




始



奈良縣警察統計書

大正九年

奈良縣警察部

国立国会図書館


10-36

大 正 九 年

奈 良 縣 警 察 統 計 書

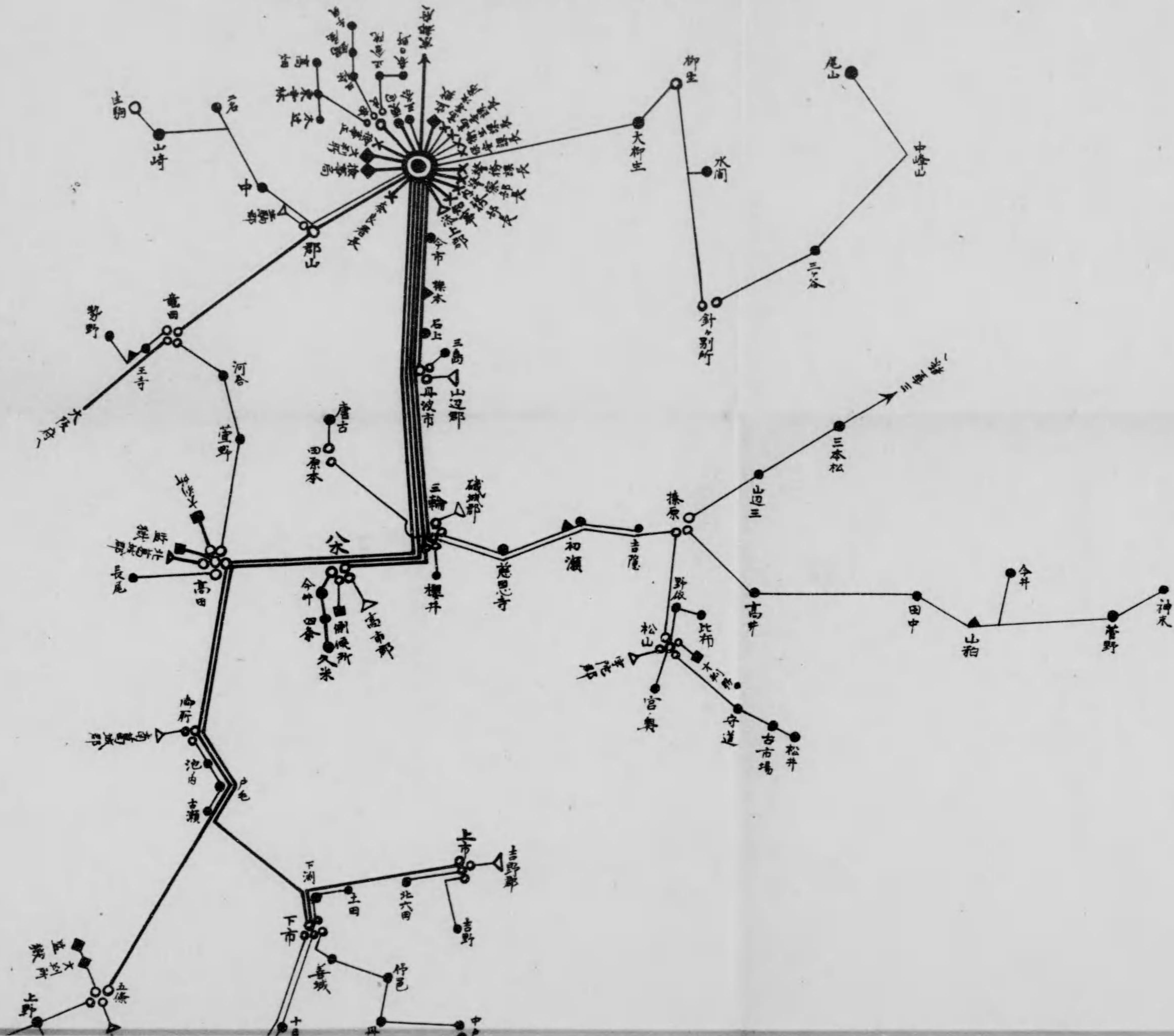
奈 良 縣 警 察 部

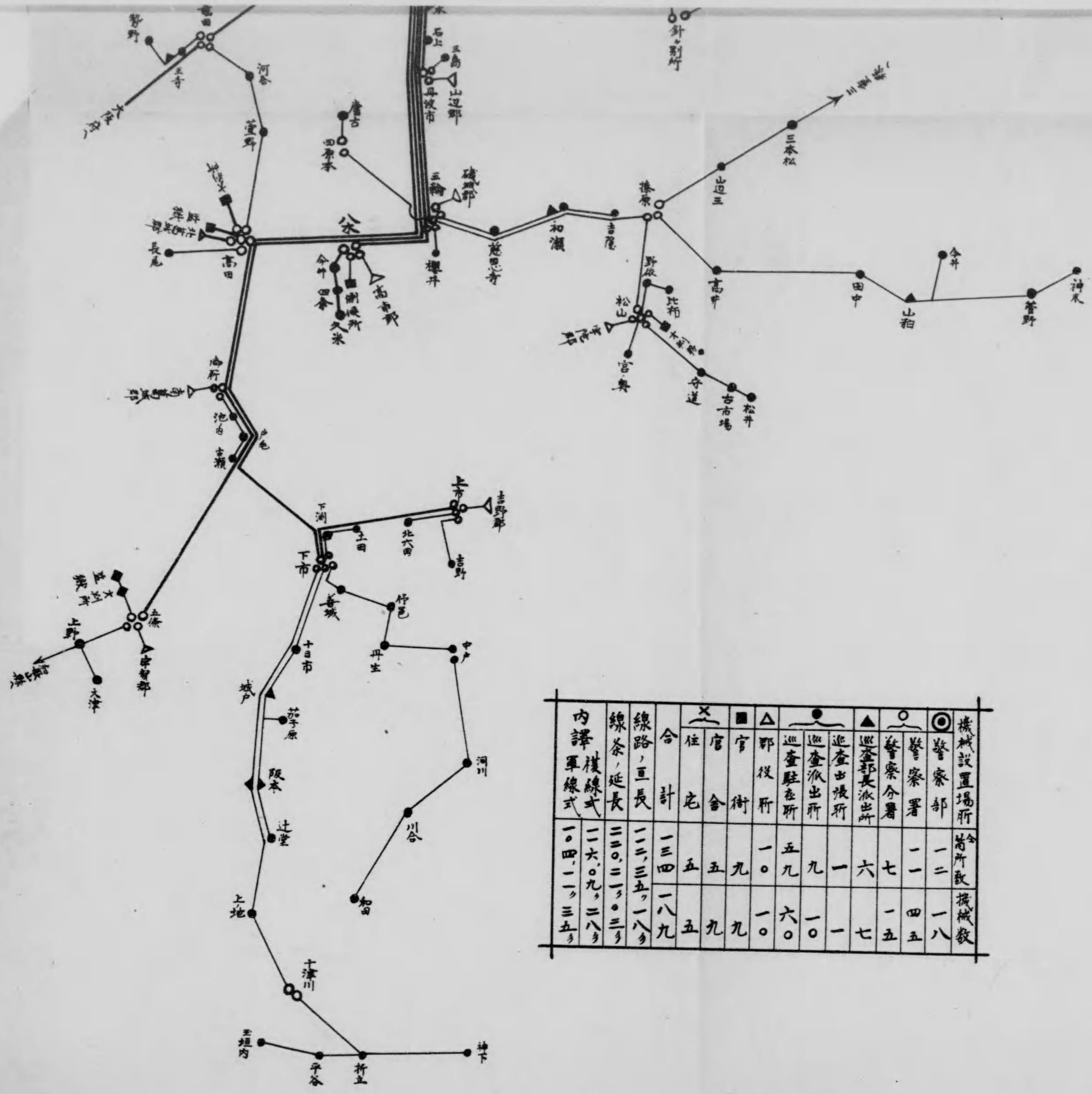
1461



○	△	●	○	△	○	△	○
學	學	學	學	學	學	學	學
一	一	一	一	一	一	一	一
二	一	六	一	一	一	一	一
一	一	一	一	一	一	一	一
八	五	一	一	一	一	一	一

大正九年末警察電話回線圖





内譯	線路、延長	合計	住宅	官舎	官街	郡役所	巡査駐在所	巡査派出所	巡査出張所	巡査部長派出所	警察分署	警察署	警察部	機械設置場所
軍線式	二二〇、三二〇、三三〇	一三四、一八九	五	五	九	一〇	五九	九	一	六	七	一一	一二	一所数
軍線式	二六〇、九、二八〇	一三九、一八五	九	九	九	一〇	六〇	一〇	一	七	一五	四五	一八	機械数

146A-11

大正九年奈良縣警察統計書



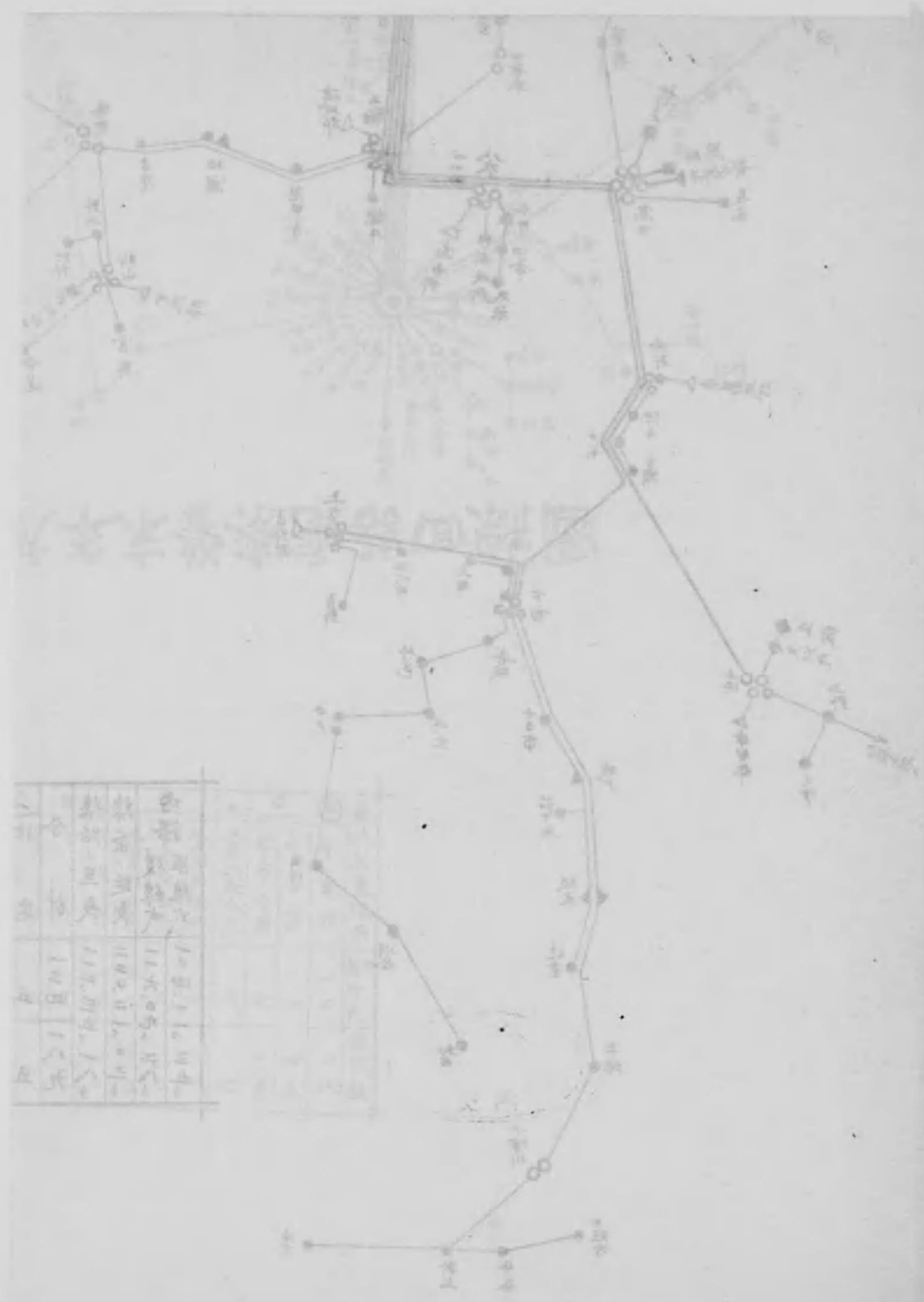
凡例

- 一 大正九年警察統計書ハ左ノ二部ニ分チ編成ス
 - 一 警務及保安
 - 二 衛生
- 一 本書ハ各主務課ノ調査及警察署同分署ヨリ報告セル材料ニ依リ編纂ス
- 一 本書ハ大正九年中ニ於ケル本縣警察及衛生諸般ニ關スル年末現在事項ニヨリ調査編纂スルヲ以テ主眼トス然レトモ事物ノ状態ニヨリ累年ノ現象ヲ比較スルニアラサレハ其盛衰消長ヲ知ルヘカラサルモノハ既往ノ事實ヲ列載シ以テ通覽ノ便ニ供ス
- 一 表中一位以上ノ計數ハ三位法ニ從ヒ千位及百萬位ニ(,)ヲ附ス而シテ金員ハ、厘穀類ハ合、里程ハ丁、坪數ハ合、反別ハ步、ニ他ハ一位ニ止メ而シテ掲載スヘキ事實ナキモノニハ(一)ヲ贅欄ニハ(.....)ヲ填充シテ脱漏ニアラサルヲ示セリ

大正十年

大正
11. 8. 30
月 内交

奈良縣警察部



大正九年奈良縣警察統計書目次

警務及保安

頁	
第 一	警察區劃..... 1
第 二	請願巡查派出所..... 2
第 三	配置官吏..... 2
第 四	警察官吏俸給別..... 3
第 五	警察官吏奉職年數..... 5
第 六	巡查志願人員..... 6
第 七	新任巡查教習生任免..... 7
第 八	採用巡查教育程度..... 7
第 九	警察官吏黜陟..... 7
第 一〇	巡查精勤証書及加俸給與額人員..... 8
第 一一	警察上死傷セシ人員..... 9
第 一二	警察賞與及賞詞..... 9
第 一三	巡查退隱料遺族扶助料及諸給與..... 11
第 一四	巡查懲罰及賠償..... 12
第 一五	巡查退職..... 13
第 一六	根署取扱文書件數..... 13
第 一七	管區取扱文書件數..... 13
第 一八	根署取扱電話件數..... 14
第 一九	管區取扱電話件數..... 14
第 二〇	在住外國人國籍別戶口..... 14
第 二一	警察取締ニ關スル各種營業者及危險衛生諸場等..... 15
第 二二	主ナル取締營業者ノ十年比較..... 17
第 二三	救護及諸雜件..... 18
第 二四	行政執行法處分其一(檢事度數及假領置)..... 20
第 二五	行政執行法處分其二(檢束人員)..... 20
第 二六	行政執行法處分其三(強制臨檢度數)..... 21
第 二七	行政執行法處分其四(法第三條及四條)..... 21
第 二八	諸營業禁止其他ノ處分人員..... 22
第 二九	火災 其 一..... 23
第 三〇	火災其二(單位軒數)..... 23
第 三一	田野山林火災(度數)..... 24
第 三二	消 防 組..... 24
第 三三	累年比較變死別人員..... 25
第 三四	自殺者ノ因由及年齡別..... 28
第 三五	自殺者ノ住所及緣事上ノ關係..... 29
第 三六	乘 兒..... 29

大正九年奈良縣警察統計書



奈良縣警察廳

第三七	行旅病者人員	30
第三八	風 水 害	30
第三九	遺失物及拾得物	31
第四〇	集會及結社	31
第四一	新聞紙雜誌	32
第四二	民有ノ銃砲	33
第四三	狩獵及威銃許可人員	33
第四四	免許商人ノ銃砲火藥類販賣	33
第四五	古物商質屋取締法令ニ據リ徵收物件	34
第四六	諸 興 業	34
第四七	汽(電)車 其 一	35
第四八	汽(電)車 其 二(事故)	35
第四九	旅舍宿泊人其一	36
第五〇	旅舍宿泊人其二	37
五一	海外渡航旅券下附人員(渡航地別)	38
五二	海外移民渡航許可人員	39
五三	薄命者及其他ノ貧民	39
五四	養 育 幼 兒	40
五五	精神病者其一	41
五六	孤兒院養老院感化院狀況	42
五七	貸座敷及娼妓	46
五八	貸座敷遊興人員及其費消金額	48
五九	賭博其他犯罪常習者ト認メ視察中ノ年末現員	48
六〇	罰金刑以上諸犯罪比較	49
六一	被告未檢舉件數	51
六二	被殺害者ノ因由及所爲別	51
六三	強竊盜詐欺橫領其他ノ被害額	51
六四	強竊盜其他贓物發見高(所轄内、外)	52
六五	罰金刑以上犯罪檢舉其一	54
六六	罰金刑以上犯罪檢舉其二	56
六七	警察犯其他即決處斷人員	57
六八	檢視及檢証度數	63
六九	令 狀	64
七〇	留置人員調	65
七一	囚人及刑事被告人押送	66
七二	密 賣 淫	66
七三	未成年者喫煙禁止處分	67
七四	工場及職工數調	67

衛 生

第七五	醫 師	69
第七六	齒科醫師及藥劑師	69
第七七	產 婆 表	70
第七八	藥 業 者	71
第七九	看護婦(夫)鍼灸術按摩術營業者	71
第八〇	何レノ藥局ニテモ記載セザル藥品又ハ製劑員數	71
八一	病 院	72
八二	牛 乳	73
八三	清 涼 飲 料 水	73
八四	屠 場 及 屠 畜	74
八五	污 物 掃 除	75
八六	中 毒	75
八七	娼妓健康診斷	76
八八	精神病者其二	77
八九	傳染病者ノ市町村及患家	78
九〇	傳染病發見者別	78
九一	警察官吏ノ傳染病發見原由	79
九二	消毒後發生傳染病患者	79
九三	清潔法施行ノ戶數	80
九四	鏽 泉 浴 場	81
九五	種 痘 場 取 締	82
九六	清涼飲料水其二	82
九七	墓 地 火 葬 場	83
九八	盲聾啞癲狂者年齡別	84
九九	飲食物其他ノ物品試驗成績表	85

警 務 及 保 安

第一 警察 區 劃

部署名	位置	距離		派出所		市郡名	所轄					定員				
		警察部へ	所屬署へ	巡査部長	巡査		面積	町數	村數	戶數	人口	面積	戶數	人口		
警察部	奈良市登大路町															
奈良	全市角振町	.04	-	1	8	奈良市壺井及添上郡ノ内	6.23	143	10	13,908	68,402	0.08	170	534		
柳生	添上郡柳生村大字柳生	5.11	5.11	-	-	添上郡ノ内	6.22	-	6	2,409	12,112	0.88	301	1,514		
丹波市	山邊郡丹波市町大字丹波市	2.19	-	-	-	山邊郡ノ内	3.17	1	2	4,184	22,359	0.21	279	1,491		
針ヶ別所	全郡針ヶ別所村大字針ヶ別所	5.02	4.23	-	-	全上	9.49	-	6	2,177	16,716	1.05	353	1,857		
郡山	生駒郡郡山町大字堺	1.33	-	-	-	生駒郡ノ内	3.90	1	8	6,643	32,904	0.15	266	1,320		
生駒	全郡生駒町大字谷田	3.12	2.25	-	-	全上	4.87	-	4	3,368	16,527	0.37	259	1,271		
龍田	全郡龍田町大字龍田	4.06	2.09	-	-	全上	8.41	1	5	4,145	21,443	0.25	310	1,649		
高田	北葛城郡高田町大字高田	7.01	-	1	-	北葛城郡壺井	6.47	1	19	12,189	67,098	0.17	352	1,766		
三輪	磯城郡三輪町大字三輪	5.24	-	1	-	磯城郡ノ内	8.51	3	11	8,651	44,455	0.30	298	1,808		
田原本	全郡田原本町大字田原本	5.03	1.25	-	-	全上	2.13	1	6	5,235	28,441	0.13	308	1,673		
松山	宇陀郡松山町大字下茶	9.00	-	-	-	宇陀郡ノ内	4.39	1	5	3,137	16,169	0.34	241	1,240		
榛原	全郡榛原町大字萩原	8.29	2.00	1	-	全上	16.93	1	5	4,517	23,090	1.06	282	1,440		
八木	高市郡八木町大字八木	6.30	-	1	-	高市郡壺井	5.76	3	11	8,413	43,958	0.21	312	1,628		
御所	南葛城郡御所町大字御所	8.19	-	-	-	南葛城郡壺井	5.33	1	7	5,913	31,968	0.28	311	1,683		
五條	宇智郡五條町大字五條	12.25	-	-	-	宇智郡壺井	5.98	1	8	5,191	25,748	0.31	273	1,355		
上市	吉野郡上市町大字上市	14.01	-	3	-	吉野郡ノ内	60.50	1	12	8,564	46,170	1.60	295	1,592		
下市	全郡下市町大字下市	12.14	-	2	-	全上	49.05	1	9	8,630	44,450	1.89	332	1,710		
十津川	全郡十津川村大字小森	30.95	17.27	-	-	全上	53.95	-	1	2,208	12,988	5.99	215	1,413		
合計				10	8	193	256.30	市143 郡18	135	110,482	574,993	0.63	271	1,413		
大正八年				11	7	191		市143 郡18	135	109,527	573,336	0.63	271	1,419		
大正七年				11	7	191		市143 郡18	135	109,001	568,974	0.64	269	1,404		
大正六年				11	7	191		市143 郡18	135	107,474	568,324	0.64	268	1,403		
大正五年				11	7	191		市143 郡18	135	109,029	567,132	0.64	269	1,405		

一、村數欄ノ内上市下市兩署間×印アルハ一村(大淀村)ニシテ兩署屬ニ跨ルモノナリ

第二 請願巡查派出所

署別	許可年月日及請願者	位 置	巡 查 數	
			晝 夜	常 務
奈良	明治二十七年四月十四日 野 塚	奈良市雜司町正倉院境内	8	-
	明治二十八年四月二十二日 館 長	全 市春日野町帝室奈良博物 館構内	2	-
	明治十八年三月十九日 東大寺住職	全 市雜司町東大寺境内勸學 院内	1	-
	大正七年十月一日 全 上	全 市雜司町大佛殿構内	1	-
龍田	大正九年七月一日 法隆寺住職	生駒郡法隆寺村法隆寺境内	2	-
	大正七年十月一日 住職	全 郡平群村信貴山境内	-	1
郡山	大正九年四月一日 社長菊地恭三	全 郡郡山町攝津紡績株式會社 郡山工場内	1	-
生駒	大正九年四月一日 寶山寺住職	全 郡北生駒町大字菜畑寶山寺 境内	-	1
榛原	大正九年十月一日 室生寺住職	宇陀郡室生村大字室生室生寺境 内	-	1
計			15	3

第三 配置官吏

人 員 部 署 名	警 務 課	警 視	技 師	警 察 部	工 務 官 監 補	警 部 補	技 手	防 疫 監 吏	屠 檢 査 技 手	巡 査	請 願 巡 査	判 任 醫 生	電 氣 技 術 員	南 洋 技 術 員	警 察 書 記	嘱 託 醫 生	計	
																		警 察 部 長
警 務 課	1	-	-	-	-	-	-	-	-	-	-	-	-	-	-	-	-	1
警 保 衛 課	-	-	-	-	3	-	1	-	-	-	7	-	-	1	-	3	5	20
衛 生 課	-	1	-	-	1	×2	1	3	-	4	-	-	×1	-	1	1	-	×3
高 等 警 察 課	-	-	4	×3	1	×1	1	4	1	×1	1	×1	-	×2	1	3	1	×8
巡 査 教 習 所	-	-	-	-	2	-	1	-	-	2	-	-	-	-	1	-	-	×6
計	1	1	4	×3	×2	×3	4	7	1	×1	×1	×1	×2	6	9	1	1	×14

配置官吏 (續)

人 員 部 署 名	警 察 部 長	警 視	技 師	警 察 部	工 務 官 監 補	警 部 補	技 手	防 疫 監 吏	屠 檢 査 技 手	巡 査	請 願 巡 査	判 任 醫 生	電 氣 技 術 員	南 洋 技 術 員	警 察 書 記	嘱 託 醫 生	計		
																		警 察 部 長	警 視
奈 柳	-	1	-	-	2	-	1	×1	-	1	77	12	-	-	-	1	2	×1	
丹 波	-	-	-	-	1	-	-	-	-	-	7	-	-	-	-	-	-	8	
針 ヶ 別	-	-	-	-	1	-	-	-	-	-	15	-	-	-	-	-	-	16	
郡 生 龍	-	-	-	-	-	1	-	1	×1	-	7	-	-	-	-	-	-	8	
高 三 田	-	-	-	-	1	-	-	-	-	1	24	1	-	-	-	1	-	×1	
田 原	-	-	-	-	1	-	-	-	-	-	13	1	-	-	-	-	-	15	
松 榛	-	-	-	-	1	-	-	-	-	-	13	3	-	-	-	-	-	17	
八 御 五 上 下 十 津	-	-	-	-	1	-	2	×1	-	1	37	-	-	-	-	1	-	×1	
郡 生 龍	-	-	-	-	1	-	1	×1	-	1	29	-	-	-	-	1	-	×1	
高 三 田	-	-	-	-	1	-	-	-	-	-	17	-	-	-	-	-	-	18	
田 原	-	-	-	-	1	-	-	-	-	-	12	-	-	-	-	1	-	14	
松 榛	-	-	-	-	1	-	-	×1	-	1	15	1	-	-	-	-	-	×1	
八 御 五 上 下 十 津	-	-	-	-	1	-	1	-	-	-	26	-	-	-	-	1	-	29	
郡 生 龍	-	-	-	-	1	-	-	×1	-	1	19	-	-	-	-	-	-	×1	
高 三 田	-	-	-	-	1	-	1	×1	-	1	18	-	-	-	-	1	-	×1	
田 原	-	-	-	-	1	-	1	-	-	-	27	-	-	-	-	-	-	29	
松 榛	-	-	-	-	1	-	1	×1	-	1	25	-	-	-	-	-	-	×1	
八 御 五 上 下 十 津	-	-	-	-	-	-	1	×1	-	1	8	-	-	-	-	-	-	×1	
合 計	1	2	4	×3	×2	×3	15	×9	1	×1	×1	18	×1	×1	×2	7	17	1	×23

本表中×印ヲ付セルハ兼務者△印ヲ付セルハ教習所ノ巡查ヲ示セリ

第四 警察官吏俸給別

俸 給	人 員	俸 給	人 員
警 察 部 長	2,350	警 察 醫 生 (奉 任 待 遇)	1,620
警 視	8 級	工 場 監 督 官 補	5 級
技 師	9 級	警 部	4 級
	2,190		5 級
	1,770		7 級
計	1,655	計	7 級

警察官吏黜陟 (續)

官 職	新任	轉任	昇給	降給	休職	辭職	退職	免職	觀奉	死亡	出向	休職者					
												復職	辭職	死亡	現在		
技手	3	-	-	-	-	1	-	-	-	1	-	-	-	-	-	-	-
工場監督官	2	2	-	-	-	1	-	1	-	-	-	-	-	-	-	-	-
防疫官吏	19	1	-	-	-	3	14	-	-	-	-	-	-	-	-	-	-
屠畜検査技手	1	-	-	-	-	-	-	-	-	-	-	-	-	-	-	-	-
汽鐘検査員	1	-	-	-	-	-	-	-	-	-	-	-	-	-	-	-	-
電氣技術員	1	-	-	-	-	-	-	-	-	-	-	-	-	-	-	-	-
判任警察醫	1	-	-	-	-	-	-	-	-	-	-	-	-	-	-	-	-
巡査	×1 110	-	×4	-	-	×1 14	8	23	-	×2 5	1	-	-	-	-	-	-
衛生技術員	2	-	-	-	-	1	-	-	-	-	-	-	-	-	-	-	-
警察書記	11	-	-	-	-	1	7	-	-	1	-	-	-	-	-	-	-
雇託醫	11	-	4	-	-	5	-	1	-	-	-	-	-	-	-	-	-
合計	×1 174	3	×4 9	-	-	×1 31	29	25	-	×2 8	2	-	-	-	-	-	-
大正八年	172	5	1,053	-	4	52	15	40	-	4	16	2	1	-	-	-	3
大正七年	122	6	645	-	2	50	14	41	1	6	-	-	-	-	-	-	2
大正六年	155	6	105	1	-	41	9	8	1	7	-	-	-	-	-	-	-
大正五年	81	6	200	-	-	33	12	13	-	8	-	-	-	-	-	-	-

大正九年中巡査欄ノ×印ハ巡査部長ヲ示ス

第一〇 巡査精勤証書及加俸給與額人員

年次	前年越	授與	再勤	加給 計	加與 人員	減員										年未現在	以没上ノ内收
						轉任			命退職	免職	他府縣出向	死亡	計	年未現在	以没上ノ内收		
						警部	警部補	其他									
大正九年	193	63	-	256	-	2	2	-	4	9	1	-	-	3	13	239	-
大正八年	140	65	4	209	252	160	-	1	-	1	7	2	-	3	3	193	-
大正七年	111	53	5	169	-	-	2	-	2	20	5	-	1	1	27	140	-
大正六年	108	4	2	114	-	-	1	-	1	9	1	1	-	1	12	102	-
大正五年	61	66	1	128	-	-	1	-	1	14	1	-	1	3	19	108	-

第一一 警察上死傷セシ人員

種 別	死 亡					負 傷									
	警部	警部補	技手	警醫	巡査	警部	警部補	技手	警醫	巡査	警部	警部補	技手	警醫	巡査
盜賊逮捕=關シ	-	-	-	-	-	-	-	-	-	1	-	-	-	-	1
賭博犯人逮捕=關シ	-	-	-	-	-	-	-	-	-	1	-	-	-	-	1
其他犯人ノ逮捕=關シ	-	-	-	-	-	-	-	-	-	1	-	-	-	-	1
暴行者又ハ發狂人等ノ取押=關シ	-	-	-	-	-	-	-	-	-	-	-	-	-	-	-
火災ノ消防=關シ	-	-	-	-	-	-	-	-	-	-	-	-	-	-	-
人命救助=關シ	-	-	-	-	-	-	-	-	-	-	-	-	-	-	-
雜關取締=關シ	-	-	-	-	-	-	-	-	-	-	-	-	-	-	-
武術練習=關シ	-	-	-	-	1	-	-	-	-	-	-	-	-	1	1
其他	-	-	-	-	1	-	-	-	-	-	-	-	-	-	-
合計	-	-	-	-	2	-	-	-	-	4	-	-	-	-	4
大正八年	-	-	-	-	1	-	-	-	-	6	-	-	-	-	6
大正七年	-	-	-	-	-	-	-	-	-	8	-	2	-	-	10
大正六年	-	-	-	-	2	-	-	-	-	9	-	2	2	-	13
大正五年	-	-	-	-	1	-	-	-	-	1	-	-	-	-	1

第一二 警察賞與及賞詞

其一 警察事務ニ從事スル者

種 別	行賞別	警部		警部補		巡 査		其他警察事務ニ從事スルモノ		計	
		人員	金額	人員	金額	人員	金額	人員	金額		
犯 罪 ノ 豫 防	甲賞詞	-	-	-	-	-	-	-	-	-	-
	乙賞	-	-	-	-	-	-	-	-	-	-
犯 罪 檢 舉 又 ハ 逮 捕	甲賞詞	-	-	2	30	-	-	-	-	2	30
	乙賞	3	6	127	226	-	-	-	-	130	232
人 命 救 助 又 ハ 保 護	甲賞詞	-	-	6	-	-	-	-	-	6	-
	乙賞	-	-	2	4	-	-	-	-	2	4
水 火 災 其 他 ノ 災 害 事 變 ニ 於 ケル 警 戒 防 禦 又 ハ 救 護	甲賞詞	-	-	-	-	-	-	-	-	-	-
	乙賞	-	-	1	2	-	-	-	-	1	2
傳 染 病 豫 防 又 ハ 撲 滅	甲賞詞	-	-	-	-	-	-	-	-	-	-
	乙賞	-	-	21	28	-	-	-	-	21	28

警察賞與及賞詞 (續)

種 別	行賞別	警部警部補		巡 査		其他警察事務ニ從事スルモノ		計	
		人員	金額	人員	金額	人員	金額	人員	金額
前各項ノ外行政警察上重大ナル事件ニ關スル處理査察又ハ職務執行	甲賞詞	—	—	—	—	—	—	—	—
	乙賞	—	—	7	35	—	—	7	35
勤績滿二十年以上ニシテ特ニ勤勞顯著ナル者	甲賞詞	—	—	2	80	—	—	2	80
	乙賞	—	—	—	—	—	—	—	—
合 計	甲賞詞	—	—	4	110	—	—	4	110
	乙賞	3	6	158	295	—	—	161	301
大 正 八 年	甲賞詞	—	—	—	—	—	—	—	—
	乙賞	1	1	99	170	—	—	100	171
大 正 七 年	甲賞詞	—	—	—	—	—	—	—	—
	乙賞	2	10	147	191	—	—	149	201
大 正 六 年	甲賞詞	—	—	—	—	—	—	—	—
	乙賞	—	—	1	40	—	—	1	40
大 正 五 年	甲賞詞	—	—	—	—	—	—	—	—
	乙賞	—	—	29	120	—	—	29	120
其 二 職務ノ爲ニスルニ非サル者	甲賞詞	—	—	—	—	—	—	—	—
	乙賞	—	—	16	—	—	—	16	—
犯罪人ノ逮捕又ハ捜査	甲賞詞	—	—	—	—	—	—	—	—
	乙賞	—	—	—	—	—	—	—	—
人命救助	甲賞詞	—	—	—	—	—	—	—	—
	乙賞	—	—	—	—	—	—	—	—
水火災傳染病流行其他災害事變ニ於ケル警戒防禦又ハ救護	甲賞詞	—	—	—	—	—	—	—	—
	乙賞	—	—	—	—	—	—	—	—
急遽ノ際警察官ニ對シテ爲シタル協力	甲賞詞	—	—	—	—	—	—	—	—
	乙賞	—	—	—	—	—	—	—	—
合 計	甲賞詞	—	—	—	—	—	—	—	—
	乙賞	—	—	—	—	—	—	—	—

警察賞與及賞詞 (續)

種 別	行賞別	人 員	金 額
大 正 八 年	甲賞詞	3	65
	乙賞	31	31
大 正 七 年	甲賞詞	—	—
	乙賞	41	46
大 正 六 年	甲賞詞	—	—
	乙賞	30	35
大 正 五 年	甲賞詞	—	—
	乙賞	49	61

第一三 巡查退隱料遺族扶助料及諸給與

種 別	人 員	金 額	
退 隱 料	職務上傷痍ヲ受ケシモノ	1	126
	職務上疾病ニ罹リシモノ	—	—
	規定ノ年限ニ達シタル者	250	31,641
合 計	251	31,767	
遺 族 扶 助 料	職務上死亡シタル者	3	435
	在職中死亡シタル者	10	456
	退隱料ヲ受ケタル者及受クヘキ者	46	1,754
	二十歳以上ノ者篤疾又ハ廢疾ニシテ自活シ能ハサルモノ	—	—
合 計	59	2,645	
退 職 一 時 金	6	330	
一 扶 助 金	兄弟姉妹ノ給與ヲ受ケタル者	—	—
	癩篤療者ニシテ給與ヲ受ケタル者	—	—
合 計	—	—	
給 助 料	引 續 在 職 者 (治療二十日ニ渉ラス者)	—	—
	退 職 者 (治療二十日以上ニ渉ル者)	2	51
合 計	2	51	

巡查退隱料遺族扶助料及諸給與 (續)

種 別	人 員	金 額
弔祭料	職務上(親族ニ)死亡(葬式ヲ行フヘキ者ニ)	—
	在職中(親族ニ)死亡(葬式ヲ行フヘキ者ニ)	8
	合 計	8
療 治 料	4	477
巡 查 給 助 年 金 補 表		
種 別	人 員	金 額
巡 查 給 助 年 金	退 職 給 助	39
	傷 痕 給 助	3
	死 亡 給 助	—
合 計	42	2,370

第一四 巡查懲罰及賠償

事 申	免 職	罰 俸				呵 責	訓 戒	計	以上ノ内賠償併料
		一圓未滿	二圓未滿	三圓以上	計				
職務怠慢	17	—	—	—	17	—	—	—	—
職務ヲ耽メタル	4	—	—	—	4	—	—	—	—
誓約違背	1	—	—	—	1	—	—	—	—
勤務欠畧	—	—	1	2	3	—	3	3	—
職務執行粗畧	—	—	—	—	—	1	—	1	—
無許可旅行	—	—	—	3	3	—	2	2	—
料亭ニ登樓	—	—	—	—	—	—	1	1	—
公文書亡失	—	—	—	—	—	—	1	1	—
留置人逃走シメタル	—	—	1	3	4	—	—	—	—
人民ト會合飲酒ス	—	—	—	3	3	—	—	—	—
狼リニ婦女ト關係	—	—	—	1	1	—	—	—	—
官用手帳遺失	—	—	—	—	—	—	—	—	—
其他	1	—	—	—	1	—	—	—	—
合 計	23	—	2	12	37	1	7	8	—

第一五 巡 查 退 職

年 次	辭 職				警部ニ任	命 退 職			免職	視察	休職	他府出向	死亡	計
	自己ノ都合	病氣	其他	計		病氣	事務都合	其他						
大正九年	—	15	—	15	4	5	3	—	23	—	—	1	7	43
大正八年	—	26	—	26	4	6	5	—	40	—	—	15	3	73
大正七年	5	44	—	49	6	9	5	—	27	1	2	4	6	60
大正六年	3	23	—	26	2	4	4	—	19	—	—	4	6	39
大正五年	1	25	—	26	—	—	13	—	11	—	—	—	—	24

第一六 根署取扱文書件數

年 次	官 公 署		人 民		計		平均一日取扱件數		人 民	
	受	發	受	發	受	發	受	發	口頭受理	喚徴
大正九年	229,860	142,428	107,384	58,534	337,244	200,962	972	549	14,086	26,783
大正八年	185,893	134,984	99,277	43,126	285,170	178,110	791	488	10,153	21,658
大正七年	252,432	187,790	105,124	52,632	357,556	240,422	980	683	9,966	17,840
大正六年	224,119	137,055	91,013	45,304	315,132	182,359	863	500	8,839	21,955
大正五年	264,488	116,071	169,522	46,391	432,010	162,462	1,042	592	8,894	20,413

第一七 管區取扱文書件數

年 次	管區總數	受 信	發 信	計	一ヶ所平均取扱數	人民口頭受理
大 正 九 年	502	110,583	146,344	256,927	513	5,446
大 正 八 年	483	109,379	143,270	252,649	14,036	10,153
大 正 七 年	221	110,556	145,864	256,420	1,160	7,100
大 正 六 年	221	121,571	160,854	282,425	1,272	6,582
大 正 五 年	218	105,830	140,999	246,827	1,132	6,798

第一八 根署取扱電話件數

年次	受信	發信	中繼	計	一日平均取扱數
大正九年	37,003	38,525	22,591	98,119	268
大正八年	41,308	43,126	23,420	107,854	297
大正七年	46,458	50,507	28,985	125,950	345
大正六年	66,181	70,346	59,946	196,473	538
大正五年	55,323	56,834	53,441	165,597	456

第一九 管區取扱電話件數

年次	電話架設アル管區數	受信	發信	計	一ヶ所平均取扱數
大正九年	195	24,086	18,104	42,190	216
大正八年	636	47,762	15,464	63,226	5,854
大正七年	62	15,535	16,138	31,673	518
大正六年	60	13,060	16,745	29,805	497
大正五年	60	14,123	13,598	27,721	526

第二〇 在住外國人國籍別戶口

署名	國籍別	戶數	人口			前年末日ニ比シ			
			男	女	計	戶數		人口	
						增	減	增	減
奈良	北米合衆國	1	—	1	1	—	—	—	2
	希臘	1	2	1	3	1	—	3	—
	支那	—	1	—	1	1	—	1	—
生駒	支那	1	1	—	1	1	—	1	—

第二一 警察取締ニ關スル各種營業者及危險衛生諸場等

各種營業者	業別	本年間		年未現在	業別	本年間		年未現在	
		開業	廢業			開業	廢業		
古物商	營業主	365	340	3,555	牛乳	搾取販賣人	3	4	26
	家族雇人	29	32	351		請賣人	—	1	17
營業車	營業者	169	150	1,235	着色料	配達人	57	82	193
	先轆子	356	280	1,029		製造人	—	—	14
乘馬	營業者	—	9	1	煙火	販賣人	11	6	99
	馱馬	—	18	1		製造人	2	—	30
宿屋	旅人宿	80	96	996	銃砲商	販賣人	—	1	28
	木賃宿	15	40	133		銃砲製造修繕業	—	—	10
質彫料	旅人宿	—	—	2	火藥商	計	—	—	11
	下宿屋	—	—	—		銃砲製造修繕業	—	—	8
飲食店	旅人宿	—	—	—	燐寸製造業	計	—	—	1
	下宿屋	—	—	—		仲仕業	109	52	546
紹介内	旅人宿	—	—	—	代書業	計	5	28	152
	下宿屋	—	—	—		自轉車業	4	6	112
藝酌	旅人宿	—	—	—	自働車業	計	3	1	13
	下宿屋	—	—	—		藝妓置屋	15	16	179
理髮業	旅人宿	—	—	—	計	計	5,112	5,060	16,857
	下宿屋	—	—	—		取締諸場所			
屠場	旅人宿	—	—	—	古物商市場	計	—	2	50
	下宿屋	—	—	—		全支店	—	—	—
屠畜業者	旅人宿	—	—	—	人力車馬車駐車場	計	—	1	109
	下宿屋	—	—	—		劇場	—	2	15
屠殺助手	旅人宿	—	—	—	寄席	計	1	—	1
	下宿屋	—	—	—		遊技場	17	16	39
死畜解剖業	旅人宿	—	—	—	射的場	計	5	—	56
	下宿屋	—	—	—		新聞紙雜誌發行	4	2	23
牛馬商	旅人宿	—	—	—	全賣捌所	計	8	1	75
	下宿屋	—	—	—		煙火製造所	2	—	30
獸肉	旅人宿	—	—	—	全貯藏所	計	2	—	29
	下宿屋	—	—	—		鍛冶工場	23	7	593
清涼飲料	旅人宿	—	—	—	鑄物工場	計	2	2	16
	下宿屋	—	—	—		瓦製造場	6	4	220
氷雪	旅人宿	—	—	—	燐寸製造場	計	—	—	1
	下宿屋	—	—	—		印刷工場	1	5	55
水	旅人宿	—	—	—	陶器製造場	計	2	—	9
	下宿屋	—	—	—					

警察取締ニ關スル各種營業者及危險衛生諸場等 (續)

業 別	本 年 間		年 末 現 在	車 輛 及 馬 匹			
	開 業	廢 止		種 別	本 年 間		年 末 現 在
			開 業		廢 業		
石灰製造場	—	—	5				
全貯藏場	—	—	9				
松煙製造場	—	3	10				
製糸場	5	—	31				
紡績工場	—	—	2				
製油場	1	1	38				
製粉場	—	—	33				
織物工場	12	18	114				
染物工場	12	18	132				
精米場	12	8	436				
水車場	—	—	55				
屠畜場	—	—	9				
死畜解剖場	1	1	17				
清涼飲料水製造場	3	1	29				
牛乳搾取場	3	4	26				
米市場	—	—	—				
魚市場	2	3	28				
青物市場	2	—	27				
發電所	1	—	10				
製革場	—	—	4				
石油貯藏場	—	1	29				
度量衡器製造場	—	—	9				
全販賣所	1	—	39				
凍豆腐製造場	107	138	189				
素麵製造場	—	73	337				
墓 地	—	15	3,287				
火葬場	—	2	306				
避病舍	—	1	116				
火藥庫	—	—	36				
火藥倉庫	—	1	11				
全假貯藏所	—	—	4				
銃砲製造修繕所	—	—	8				
製板工場	3	3	90				
採鑛場	—	1	100				
瓦斯製造場	—	—	1				
合 計	238	334	6,892	計	117	181	3,121

第二二 主ナル取締營業者ノ十年比較

種 別	明治四	大 正	大 正	大 正	大 正	大 正	大 正	大 正	大 正	大 正	平均	
	十四年	元 年	二 年	三 年	四 年	五 年	六 年	七 年	八 年	九 年		
古物營業主	2,820	2,787	2,848	2,900	2,871	3,161	3,402	3,493	3,535	3,555	3,087	
人力車營業人	1,094	1,064	1,010	946	890	846	875	1,150	909	1,235	1,002	
乘合馬車營業人	21	29	23	21	24	22	15	14	10	1	11	
宿 屋	旅人宿 木賃宿	866	899	910	910	928	948	955	949	963	996	932
		91	87	96	108	129	134	144	144	159	133	123
質 屋	下宿屋	17	18	19	18	18	14	12	12	5	2	14
		421	411	421	406	410	408	421	378	333	376	398
貸 座 敷	54	58	62	61	64	61	63	63	64	62	61	
料 理 屋	510	540	550	590	590	618	695	724	752	799	637	
飲 食 店	1,667	1,611	1,480	1,365	1,233	1,191	1,119	1,091	1,137	1,156	1,305	
酒 屋	226	232	229	229	229	228	224	208	204	204	221	
案 內 人	125	125	123	76	71	57	61	55	45	63	80	
紹 介 人	—	—	—	396	396	397	397	365	373	374	385	
藝 妓 置 屋	—	—	—	118	139	129	139	162	186	179	150	
藝 妓	193	203	224	235	244	232	290	324	356	355	266	
娼 妓	412	433	452	485	491	493	495	498	488	528	478	
酌 人	661	716	776	719	833	644	790	711	781	784	742	
理髮業	(斬髮 結髮)	635	642	619	638	729	622	625	614	600	629	635
		604	615	658	650	670	664	650	645	647	631	644
代 書 業	170	190	197	206	226	226	211	206	173	152	196	
牛乳搾取販賣人	29	32	32	36	36	35	31	27	27	26	31	
獸肉販賣人	345	362	353	343	302	357	355	311	324	290	334	
清涼飲料水製造人	32	32	32	41	32	27	28	28	27	27	31	
自 轉 車 業	63	60	76	79	95	88	91	106	112	112	88	
牛 馬 商	—	555	566	575	570	547	612	605	610	577	579	

一、本表ハ直接ニ業者ノ盛衰間接ニ世ノ状態ヲ觀察センガ爲ニ特ニ之ヲ調査セシモノナリ
 一、紹介人及藝妓置屋ハ大正三年ヨリ牛馬商ハ大正元年ヨリ調査ヲ始メタルニ付其ノ以前
 ハ之ヲ表彰スルニ由無シ

第二三 救護及諸雜件

種別	大正九年	大正八年	大正七年	大正六年	大正五年
強盜 = 罹ラントセシ 件數	警察官吏ニ	—	—	1	—
	人民ニ	—	—	—	—
	吏民協力ニテ	—	—	—	—
窃盜 = 罹ラントセシ 件數(次項ヲ除ク)	警察官吏ニ	—	3	—	6
	人民ニ	3	7	10	—
	吏民協力ニテ	—	1	1	2
拘摸 = 罹ラントセシ 人	警察官吏ニ	—	—	—	—
	人民ニ	—	—	—	1
	吏民協力ニテ	—	—	—	—
騙取拐帶其他詐欺取 財 = 遭ハントセシ人	警察官吏ニ	—	2	2	—
	人民ニ	2	1	1	1
	吏民協力ニテ	—	—	—	—
自殺セントセシ人	警察官吏ニ	2	4	1	4
	人民ニ	7	11	7	13
	吏民協力ニテ	7	4	10	5
殺サレントセシ人	警察官吏ニ	1	1	1	1
	人民ニ	—	2	—	1
	吏民協力ニテ	—	3	1	—
傷セラレシ人	警察官吏ニ	5	8	9	14
	人民ニ	6	2	9	5
	吏民協力ニテ	9	4	6	5
災害其他ノ事故ニテ 死セントセシ人	警察官吏ニ	—	—	—	1
	人民ニ	6	5	14	12
	吏民協力ニテ	—	3	4	4
災害其他ノ事故ニテ 傷セシ人	警察官吏ニ	—	6	48	2
	人民ニ	9	2	1	10
	吏民協力ニテ	15	—	5	5
途中發病セシ人	警察官吏ニ	24	10	36	18
	人民ニ	1	8	8	7
	吏民協力ニテ	7	22	12	16
迷兒	警察官吏ニ	85	98	95	94
	人民ニ	10	44	66	47
	吏民協力ニテ	25	72	61	28

救護及諸雜件

(續)

種別	大正九年	大正八年	大正七年	大正六年	大正五年	
失火雷火放火不審火 ヲ消止メシ家	警察官吏ニ	—	4	2	5	
	人民ニ	17	32	41	60	
	吏民協力ニテ	43	74	79	91	
合計	284	433	531	452	552	
行政上諸雜件						
種別	大正九年	大正八年	大正七年	大正六年	大正五年	
訓戒	件數	68,672	77,947	88,904	92,786	111,519
	人員	76,069	80,777	100,306	100,237	128,979
說諭	件數	149,905	162,480	168,733	164,653	184,198
	人員	162,086	174,023	183,980	178,224	198,279
保護	件數	37,886	37,388	41,901	45,159	45,664
	人員	48,867	48,758	55,798	64,607	62,368
注意	件數	163,251	177,579	176,521	130,478	192,157
	人員	176,152	192,209	189,652	151,509	208,720
制止	件數	51,711	31,772	42,073	64,473	41,763
	人員	69,509	50,007	65,292	90,996	65,939
督促	件數	49,002	58,438	62,478	67,346	69,035
	人員	50,039	61,220	65,717	61,595	73,815
計	件數	520,427	545,604	580,061	564,895	650,272
	人員	582,718	606,992	660,745	647,532	738,092
平均	一日	1,422	1,494	1,587	1,547	1,782
	人員	1,592	1,662	1,810	1,773	2,022
	署員	1,239	1,231	1,432	1,325	1,614
	一人	1,340	1,370	1,631	1,516	1,831

一、署員一人ノ平均ハ屠畜検査技手及雇ヲ除キ署長以下署員全体(定員)ヲ以テ之ヲ除セリ

第二四 行政執行法處分其一 (検査度數及假領置)

年次	救護ニ關シ					危害豫防ニ關シ					合計		
	泥酔者	癡癲者	自殺者	其他	計	亂暴者	争鬪者	其他	計				
検査度數	九年	146	67	8	65	286	17	11	58	86	372		
	八年	141	96	11	28	276	13	2	60	75	351		
	七年	162	85	4	42	293	21	—	24	45	338		
	六年	183	89	10	10	292	15	7	34	56	348		
	五年	180	84	7	37	308	18	9	51	78	386		
假領置	九年	—	1	—	—	1	1	—	—	1	2		
	八年	2	—	—	—	2	—	—	—	—	2		
	七年	3	—	—	—	3	1	—	1	2	5		
	六年	12	3	1	—	16	—	—	—	—	16		
	五年	2	1	—	—	3	2	—	—	2	5		
物件數	九年	—	1	—	—	1	1	—	—	1	2		
	八年	—	—	—	—	—	—	—	—	—	—		
	七年	4	—	—	—	4	1	—	1	2	6		
	六年	24	8	1	—	33	—	—	—	—	33		
	五年	2	1	3	—	6	11	—	—	2	5		
國庫ニ屬タル物件數	九年	—	—	—	—	—	—	—	—	—	—		
	八年	—	—	—	—	—	—	—	—	—	—		
	七年	—	—	—	—	—	—	—	—	—	—		
	六年	—	—	—	—	—	—	—	—	—	—		
	五年	1	—	—	—	1	—	—	—	—	1		

第二五 行政執行法處分其二 (檢束人員)

年次	救護ニ關シ								危害豫防ニ關シ						合計			
	泥酔者		癡癲者		自殺者		其他		亂暴者		争鬪者		其他					
	男	女	男	女	男	女	男	女	男	女	男	女	男	女				
當日限	九年	49	2	15	1	3	2	19	1	2	—	—	—	35	—	123	6	129
	八年	60	—	16	3	1	1	4	—	2	—	1	—	5	1	89	5	94
	七年	53	—	19	8	1	1	2	—	4	—	—	—	12	1	91	10	101
	六年	58	1	20	7	2	—	3	1	3	—	3	—	1	1	90	10	100
	五年	64	—	28	6	3	—	12	7	3	—	1	—	11	2	122	15	137
翌日迄	九年	103	—	39	13	2	1	52	5	15	—	11	—	22	2	244	21	265
	八年	103	—	57	16	4	5	24	2	11	—	2	—	55	2	256	25	281
	七年	110	1	53	7	7	—	37	3	16	1	—	—	27	2	250	14	264
	六年	123	1	55	7	5	5	6	—	12	—	4	—	32	1	237	14	251
	五年	116	—	43	7	2	2	13	4	15	—	10	—	40	2	239	15	254

行政執行法處分其二 (檢束人員) (續)

年次	救護ニ關シ								危害豫防ニ關シ						合計			
	泥酔者		癡癲者		自殺者		其他		亂暴者		争鬪者		其他					
	男	女	男	女	男	女	男	女	男	女	男	女	男	女				
計	九年	152	2	54	14	5	3	71	6	17	—	11	—	57	2	367	27	394
	八年	163	—	73	19	5	6	28	2	13	—	3	—	60	3	345	30	375
	七年	163	—	72	15	8	1	39	3	20	1	—	—	39	3	341	24	365
	六年	181	2	75	14	7	5	9	1	15	—	7	—	33	2	327	24	351
	五年	180	—	71	13	5	2	25	11	18	—	11	—	51	4	361	30	391

第二六 行政執行法處分其三 (強制臨檢度數)

種別	大正九年	大正八年	大正七年	大正六年	大正五年
密賣淫者アツト認メ	232	429	694	539	767
賭博犯者アツト認メ	322	595	410	369	625
身体ノ危害アツト認メ	20	10	19	11	45
財産ノ危害アツト認メ	14	26	301	159	38
合計	588	1,060	1,424	1,078	1,475

第二七 行政執行法處分其四 (法第三條及四條)

年次	密賣淫者ニ對シ入院ヲ命シタル數		居住地域外ニ在ル者ニ對シ退去ヲ命シタル人員		火災申變ニ際シ又ハ危害豫防若クハ衛生上必要ト認メタルトキ處分	
	本人若クハ媒合者ノ費用ニテシタル人員	警察費ニテ支辨シタル金額	人員	金額	土地	物件
大正九年	2	—	—	—	—	—
大正八年	3	—	—	—	—	—
大正七年	8	—	—	—	—	—
大正六年	—	—	—	—	—	—
大正五年	1	—	—	—	—	—

第二八 諸營業禁止其他ノ處分人員

種別	大正九年	大正八年	大正七年	大正六年	大正五年
古物商	—	—	—	—	1
旅人宿	—	1	—	—	—
宿屋雇人	—	—	—	—	—
木賃宿	—	—	—	—	—
料理屋	3	1	—	1	—
飲食店	—	1	—	1	—
清涼飲料水營業	—	—	—	—	1
代書業	—	1	—	1	—
紹介業	1	—	—	2	2
酌人	5	2	—	19	36
牛馬商	—	1	—	—	—
案内業	—	1	—	—	—
看護婦	—	1	—	—	—
合計	10	10	2	32	50
以上ノ内訴願提起人員	—	—	—	—	—

第二九 火災 其一

月別	失火 度數	放火 度數	雷火 及 火不 審度	合計	上 掲 中			火 災 ニ 罹 リ シ			損害見 積金額			
					延焼セ シ度數	延焼セ シ度數	消正メ シ度數	住 家	非 住 家	住 家				
一月	10	—	—	10	2	5	3	5	2	98.7	5	4	48.0	8,296
二月	4	2	—	6	1	3	2	9	2	195.0	16	—	179.0	48,883
三月	10	2	1	13	1	9	3	4	7	72.8	2	3	61.0	4,688
四月	3	1	—	4	1	—	3	2	2	34.0	2	—	10.0	520
五月	7	—	—	7	—	1	6	—	4	25.0	1	2	18.5	470
六月	14	—	—	14	1	10	3	3	1	46.0	12	2	192.0	65,792
七月	10	2	1	13	1	7	5	4	5	121.0	3	1	83.5	11,157
八月	4	1	—	5	—	1	4	1	1	6.0	—	2	7.5	372
九月	9	1	—	10	1	6	3	5	3	115.0	5	—	24.5	4,350
十月	5	1	—	6	2	2	2	3	—	64.0	2	2	28.0	1,710
十一月	7	—	1	8	3	1	4	5	7	117.0	—	—	70.3	10,254
十二月	9	—	—	9	1	7	1	4	1	122.5	8	2	64.0	16,522
合計	92	10	3	105	14	52	39	45	35	1,017.0	56	18	786.3	173,014

第三〇 火災 其二 (單位軒數)

月別	一月	二月	三月	四月	五月	六月	七月	八月	九月	十月	十一月	十二月	計
炬 燵	2	—	1	—	—	—	—	—	—	—	1	1	5
灰 火	2	—	1	—	3	2	1	—	1	—	—	3	13
浴 場	—	—	—	—	—	2	—	—	—	1	—	—	3
焚 火	2	1	1	2	1	1	2	1	2	—	3	1	17
小兒惡戲	2	1	—	—	—	—	—	—	1	1	2	1	8
竈 火	—	1	1	1	—	1	—	—	1	—	—	1	6
汽車煤煙	—	—	—	—	—	—	—	—	—	—	—	—	—
洋式ランプ	—	—	3	—	—	2	1	1	1	—	1	1	10
前項外燈火	—	—	—	—	—	—	—	—	—	—	—	—	—
煙 筒	—	—	1	—	—	1	1	—	1	1	—	—	5
其 他	2	1	2	—	3	5	5	2	2	2	—	1	25
計	10	4	10	3	7	14	10	4	9	5	7	9	92
放雷不審	—	2	2	1	—	—	2	1	1	1	—	—	10
火 火	—	—	—	—	—	—	1	—	—	—	—	—	1
火 火	—	—	1	—	—	—	—	—	—	—	1	—	2
合計	10	6	13	4	7	14	13	5	10	6	8	9	105

第三一 田野山林火災 (度數)

原因	大正九年	大正八年	大正七年	大正六年	大正五年
焚火	4	9	11	13	9
灰火	—	—	—	1	—
炭燒	1	2	2	1	—
山林火入	—	—	—	1	1
煙草ノ吸殻	9	13	23	10	14
小兒ノ惡戯	1	4	2	1	—
塵芥ノ燒却	—	—	—	—	—
俗ニブト燵	—	—	—	—	—
火氣ノ不始末	—	1	1	1	—
其他詳	3	3	—	—	1
計	18	33	44	37	26
放火及不審火	—	—	—	1	—
以上燒失	55,436.0	4,698,938	485,110.0	223,611.0	23,146.0
價	2,486,000	14,143,180	20,166,180	13,457,800	884,400

第三二 消防組

署名	組數	組頭	小頭	消防手	計	經費
奈柳	8	8	32	411	451	4,581
丹波	11	11	59	805	875	750
針ヶ別	2	2	7	71	80	485
郡山	6	15	49	615	679	922
生駒	4	4	25	303	332	929
龍田	—	—	—	—	—	—
高三	2	2	13	107	122	310
田輪	12	11	72	750	833	1,171
原本	8	8	43	489	540	2,363
山	1	1	2	30	33	315
松原	3	3	20	197	220	1,540
榛木	3	3	36	499	538	900
八	7	7	21	285	313	2,216

消防組 (續)

署名	組數	組頭	小頭	消防手	計	經費
御所	11	10	33	481	524	944
五條	2	2	6	75	83	610
上市	5	5	61	718	784	614
下市	5	5	24	299	328	100
十津川	—	—	—	—	—	—
計	90	97	509	6,135	6,735	18,750

署名	蒸汽唧筒	ガソリン唧筒	水管車	腕用唧筒	雲龍水	龍吐水	掃火救梯子	同救助袋	同救助幕	經旗	火事見張台	警鐘梯子	輻重車	傷病者救護	器具置場
奈柳	1	—	3	11	—	—	—	—	—	11	12	—	10	7	—
丹波	—	—	—	19	—	—	5	—	—	7	20	5	18	9	—
針ヶ別	—	—	6	24	—	—	—	1	5	20	7	1	16	16	—
郡山	—	—	3	35	1	5	—	—	—	20	15	7	14	5	—
生駒	—	—	1	2	—	—	—	—	—	2	2	—	5	2	—
龍田	—	—	—	—	—	—	—	—	—	—	—	—	—	—	—
高三	—	—	7	22	—	—	—	—	—	22	—	—	14	—	—
田輪	—	1	—	14	—	—	8	—	—	7	7	1	11	—	—
原本	—	—	2	8	12	52	2	—	—	1	23	1	5	2	—
山	—	—	—	9	—	—	—	—	—	14	6	—	11	5	—
松原	—	—	10	15	—	—	—	—	—	9	12	—	10	14	—
榛木	—	—	—	6	—	—	—	—	—	6	5	4	12	5	—
八	—	—	3	17	—	—	5	—	—	13	16	6	9	17	—
御所	—	—	3	13	1	1	—	—	—	5	1	—	9	2	—
上市	—	—	—	11	—	—	13	—	—	11	9	4	6	5	—
下市	—	—	—	6	—	—	—	—	—	—	7	—	8	—	—
十津川	—	—	—	—	—	—	—	—	—	—	—	—	—	—	—
計	1	1	38	214	14	58	52	1	5	150	143	29	158	89	—

第三三 累年比較變死別人員

變死別	大正九年	大正八年	大正七年	大正六年	大正五年	大正四年	大正三年	大正二年	大正元年	明治四十四年	平均
總	54	52	53	62	35	58	51	52	40	41	50
男	21	12	17	11	11	11	15	15	15	16	14
女	33	40	36	51	24	47	36	37	25	25	36

累年比較變死別人員 (續)

變死別	大正九年	大正八年	大正七年	大正六年	大正五年	大正四年	大正三年	大正二年	大正元年	明治四十四年	平均	
入水シテ	男	23	19	18	22	25	14	23	19	15	23	20
	女	39	32	49	33	33	30	28	28	34	25	33
刃物ニテ	男	6	4	4	2	6	5	5	5	7	2	5
	女	2	3	1	—	3	—	1	1	1	1	1
銃亦ハ火藥類ニテ	男	1	—	2	4	2	2	1	3	1	2	2
	女	—	—	—	—	—	—	—	1	—	—	—
毒劇藥服用シテ	男	5	6	—	2	1	2	2	5	4	6	3
	女	6	3	2	—	—	1	—	1	2	2	2
汽車ニ觸レテ	男	13	21	8	6	4	5	8	11	8	9	9
	女	1	2	7	2	2	1	1	7	1	2	3
電車ニ觸レテ	男	2	1	—	—	3	—	—	—	—	—	1
	女	—	—	—	1	—	—	—	—	—	—	—
其他	男	2	1	2	1	2	9	4	3	3	1	3
	女	1	1	2	1	—	1	—	1	—	3	1
計	男	106	104	87	99	78	95	94	98	78	84	92
	女	70	53	78	48	49	43	45	52	53	47	54
盜賊ノ爲メ	男	—	1	—	—	—	2	—	1	—	2	1
	女	—	—	—	1	—	1	—	—	—	—	—
怨恨ニ因リ	男	—	1	—	3	—	2	2	—	—	1	1
	女	—	—	—	3	—	—	1	—	—	—	—
爭論上又ハ一時ノ怒リニ因リ	男	2	1	3	1	2	3	1	1	1	1	2
	女	—	—	—	—	1	—	—	2	1	—	—
利慾上ノ争ニ因リ	男	—	—	—	—	—	—	—	—	—	—	—
	女	—	—	—	—	—	—	—	—	—	—	—
捕ヲ拒ミ又暴行セシ爲	男	—	—	—	—	—	—	—	—	—	—	—
	女	—	—	—	—	—	—	—	—	—	—	—
瘋癲人ノ爲メ	男	—	—	—	—	1	1	—	—	1	—	—
	女	—	—	1	—	1	—	—	—	—	—	—
暴行又ハ醉狂人ノ爲メ	男	—	—	—	—	—	—	—	—	—	—	—
	女	—	—	—	—	—	—	—	—	—	—	—
貧困ニ因リ	男	—	—	—	—	—	—	1	2	1	1	1
	女	—	—	—	—	—	—	—	2	1	—	—
痴情又ハ嫉妬ニ因リ	男	—	—	—	—	2	1	1	1	2	1	1
	女	—	3	2	—	1	5	2	1	2	—	2
賭博上ノ争ニ因リ	男	1	1	—	—	—	—	—	—	—	—	—
	女	—	—	—	—	—	—	—	—	—	—	—
殺害 正當防衛ニ因リ	男	—	—	—	—	—	—	—	—	—	—	—
	女	—	—	—	—	—	—	—	—	—	—	—

累年比較變死別人員 (續)

變死別	大正九年	大正八年	大正七年	大正六年	大正五年	大正四年	大正三年	大正二年	大正元年	明治四十四年	平均	
人達ニテ	男	—	—	—	—	—	—	—	—	—	—	
	女	—	—	—	—	—	—	—	—	—	—	
汽車ニテ	男	—	—	—	—	2	—	—	—	—	—	
	女	—	—	—	—	—	—	—	—	—	—	
電車ニテ	男	—	—	—	—	—	—	—	—	—	—	
	女	—	—	—	—	—	—	—	—	—	—	
自動車ニテ	男	—	—	—	—	—	—	—	—	—	—	
	女	—	—	—	—	—	—	—	—	—	—	
其他	男	—	—	—	—	2	1	—	—	1	—	
	女	—	—	—	—	—	1	—	—	—	—	
過誤殺	男	—	—	—	—	—	—	—	—	—	—	
	女	—	—	—	—	—	—	—	—	—	—	
其他	男	4	—	1	2	—	1	5	2	—	1	2
	女	3	1	2	3	1	—	7	4	1	—	2
不詳	男	—	1	—	—	—	2	1	1	—	1	1
	女	—	1	—	—	—	2	1	1	—	—	1
計	男	6	5	4	6	11	12	11	9	6	12	8
	女	4	5	5	9	6	8	11	9	5	2	6
洪水ニテ	男	1	—	—	9	5	—	—	3	—	1	2
	女	—	—	—	3	—	1	1	—	—	1	1
火災ニテ	男	1	3	3	3	3	2	2	2	6	2	3
	女	—	2	—	1	2	3	4	—	6	—	2
積雪ニ壓セラレ又ハ凍ヘテ	男	5	5	2	3	—	—	2	3	2	—	2
	女	—	1	—	—	—	—	—	—	—	—	—
土石崩壊シテ	男	3	2	3	8	6	—	1	19	9	8	6
	女	—	1	1	6	—	—	—	5	2	—	2
樹木顛倒又ハ潰家等ニテ	男	1	3	2	8	8	2	4	7	28	4	7
	女	—	—	2	5	1	2	—	1	29	4	—
鑛業ニテ	杭内	—	1	—	—	—	—	—	—	—	—	—
	杭外	—	—	—	—	—	—	—	—	—	—	—
汽車ニテ	男	4	4	7	5	2	3	4	5	5	2	5
	女	3	3	—	—	—	—	2	1	2	1	3
電車ニテ	男	1	—	3	—	—	—	—	—	—	—	1
	女	—	—	—	—	—	—	—	—	—	—	—
自動車ニテ	男	—	—	—	—	—	—	—	—	—	—	—
	女	—	—	—	—	—	—	—	—	—	—	—

災害 過失ニテ

累年比較變死別人員 (續)

變死別	大正九年	大正八年	大正七年	大正六年	大正五年	大正四年	大正三年	大正二年	大正元年	明治四十四年	平均
其他	53	65	60	89	57	52	77	59	62	64	64
	13	15	23	23	23	36	33	35	32	32	
誤死	—	—	—	—	—	—	—	—	—	—	—
	—	—	—	—	—	—	—	—	—	—	
途中發病ニテ	10	13	19	14	13	9	15	13	10	9	13
	3	3	4	1	2	2	—	4	1	—	
其他	15	21	20	14	17	18	27	10	17	28	19
	4	5	11	7	3	4	6	6	7	7	
不詳	—	—	—	1	—	2	1	2	2	—	1
	—	—	—	—	1	—	—	—	—	—	
計	94	117	120	154	114	89	134	140	134	107	120
	23	31	41	46	32	50	45	53	78	38	
合	206	225	212	259	203	196	239	247	218	203	221
	97	89	124	103	86	101	101	114	136	87	
計	303	314	336	362	289	297	340	361	354	301	386

一、本表ハ變死態様ノ何レカ多ク何レカ寡キヤヲ觀察センカ爲メ特ニ調査シタルモノナリ

第三四 自殺者ノ因由及年齡別

種別	十六年未		十六年以上二十年未		二十年以上三十年未		三十年以上四十年未		四十年以上五十年未		五十年以上		不詳	合計			
	男	女	男	女	男	女	男	女	男	女	男	女		男	女	計	
	精神錯亂シテ	—	—	—	—	5	6	3	3	7	5	7		2	1	—	23
病苦ニ依テ	—	—	1	—	8	6	4	6	5	3	21	10	—	—	39	25	64
活計ノ困窮又ハ薄命ヲ歎テ	—	—	—	—	—	—	—	—	—	—	1	1	—	—	1	1	2
痴情又ハ嫉妬ニテ	—	—	—	1	—	—	—	—	—	—	—	—	—	—	—	—	2
親族ノ不和ニ因リ	—	—	1	—	1	—	—	—	—	—	—	—	—	—	—	—	2
罪ノ發覺ヲ懼レ又ハ刑ノ免レ難キヲメ	—	—	—	—	1	—	—	—	—	—	—	—	—	—	—	—	1
離縁ヲ悲ミテ	—	—	—	—	—	—	—	—	—	—	—	—	—	—	—	—	—
淫逸放蕩ノ末	—	—	—	—	—	—	—	—	—	—	—	—	—	—	—	—	—
老衰身ノ不自由ヲ苦慮シテ	—	—	—	—	—	—	—	—	—	—	—	—	—	—	—	—	—
厭世ニ因リ	—	—	—	2	4	4	6	4	3	—	14	7	2	—	29	17	46
實子ノ病氣ヲ苦ニシテ	—	—	—	—	—	—	—	—	—	—	—	—	—	—	—	—	—
負債償却ヲ苦ニシテ	—	—	—	—	—	—	—	—	1	—	—	—	—	—	—	—	—
結婚ヲ忌ミテ	—	—	—	—	—	—	—	—	—	—	—	—	—	—	—	—	—
身体ノ不具ナルヲ歎テ	—	—	—	—	—	—	—	—	—	—	—	—	—	—	—	—	—
前非ヲ悔ヒ又ハ慚愧ニ因リ	—	—	—	—	—	—	—	—	—	—	—	—	—	—	—	—	—
雇主又ハ父母ノ懲戒或ハ譴責ニ	—	—	—	—	—	—	—	—	—	—	—	—	—	—	—	—	—

自殺者ノ因由及年齡別 (續)

種別	十六年未		十六年以上二十年未		二十年以上三十年未		三十年以上四十年未		四十年以上五十年未		五十年以上		不詳	合計			
	男	女	男	女	男	女	男	女	男	女	男	女		男	女	計	
不詳	3	2	—	2	4	1	—	1	—	—	—	—	4	—	11	6	17
合計	3	2	2	5	22	19	13	14	16	8	43	22	7	—	106	70	176
大正八年	1	—	4	5	22	18	15	6	19	12	41	12	2	—	104	53	157
大正七年	—	—	4	3	23	22	8	15	10	9	35	30	5	1	87	78	165
大正六年	3	—	2	1	18	16	16	8	13	5	43	18	1	—	99	48	144
大正五年	8	4	1	3	8	12	10	5	15	3	36	22	—	—	78	49	127

第三五 自殺者ノ住所及緣事上ノ關係

種別	市		町		村		不詳		合計	大正八年	大正七年	大正六年	大正五年
	男	女	男	女	男	女	男	女					
未婚者	1	3	20	12	—	—	21	15	36	40	40	31	30
有配偶者	7	3	40	31	—	—	47	34	81	68	73	56	48
離婚者	—	—	4	2	—	—	4	2	6	3	10	6	5
喪配偶者	2	5	19	13	1	—	22	18	40	36	33	49	35
不詳	—	1	—	—	12	—	12	1	13	10	9	5	9
合計	10	12	83	58	13	—	106	70	176	157	165	147	127
大正八年	6	5	85	48	13	—	104	53	157
大正七年	6	5	74	70	7	3	87	78	165
大正六年	9	5	87	43	3	—	99	48	147
大正五年	5	4	67	44	6	1	78	49	127

第三六 棄兒

年別	生						後		計
	一月未	一月以上三月未	三月以上六月未	六月以上一年未	一年以上二年未	二年以上三年未	三年以上	不詳	
大正九年	—	—	—	—	—	—	—	—	—
大正八年	—	—	—	—	—	—	—	—	—
大正七年	1	—	—	—	—	—	—	—	1
大正六年	—	—	1	—	—	—	—	—	1
大正五年	—	—	1	—	—	—	—	—	1

第三七 行旅病者人員

種別	大正九年	大正八年	大正七年	大正六年	大正五年
傳染病ニ罹リシモノ	本縣内ノ者	—	—	—	1
	他府縣ノ者	—	—	—	—
	在籍不詳者	—	—	—	—
	計	2	—	1	—
	外國人	—	—	—	—
	外國人	—	—	—	—
否ナラサル者	本縣内ノ者	8	8	6	—
	他府縣ノ者	2	2	—	—
	在籍不詳者	19	31	34	1
	計	5	3	8	—
	外國人	2	3	6	—
	外國人	—	—	—	—
合計	29	42	46	1	43
合計	9	5	9	—	8
合計	38	47	55	1	51
大正八年	47	—	—	—	—
大正七年	55	—	—	—	—
大正六年	1	—	—	—	—
大正五年	51	—	—	—	—

第三八 風水害

種別	家屋ノ被害		浸水家屋	避難者	死亡者	行衛不明者	破損ケ所		
	全潰	半潰					堤防	橋梁	道路
大正九年	3	8	274	119	—	—	21	44	176

第三九 遺失物及拾得物

年別	遺失品			拾得品		
	件數	貨幣	物品	件數	貨幣	物品
大正九年	2,580	21,853,505	3,747	3,271	6,238,971	8,737
大正八年	2,370	15,606,313	2,646	2,904	5,125,601	7,158
大正七年	2,458	9,863,236	4,100	3,055	2,286,412	6,420
大正六年	2,107	7,801,705	2,457	2,985	3,111,878	5,319
大正五年	1,865	5,181,558	2,224	2,298	2,601,536	4,977

年別	拾得品					
	贓物	捨置品	他人ノ置去品	埋藏物	計	
	件數	貨幣	物品	件數	貨幣	物品
大正九年	13	12,055	41	4	8,200	5
大正八年	10	410	22	8	5,780	6
大正七年	13	—	39	9	1,100	14
大正六年	9	—	30	7	680	21
大正五年	20	—	55	2	3,450	5

第四〇 集會及結社

種別	届出ヲ要スル		届出ヲ要セサル		計	大正八年	大正七年	大正六年	大正五年
	屋内	屋外	屋内	屋外					
届出件數	211	1	—	—	212	21	110	120	8
開會度數	211	1	51	—	263	128	110	162	8
届出失効件數	—	—	—	—	—	—	—	—	—
講話論議セシ人員	—	—	—	—	—	—	85	626	15
臨監度數	156	1	—	—	157	22	98	—	1
禁止度數	—	—	—	—	—	—	—	—	—
制限度數	3	1	—	—	4	3	3	—	—
解散度數	1	1	—	—	2	—	—	—	—
中止ヲ命セラレタル者アルノ度數	1	—	—	—	1	—	—	—	—
司法處分	—	—	—	—	—	—	1	—	—

集會及結社 (續)

種別	届出ヲ要スル	届出ヲ要セザル	計	年				
				大正八年	大正七年	大正六年	大正五年	
結社	組成	2	8	10	2	25	—	18
	解散	—	—	—	—	—	—	—
	司法處分	—	—	—	—	—	—	—
	行政訴訟事件	—	—	—	—	—	—	—
	年末現在高	2	58	60	50	48	23	18

第四一 新聞紙雜誌

題號	發行所	創刊年月日	現在數	保証金要否
奈良新聞	奈良市池ノ町一番地	明治三十一年八月七日	1	納付
奈良朝報	全市陰陽町十一番地	明治三十六年九月十八日	1	納付
新大和	全市角振町三十九番地	明治三十四年六月七日	1	納付
大和新聞	全市小西町二十四番地	明治二十一年四月一日	1	納付
奈良縣教育	奈良縣廳內	大正四年五月一日	1	納付
自治新報	奈良市十輪院町二番地	大正二年二月十一日	1	納付
大和藥報	全市西木辻町二十一番地	大正三年八月一日	1	納付
佛教新聞	全市本子守町十四番地	大正四年九月一日	1	納付
商工通信	全市小西町二十四番地	大正八年二月十一日	1	納付
道ノ友	山邊郡丹波市町字三島八十番屋敷	明治廿四年十二月廿八日	1	納付
生駒郡農業學校	生駒郡・山町字南郡山生駒郡立農業學校	明治四十四年	1	否
大日本債券新聞	全郡龍田町大字龍田三千十番地	大正八年八月二十日	1	納付
大和蠶業時報	吉野郡上市町大字上市三百四十三番地	大正八年四月廿六日	1	納付
修驗道	全郡吉野村大字吉野山金峰山寺內	大正八年十月二日	1	否
吉野林業新報	全郡吉野村大字飯具六百十四番地	明治四十五年五月五日	1	否
農林新報	縣立農林學校校友會	明治四十一年五月十五日	1	否
大阪讀賣新聞	奈良市南城戸町	大正八年十月十五日	1	納付
東陽新報	生駒郡生駒町	大正九年二月三日	1	納付
コスモス	南葛城郡葛城村字鳴神	大正九年二月十日	1	否

第四二 民有ノ銃砲

年別	軍用銃	非軍用銃		合計
		ピストル	其他	
大正九年	600	914	8,206	9,720
大正八年	599	860	8,502	9,961
大正七年	529	869	9,417	10,815
大正六年	662	876	9,270	10,808
大正五年	619	924	9,424	10,967

第四三 狩獵及威銃許可人員

年別	甲種				乙種				合計	威銃許可人員		
	一等	二等	三等	計	一等	二等	三等	計		許可期限		計
										一年以内	一年以上	
大正九年	—	2	28	30	14	118	2,552	2,684	2,714	484	—	484
大正八年	—	—	29	29	16	92	2,042 × 2	2,150 × 2	2,179 × 2	385	—	385
大正七年	—	—	27	27	5	61	1,515	1,581	1,608	340	—	340
大正六年	—	1	23	24	6	47	1,123	1,176	1,200	—	—	—
大正五年	—	—	22	22	5	34	838	877	899	—	—	—

備考 ×印ヲ付シタルハ免狀ヲ再渡セシ數ナリ

第四四 免許商人ノ銃砲火藥類販賣

年別	買					受		
	軍用銃	非軍銃	火藥	雷管信管類	劇發火藥	小銃包	銃包	導火線
大正九年	—	104	1,158,597	751,759	4,719,741	50	—	242,210
大正八年	25	46	1,057,700	544,109	2,043,620	200	—	292,485
大正七年	—	75	1,639,296	630,135	1,859,100	202	—	40,826
大正六年	—	48	1,976,822	2,693,558	1,937,736	100	—	281,005
大正五年	—	44	1,510,026	1,261,886	1,101,060	143	—	315,495

免許商人ノ銃砲火薬類販賣 (續)

年 別	賣 渡							臨 檢 度 數	以 上 ノ 結 果			
	軍用銃	非軍用銃	火 藥	雷 信 管 數	劇發火薬	小 銃 包	導火線		司法處分ニ付 定期者 件數	懲戒 人員	其他 人員	設備改 造命令 件數
大正九年	—	96	1,290,441	772,875	4,694,601	5,300	331,089	229	—	36	34	21
大正八年	—	106	1,146,877	814,844	1,965,442	128	290,097	128	1	15	13	6
大正七年	—	90	1,148,795	786,356	2,991,993	21	385,950	204	—	64	64	44
大正六年	2	82	1,970,025	2,642,608	1,851,561	150	531,970	266	—	89	89	64
大正五年	—	54	1,766,568	814,579	2,012,672	10,290	305,296	292	2	122	121	40

第四五 古物商質屋取締法令ニ據リ徴收物件

署 名	古 物 商 質 屋						徴 收 被 徴 收 者 = 還 付					
	徴 收		被 徴 收 者 = 還 付		徴 收		被 徴 收 者 = 還 付		徴 收		被 徴 收 者 = 還 付	
	度 數	物 件 數	金 額	度 數	物 件 數	金 額	度 數	物 件 數	金 額	度 數	物 件 數	金 額
丹波市 (詐欺贓物)	1	1	40,000	1	1	40,000	—	—	—	—	—	—
丹波市 (窃盜贓物)	—	—	—	—	—	—	1	2	75,000	1	1	75,000
計	1	1	40,000	1	1	40,000	1	2	75,000	1	1	75,000
大正八年	1	1	4,000	—	—	—	14	25	401,800	—	—	—
大正七年	11	79	200,800	9	17	197,800	23	160	865,900	14	85	551,200
大正六年	22	81	162,400	18	65	132,640	28	64	387,730	21	35	305,330
大正五年	3	7	7,000	—	—	—	36	157	330,950	3	5	36,840

備考 本年中事實全クナキ署名ハ省除シタリ

第四六 諸 興 業

年 別	演 劇		寄 席		遊 覽 技 及 場 相		撲 合		計		
	度 數	日 數	度 數	日 數	度 數	日 數	度 數	日 數	度 數	日 數	
大正九年	有 稅	606	1,310	737	2,073	193	4,222	11	12	1,547	7,617
	無 稅	16	24	99	125	6	8	6	6	127	165
計	622	1,334	836	2,198	199	4,230	17	18	1,674	7,780	
大正八年	663	1,353	625	1,722	203	4,677	17	38	1,508	7,790	
大正七年	558	1,115	638	1,310	277	5,376	40	63	1,513	7,864	
大正六年	518	1,074	632	1,361	240	5,416	35	37	1,424	7,837	
大正五年	519	1,076	660	1,528	210	3,701	59	59	1,448	6,359	

諸 興 業 (續)

年 別	臨 檢 及 臨 檢 度 數	以 上 ノ 結 果				所 作 ノ 禁 止 度 數	命 令 件 數
		司法處分ニ付 セシ 犯 罪 者 件 數	人 員	訓 戒 件 數	其 他 人 員		
大正九年	2,501	2	2	1,761	2,147	3	491
大正八年	1,992	3	3	1,057	1,177	—	429
大正七年	1,723	5	5	1,047	1,210	1	348
大正六年	1,258	4	4	548	705	1	278
大正五年	1,345	1	1	663	689	1	411

第四七 汽 (電) 車 其 一

年 別	發 車 度 數	着 車 度 數	乘 車 人 員			下 車 人 員		
			內 國 人	外 國 人	計	內 國 人	外 國 人	計
大正九年	866,271	866,271	13,677,705	5,961	13,683,666	13,027,192	5,695	13,032,887
大正八年	769,433	769,553	10,793,151	5,006	10,798,157	10,819,517	4,999	10,824,516
大正七年	552,838	552,839	8,843,148	3,457	8,846,605	8,497,645	3,424	8,501,069
大正六年	310,980	301,980	7,604,054	302	7,604,401	4,596,078	352	4,596,430
大正五年	435,088	434,729	6,231,054	3,064	6,234,118	6,219,666	3,219	6,222,885

年 別	合 計		一 日 ノ 平 均		
	發 着 度 數	乘 降 人 員	乘 車 人 員	下 車 人 員	計
大正九年	1,732,542	26,716,553	37,387	35,609	72,996
大正八年	1,538,986	21,622,673	29,583	29,656	59,239
大正七年	1,105,677	17,347,679	24,237	23,290	47,527
大正六年	603,458,900	12,200,831	12,611	12,597	25,208
大正五年	869,817	12,457,003	17,601	17,216	34,817

第四八 汽 (電) 車 其 二 (事故)

年 別	取 締 巡 査		乘 客 ニ 對 ス ル 事 故 (人員)						
	常ニ派出 スル人員	派出度 數	捕 拿 セシ 犯 罪 人	發 見 セシ 保 護 人	盜 難 届 ヲ 受 ケシ	訓 戒 諭 注 意 保 護	其 他 一 切 事 故	救 護 フ 與 ヘシ	計
大正九年	8	10,493	6	21	6	20,988	17,217	43	38,476
大正八年	3	11,016	7	25	2	55,132	49,651	84	104,901
大正七年	639	11,721	15	60	16	29,105	11,071	4,999	45,266
大正六年	4	7,581	8	38	5	10,696	11,135	74	21,956
大正五年	4	9,783	5	45	2	13,870	14,727	66	28,715

汽(電)車其二 (續)

年 別	鐵 道 事 故 (度 數)							
	汽 鐘 破 損	脫 線	進 行 防 害	線 路 崩 壞	轢 死	負 傷	其 他	計
大 正 九 年	2	5	7	—	8	56	84	162
大 正 八 年	7	5	2	—	7	6	2	29
大 正 七 年	25	8	1	—	11	55	39	139
大 正 六 年	—	5	5	2	7	7	72	98
大 正 五 年	2	3	2	—	7	24	25	63

第四九 旅舍宿泊人其一

年 別	旅 人 宿				木 賃 宿				合 計			
	內 國 人		外 國 人	計	內 國 人		外 國 人	計	內 國 人	外 國 人	計	
	本 縣 人	他 府 縣 人			本 縣 人	他 府 縣 人						
大正九年	131,270	441,394	575,664	1,904	13,090	23,157	36,247	—	608,911	1,904	610,815	
大正八年	155,518	494,119	649,637	1,762	17,831	36,950	54,781	—	704,418	1,762	706,180	
大正七年	166,256	429,212	595,468	1,335	15,255	29,195	44,450	—	639,918	1,335	641,253	
大正六年	170,932	452,140	623,702	1,432	18,972	29,441	48,413	—	671,485	1,431	672,916	
大正五年	161,656	450,377	612,033	1,129	19,303	28,909	48,212	—	660,242	1,129	661,374	
全延人員	大正九年	210,379	471,172	681,551	13,256	32,573	96,837	129,410	—	810,961	13,256	824,271
大正八年	230,236	549,135	779,375	10,731	37,825	89,847	127,672	—	907,047	10,731	917,778	
大正七年	252,818	531,671	784,489	6,708	37,115	77,821	114,936	—	899,425	6,708	905,133	
大正六年	290,508	648,815	949,323	4,352	43,583	77,068	120,651	—	1,069,974	4,352	1,074,326	
大正五年	288,170	740,680	1,028,850	2,549	47,770	67,693	115,463	—	1,144,313	2,594	1,145,862	
年 別	營 業 者 數		一 戶 平 均 宿 泊 人 員		臨 檢 度 數	以 上 ノ 結 果						
	旅 人 宿	木 賃 宿	旅 人 宿	木 賃 宿		司 法 處 分 二 付 セ ン 犯 則 者 件 數	訓 戒 其 他 人 員 件 數	其 他 人 員 件 數	器 備 改 造 撤 退 其 他 命 令 件 數			
大 正 九 年	996	133	577	273	16,234	96	95	10,938	10,544	6,737		
大 正 八 年	963	169	676	345	16,166	166	164	10,733	10,113	6,673		
大 正 七 年	949	144	628	306	16,855	268	246	11,569	10,930	7,109		
大 正 六 年	955	144	654	336	16,429	248	254	11,232	9,433	6,754		
大 正 五 年	948	137	646	352	17,589	236	233	12,679	11,922	7,561		

第五〇 旅舍宿泊人員其二

國 別	大 正 九 年	大 正 八 年	大 正 七 年	大 正 六 年	大 正 五 年
英 吉 利 西	436	397	372	418	403
亞 米 利 加	879	687	333	490	366
獨 逸	42	7	4	12	39
佛 蘭 西	51	90	101	29	15
伊 太 利	17	7	1	5	—
埃 太 利	8	2	1	—	1
支 那	49	130	183	252	200
和 蘭	43	106	63	85	19
印 度	4	5	1	3	12
丁 抹 西	20	20	36	15	4
瑞 白 耳 義	11	28	10	16	14
伯 刺 西 爾	1	—	14	6	5
希 濠 州	5	—	2	—	4
露 西 亞	1	—	6	—	1
西 班 牙	11	—	6	2	1
墨 西 哥	265	247	75	27	19
暹 羅	2	2	1	6	3
葡 萄 牙	—	2	1	—	—
荷 牙 威	—	8	—	—	—
諾 威	14	9	—	6	3
亞 爾 然 丁	4	5	—	—	—
土 耳 古	—	5	—	—	—
玖 埃 及	—	1	—	—	—
瑞 波 蘭	—	5	—	—	—
波 蘭	15	—	—	—	—
波 蘭	11	—	—	—	—
ア ル メ ニ ア	—	1	—	—	—
ル マ ニ ア	15	—	—	—	—
合 計	1,904	1,762	1,309	1,420	1,117

第五一 海外渡航旅券下附人員 (渡航地別)

渡航地名	修學	視察	研究	遊覽	農業	商業	工業	其他	合計
英領新嘉坡 {男女}	—	—	—	—	1	1	—	1	3
北米合衆國 {男女}	—	3	—	—	1	3	—	3	10
露領浦塩 {男女}	1	—	—	—	—	1	—	11	13
英領香港 {男女}	—	—	—	—	—	10	—	26	36
蘭領ボルネヲ {男女}	—	1	—	—	—	1	—	1	2
英領印度 {男女}	—	—	—	—	—	—	—	2	2
亞爾然丁 {男女}	—	—	—	—	—	3	—	—	3
布哇 {男女}	1	1	—	—	—	—	—	—	2
英吉利 {男女}	—	—	—	—	—	—	—	1	1
佛蘭西 {男女}	—	3	—	—	—	—	—	—	3
獨逸 {男女}	—	×3	—	—	—	—	—	—	×3
白耳義 {男女}	—	×3	—	—	—	—	—	—	×3
伊太利 {男女}	—	×3	—	—	—	—	—	—	×3
瑞西 {男女}	—	×3	—	—	—	—	—	—	×3
和蘭 {男女}	—	×1	—	—	—	—	—	—	×1
支那 {男女}	—	×1	—	—	—	—	—	—	×1
馬來半島 {男女}	—	×1	—	—	—	—	—	—	×1
瓜哇 {男女}	—	×1	—	—	—	—	—	—	×1
スマトヲ {男女}	—	×1	—	—	—	—	—	—	×1
合計 {男}	1	5	—	—	2	17	—	30	55
合計 {女}	1	×23	—	—	—	—	—	15	×23

視察中 ×印ヲ付シタルハ各巡遊地ニシテ其ノ主要ナル地ニ登載セリ

第五二 海外移民渡航許可人員

渡航地名	大正九年	大正八年	大正七年	大正六年	大正五年
北米合衆國 {男女}	7	8	7	11	5
露領浦塩 {男女}	7	10	2	1	2
伯刺西爾 {男女}	—	1	—	2	12
英領新嘉坡 {男女}	8	5	4	—	1
馬來半島 {男女}	5	3	3	—	—
英領加奈陀 {男女}	—	—	1	4	1
比律賓群島 {男女}	—	—	3	—	1
墨西哥 {男女}	—	1	—	6	—
合計 {男女計}	15	17	15	23	19
	12	3	6	1	11
	27	30	21	24	30

第五三 薄命者及其他ノ貧民

年別	總數		薄命者										
	戸數	人口	罹災者		癩篤疾ニシテ自活シ能ハサル者		老幼ノミニシテ生計ヲ營ム能ハサルモノ		其他ノ故障ニヨリ自活シ能ハサル者		以上計		
			戸數	人口	戸數	人口	戸數	人口	戸數	人口	戸數	人口	
特殊部落	九年	6,309	33,552	—	—	10	11	18	31	4	7	32	49
	八年	6,312	33,591	—	—	13	14	21	38	5	9	39	61
	七年	6,317	33,503	—	—	15	15	14	17	9	46	38	78
	六年	6,324	33,317	—	—	8	12	15	19	7	29	30	60
	五年	6,445	33,233	—	—	7	11	16	21	19	77	42	109
合計 其他	九年	103,120	538,461	—	—	8	10	16	24	7	8	31	42
	八年	103,215	539,745	—	—	8	11	12	13	4	27	24	51
	七年	102,693	535,471	—	—	11	22	15	19	6	20	32	61
	六年	102,150	535,008	—	—	12	20	15	21	11	20	38	61
	五年	102,554	535,899	—	—	5	11	14	20	9	20	28	51

薄命者及其他ノ貧民 (續)

年 別	總 數		薄 命 者										
	戶 數	人 口	罹災者		癩病ニシテ自活シ難クハサル者		老幼ノミニシテ生計ヲ營ムル能ハサル者		其他ノ故障ニヨリ自活シ難クハサル者		以上計		
			戶數	人口	戶數	人口	戶數	人口	戶數	人口	戶數	人口	
計	九年	109,429	572,013	—	—	18	21	34	55	11	15	63	91
	八年	109,527	573,336	—	—	21	25	33	51	9	36	63	112
	七年	109,001	568,974	—	—	26	37	29	36	15	66	70	139
	六年	108,474	568,324	—	—	20	32	30	40	18	49	68	121
	五年	106,961	564,436	—	—	20	28	24	43	27	93	71	164

年 別	其 他 ノ 貧 民								
	小 屋 番		乞 丐		浮 浪 者		上ノ計ト合計		
	戶 數	人 口	戶 數	人 口	戶 數	人 口	戶 數	人 口	
特殊部	大正九年	30	122	4	7	—	—	66	178
	大正八年	25	110	13	23	—	—	77	194
	大正七年	13	69	15	28	—	—	66	175
	大正六年	15	81	15	31	—	—	60	172
	大正五年	22	113	18	38	—	—	82	260
合計 其他	大正九年	89	369	5	7	—	—	125	418
	大正八年	80	337	5	5	1	1	110	394
	大正七年	124	480	3	3	—	—	159	544
	大正六年	137	623	5	5	—	—	180	689
	大正五年	152	655	11	25	1	1	192	731
計	大正九年	119	491	9	14	—	—	191	596
	大正八年	105	447	18	28	1	1	187	588
	大正七年	137	549	18	31	—	—	225	719
	大正六年	152	704	20	36	—	—	240	851
	大正五年	174	768	29	63	1	1	274	992

第五四 養 育 幼 兒

年 別	越 員	入 員	出 員							現在員	
			死 亡				成 育 其 他 計				
			普通病死	變死	殺害	遺棄	成 育	其 他	計		
九年	171	187	2	—	—	—	—	22	25	49	309
八年	94	115	3	—	—	—	—	23	12	38	171
男 七年	99	27	2	—	—	—	—	23	10	35	94
六年	113	30	6	—	—	—	—	23	4	33	102
五年	104	32	5	—	—	—	—	20	12	37	105

養 育 幼 兒 (續)

年 別	越 員	入 員	出 員							現在員	
			死 亡				成 育 其 他 計				
			普通病死	變死	殺害	遺棄	成 育	其 他	計		
合計 女	九年	191	68	—	—	—	—	16	27	43	216
	八年	183	51	7	—	—	—	17	14	38	191
	七年	147	28	6	—	—	—	33	14	54	121
	六年	149	36	8	—	—	—	25	5	38	147
	五年	140	46	9	—	—	—	19	8	36	150
計	九年	362	255	2	—	—	—	38	52	92	525
	八年	317	126	10	—	—	—	40	26	76	362
	七年	246	55	8	—	—	—	56	24	88	212
	六年	262	66	14	—	—	—	48	9	71	257
	五年	244	78	14	—	—	—	39	20	73	249

年 別	臨檢度數	臨 檢 ノ 結 果				
		司法處分ニ付セシメテ罰則者		訓 戒 其 他 命 令 件 數		
		件 數	人 員	件 數	人 員	
大 正 九 年	3,058	5	5	1,256	1,256	640
大 正 八 年	4,308	2	2	2,168	2,208	1,750
大 正 七 年	3,486	1	1	1,458	1,439	877
大 正 六 年	3,064	7	7	873	870	540
大 正 五 年	2,821	4	4	718	714	430

第五五 精 神 病 者

年 別	越 員	新 患	入 員				出 員			現在		
			他署部内ヨリ所轄内ニ療養スル者		他部内ニ於テ療養中ナル者		新舊患者カ他署部内ニシテ療養スルモノ		死亡		全 治	未 治
			縣内ヨリ	縣外ヨリ	縣内ニ復歸	縣内ニシテ	縣外ニシテ					
男	九年	61	110	6	2	—	—	3	11	93	72	
	八年	59	46	—	—	—	—	3	12	29	61	
	七年	62	49	—	2	2	2	17	11	27	59	
	六年	65	47	—	—	2	2	11	18	24	59	
	五年	59	44	3	—	3	—	5	15	23	66	
女	九年	9	45	2	1	2	—	2	2	42	13	
	八年	12	11	—	—	—	—	—	5	9	9	
	七年	14	15	—	—	—	—	2	4	11	12	
合計	六年	12	8	—	—	1	—	2	2	4	13	
	五年	16	10	—	—	—	—	2	4	9	11	

精神病者 (續)

年 別	總員	入 員						出 員			現在	
		新 患	他 署 内 養 護 所 者		他 署 内 養 護 所 者		新 患 者	他 署 内 養 護 所 者	死 亡	全 治		未 治
			縣 内	縣 外	縣 内	縣 外						
九年	446	43	8	5	8	7	4	18	59	422		
八年	459	58	2	4	4	4	6	31	40	446		
七年	455	74	3	1	2	8	14	16	38	459		
六年	426	108	2	2	7	4	9	31	43	458		
五年	388	108	23	3	4	13	15	20	50	246		
九年	286	16	10	2	2	1	4	11	41	259		
八年	287	53	2	4	—	2	6	11	41	286		
七年	285	47	4	1	1	7	2	22	20	287		
六年	293	52	2	—	—	3	3	24	27	290		
五年	253	70	10	1	2	7	3	9	24	293		
大正九年	802	214	26	10	12	8	13	42	235	766		
大正八年	817	168	4	8	4	6	15	59	119	802		
大正七年	861	183	7	4	5	17	35	53	97	817		
大正六年	796	215	4	2	10	9	25	75	98	820		
大正五年	714	232	36	4	9	20	25	48	106	796		

年 別	臨 檢 度 數	臨 檢 の 結 果				命 令 件 數
		司 法 處 分 に 付 せ る 犯 罪 者		訓 戒 其 他		
		件 數	人 員	件 數	人 員	
大正九年	10,248	—	—	4,102	4,103	2,491
大正八年	13,468	4	4	4,613	4,471	3,063
大正七年	10,868	—	—	3,439	4,181	2,511
大正六年	10,630	2	2	4,149	4,147	2,762
大正五年	11,218	—	—	4,952	4,764	3,153

第五六 孤兒院養老院感化院狀況

名 稱	種 別	男	女	計	大 正	大 正	大 正	大 正
					八 年	七 年	六 年	五 年
孤 養	前 年 ヨ リ 越 人 員	18	—	18	20	20	22	22
	本 年 中 收 容 人 員	2	—	2	1	6	2	2
	退 院 其 他 者	—	—	—	—	—	—	—
	死 亡 者	—	—	—	—	—	—	—
	逃 亡 者	—	—	—	—	—	—	—

孤兒院養老院感化院狀況 (續)

名 稱	種 別	男	女	計	大 正	大 正	大 正	大 正
					八 年	七 年	六 年	五 年
德 院	年 末 現 在 員	17	17	—	18	20	20	20
	年 齡	五 歲 以 下			—	—	—	—
		六 歲 以 上 十 歲 未 滿			3	—	3	8
		十 一 歲 以 上 十 七 歲 未 滿			14	—	14	10
	保 育 概 況	哺 乳 フ 要 ス ル 者			—	—	—	—
		哺 乳 フ 要 セ サ ル モ 未 タ 學 科 又 ハ 職 事			—	—	—	—
		學 科 又 ハ 職 事 フ 授 ケ ッ ツ ア ル 者			17	—	17	18
	學 事	高 等 小 學 校 ニ 通 學 ノ 者			6	—	6	6
		尋 常 小 學 校 ニ 通 學 ノ 者			11	—	11	12
	在 院 年 數	七 年 以 上 ノ 者			3	—	3	2
	七 年 未 滿 ノ 者			14	—	14	16	
本 年 中 醫 療 セ シ メ タ ル 人 員	4	—	4	2	4	4	—	
大 和 育 兒 院	前 年 ヨ リ 越 人 員	20	9	29	26	21	21	21
	本 年 中 收 容 人 員	3	1	4	4	5	1	1
	退 院 其 他 者	—	—	—	—	—	—	—
	死 亡 者	1	—	1	—	2	—	—
	逃 亡 者	—	—	—	1	1	—	—
	年 末 現 在 員	22	8	30	29	26	22	22
	年 齡	五 歲 以 下			1	1	2	2
		五 歲 以 上 十 歲 未 滿			3	1	4	8
		十 一 歲 以 上 十 七 歲 未 滿			18	6	24	19
	保 育 概 況	哺 乳 フ 要 ス ル 者			1	1	2	2
	哺 乳 フ 要 セ サ ル モ 未 タ 學 科 又 ハ 職 事			3	1	4	8	
	學 科 又 ハ 職 事 フ 授 ケ ッ ツ ア ル 者			18	6	24	19	
學 事	高 等 小 學 校 ニ 通 學 ノ 者			—	—	—	—	
	尋 常 小 學 校 ニ 通 學 ノ 者			24	6	30	17	
在 院 年 數	七 年 以 上 ノ 者			13	4	17	16	
	七 年 未 滿 ノ 者			9	4	13	13	
本 年 中 醫 療 セ シ メ タ ル 人 員	2	1	3	3	8	—	—	
奈 良 養 院	前 年 ヨ リ 越 人 員	15	8	23	15	21	15	15
	本 年 中 收 容 人 員	2	—	2	20	14	14	17
	退 院 其 他 者	—	—	—	2	8	5	4
	死 亡 者	3	1	4	—	2	1	—
	逃 亡 者	3	2	5	7	8	2	6

孤兒院養老院感化院狀況 (續)

名稱	種別	男	女	計	大正八年	大正七年	大正六年	大正五年	
老 養 老 院	年未現在員	11	5	16	23	15	21	15	
	年齡	五十年以上	6	2	8	17	—	4	1
		五十年未滿	5	3	8	6	15	17	14
	年末在院員內譯	病氣其他ノ事由ニテ扶養ヲ要スル者	5	3	8	17	1	7	3
		扶養ヲ要スル病者	4	1	5	3	13	11	10
	狀態	健全ニシテ日々多少ノ手仕事ヲナシ得ル者	2	1	3	2	1	3	2
		其他	—	—	—	1	—	—	—
	在院年數	三年以上ノ者	8	3	11	15	10	10	9
		三年未滿ノ者	3	2	5	8	15	11	6
	感 化 院	前年ヨリ越員	實父母ヲ有スル者	4	1	5	—	—	1
實父ノミヲ有スル者			3	—	3	3	5	5	3
實母ノミヲ有スル者			6	—	6	3	3	2	3
其他			4	1	5	4	5	8	8
計		17	2	19	10	13	16	16	
本年中收入員		實父母ヲ有スル者	2	—	2	5	1	—	—
		實父ノミヲ有スル者	2	1	3	—	—	—	2
		實母ノミヲ有スル者	1	—	1	3	—	—	—
		其他	—	—	—	2	1	—	—
計		5	1	6	10	2	—	2	
本年中出員	退院	4	—	4	3	3	1	—	
	其	—	—	—	—	—	—	—	
	死亡	—	—	—	—	—	—	1	
	逃	3	—	3	1	1	—	1	
計	7	—	7	4	5	3	2		
年末在院員	實父母ヲ有スル者	4	1	5	5	—	—	1	
	實父ノミヲ有スル者	5	1	6	2	3	5	5	
	實母ノミヲ有スル者	5	—	5	5	3	3	2	
	其他	1	1	2	4	4	5	8	
計	15	3	18	16	10	13	16		
化 院	十歲未滿	現在員	—	—	—	1	1	—	
		退院員	—	—	—	—	—	—	
	十歲以上	現在員	5	3	8	7	3	3	
		退院員	—	—	—	—	—	—	
年齡	十四歲未滿	—	—	—	—	1	—		
	十四歲以上	8	—	8	7	4	10		
計	2	—	2	1	4	—	2		

孤兒院養老院感化院狀況 (續)

名稱	種別	男	女	計	大正八年	大正七年	大正六年	大正五年
院	十八歲以上	現在員	2	—	2	1	2	—
		退院員	5	—	5	3	—	1
	計	現在員	15	3	18	16	10	13
		退院員	7	—	7	4	5	1
	性質	憐	3	1	4	7	4	5
		惻	2	—	2	1	4	—
	普通	現在員	9	2	11	6	3	5
		退院員	4	—	4	2	1	1
	魯	現在員	3	—	3	3	3	3
		退院員	1	—	1	1	—	—
計	現在員	15	3	18	16	10	13	
	退院員	7	—	7	4	5	1	
醫療セシメタル患者	現在員	2	—	2	4	14	13	
	退院員	2	—	2	3	—	2	
年末在院員	學事	學事又ハ職業ヲ授ケ難キモノ	1	—	1	1	1	
		學事又ハ職業ヲ授ケ得ルモノ	14	3	17	15	9	
	成績	成績良好ニ赴キ居ルモノ	8	2	10	7	6	
		成績不良者	—	—	—	—	—	
計	現在員	15	3	18	16	10		
	退院員	7	1	8	9	4		
賞	物品ヲ與ヘシ	51	9	60	60	70		
	其他	54	12	66	65	50		
懲	戒	—	—	—	—	—		
	其他	39	5	44	42	27		
府縣別		原籍		養德院	大育兒院	奈養老院	良代感化院	計
現 在	奈 良	奈良市	—	—	—	1	4	2
		奈良郡	—	—	—	—	4	—
		添生郡	—	—	—	1	3	—
		山邊郡	5	—	—	4	—	—
		磯城郡	—	—	—	1	—	4
		宇智郡	—	—	—	2	—	—
宇陀郡	—	—	—	10	—	1		
高市郡	—	—	—	1	—	3		
北葛城郡	—	—	—	2	—	3		

孤兒院養老院感化院狀況 (續)

府縣別	原籍	養德院	大育兒院	和院	奈良院	代感化院	用院	計	
									南葛城郡
員	縣	南葛城郡	—	1	—	—	1	2	
		南吉野郡	—	5	—	—	2	7	
計		5	28	—	—	16	60		
原籍別	他府縣	東大宮	—	1	—	—	—	1	
		京阪府	3	1	—	—	—	7	
		兵庫縣	1	—	—	—	—	—	1
		福高知	1	—	—	—	—	—	1
		三愛媛	1	—	—	—	—	—	1
		長野縣	1	—	—	—	—	—	1
		大香川	1	—	—	—	—	—	1
		不詳	—	—	—	1	—	—	1
		計	12	2	—	5	—	2	21

各所在地	感化院ハ		養德院ハ		大和育兒院ハ		養老院ハ	
	山邊郡	都介野村大字友田	山邊郡	丹波市町大字三島	宇陀郡	榛原町大字萩原	奈良市	中辻町

第五七 貸座敷及娼妓

遊廓地名	越員	異動		現在	貸座敷一個ニ對スル娼妓平均	不在娼妓人員		
		開業	廢業			逃走	入院其他	
奈良市	東木辻	座貸敷	29	1	2	28	—	—
		娼妓	234	162	157	239	9	5
	瓦堂	座貸敷	12	2	2	12	—	—
		娼妓	100	76	52	124	10	2
計	座貸敷	40	3	4	40	—	—	
計	娼妓	334	238	209	363	9	7	

貸座敷及娼妓 (續)

遊廓地名	越員	異動		現在	貸座敷一個ニ對スル娼妓平均	不在娼妓人員		
		開業	廢業			逃走	入院其他	
郡山町	東區	座貸敷	6	—	—	6	—	—
		娼妓	9	2	4	7	1	—
	洞泉寺	座貸敷	16	1	1	16	—	—
		娼妓	145	77	64	158	10	12
	計	座貸敷	22	1	1	22	—	—
計	娼妓	154	79	68	165	8	12	
合計	座貸敷	63	4	5	62	—	—	
合計	娼妓	488	317	277	528	9	19	
大正八年	座貸敷	63	3	3	63	—	—	
大正八年	娼妓	498	373	383	488	7	4	
大正七年	座貸敷	63	3	3	63	—	—	
大正七年	娼妓	495	367	364	498	7	40	
大正六年	座貸敷	61	5	3	64	—	—	
大正六年	娼妓	493	357	355	495	8	6	
大正五年	座貸敷	63	3	6	61	—	—	
大正五年	娼妓	491	237	235	493	8	4	

遊廓地名	遊客			臨檢度數	臨檢、結果				
	人員	消費金額	事故		司法處分ニ付セラルル者	訓戒其他	設備退命其他	形骸命	
		件數	人員	件數	人員	件數	人員	件數	
奈良市	東木辻	瓦堂	62,576	268,605,400	—	—	—	—	—
		瓦堂	27,060	121,804,050	—	540	7	6	301
	計	89,636	390,406,450	—	—	—	—	—	157
郡山町	東岡	洞泉寺	2,505	13,091,600	—	—	—	—	—
		洞泉寺	62,563	222,180,850	—	649	3	3	471
計	計	65,068	235,272,450	—	—	—	—	—	358
合計	合計	154,704	625,681,900	—	1,189	10	9	772	515
大正八年	合計	166,345	496,079,110	—	1,097	2	2	714	440
大正七年	合計	178,547	282,958,420	1	994	1	1	999	448
大正六年	合計	171,559	245,007,100	14	685	6	6	564	183
大正五年	合計	135,370	184,987,520	31	1,236	12	12	903	282

第五八 貸座敷遊興人員及其費消金額

月次	東木辻		丸堂		東岡		洞泉寺		計		
	遊興人員	費消金額	遊興人員	費消金額	遊興人員	費消金額	遊興人員	費消金額	遊興人員	費消金額	
一月	5,680	26,659,400	2,785	14,999,000	295	1,726,200	6,321	25,540,900	15,081	68,260,100	
二月	5,482	24,135,100	2,468	11,090,400	281	1,488,000	6,015	23,347,000	14,246	60,061,000	
三月	5,891	27,000,450	2,762	2,827,400	262	1,517,000	5,694	22,786,600	14,609	64,131,450	
四月	5,958	29,915,600	2,672	11,448,800	247	1,151,200	5,718	24,867,400	14,525	67,383,000	
五月	5,391	24,944,600	2,168	10,125,000	199	1,040,900	4,737	17,323,300	12,495	53,432,900	
六月	4,770	19,662,100	1,443	7,878,850	170	1,119,800	4,381	15,242,600	11,270	43,903,350	
七月	4,666	18,748,200	1,918	7,769,500	161	990,800	4,509	14,649,200	11,254	42,157,700	
八月	4,773	19,314,400	1,799	7,382,300	225	809,200	5,057	16,292,400	11,854	43,798,300	
九月	4,401	16,771,850	2,122	8,560,800	177	1,019,400	4,988	14,346,450	11,688	40,728,500	
十月	5,567	21,291,850	1,676	1,291,900	193	790,800	5,623	16,575,800	13,059	39,950,350	
十一月	5,093	20,046,700	2,416	9,551,900	169	824,200	4,823	15,698,700	12,501	46,121,500	
十二月	4,898	20,167,150	2,401	19,749,100	126	615,000	4,697	15,519,500	12,122	56,934,750	
合計	62,576	268,851,450	27,050	121,834,050	2,595	13,091,600	62,563	222,180,850	154,704	625,681,900	
大正八年	61,268	194,452,200	33,791	108,355,100	3,107	9,919,310	63,179	183,352,500	166,345	496,079,110	
大正七年	61,447	151,517,160	36,297	93,542,250	2,991	7,699,540	76,782	130,199,170	178,547	383,958,420	
大正六年	64,686	104,655,400	35,163	61,470,850	3,951	3,089,410	68,356	75,791,440	171,559	245,007,100	
大正五年	54,957	72,722,050	30,460	43,899,300	3,066	2,803,310	56,750	66,356,210	145,173	185,780,860	
貸座敷一平均	九年	2,169	9,264,150	2,255	10,150,340	418	2,181,933	3,910	13,886,630	2,495	10,091,643
	八年	2,112	6,705,248	2,815	9,029,591	517	1,633,218	4,261	11,459,536	2,640	7,874,271
	七年	2,119	5,224,730	3,247	7,795,180	498	1,283,259	4,798	8,137,440	2,834	6,078,750
	六年	2,289	3,737,693	3,197	5,588,259	659	514,902	4,272	4,736,965	2,812	3,045,588
	五年	1,963	2,597,216	2,797	3,990,845	501	467,218	3,609	4,147,263	2,380	3,045,588

第五九 賭博其他犯罪常習者ト認メ視察中ノ年末現員

年次	賭博常習者		其他犯罪常習者		對查		前年末ニ比シテ		部落團及大字數個所	戸數	人口	人口千ニ對シテ常習者ノ歩合
	男	女	男	女	本年末男女計	前年末男女計	増	減				
職業ニ從事スルモ表面ヲ裝フ者 (特種)	九年	34	—	31	—	65	58	7	箇所數 九年 市 4 341 郡 71 6,316	1,713	0,05	
	八年	30	—	26	2	58	45	13				
	七年	21	1	20	4	45	58	—				
	六年	31	21	23	3	58	53	5				
	五年	24	2	24	3	53	52	1				

賭博其他犯罪常習者ト認メ視察中ノ年末現員 (續)

年次	賭博常習者		其他犯罪常習者		對查		前年末ニ比シテ		部落團及大字數個所	戸數	人口	人口千ニ對シテ常習者ノ歩合
	男	女	男	女	本年末男女計	前年末男女計	増	減				
合計	九年	9	—	1	—	10	7	3	八市 4 339 七郡 70 6,167 六市 5 310 五郡 58 5,052	1,632	0,05	
	八年	4	—	3	—	7	19	—				
	七年	11	6	1	1	19	5	14				
	六年	2	1	2	—	5	8	—				
	五年	6	—	1	1	8	9	—				
其他	九年	209	8	87	1	305	224	81	大字數 九 1,464 八 1,464 七 1,244	104,510	542,389	
	八年	156	9	59	—	224	208	16				
	七年	144	7	57	—	208	197	23				
	六年	140	7	49	1	197	221	—				
	五年	149	16	55	1	221	235	—				
合計	九年	21	3	11	—	35	18	17	八 1,464 七 1,244	103,043	540,166	
	八年	11	2	5	—	18	26	—				
	七年	21	—	5	—	26	39	—				
	六年	28	—	11	—	39	43	—				
	五年	33	—	13	2	48	57	—				

第六〇 罰金刑以上諸犯罪比較

年次	強盜	殺人	放火	窃盜	詐欺	横領	傷害	賭博	以上ノ外刑罰罪	犯則者	計	被害者ニ對シテ所轄内被害者ノ見歩合
九年	14	15	10	1,173	782	455	206	406	500	522	4,083
八年	5	21	14	1,371	652	371	188	424	412	703	4,160
七年	6	16	8	1,215	639	428	224	422	403	532	3,893
六年	10	24	5	1,204	597	525	231	443	429	686	4,154
五年	14	27	12	1,325	742	—	258	365	1,119	1,029	4,888

罰金刑以上諸犯罪比較 (續)

年次	強盜	殺人	放火	竊盜	詐欺	横領	傷害	賭博	以上ノ外 刑罰上ノ 諸犯罪	犯則者	計	被害者ニ 對シテ 見合	
													檢製件數
所轄 内	九年	12	15	5	932	702	449	202	409	498	518	3,742	91,6
	八年	5	19	10	1,016	638	369	188	424	410	703	3,782	90,6
	七年	5	16	7	962	621	428	224	422	365	532	3,582	92,1
	六年	5	24	3	877	577	525	231	443	430	681	3,796	91,5
	五年	10	42	9	1,046	720	—	252	363	1,122	1,007	4,553	93,4
所轄 外	九年	—	—	—	63	112	27	2	2	6	2	214
	八年	1	—	—	131	56	26	—	—	8	3	199
	七年	3	—	—	89	79	22	—	—	21	3	217
	六年	—	—	—	90	57	21	3	—	—	3	174
	五年	—	—	—	99	67	—	—	—	22	5	193
縣外	九年	1	—	—	145	55	45	1	—	10	2	259
	八年	—	—	—	179	106	41	—	—	59	—	385
	七年	2	—	—	98	88	27	—	—	5	5	225
	六年	—	—	—	77	83	31	4	—	17	6	218
	五年	—	—	—	77	68	—	—	—	56	2	203
計	九年	13	15	5	1,140	869	521	205	411	514	522	4,215
	八年	6	19	10	1,326	800	436	188	424	451	706	4,366
	七年	10	16	7	1,128	788	477	211	422	447	541	4,047
	六年	5	24	3	1,044	717	577	238	443	447	690	4,188
	五年	10	24	9	1,222	855	—	252	363	1,200	1,014	4,949
捕拿	九年	11	14	5	533	388	245	186	341	293	405	2,421
	八年	5	15	11	677	399	275	177	376	9	494	2,438
	七年	4	14	5	587	374	286	202	335	327	430	2,564
	六年	4	23	2	550	344	235	238	389	309	586	2,679
	五年	9	20	6	706	482	—	241	279	802	825	3,370
人員	九年	9	16	6	635	459	323	299	1,431	323	507	4,008
	八年	13	17	11	772	518	275	365	1,540	356	718	4,590
	七年	4	16	5	701	486	396	344	1,497	352	626	4,427
	六年	4	31	2	687	422	257	374	1,765	388	862	4,812
	五年	16	23	7	896	612	—	402	1,199	1,014	1,025	5,194

備考 横領ハ大正六年ヨリ調査ヲ始メタルニ付其ノ以前ハ之ヲ表彰スルニ由無シ

第六一 被害未檢舉件數

種別	強盜	殺人	放火	竊盜	詐欺	横領	傷害	賭博	其他 刑罰上 諸犯罪	犯則者	計
越件數	27	10	31	2,773	107	—	2	—	20	5	2,975
新受件數	2	—	5	178	—	—	2	—	—	2	189
時効成就其他減件數	2	—	5	178	—	—	2	—	4	3	194
現在件數	27	10	31	2,773	107	5	2	—	16	4	2,975

第六二 被殺害者ノ因由及所爲別

因由及所爲別	刺身 丁テ	短刀 ニテ	手ヲ以テ 嬰ヲ殺シテ	以テ 壓シテ	營不 充分	細紐 ニテ絞	毆打 シテ	繩ニテ 籠中ニ 殺
爭論上又ハ一時ノ怒リ ニ因リ	男 1	1	—	—	—	—	—	—
痴情又ハ嫉妬ニ因リ	男 1	—	—	—	—	—	—	—
	女 1	—	—	—	—	—	—	—
其他	男 1	—	—	1	—	2	1	—
	女 1	—	—	—	1	—	1	1
計	男 1	1	—	1	—	2	1	—
	女 1	—	—	—	1	—	1	1

第六三 強竊盜詐欺横領其他ノ被害額

種別	強盜		竊盜						詐欺			横領			遺失物 法	合計				
	屋 内	屋 外	屋 内	屋 外	汽 車	掏 摸	其 他	田 野	計	騙 取	恐 喝	計	拐 帶	隱 匿			其 他	計		
被害件 數	被ラント セン	3	1	4	19	9	—	—	—	2	30	9	3	12	—	—	3	3	—	49
	被ラシ	4	6	10	360	113	43	1	24	102	1,143	761	9770	61	—	352	413	39	—	2,375
貨幣	123,780		—						—			—			700,160	96,340.051				

強窃盜詐欺横領其他ノ被害額 (續)

種別	強盜		窃盜					詐欺			横領			遺失物法	合計
	屋内外	計	屋内外	汽車	拘摸	其他	田野	計	騙取	恐喝	計	拐帶	隱匿		
殺類	數量	—	16,216					18			42,849			50	59,133
	價額	—	831,830					81,200			1,681,020			1,800	2,595,850
衣類	枚數	3	818					88			124			1	1,034
	價額	3,500	8,676,290					1,137,180			1,310,560			3,000	11,130,530
其他	個數	40	14,501					1,032			992			14	16,579
	價額	861,200	18,271,780					9,823,010			6,048,245			64,700	35,068,935
貨幣價額合計	988,480		38,651,130					67,866,066			36,860,030			769,660	145,135,366
偽造變造貨幣ヲ受取り届出タル額	—		—					—			—			—	500

種別	被害件數		貨幣	殺類		衣類		其他		貨幣價額合計	偽造變造貨幣ヲ受取り届出タル額
	被ラント	被リシ		數量	價額	枚數	價額	個數	價額		
大正五年	81	2,477	56,518	237,869	1,765	1,152	4,078	94,353	17,380	79,761	2,340
大正六年	53	2,292	47,226	26,003	572	1,015	3,771	46,516	13,454	65,022	—
大正七年	57	2,241	43,759	123,664	2,317	1,289	7,369	106,245	35,437	88,881	2,500
大正八年	59	2,340	109,586	70,883	2,519	1,134	8,636	153,277	23,541	144,282	1,000

1、汽車トハ汽車中ハ勿論汽車停車場構内ニ於ケル又拘摸ハ汽車及汽車停車場以外ニ於ケル被害ヲ掲ケタリ
 1、田野トハ「田野山林牧場等ノ産物ヲ盗マレシ」ト隱匿トハ遺失物隱匿トスヘキヲ何レモ畧セシナリ
 1、窃盜ノ小目ニ「其他」ヲ最終ニ加ヘス而シテ田野ノ上位ニ置キシハ則チ總計ノ窃盜項中ニアルカ如ク屋内外ヲ綜合シテ其上ヘ「家」ト又汽車、拘摸、其他ヲ綜合シテ其上ヘ「人」ト冠シ之ヲ書スヘキヲ略省セシニ因ル

第六四 強窃盜其他脏物發見高 (所轄内)

種別	貨幣	殺類		衣類		其他		貨幣價額計	
		數量	價額	枚數	價額	個數	價額		
強盜	被害件數 12 發見度數 6	123,780	—	—	1	500	29	83,400	207,680
窃盜	被害件數 965 發見度數 595	4,288,275	10,905	461,060	238	1,868,510	12,266	11,203,840	17,821,685

強窃盜其他脏物發見高 (所轄内) (續)

種別	貨幣	穀類		衣類		其他		貨幣價額計	
		數量	價額	枚數	價額	個數	價額		
詐欺	被害件數 642 發見度數 519	115,004,661	806	58,200	75	891,130	803	7,511,270	123,465,261
横領	被害件數 396 發見度數 269	27,490,030	42,045	1,682,820	123	1,284,560	997	7,742,445	38,199,855
計	被害件數 2,015 發見度數 1,387	146,906,746	53,756	2,202,080	436	4,044,700	14,095	26,540,955	179,694,481
大正八年	被害件數 1,978 發見度數 1,642	92,776,538	45,990	1,812,695	599	4,331,205	31,125	14,102,625	113,023,063
大正七年	被害件數 2,288 發見度數 1,428	33,341,223	97,495	1,917,455	944	4,980,915	31,919	29,999,680	70,239,273
大正六年	被害件數 2,234 發見度數 1,531	29,755,562	33,533	400,005	723	1,616,065	21,031	67,167,064	98,938,646

所轄外

種別	貨幣	穀類		衣類		其他		貨幣價額計	
		數量	價額	枚數	價額	個數	價額		
強盜	被害件數 2 發見度數 1	30,000	—	—	—	—	1	100,000	130,000
窃盜	被害件數 208 發見度數 82	5,175,760	400	22,000	143	1,372,800	338	5,447,390	12,017,950
詐欺	被害件數 140 發見度數 88	9,123,560	—	—	6	179,500	191	1,016,180	10,319,240
横領	被害件數 59 發見度數 54	10,736,700	—	—	20	213,100	1,226	1,597,700	12,547,500
計	被害件數 409 發見度數 225	25,066,020	400	22,000	169	1,765,400	1,756	8,161,270	35,014,690

大正八年	被害件數 513 發見度數 301	33,994,000	7,339	232,390	393	4,706,790	11,814	5,895,655	44,828,835
大正七年	被害件數 405 發見度數 164	13,246,100	200	5,700	320	2,074,370	4,116	4,987,498	20,313,668
大正六年	被害件數 240 發見度數 201	3,030,250	700	12,800	176	1,355,960	1,891	245,640	5,996,720

第六五 罰金刑以上 犯罪檢舉其一

Table with columns for crime names (罪名), counts (件數), and categories (現行犯, 準現行犯, 非現行犯, 自首, 合計, 上ノ内放免). Includes a total row at the bottom.

罰金刑以上 犯罪檢舉其一 (續)

Table with columns for crime names (罪名), counts (件數), and categories (現行犯, 準現行犯, 非現行犯, 自首, 合計, 上ノ内放免). Includes a total row at the bottom.

第六六 罰金刑以上犯罪檢舉其二

種別	刑事巡査		刑事外巡査		刑事巡査ト協力 他巡査ト協力		官公吏及 人民ニ於テ		吏民協力		合計	
	檢舉 件數	捕拿 人員	檢舉 件數	捕拿 人員	檢舉 件數	捕拿 人員	檢舉 件數	捕拿 人員	檢舉 件數	捕拿 人員	檢舉 件數	捕拿 人員
奈良(現行犯)	109	23	119	162	97	29	3	3	—	—	328	217
奈良(非現行犯)	76	39	240	601	46	22	28	29	—	—	390	191
柳生(現行犯)	—	—	3	3	—	—	—	—	—	—	3	3
柳生(非現行犯)	—	—	28	39	—	—	3	8	—	—	31	47
丹波市(現行犯)	14	11	13	21	19	22	1	1	—	—	47	55
丹波市(非現行犯)	65	54	67	62	185	69	4	4	—	—	321	189
針ヶ別(現行犯)	—	—	9	16	—	—	—	—	—	—	9	16
針ヶ別(非現行犯)	—	—	67	95	—	—	—	—	—	—	67	95
郡山(現行犯)	34	19	36	65	13	26	—	—	—	—	83	110
郡山(非現行犯)	16	16	113	119	42	48	—	—	—	—	171	183
生駒(現行犯)	2	2	6	6	32	2	—	—	3	2	43	12
生駒(非現行犯)	33	32	37	43	7	4	—	—	—	—	77	79
龍田(現行犯)	—	—	29	73	7	7	—	—	—	—	36	80
龍田(非現行犯)	3	8	25	31	5	5	—	—	—	—	33	44
高田(現行犯)	4	14	34	111	16	61	3	3	—	—	57	189
高田(非現行犯)	68	80	144	131	71	68	72	72	—	—	355	351
三輪(現行犯)	17	16	36	34	41	42	—	—	—	—	94	92
三輪(非現行犯)	51	42	83	87	125	109	51	50	—	—	310	288
田原本(現行犯)	—	—	24	57	5	11	—	—	—	—	29	68
田原本(非現行犯)	10	7	86	89	70	44	—	—	—	—	166	140
松山(現行犯)	5	10	11	21	7	21	1	1	—	—	24	53
松山(非現行犯)	8	7	9	3	5	14	—	—	—	—	22	24
榛原(現行犯)	—	—	10	38	—	—	3	1	1	1	14	40
榛原(非現行犯)	—	—	127	119	—	—	—	—	—	—	127	119
八木(現行犯)	20	20	70	108	15	7	—	—	—	—	105	135
八木(非現行犯)	55	35	126	106	29	20	—	—	—	—	210	161
御所(現行犯)	16	63	7	9	7	7	—	—	—	—	30	79
御所(非現行犯)	27	29	47	58	174	50	5	5	—	—	253	142
五條(現行犯)	13	22	16	58	31	15	3	2	—	—	63	97
五條(非現行犯)	29	26	46	57	112	40	4	4	—	—	191	127
上市(現行犯)	1	1	44	80	1	2	—	—	—	—	46	83
上市(非現行犯)	12	19	97	100	2	6	—	—	—	—	111	125
下市(現行犯)	4	2	20	25	29	27	1	1	—	—	54	55
下市(非現行犯)	41	25	202	238	5	12	—	—	—	—	248	275
十津川(現行犯)	—	—	6	5	—	—	—	—	—	—	6	5
十津川(非現行犯)	—	—	56	34	—	—	5	5	—	—	61	39
合計(現行犯)	239	203	493	892	320	279	15	12	4	3	1,071	1,389
合計(非現行犯)	494	419	1,600	1,512	878	511	172	177	—	—	3,144	2,619

第六七 警察犯其他即決處斷人員

省令警察犯區別	被告 人員	刑名別					科別					免 除	
		拘		留			十圓以上		一圓以上				
		廿日 以上	十日 以上	五日 以上	五日 未滿	計	十圓 以上	五圓 以上	二圓 以上	一圓 以上	一圓 未滿		計
密賣淫ヲ爲ス(男女)	48	—	2	40	6	48	—	—	—	—	—	—	—
密賣淫ノ媒合又ハ容止ヲ爲ス(男女)	5	1	1	3	—	5	—	—	—	—	—	—	—
一定ノ住居又ハ生業ナクシテ諸方ニ徘徊スルモノ(男女)	184	6	86	78	14	184	—	—	—	—	—	—	—
故ナク面會ヲ強請シ又ハ強談威迫ノ行爲ヲ爲シタル者(男女)	9	1	5	2	—	8	—	—	1	—	—	1	—
合力喜捨ヲ強請シ又ハ強テ物品ノ購賣ヲ求メタルモノ(男女)	1	—	—	1	—	1	—	—	—	—	—	—	—
乞丐ヲ爲シ又ハ爲サシメタルモノ(男女)	1	—	—	—	—	—	—	—	—	—	1	1	—
濫ニ寄附ヲ強請シ又ハ收利ノ目的ヲ以テ強テ物品ノ入場券ヲ配付シタルモノ(男女)	1	—	—	—	—	—	—	—	1	—	—	1	—
公衆ノ自由ニ交通シ得ル場所ニ於テ喧嘩シ横臥シ又ハ泥酔シテ徘徊スルモノ(男女)	22	4	1	12	2	19	—	—	—	—	3	3	—
公衆ノ自由ニ交通シ得ル場所ニ於テ濫ニ車馬舟筏其他ノ物品ヲ置キ又ハ交通ノ妨害トナルヘキ行爲ヲ爲シタルモノ(男女)	352	—	—	—	—	—	—	—	25	142	185	352	—
公衆ノ自由ニ交通シ得ル場所ニ於テ危險ノ虞アルトキ點燈其他豫防装置ヲ爲スノ義務ヲ怠リタルモノ(男女)	12	—	—	—	—	—	—	—	2	10	—	12	—
人ヲ狂惑セシムベキ流言浮説又ハ虚報ヲ爲シタルモノ(男女)	2	—	—	—	—	—	—	2	—	—	—	2	—
忘ニ吉凶禍福ヲ説キ又ハ祈禱符呪等ヲ爲シ若ハ守札類ヲ授與シテ人ヲ惑シタルモノ(男女)	1	—	—	—	—	—	—	—	1	—	—	1	—
官職位記勳階學位ヲ詐リ又ハ諸令ノ定ムル服飾徽章ヲ借用シ若ハ之ニ類似ノモノヲ使用シタルモノ(男女)	3	1	2	—	—	3	—	—	—	—	—	—	—
官公署ニ對シ不實ノ申述ヲ爲シ又ハ其義務アル者ニシテ故ナク申述ヲ背セタル者(男女)	2	—	—	—	—	—	—	—	2	—	—	2	—
河川溝渠又ハ下水路ノ疏通ヲ妨ケベキ行爲ヲ爲シタルモノ(男女)	3	—	2	—	—	2	—	—	—	1	—	1	—
自己又ハ他人ノ身体ニ刺文ヲ爲シタルモノ(男女)	1	—	—	—	—	—	—	—	1	—	—	1	—
官公署ノ榜示シ若ハ官公署ノ指揮ニ依リ榜示セル禁條ヲ犯シ又ハ其ノ設置ニ係ル榜標ヲ汚穢シ若ハ撤去シタル者(男女)	2	—	—	—	—	—	—	—	1	—	1	2	—
他人ノ田野園圃ニ於テ菜葉ヲ採摘シ又ハ花卉ヲ採折シタル者(男女)	12	—	1	—	—	1	—	—	1	10	—	11	—
不熱ノ果物腐敗ノ肉類其他健康ヲ害スヘキ飲食物ヲ營利ノ用ニ供シタルモノ(男女)	36	—	—	—	—	—	—	—	15	18	3	36	—

警察犯其他即決處斷人員 (續)

省令警察犯區別	被告人員	刑名別										免除	
		拘留					科料						
		廿日以上	十日以上	五日以上	五日未滿	計	十圓以上	五圓以上	二圓以上	一圓以上	一圓未滿		計
公衆ノ目ニ觸ルヘキ場所ニ於テ酒場 裸體シ又ハ臀部露シ其 他醜態ヲ爲シタル者	180 49	—	—	—	—	—	—	—	45	33	102	180	—
街路ニ於テ尿尿ヲ爲シ又ハ 爲サシメタルモノ	41	—	—	—	—	—	—	—	1	13	27	41	—
濫ニ銃砲ノ發射ヲ爲シ又ハ火藥其他 劇發スヘキモノヲ玩ヒタルモノ	1	—	—	—	—	—	—	—	1	—	—	1	—
家屋其他建造物引火シ易キ物ノ近傍 又ハ山野ニ於テ濫ニ火ヲ焚キシモノ	5	—	—	—	—	—	—	—	—	5	—	5	—
石灰其他自然發火ノ虞アル 物ノ取扱ヲ忽ニシタル者	1	—	—	—	—	—	—	—	—	—	1	1	—
地産洗滌剥皮等ヲ要セズ其儘食用ニ 供スヘキ飲食物ニ覆蓋ヲ設ケス店頭 ニ陳列シタル者	67 25	—	—	—	—	—	—	—	1	46	20	67	—
濫ニ禽獸ノ死屍又ハ汚穢物ヲ棄擲シ 又ハ之レガ除去ノ義務ヲ怠リタル者	3	—	—	—	—	—	—	—	—	2	1	3	—
濫ニ犬其他ノ獸類ヲ喉シ又ハ ハ驚逸セシメタル者	1	—	—	—	—	—	—	—	—	1	—	1	—
公衆ノ目ニ觸ルヘキ場所ニ於テ牛馬 其他ノ動物ヲ虐待シタル者	2	—	—	—	—	—	—	—	—	1	1	2	—
通路ナキ他人ノ田圃ヲ通行シ又ハ此 ニ牛馬諸車ヲ牽キ入レタル者	1	—	—	—	—	—	—	—	—	1	—	1	—
計	941 162	13 5	96 51	97 51	16 9	222 65	—	2 10	98 51	277 36	342 97	719	—
縣令警察犯區別	被告人員	刑名別										免除	
		拘留					科料						
		廿日以上	十日以上	五日以上	五日未滿	計	十圓以上	五圓以上	二圓以上	一圓以上	一圓未滿		計
法令ノ規定ニ依リ人ノ住所職業氏名 等ヲ官署ニ届出又ハ帳簿ニ記載スベ キ義務アルモノニ對シ此等ノ事項ヲ 詐稱シタルモノ	37 5	—	12	17	3	32	—	1	1	3	—	5	—
通行人ニ對シ惡戯ヲ爲シタル者	3 1	—	—	2	—	2	—	—	—	1	—	1	—
闘犬又ハ闘雞ヲ爲シタルモノ	4 —	1	1	—	—	2	—	—	2	—	—	2	—
賭博又ハ富籤ニ類スル商業 ヲ爲シタル者	9 3	—	—	—	—	—	—	—	5	1	3	9	—
私ニ劇毒藥ヲ所持シタルモノ	1	—	—	—	—	—	—	—	1	—	—	1	—
計	54 9	1	13	19	3	36	—	2 4	8	5 3	3 1	18	—

警察犯其他即決處斷人員 (續)

縣令諸取締規則區別	被告人員	刑名別										免除	
		拘留					科料						
		廿日以上	十日以上	五日以上	五日未滿	計	十圓以上	五圓以上	二圓以上	一圓以上	一圓未滿		計
火防ニ關スル取締規則	39 2	—	—	—	—	—	—	—	3	11	25	39	—
火工場取締規則	2	—	—	—	—	—	—	—	—	2	—	2	—
煙火取締規則	2 1	—	—	—	—	—	—	—	—	1	1	2	—
乗合馬車取締規則	10	—	—	3	—	3	—	—	1	1	1	4	7
縣稅取締規則	109 1	—	—	—	—	—	—	—	2	31	67	9	109
遊技場取締規則	2	—	—	—	—	—	—	—	—	2	—	2	—
自轉車取締規則	456 2	—	—	—	—	—	—	—	2	14	244	196	456
湯屋營業取締規則	9 5	—	—	—	—	—	—	—	3	6	—	9	—
人力車營業取締規則	94	—	2	3	—	5	—	—	6	26	48	9	89
肺結核豫防ニ關スル施行規 則	5 6	—	—	—	—	—	—	—	—	4	1	5	—
度量衡取締規則	91 10	—	—	—	—	—	—	—	1	34	40	16	91
荷車取締規則	299	—	—	—	—	—	—	—	—	1	21	116	298
貸座敷取締規則	8 12	—	—	—	—	—	—	—	1	7	—	8	—
道路取締規則	212 3	—	—	—	—	—	—	—	—	1	56	155	212
料理屋飲食店取締規則	40 33	—	—	—	—	—	—	—	5	15	19	1	40
古物商取締法令施行細則	11 1	—	—	—	—	—	—	—	—	1	6	4	11
宿屋營業取締規則	35 24	—	—	—	—	—	—	—	1	2	11	16	35
畜犬取締規則	12	—	—	—	—	—	—	—	—	—	2	10	12
電氣軌道取締規則	2	—	—	—	—	—	—	—	—	—	1	1	2

警察犯其他即決處斷人員 (續)

縣令諸取締規則區別	被告人員	刑 名 別										免 除	
		拘 留					科 料						
		廿日以上	十日以上	五日以上	五日未滿	計	十圓以上	五圓以上	二圓以上	一圓以上	一圓未滿		計
傳染病豫防=關シ使用水制限	12 2	-	-	-	-	-	-	-	5	8	-	13 2	-
寄附金及講費會費募集取締規則	28	-	-	-	-	-	-	-	2	19	7	28	-
看護婦規則施行細則	1	-	-	-	-	-	-	-	1	-	-	1	-
製造場取締規則	1	-	-	-	-	-	-	-	-	1	-	1	-
堤防取締規則	3	-	-	-	-	-	-	-	-	3	-	3	-
興行場取締規則	2	-	-	-	-	-	-	1	-	1	-	2	-
自動車取締令施行細則	27	-	-	-	-	-	-	-	22	5	-	27	-
河川土砂其他轉石等採取々取締方ノ件	18	-	-	-	1	1	-	-	-	10	7	17	-
威銃取締規則	3	-	-	-	-	-	-	-	-	2	1	3	-
案内人取締規則	1	-	-	-	-	-	-	1	-	-	-	1	-
獸肉販賣營業取締規則	23 1	-	-	-	-	-	-	-	2	14	7	23 1	-
理髮業取締規則	23 7	-	-	-	-	-	-	1	6	13	3	23 7	-
酌人酌人置屋營業取締規則	15 87	-	-	-	-	-	-	2	3	4	6	15 87	-
原動機取締規則	6	-	-	-	-	-	-	1	2	3	-	6	-
幼兒養育者取締規則	7 7	-	-	-	-	-	-	-	3	4	-	7 7	-
藝妓及藝妓置屋取締規則	13	-	-	-	-	-	-	-	7	4	2	13	-
牛乳營業取締規則	7 2	-	-	-	-	-	-	-	2	5	-	7 2	-
河川取締規則	5 1	-	-	-	-	-	-	-	1	4	-	5 1	-
漁業取締規則	40	-	-	-	-	-	-	8	22	5	5	40	-

警察犯其他即決處斷人員 (續)

縣令諸取締規則區別	被告人員	刑 名 別										免 除	
		拘 留					科 料						
		廿日以上	十日以上	五日以上	五日未滿	計	十圓以上	五圓以上	二圓以上	一圓以上	一圓未滿		計
紹介營業取締規則	18 4	1	-	-	2	2	5	4	-	7	2	13 4	-
廁間芥溜下水取締規則	6 4	-	-	-	-	-	-	-	-	4	2	6 4	-
死畜取締規則	5	-	-	2	-	2	-	-	-	-	3	3	-
按摩術營業取締規則施行細則	3	-	-	-	-	-	-	-	-	1	2	3	-
水路取締規則	8	-	-	-	-	-	-	-	-	1	6	8	-
醫師診斷=關シ届出ノ件	1	-	-	-	-	-	-	1	-	-	-	1	-
墓地及火葬場取締規則	4	-	-	-	-	-	-	-	-	2	2	4	-
質屋取締令施行細則	2 3	-	-	-	-	-	-	-	-	2	3	2 3	-
穀物檢查規則	6	-	-	-	-	-	-	1	1	4	-	6	-
職工募集取締規則	5	-	-	-	-	-	-	4	-	1	-	5	-
屠場法施行細則	4	-	-	-	-	-	-	-	-	2	2	4	-
代書業取締規則	1	-	-	-	-	-	-	-	-	1	-	1	-
彫刻營業取締規則	1	-	-	-	-	-	-	-	-	1	-	1	-
計	1724 232	1	2	10	4	17	11	35	251	765	645	1707 230	-

法律勅令省令犯則者	被告人員	刑 名 別										免 除	
		拘 留					科 料						
		廿日以上	十日以上	五日以上	五日未滿	計	十圓以上	五圓以上	二圓以上	一圓以上	一圓未滿		計
種痘法	2	-	-	-	-	-	-	-	-	2	-	2	-
鐵道營業法	76 10	-	-	-	-	-	-	-	-	8	36	76 10	-
電信法	7	-	-	-	-	-	-	-	-	4	3	7	-

警察犯其他即決處斷人員 (續)

法律勅令省令犯則者	被告人員	刑 名 別										免 除	
		拘 留					科 料						
		廿日以上	十日以上	五日以上	五日未滿	計	十圓以上	五圓以上	二圓以上	一圓以上	一圓未滿		計
狩 獵 法	{男女}	1	—	—	—	—	—	—	—	1	—	1	—
狩 獵 法 施 行 規 則	{男女}	14	—	—	—	—	—	—	1	6	7	14	—
自 動 車 取 締 令	{男女}	11	—	—	—	—	—	5	7	3	—	11	—
未 成 年 者 喫 烟 禁 止 法	{男女}	4	—	—	—	—	—	—	—	1	3	4	—
宿 泊 届 其 他 ノ 件	{男女}	32	—	—	—	—	—	—	1	28	3	32	—
娼 妓 取 締 規 則	{男女}	22	—	—	—	—	—	—	1	17	4	22	—
娼 妓 取 締 規 則	{男女}	25	—	1	11	5	17	—	6	2	—	8	—
牛 馬 商 取 締 規 則	{男女}	3	—	—	—	—	—	—	2	—	1	3	—
度 量 衡 法	{男女}	1	—	—	—	—	—	—	1	—	—	1	—
度 量 衡 法 施 行 細 則	{男女}	31	—	—	—	—	—	—	7	21	3	31	—
ト ラ ホ ー ム 豫 防 法	{男女}	3	—	—	—	—	—	—	2	1	—	3	—
賣 藥 法 施 行 規 則	{男女}	7	—	—	—	—	—	—	—	7	—	7	—
齒 科 醫 師 法 施 行 規 則	{男女}	2	—	—	—	—	—	—	1	1	—	2	—
齒 科 醫 師 法 施 行 規 則	{男女}	1	—	—	—	—	—	—	—	1	—	1	—
計	{男女}	190	—	—	—	—	—	—	1	29	108	52	190
		62	—	1	11	5	17	—	6	26	22	11	45
省 令 警 察 犯	{男女}	941	13	96	97	16	222	—	2	98	277	342	719
		162	—	5	51	9	65	—	—	10	51	36	97
縣 令 警 察 犯	{男女}	54	1	13	19	3	36	—	2	8	5	3	18
		9	—	—	1	—	1	—	4	—	3	1	8
縣 令 諸 取 締 規 則	{男女}	1,724	1	2	10	4	17	11	35	251	765	645	1,707
		232	—	—	2	—	2	4	13	84	90	39	230
法 律 勅 令 犯 則	{男女}	190	—	—	—	—	—	—	1	29	108	52	190
		62	—	1	11	5	17	—	6	6	22	11	45
計	{男女}	2,909	15	111	126	23	275	11	40	386	1,155	1,042	2,634
		465	—	6	65	14	85	4	23	100	166	87	380
總 計	{男女}	3,374	15	117	191	37	360	15	63	486	1,321	1,129	3,014

警察犯其他即決處斷人員 (續)

大正九年奈良縣別號 第一表

區 別	被告人員	拘 留 執 行 別						未 執 行	未 定	逃 走 又 ハ 所 在 不 明 等 ニ ヲ 執 行 不 能
		執 行	保 証 金 差 出 サ ヲ 付 留 置	保 証 金 差 出 シ 後 出 廷 シ 行	保 証 金 差 出 シ 後 出 廷 セ ン 保 証 金 没 入	人 員	金 額			
本年言渡	360	355	295	4	56	426,000	4	—	1	
前年言渡	348	342	302	5	35	246,000	6	—	—	

備考 未定四人ノ内一人ハ正式裁判請求ニシテ未確定、三人ハ裁判未確定ナリ、執行不能一人ハ逃亡ナリ

大正九年奈良縣別號 第二表

言渡年別	總 數	科 料 執 行 別										科 料 完 納 セ サ ル ニ 因 リ 勞 務 場 ニ 留 置 人 員			假 納 セ サ ル ニ 因 リ 留 置 シ タ ル 人 員			
		完 納	不 完 納	幾 部 納	消 滅	未 納	未 執行	假 納	假 納	計	留 置 期 間			留 置 期 間				
											三十日以下	二十日以下	五日以下	二十日以下	十日以下	五日以下		
本年	3,014	2,740	17	—	—	224	32	—	—	3,013	—	—	—	—	—	—	—	—
前年	3,713,650	3,382,263	600	—	—	275,500	27,700	—	—	3,712,150	—	—	—	—	—	—	—	—
本年	257	203	—	—	—	52	—	—	—	257	—	—	—	—	—	—	—	—
前年	219,300	218,250	—	—	—	31,050	—	—	—	249,300	—	—	—	—	—	—	—	—

備考 前年執行別ノ正式裁判ヲ求メタル二人、二圓五十錢ハ記載セス、本年中仮納セスシテ正式裁判請求一人一圓五十錢アリ

第六八 檢視及檢証度數

署 別	種 別	警 部 ニ 於 テ		警 部 補 ニ 於 テ		巡 査 部 長 ニ 於 テ		巡 査 ニ テ		計					
		檢 証	檢 視	檢 証	檢 視	檢 証	檢 視	檢 証	檢 視	檢 証	檢 視	檢 視			
		變 死 人	火 災	變 死 人	火 災	變 死 人	火 災	變 死 人	火 災	變 死 人	火 災	火 災			
奈 柳	良 生 市	8	—	7	—	6	—	6	31	13	—	—	14	37	20
丹 波	丹 波 市	—	—	—	—	—	—	—	4	1	—	—	—	6	1
針 谷	針 谷 郡	—	—	—	—	—	—	3	—	2	9	2	3	9	4
郡 生 龍	所 山 郡	—	1	—	1	1	4	—	2	—	—	—	1	4	4
高 三	山 駒 郡	1	—	1	—	3	—	1	12	—	1	—	3	13	4
田 原	田 駒 郡	1	—	—	—	—	—	7	6	2	—	—	8	6	2
	田 輪 郡	1	—	—	—	—	—	2	8	4	3	—	3	11	4
	本 山 郡	1	—	—	—	—	—	4	17	—	5	—	10	30	—
		—	—	—	—	—	—	2	13	3	3	5	5	16	8
		—	—	—	—	—	—	4	—	—	2	—	4	3	—
		1	4	—	—	—	—	2	2	2	—	—	3	8	2

檢視及檢証度數 (續)

種別	署別	警部ニ於テ			警部補ニ於テ			巡查部長ニ於テ			巡查ニテ			計		
		檢証	檢証	視	檢証	檢証	視	檢証	檢証	視	檢証	檢証	視	檢証	檢証	視
八御五上下十	原	—	1	—	—	—	—	7	5	—	2	—	7	8	—	
	木	—	—	—	9	3	2	7	5	1	—	—	16	8	3	
	所	—	—	—	—	—	—	8	16	8	3	—	8	19	8	
	條	—	—	—	3	6	2	2	7	—	6	5	5	19	7	
津	市	—	—	—	3	1	3	3	9	—	19	6	6	29	9	
	川	1	—	1	3	7	4	1	8	1	11	2	5	26	8	
合計	九年	15	8	10	29	36	18	62	144	39	68	21	106	256	88	
	八年	12	15	7	25	47	13	47	157	44	83	19	84	302	83	
	七年	22	15	13	30	47	10	51	127	43	123	45	103	312	111	

第六九 令 狀

種別	署別	奈	柳	丹	郡	龍	高	三	田	松	八	御	五	上	下	生	計
		良	生	波	針ヶ別所	山	田	田	輪	山	原	木	所	條	市	市	駒
越件數	拘引狀	—	—	—	—	—	—	1	—	—	—	—	—	—	1	—	2
	逮捕狀	70	2	11	—	16	3	16	18	6	1	4	11	17	10	14	11
新受	拘引狀	—	—	—	—	—	—	3	2	—	—	—	—	—	3	3	11
	逮捕狀	11	—	—	—	—	—	7	2	—	2	6	—	—	—	5	20
執行	拘引狀	—	—	—	—	—	—	3	2	—	—	—	—	—	3	3	11
	逮捕狀	—	—	—	—	—	—	7	2	—	2	6	—	—	—	3	20
移送又ハ返戻	拘引狀	—	—	—	—	—	—	—	—	—	—	—	—	—	—	—	—
	逮捕狀	12	—	—	—	—	—	—	—	—	—	—	—	—	—	—	20
時効成就	拘引狀	—	—	—	—	—	—	—	—	—	—	—	—	—	—	—	—
	逮捕狀	3	—	—	—	—	—	—	—	—	—	—	—	—	—	—	8
年末現在	拘引狀	—	—	—	—	—	—	—	—	—	—	—	—	—	—	—	—
	逮捕狀	66	2	11	—	16	2	14	17	5	1	4	10	12	10	13	10

第七〇 留置人員調

種別	署別	奈	柳	丹	郡	龍	高	三	田	松	八	御	五	上	下	生	計			
		良	生	波	針ヶ別所	山	駒	田	輪	山	原	木	所	條	市	市	駒			
勞役留置	拘禁人員	—	—	—	—	—	—	—	1	—	—	—	—	—	—	—	4			
	全延人員	—	—	—	—	—	—	—	—	—	—	—	—	—	—	—	5			
既決	拘禁人員	82	1	5	—	52	4	4	13	14	9	9	8	14	6	12	6	27	1	260
	全延人員	19	1	—	—	2	2	2	—	5	3	—	6	2	1	—	—	6	—	49
傳遞	拘禁人員	608	5	22	—	289	17	25	104	94	49	52	41	94	49	20	48	213	14	1,744
	全延人員	88	5	—	—	7	10	10	—	21	11	—	32	15	2	—	—	32	—	233
計	拘禁人員	82	1	5	—	45	4	4	14	14	9	9	10	14	6	12	7	27	1	264
	全延人員	19	1	—	—	2	2	2	—	5	3	—	6	2	1	—	—	6	—	49
未決	拘禁人員	81	3	19	—	13	6	14	36	45	11	7	3	26	24	32	14	22	1	357
	全延人員	5	—	3	—	—	—	—	3	—	1	—	—	9	—	2	—	1	—	24
計	拘禁人員	159	9	41	—	35	11	35	76	82	20	56	4	45	30	41	25	50	3	722
	全延人員	7	—	5	—	—	—	—	6	—	2	—	—	17	—	3	—	2	—	42
本年	拘禁人員	40	—	—	—	—	—	—	4	3	—	—	—	—	—	—	—	—	—	47
	全延人員	1	—	—	—	—	—	—	—	—	—	—	—	—	—	—	—	—	—	1
計	拘禁人員	121	3	19	—	13	6	14	40	48	11	7	3	26	24	32	14	22	1	404
	全延人員	6	—	3	—	—	—	—	3	—	1	—	—	9	—	2	—	1	—	25
合計	拘禁人員	203	4	24	—	58	10	18	54	62	20	16	13	40	30	44	21	49	2	668
	全延人員	25	1	3	—	2	2	2	3	5	4	—	6	11	1	2	—	7	—	74
前年	拘禁人員	824	14	63	—	324	28	60	185	182	69	108	47	139	79	61	75	263	17	2,538
	全延人員	96	5	5	—	7	10	10	6	21	13	—	32	32	2	3	—	34	—	276
合計	拘禁人員	260	5	46	13	2	60	21	62	52	6	34	12	25	52	84	24	55	5	818
	全延人員	7	—	2	1	1	7	1	6	6	—	3	4	—	4	9	8	19	1	79
合計	拘禁人員	491	21	122	31	9	330	150	267	192	33	216	38	78	288	250	71	243	21	2,851
	全延人員	13	—	10	7	2	20	5	18	23	—	21	10	—	23	37	44	110	3	346

第七一 囚人及刑事被告人押送

種 別	自 署 起						傳 遞		計	
	現 行 犯		令 狀 執 行		勞 役 留 置 及 拘 留		傳 遞		計	
	本 年	前 年	本 年	前 年	本 年	前 年	本 年	前 年	本 年	前 年
直 = 裁判所へ	126	146	20	21	15	24	51	86	212	277
警察官署經由裁判所へ	139	175	30	28	15	28	58	95	242	326
警察官署へ	—	—	—	—	1	—	—	—	1	—
直 = 監獄へ	—	—	—	—	1	2	—	—	1	2
警察官署經由監獄へ	—	—	—	—	1	5	—	—	1	5
直 = 陸海軍へ	2	6	17	8	21	54	1	11	41	97
警察官署經由陸海軍へ	2	6	21	10	18	59	1	14	42	89
計	128	152	37	29	38	80	52	98	255	359
押送巡查延人員	145	158	40	43	35	79	56	100	276	380
二人以上ノ巡查ニ付シタル押送度數	7	14	3	3	2	1	2	1	14	19

第七二 密 賣 淫

種 別	密 賣 淫 者				媒 合 容 止 者				
	元 娼 妓 タリシ者		否 ラ サル 者		客 店 ノ 者		否 ラ サル 者		
	本 年	前 年	本 年	前 年	本 年	前 年	本 年	前 年	
常ニ犯行ノ疑アリテ視察中ノ年末現員	6	8	190	195	51	87	34	39	
處 決	3	—	51	59	11	4	5	7	
處 決 内 譯	3	—	45	48	11	4	5	7	
無罪又ハ免訴	—	—	6	9	—	—	—	—	
訓 戒	—	—	—	2	—	—	—	—	
健康 診断ノ結果	本	年	6	前	年	12	本	年	33
有 毒 人 員	本	年	30	前	年	1	本	年	15
無 毒 人 員	本	年	2	前	年	—	本	年	—
正式裁判請求其ノ他ノ爲メ	本	年	11	前	年	—	本	年	—
正未診人員	本	年	—	前	年	—	本	年	—
無診人員	本	年	—	前	年	—	本	年	—

第七三 未成年者喫煙禁止處分

種 別	違 犯 者			煙 草 又 ハ 器 具 沒 收	
	司 法 處 分		行政處分ヲ以テ訓戒ニ付セラレシ者	度 數	個 數
	無罪免訴不起訴トナリシ者	罰金又ハ科料ニ處分セラレシ者			
未成年者	—	—	—	—	—
學校生徒	—	—	—	—	—
其 他	—	—	31	25	67
親 權 者	—	—	2	2	2
煙草又ハ器具販賣者	—	3	19	1	1
計	1	4	59	26	68
本年	—	—	9	2	2
前年	15	5	59	38	76
	3	2	13	4	3

第七四 工場及職工數調 (大正九年十二月末現在工場法適要ヲ受ケタルモノ)

工業種類別	工場數	職 工 數														
		男 計					女 計					合 計				
		十才以上	十才以下	十二才以上	十五才以上	計	十才以上	十才以下	十二才以上	十五才以上	計	十才以上	十才以下	十二才以上	十五才以上	計
製 絲 業	14	—	1	106	107	—	213	809	1,022	—	214	915	1,129			
紡 績 業	3	—	9	773	782	4	226	2,055	2,285	4	235	2,828	3,067			
製 綿 業	11	—	1	15	16	—	1	13	14	—	2	28	30			
織 物 業	50	—	13	229	242	—	208	1,119	1,327	—	221	1,348	1,569			
染色整理其他ノ加工業	6	—	1	87	88	—	10	183	193	—	11	270	281			
組 物 編 物 業	11	—	20	106	126	1	98	306	405	1	218	412	531			
雜 業	—	—	—	—	—	—	—	—	—	—	—	—	—			
計	95	—	45	1,361	1,361	5	756	4,485	5,246	5	801	5,801	6,607			
機 具 工 場	4	—	16	58	74	—	8	8	16	—	24	66	90			
機 械 及 器 具 製 造 業	8	—	5	24	26	—	—	4	4	—	2	28	30			
計	12	—	18	82	100	—	8	12	20	—	26	94	120			
製 羊 業 毛 皮 精 製 業	1	—	5	31	36	—	—	—	—	—	5	31	36			
發 火 物 製 造 業	1	—	—	3	3	—	2	3	5	—	2	6	8			
製 藥 業	1	—	1	6	7	—	6	9	15	—	7	15	22			
染 料 塗 料 顏 料 糊 料 類 製 造 業	5	—	1	11	12	—	4	9	13	—	5	20	25			

工場及職工數調 (大正九年十二月末現在工)
(調査通要ヲ受ケタルモノ)

工業種類別	工場數	職工數											
		男					女					合計	
		十才以下	十才以上 十二才以下	十二才以上 十五才以下	十五才以上	計	十才以下	十才以上 十二才以下	十二才以上 十五才以下	十五才以上	計	十才以下	十才以上 十五才以上
窯業	2	—	1	13	14	—	6	21	27	—	7	34	41
護謨製造業	6	—	58	56	114	—	22	40	62	—	80	96	176
製油業	—	—	—	—	—	—	—	—	—	—	—	—	—
人造肥料製造業	2	—	3	21	24	—	—	3	3	—	3	24	27
雜業	—	—	—	—	—	—	—	—	—	—	—	—	—
計	18	—	69	141	210	—	40	85	125	—	109	226	335
飲食物工場													
釀造業	5	—	25	85	110	—	—	1	1	—	25	86	111
製茶業	1	—	—	136	136	—	—	94	94	—	—	230	230
計	6	—	25	221	246	—	—	95	95	—	25	316	341
雜工場													
印刷製本業	3	—	11	33	54	—	2	2	4	—	13	45	58
木竹莖葉製品業	5	—	1	118	119	—	8	12	20	—	9	130	139
玉石牙骨介申及角製品業	90	—	6	246	252	—	3	82	85	—	9	328	337
羽毛製品業	—	—	—	—	—	—	—	—	—	—	—	—	—
雜業	3	—	6	89	95	—	—	7	7	—	6	96	102
計	101	—	24	496	520	—	13	103	116	—	37	599	636
特別工場													
金屬精煉業	—	—	—	—	—	—	—	—	—	—	—	—	—
計	—	—	—	—	—	—	—	—	—	—	—	—	—
合計	—	—	—	—	—	—	—	—	—	—	—	—	—

衛生

工場及職工數調 (大正九年十二月末現在工)
(場注通要ヲ受ケタルモノ)

工業種類別	工場別	職工數												
		男				女				合計				
		十才以上	十二才以上	十五才以上	計	十才以上	十二才以上	十五才以上	計	十才以上	十二才以上	十五才以上	計	
工場	窯業	2	—	1	13	14	—	6	21	27	—	7	34	41
	護謄製造業	6	—	58	56	114	—	22	40	62	—	80	96	176
	製油業	—	—	—	—	—	—	—	—	—	—	—	—	—
	人造肥料製造業	2	—	3	21	24	—	—	3	3	—	3	24	27
	雑業	—	—	—	—	—	—	—	—	—	—	—	—	—
	計	18	—	69	141	210	—	40	85	125	—	109	226	335
飲食物工場	醸造業	5	—	25	85	110	—	—	1	1	—	25	86	111
	製茶業	1	—	—	136	136	—	—	94	94	—	—	230	230
	計	6	—	25	221	246	—	—	95	95	—	25	316	341
雑工場	印刷製本業	3	—	11	33	54	—	2	2	4	—	13	45	58
	木竹炭壘製品業	5	—	1	118	119	—	8	12	20	—	9	130	139
	玉石牙骨介申及角製品業	90	—	6	246	252	—	3	82	85	—	9	328	337
	羽毛製品業	—	—	—	—	—	—	—	—	—	—	—	—	—
	雑業	3	—	6	89	95	—	—	7	7	—	6	96	102
	計	101	—	24	496	520	—	13	103	116	—	37	599	636
特別工場	金屬精煉業	—	—	—	—	—	—	—	—	—	—	—	—	—
	計	—	—	—	—	—	—	—	—	—	—	—	—	—
合計		—	—	—	—	—	—	—	—	—	—	—	—	—

衛 生

第七五 醫師 (×印ハ醫師中女醫ナルコトヲ示ス
奈良市ノ内官公衛ニ勤ムルモノ十一名アリ)

種別	免許資格者										合計	醫師一人ニ對スル人口	
	大學卒業	官立學校卒業	公立學校卒業	私立學校卒業	外國學校卒業	試驗及第	舊試驗及第	奉職履歷	從業開業	限許			地可
奈良市	2	28	3	—	—	7 ×1	3	—	3	—	—	46 ×1	847
添上郡	—	8	—	—	—	7	—	—	—	—	—	15	2,712
生駒郡	—	16	1	—	—	9	4	—	9	—	—	39	1,817
山邊郡	1	7	×1	—	—	7 ×1	2	—	4	—	—	21 ×2	1,699
磯城郡	1	15	×1	—	—	8	1	—	4	—	—	31 ×1	2,278
宇陀郡	2	12	—	—	—	4	1	—	6	—	—	25	1,570
高市郡	2	10	—	—	—	5	1	—	3	—	—	21	2,093
北葛城郡	—	22	—	—	—	5	2	—	6	—	—	35	1,917
南葛城郡	—	4	—	—	—	5 ×1	1	—	2	—	—	12 ×1	2,459
宇智郡	1	4	1	—	—	7 ×1	4	—	—	—	—	17 ×1	1,430
吉野郡	2	29	1	—	—	14	2	—	7	6	—	61	1,699
合計	11	155	8 ×2	—	—	78 ×4	21	—	44	6	—	323 ×6	1,747
大正八年	13	156	9	—	—	84 ×5	22	—	59	7	—	355	1,615
大正七年	11	153	10	—	—	82 ×5	21	—	61	7	—	350	1,624
大正六年	10	151	7	—	—	82 ×4	22	—	64	7	—	347	1,639
大正五年	10	147	—	—	—	85 ×4	21	—	72	7	—	346	1,645

第七六 齒科醫師及藥劑師 (×印ハ女醫ニシテ藥劑師ニ×印
ヲ付シタルハ官衛ニ勤ムルモノ)

種別	免許資格者													
	齒科醫師						藥劑師							
	指定學校卒業	外國學校卒業	試驗及第	舊試驗及第	從業開業	合計	大學卒業	官立學校卒業	公立學校卒業	私立學校卒業	外國學校卒業	試驗及第	舊試驗及第	合計
奈良市	3	—	5 ×1	—	—	8 ×1	—	4	1	—	—	6	—	11
添上郡	—	—	—	—	—	—	—	1	—	—	—	—	—	1
生駒郡	4	—	1	—	—	5	—	—	—	—	—	1	—	1
山邊郡	1	—	2	—	—	3	—	1	—	—	—	1	—	2
磯城郡	1	—	1	—	—	2	—	—	—	—	—	2	2	4
宇陀郡	—	—	3	—	—	3	—	—	—	—	—	1	—	1
高市郡	2	—	2	—	—	4	—	—	—	—	—	2	—	2
北葛城郡	2	—	4	—	—	6	—	—	—	—	—	3	—	3
南葛城郡	2	—	2	—	—	4	—	—	1	—	—	4	1	6
宇智郡	—	—	4	—	—	4	—	2	—	—	—	2 ×1	—	4 ×1
吉野郡	1	—	2	—	—	3	—	—	—	—	—	5	—	5
合計	16	—	26 ×1	—	—	42 ×1	—	8	2	—	—	27 ×1	3	49 ×1

齒科醫師及藥劑師 (×印ハ女醫ニシテ藥劑師ニ×印)
(ヲ旨シタルハ官衙ニ勤ムルモノ) (續)

年次	免 許 資 格 者												
	齒 科 醫 師						藥 劑 師						
	指定學 校卒業	外國學 校卒業	試 驗 及 第	舊試驗 及 第	從 來 開 業	合 計	大 學 卒 業	官 立 專 門 學 校 卒 業	指 定 私 立 專 門 學 校 卒 業	外國學 校卒業	試 驗 及 第	舊試驗 及 第	合 計
大 正 八 年	13	-	23 × 1	-	-	36 × 1	-	8	-	-	24 × 1	3	35 × 1
大 正 七 年	13	-	23 × 1	-	-	36 × 1	-	6	-	-	23 × 1	3	32 × 1
大 正 六 年	13	-	21 × 1	-	-	34 × 1	-	4	-	-	17 × 1	3	24 × 1
大 正 五 年	9	-	22 × 1	-	-	31 × 1	-	5	-	-	18 × 1	3	26 × 1

第七七 產 婆 表

種 別	登 録 又 ハ 免 許 資 格 別				合 計
	指 定 學 校 若ハ講習所卒業	試 驗 及 第	從 來 開 業	限 地 免 許	
奈 良 市	-	24	7	-	31
添 上 郡	-	13	10	-	23
生 駒 郡	-	45	16	-	61
山 邊 郡	-	19	9	-	28
磯 城 郡	-	27	24	-	50
宇 陀 郡	-	24	12	-	36
高 市 郡	-	18	14	-	32
北 葛 城 郡	-	40	19	-	59
南 葛 城 郡	-	12	7	-	19
宇 智 郡	-	13	10	-	23
吉 野 郡	-	39	4	-	43
合 計	-	274	131	-	405
大 正 八 年	-	264	135	-	399
大 正 七 年	-	260	142	-	402
大 正 六 年	-	240	151	-	391
大 正 五 年	-	241	162	-	403

第七八 藥 業 者

種 別	人 員
藥劑師藥品ヲ販賣シ又ハ製藥ヲナス者	14
藥劑師使用	5
藥種商 { 指定藥品ノ販賣	3
{ 藥律第三十七條ノ圖ノニニ依ル者	70
{ 全上附則第二項ニ該當スル者	226
{ 其 他 ノ 者	8
製 藥 者 (藥劑師ニアラサル者)	

第七九 看護婦(夫)鍼灸術按摩術營業者

種 別	男	女	限 地 免 許		合 計
			男	女	
看 護 婦 (夫)	-	201	-	-	201
鍼 術 { 晴 眼 者	10	3	-	-	13
{ 盲 人	4	-	-	-	4
灸 術 { 晴 眼 者	15	5	-	-	20
{ 盲 人	-	2	-	-	2
按 摩 術 { 晴 眼 者	188	157	-	-	345
{ 盲 人	263	170	2	-	435
鍼灸術兼業 { 晴 眼 者	90	14	-	-	104
{ 盲 人	4	-	-	-	4
鍼按術兼業 { 晴 眼 者	5	-	-	-	5
{ 盲 人	14	3	-	-	17
灸按術兼業 { 晴 眼 者	-	-	-	-	-
{ 盲 人	-	-	-	-	-
鍼灸按術兼業 { 晴 眼 者	26	-	-	-	26
{ 盲 人	14	-	-	-	14

第八〇 何レノ藥局ニテモ記載セザル藥品又ハ製劑員數

届 出 人 種 別	人 員
藥 劑 師	2
藥 種 商	1
製 藥 者	1
合 計	4

第八一 病 院

公立娼妓病院 (其一)						
設立者名	名稱	所在地	病床數	入院患者數		同上延人員
				前年ヨリ越	本年入	
奈良縣	縣立奈良病院	奈良市綿町	37	20	472	9,032
	郡山分院	生駒郡郡山町	20	14	325	5,462
合 計			57	34	797	14,494

私立病院 (其二)							
診療スヘキ科名	病床數別	病 院 數			病 床 數		
		市區部ニアルモノ	郡部ニアルモノ	計	市區部ニアルモノ	郡部ニアルモノ	計
一 般	十個以上ヲ有スルモノ	4	8	12	55	106	161
	三十個以上ヲ有スルモノ	—	—	—	—	—	—
	五十個以上ヲ有スルモノ	—	—	—	—	—	—
	百個以上ヲ有スルモノ	—	—	—	—	—	—
	計	4	8	12	55	106	161
皮 膚	十個以上ヲ有スルモノ	—	1	1	—	20	20
	三十個以上ヲ有スルモノ	—	—	—	—	—	—
	五十個以上ヲ有スルモノ	—	—	—	—	—	—
	百個以上ヲ有スルモノ	—	—	—	—	—	—
	計	—	1	1	—	20	20
合 計		4	9	13	55	126	181

傳染病院及隔離病舎				
種 別	傳染病院數	同上病床數	隔離病舎數	同上病床數
市若ハ區ノ設立ニ係ルモノ	1	18	1	4
市若クハ之ニ準スヘキモノノ設立ニ係ルモノ	4	44	103	826
組合若クハ郡ノ設立ニ係ルモノ	1	7	—	—
合 計	6	69	104	830

第八二 牛 乳 製 品

種 別	其 一		其 二		其 三		其 四							
	年 末 現 在		乳 汁		販 賣 高		年 末 現 在		販 賣 品					
	搾取場數	乳牛頭數	搾取量	煉乳	脫脂煉乳	粉乳	搾取場數	請賣業者	製造業者	請賣業者	全乳	脫脂乳	煉乳	粉乳
奈良市	3	69	759,306	—	—	—	3	3	—	13	759,306	—	—	—
添上郡	1	5	52,320	—	—	—	1	—	—	2	52,320	—	—	—
生駒郡	3	25	288,935	—	—	—	3	2	—	16	288,935	—	—	—
山邊郡	2	16	124,500	—	—	—	2	1	—	6	124,500	—	—	—
磯城郡	2	37	385,500	2,800	—	64	2	—	—	21	379,772	—	2,800	64
宇陀郡	2	22	220,650	300	—	—	2	3	—	7	220,050	—	300	—
高市郡	3	52	328,240	—	—	—	3	—	—	7	328,240	—	—	—
北葛城郡	4	36	295,060	—	—	—	4	3	—	12	295,060	—	—	—
南葛城郡	1	9	48,270	—	—	—	1	—	—	10	48,270	—	—	—
宇智郡	2	11	81,038	—	—	—	2	—	—	14	81,038	—	—	—
吉野郡	3	16	167,866	690	—	—	3	2	—	16	165,560	—	690	—
合 計	26	298	2,751,685	3,790	—	64	26	14	—	124	2,618,551	—	3,790	64
大正八年	27	312	2,636,201	—	—	—	27	14	—	150	2,616,370	—	364	2,029

第八三 清 涼 飲 料 水

種 別	製 造 業 者	製 造 總 量	
リ モ ナ ー デ (菓 實 水)	15	514,664	
沸騰リモナーデ	ラ ム ネ 類	8	354,821
	サイダー類	8	151,398
雜 類	4	48,750	
合 計	35	1,069,633	
大 正 八 年	25	656,686	

中 毒 (續)

種 別	藥 物 中 毒 (其 一)				其 他 ノ モ ノ				合 計
	醫 藥 用 ト シ テ 取 得 シ タ ル モ ノ	醫 藥 用 外 ト シ テ 取 得 シ タ ル モ ノ	其 他 ノ モ ノ	計	故 意	誤 用	加 害	計	
猫イラズ (患者死)	—	—	—	—	2	—	—	2	2
黃 燐 (患者死)	—	—	—	—	1	—	—	1	1
繪具石黃 (患者死)	—	—	—	—	1	—	—	1	1
昇 汞 (患者死)	—	—	—	—	2	—	—	2	2
重コロム (患者死)	—	—	—	—	4	—	—	4	4
重コロム (患者死)	—	—	—	—	1	—	—	1	1
計 (患者死)	—	—	—	—	10	—	—	10	10

藥 物 以 外 ノ 中 毒 (其 二)

種 別	故 意	誤 用	加 害	計
カ ー (患者死)	—	—	—	1
生 鱈 (患者死)	—	—	—	1
鯖 (患者死)	—	—	—	1
鯛 (患者死)	—	—	—	1
計 (患者死)	—	—	—	4

第 八 七 娼 妓 健 康 診 斷

娼 妓 健 康 診 斷 (其 一)					
遊 廓 數	娼 妓 一 月 均 數	健 康 診 斷 數	健 康 診 斷 人 員	同 上 ノ 内 有 病 ト 認 メ タ ル モ ノ	娼 妓 病 院 又 ハ 治 療 所 數
4	440,050	2	42,940	797	2
大 正 八 年	423,000	2	41,580	913	2

娼 妓 健 康 診 斷 (續)

有 毒 ト 認 メ タ ル モ ノ 、 病 症 別 (其 二)									
微 毒	癩 病	軟 下 疳	剝 脫	傳 染 性 皮 膚 病	結 核 性 疾 患	癩 病	ト ラ ホ ー ム	其 他 患 疾	計
24	80	473	152	24	—	—	2	42	797
大 正 八 年	150	489	183	20	—	—	1	70	913

第 八 八 精 神 病 者 其 二 (衛 生 ノ 部)

種 別	官 公 立 病 院 = 收 容 ノ 者				其 他 ノ 場 所 = 收 容 ノ 者				計				
	義 務 者 監 置	市 町 村 長 監 置	男	女	義 務 者 監 置	市 町 村 長 監 置	男	女	男	女			
監 置	前 年 越 員	—	—	16	2	—	—	53	8	1	70	10	
	發 病	初 發	—	—	25	4	—	—	15	4	1	41	8
		再 發	—	—	3	—	—	—	8	3	—	11	3
	行 衛 不 明 ノ 復 歸 其 他	—	—	—	—	—	—	—	—	—	—	—	
計	—	—	44	6	—	—	76	15	2	122	21		
監 置 ノ 廢 止	全 治	—	—	25	3	—	—	9	3	—	34	6	
	死 亡	—	—	2	—	—	—	8	1	—	10	1	
	他 官 送 致 其 他	—	—	—	—	—	—	—	—	—	—	—	
計	—	—	27	3	—	—	17	4	—	44	7		
年 末 現 在	—	—	17	3	—	—	59	11	2	78	14		

種 別	男	女	計
仮 監 置 者 年 末 現 在	—	—	—
監 置 ヲ 要 セ サ ル モ ノ 年 末 現 在	417	259	676
大 正 八 年	449	283	732

第八九 傳染病者ノ市町村及患家

病名	患者一名アリシ家					計	有市町村數
	患者一名アリシ家	患者二名アリシ家	患者三名アリシ家	患者四名アリシ家	患者五名以上アリシ家		
虎列拉	64	25	7	7	5	108	25
赤痢	25	4	3	—	1	33	25
腸室扶斯	369	33	11	5	3	421	164
バラ室扶斯	92	14	2	1	—	109	56
發疹室扶斯	8	—	—	—	—	8	1
實布的里亞	81	—	—	—	—	81	64
痘瘡	115	10	4	—	—	129	33
猩紅熱	1	—	—	—	—	1	1
流行性腦脊髄膜炎	2	—	—	—	—	2	1
合計	757	86	27	13	9	892	370

第九〇 傳染病發見者別

病名	患者總人員	發見者別 (以上ノ内譯)						其他
		醫師出	警察官吏ニテ	檢疫委員ニテ	豫防委員ニテ	死体檢案ノ爲	個人自白ニ因リ	
虎列拉	191	136	24	25	—	6	—	
赤痢	48	47	1	—	—	—	—	
腸室扶斯	504	479	24	—	—	—	1	
バラ室扶斯	130	117	13	—	—	—	—	
發疹室扶斯	8	8	—	—	—	—	—	
實布的里亞	81	78	3	—	—	—	—	
痘瘡	147	101	46	—	—	—	—	
猩紅熱	1	1	—	—	—	—	—	
流行性腦脊髄膜炎	2	2	—	—	—	—	—	
合計	1,112	969	111	25	—	6	1	

第九一 警察官吏ノ傳染病發見原由

種別	發見原由										合計
	虎列拉	赤痢	腸扶	室扶斯	バラ室扶斯	發疹室扶斯	實布的里亞	痘瘡	猩紅熱	ベスト	
戸口調査ニヨリ	10	1	16	5	—	—	3	46	—	—	81
死亡届ノ調査ニヨリ	5	—	—	—	—	—	—	—	—	—	5
不時点檢ニヨリ	—	—	—	—	—	—	—	—	—	—	—
健康診断ニヨリ	9	—	3	—	—	—	—	—	—	—	12
賣藥買入レノ状況ヨリ	—	—	—	—	—	—	—	—	—	—	—
労働者ノ休業ニ因リ	—	—	—	—	—	—	—	—	—	—	—
小學兒童ノ休業ニ因リ	—	—	—	—	—	—	—	—	—	—	—
清潔法施行時ノ注意	—	—	—	—	—	—	—	—	—	—	—
密告又ハ風評ニ因リ	2	—	—	—	—	—	—	—	—	—	2
便所ノ検査ニ因リ	—	—	—	—	—	—	—	—	—	—	—
隱蔽醫師ノ視察	—	—	—	—	—	—	—	—	—	—	—
巡邏時ノ注意ニ因リ	3	—	5	—	—	—	—	—	—	—	8
其他	26	—	1	8	—	—	—	—	—	—	35
計	55	1	25	13	—	—	3	46	—	—	143
計ニ對スル患家數	50	1	22	9	—	—	2	38	—	—	122

第九二 消毒後發生傳染病患者

種別	消毒後發生患者										合計
	虎列拉	赤痢	腸扶	室扶斯	バラ室扶斯	發疹室扶斯	實布的里亞	痘瘡	猩紅熱	ベスト	
昨年患家ニシテ本年再發セシ者	—	—	—	—	1	—	—	—	—	—	1
本年ノ患家ニシテ消毒後發生セシ者	—	—	—	—	1	—	—	—	—	—	1
五日以内ニシテ	22	2	16	2	—	—	6	—	—	—	48
十日以内ニシテ	44	4	22	3	—	—	12	—	—	—	85
二十日以内ニシテ	10	—	8	—	—	—	1	—	—	—	19
三十日以内ニシテ	25	—	10	—	—	—	3	—	—	—	38
三十日以上ヲ經テ	2	—	3	5	—	—	1	—	—	—	11
計	2	—	3	6	—	—	1	—	—	—	12
計	—	—	4	—	—	—	—	—	—	—	4
計	—	—	4	—	—	—	—	—	—	—	4
計	—	—	2	—	—	—	—	—	—	—	2
計	—	—	2	—	—	—	—	—	—	—	2
計	34	2	33	8	—	—	8	—	—	—	85
計	71	4	41	10	—	—	16	—	—	—	142

第九三 清潔法施行ノ戸數 一六

種別	清潔法施行ノ戸數				
	完全ニシテ検査一度ニ結了	不完全ニシテ検査二度以上ニ及ビシ	事故ノ爲全然施行セザリシ	計	
奈良	良 { 普通清潔法 消毒の清潔法計	22,924	1,196	711	24,831
		113	—	—	113
		23,037	1,196	711	24,944
柳	生 { 普通清潔法 消毒の清潔法計	4,569	162	12	4,743
		—	—	—	—
		4,569	162	12	4,743
丹波市	市 { 普通清潔法 消毒の清潔法計	7,902	314	25	8,241
		30	—	—	30
		7,932	314	25	8,271
針ヶ別所	所 { 普通清潔法 消毒の清潔法計	4,786	216	11	5,013
		—	—	—	—
		4,786	216	11	5,013
郡山	山 { 普通清潔法 消毒の清潔法計	10,222	450	177	10,849
		132	—	—	132
		10,354	450	177	10,981
生駒	駒 { 普通清潔法 消毒の清潔法計	4,843	71	27	4,941
		18	—	—	18
		4,861	71	27	4,959
龍田	田 { 普通清潔法 消毒の清潔法計	5,777	489	74	6,340
		7	—	—	7
		5,784	489	74	6,347
高田	田 { 普通清潔法 消毒の清潔法計	22,321	1,595	442	24,358
		1,550	10	—	1,560
		23,871	1,605	442	25,918
三輪	輪 { 普通清潔法 消毒の清潔法計	16,567	435	226	17,228
		229	10	—	239
		16,796	445	226	17,467
田原本	本 { 普通清潔法 消毒の清潔法計	10,036	4,682	280	14,998
		263	—	—	263
		10,299	4,682	280	15,261
松山	山 { 普通清潔法 消毒の清潔法計	5,918	308	36	6,262
		18	—	—	18
		5,936	308	36	6,280
榛原	原 { 普通清潔法 消毒の清潔法計	7,995	636	205	8,836
		468	26	—	494
		8,463	662	205	9,330
八木	木 { 普通清潔法 消毒の清潔法計	14,949	1,527	110	16,586
		282	—	—	282
		15,231	1,527	112	16,868
御所	所 { 普通清潔法 消毒の清潔法計	8,067	540	287	8,894
		8	—	—	8
		8,075	540	287	8,902

清潔法施行ノ戸數 三六(續)

種別	清潔法施行ノ戸數				
	完全ニシテ検査一度ニ結了	不完全ニシテ検査二度以上ニ及ビシ	事故ノ爲全然施行セザリシ	計	
五条	條 { 普通清潔法 消毒の清潔法計	8,090	516	107	8,713
		16	—	—	16
		8,106	516	107	8,729
上市	市 { 普通清潔法 消毒の清潔法計	7,894	936	395	9,225
		5,899	39	66	6,004
		13,793	975	461	15,229
下市	市 { 普通清潔法 消毒の清潔法計	12,493	1,135	318	13,946
		12	—	—	12
		12,505	1,135	318	13,958
十津川	川 { 普通清潔法 消毒の清潔法計	3,895	142	53	4,090
		13	5	—	18
		3,908	147	53	4,108
合計	計 { 普通清潔法 消毒の清潔法計	179,248	15,350	3,496	198,094
		9,058	90	66	9,214
		188,306	15,440	3,562	207,308
大正八年合計		188,441	14,409	2,719	205,569

第九四 鑛泉浴場

種別	鑛泉			合計
	冷	温	泉	
泉質	單酸	純性	—	—
	炭酸	酸性	1	1
質	塩	類	1	1
	硫酸	黃素	—	—
(浴場個所數)	硫酸	化水	—	—
	沃鉄	陣鑛	5	7
	其	他	5	7
計			11	16

第九五 種痘場取締

開期	第一期		第二期		期外	合計
	製造	請賣	製造	請賣		
種痘開場個所數	396		337		151	884
事故ノ爲メニ回以上開場スルニ到リシ個所數	9		10		—	19
種痘醫師名數	179		188		57	424
種痘ヲ受ケタル人員	16,920		15,932		61,669	94,521
種痘ヲ受クヘキ者ノ欠席人員	1,695		1,295		41	3,031
臨檢度數	392		328		130	850
臨檢ノ結果	司法處分ニ付セシ犯罪者	—	—	—	—	—
	訓戒	433		313		456
	其他	473		325		699
	命令	357		240		422

第九六 清凉飲料水其二

種別	營業人員		製造人ニ於テ		請賣人ノ仕入高		臨檢度數	臨檢ノ結果					
	製造	請賣	製造高	販賣高	本縣	他府縣		司法處分ニ付セシ犯罪者	訓戒	其他	設備改造撤退其他命令		
奈良	6	154	520,024	504,314	221,729	37,197	258,926	3,834	6	6	1,998	1,958	465
柳生	—	10	—	—	2,090	15,681	17,771	169	—	—	53	46	93
丹波市	—	701	—	—	115,762	1,651	117,413	694	3	3	257	257	60
針ヶ所	—	43	—	—	4,481	4,734	9,215	217	—	—	87	88	74
郡山	19	645	266,003	251,313	67,965	1,530	69,495	810	3	3	450	451	395
生駒	—	—	—	—	—	—	—	—	—	—	—	—	—
龍田	—	980	—	—	28,831	8,359	37,190	682	4	12	40	375	134
高田	3	253	384,609	384,609	291,893	19,143	311,036	2,243	1	1	870	892	533
三輪	2	177	57,930	53,584	70,218	5,099	75,317	1,177	1	2	557	557	101
田原本	2	87	8,645	8,290	24,429	3,678	28,107	737	—	—	663	650	462
松山	—	180	—	—	9,401	—	9,401	557	—	—	216	216	187
榛原	1	—	1,092	1,092	7,929	2,075	10,004	453	—	—	207	207	207
八木	—	1,010	—	—	91,397	2,018	93,415	1,186	—	—	1,017	665	536
御所	3	960	88,019	76,398	98,361	3,577	101,938	969	1	3	458	441	143
五條	3	172	57,033	54,230	187,738	9,262	197,000	721	1	1	362	363	70
上市	1	131	5,700	5,512	47,615	3,748	51,363	823	1	1	321	330	39
下市	1	200	37,750	32,250	38,196	3,106	41,302	758	—	—	265	259	84
十津川	—	38	—	—	1,481	8,568	10,049	625	—	—	447	482	386

清凉飲料水其二 (續)

種別	營業人員		製造人ニ於テ		請賣人ノ仕入高		臨檢度數	臨檢ノ結果					
	製造	請賣	製造高	販賣高	本縣	他府縣		司法處分ニ付セシ犯罪者	訓戒	其他	設備改造撤退其他命令		
合計	41	5,741	1,426,805	1,371,592	1,339,516	129,426	1,438,942	16,655	21	32	8,268	8,237	3,909
大正八年	25	5,648	1,703,238	1,590,603	1,303,968	140,656	1,444,624	19,719	79	82	9,225	8,982	5,561

第九七 墓地火葬場

種別	墓地			火葬場			臨檢度數	臨檢ノ結果						
	個所	數	本年間埋葬度數	個所	數	本年間埋葬度數		司法處分ニ付セシ犯罪者	訓戒	其他	設備改造撤退其他命令			
奈良	134	9	143	964	13	—	13	1,027	1,030	—	—	464	451	142
柳生	56	3	59	320	—	2	2	—	420	—	—	50	50	27
丹波市	37	16	53	560	7	1	8	51	220	—	—	36	36	12
針ヶ所	178	15	193	377	1	6	7	—	367	—	—	65	65	65
郡山	61	3	64	804	13	—	13	165	378	4	4	136	129	144
生駒	34	6	40	312	4	—	4	28	139	—	—	46	20	11
龍田	32	17	49	427	12	6	18	175	150	—	—	88	88	17
高田	92	22	114	1,041	52	—	52	777	485	—	—	63	61	42
三輪	72	3	75	927	16	—	16	118	658	—	—	125	125	79
田原本	23	—	23	517	14	—	14	128	173	—	—	104	104	84
松山	110	12	122	377	1	—	1	58	238	—	—	32	31	48
榛原	96	105	201	335	5	5	10	56	714	—	—	160	160	160
八木	87	21	108	1,001	23	—	23	144	421	—	—	139	137	77
御所	65	19	84	492	13	1	14	184	297	—	—	132	132	5
五條	115	69	184	456	2	1	3	154	396	—	—	76	78	22
上市	176	569	745	1,024	9	1	10	75	308	—	—	75	66	17
下市	162	172	334	859	76	39	115	645	823	—	—	150	149	25
十津川	136	727	863	185	—	—	—	—	1,992	—	—	1,430	1,408	543
合計	1,666	1,788	3,454	10,978	261	62	323	3,781	9,209	4	4	3,373	3,290	1,520
大正八年	1,591	1,917	3,508	9,762	264	64	328	3,484	8,351	1	1	2,555	2,442	1,810

第九八 盲聾啞癩狂者年齡別

種別	盲	聾	啞	癩	狂	計
五歲未滿	男	6	—	3	—	9
	女	4	3	2	—	9
十歲未滿	男	14	4	16	5	39
	女	17	8	20	4	49
二十歲未滿	男	42	9	51	32	134
	女	50	7	49	28	134
三十歲未滿	男	48	29	59	83	219
	女	71	25	63	61	220
四十歲未滿	男	57	37	69	99	262
	女	67	33	45	63	208
五十歲未滿	男	99	36	53	94	282
	女	81	53	34	52	220
六十歲未滿	男	91	49	31	57	228
	女	91	58	25	38	212
七十歲未滿	男	85	64	10	22	181
	女	106	64	7	28	205
七十歲以上	男	49	58	11	21	139
	女	106	52	11	11	180
合計	男	491	286	303	413	1,493
	女	593	303	256	285	1,437
	計	1,084	589	559	698	2,930

第九九 飲食物其他ノ物品試験成績表

種別	技術員ノ試験シタル者				警察官ノ簡易試験ノ者							
	試験件数	試験有害件数	有害品(衛生上ノ注意ヲ要スルモノ)ノ件数	分別件数	營業上ノ禁止	營業上ノ停止	試験件数	試験有害件数	有害品(衛生上ノ注意ヲ要スルモノ)ノ件数	分別件数	營業上ノ禁止	營業上ノ停止
乳及乳製品類	107	—	—	—	—	—	308	5	1	4	—	—
氷雪類	—	—	—	—	—	—	86	—	—	—	—	—
酒類	401	98	52	46	—	—	178	3	—	3	—	—
清涼飲料水類	769	—	—	—	—	—	9,790	752	85	667	—	—
菓子類	143	3	3	—	—	—	4,511	97	17	80	—	—
獸肉類	81	—	—	—	—	—	1,153	3	—	3	—	—
其他ノ飲食物類	542	—	—	—	—	—	2,388	41	10	31	—	—
飲食物器具類	99	4	1	3	—	—	973	62	7	55	—	—
玩具類	—	—	—	—	—	—	15	—	—	—	—	—
化粧品類	—	—	—	—	—	—	15	—	—	—	—	—
防着劑類	—	—	—	—	—	—	—	—	—	—	—	—
雜類	354	1	—	1	—	—	6,887	504	81	423	—	—
合計	5,603	131	81	50	—	—	47,373	2,776	409	2,367	—	—
大正八年	15,809	1,839	191	1,634	14	—	28,083	2,829	860	1,168	75	—
大正七年	7,768	1,423	369	1,035	—	—	42,533	4,685	2,769	1,916	—	—
大正六年	29,319	4,311	3,895	416	—	—	71,794	6,291	1,344	4,862	85	—
大正五年	13,726	2,397	2,387	4	4	—	50,391	5,349	4,565	778	10	—

10-36

大正十五年十一月二十二日
大正十五年十二月一日

奈 良 總

奈良縣立第一高等學校

校長 田 村 大 吉

奈良縣立第一高等學校

校長 田 村 大 吉
第一分室

146
11

14.61

11

終