




始



14.4  
838

160

昭和六年

關東州貿易統計

昭和七年十一月刊行

關東廳編纂

正 誤

頁	表	欄	段	誤	正
概 説 3	豆油和蘭ノ價額五百六十三圓			トルノ五百六十三萬圓ノ誤	
統計表 25	8	7	9	12,115	112,115
33	10	8	32	1,047,927	1,407,927
77	15	1	46	304,911	204,911
106	15	6	48	.....	731
106	15	7	48	731	.....
132	16	2	36	855,703	885,703
160	17	3	20	156,162	15,162
258	20	5	31	48,314	348,314
299	28	10	11	96,084	66,084
附 録 2	2	5	29	178,131	78,131
3	2	10	17	1,396,648	1,366,648

144-838.



- 凡例
- 1 本書ハ明治四十年六月關東都督府令第三十八號關東州租借地稅關假規則ニ基キ荷主ヨリ大連海關ニ提出シタル輸出入貨物申告書其ノ他ノ材料ニ依リ之ヲ整理編纂セルモノナリ
  - 2 書中ノ事項ヲ分テテ次ノ三部門トス
    - 海路貿易
      - 1 關東州各港
      - 2 大連港
    - 陸路貿易
      - 3 汽車便輸出
  - 3 海路貿易ハ關東州各港ニ於ケル船舶ニ依ル輸出入額ニシテ陸路ニ依ルモノ及關東州内各港相互間ノ移出入ハ之ヲ含マス
  - 4 陸路貿易ハ關東州内各地ヨリ陸路(汽車便其ノ他)ニテ關東州以外ノ地ニ輸出セラレタルモノノミニシテ關東州以外ノ各地ヨリ關東州内ニ輸入セラレタルモノハ之ヲ缺如ス
  - 5 輸出入品ノ價額ハ海關ニ對スル申告額ニ依ル但シ輸出品中大豆、高粱、玉蜀黍、小麥、豆粕、豆油及石炭ノ價額ハ昭和五年一月分ヨリ時價(大連取引所ニ於ケル現物公定相場、石炭ハ大連ニ於ケル卸賣相場)ニ依リ之ヲ算定セリ
  - 6 本書所載ノ價額ハ從來海關兩ヲ以テ計上シタルモ昭和五年二月一日以降中華民國海關輸入稅率ノ金單位徵收實施ニ依リ同日以降之ヲ日本金圓ヲ以テ計上スルコトニ改メタリ故ニ昭和四年以前ノ事實ト比較スルニ當リテハ特ニ便宜ノ爲換算シタルモノノ外別表換算率ニ依リ換算對照スルヲ要ス
  - 7 本書卷末ニ附録トシテ滿洲各地稅關ノ輸出入總價額竝日本内地、朝鮮、臺灣及中華民國輸出入比較表ヲ掲ケテ參考ニ資ス
  - 8 本書所載ノ數量單位中擔(支那100斤)ハ日本ノ16貫128匁、米瓦ハ日本ノ二升9勺846.英瓦ハ日本ノ2升5合2勺、英噸ハ日本ノ1,680斤ニ當ル
  - 9 表中「○」印ヲ填スルハ事實アルモノトシテ表記シ難キモノ「…」ハ異種異様ニシテ計上シ能ハサルモノ「？」ハ不詳モノ「※」ハ全ク事實ナキヲ示ス符號トス

發行所寄贈本



金對海關兩換算率

年次	金一圓ニ對スル海關兩	海關兩一兩ニ對スル金	年次	金一圓ニ對スル海關兩	海關兩一兩ニ對スル金
昭和六年	1.38	0.72	大正八年	0.37	2.72
同五年	1.03	0.97	同七年	0.42	2.37
同四年	0.69	1.45	同六年	0.51	1.98
同三年	0.63	1.58	同五年	0.65	1.54
同二年	0.67	1.50	同四年	0.80	1.25
同元年	0.60	1.66	同三年	0.75	1.34
大正十四年	0.48	2.08	同二年	0.68	1.47
同十三年	0.51	1.98	同元年	0.67	1.49
同十二年	0.61	1.63	明治四十四年	0.76	1.32
同十一年	0.58	1.72	同四十三年	0.76	1.31
同十年	0.64	1.57	同四十二年	0.79	1.27
同九年	0.42	2.38	同四十一年	0.76	1.31

關東州貿易統計目次

卷 描 畫 圖

1. 關東州海路貿易要覽 其一

2. 同 其二

3. 同 其三

概 說

統 計 表

海路貿易

關東州各港

1. 關東州輸出入品價額月別..... 1

2. 關東州輸出入品價額累年比較..... 2

3. 關東州輸出入品價額種類別..... 3

4. 關東州輸出入重要品數量價額..... 4

5. 關東州輸出入品價額產地別..... 5

6. 關東州輸出入品價額國別..... 6

7. 關東州輸出品數量價額港灣別..... 8

8. 關東州輸入品數量價額港灣別..... 20

9. 關東州輸出入金銀總價額..... 32

10. 關稅收入額..... 33

11. 出入船舶港灣別..... 34

大連港

12. 大連港輸出入品價額累年比較..... 35

13. 大連港輸出品數量價額產地別..... 36

14. 大連港輸入品數量價額產地別..... 48

15. 大連港輸出品數量價額仕向地別..... 60

16. 大連港輸入品數量價額積出地別..... 108

17. 日本內地輸出品仕向港別數量價額..... 156

18. 日本內地積輸入品仕出港別數量價額..... 192

19. 中華民國輸出品仕向港別數量價額..... 216

20. 中華民國積輸入品仕出港別數量價額..... 240

21. 大連港輸出重要品數量價額國別..... 266

22. 大連港輸入重要品數量價額國別..... 268

23. 大連港輸出入金銀總價額..... 271

2 目 次

24. 大連港入港船舶國籍別.....	272
25. 大連港出港船舶國籍別.....	272

陸 路 貿 易

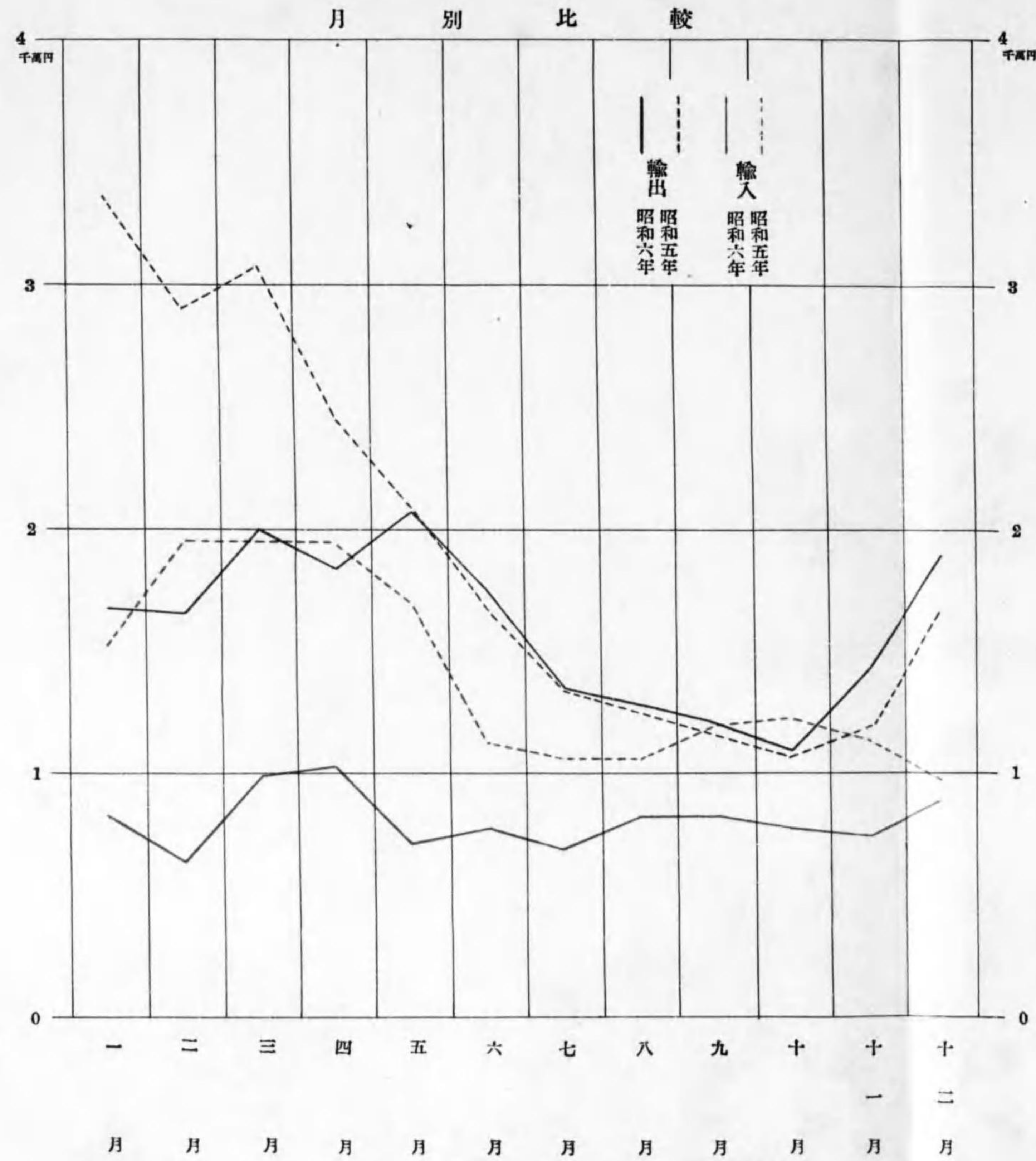
汽 車 便 輸 出

26. 汽車便輸出品價額累年比較.....	273
27. 汽車便輸出品數量價額產地別.....	274
28. 汽車便輸出品數量價額仕向地別.....	286
29. 汽車便輸出金銀總價額.....	310

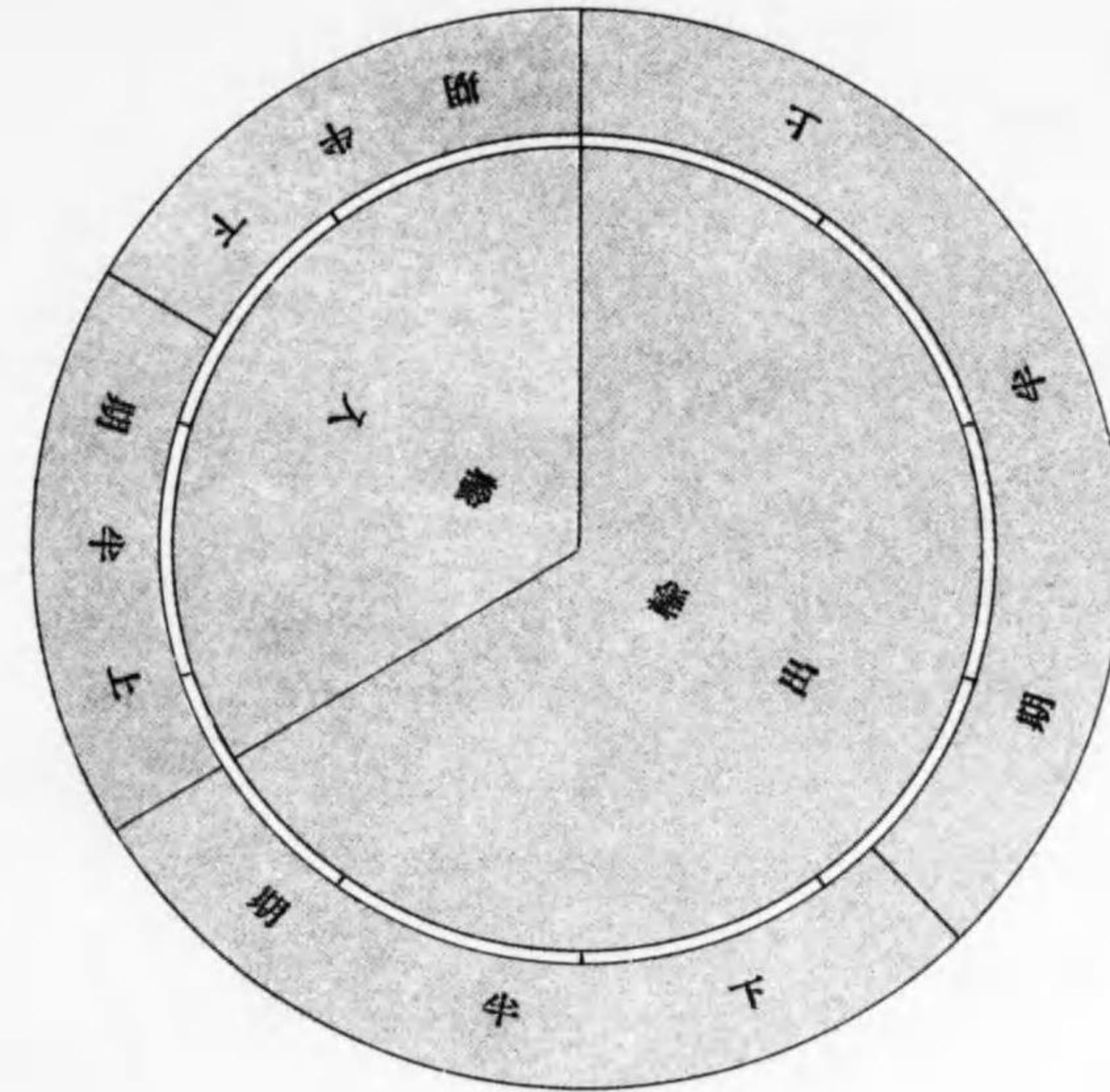
附 錄

1. 滿洲各地稅關輸出入總額比較.....	1
2. 關東州日本中華民國輸出入比較表.....	2
3. 大連海關設置內水汽船航行ニ關スル協定.....	1
4. 關東州租借地稅關假規則.....	4
5. 關東州租借地輸出入貨物及租借地外輸送貨物報告及申告書提出方.....	8

關東州海路貿易要覽 其一



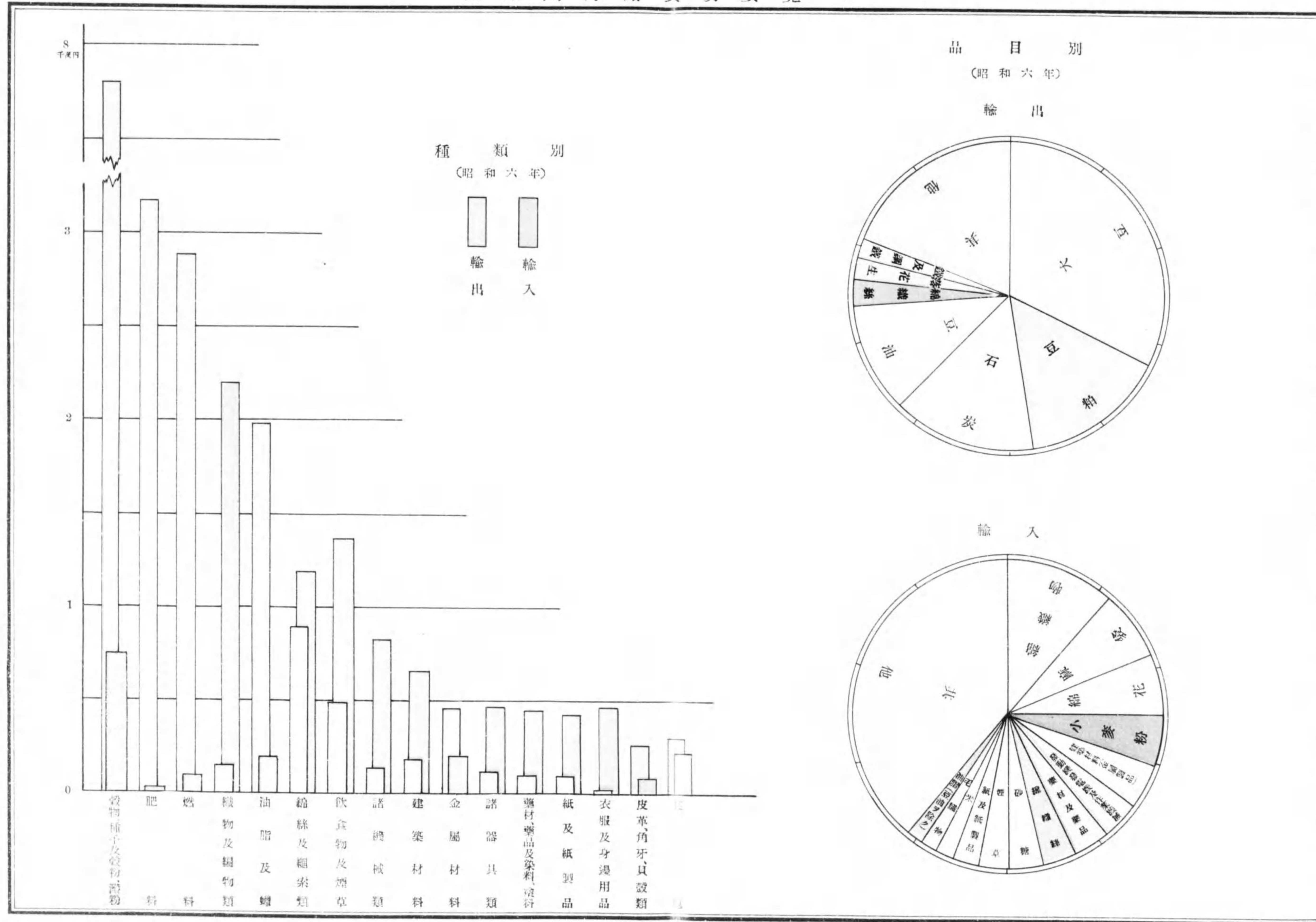
輸出入比較  
(昭和六年)







關東州海路貿易要覽 其二





### 關東州貿易統計概説

昭和六年中海路ニ依ル關東州貿易ノ輸出ニ億九千三百萬圓、輸入九千八百萬圓、輸出入總額二億九千九百萬圓ニシテ九千五百萬圓ノ輸出超過ナリ而シテ之ヲ前年ニ比較スレハ輸出ニ於テ四千萬圓、輸入ニ於テ七千二百萬圓ヲ孰モ減少シ其ノ總額ニ於テ一億一千百萬圓ノ著シキ減退ヲ示セリ更ニ之ヲ上下半期ニ分テ觀レハ上半期ニ在リテハ輸出一億一千二十五萬圓、輸入四千九百九十四萬圓ニシテ六千三十一萬圓ノ輸出超過ヲ示シ之ヲ前年同期ニ比較スレハ輸出ニ於テ四千五百三十六萬圓、輸入ニ於テ五千二百四十一萬圓ヲ孰モ激減セリ又下半期ニ在リテハ輸出入千二百六十二萬圓、輸入四千八百萬圓ニシテ三千四百六十二萬圓ノ輸出超過ニ當リ之ヲ前年同期ニ比較スレハ輸出ニ於テ五百八十五萬圓ヲ增加シ輸入ニ於テ一千九百十四萬圓ヲ減少セリ尙之カ推移ヲ月別ニ示セハ下ノ如シ

月次	輸 出		輸 入	
	昭和六年	同五年同月ヲ百トスル指數	昭和六年	同五年同月ヲ百トスル指數
一 月	16,815,058	50	8,212,636	53
二 月	16,646,850	57	6,381,856	33
三 月	20,062,552	65	9,909,521	50
四 月	18,431,021	75	10,350,827	53
五 月	20,808,671	100	7,231,328	42
六 月	17,490,100	104	7,851,357	69
七 月	13,558,959	100	7,080,927	66
八 月	12,871,910	104	8,307,234	77
九 月	12,008,306	104	8,338,387	69
十 月	11,003,684	101	7,840,794	63
十 一 月	14,224,953	119	7,495,749	65
十 二 月	18,950,671	115	8,934,114	91
計	192,872,735	108	97,934,730	71

關東州海路貿易ノ趨勢ヲ觀レニ輸出入總額明治四十一年ニハ六千八百萬圓ニ過キサリシカ大正元年ニハ一億圓臺ニ上昇シ更ニ五箇年後ノ大正六年ニハ二億圓臺ニ増加シ次テ翌大正七年ニハ其ノ倍額即チ四億圓臺ニ躍進シ更ニ大正八年ニハ五億圓臺ニ増進シ以來一進一退其ノ歩調緩徐ナリシカ昭和四年ニハ六億圓ヲ突破シテ七億圓ニ達セントスルノ盛況ヲ呈シタルモ翌昭和五年ニハ俄然四億圓ニ激減シ更ニ昭和六年ニハ二億九千九百萬圓ニ萎縮シ著シキ減退ヲ示スニ至レリ而シテ輸出入ノ權衡ハ既往十數年間ニ於テ大正元年及同八年ノ兩度輸入超過ヲ見タル外常ニ輸出超過ノ狀態ニアリ

次ニ昭和六年輸出入總額ヲ種類別ニ觀レハ輸出ニ在リテハ總額一億九千二百八十七萬圓中穀物及種子穀粉澱粉其ノ四割一分ヲ占メ次テ肥料ノ一割六分、燃料ノ一割五分、油脂及蠟ノ一割、綿絲及繩索類五分、飲食物及煙草、金屬材料ノ各三分、皮革角牙貝殼類、建築材料、織物及編物類ノ各一分、其ノ他四分ノ割合ナリ又輸入ニ在リテハ總額九千七百九十三萬圓中織物及編物類二割二分ニシテ其ノ首位ヲ占メ次テ飲食物及煙草ノ一割四分、綿絲及繩索類ノ一割二分、諸機械類ノ九分、穀物及種子穀粉澱粉ノ八分、建築材料ノ七分、諸器具類、衣服及身邊用品、藥材藥品及染料塗料、紙及紙製品各五分、金屬材料、油脂及蠟ノ各二分、其ノ他五分ノ割合ニ當レリ

更ニ之ヲ國別ニ觀レハ輸出ニ在リテハ總額一億九千三百萬圓中日本内地其ノ三割八分ヲ占メ次テ中華民國ノ二割四

分、和蘭ノ一割一分、獨逸ノ六分、臺灣ノ五分、英吉利ノ四分、北米合衆國ノ三分、蘭領印度及香港ノ各二分、埃及、朝鮮、伊太利及比律賓ノ各一分、其ノ他一分ノ割合ナリ又輸入ニ在リテハ總額九千七百九十三萬圓中日本内地五割三分ニシテ其ノ過半ヲ占メ次テ中華民國ノ二割六分、香港ノ七分、獨逸ノ四分、北米合衆國ノ三分、英吉利及朝鮮ノ各二分、其ノ他三分ノ割合ナリ

次ニ輸出入總額ヲ港別ニ觀レハ大連港其ノ九割八分ヲ占メ其ノ他ノ諸港(旅順、金州、普蘭店、鏡子高)ハ併セテ僅ニ二分ニ過キス更ニ又之ヲ產地別ニ觀レハ輸出ニ在リテハ中華民國產其ノ八割八分ヲ占メ關東州產九分、外國產二分、日本產一分ノ割合ナリ又輸入ニ在リテハ日本產其ノ四割九分ヲ占メ外國產三割二分、中華民國產一割九分ノ割合ヲ示セリ

昭和六年ニ於ケル關東州海路貿易ノ概況ハ以上叙述セシ如クニシテ之ヲ要スルニ近時深刻ナル經濟界ノ不況ト未嘗有ノ銀價ノ暴落等ハ關東州貿易ニ甚大ナル影響ヲ及ボシ昭和五年以來頗レ不振ニ陥リ加フルニ昭和六年下半年ニ入り所謂滿洲事變ノ勃發ニ遇ヒ更ニ一層ノ不振ヲ極メ遂ニ常態回復ノ曙光ヲ見ルニ至ラスシテ越年セリ故ニ昭和六年ハ上記ノ如ク非常ナル不振程ニ推移セシヲ以テ本篇ニ付キ之ヲ調査研究ノ資料ヲ求メントスル當リテハ豫メ現在ノ狀況ハ一時的變則的現象ニシテ其ノ常態ニアラサルヘキヲ考慮ニ入レ考察スルヲ要スヘシ

【輸出入重要品】

五箇年平均一箇年百萬圓以上ノ品目ニ就キ之ヲ觀レハ輸出ニ在リテハ大豆、豆粕、石炭、豆油、綿織絲、落花生、鐵及鋼鐵、小豆、高粱、皮革、野蠶絲、毛及毛絲、セメント、煙草、玉蜀黍、小麥粉ノ順位ニシテ合計一億六千五百六十五萬圓即チ輸出總額ノ八割六分ヲ占メ百萬圓ニ達セサル其ノ他ノ品目ハ一割四分ニ過キス又輸入ニ在リテハ綿織物、麻袋、棉花、小麥粉、建築材料(金屬製品)發動機、發電機及作業機械、藥材及藥品、綿織絲、砂糖、煙草、紙、米、油脂、毛織物、鐵及鋼鐵、車輛及部分品、化粧品、皮革、石油ノ順位ニシテ合計六千五百六萬圓即チ輸入總額ノ六割六分ヲ占メ百萬圓ニ達セサル其ノ他ノ品目ハ三割四分ニ過キス

更ニ各品目別ニ其ノ數量價額及前年トノ比較増減ヲ觀レハ下ノ如シ

【輸出重要品】

大豆 數量二千三百七十二萬擔此ノ價額六千二百一十一萬圓ニシテ前年ニ比スレハ數量ニ於テ七百七十萬擔ヲ增加シタルモ價額ニ於テ七百五十八萬圓ノ減少ヲ示セリ而シテ之ヲ仕向國別ニ觀レハ日本内地ノ五百四十五萬擔一千四百二十八萬圓ヲ最多トシ亞テ和蘭ノ四百九十九萬擔、一千三百一十一萬圓、中華民國ノ三百五十萬擔九百五萬圓、獨逸ノ二百八十二萬擔七百四十三萬圓、英吉利ノ百八十八萬擔四百九十六萬圓、蘭領印度ノ百四十一萬擔三百六十六萬圓、北米合衆國ノ百十三萬擔三百三萬圓、埃及ノ八十九萬擔二百二十八萬圓、伊太利ノ六十一萬擔百六十三萬圓、香港ノ五十三萬擔百三十七萬圓、臺灣ノ四十三萬擔百十三萬圓等其ノ主ナルモノニシテ其ノ他比律賓、蘭領印度、白耳義、諾威、英領印度、佛蘭西、朝鮮ハ孰モ十萬圓ニ滿タス

豆粕 數量一千四百八十七萬擔此ノ價額二千九百七十六萬圓ニシテ前年ニ比スレハ數量ニ於テ三百二萬擔ヲ增加シタルモ價額ニ於テ一千四十二萬圓ノ減少ヲ示セリ而シテ之ヲ仕向國別ニ觀レハ日本内地ノ七百八十六萬擔一千五百六十八萬圓ヲ最多トシ亞テ臺灣ノ三百七萬擔六百十五萬圓、中華民國ノ二百七十四萬擔五百五十六萬圓、獨逸及北米合衆國ノ各二十五萬擔五十萬圓、和蘭ノ二十三萬擔四十五萬圓、諾威及英吉利ノ各十四萬擔二十八萬圓、朝鮮ノ八萬擔十七萬圓、瑞典ノ五萬擔十萬圓等其ノ主ナルモノニシテ其ノ他加奈陀、比律賓、波蘭、蘭領印度、白耳義、伊太利、香港、芬蘭、佛蘭西、丁抹、伯刺西爾ハ孰モ四萬圓以下ニ過キス

石炭 數量二百八十六萬噸、此ノ價額二千八百五十九萬圓ニシテ前年ニ比スレハ數量ニ於テ二十六萬噸價額

ニ於テ六十六萬圓ヲ增加セリ而シテ之ヲ仕向國別ニ觀レハ日本内地ノ百六十四萬噸一千六百四十三萬圓ヲ最多トシ亞テ中華民國ノ八十九萬噸八百八十九萬圓、比律賓ノ十萬噸九十九萬圓、香港ノ十萬噸九十七萬圓、臺灣ノ四萬噸四十六萬圓、朝鮮ノ四萬噸四十三萬圓、海峽殖民地ノ三萬噸二十七萬圓、蘭領印度ノ一萬噸十一萬圓等其ノ主ナルモノニシテ其ノ他諾威、英吉利、獨逸、英領印度等ハ孰モ四萬圓ニ上ラス

豆油 數量二百四十萬擔此ノ價額千七百五十七萬圓ニシテ前年ニ比スレハ數量ニ於テ五十九萬擔ヲ增加シタルモ價額ニ於テ五百七十二萬圓ノ減少ヲ示セリ而シテ之ヲ仕向國別ニ觀レハ中華民國ノ百十四萬擔八百十九萬圓ヲ最多トシ亞テ和蘭ノ七十五萬擔五百六十三圓、英吉利ノ二十三萬擔百七十萬圓、獨逸ノ十七萬擔百二十七萬圓、北米合衆國ノ三萬擔十九萬圓、日本内地ノ二萬擔十四萬圓、蘭領印度ノ二萬擔十二萬圓、香港ノ二萬擔十一萬圓、埃及ノ一萬擔十一萬圓等其ノ主ナルモノニシテ其ノ他加奈陀、伊太利、臺灣、朝鮮、新西蘭、比律賓ハ孰モ六萬圓ニ上ラス

綿織絲 數量十二萬擔此ノ價額五百四十萬圓ニシテ前年ニ比スレハ數量ニ於テ三萬擔價額ニ於テ六十三萬圓ヲ增加セリ而シテ之ヲ仕向國別ニ觀レハ日本内地ノ十萬擔四百四十四萬圓、英領印度ノ八千擔四十八萬圓、中華民國ノ五千擔十九萬圓、朝鮮ノ五千擔十七萬圓等其ノ主ナルモノニシテ其ノ他海峽殖民地、蘭領印度ハ孰モ三萬圓ニ上ラス

落花生 數量百五萬擔此ノ價額四百三十三萬圓ニシテ前年ニ比スレハ數量ニ於テ九萬擔價額ニ於テ二百五十九萬圓ヲ減少セリ而シテ之ヲ仕向國別ニ觀レハ中華民國ノ二十七萬擔百二十五萬圓ヲ最多トシ亞テ日本内地ノ十七萬擔五十八萬圓、和蘭ノ十萬擔四十三萬圓、香港ノ八萬擔三十七萬圓、佛蘭西ノ九萬擔三十四萬圓、北米合衆國ノ八萬擔三十三萬圓、丁抹ノ六萬擔二十八萬圓、獨逸ノ五萬擔二十三萬圓、伊太利ノ五萬擔十九萬圓、臺灣ノ三萬擔十三萬圓、加奈陀ノ二萬擔八萬圓等其ノ主ナルモノニシテ其他蘭領印度、英吉利、白耳義、佛領西阿弗利加、朝鮮、諾威ハ孰モ五萬圓ニ達セス

鐵及鋼鐵 數量三百四十萬擔此ノ價額三百八十二萬圓ニシテ前年ニ比スレハ數量ニ於テ六十二萬擔價額ニ於テ十八萬圓ヲ增加セリ而シテ之ヲ仕向國別ニ觀レハ日本内地ノ二百七十六萬擔二百九十八萬圓及中華民國ノ五十六萬擔七十六萬圓ヲ其ノ主ナルモノトシ其ノ他臺灣、北米合衆國、朝鮮、香港、比律賓、和蘭、白耳義、加奈陀ハ孰モ三萬圓以下ナリ

小豆 數量二百二十六萬擔此ノ價額三百三十九萬圓ニシテ前年ニ比スレハ數量ニ於テ七萬擔價額ニ於テ百六十一萬圓ヲ減少セリ而シテ之ヲ仕向國別ニ觀レハ日本内地ノ百四萬擔二百八十五萬圓ヲ最多トシ亞テ中華民國ノ十萬擔二十六萬圓、香港ノ六萬擔十三萬圓、臺灣ノ四萬擔十一萬圓ヲ其ノ主ナルモノトシ其ノ他蘭領印度、北米合衆國、朝鮮、加奈陀、英吉利ハ孰モ三萬圓ニ達セス

高粱 數量百六十七萬擔此ノ價額二百六十五萬圓ニシテ前年ニ比スレハ數量ニ於テ四十五萬擔ヲ增加シタルモ價額ニ於テ八十六萬圓ノ減少ヲ示セリ而シテ之ヲ仕向國別ニ觀レハ日本内地ノ七十五萬擔百十九萬圓ヲ最多トシ亞テ中華民國ノ四十四萬擔七十一萬圓、和蘭ノ三十四萬擔五十三萬圓、獨逸ノ十四萬擔二十一萬圓等其ノ主ナルモノニシテ其ノ他蘭領印度、朝鮮、英吉利、臺灣、伊太利ハ孰モ一萬圓ニ滿タス

皮革 價額二百五十四萬圓ニシテ前年ニ比スレハ五十二萬圓ノ減少ヲ示セリ而シテ之ヲ仕向國別ニ觀レハ日本内地ノ二百三萬圓ヲ最多トシ亞テ北米合衆國ノ二十七萬圓、中華民國ノ十九萬圓ヲ其ノ主ナルモノトシ其ノ他英吉利、佛蘭西、獨逸、伊太利、蘭領印度、香港、朝鮮ハ孰モ三萬圓以下ニ過キス

野蠶絲 數量百二十萬斤此ノ價額百七十二萬圓ニシテ前年ニ比スレハ數量ニ於テ二十六萬斤價額ニ於テ二十萬圓ヲ減少セリ而シテ之ヲ仕向國別ニ觀レハ中華民國ノ百五萬斤百四十三萬圓、日本内地ノ十五萬斤二十九萬圓ヲ其ノ主ナルモノトシ其ノ他香港アルモ其ノ額僅少ニ過キス

毛及毛絲 價額百二十六萬圓ニシテ前年ニ比スレハ八十九萬圓ノ減少ヲ示セリ而シテ之ヲ仕向國別ニ觀レハ中華民國ノ六十四萬圓、北米合衆國及英吉利ノ各二十六萬圓、日本内地ノ八萬圓等其ノ主ナルモノニシテ其ノ他和蘭、香

港、獨逸、朝鮮、臺灣、丁抹ハ孰モ一萬圓ニ滿タス

セメント 數量四十九萬樽此ノ價額九十萬圓ニシテ前年ニ比スレハ數量ニ於テ十九萬樽價額ニ於テ八十三萬圓ヲ減少セリ而シテ之ヲ仕向國別ニ觀レハ中華民國ノ三十二萬樽五十八萬圓、日本内地ノ六萬樽十二萬圓、香港ノ五萬樽十萬圓ヲ其ノ主ナルモノトシ其ノ他臺灣、蘭領印度、朝鮮ハ孰モ十萬圓ニ上ラス

煙草 價額七十四萬圓ニシテ前年ニ比スレハ八十萬圓ノ激減ヲ示セリ而シテ之ヲ仕向國別ニ觀レハ日本内地ノ六十萬圓、中華民國ノ十四萬圓ニシテ此ノ外朝鮮アルモ其額僅少ニ過キス

玉蜀黍 數量四十一萬擔此ノ價額七十萬圓ニシテ前年ニ比スレハ數量ニ於テ二十七萬擔價額ニ於テ百二十九萬圓ノ激減ヲ示セリ而シテ之ヲ仕向國別ニ觀レハ日本内地ノ二十八萬擔四十七萬圓、中華民國ノ十三萬擔二十三萬圓ヲ其ノ主ナルモノトシ其ノ他朝鮮、英吉利、臺灣、香港ハ孰モ僅少ニ過キス

小麥粉 從來一箇年百萬圓内外ノ輸出ヲ見タリシモ本年ニ至リ俄然激減シ僅ニ數量十二萬袋價額十八萬圓ニ上ラス而シテ之ヲ仕向國別ニ觀レハ中華民國ノ九萬袋十四萬圓、日本内地ノ一萬袋二萬圓等ニシテ獨逸、臺灣、和蘭、朝鮮ハ孰モ一萬圓以下ニ過キス

【輸入重要品】

綿織物 價額一千五百萬圓ニシテ前年ニ比スレハ五百六十三萬圓ノ減少ヲ示セリ而シテ之ヲ積出國別ニ觀レハ日本内地ノ五百五十九萬圓ヲ最多トシ亞テ中華民國ノ五百二十九萬圓遙ニ降リテ露領亞細亞ノ九萬圓ヲ其ノ主ナルモノトシ其ノ他獨逸、英吉利、香港、英領印度、北米合衆國、伊太利、白耳義、和蘭、佛蘭西、朝鮮、臺灣ハ孰モ三萬圓以下ニ屬ス

麻袋 數量三千二百九十六萬枚此ノ價額七百十四萬圓ニシテ前年ニ比スレハ數量ニ於テ八百二十九萬枚價額ニ於テ一萬圓ヲ増加セリ而シテ之ヲ積出國別ニ觀レハ香港ノ二千二十三萬枚五百九萬圓ヲ最多トシ亞テ日本内地ノ一千五十四萬枚百七十一萬圓、中華民國ノ二百六萬枚三十萬圓、朝鮮ノ十三萬枚三萬圓等ナリ

棉花 價額六百三十三萬圓ニシテ前年ニ比スレハ三十六萬圓ノ減少ヲ示セリ而シテ之ヲ積出國別ニ觀レハ日本内地ノ四百八十萬圓、中華民國ノ百五十一萬圓ヲ其ノ主ナルモノトシ其ノ他英領印度、臺灣ハ孰モ二萬圓以下ニ過キス

小麥粉 數量三百四十五萬袋此ノ價額五百一萬圓ニシテ前年ニ比スレハ數量ニ於テ五十四萬袋價額ニ於テ四百二十一萬圓ノ減少ヲ示セリ而シテ之ヲ積出國別ニ觀レハ日本内地ノ百二十六萬袋二百十五萬圓ヲ最多トシ亞テ中華民國ノ百三十萬袋百五十三萬圓、北米合衆國ノ八十五萬袋百二十八圓等其ノ主ナルモノニシテ其ノ他加奈陀、奧地利、波蘭、香港ハ孰モ二萬圓以下ニ過キス

建築材料(金屬製品) 價額四百五十九萬圓ニシテ前年ニ比スレハ四百五萬圓ノ激減ヲ示セリ而シテ之ヲ積出國別ニ觀レハ日本内地ノ三百八十萬圓ヲ最多トシ遙ニ降リテ中華民國ノ十九萬圓、獨逸ノ十七萬圓、和蘭ノ十三萬圓、白耳義及英吉利ノ各九萬圓等其ノ主ナルモノニシテ其ノ他佛蘭西、北米合衆國、香港、露領亞細亞、蘭領印度、伊太利、丁抹、朝鮮、瑞典ハ孰モ五萬圓ニ上ラス

發動機發電機及作業機械 價額四百六萬圓ニシテ前年ニ比スレハ十九萬圓ノ減少ヲ示セリ而シテ之ヲ積出國別ニ觀レハ日本内地ノ二百九十四萬圓ヲ最多トシ亞テ佛蘭西ノ三十七萬圓、英吉利ノ二十九萬圓、中華民國ノ二十六萬圓、北米合衆國ノ十五萬圓等其ノ主ナルモノニシテ其ノ他伊太利、香港、朝鮮、白耳義、和蘭、海峽殖民地、佛蘭西、瑞典、臺灣ハ孰モ二萬圓以下ニ過キス

藥材及藥品 價額三百八十一萬圓ニシテ前年ニ比スレハ百五十四萬圓ノ減少ヲ示セリ而シテ之ヲ積出國別ニ觀レハ日本内地ノ百九十五萬圓ヲ最多トシ亞テ獨逸ノ七十三萬圓、英吉利ノ三十四萬圓、中華民國ノ二十九萬圓、香港ノ十

九萬圓等其ノ主ナルモノニシテ其ノ他露領亞細亞、北米合衆國、朝鮮、和蘭、臺灣、伊太利、白耳義、佛蘭西、丁抹、瑞典ハ孰モ十萬圓ニ滿タス

綿織物 數量九萬擔此ノ價額三百五十一萬圓ニシテ前年ニ比スレハ數量ニ於テ四萬擔價額ニ於テ百三十五萬圓ヲ増加セリ而シテ之ヲ積出國別ニ觀レハ中華民國ノ八萬擔三百十五萬圓、日本内地ノ一萬擔三十六萬圓ナリ

砂糖 價額三百二十九萬圓ニシテ前年ニ比スレハ百六十二萬圓ノ減少ヲ示セリ而シテ之ヲ積出國別ニ觀レハ日本内地ノ二百一十一萬圓ヲ最多トシ亞テ朝鮮ノ五十六萬圓、香港ノ五十五萬圓ヲ其ノ主ナルモノトシ其ノ他蘭領印度、臺灣、白耳義、中華民國、英領印度、獨逸、和蘭、北米合衆國ハ孰モ四萬圓以下ニ屬ス

煙草 價額三百七萬圓ニシテ前年ニ比スレハ一千百三十四萬圓ノ激減ヲ示セリ而シテ之ヲ積出國別ニ觀レハ中華民國ノ二百四十二萬圓ヲ最多トシ遙ニ降リテ日本内地ノ三十七萬圓、北米合衆國ノ十四萬圓、英吉利ノ十萬圓等其ノ主ナルモノニシテ其ノ他獨逸、露領亞細亞、香港、朝鮮、和蘭、比律賓ハ孰モ二萬圓ニ上ラス

紙 價額二百六十萬圓ニシテ前年ニ比スレハ二百三十八萬圓ノ減少ヲ示セリ而シテ之ヲ積出國別ニ觀レハ日本内地ノ百九十二萬圓ヲ最多トシ亞テ中華民國ノ五十四萬圓遙ニ降リテ獨逸ノ六萬圓等其ノ主ナルモノニシテ其ノ他朝鮮、北米合衆國、瑞典、和蘭、英吉利、臺灣、白耳義、香港、ラトビヤハ孰モ三萬圓以下ナリ

米 數量四十四萬擔此ノ價額百七十七萬圓ニシテ前年ニ比スレハ數量ニ於テ十二萬擔價額ニ於テ四萬圓ヲ増加セリ而シテ之ヲ積出國別ニ觀レハ日本内地ノ二十九萬擔百三十萬圓ヲ最多トシ遙ニ降リテ中華民國ノ十一萬擔三十萬圓、香港ノ五萬擔十五萬圓等其ノ主ナルモノニシテ其ノ他朝鮮、海峽殖民地ハ孰モ三萬圓ニ達セス

油脂(豆油ヲ除ク) 價額百六十九萬圓ニシテ前年ニ比スレハ百五十四萬圓ノ減少ヲ示セリ而シテ之ヲ積出國別ニ觀レハ北米合衆國ノ六十九萬圓、日本内地ノ五十四萬圓、中華民國ノ二十九圓、和蘭ノ八萬圓等其ノ主ナルモノニシテ其ノ他露領亞細亞、朝鮮、獨逸、海峽殖民地、香港、英吉利、伊太利ハ孰モ三萬圓以下ナリ

毛織物 價額百六十八萬圓ニシテ前年ニ比スレハ百六十三萬圓ノ激減ヲ示セリ而シテ之ヲ積出國別ニ觀レハ中華民國ノ七十六萬圓、日本内地ノ六十三萬圓、獨逸ノ十二萬圓、英吉利ノ九萬圓等其ノ主ナルモノニシテ其ノ他北米合衆國、伊太利、香港、英領印度、和蘭、白耳義、佛蘭西、朝鮮、海峽殖民地、露領亞細亞ハ孰モ二萬圓以下ニ屬ス

鐵及鋼鐵 數量三十七萬擔此ノ價額百五十一萬圓ニシテ前年ニ比スレハ數量ニ於テ三十七萬擔價額ニ於テ二百六十六萬圓ノ激減ヲ示セリ而シテ之ヲ積出國別ニ觀レハ日本内地ノ二十二萬擔八十九萬圓、和蘭ノ八萬擔三十一萬圓、白耳義ノ五萬擔十七萬圓、中華民國ノ一萬擔五萬圓等其ノ主ナルモノニシテ其ノ他獨逸、北米合衆國、英吉利、伊太利、丁抹、朝鮮、佛蘭西、露領亞細亞、香港、瑞典、比律賓ハ孰モ三萬圓ニ上ラス

車輛及部分品 價額百四十四萬圓ニシテ前年ニ比スレハ三百四十五萬圓ノ激減ヲ示セリ而シテ之ヲ積出國別ニ觀レハ日本内地ノ八十六萬圓ヲ最多トシ亞テ獨逸ノ二十六萬圓、中華民國ノ十八萬圓、北米合衆國ノ七萬圓等其ノ主ナルモノニシテ其ノ他英吉利、和蘭、朝鮮、香港、佛蘭西ハ孰モ四萬圓以下ニ過キス

化粧品 價額百十九萬圓ニシテ前年ニ比スレハ七十七萬圓ノ減少ヲ示セリ而シテ之ヲ積出國別ニ觀レハ日本内地ノ七十七萬圓ヲ最多トシ亞テ中華民國ノ二十萬圓、伊太利ノ十四萬圓、香港ノ三萬圓等其ノ主ナルモノニシテ其ノ他獨逸、露領亞細亞、朝鮮、佛蘭西、英吉利、北米合衆國、和蘭ハ孰モ二萬圓ニ滿タス

皮革 價額七十八萬圓ニシテ前年ニ比スレハ八十萬圓ノ減少ヲ示セリ而シテ之ヲ積出國別ニ觀レハ日本内地ノ三十二萬圓、中華民國ノ十九萬圓、露領亞細亞ノ十四萬圓、獨逸ノ五萬圓等其ノ主ナルモノニシテ其ノ他香港、英吉利、白耳義、朝鮮、北米合衆國、丁抹、和蘭、伊太利、臺灣ハ孰モ四萬圓以下ナリ

石油 數量二百五萬米瓦、此ノ價額五十四萬圓ニシテ前年ニ比スレハ數量ニ於テ三百八十九萬米瓦、價額ニ於テ百四十萬圓ノ減少ヲ示セリ而シテ之ヲ積出國別ニ觀レハ中華民國ノ百二十五萬米瓦二十八萬圓、北米合衆國ノ三十八萬米瓦十一萬圓、日本内地ノ二十九萬米瓦九萬圓、露領亞細亞ノ十二萬米瓦五萬圓ニシテ其ノ他朝鮮アルモ其ノ

額僅少ニ過キス

【金銀及地金輸出入額】

昭和六年中海路ニ依ル金銀及地金ノ輸出入額ハ輸出六十八萬圓、輸入八百八十四萬圓、輸出入合計九百五十二萬圓ニシテ輸入超過八百十六萬圓ナリ而シテ之ヲ前年ニ比較スレハ輸出ニ於テ二十八萬圓ヲ輸入ニ於テ四百四十七萬圓ヲ孰モ増加セリ更ニ之ヲ種類別ニ觀レハ輸出ニアリテハ銀貨三十九萬圓、銀地金二十七萬圓、其ノ他白銅貨及銅貨アルモ其ノ額僅少ナリ又輸入ニアリテハ銀貨七百七十九萬圓ヲ主ナルモノトシ銀地金ノ百四萬圓、金地金ノ一萬圓ナリ而シテ上記ハ全部大連港ニ屬スル事實トス

【陸路(汽車便)輸出】

昭和六年中關東州ヲ經テ又ハ州内各地ヨリ陸路州外各地ニ輸出シタル物品總價額ハ五千四百四十萬圓ニシテ之ヲ前年ニ比スレハ四千四百十五萬圓ノ減額ヲ示セリ此ノ減退ノ理由ニ就テハ既ニ海路貿易ノ項ニ於テ述ハタルヲ以テ今復後ニ反覆セス而シテ之カ仕向先ヲ觀レハ南滿洲鐵道附屬地其ノ六割八分ヲ占メ支那及其他諸國三割二分ヲ占ム尙之カ重要品目ニ付其ノ數量價額及主ナル仕向地ヲ掲ケレハ下ノ如シ

麻 袋 數量三千六百三十八萬枚此ノ價額八百十八萬圓ニシテ仕向地ハ哈爾濱其ノ二割七分ヲ占メ次テ長春ノ一割二分四平街ノ五分、吉林ノ四分、奉天ノ三分ヲ主ナルモノトス

綿 織 物 價額六百四萬圓ニシテ仕向地ハ哈爾濱其ノ五割九分ヲ占メ次テ長春及奉天ノ各一割四分、營口ノ五分ヲ主ナルモノトス

煙 草 價額三百十三萬圓ニシテ仕向地ハ奉天其ノ六割七分ヲ占メ次テ哈爾濱ノ一割五分、營口ノ八分長春ノ四分ヲ主ナルモノトス

綿 織 絲 數量七萬擔此ノ價額二百八十三萬圓ニシテ仕向地ハ哈爾濱其ノ四割一分ヲ占メ次テ奉天ノ三割、長春ノ一割六分、安東ノ三分ヲ主ナルモノトス

小 麥 粉 數量百四十一萬袋此ノ價額二百七十二萬圓ニシテ仕向地ハ奉天其ノ五割二分ヲ占メ次テ撫順ノ九分、遼陽ノ五分ヲ主ナルモノトス

棉 花 價額二百六十三萬圓ニシテ仕向地ハ遼陽ノ七割五分、奉天ノ二割二分ヲ主ナルモノトス

建 築 材 料(金屬製品) 價額百八十一萬圓ニシテ仕向地ハ奉天ノ二割四分、四平街ノ一割五分、哈爾濱ノ一割四分、撫順ノ一割一分、長春ノ六分ヲ主ナルモノトス

車 輛 及 部 品 價額百七十三萬圓ニシテ仕向地ハ奉天其ノ三割一分ヲ占メ次テ遼陽ノ一割三分、四平街ノ一割長春ノ六分、洮南ノ五分、哈爾濱ノ三分ヲ主ナルモノトス

紙 價額百四十一萬圓ニシテ仕向地ハ奉天其ノ三割九分ヲ占メ次テ哈爾濱ノ二割九分、四平街ノ八分、營口ノ六分ヲ主ナルモノトス

藥 材 及 藥 品 價額百二十五萬圓ニシテ仕向地ハ奉天ノ二割七分、哈爾濱ノ一割八分、撫順ノ一割三分、長春ノ九分、營口ノ五分ヲ主ナルモノトス

統 計 表

I. 關東州輸出入品價額月別

月次	輸 出		輸 入		輸 出 入 合 計			
	昭和六年	同 五年	昭和六年	同 五年	昭和六年	同 五年		
一 月	16,815,058	33,503,305	8,212,636	15,357,437	25,027,694	48,860,742		
二 月	16,646,850	29,006,444	6,381,856	19,410,872	23,028,706	48,417,316		
三 月	20,062,552	30,787,040	9,909,521	19,666,381	29,972,073	50,453,421		
四 月	18,431,021	24,610,548	10,350,827	19,409,866	28,781,848	44,020,414		
五 月	20,808,671	20,896,022	7,231,328	17,117,910	28,039,999	38,013,932		
六 月	17,490,100	16,808,882	7,851,357	11,381,793	25,341,457	28,190,675		
上 半 期 計	110,254,252	155,612,241	49,937,525	102,344,259	160,191,777	257,956,500		
七 月	13,558,959	13,519,850	7,080,927	10,716,702	20,639,886	24,236,552		
八 月	12,871,910	12,408,358	8,307,234	10,754,133	21,179,144	23,162,491		
九 月	12,008,306	11,560,311	8,338,387	12,009,839	20,346,693	23,570,150		
十 月	11,003,684	10,858,504	7,840,794	12,349,883	18,844,478	23,208,387		
十 一 月	14,224,953	11,954,574	7,495,749	11,484,787	21,720,702	23,439,361		
十 二 月	18,950,671	16,463,562	8,934,114	9,818,016	27,884,785	26,281,578		
下 半 期 計	82,618,483	76,765,159	47,997,205	67,133,360	130,615,688	143,898,519		
全 年 計	192,872,735	232,377,400	97,934,730	169,477,619	290,807,465	401,855,019		
月次	輸出超過(△)輸入超過		昭和五年ニ比シ増加(△)減少(△)			昭和五年同期ヲ百トスル指數		
	昭和六年	同 五年	輸 出	輸 入	輸出入合計	輸 出	輸 入	輸出入合計
一 月	8,602,422	18,145,868	△ 16,688,247	△ 7,144,801	△ 23,833,048	50	53	51
二 月	10,264,994	9,595,572	△ 12,359,594	△ 13,029,016	△ 25,388,610	57	33	48
三 月	10,153,031	11,120,659	△ 10,724,488	△ 9,756,860	△ 20,481,348	65	50	59
四 月	8,080,194	5,200,682	△ 6,179,527	△ 9,059,039	△ 15,238,566	75	53	65
五 月	13,577,343	3,778,112	△ 87,351	△ 9,886,582	△ 9,973,933	100	42	74
六 月	9,638,743	5,427,089	△ 681,218	△ 3,530,436	△ 2,849,218	104	69	90
上 半 期 計	60,316,727	53,267,982	△ 45,357,989	△ 52,406,734	△ 97,764,723	71	49	62
七 月	6,478,032	2,803,148	△ 39,109	△ 3,635,775	△ 3,596,666	100	66	85
八 月	4,564,676	1,654,225	△ 463,552	△ 2,446,899	△ 1,983,347	104	77	91
九 月	3,669,919	449,528	△ 447,995	△ 3,671,452	△ 3,223,457	104	69	86
十 月	3,162,890	1,491,379	△ 145,180	△ 4,509,089	△ 4,363,909	101	63	81
十 一 月	6,729,204	469,787	△ 2,270,379	△ 3,989,038	△ 1,718,659	119	65	93
十 二 月	10,016,557	6,645,546	△ 2,487,109	△ 883,902	△ 1,603,207	115	91	106
下 半 期 計	34,621,278	9,631,799	△ 5,853,324	△ 19,126,155	△ 13,282,831	108	71	91
全 年 計	94,938,005	62,899,781	△ 39,504,665	△ 71,542,889	△ 111,047,554	83	58	72



2. 關東州輸出入品價額累年比較

年次	輸出	輸入	合計	指數 (明治四十四年ヲ百トス)			輸出超過 輸入超過
				輸出	輸入	合計	
昭和六年	192,872,735	97,934,730	290,807,465	543	296	424	94,938,005
同五年	232,377,400	169,477,619	401,855,019	654	512	585	62,899,781
同四年	256,953,525 372,582,611	204,496,325 296,519,671	461,449,850 669,102,282	1,049	806	975	52,457,200
同三年	199,363,559 314,994,423	168,524,899 266,269,340	367,888,458 581,263,763	887	804	847	30,838,660
同二年	205,311,301 307,966,651	131,457,171 197,185,757	336,768,472 505,152,708	867	506	735	73,854,130
同元年	189,539,672 314,635,855	133,134,415 221,003,129	322,674,087 535,638,984	886	668	780	56,405,257
大正十四年	171,259,261 356,219,263	115,039,766 239,282,713	286,299,027 595,501,976	1,003	723	868	56,219,495
同十三年	114,310,214 226,334,224	111,125,156 220,027,809	225,435,370 446,362,033	637	665	650	3,185,058
同十二年	133,438,067 217,504,049	96,088,053 156,623,526	229,526,120 374,127,575	612	473	545	37,350,014
同十一年	117,985,912 202,935,769	87,073,814 149,766,960	205,059,726 352,702,729	571	452	514	30,912,098
同十年	114,067,703 179,086,293	97,794,524 153,537,433	211,862,227 332,623,696	504	464	485	16,273,179
同九年	115,515,910 274,927,866	81,804,489 194,694,684	197,320,399 469,622,550	774	588	684	33,711,421
同八年	104,210,852 283,453,517	107,605,778 292,687,716	211,816,630 576,141,233	798	884	839	△ 3,394,926
同七年	91,648,642 217,207,282	83,945,630 198,951,143	175,594,272 416,158,425	611	601	606	7,703,012
同六年	74,610,393 147,728,578	74,259,213 147,033,242	148,869,606 294,761,820	416	444	429	351,180
同五年	56,346,241 86,773,211	50,494,056 77,760,846	106,840,297 164,534,057	244	235	240	5,852,185
同四年	58,337,713 72,922,141	40,162,341 50,202,926	98,500,054 123,125,067	205	152	179	18,175,372
同三年	43,361,491 58,104,398	36,251,726 48,577,313	79,613,217 106,681,711	164	147	155	7,109,765
同二年	44,661,109 65,651,830	36,593,949 53,793,105	81,255,058 119,444,935	185	162	174	8,067,160
同元年	56,782,534	59,839,330	116,621,864	160	181	170	△ 3,056,790
明治四十四年	49,095,496	46,132,749	95,228,245	138	139	139	2,962,747
同四十三年	39,802,477	30,609,809	70,412,286	112	92	103	9,192,668
同四十二年	43,737,890	26,360,015	70,097,905	123	80	102	17,377,875
同四十一年	35,527,480	33,108,186	68,635,666	100	100	100	2,419,294

○上表大正二年ヨリ昭和四年迄ハ單位海關兩ナルヲ以テ前後比較ノ便宜上別ニ日本金圓ニ換算シタルモノ(※印)ヲモ示スコトトセリ

3. 關東州輸出入品價額種類別

種類別	昭和六年	同五年	同四年	千分比		
				昭和六年	同五年	同四年
輸 出						
穀物、種子及澱粉、澱粉	79,111,392	96,512,272	148,246,763	410	415	577
飲食物及煙草	4,995,581	5,224,423	6,540,437	27	22	26
綿、絲及繩索類	9,017,306	9,473,102	9,827,294	46	41	38
織物及編物類	1,532,555	2,845,647	2,814,141	8	12	11
衣服及身邊用品	158,270	215,630	149,614	1	0	1
諸機械類	1,409,615	983,792	893,340	7	4	3
諸器具類	1,267,846	1,677,823	1,287,224	7	7	5
金屬材料	4,753,926	5,686,191	5,255,338	25	25	20
動物、植物、礦物	323,522	509,578	378,275	2	2	1
皮革、角牙、貝殼類	2,683,955	3,141,904	3,270,491	14	14	13
紙及紙製品	1,094,918	1,311,698	1,004,408	6	6	4
油脂及蠟	19,835,758	25,480,916	20,438,847	102	110	80
藥材、藥品及染料、塗料	1,131,788	1,446,464	1,379,988	6	6	5
建築材料	1,856,997	3,420,866	2,989,532	10	15	12
燃料	28,809,749	28,682,056	16,543,731	149	123	64
肥料	31,714,657	41,928,687	31,831,244	164	181	124
武器及爆發物品	8,787	3,845	12,381	0	0	0
雜	3,166,113	3,832,506	4,090,477	19	17	16
總計	192,872,735	232,377,400	256,953,525	1,000	1,000	1,000
輸 入						
穀物、種子及澱粉、澱粉	7,689,528	13,416,153	18,099,299	79	79	88
飲食物及煙草	13,707,317	30,184,298	30,972,381	139	178	151
綿、絲及繩索類	11,918,484	11,761,997	15,443,960	121	70	75
織物及編物類	22,335,963	32,339,887	45,064,534	228	191	220
衣服及身邊用品	4,760,380	6,327,621	7,281,807	49	37	36
諸機械類	8,406,578	19,224,259	22,267,433	86	114	108
諸器具類	4,812,924	13,019,922	11,969,195	49	77	59
金屬材料	2,116,083	5,146,765	7,480,490	22	30	37
動物、植物、礦物	315,753	807,187	653,408	3	5	3
皮革、角牙、貝殼類	856,847	1,595,549	2,796,341	9	9	14
紙及紙製品	4,445,031	7,725,667	7,873,326	45	46	39
油脂及蠟	1,975,995	3,448,726	4,465,897	20	20	22
藥材、藥品及染料、塗料	4,635,737	6,923,197	7,788,206	47	41	38
建築材料	6,627,740	11,777,489	12,830,012	68	69	63
燃料	1,049,581	2,838,924	4,722,703	11	17	23
肥料	265,247	121,791	138,101	3	1	1
武器及爆發物品	190,862	377,691	852,696	2	2	4
雜	1,824,680	2,440,496	3,796,536	19	14	19
總計	97,934,730	169,477,619	204,496,325	1,000	1,000	1,000

4. 關東州輸出入重要品數量價額

品目	昭和六年		同五年		同四年	
	數量	價額	數量	價額	數量	價額
輸 出						
大小高玉	擔	23,719,577	62,107,567	16,071,249	69,687,861	38,196,159
豆	擔	1,255,247	3,390,476	1,327,032	4,997,342	1,414,847
蜀	擔	1,673,241	2,648,463	1,219,786	3,509,021	2,375,173
黍	擔	414,981	700,482	685,349	1,989,476	1,207,182
落花生	袋	1,050,767	4,333,973	1,142,168	6,923,262	672,635
小麥	袋	115,148	177,544	462,034	966,018	1,247,272
煙草	擔	.....	742,755	.....	1,539,792	.....
綿織	擔	117,106	5,398,000	82,987	4,763,431	62,662
野蠶及毛鐵皮	斤	1,200,714	1,720,583	938,099	1,923,684	1,143,633
及鋼	擔	.....	1,256,276	.....	2,150,886	.....
鐵革	擔	3,396,062	3,821,557	2,776,180	3,642,168	2,849,506
.....	.....	.....	2,537,436	.....	3,061,057	.....
豆	樽	2,398,243	17,566,173	1,803,874	23,286,358	1,921,418
石炭	噸	485,498	895,442	672,645	1,729,602	534,241
豆	擔	2,860,358	28,591,214	2,605,201	27,930,259	3,231,837
.....	.....	14,873,361	29,757,471	11,851,238	40,173,417	13,595,132
輸 入						
米	擔	445,169	1,773,823	325,171	1,737,756	293,211
小麥	袋	3,449,501	5,013,497	3,990,647	9,226,975	7,737,066
砂糖	.....	.....	3,289,765	.....	4,906,102	.....
煙草	.....	.....	3,070,990	.....	14,414,794	.....
棉花	.....	.....	6,327,643	.....	6,689,412	.....
綿織物	擔	93,129	3,512,944	51,434	2,163,529	97,902
毛織物	.....	.....	11,051,964	.....	16,678,950	.....
麻織物	.....	.....	1,676,326	.....	3,307,627	.....
化妝品	枚	32,963,316	7,139,583	24,678,219	7,129,863	50,499,229
.....	.....	.....	1,188,499	.....	1,959,994	.....
車輛及部分品	.....	.....	1,437,072	.....	4,888,441	.....
發動機器、電機及作業機械	.....	.....	4,060,293	.....	6,712,986	.....
鐵及鋼	擔	373,031	1,513,918	747,629	4,173,366	1,496,798
皮	.....	.....	780,177	.....	1,581,443	.....
紙	.....	.....	2,602,128	.....	4,981,831	.....
油脂(豆油ヲ除ク)	.....	.....	1,686,253	.....	3,229,837	.....
藥材及藥品	.....	.....	3,810,003	.....	5,347,746	.....
建築材料(金屬製品)	.....	.....	4,585,242	.....	8,636,382	.....
石油	米瓦	2,049,330	538,063	5,939,188	1,932,664	14,957,953

5. 關東州輸出入品價額產地別

產地別	昭和六年	同五年	同四年	百分比		
				昭和六年	同五年	同四年
輸 出						
關東州產	16,444,815	18,903,652	13,331,283	9	8	5
中華民國產	170,135,672	203,473,575	233,673,903	88	83	91
日本產	2,783,401	5,007,326	5,142,781	1	3	2
外國產	3,508,847	4,992,847	4,805,558	2	6	2
計	192,872,735	232,377,400	256,953,525	100	100	100
輸 入						
外國產	31,171,863	73,250,248	91,750,468	32	43	45
日本產	47,885,744	68,284,909	78,339,372	49	40	38
中華民國產	18,870,061	27,889,474	34,390,126	19	17	17
關東州產	7,062	52,988	16,359	0	0	0
計	97,934,730	169,477,619	204,496,325	100	100	100











7. 關東州輸出品數

品目	旅順		大連		金	
	數量	價額	數量	價額	數量	價額
動物	牛頭	—	971	16,547	—	—
	馬其他家畜	35	4,894	72,860	—	—
	其他動物	—	—	116,924	—	—
	其他	—	—	87	—	—
	計	—	133	17,158	223,576	—
植物及礦物	植鐵物	—	—	2,652	—	—
	其他礦物	—	—	45,250	—	—
	計	—	12,058	39,453	87,355	—
皮革	毛製	—	—	1,501,717	—	—
	其他	—	—	966,684	—	—
	計	—	—	68,197	2,536,598	—
角牙及貝殼類	角類	—	—	146,334	—	—
	牙殼	—	—	185	—	—
	計	—	—	146,519	—	—
紙	日支洋印	—	—	107	1,786	—
	本那	—	—	6,444	47,816	—
	刷用紙	—	—	48,533	379,261	—
	包裝用紙	—	—	46,604	407,602	—
	其他紙	—	—	1,472	13,603	—
紙製品	書籍及簿	—	—	376	2,571	—
	新聞紙	—	—	103,434	103,435	—
	其他紙	—	—	—	956,073	—
	雜誌	—	—	—	112,317	—
	計	—	—	—	4,962	—
油	豆機揮硬	—	2,398,080	17,564,995	—	—
	機發化	—	352,601	131,658	—	—
	花生油	—	—	111,297	—	—
	其他油	—	—	32	—	—
	計	—	—	—	12,392	—
蠟	蠟	—	—	253,067	—	—
	其他	—	—	1,082,900	—	—
	計	—	—	19,156,341	—	—
藥材及藥品	阿モコ人甘	—	—	673,485	—	—
	ルカ	—	—	2,361	—	—
	ヒイ	—	—	2,138	—	—
	片ネン草	—	—	—	184,770	—
	計	—	—	—	47,742	—
藥材及藥品	甘草	—	—	16,663	—	—
	エ達	—	—	37,380	—	—
	其他藥材	—	—	175,922	—	—
	灰精	—	—	99,481	—	—
	計	—	—	—	466,391	—

量價額港灣別 (續)

州	普蘭店		鏡子高		合計	
	數量	價額	數量	價額	數量	價額
—	—	—	—	—	971	16,547
—	—	10	73	44	4,983	73,393
—	—	—	—	—	—	116,924
—	—	—	—	—	—	87
—	—	—	—	—	—	17,158
—	—	73	—	—	—	224,109
—	—	—	—	—	—	2,652
—	—	—	—	—	—	45,250
—	—	—	—	—	—	51,511
—	—	—	—	—	—	99,413
—	—	—	—	—	—	1,501,717
—	—	793	—	—	—	967,477
—	—	45	—	—	—	68,242
—	—	838	—	—	—	2,537,436
—	—	—	—	—	—	146,334
—	—	—	—	—	—	185
—	—	—	—	—	—	146,519
—	—	—	—	—	—	107
—	—	—	—	—	20	1,786
—	—	—	—	—	246	48,062
—	—	—	—	—	48,533	379,261
—	—	—	—	—	46,604	407,602
—	—	—	—	—	1,472	13,603
—	—	—	—	—	376	2,571
—	—	—	—	—	103,435	103,435
—	—	—	—	—	247	956,320
—	—	—	—	—	—	112,317
—	—	—	—	—	—	4,962
—	—	—	—	—	—	21,319
—	—	—	—	—	—	138,598
—	—	—	—	—	—	2,398,080
—	—	—	—	—	163	17,566,173
—	—	—	—	—	1,178	131,658
—	—	—	—	—	—	352,601
—	—	—	—	—	—	111,297
—	—	—	—	—	—	32
—	—	—	—	—	—	12,392
—	—	—	—	—	—	253,067
—	—	—	—	—	—	1,083,155
—	—	—	—	—	255	19,157,774
—	—	—	—	—	1,433	—
—	—	—	—	—	—	673,485
—	—	—	—	—	—	2,361
—	—	—	—	—	—	2,138
—	—	—	—	—	—	677,984
—	—	—	—	—	—	—
—	—	—	—	—	—	—
—	—	—	—	—	—	184,770
—	—	—	—	—	—	47,742
—	—	—	—	—	—	16,663
—	—	—	—	—	—	37,380
—	—	—	—	—	—	99,481
—	—	—	—	—	—	466,391
—	—	—	—	—	—	1,571
—	—	—	—	—	—	853,998

















9. 關東州輸出入金銀總價額

種 別	輸 出	輸 入	合 計	超 過	
				輸 出	輸 入
金 貨	—	—	—	—	—
金 地 金	20,872	11,996	32,868	8,876	—
日 本 銀 貨	47,215	—	47,215	47,215	—
中 華 民 國 銀 貨	341,468	7,781,684	8,123,152	—	7,440,216
外 國 銀 貨	—	—	—	—	—
銀 地 金	268,442	1,042,859	1,311,301	—	774,417
白 銅 貨	500	—	500	500	—
銅 貨	500	—	500	500	—
總 計	678,997	8,836,539	9,515,536	—	8,157,542
昭 和 五 年	397,207	4,370,914	4,768,121	—	3,973,707
同 四 年	1,197,654	17,689,015	18,886,669	—	16,501,361
同 三 年	169,341	15,876,846	16,046,187	—	15,707,505
同 二 年	1,251,719	5,238,709	6,490,428	—	3,986,990
同 元 年	1,812,006	8,546,072	10,358,078	—	6,734,066
大 正 十 四 年	1,743,307	3,335,372	5,078,679	—	1,592,065
同 十 三 年	995,596	5,153,608	6,149,204	—	4,158,012
同 十 二 年	2,184,470	10,926,910	13,111,380	—	8,742,440
同 十 一 年	2,370,010	7,299,934	9,669,944	—	4,929,924
同 十 年	3,212,135	3,564,758	6,776,893	—	352,623
同 九 年	8,079,206	4,169,631	12,248,887	3,909,575	—
同 八 年	284,318	1,111,933	1,396,251	—	827,615
同 七 年	2,135,125	770,723	2,905,848	1,364,402	—
同 六 年	6,134,051	3,280,008	9,414,059	2,854,043	—
同 五 年	7,719,549	1,936,583	9,656,132	5,782,966	—
同 四 年	1,065,476	1,115,624	2,181,100	—	50,148

10. 關 稅 收 入 額

月 次	輸 入 稅	輸 出 稅	轉 口 稅	沿 岸 貿 易 稅	噸 稅	通 過 稅	附 加 稅	合 計
二 月	344,082	399,362	—	—	114	—	—	743,558
三 月	542,905	392,412	—	—	107	—	—	935,424
四 月	438,906	413,191	—	—	567	—	—	852,664
五 月	383,139	412,022	—	—	—	—	—	795,161
六 月	339,628	212,568	63,726	—	726	—	—	616,648
七 月	376,088	161,717	49,445	—	—	—	—	587,250
八 月	353,478	185,637	64,665	—	197	—	—	603,977
九 月	358,516	138,961	70,083	—	7	—	—	567,567
十 月	330,680	148,947	86,598	—	—	—	—	566,225
一 一 月	446,303	228,472	110,362	—	—	—	—	785,137
一 二 月	497,690	358,084	186,902	—	312	—	59,972	1,102,960
總 計	5,003,324	3,500,983	631,781	—	2,283	—	59,972	9,198,343
昭 和 五 年	8,123,197	3,984,707	—	88,571	3,520	4,732	—	12,204,727
同 四 年	6,535,667	5,022,161	—	86,308	6,748	20,567	166,289	11,837,740
同 三 年	3,570,767	4,471,828	—	82,138	8,011	55,033	7,340	8,187,777
同 二 年	3,038,218	3,964,820	—	65,248	6,251	51,849	230,323	7,133,726
同 元 年	2,986,498	3,653,427	—	76,580	4,226	64,522	109,834	7,015,576
大 正 十 四 年	2,491,270	3,549,935	—	48,584	4,063	69,576	109,834	6,273,262
同 十 三 年	2,176,865	3,122,435	—	45,133	529	67,365	—	5,412,327
同 十 二 年	2,184,310	3,382,140	—	52,160	520	71,132	—	5,690,262
同 十 一 年	1,950,037	3,418,810	—	40,474	630	47,650	—	5,457,601
同 十 年	2,033,068	2,763,268	—	31,398	521	43,042	—	4,871,297
同 九 年	1,775,114	3,055,954	—	31,209	1,200	39,239	—	4,902,716
同 八 年	1,991,096	2,500,576	—	44,757	422	20,073	—	4,556,924
同 七 年	1,453,074	2,052,491	—	38,276	785	17,570	—	3,562,196
同 六 年	1,343,362	1,676,945	—	51,949	253	16,009	—	3,088,518
同 五 年	795,553	1,170,795	—	56,173	121	9,203	—	2,031,845
同 四 年	510,902	1,192,764	—	30,138	1,382	4,849	—	1,740,035
同 三 年	583,371	973,705	—	24,328	1,517	3,964	—	1,586,885
同 二 年	778,314	961,021	—	15,426	793	7,352	—	1,762,906
同 元 年	617,293	759,806	—	26,203	876	3,749	—	1,047,927
明 治 四 十 四 年	510,814	831,479	—	15,773	1,069	422	—	1,359,557
同 四 十 三 年	373,834	711,994	—	16,458	409	109	—	1,102,804
同 四 十 二 年	295,836	790,553	—	13,686	464	79	—	1,100,618
同 四 十 一 年	191,591	336,330	—	7,043	—	—	—	534,964
同 四 十 年	64,846	75,389	—	504	—	—	—	140,739

本表ハ大連海關ニ於ケル事實ナリ



II. 出入船舶港灣別

港灣別	昭和六年		同五年		同四年	
	隻數	噸數	隻數	噸數	隻數	噸數
入 港						
汽船						
旅順	162	435,667	188	501,594	145	357,874
大連	3,691	10,110,498	3,799	10,014,903	4,560	11,719,290
計	3,853	10,546,165	3,987	10,516,497	4,705	12,077,164
帆船						
旅順	927	8,803	487	4,753	406	8,402
大連	3,888	45,423	5,038	55,663	5,662	65,359
金州	79	396	274	1,009	—	—
普蘭店	445	2,320	—	—	134	581
貔子窩	1,505	6,846	1,425	7,901	1,455	12,786
計	6,844	63,788	7,224	69,326	7,657	87,128
出 港						
汽船						
旅順	176	453,357	207	527,958	163	358,926
大連	3,611	9,917,485	3,809	10,114,132	4,509	11,628,689
計	3,787	10,370,842	4,016	10,642,090	4,672	11,987,615
帆船						
旅順	757	7,095	294	2,633	297	2,912
大連	3,667	44,636	4,744	51,238	5,722	68,198
金州	—	—	213	987	—	—
普蘭店	431	2,258	—	—	112	473
貔子窩	1,132	4,497	1,389	7,895	1,410	13,725
計	5,987	58,486	6,640	62,763	7,541	85,308

12. 大連港輸出入品價額累年比較

年次	輸 出	輸 入	合 計	超 過	
				輸 出	輸 入
昭和六年	188,449,254	97,519,265	285,968,519	90,929,989	—
同五年	226,261,684	168,759,479	395,021,163	57,502,205	—
同四年	254,904,003	203,957,491	458,861,494	50,946,512	—
同三年	197,571,844	168,030,719	365,602,563	29,541,125	—
同二年	203,298,434	131,143,126	334,441,560	72,155,308	—
同元年	187,057,442	132,546,798	319,604,240	54,510,644	—
大正十四年	168,364,631	114,503,398	282,868,029	53,861,233	—
同十三年	112,183,553	110,807,456	222,991,009	1,376,097	—
同十二年	131,429,267	95,773,506	227,202,773	35,655,761	—
同十一年	116,690,513	86,013,423	202,703,936	30,677,090	—
同十年	113,365,733	97,330,530	210,696,263	16,035,203	—
同九年	115,030,780	81,211,303	196,242,083	33,819,477	—
同八年	103,753,007	107,186,929	210,939,936	—	3,433,922
同七年	90,829,578	83,521,131	174,350,709	7,308,447	—
同六年	74,034,560	73,794,378	147,828,938	240,182	—
同五年	54,969,912	49,991,909	104,961,821	4,978,003	—
同四年	56,766,575	39,690,092	96,456,667	17,076,483	—
同三年	42,180,069	35,741,150	77,921,219	6,438,919	—
同二年	43,274,453	35,971,476	79,245,929	7,302,977	—
同元年	55,306,297	58,711,754	114,018,051	—	3,405,457
明治四十四年	48,392,398	45,107,278	93,499,676	3,285,120	—
同四十三年	38,797,927	28,732,797	67,530,724	10,065,130	—
同四十二年	42,812,302	24,549,283	67,361,585	18,263,019	—
同四十一年	34,726,896	31,355,647	66,082,543	3,371,249	—



13. 大連港輸出品數

品目	關東州產		中華民國產		日本產		外國產	
	數量	價額	數量	價額	數量	價額	數量	價額
茶類			231	3,725	49	1,049		
綠茶類			235	3,510			6	272
紅茶類				49				10,512
計				7,284		1,049		10,784
樽打擔	824	18,413	116	2,418	46	1,614		
樽打擔	1,025	3,527	227	760	49	197		
樽打擔	1,860	11,267	19,163	113,722				
樽打擔			4,000	5,058	66	135	175	400
樽打擔		6		149		2,791		827
樽打擔				673		1,789		5,918
樽打擔		113		11,322		7,202		1,298
樽打擔		619		1,576		1,038		29
樽打擔		95						
樽打擔		34,040		135,678		14,766		8,472
樽打擔				122		394		1,804
樽打擔		14		150		56		
樽打擔		1,774		1,859		368		14
樽打擔				16		117		13
樽打擔				6,181		2,822		6,718
樽打擔		3,715						
樽打擔		5,503		8,328		3,757		8,549
樽打擔	55	350	4,357	27,772	31	246		
樽打擔	244	1,500	5,729	33,874	229	2,105		
樽打擔	522	2,350	3,858	7,613	281	1,664		
樽打擔	30,326	273,900	14,042	140,239				
樽打擔				1,023				
樽打擔		93,511		35,316		124		174
樽打擔								
樽打擔		30,661		494,722		18,898		88,119
樽打擔		402,272		740,559		23,037		88,293
樽打擔				653,423		3,855		24,504
樽打擔			53	784	18	801		
樽打擔			5,025	54,892	2	12	49	3,641
樽打擔				701		69		30
樽打擔				709,800		4,737		28,175
樽打擔	1,290	33,799	63	992			1,315	32,985
樽打擔	1,050	34,392	21	136	1	20		
樽打擔		61,742		1,700		67		
樽打擔	112,380	5,201,718	4,587	191,121	131	4,697	8	464
樽打擔				2,201		2,037		3,427
樽打擔		34,196		1,087		1,655		382
樽打擔		5,368,251		197,237		8,476		37,258
樽打擔	13	522	1	41				
樽打擔			9,609	104,746				
樽打擔	621	3,127	4,807	44,567				
樽打擔		136,087		4,002		1,596		
樽打擔	2,938	6,131	778,955	1,625,668				
樽打擔	11,254	2,863	407,567	85,921				
樽打擔		148,730		1,864,945		1,596		
樽打擔		28,898		76,324		4,321		15,357
樽打擔		3,852		1,237,020		2,114		13,290
樽打擔		3,334		703		4,595		770
樽打擔		36,084		1,314,047		11,030		29,417

量價額產地別 (續)

合計	昭和五年		同四年		同三年		同二年		同元年		
	數量	價額	數量	價額	數量	價額	數量	價額	數量	價額	
280	4,774	125	4,731	263	6,133	1,863	45,122	689	13,906	227	12,772
241	3,782	1,016	41,530	329	21,588	4,548	45,716				1,648
	10,561		3,567		2,114		4,836				1,219
	19,117		49,828		29,835		95,674				13,991
986	22,445	143	4,386	337	10,423	191	4,181	169	4,067	67	1,687
1,301	4,484	318	1,210	304	1,870	116	526	402	1,702	277	1,648
21,023	124,989	27,479	244,098	32,402	269,961	24,465	213,708	30,508	170,485	31,910	170,331
4,241	5,593	205	649	2,638	3,942	6,235	14,336	9,880	26,675	310	651
	3,773		790		3,473		3,341				
	8,493		6,707		7,699		6,826		158,297		85,779
	20,441		27,087		33,140		28,421				
	2,738		5,004		3,041		12,845		2,092		220
	192,956		289,931		333,549		284,184		369,318		260,316
	2,334		2,783		10,165		5,321				
	1,980		1,719		343		1,267				
	2,241		3,560		8,391		5,773		14,146		12,589
	146		5,362		1,803		1,983				
	19,436		2,504		1,473		5,924				
	26,137		15,928		22,175		20,268		14,146		12,589
4,443	28,368	3,553	23,459	3,810	21,949	4,014	23,003				
6,202	37,479	6,724	53,431	7,480	54,063	8,135	59,188		82,804		100,437
4,661	11,627	8,631	23,479	4,167	13,508	3,274	14,284				
44,368	414,139	26,152	287,010	20,854	235,851	11,897	105,661				
	1,023		14,184		6,043		28,361				
	129,125		149,509		147,774		88,986		767,072		1,295,724
	632,400		228,303		200,428		276,415				
	1,254,161		780,443		683,395		596,031		849,676		1,396,161
	681,782		1,388,808		2,341,803		2,447,391		2,837,515		1,712,002
	71		1,110		35		1,360		227		7,842
	5,076		135,099		7,884		100,871		9,348		15,249
			800		7,167		6,235		13,558		154,396
	742,712		1,539,792		2,451,932		2,608,669		2,999,303		1,916,232
2,668	67,776	37	408	269	7,957	323	2,989				
1,072	34,548	4,251	101,662	128	5,022	1,109	45,878	18,293	427,336	19,431	573,080
	63,509		13,818		31,035		33,271				
117,106	5,398,000	82,987	4,763,431	62,662	3,754,609	33,846	1,586,011	21,113	1,081,570	17,969	840,648
	10,069		7,394		3,679		10,380				
	37,320		1,411		13,677		18,281		3,674		1,788
	5,611,222		4,888,124		3,815,979		1,696,810		1,512,580		1,415,516
14	563	150	16,675	224	9,894	203	10,089				
9,609	104,746	11,896	178,279	17,248	249,948	28,672	477,535	20,203	506,299	42,164	857,230
5,428	47,694	1,634	9,847	1,186	6,064	2,892	24,787				
	141,685		174,087		130,141		117,344				
781,893	1,631,799	580,486	1,716,229	645,224	1,681,687	509,970	1,044,231	711,173	1,611,930	718,825	1,362,823
418,821	88,784	357,613	207,455	498,409	293,825	583,419	272,498				
	2,015,271		2,302,572		2,371,559		1,946,484		2,118,229		2,220,053
	124,900		117,651		101,121		135,197		159,803		132,540
	1,256,276		2,150,886		3,526,603		1,961,912		2,675,333		2,710,228
	9,402		13,869		11,928		8,122		24,654		130,567
	1,390,578		2,282,406		3,639,652		2,105,231		2,859,790		2,973,335



13. 大連港輸出品數

品目	關東州產		中華民國產		日本產		外國產	
	數量	價額	數量	價額	數量	價額	數量	價額
發動機、發電機及部分 電機機械 信綫印刷機 電話機 其他 計	—	4,921	—	1,290	—	42,234	—	64,137
	—	—	—	977	—	8,101	—	9,573
	—	6	—	—	—	8,907	—	168
	—	—	—	707	—	1,576	—	300
	—	54	—	11,494	—	799	—	13,020
計	—	4,981	—	14,468	—	61,617	—	87,966
其他機械 時鐘 寫字機 化學 其他 計	—	112	—	22	—	7,214	—	4,703
	—	—	—	70	—	896	—	3,003
	—	194	—	1,782	—	74,915	—	59,231
	—	—	—	4	—	708	—	846
	—	—	—	—	—	4,157	—	5,451
計	—	329	—	7	—	2,873	—	10,473
家農具及器具 陶漆磁器 磁器 磁器 磁器 計	—	99	—	3,492	—	3,934	—	—
	—	—	—	51	—	1,092	—	—
	—	567,177	—	5,224	—	49,161	—	98
	—	104,207	—	11,000	—	36,969	—	4,025
	—	27,743	—	13,577	—	12,234	—	15,337
計	—	699,226	—	33,344	—	103,390	—	19,511
其他器具 運文空 其他 其他 計	—	13	—	20,298	—	992	—	5,604
	—	375	—	7,666	—	6,038	—	7,354
	—	2,897	—	14,781	—	25,350	—	90,340
	—	53	—	12,643	—	13,251	—	65,834
	—	—	—	—	—	—	—	—
計	—	26,800	—	62,523	—	28,760	—	16,917
鐵及鋼 塊板 塊板 計	57,951	98,087	3,271,870	3,530,255	22,118	55,086	25,325	64,784
	—	—	206	1,394	5,745	35,913	6,994	23,592
	6	56	16	145	282	1,745	579	3,450
	—	—	—	—	—	—	—	—
	—	98,143	—	3,531,794	—	92,744	—	91,826
銅及真鍮 塊板 塊板 計	60,234	768,741	590	8,125	—	—	1	6
	—	—	2	51	44	948	0	2
	221	1,226	—	—	135	5,381	52	653
	—	—	—	—	—	—	—	—
	—	769,967	—	8,176	—	6,329	—	661
鉛 塊板 塊板 計	476	6,012	2	9	—	—	5	45
	—	—	4	164	1	14	—	—
	26	146	—	—	—	—	—	—
	—	—	—	—	—	—	—	—
	—	6,158	—	173	—	14	—	45
亞鉛 塊板 塊板 計	36	292	16	66	12	68	2,000	20,914
	—	—	5	119	23	267	—	—
	2	8	—	—	—	—	—	—
	—	2,120	—	—	—	—	—	6,134
	—	2,420	—	185	—	385	—	27,048
其他金屬 錫 其他 計	—	283	—	143	—	—	—	164
	—	—	—	—	—	—	—	—
	—	—	—	—	—	—	—	—
	—	107,517	—	661	—	1,178	—	912
	—	107,800	—	804	—	1,178	—	1,076

量價額產地別 (續)

合計	昭和五年		同四年		同三年		同二年		同元年	
	數量	價額	數量	價額	數量	價額	數量	價額	數量	價額
—	112,582	—	200,692	—	98,173	—	84,218	—	—	—
—	18,651	—	5,200	—	2,583	—	6,891	—	—	—
—	9,081	—	7,203	—	13,476	—	1,133	—	72,433	68,676
—	300	—	3,423	—	20	—	22	—	—	—
—	3,051	—	9,560	—	14,564	—	3,015	—	—	—
—	25,367	—	3,825	—	20,738	—	17,338	—	—	—
—	169,032	—	229,903	—	149,554	—	112,617	—	72,433	68,676
—	12,051	—	58,937	—	22,414	—	13,281	—	—	—
—	3,969	—	4,594	—	3,650	—	2,166	—	—	—
—	136,122	—	17,477	—	23,962	—	66,269	—	—	—
—	1,554	—	12,231	—	15,581	—	15,156	—	—	—
—	9,612	—	9,388	—	6,686	—	14,498	—	303,507	271,183
—	13,675	—	5,640	—	10,284	—	2,159	—	—	—
—	69,209	—	37,393	—	36,119	—	14,125	—	—	—
—	663,942	—	302,392	—	217,089	—	120,865	—	303,507	271,183
—	910,134	—	448,052	—	335,785	—	248,519	—	—	—
—	7,525	—	44,201	—	79,903	—	42,505	—	54,265	26,509
—	1,143	—	827	—	1,658	—	1,138	—	9,532	2,467
—	621,660	—	956,890	—	586,310	—	742,439	—	787,375	1,031,193
—	51	—	11,723	—	381	—	567	—	—	—
—	156,201	—	208,053	—	189,184	—	156,711	—	100,726	120,014
—	68,891	—	80,832	—	68,016	—	74,891	—	951,898	1,180,283
—	855,471	—	1,302,526	—	925,452	—	1,018,251	—	—	—
—	26,907	—	6,748	—	1,223	—	2,416	—	—	—
—	21,433	—	13,313	—	10,931	—	12,260	—	40,499	11,608
—	133,368	—	54	—	128	—	1,263	—	33,842	1,342
—	91,781	—	46,791	—	48,815	—	44,011	—	48,718	57,054
—	—	—	1,030	—	4,361	—	1,446	—	—	—
—	1,973	—	6,555	—	6,448	—	6,976	—	120,800	309,455
—	361	—	21,970	—	38	—	96	—	—	—
—	135,000	—	278,658	—	289,283	—	215,834	—	243,859	379,459
—	410,823	—	375,119	—	361,227	—	284,302	—	—	—
3,377,264	3,748,212	2,765,567	3,584,409	2,812,913	3,912,751	3,400,338	4,374,101	3,131,367	6,102,690	3,066,316
12,945	60,899	8,704	44,995	28,983	133,502	16,633	83,811	—	6,102,690	5,325,442
883	5,396	1,909	12,764	7,610	36,597	14,541	98,520	—	—	—
—	3,814,507	—	3,642,168	—	4,082,850	—	4,556,432	—	6,102,690	5,325,442
60,825	776,872	99,320	1,786,824	49,246	929,734	5,256	84,806	—	—	—
46	1,001	118	6,205	19	651	462	10,146	12,701	126,069	3,209
408	7,260	169	4,473	784	22,010	467	9,894	—	—	—
—	785,133	—	1,797,502	—	952,395	—	104,846	—	126,069	49,604
483	6,066	273	2,011	376	3,042	739	5,462	—	—	—
31	324	—	—	11	77	61	512	—	—	—
—	6,390	—	2,011	—	3,119	—	5,974	—	36,748	9,993
2,064	21,340	131	1,027	10	216	141	1,127	—	—	—
30	394	170	1,755	78	769	189	1,660	—	—	—
—	8,254	—	—	—	243	—	1,384	—	—	—
—	29,988	—	2,782	—	1,228	—	4,171	—	36,748	9,993
—	590	—	288	—	2,425	—	289	—	—	—
—	—	—	—	—	4,516	—	—	—	—	—
—	—	—	—	—	35	—	—	—	—	—
—	110,268	—	241,440	—	208,710	—	79,878	—	31,231	40,126
—	110,858	—	241,728	—	215,686	—	80,542	—	31,231	40,126









14. 大連港輸入品數

品目	外國產		日本產		中華民國產		關東州產	
	數量	價額	數量	價額	數量	價額	數量	價額
茶葉類			3,244	121,712	5,934	107,126		
綠紅咖啡	578	45,799	52	4,851	431	13,534		
其他類		86,172		8,895		1,960		
計		131,971		133,458		122,620		
樽打擔打			16,004	595,636				
樽打擔打			42,426	252,741				
酒及飲料	7,148	14,741	204,054	532,845	34,706	42,004		
清酒		10,928		27,318		37		
威士忌酒					4,242	22,367		
其他酒類								
計		219,158		1,523,770		91,734		148
罐瓶類								
魚介類		28,449		79,853		1,690		
罐頭類		2,329		8,747		3,706		
其他類		17,008		72,456		1,593		
計		56,912		15,941		19,826		
計		134,315		232,124		28,858		
其他物								
味醂類			2,291	18,615				
油類			26,839	253,233	103	556		
肉類			22,479	151,026	367	2,111		
其他類			94	811	411	4,282		
計				4,991		34,698		
麵粉類		816		18,971		23,752		
其他類				207		10,696		
計		535,374		791,820		149,015		
計		536,190		1,239,674		225,110		
煙草類								
卷葉煙	221	331,313		48,192		1,155,067		
其他類	30,390	888,344	2,500	63,293	24,862	516,134		
計		1,240,804		144,397		1,685,783		
棉花類	179,821	4,745,549	35,276	851,947	30,417	649,869		
生打層	1,861	37,635	1,045	18,799	372	9,860		
其他類	555	7,083		3,513		2,346		
計		22,279	9,135	353,225	83,429	3,137,440		
計		4,936,440		1,271,572		3,809,847		
繭及絹類			2,789	192,072	23	780		
繭類			62	737	106	998		
其他類		8,935		22,831		24,244		
計						6,425		
計		8,935		216,640		32,808		
其他類		685,304		107,060		118,491		
其他類		325,391		146,818		19,022		
計		1,024,079		468,158		144,322		

量價額產地別 (續)

合計	昭和五年		同四年		同三年		同二年		同元年		
	數量	價額	數量	價額	數量	價額	數量	價額	數量	價額	
9,178	228,838	9,052	244,162	8,147	300,556	20,808	376,480	24,180	511,440	17,077	391,206
1,061	64,184	3,083	123,386	2,178	98,655	4,452	131,814		71,299		109,666
	95,027		106,934		97,920		109,513				500,872
	388,049		474,482		497,131		617,807		582,739		
16,004	595,636	15,048	695,867	15,416	623,898	21,131	653,205	38,278	649,046	31,045	817,891
42,426	252,741	52,493	302,911	36,619	192,407	29,622	146,329	12,521	88,809	12,754	89,454
4,242	22,367	3,701	28,465	4,522	28,453	2,050	10,750	2,707	19,819	521	4,478
245,908	587,313	349,558	936,160	370,865	800,073	346,830	748,656	206,663	435,190	170,159	366,026
	38,283		82,147		103,205		311,823				
	105,688		107,152		105,669		91,262		657,243		829,585
	174,419		391,104		397,549		376,444				51,756
	58,363		106,666		88,025		100,601		73,404		2,159,190
	1,834,810		2,650,472		2,339,279		2,439,170		1,923,511		
	109,992		176,920		470,655		246,006				
	14,782		13,515		32,012		24,388				517,286
	91,057		45,818		103,676		132,808		545,962		
	92,673		210,654		287,836		200,126				
	86,793		502,992		357,956		304,040				517,286
	395,297		949,899		1,252,135		907,388		545,962		
2,291	18,615	2,616	36,380	1,646	17,196	2,138	20,268				330,852
26,942	253,789	21,773	295,453	21,582	234,917	19,931	214,044		385,735		
22,846	153,137	18,534	182,237	18,359	141,364	22,739	186,663				
	505	5,093	1,232	10,331	41	1,748	12,262				
	39,689		30,528		31,940		33,171				
	43,539		22,694		19,972		30,533				1,660,549
	10,903		79,710		57,192		38,781				
	1,476,209		1,955,571		1,609,575		1,355,376		2,251,325		1,991,501
	2,000,974		2,612,904		2,113,904		1,891,098				
	1,534,572		11,060,067		10,354,690		5,502,596		3,645,525		2,917,370
674	17,439	4,672	98,381	1,241	36,884	7,873	126,374		8,645	88,963	4,884
57,752	1,467,771	116,514	3,180,007	130,640	3,461,103	131,351	4,284,097	98,703	3,748,100	88,121	2,525,316
	51,202		76,339		94,113		79,883				5,592,031
	3,070,994		14,414,794		13,946,790		9,992,950		7,482,588		
245,514	6,247,465	186,701	6,569,393	187,219	6,430,717	148,122	4,516,554				3,486,822
3,278	66,294	2,840	94,950	3,429	108,842	5,620	165,319	137,839	4,387,996	123,682	
	12,942		25,069		82,546		116,959				1,544,554
93,129	3,512,944	51,434	2,163,529	97,902	4,479,379	160,127	6,896,314	141,540	2,965,824	35,272	398,877
	163,665		191,320		78,078		225,892				
	14,549		276,087		253,239		167,537				5,430,253
	10,017,859		9,320,348		11,432,801		12,088,585		7,579,159		
2,812	192,852	43	1,527	82	11,575	222	28,089				2,980
168	1,735			2	40	10	485	77	3,670	900	
							1,750				
							500				
	56,010		30,389		28,781		32,394				
2,994	6,425	3,057	7,397	3,610	10,316	2,911	7,175	35,358	144,284	117,562	183,510
225	361	27	97			4,976	3,719				186,490
	257,383		39,410		50,712		73,612		147,954		
	910,855		1,232,339		1,768,247		1,237,314		755,806		639,632
	491,231		786,251		1,632,460		1,072,021		1,530,796		1,124,310
	234,473		273,310		473,997		313,587		499,614		645,815
	1,636,559		2,291,900		3,874,704		2,622,922		2,786,216		2,409,757

14. 大連港輸入品數

品目	外國產		日本產		中華民國產		關東州產	
	數量	價額	數量	價額	數量	價額	數量	價額
木生晒生大	7,480	30,480	280,019	288,994	—	—	—	—
金ナシ	12,389	98,954	197,900	871,243	298,758	1,189,881	—	—
反巾市ケ布	—	—	85,205	112,128	7,231	10,614	—	—
生晒染更綿	—	—	10,268	39,509	64,696	238,279	—	—
綾綾綿	160	822	1,695	7,059	1,566	7,013	—	—
木木綿	20,849	79,961	44,640	173,653	300	1,241	—	—
綿織物	3,542	17,813	121,715	627,167	5,936	34,795	—	—
生染天緋	180	2,895	15,506	72,332	574	3,329	—	—
綿フ	1,073	6,404	20,809	87,760	400	2,152	—	—
ラ	50	291	13,712	33,126	127	406	—	—
ン	—	—	52,231	133,072	180	562	—	—
ネ	—	7,117	—	11,430	—	5,658	—	—
ル	—	—	—	—	—	—	—	—
竹	—	—	—	—	—	—	—	—
笠	—	—	—	—	—	—	—	—
綿織物	—	—	—	1,961	—	—	—	—
其他ノ綿織	—	330,467	—	2,612,561	—	2,315,188	—	—
計	—	575,204	—	5,579,221	—	4,881,225	—	—
洋モ	—	169,986	—	173,180	—	44,371	—	—
其他	—	2,608	—	32,101	—	—	—	—
服	—	779,346	—	397,025	—	77,593	—	—
ス	1,404	20,502	2,707	23,324	38	335	—	—
毛	6,206	6,990	11,457	15,084	141,823	117,573	—	—
布	3,215	29,089	594	4,061	256	2,425	—	—
毛織物	—	—	—	—	—	—	—	—
其他ノ毛織物	—	—	—	—	—	—	—	—
計	—	17,435,907	—	39,578	—	13,076	—	—
地新古麻絹	4,623,106	843,620	8,804,527	1,374,074	379,367	47,676	41,500	5,932
鹿	—	3,219	—	32,728	—	15,280	—	—
及麻織物	—	59,918	—	256,965	—	511,267	—	—
旅	—	—	—	—	—	—	—	—
鹿	—	17,936	—	15,062	—	4,873	—	—
水	—	334,499	—	138,985	—	69,444	—	—
織物	—	155,778	—	481,835	—	84,750	—	—
其他ノ織物	—	6,994,172	—	3,086,173	—	1,196,566	—	—
計	—	—	—	—	—	—	—	—
衣服類	—	15,681	—	333,641	—	3,200	—	—
ヤ	—	8,608	—	308,024	—	8,001	—	—
ツ	—	280	—	2,569	—	2,012	—	—
ズ	—	62,801	—	358,191	—	260,223	—	—
ボ	—	87,370	—	1,002,425	—	273,436	—	—
ン	—	—	—	—	—	—	—	—
子	—	—	—	—	—	—	—	—
物	—	30,545	—	184,843	—	32,024	—	—
傘	—	32,786	—	1,572,980	—	62,287	—	—
及	—	2,214	—	44,348	—	5,869	—	—
身	—	42,694	—	145,747	—	51,837	—	—
邊	—	291,654	—	741,280	—	155,316	—	—
用品	—	399,893	—	2,689,198	—	307,333	—	—
計	—	—	—	—	—	—	—	—
鐵道車輛及部分	—	275,550	—	74,582	—	653	—	—
自	—	451,412	—	197,502	—	2,443	—	—
他	—	55,398	—	231,680	—	37	—	—
車	—	24,877	—	121,590	—	849	—	—
及	—	120	—	7,156	—	—	—	—
船	—	807,357	—	632,510	—	3,982	—	—
計	—	—	—	—	—	—	—	—

量價額產地別 (續)

合計	昭和五年		同四年		同三年		同二年		同元年		
	數量	價額	數量	價額	數量	價額	數量	價額	數量	價額	
280,019	288,994	269,067	358,744	306,417	359,379	441,568	502,650	277,759	471,338	288,379	192,599
504,138	2,091,604	597,081	3,105,423	786,931	4,116,635	563,958	2,928,657	295,800	1,579,099	343,515	1,933,425
107,422	572,518	106,782	692,031	123,972	777,412	150,076	894,262	—	—	—	—
300,975	1,073,615	378,455	1,921,640	435,921	2,183,783	58,558	2,631,476	147,054	1,155,619	155,221	779,360
92,436	122,742	257,373	509,718	409,579	721,224	524,754	860,161	—	—	2,380	58,272
74,964	277,788	72,818	339,321	99,809	480,378	170,545	781,445	—	—	—	—
3,261	14,072	2,128	8,418	6,425	28,341	8,920	34,071	219,053	1,000,462	272,960	1,244,112
45,100	175,716	37,588	161,671	116,183	477,604	131,058	545,721	—	—	—	—
32,361	112,115	16,698	57,504	55,403	159,694	67,255	210,515	83	436	57,080	191,364
131,193	679,775	75,971	419,805	56,243	339,342	28,897	194,513	—	—	—	—
16,260	78,556	13,746	68,854	18,846	115,403	22,993	103,020	3,725	25,478	7,459	59,087
22,282	96,316	18,685	104,400	15,317	104,594	22,661	136,350	—	—	—	—
13,889	33,823	4,331	14,465	15,915	54,560	12,630	42,329	24,866	177,215	26,695	145,623
52,411	133,634	63,120	217,535	84,580	268,839	54,823	178,973	—	—	—	—
—	24,205	—	21,426	—	53,397	—	97,562	—	—	—	—
—	1,961	—	7,469	—	36,682	—	48,816	—	—	6,980,646	6,565,207
—	5,258,216	—	8,639,814	—	9,481,757	—	6,713,709	—	—	—	—
—	11,035,650	—	16,648,238	—	19,759,024	—	16,904,230	—	—	11,390,293	11,169,049
—	387,537	—	141,201	—	232,466	—	719,470	—	—	—	—
—	34,709	—	25,597	—	14,973	—	56,501	—	—	3,454,192	3,025,585
—	1,253,964	—	3,140,829	—	4,137,331	—	3,643,601	—	—	—	—
4,149	44,161	8,999	122,950	9,846	127,703	8,093	89,036	—	—	—	—
159,486	139,647	355,043	393,675	393,639	410,971	490,933	520,432	—	—	954,307	719,776
4,065	35,575	2,873	26,630	27,123	259,684	45,655	383,414	—	—	—	—
—	65,153	—	185,452	—	166,635	—	196,698	—	—	333,645	591,295
19,114,616	4,868,264	17,631,602	5,865,102	40,051,302	11,104,124	40,725,691	12,002,275	37,966,262	10,429,031	37,221,861	9,735,885
13,848,500	2,271,302	7,045,197	1,264,593	10,447,597	1,939,165	14,355,964	2,590,538	—	—	—	—
—	51,221	—	77,216	—	227,296	—	138,299	—	—	—	—
—	828,150	—	2,085,685	—	2,667,998	—	2,059,758	—	—	4,956,776	4,963,010
—	37,871	—	93,542	—	153,714	—	182,790	—	—	—	—
—	542,928	—	1,025,188	—	1,987,363	—	1,907,898	—	—	—	—
—	723,183	—	1,222,972	—	1,857,972	—	1,475,383	—	—	—	—
—	11,283,665	—	15,660,632	—	25,287,395	—	25,966,093	—	—	20,127,951	19,035,551
—	352,522	—	195,493	—	278,119	—	412,967	—	—	643,270	673,995
—	324,633	—	367,716	—	596,690	—	556,609	—	—	61,136	183,245
—	4,861	—	37,629	—	73,275	—	52,799	—	—	187,525	109,207
—	681,215	—	1,294,799	—	1,653,864	—	1,806,911	—	—	1,123,734	965,245
—	1,363,231	—	1,895,637	—	2,601,948	—	2,829,286	—	—	2,015,665	1,931,692
—	247,412	—	322,867	—	677,421	—	670,594	—	—	408,207	432,465
—	1,668,053	—	1,672,735	—	1,338,022	—	1,007,613	—	—	249,068	235,083
—	52,431	—	74,033	—	94,058	—	84,144	—	—	191,502	184,657
—	240,278	—	401,684	—	574,996	—	518,412	—	—	—	—
—	1,188,250	—	1,959,615	—	1,994,394	—	2,147,203	—	—	1,709,845	1,353,307
—	3,396,424	—	4,430,934	—	4,678,891	—	4,427,966	—	—	2,558,622	2,205,512
—	350,785	—	1,487,423	—	2,757,457	—	1,979,043	—	—	—	—
—	651,357	—	2,628,603	—	4,531,696	—	2,633,896	—	—	4,378,114	3,605,252
—	287,115	—	414,528	—	590,398	—	446,568	—	—	—	—
—	147,316	—	357,887	—	952,953	—	799,530	—	—	—	—
—	7,276	—	232,788	—	34,043	—	14,753	—	—	29,542	34,070
—	1,443,849	—	5,121,229	—	8,866,547	—	5,873,790	—	—	4,407,656	3,639,322

14. 大連港輸入品數

品目	外國產		日本產		中華民國產		關東州產	
	數量	價額	數量	價額	數量	價額	數量	價額
發動機及作業機械	發動機、發電機及部分品	652,885	2,071,238	22,017	—	—	—	—
	電機、信電、電話機械	143,579	81,209	1,498	—	—	—	—
	紡織、印刷、其他ノ作業機械	55,718	62,941	—	—	—	—	—
	其他ノ作業機械	57,672	37,166	—	—	—	—	—
	其他ノ作業機械	15,902	61,638	2,143	—	—	—	—
	其他ノ作業機械	346,040	394,976	2,240	—	—	—	—
計	1,271,796	2,709,168	27,998	—	—	—	—	
其他ノ機械	計器	48,104	59,954	19,477	—	—	—	—
	化學	42,035	31,837	9,115	—	—	—	—
	醫學	273,594	170,412	8,306	—	—	—	—
	其他ノ機械	36,083	27,480	1,546	—	—	—	—
	其他ノ機械	27,454	81,816	1,023	—	—	—	—
	計	1,204,842	1,558,106	85,360	—	—	—	—
家工匠具	磁器	10,129	300,607	24,332	—	—	—	—
	漆器	—	52,743	19	—	—	—	—
	其他ノ器具	23,979	7,597	159	—	—	—	—
	其他ノ器具	9,666	3,168	—	—	—	—	—
	其他ノ器具	52,895	213,312	10,046	—	—	—	—
	計	129,338	621,915	39,750	—	—	—	—
計	226,007	1,199,342	74,306	—	—	—	—	
其他ノ器具類	運文空	34,613	35,162	2,539	—	—	—	—
	其他ノ器具類	33,493	242,014	43,221	—	—	—	—
	其他ノ器具類	2,738	3,499	8,684	—	—	—	—
	其他ノ器具類	125,695	464,445	25,969	—	—	—	—
	其他ノ器具類	—	512	—	—	—	—	—
	計	21	795	55	—	—	—	—
其他ノ器具類	美術	—	4,126	565	—	—	—	—
	其他ノ器具類	595,034	1,380,340	295,135	—	—	—	—
	其他ノ器具類	791,594	2,130,893	376,168	—	—	—	—
	其他ノ器具類	—	—	—	—	—	—	—
	其他ノ器具類	—	—	—	—	—	—	—
	計	—	—	—	—	—	—	—
鐵及鋼	塊及錠	128,047	492,811	160,720	557,051	3,249	13,791	—
	板	19,597	104,819	34,551	161,460	11	94	—
	線	6,455	34,615	20,350	148,690	24	533	—
	計	632,245	867,201	—	—	—	14,418	—
	其他ノ鐵及鋼	—	—	—	—	—	—	—
	計	—	—	—	—	—	—	—
銅及真鍮	塊及錠	223	3,333	1,047	27,115	3,293	72,715	—
	板	1,628	39,746	2,962	93,061	7	141	—
	線	114	4,313	4,508	146,077	6	263	—
	計	47,392	266,253	—	—	—	73,119	—
	其他ノ銅及真鍮	—	—	—	—	—	—	—
	計	—	—	—	—	—	—	—
鉛	塊及錠	50	434	3,673	31,572	134	1,127	—
	板	—	910	—	10,578	—	—	—
	計	434	42,150	—	—	—	1,127	—
	其他ノ鉛	—	—	—	—	—	—	—
	其他ノ鉛	—	—	—	—	—	—	—
	計	—	—	—	—	—	—	—
亞鉛	塊及錠	270	2,830	1,524	14,508	100	972	—
	板	38	470	927	9,214	—	—	—
	線	—	6,359	—	375	—	—	—
	計	19,595	30,081	—	—	—	1,347	—
	其他ノ亞鉛	—	—	—	—	—	—	—
	計	—	—	—	—	—	—	—
其他ノ金屬	錫	54,209	27,148	—	—	—	367	—
	其他ノ金屬	1,126	5,157	—	—	—	442	—
	其他ノ金屬	469	7,265	—	—	—	—	—
	其他ノ金屬	1,064	22,683	—	—	—	635	—
	其他ノ金屬	—	—	—	—	—	—	—
	計	56,868	62,253	—	—	—	1,444	—

量價額產地別 (續)

合計	昭和五年		同四年		同三年		同二年		同元年	
	數量	價額	數量	價額	數量	價額	數量	價額	數量	價額
2,746,140	4,254,887	4,122,015	2,869,406	—	—	—	—	—	—	—
226,286	276,984	313,602	394,684	—	—	—	—	—	—	—
118,659	135,195	111,550	177,271	—	—	—	—	—	—	—
94,838	36,884	30,040	534,588	—	—	—	—	—	—	—
79,683	478,468	248,116	150,672	—	—	—	—	—	—	—
743,256	1,530,072	1,605,650	1,182,027	—	—	—	—	—	—	—
4,008,862	6,712,490	6,430,973	5,308,648	—	—	—	—	—	—	—
127,535	307,569	426,907	364,643	—	—	—	—	—	—	—
82,987	117,046	145,997	138,125	—	—	—	—	—	—	—
452,312	661,990	502,843	420,345	—	—	—	—	—	—	—
65,209	132,224	151,042	113,461	—	—	—	—	—	—	—
110,293	150,569	167,961	179,244	—	—	—	—	—	—	—
94,728	111,744	98,067	138,605	—	—	—	—	—	—	—
453,431	786,866	670,789	404,632	—	—	—	—	—	—	—
1,461,813	5,122,140	4,772,532	1,968,659	—	—	—	—	—	—	—
2,848,308	7,390,148	6,936,138	3,727,714	—	—	—	—	—	—	—
335,068	639,813	943,262	890,737	—	—	—	—	—	—	—
52,762	53,149	51,691	44,469	—	—	—	—	—	—	—
31,735	146,668	89,442	81,607	—	—	—	—	—	—	—
3,168	36,779	57,432	56,377	—	—	—	—	—	—	—
276,261	491,581	522,914	534,071	—	—	—	—	—	—	—
791,003	1,641,857	2,378,848	3,113,824	—	—	—	—	—	—	—
1,499,663	3,009,847	4,043,589	4,721,085	—	—	—	—	—	—	—
72,314	121,017	108,373	137,480	—	—	—	—	—	—	—
318,728	561,779	590,986	474,344	—	—	—	—	—	—	—
14,921	19,178	19,904	44,844	—	—	—	—	—	—	—
616,109	1,253,823	1,434,001	1,461,715	—	—	—	—	—	—	—
512	1,336	1,070	8,055	—	—	—	—	—	—	—
871	3,052	10,925	38,860	—	—	—	—	—	—	—
4,691	43,797	3,442	24,443	—	—	—	—	—	—	—
2,270,551	7,980,176	5,737,377	3,652,790	—	—	—	—	—	—	—
3,298,697	9,984,158	7,906,078	5,842,531	—	—	—	—	—	—	—
292,016	1,063,653	490,004	2,445,933	1,081,182	3,980,092	800,111	2,705,920	—	—	—
54,159	266,373	237,551	1,572,227	369,775	1,743,887	351,047	1,504,357	—	—	—
26,829	183,838	20,074	155,206	45,838	276,700	51,245	328,807	—	—	—
1,513,864	4,173,366	6,000,679	4,539,084	—	—	—	—	—	—	—
4,569	103,163	1,490	49,966	5,712	163,060	5,949	125,879	—	—	—
4,597	132,948	11,356	157,271	4,204	149,493	4,569	125,436	10,891	271,151	15,024
4,628	150,653	9,862	326,400	13,360	476,210	14,082	428,258	—	—	—
386,764	533,637	788,763	679,573	—	—	—	—	—	—	—
3,857	33,133	2,061	26,696	4,528	47,246	6,755	65,604	—	—	—
910	10,578	871	14,061	3,686	45,161	1,931	19,449	—	—	—
43,711	40,757	—	—	—	—	—	—	—	—	—
1,894	18,310	1,402	20,058	2,828	37,879	3,362	47,618	—	—	—
965	9,684	8,553	127,877	1,076	16,746	1,509	18,034	—	—	—
—	23,029	—	27,832	—	43,631	—	44,167	—	—	—
—	51,023	—	175,767	—	98,256	—	109,819	—	—	—
—	81,724	—	75,397	—	355,902	—	377,297	—	—	—
—	6,725	—	6,122	—	5,387	—	7,283	—	—	—
—	7,734	—	24,468	—	45,469	—	41,224	—	—	—
—	24,382	—	116,773	—	93,425	—	252,929	—	—	—
—	120,565	—	222,760	—	500,183	—	678,733	—	—	—

14. 大連港輸入品數

品目	外國產		日本產		中華民國產		關東州產	
	數量	價額	數量	價額	數量	價額	數量	價額
動物	牛	12	733	20	1,774	5	921	
	馬	8	1,596	1	120	1	72	
	其他家畜				2,144		264	
	其他動物				335		1,369	
	計		2,329		14,290		9,194	
植物及礦物	植		1,323		31,991		2,583	
	礦		923		99,119		4,850	
	計		94,874		185,212		9,844	
皮革	毛		338,234		28,047		10,555	
	製		18,302		95		1,802	
	計		479,702		167,885		132,478	
角牙及類	角		42,847		33,581		39	
	計		42,847		33,784		39	
紙	日支洋印	591	10,664	17,607	216,139	51,096	285,557	
	本那用紙	2,148	21,727	80,129	836,336	154	1,676	
	包裝用紙	2,028	22,660	7,243	83,950	65	715	
	其他紙	2,293	13,078	8,344	54,334	1,475	4,565	
	計		197,587		1,946,929		454,408	
紙製品	書籍新聞紙		10,763		491,300		149,662	
	雜誌		610		44,565		3,366	
	計		135,518		1,123,914		583,136	
油	豆機揮硬	993,432	402,419	395,492	186,772	49	256	
	落蘇其		495,748		11,396	3,704	1,726	
	花生油				6,565		1,376	
	其他油		2,152		180		10,841	
	計		1,117,126		489,342		78,924	
蠟	蠟		127,006		112,159		667	
	及蠟製		5,333		4,325		11,555	
	計		132,640		144,388		12,418	
藥材及品	阿モコ人甘	49,080	588,907	9,125	70,014	12,000	146,358	
	ルカ		11,534					
	ヒイ		58,771		18,932		1,357	
	草		176		1,663			
	計		2,256,800		1,311,791		240,720	

量價額產地別 (續)

合計	昭和五年		同四年		同三年		同二年		同元年	
	數量	價額	數量	價額	數量	價額	數量	價額	數量	價額
37	3,428	70	7,442	73	10,224	40	3,643			
10	1,788	51	3,827	1,195	43,493	2,624	84,748			
	2,408		5,358		9,504		1,976		50,373	28,754
	1,704		859		764		2,357			
	16,485		17,677		5,246		4,212			
	25,813		35,163		69,231		98,936		50,373	28,754
	35,897		73,353		47,039		68,507		71,382	45,517
	104,892		34,752		3,468		51,244		48,843	63,643
	149,141		663,392		532,702		345,350			
	289,930		771,497		583,209		465,101		120,225	109,160
	376,836		340,263		807,348		562,169			
	20,199		79,922		261,626		59,199		2,692,361	3,036,575
	383,030		1,161,166		1,720,973		2,561,346			
	780,065		1,581,351		2,789,947		3,182,714		2,692,361	3,036,575
	76,467		13,911		3,564		8,474			
	203		195		573		6,991		35,367	27,890
	76,670		14,106		4,137		15,465		35,367	27,890
	2,759	121,709	5,152	157,045	3,826	148,782	4,992	155,535		
	51,096	285,557	84,110	659,656	81,651	679,078	61,539	497,132		
	18,352	228,479	41,782	623,852	28,130	385,194	23,705	262,200		
	82,323	858,440	78,177	1,011,134	131,858	1,460,771	107,609	1,131,541		
	9,336	107,325	8,815	116,202	17,955	198,316	16,569	159,871		
	12,112	71,977	41,409	446,896	44,690	311,995	29,610	158,447		
		925,437		1,960,012		1,937,858		1,860,778		
		2,598,924		4,974,797		5,121,994		4,225,504		
		651,725		1,281,185		1,623,629		875,780		
		48,541		101,711		144,770		122,666		
		1,142,302		1,360,889		976,763		1,092,879		
		1,842,568		2,743,785		2,745,162		2,091,325		
	49	256	559	3,165	796	4,864	111	666		
	1,392,628	590,917	2,159,850	933,188	3,690,753	1,228,691	3,121,535	1,300,247		
		507,144		710,287		398,222		662,624		
		7,941		19,527		10,988		8,833		
		11,021		2,468		5,429		3,916		
		3,638				36		401		
		564,475		1,471,757		1,150,880		863,923		
		1,685,392		3,140,392		2,799,110		2,840,610		
		239,832		136,494		1,337,070		514,820		
		21,213		57,218		292,980		65,738		
		28,401		21,839		10,967		58,155		
		289,446		215,551		1,641,017		638,713		
	70,205	805,279	47,800	669,458	90,690	1,190,718	40,607	518,180		
		11,534		11,828		14,173		3,287		
		79,060		20,755		5		3,268		
		1,839		10,181		136,030		1,308		
				128		2,370		26		
		347,269		595,643		632,269		1,333,915		
	38,131	23,411	836,104	606,476	1,372,702	727,171	2,153,360	440,794		
		2,470,017		3,337,262		3,086,165		2,587,001		
		70,902		92,537		86,901		102,429		
		3,809,311		5,344,268		5,885,802		4,990,208		



15. 大連港輸出品數

品 目	日 本				中 華			
	內 地		朝 鮮		臺 灣		中 華	
	數 量	價 額	數 量	價 額	數 量	價 額	數 量	價 額
穀 物 及 子 種	米	4,934	27,930	43	287	153	926	140,214
	大小燕麥	18,156	35,373	—	—	782	1,218	1,587
	燕麥	6,624	26,475	—	—	1,700	5,939	881
	大豆	—	—	—	—	—	—	53
	黃青黑白小	104,574	206,750	116,065	246,370	497	1,023	18,403
	大大	5,404,642	14,162,894	1,413	3,822	378,605	986,127	3,244,201
	豆	31,346	82,486	—	—	5,963	15,332	144,459
	豆	—	—	—	—	43,709	112,850	108,526
	豆	12,578	32,424	—	—	5,450	13,907	2,560
	豆	978,732	2,689,412	616	1,180	15,424	41,467	33,279
	綠高玉	56,413	159,532	1,779	4,517	24,044	67,322	70,515
	落花生	746,731	1,186,840	2,187	3,419	492	796	444,278
	蜀黍	278,547	466,222	1,004	1,842	490	795	133,263
	實	130,262	440,795	218	790	—	—	63,841
	實	39,603	141,821	206	614	28,130	131,969	210,316
其他穀物	—	156,883	—	586	—	38,968	—	
其他穀物	741	3,216	—	—	2,333	12,236	68,497	
其他穀物	25,414	161,264	2,035	11,375	—	—	557	
其他穀物	365,497	1,699,439	95	570	—	—	399	
其他穀物	15,162	59,203	—	—	—	—	2,856	
其他穀物	20,348	37,531	1,746	3,275	—	—	—	
其他穀物	25,842	122,182	—	—	—	—	—	
其他穀物	4	25	—	—	—	—	1,041	
其他穀物	—	16,464	—	494	—	—	—	
計	—	21,915,161	—	279,141	—	1,430,875	—	
穀粉及澱粉	14,369	22,116	450	658	3,540	4,865	90,664	
其他穀粉及澱粉	—	18,805	—	526	—	—	—	
計	—	40,921	—	1,184	—	4,865	—	
蔬菜類	—	—	—	—	—	—	22	
馬鈴薯	—	—	—	—	—	—	333	
其他蔬菜	1	3	—	—	—	—	1,321	
計	—	3	—	—	—	—	3,443	
果實及核	4,125	20,356	—	—	388	2,141	4,946	
蜜柑	55	221	—	—	—	—	983	
其他果實及核	—	—	—	—	—	—	188	
計	85	594	—	—	17	106	7	
計	—	21,171	—	—	—	2,247	—	
魚介類	3,443	27,970	—	—	—	—	1,579	
鮮魚	—	—	—	—	—	—	41	
海產	906	8,125	4	125	—	—	1,084	
其他海產	—	1,900	11	54	—	—	88,508	
計	—	37,995	—	179	—	—	—	
製鹽	2,369,730	1,204,676	389,520	195,157	—	—	11,176	
糖類	11	66	660	3,275	—	—	9,478	
白赤水角其菜	—	—	—	—	—	—	1,406	
砂糖	2	18	—	—	—	—	53	
其他糖類	190	1,961	—	—	—	—	28	
計	—	7,207	—	29	—	—	—	
計	—	9,252	—	3,304	—	—	—	

量價額仕向地別

民國向	香 港	海峽殖民地	英領印度	蘭領印度
價 額	數 量	價 額	數 量	價 額
700,728	82	538	—	—
9,900	1,325	8,420	—	—
3,078	—	—	—	—
200	—	—	—	—
35,032	—	—	—	—
8,384,807	505,123	1,294,915	17,541	46,410
372,930	2,712	7,008	—	—
282,317	21,670	56,138	—	—
6,819	5,010	13,068	—	—
81,520	15,432	35,080	—	—
174,248	41,204	90,849	—	—
708,009	—	—	—	—
228,661	412	684	—	—
263,195	25,976	104,061	—	—
985,090	57,958	268,265	—	—
47,429	—	13,754	—	—
329,646	5,300	26,230	—	—
4,530	—	—	—	—
2,394	—	—	—	—
7,600	485	1,487	—	—
—	—	—	—	—
7,231	—	—	—	—
17,834	—	524	—	—
12,653,198	—	1,921,021	—	46,410
140,619	—	—	—	—
15,409	—	—	—	—
156,028	—	—	—	—
—	—	—	—	—
34	—	—	—	—
615	—	—	—	—
2,794	285	467	—	—
3,443	—	467	—	—
24,428	208	883	—	—
225	—	—	—	—
734	—	—	—	—
39	—	—	—	—
—	—	—	—	—
5,095	—	—	—	—
30,521	—	883	—	—
6,320	—	—	—	—
1,411	20	3,036	—	—
29,510	28	1,136	—	—
327,075	22,898	65,685	—	—
21,461	—	—	—	—
385,777	—	69,857	—	—
7,230	—	—	—	—
56,033	10	61	—	—
4,853	—	—	—	—
341	—	—	—	—
215	—	—	—	—
1,931	—	91	—	—
15,125	—	—	—	—
78,498	—	152	—	—
—	—	—	—	1,020
—	—	—	—	1,020









15. 大連港輸出品數

品目	日		本		鮮		向		中華	
	數	價	數	價	數	價	數	價	數	價
茶類	2	31	93	1,205	—	—	—	—	185	—
咖啡類	1	59	—	—	—	—	—	—	238	—
綠紅咖啡計	—	1,478	—	260	—	—	—	—	—	—
樽打樽打	14	716	—	—	—	—	—	—	972	—
酒及飲料	2,977	21,932	—	—	—	—	2	15	17,916	—
清酒	2,000	2,555	—	—	—	—	—	—	2,238	—
支那酒	—	2,778	—	52	—	—	—	—	—	—
其他清酒	—	3,501	—	402	—	—	—	—	—	—
其他飲料	—	10,979	—	26	—	—	—	—	—	—
其他飲料計	—	500	—	14	—	—	—	—	—	—
其他飲料計	—	42,961	—	494	—	—	—	15	—	—
罐頭類	—	14	—	2	—	—	—	—	—	—
魚肉類	—	1,708	—	—	—	—	—	—	163	—
罐頭類	—	1,765	—	14	—	—	—	—	—	—
罐頭類	—	53	—	—	—	—	—	—	—	—
罐頭類	—	9,481	—	284	—	—	—	—	—	—
罐頭類計	—	13,021	—	300	—	—	—	—	163	—
其他飲料	362	2,011	—	—	—	—	—	—	4,081	—
其他飲料	4	26	—	—	—	—	—	—	6,198	—
其他飲料	146	665	50	167	—	—	—	—	4,464	—
其他飲料	43,380	405,677	—	—	—	—	—	—	161	—
其他飲料	—	80	—	23	—	—	—	—	—	—
其他飲料計	—	2,935	—	—	—	—	—	—	33,325	—
其他飲料計	—	70,005	—	23,615	—	—	—	—	6,189	—
其他飲料計	—	481,399	—	23,805	—	—	—	—	39,514	—
煙草類	—	594,850	—	2,644	—	—	—	—	—	—
煙草類	3	162	1	24	—	—	—	—	67	—
煙草類	7	183	—	—	—	—	—	—	5,069	—
煙草類計	—	595,195	—	2,668	—	—	—	—	—	—
棉花類	189	1,091	—	—	—	—	—	—	2,479	—
棉花類	1,064	34,412	—	—	—	—	—	—	8	—
棉花類	—	63,077	—	—	—	—	—	—	—	—
棉花類	99,113	4,535,934	4,851	166,137	—	—	—	—	4,751	—
棉花類	—	2,915	—	—	—	—	—	—	—	—
棉花類	—	29,221	—	5,049	—	—	—	—	—	—
棉花類計	—	4,666,650	—	171,186	—	—	—	—	—	—
繭及絹絲類	9	343	—	—	—	—	—	—	5	—
繭及絹絲類	67	1,179	—	—	—	—	—	—	9,542	—
繭及絹絲類	—	625	—	—	—	—	—	—	4,803	—
繭及絹絲類	—	136,087	—	—	—	—	—	—	—	—
繭及絹絲類	128,626	285,982	—	—	—	—	—	—	652,929	—
繭及絹絲類	17,716	4,114	—	—	—	—	—	—	401,105	—
繭及絹絲類計	—	431,186	—	—	—	—	—	—	—	—
其他纖維類	—	59,185	—	1,718	—	—	—	—	18,315	—
其他纖維類	—	80,654	—	1,605	—	—	—	—	503	—
其他纖維類	—	3,619	—	169	—	—	—	—	—	—
其他纖維類計	—	143,458	—	3,492	—	—	—	—	18,818	—

量價額仕向地別 (續)

民國向	香港向		海峽殖民地		英領印度		蘭領印度	
	數	價	數	價	數	價	數	價
3,538	—	—	—	—	—	—	—	—
3,571	—	—	—	—	—	—	—	—
8,823	—	—	—	—	—	—	—	—
15,932	—	—	—	—	—	—	—	—
21,729	—	—	—	—	—	—	—	—
4,484	—	—	—	—	—	—	—	—
102,094	128	948	—	—	—	—	—	—
3,028	—	—	—	—	—	—	—	—
943	—	—	—	—	—	—	—	—
4,590	—	—	—	—	—	—	—	—
9,436	—	—	—	—	—	—	—	—
2,224	—	—	—	—	—	—	—	—
148,528	—	948	—	—	—	—	—	—
2,230	—	—	—	—	—	—	—	—
109	—	—	—	—	—	—	—	—
462	—	—	—	—	—	—	—	—
93	—	—	—	—	—	—	—	—
8,492	—	—	—	—	—	—	—	—
11,386	—	—	—	—	—	—	—	—
26,357	—	—	—	—	—	—	—	—
37,453	—	—	—	—	—	—	—	—
10,791	1	4	—	—	—	—	—	—
1,412	703	4,838	—	—	—	—	—	—
920	—	—	—	—	—	—	—	—
29,439	—	34,557	—	—	—	—	—	24,672
466,999	—	21,171	—	—	—	—	—	9,514
573,371	—	60,570	—	—	—	—	—	34,186
84,288	—	—	—	—	—	—	—	—
1,399	—	—	—	—	—	—	—	—
58,362	—	—	—	—	—	—	—	—
800	—	—	—	—	—	—	—	—
144,849	—	—	—	—	—	—	—	—
66,685	—	—	—	—	—	—	—	—
136	—	—	—	—	—	—	—	—
432	—	—	—	—	—	—	—	—
192,954	—	—	331	20,919	8,010	479,316	50	2,740
7,154	—	—	—	—	—	—	—	—
3,050	—	—	—	—	—	—	—	—
270,411	—	—	—	20,919	—	479,316	—	2,740
220	—	—	—	—	—	—	—	—
103,567	—	—	—	—	—	—	—	—
44,213	—	—	—	—	—	—	—	—
5,598	—	—	—	—	—	—	—	—
1,344,818	338	999	—	—	—	—	—	—
84,670	—	—	—	—	—	—	—	—
1,583,086	—	999	—	—	—	—	—	—
32,599	—	134	—	—	—	—	—	—
637,401	—	5,955	—	—	—	—	—	—
5,614	—	—	—	—	—	—	—	—
675,614	—	6,089	—	—	—	—	—	—







15. 大連港輸出品數

品目	日本								中華	
	内地		朝鮮		臺灣		日本		數量	金額
	數量	金額	數量	金額	數量	金額	數量	金額		
木生晒生大	220	420	—	—	—	—	—	—	90	9,632
金チン	—	—	100	736	—	—	—	—	18,137	18,137
反巾	52	208	—	—	—	—	—	—	1,322	5,382
綿織物	—	—	—	—	—	—	—	—	180	180
生晒染更綿	—	—	—	—	—	—	—	—	1,765	1,765
綾綿	—	—	—	—	—	—	—	—	2,275	2,275
木木	—	—	—	—	—	—	—	—	5,900	5,900
綿織紗子	30	129	—	—	—	—	—	—	7,652	7,652
生染天絨	16	57	—	—	—	—	—	—	1,090	1,090
綿フ	—	—	—	—	—	—	—	—	568	568
ラ	—	—	—	—	—	—	—	—	—	—
ン	—	—	—	—	—	—	—	—	—	—
ネ	—	—	—	—	—	—	—	—	—	—
ル笠巾	240	641	—	—	—	—	—	—	4,488	4,488
綿天	—	151	—	—	—	—	—	—	—	—
鷺	—	—	—	—	—	—	—	—	—	—
絨織物	—	—	—	—	—	—	—	—	—	—
其他ノ綿織物	—	46,314	—	19,718	—	—	—	—	—	—
計	—	47,920	—	20,454	—	—	—	—	—	—
洋毛其他	—	10,540	—	8,039	—	—	—	—	—	—
服ス	—	—	—	—	—	—	—	—	—	—
リ	—	—	—	—	—	—	—	—	—	—
毛織物	—	3,870	—	4,753	—	—	—	—	—	—
毛布	48	478	28	371	—	—	—	—	1,192	1,192
毛織物	715	785	—	—	—	—	—	—	740	740
毛織物	483	2,489	—	—	—	—	—	—	2,123	2,123
其他ノ織物	—	3,539	—	1,234	—	—	—	—	—	—
地氈	209,832	53,427	—	—	—	—	—	—	156,450	156,450
及新古麻織	65,582	7,321	150	23	1,816,863	429,888	21,767	797,242	797,242	797,242
鹿袋袋物	—	19,970	—	4,209	—	—	—	—	—	—
鹿袋袋物	—	5,436	—	—	—	—	—	—	—	—
防綿其他	—	3,062	—	—	—	—	—	—	—	—
毛織物及編物類	—	7,663	—	424	—	—	—	—	—	—
水交織物	—	11,832	—	5,389	—	—	—	—	—	—
布物類	—	131,012	—	24,442	—	451,655	—	—	—	—
計	—	—	—	—	—	—	—	—	—	—
衣服類	—	8,692	—	—	—	—	—	—	—	—
衣	—	7,242	—	64	—	—	—	—	—	—
シャツ、ズボン	—	—	—	—	—	—	—	—	—	—
其他ノ附屬品	—	2,740	—	358	—	—	—	—	—	—
計	—	18,674	—	422	—	—	—	—	—	—
帽履洋其他	—	10,455	—	50	—	—	—	—	—	—
傘ノ身	—	36,543	—	2,070	—	—	—	—	—	—
及邊用	—	72	—	—	—	—	—	—	—	—
子物傘品	—	19,977	—	—	—	—	—	—	—	—
及邊用品	—	18,238	—	24	—	—	—	—	—	—
計	—	85,285	—	2,144	—	—	—	—	—	—
鐵道車輛	—	130	—	—	—	—	—	—	—	—
自轉車	—	37,968	—	8,169	—	—	—	—	—	—
其他ノ車輛	—	4,697	—	905	—	—	—	—	—	—
及船舶	—	125	—	1,200	—	—	—	—	—	—
其他ノ船舶	—	453	—	—	—	—	—	—	—	—
計	—	43,373	—	10,274	—	—	—	—	—	—

量價額仕向地別 (續)

民國向	香港向		海峽殖民地		英領印度		蘭領印度	
	價	額	數	量	價	額	數	量
—	—	—	—	—	—	—	—	—
324	—	—	—	—	—	—	—	—
39,264	—	—	—	—	—	—	—	—
77,754	—	—	—	—	—	—	—	—
5,382	—	—	—	—	—	—	—	—
252	—	—	—	—	—	—	—	—
—	5,111	—	—	—	—	—	—	—
—	—	—	—	—	—	—	—	—
—	7,692	—	—	—	—	—	—	—
—	22,933	—	—	—	—	—	—	—
—	31,830	—	—	—	—	—	—	—
—	—	—	—	—	—	—	—	—
—	3,938	—	—	—	—	—	—	—
—	2,480	—	—	—	—	—	—	—
—	12,900	—	—	—	—	—	—	—
—	—	—	—	—	—	—	—	—
—	398	—	—	—	—	—	—	—
—	332	—	—	—	—	—	—	—
—	137,612	—	—	—	1,056	—	—	247
—	346,202	—	—	—	1,056	—	—	247
—	—	—	—	—	—	—	—	—
—	74,812	—	—	—	—	—	—	—
—	110	—	—	—	—	—	—	—
—	30,465	—	—	—	—	—	—	—
—	14,171	—	—	—	—	—	—	—
—	2,227	—	—	—	—	—	—	—
—	9,674	—	—	—	—	—	—	—
—	—	—	—	—	—	—	—	—
—	9,097	—	—	—	—	—	—	—
—	57,898	—	—	—	—	—	—	—
—	92,400	—	—	—	—	—	—	—
—	6,785	—	—	—	—	—	—	—
—	43,426	—	—	—	—	—	—	—
—	—	—	—	—	—	—	—	—
—	3,233	—	—	—	—	—	—	—
—	71,013	—	—	—	—	—	—	—
—	39,889	—	—	—	—	—	—	—
—	455,200	—	—	—	—	—	—	—
—	—	—	—	—	—	—	—	—
—	13,495	—	—	—	—	—	—	—
—	443	—	—	—	—	—	—	—
—	—	—	—	—	—	—	—	—
—	2,967	—	—	—	—	—	—	—
—	16,905	—	—	—	—	—	—	—
—	—	—	—	—	—	—	—	—
—	3,271	—	—	—	—	—	—	—
—	7,696	—	—	—	—	—	—	—
—	1,706	—	—	—	—	—	—	—
—	1,370	—	—	—	—	—	—	—
—	15,961	—	—	—	3,112	—	—	—
—	30,004	—	—	—	3,112	—	—	—
—	—	—	—	—	—	—	—	—
—	2,676	—	—	—	—	—	—	—
—	304,911	—	—	—	16,763	—	—	—
—	44,776	—	—	—	—	—	—	—
—	445	—	—	—	—	—	—	—
—	244	—	—	—	—	—	—	—
—	253,052	—	—	—	16,763	—	—	—

















15. 大連港輸出品數

品目	日 本 向							
	内地		朝鮮		臺灣		中華	
	數量	價額	數量	價額	數量	價額	數量	價額
動物	牛	650	8,497	20	510	—	—	301
	馬	59	1,252	8	944	—	—	4,702
	其他家畜	—	6,466	—	8	—	5,176	—
	其他動物	—	87	—	—	—	—	—
	計	—	7,876	—	202	—	—	—
		24,178		1,664		5,176		
植物及礦物	植	—	232	—	5	—	—	—
	礦	—	—	—	—	—	—	—
	計	—	32,307	—	—	—	5,298	—
		32,539		5		5,298		
皮革	毛皮	—	1,095,514	—	—	—	—	—
	製	—	894,004	—	—	—	—	—
	計	—	37,581	—	71	—	—	—
		2,027,099		71		—		
角牙及貝類	角	—	—	—	10,397	—	—	—
	牙	—	185	—	—	—	—	—
	計	—	185	—	10,397	—	—	—
紙	日支洋印	3	182	—	—	—	—	69
	本那	82	968	35	151	—	—	6,185
	刷用紙	78	944	51	433	—	—	47,530
	包裝用紙	—	—	—	—	—	—	44,770
	其他	1	7	—	—	—	—	1,472
		9,918		843		—	375	
紙製品	書籍、新聞紙、雜誌	—	59,514	—	4,023	—	—	—
	簿及手紙	—	808	—	3,320	—	—	—
	其他	—	2,784	—	118	—	—	—
	計	—	63,106	—	7,461	—	—	—
油脂	豆	19,556	143,831	1,346	9,744	1,600	10,876	1,143,028
	機揮硬	18,258	6,938	6,513	2,901	1,500	349	315,442
	械發化	—	59,310	—	885	—	—	—
	花生油	—	79	—	1,265	—	—	—
	落蘇其他	—	670	—	—	—	—	—
		887,712		33,672		11,225		
蠟	蠟	—	592,575	—	—	—	—	—
	及蠟製	—	15	—	—	—	—	—
	計	—	592,590	—	—	—	—	—
藥材及藥品	阿	—	—	—	—	—	—	—
	モ	—	—	—	—	—	—	—
	コ	—	4,383	—	23	—	—	—
	甘	—	44,914	—	1,436	—	—	—
	草	—	16,663	—	—	—	—	—
		—	—	—	1,718	—	—	
		—	—	240	155	—	175,682	
		142,812	—	—	6,687	—	—	
		1,132	—	—	54	—	—	
		209,904		—	10,073			

量價額仕向地別 (續)

民國向	香港向	海峽殖民地	英領印度	蘭領印度
價額	數量	價額	數量	價額
7,540	—	—	—	—
64,066	125	6,598	—	—
7,249	—	96,939	—	—
1,321	—	—	—	—
80,176	—	7,759	—	—
		111,296		
2,256	—	—	—	—
31,315	—	13,935	—	—
356	—	—	—	—
33,927	—	13,935	—	—
114,193	—	290	—	—
50,383	—	37	—	—
21,327	—	7	—	—
185,903	—	334	—	—
107,276	—	28,661	—	—
107,276	—	28,661	—	—
1,163	35	441	—	—
45,921	224	1,744	—	—
369,733	915	8,527	—	—
390,269	1,705	15,956	—	—
13,603	—	—	—	—
2,564	—	—	—	—
91,122	—	3,921	—	—
914,375	—	30,589	—	—
47,987	—	13	—	—
569	—	—	—	—
18,417	—	—	—	—
66,973	—	13	—	—
8,190,762	15,308	112,706	—	16,203
115,807	10,888	5,663	—	115,536
51,028	—	74	—	—
32	—	—	—	—
1,615	—	—	—	—
622	—	—	—	—
332,171	—	7	—	—
8,692,037	—	118,450	—	—
80,910	—	—	—	—
2,346	—	—	—	—
2,138	—	—	—	—
85,394	—	—	—	—
—	—	—	—	—
—	—	—	—	—
62,642	—	117,722	—	—
1,392	—	—	—	—
—	—	—	—	—
35,545	—	117	—	—
99,326	—	—	—	—
285,257	—	23,842	—	—
383	—	—	—	—
484,545	—	141,681	—	—









15. 大連港輸出品數

品目	日 本				中 華	
	内 地	朝 鮮	臺 灣	中 華	中 華	中 華
	數 量	價 額	數 量	價 額	數 量	價 額
染料 { 人造 藍 染料 天然 染料 其他ノ染料 計	—	—	—	—	—	—
塗料 { ペイン トキ 印刷用ノ塗料 其他ノ塗料 計	—	3,351	—	575	—	—
金屬製品 { 筒 管 軌 條 釘 其他ノ金屬製品 計	—	9,100	—	—	—	—
木竹材 { チ 材 丸 太 材 挽 板 鐵 道 枕 木 及 電 柱 其他ノ木竹材 計	—	27,499	—	—	—	—
其他ノ建築材料 { 七 樽 疊 席 建 材 其他ノ建築材料 計	61,760	124,614	3	5	33,747	65,664
燃料 { 石 油 石 炭 木 炭 薪 其他ノ燃料 計	5,400	1,749	24,000	8,201	—	658,273
肥料 { 豆 粕 撒 人 造 肥 其他ノ肥料 計	7,334,034	14,612,198	30,961	62,519	3,062,613	6,138,062
武器及發物 { 武 器 發 物 其他ノ發物 計	—	476	—	—	—	—
雜品	—	2,539,248	—	64,258	—	38,588
總計	—	72,963,517	—	1,756,558	—	8,956,068

量價額仕向地別 (續)

民國向	香 港 向		海峽殖民地		英領印度		蘭領印度	
	數 量	價 額	數 量	價 額	數 量	價 額	數 量	價 額
—	—	—	—	—	—	—	—	—
66,787	—	—	—	—	—	—	—	—
6,869	—	139	—	—	—	—	—	—
17,925	—	—	—	—	—	—	—	—
91,581	—	139	—	—	—	—	—	—
32,189	—	2,043	—	—	—	—	—	—
270	—	—	—	—	—	—	—	—
49,196	—	720	—	—	—	—	—	—
81,655	—	2,763	—	—	—	—	—	—
808	—	—	—	—	—	—	—	—
10,244	—	—	—	—	—	—	—	—
17,165	—	—	—	—	—	—	—	—
65,024	—	—	—	—	—	—	—	2,151
93,241	—	—	—	—	—	—	—	2,151
—	—	—	—	—	—	—	—	—
45,714	—	—	—	—	—	—	—	—
71,079	—	—	—	—	—	—	—	—
13,861	—	—	—	—	—	—	—	—
13,168	—	—	—	—	—	—	—	—
75,570	—	—	—	—	—	—	—	—
219,392	—	—	—	—	—	—	—	—
578,173	53,585	97,242	—	—	—	—	14,690	29,744
1,374	—	—	—	—	—	—	—	—
561	—	—	—	—	—	—	—	—
—	—	—	—	—	—	—	—	—
1,079	—	—	—	—	—	—	—	—
14,840	—	1,245	—	—	—	—	—	20
49,013	—	595	—	—	—	—	—	—
645,040	—	99,082	—	—	—	—	—	29,764
172,275	—	—	—	—	—	—	—	—
6,745,921	68,924	689,414	22,182	221,025	30	292	11,006	106,757
1,878	—	—	—	—	—	—	—	—
1,643	—	—	—	—	—	—	—	—
1,542	—	—	—	—	—	—	—	—
5,123	—	908	—	—	—	—	—	—
6,928,382	—	690,322	—	221,025	—	292	—	106,757
5,492,531	1,217	2,437	—	—	—	—	6,406	13,120
59,678	98	193	—	—	—	—	—	—
624,879	—	108,803	—	—	—	—	—	—
13,953	—	1,564	—	—	—	—	—	—
40,666	—	—	—	—	—	—	—	—
6,231,707	—	112,997	—	—	—	—	—	13,120
—	—	—	—	—	—	—	—	—
2,492	—	216	—	—	—	—	—	—
2,492	—	216	—	—	—	—	—	—
291,442	—	40,637	—	—	—	3,630	—	2,299
45,068,781	—	3,490,141	—	294,228	—	494,287	—	4,163,274





15. 大連港輸出品數

品目	北米合衆國向		加奈陀向		伯刺西爾向		埃	
	數量	價額	數量	價額	數量	價額	數量	價額
染料	—	—	—	—	—	—	—	—
人造藍染	—	—	—	—	—	—	—	—
天然藍染	—	—	—	—	—	—	—	—
其他染料	—	—	—	—	—	—	—	—
計	—	—	—	—	—	—	—	—
塗料	—	—	—	—	—	—	—	—
印刷用塗料	—	—	—	—	—	—	—	—
其他塗料	—	—	—	—	—	—	—	—
計	—	893	—	—	—	—	—	—
金屬製品	—	—	—	—	—	—	—	—
軌道釘	—	—	—	—	—	—	—	—
其他金屬製品	—	—	—	70	—	—	—	—
計	—	—	—	70	—	—	—	—
木竹材	—	—	—	—	—	—	—	—
丸板	—	—	—	—	—	—	—	—
枕木	—	—	—	—	—	—	—	—
其他木竹材	—	—	—	—	—	—	—	—
計	—	343	—	—	—	—	—	—
其他建築材料	—	—	—	—	—	—	—	—
石煉灰	—	—	—	—	—	—	—	—
其他建築材料	—	—	—	—	—	—	—	—
計	—	2,949	—	—	—	—	—	—
燃料	—	—	—	—	—	—	—	—
石油	—	—	—	—	—	—	—	—
其他燃料	—	—	—	—	—	—	—	—
計	—	—	—	—	—	—	—	—
肥料	73,529	146,291	2,594	4,974	—	—	—	—
豆餅	177,543	349,834	16,409	32,447	371	731	—	—
其他肥料	—	—	—	—	—	—	—	—
計	—	496,125	—	37,421	—	731	—	—
武器發物	—	—	—	—	—	—	—	—
其他發物	—	—	—	—	—	—	—	—
計	—	—	—	—	—	—	—	—
雜品	—	24,022	—	34	—	—	—	—
總計	—	5,232,103	—	177,369	—	731	—	—

量價額仕向地別 (續)

及向	佛領西阿弗利加向		濠太刺利向		新西蘭向		合計	
	數量	價額	數量	價額	數量	價額	數量	價額
—	—	—	—	—	—	—	—	66,787
—	—	—	—	—	—	—	—	7,620
—	—	—	—	—	—	—	—	18,824
—	—	—	—	—	—	—	—	93,231
—	—	—	—	—	—	—	—	38,158
—	—	—	—	—	—	—	—	1,955
—	—	—	—	—	—	—	—	144,446
—	—	—	—	—	—	—	—	184,559
—	—	—	—	—	—	—	—	9,908
—	—	—	—	—	—	—	—	45,254
—	—	—	—	—	—	—	—	17,214
—	—	—	—	—	—	—	—	151,670
—	—	—	—	—	—	—	—	224,046
—	—	—	—	—	—	—	—	—
—	—	—	—	—	—	—	—	73,213
—	—	—	—	—	—	—	—	90,857
—	—	—	—	—	—	—	—	20,106
—	—	—	—	—	—	—	—	14,243
—	—	—	—	—	—	—	—	104,206
—	—	—	—	—	—	—	—	302,625
—	—	—	—	—	—	—	485,498	895,442
—	—	—	—	—	—	—	5,007	1,810
—	—	—	—	—	—	—	—	879
—	—	—	—	—	—	—	—	9,677
—	—	—	—	—	—	—	—	108,589
—	—	—	—	—	—	—	—	304,468
—	—	—	—	—	—	—	—	1,320,865
—	—	—	—	—	—	—	687,673	182,225
—	—	—	—	—	—	—	2,496,690	24,920,862
—	—	—	—	—	—	—	1,089	1,878
—	—	—	—	—	—	—	—	1,643
—	—	—	—	—	—	—	—	2,361
—	—	—	—	—	—	—	—	30,394
—	—	—	—	—	—	—	—	25,139,363
—	—	—	—	—	—	—	13,364,778	26,743,883
—	—	—	—	—	—	—	1,504,250	3,004,626
—	—	—	—	—	—	—	—	1,355,338
—	—	—	—	—	—	—	—	406,090
—	—	—	—	—	—	—	—	195,715
—	—	—	—	—	—	—	—	31,705,652
—	—	—	—	—	—	—	—	476
—	—	—	—	—	—	—	—	8,311
—	—	—	—	—	—	—	—	8,787
—	—	—	—	—	—	—	—	334
—	—	—	—	—	—	—	—	3,165,991
—	2,394,886	—	7,921	—	1,293	—	3,133	188,449,254

16. 大連港輸入品數

品目	本地								
	內地		朝鮮		臺灣		其他		
	數量	價額	數量	價額	數量	價額	數量	價額	
穀物及子	米大小燕粟	286,959	1,296,998	3,680	24,418	—	—	—	—
	麥	6,889	36,846	—	—	—	—	—	—
	小麥	443	1,478	—	—	—	—	—	—
	燕粟	9	33	—	—	—	—	—	—
	黃青黑白小	1,021	5,350	395	2,173	—	—	—	—
	大大大	11	79	—	—	—	—	—	—
	豆	388	3,370	—	—	—	—	—	—
	豆	20	137	—	—	—	—	—	—
	豆	1,682	12,557	—	—	—	—	—	—
	綠高玉落	—	—	—	—	—	—	—	—
	花生	—	—	—	—	—	—	—	—
	殼實	3	12	—	—	—	—	—	—
	其他穀物	—	51,250	—	1,958	—	—	—	—
	瓜子麻子	8	109	—	—	—	—	—	—
	小麻	100	1,082	—	—	—	—	—	—
棉路杏其他	23	98	—	—	—	—	—	—	
實子仁子	7	14	650	2,323	—	—	—	—	
計	—	5,250	—	268	—	—	—	—	
計	—	1,414,663	—	31,140	—	—	—	—	
澱粉及粉	小其	1,263,085	2,147,216	—	—	—	—	—	—
	計	—	50,540	—	80	—	—	—	—
計	—	2,197,756	—	80	—	—	—	—	
蔬菜類	馬鈴薯	1,809	3,894	7	14	—	—	—	—
	其他	26,756	68,266	17	40	—	—	—	—
	計	40,395	114,693	207	785	504	2,790	—	—
計	—	186,853	—	839	—	2,790	—	—	
果實及子	苹果	5,664	17,664	2,256	10,548	—	—	—	—
	其他	18,229	4,204	—	—	—	—	—	—
	計	85,148	400,005	26	215	2,150	10,294	—	—
	其他果實及核子	—	—	—	—	—	—	—	—
計	13,447	66,099	83	369	16,259	67,821	—	—	
計	—	487,972	—	11,132	—	78,115	—	—	
魚介及海類	鮮魚	13,763	109,724	1	20	—	—	—	—
	海魚	4	192	4	665	—	—	—	—
	其他	818	62,674	502	22,672	—	—	—	—
	乾鹽	26,457	362,496	3,827	84,043	—	—	—	—
	計	—	119,893	—	5,251	—	—	—	—
計	—	654,979	—	112,651	—	—	—	—	
製糖	白糖	347,151	1,815,034	103,852	559,708	300	1,689	—	—
	赤糖	6,541	34,261	—	—	4,154	15,151	—	—
	水角	19,545	145,942	—	—	—	—	—	—
	其他	14,242	114,515	—	—	—	—	—	—
	糖	—	1,782	—	1,340	—	508	—	—
	糖	—	372,000	—	37,205	—	1,340	—	—
	計	—	2,483,534	—	598,253	—	18,689	—	—

量價額積出地別

品目	中華民國積		香港積		海峽殖民地積		英領印度積	
	數量	價額	數量	價額	數量	價額	數量	價額
	98,052	283,742	46,866	154,339	3	21	—	—
3,777	6,132	—	—	—	—	—	—	
4,178	12,654	—	—	—	—	—	—	
—	—	—	—	—	—	—	—	
12,996	18,209	—	—	—	—	—	—	
49,594	105,305	—	—	—	—	—	—	
89,784	134,013	—	—	—	—	—	—	
—	—	—	—	—	—	—	—	
7,151	11,263	—	—	—	—	—	—	
23,557	58,120	—	—	—	—	—	—	
1,525	2,105	—	—	—	—	—	—	
108,564	156,996	—	—	—	—	—	—	
4,080	8,435	—	—	—	—	—	—	
467	1,101	—	—	—	—	—	—	
—	25,285	—	3,402	—	—	—	—	
3,933	10,230	1,278	7,206	—	—	—	—	
8,776	42,982	—	—	—	—	—	—	
43	175	—	—	—	—	—	—	
226	1,036	—	—	—	—	—	—	
13	50	—	—	—	—	—	—	
30	190	—	—	—	—	—	—	
306	808	—	—	—	—	—	—	
—	6,895	—	518	—	—	—	—	
—	885,726	—	165,465	—	21	—	—	
1,292,121	1,524,926	5,500	9,491	—	—	—	—	
—	7,853	—	7,694	—	—	—	—	
—	1,532,779	—	17,185	—	—	—	—	
105	139	—	—	—	—	—	—	
516	702	—	—	—	—	—	—	
187,215	177,417	1,221	1,869	—	—	—	—	
—	178,258	—	1,869	—	—	—	—	
9,851	20,112	—	—	—	—	—	—	
82,876	18,630	—	—	—	—	—	—	
15,097	42,236	500	1,001	—	—	—	—	
175	840	—	—	—	—	—	—	
91	838	—	—	—	—	—	—	
66,623	172,671	14,410	24,419	—	—	—	—	
—	255,327	—	25,420	—	—	—	—	
3,727	12,327	—	—	—	—	—	—	
38	3,432	282	35,717	—	—	—	—	
38	3,776	75	8,897	—	—	—	—	
19,810	75,834	1,414	8,529	—	—	—	—	
—	2,228	—	6,255	—	—	—	—	
—	97,597	—	53,398	—	—	—	—	
886	4,851	70,862	357,306	—	—	828	3,072	
21	54	36,940	150,263	—	—	—	—	
—	—	3,899	32,379	—	—	—	—	
—	—	—	—	—	—	—	—	
—	1,023	—	7,779	—	—	—	—	
—	67,905	—	1,857	—	—	—	—	
—	73,833	—	549,584	—	—	—	3,072	









16. 大連港輸入品數

品目	日本				海積			
	內	地	朝	鮮	數	量	價	額
茶類	3,205	121,246	9	182	4	176		
綠紅	91	8,995			2	68		
咖啡類		28,667		473				
計		158,908		655		244		
樽打樽打	15,755	586,308	249	9,328				
酒及飲料	41,906	249,736	520	3,005				
清支那								
清支那	202,514	526,246						
清支那		32,724		45				
清支那		15,745		379				
清支那		91,540		1,453				
清支那		48,055						
計		1,550,354		14,210				
罐瓶類		79,655		1,666				
罐瓶類		8,578		170				
罐瓶類		75,932		993				
罐瓶類		14,827		104		1,810		
罐瓶類		58,726		1,053				
計		237,718		3,986		1,810		
增油物	2,083	16,710	208	1,905				
增油物	26,396	247,963	357	4,591				
增油物	22,451	150,678	30	348				
增油物	94	811						
增油物		2,329						
麵類		18,989		5				
麵類		207						
麵類		834,232		19,132		1,680		
計		1,271,919		25,981		1,680		
煙草		49,171		4,561				
煙草	178	7,276						
煙草	8,179	287,129	9	166				
煙草		28,298		546				
計		371,874		5,273				
棉絲	188,420	4,738,355			1	50		
棉絲	2,901	56,281						
棉絲		3,513						
棉絲	9,453	362,440						
棉絲		40,359						
棉絲		10,081						
計		5,211,029				50		
繭及絹絲	2,789	192,072						
繭及絹絲	62	737						
繭及絹絲		22,831						
繭及絹絲								
計		215,640						
其他纖維		113,401		782				
其他纖維		248,332						
其他纖維		188,603		27,883		1,874		
計		550,336		28,665		1,874		

量價額積出地別 (續)

中華民國積		香港積		海峽殖民地積		英領印度積	
數	價	數	價	數	價	數	價
5,960	107,234						
756	29,243	22	1,517			187	24,021
	15,165		3,870				1,046
	151,642		5,387		414		25,067
4,242	22,367						
40,854	54,123	64	116				
	3,140						
	7,298		1,881				
	45,589		1,074		330		663
	8,906						
	141,423		3,071		330		663
	15,414						
	6,007						
	11,698		243				
	53,143		14,651		1,353		
	11,995		1,670				
	98,257		16,564		1,353		
189	1,235						
365	2,111						
411	4,282						
	37,360						
	24,362						
	10,696						
	325,680		38,186		1,209		
	405,726		38,186		1,209		
	1,337,096		5,764				
475	10,015						
44,173	1,056,260						
	20,105						
	2,423,476		5,764				
56,793	1,501,171					300	7,889
377	10,013						
	2,346						7,083
83,676	3,150,504						
	86,623						
	4,468						
	4,755,125						14,972
23	780						
106	998						
	32,993						
2,994	6,425						
225	361						
	41,557						
	130,160		581,188				43,200
	102,868		17,659				
	10,206		1,011				
	243,234		599,858				43,200







16. 大連港輸入品數

品目	日本				臺灣			
	數量	價額	數量	價額	數量	價額	數量	價額
木生晒生大	279,969	288,957	50	37	—	—	—	—
金巾	197,900	871,243	—	—	—	—	—	—
シ	92,185	461,057	—	—	—	—	—	—
尺	3,560	14,800	—	—	—	—	—	—
大	92,436	122,742	—	—	—	—	—	—
生晒染更綿	10,268	39,509	—	—	—	—	—	—
綾	1,695	7,059	—	—	—	—	—	—
木木	42,295	164,302	—	—	—	—	—	—
綿	11,316	31,373	—	—	—	—	—	—
綿織物	121,715	627,166	—	—	—	—	—	—
生綿	15,506	72,332	—	—	—	—	—	—
フ	20,809	87,760	—	—	—	—	—	—
ラ	13,712	33,126	—	—	—	—	—	—
天	52,231	133,072	—	—	—	—	—	—
絨縮物	—	11,682	—	—	—	—	—	—
天	—	1,961	—	—	—	—	—	—
其他	—	2,618,985	—	50	—	—	—	49
計	—	5,587,126	—	87	—	—	—	49
洋毛	—	177,621	—	1,188	—	—	—	—
服	—	32,101	—	—	—	—	—	—
ス	—	424,822	—	1,226	—	—	—	—
他	2,719	23,562	—	—	—	—	—	—
毛	11,457	15,084	—	—	—	—	—	—
布	594	4,061	—	—	—	—	—	—
其他	—	40,680	—	—	—	—	—	—
織物	993,900	217,071	72,000	23,305	—	—	—	—
及	9,548,220	1,494,820	58,261	8,282	—	—	—	—
類	—	31,333	—	1,613	—	—	—	—
計	—	261,336	—	—	—	—	—	—
防	—	17,139	—	156	—	—	—	—
毛	—	139,753	—	1,019	—	—	—	—
水	—	491,261	—	941	—	—	—	—
交	—	3,370,644	—	37,730	—	—	—	—
織物	—	—	—	—	—	—	—	—
及	—	—	—	—	—	—	—	—
類	—	—	—	—	—	—	—	—
計	—	—	—	—	—	—	—	—
衣	—	329,158	—	6,680	—	—	—	131
シ	—	310,782	—	—	—	—	—	—
帶	—	2,569	—	—	—	—	—	—
其他	—	361,134	—	1,016	—	—	—	—
計	—	1,003,643	—	7,696	—	—	—	131
帽	—	189,722	—	125	—	—	—	599
洋	—	1,550,437	—	26,230	—	—	—	4,365
傘	—	44,348	—	—	—	—	—	—
其他	—	160,224	—	598	—	—	—	—
身	—	772,348	—	5,244	—	—	—	—
化	—	2,717,079	—	32,197	—	—	—	4,964
鐵	—	132,902	—	—	—	—	—	—
道	—	380,592	—	2,993	—	—	—	—
自	—	226,547	—	8,420	—	—	—	—
轉	—	123,437	—	141	—	—	—	—
其他	—	7,156	—	—	—	—	—	—
計	—	870,634	—	11,554	—	—	—	—

量價額積出地別 (續)

中華民國積		香港積		海峽殖民地積		英領印度積	
數量	價額	數量	價額	數量	價額	數量	價額
—	—	—	—	—	—	—	—
306,238	1,220,361	—	—	—	—	—	—
15,237	111,461	—	—	—	—	—	—
297,415	1,058,815	—	—	—	—	—	—
—	—	—	—	—	—	—	—
64,696	238,279	—	—	—	—	—	—
1,566	7,013	—	—	—	—	—	—
2,805	11,414	—	—	—	—	—	—
289	1,121	—	—	—	—	—	—
9,352	50,301	—	—	—	—	—	—
754	6,224	—	—	—	—	—	—
423	2,256	1,050	6,300	—	—	—	—
177	697	—	—	—	—	—	—
180	562	—	—	—	—	—	—
—	7,800	—	—	—	—	—	—
—	2,553,377	—	10,898	—	—	—	11,682
—	5,269,681	—	17,198	—	—	—	11,682
—	140,777	—	—	—	—	—	8,514
—	608	—	—	—	—	—	—
—	617,323	—	8,954	—	1,113	—	—
—	74	—	—	—	—	—	—
—	147,545	—	—	—	—	—	—
—	3,351	—	—	—	—	—	—
—	23,324	—	—	—	—	—	—
1,425,013	240,135	16,623,703	4,387,753	—	—	—	—
637,129	61,671	3,604,890	706,529	—	—	—	—
—	18,275	—	—	—	—	—	—
—	558,378	—	56	—	—	—	—
—	16,773	—	1,373	—	—	—	—
—	197,308	—	1,691	—	—	—	6,019
—	120,160	—	69,587	—	—	—	2,214
—	2,149,177	—	5,175,943	—	1,113	—	16,747
—	5,273	—	7	—	—	—	—
—	10,631	—	226	—	—	—	—
—	2,292	—	—	—	—	—	—
—	272,342	—	7,029	—	—	—	—
—	290,538	—	7,262	—	—	—	—
—	35,515	—	—	—	—	—	—
—	67,951	—	542	—	739	—	—
—	7,183	—	—	—	—	—	—
—	54,771	—	1,926	—	—	—	—
—	202,486	—	31,282	—	—	—	—
—	367,906	—	33,750	—	739	—	—
—	6,358	—	—	—	—	—	—
—	156,210	—	2,543	—	—	—	—
—	11,098	—	93	—	—	—	—
—	3,512	—	—	—	—	—	—
—	28	—	—	—	—	—	—
—	177,206	—	2,636	—	—	—	—

















16 大連港輸入品數

品目	日本							
	内地		朝鮮		臺灣		其他	
	數量	價額	數量	價額	數量	價額	數量	價額
動物	牛頭	9	816	11	958	—	—	—
	馬	1	120	—	—	—	—	—
	其他家畜	—	2,144	—	—	—	—	—
	其他動物	—	315	—	—	—	—	—
	計	—	9,531	—	386	—	—	—
植物及礦物	植	—	31,775	—	199	—	20	—
	鐵	—	99,079	—	40	—	—	—
	其他礦物	—	48,284	—	5,817	—	—	—
	計	—	179,138	—	6,056	—	20	—
皮革	毛生製	—	157,533	—	—	—	—	—
	其他	—	95	—	—	—	—	—
	計	—	162,352	—	5,887	—	120	—
角牙及貝殼類	角	—	42,771	—	—	—	—	—
	牙	—	203	—	—	—	—	—
	計	—	42,974	—	—	—	—	—
紙	日支洋印	2,758	121,675	1	34	—	—	—
	本那	—	—	—	—	—	—	—
	刷用紙	17,610	216,178	—	—	—	—	—
	包裝用紙	79,816	832,069	—	—	22	1,003	—
	其他	6,263	84,160	—	—	—	—	—
紙製品	書籍、新聞紙、雜誌、簿及手帳	8,344	54,335	—	—	—	—	—
	其他	—	616,265	—	22,489	—	98	—
	計	—	1,924,682	—	22,523	—	1,101	—
	其他	—	486,625	—	6,250	—	224	—
油	豆機揮硬	—	—	—	—	—	—	—
	花生油	449,498	213,242	—	—	—	—	—
	蘇子油	—	11,396	—	—	—	—	—
	其他	—	6,565	—	—	—	—	—
	計	—	180	—	—	—	—	—
蠟	蠟	—	825	—	—	—	—	—
	及蠟	—	308,559	—	22,424	—	—	—
	計	—	540,767	—	22,424	—	—	—
	其他	—	112,159	—	—	—	—	—
藥材及藥品	阿片	—	4,299	—	—	—	—	—
	其他	—	27,904	—	—	—	—	—
	計	—	144,362	—	—	—	—	—
	其他	14,250	103,023	875	6,001	—	—	—
	計	—	11,534	—	—	—	—	—
其他	其他	—	14,519	—	17,213	—	—	—
	計	—	1,663	—	—	—	—	—
	其他	—	107,689	—	—	—	—	—
	計	—	5,506	—	—	29,200	17,392	—
	其他	8,118	1,638,332	—	37,004	—	—	—
計	—	69,506	—	60,218	—	17,392	—	

量價額積出地別 (續)

中華民國積		香港積		海峽殖民地積		英領印度積	
數量	價額	數量	價額	數量	價額	數量	價額
5	921	—	—	—	—	—	—
9	1,668	—	—	—	—	—	—
—	264	—	—	—	—	—	—
—	1,389	—	—	—	—	—	—
—	6,568	—	—	—	—	—	—
—	10,810	—	—	—	—	—	—
—	2,587	—	1,223	—	—	—	—
—	4,864	—	—	—	—	—	—
—	7,722	—	—	—	—	—	—
—	15,173	—	1,223	—	—	—	—
—	38,807	—	654	—	—	—	—
—	1,345	—	1,174	—	—	—	—
—	153,957	—	30,113	—	—	—	—
—	194,109	—	31,941	—	—	—	—
—	39	—	6,001	—	—	—	—
—	39	—	6,001	—	—	—	—
—	—	—	—	—	—	—	—
51,096	285,557	—	—	—	—	—	—
113	1,021	—	—	—	—	—	—
444	4,139	—	—	—	—	—	—
—	2,030	—	—	—	—	—	—
158	16,375	9	36	—	—	—	—
3,586	230,951	—	673	—	—	—	—
—	540,073	—	709	—	—	—	—
—	152,709	—	665	—	—	—	—
—	3,555	—	2	—	—	—	—
—	514,137	—	1,203	—	—	—	—
—	670,401	—	1,870	—	—	—	—
—	—	—	—	—	—	—	—
49	256	—	—	—	—	—	—
348,314	125,241	—	—	—	—	—	—
—	24,280	—	—	—	—	—	—
—	1,376	—	—	—	—	—	—
—	10,841	—	—	—	—	—	—
—	661	—	—	—	2,152	—	—
—	128,766	—	5,638	—	10,610	—	—
—	291,421	—	5,638	—	12,762	—	—
—	120,308	—	—	—	—	—	—
—	16,785	—	25	—	—	—	—
—	227	—	—	—	—	—	—
—	137,320	—	25	—	—	—	—
—	—	12,000	146,358	—	—	—	—
—	—	—	—	—	—	—	—
—	1,357	—	371	—	—	—	—
—	—	—	—	—	—	—	—
—	3,818	—	—	—	—	—	—
813	513	—	—	—	—	—	—
—	282,021	—	38,864	—	—	—	—
—	1,296	—	—	—	—	—	—
—	289,005	—	185,593	—	—	—	—

16. 大連港輸入品數

品目	蘭領印度積		露領亞細亞積		比律賓積	
	數量	價額	數量	價額	數量	價額
動物						
牛馬其他ノ家畜						
其他ノ動物						
計						
植物及礦物						
植織其他ノ礦物						
計						
皮革				138,684		
毛生製計				138,684		
角牙殼及類				27,474		
角貝計				27,474		
紙						
日支洋印						
本那刷用紙						
包裝用紙						
其他ノ紙						
計						
紙製品						
書籍簿及他						
新聞紙				1,100		
紙製				1,100		
雜誌類						
油						
豆機揮硬			120	120		
槓發化				24,445		
落蘇其他						
花生子油						
計				24,565		
蠟						
パ蠟及						
ラ蠟製						
ヒン燭品						
計						
藥材及藥品						
阿モコ人甘				45,600		
ルカ						
ヒイ						
片キ						
ン灰精						
草						
エ達						
キ						
草				45,743		
エ達						
キ						
草						
計				91,343		

量價額積出地別 (續)

品目	英吉利積		佛蘭西積		獨逸積		白耳義積	
	數量	價額	數量	價額	數量	價額	數量	價額
動物								
牛馬其他ノ家畜								
其他ノ動物								
計								
植物及礦物								
植織其他ノ礦物								
計								
皮革								
毛生製計		3,861				33,260		3,803
角牙殼及類		15,941				1,644		
角貝計		884				18,029		3,306
計		20,686				52,933		7,109
紙								
日支洋印								
本那刷用紙								
包裝用紙								
其他ノ紙								
計	91	5,073			383	3,816		
紙製品								
書籍簿及他								
新聞紙								
紙製								
雜誌類								
油								
豆機揮硬								
槓發化								
落蘇其他								
花生子油								
計		2,201			770	8,562	20	152
蠟								
パ蠟及								
ラ蠟製								
ヒン燭品								
計		2,274			158	912		
藥材及藥品								
阿モコ人甘								
ルカ								
ヒイ								
片キ								
ン灰精								
草								
エ達								
キ								
草								
計		2,127				2,920		
藥材及藥品								
阿モコ人甘								
ルカ								
ヒイ								
片キ								
ン灰精								
草								
エ達								
キ								
草								
計		2,680				420		
藥材及藥品								
阿モコ人甘								
ルカ								
ヒイ								
片キ								
ン灰精								
草								
エ達								
キ								
草								
計		4,807				27,041		1,103
油								
豆機揮硬								
槓發化								
落蘇其他								
花生子油								
計								
蠟								
パ蠟及								
ラ蠟製								
ヒン燭品								
計								
藥材及藥品								
阿モコ人甘								
ルカ								
ヒイ								
片キ								
ン灰精								
草								
エ達								
キ								
草								
計		2,152				6,580		
藥材及藥品								
阿モコ人甘								
ルカ								
ヒイ								
片キ								
ン灰精								
草								
エ達								
キ								
草								
計		104				270		
藥材及藥品								
阿モコ人甘								
ルカ								
ヒイ								
片キ								
ン灰精								
草								
エ達								
キ								
草								
計		104				270		
藥材及藥品								
阿モコ人甘								
ルカ								
ヒイ								
片キ								
ン灰精								
草								
エ達								
キ								
草								
計								
藥材及藥品								
阿モコ人甘								
ルカ								
ヒイ								
片キ								
ン灰精								
草								
エ達								
キ								
草								
計		43,080				549,897		
藥材及藥品								
阿モコ人甘								
ルカ								
ヒイ								
片キ								
ン灰精								
草								
エ達								
キ								
草								
計		235,549				213		
藥材及藥品								
阿モコ人甘								
ルカ								
ヒイ								
片キ								
ン灰精								
草								
エ達								
キ								
草								
計		104,341				183,561		4,331
藥材及藥品								
阿モコ人甘								
ルカ								
ヒイ								
片キ								
ン灰精								
草								
エ達								
キ								
草								
計		339,890			750	733,947		4,331







16. 大連港輸入品數

品目	内地		朝鮮		臺灣	
	數量	價額	數量	價額	數量	價額
染料		746				
人造藍染料		1,259				
天然藍染料		19,311				
計		21,316				
塗料		137,131				
印刷用塗料		44,305				
其他塗料		207,742		23,410		32
計		389,178		23,410		32
金屬製品		100,075				
軌道釘		637,061		20		
其他金屬製品		137,942				
計		2,925,971		479		
計		3,801,049		499		
木竹材		55,968				
丸板		417,694		24,943		34,715
枕木及電柱		12,716		46,424		
其他木竹材		23,325		28,714		
計		58,700		2,843		
計		121,628		19,766		1,460
計		690,031		122,690		36,175
其他建築材料		30,714		83		
槽板		413,154		11,186		
其他建築材料		5,435		2,019		
計		4,304		590		
其他建築材料		101,388				
石煉灰		121,208				
其他建築材料		289,492		8,216		
計		848,275		20,902		
燃料		286,004		6,030		
石油		2,664				
木炭		11,980		13,593		
其他燃料		39,595		46,932		
計		26,428				
計		2,940		12,696		
計		29,032		1,854		
計		207,679		64,515		
肥料						
豆餅						
其他肥料		3,008				
計		556				
計		1,981		84		
計		5,545		84		
武器及發物		76,368				
其他發物		5,890				
計		52,517				12,181
計		134,775				12,181
雜品		857,675		103,061		14,274
總計		53,063,640		1,441,637		197,521

量價額積出地別 (續)

中華民國積		香港積		海峽殖民地積		英領印度積	
數量	價額	數量	價額	數量	價額	數量	價額
	74,604						
	24,660		516				312
	42,184						
	141,448		516				312
	10,866		650				
	5,719		1,582				
	66,409		4,401				
	82,994		6,633				
	19,113		3,720				
	4,390						
	167,221		19,432				
	190,724		23,152				
	956						
	669						
	1,517						
	13,432		274				
	150						
	15,040		1,357				
	31,764		1,631				
28,023	51,273	2	4				
	5,924		26				
	3,260						
	1,611						
	31,943		859				
	94,011		889				
1,252,316	279,370						
32,925	146,018						
227	692						
	98,233						
	2,036						
	48,428		2,385				
	574,777		2,385				
398	792						
	93						
	3,220						
	6,174						
	10,279						
	4,436						
	323						
	17,714						
	22,473						
	270,044		232,982		200		
	24,986,374		7,277,570		19,528		115,715





16. 大連港輸入品數

品目	波蘭積		瑞典積		北米合衆國積	
	數量	價額	數量	價額	數量	價額
染料	—	—	—	—	—	—
人造藍染料	—	—	—	—	—	—
天然染料	—	—	—	—	—	—
其他染料	—	—	—	—	—	—
計	—	—	—	—	—	—
塗料	—	—	—	—	—	1,006
印刷用塗料	—	—	—	—	—	361
其他塗料	—	—	—	—	—	1,367
計	—	—	—	—	—	1,367
金屬製品	—	—	—	—	—	4,176
軌道釘	—	—	—	—	—	—
其他金屬製品	—	—	—	—	—	4,176
計	—	—	—	448	—	21,358
	—	—	—	448	—	29,808
木竹材	—	—	—	—	—	—
丸板	—	—	—	—	—	—
枕木	—	—	—	—	—	3,286
其他木竹材	—	—	—	—	—	33,805
計	—	—	—	—	—	12,688
	—	—	—	—	—	49,779
其他建築材料	—	—	—	—	—	—
石塊	—	—	—	—	—	—
其他建築材料	—	—	—	—	—	2,326
計	—	—	—	—	—	2,861
	—	1,980	—	288	—	30,820
	—	1,980	—	288	—	38,007
燃料	—	—	—	—	—	—
石油	—	—	—	—	—	—
煤炭	—	—	—	—	—	383,000
其他燃料	—	—	—	—	—	112,930
計	—	—	—	—	—	148
	—	—	—	—	—	113,078
肥料	—	—	—	—	—	—
豆餅	—	—	—	—	—	—
其他肥料	—	—	—	—	—	—
計	—	—	—	—	—	—
	—	—	—	—	—	—
武器及發物	—	—	—	—	—	—
武器	—	—	—	—	—	588
發物	—	—	—	—	—	588
計	—	—	—	—	—	—
	—	—	—	—	—	—
雜品	—	—	—	—	—	—
計	—	—	—	—	—	138,340
總計	—	14,836	—	22,834	—	3,056,443

量價額積出地別 (續)

加奈陀積		埃及積		濠太刺利積		合計	
數量	價額	數量	價額	數量	價額	數量	價額
—	—	—	—	—	—	—	148,170
—	—	—	—	—	—	—	39,755
—	—	—	—	—	—	—	97,610
—	—	—	—	—	—	—	285,535
—	—	—	—	—	—	—	152,854
—	—	—	—	—	—	—	53,355
—	—	—	—	—	—	—	333,754
—	—	—	—	—	—	—	539,963
—	—	—	—	—	—	—	110,193
—	—	—	—	—	—	—	764,557
—	—	—	—	—	—	—	213,648
—	—	—	—	—	—	—	3,486,844
—	—	—	—	—	—	—	4,585,242
—	—	—	—	—	—	—	56,924
—	—	—	—	—	—	—	500,416
—	—	—	—	—	—	—	63,943
—	—	—	—	—	—	—	99,550
—	—	—	—	—	—	—	61,693
—	—	—	—	—	—	—	190,489
—	—	—	—	—	—	—	973,015
—	—	—	—	—	—	58,822	123,482
—	—	—	—	—	—	424,340	263,944
—	—	—	—	—	—	—	13,404
—	—	—	—	—	—	—	4,894
—	—	—	—	—	—	—	116,430
—	—	—	—	—	—	—	125,886
—	—	—	—	—	—	—	398,585
—	—	—	—	—	—	—	1,046,625
—	—	—	—	—	—	2,049,330	538,063
—	—	—	—	—	—	35,589	161,325
—	—	—	—	—	—	25,800	87,219
—	—	—	—	—	—	—	125,062
—	—	—	—	—	—	—	17,672
—	—	—	—	—	—	—	81,890
—	—	—	—	—	—	—	1,011,231
—	—	—	—	—	—	398	792
—	—	—	—	—	—	—	249,345
—	—	—	—	—	—	—	5,776
—	—	—	—	—	—	—	8,303
—	—	—	—	—	—	—	264,216
—	—	—	—	—	—	—	82,385
—	—	—	—	—	—	—	6,801
—	—	—	—	—	—	—	101,461
—	—	—	—	—	—	—	190,647
—	—	—	—	—	—	—	1,763,675
—	—	—	—	—	—	—	357
—	—	—	—	—	—	—	97,519,265
—	—	—	—	—	—	17,971	17,909













17. 日本內地向輸出品

品目	其他諸港向		合計		昭和五年	
	數量	價額	數量	價額	數量	價額
茶類	—	—	2	31	13	487
咖啡類	—	—	1	59	1	103
綠紅茄計	—	—	—	1,478	—	1,517
計	—	—	—	1,568	—	2,107
樽打擔打	—	—	14	716	2	57
清酒	—	—	—	—	28	162
支那酒	—	—	2,977	21,932	3,945	49,028
葡萄酒	2,000	2,555	2,000	2,555	—	—
計	—	—	—	2,778	—	504
清涼飲料	—	—	—	3,501	—	1,521
其他清涼飲料	—	4,510	—	10,979	—	6,000
計	—	7,065	—	500	—	19
計	—	—	—	42,961	—	57,291
罐頭類	—	—	—	14	—	295
魚介類	—	26	—	1,708	—	1,146
罐頭類	—	—	—	1,765	—	1,003
罐頭類	—	—	—	53	—	3,482
罐頭類	—	—	—	9,481	—	303
計	—	114	—	13,021	—	6,229
增擔	—	—	362	2,011	6	49
油物	—	—	4	26	161	838
肉類	1	12	146	665	64	441
其他	—	—	43,380	405,677	26,095	286,450
計	—	—	—	80	—	14,166
其他	—	—	—	—	—	—
麵類	—	40	—	2,935	—	16,636
其他	—	—	—	—	—	—
計	—	4,582	—	70,005	—	10,023
計	—	4,634	—	481,399	—	328,603
煙草	—	1,119	—	594,850	—	1,115,514
煙草	—	—	3	162	—	—
煙草	—	—	7	183	192	15,748
計	—	1,119	—	595,195	—	1,131,262
棉絲	—	—	189	1,091	—	—
花絲	1	20	1,064	34,412	5	189
及類	—	—	—	63,077	—	13,818
計	841	43,044	99,113	4,535,934	17,648	1,087,187
其他	—	—	—	2,915	—	155
計	—	—	—	29,221	—	706
計	—	43,064	—	4,666,650	—	1,102,055
繭及絹絲	—	—	9	343	150	16,675
繭	—	—	67	1,179	—	—
繭	—	—	625	3,481	35	151
繭	—	—	—	136,087	—	165,949
繭	65,832	140,391	128,626	285,982	31,216	105,089
繭	—	—	—	4,114	—	—
計	1,272	225	17,716	431,186	—	287,864
計	—	140,616	—	—	—	—
其他	—	—	—	59,185	—	35,573
其他	—	—	—	80,654	—	80,542
其他	—	—	—	3,619	—	467
計	—	—	—	143,458	—	116,582

仕向港別數量價額 (續)

同	四年		三年		二年		元年	
	數量	價額	數量	價額	數量	價額	數量	價額
8	334	1,148	15,159	420	4,811	1	42	
84	7,479	2,711	2,930	—	—	—	42	
—	146	—	467	—	—	—	—	
—	7,959	—	18,556	—	4,861	—	—	
2	79	1	13	5	205	11	239	
2	7	0	1	—	—	—	—	
5,737	58,013	1,131	10,763	433	2,685	2,141	12,846	
—	—	877	1,755	223	335	—	—	
—	110	—	346	—	—	—	—	
—	1,208	—	348	—	—	—	6,988	
—	18,061	—	610	—	—	—	—	
—	318	—	66	—	—	—	—	
—	77,796	—	13,902	—	731	—	20,073	
—	1,266	—	125	—	—	—	—	
—	187	—	11	—	—	—	—	
—	605	—	471	—	1,141	—	1,794	
—	804	—	336	—	—	—	—	
—	261	—	520	—	—	—	—	
—	3,123	—	1,463	—	1,141	—	1,794	
1	4	1	7	—	—	—	—	
4	38	682	2,948	—	334	—	809	
87	558	99	427	—	—	—	—	
20,786	235,110	11,771	104,344	—	279,965	—	517,632	
—	3,606	—	20,458	—	—	—	—	
—	3,456	—	6,862	—	—	—	—	
—	32,837	—	34,111	—	—	—	—	
—	275,609	—	169,157	—	280,299	—	518,441	
—	1,210,755	—	1,181,372	—	1,781,273	—	933,365	
—	1,992	—	—	—	—	—	—	
—	—	—	—	—	—	8	409	
—	1,212,747	—	1,181,372	—	1,781,273	—	933,774	
11	270	252	1,256	—	—	—	—	
2	72	662	29,858	5,088	38,852	4,565	63,130	
—	24,898	—	31,487	—	—	—	—	
35,389	2,309,921	16,603	938,751	10,145	598,497	483	29,550	
—	126	—	635	—	—	—	—	
—	—	—	17,051	—	—	—	178	
—	2,335,287	—	1,019,038	—	637,349	—	92,858	
218	9,394	77	5,912	—	—	—	—	
—	—	13	950	81	3,600	2	347	
—	—	124	2,658	—	—	—	—	
—	105,584	—	74,804	—	—	—	—	
11,527	38,652	5,197	15,342	35,215	175,821	79,074	204,954	
—	—	20,885	10,690	—	—	—	—	
—	153,630	—	110,356	—	179,421	—	205,301	
—	58,537	—	117,162	—	132,895	—	105,839	
—	183,728	—	90,902	—	414,953	—	543,689	
—	2,648	—	844	—	12,988	—	1,608	
—	244,913	—	208,908	—	560,836	—	651,136	

