



\*0021941000\*

0021941-000

YQ2-674

中南支八省需給調査表

[出版者不明]


[1940]

ADC




YQ2

674



78431714








127  
86

10 13


15

25
















2092



Y02  
674

例 言

- 一、本調査ニ當リテ先ツ逢着セル難關ハ資料ノ不足不備ナリ。從ツテ貿易統計以外ノ数字ハ大部分推定ニシテ正確ヲ期シ難シ。進テ修正補完サルベキモノトス。
- 二、地域ニ於テハ中南支ハ省ヲ標準トシタルモ、同一省内ニ於テスラ占領地域ト非占領地域トニ分レ居リ、生産サレタル物資ハ省内ノミニテ出廻リ、且消費或ハ輸出サレルモノニ非スシテ、ハ省以外トノ交流ノ多キモノアルタメ、劃一的ニ當該調査地域内ノ需給關係ヲ算出シ得サル怨アリ。之ニ對シテハ、參考トシテハ省以外ノ数字ヲ抽岈スルニ努メタルモ尚不充分タルヲ免レズ。
- 三、北支ト中支トノ境界ハ、原則トシテ新黄河ヲ境界トスル様調査ノ頭初ニ於テ北支トモ打合セタルモ、中支ニ於テハ實際上不可能トナリタリ。斯ル政治的ナ境界ハ經濟的実情ト相反シ、調査上極メテ困難ナル爲トス。
- 四、北支ト中南支トノ物ノ交流ニ關シテハ、北支ノ調査ヲ参照セラレ度。
- 五、本調査ニ於テハ、備考欄ヲ可及的詳細ニ記入シ置キタレバ之ヲ利用セラレ度。



目

次



# 中南支八省需給調査表目次

例 言

中南支八省需給総括表（昭和十一年） ..... 1  
 中南支八省需給総括表（昭和十四年） ..... 4

|    |         |         |     |       |    |
|----|---------|---------|-----|-------|----|
| 物産 | I       | 鉄       | 鋼   | ..... | 7  |
| 〃  | I — 1   | 普通鋼鋼材   |     | ..... | 7  |
| 〃  | I — 2   | 特殊鋼鋼材   |     | ..... | 9  |
| 〃  | I — 4   | 鋼塊      |     | ..... | 11 |
| 〃  | I — 5   | 鉄錠      |     | ..... | 12 |
| 〃  | I — 6   | 鉄錠石     |     | ..... | 14 |
| 〃  | I — 7   | 屑鉄      |     | ..... | 16 |
|    | II      | 非鉄金属    |     | ..... | 18 |
| 〃  | II — 1  | 金       |     | ..... | 18 |
| 〃  | II — 3  | 銅       |     | ..... | 20 |
| 〃  | II — 4  | 錫       |     | ..... | 22 |
| 〃  | II — 5  | 鉛       | 錠   | ..... | 24 |
| 〃  | II — 6  | 亜鉛錠     |     | ..... | 26 |
| 〃  | II — 7  | アンチモン   |     | ..... | 28 |
| 〃  | II — 8  | タングステン錠 |     | ..... | 30 |
| 〃  | II — 9  | モリブデン   |     | ..... | 32 |
| 〃  | II — 10 | 満庵錠     |     | ..... | 34 |
| 〃  | II — 12 | ニッケル    |     | ..... | 36 |
|    | III     | 軽金属     |     | ..... | 38 |
| 〃  | III — 1 | アルミニウム錠 |     | ..... | 38 |
| 〃  | III — 2 | マグネサイト錠 |     | ..... | 40 |
|    | IV      | 非金属     |     | ..... | 42 |
| 〃  | IV — 1  | 耐火粘土    | 高陵土 | ..... | 42 |
| 〃  | IV — 2  | 燧       | 母   | ..... | 44 |

|    |          |        |        |       |    |
|----|----------|--------|--------|-------|----|
| 物産 | IV — 3   | 燧      | 石      | ..... | 46 |
| 〃  | IV — 4   | 石膏     |        | ..... | 48 |
| 〃  | IV — 5   | 黒鉛     |        | ..... | 50 |
| 〃  | IV — 6   | 石墨     |        | ..... | 52 |
|    | V        | 石炭     |        | ..... | 54 |
| 〃  | V — 全    | 石炭     |        | ..... | 54 |
|    | VI       | 石油及代用品 |        | ..... | 56 |
| 〃  | VI — 1   | 燈油     |        | ..... | 57 |
| 〃  | VI — 3   | 機油     |        | ..... | 57 |
| 〃  | VI — 4   | 重油     |        | ..... | 57 |
|    | VII      | 機械     |        | ..... | 63 |
| 〃  | VII — 1  | 工作機械   |        | ..... | 63 |
|    |          | 内      |        | ..... | 65 |
| 〃  | VII — 2  | 車輻     |        | ..... | 67 |
| 〃  | VII — 3  | 船舶     |        | ..... | 70 |
| 〃  | VII — 4  | 自動車    |        | ..... | 72 |
| 〃  | VII — 5  | 航空機    |        | ..... | 76 |
|    | VIII     | 木材     |        | ..... | 78 |
| 〃  | VIII — 1 | 建築用材   |        | ..... | 78 |
| 〃  | VIII — 6 | 枕木     |        | ..... | 80 |
| 〃  | VIII — 7 | 荷造用材   |        | ..... | 82 |
|    | IX       | パルプ    |        | ..... | 84 |
| 〃  | IX — 1   | メニカル   | ウッドパルプ | ..... | 84 |
| 〃  | IX — 2   | ケミカル   | ウッドパルプ | ..... | 86 |
|    | X        | 棉花     |        | ..... | 88 |
| 〃  | X — 全    | 棉花     |        | ..... | 88 |



|    |          |               |     |
|----|----------|---------------|-----|
| 物番 | 項號       | 品名            | 頁   |
|    | XI       | 綿織品           | 89  |
| 1  | XI-1     | 綿線            | 89  |
| 2  | XI-2     | 綿布            | 92  |
|    | XII      | 麻             | 96  |
| 1  | XII-2    | 黃麻            | 96  |
| 2  | XII-3    | 大麻            | 98  |
| 3  | XII-6    | 苧麻            | 100 |
|    | XIII     | 油脂原料          | 102 |
| 1  | XIII-2-口 | 桐油            | 102 |
| 2  | XIII-2-ハ | 棉実            | 104 |
| 3  | XIII-2-ニ | 菜種            | 105 |
| 4  | XIII-2-ホ | 胡麻            | 108 |
|    | XIV      | 皮革            | 110 |
| 1  | XIV-1    | 牛皮            | 110 |
| 2  | XIV-2    | 山羊皮           | 112 |
|    | XV       | 羊毛            | 114 |
| 1  | XV-1     | 細羊毛           | 114 |
| 2  | XV-2     | 粗羊毛           | 116 |
|    | XVI      | ゴム            | 118 |
| 1  | XVI-3    | ゴム製品          | 118 |
| 2  | XVI-4    | アラビヤゴム及パルシマゴム | 123 |
|    | XVII     | 硝石            | 127 |
| 1  | XVII-全   | 硝石            | 127 |
|    | XVIII    | 木             | 129 |
| 1  | XVIII-全  | 木             | 129 |

|    |         |      |     |
|----|---------|------|-----|
| 物番 | 項號      | 品名   | 頁   |
|    | XIX     | 小麦   | 131 |
| 1  | XIX-全   | 小麦   | 131 |
|    | XX      | 小麦粉  | 133 |
| 1  | XX-全    | 小麦粉  | 133 |
|    | XXI     | 糖連及塩 | 135 |
| 1  | XXI-1   | 糖連及  | 135 |
| 2  | XXI-2   | 苛性糖連 | 137 |
| 3  | XXI-3   | 塩    | 138 |
|    | XXII    | セメント | 140 |
| 1  | XXII-全  | セメント | 140 |
|    | XXIII   | 水産物  | 144 |
| 1  | XXIII-1 | 魚類   | 144 |
| 2  | XXIII-2 | 貝類   | 146 |
| 3  | XXIII-4 | 海藻類  | 148 |
| 4  | XXIII-5 | 昆布   | 150 |
| 5  | XXIII-7 | 海苔   | 152 |
|    | XXIV    | 肉    | 154 |
| 1  | XXIV-1  | 牛肉   | 154 |
| 2  | XXIV-3  | 豚肉   | 156 |
| 3  | XXIV-4  | 家禽   | 158 |
| 4  | XXIV-5  | 羊肉   | 160 |
|    | XXV     | 電力   | 162 |
| 1  | XXV-全   | 電力   | 162 |
|    | XXVI    | 硫安   | 165 |
| 1  | XXVI-全  | 硫安   | 165 |



總括表



中南支八省物資需給総括表 (昭和十一年 1935)

| 物資部類  | 物資名     | 取置単位  | 資源<br>(産出地) | 生産                     | 地場消費  | 出廻可能<br>又、輸出余力 | 輸 出     |            | 輸 入     |            | 輸出数量中<br>対日輸出量 | 輸入数量中<br>対日輸入量 | 備 考                              |
|-------|---------|-------|-------------|------------------------|-------|----------------|---------|------------|---------|------------|----------------|----------------|----------------------------------|
|       |         |       |             |                        |       |                | 数量      | 價 額        | 数量      | 價 額        |                |                |                                  |
| I     | 鉄 鋼     |       |             |                        |       |                |         |            |         |            |                |                |                                  |
| I-1   | 普通鋼鋼材   | 噸     | -           | -                      | -     | 殆どなし           | 10      | 569        | 397,284 | 27,823,730 | -              | 59,072         |                                  |
| I-2   | 特殊鋼鋼材   | 噸     | -           | 30,000                 | 生産1全部 | なし             | -       | -          | 11,572  | 1,663,277  | -              | 302            |                                  |
| I-4   | 鋼 塊     | 噸     | -           | -                      | -     | なし             | -       | -          | 16,181  | 576,963    | -              | -              |                                  |
| I-5   | 錠 鉄     | 噸     | -           | 60,000                 | 生産1全部 | なし             | 60      | 3,506      | 24,468  | 646,945    | -              | 395            |                                  |
| I-6   | 鉄 錠 石   | 噸     | 142,246,000 | 1,320,000<br>(756,100) | 不詳    | 不詳             | 577,078 | 2,157,969  | 1,666   | 17,593     | 577,028        | 988            | 生産1活潑時数字ハ1934年実績ナリ               |
| I-7   | 屑 鉄     | 噸     | -           | -                      | -     | -              | -       | -          | 34,173  | 1,176,960  | -              | 337            |                                  |
| II    | 非鉄金屬    |       |             |                        |       |                |         |            |         |            |                |                |                                  |
| II-1  | 金       | (海清兩) | 大鉱床ナシ       | 1206                   | 不詳    | 不詳             | -       | 26,222,399 | -       | 5,856      | -              | -              | 不統制ノ数字ハ1934年実績ナリ                 |
| II-3  | 銅       | 噸     | 若シテモナシ      | -                      | なし    | なし             | -       | 300        | -       | -          | -              | -              |                                  |
| II-4  | 錫       | 噸     | 不詳          | 742                    | なし    | なし             | 844     | 2,289,211  | 729     | 89,648     | 7              | -              | 貿易統計ハ製錬ヲ含ム<br>生産統計ハ1934年実績ナリ     |
| II-5  | 鉛 錠     | 噸     | 大鉱床ナシ       | 6,460                  | なし    | なし             | 2       | 539        | -       | -          | -              | -              | 生産ハ1934年実績ナリ                     |
| II-6  | 豆 鉛 錠   | 噸     | 不詳          | 12,826                 | なし    | なし             | 10,572  | 10,044     | -       | -          | 7,808          | -              |                                  |
| II-7  | マンガン    | 噸     | なし          | 13,000                 | なし    | なし             | 7,925   | 6,018,189  | 200     | 58,839     | 37             | -              | 貿易統計ハ製錬及酸化マンガンヲ含ム                |
| II-8  | マンガン錠   | 噸     | 949,489     | 7,000                  | 1,360 | 5,640          | 5,640   | 7,441,014  | -       | -          | -              | -              |                                  |
| II-9  | モリブデン   | 噸     | 原ノままナシ      | 1.5                    | 不詳    | 不詳             | -       | -          | -       | -          | -              | -              |                                  |
| II-10 | 滴 俵 錠   | 噸     | 14,500,735  | 929                    | -     | -              | 56      | 931        | 2,227   | 79,141     | 25             | 2,136          | 生産ハ1934年実績<br>貿易統計ハ製錬ニ関スルマンガンヲ含ム |
| II-12 | ニッケル    | 噸     | 生産ナシ        | なし                     | なし    | なし             | -       | -          | 50      | 83,520     | -              | 3              |                                  |
| III   | 軽金屬     |       |             |                        |       |                |         |            |         |            |                |                |                                  |
| III-1 | アルミニウム錠 | 噸     | 250,000,000 | 15,480                 | なし    | なし             | 43      | 3,540      | 1,991   | 1,247,907  | 14             | 70             | 生産ハ1934年実績ナリ                     |
| III-2 | マグネシウム錠 | 噸     | 不詳          | -                      | なし    | なし             | -       | -          | -       | -          | -              | -              |                                  |
| IV    | 非金屬     |       |             |                        |       |                |         |            |         |            |                |                |                                  |
| IV-1  | 耐火粘土高吸土 | 噸     | 不詳+400,000  | 332,000                | なし    | なし             | -       | -          | 975     | 16,071     | -              | 813            | 生産ハ1934年実績                       |
| IV-2  | 燧 母     | 噸     | 見付ナシ        | -                      | -     | -              | -       | -          | -       | -          | -              | -              |                                  |
| IV-3  | 螢 石     | 噸     | 400,000     | 8,000                  | なし    | 8,000          | 8,000   | 690,000    | -       | -          | 8,100          | -              |                                  |
| IV-4  | 石 膏     | 噸     | 産 出         | 65,220                 | 不詳    | 不詳             | 1,279   | 48,368     | 55      | 873        | 49             | 3              | 生産ハ1934年実績                       |
| IV-5  | 黒 鉛     | 噸     | -           | 2,112                  | なし    | なし             | -       | -          | -       | -          | -              | -              |                                  |
| IV-6  | 石 綿     | 噸     | なし          | なし                     | なし    | なし             | -       | -          | 571     | 212,055    | -              | 38             |                                  |
| V     | 石 炭     |       |             |                        |       |                |         |            |         |            |                |                |                                  |
| V-1   | 石 炭     | 噸     | 469,000     | 2,977,272              | 不詳    | 不詳             | 128,972 | 1,421,113  | 468,929 | 2,236,657  | 76,682         | 85,920         | 生産ハ1934年実績ニシテ本統計ハ<br>増産及、消費増ヲ含ム  |
| VI    | 石油及代用品  |       |             |                        |       |                |         |            |         |            |                |                |                                  |
| VI-1  | 煤 油     | 噸     | 不詳          | 不詳                     | なし    | なし             | -       | -          | 153,643 | 9,086,752  | -              | 17             |                                  |
| VI-3  | 機 油     | 噸     | なし          | なし                     | なし    | なし             | -       | -          | 66,417  | 3,221,395  | -              | 1,572          |                                  |
| VI-4  | 豆 油     | 噸     | なし          | なし                     | なし    | なし             | -       | -          | 72,281  | 6,836,837  | -              | 87             |                                  |



中南支八省物資需給総括表(昭和26年)(續一)

| 物資略号      | 物資名             | 数量注        | 資源<br>(産出量+生産能力)       | 生産            | 地場消費      | 出廻可能<br>及<br>貯蓄余力 | 輸 出          |            | 輸 入                      |            | 輸出総量中<br>対日輸出量 | 輸入総量中<br>対日輸入量         | 備 考           |
|-----------|-----------------|------------|------------------------|---------------|-----------|-------------------|--------------|------------|--------------------------|------------|----------------|------------------------|---------------|
|           |                 |            |                        |               |           |                   | 数 量          | 價 額(円)     | 数 量                      | 價 額(金額性)   |                |                        |               |
| VII 機械    |                 |            |                        |               |           |                   |              |            |                          |            |                |                        |               |
| VII-1-1   | 工業機械            | 全量注        | 不詳                     | 不詳            | 不詳        | 不詳                | -            | 151,515    | -                        | 801,206    | 166            | 10,667                 |               |
| VII-1-0   | 内 燃 機           | "          | "                      | "             | "         | "                 | -            | -          | -                        | 370,228    | -              | 5,093                  |               |
| VII-2     | 車 輛             | "          | "                      | "             | "         | "                 | -            | -          | -                        | 5,492,647  | -              | -                      |               |
| VII-3     | 救 助 機           | "          | "                      | "             | "         | "                 | -            | -          | -                        | 69,703     | -              | -                      |               |
| VII-4     | 自 動 車           | 台          | "                      | "             | "         | "                 | -            | -          | 20,586                   | 4,352,958  | -              | 11,988                 |               |
| VII-5     | 航 空 機           | "          | "                      | "             | "         | "                 | -            | -          | 7                        | 496,487    | -              | -                      |               |
| VIII 木材   |                 |            |                        |               |           |                   |              |            |                          |            |                |                        |               |
| VIII-1    | 建築用材            | 石<br>(立方尺) | 不詳                     | 不詳            | 不詳        | 移蓄余力<br>1,335,640 | -            | 639,964    | 1,255,261<br>(3,496,555) | 4,017,543  | 364,439        | 44,595石<br>(12,422)33次 |               |
| VIII-6    | 枕 木             | 本          | "                      | "             | "         | 不詳                | -            | -          | 1,366,120                | 1,581,892  | -              | -                      |               |
| VIII-7    | 荷造用材            | 石<br>(立方尺) | "                      | "             | "         | "                 | -            | -          | 1,810,644<br>(50,436)    | 5,897,869  | -              | 29,732石<br>(8,282)33次  |               |
| IX パルプ    |                 |            |                        |               |           |                   |              |            |                          |            |                |                        |               |
| IX-1      | メカニカル<br>ウッドパルプ | 噸<br>(噸)   | 不詳                     | 不詳            | 不詳        | 不詳                | -            | -          | 784<br>(772)             | 38,759     | -              | -                      |               |
| IX-2      | ケミカル<br>ウッドパルプ  | "          | "                      | "             | "         | "                 | -            | -          | 12,725<br>(12,524)       | 799,920    | -              | -                      |               |
| X 棉花      |                 |            |                        |               |           |                   |              |            |                          |            |                |                        |               |
| X-1       | 棉 花             | 担          | 25,323 <sup>担</sup>    | 2,293,500     | 2,231,345 | 1,610,000         | 62,155       | 2,858,900  | 253,500                  | 6,753,000  | 17,700         | -                      |               |
| XI 綿製品    |                 |            |                        |               |           |                   |              |            |                          |            |                |                        |               |
| XI-1      | 綿 糸             | 噸          | 3,750,038 <sup>担</sup> | 275,925       | 不詳        | 不詳                | 7,543        | 10,529,726 | -                        | -          | 749            | -                      |               |
| XI-2      | 綿 布             | 噸          | 38,909 <sup>担</sup>    | 800,490,000   | "         | "                 | -            | 8,850,780  | -                        | 4,397,440  | 854,666        | 2,667,446 <sup>担</sup> |               |
| XII 麻 類   |                 |            |                        |               |           |                   |              |            |                          |            |                |                        |               |
| XII-2     | 黄 麻             | 噸          | 不詳                     | 4,200         | 3,435     | 765               | 769          | 113,720    | 10,592                   | 1,291,501  | 712            | 163                    |               |
| XII-3     | 大 麻             | "          | "                      | 41,407        | 40,988    | 499               | 411          | 206,710    | 299                      | 90,894     | 4              | -                      |               |
| XII-6     | 苧 麻             | "          | "                      | 34,920        | 15,563    | 19,357            | 19,746       | 2,963,073  | 41                       | 5,669      | 12,524         | -                      |               |
| XIII 油脂原料 |                 |            |                        |               |           |                   |              |            |                          |            |                |                        |               |
| XIII-2-0  | 桐 油             | 噸          | 59,916                 | 85,581        | 36,202    | 49,377            | 5,1957       | 73,316,392 | -                        | -          | 607            | -                      |               |
| XIII-2-8  | 棉 実             | "          | 23,379 <sup>担</sup>    | 819,916       | 563,916   | 254,000           | 7,704        | 309,023    | -                        | -          | 7,704          | -                      |               |
| XIII-2=   | 菜 種             | "          | 31,007                 | 1,197,100     | (33,603)  | (138,796)         | 17,824       | 1,535,096  | -                        | -          | 17,480         | -                      |               |
| XIII-2-ホ  | 胡 麻             | "          | 14,684                 | 383,580       | 371,843   | 11,737            | 103,832      | 18,018,103 | -                        | -          | 22,648         | -                      |               |
| XIV 皮革    |                 |            |                        |               |           |                   |              |            |                          |            |                |                        |               |
| XIV-1     | 牛 皮             | 噸          | 17,027 <sup>担</sup>    | 11,556        | 3,677     | 7,877             | 12,230       | 8,496,000  | 63                       | 100,86,000 | 5,638          | -                      |               |
| XIV-2     | 山 羊 皮           | 噸<br>(枚)   | 4,796 <sup>担</sup>     | (1,000,000)12 | -         | (1,000,000)12     | (5,130,067)枚 | 6,252      | -                        | -          | -              | -                      | 山羊皮一枚一升トテ計算セリ |
| XV 羊毛     |                 |            |                        |               |           |                   |              |            |                          |            |                |                        |               |
| XV-1      | 綿 羊 毛           | 噸          | 1,455 <sup>担</sup>     | 1,746         | 436       | 1,310             | 1,708        | 1,495,972  | 4,546                    | 5,761,226  | 99             | 105                    |               |
| XV-2      | 絨 氈 毛           | "          | ナシ                     | ナシ            | 不明        | 不明                | 227          | 365,000    | -                        | -          | -              | -                      |               |



中支八省物資供給総括表(昭和五年) (続、二)

| 品名      | 数量       | 単位    | 消費          | 生産                     | 地場消費                   | 可能                       | 供給      |                   | 入         |                  | 消費        | 生産              | 備考        |
|---------|----------|-------|-------------|------------------------|------------------------|--------------------------|---------|-------------------|-----------|------------------|-----------|-----------------|-----------|
|         |          |       |             |                        |                        |                          | 数量      | 金額                | 数量        | 金額               |           |                 |           |
| コ       | △        |       |             |                        |                        |                          |         |                   |           |                  |           |                 |           |
| VI-3    | コ        | 全単位   | +           | +                      |                        |                          |         |                   | 5,694,464 |                  |           | 1,092,620       |           |
| VI-4    | コ        | 飛     |             |                        |                        |                          |         | 10,796            | 3,177,916 |                  |           | 526             |           |
| VII     | 砂        | 糖     |             |                        |                        |                          |         |                   | 7,797,523 |                  |           | 929,756         |           |
| VIII-全  | 砂        | 糖     |             | 2,945,858<br>(178,516) | 5,725,035<br>(343,433) | 102,749,177<br>(164,917) |         |                   | 8,235,129 |                  |           | (55,774)        |           |
| IX      | 水        |       |             |                        |                        |                          |         |                   |           |                  |           |                 |           |
| X-全     | 米        | 千石    | 206,928     | 252,717                | 252,576                | 6500                     | 143     | 2,274,000         | 1,907     | 15,910,300       | 1         |                 |           |
| XI      | 小        | 麥     |             |                        |                        |                          |         |                   |           |                  |           |                 |           |
| XI-全    | 小        | 麥     | 7台<br>(4石)  | 7,446,100<br>(54,617)  | 生産(米)の10%<br>*主部消費(米)  | 76,177                   |         | 28,919<br>(2,124) | 7,174,109 | 110,887<br>(813) | 4,970,512 | 27,200<br>(200) |           |
| XII     | 小        | 麥     |             |                        |                        |                          |         |                   |           |                  |           |                 |           |
| XII-全   | 小        | 麥     | 飛           | 1,283,744              |                        | (419,138)                | 9,216   | 1,004,486         | 20,993    | 1,129,606        |           | 454             |           |
| XIII    | 曹        | 達     |             |                        |                        |                          |         |                   |           |                  |           |                 |           |
| XIII-1  | 曹        | 達     | 不           | 不                      | 不                      | 不                        |         |                   | 15,476    | 414,222          |           | 1,543           |           |
| XIII-2  | 許        | 性     |             |                        |                        |                          |         |                   | 16,123    | 787,278          |           | 12,344          |           |
| XIII-3  | 塩        |       |             |                        |                        |                          |         |                   |           |                  |           |                 |           |
| XIV     | セ        | メント   |             |                        |                        |                          |         |                   |           |                  |           |                 |           |
| XIV-全   | セ        | メント   | 飛           | 638,000                | 429,700                | 542,569                  |         | 2262              | 42,685    | 20,362           | 198,181   |                 | 14,414    |
| XV      | 水        | 産     |             |                        |                        |                          |         |                   |           |                  |           |                 |           |
| XV-1    | 魚        | 類     |             | 1,079,634<br>(115,206) | 不                      | 不                        |         | 2,737             | 682,106   | 36,704           | 2,313,981 |                 | 1,390,690 |
| XV-2    | 貝        | 類     |             | 135<br>(1,335)         |                        |                          |         | 250               | 202,263   | 1,209            | 546,168   |                 | 381,020   |
| XV-4    | 海        | 草     |             | 381<br>(167)           |                        |                          |         | 248               | 88,484    | 38               | 4,386     | 24,375          | 3020      |
| XV-5    | 昆        | 布     |             | 157<br>(28)            |                        |                          |         |                   |           | 13,953           | 662,575   |                 | 659,018   |
| XV-7    | 美        | 天     |             |                        |                        |                          |         |                   |           |                  |           |                 |           |
| XVII    | 獸        | 肉(生体) |             |                        |                        |                          |         |                   |           |                  |           |                 |           |
| XVII-1  | 牛        | 頭     | 17,027,000  | 2,383,780              | 2,255,895              | 16,788,622               | 1,455   | 78,054            | 450       | 35,850           |           | 217             |           |
| XVII-3  | 豚        |       | 31,282,000  | 37,538,400             | 41,212,345             | 27,538,160               | 79,514  | 1,357,334         | 602       | 62,908           |           | 17              |           |
| XVII-5  | 羊(山羊及綿羊) |       | 6,576,000   | 3,479,520              | 3,746,668              | 8,233,744                | 16,032  | 191,899           | 225       | 25,872           |           | 27              |           |
| XVII-4  | 豚(鴨、鵝、鶏) | 羽     | 187,981,000 | 225,576,000            | 236,281,967            | 176,702,200              | 573,435 | 902,978           | 602       | 386              | 12        | 425             |           |
| XVIII   | 電        | 力     |             |                        |                        |                          |         |                   |           |                  |           |                 |           |
| XVIII-全 | 電        | 力     | KW          | 設備容量<br>437,994        | 4KW<br>1,484,814       |                          |         |                   |           |                  |           |                 |           |
| XIX     | 磁        | 安     |             |                        |                        |                          |         |                   |           |                  |           |                 |           |
| XIX-全   | 磁        | 安     | 飛           | 50,000                 | 50,000                 | 147,818                  | +       |                   | 8         | 97,818           | 529,911   |                 | 14,323    |



中南支八有物資需給総括表 (昭和十四年 1939年)

| 物資部類  | 物資名     | 数量<br>単位 | 資源<br>産地       | 生産        | 地場消費   | 出廻可能<br>又ハ留出余力 | 輸 出    |            | 輸 入       |           | 輸出数量中<br>対日輸出量 | 輸入数量中<br>対日輸入量 | 備 考                                      |
|-------|---------|----------|----------------|-----------|--------|----------------|--------|------------|-----------|-----------|----------------|----------------|--|
|       |         |          |                |           |        |                | 数量     | 価額(円)      | 数量        | 価額(円)     |                |                |  |
| I     | 鉄 鋼     |          |                |           |        |                |        |            |           |           |                |                |  |
| I-1   | 普通鋼鋼材   | 噸        |                | 不         | 詳      |                | 19,307 | 7,721,414  | 95,997    | 3,406,462 | 17,306         | 6,723          |  |
| I-2   | 特殊鋼鋼材   | "        |                |           |        |                | -      | -          | 2,070     | 378,140   | -              | 26             |  |
| I-4   | 鋼 塊     | "        |                |           |        |                | -      | -          | -         | -         | -              | -              |  |
| I-5   | 鉄 錠     | "        |                | 30,000    | 30,000 |                | -      | -          | 15,925    | 442,847   | -              | 225            |  |
| I-6   | 鉄 錠石    | "        | 148,246,000    | 500,000   | 不詳     | 不詳             | 5,183  | 4,929,577  | 136,789   | 6,572,241 | 2,175          | 14             | 本統計ノ数字ハ1938年度実績<br>ナリ。製鉄ヲ含ム              |
| I-7   | 屑 鉄     | "        |                |           |        |                | -      | -          | 12,273    | 698,335   | -              | 1              |  |
| II    | 非鉄金属    |          |                |           |        |                |        |            |           |           |                |                |  |
| II-1  | 金       | 匁        | 大鉄床トシ          | -         | 不詳     | 不詳             | 14,000 | 30         | -         | -         | -              | -              | 本統計ノ数字ハ1938年度実績ナリ                        |
| II-3  | 銅       | 匁        | 見ルベキモノトシ       | 3,000     | "      | "              | 2      | 2,241      | 1,894     | 958,010   | -              | 5              | 生産量ハ産出。貿易ハ1938年度<br>実績ニテ製鉄ヲ含ム            |
| II-4  | 錫       | "        | 不詳             | 15,000    | "      | "              | 11,624 | 35,418,153 | 106       | 143,619   | 1              | -              |  |
| II-5  | 鉛 錠     | "        | 大鉄床トシ          | 20,000    | "      | "              | 73     | 39,240     | 1,583     | 215,680   | 26             | -              |  |
| II-6  | 亜鉛錠     | "        | 不詳             | 12,000    | "      | "              | 215    | 94,733     | 1,921     | 307,104   | -              | 1              |  |
| II-7  | アノチニ    | "        | "              | 13,000    | "      | "              | 7,925  | 6,018,209  | 201       | 58,839    | 37             | -              |  |
| II-8  | タングステン錠 | "        | 949,489        | 14,000    | "      | "              | 12,337 | 50,410,481 | -         | -         | -              | -              | 生産量ハ産出。貿易ハ1938年度<br>実績ナリ                 |
| II-9  | モリブデン   | "        | 産出トシ           | 1         | "      | "              | -      | -          | -         | -         | -              | -              | 産出生産量ナリ                                  |
| II-10 | 硝酸銨     | "        | 14,500,785     | 25,000    | "      | "              | 1,247  | 30,926     | 25        | 2,257     | -              | 20             | 生産量ハ産出。貿易ハ1938年度<br>実績ナリ                 |
| II-12 | ニッケル    | "        | 注目スベキモノトシ      | ナシ        | -      | -              | -      | -          | 19        | 29,339    | -              | -              | 1938年度実績ニテ製鉄。錫。鉛<br>ヲ含ム                  |
| III   | 輕金属     |          |                |           |        |                |        |            |           |           |                |                |  |
| III-1 | アルミニウム錠 | "        | 250,000,000    | 7,000     | 不詳     | 不詳             | 2,496  | 556,916    | 9,815     | 1,118,328 | 10             | 19             | 生産量ハ産出。貿易ハ1938年度<br>実績ニテ製鉄ヲ含ム            |
| III-2 | マグネシウム錠 | "        | 不詳             | ナシ        | "      | "              | ナシ     | ナシ         | ナシ        | ナシ        | -              | -              |  |
| IV    | 非金属     |          |                |           |        |                |        |            |           |           |                |                |  |
| IV-1  | 硝子硝子    | "        | 不詳トシ           | 150,000   | "      | "              | -      | -          | 63        | 809       | -              | 63             | 本統計ノ数字ハ1938年度実績ナリ<br>。生産量ハ1938年度実績ナリ     |
| IV-2  | 硝子      | "        | 見ルベキモノトシ       | -         | -      | -              | ナシ     | ナシ         | ナシ        | ナシ        | -              | -              |  |
| IV-3  | 硝子      | "        | 400,000        | 1,500     | 不詳     | 不詳             | -      | -          | -         | -         | -              | -              | 1938年度産出生産量ナリ                            |
| IV-4  | 石 膏     | "        | 産 出            | 20,000    | "      | "              | 931    | 47,817     | 66        | 5,973     | -              | -              | 生産量ハ産出。貿易ハ1938年度<br>実績ナリ                 |
| IV-5  | 黒 鉛     | "        |                | 1,000     | "      | "              | -      | -          | ナシ        | ナシ        | -              | -              | 1938年度産出生産量ナリ                            |
| IV-6  | 石 炭     | "        | ナシ             | ナシ        | -      | -              | ナシ     | ナシ         | 173       | 73,199    | -              | 11             | 1938年度実績ニテ製鉄ヲ含ム                          |
| V     | 石 炭     |          |                |           |        |                |        |            |           |           |                |                |  |
| V-1   | 石 炭     | "        | 50匁<br>269,000 | 1,414,000 | 不詳     | 不詳             | 17,328 | 190,518    | 1,089,029 | 2,827,142 | 1,560          | 134,869        | 生産量ハ産出。貿易ハ1938年度<br>実績ニテ製鉄。錫。鉛。硝子<br>ヲ含ム |
| VI    | 石油及煤油   |          |                |           |        |                |        |            |           |           |                |                |  |
| VI-1  | 煤 油     | 并        | 不詳             | 不詳        | "      | "              | -      | -          | 105,706   | 8,258     | -              | 18             | 1938年度実績ナリ                               |
| VI-3  | 機 油     | "        | "              | "         | "      | "              | -      | -          | 21,538    | 2,910     | -              | 820            | "  |
| VI-4  | 重 油     | "        | "              | "         | "      | "              | -      | -          | 38,339    | 4,458     | -              | 103            | "  |



中南支八省物資需給統計表(昭和12年)(續一)

| 物資品名     | 物資名          | 数量単位  | 資源<br>(埋蔵量又生産力等) | 生産               | 地場消費        | 処理可能<br>又輸出余力   | 輸 出                |                    | 輸 入                 |            | 輸出数量中<br>対日輸出量 | 輸入数量中<br>対日輸入量     | 備 考                  |
|----------|--------------|-------|------------------|------------------|-------------|-----------------|--------------------|--------------------|---------------------|------------|----------------|--------------------|----------------------|
|          |              |       |                  |                  |             |                 | 数 量                | 價 額(元)             | 数 量                 | 價 額(元)     |                |                    |                      |
| VII 機 械  |              |       |                  |                  |             |                 |                    |                    |                     |            |                |                    |                      |
| VII-1-1  | 工作機械         | 全單位   | -                | 不詳               | 不詳          | -               | -                  | -                  | 568,024             | -          | -              | 5,288              | 1938年実績ナリ            |
| VII-1-0  | 内 洗 盆        | "     | -                | "                | "           | -               | -                  | -                  | 264,364             | -          | -              | 4,917              | "                    |
| VII-2    | 車 輛          | "     | -                | "                | "           | -               | -                  | -                  | 34,571              | -          | -              | 2,200              | "                    |
| VII-3    | 船 舶          | "     | -                | "                | "           | -               | -                  | -                  | 6,521               | -          | -              | 304                | "                    |
| VII-4    | 自 動 車        | 台     | -                | "                | "           | -               | -                  | 5,034              | 7,041,727           | -          | -              | 68,952             | "                    |
| VII-5    | 航 空 機        | "     | -                | "                | "           | -               | -                  | 7                  | 496,487             | -          | -              | -                  | "                    |
| VIII 木 材 |              |       |                  |                  |             |                 |                    |                    |                     |            |                |                    |                      |
| VIII-1   | 建築用材         | 名(注3) | 不詳               | 不詳               | 不詳          | 移入超過<br>841,030 | -                  | 82,044             | 306,887<br>(85,484) | 1,600,775  | 5,307          | 7,4105<br>(2,064)材 | "                    |
| VIII-6   | 枕 木          | 本     | "                | "                | "           | 不詳              | -                  | -                  | 457,405             | 356,406    | -              | -                  | "                    |
| VIII-7   | 荷造用材         | 名(注3) | "                | "                | "           | "               | -                  | -                  | 42,774<br>(11,803)  | 223,767    | -              | 4,9335<br>(1,375)材 | "                    |
| IX パルプ   |              |       |                  |                  |             |                 |                    |                    |                     |            |                |                    |                      |
| IX-1     | メカニカル<br>パルプ | 名(注3) | -                | +                | シ           | +               | シ                  | -                  | 1,297<br>(1,296)    | 77,050     | -              | -                  | "                    |
| IX-2     | ケミカル<br>パルプ  | ( )   | -                | "                | "           | "               | -                  | -                  | 1,573<br>(1,508)    | 171,596    | -              | -                  | "                    |
| X 綿 花    |              |       |                  |                  |             |                 |                    |                    |                     |            |                |                    |                      |
| X-1      | 綿 花          | 担     | -                | 3,473,000        | 3,374,000   | 841,000         | 99,000             | 5,437,000          | 3,739,800           | 64,234,000 | 58,950         | 5,000              | 貿易統計ハ1938年実績<br>地ハ推定 |
| XI 綿 織 品 |              |       |                  |                  |             |                 |                    |                    |                     |            |                |                    |                      |
| XI-1     | 綿 糸          | 担     | 2,823,700        | 176,100          | 不詳          | 不詳              | 12,904             | 22,477,926         | -                   | -          | 44             | -                  | 貿易統計ハ1938年実績ナリ       |
| XI-2     | 綿 布          | 碼     | 27,476           | 367,521,930      | "           | "               | -                  | 23,233,957         | -                   | 2,244,314  | -              | 68,3582            | "                    |
| XII 麻    |              |       |                  |                  |             |                 |                    |                    |                     |            |                |                    |                      |
| XII-2    | 黄 麻          | 担     | -                | 2,100            | 1,428       | 1,344           | -                  | -                  | 5,116               | 691,843    | -              | -                  | "                    |
| XII-3    | 大 麻          | "     | -                | 20,742           | 不詳          | 不詳              | -                  | 3                  | 803                 | 208,934    | -              | -                  | 生産ハ推定                |
| XII-6    | 苧 麻          | "     | -                | 17,460           | 11,739      | 11,442          | 7,233              | 2,744,835          | -                   | -          | 88             | -                  | "                    |
| XIII 油脂類 |              |       |                  |                  |             |                 |                    |                    |                     |            |                |                    |                      |
| XIII-2-0 | 桐 油          | 担     | 57,915           | 56,784           | 22,713      | 34,071          | 2,536              | 1,981,000          | -                   | -          | 56             | -                  | "                    |
| XIII-2-8 | 棉 実          | "     | 16,702           | 146,000          | 116,000     | 29,000          | -                  | 1                  | -                   | -          | -              | -                  | 出廻リハアツクモ輸出余力ナシ       |
| XIII-2-2 | 菜 種          | "     | -                | 126,098          | 不詳          | 不詳              | 452                | 50,892             | -                   | -          | 450            | -                  | 貿易統計ハ1938年実績ナリ       |
| XIII-2-4 | 胡 麻          | "     | 8,341,969        | 479,241          | 443,508     | 35,733          | 1,685              | 357,877            | -                   | -          | 474            | -                  | "                    |
| XIV 皮 革  |              |       |                  |                  |             |                 |                    |                    |                     |            |                |                    |                      |
| XIV-1    | 牛 皮          | 担     | 11,632           | 7,791            | 不詳          | 28,110          | 2,811              | 1,917,011          | 270                 | 79,601     | 22             | -                  | "                    |
| XIV-2    | 山 羊 皮        | 枚     | 3,412            | 433<br>(221,811) | +           | シ               | 837<br>(1,395,215) | 837<br>(1,395,215) | 1,252,993           | -          | -              | -                  | "                    |
| XV 羊 毛   |              |       |                  |                  |             |                 |                    |                    |                     |            |                |                    |                      |
| XV-1     | 細 羊 毛        | 担     | 不詳               | 不詳               | 1936年13.4割減 | 1936年1大差ナシ      | 851                | 1,425,087          | 199                 | 211,4252   | -              | 5                  | 貿易統計ハ1939年1-9月実績ナリ   |
| XV-2     | 絡 跪 毛        | "     | "                | "                | 不詳          | 不詳              | 41                 | 217,459            | -                   | -          | -              | -                  | "                    |



中南支八省物資需給総括表(昭和四年)(續一)

| 物資品名    | 物資名                               | 数量<br>單位  | 生産                    | 地場消費<br>(元)              | 考慮可能<br>又ハ輸入余力           | 輸 出                      |               | 輸 入       |                       | 輸出数量中<br>対日輸出量 | 輸入数量中<br>対日輸入量    | 備 考            |  |                    |
|---------|-----------------------------------|-----------|-----------------------|--------------------------|--------------------------|--------------------------|---------------|-----------|-----------------------|----------------|-------------------|----------------|--|--------------------|
|         |                                   |           |                       |                          |                          | 数 量                      | 價 額(元)        | 数 量       | 價 額(元)                |                |                   |                |  |                    |
| XVI     | ゴム                                |           |                       |                          |                          |                          |               |           |                       |                |                   |                |  |                    |
| XVI-0   | ゴム及同製品                            | 全單位       | -                     | 移入<br>1,608,961          | 移入<br>2,485,247          | -                        | -             | -         | 3,066,535             | -              | 205,824           | 貿易統計ハ1938年実績ナリ |  |                    |
| XVI-4   | アラビヤゴム<br>及<br>パルシヤゴム<br>(戦前生産9割) | 吨         | -                     | -                        | -                        | -                        | -             | 6,843     | 1,165,548             | -              | 28                | "              |  |                    |
| XVII    | 砂糖                                |           |                       |                          |                          |                          |               |           |                       |                |                   |                |  |                    |
| XVII-全  | 砂糖                                | 吨         | 戦前=殆小不変               | 2,572,858<br>(1,544,341) | 2,861,514<br>(1,716,656) | 2,288,658<br>(1,173,316) | -             | -         | 1,443,168<br>(86,593) | -              | 69,518<br>(4,170) | "              |  |                    |
| XVIII   | 米                                 |           |                       |                          |                          |                          |               |           |                       |                |                   |                |  |                    |
| XVIII-全 | 玄米                                | 千石        | 206,928               | 238,538                  | 238,538                  | 5,300                    | 3             | 64,500    | 2,016                 | 19,407,000     | -                 | 1              | "  |                    |
| XIX     | 小麦                                |           |                       |                          |                          |                          |               |           |                       |                |                   |                |  |                    |
| XIX-全   | 小麦                                | 千石        | 4,839,967<br>(91,122) | 4,839,967<br>(35,501)    | 不詳                       | 200,000<br>(1,467)       | 5,019<br>(37) | 414,186   | 2<br>(15)             | 105            | 5,019<br>(37)     | -              | 1噸=733斤<br>" 5斤                              |                    |
| XX      | 小麦粉                               |           |                       |                          |                          |                          |               |           |                       |                |                   |                |  |                    |
| XX-全    | 小麦粉                               | 吨         | -                     | 641,872                  | 不詳                       | 308,057                  | 6,890         | 1,243,429 | 29,574                | 2,692,186      | 689               | 1              | "  |                    |
| XXI     | 鹽及工業鹽                             |           |                       |                          |                          |                          |               |           |                       |                |                   |                |  |                    |
| XXI-1   | 曹達灰                               | 吨         | -                     | -                        | -                        | -                        | -             | -         | 10,153                | 381,466        | -                 | 2,411          | "  |                    |
| XXI-2   | 苛性鹽                               | "         | -                     | -                        | -                        | -                        | -             | -         | -                     | -              | -                 | -              | "  |                    |
| XXI-3   | 塩                                 | 千担<br>(吨) | -                     | 22,214<br>(1,332,573)    | 19,993<br>(1,199,340)    | 19,993<br>(1,199,340)    | -             | 9         | -                     | -              | 29<br>(1,740)     | -              | "  |                    |
| XXII    | セメント                              |           |                       |                          |                          |                          |               |           |                       |                |                   |                |  |                    |
| XXII-全  | セメント                              | 吨         | 461,000               | 90,000                   | 103,296                  | +                        | シ             | -         | -                     | 13,297         | 117,910           | -              | 13,242                                       | 貿易統計ハ1937年1~9月実績ナリ |
| XXIII   | 水産物                               |           |                       |                          |                          |                          |               |           |                       |                |                   |                |  |                    |
| XXIII-1 | 魚類                                | 吨         | 不詳                    | 不詳                       | 不詳                       | 不詳                       | 3,194         | 663,304   | 8,652                 | 1,612,561      | 40                | 444,812        | 貿易統計ハ1938年実績ナリ                               |                    |
| XXIII-2 | 貝類                                | "         | "                     | "                        | "                        | "                        | 693           | 669,343   | 454                   | 147,880        | -                 | 23,871         | "  |                    |
| XXIII-4 | 海草類                               | "         | "                     | "                        | "                        | "                        | 103           | 59,248    | 52                    | 6,422          | -                 | 52             | "  |                    |
| XXIII-5 | 昆布                                | "         | "                     | "                        | "                        | "                        | -             | -         | 887                   | 59,884         | -                 | 53,698         | "  |                    |
| XXIII-7 | 寒天                                | "         | "                     | "                        | "                        | "                        | 8             | 1,831     | 567                   | 40,796         | -                 | -              | "  |                    |
| XXIV    | 獸肉                                |           |                       |                          |                          |                          |               |           |                       |                |                   |                |  |                    |
| XXIV-1  | 牛                                 | 頭         | 11,632,170            | 1,861,149                | 1,993,835                | 11,725,226               | 525           | 54,060    | 6,290                 | 1,516,330      | 136               | -              | 推定ニヨル  |                    |
| XXIV-3  | 豚                                 | "         | 18,748,136            | 24,372,578               | 23,110,667               | 19,966,765               | 43,505        | 1,113,294 | 232                   | 21,740         | 376               | -              | "  |                    |
| XXIV-5  | 羊(山羊及綿羊)                          | "         | 4,607,991             | 2,672,634                | 2,519,851                | 4,746,622                | 14,152        | 255,253   | -                     | -              | 929               | -              | "  |                    |
| XXIV-4  | 家禽(鶏、鴨、鵝)                         | 羽         | 120,811,966           | 229,542,934              | 233,986,050              | 125,402,820              | 965,810       | 1,245,911 | -                     | -              | -                 | -              | "  |                    |
| XXV     | 電力                                |           |                       |                          |                          |                          |               |           |                       |                |                   |                |  |                    |
| XXV-全   | 電力                                | K.W       | 設備容量<br>439,994       | 614,207                  | -                        | -                        | -             | -         | -                     | -              | -                 | -              | 發電量ハ华中水道及上流電力<br>局ニシテ、75%ハ資本、電機燃料<br>口電灯ヲ含マズ |                    |
| XXVI    | 硫安                                |           |                       |                          |                          |                          |               |           |                       |                |                   |                |  |                    |
| XXVI-全  | 硫安                                | 吨         | 50,000                | 6,000                    | 83,524                   | +                        | シ             | -         | -                     | 77,524         | 6,036,181         | -              | 25   | 貿易統計ハ1938年実績ナリ     |



需給調査表



鉄

鋼

類



普通鋼鋼材需給表 (其、一)

| 物資番號<br>I—1 | 單位<br>噸 | 年次<br>昭和十一年 | 地區消費 | 出現可能<br>又、輸出余力 | 輸 出 |       | 輸 入     |                            | 輸出數量中対日輸出 |       | 輸入數量中対日輸入 |                          |
|-------------|---------|-------------|------|----------------|-----|-------|---------|----------------------------|-----------|-------|-----------|--------------------------|
|             |         |             |      |                | 數量  | 價額(元) | 數量      | 價額(金單位)                    | 數量        | 價額(元) | 數量        | 價額(金單位)                  |
| 中南支入総合計     |         |             |      |                | 10  | 568   | 597,234 | 27,823,730<br>(62,831,630) |           |       | 59,072    | 3,365,755<br>(7,606,629) |
| ○ 江 蘇       |         |             |      |                |     |       | 317,743 | 21,712,773<br>(49,522,357) |           |       | 52,443    | 2,851,514<br>(6,344,422) |
| ○ 浙 江       |         |             |      |                |     |       |         |                            |           |       |           |                          |
| ○ 安 徽       |         |             |      |                |     |       |         |                            |           |       |           |                          |
| 江 西         |         |             |      |                |     |       |         |                            |           |       |           |                          |
| ○ 湖 北       |         |             |      |                |     |       | 33,965  | 2,703,870<br>(6,121,459)   |           |       | 4,377     | 345,643<br>(779,777)     |
| 湖 南         |         |             |      |                |     |       |         |                            |           |       |           |                          |
| 福 建         |         |             |      |                |     |       | 3,497   | 269,769<br>(609,678)       |           |       | 914       | 53,451<br>(120,799)      |
| ○ 広 東       |         |             |      |                |     |       | 42,079  | 2,932,578<br>(6,627,626)   |           |       | 1,338     | 115,757<br>(261,611)     |
| (合 計        |         |             |      |                |     |       |         |                            |           |       |           |                          |
| 河 南         |         |             |      |                |     |       |         |                            |           |       |           |                          |
| 參 四 川       |         |             |      |                |     |       |         |                            |           |       |           |                          |
| 考 広 西       |         |             |      |                |     |       |         |                            |           |       |           |                          |
| 雲 南         |         |             |      |                |     |       |         |                            |           |       |           |                          |
| 貴 州         |         |             |      |                |     |       |         |                            |           |       |           |                          |

備考. 1. 輸入價額ハ海関金單位ヲ、括弧内數字ハ圓幣元ニ換算セシモノ、換算率各都市毎ニ値、是ガアルガ、一応上海、2.26 圓幣元ヲ以テセリ。  
 2. 輸出ハ(古モノ及切屑)ヲ含ム。  
 3. 輸出價額ハ圓幣元。



普通鋼鋼産需給表 (其 二)

| 物資分類<br>I-1 | 單位<br>噸 | 年次<br>昭和十四年 | 出項可能<br>入輸出余力 | 輸 出     |           | 輸 入    |                           | 輸出數量中対日輸出 |           | 輸入數量中対日輸入 |                        |
|-------------|---------|-------------|---------------|---------|-----------|--------|---------------------------|-----------|-----------|-----------|------------------------|
|             |         |             |               | 數量      | 價 額(元)    | 數量     | 價 額(鎊位)                   | 數量        | 價 額(元)    | 數量        | 價 額(鎊位)                |
| 中南支八省合計     |         |             |               | 13,307  | 7,721,413 | 35,187 | 3,406,942<br>(25,464,592) | 17,306    | 1,309,220 | 6,723     | 869,585<br>(2,353,957) |
| ○ 江 蘇       |         |             |               | 數量不明(三) | 8,400,305 | 15,187 | 3,406,942<br>(25,464,592) | 數量不明(三)   | 320,373   | 6,723     | 869,585<br>(2,353,957) |
| ○ 浙 江       |         |             |               | 13,307  | 1,101,849 |        |                           | 17,306    | 988,847   |           |                        |
| ○ 安 徽       |         |             |               |         |           |        |                           |           |           |           |                        |
| 江 西         |         |             |               |         |           |        |                           |           |           |           |                        |
| ○ 湖 北       |         |             |               |         |           |        |                           |           |           |           |                        |
| 湖 南         |         |             |               |         |           |        |                           |           |           |           |                        |
| 福 建         |         |             |               |         |           |        |                           |           |           |           |                        |
| ○ 広 東       |         |             |               |         |           |        |                           |           |           |           |                        |
| 合 計         |         |             |               |         |           |        |                           |           |           |           |                        |
| 河 南         |         |             |               |         |           |        |                           |           |           |           |                        |
| 參 四 川       |         |             |               |         |           |        |                           |           |           |           |                        |
| 貴 州         |         |             |               |         |           |        |                           |           |           |           |                        |

- 備考. 1. 1939年度ニ於ケル輸入ニ就テハ上海以外ノ中南支各地ノ分ハ不明ナルカ、外國船ニ對スル對價ト巨額ヨリノ輸入不許可ノメ、輸入量極メテ少イコトハ全支輸入量カ上海及北支ニ共、大部分ヲ占ムラレテ居ルコトニ照シテ明カナル。
2. 輸入價額ハ海關金單位テ、括弧内數字ハ國幣元ニ換算シタモノ。(換算率 2.707 國幣元)
3. 輸出價額ハ國幣元。



特殊鋼材需給表 (其ノ一)

| 物資番號<br>I—2 | 單位<br>噸 | 年次<br>昭和十一年 | 生産量    | 地場消費 | 出廻可能<br>入、輸出余力 | 輸 出 |       | 輸 入    |                          | 輸出数量中対日輸出 |       | 輸入数量中対日輸入 |                    |
|-------------|---------|-------------|--------|------|----------------|-----|-------|--------|--------------------------|-----------|-------|-----------|--------------------|
|             |         |             |        |      |                | 数量  | 原額(元) | 数量     | 原額(金單位)                  | 数量        | 原額(元) | 数量        | 原額(金單位)            |
| 中支八省合計      |         |             | 30,000 |      |                |     |       | 11,572 | 1,883,277<br>(3,759,006) |           |       | 302       | 22,633<br>(51,162) |
| ○江 蘇        |         |             | 30,000 |      |                |     |       | 10,474 | 1,485,125<br>(3,356,382) |           |       | 296       | 22,038<br>(49,806) |
| ○浙 江        |         |             |        |      |                |     |       | —      | —                        |           |       | —         | —                  |
| ○安 徽        |         |             |        |      |                |     |       | —      | —                        |           |       | —         | —                  |
| 江 西         |         |             |        |      |                |     |       | —      | —                        |           |       | —         | —                  |
| ○湖 北        |         |             |        |      |                |     |       | 736    | 70,631<br>(159,626)      |           |       | 0         | 120<br>(271)       |
| 湖 南         |         |             |        |      |                |     |       | —      | —                        |           |       | —         | —                  |
| 福 隴         |         |             |        |      |                |     |       | 10     | 1,039<br>(2,348)         |           |       | 4         | 327<br>(739)       |
| ○広 東        |         |             |        |      |                |     |       | 347    | 106,482<br>(240,649)     |           |       | 1         | 153<br>(346)       |
| 合 計         |         |             |        |      |                |     |       |        |                          |           |       |           |                    |
| 河 南         |         |             |        |      |                |     |       |        |                          |           |       |           |                    |
| 察 哈 爾       |         |             |        |      |                |     |       |        |                          |           |       |           |                    |
| 立 西         |         |             |        |      |                |     |       |        |                          |           |       |           |                    |
| 雲 南         |         |             |        |      |                |     |       |        |                          |           |       |           |                    |
| 貴 州         |         |             |        |      |                |     |       |        |                          |           |       |           |                    |

- 備考. 1. 輸入原額ハ海関金單位ナリ。括弧内ハ國幣元ニ換算セシモノ。換算率ハ各都市毎ニ異ナリガ一府上海ノ2.26國幣元ヲ以テセリ。
2. 特殊鋼ノ生産ハ海兵工廠附屬製鋼所ニ於テ爲サレテマシ。
3. 生産量以外ノ数字ハ支那海関統計ニ據リテマシ。



特殊鋼材需給表 (其ノ二)

| 物資番號<br>I-2 | 單位<br>噸 | 生産量 | 市場消費 | 出廻可能<br>又、輸出餘 | 輸 出 |       | 輸 入   |                        | 輸出数量対日輸出 |       | 輸入数量中対日輸入 |                    |
|-------------|---------|-----|------|---------------|-----|-------|-------|------------------------|----------|-------|-----------|--------------------|
|             |         |     |      |               | 数量  | 價額(元) | 数量    | 價額(元)                  | 数量       | 價額(元) | 数量        | 價額(元)              |
| 中南支、省合計     |         |     |      |               |     |       | 2,070 | 378,140<br>(1,023,625) |          |       | 26        | 13,016<br>(35,234) |
| ○江 蘇        |         |     |      |               |     |       | 2,070 | 378,140<br>(1,023,625) |          |       | 26        | 13,016<br>(35,234) |
| ○浙 江        |         |     |      |               |     |       |       |                        |          |       |           |                    |
| ○安 徽        |         |     |      |               |     |       |       |                        |          |       |           |                    |
| 江 西         |         |     |      |               |     |       |       |                        |          |       |           |                    |
| ○湖 北        |         |     |      |               |     |       |       |                        |          |       |           |                    |
| 湖 南         |         |     |      |               |     |       |       |                        |          |       |           |                    |
| 福 建         |         |     |      |               |     |       |       |                        |          |       |           |                    |
| ○広 東        |         |     |      |               |     |       |       |                        |          |       |           |                    |
| 参<br>考      | 合 計     |     |      |               |     |       |       |                        |          |       |           |                    |
|             | 河 南     |     |      |               |     |       |       |                        |          |       |           |                    |
|             | 四 川     |     |      |               |     |       |       |                        |          |       |           |                    |
|             | 広 西     |     |      |               |     |       |       |                        |          |       |           |                    |
|             | 雲 南     |     |      |               |     |       |       |                        |          |       |           |                    |
| 貴 州         |         |     |      |               |     |       |       |                        |          |       |           |                    |

備考 1. 1939年度ニ於ケル輸入ニ就テハ上海以外ノ中南支各地ノ分ハ不明ナルガ 外國船ニ対スル對鐵ト日本ヨリノ輸入不許可ノ事 輸入量種メテ少イコトハ全支輸入量ノ大部分カ上海及北支ニ占メラレテメコトニ照シテ明カデアレ。

2. 輸入價額ハ海關金單位トス。但シ括弧内ハ國幣元ニ換算シタモノ。(換算率 2.707 國幣元)



鋼塊需給表 (基、一)

| 物資種類<br>I-4 | 單位<br>噸 | 年次<br>昭和十一年 | 生産量 | 地場消費 | 出廻可能<br>7.輸出余力 | 輸 出 |       | 輸 入 |       | 輸出数量中対日輸出 |         | 輸入数量中対日輸入 |         |
|-------------|---------|-------------|-----|------|----------------|-----|-------|-----|-------|-----------|---------|-----------|---------|
|             |         |             |     |      |                | 数量  | 價額(元) | 数量  | 價額(圓) | 数量        | 價額(元)   | 数量        | 價額(圓)   |
| 中南北八省合計     |         |             |     |      |                |     |       |     |       | 16,181    | 546,983 | 16,181    | 546,983 |
| ○ 江 蘇       |         |             |     |      |                |     |       |     |       |           |         |           | 5       |
| ○ 浙 江       |         |             |     |      |                |     |       |     |       |           |         |           | (11)    |
| ○ 安 徽       |         |             |     |      |                |     |       |     |       |           |         |           |         |
| 江 西         |         |             |     |      |                |     |       |     |       |           |         |           |         |
| ○ 湖 北       |         |             |     |      |                |     |       |     |       |           |         |           |         |
| 湖 南         |         |             |     |      |                |     |       |     |       |           |         |           |         |
| 福 建         |         |             |     |      |                |     |       |     |       |           |         |           |         |
| ○ 広 東       |         |             |     |      |                |     |       |     |       | 0         | 5       | 0         | (11)    |
| 合 計         |         |             |     |      |                |     |       |     |       |           |         |           |         |
| 多 河 南       |         |             |     |      |                |     |       |     |       |           |         |           |         |
| 考 四 川       |         |             |     |      |                |     |       |     |       |           |         |           |         |
| 廣 西         |         |             |     |      |                |     |       |     |       |           |         |           |         |
| 雲 南         |         |             |     |      |                |     |       |     |       |           |         |           |         |
| 貴 州         |         |             |     |      |                |     |       |     |       |           |         |           |         |

備考 1. 輸入價額ハ海關金單位トス、但シ括弧内ハ圓幣元ニ換算セシモノ。(換算率ハ各都市毎ニ種々異ナルガ一應上海ノ2.26圓幣元ヲ以テセリ。)



銑鐵需給表 (其ノ一)

| 物資略號<br>I-5 | 單位<br>噸 | 年次<br>昭和十一年 | 生産量    | 地場消費 | 出廻可能ニハ<br>輸送余力 | 輸 出 |        | 輸 入    |                        | 輸送総量中対日輸出 |        | 輸込総量中対日輸入 |                    |
|-------------|---------|-------------|--------|------|----------------|-----|--------|--------|------------------------|-----------|--------|-----------|--------------------|
|             |         |             |        |      |                | 数 量 | 履 額(元) | 数 量    | 履 額(元)                 | 数 量       | 履 額(元) | 数 量       | 履 額(元)             |
| 中南支八省合計     |         |             | 60,000 |      |                | 60  | 3,506  | 24,468 | 646,945<br>(1,462,076) |           |        | 495       | 14,018<br>(31,681) |
| ○江 蘇        |         |             | 30,000 |      |                | 60  | 3,506  | 21,448 | 474,471<br>(1,072,304) |           |        | 478       | 13,502<br>(30,514) |
| ○浙 江        |         |             | -      |      |                | -   | -      | -      | -                      |           |        | -         | -                  |
| ○安 徽        |         |             | -      |      |                | -   | -      | -      | -                      |           |        | -         | -                  |
| 江 西         |         |             | -      |      |                | -   | -      | -      | -                      |           |        | -         | -                  |
| ○湖 北        |         |             | 30,000 |      |                | -   | -      | 1,238  | 89,232<br>(201,664)    |           |        | -         | -                  |
| 湖 南         |         |             | -      |      |                | -   | -      | -      | -                      |           |        | -         | -                  |
| 福 建         |         |             | -      |      |                | -   | -      | 15     | 460<br>(1,040)         |           |        | 11        | 306<br>(692)       |
| ○廣 東        |         |             | -      |      |                | -   | -      | 1,767  | 82,782<br>(187,087)    |           |        | 6         | 210<br>(475)       |
| 合 計         |         |             |        |      |                |     |        |        |                        |           |        |           |                    |
| 參 考         |         |             |        |      |                |     |        |        |                        |           |        |           |                    |
| 廣 西         |         |             |        |      |                |     |        |        |                        |           |        |           |                    |
| 雲 南         |         |             |        |      |                |     |        |        |                        |           |        |           |                    |
| 貴 州         |         |             |        |      |                |     |        |        |                        |           |        |           |                    |

- 備考 註 1. 輸入履額ハ海關全單位ヲ格致内ハ國幣元ニ換算セシメ、(換算率ハ各都市毎ニ僅カニ差ケアルカ、一応上海ノ比率ヲトリ、ノ全單位ハ2.26國幣元ヲ以テセリ)
2. 輸出ハ銑鉄及ケントレッケ。
3. 輸送履額ハ國幣元。
4. 極メテ微弱ナル支那カ有シテキタ重工業ノ中心地ハ中支那デアリ、中支方面ニ漢冶萍公司、瀋陽、石灰窯、ニ大鉄廠ヲ始メ、漢口ニ揚子鉄廠、上海ニ和興鉄廠及支那軍部兵工廠附屬ノ製鋼所ガアリ、併セラケ工場、熔鉄炉、ノ基、具、總噸數1,840噸、年産能力、60万噸デアツタカ、此ノ中實際ニ動イテ居クノハ、揚子鉄廠ト和興鉄廠及兵工廠製鋼所ノミテ僅セラケ7万噸ノ生産能力デアツタカ、而モ兵工廠ノソレハ專ラ特殊鋼ノミヲ生産シテキタカラ、銑鉄ヲ生産シテキタ、ハ揚子、和興、ニ廠ノミデアリ、具、生産能力ハ僅カニ6万噸デアツタ。
5. 生産量以外ノ數量ハ支那海關統計ニ據ツタ。
6. 生産量ハ全社調査ニヨル。



銑鐵需給表 (其ノ二)

| 物資番號<br>I—5 | 單位<br>噸 | 年次<br>昭和十四年 | 生産量    | 地場消費 | 尚ほ可能な<br>輸送余力 | 輸 出 |       | 輸 入    |                        | 輸送総量中対日輸送 |       | 輸入総量中対日輸入 |                     |
|-------------|---------|-------------|--------|------|---------------|-----|-------|--------|------------------------|-----------|-------|-----------|---------------------|
|             |         |             |        |      |               | 数   | 價額(元) | 数      | 價額(元)                  | 数         | 價額(元) | 数         | 價額(元)               |
| 中南支八省合計     | -       |             | 30,000 | -    | -             | -   | -     | 15,025 | 942,847<br>(2,552,287) | -         | -     | 225       | 41,239<br>(111,634) |
| ○江 蘇        | -       |             | 30,000 | -    | -             | -   | -     | 15,025 | 942,847<br>(2,552,287) | -         | -     | 225       | 41,239<br>(111,634) |
| ○浙 江        |         |             |        |      |               |     |       |        |                        |           |       |           |                     |
| ○安 徽        |         |             |        |      |               |     |       |        |                        |           |       |           |                     |
| 江 西         |         |             |        |      |               |     |       |        |                        |           |       |           |                     |
| ○湖 北        |         |             |        |      |               |     |       |        |                        |           |       |           |                     |
| 湖 南         |         |             |        |      |               |     |       |        |                        |           |       |           |                     |
| 廣 東         |         |             |        |      |               |     |       |        |                        |           |       |           |                     |
| 合 計         |         |             |        |      |               |     |       |        |                        |           |       |           |                     |
| 河 南         |         |             |        |      |               |     |       |        |                        |           |       |           |                     |
| 參 四 川       |         |             |        |      |               |     |       |        |                        |           |       |           |                     |
| 廣 西         |         |             |        |      |               |     |       |        |                        |           |       |           |                     |
| 雲 南         |         |             |        |      |               |     |       |        |                        |           |       |           |                     |
| 貴 州         |         |             |        |      |               |     |       |        |                        |           |       |           |                     |

- 備考 註1. 1939年度ニ於ケル輸入ニ就テハ上海以外、中南支各地、分ハ不明ナルカ、外國船ニ對スル封鎖ト日本ヨリノ輸入不許可、爲、輸入量極メラツイコトハ、全支輸入ノ大部分カ上海及北支ニ占メラレテキルコトニ照シテ明カナル。
2. 輸入價額ハ海關全單位ヲ括弧内ニ換算シタモノ(換算率、2.707 國幣元)
3. 戰後中南支ニ於テ鉄鉱石ヲ精鍊シテキルノハ上海、和興鉄廠唯一ナル。



鐵鑛石需給表 (其一)

| 物資種類<br>I—6 | 單位<br>噸 | 年次<br>昭和十一年      |         | 1936年 |               | 1936年       |           | 輸出總量中<br>對日輸出量 | 輸入總量中<br>對日輸入量 |             |           |
|-------------|---------|------------------|---------|-------|---------------|-------------|-----------|----------------|----------------|-------------|-----------|
|             |         | 實際<br>(埋藏量及平均生產) | 生產量     | 地場消費  | 考慮可能及<br>輸出余力 | 輸<br>出<br>量 | 價<br>額(元) |                |                | 輸<br>入<br>量 | 價<br>額(元) |
| 中南支八省合計     |         | 148,246,000      | 956,100 | -     | -             | 5,770,78    | 2,152,909 | 1,306          | 12,593         | 5,770,28    | 982       |
| ○江蘇         |         | 2,437,000        | -       | /     | /             | /           | /         | /              | /              | /           | /         |
| ○浙江         |         | 2,154,000        | 300     | /     | /             | /           | /         | /              | /              | /           | /         |
| ○安徽         |         | 21,864,000       | 485,000 | /     | /             | /           | /         | /              | /              | /           | /         |
| 江西          |         | 15,179,000       | -       | /     | /             | /           | /         | /              | /              | /           | /         |
| ○湖北         |         | 39,640,000       | 452,000 | /     | /             | /           | /         | /              | /              | /           | /         |
| 湖南          |         | 26,550,000       | 12,800  | /     | /             | /           | /         | /              | /              | /           | /         |
| 福建          |         | 22,422,000       | 3,000   | /     | /             | /           | /         | /              | /              | /           | /         |
| ○廣東         |         | 8,000,000        | 3,000   | /     | /             | /           | /         | /              | /              | /           | /         |
| 合計          |         | 24,125,000       | 22,000  | /     | /             | /           | /         | /              | /              | /           | /         |
| 參 河南        |         | -                | -       | /     | /             | /           | /         | /              | /              | /           | /         |
| 四川          |         | 1,000,000        | 6,000   | /     | /             | /           | /         | /              | /              | /           | /         |
| 廣西          |         | 23,125,000       | 11,500  | /     | /             | /           | /         | /              | /              | /           | /         |
| 雲南          |         | 示詳               | 1,500   | /     | /             | /           | /         | /              | /              | /           | /         |
| 貴州          |         | 4                | 3,000   | /     | /             | /           | /         | /              | /              | /           | /         |

備考 1936年度鐵石產額 1,340,000 噸ナリ (1939年 Chinese Year Book)  
 生産八第五次鐵業概要ニ依ル。ノノ年次ハ昭和十一年トス。輸出入ノ年次ハ昭和十一年トス。



鐵 鑛 石 需 給 表 (其 二)

| 物資 種類<br>I—6  | 單位<br>噸 | 年 次<br>昭和十三年 | 資 源<br>(埋藏量及平均生産) | 生 産 量        | 地 場 消 費 | 支 運 可 能 又<br>輸 出 余 力 | 輸 出     |           | 輸 入       |           | 需 求 總 量 中<br>對 日 輸 出 量 | 輸 入 總 量 中<br>對 日 輸 入 量 |       |
|---------------|---------|--------------|-------------------|--------------|---------|----------------------|---------|-----------|-----------|-----------|------------------------|------------------------|-------|
|               |         |              |                   |              |         |                      | 數       | 重 量 (噸)   | 數         | 重 量 (噸)   |                        |                        |       |
| 中 南 支 八 省 合 計 |         |              |                   | 推定鐵石 500,000 |         |                      | 中 支     | 5,183     | 4,929,577 | 136,789   | 6,572,241              | 2,175                  | 14    |
| ○ 江 蘇         |         |              |                   |              |         |                      | 鐵 石     |           | 鐵 石       |           |                        |                        |       |
| ○ 浙 江         |         |              |                   |              |         |                      | 5       | 240       |           |           |                        |                        |       |
| ○ 安 徽         |         |              |                   |              |         |                      | 鐵 及 製 品 | 鐵 及 製 品   |           |           | 鐵 及 製 品                |                        |       |
| 江 西           |         |              |                   |              |         |                      | 5,118   | 4,028,049 |           |           | 2,175                  |                        |       |
| ○ 湖 北         |         |              |                   |              |         |                      | 南 支     |           |           |           |                        |                        |       |
| 湖 南           |         |              |                   |              |         |                      | 鐵 石     | 鐵 石       |           |           |                        |                        |       |
| 福 建           |         |              |                   |              |         |                      | 2       | 64        |           |           |                        |                        | 南 支   |
| ○ 廣 東         |         |              |                   |              |         |                      | 鐵 及 製 品 | 鐵 及 製 品   | 鐵 及 鋼     | 鐵 及 鋼     |                        |                        | 鐵 及 鋼 |
|               |         |              |                   |              |         |                      | 58      | 844,224   | 136,789   | 6,572,241 |                        |                        | 14    |
| 合 計           |         |              |                   |              |         |                      |         |           |           |           |                        |                        |       |
| 參 考           | 河 南     | 廣 西          | 雲 南               | 貴 州          |         |                      |         |           |           |           |                        |                        |       |

備 考. 1938年, 鐵石生産高ハ日支事變, タメ湖北省大冶, 安徽省ニ於ケル鉄山ハ生産激減シタルナルベシ 1938年, 中南支鉄鑛石生産高ハ  
 50万噸ヲ超エサルベシ. 其ノ後日本軍ノ封鎖ニヨリ山元ニハ各々貯鉄トシテ保留シ居リタルナルベシ  
 省支那側報告ニヨレバ 1938年ニ於ケル四川省鉄鑛生産量 25万噸ト報告シ居レド, 10万噸ハ超エサルベシト恐ハル。  
 支那側報告ニヨレバ 1937年度ニ於ケル全支鉄鑛生産量ハ 586,530噸ナリ (中國經濟研究 Vol. 1. (01. 1939))



屑 鐵 屑 給 表 (其ノ一)

| 物資番号<br>1—7 | 單位<br>地 | 年次<br>昭和十一年 | 生産量 | 地場消費 | 年度可能<br>消費余力 | 輸 出 |   | 輸 入    |                          | 輸入数量中対日輸入 |     |                    |
|-------------|---------|-------------|-----|------|--------------|-----|---|--------|--------------------------|-----------|-----|--------------------|
|             |         |             |     |      |              | 数   | 量 | 数      | 量                        | 数         | 量   |                    |
| 中南八省合計      |         |             |     |      |              |     |   | 34,193 | 1,176,960<br>(2,657,930) |           | 337 | 11,802<br>(26,673) |
| ○江 蘇        |         |             |     |      |              |     |   | 32,226 | 1,121,851<br>(2,535,357) |           | 320 | 11,234<br>(25,391) |
| ○浙 江        |         |             |     |      |              |     |   | -      | -                        |           | -   | -                  |
| ○安 徽        |         |             |     |      |              |     |   | -      | -                        |           | -   | -                  |
| 江 西         |         |             |     |      |              |     |   | -      | -                        |           | -   | -                  |
| ○湖 北        |         |             |     |      |              |     |   | -      | -                        |           | -   | -                  |
| 湖 南         |         |             |     |      |              |     |   | -      | -                        |           | -   | -                  |
| 福 建         |         |             |     |      |              |     |   | 5      | 174<br>(438)             |           | 1   | 14<br>(32)         |
| ○廣 東        |         |             |     |      |              |     |   | 1,342  | 54,915<br>(124,108)      |           | 16  | 553<br>(1,250)     |
| 合 計         |         |             |     |      |              |     |   |        |                          |           |     |                    |
| 河 南         |         |             |     |      |              |     |   |        |                          |           |     |                    |
| 奉 天         |         |             |     |      |              |     |   |        |                          |           |     |                    |
| 廣 西         |         |             |     |      |              |     |   |        |                          |           |     |                    |
| 雲 南         |         |             |     |      |              |     |   |        |                          |           |     |                    |
| 貴 州         |         |             |     |      |              |     |   |        |                          |           |     |                    |

備考 註1 輸入價額ハ海關金單位ヲアルガ、括弧内ハ國幣元ニ換算セシモ、(換算率ハ各都市毎ニ異ナ差ガアルガ、一応上海ノ比率ヲトリ  
 -金單位ヲ 2.26 國幣元トセリ)



屑鐵需給表 (其、二)

| 支那各埠<br>I—7 | 單位<br>噸 | 年次<br>昭和十四年 | 生産量 | 地場消費 | 支那可能又ハ<br>輸出余力 | 輸 出 |     | 輸 入    |                        | 輸出總量中対日輸出 |     | 輸入總量中対日輸入 |            |
|-------------|---------|-------------|-----|------|----------------|-----|-----|--------|------------------------|-----------|-----|-----------|------------|
|             |         |             |     |      |                | 数   | 價 額 | 数      | 價 額                    | 数         | 價 額 | 数         | 價 額        |
| 中南支八省合計     |         |             |     |      |                |     |     | 12,273 | 646,335<br>(1,755,043) | -         | -   |           | 23<br>(62) |
| 江 蘇         |         |             |     |      |                |     |     | 12,273 | 646,335<br>(1,755,043) | -         | -   |           | 23<br>(62) |
| 浙 江         |         |             |     |      |                |     |     |        |                        |           |     |           |            |
| 安 徽         |         |             |     |      |                |     |     |        |                        |           |     |           |            |
| 江 西         |         |             |     |      |                |     |     |        |                        |           |     |           |            |
| 湖 北         |         |             |     |      |                |     |     |        |                        |           |     |           |            |
| 湖 南         |         |             |     |      |                |     |     |        |                        |           |     |           |            |
| 福 建         |         |             |     |      |                |     |     |        |                        |           |     |           |            |
| 廣 東         |         |             |     |      |                |     |     |        |                        |           |     |           |            |
| 合 計         |         |             |     |      |                |     |     |        |                        |           |     |           |            |
| 河 南         |         |             |     |      |                |     |     |        |                        |           |     |           |            |
| 四 川         |         |             |     |      |                |     |     |        |                        |           |     |           |            |
| 廣 西         |         |             |     |      |                |     |     |        |                        |           |     |           |            |
| 雲 南         |         |             |     |      |                |     |     |        |                        |           |     |           |            |
| 貴 州         |         |             |     |      |                |     |     |        |                        |           |     |           |            |

備考 註1 1939年度ニ於ケル輸入ニ就テハ、上海以外ノ中南支各地ノ分ハ不明ナルガ、外國鐵ニ對スレ封鎖ト日本側ヨリノ輸入不許可ノ為

輸入量極メテ少イコトハ、全支輸入量ノ大部分ハ上海及北支ニ占メラレテキタコトニ取シテ明カテアル。

2. 輸入價額ハ海關金單位ヲ括弧内數字ハ國幣元ニ換算シタモノナル。(換算率2,707國幣元)



非鉄金属



金需給表 (其ノ一)

| 物資番號<br>II—1 | 單位<br>海兩兩 | 年次<br>昭和 27 年 | 資 源<br>(經藏量又ハ平均生産) | 生産量<br>(27年兩) | 市場消費 | 歩進可能又ハ<br>輸送余力 | 輸 出 |               | 輸 入 |               | 輸出總量中<br>対日輸出量 | 輸入總量中<br>対日輸入量 |
|--------------|-----------|---------------|--------------------|---------------|------|----------------|-----|---------------|-----|---------------|----------------|----------------|
|              |           |               |                    |               |      |                | 數   | 量<br>履 換(海兩兩) | 數   | 量<br>履 換(海兩兩) |                |                |
| 中南支八省合計      | 大銀床ナシ     |               |                    | 1,206         | -    | -              | -   | 26,222,399    | -   | 4,856         | -              | -              |
| ○ 江 蘇        |           |               |                    | -             | /    | /              | /   | /             | /   | /             | /              | /              |
| ○ 浙 江        |           |               |                    | -             | /    | /              | /   | /             | /   | /             | /              | /              |
| ○ 安 徽        |           |               |                    | -             | /    | /              | /   | /             | /   | /             | /              | /              |
| 江 西          |           |               |                    | -             | /    | /              | /   | /             | /   | /             | /              | /              |
| ○ 湖 北        |           |               |                    | -             | /    | /              | /   | /             | /   | /             | /              | /              |
| 湖 南          |           |               |                    | 206           | /    | /              | /   | /             | /   | /             | /              | /              |
| 福 建          |           |               |                    | -             | /    | /              | /   | /             | /   | /             | /              | /              |
| ○ 廣 東        | (本田河南)    |               |                    | 1,000         | /    | /              | /   | /             | /   | /             | /              | /              |
| 合 計          |           |               |                    | 30,000        | /    | /              | /   | /             | /   | /             | /              | /              |
| 河 南          |           |               |                    | -             | /    | /              | /   | /             | /   | /             | /              | /              |
| 參 考          |           |               |                    | 30,000        | /    | /              | /   | /             | /   | /             | /              | /              |
| 廣 西          |           |               |                    | -             | /    | /              | /   | /             | /   | /             | /              | /              |
| 雲 南          |           |               |                    | -             | /    | /              | /   | /             | /   | /             | /              | /              |
| 貴 州          |           |               |                    | -             | /    | /              | /   | /             | /   | /             | /              | /              |

備考

- 支那ノ金銀床ハ世界的視角ニ於テハ尙難トナラナイ。長城地帯山東拓遠其他主アルモノハ外蒙西南支那西北支那テアルカ、新疆燕巴ニ屬シテ居ルカハ尙難トナラズ。
- 民國元年(大正元年)當時湖南平江縣黃金洞地方ニテハ1934兩ノ金ヲ産出シタ。民國十三年當時ニ至リ湖南平江地方テ1,200兩、四川塩源地方ニテ1,000兩ヲ産シタ。(第二次鑛業紀要)
- 民國十七年(昭和三年)當時ニ於テハ湖南省ニ於テ200兩、広東省ニ於テ200兩ヲ産出シタ。(第三次鑛業紀要)
- 民國二十年當時ニ於テハ湖南2,000兩、広東500兩、広西300兩、四川、西康15,850兩ヲ産出シタ。(第四次鑛業紀要)
- 上表ハ第五次鑛業紀要ニヨル。
- 海關兩ハ1,558圓幣元トス。



金需給表 (其ノ二)

| 物資種類<br>II-1 | 單位<br>海肉両 | 年次<br>昭和十三年 | 産源<br>(埋蔵量×(1+増産)) | 生産量<br>(海肉両) | 市場消費 | 尚ほ可能スハ<br>輸出余力 | 輸 出         |            | 輸 入         |            | 輸出総量中<br>対日輸出量 | 輸入総量中<br>対日輸入量 |
|--------------|-----------|-------------|--------------------|--------------|------|----------------|-------------|------------|-------------|------------|----------------|----------------|
|              |           |             |                    |              |      |                | 数量<br>(海肉両) | 金額<br>(万円) | 数量<br>(海肉両) | 金額<br>(万円) |                |                |
| 中東支八省合計      |           |             | -                  | -            | -    | -              | 数量 14,000   | 金額 30      | -           | -          | -              | -              |
| ○江 蘇         |           |             |                    |              |      |                |             |            |             |            |                |                |
| ○浙 江         |           |             |                    |              |      |                |             |            |             |            |                |                |
| ○安 徽         |           |             |                    |              |      |                |             |            |             |            |                |                |
| ○江 西         |           |             |                    |              |      |                |             |            |             |            |                |                |
| ○湖 北         |           |             |                    |              |      |                |             |            |             |            |                |                |
| ○湖 南         |           |             |                    |              |      |                |             |            |             |            |                |                |
| ○廣 東         |           |             |                    |              |      |                |             |            |             |            |                |                |
| 合 計          |           |             |                    | 35,000       |      |                |             |            |             |            |                |                |
| 参 考          | 河 南       |             |                    | -            |      |                |             |            |             |            |                |                |
|              | 四 川       |             |                    | 35,000       |      |                |             |            |             |            |                |                |
|              | 廣 西       |             |                    | -            |      |                |             |            |             |            |                |                |
|              | 雲 南       |             |                    | -            |      |                |             |            |             |            |                |                |
|              | 貴 州       |             |                    | -            |      |                |             |            |             |            |                |                |

備考. 1938年度 = 於テハ四川松潘金銀ノ前記計画等アリ。1934年度 = 比シ多少ノ増産ヲ見タル模様トス。



### 銅需給表 (其ノ一)

| 物資番号<br>Ⅱ—3 |     | 單位<br>噸           | 年次<br>昭和十一年 |      |                 |     |     |     |   | 輸出總量中<br>對日輸出量 | 輸入總量中<br>對日輸入量 |
|-------------|-----|-------------------|-------------|------|-----------------|-----|-----|-----|---|----------------|----------------|
| 地           | 式   | 來源<br>(生産量又ハ平均生産) | 生産量         | 地場消費 | 出延可能又ハ<br>貯蓄出給力 | 輸 出 |     | 輸 入 |   |                |                |
|             |     |                   |             |      |                 | 數   | 量   | 數   | 量 |                |                |
| 中國及八省合計     |     | 著ノチモノヤシ           | —           | 不詳   | —               | 15  | 300 | —   | — | —              | —              |
| ○           | 江 蘇 |                   |             |      |                 |     |     |     |   |                |                |
| ○           | 浙 江 |                   |             |      |                 |     |     |     |   |                |                |
| ○           | 安 徽 |                   |             |      |                 |     |     |     |   |                |                |
|             | 江 西 |                   |             |      |                 |     |     |     |   |                |                |
| ○           | 湖 北 |                   |             |      |                 |     |     |     |   |                |                |
|             | 湖 南 |                   |             |      |                 |     |     |     |   |                |                |
|             | 雲 南 |                   |             |      |                 |     |     |     |   |                |                |
| ○           | 廣 東 |                   |             |      |                 |     |     |     |   |                |                |
|             | 合 計 |                   | 471         |      |                 |     |     |     |   |                |                |
| 參 考         | 河 南 |                   | —           |      |                 |     |     |     |   |                |                |
|             | 西 川 |                   | —           |      |                 |     |     |     |   |                |                |
|             | 廣 西 |                   | —           |      |                 |     |     |     |   |                |                |
|             | 雲 南 |                   | 731         |      |                 |     |     |     |   |                |                |
|             | 貴 州 |                   | 40          |      |                 |     |     |     |   |                |                |

備考 1. 上表生産量ハ雲南會沢、四川彭縣、貴州威寧、大定等ノ合計ニシテ、年次ハ1934年トス。(第五次鐵業紀要ニ依ル)

2. 民國二十年ハ八省南248噸、四川25噸、貴州23噸ヲ産出セリ。(第四次鐵業紀要)

雲南東川ニ於テハ民國15年産銅220噸、16年166噸ナリ、貴州威寧八年産約5~6噸、四川彭縣ニ於テハ民國14年産銅5噸ナリ。(行々ニ於テ第三次中國鐵業紀要ニ依ル)

3. 輸出入ノ年次ハ1936年トス。



銅 需 給 表 (其ノ二)

| 物資番號<br>II—3 | 單位<br>噸 | 年次<br>昭和十三年 | 地 域     | 資 源<br>(埋藏量又ハ平均年産) | 生産量   | 地場消費 | 出現可能スハ<br>輸送余力 | 輸 出                  | 輸 入                      | 輸出総量中<br>対日輸出量 | 輸入総量中<br>対日輸入量(%) |
|--------------|---------|-------------|---------|--------------------|-------|------|----------------|----------------------|--------------------------|----------------|-------------------|
|              |         |             | 中南支八石合計 |                    | 3,000 |      |                | 輸 出 量<br>噸 (元)<br>中支 | 輸 入 量<br>噸 (金單位)<br>銅及銅品 |                | 3.5               |
|              |         |             | ○ 江 蘇   |                    |       |      |                | 銅製品 1.5              | 銅及銅品 1,203               |                |                   |
|              |         |             | ○ 浙 江   |                    |       |      |                | 銅製品 2,201            | 銅及銅品 418,010             |                |                   |
|              |         |             | ○ 安 徽   |                    |       |      |                |                      |                          |                |                   |
|              |         |             | 江 西     |                    |       |      |                |                      |                          |                |                   |
|              |         |             | ○ 湖 北   |                    |       |      |                |                      |                          |                |                   |
|              |         |             | 湖 南     |                    |       |      |                |                      |                          |                |                   |
|              |         |             | 福 建     |                    |       |      |                |                      |                          |                |                   |
|              |         |             | ○ 広 東   |                    |       |      |                |                      |                          |                |                   |
|              |         |             | 合 計     |                    |       |      |                |                      |                          |                |                   |
| 参 考          |         |             | 河 南     |                    |       |      |                |                      |                          |                |                   |
|              |         |             | 広 西     |                    |       |      |                |                      |                          |                |                   |
|              |         |             | 広 東     |                    |       |      |                |                      |                          |                |                   |
|              |         |             | 貴 州     |                    |       |      |                |                      |                          |                |                   |

備考 政府経営ノ一ニシテ戰爭中著シク増大シ 四川 雲南 西康ニ於ケル新磁及稀隸所ノ産量ハ 1933年ニ於テ支那側ノ定得ニ依ルベク約 6,000噸ト得ラレリ。

實際ニ 1934年度ニ比シ著シク増大ヲ来セルハ確實ナルベク依ツテ 3,000噸程度ト推定セリ。(中田・經濟研究 Vol. 1 No. 1 參照)



錫需給表(其一)

| 物資品號    | 單位                     | 年次    |    |       |     |      |                |                    |              |                 |             |                |                |
|---------|------------------------|-------|----|-------|-----|------|----------------|--------------------|--------------|-----------------|-------------|----------------|----------------|
| Ⅱ—4     | 噸                      | 昭和十一年 | 資源 |       | 生産量 | 地場消費 | 出足可能又ハ<br>輸送余力 | 輸出                 |              | 輸入              |             | 輸出総量中<br>対日輸出量 | 輸入総量中<br>対日輸入量 |
| 地域      | 資源<br>(埋藏量又ハ平均産)       | 未詳    | 数量 | 價額(元) |     |      |                | 数量                 | 價額(全單位)      |                 |             |                |                |
| 中南支八省合計 | 未詳                     | 742   |    |       |     |      | 錫及同製品<br>544   | 錫及同製品<br>2,237,211 | 錫及同製品<br>727 | 錫及同製品<br>27,648 | 錫及同製品<br>60 | 錫及同製品<br>0.2   |                |
| ○江蘇     | —                      | —     |    |       |     |      |                |                    |              |                 |             |                |                |
| ○浙江     | —                      | —     |    |       |     |      |                |                    |              |                 |             |                |                |
| ○安徽     | —                      | —     |    |       |     |      |                |                    |              |                 |             |                |                |
| 江西      | 未詳                     | 600   |    |       |     |      |                |                    |              |                 |             |                |                |
| ○湖北     | —                      | —     |    |       |     |      |                |                    |              |                 |             |                |                |
| 湖南      | 未詳                     | 92    |    |       |     |      |                |                    |              |                 |             |                |                |
| 福建      | —                      | —     |    |       |     |      |                |                    |              |                 |             |                |                |
| ○広東     | 未詳                     | 50    |    |       |     |      |                |                    |              |                 |             |                |                |
| 合計      | 10,000,000             | 7,256 |    |       |     |      |                |                    |              |                 |             |                |                |
| 河南      | —                      | —     |    |       |     |      |                |                    |              |                 |             |                |                |
| 四川      | —                      | —     |    |       |     |      |                |                    |              |                 |             |                |                |
| 廣西      | 10,000,000             | 315   |    |       |     |      |                |                    |              |                 |             |                |                |
| 雲南      | 蓄田銀區 20km <sup>2</sup> | 6,941 |    |       |     |      |                |                    |              |                 |             |                |                |
| 貴州      | —                      | —     |    |       |     |      |                |                    |              |                 |             |                |                |

備考

1. 上表、生産ハ第五次中國鉱業紀要ニヨリ、年次ハ1934年トス

尚 1939年発行中國雜誌 經濟研究第一卷第一號ニヨリハ 中南支ニテ 1935年度 9,000噸 1936年度 11,000噸ノ金屬錫ヲ出セル。

2. 貿易ノ年次ハ 1936年トス



錫需給表 (其、二)

| 物資番號<br>Ⅱ-4 |                    | 單位<br>噸      | 年次<br>昭和十三年 |                 |                |                    |             |                 |                |                |
|-------------|--------------------|--------------|-------------|-----------------|----------------|--------------------|-------------|-----------------|----------------|----------------|
| 地 域         | 資 源<br>(埋蔵量又ハ平均生産) | 生 産 量<br>(噸) | 地 場 消 費     | 出現可能スハ<br>輸送出余力 | 輸 出            |                    | 輸 入         |                 | 輸出総量中<br>対日輸出量 | 輸入総量中<br>対日輸入量 |
|             |                    |              |             |                 | 数 量            | 價 額(元)             | 数 量         | 價 額(全單位)        |                |                |
| 中南支八省合計     | —                  | 15,000       | —           | 中支              | 錫及銀量<br>25     | 錫及銀額<br>126,005    | 錫及銀量<br>156 | 錫及銀額<br>139,273 | 錫及銀量<br>1.4    | 錫及銀額<br>0.014  |
| ○江 蘇        | /                  | /            | /           | 南支              | 錫及銀量<br>11,599 | 錫及銀額<br>35,292,148 | 錫地銀量<br>40  | 錫地銀額<br>52,237  |                | 錫地銀<br>0.2     |
| ○浙 江        | /                  | /            | /           |                 |                |                    | 錫地銀量<br>0.4 | 錫地銀額<br>2,092   |                | 錫地銀<br>0.3     |
| ○安 徽        | /                  | /            | /           |                 |                |                    | —           | —               | —              | —              |
| 江 西         | /                  | /            | /           | —               | —              | —                  | —           | —               | —              | —              |
| ○湖 北        | /                  | /            | /           | —               | —              | —                  | —           | —               | —              | —              |
| 湖 南         | /                  | /            | /           | —               | —              | —                  | —           | —               | —              | —              |
| 福 建         | /                  | /            | /           | —               | —              | —                  | —           | —               | —              | —              |
| ○云 南        | /                  | /            | /           | —               | —              | —                  | —           | —               | —              | —              |
| 合 計         | /                  | /            | /           | /               | /              | /                  | /           | /               | /              | /              |
| 河 南         | /                  | /            | /           | /               | /              | /                  | /           | /               | /              | /              |
| 參 考         | 四 川                | /            | /           | /               | /              | /                  | /           | /               | /              | /              |
| 貴 州         | /                  | /            | /           | /               | /              | /                  | /           | /               | /              | /              |

備考. 1. 錫産地ハ何レモ非日領地區奥深クアリテ戰禍ヲ受ケズ 國民政府ノ開發奨励ト共ニ 1930年以來確實ナル生産高ヲ確保シテ錫ノ騰貴上 1933年ニ入りテハ其ノ貿易高ヨリ  
 推定シテモ 錫石在産生産量ハ一萬五千噸ヲ降ルベシト見ハル.  
 支那側調査ニヨリバ 1937年度ニ於ケル生産量ハ 13,077噸ナリ.



鉛 鑛 需 給 表 (其 一)

| 物 資 名 稱       |  | 單 位               | 年 次       |       |                        | 輸 出         |         | 輸 入 |     | 輸 出 總 量 中 | 輸 入 總 量 中 |
|---------------|--|-------------------|-----------|-------|------------------------|-------------|---------|-----|-----|-----------|-----------|
| 五 一 三         |  | 噸                 | 昭 和 十 一 年 | 生 產 量 | 地 區 消 費                | 數 量         | 價 額 (元) | 數 量 | 價 額 | 對 日 輸 出 量 | 對 日 輸 入 量 |
| 地 區           |  | 資 源<br>(埋藏量又平均年産) |           |       | 出 産 可 能 又<br>輸 送 出 余 力 | 統 換 以 係 2.1 | 537     |     |     |           |           |
| 中 南 支 八 石 合 計 |  | 大 鐵 原 十 ン         | 6,460     |       |                        |             |         |     |     |           |           |
| ○ 江 蘇         |  |                   |           |       |                        |             |         |     |     |           |           |
| ○ 浙 江         |  |                   |           |       |                        |             |         |     |     |           |           |
| ○ 安 徽         |  |                   |           |       |                        |             |         |     |     |           |           |
| ○ 江 西         |  |                   |           |       |                        |             |         |     |     |           |           |
| ○ 湖 北         |  |                   |           |       |                        |             |         |     |     |           |           |
| ○ 湖 南         |  | 不 詳               | 6,460     |       |                        |             |         |     |     |           |           |
| ○ 福 建         |  |                   |           |       |                        |             |         |     |     |           |           |
| ○ 広 東         |  |                   |           |       |                        |             |         |     |     |           |           |
| 合 計           |  |                   | 210       |       |                        |             |         |     |     |           |           |
| 河 南           |  |                   |           |       |                        |             |         |     |     |           |           |
| 參 考 之 由       |  | 不 詳               | 20        |       |                        |             |         |     |     |           |           |
| 雲 南           |  | 不 詳               | 190       |       |                        |             |         |     |     |           |           |
| 貴 州           |  |                   |           |       |                        |             |         |     |     |           |           |

- 備考
1. 上表、生産額ハ 1934年 = 丁 第五次中國鐵業紀要 = 34 6,670 噸、磁石中金屬鉛ハ 1,692 噸 + 11。
  2. 1936年度 = 於テハ 鐵石産額 5,000 噸 + 11 (1937年 Chinese year book 參照)
  3. 輸出入、年次ハ 1936年 + 2。



鉛 鑛 需 給 表 (其ノ二)

| 地 域     | 資 源<br>(埋蔵量又ハ平均年産) | 生 産 量             | 地 場 消 費 | 出 産 可 能 又 ハ<br>輸 送 出 余 力 | 輸 出         |                 | 輸 入            |                  | 輸 出 總 量 中<br>対 日 輸 出 量 | 輸 入 總 量 中<br>対 日 輸 入 量 |
|---------|--------------------|-------------------|---------|--------------------------|-------------|-----------------|----------------|------------------|------------------------|------------------------|
|         |                    |                   |         |                          | 数 量         | 價 額 (円)         | 数 量            | 價 額 (金 單位)       |                        |                        |
| 中南支ハ有合計 | -                  | 在産鉛石生産量<br>20,600 | -       | -                        | 硫磺及製鉛<br>72 | 硫磺及製鉛<br>39,185 | 硫磺及製鉛<br>1,197 | 硫磺及製鉛<br>151,578 | 硫磺及製鉛<br>26            | -                      |
| ○江 蘇    | /                  | /                 | /       | 中支                       | 鉛石<br>0.5   | 鉛石<br>30        | -              | -                | 鉛石<br>-                | -                      |
| ○浙 江    | /                  | /                 | /       | -                        | -           | -               | -              | -                | -                      | -                      |
| ○安 徽    | /                  | /                 | /       | -                        | -           | -               | -              | -                | -                      | -                      |
| 江 西     | /                  | 不詳                | /       | 南支                       | 鉛製區<br>1    | 鉛製區<br>25       | 鉛製區<br>386     | 鉛製區<br>63,862    | -                      | -                      |
| ○湖 北    | /                  | -                 | /       | -                        | -           | -               | -              | -                | -                      | -                      |
| 湖 南     | /                  | -                 | /       | -                        | -           | -               | -              | -                | -                      | -                      |
| 福 建     | /                  | -                 | /       | -                        | -           | -               | -              | -                | -                      | -                      |
| ○広 東    | /                  | -                 | /       | -                        | -           | -               | -              | -                | -                      | -                      |
| 合 計     | /                  | /                 | /       | /                        | /           | /               | /              | /                | /                      | /                      |
| 河 南     | /                  | /                 | /       | /                        | /           | /               | /              | /                | /                      | /                      |
| 四 川     | /                  | /                 | /       | /                        | /           | /               | /              | /                | /                      | /                      |
| 廣 西     | /                  | /                 | /       | /                        | /           | /               | /              | /                | /                      | /                      |
| 雲 南     | /                  | /                 | /       | /                        | /           | /               | /              | /                | /                      | /                      |
| 貴 州     | /                  | /                 | /       | /                        | /           | /               | /              | /                | /                      | /                      |

備考 中南支ニ於ケル鉛鑛山ハ何レモ非占領地運與派ノ位置スルニヨリ戰時輸送ノハ相当ノ増産ヲ見タル様様ニシテ1938年ノ鉛石在産生産量ハ一可成下  
ラザルベシ。



亜鉛鑛需給表 (其ノ一)

| 物資番號    |     | 單位                 | 年次     |     |   |      |                 |        |        |     |     |                |                |   |   |
|---------|-----|--------------------|--------|-----|---|------|-----------------|--------|--------|-----|-----|----------------|----------------|---|---|
| II-6    |     | 噸                  | 昭和十一年  | 生産量 |   | 地場消費 | 出足可能又ハ<br>輸移出余刀 | 輸 出    |        | 輸 入 |     | 輸出総量中<br>対日輸出品 | 輸入総量中<br>対日輸入量 |   |   |
| 地 域     |     | 資 源<br>(埋蔵量又ハ平均生産) |        |     |   |      |                 | 数 量    | 價 額(元) | 数 量 | 價 額 |                |                |   |   |
| 中国支八省合計 |     | 本 邦                | 12,946 | —   | — | —    | —               | 10,572 | 10,044 | +   | シ   | —              | 7,808          | + | シ |
| ○       | 江 蘇 | /                  | —      | /   | / | /    | /               | /      | /      | /   | /   | /              | /              | / | / |
| ○       | 浙 江 | /                  | —      | /   | / | /    | /               | /      | /      | /   | /   | /              | /              | / | / |
| ○       | 安 徽 | /                  | —      | /   | / | /    | /               | /      | /      | /   | /   | /              | /              | / | / |
|         | 江 西 | /                  | —      | /   | / | /    | /               | /      | /      | /   | /   | /              | /              | / | / |
| ○       | 湖 北 | /                  | —      | /   | / | /    | /               | /      | /      | /   | /   | /              | /              | / | / |
|         | 湖 南 | /                  | 12,946 | /   | / | /    | /               | /      | /      | /   | /   | /              | /              | / | / |
|         | 福 建 | /                  | —      | /   | / | /    | /               | /      | /      | /   | /   | /              | /              | / | / |
| ○       | 広 東 | /                  | —      | /   | / | /    | /               | /      | /      | /   | /   | /              | /              | / | / |
| 参<br>考  | 合 計 | /                  | 753    | /   | / | /    | /               | /      | /      | /   | /   | /              | /              | / | / |
|         | 河 南 | /                  | —      | /   | / | /    | /               | /      | /      | /   | /   | /              | /              | / | / |
|         | 四 川 | /                  | 300    | /   | / | /    | /               | /      | /      | /   | /   | /              | /              | / | / |
|         | 広 西 | /                  | —      | /   | / | /    | /               | /      | /      | /   | /   | /              | /              | / | / |
|         | 雲 南 | /                  | 153    | /   | / | /    | /               | /      | /      | /   | /   | /              | /              | / | / |
|         | 貴 州 | /                  | —      | /   | / | /    | /               | /      | /      | /   | /   | /              | /              | / | / |

備考 1. 1934年度ニ於ケル全量亜鉛生産高ハ136比ナリ。

2. 輸出入ノ年次ハ1936年トス。



亜鉛鑛供給表(其ノ二)

| 物資番號    | 單位 | 年次    | 來源      | 生産量               | 地場消費 | 出超可能ハ<br>輸出余力 | 輸出                                     | 輸入                                     | 輸出数量中<br>対日輸出量                         | 輸入数量中<br>対日輸入量                       |
|---------|----|-------|---------|-------------------|------|---------------|--|--|--|--------------------------------------|
| II-6    | 噸  | 昭和十三年 | 程式量ハ平均値 | 鐵石産出生産量<br>12,000 |      | 中支<br>南支      | 鐵石<br>鐵石<br>鐵石及同製団<br>鐵石及同製団<br>鐵石及同製団 | 鐵石<br>鐵石<br>鐵石及同製団<br>鐵石及同製団<br>鐵石及同製団 | 鐵石<br>鐵石<br>鐵石及同製団<br>鐵石及同製団<br>鐵石及同製団 | 鐵石製団<br>鐵石製団<br>鐵石製団<br>鐵石製団<br>鐵石製団 |
| 中南支八百合計 |    |       |         |                   |      |               |  |  |  |                                      |
| ○江      | 蘇  |       |         |                   |      |               | 鐵石 12                                  | 鐵石 851                                 |  |                                      |
| ○浙      | 江  |       |         |                   |      |               |  |  |  |                                      |
| ○安      | 徽  |       |         |                   |      |               | 鐵石及同製団 200                             | 鐵石及同製団 91,733                          | 鐵石製団 329                               | 鐵石製団 194,574                         |
| ○湖      | 北  |       |         |                   |      |               |  |  |  |                                      |
| ○湖      | 南  |       |         |                   |      |               |  |  |  |                                      |
| ○福      | 建  |       |         |                   |      |               |  |  |  |                                      |
| ○広      | 東  |       |         |                   |      |               |  |  |  |                                      |
| 參       | 考  |       |         |                   |      |               |  |  |  |                                      |
| 今       | 計  |       |         |                   |      |               |  |  |  |                                      |
| 河       | 南  |       |         |                   |      |               |  |  |  |                                      |
| 西       | 川  |       |         |                   |      |               |  |  |  |                                      |
| 広       | 西  |       |         |                   |      |               |  |  |  |                                      |
| 雲       | 南  |       |         |                   |      |               |  |  |  |                                      |
| 貴       | 州  |       |         |                   |      |               |  |  |  |                                      |

備考. 支那側調査 = ヨリハ 亜鉛ノ産出量次ノ如シ、(中国. 經濟研究 Vol. 1 No. 1)

- 1935年 22,751 噸
- 1936年 18,572 "
- 1937年 11,000 "

上表ヨリ推定スレバ 湖南. 四川. 雲南, 亜鉛産地ハ何レモ米占領地區 = アリシ關係上國民政府ノ奨励ト相俾ツテ 1938年度 = 於ケル生産量ハ 12,000 比ヲ降ラサレベシ



アンチモニー需給表 (共一)

| 地             | 位       | 年次<br>昭和十一年 | 資 源<br>(埋藏量) | 生 産 量  | 地 場 消 費 | 出 通 可 能 ス<br>輸 出 余 力 | 輸 出    |            | 輸 入 |     | 輸 出 總 量 中<br>対 日 輸 出 量 | 輸 入 總 量 中<br>対 日 輸 入 量 |
|---------------|---------|-------------|--------------|--|---------|----------------------|--------|------------|-----|-----|------------------------|------------------------|
|               |         |             |              |  |         |                      | 数      | 價 額        | 数   | 價 額 |                        |                        |
| 中 南 支 八 省 合 計 |         |             | 3,177,040    | 17,100   | -       | -                    | 18,304 | 10,070,994 |     |     | 3,574                  |                        |
| ○ 江 蘇         |         |             |              |  |         |                      |        |            |     |     |                        |                        |
| ○ 浙 江         |         |             |              |  |         |                      |        |            |     |     |                        |                        |
| ○ 安 徽         |         |             |              |  |         |                      |        |            |     |     |                        |                        |
| ○ 江 西         |         |             |              |  |         |                      |        |            |     |     |                        |                        |
| ○ 湖 北         |         |             |              |  |         |                      |        |            |     |     |                        |                        |
| ○ 湖 南         |         |             | 3,177,040    | 純アンチモニー<br>13,040<br>粗アンチモニー<br>2,700<br>酸化アンチモニー<br>1,450 |         |                      |        |            |     |     |                        |                        |
| ○ 廣 東         |         |             |              |  |         |                      |        |            |     |     |                        |                        |
| 合 計           |         |             | 500,000      |  |         |                      |        |            |     |     |                        |                        |
| 参 考           | 四 川     |             | 500,000      |  |         |                      |        |            |     |     |                        |                        |
|               | 廣 西     |             |              |  |         |                      |        |            |     |     |                        |                        |
|               | 雲 南 其 他 |             |              |  |         |                      |        |            |     |     |                        |                        |

備考 上表ハ第五次中國鉱業紀要ニヨル

更ニ1939年版 Chinese Year Bookニヨルニ近年ニケルニ次ケル産額次ノカシ。

|         | 1935年    | 1936年    |
|---------|----------|----------|
| 純アンチモニー | 14,224 噸 | 13,208 噸 |
| 粗 "     | 3,454 "  | 2,743 "  |
| 酸化 "    | 1,016 "  | 1,422 "  |
| 合 計     | 18,694 " | 17,374 " |

上表中輸出量ガ生産量ヲ超過セルハ前年ノ貯蔵品ヲ加ヘタルタメナルベシ。



アンチモニー需給表 (其ノ二)

| 物資種類<br>II—7 | 單位<br>区 | 年次<br>昭和十三年 | 生産量               | 地場消費 | 考慮可能又ハ<br>輸出余力 | 輸 出           |               | 輸 入   |          | 輸出総量中<br>対日輸出量 | 輸入総量中<br>対日輸入量 |
|--------------|---------|-------------|-------------------|------|----------------|---------------|---------------|-------|----------|----------------|----------------|
|              |         |             |                   |      |                | 数 量           | 價 額 (元)       | 数 量   | 價 額 (金額) |                |                |
| 中南支八省合計      |         |             | 推定鉍石生産量<br>13,000 |      | 中支             | 鉍             |               | 良品製品  |          | 鉍              |                |
| ○江           | 蘇       |             |                   |      |                | 104           | 85,093        | 200   | 52,580   | 37             | -              |
| ○浙           | 江       |             |                   |      |                |               |               |       |          |                |                |
| ○安           | 徽       |             |                   |      |                |               |               |       |          |                |                |
| 江            | 西       |             |                   |      | 南支             | 粗アンチモニー<br>及鉍 | 粗アンチモニー<br>及鉍 | 良品精製品 | 良品精製品    |                |                |
| ○湖           | 北       |             |                   |      |                | 7,564         | 5,755,594     | 0.1   | 259      | -              | -              |
| 湖            | 南       |             |                   |      |                | 屑アンチモニー<br>酸化 | 屑アンチモニー<br>酸化 |       |          |                |                |
| 福            | 建       |             |                   |      |                | 257           | 177,502       |       |          |                |                |
| ○廣           | 東       |             |                   |      |                |               |               |       |          |                |                |
| 合計           |         |             |                   |      |                |               |               |       |          |                |                |
| 参<br>考       | 河南      | 南川          |                   |      |                |               |               |       |          |                |                |
|              | 廣西      | 西南          |                   |      |                |               |               |       |          |                |                |
|              | 雲貴      | 南州          |                   |      |                |               |               |       |          |                |                |

備考. 湖南省鉍産地ハ殆ント非台領区内ニアルト益陽、新化、安化、邵陽等ハ長沙戰線ニ近キノ相当生産低下ヲ予想セラル。然レドモ貿易統計ヨリ推定シテ 1938年、鉍石推定生産量 13,000 吨ヲ降ラサルベシ。



タングステン鑛産給表 (其ノ一)

| 地方    | 単位   | 年次      | 資源                      | 生産量   | 地場消費 | 出廻可能ノ<br>輸出余力 | 輸<br>出    | 輸<br>入 | 輸出統計中<br>対日輸出量 | 輸入統計中<br>対日輸入量 |
|-------|------|---------|-------------------------|-------|------|---------------|-----------|--------|----------------|----------------|
| 地     | 域    | 昭和十一年   | (埋蔵量又ハ平均生産)             |       |      |               | 数量        | 價額(円)  | 数量             | 價額             |
| 中南支八省 | 合計   | 949,489 | 6,255<br>(1936年ハ 7,000) | 1,360 | -    | 5,640         | 7,441,014 | ナシ     | -              | ナシ             |
| ○江    | 蘇    | -       | -                       | -     | -    | -             | -         | -      | -              | -              |
| ○浙    | 江    | -       | -                       | -     | -    | -             | -         | -      | -              | -              |
| ○安    | 徽    | -       | -                       | -     | -    | -             | -         | -      | -              | -              |
| 江     | 西    | 779,234 | 4,480                   | -     | -    | -             | -         | -      | -              | -              |
| ○湖    | 北    | -       | -                       | -     | -    | -             | -         | -      | -              | -              |
| 湖     | 南    | 21,400  | 455                     | -     | -    | -             | -         | -      | -              | -              |
| 福     | 建    | -       | -                       | -     | -    | -             | -         | -      | -              | -              |
| ○廣    | 東    | 148,855 | 1,320                   | -     | -    | -             | -         | -      | -              | -              |
| 合     | 計    | -       | -                       | -     | -    | -             | -         | -      | -              | -              |
| 河     | 南    | -       | -                       | -     | -    | -             | -         | -      | -              | -              |
| 廣     | 西及福建 | 未詳      | 50                      | -     | -    | -             | -         | -      | -              | -              |
| 雲     | 南    | -       | -                       | -     | -    | -             | -         | -      | -              | -              |
| 貴     | 州    | -       | -                       | -     | -    | -             | -         | -      | -              | -              |

備考 1. 上表、生産量ハ第五次中國鑛業紀要ニヨルモノニシテ、鑛石品位(WO3)60%以上ノモノ、統計ナリ。年次ハ1934年トス。

2. 1939年版 Chinese Year Bookニ於ケルニテ、中國タングステン産額次ノ如シ。

何レモ広東、湖南、江西、粵ノ産出ナリ。

| 年 度 | 1934 | 1935 | 1936 |
|-----|------|------|------|
| 産 額 | 6千噸  | 7千噸  | 7千噸  |

3. 貿易、年次ハ1936年トス。



タングステン鑛需給表 (其ノ二)

| 物資名称<br>II-8                           | 單位<br>噸 | 年次<br>昭和十三年 | 資源<br>(埋藏量×平均生産) | 生産量<br>推定錳石生産量<br>14,000 | 市場消費 | 歩進可能ノハ<br>輸出余力<br>噸 | 輸 出       |              | 輸 入 |     | 輸出総量中<br>対日輸入量 | 輸入総量中<br>対日輸入量 |
|--|---------|-------------|------------------|--------------------------|------|---------------------|-----------|--------------|-----|-----|----------------|----------------|
|  |         |             |                  |                          |      |                     | 噸         | 價 額          | 噸   | 價 額 |                |                |
| 中南支八省合計                                |         |             |                  |                          |      |                     | 錳石 12,337 | 噸 50,414,481 | -   | -   | -              | -              |
| ○ 江 蘇                                  |         |             |                  |                          |      |                     |           |              |     |     |                |                |
| ○ 浙 江                                  |         |             |                  |                          |      |                     |           |              |     |     |                |                |
| ○ 安 徽                                  |         |             |                  |                          |      |                     |           |              |     |     |                |                |
| ○ 湖 北                                  |         |             |                  |                          |      |                     |           |              |     |     |                |                |
| ○ 湖 南                                  |         |             |                  |                          |      |                     |           |              |     |     |                |                |
| ○ 廣 東                                  |         |             |                  |                          |      |                     |           |              |     |     |                |                |
| 合計                                     |         |             |                  |                          |      |                     |           |              |     |     |                |                |
| 参 考<br>河 南<br>四 川<br>廣 西<br>雲 南<br>貴 州 | 計       |             |                  |                          |      |                     |           |              |     |     |                |                |
|  | 南 川     |             |                  |                          |      |                     |           |              |     |     |                |                |
|  | 西 南     |             |                  |                          |      |                     |           |              |     |     |                |                |

備考 中南支ニ於ケルタングステンハ年産、90%ハ輸出セラル、ニヨリ 1938年、推定生産量ハ 14,000噸内外ナルベシ。

支那側報告ニヨレバ最近ノ生産量次、如シ (經濟研究 vol. 1. No. 1)

1935年 7,383 噸

1936年 7,050 噸

1937年 16,518 噸



モリブデン供給表 (其、一)

| 物資品名<br>II-9 | 單位<br>噸 | 年次 | 資源<br>(埋蔵量又ハ平均生産)   | 生産量 | 地場消費 | 出超可能ハ<br>輸出余力 | 輸 出 |   | 輸 入 |   | 輸出総量中<br>対日輸出量 | 輸入総量中<br>対日輸入量 |
|--------------|---------|----|---------------------|-----|------|---------------|-----|---|-----|---|----------------|----------------|
| 地 域          |         |    |                     |     |      |               | 数   | 量 | 数   | 量 |                |                |
| 中南及八省合計      |         |    | 極メ乏クシ               | 1.5 |      |               | 不   | 詳 | -   | - | -              | -              |
| ○江 蘇         |         |    |                     |     |      |               |     |   |     |   |                |                |
| ○浙 江         |         |    |                     |     |      |               |     |   |     |   |                |                |
| ○安 徽         |         |    |                     |     |      |               |     |   |     |   |                |                |
| 江 西          |         |    | 大度ニアリ、数量<br>未詳アリ。   | 1.0 |      |               |     |   |     |   |                |                |
| ○湖 北         |         |    |                     |     |      |               |     |   |     |   |                |                |
| 湖 南          |         |    |                     |     |      |               |     |   |     |   |                |                |
| 福 建          |         |    |                     |     |      |               |     |   |     |   |                |                |
| ○廣 東         |         |    | 鉛、其他ニフレド<br>数量未詳アリ。 | 0.5 |      |               |     |   |     |   |                |                |
| 合 計          |         |    |                     |     |      |               |     |   |     |   |                |                |
| 参 考          | ○ 可 南   |    |                     |     |      |               |     |   |     |   |                |                |
|              | ○ 四 川   |    |                     |     |      |               |     |   |     |   |                |                |
|              | ○ 廣 西   |    |                     |     |      |               |     |   |     |   |                |                |
|              | ○ 雲 南   |    |                     |     |      |               |     |   |     |   |                |                |

備考. 1 上表ハ第五次中國鉱業紀要ニヨル。1934年末ニ於ケル鉱区面積ハ今244公畝(a)アリ。(1939年 Chinese Year Book)

モリブデンハ合金材料トシテ殆ンド輸出セラル、モノナルベシ。

2. 生産量ハ1934年ノ数字トス

3. 輸出入ノ年次ハ1936年トス。



モリブデン需給表 (其ノ二)

| 物資番號<br>II-9 | 單位<br>噸 | 年次<br>昭和十三年 | 資 源<br>(埋藏量×平均生産) | 生産量<br>推定生産量 | 地場消費 | 出現可能スハ<br>輸出余力 | 輸 出 |   | 輸 入 |   | 輸出總量中<br>対日輸出量 | 輸入總量中<br>対日輸入量 |
|--------------|---------|-------------|-------------------|--------------|------|----------------|-----|---|-----|---|----------------|----------------|
| 地 域          |         |             |                   |              |      |                | 数   | 額 | 数   | 額 |                |                |
| 中前支八省合計      |         |             |                   |              | -    | -              | 不明  | - | 不明  | - |                |                |
| ○江 蘇         |         |             |                   |              |      |                |     |   |     |   |                |                |
| ○浙 江         |         |             |                   |              |      |                |     |   |     |   |                |                |
| ○安 徽         |         |             |                   |              |      |                |     |   |     |   |                |                |
| ○江 西         |         |             |                   |              |      |                |     |   |     |   |                |                |
| ○湖 北         |         |             |                   |              |      |                |     |   |     |   |                |                |
| ○湖 南         |         |             |                   |              |      |                |     |   |     |   |                |                |
| ○福 建         |         |             |                   |              |      |                |     |   |     |   |                |                |
| ○廣 東         |         |             |                   |              |      |                |     |   |     |   |                |                |
| 合 計          |         |             |                   |              |      |                |     |   |     |   |                |                |
| 參 考          | 河 南     |             |                   |              |      |                |     |   |     |   |                |                |
|              | 四 川     |             |                   |              |      |                |     |   |     |   |                |                |
|              | 廣 西     |             |                   |              |      |                |     |   |     |   |                |                |
|              | 雲 南     |             |                   |              |      |                |     |   |     |   |                |                |
|              | 貴 州     |             |                   |              |      |                |     |   |     |   |                |                |

備考. 江西省大度=於ケルモノハ戰線ヨリ遠ク非古領地区内=アル南原ト採鉄繼續中ナルベシ. 1938年=於テモノ配内外ノ生産量アリケルナルベシ。



物資年報 五—10 單位 吨 年次 昭和十一年

滿鐵鑛供給表 (其ノ一)

| 地 域     | 資 源<br>(埋藏量又ハ平均生産) | 生 産 量 | 地 場 消 費 | 出廻可能スハ<br>輸出余力 | 輸 出 |         | 輸 入   |           | 輸 出 總 量 中<br>対日輸出量 |       | 輸 入 總 量 中<br>対日輸入量 |       |
|---------|--------------------|-------|---------|----------------|-----|---------|-------|-----------|--------------------|-------|--------------------|-------|
|         |                    |       |         |                | 数 量 | 價 額 (元) | 数 量   | 價 額 (金單位) | 鉄石                 | マンガン  | 鉄石                 | マンガン  |
| 中南支八省合計 | 14,500,785         | 929   |         |                | 26  | 931     | 2,115 | 112       | 61,278             | 5,263 | 25                 | 2,472 |
| ○江 蘇    | —                  | —     |         |                |     |         |       |           |                    |       |                    |       |
| ○浙 江    | —                  | —     |         |                |     |         |       |           |                    |       |                    |       |
| ○安 徽    | —                  | —     |         |                |     |         |       |           |                    |       |                    |       |
| 江 西     | 1,200,785          | —     |         |                |     |         |       |           |                    |       |                    |       |
| ○湖 北    | —                  | —     |         |                |     |         |       |           |                    |       |                    |       |
| 湖 南     | 1,300,000          | 879   |         |                |     |         |       |           |                    |       |                    |       |
| 廣 東     | —                  | —     |         |                |     |         |       |           |                    |       |                    |       |
| ○立 東    | 12,000,000         | 50    |         |                |     |         |       |           |                    |       |                    |       |
| 合 計     | 6,000,000          | 1,600 |         |                |     |         |       |           |                    |       |                    |       |
| 參 考     | 廣 西                | —     |         |                |     |         |       |           |                    |       |                    |       |
|         | 雲 南                | —     |         |                |     |         |       |           |                    |       |                    |       |
|         | 貴 州                | —     |         |                |     |         |       |           |                    |       |                    |       |

備考 / 支那本部ニ於ケル産地ハ江西 湖南 広東 広西ノ各省ニシテ ツングステント共生スルモノナリ。(第五次中國鑛業紀要)

2. 生産量、1934年ノ数字トス。

3. 輸出入ノ年次ハ1933年トス。



滿 鐵 鑛 需 給 表 (其ノ二)

| 物資番號<br>II-10 | 單位<br>噸 | 年次<br>昭和十三年 | 地 域 | 資 源<br>(埋藏量及平均生産) | 生産量              | 地場消費 | 以埋藏量又ハ<br>輸送出力 | 輸 出      |           | 輸 入            |                 | 輸出總量中<br>対日輸出品 | 輸入總量中<br>対日輸入量 |
|---------------|---------|-------------|-----|-------------------|------------------|------|----------------|----------|-----------|----------------|-----------------|----------------|----------------|
|               |         |             |     |                   |                  |      |                | 数量       | 價 額(円)    | 数量             | 價 額(単位)         |                |                |
| 中南支八省合計       |         |             |     |                   | 産定銻石生産<br>25,000 |      |                | 銻石 1,247 | 銻石 33,926 | 銻石 10          | 銻石 314          |                | 銻石 10          |
| ○江 蘇          |         |             |     |                   |                  |      | 中支             |          |           | マンガン 3.4       | マンガン 16.2       |                |                |
| ○浙 江          |         |             |     |                   |                  |      |                |          |           | フェロマンガニース 11.5 | フェロマンガニース 1,291 |                | フェロマンガニース 10   |
| ○安 徽          |         |             |     |                   |                  |      |                |          |           |                |                 |                |                |
| 江 西           |         |             |     |                   |                  |      |                |          |           |                |                 |                |                |
| ○湖 北          |         |             |     |                   |                  |      |                |          |           |                |                 |                |                |
| 湖 南           |         |             |     |                   |                  |      |                |          |           |                |                 |                |                |
| 福 建           |         |             |     |                   |                  |      |                |          |           |                |                 |                |                |
| ○廣 東          |         |             |     |                   |                  |      |                |          |           |                |                 |                |                |
| 合 計           |         |             |     |                   |                  |      |                |          |           |                |                 |                |                |
| 河 南           |         |             |     |                   |                  |      |                |          |           |                |                 |                |                |
| 參 四           |         |             |     |                   |                  |      |                |          |           |                |                 |                |                |
| 廣 西           |         |             |     |                   |                  |      |                |          |           |                |                 |                |                |
| 雲 南           |         |             |     |                   |                  |      |                |          |           |                |                 |                |                |
| 貴 州           |         |             |     |                   |                  |      |                |          |           |                |                 |                |                |

備考 マンガン銻石生産ハ 1931年以降漸減ノ傾向ニアリシモ 1936年ニ入リテ大増加ノ傾向ヲ示シ、及那側報告ニヨリハ 23,734 噸トナリ、1937年ニ至リテ、51,446 噸トナリ。 1936年度以降、生産量数字ハ支那側ノ宣傳的數字ト見ラレ、傾向アルモ等々ニ向ヒ漸増ノ傾向ニアルハ確實ナルベク、1938年度ニ於ケル生産量ハ 25,000 噸ヲ降ラザルベシ。



ニッケル需給表 (其ノ一)

| 物資品名<br>II-12 | 單位<br>噸 | 年次<br>昭和十一年 | 資源<br>(埋蔵量平均生産)<br>生産スベキモノナシ | 生産量 | 地場消費 | 当近可能スハ<br>消費余力 | 輸 出 |   | 輸 入 |        | 輸出総量中<br>対日輸出量 | 輸入総量中<br>対日輸入量 |
|---------------|---------|-------------|------------------------------|-----|------|----------------|-----|---|-----|--------|----------------|----------------|
|               |         |             |                              |     |      |                | 数   | 量 | 数   | 量      |                |                |
| 中南支八省合計       |         |             |                              | ナシ  | -    | ナシ             | ナシ  | - | ナシ  | 83.520 | ナシ             | 3              |
| ○江蘇           |         |             |                              |     |      |                |     |   |     |        |                |                |
| ○浙江           |         |             |                              |     |      |                |     |   |     |        |                |                |
| ○安徽           |         |             |                              |     |      |                |     |   |     |        |                |                |
| ○江西           |         |             |                              |     |      |                |     |   |     |        |                |                |
| ○湖南           |         |             |                              |     |      |                |     |   |     |        |                |                |
| ○湖北           |         |             |                              |     |      |                |     |   |     |        |                |                |
| ○福建           |         |             |                              |     |      |                |     |   |     |        |                |                |
| ○廣東           |         |             |                              |     |      |                |     |   |     |        |                |                |
| 合計            |         |             |                              |     |      |                |     |   |     |        |                |                |
| 参考            | 河       | 南川          |                              |     |      |                |     |   |     |        |                |                |
|               | 四       | 西           |                              |     |      |                |     |   |     |        |                |                |
|               | 廣       | 南           |                              |     |      |                |     |   |     |        |                |                |
|               | 雲       | 州           |                              |     |      |                |     |   |     |        |                |                |

備考 1. 記載スベキ程ノ資源・生産ナシ。

2. 四川會理縣青鉛山ニハ硫化鉄鉛中ニニッケルヲ含ムモ、アレド尙發トナラス。(第五回中國鉛業紀要)



ニッケル需給表 (其ノ二)

| 物資品名<br>II-12 | 單位<br>噸 | 年次<br>昭和十三年 | 資源<br>(埋藏量又ハ平均生産) | 生産量 | 地場消費 | 分道可能ニ<br>シテ余力 | 輸<br>出<br>量 | 輸<br>入<br>量         | 輸出總量中<br>對日輸出量 | 輸入總量中<br>對日輸入量 |
|---------------|---------|-------------|-------------------|-----|------|---------------|-------------|---------------------|----------------|----------------|
| 中南支八省合計       |         |             |                   | +   |      |               |             |                     |                |                |
| ○江蘇           |         |             |                   |     |      |               |             | 中支<br>ニッケル及製品<br>15 | 20.934         | 0.05           |
| ○浙江           |         |             |                   |     |      |               |             | 南支<br>ニッケル          |                |                |
| ○安徽           |         |             |                   |     |      |               |             | 3                   | 2.190          | -              |
| ○江西           |         |             |                   |     |      |               |             | 塊状線                 | 塊状線            |                |
| ○湖南           |         |             |                   |     |      |               |             | 0.8                 | 1.235          | -              |
| ○福建           |         |             |                   |     |      |               |             |                     |                |                |
| ○廣東           |         |             |                   |     |      |               |             |                     |                |                |
| 合計            |         |             |                   |     |      |               |             |                     |                |                |
| 參<br>考        | 河南      |             |                   |     |      |               |             |                     |                |                |
|               | 四川      |             |                   |     |      |               |             |                     |                |                |
|               | 廣西      |             |                   |     |      |               |             |                     |                |                |



輕

金

屬



アルミニウム鑛需給表 (其ノ一)

| 地方番号<br>五-1 | 單位<br>吨 | 年次<br>昭和十一年 | 資源<br>(埋藏量又ハ平均生産) | 生産量    | 地場消費 | 出題可能又ハ<br>輸移出入余力 | 輸 出 |        | 輸 入   |           | 輸出総量中<br>対日輸出量 | 輸入総量中<br>対日輸入量 |    |
|-------------|---------|-------------|-------------------|--------|------|------------------|-----|--------|-------|-----------|----------------|----------------|----|
|             |         |             |                   |        |      |                  | 数量  | 假 額(元) | 数量    | 假 額(金單位)  |                |                |    |
| 中南支八省合計     |         |             | 約 250,000,000     | 15,480 | —    | —                | 43  | 3,540  | 1,991 | 1,247,967 | 227,150        | 14             | 70 |
| ○江 蘇        |         |             | —                 | —      | /    | /                | /   | /      | /     | /         | /              | /              | /  |
| ○浙 江        |         |             | 236,542,572       | 12,000 | /    | /                | /   | /      | /     | /         | /              | /              | /  |
| ○安 徽        |         |             | 不詳                | 2,480  | /    | /                | /   | /      | /     | /         | /              | /              | /  |
| 江 西         |         |             | —                 | —      | /    | /                | /   | /      | /     | /         | /              | /              | /  |
| ○湖 北        |         |             | —                 | —      | /    | /                | /   | /      | /     | /         | /              | /              | /  |
| 湖 南         |         |             | —                 | —      | /    | /                | /   | /      | /     | /         | /              | /              | /  |
| 福 建         |         |             | 12,872,873        | 1,000  | /    | /                | /   | /      | /     | /         | /              | /              | /  |
| ○広 東        |         |             | —                 | —      | /    | /                | /   | /      | /     | /         | /              | /              | /  |
| 合 計         |         |             | —                 | 70     | /    | /                | /   | /      | /     | /         | /              | /              | /  |
| 河 南         |         |             | —                 | —      | /    | /                | /   | /      | /     | /         | /              | /              | /  |
| 参 考<br>四 川  |         |             | 不詳                | 70     | /    | /                | /   | /      | /     | /         | /              | /              | /  |
| 廣 西         |         |             | —                 | —      | /    | /                | /   | /      | /     | /         | /              | /              | /  |
| 雲 南         |         |             | —                 | —      | /    | /                | /   | /      | /     | /         | /              | /              | /  |
| 貴 州         |         |             | —                 | —      | /    | /                | /   | /      | /     | /         | /              | /              | /  |

備考. 1. アルミニウム原料トシテ ホーキサイトハ 北支ニ集クニ 明礬石ハ 浙江石. 福建石. 安徽石. 四川石ニ集クニス. (第五回 中国鑛業紀要)

2. 生産量ハ 1934年ノ数字トス.

3. 輸出入ノ年次ハ 1936年トス.



アルミニウム鑛産給表 (其ノ二)

| 物資番號    | 單位 | 年次    | 資源          |  | 生産量   | 地場消費 | 出足可能又ハ<br>輸移出余力 | 輸 出   |         | 輸 入   |           | 輸出総量中<br>対日輸出量 | 輸入総量中<br>対日輸入量 |
|---------|----|-------|-------------|--|-------|------|-----------------|-------|---------|-------|-----------|----------------|----------------|
| 三-1     | 噸  | 昭和十三年 | (埋蔵量又ハ平均生産) |  |       |      |                 | 数量    | 價 額(元)  | 数量    | 價 額(金單位)  |                |                |
| 中南支八省合計 |    |       | 明礬石推定生産     |  | 7,000 |      | 中支              | 180   | 345,907 | 1,429 | 1,025,502 | 10             | 18.7           |
| ○江 蘇    |    |       |             |  |       |      |                 |       |         |       |           |                |                |
| ○浙 江    |    |       |             |  |       |      |                 | 28    | 26,327  | 8,375 | 89,222    |                |                |
| ○安 徽    |    |       |             |  |       |      |                 |       |         |       |           |                |                |
| 江 西     |    |       |             |  |       |      |                 |       |         | 10    | 3,604     |                | 0.1            |
| ○湖 北    |    |       |             |  |       |      |                 |       |         |       |           |                |                |
| 湖 南     |    |       |             |  |       |      | 中支              | 220   | 11,638  |       |           |                |                |
| 福 建     |    |       |             |  |       |      |                 |       |         |       |           |                |                |
| ○広 東    |    |       |             |  |       |      | 南支              | 2,068 | 173,144 |       |           |                |                |
| 合 計     |    |       |             |  |       |      |                 |       |         |       |           |                |                |
| 河 南     |    |       |             |  |       |      |                 |       |         |       |           |                |                |
| 四 川     |    |       |             |  |       |      |                 |       |         |       |           |                |                |
| 立 面     |    |       |             |  |       |      |                 |       |         |       |           |                |                |
| 要 商     |    |       |             |  |       |      |                 |       |         |       |           |                |                |
| 貴 州     |    |       |             |  |       |      |                 |       |         |       |           |                |                |

備考 明礬石ノ鉞山ニテ手交中採掘セルモノハ浙江平陽、福建福鼎、四川江北ノ三者ナルベキニ、浙江、福建等ノモノハ生産量著シク低下セルナレバク 1938年ノ生産量推定 7,000ト超エザルベシ。



マグネサイト鑛供給表 (其ノ一)

| 物資番號<br>Ⅲ—2 | 單位<br>噸 | 年次<br>昭和十一年 | 地 域     | 資 源<br>(埋藏量又ハ平均生産) | 生産量 | 地場消費 | 出足可能又ハ<br>輸移出余力 | 輸 出 |   | 輸 入 |   | 輸出総量中<br>対日輸出量 | 輸入総量中<br>対日輸入量 |
|-------------|---------|-------------|---------|--------------------|-----|------|-----------------|-----|---|-----|---|----------------|----------------|
|             |         |             |         | 不詳                 | 不詳  | ナシ   | —               | ナシ  | — | ナシ  | — | ナシ             | ナシ             |
|             |         |             | 中南支八省合計 |                    |     |      |                 |     |   |     |   |                |                |
|             |         |             | ○江 蘇    |                    |     |      |                 |     |   |     |   |                |                |
|             |         |             | ○浙 江    |                    |     |      |                 |     |   |     |   |                |                |
|             |         |             | ○安 徽    |                    |     |      |                 |     |   |     |   |                |                |
|             |         |             | ○江 西    |                    |     |      |                 |     |   |     |   |                |                |
|             |         |             | ○湖 北    |                    |     |      |                 |     |   |     |   |                |                |
|             |         |             | ○湖 南    |                    |     |      |                 |     |   |     |   |                |                |
|             |         |             | ○福 建    |                    |     |      |                 |     |   |     |   |                |                |
|             |         |             | ○広 東    |                    |     |      |                 |     |   |     |   |                |                |
|             |         |             | 台 計     |                    |     |      |                 |     |   |     |   |                |                |
|             |         |             | 河 南     |                    |     |      |                 |     |   |     |   |                |                |
|             |         |             | 參 考 四 川 |                    |     |      |                 |     |   |     |   |                |                |
|             |         |             | 廣 西     |                    |     |      |                 |     |   |     |   |                |                |
|             |         |             | 雲 南     |                    |     |      |                 |     |   |     |   |                |                |
|             |         |             | ( 貴 州 ) |                    |     |      |                 |     |   |     |   |                |                |

備考 湖北有大冶鑛石家坊ニ於テハ戰前白雲岩ト菱若土鉍ニ種々 6,000 噸乃至 7,000 噸ノ產出アリ、由テモ 菱若土鉍ハニテハ不明ニテ將來調査ヲ要スベキ所ナリ。  
1938 年生産 輸出入トン。



物資品番 Ⅲ-2  
 單位 吨  
 年次 昭和十三年

マグネサイト鑛供給表 (其ノ二)

| 地 域     | 資 源<br>(埋藏量又ハ平均生産) | 生産量 | 地場消費 | 出廻可能スハ<br>輸送出余カ | 輸 出<br>数量 | 輸 入<br>数量 | 輸出数量中<br>対日輸出量 | 輸入数量中<br>対日輸入量 |
|---------|--------------------|-----|------|-----------------|-----------|-----------|----------------|----------------|
| 中南支八省合計 | -                  | +   | -    | -               | +         | -         | -              | -              |
| ○ 江 蘇   | /                  | /   | /    | /               | /         | /         | /              | /              |
| ○ 浙 江   | /                  | /   | /    | /               | /         | /         | /              | /              |
| ○ 安 徽   | /                  | /   | /    | /               | /         | /         | /              | /              |
| ○ 湖 北   | /                  | /   | /    | /               | /         | /         | /              | /              |
| ○ 湖 南   | /                  | /   | /    | /               | /         | /         | /              | /              |
| ○ 福 建   | /                  | /   | /    | /               | /         | /         | /              | /              |
| ○ 広 東   | /                  | /   | /    | /               | /         | /         | /              | /              |
| 参 考     | 合 計                | /   | /    | /               | /         | /         | /              | /              |
|         | 河 南                | /   | /    | /               | /         | /         | /              | /              |
|         | 四 川                | /   | /    | /               | /         | /         | /              | /              |
|         | 広 西                | /   | /    | /               | /         | /         | /              | /              |
|         | 雲 南                | /   | /    | /               | /         | /         | /              | /              |
|         | 貴 州                | /   | /    | /               | /         | /         | /              | /              |

備考 戦前大冶鑛李家坊ニ於テ多クノ生産ヲ見ケルニ 1937年以後全ク停止セリ。



非  
金  
属



耐火粘土高陵土需給表 (其ノ一)

| 前表頁號<br>IV—1 | 單位<br>尾 | 年次<br>昭和十一年 | 地     | 域  | 資源<br>(埋藏量又平均生産) | 生産量     | 地場消費 | 出廻可能又ハ<br>輸出余力 | 輸 出 |   | 輸 入 |     | 需出總量中<br>対日需出量 | 輸入總量中<br>対日輸入量 |     |
|--------------|---------|-------------|-------|----|------------------|---------|------|----------------|-----|---|-----|-----|----------------|----------------|-----|
|              |         |             |       |    |                  |         |      |                | 数   | 量 | 数   | 量   |                |                |     |
|              |         |             | 中南支八省 | 合併 | 豐富               | 338,000 | -    | -              | 首   | 無 | -   | 975 | 16,071         | -              | 813 |
|              |         |             | ○江    | 蘇  | 不詳               | 60,000  |      |                |     |   |     |     |                |                |     |
|              |         |             | ○浙    | 江  | -                | -       |      |                |     |   |     |     |                |                |     |
|              |         |             | ○安    | 徽  | 不詳               | 3,000   |      |                |     |   |     |     |                |                |     |
|              |         |             | 江     | 西  | 不詳               | 140,000 |      |                |     |   |     |     |                |                |     |
|              |         |             | ○湖    | 北  | -                | -       |      |                |     |   |     |     |                |                |     |
|              |         |             | 湖     | 南  | -                | 25,000  |      |                |     |   |     |     |                |                |     |
|              |         |             | 福     | 建  | 不詳               | 50,000  |      |                |     |   |     |     |                |                |     |
|              |         |             | ○廣    | 東  | 不詳               | 60,000  |      |                |     |   |     |     |                |                |     |
|              |         |             | 合     | 計  |                  | 95,000  |      |                |     |   |     |     |                |                |     |
|              |         |             | 河     | 南  | -                | 25,000  |      |                |     |   |     |     |                |                |     |
| 参            |         |             | 四     | 川  | 不詳               | 50,000  |      |                |     |   |     |     |                |                |     |
| 考            |         |             | 廣     | 西  | -                | -       |      |                |     |   |     |     |                |                |     |
|              |         |             | 雲     | 南  | -                | -       |      |                |     |   |     |     |                |                |     |
|              |         |             | 貴     | 州  | -                | -       |      |                |     |   |     |     |                |                |     |

備考. 1. 生産量ハ1934年ノ数字トス。

2. 輸出入, 年次ハ1936年トス。



耐火粘土高陵土需給表 (其、二)

| 物資品名<br>IV—1 |            | 單位<br>噸     | 年次<br>昭和十三年 | 資源*              | 生産量 | 地場消費 | 当地可能又ハ<br>輸出余力 | 輸 出 |   | 輸 入 |     | 輸出換算中<br>対日輸出量 | 輸入換算中<br>対日輸入量 |
|--------------|------------|-------------|-------------|------------------|-----|------|----------------|-----|---|-----|-----|----------------|----------------|
| 地 域          |            | (経路別又ハ平均生産) |             |                  |     |      |                | 数   | 量 | 数   | 量   |                |                |
| 中南及八省合計      |            | -           |             | 推定生産量<br>150,000 | -   | -    | -              | ナシ  | - | 63  | 809 | -              | 63             |
| ○            | 江 蘇        |             |             |                  |     |      |                |     |   |     |     |                |                |
| ○            | 浙 江        |             |             |                  |     |      |                |     |   |     |     |                |                |
| ○            | 安 徽        |             |             |                  |     |      |                |     |   |     |     |                |                |
|              | 江 西        |             |             |                  |     |      |                |     |   |     |     |                |                |
| ○            | 湖 北        |             |             |                  |     |      |                |     |   |     |     |                |                |
|              | 湖 南        |             |             |                  |     |      |                |     |   |     |     |                |                |
|              | 福 建        |             |             |                  |     |      |                |     |   |     |     |                |                |
| ○            | 廣 東        |             |             |                  |     |      |                |     |   |     |     |                |                |
| 合 計          |            |             |             |                  |     |      |                |     |   |     |     |                |                |
| 参 考          | 河 南        |             |             |                  |     |      |                |     |   |     |     |                |                |
|              | 四 川        |             |             |                  |     |      |                |     |   |     |     |                |                |
|              | 廣 西        |             |             |                  |     |      |                |     |   |     |     |                |                |
|              | 雲 南<br>貴 州 |             |             |                  |     |      |                |     |   |     |     |                |                |

備考 江蘇、安徽、江西省 = 於ケルモノハ事変ニヨリ生産低下セルモノナルベシ。其他ノ産地 = 於ケルモノモ需要、低下ニヨリ着シク低下セルモノト

推定ヒラレ、1938年、生産量15万噸ヲ超エサルベシ。



雲母需給表 (其ノ一)

| 物資番号<br>IV—2 |     | 單位<br>噸 | 年次<br>昭和十一年 |  | 資 源<br>(埋藏量ニハ平均生産) | 生産量      | 地場消費 | 出廻可能又ハ<br>輸送余力 | 輸 送 |     | 輸 入 |     | 輸出総量中<br>對日輸出量 | 輸入総量中<br>對日輸入量 |
|--------------|-----|---------|-------------|--|--------------------|----------|------|----------------|-----|-----|-----|-----|----------------|----------------|
|              |     |         |             |  |                    |          |      |                | 数   | 種 類 | 数   | 種 類 |                |                |
| 中南支八省合計      |     |         |             |  | 見ルベキモノナシ           | 見ルベキモノナシ |      |                | 不 詳 | 不 詳 | 不 詳 | 不 詳 |                |                |
| ○            | 江 蘇 |         |             |  |                    |          |      |                |     |     |     |     |                |                |
| ○            | 浙 江 |         |             |  |                    |          |      |                |     |     |     |     |                |                |
| ○            | 安 徽 |         |             |  |                    |          |      |                |     |     |     |     |                |                |
| ○            | 江 西 |         |             |  |                    |          |      |                |     |     |     |     |                |                |
| ○            | 湖 北 |         |             |  |                    |          |      |                |     |     |     |     |                |                |
| ○            | 湖 南 |         |             |  |                    |          |      |                |     |     |     |     |                |                |
| ○            | 福 建 |         |             |  |                    |          |      |                |     |     |     |     |                |                |
| ○            | 廣 東 |         |             |  |                    |          |      |                |     |     |     |     |                |                |
| 合 計          |     |         |             |  |                    |          |      |                |     |     |     |     |                |                |
| 参 考          | 河 南 |         |             |  |                    |          |      |                |     |     |     |     |                |                |
|              | 四 川 |         |             |  |                    |          |      |                |     |     |     |     |                |                |
|              | 廣 西 |         |             |  |                    |          |      |                |     |     |     |     |                |                |
|              | 雲 南 |         |             |  |                    |          |      |                |     |     |     |     |                |                |

備考 貴州省平遠縣霧山ニラハ大正年間ノ中頃 フランス資本大羅公司ニテ經營セシコトアリ。



要母需給表 (其ノ二)

| 物資名<br>—2—    | 單位<br>題 | 年次<br>昭和十三年        |          | 地場消費 | 増進可能ノハ<br>輸送余力 | 輸 出 |     | 輸 入 |     | 輸送総量中<br>計日輸送量 | 輸入総量中<br>計日輸入量 |
|---------------|---------|--------------------|----------|------|----------------|-----|-----|-----|-----|----------------|----------------|
|               |         | 資 源<br>(埋蔵量又ハ平均生産) | 生産量      |      |                | 取 量 | 履 換 | 取 量 | 履 換 |                |                |
| 中 岳 友 八 省 合 計 |         |                    | 見ルベキモノナシ |      |                | ナシ  | ナシ  | ナシ  | ナシ  |                |                |
| ○ 江 蘇         |         |                    |          |      |                |     |     |     |     |                |                |
| ○ 浙 江         |         |                    |          |      |                |     |     |     |     |                |                |
| ○ 安 徽         |         |                    |          |      |                |     |     |     |     |                |                |
| ○ 江 西         |         |                    |          |      |                |     |     |     |     |                |                |
| ○ 湖 北         |         |                    |          |      |                |     |     |     |     |                |                |
| ○ 湖 南         |         |                    |          |      |                |     |     |     |     |                |                |
| ○ 福 建         |         |                    |          |      |                |     |     |     |     |                |                |
| ○ 廣 東         |         |                    |          |      |                |     |     |     |     |                |                |
| 合 計           |         |                    |          |      |                |     |     |     |     |                |                |
| 参 考           | 河 南     |                    |          |      |                |     |     |     |     |                |                |
|               | 廣 西     |                    |          |      |                |     |     |     |     |                |                |
|               | 貴 州     |                    |          |      |                |     |     |     |     |                |                |



螢石需給表 (共一)

| 物資番號<br>IV—3  |         | 單位<br>噸 | 年次<br>昭和十一年 | 來源<br>(埋藏量×平均生産) | 生産量   | 地場消費 | 出廻可能<br>輸送余力 | 輸 出   |         | 輸 入 |   | 到埠總量中<br>對日輸送量 | 輸入總量中<br>對日輸入量 |
|---------------|---------|---------|-------------|------------------|-------|------|--------------|-------|---------|-----|---|----------------|----------------|
| 地 域           |         |         |             |                  |       |      |              | 數     | 量       | 數   | 量 |                |                |
| 中 南 支 八 省 合 計 |         |         |             | 400,000          | 2,000 | -    | -            | 2,000 | 680,000 | -   | - | 2,000          | -              |
| ○             | 江 蘇     |         |             | -                | -     | /    | /            | /     | /       | /   | / | /              | /              |
| ○             | 浙 江     |         |             | 400,000          | 2,000 | /    | /            | /     | /       | /   | / | /              | /              |
| ○             | 安 徽     |         |             | -                | -     | /    | /            | /     | /       | /   | / | /              | /              |
|               | 江 西     |         |             | -                | -     | /    | /            | /     | /       | /   | / | /              | /              |
| ○             | 湖 北     |         |             | -                | -     | /    | /            | /     | /       | /   | / | /              | /              |
|               | 湖 南     |         |             | 不詳               | -     | /    | /            | /     | /       | /   | / | /              | /              |
|               | 福 建     |         |             | -                | -     | /    | /            | /     | /       | /   | / | /              | /              |
| ○             | 廣 東     |         |             | -                | -     | /    | /            | /     | /       | /   | / | /              | /              |
| 合 計           |         |         |             |                  |       |      |              |       |         |     |   |                |                |
| 參 考           | 河 南     |         |             |                  |       |      |              |       |         |     |   |                |                |
|               | 四 川     |         |             |                  |       |      |              |       |         |     |   |                |                |
|               | 廣 西 南 州 |         |             |                  |       |      |              |       |         |     |   |                |                |



螢石需給表 (其ノ二)

| 物資番号<br>IV—3 | 單位<br>噸 | 年次<br>昭和十三年 | 資源<br>(埋藏量平均生産) | 生産量<br>推定生産量 1,500 | 地場消費 | 年産可能<br>輸送余力 | 輸 |   | 入     |   | 輸出総量中<br>対日輸送量 | 輸入総量中<br>対日輸入量 |
|--------------|---------|-------------|-----------------|--------------------|------|--------------|---|---|-------|---|----------------|----------------|
|              |         |             |                 |                    |      |              | 数 | 量 | 額 (元) | 数 |                |                |
| 中南天八省合計      |         |             |                 |                    |      |              |   |   |       |   |                |                |
| ○江           | 蘇       |             |                 |                    |      |              |   |   |       |   |                |                |
| ○浙           | 江       |             |                 |                    |      |              |   |   |       |   |                |                |
| ○安           | 徽       |             |                 |                    |      |              |   |   |       |   |                |                |
| 江            | 西       |             |                 |                    |      |              |   |   |       |   |                |                |
| ○湖           | 北       |             |                 |                    |      |              |   |   |       |   |                |                |
| 湖            | 南       |             |                 |                    |      |              |   |   |       |   |                |                |
| ○廣           | 東       |             |                 |                    |      |              |   |   |       |   |                |                |
| 合            | 計       |             |                 |                    |      |              |   |   |       |   |                |                |
| 参<br>考       | 河       | 南           |                 |                    |      |              |   |   |       |   |                |                |
|              | 西       | 川           |                 |                    |      |              |   |   |       |   |                |                |
|              | 貴       | 州           |                 |                    |      |              |   |   |       |   |                |                |

備考 浙江省，螢石産地ハ現左支那軍，行動區域ニアル前條上。1936年当時露ソ日本，製鋼界ニ振向ケラレタルモノハ全ク阻害サレ

タルベク。1938年，推定生産量ハ1,500噸程度ヲ超エサルベシ。



石膏需給表。(其ノ一)

| 物資番号<br>IV—4 | 單位<br>噸 | 年次<br>昭和十一年 | 資源<br>(産産量) | 生産量    | 地場消費 | 出題可能スハ<br>輸送出力 | 輸 出   |        | 輸 入 |         | 輸出總量中<br>対日輸出量 | 輸入總量中<br>対日輸入量 |
|--------------|---------|-------------|-------------|--------|------|----------------|-------|--------|-----|---------|----------------|----------------|
|              |         |             |             |        |      |                | 数量    | 價額(元)  | 数量  | 價額(公噸位) |                |                |
| 中南支八省合計      | 單位      |             | —           | 66,270 |      |                | 1,279 | 48,368 | 55  | 873     | 49             | 2.6            |
| ○江蘇          |         |             | —           |        |      |                |       |        |     |         |                |                |
| ○浙江          |         |             | —           |        |      |                |       |        |     |         |                |                |
| ○安徽          |         |             | —           |        |      |                |       |        |     |         |                |                |
| ○江西          |         |             | —           |        |      |                |       |        |     |         |                |                |
| ○湖北          | 不詳      |             | —           | 58,000 |      |                |       |        |     |         |                |                |
| ○湖南          | 不詳      |             | —           | 7,100  |      |                |       |        |     |         |                |                |
| ○福建          | 不詳      |             | —           |        |      |                |       |        |     |         |                |                |
| ○広東          | 不詳      |             | —           | 100    |      |                |       |        |     |         |                |                |
| 合計           |         |             |             |        |      |                |       |        |     |         |                |                |
| 参考           |         |             |             |        |      |                |       |        |     |         |                |                |
| ○四川          |         |             |             |        |      |                |       |        |     |         |                |                |
| ○山西          |         |             |             |        |      |                |       |        |     |         |                |                |
| ○雲南          |         |             |             |        |      |                |       |        |     |         |                |                |
| ○貴州          |         |             |             |        |      |                |       |        |     |         |                |                |

備考、1. 湖北省志、湖南省志、広東省志等ニ産ス (第五次中国鉱業紀要 参照)

2. 生産量ハ1934年、数字トス。

3. 輸出入、年次ハ1936年トス。



石膏需給表 (其ノ二)

| 物資品名<br>IV—4 | 單位<br>噸 | 年次<br>昭和十三年 | 資源<br>(埋藏量) | 生産量 | 地場消費 | 出廻可能又ハ<br>輸送余力 | 輸 出    |        | 輸 入   |          | 輸出総量中<br>対日輸出量 | 輸入總量中<br>対日輸入量 |
|--------------|---------|-------------|-------------|-----|------|----------------|--------|--------|-------|----------|----------------|----------------|
| 地 域          |         |             |             |     |      |                | 枚 量    | 價 額(元) | 枚 量   | 價 額(金單位) |                |                |
| 中南支八省合計      |         |             | 推定 20,000   |     |      |                | 中支 291 | 14,225 | 中支 66 | 5,973    |                |                |
| ○江 蘇         |         |             |             |     |      |                |        |        |       |          |                |                |
| ○浙 江         |         |             |             |     |      |                | 南支 640 | 33,592 |       |          |                |                |
| ○安 徽         |         |             |             |     |      |                |        |        |       |          |                |                |
| 江 西          |         |             |             |     |      |                |        |        |       |          |                |                |
| ○湖 北         |         |             |             |     |      |                |        |        |       |          |                |                |
| 湖 南          |         |             |             |     |      |                |        |        |       |          |                |                |
| 福 建          |         |             |             |     |      |                |        |        |       |          |                |                |
| ○広 東         |         |             |             |     |      |                |        |        |       |          |                |                |
| (合 計)        | 計       |             |             |     |      |                |        |        |       |          |                |                |
| 參 考          | 河 南     |             |             |     |      |                |        |        |       |          |                |                |
|              | 四 川     |             |             |     |      |                |        |        |       |          |                |                |
|              | 広 西     |             |             |     |      |                |        |        |       |          |                |                |
|              | 雲 南     |             |             |     |      |                |        |        |       |          |                |                |
|              | 貴 州     |             |             |     |      |                |        |        |       |          |                |                |

備考 湖北石亦城ハ石膏生産ノ第一位ナリ。戦線中ニアルシメソノ生産ハ殆ド停止セルモト推定セラレ。生産高ノ万噸ヲ以テガット。従ツテ 1938年ノ中南支  
全生産推定量ハ 2万噸ヲ越ニテモト推定セラレ。







黒鉛需給表(其ノ二)

| 資源番号 | 單位 | 年次    | 資源          | 生産量      | 地場消費 | 出回可能又ハ<br>貯蔵出余力 | 輸<br>出   | 輸<br>入   | 輸出総量中<br>対日輸出量 | 輸入総量中<br>対日輸入量 |
|------|----|-------|-------------|----------|------|-----------------|----------|----------|----------------|----------------|
| 正一五  | 噸  | 昭和十三年 | (推定量又ハ平均生産) | 推定 1,000 |      |                 | 数量<br>金額 | 数量<br>金額 |                |                |
|      |    |       | 地域          |          |      |                 |          |          |                |                |
|      |    |       | 合計          |          |      |                 |          |          |                |                |
|      |    |       | 江蘇          |          |      |                 |          |          |                |                |
|      |    |       | 浙江          |          |      |                 |          |          |                |                |
|      |    |       | 安徽          |          |      |                 |          |          |                |                |
|      |    |       | 江西          |          |      |                 |          |          |                |                |
|      |    |       | 湖北          |          |      |                 |          |          |                |                |
|      |    |       | 湖南          |          |      |                 |          |          |                |                |
|      |    |       | 福建          |          |      |                 |          |          |                |                |
|      |    |       | 広東          |          |      |                 |          |          |                |                |
|      |    |       | 合計          |          |      |                 |          |          |                |                |
|      |    |       | 河南          |          |      |                 |          |          |                |                |
|      |    |       | 四川          |          |      |                 |          |          |                |                |
|      |    |       | 広西          |          |      |                 |          |          |                |                |
|      |    |       | 雲南          |          |      |                 |          |          |                |                |
|      |    |       | 貴州          |          |      |                 |          |          |                |                |

備考. 江蘇省 = 於ケルモ、ハ黒鉛、主要生産地 = ンテ現在、日軍、占領区域内ニアリ。支障ナシ 1939年度、推定生産量 3,776 噸 (噸単位) ナリ。

1938年度 = 於テハ、揚子江岸 = 於ケル 戦争行動、ノメ = 生産減シ推定生産量 1,000 噸ヲ超エザルベシ。



石綿需給表 (其ノ一)

| 物資番號<br>15-6 |              | 單位<br>噸 | 年次<br>昭和十一年 |   | 出廻可能又ハ<br>輸移出余刀 | 輸 出 |     | 輸 入 |       |         |    | 輸出総量中<br>対日輸出量 | 輸入総量中<br>対日輸入量 |    |    |
|--------------|--------------|---------|-------------|---|-----------------|-----|-----|-----|-------|---------|----|----------------|----------------|----|----|
| 地 域          | 資 源<br>(埋藏量) | 生 産 量   | 地 場 消 費     | + |                 | 噸   | 價 額 | 噸   |       | 價 額     |    |                | 噸              | 噸  |    |
|              |              |         |             |   |                 |     |     | 原料  | 製品    | 原料      | 製品 |                |                | 原料 | 製品 |
| 中南支八省合計      |              | +       | +           |   | +               | +   | 14  | 557 | 2,624 | 209,431 |    | 1,4            | 37             |    |    |
| ○            | 江 蘇          |         |             |   |                 |     |     |     |       |         |    |                |                |    |    |
| ○            | 浙 江          |         |             |   |                 |     |     |     |       |         |    |                |                |    |    |
| ○            | 安 徽          |         |             |   |                 |     |     |     |       |         |    |                |                |    |    |
|              | 江 西          |         |             |   |                 |     |     |     |       |         |    |                |                |    |    |
| ○            | 湖 北          |         |             |   |                 |     |     |     |       |         |    |                |                |    |    |
|              | 湖 南          |         |             |   |                 |     |     |     |       |         |    |                |                |    |    |
|              | 福 建          |         |             |   |                 |     |     |     |       |         |    |                |                |    |    |
| ○            | 広 東          |         |             |   |                 |     |     |     |       |         |    |                |                |    |    |
|              | 合 計          |         |             |   |                 |     |     |     |       |         |    |                |                |    |    |
| 参            | 河 南          |         |             |   |                 |     |     |     |       |         |    |                |                |    |    |
| 考            | 四 川          |         |             |   |                 |     |     |     |       |         |    |                |                |    |    |
|              | 広 西          |         |             |   |                 |     |     |     |       |         |    |                |                |    |    |
|              | 雲 南          |         |             |   |                 |     |     |     |       |         |    |                |                |    |    |
|              | 貴 州          |         |             |   |                 |     |     |     |       |         |    |                |                |    |    |

備考 河北、綏遠、他=尾出マン(第五次中国鉱業紀要)



石綿需給表 (其ノ三)

| 物資番号<br>IV—6 |              | 單位<br>吨 | 年次<br>昭和十三年 |                          |        |     |        |           |                        |                        |   |        |    |
|--------------|--------------|---------|-------------|--------------------------|--------|-----|--------|-----------|------------------------|------------------------|---|--------|----|
| 地 域          | 資 源<br>(埋藏量) | 生 産 量   | 地 場 消 費     | 出 産 可 能 又 へ<br>輸 送 出 余 力 | 輸 出    |     | 輸 入    |           | 輸 出 総 量 中<br>対 日 輸 出 量 | 輸 入 総 量 中<br>対 日 輸 入 量 |   |        |    |
|              |              |         |             |                          | 数 量    | 價 額 | 数 量    | 價 (金 位) 額 |                        |                        |   |        |    |
| 中南支八省合計      |              | +       | -           | -                        | 石綿及同製品 | -   | 石綿及同製品 | 173       | 石綿及同製品                 | 73,199                 | - | 石綿及同製品 | 11 |
| ○江 蘇         |              |         |             |                          |        |     |        |           |                        |                        |   |        |    |
| ○浙 江         |              |         |             |                          |        |     |        |           |                        |                        |   |        |    |
| ○安 徽         |              |         |             |                          |        |     |        |           |                        |                        |   |        |    |
| 江 西          |              |         |             |                          |        |     |        |           |                        |                        |   |        |    |
| ○湖 北         |              |         |             |                          |        |     |        |           |                        |                        |   |        |    |
| 湖 南          |              |         |             |                          |        |     |        |           |                        |                        |   |        |    |
| 福 建          |              |         |             |                          |        |     |        |           |                        |                        |   |        |    |
| ○広 東         |              |         |             |                          |        |     |        |           |                        |                        |   |        |    |
| 合 計          |              |         |             |                          |        |     |        |           |                        |                        |   |        |    |
| 参 考          | 河 南          |         |             |                          |        |     |        |           |                        |                        |   |        |    |
|              | 山 西          |         |             |                          |        |     |        |           |                        |                        |   |        |    |
|              | 雲 南          |         |             |                          |        |     |        |           |                        |                        |   |        |    |
|              | 貴 州          |         |             |                          |        |     |        |           |                        |                        |   |        |    |



石

炭



### 石 炭 需 給 表 (其ノ一)

| 地 域     | 資 源 (百萬噸) |          |        | 生 産 量               |           |        | 地場消費 | 出廻可能又ハ<br>輸出余力 | 輸 出     |           | 輸 入     |         |           |         | 輸出總量中<br>対日輸出量 |    | 輸入總量中<br>対日輸入量 |   |   |
|---------|-----------|----------|--------|---------------------|-----------|--------|------|----------------|---------|-----------|---------|---------|-----------|---------|----------------|----|----------------|---|---|
|         | 無煙炭       | 煙膏炭      | 褐 炭    | 無煙炭                 | 煙膏炭       | 褐 炭    |      |                | —       | 數         | 量       | 政 量     |           | 價 額     |                | —  | —              | — | — |
|         |           |          |        |                     |           |        |      |                |         |           |         | 無煙炭     | 其 他       | 無煙炭     | 其 他            |    |                |   |   |
| 中南支八省合計 | 186.700   | 282.300  | —      | 1,448,079<br>20,000 | 1,479,216 | —      | —    | —              | 128.972 | 1,421.113 | 275,427 | 185,502 | 1,360,036 | 886,621 | 76.682         | 50 | 85,870         |   |   |
| ○江 蘇    | 2.500     | 19,200   | —      | —                   | 26,675    | —      | /    | /              | /       | /         | /       | /       | /         | /       | /              | /  | /              |   |   |
| ○浙 江    | 2,200     | 7,800    | —      | —                   | 250,000   | —      | /    | /              | /       | /         | /       | /       | /         | /       | /              | /  | /              |   |   |
| ○安 徽    | 6,000     | 30,000   | —      | 127,565             | 505,879   | —      | /    | /              | /       | /         | /       | /       | /         | /       | /              | /  | /              |   |   |
| 江 西     | 21,600    | 77,600   | —      | 40,000              | 291,898   | —      | /    | /              | /       | /         | /       | /       | /         | /       | /              | /  | /              |   |   |
| ○湖 北    | 16,000    | 28,000   | —      | 416,213             | 42,000    | —      | /    | /              | /       | /         | /       | /       | /         | /       | /              | /  | /              |   |   |
| 湖 南     | 104,300   | 72,100   | —      | 583,000             | 306,018   | —      | /    | /              | /       | /         | /       | /       | /         | /       | /              | /  | /              |   |   |
| 福 建     | 27,100    | 10,500   | —      | 50,000              | —         | —      | /    | /              | /       | /         | /       | /       | /         | /       | /              | /  | /              |   |   |
| ○廣 東    | 5,000     | 37,100   | —      | 281,399             | 56,746    | —      | /    | /              | /       | /         | /       | /       | /         | /       | /              | /  | /              |   |   |
| 合 計     | 24,029    | 113,7984 | 13,100 | 49,074<br>100,000   | 1,714,191 | 20,000 | /    | /              | /       | /         | /       | /       | /         | /       | /              | /  | /              |   |   |
| 河 南     | 4,455     | 3,309    | —      | 1,164               | 965,571   | —      | /    | /              | /       | /         | /       | /       | /         | /       | /              | /  | /              |   |   |
| 參 四 川   | 6,400     | 981,000  | —      | —                   | 638,000   | —      | /    | /              | /       | /         | /       | /       | /         | /       | /              | /  | /              |   |   |
| 廣 西     | 11,300    | 4,400    | —      | 100,000             | —         | —      | /    | /              | /       | /         | /       | /       | /         | /       | /              | /  | /              |   |   |
| 秀 雲 南   | 1,100     | 148,000  | 13,100 | 35,000              | 70,000    | 20,000 | /    | /              | /       | /         | /       | /       | /         | /       | /              | /  | /              |   |   |
| 貴 州     | 774       | 775      | —      | 32,930              | 40,600    | —      | /    | /              | /       | /         | /       | /       | /         | /       | /              | /  | /              |   |   |

備考、1934年 = 於ケル全支石炭産額 21,231,629 噸 + リ。此ノ中上表 = 於ケル煙膏炭、無煙炭、褐炭、總産額 4,948,487 噸 - シテ

全支産額、23% = 當ル (第五次中國鉱業概要)

輸出入、年次ハ、1936年トス。



石炭需給表 (其ノ二)

| 物資類別<br>▽—全 | 單位<br>記 | 年次<br>昭和十三年 | 資源<br>(埋藏量) | 生産量       | 地場消費 | 炭運可能又ハ<br>輸炭余力 | 輸 出    |      |         |      | 輸 入     |         |           |           | 輸炭總量中<br>対日輸炭量 | 輸入炭量中<br>対日輸入量 |         |     |     |
|-------------|---------|-------------|-------------|-----------|------|----------------|--------|------|---------|------|---------|---------|-----------|-----------|----------------|----------------|---------|-----|-----|
|             |         |             |             |           |      |                | 数 量    |      | 價 額     |      | 数 量     |         | 價 額       |           |                | 石 炭            | 其 他     | 石 炭 | 其 他 |
|             |         |             |             |           |      |                | 石 炭    | コークス | 石 炭     | コークス | 無煙炭     | 其 他     | 無煙炭       | 其 他       |                |                |         |     |     |
| 中南支八省合計     |         |             |             | 1,414,000 |      |                | 17,108 | 80   | 187,777 | 560  | 425,460 | 578,611 | 3,320,296 | 4,840,086 | 1,560          |                | 134,427 |     |     |
| ○           | 江 蘇     |             |             | 2,000     |      | 中支             |        |      |         |      |         |         |           |           |                |                | 煉炭      |     |     |
| ○           | 浙 江     |             |             | 2,000     |      |                |        |      |         |      |         | 1,418   | -         | 11,405    | -              |                | 2       |     |     |
| ○           | 安 徽     |             |             | 60,000    |      |                |        |      |         |      |         |         |           |           |                |                | 其他      |     |     |
| ○           | 江 西     |             |             | 150,000   |      | 南支             | 石 炭    |      | 石 炭     |      |         | 無煙炭     | 其 他       | 無煙炭       | 其 他            |                | 440     |     |     |
| ○           | 湖 北     |             |             | 200,000   |      |                | 140    | -    | 2,161   | -    | 37,079  | 37,103  | 299,923   | 3,476,34  | -              |                |         |     |     |
| ○           | 湖 南     |             |             | 600,000   |      |                |        |      |         |      |         |         |           |           |                |                |         |     |     |
| ○           | 福 建     |             |             | 50,000    |      |                |        |      |         |      |         |         |           |           |                |                |         |     |     |
| ○           | 廣 東     |             |             | 350,000   |      |                |        |      |         |      |         |         |           |           |                |                |         |     |     |
| 合 計         |         |             |             | 1,060,000 |      |                |        |      |         |      |         |         |           |           |                |                |         |     |     |
| 参 考         | 河 南     | 南 川         |             | 70,000    |      |                |        |      |         |      |         |         |           |           |                |                |         |     |     |
|             | 四 川     | 西 川         |             | 650,000   |      |                |        |      |         |      |         |         |           |           |                |                |         |     |     |
|             | 雲 南     | 南 州         |             | 100,000   |      |                |        |      |         |      |         |         |           |           |                |                |         |     |     |
|             | 貴 州     |             |             | 140,000   |      |                |        |      |         |      |         |         |           |           |                |                |         |     |     |
|             |         |             |             | 80,000    |      |                |        |      |         |      |         |         |           |           |                |                |         |     |     |

備考 1938年度 = 於ケル生産ハ日本軍ノ揚子江岸軍事行動、杭州方面ノ軍事行動ト關シ江蘇、浙江、安徽ノ主要炭田ハ敵軍ノ退却ニ際シ破壊等ノタメ實際採業セルハ2ヶ月内外ニ達セサルベク、1934年度出炭ノ10分ノ1程度ナルベシ。

尚江西省ノ出炭量、湖北省ノ出炭量モ支那軍日軍等ノ行動ニヨリ1934年度出炭量ノ半分程度ナルベク、又湖南 = 於テモ長沙戰線ニ近キ湘潭、衡山、湘鄉炭田等ハ著シク減退セルナルベク、全省出炭量ハ1934年ニ比シ3割減程度ナルベシ。

河南省 = 於テハ日軍行動國內ニアリシタメ1934年度ノ10分ノ1程度ナルベシ。

其他ノ諸省 = 於テハ1934年度ニ比シ多少ノ増加アルベシ。



石油及其代用品



備考

1. 石油資源

中南支 = ハ 石油ノ埋藏ガアルモ、其ノ開採ハ微マタルモノニシテ、事發前 = ハ 年産約四百  
桶（每桶四十 = ガロン）程度ニテ、其ノ後國民政府ハ資源開發ニカラン、イテ居リ、其ノ生産額モ多少  
増加シタル模様ナルモ、依然大シタ數量デハナシトノ由、然レ詳細ハ不明デアレ。

2. 輕油

輸入統計 = 於テ輕油ハ燈油並、税率ノ適用ヲ受テ居リ、隨ツテ如何程ノ數量ガ實際ニ輸入サレテ居ルカ  
明確ニ知ル能ハズ、或ル業者ノ意見ニ依レバ、燈油輸入數量ノ約 = 割ト推定セラレモ、確實ナル根據  
ヲ有スル訳ニアラス、更ニ事變ヲ預期トスル需要ノ消長ニ對スル大局的ノ見通シニ付テモ、確タル回答  
ヲ得ルニ到ラズ、已ムヲ得ズ省略ス。

3. 無水アルコール

中南支 = 於ケル無水アルコールノ需要ハ理化學研究用方面ニノミ存シ、其ノ需要量モ事變後多少増加シ  
タル程度ニテ、戰前ニ比シ、ガシタル需要ノ増加ヲ認め得ズ。

- (1) 生産 中支 = 於テハ上海ノ美電酒精廠（現在、美利化學廠）ガ生産ニ到リ居ルハ、ニテ共、生産額ハ 1939年 約 15,000 立見當  
南支 = 於テハ不明ナルモ、生産ハ全然ナシト尙ク。
- (2) 輸入 無水アルコールハ酒精トシテ輸入統計ニ現ハレ、單独ニ輸入數量ヲ知ル能ハズ、且業者ニモ確タル意見ニ付テモ、大體、過去一年間、上海へ、輸入  
ハ約 50,000 立見當ト尙ク。
- (3) 生産能力 美利化學廠ハ現在日産 4,000 乃至 4,500 立見當ノ生産能力ヲ有ス。但シ、現在ノ酒精工場ニ脱水装置ヲ施シ、無水ヲ製造シラレテ以テ、斯レ  
點ヲ考慮シ、生産ノ可能性アルモノトシテハ上海ニ於テ下見ノモノヲ等ゲルコトガ出来ル。

イ、康臣酒精廠 現在ノ酒精生産能力 日産 5,000 立

ロ、大陸酒精廠 戰前ノ中南酒精廠ノコトニテ、最近日本側ニテ買収セラレ、近ク酒精ノ製造ニ供出ス。戰前ノ酒精生産能力 日産約 35,000 立ト云ス。



揮発油需給表(其ノ一)

| 物資番号<br>五—一 | 單位<br>計 | 年次<br>昭和十一年 | 生産量 | 市場消費 | 出廻可能<br>及輸出余力 | 輸 出 |       | 輸 入         |           | 輸出餘量中対日輸出 |       | 輸入餘量中対日輸入 |         |
|-------------|---------|-------------|-----|------|---------------|-----|-------|-------------|-----------|-----------|-------|-----------|---------|
|             |         |             |     |      |               | 数量  | 價額(元) | 数量          | 價額(單位)    | 数量        | 價額(元) | 数量        | 價額(金單位) |
| 中南及八省合計     |         |             |     |      |               |     |       | 153,663,483 | 9,086,762 |           |       | 17,050    | 1,513   |
| ○江 蘇        |         |             |     |      |               |     |       | 95,728,391  | 5,296,378 |           |       | 241       | 10      |
| ○浙 江        |         |             |     |      |               |     |       | 2,025,966   | 160,470   |           |       | -         | -       |
| ○安 徽        |         |             |     |      |               |     |       | 5,578       | 318       |           |       | -         | -       |
| 江 西         |         |             |     |      |               |     |       | 7,060,351   | 386,675   |           |       | -         | -       |
| ○湖 北        |         |             |     |      |               |     |       | 11,143,243  | 687,247   |           |       | -         | -       |
| 湖 南         |         |             |     |      |               |     |       | 2,200,441   | 132,069   |           |       | -         | -       |
| 福 建         |         |             |     |      |               |     |       | 5,238,292   | 316,230   |           |       | 16,804    | 1,503   |
| ○広 東        |         |             |     |      |               |     |       | 25,438,154  | 1,656,218 |           |       | -         | -       |
| 合 計         |         |             |     |      |               |     |       | 9,822,537   | 511,047   |           |       |           |         |
| 參 考         |         |             |     |      |               |     |       |             |           |           |       |           |         |
| 河 南         |         |             |     |      |               |     |       | 3,290,083   | 255,130   |           |       |           |         |
| 四 川         |         |             |     |      |               |     |       | 83,617      | 6,436     |           |       |           |         |
| 広 西         |         |             |     |      |               |     |       | 1,448,837   | 249,881   |           |       |           |         |
| 雲 南         |         |             |     |      |               |     |       | -           | -         |           |       |           |         |

備考 / 一 各港別ノ輸入ヲ累計ノ上計ニス、  
即チ上記各省別ノ累計ハ下記各港ノ累計ナリ。

- 江 蘇 上海、南京、鎮江、蘇州、
- 浙 江 杭州、寧波、温州、
- 安 徽 蕪湖、
- 江 西 九江、
- 湖 北 漢口、
- 湖 南 長沙、岳州、
- 福 建 三都澳、福州、廈門、
- 広 東 汕頭、梧州、九龍、梧州、江門、三水、雷州、瓊州、北海、
- 四 川 萬縣、重慶、
- 広 西 龍州、梧州、南寧、
- 雲 南 蒙自、思茅、騰越、



揮発油需給表 (其ノ二)

| 物資種類<br>IV—1 | 單位<br>并 | 年次<br>昭和十三年 | 生産量 | 地場消費 | 出廻可能<br>又ハ輸出余力 | 輸 出 |       | 輸 入         |           | 輸出總量中対日輸出 |       | 輸入總量中対日輸入 |         |
|--------------|---------|-------------|-----|------|----------------|-----|-------|-------------|-----------|-----------|-------|-----------|---------|
|              |         |             |     |      |                | 数量  | 價額(元) | 数量          | 價額(金單位)   | 数量        | 價額(元) | 数量        | 價額(金單位) |
| 中南支省合計       |         |             |     |      |                |     |       | 105,706,076 | 8,268,573 |           |       | 18,075    | 2,838   |
| ○ 江 蘇        |         |             |     |      |                |     |       | 36,051,797  | 1,383,302 |           |       | 95        | 99      |
| ○ 浙 江        |         |             |     |      |                |     |       |             |           |           |       |           |         |
| ○ 安 徽        |         |             |     |      |                |     |       |             |           |           |       |           |         |
| 江 西          |         |             |     |      |                |     |       |             |           |           |       |           |         |
| ○ 湖 北        |         |             |     |      |                |     |       | 15,772      | 917       |           |       |           |         |
| 湖 南          |         |             |     |      |                |     |       |             |           |           |       |           |         |
| 福 建          |         |             |     |      |                |     |       | 2,083,554   | 424,708   |           |       |           |         |
| ○ 広 東        |         |             |     |      |                |     |       | 56,888,916  | 5,244,346 |           |       | 18,000    | 2,739   |
| 合 計          |         |             |     |      |                |     |       | 5,670,370   | 725,421   |           |       |           |         |
| 河 南          |         |             |     |      |                |     |       |             |           |           |       |           |         |
| 參 考 四 川      |         |             |     |      |                |     |       | 1,145,559   | 146,575   |           |       |           |         |
| 広 西          |         |             |     |      |                |     |       | 607,639     | 78,721    |           |       |           |         |
| 雲 南          |         |             |     |      |                |     |       | 3,917,172   | 500,125   |           |       |           |         |
| 貴 州          |         |             |     |      |                |     |       |             |           |           |       |           |         |

備考 1. 兩支 = 因シテハ八港，輸入累計 = シテ 兩支ハ港以外，輸入累計下，如シ。但シ各港別 = ハ不明。  
4,003,667 立 479,839 金單位

2. 1939年，輸入 = 因シ現在迄判明セルモノ下，如シ。

1939年1-9月(上海ハ1-12月)

|    |           |            |           | 対日輸入    |       |
|----|-----------|------------|-----------|---------|-------|
| 中支 | 江蘇(上海)    | 64,816,483 | 2,721,308 | 119,003 | 4,244 |
|    | 湖北(漢口)    |            |           |         |       |
| 兩支 | 福建(福州)    |            |           |         |       |
|    | 広東(広東、九龍) | 2,578,695  | 519,352   |         |       |
|    | 雲南(蒙自)    | 11,585,844 | 933,949   |         |       |



機械油需給表(其ノ一)

| 物資系統<br>VI-3 | 單位<br>斤 | 年次<br>昭和十一年 | 生産量 | 市場消費 | 当道可能又ハ<br>輸出余力 | 輸 出 |        | 輸 入  |           | 輸出總量中对日輸出量 |     | 輸入總量中对日輸入量 |        |
|--------------|---------|-------------|-----|------|----------------|-----|--------|------|-----------|------------|-----|------------|--------|
|              |         |             |     |      |                | 数 量 | 價 額(元) | 数 量  | 價 額(元)    | 数 量        | 價 額 | 数 量        | 價 額(元) |
| 中南五省合計       |         |             |     |      |                |     |        | 46.0 | 17,304    | 3,221,795  |     | 1,572,466  | 88,692 |
| ○江 蘇         |         |             |     |      |                |     |        | 37.5 | 82,965    | 2,304,066  |     | 1,429,193  | 73,250 |
| ○浙 江         |         |             |     |      |                |     |        |      | 3,785     | 306        |     | 3,785      | 306    |
| ○安 徽         |         |             |     |      |                |     |        |      | 14,865    | 1,133      |     | -          | -      |
| 江 西          |         |             |     |      |                |     |        |      | 7,240     | 742        |     | -          | -      |
| ○湖 北         |         |             |     |      |                |     |        |      | 1,571,849 | 133,307    |     | 2,115      | 226    |
| 湖 南          |         |             |     |      |                |     |        |      | -         | -          |     | -          | -      |
| 福 建          |         |             |     |      |                |     |        |      | 813,916   | 77,209     |     | 81,952     | 5,249  |
| ○廣 東         |         |             |     |      |                |     |        |      | 5,754,090 | 645,633    |     | 55,421     | 7,661  |
| 合 計          |         |             |     |      |                |     |        |      | 268,594   | 58,999     |     |            |        |
| 河 南          |         |             |     |      |                |     |        |      | -         | -          |     |            |        |
| 湖 北          |         |             |     |      |                |     |        |      | 109       | 40         |     |            |        |
| 湖 南          |         |             |     |      |                |     |        |      | 102,581   | 19,275     |     |            |        |
| 廣 西          |         |             |     |      |                |     |        |      | 165,704   | 39,684     |     |            |        |
| 雲 南          |         |             |     |      |                |     |        |      | -         | -          |     |            |        |
| 貴 州          |         |             |     |      |                |     |        |      | -         | -          |     |            |        |



機械油需給表 (其ノ二)

| 物資種類<br>五—3 | 單位<br>噸 | 年次<br>昭和十三年 | 生産量 | 地場消費 | 出廻可能<br>輸送余力 | 輸 出 |     | 輸 入        |           | 輸送途中計日輸送            |        | 輸入總量中対日輸入 |        |
|-------------|---------|-------------|-----|------|--------------|-----|-----|------------|-----------|---------------------|--------|-----------|--------|
|             |         |             |     |      |              | 数量  | 價 額 | 数量         | 原 價(1939) | 数量                  | 價 額(2) | 数量        | 價 額(3) |
| 中南支八省合計     |         |             |     |      |              |     |     | 21,538.740 | 2,914,100 |                     |        | 825,885   | 80,709 |
| ○江 蘇        |         |             |     |      |              |     |     | 10,037.724 | 862,729   |                     |        | 823,345   | 80,031 |
| ○浙 江        |         |             |     |      |              |     |     | 13,590     | 1,748     |                     |        | -         | -      |
| ○安 徽        |         |             |     |      |              |     |     | -          | -         |                     |        | -         | -      |
| 江西          |         |             |     |      |              |     |     | -          | -         |                     |        | -         | -      |
| ○湖 北        |         |             |     |      |              |     |     | 30,370     | 4,772     |                     |        | -         | -      |
| ○湖 南        |         |             |     |      |              |     |     | 38         | 10        |                     |        | -         | -      |
| 福建          |         |             |     |      |              |     |     | 618,060    | 82,034    |                     |        | 2,540     | 678    |
| ○廣 東        |         |             |     |      |              |     |     | 9,922,256  | 1,796,155 | (汕頭, 広東, 九龍, 拱北, 仁) |        | -         | -      |
| 合計          |         |             |     |      |              |     |     | -          | -         |                     |        |           |        |
| 河 南         |         |             |     |      |              |     |     | 1,191      | 480       |                     |        |           |        |
| 參 四         |         |             |     |      |              |     |     | 161,001    | 38,941    | (梧州ノミ)              |        |           |        |
| 廣 西         |         |             |     |      |              |     |     | 383,228    | 59,252    | (蒙自ノミ)              |        |           |        |
| 雲 南         |         |             |     |      |              |     |     | -          | -         |                     |        |           |        |
| 貴 州         |         |             |     |      |              |     |     | -          | -         |                     |        |           |        |

備考 ① 南支=内シテハ輸入港ハ港ニ就テ、輸入累計ヲ計上セシモノヲ、其ノ他南支諸港ノ累計トシテ下記数量カ挙ケラル、カ、各港別ニハ不明。

371,274 主 68,999 全單位

② 1939年、輸入実績ハ現在迄判明セルヲ、下、如シ。

1939年 1~9月 (上海ノミ) 1~12月

計日輸入

|    |                |            |           |           |         |
|----|----------------|------------|-----------|-----------|---------|
| 中支 | 江 蘇 (上海ノミ)     | 19,721,351 | 1,305,411 | 2,480,385 | 190,683 |
|    | 湖 北 (漢 口)      | 20,544     | 2,797     | -         | -       |
| 南支 | 福 建 (福州ノミ)     | 241,974    | 35,513    | -         | -       |
|    | 広 東 (広東, 九龍ノミ) | 194,834    | 52,537    | -         | -       |
|    | 雲 南 (蒙自ノミ)     | 798,601    | 129,706   | -         | -       |



重油需給表 (其ノ一)

| 物資品名<br>五—4 | 單位<br>斤 | 年次<br>昭和十一年 | 生産量 | 市場消費 | 出廻可能<br>又ハ輸出余力 | 輸 出 |       | 輸 入        |           | 輸出数量中対日輸出 |       | 輸入数量中対日輸入 |         |
|-------------|---------|-------------|-----|------|----------------|-----|-------|------------|-----------|-----------|-------|-----------|---------|
|             |         |             |     |      |                | 数量  | 價額(元) | 数量         | 價額(金單位)   | 数量        | 價額(元) | 数量        | 價額(金單位) |
| 中東支八道合計     |         |             |     |      |                |     |       | 72,280,751 | 6,836,837 |           |       | 26,824    | 11,332  |
| ○江 原        |         |             |     |      |                |     |       | 33,918,474 | 2,715,296 |           |       | 8,246     | 1,416   |
| ○江 原        |         |             |     |      |                |     |       | 408,171    | 28,482    |           |       | 13,581    | 1,348   |
| ○新 江        |         |             |     |      |                |     |       | 113,745    | 9,630     |           |       | —         | —       |
| ○安 教        |         |             |     |      |                |     |       | 685,591    | 96,982    |           |       | —         | —       |
| 江 西         |         |             |     |      |                |     |       | 6,871,974  | 687,735   |           |       | —         | —       |
| ○湖 北        |         |             |     |      |                |     |       | 72,758     | 5,713     |           |       | —         | —       |
| 湖 南         |         |             |     |      |                |     |       | 1,794,569  | 198,323   |           |       | 2,425     | 265     |
| 福 建         |         |             |     |      |                |     |       | 27,813,367 | 2,977,380 |           |       | 62,572    | 8,313   |
| ○江 原        |         |             |     |      |                |     |       |            |           |           |       |           |         |
| 合 計         |         |             |     |      |                |     |       | 605,102    | 117,396   |           |       |           |         |
| 河 南         |         |             |     |      |                |     |       | 55,653     | 6,802     |           |       |           |         |
| 奉 天         |         |             |     |      |                |     |       | 39,007     | 9,564     |           |       |           |         |
| 吉 林         |         |             |     |      |                |     |       | 461,042    | 101,030   |           |       |           |         |
| 遼 寧         |         |             |     |      |                |     |       | —          | —         |           |       |           |         |
| 廣 州         |         |             |     |      |                |     |       |            |           |           |       |           |         |



重油需給表(其ノ二)

| 輸送経路<br>五—4 | 単位<br>折 | 年次<br>昭和十三年 | 生産量 | 地場消費 | 出廻可能<br>又ハ輸出余力 | 輸 出 |       | 輸 入        |           | 輸出数量に對日輸出 |       | 輸入数量に對日輸入 |        |
|-------------|---------|-------------|-----|------|----------------|-----|-------|------------|-----------|-----------|-------|-----------|--------|
|             |         |             |     |      |                | 数量  | 價額(元) | 数量         | 價額(噸位)    | 数量        | 價額(元) | 数量        | 價額(噸位) |
| 中南支八省合計     |         |             |     |      |                |     |       | 32,339,723 | 4,453,605 |           |       | 103,201   | 12,760 |
| ○江 蘇        |         |             |     |      |                |     |       | 21,654,176 | 1,853,352 |           |       | 96,525    | 11,207 |
| ○浙 江        |         |             |     |      |                |     |       | 41,042     | 50,815    |           |       | —         | —      |
| ○安 徽        |         |             |     |      |                |     |       | —          | —         |           |       | —         | —      |
| 江 西         |         |             |     |      |                |     |       | 136,785    | 18,469    |           |       | —         | —      |
| ○湖 北        |         |             |     |      |                |     |       | —          | —         |           |       | —         | —      |
| 湖 南         |         |             |     |      |                |     |       | 1,224,271  | 206,829   |           |       | 7,276     | 1,553  |
| 福 建         |         |             |     |      |                |     |       | 13,434,485 | 1,999,533 |           |       | —         | —      |
| ○広 東        |         |             |     |      |                |     |       | —          | —         |           |       | —         | —      |
| 合 計         |         |             |     |      |                |     |       | 1,123,866  | 260,542   |           |       | —         | —      |
| 河 南         |         |             |     |      |                |     |       | 47,772     | 12,754    |           |       | —         | —      |
| 參 天         |         |             |     |      |                |     |       | 376,530    | 77,132    |           |       | —         | —      |
| 考 広 西       |         |             |     |      |                |     |       | 679,552    | 168,656   |           |       | —         | —      |
| 雲 南         |         |             |     |      |                |     |       | —          | —         |           |       | —         | —      |
| 貴 州         |         |             |     |      |                |     |       | —          | —         |           |       | —         | —      |

備考 1. 右表は内河に輸入港へ港へ港へ輸入原計ヲ計ヒセルニ、チ其ノ他南支諸港、累計トテ下記数量ガ存ザラレカ各港別ニ示ス。  
 305,098立 63,955 全單位  
 2. 上海港、輸入ハ、1937年ニ到リ激増シ、1936年、約一割減(総量 30,323,268立(対日 157,157立))ニ至リ、港況、顯著ニ示ス。  
 上海以外ニ現在迄到港セル輸入数量下、如シ

|                      |          | 輸 入         |               | 対日輸入     |            |
|----------------------|----------|-------------|---------------|----------|------------|
| 1939年1—9月(江蘇ハ、1—12月) |          | 数量          | 全單位           | 数量       | 全單位        |
| 中 支                  | 江蘇(上海)   | 30,323,268立 | 2,143,319 全單位 | 157,157立 | 20,221 全單位 |
|                      | 湖北(漢口)   | —           | —             | —        | —          |
| 南 支                  | 福建(福州)   | 634,568立    | 116,084       | —        | —          |
|                      | 広東(広東九省) | 528,949     | 112,338       | —        | —          |
|                      | 雲南(蒙自)   | 470,500     | 125,464       | —        | —          |

3. 輸入数量ハ應ニテ表示セル居リ、立ハ、換算基準下、如シ  
 1 英噸 = 64 立 (右表 5 ガロン入)  
 1 匹 = 0.98421 英噸  
 5 ガロン × 4.75 = 18 立  
 故ニ海關統計ニ表示セル噸位ニテ英噸ニ換算シ、ソレニ 242,526 立ガ算入モ、以テ上記数字ヲ示セリ。



機

械

類



工作機械需給表(其ノ一)

| 物資番号<br>一ノ一 |                    | 量<br>全量位 | 年次<br>昭和十一年 |                |     | 輸 出     |     | 輸 入                    |     | 輸出総額中<br>対日輸出額     | 輸入総額中<br>対日輸入額 |
|-------------|--------------------|----------|-------------|----------------|-----|---------|-----|------------------------|-----|--------------------|----------------|
| 地 域         | 資 源<br>(埋蔵量又ハ平均生産) | 生産量      | 地場消費        | 出廻可能又ハ<br>輸出余力 | 数 量 | 價 額     | 数 量 | 價 額                    |     |                    |                |
| 中南支八省合計     |                    |          |             |                |     | 151.515 |     | 801.206<br>(1,810,726) | 166 | 10.667<br>(24,107) |                |
| ○江 蘇        |                    |          |             |                |     | 27.674  |     | 702.300<br>(1,587,198) | 166 | 9.800<br>(22,193)  |                |
| ○浙 江        |                    |          |             |                |     | -       |     | -                      | -   | -                  |                |
| ○安 徽        |                    |          |             |                |     | -       |     | -                      | -   | -                  |                |
| 江 西         |                    |          |             |                |     | -       |     | 21.914<br>(47,526)     | -   | 18<br>(41)         |                |
| ○湖 北        |                    |          |             |                |     | -       |     | -                      | -   | -                  |                |
| 湖 南         |                    |          |             |                |     | 1.168   |     | 704<br>(1,712)         | -   | 756<br>(1,908)     |                |
| ○廣 東        |                    |          |             |                |     | 122.673 |     | 76.208<br>(172,230)    | -   | 73<br>(165)        |                |
| 合 計         |                    |          |             |                |     |         |     |                        |     |                    |                |
| 参 考         | 河 南                | 南 川      |             |                |     |         |     |                        |     |                    |                |
|             | 廣 西                | 西 南      |             |                |     |         |     |                        |     |                    |                |
|             | 雲 南                | 南 東      |             |                |     |         |     |                        |     |                    |                |
|             | 貴 州                | 州        |             |                |     |         |     |                        |     |                    |                |

- 備考 註 1. 輸出數量ハ未発表ノ為不明  
 2. 輸出價額ハ圓幣元  
 3. 輸入金額註ニニ対日輸入額ノ單位ハ全量位トス。但シ括弧内數字ハ圓幣元トス。



工作機械需給表 (其 二)

| 物資番号<br>Ⅳ-1-1 |     | 單位<br>全單位 |   | 年次<br>昭和十三年 |   | 資源<br>(埋藏量及平均生産) |   | 生産量 | 市場消費 | 出運可能又ハ<br>輸出余力 | 輸 出 |   | 輸 入 |           | 輸出總額中<br>対日輸出額 | 輸入總額中<br>対日輸入額 |
|---------------|-----|-----------|---|-------------|---|------------------|---|-----|------|----------------|-----|---|-----|-----------|----------------|----------------|
| 地             | 域   | 数         | 重 | 價           | 額 | 数                | 重 | 價   | 額    | 数              | 重   | 價 | 額   | 対日輸出額     | 対日輸入額          |                |
| 中南支八省合計       |     |           |   |             |   |                  |   |     |      |                |     |   |     | 55,802+   | 5,288          |                |
| ○江 蘇          |     |           |   |             |   |                  |   |     |      |                |     |   |     | (381,132) | (110,837)      |                |
| ○浙 江          |     |           |   |             |   |                  |   |     |      |                |     |   |     | 43        | -              |                |
| ○安 徽          |     |           |   |             |   |                  |   |     |      |                |     |   |     | -         | -              |                |
| 江 西           |     |           |   |             |   |                  |   |     |      |                |     |   |     | -         | -              |                |
| ○湖 北          |     |           |   |             |   |                  |   |     |      |                |     |   |     | 18        | -              |                |
| 湖 南           |     |           |   |             |   |                  |   |     |      |                |     |   |     | -         | -              |                |
| 福 建           |     |           |   |             |   |                  |   |     |      |                |     |   |     | 1,727     | 357            |                |
| ○廣 東          |     |           |   |             |   |                  |   |     |      |                |     |   |     | 410,472   | 14             |                |
| 合 計           |     |           |   |             |   |                  |   |     |      |                |     |   |     |           |                |                |
| 參 考           | 河 南 |           |   |             |   |                  |   |     |      |                |     |   |     |           |                |                |
|               | 四 川 |           |   |             |   |                  |   |     |      |                |     |   |     |           |                |                |
|               | 廣 西 |           |   |             |   |                  |   |     |      |                |     |   |     |           |                |                |
|               | 雲 南 |           |   |             |   |                  |   |     |      |                |     |   |     |           |                |                |
|               | 貴 州 |           |   |             |   |                  |   |     |      |                |     |   |     |           |                |                |

備考 1. 輸出量ハ詳細ナル海關統計未発表ナルト其他ニ資料ナキハ不明トス。  
 2. 輸入價額,單位ハ海關金單位トス。但シ括弧内ハ圓幣元トス。



内旋盤需給表 (其、一)

| 物資番号<br>Ⅳ—1—1 | 單位<br>全單位 | 年次<br>昭和十一年 | 地區 | 資源 | 生産量 | 市場消費 | 出廻可能<br>又、輸出余力 | 輸 出 |       | 輸 入 |       | 輸出超過口及び輸出 |       | 輸入超過中対日輸入 |           |
|---------------|-----------|-------------|----|----|-----|------|----------------|-----|-------|-----|-------|-----------|-------|-----------|-----------|
|               |           |             |    |    |     |      |                | 数量  | 價額(圓) | 数量  | 價額(圓) | 数量        | 價額(圓) | 数量        | 價額(圓)     |
| 中南支入者合計       |           |             |    |    |     |      |                |     |       |     |       |           |       | 5,093     | (11,516)  |
| ○江 蘇          |           |             |    |    |     |      |                |     |       |     |       |           |       | —         | —         |
| ○浙 江          |           |             |    |    |     |      |                |     |       |     |       |           |       | 253,022   | (641,135) |
| ○安 徽          |           |             |    |    |     |      |                |     |       |     |       |           |       | —         | —         |
| 江 西           |           |             |    |    |     |      |                |     |       |     |       |           |       | —         | —         |
| ○湖 北          |           |             |    |    |     |      |                |     |       |     |       |           |       | 35,997    | (81,358)  |
| 湖 南           |           |             |    |    |     |      |                |     |       |     |       |           |       | —         | —         |
| 福 建           |           |             |    |    |     |      |                |     |       |     |       |           |       | 443       | (1,061)   |
| ○云 南          |           |             |    |    |     |      |                |     |       |     |       |           |       | 54,099    | (113,221) |
| 合 計           |           |             |    |    |     |      |                |     |       |     |       |           |       | —         | —         |
| 河 南           |           |             |    |    |     |      |                |     |       |     |       |           |       | —         | —         |
| 雲 南           |           |             |    |    |     |      |                |     |       |     |       |           |       | —         | —         |
| 貴 州           |           |             |    |    |     |      |                |     |       |     |       |           |       | —         | —         |

備考 1. 輸入價額、括弧内数字、圓幣元 = 換算セシモノ。(換算率 2.26 圓幣元)



内旋盤需給表 (頁二)

| 年度      |     | 單位  |      | 單位         |    | 單位  |    | 單位      |            | 單位         |  |
|---------|-----|-----|------|------------|----|-----|----|---------|------------|------------|--|
| 昭和十三年   |     | 全單位 |      | 全單位        |    | 全單位 |    | 全單位     |            | 全單位        |  |
| 區域      | 資源  | 生産量 | 市場消費 | 以及可能又入輸比余刃 | 輸  |     | 入  |         | 輸出總量中対日輸出比 | 輸入總量中対日輸入比 |  |
|         |     |     |      |            | 数量 | 價額  | 数量 | 價額      |            |            |  |
| 中南及八百合計 |     |     |      |            |    |     |    | 264,364 |            | 4.917      |  |
| ○江 蘇    |     |     |      |            |    |     |    | 54,529  |            | 4.917      |  |
| ○浙 江    |     |     |      |            |    |     |    |         |            |            |  |
| ○安 徽    |     |     |      |            |    |     |    |         |            |            |  |
| 江 西     |     |     |      |            |    |     |    |         |            |            |  |
| ○湖 北    |     |     |      |            |    |     |    |         |            |            |  |
| 湖 南     |     |     |      |            |    |     |    |         |            |            |  |
| 福 建     |     |     |      |            |    |     |    | 368     |            |            |  |
| ○云 南    |     |     |      |            |    |     |    | 207,467 |            |            |  |
| 合 計     |     |     |      |            |    |     |    |         |            |            |  |
| 參 考     | 河 南 |     |      |            |    |     |    |         |            |            |  |
|         | 四 川 |     |      |            |    |     |    |         |            |            |  |
|         | 廣 西 |     |      |            |    |     |    |         |            |            |  |



車輛需給表(其ノ一)

| 物資番号<br>VII—2 | 單位<br>全單位 | 年次<br>昭和十一年 | 地域      | 資源 | 生産量 | 市場消費 | 出廻可能<br>又ハ輸出余力 | 輸 出 |       | 輸 入       |        | 輸出総量中対日輸出 |       | 輸入総量中対日輸入 |        |
|---------------|-----------|-------------|---------|----|-----|------|----------------|-----|-------|-----------|--------|-----------|-------|-----------|--------|
|               |           |             |         |    |     |      |                | 数量  | 價額(元) | 数量        | 價額(金額) | 数量        | 價額(元) | 数量        | 價額(金額) |
|               |           |             | 中南支八省合計 |    |     |      |                |     |       | 5,492,647 |        |           |       |           |        |
|               |           |             | ○江 蘇    |    |     |      |                |     |       | 9,212,164 |        |           |       |           |        |
|               |           |             | ○浙 江    |    |     |      |                |     |       | —         |        |           |       |           |        |
|               |           |             | ○安 徽    |    |     |      |                |     |       | —         |        |           |       |           |        |
|               |           |             | 江 西     |    |     |      |                |     |       | —         |        |           |       |           |        |
|               |           |             | ○湖 北    |    |     |      |                |     |       | 48,299    |        |           |       |           |        |
|               |           |             | 湖 南     |    |     |      |                |     |       | —         |        |           |       |           |        |
|               |           |             | 福 建     |    |     |      |                |     |       | —         |        |           |       |           |        |
|               |           |             | ○広 東    |    |     |      |                |     |       | 1,242,184 |        |           |       |           |        |
|               |           |             | 廣 西     |    |     |      |                |     |       | —         |        |           |       |           |        |
|               |           |             | 雲 南     |    |     |      |                |     |       | —         |        |           |       |           |        |
|               |           |             | 貴 州     |    |     |      |                |     |       | —         |        |           |       |           |        |
|               |           |             | 合 計     |    |     |      |                |     |       |           |        |           |       |           |        |
|               |           |             | 參 考     |    |     |      |                |     |       |           |        |           |       |           |        |
|               |           |             | 廣 西     |    |     |      |                |     |       |           |        |           |       |           |        |
|               |           |             | 雲 南     |    |     |      |                |     |       |           |        |           |       |           |        |
|               |           |             | 貴 州     |    |     |      |                |     |       |           |        |           |       |           |        |

備考 上記輸入金額中ハ鐵道用材料ヲ含マス。下記ノ通リ

|        |           |    |     |
|--------|-----------|----|-----|
| 1. 江蘇省 | 906,983   | 対日 | 475 |
| 2. 湖北省 | 482,423   |    | 77  |
| 3. 広東省 | 11,536    |    | 217 |
| 計      | 1,400,942 |    | 764 |



物資番号 四—2  
 單位 全單位  
 年次 昭和十二年

車輛需給表 (其ノ三)

| 地 域     | 資 源 | 生産量 | 地場消費 | 出更可能又<br>輸移出余力 | 輸 出 |     | 輸 入 |             | 輸出数量中<br>対日輸出量 | 輸入数量中<br>対日輸入量 |
|---------|-----|-----|------|----------------|-----|-----|-----|-------------|----------------|----------------|
|         |     |     |      |                | 数 量 | 價 額 | 数 量 | 價 額 (銀位)    |                |                |
| 中南支八省合計 |     |     |      |                |     |     |     | 2,118,728   |                |                |
| ○江 蘇    |     |     |      |                |     |     |     | 1,683,592   |                |                |
| ○浙 江    |     |     |      |                |     |     |     | —           |                |                |
| ○安 徽    |     |     |      |                |     |     |     | —           |                |                |
| 江 西     |     |     |      |                |     |     |     | —           |                |                |
| ○湖 北    |     |     |      |                |     |     |     | 3,422       |                |                |
| 湖 南     |     |     |      |                |     |     |     | —           |                |                |
| 福 建     |     |     |      |                |     |     |     | 431,714     |                |                |
| ○広 東    |     |     |      |                |     |     |     | —           |                |                |
| 合計      |     |     |      |                |     |     |     | 346,544     |                |                |
| 参 考     | 河 南 |     |      |                |     |     |     | 中支那 256,747 |                |                |
|         | 西 川 |     |      |                |     |     |     |             |                |                |
|         | 広 西 |     |      |                |     |     |     | 南支那 89,797  |                |                |

備考、上記輸入金額ハ材、客、貨車輸入金額價格ノ合計トス。(附屬品及部分品ハ之ヲ含マス)  
 中支地帯ニ於ケル鉄道車輛中手交後ニ於ケル率中鉄道会社所管中ノ車輛ハ対日輸入デアルガ当初單鐵道局ノ埋管下ニ在リ内地供出車輛ハ單需貨物デアッタガ  
 海内統計ニ屬シテ之ガ現在車輛ヲ参考トシテ記ス(尙対日供給車輛ニ注意ヲ要ス)

- (1) 1938年11月現在江甬、津浦、淮南、甬滬各鐵道車輛數下記ノ如シ
- |               |            |                   |   |                          |
|---------------|------------|-------------------|---|--------------------------|
| (イ) 機關車 129輛  | } 計 2,577輛 | 対日輸入 2,264輛 ( % ) | } | 齒輪車輛 313輛 (内滿鉄借入 25輛ヲ含ム) |
| (ロ) 客車 108輛   |            |                   |   |                          |
| (ハ) 貨車 2,340輛 |            |                   |   |                          |

- (2) 1939年12月現在全上地帯車輛現在數
- |               |            |                |
|---------------|------------|----------------|
| (イ) 機關車 133輛  | } 計 3,032輛 | 内日本借出車輛 2,338輛 |
| (ロ) 客車 184輛   |            |                |
| (ハ) 貨車 2,668輛 |            |                |

上記輸入金額中ニハ部分品價額ヲ含マス 1,721,978元 対日輸入 7,703元



車輛供給表 (其ノ三)

| 物資番号<br>Ⅷ—2 | 單位<br>全單位 | 年次<br>昭和十三年 | 生産量 | 市場消費 | 出題可能又ハ<br>輸出余力 | 輸 出 |     | 輸 入 |         | 輸出總量中対日輸出 |        | 輸入總量中対日輸入 |         |
|-------------|-----------|-------------|-----|------|----------------|-----|-----|-----|---------|-----------|--------|-----------|---------|
|             |           |             |     |      |                | 数   | 價 額 | 数   | 價 額(金額) | 数         | 價 額(元) | 数         | 價 額(金額) |
| 中南八省合計      |           |             |     |      |                |     |     |     | 34,571  |           |        |           | 2,200   |
| ○江 蘇        |           |             |     |      |                |     |     |     | 30,041  |           |        |           | 200     |
| ○浙 江        |           |             |     |      |                |     |     |     | -       |           |        |           | -       |
| ○安 徽        |           |             |     |      |                |     |     |     | -       |           |        |           | -       |
| 江 西         |           |             |     |      |                |     |     |     | -       |           |        |           | -       |
| ○湖 北        |           |             |     |      |                |     |     |     | -       |           |        |           | -       |
| 湖 南         |           |             |     |      |                |     |     |     | -       |           |        |           | -       |
| 福 建         |           |             |     |      |                |     |     |     | 3,402   |           |        |           | 2,000   |
| ○廣 東        |           |             |     |      |                |     |     |     | 1,128   |           |        |           | -       |
| 合 計         |           |             |     |      |                |     |     |     |         |           |        |           |         |
| 參 考         | 南 川       |             |     |      |                |     |     |     |         |           |        |           |         |
|             | 廣 西       |             |     |      |                |     |     |     |         |           |        |           |         |
|             | 雲 南       |             |     |      |                |     |     |     |         |           |        |           |         |
|             | 貴 州       |             |     |      |                |     |     |     |         |           |        |           |         |



船舶需給表 (其ノ一)

| 物資番号<br>四—三 | 單位<br>全量性 | 年次<br>昭和十一年 | 生産量 | 地場消費 | 右近可能ノ<br>輸送余力 | 輸 出 |    | 輸 入 |        | 輸送途中対日輸送 |    | 輸入経路中対日輸入 |    |
|-------------|-----------|-------------|-----|------|---------------|-----|----|-----|--------|----------|----|-----------|----|
|             |           |             |     |      |               | 数量  | 價額 | 数量  | 價額     | 数量       | 價額 | 数量        | 價額 |
| 中南及ノ合計      |           |             |     |      |               |     |    |     | 69,703 |          |    |           |    |
| ○江 蘇        |           |             |     |      |               |     |    |     | 63,742 |          |    |           |    |
| ○浙 江        |           |             |     |      |               |     |    |     | -      |          |    |           |    |
| ○安 徽        |           |             |     |      |               |     |    |     | -      |          |    |           |    |
| ○江 西        |           |             |     |      |               |     |    |     | -      |          |    |           |    |
| ○湖 北        |           |             |     |      |               |     |    |     | -      |          |    |           |    |
| ○湖 南        |           |             |     |      |               |     |    |     | -      |          |    |           |    |
| ○福 建        |           |             |     |      |               |     |    |     | 683    |          |    |           |    |
| ○廣 東        |           |             |     |      |               |     |    |     | 5,078  |          |    |           |    |
| 合 計         |           |             |     |      |               |     |    |     |        |          |    |           |    |
| 河 南         |           |             |     |      |               |     |    |     |        |          |    |           |    |
| 廣 西         |           |             |     |      |               |     |    |     |        |          |    |           |    |
| 雲 南         |           |             |     |      |               |     |    |     |        |          |    |           |    |
| 貴 州         |           |             |     |      |               |     |    |     |        |          |    |           |    |

備考. 上記船舶中輸入額中ニハ部分品及材料ヲ省畧セリ.

價額下記ノ通り

|       |         |      |     |
|-------|---------|------|-----|
| ① 江蘇省 | 327,301 | 対日輸入 | 437 |
| ② 福建省 | 21      |      | -   |
| ③ 広東省 | 23,735  | "    | 295 |
| 計     | 351,057 |      | 734 |



船舶需給表(其、二)

| 物資番号<br>VII—3 | 單位<br>全單位 | 年次<br>昭和十二年 | 地域      | 資源 | 生産量 | 地場消費 | 出展可能又ハ<br>輸移出余力 | 輸 出 |     | 輸 入 |          | 輸出總量中<br>対日輸出量 | 輸入總量中<br>対日輸入量 |
|---------------|-----------|-------------|---------|----|-----|------|-----------------|-----|-----|-----|----------|----------------|----------------|
|               |           |             |         |    |     |      |                 | 数   | 價 額 | 数   | 價 額(全單位) |                |                |
|               |           |             | 中南支八省合計 |    |     |      |                 |     |     |     | 11,578   |                |                |
|               |           |             | ○江 蘇    |    |     |      |                 |     |     |     | 3,437    |                |                |
|               |           |             | ○浙 江    |    |     |      |                 |     |     |     | —        |                |                |
|               |           |             | ○安 徽    |    |     |      |                 |     |     |     | —        |                |                |
|               |           |             | 江 西     |    |     |      |                 |     |     |     | —        |                |                |
|               |           |             | ○湖 北    |    |     |      |                 |     |     |     | —        |                |                |
|               |           |             | 湖 南     |    |     |      |                 |     |     |     | —        |                |                |
|               |           |             | 福 建     |    |     |      |                 |     |     |     | —        |                |                |
|               |           |             | ○広 東    |    |     |      |                 |     |     |     | 2,091    |                |                |
|               |           |             | 合計      |    |     |      |                 |     |     |     | 261      |                |                |
| 参<br>考        |           |             | 河 南     |    |     |      |                 |     |     |     |          |                |                |
|               |           |             | 四 川     |    |     |      |                 |     |     |     |          |                |                |
|               |           |             | 広 西     |    |     |      |                 |     |     |     |          |                |                |
|               |           |             | 雲 南     |    |     |      |                 |     |     |     |          |                |                |
|               |           |             | 貴 州     |    |     |      |                 |     |     |     |          |                |                |

備考 海關統計=揭記サレザル船舶就航数ヲ参考トシテ掲記ス

1. 事変前(民国24年)長江系=沿岸地域=定期的=就航セル船舶数

- (1) 揚子江航路 106隻 総噸数 180,496噸
  - 日本 35,082噸(日清)
  - 英國 65,804噸(太古, 怡和, 祥泰)
  - 支那 77,610噸(招商局, 三北, 寧波, 慎大民生)
- (2) 中南支沿岸 255隻 " 533,568噸
  - 日本 61,588噸(日清, 大汽, 大商, 河成, 松瀨)
  - 英國 133,563噸(太古, 怡和, シツマ 其他)
  - 支那 338,000噸(招商局, 三北, 政記, 其他)

2. (1) 事変後(1939年現在)東亞海運所管船舶中長江及沿岸航路=就航中)ニ

- (1) 長江航路 22隻 総噸数 31,723噸
  - 内 噸船 7隻 10,648噸
  - 貨下 4隻 3,436噸
- (2) 沿岸航路 15隻 " 33,597噸
  - 内 噸船 7隻 14,853噸
  - 貨下 2隻 4,565噸

(2) 内河汽船所管船舶 139隻(内モーターボート4隻)

尚事変前民国23年内河航行セル船舶ハ江蘇省ハニテ輸船数472隻 総噸数5,726噸ヲマツル。(日清汽船調査ノモリ)

上記輸入金額中=ハ部分品輸入價額ヲ含マズ 194,306元 対日輸入 73,041元



船舶需給表 (其ノ三)

| 物資番号<br>Ⅶ—3 | 單位<br>全單位 | 年次<br>昭和十三年 | 生産量 | 地場消費 | 尚且可能又<br>輸出余力 | 輸 出 |     | 輸 入 |       | 輸出總量中対日輸出 |     | 輸入總量中対日輸入 |     |
|-------------|-----------|-------------|-----|------|---------------|-----|-----|-----|-------|-----------|-----|-----------|-----|
|             |           |             |     |      |               | 数量  | 價 額 | 数量  | 價 額   | 数量        | 價 額 | 数量        | 價 額 |
| 中南支八省合計     |           |             |     |      |               |     |     |     | 6.521 |           |     |           | 304 |
| ○江 蘇        |           |             |     |      |               |     |     |     | 1.218 |           |     |           | -   |
| ○浙 江        |           |             |     |      |               |     |     |     | -     |           |     |           | -   |
| ○安 徽        |           |             |     |      |               |     |     |     | -     |           |     |           | -   |
| 江 西         |           |             |     |      |               |     |     |     | -     |           |     |           | -   |
| ○湖 北        |           |             |     |      |               |     |     |     | -     |           |     |           | -   |
| 湖 南         |           |             |     |      |               |     |     |     | -     |           |     |           | -   |
| 福 建         |           |             |     |      |               |     |     |     | -     |           |     |           | -   |
| ○廣 東        |           |             |     |      |               |     |     |     | 5.303 |           |     |           | -   |
| 合 計         |           |             |     |      |               |     |     |     |       |           |     |           |     |
| 參<br>考      | 河 南       |             |     |      |               |     |     |     |       |           |     |           |     |
|             | 廣 西       |             |     |      |               |     |     |     |       |           |     |           |     |
|             | 雲 南       |             |     |      |               |     |     |     |       |           |     |           |     |



### 自動車需給表 (其 一)

| 地区      | 資源 | 生産量 | 地場消費 | 対日可能又ハ<br>輸出余力 | 輸 出 |        | 輸 入       |     | 輸出總量中対日輸出 |        | 輸入總量中対日輸入 |     |
|---------|----|-----|------|----------------|-----|--------|-----------|-----|-----------|--------|-----------|-----|
|         |    |     |      |                | 数   | 價 額    | 数         | 價 額 | 数         | 價 額    | 数         | 價 額 |
| 中南支八省合計 |    |     |      |                |     | 20,586 | 4,352,958 |     |           | 11,988 | 77,028    |     |
| 江 蘇     |    |     |      |                |     | 14,735 | 3,767,968 |     |           | -      | -         |     |
| 浙 江     |    |     |      |                |     | -      | -         |     |           | -      | -         |     |
| 安 徽     |    |     |      |                |     | -      | -         |     |           | -      | -         |     |
| 江 西     |    |     |      |                |     | -      | -         |     |           | -      | -         |     |
| 湖 北     |    |     |      |                |     | 4,728  | 39,339    |     |           | 4,719  | 33,623    |     |
| 湖 南     |    |     |      |                |     | -      | -         |     |           | -      | -         |     |
| 福 建     |    |     |      |                |     | 200    | 5,552     |     |           | 195    | 1,334     |     |
| 廣 東     |    |     |      |                |     | 923    | 540,099   |     |           | 7,074  | 42,071    |     |
| 合 計     |    |     |      |                |     |        |           |     |           |        |           |     |
| 河 南     |    |     |      |                |     |        |           |     |           |        |           |     |
| 山 東     |    |     |      |                |     |        |           |     |           |        |           |     |
| 廣 西     |    |     |      |                |     |        |           |     |           |        |           |     |
| 雲 南     |    |     |      |                |     |        |           |     |           |        |           |     |
| 貴 州     |    |     |      |                |     |        |           |     |           |        |           |     |

備考、上記輸入全額中ニハ下記部分品價額ヲ含マズ

|       |           |    |         |
|-------|-----------|----|---------|
| ① 江蘇省 | 1,320,647 | 対日 | 450,037 |
| ② 湖北省 | 24,648    | "  | 20,774  |
| ③ 福建省 | 23,103    | "  | 12,173  |
| ④ 広東省 | 205,502   | "  | 41,276  |
| 計     | 1,573,900 | "  | 524,260 |



自動車需給表(其、二)

| 物資番号<br>VII—4 | 單位<br>台 | 年次<br>昭和十二年 | 生産量 | 地場消費 | 出運可能<br>下期余力 | 輸 出 |    | 輸 入    |           | 対日輸出 |    | 対日輸入  |         |
|---------------|---------|-------------|-----|------|--------------|-----|----|--------|-----------|------|----|-------|---------|
|               |         |             |     |      |              | 数   | 價額 | 数      | 價額        | 数    | 價額 | 数     | 價額      |
| 中南支八省合計       |         |             |     |      |              |     |    | 28,630 | 6,395,368 |      |    | 9,750 | 132,253 |
| ○江 蘇          |         |             |     |      |              |     |    | 10,629 | 5,096,219 |      |    | 5,018 | 49,169  |
| ○浙 江          |         |             |     |      |              |     |    | -      | -         |      |    | -     | -       |
| ○安 徽          |         |             |     |      |              |     |    | -      | -         |      |    | -     | -       |
| 江 西           |         |             |     |      |              |     |    | -      | -         |      |    | -     | -       |
| ○湖 北          |         |             |     |      |              |     |    | 9,291  | 83,128    |      |    | -     | -       |
| 湖 南           |         |             |     |      |              |     |    | -      | -         |      |    | -     | -       |
| 福 建           |         |             |     |      |              |     |    | 1,066  | 4,145     |      |    | 229   | 2,408   |
| ○廣 東          |         |             |     |      |              |     |    | 7,646  | 1,219,866 |      |    | 4,503 | 32,120  |
| 合 計           |         |             |     |      |              |     |    | 8,812  | 145,826   |      |    | 5,588 | 42,556  |
| 參 河 南         |         |             |     |      |              |     |    | 中支那    | 中支那       |      |    | 中支那   |         |
| 貴 州           |         |             |     |      |              |     |    | 2,806  | 45,496    |      |    | 5,586 | 42,539  |
| 廣 西           |         |             |     |      |              |     |    | 南支那    | 南支那       |      |    | 南支那   |         |
| 雲 南           |         |             |     |      |              |     |    | 6      | 1,150     |      |    | 2     | 19      |

備考. 上記輸入金額中ニハ部分品輸入價額ヲ含マス. ソ、輸入総額 1,942,514 (金單位) 中 対日輸入額 423,529 (金單位) トス.



自動車需給表 (表三)

| 物資番号<br>III—4 | 單位<br>台 | 年次<br>昭和十三年 | 生産量 | 地場消費 | 右返可能入<br>輸出力 | 輸 出 |   | 輸 入   |           | 輸出總量中対日輸出 |   | 輸入總量中対日輸入 |        |
|---------------|---------|-------------|-----|------|--------------|-----|---|-------|-----------|-----------|---|-----------|--------|
|               |         |             |     |      |              | 數   | 價 | 數     | 價         | 數         | 價 | 數         | 價      |
| 中南支八省合計       |         |             |     |      |              |     |   | 5,434 | 7,014,921 |           |   |           | 68,952 |
| ○江 蘇          |         |             |     |      |              |     |   | 1,858 | 2,002,653 |           |   |           | 68,668 |
| ○浙 江          |         |             |     |      |              |     |   | -     | -         |           |   |           | -      |
| ○安 徽          |         |             |     |      |              |     |   | -     | -         |           |   |           | -      |
| ○江 西          |         |             |     |      |              |     |   | -     | -         |           |   |           | -      |
| ○湖 北          |         |             |     |      |              |     |   | 1     | 317       |           |   |           | -      |
| ○湖 南          |         |             |     |      |              |     |   | -     | -         |           |   |           | -      |
| ○福 建          |         |             |     |      |              |     |   | 112   | 152,684   |           |   |           | 284    |
| ○廣 東          |         |             |     |      |              |     |   | 3,063 | 4,886,293 |           |   |           | -      |
| 合 計           |         |             |     |      |              |     |   | -     | -         |           |   |           | -      |
| 參 考           | 河 南     |             |     |      |              |     |   | -     | -         |           |   |           | -      |
|               | 廣 西     |             |     |      |              |     |   | 55    | 80,817    |           |   |           | -      |
|               | 雲 南     |             |     |      |              |     |   | 76    | 140,210   |           |   |           | -      |



### 航空機需給表(其、一)

| 物資番号<br>五——            | 品名                    | 年次<br>昭和十一年 | 輸    |               | 輸           |             | 輸           |             | 輸           |             |
|------------------------|-----------------------|-------------|------|---------------|-------------|-------------|-------------|-------------|-------------|-------------|
|                        |                       |             | 出    | 入             | 出           | 入           | 出           | 入           | 出           | 入           |
| 地域                     | 資源                    | 生産量         | 地場消費 | 当阻可能不<br>輸当余力 | 輸<br>出<br>量 | 輸<br>入<br>量 | 輸<br>出<br>量 | 輸<br>入<br>量 | 輸<br>出<br>量 | 輸<br>入<br>量 |
| 中南支八省合計                |                       |             |      |               |             | 10          | 230,991     |             |             |             |
| ○江蘇                    |                       |             |      |               |             | 11          | 288,903     |             |             |             |
| ○浙江                    |                       |             |      |               |             | -           | -           |             |             |             |
| ○安徽                    |                       |             |      |               |             | -           | -           |             |             |             |
| ○江西                    |                       |             |      |               |             | -           | -           |             |             |             |
| ○湖北                    |                       |             |      |               |             | 1           | 2,094       |             |             |             |
| ○湖南                    |                       |             |      |               |             |             |             |             |             |             |
| ○福建                    |                       |             |      |               |             |             |             |             |             |             |
| ○廣東                    |                       |             |      |               |             |             |             |             |             |             |
| 合計                     |                       |             |      |               |             |             |             |             |             |             |
| 參照<br>四<br>廣<br>雲<br>貴 | 南<br>川<br>西<br>南<br>州 |             |      |               |             |             |             |             |             |             |

備考. 上記輸入金額中=入下記部分品其他ヲ含マズ.

|       |         |          |
|-------|---------|----------|
| ① 江蘇省 | 248,795 | 対日 2,402 |
| ② 湖北省 | 2,475   | -        |
| ③ 福建省 | 490     | -        |
| ④ 広東省 | 18,392  | -        |
| 計     | 270,152 | 2,402    |



### 航空機需給表(其ノ三)

| 物資番号<br>Ⅳ—5 | 品名 | 年次<br>昭和十二年 | 生産量 | 地場消費 | 右廻可能又ハ<br>輸出余力 | 輸 出 |   | 輸 入 |   | 輸出数量中対日輸出 |   | 輸入数量中対日輸入 |   |
|-------------|----|-------------|-----|------|----------------|-----|---|-----|---|-----------|---|-----------|---|
|             |    |             |     |      |                | 数   | 額 | 数   | 額 | 数         | 額 | 数         | 額 |
| 中東八省合計      |    |             |     |      |                |     |   |     | ? | 496.487   |   |           |   |
| ○江 蘇        |    |             |     |      |                |     |   |     | ? | 496.487   |   |           |   |
| ○浙 江        |    |             |     |      |                |     |   |     |   |           |   |           |   |
| ○安 徽        |    |             |     |      |                |     |   |     |   |           |   |           |   |
| 江 西         |    |             |     |      |                |     |   |     |   |           |   |           |   |
| ○湖 北        |    |             |     |      |                |     |   |     |   |           |   |           |   |
| ○湖 南        |    |             |     |      |                |     |   |     |   |           |   |           |   |
| ○廣 東        |    |             |     |      |                |     |   |     |   |           |   |           |   |
| 台 南         |    |             |     |      |                |     |   |     |   |           |   |           |   |
| 河 南         |    |             |     |      |                |     |   |     |   |           |   |           |   |
| 貴 州         |    |             |     |      |                |     |   |     |   |           |   |           |   |

備考. 上記輸入金額中ニハ部分品輸入履額ヲ含まズ。ソノ輸入総額 204,148 (全單位) 中対日輸入額 70 (全單位) トス。



木

枝



建築用材需給表 (其ノ一)

| 地区      | 産源 | 生産量 | 地場消費 | 出廻可能(元)      | 輸 出     |         | 輸 入       |           | 輸出総量中<br>対日輸出額(%) | 輸入総量中<br>対日輸入量(%) |
|---------|----|-----|------|--------------|---------|---------|-----------|-----------|-------------------|-------------------|
|         |    |     |      |              | 数量      | 價(元)額   | 数量        | 價(元)額     |                   |                   |
| 中南支八省合計 | 不詳 | 不詳  | 不詳   | 1,335,640    |         | 632,964 | 1,255,261 | 4,617,543 | 364,437           | 44,575            |
| ○江 蘇    |    |     |      | 移入 1,731,474 |         |         |           |           |                   |                   |
| ○浙 江    |    |     |      | 移出 332,987   |         |         |           |           |                   |                   |
| ○安 徽    |    |     |      | 移入 524       |         |         |           |           |                   |                   |
| ○江 西    |    |     |      | 移入 23,140    |         |         |           |           |                   |                   |
| ○湖 北    |    |     |      | 移入 130,786   |         |         | 34,094    | 135,667   |                   | 1,317             |
| ○湖 南    |    |     |      | 移出 975       |         |         |           |           |                   |                   |
| ○福 建    |    |     |      | 移出 2,743,860 | 464,453 | 1,224   | 3,917     | 364,437   |                   |                   |
| ○広 東    |    |     |      | 移出 143,742   | 275,511 | 32,418  | 133,989   |           |                   |                   |
| 合計      |    |     |      | 1,597        |         |         |           |           |                   |                   |
| 河 南     |    |     |      |              |         |         |           |           |                   |                   |
| 山 西     |    |     |      | 移入 77        |         |         |           |           |                   |                   |
| 雲 南     |    |     |      | 移出 9,576     |         |         |           |           |                   |                   |
| 貴 州     |    |     |      |              |         |         |           |           |                   |                   |

備考 1. 推定方法(輸入トハ 1938年ト同様)  
 2. 輸出中対日輸出ハ大部分台湾向ナリ  
 3. 出廻可能ハ各省ノ移出ノ差額ヲ算出セルモ、シテ差額 移出余力百三十余萬元トセルモ之等ハ北支方面ニ在リケルモノヲ含ム、然レテ移出余力トハ一律ニ定メ難イ  
 又本價額、約七割カ建築用材ニ用ヒラレル見込ナル、(輸口貿易統計ハ原木材(軟木) 薪木材(軟木) 合計ナリ) 之ニモ明カテ如ク上海(江蘇)ノ出廻リ  
 ハ福建、浙江、広東材ニシテ推定ニヨルハ、コノ當時止海へ、出廻リハ次、如クテ全ク上海ニ消費ナレリ、

|     |          |
|-----|----------|
| 杭州材 | 165,000石 |
| 温州材 | 33,600石  |
| 台州材 | 48,000石  |
| 福州材 | 640,300石 |
| 計   | 886,900石 |

|            | 数量           | 原価         |
|------------|--------------|------------|
| 江 蘇        | + 152石       | 143元       |
| 浙 江        | + 14,445石    | 3,893元     |
| 江 西        | - 1,39石      | 4,375元     |
| 湖 南        | - 270石       | 54元        |
| 湖 北        | + 899石       | 5,367元     |
| 福 建        | - 1,158,935石 | 1,684,863元 |
| 広 東        | + 43,591石    | 40,933元    |
| 移出<br>移出余力 | + 1,216,563石 | 1,730,740元 |

又出廻可能額=掲出ノ数字ト別付ニ杭木、橋桁材ノ移出余力ハ、コノ得在スルガ之ノ中多クハ天理方面ニ移出ナレ輸出ハ少ナリ  
 (詳細ハ滿鉄調査「上海ニ於ケル木材事情」昭14.2参照ナリ)



### 建築用材需給表 (其ノ三)

| 物資番号<br>Ⅷ—1 | 番 位<br>(注方×) | 年 次<br>昭和十三年 | 地 域 | 資 源 | 生 産 量 | 地 場 消 費 | 出廻可能又ハ<br>輸移出入(元) | 輸 出 |         | 輸 入        |           | 輸 出 總 量 中<br>対日輸出(元) | 輸 入 總 量 中<br>対日輸入(元) |
|-------------|--------------|--------------|-----|-----|-------|---------|-------------------|-----|---------|------------|-----------|----------------------|----------------------|
|             |              |              |     |     |       |         |                   | 数 量 | 價 額 (元) | 数 量 (石)    | 價 額 (元)   |                      |                      |
| 中南支八省合計     |              |              |     | 不詳  | 不詳    |         | 移入超過 241,030      |     | 82,044  | 306,887    | 1,600,775 | 5,307                | 7,410                |
| ○ 江 蘇       |              |              |     |     |       |         | 移入 5,841,782      |     |         | (85,384 噸) | 1,200,805 |                      |                      |
| ○ 浙 江       |              |              |     |     |       |         | 移出 725,513        |     |         |            |           |                      |                      |
| ○ 安 徽       |              |              |     |     |       |         |                   |     |         |            |           |                      |                      |
| ○ 江 西       |              |              |     |     |       |         | 移入 7,905          |     |         |            |           |                      |                      |
| ○ 湖 北       |              |              |     |     |       |         | 移出 991            |     |         |            |           |                      |                      |
| ○ 湖 南       |              |              |     |     |       |         |                   |     |         |            |           |                      |                      |
| ○ 福 建       |              |              |     |     |       |         | 移出 4,278,616      |     |         | 7          | 220       |                      | 7                    |
| ○ 広 東       |              |              |     |     |       |         | 移出 3,537          |     |         | 48,760     | 397,750   |                      |                      |
| 参 考         |              |              |     |     |       |         |                   |     |         |            |           |                      |                      |
| 合 計         |              |              |     |     |       |         |                   |     |         |            |           |                      |                      |
| 河 南         |              |              |     |     |       |         |                   |     |         |            |           |                      |                      |
| 西 川         |              |              |     |     |       |         | 移出 1,245          |     |         |            |           |                      |                      |
| 広 西         |              |              |     |     |       |         |                   |     |         |            |           |                      |                      |
| 雲 南         |              |              |     |     |       |         | 移入 21             |     |         |            |           |                      |                      |
| 貴 州         |              |              |     |     |       |         |                   |     |         |            |           |                      |                      |

- 備考
- 資源 = 統計ハ参考資料見当ラズ。生産量モ同様ナリ。
  - 出廻可能額ハ貿易統計ヨリ各省、移出入、是引(軟木及硬木即チ普通材)ヲ記入シテ、デアルガ 結局中南支八省ハ移入超過ナリ。然シ坑木及橋桁材ハ下、如ク移出余カヲ有スル。  

|        |      |             |
|--------|------|-------------|
| 江 蘇    | 是引移入 | 74,771 斤    |
| 浙 江    | 移出   | 110,851 斤   |
| 湖 北    | 移入   | 357 斤       |
| 湖 南    | 移出   | 1,493 斤     |
| 福 建    | 移出   | 1,631,001 斤 |
| 広 東    | 移出   | 826 斤       |
| 是引移出超過 |      | 1,666,107 斤 |
  - 輸出ハ貿易統計ニアルモ金額、ミテ数量及用途別不明ナリ。
  - 輸入ハ海商統計ヨリ推算シテ建築用材推定、方法トシテ、専門業者、推算ニ基キ、木材ノ入割、日材、大割ヲ之ニ當テヌ。
  - 輸入中ニハ軍用ノモノ、数量ハ不明、統計以外ニモ軍用、輸入ハアル見込ナリ。但シ軍用材、半以上ハ日材ト推定スル。
  - 興産院年度1939年度対日期待量トシテ全年下年額 = 坑木 48,734 石アルモ是レヲ輸入セザレバ、其ノ他ノ材ハ不明ナリ。