1. 本書ハ明治四十一年(度)又ハ四十年度(會計年度)ニ於ケル主稅局
主管ノ事蹟ヲ表示セ[illegible]分度年度ニ關スルモノハ四十年度分
(四十年十月
四十一年九月)ヲ掲ク

2. 本書ハ年度經過後成ルヘク速ニ公表セムコトヲ期セルヲ以テ會
計ノ現計ハ年度末日ノ末日ニ至ラサルモノハ年度末日ニ調スル事項ニシテ確定
ノ日末月三年二十四ハ要摘期納率稅レ但リ掲載セリ分度年前ハ
現在ニ由ル

3. 本書ハ概ネ府縣別ヲ以テ掲載セリト雖モ其區分シ能ハサルモノ
又ハ必要ナラサルモノハ稅務監督局別又ハ總計欄ノミトセリ

4. 府縣別及稅務監督局別ヲ以テ掲載シタルモノノ內書又ハ外書
等外書ハ又書內ノモノニ係ル員數ハ煩ヲ避ケテ府縣別及局別欄ニハ之ヲ省キ總計
ノ欄ニノミ附記セルモノアリ

5. 前年又ハ前年度ニ對スル增減ノ事由ニシテ一般ノ原因ト認ムル
モノハ總計備考欄ニ其他ハ相當備考欄ニ之ヲ摘記セリ

6. 前回年報書所載ノ員數ト符合セサルモノアルハ訂正ヲ加ヘタル
ニ因ル

目　　次

圖　　表

1　稅務監督局及稅關管區表
2　四十一年度國稅調定濟額表　四十二年五月末日現計
3　國稅收入額累年對照表
4　四十年度稅務監督局及稅關別收入額及徵收費表
5　四十年度國稅收入額百圓當稅種別徵收費及國稅收入額並二徵收費累年對照表
6　內國稅、府縣稅、市町村稅收入額及一人當負擔額累年對照表
7　四十年度內國稅、府縣稅、市町村稅一人當稅額及百分比例表　附累年對照
8　有租地表　四十二年一月一日現在
9　四十一年度第三種所得種類別百分率比較表
10　四十一年度營業稅額及人員表　附累年對照
11　總出入品價額及收稅額累年對照表
12　地租、所得稅、酒稅、醬油稅、稅額及課稅標準額累年對照表
13　四十一年國稅犯則者表　附累年對照
14　四十一年度國稅滯納表　附累年對照

租稅收納及賦課

1　國稅徵收表　四十一年度……1頁
2　國稅徵收表　四十年度……2
3　國稅賦課表　四十年度……36
4　國稅納期別收入步合表　四十一年度……58

地　　租

5　有租地表　四十二年一月一日現在……60
6　伊豆七島地租表　四十一年……74
7　免租地表　四十二年一月一日現在……75
8　年期地表　四十二年一月一日現在……82
9　北海道特別諸年期地表　四十二年一月一日現在……106
10　變換地表　四十二年一月一日現在……106
11　改良地表　四十一年……114
12　整理地表　四十一年……116

13 地租增減表 四十年 118
14 牧種苗無地免租表 四十一年 130
15 牧種苗無地地租年賦延納額表 四十一年 132
16 地租納額別人員表 四十二年一月一日現在 134
17 地價最高最低表 四十二年 138
18 土地賣買價格表 四十一年 150
19 土地賃貸價格表 四十一年 164
20 土地取扱筆數表 四十一年 180

所得税

21 所得税表 四十一年度 188
22 第三種所得種類別表 四十一年度 206
23 第三種所得調査決定額表 四十一年度 208
24 第一種第三種所得審査決定額表 四十一年度 210
25 第一種第三種所得更定額表 四十一年度 218
26 第一種所得税納額別人員表 四十一年度 230
27 第三種所得税納額別人員表 四十一年度 232

營業税

28 營業税表 四十一年度 234
29 營業税審査決定額表 四十一年度 288
30 營業税訴願訟訴ニ依ル決定額表 四十一年度 297
31 營業税法第二十九條(課税標準半減)ニ依ル更定額表 四十一年度 301
32 營業税納額別人員表 四十一年度 308
33 會社數表 四十一年度 312

通行税

34 通行税表 四十一年度 324

相續税

35 相續税表 四十一年度 348
36 相續開始數及課税區分表 四十一年度 383
37 相續税免除表 四十一年度 391
38 相續税審査決定額表 四十一年度 398
39 相續税訴願訟訴ニ依ル決定額表 四十一年度 398
40 相續税年賦延納額表 四十二年四月一日現在 398
41 相續税擔保種別表 四十一年度 406
42 相續税納額別人員表 四十一年度 406

酒造税

43 酒造税表 四十酒造年度 412
44 含有酒精容量度數別酒類査定石高表 四十酒造年度 438
45 含有酒精容量度數別焼酎査定石高表 四十酒造年度 444
46 酒造免許場數造石高區分表 四十酒造年度 450
47 十月一日現在持越酒類石高表 四十一酒造年度 458
48 酒造税納税保證種別表 四十一酒造年度 461
49 酒造税免除表 四十酒造年度 466
50 酒母、麹及麹製造表 四十二年 471
51 清酒歩合表 四十酒造年度 472
52 焼酎歩合表 四十酒造年度 474

酒精及酒精含有飲料税

53 酒精及酒精含有飲料税表 四十一年度 480
54 酒精及酒精含有飲料税免除表 四十一年度 484
三月一日現在持越酒精及酒精含有飲料石高表 四十二年 484

麥酒税

56 麥酒税表 四十一年度 485
57 麥酒免除表 四十一年度(該當事項ナシ) 486
58 三月一日現在持越麥酒石高表 四十二年 486

沖繩縣酒造免許税

59 沖繩縣酒造免許税表 四十一年度 486

沖繩縣酒類出港税

60 沖繩縣酒類出港税表 四十一年度 487

砂糖消費税

61 砂糖消費税表 四十一年度 487
62 砂糖製造人員場數表 四十一年十二月末日現在 498

63 砂糖消費税徴收區分表 四十一年度 ……499
64 砂糖消費税擔保種別表 四十一年度 ……500
65 甘蔗糖付設別及收穫高、製糖高表 四十一年度 ……504

醬油税

66 醬油税表 四十一年度 ……505
67 醬油税免除表 四十一年度 ……510
68 醬油製造場數造石高區分表 四十一年 ……511
69 一月一日現在持越醬油石高表 四十二年 ……513
70 醬油歩合表 四十一年 ……514

自家用醬油税

71 自家用醬油税表 四十一年 ……515

賣藥税

72 賣藥税表 四十一年度 ……516
73 賣藥税免除表 四十一年度 ……524

鑛業税

74 鑛業税表 四十一年度 ……525

砂金採取地税

75 砂金採取地税表 四十一年度 ……528

取引所税

76 取引所税表 四十一年度 ……529

兌換銀行券發行税

77 兌換銀行券發行税表 四十一年度 ……530

骨牌税

78 骨牌税表 四十一年度 ……532
79 骨牌税免除表 四十一年度 ……538
80 骨牌製造免許料分納擔保種別表 四十一年度（該當事項ナシ） ……538

登錄税

81 登錄税表 四十一年度 ……533
82 土地臺帳登錄税表 四十一年度 ……534

狩獵免許税

83 狩獵免許税表 四十一年度 ……537

印紙税

84 印紙賣下高及賣捌人員表 四十一年度 ……540
85 税印押捺表 四十一年度 ……540

織物消費税

86 織物消費税表 四十一年度 ……540
87 織物消費税免除表 四十一年度 ……548
88 織物製造仲買販賣戸數表 四十二年一月一日現在 ……549
89 織物消費税徴收區分表 四十一年度 ……551
90 織物消費税擔保種別表 四十一年度 ……552

石油消費税

91 石油消費税表 四十一年度 ……555
92 石油消費税免除表 四十一年度 ……556
93 石油製造仲買販賣戸數表 四十二年一月一日現在 ……556
94 石油消費税徴收區分表 四十一年度 ……557
95 石油消費税擔保種別表 四十一年度 ……558

關税及噸税

96 税關徴收額表 四十一年 ……562
97 輸出入品價額表 四十一年 ……562
98 輸出入品數量價額表 四十一年 ……563
99 輸出入金銀價額表 四十一年 ……564
100 輸出入有税品無税品價額表 四十一年 ……564
101 外國貿易船出入港船舶表 四十一年 ……564
102 外國貿易船不開港出入特許表 四十一年 ……566
103 保税倉庫出入貨物價額表 四十一年 ……566
104 横濱税關檢疫停留船舶表 四十一年 ……567

戻税及交付金

105 工業用酒精酒類其他酒精合有飲料戻税表 四十一年度 ……567

106 輸出酒類戻税表 四十一年 ……570
107 輸出醤油戻税表 四十一年 ……570
108 輸入原料砂糖戻税表 四十一年度 ……572
109 煉乳原料砂糖戻税表 四十一年度 ……576
110 物品税交付金表 四十一年度 ……576

物価

111 物価表 四十一年 ……577

諸税負擔

112 租税負擔額表 四十年度 ……604
113 直接税負擔額表 四十年度 ……605

滞納

114 國税滞納表 四十年度 ……609
115 府縣税滞納表 四十年度 ……636

犯則

116 直接國税犯則者表 四十一年 ……655
117 間接國税犯則者表 四十一年 ……658
118 間接國税犯則行爲別人員表 四十一年 ……671
119 關税犯則者表 四十一年 ……682
120 噸税犯則者表 四十一年 ……683

租税外諸収入

121 租税外諸収入表 四十一年度 ……684
122 租税外諸収入表 四十年度 ……686

諸貸付金官有物年賦拂下代防海費献納未濟金

123 諸貸付金増減額表 四十一年度 ……690
124 官有物年賦拂下代未濟額表 四十一年度 ……690
125 防海費献納金未濟額表 四十一年度 ……690

経費

126 税關経費支出額表 四十一年度 ……690
127 収入額及輸出入品價額ニ對スル税關経費割合表 四十年度 ……692
128 内國税徴収費支出額表 四十一年度 ……694
129 内國税移ニ關スル臨時部経費支出額表 四十一年度 ……696
130 内國税徴收費税別表 四十年度 ……696

職員

131 主税局職員表 四十二年三月末日現在 ……716
132 税關職員表 四十二年四月一日現在 ……718
133 税務監督局及税務署職員表 四十二年四月一日現在 ……720

管區

134 税關管區表 ……724
135 税務監督局管區表 ……724

累年對照表

1 國税徴收表 ……1
2 國税調表 ……6
3 國税納期別收入歩合表 ……8
4 有租地表 ……8
5 免租地表 ……8
6 年期地表 ……9
7 北海道特別備年期地表 ……9
8 墾成地表 ……11
9 改良地表 ……11
10 整理地表 ……11
11 收穫皆無地免租表 ……11
12 收穫皆無地地租年賦延納額表 ……13
13 地租納額別人員表 ……13
14 所得税表 ……13
15 第三種所得租額別表 ……13
16 第一種所得税納額別人員表 ……13
17 第三種所得税納額別人員表 ……15
18 營業税表 ……15
19 營業税納額別人員表 ……15
20 會社數表 ……15

21 通行税表 15
22 相續税表 17
23 相續開始數及課税區分表 17
24 相續税年賦延納額表 17
25 相續税納額別人員表 19
26 酒造税表 19
27 十月一日現在持越酒類石高表 21
28 酒造税納税保證種別表 22
29 酒造税免除表 23
30 酒母、麹及麹製造表 23
31 清酒歩合表 24
32 酒精及酒精含有飲料税表 25
33 麥酒税表 25
34 沖繩縣酒造免許税表 26
35 沖繩縣酒類出港税表 26
36 砂糖製造人員場數表 25
37 砂糖消費税表 25
38 甘蔗植付段別及收穫高製糖高表 27
39 醬油税表 27
40 醬油税免除表 27
41 醬油歩合表 29
42 自家用醬油税表 29
43 寶籤税表 29
44 鑛業税表 29
45 砂金採取地税表 30
46 取引所税表 30
47 兌換銀行券發行税表 30
48 骨牌税表 31
49 骨牌税免除表 32
50 登錄税表 31
51 狩獵免許税表 31
52 印紙賣下高及賣捌人員表 31
53 織物消費税表 33
54 織物消費税免除表 33
55 織物製造仲買販賣戶數表 34
56 税關徵收額表 34
57 輸出入品價額表 33
58 輸出入金銀價額表 33
59 輸出入有税品無税品價額表 35
60 外國貿易船不開港出入特許表 35
61 保税倉庫出入貨物價額表 36
62 工業用酒精酒類其他酒精含有飲料戻税表 35
63 輸出酒類戻税表 35
64 輸入原料砂糖戻税表 37
65 輸出醬油戻税表 37
66 織物消費税交付金表 38
67 租税負擔額表 38
68 直接税負擔額表 37
69 關税滯納表 39
70 府縣税滯納表 39
71 直接關税犯則者表 39
72 間接關税犯則者表 39
73 關税犯則者表 40
74 噸税犯則者表 40
75 租税外諸收入表 40
76 關貨付金增減額表 41
77 官有物年賦拂下代米金額表 41
78 税關經費支出額表 41
79 收入額及輸出入品價額ニ對スル税關經費割合表 41
80 内國税徵收費支出額表 83
81 内國税徵收費税別表 43
82 主税局職員表 45
83 税關職員表 45
84 税務署官局及税務署職員表 45

參照

税率納期摘要 1





1. 稅務監督局及稅關管區表

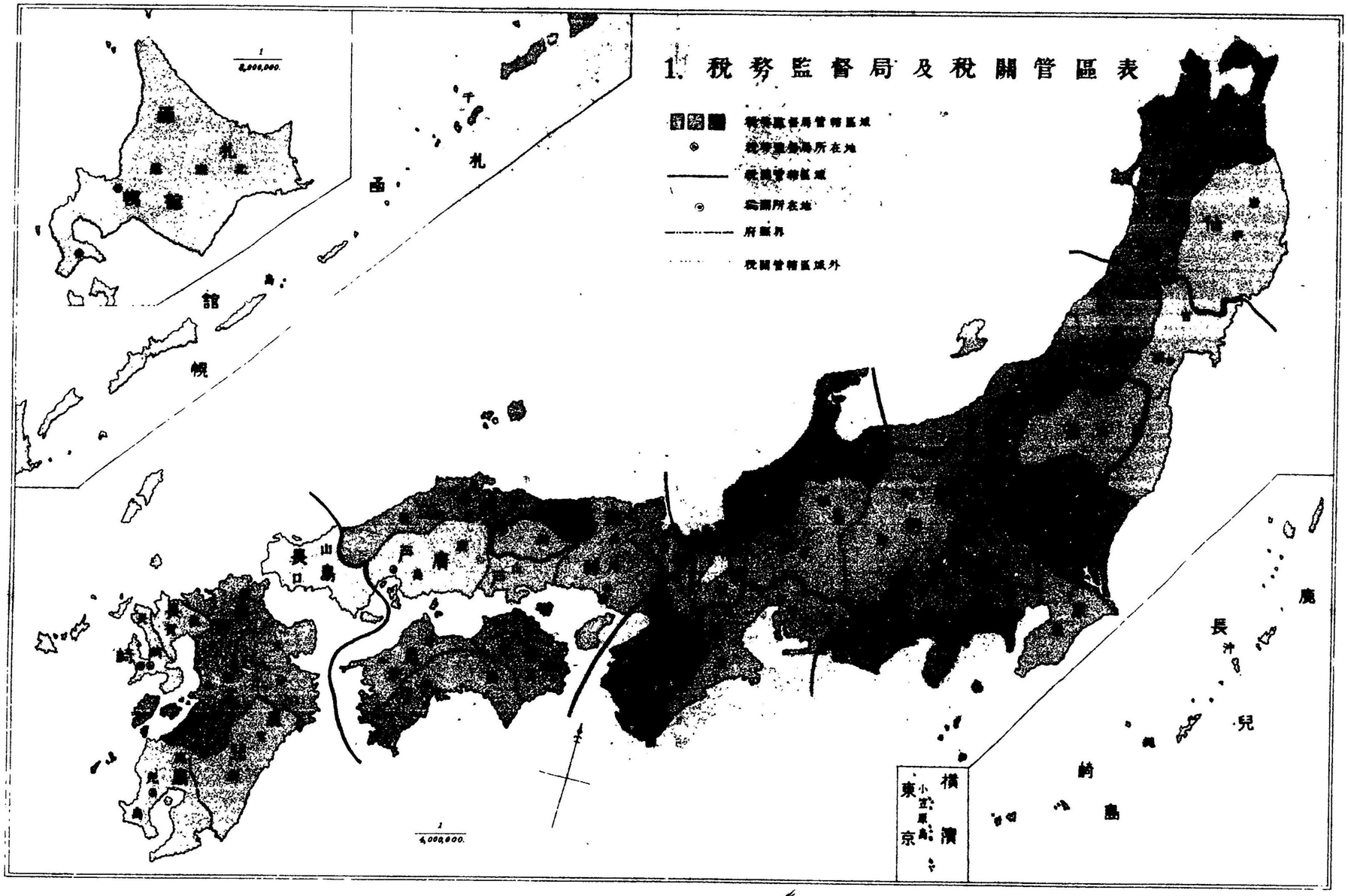

2. 四十一年度國稅調定濟額表　四十二年三月末日現計

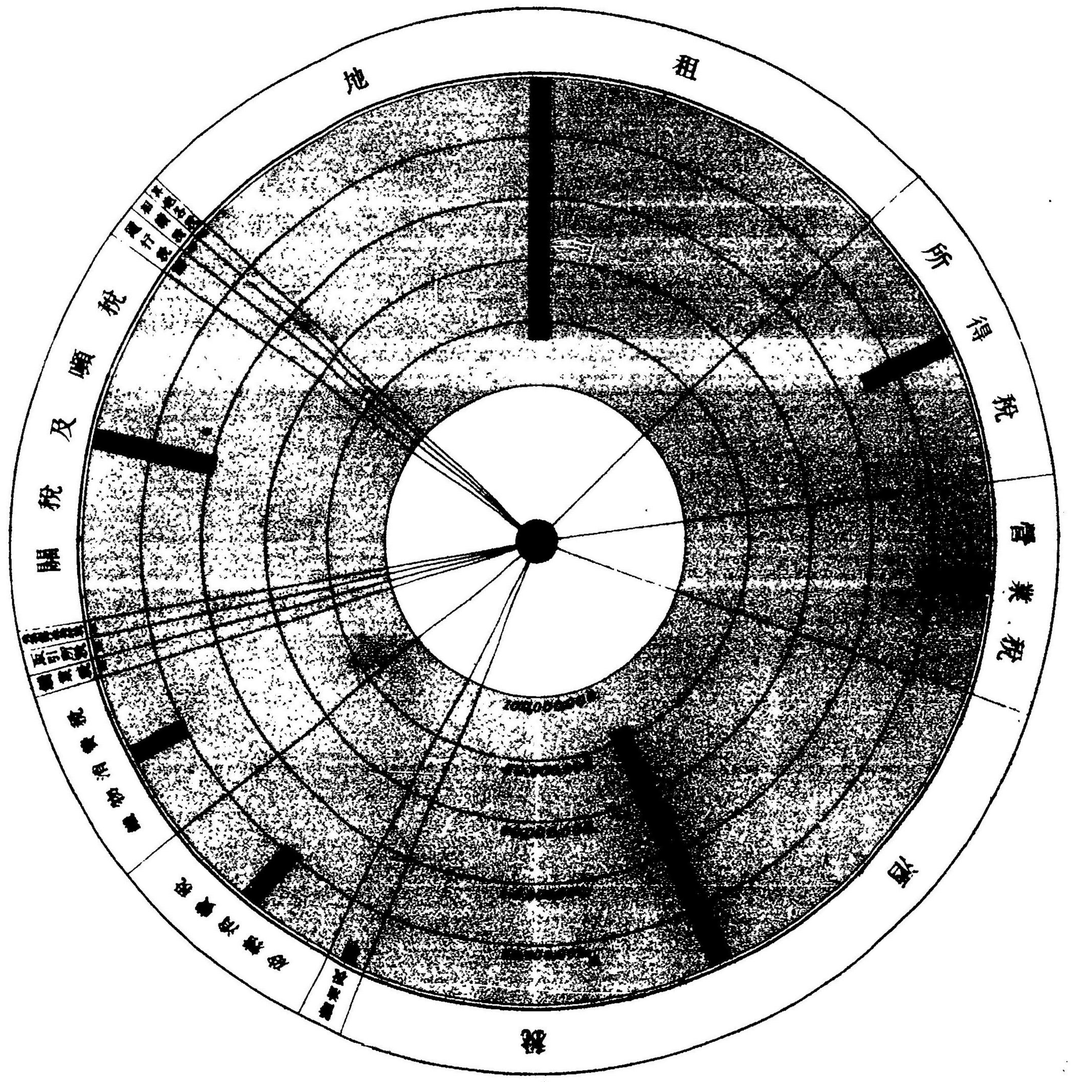

3. 國稅收入額累年對照表

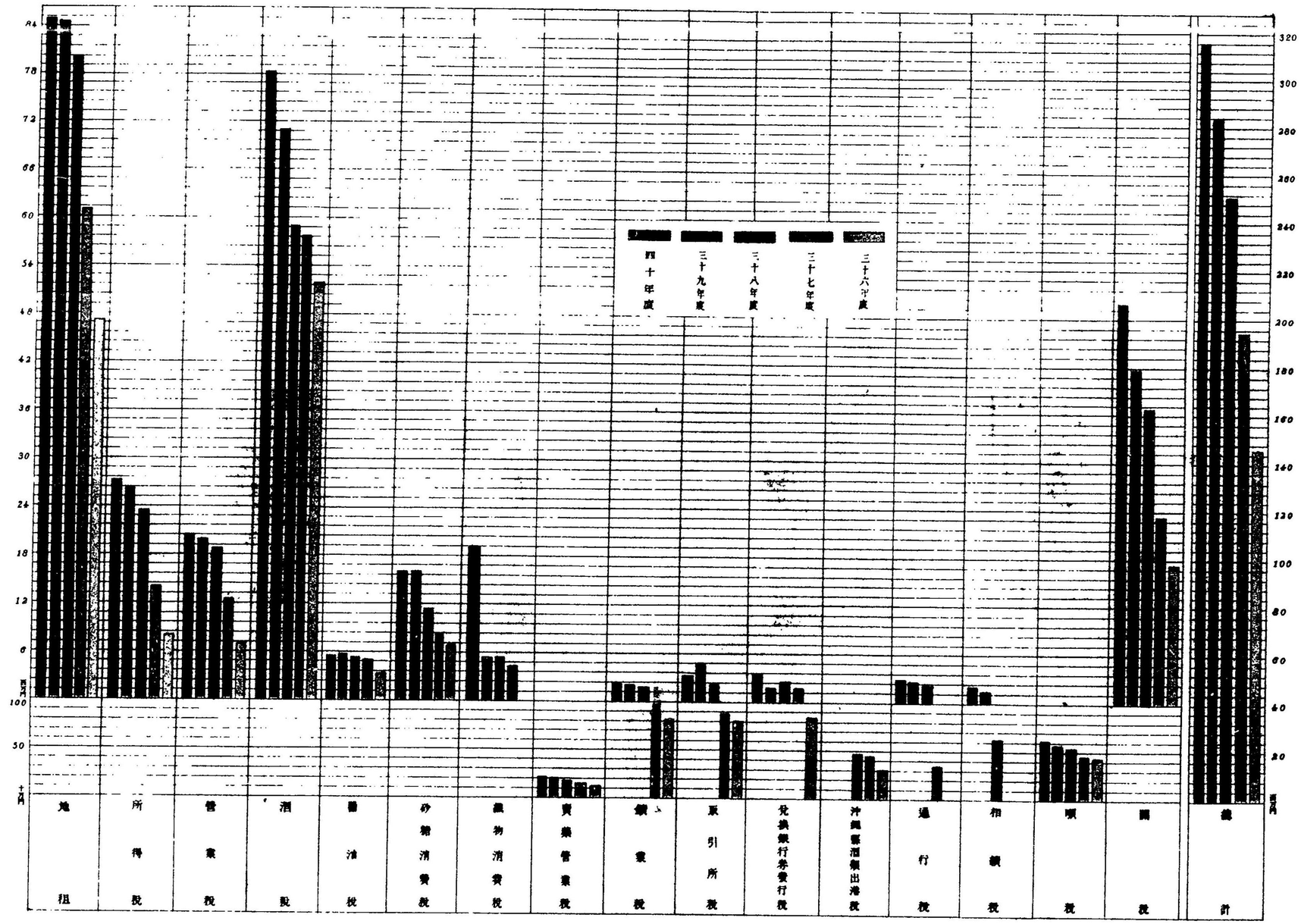

4. 明治四十年度税務監督局及税關別收入額及徵收費表

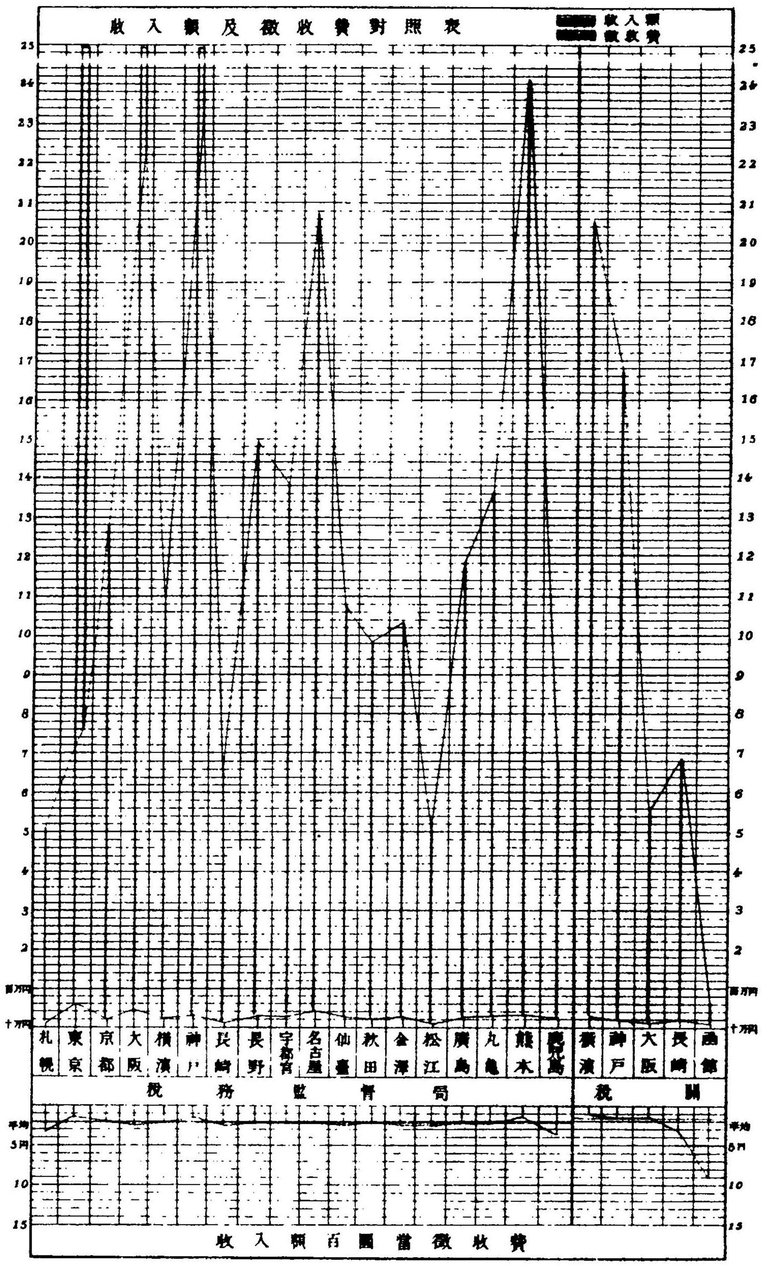

5. 明治四十年度國税收入額百圓當税種別徵收費表附累年對照表



6. 內國稅府縣稅市町村稅收入額及一人當負擔額累年對照表

7. 四十年度内國税府縣税市町村税一人當税額及百分比例表 附最年對照

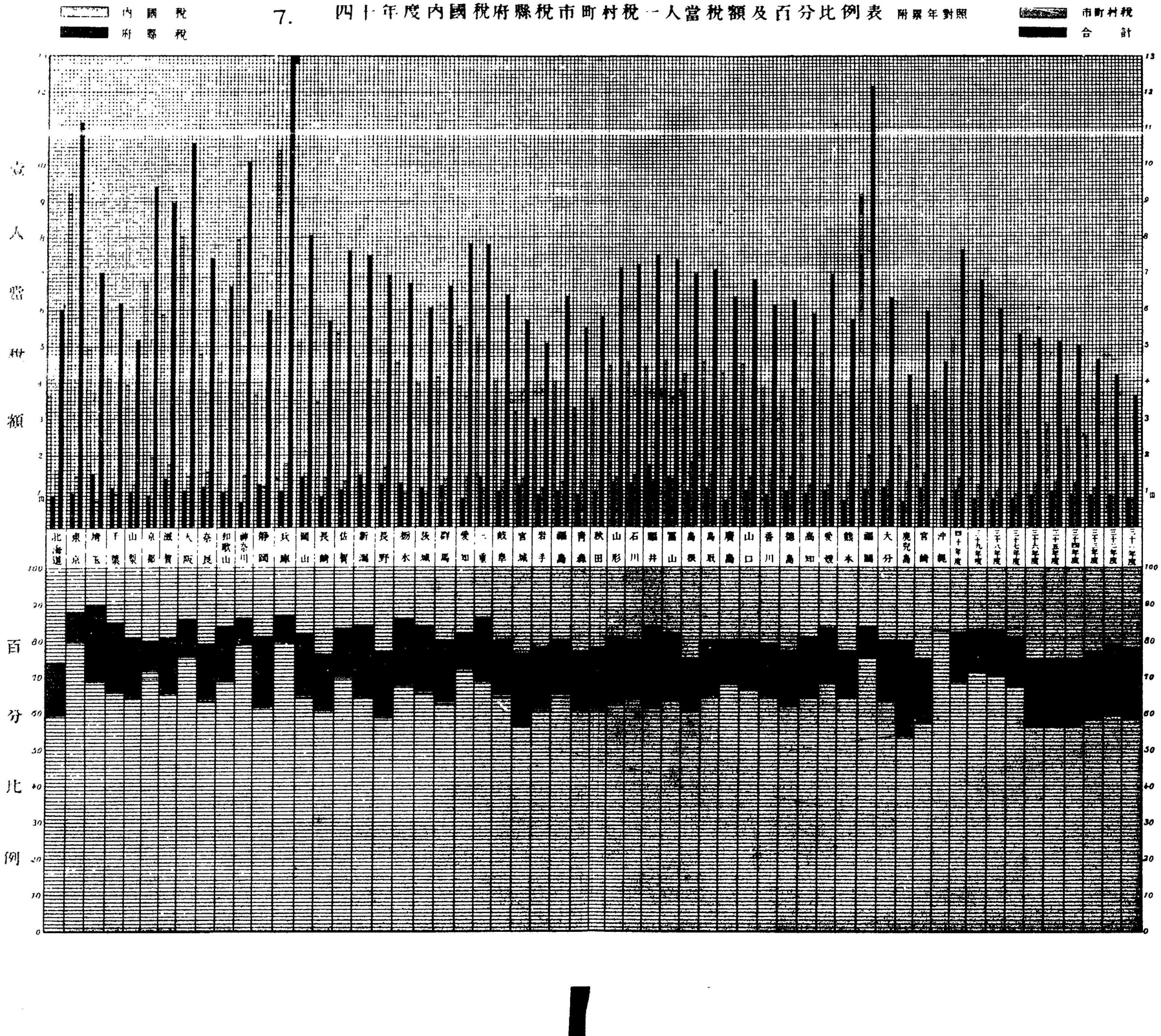

8. 有 租 地 表 四十二年一月一日現在

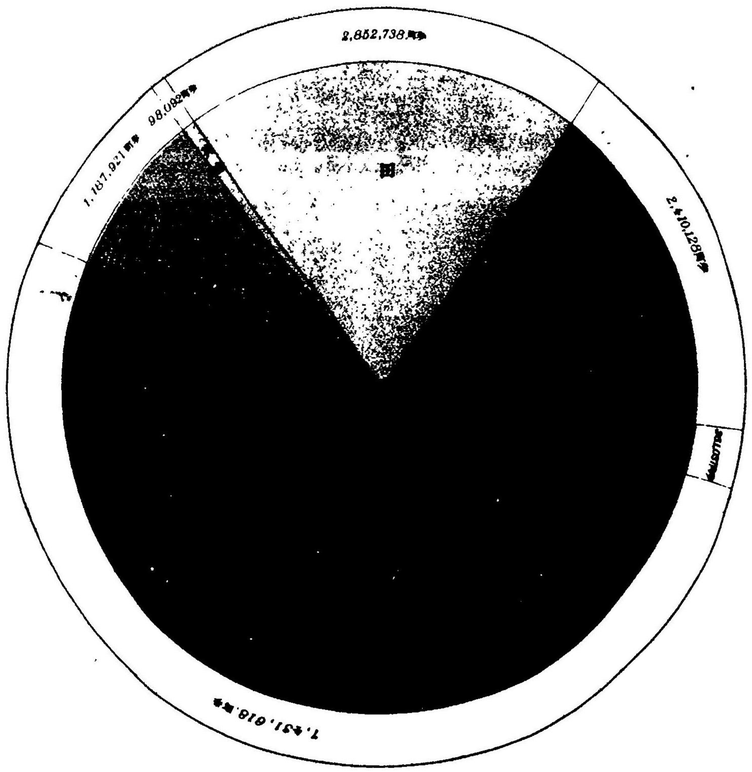

9. 明治四十一年度第三種所得種類別百分率比較表



備考數字ノ單位八百萬圓ナリ

10 四十一年度營業稅額及人員表 附歷年對照

稅額

人員

物品販賣業
銀行業
保險業
金錢貸付業
物品貸付業
製造業
運送業
倉庫業
運河業
棧橋業
船渠業
船舶碇繫場業
貨物陸揚場業
鐵道業
土木請負業
勞力請負業
印刷業
寫眞業
席貸業
旅人宿業
料理店業
公ナル周旋業
代辦業
仲立業
仲買業

四十一年
四十年
三十九年
三十八年
三十七年
三十六年

11. 輸出入品價額及收稅額累年對照表



12. 地租、所得税、酒税、醤油税、税額及課税標準額累年對照表

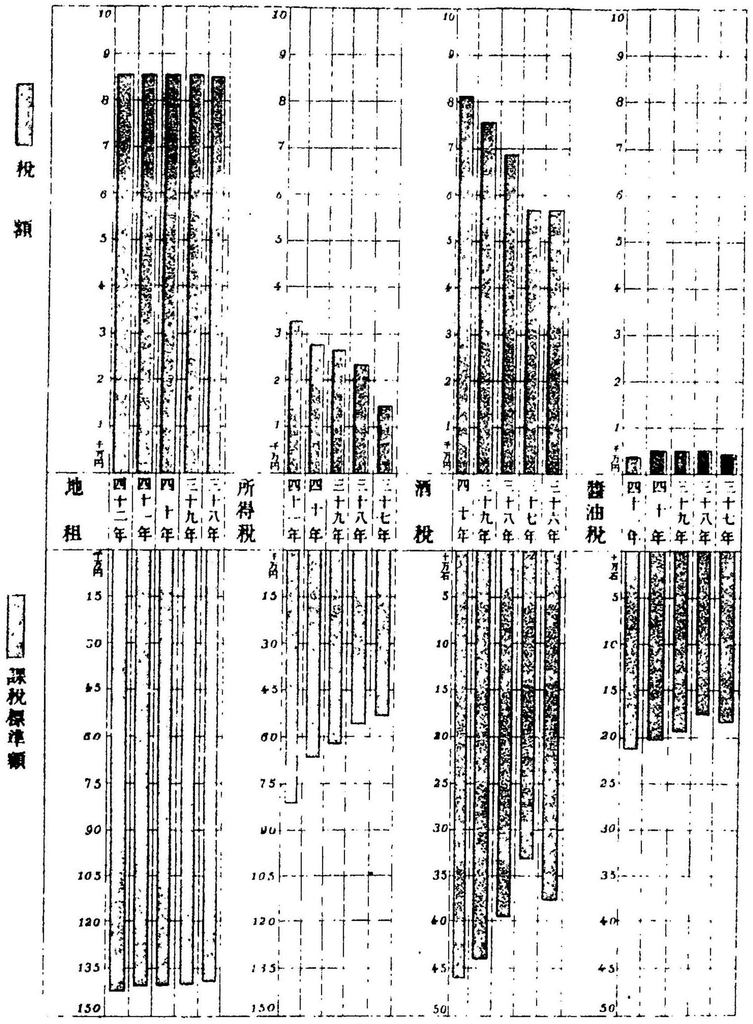

備考 人口ハ税務統計書ニ據ル 地租ハ地價ニ地租標準税課税標準額 所得税ハ所得額ニ所得税率ヲ乘ジ 酒造税ハ造石高ニ造石税ヲ乘ジ 醤油税ハ醤油税額ニ税率ヲ乘ジ

13. 明治四十一年國税犯則者表 附累年對照表

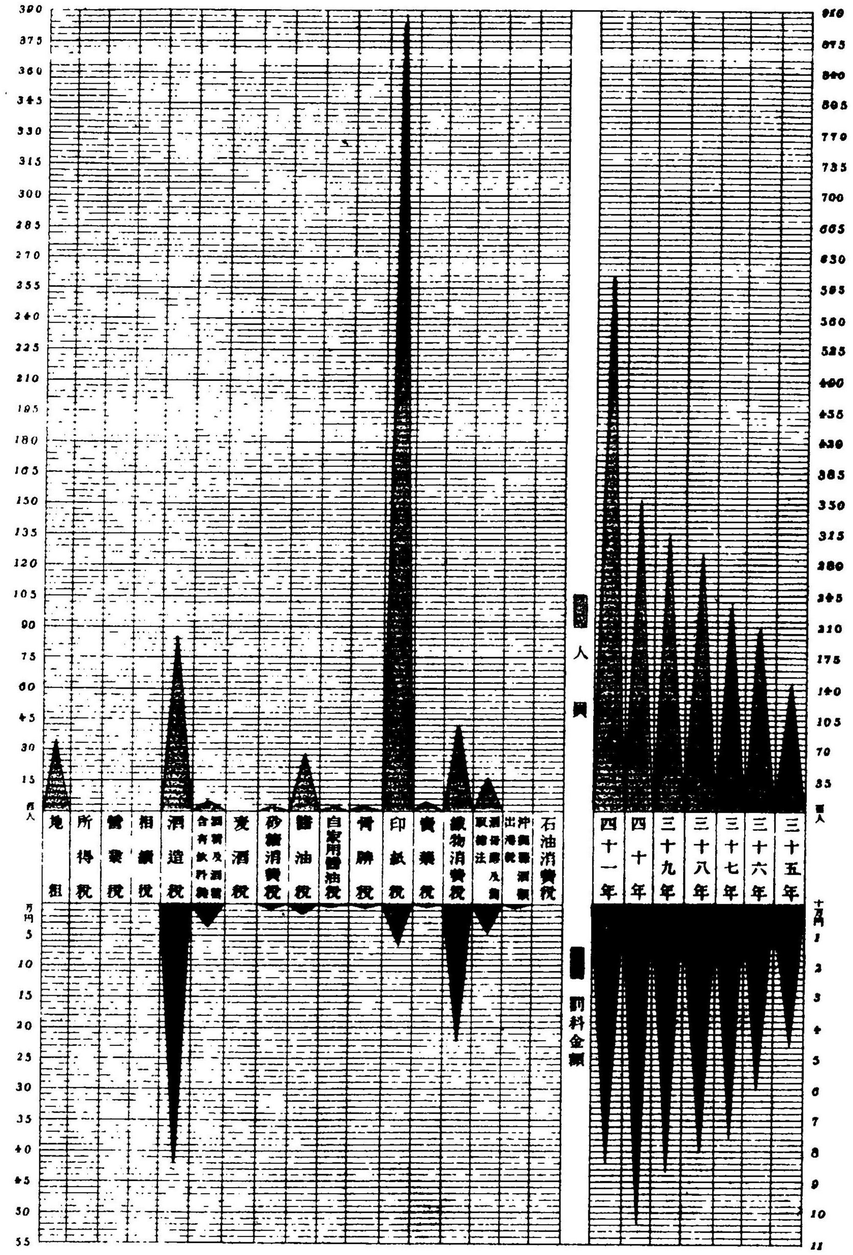

14. 四十年度國稅滯納表 附累年對照

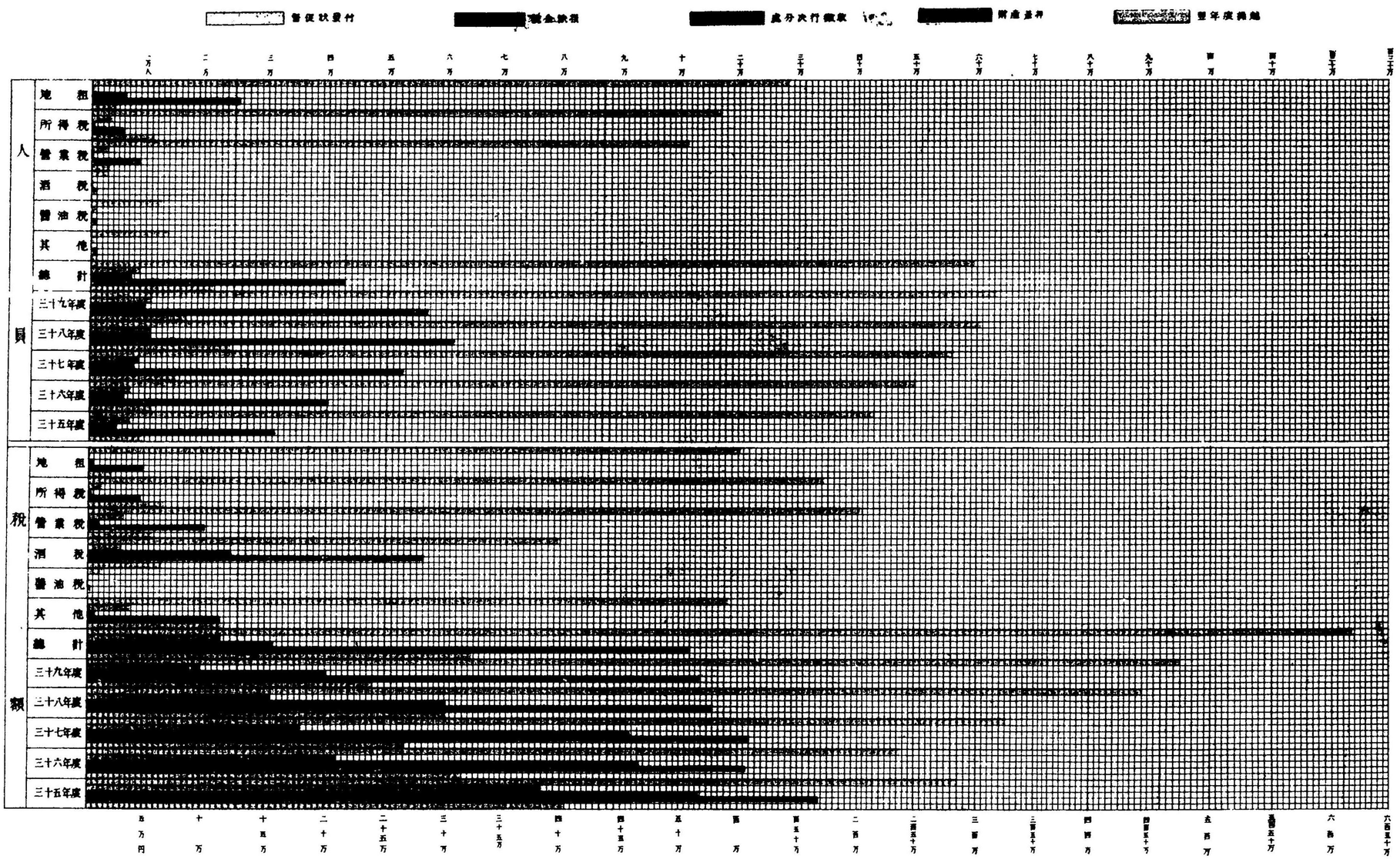



昭和十一年度

1. 歳入決算表

(1) [illegible]
(2) △ハ減額ナリ

種別	予算額	調定額	予算ト比較増減	収入済額	欠損額	収入未済額	備考
	円			円	円	円	
地租							[illegible]
田租	55,331,093.000	[illegible]	△ [illegible]	[illegible]	787.417	10,921,016.561	
郡村宅地租	8,526,897.000	[illegible]	△ [illegible]	[illegible]	218.732	12,417.161	
市街宅地租	7,215,899.000	[illegible]	△ [illegible]	[illegible]	892.364	77,574.286	
雑地租	14,101,007.000	14,177,083.652	76,076.652	13,965,183.039	265.882	211,634.731	
北海道地租	497,668.000	506,559.953	8,891.953	296,669.277	—	209,890.676	
延納年賦	1,359.000	1,235.311	△ 123.689	1,231.201	—	4.110	
災害地租延納	44,671.000	43,576.264	△ 1,094.736	33,361.431	34.477	10,180.356	
計	85,716,594.000	85,599,433.532	△ 119,160.468	74,154,506.779	2,198.872	11,442,727.881	
所得税	27,571,513.000	32,229,859.598	4,658,346.598	26,505,164.624	13,445.330	5,711,249.639	
営業税	21,854,307.000	23,759,708.316	1,905,401.316	23,366,071.518	24,018.394	369,618.404	
酒税							
酒造税	68,636,997.000	80,313,377.327	11,676,380.327	79,750,097.185	25,291.867	537,988.275	
麦酒税	1,214,958.000	1,610,079.070	395,121.070	1,598,066.530	—	12,012.540	
酒精及酒精含有飲料税	1,287,954.000	1,093,171.960	△ 194,782.040	1,012,556.240	11,454.540	69,161.180	
沖縄県酒造見込税	4,464.000	2,140.000	△ 2,324.000	2,098.000	—	42.000	
沖縄県酒類出港税	665,311.000	177,983.130	△ 487,327.870	177,983.130	—	—	
計	71,809,684.000	83,196,751.487	11,387,067.487	82,540,801.085	36,746.407	619,203.995	
醤油税							
醤油造石税	3,251,997.000	3,997,711.540	745,714.540	3,980,244.265	47.620	17,419.655	
自家用醤油税	818,187.000	824,871.950	6,684.950	504,520.380	37.450	320,314.120	
計	4,070,184.000	4,822,583.490	752,399.490	4,484,764.645	85.070	337,733.775	
砂糖消費税	16,293,911.000	21,495,850.520	5,201,939.520	19,111,064.065	371.975	2,384,414.480	
織物消費税	19,462,196.000	19,325,827.264	△ 136,368.736	19,039,949.494	671.310	285,206.460	
売薬営業税	204,640.000	227,194.750	22,554.750	220,669.480	443.610	6,081.660	
鉱業税							
鉱産税	941,538.000	809,123.788	△ 132,414.212	640,240.988	—	168,882.800	
採掘鉱区税	561,113.000	678,914.746	117,801.746	587,431.576	4,443.750	87,039.420	
試掘鉱区税	510,384.000	650,582.062	140,198.062	463,258.195	16,576.210	165,747.657	
砂金採取地税	28,158.000	38,325.960	10,167.960	7,767.270	4,913.980	25,644.710	
計	2,041,193.000	2,176,946.556	135,753.556	1,703,698.029	25,933.940	447,314.587	
取引所税	2,041,643.000	2,410,442.780	368,799.780	2,410,442.780	—	—	
兌換銀行券発行税							
兌換銀行券発行税	1,168,234.000	1,184,332.370	16,098.370	1,184,332.370	—	—	
兌換銀行券制限外発行税	—	591,132.750	591,132.750	591,132.750	—	—	
計	1,168,234.000	1,775,465.120	607,231.120	1,775,465.120	—	—	
噸税	528,027.000	583,008.320	54,981.320	582,344.520	—	663.800	
関税	41,410,920.000	40,121,147.898	△ 1,289,772.102	39,907,863.382	13,647.766	199,636.750	
通行税	2,337,834.000	2,850,083.170	512,249.170	2,850,082.860	—	0.310	
相続税	1,530,814.000	2,491,484.660	960,670.660	2,111,004.300	13.440	380,466.920	
石油消費税	1,563,089.000	1,689,135.780	126,046.780	1,678,130.700	56.280	10,948.800	
旧税追納							
地租割	—	0.002	0.002	0.002	—	—	
混成酒税	—	—	—	—	—	—	
[illegible]税	—	2,814.960	2,814.960	883.200	1,931.760	—	
計	—	2,814.962	2,814.962	883.202	1,931.760	—	
合計	299,696,783.000	324,757,738.198	25,150,955.198	302,442,906.568	119,504.154	22,195,327.461	

四十年度

2. 國稅徵收表

(1) 歲入未濟額翌年度ヘ繰越額中本年度調定ノ分ハ翌年六月末日現在既往年度調定ノ分ハ三月末日現在ノ歲入未濟額ヲ揭ク
(2) △印ハ減額ナリ

種別	豫算額	調定濟額及調定外課納額 本年度調定濟額	既往年度調定濟額	調定外課納額	計	豫算額ニ對スル調定濟額及調定外課納額增減	收入濟額 本年度調定ノ分	既往年度調定ノ分	計	缺損額 本年度調定ノ分	既往年度調定ノ分	計	歲入未濟額翌年度ヘ繰越額	既往年度調定ノ分歲入未濟翌年度ヘ繰越額	備考
	円	円	円	円	円	円	円	円	円	円	円	円	円	円	
地租															
田租	55,245,791.000	54,695,500.288	8,719.666	927.506	54,705,147.460	△ 540,643.540	54,683,084.163	8,024.239	54,691,108.402	333.602	695.427	1,029.029	13,010.029	104,791.772	
郡村宅地租	8,605,890.000	8,481,439.049	1,604.775	400.575	8,483,444.399	△ 122,445.601	8,480,939.215	1,469.423	8,482,408.638	100.494	135.352	235.846	799.915	234.295	
市街宅地租	7,208,413.000	7,174,875.494	5,750.068	2,518.019	7,183,143.581	△ 25,269.419	7,172,119.789	4,622.997	7,176,742.786	539.026	1,127.071	1,666.097	4,734.698	2,046.845	
雜地租	14,048,578.000	14,083,022.193	5,643.579	818.892	14,089,484.664	40,906.664	14,075,339.774	5,442.829	14,080,782.603	196.784	200.750	397.534	8,304.527	52,595.530	
北海道地租	495,088.000	503,804.405	1,423.072	189.516	505,416.993	10,328.993	499,197.924	1,280.932	500,478.856	32.684	142.140	174.824	4,763.313	2,979.186	
延納年賦	1,397.000	1,596.717	0.332	0.027	1,597.076	200.076	1,593.721	0.332	1,594.053	3.023	—	3.023	—	—	
災害地租延納	27,235.000	40,864.846	202.353	6.394	41,073.593	13,838.593	40,753.843	183.682	40,937.525	38.486	18.671	57.157	78.911	25.675	
計	85,632,392.000	84,981,102.992	23,343.845	4,860.929	85,009,307.766	△ 623,084.234	84,953,028.429	21,024.434	84,974,052.863	1,244.099	2,319.411	3,563.510	31,691.393	162,673.303	豫算額ニ比シ調定濟額ノ減少セシハ田租地成開墾成功及地目變換等ノ地價減少ニ由ル
所得稅	23,235,402.000	27,353,739.565	33,552.430	4,011.513	27,391,303.508	4,155,901.508	27,273,519.156	18,352.340	27,291,871.496	13,686.840	15,200.090	28,886.930	70,545.082	15,853.632	同上增額ハ課稅標準ノ增進ト新規納稅者ノ多カリシトニ由ル
營業稅	19,626,926.000	20,452,845.220	39,490.675	1,927.917	20,494,263.812	867,337.812	20,363,621.582	20,318.950	20,383,940.482	32,106.596	19,171.725	51,278.321	59,045.009	26,049.020	同上增加セシハ米價ノ騰貴ト商工業ノ順境ニ復シタルトニ由ル
酒稅															
酒造稅	[illegible]	[illegible]	[illegible]	47.776	75,395,812.284	11,934,446.284	75,240,869.175	18,179.769	75,259,048.944	25,620.538	68,764.959	94,385.497	42,177.843	191,046.085	
麥酒稅	[illegible]	[illegible]			1,609,315.300	751,443.300	1,609,315.300	—	1,609,315.300	—	—	—	—	—	
酒精及酒精含有飲料稅	648,416.000	1,034,779.610	1,420.180	166.300	1,036,366.090	387,950.090	1,019,961.160	468.960	1,020,430.120	5,533.350	951.220	6,484.570	9,451.400	6,086.290	
沖繩縣酒造免許稅	5,328.000	4,282.000	208.000	—	4,490.000	△ 838.000	4,220.000	208.000	4,428.000	—	—	—	62.000	—	
沖繩縣酒類出港稅	477,554.000	513,101.100	—	—	513,101.100	35,547.100	513,101.100	—	513,101.100	—	—	—	—	—	
計	65,450,336.000	78,470,097.790	88,572.908	214.076	78,558,884.774	13,108,548.774	78,387,466.735	18,856.729	78,406,323.464	31,153.888	69,716.179	100,870.067	51,691.243	197,132.375	同上增加セシハ酒造收穫ニ由リ造石ヲ增シ之カ販路消費地方ニ擴張シタルト內地需用ヲ增加シタルトニ由ル
醬油稅															
醬油造石稅	3,126,432.000	4,650,663.950	1.320	2.170	4,650,667.440	1,524,235.440	4,650,585.670	1.320	4,650,586.990	1.960	—	1.960	78.490	—	
自家用醬油稅	809,573.000	824,314.500	164.163	87.950	824,566.613	14,993.613	824,031.240	72.500	824,103.740	206.770	91.663	298.433	164.440	36.750	
計	3,936,005.000	5,474,978.450	165.483	90.120	5,475,234.053	1,539,229.053	5,474,616.910	73.820	5,474,690.730	208.730	91.663	300.393	242.930	36.750	同上增加セシハ一般ノ需用增加ニ基因ス
砂糖消費稅	11,120,616.000	16,203,466.400	—	0.010	16,203,466.410	5,082,850.410	16,178,234.270	—	16,178,234.270	24,860.170	—	24,860.170	371.970	767.090	同上增加セシハ製糖事業ノ漸次發展ニ赴キタルニ由ル
織物消費稅	15,824,854.000	19,117,349.183	985.540	82.290	19,118,417.018	3,293,563.018	19,114,420.058	482.160	19,114,902.218	722.720	503.380	1,226.100	2,288.700	107.800	同上增加セシハ稅入科目ノ改正ニ依ル毛織物以外ノ織物ニ對シ課稅シタルモノヲ繰テ本目ニ於テ整理セシニ由ル
賣藥營業稅	195,623.000	215,146.250	855.300	77.020	216,078.570	20,455.570	213,525.110	497.740	214,022.850	665.560	357.560	1,023.120	1,032.600	324.650	同上增加セシハ一般需用ノ增加セシニ由ル
鑛業稅															
鑛產稅	683,600.000	962,991.450	1,031.440	626.410	964,649.300	281,049.300	951,483.540	989.150	952,472.690	45.000	42.290	87.350	12,089.260	3,146.780	
採掘鑛區稅	539,684.000	606,253.100	11,753.170	800.000	618,806.270	79,122.270	584,495.190	5,914.170	590,409.360	1,956.600	5,839.000	7,795.600	26,601.310	8,721.750	
試掘鑛區稅	461,809.000	691,874.260	13,923.650	311.640	706,109.550	244,300.550	608,547.678	11,617.680	620,165.358	7,570.310	2,305.970	9,876.280	76,067.912	16,986.730	
砂金採取地稅	29,110.000	17,613.620	5,259.110	49.880	22,922.610	△ 6,187.390	9,385.260	1,122.010	10,507.270	3,258.670	4,137.100	7,395.770	6,019.570	19,394.620	
計	1,714,203.000	2,278,732.430	31,967.370	1,787.930	2,312,487.730	598,284.730	2,153,911.668	19,643.010	2,173,554.678	12,830.640	12,324.360	25,155.000	113,778.052	48,249.880	同上增加セシハ射倖心ニ驅ラレテ試掘出願者ノ多キニ基因ス
取引所稅	1,975,502.000	3,154,929.330	—	—	3,154,929.330	1,179,427.330	3,154,929.330	—	3,154,929.330	—	—	—	—	—	同上增加セシハ賣買額著シキ增額ヲ見シタルニ由ル
兌換銀行券發行稅															
兌換銀行券發行稅	1,056,938.000	1,211,127.760	—	—	1,211,127.760	154,189.760	1,211,127.760	—	1,211,127.760	—	—	—	—	—	
兌換銀行券制限外發行稅	—	2,118,788.000	—	—	2,118,788.000	2,118,788.000	2,118,788.000	—	2,118,788.000	—	—	—	—	—	
計	1,056,938.000	3,329,915.760	—	—	3,329,915.760	2,272,977.760	3,329,915.760	—	3,329,915.760	—	—	—	—	—	同上增加セシハ兌換券制限外發行ノ多カリシニ由ル
噸稅	477,986.000	610,458.300	—	—	610,458.300	132,472.300	610,458.300	—	610,458.300	—	—	—	—	—	同上增加セシハ貿易ノ發展ニ伴ヒ入港船舶多大ナリシニ由ル
關稅	36,179,719.000	50,071,433.000	10,269.416	25.000	50,081,727.416	13,902,008.416	50,017,252.640	10,051.952	50,027,304.592	99.320	217.464	316.784	54,106.040	10,410.354	鐵價騰貴ノ爲輸入貨物ノ多大ナル爲本稅ノ增進ヲ來セリ
通行稅	2,211,868.000	2,773,548.290	—	1.210	2,773,549.500	561,681.500	2,773,549.500	—	2,773,549.500	—	—	—	—	—	交通機關ノ增進ニ伴ヒ乘客ノ數ヲ增シ稅額ヲ增加セリ
相續稅	1,243,857.000	1,822,653.300	170.840	263.950	1,823,088.090	579,231.090	1,822,126.370	170.840	1,822,297.210	—	—	—	790.880	—	同上增加セシハ相續事件ノ多カリシト物價騰貴ニ伴ヒ財產價格ノ增進セシニ由レ
舊稅追納															
混成酒稅	—	—	—	—	—	—	—	—	—	—	—	—	—	145.890	
地租割		—	9.930	—	9.930	9.930	—	9.930	9.930	—	—	—	—	0.002	
鹽稅	—	3,216.970	—	—	3,216.970	3,216.970	402.010	—	402.010	—	—	—	2,814.960	—	
計	—	3,216.970	9.930	—	3,226.900	3,226.900	402.010	9.930	411.940	—	—	—	2,814.960	145.892	
石油消費稅	—	53,077.550	—	—	53,077.550	53,077.550	53,077.550	—	53,077.550	—	—	—	—	—	
總計	269,882,227.000	316,366,690.785	229,383.737	13,341.965	316,609,416.487	46,727,189.487	315,874,055.328	109,481.905	315,983,537.233	117,578.563	119,901.832	237,480.395	388,398.859	461,750.746	本年度調定濟額ヲ前年度ニ比スルニ三千二百六十八萬八千餘圓ヲ增加セシニ拘ハラス缺損額ニ於テ三萬五千八百五十五圓ヲ減シ翌年度ヘ繰越額ニ於テ十二萬九千七百三圓ヲ增加セリ

2. 國稅徵收表 其一 地租 本年度所屬ノ分

四十年度

稅務監督局名	廳府縣名	調定濟額	調定外收納額	合計	收入濟額	缺損額	收入未濟額翌年度繰越	收入歩合	備考
		円	円	円	円	円	円		
札幌	北海道廳	504,242.822	190.714	504,433.536	499,613.651	32.684	4,787.201	.990	
東京	東京府	2,996,048.817	524.052	2,996,572.869	2,995,594.164	13.578	965.127	.999	
	埼玉縣	2,638,736.035	22.182	2,638,758.217	2,638,580.365	101.619	76.233	.999	
	千葉縣	2,516,934.449	81.898	2,517,016.347	2,507,385.360	26.563	9,604.424	.996	
	山梨縣	793,314.298	205.625	793,519.923	793,405.408	0.810	113.705	.999	
	計	8,945,033.599	833.757	8,945,867.356	8,934,965.297	142.570	10,759.489	.998	
京都	京都府	1,576,721.041	276.431	1,576,997.472	1,576,952.206	—	45.266	.999	
	滋賀縣	2,182,151.159	8.953	2,182,160.112	2,182,138.445	5.932	15.735	.999	
	計	3,758,872.200	285.384	3,759,157.584	3,759,090.651	5.932	61.001	.999	
大阪	大阪府	3,093,200.556	1,676.445	3,094,877.001	1,576,952.206	140.973	1,605.272	.999	
	奈良縣	1,167,240.628	15.392	1,167,256.020	1,167,206.277	9.229	45.514	.999	
	和歌山縣	1,137,724.930	37.277	1,137,762.207	1,137,762.207	—	—	1.000	
	計	5,398,166.114	1,729.114	5,399,895.228	5,398,094.240	150.202	1,650.786	.999	
橫濱	神奈川縣	1,350,676.961	17.022	1,350,693.983	1,350,687.019	—	6.964	.999	
	靜岡縣	2,243,390.997	63.122	2,243,454.119	2,243,356.871	66.991	30.257	.999	
	計	3,594,067.958	80.144	3,594,148.102	3,594,043.890	66.991	37.221	.999	
神戸	兵庫縣	3,745,373.546	23.971	3,745,397.517	3,743,978.890	2.392	1,416.235	.999	
	岡山縣	2,729,437.931	14.874	2,729,452.805	2,729,407.653	31.945	13.207	.999	
	計	6,474,811.477	38.845	6,474,850.322	6,473,386.543	34.337	1,429.442	.999	
長崎	長崎縣	1,048,849.811	88.540	1,048,938.351	1,048,409.696	—	528.655	.999	
	佐賀縣	1,517,419.234	1.219	1,517,420.453	1,517,408.146	1.160	11.148	.999	
	計	2,566,269.045	89.759	2,566,358.804	2,565,817.841	1.160	539.803	.999	
長野	新潟縣	3,798,549.243	92.478	3,798,641.721	3,798,403.522	67.429	170.770	.999	
	長野縣	2,260,585.992	39.796	2,260,625.788	2,260,492.428	18.056	115.304	.999	
	計	6,059,135.235	132.274	6,059,267.509	6,058,895.950	85.485	286.074	.999	
宇都宮	栃木縣	1,605,181.546	52.985	1,605,234.531	1,605,179.978	—	54.553	.999	
	茨城縣	2,357,459.914	72.712	2,357,532.626	2,355,312.824	0.383	2,219.419	.999	
	群馬縣	1,495,555.452	30.576	1,495,586.028	1,495,435.819	29.395	120.814	.999	
	計	5,458,196.912	156.273	5,458,353.185	5,455,928.621	29.778	2,394.786	.999	
名古屋	愛知縣	3,570,492.822	112.555	3,570,605.377	3,570,399.755	28.470	177.152	.999	
	三重縣	2,459,038.106	15.220	2,459,053.326	2,459,029.035	9.251	15.040	.999	
	岐阜縣	1,932,428.288	120.147	1,932,548.435	1,932,425.260	70.231	52.944	.999	
	計	7,961,959.216	247.922	7,962,207.138	7,961,854.050	107.952	245.136	.999	
仙臺	宮城縣	1,409,282.683	87.165	1,409,369.848	1,408,756.204	298.289	315.355	.999	
	岩手縣	1,129,450.857	99.118	1,129,549.975	1,129,582.180	16.911	0.884	.999	
	福島縣	2,296,168.441	52.210	2,296,220.651	2,296,015.180	55.016	150.455	.999	
	計	4,834,901.981	238.493	4,835,140.474	4,834,303.564	370.216	466.694	.999	
秋田	青森縣	1,028,495.821	7.726	1,028,503.547	1,028,201.662	58.397	243.488	.999	
	秋田縣	1,530,042.114	45.433	1,530,087.547	1,529,927.533	2.956	157.058	.999	
	山形縣	1,942,226.809	15.067	1,942,241.876	1,942,137.830	97.727	6.319	.999	
	計	4,500,764.744	68.226	4,500,832.970	4,500,267.025	159.080	406.865	.999	
金澤	石川縣	1,501,578.274	55.019	1,501,633.293	1,501,376.781	0.825	255.587	.999	
	福井縣	1,257,766.829	24.651	1,257,791.480	1,257,615.339	15.566	160.575	.999	
	富山縣	1,840,224.615	19.684	1,840,244.299	1,840,181.079	4.297	58.923	.999	
	計	4,599,569.718	99.354	4,599,669.072	4,599,173.199	20.688	475.185	.999	
松江	島根縣	1,397,218.802	4.536	1,397,223.338	1,397,223.338	—	—	1.000	
	鳥取縣	873,682.383	4.350	873,686.733	873,686.733	—	—	1.000	
	計	2,270,901.185	8.886	2,270,910.071	2,270,910.071	—	—	1.000	
廣島	廣島縣	2,349,185.008	269.456	2,349,454.464	2,349,216.171	0.715	237.578	.999	
	山口縣	1,343,603.434	2.785	1,343,606.219	1,343,606.168	—	0.051	.999	
	計	3,692,788.442	272.241	3,693,060.683	3,692,822.339	0.715	237.629	.999	
丸龜	香川縣	1,363,604.061	1.560	1,363,605.621	1,363,605.621	—	—	1.000	
	德島縣	1,166,163.649	14.987	1,166,178.636	1,165,891.067	—	287.569	.999	
	高知縣	1,026,855.757	1.766	1,026,857.523	1,026,853.125	4.398	—	.999	
	愛媛縣	1,522,280.904	11.733	1,522,292.637	1,522,289.727	2.910	—	.999	
	計	5,078,904.371	30.046	5,078,934.417	5,078,639.540	7.308	287.569	.999	
熊本	熊本縣	2,137,259.806	79.121	2,137,338.927	2,137,285.719	7.027	46.181	.999	
	福岡縣	2,977,486.494	232.120	2,977,718.614	2,977,295.915	15.098	407.601	.999	
	大分縣	1,375,357.207	19.900	1,375,377.107	1,375,369.240	3.605	4.262	.999	
	計	6,490,103.507	331.141	6,490,434.648	6,489,950.874	25.730	458.044	.999	
鹿兒島	鹿兒島縣	1,398,560.621	1.232	1,398,561.853	1,398,363.623	0.099	198.131	.999	
	宮崎縣	893,216.200	1.630	893,217.830	893,215.883	1.947	—	.999	
	沖繩縣	500,637.645	25.494	500,663.139	493,691.577	1.225	6,970.337	.986	
	計	2,792,414.466	28.356	2,792,442.822	2,785,271.083	3.271	7,168.468	.997	
總計		84,981,102.992	4,860.929	84,985,963.921	84,953,028.429	1,244.099	31,961.393	.999	

2. 國稅徵收表 其一 地租 既往年度所屬ノ分

四十年度

稅務監督局名	廳府縣名	前年度ヨリ繰越高	收入濟額	缺損額	收入未濟額翌年度ヘ繰越	備考
		円	円	円	円	
札幌	北海道廳	4,425.268	1,294.882	142.140	2,988.246	
東京	東京府	1,785.563	1,256.428	18.060	511.075	
	埼玉縣	59.340	11.560	47.780	—	
	千葉縣	1,474.249	568.035	201.050	705.164	
	山梨縣	451.657	263.790	2.530	185.337	
	計	3,770.809	2,099.813	269.420	1,401.576	
京都	京都府	144.944	65.224	1.090	78.630	
	滋賀縣	7.480	—	—	7.480	
	計	152.424	65.224	1.090	86.110	
大阪	大阪府	4,360.720	3,774.710	411.370	174.640	
	奈良縣	154.447	46.637	57.330	50.480	
	和歌山縣	11.550	11.550	—	—	
	計	4,526.717	3,832.897	468.700	225.120	
橫濱	神奈川縣	—	—	—	—	
	靜岡縣	152.660	66.580	86.080	—	
	計	152.660	66.580	86.080	—	
神戸	兵庫縣	1,268.304	816.359	230.602	221.343	
	岡山縣	121.020	89.070	—	31.950	
	計	1,389.324	905.429	230.602	253.293	
長崎	長崎縣	1,743.648	951.622	148.510	643.516	
	佐賀縣	7.340	5.520	—	1.820	
	計	1,750.988	957.142	148.510	645.336	
長野	新潟縣	349.367	342.107	7.260	—	
	長野縣	296.370	296.310	0.060	—	
	計	645.737	638.417	7.320	—	
宇都宮	栃木縣	373.417	225.019	116.443	31.955	
	茨城縣	177.682	12.320	7.270	158.092	
	群馬縣	213.350	12.350	—	201.000	
	計	764.449	249.689	123.713	391.047	
名古屋	愛知縣	183.770	124.720	5.890	53.160	
	三重縣	—	—	—	—	
	岐阜縣	71.150	35.995	4.425	30.730	
	計	254.920	160.715	10.315	83.890	
仙臺	宮城縣	2,158.860	1,619.431	325.403	214.026	
	岩手縣	2,490.616	2,282.663	207.953	—	
	福島縣	2,710.712	2,674.402	28.000	8.310	
	計	7,360.188	6,576.496	561.356	222.336	
秋田	青森縣	816.366	757.934	34.522	23.910	
	秋田縣	526.530	453.400	60.080	13.050	
	山形縣	42.280	28.070	—	14.210	
	計	1,385.176	1,239.404	94.602	51.170	
金澤	石川縣	286.556	69.214	—	217.342	
	福井縣	572.560	43.340	—	529.220	
	富山縣	72.135	39.855	1.040	31.240	
	計	931.251	152.409	1.040	777.802	
松江	島根縣	1.320	0.070	—	1.250	
	鳥取縣	63.572	31.412	32.160	—	
	計	64.892	31.482	32.160	1.250	
廣島	廣島縣	31.150	28.770	—	2.380	
	山口縣	8.450	8.450	—	—	
	計	39.600	37.220	—	2.380	
丸龜	香川縣	—	—	—	—	
	德島縣	—	—	—	—	
	高知縣	4.370	0.400	3.970	—	
	愛媛縣	—	—	—	—	
	計	4.370	0.400	3.970	—	
熊本	熊本縣	271.371	184.160	48.133	39.078	
	福岡縣	591.125	106.133	32.710	452.282	
	大分縣	17.326	6.718	6.343	4.270	
	計	879.822	297.006	87.186	495.630	
鹿兒島	鹿兒島縣	194.365	51.855	40.917	101.593	
	宮崎縣	10.290	—	10.290	—	
	沖繩縣	157,313.898	2,367.374	—	154,946.524	
	計	157,518.553	2,419.229	51.207	155,048.117	
總計		186,017.148	21,094.434	2,819.411	162,073.308	

2. 國稅徴收表 其二 所得稅 本年度所属ノ分

四十年度

税務監督局名	廳府縣名	調定済額	調定外収納額	合計	收入済額	缺損額	收入未済額(翌年度ヘ繰越)	收入歩合	備考
		円	円	円	円	円	円		
札幌	北海道廳	1,145,059.521	146.810	1,145,206.331	1,126,103.181	669.950	18,433.200	.983	
東京	東京府	5,806,728.031	321.490	5,807,049.521	5,797,915.111	1,978.010	8,056.400	.998	
	埼玉縣	302,172.292	25.470	302,197.762	302,197.762	—	—	1.000	
	千葉縣	401,114.500	155.525	401,270.025	401,054.536	64.280	151.270	.999	
	山梨縣	170,963.226	147.648	171,110.874	170,967.244	13.020	110.610	.999	
	計	6,680,978.109	650.133	6,681,628.242	6,671,254.652	2,055.310	8,318.280	.998	
京都	京都府	595,160.430	140.560	595,300.990	594,963.440	157.260	180.290	.999	
	滋賀縣	196,225.552	2.160	196,227.712	196,221.142	—	6.570	.999	
	計	791,385.982	142.720	791,528.702	791,184.582	157.260	186.860	.999	
大阪	大阪府	2,270,061.357	1,465.213	2,271,526.570	2,261,825.300	3,162.160	6,539.080	.996	
	奈良縣	183,644.602	156.430	183,801.032	183,780.252	5.540	15.240	.999	
	和歌山縣	245,695.108	6.870	245,701.978	245,157.046	542.530	2.400	.997	
	計	2,699,401.065	1,628.513	2,701,029.578	2,690,762.598	3,710.260	6,556.720	.996	
横濱	神奈川縣	1,368,531.467	170.782	1,368,702.249	1,360,358.439	2,820.460	5,523.350	.993	
	靜岡縣	442,328.522	82.020	442,410.542	442,373.442	27.210	9.890	.999	
	計	1,810,768.469	344.322	1,811,112.791	1,802,731.881	2,847.670	5,533.240	.995	
神戸	兵庫縣	1,589,923.436	28.480	1,589,951.916	1,567,581.486	516.560	21,753.870	.985	
	鳥取縣	517,235.764	5.860	517,241.224	517,179.674	28.270	33.280	.999	
	計	2,107,058.800	34.340	2,107,093.140	2,084,761.160	544.830	21,787.150	.989	
長崎	長崎縣	320,920.982	270.940	321,191.922	317,823.081	1,100.440	2,768.401	.987	
	佐賀縣	229,738.080	7.950	229,745.980	229,657.290	83.450	25.260	.999	
	計	550,659.012	278.890	550,937.902	546,960.371	1,183.870	2,793.661	.992	
長野	新潟縣	1,147,153.104	79.730	1,147,232.834	1,147,179.237	5.700	47.897	.999	
	長野縣	499,990.506	0.100	499,990.606	499,864.686	19.060	106.850	.999	
	計	1,647,143.610	79.830	1,647,223.440	1,647,043.923	24.760	154.757	.999	
宇都宮	栃木縣	319,288.465	18.880	319,307.345	319,197.495	27.120	82.730	.999	
	群馬縣	332,940.868	28.880	332,969.748	332,933.658	—	37.090	.999	
	計	329,412.350	64.050	329,476.400	329,419.770	34.030	22.600	.999	
		981,641.683	111.810	981,753.493	981,550.923	61.150	141.420	.999	
名古屋	愛知縣	1,034,322.901	145.940	1,034,468.841	1,033,837.321	234.420	397.100	.999	
	三重縣	674,277.320	3.920	674,281.240	674,247.290	29.390	4.560	.999	
	岐阜縣	378,686.352	1.590	378,687.942	378,630.342	57.600	—	.999	
	計	2,087,286.573	151.450	2,087,438.023	2,086,714.953	321.410	401.660	.999	
仙臺	宮城縣	273,051.300	5.100	273,056.400	272,912.510	93.500	50.390	.999	
	福島縣	168,573.373	67.850	168,641.223	168,634.463	—	6.760	.999	
	青森縣	363,635.210	2.220	363,637.430	363,566.900	70.200	10.330	.999	
	計	805,259.883	75.170	805,335.053	805,103.873	163.700	67.480	.999	
秋田	秋田縣	202,224.637	20.950	202,245.587	201,976.377	37.940	231.270	.998	
	岩手縣	276,830.356	27.450	276,857.806	276,461.966	119.930	275.910	.998	
	山形縣	288,028.818	—	288,028.818	287,981.098	47.720	—	.999	
	計	767,083.811	48.400	767,132.211	766,419.441	205.590	507.180	.998	
金澤	石川縣	334,491.478	40.550	334,532.028	334,255.958	—	276.070	.999	
	富山縣	176,993.554	3.990	176,997.544	176,874.904	44.160	78.480	.999	
	計	349,304.737	8.790	349,313.527	349,204.022	48.330	61.175	.999	
		860,789.769	53.330	860,843.099	860,334.884	92.490	415.725	.999	
松江	島根縣	253,350.390	—	253,350.390	249,983.490	—	3,366.900	.986	
	鳥取縣	160,475.440	2.130	160,477.570	160,476.070	—	1.500	.999	
	計	413,825.830	2.130	413,827.960	410,459.560	—	3,368.400	.991	
廣島	廣島縣	528,256.172	91.320	528,347.492	526,638.692	614.380	1,094.420	.996	
	山口縣	463,422.504	22.170	463,444.674	463,151.594	276.730	16.350	.999	
	計	991,678.676	113.490	991,792.166	989,790.286	891.110	1,110.770	.997	
丸龜	香川縣	259,962.961	1.500	259,964.461	259,954.141	—	10.320	.999	
	愛媛縣	169,865.887	—	169,865.887	169,825.518	—	40.369	.999	
	高知縣	173,325.083	11.700	173,336.783	173,336.783	—	—	1.000	
	計	346,471.706	11.740	346,483.446	346,453.896	28.020	1.530	.999	
		949,625.637	24.940	949,650.577	949,570.338	28.020	52.219	.999	
熊本	熊本縣	429,948.763	29.140	429,977.903	429,769.113	161.270	47.520	.999	
	大分縣	1,097,721.148	84.525	1,097,805.673	1,096,703.213	470.850	631.610	.998	
	計	245,248.515	3.650	245,252.165	245,242.865	—	9.300	.999	
		1,772,918.446	117.295	1,773,035.741	1,771,715.191	632.120	688.430	.999	
鹿兒島	鹿兒島縣	179,406.096	6.250	179,502.346	179,381.226	93.190	27.930	.999	
	宮崎縣	111,666.753	1.690	111,668.443	111,664.293	4.150	—	.999	
	沖繩縣	11.840	—	11.840	11.840	—	—	1.000	
	計	291,174.689	7.940	291,182.629	291,057.359	97.340	27.930	.999	
總計		27,353,739.565	4,011.513	27,357,751.078	27,278,519.156	13,686.840	70,545.082	.996	

2. 國稅徴收表 其二 所得稅 前年度所属ノ分

四十年度

税務監督局名	廳府縣名	前年度ヨリ繰越	收入済額	缺損額	收入未済額(翌年度ヘ繰越)	備考
		円	円	円	円	
札幌	北海道廳	11,962.720	2,999.865	968.665	8,014.190	
東京	東京府	6,806.677	2,853.455	563.440	3,389.782	
	埼玉縣	46.380	38.140	—	8.240	
	千葉縣	47.740	31.710	1.500	14.530	
	山梨縣	6,900.847	2,923.305	564.940	3,412.552	
京都	京都府	145.480	52.510	56.160	26.810	
	滋賀縣	9.990	—	—	9.990	
	計	155.470	52.510	56.160	46.800	
大阪	大阪府	3,814.435	2,395.590	1,136.895	283.000	
	奈良縣	46.770	6.900	39.870	—	
	和歌山縣	16.680	16.680	—	—	
	計	3,877.935	2,419.170	1,175.765	283.000	
横濱	神奈川縣	7,627.580	781.160	6,422.940	423.480	
	靜岡縣	220.070	170.340	49.730	—	
	計	7,847.650	951.500	6,472.670	423.480	
神戸	兵庫縣	8,982.500	4,315.530	3,001.900	1,665.070	
	鳥取縣	461.460	461.460	—	—	
	計	9,443.960	4,776.990	3,001.900	1,665.070	
長崎	長崎縣	3,778.260	1,402.920	1,057.820	1,317.520	
	佐賀縣	92.680	86.550	6.130	—	
	計	3,870.940	1,489.470	1,063.950	1,317.520	
長野	新潟縣	131.750	131.750	—	—	
	長野縣	93.740	82.910	—	10.830	
	計	225.490	214.660	—	10.830	
宇都宮	栃木縣	234.710	142.690	35.820	56.200	
	群馬縣	105.890	9.840	14.620	81.430	
	計	18.250	9.950	8.300	—	
		358.850	162.480	58.740	137.630	
名古屋	愛知縣	147.030	121.350	22.280	3.400	
	三重縣	24.350	15.550	8.800	—	
	岐阜縣	1.800	1.800	—	—	
	計	173.180	138.700	31.080	3.400	
仙臺	宮城縣	464.560	216.510	226.900	21.150	
	福島縣	42.800	6.890	35.910	—	
	青森縣	31.590	21.240	3.800	5.550	
	計	538.950	245.640	266.610	26.700	
秋田	秋田縣	78.010	78.010	—	—	
	岩手縣	611.640	508.930	78.860	23.850	
	山形縣	9.510	9.510	—	—	
	計	699.160	596.450	78.860	23.850	
金澤	石川縣	453.000	40.350	353.590	59.060	
	富山縣	158.150	69.380	—	88.770	
	計	35.420	3.500	30.240	1.750	
		646.640	113.230	383.830	149.580	
松江	島根縣	1.590	1.590	—	—	
	鳥取縣	5.300	5.300	—	—	
	計	6.890	6.890	—	—	
廣島	廣島縣	1,436.560	725.940	529.080	181.540	
	山口縣	43.650	43.650	—	—	
	計	1,480.210	769.590	529.080	181.540	
丸龜	香川縣	25.570	17.220	3.320	5.030	
	愛媛縣	8.030	7.500	—	0.530	
	高知縣	25.870	25.870	—	—	
	計	59.470	50.590	3.320	5.560	
熊本	熊本縣	275.700	81.090	153.830	40.780	
	大分縣	778.230	314.050	354.730	109.450	
	計	39.660	7.500	32.160	—	
		1,093.590	402.640	540.720	150.230	
鹿兒島	鹿兒島縣	12.070	10.420	—	1.650	
	宮崎縣	28.640	24.840	3.800	—	
	沖繩縣	3.400	3.400	—	—	
	計	44.110	38.660	3.800	1.650	
總計		49,406.062	18,362.340	15,200.090	15,852.632	

2. 國稅徵收表 其三 營業稅 本年度所屬ノ分

四十年度

稅務署名	廳府縣名	調定済額	調定外増減額	合計	收入済額	缺損額	收入未済額 本年度ノ繰越	收入歩合	備考
		円	円	円	円	円	円		
札幌	北海道廳	672,832.230	97.050	672,929.280	658,578.210	1,280.780	13,070.290	.978	
東京	東京府	4,185,960.340	191.530	4,186,151.870	4,153,964.300	9,026.990	23,160.580	.992	
	埼玉縣	338,466.970	4.230	338,471.200	338,390.180	73.800	7.220	.999	
	千葉縣	323,562.660	48.260	323,610.920	323,131.980	165.300	303.640	.998	
	山梨縣	162,487.190	0.020	162,487.210	162,304.500	58.940	123.770	.998	
	計	5,010,467.160	244.040	5,010,711.200	4,977,790.960	9,325.080	23,596.210	.993	
京都	京都府	743,552.860	25.060	743,577.940	742,671.370	663.990	342.580	.998	
	滋賀縣	203,622.940	25.870	203,648.810	203,579.740	50.070	19.000	.999	
	計	947,175.800	50.950	947,226.750	946,151.110	714.060	361.580	.998	
大阪	大阪府	2,085,925.550	588.600	2,086,514.150	2,070,412.390	9,351.190	6,750.570	.992	
	奈良縣	143,624.820	8.940	143,633.760	143,579.340	3.000	51.420	.999	
	和歌山縣	212,407.810	5.010	212,412.820	212,323.330	89.490	—	.999	
	計	2,441,958.180	602.550	2,442,560.730	2,426,315.060	9,443.680	6,801.990	.993	
横濱	神奈川縣	852,022.350	51.730	852,074.080	849,577.775	1,061.420	1,444.885	.997	
	靜岡縣	447,028.070	32.520	447,060.590	446,778.290	166.890	115.410	.999	
	計	1,299,047.330	87.340	1,299,134.670	1,296,356.065	1,218.310	1,560.295	.997	
神戸	兵庫縣	1,113,398.470	181.770	1,113,608.240	1,107,067.750	1,294.190	5,146.300	.994	
	鳥取縣	306,721.850	3.560	306,725.410	306,664.020	44.730	16.660	.999	
	計	1,420,048.320	185.330	1,420,233.650	1,413,731.770	1,338.920	5,162.960	.995	
長崎	長崎縣	319,949.810	23.320	319,973.130	318,955.370	2,901.910	4,015.850	.978	
	佐賀縣	159,026.140	0.110	159,026.250	158,904.540	82.950	38.760	.999	
	計	478,975.950	23.430	478,999.380	477,859.910	2,984.860	4,054.610	.985	
長野	長野縣	403,774.890	6.190	403,781.080	403,684.300	88.420	8.360	.999	
	新潟縣	442,651.730	22.650	442,674.380	442,581.810	82.070	10.500	.999	
	計	846,426.620	28.840	846,455.460	846,266.110	170.490	18.860	.999	
宇都宮	栃木縣	305,795.640	121.687	305,917.327	305,593.147	176.630	147.550	.998	
	茨城縣	342,091.610	6.460	342,098.070	341,922.319	56.386	119.385	.999	
	計	306,041.400	16.990	306,058.390	304,817.860	209.260	1,031.270	.995	
		953,915.320	145.137	954,060.457	952,319.996	442.256	1,298.205	.998	
名古屋	愛知縣	992,982.700	50.300	992,983.000	991,374.040	973.700	635.260	.998	
	三重縣	466,650.060	10.460	466,660.520	466,592.390	68.130	—	.999	
	岐阜縣	324,364.770	42.970	324,407.740	324,244.400	163.340	—	.999	
	計	1,783,947.530	103.730	1,784,051.260	1,782,210.830	1,205.170	635.260	.999	
仙臺	宮城縣	188,271.740	4.010	188,275.750	187,836.920	438.830	—	.997	
	福島縣	110,400.190	15.000	110,415.190	110,310.308	25.920	78.964	.999	
	計	259,627.770	54.730	259,682.500	259,476.440	206.060	—	.999	
		558,299.700	73.740	558,373.440	557,623.666	670.810	78.964	.998	
秋田	秋田縣	120,589.220	—	120,589.220	120,528.680	42.860	22.680	.999	
	青森縣	128,231.910	2.200	128,234.110	127,803.320	184.450	246.340	.996	
	山形縣	177,900.700	0.170	177,900.870	177,819.380	62.020	19.470	.999	
	計	426,721.830	2.370	426,724.200	426,146.380	289.330	288.490	.998	
金澤	石川縣	277,147.690	20.750	277,168.440	276,214.430	320.640	633.370	.996	
	富山縣	204,613.550	6.590	204,620.140	204,265.470	201.630	153.040	.998	
	計	277,534.420	4.120	277,538.540	277,356.350	152.200	29.990	.999	
		759,295.660	31.460	759,327.120	757,836.250	674.470	816.400	.998	
松江	島根縣	130,884.210	0.010	130,884.220	130,841.640	86.720	5.860	.999	
	鳥取縣	84,010.470	—	84,010.470	83,971.330	39.140	—	.999	
	計	214,894.680	0.010	214,894.690	214,812.970	75.860	5.860	.999	
廣島	廣島縣	438,690.720	47.150	438,737.870	437,636.325	609.900	441.645	.997	
	山口縣	291,906.160	15.930	291,922.090	291,700.600	185.270	35.220	.999	
	計	730,596.880	63.080	730,659.960	729,386.925	796.170	476.865	.998	
丸龜	香川縣	153,767.170	20.890	153,788.060	153,756.020	32.040	—	.999	
	德島縣	159,002.150	0.400	159,002.550	158,982.980	19.570	—	.999	
	愛媛縣	139,796.410	—	139,796.410	139,754.790	41.620	—	.999	
	高知縣	224,418.990	1.570	224,420.360	224,345.600	74.760	—	.999	
	計	676,984.720	22.660	677,007.380	676,839.390	167.990	—	.999	
熊本	熊本縣	200,711.070	47.980	200,759.050	200,493.460	187.550	78.020	.998	
	鹿兒島縣	661,345.290	115.540	661,460.830	659,960.480	786.890	713.460	.997	
	大分縣	159,447.360	1.060	159,448.420	159,442.170	6.250	—	.999	
	計	1,021,503.720	164.580	1,021,668.300	1,019,896.110	980.710	791.480	.997	
鹿兒島	鹿兒島縣	125,604.440	—	125,604.440	125,503.380	101.060	—	.999	
	宮崎縣	58,309.940	1.620	58,311.560	58,252.080	59.480	—	.998	
	沖縄縣	25,839.210	—	25,839.210	25,644.360	167.160	27.690	.992	
	計	209,753.590	1.620	209,755.210	209,399.820	327.700	27.690	.998	
總計		20,452,845.220	1,927.917	20,454,773.137	20,363,621.582	32,106.596	59,045.009	.995	

2. 國稅徵收表 其三 營業稅 既往年度所屬ノ分

四十年度

稅務署名	廳府縣名	前年度ヨリ繰越	收入済額	缺損額	收入未済額 本年度ヘ繰越	備考
		円	円	円	円	
札幌	北海道廳	10,824.837	1,904.685	2,022.492	6,897.660	
東京	東京府	23,065.234	8,245.380	4,242.335	10,577.519	
	埼玉縣	33.540	12.110	19.430	2.000	
	千葉縣	1,063.640	379.910	26.610	677.120	
	山梨縣	368.915	111.405	38.130	219.380	
	計	24,551.329	8,748.805	4,326.505	11,476.019	
京都	京都府	482.860	148.480	93.220	191.160	
	滋賀縣	94.490	1.900	16.880	75.710	
	計	527.350	150.380	110.100	266.870	
大阪	大阪府	4,405.410	1,980.220	1,981.410	463.780	
	奈良縣	177.000	14.440	112.730	49.880	
	和歌山縣	—	—	—	—	
	計	4,582.410	1,974.660	2,094.140	513.610	
横濱	神奈川縣	1,213.040	91.565	1,083.105	38.370	
	靜岡縣	247.980	72.940	172.910	2.130	
	計	1,461.020	164.506	1,256.015	40.500	
神戸	兵庫縣	5,741.710	1,500.300	3,546.200	695.216	
	鳥取縣	126.910	126.910	—	—	
	計	5,868.626	1,627.210	3,546.200	695.216	
長崎	長崎縣	5,345.015	1,493.860	2,333.650	1,515.565	
	佐賀縣	3.200	3.200	—	—	
	計	5,348.215	1,499.060	2,333.650	1,515.565	
長野	長野縣	114.470	79.750	25.880	8.860	
	新潟縣	233.500	184.400	11.040	38.060	
	計	347.970	264.150	36.900	46.920	
宇都宮	栃木縣	435.790	154.890	229.600	51.300	
	茨城縣	543.760	17.740	61.880	464.140	
	計	1,321.090	19.580	8.280	1,293.280	
		2,313.970	205.490	299.760	1,808.720	
名古屋	愛知縣	355.800	186.140	88.060	143.600	
	三重縣	31.430	—	31.430	—	
	岐阜縣	7.950	4.410	3.550	—	
	計	405.190	140.550	121.040	143.600	
仙臺	宮城縣	549.790	389.530	152.900	7.360	
	福島縣	42.280	37.610	4.670	—	
	計	282.800	83.010	128.740	71.050	
		874.870	510.150	286.310	78.410	
秋田	秋田縣	63.500	56.970	6.530	—	
	青森縣	575.530	338.630	94.050	143.150	
	山形縣	48.860	1.050	2.070	45.740	
	計	683.190	396.650	102.650	193.890	
金澤	石川縣	768.100	22.360	523.300	222.440	
	富山縣	282.310	15.970	30.220	236.120	
	計	74.647	7.190	43.397	24.060	
		1,125.057	45.520	596.917	482.620	
松江	島根縣	13.610	3.730	3.880	—	
	鳥取縣	59.930	10.030	—	49.900	
	計	73.540	13.760	3.880	49.900	
廣島	廣島縣	1,333.440	492.650	403.850	436.940	
	山口縣	18.300	18.300	—	—	
	計	1,351.740	510.950	403.850	436.940	
丸龜	香川縣	49.100	21.360	—	27.740	
	德島縣	—	—	—	—	
	愛媛縣	13.030	0.300	12.730	—	
	高知縣	—	—	—	—	
	計	62.130	21.660	12.730	27.740	
熊本	熊本縣	2,997.840	1,431.410	235.360	1,331.070	
	鹿兒島縣	1,059.550	274.070	226.730	498.750	
	大分縣	18.250	22.670	7.410	8.170	
	計	4,075.640	1,668.150	569.500	1,837.990	
鹿兒島	鹿兒島縣	15.440	—	「3.790	11.650	
	宮崎縣	40.430	7.400	33.030	—	
	沖縄縣	1,506.741	469.276	1,012.260	25.200	
	計	1,562.611	476.675	1,049.086	36.850	
總計		65,539.696	20,318.950	19,171.725	26,049.020	

2. 國稅徵收表 其四 酒稅 本年度所屬ノ分

四十年度

稅務監督局名	廳府縣名	調定濟額	調定外誤納額	合計	收入濟額	缺損額	收入未濟額翌年度へ繰越	收入歩合	備考
		円	円	円	円	円	円		
札幌	北海道廳	2,250,506.420	—	2,250,506.420	2,227,367.381	—	23,139.039	.985	
東京	東京府	1,405,018.320	—	1,405,018.320	1,393,693.362	2,423.658	8,901.300	.991	
	埼玉縣	1,450,194.520	23.520	1,450,218.040	1,450,193.330	24.710	—	.999	
	千葉縣	1,501,412.510	—	1,501,412.510	1,497,116.635	3,415.165	880.710	.997	
	山梨縣	745,938.220	—	745,938.220	741,988.280	—	3,949.940	.997	
	計	5,102,563.570	23.520	5,102,587.090	5,082,991.607	5,863.533	18,731.950	.996	
京都	京都府	2,512,834.850	—	2,512,834.850	2,512,399.810	—	435.040	.999	
	滋賀縣	1,135,262.920	—	1,135,262.920	1,134,720.210	—	542.710	.999	
	計	3,648,097.770	—	3,648,097.770	3,647,120.020	—	977.750	.999	
大阪	大阪府	2,932,775.650	159.800	2,932,935.450	2,931,356.750	1,418.720	159.980	.999	
	奈良縣	733,451.820	—	733,451.820	733,438.200	—	13.620	.999	
	和歌山縣	1,089,514.290	—	1,089,514.290	1,089,514.290	—	—	1.000	
	計	4,755,741.760	159.800	4,755,901.560	4,754,309.240	1,418.720	173.600	.999	
橫濱	神奈川縣	817,506.020	0.030	817,506.050	816,374.280	1,131.770	—	.998	
	靜岡縣	1,233,258.690	—	1,233,258.690	1,229,928.210	—	3,330.480	.997	
	計	2,050,764.710	0.030	2,050,764.740	2,046,302.490	1,131.770	3,330.480	.997	
神戶	兵庫縣	10,383,729.870	—	10,383,729.870	10,382,224.620	—	1,505.250	.999	
	岡山縣	2,183,255.050	—	2,183,255.050	2,183,255.050	—	—	1.000	
	計	12,566,984.920	—	12,566,984.920	12,565,479.670	—	1,505.250	.999	
長崎	長崎縣	1,029,017.620	0.014	1,029,017.634	1,028,874.964	138.960	3.710	.999	
	佐賀縣	1,445,655.920	—	1,445,655.920	1,443,157.108	—	2,498.812	.998	
	計	2,474,673.540	0.014	2,474,673.554	2,472,032.072	138.960	2,502.522	.998	
長野	新潟縣	2,460,041.730	—	2,460,041.730	2,456,982.720	2,998.490	60.520	.999	
	長野縣	2,273,976.260	—	2,273,976.260	2,272,859.880	1,116.380	—	.999	
	計	4,734,017.990	—	4,734,017.990	4,729,842.600	4,114.870	60.520	.999	
宇都宮	栃木縣	1,241,582.080	—	1,241,582.080	1,239,892.025	—	1,690.055	.998	
	茨城縣	1,544,031.140	—	1,544,031.140	1,543,208.680	543.680	278.780	.999	
	群馬縣	893,828.590	—	893,828.590	893,828.590	—	—	1.000	
	計	3,679,441.810	—	3,679,441.810	3,676,929.295	543.680	1,968.835	.999	
名古屋	愛知縣	2,636,796.690	23.900	2,636,820.590	2,636,659.150	161.440	—	.999	
	三重縣	1,499,756.140	—	1,499,756.140	1,499,756.140	—	—	1.000	
	岐阜縣	1,119,970.090	—	1,119,970.090	1,117,074.860	2,895.230	—	.997	
	計	5,256,522.920	23.900	5,256,546.820	5,253,490.150	3,056.670	—	.999	
仙臺	宮城縣	853,837.070	—	853,837.070	852,254.025	1,528.015	55.030	.998	
	岩手縣	834,707.520	0.010	834,707.530	834,114.250	593.280	—	.999	
	福島縣	1,801,972.910	0.360	1,801,973.270	1,801,881.200	92.070	—	.999	
	計	3,490,517.500	0.370	3,490,517.870	3,488,249.475	2,213.365	55.030	.999	
秋田	青森縣	874,236.370	0.002	874,236.372	873,027.353	1,209.019	—	.998	
	秋田縣	951,470.360	6.140	951,476.500	949,245.473	1,562.340	668.687	.997	
	山形縣	1,373,814.300	—	1,373,814.300	1,368,550.752	5,260.568	2.980	.996	
	計	3,199,521.030	6.142	3,199,527.172	3,190,823.578	8,031.927	671.667	.998	
金澤	石川縣	1,066,264.650	—	1,066,264.650	1,066,264.650	—	—	1.000	
	福井縣	947,468.120	—	947,468.120	947,468.120	—	—	1.000	
	富山縣	834,474.080	—	834,474.080	834,461.950	12.130	—	.999	
	計	2,848,206.850	—	2,848,206.850	2,848,194.720	12.130	—	.999	
松江	島根縣	1,174,071.350	—	1,174,071.350	1,174,071.350	—	—	1.000	
	鳥取縣	819,242.380	—	819,242.380	818,122.957	1,119.423	—	.998	
	計	1,993,313.730	—	1,993,313.730	1,992,194.307	1,119.423	—	.999	
廣島	廣島縣	2,976,885.540	—	2,976,885.540	2,974,944.480	—	1,941.060	.999	
	山口縣	2,265,297.110	—	2,265,297.110	2,265,297.110	—	—	1.000	
	計	5,242,182.650	—	5,242,182.650	5,240,241.590	—	1,941.060	.999	
丸龜	香川縣	714,598.200	—	714,598.200	714,598.200	—	—	1.000	
	德島縣	992,764.780	—	992,764.780	992,764.780	—	—	1.000	
	高知縣	1,054,370.630	—	1,054,370.630	1,053,013.360	433.680	923.590	.998	
	愛媛縣	2,244,641.630	—	2,244,641.630	2,244,641.630	—	—	1.000	
	計	5,006,375.240	—	5,006,375.240	5,005,017.970	433.680	923.590	.999	
熊本	熊本縣	1,450,433.030	0.300	1,450,433.330	1,450,228.600	203.780	0.950	.999	
	福岡縣	5,105,045.320	—	5,105,045.320	5,104,015.000	990.210	40.110	.999	
	大分縣	1,578,337.190	—	1,578,337.190	1,578,337.190	—	—	1.000	
	計	8,133,815.540	0.300	8,133,815.840	8,132,580.790	1,193.990	41.060	.999	
鹿兒島	鹿兒島縣	857,874.530	—	857,874.530	857,079.750	187.890	606.890	.999	
	宮崎縣	640,007.360	—	640,007.360	638,314.080	1,693.280	—	.997	
	沖繩縣	538,967.950	—	538,967.950	538,905.950	—	62.000	.999	
	計	2,036,849.840	—	2,036,849.840	2,034,299.780	1,881.170	668.890	.998	
總計		78,470,097.790	214.076	78,470,311.866	78,387,466.735	31,153.888	51,691.243	.998	

2. 國稅徵收表 其四 酒稅 既往年度所屬ノ分

四十年度

稅務監督局名	廳府縣名	前年度ヨリ繰越高	收入濟額	缺損額	收入未濟額翌年度へ繰越	備考
		円	円	円	円	
札幌	北海道廳	69,355.301	1,127.573	22,828.663	45,399.065	
東京	東京府	6,776.665	179.750	3,126.260	3,470.655	
	埼玉縣	—	—	—	—	
	千葉縣	6,798.463	1,295.441	1,589.535	3,913.487	
	山梨縣	—	—	—	—	
	計	13,575.128	1,475.191	4,715.795	7,384.142	
京都	京都府	40,689.971	—	—	40,689.971	
	滋賀縣	—	—	—	—	
	計	40,689.971	—	—	40,689.971	
大阪	大阪府	1,185.220	460.460	724.760	—	
	奈良縣	4,403.865	545.500	—	3,858.365	
	和歌山縣	—	—	—	—	
	計	5,589.085	1,005.960	724.760	3,858.365	
橫濱	神奈川縣	1,021.308	—	1,021.308	—	
	靜岡縣	6,240.624	96.480	552.960	5,591.184	
	計	7,261.932	96.480	1,574.268	5,591.184	
神戶	兵庫縣	5,824.620	—	5,369.560	455.060	
	岡山縣	270.771	10.501	—	260.270	
	計	6,095.391	10.501	5,369.560	715.330	
長崎	長崎縣	6,027.420	327.470	5,699.950	—	
	佐賀縣	4.080	4.080	—	—	
	計	6,031.500	331.550	5,699.950	—	
長野	新潟縣	2,165.134	29.109	1,985.315	150.710	
	長野縣	421.381	70.500	198.830	152.051	
	計	2,586.515	99.609	2,184.145	302.761	
宇都宮	栃木縣	7,694.978	—	3,391.880	4,303.098	
	茨城縣	24,278.522	1,785.986	2,541.956	19,950.580	
	群馬縣	—	—	—	—	
	計	31,973.500	1,785.986	5,933.836	24,253.678	
名古屋	愛知縣	—	—	—	—	
	三重縣	—	—	—	—	
	岐阜縣	—	—	—	—	
	計	—	—	—	—	
仙臺	宮城縣	24,164.680	678.500	5,274.243	18,211.937	
	岩手縣	27,625.002	2,314.656	1,466.038	23,844.308	
	福島縣	4,090.038	1,957.665	819.318	1,313.055	
	計	55,879.720	4,950.821	7,559.599	43,369.300	
秋田	青森縣	5,967.470	4,675.570	259.190	1,032.710	
	秋田縣	5,888.796	1,146.040	4,712.741	30.015	
	山形縣	688.650	686.770	1.880	—	
	計	12,544.916	6,508.380	4,973.811	1,062.725	
金澤	石川縣	—	—	—	—	
	福井縣	1,854.082	—	—	1,854.082	
	富山縣	4,936.752	21.108	0.850	4,914.794	
	計	6,790.834	21.108	0.850	6,768.876	
松江	島根縣	—	—	—	—	
	鳥取縣	93.262	9.990	83.272	—	
	計	93.262	9.990	83.272	—	
廣島	廣島縣	—	—	—	—	
	山口縣	—	—	—	—	
	計	—	—	—	—	
丸龜	香川縣	7,871.285	—	—	7,871.285	
	德島縣	—	—	—	—	
	高知縣	4,624.963	7.100	288.870	4,328.993	
	愛媛縣	—	—	—	—	
	計	12,496.248	7.100	288.870	12,200.278	
熊本	熊本縣	5,899.050	181.850	2,241.030	3,476.170	
	福岡縣	7,424.890	675.750	4,764.310	1,984.830	
	大分縣	115.200	—	115.200	—	
	計	13,439.140	857.600	7,120.540	5,461.000	
鹿兒島	鹿兒島縣	334.940	240.180	19.060	75.700	
	宮崎縣	759.900	120.700	639.200	—	
	沖繩縣	208.000	208.000	—	—	
	計	1,302.840	568.880	658.260	75.700	
總計		235,705.283	18,856.729	69,716.179	197,132.375	

2. 國稅徵收表　其五　酒税　本年度所屬ノ分

四十年度

税務監督局名	廳府縣名	調定濟額	調定外誤納額	合計	收入濟額	缺損額	收入未濟額	收入合計	備考
		円	円	円	円	円	円		
札幌	北海道廳	97,181.070	5.750	97,186.820	97,091.940	5.750	89.130	.999	
東京	東京府	138,730.180	0.250	138,730.430	138,730.430	—	—	1.000	
	埼玉縣	93,051.360	0.750	93,052.110	93,052.110	—	—	1.000	
	千葉縣	708,785.490	1.500	708,786.990	708,714.830	2.750	69.410	.999	
	山梨縣	31,547.960	1.000	31,548.960	31,542.460	5.250	1.250	.999	
	計	972,114.990	3.500	972,118.490	972,039.830	8.000	70.660	.999	
京都	京都府	87,449.810	0.250	87,450.060	87,449.810	—	0.250	.999	
	滋賀縣	77,902.090	2.000	77,904.090	77,904.090	—	—	1.000	
	計	165,351.900	2.250	165,354.150	165,353.900	—	0.250	.999	
大阪	大阪府	95,152.170	0.250	95,152.420	95,151.920	0.500	—	.999	
	奈良縣	44,247.590	2.000	44,249.590	44,246.590	1.250	1.750	.999	
	和歌山縣	81,360.170	—	81,360.170	81,359.920	0.250	—	.999	
	計	220,759.930	2.250	220,762.180	220,758.430	2.000	1.750	.999	
横濱	神奈川縣	113,370.150	41.500	113,411.650	113,411.150	0.250	0.250	.999	
	靜岡縣	134,984.960	0.500	134,985.460	134,982.960	1.250	1.250	.999	
	計	248,355.110	42.000	248,397.110	248,394.110	1.500	1.500	.999	
神戸	兵庫縣	351,216.160	—	351,216.160	351,212.160	3.000	1.000	.999	
	鳥取縣	217,294.540	—	217,294.540	217,294.540	—	—	1.000	
	計	568,510.700	—	568,510.700	568,506.700	3.000	1.000	.999	
長崎	長崎縣	84,465.410	0.750	84,466.160	84,359.250	60.410	46.500	.998	
	佐賀縣	61,725.950	0.500	61,726.450	61,704.950	20.000	1.500	.999	
	計	146,191.360	1.250	146,192.610	146,064.200	80.410	48.000	.999	
長野	新潟縣	90,692.880	0.500	90,693.380	90,692.880	0.500	—	.999	
	長野縣	93,305.310	0.250	93,305.560	93,301.560	3.750	0.250	.999	
	計	183,998.190	0.750	183,998.940	183,994.440	4.250	0.250	.999	
宇都宮	栃木縣	84,933.260	—	84,933.260	84,933.260	—	—	1.000	
	茨城縣	210,744.820	0.800	210,745.620	210,745.620	—	—	1.000	
	福島縣	94,844.660	0.250	94,844.910	94,844.910	—	—	1.000	
	計	390,522.740	1.050	390,523.790	390,523.790	—	—	1.000	
名古屋	愛知縣	282,918.070	0.250	282,918.320	282,916.320	2.000	—	.999	
	三重縣	133,316.520	—	133,316.520	133,315.770	—	0.750	.999	
	岐阜縣	82,993.080	15.000	83,008.080	82,994.580	11.250	2.250	.999	
	計	499,227.670	15.250	499,242.920	499,226.670	13.250	3.000	.999	
仙臺	宮城縣	64,367.630	0.250	64,367.880	64,361.880	3.500	2.500	.999	
	福島縣	28,669.490	2.750	28,672.240	28,672.240	—	—	1.000	
	岩手縣	99,304.750	—	99,304.750	99,303.000	1.500	0.250	.999	
	計	192,341.870	3.000	192,344.870	192,337.120	5.000	2.750	.999	
秋田	青森縣	31,868.890	—	31,868.890	31,868.890	—	—	1.000	
	秋田縣	23,601.360	—	23,601.360	23,600.860	0.250	0.250	.999	
	山形縣	69,177.631	0.500	69,178.131	69,172.631	5.500	—	.999	
	計	124,647.881	0.500	124,648.381	124,642.381	5.750	0.250	.999	
金澤	石川縣	76,177.571	—	76,177.571	76,177.571	—	—	1.000	
	富山縣	49,384.450	0.750	49,385.200	49,383.450	—	1.750	.999	
	福井縣	42,601.328	—	42,601.328	42,600.328	—	1.000	.999	
	計	168,143.349	0.750	168,144.099	168,141.349	—	2.750	.999	
松江	島根縣	74,608.420	0.250	74,608.670	74,604.420	2.000	0.250	.999	
	鳥取縣	40,348.830	1.000	40,349.830	43,346.330	2.500	1.000	.999	
	計	114,957.250	1.250	114,958.500	114,952.750	4.500	1.250	.999	
廣島	廣島縣	149,133.650	1.250	149,134.900	149,133.400	1.250	0.250	.999	
	山口縣	114,240.680	—	114,240.680	114,238.680	2.000	—	.999	
	計	263,374.330	1.250	263,375.580	263,372.080	3.250	0.250	.999	
九州	福岡縣	282,708.570	0.500	282,709.070	282,708.820	—	0.250	.999	
	佐賀縣	54,417.020	2.670	54,419.690	54,410.190	8.750	0.750	.999	
	長崎縣	32,219.830	—	32,219.830	32,217.030	2.550	0.250	.999	
	計	117,602.190	1.250	117,603.440	117,599.690	3.750	—	.999	
	計	486,917.610	4.420	486,932.030	485,935.730	15.050	1.250	.999	
熊本	熊本縣	133,662.930	1.500	133,670.830	133,630.420	25.270	15.140	.999	
	大分縣	269,511.770	3.150	269,514.920	269,497.170	14.000	3.750	.999	
	計	101,830.610	—	101,830.610	101,825.110	5.500	—	.999	
	計	505,011.710	4.650	505,016.360	504,952.700	44.770	18.890	.999	
鹿兒島	鹿兒島縣	78,676.620	—	78,676.620	78,670.620	6.000	—	.999	
	宮崎縣	48,664.170	0.250	48,664.420	48,658.170	6.250	—	.999	
	計	127,340.790	0.250	127,341.040	127,328.790	12.250	—	.999	
總計		5,474,978.450	90.120	5,475,068.570	5,474,616.910	203.780	242.930	.999	

2. 國稅徵收表　其五　酒税　繰越年度所屬ノ分

四十年度

税務監督局名	廳府縣名	前年度ヨリ繰高	收入濟額	缺損額	收入未濟額翌年度へ繰越	備考
		円	円	円	円	
札幌	北海道廳	43.250	12.750	4.250	26.250	
東京	東京府	0.750	0.750	—	—	
	埼玉縣	—	—	—	—	
	千葉縣	2.000	1.250	—	0.750	
	山梨縣	—	—	—	—	
	計	2.750	2.000	—	0.750	
京都	京都府	—	—	—	—	
	滋賀縣	0.250	0.250	—	—	
	計	0.250	0.250	—	—	
大阪	大阪府	0.250	0.250	—	—	
	奈良縣	14.570	5.570	9.000	—	
	和歌山縣	—	—	—	—	
	計	14.820	5.820	9.000	—	
横濱	神奈川縣	—	—	—	—	
	靜岡縣	2.000	0.500	1.500	—	
	計	2.000	0.500	1.500	—	
神戸	兵庫縣	1.250	0.750	0.500	—	
	鳥取縣	—	—	—	—	
	計	1.250	0.750	0.500	—	
長崎	長崎縣	103.500	35.000	64.000	6.500	
	佐賀縣	3.000	1.500	1.000	0.500	
	計	103.500	36.500	65.000	7.000	
長野	新潟縣	—	—	—	—	
	長野縣	—	—	—	—	
	計	—	—	—	—	
宇都宮	栃木縣	2.250	2.250	—	—	
	茨城縣	—	—	—	—	
	福島縣	—	—	—	—	
	計	2.250	2.250	—	—	
名古屋	愛知縣	—	—	—	—	
	三重縣	1.000	0.500	—	0.500	
	岐阜縣	1.000	0.500	—	0.500	
	計	2.250	2.250	—	—	
仙臺	宮城縣	0.500	0.500	—	—	
	福島縣	0.750	0.250	0.500	—	
	岩手縣	3.500	3.000	0.500	—	
秋田	青森縣	0.250	0.250	—	—	
	秋田縣	—	—	—	—	
	山形縣	0.250	0.250	—	—	
	計	0.250	0.250	—	—	
金澤	石川縣	0.750	0.500	0.250	—	
	富山縣	0.913	0.750	0.163	—	
	福井縣	1.663	1.250	0.413	—	
松江	島根縣	0.250	—	0.250	—	
	鳥取縣	0.250	—	0.250	—	
廣島	廣島縣	—	—	—	—	
	山口縣	—	—	—	—	
九州	福岡縣	0.750	—	0.750	—	
	佐賀縣	—	—	—	—	
	長崎縣	0.750	—	0.750	—	
熊本	熊本縣	16.000	4.750	9.000	2.250	
	大分縣	2.250	1.750	0.500	—	
	計	0.750	0.750	—	—	
	計	19.000	7.250	9.500	2.250	
鹿兒島	鹿兒島縣	0.500	0.500	—	—	
	宮崎縣	0.250	0.250	—	—	
	計	0.750	0.750	—	—	
總計		202.283	73.830	91.663	36.750	

2. 國稅徵收表 其六 砂糖消費稅 本年度所屬ノ分

四十年度

監督局及税關名	府縣名	調定濟額	調定外收納額	合計	收入濟額	缺損額	收入未濟額翌年度へ繰越	收入步合	備考
		円	円	円	円	円	円		
札幌	北海道廳	—	—	—	—	—	—	—	
東京	東京府	3,595,956.060	—	3,595,956.060	3,595,584.090	—	371.970	.999	
	埼玉縣	—	—	—	—	—	—	—	
	千葉縣	—	—	—	—	—	—	—	
	山梨縣	—	—	—	—	—	—	—	
	計	3,595,956.060	—	3,595,956.060	3,595,584.090	—	371.970	.999	
京都	京都府	50.440	—	50.440	50.440	—	—	1.000	
	滋賀縣	—	—	—	—	—	—	—	
	計	50.440	—	50.440	50.440	—	—	1.000	
大阪	大阪府	2,642,817.210	—	2,642,817.210	2,642,817.210	—	—	1.000	
	奈良縣	—	—	—	—	—	—	—	
	和歌山縣	62.360	—	62.360	62.360	—	—	1.000	
	計	2,642,879.570	—	2,642,879.570	2,642,879.570	—	—	1.000	
横濱	神奈川縣	570,476.100	—	570,476.100	570,476.100	—	—	1.000	
	靜岡縣	59,238.670	—	59,238.670	59,238.670	—	—	1.000	
	計	629,714.770	—	629,714.770	629,714.770	—	—	1.000	
神戶	兵庫縣	154,181.380	—	154,181.380	154,181.380	—	—	1.000	
	岡山縣	213.220	—	213.220	213.220	—	—	1.000	
	計	154,394.600	—	154,394.600	154,394.600	—	—	1.000	
長崎	長崎縣	13,154.160	—	13,154.160	13,154.160	—	—	1.000	
	佐賀縣	—	—	—	—	—	—	—	
	計	13,154.160	—	13,154.160	13,154.160	—	—	1.000	
長野	新潟縣	—	—	—	—	—	—	—	
	長野縣	—	—	—	—	—	—	—	
	計	—	—	—	—	—	—	—	
宇都宮	栃木縣	—	—	—	—	—	—	—	
	茨城縣	—	—	—	—	—	—	—	
	群馬縣	—	—	—	—	—	—	—	
	計	—	—	—	—	—	—	—	
名古屋	愛知縣	13,281.130	—	13,281.130	13,281.130	—	—	1.000	
	三重縣	—	—	—	—	—	—	—	
	岐阜縣	—	—	—	—	—	—	—	
	計	13,281.130	—	13,281.130	13,281.130	—	—	1.000	
仙臺	宮城縣	—	—	—	—	—	—	—	
	岩手縣	—	—	—	—	—	—	—	
	福島縣	—	—	—	—	—	—	—	
	計	—	—	—	—	—	—	—	
秋田	青森縣	—	—	—	—	—	—	—	
	秋田縣	—	—	—	—	—	—	—	
	山形縣	—	—	—	—	—	—	—	
	計	—	—	—	—	—	—	—	
金澤	石川縣	—	—	—	—	—	—	—	
	福井縣	—	—	—	—	—	—	—	
	富山縣	—	—	—	—	—	—	—	
	計	—	—	—	—	—	—	—	
松江	島根縣	33.120	—	33.120	33.120	—	—	1.000	
	鳥取縣	—	—	—	—	—	—	—	
	計	33.120	—	33.120	33.120	—	—	1.000	
廣島	廣島縣	29,837.420	—	29,837.420	29,837.420	—	—	1.000	
	山口縣	—	—	—	—	—	—	—	
	計	29,837.420	—	29,837.420	29,837.420	—	—	1.000	
丸龜	香川縣	21,099.900	—	21,099.900	21,099.900	—	—	1.000	
	德島縣	8,361.540	—	8,361.540	8,361.540	—	—	1.000	
	高知縣	1,464.600	—	1,464.600	1,464.600	—	—	1.000	
	愛媛縣	2,418.110	—	2,418.110	2,418.110	—	—	1.000	
	計	33,344.150	—	33,344.150	33,344.150	—	—	1.000	
熊本	熊本縣	7,330.740	—	7,330.740	7,330.740	—	—	1.000	
	福岡縣	4,166,854.540	—	4,166,854.540	4,166,854.540	—	—	1.000	
	大分縣	191.820	—	191.820	191.820	—	—	1.000	
	計	4,174,377.100	—	4,174,377.100	4,174,377.100	—	—	1.000	
鹿兒島	鹿兒島縣	40,799.190	—	40,799.190	40,799.190	—	—	1.000	
	宮崎縣	3,799.400	—	3,799.400	3,799.400	—	—	1.000	
	沖繩縣	763,510.190	—	763,510.190	738,650.020	24,860.170	—	.967	
	計	808,108.780	—	808,108.870	783,248.610	24,860.170	—	.969	
合計		12,095,131.300	—	12,095,131.300	12,069,899.160	24,860.170	371.970	.997	
横濱税關		1,731,762.870	—	1,731,762.870	1,731,762.870	—	—	1.000	
神戶税關		629,125.710	—	629,125.710	629,125.710	—	—	1.000	
大阪税關		999,495.900	0.010	999,495.910	999,495.910	—	—	1.000	
長崎税關		747,938.740	—	747,938.740	747,938.740	—	—	1.000	
函館税關		11.880	—	11.880	11.880	—	—	1.000	
合計		4,108,335.100	0.010	4,108,335.110	4,108,335.110	—	—	1.000	
總計		16,203,466.400	0.010	16,203,466.410	16,178,234.270	24,860.170	371.970	.998	

2. 國稅徵收表 其六 砂糖消費稅 既往年度所屬ノ分

四十年度

監督局及税關名	府縣名	前年度ヨリ繰越高	收入濟額	缺損額	收入未濟額翌年度へ繰越	備考
		円	円	円	円	
札幌	北海道廳	—	—	—	—	
東京	東京府	767.090	—	—	767.090	
	埼玉縣	—	—	—	—	
	千葉縣	—	—	—	—	
	山梨縣	—	—	—	—	
	計	767.090	—	—	767.090	
京都	京都府	—	—	—	—	
	滋賀縣	—	—	—	—	
	計	—	—	—	—	
大阪	大阪府	—	—	—	—	
	奈良縣	—	—	—	—	
	和歌山縣	—	—	—	—	
	計	—	—	—	—	
横濱	神奈川縣	—	—	—	—	
	靜岡縣	—	—	—	—	
	計	—	—	—	—	
神戶	兵庫縣	—	—	—	—	
	岡山縣	—	—	—	—	
	計	—	—	—	—	
長崎	長崎縣	—	—	—	—	
	佐賀縣	—	—	—	—	
	計	—	—	—	—	
長野	新潟縣	—	—	—	—	
	長野縣	—	—	—	—	
	計	—	—	—	—	
宇都宮	栃木縣	—	—	—	—	
	茨城縣	—	—	—	—	
	群馬縣	—	—	—	—	
	計	—	—	—	—	
名古屋	愛知縣	—	—	—	—	
	三重縣	—	—	—	—	
	岐阜縣	—	—	—	—	
	計	—	—	—	—	
仙臺	宮城縣	—	—	—	—	
	岩手縣	—	—	—	—	
	福島縣	—	—	—	—	
	計	—	—	—	—	
秋田	青森縣	—	—	—	—	
	秋田縣	—	—	—	—	
	山形縣	—	—	—	—	
	計	—	—	—	—	
金澤	石川縣	—	—	—	—	
	福井縣	—	—	—	—	
	富山縣	—	—	—	—	
	計	—	—	—	—	
松江	島根縣	—	—	—	—	
	鳥取縣	—	—	—	—	
	計	—	—	—	—	
廣島	廣島縣	—	—	—	—	
	山口縣	—	—	—	—	
	計	—	—	—	—	
丸龜	香川縣	—	—	—	—	
	德島縣	—	—	—	—	
	高知縣	—	—	—	—	
	愛媛縣	—	—	—	—	
	計	—	—	—	—	
熊本	熊本縣	—	—	—	—	
	福岡縣	—	—	—	—	
	大分縣	—	—	—	—	
	計	—	—	—	—	
鹿兒島	鹿兒島縣	—	—	—	—	
	宮崎縣	—	—	—	—	
	沖繩縣	—	—	—	—	
	計	—	—	—	—	
合計		767.090	—	—	767.090	
横濱税關		—	—	—	—	
神戶税關		—	—	—	—	
大阪税關		—	—	—	—	
長崎税關		—	—	—	—	
函館税關		—	—	—	—	
合計		—	—	—	—	
總計		767.090	—	—	767.090	

2. 國稅徵收表 其七 織物消費稅 本年度所屬ノ分

四十年度

税務監督局及税關名	廳府縣名	調定濟額	調定外収納額	合計	収入濟額	缺損額	収入未濟額翌年度へ繰越	収入歩合	備考
		円	円	円	円	円	円		
札幌	北海道廳	20,602.310	—	20,602.310	20,602.310	—	—	1.000	
東京	東京府	2,098,451.980	—	2,098,451.980	2,097,530.960	120.600	800.420	.999	
	埼玉縣	1,392,843.380	—	1,392,843.380	1,392,561.110	72.620	209.650	.999	
	千葉縣	35,225.740	—	35,225.740	35,224.950	0.790	—	.999	
	山梨縣	296,133.250	—	296,133.250	296,133.250	—	—	1.000	
	計	3,822,654.350	—	3,822,654.350	3,821,450.270	194.010	1,010.070	.999	
京都	京都府	1,823,134.090	—	1,823,134.090	1,823,134.090	—	—	1.000	
	滋賀縣	253,871.490	—	253,871.490	253,871.490	—	—	1.000	
	計	2,077,005.580	—	2,077,005.580	2,077,005.580	—	—	1.000	
大阪	大阪府	1,018,381.890	—	1,018,381.890	1,017,545.680	341.750	494.560	.999	
	奈良縣	388,152.650	56.140	388,208.790	388,208.790	—	—	1.000	
	和歌山縣	425,559.210	—	425,559.210	425,559.210	—	—	1.000	
	計	1,882,093.750	56.140	1,882,149.890	1,831,313.580	341.750	494.560	.998	
橫濱	神奈川縣	213,267.098	—	213,267.098	213,267.098	—	—	1.000	
	靜岡縣	266,786.000	13.490	266,799.490	266,799.490	—	—	1.000	
	計	480,053.098	13.490	480,066.588	480,066.588	—	—	1.000	
神戸	兵庫縣	401,635.140	—	401,635.140	401,635.140	—	—	1.000	
	岡山縣	222,290.240	—	222,290.240	222,290.240	—	—	1.000	
	計	623,925.380	—	623,925.380	623,925.380	—	—	1.000	
長崎	長崎縣	4,527.120	0.700	4,527.820	4,478.780	—	49.040	.989	
	佐賀縣	7,239.130	—	7,239.130	7,239.130	—	—	1.000	
	計	11,766.250	0.700	11,766.950	11,717.910	—	49.040	.995	
長野	新潟縣	491,495.900	—	491,495.900	491,495.900	—	—	1.000	
	長野縣	45,864.000	—	45,864.000	45,864.000	—	—	1.000	
	計	537,359.900	—	537,359.900	537,359.900	—	—	1.000	
宇都宮	栃木縣	733,807.790	—	733,807.790	733,807.790	—	—	1.000	
	茨城縣	60,408.740	0.010	60,408.750	60,408.750	—	—	1.000	
	群馬縣	781,347.870	—	781,347.870	781,070.260	—	277.610	.999	
	計	1,575,564.400	0.010	1,575,564.410	1,575,286.800	—	277.610	.999	
名古屋	愛知縣	1,523,575.390	—	1,523,575.390	1,523,546.420	—	28.970	.999	
	三重縣	254,049.590	—	254,049.590	254,049.590	—	—	1.000	
	岐阜縣	356,749.850	—	356,749.850	356,646.070	—	103.780	.999	
	計	2,134,374.830	—	2,134,374.830	2,134,242.080	—	132.750	.999	
仙臺	宮城縣	14,081.590	—	14,081.590	14,079.420	2.170	—	.999	
	岩手縣	6,568.020	—	6,568.020	6,568.020	—	—	1.000	
	福島縣	42,397.340	—	42,397.340	42,392.300	5.040	—	.999	
	計	63,046.950	—	63,046.950	63,039.740	7.210	—	.999	
秋田	青森縣	10,659.810	—	10,659.810	10,659.810	—	—	1.000	
	秋田縣	7,545.540	2.490	7,548.030	7,548.030	—	—	1.000	
	山形縣	162,418.190	—	162,418.190	162,418.190	—	—	1.000	
	計	180,623.540	2.490	180,626.030	180,626.030	—	—	1.000	
金澤	石川縣	142,242.800	—	142,242.800	142,242.800	—	—	1.000	
	福井縣	169,851.080	0.060	169,851.140	169,851.140	—	—	1.000	
	富山縣	146,097.760	—	146,097.760	146,097.760	—	—	1.000	
	計	458,191.640	0.060	458,191.700	458,191.700	—	—	1.000	
松江	島根縣	9,564.920	—	9,564.920	9,564.920	—	—	1.000	
	鳥取縣	9,122.590	—	9,122.590	9,122.590	—	—	1.000	
	計	18,687.510	—	18,687.510	18,687.510	—	—	1.000	
廣島	廣島縣	234,180.900	8.390	234,189.290	234,171.130	—	18.160	.999	
	山口縣	57,946.020	—	57,946.020	57,946.020	—	—	1.000	
	計	292,126.920	8.390	292,135.310	292,117.150	—	18.160	.999	
丸龜	香川縣	13,782.980	—	13,782.980	13,603.230	179.750	—	.986	
	德島縣	114,552.860	—	114,552.860	114,552.860	—	—	1.000	
	高知縣	11,184.080	—	11,184.080	11,181.080	—	3.000	.999	
	愛媛縣	406,773.720	—	406,773.720	406,773.720	—	—	1.000	
	計	546,293.640	—	546,293.640	546,110.890	179.750	3.000	.999	
熊本	熊本縣	22,822.080	—	22,822.080	22,822.080	—	—	1.000	
	福岡縣	315,852.550	—	315,852.550	315,852.550	—	—	1.000	
	大分縣	6,609.410	1.000	6,610.410	6,610.410	—	—	1.000	
	計	345,284.040	1.000	345,285.040	345,285.040	—	—	1.000	
鹿兒島	鹿兒島縣	38,051.100	0.010	38,051.110	38,051.110	—	—	1.000	
	宮崎縣	2,385.850	—	2,385.850	2,385.850	—	—	1.000	
	沖繩縣	22,217.110	—	22,217.110	22,217.110	—	—	1.000	
	計	62,654.060	0.010	62,654.070	62,654.070	—	—	1.000	
合計		15,082,308.148	82.290	15,082,390.438	15,079,682.528	722.720	1,965.190	.999	
橫濱稅關		1,889,942.630	—	1,889,942.630	1,889,804.040	—	138.590	—	
神戸稅關		2,009,748.430	—	2,009,748.430	2,009,583.510	—	164.920	—	
大阪稅關		115,004.580	—	115,004.580	115,004.580	—	—	1.000	
長崎稅關		20,327.120	—	20,327.120	20,327.120	—	—	1.000	
函館稅關		18.280	—	18.280	18.280	—	—	—	
合計		4,035,041.040	—	4,035,041.400	4,034,737.530	—	303.510	.999	
總計		19,117,349.188	82.290	19,117,431.478	19,114,420.058	722.720	2,268.700	.999	

2. 國稅徵收表 其七 織物消費稅 既往年度所屬ノ分

四十年度

税務監督局及税關名	廳府縣名	前年度ヨリ繰越高	収入濟額	缺損額	収入未濟額翌年度へ繰越	備考
		円	円	円	円	
札幌	北海道廳	—	—	—	—	
東京	東京府	562.380	443.330	57.310	61.740	
	埼玉縣	—	—	—	—	
	千葉縣	—	—	—	—	
	山梨縣	7.200	—	—	7.200	
	計	569.580	443.330	57.310	68.940	
京都	京都府	—	—	—	—	
	滋賀縣	—	—	—	—	
	計	—	—	—	—	
大阪	大阪府	—	—	—	—	
	奈良縣	—	—	—	—	
	和歌山縣	—	—	—	—	
	計	—	—	—	—	
橫濱	神奈川縣	—	—	—	—	
	靜岡縣	—	—	—	—	
	計	—	—	—	—	
神戸	兵庫縣	104.170	—	104.170	—	
	岡山縣	—	—	—	—	
	計	104.170	—	104.170	—	
長崎	長崎縣	94.070	8.470	85.600	—	
	佐賀縣	—	—	—	—	
	計	94.070	8.470	85.600	—	
長野	新潟縣	5.050	—	5.050	—	
	長野縣	—	—	—	—	
	計	5.050	—	5.050	—	
宇都宮	栃木縣	—	—	—	—	
	茨城縣	—	—	—	—	
	群馬縣	—	—	—	—	
	計	—	—	—	—	
名古屋	愛知縣	—	—	—	—	
	三重縣	—	—	—	—	
	岐阜縣	29.760	29.760	—	—	
	計	29.760	29.760	—	—	
仙臺	宮城縣	0.600	0.600	—	—	
	岩手縣	—	—	—	—	
	福島縣	251.020	—	251.020	—	
	計	251.620	0.600	251.020	—	
秋田	青森縣	—	—	—	—	
	秋田縣	0.230	—	0.230	—	
	山形縣	—	—	—	—	
	計	0.230	—	0.230	—	
金澤	石川縣	—	—	—	—	
	福井縣	21.720	—	—	21.720	
	富山縣	—	—	—	—	
	計	21.720	—	—	21.720	
松江	島根縣	—	—	—	—	
	鳥取縣	—	—	—	—	
	計	—	—	—	—	
廣島	廣島縣	—	—	—	—	
	山口縣	—	—	—	—	
	計	—	—	—	—	
丸龜	香川縣	—	—	—	—	
	德島縣	14.610	—	—	14.610	
	高知縣	—	—	—	—	
	愛媛縣	—	—	—	—	
	計	14.610	—	—	14.610	
熊本	熊本縣	2.530	—	—	2.530	
	福岡縣	—	—	—	—	
	大分縣	—	—	—	—	
	計	2.530	—	—	2.530	
鹿兒島	鹿兒島縣	—	—	—	—	
	宮崎縣	—	—	—	—	
	沖繩縣	—	—	—	—	
	計	—	—	—	—	
合計		1,093.840	482.160	503.380	107.800	
橫濱稅關		—	—	—	—	
神戸稅關		—	—	—	—	
大阪稅關		—	—	—	—	
長崎稅關		—	—	—	—	
函館稅關		—	—	—	—	
合計		—	—	—	—	
總計		1,093.840	482.160	503.380	107.800	

2. 國稅徵收表 其八 賣藥營業稅 本年度所屬ノ分

四十年度

稅務監督局名	廳府縣名	調定濟額	調定外誤納額	合計	收入濟額	缺損額	收入未濟額翌年度へ繰越	收入步合	備考
		円	円	円	円	円	円		
札幌	北海道廳	1,845.000	3.500	1,848.500	1,588.000	23.500	237.000	.856	
東京	東京府	20,641.000	5.000	20,646.000	20,274.000	146.000	226.000	.981	
	埼玉縣	2,511.000	1.000	2,512.000	2,508.000	4.000	—	.998	
	千葉縣	2,802.000	—	2,802.000	2,765.900	25.000	11.100	.987	
	山梨縣	1,156.500	—	1,156.500	1,155.500	1.000	—	.999	
	計	27,110.500	6.000	27,116.500	26,703.400	176.000	237.100	.984	
京都	京都府	4,288.000	—	4,288.000	4,275.800	7.200	5.000	997	
	滋賀縣	6,095.500	—	6,095.500	6,095.500	—	—	1.000	
	計	10,383.500	—	10,383.500	10,371.300	7.200	5.000	.998	
大阪	大阪府	14,603.000	7.500	14,610.500	14,343.000	54.500	213.000	.982	
	奈良縣	7,377.500	1.500	7,379.000	7,378.000	—	1.000	999	
	和歌山縣	3,556.500	—	3,556.500	3,552.500	4.000	—	.999	
	計	25,537.000	9.000	25,546.000	25,273.500	58.500	214.000	.988	
橫濱	神奈川縣	2,121.000	—	2,121.000	2,107.500	4.500	9.000	.993	
	靜岡縣	3,705.500	—	3,705.500	3,694.500	11.000	—	.997	
	計	5,826.500	—	5,826.500	5,802.000	15.500	9.000	.995	
神戶	兵庫縣	7,042.500	—	7,042.500	6,925.000	35.500	82.000	.983	
	岡山縣	6,500.500	0.500	6,501.000	6,491.840	8.160	1.000	.998	
	計	13,543.000	0.500	13,543.500	13,416.840	43.660	83.000	.990	
長崎	長崎縣	3,455.500	2.000	3,457.500	3,327.000	30.000	100.500	.962	
	佐賀縣	8,157.000	—	8,157.000	8,149.000	8.000	—	.999	
	計	11,612.500	2.000	11,614.500	11,476.000	38.000	100.500	.988	
長野	新潟縣	3,687.000	2.000	3,689.000	3,683.000	6.000	—	.998	
	長野縣	5,399.500	—	5,399.500	5,388.000	11.500	—	.997	
	計	9,086.500	2.000	9,088.500	9,071.00	17.500	—	.998	
宇都宮	栃木縣	2,142.000	—	2,142.000	2,125.000	11.500	5.500	.992	
	茨城縣	2,653.500	1.500	2,655.000	2,646.000	3.000	6.000	.996	
	群馬縣	1,598.500	—	1,598.500	1,593.500	—	—	1.000	
	計	6,394.000	1.500	6,395.500	6,369.500	14.500	11.500	.995	
名古屋	愛知縣	6,714.000	1.500	6,715.500	6,702.000	—	13.500	.997	
	三重縣	5,870.500	—	5,870.500	5,870.500	—	—	1.000	
	岐阜縣	3,166.500	—	3,166.500	3,166.500	—	—	1.000	
	計	15,751.000	1.500	15,752.500	15,739.000	—	13.500	999	
仙臺	宮城縣	1,747.500	—	1,747.500	1,703.160	44.340	—	.974	
	福島縣	689.000	1.000	690.000	683.500	6.500	—	.999	
	岩手縣	2,643.500	—	2,643.500	2,629.500	8.000	6.000	.999	
	計	5,080.000	1.000	5,081.000	5,016.160	58.840	6.000	.987	
秋田	青森縣	866.000	—	866.000	841.000	25.000	—	.970	
	秋田縣	1,318.000	1.000	1,319.000	1,292.000	22.000	5.000	.979	
	山形縣	1,713.500	—	1,713.500	1,698.850	14.650	—	.990	
	計	3,897.500	1.000	3,898.500	3,831.850	61.650	5.000	.983	
金澤	石川縣	2,903.500	0.500	2,904.000	2,892.000	12.000	—	.996	
	福井縣	2,216.000	—	2,216.000	2,199.500	—	16.500	.994	
	富山縣	25,546.500	7.020	25,553.520	25,549.520	3.000	1.000	.999	
	計	30,666.000	7.520	30,673.520	30,641.020	15.000	17.500	.998	
松江	島根縣	2,663.065	—	2,663.065	2,658.065	2.000	3.000	.998	
	鳥取縣	1,676.500	—	1,676.500	1,673.000	3.500	—	.997	
	計	4,339.565	—	4,339.565	4,331.065	5.500	3.000	.998	
廣島	廣島縣	7,590.935	31.500	7,622.435	7,534.435	44.500	43.500	.988	
	山口縣	4,366.500	—	4,366.500	4,359.790	6.710	—	.999	
	計	11,957.435	31.500	11,988.935	11,894.225	51.210	43.500	.999	
丸龜	香川縣	3,923.500	—	3,923.500	3,922.500	1.000	—	.999	
	德島縣	2,714.000	—	2,714.000	2,714.000	—	—	1.000	
	高知縣	2,029.500	—	2,029.500	2,025.500	4.000	—	.999	
	愛媛縣	2,204.500	—	2,204.500	2,190.500	12.000	2.000	.993	
	計	10,871.500	—	10,871.500	10,852.500	17.000	2.000	.998	
熊本	熊本縣	6,345.000	1.000	6,346.000	6,302.000	20.000	24.000	.993	
	福岡縣	5,976.500	—	5,976.500	5,949.500	8.000	19.000	.995	
	大分縣	2,813.000	6.500	2,819.500	2,813.500	5.000	1.000	.999	
	計	15,134.500	7.500	15,142.000	15,065.000	33.000	44.000	.994	
鹿兒島	鹿兒島縣	4,467.750	2.500	4,470.250	4,448.750	20.500	1.000	.995	
	宮崎縣	1,642.500	—	1,642.500	1,634.000	8.500	—	.994	
	沖繩縣	—	—	—	—	—	—	—	
	計	6,110.250	2.500	6,112.750	6,082.750	29.000	1.000	.995	
總計		215,146.250	77.020	215,223.270	213,525.110	665.560	1,032.600	.992	

2. 國稅徵收表 其八 賣藥營業稅 既往年度所屬ノ分

四十年度

稅務監督局名	廳府縣名	前年度ヨリ越高	收入濟額	缺損額	收入未濟額翌年度へ繰越	備考
		円	円	円	円	
札幌	北海道廳	169.600	38.100	21.000	110.500	
東京	東京府	206.500	174.500	11.500	20.500	
	埼玉縣	—	—	—	—	
	千葉縣	17.000	5.900	2.000	9.100	
	山梨縣	28.850	—	—	28.850	
	計	252.350	180.400	13.500	58.450	
京都	京都府	2.000	2.000	—	—	
	滋賀縣	—	—	—	—	
	計	2.000	2.000	—	—	
大阪	大阪府	60.000	41.500	18.500	—	
	奈良縣	—	—	—	—	
	和歌山縣	—	—	—	—	
	計	60.000	41.500	18.500	—	
橫濱	神奈川縣	18.500	15.000	1.500	2.000	
	靜岡縣	9.500	9.500	—	—	
	計	28.000	24.500	1.500	2.000	
神戶	兵庫縣	119.500	18.500	70.500	30.500	
	岡山縣	—	—	—	—	
	計	119.500	18.500	70.500	30.500	
長崎	長崎縣	198.600	75.100	45.000	78.500	
	佐賀縣	2.500	2.500	—	—	
	計	201.100	77.600	45.000	78.500	
長野	新潟縣	2.000	2.000	—	—	
	長野縣	13.000	—	13.000	—	
	計	15.000	2.000	13.000	—	
宇都宮	栃木縣	18.500	10.500	4.000	4.000	
	茨城縣	6.760	—	6.760	—	
	群馬縣	—	—	—	—	
	計	25.260	10.500	10.760	4.000	
名古屋	愛知縣	19.100	1.000	—	18.100	
	三重縣	—	—	—	—	
	岐阜縣	—	—	—	—	
	計	19.100	1.000	—	18.100	
仙臺	宮城縣	39.000	12.500	26.500	—	
	福島縣	2.500	2.500	—	—	
	岩手縣	5.600	3.000	2.600	—	
	計	47.100	18.000	29.100	—	
秋田	青森縣	4.000	4.000	—	—	
	秋田縣	48.500	28.400	12.600	7.500	
	山形縣	5.000	5.000	—	—	
	計	57.500	37.400	12.600	7.500	
金澤	石川縣	6.000	—	—	6.000	
	福井縣	2.000	—	—	2.000	
	富山縣	26.440	2.840	23.600	—	
	計	34.440	2.840	23.600	8.000	
松江	島根縣	—	—	—	—	
	鳥取縣	—	—	—	—	
	計	—	—	—	—	
廣島	廣島縣	14.500	10.500	4.000	—	
	山口縣	—	—	—	—	
	計	14.500	10.500	4.000	—	
丸龜	香川縣	—	—	—	—	
	德島縣	—	—	—	—	
	高知縣	—	—	—	—	
	愛媛縣	1.000	—	1.000	—	
	計	1.000	—	1.000	—	
熊本	熊本縣	108.500	30.900	74.500	3.100	
	福岡縣	25.000	2.000	19.000	4.000	
	大分縣	—	—	—	—	
	計	133.500	32.900	93.500	7.100	
鹿兒島	鹿兒島縣	—	—	—	—	
	宮崎縣	—	—	—	—	
	沖繩縣	—	—	—	—	
	計	—	—	—	—	
總計		1,179.950	497.740	357.560	324.650	

2. 国税徴収表　其九　領業税　本年度所属ノ分

四十年度

税務監督局名	庁府県名	調定済額	調定外誤納額	合計	収入済額	還付未済額	収入未済額（翌年度ヘ繰越額）	収入歩合	備考
		円	円	円	円	円	円		
札幌	北海道庁	332,863.600	75.760	332,939.360	268,496.363	6,260.220	58,182.777	.806	
東京	東京府	25,722.510	0.010	25,722.520	24,622.020	176.400	924.100	.957	
	埼玉県	3,887.670	—	3,887.670	2,902.370	667.500	317.800	.746	
	千葉県	303.710	—	303.710	303.710	—	—	1.000	
	山梨県	12,144.880	—	12,144.880	11,020.810	89.100	1,034.970	.907	
	計	42,058.770	0.010	42,058.780	38,848.910	933.000	2,276.870	.923	
京都	京都府	10,513.190	103.500	10,616.690	10,616.690	—	—	1.000	
	滋賀県	5,280.170	10.700	5,290.870	4,896.970	—	393.900	.925	
	計	15,793.360	114.200	15,907.560	15,513.660	—	393.900	.975	
大阪	大阪府	9,525.600	—	9,525.600	8,960.130	216.970	348.500	.941	
	奈良県	12,659.600	22.800	12,682.400	10,619.710	—	2,062.690	.837	
	和歌山県	12,371.300	—	12,371.300	12,354.100	—	17.200	.998	
	計	34,556.500	22.800	34,579.300	31,933.940	216.970	2,428.390	.923	
横浜	神奈川県	4,802.400	—	4,802.400	4,340.480	252.520	209.400	.903	
	静岡県	26,966.590	—	26,966.590	26,421.640	—	544.950	.979	
	計	31,768.990	—	31,768.990	30,762.120	252.520	754.350	.968	
神戸	兵庫県	34,479.690	—	34,479.690	33,779.810	64.980	635.100	.979	
	鳥取県	43,355.580	2.000	43,375.580	43,292.780	37.200	45.600	.998	
	計	77,835.470	2.000	77,855.470	77,072.590	102.180	680.700	.989	
長崎	長崎県	61,930.230	467.400	62,397.630	59,485.940	—	2,911.690	.953	
	佐賀県	68,423.130	—	68,423.130	66,864.500	25.950	1,532.680	.977	
	計	130,353.360	467.400	130,820.760	126,350.440	25.950	4,444.370	.965	
長野	新潟県	179,674.650	116.100	179,790.750	177,146.210	207.070	2,437.470	.985	
	富山県	20,417.390	—	20,417.390	18,804.510	579.410	1,033.470	.921	
	計	200,092.040	116.100	200,208.140	195,950.720	786.480	3,470.940	.978	
宇都宮	栃木県	72,272.440	—	72,272.440	69,917.165	—	2,355.275	.953	
	茨城県	31,924.530	—	31,924.530	29,079.360	—	2,845.170	.910	
	群馬県	16,741.090	—	16,741.090	16,199.520	—	541.570	.967	
	計	120,938.060	—	120,938.060	115,196.045	—	5,742.015	.952	
名古屋	愛知県	7,601.040	—	7,601.040	7,428.840	—	172.200	.977	
	三重県	7,364.550	—	7,364.550	6,930.850	362.000	71.700	.941	
	岐阜県	30,933.380	—	30,933.380	30,274.280	204.050	455.050	.978	
	計	45,898.970	—	45,898.970	44,633.970	566.050	698.950	.972	
仙臺	宮城県	23,063.990	—	23,063.990	21,267.540	1,039.060	757.390	.922	
	福島県	64,452.930	0.010	64,452.940	59,278.980	579.100	4,594.860	.919	
	計	88,400.830	—	88,400.830	85,819.570	165.900	2,415.360	.970	
		175,917.750	0.010	175,917.760	166,366.090	1,784.060	7,767.610	.945	
秋田	青森県	13,314.220	25.800	13,340.020	12,238.890	—	1,101.130	.917	
	岩手県	138,479.860	—	138,479.860	136,034.660	657.520	1,787.740	.981	
	秋田県	32,165.170	—	32,165.170	30,355.170	35.800	1,774.200	.943	
	計	183,959.250	25.800	183,985.050	178,628.660	693.320	4,663.070	.970	
金澤	石川県	34,480.660	77.000	34,557.660	31,129.590	—	3,428.070	.900	
	富山県	12,957.640	—	12,957.640	11,835.590	—	1,122.050	.913	
	川井山計	9,512.560	3.120	9,515.680	8,883.200	—	632.480	.928	
	計	56,950.860	80.120	57,030.980	51,798.380	—	5,232.600	.908	
松江	島根県	22,079.130	—	22,079.130	21,219.360	—	859.770	.961	
	鳥取県	5,457.810	—	5,457.810	5,360.010	—	97.800	.982	
	計	27,536.940	—	27,536.940	26,579.370	—	957.570	.965	
廣島	広島県	11,816.000	—	11,816.000	11,688.000	—	128.000	.989	
	山口県	42,815.700	29.580	42,845.280	42,482.490	198.600	214.200	.990	
	計	54,631.700	29.580	54,661.280	54,170.480	168.600	342.200	.990	
九州	福岡県	1,150.010	—	1,150.010	1,150.010	—	—	1.000	
	佐賀県	21,839.060	—	21,839.060	20,649.360	—	1,189.700	.945	
	長崎県	13,202.620	—	13,202.620	12,843.220	196.500	162.900	.972	
	熊本県	93,674.930	—	93,674.930	93,232.240	124.220	318.470	.995	
	計	129,866.620	—	129,866.620	127,874.830	320.720	1,671.070	.984	
熊本	熊本県	37,500.620	—	37,500.620	36,219.360	4.150	1,277.110	.965	
	大分県	496,643.950	802.830	499,446.780	489,269.080	442.370	9,735.330	.979	
	計	21,691.980	8.970	21,700.950	20,394.650	212.100	1,094.200	.999	
		557,836.550	811.800	558,648.350	545,883.090	658.620	12,106.640	.994	
鹿児島	鹿児島県	35,721.420	24.350	35,745.770	34,892.240	31.950	821.580	.976	
	宮崎県	23,013.050	—	23,013.050	22,030.200	—	982.850	.957	
	計	1,139.170	—	1,139.170	979.570	—	159.600	.859	
		59,873.640	24.350	59,897.990	57,902.010	31.950	1,964.030	.966	
總計		2,373,792.430	1,787.930	2,375,580.360	2,153,911.668	12,830.640	118,778.052	.944	

2. 国税徴収表　其九　領業税　既往年度所属ノ分

四十年度

税務監督局名	庁府県名	前年度ヨリ繰越	収入済額	還付額	収入未済額（翌年度ヘ繰越）	備考
		円	円	円	円	
札幌	北海道庁	41,970.840	3,621.460	3,874.030	34,475.350	
東京	東京府	6,164.780	5,518.310	362.030	284.540	
	埼玉県	1,283.650	—	86.400	1,197.250	
	千葉県	153.900	—	—	153.900	
	山梨県	7,602.330	5,518.210	448.430	1,635.690	
	計	248.100	—	—	248.100	
京都	京都府	—	—	—	—	
	滋賀県	248.100	—	—	248.100	
	計	—	—	—	—	
大阪	大阪府	81.300	40.800	40.500	—	
	奈良県	—	—	—	—	
	和歌山県	81.300	40.800	40.500	—	
	計	1,233.500	1,074.700	163.860	—	
横浜	神奈川県	361.880	145.200	—	216.680	
	静岡県	1,600.380	1,219.900	163.800	216.680	
	計	617.600	31.600	0.250	585.750	
神戸	兵庫県	—	—	—	—	
	鳥取県	617.600	31.600	0.250	580.750	
	計	2,738.350	652.790	1,127.490	958.070	
長崎	長崎県	594.300	28.350	—	565.950	
	佐賀県	3,332.650	681.140	1,127.490	1,524.020	
	計	1,411.100	964.800	446.800	—	
長野	新潟県	1,309.920	348.580	481.940	479.400	
	富山県	2,721.020	1,313.380	928.740	474.400	
	計	446.400	416.700	—	29.700	
宇都宮	栃木県	3,578.220	539.320	—	3,038.900	
	茨城県	—	—	—	—	
	群馬県	4,024.620	959.020	—	3,068.600	
	計	129.250	129.250	—	—	
名古屋	愛知県	75.000	75.000	—	—	
	三重県	88.100	88.100	—	—	
	岐阜県	292.350	292.350	—	—	
	計	1,414.180	197.930	840.900	375.350	
仙臺	宮城県	2,997.910	1,654.530	490.080	853.300	
	福島県	617.180	375.650	93.030	148.500	
	計	5,029.270	2,228.110	1,424.010	1,377.150	
秋田	青森県	449.040	449.040	—	—	
	岩手県	962.390	195.410	58.900	698.080	
	秋田県	351.720	17.220	166.800	167.700	
	計	1,763.150	661.670	225.700	865.780	
金澤	石川県	1,351.040	259.500	72.050	1,019.490	
	富山県	705.030	59.400	537.030	108.600	
	川井山計	447.700	263.750	—	183.950	
	計	2,503.770	582.650	609.080	1,312.040	
松江	島根県	460.600	165.000	295.600	—	
	鳥取県	—	—	—	—	
	計	460.600	165.000	295.600	—	
廣島	広島県	—	—	—	—	
	山口県	33.080	33.080	—	—	
	計	33.080	33.080	—	—	
九州	福岡県	—	—	—	—	
	佐賀県	358.800	358.800	—	—	
	長崎県	—	—	—	—	
	熊本県	402.600	—	402.600	—	
	計	761.400	358.800	402.600	—	
熊本	熊本県	1,063.740	71.140	992.600	—	
	大分県	4,205.860	1,098.200	1,062.000	2,045.660	
	計	1,018.560	281.600	871.900	415.060	
		6,288.160	1,400.940	3,426.500	2,460.720	
鹿児島	鹿児島県	348.600	348.000	—	0.600	
	宮崎県	340.130	190.400	149.730	—	
	計	207.900	—	207.900	—	
		896.630	538.400	357.630	0.600	
總計		80,217.250	19,648.010	13,394.960	48,249.880	

2. 國稅徵收表　其一〇　取引所稅　本年度所屬ノ分

四十年度

稅務監督局名	廳府縣名	調定濟額	調定外誤納額	合計	收入濟額	缺損額	收入未濟額 翌年度ヘ繰越	收入歩合	備考
		円	円	円	円	円	円		
札幌	北海道廳	8,820.260	—	8,820.260	8,820.260	—	—	1.000	
東京	東京府	1,423,919.610	—	1,423,919.610	1,423,919.610	—	—	1.000	
	埼玉縣	—	—	—	—	—	—	—	
	千葉縣	—	—	—	—	—	—	—	
	山梨縣	1,535.530	—	1,535.530	1,535.530	—	—	1.000	
	計	1,425,455.140	—	1,425,455.140	1,425,455.140	—	—	1.000	
京都	京都府	102,131.460	—	102,131.460	102,131.460	—	—	1.000	
	滋賀縣	15,804.090	—	15,804.090	15,804.090	—	—	1.000	
	計	117,935.550	—	117,935.550	117,935.550	—	—	1.000	
大阪	大阪府	857,687.190	—	857,687.190	857,687.190	—	—	1.000	
	奈良縣	1,008.950	—	1,008.950	1,008.950	—	—	1.000	
	和歌山縣	7,283.510	—	7,283.510	7,283.510	—	—	1.000	
	計	865,979.650	—	865,979.650	865,979.650	—	—	1.000	
横浜	神奈川縣	112,566.230	—	112,566.230	112,566.230	—	—	1.000	
	岡山縣	2,994.210	—	2,994.210	2,994.210	—	—	1.000	
	計	115,560.440	—	115,560.440	115,560.440	—	—	1.000	
神戸	兵庫縣	92,906.420	—	92,906.420	92,906.420	—	—	1.000	
	鳥取縣	20,751.410	—	20,751.410	20,751.410	—	—	1.000	
	計	113,657.830	—	113,657.830	113,657.830	—	—	1.000	
長崎	長崎縣	8,877.750	—	8,877.750	8,877.750	—	—	1.000	
	佐賀縣	25,285.090	—	25,285.090	25,285.090	—	—	1.000	
	計	34,162.840	—	34,162.840	34,162.840	—	—	1.000	
長野	新潟縣	29,845.850	—	29,845.850	29,845.850	—	—	1.000	
	富山縣	—	—	—	—	—	—	—	
	計	29,845.850	—	29,845.850	29,845.850	—	—	1.000	
宇都宮	栃木縣	—	—	—	—	—	—	—	
	茨城縣	—	—	—	—	—	—	—	
	計	—	—	—	—	—	—	—	
名古屋	愛知縣	142,973.230	—	142,973.230	142,973.230	—	—	1.000	
	三重縣	29,344.430	—	29,344.430	29,344.430	—	—	1.000	
	岐阜縣	1,267.900	—	1,267.900	1,267.900	—	—	1.000	
	計	173,585.560	—	173,585.560	173,585.560	—	—	1.000	
仙臺	宮城縣	1,510.270	—	1,510.270	1,510.270	—	—	1.000	
	福島縣	—	—	—	—	—	—	—	
	岩手縣	2,999.890	—	2,999.890	2,999.890	—	—	1.000	
	計	4,510.160	—	4,510.160	4,510.160	—	—	1.000	
秋田	青森縣	—	—	—	—	—	—	—	
	秋田縣	—	—	—	—	—	—	—	
	計	—	—	—	—	—	—	—	
金澤	石川縣	4,156.150	—	4,156.150	4,156.150	—	—	1.000	
	富山縣	4,156.150	—	4,156.150	4,156.150	—	—	1.000	
	計	44,474.520	—	44,474.520	44,474.520	—	—	1.000	
松江	島根縣	5,596.410	—	5,596.410	5,596.410	—	—	1.000	
	鳥取縣	33,427.680	—	33,427.680	33,427.680	—	—	1.000	
	計	83,498.610	—	83,498.610	83,498.610	—	—	1.000	
廣島	廣島縣	—	—	—	—	—	—	—	
	山口縣	—	—	—	—	—	—	—	
	計	—	—	—	—	—	—	—	
九州	福岡縣	31,418.430	—	31,418.430	31,418.430	—	—	1.000	
	佐賀縣	76,173.920	—	76,173.920	76,173.920	—	—	1.000	
	長崎縣	107,592.350	—	107,592.350	107,592.350	—	—	1.000	
	計	—	—	—	—	—	—	—	
熊本	熊本縣	5,715.910	—	5,715.910	5,715.910	—	—	1.000	
	大分縣	5,715.910	—	5,715.910	5,715.910	—	—	1.000	
	計	51,567.740	—	51,567.740	51,567.740	—	—	1.000	
鹿兒島	宮崎縣	12,885.290	—	12,885.290	12,885.290	—	—	1.000	
	鹿兒島縣	—	—	—	—	—	—	—	
	計	64,453.030	—	64,453.030	64,453.030	—	—	1.000	
總計		3,154,929.330	—	3,154,929.330	3,154,929.330	—	—	1.000	

2. 國稅徵收表　其一〇　取引所稅　既往年度所屬ノ分

四十年度

稅務監督局名	廳府縣名	前年度ヨリ繰越高	收入濟額	缺損額	收入未濟額 翌年度ヘ繰越	備考
		円	円	円	円	
札幌	北海道廳	—	—	—	—	
東京	東京府	—	—	—	—	
	埼玉縣	—	—	—	—	
	千葉縣	—	—	—	—	
	山梨縣	—	—	—	—	
	計	—	—	—	—	
京都	京都府	—	—	—	—	
	滋賀縣	—	—	—	—	
	計	—	—	—	—	
大阪	大阪府	—	—	—	—	
	奈良縣	—	—	—	—	
	和歌山縣	—	—	—	—	
	計	—	—	—	—	
横浜	神奈川縣	—	—	—	—	
	岡山縣	—	—	—	—	
	計	—	—	—	—	
神戸	兵庫縣	—	—	—	—	
	鳥取縣	—	—	—	—	
	計	—	—	—	—	
長崎	長崎縣	—	—	—	—	
	佐賀縣	—	—	—	—	
	計	—	—	—	—	
長野	新潟縣	—	—	—	—	
	富山縣	—	—	—	—	
	計	—	—	—	—	
宇都宮	栃木縣	—	—	—	—	
	茨城縣	—	—	—	—	
	計	—	—	—	—	
名古屋	愛知縣	—	—	—	—	
	三重縣	—	—	—	—	
	岐阜縣	—	—	—	—	
	計	—	—	—	—	
仙臺	宮城縣	—	—	—	—	
	福島縣	—	—	—	—	
	岩手縣	—	—	—	—	
	計	—	—	—	—	
秋田	青森縣	—	—	—	—	
	秋田縣	—	—	—	—	
	計	—	—	—	—	
金澤	石川縣	—	—	—	—	
	富山縣	—	—	—	—	
	計	—	—	—	—	
松江	島根縣	—	—	—	—	
	鳥取縣	—	—	—	—	
	計	—	—	—	—	
廣島	廣島縣	—	—	—	—	
	山口縣	—	—	—	—	
	計	—	—	—	—	
九州	福岡縣	—	—	—	—	
	佐賀縣	—	—	—	—	
	長崎縣	—	—	—	—	
	計	—	—	—	—	
熊本	熊本縣	—	—	—	—	
	大分縣	—	—	—	—	
	計	—	—	—	—	
鹿兒島	宮崎縣	—	—	—	—	
	鹿兒島縣	—	—	—	—	
	計	—	—	—	—	
總計		—	—	—	—	

2. 國稅徵收表 其一 兌換銀行券發行稅 本年度所屬ノ分

四十年度

稅務監督局名	廳府縣名	調定濟額	調定外誤納額	合計	收入濟額	缺損額	收入未濟額翌年度へ繰越	收入歩合	備考
		円	円	円	円	円	円		
東京	東京府	3,329,915.760	—	3,329,915.760	3,329,915.760	—	—	1.000	

2. 國稅徵收表 其一 兌換銀行券發行稅 既往年度所屬ノ分

四十年度

稅務監督局名	廳府縣名	前年度ヨリ繰越高	收入濟額	缺損額	收入未濟額翌年度へ繰越	備考
		円	円	円	円	
東京	東京府	—	—	—	—	

2. 國稅徵收表 其一二 噸稅 本年度所屬ノ分

四十年度

稅關名	調定濟額	調定外誤納額	合計	收入濟額	缺損額	收入未濟額翌年度へ繰越	收入歩合	備考
	円	円	円	円	円	円		
橫濱	132,294.900	—	132,294.900	132,294.900	—	—	1.000	
神戸	147,413.050	—	147,413.050	147,413.050	—	—	1.000	
大阪	19,819.050	—	19,819.050	19,819.050	—	—	1.000	
長崎	279,981.450	—	279,981.450	279,981.450	—	—	1.000	
函館	30,949.850	—	30,949.850	30,949.850	—	—	1.000	
總計	610,458.300	—	610,458.300	610,458.300	—	—	1.000	

2. 國稅徵收表 其一二 噸稅 既往年度所屬ノ分

四十年度

稅關名	前年度ヨリ繰越高	收入濟額	缺損額	收入未濟額翌年度へ繰越	備考
	円	円	円	円	
橫濱	—	—	—	—	
神戸	—	—	—	—	
大阪	—	—	—	—	
長崎	—	—	—	—	
函館	—	—	—	—	
總計	—	—	—	—	

2. 國稅徵收表 其一三 關稅 本年度所屬ノ分

四十年度

稅關名	調定濟額	調定外誤納額	合計	收入濟額	缺損額	收入未濟額翌年度へ繰越	收入歩合	備考
	円	円	円	円	円	円		
橫濱	20,525,757.840	—	20,525,757.840	20,519,489.390	26.960	6,240.990	.999	
神戸	16,710,300.050	—	16,710,300.050	16,662,594.190	50.090	47,655.770	.997	
大阪	5,623,033.220	25.000	5,623,058.220	5,622,990.810	20.130	47.280	.999	
長崎	6,586,920.652	—	6,586,920.652	6,586,757.182	1.470	162.000	.999	
函館	625,421.238	—	625,421.238	625,420.568	0.670	—	.999	
總計	50,071,433.000	25.000	50,071,458.000	50,017,252.640	99.320	54,106.040	.998	

2. 國稅徵收表 其一三 關稅 既往年度所屬ノ分

四十年度

稅關名	前年度ヨリ繰越高	收入濟額	缺損額	收入未濟額翌年度へ繰越	備考
	円	円	円	円	
橫濱	6,419.061	5,899.161	—	519.855	
神戸	8,111.793	4,152.791	217.464	3,741.538	
大阪	21.253	—	—	21.253	
長崎	5,611.168	—	—	5,611.168	
函館	516.540	—	—	516.540	
總計	20,679.770	10,051.952	217.464	10,410.354	

2. 國稅徵收表　其一四　通行稅　本年度所屬ノ分

四十年度

稅務監督局名	廳府縣名	調定濟額	調定外收納額	合計	收入濟額	缺損額	收入未濟翌年度ヘ繰越	收入歩合	備考
		円	円	円	円	円	円		
札幌	北海道廳	17,782.360	0.130	17,782.490	17,782.490	—	—	1.000	
東京	東京府	1,987,842.330	—	1,987,842.330	1,987,842.330	—	—	1.000	
	埼玉縣	7,699.310	—	7,699.310	7,699.310	—	—	1.000	
	千葉縣	13,280.290	—	13,280.290	13,280.290	—	—	1.000	
	山梨縣	—	—	—	—	—	—	—	
	計	2,008,821.930	—	2,008,821.930	2,008,821.930	—	—	1.000	
京都	京都府	38,100.690	—	38,100.690	38,100.690	—	—	1.000	
	滋賀縣	12,903.860	0.420	12,904.280	12,904.280	—	—	1.000	
	計	51,004.550	0.420	51,004.970	51,004.970	—	—	1.000	
大阪	大阪府	169,953.340	—	169,953.340	169,953.340	—	—	1.000	
	和歌山縣	4,253.720	—	4,253.720	4,253.720	—	—	1.000	
	計	174,207.060	—	174,207.060	174,207.060	—	—	1.000	
橫濱	神奈川縣	103,875.600	—	103,875.600	103,875.600	—	—	1.000	
	靜岡縣	6,841.590	—	6,841.590	6,841.590	—	—	1.000	
	計	110,717.190	—	110,717.190	110,717.190	—	—	1.000	
神戸	兵庫縣	90,507.140	0.070	90,507.210	90,507.210	—	—	1.000	
	富山縣	8,202.040	—	8,202.040	8,202.040	—	—	1.000	
	計	98,709.180	0.070	98,709.250	98,709.250	—	—	1.000	
長崎	長崎縣	5,741.190	—	5,741.190	5,741.190	—	—	1.000	
	佐賀縣	199.350	0.010	199.360	199.360	—	—	1.000	
	計	5,940.540	0.010	5,940.550	5,940.550	—	—	1.000	
長野	長野縣	12,425.110	0.340	12,425.450	12,425.450	—	—	1.000	
	新潟縣	—	—	—	—	—	—	—	
	計	12,425.110	0.340	12,425.450	12,425.450	—	—	1.000	
宇都宮	栃木縣	1,190.420	—	1,190.420	1,190.420	—	—	1.000	
	群馬縣	1,959.800	—	1,959.800	1,959.800	—	—	1.000	
	計	2,302.600	—	2,302.600	2,302.600	—	—	1.000	
		5,452.820	—	5,452.820	5,452.820	—	—	1.000	
名古屋	愛知縣	32,674.130	—	32,674.130	32,674.130	—	—	1.000	
	三重縣	88,048.680	—	88,048.680	88,048.680	—	—	1.000	
	岐阜縣	384.820	—	384.820	384.820	—	—	1.000	
	計	121,107.630	—	121,107.630	121,107.630	—	—	1.000	
仙臺	宮城縣	1,169.360	—	1,169.360	1,169.360	—	—	1.000	
	福島縣	221.660	—	221.660	221.660	—	—	1.000	
	岩手縣	—	—	—	—	—	—	—	
	計	1,391.020	—	1,391.020	1,391.020	—	—	1.000	
秋田	青森縣	5,748.730	—	5,748.730	5,748.730	—	—	1.000	
	秋田縣	17.270	—	17.270	17.270	—	—	1.000	
	山形縣	145.340	—	145.340	145.340	—	—	1.000	
	計	5,911.340	—	5,911.340	5,911.340	—	—	1.000	
金澤	石川縣	2,612.190	—	2,612.190	2,612.190	—	—	1.000	
	富山縣	430.790	—	430.790	430.790	—	—	1.000	
	計	7,351.420	—	7,351.420	7,351.420	—	—	1.000	
		10,394.400	—	10,394.400	10,394.400	—	—	1.000	
松江	島根縣	6,027.530	—	6,027.530	6,027.530	—	—	1.000	
	鳥取縣	763.540	0.050	763.590	763.590	—	—	1.000	
	計	6,791.070	0.050	6,791.120	6,791.120	—	—	1.000	
廣島	廣島縣	8,160.530	—	8,160.530	8,160.530	—	—	1.000	
	山口縣	6,521.200	—	6,521.200	6,521.200	—	—	1.000	
	計	14,681.730	—	14,681.730	14,681.730	—	—	1.000	
九州	福岡縣	5,714.430	—	5,714.430	5,714.430	—	—	1.000	
	佐賀縣	8,380.990	—	8,380.990	8,380.990	—	—	1.000	
	長崎縣	12,582.810	—	12,582.810	12,582.810	—	—	1.000	
	熊本縣	24,446.570	—	24,446.570	24,446.570	—	—	1.000	
	大分縣	51,074.800	—	51,074.800	51,074.800	—	—	1.000	
	宮崎縣								
	鹿兒島縣								
	計								
熊本	熊本縣	2,235.750	—	2,235.750	2,235.750	—	—	1.000	
	大分縣	60,440.830	—	60,440.830	60,440.830	—	—	1.000	
	宮崎縣	8,243.810	0.090	8,243.900	8,243.900	—	—	1.000	
	計	70,920.390	0.090	70,920.480	70,920.480	—	—	1.000	
鹿兒島	鹿兒島縣	3,708.350	—	3,708.350	3,708.350	—	—	1.000	
	宮崎縣	1,391.950	—	1,391.950	1,391.950	—	—	1.000	
	沖繩縣	1,114.870	0.100	1,114.970	1,114.970	—	—	1.000	
	計	6,215.170	0.100	6,215.270	6,215.270	—	—	1.000	
總計		2,773,548.290	1.210	2,773,549.500	2,773,549.500	—	—	1.000	

2. 國稅徵收表　其一四　通行稅　既往年度所屬ノ分

四十年度

稅務監督局名	廳府縣名	前年度ヨリ繰越	收入濟額	缺損額	收入未濟翌年度ヘ繰越	備考
		円	円	円	円	
札幌	北海道廳					
東京	東京府					
	埼玉縣					
	千葉縣					
	山梨縣					
	計					
京都	京都府					
	滋賀縣					
	計					
大阪	大阪府					
	和歌山縣					
	計					
橫濱	神奈川縣					
	靜岡縣					
	計					
神戸	兵庫縣					
	富山縣					
	計					
長崎	長崎縣					
	佐賀縣					
	計					
長野	長野縣					
	新潟縣					
	計					
宇都宮	栃木縣					
	群馬縣					
	計					
名古屋	愛知縣					
	三重縣					
	岐阜縣					
	計					
仙臺	宮城縣					
	福島縣					
	岩手縣					
	計					
秋田	青森縣					
	秋田縣					
	山形縣					
	計					
金澤	石川縣					
	富山縣					
	計					
松江	島根縣					
	鳥取縣					
	計					
廣島	廣島縣					
	山口縣					
	計					
九州	福岡縣					
	佐賀縣					
	長崎縣					
	熊本縣					
	大分縣					
	宮崎縣					
	鹿兒島縣					
	計					
熊本	熊本縣					
	大分縣					
	宮崎縣					
	計					
鹿兒島	鹿兒島縣					
	宮崎縣					
	沖繩縣					
	計					
總計						

2. 國稅徵收表　其一五　相續稅　本年度所屬ノ分

四十年度

稅務署名	廳府縣名	調定済額	調定外誤納額	合計	收入済額	缺損額	收入未済額（翌年度ヘ繰越）	收入歩合	備考
		円	円	円	円	円	円		
札幌	北海道廳	30,252.620	—	30,252.620	30,220.070	—	32.550	.998	
東京	東京府	442,507.140	—	442,507.140	441,928.130	—	579.010	.998	
	埼玉縣	32,492.380	—	32,492.380	32,492.380	—	—	1.000	
	千葉縣	28,437.330	—	28,437.330	28,437.330	—	—	1.000	
	山梨縣	11,647.750	—	11,647.750	11,636.260	—	11.490	.999	
	計	515,084.600	—	515,084.600	514,494.190	—	590.500	.998	
京都	京都府	35,101.960	—	35,101.960	35,101.960	—	—	1.000	
	滋賀縣	17,267.080	—	17,267.080	17,267.080	—	—	1.000	
	計	52,369.040	—	52,369.040	52,369.040	—	—	1.000	
大阪	大阪府	105,742.310	245.440	105,987.750	105,987.750	—	—	1.000	
	奈良縣	11,856.740	—	11,856.740	11,856.740	—	—	1.000	
	和歌山縣	19,765.560	—	19,765.560	19,765.560	—	—	1.000	
	計	137,364.610	245.440	137,410.050	137,410.050	—	—	1.000	
横濱	神奈川縣	50,614.890	—	50,614.890	50,614.890	—	—	1.000	
	岡部	38,437.530	—	38,437.530	38,437.530	—	—	1.000	
	計	89,052.420	—	89,052.420	89,052.420	—	—	1.000	
神戸	兵庫縣	85,608.790	—	85,608.790	85,608.790	—	—	1.000	
	鳥取縣	29,132.010	—	29,132.010	29,132.010	—	—	1.000	
	計	114,740.800	—	114,740.800	114,740.800	—	—	1.000	
長崎	長崎縣	15,224.050	—	15,224.050	15,206.660	—	17.390	.998	
	佐賀縣	16,880.480	—	16,880.480	16,880.480	—	—	1.000	
	計	32,104.530	—	32,104.530	32,087.140	—	17.390	.999	
長野	新潟縣	56,872.020	18.500	56,890.520	56,890.520	—	—	1.000	
	富山縣	44,752.940	—	44,752.940	44,752.940	—	—	1.000	
	計	101,624.960	18.500	101,643.460	101,643.460	—	—	1.000	
宇都宮	栃木縣	22,836.630	—	22,836.630	22,836.630	—	—	1.000	
	茨城縣	31,659.060	—	31,659.060	31,648.650	—	10.410	.999	
	群馬縣	28,632.410	—	28,632.410	28,616.540	—	15.870	.999	
	計	83,128.100	—	83,128.100	83,101.820	—	28.280	.999	
名古屋	愛知縣	64,491.520	—	64,491.520	64,491.520	—	—	1.000	
	岐阜縣	26,741.540	—	26,741.540	26,741.540	—	—	1.000	
	三重縣	32,728.220	—	32,728.220	32,728.220	—	—	1.000	
	計	123,961.280	—	123,961.280	123,961.280	—	—	1.000	
仙臺	宮城縣	27,007.330	—	27,007.330	26,970.340	—	36.990	.998	
	福島縣	17,001.560	—	17,001.560	16,986.810	—	14.750	.999	
	岩手縣	29,462.530	—	29,462.530	29,445.750	—	16.780	.999	
	計	73,471.420	—	73,471.420	73,402.900	—	68.520	.999	
秋田	秋田縣	13,314.700	—	13,314.700	13,314.700	—	—	1.000	
	青森縣	27,034.570	—	27,034.570	27,034.570	—	—	1.000	
	山形縣	23,562.690	—	23,562.690	23,562.690	—	—	1.000	
	計	63,911.960	—	63,911.960	63,911.960	—	—	1.000	
金澤	福井縣	33,724.170	—	33,724.170	33,681.970	—	42.200	.998	
	石川縣	21,573.000	—	21,573.000	21,573.000	—	—	1.000	
	富山縣	30,063.690	—	30,063.690	30,063.690	—	—	1.000	
	計	85,360.860	—	85,360.860	85,318.660	—	42.200	.999	
松江	島根縣	29,451.430	—	29,451.430	29,451.430	—	—	1.000	
	鳥取縣	10,340.910	—	10,340.910	10,340.910	—	—	1.000	
	計	39,792.340	—	39,792.340	39,792.340	—	—	1.000	
廣島	廣島縣	40,843.430	—	40,843.430	40,843.430	—	—	1.000	
	山口縣	23,823.590	—	23,823.590	23,823.590	—	—	1.000	
	計	64,667.020	—	64,667.020	64,667.020	—	—	1.000	
丸龜	香川縣	19,403.680	—	19,403.680	19,403.680	—	—	1.000	
	德島縣	11,393.140	—	11,393.140	11,393.140	—	—	1.000	
	高知縣	15,715.720	—	15,715.720	15,715.720	—	—	1.000	
	計	26,515.840	—	26,515.840	26,515.840	—	—	1.000	
		72,028.380	—	72,028.380	72,028.380	—	—	1.000	
熊本	熊本縣	35,270.820	—	35,270.820	35,257.380	—	13.440	.999	
	鹿兒島縣大島分	44,992.020	—	44,992.020	44,992.020	—	—	1.000	
	宮崎縣	22,706.210	—	22,706.210	22,706.210	—	—	1.000	
	計	102,969.050	—	102,969.050	102,955.610	—	13.440	.999	
鹿兒島	鹿兒島縣	21,337.310	—	21,337.310	21,337.310	—	—	1.000	
	長崎縣	17,480.130	—	17,480.130	17,480.130	—	—	1.000	
	沖繩縣	2,151.870	0.010	2,151.880	2,151.880	—	—	1.000	
	計	40,969.310	0.010	40,969.320	40,969.320	—	—	1.000	
總計		1,822,653.300	263.960	1,822,917.250	1,822,126.370	—	790.880	.999	

2. 國稅徵收表　其一五　相續稅　既往年度所屬ノ分

四十年度

稅務署名	廳府縣名	前年度ヨリ繰越	收入済額	缺損額	收入未済額（翌年度ヘ繰越）	備考
		円	円	円	円	
札幌	北海道廳	30.000	30.000			
東京	東京府	—	—			
	埼玉縣	—	—			
	千葉縣	—	—			
	山梨縣	—	—			
	計	—	—			
京都	京都府	—	—			
	滋賀縣	—	—			
	計	—	—			
大阪	大阪府	—	—			
	奈良縣	—	—			
	和歌山縣	—	—			
	計	—	—			
横濱	神奈川縣	—	—			
	岡部	—	—			
	計	—	—			
神戸	兵庫縣	—	—			
	鳥取縣	—	—			
	計	—	—			
長崎	長崎縣	63.990	63.990			
	佐賀縣	—	—			
	計	63.990	63.990			
長野	新潟縣	—	—			
	富山縣	—	—			
	計	—	—			
宇都宮	栃木縣	46.680	46.680			
	茨城縣	—	—			
	群馬縣	—	—			
	計	46.680	46.680			
名古屋	愛知縣	—	—			
	岐阜縣	—	—			
	三重縣	—	—			
	計	—	—			
仙臺	宮城縣	14.010	14.010			
	福島縣	—	—			
	岩手縣	16.160	16.160			
	計	30.170	30.170			
秋田	秋田縣	—	—			
	青森縣	—	—			
	山形縣	—	—			
	計	—	—			
金澤	福井縣	—	—			
	石川縣	—	—			
	富山縣	—	—			
	計	—	—			
松江	島根縣	—	—			
	鳥取縣	—	—			
	計	—	—			
廣島	廣島縣	—	—			
	山口縣	—	—			
	計	—	—			
丸龜	香川縣	—	—			
	德島縣	—	—			
	高知縣	—	—			
	計	—	—			
熊本	熊本縣	—	—			
	鹿兒島縣大島分	—	—			
	宮崎縣	—	—			
	計	—	—			
鹿兒島	鹿兒島縣	—	—			
	長崎縣	—	—			
	沖繩縣	—	—			
	計	—	—			
總計		170.840	170.840	—	—	

2. 國稅徵收表　其一六　舊稅追納　本年度所屬ノ分

四十年度

稅務署名	廳府縣名	調定濟額	調定外誤納額	合計	收入濟額	缺損額	收入未濟額 翌年度ヘ繰越	收入歩合	備考
		円	円	円	円	円	円		
札幌	北海道廳	—	—	—	—	—	—	—	
東京	東京府	142.800	—	142.800	142.800	—	—	1.000	
	埼玉縣	—	—	—	—	—	—	—	
	千葉縣	—	—	—	—	—	—	—	
	山梨縣	—	—	—	—	—	—	—	
	計	142.800	—	142.800	142.800	—	—	1.000	
京都	京都府	—	—	—	—	—	—	—	
	滋賀縣	—	—	—	—	—	—	—	
	計	—	—	—	—	—	—	—	
大阪	大阪府	—	—	—	—	—	—	—	
	奈良縣	—	—	—	—	—	—	—	
	和歌山縣	—	—	—	—	—	—	—	
	計	—	—	—	—	—	—	—	
横濱	神奈川縣	—	—	—	—	—	—	—	
	靜岡縣	—	—	—	—	—	—	—	
	計	—	—	—	—	—	—	—	
神戸	兵庫縣	—	—	—	—	—	—	—	
	岡山縣	—	—	—	—	—	—	—	
	計	—	—	—	—	—	—	—	
長崎	長崎縣	208.610	—	208.610	208.610	—	—	1.000	
	佐賀縣	208.610	—	208.610	208.610	—	—	1.000	
	計	—	—	—	—	—	—	—	
長野	新潟縣	22.810	—	22.810	22.810	—	—	1.000	
	長野縣	22.810	—	22.810	22.810	—	—	1.000	
	計	—	—	—	—	—	—	—	
宇都宮	栃木縣	—	—	—	—	—	—	—	
	福島縣	—	—	—	—	—	—	—	
	計	—	—	—	—	—	—	—	
名古屋	愛知縣	—	—	—	—	—	—	—	
	三重縣	—	—	—	—	—	—	—	
	岐阜縣	—	—	—	—	—	—	—	
	計	—	—	—	—	—	—	—	
仙臺	宮城縣	—	—	—	—	—	—	—	
	岩手縣	—	—	—	—	—	—	—	
	計	—	—	—	—	—	—	—	
秋田	青森縣	27.790	—	27.790	27.790	—	—	1.000	
	秋田縣	2,814.960	—	2,814.960	—	—	2,814.960	0.000	
	山形縣	—	—	—	—	—	—	—	
	計	2,842.750	—	2,842.750	27.790	—	2,814.960	0.009	
金澤	石川縣	—	—	—	—	—	—	—	
	富山縣	—	—	—	—	—	—	—	
	計	—	—	—	—	—	—	—	
松江	島根縣	—	—	—	—	—	—	—	
	鳥取縣	—	—	—	—	—	—	—	
	計	—	—	—	—	—	—	—	
廣島	廣島縣	—	—	—	—	—	—	—	
	山口縣	—	—	—	—	—	—	—	
	計	—	—	—	—	—	—	—	
丸龜	香川縣	—	—	—	—	—	—	—	
	愛媛縣	—	—	—	—	—	—	—	
	高知縣	—	—	—	—	—	—	—	
	計	—	—	—	—	—	—	—	
熊本	熊本縣	—	—	—	—	—	—	—	
	大分縣	—	—	—	—	—	—	—	
	計	—	—	—	—	—	—	—	
鹿兒島	宮崎縣	—	—	—	—	—	—	—	
	鹿兒島縣	—	—	—	—	—	—	—	
	計	—	—	—	—	—	—	—	
總計		3,216.970	—	3,216.970	402.010	—	2,814.960	.124	

2. 國稅徵收表　其一六　舊稅追納　既往年度所屬ノ分

四十年度

稅務署名	廳府縣名	前年度ヨリ繰越	收入濟額	缺損額	收入未濟額 翌年度ヘ繰越	備考
		円	円	円	円	
札幌	北海道廳	9.932	9.930	—	0.002	
東京	東京府	—	—	—	—	
	埼玉縣	—	—	—	—	
	千葉縣	—	—	—	—	
	山梨縣	—	—	—	—	
	計	—	—	—	—	
京都	京都府	—	—	—	—	
	滋賀縣	—	—	—	—	
	計	—	—	—	—	
大阪	大阪府	—	—	—	—	
	奈良縣	—	—	—	—	
	和歌山縣	—	—	—	—	
	計	—	—	—	—	
横濱	神奈川縣	—	—	—	—	
	靜岡縣	—	—	—	—	
	計	—	—	—	—	
神戸	兵庫縣	—	—	—	—	
	岡山縣	—	—	—	—	
	計	—	—	—	—	
長崎	長崎縣	—	—	—	—	
	佐賀縣	—	—	—	—	
	計	—	—	—	—	
長野	新潟縣	—	—	—	—	
	長野縣	—	—	—	—	
	計	—	—	—	—	
宇都宮	栃木縣	—	—	—	—	
	福島縣	—	—	—	—	
	計	—	—	—	—	
名古屋	愛知縣	—	—	—	—	
	三重縣	—	—	—	—	
	岐阜縣	—	—	—	—	
	計	—	—	—	—	
仙臺	宮城縣	—	—	—	—	
	岩手縣	—	—	—	—	
	計	—	—	—	—	
秋田	青森縣	—	—	—	—	
	秋田縣	—	—	—	—	
	山形縣	—	—	—	—	
	計	—	—	—	—	
金澤	石川縣	—	—	—	—	
	富山縣	—	—	—	—	
	計	—	—	—	—	
松江	島根縣	—	—	—	—	
	鳥取縣	—	—	—	—	
	計	—	—	—	—	
廣島	廣島縣	—	—	—	—	
	山口縣	—	—	—	—	
	計	—	—	—	—	
丸龜	香川縣	145.890	—	—	145.890	
	愛媛縣	—	—	—	—	
	高知縣	145.890	—	—	145.890	
	計	—	—	—	—	
熊本	熊本縣	—	—	—	—	
	大分縣	—	—	—	—	
	計	—	—	—	—	
鹿兒島	宮崎縣	—	—	—	—	
	鹿兒島縣	—	—	—	—	
	計	—	—	—	—	
總計		155.822	9.930	—	145.892	

2. 國稅徵收表 其一七 石油消費稅 既往年度所屬ノ分

四十年度

税務監督局及税關名	廳府縣名	調定濟額	調定外誤納額	合計	收入濟額	缺損額	收入未濟額翌年度ヘ繰越	收入歩合	備考
		円	円	円	円	円	円		
札幌	北海道廳	—	—	—	—	—	—	—	
東京	東京府	768.360	—	768.360	768.360	—	—	1.000	
	埼玉縣	—	—	—	—	—	—	—	
	千葉縣	—	—	—	—	—	—	—	
	山梨縣	—	—	—	—	—	—	—	
	計	768.360	—	768.360	768.360	—	—	1.000	
京都	京都府	—	—	—	—	—	—	—	
	滋賀縣	—	—	—	—	—	—	—	
	計	—	—	—	—	—	—	—	
大阪	大阪府	—	—	—	—	—	—	—	
	奈良縣	—	—	—	—	—	—	—	
	和歌山縣	—	—	—	—	—	—	—	
	計	—	—	—	—	—	—	—	
横濱	神奈川縣	771.060	—	771.060	771.060	—	—	1.000	
	静岡縣	66.720	—	66.720	66.720	—	—	1.000	
	計	837.780	—	837.780	837.780	—	—	1.000	
神戸	兵庫縣	—	—	—	—	—	—	—	
	岡山縣	—	—	—	—	—	—	—	
	計	—	—	—	—	—	—	—	
長崎	長崎縣	—	—	—	—	—	—	—	
	佐賀縣	—	—	—	—	—	—	—	
	計	—	—	—	—	—	—	—	
長野	新潟縣	443.590	—	443.590	443.590	—	—	1.000	
	長野縣	—	—	—	—	—	—	—	
	計	443.590	—	443.590	443.590	—	—	1.000	
宇都宮	栃木縣	—	—	—	—	—	—	—	
	茨城縣	—	—	—	—	—	—	—	
	群馬縣	—	—	—	—	—	—	—	
	計	—	—	—	—	—	—	—	
名古屋	愛知縣	—	—	—	—	—	—	—	
	三重縣	—	—	—	—	—	—	—	
	岐阜縣	—	—	—	—	—	—	—	
	計	—	—	—	—	—	—	—	
仙臺	宮城縣	—	—	—	—	—	—	—	
	福島縣	—	—	—	—	—	—	—	
	岩手縣	—	—	—	—	—	—	—	
	計	—	—	—	—	—	—	—	
秋田	青森縣	—	—	—	—	—	—	—	
	秋田縣	5.600	—	5.600	5.600	—	—	1.000	
	山形縣	—	—	—	—	—	—	—	
	計	5.600	—	5.600	5.600	—	—	1.000	
金澤	石川縣	—	—	—	—	—	—	—	
	福井縣	—	—	—	—	—	—	—	
	富山縣	—	—	—	—	—	—	—	
	計	—	—	—	—	—	—	—	
松江	島根縣	—	—	—	—	—	—	—	
	鳥取縣	—	—	—	—	—	—	—	
	計	—	—	—	—	—	—	—	
廣島	廣島縣	—	—	—	—	—	—	—	
	山口縣	—	—	—	—	—	—	—	
	計	—	—	—	—	—	—	—	
丸龜	香川縣	—	—	—	—	—	—	—	
	徳島縣	—	—	—	—	—	—	—	
	高知縣	—	—	—	—	—	—	—	
	愛媛縣	—	—	—	—	—	—	—	
	計	—	—	—	—	—	—	—	
熊本	熊本縣	—	—	—	—	—	—	—	
	福岡縣	—	—	—	—	—	—	—	
	大分縣	—	—	—	—	—	—	—	
	計	—	—	—	—	—	—	—	
鹿兒島	鹿兒島縣	—	—	—	—	—	—	—	
	宮崎縣	—	—	—	—	—	—	—	
	沖繩縣	—	—	—	—	—	—	—	
	計	—	—	—	—	—	—	—	
合計		2,055.330	—	2,055.330	2,055.330	—	—	1.000	
横濱税關		—	—	—	—	—	—	—	
神戸税關		2,317.740	—	2,317.740	2,317.740	—	—	1.000	
大阪税關		31,002.090	—	31,002.090	31,002.090	—	—	1.000	
長崎税關		—	—	—	—	—	—	—	
函館税關		17,702.390	—	17,702.390	17,702.390	—	—	1.000	
合計		51,022.220	—	51,022.220	51,022.220	—	—	1.000	
總計		53,077.550	—	53,077.550	53,077.550	—	—	1.000	

2. 國稅徵收表 其一七 石油消費稅 既往年度所屬ノ分

四十年度

税務監督局及税關名	廳府縣名	前年度ヨリ越高	收入濟額	缺損額	收入未濟額翌年度ヘ繰越	備考
		円	円	円	円	
札幌	北海道廳	—	—	—	—	
東京	東京府	—	—	—	—	
	埼玉縣	—	—	—	—	
	千葉縣	—	—	—	—	
	山梨縣	—	—	—	—	
	計	—	—	—	—	
京都	京都府	—	—	—	—	
	滋賀縣	—	—	—	—	
	計	—	—	—	—	
大阪	大阪府	—	—	—	—	
	奈良縣	—	—	—	—	
	和歌山縣	—	—	—	—	
	計	—	—	—	—	
横濱	神奈川縣	—	—	—	—	
	静岡縣	—	—	—	—	
	計	—	—	—	—	
神戸	兵庫縣	—	—	—	—	
	岡山縣	—	—	—	—	
	計	—	—	—	—	
長崎	長崎縣	—	—	—	—	
	佐賀縣	—	—	—	—	
	計	—	—	—	—	
長野	新潟縣	—	—	—	—	
	長野縣	—	—	—	—	
	計	—	—	—	—	
宇都宮	栃木縣	—	—	—	—	
	茨城縣	—	—	—	—	
	群馬縣	—	—	—	—	
	計	—	—	—	—	
名古屋	愛知縣	—	—	—	—	
	三重縣	—	—	—	—	
	岐阜縣	—	—	—	—	
	計	—	—	—	—	
仙臺	宮城縣	—	—	—	—	
	福島縣	—	—	—	—	
	岩手縣	—	—	—	—	
	計	—	—	—	—	
秋田	青森縣	—	—	—	—	
	秋田縣	—	—	—	—	
	山形縣	—	—	—	—	
	計	—	—	—	—	
金澤	石川縣	—	—	—	—	
	福井縣	—	—	—	—	
	富山縣	—	—	—	—	
	計	—	—	—	—	
松江	島根縣	—	—	—	—	
	鳥取縣	—	—	—	—	
	計	—	—	—	—	
廣島	廣島縣	—	—	—	—	
	山口縣	—	—	—	—	
	計	—	—	—	—	
丸龜	香川縣	—	—	—	—	
	徳島縣	—	—	—	—	
	高知縣	—	—	—	—	
	愛媛縣	—	—	—	—	
	計	—	—	—	—	
熊本	熊本縣	—	—	—	—	
	福岡縣	—	—	—	—	
	大分縣	—	—	—	—	
	計	—	—	—	—	
鹿兒島	鹿兒島縣	—	—	—	—	
	宮崎縣	—	—	—	—	
	沖繩縣	—	—	—	—	
	計	—	—	—	—	
合計		—	—	—	—	
横濱税關		—	—	—	—	
神戸税關		—	—	—	—	
大阪税關		—	—	—	—	
長崎税關		—	—	—	—	
函館税關		—	—	—	—	
合計		—	—	—	—	
總計		—	—	—	—	

2. 國稅徵收表 其一八 合計 本年度所屬ノ分

四十年度

稅務監督局及稅關名	廳府縣名	調定濟額	調定外課納額	合計	收入濟額	缺損額	收入未濟額翌年度へ繰越	收入步合	摘要
		円	円	円	円	円	円		
札幌	北海道廳	5,081,988.213	519.714	5,082,507.927	4,956,263.856	8,272.884	117,971.187	.975	
東京	東京府	27,458,353.238	1,042.332	27,459,395.570	27,401,525.427	13,885.236	43,984.907	.997	
	埼玉縣	6,262,054.917	77.152	6,262,132.069	6,260,576.917	944.249	610.903	.999	
	千葉縣	5,531,848.739	287.183	5,532,135.922	5,517,415.520	3,699.848	11,020.554	.997	
	山梨縣	2,226,868.804	354.293	2,227,223.097	2,221,709.242	168.120	5,345.735	.997	
	計	41,479,125.698	1,760.960	41,480,886.658	41,401,227.106	18,697.453	60,962.099	.998	
京都	京都府	7,529,038.821	545.821	7,529,584.642	7,527,747.766	828.450	1,008.426	.999	
	滋賀縣	4,106,386.851	50.103	4,106,436.954	4,105,403.037	56.002	977.915	.999	
	計	11,635,425.672	595.924	11,636,021.596	11,633,150.803	884.452	1,986.341	.999	
大阪	大阪府	15,295,825.823	4,143.248	15,299,969.071	15,269,171.316	14,686.793	16,110.962	.998	
	奈良縣	2,693,064.900	263.202	2,693,328.102	2,691,117.849	19.019	2,191.234	.999	
	和歌山縣	3,239,554.466	49.157	3,239,603.623	3,238,947.753	636.270	19.600	.999	
	計	21,228,445.189	4,455.607	21,232,900.796	21,199,236.918	15,342.032	18,321.796	.998	
橫濱	神奈川縣	5,560,601.326	281.064	5,560,882.390	5,548,427.621	5,260.920	7,193.849	.997	
	靜岡縣	4,906,028.049	191.652	4,906,219.701	4,901,914.123	273.341	4,032.237	.999	
	計	10,466,534.765	567.326	10,467,102.091	10,450,341.744	5,534.261	11,226.086	.998	
神戶	兵庫縣	18,049,830.742	234.291	18,050,065.033	18,017,608.659	1,916.622	30,539.755	.998	
	岡山縣	6,284,389.735	44.794	6,284,434.529	6,284,174.477	150.305	109.747	.999	
	計	24,334,220.477	279.085	24,334,499.562	24,301,783.133	2,066.927	30,649.502	.999	
長崎	長崎縣	2,916,322.243	853.664	2,917,175.907	2,902,502.451	4,231.720	10,441.736	.994	
	佐賀縣	3,539,749.454	9.789	3,539,759.243	3,535,429.493	221.490	4,108.160	.998	
	計	6,456,071.697	863.453	6,456,935.150	6,437,932.944	4,453.210	14,549.896	.997	
長野	新潟縣	8,674,678.777	315.838	8,674,994.615	8,668,895.989	3,373.609	2,725.017	.999	
	長野縣	5,686,943.628	62.796	5,687,006.424	5,683,909.814	1,830.226	1,266.384	.999	
	計	14,361,622.405	378.634	14,362,001.039	14,352,805.803	5,203.835	3,991.401	.999	
宇都宮	栃木縣	4,389,030.271	193.552	4,389,223.823	4,384,672.910	215.250	4,835.663	.999	
	茨城縣	4,915,873.982	110.362	4,915,984.344	4,909,865.661	603.429	5,515.254	.998	
	群馬縣	3,950,304.922	111.866	3,950,416.788	3,948,134.369	272.685	2,009.734	.999	
	計	13,255,195.845	415.780	13,255,611.625	13,242,659.610	1,091.364	11,860.651	.999	
名古屋	愛知縣	10,308,773.623	334.445	10,309,108.068	10,306,283.856	1,400.030	1,424.182	.998	
	三重縣	5,644,457.436	29.600	5,644,487.036	5,643,926.215	468.771	92.050	.999	
	岐阜縣	4,263,673.250	179.707	4,263,852.957	4,259,837.232	3,401.701	614.024	.999	
	計	20,216,904.309	543.752	20,217,448.061	20,210,047.303	5,270.502	2,130.256	.999	
仙臺	宮城縣	2,857,390.463	96.525	2,857,486.988	2,852,821.629	3,447.704	1,217.655	.998	
	岩手縣	2,360,734.600	185.738	2,360,920.338	2,355,002.109	1,221.711	4,696.218	.997	
	福島縣	4,986,613.171	109.520	4,986,722.691	4,983,519.730	603.786	2,599.175	.999	
	計	10,204,738.234	391.783	10,205,130.017	10,191,343.768	5,273.201	8,513.048	.998	
秋田	青森縣	2,301,318.308	54.478	2,301,372.876	2,298,401.092	1,373.216	1,598.568	.998	
	秋田縣	3,084,604.730	84.713	3,084,689.443	3,078,999.012	2,549.446	3,140.985	.999	
	山形縣	4,078,124.258	15.737	4,078,139.995	4,067,998.081	5,523.985	4,617.929	.997	
	計	9,464,047.386	154.928	9,464,202.314	9,445,398.185	9,446.647	9,357.482	.998	
金澤	石川縣	3,516,097.503	193.819	3,516,291.322	3,511,322.460	333.465	4,635.397	.998	
	福井縣	2,848,831.423	36.041	2,848,867.464	2,847,073.713	261.356	1,532.395	.999	
	富山縣	3,596,138.790	42.734	3,596,181.524	3,595,126.999	219.957	834.568	.999	
	計	9,961,067.716	272.594	9,961,340.310	9,953,523.172	814.778	7,002.360	.999	
松江	島根縣	3,099,952.367	4.796	3,099,957.163	3,095,680.663	40.720	4,235.780	.998	
	鳥取縣	2,005,120.853	7.530	2,005,128.383	2,003,863.520	1,164.563	100.300	.999	
	計	5,105,073.220	12.326	5,105,085.546	5,099,544.183	1,205.283	4,336.080	.998	
廣島	廣島縣	6,805,998.735	449.066	6,806,447.801	6,801,272.443	1,270.745	3,904.613	.999	
	山口縣	4,690,116.818	70.465	4,690,187.283	4,689,251.152	670.310	265.821	.999	
	計	11,496,115.553	519.531	11,496,635.084	11,490,523.595	1,941.055	4,170.434	.999	
丸龜	香川縣	2,839,715.462	24.450	2,839,739.912	2,839,516.552	212.790	10.570	.999	
	德島縣	2,709,455.076	18.057	2,709,473.133	2,707,926.425	28.320	1,518.388	.999	
	高知縣	2,482,697.040	13.466	2,482,710.506	2,480,938.018	682.748	1,089.740	.999	
	愛媛縣	5,016,165.000	26.093	5,016,191.093	5,015,623.433	245.660	322.000	.999	
	計	13,048,032.578	82.066	13,048,114.644	13,044,004.428	1,169.518	2,940.698	.999	
熊本	熊本縣	4,515,094.749	159.041	4,515,253.790	4,513,142.362	609.067	1,502.361	.999	
	福岡縣	15,216,755.702	1,238.165	15,217,993.867	15,203,715.588	2,727.418	11,550.861	.999	
	大分縣	3,522,477.112	41.170	3,522,518.282	3,521,177.065	232.455	1,108.762	.999	
	計	23,254,327.583	1,438.356	23,255,765.939	23,238,035.015	3,568.940	14,161.984	.999	
鹿兒島	鹿兒島縣	2,784,297.427	34.342	2,784,331.769	2,782,235.549	440.689	1,655.531	.999	
	宮崎縣	1,801,577.303	5.190	1,801,582.492	1,798,826.036	1,773.607	982.850	.998	
	沖繩縣	1,855,589.855	25.604	1,855,615.459	1,823,367.277	25,028.555	7,219.627	.982	
	計	6,441,464.585	65.136	6,441,529.721	6,404,428.862	27,242.851	9,858.008	.994	
合計		257,490,401.125	13,316.955	257,503,718.080	257,052,249.528	117,479.243	333,989.309	.998	
橫濱稅關		24,279,758.240	—	24,279,758.240	24,273,351.700	26.960	6,379.580	.999	
神戶稅關		19,498,904.980	—	19,498,904.980	19,451,034.200	50.090	47,820.690	.997	
大阪稅關		6,788,354.840	25.010	6,788,379.850	6,788,312.440	20.130	47.280	.999	
長崎稅關		7,635,167.962	—	7,635,167.962	7,635,004.491	1.470	162.000	.999	
函館稅關		674,103.638	—	674,103.638	674,102.968	0.670	—	.999	
合計		58,876,289.660	25.010	58,876,314.670	58,821,805.800	99.320	54,409.550	.999	
總計		316,366,690.785	13,341.965	316,380,032.750	315,874,055.328	117,578.563	388,398.859	.998	

2. 國稅徵收表 其一八 合計 既往年度所屬ノ分

四十年度

稅務監督局及稅關名	廳府縣名	前年度ヨリ越高	收入濟額	缺損額	收入未濟額翌年度へ繰越	摘要
		円	円	円	円	
札幌	北海道廳	138,311.748	11,039.245	29,861.240	97,411.263	
東京	東京府	46,115.639	18,671.803	8,380.935	19,062.901	
	埼玉縣	1,376.530	23.670	153.610	1,199.250	
	千葉縣	9,421.732	2,288.676	1,819.195	5,313.861	
	山梨縣	1,058.312	406.905	42.160	609.247	
	計	57,992.213	21,391.054	10,395.900	26,205.259	
京都	京都府	41,663.355	268.214	150.470	41,244.671	
	滋賀縣	112.210	2.150	16.880	93.180	
	計	41,775.565	270.364	167.350	41,337.851	
大阪	大阪府	13,826.085	8,632.730	4,271.935	921.420	
	奈良縣	4,877.952	659.847	259.430	3,958.675	
	和歌山縣	28.230	28.230	—	—	
	計	18,732.267	9,320.807	4,531.365	4,880.095	
橫濱	神奈川縣	11,118.928	1,962.425	8,692.653	463.850	
	靜岡縣	7,234.714	561.540	863.180	5,809.994	
	計	18,353.642	2,523.965	9,555.833	6,273.844	
神戶	兵庫縣	22,659.660	6,683.039	12,323.682	3,652.939	
	岡山縣	980.161	687.941	—	292.220	
	計	23,639.821	7,370.980	12,323.682	3,945.159	
長崎	長崎縣	20,094.853	5,013.162	10,562.020	4,519.671	
	佐賀縣	707.100	131.700	7.130	568.270	
	計	20,801.953	5,144.862	10,569.150	5,087.941	
長野	新潟縣	4,178.871	1,549.016	2,470.285	159.570	
	長野縣	2,367.911	982.700	704.870	680.341	
	計	6,546.782	2,531.716	3,175.155	839.911	
宇都宮	栃木縣	9,252.725	998.729	3,777.743	4,476.253	
	茨城縣	28,690.834	2,365.206	2,632.486	23,693.142	
	群馬縣	1,552.790	41.930	16.580	1,494.280	
	計	39,509.579	3,419.095	6,426.809	29,663.675	
名古屋	愛知縣	844.950	512.460	114.230	218.260	
	三重縣	130.780	90.550	40.230	—	
	岐阜縣	199.770	160.565	7.975	31.230	
	計	1,175.500	763.575	162.435	249.490	
仙臺	宮城縣	28,807.930	8,131.261	6,846.846	13,829.823	
	岩手縣	33,201.608	6,299.349	2,204.651	24,697.608	
	福島縣	8,005.850	5,132.377	1,327.008	1,546.465	
	計	70,015.388	14,562.987	10,378.505	45,073.896	
秋田	青森縣	7,378.386	6,021.524	300.242	1,056.620	
	秋田縣	8,604.166	2,661.060	5,017.461	925.645	
	山形縣	1,141.020	747.620	170.750	222.650	
	計	17,123.572	9,430.204	5,488.453	2,204.915	
金澤	石川縣	2,864.696	891.424	948.940	1,524.332	
	福井縣	3,596.602	188.590	567.500	2,840.512	
	富山縣	5,594.077	338.993	99.290	5,155.794	
	計	12,055.375	919.007	1,615.730	9,520.638	
松江	島根縣	477.120	176.390	299.480	1.250	
	鳥取縣	222.314	56.732	115.682	49.900	
	計	699.434	233.122	415.162	51.150	
廣島	廣島縣	2,815.650	1,257.860	936.930	620.860	
	山口縣	103.480	103.480	—	—	
	計	2,919.130	1,361.340	936.930	620.860	
丸龜	香川縣	7,945.955	38.550	3.320	7,904. 55	
	德島縣	874.160	858.800	0.750	14.610	
	高知縣	4,796.283	15.300	305.570	4,475.413	
	愛媛縣	429.470	25.870	403.600	—	
	計	13,545.868	438.550	713.240	12,394.078	
熊本	熊本縣	10,634.731	1,985.300	3,754.453	4,894.978	
	福岡縣	14,066.906	2,411.953	6,559.980	5,094.972	
	大分縣	1,229.746	269.233	533.013	427.500	
	計	25,931.382	4,666.486	10,847.446	10,417.450	
鹿兒島	鹿兒島縣	905.915	650.955	63.767	191.193	
	宮崎縣	1,179.640	343.590	836.050	—	
	沖繩縣	159,239.939	3,048.049	1,220.166	154,971.724	
	計	161,325.494	4,042.594	2,119.988	155,162.917	
合計		670,454.713	99,429.953	119,684.368	451,340.392	
橫濱稅關		6,419.016	5,899.161	—	519.855	
神戶稅關		8,111.793	4,152.791	217.464	3,741.538	
大阪稅關		21.253	—	—	21.253	
長崎稅關		5,611.168	—	—	5,611.168	
函館稅關		516.540	—	—	516.540	
合計		20,679.770	10,051.952	217.464	10,410.354	
總計		691,134.483	109,481.905	119,901.832	461,750.746	

3. 國稅賦課表

(1) [illegible]
(2) [illegible]
(3) [illegible]
(4) [illegible]
(5) [illegible]

四十年度

種別	賦課額	翌年度分繰上賦課額	既往ニ遡リ賦課額	前年度分賦課額	調定額增減	合計	調定濟額及調定外既納額	滯納處分引受額	滯納處分引繼額	翌年度ニ渉ル稅額	備考
	円	円	円	円	円	円	円	円	円	円	
地租											
田租	54,637,801.727	17.153	997.069	13,842,215.646	1,614.352	68,482,645.947	54,705,147.460	1,602.021	1,615.946	13,777,364.421	
郡村宅地租	8,479,407.552	—	1,468.978	12,823.065	1,027.201	8,494,726.796	8,483,444.386	555.314	553.011	11,244.196	
市街宅地租	7,172,623.220	—	1,143.573	8,798.385	3,148.114	7,185,713.292	7,183,143.581	4,331.837	4,331.845	2,534.121	
雜地租	14,077,316.866	—	2,489.524	283,199.871	4,973.179	14,367,979.440	14,089,484.677	503.517	502.404	278,692.116	
北海道地租	503,181.061	—	—	49,724.155	794.918	553,700.129	505,416.993	49.099	49.099	48,283.136	
延納年賦	1,566.909	29.580	—	0.332	0.255	1,597.076	1,597.076	1.071	1.071	—	
災害地租延納	51,597.852	369.481	—	352.658	6.944	52,326.935	41,073.593	4.833	4.833	11,253.342	
計	84,923,495.187	416.214	6,099.144	14,197,114.112	11,564.958	99,138,689.615	85,009,307.766	7,047.692	7,058.209	14,129,371.332	[illegible]
所得稅	27,177,687.635	—	105,672.210	56,944.772	102,540.896	27,442,845.513	27,391,303.506	12,033.440	12,029.710	51,545.785	[illegible]
營業稅	20,366,986.500	11,859.560	46,810.020	71,246.745	31,561.497	20,528,464.322	20,494,263.812	8,835.410	8,835.410	34,200.510	前年度ニ比シ賦課額六十一萬六千餘圓ヲ增セシハ課稅物件ノ自然ノ增加ニ由ルモノニシテ調定濟額亦六十六萬餘圓ヲ增加セリ
酒稅											
酒造稅	75,244,119.221	66,927.989	722.430	286,467.383	6,591.526	75,604,728.549	75,395,612.284	6,066.770	6,066.770	209,116.265	
麥酒稅	1,609,315.300	—	—		—	1,609,315.300	1,609,315.300	—	—	—	
酒精及酒精含有飲料稅	1,026,867.930	8,400.460	463.790	7,885.790	267.140	1,042,885.110	1,036,366.090	258.970	258.970	6,519.020	
沖繩縣酒造免許稅	4,282.000	—	—	208.000	—	4,490.000	4,490.000	—	—	—	
沖繩縣酒類出港稅	513,101.010	—	—	—	0.090	513,101.100	513,101.100	—	—	—	
計	78,396,685.461	75,228.449	1,186.220	294,561.173	6,858.756	78,774,520.059	78,553,884.774	6,325.740	6,325.740	215,635.285	前年度ニ比シ酒精及酒精含有飲料稅及沖繩縣酒造免許稅ニ於ケル少額ノ減少ヲ見シノ外何レモ增加ヲ示セルハ持越酒ノ少カリシト一般需用ノ增加及海外輸出ノ好況ナル等ニ由リ造石高ヲ多カラシメタルカニ因リ賦課額ニ七百三十五萬餘圓ヲ增シ調定濟額亦七百二十一萬餘圓ヲ增加セリ
醬油稅											
醬油造石稅	4,648,841.700	1,349.567	584.523	269.310	564.161	4,651,609.261	4,650,667.440	—	—	941.821	
自家用醬油稅	824,336.750	1.000	6.250	262.163	105.700	824,711.863	824,566.612	108.250	108.750	144.760	
計	5,473,178.450	1,350.567	590.773	531.473	669.861	5,476,321.124	5,475,234.053	108.250	108.750	1,086.571	前年度ニ比シ賦課額十二萬四千餘圓ヲ減シタルハ造石稅率低減ノ結果ニシテ調定濟額モ亦十二萬六千餘圓ヲ減少セリ
砂糖消費稅	△687,051.015 25,953,965.400	—	—	△63,687.900 5,060,815.170	5.500	△750,738.915 31,014,786.070	△750,738.915 16,203,466.410	3,984.850	3,984.850	14,811,319.660	前年ニ比シ賦課額ニ於テ九百二十一萬餘圓ヲ增シタルハ[illegible]額ノ增加ト稅率ノ昂上トニ由ル
織物消費稅	△4,732.261 19,180,283.676	1.770	362.070	1,599,663.800	24,887.481	△4,732.261 20,805,198.797	△4,732.261 19,118,417.018	—	—	1,686,781.779	[illegible]
賣藥營業稅	214,993.990	9.000	195.000	1,376.450	451.280	217,025.720	216,078.570	324.435	324.435	947.150	前年度ニ比シ賦課額九千八百餘圓ヲ增加セルハ新規ナル賣藥ノ增加セシニ由ル
鑛業稅											
鑛產稅	944,111.505	114.410	17,482.903	6,151.660	1,035.810	968,846.288	964,649.300	3,199.100	3,199.100	4,196.988	
採掘鑛區稅	604,969.960	—	1,303.690	20,899.380	1,232.750	628,405.780	618,806.270	24,937.940	24,993.140	9,544.310	
試掘鑛區稅	685,893.141	—	4,240.349	34,587.590	2,342.190	727,063.270	706,109.550	49,568.690	49,892.840	20,629.570	
砂金採取地稅	17,403.010	—	30.600	24,504.180	290.390	42,228.180	22,922.610	844.590	844.590	19,305.520	
計	2,252,377.616	114.410	23,007.542	86,142.760	4,901.140	2,366,543.468	2,312,487.730	78,550.820	78,929.670	53,676.388	前年度ニ比シ賦課額三十一萬八千餘圓ヲ增加セルハ試掘及採掘鑛區ニ次キ鑛產物ノ增加セルニ因ル而シテ滯納處分引受引繼ノ甚シク增加セシハ[illegible]其他ニ於ケル鑛業ノ不振ナリシニ因ルモノトス
取引所稅	3,154,929.750	—	—	—	0.030	3,154,929.780	3,154,929.330	—	—	0.450	前年度ニ比シ賦課額百五十二萬四千餘圓ヲ減シタルハ[illegible]ニ著シク取引高ヲ減少シ他ノ商品取引高ニ於テ大ノ增加ヲ示セルモ[illegible]上ノ減損ヲ生セリ
兌換銀行券發行稅											
兌換銀行券發行稅	1,211,127.760	—	—	—	—	1,211,127.760	1,211,127.760	—	—	—	
兌換銀行券制限外發行稅	2,118,788.000	—	—	—	—	2,118,788.000	2,118,788.000	—	—	—	
計	3,329,915.760	—	—	—	—	3,329,915.760	3,329,915.760	—	—	—	前年度ニ比シ賦課額百六十三萬七千餘圓ヲ增加セシハ主トシテ日本銀行ニ於テ[illegible]增加シタルト在外政府ノ貨幣買入ノ必要ニ依リ制限外發行高ノ增加セシニ由ル
噸稅	609,843.500	—	—	—	614.800	610,458.300	610,458.300	—	—	—	前年度ニ比シ賦課額二萬九千餘圓ヲ增加セシハ入港船舶ノ多カリシニ由ル
關稅	50,031,806.278	—	1.060	15,428.171	46,069.678	50,093,305.187	50,081,727.416	—	—	11,577.771	前年度ニ比シ賦課額八百十八萬余圓ヲ增加セシハ貿易ノ發達ニ伴フ輸入貨物ノ多カリシニ由ル
通行稅	2,772,657.340	—	9.820	2.780	884.990	2,773,554.930	2,773,549.550	—	—	5.380	前年度ニ比シ三十萬九千餘圓ヲ增加セシハ主トシテ[illegible]ノ賦額增加セシニ由ル
相續稅	2,106,797.210	—	2,677.990	569,477.030	819.140	2,679,771.370	1,823,088.090	57.350	57.350	856,683.280	前年度ニ比シ賦課額四萬九千餘圓ヲ減少セリ
石油消費稅	77,869.700	—	—	—	2.000	77,871.700	53,077.550	—	—	24,794.150	本年度三月十六日ヨリ施行ノ新稅ナリ
舊稅追納											
地租割	—	—	—	9.932	—	9.932	9.930	—	—	0.002	
醬稅	231.420	—	2,842.750	—	—	3,074.170	3,074.170	142.800	142.800	—	
混成酒稅	—	—	—	145.890	—	145.890	—	—	—	145.890	
計	231.420	—	2,842.750	155.822	—	3,229.992	3,084.100	142.800	142.800	145.892	前年度ニ比シ賦課額八千四十餘圓ヲ減少セリ
總計	△691,783.276 326,023,704.873	88,979.970	199,454.599	△63,687.900 21,958,460.208	231,832.007	△755,471.176 348,487,431.657	△755,471.176 316,609,272.687	117,410.287	117,796.924	31,877,[illegible]	[illegible]

3. 國稅賦課表 其一 地租

四十年度

稅務監督局名	廳府縣名	賦課額	翌年度分繰上賦課額	既往ニ遡リ賦課額	前年度分賦課額	調定超過額	合計	調定濟額及調定外納課額	滯納處分引受額	滯納處分引繼額	翌年度ニ渉ル稅額	備考
		円	円	円	円	円	円	円	円	円	円	
札幌	北海道廳	506,553.031	—	—	49,724.525	797.565	557,075.121	505,870.558	77.212	49.149	51,232.626	
東京	東京府	2,987,667.555	—	39.641	102,954.999	564.340	3,091,226.535	2,997,847.357	3,016.475	2,808.465	93,587.188	
	埼玉縣	2,609,187.878	—	26.027	394,680.047	1,677.778	3,005,571.730	2,638,817.557	134.653	121.386	366,767.440	
	千葉縣	2,516,598.839	—	10.722	443,117.511	155.685	2,959,882.757	2,517,785.432	76.084	154.048	442,019.366	
	山梨縣	777,279.792	—	0.506	114,699.762	549.923	892,529.983	793,786.243	87.250	103.701	98,727.289	
	計	8,890,734.064	—	76.896	1,055,452.319	2,947.726	9,949,211.005	8,948,236.589	3,314.462	3,187.595	1,001,101.283	
京都	京都府	1,555,156.258	—	18.562	249,193.661	529.947	1,804,898.428	1,577,063.786	601.950	434.045	228,002.547	
	滋賀縣	2,182,968.332	—	2.592	412,112.978	10.355	2,596,094.257	2,182,160.112	67.777	291.464	412,710.458	
	計	3,738,124.590	—	21.154	661,306.639	540.302	4,399,992.685	3,759,223.898	669.727	725.509	640,713.005	
大阪	大阪府	3,091,472.543	—	111.639	391,570.111	2,087.291	3,485,241.584	3,099,063.081	259.244	358.898	386,078.849	
	奈良縣	1,167,664.098	—	75.296	219,748.221	38.510	1,387,526.125	1,167,359.987	9.336	47.483	220,127.991	
	和歌山縣	1,139,876.826	—	82.168	190,767.491	68.990	1,330,795.465	1,137,773.757	12.488	8.863	193,025.333	
	計	5,399,013.467	—	269.103	802,085.823	2,194.781	6,203,563.174	5,404,196.825	281.068	415.244	799,232.173	
横濱	神奈川縣	1,349,101.627	—	162.133	141,462.606	50.663	1,490,777.029	1,350,693.981	47.511	22.320	140,108.237	
	靜岡縣	2,240,297.147	—	164.200	357,261.385	331.831	2,598,054.563	2,243,606.779	6.520	41.969	354,412.335	
	計	3,589,398.774	—	326.333	498,723.991	382.494	4,088,831.592	3,594,300.762	54.031	64.289	494,520.572	
神戸	兵庫縣	3,73[illegible],811.105	23.643	501.382	654,748.056	362.795	4,395,446.981	3,740,444.478	839.507	333.283	649,508.727	
	岡山縣	2,73[illegible],197.848	—	66.557	489,471.153	63.647	3,219,799.205	2,729,541.875	125.697	320.194	490,062.833	
	計	6,470,00[illegible]	23.643	567.939	1,144,219.209	426.442	7,615,246.186	6,475,986.353	965.204	653.477	1,139,571.560	
長崎	長崎縣	1,049,121.332	—	74.321	147,224.368	92.401	1,196,512.422	1,050,038.483	11.946	5.311	146,480.574	
	佐賀縣	1,517,753.572	—	—	304,150.555	2.627	1,821,906.754	1,517,425.973	3.532	10.224	30,474.089	
	計	2,566,874.904	—	74.321	451,374.923	95.028	3,018,419.176	2,567,464.456	15.478	15.535	450,954.663	
長野	新潟縣	3,801,435.647	—	308.553	725,856.361	120.339	4,527,720.900	3,798,991.088	437.853	457.394	728,710.301	
	長野縣	2,260,062.176	—	1,173.597	345,732.904	70.799	2,607,039.476	2,260,922.158	142.007	133.759	346,125.566	
	計	6,061,497.823	—	1,482.150	1,071,589.265	191.138	7,134,760.376	6,059,913.246	579.890	591.153	1,074,835.867	
宇都宮	栃木縣	1,605,110.364	—	26.579	242,097.157	150.069	1,847,384.169	1,605,575.993	48.530	17.803	241,838.908	
	茨城縣	2,346,787.296	—	68.029	369,119.689	261.446	2,716,236.460	2,357,552.216	21.568	60.264	358,645.548	
	群馬縣	1,497,662.339	—	53.951	164,259.146	228.774	1,662,204.210	1,495,596.378	4.097	22.654	166,587.275	
	計	5,449,559.999	—	148.559	775,475.992	640.289	6,225,824.839	5,458,726.587	74.195	100.721	767,071.726	
名古屋	愛知縣	3,570,707.693	—	491.958	536,952.025	572.706	4,108,724.382	3,570,735.987	67.392	32.050	538,023.737	
	三重縣	2,458,298.096	—	161.149	439,877.727	81.514	2,898,418.486	2,459,053.326	25.000	72.549	439,317.611	
	岐阜縣	1,932,304.962	—	452.283	315,706.863	315.042	2,248,779.150	1,932,588.855	25.416	60.780	316,154.931	
	計	7,961,310.751	—	1,105.390	1,292,536.615	969.262	9,255,922.018	7,962,378.168	117.808	165.379	1,293,496.279	
仙臺	宮城縣	1,409,763.273	2.274	179.339	249,605.192	168.449	1,659,718.527	1,411,314.682	122.796	113.956	248,412.685	
	岩手縣	1,129,869.204	5.707	106.558	172,506.032	117.703	1,302,605.204	1,132,040.591	39.990	48.472	170,556.131	
	福島縣	2,301,894.369	361.500	289.106	380,711.801	262.362	2,683,519.138	2,298,923.053	8.992	78.921	384,526.156	
	計	4,841,526.846	369.481	575.003	802,823.025	548.514	5,645,842.869	4,842,278.326	171.778	241.349	803,494.972	
秋田	青森縣	1,040,625.073	—	2.513	179,608.704	25.814	1,220,262.104	1,029,296.003	2.334	7.802	190,960.633	
	秋田縣	1,530,640.834	—	42.673	314,154.536	60.315	1,844,898.358	1,530,601.027	4.229	2.395	314,299.165	
	山形縣	1,942,665.711	—	0.017	350,732.104	84.894	2,293,482.726	1,942,269.946	67.069	23.560	351,256.289	
	計	4,513,931.618	—	45.203	844,495.344	171.023	5,358,643.188	4,502,166.976	73.632	33.757	856,516.067	
金澤	石川縣	1,502,307.600	—	70.635	278,491.613	68.100	1,780,937.948	1,501,702.507	1.514	72.001	279,164.954	
	福井縣	1,258,206.333	—	35.229	245,430.666	35.926	1,503,707.159	1,257,884.820	0.384	9.452	245,863.271	
	富山縣	1,849,058.121	—	159.294	392,429.185	93.370	2,241,739.970	1,840,285.194	0.244	15.379	401,439.641	
	計	4,609,571.059	—	265.158	916,351.464	197.396	5,526,385.077	4,599,822.521	2.142	96.832	926,467.866	
松江	島根縣	1,397,885.489	—	17.597	258,754.595	8.215	1,656,665.896	1,397,223.406	41.997	45.457	259,439.028	
	鳥取縣	874,198.308	—	111.755	161,604.664	35.718	1,035,950.445	873,750.305	20.516	39.925	162,180.731	
	計	2,272,083.797	—	129.352	420,359.259	43.933	2,692,616.341	2,270,973.713	62.513	85.382	421,619.759	
廣島	廣島縣	2,347,779.734	5.937	594.700	385,319.841	303.033	2,734,003.245	2,349,483.234	222.148	160.925	384,581.234	
	山口縣	1,344,862.177	—	137.480	278,213.462	10.856	1,623,223.975	1,343,614.669	63.216	14.068	279,658.454	
	計	3,692,641.911	5.937	732.180	663,533.303	313.889	4,357,227.220	3,693,097.903	285.364	174.993	664,239.688	
丸龜	香川縣	1,864,098.037	—	25.589	247,309.371	98.590	1,611,531.587	1,363,605.621	0.358	—	247,926.824	
	德島縣	1,160,266.300	6.833	15.612	144,880.495	439.416	1,305,608.656	1,166,178.636	0.387	0.973	139,429.434	
	高知縣	1,028,187.963	10.320	53.838	187,372.787	3.079	1,215,627.987	1,026,861.893	0.508	0.554	188,766.048	
	愛媛縣	1,522,881.184	—	106.142	243,056.511	30.904	1,766,074.741	1,522,292.637	—	—	243,782.104	
	計	5,075,433.434	17.153	201.181	822,619.164	571.989	5,898,842.971	5,078,938.787	1.253	1.527	819,906.910	
熊本	熊本縣	2,138,120.446	—	0.050	340,418.997	110.271	2,478,649.764	2,137,571.220	1.533	44.013	341,036.064	
	福岡縣	2,976,533.598	—	43.719	593,206.186	263.671	3,570,047.174	2,977,857.457	273.963	125.667	592,338.013	
	大分縣	1,376,188.914	—	1.597	238,818.806	59.578	1,615,068.695	1,375,390.163	21.989	266.498	239,434.023	
	計	6,490,842.958	—	45.366	1,172,443.789	433.520	7,663,765.633	6,490,818.840	297.485	436.178	1,172,808.100	
鹿兒島	鹿兒島縣	1,398,476.299	—	9.417	264,133.007	70.747	1,662,689.470	1,398,654.625	0.541	20.140	264,015.246	
	宮崎縣	893,950.855	—	24.188	146,787.654	25.105	1,040,787.802	893,228.120	0.008	—	147,559.690	
	沖繩縣	501,960.004	—	0.251	341,078.802	3.815	843,042.872	503,030.513	3.901	—	340,016.260	
	計	2,794,387.158	—	33.856	751,999.463	99.667	3,546,520.144	2,794,913.258	4.450	20.140	751,591.196	
總計		84,928,495.187	416.214	6,099.144	14,197,114.112	11,564.9[illegible]	[illegible],189,689.615	85,009,207.766	7,047.692	7,058.209	14,129,371.832	

3. 國稅賦課表 其二 所得稅

四十年度

稅務監督局名	廳府縣名	賦課額	翌年度分繰上賦課額	既往ニ遡リ賦課額	前年度分賦課額	調定超過額	合計	調定濟額及調定外納課額	滯納處分引受額	滯納處分引繼額	翌年度ニ渉ル稅額	備考
		円	円	円	円	円	円	円	円	円	円	
札幌	北海道廳	1,129,578.961	—	1,176.040	12,152.460	15,545.780	1,158,418.241	1,149,174.861	162.630	1,247.220	8,188.840	
東京	東京府	5,710,929.511	—	90,355.350	6,934.177	7,284.880	5,815,503.918	5,810,466.416	3,026.580	2,174.450	5,889.632	
	埼玉縣	302,862.802	—	255.480	3.130	1,545.560	304,666.972	302,197.762	14.230	11.300	2,472.140	
	千葉縣	400,912.880	—	130.890	46.080	867.125	401,956.475	401,308.225	215.640	157.320	706.370	
	山梨縣	170,141.006	—	21.120	39.290	1,008.008	171,209.424	171,144.084	30.960	47.690	48.610	
	計	6,584,845.699	—	90,762.840	7,022.677	10,705.573	6,693,336.789	6,685,116.487	3,287.410	2,390.760	9,116.952	
京都	京都府	592,846.790	—	208.670	153.100	2,133.780	595,342.340	595,409.660	505.940	396.040	42.580	
	滋賀縣	195,320.912	—	315.380	14.450	565.910	196,216.652	196,227.712	39.990	18.890	10.040	
	計	788,167.702	—	524.050	167.550	2,699.690	791,558.992	791,637.372	545.930	414.930	52.620	
大阪	大阪府	2,253,711.907	—	8,705.260	5,187.685	11,672.143	2,279,276.995	2,275,058.055	783.990	1,068.650	3,984.280	
	奈良縣	183,341.772	—	130.780	110.760	377.230	183,960.542	183,807.802	50.450	51.890	111.300	
	和歌山縣	245,307.696	—	48.830	7.500	302.270	245,666.296	245,718.656	105.300	43.960	8.980	
	計	2,682,361.375	—	8,884.870	5,305.945	12,351.643	2,708,903.833	2,704,624.513	939.740	1,164.500	4,051.560	
横濱	神奈川縣	1,368,089.787	—	28.490	7,452.230	862.472	1,376,432.979	1,375,906.349	663.250	758.170	431.710	
	靜岡縣	441,303.870	—	25.010	222.180	1,111.312	442,662.372	442,630.612	39.850	69.500	2.110	
	計	1,809,393.657	—	53.500	7,674.410	1,973.784	1,819,095.351	1,818,536.961	703.100	827.670	433.820	
神戸	兵庫縣	1,570,167.756	—	113.640	9,891.960	19,350.640	1,599,523.996	1,597,169.346	1,282.680	1,864.760	1,772.570	
	岡山縣	515,930.824	—	—	458.560	1,225.640	517,615.024	517,702.684	191.600	103.940	—	
	計	2,086,098.580	—	113.640	10,350.520	20,576.280	2,117,139.020	2,114,872.030	1,474.280	1,968.700	1,772.570	
長崎	長崎縣	330,184.640	—	19.470	8,882.630	1,598.722	335,685.462	323,652.662	264.980	472.550	11,825.230	
	佐賀縣	229,178.850	—	—	62.100	459.650	229,700.600	229,838.660	177.090	29.680	9.350	
	計	559,363.490	—	19.470	8,944.730	2,058.372	565,386.062	553,491.322	442.070	502.230	11,834.580	
長野	新潟縣	1,145,042.874	—	605.550	128.890	1,609.130	1,147,386.444	1,147,364.584	152.830	120.100	54.610	
	長野縣	498,519.906	—	200.650	108.070	1,355.920	500,184.546	500,078.516	73.490	69.170	115.350	
	計	1,643,562.780	—	806.200	236.960	2,965.050	1,647,570.990	1,647,438.100	226.340	189.270	169.960	
宇都宮	栃木縣	38,283.605	—	—	869.470	579.160	319,732.235	319,485.855	55.590	56.870	245.100	
	茨城縣	340,637.969	—	37.010	2,317.150	208.490	343,195.619	332,994.208	71.940	22.690	10,250.651	
	群馬縣	329,981.640	—	8.840	56.110	289.030	330,335.620	329,494.650	34.830	57.390	818.410	
	計	988,903.214	—	45.850	3,242.730	1,071.680	993,263.474	981,974.713	162.360	136.950	11,314.171	
名古屋	愛知縣	1,033,220.087	—	97.610	135.620	1,179.774	1,034,603.091	1,034,612.471	170.560	130.580	30.600	
	三重縣	659,198.140	—	41.800	48.380	15,426.720	674,715.040	674,305.590	94.050	49.500	454.060	
	岐阜縣	376,772.942	—	—	—	2,089.220	378,862.162	378,689.742	74.200	25.450	221.170	
	計	2,069,191.169	—	139.410	184.000	18,695.714	2,088,180.293	2,087,607.803	338.810	205.530	705.770	
仙臺	宮城縣	272,898.250	—	81.780	358.080	60.460	273,398.570	273,499.810	212.610	86.070	25.300	
	岩手縣	168,510.913	—	36.100	75.480	151.270	168,773.763	168,684.023	46.350	136.090	—	
	福島縣	362,917.440	—	18.660	658.200	157.230	363,751.530	363,663.470	89.320	77.990	99.390	
	計	804,326.603	—	136.540	1,091.760	368.960	805,923.863	805,847.303	348.280	300.150	124.690	
秋田	青森縣	201,183.299	—	—	494.310	248.500	201,576.019	202,323.597	654.080	36.050	170.402	
	秋田縣	276,709.216	—	—	658.970	223.190	277,591.376	277,445.596	95.280	208.200	32.840	
	山形縣	287,324.418	—	544.000	101.840	92.410	288,062.668	288,038.328	49.490	36.060	37.740	
	計	765,166.843	—	544.000	1,255.120	564.100	767,530.063	767,807.521	798.770	280.330	240.982	
金澤	石川縣	330,403.028	—	146.720	468.960	3,884.900	334,898.608	334,925.968	179.610	87.900	64.850	
	福井縣	176,009.374	—	202.150	164.750	810.160	177,186.934	177,066.924	23.810	49.070	94.750	
	富山縣	348,967.347	—	149.990	38.250	192.730	349,348.217	349,347.367	41.990	24.680	18.000	
	計	855,380.149	—	498.860	666.960	4,887.790	861,433.759	861,340.159	245.410	161.650	177.380	
松江	島根縣	253,269.040	—	7.720	1.740	64.660	253,343.160	253,351.980	51.920	43.100	—	
	鳥取縣	160,213.980	—	—	11.420	248.830	160,474.230	160,482.870	54.490	30.990	14.860	
	計	413,483.020	—	7.720	13.160	313.490	413,817.390	413,834.850	106.410	74.090	14.860	
廣島	廣島縣	528,981.642	—	22.250	2,187.820	747.520	531,939.232	529,602.512	634.950	459.760	2,511.910	
	山口縣	462,595.394	—	616.210	50.470	361.420	463,623.494	463,488.324	266.790	95.920	306.040	
	計	991,577.036	—	638.460	2,238.290	1,108.940	995,562.726	993,090.836	901.740	555.680	2,817.950	
丸龜	香川縣	259,639.311	—	34.770	13.010	131.880	259,818.871	259,985.001	198.230	22.070	5.050	
	德島縣	169,524.597	—	36.220	51.400	237.360	169,859.577	169,865.887	12.060	3.900	1.850	
	高知縣	172,771.603	—	365.730	4.500	187.880	173,329.713	173,344.283	27.190	12.090	0.550	
	愛媛縣	346,265.516	—	—	23.170	250.170	346,538.856	346,509.316	29.430	52.720	6.250	
	計	948,210.927	—	436.720	92.080	807.290	949,547.017	949,704.487	261.910	90.780	13.650	
熊本	熊本縣	429,401.813	—	1.590	375.330	478.390	430,257.063	430,212.823	168.980	162.980	50.240	
	福岡縣	1,092,473.343	—	865.750	871.960	4,934.290	1,099,145.313	1,098,474.453	556.360	1,110.590	116.630	
	大分縣	244,980.365	—	16.760	50.580	309.440	245,357.145	245,291.825	141.030	141.190	65.160	
	計	1,766,855.521	—	884.040	1,297.870	5,722.090	1,774,759.521	1,773,979.101	866.370	1,414.760	232.030	
鹿兒島	鹿兒島縣	179,731.206	—	—	3.750	68.180	179,803.136	179,512.766	87.750	97.760	230.360	
	宮崎縣	111,494.703	—	—	3.800	86.490	111,584.993	111,697.083	118.840	6.750	—	
	沖繩縣	—	—	—	—	—	—	15.240	15.240	—	—	
	計	291,225.909	—	—	7.550	154.670	291,388.129	291,225.089	221.830	104.510	230.360	
總計		27,177,897.635		105,672.210	56,944.772	[illegible]540.898	27,442,845.513	27,391,308.508	12,083.440	12,[illegible]59.710	[illegible]	

3. 國稅賦課表 其三 營業稅

四十年度

税務監督局名	廳府縣名	賦課額	翌年度分繰上賦課額	既往ニ遡リ賦課額	前年度分賦課額	調定超過額	合計	調定済額及調定外誤納額	滞納處分引受額	滞納處分引継額	翌年度ニ繰越ス税額	備考
		円	円	円	円	円	円	円	円	円	円	
札幌	北海道廳	663,579.310	0.930	3,570.530	13,993.777	2,803.080	683,947.627	676,856.457	94.430	121.760	7,063.850	
東京	東京府	4,154,101.570	2,363.740	24,135.210	23,159.834	6,592.340	4,210,352.694	4,198,639.585	4,094.310	5,181.380	10,626.089	
	埼玉縣	337,771.800	256.520	400.570	28.540	25.280	338,482.710	338,502.740	42.410	19.120	3.260	
	千葉縣	321,710.170	81.790	1,558.600	1,163.940	124.320	324,638.820	324,007.440	422.030	373.120	680.290	
	山梨縣	161,818.340	487.300	205.330	368.995	24.800	162,854.765	162,636.745	47.280	45.920	219.380	
	計	4,975,401.380	3,139.350	26,299.710	24,721.309	6,766.740	5,036,328.989	5,023,786.510	4,606.030	5,619.540	11,528.969	
京都	京都府	741,754.960	205.770	687.130	449.950	916.850	744,014.660	743,819.640	322.690	322.680	195.080	
	滋賀縣	203,351.450	110.170	56.360	94.490	87.760	203,700.230	203,667.590	78.290	12.950	97.980	
	計	945,106.410	315.940	743.490	544.440	1,004.610	947,714.850	947,487.230	400.980	335.630	293.010	
大阪	大阪府	2,073,390.380	1,392.870	5,745.000	5,270.520	10,241.690	2,096,040.460	2,090,455.780	266.460	345.300	5,505.840	
	奈良縣	142,975.150	29.140	492.880	227.460	114.870	143,839.500	143,760.930	1.770	11.630	68.710	
	和歌山縣	211,893.290	230.500	70.890	—	165.780	212,360.460	212,412.820	54.650	2.290	—	
	計	2,438,258.820	1,652.510	6,308.770	5,497.980	10,522.340	2,452,240.420	2,446,629.530	322.880	359.220	5,574.550	
横濱	神奈川縣	850,754.800	83.350	365.960	1,214.030	789.800	853,207.940	853,248.750	153.250	72.490	39.950	
	靜岡縣	445,772.960	661.150	404.540	266.540	165.850	447,271.040	447,306.440	69.210	4.950	28.860	
	計	1,296,527.760	744.500	770.500	1,480.570	955.650	1,300,478.980	1,300,555.190	222.460	77.440	68.810	
神戸	兵庫縣	1,111,447.170	307.990	1,193.790	5,875.726	546.600	1,119,371.276	1,118,554.740	612.880	708.680	720.736	
	岡山縣	306,191.390	269.060	141.680	120.350	137.750	306,860.230	306,852.320	126.480	46.920	87.470	
	計	1,417,638.560	577.050	1,335.470	5,996.076	684.850	1,426,231.506	1,425,407.060	739.360	755.600	808.206	
長崎	長崎縣	319,507.500	59.560	59.560	5,880.815	447.700	325,455.135	323,802.580	21.750	151.710	1,522.595	
	佐賀縣	158,837.070	59.780	9.590	5.970	32.860	158,945.220	159,029.450	100.590	15.410	0.950	
	計	478,344.570	119.290	69.150	5,886.785	480.560	484,400.355	482,832.030	122.340	167.120	1,523.545	
長野	新潟縣	402,333.940	691.700	72.230	633.890	292.670	404,024.430	403,886.690	118.610	43.500	212.850	
	長野縣	441,659.340	523.620	174.910	286.200	244.960	442,889.030	442,869.820	49.260	20.060	48.410	
	計	843,993.280	1,215.320	247.140	920.090	537.630	846,913.460	846,756.510	167.870	63.560	261.260	
宇都宮	栃木縣	305,144.120	65.620	513.670	426.200	173.067	306,322.677	306,301.817	80.240	27.550	73.550	
	茨城縣	341,166.880	680.120	133.450	557.570	64.930	342,602.950	342,177.090	45.490	6.110	464.840	
	群馬縣	305,515.450	159.620	321.490	1,321.120	67.460	307,385.140	306,086.200	21.170	26.830	1,293.280	
	計	951,826.450	905.360	968.610	2,304.890	305.457	956,310.767	954,565.707	146.900	60.490	1,831.470	
名古屋	愛知縣	992,518.320	51.850	14.960	390.110	432.960	993,408.190	993,205.200	75.070	74.310	198.750	
	三重縣	466,154.140	58.970	267.290	32.640	140.130	466,653.170	466,691.050	39.780	—	1.000	
	岐阜縣	324,033.000	6.090	5.070	16.720	200.750	324,261.630	324,415.700	191.190	21.620	15.500	
	計	1,782,700.460	116.910	287.320	439.470	773.830	1,784,317.990	1,784,312.850	306.040	95.930	215.250	
仙臺	宮城縣	187,714.370	246.410	429.300	549.800	9.840	188,949.720	188,818.180	23.400	147.530	7.410	
	岩手縣	110,369.970	25.370	14.760	48.010	20.110	110,478.220	110,457.470	—	20.750	—	
	福島縣	259,305.740	117.700	182.530	292.260	161.510	260,059.740	259,894.250	16.290	34.420	147.360	
	計	557,390.080	389.480	626.590	890.070	191.460	559,487.680	559,169.900	39.690	202.700	154.770	
秋田	青森縣	120,366.440	19.140	181.810	50.870	2.510	120,620.270	120,652.720	46.720	13.020	1.250	
	秋田縣	127,165.780	243.770	216.480	597.590	607.220	128,830.840	128,656.790	8.500	29.400	153.150	
	山形縣	177,225.320	241.070	70.370	117.520	290.540	177,944.820	177,903.990	10.650	—	51.480	
	計	424,757.540	503.980	468.660	765.480	900.270	427,395.930	427,213.500	65.870	42.420	205.880	
金澤	石川縣	276,089.470	564.230	417.990	772.270	152.120	277,996.080	277,714.100	12.200	42.700	251.480	
	福井縣	203,815.840	178.850	329.080	292.470	273.480	204,889.720	204,666.330	35.970	23.240	236.120	
	富山縣	276,151.430	565.420	544.290	101.487	238.520	277,601.147	277,589.127	29.910	17.550	24.390	
	計	756,056.740	1,308.500	1,291.360	1,166.227	664.120	760,486.947	759,969.557	78.080	83.490	511.990	
松江	島根縣	129,985.430	107.250	272.490	3.880	164.060	130,533.110	130,897.830	389.490	24.670	0.100	
	鳥取縣	83,247.480	138.910	43.940	65.830	638.170	84,134.330	84,020.500	48.470	112.400	49.900	
	計	213,232.910	246.160	316.430	69.710	802.230	214,667.440	214,918.330	437.960	137.070	50.000	
廣島	廣島縣	438,219.900	75.780	476.250	1,265.140	1,351.180	441,381.250	439,634.370	549.060	298.290	1,997.650	
	山口縣	291,363.660	20.570	209.570	—	264.390	291,858.190	291,940.390	122.240	38.130	1.910	
	計	729,576.560	96.350	685.820	1,265.140	1,615.570	733,239.440	731,574.760	671.300	336.420	1,999.560	
丸龜	香川縣	152,886.000	—	395.050	31.930	565.210	153,828.190	153,809.420	21.360	12.380	27.750	
	徳島縣	158,502.400	46.470	348.110	—	101.060	158,998.040	159,002.550	5.870	—	1.360	
	高知縣	138,639.700	—	501.760	13.030	657.080	139,811.570	139,809.440	21.770	23.900	—	
	愛媛縣	223,737.800	75.720	408.220	0.010	191.780	224,413.530	224,420.360	6.840	—	0.010	
	計	673,715.900	122.190	1,653.140	44.970	1,515.130	677,051.330	677,041.770	55.840	36.280	29.120	
熊本	熊本縣	200,410.950	—	148.800	3,063.830	107.690	203,731.270	202,425.820	114.680	16.600	1,403.580	
	福岡縣	660,332.500	1.870	882.460	1,035.030	459.260	662,711.120	662,001.630	103.120	257.490	555.120	
	大分縣	158,861.920	16.090	136.070	50.750	425.930	159,490.760	159,478.500	19.550	6.140	25.670	
	計	1,019,605.370	17.960	1,167.330	4,149.610	992.880	1,025,933.150	1,023,905.950	237.350	280.230	1,984.370	
鹿兒島	鹿兒島縣	125,245.580	297.000	—	46.870	43.890	125,633.340	125,608.230	12.620	8.620	29.110	
	宮崎縣	58,155.500	90.780	—	44.850	1.690	58,292.820	58,351.990	107.410	10.730	37.510	
	沖縄縣	25,872.820	—	—	1,518.431	0.010	27,391.261	27,320.751	—	41.170	29.240	
	計	209,273.900	387.780	—	1,610.151	45.590	211,317.421	211,280.971	120.030	60.520	95.860	
總計		20,366,986.500	11,859.580	46,810.020	71,246.745	31,561.497	20,528,464.342	20,494,263.812	8,835.410	8,835.410	34,200.510	

3. 國稅賦課表 其四 酒稅

四十年度

税務監督局名	廳府縣名	賦課額	翌年度分繰上賦課額	既往ニ遡リ賦課額	前年度分賦課額	調定超過額	合計	調定済額及調定外誤納額	滞納處分引受額	滞納處分引継額	翌年度ニ繰越ス税額	備考
		円	円	円	円	円	円	円	円	円	円	
札幌	北海道廳	2,245,181.070	6,098.740	—	69,382.851	508.620	2,321,171.281	2,274,462.656	0.850	—	46,709.475	
東京	東京府	1,392,770.140	12,236.030	—	9,077.355	46.330	1,414,129.855	1,408,324.330	349.620	973.310	5,181.835	
	埼玉縣	1,451,697.020	412.060	—	17.170	23.520	1,452,149.770	1,450,218.040	—	—	1,931.730	
	千葉縣	1,507,640.990	2,932.680	—	7,055.453	—	1,517,629.123	1,504,297.486	17.300	—	13,348.937	
	山梨縣	742,552.750	3,483.070	—	72.300	0.100	746,108.220	745,938.220	—	—	170.000	
	計	5,094,660.900	19,063.840	—	16,222.278	69.950	5,130,016.968	5,108,778.076	366.920	973.310	20,632.502	
京都	京都府	2,497,147.230	15,876.800	—	40,691.231	—	2,553,715.261	2,512,834.850	9.500	—	40,889.911	
	滋賀縣	1,135,275.410	—	—	0.060	—	1,135,275.470	1,135,262.920	—	12.550	—	
	計	3,632,422.640	15,876.800	—	40,691.291	—	3,688,990.731	3,648,097.770	9.500	12.550	40,889.911	
大阪	大阪府	2,930,895.420	43.410	10.720	3,222.710	206.330	2,934,378.590	2,934,120.670	12.550	—	270.470	
	奈良縣	733,277.780	136.830	37.210	4,403.865	—	737,855.685	733,997.820	—	—	3,858.365	
	和歌山縣	1,089,505.700	8.470	—	—	0.120	1,089,514.290	1,089,514.290	—	—	—	
	計	4,753,678.900	188.710	47.930	7,626.575	206.450	4,761,748.565	4,757,632.280	12.550	—	4,128.835	
横濱	神奈川縣	817,254.440	117.280	79.160	1,022.508	53.970	818,527.358	818,527.358	—	—	—	
	靜岡縣	1,233,197.500	61.190	—	6,240.624	—	1,239,499.314	1,233,908.130	—	—	5,591.184	
	計	2,050,451.940	178.470	79.160	7,263.132	53.970	2,058,026.672	2,052,435.488	—	—	5,591.184	
神戸	兵庫縣	10,381,572.310	1,805.880	0.130	6,175.980	0.190	10,389,554.490	10,389,099.430	—	—	455.060	
	岡山縣	2,181,627.220	894.040	12.340	992.211	0.010	2,183,525.821	2,183,265.551	—	—	260.270	
	計	12,563,199.530	2,699.920	12.470	7,168.191	0.200	12,573,080.311	12,572,364.981	—	—	715.330	
長崎	長崎縣	1,029,087.640	—	—	6,027.420	0.024	1,035,115.084	1,035,045.054	—	—	70.030	
	佐賀縣	1,441,410.930	4,534.620	—	4.080	0.100	1,445,949.730	1,445,660.000	—	—	289.730	
	計	2,470,498.570	4,534.620	—	6,031.500	0.124	2,481,064.814	2,480,705.054	—	—	359.760	
長野	新潟縣	2,458,828.911	590.529	0.100	2,233.334	556.040	2,462,208.914	2,462,066.154	2,952.190	2,952.190	152.760	
	長野縣	2,273,364.720	1,371.380	—	421.881	145.020	2,275,302.501	2,274,245.590	—	—	1,056.911	
	計	4,732,193.631	1,961.909	0.100	2,654.715	701.060	4,737,511.415	4,736,301.744	2,952.190	2,952.190	1,209.671	
宇都宮	栃木縣	1,242,816.630	516.450	—	7,694.978	—	1,251,028.058	1,244,973.960	—	1,751.000	4,303.098	
	茨城縣	1,540,791.130	17.290	580.090	24,473.112	—	1,565,861.622	1,548,359.082	2,448.040	—	19,950.590	
	群馬縣	893,760.000	19.280	—	49.150	0.160	893,828.590	893,828.590	—	—	—	
	計	3,677,367.760	553.020	580.090	32,217.240	0.160	3,710,718.270	3,687,161.632	2,448.040	1,751.000	24,253.678	
名古屋	愛知縣	2,636,583.050	—	12.240	5.430	721.270	2,637,321.990	2,636,820.590	—	90.650	410.750	
	三重縣	1,497,791.390	—	—	66.560	1,936.290	1,499,794.240	1,499,756.140	—	—	38.100	
	岐阜縣	1,119,559.076	9.894	400.260	0.850	0.010	1,119,970.090	1,119,970.090	—	—	—	
	計	5,253,933.516	9.894	412.500	72.840	2,657.570	5,257,086.320	5,256,546.820	—	90.650	448.850	
仙臺	宮城縣	853,706.370	65.020	—	24,242.540	1.420	878,015.350	859,789.813	—	—	18,225.537	
	岩手縣	834,704.420	—	—	27,628.062	0.050	862,332.532	838,488.224	—	—	23,844.308	
	福島縣	1,800,322.470	1,650.460	—	4,090.038	0.360	1,806,063.328	1,804,750.253	—	—	1,313.075	
	計	3,488,733.260	1,715.480	—	55,960.640	1.830	3,546,411.210	3,503,028.290	—	—	43,382.920	
秋田	青森縣	873,207.190	1,062.250	—	5,967.470	0.002	880,236.912	879,171.132	—	—	1,065.780	
	秋田縣	945,570.750	5,074.640	—	5,888.796	834.390	957,368.576	957,335.281	—	1.700	31.595	
	山形縣	1,374,034.220	177.580	—	689.960	—	1,374,901.760	1,374,502.950	1.700	0.850	399.660	
	計	3,192,812.160	6,314.470	—	12,546.226	834.392	3,212,507.248	3,211,009.363	1.700	2.550	1,497.035	
金澤	石川縣	1,066,271.650	—	—	—	—	1,066,271.650	1,066,264.650	—	—	7.000	
	福井縣	945,696.451	1,771.619	—	1,854.122	0.010	949,322.202	947,468.120	—	—	1,854.082	
	富山縣	831,305.756	3,168.324	—	4,936.752	—	839,410.832	834,496.038	—	—	4,914.794	
	計	2,843,273.857	4,939.943	—	6,790.874	0.010	2,855,004.684	2,848,228.808	—	—	6,775.876	
松江	島根縣	1,173,917.320	114.550	—	—	39.480	1,174,071.350	1,174,071.350	—	—	—	
	鳥取縣	819,093.570	158.300	—	93.262	0.010	819,345.142	819,335.642	—	9.500	—	
	計	1,993,010.890	272.850	—	93.262	39.490	1,993,416.492	1,993,406.992	—	9.500	—	
廣島	廣島縣	2,976,566.960	37.570	—	340.610	—	2,976,945.130	2,976,885.540	526.260	526.260	59.590	
	山口縣	2,264,940.570	344.980	51.190	—	1.020	2,265,337.760	2,265,297.110	—	—	40.650	
	計	5,241,507.520	382.550	51.190	340.610	1.020	5,242,282.890	5,242,182.650	526.260	526.260	100.240	
丸龜	香川縣	714,430.170	2.040	—	8,037.265	0.010	722,469.485	714,598.200	—	—	7,871.285	
	徳島縣	990,425.660	2,302.250	—	36.870	—	992,764.780	992,764.780	—	—	—	
	高知縣	1,049,701.880	4,329.890	1.460	4,852.083	260.270	1,059,145.583	1,054,666.600	7.730	7.730	4,478.983	
	愛媛縣	2,242,064.850	1,514.680	—	877.950	184.920	2,244,642.400	2,244,641.630	—	—	0.770	
	計	4,996,622.560	8,148.860	1.460	13,804.118	445.200	5,019,022.198	5,006,671.210	7.730	7.730	12,350.988	
熊本	熊本縣	1,450,174.435	174.005	0.020	6,348.990	667.190	1,457,364.640	1,452,856.210	—	—	4,508.430	
	福岡縣	5,104,042.282	304.638	—	7,699.060	424.230	5,112,470.210	5,110,485.330	—	—	1,984.880	
	大分縣	1,577,845.940	327.960	1.300	115.200	161.990	1,578,452.390	1,578,452.390	—	—	—	
	計	8,132,062.657	806.603	1.320	14,163.250	1,253.410	8,148,287.240	8,141,793.980	—	—	6,493.260	
鹿兒島	鹿兒島縣	857,342.310	497.780	—	375.450	—	858,215.540	858,133.770	—	—	81.770	
	宮崎縣	639,399.370	433.660	—	948.130	0.100	640,781.260	640,767.260	—	—	14.000	
	沖縄縣	538,332.420	550.330	—	208.000	85.200	539,175.950	539,175.950	—	—	—	
	計	2,035,074.100	1,481.770	—	1,531.580	85.300	2,038,172.750	2,038,076.980	—	—	95.770	
總計		78,396,685.461	75,228.449	1,186.220	294,561.178	6,858.756	78,774,520.064	78,558,384.774	6,325.740	6,325.740	215,635.285	

3. 國税賦課表 其五 醬油税

四十年度

税務監督局名	府縣名	賦課額	翌年度分繰上賦課額	既往ニ遡リ賦課額	前年度分賦課額	調定額調整額	合計	調定濟額及調定外課納額	滞納處分引受額	滞納處分引繼額	本年度ニ涉ル調定額	備考
		円	円	円	円	円	円	円	円	円	円	
札幌	北海道廳	97,323.850	—	2.250	76.070	36.550	97,438.720	97,203.820	24.250	3.000	256.150	
東京	東京府	138,725.310	—	—	0.370	0.250	138,725.930	138,731.180	5.750	0.500	—	
	埼玉縣	92,989.440	3.950	57.240	1.510	0.750	93,052.890	93,052.110	—	—	0.780	
	千葉縣	708,608.640	—	—	5.000	177.100	708,790.740	708,788.240	0.250	—	2.750	
	山梨縣	31,549.750	—	—	—	1.250	31,551.000	31,548.960	1.500	2.500	1.040	
	計	971,873.140	3.950	57.240	6.880	179.350	972,120.560	972,120.490	7.500	3.000	4.570	
京都	京都府	87,447.580	—	—	—	3.230	87,450.810	87,450.060	0.750	—	1.500	
	滋賀縣	77,722.410	179.420	—	0.250	2.910	77,904.090	77,904.340	0.250	—	—	
	計	165,169.990	179.420	—	0.250	5.240	165,354.900	165,354.400	1.000	—	1.500	
大阪	大阪府	95,304.480	—	—	13.500	60.450	95,378.430	95,152.670	4.000	—	229.760	
	奈良縣	44,221.460	47.420	—	14.070	2.030	44,284.980	44,264.160	1.000	2.000	19.820	
	和歌山縣	81,359.150	1.520	—	2.750	0.750	81,364.170	81,360.170	0.750	2.250	2.500	
	計	220,885.090	48.940	—	30.320	63.230	221,027.580	220,777.000	5.750	4.250	252.080	
横濱	神奈川縣	113,366.980	1.550	—	1.000	43.370	113,412.900	113,411.650	1.000	1.000	1.250	
	靜岡縣	134,891.490	95.220	—	2.000	1.000	134,989.710	134,987.460	0.750	0.250	2.750	
	計	248,258.470	96.770	—	3.000	44.370	248,402.610	248,399.110	1.750	1.250	4.000	
神戸	兵庫縣	350,960.540	277.010	—	4.980	83.010	351,325.540	351,217.410	2.750	2.000	108.880	
	岡山縣	217,225.360	74.660	—	0.500	12.250	217,312.770	217,294.540	0.250		18.480	
	計	568,185.900	351.670	—	5.480	95.260	568,638.310	568,511.950	3.000	2.000	127.360	
長崎	長崎縣	84,509.510	—	—	127.750	4.040	84,641.300	84,565.160	12.000	5.250	82.890	
	佐賀縣	61,706.510	24.380	—	6.750	0.500	61,738.140	61,728.950	3.750	10.750	2.190	
	計	146,216.020	24.380	—	134.500	4.540	146,379.440	146,294.110	15.750	16.000	85.080	
長野	新潟縣	90,703.360	—	0.020	1.500	0.750	90,705.630	90,698.380	—	2.000	10.250	
	長野縣	93,315.880	—	—	0.500	0.910	93,317.290	93,305.560	3.250	4.000	10.980	
	計	184,019.240	—	0.020	2.000	1.660	184,022.920	183,998.940	3.250	6.000	21.230	
宇都宮	栃木縣	84,598.240	334.520	—	2.250	—	84,935.010	84,935.510	0.500	—	—	
	茨城縣	210,694.850	47.180	1.520	—	2.070	210,745.620	210,745.620	—	—	—	
	群馬縣	94,844.650	—	—	—	0.260	94,844.910	94,844.910	—	—	—	
	計	390,137.740	381.700	1.520	2.250	2.330	390,525.540	390,526.040	0.500	—	—	
名古屋	愛知縣	282,457.210	—	387.650	76.870	10.440	282,932.170	282,918.320	2.500	1.750	14.600	
	三重縣	133,252.590	—	48.670	27.650	2.700	133,331.610	133,316.520	0.750	1.250	14.590	
	岐阜縣	82,996.320	0.940	—	6.230	15.590	83,019.080	83,008.580	1.250	10.750	1.000	
	計	498,706.120	0.940	436.320	110.750	28.730	499,282.860	499,243.420	4.500	13.750	30.190	
仙臺	宮城縣	64,356.790	—	—	3.000	10.840	64,370.630	64,370.130	0.500	1.000	—	
	岩手縣	28,668.490	—	—	0.500	3.750	28,672.740	28,672.740	—	—	—	
	福島縣	99,257.170	31.900	—	1.250	15.270	99,305.590	99,305.500	—	—	0.090	
	計	192,282.450	31.900	—	4.750	29.860	192,348.960	192,348.370	0.500	1.000	0.090	
秋田	青森縣	31,868.390	—	—	—	—	31,868.390	31,868.890	0.500	—	—	
	秋田縣	23,549.050	—	—	56.060	—	23,605.110	23,601.610	—	1.500	2.000	
	山形縣	69,181.550	—	—	0.750	6.751	69,189.051	69,178.131	—	0.750	10.170	
	計	124,598.990	—	—	56.810	6.751	124,662.551	124,648.631	0.500	2.250	12.170	
金澤	石川縣	76,139.951	43.000	1.120	—	0.750	76,184.821	76,177.571	0.500	—	7.750	
	福井縣	49,310.420	59.030	2.500	1.000	1.250	49,374.200	49,365.950	0.250	6.250	2.250	
	富山縣	42,602.819	—	—	2.173	0.250	42,605.242	42,602.341	0.250	3.250	0.001	
	計	168,053.190	102.030	3.620	3.173	2.250	168,164.263	168,145.762	1.000	9.500	10.001	
松江	島根縣	74,595.620	14.780	—	—	0.520	74,610.920	74,608.670	0.500	2.750	—	
	鳥取縣	40,313.400	36.670	—	0.250	1.010	40,351.330	40,350.080	2.000	2.750	0.500	
	計	114,909.020	51.450	—	0.250	1.530	114,962.250	114,958.750	2.500	5.500	0.500	
廣島	廣島縣	149,105.164	1.260	40.746	31.480	23.500	149,202.150	149,134.900	1.250	1.250	67.250	
	山口縣	114,220.456	44.627	43.447	—	8.160	114,316.690	114,240.680	2.250	2.500	75.760	
	計	263,325.620	45.887	84.193	31.480	31.660	263,518.840	263,375.580	3.500	3.750	143.010	
丸龜	香川縣	282,650.440	—	—	—	58.130	282,708.570	282,709.070	0.750	0.250	—	
	徳島縣	54,418.290	—	1.990	2.240	2.420	54,424.940	54,420.440	0.500	5.000	—	
	高知縣	32,219.580	—	—	0.500	—	32,220.080	32,219.830	0.500	0.750	—	
	愛媛縣	117,646.760	—	—	1.250	2.250	117,650.260	117,603.440	0.250	—	47.070	
	計	486,935.070	—	1.990	3.990	62.800	487,003.850	486,952.780	2.000	6.000	47.070	
熊本	熊本縣	133,665.400	—	1.000	49.000	26.100	133,741.500	133,684.580	11.750	16.000	52.670	
	福岡縣	269,495.640	1.480	2.120	4.500	11.180	269,514.920	269,517.170	13.750	7.500	4.000	
	大分縣	101,794.230	30.050	0.500	4.760	35.220	101,864.760	101,831.360	0.250	1.750	31.900	
	計	504,955.270	31.530	3.620	58.260	72.500	505,121.180	505,033.110	25.750	25.250	88.570	
鹿兒島	鹿兒島縣	78,679.620	—	—	1.000	0.500	78,681.120	78,677.120	2.250	4.250	2.000	
	宮崎縣	48,663.660	—	—	0.260	0.750	48,664.670	48,664.670	3.000	2.000	1.000	
	沖繩縣	—	—	—	—	—	—	—	—	—	—	
	計	127,343.280	—	—	1.260	1.250	127,345.790	127,341.790	5.250	6.250	3.000	
總計		5,473,178.450	1,350.567	590.773	581.473	669.861	5,476,321.124	5,475,234.058	109.250	108.750	1,086.571	

3. 關稅賦課表 其六 總括徵收稅

四十年度

監督署及稅關名	廳府縣名	賦課額		翌年度分繰上賦課額	既往ニ遡リ賦課額	前年度分賦課額		調定超過額	合計		調定濟額及調定外徵納額		滯納處分引受額	滯納處分引繼額	翌年度ニ涉ル稅額	備考
			圓	圓	圓		圓	圓		圓		圓	圓	圓	圓	
札幌	北海道廳		—	—	—		—	—		—		—	—	—	—	
東京	東京府	外24,838.260	4,539,873.340	—	—		1,667,732.860	—	外24,838.260	6,207,606.200	外24,838.260	3,595,956.060	—	—	2,611,650.140	
	埼玉縣		—	—	—		—	—		—		—	—	—	—	
	千葉縣		—	—	—		—	—		—		—	—	—	—	
	山梨縣		—	—	—		—	—		—		—	—	—	—	
	計	外24,838.260	4,539,873.340	—	—		1,667,732.860	—	外24,838.260	6,207,606.200	外24,838.260	3,595,956.060	—	—	2,611,650.140	
京都	京都府		50.440	—	—		—	—		50.440		50.440	—	—	—	
	滋賀縣		—	—	—		—	—		—		—	—	—	—	
	計		50.440	—	—		—	—		50.440		50.440	—	—	—	
大阪	大阪府	外10,856.990	3,606,369.150	—	—		756,791.160	0.010	外10,856.990	4,363,160.320	外10,856.990	2,642,817.210	3,984.850	—	1,724,327.960	
	奈良縣		—	—	—		—	—		—		—	—	—	—	
	和歌山縣	外2,741.400	62.360	—	—		—	—	外2,741.400	62.360	外2,741.400	62.360	—	—	—	
	計	外13,598.390	3,606,431.510	—	—		756,791.160	0.010	外13,598.390	4,363,222.680	外13,598.390	2,642,879.570	3,984.850	—	1,724,327.960	
橫濱	神奈川縣		988,013.900	—	—		362,571.010	—		1,350,584.910		570,476.100	—	—	780,108.810	
	靜岡縣	外16,837.203	59,238.660	—	—		0.010	—	外16,837.203	59,238.670	外16,837.203	59,238.670	—	—	—	
	計	外16,837.203	1,047,252.560	—	—		362,571.020	—	外16,837.203	1,409,823.580	外16,837.203	629,714.770	—	—	780,108.810	
神戸	兵庫縣		57,956.540	—	—		136,441.740	—		194,398.280		154,181.380	—	—	40,216.900	
	岡山縣	外2,489.080	213.220	—	—		—	—	外2,489.080	213.220	外2,489.080	213.220	—	—	—	
	計	外2,489.080	58,169.760	—	—		136,441.740	—	外2,489.080	194,611.500	外2,489.080	154,394.600	—	—	40,216.900	
長崎	長崎縣	外4,262.860	17,459.260	—	—		571.220	—	外4,262.860	18,030.480	外4,262.860	13,154.160	—	—	4,876.320	
	佐賀縣		—	—	—		—	—		—		—	—	—	—	
	計	外4,262.860	17,459.260	—	—		571.220	—	外4,262.860	18,030.480	外4,262.860	13,154.160	—	—	4,876.320	
長野	新潟縣		—	—	—		—	—		—		—	—	—	—	
	長野縣		—	—	—		—	—		—		—	—	—	—	
	計		—	—	—		—	—		—		—	—	—	—	
宇都宮	栃木縣		—	—	—		—	—		—		—	—	—	—	
	茨城縣		—	—	—		—	—		—		—	—	—	—	
	群馬縣		—	—	—		—	—		—		—	—	—	—	
	計		—	—	—		—	—		—		—	—	—	—	
名古屋	愛知縣	外1,260.920	13,423.190	—	—		128.320	—	外1,260.920	13,551.510	外1,260.920	13,281.130	—	—	270.380	
	三重縣		—	—	—		—	—		—		—	—	—	—	
	岐阜縣		—	—	—		—	—		—		—	—	—	—	
	計	外1,260.920	13,423.190	—	—		128.320	—	外1,260.920	13,551.510	外1,260.920	13,281.130	—	—	270.380	
仙臺	宮城縣		—	—	—		—	—		—		—	—	—	—	
	福島縣		—	—	—		—	—		—		—	—	—	—	
	岩手縣		—	—	—		—	—		—		—	—	—	—	
	計		—	—	—		—	—		—		—	—	—	—	
秋田	青森縣		—	—	—		—	—		—		—	—	—	—	
	秋田縣		—	—	—		—	—		—		—	—	—	—	
	山形縣		—	—	—		—	—		—		—	—	—	—	
	計		—	—	—		—	—		—		—	—	—	—	
金澤	石川縣		—	—	—		—	—		—		—	—	—	—	
	福井縣	外14.540	—	—	—		—	—	外14.540	—	外14.540	—	—	—	—	
	富山縣		—	—	—		—	—		—		—	—	—	—	
	計	外14.540	—	—	—		—	—	外14.540	—	外14.540	—	—	—	—	
松江	島根縣		33.120	—	—		—	—		33.120		33.120	—	—	—	
	鳥取縣		—	—	—		—	—		—		—	—	—	—	
	計		33.120	—	—		—	—		33.120		33.120	—	—	—	
廣島	廣島縣	外1,167.490	39,123.680	—	—		6,770.160	—	外1,167.490	45,893.840	外1,167.490	29,837.420	—	—	16,056.420	
	山口縣		—	—	—		—	—		—		—	—	—	—	
	計	外1,167.490	39,123.680	—	—		6,770.160	—	外1,167.490	45,893.840	外1,167.490	29,837.420	—	—	16,056.420	
丸龜	香川縣	外123,358.508	30,135.550	—	—		3,547.100	—	外123,358.508	33,682.650	外123,358.508	21,099.900	—	—	12,582.750	
	德島縣	外30,675.624	12,731.830	—	—		3,250.030	—	外30,675.624	15,981.860	外30,675.624	8,361.540	—	—	7,620.320	
	高知縣	外37,642.080	1,464.600	—	—		—	—	外37,642.080	1,464.600	外37,642.080	1,464.600	—	—	—	
	愛媛縣	外25,960.110	2,944.590	—	—		489.240	—	外25,960.110	3,433.830	外25,960.110	2,418.110	—	—	1,015.720	
	計	外217,636.322	47,276.570	—	—		7,286.370	—	外217,636.322	54,562.940	外217,636.322	33,344.150	—	—	21,218.790	
熊本	熊本縣	外23,806.780	6,582.910	—	—		747.800	—	外23,806.780	7,330.740	外23,806.780	7,330.740	—	—	—	
	福岡縣	外4,009.300	6,676,287.890	—	—		—	—	外4,009.300	6,676,287.890	外4,009.300	4,166,854.540	—	—	2,509,433.350	
	大分縣	外568.000	191.820	—	—		—	—	外568.000	191.820	外568.000	191.820	—	—	—	
	計	外28,384.080	6,683,062.650	—	—		747.800	—	外28,384.080	6,683,810.450	外28,384.080	4,174,377.100	—	—	2,509,433.350	
鹿兒島	鹿兒島縣	外366,674.810	213,511.680	—	—	外63,687.900	11,693.520	—	外430,362.710	225,205.200	外430,362.710	40,799.190	—	—	184,406.010	
	宮崎縣	外9,599.960	3,730.940	—	—		168.460	—	外9,599.960	3,899.400	外9,599.960	3,799.400	—	—	100.000	
	沖繩縣	外287.100	872,033.460	—	—		341,828.800	0.400	外287.100	1,213,862.660	外287.100	763,510.190	—	3,984.850	446,367.620	
	計	外376,561.870	1,089,276.080	—	—	外63,687.900	353,690.780	0.400	外440,249.770	1,442,967.260	外440,249.770	808,108.780	—	3,984.850	630,873.630	
合計		外687,051.015	17,141,432.160	—	—	外63,687.900	3,292,731.430	0.410	外750,738.915	20,434,164.000	外750,738.915	12,095,131.300	3,984.850	3,984.850	8,339,031.700	
橫濱稅關			3,374,681.660	—	—		761,033.970	0.100		4,135,715.730		1,731,762.870	—	—	2,403,952.860	
神戸稅關			1,148,665.920	—	—		263,280.540	4.980		1,411,951.440		629,125.710	—	—	782,825.730	
大阪稅關			2,830,539.420	—	—		520,392.990	0.010		3,350,932.420		999,496.910	—	—	2,351,436.510	
長崎稅關			1,458,634.360	—	—		223,876.240	—		1,682,010.600		747,938.740	—	—	934,071.860	
函館稅關			11.880	—	—		—	—		11.880		11.880	—	—	—	
合計			8,812,533.240	—	—		1,768,083.740	5.090		10,580,622.070		4,108,335.110	—	—	6,472,286.960	
總計		外687,051.015	25,953,965.400	—	—	外63,687.900	5,060,815.170	5.500	外750,738.915	31,014,786.070	外750,738.915	16,203,466.410	3,984.850	3,984.850	14,811,318.660	

3. 國稅賦課表 其七 織物消費稅

四十年度

稅務監督局名及稅關名	廳府縣名	賦課額	翌年度ニ分離ト賦課額	既往ニ遡リ賦課額	前年度分賦課額	調定超過額	合計	調定濟額及調定外誤納額	滯納分引受額	滯納分引繼額	翌年度ニ渉ル稅額	備考
		円	円	円	円	円	円	円	円	円	円	
札幌	北海道廳	24,641.110	—	—	—	—	24,641.110	20,602.310	—	—	4,038.800	
東京	東京府	2,091,567.160	—	—	181,788.260	0.620	2,273,356.050	2,068,952.620	—	—	174,403.430	
	埼玉縣	1,392,841.370	—	—	—	2.020	1,392,843.390	1,392,843.380	—	—	0.010	
	千葉縣	35,225.120	—	0.420	0.200	—	35,225.740	35,225.740	—	—	—	
	山梨縣	296,133.250	—	—	7.200	—	296,140.450	296,133.250	—	—	7.200	
	計	3,815,766.100	—	0.420	181,795.660	2.650	3,997,565.630	3,823,154.990	—	—	174,410.640	
京都	京都府	1,805,656.090	—	—	346,257.230	5.730	2,151,919.050	1,823,134.090	—	—	328,784.960	
	滋賀縣	258,651.640	—	—	60,281.730	0.030	318,933.400	253,871.490	—	—	65,061.910	
	計	2,064,307.730	—	—	406,538.960	5.760	2,470,852.450	2,077,005.580	—	—	393,846.870	
大阪	大阪府	1,001,966.580	—	—	110,512.620	1.000	1,112,480.200	1,018,381.890	—	—	94,098.310	
	奈良縣	392,602.680	—	—	43,915.890	56.140	436,574.710	388,208.790	—	—	48,365.920	
	和歌山縣	433,453.050	—	—	18,728.140	0.010	452,181.200	425,559.210	—	—	26,621.990	
	計	1,828,022.310	—	—	173,156.650	57.150	2,001,236.110	1,832,149.890	—	—	169,086.220	
橫濱	神奈川縣	213,498.597				—	213,498.597	213,267.098	—	—	231.499	
	靜岡縣	289,582.600	—	—	28.560	13.490	289,624.650	266,799.490	—	—	22,825.160	
	計	503,081.197	—	—	28.560	13.490	503,123.247	480,066.588	—	—	23,056.659	
神戸	兵庫縣	377,988.930	—	—	49,093.660	0.070	427,082.660	401,739.310	—	—	25,343.350	
	岡山縣	229,444.060	—	—	—	21,186.750	250,630.810	222,290.240	—	—	28,340.570	
	計	607,432.990	—	—	49,093.660	21,186.820	677,713.470	624,029.550	—	—	53,683.920	
長崎	長崎縣	4,527.110			94.070	0.710	4,621.890	4,621.890	—			
	佐賀縣	7,239.130			—	—	7,239.130	7,239.130	—	—	—	
	計	11,766.240			94.070	0.710	11,861.020	11,861.020		—	—	
長野	新潟縣	501,057.350	—	1.000	22,895.390	0.910	523,954.650	491,500.950	—	—	32,453.700	
	長野縣	45,819.500	—	—	385.480	—	46,204.980	45,864.000	—	—	340.980	
	計	546,876.850	—	1.000	23,280.870	0.910	570,159.630	537,364.950	—	—	32,794.680	
宇都宮	栃木縣	726,903.390	—	—	83,692.660	—	810,596.050	733,807.790	—	—	76,788.260	
	茨城縣	59,959.049	—	—	2,946.970	0.011	62,906.030	60,408.750	—	—	2,497.280	
	群馬縣	791,388.470	—	—	99,580.390	39.740	891,008.600	781,347.870	—	—	109,660.730	
	計	1,578,250.909	—	—	186,220.020	39.751	1,764,510.680	1,575,564.410	—	—	188,946.270	
名古屋	愛知縣	1,539,183.280	—	358.840	282,039.370	2.860	1,821,584.350	1,523,575.390	—	—	298,008.960	
	三重縣	258,872.080	—	—	15,404.370	0.080	274,276.530	254,049.590	—	—	20,226.940	
	岐阜縣	362,201.010	—	—	63,842.920	7.600	426,051.530	356,779.610	—	—	69,271.920	
	計	2,160,256.370	—	358.840	361,286.660	10.540	2,521,912.410	2,134,404.590	—	—	387,507.820	
仙臺	宮城縣	14,094.710	—	—	100.790	0.090	14,195.590	14,082.190	—	—	113.400	
	岩手縣	6,568.020	—	—	—	—	6,568.020	6,568.020	—	—	—	
	福島縣	44,046.140	—	—	2,083.700	—	46,129.840	42,648.360	—	—	3,481.480	
	計	64,708.870	—	—	2,184.490	0.090	66,893.450	63,298.570	—	—	3,594.880	
秋田	青森縣	10,638.010	—	—	91.620	0.010	10,729.640	10,659.810	—	—	69.830	
	秋田縣	7,564.830	—	—	199.350	2.490	7,766.670	7,548.260	—	—	218.410	
	山形縣	167,178.510	—	1.120	20,045.290	—	187,224.920	162,418.190	—	—	24,806.730	
	計	185,381.350	—	1.120	20,336.260	2.500	205,721.230	180,626.260	—	—	25,094.970	
金澤	石川縣	136,402.400	—	—	32,361.770	0.150	168,764.320	142,242.800	—	—	26,521.520	
	福井縣	171,488.290	—	0.470	25,546.860	53.660	197,089.280	169,851.140	—	—	27,188.140	
	富山縣	150,611.460	—	—	20,550.530	0.490	171,162.480	146,097.760	—	—	25,064.720	
	計	458,452.150	—	0.470	78,459.160	54.300	536,966.080	458,191.700	—	—	78,774.380	
松江	島根縣	9,554.550	—	—	10.370	—	9,564.920	9,564.920	—	—	—	
	鳥取縣	9,122.590	—	—	—	—	9,122.590	9,122.590	—	—	—	
	計	18,677.140	—	—	10.370	—	18,687.510	18,687.510	—	—	—	
廣島	廣島縣	245,465.100	—	—	6,374.600	10.470	251,850.170	234,189.290	—	—	17,660.880	
	山口縣	63,669.600	—	—	6,757.530	89.300	70,516.430	57,946.020	—	—	12,570.410	
	計	309,134.700	—	—	13,132.130	99.770	322,366.600	292,135.310	—	—	30,231.290	
丸龜	香川縣	13,885.280	—	—	75.330	—	13,960.610	13,782.980	—	—	177.630	
	德島縣	118,465.560	—	—	3,968.250	—	122,433.810	114,552.860	—	—	7,880.950	
	高知縣	11,184.080	—	—	—	—	11,184.080	11,184.080	—	—	—	
	愛媛縣	396,828.760	—	—	55,980.380	15.540	452,824.680	406,773.720	—	—	46,050.960	
	計	540,363.680	—	—	60,023.960	15.540	600,403.180	546,293.640	—	—	54,109.540	
熊本	熊本縣	22,819.940	1.770	—	2.900	—	22,824.610	22,822.080	—	—	2.530	
	福岡縣	315,851.990	—	—	0.010	0.550	315,852.550	315,852.550	—	—	—	
	大分縣	6,680.240	—	0.220	—	1.000	6,681.460	6,610.410	—	—	71.050	
	計	345,352.170	1.770	0.220	2.910	1.550	345,358.620	345,285.040	—	—	73.580	
鹿兒島	鹿兒島縣	38,801.920	—	—	2,134.630	1.210	40,937.760	38,051.110	—	—	2,886.650	
	宮崎縣	2,385.850	—	—	—	—	2,385.850	2,385.850	—	—	—	
	沖繩縣	22,217.110	—	—	—	—	22,217.110	22,217.110	—	—	—	
	計	63,404.880	—	—	2,134.630	1.210	65,540.720	62,654.070	—	—	2,886.650	
合計		15,125,877.546	1.770	362.070	1,557,779.020	21,492.741	16,705,513.147	15,083,375.978	—	—	1,622,137.169	
橫濱稅關		外 1,627.300 1,897,182.070	—	—	37,304.190	998.040	外 1,627.300 1,935,484.300	外 1,627.300 1,889,942.630	—	—	45,541.670	
神戸稅關		外 2,034.137 2,021,874.080	—	—	4,580.590	2,396.700	外 2,034.137 2,028,851.370	外 2,034.137 2,009,748.430	—	—	19,102.940	
大阪稅關		外 14.676 115,004.580	—	—	—	—	外 14.676 115,004.580	外 14.676 115,004.580	—	—	—	
長崎稅關		外 1,048.600 20,327.120	—	—	—	—	外 1,048.600 20,327.120	外 1,048.600 20,327.120	—	—	—	
函館稅關		外 7.548 18.280	—	—	—	—	外 7.548 18.280	外 7.548 18.280	—	—	—	
合計		外 4,732.261 4,064,406.130	—	—	41,884.780	3,394.740	外 4,732.261 4,099,685.650	外 4,732.261 4,035,041.040	—	—	64,644.610	
總計		外 4,732.261 19,180,283.676	1.770	362.070	1,599,663.800	24,887.481	外 4,732.261 20,805,198.797	外 4,732.261 19,118,417.018	—	—	1,686,781.779	

3. 國稅賦課表 其八 賣藥營業稅

四十年度

稅務監督局名	廳府縣名	賦課額	翌年度ニ分離ト賦課額	既往ニ遡リ賦課額	前年度分賦課額	調定超過額	合計	調定濟額及調定外誤納額	滯納處分引受額	滯納處分引繼額	翌年度ニ渉ル稅額	備考
		円	円	円	円	円	円	円	円	円	円	
札幌	北海道廳	1,762.500	—	10.000	184.100	58.500	2,015.100	1,907.600	14.000	3.000	118.500	
東京	東京府	20,663.500	—	1.000	231.500	8.500	20,904.500	20,832.000	99.000	134.000	37.500	
	埼玉縣	2,506.000	—	—	1.500	2.000	2,509.500	2,512.000	6.500	4.000	—	
	千葉縣	2,802.000	—	1.000	17.000	3.000	2,823.000	2,809.900	—	1.000	12.100	
	山梨縣	1,154.000	—	—	29.850	2.000	1,185.850	1,156.500	7.000	5.500	30.850	
	計	27,125.500	—	2.000	279.850	15.500	27,422.850	27,310.400	112.500	144.500	80.450	
京都	京都府	4,316.500	—	3.000	4.000	6.500	4,330.000	4,290.000	12.500	20.000	32.500	
	滋賀縣	6,108.500	—	9.000	2.000	11.000	6,130.500	6,095.500	—	1.500	33.500	
	計	10,425.000	—	12.000	6.000	17.500	10,460.500	10,385.500	12.500	21.500	66.000	
大阪	大阪府	14,843.500	—	11.000	102.500	88.500	15,545.500	14,670.500	15.000	29.500	360.500	
	奈良縣	7,392.000	—	—	—	2.500	7,394.500	7,379.000	10.500	—	26.000	
	和歌山縣	3,561.000	—	—	3.000	2.000	3,566.000	3,556.500	1.000	9.000	1.500	
	計	25,796.500	—	11.000	105.500	93.000	26,006.000	25,606.000	26.500	38.500	388.000	
橫濱	神奈川縣	2,095.500	—	9.500	11.500	4.500	2,121.000	2,137.500	21.000	2.500	2.000	
	靜岡縣	3,672.500	—	14.000	20.000	14.500	3,727.000	3,715.000	2.000	4.000	4.000	
	計	5,768.000	—	23.500	31.500	19.000	5,842.000	5,852.500	23.000	6.500	6.000	
神戸	兵庫縣	7,016.000	—	1.000	125.500	12.000	7,154.500	7,131.500	19.500	10.500	32.000	
	岡山縣	6,489.500	—	6.000	4.000	2.500	6,502.000	6,501.000	2.000	1.000	2.000	
	計	13,505.500	—	7.000	129.500	14.500	13,656.500	13,632.500	21.500	11.500	34.000	
長崎	長崎縣	3,447.000	—	—	210.100	12.000	3,669.100	3,577.600	—	6.500	85.000	
	佐賀縣	8,158.500	—	—	16.500	—	8,175.000	8,159.500	5.500	—	21.000	
	計	11,605.500	—	—	226.600	12.000	11,844.100	11,737.100	5.500	6.500	106.000	
長野	新潟縣	3,684.500	—	—	8.000	2.500	3,695.000	3,691.000	—	3.000	1.000	
	長野縣	5,374.000	—	2.500	21.500	12.000	5,410.000	5,412.500	4.500	1.000	1.000	
	計	9,058.500	—	2.500	29.500	14.500	9,105.000	9,103.500	4.500	4.000	2.000	
宇都宮	栃木縣	2,140.500	—	—	19.500	3.500	2,163.500	2,156.500	—	1.000	6.000	
	茨城縣	2,648.990	—	3.000	6.760	2.010	2,660.760	2,661.760	1.000	—	—	
	群馬縣	1,599.500	—	—	1.500	—	1,601.000	1,598.500	—	2.500	—	
	計	6,388.990	—	3.000	27.760	5.510	6,425.260	6,416.760	1.000	3.500	6.000	
名古屋	愛知縣	6,703.500	—	—	19.100	12.500	6,735.100	6,716.500	1.000	0.500	19.100	
	三重縣	5,866.500	—	1.000	3.000	3.500	5,874.000	5,870.500	2.500	2.000	4.000	
	岐阜縣	3,161.000	—	1.000	5.000	3.000	3,170.000	3,166.500	0.500	3.500	0.500	
	計	15,731.000	—	2.000	27.100	19.000	15,779.100	15,753.500	4.000	6.000	23.600	
仙臺	宮城縣	1,732.500	—	4.000	40.000	4.500	1,781.000	1,786.500	8.000	2.500	—	
	岩手縣	689.000	—	4.000	2.500	1.000	696.500	692.500	—	4.000	—	
	福島縣	2,621.000	—	13.000	7.600	11.000	2,652.600	2,649.000	1.000	2.000	2.500	
	計	5,042.500	—	21.000	50.100	16.500	5,130.100	5,128.100	9.000	8.500	2.500	
秋田	青森縣	839.500	—	23.500	1.900	3.500	867.500	870.000	4.000	1.500	—	
	秋田縣	1,307.000	—	3.000	57.000	6.000	1,373.000	1,360.000	3.500	5.000	11.500	
	山形縣	1,690.500	—	18.500	3.000	1.000	1,713.000	1,718.500	12.000	1.000	5.500	
	計	3,837.000	—	45.000	61.000	10.500	3,953.500	3,948.500	19.500	7.500	17.000	
金澤	石川縣	2,897.000	—	—	9.500	6.500	2,913.000	2,904.000	1.100	3.000	7.000	
	福井縣	2,214.000	—	—	3.000	2.000	2,219.000	2,216.000	2.500	—	5.500	
	富山縣	25,546.500	—	18.000	30.440	12.020	25,601.960	25,579.960	1.000	6.000	17.000	
	計	30,657.500	—	13.000	42.940	20.520	30,733.960	30,699.960	4.500	9.000	29.500	
松江	島根縣	2,652.500	—	3.500	2.000	3.000	2,661.000	2,663.065	12.000	5.935	4.000	
	鳥取縣	1,687.000	—	4.500	1.000	—	1,692.500	1,676.500	1.000	7.000	10.000	
	計	4,339.500	—	8.000	3.000	3.000	4,353.500	4,339.565	13.000	12.935	14.000	
廣島	廣島縣	7,552.000	—	4.500	17.000	65.500	7,639.000	7,636.935	4.935	3.000	4.000	
	山口縣	4,364.500	—	2.500	—	8.500	4,375.500	4,366.500	2.500	—	11.500	
	計	11,916.500	—	7.000	17.000	74.000	12,014.500	12,003.435	7.435	3.000	15.500	
丸龜	香川縣	3,923.500	—	—	—	—	3,923.500	3,923.500	3.000	—	3.000	
	德島縣	2,698.000	—	3.000	1.500	7.500	2,710.000	2,714.000	4.000	—	—	
	高知縣	2,025.000	—	—	1.500	3.000	2,029.500	2,029.500	—	—	—	
	愛媛縣	2,192.000	—	10.500	1.500	3.500	2,207.500	2,205.500	—	2.000	—	
	計	10,838.500	—	13.500	4.500	14.000	10,870.500	10,872.500	7.000	2.000	3.000	
熊本	熊本縣	6,338.000	2.000	—	113.000	8.500	6,461.500	6,451.400	4.500	6.500	8.100	
	福岡縣	5,956.500	7.000	—	31.000	11.500	6,006.000	5,997.500	28.000	22.000	14.500	
	大分縣	2,788.000	—	12.500	4.000	18.500	2,823.000	2,819.500	—	1.000	2.500	
	計	15,082.500	9.000	12.500	148.000	38.500	15,290.500	15,268.400	32.500	29.500	25.100	
鹿兒島	鹿兒島縣	4,477.500	—	—	2.500	4.750	4,484.750	4,470.250	—	6.500	8.000	
	宮崎縣	1,635.500	—	2.000	—	0.500	1,638.000	1,642.500	6.500	—	2.000	
	沖繩縣	—	—	—	—	—	—	—		—	—	
	計	6,113.000	—	2.000	2.500	5.250	6,122.750	6,112.750	6.500	6.500	10.000	
總計		214,993.990	9.000	195.000	1,376.450	451.280	217,025.720	216,078.570	324.435	324.435	947.150	

3. 國稅賦課表 其九 鑛業稅

四十年度

税務監督局名	府縣名	賦課額	翌年度分繰上賦課額	轉住ニ因ル賦課額	前年度分賦課額	調定超過額	合計	調定濟額及調定外徴納額	滯納處分引受額	滯納處分引繼額	翌年度ニ繰越ス税額	備考
		円	円	円	円	円	円	円	円	円	円	
札幌	北海道廳	334,664.600	—	450.110	47,224.000	644.120	382,982.830	340,434.850	707.990	7,795.490	35,460.480	
東京	東京府	726.810	—	—	238.040	0.010	964.860	31,602.760	30,949.450	4.800	306.750	
	埼玉縣	4,519.470	—	—	1,283.650	—	5,803.120	3,971.070	60.150	594.450	1,294.750	
	千葉縣	250.810	—	—	—	—	250.310	303.710	53.400	—	—	
	山梨縣	13,848.900	—	51.250	587.040	11.410	14,498.600	12,144.880	140.720	2,318.040	176.400	
	計	19,345.490	—	51.250	2,108.730	11.420	15,516.890	48,025.420	31,203.420	2,917.290	1,777.900	
京都	京都府	9,572.260	—	—	248.110	251.090	10,071.460	10,616.690	1,138.500	344.400	248.870	
	滋賀縣	5,366.960	—	—	—	15.700	5,382.660	5,290.870	5.400	96.190	1.000	
	計	14,939.220	—	—	248.110	266.790	15,454.120	15,907.560	1,143.900	440.590	249.870	
大阪	大阪府	2,863.250	—	—	—	7.200	2,870.450	9,525.600	6,655.150	—	—	
	奈良縣	12,459.330	—	15.620	81.740	22.800	12,579.490	12,763.700	235.860	51.650	—	
	和歌山縣	12,627.750	—	—	201.390	110.630	12,939.770	12,371.300	333.080	111.540	790.010	
	計	27,950.330	—	15.620	283.130	140.630	28,389.710	34,660.600	7,224.090	163.190	790.710	
横濱	神奈川縣	1,035.150	—	—	315.900	—	1,351.050	6,040.900	4,841.950	152.100	—	
	静岡縣	26,874.190	—	186.770	369.260	45.000	27,475.220	27,111.790	204.900	351.620	216.710	
	計	27,909.340	—	186.770	685.160	45.000	28,826.270	33,152.690	5,046.850	503.720	216.710	
神戸	兵庫縣	[illegible]		2.500	1,027.370	[illegible]	34,795.940	34,511.710	1,619.090	1,259.230	644.060	
	岡山縣	[illegible]	—	[illegible]	231.100	[illegible]	44,300.310	43,375.580	595.080	1,258.280	261.530	
	計	[illegible]		301.420	1,258.470	102.230	79,096.250	77,887.320	2,214.170	2,517.510	905.590	
長崎	長崎縣	64,067.540	—	685.680	2,741.500	473.420	67,968.140	64,177.910	222.570	2,989.980	1,022.820	
	佐賀縣	67,477.410	—	195.610	594.600	—	68,267.520	68,451.480	1,609.420	859.500	565.960	
	計	131,544.950	—	881.190	3,336.100	473.420	136,235.660	132,629.390	1,831.990	3,849.480	1,588.780	
長野	新潟縣	173,000.270	—	7,839.320	2,502.600	683.660	184,025.850	181,201.850	5,439.670	7,326.440	987.230	
	長野縣	19,989.010	—	1,062.930	1,875.260	189.790	23,116.990	21,247.910	810.630	2,128.610	551.100	
	計	192,989.280	—	8,902.250	4,377.860	873.450	207,142.840	202,449.760	6,250.300	9,455.050	1,488.330	
宇都宮	栃木縣	72,575.050	—	171.910	758.920	31.890	73,537.770	72,689.140	44.700	728.320	165.010	
	茨城縣	31,204.240	—	393.560	3,593.420	72.040	35,263.260	32,463.850	902.100	662.240	3,039.270	
	群馬縣	18,213.680	—	56.250	66.300	—	18,336.230	16,741.090	449.790	2,044.860	0.070	
	計	121,992.970	—	621.720	4,418.640	103.930	127,137.260	121,894.080	1,396.590	3,435.420	3,204.350	
名古屋	愛知縣	7,281.910	—	25.150	—	220.200	7,527.260	7,730.290	419.000	179.400	37.170	
	三重縣	7,789.370	—	—	34.410	12.550	7,836.330	7,439.550	165.490	562.270	—	
	岐阜縣	34,544.150	—	52.150	351.120	2.950	34,950.370	31,021.450	278.820	4,137.750	69.460	
	計	49,615.430	—	77.300	385.530	235.700	50,313.960	46,191.320	863.410	4,879.420	106.630	
仙臺	宮城縣	24,437.030	—	5.040	1,688.770	0.450	26,131.290	24,102.820	1,129.720	2,517.460	640.730	
	岩手縣	68,428.890	—	541.430	3,810.390	26.180	72,806.890	66,597.550	335.350	5,691.390	853.300	
	福島縣	90,160.608	—	342.130	1,113.960	171.820	91,788.518	88,869.510	300.500	3,056.300	163.208	
	計	183,026.528	—	888.600	6,613.120	198.450	190,726.698	179,569.880	1,765.570	11,265.150	1,657.238	
秋田	青森縣	13,426.620	—	26.260	623.220	25.870	14,101.970	13,789.060	963.800	1,276.710	—	
	秋田縣	141,070.550	—	24.100	1,394.760	1.170	142,490.580	188,734.170	1,278.930	4,158.770	876.570	
	山形縣	34,013.660	—	325.670	939.330	4.350	35,283.010	32,349.190	578.590	3,326.120	186.290	
	計	188,510.830	—	376.030	2,957.310	31.390	191,875.560	184,872.420	2,821.320	8,761.600	1,062.860	
金澤	石川縣	34,304.290	—	48.740	1,211.830	77.010	35,641.870	34,889.210	965.350	461.020	1,256.990	
	福井縣	13,467.670	—	137.270	705.030	10.600	14,320.570	13,554.070	172.010	778.910	159.600	
	富山縣	9,507.540	—	239.590	530.720	42.720	10,320.570	9,779.430	745.580	926.770	359.950	
	計	57,279.500	—	425.600	2,447.580	130.330	60,283.010	58,222.710	1,882.940	2,166.700	1,776.540	
松江	島根縣	22,711.820	—	116.610	460.600	—	23,289.030	22,539.730	323.120	1,066.720	5.700	
	鳥取縣	5,707.010	—	—	—	—	5,707.010	5,457.810	—	249.200	—	
	計	28,418.830	—	116.610	460.600	—	28,996.040	27,997.540	323.120	1,315.920	5.700	
廣島	廣島縣	11,667.500	—	—	—	11.570	11,679.070	11,816.000	681.600	544.670	—	
	山口縣	43,075.671	—	331.229	90.580	176.370	43,673.850	42,878.360	1,052.560	1,469.040	379.010	
	計	54,743.171	—	331.229	90.580	187.940	55,352.920	54,694.360	1,734.160	2,013.710	379.010	
丸龜	香川縣	1,150.050	—	—	—	—	1,150.050	1,150.010	—	—	0.040	
	徳島縣	23,857.570	—	—	369.530	—	24,227.100	22,197.860	26.400	1,951.080	104.560	
	高知縣	13,349.010	—	33.720	85.870	0.650	13,469.250	13,202.620	22.950	274.050	15.530	
	愛媛縣	93,524.920	—	12.990	590.220	257.340	94,385.470	94,077.530	119.100	157.400	269.640	
	計	131,881.550	—	46.710	1,045.620	257.990	133,231.870	130,628.020	168.450	2,382.530	389.770	
熊本	熊本縣	40,692.490	114.410	—	1,045.610	4.430	41,856.940	38,564.360	793.680	4,086.260	—	
	福岡縣	486,600.557	—	9,194.643	4,593.670	1,138.290	501,527.160	501,606.980	8,973.030	7,002.920	1,890.290	
	大分縣	22,109.890	—	73.260	1,466.530	9.170	23,658.850	22,304.450	1,483.240	2,294.580	543.060	
	計	549,402.937	114.410	9,267.903	7,105.810	1,151.890	567,042.950	562,475.790	11,249.950	13,383.760	2,433.350	
鹿兒島	鹿兒島縣	35,785.610	—	43.000	553.800	29.960	36,412.430	36,093.770	602.400	737.890	183.260	
	宮崎縣	23,708.150	—	24.230	354.650	16.500	24,103.530	23,353.180	119.400	869.740	0.010	
	沖繩縣	1,214.770	—	—	207.900	—	1,422.670	1,347.070	—	75.600	—	
	計	60,708.530	—	67.230	1,116.410	46.460	61,938.680	60,794.020	721.800	1,683.140	183.270	
總計		2,252,377.616	114.410	23,007.542	86,142.760	4,901.140	2,366,543.468	2,812,487.780	78,550.320	78,929.670	53,676.388	

3. 國稅賦課表 其一〇 取引所稅

四十年度

税務監督局名	府縣名	賦課額	翌年度分繰上賦課額	轉住ニ因ル賦課額	前年度分賦課額	調定超過額	合計	調定濟額及調定外徴納額	滯納處分引受額	滯納處分引繼額	翌年度ニ繰越ス税額	備考
		円	円	円	円	円	円	円	円	円	円	
札幌	北海道廳	8,820.250	—	—	—	0.010	8,820.260	8,820.260	—	—	—	
東京	東京府	1,423,919.610	—	—	—	—	1,423,919.610	1,423,919.610	—	—	—	
	埼玉縣	—	—	—	—	—	—	—	—	—	—	
	千葉縣		—	—	—	—			—	—	—	
	山梨縣	1,535.530	—	—	—	—	1,535.530	1,535.530	—	—	—	
	計	1,425,455.140	—	—	—	—	1,425,455.140	1,425,455.140	—	—	—	
京都	京都府	102,131.460	—	—	—	—	102,131.460	102,131.460	—	—	—	
	滋賀縣	15,804.080	—	—	—	0.010	15,804.090	15,804.090	—	—	—	
	計	117,935.540	—	—	—	0.010	117,935.550	117,935.550	—	—	—	
大阪	大阪府	857,687.190	—	—	—	—	857,687.190	857,687.190	—	—	—	
	奈良縣	1,008.950	—	—	—	—	1,008.950	1,008.950	—	—	—	
	和歌山縣	7,283.510	—	—	—	—	7,283.510	7,283.510	—	—	—	
	計	865,979.650	—	—	—	—	865,979.650	865,979.650	—	—	—	
横濱	神奈川縣	112,566.400	—	—	—	—	112,566.400	112,566.230	—	—	0.170	
	静岡縣	2,994.490	—	—	—	—	2,994.490	2,994.210	—	—	0.280	
	計	115,560.890	—	—	—	—	115,560.890	115,560.440	—	—	0.450	
神戸	兵庫縣	92,906.420	—	—	—	—	92,906.420	92,906.420	—	—	—	
	岡山縣	20,751.410	—	—	—	—	20,751.410	20,751.410	—	—	—	
	計	113,657.830	—	—	—	—	113,657.830	113,657.830	—	—	—	
長崎	長崎縣	8,877.750	—	—	—	—	8,877.750	8,877.750	—	—	—	
	佐賀縣	25,285.090	—	—	—	—	25,285.090	25,285.090	—	—	—	
	計	34,162.840	—	—	—	—	34,162.840	34,162.840	—	—	—	
長野	新潟縣	29,845.840	—	—	—	0.010	29,845.850	29,845.850	—	—	—	
	長野縣	—	—	—	—	—	—	—	—	—	—	
	計	29,845.840	—	—	—	0.010	29,845.850	29,845.850	—	—	—	
宇都宮	栃木縣	—	—	—	—	—	—	—	—	—	—	
	茨城縣	—	—	—	—	—	—	—	—	—	—	
	群馬縣	—	—	—	—	—	—	—	—	—	—	
	計	—	—	—	—	—	—	—	—	—	—	
名古屋	愛知縣	142,973.230	—	—	—	—	142,973.230	142,973.230	—	—	—	
	三重縣	29,344.430	—	—	—	—	29,344.430	29,344.430	—	—	—	
	岐阜縣	1,267.900	—	—	—	—	1,267.900	1,267.900	—	—	—	
	計	173,585.560	—	—	—	—	173,585.560	173,585.560	—	—	—	
仙臺	宮城縣	1,510.270	—	—	—	—	1,560.270	1,510.270	—	—	—	
	岩手縣	—	—	—	—	—	—	—	—	—	—	
	福島縣	2,999.890	—	—	—	—	2,999.890	2,999.890	—	—	—	
	計	4,510.160	—	—	—	—	4,510.160	4,510.160	—	—	—	
秋田	青森縣	—	—	—	—	—	—	—	—	—	—	
	秋田縣	—	—	—	—	—	—	—	—	—	—	
	山形縣	4,156.150	—	—	—	—	4,156.150	4,156.150	—	—	—	
	計	4,156.150	—	—	—	—	4,156.150	4,156.150	—	—	—	
金澤	石川縣	44,474.520	—	—	—	—	44,474.520	44,474.520	—	—	—	
	福井縣	5,596.410	—	—	—	—	5,596.410	5,596.410	—	—	—	
	富山縣	33,427.680	—	—	—	—	33,427.680	33,427.680	—	—	—	
	計	83,498.610	—	—	—	—	83,498.610	83,498.610	—	—	—	
松江	島根縣	—	—	—	—	—	—	—	—	—	—	
	鳥取縣	—	—	—	—	—	—	—	—	—	—	
	計	—	—	—	—	—	—	—	—	—	—	
廣島	廣島縣	31,418.430	—	—	—	—	31,418.430	31,418.430	—	—	—	
	山口縣	76,173.920	—	—	—	—	76,173.920	76,173.920	—	—	—	
	計	107,592.350	—	—	—	—	107,592.350	107,592.350	—	—	—	
丸龜	香川縣	—	—	—	—	—	—	—	—	—	—	
	徳島縣	—	—	—	—	—	—	—	—	—	—	
	高知縣	—	—	—	—	—	—	—	—	—	—	
	愛媛縣	5,715.910	—	—	—	—	5,715.910	5,715.910	—	—	—	
	計	5,715.910	—	—	—	—	5,715.910	5,715.910	—	—	—	
熊本	熊本縣	51,567.740	—	—	—	—	51,567.740	51,567.740	—	—	—	
	福岡縣	12,885.290	—	—	—	—	12,885.290	12,885.290	—	—	—	
	大分縣	—	—	—	—	—	—	—	—	—	—	
	計	64,453.030	—	—	—	—	64,453.030	64,453.030	—	—	—	
鹿兒島	鹿兒島縣	—	—	—	—	—	—	—	—	—	—	
	宮崎縣	—	—	—	—	—	—	—	—	—	—	
	沖繩縣	—	—	—	—	—	—	—	—	—	—	
	計	—	—	—	—	—	—	—	—	—	—	
總計		3,154,929.750	—	—	—	0.030	3,154,929.780	3,154,929.330	—	—	0.450	

3. 國税賦課表 其一一 兌換銀行券發行税

四十年度

税務監督局名	廳府縣名	賦課額	翌年度分繰上賦課額	既往ニ遡リ賦課額	前年度分賦課額	調定經過額	合計	調定濟額及調定外誤納額	滯納處分引受額	滯納處分引繼額	翌年度ニ涉ル税額	備考
		円	円	円	円	円	円	円	円	円	円	
東京	東京府	3,329,915.760	—	—	—	—	3,329,915.760	3,329,915.760	—	—	—	内朝鮮外實行税2,118,778圓也

3. 國税賦課表 其一二 噸税

四十年度

税關名	賦課額	翌年度分繰上賦課額	既往ニ遡リ賦課額	前年度分賦課額	調定經過額	合計	調定濟額及調定外誤納額	滯納處分引受額	滯納處分引繼額	翌年度ニ涉ル税額	備考
	円	円	円	円	円	円	円	円	円	円	
横濱税關	132,294.900	—	—	—	—	132,294.900	132,294.900	—	—	—	
神戸税關	147,355.000	—	—	—	58.050	147,413.050	147,413.050	—	—	—	
大阪税關	19,819.050	—	—	—	—	19,819.050	19,819.050	—	—	—	
長崎税關	279,425.150	—	—	—	556.300	279,981.450	279,981.450	—	—	—	
函館税關	30,949.400	—	—	—	0.450	30,949.850	30,949.850	—	—	—	
總計	609,843.500	—	—	—	614.800	610,458.300	610,458.300	—	—	—	

3. 國税賦課表 其一三 關税

四十年度

税關名	賦課額	翌年度分繰上賦課額	既往ニ遡リ賦課額	前年度分賦課額	調定經過額	合計	調定濟額及調定外誤納額	滯納處分引受額	滯納處分引繼額	翌年度ニ涉ル税額	備考
	円	円	円	円	円	円	円	円	円	円	
横濱税關	20,516,226.726	—	—	1,188.670	15,950.130	20,533,365.526	20,531,657.001	—	—	1,708.525	
神戸税關	16,695,321.650	—	—	8,111.793	14,978.400	16,718,411.843	16,714,670.305	—	—	3,741.538	
大阪税關	5,623,033.220	—	—	—	25.000	5,623,058.220	5,623,058.220	—	—	—	
長崎税關	6,571,812.884	—	1.060	5,611.168	15,106.708	6,592,531.820	6,586,920.652	—	—	5,611.168	
函館税關	625,411.798	—	—	516.540	9.440	625,937.778	625,421.238	—	—	516.540	
總計	50,031,806.278	—	1.060	15,428.171	46,069.678	50,093,305.187	50,081,727.416	—	—	11,577.771	

3. 國税賦課表 其一四 通行税

四十年度

税務監督局名	廳府縣名	賦課額	翌年度分繰上賦課額	既往ニ遡リ賦課額	前年度分賦課額	調定經過額	合計	調定濟額及調定外誤納額	滯納處分引受額	滯納處分引繼額	翌年度ニ涉ル税額	備考
		円	円	円	円	円	円	円	円	円	円	
札幌	北海道廳	17,782.360	—	—	—	0.130	17,782.490	17,782.490	—	—	—	
東京	東京府	1,986,974.060	—	—	2.280	670.550	1,987,646.890	1,987,642.330	—	—	4.560	
	埼玉縣	7,699.310	—	—	—	—	7,699.310	7,699.310	—	—	—	
	千葉縣	13,280.290	—	—	—	—	13,280.290	13,280.290	—	—	—	
	山梨縣	—	—	—	—	—	—	—	—	—	—	
	計	2,007,953.660	—	—	2.280	670.550	2,008,626.490	2,008,621.930	—	—	4.560	
京都	京都府	38,100.600	—	—	—	—	38,100.600	38,100.600	—	—	—	
	滋賀縣	12,903.860	—	—	—	0.420	12,904.280	12,904.280	—	—	—	
	計	51,004.550	—	—	—	0.420	51,004.970	51,004.970	—	—	—	
大阪	大阪府	169,953.340	—	—	—	—	169,953.340	169,953.340	—	—	—	
	奈良縣	—	—	—	—	—	—	—	—	—	—	
	和歌山縣	4,253.670	—	—	—	0.050	4,253.720	4,253.720	—	—	—	
	計	174,207.010	—	—	—	0.050	174,207.060	174,207.060	—	—	—	
横濱	神奈川縣	103,875.600	—	—	—	—	103,875.600	103,875.600	—	—	—	
	靜岡縣	6,841.590	—	—	—	—	6,841.590	6,841.590	—	—	—	
	計	110,717.190	—	—	—	—	110,717.190	110,717.190	—	—	—	
神戸	兵庫縣	90,507.140	—	—	—	0.070	90,507.210	90,507.210	—	—	—	
	岡山縣	8,202.040	—	—	—	—	8,202.040	8,202.040	—	—	—	
	計	98,709.180	—	—	—	0.070	98,709.250	98,709.250	—	—	—	
長崎	長崎縣	5,741.190	—	—	—	—	5,741.190	5,741.160	—	—	—	
	佐賀縣	109.350	—	—	—	0.010	109.360	109.360	—	—	—	
	計	5,940.540	—	—	—	0.010	5,940.550	5,940.550	—	—	—	
長野	新潟縣	12,425.110	—	—	—	0.340	12,425.450	12,425.450	—	—	—	
	長野縣	—	—	—	—	—	—	—	—	—	—	
	計	12,425.110	—	—	—	0.340	12,425.450	12,425.450	—	—	—	
宇都宮	栃木縣	1,190.420	—	—	—	—	1,190.420	1,190.420	—	—	—	
	茨城縣	1,959.800	—	—	—	—	1,959.800	1,959.800	—	—	—	
	群馬縣	2,302.600	—	—	—	—	2,302.600	2,302.600	—	—	—	
	計	5,452.820	—	—	—	—	5,452.820	5,452.820	—	—	—	
名古屋	愛知縣	32,674.130	—	—	—	—	32,674.130	32,674.130	—	—	—	
	三重縣	88,047.380	—	—	—	1.300	88,048.680	88,048.680	—	—	—	
	岐阜縣	384.820	—	—	—	—	384.820	384.820	—	—	—	
	計	121,106.330	—	—	—	1.300	121,107.630	121,107.630	—	—	—	
仙臺	宮城縣	1,169.360	—	—	—	—	1,169.360	1,169.360	—	—	—	
	福島縣	221.660	—	—	—	—	221.660	221.660	—	—	—	
	岩手縣	—	—	—	—	—	—	—	—	—	—	
	計	1,391.020	—	—	—	—	1,391.020	1,391.020	—	—	—	
秋田	青森縣	5,748.720	—	—	—	0.010	5,748.730	5,748.730	—	—	—	
	秋田縣	17.270	—	—	—	—	17.270	17.270	—	—	—	
	山形縣	145.190	—	—	—	0.150	145.340	145.340	—	—	—	
	計	5,911.180	—	—	—	0.160	5,911.340	5,911.340	—	—	—	
金澤	石川縣	2,612.190	—	—	—	—	2,612.190	2,612.190	—	—	—	
	福井縣	430.790	—	—	—	—	430.790	430.790	—	—	—	
	富山縣	7,351.420	—	—	—	—	7,351.420	7,351.420	—	—	—	
	計	10,394.400	—	—	—	—	10,394.400	10,394.400	—	—	—	
松江	島根縣	6,027.530	—	—	—	—	6,027.530	6,027.530	—	—	—	
	鳥取縣	753.720	—	9.820	—	0.050	763.590	763.590	—	—	—	
	計	6,781.250	—	9.820	—	0.050	6,791.120	6,791.120	—	—	—	
廣島	廣島縣	8,160.530	—	—	—	—	8,160.530	8,160.530	—	—	—	
	山口縣	6,521.200	—	—	—	—	6,521.200	6,521.200	—	—	—	
	計	14,681.730	—	—	—	—	14,681.730	14,681.730	—	—	—	
丸龜	香川縣	5,714.430	—	—	—	—	5,714.430	5,714.430	—	—	—	
	徳島縣	8,380.990	—	—	—	—	8,380.990	8,380.990	—	—	—	
	高知縣	12,532.810	—	—	—	—	12,532.810	12,532.810	—	—	—	
	愛媛縣	24,446.570	—	—	—	—	24,446.570	24,446.570	—	—	—	
	計	51,074.800	—	—	—	—	51,074.800	51,074.800	—	—	—	
熊本	熊本縣	2,235.390	—	—	0.380	—	2,235.770	2,235.750	—	—	0.020	
	福岡縣	60,440.760	—	—	0.070	—	60,440.830	60,440.830	—	—	—	
	大分縣	8,233.810	—	—	—	10.090	8,243.900	8,243.900	—	—	—	
	計	70,909.960	—	—	0.450	10.090	70,920.500	70,920.480	—	—	0.020	
鹿兒島	鹿兒島縣	3,707.240	—	—	—	1.110	3,708.350	3,708.350	—	—	—	
	宮崎縣	1,392.140	—	—	—	0.610	1,392.750	1,391.950	—	—	0.800	
	沖繩縣	1,114.870	—	—	—	0.100	1,114.970	1,114.970	—	—	—	
	計	6,214.250	—	—	—	1.820	6,216.070	6,215.270	—	—	0.800	
總計		2,772,657.340	—	9.820	2.730	884,990	2,773,554.880	2,773,549.500	—	—	5.380	

3. 國税賦課表 其一五 相續税

四十年度

税務監督局名	府縣名	賦課額	翌年度分繰上賦課額	既往ニ遡リ賦課額	前年度分賦課額	調定超過額	合計	調定濟額及調定外收納額	滯納處分引受額	滯納處分引繼額	翌年度ニ渉ル税額	備考
		円	円	円	円	円	円	円	円	円	円	
札幌	北海道廳	92,100.050	—	—	2,641.080	62.750	94,804.780	30,282.620	26.510	—	64,548.670	
東京	東京府	327,125.770	—	61.600	315,825.910	5.540	643,018.820	442,507.140	20.760	20.760	200,511.680	
	埼玉縣	41,166.990	—	10.090	4,461.220	—	45,638.300	32,492.380	—	—	13,145.920	
	千葉縣	33,306.650	—	42.650	1,504.520	3.400	34,857.220	28,437.330	—	—	6,419.890	
	山梨縣	8,177.280	—	—	4,029.540	—	12,206.820	11,647.750	—	—	559.070	
	計	409,776.690	—	114.340	325,821.190	8.940	735,721.160	515,084.600	20.760	20.760	220,636.560	
京都	京都府	37,326.050	—	12.750	5,774.100	1.090	43,113.990	35,101.960	—	—	8,012.030	
	滋賀縣	27,623.050	—	2,095.660	1,669.370	—	31,388.080	17,267.080	—	—	14,121.000	
	計	64,949.100	—	2,108.410	7,443.470	1.090	74,502.070	52,369.040	—	—	22,133.030	
大阪	大阪府	138,896.850	—	50.760	9,946.100	321.350	149,215.060	105,987.750	10.080	—	43,237.390	
	奈良縣	12,908.570	—	—	1,753.680	—	14,662.250	11,656.740	—	—	3,005.510	
	和歌山縣	22,084.210	—	—	4,148.090	5.170	29,237.470	19,765.560	—	—	6,471.910	
	計	173,889.630	—	50.760	15,847.870	326.520	190,114.780	137,410.050	10.080	—	52,714.810	
横濱	神奈川縣	63,681.020	—	—	15,206.470	11.870	78,899.360	50,614.890	—	—	28,284.470	
	静岡縣	38,990.230	—	—	6,033.930	—	45,024.160	38,437.530	—	—	6,586.630	
	計	102,671.250	—	—	21,240.400	11.870	123,923.520	89,052.420	—	—	34,871.100	
神戸	兵庫縣	[illegible]		[illegible]	[illegible]	12.810	[illegible]	[illegible]		10.080	28,054.670	
	岡山縣	31,850.200	—	59.650	3,260.690	—	35,170.540	29,132.010	—	—	6,088.530	
	計	[illegible]	—	[illegible]	25,350.510	12.810	[illegible]	114,740.800	—	10.080	32,093.100	
長崎	長崎縣	18,159.890	—	—	6,013.920	22.340	24,196.150	15,288.040	—	—	8,908.110	
	佐賀縣	21,141.910	—	—	2,581.780	0.090	23,723.780	16,880.480	—	—	6,843.300	
	計	39,301.800	—	—	8,595.700	22.430	47,919.930	32,168.520	—	—	15,751.410	
長野	新潟縣	113,175.740	—	—	10,441.500	30.950	123,648.190	56,890.520	—	—	66,757.670	
	長野縣	64,358.340	—	1.190	5,984.950	—	70,339.480	44,752.940	—	—	25,586.540	
	計	177,529.080	—	1.190	16,426.450	30.950	193,987.670	101,643.460	—	—	92,344.210	
宇都宮	栃木縣	39,505.980	—	11.370	5,414.600	—	44,931.950	22,883.310	—	—	22,048.640	
	茨城縣	39,307.350	—	115.470	5,732.890	11.780	45,167.490	31,659.060	—	—	13,508.430	
	群馬縣	29,857.680	—	64.630	1,791.210	7.860	31,721.380	28,632.410	—	—	3,088.970	
	計	108,671.010	—	191.470	12,938.700	19.640	121,820.820	83,174.780	—	—	38,646.040	
名古屋	愛知縣	76,657.580	—	49.000	9,604.110	75.620	86,386.310	64,491.520	—	26.510	21,868.280	
	三重縣	43,785.660	—	—	4,683.920	—	48,469.580	26,741.540	—	—	21,728.040	
	岐阜縣	34,346.930	—	—	5,425.540	—	39,772.470	32,728.220	—	—	7,044.250	
	計	154,790.170	—	49.000	19,713.570	75.620	174,625.360	123,961.280	—	26.510	50,640.570	
仙臺	宮城縣	24,605.660	—	—	8,319.960	0.320	32,925.940	27,021.340	—	—	5,904.600	
	岩手縣	19,649.590	—	7.680	291.920	—	19,949.190	17,001.560	—	—	2,947.630	
	福島縣	42,368.810	—	0.060	2,835.360	14.170	45,218.400	29,478.690	—	—	15,739.710	
	計	86,624.060	—	7.740	11,447.240	14.490	98,093.530	73,501.590	—	—	24,591.940	
秋田	青森縣	9,593.350	—	—	5,411.210	—	15,004.560	13,314.700	—	—	1,689.860	
	秋田縣	28,462.870	—	29.290	8,990.020	39.490	37,521.170	27,034.570	—	—	10,486.600	
	山形縣	35,019.820	—	2.510	3,642.300	0.010	38,664.140	23,562.690	—	—	15,101.450	
	計	73,075.040	—	31.800	18,043.530	39.500	91,189.870	63,911.960	—	—	27,277.910	
金澤	石川縣	40,034.800	—	0.010	3,643.830	121.000	43,799.640	33,724.170	—	—	10,075.470	
	福井縣	25,147.550	—	1.130	1,988.090	—	27,136.770	21,573.000	—	—	5,563.770	
	富山縣	34,421.880	—	—	7,311.420	—	41,733.300	30,063.690	—	—	11,669.610	
	計	99,604.230	—	1.140	12,943.340	121.000	112,669.710	85,360.860	—	—	27,308.850	
松江	島根縣	30,183.880	—	4.530	14,970.720	0.010	45,158.640	29,451.430	—	—	15,707.210	
	鳥取縣	14,220.180	—	—	1,485.880	—	15,706.060	10,340.910	—	—	5,365.150	
	計	44,403.560	—	4.530	16,436.600	0.010	60,864.700	39,792.340	—	—	21,072.360	
廣島	廣島縣	50,786.540	—	—	16,844.360	0.010	67,630.910	40,843.430	—	—	26,787.480	
	山口縣	27,753.030	—	—	3,100.330	0.010	30,853.370	23,823.590	—	—	7,029.780	
	計	78,539.570	—	—	19,944.690	0.020	98,484.280	64,667.020	—	—	33,817.260	
丸龜	香川縣	28,392.240	—	—	2,272.380	—	30,664.620	19,403.680	—	—	11,260.940	
	徳島縣	11,116.160	—	—	1,888.940	—	13,005.100	11,393.140	—	—	1,611.960	
	高知縣	17,071.110	—	—	245.150	—	17,316.260	15,715.720	—	—	1,600.540	
	愛媛縣	50,125.630	—	3.630	209.190	—	50,338.450	25,515.840	—	—	24,822.610	
	計	106,705.140	—	3.630	4,615.660	—	111,324.430	72,028.380	—	—	39,296.050	
熊本	熊本縣	44,667.110	—	—	1,931.430	9.750	46,608.290	35,270.820	—	—	11,337.470	
	福岡縣	61,643.100	—	—	4,117.620	56.210	65,816.930	44,992.020	—	—	20,824.910	
	大分縣	23,335.840	—	—	2,080.260	1.000	25,417.100	22,706.210	—	—	2,710.890	
	計	129,646.050	—	—	8,129.310	66.960	137,842.320	102,969.050	—	—	34,873.270	
鹿兒島	鹿兒島縣	28,279.110	—	—	14,979.450	0.010	43,258.570	21,337.310	—	—	21,921.260	
	宮崎縣	12,913.320	—	—	6,707.160	4.520	19,625.000	17,480.130	—	—	2,144.870	
	沖縄縣	1,960.770	—	—	191.110	0.010	2,151.890	2,151.880	—	—	0.010	
	計	43,153.200	—	—	21,877.720	4.540	65,035.460	40,969.320	—	—	24,066.140	
總計		2,106,797.210	—	2,677.990	569,477.030	819.140	2,679,771.370	1,823,068.090	57.350	57.350	856,688.280	

3. 國税賦課表 其一六 石油消費税

四十年度

税務監督局及税關名	府縣名	賦課額	翌年度分繰上賦課額	既往ニ遡リ賦課額	前年度分賦課額	調定超過額	合計	調定濟額及調定外收納額	滯納處分引受額	滯納處分引繼額	翌年度ニ渉ル税額	備考
		円	円	円	円	円	円	円	円	円	円	
札幌	北海道廳	—	—	—	—	—	—	—	—	—	—	
東京	東京府	763.360	—	—	—	—	763.360	763.360	—	—	—	
	埼玉縣	—	—	—	—	—	—	—	—	—	—	
	千葉縣	—	—	—	—	—	—	—	—	—	—	
	山梨縣	—	—	—	—	—	—	—	—	—	—	
	計	763.330	—	—	—	—	763.360	763.330	—	—	—	
京都	京都府	—	—	—	—	—	—	—	—	—	—	
	滋賀縣	—	—	—	—	—	—	—	—	—	—	
	計	—	—	—	—	—	—	—	—	—	—	
大阪	大阪府	—	—	—	—	—	—	—	—	—	—	
	奈良縣	—	—	—	—	—	—	—	—	—	—	
	和歌山縣	—	—	—	—	—	—	—	—	—	—	
	計	—	—	—	—	—	—	—	—	—	—	
横濱	神奈川縣	771.060	—	—	—	2.000	771.060	771.060	—	—	—	
	静岡縣	64.720	—	—	—	—	66.720	66.720	—	—	—	
	計	835.780	—	—	—	2.000	837.780	837.780	—	—	—	
神戸	兵庫縣	—	—	—	—	—	—	—	—	—	—	
	岡山縣	—	—	—	—	—	—	—	—	—	—	
	計	—	—	—	—	—	—	—	—	—	—	
長崎	長崎縣	—	—	—	—	—	—	—	—	—	—	
	佐賀縣	—	—	—	—	—	—	—	—	—	—	
	計	—	—	—	—	—	—	—	—	—	—	
長野	新潟縣	8,557.290	—	—	—	—	8,557.290	443.590	—	—	8,113.700	
	長野縣	—	—	—	—	—	—	—	—	—	—	
	計	8,557.290	—	—	—	—	8,557.290	443.590	—	—	8,113.700	
宇都宮	栃木縣	—	—	—	—	—	—	—	—	—	—	
	茨城縣	—	—	—	—	—	—	—	—	—	—	
	群馬縣	—	—	—	—	—	—	—	—	—	—	
	計	—	—	—	—	—	—	—	—	—	—	
名古屋	愛知縣	—	—	—	—	—	—	—	—	—	—	
	三重縣	—	—	—	—	—	—	—	—	—	—	
	岐阜縣	—	—	—	—	—	—	—	—	—	—	
	計	—	—	—	—	—	—	—	—	—	—	
仙臺	宮城縣	—	—	—	—	—	—	—	—	—	—	
	岩手縣	—	—	—	—	—	—	—	—	—	—	
	福島縣	—	—	—	—	—	—	—	—	—	—	
	計	—	—	—	—	—	—	—	—	—	—	
秋田	青森縣	—	—	—	—	—	—	—	—	—	—	
	秋田縣	5.600	—	—	—	—	5.600	5.600	—	—	—	
	山形縣	—	—	—	—	—	—	—	—	—	—	
	計	5.600	—	—	—	—	5.600	5.600	—	—	—	
金澤	石川縣	—	—	—	—	—	—	—	—	—	—	
	福井縣	—	—	—	—	—	—	—	—	—	—	
	富山縣	—	—	—	—	—	—	—	—	—	—	
	計	—	—	—	—	—	—	—	—	—	—	
松江	島根縣	—	—	—	—	—	—	—	—	—	—	
	鳥取縣	—	—	—	—	—	—	—	—	—	—	
	計	—	—	—	—	—	—	—	—	—	—	
廣島	廣島縣	—	—	—	—	—	—	—	—	—	—	
	山口縣	—	—	—	—	—	—	—	—	—	—	
	計	—	—	—	—	—	—	—	—	—	—	
丸龜	香川縣	—	—	—	—	—	—	—	—	—	—	
	徳島縣	—	—	—	—	—	—	—	—	—	—	
	高知縣	—	—	—	—	—	—	—	—	—	—	
	愛媛縣	—	—	—	—	—	—	—	—	—	—	
	計	—	—	—	—	—	—	—	—	—	—	
熊本	熊本縣	—	—	—	—	—	—	—	—	—	—	
	福岡縣	—	—	—	—	—	—	—	—	—	—	
	大分縣	—	—	—	—	—	—	—	—	—	—	
	計	—	—	—	—	—	—	—	—	—	—	
鹿兒島	鹿兒島縣	—	—	—	—	—	—	—	—	—	—	
	宮崎縣	—	—	—	—	—	—	—	—	—	—	
	沖縄縣	—	—	—	—	—	—	—	—	—	—	
	計	—	—	—	—	—	—	—	—	—	—	
合計		10,167.030	—	—	—	2.000	10,169.030	2,055.330	—	—	8,113.700	
横濱税關		16,680.450	—	—	—	—	16,680.450	—	—	—	16,680.450	
神戸税關		2,317.740	—	—	—	—	2,317.740	2,317.740	—	—	—	
大阪税關		31,002.090	—	—	—	—	31,002.090	31,002.090	—	—	—	
長崎税關		—	—	—	—	—	—	—	—	—	—	
函館税關		17,702.390	—	—	—	—	17,702.390	17,702.390	—	—	—	
合計		67,702.670	—	—	—	—	67,702.670	51,022.220	—	—	16,680.450	
總計		77,869.700	—	—	—	2.000	77,871.700	53,077.550	—	—	24,794.150	

3. 國稅賦課表 其一七 鑛稅追納

四十年度

稅務監督局名	廳府縣名	賦課額	翌年度分繰上賦課額	既往ニ遡リ賦課額	前年度分賦課額	調定後過誤額	合計	調定濟額及調定外誤納額	滯納處分引受額	滯納處分引繼額	翌年度ニ渉ル稅額	備考
		円	円	円	円	円	円	円	円	円		
札幌	北海道廳	—	—	—	9.932	—	9.932	9.930	—	—	0.002	
東京	東京府	—	—	—	—	—	—	142.800	142.800	—	—	
	埼玉縣	—	—	—	—	—	—	—	—	—	—	
	千葉縣	—	—	—	—	—	—	—	—	—	—	
	山梨縣	—	—	—	—	—	—	—	—	—	—	
	計	—	—	—	—	—	—	142.800	142.800	—	—	
京都	京都府	—	—	—	—	—	—	—	—	—	—	
	滋賀縣	—	—	—	—	—	—	—	—	—	—	
	計	—	—	—	—	—	—	—	—	—	—	
大阪	大阪府	—	—	—	—	—	—	—	—	—	—	
	奈良縣	—	—	—	—	—	—	—	—	—	—	
	和歌山縣	—	—	—	—	—	—	—	—	—	—	
	計	—	—	—	—	—	—	—	—	—	—	
横濱	神奈川縣	—	—	—	—	—	—	—	—	—	—	
	靜岡縣	—	—	—	—	—	—	—	—	—	—	
	計	—	—	—	—	—	—	—	—	—	—	
神戸	兵庫縣	—	—	—	—	—	—	—	—	—	—	
	岡山縣	—	—	—	—	—	—	—	—	—	—	
	計	—	—	—	—	—	—	—	—	—	—	
長崎	長崎縣	208.610	—	—	—	—	208.610	208.610	—	—	—	
	佐賀縣	—	—	—	—	—	—	—	—	—	—	
	計	208.610	—	—	—	—	208.610	208.610	—	—	—	
長野	新潟縣	22.810	—	—	—	—	22.810	22.810	—	—	—	
	長野縣	—	—	—	—	—	—	—	—	—	—	
	計	22.810	—	—	—	—	22.810	22.810	—	—	—	
宇都宮	栃木縣	—	—	—	—	—	—	—	—	—	—	
	茨城縣	—	—	—	—	—	—	—	—	—	—	
	群馬縣	—	—	—	—	—	—	—	—	—	—	
	計	—	—	—	—	—	—	—	—	—	—	
名古屋	愛知縣	—	—	—	—	—	—	—	—	—	—	
	三重縣	—	—	—	—	—	—	—	—	—	—	
	岐阜縣	—	—	—	—	—	—	—	—	—	—	
	計	—	—	—	—	—	—	—	—	—	—	
仙臺	宮城縣	—	—	—	—	—	—	—	—	—	—	
	岩手縣	—	—	—	—	—	—	—	—	—	—	
	福島縣	—	—	—	—	—	—	—	—	—	—	
	計	—	—	—	—	—	—	—	—	—	—	
秋田	青森縣	—	—	—	—	—	—	—	—	—	—	
	秋田縣	—	—	27.790	—	—	27.790	27.790	—	—	—	
	山形縣	—	—	2,814.960	—	—	2,814.960	2,672.160	—	142.800	—	
	計	—	—	2,842.750	—	—	2,842.750	2,699.950	—	142.800	—	
金澤	石川縣	—	—	—	—	—	—	—	—	—	—	
	福井縣	—	—	—	—	—	—	—	—	—	—	
	富山縣	—	—	—	—	—	—	—	—	—	—	
	計	—	—	—	—	—	—	—	—	—	—	
松江	島根縣	—	—	—	—	—	—	—	—	—	—	
	鳥取縣	—	—	—	—	—	—	—	—	—	—	
	計	—	—	—	—	—	—	—	—	—	—	
廣島	廣島縣	—	—	—	—	—	—	—	—	—	—	
	山口縣	—	—	—	—	—	—	—	—	—	—	
	計	—	—	—	—	—	—	—	—	—	—	
丸龜	香川縣	—	—	—	—	—	—	—	—	—	—	
	德島縣	—	—	—	—	—	—	—	—	—	—	
	高知縣	—	—	—	145.890	—	145.890	—	—	—	145.890	
	愛媛縣	—	—	—	—	—	—	—	—	—	—	
	計	—	—	—	145.890	—	145.890	—	—	—	145.890	
熊本	熊本縣	—	—	—	—	—	—	—	—	—	—	
	福岡縣	—	—	—	—	—	—	—	—	—	—	
	大分縣	—	—	—	—	—	—	—	—	—	—	
	計	—	—	—	—	—	—	—	—	—	—	
鹿兒島	鹿兒島縣	—	—	—	—	—	—	—	—	—	—	
	宮崎縣	—	—	—	—	—	—	—	—	—	—	
	沖繩縣	—	—	—	—	—	—	—	—	—	—	
	計	—	—	—	—	—	—	—	—	—	—	
總計		231.420	—	2,842.750	155.822	—	3,229.992	3,084.100	142.800	142.800	145.892	

四十年度

3. 國税賦課表 其一八 合計

税務監督局及税關名	府縣名	賦課額	翌年度分繰上賦課額	既往ニ遡リ賦課額	前年度外賦課額	調定超過額	合計	調定濟額及調定外課納額	滯納處分引受額	滯納處分引繼額	翌年度ニ渉ル税額	備考
		円	円	円	円	円	円	円	円	円	円	
札幌	北海道廳	5,121,982.992	6,099.670	5,208.930	195,388.795	20,457.105	5,349,137.492	5,123,408.412	1,107.922	9,219.609	217,617.393	
東京	東京府	28,105,728.456	14,599.770	114,592.801	2,307,945.585	15,373.370	30,558,239.982	27,486,448.208	41,704.745	11,297.865	3,102,198.754	
	埼玉縣	6,243,242.080	672.530	749.407	400,476.767	3,276.906	6,648,417.092	6,262,209.349	257.943	750.256	385,616.030	
	千葉縣	5,540,335.389	3,014.470	1,744.282	452,909.704	1,330.630	5,999,334.475	5,636,243.793	784.704	685.483	463,189.903	
	山梨縣	2,204,190.598	3,920.370	278.206	119,833.977	1,597.491	2,329,820.642	2,227,672.162	314.710	2,523.351	99,939.839	
	計	外 24,838.260 42,093,496.523	22,207.140	117,364.696	3,281,166.033	21,578.399	外 24,838.260 45,535,812.791	外 24,838.260 41,512,673.612	43,062.102	15,256.755	4,050,944.526	
京都	京都府	7,471,506.308	16,082.570	930.112	642,771.382	3,848.217	8,135,128.189	7,580,003.326	2,591.830	1,517.165	606,209.928	
	滋賀縣	4,121,096.604	289.590	2,478.992	474,175.328	693.195	4,598,733.709	4,106,455.984	191.707	433.544	492,035.885	
	計	11,592,602.912	16,372.160	3,409.104	1,116,946.710	4,541.412	12,728,872.298	11,686,459.310	2,783.537	1,950.709	1,098,245.816	
大阪	大阪府	16,237,854.590	1,436.280	14,634.379	1,282,616.906	24,685.964	17,560,728.119	15,312,873.726	11,991.324	1,802.348	2,258,043.359	
	奈良縣	2,697,861.790	213.390	751.786	270,235.686	614.080	2,969,686.782	2,694,247.379	308.916	164.653	275,583.616	
	和歌山縣	3,251,268.212	240.490	201.888	213,858.361	655.760	3,466,224.711	3,239,631.853	507.268	177.903	228,922.223	
	計	外 13,598.390 22,181,474.592	1,890.160	15,588.053	1,766,730.953	25,955.804	外 13,598.390 23,946,639.562	外 13,598.390 21,246,752.968	12,807.508	2,144.904	2,760,549.198	
橫濱	神奈川縣	5,984,104.861	202.180	645.243	529,257.254	1,816.645	6,516,026.183	5,571,837.468	5,727.961	1,008.580	949,208.096	
	靜岡縣	10,923,721.947	817.560	794.520	370,444.489	1,984.983	5,297,463.499	4,907,644.421	323.230	472.289	389,670.019	
	計	外 16,837.203 10,907,826.808	1,019.740	1,439.763	899,701.743	3,501.628	外 16,837.203 11,813,489.682	外 16,837.203 10,479,181.889	6,051.191	1,480.869	1,338,878.115	
神戸	兵庫縣	17,903,549.541	2,414.523	1,866.772	885,474.792	20,435.105	18,813,740.733	18,069,071.754	4,376.407	4,188.583	744,856.853	
	岡山縣	6,291,878.052	1,237.760	585.147	494,518.564	22,663.857	6,810,883.380	6,285,122.470	1,041.107	1,730.334	525,071.683	
	計	外 2,489.080 24,195,427.593	3,652.283	2,451.919	1,379,993.356	43,098.962	外 2,489.080 25,624,624.113	外 2,489.080 24,354,194.224	5,417.514	5,918.867	1,269,928.536	
長崎	長崎縣	2,934,898.972	59.580	839.031	172,273.793	2,651.357	3,110,722.718	2,932,751.089	533.246	3,631.301	174,873.569	
	佐賀縣	3,538,388.322	4,618.730	205.100	307,422.335	495.837	3,851,130.324	3,539,898.073	1,899.882	925.564	312,206.569	
	計	外 4,262.860 6,473,287.294	4,678.290	1,044.131	479,696.128	3,147.194	外 4,262.860 6,961,853.037	外 4,262.860 6,472,649.162	2,433.128	4,556.865	487,080.138	
長野	新潟縣	8,740,113.642	1,282.229	8,826.773	764,701.465	3,297.299	9,518,221.408	8,679,013.916	9,101.203	10,904.624	837,404.071	
	長野縣	5,702,457.872	1,895.000	2,615.777	354,816.245	2,019.399	6,063,804.293	5,688,693.994	1,083.137	2,356.599	373,836.837	
	計	14,442,571.514	3,177.229	11,442.550	1,119,517.710	5,316.698	15,582,025.701	14,367,707.910	10,184.340	13,261.223	1,211,240.908	
宇都宮	栃木縣	4,398,268.299	916.590	723.529	340,975.735	937.696	4,741,821.839	4,394,000.295	229.560	2,582.543	345,468.561	
	茨城縣	4,915,157.554	744.590	1,332.129	408,747.561	617.777	5,326,599.611	4,920,982.036	3,490.138	751.304	408,356.409	
	群馬縣	3,965,126.009	178.900	505.161	267,124.926	633.284	4,233,568.280	3,950,475.198	509.887	2,154.234	281,448.735	
	計	13,278,551.862	1,840.080	2,560.819	1,016,848.222	2,188.747	14,301,989.720	13,265,457.529	4,229.585	5,488.081	1,035,273.705	
名古屋	愛知縣	10,334,378.180	51.850	1,437.408	829,350.955	3,198.320	11,168,416.713	10,809,734.758	736.122	535.750	858,882.327	
	三重縣	5,648,399.776	58.970	519.909	460,178.657	17,604.784	6,126,762.066	5,644,617.816	327.570	687.569	481,784.281	
	岐阜縣	4,271,572.110	16.924	910.763	385,355.243	2,634.162	4,660,489.2[illegible]2	4,164,021.497	570.876	4,259.850	392,778.731	
	計	外 1,260.920 20,254,350.066	127.744	2,868.080	1,674,884.855	23,437.266	外 1,260.920 21,955,668.011	外 1,260.920 20,218,374.071	1,634.568	5,483.169	1,733,445.339	
仙臺	宮城縣	2,855,988.583	313.704	699.459	284,908.132	256.369	3,142,166.247	2,867,465.095	1,497.026	2,808.516	273,329.662	
	岩手縣	2,367,680.157	31.077	710.528	204,362.994	320.062	2,573,104.719	2,369,424.338	421.690	5,900.702	198,201.369	
	福島縣	5,005,893.637	2,161.560	845.486	391,794.169	793.722	5,401,488.574	4,993,182.076	416.102	3,249.631	405,472.969	
	計	10,229,562.377	2,506.341	2,255.473	881,065.195	1,370.154	11,116,759.540	10,230,071.509	2,334.818	12,018.849	877,004.000	
秋田	青森縣	2,307,446.502	1,081.390	234.083	192,247.904	306.216	2,501,316.095	2,307,694.642	1,671.384	1,335.082	193,957.755	
	秋田縣	3,082,063.250	5,318.410	343.333	331,997.982	1,774.265	3,421,496.340	3,092,367.964	1,390.419	4,406.965	326,111.830	
	山形縣	4,092,634.549	418.650	3,777.147	376,272.094	480.105	4,473,582.545	4,078,915.565	719.489	3,531.160	391,865.309	
	計	9,482,144.301	6,818.450	4,354.563	900,517.080	2,560.586	10,396,394.980	9,478,978.171	3,781.292	9,273.207	911,924.894	
金澤	石川縣	3,511,936.899	607.230	685.215	316,954.773	4,310.530	3,834,494.647	3,517,631.686	1,160.174	666.621	317,356.514	
	福井縣	2,851,332.633	2,009.499	707.829	275,985.938	1,187.086	3,131,223.035	2,849,623.554	234.924	866.922	280,967.483	
	富山縣	3,608,951.853	3,733.744	1,106.164	425,930.957	580.100	4,040,302.818	3,596,019.807	818.974	993.629	443,508.356	
	計	外 14.540 9,972,221.385	6,350.473	2,499.208	1,018,871.718	6,077.716	外 14.540 11,006,020.500	外 14.540 9,963,875.047	2,214.072	2,527.172	1,041,832.353	
松江	島根縣	3,100,815.799	236.580	422.447	274,203.905	279.945	3,375,958.676	3,100,433.033	819.027	1,188.632	275,156.038	
	鳥取縣	2,008,557.238	333.880	170.015	163,262.306	923.788	2,173,247.227	2,005,300.797	126.476	451.765	167,621.141	
	計	5,109,373.037	570.460	592.462	437,466.211	1,203.733	5,549,205.903	5,105,733.830	945.503	1,640.397	442,777.179	
廣島	廣島縣	6,834,820.170	120.547	1,138.446	419,151.011	2,512.783	7,257,742.957	6,808,642.591	2,620.203	1,994.155	449,726.414	
	山口縣	4,699,540.178	410.177	1,391.626	288,212.372	920.026	4,990,474.379	4,690,290.768	1,509.556	1,619.658	300,073.514	
	計	外 1,167.490 11,534,360.348	530.724	2,530.072	707,363.383	3,432.809	外 1,167.490 12,248,217.336	外 1,167.490 11,498,933.354	4,129.759	3,613.813	749,799.928	
丸龜	香川縣	2,856,854.908	2.040	455.409	261,286.386	853.820	3,119,452.563	2,829,781.812	218.698	34.700	279,854.749	
	德島縣	2,710,397.357	2,355.553	404.932	154,449.255	787.756	2,868,394.853	2,709,832.683	49.217	1,960.953	156,650.434	
	高知縣	2,479,147.336	4,340.210	956.508	192,721.260	1,111.959	2,678,277.273	2,483,031.376	80.648	319.074	195,007.471	
	愛媛縣	5,028,374.490	1,590.400	541.482	301,229.421	936.404	5,332,672.197	5,016,620.563	155.620	212.120	315,995.134	
	計	外 217,636.322 13,074,774.091	8,288.203	2,358.331	909,686.322	3,689.939	外 217,636.322 13,998,796.886	外 217,636.322 13,049,266.434	504.183	2,526.847	947,507.788	
熊本	熊本縣	4,526,676.654	292.185	151.400	354,097.267	1,412.321	4,882,629.827	4,570,993.543	1,095.123	4,332.353	358,399.054	
	福岡縣	17,722,543.450	314.988	10,988.692	611,559.106	7,299.151	18,352,705.387	15,226,965.800	9,948.223	8,526.167	3,127,161.643	
	大分縣	3,523,010.969	374.100	242.207	242,590.686	1,031.918	3,767,249.880	3,523,820.528	1,666.059	2,711.158	242,884.253	
	計	外 28,384.080 25,772,231.073	981.273	11,382.299	1,208,247.059	9,743.390	外 28,384.080 27,002,585.094	外 28,384.080 23,271,279.871	12,709.405	15,569.678	3,728,444.950	
鹿兒島	鹿兒島縣	2,964,038.075	794.780	52.417	293,924.037	220.357	3,259,029.666	2,785,046.491	705.561	875.070	473,813.666	
	宮崎縣	1,797,429.988	524.440	50.418	155,014.964	136.265	1,953,156.075	1,802,762.133	355.158	889.220	149,859.880	
	沖繩縣	1,964,706.224	550.330	0.251	685,033.043	89.535	2,650,379.383	1,859,883.674	19.141	4,101.620	786,413.230	
	計	外 376,561.870 6,726,174.287	1,869.550	103.086	外 63,687.900 1,133,972.044	446.157	外 440,249.770 7,862,565.124	外 440,249.770 6,447,692.298	1,079.860	5,865.910	1,410,086.776	
合計		外 687,051.015 262,447,413.055	88,979.970	189,453.539	外 63,687.900 20,128,063.517	181,747.699	外 750,738.915 283,035,657.780	外 750,738.915 257,722,689.601	117,410.287	117,796.924	25,312,581.542	
橫濱税關		外 1,627.300 25,937,065.806	—	—	799,526.830	16,948.270	外 1,627.300 26,753,540.906	外 1,627.300 24,285,657.401	—	—	2,467,883.505	
神戸税關		外 2,034.137 20,015,534.390	—	—	275,972.923	17,438.130	外 2,034.137 20,308,945.443	外 2,034.137 19,503,275.235	—	—	805,670.208	
大阪税關		外 14.676 8,619,398.360	—	—	520,392.990	25.010	外 14.676 9,139,816.360	外 14.676 6,788,379.850	—	—	2,351,436.510	
長崎税關		外 1,048.600 8,330,199.514	—	1.060	228,987.408	15,663.008	外 1,048.600 8,574,850.990	外 1,048.600 7,635,167.962	—	—	939,683.028	
函館税關		外 7.548 674,093.748	—	—	516.540	9.890	外 7.548 674,620.178	外 7.548 674,103.638	—	—	516.540	
合計		外 4,782.261 63,576,291.818	—	1.060	1,825,396.691	50,064.308	外 4,782.261 65,451,773.877	外 4,782.261 58,886,584.086	—	—	6,565,189.791	
總計		外 691,783.276 326,023,704.873	88,979.970	189,454.599	外 63,687.900 21,953,460.206	231,832.007	外 755,471.176 348,487,431.657	外 755,471.176 316,609,273.687	117,410.287	117,796.924	31,877,771.333	

4. 國稅納期別收入步合表

四十一年度

(1) 歩合ハ調定済額(調定外調定額ヲ含ム)ニ対スル納期限迄ノ収入済額ノ歩合ニシテ小数以下三位ニ止メ其他ハ切捨計算ス
(2) 地租、所得税、営業税、自家用醤油税、売薬営業税ノ歩合ハ納期限後三日以内ニ市町村ヨリ金庫ニ送付シタルモノヲ納期限迄ノ収入済額トシテ算出ス
(3) 総計欄ニ数字ナキハ確実ナル材料ナキニ由ル

税務監督局名	庁府県名	田租 二期	田租 三期	田租 四期	田租 五期	郡村宅地租 一期	郡村宅地租 二期	雑地租 一期	雑地租 二期	市街宅地租 前半年分	市街宅地租 後半年分	第三種所得税 一期	第三種所得税 二期	第三種所得税 三期	第三種所得税 四期	営業税 前期	営業税 後期	酒造税 一期
札幌	北海道庁	(一期) .657	(二期) .836	(三期) .712	(四期) .820	—	—	—	—	—	—	.621	.629	.716	.694	.474	.529	.984
東京	東京府	.924	.939	.974	.979	.913	.935	.956	.943	.850	.871	.809	.804	.847	.881	.743	.777	1.000
	埼玉県	.975	.993	.992	.995	.981	.987	.994	.989	.856	.963	.981	.986	.990	.993	.936	.967	1.000
	千葉県	.976	.994	.997	.997	.980	.969	.984	.911	.896	.966	.971	.980	.991	.933	.944	.963	.985
	山梨県	.948	.965	.982	.970	.905	.925	.890	.918	.819	.851	.918	.934	.954	.954	.853	.869	.970
	全管	.968	.986	.992	.992	.961	.972	.965	.971	.850	.874	.849	.846	.982	.908	.771	.803	.989
京都	京都府	.971	.996	.998	.998	.979	.981	.984	.985	.927	.945	.948	.927	.932	.968	.843	.869	.996
	滋賀県	.998	.999	.999	.999	.994	.995	.996	.997	.907	.904	.936	.988	.984	.992	.951	.976	1.000
	全管	.989	.998	.999	.999	.989	.990	.990	.991	.923	.937	.958	.943	.961	.975	.866	.891	.997
大阪	大阪府	.993	.993	.996	.998	.991	.991	.986	.987	.788	.842	.871	.878	.836	.900	.742	.782	1.000
	奈良県	.990	.992	.998	.997	.987	.987	.992	.989	.630	.913	.965	.984	.976	.981	.906	.959	1.000
	和歌山県	.989	.993	.999	.999	.991	.996	.992	.989	.900	.965	.978	.982	.983	.972	.944	.958	.997
	全管	.991	.994	.997	.998	.990	.992	.990	.988	.891	.894	.905	.915	.768	.805	.998	.936	.993
横濱	神奈川県	.988	.982	.997	.995	.965	.966	.981	.979	.872	.915	.857	.836	.839	.846	.771	.800	.990
	静岡県	.996	.996	.998	.999	.994	.993	.996	.993	.938	.928	.981	.976	.984	.991	.972	.965	.999
	全管	.995	.992	.998	.998	.984	.984	.989	.987	.890	.918	.901	.886	.891	.902	.852	.857	.997
神戸	兵庫県	.997	.993	.996	.998	.995	.994	.994	.993	.728	.582	.782	.789	.787	.844	.706	.740	1.000
	岡山県	.999	.998	.999	.999	.994	.994	.997	.998	.768	.760	.937	.957	.944	.958	.905	.898	.995
	全管	.998	.995	.997	.999	.994	.994	.996	.996	.734	.623	.822	.832	.828	.874	.751	.776	.999
長崎	長崎県	.995	.989	.989	.994	.984	.975	.990	.984	.852	.839	.823	.799	.816	.808	.809	.757	.984
	佐賀県	.999	.999	.995	.998	.997	.995	.998	.997	.885	.849	.970	.941	.942	.955	.932	.924	.996
	全管	.997	.995	.993	.997	.991	.936	.992	.989	.859	.841	.883	.857	.868	.970	.850	.813	.991
長野	新潟県	.988	.994	.995	.997	.986	.976	.988	.987	.861	.930	.977	.977	.990	.989	.937	.941	.971
	長野県	.990	.983	.996	.996	.981	.983	.979	.984	.853	.914	.964	.972	.982	.985	.932	.935	.993
	全管	.960	.990	.996	.997	.984	.979	.983	.985	.859	.926	.972	.975	.987	.988	.934	.938	.981
宇都宮	栃木県	.987	.989	.993	.992	.972	.967	.976	.981	.962	.956	.971	.963	.978	.973	.951	.983	1.000
	茨城県	.995	.996	.996	.996	.996	.994	.997	.996	.964	.965	.992	.993	.993	.996	.982	.981	1.000
	群馬県	.984	.994	.996	.997	.970	.975	.975	.979	.964	.960	.984	.983	.932	.989	.956	.957	1.000
	全管	.990	.994	.995	.995	.981	.981	.984	.986	.963	.960	.985	.980	.985	.987	.965	.958	1.000
名古屋	愛知県	.922	.988	.986	.988	.971	.991	.969	.993	.767	.822	.839	.864	.873	.894	.614	.833	.996
	三重県	.995	.991	.999	.998	.995	.993	.994	.992	.915	.949	.989	.968	.988	.994	.922	.926	.998
	岐阜県	.998	.972	.998	.998	.993	.996	.995	.996	.903	.951	.934	.986	.989	.988	.972	.964	.998
	全管	.965	.985	.993	.998	.983	.993	.982	.993	.824	.872	.907	.915	.925	.938	.752	.879	.997
仙臺	宮城県	.964	.973	.988	.989	.951	.941	.961	.955	.656	.380	.827	.897	.830	.931	.829	.734	.998
	岩手県	.968	.973	.986	.986	.943	.952	.945	.958	.826	.862	.921	.944	.975	.967	.889	.882	.995
	福島県	.982	.978	.992	.993	.977	.978	.982	.984	.960	.981	.978	.974	.984	.985	.932	.939	.998
	全管	.974	.975	.989	.990	.960	.961	.966	.970	.811	.713	.915	.941	.930	.963	.889	.859	.997
秋田	青森県	.996	.997	.999	.998	.986	.980	.984	.977	.871	.923	.965	.950	.977	.979	.943	.934	.985
	秋田県	.996	.996	.998	.998	.973	.971	.969	.972	.923	.932	.965	.967	.981	.979	.924	.918	1.000
	山形県	.994	.995	.998	.997	.984	.982	.985	.982	.843	.855	.986	.978	.983	.938	.931	.943	.982
	全管	.995	.996	.998	.997	.981	.979	.981	.978	.866	.884	.973	.957	.980	.983	.933	.933	.988
金澤	石川県	.998	1.000	1.000	1.000	.997	.998	.995	.993	.965	.987	.993	.993	.994	.993	.977	.988	1.000
	福井県	.999	1.000	1.000	1.000	1.000	.999	1.000	.999	.970	.976	.997	.995	.996	.996	.989	.993	1.000
	富山県	.997	1.000	1.000	1.000	.998	.999	.998	.999	.922	.936	.919	.991	.997	.998	.932	.982	1.000
	全管	.998	1.000	1.000	1.000	.998	.998	.997	.997	.952	.983	.969	.993	.995	.995	.976	.987	1.000
松江	島根県	.998	.997	.998	.994	.994	.996	.988	.994	.942	.948	.973	.986	.935	.983	.954	.948	.989
	鳥取県	.999	.998	.998	.999	.988	.995	.991	.991	.950	.972	.948	.986	.988	.995	.927	.942	1.000
	全管	.998	.997	.998	.998	.991	.995	.989	.993	.946	.961	.979	.986	.986	.989	.944	.946	.993
廣島	廣島県	.999	.998	.990	.999	.993	.994	.991	.992	.822	.877	.902	.900	.913	.917	.866	.839	1.000
	山口県	.999	.999	.999	.999	.998	.998	.998	.999	.965	.956	.977	.980	.988	.985	.967	.967	.999
	全管	.999	.999	.994	.990	.993	.995	.993	.993	.851	.833	.936	.936	.947	.948	.906	.890	.999
丸亀	香川県	.999	.991	1.000	1.000	.998	.998	.998	.993	.993	.996	.997	.993	.997	.999	.998	.995	.997
	徳島県	.999	.998	1.000	1.000	.998	.991	.998	.995	.984	.972	.997	.998	.995	1.000	.992	.977	1.000
	高知県	.999	.999	.999	.999	.999	.999	.996	.999	.990	1.000	.993	.999	.993	.999	.993	.999	1.000
	愛媛県	.999	.999	.999	.999	.998	.998	.999	.999	.981	.930	.998	.997	.997	.999	.997	.993	.999
	全管	.999	.997	.999	.999	.998	.997	.997	.998	.989	.939	.997	.995	.997	.999	.996	.991	.999
熊本	熊本県	.997	.998	.999	.999	.986	.984	.992	.992	.915	.957	.983	.931	.983	.988	.962	.933	.992
	福岡県	.997	.996	.995	.997	.991	.980	.981	.982	.941	.925	.923	.913	.933	.926	.885	.890	.999
	大分県	.998	.993	.998	.999	.987	.935	.993	.997	.954	.938	.975	.931	.932	.995	.966	.971	.989
	全管	.998	.996	.997	.998	.987	.985	.989	.990	.918	.905	.959	.916	.953	.937	.917	.905	.996
鹿兒島	鹿兒島県	.997	.998	.999	.998	.994	.994	.997	.996	.965	.970	.933	.951	.953	.961	.949	.917	.988
	宮崎県	.999	.998	.999	.999	.997	.997	.997	.996	1.000	1.000	.997	.993	.991	.998	.994	.914	.994
	沖縄県	(一期) .919	(二期) .788	(全年分) .990	—	(全年分) .750	.830	.770 / .783	.596 / .533	(一期) .818	(三期) .835	—	—	—	—	.248	.403	—
	全管	.998	.998	.999	.999	.995	.952	.997	.996	.971	.976	.989	.968	.970	.974	.877	.856	.991
總括		.989	.992	.996	.997	—	—	—	—	.848	.866	.900	.901	.916	.929	.821	.846	.995

税務監督局名	庁府県名	酒造税 二期	酒造税 三期	酒造税 四期	醤油造石税 一期	醤油造石税 二期	醤油造石税 三期	自家用醤油税 前期	自家用醤油税 後期	売薬営業税 前半年分	売薬営業税 後半年分	鑛業税 全年分	採掘鑛区税 全年分	試掘鑛区税 全年分	砂金採取地税 全年分	備考
札幌	北海道庁	.992	.978	.942	.985	.831	.966	.678	.706	.602	.572	.692	.783	.640	.140	田租欄ニ掲ゲタルハ北海道地租ナリ
東京	東京府	.945	.990	.944	.998	1.000	.994	.945	.981	.585	.588	1.000	.781	.738	—	
	埼玉県	.994	.993	.997	1.000	1.000	1.000	.858	.997	.957	.928	1.000	.115	.348	.000	
	千葉県	.990	.995	.992	.998	.999	1.000	.993	.998	.960	.876	—	—	1.000	—	
	山梨県	.984	.985	.975	.999	.999	.992	.926	.963	.728	.645	.999	.246	.126	.114	鉱業税ヲ除クノ外前年ニ比シ著シク高位ヲ示セルハ完納町村ヲ表彰シ感謝状ヲ贈シ大ニ督励ヲ加ヘタル結果トス
	全管	.986	.992	.984	.997	.999	.998	.945	.987	.665	.650	.912	.302	.204	.058	
京都	京都府	.999	1.000	.998	.953	1.000	.996	.995	.998	.754	.847	.694	.472	.468	—	
	滋賀県	.997	.996	1.000	.985	1.000	1.000	.919	.998	.979	.964	.596	.295	.426	1.000	
	全管	.998	.999	.998	.970	1.000	.998	.982	.998	.890	.917	.657	.398	.454	1.000	
大阪	大阪府	.992	.996	1.000	.980	.992	1.000	.989	.994	.894	.883	.960	.999	.916	—	
	奈良県	1.000	1.000	.983	.969	.994	.990	.984	.990	.972	.883	1.000	1.000	.632	—	
	和歌山県	1.000	1.000	.998	.929	.990	.999	.934	.989	.936	.920	.976	.972	.873	—	
	全管	.995	.997	.996	.959	.992	.998	.969	.991	.934	.895	.976	.987	.840	—	
横濱	神奈川県	1.000	.983	.994	.993	.999	.996	.923	.984	.757	.729	.221	.326	.000	.000	
	静岡県	.996	1.000	.995	.994	.970	1.000	.991	.995	.920	.905	.999	.630	.650	.200	
	全管	.997	.995	.995	.998	.984	.998	.960	.988	.859	.840	.998	.628	.649	.010	
神戸	兵庫県	.999	.999	.999	.992	.996	.999	.996	.998	.787	.752	.997	.788	.565	—	
	岡山県	.999	.999	.989	.997	.986	.986	.986	.990	.975	.928	.261	.572	.321	—	
	全管	.997	.999	.997	.994	.992	.994	.993	.996	.884	.852	.501	.704	.431	—	
長崎	長崎県	.998	.974	.999	.996	.991	.980	.975	.964	.423	.709	.228	.315	.119	1.000	
	佐賀県	1.000	.935	.995	1.000	1.000	.997	.966	.992	.968	.959	.885	.638	.534	—	
	全管	.999	.960	.997	.997	.994	.990	.971	.977	.802	.885	.651	.454	.301	1.000	
長野	新潟県	.982	.983	.976	.937	.973	.987	.979	.995	.883	.787	.268	.529	.476	.109	
	長野県	.994	.992	.969	.991	.982	.994	.977	.996	.889	.848	.632	.209	.519	.000	
	全管	.988	.988	.982	.962	.977	.993	.977	.996	.886	.823	.270	.509	.482	.069	
宇都宮	栃木県	1.000	1.000	.999	.997	.997	.996	.905	.919	.751	.724	.969	.460	.201	.000	
	茨城県	.998	.992	.998	.995	.992	1.000	.986	.991	.983	.864	.699	.304	.188	.000	
	群馬県	1.000	.998	.994	1.000	1.000	.997	.921	.981	.913	.796	.788	.135	.105	—	
	全管	.998	.996	.997	.997	.996	.998	.971	.985	.868	.801	.881	.818	.164	.000	
名古屋	愛知県	1.000	1.000	.976	.990	.966	.904	.980	.997	.883	.785	.764	.481	.368	.000	
	三重県	1.000	.990	1.000	1.000	.997	.996	.977	.998	.968	.968	.602	.309	.336	—	
	岐阜県	.998	.998	.994	.995	.998	.987	.993	.993	.955	.850	.936	.484	.471	.656	
	全管	.999	.996	.987	.993	.979	.987	.985	.995	.929	.841	.916	.456	.446	.596	
仙臺	宮城県	1.000	1.000	1.000	1.000	1.000	.998	.897	.925	.573	.473	.866	.509	.424	.479	
	岩手県	1.000	.958	.992	1.000	.974	1.000	.857	.981	.779	.663	.697	.277	.135	.073	
	福島県	.997	.988	.997	.998	.995	.998	.927	.998	.912	.799	.200	.216	.179	.000	
	全管	.998	.991	.996	.999	.998	.998	.909	.963	.776	.667	.236	.270	.196	.104	
秋田	青森県	.998	.996	.985	1.000	1.000	1.000	.955	1.000	.862	.875	.925	.274	.297	—	
	秋田県	1.000	.971	.989	.965	.991	.961	.962	.997	.771	.718	.980	.455	.230	.494	
	山形県	.995	1.000	.997	1.000	.990	.999	.906	.998	.727	.686	.745	.322	.124	.682	
	全管	.997	.993	.991	.998	.993	.991	.920	.994	.772	.737	.966	.393	.216	.408	
金澤	石川県	1.000	1.000	1.000	1.000	1.000	1.000	.985	.992	.979	.884	.574	.477	.519	.856	
	福井県	1.000	1.000	1.000	1.000	1.900	1.000	.997	.992	.970	.975	.798	.586	.509	—	
	富山県	1.000	1.000	1.000	1.000	1.000	1.000	.975	.990	.996	.973	.999	.533	.463	—	
	全管	1.000	1.000	1.000	1.000	1.000	1.000	.985	.991	.981	.944	.790	.532	.497	.856	
松江	島根県	.983	1.000	.994	.999	.991	.991	.969	.991	.901	.911	.762	.441	.586	—	
	鳥取県	1.000	1.000	1.000	.996	.998	1.000	.997	.996	.968	.923	.012	.691	.504	—	
	全管	.990	1.000	.996	.998	.994	.994	.979	.993	.928	.916	.723	.484	.563	—	
廣島	廣島県	.967	1.000	.999	1.000	.996	.998	.976	.979	.800	.889	.208	.708	.583	—	
	山口県	.998	.996	.996	1.000	1.000	.995	.999	.999	.929	.968	.933	.687	.453	—	
	全管	.998	.999	.998	1.000	.997	.997	.989	.990	.847	.882	.894	.691	.482	—	
丸亀	香川県	1.000	1.000	1.000	1.000	1.000	1.000	.996	.999	.991	.976	1.000	.712	.540	—	
	徳島県	1.000	1.000	1.000	1.000	1.000	1.000	.997	.998	.979	.973	.998	.847	.373	1.000	
	高知県	1.000	.998	1.000	1.000	1.000	1.000	.999	.999	.996	.989	1.000	.771	.677	—	
	愛媛県	1.000	1.000	1.000	1.000	1.000	1.000	.998	.999	.976	.944	.926	.977	.785	1.000	
	全管	1.000	.999	1.000	1.000	1.000	1.000	.999	.999	.986	.971	.937	.926	.688	.834	
熊本	熊本県	.995	.994	.985	.997	.979	.999	.980	.995	.915	.900	.770	.692	.134	—	
	福岡県	.986	.997	.990	.995	.997	1.000	.990	.988	.900	.840	.886	.698	.618	.192	
	大分県	.991	.993	.975	.999	.977	.996	.976	.998	.937	.900	.976	.395	.210	.412	
	全管	.988	.999	.988	.996	.993	.999	.976	.992	.913	.893	.885	.665	.471	.236	
鹿兒島	鹿兒島県	.988	.985	.970	.996	.998	.914	.996	.996	.914	.880	1.000	.498	—	—	本表ノ外沖縄県雑地租全年分 0,743 ナリ又雑地租一期欄上ハ一期下ハ三期ニシテ二期欄ノ上ハ四期下ハ五期ナリ計ノ部ハ沖縄県ノ分ニシテ納期ノ同シカラサル分ハ之ヲ除外シテ算出セリ
	宮崎県	.993	.993	.969	1.000	.986	.997	.996	.996	.969	.983	1.000	.679	—	—	
	沖縄県	—	—	—	—	—	—	—	—	—	—	—	—	—	—	
	全管	.990	.988	.970	.997	.992	.953	.996	.996	.928	.895	1.000	.545	—	—	
總括		.995	.994	.992	.993	.989	.987	—	—	—	—	—	—	—	—	[illegible]

5. 有租地表

四十二年

種別	段別	地価	地租率定
	町	円	円
田	2,852,738.661825	1,003,538,893.761	25,128,885.070
畑	2,410,128.761200	226,304,325.023	5,635,064.175
郡村宅地	361,037.940811	106,618,328.417	2,654,626.685
市街宅地	26,610.620374	37,730,389.653	916,330.630
鹽田	7,366.272540	2,228,065.092	55,701.355
鑛泉地	3.011270	68,299.219	1,706.590
池沼	12,552.391314	154,116.824	3,851.290
山林	7,431,618.870483	26,124,094.285	651,788.055
牧場	39,344.652700	54,405.602	1,029.400
原野	1,18[illegible].921.9019.71	2,[illegible]01,068.686	67,2[illegible]3.690
雜種地	11,715.641882	916,707.000	11,577.570
總計	町 990.300000 14,341,538.761390	1,408,438,683.562	35,127,714.510

(1) 四十二年一月一日現在ニ依ル
(2) 外書ハ改租未濟地ナリ

租 増徴	租 計	雜	種	税
円	円			
30,166,166.770	55,295,051.840	49,034,529		
6,789,129.760	12,424,193.935	42,116,457		
6,094,852.390	8,749,479.075	8,595,876		
6,602,818.155	7,619,148.785	811,819		
66,841.665	122,543.020	39,829		
2,048.990	3,755.580	1,505		
4,623.535	8,474.825	160,750		
783,722.800	1,435,460.855	21,368,235		
1,632.160	2,661.560	2,866		
81,031.970	148,[illegible]55.660	[illegible]70,966		
27,501.235	39,078.805	263,817		
50,620,369.430	85,748,083.940	円 123,189,649		

(前年ニ對シ段別138,956町地価1,827,699圓地租296,127圓雜税471,787圓ヲ増加セシハ有租地成,地目變換及開墾成功,荒地年期明等ノプリメルニ由ル

四十二年

5. 有租地表 其一 田、畑

税務監督局名	廳府縣名	田 段別	田 地價	田 地租 定率	田 地租 増徴	田 地租 計	田 筆數	畑 段別	畑 地價	畑 地租 定率	畑 地租 増徴	畑 地租 計	畑 筆數
		町	円	円	円	円		町	円	円	円	円	
札幌	北海道廳	4,711.332115	639,151.100	6,391.515	19,174.525	25,566.040	8,068	27,594.312483	1,502,929.970	15,029.305	45,087.905	60,117.210	62,587
東京	東京府	17,296.410800	7,285,124.420	182,128.100	218,553.730	400,681.830	412,912	42,569.910769	4,969,722.260	124,243.065	149,091.680	273,334.745	520,499
	埼玉縣	67,434.150385	29,138,144.680	728,453.635	874,144.335	1,602,597.970	1,248,244	98,199.472601	12,466,937.900	311,673.440	374,008.145	685,681.585	1,402,257
	千葉縣	102,967.770117	32,715,118.650	817,877.960	981,453.545	1,799,331.505	1,799,968	77,546.240168	7,324,800.270	183,120.000	219,744.000	402,864.000	1,223,981
	山梨縣	17,360.860300	7,358,076.730	183,951.925	220,742.300	404,694.225	614,839	40,547.620565	4,840,481.810	108,512.050	130,214.450	238,726.500	780,212
	計	205,059.191602	76,496,464.480	1,912,411.620	2,294,893.910	4,207,305.530	4,075,963	258,863.251103	29,101,942.240	727,548.555	873,058.275	1,600,606.830	3,926,949
京都	京都府	45,512.510871	17,527,022.200	438,175.555	525,810.665	963,986.220	740,438	18,587.422160	2,724,558.570	68,113.965	81,736.755	149,850.720	521,497
	滋賀縣	64,423.751716	30,032,976.450	750,824.415	900,989.295	1,651,813.710	829,794	11,645.400546	2,685,993.660	67,149.845	80,579.805	147,729.650	424,137
	計	109,936.262587	47,559,998.650	1,188,999.970	1,426,799.960	2,615,799.930	1,570,232	30,232.822706	5,410,552.230	135,263.810	162,316.560	297,580.370	945,634
大阪	大阪府	54,414.182344	28,180,858.300	704,521.455	845,425.745	1,549,947.200	805,891	15,348.902134	3,821,615.590	95,540.385	114,648.465	210,188.850	262,799
	奈良縣	33,266.130661	16,033,049.920	400,826.245	480,991.495	881,817.740	634,814	10,732.980595	2,152,445.720	53,811.145	64,573.375	113,384.520	381,121
	和歌山縣	32,732.010911	14,184,745.080	354,618.625	425,542.355	780,160.980	551,464	13,547.500168	2,387,755.850	59,693.895	71,632.675	131,326.570	352,237
	計	120,412.330916	58,398,653.300	1,459,966.325	1,751,959.595	3,211,925.920	1,991,169	39,629.382897	8,361,817.160	209,045.425	250,854.515	459,899.940	976,157
横濱	神奈川縣	25,413.720228	10,217,387.580	255,434.685	306,521.625	561,956.310	647,642	51,243.150842	6,000,278.950	150,006.975	180,008.365	330,015.340	696,170
	靜岡縣	63,790.801133	25,933,498.513	648,337.465	778,004.955	1,426,342.420	1,208,010	66,730.390522	6,806,730.729	170,168.265	204,201.925	374,370.190	1,224,026
	計	89,204.521361	36,150,886.093	903,772.150	1,084,526.580	1,988,298.730	1,855,652	117,978.541364	12,807,009.679	320,175.240	384,210.290	704,385.530	1,920,196
神戸	兵庫縣	110,172.731897	47,660,721.200	1,191,518.030	1,429,821.635	2,621,339.665	1,823,377	31,302.321983	4,022,682.000	100,567.050	120,680.460	221,247.510	734,451
	岡山縣	[illegible]	[illegible]	[illegible]	1,070,132.295	1,961,909.210	1,146,624	38,001.272389	5,889,523.280	147,238.085	176,685.695	323,923.780	876,452
	計	195,970.672439	83,831,797.820	2,083,294.945	2,499,953.930	4,583,248.875	2,970,001	69,308.601872	9,912,205.280	247,805.135	297,366.155	545,171.290	1,610,903
長崎	長崎縣	83,190.100776	10,604,131.560	265,103.295	318,123.955	583,227.250	522,402	57,453.970260	4,675,135.610	116,878.390	140,254.075	257,132.465	1,145,889
	佐賀縣	50,781.892524	22,156,654.070	553,916.365	664,699.615	1,218,615.980	774,879	20,392.371432	2,538,187.180	63,454.675	76,145.615	139,600.290	759,066
	計	83,972.000300	32,760,785.630	819,019.660	982,823.570	1,801,843.230	1,297,281	77,846.341692	7,213,322.790	180,333.065	216,399.690	396,732.755	1,904,955
長野	新潟縣	168,570.201395	53,121,031.266	1,328,025.780	1,593,630.930	2,921,656.710	4,098,876	77,446.801175	6,188,784.095	154,719.600	185,663.520	343,383.120	2,386,659
	長野縣	77,967.690869	25,244,525.489	631,118.130	757,835.770	1,388,448.900	1,151,558	96,612.162640	9,456,391.782	236,409.790	283,691.750	520,101.540	1,550,880
	計	246,537.892264	78,365,556.755	1,959,138.910	2,350,966.700	4,310,105.610	5,250,434	174,058.970815	15,645,175.877	391,129.390	469,355.270	860,484.660	3,937,539
宇都宮	栃木縣	58,050.190802	18,024,331.790	450,608.295	540,729.945	991,338.240	648,199	61,814.231234	6,006,933.140	150,173.315	180,207.995	330,381.310	738,638
	茨城縣	90,005.740344	28,732,377.470	718,309.445	861,971.325	1,580,280.770	1,306,733	109,949.270971	9,752,018.530	243,800.465	292,560.565	536,361.030	1,519,412
	群馬縣	30,662.231775	12,448,716.320	311,217.915	373,461.495	684,679.410	424,170	73,075.432455	8,800,123.150	220,003.085	264,003.685	484,006.770	958,469
	計	178,718.162921	59,205,425.580	1,480,135.655	1,776,162.765	3,256,298.420	2,379,102	224,388.991660	24,559,074.820	613,976.865	736,772.245	1,350,749.110	3,216,519
名古屋	愛知縣	90,571.942602	39,226,791.340	980,669.785	1,176,803.745	2,157,473.530	2,045,711	61,655.162555	10,392,145.030	258,303.625	309,964.355	568,267.980	1,504,278
	三重縣	74,799.890419	32,074,059.570	801,851.485	962,221.785	1,764,073.270	1,237,486	26,246.811339	4,674,056.660	116,851.415	140,221.695	257,073.110	750,271
	岐阜縣	64,173.702795	23,130,684.840	578,267.125	693,920.545	1,272,187.670	1,251,059	48,966.391234	5,156,790.810	128,919.775	154,703.725	223,623.500	976,907
	計	229,545.542816	94,431,535.750	2,360,788.395	2,832,946.075	5,193,734.470	4,534,256	136,868.372128	20,162,992.500	504,074.815	604,889.775	1,108,964.590	3,231,456
仙臺	宮城縣	82,575.190130	18,082,872.180	452,071.805	542,486.165	994,557.970	1,037,660	39,562.821868	3,472,840.350	86,821.005	104,185.210	191,006.215	663,879
	岩手縣	51,720.951612	12,424,616.860	310,615.425	372,738.505	683,353.930	564,458	87,664.971393	4,877,359.920	121,933.995	146,320.795	268,254.790	724,047
	福島縣	94,968.940510	28,010,702.420	700,267.560	840,321.075	1,540,588.635	2,079,621	82,185.021269	8,770,537.110	219,263.425	263,116.115	482,379.540	2,300,020
	計	229,265.082253	58,518,191.460	1,462,954.790	1,755,545.745	3,218,500.535	3,681,739	209,412.821530	17,120,737.380	428,018.425	513,622.120	941,640.545	3,687,946
秋田	青森縣	60,907.052168	13,908,381.179	347,709.530	417,251.430	764,960.960	377,116	52,876.450642	2,476,631.907	61,915.810	74,298.950	136,214.760	378,114
	秋田縣	100,239.131269	22,874,615.564	571,865.380	686,238.490	1,258,103.870	1,183,340	34,992.160845	2,253,027.626	56,325.695	67,590.830	123,916.525	616,920
	山形縣	85,927.651628	25,560,398.337	639,009.965	766,811.945	1,405,821.910	881,902	43,114.491833	4,161,508.384	104,037.715	124,845.235	228,882.950	877,493
	計	247,073.842065	62,343,395.080	1,558,584.875	1,870,301.865	3,428,886.740	2,442,358	130,686.102920	8,891,167.917	222,279.220	266,735.015	489,014.235	1,872,527
金澤	石川縣	52,564.310612	20,325,845.987	508,146.135	609,775.375	1,117,921.510	2,133,699	28,825.270134	2,044,638.465	51,115.955	61,339.155	112,455.110	1,191,918
	福井縣	47,569.542484	17,857,686.230	446,442.150	535,730.580	982,172.730	1,032,729	13,987.882310	1,522,050.510	38,051.275	45,661.520	83,712.795	608,290
	富山縣	78,905.610395	28,645,099.120	716,127.475	859,352.965	1,575,480.440	3,030,773	17,063.572292	959,849.810	23,996.240	28,795.490	52,791.730	711,456
	計	179,039.470491	66,828,631.337	1,670,715.760	2,004,858.920	3,675,574.680	6,197,201	59,876.731736	4,526,538.785	113,163.470	135,796.165	248,959.635	2,506,656
松江	島根縣	56,133.491010	18,888,155.220	472,203.865	566,644.655	1,038,848.520	730,333	41,120.311525	3,312,940.400	82,823.525	99,388.220	182,211.745	836,299
	鳥取縣	34,158.391747	11,983,262.220	299,581.555	359,497.865	659,079.420	390,020	14,286.810621	1,688,220.428	43,205.505	50,646.615	92,852.120	372,301
	計	90,291.882757	30,871,417.440	771,785.420	926,142.520	1,697,927.940	1,120,353	55,357.122146	5,001,160.828	125,029.030	150,034.835	275,063.865	1,208,600
廣島	廣島縣	74,785.411384	28,035,431.900	700,885.800	841,062.955	1,541,948.755	1,266,963	37,066.941510	5,970,861.812	149,271.555	179,125.855	328,397.410	1,101,179
	山口縣	79,678.042531	20,365,049.339	509,126.230	610,951.510	1,120,077.740	777,148	34,534.981795	1,218,903.041	304,472.570	36,567.100	67,039.670	594,872
	計	154,463.460915	48,400,481.239	1,210,012.030	1,452,014.465	2,662,026.495	2,044,111	71,601.930305	7,189,764.853	179,744.125	215,692.955	396,437.080	1,696,051
丸龜	香川縣	39,592.782718	18,031,269.250	450,781.735	540,938.085	991,719.820	563,646	10,729.511351	1,461,630.010	36,540.755	43,848.905	80,389.660	243,684
	德島縣	25,111.280053	10,622,330.840	265,558.275	318,669.920	584,228.195	352,293	39,928.572799	6,222,845.380	155,571.130	186,685.370	342,256.500	492,007
	高知縣	36,804.372412	13,738,215.290	343,455.385	412,146.465	755,601.850	799,088	90,633.832449	2,259,847.850	56,496.195	67,795.435	124,291.630	1,011,067
	愛媛縣	48,102.200010	17,756,504.320	443,912.605	532,695.115	976,607.720	811,060	70,539.882533	5,326,142.250	133,153.555	159,784.275	292,937.830	1,163,849
	計	149,610.642193	60,148,319.700	1,503,708.000	1,804,449.585	3,308,157.585	2,526,087	211,831.820132	15,270,465.490	381,761.635	458,118.985	839,875.620	2,910,607
熊本	熊本縣	68,239.430728	24,827,670.130	620,691.750	744,830.100	1,365,521.850	992,495	109,978.790089	8,277,119.020	206,927.970	248,313.570	455,241.540	1,496,996
	福岡縣	114,210.712088	43,067,845.936	1,076,696.140	1,292,035.370	2,368,731.510	1,268,605	52,210.490522	4,507,196.529	112,679.910	135,215.890	247,895.800	832,860
	大分縣	52,464.360262	17,433,438.081	435,835.950	523,003.140	958,839.090	813,596	48,281.260838	4,341,029.535	108,535.730	130,230.880	238,756.610	918,694
	計	234,914.510078	85,328,954.147	2,133,223.840	2,559,868.610	4,693,092.450	3,074,696	210,470.481449	17,125,345.084	428,133.610	513,760.340	941,893.950	3,183,550
鹿兒島	鹿兒島縣	55,280.050133	13,789,707.760	344,742.695	413,691.235	758,433.930	1,088,305	163,154.001016	7,046,457.690	176,161.445	211,393.735	387,555.180	1,964,949
	宮崎縣	39,998.432742	10,774,990.440	269,374.765	323,249.715	592,624.480	772,059	67,292.340453	3,082,462.290	77,061.555	92,473.865	169,585.420	758,710
	沖繩縣	8,733.301877	1,194,550.000	29,863.750	35,836.500	65,700.250	154,472	53,735.751343	6,373,202.160	159,330.055	191,196.065	350,526.120	693,971
	計	104,011.791752	25,759,248.200	643,981.210	772,777.450	1,416,758.660	2,014,836	284,182.092812	16,502,122.140	412,553.055	495,063.665	907,616.720	3,317,630
總計		2,852,738.661825	1,005,538,893.761	25,128,885.070	30,166,166.770	55,295,051.840	49,034,529	2,410,128.701250	225,804,325.028	5,635,064.175	6,789,129.760	12,424,198.935	42,116,457

5. 有租地表 其二 郡村宅地、市街宅地

四十二年

税務監督局名	廳府縣名	郡村宅地 段別	郡村宅地 地價	郡村宅地 地租 定率	郡村宅地 地租 増徴	郡村宅地 地租 計	郡村宅地 筆數	市街宅地 段別	市街宅地 地價	市街宅地 地租 定率	市街宅地 地租 増徴	市街宅地 地租 計	市街宅地 筆數
		町	圓	圓	圓	圓		町	圓	圓	圓	圓	
札幌	北海道廳	2,158.412252	722,036.320	7,220.955	39,715.315	46,936.270	41,382	765.950247	1,795,274.370	17,952.740	314,173.010	332,125.750	10,[illegible]
東京	東京府	6,813.941301	1,785,372.700	44,634.310	98,195.490	142,829.800	106,927	4,355.432456	10,829,991.630	270,749.800	1,895,248.520	2,165,998.320	58,706
	埼玉縣	16,046.612514	4,743,062.930	118,576.560	260,868.465	379,445.025	232,989	228.732440	219,162.900	5,479.065	38,353.505	43,832.570	5,654
	千葉縣	15,949.870800	3,334,236.120	83,355.895	183,382.985	266,738.880	261,939	345.890393	142,725.220	3,568.125	24,976.920	28,545.045	8,187
	山梨縣	3,910.480800	1,249,009.280	31,225.230	68,695.510	99,920.740	91,961	177.842227	138,349.280	3,458.735	24,211.125	27,669.860	3,947
	計	42,720.912415	11,111,681.030	277,791.995	611,142.450	888,934.445	693,816	5,107.911516	11,330,229.030	283,255.725	1,982,790.070	2,266,045.795	76,494
京都	京都府	4,861.910615	1,943,334.730	48,583.365	106,883.415	155,466.780	148,002	1,362.620447	1,488,740.110	37,218.505	260,529.515	297,748.020	58,342
	滋賀縣	5,883.880222	3,378,394.700	84,459.865	185,811.705	270,271.570	168,985	251.962733	387,565.070	9,689.125	67,823.885	77,513.010	10,438
	計	10,745.790837	5,321,729.430	133,043.230	292,695.120	425,738.350	316,987	1,614.590180	1,876,305.180	46,907.630	328,353.400	375,261.030	68,780
大阪	大阪府	4,506.051230	3,354,498.800	83,862.470	184,497.435	268,359.905	134,141	2,014.491753	5,307,888.570	132,697.215	928,880.495	1,061,577.710	55,376
	奈良縣	2,909.142855	1,379,825.250	34,495.635	75,890.385	110,386.020	101,759	201.151415	178,534.160	4,463.355	31,243.475	35,706.830	8,565
	和歌山縣	3,095.347602	1,719,888.640	42,997.215	94,593.875	137,591.090	126,882	323.090698	381,069.310	9,526.735	66,687.125	76,213.860	10,993
	計	10,510.541687	6,454,212.690	161,355.320	354,981.695	516,337.015	362,782	2,538.740666	5,867,492.040	146,687.305	1,026,811.095	1,173,498.400	74,984
橫濱	神奈川縣	6,714.502628	1,910,255.770	47,756.395	105,064.065	152,820.460	130,886	745.232923	1,374,224.580	34,355.615	240,489.305	274,844.920	18,232
	靜岡縣	9,883.331662	3,760,523.495	94,013.085	206,828.795	300,841.880	262,212	310.902786	509,868.014	12,746.705	89,226.905	101,973.610	12,582
	計	16,597.841290	5,670,779.265	141,769.480	311,892.860	453,662.340	393,098	1,056.142709	1,884,092.594	47,102.320	329,716.210	376,818.530	30,814
神戶	兵庫縣	[illegible]	[illegible]	120,663.215	265,565.675	386,231.890	340,310	1,207.061976	2,295,026.416	57,375.665	401,629.625	459,005.290	36,959
	岡山縣	[illegible]	[illegible]	[illegible]	[illegible]	[illegible]	264,519	389.450428	586,019.910	14,650.495	102,553.485	117,203.980	16,854
	計	[illegible]	8,426,825.610	210,670.640	463,575.400	674,246.040	604,829	1,596.512404	2,881,046.326	72,026.160	504,183.110	576,209.270	53,813
長崎	長崎縣	5,334.821855	1,106,910.190	27,672.770	60,880.050	88,552.820	182,129	436.631816	457,178.330	11,429.465	80,006.215	91,435.680	19,870
	佐賀縣	4,134.792701	1,297,780.760	32,444.510	71,377.950	103,822.460	132,193	228.501066	166,369.340	4,159.235	29,114.625	33,273.860	7,422
	計	9,469.621556	2,404,690.950	60,117.280	132,258.000	192,375.280	314,322	665.132882	623,547.670	15,588.700	109,120.840	124,709.540	27,292
長野	新潟縣	14,921.920405	3,591,302.303	89,782.550	197,521.630	287,304.180	386,588	707.281281	941,317.842	23,532.940	164,730.630	188,263.570	28,051
	長野縣	11,192.281316	3,031,226.797	75,780.660	166,717.480	242,498.140	269,042	487.992664	409,010.863	10,255.270	71,576.900	81,802.170	16,044
	計	26,114.201721	6,622,529.100	165,563.210	364,239.110	529,802.320	655,630	1,195.280945	1,350,328.705	33,758.210	236,307.530	270,065.740	44,095
宇都宮	栃木縣	11,337.541004	2,425,160.950	60,629.020	133,383.850	194,012.870	153,772	473.531224	310,812.140	7,770.310	54,392.120	62,162.430	9,695
	茨城縣	17,698.620836	3,594,331.070	89,858.290	197,688.200	287,546.490	218,575	363.812515	211,214.340	5,280.360	36,962.510	42,242.870	7,987
	群馬縣	9,279.692843	2,725,274.160	68,131.845	149,890.070	218,021.915	151,343	472.362104	299,222.110	7,480.550	52,363.870	59,844.420	11,430
	計	38,315.861213	8,744,766.180	218,619.155	480,962.120	699,581.275	523,690	1,309.712843	821,248.590	20,531.220	143,718.500	164,249.720	29,112
名古屋	愛知縣	13,871.072472	5,732,041.060	143,301.025	315,262.255	458,563.280	337,254	1,588.872104	1,778,010.840	44,465.275	311,256.895	355,722.170	45,463
	三重縣	7,076.951210	3,145,416.330	78,635.385	172,997.845	251,633.230	220,157	660.661714	799,953.600	19,998.845	139,991.915	159,990.760	29,564
	岐阜縣	7,825.050157	3,285,966.580	82,149.165	180,728.165	262,877.330	242,327	283.571246	356,870.980	8,921.775	62,452.425	71,374.200	12,810
	計	28,773.080839	12,163,422.960	304,085.575	668,988.265	973,073.840	799,738	2,533.112064	2,935,435.620	73,385.895	513,701.235	587,087.130	87,837
仙臺	宮城縣	9,234.402000	1,404,129.990	35,103.245	77,227.145	112,330.390	107,045	498.510694	258,264.100	6,456.605	45,196.215	51,652.820	11,514
	岩手縣	9,917.652038	1,444,268.510	36,106.715	79,434.765	115,541.480	122,198	257.171169	118,219.720	2,955.495	20,688.455	23,643.950	5,909
	福島縣	10,351.772937	2,369,727.840	59,243.195	130,335.035	189,578.230	219,449	347.980420	255,425.390	6,385.635	44,699.435	51,085.070	8,907
	計	29,503.840975	5,218,126.340	130,453.155	286,996.945	417,450.100	448,692	1,103.662283	631,909.210	15,797.735	110,584.105	126,381.840	26,330
秋田	青森縣	6,533.072614	1,021,160.467	25,529.030	56,163.830	81,692.860	102,550	446.990877	130,451.050	3,261.275	22,828.935	26,090.210	12,147
	秋田縣	8,207.342058	1,171,161.771	29,279.040	64,413.900	93,692.940	134,189	478.002511	180,856.680	4,521.410	31,649.920	36,171.330	14,013
	山形縣	7,923.971532	2,101,355.930	52,533.895	115,574.585	168,108.480	147,392	926.631690	485,595.490	12,139.885	84,979.215	97,119.100	23,149
	計	22,664.400204	4,293,678.168	107,341.965	236,152.315	343,494.280	384,131	1,851.631578	796,903.220	19,922.570	139,458.070	159,380.640	49,309
金澤	石川縣	4,774.992964	1,793,340.970	44,833.520	98,633.750	143,467.270	171,074	545.421886	552,563.600	13,814.090	96,698.640	110,512.730	35,097
	福井縣	4,074.392698	1,388,394.510	34,709.865	76,361.695	111,071.560	144,537	386.390245	316,074.680	7,901.860	55,313.070	63,214.930	21,[illegible]
	富山縣	5,851.951318	1,853,644.280	46,341.105	101,950.445	148,291.550	201,819	345.362267	261,268.000	6,531.705	45,721.895	52,253.600	19,[illegible]
	計	14,701.350980	5,035,379.760	125,884.490	276,945.890	402,830.380	517,450	1,277.181398	1,129,906.280	28,247.655	197,733.605	225,981.260	75,601
松江	島根縣	5,014.620633	1,579,955.177	39,498.865	86,897.525	126,396.390	191,251	205.960993	144,489.136	3,612.235	25,285.595	28,897.830	13,49[illegible]
	鳥取縣	2,873.351866	1,143,808.138	28,595.215	62,909.445	91,504.660	93,347	214.282172	163,461.520	4,086.545	28,605.765	32,692.310	10,[illegible]
	計	7,887.972499	2,723,763.315	68,094.080	149,806.970	217,901.050	284,598	420.250165	307,950.656	7,698.780	53,891.360	61,590.140	23,077
廣島	廣島縣	7,249.542993	3,184,201.918	79,605.050	175,131.100	254,736.150	307,415	616.302959	909,883.816	22,747.085	159,229.675	181,976.760	28,412
	山口縣	8,261.292020	719,326.610	17,983.165	39,562.945	57,546.110	218,906	205.690810	236,209.833	5,905.240	41,336.720	47,241.960	7,021
	計	15,510.842013	3,903,528.528	97,588.215	214,694.045	312,282.260	526,321	822.000769	1,146,093.643	28,652.325	200,566.395	229,218.720	35,43[illegible]
丸龜	香川縣	4,383.631465	1,926,942.670	48,173.565	105,981.835	154,155.400	130,825	275.180294	377,852.770	9,446.320	66,124.230	75,570.550	10,71[illegible]
	徳島縣	4,736.322428	1,858,046.550	46,451.170	102,192.570	148,643.740	133,930	247.162745	313,495.230	7,837.385	54,861.665	62,699.050	8,21[illegible]
	高知縣	3,434.451786	1,135,177.640	28,379.435	62,434.755	90,814.190	153,879	158.020016	196,729.340	4,918.235	34,427.635	39,345.870	6,37[illegible]
	愛媛縣	5,608.391163	1,935,627.580	48,390.685	106,459.515	154,850.200	226,567	297.840245	300,329.850	7,508.240	52,557.640	60,065.880	14,574
	計	18,162.810842	6,855,794.440	171,394.855	377,068.675	548,463.530	645,201	978.210300	1,188,406.690	29,710.180	207,971.170	237,681.350	39,877
熊本	熊本縣	9,574.442060	2,519,851.590	62,996.280	138,591.830	201,588.110	225,098	352.881557	301,368.790	7,534.210	52,739.530	60,273.740	13,962
	福岡縣	11,098.571864	2,796,901.866	69,922.540	384,574.000	454,496.540	279,128	698.572076	411,130.119	10,278.250	71,947.770	82,226.020	27,589
	大分縣	6,533.061186	1,506,646.705	37,666.160	82,865.560	120,531.720	182,050	141.770560	101,489.070	2,537.220	17,760.580	20,297.800	5,127
	計	27,206.082110	6,823,400.161	170,584.980	606,031.390	776,616.370	686,276	1,193.231193	813,987.979	20,349.680	142,447.880	162,797.560	46,678
鹿兒島	鹿兒島縣	12,434.312548	2,257,055.230	56,426.385	124,188.035	180,564.420	216,221	394.980098	207,933.600	5,198.340	36,388.380	41,586.720	7,341
	宮崎縣	6,428.581900	1,204,455.450	30,111.385	66,245.045	96,356.430	101,286	80.902243	50,636.500	1,265.915	8,861.385	10,127.300	2,100
	沖繩縣	3,841.142776	660,413.490	16,510.335	36,322.745	52,833.080	79,446	105.420691	91,661.750	2,291.545	16,040.805	18,332.350	2,578
	計	22,704.061224	4,121,924.170	103,048.105	226,705.825	329,753.930	396,953	581.310032	350,231.850	8,755.800	61,240.570	70,046.370	12,02[illegible]
總計		361,037.940811	106,618,328.417	2,654,626.685	6,094,852.390	8,749,479.075	8,595,876	26,810.620374	37,730,389.653	916,330.630	6,602,818.155	7,519,148.785	[illegible]

3. 有租地表 其之二 鹽田、鑛泉地

四十二年

税務監督局名	廳府縣名	鹽田 段別	鹽田 地價	鹽田 地租 定率	鹽田 地租 増徴	鹽田 地租 計	鹽田 筆數	鑛泉地 段別	鑛泉地 地價	鑛泉地 地租 定率	鑛泉地 地租 増徴	鑛泉地 地租 計	鑛泉地 筆數
		町	円	円	円	円		町	円	円	円	円	
札幌	北海道廳	—	—	—	—	—	—	0.010100	56.700	0.565	1.705	2.270	3
東京	東京府	—	—	—	—	—	—	0.001000	528.000	13.200	15.840	29.040	4
	埼玉縣	—	—	—	—	—	—	—	—	—	—	—	—
	千葉縣	165 632400	18,134.010	453.360	544 020	997.380	373	—	—	—	—	—	—
	山梨縣	—	—	—	—	—	—	0.012694	1,835.750	45.895	55.075	100.970	23
	計	165 632400	18,134.010	453.360	544.020	997.380	373	0.020694	2,363.750	59.095	70.915	130.010	27
京都	京都府	14 662400	1,676 840	41.925	50.305	92.230	184	—	—	—	—	—	—
	滋賀縣	—	—	—	—	—	—	—	—	—	—	—	—
	計	14 662400	1 676.840	41.925	50.305	92.230	184	—	—	—	—	—	—
大阪	大阪府	—	—	—	—	—	—	0.000300	100.000	2.500	3.000	5.500	2
	奈良縣	—	—	—	—	—	—	0.000900	0.990	0.025	0.025	0.050	2
	計	53.521200	9,870 690	246.765	296.125	542.890	415	0.012932	1,289.240	32.235	38.675	70.910	22
	和歌山縣	53.521200	9,870.690	246.765	296.125	542.890	415	0.021132	1,390.230	34.760	41.700	76.460	26
横濱	神奈川縣	44.351600	7,129 460	178 235	213.885	392.120	373	0.041050	6,259.360	156.485	187.785	344.270	87
	静岡縣	100.840400	9,107 420	227.685	273.225	500.910	1,996	0.032732	929.067	23.225	27.875	51.100	117
	計	145.192000	16,236.880	405.920	487.110	893.030	2,396	0.080782	7,188.427	179.710	215.660	395.370	204
神戸	兵庫縣	964 431100	418,420 420	10,460 515	12,552 615	23,013 130	1,896	0 012196	1,938.320	48.455	58.145	106 600	26
	岡山縣	[illegible]	228,161 [illegible]	5,704 045	6,844.845	12,548 890	2,155	0 112200	1,839.300	45 985	55.175	101.160	7
	計	1,185 471460	646,582.090	16,164.560	19,397.460	35,562.020	4,051	0.131396	3,777.620	94.440	113.320	207.760	33
長崎	長崎縣	97,950200	13,744.670	343.630	412.340	755.970	528	0.001840	109.550	2.740	3.290	6.030	12
	佐賀縣	30 480900	5,973 730	149.340	179.210	328 550	262	0.011100	344.240	8.600	10.330	18.930	7
	計	128 431100	19,718.400	492.970	591.550	1,084.520	790	0.012940	453.790	11.340	13.620	24.960	19
長野	新潟縣	130.392200	4,710.362	117.750	141.310	259.060	2,584	0.182709	699.117	17.470	20.960	38.450	79
	長野縣	—	—	—	—	—	—	0.151414	1,212.180	30.300	36.360	66.660	48
	計	130.392200	4,710.362	117.750	141.310	259.060	2,584	0.341123	1,911.297	47.770	57.340	105.110	127
宇都宮	栃木縣	—	—	—	—	—	—	0.010941	114.830	2.870	3.450	6.320	29
	茨城縣	—	—	—	—	—	—	0.001714	30.800	0.770	0.915	1.685	16
	群馬縣	—	—	—	—	—	—	0.092450	2,480.800	62.020	74.435	136.455	83
	計	—	—	—	—	—	—	0.112105	2,626.430	65.660	78.800	144.460	128
名古屋	愛知縣	241 031800	26,441.990	661.045	793.255	1,454.300	3,033	—	—	—	—	—	—
	三重縣	109.062100	23,170 760	579.265	695.125	1,274.390	504	0.001500	97.720	2.445	2.935	5.380	4
	岐阜縣	—	—	—	—	—	—	0.080500	3.490	0.085	0.105	0.190	4
	計	350.100900	49,612.750	1,240.310	1,488.380	2,728.690	3,537	0.082000	101.210	2.530	3.040	5.570	8
仙臺	宮城縣	208.961200	48,034 920	1,200.875	1,441.045	2,641.920	1,430	0.060300	2,534.950	63.375	76.045	139.420	43
	岩手縣	1 261500	114.160	2.855	3.425	6.280	15	0.020000	226.810	5.670	6.805	12.475	17
	福島縣	121 172600	15,062.440	376.565	451.875	828.440	1,228	0.171630	5,620.380	140.505	168.615	309.120	190
	計	331.402300	63,211.520	1,580.295	1,896.345	3,476.640	2,673	0.251930	8,382.140	209.550	251.465	461.015	250
秋田	青森縣	—	—	—	—	—	—	0.142800	684.410	17.110	20.540	37.650	63
	秋田縣	24.632100	2,580 160	64.495	77.395	141.890	266	0.020305	174.377	4.370	5.230	9.600	16
	山形縣	0.552200	155.220	3.885	4.655	8.540	5	0.062285	2,315.940	57.900	69.480	127.380	21
	計	25.191300	2,735.380	68.380	82.050	150.430	271	0.232390	3,174.727	79.880	95.250	174.630	100
金澤	石川縣	215 442400	19,278.433	481.960	578.350	1,060.310	3,038	0.100300	8,626.230	215.655	258.790	474.445	58
	福井縣	18 822900	1,031 010	25.775	30.935	56.710	455	—	—	—	—	—	—
	富山縣	—	—	—	—	—	—	0.051100	2,532.580	63.320	75.970	139.290	51
	計	234 272300	20,309.443	507.735	609.285	1,117.020	3,493	0.151400	11,158.810	278.975	334.760	613.735	104
松江	島根縣	—	—	—	—	—	—	0.050274	2,424.798	60.610	72.745	133.355	44
	鳥取縣	0 400000	42.000	1.050	1 260	2.310	2	0.062200	2,059.160	51.480	61.770	113.250	64
	計	0.400000	42 000	1.050	1.260	2.310	2	0.112474	4,483.958	112.090	134.515	246.605	108
廣島	廣島縣	559.241900	235,312.760	5,882.805	7,059.385	12,942.190	998	0.002400	1.600	0.040	0.045	0.085	1
	山口縣	1,075.591000	227,714.950	5,692.875	6,831.460	12,524.335	1,927	0.012008	3,247.850	81.190	97.440	178.630	
	計	1,634.832900	463,027.710	11,575.680	13,890.845	25,466.525	2,925	0.021408	3,249.450	81.230	97.485	178.715	84
丸龜	香川縣	861.090080	309,212.490	7,730.305	9,276.375	17,006.680	3,937	0.000100	11.670	0.295	0.355	0.650	1
	徳島縣	530.280900	232,036 001	5,800.900	6,961.085	12,761.985	898	—	—	—	—	—	—
	高知縣	111.360000	1,527.330	38.180	45.820	84.000	857	—	—	—	—	—	—
	愛媛縣	366 842500	137,645 670	3,441.135	4,129.375	7,570.510	408	—	—	—	—	—	—
	計	1,869.580480	680,421.410	17,010.520	20,412.655	37,423.175	6,100	0.001000	11.670	0.295	0.355	0.650	1
熊本	熊本縣	249.160300	61,697.930	1,542.440	1,850.930	3,393.370	1,743	0.092816	12,128.710	303.210	363.860	667.070	122
	福岡縣	263.930400	32,931 374	823.280	987.940	1,811.220	1,310	0.081400	386.900	9.670	11.600	21.270	19
	大分縣	300.932100	28,629.243	715.730	858.870	1,574.600	1,783	0.850630	4,106.710	102.660	123.200	225.860	101
	計	814 022800	123,258.547	3,081.450	3,697.740	6,779.190	4,836	1.031846	16,622.320	415.540	498.600	914.200	242
鹿兒島	鹿兒島縣	277.782900	82,134.010	2,058.355	2,464.025	4,517.380	3,485	0.321450	1,312.300	32.805	39.365	72.170	83
	宮崎縣	97 560100	18,922.010	478.055	567.665	1,040.720	964	0.020000	34.390	0.855	1.035	1.890	8
	沖繩縣	107.810800	7,451.040	186.275	223.535	409.810	7,777	—	—	—	—	—	—
	計	483.110800	108,507.060	2,712.685	3,255.225	5,967.910	5,226	0.341450	1,346.690	33.660	40.400	74.060	91
總計		7,866.272540	2,228,055.092	55,701.355	66,841.665	122,543.020	39,829	3.011270	68,299.219	1,706.590	2,048.990	3,755.580	1,505

5. 有租地表 其二 池沼、山林

四十二年

税務監督局名	廳府縣名	池沼 段別	池沼 地價	池沼 地租 定率	池沼 地租 増徴	池沼 地租 計	池沼 筆數	山林 段別	山林 地價	山林 地租 定率	山林 地租 増徴	山林 地租 計	山林 筆數
			円	円	円	円			円	円	円	円	
札幌	北海道廳	8.220800	103.840	1.040	3.120	4.160	13	16,055.492174	90,948.320	909.480	2,728.460	3,637.940	3,987
東京	東京府	46.122160	1,143.690	28.595	34.310	62.905	679	44,428.992141	339,521.210	8,488.055	10,185.665	18,673.720	155,727
	埼玉縣	357.712080	2,436.890	60.925	73.105	134.030	7,258	73,631.720039	890,685.890	22,267.145	26,720.565	48,987.710	377,371
	千葉縣	840.482000	2,271.010	56.775	68.125	124.900	3,896	132,707.760692	854,065.410	21,351.650	25,621.960	46,973.610	717,229
	山梨縣	27.610300	347.250	8.675	10.410	19.085	1,887	43,658.181698	293,871.230	7,346.780	8,816.140	16,162.920	249,160
	計	1,271.940540	6,198.840	154.970	185.950	340.920	13,719	297,426.662310	2,378,143.790	59,453.630	71,344.330	130,797.960	1,499,487
京都	京都府	603.382200	4,795.150	119.875	143.855	263.730	1,845	131,309.040085	661,148.140	16,528.705	19,834.445	36,363.150	429,022
	滋賀縣	345.782936	4,092.360	102.305	122.775	225.080	1,955	107,779.400522	600,538.960	15,013.475	18,016.165	33,029.640	345,762
	計	949.172136	8,887.510	222.180	266.630	488.810	3,800	239,088.440607	1,261,687.100	31,542.180	37,850.610	69,392.790	774,784
大阪	大阪府	158.590700	8,898.380	222.455	266.955	489.410	2,917	25,769.181980	364,794.720	9,119.865	10,943.845	20,063.710	161,081
	奈良縣	7.241633	1,887.020	47.175	56.615	103.790	680	137,371.051660	411,895.300	10,297.385	12,356.855	22,654.240	294,484
	和歌山縣	22.580395	1,241.960	31.045	37.255	68.300	1,185	272,841.500094	435,435.590	10,885.885	13,063.065	23,948.950	313,849
	計	188.412728	12,027.360	300.675	360.825	661.500	4,782	435,981.740734	1,212,125.610	30,303.135	36,363.765	66,666.900	769,414
横濱	神奈川縣	80.572700	382.370	9.555	11.475	21.030	987	79,425.760100	550,228.510	13,755.715	16,506.855	30,262.570	309,577
	静岡縣	229.021200	3,547.128	88.675	106.415	195.090	4,601	282,062.540828	752,029.050	18,800.725	22,560.875	41,361.600	592,380
	計	309.600900	3,929.498	98.230	117.890	216.120	5,588	361,488.300928	1,302,257.560	32,556.440	39,067.730	71,624.170	901,957
神戸	兵庫縣	60.262510	1,410.510	35.265	42.315	77.580	1,364	392,506.851433	1,155,832.167	28,895.805	34,674.965	63,570.770	691,584
	岡山縣	72.022110	5,283.620	132.095	158.505	290.600	9,654	263,193.622005	446,865.550	11,171.635	13,405.965	24,577.600	833,626
	計	132.291620	6,694.130	167.360	200.820	368.180	11,018	655,700.480438	1,602,697.717	40,067.440	48,080.930	88,148.370	1,525,210
長崎	長崎縣	34.040020	752.060	18.810	22.575	41.385	2,664	64,385.482165	493,822.370	12,345.545	14,814.675	27,160.220	490,518
	佐賀縣	84.441300	4,680.990	117.015	140.425	257.440	2,722	36,326.800733	354,793.980	8,869.845	10,643.815	19,513.660	277,952
	計	118.481320	5,433.050	135.825	163.000	298.825	5,386	100,712.282898	848,616.350	21,215.390	25,458.490	46,673.880	768,465
長野	新潟縣	2,068.941100	6,724.140	168.100	201.720	369.820	10,741	254,108.711065	1,125,232.402	28,130.810	33,756.970	61,887.780	1,228,016
	長野縣	91.061106	2,336.790	58.410	70.110	128.520	2,910	243,492.690900	436,334.461	10,908.360	13,090.030	23,998.390	514,792
	計	2,160.002206	9,060.930	226.510	271.830	498.340	13,651	497,601.401965	1,561,566.863	39,039.170	46,847.000	85,886.170	1,742,808
宇都宮	栃木縣	494.570800	1,481.920	37.035	44.455	81.490	2,071	186,109.710673	884,678.240	22,116.955	26,540.355	48,657.310	490,321
	茨城縣	610.101500	3,373.980	84.350	101.240	185.590	2,401	169,882.912085	771,145.390	19,278.625	23,134.355	42,412.980	617,943
	群馬縣	294.239252	2,759.530	68.975	82.805	151.780	1,462	137,327.251429	1,138,625.670	28,465.635	34,158.775	62,624.410	418,557
	計	1,398.911552	7,615.430	190.360	228.500	418.860	5,934	493,319.891187	2,794,449.300	69,861.215	83,833.485	153,694.700	1,526,821
名古屋	愛知縣	1,484.732573	18,031.130	450.775	540.935	991.710	12,052	102,805.092079	568,680.780	14,217.015	17,060.425	31,277.440	551,516
	三重縣	487.421422	10,281.990	257.045	308.455	565.500	2,143	244,558.441243	570,018.830	14,250.475	17,100.565	31,351.040	710,296
	岐阜縣	965.371964	24,714.870	617.875	741.445	1,359.320	12,909	381,906.250060	872,754.390	21,818.855	26,182.635	48,001.490	685,486
	計	2,937.532959	53,027.990	1,325.695	1,590.835	2,916.530	27,104	729,269.790382	2,011,454.000	50,286.345	60,343.625	110,629.970	1,947,298
仙臺	宮城縣	766.762200	898.250	22.455	26.945	49.400	264	177,185.400311	977,185.890	24,429.645	29,315.575	53,745.220	276,430
	岩手縣	47.922087	74.080	1.855	2.225	4.080	719	438,959.490700	528,618.930	13,215.475	15,858.565	29,074.040	247,548
	福島縣	115.181151	656.960	16.425	19.705	36.130	7,462	254,743.092281	580,760.710	14,519.015	17,422.825	31,941.840	887,516
	計	929.872438	1,629.290	40.735	48.875	89.610	8,445	870,887.990292	2,086,565.530	52,164.135	62,596.965	114,761.100	1,411,494
秋田	青森縣	9.860000	77.580	1.950	2.310	4.260	156	89,970.280500	272,992.470	6,824.815	8,189.780	15,014.595	74,507
	秋田縣	24.112900	129.056	3.230	3.860	7.090	223	89,965.780821	189,989.892	4,749.740	5,699.670	10,449.410	211,958
	山形縣	95.852707	832.190	20.800	24.975	45.775	967	170,477.432896	581,612.028	14,540.295	17,448.365	31,988.660	283,061
	計	129.832607	1,038.826	25.980	31.145	57.125	1,346	350,413.501217	1,044,594.390	26,114.850	31,337.815	57,452.665	569,526
金澤	石川縣	218.931362	2,845.144	71.125	85.355	156.480	6,338	77,971.650499	298,825.431	7,470.635	8,964.755	16,435.390	555,626
	福井縣	74.752150	842.670	21.060	25.290	46.350	1,426	109,084.412119	316,459.480	7,911.470	9,493.780	17,405.250	399,172
	富山縣	149.980258	1,598.690	39.970	47.950	87.920	6,861	54,573.611142	181,779.060	4,544.465	5,453.385	9,997.850	363,425
	計	443.670770	5,286.504	132.155	158.595	290.750	14,625	241,629.680760	797,063.971	19,926.570	23,911.920	43,838.490	1,318,224
松江	島根縣	147.981312	1,454.787	36.345	43.635	79.980	5,481	362,775.930746	397,865.081	9,946.615	11,935.930	21,882.545	550,592
	鳥取縣	19.600640	345.810	8.645	10.385	19.030	887	73,163.010614	134,657.348	3,366.445	4,039.725	7,406.170	191,105
	計	167.581952	1,800.597	44.990	54.020	99.010	6,368	435,938.941360	532,522.429	13,313.060	15,975.655	29,288.715	741,697
廣島	廣島縣	39.132952	1,482.075	37.050	44.460	81.510	2,766	424,568.990508	583,608.052	14,590.205	17,508.215	32,098.420	1,274,912
	山口縣	240.612222	3,245.480	81.140	97.370	178.510	4,281	230,417.841557	837,441.258	20,936.030	25,123.220	46,059.250	703,053
	計	279.752174	4,727.555	118.190	141.830	260.020	7,047	654,986.832065	1,421,049.310	35,526.235	42,631.435	78,157.670	1,977,965
丸龜	香川縣	24.012909	1,888.430	47.215	56.655	103.870	1,041	33,514.891672	832,700.870	20,817.515	24,981.035	45,798.550	182,394
	德島縣	154.651525	2,373.090	59.335	71.200	130.535	1,444	166,963.572796	582,419.780	14,560.500	17,472.595	32,033.095	403,903
	高知縣	206.310200	1,374.460	34.365	41.245	75.610	2,337	258,835.460900	326,968.970	8,174.215	9,809.085	17,983.300	411,833
	愛媛縣	137.942115	1,813.650	45.345	54.415	99.760	2,538	237,608.312106	592,416.930	14,810.425	17,772.515	32,582.940	671,432
	計	522.930749	7,449.630	186.260	223.515	409.775	7,360	746,921.751474	2,334,506.550	58,362.655	70,035.230	128,397.885	1,669,374
熊本	熊本縣	136.432600	3,698.900	92.470	110.960	203.430	2,414	55,688.241620	617,047.520	15,426.180	18,511.420	33,937.600	590,012
	福岡縣	249.371715	10,990.854	274.770	329.720	604.590	12,004	64,309.442537	776,270.529	19,406.760	23,288.110	42,694.870	404,506
	大分縣	104.292700	2,198.770	54.960	65.960	120.920	5,436	54,148.101952	573,337.866	14,333.440	17,200.130	31,533.570	561,067
	計	490.111015	16,888.524	422.200	506.640	928.840	19,854	174,145.800109	1,966,655.915	49,166.380	58,999.660	108,166.040	1,555,585
鹿兒島	鹿兒島縣	73.842100	124.230	3.105	3.725	6.830	979	60,189.102893	412,034.110	10,300.855	12,361.025	22,661.880	357,691
	宮崎縣	10.840000	17.840	0.445	0.535	0.980	444	56,242.911700	425,377.360	10,634.435	12,761.325	23,395.760	259,252
	沖繩縣	29.320748	2,175.250	54.385	65.255	119.640	3,287	13,617.812000	39,778.110	994.455	1,193.345	2,187.800	47,196
	計	114.002848	2,317.320	57.935	69.515	127.450	4,710	130,049.840593	877,189.580	21,929.745	26,315.695	48,245.440	664,139
總計		12,552.391314	154,116.824	3,851.290	4,623.535	8,474.825	160,750	7,431,618.870493	26,124,094.285	651,788.065	783,722.800	1,435,460.855	21,3[illegible]

5. 官有地租表 其五 牧場、原野

四十二年

税務監督局名	府縣名	牧場 段別	牧場 地價	牧場 地租 定率	牧場 地租 増徴	牧場 地租 計	牧場 筆數	原野 段別	原野 地價	原野 地租 定率	原野 地租 増徴	原野 地租 計	原野 筆數
		町	円	円	円	円		町	円	円	円	円	
札幌	北海道廳	1,771.052100	22,047.320	220.460	661.410	881.870	63	1,787.582000	21,531.790	215.305	645.945	861.250	296
東京	東京府	—	—	—	—	—	—	7,398.890322	25,340.850	633.515	760.220	1,393.735	28,634
	埼玉縣	—	—	—	—	—	—	10,368.301400	58,427.900	1,460.695	1,752.845	3,213.540	69,435
	千葉縣	1,901.742500	2,661.500	66.545	79.845	146.390	873	19,362.202706	67,442.650	1,686.065	2,023.290	3,709.355	115,928
	山梨縣	—	—	—	—	—	—	13,291.802500	36,823.280	920.580	1,104.710	2,025.290	106,193
	計	1,901.742500	2,661.500	66.545	79.845	146.390	873	50,421.200928	188,034.680	4,700.855	5,641.065	10,341.920	320,190
京都	京都府	0.551700	84.280	2.105	2.525	4.630	2	1,305.511319	11,361.640	284.045	340.845	624.890	43,799
	滋賀縣	—	—	—	—	—	—	9,893.662060	51,395.870	1,284.895	1,541.875	2,826.770	50,264
	計	0.551700	84.280	2.105	2.525	4.630	2	11,199.180379	62,757.510	1,568.940	1,882.720	3,451.660	94,063
大阪	大阪府	—	—	—	—	—	—	871.181533	21,106.340	527.655	633.195	1,160.850	22,926
	奈良縣	—	—	—	—	—	—	1,014.542179	3,502.740	87.565	105.085	192.650	37,779
	和歌山縣	—	—	—	—	—	—	1,344.141242	2,465.870	61.645	73.975	135.620	19,644
	計	—	—	—	—	—	—	3,229.871954	27,074.950	676.865	812.255	1,489.120	80,349
横濱	神奈川縣	745.852100	326.820	8.175	9.805	17.980	33	25,067.212405	13,729.020	343.225	411.875	755.100	37,978
	靜岡縣	399.421400	274.857	6.875	8.245	15.120	51	79,702.582412	77,093.092	1,927.325	2,312.795	4,240.120	164,931
	計	1,145.280500	601.677	15.050	18.050	33.100	84	104,769.801817	90,822.112	2,270.550	2,724.670	4,995.220	202,909
神戸	兵庫縣	—	—	—	—	—	—	11,962.562571	30,568.975	764.225	917.065	1,681.290	104,264
	岡山縣	—	—	—	—	—	—	4,074.851779	10,947.850	273.695	328.435	602.130	116,761
	計	—	—	—	—	—	—	16,037.421350	41,516.825	1,037.920	1,245.500	2,283.420	221,025
長崎	長崎縣	49.322300	454.390	11.355	13.635	24.990	16	26,292.162513	33,059.150	826.485	991.775	1,818.260	211,633
	佐賀縣	—	—	—	—	—	—	37,365.522400	56,496.840	1,412.435	1,694.885	3,107.320	128,852
	計	49.322300	454.390	11.355	13.635	24.990	16	63,657.691913	89,555.990	2,238.920	2,686.660	4,925.580	340,485
長野	新潟縣	—	—	—	—	—	—	14,861.171443	134,492.605	3,362.310	4,034.780	7,397.090	245,824
	長野縣	4,772.861200	767.490	19.180	23.030	42.210	27	185,151.471409	195,727.709	4,893.190	5,871.880	10,765.020	475,314
	計	4,772.861200	767.490	19.180	23.030	42.210	27	200,012.642852	330,220.314	8,255.500	9,906.610	18,162.110	721,138
宇都宮	栃木縣	8,876.212200	6,030.660	150.765	180.915	331.680	692	17,983.930150	36,699.910	917.490	1,100.995	2,018.485	100,823
	茨城縣	1,535.160800	1,819.090	45.465	54.565	100.030	214	17,995.331900	62,518.410	1,562.945	1,875.545	3,438.490	188,970
	群馬縣	2,547.381800	4,485.910	112.145	134.575	246.720	34	30,130.230077	97,148.500	2,428.715	2,914.445	5,343.160	129,249
	計	12,958.761800	12,335.660	308.375	370.055	678.430	940	66,109.492127	196,366.820	4,909.150	5,890.985	10,800.135	419,042
名古屋	愛知縣	0.212500	14.200	0.355	0.425	6.780	4	6,768.502256	52,104.680	1,302.615	1,563.145	2,865.760	99,931
	三重縣	—	—	—	—	—	—	4,535.890305	13,817.370	345.435	414.525	759.960	99,798
	岐阜縣	3.471200	3.130	0.075	0.095	0.170	2	8,328.610136	55,479.240	1,386.985	1,664.375	3,051.360	213,006
	計	3.690700	17.330	0.430	0.520	0.950	6	19,633.002697	121,401.290	3,035.035	3,642.045	6,677.080	412,735
仙臺	宮城縣	754.260000	594.460	14.865	17.835	32.700	4	12,779.450000	70,798.890	1,769.975	2,123.965	3,893.940	94,890
	岩手縣	—	—	—	—	—	—	107,975.861100	126,907.370	3,172.685	3,807.225	6,979.910	181,386
	福島縣	38.251900	124.220	3.105	3.725	6.830	39	36,149.451945	54,630.090	1,365.755	1,638.905	3,004.660	373,011
	計	792.511900	718.680	17.970	21.560	39.530	43	156,904.770045	252,336.350	6,308.415	7,570.095	13,878.510	649,287
秋田	青森縣	8,289.641500	6,368.200	159.205	191.045	350.250	88	72,557.931767	195,341.521	4,883.530	5,860.240	10,743.770	69,392
	秋田縣	—	—	—	—	—	—	93,317.452641	173,747.831	4,348.700	5,212.420	9,556.120	308,371
	山形縣	—	—	—	—	—	—	21,293.210942	231,470.052	5,786.735	6,944.090	12,730.825	278,053
	計	8,289.641500	6,368.200	159.205	191.045	350.250	88	187,168.602350	600,559.404	15,013.965	18,016.750	33,030.715	655,817
金澤	石川縣	—	—	—	—	—	—	3,037.292074	24,104.981	602.625	723.135	1,325.760	124,708
	福井縣	—	—	—	—	—	—	2,512.082033	35,510.220	887.750	1,065.300	1,953.050	72,977
	富山縣	—	—	—	—	—	—	3,761.282575	32,180.520	804.520	965.430	1,769.950	114,942
	計	—	—	—	—	—	—	9,310.670682	91,795.721	2,294.895	2,753.865	5,048.760	312,627
松江	島根縣	15.080100	12.260	0.300	0.370	0.670	11	1,582.842322	3,941.327	98.535	118.235	216.770	57,944
	鳥取縣	181.530000	72.010	1.806	2.165	3.970	149	62,880.391781	41,854.610	1,046.375	1,255.645	2,302.020	146,566
	計	196.660100	84.270	2.105	2.535	4.640	160	64,463.241103	45,795.937	1,144.910	1,373.880	2,518.790	204,510
廣島	廣島縣	10.992900	16.705	0.415	0.505	0.920	6	2,634.180794	22,497.550	562.445	674.925	1,237.370	129,609
	山口縣	—	—	—	—	—	—	3,085.170272	6,722.761	168.040	201.660	369.700	38,900
	計	10.992900	16.705	0.415	0.505	0.920	6	5,719.351066	29,220.311	730.485	876.585	1,607.070	168,509
丸龜	香川縣	—	—	—	—	—	—	219.392486	2,464.190	61.605	73.935	135.540	5,517
	徳島縣	—	—	—	—	—	—	1,337.130632	7,426.050	185.670	222.780	408.450	19,555
	高知縣	—	—	—	—	—	—	2,021.071700	2,800.600	70.015	84.015	154.030	39,768
	愛媛縣	—	—	—	—	—	—	672.731977	3,249.300	81.245	97.485	178.730	18,513
	計	—	—	—	—	—	—	4,250.340795	15,940.140	398.535	478.215	876.750	83,353
熊本	熊本縣	—	—	—	—	—	—	19,279.732700	55,352.900	1,383.820	1,660.580	3,044.400	133,483
	福岡縣	137.120200	364.850	9.120	10.940	20.060	8	48,234.912948	182,050.628	3,301.260	3,961.510	7,262.770	72,360
	大分縣	—	—	—	—	—	—	63,859.612417	114,105.864	2,852.640	3,423.170	6,275.810	211,042
	計	137.120200	364.850	9.120	10.940	20.060	8	131,374.272060	301,509.392	7,537.720	9,045.260	16,582.980	416,885
鹿兒島	鹿兒島縣	1,198.520000	1,473.170	36.825	44.195	81.020	382	42,249.921025	104,818.950	2,620.475	3,144.565	5,765.040	266,551
	宮崎縣	39.281300	274.050	6.855	8.225	15.080	108	25,063.432000	44,048.280	1,101.205	1,321.445	2,422.650	125,335
	沖縄縣	6,076.670000	6,136.030	153.405	184.085	337.490	65	24,539.342788	45,761.920	1,144.045	1,372.855	2,516.900	98,861
	計	7,314.471300	7,883.250	197.085	236.505	433.590	550	91,872.702813	194,629.150	4,865.725	5,838.865	10,704.590	490,747
總計		39,344.652700	54,405.602	1,029.400	1,632.160	2,661.560	2,966	1,187,921.901931	2,701,068.686	67,203.690	81,031.970	148,235.660	5,79[illegible]

5. 有租地表 其六 雑種地、合計

四十二年

税務監督局名	庁府県名	雑種地 段別	地価	地租 定率	地租 増徴	地租 計	筆数
札幌	北海道庁	町 1,792.682083	円 756,003.940	円 7,560.020	円 22,680.120	円 30,240.140	13,862
東京	東京府	185.580300	1,841.820	46.025	55.245	101.270	962
	埼玉県	71.262800	281.060	7.035	8.425	15.460	3,178
	千葉県	663.761200	3,779.220	94.480	113.370	207.850	6,260
	山梨県	40.871400	122.640	3.070	3.680	6.750	795
	計	960.982200	6,024.240	150.610	180.720	331.330	11,195
京都	京都府	61.852400	1,094.240	27.355	32.825	60.180	3,488
	滋賀県	71.001300	3,877.030	96.925	116.315	213.240	3,340
	計	132.860700	4,971.270	124.280	149.140	273.420	6,828
大阪	大阪府	67.497719	17,150.850	428.775	514.525	943.300	1,104
	奈良県	0.580800	9.100	0.225	0.275	0.500	29
	和歌山県	40.022932	2,988.680	74.715	89.665	164.380	886
	計	108.101451	20,148.630	503.715	604.465	1,108.180	2,019
横浜	神奈川県	356.691200	563.090	14.075	16.895	30.970	1,651
	静岡県	745.009000	2,094.888	52.375	62.845	115.220	7,195
	計	1,101.700200	2,657.978	66.450	79.740	146.190	8,846
神戸	兵庫県	176.972950	[illegible]	99.285	119.135	218.420	5,581
	岡山県	[illegible]	1,008.170	25.205	30.245	55.450	294
	計	[illegible]	[illegible]	124.490	149.380	273.870	5,875
長崎	長崎県	204.560219	14,072.860	351.795	422.195	773.990	10,795
	佐賀県	19.251960	401.960	10.055	12.055	22.110	1,095
	計	223.812119	14,474.820	361.850	434.250	796.100	11,890
長野	新潟県	584.482917	6,330.556	158.260	189.920	348.180	26,566
	長野県	58.960900	298.507	7.460	8.950	16.410	2,740
	計	643.450817	6,629.063	165.720	198.870	364.590	29,306
宇都宮	栃木県	227.440900	218.960	5.475	6.575	12.050	2,875
	茨城県	150.281800	471.710	11.795	14.155	25.950	927
	群馬県	74.870300	479.790	12.000	14.390	26.390	2,196
	計	1,352.600000	1,170.460	29.270	35.120	64.390	5,998
名古屋	愛知県	911.512029	10,968.490	274.215	329.055	603.270	12,225
	三重県	772.841670	2,417.740	60.445	72.535	132.980	36,817
	岐阜県	10.921200	742.380	18.555	22.275	40.830	583
	計	1,695.281899	14,128.610	353.215	423.865	777.080	49,625
仙台	宮城県	5.652500	63.490	1.585	1.905	3.490	182
	岩手県	46.090564	233.730	5.845	7.015	12.860	1,433
	福島県	0.732700	197.440	4.935	5.925	10.860	80
	計	52.482764	494.660	12.365	14.845	27.210	1,695
秋田	青森県	444.922592	2,074.577	51.860	62.240	114.100	10,340
	秋田県	58.711600	475.171	11.875	14.265	26.140	1,474
	山形県	41.190100	955.801	23.885	28.685	52.570	2,321
	計	544.831292	3,505.549	87.620	105.190	192.810	14,135
金沢	石川県	215.942401	7,060.254	176.505	211.805	388.310	25,193
	福井県	74.312100	2,652.460	66.325	79.565	145.890	5,078
	富山県	178.332836	5,777.310	144.425	173.330	317.755	11,467
	計	468.601337	15,490.024	387.255	464.700	851.955	41,738
松江	島根県	342.031263	2,615.845	65.395	78.465	143.860	8,546
	鳥取県	178.972440	5,472.219	136.805	164.165	300.970	9,920
	計	521.010703	8,088.064	202.200	242.630	444.830	18,466
広島	広島県	357.381922	3,063.353	76.590	91.905	168.495	9,621
	山口県	182.070110	2,210.740	55.275	66.320	121.595	4,721
	計	539.452032	5,274.093	131.865	158.225	290.090	14,342
丸亀	香川県	25.132617	1,761.720	44.050	52.865	96.915	1,410
	徳島県	148.652522	677.740	16.945	20.325	37.270	892
	高知県	78.071230	289.050	7.225	8.665	15.890	722
	愛媛県	102.970807	4,155.550	103.890	124.675	228.565	4,461
	計	354.841176	6,884.060	172.110	206.530	378.640	7,485
熊本	熊本県	30.030500	1,957.585	48.930	58.720	107.650	475
	福岡県	240.102466	29,042.624	726.060	871.270	1,597.330	4,244
	大分県	351.272000	2,513.660	62.840	75.400	138.240	6,659
	計	621.411966	33,513.869	837.830	1,005.390	1,843.220	11,378
鹿児島	鹿児島県	153.162900	636.740	15.915	19.105	35.020	3,692
	宮崎県	40.380800	1,066.430	26.665	31.995	58.660	892
	沖縄県	225.551300	10,565.010	264.125	316.955	581.080	4,550
	計	419.102000	12,268.180	306.705	368.055	674.760	9,134
総計		11,715.641882	916,707.000	11,577.570	27,501.235	39,078.805	268,817

税務監督局名	庁府県名	合計 段別	地価	地租 定率	地租 増徴	地租 計	筆数	備考
札幌	北海道庁	反 町 56,645.081354	円 5,550,143.670	円 55,501.385	円 444,871.515	円 500,372.900	141,071	
東京	東京府	123,095.800049	25,238,586.080	630,964.665	2,372,140.700	3,003,105.365	1,285,050	
	埼玉県	266,337.991759	47,519,140.150	1,187,978.500	1,575,929.390	2,763,907.890	3,346,386	
	千葉県	352,451.380916	44,465,234.060	1,111,630.855	1,438,008.060	2,549,638.915	4,138,633	
	山梨県	122,014.810484	13,418,917.300	335,472.940	453,853.400	789,326.340	1,849,017	
	計	863,899.490208	130,641,877.590	3,266,046.960	5,839,931.550	9,105,978.510	10,619,086	
京都	京都府	203,619.492197	24,363,815.900	609,095.400	995,365.150	1,604,460.550	1,946,619	
	滋賀県	200,244.870035	37,144,834.100	928,620.850	1,255,001.820	2,183,622.670	1,834,675	
	計	403,864.362232	61,508,650.000	1,537,716.250	2,250,366.970	3,788,083.220	3,781,294	
大阪	大阪府	103,150.100693	41,076,911.550	1,026,922.775	2,085,813.660	3,112,736.435	1,446,236	
	奈良県	185,502.850698	20,161,150.200	504,028.755	665,217.585	1,169,246.340	1,439,233	
	和歌山県	323,999.742174	19,126,750.910	478,168.760	672,054.790	1,150,223.550	1,377,578	
	計	612,652.700565	80,364,812.660	2,009,120.290	3,423,086.035	5,432,206.325	4,263,047	
横浜	神奈川県	189,837.122776	20,080,765.510	502,019.135	849,441.935	1,351,461.070	1,843,616	
	静岡県	503,954.902075	37,855,696.253	946,392.405	1,303,614.855	2,250,007.260	3,478,101	
	計	693,792.031851	57,936,461.763	1,448,411.540	2,153,056.790	3,601,468.330	5,321,717	
神戸	兵庫県	557,496.522654	60,417,220.658	1,510,430.510	2,266,061.635	3,776,492.145	3,739,812	
	岡山県	400,252.732722	46,440,902.850	1,161,022.580	1,568,204.370	2,729,226.950	3,266,946	
	計	957,749.261776	106,858,122.508	2,671,453.090	3,834,266.005	6,505,719.095	7,006,758	
長崎	長崎県	187,479.071964	17,399,370.740	434,984.280	615,944.780	1,050,929.060	2,586,451	
	佐賀県	149,364.101056	26,581,683.090	664,542.075	854,018.525	1,518,560.600	2,084,450	
	計	336,843.180020	43,981,053.830	1,099,526.355	1,469,963.305	2,569,489.660	1,670,901	
長野	新潟県	533,400.120690	65,120,624.688	1,628,015.570	2,179,892.390	3,807,907.960	8,413,977	
	長野県	619,827.352418	38,777,832.068	969,445.750	1,298,422.210	2,267,867.960	3,983,355	
	計	1,153,227.480108	103,898,456.756	2,597,461.320	3,478,314.600	6,075,775.920	12,397,332	
宇都宮	栃木県	344,867.390928	27,696,462.540	692,411.530	936,590.655	1,629,002.185	2,147,115	
	茨城県	外 0.300000 409,091.261995	43,129,300.790	1,078,232.510	1,414,363.375	2,492,595.885	外 2 3,863,178	
	群馬県	283,863.872485	25,519,315.940	637,982.885	877,098.545	1,515,081.430	2,096,993	
	計	外 0.300000 1,037,822.532408	96,345,079.270	2,408,626.925	3,228,052.575	5,636,679.500	外 2 8,107,286	
名古屋	愛知県	279,898.181970	57,745,829.530	1,443,645.730	2,133,574.490	3,577,220.220	4,611,467	
	三重県	359,248.000922	41,313,289.770	1,032,832.240	1,434,027.380	2,466,859.620	3,087,040	
	岐阜県	512,463.441492	32,884,010.710	822,100.270	1,120,415.790	1,942,516.060	3,394,593	
	計	1,151,609.631384	131,943,130.010	3,298,578.240	4,688,017.660	7,986,595.900	11,093,100	
仙台	宮城県	323,571.492203	24,318,217.470	607,955.435	802,098.050	1,410,053.485	2,193,341	
	岩手県	696,591.420164	19,520,640.090	488,016.015	638,867.780	1,126,883.795	1,847,730	
	福島県	479,021.811343	40,063,445.000	1,001,586.120	1,298,183.235	2,299,769.355	5,877,523	
	計	1,499,184.730710	83,902,302.560	2,097,557.570	2,739,149.065	4,836,706.635	9,918,594	
秋田	青森県	291,739.372960	18,014,163.361	450,354.115	584,869.300	1,035,223.415	1,024,473	
	秋田県	327,307.382050	26,846,758.128	671,168.935	860,905.980	1,532,074.915	2,470,770	
	山形県	329,801.082413	33,126,199.872	828,154.960	1,116,731.230	1,944,886.190	2,494,364	
	計	948,847.851423	77,987,120.861	1,949,678.010	2,562,506.510	4,512,184.520	5,989,607	
金沢	石川県	168,369.382632	25,077,129.495	626,928.205	877,269.110	1,504,197.315	4,246,744	
	福井県	177,787.631039	21,440,701.770	536,017.530	723,761.735	1,259,779.265	2,280,903	
	富山県	160,829.782183	31,943,729.370	798,593.225	1,042,536.860	1,841,130.085	4,460,054	
	計	506,981.802854	78,461,560.635	1,961,538.960	43,567.705	4,605,106.665	10,987,701	
松江	島根県	467,338.321178	24,333,854.031	608,346.290	790,465.375	1,398,811.665	2,393,000	
	鳥取県	187,906.832081	15,163,255.463	379,081.425	507,194.805	886,276.230	1,214,939	
	計	655,245.160259	39,497,109.494	987,427.715	1,297,660.180	2,285,087.895	3,607,939	
広島	広島県	外 990.000000 547,888.171222	38,946,361.535	973,659.040	1,379,929.025	2,353,588.065	外 2 4,121,882	
	山口県	357,681.332325	23,620,071.862	590,501.755	760,835.745	1,351,337.500	2,350,862	
	計	外 990.000000 905,569.510547	62,566,433.397	1,564,160.795	2,140,764.770	3,704,925.565	外 2 6,472,744	
丸亀	香川県	139,625.160692	22,945,733.980	573,643.360	791,334.275	1,364,977.635	1,143,173	
	徳島県	239,157.661400	19,841,650.670	496,041.310	687,157.510	1,183,198.820	1,413,134	
	高知県	392,282.971693	17,662,930.580	441,573.250	586,793.120	1,028,366.370	2,425,729	
	愛媛県	363,437.141456	26,057,884.600	651,447.125	873,675.010	1,525,122.135	2,913,409	
	計	1,134,502.942241	86,508,199.780	2,162,705.045	2,938,959.915	5,101,664.960	7,896,445	
熊本	熊本県	263,529.262970	36,677,893.075	916,947.260	1,207,081.500	2,123,978.760	3,396,800	
	福岡県	291,653.290211	51,765,112.209	1,294,127.760	1,913,234.120	3,207,361.880	2,902,633	
	大分県	226,185.542645	24,107,495.504	602,687.330	775,606.890	1,378,294.220	2,700,555	
	計	781,368.102826	112,550,500.788	2,813,762.350	3,895,872.510	6,709,634.860	8,999,988	
鹿児島	鹿児島県	335,405.982063	23,903,687.790	597,592.200	803,687.390	1,401,279.590	3,909,679	
	宮崎県	195,314.711238	15,602,285.040	390,057.135	505,522.235	895,579.370	2,021,159	
	沖縄県	111,012.152323	8,431,694.760	210,792.375	282,752.145	493,544.520	985,201	
	計	641,732.852624	47,937,667.590	1,198,441.710	1,591,961.770	2,790,403.480	6,916,039	
総計		外 990.300000 14,341,538.761390	1,408,438,683.562	35,127,714.510	50,620,369.430	85,748,083.940	外 4 128,189,649	

6. 伊豆七島地租表

(1)段別ハ四十一年一月一日ノ現在
地租ハ會計年度ニ依ル

四十一年度

種別	段別	地租				備考
		税	地	租		
		賃	納	合	金	
	町	歩	厘	毛	円	
田	100.152500		44	20	5.826	
畑	1,874.512900		60	105	112.568	
雑地	2,251.541050		—	5	87.659	
總計	4,226.220450		104	130	206.053	

7. 免租地表

(1)一月一日ノ現在ニ依ル

四十二年

種別	段別	等級	備考
	町		
學校敷地	5,310.622153	82,236	
鄕社地	1,232.670058	10,778	
墳墓地	23,792.601886	1,352,604	
火葬場敷地	29.680200	1,173	
用悪水路	3,359.401019	143,038	
溜池	45,668.142012	498,065	
堤塘	4,200.951757	109,580	
井溝	1,701.150134	100,191	
鐵道用地	4,489.271821	108,784	
軌道用地	105.450206	4,754	
水道用地	329.080956	6,372	
道路	2,624.342041	222,610	
保安林	455,120.170600	208,801	
砂防地	10,245.621400	8,931	
公園地	403.031632	1,589	
府縣廳敷地	86.661790	228	
郡役所敷地	60.802405	784	
市區役所敷地	15.540142	224	
町村役場敷地	188.301551	4,133	
警察官衙敷地	69.312136	1,583	
議事所敷地	26.361982	381	
郵便電信電話用地	1.690882	86	
農事試驗場敷地	114.501616	905	
工業試驗場敷地	1.011000	21	
水產試驗場敷地	12.550600	103	
病院敷地	206.962962	2,826	
隔離病舍敷地	339.552325	5,931	
隔離所敷地	3.322000	95	
消毒所敷地	0.452406	11	
檢疫所敷地	0.400160	9	
運河敷地	4.630614	88	
其他	13,930.172431	28,677	
總計	573,674.540097	2,905,611	

7. 免租地表 其一

四十二年

税務監督局名	府縣名	學校敷地 段別	學校敷地 筆數	郷村社地 段別	郷村社地 筆數	墳墓地 段別	墳墓地 筆數	火葬場敷地 段別	火葬場敷地 筆數	用惡水路 段別	用惡水路 筆數
		町		町		町		町		町	
札幌	北海道廳	342.461194	907	41.611803	310	431.372300	935	4.530200	169	27.830770	153
東京	東京府	89.922234	1,216	10.220183	73	420.372703	15,200	0.031000	4	20.441233	1,180
	埼玉縣	103.582040	1,525	9.232300	99	600.232300	23,255	0.441300	18	15.011600	434
	千葉縣	118.620740	2,151	24.230700	233	605.131600	17,714	0.221400	11	30.830300	2,255
	山梨縣	60.952312	1,141	1.830312	34	199.241530	11,043	0.233300	10	2.012300	344
	計	378.032076	6,033	45.580798	445	1,834.012333	67,215	1.021800	43	63.332433	4,273
京都	京都府	157.232703	2,674	9.751333	120	411.110443	17,743	0.433300	2	221.442191	5,243
	滋賀縣	105.382723	2,715	114.030400	678	310.330220	4,834	0.312000	7	4.331035	517
	計	262.672431	5,389	123.781763	798	721.440333	22,581	0.750700	9	225.780223	5,760
大阪	大阪府	145.182253	1,619	33.952349	213	192.122345	2,930	3.041500	17	353.031347	4,992
	奈良縣	56.942838	1,189	51.782400	453	162.692917	4,215	—	—	0.331500	114
	和歌山縣	49.732827	931	12.032820	81	293.531800	12,408	0.120200	7	3.051577	126
	計	251.871918	3,749	97.761789	762	531.330171	19,553	3.161700	24	350.501424	5,232
横濱	神奈川縣	62.302413	976	7.381900	79	253.102300	22,600	0.351900	7	3.331193	470
	静岡縣	129.830032	3,115	7.160572	122	503.630534	32,651	0.552500	35	57.841000	2,904
	計	192.170345	4,091	14.542472	201	759.832834	55,359	0.921500	42	61.172207	3,374
神戸	兵庫縣	[illegible]	[illegible]	[illegible]	[illegible]	[illegible]	[illegible]	[illegible]	24	[illegible]	4,442
	岡山縣	[illegible]	[illegible]	[illegible]	[illegible]	[illegible]	[illegible]	[illegible]	44	[illegible]	[illegible]
	計	[illegible]	5,175	[illegible]	289	[illegible]	[illegible]	1.071400	68	[illegible]	[illegible]
長崎	長崎縣	89.000808	1,513	20.152757	106	584.031232	15,897	0.290200	18	191.542500	1,014
	佐賀縣	75.560283	1,300	3.810600	24	483.190195	16,324	0.432200	19	76.321800	730
	計	164.561071	2,813	23.970357	130	1,017.251477	32,221	0.772400	37	267.871100	1,744
長野	新潟縣	141.010281	3,462	6.480330	98	738.070731	36,044	3.032300	63	135.000343	7,401
	長野縣	202.081107	3,672	51.092450	455	714.000075	71,540	1.142100	56	99.232443	10,610
	計	343.091368	7,134	57.572780	553	1,452.070806	107,584	4.181700	119	234.232786	18,011
宇都宮	栃木縣	120.300037	1,453	26.331291	120	541.740000	16,530	0.030300	3	5.900100	391
	茨城縣	120.820006	1,509	11.751800	93	530.842700	30,276	0.122300	4	10.881570	921
	群馬縣	175.831332	2,054	15.932335	132	554.072191	29,854	0.319100	16	13.101400	603
	計	416.952005	5,016	54.022223	345	1,676.632300	76,400	0.550200	23	29.900070	1,915
名古屋	愛知縣	184.931021	3,812	117.242731	933	500.631600	22,023	0.931800	51	300.502459	14,733
	三重縣	112.950303	2,559	8.021700	99	333.331900	7,630	0.161700	2	71.030368	990
	岐阜縣	80.162254	1,745	107.902500	761	555.910184	23,797	1.162200	51	234.201440	3,508
	計	378.031848	8,116	233.180031	1,823	1,401.930333	53,453	2.262700	104	635.791767	19,230
仙臺	宮城縣	110.031996	1,246	2.952500	47	637.812301	18,105	0.082600	4	54.190300	1,896
	岩手縣	69.330163	795	5.250400	46	451.630023	23,827	0.100300	3	140.870700	1,526
	福島縣	123.102382	2,643	6.221400	90	690.331000	25,270	0.030000	3	2.702900	271
	計	302.571841	4,684	14.431300	183	1,779.810324	67,202	0.201300	10	197.771500	3,693
秋田	青森縣	92.981755	882	1.301500	23	152.290700	11,450	1.182700	27	25.502600	535
	秋田縣	79.512117	1,091	1.162300	14	247.371840	12,891	0.940100	25	2.790989	226
	山形縣	119.560191	2,324	11.402520	98	398.852247	9,623	0.461800	19	82.821010	1,459
	計	292.031063	4,297	13.970320	135	798.521787	33,937	2.591600	71	111.121599	2,220
金澤	石川縣	37.841704	1,377	7.550709	221	318.471317	12,702	0.412900	10	10.841275	1,638
	福井縣	33.200338	813	150.491649	1,575	177.521945	5,432	0.062700	10	20.331200	1,257
	富山縣	52.881372	1,990	8.330102	279	236.470335	19,154	0.902900	35	243.632148	15,636
	計	123.930914	4,180	163.372460	2,075	762.470857	37,288	1.392500	55	274.811623	18,551
松江	島根縣	218.000440	1,533	15.751800	275	581.372733	84,592	0.271300	24	15.181210	1,450
	鳥取縣	46.450101	636	1.160700	14	294.142335	30,143	0.250000	21	6.090570	421
	計	264.450541	2,169	16.912500	289	875.522723	114,735	0.522200	45	21.271780	1,871
廣島	廣島縣	116.902744	2,192	15.900893	187	746.542065	110,611	1.630100	135	47.552320	25,539
	山口縣	101.392317	1,230	76.752355	593	675.551047	23,313	1.171300	95	1.443300	65
	計	218.302061	3,422	92.650253	780	1,422.100112	133,924	2.801700	230	48.992620	25,604
丸龜	香川縣	57.451262	906	3.141500	18	300.251235	13,397	—	—	10.070416	155
	德島縣	68.181543	1,022	17.849813	129	511.642219	67,793	0.149800	9	91.701711	4,000
	高知縣	30.382972	675	103.112800	379	711.801459	53,875	0.021400	1	1.611400	26
	愛媛縣	65.802789	1,254	14.401442	182	528.252019	44,583	0.090000	6	54.142331	361
	計	221.812565	3,857	143.310354	708	2,051.930932	181,654	0.252200	16	157.540833	4,543
熊本	熊本縣	153.030440	1,944	11.142851	161	893.632189	33,077	0.850500	5	138.461800	1,681
	福岡縣	206.010565	2,628	29.149318	277	1,109.110372	[illegible]	1.600300	58	104.931677	9,303
	大分縣	91.672307	1,771	13.481400	424	715.952525	45,913	0.511200	38	29.342150	1,171
	計	450.720312	6,343	53.772039	862	2,721.702458	144,117	2.432500	101	272.722327	12,055
鹿兒島	鹿兒島縣	167.300379	2,815	1.241900	16	537.951323	13,827	—	—	0.032200	5
	宮崎縣	160.052200	1,559	13.411100	71	302.792400	11,373	0.212000	7	14.590700	790
	沖繩縣	69.872949	457	—	—	638.252280	30,948	—	—	—	—
	計	397.232528	4,831	14.650000	87	1,431.010133	55,148	0.212000	7	14.652000	795
總計		5,310.622153	82,236	1,232.670058	10,778	23,792.601383	1,352,601	29.689200	1,173	3,339.401019	143,038

税務監督局名	府縣名	溜池 段別	溜池 筆數	堤塘 段別	堤塘 筆數	井溝 段別	井溝 筆數	鐵道用地 段別	鐵道用地 筆數	軌道用地 段別	軌道用地 筆數	水道用地 段別	水道用地 筆數	道路 段別	道路 筆數
		町		町		町		町		町		町		町	
札幌	北海道廳	21.200900	21	—	—	49.632400	23	1,979.540335	2,551	8.822300	85	12.100555	80	14.130580	519
東京	東京府	17.001900	212	5.712161	209	3.950731	313	136.202326	6,637	19.912464	202	52.982346	416	46.942805	2,185
	埼玉縣	74.811400	935	1.200800	98	5.682500	329	130.572702	7,938	—	—	—	—	1.512217	113
	千葉縣	311.822300	4,483	22.091500	1,112	3.632700	300	303.030195	14,520	—	—	—	—	6.292400	648
	山梨縣	28.771600	308	1.561600	112	1.821400	804	—	—	—	—	—	—	5.761607	956
	計	432.421200	5,988	30.580061	1,531	15.101331	1,746	569.812223	29,095	19.912464	202	52.982346	416	60.530029	3,902
京都	京都府	811.792600	9,845	259.022829	3,334	48.580150	2,649	47.712005	1,364	9.641145	305	—	—	11.760718	720
	滋賀縣	1,423.471930	15,394	2.562700	19	0.622500	54	74.500517	2,892	—	—	0.101300	2	1.670800	58
	計	2,235.271530	25,239	261.592529	3,353	49.202650	2,703	122.212522	4,256	9.641145	305	0.101300	2	13.431518	778
大阪	大阪府	3,833.212060	40,665	651.080600	12,573	102.831675	3,053	232.010926	10,882	5.400739	249	23.961050	390	143.930314	11,035
	奈良縣	1,422.850900	20,381	401.531063	11,698	17.302924	1,441	49.561305	2,217	—	—	—	—	6.392910	562
	和歌山縣	441.981539	10,255	115.562025	5,523	10.440834	994	26.191900	699	—	—	—	—	16.640853	2,567
	計	5,698.051499	71,301	1,168.180688	29,794	130.582433	5,488	307.771131	13,798	5.400739	249	23.961050	390	166.971877	14,164
横濱	神奈川縣	34.701300	356	10.422600	219	3.081400	95	46.182795	1,698	2.261700	98	36.252182	1,954	21.422289	1,028
	静岡縣	397.190700	3,572	218.292813	7,181	130.092578	14,793	21.062600	1,001	1.012228	95	—	—	122.330355	8,697
	計	431.892000	3,928	228.722413	7,400	133.180978	14,888	67.252395	2,699	3.280928	193	36.252182	1,954	143.752644	9,725
神戸	兵庫縣	8,731.440300	71,765	96.961900	1,216	48.410905	3,362	23.241063	336	33.291047	1,445	66.651300	518	11.780534	1,202
	岡山縣	902.961700	16,460	54.142100	1,015	0.110400	19	137.351962	5,178	—	—	6.890681	174	5.041765	258
	計	9,634.402000	88,225	151.111000	2,231	48.521305	3,381	160.600025	5,514	33.291047	1,445	73.541981	692	16.822299	1,460
長崎	長崎縣	926.092905	14,414	39.542500	443	7.740440	85	—	—	—	—	42.981300	1,095	40.520461	3,142
	佐賀縣	1,070.920300	13,496	12.480750	77	1.801800	239	63.302435	4,031	1.520700	148	0.010800	6	33.001950	4,389
	計	2,003.020205	27,910	52.030250	520	9.542240	324	63.302435	4,031	1.520700	148	42.992100	1,101	73.522411	7,531
長野	新潟縣	721.411000	17,062	101.789200	5,502	89.842797	4,738	34.940462	2,377	—	—	5.792156	47	179.261256	19,285
	長野縣	666.242000	7,587	14.931300	381	149.501500	1,191	—	—	—	—	—	—	76.711616	8,644
	計	1,387.660000	24,649	116.720500	5,883	239.351297	5,929	34.940462	2,377	—	—	5.792156	47	255.972872	27,929
宇都宮	栃木縣	19.102900	270	2.452600	106	1.052200	66	93.061696	2,824	—	—	—	—	6.531100	610
	茨城縣	748.841100	1,110	7.170600	266	1.812000	90	237.510259	7,795	—	—	0.020100	2	10.441532	590
	群馬縣	83.102300	1,639	17.851160	597	45.630700	445	62.981284	3,886	—	—	—	—	25.561321	2,537
	計	851.060300	3,019	27.481360	969	48.501900	601	393.560239	14,505	—	—	0.020100	2	42.540053	3,737
名古屋	愛知縣	2,457.472299	17,341	221.230239	2,807	38.501056	3,495	92.712497	6,372	10.920922	941	4.021900	18	78.762450	7,499
	三重縣	1,702.902800	21,064	152.561130	3,724	173.152841	8,039	64.672131	3,069	9.602640	871	—	—	155.460920	16,011
	岐阜縣	263.311900	1,795	141.842060	3,685	93.170360	3,062	—	—	—	—	—	—	203.381407	12,388
	計	4,423.700999	40,200	515.640429	10,216	304.831257	14,596	157.391628	9,441	20.530562	1,812	4.021900	18	437.561777	35,898
仙臺	宮城縣	2,305.491500	11,104	98.601583	6,672	21.581525	680	143.172598	3,390	—	—	0.241400	68	58.801828	2,921
	岩手縣	941.290900	12,501	22.721300	186	0.061800	6	108.760343	2,769	—	—	—	—	96.851900	3,804
	福島縣	284.170700	4,762	12.310200	521	3.711500	233	184.691800	6,540	—	—	0.289600	3	28.262953	2,629
	計	3,530.960100	28,367	133.640083	7,379	25.351825	919	436.631741	12,699	—	—	0.531000	71	183.920081	9,354
秋田	青森縣	271.700500	2,671	6.801900	209	—	—	31.631187	65	—	—	34.932800	159	19.972501	797
	秋田縣	44.980100	1,519	1.650400	20	6.440255	371	—	—	—	—	10.000970	582	29.351233	1,928
	山形縣	183.902100	2,356	20.761781	1,034	45.512243	2,290	—	—	—	—	—	—	13.821122	923
	計	500.582500	6,546	29.221081	1,263	51.952498	2,661	31.631187	65	—	—	44.940770	741	63.151856	3,648
金澤	石川縣	769.072190	10,173	29.120700	653	1.341800	46	—	—	0.392700	90	—	—	12.192836	2,637
	福井縣	151.201700	2,483	14.400650	1,036	2.650900	326	—	—	—	—	—	—	2.510858	214
	富山縣	382.932435	4,596	103.022400	2,637	20.551656	1,633	36.021689	3,852	—	—	—	—	156.840528	38,609
	計	1,303.220325	17,252	146.550750	4,326	24.551356	2,005	36.021689	3,852	0.392700	90	—	—	171.550717	41,460
松江	島根縣	723.152120	20,236	13.712153	871	12.602462	840	—	—	—	—	—	—	389.222129	18,879
	鳥取縣	142.710900	2,349	5.621670	355	102.362475	21,290	—	—	—	—	—	—	7.181649	1,520
	計	865.870020	22,585	19.340823	1,226	114.971937	22,130	—	—	—	—	—	—	396.410778	20,399
廣島	廣島縣	2,041.030328	33,672	380.372800	17,394	22.670919	3,875	—	—	1.082700	106	—	—	2.011898	292
	山口縣	2,235.610021	27,152	18.851900	342	17.150300	433	—	—	—	—	31.452460	843	87.820604	4,554
	計	4,276.640349	60,824	399.231700	17,736	39.821219	4,308	—	—	1.082700	106	31.452460	843	89.832502	4,846
丸龜	香川縣	614.072196	10,042	223.281348	5,584	5.381479	721	—	—	—	—	—	—	146.550176	14,524
	德島縣	229.392876	9,491	180.840000	4,478	0.012200	8	—	—	—	—	—	—	44.611045	2,866
	高知縣	78.890500	2,476	5.090700	483	19.262600	1,022	—	—	1.150321	99	—	—	52.752429	4,831
	愛媛縣	1,353.731911	9,537	63.521400	600	25.300440	894	33.932409	2,375	—	—	—	—	15.941600	424
	計	2,271.101483	31,546	472.740448	11,145	49.970719	2,645	33.932409	2,375	1.150321	99	—	—	259.862250	22,645
熊本	熊本縣	632.281100	6,911	134.842900	1,377	93.390468	4,484	—	—	—	—	—	—	191.860910	9,129
	福岡縣	3,468.261809	16,318	18.582892	533	44.122721	5,164	94.622400	1,526	0.382600	20	0.211100	7	2.012100	156
	大分縣	934.961908	10,043	55.040200	281	217.740900	5,834	—	—	—	—	0.021700	1	22.791063	3,980
	計	5,035.511817	33,272	208.472992	2,191	355.261089	15,482	94.622400	1,526	0.382600	20	0.232800	8	216.671073	13,265
鹿兒島	鹿兒島縣	144.101900	1,099	23.631150	54	7.052500	7	—	—	—	—	0.102256	7	0.860934	61
	宮崎縣	531.752800	2,647	216.021500	2,363	3.682200	355	—	—	—	—	—	—	16.782890	1,294
	沖繩縣	89.671585	3,467	—	—	—	—	—	—	—	—	—	—	—	—
	計	765.532785	7,213	239.652650	2,417	10.741700	362	—	—	—	—	0.102256	7	17.650824	1,355
總計		45,668.149012	498,685	4,209.951757	109,580	1,701.150134	100,191	4,489.271821	108,784	105.450206	4,754	329.080956	6,372	2,624.342041	[illegible]

7. 免租地表 其二

四十二年

稅務監督局名	府縣名	保安林 段別（町）	保安林 筆數	砂防地 段別（町）	砂防地 筆數	公園地 段別（町）	公園地 筆數	府縣廳敷地 段別（町）	府縣廳敷地 筆數	郡役所敷地 段別（町）	郡役所敷地 筆數
札幌	北海道廳	—	—	—	—	76.621649	48	16.392136	28	—	—
東京	東京府	2,492.672800	248	—	—	0.220015	1	—	—	0.482560	5
	埼玉縣	857.091300	1,238	—	—	1.991200	3	—	—	1.262700	8
	千葉縣	47.290400	345	—	—	—	—	—	—	1.111500	12
	山梨縣	3,650.092800	212	—	—	6.422840	40	1.130900	1	0.962950	17
	計	7,047.161300	2,043	—	—	8.641055	44	1.130900	1	3.830710	42
京都	京都府	2,069.831200	1,227	—	—	12.251759	101	2.921783	1	3.001809	35
	滋賀縣	25,339.180700	25,646	—	—	1.312800	6	3.422709	2	271500	3
	計	27,409.011900	26,873	—	—	13.571559	107	6.351492	3	3.280309	38
大阪	大阪府	320.210300	186	0.400000	1	121.830600	30	—	—	—	—
	奈良縣	442.031100	241	—	—	0.241700	9	—	—	1.170200	26
	和歌山縣	295.820000	249	—	—	3.240400	14	1.080300	2	0.761046	8
	計	1,058.061400	626	0.400000	1	125.312600	53	1.080300	2	1.931246	34
横濱	神奈川縣	96.942100	570	—	—	—	—	0.970745	1	0.520846	16
	靜岡縣	351.861300	551	—	—	0.331700	16	1.691993	3	1.830848	29
	計	448.810400	1,121	—	—	0.331700	16	2.662738	4	2.351694	45
神戸	兵庫縣	6,480.100100	3,306	6,443.300000	8,512	0.200000	1	—	—	1.412508	33
	岡山縣	59,104.530000	58,045	—	—	7.120400	27	0.721200	3	1.072051	21
	計	65,584.630100	61,351	6,443.300000	8,512	7.320400	28	0.721200	3	2.491559	54
長崎	長崎縣	279.750900	364	—	—	—	—	0.881300	2	1.641832	9
	佐賀縣	54.450600	61	—	—	—	—	—	—	0.531695	9
	計	334.201400	425	—	—	—	—	0.881300	2	2.180527	18
長野	新潟縣	1,167.262300	1,434	—	—	7.612800	133	2.001930	15	2.601500	20
	長野縣	10,033.620400	848	—	—	3.491835	36	—	—	2.280134	18
	計	11,200.882700	2,282	—	—	11.111635	169	2.001930	15	4.881634	38
宇都宮	栃木縣	2,305.431000	1,446	—	—	2.050482	14	—	—	0.320170	4
	茨城縣	101.911800	36	—	—	2.782800	18	—	—	0.871209	4
	群馬縣	12,663.510600	710	—	—	2.891784	16	10.460327	49	0.190600	6
	計	15,070.860400	2,192	—	—	7.732066	48	10.460327	49	1.381970	14
名古屋	愛知縣	198.302200	1,124	3,801.921400	418	31.981590	590	4.792900	9	2.471894	52
	三重縣	1,259.590300	2,453	—	—	0.400600	3	2.172902	3	2.891911	35
	岐阜縣	207,580.462600	26,884	—	—	0.291300	4	0.981300	3	1.510000	22
	計	209,038.362100	30,461	3,801.921400	418	32.680490	597	7.961102	15	6.880805	109
仙臺	宮城縣	913.652900	924	—	—	1.372122	48	0.210325	2	0.260200	2
	岩手縣	2,795.642500	499	—	—	8.721200	8	—	—	1.590100	12
	福島縣	3,726.740600	776	—	—	5.180600	21	2.862638	3	6.540500	22
	計	7,436.050000	2,199	—	—	15.280922	77	3.072963	5	8.390800	36
秋田	青森縣	1,916.551000	268	—	—	7.210000	23	2.411260	1	1.281245	15
	秋田縣	3,995.602000	1,352	—	—	18.862712	20	2.141507	37	2.662259	48
	山形縣	1,417.152700	93	—	—	0.582300	10	1.380620	37	3.950796	34
	計	7,329.312700	1,713	—	—	26.662012	53	5.940387	75	7.851300	97
金澤	石川縣	11,381.512100	14,778	—	—	4.271600	7	—	—	—	—
	福井縣	49,470.891800	29,682	—	—	0.972573	12	0.860086	1	0.682488	26
	富山縣	20,320.011000	6,853	—	—	2.471984	172	3.761987	1	1.951025	43
	計	81,172.421900	51,213	—	—	7.730157	191	4.622073	2	2.640513	69
松江	島根縣	1,290.901700	2,245	—	—	0.270700	6	2.711600	8	1.262100	5
	鳥取縣	3,774.652000	1,587	—	—	1.052000	2	1.020800	2	0.581600	6
	計	5,065.560700	3,832	—	—	1.322700	8	3.732400	10	1.850700	11
廣島	廣島縣	6,002.252800	8,304	—	—	0.442700	15	1.321400	1	0.811100	38
	山口縣	1,916.951700	2,893	—	—	—	—	6.232700	3	3.142300	12
	計	7,919.211500	11,197	—	—	0.442700	15	7.561100	4	3.960400	50
丸龜	香川縣	1,850.350800	1,079	—	—	15.851200	37	1.372100	1	—	—
	德島縣	2,277.892400	1,866	—	—	21.822510	24	1.200269	1	1.190700	14
	高知縣	802.072300	525	—	—	—	—	1.751157	2	0.732300	15
	愛媛縣	1,668.930000	6,185	—	—	10.010900	2	2.432327	1	—	—
	計	6,599.252500	9,655	—	—	47.691610	63	6.762853	5	1.930000	29
熊本	熊本縣	255.391300	58	—	—	1.381900	29	—	—	0.252400	2
	福岡縣	1,804.270400	696	—	—	3.601950	27	—	—	1.940822	26
	大分縣	370.881200	525	—	—	—	—	1.690200	1	0.670800	20
	計	1,930.542900	1,279	—	—	4.990850	56	1.690200	1	2.871022	78
鹿兒島	鹿兒島縣	58.962500	63	—	—	10.350227	15	2.420869	3	1.481600	18
	宮崎縣	416.811200	276	—	—	—	—	1.152500	1	0.630616	4
	沖繩縣	—	—	—	—	5.181300	1	—	—	—	—
	計	475.780700	339	—	—	15.531527	16	3.580369	4	2.062216	22
總計		455,120.170600	208,801	10,245.621400	8,931	403.031632	1,589	86.661790	228	60.302405	784

稅務監督局名	府縣名	市區役所敷地 段別（町）	市區役所敷地 筆數	町村役場敷地 段別（町）	町村役場敷地 筆數	警察官衙敷地 段別（町）	警察官衙敷地 筆數	議事所敷地 段別（町）	議事所敷地 筆數	郵便電信電話用地 段別（町）	郵便電信電話用地 筆數	農事試驗所敷地 段別（町）	農事試驗所敷地 筆數	工業試驗所敷地 段別（町）	工業試驗所敷地 筆數
札幌	北海道廳	0.480374	9	34.590192	155	14.662444	96	0.031670	1	—	—	36.142800	2	—	—
東京	東京府	3.270412	38	1.840628	88	0.331408	6	0.221849	3	0.020700	1	—	—	—	—
	埼玉縣	—	—	2.940200	93	0.740990	19	0.282000	1	0.012134	1	—	—	—	—
	千葉縣	—	—	3.301229	90	0.580661	14	0.470200	9	0.012800	1	—	—	—	—
	山梨縣	—	—	1.082700	29	1.161593	27	—	—	—	—	0.120320	1	0.202000	1
	計	3.270412	38	9.171757	250	2.821652	66	0.981049	13	0.052634	3	0.120320	1	0.202000	1
京都	京都府	0.531468	10	3.062000	78	3.990468	73	1.860433	34	0.131600	6	—	—	0.312200	7
	滋賀縣	0.050115	1	4.691500	166	1.961303	58	1.542535	35	0.050200	4	2.930600	18	—	—
	計	0.581583	11	7.760500	239	5.951771	131	3.402968	69	0.181800	10	2.930600	18	0.312200	7
大阪	大阪府	0.420140	8	1.430700	54	1.620800	61	—	—	—	—	—	—	—	—
	奈良縣	0.242400	4	0.610900	29	0.992910	43	0.202500	15	—	—	4.820300	43	—	—
	和歌山縣	0.342900	1	0.870700	32	0.930308	26	1.010000	2	0.021700	2	—	—	—	—
	計	1.012440	8	2.911700	115	3.561018	130	1.212500	17	0.021700	2	4.820300	43	—	—
横濱	神奈川縣	0.351883	5	0.901748	20	1.561073	49	0.230551	4	—	—	—	—	—	—
	靜岡縣	0.180771	1	4.480700	130	1.550668	69	—	—	—	—	0.381300	5	—	—
	計	0.532654	6	5.382448	150	3.111741	118	0.230551	4	—	—	0.381300	5	—	—
神戸	兵庫縣	0.612001	6	6.231100	215	0.861200	46	1.402700	12	0.010700	1	10.451800	124	—	—
	岡山縣	0.180691	2	4.490700	145	1.002865	31	0.161600	12	—	—	3.551000	31	—	—
	計	0.792694	8	10.721800	360	1.871065	77	1.571300	24	0.010700	1	14.002800	155	—	—
長崎	長崎縣	0.250198	2	4.831451	113	2.171448	40	0.601500	10	0.100571	4	4.300400	39	—	—
	佐賀縣	0.202150	1	2.880717	93	—	—	0.592620	5	0.311500	8	2.222900	18	—	—
	計	0.452348	3	7.712168	206	2.171448	40	1.201120	15	0.412071	12	6.530900	57	—	—
長野	新潟縣	0.352331	3	2.131777	73	1.321906	53	0.512222	3	0.010400	3	—	—	—	—
	長野縣	0.131279	1	6.742100	174	1.990079	42	0.812100	13	—	—	2.390600	42	—	—
	計	0.540610	4	8.880877	247	3.311985	95	1.331322	16	0.010400	3	2.390600	42	—	—
宇都宮	栃木縣	0.380082	1	2.801728	67	0.482850	11	—	—	0.031700	1	4.660600	74	—	—
	茨城縣	0.242485	3	2.952900	61	0.301200	9	0.070000	1	—	—	—	—	—	—
	群馬縣	0.321851	13	4.400000	90	0.502402	15	—	—	—	—	2.500000	28	—	—
	計	0.951418	17	10.161628	218	1.250453	35	0.070000	1	0.031705	1	7.160600	102	—	—
名古屋	愛知縣	0.492908	10	4.852282	140	2.319429	79	0.080011	4	0.210700	14	—	—	—	—
	三重縣	0.271085	11	3.632774	117	1.821337	50	0.341400	2	0.092100	7	4.730900	134	—	—
	岐阜縣	0.132400	1	3.242300	86	2.511823	58	1.601600	20	0.112200	6	2.510200	70	—	—
	計	0.890478	22	11.741356	343	6.652589	187	2.080011	26	0.422000	27	7.241100	204	—	—
仙臺	宮城縣	0.491386	1	4.592300	82	0.481200	9	0.042900	4	—	—	2.530200	27	—	—
	岩手縣	0.222900	1	3.091000	70	0.071700	8	0.082400	1	—	—	—	—	—	—
	福島縣	0.212400	3	5.681600	104	1.730400	33	0.352900	7	—	—	—	—	0.031500	9
	計	0.932986	5	13.371900	256	2.240800	50	0.492200	12	—	—	2.530200	27	0.031500	9
秋田	青森縣	0.240196	3	5.811700	98	1.611607	31	0.212100	5	—	—	6.172936	23	—	—
	秋田縣	0.232928	1	4.851744	116	0.582582	28	2.290618	31	0.082500	7	5.171100	84	—	—
	山形縣	0.551875	2	5.770995	140	2.062378	59	1.980704	41	0.111200	3	1.080500	9	—	—
	計	1.031994	6	16.441439	354	4.260463	118	4.496622	77	0.230700	10	12.431536	116	—	—
金澤	石川縣	0.331993	5	1.200847	37	0.000600	2	0.822388	9	0.012300	1	—	—	—	—
	福井縣	0.191846	8	1.272791	47	0.780794	16	0.871954	4	0.020400	1	—	—	—	—
	富山縣	0.322734	9	0.782500	47	0.690480	41	0.180800	5	—	—	—	—	—	—
	計	0.860573	22	3.270138	131	1.471874	59	1.881592	18	0.032700	2	—	—	—	—
松江	島根縣	0.221100	7	3.681632	158	1.102100	35	0.122600	3	0.031900	3	5.622760	16	—	—
	鳥取縣	0.321464	1	1.001400	35	0.680300	16	0.571000	12	0.041400	4	—	—	—	—
	計	0.542564	8	4.690032	193	1.782400	51	0.700600	15	0.080300	7	5.622760	16	—	—
廣島	廣島縣	0.642887	32	4.652961	193	2.860990	49	0.832022	5	0.011600	1	—	—	0.451300	4
	山口縣	0.120134	4	4.440160	113	1.850376	38	—	—	0.031600	1	—	—	—	—
	計	0.770021	36	9.100061	306	4.711366	87	0.832022	5	0.050200	2	—	—	0.451300	4
丸龜	香川縣	—	—	1.101100	33	0.580100	6	0.841900	2	0.022300	1	1.991700	18	—	—
	德島縣	0.241884	1	2.161900	60	0.860699	45	1.432321	30	—	—	—	—	—	—
	高知縣	0.210942	4	1.331500	48	0.842299	26	0.111100	3	0.021777	2	—	—	—	—
	愛媛縣	0.232298	6	1.612960	56	1.330163	33	—	—	—	—	—	—	—	—
	計	0.692124	11	6.221460	197	3.620061	110	2.392321	35	0.061077	3	1.991700	18	—	—
熊本	熊本縣	0.281947	1	3.252900	71	0.521400	11	0.370900	4	—	—	1.040400	26	—	—
	福岡縣	0.332680	5	4.562700	96	2.440321	56	1.470275	19	0.022700	1	8.251500	47	—	—
	大分縣	—	—	1.930300	77	1.712900	32	1.282000	5	—	—	—	—	—	—
	計	0.621627	6	9.752900	244	4.681621	99	3.130175	28	0.022700	1	9.291900	73	—	—
鹿兒島	鹿兒島縣	0.520241	4	4.220000	64	0.461965	16	0.162900	3	0.061200	2	—	—	—	—
	宮崎縣	—	—	4.610000	60	0.661600	18	0.161067	2	—	—	0.870800	26	—	—
	沖繩縣	—	—	7.540200	45	—	—	—	—	—	—	—	—	—	—
	計	0.520241	4	16.370200	169	1.131585	34	0.330967	5	0.061200	2	0.870800	26	—	—
總計		15.540142	324	183.801551	4,132	69.312136	1,563	26.361969	331	1.690882	86	114.501616	905	1.011000	21

7. 免租地積 其二

四十二年

税務監督局	府縣名	水產試驗場敷地 段別	筆數	病院敷地 段別	筆數	隔離病舍敷地 段別	筆數	隔離所敷地 段別	筆數	消毒所敷地 段別	筆數	檢疫所敷地 段別	筆數	運河敷地 段別	筆數	其他 段別	筆數	合計 段別	筆數	備考
		町		町		町		町		町		町		町		町		町		
札幌	北海道廳	0.091300	3	9.621412	22	5.900650	12	—	—	—	—	—	—	—	—	4,856.420017	96	7,516.281804	6,290	
東京	東京府	—	—	5.411600	24	2.971100	30	—	—	—	—	—	—	—	—	7.980378	75	3,339.252889	28,319	
	埼玉縣	—	—	0.292400	8	18.492800	225	—	—	—	—	—	—	—	—	1.340900	29	1,838.810683	36,480	
	千葉縣	1.011500	2	0.431800	19	9.571900	156	—	—	—	—	—	—	—	—	1.802200	24	1,491.661525	44,102	
	山梨縣	—	—	0.762161	8	8.780100	170	—	—	—	—	—	—	—	—	334.971100	134	4,308.030025	15,395	
	計	1.011500	2	6.911961	59	39.822900	581	—	—	—	—	—	—	—	—	346.101578	262	10,977.762122	124,296	
京都	京都府	0.331000	2	10.660579	138	3.302100	106	—	—	—	—	—	—	4.630814	88	90.112857	164	4,198.542522	46,067	
	滋賀縣	0.400000	6	0.981982	16	10.212926	241	—	—	—	—	—	—	—	—	18.240877	206	27,422.650772	53,610	
	計	0.731000	8	11.642561	154	13.522026	347	—	—	—	—	—	—	4.630814	88	108.360234	372	31,621.200294	99,677	
大阪	大阪府	—	—	6.152400	59	3.440700	69	—	—	—	—	—	—	—	—	11.882748	190	6,190.252546	89,316	
	奈良縣	—	—	0.691950	9	2.302000	49	—	—	—	—	—	—	—	—	1.761700	25	2,624.541817	42,748	
	和歌山縣	—	—	0.011100	1	3.162200	68	—	—	—	—	—	—	—	—	5.401500	114	1,195.001338	34,090	
	計	—	—	6.862450	69	8.911900	186	—	—	—	—	—	—	—	—	19.052948	329	10,009.802701	166,149	
橫濱	神奈川縣	—	—	3.772461	49	10.962600	126	—	—	0.162006	1	—	—	—	—	5.860855	38	698.190945	80,567	
	靜岡縣	8.702900	7	2.960100	77	23.330960	633	—	—	—	—	—	—	—	—	0.362800	24	1,984.852881	75,711	
	計	3.702900	7	6.732561	126	34.300560	758	—	—	0.162006	1	—	—	—	—	6.290655	62	2,588.020606	106,268	
神戸	兵庫縣	—	—	8.240800	94	14.842786	298			0.062700	1	—	—	—	—	1.641400	19	23,150.762395	143,991	
	岡山縣	1.722800	21	3.720700	60	23.322000	454	0.062800	1	—	—	—	—	—	—	4.472918	129	61,702.552345	190,248	
	計	1.722800	21	11.961500	154	[illegible]	[illegible]	0.062800	1	0.062700	1	—	—	—	—	6.121318	148	84,853.321740	334,239	
長崎	長崎縣	0.551800	1	6.372100	22	1.032700	14	—	—	—	—	—	—	—	—	1.350600	25	2,245.831952	38,372	
	佐賀縣	—	—	1.260300	16	0.731900	13	—	—	—	—	—	—	—	—	72.322688	91	1,943.986565	41,098	
	計	0.551800	1	7.632400	38	1.771600	27	—	—	—	—	—	—	—	—	73.680288	116	4,189.818516	79,470	
長野	新潟縣	—	—	12.122003	259	7.991670	209	—	—	—	—	—	—	—	—	150.750041	1,863	3,511.372017	100,147	
	長野縣	—	—	2.591500	64	16.470600	281	—	—	—	—	—	—	—	—	2,707.382630	1,181	14,753.000845	106,836	
	計	—	—	14.720503	323	24.462270	490	—	—	—	—	—	—	—	—	2,858.132671	3,044	18,264.372865	206,983	
宇都宮	栃木縣	—	—	1.761137	22	4.820700	56	—	—	—	—	—	—	—	—	905.772100	10,728	4,045.112577	34,826	
	茨城縣	0.890900	8	0.590400	5	4.210000	61	—	—	0.010000	1	—	—	—	—	71.492500	442	1,916.560552	48,366	
	群馬縣	—	—	0.810900	7	10.141200	157	0.752100	9	—	—	—	—	—	—	16.920700	466	13,707.840118	48,159	
	計	0.890900	8	3.162437	34	19.171900	274	0.752100	9	0.010000	1	—	—	—	—	994.192900	11,636	19,669.520247	121,380	
名古屋	愛知縣	—	—	7.352078	86	11.991850	204			0.190100	4	—	—	—	—	32.461569	81	8,206.392639	82,872	
	三重縣	0.431500	2	1.860685	36	3.851001	87		—	—	—	—	—	—	—	20.061145	280	4,069.180078	67,278	
	岐阜縣	—	—	2.242121	40	9.401700	205		—	—	—	—	—	—	—	595.371000	129	209,871.442449	78,318	
	計	0.431500	2	11.461884	162	25.251051	496	—	—	0.190100	4	—	—	—	—	647.890714	490	222,167.012161	228,468	
仙臺	宮城縣	—	—	11.962559	123	12.372400	143	0.242200	1	—	—	—	—	—	—	12.241700	39	4,393.491123	47,538	
	岩手縣	—	—	6.191800	6	7.141938	97	—	—	—	—	—	—	—	—	0.842200	14	4,664.570767	46,179	
	福島縣	—	—	3.452351	30	11.002500	180	—	—	—	—	—	—	—	—	54.282200	110	5,153.992824	44,263	
	計	—	—	15.620710	159	30.530838	420	0.242200	1	—	—	—	—	—	—	67.380100	163	14,202.061714	137,980	
秋田	青森縣	—	—	3.150927	17	5.871300	65	—	—	—	—	—	—	—	—	310.880700	55	2,899.172914	17,422	
	秋田縣	—	—	0.670098	13	24.070200	329	—	—	—	—	—	—	—	—	858.360773	102	5,340.841521	20,835	
	山形縣	—	—	9.611607	182	5.980400	95	—	—	—	—	—	—	—	—	12.381985	383	2,339.842969	21,217	
	計	—	—	13.432632	212	35.921900	489	—	—	—	—	—	—	—	—	1,181.570458	540	10,579.271404	59,474	
金澤	石川縣	0.022400	4	1.762737	72	1.842700	22	1.361900	56	—	—	—	—	—	—	655.441520	1,138	13,235.912166	45,678	
	福井縣	—	—	1.180612	21	5.632900	180	—	—	—	—	—	—	—	—	125.641717	102	50,166.441896	43,146	
	富山縣	—	—	0.252965	15	0.670200	21	0.290000	20	—	—	—	—	—	—	138.300945	4,472	21,741.342345	100,140	
	計	0.022400	4	3.210314	108	8.152800	223	1.652500	76	—	—	—	—	—	—	919.391182	5,712	85,143.710407	188,964	
松江	島根縣	—	—	3.771910	81	8.191300	183	0.012200	2	0.032600	2	—	—	—	—	1.870100	71	3,289.170654	131,525	
	鳥取縣	—	—	2.791330	31	6.592100	138	0.070500	1	—	—	—	—	—	—	1.011100	34	4,396.421944	58,613	
	計	—	—	6.570240	112	14.990400	316	0.082700	3	0.032600	2	—	—	—	—	2.881200	105	7,685.592598	190,138	
廣島	廣島縣	—	—	4.242100	43	—	—	—	—	—	—	—	—	—	—	14.940833	412	8,409.240266	203,100	
	山口縣	0.451900	14	9.690460	144	—	—	—	—	—	—	—	—	—	—	23.662062	403	5,213.822536	67,245	
	計	0.451900	14	13.932560	187	—	—	—	—	—	—	—	—	—	—	38.602895	815	14,623.062802	270,345	
丸龜	香川縣	1.031900	3	4.200300	56	2.732900	43	—	—	—	—	—	—	—	—	15.212327	28	3,255.551289	46,655	
	德島縣	—	—	4.282051	65	0.691900	12	—	—	—	—	—	—	—	—	992.990252	215	4,449.000092	92,182	
	高知縣	0.200100	10	9.161277	98	0.351500	14	—	—	—	—	—	—	—	—	4.280676	91	1,825.200708	64,705	
	愛媛縣	—	—	8.111678	108	3.871650	72	—	—	—	—	—	—	—	—	3.390165	33	3,855.102012	71,715	
	計	1.232000	13	25.762303	327	7.661950	141	—	—	—	—	—	—	—	—	1,015.880420	367	13,384.861101	275,207	
熊本	熊本縣	0.201000	2	3.542900	46	7.030000	132	—	—	—	—	—	—	—	—	73.820299	190	2,598.150504	64,244	
	福岡縣	0.822900	8	10.940029	130	19.500200	199	—	—	—	—	0.332260	2	—	—	2.552998	62	6,440.102889	97,488	
	大分縣	0.110400	4	3.472122	82	1.112400	25	—	—	—	—	—	—	—	—	21.780300	310	2,486.221045	70,570	
	計	1.141300	14	17.962051	258	27.642800	356	—	—	—	—	0.332260	2	—	—	98.160597	562	11,525.481438	232,299	
鹿兒島	鹿兒島縣	1.340800	1	10.810500	144	1.251500	24	0.501700	5	0.041000	2	—	—	—	—	254.650400	244	1,228.562964	18,409	其他ノ內ニ[illegible]3,523アリ
	宮崎縣	0.180000	5	8.902000	178	2.250700	29	—	—	—	—	0.060900	7	—	—	35.191956	70	1,787.851219	21,135	
	沖繩縣	—	—	—	—	—	—	—	—	—	—	—	—	—	—	898.261400	3,544	1,706.800694	38,490	
	計	0.520800	6	19.712500	322	3.502200	53	0.501700	5	0.041000	2	0.060900	7	—	—	1,188.110756	3,858	4,673.221877	78,094	
總計		12.550600	103	206.982982	2,826	339.552325	5,931	3.822000	95	0.452406	11	0.400160	9	4.630814	88	13,960.172431	28,677	573,674.540097	2,906,621	

8. 年 期 地 表 其一

四十二年

(1) 一月一日ノ現在ニ依ル
(2) 内書ハ豊地開墾地等ニシテ無地價ノモノナリ
(3) 低價地ノ地價ハ低減シタル額ヲ記入ス
(4) 開墾地開拓地等ノ第一類地ハ年期内ニ於テ開墾成功シ地目ヲ組替メルモノニシテ地價未修正ノモノナリ
(5) 低價地中外書ハ明治十六年札幌縣達第二十五號及函館縣達第二十二號適用ニ係ルモノナリ

種別	田			畑			郡村宅地			市街宅地			鹽田		
	段別	地價	筆數	段別	地價	筆數	段別	地價	筆數	段別	地價	筆數	段別	地價	筆數
荒地	内 2,921.271300 32,356.750273	8,413,749.255	内 19,635 734,714	内 3,512.462500 22,876.990060	2,000,654.466	内 21,940 509,995	内 4.272700 709.591585	206,041.656	内 97 22,759	内 0.002700 12.080488	7,266.727	内 1 695	内 15.031000 199.330100	32,547.879	内 [illegible] 1,[illegible]
低價地	523.311600	74,489.287	6,712	外 838.392000 40.010100	外 1,257.010 4,966.140	外 1,191 660	外 14.521200 —	外 21.730 —	外 186 —	—	—	—	26.831500	3,705.580	1[illegible]
開墾地	215.300300	1,930.965	2,814	159.410000	1,407.049	1,958	12.002228	205.660	736	36.770033	1,851.699	713	—	—	—
開拓地	2,113.872200	5,935.090	4,886	7,230.771100	13,943.830	14,872	306.770300	555.240	796	8.840178	1,054.040	41	11.221300	91.650	4[illegible]
新開地	7,901.120850	—	59,089	2,889.730290	—	37,141	322.391496	—	4,881	347.662267	—	3,585	748.912800	—	349
地目變換地價据置地	592.501500	101,053.100	5,314	7,124.540713	932,059.205	126,447	41.490100	9,495.760	802	3.331306	1,421.250	133	22.140400	5,289.970	56
耕地區劃形狀變更地	361.702100	123,876.250	8,458	226.521300	33,258.242	5,921	15.091700	4,334.763	287	—	—	—	—	—	—
造林地	—	—	—	—	—	—	—	—	—	—	—	—	—	—	—
地租輕減地	—	—	—	—	—	—	—	—	—	—	—	—	—	—	—
東京市區改正條例第五條下付地	—	—	—	—	—	—	—	—	—	—	—	—	—	—	—
總計	内 2,921.271300 44,064.572823	8,721,033.947	内 19,635 821,487	外 838.392000 内 3,512.462500 40,527.971563	外 1,257.010 2,986,288.932	外 1,191 内 21,940 696,994	外 14.521200 内 4.272700 1,407.351409	外 21.730 220,633.079	外 186 内 97 30,251	内 0.002700 406.691274	11,593.716	内 1 5,167	内 15.031000 1,008.450100	41,635.019	内 [illegible] 1,766

年 期 地 表 其二

四十二年

種別	鑛泉地			池沼			山林			牧場			原野		
	段別	地價	筆數	段別	地價	筆數	段別	地價	筆數	段別	地價	筆數	段別	地價	筆數
荒地	0.012627	181.720	7	内 0.251800 47.112400	435.486	内 17 609	内 25.600900 2,722.160900	26,667.422	内 115 20,177	—	—	—	内 136.580900 3,779.820900	25,215.894	内 24[illegible] 39,81[illegible]
低價地	—	—	—	—	—	—	0.472200	45.830	1	—	—	—	—	—	—
開墾地	—	—	—	1,908.842132	14,273.544	10,294	内 4.040800 118,244.340900	769,062.093	内 16 606,560	1,611.880900	372.394	176	内 66.850900 39,784.642967	150,681.590	内 28[illegible] 290,73[illegible]
開拓地	—	—	—	—	—	—	—	—	—	—	—	—	—	—	—
新開地	—	—	—	49.162100	—	40	0.172000	—	5	—	—	—	502.850300	—	634
地目變換地價据置地	—	—	—	—	—	—	—	—	—	—	—	—	—	—	—
耕地區劃形狀變更地	—	—	—	1.581100	12.970	171	102.781800	741.277	1,417	—	—	—	27.250800	125.365	72[illegible]
造林地	—	—	—	—	—	—	332.780900	842.604	88	—	—	—	278.000800	430.511	17[illegible]
地租輕減地	—	—	—	—	—	—	1,745.340000	2,542.510	740	—	—	—	0.940700	6.950	4[illegible]
東京市區改正條例第五條下付地	—	—	—	—	—	—	—	—	—	—	—	—	—	—	—
總計	0.012627	181.720	7	内 0.251800 2,006.711732	14,722.000	内 17 11,114	内 29.641700 123,148.062700	799,901.786	内 131 628,958	1,611.880900	372.394	176	内 203.431100 44,373.520457	176,460.240	内 53[illegible] 331,97[illegible]

年 期 地 表 其三

四十二年

種別	雜種地			地目未定地			合計			備考
	段別	地價	筆數	段別	地價	筆數	段別	地價	筆數	
荒地	94.040000 177.952900	1,328.942	内 123 911	内 54.912600 54.912600	—	内 459 459	内 6,784.461400 62,936.742833	10,714,089.877	内 42,66[illegible] 1,331,484	
低價地	—	—	—	—	—	—	外 852.920800 590.630400	外 1,278.740 83,206.777	外 1,377 7,891	
開墾地	851.601550	15,202.763	12,133	—	—	—	内 70.891000 162,804.812080	954,967.767	内 300 925,63[illegible]	
開拓地	—	—	—	—	—	—	9,671.482078	21,579.850	20,59[illegible]	
新開地	199.880833	—	551	—	—	—	12,961.910986	—	106,275	
地目變換地價据置地	—	—	—	—	—	—	7,784.011021	1,049,319.285	132,752	
耕地區劃形狀變更地	0.150000	4.680	30	—	—	—	735.092300	162,258.547	17,004	
造林地	—	—	—	—	—	—	610.781700	1,273.115	55	
地租輕減地	—	—	—	—	—	—	1,746.280700	2,549.460	785	
東京市區改正條例第五條下付地	—	—	—	61.961806	—	2,515	61.961806	—	2,515	
總計	内 94.040000 1,229.592283	16,536.385	内 123 13,625	内 54.912600 116.881406	—	内 459 2,974	外 [illegible] 内 6,835.[illegible] 259,908.741904	外 1,278.740 12,980,259.168	外 1,377 内 42,963 2,544,492	

四十二年

8. 年期地表 其一 宅地 1.

税務監督局名	庁府県名	田 段別		田 地価	田 筆数		畑 段別		畑 地価	畑 筆数	
			町	円				町	円		
札幌	北海道庁		4.530600	687.168		16	23.401200	138.851100	4,259.835	20	338
東京	東京府	27.352800	220.911500	66,995.900	63	6,810	3.781300	120.812600	10,525.140	61	3,116
	埼玉県	0.181400	269.610800	80,025.490	5	5,615	40.080300	1,040.240600	117,071.090	399	25,949
	千葉県		137.430100	26,488.620		2,486		114.832700	8,435.340		1,654
	山梨県	15.530300	4,208.942700	1,517,138.430	323	129,746	15.490100	2,346.582400	347,071.690	85	71,150
	計	43.071500	4,836.902100	1,690,648.490	391	144,657	59.351700	3,622.482300	483,103.260	545	101,869
京都	京都府	11.642400	2,086.981300	660,858.400	388	41,657	17.141100	395.062800	60,841.260	134	14,296
	滋賀県	19.252900	300.151700	78,881.750	98	6,604	4.350700	110.231500	11,840.440	8	3,384
	計	30.902300	2,387.140000	739,740.150	486	48,261	21.491800	505.301300	72,681.700	142	14,680
大阪	大阪府	3.882800	249.500600	109,222.680	25	4,013	36.030100	118.832000	17,630.850	122	1,697
	奈良県	0.160500	140.180900	52,592.760	5	2,875	0.441700	54.740000	7,212.830	14	1,446
	和歌山県	0.190100	1,495.091160	496,197.810	5	31,860		234.282480	26,107.060		6,525
	計	4.240400	1,884.772660	658,013.250	35	38,748	36.471800	407.861480	50,950.230	136	9,668
横浜	神奈川県	12.702500	381.402170	108,531.910	158	9,491	19.551600	227.201200	16,120.390	146	5,785
	静岡県	122.192700	715.910191	123,663.638	1,037	12,953	473.992000	742.261100	23,151.961	3,023	10,643
	計	134.902200	1,097.312361	232,195.548	1,195	22,444	493.550600	969.462300	39,272.351	3,169	16,428
神戸	兵庫県	[illegible]	731.852400	229,286.120	[illegible]	15,084	13.880700	213.630400	40,287.150	201	7,870
	岡山県	[illegible]	374.062900	113,900.510	[illegible]	7,345	8.152400	195.960300	29,019.670	240	4,702
	計	[illegible]	1,105.922300	343,186.630	616	22,429	22.040100	509.590700	69,300.820	441	12,572
長崎	長崎県		93.160400	30,890.980		1,615		6.052200	550.790		140
	佐賀県		81.480300	35,218.680		1,828		91.681000	1,687.940		452
	計		175.090700	66,109.660		3,443		[illegible]	2,238.730		592
長野	新潟県	648.882200	2,988.740492	599,757.072	3,052	84,471	557.440906	2,208.691004	106,668.327	2,293	43,739
	長野県	928.502800	2,878.171500	503,029.787	6,801	47,896	1,101.201800	3,027.892000	274,362.202	6,048	57,057
	計	1,577.392000	5,866.911992	1,102,786.859	9,853	132,367	1,658.642200	5,236.590004	881,030.529	8,341	100,799
宇都宮	栃木県	6.451500	1,784.122400	501,511.460	104	23,399	95.640400	1,651.782900	117,859.540	266	21,987
	茨城県		508.880600	130,836.480		9,673		304.872300	21,771.650	—	6,167
	群馬県	4.102100	509.272000	124,485.270	55	12,608	242.882800	1,455.652100	90,261.060	1,796	28,964
	計	10.560600	2,802.282000	756,833.210	159	47,680	338.530200	3,412.271200	229,892.250	2,062	57,118
名古屋	愛知県	241.692700	521.291300	98,908.820	655	6,647	0.881800	174.582500	26,953.000	21	4,627
	三重県	53.181600	463.270200	143,600.470	153	10,392	25.602500	80.041700	9,440.990	36	2,064
	岐阜県	4.571400	474.680700	132,211.170	45	14,028	4.421100	403.992138	40,135.630	23	14,745
	計	299.452700	1,459.242200	374,720.460	853	31,067	30.911900	658.630338	76,529.620	80	21,136
仙台	宮城県	1.182200	260.692600	42,996.560	20	4,282	0.662200	358.182400	26,300.260	13	6,764
	福島県	2.101800	236.632800	48,707.140	47	3,784	13.260400	955.690500	53,433.050	192	12,002
	岩手県	43.652100	1,292.491650	255,115.570	320	30,152	156.242300	1,591.770530	129,900.260	1,317	40,746
	計	46.942600	1,789.831050	346,819.270	387	38,218	170.171900	2,905.650430	209,633.570	1,522	59,512
秋田	青森県	12.043800	168.812000	29,708.350	66	2,168	11.871200	256.952400	13,776.110	62	3,724
	秋田県	75.030600	601.700890	94,824.029	543	12,024	41.470100	554.831470	35,710.702	833	15,314
	山形県	66.222400	616.891600	105,820.208	515	11,035	133.001300	882.441300	73,578.156	662	22,029
	計	153.302800	1,387.411490	230,352.587	1,124	25,227	186.342600	1,694.232170	123,064.968	1,557	41,067
金沢	石川県	9.701700	397.191500	92,782.660	195	19,939	13.212300	202.110300	14,803.210	202	11,509
	福井県	66.420000	663.152200	157,897.419	1,028	17,147	92.662500	199.510780	8,887.653	456	6,524
	富山県	376.531600	983.102050	123,252.731	2,060	30,101	[illegible]	227.040390	16,318.410	491	7,661
	計	452.660300	2,043.452750	373,932.810	3,283	67,187	[illegible]	628.661470	40,009.273	1,149	25,694
松江	島根県	4.602900	174.500680	51,112.713	66	3,574	1.261400	30.670720	3,730.920	38	1,061
	鳥取県	[illegible]	401.081530	113,226.342	7	9,718	0.561300	93.901360	8,968.290	4	3,975
	計	4.840400	575.582210	164,339.055	73	13,292	1.822700	124.572080	12,699.210	42	5,036
広島	広島県	2.320700	600.520600	222,572.100	24	11,973	2.851500	129.930892	24,482.389	37	3,353
	山口県		331.712900	67,735.287		4,054		35.360300	1,254.849		838
	計	2.320700	932.240500	290,307.387	24	16,027	2.851500	165.291192	25,737.238	37	4,191
丸亀	香川県	0.201800	8.461800	2,069.460	10	322	1.121000	9.592900	847.770	16	245
	徳島県	51.671700	280.512300	90,439.820	261	3,850	180.550700	532.890000	80,117.400	1,893	8,401
	高知県	13.382700	692.972900	171,357.210	136	19,313	18.881500	367.990000	23,991.980	296	10,638
	愛媛県	11.670400	245.571960	59,112.880	89	5,038	1.072200	119.772560	10,536.850	28	2,416
	計	76.940600	1,227.532960	322,979.370	496	28,523	201.632400	1,029.690200	115,493.970	2,233	21,600
熊本	熊本県	1.632700	129.881600	29,442.950	18	2,350	0.002400	29.860900	2,338.610	1	686
	福岡県	0.170500	449.680200	143,855.230	2	7,304		68.861400	8,789.840		1,322
	大分県	0.342300	366.630300	111,051.211	10	7,810	0.001800	164.841900	15,224.422	1	3,477
	計	2.152500	945.692100	284,349.391	30	177,464	0.011200	263.270500	26,352.872	2	5,485
鹿児島	鹿児島県	4.042500	909.561800	233,764.150	69	16,574	1.161200	201.472500	15,752.260	41	4,048
	宮崎県	29.490800	849.001700	188,739.440	561	19,602	66.622600	334.011100	19,460.850	418	7,117
	沖縄県		76.252800	13,244.370		1,488	7.562500	43.301496	3,184.960	8	1,053
	計	33.540300	1,834.830300	435,747.960	630	37,664	75.360300	578.792096	38,398.070	462	12,218
総計		2,921.271300	32,356.750273	8,413,749.255	19,635	734,714	[illegible]	22,876.900060	2,000,654.466	21,940	509,993

税務監督局名	庁府県名	郡村宅地 段別		郡村宅地 地価	郡村宅地 筆数		市街宅地 段別		市街宅地 地価	市街宅地 筆数	
			町	円				町	円		
札幌	北海道庁	0.220200	2.151200	350.695	2	49		—	—		—
東京	東京府		2.450800	700.320		72		—	—		—
	埼玉県		17.011500	3,711.080		290		—	—		—
	千葉県		2.982900	477.240		82		—	—		—
	山梨県	0.050300	272.811000	93,681.340	2	6,124		0.102800	30.560		2
	計	0.050300	295.270200	98,569.980	2	6,568		0.102800	30.560		2
京都	京都府	0.011600	24.920700	8,582.960	3	914		2.541890	3,212.750		215
	滋賀県		3.891700	1,136.600		223		—	—		—
	計	0.011600	27.812400	9,719.560	3	1,137		2.541890	3,212.750		215
大阪	大阪府		1.082700	770.170		47		—	—		—
	奈良県		3.171600	353.030		194		—	—		—
	和歌山県		15.430987	5,699.420		834		0.021908	17.250		4
	計		19.692287	6,822.620		1,075		0.021908	17.250		4
横浜	神奈川県		8.542100	3,856.830		127		0.330875	106.880		27
	静岡県	0.231500	9.192200	2,457.744	7	372		0.022752	21.881		5
	計	0.231500	17.741300	6,314.574	7	499		0.360627	128.761		32
神戸	兵庫県		[illegible]	[illegible]		[illegible]		0.090292	[illegible]		2
	岡山県	[illegible]	[illegible]	[illegible]	10			[illegible]	[illegible]		[illegible]
	計	0.302900	18.020500	8,169.170	10	[illegible]		[illegible]	[illegible]		31
長崎	長崎県		1.012800	186.220		36		—	—		—
	佐賀県		3.300600	86.580		30		—	—		—
	計		1.320400	272.800		66		—	—		—
長野	新潟県	1.231600	29.271400	6,632.057	17	1,220		0.610386	296.699		77
	長野県	1.441100	31.952600	7,987.271	16	1,365		1.552330	713.690		37
	計	2.672700	61.231000	14,619.328	33	2,585		2.162716	1,010.389		114
宇都宮	栃木県		34.680000	7,793.570		717		0.360900	107.420		9
	茨城県		10.431200	1,982.690		216		—	—		—
	群馬県	0.042700	17.922200	4,511.910	5	571		0.702268	206.960		32
	計	0.042700	63.040400	14,288.170	5	1,504		1.070168	314.380		41
名古屋	愛知県	0.062700	4.021900	1,398.060	13	200		0.122761	70.750		5
	三重県		2.170400	821.350		161		0.000930	4.030		1
	岐阜県		10.270400	3,488.310		619		0.032100	15.170		3
	計	0.062700	16.462700	5,702.720	13	980		0.162791	89.950		9
仙台	宮城県		9.882200	1,286.300		287		—	—		—
	福島県		25.501300	3,796.790		740		0.632105	132.290		18
	岩手県	0.011500	21.162600	3,194.350	1	637		1.220165	844.360		24
	計	0.011500	56.560100	8,277.440	1	1,664		1.852270	976.650		42
秋田	青森県	0.020100	8.901900	1,202.930	1	102		—	—		—
	秋田県	0.002700	13.720900	1,990.914	1	513		0.141375	22.850		10
	山形県		9.750098	2,319.554		347		0.120055	122.953		13
	計	0.022800	32.372898	5,513.398	2	962		0.261430	145.803		23
金沢	石川県	0.401700	5.631200	1,333.365	8	414		0.020543	7.197		2
	福井県		3.942400	926.447		233	0.002700	0.002700	—	1	1
	富山県	0.090500	4.650500	858.345	3	260		1.400158	584.353		79
	計	0.492200	14.141100	3,118.157	11	907	0.002700	1.430401	591.550	1	82
松江	島根県		1.372600	484.772		97		0.022650	14.724		7
	鳥取県		3.771700	1,387.723		355		—	—		—
	計		5.151300	1,872.495		452		0.022650	14.724		7
広島	広島県	0.081900	15.192600	8,436.830	6	868		0.390000	85.310		21
	山口県		3.191700	243.460		132		—	—		—
	計	0.081900	18.391300	8,680.290	6	1,000		0.390000	85.310		21
丸亀	香川県	0.002000	0.452900	139.570	1	29		—	—		—
	徳島県		11.651100	4,462.400		349		0.012050	7.170		2
	高知県		6.521800	1,683.420		402		—	—		—
	愛媛県		8.882900	1,593.660		347		0.052900	27.560		20
	計	0.002000	27.522700	7,879.050	1	1,127		0.071950	34.730		22
熊本	熊本県		2.200700	432.860		104		—	—		—
	福岡県		2.880500	525.020		134		—	—		—
	大分県		6.041000	1,541.049		302		0.082580	35.640		4
	計		11.122200	2,498.929		540		0.082580	35.640		4
鹿児島	鹿児島県		7.440500	1,013.710		227		—	—		—
	宮崎県	0.011700	10.501900	1,896.820	1	297		1.190300	301.770		46
	沖縄県		3.582200	461.750		86		—	—		—
	計	0.011700	21.531600	3,372.280	1	610		1.190300	301.770		46
総計		4.272700	709.591585	206,041.656	77	23,750	0.002700	12.060488	7,266.727	1	695

8. 年期墾發 其2 荒地 2.

四十二年

税務監督局名	府縣名	塩田 段別	塩田 地價	塩田 筆數	鑛泉地 段別	鑛泉地 地價	鑛泉地 筆數	池沼 段別	池沼 地價	池沼 筆數	山林 段別	山林 地價	山林 筆數
		町	円		町	円		町	円		町	円	
札幌	北海道廳	—	—	—	—	—	—	—	—	—	0.291900	2.130	1
東京	東京府	—	—	—	—	—	—	0.560800	1.130	7	内 0.601100 23.301000	211.970	内 21 299
	埼玉縣	—	—	—	—	—	—	4.031500	11.690	9	内 0.372700 72.100100	679.680	内 2 535
	千葉縣	0.971500	126.740	10	—	—	—	—	—	—	内 2.300000 4.340300	9.140	内 1 30
	山梨縣	—	—	—	—	—	—	6.171000	84.960	239	409.692600	6,142.790	4,442
	計	0.971500	126.740	10	—	—	—	10.770300	97.780	255	内 3.280800 509.441000	7,043.580	内 24 5,306
京都	京都府	—	—	—	—	—	—	0.590500	7.740	10	内 0.070800 15.290000	990.290	内 1 307
	滋賀縣	—	—	—	—	—	—	—	—	—	29.132000	1,036.760	569
	計	—	—	—	—	—	—	0.690500	7.740	10	内 0.070800 44.422000	2,027.050	内 1 876
大阪	大阪府	—	—	—	—	—	—	—	—	—	7.162400	497.300	185
	奈良縣	—	—	—	—	—	—	0.001000	0.150	2	6.680600	1,400.730	55
	和歌山縣	2.880400	511.450	78	0.000027	4.900	1	0.121900	0.180	4	70.611100	327.340	490
	計	2.880400	511.450	78	0.000027	4.900	1	0.122900	0.330	6	84.461100	2,225.370	730
横濱	神奈川縣	—	—	—	—	—	—	1.402900	1.500	48	46.372200	492.222	749
	靜岡縣	0.030000	8.920	1	—	—	—	0.162100	0.790	7	26.100200	362.030	374
	計	0.030000	8.920	1	—	—	—	1.572000	2.290	55	72.472400	854.252	1,123
神戸	兵庫縣	内 0.192200 3.752800	2,067.670	内 1 4	—	—	—	0.162100	1.080	13	内 0.022400 13.991700	371.341	内 5 449
	岡山縣	内 1.501300 1.751200	85.710	内 1 2	0.011200	88.840	1	0.000500	0.870	5	内 0.071900 14.290700	852.330	内 1 268
	計	内 [illegible] [illegible]	[illegible]	内 2 6	0.011200	88.840	1	0.162600	1.950	18	内 0.101300 28.282400	1,223.671	内 6 717
長崎	長崎縣	—	—	—	—	—	—	—	—	—	0.011500	0.060	1
	佐賀縣	—	—	—	—	—	—	—	—	—	0.031800	0.250	2
	計	—	—	—	—	—	—	—	—	—	0.050300	0.310	3
長野	新潟縣	—	—	—	—	—	—	内 0.251800 9.412400	58.490	内 17 50	内 0.032400 51.822100	509.142	内 1 1,036
	長野縣	—	—	—	—	—	—	0.312600	3.720	22	内 16.011800 109.090000	912.565	内 60 836
	計	—	—	—	—	—	—	内 0.251800 9.732000	62.210	内 17 72	内 16.051200 160.912100	1,421.707	内 61 1,872
宇都宮	栃木縣	—	—	—	—	—	—	0.602100	3.580	8	284.221600	2,741.000	2,230
	茨城縣	—	—	—	—	—	—	—	—	—	6.730100	25.920	119
	群馬縣	—	—	—	—	—	—	6.770900	25.910	33	内 5.411000 387.521900	2,197.750	内 2 1,550
	計	—	—	—	—	—	—	7.380000	29.490	41	内 5.411000 678.480600	4,964.670	内 2 3,899
名古屋	愛知縣	内 0.721400 29.801900	1,879.750	内 9 192	—	—	—	—	—	—	12.941900	468.300	297
	三重縣	0.141800	29.890	2	—	—	—	—	—	—	9.672800	95.130	145
	岐阜縣	—	—	—	—	—	—	0.002200	0.030	1	54.870700	2,201.230	1,433
	計	内 0.721400 29.950200	1,909.640	内 9 194	—	—	—	0.002200	0.030	1	77.492400	2,764.660	1,875
仙臺	宮城縣	24.572800	3,785.890	136	—	—	—	—	—	—	13.230700	166.490	160
	岩手縣	6.730700	1,696.360	135	—	—	—	0.040300	0.010	1	5.961500	27.470	58
	福島縣	17.102500	1,503.750	178	0.000900	61.980	3	1.441100	114.840	22	824.780600	1,342.780	843
	計	48.420000	6,986.000	449	0.000900	61.980	3	1.481400	114.850	23	843.972800	1,536.740	1,061
秋田	青森縣	—	—	—	—	—	—	—	—	—	3.562100	14.610	23
	秋田縣	2.542000	266.350	19	—	—	—	—	—	—	内 0.011000 11.241800	29.921	内 1 273
	山形縣	—	—	—	—	—	—	0.131700	1.180	1	42.942400	486.200	328
	計	2.542000	266.350	19	—	—	—	0.131700	1.180	1	内 0.011000 57.760300	530.731	内 1 624
金澤	石川縣	2.030200	115.480	10	0.000100	3.000	1	9.721900	85.827	70	内 0.211200 3.190400	14.575	内 4 191
	福井縣	—	—	—	—	—	—	0.282400	2.820	6	内 0.062700 9.451500	324.917	内 9 585
	富山縣	—	—	—	—	—	—	1.452400	4.536	34	7.890400	108.262	89
	計	2.030200	115.480	10	0.000100	3.000	1	11.470700	93.183	110	内 0.280900 20.532300	507.754	内 13 865
松江	島根縣	—	—	—	—	—	—	—	—	—	1.442100	6.865	23
	鳥取縣	—	—	—	—	—	—	0.000700	0.140	1	5.122700	129.200	197
	計	—	—	—	—	—	—	0.000700	0.140	1	6.571800	136.065	220
廣島	廣島縣	内 11.301700 40.830400	9,150.530	内 8 146	—	—	—	2.930400	18.879	8	内 0.061000 2.731000	65.001	内 1 59
	山口縣	17.590200	2,180.010	21	—	—	—	—	—	—	2.581700	30.770	24
	計	内 11.301700 58.420600	11,330.540	内 8 167	—	—	—	2.930400	18.879	8	内 0.061000 5.312700	95.771	内 1 83
丸龜	香川縣	—	—	—	—	—	—	—	—	—	内 0.121500 12.421800	246.220	内 3 149
	徳島縣	内 0.262000 15.250900	4,196.870	内 2 9	—	—	—	0.600400	4.450	1	48.312200	428.900	374
	高知縣	—	—	—	—	—	—	—	—	—	7.201300	41.960	104
	愛媛縣	1.742200	163.360	3	—	—	—	—	—	—	33.591300	236.400	249
	計	内 0.262000 17.000100	4,360.230	内 2 12	—	—	—	0.600400	4.450	1	内 0.121500 101.540600	953.480	内 3 876
熊本	熊本縣	1.970100	575.280	9	—	—	—	—	—	—	0.402000	5.510	11
	福岡縣	4.081500	473.460	3	—	—	—	0.011500	0.074	3	3.052900	43.250	67
	大分縣	0.411500	26.389	7	—	—	—	0.051900	0.840	2	8.711000	157.921	162
	計	6.470100	1,075.129	19	—	—	—	0.070400	0.914	5	12.172900	206.681	240
鹿兒島	鹿兒島縣	内 1.031400 13.862900	2,654.570	内 7 177	0.000400	23.000	1	0.052200	0.070	2	1.790800	26.850	20
	宮崎縣	4.681400	867.200	24	—	—	—	—	—	—	内 0.170400 16.130500	145.950	内 3 286
	沖繩縣	6.531700	192.250	173	—	—	—	—	—	—	—	—	—
	計	内 1.031400 25.090000	3,714.020	内 7 374	0.000400	23.000	1	0.052200	0.070	2	内 0.170400 17.921300	172.800	内 3 306
總計		内 15.031000 199.880100	33,547.879	内 28 1,339	0.012627	181.720	7	内 0.251800 47.112400	435.486	内 17 609	内 25.600900 2,722.160900	26,567.422	内 115 [illegible],177

四十二年

9. 開墾地表 其一 荒地 3.

税務監督局名	庁府県名	原野 段別		原野 地価	原野 筆数		雑種地 段別		雑種地 地価	雑種地 筆数		地目未定地 段別		地目未定地 地価	地目未定地 筆数		合計 段別		合計 地価	合計 筆数		備考
			町	円				町	円				町	円				町	円			
札幌	北海道庁		—	—		—		1.431200	394.880		7		—	—		—	内 23.621400	147.270000	5,694.708	内 22	411	
東京	東京府	内 28.611900	47.962400	56.180	内 12	382		15.642700	25.460		20		—	—		—	内 60.361100	431.662800	78,516.100	内 157	10,706	
	埼玉県		287.860900	1,845.130		2,304		0.012100	0.100		3		—	—		—	内 40.641400	1,690.881500	203,344.260	内 406	34,705	
	千葉県		4.021100	32.870		50		0.090600	1.440		4		—	—		—	内 2.300000	264.690200	35,571.390	内 1	4,316	
	山梨県		246.211700	1,745.170		5,430		2.091800	6.280		48		—	—		—	内 31.070700	7,492.641000	1,965,901.270	内 410	217,181	
	計	内 28.611900	586.070100	3,679.350	内 12	8,166		17.851200	33.280		75		—	—		—	内 134.380200	9,879.882500	2,283,333.020	内 974	266,908	
京都	京都府		8.911200	83.840		177		0.041800	1.240		8		—	—		—	内 28.872900	2,534.861190	734,578.480	内 526	54,584	
	滋賀県		7.670000	92.020		157		0.000400	0.040		1		—	—		—	内 23.610600	450.091300	92,987.610	内 106	10,938	
	計		16.581200	175.860		334		0.042200	1.280		9		—	—		—	内 52.490500	2,984.452490	827,566.090	内 632	65,522	
大阪	大阪府		5.332800	84.050		128		0.090500	33.430		3		—	—		—	内 39.912900	382.021500	128,238.480	内 147	6,073	
	奈良県		29.530000	78.870		54		—	—		—		—	—		—	内 0.602200	234.311100	61,637.870	内 19	4,626	
	和歌山県		31.730200	65.380		304		0.091800	2.150		3		—	—		—	内 0.190100	1,850.282962	528,932.930	内 5	40,103	
	計		66.592500	228.300		486		0.182300	35.580		6		—	—		—	内 40.712200	2,466.622562	718,809.280	内 171	50,802	
横浜	神奈川県		88.581900	356.910		952		0.091100	0.250		5		—	—		—	内 32.261100	753.952445	129,466.892	内 804	17,184	
	静岡県	内 0.011800	34.080500	126.841	内 2	780		5.581700	120.510		97		—	—		—	内 596.442000	1,533.361743	149,914.315	内 4,069	25,232	
	計	内 0.011800	122.662400	483.751	内 2	1,732		5.672800	120.760		102		—	—		—	内 628.710100	2,287.321188	279,381.207	内 4,873	42,416	
神戸	兵庫県		24.381900	77.377		317	内 93.670800	93.991700	14.720	内 119	131		—	—		—	内 139.100600	1,190.580792	276,414.672	内 746	24,334	
	岡山県		7.212700	23.330		124		0.010000	1.700		1		—	—		—	内 26.722400	602.851215	148,099.426	内 [illegible]	13,047	
	計		31.601600	100.707		441	内 93.670800	94.001700	16.420	内 119	132		—	—		—	内 165.830000	1,793.432007	424,514.098	内 1,194	37,381	
長崎	長崎県		0.062900	0.090		4		—	—		—		—	—		—		100.770800	31,628.140		1,796	
	佐賀県		17.611000	88.070		1		—	—		—		—	—		—		119.111700	37,081.520		2,313	
	計		17.680900	88.160		5		—	—		—		—	—		—		219.882500	68,709.660		4,109	
長野	新潟県	内 69.410100	453.081800	3,692.940	内 80	4,328		4.942400	282.019		72		—	—		—	内 1,277.270000	5,746.592982	717,896.746	内 5,460	134,993	
	長野県	内 8.332500	268.831600	1,134.609	内 30	2,009		0.180000	2.090		3		—	—		—	内 2,055.510600	6,318.010630	788,145.934	内 12,955	109,225	
	計	内 77.742600	721.920400	4,827.549	内 110	6,337		5.122400	284.109		75		—	—		—	内 3,332.780600	12,064.610612	1,506,042.680	内 18,415	244,218	
宇都宮	栃木県	内 2.242900	211.150200	485.850	内 1	1,648		1.982100	2.130		18		—	—		—	内 104.341800	3,968.830100	630,504.550	内 371	52,016	
	茨城県		47.640900	338.240		303		0.502200	1.010		18		—	—		—		879.071300	154,955.990		16,496	
	群馬県	内 0.001400	180.831800	2,088.380	内 2	2,583		1.780700	6.290		23		—	—		—	内 252.461000	2,560.481868	228,783.530	内 1,860	46,364	
	計	内 2.251300	439.622900	2,912.470	内 3	4,534		4.222000	9.430		59		—	—		—	内 356.802800	7,408.390268	1,009,244.070	内 2,231	114,876	
名古屋	愛知県		12.590800	417.080		99		—	—		—		—	—		—	内 243.372100	755.381061	130,090.760	内 698	11,677	
	三重県		10.900700	18.580		92		0.030500	0.060		1		—	—		—	内 78.791100	566.242530	154,010.500	内 189	12,858	
	岐阜県		160.010500	824.610		1,657		—	—		—		—	—		—	内 8.992500	1,103.872738	178,876.150	内 68	32,076	
	計		183.502000	1,260.270		1,848		0.030500	0.060		1		—	—		—	内 331.162700	2,425.510829	462,977.410	内 955	56,611	
仙台	宮城県		43.320400	185.360		509		—	—		—		—	—		—	内 1.851400	709.902100	74,720.860	内 33	12,138	
	岩手県	内 0.572500	70.131600	211.820	内 6	617		0.950300	32.680		15		—	—		—	内 15.941200	1,302.292005	108,037.610	内 245	17,370	
	福島県	内 0.550600	449.900800	556.040	内 14	2,638		—	—		—		—	—		—	内 200.470600	4,199.891845	392,633.930	内 1,652	75,243	
	計	内 1.130100	563.352700	953.220	内 20	3,764		0.950300	32.680		15		—	—		—	内 218.270100	6,212.092950	575,392.400	内 1,930	104,751	
秋田	青森県	内 3.420500	34.970100	87.642	内 18	290		1.381600	7.245		16		—	—		—	内 27.361600	474.601100	44,796.887	内 147	6,263	
	秋田県	内 14.971100	134.502200	271.689	内 41	1,503		0.012000	0.340		2		—	—		—	内 131.492500	1,318.720635	133,116.795	内 1,419	29,658	
	山形県	内 1.962200	387.312400	6,327.989	内 6	4,367		0.210300	28.280		5		—	—		—	内 201.192900	1,939.820853	188,684.520	内 1,183	38,125	
	計	内 20.360800	556.791700	6,687.320	内 665	6,100		1.610900	35.835		23		—	—		—	内 360.061000	3,733.142588	366,598.202	内 2,749	74,046	
金沢	石川県		69.851200	607.255		1,383		1.102300	94.288		33	内 54.912600	54.912600	—	内 459	459	内 78.460500	745.790243	109,906.857	内 868	34,010	
	福井県	内 0.100600	73.830600	1,073.220	内 8	1,205		0.202000	6.190		11		—	—		—	内 159.262500	950.402480	169,118.666	内 1,502	25,712	
	富山県	内 5.071700	76.062500	672.474	内 15	999		2.052900	35.695		23		—	—		—	内 465.641400	1,303.582298	141,834.806	内 2,569	39,246	
	計	内 5.172300	219.751200	2,352.949	内 23	3,587		3.371200	136.173		66	内 54.912600	54.912600	—	内 459	459	内 703.371400	2,999.782021	420,860.329	内 4,939	96,968	
松江	島根県		1.312800	8.600		6		0.181600	0.141		2		—	—		—	内 5.871300	209.530650	55,353.735	内 104	4,770	
	鳥取県		13.471700	26.752		246		0.510900	15.370		19		—	—		—	内 0.791800	517.881590	123,753.817	内 11	14,511	
	計		14.791000	30.352		252		0.692500	15.511		21		—	—		—	内 6.670100	727.412240	179,107.552	内 115	19,281	
広島	広島県		116.320300	970.730		1,116		41.572100	191.104		267		—	—		—	内 16.650600	950.432292	265,972.843	内 76	17,811	
	山口県		0.050100	0.150		4		0.110000	1.370		3		—	—		—		390.610900	71,445.896		5,076	
	計		116.370400	970.880		1,120		41.682100	192.474		270		—	—		—	内 16.650600	1,341.050192	337,418.739	内 76	22,887	
丸亀	香川県		1.200100	7.150		20		—	—		—		—	—		—	内 1.460300	32.150500	3,310.170	内 30	765	
	徳島県		37.721700	194.480		435		0.072600	0.220		2		—	—		—	内 232.491400	921.551250	179,851.710	内 2,156	13,423	
	高知県		9.570900	17.700		94		—	—		—		—	—		—	内 32.271200	1,084.201700	197,092.240	内 432	30,451	
	愛媛県		7.271400	20.190		45	内 0.362200	0.690000	15.860	内 4	38		—	—		—	内 13.111800	422.610160	71,706.760	内 121	8,156	
	計		55.771100	239.520		594	内 0.362200	0.762600	16.080	内 4	40		—	—		—	内 279.341700	2,460.520610	451,960.880	内 2,739	52,795	
熊本	熊本県		33.992500	134.450		62		—	—		—		—	—		—	内 1.642100	197.521100	32,929.660	内 19	3,222	
	福岡県		2.001900	5.700		41		0.031800	2.160		1		—	—		—	内 0.170500	530.622700	153,494.734	内 2	8,875	
	大分県		6.382300	28.786		100		0.101900	0.850		5		—	—		—	内 0.361100	553.282380	128,067.108	内 11	11,869	
	計		42.390700	168.936		203		0.140700	3.010		6		—	—		—	内 2.170700	1,281.440180	314,691.502	内 32	23,966	
鹿児島	鹿児島県		5.412800	11.320		74		—	—		—		—	—		—	内 6.242100	1,139.621900	253,245.930	内 117	21,118	
	宮崎県	内 1.272100	18.472600	44.430	内 13	231		0.112200	0.580		1		—	—		—	内 97.581600	1,234.122700	211,457.040	内 996	27,604	
	沖縄県		0.412700	0.480		11		0.011100	0.770		3		—	—		—	内 7.562500	130.112996	17,084.580	内 3	2,814	
	計	内 1.272100	24.312100	56.230	内 13	316		0.130300	1.350		4		—	—		—	内 111.400200	2,503.871596	481,787.550	内 1,116	51,536	
総計		内 136.580900	3,779.820900	25,215.824	内 248	39,819	内 94.040000	177.952900	1,388.948	内 123	911	内 54.912600	54.912600	—	内 459	459	内 6,764.461400	62,936.742883	10,714,089.877	内 42,663	1,831,484	

8. 年期

四十二年

税務監督局名	府県名	田 段別	田 地価	田 筆数	畑 段別	畑 地価	畑 筆数	郡村宅地 段別	郡村宅地 地価	郡村宅地 筆数
札幌	北海道				838.392000	1,257.010	1,191	14.521200	21.730	186
東京	府									
	県									
	東京計	0.282600	43.260	10	0.110300	8.100	2			
	埼玉									
	千葉				0.872700	140.280	17			
	山梨									
	計	0.282600	43.260	10	0.990000	148.380	19			
京都	府									
	滋賀	5.291500	498.300	97	1.112400	97.610	23			
	計	5.291500	498.300	97	1.112400	97.610	23			
大阪	府	2.822400	902.680	31						
	和歌山				0.150100	41.000	2			
	計	26.450000	3,273.270	390	0.231400	17.280	8			
		29.272400	4,175.950	421	0.981500	58.280	10			
神戸	兵庫	1.242600	289.010	24						
	奈良	34.461900	7,474.160	442	0.170800	19.720	11			
	計	35.711500	7,763.170	466	0.170800	19.720	11			
横浜	静岡									
	県									
	計	25.401800	8,421.670	239	5.161600	480.990	82			
		[illegible]	[illegible]	239	5.161600	480.990	82			
長崎	島									
	佐賀	0.962600	214.360	11						
	計	0.962600	214.360	11						
長野	福井									
	富山	1.992500	974.420	133						
	新潟	7.980400	2,775.410	183	4.821600	666.130	93			
	計	12.972900	3,749.830	316	4.821600	666.130	93			
宇都宮	栃木				0.150100	4.260	1			
	茨城									
	群馬									
	計				0.301000	34.350	3			
					0.451100	38.610	4			
名古屋	愛知	3.101400	852.150	78						
	三重									
	岐阜									
	計	17.981700	3,829.300	441	0.002500	1.670	1			
		21.090100	4,681.450	519	0.002500	1.670	1			
仙台	宮城	0.050600	4.600	1						
	福島									
	秋田									
	岩手									
	青森									
	山形									
	計	0.182400	27.780	3	3.571200	448.990	29			
		0.240000	32.380	4	3.571200	448.990	29			
秋田	秋田	0.241800	17.900	4						
	青森									
	山形									
	計	5.670600	722.720	66						
		5.912400	740.620	70						
金沢	福井									
	石川									
	富山									
	計	0.182000	37.910	6	0.050000	1.380	2			
		0.182000	37.910	6	0.050000	1.380	2			
松江	島根	32.412100	3,765.030	647						
	鳥取	230.081900	27,551.910	2,381	4.312800	336.010	107			
	計	262.481000	81,316.940	3,028	4.312800	336.010	107			
広島	島口				2.292900	321.600	20			
	広島	0.971400	125.300	14						
	計	0.971400	125.300	14	2.292900	321.600	20			
丸亀	香川									
	徳島									
	愛媛	0.200800	49.420	1	7.901000	1,796.760	58			
	高知	13.352800	2,056.070	200	691000	31.510	20			
	計	84.812300	12,920.030	1,085	7.661100	512.950	139			
		98.372900	25,025.520	1,286	16.260100	2,341.220	247			
熊本	熊本	13.270500	1,183.970	71	0.380600	5.550	12			
	大分	9.961200	1,344.890	141						
	計	0.871800	133.047	13						
		24.110600	2,661.907	225	0.380600	5.550	12			
鹿児島	鹿児島									
	宮崎									
	計									
総計		523.311600	74,489.287	6,712	838.392000	1,257.010	1,191	14.521200	21.730	186
					40.001100	4,966.140	660			

地表 其二 低価地

塩田 段別	塩田 地価	塩田 筆数	山林 段別	山林 地価	山林 筆数	合計 段別	合計 地価	合計 筆数	備考
						852.920200	1,278.740	1,377	(外青ヘ明治十六年札幌縣達第二十五號及函館縣達第二十二號適用ニ係ルモノナリ
						0.392900	52.080	12	
						0.872700	140.280	17	
						1.272600	192.360	29	
						6.410900	595.910	120	
						6.410900	595.910	120	
						2.822400	902.980	31	
						0.150100	41.000	2	
						26.681400	3,290.550	398	
						29.660900	4,234.230	431	
						1.242600	289.010	24	
						34.632700	7,493.880	453	
						35.882300	7,782.890	477	
16.870500	1,601.460	13	0.472200	45.830	1	47.920100	5,549.950	[illegible]	
16.870500	1,601.460	13	0.472200	45.830	1	47.920100	5,549.950	[illegible]	
						0.962600	214.360	11	
						0.962600	214.360	11	
						4.992500	974.420	133	
						12.802000	3,441.540	276	
						17.801500	4,416.960	409	
						0.150100	4.260	1	
						0.301000	34.350	3	
						0.451100	38.610	4	
						3.101400	852.150	78	
						17.991200	3,830.970	442	
						21.092600	4,683.120	520	
						0.050600	4.600	1	
						13.760600	476.770	32	
						3.811200	481.370	33	
						0.241800	17.900	4	
						5.670600	722.720	66	
						5.912400	740.620	70	
						0.232000	39.290	8	
						0.232000	39.290	8	
						32.412100	3,765.030	647	
						234.381700	27,887.920	2,488	
						266.800800	31,652.950	3,135	
						2.292900	321.600	20	
						0.971400	125.300	14	
						3.271300	446.900	34	
						8.101800	1,846.180	89	
						14.050800	2,087.580	220	
9.961000	2,104.060	5				102.441400	15,537.040	1,229	
9.961000	2,104.060	5				124.601000	19,470.800	1,538	
						13.651100	1,189.520	83	
						9.961200	1,344.890	141	
						0.871800	133.047	13	
						24.491100	2,667.457	237	
26.831600	3,705.520	18	0.472200	45.830	1	852.920200	1,278.740	1,377	
						590.630400	83,206.777	7,391	

8. 年期

四十二年

税務監督局名	府県名	田 段別	田 地価	田 筆数	畑 段別	畑 地価	畑 筆数	郡村宅地 段別	郡村宅地 地価	郡村宅地 筆数
札幌	北海道庁	—	—	—	—	—	—	—	—	—
東京	東京府	—	—	—	2.416500	16.880	3	1.960000	29.270	19
	埼玉県	0.001600	0.080	1	1.311200	49.970	5	0.162200	4.650	2
	千葉県	0.122500	0.340	2	2.280400	17.060	31	—	—	—
	山梨県	—	—	—	—	—	—	—	—	—
	計	0.131100	0.430	3	5.982100	83.910	39	1.522200	33.920	21
京都	京都府	0.551200	18.010	22	1.690800	48.190	66	0.341000	40.840	18
	滋賀県	0.521500	32.130	14	2.010900	86.520	48	0.141700	3.890	7
	計	1.072700	50.140	36	3.701700	134.710	114	0.482700	44.730	25
大阪	大阪府	0.342100	13.360	21	0.011400	0.890	1	0.121000	14.730	7
	和歌山県	0.049800	0.350	4	0.041900	0.150	4	—	—	—
	計	0.111800	0.040	3	1.011100	7.020	17	0.091800	0.150	11
		0.501700	13.750	28	1.091400	8.060	22	0.212800	14.880	18
横濱	神奈川県	—	—	—	2.420600	35.210	24	1.532800	20.455	32
	静岡県	1.710300	7.470	46	21.779500	309.040	273	0.672200	13.190	31
	計	1.710300	7.470	46	24.200100	344.250	297	2.212000	33.645	63
神戸	兵庫県	19.220300	74.730	398	4.012300	44.940	94	1.231200	12.447	72
	鳥取県	—	—	—	—	—	—	—	—	—
	計	19.220300	74.730	398	4.012300	44.940	94	1.231200	12.447	72
長崎	長崎県	0.001400	0.010	1	0.241800	1.390	8	—	—	—
	佐賀県	—	—	—	—	—	—	—	—	—
	計	0.001400	0.010	1	0.241800	1.390	8	—	—	—
長野	新潟県	0.012600	0.237	1	0.262400	1.880	2	0.132800	3.465	4
	長野県	0.281900	0.290	6	0.242500	0.220	5	0.061900	0.110	5
	計	0.301500	0.527	7	0.511900	2.100	7	0.201700	3.575	9
宇都宮	栃木県	—	—	—	—	—	—	—	—	—
	茨城県	—	—	—	—	—	—	—	—	—
	計	1.211500	11.670	5	3.190200	74.310	28	—	—	—
		1.211500	11.670	5	3.190200	74.310	28	—	—	—
名古屋	愛知県	0.560900	2.080	17	20.220200	147.610	83	0.210800	2.000	8
	三重県	4.991900	22.720	68	19.550100	134.820	294	0.892900	2.040	26
	計	0.401200	22.170	10	5.961800	107.780	37	0.141600	7.480	7
		5.961000	46.970	95	45.732100	389.710	514	0.762300	11.520	41
仙臺	宮城県	—	—	—	1.191200	2.700	2	—	—	—
	福島県	—	—	—	—	—	—	—	—	—
	岩手県	—	—	—	—	—	—	—	—	—
	青森県	—	—	—	—	—	—	—	—	—
	計	0.182100	0.570	6	0.240800	0.370	6	—	—	—
		0.182100	0.570	6	1.432000	3.070	8	—	—	—
秋田	秋田県	8.171200	20.920	18	6.550600	17.640	24	—	—	—
	山形県	11.111300	19.550	164	7.642300	21.140	141	0.660500	1.450	39
	計	51.190700	1,188.880	853	4.920300	96.150	151	0.460300	8.870	26
		70.480200	1,229.330	1,035	19.120200	134.930	316	1.120800	10.330	65
金澤	石川県	3.712300	33.906	113	5.201400	51.770	205	0.520000	8.760	49
	富山県	0.780200	8.420	20	1.560100	17.070	17	0.150200	5.350	7
	計	104.762400	427.270	354	1.250200	7.850	18	0.101600	4.250	11
		109.251900	469.596	487	8.011700	76.690	240	0.771800	18.360	67
松江	島根県	3.392500	9.788	102	7.492500	14.523	183	2.302128	7.848	241
	鳥取県	1.280600	10.314	50	1.160100	5.395	38	0.181100	0.200	17
	計	4.680100	20.102	152	8.652600	19.918	221	2.490228	8.048	258
廣島	廣島県	0.010200	3.000	1	0.176500	9.446	5	0.130100	6.380	15
	島口県	0.592300	2.680	16	10.391500	68.575	40	0.482200	5.475	68
	計	0.602500	5.680	17	10.582000	78.021	45	0.612300	11.855	83
丸龜	香川県	—	—	—	0.010500	0.230	1	—	—	—
	愛媛県	—	—	—	—	—	—	0.011500	0.070	1
	高知県	—	—	—	—	—	—	0.292500	1.490	1
	計	—	—	—	0.010500	0.230	1	0.311000	1.560	2
熊本	熊本県	—	—	—	2.901400	10.810	4	—	—	—
	大分県	—	—	—	—	—	—	0.032200	0.790	2
	計	—	—	—	2.901400	10.810	4	0.032200	0.790	2
鹿兒島	鹿兒島県	—	—	—	—	—	—	—	—	—
	宮崎県	—	—	—	—	—	—	—	—	—
	計	—	—	—	—	—	—	—	—	—
總計		215.300300	1,930.965	2,314	139.410000	1,407.049	1,958	12.002228	205.660	726

地表 其三 開墾地 1.

市街宅地 段別	市街宅地 地価	市街宅地 筆数	池 段別	池 地価	池 筆数	沼 段別	沼 地価	沼 筆数	山林 段別	山林 地価	山林 筆数
—	—	—	—	—	—	—	—	—	7.722300	61.050	34
1.571700	29.820	26	7.720400	24.340	85				762.722600	13,868.310	5,257
—	—	—	7.300200	73.820	69				2,108.231800	33,456.870	15,858
—	—	—	11.431600	25.160	114				6,442.230500	45,445.110	20,416
—	—	—	0.342800	2.710	8				1,035.410400	15,850.670	10,368
1.571700	29.820	26	26.802000	126.030	276				10,348.602300	108,620.960	51,399
0.410600	60.330	16	110.691100	550.290	148				659.330830	12,555.330	6,610
—	—	—	17.032300	182.770	276				460.600900	11,296.470	6,735
0.410600	60.330	16	127.730900	733.060	424				1,119.931730	23,851.800	13,345
21.071552	1,483.660	204	13.260100	865.000	168				489.400300	7,972.210	5,608
—	—	—	0.000400	0.110	1				194.950300	1,743.850	2,457
0.321000	24.270	1	1.010800	13.110	21				1,004.851940	4,626.730	7,341
21.392552	1,507.930	205	14.271300	878.250	190				1,689.202540	14,342.790	15,406
1.890585	34.830	103	13.302752	14.942	93				1,653.760000	19,033.568	10,395
—	—	—	13.601300	73.221	423				7,231.880920	41,588.895	35,836
1.890585	34.830	103	26.911052	88.163	516				8,885.640920	60,621.963	46,231
6.492403	79.261	182	8.411600	42.140	76	0.040400	2,472.752400	13,808.631	1	20,180	
—	—	—	1.830300	54.200	55		2,836.072100	6,497.483		18,940	
6.492403	79.261	182	10.241900	96.340	131	0.040400	5,308.824500	20,306.114	1	39,120	
—	—	—	7.651700	110.240	17		582.482000	4,943.950		6,173	
—	—	—	1.050600	43.930	51		282.171300	3,111.930		4,647	
—	—	—	8.702300	154.170	68		864.660300	8,055.880		10,720	
—	—	—	312.581200	901.433	1,103		4,792.420274	28,831.777		41,082	
—	—	—	6.490200	70.980	86		3,001.042700	17,986.398		21,683	
—	—	—	319.071400	972.413	1,189		7,793.462974	46,818.175		62,765	
—	—	—	11.291900	47.230	88		6,578.290600	51,613.160		27,684	
—	—	—	65.151800	387.040	238		17,349.490900	91,011.330		51,170	
—	—	—	2.192700	18.120	38		4,901.880900	64,218.460		26,080	
—	—	—	78.642900	452.890	364		28,829.662400	206,842.960		104,884	
0.041100	15.720	1	847.442900	5,094.140	3,149	0.332500	5,987.842871	66,652.070	4	53,766	
3.351600	70.990	140	60.551600	1,093.920	351		1,725.381900	8,350.820		18,357	
—	—	—	105.801830	2,078.420	1,215		2,650.551965	30,671.480		20,465	
3.392700	86.710	141	1,013.810330	8,266.480	4,715	0.332500	10,363.790736	105,674.170	4	92,588	
—	—	—	1.701600	38.160	2		8,375.950200	51,135.420		14,507	
—	—	—	0.959000	0.420	18		6,689.300700	10,017.070		5,252	
—	—	—	3.170700	7.300	62		8,017.320800	21,950.960		39,962	
—	—	—	5.830200	43.880	82		23,082.571200	83,103.440		59,821	
0.240500	0.340	2	3.151300	6.770	12		2,549.592900	3,930.944		3,647	
—	—	—	4.420700	5.680	11		247.750700	605.085		2,109	
—	—	—	25.610500	191.829	163	2.940200	1,397.302900	9,118.752	3	4,637	
0.240500	0.340	2	33.182500	204.279	186	2.940200	4,194.660500	18,654.781	3	10,393	
—	—	—	97.932200	789.894	312		550.590300	2,936.910		6,442	
—	—	—	3.571000	49.030	86		1,663.611000	6,118.990		8,423	
0.022800	0.290	1	27.781100	337.550	688		873.982415	7,422.150		13,251	
0.022800	0.290	1	129.291800	1,176.474	1,086		3,088.190715	16,478.050		28,115	
—	—	—	34.732100	281.641	169		1,767.200650	2,689.177		10,089	
—	—	—	4.530800	6.210	42		1,775.982450	5,677.146		6,833	
—	—	—	39.262900	287.851	211		3,543.190100	8,366.323		16,922	
0.042450	28.056	5	2.112900	45.663	16		1,811.380230	3,389.889		9,781	
1.212843	19.143	30	3.691600	42.063	101		465.852470	3,443.962		4,500	
1.262293	47.198	35	5.811500	87.726	119		2,277.232700	6,833.791		14,281	
—	—	—	1.270200	35.100	30		1,042.081300	16,066.340		5,018	
—	—	—	11.840100	166.940	127		652.681700	5,539.150		6,806	
—	—	—	8.342900	44.520	110	0.720700	1,447.090800	3,113.620	8	4,478	
—	—	—	26.651600	264.060	23		2,601.322800	7,640.605		8,880	
—	—	—	48.111800	510.620	290	0.720700	5,743.190600	32,379.715	8	25,179	
0.051900	4.990	2	1.122000	7.160	48		253.450000	3,795.960		4,864	
—	—	—	7.902250	121.112	289		369.661185	5,046.310		4,225	
—	—	—	8.032400	62.856	69		167.612000	2,651.581		3,480	
0.051900	4.990	2	17.070650	191.148	406		790.730185	11,493.801		12,522	
—	—	—	1.560700	1.960	17		221.070400	990.960		1,502	
—	—	—	2.480500	2.310	24		75.530700	521.520		1,205	
—	—	—	—	—	—		16.410100	44.060		138	
—	—	—	4.041200	4.270	41		313.011200	1,566.340		2,845	
30.770033	1,851.699	713	1,908.842132	14,273.544	10,294	4.040800	118,244.540900	769,092.093	16	606,580	

四十二年

8. 年期地表 其三 開墾地 2.

税務監督局名	廳府縣名	牧場 段別	牧場 地價	牧場 筆數	原野 段別(内)	原野 段別	原野 地價	原野 筆數(内)	原野 筆數	雜種地 段別	雜種地 地價	雜種地 筆數	合計 段別(内)	合計 段別	合計 地價	合計 筆數(内)	合計 筆數	備考
札幌	北海道廳	1.200000	24.000	1	内 2.040000	2.040000	—	内 50	50	1.272200	710.420	12	2.040000	12.241500	795.470	内 50	97	内還祿士族拂下地原野 2.0000歩50筆
東京	東京府	—	—			82.261900	1,173.140		935	17.990000	242.780	20		876.051100	15,384.540		6,345	
	埼玉縣	—	—	—		334.912300	3,244.570		2,891	1.172700	5.630	39		2,453.120000	36,835.590		18,365	
	千葉縣	5.021200	10.040	4		1,079.090400	3,648.050		4,960	7.221500	61.950	83		7,547.392100	49,207.720		25,610	
	山梨縣	—	—	—		313.722700	808.080		1,305	0.170500	0.520	4		1,349.660400	16,661.980		11,635	
	計	5.021200	10.040	4		1,810.001300	8,873.840		10,091	26.561700	310.880	146		12,226.230600	118,089.830		62,005	
京都	京都府	—	—			73.501800	951.900		1,414	1.082100	41.460	45		847.620430	14,266.350		8,339	
	滋賀縣	—	—	—		238.291200	8,108.340		3,715	0.930000	65.510	49		719.550000	19,775.630		10,844	
	計		—	—		311.800000	9,060.240		5,129	2.012100	106.970	94		1,567.170430	34,041.980		19,183	
大阪	大阪府	—	—	—		39.800169	930.760		1,059	3.270600	578.270	38		567.291221	11,958.880		7,106	
	奈良縣	—	—	—		12.432800	51.260		365	—				207.500200	1,195.750		2,834	
	和歌山縣	—				27.551400	174.720		548	1.271900	22.660	43		1,036.242740	4,868.700		7,985	
	計	—		—		79.791369	1,156.740		1,975	4.542500	600.930	81		1,811.041161	18,523.330		17,925	
横濱	神奈川縣	4.791100	0.960	8		243.540600	1,021.007		1,395	57.311700	75.605	66		1,978.571137	20,236.577		12,116	
	靜岡縣	22.791600	22.794	7		4,242.691244	5,068.289		14,836	55.470400	217.856	791		11,590.611464	47,300.235		52,243	
	計	27.582700	23.754	15		4,486.231844	6,089.276		16,231	112.782100	293.461	857		13,569.182601	67,536.812		64,359	
神戸	兵庫縣	—	—	—	内 58.940100	580.192100	1,562.864	内 193	10,820	79.241900	483.258	682	内 58.980500	3,171.582203	16,108.261	内 194	32,502	内還祿士族拂下地山林 0.0404歩1筆
	岡山縣	—	—	—		848.500800	1,466.755		5,294	0.172300	14.940	12		[illegible]	[illegible]		24,301	
	計				内 [illegible]	[illegible]	[illegible]	内 [illegible]	16,114	79.421200	[illegible]	[illegible]	内 [illegible]	6,358.171703	[illegible]	内 194	[illegible]	
長崎	長崎縣					290.982000	389.220		4,491	4.250800	124.270	267		885.630700	5,569.080		10,957	
	佐賀縣					406.981300	1,607.310		5,285	1.741000	6.750	27		691.951200	4,769.920		9,910	
	計	—	—	—		697.970300	1,996.530		9,776	5.991800	131.020	294		1,577.581900	10,339.000		20,867	
長野	新潟縣	—	—	—	内 0.951500	1,184.312638	12,849.059	内 8	18,535	10.690500	201.629	462	内 0.951500	6,300.440412	42,789.480	内 8	61,189	内還祿士族拂下地原野 0.9515歩8筆
	長野縣	—	—	—		2,531.501200	5,921.998		18,336	0.420200	1.470	52		5,540.061600	23,981.466		40,183	
	計	—	—	—	内 0.951500	3,715.820838	18,771.057	内 8	36,871	11.110700	203.099	514	内 0.951500	11,840.502012	66,770.946	内 8	101,372	
宇都宮	栃木縣	32.902200	127.780	79		4,885.132000	6,729.020		11,411	8.241600	7.810	94		11,515.872300	58,524.500		39,306	
	茨城縣	28.872000	87.820	38		1,844.111700	5,549.940		13,755	2.152800	10.510	35		19,289.792700	97,046.540		65,236	
	群馬縣	—	—	—		912.152100	4,506.260		8,266	4.241800	39.520	123		5,824.890200	68,868.340		34,540	
	計	61.781200	215.600	117		7,641.402800	16,785.220		33,432	14.650200	57.340	252		36,630.562200	224,439.480		139,082	
名古屋	愛知縣	0.041500	2.930	2	内 4.911600	2,065.040132	16,806.060	内 33	24,190	168.341150	8,831.010	3,283	内 5.251100	9,089.762553	97,554.220	内 37	84,499	内還祿士族拂下地山林 0.3325歩4筆 原野4.9116歩33筆
	三重縣	—	—	—		738.862900	1,968.330		6,729	34.471100	68.880	919		2,587.582000	11,711.320		26,984	
	岐阜縣	—				657.952250	6,496.360		12,554	0.430600	8.430	10		3,421.262245	39,392.120		34,298	
	計	0.041500	2.930	2	内 4.911600	3,461.862282	25,271.350	内 33	43,473	203.242850	8,907.820	4,212	内 5.251100	15,098.620798	148,657.660	内 37	145,781	
仙臺	宮城縣	—	—	—		1,603.800300	8,206.650		9,498	0.111300	1.070	6		9,982.761600	59,382.000		24,015	
	岩手縣	—	—	—		2,682.870000	2,438.860		4,732	0.001000	0.060	1		9,373.122600	12,456.410		10,103	
	福島縣	1.941300	5.350	3		3,710.842151	6,355.650		30,113	—	—	—		11,733.661351	28,320.190		70,152	
	計	1.941300	5.350	3		7,997.512451	17,001.160		44,343	0.112300	1.130	7		31,089.552551	100,158.600		104,270	
秋田	青森縣	1,507.262300	75.410	6		2,165.051100	5,553.383		5,114	25.541600	111.960	506		6,265.582500	9,717.367		9,329	
	秋田縣	—	—	—		1,493.221050	2,553.419		10,270	0.052800	0.061	2		1,764.880350	3,206.395		12,736	
	山形縣	—	—	—		1,229.351550	20,279.807		13,048	0.102100	0.570	10	内 2.940200	2,708.952350	30,884.338	内 3	18,888	内還祿士族拂下地山林 2.9402歩3筆
	計	1,507.262300	75.410	6		4,887.630700	28,386.609		28,432	25.710500	112.591	5 8	内 2.940200	10,439.422200	43,808.600	内 3	40,953	
金澤	石川縣	—	—	—		118.251583	1,495.421		4,810	6.042600	199.662	661		777.271383	5,516.323		12,592	
	福井縣	—	—	—		115.661936	1,805.980		8,770	3.092500	102.410	137		1,788.440986	8,107.250		12,459	
	富山縣	—		—		383.410624	3,937.350		8,930	34.561500	905.630	884		1,425.890639	13,042.340		24,137	
	計	—	—	—		612.331193	7,238.751		17,510	43.710600	1,207.702	1,682		3,991.610008	26,665.913		49,188	
松江	島根縣	—	—	—		76.420088	202.512		1,893	2.441700	32.112	104		1,894.012666	3,237.601		12,781	
	鳥取縣	2.212200	0.880	3		1,213.571334	957.557		5,798	31.990800	123.727	323		3,030.930384	6,781.429		13,104	
	計	2.212200	0.880	3		1,290.001422	1,160.069		7,691	34.432500	155.839	427		4,924.950050	10,019.030		25,885	
廣島	廣島縣	—	—	—		140.032700	950.346		3,747	162.032648	1,007.519	1,403		2,115.932728	5,440.248		14,975	
	山口縣	—	—	—		31.250200	67.080		654	50.961900	78.770	71		564.470013	3,727.738		5,480	
	計	—	—	—		171.282900	1,017.426		4,401	213.001548	1,086.289	1,474		2,680.402741	9,167.986		20,455	
丸龜	香川縣	—	—	—		76.250990	538.930		470	0.411952	9.860	65		1,120.081942	16,670.460		5,584	
	德島縣	—	—	—		144.110000	1,279.760		1,678	2.302300	25.320	18		810.941100	7,011.170		8,629	
	高知縣	—	—	—		40.842200	56.220		1,015	0.291100	1.090	13	内 0.720700	1,496.592500	3,215.520	内 8	5,614	内還祿士族拂下地山林 0.7207歩8筆
	愛媛縣	—	—	—		18.400600	237.460		330	3.682500	164.870	285		2,650.371000	8,308.485		9,519	
	計	—	—	—		279.610790	2,112.370		3,493	6.701852	201.140	381	内 0.720700	6,077.950542	35,206.635	内 8	29,346	
熊本	熊本縣	—	—	—		180.681800	772.300		2,384	13.121100	266.590	53		451.342200	4,857.530		7,355	
	福岡縣	—	—	—		120.871300	291.684		1,585	1.700700	101.420	52		500.181635	5,561.316		6,156	
	大分縣	—	—	—		366.361300	610.719		2,796	49.140600	228.854	340		591.160300	3,553.960		6,635	
	計	—	—	—		667.921400	1,674.703		6,765	63.962400	596.864	445		1,542.691135	13,973.106		20,146	
鹿兒島	鹿兒島縣	—	—	—		299.122898	420.560		2,081	1.282300	1.700	34		523.042798	1,415.180		3,634	
	宮崎縣	4.810500	14.430	25		178.380400	367.880		2,273	0.481100	2.400	3		261.690200	908.340		3,530	
	沖繩縣	—	—	—		265.172700	268.190		607	0.542100	16.970	6		282.181900	329.220		751	
	計	4.810500	14.430	25		742.682498	1,056.630		4,961	2.312500	21.070	43		1,066.871898	2,652.740		7,915	
總計		1,611.880900	372.394	176	内 66.850200	39,784.642987	150,681.590	内 284	290,738	851.601550	15,202.768	12,133	内 70.891000	162,804.812030	954,987.757	内 300	925,632	内還祿士族拂下地山林 4.0408歩16筆原野 7.9101歩91筆 合計 11.9509歩107筆

8. 年期

四十二年

税務監督局名	庁県名	田 段別	田 地価	田 筆数	畑 段別	畑 地価	畑 筆数	部村宅地 段別	部村宅地 地価	部村宅地 筆数
		町	円		町	円		町	円	
札幌	北海道庁	—	—	—	—	—	—	—	—	—
東京	東京府	—	—	—	—	—	—	—	—	—
	埼玉県	3.181100	269.690	44	0.782200	78.240	19	—	—	—
	千葉県	5.541500	21.780	3	812.721100	2,027.630	865	0.042700	0.290	1
	山梨県	—	—	—	—	—	—	—	—	—
	計	8.722600	291.470	47	813.510300	2,105.870	884	0.042700	0.290	1
京都	京都府	—	—	—	—	—	—	—	—	—
	滋賀県	0.200400	2.430	2	0.291800	4.440	1	—	—	—
	計	0.200400	2.430	2	0.291800	4.440	1	—	—	—
大阪	大阪府	—	—	—	—	—	—	—	—	—
	奈良県	—	—	—	—	—	—	—	—	—
	和歌山県	—	—	—	0.730000	1.880	28	—	—	—
	計	—	—	—	0.730000	1.880	28	—	—	—
横浜	神奈川県	—	—	—	—	—	—	—	—	—
	静岡県	1.280800	6.470	12	6.062300	29.320	23	0.101400	0.530	2
	計	1.280800	6.430	12	6.062300	29.320	23	0.101400	0.530	2
神戸	兵庫県	1.121500	5.470	3	2.001000	43.700	5	1.310800	1.660	4
	岡山県	[illegible]	[illegible]	[illegible]	1.422100	14.100	[illegible]	—	—	—
	計	[illegible]	[illegible]	[illegible]	3.423100	57.800	[illegible]	1.310800	1.660	4
長崎	長崎県	—	—	—	0.692800	0.670	12	—	—	—
	佐賀県	1.940000	6.460	3	92.201200	155.350	422	—	—	—
	計	1.940000	6.460	3	92.901000	156.020	434	—	—	—
長野	新潟県	18.091500	50.980	97	66.631200	267.810	149	—	—	—
	長野県	0.260400	1.070	3	11.720400	16.900	11	—	—	—
	計	18.351900	52.050	100	78.351600	284.710	160	—	—	—
宇都宮	栃木県	78.572600	230.920	269	1,317.371100	1,500.370	1,080	58.340300	65.770	249
	茨城県	143.520800	202.110	646	1,184.252500	1,457.060	2,199	28.571400	35.100	185
	福島県	11.291800	138.680	97	29.871700	90.880	59	0.110700	0.230	2
	計	233.402200	571.710	1,012	2,531.502300	3,048.310	3,338	87.022400	101.100	436
名古屋	愛知県	7.560500	74.960	184	15.301100	153.620	89	0.012000	0.660	1
	三重県	3.381900	7.320	29	85.230300	54.930	192	1.010700	2.450	12
	岐阜県	—	—	—	4.110400	16.440	8	—	—	—
	計	10.942400	82.310	213	104.641800	224.990	289	1.022700	3.110	13
仙臺	宮城県	249.902600	2,115.590	596	187.232200	622.420	201	0.382500	0.880	1
	福島県	—	—	—	61.472100	60.860	14	—	—	—
	山形県	429.952000	666.050	1,823	1,811.620100	3,623.310	7,395	31.352300	67.260	205
	岩手県	679.861600	2,781.610	2,419	2.060.331400	4,306.590	7,610	31.741800	68.140	206
秋田	秋田県	761.671800	773.170	627	671.931100	718.260	570	5.231100	3.300	23
	青森県	318.691400	876.430	297	179.551600	326.590	222	160.801700	348.290	35
	山形県	62.741700	413.000	108	469.260400	2,306.520	666	0.520500	1.460	2
	計	1,143.111900	2,062.600	1,032	1,320.750100	3,351.370	1,458	166.810300	353.050	60
金澤	石川県	1.180500	42.630	2	—	—	—	—	—	—
	富山県	—	—	—	31.280300	249.600	310	0.952100	6.500	9
	計	1.180500	42.630	2	31.280300	249.600	310	0.952100	6.500	9
松江	島根県	—	—	—	—	—	—	—	—	—
	鳥取県	0.490700	0.890	5	5.930200	9.700	20	—	—	—
	計	0.490700	0.890	5	5.930200	9.700	20	—	—	—
廣島	廣島県	0.190500	2.700	12	—	—	—	—	—	—
	山口県	—	—	—	—	—	—	—	—	—
	計	0.190500	2.700	12	—	—	—	—	—	—
丸龜	香川県	—	—	—	—	—	—	—	—	—
	愛媛県	—	—	—	—	—	—	—	—	—
	高知県	—	—	—	—	—	—	—	—	—
	計	—	—	—	—	—	—	15.952100	19.640	25
		—	—	—	—	—	—	15.952100	19.640	25
熊本	熊本県	—	—	—	—	—	—	—	—	—
	鹿児島県大隅分	3.331200	1.230	7	151.700900	56.160	272	1.692100	0.660	36
	計	3.331200	1.230	7	151.700900	56.160	272	1.692100	0.660	36
鹿児島	鹿児島県	1.771800	3.550	1	1.730900	1.730	1	—	—	—
	宮崎県	7.380300	14.840	11	27.601100	55.340	14	0.272900	0.560	4
	計	9.152100	18.390	12	29.332000	57.070	15	0.272900	0.560	4
總計		2,113.872200	5,935.090	4,886	7,230.771100	13,943.330	14,872	306.770300	555.240	796

地表 其四 開拓地

市街宅地 段別	市街宅地 地価	市街宅地 筆数	畳田 段別	畳田 地価	畳田 筆数	合計 段別	合計 地価	合計 筆数	備考
町	円		町	円		町	円		
—	—	—	—	—	—	—	—	—	
—	—	—	—	—	—	—	—	—	
—	—	—	—	—	—	3.970300	347.930	63	
—	—	—	—	—	—	818.312300	2,049.700	869	
—	—	—	—	—	—	—	—	—	
—	—	—	—	—	—	822.282600	2,397.630	932	
—	—	—	—	—	—	—	—	—	
—	—	—	—	—	—	0.492200	6.770	3	
—	—	—	—	—	—	0.492200	6.770	3	
—	—	—	—	—	—	—	—	—	
—	—	—	—	—	—	0.730000	1.880	28	
—	—	—	—	—	—	0.730000	1.880	28	
—	—	—	—	—	—	—	—	—	
—	—	—	—	—	—	7.441500	36.280	37	
—	—	—	—	—	—	7.441500	36.280	37	
1.620125	1.530	4	—	—	—	6.060425	52.360	16	
—	—	—	—	—	—	1.972000	20.880	30	
1.620125	1.530	4	—	—	—	8.032425	73.240	46	
—	—	—	—	—	—	0.692800	0.670	12	
—	—	—	—	—	—	94.141200	161.810	425	
—	—	—	—	—	—	94.841000	162.480	437	
—	—	—	—	—	—	84.722700	318.790	246	
—	—	—	—	—	—	11.980600	17.970	14	
—	—	—	—	—	—	96.710600	336.760	260	
—	—	—	—	—	—	1,454.291100	1,797.060	1,598	
—	—	—	—	—	—	1,356.361700	1,694.270	3,080	
—	—	—	—	—	—	41.281200	229.790	158	
—	—	—	—	—	—	2,851.940900	3,721.120	4,786	
—	—	—	—	—	—	22.880600	229.270	274	
—	—	—	—	—	—	39.622900	64.700	233	
—	—	—	—	—	—	4.110400	16.440	8	
—	—	—	—	—	—	116.620900	310.410	515	
1.080732	8.220	2	11.221300	91.650	4	449.840332	2,838.760	804	
—	—	—	—	—	—	61.472100	60.860	14	
—	—	—	—	—	—	2,272.931400	4,366.620	9,423	
1.080732	8.220	2	11.221300	91.650	4	2,784.250832	7,266.240	10,241	
—	—	—	—	—	—	1,438.891000	1,494.730	1,220	
—	—	—	—	—	—	659.051700	1,551.310	554	
—	—	—	—	—	—	582.522600	2,720.980	776	
—	—	—	—	—	—	2,680.472300	5,767.020	2,550	
—	—	—	—	—	—	1.180500	42.630	2	
—	—	—	—	—	—	32.232400	256.100	319	
—	—	—	—	—	—	—	—	—	
—	—	—	—	—	—	33.412900	298.730	321	
—	—	—	—	—	—	—	—	—	
—	—	—	—	—	—	6.420900	10.590	25	
—	—	—	—	—	—	6.420900	10.590	25	
—	—	—	—	—	—	0.190500	2.700	12	
—	—	—	—	—	—	—	—	—	
—	—	—	—	—	—	0.190500	2.700	12	
—	—	—	—	—	—	—	—	—	
—	—	—	—	—	—	—	—	—	
—	—	—	—	—	—	—	—	—	
—	—	—	—	—	—	15.952100	19.640	25	
—	—	—	—	—	—	15.952100	19.640	25	
—	—	—	—	—	—	—	—	—	
6.132321	1,044.290	35	—	—	—	6.132321	1,044.290	35	
—	—	—	—	—	—	156.781200	58.050	315	
6.132321	1,044.290	35	—	—	—	162.870521	1,102.340	350	
—	—	—	—	—	—	3.502700	5.280	2	
—	—	—	—	—	—	35.261300	70.740	29	
—	—	—	—	—	—	—	—	—	
—	—	—	—	—	—	38.771000	76.020	31	
8.840178	1,054.040	41	11.221300	91.650	4	9,671.482078	21,579.350	20,599	

8. 年期

四十二年

税務監督局名	廳府縣名	田 段別	田 筆數	畑 段別	畑 筆數	郡村宅地 段別	郡村宅地 筆數	市街宅地 段別	市街宅地 筆數	鑛田 段別	鑛田 筆數
		町		町		町		町		町	
札幌	北海道廳	—	—	—	—	8.011400	59	8.902980	8	—	—
東京	東京府	—	—	—	—	3.640400	1	68.120206	224	—	—
	埼玉縣	—	—	—	—	—	—	—	—	—	—
	千葉縣	—	—	—	—	0.682200	4	5.241832	13	159.200700	6
	山梨縣	5.600100	12	—	—	—	—	—	—	—	—
	計	5.600100	12	—	—	4.322600	5	73.362038	237	159.200700	6
京都	京都府	0.572800	2	—	—	2.232740	8	—	—	—	—
	滋賀縣	2.182000	24	0.030000	1	—	—	1.660400	2	—	—
	計	2.761800	26	0.030000	1	2.232740	8	1.660400	2	—	—
大阪	大阪府	12.211800	9	0.871700	2	—	—	85.780308	359	—	—
	奈良縣	—	—	—	—	—	—	—	—	—	—
	和歌山縣	—	—	0.062700	2	1.842012	49	—	—	—	—
	計	12.211800	9	0.941400	4	1.842012	49	85.780308	359	—	—
横濱	神奈川縣	—	—	0.241800	4	6.050900	44	46.681972	143	—	—
	靜岡縣	133.812300	1,244	4.601600	86	1.521800	39	—	—	9.370900	1
	計	133.812300	1,244	4.850400	90	7.572700	83	46.681972	143	9.370900	1
神戸	兵庫縣	21.051900	91	30.100900	5	4.751800	69	11.460987	27	90.970000	20
	鳥取縣	692.490600	1,358	228.460790	542	5.250900	112	0.132100	5	2.202600	2
	島根縣	713.542500	1,449	258.561690	547	10.702700	181	11.600087	32	93.172500	22
長崎	長崎縣	136.920700	105	22.821900	140	2.790800	53	28.701148	532	5.270000	3
	佐賀縣	77.991800	21	265.032200	948	7.931895	53	0.900211	38	—	—
	計	214.912500	126	287.861100	1,088	10.722695	86	29.601359	570	5.270000	3
長野	新潟縣	—	—	—	—	—	—	—	—	—	—
	長野縣	2.470200	97	0.031800	4	0.460200	32	—	—	—	—
	計	2.470200	97	0.031800	4	0.460200	32	—	—	—	—
宇都宮	栃木縣	—	—	—	—	—	—	—	—	—	—
	群馬縣	—	—	—	—	—	—	—	—	—	—
	茨城縣	1.972400	38	—	—	—	—	—	—	—	—
	計	1.972400	38	—	—	—	—	—	—	—	—
名古屋	愛知縣	886.850700	1,503	56.900900	559	28.602100	218	—	—	31.321600	101
	三重縣	244.660400	518	18.150900	172	10.890000	319	0.892400	2	—	—
	計	1,131.511500	2,024	75.051800	731	39.492100	537	0.892400	2	31.321600	101
仙臺	宮城縣	11.490000	31	—	—	7.532800	101	—	—	—	—
	福島縣	—	—	—	—	—	—	—	—	—	—
	計	11.490000	31	—	—	7.532800	101	—	—	—	—
秋田	秋田縣	—	—	—	—	—	—	—	—	—	—
	青森縣	339.121800	526	—	—	—	—	—	—	—	—
	岩手縣	—	—	—	—	—	—	—	—	—	—
	計	339.121800	526	—	—	—	—	—	—	—	—
金澤	福井縣	75.240850	295	1.010100	30	0.481400	9	0.790466	8	0.022100	1
	石川縣	2.321800	35	0.180300	4	0.150500	7	—	—	—	—
	富山縣	0.251300	15	0.170900	3	—	—	—	—	—	—
	計	77.820450	345	1.361700	37	0.631900	16	0.790466	8	0.022100	1
松江	島根縣	343.021700	481	33.332900	87	0.291700	6	0.301600	3	—	—
	鳥取縣	63.972900	352	2.432800	33	0.021200	3	—	—	—	—
	計	406.971600	833	32.852700	120	0.312900	9	0.301600	3	—	—
廣島	廣島縣	19.700200	39	244.261300	1,632	22.100049	271	19.102994	772	47.732300	9
	山口縣	15.811700	43	63.070100	95	4.340300	76	—	—	0.522600	1
	計	35.511900	82	307.331700	1,727	26.440349	347	19.102994	772	48.261900	7
九龜	福岡縣	0.280100	1	2.351000	17	5.860530	59	7.852631	309	238.802500	121
	佐賀縣	102.250700	9	1.232400	8	0.211500	3	—	—	0.971000	2
	川島知事	39.362600	57	5.501900	25	2.060200	13	0.660938	149	—	—
	管轄長官	10.072400	8	3.182300	21	2.252100	64	—	—	—	—
	計	152.972800	75	12.281700	71	10.391300	139	8.530619	458	239.780500	123
熊本	熊本縣	4,356.881500	51,583	1,755.920100	31,950	148.312700	2,902	—	—	—	—
	鹿兒島縣	109.932800	476	100.432300	401	35.632400	140	47.480101	952	62.611600	27
	大分縣	17.112200	52	14.980800	339	4.820200	150	0.011000	1	74.240500	48
	計	4,482.440000	52,113	1,871.340000	32,690	188.772300	3,192	47.491101	953	136.852100	75
鹿兒島	鹿兒島縣	164.810900	34	2.560800	15	1.771300	13	12.921943	33	13.892600	7
	宮崎縣	2.681800	8	4.702600	6	1.052500	24	—	—	10.901000	2
	計	8.441500	17	29.952000	10	—	—	—	—	0.831800	1
		175.941200	59	37.212400	31	2.830800	37	12.921943	33	25.632400	10
總計		7,901.120850	59,089	2,889.780290	37,141	322.391496	4,881	347.662267	3,585	748.912800	349

地 表 其五 新開地

池沼 段別	池沼 筆數	山林 段別	山林 筆數	原野 段別	原野 筆數	雜種地 段別	雜種地 筆數	合計 段別	合計 筆數	備考
町		町		町		町		町		
—	—	—	—	—	—	2.992788	38	19.921168	105	
—	—	—	—	—	—	—	—	71.760606	225	
1.531300	2	—	—	0.182000	2	—	—	172.452182	39	
1.531300	2	—	—	0.182000	2	—	—	244.212788	264	
—	—	—	—	—	—	—	—	2.812540	10	
—	—	—	—	0.121300	20	—	—	4.000700	47	
—	—	—	—	0.121300	20	—	—	6.820240	57	
2.330200	1	—	—	—	—	—	—	101.201008	371	
—	—	—	—	—	—	0.402100	1	2.320812	52	
233.0200	1	—	—	—	—	0.402100	1	103.521820	423	
—	—	—	—	59.100000	34	—	—	112.081672	225	
—	—	—	—	—	—	0.330200	4	149.650800	1,374	
—	—	—	—	59.100000	34	0.330200	4	261.732472	1,599	
8.792300	8	—	—	1.240200	5	0.082300	1	159.672067	218	
8.792300	8	—	—	1.240200	5	16.480100	11	954.530390	2,038	
						16.562400	12	1,114.202477	2,256	
4.600900	3	—	—	—	—	7.871110	13	208.990558	829	
4.600900	3	—	—	—	—	17.232500	275	869.102606	1,335	
						25.110610	288	578.100164	2,164	
—	—	—	—	4.592200	22	—	—	4.592200	22	
—	—	—	—	—	—	—	—	2.962200	133	
—	—	—	—	4.592200	22	—	—	7.561400	155	
—	—	—	—	—	—	—	—	—	—	
—	—	—	—	—	—	—	—	—	—	
—	—	—	—	—	—	—	—	1.972400	38	
—	—	—	—	—	—	—	—	1.972400	38	
2.111100	5	—	—	423.252000	426	0.660500	9	1,429.712900	2,826	
—	—	—	—	8.600500	90	0.541000	10	283.742600	1,109	
2.111100	5	—	—	431.852500	516	1.201500	19	1,713.462500	3,935	
—	—	—	—	—	—	—	—	19.072800	132	
—	—	—	—	—	—	—	—	—	—	
—	—	—	—	—	—	—	—	19.072800	132	
—	—	—	—	—	—	—	—	—	—	
—	—	—	—	—	—	—	—	339.121800	526	
—	—	—	—	—	—	—	—	—	—	
—	—	—	—	—	—	—	—	339.121800	526	
—	—	—	—	3.600600	17	0.311600	6	81.471416	366	
—	—	—	—	0.671800	8	—	—	3.331100	54	
—	—	—	—	0.251200	3	—	—	0.680300	21	
—	—	—	—	4.530600	28	0.311600	6	85.482816	441	
—	—	—	—	—	—	0.141400	5	374.230800	582	
—	—	0.082000	1	—	—	0.082900	2	66.462800	394	
—	—	0.082000	4	—	—	0.181800	7	440.700100	976	
0.212100	1	—	—	—	—	1.710300	17	354.840243	2,738	
0.140800	1	—	—	—	—	4.932500	15	88.832300	231	
0.352900	2	—	—	—	—	6.642800	32	443.672543	2,969	
—	—	—	—	—	—	0.271435	3	255.442166	510	
—	—	—	—	—	—	—	—	105.672600	22	
—	—	—	—	—	—	—	—	75.731388	260	
28.131700	16	—	—	—	—	1.790500	19	17.311300	112	
28.131700	16	—	—	—	—	2.061935	22	454.171454	904	
0.031200	1	—	—	0.212800	5	—	—	6.260.872300	86,443	
1.252500	2	—	—	—	—	129.471100	6	485.840301	2,004	
—	—	—	—	0.042400	1	13.390400	101	124 611300	692	
1.290700	3	—	—	0.262200	6	142.861500	107	6.871.330901	89,139	
—	—	0.090000	1	—	—	0.010000	1	196.071543	109	
—	—	—	—	—	—	1.170100	14	20.522000	54	
—	—	—	—	0.941300	1	—	—	40.180600	29	
—	—	0.090000	1	0.941300	1	1.260100	15	256.781143	192	
49.162100	40	0.172000	5	502.850300	634	199.880633	551	12,961.910986	106,276	

税務監督局名	廳府縣名	田 段別	田 地價	田 筆數	畑 段別	畑 地價	畑 筆數	郡村宅地 段別	郡村宅地 地價	郡村宅地 筆數	市 段別
		町	円		町	円		町	円		町
札幌	北海道廳	—	—	—	—	—	—	—	—	—	—
東京	東京府	—	—	—	—	—	—	—	—	—	—
	埼玉縣	—	—	—	—	—	—	—	—	—	—
	千葉縣	—	—	—	44.671700	4,412.220	865	—	—	—	—
	山梨縣	—	—	—	—	—	—	—	—	—	—
	計	—	—	—	44.671700	4,412.220	865	—	—	—	—
京都	京都府	—	—	—	0.320600	71.380	4	—	—	—	—
	滋賀縣	—	—	—	—	—	—	—	—	—	—
	計	—	—	—	0.320600	71.380	4	—	—	—	—
大阪	大阪府	—	—	—	1.912800	512.240	—	—	—	—	0.802800
	奈良縣	—	—	—	0.920200	166.270	21	0.110100	36.920	4	—
	和歌山縣	—	—	—	—	—	—	—	—	—	—
	計	—	—	—	2.832800	678.510	26	0.110100	36.920	4	0.802800
横濱	神奈川縣	—	—	—	—	—	—	—	—	—	—
	靜岡縣	—	—	—	—	—	—	—	—	—	—
	計	—	—	—	—	—	—	—	—	—	—
神戸	兵庫縣	505.162600	81,618.380	3,775	204.112100	35,723.580	2,441	0.171100	50.630	9	—
	岡山縣	[illegible]	[illegible]	[illegible]	[illegible]	[illegible]	[illegible]	[illegible]	[illegible]	[illegible]	—
	計	[illegible]	[illegible]	[illegible]	[illegible]	[illegible]	[illegible]	[illegible]	[illegible]	[illegible]	—
長崎	長崎縣	—	—	—	—	—	—	—	—	—	—
	佐賀縣	0.042400	0.940	1	—	—	—	—	—	—	—
	計	0.042400	0.940	1	—	—	—	—	—	—	—
長野	新潟縣	—	—	—	123.671010	9,418.115	8,483	0.262400	53.830	16	—
	長野縣	—	—	—	36.511700	3,975.330	284	0.063700	8.130	4	—
	計	—	—	—	235.192710	13,393.445	8,767	0.331700	61.960	20	—
宇都宮	栃木縣	—	—	—	—	—	—	—	—	—	—
	群馬縣	—	—	—	—	—	—	—	—	—	—
	計	—	—	—	0.272500	29.740	7	—	—	—	—
		—	—	—	0.272500	29.740	7	—	—	—	—
名古屋	愛知縣	87.091100	19,404.930	1,537	4,503.642414	634,531.650	90.244	12.541900	4,165.650	331	0.001010
	岐阜縣	—	—	—	0.752000	54.330	3	—	—	—	0.431500
	三重縣	—	—	—	36.271284	7,178.080	840	0.141700	51.130	3	—
	計	87.091100	19,404.930	1,537	4,542.683978	641,764.060	91.035	12.683300	4,218.730	334	0.432510
仙臺	宮城縣	—	—	—	—	—	—	—	—	—	—
	福島縣	—	—	—	57.381500	3,121.630	478	0.032400	4.650	1	—
	岩手縣	—	—	—	16.442700	1,085.120	523	0.292500	44.090	2	—
	計	—	—	—	73.831200	4,186.750	1,001	0.332300	48.740	3	—
秋田	青森縣	—	—	—	340.161400	13,920.030	1,722	3.420300	360.850	32	—
	秋田縣	—	—	—	—	—	—	—	—	—	—
	山形縣	—	—	—	241.900725	28,813.180	4,161	—	—	—	—
	計	—	—	—	582.062125	42,733.230	5,883	3.420300	360.850	32	—
金澤	石川縣	—	—	—	2.070500	332.410	226	0.012600	9.940	2	—
	富山縣	—	—	—	1.722900	131.130	75	—	—	—	—
	計	—	—	—	3.820000	473.480	301	0.012600	9.940	2	—
松江	島根縣	—	—	—	0.250000	33.270	3	—	—	—	—
	鳥取縣	—	—	—	38.180200	4,218.070	536	0.021200	2.740	4	—
	計	—	—	—	38.430200	4,251.340	539	0.021200	2.740	4	—
廣島	廣島縣	—	—	—	—	—	—	—	—	—	2.081998
	島口縣	—	—	—	4.052800	458.390	93	1.470200	161.030	35	—
	計	—	—	—	4.052800	458.390	96	1.470200	161.030	35	2.081998
九龜	福岡縣	—	—	—	—	—	—	—	—	—	—
	佐賀縣	—	—	—	67.091200	16,663.350	1,033	0.338100	149.330	9	—
	長崎縣	—	—	—	9.460000	2,148.300	161	0.372000	149.700	6	—
	大分縣	0.191400	28.830	1	—	—	—	—	—	—	—
	計	0.191400	28.830	1	76.551200	18,811.650	1,247	0.710300	299.030	15	—
熊本	熊本縣	—	—	—	18.282500	1,219.770	139	0.122300	15.430	1	—
	大分縣	—	—	—	70.941300	13,897.790	747	0.311600	82.940	7	—
	計	—	—	—	1,038.460300	136,783.630	11,567	11.452000	2,816.920	248	—
		—	—	—	1,127.691100	151,316.190	12,493	11.903100	2,915.290	251	—
鹿兒島	鹿兒島縣	—	—	—	163.331700	10,242.840	1,115	5.952400	673.180	51	—
	宮崎縣	—	—	—	17.431100	1,199.420	276	4.031300	577.340	36	—
	沖繩縣	—	—	—	—	—	—	—	—	—	—
	計	—	—	—	177.762800	11,542.260	1,391	10.049400	1,255.520	87	—
總計		592.501500	101,053.100	5,314	7,124.549713	932,059.205	126,447	41.490100	9,495.760	802	3.331308

街宅地 地價	畓 筆數	畓 段別	畓 地價	畓 筆數	合計 段別	合計 地價	合計 筆數	備考
円		町	円		町	円		
—	—	—	—	—	—	—	—	
—	—	—	—	—	—	—	—	
—	—	—	—	—	—	—	—	
—	—	—	—	—	44.671700	4,412.220	865	
—	—	—	—	—	—	—	—	
—	—	—	—	—	44.671700	4,412.220	865	
—	—	—	—	—	0.320600	71.380	4	
—	—	—	—	—	—	—	—	
—	—	—	—	—	0.320600	71.380	4	
222.470	16	—	—	—	2.722400	634.110	21	
—	—	—	—	—	1.030500	206.190	25	
222.470	16	—	—	—	3.752900	937.080	46	
—	—	—	—	—	—	—	—	
—	—	—	—	—	—	—	—	
—	—	—	—	—	—	—	—	
—	—	12.082500	4,219.710	20	791.343300	121,745.580	6,945	
—	—	—	—	—	10.453000	2,303.880	295	
—	—	12.082500	4,219.710	20	801.796300	124,049.460	7,240	
—	—	—	—	—	—	—	—	
—	—	—	—	—	0.042400	0.940	1	
—	—	—	—	—	0.042400	0.940	1	
—	—	—	—	—	198.940010	9,471.945	8,499	
—	—	—	—	—	36.581400	3,983.460	288	
—	—	—	—	—	235.521410	13,455.405	8,787	
—	—	—	—	—	—	—	—	
—	—	—	—	—	0.272500	29.740	7	
—	—	—	—	—	—	—	—	
—	—	—	—	—	0.272500	29.740	7	
0.810	1	—	—	—	4,603.290824	658,108.060	92,113	
78.980	13	0.511200	118.750	7	1.761700	252.060	23	
—	—	—	—	—	36.412964	7,229.210	851	
79.790	14	0.511200	118.750	7	4,643.412488	665,584.330	92,987	
—	—	—	—	—	—	—	—	
—	—	—	—	—	57.421300	3,126.280	479	
—	—	—	—	—	16.742200	1,109.210	525	
—	—	—	—	—	74.170500	4,235.490	1,004	
—	—	—	—	—	343.582000	14,280.930	1,754	
—	—	—	—	—	—	—	—	
—	—	—	—	—	241.900725	28,813.180	4,161	
—	—	—	—	—	585.482725	43,094.110	5,915	
—	—	—	—	—	2.090100	342.350	228	
—	—	—	—	—	1.722900	131.130	75	
—	—	—	—	—	—	—	—	
—	—	—	—	—	3.820000	473.480	303	
—	—	—	—	—	0.250000	33.270	3	
—	—	—	—	—	38.180200	4,218.070	540	
—	—	—	—	—	38.430200	4,251.340	543	
1,118.990	103	—	—	—	2.081998	1,118.990	103	
—	—	—	—	—	5.530700	619.420	131	
1,118.990	103	—	—	—	7.612698	1,738.410	234	
—	—	—	—	—	—	—	—	
—	—	—	—	—	67.480000	16,812.630	1,095	
—	—	—	—	—	9.832000	2,298.000	167	
—	—	—	—	—	0.191400	28.830	1	
—	—	—	—	—	77.510400	19,139.510	1,263	
—	—	—	—	—	18.412300	1,235.260	140	
—	—	—	—	—	71.252900	13,390.770	794	
—	—	9.532700	858.510	29	1,059.452000	140,464.060	11,839	
—	—	9.532700	858.510	29	1,149.131200	155,090.090	12,773	
—	—	—	—	—	166.291100	11,021.020	1,166	
—	—	—	—	—	21.512100	1,776.760	312	
—	—	—	—	—	187.810200	12,797.780	1,478	
1,421.250	133	22.140400	5,289.970	56	7,784.011021	1,049,319.285	132,752	

8. 年期地表 其七 耕地區劃形狀變更地

四十二年.

税務監督局名	府縣廳名	田 段別	田 地價	田 筆數	畑 段別	畑 地價	畑 筆數	郡村宅地 段別	郡村宅地 地價	郡村宅地 筆數	池沼 段別	池沼 地價	池沼 筆數
		町	圓		町	圓		町	圓		町	圓	
札幌	北海道廳	—	—	—	—	—	—	—	—	—	—	—	—
東京	東京府	—	—	—	—	—	—	—	—	—	—	—	—
	埼玉縣	—	—	—	—	—	—	—	—	—	—	—	—
	千葉縣	—	—	—	—	—	—	—	—	—	—	—	—
	山梨縣	—	—	—	—	—	—	—	—	—	—	—	—
	計	—	—	—	—	—	—	—	—	—	—	—	—
京都	京都府	0.551900	127.060	21	0.032800	11.790	1	—	—	—	—	—	—
	滋賀縣	—	—	—	—	—	—	—	—	—	—	—	—
	計	0.551900	127.060	21	0.032800	11.790	1	—	—	—	—	—	—
大阪	大阪府	—	—	—	—	—	—	—	—	—	—	—	—
	奈良縣	—	—	—	—	—	—	—	—	—	—	—	—
	和歌山縣	—	—	—	—	—	—	—	—	—	—	—	—
	計	—	—	—	—	—	—	—	—	—	—	—	—
横濱	神奈川縣	—	—	—	—	—	—	—	—	—	—	—	—
	靜岡縣	—	—	—	—	—	—	—	—	—	—	—	—
	計	—	—	—	—	—	—	—	—	—	—	—	—
神戸	兵庫縣	—	—	—	—	—	—	—	—	—	—	—	—
	岡山縣	0.822300	206.520	7									
	計	0.822300	206.520	7									
長崎	長崎縣	—	—	—	—	—	—	—	—	—	—	—	—
	佐賀縣	—	—	—	—	—	—	—	—	—	—	—	—
	計	—	—	—	—	—	—	—	—	—	—	—	—
長野	新潟縣	23.221900	2,481.100	654	10.931500	367.422	207	—	—	—	—	—	—
	長野縣	—	—	—	—	—	—	—	—	—	—	—	—
	計	23.221900	2,481.100	654	10.931500	367.422	207	—	—	—	—	—	—
宇都宮	栃木縣	—	—	—	—	—	—	—	—	—	—	—	—
	茨城縣	2.192300	1,072.810	11	0.051700	7.600	2	—	—	—	—	—	—
	群馬縣	—	—	—	—	—	—	—	—	—	—	—	—
	計	2.192300	1,072.810	11	0.051700	7.600	2	—	—	—	—	—	—
名古屋	愛知縣	173.952700	82,489.600	3,807	178.781400	29,147.720	4,056	13.010100	3,797.400	234	1.502900	12.650	167
	三重縣	—	—	—	—	—	—	—	—	—	—	—	—
	岐阜縣	34.440500	6,999.580	397	4.992700	1,113.100	96	—	—	—	—	—	—
	計	208.400200	89,489.180	4,204	183.781100	30,260.820	4,152	13.010100	3,797.400	234	1.502900	12.650	167
仙臺	宮城縣	—	—	—	—	—	—	—	—	—	—	—	—
	岩手縣	—	—	—	—	—	—	—	—	—	—	—	—
	福島縣	16.952600	4,260.130	341	14.051000	1,122.000	526	0.291100	34.360	6	—	—	—
	計	16.952600	4,260.130	341	14.051000	1,122.000	526	0.291100	34.360	6	—	—	—
秋田	青森縣	0.261900	17.760	3	—	—	—	—	—	—	—	—	—
	秋田縣	—	—	—	—	—	—	—	—	—	—	—	—
	山形縣	0.261000	81.440	2	0.041700	2.960	2	—	—	—	—	—	—
	計	0.522900	99.200	5	0.041700	2.960	2	—	—	—	—	—	—
金澤	石川縣	9.440600	3,942.950	366	10.772600	1,055.370	522	—	—	—	—	—	—
	福井縣	0.321400	86.830	2	—	—	—	—	—	—	—	—	—
	富山縣	69.470200	14,934.670	2,622	2.441900	287.380	444	0.1740300	497.520	46	0.071200	0.320	4
	計	79.232200	18,964.450	2,990	13.221500	1,342.750	966	0.1740300	497.520	46	0.071200	0.320	4
松江	島根縣	—	—	—	—	—	—	—	—	—	—	—	—
	鳥取縣	0.112100	12.740	1	—	—	—	—	—	—	—	—	—
	計	0.112100	12.740	1	—	—	—	—	—	—	—	—	—
廣島	廣島縣	—	—	—	—	—	—	—	—	—	—	—	—
	山口縣	0.242100	11.290	4	—	—	—	—	—	—	—	—	—
	計	0.242100	11.290	4	—	—	—	—	—	—	—	—	—
丸龜	香川縣	—	—	—	—	—	—	—	—	—	—	—	—
	徳島縣	—	—	—	—	—	—	—	—	—	—	—	—
	高知縣	—	—	—	—	—	—	—	—	—	—	—	—
	愛媛縣	—	—	—	—	—	—	—	—	—	—	—	—
	計	—	—	—	—	—	—	—	—	—	—	—	—
熊本	熊本縣	0.691600	166.150	5	—	—	—	—	—	—	—	—	—
	福岡縣	28.711000	6,985.620	215	4.382000	142.900	65	0.050200	5.483	1	—	—	—
	大分縣	—	—	—	—	—	—	—	—	—	—	—	—
	計	29.402600	7,151.770	220	4.382000	142.900	65	0.050200	5.483	1	—	—	—
鹿兒島	鹿兒島縣	—	—	—	—	—	—	—	—	—	—	—	—
	宮崎縣	—	—	—	—	—	—	—	—	—	—	—	—
	沖繩縣	—	—	—	—	—	—	—	—	—	—	—	—
	計	—	—	—	—	—	—	—	—	—	—	—	—
總計		361.702100	123,876.250	8,458	226.521300	33,258.242	5,921	15.091700	4,834.763	287	1.581100	12.970	171

税務監督局名	府縣廳名	山林 段別	山林 地價	山林 筆數	原野 段別	原野 地價	原野 筆數	雜種地 段別	雜種地 地價	雜種地 筆數	合計 段別	合計 地價	合計 筆數	備考
		町	圓		町	圓		町	圓		町	圓		
札幌	北海道廳	—	—	—	—	—	—	—	—	—	—	—	—	
東京	東京府	—	—	—	—	—	—	—	—	—	—	—	—	
	埼玉縣	—	—	—	—	—	—	—	—	—	—	—	—	
	千葉縣	—	—	—	—	—	—	—	—	—	—	—	—	
	山梨縣	—	—	—	—	—	—	—	—	—	—	—	—	
	計	—	—	—	—	—	—	—	—	—	—	—	—	
京都	京都府	—	—	—	—	—	—	—	—	—	0.591700	138.850	22	
	滋賀縣	—	—	—	—	—	—	—	—	—	—	—	—	
	計	—	—	—	—	—	—	—	—	—	0.591700	138.850	22	
大阪	大阪府	—	—	—	—	—	—	—	—	—	—	—	—	
	奈良縣	—	—	—	—	—	—	—	—	—	—	—	—	
	和歌山縣	—	—	—	—	—	—	—	—	—	—	—	—	
	計	—	—	—	—	—	—	—	—	—	—	—	—	
横濱	神奈川縣	—	—	—	—	—	—	—	—	—	—	—	—	
	靜岡縣	—	—	—	—	—	—	—	—	—	—	—	—	
	計	—	—	—	—	—	—	—	—	—	—	—	—	
神戸	兵庫縣	—	—	—	—	—	—	—	—	—	—	—	—	
	岡山縣										0.822300	206.520	7	
	計										0.822300	206.520	7	
長崎	長崎縣	—	—	—	—	—	—	—	—	—	—	—	—	
	佐賀縣	—	—	—	—	—	—	—	—	—	—	—	—	
	計	—	—	—	—	—	—	—	—	—	—	—	—	
長野	新潟縣	0.812400	3.170	22	2.482400	3.716	15	—	—	—	37.462200	2,855.408	898	
	長野縣	—	—	—	—	—	—	—	—	—	—	—	—	
	計	0.812400	3.170	22	2.482400	3.716	15	—	—	—	37.462200	2,855.408	898	
宇都宮	栃木縣	—	—	—	—	—	—	—	—	—	—	—	—	
	茨城縣	—	—	—	—	—	—	—	—	—	2.251000	1,080.410	13	
	群馬縣	—	—	—	—	—	—	—	—	—	—	—	—	
	計	—	—	—	—	—	—	—	—	—	2.251000	1,080.410	13	
名古屋	愛知縣	95.382400	638.510	1,158	12.852200	85.270	394	0.021600	0.170	3	475.5[illegible]1800	116,171.320	9,819	
	三重縣	—	—	—	—	—	—	—	—	—	—	—	—	
	岐阜縣	—	—	—	—	—	—	—	—	—	39.440200	8,112.680	493	
	計	95.382400	638.510	1,158	12.852200	85.270	394	0.021600	0.170	3	514.971500	124,284.000	10,312	
仙臺	宮城縣	—	—	—	—	—	—	—	—	—	—	—	—	
	岩手縣	—	—	—	—	—	—	—	—	—	—	—	—	
	福島縣	2.890900	5.540	10	9.661500	4.620	44	—	—	—	43.861100	5,426.650	927	
	計	2.890900	5.540	10	9.661500	4.620	44	—	—	—	43.861100	5,426.650	927	
秋田	青森縣	—	—	—	—	—	—	—	—	—	0.261900	17.760	3	
	秋田縣	—	—	—	—	—	—	—	—	—	—	—	—	
	山形縣	—	—	—	0.021200	0.330	2	—	—	—	0.330900	84.730	6	
	計	—	—	—	0.021200	0.330	2	—	—	—	0.592800	102.490	9	
金澤	石川縣	—	—	—	0.281000	10.800	22	0.021700	0.610	3	20.522900	5,009.730	913	
	福井縣	—	—	—	—	—	—	—	—	—	0.321400	86.830	2	
	富山縣	3.100700	86.530	222	1.861200	20.500	241	0.092700	3.900	24	78.792200	15,830.820	3,603	
	計	3.100700	86.530	222	2.142200	31.300	263	0.121400	4.510	27	99.650500	20,927.380	4,518	
松江	島根縣	—	—	—	—	—	—	—	—	—	—	—	—	
	鳥取縣	—	—	—	—	—	—	—	—	—	0.112100	12.740	1	
	計	—	—	—	—	—	—	—	—	—	0.112100	12.740	1	
廣島	廣島縣	—	—	—	—	—	—	—	—	—	—	—	—	
	山口縣	—	—	—	—	—	—	—	—	—	0.242100	11.290	4	
	計	—	—	—	—	—	—	—	—	—	0.242100	11.290	4	
丸龜	香川縣	—	—	—	—	—	—	—	—	—	—	—	—	
	徳島縣	—	—	—	—	—	—	—	—	—	—	—	—	
	高知縣	—	—	—	—	—	—	—	—	—	—	—	—	
	愛媛縣	—	—	—	—	—	—	—	—	—	—	—	—	
	計	—	—	—	—	—	—	—	—	—	—	—	—	
熊本	熊本縣	—	—	—	—	—	—	—	—	—	0.691600	166.150	5	
	福岡縣	0.581400	7.527	5	0.070300	0.129	2	—	—	—	33.801900	7,141.659	288	
	大分縣	—	—	—	—	—	—	—	—	—	—	—	—	
	計	0.581400	7.527	5	0.070300	0.129	2	—	—	—	34.500500	7,307.809	293	
鹿兒島	鹿兒島縣	—	—	—	—	—	—	—	—	—	—	—	—	
	宮崎縣	—	—	—	—	—	—	—	—	—	—	—	—	
	沖繩縣	—	—	—	—	—	—	—	—	—	—	—	—	
	計	—	—	—	—	—	—	—	—	—	—	—	—	
總計		102.781800	741.277	1,417	27.250800	125.365	720	0.150000	4.680	30	735.092800	162,353.517	17,004	

8. 年期地表 其八 造林地

四十二年

税務監督局名	庁府県名	山林 段別	山林 地価	山林 筆数	原野 段別	原野 地価	原野 筆数	合計 段別	合計 地価	合計 筆数	備考
		町	円		町	円		町	円		
札幌	北海道庁										
東京	京都府										
	埼玉県										
	千葉県				0.050000	0.050	1	0.050000	0.050	1	
	山梨県										
	計				0.050000	0.050	1	0.050000	0.050	1	
京都	京都府										
	滋賀県										
	計										
大阪	大阪府										
	奈良県										
	和歌山県										
	計										
横浜	神奈川県				112.480500	56.241	2	112.480500	56.241	2	
	静岡県										
	計				112.480500	56.241	2	112.480500	56.241	2	
神戸	兵庫県										
	岡山県										
	計										
長崎	長崎県				6.000000	10.800	1	6.000000	10.800	1	
	佐賀県										
	計				6.000000	10.800	1	6.000000	10.800	1	
長野	新潟県										
	長野県	286.050000	641.930	31	81.132300	68.150	7	367.182300	710.080	38	
	計	286.050000	641.930	31	81.132300	68.150	7	367.182300	710.080	38	
宇都宮	茨城県										
	栃木県										
	計										
名古屋	愛知県										
	岐阜県										
	三重県										
	計										
仙臺	宮城県				33.331000	136.360	2	33.331000	136.360	2	
	福島県										
	計	14.850600	0.840	1				14.850600	0.840	1	
		14.850600	0.840	1	33.331000	136.360	2	48.181600	137.200	3	
秋田	青森県				45.000000	158.910	4	45.000000	158.910	4	
	秋田県										
	計				45.000000	158.910	4	45.000000	158.910	4	
金澤	石川県										
	富山県										
	計										
松江	島根県										
	鳥取県										
	計										
廣島	岡山県	6.511500	3.264	4				6.511500	3.264	4	
	島口県										
	計	6.511500	3.264	4				6.511500	3.264	4	
九州	福岡県										
	佐賀県										
	長崎県										
	鹿児島県										
	宮崎県										
	大分県	7.251800	43.540	1				7.251800	43.540	1	
	計	7.251800	43.540	1				7.251800	43.540	1	
熊本	熊本県										
	鹿児島県										
	大分県										
	計										
鹿児島	鹿児島県										
	宮崎県	18.110000	153.030	1				18.110000	153.030	1	
	計	18.110000	153.030	1				18.110000	153.030	1	
総計		332.780900	842.604	38	278.000800	430.511	17	610.781700	1,273.115	55	

8. 年期地表 其九 地租軽減地

四十二年

税務監督局名	庁府県名	山林 段別	山林 地価	山林 筆数	原野 段別	原野 地価	原野 筆数	合計 段別	合計 地価	合計 筆数	備考
		町	円		町	円		町	円		
札幌	北海道庁										
東京	東京府										
	埼玉県										
	千葉県										
	山梨県										
	計										
京都	京都府										
	滋賀県										
	計										
大阪	大阪府										
	奈良県										
	和歌山県										
	計										
横浜	神奈川県										
	静岡県										
	計										
神戸	兵庫県										
	岡山県										
	計										
長崎	長崎県										
	佐賀県										
	計										
長野	新潟県										
	長野県										
	計										
宇都宮	栃木県										
	茨城県										
	計										
名古屋	愛知県	145.051000	416.140	640	0.940700	6.950	45	145.991700	423.090	685	
	岐阜県										
	三重県										
	計	145.051000	416.140	640	0.940700	6.950	45	145.991700	423.090	685	
仙臺	宮城県										
	福島県										
	計										
秋田	青森県										
	秋田県										
	計										
金澤	石川県										
	富山県										
	計										
松江	島根県										
	鳥取県										
	計										
廣島	岡山県										
	島口県										
	計										
九州	福岡県										
	佐賀県										
	長崎県										
	鹿児島県										
	宮崎県										
	大分県	1,600.282000	2,126.370	100				1,600.282000	2,126.370	100	
	計	1,600.282000	2,126.370	100				1,600.282000	2,126.370	100	
熊本	熊本県										
	鹿児島県										
	大分県										
	計										
鹿児島	鹿児島県										
	宮崎県										
	計										
総計		1,745.340000	2,542.510	740	0.940700	6.950	45	1,746.280700	2,549.460	785	

8. 年期地表 其一〇 東京市區改正條例第五條ノ下付地

四十二年

税務監督局名	庁府県名	地目 段別	地目 地価	未定地 筆数	備考
		町	円		
東京府		61.961806		2,515	
総計		61.961806		2,515	

9. 北海道特別

四十二年

種別	明治十六年除租地	明治十六年免租地	明治十九年除租地	明治十九年免租地	明治二十年除租地	明治二十年免租地	明治三十二年除租地	明治三十二年免租地	明治三十六年除租地	明治三十六年免租地	合計
	段別	地価	段別	地価	段別	地価	段別	地価	段別	地価	地価
	町	円	町	円	町	円	町	円	町	円	円
田											
畑											
郡村宅地											
市街宅地											
池沼											
山林											
牧場											
原野											
雑種地											
総計											

10. 變換

四十二年

種別	地目変換段別	地目変換地価	地目変換筆数	地類別
	町	円		
田				
畑				
郡村宅地				
市街宅地				
鉱泉地				
池沼				
山林				
牧場				
原野				
雑種地				
総計				

諸年期地表

(1) 一月一日ノ現在ニ依ル

年期除租地	明治三十二年免租地	法律地	明治四十五年免租地	大正十七年除租地	法律地	合計	備考
筆数	段別	筆数	段別	筆数	地価	筆数	
	町		町		円		
3,234	—	—	16.342-00	22	8,254.180000	3,908	
189,008	1,131 261300	760	15,429 242300	5,475	389,371 410381	198,934	
18,869	—	—	53.502900	55	2,573 062900	20,487	
162	—	—	—	—	86.151630	771	
11		—			7 802000	11	
9,810		—	443 402300	1711	140,774.862700	7,254	
1,615	—		4,869.412000	780	48,071 071500	2,453	
1,117	3,761 451800	1,219	7,211 [illegible]00	1,457	[illegible]	[illegible]	
6,954	—		57.302700	178	2,846.182100	12,332	
176,280	4,892.720100	5,079	28,200.702100	8,659	676,083.970486	269,681	

地表

(1) 一月一日ノ現在ニ依ル

變換地価	變換筆数	合計段別	合計地価	合計筆数	備考
円		町	円		
—	—	19,946.910774	3,912,264.686	504,743	
—	—	16,420 991840	4,956,561 990	405,243	
—	—	8,603.751202	2,042,683.078	344,078	
—	—	1,223.752716	410,306.644	25,541	
—	—	30.130900	4,122.501	440	
—	—	0 041011	306.440	79	
35,881.184	2,811	155 170446	86,184 434	3,094	
1,000,690.468	170,171	18,354.580048	1,007,283.882	180,336	
384.470	8	66.092000	411.455	17	
156,660.436	26,330	3,927.481656	162,766 073	27,038	
47,076.680	3,956	203.081869	47,268.624	4,530	
1,240,698.188	203,276	68,931.912462	12,580,159.807	1,495,139	

8. 變換

四十二年

稅務監督局名	廳府縣名	田 段別	田 地價	田 筆數	畑 段別	畑 地價	畑 筆數	郡村宅 段別	郡村宅 地價
		町	円		町	円		町	円
札幌	北海道廳	164.080700	8,513.860	342	64.721344	24,028.490	774	31.390100	2,570.120
東京	東京府	42.940122	7,243.640	1,130	248.212795	76,210.780	4,751	549.470830	119,356.060
	埼玉縣	207.031900	35,023.380	4,426	964.421539	309,254.030	13,487	173.872500	27,673.290
	千葉縣	590.520974	81,689.700	10,924	456.292673	91,450.220	8,229	169.130400	25,486.500
	山梨縣	101.370400	20,870.140	2,296	123.312065	44,743.070	2,256	40.740500	11,815.710
	計	941.370396	144,816.860	18,776	1,762.260072	521,658.100	28,753	933.221230	184,331.550
京都	京都府	136.722805	39,630.660	3,681	276.700258	97,837.430	8,897	139.070100	46,660.390
	滋賀縣	110.220.434	34,976.330	2,468	241.010777	131,630.900	7,432	84.721804	31,945.260
	計	246.950139	74,606.990	7,149	517.711033	229,468.330	16,329	223.791904	78,606.650
大阪	大阪府	998.170500	352,145.290	16,560	173.951705	111,442.610	4,891	287.750700	125,227.910
	奈良縣	280.430027	84,305.380	8,946	170.811837	81,615.940	6,110	75.522000	25,254.220
	和歌山縣	202.440500	65,148.160	5,947	208.322156	103,161.130	8,007	154.381400	50,654.090
	計	1,481.041027	501,598.830	31,453	553.092698	296,219.680	19,008	517.661100	201,136.220
橫濱	神奈川縣	38.661000	6,060.990	1,354	226.982352	64,845.310	4,253	179.172200	36,561.450
	靜岡縣	225.590737	48,349.141	7,568	500.060832	182,564.910	13,508	234.962940	59,999.420
	計	264.251737	54,410.131	8,922	727.040184	247,410.220	17,761	414.142140	96,560.870
神戶	兵庫縣	1,266.410194	316,261.890	31,300	369.171289	175,259.220	14,552	303.331249	106,110.260
	鳥取縣	1,848.121302	622,322.100	34,433	461.910508	254,569.430	17,168	399.290671	126,076.430
	計	3,114.531496	938,583.990	65,733	831.081795	429,828.700	31,720	702.621920	232,186.690
長崎	長崎縣	76.174096	7,791.760	2,557	202.010995	40,650.330	5,914	141.101280	23,843.380
	佐賀縣	252.011990	43,963.590	9,012	177.202471	52,062.830	6,540	106.002780	31,478.520
	計	328.171086	51,755.350	11,569	379.220466	92,713.160	12,464	247.111060	55,326.900
長野	福島縣	996.782650	97,215.930	42,183	623.711370	160,760.027	19,336	230.112928	43,946.951
	新潟縣	446.851267	49,738.294	7,049	672.841914	217,664.251	12,955	274.461200	79,588.721
	計	1,443.660917	146,954.224	49,232	1,296.560284	378,424.278	32,291	504.581128	123,535.672
宇都宮	栃木縣	1,309.171316	162,054.110	15,519	486.931446	113,799.410	5,988	210.611324	24,570.990
	茨城縣	301.601345	35,837.940	9,059	660.850321	130,947.650	8,060	302.520900	37,637.120
	群馬縣	558.100623	90,422.340	11,407	756.062592	232,027.950	12,151	218.981200	34,749.860
	計	2,168.880284	288,314.390	35,985	1,903.851359	476,775.010	26,199	732.120424	96,957.970
名古屋	愛知縣	952.721801	200,113.110	42,316	584.162929	229,383.460	16,342	385.980371	87,507.960
	三重縣	246.432068	60,246.250	9,409	407.600658	170,118.170	12,154	162.322300	46,809.190
	岐阜縣	582.961798	144,018.170	19,286	520.232240	207,701.960	16,537	266.742849	69,463.700
	計	1,782.122667	404,377.560	71,011	1,512.002827	607,203.590	45,033	815.102420	203,780.850
仙臺	宮城縣	131.340738	12,390.960	3,696	494.511499	70,460.370	4,505	106.560300	11,530.460
	福島縣	320.321065	26,871.740	3,749	311.372594	43,248.180	3,009	122.030600	10,298.950
	山形縣	518.292472	71,990.010	15,358	457.772294	111,885.180	9,649	184.971779	34,198.710
	計	969.951275	111,252.710	22,803	1,263.676387	225,593.730	17,163	413.562679	56,027.72
秋田	青森縣	198.721100	10,093.774	1,687	116.472300	15,328.424	1,182	126.511800	15,687.419
	秋田縣	366.680900	27,292.766	5,743	222.342621	31,620.490	3,077	65.002800	8,062.101
	山形縣	174.872800	23,851.620	3,990	195.491500	50,953.460	3,246	66.190000	13,465.710
	計	741.681800	61,240.160	11,420	534.320421	97,902.374	7,505	257.711600	37,215.221
金澤	石川縣	287.962183	48,336.840	19,052	174.341713	65,151.670	7,456	83.900870	22,507.000
	富山縣	261.190904	43,206.220	12,945	194.422521	61,013.060	10,383	123.850394	31,711.360
	計	562.950579	105,254.150	25,242	110.823222	39,895.030	4,133	126.701045	40,406.910
		1,112.110666	196,797.210	57,238	479.606556	166,059.760	21,972	334.452909	94,625.270
松江	島根縣	254.541048	41,955.081	9,334	399.922750	113,151.598	19,491	135.222709	28,098.142
	鳥取縣	215.630100	43,339.666	6,623	272.062136	106,216.383	10,275	94.981770	21,941.690
	計	470.171148	85,294.741	15,957	671.991886	218,367.981	29,766	230.211479	50,039.832
廣島	廣島縣	461.892251	139,734.440	12,843	275.450282	111,165.510	11,959	260.640810	85,873.000
	山口縣	401.740279	36,504.940	9,034	381.971684	33,094.220	10,021	150.381019	24,543.690
	計	863.632530	176,239.380	21,877	657.421966	144,257.730	21,980	411.021829	110,416.690
九龜	香川縣	211.791318	63,921.100	4,949	67.171136	22,830.120	2,061	122.752300	44,908.310
	愛媛縣	546.042205	193,791.400	6,861	411.360997	189,073.640	9,539	89.600200	26,875.660
	高知縣	114.991400	21,811.870	4,618	163.352544	53,030.740	6,892	70.172400	17,012.040
	計	232.990772	57,330.590	5,985	195.322407	67,401.400	7,002	137.822280	38,085.480
		1,105.822690	336,854.960	22,413	837.221084	332,335.900	25,494	420.361180	126,881.490
熊本	熊本縣	555.502470	65,168.430	10,994	403.262392	99,842.660	14,505	285.580900	57,706.810
	大分縣	604.310350	97,220.835	12,496	366.040810	91,543.702	8,832	534.621400	145,888.144
	計	799.382600	101,094.905	16,680	398.242041	94,274.475	11,212	222.711300	44,462.179
		1,959.202420	263,484.170	40,170	1,162.552243	285,660.837	34,549	1,042.920600	247,557.133
鹿兒島	鹿兒島縣	362.782796	30,716.300	5,776	722.681950	150,102.060	9,470	250.232900	27,493.710
	宮崎縣	421.052800	35,456.670	6,841	345.342454	67,539.850	4,090	94.761100	12,248.280
	沖繩縣	4.762300	996.200	75	168.590831	35,012.210	2,932	26.701900	5,185.240
	計	788.611896	67,169.170	12,692	1,236.622235	252,654.120	16,492	371.702900	44,927.230
總計		19,946.810774	3,912.264.686	504,743	16,420.991840	4,956,561.990	405,248	8,603.751202	2,042,683.078

地表 其一 地目變換 1.

地 筆數	市街宅地 段別	市街宅地 地價	市街宅地 筆數	鹽田 段別	鹽田 地價	鹽田 筆數	鑛泉地 段別	鑛泉地 地價	鑛泉地 筆數
	町	円		町	円		町	円	
599	9.110800	960.270	44						
8,924	238.862262	60,317.660	3,011						
5,064	5.890400	1,173.310	153						
4,987	10.451800	2,749.660	225						
1,337	9.861305	4,063.260	229						
20,312	264.572767	68,303.770	3,618				0.000100	0.130	1
							0.000100	0.130	1
5,834	20.640260	7,560.170	448						
4,173	2.142540	969.840	112						
10,007	22.782800	8,520.010	545						
7,882	291.012322	111,059.240	3,566						
4,210	2.652000	886.550	85						
9,047	11.570660	1,790.550	282	1.700800	430.870	9			
21,139	235.241322	113,736.440	3,873	1.700800	430.870	9			
4,696	81.732673	20,495.530	1,714						
10,841	11.632494	5,934.190	354				0.000300	0.870	3
16,537	93.372167	26,429.720	2,068				0.001975	5.310	22
							0.002275	5.680	25
14,579	189.301408	61,214.150	2,287						
21,386	5.740565	2,201.560	202	1.482800	358.700	36	0.000249	0.710	4
36,977	146.092118	64,016.100	2,489	1.482800	358.700	36	0.000249	0.710	4
6,850	32.781512	8,660.900	1,205						
5,866	3.532172	506.700	77						
12,046	36.320634	9,167.600	1,282				0.000300	0.240	1
							0.000300	0.240	1
9,600	17.790971	5,460.791	567						
9,466	16.500300	8,411.562	437				0.000300	287.010	3
19,066	34.291271	13,872.368	1,004				0.000300	287.010	3
5,400	13.741972	3,125.700	337						
7,714	12.112392	1,850.850	233						
6,774	17.422364	5,281.200	456						
19,888	43.290728	9,757.750	1,025						
15,598	36.791739	11,433.830	942	1.490600	878.890	184			
8,709	14.521770	4,899.520	517						
15,060	10.002100	3,833.720	348						
39,367	61.322609	20,167.070	1,807	1.490900	378.890	184			
3,186	55.261482	5,461.500	1,14						
2,756	1.500600	348.990	36						
7,391	9.820800	3,058.610	282				0.002150	5.650	25
13,333	66.582882	8,869.100	1,464				0.002150	5.650	25
2,150	10.502248	2,338.610	140						
1,591	6.830127	685.160	210				0.000100	0.110	1
2,297	7.412232	891.810	169						
6,038	24.751607	3,915.580	525				0.000100	0.110	1
6,263	8.362901	2,538.740	401	1.610900	378.350	55	0.000600	2.990	12
8,526	10.290400	2,212.520	370	0.131400	21.610	12			
8,492	1.810509	625.000	112				0.000500	0.230	2
23,281	20.430610	5,376.260	883	1.742300	399.960	67	0.001000	3.220	4
10,397	3.982688	1,354.510	211						
6,179	4.630613	1,006.850	154				0.000102	0.199	2
16,576	8.620361	2,361.360	365				0.000400	0.650	5
							0.000502	0.830	6
14,686	97.191740	39,354.240	3,052	5.661600	1,280.660	60			
6,135	7.511600	1,152.150	150				0.000235	0.150	5
20,821	104.710240	40,506.390	3,202	5.661600	1,280.660	60	0.000235	0.150	5
5,465	6.030871	1,889.310	128	2.450500	414.480	17			
4,806	2.392400	895.030	69	0.211700	37.140	8			
4,918	0.041000	16.100	3						
7,878	3.240100	1,306.890	77						
23,067	11.711371	4,101.330	277	2.662200	451.620	25			
10,435	1.481100	519.510	67	1.960600	78.760	8	0.000300	0.370	1
16,273	29.462784	7,718.911	795	0.060300	2.790	2			
9,914	2.592700	873.520	73	0.491100	19.021	2	0.002100	2.190	8
36,622	33.550584	9,106.941	935	2.512000	100.571	12	0.002400	2.560	9
7,297	4.522200	448.680	46	0.690900	95.410	16	0.010400	0.150	1
2,549	3.391300	663.540	87	0.071800	10.450	2			
566	0.111100	16.380	2	2.071400	177.370	29			
10,412	8.031600	1,128.600	135	2.841100	223.230	47	0.010400	0.150	1
344,078	1,223.752716	410,306.644	25,541	30.130900	4,122.501	440	0.041011	306.440	79

10. 變換地表 其一 地目變換 2.

四十二年

税務監督局名	廳府縣名	池沼 段別	池沼 地價	池沼 筆數	山林 段別	山林 地價	山林 筆數	牧場 段別	牧場 地價	牧場 筆數
		町	円		町	円		町	円	
札幌	北海道廳		—	-	11.262400	733.090	5	2.331000	7.150	1
東京	東京府			-	330.090300	579.700	282	—	—	—
	埼玉縣			-	2.952100	23.910	25	—	—	—
	千葉縣	0.272200	4.130	[illegible]	146.770200	250.470	376	—	—	—
	山梨縣		-	-	35.501500	54.280	19	—	—	—
	計	0.272200	4.130	2	575.321100	908.360	702	—	—	—
京都	京都府	—		—	1.312300	13.630	39			—
	滋賀縣	1.471400	48.430	2	83.591400	112.470	356		-	
	計	1.471400	48.430	[illegible]	84.910700	126.100	395	—	—	-
大阪	大阪府	[illegible]	[illegible]	1	[illegible]	1.750	6			
	奈良縣			—	3.261400	4.990	112		—	—
	和歌山縣	—		—	2.612400	2.710	48	—	—	—
	計	[illegible]	[illegible]	1	5.982700	9.450	166	—	—	—
橫濱	神奈川縣	—	—	—	73.732900	42.220	208	—	—	—
	靜岡縣	23.382100	103.110	42	256.390800	491.482	564	-	-	—
	計	23.382100	103.110	42	330.130700	533.702	772	-		-
神戸	兵庫縣	0.000100	0.010	1	102.016400	255.830	247	—	—	
	岡山縣	[illegible]	[illegible]	[illegible]	[illegible]	[illegible]	41			
	計	[illegible]	[illegible]	[illegible]	[illegible]	[illegible]	[illegible]			
長崎	長崎縣	0.001200	0.010	1	76.582500	88.420	884	—	—	-
	佐賀縣	0.061000	0.150	6	52.250200	119.820	751	—	—	-
	計	0.062200	0.160	7	128.832700	208.240	1,635		—	—
長野	新潟縣	0.030000	0.910	1	12.782600	153.288	137	—	-	—
	長野縣	0.122400	1.940	2	851.431900	409.770	212	—	—	—
	計	0.152400	2.850		864.221500	563.058	349	—	—	—
宇都宮	栃木縣	—	—	—	327.191600	450.120	1,293	—	—	—
	茨城縣	0.321500	0.610	14	126.030300	160.860	320	—	—	—
	群馬縣	0.170700	2.650	12	86.250700	400.940	391	—	—	—
	計	0.492200	3.260	26	539.472600	1,011.920	2,004	-	-	—
名古屋	愛知縣	2.521700	7.500	7	10.251200	39.850	71	—	—	—
	三重縣	0.751600	2.810	14	19.950400	64.760	223	—	—	—
	岐阜縣	1.662300	122.270	46	7.231900	62.910	102	3.471200	3.130	2
	計	5.252600	132.580	67	37.440600	167.520	396	3.471200	3.130	2
仙臺	宮城縣	—	—		9.610600	257.650	4	—	—	—
	岩手縣	0.030500	0.100	2	7.542000	23.600	19	—	—	—
	福島縣	0.522500	1.300	15	84.761500	163.280	409	—	—	—
	計	0.560000	1.400	17	101.921100	444.530	432	—		—
秋田	青森縣	—	—	-	43.531300	91.699	92	—	—	—
	秋田縣	0.211800	0.460	1	65.131900	131.950	164	—	—	—
	山形縣	—		—	7.811800	72.500	83	—	—	—
	計	0.211800	0.460	1	116.482000	296.149	339	—	—	—
金澤	石川縣	0.000400	0.010	1	0.640200	18.330	43	—	—	—
	福井縣	—	-	—	2.662200	41.510	130	—	—	—
	富山縣	0.011300	0.090	2	0.351500	6.090	34	—	—	—
	計	0.011700	0.100	3	3.660900	65.930	207	—	-	—
松江	島根縣	0.610800	0.390	9	0.380400	2.420	13	—	—	—
	鳥取縣	0.012200	0.020	1	227.682900	213.331	335	—	—	—
	計	0.630000	0.410	10	228.070300	215.751	348	—	—	—
廣島	廣島縣	0.212800	0.541	1	1.321300	21.656	27	10.992900	16.705	6
	山口縣	—		—	0.651200	1.450	10	—	—	—
	計	0.212800	0.541	1	1.972500	23.106	37	10.992900	16.705	6
丸龜	香川縣	0.132100	1.640	6	0.401700	2.350	7	—	—	—
	德島縣	0.021400	0.220	2	0.152300	0.360	4	-	-	—
	高知縣	—	—	—	0.271800	0.250	4	—	—	—
	愛媛縣	0.852500	1.040	7	0.161500	0.830	6	—	—	-
	計	1.020000	2.900	15	1.001300	3.790	21	—	—	—
熊本	熊本縣	—	—	-	12.152500	47.990	202	—	—	—
	福岡縣	0.172400	1.039	10	180.122800	463.679	580	—	—	—
	大分縣	0.021800	0.170	4	144.472600	445.979	698	—	—	—
	計	0.201200	1.209	14	336.761900	957.648	1,180	—	—	-
鹿兒島	鹿兒島縣	-			7.502300	19.500	51	—	—	-
	宮崎縣	—	—	—	27.810300	47.170	530	—	—	—
	沖繩縣	0.010400	0.030	3	0.091800	0.190	1	—	-	—
	計	0.010400	0.030	3	35.471400	66.860	582	—	—	—
總計		84.472400	303.250	283	3,506.190100	6,593.414	10,165	16.862100	26.983	9

税務監督局名	廳府縣名	原野 段別	原野 地價	原野 筆數	雜種地 段別	雜種地 地價	雜種地 筆數	合計 段別	合計 地價	合計 筆數	備考
		町	円		町	円		町	円		
札幌	北海道廳	49.111800	1,310.850	11	-	—	—	332.072144	38,123.330	1,776	
東京	東京府	0.000800	0.010	1	—	—	—	1,469.591109	263,697.780	18,106	
	埼玉縣	1.042100	10.470	1	0.010000	0.010	1	1,354.741539	373,158.400	23,157	
	千葉縣	7.270000	20.720	17	—	—	-	1,380.722547	201,651.840	24,781	
	山梨縣	0.682100	4.670	6	—	—	—	311.481970	81,551.260	6,174	
	計	9.002800	35.870	25	0.010000	0.010	1	4,516.551165	920,058.780	72,218	
京都	京都府	1.560700	48.580	7	0.030100	0.060	[illegible]	576.050321	191,750.920	18,904	
	滋賀縣	0.340200	6.310	15	0.092000	0.230	2	523.611655	199,689.910	15,580	
	計	1.900900	54.970	22	0.122100	0.290	5	1,099.661976	391,440.830	34,484	
大阪	大阪府	0.021600	0.260	1	0.001800	0.020	2	1,681.060827	699,877.430	32,849	
	奈良縣	0.530400	125.040	8	—	—	—	533.221604	192,192.120	19,471	
	和歌山縣	0.010000	0.050	1	0.071000	0.550	3	581.121756	221,188.110	23,344	
	計	0.562000	125.350	10	0.072800	0.570	5	2,795.411247	1,113,257.660	75,664	
橫濱	神奈川縣	0.492300	5.780	2	—	---	—	600.801725	128,011.650	12,230	
	靜岡縣	0.816700	14.203	11	0.050400	0.280	9	1,252.900978	297,462.046	32,919	
	計	1.310000	19.983	13	0.050400	0.280	9	1,853.702703	425,473.696	45,149	
神戸	兵庫縣	0.291300	1.200	7	1.222000	10.290	8	2,181.752189	659,118.560	62,985	
	岡山縣	[illegible]	[illegible]	[illegible]	[illegible]	[illegible]	[illegible]	2,718.530384	[illegible]	[illegible]	
	計	[illegible]	[illegible]	[illegible]	[illegible]	[illegible]	[illegible]	[illegible]	[illegible]	[illegible]	
長崎	長崎縣	0.489900	4.830	19	3.841800	17.470	22	532.982283	81,062.100	17,282	
	佐賀縣	2.572300	9.110	9	--	—	—	593.661213	128,140.960	21,762	
	計	3.062200	13.940	28	3.841800	17.470	22	1,126.650496	209,203.060	39,044	
長野	新潟縣	0.920100	5.447	6	0.481300	2.055	39	1,882.632919	307,545.399	71,869	
	長野縣	829.600400	663.460	136	0.152600	0.170	16	3,092.010281	356,765.178	30,276	
	計	830.520500	668.907	142	0.640900	2.225	55	4,974.650200	664,310.577	102,145	
宇都宮	栃木縣	5.291900	14.250	15	—	—	—	2,352.960558	304,014.550	28,552	
	茨城縣	1.912900	60.960	14	—	—	—	1,405.370658	205,995.990	25,414	
	群馬縣	1.381200	8.930	8	—	—	—	1,638.390379	362,893.870	31,198	
	計	8.606000	84.140	37	—	---	—	5,396.721595	872,904.440	85,164	
名古屋	愛知縣	1.211000	1.220	17	0.262200	3.690	5	1,985.786640	529,369.510	75,482	
	三重縣	14.280300	74.360	63	4.992200	8.230	52	870.872196	282,223.320	31,141	
	岐阜縣	6.371000	679.500	37	0.156700	1.380	10	1,398.911087	425,886.740	51,418	
	計	21.862300	755.080	117	5.412100	13.300	67	4,255.521923	1,237,479.570	158,041	
仙臺	宮城縣	10.110700	72.120	5	—	--	—	807.402319	100,178.060	12,542	
	岩手縣	15.251200	7.940	9	0.072400	0.120	12	778.141959	80,790.220	9,592	
	福島縣	13.970100	17.680	39	—	—	—	1,270.141595	221,320.420	33,168	
	計	39.332000	97.740	53	0.072400	0.120	12	2,855.692873	402,292.700	55,302	
秋田	青森縣	0.602000	0.830	2	0.412400	0.270	5	496.781248	43,541.127	5,259	
	秋田縣	0.730900	1.260	10	0.371800	0.529	13	729.230848	67,794.716	10,815	
	山形縣	5.630000	833.730	14	0.062800	0.130	3	456.982132	90,070.960	9,802	
	計	6.962900	835.820	26	0.831000	0.920	21	1,683.001228	201,406.803	25,876	
金澤	石川縣	0.102100	5.400	6	0.191400	1.060	20	557.161167	138,940.390	33,298	
	福井縣	0.060800	0.250	2	0.061400	0.500	8	592.681219	138,207.030	32,376	
	富山縣	—		—	0.100500	1.580	11	802.762255	186,189.080	38,029	
	計	0.162900	5.650	8	0.360000	3.140	39	1,952.561641	463,336.500	103,703	
松江	島根縣	7.500000	6.210	64	1.362200	2.030	30	803.550697	184,570.561	39,551	
	鳥取縣	8.892900	31.760	29	20.192200	22.840	31	844.120279	171,778.184	23,630	
	計	16.392900	37.970	93	21.561400	24.870	61	1,647.670976	356,343.745	63,181	
廣島	廣島縣	1.982700	11.171	20	0.350600	0.600	40	1,115.781988	377,458.523	42,694	
	山口縣	0.550200	3.786	6	0.182200	1.730	7	943.002817	95,300.116	25,368	
	計	2.532900	14.957	26	0.532800	2.330	47	2,058.741300	472,758.639	68,062	
丸龜	香川縣	0.171400	5.160	1	0.140400	0.860	1	411.062720	133,973.330	12,635	
	德島縣	0.362300	4.410	7	—	—	---	1,050.171502	410,677.860	21,296	
	高知縣	0.020000	0.040	1	—	—	—	348.870144	91,865.040	16,436	
	愛媛縣	—	—	—	0.500000	2.270	10	570.910659	164,128.500	20,965	
	計	0.560700	9.610	9	0.640400	3.130	11	2,381.021925	800,644.780	71,332	
熊本	熊本縣	0.241100	0.690	9	—	—	—	1,260.202362	223,365.220	36,221	
	福岡縣	55.040700	933.400	85	16.040900	109.080	141	1,785.900444	343,376.580	39,164	
	大分縣	47.172300	1,081.970	28	0.001200	0.090	1	1,610.131741	242,254.199	38,615	
	計	102.461100	2,015.760	72	16.042100	109.170	142	4,656.241547	808,995.999	114,000	
鹿兒島	鹿兒島縣	0.032000	0.400	1	0.461200	1.840	14	1,349.011646	208,878.050	22,672	
	宮崎縣	0.110100	0.470	2	0.191300	1.100	43	892.752154	115,068.030	14,144	
	沖繩縣	0.152900	0.410	2	0.091100	0.280	2	202.611731	41,328.310	3,612	
	計	0.302000	1.280	5	0.750600	3.720	59	2,444.382531	366,174.390	40,428	
總計		1,095.242500	6,105.687	708	52.332500	191.994	574	50,930.610043	11,339,468.619	1,291,863	

稅務署局名	廳府縣名	池沼 段別	池沼 地價	池沼 筆數	山林 段別	山林 地價	山林 筆數	牧場 段別	牧場 地價	牧場 筆數
		町	円		町	円		町	円	
札幌	北海道廳	1.412600	54.180	2	109.302055	6,186.320	73	6.722700	280.900	2
東京	東京府	2.022580	817.790	48	241.302961	24,235.630	2,311	—	—	—
	埼玉縣	1.792280	448.980	55	382.922100	47,653.740	4,366	—	—	—
	千葉縣	2.802500	297.040	49	558.042272	40,140.990	4,761	—	—	—
	山梨縣	0.181200	41.660	6	305.500982	9,778.060	2,248	—	—	—
	計	6.812540	1,605.470	158	1,487.782315	121,808.420	13,686	—	—	—
京都	京都府	1.412100	400.180	48	184.911797	19,595.880	3,480	0.230300	36.250	1
	滋賀縣	1.490000	659.950	33	87.206629	14,532.600	1,820	—	—	—
	計	2.902100	1,060.130	79	272.112426	34,128.380	5,300	0.230300	36.250	1
大阪	大阪府	2.670700	1,266.990	41	120.380600	25,112.320	2,709	—	—	—
	和歌山縣	4.241833	1,661.770	115	253.280965	42,520.400	6,195	—	—	—
	計	2.856100	495.740	11	118.532764	11,357.260	2,887	—	—	—
		9.262633	3,424.500	170	492.181319	78,989.980	11,791	—	—	—
橫濱	神奈川縣	1.441500	256.720	12	920.520255	61,741.500	7,443	—	—	—
	靜岡縣	11.920100	2,050.090	124	1,262.310400	39,108.843	7,120	—	—	—
	計	13.361600	2,306.750	136	2,182.830655	100,850.343	14,563	—	—	—
神戶	兵庫縣	1.821010	610.210	54	364.982885	38,442.210	4,956	—	—	—
	鳥取縣	4.771278	1,118.340	239	277.170500	22,371.440	7,217	—	—	—
	計	8.592293	1,728.550	293	642.160385	60,813.650	12,173	—	—	—
長崎	島根縣	0.020700	5.710	3	100.682915	5,824.990	2,352	—	—	—
	佐賀縣	3.240700	1,382.150	79	113.902333	7,501.160	2,817	—	—	—
	長崎縣	3.261400	1,387.860	82	214.592248	13,326.150	5,169	—	—	—
	計	6.522100	2,775.720	164	429.177496	26,652.300	10,338	—	—	—
長野	新潟縣	2.472200	659.050	56	614.910348	37,561.371	11,027	—	—	—
	長野縣	0.172400	64.940	8	190.292700	6,050.597	1,704	—	—	—
	計	2.651600	723.990	64	805.210048	43,611.968	12,731	—	—	—
宇都宮	栃木縣	3.752600	523.610	69	383.472320	47,313.560	3,803	—	—	—
	茨城縣	3.452200	458.120	36	617.411995	62,857.310	5,567	—	—	—
	福島縣	3.710452	1,282.330	74	473.971114	64,662.720	5,715	42.272900	67.320	5
	計	10.922252	2,259.560	179	1,474.862429	174,833.590	15,085	42.272900	67.320	5
名古屋	愛知縣	1.690800	576.950	63	252.971374	36,160.760	3,984	—	—	—
	三重縣	6.051112	1,965.340	75	201.141679	29,687.900	4,903	—	—	—
	岐阜縣	21.482824	5,860.850	595	587.492384	30,840.530	3,709	—	—	—
	計	29.181736	8,403.140	733	1,041.612437	96,689.190	12,596	—	—	—
仙臺	宮城縣	0.041000	6.580	2	49.432700	4,866.560	467	—	—	—
	福島縣	0.062387	8.110	4	152.411100	5,313.220	776	—	—	—
	岩手縣	1.761300	311.160	45	226.120300	10,343.830	3,020	—	—	—
	計	1.861687	325.850	51	427.971100	20,523.610	4,263	—	—	—
秋田	青森縣	0.001800	0.460	1	168.482100	5,382.524	906	—	—	—
	秋田縣	0.171100	28.570	3	72.232300	4,058.292	864	—	—	—
	山形縣	0.292372	30.040	3	145.640996	8,648.720	1,173	—	—	—
	計	0.472272	59.070	7	386.362396	18,089.536	2,943	—	—	—
金澤	石川縣	0.392500	107.110	44	319.331279	13,945.970	6,557	—	—	—
	福井縣	0.621400	136.740	28	51.690849	6,607.030	1,947	—	—	—
	富山縣	0.562260	290.350	20	67.661900	4,826.960	1,110	—	—	—
	計	1.590160	534.200	92	438.590528	25,379.960	9,614	—	—	—
松江	島根縣	1.111100	246.333	63	953.423180	28,841.234	9,390	—	—	—
	鳥取縣	0.641400	162.770	25	89.342200	10,273.831	1,982	—	—	—
	計	1.752500	409.103	88	1,042.771380	39,115.065	11,372	—	—	—
廣島	廣島縣	0.620100	248.910	9	134.082984	10,892.670	2,995	—	—	—
	山口縣	3.640089	557.560	123	117.762900	3,361.130	1,814	—	—	—
	計	4.260189	806.470	132	251.852884	14,253.800	4,809	—	—	—
丸龜	香川縣	8.801560	2,152.550	114	36.612300	3,758.820	915	—	—	—
	愛媛縣	2.711525	790.410	90	293.182719	4,666.990	1,160	—	—	—
	高知縣	0.721300	166.030	8	176.761700	1,478.120	641	—	—	—
	計	1.381900	284.160	20	1,064.610488	26,604.980	6,236	—	—	—
		13.130285	3,393.150	232	1,571.181205	36,508.910	8,952	—	—	—
熊本	熊本縣	1.062900	413.790	50	310.161000	14,653.270	4,258	—	—	—
	鹿兒島縣	9.020859	6,836.094	203	470.130253	24,921.260	6,175	—	—	—
	大分縣	1.051300	141.867	56	479.592800	23,627.506	7,289	—	—	—
	計	11.141559	7,391.251	309	1,259.891053	63,207.036	17,722	—	—	—
鹿兒島	鹿兒島縣	—	—	—	266.540093	20,805.410	3,572	—	—	—
	宮崎縣	—	—	—	346.122992	25,037.980	4,527	—	—	—
	計	0.051700	7.960	4	134.390000	6,531.170	230	—	—	—
		0.051700	7.960	4	747.060085	52,374.560	7,329	—	—	—
總計		120.691046	35,881.184	2,811	14,848.382948	1,000,690.468	170,171	49.232900	384.470	8

稅務署局名	廳府縣名	原野 段別	原野 地價	原野 筆數	雜種地 段別	雜種地 地價	雜種地 筆數	合計 段別	合計 地價	合計 筆數	備考
		町	円		町	円		町	円		
札幌	北海道廳	206.312300	10,428.790	53	0.750883	791.360	16	324.521538	17,741.550	146	
東京	東京府	5.091860	952.480	125	0.512900	242.290	5	248.960581	26,248.190	2,489	
	埼玉縣	14.670500	2,022.710	802	—	—	—	399.391880	50,125.430	4,723	
	千葉縣	26.871300	2,281.336	331	2.731500	1,047.350	62	590.461572	43,766.710	5,203	
	山梨縣	23.931000	914.320	241	—	—	—	329.620182	10,734.040	2,495	
	計	70.571660	6,170.846	999	3.250700	1,239.640	67	1,568.431215	130,874.370	14,910	
京都	京都府	16.002600	1,815.320	642	0.121400	27.890	11	202.692197	21,875.520	4,180	
	滋賀縣	9.942572	2,060.390	279	0.241332	93.810	18	98.881333	17,336.650	2,150	
	計	25.962172	3,865.710	921	0.362532	121.700	29	301.580530	39,212.170	6,330	
大阪	大阪府	10.260800	2,771.090	212	18.262300	9,398.310	119	151.521400	38,548.710	3,081	
	和歌山縣	9.251679	2,194.740	360	—	—	—	266.761467	46,376.910	6,673	
	計	3.670000	474.030	113	4.912972	1,957.060	112	129.372836	14,284.110	3,123	
		23.022479	5,439.860	685	23.182272	11,355.390	231	547.662708	99,209.730	12,877	
橫濱	神奈川縣	6.742500	583.120	101	0.090200	16.140	2	928.801455	62,597.480	7,558	
	靜岡縣	80.572560	3,136.189	554	0.120100	30.713	26	1,804.980160	44,325.775	7,824	
	計	37.329060	3,719.309	665	0.210300	46.853	28	2,233.781615	106,923.255	15,382	
神戶	兵庫縣	32.739850	6,958.700	948	1.541600	748.870	52	401.090345	46,739.990	6,067	
	鳥取縣	23.562300	3,070.320	931	0.722793	668.220	23	806.240866	27,228.320	8,418	
	計	56.306150	10,009.020	1,879	2.271393	1,417.090	75	707.331211	73,968.310	14,420	
長崎	島根縣	13.710413	1,403.780	356	4.651329	939.680	115	119.072357	8,174.160	2,836	
	佐賀縣	21.212000	2,184.000	780	0.040000	4.970	3	138.402083	11,072.480	3,629	
	長崎縣	34.922418	3,587.980	1,096	4.691329	944.650	118	257.481390	19,246.640	6,465	
	計	91.920116	9,489.386	2,248	5.082286	827.449	192	714.991950	48,537.256	13,523	
長野	新潟縣	196.752988	5,616.154	1,820	0.062300	25.160	3	386.301388	11,756.851	3,035	
	長野縣	287.680104	15,196.540	3,568	5.161586	852.609	195	1,100.700335	60,294.107	16,558	
	計	32.710800	2,958.720	413	—	—	—	419.942220	50,096.890	4,285	
宇都宮	栃木縣	63.171700	5,699.536	581	0.150100	13.670	2	684.192995	69,023.636	6,186	
	茨城縣	26.290300	1,696.400	363	0.182000	24.470	3	546.440766	67,733.740	6,160	
	福島縣	122.172300	9,654.600	1,357	0.332100	38.140	5	1,650.562981	186,855.280	16,631	
	計	16.200000	3,018.180	547	1.592521	645.290	52	272.461695	40,491.280	4,646	
名古屋	愛知縣	14.072858	2,892.800	548	2.841770	637.700	361	224.121419	35,183.740	5,887	
	三重縣	24.151152	3,280.990	940	2.570200	334.250	253	635.660560	40,316.620	5,497	
	岐阜縣	54.431019	9,191.970	2,035	7.011491	1,617.340	666	1,132.286674	115,901.640	16,030	
仙臺	宮城縣	37.842000	2,511.990	322	—	—	—	87.883700	7,385.180	791	
	福島縣	116.540000	5,896.580	979	0.090000	0.610	1	269.690487	11,218.520	1,760	
	岩手縣	46.872200	3,977.240	1,083	0.752700	197.440	80	275.506600	14,829.670	4,228	
	計	201.261200	12,385.810	2,384	0.752700	198.050	81	631.880687	33,433.320	6,779	
秋田	青森縣	260.362700	6,334.309	733	0.506300	20.540	13	429.360900	11,737.833	1,653	
	秋田縣	56.562094	2,661.288	501	0.000400	0.160	2	128.972894	6,948.310	1,370	
	山形縣	37.660300	3,149.310	546	0.021400	4.190	2	183.632068	11,852.260	1,724	
	計	354.592094	12,344.907	1,780	0.522100	24.890	17	741.962862	30,518.403	4,747	
金澤	石川縣	22.433400	2,919.600	1,119	4.411079	1,242.650	218	346.581258	18,215.330	7,938	
	福井縣	17.292514	2,762.090	791	0.451800	157.650	35	69.970063	9,663.510	2,801	
	富山縣	105.371250	1,596.250	507	3.101892	1,106.650	203	176.711292	7,820.240	1,840	
	計	145.110184	7,277.970	2,417	7.971761	2,506.950	456	593.262413	35,699.080	12,579	
松江	島根縣	21.950899	2,242.426	723	7.561800	963.261	311	984.041880	32,293.254	10,487	
	鳥取縣	32.501900	2,884.040	907	4.652100	1,367.658	259	127.151600	14,638.299	3,173	
	計	54.452200	5,976.466	1,630	12.210400	2,330.919	570	1,111.200480	46,931.553	13,660	
廣島	廣島縣	8.410300	968.960	359	0.390200	231.820	10	143.460584	12,282.360	3,373	
	山口縣	7.122300	209.540	142	2.602840	875.780	31	131.142039	5,003.960	2,110	
	計	15.532600	1,178.500	501	2.940000	1,107.550	41	274.592623	17,286.320	5,483	
丸龜	香川縣	7.640500	687.280	86	3.291760	1,143.710	61	55.860060	7,742.360	1,176	
	愛媛縣	5.902050	808.830	137	0.151622	60.670	3	301.261916	6,326.900	1,390	
	高知縣	2.432800	218.260	85	0.131000	33.490	5	180.080800	1,890.840	739	
	計	2.620000	408.710	37	0.781460	289.110	37	1,069.401586	27,881.990	6,330	
		17.902950	2,113.080	345	4.367722	1,526.960	106	1,606.591162	43,542.090	9,635	
熊本	熊本縣	15.241200	489.540	181	6.200800	1,489.680	51	332.072900	17,001.230	4,540	
	鹿兒島縣	24.590100	4,483.233	414	65.571400	18,874.580	1,067	569.121112	55,065.117	7,859	
	大分縣	102.171000	6,570.521	1,857	1.191600	287.209	72	584.020700	30,626.608	9,274	
	計	142.002300	11,443.294	2,452	73.267800	20,651.369	1,190	1,486.212712	102,692.950	21,673	
鹿兒島	鹿兒島縣	113.410700	6,542.990	666	0.090000	1.010	5	380.040793	27,349.410	3,243	
	宮崎縣	44.440700	2,687.910	391	0.530100	81.650	42	391.100792	27,807.580	4,960	
	計	824.770600	18,495.840	516	0.221200	17.480	18	960.040500	25,207.450	763	
		982.622000	27,726.740	1,573	1.441300	255.180	65	1,731.182085	80,364.440	8,971	
總計		2,832.232158	156,660.436	26,330	150.742359	47,076.639	3,956	18,001.302419	1,240,668.188	203,276	

四十一年

税務監督局名	庁府県名	起業地 前年末未成功地 段別	地価	筆数	本年中起業地 段別	地価	筆数	合計 段別	地価	筆数
		町	円		町	円		町	円	
札幌	北海道庁	—	—	—	—	—	—	—	—	—
東京	東京府	—	—	—	9.931243	5,401.980	2,025	9.931243	5,401.980	2,025
	埼玉県	1.121600	605.820	27	—	—	—	1.121600	605.820	27
	千葉県	3.020700	1,430.000	39	—	—	—	3.020700	1,430.000	39
	山梨県	—	—	—	—	—	—	—	—	—
	計	4.142300	2,035.820	66	9.931243	5,401.980	2,025	14.080543	7,437.800	2,091
京都	京都府	—	—	—	—	—	—	—	—	—
	滋賀県	—	—	—	—	—	—	—	—	—
	計	—	—	—	—	—	—	—	—	—
大阪	大阪府	18.741209	42.040.670	506	—	—	—	18.741209	42,040.670	506
	奈良県	—	—	—	—	—	—	—	—	—
	和歌山県	—	—	—	—	—	—	—	—	—
	計	18.741209	42,040.670	506	—	—	—	18.741209	42,040.670	506
横浜	神奈川県	451.922558	180,079.939	14,178	229.311740	83,592.950	8,850	681.241298	263,672.889	23,028
	静岡県	—	—	—	—	—	—	—	—	—
	計	451.922558	180,079.939	14,178	229.311740	83,592.950	8,850	681.241298	263,672.889	23,028
神戸	兵庫県	29.141375	11,076.760	818	42.101500	32,021.409	710	71.242875	43,098.169	1,028
	岡山県	—	—	—	—	—	—	—	—	—
	計	29.141375	11,076.760	818	42.101500	32,021.409	710	71.242875	43,098.169	1,028
長崎	長崎県	—	—	—	—	—	—	—	—	—
	佐賀県	4.410800	856.300	234	1.912400	333.880	113	6.330200	1,190.180	347
	計	4.410800	856.300	234	1.912400	333.880	113	6.330200	1,190.180	347
長野	新潟県	—	—	—	—	—	—	—	—	—
	長野県	—	—	—	5.122700	931.014	129	5.122700	931.014	129
	計	—	—	—	5.122700	931.014	129	5.122700	931.014	129
宇都宮	栃木県	1.291800	127.870	3	—	—	—	1.291800	127.870	3
	茨城県	—	—	—	—	—	—	—	—	—
	計	1.291800	127.870	3	—	—	—	1.291800	127.870	3
名古屋	愛知県	13.791580	4,766.960	446	3.492800	1,194.680	107	17.291180	5,961.640	553
	岐阜県	0.950500	288.220	22	—	—	—	0.950500	288.220	22
	計	14.742080	5,055.180	468	3.492800	1,194.680	107	18.241680	6,249.860	575
仙臺	宮城県	0.452000	86.640	7	—	—	—	0.452000	86.640	7
	福島県	—	—	—	—	—	—	—	—	—
	計	0.452000	86.640	7	—	—	—	0.452000	86.640	7
秋田	青森県	—	—	—	—	—	—	—	—	—
	岩手県	—	—	—	—	—	—	—	—	—
	計	—	—	—	—	—	—	—	—	—
金澤	石川県	193.422900	67,017.048	7,910	—	—	—	193.422900	67,017.048	7,910
	富山県	—	—	—	—	—	—	—	—	—
	計	193.422900	67,017.048	7,910	—	—	—	193.422900	67,017.048	7,910
松江	島根県	—	—	—	0.961200	223.360	9	0.961200	223.360	9
	鳥取県	—	—	—	—	—	—	—	—	—
	計	—	—	—	0.961200	223.360	9	0.961200	223.360	9
廣島	廣島県	—	—	—	—	—	—	—	—	—
	山口県	—	—	—	—	—	—	—	—	—
	計	—	—	—	—	—	—	—	—	—
丸龜	香川県	—	—	—	0.900900	282.410	18	0.900900	282.410	18
	愛媛県	—	—	—	—	—	—	—	—	—
	高知県	—	—	—	—	—	—	—	—	—
	計	—	—	—	0.900900	282.410	18	0.900900	282.410	18
熊本	熊本県	3.671000	622.820	62	—	—	—	3.671000	622.820	62
	大分県	1.992500	547.370	46	—	—	—	1.992500	547.370	46
	計	5.670500	1,170.190	108	—	—	—	5.670500	1,170.190	108
鹿兒島	鹿兒島県	56.992400	8,552.730	825	—	—	—	56.992400	8,552.730	825
	宮崎県	—	—	—	—	—	—	—	—	—
	計	56.992400	8,552.730	825	—	—	—	56.992400	8,552.730	825
總計		780.971922	318,099.147	24,623	293.762283	123,981.683	11,961	1,074.741205	442,080.830	36,584

地　　表　(1) △印ハ減ナリ

本年中成功地 段別	地価	筆数	成功地ノ原地ニ對スル増減 段別	地価	筆数	未成功地 段別	地価	筆数	備考
町	円		町	円		町	円		
—	—	—	—	—	—	—	—	—	
—	—	—	—	—	—	9.931243	5,401.980	2,025	
—	—	—	—	—	—	1.121600	605.820	27	
—	—	—	—	—	—	3.020700	1,430.000	39	
—	—	—	—	—	—	—	—	—	
—	—	—	—	—	—	14.080543	7,437.800	2,091	
—	—	—	—	—	—	—	—	—	
—	—	—	—	—	—	—	—	—	
—	—	—	—	—	—	—	—	—	
—	—	—	—	—	—	18.741209	42,040.670	506	
—	—	—	—	—	—	—	—	—	
—	—	—	—	—	—	—	—	—	
—	—	—	—	—	—	18.741209	42,040.670	506	
561.181000	212,141.564	9,272	52.891202	5.785 △	8,690	172.961500	51,537.110	5,066	
561.181000	212,141.564	9,272	52.891202	5.785 △	8,690	172.961500	51,537.110	5,066	
41.920000	31,938.430	710	0.451600	0.310 △	213	29.781475	11,160.049	105	
41.920000	31,938.430	710	0.451600	0.310 △	213	29.781475	11,160.049	105	
—	—	—	—	—	—	—	—	—	
6.681100	1,190.180	179	0.350900	— △	168	—	—	—	
6.681100	1,190.180	179	0.350900	— △	168	—	—	—	
4.240900	531.090	79	0.121300	0.036 △	44	1.010100	399.960	6	
4.240900	531.090	79	0.121300	0.036 △	44	1.010100	399.960	6	
—	—	—	—	—	—	—	—	—	
—	—	—	—	—	—	1.291800	127.870	3	
—	—	—	—	—	—	1.291800	127.870	3	
—	—	—	—	—	—	17.291180	5,961.640	553	
—	—	—	—	—	—	0.950500	288.220	22	
—	—	—	—	—	—	18.241680	6,249.860	575	
0.531900	86.640	7	0.072900	—	—	—	—	—	
0.531900	86.640	7	0.072900	—	—	—	—	—	
—	—	—	—	—	—	—	—	—	
—	—	—	—	—	—	—	—	—	
—	—	—	—	—	—	—	—	—	
—	—	—	—	—	—	193.422900	67,017.048	7,910	
—	—	—	—	—	—	193.422900	67,017.048	7,910	
—	—	—	—	—	—	0.961200	223.360	9	
—	—	—	—	—	—	0.961200	223.360	9	
—	—	—	—	—	—	—	—	—	
—	—	—	—	—	—	—	—	—	
—	—	—	—	—	—	—	—	—	
—	—	—	—	—	—	0.900900	282.410	18	
—	—	—	—	—	—	0.900900	282.410	18	
—	—	—	—	—	—	3.671000	622.820	62	
—	—	—	—	—	—	1.992500	547.370	46	
—	—	—	—	—	—	5.670500	1,170.190	108	
—	—	—	—	—	—	56.992400	8,552.730	825	
—	—	—	—	—	—	—	—	—	
—	—	—	—	—	—	56.992400	8,552.730	825	
614.561900	245,887.904	10,247	53.901902	6.131 △	9,115	514.081207	196,199.067	17,222	

税務監督局名	廳府縣名	起業地 前年末未成功地 段別	地積	筆數	本年中起業地 段別	地積	筆數	合計 段別	地積	筆數
		町	円		町	円		町	円	
札幌	北海道廳	—	—	—	—	—	—	—	—	—
東京	京都府	30.182300	12,147.270	672	159.991200	45,444.440	4,970	190.180500	57,591.710	5,642
	玉埼縣	3,737.322700	1,453,091.840	60,622	2,164.392302	835,982.690	35,706	5,901.722002	2,289,054.830	96,328
	千葉縣	2,031.922900	607,199.980	31,088	658.800000	189,509.910	11,718	2,690.122900	796,709.890	42,806
	山梨縣	—	—	—	47.552500	13,501.270	1,011	47.552500	13,501.270	1,011
	計	5,798.841900	2,072,439.090	92,382	3,030.750002	1,034,418.610	53,405	8,829.591902	3,156,857.700	145,787
京都	京都府	349.290300	151,993.150	7,287	176.032900	73,068.480	2,639	525.330200	225,031.630	9,928
	滋賀縣	95.171900	28,849.990	1,846	122.352500	59,628.460	2,279	217.531400	68,478.450	4,125
	計	444.462200	180,843.140	9,133	298.392400	112,636.940	4,918	742.861600	293,510.080	14,051
大阪	府廳	100.191100	56,629.840	1,613	27.330700	12,761.460	329	127.571800	69,391.300	1,942
	兵庫縣	—	—	—	—	—	—	—	—	—
	和歌山縣	11.372500	1,474.120	79	24.101500	9,109.230	501	35.481000	10,583.350	580
	計	111.570600	58,103.960	1,692	51.432200	21,870.690	830	163.052800	79,974.650	2,522
横濱	神川縣	493.461209	176,722.929	9,384	—	—	—	493.461209	176,722.929	9,384
	靜岡縣	233.030400	100,566.361	5,651	190.431600	81,212.460	10,392	423.462000	181,779.221	16,043
	計	726.491609	277,289.290	15,035	190.431600	81,212.880	10,392	916.930209	358,502.150	25,427
神戸	兵庫縣	486.142200	223,517.610	6,393	64.472500	10,272.450	684	550.621700	233,790.060	7,077
	鳥取縣	28.131970	11,055.150	389	192.721920	94,047.840	2,693	220.860890	105,102.790	3,082
	島根縣	515.281170	234,572.760	6,782	257.201420	104,320.090	3,377	772.482590	338,892.850	10,159
長崎	長崎縣	29.862900	10,172.130	310	48.660700	16,126.230	711	78.330600	26,298.360	1,021
	佐賀縣	343.331400	81,625.630	8,034	201.011652	61,762.030	4,757	544.350052	143,387.660	12,791
	計	373.001300	91,797.760	8,344	249.672352	77,888.260	5,468	622.680652	169,686.020	13,812
長野	新潟縣	2,987.121272	928,229.680	86,253	1,266.212430	432,433.488	23,662	4,253.340702	1,360,663.168	109,915
	長野縣	744.420918	147,319.553	14,426	17.712900	5,837.660	259	762.140818	153,157.213	14,685
	計	3,731.542190	1,075,549.233	100,679	1,283.932330	438,271.148	23,921	5,015.481520	1,513,820.381	124,600
宇都宮	栃木縣	773.610700	202,049.870	9,415	376.861200	87,324.780	4,036	1,150.471900	289,374.450	13,451
	茨城縣	2,827.772166	856,127.180	39,737	495.472000	134,601.120	181,265	3,323.251166	990,728.300	221,002
	群馬縣	1,557.412010	435,969.720	17,387	315.540700	82,823.430	3,525	1,872.952710	518,793.150	21,212
	計	5,158.801876	1,494,146.570	66,539	1,187.830900	304,749.330	189,126	6,346.642776	1,798,895.900	255,665
名古屋	愛知縣	1,007.341952	278,874.500	31,549	2,037.461749	822,328.440	83,679	3,044.810701	1,101,202.940	115,228
	三重縣	261.052187	109,299.640	6,562	355.662700	131,214.380	7,944	616.721887	240,544.020	14,546
	岐阜縣	1,944.302900	834,299.240	33,919	193.420417	42,075.700	4,760	2,137.730317	876,374.940	38,679
	計	3,212.711039	1,222,473.380	72,030	2,586.551866	995,648.520	96,423	5,799.262905	2,218,121.900	168,453
仙臺	宮城縣	9,291.651180	2,112,321.550	128,626	1,744.112300	359,733.160	20,264	11,035.770480	2,472,054.710	148,890
	福島縣	1,151.881185	253,710.490	13,356	134.120800	51,993.020	1,234	1,286.001985	305,703.510	14,590
	岩手縣	4,918.020630	1,464,722.990	100,511	2,089.191600	660,601.060	50,330	7,007.212230	2,125,324.050	150,841
	計	15,361.552995	3,830,755.030	242,493	3,967.431700	1,072,327.240	71,828	19,328.991695	4,903,082.270	314,321
秋田	青秋山	177.141500	46,633.290	1,046	36.231200	11,223.360	286	213.372700	58,156.650	1,332
	山形縣	3,592.362800	900,754.647	38,680	1,959.191986	441,903.048	20,722	5,551.561586	1,342,657.695	59,402
	計	1,576.231577	486,131.120	13,844	800.350850	216,609.785	6,174	2,376.582427	702,640.905	20,018
		5,345.742677	1,433,819.057	53,570	2,795.781036	669,636.193	27,182	8,141.530713	2,103,455.250	80,752
金澤	石福富	1,321.102150	474,962.901	64,067	214.692000	92,420.040	7,625	1,535.801150	567,382.941	71,702
	川井山	318.081858	102,665.680	16,354	156.891000	19,957.480	3,025	474.972858	122,623.160	19,379
	計	953.470091	248,071.310	20,239	108.572746	51,329.560	4,613	1,062.060437	299,400.870	24,852
		2,592.661699	825,699.891	100,660	480.162746	163,707.080	15,273	3,072.831445	989,406.971	115,933
松江	島島	410.300580	169,933.447	4,953	59.131129	23,526.400	602	469.431709	193,461.847	5,555
	根取縣	259.680857	84,056.100	3,274	333.552700	111,832.168	2,804	593.240757	195,888.268	6,078
	計	669.981437	253,991.547	8,227	397.681026	135,358.568	3,406	1,037.672486	389,350.115	11,633
廣島	廣島縣	206.762500	76,407.019	2,519	61.621930	23,855.170	1,059	268.391480	92,762.189	3,578
	山口縣	526.362367	111,827.963	5,180	104.860700	27,419.230	1,236	631.230267	139,247.243	6,416
	計	733.132067	188,234.982	7,699	166.482630	50,774.450	2,295	899.621747	239,009.412	9,994
丸龜	香川縣	27.221400	8,729.490	398	106.181100	35,619.270	1,580	133.402500	44,348.760	1,978
	愛媛縣	—	—	—	—	—	—	—	—	—
	高知縣	—	—	—	—	—	—	—	—	—
	計	62.472200	20,710.780	1,282	281.931430	113,559.210	4,925	344.403630	134,270.020	6,207
		89.700600	29,440.270	1,680	388.142330	149,178.510	6,505	477.859130	178,618.780	8,185
熊本	福岡縣	673.631400	223,826.540	11,268	764.241900	242,911.403	10,471	1,437.930300	466,737.940	21,737
	本縣分	1,495.102363	369,320.338	17,876	293.330300	84,312.490	4,284	1,788.482663	453,632.818	22,160
	大分縣	88.191500	38,109.050	1,120	51.792300	14,214.750	953	139.990800	52,323.800	2,073
	計	2,256.932263	631,255.928	30,262	1,109.421500	341,438.630	15,703	3,366.410763	972,694.558	45,970
鹿兒島	鹿兒島縣	59.610600	10,742.230	769	406.690800	119,532.790	6,034	466.301400	130,275.020	6,803
	宮崎縣	—	—	—	22.022200	1,831.050	315	22.022200	1,831.050	315
	計	59.610600	10,742.230	769	428.690000	121,363.840	6,349	488.330600	132,106.070	7,118
總計		47,182.161222	13,911,154.118	817,976	18,870.161291	5,924,860.959	536,401	66,052.322513	19,836,015.077	1,354,382

地　表

(1) △印ハ減ナリ

本年中成功地 段別	地積	筆數	成功地ノ原地ニ對スル増減 段別	地積	筆數	未成功地 段別	地積	筆數	備考
町	円		町	円		町	円		
—	—	—	—	—	—	—	—	—	
—	—	—	—	—	—	—	—	—	
—	—	—	—	—	—	—	—	—	
—	—	—	—	—	—	—	—	—	
—	—	—	—	—	—	—	—	—	
—	—	—	—	—	—	—	—	—	
—	—	—	—	—	—	190.180500	57,591.710	5,642	
—	—	—	—	—	—	5,901.722002	2,289,054.830	96,328	
—	—	—	—	—	—	2,690.122900	796,709.890	42,806	
—	—	—	—	—	—	47.552500	13,501.270	1,011	
—	—	—	—	—	—	8,829.591902	3,156,857.700	145,787	
18.811500	9,358.020	224	2.142700	△ 1.610	△ 49	508.661400	215,702.000	9,659	
—	—	—	—	—	—	217.531400	68,478.450	4,125	
18.811500	9,358.020	224	2.142700	△ 1.610	△ 49	725.192800	284,180.450	13,778	
—	—	—	—	—	—	127.571800	69,391.300	1,942	
—	—	—	—	—	—	—	—	—	
—	—	—	—	—	—	35.481000	10,583.350	580	
—	—	—	—	—	—	163.052800	79,974.650	2,522	
64.780600	30,022.490	682	△ 1.471300	△ 0.010	△ 89	427.292309	146,700.429	8,613	
58.880500	23,409.420	670	8.371600	—	△ 42	372.960100	158,869.801	15,331	
123.661100	53,431.910	1,352	6.900300	△ 0.010	△ 131	800.162409	305,070.230	23,944	
32.562700	17,400.330	336	2.262700	—	△ 161	520.921700	216,389.730	6,580	
32.562700	17,400.330	336	2.262700	—	△ 161	221.868890	105,102.790	3,082	
—	—	—	—	—	—	742.182590	321,492.520	9,662	
—	—	—	—	—	—	—	—	—	
—	—	—	—	—	—	78.330600	26,298.360	1,021	
—	—	—	—	—	—	544.350052	143,387.660	12,791	
—	—	—	—	—	—	622.680652	169,686.020	13,812	
54.661800	8,595.180	706	2.512700	0.171	△ 331	4,201.191602	1,352,068.159	108,878	
7.471900	2,141.810	156	0.700900	—	71	755.392818	151,015.408	14,600	
62.140700	10,736.990	862	3.220600	0.171	△ 260	4,956.561420	1,503,083.562	123,478	
—	—	—	—	—	—	1,150.471900	289,374.450	13,451	
—	—	—	—	—	—	3,323.251166	990,728.300	221,002	
578.010800	129,919.450	4,918	48.740100	△ 8.010	△ 1,296	1,343.682010	388,865.690	14,998	
578.010800	129,919.450	4,918	48.740100	△ 8.010	△ 1,296	5,817.412076	1,668,968.440	249,451	
—	—	—	—	—	—	3,044.810701	1,101,202.940	115,228	
132.142200	58,593.950	1,734	8.162013	0.010	△ 686	492.741700	181,950.080	12,126	
—	—	—	—	—	—	2,137.730317	876,374.940	38,679	
132.142200	58,593.950	1,734	8.162013	0.010	△ 686	5,675.282718	2,159,527.960	116,033	
277.200800	63,676.670	3,002	32.740800	0.740	1,400	10,791.310980	2,408,378.780	147,288	
—	—	—	—	—	—	1,286.001985	305,703.510	14,590	
20.462600	9,078.100	296	1.410900	0.070	—	6,988.160630	2,116,245.020	150,556	
297.662900	72,754.770	3,298	34.151700	0.810	1,410	19,065.480495	4,830,328.810	312,433	
—	—	—	—	—	—	213.372700	58,156.650	1,332	
23.452300	5,778.270	254	1.092500	0.497	158	5,529.201786	1,336,879.922	59,306	
100.871400	29,420.610	564	14.682400	0.160	△ 403	2,290.400427	673,220.455	19,051	
124.330700	35,198.880	818	15.781900	0.657	△ 245	8,032.981918	2,068,257.027	79,689	
—	—	—	—	—	—	1,535.801150	567,382.941	71,702	
—	—	—	—	—	—	474.972858	122,623.160	19,379	
—	—	—	—	—	—	1,062.060437	299,400.870	24,852	
—	—	—	—	—	—	3,072.831445	989,406.971	115,933	
26.521200	11,403.880	262	0.742880	4.020	△ 22	443.660389	182,061.987	5,271	
166.721700	48,214.380	2,501	4.761853	△ 1.540	28	436.280910	147,672.348	3,905	
193.242900	59,618.260	2,763	5.511713	2.480	6	879.941279	329,734.335	8,876	
26.040100	9,337.170	215	1.770200	—	5	244.121680	90,425.019	3,368	
67.942400	19,127.220	960	1.981700	0.240	△ 168	545.262567	120,120.263	5,296	
113.982500	28,464.390	1,165	3.751900	0.240	△ 163	789.391147	210,545.282	8,666	
6.881100	1,682.390	48	0.562300	—	△ 10	127.090700	42,666.870	1,920	
—	—	—	—	—	—	—	—	—	
—	—	—	—	—	—	—	—	—	
16.231500	5,452.470	149	0.540700	—	△ 44	328.742830	128,817.550	6,014	
23.112600	7,184.860	197	1.110000	—	△ 54	455.840630	171,483.920	7,934	
—	—	—	—	—	—	1,437.930300	466,737.940	21,737	
—	—	—	—	—	—	1,788.482663	453,632.818	22,160	
—	—	—	—	—	—	139.990800	52,323.800	2,073	
—	—	—	—	—	—	3,366.410763	972,694.558	45,970	
—	—	—	—	—	—	466.301400	130,275.020	6,803	
—	—	—	—	—	—	22.022200	1,831.050	315	
—	—	—	—	—	—	—	—	—	
—	—	—	—	—	—	488.330600	132,106.070	7,118	
1,699.702600	482,611.810	17,967	131.770626	△ 5.262	△ 1,629	64,484.390539	19,353,398.006	1,355,086	

13. 地租増減表

四十年

(1) 町年ニ依リ筆數ヲ除クノ外ハ徴收額計算書ノ額ヲ記入ス

(2) 地目及地類變換地價修正ニハ其修正ノ差額ヲ記入ス

種別	段別	地價	地租	筆數	備考
	町	圓	圓		
増ノ部					
有租地成	110,724.010125	575,315.669	32,733.719	83,988	
新開免租年期明	741.041089	62,193.743	4,657.244	1,027	
荒地免租年期明	5,760.491573	1,446,233.730	78,821.751	107,677	
低價年期明	0.882600	9,002.604	495.164	20	
開墾年期明	6,217.960881	507,604.313	31,147.136	73,822	
開拓年期明	60.620400	24,010.629	6,339.941	934	
地目變換	13,159.941791	2,830,266.639	182,285.915	321,797	
地類變換	5,003.801463	322,784.018	17,480.397	54,111	
地目變換地價修正	355.720637	665,865.971	61,614.424	2,700	
地類變換地價修正	151.002662	1,406.773	63.624	185	
分合筆	525.220475	177.470	8.822	530,293	
耕地區劃形狀變更地	15.050000	929.950	56.356	187	
誤謬訂正	1,039.461072	10,159.297	619.252	3,893	
既往ニ係ル本年分	2,231.930494	73,051.289	4,909.239	12,352	
所屬組替	4,624.571200	84,158.277	4,941.956	10,277	
其他	903.801388	137,895.038	7,296.889	13,194	
總計	151,515.542850	6,751,055.410	428,470.829	1,216,457	前年度ニ對比シ段別49,788町地價1,715,645圓地租88,866圓筆數302,880筆ヲ減少セシハ有租地成、荒地免租年期明、開墾年期明、地目變換、誤謬訂正、既往ニ係ル本年分、其他等ニ於テ増加高ナカリシニ由ル
減ノ部					
官地成	1,226.501542	291,229.761	15,591.633	51,236	
免租地成	14,737.072559	1,178,956.759	87,726.736	135,653	
荒地成	13,677.131405	3,703,161.931	203,870.329	299,378	
開墾年期明原地除却	5,113.470533	35,116.992	1,924.908	68,410	
開拓年期明原地除却	61.500000	199.916	10.983	285	
地目變換	13,111.120788	2,821,476.044	193,721.555	326,684	
地類變換	4,963.660280	337,031.072	21,407.565	54,106	
地目變換地價修正	96.012128	152,886.435	8,843.136	1,543	
地類變換地價修正	14.680261	95,389.587	5,243.616	520	
分合筆	13.150800	1,361.792	75.867	50,560	
耕地區劃形狀變更地	8.021200	767.299	43.699	514	
砂防地解除	—	—	—	—	
誤謬訂正	356.971575	[illegible]	794.330	4,770	
既往ニ係ル本年分	3,553.540205	70,860.460	4,377.375	18,791	
所屬組替	4,623.900900	83,913.597	4,922.667	10,264	
其他	6,284.680539	287,557.860	484,678.522	72,678	
總計	67,831.442715	9,078,131.639	1,033,232.921	1,095,392	前年ニ比シ段別1,957町筆數7,922筆ヲ減少シタルニモ拘ハラス地價2,196,679圓地租359,045圓ヲ増加セシハ免租地成、荒地成、等ノ増加シタルニ由ル

13. 地租増減表 其一 増ノ部 1.

四十年

税務監督局名	有租地成				新開免租年期明			
	段別	地價	地租	筆數	段別	地價	地租	筆數
	町	圓	圓		町	圓	圓	
札幌	1,243.830228	54,831.190	2,762.447	264	678.512684	50,100.360	3,747.624	220
東京	2,265.882153	30,329.808	3,255.830	6,307	—	—	—	—
京都	171.951579	3,100.702	235.935	522	0.061600	20.090	1.104	2
大阪	224.862368	25,421.211	2,338.677	2,927	1.070800	85.030	6.391	3
横濱	716.691541	21,339.041	1,609.180	5,737	0.152300	97.070	7.762	8
神戸	2,401.912913	16,196.025	953.933	2,965	4.531700	1,027.510	56.741	86
長崎	6,393.761718	22,485.693	1,544.755	2,183	5.360438	745.013	86.010	94
長野	9,085.352766	22,770.161	1,141.846	4,788	—	—	—	—
宇都宮	8,038.770359	38,764.616	1,804.609	5,824	—	—	—	—
名古屋	14,078.672668	25,534.998	1,625.775	5,776	0.810800	47.500	2.797	12
仙臺	21,102.281978	110,099.288	5,083.904	19,598	—	—	—	—
秋田	23,278.191967	89,663.740	4,306.997	9,694	—	—	—	—
金澤	222.011606	7,103.986	442.662	1,867	0.691709	166.290	16.665	10
松江	1,761.710529	1,948.304	107.358	584	3.800800	447.300	24.594	23
廣島	779.282766	4,693.528	503.785	981	1.452900	225.680	13.349	52
丸龜	4,132.062558	12,743.765	846.317	1,470	1.482558	1,630.860	267.682	21
熊本	7,538.500114	48,265.906	2,464.962	4,757	[illegible]	7,547.660	423.368	479
鹿兒島	7,293.202814	40,023.708	1,754.747	7,749	9.771700	53.380	3.157	17
合計	110,724.010125	575,315.669	32,733.719	83,988	741.041089	62,193.743	4,657.244	1,027

税務監督局名	荒地免租年期明				低價年期明			
	段別	地價	地租	筆數	段別	地價	地租	筆數
	町	圓	圓		町	圓	圓	
札幌	—	—	—	—	—	—	—	—
東京	271.301000	70,432.100	3,900.609	8,507	—	79.060	4.346	—
京都	144.712900	41,179.733	2,270.596	2,754	0.151700	512.410	28.176	—
大阪	632.161080	226,145.848	12,656.559	5,932	—	784.250	43.132	—
横濱	186.550990	49,121.129	2,707.785	4,143	—	334.600	18.399	—
神戸	339.632680	105,452.164	5,838.143	6,248	0.180600	927.350	51.082	5
長崎	34.270700	13,603.707	749.060	716	—	—	—	—
長野	1,009.231360	211,240.644	11,692.827	21,918	0.292800	2,789.664	153.426	5
宇都宮	189.191200	31,157.903	1,716.275	2,506	—	—	—	—
名古屋	455.801290	125,941.316	6,952.156	10,062	0.131100	256.560	14.105	8
仙臺	305.820100	44,596.401	2,457.596	6,366	—	11.190	0.614	—
秋田	167.251100	23,443.840	1,291.232	2,628	—	23.010	1.265	—
金澤	318.742820	70,650.542	3,843.608	11,266	0.012800	152.380	8.378	1
松江	160.281478	40,673.489	2,238.882	2,258	0.060600	576.040	31.671	—
廣島	460.110900	104,191.999	5,755.882	5,675	—	—	—	—
丸龜	568.100575	149,214.510	7,080.968	11,025	0.081800	2,547.730	140.112	1
熊本	365.750700	98,731.982	5,436.617	2,035	—	8.360	0.459	—
鹿兒島	160.581700	40,456.423	2,232.956	3,088	—	—	—	—
合計	5,760.491573	1,446,233.730	78,821.751	107,677	0.882600	9,002.604	495.164	20

13. 地租増減表 其一 増ノ部 2.

四十年

税務監督局名	開墾年期明 段別	開墾年期明 地價	開墾年期明 地租	開墾年期明 筆數	開拓年期明 段別	開拓年期明 地價	開拓年期明 地租	開拓年期明 筆數
	町	円	円		町	円	円	
札幌	265.580122	16,969.940	434.706	282	—	—	—	—
東京	1,137.200345	78,551.219	4,783.687	6,583	1.330900	600.208	33.007	36
京都	74.560192	11,647.410	711.444	1,288	—	—	—	—
大阪	193.350921	18,782.660	1,224.843	1,853	—	—	—	—
横濱	193.050415	19,917.190	1,578.269	2,694	—	—	—	—
神戸	197.372015	32,044.976	3,076.907	4,491	0.241900	333.070	24.844	4
長崎	116.790647	10,908.810	715.560	2,016	6.080500	197.000	10.820	23
長野	564.520989	36,724.639	2,079.748	7,136	—	93.630	5.147	17
宇都宮	855.250640	58,931.640	3,350.949	7,265	21.071000	13,056.500	726.142	799
名古屋	820.632308	101,300.071	6,123.787	16,086	0.480800	395.180	21.811	29
仙臺	442.611300	[illegible]	2,273.322	8,549	6.042400	4,739.131	262.713	12
秋田	335.371984	24,606.984	1,410.816	2,425	2.342200	3,864.650	212.998	9
金澤	171.000829	7,599.320	463.393	2,226	—	—	—	—
松江	136.221859	12,380.410	712.684	2,237	0.030900	52.290	2.873	1
廣島	[illegible]	11,982.830	746.173	8,388		—	—	
丸龜	119.182571	11,108.869	640.464	2,628	—	—	—	—
熊本	110.481272	9,658.262	599.618	2,220	0.180400	0.280	0.015	4
鹿兒島	42.740200	3,902.800	221.766	455	22.791400	678.690	39.571	—
合計	6,217.960881	607,604.313	31,147.136	73,822	60.620400	24,010.629	1,339.941	934

税務監督局名	地目變換 段別	地目變換 地價	地目變換 地租	地目變換 筆數	地類變換 段別	地類變換 地價	地類變換 地租	地類變換 筆數
	町	円	円		町	円	円	
札幌	251.201071	30,143.570	1,790.063	1,517	467.562540	13,866.810	554.712	[illegible]
東京	1,231.610459	225,748.396	15,985.408	18,987	475.462069	33,112.960	1,890.427	[illegible]
京都	286.562739	104,981.410	6,554.037	10,608	50.642630	10,138.160	557.504	1,901
大阪	577.342606	219,909.072	14,756.273	13,729	103.442299	24,137.210	1,098.177	3,064
横濱	534.402102	98,467.972	7,198.389	10,411	603.122100	24,734.273	1,360.293	3,877
神戸	909.040452	309,816.720	22,396.342	26,655	126.730900	14,620.649	808.397	2,987
長崎	312.950543	61,865.239	4,070.630	10,350	87.531153	6,560.030	360.890	[illegible]
長野	1,040.052099	173,013.867	10,545.519	25,011	262.740872	15,420.730	848.017	3,782
宇都宮	1,174.011930	197,844.562	11,813.296	18,065	363.192038	42,729.890	2,885.474	[illegible]
名古屋	826.100865	240,648.065	15,683.576	29,617	211.351901	24,585.713	1,374.247	4,661
仙臺	791.252036	114,630.815	6,885.294	15,429	151.961987	8,869.520	488.605	[illegible]
秋田	456.270805	61,636.912	3,926.052	7,050	222.042466	10,699.259	608.902	[illegible]
金澤	475.180788	109,634.061	6,630.368	23,665	270.420249	11,978.340	659.615	4,805
松江	533.051219	126,122.490	7,404.761	26,026	252.781980	13,695.362	753.121	3,896
廣島	638.541372	133,651.049	8,683.957	20,453	79.712125	4,659.630	256.236	1,681
丸龜	566.032773	177,654.642	10,551.751	18,461	449.171235	11,975.627	669.723	[illegible]
熊本	1,765.142973	303,829.363	19,095.174	32,010	556.642100	36,095.605	1,986.061	[illegible]
鹿兒島	801.141959	141,418.434	8,315.038	13,753	239.220800	14,909.230	819.936	[illegible]
合計	18,150.941791	2,830,266.639	182,285.915	321,797	5,003.801463	322,784.018	17,480.397	54,111

13. 地租増減表 其一 増ノ部 3.

四十年

税務監督局名	地目變換地價修正 段別	地目變換地價修正 地價	地目變換地價修正 地租	地目變換地價修正 筆數	地類變換地價修正 段別	地類變換地價修正 地價	地類變換地價修正 地租	地類變換地價修正 筆數
	町	円	円		町	円	円	
札幌	69.990184	73,627.650	12,666.784	837	9.070600	978.020	39.064	83
東京	8.912155	29,071.833	2,914.466	397	10.140300	91.780	5.047	—
京都	7.450706	11,113.960	927.810	—	5.702300	45.980	2.524	—
大阪	10.980478	62,548.644	7,424.500	1	4.972800	0.270	0.014	—
横濱	27.711923	83,488.840	2,703.509	5	7.321600	—	—	4
神戸	19.051736	48,648.348	5,096.105	—	3.602586	0.580	0.031	—
長崎	37.771293	20,826.893	2,009.040	—	64.972400	235.640	12.970	—
長野	49.231555	52,927.089	3,327.576	—	9.362000	6.420	0.349	—
宇都宮	9.390224	56,001.366	3,599.863	1,318	4.240700	—	—	104
名古屋	27.940151	103,207.571	9,115.628	15	4.180474	14.380	0.786	17
仙臺	18.751760	30,483.550	1,866.699	—	3.410900	—	—	—
秋田	8.740083	29,639.208	1,802.904	—	11.151100	—	—	—
金澤	10.590259	17,099.715	1,114.223	—	0.540400	1.180	0.064	—
松江	11.412548	21,039.879	1,696.545	—	1.451802	5.400	0.295	—
廣島	7.970124	17,886.293	1,661.291	—	1.390100	2.193	0.119	—
丸龜	13.430614	24,321.760	1,638.117	100	5.421300	18.560	1.017	[illegible]
熊本	16.352844	33,933.372	2,049.359	27	4.021600	6.370	0.344	13
鹿兒島	—	—	—	—	—	—	—	—
合計	355.720637	665,865.971	61,614.424	2,700	151.002662	1,406.773	62.624	136

税務監督局名	分合筆 段別	分合筆 地價	分合筆 地租	分合筆 筆數	耕地區劃形狀變更地 段別	耕地區劃形狀變更地 地價	耕地區劃形狀變更地 地租	耕地區劃形狀變更地 筆數
	町	円	円		町	円	円	
札幌	6.889001	—	—	5,372	—	—	—	—
東京	82.361440	0.100	0.003	25,597	—	—	—	—
京都	13.642600	0.908	0.027	18,899	—	—	—	—
大阪	17.452830	1.495	0.088	16,722	—	—	—	—
横濱	—	4.954	0.234	29,576	—	—	—	—
神戸	30.422007	1.327	0.028	30,263	—	—	—	—
長崎	4.582830	1.329	0.020	14,221	1.450700	178.540	9.820	[illegible]
長野	—	15.168	0.502	45,628	—	—	—	—
宇都宮	28.302815	3.456	0.122	27,424	—	—	—	—
名古屋	60.402224	5.168	0.239	78,390	—	—	—	—
仙臺	88.761900	109.589	5.942	34,987	1.881400	250.120	16.168	[illegible]
秋田	176.582652	7.626	0.360	26,283	—	—	—	—
金澤	7.131410	0.402	0.004	35,924	2.076300	176.800	9.392	[illegible]
松江	87.140246	5.895	0.296	21,001	—	—	—	—
廣島	17.450041	4.544	0.191	22,228	3.972500	227.750	15.330	[illegible]
丸龜	1.221829	0.796	0.034	38,804	—	—	—	—
熊本	0.090450	10.996	0.627	30,363	0.861100	102.740	5.646	[illegible]
鹿兒島	2.342600	3.712	0.155	26,096	—	—	—	—
合計	685.330478	177.470	[illegible]	580,298	15.050000	939.950	56.356	[illegible]

13. 地　租　増

四　十　年

税務署管局名	砂防地解除				誤謬訂		
	段別	地価	地租	筆数	段別	地価	地租
	町	円	円		町	円	円
札幌	—	—	—	—	28.061012	3,761.320	166.186
東京都	—	—	—	—	225.182013	1,517.676	92.840
京阪	—	—	—	—	0.060900	—	—
大神	—	—	—	—	42.211391	638.608	45.684
横戸	—	—	—	—	37.251937	689.246	50.079
神崎	—	—	—	—	325.121478	572.761	38.992
長野	—	—	—	—	24.640671	106.706	6.480
長宮	—	—	—	—	—	—	—
宇都	—	—	—	—	5.790000	1,176.476	74.535
名古屋	—	—	—	—	48.642211	814.053	61.692
仙台	—	—	—	—	69.500500	169.955	9.478
秋田	—	—	—	—	11.452500	112.584	7.679
金沢	—	—	—	—	4.392062	326.291	46.502
広島	—	—	—	—	149.110766	—	—
熊本	—	—	—	—	22.420197	151.730	11.043
丸亀	—	—	—	—	1.670150	42.006	2.867
鹿児島	—	—	—	—	43.921284	79.885	5.190
合計	—	—	—	—	1,039.461072	10,159.297	619.252

減　表　其一　増ノ部 4.

正	既往ニ係ル本年分				所属組替			
筆数	段別	地価	地租	筆数	段別	地価	地租	筆数
	町	円	円		町	円	円	
194	0.210000	8.190	0.163	3	—	—	—	—
415	4.071500	1,099.943	84.376	89	819.602300	61,246.887	3,639.856	5,596
—	43.170115	1,028.038	68.832	163	—	—	—	—
960	66.292535	25,789.323	1,470.825	1,556	3,801.502100	22,176.890	1,255.862	4,633
267	393.082645	2,204.660	143.642	406	—	—	—	—
348	6.491386	549.959	35.058	118	—	—	—	—
124	5.522455	422.790	35.124	114	—	—	—	—
—	684.691247	12,232.234	806.970	3,135	—	—	—	—
91	169.372219	4,156.694	338.521	370	—	—	—	—
234	79.190666	8,092.909	521.910	2,029	—	—	—	—
662	212.311859	4,885.236	378.598	921	—	—	—	—
121	295.431720	700.903	39.555	183	—	—	—	—
89	30.450060	2,748.007	159.064	1,055	2.522900	255.570	19.887	34
311	20.930847	1,880.354	149.119	548	0.922900	479.130	26.351	14
18	20.720095	2,791.596	245.037	675	—	—	—	—
50	58.372129	1,414.579	124.428	644	—	—	—	—
9	2.610900	238.361	16.259	3	—	—	—	—
—	138.952116	2,857.513	293.265	340	—	—	—	—
3,693	2,231.930494	73,051.289	4,909.239	12,352	4,624.571200	84,158.277	4,941.956	10,277

13. 地　租　増

四　十　年

税務署管局名	其				他			合計
	段別	地価	地租	筆数	段別	地価	地租	筆数
	町	円	円		町	円	円	
札幌	174.651984	79,987.890	3,027.210	4,226	3,195.530426	324,274.940	25,188.949	13,569
東京	106.262500	13,651.720	799.847	755	6,639.361153	545,533.710	37,390.249	76,751
京都	13.432498	3,882.039	406.317	508	842.131859	187,650.840	11,763.305	36,645
大阪	1.710700	300.320	24.422	52	5,677.382406	626,670.631	42,345.397	51,432
横浜	110.500950	9,817.930	606.162	999	2,809.880503	260,216.855	17,963.703	57,627
神戸	17.510646	5,351.230	884.956	562	4,381.892199	535,042.669	39,261.559	33,702
長崎	1.072495	173.000	9.730	24	7,096.740643	138,809.890	9,618.909	31,897
長野	42.320381	3,102.550	217.600	540	12,738.831069	530,336.796	30,819.527	111,955
宇都宮	61.091500	1,382.870	76.185	130	10,939.701525	444,905.975	25,885.968	68,264
名古屋	27.152100	3,097.000	349.524	252	16,636.531458	636,940.484	41,848.033	143,588
仙台	56.761700	123.640	9.461	2,324	23,195.831820	359,560.328	19,688.394	90,328
秋田	52.362900	818.584	45.294	70	25,017.240477	245,217.802	13,554.114	49,056
金沢	149.660300	2,010.790	144.187	1,184	1,665.460492	229,942.674	13,558.017	82,197
広島	16.382400	2,606.551	196.719	991	3,085.340074	221,912.834	13,344.262	57,530
熊本	20.651700	302.807	11.103	172	2,200.711592	280,671.629	17,902.501	55,398
丸亀	3.730407	711.291	68.180	69	6,210.552499	393,334.994	22,031.660	75,805
鹿児島	34.132627	7,569.701	421.987	320	10,471.732664	546,178.844	32,505.696	80,334
	0.410600	0.125	0.005	16	8,711.141069	244,304.015	13,680.596	50,379
総計	903.801338	137,895.638	7,296.889	13,194	151,515.542350	6,751,055.410	423,470.829	1,216,457

減　表　其一　増ノ部 5.

計	備考
筆数	
13,569	
76,751	
36,645	
51,432	
57,627	
33,702	
31,897	
111,955	
68,264	
143,588	
90,328	
49,056	
82,197	
57,530	
55,398	
75,805	
80,334	
50,379	
1,216,457	

13. 地租増

四十年

税務監督局名	官地成 段別	官地成 地価	官地成 地租	官地成 筆数	免租地 段別	免租地 地価	免租地 地租
					町	円	円
札幌	—	—	—	—	937.580356	37,168.990	2,952.505
東京	—	—	—	—	414.852830	287,761.683	37,910.068
京都	—	—	—	—	268.890023	85,013.228	4,536.194
大阪	76.161446	32,190.920	2,043.231	1,782	134.881643	93,254.641	7,040.552
神戸	84.860235	20,449.142	1,130.234	7,598	164.010422	33,778.809	1,837.826
長崎	371.240540	137,924.436	7,359.750	12,606	824.970554	13,784.019	846.968
長野	76.142260	29,532.531	1,679.116	2,096	34.902112	7,099.596	339.428
宮崎	—	—	—	—	700.531157	45,112.630	2,187.978
鹿児島	—	—	—	—	367.922609	21,547.598	1,299.834
名古屋	335.221876	35,930.562	2,025.811	11,725	1,806.642099	51,301.779	3,221.378
臺湾	—	—	—	—	1,160.660047	29,196.442	1,167.872
秋田	—	—	—	—	1,655.222814	24,406.801	1,371.991
金沢	282.861185	35,202.170	1,353.491	15,429	1,955.732969	56,128.156	3,053.148
樺太	—	—	—	—	97.830621	28,313.802	1,596.686
広島					287.771799	47,215.009	2,734.772
熊本					1,613.182981	51,003.140	2,976.304
鹿児島	—	—	—	—	1,193.880404	248,802.874	11,759.698
合計	—	—	—	—	117.651119	18,050.762	893.484
	1,226.501542	291,229.761	15,591.638	51,236	14,787.072559	1,178,956.759	87,726.736

減歩 其二 減ノ部 1.

成 筆数	宅地成 段別	宅地成 地価	宅地成 地租	宅地成 筆数	開墾年期明原地除却 段別	開墾年期明原地除却 地価	開墾年期明原地除却 地租	開墾年期明原地除却 筆数
	町	円	円		町	円	円	
460	15.532800	909.920	29.445	59	3.482300	105.650	3.958	39
11,270	6,739.231800	1,748,430.814	108,205.517	170,399	847.430921	6,805.173	373.140	6,513
8,197	2,522.610390	799,445.053	40,153.262	47,988	62.952200	1,620.050	89.019	1,295
7,354	77.232600	32,414.860	1,759.404	874	104.391300	1,955.322	107.447	1,484
5,732	916.711190	251,705.680	12,584.138	18,999	203.230100	1,539.905	84.571	2,796
3,715	364.911300	123,872.943	6,636.960	7,171	162.230103	868.683	47.551	4,631
764	2.851200	1,021.220	56.170	44	104.450958	1,153.835	63.510	2,017
16,414	545.950600	110,792.778	5,569.687	10,167	484.730200	2,843.370	156.214	7,273
5,849	566.212900	94,608.944	4,614.025	8,749	811.272900	5,466.107	300.469	6,452
9,778	206.392400	49,913.321	2,491.512	4,393	690.052458	7,080.572	389.116	12,958
6,274	264.000275	36,119.715	1,572.671	4,371	892.282700	921.284	50.526	8,147
8,096	191.001700	25,800.234	1,219.550	3,231	310.170400	1,268.915	69.551	2,351
11,600	104.531300	29,665.334	1,574.719	1,870	161.330160	740.563	39.245	2,192
3,172	22.992100	5,789.674	316.757	660	121.942100	409.040	22.385	2,155
5,742	402.291600	163,510.591	9,104.289	8,233	130.672497	579.243	31.714	3,460
12,992	470.900750	167,654.979	4,186.223	6,831	412.802536	1,054.821	57.881	2,626
14,811	16.011000	3,390.362	171.278	174	75.250400	615.517	33.668	1,562
3,433	247.702200	67,715.459	3,624.531	5,665	34.640600	90.942	4.941	449
135,653	13,677.131405	3,708,161.931	203,870.329	299,378	5,113.470533	35,116.992	1,924.908	66,410

13. 地租増

四十年

税務監督局名	開拓年期明原地除却 段別	開拓年期明原地除却 地価	開拓年期明原地除却 地租	開拓年期明原地除却 筆数	地目変 段別	地目変 地価	地目変 地租
	町	円	円		町	円	円
札幌	—	—	—	—	249.210854	28,326.750	1,582.426
東京	0.000200	—	—	—	1,215.662715	222,259.425	14,798.067
京都	—	—	—	—	285.852939	104,981.410	7,486.443
大阪	—	—	—	—	577.190275	223,120.849	14,577.377
神戸	—	—	—	—	534.521102	98,487.992	6,782.271
長崎	0.241800	0.260	0.013	4	908.960752	309,303.660	20,124.638
長野	6.862100	10.070	0.560	23	312.960543	61,865.289	4,428.560
宮崎	0.152000	—	—	—	1,040.052099	173,013.867	12,047.432
鹿児島	20.502000	66.280	3.643	196	1,174.000380	197,528.382	13,952.572
名古屋	0.411100	22.180	1.217	24	825.172930	239,391.135	16,586.057
臺湾	1.130800	—	—	4	789.852836	114,609.807	7,948.771
秋田	32.161100	101.126	5.550	34	437.590500	61,472.470	4,396.446
金沢	—	—	—	—	476.672538	109,353.211	7,899.582
樺太	—	—	—	—	529.710784	126,131.603	9,899.758
広島	—	—	—	—	638.541372	133,651.049	9,100.937
熊本	—	—	—	—	556.032773	177,654.642	12,314.820
鹿児島	—	—	—	—	1,764.171573	303,791.719	19,838.446
合計	0.010900	—	—	—	795.510823	136,532.834	10,031.974
	61.500000	199.916	10.983	285	13,111.120788	2,821,476.044	196,721.556

減歩 其二 減ノ部 2.

換 筆数	地目変換 段別	地目変換 地価	地目変換 地租	地目変換 筆数	地目変換地価修正 段別	地目変換地価修正 地価	地目変換地価修正 地租	地目変換地価修正 筆数
	町	円	円		町	円	円	
1,713	466.462940	27,182.030	1,248.707	134	69.061552	7,764.420	257.444	942
18,991	457.431788	34,061.741	2,279.597	3,909	0.252527	11,129.361	618.974	2
10,608	79.712830	10,138.160	625.657	1,901	2.051688	5,582.580	343.260	9
14,251	108.892699	20,536.960	1,341.735	2,474	0.421647	6,522.255	358.820	2
10,429	603.122100	24,734.273	1,459.109	3,383	0.842939	12,251.374	689.860	153
25,991	126.740900	14,621.419	937.356	2,067	1.992501	11,679.290	649.344	1
10,363	87.531153	6,560.030	407.500	2,025	1.821368	3,236.470	226.510	1
25,011	262.740872	15,420.730	956.532	3,782	5.950900	10,184.018	635.647	1
18,388	363.692638	42,739.160	3,111.296	4,016	1.620854	9,674.260	561.193	493
29,536	212.461201	25,499.879	1,714.333	4,095	1.810028	29,194.890	1,611.727	15
15,453	152.911587	9,117.330	554.101	1,432	0.901106	3,714.037	213.413	1
7,049	192.221766	10,611.776	651.663	1,595	0.612309	3,589.621	227.576	1
23,038	270.400949	11,977.490	802.758	4,769	1.131539	4,475.788	255.122	1
25,417	253.950797	14,756.640	947.832	3,740	1.112200	6,380.368	356.352	1
20,625	79.712125	4,659.630	291.649	1,678	1.761924	6,609.338	452.317	1
18,461	449.171235	11,975.627	806.590	2,517	1.040347	12,233.352	695.425	14
37,066	556.642100	56,095.504	2,147.973	7,749	3.570699	8,655.013	590.554	18
13,694	252.690600	17,471.593	1,123.177	1,940	—	—	—	—
336,654	4,963.660280	367,081.672	21,407.565	54,106	96.012128	158,886.435	8,843.136	1,543

13. 地　租　増

四　十　年

税務監督局名	地類変換地価修正 段別	地価	地租	筆数	分合 段別	地価	地租
	町	円	円		町	円	円
札幌	9.070600	287.170	13.782	28	0.000100	0.060	—
東京	0.230900	8,498.772	467.392	211	0.020335	0.868	0.007
京都	1.672800	4,610.442	253.541	12	0.002817	2.132	0.103
大阪	0.021800	5,521.826	303.678	2	0.010530	99.920	5.256
横浜	0.682300	16,800.642	923.995	6	0.012109	151.346	6.831
神戸	0.190300	7,835.367	430.886	—	0.102652	11.079	0.560
長崎	0.020600	1,057.917	58.160	—	0.000701	65.070	3.998
長野	0.400100	5,865.103	322.531	—	0.011453	59.870	2.449
宇都宮	0.[illegible]	9,116.993	502.015	106	0.841894	159.495	6.290
名古屋	0.160065	13,420.777	738.069	19	0.171697	18.820	0.988
仙台	0.[illegible]	3,199.737	175.941	29	0.642842	287.073	18.877
秋田	0.440600	3,739.240	205.619	—	11.030035	150.429	9.286
金沢	0.200300	1,682.799	92.523	—	0.002753	5.772	0.385
松江	0.150900	2,486.636	136.735	—	0.011540	95.846	5.830
広島	0.[illegible]	1,192.859	[illegible]	—	0.151246	111.905	6.890
丸亀	[illegible]	5,181.184	284.865	101	0.020290	20.460	1.387
熊本	0.330100	4,902.208	269.578	6	0.000396	11.178	0.623
鹿児島	—	—	—	—	0.061500	104.979	6.110
合計	14.680261	95,389.587	5,243.616	520	13.150800	1,861.792	75.867

減　表　其二　減ノ部 3.

筆数	耕地区劃形状更地 段別	地価	地租	筆数	砂防地減免 段別	地価	地租	筆数
	町	円	円		町	円	円	
229	—	—	—	—	—	—	—	—
3,022	—	—	—	—	—	—	—	—
1,174	—	—	—	—	—	—	—	—
3,324	—	—	—	—	—	—	—	—
3,016	—	—	—	—	—	—	—	—
4,533	—	—	—	—	—	—	—	—
1,160	1.291800	182.092	10.040	80	—	—	—	—
3,125	—	—	—	—	—	—	—	—
2,484	—	—	—	—	—	—	—	—
4,681	—	—	—	—	—	—	—	—
6,760	1.071400	118.340	7.976	32	—	—	—	—
1,283	—	—	—	—	—	—	—	—
7,054	1.412200	170.798	9.392	310	—	—	—	—
1,236	—	—	—	—	—	—	—	—
1,671	3.690000	227.054	12.510	—	—	—	—	—
2,286	—	—	—	—	—	—	—	—
1,542	0.541800	68.115	3.742	2	—	—	—	—
1,980	—	—	—	—	—	—	—	—
50,560	8.021200	767.299	43.699	514	—	—	—	—

13. 地　租　増

四　十　年

税務監督局名	誤謬訂正 段別	地価	地租	筆数	既往ニ係ル本年 段別	地価	地租
	町	円	円		町	円	円
札幌	28.270479	11,380.980	372.783	665	—	—	—
東京	188.622831	1,520.045	88.434	245	2.410600	341.467	19.316
京都	0.041300	—	—	—	19.352760	3,369.669	195.187
大阪	6.052280	883.433	62.061	393	93.831604	30,276.866	2,019.464
横浜	4.351515	689.175	38.706	172	43.241660	6,702.938	410.387
神戸	4.950051	947.414	60.176	394	120.382435	3,673.798	208.897
長崎	0.910000	107.333	5.900	565	4.822300	54.700	2.950
長野	—	—	—	—	236.641205	3,446.227	196.296
宇都宮	7.722396	947.076	63.535	114	2,633.411225	7,553.251	429.842
名古屋	11.830724	893.793	53.927	557	68.432515	2,401.897	164.333
仙台	63.731400	182.402	10.124	548	159.901155	3,532.629	201.814
秋田	10.370700	102.416	5.625	43	48.770480	776.551	45.607
金沢	0.812142	355.381	20.769	723	30.230990	1,416.458	78.666
松江	24.850600	—	—	244	14.800110	989.537	52.020
広島	0.340757	62.867	3.471	11	17.231688	631.579	41.737
丸亀	0.652400	22.750	1.358	60	24.531054	1,965.053	114.683
熊本	3.420000	127.069	7.462	33	3.932000	830.197	45.650
鹿児島	—	—	—	—	32.320616	2,947.642	155.596
合計	356.971675	18,222.134	794.330	4,770	3,553.540205	70,960.460	4,577.375

減　表　其二　減ノ部 4.

分 所属組替 筆数	段別	地価	地租	筆数	其他 段別	地価	地租	筆数
	町	円	円		町	円	円	
—	—	—	—	—	5,687.540500	244,501.320	5,525.063	6,068
68	819.602300	61,246.887	3,639.856	5,596	105.241800	7,459.339	200,007.460	766
831	—	—	—	—	12.561839	3,848.799	44,491.777	478
1,745	3,801.502100	22,176.690	1,255.862	4,633	0.872800	202.390	1,012.447	38
3,653	—	—	—	—	97.851640	7,441.852	406.377	8,254
1,434	—	—	—	—	6.650259	4,516.580	23,310.720	564
115	—	—	—	—	0.981895	142.090	20.330	24
3,259	—	—	—	—	20.711856	2,269.343	132.107	3,115
480	—	—	—	—	65.260700	1,590.310	175,607.966	44,560
1,742	—	—	—	—	23.701100	6,124.839	10,272.973	1,479
1,552	—	—	—	—	2.132600	127.239	1,651.887	1,015
196	—	—	—	—	47.372600	871.498	53.772	1,122
1,040	1.852600	10.890	0.598	21	150.342500	2,257.830	131.698	1,202
554	0.922900	479.130	26.351	14	15.451016	2,539.730	176.702	957
606	—	—	—	—	10.361000	75.852	317.443	155
1,123	—	—	—	—	3.060607	710.785	20,539.801	2,540
59	—	—	—	—	34.321327	2,878.044	1,020.004	828
334	—	—	—	—	0.201500	0.020	—	3
18,791	4,623.900900	83,913.597	4,922.667	10,264	6,284.680539	287,557.860	484,678.522	72,678

13. 地租増減表 其二 減ノ部 5.

四十年

税務監督局名	合計 段別	地価	地租	筆数
	町	円	円	
札幌	7,466.240481	357,647.280	12,086.113	10,227
東京	10,790.440447	2,689,535.075	368,407.823	220,992
東京都	3,255.650584	1,009,611.523	98,174.443	72,493
大阪	4,981.511724	469,166.932	31,887.334	38,356
横浜	2,653.772612	474,732.628	26,354.304	64,191
神戸	2,893.592147	629,039.948	60,613.719	64,000
長崎	635.580690	112,088.193	7,302.729	19,274
長野	3,297.900442	369,007.936	22,206.873	72,146
宇都宮	6,012.712196	391,017.256	200,453.730	91,907
名古屋	4,182.492193	461,184.444	39,271.433	81,002
仙臺	2,988.621148	201,016.035	13,574.173	45,617
秋田	3,937.000004	132,259.127	8,262.234	25,005
金沢	3,437.570035	253,440.640	15,907.091	69,848
松江	1,080.960668	187,301.506	13,467.388	38,149
広島	1,572.640006	358,487.896	22,161.135	42,271
丸亀	3,031.811879	429,483.593	41,979.275	49,051
熊本	3,652.092799	610,177.396	38,883.376	63,365
鹿児島	1,460.810858	242,914.232	15,889.743	27,496
合計	67,831.442715	9,978,131.639	1,033,282.921	1,095,392

備考

14. 收穫皆無地免租表 水害 (1) 前年ニ係リ處分濟ノモノヲ揭ク

四十年

稅務監督局名	廳府縣名	田 段別	田 地價	田 地租	田 筆數	畑 段別	畑 地價	畑 地租	畑 筆數	合計 段別	合計 地價	合計 地租	合計 筆數	備考
		町	円	円		町	円	円		町	円	円		
札幌	北海道廳	—	—	—	—	—	—	—	—	—	—	—	—	
東京	東京府	—	—	—	—	—	—	—	—	—	—	—	—	
	埼玉縣	274.111000	52,006.800	2,860.405	4,663	7.191700	505.710	27.800	104	281.302700	52,512.510	2,888.205	4,767	
	千葉縣	870.661000	111,022.880	6,106.900	13,012	—	—	—	—	870.661000	111,022.880	6,106.900	13,012	
	山梨縣	28.812700	6,894.760	379.220	656	—	—	—	—	28.812700	6,894.760	379.220	656	
	計	1,173.591700	169,924.440	9,346.525	18,331	7.191700	505.710	27.800	104	1,180.790400	170,130.150	9,374.325	18,435	
京都	京都府	2.052500	787.120	43.290	53	—	—	—	—	2.052500	787.120	43.290	53	
	滋賀縣	—	—	—	—	—	—	—	—	—	—	—	—	
	計	2.052500	787.120	43.290	53	—	—	—	—	2.052500	787.120	43.290	53	
大阪	大阪府	—	—	—	—	—	—	—	—	—	—	—	—	
	奈良縣	—	—	—	—	—	—	—	—	—	—	—	—	
	和歌山縣	0.502900	191.580	10.536	3	—	—	—	—	0.502900	191.580	10.536	3	
	計	0.502900	191.580	10.536	3	—	—	—	—	0.502900	191.580	10.536	3	
横濱	神奈川縣	62.702400	10,201.760	561.095	945	—	—	—	—	62.702400	10,201.760	561.095	945	
	靜岡縣	198.622400	40,705.140	2,238.785	3,596	—	—	—	—	198.622400	40,705.140	2,238.785	3,596	
	計	261.331800	50,906.900	2,799.880	4,541	—	—	—	—	261.331800	50,906.900	2,799.880	4,541	
神戶	兵庫縣	16.570600	2,267.080	124.685	268	—	—	—	—	16.570600	2,267.080	124.685	268	
	岡山縣	—	—	—	—	—	—	—	—	—	—	—	—	
	計	16.570600	2,267.080	124.685	268	—	—	—	—	16.570600	2,267.080	124.685	268	
長崎	長崎縣	—	—	—	—	—	—	—	—	—	—	—	—	
	佐賀縣	10.911300	1,737.690	95.530	176	—	—	—	—	10.911300	1,737.690	95.530	176	
	計	10.911300	1,737.690	95.530	176	—	—	—	—	10.911300	1,737.690	95.530	176	
長野	新潟縣	257.420400	13,708.753	753.905	3,807	—	—	—	—	257.420400	13,708.753	753.905	3,807	
	長野縣	2.820700	710.830	39.080	24	—	—	—	—	2.820700	710.830	39.080	24	
	計	260.241100	14,419.583	792.985	3,831	—	—	—	—	260.241100	14,419.583	792.985	3,831	
宇都宮	栃木縣	330.982100	35,480.500	1,951.440	4,190	17.790300	1,139.020	62.650	218	348.772400	36,619.520	2,014.090	4,408	
	茨城縣	1,080.091900	142,027.120	7,811.470	18,851	—	—	—	—	1,080.091900	142,027.120	7,811.470	13,351	
	群馬縣	428.150200	43,367.890	2,385.251	7,462	—	—	—	—	428.150200	43,367.890	2,385.215	7,462	
	計	1,839.231200	220,875.510	12,148.125	25,003	17.790300	1,139.020	62.650	218	1,857.021500	222,014.530	12,210.775	25,221	
名古屋	愛知縣	21.450800	4,474.720	246.100	513	—	—	—	—	21.450800	4,474.720	246.100	513	
	三重縣	45.282700	12,281.710	675.480	618	—	—	—	—	45.282700	12,281.710	675.480	618	
	岐阜縣	30.441400	4,013.170	220.720	494	—	—	—	—	30.441400	4,013.170	220.720	494	
	計	97.181900	20,769.600	1,142.300	1,625	—	—	—	—	97.181900	20,769.600	1,142.300	1,625	
仙臺	宮城縣	—	—	—	—	—	—	—	—	—	—	—	—	
	岩手縣	—	—	—	—	—	—	—	—	—	—	—	—	
	福島縣	—	—	—	—	—	—	—	—	—	—	—	—	
	計	—	—	—	—	—	—	—	—	—	—	—	—	
秋田	青森縣	—	—	—	—	—	—	—	—	—	—	—	—	
	秋田縣	—	—	—	—	—	—	—	—	—	—	—	—	
	山形縣	—	—	—	—	—	—	—	—	—	—	—	—	
	計	—	—	—	—	—	—	—	—	—	—	—	—	
金澤	石川縣	9.461100	3,144.790	172.965	702	0.581400	157.820	8.675	77	10.042500	3,302.610	181.640	779	
	福井縣	—	—	—	—	—	—	—	—	—	—	—	—	
	富山縣	18.021200	4,020.210	221.115	713	—	—	—	—	18.021200	4,020.210	221.115	713	
	計	27.482300	7,165.000	394.080	1,415	0.581400	157.820	8.675	77	28.070700	7,322.820	402.755	1,492	
松江	島根縣	—	—	—	—	—	—	—	—	—	—	—	—	
	鳥取縣	—	—	—	—	—	—	—	—	—	—	—	—	
	計	—	—	—	—	—	—	—	—	—	—	—	—	
廣島	廣島縣	4.530900	534.750	29.415	37	—	—	—	—	4.530900	534.750	29.415	37	
	山口縣	—	—	—	—	—	—	—	—	—	—	—	—	
	計	4.530900	534.450	29.415	37	—	—	—	—	4.530900	534.750	29.415	37	
丸龜	香川縣	—	—	—	—	—	—	—	—	—	—	—	—	
	德島縣	—	—	—	—	—	—	—	—	—	—	—	—	
	高知縣	138.481100	26,280.770	1,445.440	2,667	—	—	—	—	138.481100	26,280.770	1,445.440	2,667	
	愛媛縣	—	—	—	—	—	—	—	—	—	—	—	—	
	計	138.481100	26,280.770	1,445.440	2,667	—	—	—	—	138.481100	26,280.770	1,445.440	2,667	
熊本	熊本縣	—	—	—	—	—	—	—	—	—	—	—	—	
	福岡縣	—	—	—	—	—	—	—	—	—	—	—	—	
	大分縣	—	—	—	—	—	—	—	—	—	—	—	—	
	計	—	—	—	—	—	—	—	—	—	—	—	—	
鹿兒島	鹿兒島縣	—	—	—	—	—	—	—	—	—	—	—	—	
	宮崎縣	—	—	—	—	—	—	—	—	—	—	—	—	
	沖繩縣	—	—	—	—	—	—	—	—	—	—	—	—	
	計	—	—	—	—	—	—	—	—	—	—	—	—	
總計		3,832.151300	515,860.023	28,372.791	57,950	25.570400	1,802.550	99.125	399	3,857.721700	517,662.578	28,471.916	58,349	前年ニ比シ合計段別34,261町餘地價9,185,654圓地租505,183圓筆數510,284筆ヲ減少セリ是レ前年ハ一般ニ渉リ稀ニ見ルノ水害ヲ被リシモ本年ハ概シテ氣候温順ニシテ水害ヲ被ルコト少カリシト天候不順ニ因ル收穫皆無地ノ絕無ナリシカ爲メ上記ノ如キ減額ヲ見セリ

15. 收穫皆無地地租年賦延納額表 (1)前年ニ係リ處分濟ノモノヲ揭ク

四十一年

種別	段別	地價	地租延納許可額 一箇年	二箇年	三箇年	四箇年	五箇年	六箇年	七箇年	八箇年	九箇年	十箇年	合計	筆數	備考
	町	円	円	円	円	円	円	円	円	円	円	円	円		
天候不順 田	502.920200	190,592.480	—	38.150	2,463.850	73.430	—	—	—	—	136.775	7,769.845	10,482.050	7,487	
水害 田	67.440600	18,302.150	—	—	—	—	—	—	—	—	1,006.615	—	1,006.615	1,192	
總計	570.360800	208,894.630	—	38.150	2,463.850	73.430	—	—	—	—	1,143.390	7,769.845	11,488.665	8,699	前年ニ比シ地租78,307圓餘筆數80,862ヲ減シタルハ概シテ氣候適順ニシテ被害ノ少ナカリシニ由ル

15. 收穫皆無地地租年賦延納額表 其一 天候不順

四十一年

種別	稅務監督局名	廳府縣名	段別	地價	地租延納許可額 一箇年	二箇年	三箇年	四箇年	五箇年	六箇年	七箇年	八箇年	九箇年	十箇年	合計	筆數	備考
			町	円	円	円	円	円	円	円	円	円	円	円	円		
田ノ部																	
	東京	埼玉縣	5.241200	2,029.750		38.150	—	73.430	—	—	—	—	—		111.580	159	
	東京	山梨縣	347.561900	152,931.630	—	—	2,463.850	—	—	—	—	—	—	5,947.460	8,411.310	6,185	
	東京	計	352.810100	154,961.380	—	38.150	2,463.850	73.430	—	—	—	—	—	5,947.460	8,522.890	6,344	
	橫濱	靜岡縣	53.292900	20,551.370	—	—	—	—	—	—	—	—	136.775	993.585	1,130.360	996	
	秋田	青森縣	96.810200	15,079.730	—	—	—	—	—	—	—	—	—	828.800	828.800	147	
合計			502.920200	190,592.480	—	38.150	2,463.850	73.430	—	—	—	—	136.775	7,769.845	10,482.050	7,487	

15. 收穫皆無地地租年賦延納額表 其二 水害

四十一年

種別	稅務監督局名	廳府縣名	段別	地價	地租延納許可額 一箇年	二箇年	三箇年	四箇年	五箇年	六箇年	七箇年	八箇年	九箇年	十箇年	合計	筆數	備考
			町	円													
田之部																	
	橫濱	靜岡縣	67.440600	18,302.150	—	—	—	—	—	—	—	—	1,006.615	—	1,006.615	1,192	

15. 收穫皆無地地租年賦延納額表 其三 合計

四十一年

種別	稅務監督局名	廳府縣名	段別	地價	地租延納許可額 一箇年	二箇年	三箇年	四箇年	五箇年	六箇年	七箇年	八箇年	九箇年	十箇年	合計	筆數	備考
			町	円	円	円	円	円	円	円	円	円	円	円	円		
田之部																	
	東京	埼玉縣	5.241200	2,029.750	—	38.150	—	73.430	—	—	—	—	—	—	111.580	159	
	東京	山梨縣	347.561900	152,931.630	—	—	2,463.850	—	—	—	—	—		5,947.400	8,411.310	6,185	
	東京	計	352.810100	154,961.380	—	38.150	2,463.850	73.430	—	—	—	—	—	5,947.460	8,522.890	6,344	
	橫濱	靜岡縣	120.740500	38,853.520	—	—	—	—	—	—	—	—	1,143.390	993.585	2,136.975	2,188	
	秋田	青森縣	96.810200	15,079.730	—	—	—	—	—	—	—	—	—	828.800	828.800	147	
總計			570,3606	208,894,630	—	38.150	2,463.850	73.430	—	—	—	—	1,143.390	7,769.845	11,488.665	8,679	

16. 地租納額

四十二年

税務監督局名	府縣名	千圓以上 定率	千圓以上 増徴	五百圓以上 定率	五百圓以上 増徴	二百圓以上 定率	二百圓以上 増徴	百圓以上 定率	百圓以上 増徴	五十 定率
札幌	北海道	—	68	2	58	5	240	20	310	106
東京	東京府	11	227	23	310	119	1,174	351	2,108	928
	埼玉縣	3	36	27	143	213	813	616	2,337	2,018
	千葉縣	—	5	5	68	109	483	451	1,794	1,671
	山梨縣	—	8	4	50	63	207	184	525	467
	計	14	276	59	571	914	2,677	1,602	6,764	5,084
京都	京都府	—	6	3	42	50	329	197	1,140	860
	滋賀縣	—	1	2	32	79	353	312	1,617	1,402
	計	—	7	5	74	129	675	509	2,757	2,262
大阪	大阪府	—	7	23	220	292	1,407	836	3,328	2,233
	奈良縣	二	4	4	44	65	280	258	1,090	1,061
	和歌山縣	—	2	4	30	45	278	210	777	735
	計	二	13	31	304	402	1,965	1,304	5,195	4,029
横濱	神奈川縣	—	41	10	66	70	339	237	904	837
	靜岡縣	1	13	9	85	115	559	429	1,437	1,373
	計	1	54	19	151	185	898	666	2,341	2,210
神戸	兵庫縣	7	51	27	203	229	1,097	797	3,061	2,545
	岡山縣		7		74		629	487	1,835	1,587
	計						1,717	1,284	4,766	4,132
長崎	長崎縣		5	5	50	65	203	149	484	439
	佐賀縣		13	6	61	84	304	271	1,077	1,035
	計		18	11	120	149	507	420	1,561	1,474
長野	新潟縣	47	146	88	341	419	1,348	1,032	3,019	2,694
	長野縣		11	10	53	77	333	263	1,135	1,032
	計	47	157	98	394	496	1,681	1,295	4,154	3,726
宇都宮	栃木縣		12	12	55	87	344	324	1,078	1,077
	群馬縣	1	21	14	73	88	492	379	1,618	1,484
	茨城縣		4	3	25	39	250	206	862	762
	計	1	37	29	153	215	1,086	909	3,558	3,323
名古屋	愛知縣			32	143	172	855	659	2,307	2,047
	三重縣			10	77	111	487	399	1,656	1,539
	岐阜縣			12	121	147	526	402	1,342	1,199
	計	5	75	54	341	430	1,868	1,460	5,305	4,785
仙臺	宮城縣	—	14	13	68	108	349	297	947	913
	福島縣		7	6	27	40	175	133	492	462
	山形縣	—	3	2	52	73	376	325	1,134	996
	計	—	23	21	147	221	900	755	2,573	2,411
秋田	青森縣		10	8	56	86	275	242	731	684
	秋田縣	5	26	23	136	169	543	443	1,259	1,181
	岩手縣	1	33	28	149	192	598	506	1,603	1,505
	計	6	69	59	341	446	1,416	1,191	3,593	3,370
金澤	石川縣		1	1	32	41	257	183	1,059	922
	富山縣		7	5	28	51	319	238	1,064	880
	計	1	21	14	104	151	761	563	1,963	1,777
		1	29	20	164	267	1,337	984	4,086	3,579
松江	島根縣	12	34	17	82	104	359	302	862	819
	鳥取縣	9	35	22	68	92	255	207	615	537
	計	21	69	39	150	98	614	509	1,477	1,356
廣島	廣島縣	—	13	8	72	93	488	361	1,287	1,129
	山口縣	1	8	7	35	34	216	156	725	652
	計	1	21	15	107	127	704	517	2,012	1,781
九州	福岡縣	3	39	37	148	202	579	460	1,206	1,053
	佐賀縣	1	11	6	56	112	417	216	857	766
	長崎縣	4	13	5	44	55	246	169	760	653
	大分縣	1	12	5	71	96	387	306	1,016	948
	計	9	75	53	319	497	1,629	1,153	3,838	3,420
熊本	熊本縣	5	30	32	85	122	406	388	1,170	1,280
	鹿兒島縣	6	36	30	150	222	657	613	1,968	1,953
	宮崎縣	1	6	3	31	44	175	161	625	570
	計	12	72	65	266	388	1,238	1,157	3,761	3,803
鹿兒島	鹿兒島縣	—	1	1	12	19	133	103	527	418
	宮崎縣	—	5	4	31	49	168	159	377	428
	沖縄縣	—	—	—	4	2	19	16	61	43
	計	—	6	5	47	70	320	278	965	889
總計		141	1,212	647	3,984	5,056	21,472	16,013	59,016	51,740

別人員表 其一

(1) 市町村名百傍ノ一月一日現在ニ依ル

五十圓以上 増徴	三十圓以上 定率	三十圓以上 増徴	二十圓以上 定率	二十圓以上 増徴	十五圓以上 定率	十五圓以上 増徴	十圓以上 定率	十圓以上 増徴	七圓以上 定率	七圓以上 増徴
601	108	736	171	904	174	864	356	1,498	427	1,877
3,887	1,628	4,748	2,505	5,199	2,739	4,492	4,099	7,477	5,200	7,043
6,831	3,903	10,211	5,536	10,541	6,221	9,359	9,923	14,096	10,304	13,378
5,583	3,596	10,094	5,642	12,170	7,939	10,719	11,452	16,115	12,773	14,866
1,278	819	2,282	1,278	3,031	1,637	3,056	3,015	5,073	3,675	5,528
17,579	9,946	27,335	14,961	30,941	18,536	27,646	29,089	42,761	31,952	40,815
3,411	1,510	5,755	2,604	7,911	3,174	7,312	6,255	12,432	7,568	12,129
6,251	3,293	10,737	5,934	11,377	6,642	8,900	11,011	12,982	10,468	11,709
9,662	4,803	16,492	8,538	19,288	9,816	16,212	17,266	25,414	18,036	23,838
7,421	3,618	9,419	4,734	9,756	4,396	7,766	8,605	11,390	8,632	10,091
2,942	1,894	4,510	2,720	5,065	2,919	4,319	4,835	6,615	5,192	6,257
2,440	1,295	4,020	2,073	5,461	2,588	5,121	5,078	8,537	5,751	8,221
12,803	6,807	17,943	9,527	20,284	10,497	17,206	18,518	26,542	19,575	24,569
2,409	1,541	4,209	2,462	5,332	2,973	4,898	5,559	7,845	5,957	7,787
4,189	2,499	7,580	4,004	10,041	4,560	9,658	9,644	15,631	10,785	16,469
6,598	4,040	11,789	6,466	15,373	7,533	14,556	15,103	23,476	16,722	24,256
8,420	4,777	13,521	7,165	15,986	8,046	13,351	15,218	20,578	15,925	18,829
5,170	3,07[illegible]	9,634	4,99[illegible]	13,0[illegible]	6,138	12,312	12,754	20,375	14,625	19,337
13,590	7,855	23,155	12,162	29,042	14,182	25,663	27,972	40,953	30,550	38,166
1,433	834	2,811	1,323	4,206	1,776	4,861	4,065	9,892	5,706	10,807
3,622	2,168	6,261	3,386	7,715	3,982	6,920	7,531	9,821	7,989	8,766
5,055	2,992	9,072	4,709	11,920	5,758	11,781	11,596	19,213	13,694	18,973
7,660	4,551	10,856	6,339	12,339	6,758	10,739	11,886	17,522	12,536	16,752
4,237	2,308	8,272	4,131	11,634	5,202	11,253	10,734	18,759	13,242	18,906
11,897	6,859	19,128	10,470	23,978	11,960	21,992	22,120	36,281	25,778	35,745
3,947	2,495	6,534	3,603	7,314	4,454	6,510	7,380	9,395	7,820	8,411
5,235	2,946	10,216	4,978	12,145	6,529	10,562	11,659	16,190	12,345	15,006
2,931	1,899	5,625	3,097	8,156	3,686	7,645	7,261	12,419	8,594	11,875
12,163	7,340	22,375	11,678	27,614	14,669	24,717	26,300	38,004	28,659	35,292
7,000	4,242	12,838	6,566	16,209	8,163	15,454	15,361	24,556	18,076	23,911
5,724	3,524	10,967	5,638	12,649	7,009	10,971	11,774	16,757	11,846	14,745
3,681	2,128	6,187	3,102	8,206	3,962	8,224	7,645	14,040	9,728	13,984
16,405	9,894	29,992	15,306	37,064	19,134	34,649	34,780	55,353	39,645	52,588
2,987	1,745	5,335	2,982	6,521	3,384	5,805	6,289	8,899	6,846	8,715
1,667	995	3,933	1,827	6,026	2,690	5,906	5,818	10,121	7,155	9,852
4,259	2,658	11,427	5,890	14,422	7,797	12,413	14,518	17,256	14,576	14,296
8,903	5,396	20,686	10,149	26,969	13,871	24,124	26,625	36,276	28,577	32,863
1,878	1,340	3,171	1,921	4,214	2,276	4,153	4,092	7,172	5,204	7,357
3,063	1,878	4,962	2,906	5,982	3,144	5,259	5,707	8,521	6,099	8,141
4,457	2,607	7,018	4,059	7,762	4,258	6,565	7,447	9,781	7,642	9,181
9,398	5,825	15,151	8,885	17,958	9,678	15,977	17,246	25,474	18,945	24,679
3,744	2,152	6,209	3,518	6,909	3,953	6,029	7,343	9,297	7,706	8,542
3,394	1,841	5,425	2,933	6,155	3,120	4,889	5,607	7,694	5,660	6,987
4,706	2,998	6,025	3,879	6,431	3,745	5,252	6,124	8,326	6,072	7,672
11,843	6,991	17,659	10,325	19,496	10,818	16,170	19,074	25,317	19,438	23,201
2,423	1,517	4,380	2,372	5,638	2,705	5,746	5,282	9,152	6,208	8,837
1,545	851	2,476	1,313	3,146	1,478	2,794	2,904	4,586	3,178	4,091
3,968	2,368	6,856	3,685	8,784	4,180	8,270	8,186	13,738	9,381	12,928
3,919	2,204	7,989	4,010	11,796	5,270	11,736	10,794	19,681	13,802	19,977
2,268	1,390	4,589	2,424	6,813	3,211	7,065	6,775	12,033	8,520	11,655
6,187	3,594	12,578	6,435	18,608	8,487	18,801	17,569	31,714	22,322	31,632
2,844	1,728	3,944	2,183	4,677	2,167	4,116	4,268	6,911	4,574	6,648
2,280	1,311	3,523	1,861	4,516	2,198	4,425	4,305	7,068	5,154	7,878
2,119	1,242	3,336	1,866	4,255	2,158	4,156	4,080	7,241	5,164	7,717
2,825	1,606	4,989	2,583	6,303	3,075	6,253	6,065	10,965	7,348	11,011
10,068	5,886	15,782	8,499	19,751	9,698	18,949	18,718	32,165	22,240	33,254
3,782	2,491	6,669	4,864	8,374	5,101	8,641	9,249	13,650	10,548	12,972
5,868	4,527	9,306	6,270	10,972	6,912	9,953	11,553	14,752	11,466	13,417
1,998	1,400	4,229	2,362	6,496	3,732	7,133	7,079	11,882	8,378	11,323
11,648	8,418	20,204	12,996	26,341	15,745	25,727	27,881	40,234	30,392	37,917
1,648	941	3,521	1,844	3,751	2,563	6,580	5,392	12,585	7,769	14,514
1,118	794	2,213	1,345	3,862	1,829	4,963	4,224	8,230	6,316	7,855
194	104	696	240	1,284	452	2,064	1,460	5,005	3,325	7,790
2,960	1,839	6,329	3,429	10,897	4,844	13,587	11,076	25,823	17,380	30,159
171,328	100,963	292,751	158,386	365,206	189,480	336,891	349,470	540,236	398,718	555,455

16. 地租納税人員表 其二

四十二年

税務監督局名	廳府縣名	五圓以上 定率ニヨルモノ	五圓以上 増徴ヲ含ムモノ	三圓以上 定率ニヨルモノ	三圓以上 増徴ヲ含ムモノ	二圓以上 定率ニヨルモノ	二圓以上 増徴ヲ含ムモノ	一圓以上 定率ニヨルモノ	一圓以上 増徴ヲ含ムモノ	五十錢以上 定率ニヨルモノ	五十錢以上 増徴ヲ含ムモノ	二十錢以上 定率ニヨルモノ	二十錢以上 増徴ヲ含ムモノ	二十錢未滿 定率ニヨルモノ	二十錢未滿 増徴ヲ含ムモノ	合計 定率ニヨルモノ	合計 増徴ヲ含ムモノ	備考
札幌	北海道廳	649	1,921	1,370	2,981	1,532	2,676	3,475	4,748	4,384	4,728	6,398	5,024	15,812	6,055	34,989	34,969	前年ニ比シ六百餘人ヲ減シタルハ元屯田兵給與地實檢地價調定賦租ノ分ヲ取消シタル結果ニヨル
東京	東京府	6,355	7,665	9,867	11,663	9,663	10,666	16,756	15,270	17,593	10,695	14,969	7,387	11,570	4,995	105,006	105,006	前年ニ比シ東京府及千葉縣ニ於テ各二千人餘ヲ減少セシハ近來不景氣ニ連レ土地兼併ノ行ハルルト利根川河身改修工事ノ爲メ沿岸ノ土地買收ノ多キ等ヲ主因トス
	埼玉縣	11,759	15,020	20,090	23,635	18,595	19,953	30,318	27,611	30,525	20,384	27,770	14,805	26,247	14,896	204,068	204,068	
	千葉縣	13,827	16,305	21,520	23,632	19,027	21,976	31,691	36,625	33,692	31,901	39,812	25,805	54,258	29,824	257,465	257,465	
	山梨縣	4,389	6,493	7,547	10,855	7,945	10,001	13,933	16,546	16,292	12,915	18,254	9,230	19,731	12,635	99,233	99,233	
	計	36,330	45,488	59,024	69,305	55,230	62,596	92,698	96,052	98,102	75,895	100,825	57,227	111,806	61,849	665,772	665,772	
京都	京都府	9,194	12,521	15,411	19,032	13,536	16,023	22,560	24,165	24,248	17,950	28,743	12,772	35,732	18,722	171,645	171,645	前年ニ比シ合計六千餘人ヲ増シ三十圓乃至二百圓以上ニ於テハ經濟界不況ノ爲倒産者ヲ出シタル爲メ減少セルモ其他ニ於テハ孰レモ増加ヲ示セリ
	滋賀縣	10,479	11,518	15,507	17,826	12,911	14,161	21,913	18,936	20,979	11,681	17,979	9,446	21,865	13,218	160,746	160,746	
	計	19,673	24,039	30,918	36,858	26,447	30,184	44,473	43,101	45,227	29,631	46,722	22,218	57,597	31,940	332,391	332,391	
大阪	大阪府	9,337	9,975	15,041	14,115	12,428	11,261	19,685	14,118	15,949	8,548	12,773	5,826	13,907	8,286	132,990	132,990	
	奈良縣	5,513	6,323	8,440	9,480	6,964	7,799	12,795	12,582	13,290	9,563	14,248	8,722	20,712	14,315	99,910	99,910	
	和歌山縣	7,004	8,736	11,214	12,506	9,775	10,659	16,157	16,652	16,762	13,314	18,412	11,466	30,645	19,528	127,748	127,748	
	計	21,854	25,034	34,695	36,101	29,167	29,719	48,587	43,352	45,001	31,425	45,433	26,014	65,264	42,129	360,648	360,648	前年ニ比シ各級ヲ通シテ四千二百餘人ヲ増加セシハ地主兼併ノ傾向アルト同時ニ下級納税者ノ賣買分與等ノ多キニ由ル
横濱	神奈川縣	6,911	8,092	10,667	12,855	10,049	11,972	17,253	18,713	19,046	14,432	19,808	11,592	20,807	12,701	124,187	124,187	前年ニ比シ合計九千餘人ヲ増加シ十圓、二十圓、及五百圓以上ニ於テ少數ノ減ヲ見ルノ外總テ増加ヲ示セリ是レ一般ニ土地分散ノ結果ニシテ五百圓以上ノ減ノ(三人)ハ實業家ノ倒産土地賣却ニ由ル
	靜岡縣	12,726	18,316	22,835	29,547	21,934	25,805	38,401	39,727	40,187	30,348	42,641	25,390	53,739	30,977	265,772	265,772	
	計	19,637	26,408	33,502	42,402	31,983	37,777	55,654	58,440	59,233	44,780	62,449	36,982	74,546	43,678	389,959	389,959	
神戸	兵庫縣	16,969	19,509	26,310	29,562	22,682	26,245	37,110	43,979	41,833	34,143	49,579	29,615	76,056	47,425	325,575	325,575	前年ニ比シ合計一萬五千人ヲ増加シ其中内一萬二千餘人ハ二十錢未滿ニ於テ四十一年法律三十八號ニ依ル賃貸價格計算ノ改正ニ伴フ増加ニシテ他ハ大納税者ヲ減シ中以下ノモノ増加セルニ由ル
	岡山縣	16,788	20,555	27,008	30,642	24,399	26,009	39,476	39,313	40,325	30,848	42,523	26,834	80,205	57,741	314,285	314,285	
	計	33,757	40,064	53,318	60,204	47,081	52,254	76,586	83,292	82,158	64,991	92,102	56,449	156,261	105,166	639,860	639,860	
長崎	長崎縣	7,551	11,134	14,139	17,452	13,726	15,660	24,059	25,776	25,378	24,039	32,168	25,292	65,175	43,542	146,555	146,555	前年ニ比シ合計一萬千餘人ヲ増加セルハ主トシテ法律改正ニ依ル賃貸價格納税者ノ増加ニシテ他ハ人口ノ増加ニ伴フ土地所有者ノ増加セシニ由ルモノトス
	佐賀縣	8,313	8,547	12,141	12,132	9,356	9,964	15,040	16,441	15,918	14,630	20,487	13,237	34,100	22,291	141,802	141,802	
	計	15,864	19,681	26,280	29,584	23,082	25,624	39,099	42,217	41,296	38,669	52,655	38,529	99,275	65,833	288,357	288,357	
長野	新潟縣	14,505	17,734	22,969	26,353	20,806	22,951	34,127	38,048	35,987	34,982	46,946	31,803	76,905	45,525	298,128	298,128	前年ニ比シ合計一萬餘人ヲ増シ其内五圓以上下級ニ多ク中位ヨリ高級ニ及ヒテ漸次遞減セリ其増加ハ主トシテ賃貸價格納税者ノ増加ト分家、家族分産等ニ依ルモノトス
	長野縣	15,585	19,528	25,883	27,403	22,508	22,625	36,052	35,547	35,223	28,116	38,997	23,214	57,556	37,685	268,801	268,801	
	計	30,090	37,262	48,852	53,756	43,314	45,576	70,179	73,595	71,210	63,098	85,943	55,017	134,461	83,210	566,929	566,929	
宇都宮	栃木縣	8,630	9,678	12,861	14,250	11,386	12,355	18,160	17,447	17,097	12,533	17,505	10,718	25,068	17,316	137,897	137,897	前年ニ比シ合計二萬千餘人ヲ増加シ就中二圓以下ノ納税額ニ於テ其増加ノ著シキヲ見ル要スルニ經濟界不振ノ影響トシテ中流以上ノ商工業者カ土地賣却シタルモノ一部ハ大地主ニ一部ハ家族等ニ分得セシメ依テ如上ノ増加ヲ來シタルモノニシテ法律改正ニヨル小納税者ノ増加モ亦一因タリ
	茨城縣	13,293	15,899	20,253	22,102	18,511	20,788	29,980	28,116	28,426	22,882	32,052	20,710	48,960	29,625	231,820	231,820	
	群馬縣	9,913	12,471	15,901	18,761	14,336	16,214	24,264	21,799	24,239	15,593	22,050	12,222	28,686	18,061	164,912	164,912	
	計	31,836	38,048	49,015	55,203	44,183	49,357	72,394	67,362	69,762	51,008	71,607	43,650	102,714	65,002	534,629	534,629	
名古屋	愛知縣	20,400	24,390	31,887	35,257	28,659	30,296	45,359	42,375	44,154	30,279	42,380	21,688	46,075	27,151	314,237	314,237	
	三重縣	12,509	14,812	18,844	21,252	17,243	18,237	28,056	26,016	28,237	20,383	31,579	18,138	48,165	28,193	221,485	221,485	
	岐阜縣	11,573	14,749	20,067	22,813	17,712	19,334	28,965	28,487	28,916	21,869	29,956	18,839	49,272	32,414	214,781	214,781	前年ニ比シ合計二萬千餘人ヲ増シ内二百圓以上乃至二十錢未滿ニ増加シ千圓以上及五百圓以上ニ於テハ減少ヲ示セリ是レ主トシテ近時商業ノ財產分有及所有者移動ノ結果トス
	計	44,482	53,951	70,798	79,322	63,614	67,867	102,380	96,878	101,307	72,581	103,915	58,665	143,512	87,758	750,503	750,503	
仙臺	宮城縣	7,364	8,952	11,617	14,188	10,589	12,412	18,814	20,286	20,196	16,987	23,669	14,985	33,804	21,210	148,650	148,650	
	岩手縣	8,570	10,700	13,957	16,738	12,899	14,125	22,368	20,653	21,162	17,077	21,480	14,421	24,093	21,688	153,595	153,595	
	福島縣	14,200	14,962	19,894	20,969	17,120	17,358	27,899	26,708	26,504	22,055	29,390	21,869	71,536	53,319	252,878	252,878	前年ニ比シ合計一萬四千餘人ヲ増加セルハ主トシテ官有地拂下ニ因ル取得、相續ニヨル分割及抵當流質行ニ由ル取得及法律改正ニ伴フ賃貸價格納税者ノ増加等ナリ
	計	30,134	34,614	45,498	51,893	40,608	43,895	69,081	67,647	67,862	56,119	74,539	51,275	129,433	96,217	555,123	555,123	
秋田	青森縣	6,348	7,662	10,413	10,911	8,645	9,051	13,021	15,229	13,878	14,272	18,543	18,286	29,464	16,736	116,164	116,164	
	秋田縣	7,130	8,229	10,848	11,720	9,384	9,807	14,411	16,586	15,216	16,058	20,827	15,451	42,554	26,481	142,524	142,224	
	山形縣	7,977	9,442	12,410	14,449	10,857	13,431	18,176	21,567	20,775	16,611	24,797	14,378	36,446	22,661	159,686	159,686	前年ニ比シ合計七千八百餘人ヲ増加セルハ舊藩時ノ山林拂下ノ多キト賣買贈與及賃貸價格納税者ノ増加等ニ由ル
	計	21,455	25,333	33,671	37,080	28,886	32,289	45,608	53,382	49,869	46,941	64,167	48,115	108,464	65,878	418,074	418,074	
金澤	石川縣	8,224	9,286	12,610	13,971	11,034	12,749	19,793	21,888	22,184	24,160	29,383	24,862	66,486	47,047	195,542	195,542	
	福井縣	5,937	7,144	9,453	10,647	7,708	9,076	13,134	14,183	13,396	12,099	16,853	11,327	36,085	22,463	122,901	122,901	
	富山縣	6,795	8,018	10,514	12,203	9,614	10,512	15,443	16,543	15,904	17,003	21,880	19,678	60,668	40,925	166,142	166,142	
	計	20,956	24,448	32,577	36,821	28,356	32,837	48,370	52,614	51,484	53,262	68,116	55,867	163,223	110,435	484,585	484,585	前年ニ比シ合計一萬四千餘人ヲ増加セリ
松江	島根縣	7,398	9,209	12,244	13,937	10,837	12,227	18,211	20,007	19,910	17,619	23,464	17,284	44,233	28,111	155,637	155,637	
	鳥取縣	3,542	4,518	5,300	6,928	4,854	5,993	8,746	9,699	9,899	8,078	11,709	7,729	25,578	17,655	80,211	80,211	前年ニ比シ概シテ上級納税者ニ減少ヲ來シ下級ニ増加シ合計ニ於テ六千六百餘人ヲ増加セルハ土地賣買ノ著シキ結果ニシテ最下級ノ激増ハ主トシテ法律ノ改正ニ依ルモノトス
	計	10,940	13,727	17,544	20,865	15,691	18,220	26,957	29,706	29,809	25,697	35,173	25,013	69,811	45,766	235,848	235,848	
廣島	廣島縣	16,746	21,396	27,428	32,591	25,710	27,898	43,133	41,741	42,042	35,293	47,479	33,225	105,652	76,766	345,867	345,867	前年ニ比シ合計一萬七千百餘人ヲ増シ千圓以上ニ四ヲ減シ五百圓以上ノ十三以下二十錢未滿七千六百餘ヲ遞次下級ニ多ク増加セリ減少ノ事由ハ大地主カ土地ヲ他ノ證券又ハ預金等ニ轉換シタルモノニシテ増加ノ事由ハ概ネ他ト異ナルナシ
	山口縣	10,274	13,124	16,768	19,113	15,794	15,503	24,636	21,831	21,670	22,116	27,511	29,526	83,031	56,225	222,845	222,845	
	計	27,020	34,520	44,186	51,704	41,504	43,401	67,769	63,572	63,712	57,409	74,990	62,751	188,683	132,991	568,712	568,712	
丸龜	香川縣	5,264	7,313	9,091	11,163	8,410	9,078	14,670	13,406	14,063	10,023	14,175	8,611	21,101	12,746	103,450	103,450	
	徳島縣	5,984	9,013	10,757	15,071	12,786	14,117	20,542	18,870	19,517	16,087	20,722	14,467	33,671	21,298	139,889	139,889	
	高知縣	6,168	8,269	10,602	13,431	10,567	12,094	18,272	18,603	19,242	18,033	23,213	19,195	56,074	40,038	159,584	159,584	前年ニ比シ千圓以上ノ七人ヲ減シ二十錢以上ノ八百餘人二十錢未滿五千六百餘人合計一萬九百餘人ヲ増加セルハ大地主土地兼併ノ風盛ナルト鐵道敷地ニ供セラレタル爲ト土地ヲ分割シ中産以下ノ者ニ於テ賣買シタルト抵當流及共有者ノ分割賣買ノ分配其他ノ農家ノ土地購入等ヲ主トシ又賃貸價格納税者ノ増加セシニ由ル
	愛媛縣	8,874	12,480	15,432	20,095	14,943	17,663	26,762	28,452	28,250	24,595	33,060	23,510	62,217	40,957	211,574	211,574	
	計	26,290	37,075	45,882	59,760	46,706	52,952	80,246	79,331	81,072	68,738	91,170	65,783	173,063	115,039	614,497	614,497	
熊本	熊本縣	11,966	13,647	17,233	19,080	17,329	19,556	27,262	30,144	30,013	27,015	35,218	25,882	63,454	44,447	336,050	336,050	
	福岡縣	12,266	14,575	18,188	20,005	16,960	17,464	25,725	28,157	28,222	23,314	37,611	26,745	59,280	39,467	141,804	141,804	
	大分縣	10,457	12,227	15,212	17,633	15,316	17,367	22,766	25,462	26,236	23,472	30,262	21,152	48,209	30,823	192,188	192,188	
	計	34,689	40,449	50,633	56,718	49,605	54,387	75,753	83,763	84,471	73,801	103,091	73,779	170,943	114,737	670,042	670,042	前年ニ比シ合計一萬餘人ヲ増加セリ
鹿兒島	鹿兒島縣	11,032	18,149	22,047	30,582	23,712	20,347	44,946	47,731	47,472	42,445	56,281	43,760	108,715	75,889	333,255	333,255	
	宮崎縣	7,543	8,329	10,871	11,731	9,429	10,675	15,829	16,411	16,368	14,566	18,418	14,828	36,357	25,091	129,953	129,953	
	沖繩縣	5,278	9,638	11,190	15,496	12,400	13,431	21,396	17,912	18,405	14,991	16,364	11,766	19,674	10,066	110,319	110,319	前年ニ比シ各階級概ネ増加シ合計ニ於テ一萬四千六百餘人ノ増加ヲ來セルハ賣買贈與官有地拂下又ハ未定地域成墾地ノ編入等ヲ主トシ人口ノ増加ニ伴フ所有者ノ増加モ又一因トス
	計	23,853	36,116	44,108	57,909	45,541	53,453	82,171	82,054	82,240	72,002	91,058	69,854	164,746	111,046	573,527	573,527	
總計		449,509	558,173	721,871	838,466	662,530	734,564	1,101,480	1,121,106	1,128,199	935,725	1,270,353	847,112	2,184,864	1,384,718	8,734,415	8,734,415	前年ニ比シ合計 194,353 人ヲ[illegible]二十錢以上ノ者 14,175 人[illegible]二百圓以上(-94)五百圓以上(-8)五千圓以上(-1)[illegible]

17. 地價最高最低表 其一 田、畑

(1) 段金ハ所轄内ノ一月一日ノ現在地價中最高最低ノ一筆ヲ選ミテ記入ス
(2) 總地價平均段金ハ所轄内ノ總段別ニ依リ算出ス
(3) 段金欄ニ零ノミヲ附スルハ厘位未満ノ小數ヲ有スモノナリ

四十二年

税務監督局名	廳府縣名	田 最高 場所	田 最高 段金	田 最低 場所	田 最低 段金	田 總段別ニ對スル總地價平均段金	畑 最高 場所	畑 最高 段金	畑 最低 場所	畑 最低 段金	畑 總段別ニ對スル總地價平均段金
			円		円	円		円		円	円
札幌	北海道廳	渡島國龜田郡大野村字大野新七重道南	29.550	膽振國有珠郡伊達村大字東紋鼈字[illegible]	2.300	13.566	天鹽國增毛郡增毛町大字增毛村	45.000	石狩國空知郡岩見澤町	0.150	5.447
東京	東京府	南多摩郡稲城村大字大丸	69.173	西多摩郡古里村棚澤	2.300	42.119	西多摩郡青梅町	24.700	西多摩郡檜原村	0.700	11.674
	埼玉縣	兒玉郡本庄町	83.066	北埼玉郡川邊村大字榮	3.120	43.210	比企郡唐子村	29.140	秩父郡大瀧村	0.400	12.696
	千葉縣	安房郡東條村	69.033	君津郡龜山村四方木字白岩	3.790	31.772	安房郡九重村	25.261	印旛郡野原村下井新田	0.970	9.445
	山梨縣	中巨摩郡西中條村大字西中條	96.670	南巨摩郡五開村十谷	2.500	42.383	中巨摩郡玉幡村大字西八幡	117.260	西八代郡栄村井出	0.020	10.705
	全管	山梨縣中巨摩郡西中條村大字西中條	96.670	東京府西多摩郡古里村	2.300	37.305	山梨縣中巨摩郡玉幡村大字西八幡	117.260	山梨縣西八代郡栄村井出	0.020	11.242
京都	京都府	葛野郡大内村大字中堂寺	179.232	宇治郡醍醐村大字石田	0.139	28.510	宇治郡醍醐村大字醍醐	302.526	與謝郡府中村大字成相寺	0.234	14.658
	滋賀縣	蒲生郡金田村大字淺小井	112.769	東淺井郡虎姫村大字大井	0.341	46.618	蒲生郡八幡町大字[illegible]町元	90.656	伊香郡丹生村大字奥川並	0.238	23.065
	全管	京都府葛野郡大内村大字中堂寺	179.232	京都府宇治郡醍醐村大字石田	0.139	48.261	京都府宇治郡醍醐村大字醍醐	302.526	京都府與謝郡府中村大字成相寺	0.234	17.896
大阪	大阪府	大阪市北區西野田草開町	96.070	西成郡神津村大字新在家	1.707	51.790	大阪市北區北野角田町	74.350	泉南郡麻生鄉村大字[illegible]	0.304	24.898
	奈良縣	生駒郡郡山町大字[illegible]字[illegible]寺	99.810	宇陀郡曾爾村大字葛字[illegible]	1.455	47.896	山邊郡東里村大字下笠間字イマヤマイ	88.600	宇陀郡曾爾村大字葛字馬頭	1.063	20.062
	和歌山縣	伊都郡[illegible]野村大字[illegible]野字[illegible]谷	94.046	那賀郡池田村大字神領字東山	0.850	43.332	伊都郡橋本町大字東家字西御門	76.713	西牟婁郡豐原村大字熊野	0.328	17.625
	全管	大阪府大阪市北區西野田草開町	96.070	和歌山縣那賀郡池田村大字神領字東山	0.850	48.523	奈良縣山邊郡東里村大字下笠間字イマヤマイ	88.600	大阪府泉南郡麻生鄉村大字[illegible]	0.304	21.100
横濱	神奈川縣	足柄上郡川村山北字原耕地	77.280	中郡北秦野村菩提字上新田	3.120	40.204	高座郡茅ヶ崎町[illegible]字下ヶ町	27.270	足柄上郡寄村	0.490	11.709
	靜岡縣	駿東郡小泉村大字富澤字久保田	94.750	庵原郡両河内村大字河内字廣瀬	1.750	40.654	富士郡加島村大字上横割	70.770	安倍郡大川村大字栃澤	0.150	10.200
	全管	靜岡縣駿東郡小泉村大字富澤字久保田	94.750	靜岡縣庵原郡両河内村大字河内字廣瀬	1.750	40.526	靜岡縣富士郡加島村大字上横割	70.770	靜岡縣安倍郡大川村大字栃澤	0.150	10.816
神戸	兵庫縣	津名郡安平村ノ内平安村古宮組字上ノ里	104.744	宍粟郡奥谷村ノ内鹿伏村大字山森	0.960	43.260	有馬郡三輪村ノ内三輪村字草場	71.571	佐用郡石井村ノ内奥沼村字ミロウガノ谷	0.127	12.351
	岡山縣	苫田郡大野村大字竹田字[illegible]	95.904	吉備郡[illegible]田村大字陶字大藪田	0.750	41.576	上道郡富山村大字海吉字池田	79.804	苫田郡阿波村大字御室ノ後岸	0.130	15.498
	全管	兵庫縣津名郡安平村ノ内平安村古宮組字上ノ里	104.744	岡山縣吉備郡[illegible]田村大字陶字大藪田	0.750	42.212	岡山縣上道郡富山村大字海吉字池田	79.804	兵庫縣佐用郡石井村ノ内奥沼村字ミロウガノ谷	0.127	14.303
長崎	長崎縣	東彼杵郡川棚村	83.735	北松浦郡世知原村	2.550	31.949	北松浦郡平戸村大字平戸	45.300	南松浦郡富江村繁敷鄉	0.338	8.137
	佐賀縣	東松浦郡久里村大字双水	109.750	藤津郡能古見村大字三河内	1.820	43.631	佐賀郡北川副村大字木原	85.650	東松浦郡入野村大字寺浦	0.884	12.447
	全管	佐賀縣東松浦郡久里村大字双水	109.750	佐賀縣藤津郡能古見村大字三河内	1.820	39.014	佐賀縣佐賀郡北川副村大字木原	85.650	長崎縣南松浦郡富江村繁敷鄉	0.338	9.266
長野	新潟縣	南蒲原郡大崎村大字東大崎	65.100	中蒲原郡大蒲原村大字上大蒲原	0.250	31.620	中蒲原郡横田村大字丸田	57.250	佐渡郡小木町大字宿根木	0.030	7.880
	長野縣	更級郡西寺尾村大字西寺尾	240.200	諏訪郡湊村	0.270	32.110	諏訪郡四賀村	76.280	下伊那郡入[illegible]河内村	0.100	9.580
	全管	長野縣更級郡西寺尾村大字西寺尾	240.200	長野縣諏訪郡湊村	0.270	31.770	長野縣諏訪郡四賀村	76.280	新潟縣佐渡郡小木町大字宿根木	0.030	8.820
宇都宮	栃木縣	下都賀郡栃木町大字沼和田字新屋敷	78.678	鹽谷郡栗山村大字土呂部	3.090	31.050	下都賀郡吹上村大字千塚字[illegible]	30.023	上都賀郡西大芦村大字草久字[illegible]	1.200	9.756
	茨城縣	久慈郡太田町	67.333	北相馬郡菅生村大字菅生字小野村新田	1.476	31.923	新治郡[illegible]村大字大	25.500	北相馬郡布川町字大地	0.606	8.870
	群馬縣	群馬郡片岡村大字乘附村字一丁目	85.420	利根郡片品村大字東小川村	3.239	40.600	碓氷郡松井田町大字松井田驛字堀之内	33.870	利根郡赤城根村大字小松村	1.221	12.048
	全管	群馬縣群馬郡片岡村大字乘附村字一丁目	85.420	茨城縣北相馬郡菅生村大字菅生字小野村新田	1.476	33.128	群馬縣碓氷郡松井田町大字松井田驛字堀之内	33.870	茨城縣北相馬郡布川町字大地	0.606	10.051
名古屋	愛知縣	海東郡佐屋村大字內佐屋字[illegible]	99.030	幡豆郡寺津村大字巨海字四ノ割	0.400	43.310	名古屋市新道町二丁目	75.900	額田郡男川村大字丸山字清水	0.140	16.760
	三重縣	阿山郡新居村大字西山字[illegible]	93.600	員弁郡十社村大字京ヶ野新田字酒尻	1.290	42.880	桑名郡益生村大字江場字神戸	70.130	南牟婁郡飛鳥村大字野口字大野	0.450	17.810
	岐阜縣	土岐郡土岐村大字[illegible]	80.200	稲葉郡黒野村大字今川字[illegible]田	0.420	36.040	安八郡大垣町大字南寺內字道上	70.730	本巣郡根尾村大字中根尾小字越波字巣合	0.030	10.530
	全管	愛知縣海東郡佐屋村大字內佐屋字[illegible]	99.030	愛知縣幡豆郡寺津村大字巨海字四ノ割	0.400	41.140	愛知縣名古屋市新道町二丁目	75.900	岐阜縣本巣郡根尾村大字中根尾小字越波字巣合	0.030	14.730
仙臺	宮城縣	名取郡生出村大字[illegible]字人來田[illegible]	55.773	加美郡小野田村大字西小野田字原百貫[illegible]	1.640	21.898	名取郡西多賀村大字富澤字松山	39.744	加美郡小野田村大字西小野田字原百貫前	0.620	8.778
	岩手縣	岩手郡中野村大字門字[illegible]	57.137	東磐井郡松川村大字[illegible]	1.960	24.022	盛岡市大字仁王字下[illegible]	25.360	下閉伊郡花輪村大字長澤字[illegible]北川目	0.370	5.563
	福島縣	安達郡和木澤村大字高木字平內	63.040	岩瀬郡[illegible]村大字羽鳥字山崎	0.520	29.494	信夫郡瀬上町大字宮代字町[illegible]	41.880	大沼郡野尻村大字下中津川字上村上	0.170	10.671
	全管	福島縣安達郡和木澤村大字高木字平內	63.040	福島縣岩瀬郡[illegible]村大字羽鳥字山崎	0.520	25.524	福島縣信夫郡瀬上町大字宮代字町[illegible]	41.880	福島縣大沼郡野尻村大字下中津川字上村上	0.170	8.175
秋田	青森縣	東津輕郡造道村大字田屋敷字[illegible]田	48.225	東津輕郡[illegible]田村大字[illegible]字山口	0.590	22.885	東津輕郡造道村大字駒込字月見野	31.176	東津輕郡[illegible]内村大字[illegible]字[illegible]野木	0.286	4.710
	秋田縣	山本郡鹿渡村大字鹿渡字沖ノ田	59.141	仙北郡[illegible]村大字[illegible]字[illegible]島	1.079	22.620	山本郡能代港町大字能代町字[illegible]土	28.180	南秋田郡豐川村大字槻木字小白澤	0.200	6.439
	山形縣	南村山郡[illegible]山村大字平清水字[illegible]山	81.010	北村山郡尾花澤町大字二藤袋字谷地田	0.450	29.746	東村山郡山邊町大字山邊字南町	46.050	南置賜郡南原村大字綱木字上[illegible]	0.080	9.662
	全管	山形縣南村山郡[illegible]山村大字平清水字[illegible]山	81.010	山形縣北村山郡尾花澤町大字二藤袋字谷地田	0.450	25.231	山形縣東村山郡山邊町大字山邊字南町	46.050	山形縣南置賜郡南原村大字綱木字上[illegible]	0.080	6.808
金澤	石川縣	[illegible]島郡西[illegible]村大字津向	100.500	石川郡富[illegible]村字[illegible]	0.660	38.489	石川郡三馬村字泉	74.000	石川郡[illegible]川村字[illegible]走堂	0.010	6.909
	福井縣	南條郡南日野村大字上平吹	89.960	大野郡五箇村上打波	0.566	37.656	[illegible]郡[illegible]村小山谷	66.110	大野郡五箇村打波	0.020	10.520
	富山縣	西礪波郡荒川村大字芹川	247.846	東礪波郡上平村大字桂村	0.048	36.430	西礪波郡西野尻村大字興法寺	255.000	東礪波郡上平村大字桂村	0.017	5.427
	全管	富山縣西礪波郡荒川村大字芹川	247.846	富山縣東礪波郡上平村大字桂村	0.048	37.449	富山縣西礪波郡西野尻村大字興法寺	255.000	石川縣石川郡[illegible]川村字[illegible]走堂	0.010	7.241
松江	島根縣	美濃郡益田町大字[illegible]字[illegible]下平	104.496	邑智郡日貫村字田尻	1.120	33.736	八束郡宍道村大字宍道字小宮田	64.993	安濃郡佐比賣村大字池田字坂根畑	0.076	7.860
	鳥取縣	八頭郡大御門村大字大門字[illegible]田	65.485	八頭郡小畑村大字奥野字奥山	0.901	35.260	[illegible]郡[illegible]村大字[illegible]村字[illegible]谷	44.591	氣高郡[illegible]村大字[illegible]村字[illegible]谷	0.241	11.848
	全管	島根縣美濃郡益田町大字[illegible]字[illegible]下平	104.493	鳥取縣八頭郡小畑村大字奥野字奥山	0.901	34.312	島根縣八束郡宍道村大字宍道小宮田	64.993	島根縣安濃郡佐比賣村大字池田字坂根畑	0.076	8.747
廣島	廣島縣	芦品郡國府村大字府川字八反田	103.870	安藝郡中山村字庄ノ谷	0.220	37.488	沼隈郡金江村大字金見字片[illegible]	80.060	比婆郡下高野山村大字上[illegible]字木地山	0.500	16.108
	山口縣	厚狹郡船木村大字[illegible]	157.056	大津郡日置村大字日置上字田向	0.105	25.559	阿武郡大島村大字大島字[illegible]山	86.211	阿武郡大井村大字[illegible]井	0.013	3.529
	全管	山口縣厚狹郡船木村大字[illegible]	157.056	山口縣大津郡日置村大字日置上字田向	0.105	31.855	山口縣阿武郡大島村大字大島字[illegible]山	86.211	山口縣阿武郡大井村大字[illegible]井	0.018	10.041
丸龜	香川縣	仲多度郡象郷村大字弘田	109.590	仲多度郡白方村大字白方	0.600	45.560	仲多度郡象郷村大字弘田	101.790	香川郡安原上西村	0.890	13.620
	德島縣	那賀郡羽ノ浦村大字中庄村	89.930	阿波郡林村大字西林村	0.270	42.300	板野郡[illegible]村大字奥野村	72.970	那賀郡澤谷村大字川成村	0.010	15.560
	高知縣	長岡郡大篠村大字大埇	103.200	高岡郡川內村大字波川	0.590	37.320	香美郡山田町	51.670	土佐郡大川村大字下小南川	0.010	2.490
	愛媛縣	東宇和郡上宇和村大字小野田	130.740	越智郡[illegible]部村大字高野	0.140	35.750	越智郡大井村大字九王	95.450	新居郡加茂村大字[illegible]ノ石山	0.010	7.980
	全管	愛媛縣東宇和郡上宇和村大字小野田	130.740	愛媛縣越智郡[illegible]部村大字高野	0.140	40.200	香川縣仲多度郡象郷村大字弘田	101.790	愛媛縣新居郡加茂村大字[illegible]ノ石山	0.010	7.200
熊本	熊本縣	上益城郡甲佐町大字豐內	108.459	鹿本郡米田村大字坂田	0.058	36.283	鹿本郡中富村大字中富	64.936	鹿本郡米田村大字坂田	0.059	7.720
	福岡縣	八女郡光友村大字山崎	91.266	八女郡木屋村大字木屋	1.020	37.710	八女郡長峰村大字岩崎	66.123	八女郡矢部村大字矢部	0.205	8.610
	大分縣	宇佐郡驛館村大字上田	105.630	下毛郡東城井村大字曾木	0.634	33.340	下毛郡下郷村大字[illegible]山路	53.571	下毛郡[illegible]木村	0.409	8.970
	全管	熊本縣上益城郡甲佐町大字豐內	108.459	熊本縣鹿本郡米田村大字坂田	0.058	36.360	福岡縣八女郡長峰村大字岩崎	66.123	熊本縣鹿本郡米田村大字坂田	0.059	8.280
鹿兒島	鹿兒島縣	日置郡田布施村大野	115.360	肝屬郡大根占村馬場	0.170	24.945	伊佐郡東太良村南浦	85.990	肝屬郡[illegible]村高須	0.120	4.319
	宮崎縣	北諸縣郡高城村大字穗[illegible]坊	108.690	東諸縣郡穆佐村大字下倉永	0.999	26.939	北諸縣郡高城村大字穗[illegible]坊	38.000	東諸縣郡穆佐村大字小山田	0.120	4.581
	沖縄縣	國頭郡羽地村我部祖河村	35.000	島尻郡伊平屋村伊是名	1.000	13.678	中頭郡西原村字[illegible]	38.000	島尻郡具志川村字鳥島	0.400	11.860
	全管	鹿兒島縣日置郡田布施村大野	115.360	鹿兒島縣肝屬郡大根占村馬場	0.170	24.766	鹿兒島縣伊佐郡東太良村南浦	85.990	鹿兒島縣肝屬郡[illegible]村高須	0.120	5.807
總括		富山縣西礪波郡荒川村大字芹川	247.846	富山縣東礪波郡上平村大字桂村	0.048	35.248	京都府宇治郡醍醐村大字醍醐	302.526	石川縣石川郡[illegible]川村字[illegible]走堂	0.010	[illegible]

四十二年

17. 地價最高最低表 其二 郡村宅地、市街宅地

税務監督局名	廳府縣名	郡村宅地 最高 場所	段金(円)	郡村宅地 最低 場所	段金(円)
札幌	北海道廳	渡島國檜山郡江差町大字姥神町	1,050.000	石狩國空知郡岩見澤町	0.150
東京	東京府	豐多摩郡淀橋町大字角筈	376.200	南多摩郡恩方村大字上恩方	1.750
	埼玉縣	南埼玉郡粕壁町	320.000	秩父郡倉尾村	2.790
	千葉縣	印旛郡成田町成田	280.000	印旛郡野原村下井新田	1.130
	山梨縣	南巨摩郡鰍澤町	97.500	東山梨郡三富村大字德和	2.610
	全管	東京府豐多摩郡淀橋町大字角筈	376.200	千葉縣印旛郡野原村下井新田	1.130
京都	京都府	中郡峯山町大字吳服	157.514	船井郡下和知村大字大簾	0.873
	滋賀縣	神崎郡八日市町大字八日市	1,095.600	甲賀郡水口町大字新城	0.800
	全管	滋賀縣神崎郡八日市町大字八日市	1,095.600	滋賀縣甲賀郡水口町大字新城	0.800
大阪	大阪府	西成郡[illegible]村	180.000	南河内郡天野村大字小山田字中山	0.610
	奈良縣	磯城郡田原本町	224.780	吉野郡十津川村大字大谷字桔梗屋	0.500
	和歌山縣	東牟婁郡高池町大字高池字元池	187.158	西牟婁郡三川村大字谷野口	1.826
	全管	奈良縣磯城郡田原本町	224.780	奈良縣吉野郡十津川村大字大谷字桔梗屋	0.500
横濱	神奈川縣	高座郡藤澤町藤澤字東横須賀	325.000	都筑郡都田村大字東方	10.000
	靜岡縣	安倍郡清水町大字清水字本町	855.000	榛原郡五和村大字鵜田字切通	3.350
	全管	靜岡縣安倍郡清水町大字清水字本町	855.000	靜岡縣榛原郡五和村大字鵜田字切通	3.350
神戸	兵庫縣	有馬郡有馬町ノ内有馬町字有馬	900.000	城崎郡口佐津村ノ内上計村	0.150
	岡山縣	岡山市大字上石井字津ナニ	600.000	川上郡松原村大字津賀字荒神	0.750
	全管	兵庫縣有馬郡有馬町ノ内有馬町字有馬	900.000	兵庫縣城崎郡口佐津村ノ内上計村	0.150
長崎	長崎縣	南高來郡小濱村大字北本村名	310.805	西彼杵郡雪浦村久良木郷	[illegible].670
	佐賀縣	杵島郡武雄町大字武雄	1,000.000	西松浦郡南波多村大字高瀬	3.116
	全管	佐賀縣杵島郡武雄町大字武雄	1,000.000	佐賀縣西松浦郡南波多村大字高瀬	3.116
長野	新潟縣	中蒲原郡龜田町大字龜田	606.300	北蒲原郡水原町大字中島	0.220
	長野縣	南安曇郡安曇村	300.000	小縣郡殿城村大字殿城	0.310
	全管	新潟縣中蒲原郡龜田町大字龜田	606.300	新潟縣北蒲原郡水原町大字中島	0.220
宇都宮	栃木縣	上都賀郡鹿沼町大字鹿沼字東久保町	210.000	安蘇郡三好村大字戸室	5.000
	茨城縣	新治郡土浦町	400.000	久慈郡上小川村大字大澤	2.335
	群馬縣	群馬郡伊香保町大字伊香保村字香湯	525.000	利根郡赤城根村大字根利村	6.409
	全管	群馬縣群馬郡伊香保町大字伊香保村字香湯	525.000	茨城縣久慈郡上小川村大字大澤	2.335
名古屋	愛知縣	知多郡横須賀町大字横須賀字西ノ割	303.300	額田郡常磐村大字大柳字丸ノ峠	0.860
	三重縣	一志郡久居町字旅籠町	150.000	名賀郡花垣村大字予野字西出	1.500
	岐阜縣	羽島郡竹ヶ鼻町字上野	219.630	吉城郡上寶村大字籠ノ渡字ドシ	0.230
	全管	愛知縣知多郡横須賀町大字横須賀字西ノ割	303.300	岐阜縣吉城郡上寶村大字籠ノ渡字ドシ	0.230
仙臺	宮城縣	遠田郡涌谷町字本町	254.482	登米郡米谷町大字米谷字鶴田	1.100
	岩手縣	江刺郡岩谷堂町字中町	257.152	西磐井郡山目村大字山目字前	0.490
	福島縣	田村郡三春町字大町	350.000	西白河郡金山村大字下羽太字吉田	0.940
	全管	福島縣田村郡三春町字大町	350.000	岩手縣西磐井郡山目村大字山目字前	0.490
秋田	青森縣	中津輕郡岩木村大字常盤野字湯段	600.000	北津輕郡相内村大字太田字山ノ井	3.450
	秋田縣	平鹿郡角間川町字西本町	139.814	由利郡[illegible]村大字鳥田目字三吉前	1.735
	山形縣	東置賜郡赤湯町大字赤湯字本町	450.001	西村山郡東五百川村大字和合字雪田	1.790
	全管	青森縣中津輕郡岩木村大字常盤野字湯段	600.000	秋田縣由利郡[illegible]村大字鳥田目字三吉前	1.735
金澤	石川縣	江沼郡山中村大字	179.028	鹿島郡[illegible]村大字寺内	0.333
	福井縣	坂井郡三國町元新	540.000	遠敷郡内外海村[illegible]	0.180
	富山縣	西礪波郡赤丸村大字勝谷	235.800	西礪波郡太美山村大字[illegible]	0.025
	全管	福井縣坂井郡三國町元新	540.000	富山縣西礪波郡太美山村大字[illegible]	0.025
松江	島根縣	八束郡美保關村大字美保關字泊リ小路	448.930	那賀郡都治村大字都治本郷字平	1.389
	鳥取縣	氣高郡賀露村大字賀露	133.055	日野郡二部村大字[illegible]	7.082
	全管	島根縣八束郡美保關村大字美保關字泊リ小路	448.930	島根縣那賀郡都治村大字都治本郷字平	1.389
廣島	廣島縣	賀茂郡竹原町字新二番町	305.000	神石郡[illegible]村大字[illegible]	1.200
	山口縣	豐浦郡西市村大字殿敷字馬神寺	75.241	阿武郡六島村大字相島字舍ノ前	0.074
	全管	廣島縣賀茂郡竹原町字新二番町	305.000	山口縣阿武郡六島村大字相島字舍ノ前	0.074
丸龜	香川縣	仲多度郡琴平町	1,030.000	綾歌郡[illegible]村	0.400
	德島縣	板野郡撫養町大字南濱村	300.000	板野郡大山村大字神宅村	0.520
	高知縣	土佐郡下知村	232.000	安藝郡甲ノ浦村大字生見	0.890
	愛媛縣	喜多郡大洲町大字大洲	226.430	越智郡[illegible]村大字[illegible]村	0.550
	全管	香川縣仲多度郡琴平町	1,030.000	香川縣綾歌郡[illegible]村	0.400
熊本	熊本縣	飽託郡春日村停車場	230.000	上益城郡[illegible]村大字小池	0.270
	福岡縣	山門郡沖端村大字沖端	150.000	八女郡[illegible]村大字[illegible]	0.690
	大分縣	速見郡別府町大字濱脇	203.047	宇佐郡明治村大字[illegible]	0.806
	全管	熊本縣飽託郡春日村停車場	230.000	熊本縣上益城郡[illegible]村大字小池	0.270
鹿兒島	鹿兒島縣	薩摩郡平佐村平佐	205.060	囎唹郡大崎村假宿	1.140
	宮崎縣	北諸縣郡都城町大字宮丸	253.000	東諸縣郡[illegible]村大字小山田	1.920
	沖繩縣	首里區字[illegible]	105.000	島尻郡[illegible]村字[illegible]	2.000
	全管	宮崎縣北諸縣郡都城町大字宮丸	253.000	鹿兒島縣囎唹郡大崎村假宿	1.140
總括		滋賀縣神崎郡八日市町大字八日市	1,095.600	富山縣西礪波郡太美山村大字[illegible]	0.025

税務監督局名	廳府縣名	總段別ニ對スル總地價平均段金(円)	市街宅地 最高 場所	段金(円)	市街宅地 最低 場所	段金(円)	總段別ニ對スル總地價平均段金(円)
札幌	北海道廳	33.455	渡島國函館區末廣町	3,300.000	渡島國函館區大森町字金堀川	12.000	234.880
東京	東京府	26.202	東京市日本橋區本船町	8,867.250	東京市麻布區谷町	7.500	248.654
	埼玉縣	29.558	入間郡川越町大字川越	994.590	入間郡川越町大字脇田	10.940	75.814
	千葉縣	20.904	香取郡佐原町	400.000	海上郡本銚子町	10.800	41.263
	山梨縣	31.940	甲府市柳町	500.000	甲府市花園町	20.590	77.791
	全管	26.010	東京府東京市日本橋區本船町	8,867.250	東京府東京市麻布區谷町	7.500	221.817
京都	京都府	39.971	京都市下京區中之町	2,625.000	京都市下京區小島町	12.000	109.256
	滋賀縣	57.910	大津市大字柳町	1,288.421	大津市大字松本	0.500	153.815
	全管	49.755	京都府京都市下京區中之町	2,625.000	滋賀縣大津市大字松本	0.500	116.209
大阪	大阪府	74.444	大阪市北區天神橋筋一丁目	4,038.000	堺市大濱通三丁目	16.200	203.484
	奈良縣	47.431	奈良市椿井町	449.990	生駒郡郡山町大字材木	29.070	88.755
	和歌山縣	55.563	和歌山市本町一丁目	850.000	和歌山市宇治家敷	10.200	117.944
	全管	61.409	大阪府大阪市北區天神橋筋一丁目	4,038.000	和歌山縣和歌山市宇治家敷	10.200	231.118
横濱	神奈川縣	28.450	横濱市辨天通一丁目	5,400.000	足柄下郡小田原町大字綠町	20.500	184.400
	靜岡縣	38.049	靜岡市呉服町五丁目	1,050.000	駿東郡沼津町大字城内字片端	37.600	163.993
	全管	34.166	神奈川縣横濱市辨天通一丁目	5,400.000	神奈川縣足柄下郡小田原町大字綠町	20.500	178.393
神戸	兵庫縣	52.789	神戸市海岸通三丁目	3,900.000	城崎郡豐岡町ノ内新屋敷町	7.260	190.133
	岡山縣	48.920	岡山市橋本町	1,050.000	上房郡高梁町大字小高下	[illegible].300	150.470
	全管	48.597	兵庫縣神戸市海岸通三丁目	3,900.000	兵庫縣城崎郡豐岡町ノ内新屋敷町	7.260	180.438
長崎	長崎縣	20.747	長崎市西濱町	1,250.000	長崎市下郷	4.349	104.718
	佐賀縣	31.888	西松浦郡伊萬里町字下町	480.000	東松浦郡唐津町大字唐津	10.000	72.809
	全管	25.394	長崎縣長崎市西濱町	1,250.000	長崎縣長崎市下郷	4.349	93.752
長野	新潟縣	24.100	新潟市本町通七番町	1,050.000	刈羽郡比角村	2.790	135.710
	長野縣	27.020	長野市大字長野	702.100	松本市大字蟻ヶ崎	16.130	84.970
	全管	25.350	新潟縣新潟市本町通七番町	1,050.000	新潟縣刈羽郡比角村	2.790	115.100
宇都宮	栃木縣	21.391	下都賀郡栃木町大字栃木字倭町	550.000	宇都宮市小幡町字一丁目	16.000	63.637
	茨城縣	20.309	新治郡土浦町	400.000	新治郡土浦町	10.000	58.055
	群馬縣	29.368	高崎市田町	650.000	山田郡桐生町大字上久方村字平井	18.970	63.845
	全管	22.823	群馬縣高崎市田町	650.000	茨城縣新治郡土浦町	10.000	62.704
名古屋	愛知縣	41.320	名古屋市玉屋町四丁目	2,400.000	西春日井郡枇杷島町大字枇杷島	7.500	111.940
	三重縣	44.440	四日市市大字四日市字橋北	900.820	宇治山田市大字中ノ町字東高	12.000	121.080
	岐阜縣	41.990	岐阜市岐阜町靱屋町	520.800	大野郡高山町大字空町字宗猷寺町	7.500	125.850
	全管	42.270	愛知縣名古屋市玉屋町四丁目	2,400.000	岐阜縣大野郡高山町大字空町字宗猷寺町	7.500	115.880
仙臺	宮城縣	15.205	仙臺市大町四丁目	450.009	仙臺市畠町北裏	10.512	56.806
	岩手縣	14.562	盛岡市東中野字[illegible]町	300.000	西磐井郡一ノ關町字[illegible]町	5.750	45.968
	福島縣	22.891	福島市大字福島字本町	352.890	福島市大字曾根田字古舘	22.420	73.402
	全管	17.686	宮城縣仙臺市大町四丁目	450.009	岩手縣西磐井郡一ノ關町字[illegible]町	5.750	50.227
秋田	青森縣	15.630	三戸郡八戸町大字十三日町	171.989	弘前市大字新柳町	4.574	29.849
	秋田縣	14.270	秋田市中通町	380.000	秋田市[illegible]町	4.400	37.836
	山形縣	26.518	飽海郡酒田町[illegible]町	319.263	米澤市[illegible]町	5.009	52.404
	全管	18.944	秋田縣秋田市中通町	380.000	秋田縣秋田市[illegible]町	4.400	43.0[illegible]
金澤	石川縣	37.764	金澤市尾張町	1,200.000	金澤市子來町	15.000	120.41[illegible]
	福井縣	34.342	福井市[illegible]上町	900.000	遠敷郡小濱町大原	6.600	83.440
	富山縣	31.671	富山市東四十物町	540.000	富山市[illegible]	16.500	76.867
	全管	34.390	石川縣金澤市尾張町	1,200.000	福井縣遠敷郡小濱町大原	6.600	89.479
松江	島根縣	31.787	松江市白潟本町	411.920	那賀郡濱田町大字原井字木下住吉社境内	7.500	70.869
	鳥取縣	40.382	鳥取市大字二階町四丁目	312.925	鳥取市大字元[illegible]町	7.115	77.488
	全管	34.926	島根縣松江市白潟本町	411.920	鳥取縣鳥取市大字元[illegible]町	7.115	74.240
廣島	廣島縣	43.923	尾道市大字十四日町字[illegible]	1,360.000	吳市大字和庄町字[illegible]	5.000	147.634
	山口縣	8.707	下關市大字西南部町字西南部町	1,513.629	下關市大字[illegible]後地村字高尾越	1.080	114.897
	全管	25.168	山口縣下關市大字西南部町字西南部町	1,513.629	山口縣下關市大字[illegible]後地村字高尾越	1.080	139.430
丸龜	香川縣	43.960	仲多度郡多度津町大字多度津	900.000	高松市内町	6.000	137.310
	德島縣	39.220	德島市大字東新町	960.000	德島市大字佐古町	4.250	126.830
	高知縣	33.050	高知市[illegible]町	900.000	高知市北門筋	20.000	125.950
	愛媛縣	34.510	西宇和郡八幡濱町	750.000	溫泉郡三津濱町大字久保町	12.000	100.890
	全管	37.740	德島縣德島市大字東新町	960.000	德島縣德島市町大字佐古町	4.250	121.480
熊本	熊本縣	26.320	熊本市鍛冶屋町	1,586.700	熊本市寺原町	7.350	73.450
	福岡縣	25.190	福岡市中島町	1,060.000	門司市大字門司	8.100	59.180
	大分縣	23.070	下毛郡中津町	700.000	北海部郡臼杵町	0.900	71.460
	全管	25.210	熊本縣熊本市上鍛冶屋町	1,586.700	大分縣北海部郡臼杵町	0.900	68.380
鹿兒島	鹿兒島縣	18.152	鹿兒島市中町	991.710	鹿兒島市[illegible]町	8.490	52.644
	宮崎縣	18.738	東臼杵郡延岡町大字南町	180.000	宮崎郡宮崎町大字江平町	18.100	62.58[illegible]
	沖繩縣	17.193	那覇區字西	300.000	那覇區字泉崎	6.000	86.747
	全管	18.185	鹿兒島縣鹿兒島市中町	991.710	沖繩縣那覇區字泉崎	6.000	60.249
總括		29.581	東京府東京市日本橋區本船町	8,867.250	滋賀縣大津市大字松本	0.500	14[illegible].786

17. 地價最高最低表 其三 鹽田、鑛泉地

四十二年

税務監督局名	廳府縣名	鹽田 最高 場所	段金	鹽田 最低 場所	段金	鹽田 總段別ニ對スル總地價平均段金	鑛泉地 最高 場所	段金	鑛泉地 最低 場所	段金	鑛泉地 總段別ニ對スル總地價平均段金
			円		円	円		円		円	円
札幌	北海道廳	—	—	—	—	—	渡島國檜山郡泊村大字柳崎字五厘澤	6,510.000	後志國島牧郡西島牧村大字永豐	350.000	567.000
東京	東京府	—	—	—	—	—	西多摩郡小河内村	30,000.000	西多摩郡增戸村山田	1,200.000	15,840.000
	埼玉縣	—	—	—	—	—	—	—	—	—	—
	千葉縣	東葛飾郡船橋町	13.000	安房郡勝山町	4.000	10.949	—	—	—	—	—
	山梨縣	—	—	—	—	—	南巨摩郡增穗村春米	40,833.300	東山梨郡平等村大字上岩下	227.260	9,672.023
	全管	千葉縣東葛飾郡船橋町	13.000	千葉縣安房郡勝山町	4.000	10.948	山梨縣南巨摩郡增穗村春米	40,833.300	山梨縣東山梨郡平等村大字上岩下	227.260	10,593.442
京都	京都府	加佐郡神崎村大字西神崎	11.432	加佐郡神崎村大字西神崎	11.432	11.432	—	—	—	—	—
	滋賀縣	—	—	—	—	—	—	—	—	—	—
	全管	京都府加佐郡神崎村大字西神崎	11.432	京都府加佐郡神崎村大字西神崎	11.432	11.432	—	—	—	—	—
大阪	大阪府	—	—	—	—	—	泉北郡横山村大字福瀬	10,000.000	泉北郡横山村大字福瀬	10,000.000	10,000.000
	奈良縣	—	—	—	—	—	吉野郡大淀村大字馬佐字チタア	33.000	吉野郡大淀村大字馬佐字チタア	33.000	33.000
	和歌山縣	西牟婁郡新庄村	25.837	西牟婁郡西富田村大字堅田	7.079	18.412	日高郡龍神村大字龍神字湯平	120,000.000	東牟婁郡田原村大字佐部字湯ノ谷奥	62.000	6,520.600
	全管	和歌山縣西牟婁郡新庄村	25.837	和歌山縣西牟婁郡西富田村大字堅田	7.079	18.412	和歌山縣日高郡龍神村大字龍神字湯平	120,000.000	奈良縣吉野郡大淀村大字馬佐字チタア	33.000	6,454.282
横濱	神奈川縣	久良岐郡金澤村大字泥龜字平潟	20.000	橘樹郡大師河原村大字大師河原字鹽濱耕地	9.000	16.074	足柄下郡湯本村大字湯本字湯場	240,000.000	足柄下郡温泉村大字底倉字底倉	1,125.000	14,389.333
	靜岡縣	濱名郡南庄内村大字和田字伊崎	29.720	志太郡東益津村大字小濱字平	0.110	9.031	田方郡熱海町大字熱海字濱町	7,032.000	賀茂郡稻生澤村大字蓮臺寺字山崎	216.000	2,375.725
	全管	靜岡縣濱名郡南庄内村大字和田字伊崎	29.720	靜岡縣志太郡東益津村大字小濱字平	0.110	11.183	神奈川縣足柄下郡湯本村大字湯本字湯場	240,000.000	靜岡縣賀茂郡稻生澤村大字蓮臺寺字山崎	216.000	8,701.904
神戸	兵庫縣	赤穗郡赤穗町ノ内加里屋町字南	87.713	揖保郡大津村ノ内吉美村字西濱	3.550	43.383	城崎郡城崎町ノ内湯島村	26,354.750	神戸市奥平野村字湊山	225.000	11,191.224
	岡山縣	淺口郡寄島村大字中新開	72.279	邑久郡長濱村字寶谷	3.193	17.793	勝田郡湯郷村大字湯郷字畑ノ内	[illegible]	苫田郡奥津村大字奥津字川湯	[illegible]	1,567.585
	全管	兵庫縣赤穗郡赤穗町ノ内加里屋町字南	87.713	兵庫縣揖保郡大津村ノ内吉美村字西濱	[illegible]	43.527	兵庫縣城崎郡城崎町ノ内湯島村	[illegible]	兵庫縣神戸市奥平野村字湊山	[illegible]	2,805.441
長崎	長崎縣	北松浦郡佐々村大字佐々	40.000	西彼杵郡雪浦村大字上郷	4.000	14.040	南高來郡小濱村温泉名	2,841.056	壹岐郡鯨伏村大字立石	500.000	1,786.141
	佐賀縣	西松浦郡東山代村大字長濱	40.000	西松浦郡黒川村大字福田	11.661	19.650	杵島郡武雄町大字武雄	8,000.250	小城郡南山村大字上熊川	1,000.000	2,518.829
	全管	長崎縣北松浦郡佐々村大字佐々	40.000	長崎縣西彼杵郡雪浦村大字上郷	4.000	15.357	佐賀縣杵島郡武雄町大字武雄	8,000.250	長崎縣壹岐郡鯨伏村大字立石	500.000	2,291.869
長野	新潟縣	佐渡郡河崎村大字住吉	10.000	中頸城郡潟町村大字行野濱	0.100	3.600	南魚沼郡湯澤村	3,481.570	刈羽郡山横澤村	3.000	369.840
	長野縣	—	—	—	—	—	北安曇郡中土村	6,000.000	北佐久郡小諸町	18.750	604.250
	全管	新潟縣佐渡郡河崎村大字住吉	10.000	新潟縣中頸城郡潟町村大字行野濱	0.100	3.600	長野縣北安曇郡中土村	6,000.000	新潟縣刈羽郡山横澤村	3.000	474.530
宇都宮	栃木縣	—	—	—	—	—	鹽谷郡鹽原村大字下鹽原	1,800.000	鹽谷郡栗山村大字土呂部	450.000	874.118
	茨城縣	—	—	—	—	—	多賀郡關南村大字神岡下字湯前	1,900.000	多賀郡豐浦町大字砂澤字尾作	68.800	539.090
	群馬縣	—	—	—	—	—	群馬郡伊香保町大字伊香保字甲湯本	29,072.780	北甘樂郡小坂村大字中小坂村	50.600	2,527.131
	全管	—	—	—	—	—	群馬縣群馬郡伊香保町大字伊香保字甲湯本	29,072.780	群馬縣北甘樂郡小坂村大字中小坂村	50.600	2,244.492
名古屋	愛知縣	幡豆郡吉田村大字吉田東中濱	32.775	寶飯郡蒲郡町大字府相字上ヶ濱	0.530	10.970	—	—	—	—	—
	三重縣	飯南郡西黒部村大字松名瀬字西濱	27.090	飯南郡西黒部村大字松名瀬字西濱	6.850	21.240	度會郡瀬原村大字阿曾字片山	2,625.000	三重郡千種村大字千種字備正谷	1,188.000	1,945.400
	岐阜縣	—	—	—	—	—	大野郡大八賀村大字上野字鶴巣	10.000	吉城郡上寶村大字平湯字ワナ田	3.000	4.270
	全管	愛知縣幡豆郡吉田村大字吉田字東中濱	32.775	愛知縣寶飯郡蒲郡町大字府相字上ヶ濱	0.530	14.170	三重縣度會郡瀬原村大字阿曾字片山	2,625.000	岐阜縣吉城郡上寶村大字平湯字ワナ田	3.000	116.790
仙臺	宮城縣	牡鹿郡渡波町大字根岸沖六勺	49.930	牡鹿郡大原村大字新山濱字野栗山	0.800	22.987	柴田郡川崎村大字前川字青根	100,330.903	玉造郡温泉村大字鳴子字新屋敷	330.000	4,155.655
	岩手縣	氣仙郡越喜來村字濱板	17.195	九戸郡侍濱村大字北侍濱字外屋敷	4.403	9.024	稗貫郡湯本村大字臺字湯口	9,435.000	稗貫郡湯本村大字臺字湯口	176.430	1,134.049
	福島縣	南會津郡伊北村大字鹽澤字鹽澤	61.800	相馬郡磯浦村大字浦尻字中洲	5.490	12.429	雙葉郡新山村大字折木字南澤	37,500.000	大沼郡本名村字上坪	15.000	3,203.712
	全管	福島縣南會津郡伊北村大字鹽澤字鹽澤	61.800	宮城縣牡鹿郡大原村大字新山濱字野栗山	0.800	19.073	宮城縣柴田郡川崎村大字前川字青根	100,330.903	福島縣大沼郡本名村字上坪	15.000	3,268.740
秋田	青森縣	—	—	—	—	—	上北郡野邊地町大字馬門字湯澤	12,665.000	東津輕郡野内村大字淺虫字内野	27.000	488.864
	秋田縣	河邊郡濱田村境川	10.750	河邊郡濱田村境川	9.542	10.475	鹿角郡宮川村大字宮麓字湯瀬	4,830.000	雄勝郡曾根村大字細見字湯元	590.700	871.885
	山形縣	西田川郡念珠關村大字早田字上ノ山	27.850	西田川郡念珠關村大字早田字上ノ山	27.850	28.211	東置賜郡赤湯町大字赤湯字本町	7,750.000	南村山郡堀田村大字高湯字川原	55.875	3,859.900
	全管	山形縣西田川郡念珠關村大字早田字上ノ山	27.850	秋田縣河邊郡濱田村境川	9.542	10.819	青森縣上北郡野邊地町大字馬門字湯澤	12,665.000	青森縣東津輕郡野内村大字淺虫字内野	27.000	1,380.316
金澤	石川縣	珠洲郡寶立村大字鵜島	50.000	鳳至郡穴水町字志ヶ浦	4.220	8.839	江沼郡山代村大字山代十八字	426,132.000	鳳至郡南北村大字波志借	390.000	9,292.234
	福井縣	敦賀郡東浦村大字田結	16.200	坂井郡北潟村城	2.566	5.403	—	—	—	—	—
	富山縣	—	—	—	—	—	西礪波郡五位山村大字番明寺	19,191.000	婦負郡寒牧村大字下ノ茗	418.400	5,004.644
	全管	石川縣珠洲郡鵜島村大字鵜島	50.000	福井縣坂井郡北潟村城	2.566	8.562	石川縣江沼郡山代村字山代十八字	426,132.000	石川縣鳳至郡南北村大字波志借	390.000	7,407.538
松江	島根縣	—	—	—	—	—	邇摩郡温泉津町大字湯ノ原	122,500.000	仁多郡温泉村大字湯村字湯坪	473.818	4,842.164
	鳥取縣	岩美郡東村大字陸上字西屋敷	10.500	岩美郡東村大字陸上村字西屋敷	10.500	10.500	岩美郡岩井村大字岩井字湯嶋屋敷	21,600.000	氣高郡正條村大字勝見村字村屋敷	900.000	3,330.922
	全管	鳥取縣岩美郡東村大字陸上字西屋敷	10.500	鳥取縣岩美郡東村大字陸上村字西屋敷	10.500	10.500	島根縣邇摩郡温泉津町大字湯ノ原	122,500.000	島根縣仁多郡温泉村大字湯村字湯坪	478.818	4,009.794
廣島	廣島縣	沼隈郡松永町字神島桝屋濱	67.013	安藝郡下蒲刈島村字鹽濱新開	15.000	42.077	佐伯郡上水内村大字多田字湯來	20.000	佐伯郡上水内村大字多田字湯來	20.000	20.000
	山口縣	佐波郡中關村大字濱方字鶴濱	49.513	都濃郡末武南村大字平田字東潮上	2.084	21.171	吉敷郡下宇野令村大字湯田	78,270.000	豐浦郡豐田上村大字荒木字湯尻	4,000.000	20,299.062
	全管	廣島縣沼隈郡松永町字神島桝屋濱	67.013	山口縣都濃郡末武南村大字平田字東潮上	2.034	28.223	山口縣吉敷郡下宇野令村大字湯田	78,270.000	廣島縣佐伯郡上水内村大字多田字湯來	20.000	13,539.375
丸龜	香川縣	三豐郡詫間村大字詫間	74.290	小豆郡草壁村大字片城	2.020	35.910	香川郡安原上東村大字安原上東	3,501.000	香川郡安原上東村大字安原上東	3,501.000	3,501.000
	徳島縣	板野郡鳴門村大字高島村	73.880	名東郡沖洲村大字東新田村	10.000	43.740	—	—	—	—	—
	高知縣	幡多郡宿毛町大字大島	6.290	安藝郡西分村	0.040	1.370	—	—	—	—	—
	愛媛縣	越智郡津倉村大字本庄	61.960	新居郡髙生村	1.560	43.790	—	—	—	—	—
	全管	香川縣三豐郡詫間村大字詫間	74.290	高知縣安藝郡西分村	0.040	36.390	香川縣香川郡安原上東村大字安原上東	3,501.000	香川縣香川郡安原上東村大字安原上東	3,501.000	3,501.000
熊本	熊本縣	葦北郡水俣村大字濱	62.000	天草郡下浦村	2.970	24.290	球磨郡中原村大字林	45,000.000	葦北郡水俣村	100.000	12,331.680
	福岡縣	糸島郡福吉村大字福井	40.290	築上郡山田村大字四郎丸	1.200	12.480	八女郡下妻村大字尾崎	3,000.000	田川郡金川村大字夏吉	30.000	483.630
	大分縣	南海部郡佐伯町	25.096	下毛郡樋洲村大字鍋島	1.657	9.500	速見郡別府町大字別府	10,000.000	下毛郡下北津留村旅河内	11.842	438.970
	全管	熊本縣葦北郡水俣村大字濱	62.000	福岡縣築上郡山田村大字四郎丸	1.200	14.880	熊本縣球磨郡中原村大字林	45,000.000	大分縣下毛郡北津留村大字旅河内	11.842	1,624.480
鹿兒島	鹿兒島縣	日置郡串木村下名	100.000	熊毛郡南種子村平山	2.500	29.572	日置郡東市來村湯田	6,888.000	熊毛郡下屋久村尾之間	3.500	403.992
	宮崎縣	南那珂郡北郷村大字南方	32.000	南那珂郡東郷村大字風田	5.000	19.396	東諸縣郡穆佐村大字小山田	200.000	西諸縣郡眞幸村大字昌明寺	131.800	171.950
	沖繩縣	那覇區字若狹町	12.500	國頭郡名護村字屋部	0.500	6.911	—	—	—	—	—
	全管	鹿兒島縣日置郡串木野村下名	100.000	沖繩縣國頭郡名護村字屋部	0.500	22.460	鹿兒島縣日置郡東市來村湯田	6,888.000	鹿兒島縣熊毛郡下屋久村尾之間	3.500	390.533
總括		鹿兒島縣日置郡串木野村下名	100.000	高知縣安藝郡西分村	0.040	28.324	石川縣江沼郡山代村字山代十八字	426,132.000	新潟縣刈羽郡山横澤村	3.000	2,273.793

17. 地價最高最低表 其四 池沼、山林

四十二年

稅務監督局名	廳府縣名	池沼 最高 場所	價格	池沼 最低 場所	價格	池沼 總反別ニ對スル總地價平均價格	山林 最高 場所	價格	山林 最低 場所	價格	山林 總反別ニ對スル總地價平均價格
			円		円	円		円		円	円
札幌	北海道廳	渡島國龜田郡龜田村大字石川字一本柳	4.017	渡島國檜山郡厚澤部村大字土橋字鳥九郎澤	0.440	1.263	渡島國函館區[illegible]町	24.000	[illegible]	0.080	0.586
東京	東京府	東京市深川區東平井町	54.980	南多摩郡町田村大字本町田	0.099	2.479	東京市[illegible]區[illegible]町	6.060	西多摩郡小河内村	0.010	0.784
	埼玉縣	南埼玉郡武里村大字大枝	5.000	秩父郡中川村	0.050	0.681	北埼玉郡[illegible]村大字上[illegible]	5.000	秩父郡大宮町	0.030	1.310
	千葉縣	安房郡北三原村	4.820	夷隅郡[illegible]村佐賀	0.030	0.270	千葉郡[illegible]町[illegible]	3.300	安房郡[illegible]村	0.025	0.644
	山梨縣	北巨摩郡鹽崎村志田	20.000	中巨摩郡宮本村大字高町	0.040	1.258	東八代郡一宮村大字小城	30.580	南巨摩郡下山村[illegible]	0.010	0.630
	全管	東京府東京市深川區東平井町	54.980	千葉縣夷隅郡[illegible]村佐賀	0.030	0.487	山梨縣東八代郡一宮村大字小城	30.580	東京府西多摩郡小河内村	0.010	0.800
京都	京都府	相樂郡中和東村大字別所	23.000	何鹿郡物部村大字物部	0.118	0.796	紀伊郡[illegible]村大字[illegible]	67.889	北桑田郡知井村大字下	0.009	0.504
	滋賀縣	大津市大字北町	180.000	野洲郡中洲村大字吉川	0.100	1.183	神崎郡[illegible]村大字中小路	51.684	愛知郡東小椋村大字[illegible]川	0.002	0.457
	全管	滋賀縣大津市大字北町	180.000	滋賀縣野洲郡中洲村大字吉川	0.100	0.936	京都府紀伊郡[illegible]村大字[illegible]	67.889	滋賀縣愛知郡東小椋村大字[illegible]川	0.002	0.528
大阪	大阪府	堺市七道	99.040	豐能郡[illegible]井谷村大字野[illegible]	0.100	5.611	豐能郡[illegible]村大字古江字本白	27.970	泉南郡[illegible]村大字[illegible]	0.090	1.416
	奈良縣	吉野郡大淀村大字比曾字カシヤ	61.000	磯城郡初瀬町大字初瀬	0.230	26.046	宇智郡[illegible]村大字[illegible]ヤブ	40.000	高市郡高市村大字[illegible]字ナヨノキ	0.020	0.200
	和歌山縣	東牟婁郡新宮町字初ノ地	142.775	那賀郡小倉村大字金屋字上野	0.075	5.500	伊都郡[illegible]村大字[illegible]字西谷	23.178	西牟婁郡鮎川村	0.002	0.160
	全管	和歌山縣東牟婁郡新宮町字初ノ地	142.775	和歌山縣那賀郡小倉村大字金屋字上野	0.075	6.383	奈良縣宇智郡[illegible]村大字[illegible]ヤブ	40.000	和歌山縣西牟婁郡鮎川村	0.002	0.278
橫濱	神奈川縣	三浦郡田越村大字逗子字龜井	1.636	橫濱市平沼町一丁目	0.100	0.475	橫濱市中村町字打越	5.000	足柄上郡[illegible]村字[illegible]	0.010	0.693
	靜岡縣	引佐郡氣賀町大字氣賀字下氣賀	30.000	駿東郡浮島村大字井出字山岸	0.010	1.549	[illegible]田郡中泉町大字中泉字東町	15.000	周智郡奥山村大字[illegible]字キリドソロ	0.002	0.397
	全管	靜岡縣引佐郡氣賀町大字氣賀字下氣賀	30.000	靜岡縣駿東郡浮島村大字井出字山岸	0.010	1.269	靜岡縣[illegible]田郡中泉町大字中泉字東町	15.000	靜岡縣周智郡奥山村大字[illegible]字キリドソロ	0.002	0.360
神戸	兵庫縣	神崎郡福崎村ノ内福崎新田村東出口	96.560	武庫郡大庄村ノ内今北村字南昆兵衛新田	0.005	2.340	美方郡[illegible]村ノ内[illegible]村字[illegible]谷ノ上	1,395.000	美方郡村岡町ノ内寺河内村字三本ブナ	0.003	0.294
	岡山縣	吉備郡高松村大字稲荷字宮谷	173.500	御津郡圓城村大字上田西字[illegible]	[illegible]	7.236	[illegible]郡中洲村大字[illegible]字[illegible]外	46.000	吉田郡上[illegible]原村字十二川	0.010	0.170
	全管	岡山縣吉備郡高松村大字稲荷字宮谷	173.500	兵庫縣武庫郡大庄村ノ内今北村字南昆兵衛新田	[illegible]	5.060	兵庫縣美方郡[illegible]村ノ内[illegible]村字[illegible]谷ノ上	1,395.000	兵庫縣美方郡村岡町ノ内寺河内村字三本ブナ	0.003	0.244
長崎	長崎縣	長崎市立神郷	39.120	西彼杵郡高濱村本村名	0.120	2.212	南松浦郡[illegible]村大字[illegible]	8.500	西彼杵郡[illegible]村字[illegible]	0.042	0.767
	佐賀縣	東松浦郡唐津町大字唐津	18.300	神崎郡西郷村大字尾崎	0.110	5.546	東松浦郡[illegible]村大字湯ノ[illegible]	4.990	東松浦郡[illegible]村大字[illegible]	0.030	0.977
	全管	長崎縣長崎市立神郷	39.120	佐賀縣神崎郡西郷村大字尾崎	0.110	4.589	長崎縣南松浦郡[illegible]村大字[illegible]	8.500	佐賀縣東松浦郡[illegible]村大字[illegible]	0.030	0.843
長野	新潟縣	北蒲原郡新發田町大字新發田本村	9.000	南蒲原郡加茂町大字加茂	0.060	0.320	中頸城郡石山村大字中島	19.150	[illegible]村大字[illegible]川	0.001	0.430
	長野縣	長野市大字長野	90.000	上水内郡日里村大字御山里	0.010	2.500	下伊那郡上飯田村	15.000	南佐久郡川上村大字[illegible]所平	0.003	0.180
	全管	長野縣長野市大字長野	90.000	長野縣上水内郡日里村大字御山里	0.010	4.140	新潟縣中頸城郡[illegible]村大字中島	19.150	新潟縣[illegible]村大字[illegible]川	0.001	0.310
宇都宮	栃木縣	芳賀郡南高根澤村大字給部字屋敷添	3.730	下都賀郡[illegible]村大字[illegible]刀字内谷	0.025	0.300	足利郡山邊村大字[illegible]字下	3.600	[illegible]村大字土呂部	0.010	0.475
	茨城縣	筑波郡[illegible]岡村大字[illegible]字根田	14.500	多賀郡高岡村大字中戸川字黒田塚	0.025	0.553	水戸市大字下[illegible]	3.000	久慈郡[illegible]村大字町付	0.025	0.454
	群馬縣	群馬郡元總社村大字友付字村內	36.070	山田郡川内村大字山田村字北ノ入	0.080	0.938	多[illegible]	3.600	[illegible]郡片品村大字戸[illegible]村	0.040	0.827
	全管	群馬縣群馬郡元總社村大字友付字村內	36.070	茨城縣多賀郡高岡村大字中戸川字黒田塚	0.025	0.544	群馬縣[illegible]	3.600	栃木縣[illegible]谷郡[illegible]山村大字土呂部	0.010	0.566
名古屋	愛知縣	額田郡本宿村大字本宿字後田	52.540	南設樂郡海老町大字連合字仲田	0.090	1.210	名古屋市大曾根町	183.000	[illegible]郡三[illegible]村大字[illegible]	0.010	0.550
	三重縣	北牟婁郡船津町大字上里字烏鼻	36.450	南牟婁郡[illegible]殿村大字大垣	0.020	2.110	北牟婁郡尾鷲町大字尾鷲中井浦字馬越	45.380	度會郡[illegible]原村大字[illegible]字白石	0.010	0.290
	岐阜縣	養老郡上多度村大字三郷小字田字堤外	31.140	郡上郡高鷲村大字西洞字蛭ヶ野	0.010	2.560	本巣郡[illegible]田村大字中宮字高[illegible]	70.000	大野郡清見村大字[illegible]字北洞口	0.002	0.280
	全管	愛知縣額田郡本宿村大字本宿字後田	52.540	岐阜縣郡上郡高鷲村大字西洞字蛭ヶ野	0.010	1.810	愛知縣名古屋市大曾根町	135.000	岐阜縣大野郡清見村大字[illegible]字北洞口	0.002	0.280
仙臺	宮城縣	名取郡茂ヶ崎村大字郡山字穴田西	21.241	志田郡鹿島臺村大字大迫字志田谷地	0.090	0.117	牡鹿郡石巻町字[illegible]字[illegible]田山	14.060	刈田郡七ヶ宿村大字[illegible]字小[illegible]山	0.045	0.551
	巖手縣	江刺郡玉里村字中[illegible]井野	9.978	和賀郡[illegible]内村大字[illegible]	0.010	0.154	[illegible]郡[illegible]川村字[illegible]	3.180	下閉伊郡[illegible]村大字[illegible]井内字[illegible]田	0.003	0.120
	福島縣	双葉郡長塚村大字上羽鳥字榎内	30.330	大沼郡大[illegible]村大字大[illegible]字新屋敷	0.020	0.570	[illegible]	3.716	田村郡七[illegible]村大字[illegible]	0.008	0.227
	全管	福島縣双葉郡長塚村大字上羽鳥字榎内	30.330	巖手縣和賀郡澤内村大字[illegible]	0.010	0.175	宮城縣牡鹿郡石巻町大字[illegible]田山	14.060	巖手縣下閉伊郡[illegible]村大字[illegible]井内字[illegible]田	0.008	0.239
秋田	青森縣	三戸郡地引村大字片岸字砂押	26.170	青森市大字浦町字野脇	0.227	0.786	[illegible]郡大[illegible]村大字[illegible]山	1.038	上北郡三本木村大字[illegible]田字[illegible]	0.004	0.306
	秋田縣	平鹿郡[illegible]村新藤田字大谷地	7.730	秋田市長野下新町	0.120	0.535	山本郡[illegible]村[illegible]字[illegible]	4.350	[illegible]郡[illegible]川村字[illegible]ノ[illegible]	0.016	0.211
	山形縣	西村山郡本道寺村大字月岡字下モ平	5.633	最上郡西小國村大字大堀字平坂	0.100	0.868	東田川郡本[illegible]村大字[illegible]字[illegible]	66.980	最上郡西小國村大字[illegible]字[illegible]ノ[illegible]山	0.007	0.341
	全管	青森縣三戸郡地引村大字片岸字砂押	26.170	山形縣最上郡西小國村大字大堀字平坂	0.100	0.800	山形縣東田川郡[illegible]村大字[illegible]字[illegible]	66.980	青森縣上北郡三本木村大字[illegible]田字[illegible]	0.004	0.298
金澤	石川縣	金澤市彙町	286.800	珠洲郡寶立村大字[illegible]原	0.025	1.208	[illegible]郡小[illegible]町大字[illegible]町	28.000	珠洲郡小木村大字小浦	0.007	[illegible]
	福井縣	大野郡上庄村大字佐開	18.947	大野郡平泉寺村大字平泉寺	0.023	0.952	[illegible]郡口名田村大字中井	19.863	大野郡西谷村大字[illegible]見	0.008	[illegible]
	富山縣	婦負郡倉垣村大字打出	97.333	婦負郡仁歩村大字下仁歩	0.110	0.876	婦負郡倉垣村大字打出	101.291	東礪波郡上平村大字[illegible]村	0.010	[illegible]
	全管	石川縣金澤市彙町	286.800	福井縣大野郡平泉寺村大字平泉寺	0.023	1.075	富山縣婦負郡倉垣村大字打出	101.291	石川縣珠洲郡小木村大字小浦	0.007	[illegible]
松江	島根縣	安濃郡波根西村字柳瀬	80.000	仁多郡三沢村大字[illegible]倉字大峠	0.004	0.820	[illegible]	112.250	飯石郡吉田村大字吉田字[illegible]下タ	0.001	[illegible]
	鳥取縣	東伯郡社村大字國分寺村字宮ノ谷	45.400	東伯郡旭村大字小河内村字中山	0.002	0.966	[illegible]村大字[illegible]字西河下ノ[illegible]	80.000	日野郡[illegible]村大字中[illegible]村字[illegible]山	0.000	0.270
	全管	島根縣安濃郡波根西村字柳瀬	80.000	鳥取縣東伯郡旭村大字小河内村字中山	0.002	0.842	島根縣[illegible]	112.250	鳥取縣日野郡[illegible]村大字中[illegible]村字[illegible]	0.000	[illegible]
廣島	廣島縣	沼隈郡鞆町大字後地字古城跡	148.000	比婆郡田森村大字[illegible]田字鳥山田	0.030	3.787	安藝郡三[illegible]町大字[illegible]木字東横川	30.000	高田郡北村字[illegible]ヶ丸	0.010	0.137
	山口縣	下關市大字西南部町字西南部町	1,159.800	吉敷郡東岐波村字五反田[illegible]	0.020	1.849	[illegible]浦郡[illegible]島村大字[illegible]島字小戸	6.100	玖珂郡[illegible]上村大字[illegible]谷字大三郎丸	0.012	[illegible]
	全管	山口縣下關市大字西南部町字西南部町	1,159.800	山口縣吉敷郡東岐波村字五反田[illegible]	0.020	1.690	廣島縣安藝郡三[illegible]町大字[illegible]木字東横川	30.000	廣島縣高田郡北村字[illegible]ヶ丸	0.010	0.217
丸龜	香川縣	香川郡倉鍋村大字宮脇	87.520	綾歌郡山内村大字新名	0.020	78.600	綾歌郡[illegible]村大字[illegible]分	41.430	綾歌郡[illegible]村大字[illegible]東	0.020	0.990
	德島縣	名東郡佐那河内村大字下佐那河内村	5.000	板野郡鳴門村大字土佐泊浦村	0.050	1.530	三好郡辻町大字西井川村	25.000	那賀郡[illegible]谷村大字[illegible]谷村	0.002	0.340
	高知縣	安藝郡伊尾木村大字伊尾木	8.250	幡多郡宿毛町大字[illegible]	0.030	0.660	幡多郡[illegible]川村大字[illegible]	4.900	土佐郡十六村大字中[illegible]	0.005	0.120
	愛媛縣	越智郡西伯方村大字叶浦	90.000	周桑郡小松町大字新屋敷	0.090	1.310	伊豫郡南山崎村大字上唐川	53.060	周桑郡[illegible]村大字千原	0.009	0.240
	全管	愛媛縣越智郡西伯方村大字叶浦	90.000	香川縣綾歌郡山内村大字新名	0.020	1.420	愛媛縣伊豫郡南山崎村大字上唐川	53.060	德島縣那賀郡[illegible]谷村大字[illegible]谷村	0.002	0.310
熊本	熊本縣	玉名郡睦林村大字安樂寺	30.100	球磨郡深田村大字內山	0.110	2.770	[illegible]郡[illegible]水村大字[illegible]	11.680	八代郡有佐村大字下有佐	0.010	[illegible]
	福岡縣	筑紫郡曾[illegible]村大字下曾[illegible]	37.740	嘉穂郡足白村大字馬見	0.030	4.220	遠賀郡[illegible]村大字下大[illegible]	26.100	嘉穂郡上穂波村大字山口	0.090	1.210
	大分縣	日田郡日田町	50.314	玖珠郡八幡村大字山下	0.037	2.000	速見郡別府町大字[illegible]	42.900	大野郡東大野村大字矢田	0.030	1.040
	全管	大分縣日田郡日田町	50.314	福岡縣嘉穂郡足白村大字馬見	0.030	3.370	大分縣速見郡別府町大字[illegible]	42.900	熊本縣八代郡有佐村大字下有佐	0.010	1.070
鹿兒島	鹿兒島縣	薩摩郡平佐村天辰	10.000	川邊郡川邊村[illegible]	0.090	0.165	[illegible]郡市成村[illegible]	4.840	大島郡中ノ島	0.070	[illegible]
	宮崎縣	東臼杵郡岡富村大字岡富	1.000	南那珂郡[illegible]島村大字西方	0.050	0.154	北[illegible]郡高崎村大字東[illegible]島	6.150	西臼杵郡[illegible]村大字七ツ山	0.100	[illegible]
	沖繩縣	首里區字[illegible]	10.000	八重山郡八重山村字黒島	0.400	7.418	首里區字久場川	1.000	島尻郡具志川村字鳥島	0.080	[illegible]
	全管	鹿兒島縣薩摩郡平佐村天辰	10.000	宮崎縣南那珂郡[illegible]島村大字西方	0.050	2.033	宮崎縣北[illegible]郡高崎村大字東[illegible]島	6.150	沖繩縣島尻郡具志川村字鳥島	0.030	[illegible]
總括		山口縣下關市大字西南部町字西南部町	1,159.800	鳥取縣東伯郡旭村大字小河内村字中山	0.002	1.227	兵庫縣美方郡[illegible]村ノ内[illegible]村字[illegible]谷ノ上	1,395.000	鳥取縣日野郡[illegible]村大字中[illegible]村字[illegible]	0.000	[illegible]

47. 地價最高最低表 其五 牧場、原野

四十二年

税務監督局名	廳府縣名	牧場 最高 場所	牧場 最高 段當金	牧場 最低 場所	牧場 最低 段當金	牧場 總段別ニ對スル總地價平均段當金	原野 最高 場所	原野 最高 段當金	原野 最低 場所	原野 最低 段當金	原野 總段別ニ對スル總地價平均段當金
			円		円	円		円		円	円
札幌	北海道廳	渡島國龜田郡龜田村大字桔梗字二股	4.175	膽振國有珠郡伊達村大字西紋鼈	0.350	1.245	渡島國龜田郡龜田村大字鍛冶村	7.488	北見國網走郡美幌村大字美幌原野	0.100	1.205
東京	東京府	—	—	—	—	—	東京市牛込區市ヶ谷本村町	4.000	西多摩郡古里村	0.010	0.342
	埼玉縣	—	—	—	—	—	北埼玉郡岩瀬村大字上岩瀬	5.000	秩父郡中川村	0.020	0.564
	千葉縣	印旛郡八街村文違	0.600	安房郡大山村	0.100	0.140	山武郡睦岡村道谷	3.300	千葉郡大和田町勝田	0.020	0.848
	山梨縣	—	—	—	—	—	中巨摩郡貫川村大字龍王下河原	17.900	中巨摩郡[illegible]川村保	0.010	0.277
	全管	千葉縣印旛郡八街村文違	0.600	千葉縣安房郡大山村	0.100	0.140	山梨縣中巨摩郡貫川村大字龍王下河原	17.900	東京府西多摩郡古里村	0.010	0.378
京都	京都府	宇治郡山科村大字日岡	15.692	宇治郡山科村大字日岡	14.793	15.167	京都市上京區聖護院町	17.610	船井郡檜山村大字檜爪	0.052	0.870
	滋賀縣	—	—	—	—	—	[illegible]郡島村大字[illegible]山	16.500	高島郡朽木村大字古屋	0.010	0.519
	全管	京都府宇治郡山科村大字日岡	15.692	京都府宇治郡山科村大字日岡	14.793	15.167	京都府京都市上京區聖護院町	17.610	滋賀縣高島郡朽木村大字古屋	0.010	0.560
大阪	大阪府	—	—	—	—	—	豐能郡庄内村大字洲到止字中ノ島	16.000	泉北郡美木多村大字別所	0.110	2.423
	奈良縣	—	—	—	—	—	磯城郡川西村大字梅戸	15.000	宇智郡阪合部村大字大野字前ヶ谷	0.010	0.845
	和歌山縣	—	—	—	—	—	伊都郡學文路村大字賢堂字中河原	14.571	那賀郡長谷毛原村大字毛原宮前字明賀口	0.004	0.183
	全管	—	—	—	—	—	大阪府豐能郡庄内村大字洲到止字中ノ島	16.000	和歌山縣那賀郡長谷毛原村大字毛原宮前字明賀口	0.004	0.837
横濱	神奈川縣	都筑郡二俣川村大字二俣川字新田耕地	3.000	足柄下郡仙石原村大字菅原	0.010	0.044	橘樹郡大師河原村大字大師河原字中河原耕地	4.000	横濱市高島町	0.010	0.055
	靜岡縣	田方郡函南村大字桑原字上江湖	0.100	田方郡修善寺村大字修善寺字奥山	0.041	0.069	志太郡靜濱村大字藤守字向平	15.000	駿東郡長泉村大字下長窪字入畑	0.002	0.097
	全管	神奈川縣都筑郡二俣川村大字二俣川字新田耕地	3.000	神奈川足柄下郡仙石原村大字菅原	0.010	0.053	靜岡縣志太郡靜濱村大字藤守字向平	15.000	靜岡縣駿東郡長泉村大字下長窪字入畑	0.002	0.067
神戸	兵庫縣	—	—	—	—	—	武庫郡鳴尾村ノ内新在家村字官見付	26.717	氷上郡幸世村ノ内御油村字北谷	0.006	0.255
	岡山縣	—	—	—	—		上道郡沖田村大字[illegible]字新[illegible]	12.000	眞庭郡新庄村大字寺田	0.011	0.269
	全管	—	—	—	—	—	兵庫縣武庫郡鳴尾村ノ内新在家村字官見付	26.717	兵庫縣氷上郡幸世村ノ内御油村字北谷	0.006	0.259
長崎	長崎縣	下縣郡竹敷村大字島山	1.214	下縣郡船越村大字鶏方	0.313	0.921	西彼杵郡長與村高田郷	2.000	西彼杵郡大串村大字大串郷	0.020	0.126
	佐賀縣	—	—	—	—	—	佐賀郡南川副村大字大井道	3.500	佐賀郡小關村大字[illegible]	0.080	0.151
	全管	長崎縣下縣郡竹敷村大字島山	1.214	長崎縣下縣郡船越村大字鶏方	0.313	0.921	佐賀縣佐賀郡南川副村大字大井道	3.500	長崎縣西彼杵郡大串村大字大串郷	0.020	0.141
長野	新潟縣	—	—	—	—	—	中頸城郡津有村大字四ツ辻	26.030	岩船郡神納村大字桃川	0.001	0.860
	長野縣	小縣郡長村	0.350	南佐久郡川上村大字居倉	0.003	0.016	諏訪郡下諏訪町	12.000	上伊那郡富縣村	0.002	0.100
	全管	長野縣小縣郡長村	0.350	長野縣南佐久郡川上村大字居倉	0.003	0.016	新潟縣中頸城郡津有村大字四ツ辻	26.030	新潟縣岩船郡神納村大字桃川	0.001	0.150
宇都宮	栃木縣	下都賀郡大谷村大字大塚字犬丸	0.900	那須郡那須村大字湯本	0.030	0.068	鹽谷郡氏家町大字氏家	2.100	河内郡[illegible]村大字[illegible]村字山神前	0.025	0.204
	茨城縣	久慈郡賀美村大字折橋	15.560	多賀郡高岡村大字若栗字石久保	0.025	0.455	稻敷郡玉川村大字大須田字高見寺下	3.000	久慈郡[illegible]村大字[illegible]	0.010	0.847
	群馬縣	吾妻郡坂上村大字大戸村字菅ヶ原	0.300	吾妻郡長野原町大字[illegible]村字小菅	0.150	0.176	前橋市石川町	3.600	利根郡水上村大字小日向[illegible]	0.100	0.322
	全管	茨城縣久慈郡賀美村大字折橋	15.560	茨城縣多賀郡高岡村大字若栗字石久保	0.025	0.095	群馬縣前橋市石川町	3.600	茨城縣久慈郡[illegible]村大字[illegible]	0.010	0.297
名古屋	愛知縣	愛知郡猪高村大字猪子石字[illegible]	6.500	愛知郡猪高村大字猪子石字[illegible]	6.500	6.500	名古屋市布池町	39.000	東加茂郡賀茂村大字岩神字川原	0.030	0.770
	三重縣	—	—	—	—	—	北牟婁郡二郷村字[illegible]ヶ谷	35.000	度會郡一之瀬村大字小萩字ミツギリ	0.010	0.380
	岐阜縣	大野郡宮村字長橋	0.090	大野郡宮村字長橋	0.090	0.090	岐阜市末廣町	33.000	揖斐郡[illegible]内村大字川上字[illegible]	0.007	0.670
	全管	愛知縣愛知郡猪高村大字猪子石字[illegible]	6.500	岐阜縣大野郡宮村字長橋	0.090	0.470	愛知縣名古屋市布池町	39.000	岐阜縣揖斐郡[illegible]内村大字川上字[illegible]	0.007	0.620
仙臺	宮城縣	仙臺市東照宮町	4.500	刈田郡宮村字龜石原	0.075	0.078	志田郡敷玉村大字[illegible]山字[illegible]	9.870	桃生郡北村字[illegible]	0.082	0.554
	岩手縣	—	—	—	—	—	盛岡市大字仁王字日影門[illegible]	4.500	九戸郡山形村大字小國字[illegible]	0.001	0.117
	福島縣	岩瀬郡西袋村大字西川字金山	0.360	岩瀬郡西袋村大字鏡久字三斗内	0.247	0.327	岩瀬郡須賀川町大字須賀川字[illegible]	3.636	大沼郡大[illegible]村大字[illegible]	0.010	0.151
	全管	宮城縣仙臺市東照宮町	4.500	宮城縣刈田郡宮村字龜石原	0.075	0.090	宮城縣志田郡敷玉村大字[illegible]	9.870	岩手縣九戸郡山形村大字小國字二枚橋	0.001	0.160
秋田	青森縣	三戸郡五戸村字[illegible]田	0.500	上北郡三澤村大字三澤字[illegible]	0.005	0.076	南津輕郡山形村大字[illegible]	1.670	上北[illegible]村字[illegible]	0.005	0.269
	秋田縣	—	—	—	—	—	山本郡金岡村大字[illegible]	4.600	南秋田郡[illegible]川村仁[illegible]	0.014	0.175
	山形縣	—	—	—	—	—	東村山郡[illegible]村大字[illegible]	32.520	東田川郡大和村大字[illegible]田字[illegible]	0.010	1.057
	全管	青森縣三戸郡五戸村字[illegible]田	0.500	青森縣上北郡三澤村大字三澤字[illegible]	0.005	0.076	山形縣東村山郡[illegible]村大字[illegible]字ザラン	32.520	青森縣上北郡[illegible]村字[illegible]	0.005	0.320
金澤	石川縣	—	—	—	—	—	[illegible]郡寺井野村字寺井	48.500	珠洲郡[illegible]村大字[illegible]	0.010	0.708
	福井縣	—	—	—	—	—	敦賀郡敦賀町大字[illegible]	12.500	坂井郡[illegible]村大字[illegible]水平	0.040	1.313
	富山縣	—	—	—	—	—	射水郡新湊町大字三ヶ[illegible]	53.160	上新川郡大山村大字水須	0.010	0.886
	全管	—	—	—	—	—	富山縣射水郡新湊町大字三ヶ[illegible]	53.160	富山縣上新川郡大山村大字水須	0.010	0.944
松江	島根縣	邑智郡川村字湯尻谷	0.170	美濃郡西見上村大字[illegible]字大谷	0.005	0.081	八束郡大野村大字[illegible]	6.924	仁多郡[illegible]字ヶノ原中川原	0.003	0.100
	鳥取縣	日野郡[illegible]成村大字花口村字花口東山	0.040	日野郡[illegible]成村大字花口村字花口東山	0.040	0.040	東伯郡[illegible]村大字[illegible]	18.000	八頭郡[illegible]字[illegible]金谷奥	0.001	0.061
	全管	島根縣邑智郡川下村字湯尻谷	0.180	島根縣美濃郡西見上村大字[illegible]字大谷	0.005	0.043	鳥取縣東伯郡[illegible]村字[illegible]田	13.000	鳥取縣八頭郡[illegible]村大字[illegible]字金谷奥	0.001	0.068
廣島	廣島縣	—	—	—	—	—	賀茂郡内海[illegible]村[illegible]	15.000	高田郡北[illegible]村字[illegible]	0.010	0.854
	山口縣	—	—	—	—	—	大島郡[illegible]村大字[illegible]	3.679	豊浦郡[illegible]村大字今[illegible]大越田	0.011	0.216
	全管	—	—	—	—	—	廣島縣賀茂郡[illegible]村字[illegible]	15.000	廣島縣高田郡北村字[illegible]	0.010	0.511
丸龜	香川縣	—	—	—	—	—	三豐郡[illegible]村大字下[illegible]	16.180	香川郡[illegible]村大字川東上	0.020	1.140
	德島縣	—	—	—	—	—	名東郡[illegible]村大字[illegible]	8.000	名東郡[illegible]河内村大字上佐那河内	0.030	0.556
	高知縣	—	—	—	—	—	土佐郡一[illegible]村大字[illegible]	3.000	土佐郡[illegible]村大字[illegible]山	0.002	0.130
	愛媛縣	—	—	—	—	—	温泉郡久[illegible]村大字[illegible]	8.000	上浮穴郡[illegible]村大字日野浦	0.050	0.480
	全管	—	—	—	—	—	香川縣三豐郡[illegible]村大字下[illegible]	16.180	高知縣土佐郡[illegible]村大字[illegible]山	0.002	0.360
熊本	熊本縣	—	—	—	—	—	玉名郡[illegible]村大字[illegible]東	5.000	[illegible]郡[illegible]村大字[illegible]川	0.020	0.270
	福岡縣	糸島郡野北村	0.270	宗像郡大島村	0.260	0.270	[illegible]郡[illegible]村大字下[illegible]	3.300	[illegible]郡[illegible]村大字[illegible]野	0.014	0.270
	大分縣	—	—	—	—	—	大分郡[illegible]村大字[illegible]吉	5.000	[illegible]郡[illegible]牟村大字小田	0.020	0.170
	全管	福岡縣糸島郡野北村	0.270	福岡縣宗像郡大島村	0.260	0.270	熊本縣玉名郡[illegible]村大字[illegible]東	5.000	大分縣[illegible]郡[illegible]牟村大字小田	0.020	0.230
鹿兒島	鹿兒島縣	鹿兒島郡吉野村吉野	0.160	熊毛郡北種子村[illegible]ノ[illegible]馬毛島	0.100	0.698	熊毛郡[illegible]村小牧	1.200	大島郡中ノ島	0.050	0.245
	宮崎縣	南那珂郡[illegible]井村大字大納	2.720	兒湯郡新田村大字新田	0.800	1.394	西諸縣郡[illegible]久[illegible]村大字東長江浦	1.050	西臼杵郡高千穂村大字押方	0.010	0.178
	沖繩縣	宮古郡伊良部村字佐和田	1.200	八重山郡[illegible]村字小濱	0.080	0.101	首里區字久[illegible]川	1.000	八重山郡八重山村字[illegible]	0.090	0.186
	全管	宮崎縣南那珂郡[illegible]井村大字大納	2.720	沖繩縣八重山郡八重山村字小濱	0.080	0.108	鹿兒島縣[illegible]郡[illegible]村小牧	1.200	宮崎縣西臼杵郡高千穂村大字押方	0.010	0.212
總括		京都府宇治郡山科村大字日岡	15.692	長野縣南佐久郡川上村大字居倉	0.188	0.138	富山縣射水郡新湊町大字三ヶ[illegible]	53.160	岩手縣九戸郡山形村大字小國字二枚橋	0.001	[illegible].227

47. 地價最高最低表 其六 雜種地

四十二年

稅務監督局名	廳府縣名	最高 場所	最高 段金	最低 場所	最低 段金	總段別ニ對スル總地價平均段金	備考
			円		円	円	
札幌	北海道廳	渡島國茅部郡茅部村大字尾札部	250.500	千島國紗那郡紗那村	0.450	42.183	
東京	東京府	南葛飾郡龜戸町大字龜戸	35.400	西多摩郡石畑村	0.010	0.992	
	埼玉縣	北葛飾郡幸松村	5.000	秩父郡大瀧村	0.030	0.394	
	千葉縣	安房郡保田町	4.570	印旛郡各町村	0.020	0.569	
	山梨縣	南巨摩郡五開村湯坪	5.330	西山梨郡千代田村大字平瀬	0.050	0.304	
	全管	東京府南葛飾郡龜戸町大字龜戸	35.400	東京府西多摩郡石畑村	0.010	0.627	
京都	京都府	加佐郡東大浦村大字田井	33.000	竹野郡濱詰村	0.010	1.769	
	滋賀縣	坂田郡鳥居本村大字鳥居本	73.000	坂田郡春照村大字藤川	0.010	5.460	
	全管	滋賀縣坂田郡鳥居本村大字鳥居本	73.000	京都府竹野郡濱詰村	0.010	3.742	
大阪	大阪府	東成郡天王寺村大字天王寺[illegible]立	120.000	三島郡岸部村大字小路字入道	0.150	2.541	
	奈良縣	磯城郡都村大字八尾	30.000	山邊郡豐原村大字岩屋字大峰	0.030	1.562	
	和歌山縣	和歌山市[illegible]町	83.099	東牟婁郡色川村大字[illegible]字下被内	0.033	7.466	
	全管	大阪府東成郡天王寺村大字天王寺[illegible]立	120.000	奈良縣山邊郡豐原村大字岩屋字大峰	0.033	1.863	
橫濱	神奈川縣	橫濱市根岸町字大芝	5.000	久良岐郡日下村大字[illegible]	0.100	0.158	
	靜岡縣	周智郡森町大字天宮字本町	49.976	榛原郡吉田村大字川尻字濱河原	0.010	0.281	
	全管	靜岡縣周智郡森町字天宮東本町	49.976	靜岡縣榛原郡吉田村大字川尻字濱河原	0.010	0.241	
神戶	兵庫縣	城崎郡中竹野村ノ內小丸村	22.363	飾磨郡御國野村ノ內御着村字高家	0.023	2.244	
	岡山縣	邑久郡邑久村大字山田庄字堀下	60.000	邑久郡玉津村大字寶傳字[illegible]	0.065	1.866	
	全管	岡山縣邑久郡邑久村大字山田庄字堀下	[illegible]	兵庫縣飾磨郡御國野村ノ內御着村字高家	0.023	2.730	
長崎	長崎縣	長崎市飽ノ浦鄉	108.590	下縣郡與良村大字豆酘濱	0.150	6.882	
	佐賀縣	小城郡三日月村大字大地上	16.040	小城郡東多久村大字別府	0.060	2.074	
	全管	長崎縣長崎市飽ノ浦鄉	108.590	佐賀縣小城郡東多久村大字別府	0.060	6.668	
長野	新潟縣	中頸城郡春日村大字五智國分	30.000	刈羽郡荒濱村	0.040	0.960	
	長野縣	埴科郡屋代村大字寂蒔	14.440	南佐久郡牧村大字平澤	0.003	0.460	
	全管	新潟縣中頸城郡春日村大字五智國分	30.000	長野縣南佐久郡南牧村大字平澤	0.003	0.910	
宇都宮	栃木縣	上都賀郡北押原村大字村井字赤石	0.900	宇都宮市西原町字イナツキ道	0.010	0.079	
	茨城縣	西茨城郡東那珂村大字友部字[illegible]	2.500	鹿島郡波野村大字小宮作	0.030	0.045	
	群馬縣	勢多郡北橘村大字下箱田字西麓	3.300	吾妻郡草津町大字前口村字向平	0.150	0.641	
	全管	群馬縣勢多郡北橘村大字下箱田字西麓	3.300	栃木縣宇都宮市西原町字イナツキ道	0.010	0.087	
名古屋	愛知縣	名古屋市正木町	45.000	東加茂郡下山村大字[illegible]字下[illegible]	0.020	1.200	
	三重縣	四日市市大字四日市字[illegible]北	181.820	南牟婁郡市木村大字下市木字[illegible]	0.020	0.310	
	岐阜縣	揖斐郡大野村大字大野字東河原	51.700	吉城郡上寶村大字在家字カイナ	0.010	6.800	
	全管	三重縣四日市市大字四日市字[illegible]北	181.820	岐阜縣吉城郡上寶村大字在家字カイナ	0.010	0.830	
仙臺	宮城縣	牡鹿郡渡波町大字根岸字[illegible]町	19.803	本吉郡大谷村大字[illegible]字[illegible]ヶ森	0.110	1.122	
	岩手縣	下閉伊郡宮古町字鍬ヶ崎	75.000	下閉伊郡安家村字高須賀	0.007	0.507	
	福島縣	—	—	—	—	—	
	全管	岩手縣下閉伊郡宮古町字鍬ヶ崎	75.000	岩手縣下閉伊郡安家村字高須賀	0.007	0.942	
秋田	青森縣	東津輕郡油川村大字油川字浪岸	1.350	三戶郡中澤村大字[illegible]	0.091	0.466	
	秋田縣	鹿角郡小坂村大字濁川	3.799	南秋田郡上新城村小又十二樋	0.040	0.809	
	山形縣	南置賜郡廣幡村大字成島字小澤口	4.790	東田川郡大和村大字[illegible]字茶畑	0.010	0.232	
	全管	山形縣南置賜郡廣幡村大字成島字小澤口	4.790	山形縣東田川郡大和村大字[illegible]字茶畑	0.010	0.643	
金澤	石川縣	江沼郡作見村字片山津	61.773	珠洲郡木郎村大字鵜飼	0.050	2.752	
	福井縣	大飯郡本鄉村大字本鄉	20.000	大野郡石徹白村大字石徹白	0.036	3.380	
	富山縣	高岡市木町	47.070	氷見郡宮田村大字上[illegible]	0.132	2.666	
	全管	石川縣江沼郡作見村字片山津	61.773	福井縣大野郡石徹白村大字石徹白	0.036	2.820	
松江	島根縣	八束郡佐太村大字佐陀本鄉字澤田	48.526	飯石郡吉田村大字吉田字下ノ谷	0.003	0.493	
	鳥取縣	八頭郡賀茂村大字寺古字[illegible]	12.000	岩美郡中ノ鄉村大字[illegible]字下濁原ノ[illegible]	0.038	2.648	
	全管	島根縣八束郡佐太村大字佐陀本鄉字澤田	48.526	島根縣飯石郡吉田村大字吉田字下ノ谷	0.003	1.263	
廣島	廣島縣	安佐郡三篠町大字打越字下中[illegible]	65.000	賀茂郡東野村大字[illegible]	0.010	0.857	
	山口縣	下關市大字赤間町字赤間町	361.500	都濃郡富田村大字[illegible]	0.018	1.214	
	全管	山口縣下關市大字赤間町字赤間町	361.500	廣島縣賀茂郡東野村大字[illegible]山田	0.010	0.978	
丸龜	香川縣	三豐郡桑山村大字岡本	43.290	小豆郡大鐸村大字黑岩	0.050	7.000	
	德島縣	板野郡鳴門村大字土佐泊浦村	30.000	美馬郡郡里村大字郡里山村	0.030	0.450	
	高知縣	吾川郡御疊瀨村	72.000	高岡郡新居村	0.040	0.370	
	愛媛縣	喜多郡內子町大字內子	62.890	上浮穴郡中津村大字久主	0.030	3.990	
	全管	高知縣吾川郡御疊瀨村	72.000	德島縣美馬郡郡里村大字郡里山村	0.030	1.980	
熊本	熊本縣	飽託郡河內村大字山崎	2.139	球磨郡免田村大字清水	0.169	1.960	
	福岡縣	田川郡伊田村大字金田	51.600	鞍手郡直方町大字直方	0.034	14.710	
	大分縣	北海部郡臼杵町大字福良	20.250	速見郡八坂村大字中	0.050	0.680	
	全管	福岡縣田川郡伊田村大字金田	51.600	福岡縣鞍手郡直方町大字直方	0.034	6.010	
鹿兒島	鹿兒島縣	大島郡早町方花良治村	1.880	始良郡敷根村[illegible]	0.030	0.416	
	宮崎縣	南那珂郡吾田村大字平野	37.500	西臼杵郡椎葉村大字大河內	0.020	2.641	
	沖繩縣	那覇區字東	150.000	八重山郡八重山村字上原	0.050	4.684	
	全管	沖繩縣那覇區字東	150.000	宮崎縣西臼杵郡椎葉村大字大河內	0.020	2.927	
總括		山口縣下關市大字赤間町字赤間町	861.500	長野縣南佐久郡南牧村大字平澤	0.003	7.834	前年ニ比シ差異アルハ價査ヲ違ケタルモノアルニ由ル

18. 土地賣買價格表 其十一 田、畑 1.

(1) 等級ハ時價ニ依リ區別シ各等ノ標準トスルニ足ルヘキモノヲ掲ク

四十一年

田

税務監督局名	廳府縣名	上等 地價	上等 價格	中等 地價	中等 價格	下等 地價	下等 價格	標準地名
		円	円	円	円	円	円	
札幌	北海道廳	—	60.000	6.250	30.000	4.500	10.000	上 石狩國夕張郡角田村 中 膽振國虻田郡虻田村 下 石狩國札幌郡[illegible]村
東京	東京府	47.270	250.000	44.340	160.000	6.430	80.000	上 荏原郡目黒村大字中目黒 中 南多摩郡由木村大字鑓水 下 西多摩郡小河内村大字川野
	埼玉縣	62.770	180.000	38.590	120.000	35.060	60.000	上 大里郡玉井村大字玉ノ井 中 比企郡中山村大字中山 下 北埼玉郡[illegible]川村大字戸川
	千葉縣	68.290	175.000	51.840	101.500	18.090	61.000	上 香取郡多古町大字多古 中 山武郡[illegible]村大字永田 下 市原郡里見村大字[illegible]氏
	山梨縣	61.990	195.000	49.008	113.000	16.110	50.100	上 中巨摩郡三惠村大字寺部 中 北巨摩郡[illegible]見村大字村山西割 下 南都留郡開地村大字小野
	全管	[illegible]	[illegible]	[illegible]	[illegible]	[illegible]	[illegible]	上 埼玉縣大里郡玉井村大字玉ノ井 中 千葉縣山武郡[illegible]村大字永田 下 千葉縣市原郡里見村大字[illegible]氏
京都	京都府	61.040	240.000	41.940	140.000	26.350	60.000	上 南桑田郡保津村 中 船井郡高原村大字實勢 下 愛宕郡久多村
	滋賀縣	62.465	218.630	48.840	170.000	35.950	80.000	上 滋賀郡坂本村大字坂本 中 野洲郡野洲村大字野洲 下 栗太郡[illegible]村大字[illegible]
	全管	61.040	240.000	41.940	140.000	26.350	60.000	上 京都府南桑田郡保津村 中 京都府船井郡高原村大字實勢 下 京都府愛宕郡久多村
大阪	大阪府	67.860	400.000	55.380	203.500	11.390	60.000	上 北河内郡交野村大字倉治 中 南河内郡古市村大字[illegible] 下 北河内郡[illegible]村大字[illegible]
	奈良縣	79.120	230.000	66.640	180.000	25.070	135.000	上 北葛城郡[illegible]村大字竹内 中 生駒郡龍田村大字龍田 下 磯城郡[illegible]町大字[illegible]
	和歌山縣	68.580	260.000	45.550	200.000	24.065	100.000	上 伊都郡學文路村大字[illegible] 中 海草郡和佐村大字禰宜 下 那賀郡[illegible]町大字[illegible]
	全管	68.580	260.000	45.550	200.000	24.065	100.000	上 和歌山縣伊都郡學文路村大字[illegible] 中 和歌山縣海草郡和佐村大字禰宜 下 和歌山縣那賀郡[illegible]町大字[illegible]
横濱	神奈川縣	56.670	230.000	37.550	150.000	24.040	80.100	上 足柄上郡[illegible]田村大字[illegible] 中 三浦郡[illegible]村大字下宮田 下 足柄上郡北足柄村大字平山
	靜岡縣	44.880	175.000	46.090	151.500	28.580	66.840	上 駿東郡小泉村大字[illegible] 中 田方郡[illegible]山村大字[illegible] 下 周智郡[illegible]田村大字[illegible]田
	全管	46.500	199.210	40.760	137.500	25.770	82.460	上 靜岡縣磐田郡長野村大字[illegible] 中 靜岡縣富士郡富士根村大字小泉 下 靜岡縣[illegible]原郡川崎町大字仁田
神戸	兵庫縣	74.100	260.000	47.430	200.000	35.000	57.000	上 有馬郡三輪村ノ内三輪村 中 有馬郡有野村ノ内二郎村 下 [illegible]郡矢野村ノ内下田村
	岡山縣	63.360	200.000	38.920	180.000	24.000	95.000	上 苫田郡林田村大字林田 中 赤磐郡鳥取上村大字[illegible]田 下 英田郡河會村大字中川
	全管	66.648	300.000	38.610	157.000	35.000	57.000	上 岡山縣御津郡伊島村大字伊島 中 兵庫縣[illegible]郡久留美村ノ内平井村 下 兵庫縣[illegible]郡矢野村ノ内下田村

畑

税務監督局名	廳府縣名	上等 地價	上等 價格	中等 地價	中等 價格	下等 地價	下等 價格	標準地名
		円	円	円	円	円	円	
札幌	北海道廳	—	40.000	—	16.000	2.800	5.000	上 石狩國空知郡三笠山村大字市來知 中 石狩國上川郡比布村 下 石狩國札幌郡手稲村
東京	東京府	13.680	459.000	15.920	130.000	9.020	48.150	上 荏原郡目黒村大字三田 中 南足立郡舍人村大字古千谷 下 西多摩郡氷川村大字氷川
	埼玉縣	31.750	150.000	19.330	95.000	8.240	50.000	上 大里郡[illegible]村大字[illegible] 中 南埼玉郡須賀村大字須賀 下 比企郡[illegible]田村大字土[illegible]
	千葉縣	12.240	150.000	12.830	66.200	7.470	29.670	上 東葛飾郡松戸町大字松戸 中 香取郡久賀村大字[illegible] 下 千葉郡[illegible]町大字大[illegible]
	山梨縣	30.915	230.000	10.020	100,000	11.940	13.500	上 東山梨郡日下部村大字下井尻 中 西八代郡宮原村 下 南都留郡開地村大字小野
	全管	31.750	15.0000	12.830	66.200	[illegible]	[illegible]	上 埼玉縣大里郡[illegible]村大字[illegible] 中 千葉縣香取郡久賀村大字大浦 下 千葉縣千葉郡[illegible]町大字大[illegible]
京都	京都府	4.460	160.000	18.746	95.000	14.610	30.000	上 [illegible]郡[illegible]村大字[illegible]田 中 南桑田郡[illegible]村大字[illegible] 下 愛宕郡久多村
	滋賀縣	38.250	99.800	24.570	65.000	20.020	30.000	上 甲賀郡土山村大字北土山 中 野洲郡中里村大字[illegible]田 下 愛知郡角井村大字平尾
	全管	27.600	110.000	25.839	80.000	20.020	30.000	上 京都府南桑田郡[illegible]村大字[illegible] 中 滋賀縣[illegible]郡[illegible]村大字[illegible] 下 滋賀縣愛知郡角井村大字平尾
大阪	大阪府	40.000	185.000	32.200	90.000	24.000	36.000	上 泉北郡大津村大字宇多大津 中 泉北郡向井村大字中筋 下 泉北郡信太村大字王子
	奈良縣	40.000	115.000	17.551	76.000	10.829	33.500	上 吉野郡大淀村大字中增 中 吉野郡白銀村大字十日市 下 吉野郡賀名生村大字[illegible]
	和歌山縣	42.330	179.000	12.350	50.000	4.890	35.000	上 伊都郡學文路村大字清水 中 伊都郡妙寺村大字[illegible] 下 日高郡中山路村大字[illegible]
	全管	40.000	135.000	17.551	76.000	4.890	35.000	上 大阪府泉北郡大津村大字宇多大津 中 奈良縣吉野郡白銀村大字十日市 下 和歌山縣日高郡中山路村大字[illegible]
横濱	神奈川縣	20.130	150.000	11.340	110.000	4.670	45.000	上 [illegible]郡[illegible]村大字[illegible] 中 足柄上郡上[illegible]村大字[illegible] 下 足柄下郡田島村大字田島
	靜岡縣	23.940	120.000	16.860	79.210	9.980	31.450	上 小笠郡上内田村大字[illegible] 中 田方郡[illegible]山村大字[illegible] 下 周智郡[illegible]田村大字[illegible]田
	全管	23.940	120.000	18.860	79.210	9.540	47.550	上 靜岡縣小笠郡上内田村大字[illegible] 中 靜岡縣田方郡[illegible]山村大字[illegible] 下 靜岡縣田方郡[illegible]山村大字[illegible]
神戸	兵庫縣	36.610	110.000	20.950	60.000	12.000	30.000	上 川邊郡立花村ノ内東難波村 中 三原郡[illegible]田村ノ内山[illegible]村 下 多紀郡草山村ノ内[illegible]村
	岡山縣	39.860	120.000	26.550	47.000	9.433	35.000	上 苫田郡林田村大字林田 中 川上郡[illegible]原村大字[illegible] 下 淺口郡[illegible]方村大字小[illegible]
	全管	33.920	150.000	20.960	60.000	13.240	26.000	上 兵庫縣有馬郡小野村ノ内[illegible]子村 中 兵庫縣三原郡[illegible]田村ノ内山[illegible]村 下 岡山縣上房郡[illegible]村大字[illegible]

18. 土地賣買價格表　其一　田、畑　2.

四十一年

税務監督局名	廳府縣名	田 上等 地價	田 上等 價格	田 中等 地價	田 中等 價格	田 下等 地價	田 下等 價格	標準地名
		円	円	円	円	円	円	
長崎	長崎縣	65.800	210.000	59.000	145.000	32.000	51.000	上 北高來郡小江村大字小江 中 北高來郡[illegible]村大字下[illegible] 下 東彼杵郡[illegible]村
	佐賀縣	54.870	180.000	50.300	123.000	6.990	60.000	上 西松浦郡大山村大字山谷 中 東松浦郡[illegible]木村大字[illegible] 下 東松浦郡名古屋村大字名古屋
	全管	54.870	180.000	46.310	140.000	32.000	51.000	上 佐賀縣西松浦郡大山村大字山谷 中 佐賀縣西松浦郡大川村大字山口 下 長崎縣東彼杵郡[illegible]村
長野	新潟縣	36.840	169.950	25.590	90.000	21.190	61.370	上 西蒲原郡味方村大字白根 中 中魚沼郡[illegible]村大字岩澤 下 岩船郡[illegible]村大字[illegible]
	長野縣	52.430	210.000	36.000	157.500	19.590	80.100	上 更級郡共和村大字岡田 中 東筑摩郡島立村 下 上伊那郡三[illegible]村大字山寺
	全管	52.430	210.000	25.590	90.000	21.190	61.370	上 長野縣更級郡共和村大字岡田 中 新潟縣中魚沼郡[illegible]村大字岩澤 下 新潟縣岩船郡[illegible]村大字[illegible]
宇都宮	栃木縣	73.580	200.000	[illegible]	110.000	[illegible]	46.500	上 下都賀郡[illegible]村大字[illegible] 中 安蘇郡[illegible]町大字[illegible] 下 芳賀郡中村大字八木岡
	茨城縣	65.260	150.000	55.800	100.000	16.592	53.900	上 眞壁郡下館町 中 久慈郡金郷村大字竹合 下 新治郡[illegible]村大字戸ヶ谷
	群馬縣	65.590	200.000	49.950	150.000	25.000	105.000	上 山田郡[illegible]生町大字安[illegible]土村 中 勢多郡大胡町大字[illegible]木村 下 多野郡平井村大字平井村
	全管	78.580	200.000	55.800	100.000	19.880	46.500	上 群馬縣下都賀郡[illegible]村大字[illegible] 中 茨城縣久慈郡金郷村大字竹合 下 栃木縣芳賀郡[illegible]村大字八木岡
名古屋	愛知縣	58.270	330.500	43.840	160.000	17.690	66.000	上 幡豆郡久[illegible]尾町大字道光寺 中 [illegible]羽郡[illegible]井町大字大野 下 南設樂郡作手村大字高里
	三重縣	65.000	290.000	45.420	150.000	25.190	42.000	上 河藝郡黒田村大字南黒田 中 安濃郡[illegible]村大字[illegible]木 下 阿山郡長田村大字長田
	岐阜縣	61.430	350.000	40.740	165.000	18.080	81.000	上 不破郡[illegible]住村 中 羽島郡八剣村大字下印食 下 可兒郡今渡町大字今渡
	全管	58.270	330.500	45.420	150.000	18.080	81.000	上 愛知縣幡豆郡久[illegible]尾町大字道光寺 中 三重縣安濃郡[illegible]村大字[illegible]木 下 岐阜縣可兒郡今渡町大字今渡
仙臺	宮城縣	38.530	85.000	26.320	60.000	13.430	38.000	上 名取郡[illegible]島村大字[illegible]島 中 桃生郡[illegible]井村字川[illegible] 下 遠田郡[illegible]村大字木間[illegible]
	岩手縣	45.540	100.000	31.740	65.000	10.500	40.000	上 東磐井郡[illegible]村 中 西磐井郡一関町 下 [illegible]磐井郡[illegible]村大字[illegible]
	福島縣	40.989	90.000	34.460	69.000	24.020	42.000	上 安達郡[illegible]村 中 安達郡[illegible]村大字[illegible]根 下 安達郡太田村大字下太田
	全管	40.980	90.000	35.800	70.000	11.990	30.000	上 福島縣安達郡[illegible]村 中 宮城縣名取郡[illegible]村大字植松 下 岩手縣東磐井郡[illegible]村
秋田	青森縣	34.858	115.000	22.500	83.200	4.865	45.000	上 北津輕郡[illegible]村大字[illegible]田 中 東津輕郡[illegible]村大字[illegible]ヶ坂 下 北津輕郡小[illegible]村
	秋田縣	39.140	155.000	19.794	87.500	1.637	45.000	上 由利郡金浦町大字[illegible]川 中 平鹿郡[illegible]見村大字[illegible]子田 下 平鹿郡山内村大字小松川
	山形縣	45.050	165.000	37.180	100.000	6.640	50.000	上 西田川郡大泉村大字矢[illegible] 中 東田川郡[illegible]村[illegible] 下 東置賜郡[illegible]村大字[illegible]
	全管	45.050	165.000	37.180	100.000	1.637	45.000	上 山形縣西田川郡大泉村大字矢[illegible] 中 山形縣東田川郡[illegible]村[illegible] 下 秋田縣平鹿郡山内村大字小松川

税務監督局名	廳府縣名	畑 上等 地價	畑 上等 價格	畑 中等 地價	畑 中等 價格	畑 下等 地價	畑 下等 價格	標準地名
		円	円	円	円	円	円	
長崎	長崎縣	20.227	180.000	12.462	85.000	3.489	30.000	上 南高來郡南串山村大字京泊名 中 南高來郡南串山村大字京泊名 下 南高來郡南串山村大字京泊名
	佐賀縣	38.600	92.000	16.900	50.700	12.000	26.000	上 杵島郡大町村大字大町 中 東松浦郡打上村大字打上 下 [illegible]郡[illegible]村大字[illegible]
	全管	28.900	93.000	16.900	50.700	3.489	30.000	上 佐賀縣西松浦郡大坪村大字今岳 中 佐賀縣東松浦郡打上村大字打上 下 長崎縣南高來郡南串山村大字京泊名
長野	新潟縣	22.490	100.000	6.970	33.000	6.060	22.000	上 中蒲原郡[illegible]村大字[illegible] 中 古志郡東谷村大字[illegible] 下 北魚沼郡須原村大字倉澤
	長野縣	30.680	165.000	16.450	90.000	0.820	35.640	上 更級郡[illegible]野村大字[illegible]野 中 上高井郡小布施村大字小布施 下 上伊那郡[illegible]村
	全管	30.680	165.000	16.450	90.000	6.060	22.000	上 長野縣更級郡[illegible]野村大字[illegible]野 中 長野縣上高井郡小布施村大字小布施 下 新潟縣北魚沼郡須原村大字倉澤
宇都宮	栃木縣	26.640	98.000	12.300	45.000	3.850	12.000	上 下都賀郡國府村大字惣社 中 鹽谷郡矢板町大字矢板 下 宇都宮市字西原町
	茨城縣	12.110	53.900	14.608	60.000	4.400	15.000	上 [illegible]島郡玉[illegible]村大字[illegible] 中 北相馬郡山王村大字山王 下 那珂郡[illegible]村大字[illegible]
	群馬縣	25.490	120.000	17.970	50.000	7.910	20.000	上 勢多郡上川淵村大字[illegible]島村 中 山田郡[illegible]生町大字安[illegible]土村 下 佐波郡東村大字上田村
	全管	25.490	120.000	17.970	50.000	3.850	12.000	上 群馬縣勢多郡上川淵村大字[illegible]島村 中 群馬縣山田郡[illegible]生町大字安[illegible]土村 下 栃木縣宇都宮市字西原町
名古屋	愛知縣	36.120	240.000	19.590	135.000	7.010	56.000	上 幡豆郡[illegible]地村大字[illegible] 中 幡豆郡一色町大字一色 下 南設樂郡新城町
	三重縣	27.580	110.000	23.890	100.000	4.470	24.000	上 桑名郡野代村大字下野代 中 安濃郡安西村大字[illegible]野 下 阿山郡上野町大字上野村
	岐阜縣	33.550	200.000	18.260	100.000	3.060	25.000	上 本巣郡本田村大字本田 中 不破郡岩手村大字岩手 下 可兒郡今渡町大字今渡
	全管	36.120	240.000	23.880	100.000	3.060	25.000	上 愛知縣幡豆郡[illegible]地村大字[illegible] 中 三重縣安濃郡安西村大字[illegible]野 下 岐阜縣可兒郡今渡町大字今渡
仙臺	宮城縣	17.310	50.000	11.030	25.000	5.480	20.000	上 名取郡[illegible]ヶ崎村大字[illegible]山 中 登米郡淺水村大字[illegible] 下 [illegible]郡玉澤村大字[illegible]
	岩手縣	15.880	38.000	11.860	25.000	5.060	15.000	上 東磐井郡[illegible]村大字[illegible] 中 東磐井郡興田村大字[illegible]田 下 東磐井郡[illegible]村
	福島縣	18.070	69.000	12.600	45.000	6.350	18.000	上 安達郡岳下村大[illegible]成田 中 安達郡太田村大字外木幡 下 安達郡白[illegible]村大字[illegible]
	全管	18.070	69.000	11.030	25.000	5.060	15.000	上 福島縣安達郡岳下村大字成田 中 宮城縣登米郡淺水村大字[illegible] 下 岩手縣東磐井郡[illegible]村
秋田	青森縣	13.280	90.000	11.875	30.000	1.052	10.000	上 青森市浦町 中 北津輕郡小[illegible]村大字五[illegible]形 下 [illegible]津輕郡[illegible]村大字[illegible]
	秋田縣	17.000	70.000	5.050	30.000	3.330	10.000	上 河邊郡牛島町大字牛島 中 由利郡西[illegible]村大字[illegible]上[illegible] 下 由利郡上川大内村大字[illegible]
	山形縣	24.050	99.000	9.700	50.000	8.280	25.000	上 西田川郡[illegible]生村大字日枝 中 東置賜郡中川村中山 下 [illegible]郡[illegible]川[illegible]村
	全管	13.280	90.000	11.875	30.000	3.330	10.000	上 青森縣青森市大字浦町 中 青森縣北津輕郡小[illegible]村大字五[illegible]形 下 秋田縣由利郡上川大内村大字[illegible]

18. 土地賣買價格表 其一 田、畑 3.

四十一年

田

税務監督局名	廳府縣名	上等 地價	上等 價格	中等 地價	中等 價格	下等 地價	下等 價格	標準地名
		円	円	円	円	円	円	
金澤	石川縣	67.480	180.000	32.700	108.000	4.032	90.000	上 能美郡蓮江村大字蓮代寺 中 鳳至郡島崎村大字輪島 下 鹿島郡北大呑村大字麻生
	福井縣	50.280	210.000	36.530	210.000	26.180	67.000	上 大野郡下庄村大字中野 中 今立郡北日野村大字西尾 下 足羽郡社村大字久喜津
	富山縣	54.820	150.000	38.000	88.000	6.016	45.000	上 射水郡片口村大字片口 中 氷見郡速川村大字日名田 下 中新川郡東加積村大字貫輪
	全管	67.480	180.000	32.700	108.000	28.180	67.000	上 石川縣能美郡蓮江村大字蓮代寺 中 石川縣鳳至郡島崎村大字輪島 下 福井縣足羽郡社村大字久喜津
松江	島根縣	45.072	220.000	36.580	134.300	18.240	44.000	上 簸川郡鹽冶村大字天神 中 八束郡忌部村大字東忌部 下 邑智郡三原村大字南佐木
	鳥取縣	42.800	250.000	39.770	140.000	24.428	90.000	上 八頭郡河原村大字布袋村 中 西伯郡成實村大字日原村 下 日野郡[illegible]村大字豐榮村
	全管	[illegible]	[illegible]	[illegible]	[illegible]	[illegible]	[illegible]	上 島根縣簸川郡鹽冶村大字天神 中 島根縣大原郡加茂村大字立原 下 鳥取縣八頭郡社村大字江波村
廣島	廣島縣	66.900	272.000	44.710	250.000	48.960	75.000	上 佐伯郡原村 中 廣島市段原村 下 佐伯郡西和村大字虫所山
	山口縣	78.420	250.000	27.000	170.000	10.400	53.000	上 厚狹郡船木村 中 熊毛郡淺江村 下 吉敷郡仁保村大字仁保弁郷
	全管	58.000	235.000	40.000	200.000	25.000	100.000	上 廣島縣御調郡市村大字市 中 廣島縣甲奴郡甲奴村大字梶田 下 廣島縣神石郡小野村
丸龜	香川縣	60.430	221.000	49.420	187.000	22.490	128.000	上 綾歌郡栗熊村大字栗熊東 中 綾歌郡栗熊村大字栗熊東 下 丸龜市土居
	德島縣	84.230	250.000	43.260	180.000	11.770	50.000	上 名東郡入田村大字下入田村 中 勝浦郡常占村大字論田浦村 下 三好郡足代村
	高知縣	84.190	270.000	46.650	240.000	20.070	90.000	上 高知市職人町 中 香美郡山北村 下 安藝郡伊尾木村大字下山
	愛媛縣	54.640	176.700	42.000	100.000	19.530	50.000	上 伊豫郡中山村大字出淵 中 南宇和郡御莊村大字和口 下 北宇和郡九島村
	全管	74.960	260.000	48.060	187.000	23.890	70.000	上 香川縣香川郡檀紙村大字中間 中 香川縣仲多度郡龍川村大字金藏寺 下 愛媛縣喜多郡粟津村大字橡谷
熊本	熊本縣	60.080	237.000	40.790	180.000	23.510	80.000	上 玉名郡滑石村大字滑石 中 上益城郡飯野村大字砥川 下 八代郡文政村大字貝洲
	福岡縣	54.500	250.000	37.294	145.000	22.200	75.000	上 山門郡西宮永村大字[illegible] 中 京都郡田島村大字吉田 下 田川郡伊田村大字伊加利
	大分縣	53.620	210.000	31.814	144.000	20.500	72.000	上 大野郡緒方村大字上自在 中 大分郡[illegible]村大字片島 下 速見郡東村大字[illegible]野
	全管	55.100	250.000	37.294	145.000	25.243	75.000	上 熊本縣鹿本郡米田村大字南島 中 福岡縣京都郡田島村大字吉田 下 大分縣宇佐郡西馬城村大字正覺寺
鹿兒島	鹿兒島縣	67.060	225.000	30.650	140.000	11.340	51.000	上 日置郡伊作村大字中原 中 伊佐郡大口村大字里 下 川邊郡川邊村大字平山
	宮崎縣	65.700	155.000	21.080	130.000	5.850	50.000	上 東臼杵郡東郷村大字[illegible]野名 中 西臼杵郡七折村 下 宮崎郡田野村
	沖繩縣	21.000	84.000	11.000	44.000	6.000	18.000	上 中頭郡具志川村字天願 中 中頭郡具志川村字天願 下 國頭郡今歸仁村玉城
	全管	67.060	225.000	44.940	135.000	10.060	36.410	上 鹿兒島縣日置郡伊作村大字中原 中 鹿兒島縣日置郡伊作村大字中原 下 鹿兒島縣囎唹郡末吉方村

畑

税務監督局名	廳府縣名	上等 地價	上等 價格	中等 地價	中等 價格	下等 地價	下等 價格	標準地名
		円	円	円	円	円	円	
金澤	石川縣	14.210	113.000	10.460	60.000	8.290	29.380	上 羽咋郡南邑知村大字菅原 中 珠洲郡小木村大字[illegible] 下 羽咋郡北志雄村大字清水原
	福井縣	23.850	110.000	19.220	75.000	8.910	40.000	上 足羽郡東郷村大字東郷中島 中 丹生郡織田村大字織田 下 大飯郡青郷村大字今寺
	富山縣	2.600	90.000	10.313	45.000	4.297	15.000	上 下新川郡愛本村大字明日 中 中新川郡上段村大字[illegible]新村 下 中新川郡山加積村大字東福寺
	全管	14.210	113.000	10.460	60.000	8.290	29.380	上 石川縣羽咋郡南邑知村大字菅原 中 石川縣珠洲郡小木村大字[illegible] 下 石川縣羽咋郡北志雄村大字清水原
松江	島根縣	11.830	112.080	15.304	72.000	5.860	14.000	上 美濃郡益田町 中 簸川郡荒木村大字修理免 下 大原郡海潮村大字刈畑
	鳥取縣	17.754	140.000	18.260	50.000	8.091	25.000	上 氣高郡湖山村 中 西伯郡車尾村大字車尾村 下 日野郡[illegible]村大字豐榮村
	全管	17.754	140.000	23.050	70.000	14.240	20.000	上 鳥取縣氣高郡湖山村 中 鳥取縣大原郡神原村大字宇治 下 鳥取縣西伯郡大國村大字[illegible]屋村
廣島	廣島縣	40.000	135.200	23.000	80.000	10.560	25.000	上 御調郡美ノ郷村大字三成 中 豐田郡三川村大字川尻 下 安佐郡飯室村
	山口縣	15.090	90.000	6.000	50.000	1.500	18.000	上 都濃郡末武北村大字末武上 中 都濃郡[illegible]村大字[illegible] 下 美禰郡岩永村大字岩永本郷
	全管	9.800	100.000	14.720	56.520	7.000	50.000	上 山口縣吉敷郡宮野村大字宮ノ下 中 廣島縣高田郡[illegible]村大字志路 下 廣島縣御調郡市村大字市
丸龜	香川縣	35.010	120.000	23.290	80.000	5.260	39.000	上 大川郡石田村大字石田東 中 大川郡石田村大字石田東 下 香川郡淺野村
	德島縣	54.640	150.000	41.820	130.000	26.970	75.000	上 美馬郡三島村大字舞中島村 中 名西郡石井村大字石井村 下 德島市大字下助任村
	高知縣	20.310	135.000	20.540	120.000	8.800	40.000	上 高知市[illegible] 中 香美郡[illegible]十子村 下 長岡郡天坪村大字繁藤
	愛媛縣	41.160	110.900	29.140	60.000	6.390	25.000	上 伊豫郡郡中町大字灘町 中 南宇和郡御莊村大字和口 下 北宇和郡日吉村大字下鍵山
	全管	32.250	130.000	36.530	91.000	12.350	37.050	上 高知縣幡多郡宿毛町大字宿毛 中 香川縣高松市大字天神前 下 愛媛縣東宇和郡中筋村大字高瀬
熊本	熊本縣	25.860	120.000	11.820	70.000	3.290	28.000	上 八代郡高田村大字本野 中 鹿本郡田底村大字正清 下 天草郡牛深町
	福岡縣	24.370	140.000	13.440	61.000	3.800	30.000	上 山門郡沖端村大字[illegible] 中 三瀦郡荒木村大字荒木 下 企救郡中谷村大字頂吉
	大分縣	27.420	100.000	8.890	49.000	3.060	32.000	上 北海部郡臼杵町大字[illegible] 中 東國東郡[illegible]村大字[illegible] 下 日田郡中津江村大字栃野
	全管	25.860	120.000	12.400	60.000	3.670	30.000	上 熊本縣八代郡高田村大字本野 中 福岡縣山門郡瀬高町大字大神 下 福岡縣築上郡上城井村大字寒田
鹿兒島	鹿兒島縣	21.870	150.000	12.020	80.050	1.050	40.000	上 日置郡伊作村大字中原 中 日置郡伊作村大字中原 下 鹿兒島郡谷山村大字下福元
	宮崎縣	18.780	80.060	9.600	60.000	3.050	13.000	上 宮崎郡大淀村大字太田 中 北諸縣郡沖水村大字[illegible]元 下 西諸縣郡小林村大字細野
	沖繩縣	16.500	25.000	15.000	45.000	6.000	16.000	上 八重山郡大濱村大川 中 國頭郡恩納村恩納 下 國頭郡恩納村恩納
	全管	21.870	150.000	12.020	85.000	1.690	20.000	上 鹿兒島縣日置郡伊作村大字中原 中 鹿兒島縣日置郡伊作村大字中原 下 鹿兒島縣伊佐郡大口村大字里

18. 土地賣買價格表 其二 郡村宅地 市街宅地 1.

四十一年

税務監督局名	府縣名	郡村宅地 上等 地價	上等 價格	中等 地價	中等 價格	下等 地價	下等 價格	標準地名
札幌	北海道廳	316.000	6,000.000	60.000	1,080.000	9.000	30.000	上 後志國岩内郡岩内町大字御鉾内町 中 膽振國有珠郡伊達村字西紋鼈 下 石狩國千歳郡[illegible]村
東京	東京府	52.625	1,950.000	26.000	285.000	15.000	80.000	上 豐多摩郡中野町大字中野 中 南多摩郡町田村大字原町田 下 西多摩郡成木村大字上成木上分
	埼玉縣	40.500	500.000	27.380	150.000	29.160	80.000	上 北足立郡上尾町大字上尾宿 中 比企郡玉川村大字玉川村 下 兒玉郡松久村大字駒衣
	千葉縣	40.010	510.000	22.000	210.000	13.300	74.000	上 匝瑳郡[illegible]町 中 印旛郡千代田村大字畔田 下 東葛飾郡富勢村大字根戸新田
	山梨縣	44.110	400.000	37.640	115.000	9.710	78.000	上 東山梨郡七里村大字下於曾 中 西山梨郡住吉村大字[illegible] 下 南都留郡[illegible]村大字[illegible]
	全管	40.500	500.000	[illegible]	[illegible]	[illegible]	74.000	上 埼玉縣北足立郡上尾町大字上尾宿 中 千葉縣印旛郡千代田村大字畔田 下 千葉縣東葛飾郡富勢村大字根戸新田
京都	京都府	29.500	1,200.000	53.750	180.000	20.380	70.000	上 紀伊郡柳原町 中 相樂郡祝園村大字祝園 下 船井郡[illegible]田村大字[illegible]
	滋賀縣	74.030	450.000	70.951	230.000	39.932	90.000	上 滋賀郡和邇村大字中濱 中 甲賀郡龍池村大字龍法寺 下 滋賀郡伊香立村大字生津
	全管	29.500	1,200.000	95.316	200.000	40.749	94.312	上 京都府紀伊郡柳原町 中 滋賀縣蒲生郡宇津呂村大字大林 下 滋賀縣高島郡饗庭村大字小荒路
大阪	大阪府	80.000	750.000	70.200	210.000	50.250	120.000	上 東成郡鯰江村大字今福 中 泉北郡鳳村大字大鳥 下 泉南郡多奈川村大字東畑
	奈良縣	100.130	470.000	28.809	180.000	10.430	66.500	上 北葛城郡高田町大字高田 中 吉野郡中莊村大字[illegible] 下 吉野郡賀名生村大字黒淵
	和歌山縣	117.000	1,000.000	70.980	250.000	6.150	30.000	上 有田郡湯淺町大字湯淺 中 海草郡岡和佐村大字岩橋 下 有田郡八幡村大字上湯川
	全管	80.000	750.000	90.200	210.000	10.430	66.500	上 大阪府東成郡鯰江村大字今福 中 泉北郡鳳村大字大鳥 下 奈良縣吉野郡賀名生村大字黒淵
横濱	神奈川縣	105.000	810.000	30.000	320.000	19.000	120.000	上 三浦郡浦郷村大字船越 中 足柄下郡下府中村大字鴨宮 下 足柄下郡共和村大字[illegible]野
	靜岡縣	70.600	1,200.000	44.000	300.000	31.000	116.400	上 田方郡三島町 中 小笠郡大池村大字大池 下 安倍郡大里村大字中
	全管	70.600	1,200.000	30.000	320.000	31.000	116.400	上 靜岡縣田方郡三島町 中 神奈川縣足柄下郡下府中村大字鴨宮 下 靜岡縣安倍郡大里村大字中
神戸	兵庫縣	180.000	630.000	69.000	240.000	29.000	100.000	上 美囊郡三木町ノ内府内村 中 朝來郡竹田村ノ内竹田町 下 養父郡[illegible]宮村ノ内出合村
	岡山縣	91.000	360.000	69.000	150.000	28.500	60.000	上 和氣郡片上町大字西片上 中 上道郡三蟠村大字江並 下 吉備郡富山村大字[illegible]
	全管	162.000	478.000	57.000	227.000	22.900	80.000	上 兵庫縣加東郡社村ノ内社村 中 兵庫縣美囊郡淡河村ノ内淡河村 下 岡山縣御津郡[illegible]村大字[illegible]岡上

税務監督局名	府縣名	市街宅地 上等 地價 (円)	上等 價格 (円)	中等 地價 (円)	中等 價格 (円)	下等 地價 (円)	下等 價格 (円)	標準地名
札幌	北海道廳	3.000	115.000	0.850	40.000	1.160	1.000	上 後志國小樽區南濱町 中 石狩國札幌區南一條西三丁目 下 渡島國函館區山背泊町
東京	東京府	9.850	150.000	1.850	45.000	0.090	7.500	上 東京市京橋區銀座一丁目 中 東京市牛込區通寺町 下 荏原郡品川町大字南品川宿
	埼玉縣	1.000	8.000	0.380	6.000	0.160	0.700	上 大里郡熊谷町大字熊谷 中 入間郡川越町大字松郷 下 兒玉郡本庄町
	千葉縣	0.370	15.000	0.220	1.500	0.080	0.650	上 千葉郡千葉町大字千葉 中 君津郡木更津町大字吾妻 下 海上郡西銚子町大字松本
	山梨縣	1.400	32.000	0.420	10.000	0.140	2.200	上 甲府市大字柳町 中 甲府市大字[illegible]町 下 甲府市大字白木町
	全管	[illegible]	[illegible]	11.500	1.170	[illegible]	[illegible]	上 東京府東京市神田區鍛冶町 中 東京府荏原郡品川町大字北品川宿 下 東京府南多摩郡八王子町大字[illegible]
京都	京都府	1.380	85.000	0.100	5.000	0.150	1.500	上 京都市下京區[illegible]町 中 天田郡福知山町大字[illegible] 下 天田郡福知山町大字[illegible]
	滋賀縣	1.774	13.000	1.050	6.000	0.104	0.700	上 大津市大字濱町 中 坂田郡長濱町大字[illegible] 下 大津市大字上片原町
	全管	0.320	20.000	1.097	5.000	0.113	1.300	上 京都府天田郡福知山町大字[illegible] 中 滋賀縣大津市大字[illegible]町 下 京都府加佐郡舞鶴町大字松蔭
大阪	大阪府	6.812	116.000	8.482	50.000	0.266	4.000	上 大阪市北區富島町 中 大阪市東區[illegible]町 下 大阪市西區[illegible]町
	奈良縣	1.500	11.000	0.580	6.200	0.230	1.500	上 奈良市[illegible]町 中 奈良市角振町 下 北葛城郡高田町大字高田
	和歌山縣	1.453	25.000	0.477	4.250	0.144	1.430	上 和歌山市[illegible]町 中 西牟婁郡田邊町大字[illegible]町 下 西牟婁郡田邊町大字上屋敷町
	全管	1.453	25.000	0.580	6.200	0.140	2.000	上 和歌山縣和歌山市[illegible]町 中 奈良縣奈良市角振町 下 和歌山縣西牟婁郡田邊町大字上屋敷町
横濱	神奈川縣	0.680	30.000	0.200	12.000	0.136	3.000	上 横須賀市大字大瀧 中 横須賀市大字汐入 下 横須賀市大字逸見
	靜岡縣	2.250	30.000	0.850	15.000	0.430	3.500	上 靜岡市吳服町一丁目 中 田方郡三島町 下 駿東郡沼津町大字城内
	全管	1.930	32.000	0.850	15.000	0.430	3.500	上 靜岡縣濱名郡濱松町大字[illegible] 中 靜岡縣田方郡三島町 下 靜岡縣駿東郡沼津町大字城内
神戸	兵庫縣	2.832	80.000	1.600	14.540	0.382	7.000	上 神戸多聞通二丁目 中 姫路市米田町 下 武庫郡西宮町
	岡山縣	1.480	18.000	0.501	4.000	0.200	3.000	上 岡山市大字西中山下 中 淺口郡玉島町大字阿賀崎 下 吉備郡[illegible]山町大字[illegible]田町
	全管	2.832	80.000	1.480	18.000	0.501	4.000	上 兵庫縣神戸市多聞通二丁目 中 岡山縣岡山市大字西中山下 下 岡山縣淺口郡玉島町大字阿賀崎

18. 土地賣買價格表 其ノ二 郡村宅地、市街宅地 2.

四十一年

税務監督局名	廳府縣名	郡村宅地 上等 地價	上等 價格	中等 地價	中等 價格	下等 地價	下等 價格	標準地名
		円	円	円	円	円	円	
長崎	長崎縣	49.903	560.000	21.849	230.000	7.282	75.000	上 南高來郡西有家村大字須川名 中 南高來郡西有家村大字須川名 下 南高來郡西有家村大字須川名
長崎	佐賀縣	85.030	600.000	46.980	158.080	10.000	61.000	上 西松浦郡有田町 中 小城郡東多久村大字別府 下 杵島郡朝日村大字中野
長崎	全管	50.581	380.000	33.830	147.804	37.795	71.573	上 佐賀縣三養基郡三川村大字市武 中 佐賀縣三養基郡田代村大字田代 下 佐賀縣三養基郡旭村大字江島
長野	新潟縣	85.060	400.000	27.500	90.000	16.560	70.000	上 中蒲原郡白根村大字白根 中 北魚沼郡堀ノ内村大字堀ノ内 下 中蒲原郡河内村大字[illegible]
長野	長野縣	61.060	720.000	37.710	210.000	24.820	90.000	上 諏訪郡平野村 中 埴科郡五加村大字上徳間 下 下高井郡日野村大字新野
長野	全管	85.060	400.000	37.710	210.000	16.560	70.000	上 新潟縣中蒲原郡白根村大字白根 中 長野縣埴科郡五加村大字上徳間 下 新潟縣中蒲原郡河内村大字[illegible]
宇都宮	栃木縣	[illegible]	[illegible]	[illegible]	[illegible]	[illegible]	34.000	上 那須郡烏山町 中 下都賀郡寺尾村大字梅澤 下 鹽谷郡船生村大字船生
宇都宮	茨城縣	400.000	1,250.000	18.000	100.000	11.000	45.000	上 那珂郡湊町 中 東茨城郡[illegible]村大字[illegible] 下 鹿島郡上島村大字[illegible]
宇都宮	群馬縣	110.000	1,800.000	32.020	100.000	16.180	32.000	上 北甘樂郡富岡町大字富岡 中 山田郡境野村 下 吾妻郡坂上村大字大柏木
宇都宮	全管	110.000	1,800.000	32.020	100.000	16.180	32.000	上 群馬縣北甘樂郡富岡町大字富岡 中 栃木縣下都賀郡寺尾村大字梅澤 下 群馬縣吾妻郡坂上村大字大柏木
名古屋	愛知縣	70.000	242.000	40.040	143.000	30.240	115.000	上 中島郡奥町 中 額田郡藤川村大字藤川 下 西加茂郡石野村大字石[illegible]
名古屋	三重縣	65.000	240.000	48.450	130.000	17.870	50.000	上 飯南郡[illegible]村大字[illegible] 中 安濃郡高宮村大字五百野 下 三重郡朝上村大字切畑
名古屋	岐阜縣	60.380	200.000	49.410	200.000	29.090	60.000	上 海津郡高須町大字高須村 中 本巣郡七郷村大字上尻毛 下 可兒郡帷子村大字菅刈
名古屋	全管	70.000	242.000	40.040	143.000	29.090	60.000	上 愛知縣中島郡奥町 中 愛知縣額田郡藤川村大字藤川 下 岐阜縣可兒郡帷子村大字菅刈
仙臺	宮城縣	51.810	350.000	16.230	55.000	8.610	25.000	上 登米郡佐沼町 中 登米郡石森村大字石森 下 登米郡米山村大字西野
仙臺	岩手縣	90.600	750.000	24.600	90.000	9.820	24.000	上 稗貫郡花巻川口町大字里川口 中 稗貫郡好地村大字好地 下 稗貫郡外川目村
仙臺	福島縣	100.000	450.000	30.750	130.000	28.000	50.000	上 北會津郡東山村大字湯本 中 北會津郡神指村大字黒川 下 北會津郡神指村大字北四合
仙臺	全管	90.600	750.000	28.390	160.000	12.120	30.000	上 岩手縣稗貫郡花巻川口町大字里川口 中 宮城縣柴田郡村田町大字村田 下 福島縣安達郡玉井村
秋田	青森縣	51.750	445.000	14.030	145.000	4.850	35.000	上 三戸郡三戸町大字八日町 中 三戸郡北川村大字[illegible]吉 下 西津輕郡[illegible]村大字下[illegible]
秋田	秋田縣	51.500	570.000	23.757	130.000	2.490	60.000	上 雄勝郡湯澤町 中 南秋田郡船川港町大字船川 下 平鹿郡三重村大字上鍋倉
秋田	山形縣	45.910	450.000	31.590	150.000	20.850	46.000	上 飽海郡觀音寺村大字觀音寺 中 東村山郡成生村大字成生 下 北村山郡常盤村大字鶴子
秋田	全管	45.910	450.000	14.030	145.000	20.850	46.000	上 山形縣飽海郡觀音寺村大字觀音寺 中 青森縣三戸郡北川村大字[illegible]吉 下 山形縣北村山郡常盤村大字鶴子

税務監督局名	廳府縣名	市街宅地 上等 地價	上等 價格	中等 地價	中等 價格	下等 地價	下等 價格	標準地名
		円	円	円	円	円	円	
長崎	長崎縣	2.600	60.000	0.820	30.000	0.160	6.000	上 長崎市本籠町 中 長崎市萬屋町 下 長崎市高野平
長崎	佐賀縣	0.500	7.500	0.060	2.000	0.186	0.330	上 佐賀市大字元町 中 佐賀市大字赤松町 下 佐賀市大字六座町
長崎	全管	2.600	60.000	0.820	30.000	0.160	6.000	上 長崎縣長崎市本籠町 中 長崎縣長崎市萬屋町 下 長崎縣長崎市高野平
長野	新潟縣	2.500	20.000	0.780	4.500	0.270	1.900	上 新潟市大字本町通七番町 中 南蒲原郡三條町大字三條 下 南蒲原郡三條町大字三條
長野	長野縣	1.396	36.000	0.256	10.000	0.081	0.700	上 長野市大字長野 中 諏訪郡上諏訪町 下 長野市大字西長野
長野	全管	2.500	20.000	0.780	4.500	0.081	0.700	上 新潟縣新潟市大字本町通七番町 中 新潟縣南蒲原郡三條町大字三條 下 長野縣長野市大字西長野
宇都宮	栃木縣	1.600	38.000	0.415	5.000	0.080	0.690	上 宇都宮市[illegible]町 中 下都賀郡栃木町大字片柳 下 安蘇郡佐野町大字久保町
宇都宮	茨城縣	1.100	12.000	0.533	4.500	0.100	0.700	上 水戸市大字上市字泉町 中 久慈郡太田町字西二丁目町 下 新治郡石岡町大字石岡字貝地
宇都宮	群馬縣	1.600	45.000	0.190	7.000	0.079	0.360	上 前橋市字桑町 中 高崎市字柳川町 下 山田郡桐生町大字下久方村
宇都宮	全管	1.600	45.000	0.415	5.000	0.079	0.360	上 群馬縣前橋市桑町 中 栃木縣下都賀郡栃木町大字片柳 下 群馬縣山田郡桐生村町大字下久方村
名古屋	愛知縣	1.180	50.000	0.580	4.900	0.310	2.000	上 豊橋市大字魚町 中 知多郡半田町 下 海東郡津島町大字津島
名古屋	三重縣	2.800	20.000	0.600	2.000	0.266	2.000	上 津市大字津大門町 中 桑名郡桑名町大字桑名 下 飯南郡松阪町大字白粉町
名古屋	岐阜縣	1.400	20.000	0.602	7.000	0.210	2.000	上 安八郡大垣町大字[illegible] 中 安八郡大垣町大字竹島 下 安八郡大垣町大字東[illegible]
名古屋	全管	2.800	20.000	0.580	4.900	0.210	2.000	上 三重縣津市大字津大門町 中 愛知縣知多郡半田町 下 岐阜縣安八郡大垣町大字東[illegible]
仙臺	宮城縣	1.300	25.000	0.300	6.000	0.050	0.400	上 仙臺市大町四丁目 中 仙臺市元寺小路 下 仙臺市大工町
仙臺	岩手縣	0.750	12.000	0.160	1.800	0.070	0.300	上 盛岡市大字東中野 中 盛岡市大字仁王 下 盛岡市大字上田
仙臺	福島縣	0.770	22.500	0.350	4.500	0.120	2.500	上 安積郡郡山町字中町 中 安積郡郡山町字[illegible] 下 安積郡郡山町字[illegible]田
仙臺	全管	0.800	10.000	0.350	4.500	0.070	0.500	上 福島縣若松市大字[illegible]町 中 福島縣安積郡郡山町字[illegible] 下 宮城縣牡鹿郡石巻町大字[illegible]
秋田	青森縣	1.169	22.000	0.109	4.002	0.019	0.400	上 青森市大字安方町 中 弘前市大字一番町 下 三戸郡八戸町大字八幡町
秋田	秋田縣	1.266	9.000	0.083	7.000	0.060	0.300	上 秋田市上[illegible]町 中 秋田市土手長町 下 由利郡本荘町大字[illegible]小路
秋田	山形縣	0.650	12.000	0.407	4.000	0.093	0.750	上 山形市七日町 中 西田川郡鶴岡町 下 飽海郡酒田町
秋田	全管	0.650	12.000	0.407	4.000	0.093	0.750	上 山形縣山形市七日町 中 山形縣西田川郡鶴岡町 下 山形縣飽海郡酒田町