




始



島根縣編纂

島根縣治一斑

第廿二回

---

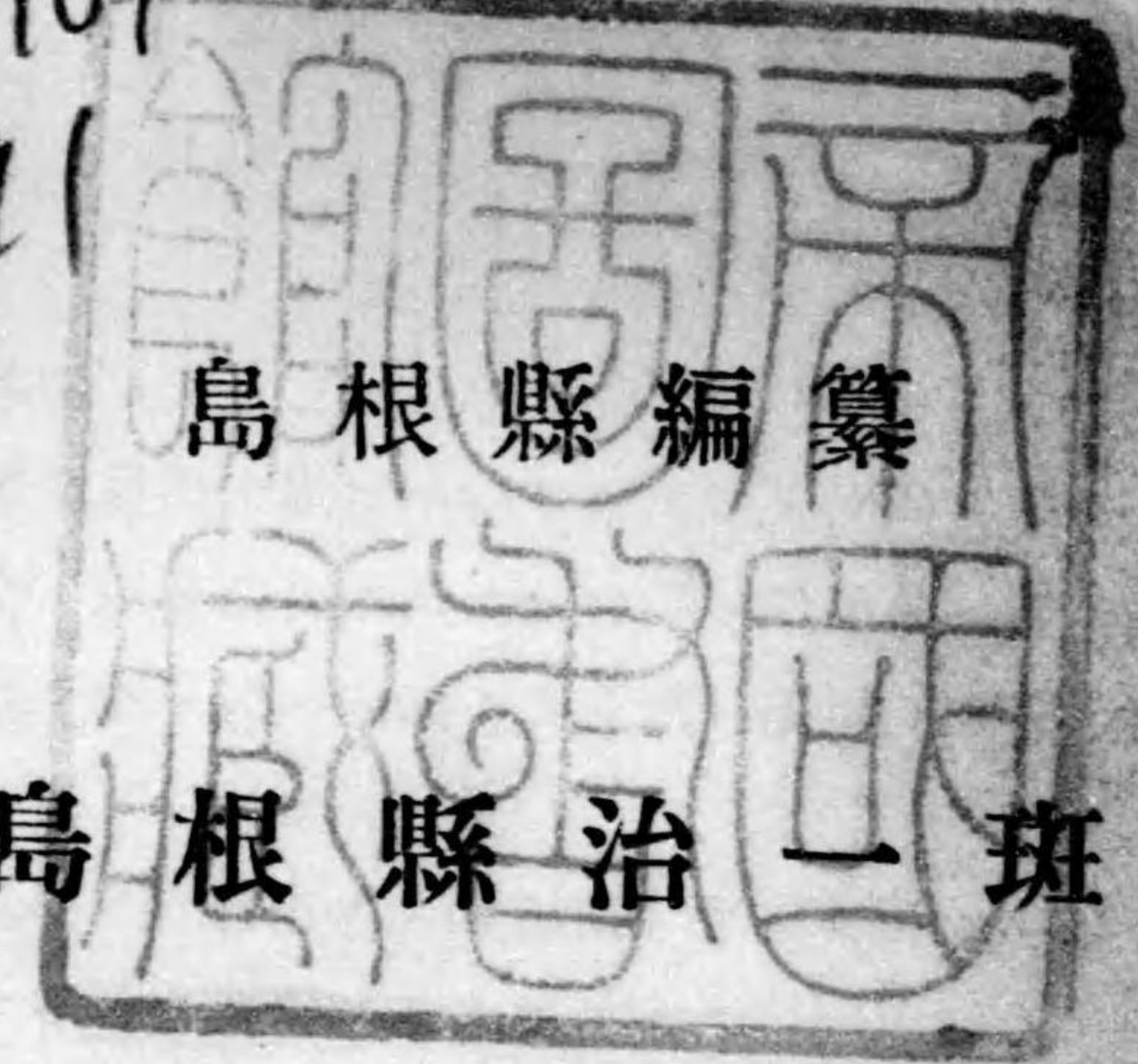
大正四年刊行



正 誤 表

頁	號表	欄	行	誤	正
6	4	4	10	24,945	24,954
153	99	5	3	333,128	533,128
199	124	11	3	31,466	31,460
238	139	4	6	24,389	24,386
247	144	11	6	5,918	5,913
271	161	10	2	13,662	13,652
282	171	2	4	112,023	112,013
290	174	3	2	276,823	476,823
附錄 11	3	4	10	3.00	2.00
全 13	3	4	13	5.18	5.14

特101  
891



島根縣編纂

島根縣治一班

第廿二回

島根縣  
寄贈

大正四年刊行


大正  
4. 4. 5  
寄贈

## 凡 例

- 1, 本編ハ大正二年ノ事實ヲ表示スルヲ以テ主眼トスト雖モ最近ノ事實ヲ得タルモノハ之ヲ掲ク而シテ尙事物ノ進退消長ヲ示サンガ爲メ數年前ニ溯リ累年ノ計數ヲ舉ケ或ハ一表トナシ或ハ表尾ニ列記シ以テ比較ニ便ス
- 2, 表中島廳都市名ノ内掲記セサルモノアルハ全ク事實ナキニヨリ省略セルモノナリ
- 3, 編中何年ト書スルハ曆年間ノ事實何年度ト書スルモノハ會計年度若ハ學年度ノ事實何年何月何日ト書スルモノハ該日ノ現在數ナリ
- 4, 編中ノ數位ハ概子圓, 石, 斤, 貫等ノ一位ニ止メ以下ノ端數ハ大抵四捨五入ノ法ヲ用フ而レトモ少數ヲ要スルモノハ一位ニ滿タサル數ヲ掲ケタルモノアリ而シテ千位百万位ニ(,)ヲ一位ニハ(・)ヲ事實不詳又ハ調査未了ノモノハ(?)ヲ全ク事實無キモノハ(—)ヲ一位ニ滿タサルモノハ(0)ヲ補填ス

大正四年一月

島根縣內務部庶務課



# 目 錄

## 第一 土 地

第一表	經緯度極点.....	1
第二表	面積及廣袤.....	2
第三表	官有民地總反別.....	2
第四表	民有有租地ノ一.....	6
第五表	民有有租地ノ二.....	8
第六表	民有有租地ノ三.....	10
第七表	市郡島區劃.....	12
第八表	陸海軍區劃.....	12
第九表	警察區劃.....	14
第一〇表	稅務區劃.....	15
第一一表	裁判區劃.....	16
第一二表	測候所.....	17
第一三表	氣象ノ一.....	17
第一四表	氣象ノ二.....	19

## 第二 戶 口

第一五表	戶 口.....	20
第一六表	戶口市郡島別.....	20
第一七表	現住人口年齡別.....	24
第一八表	人口五千人以上ノ市町村.....	25

第一九表	現住人ノ結婚離婚及配偶者	26
第二〇表	現住人ノ出產及死亡	26
第二一表	現住人出產及死亡市郡島別	28
第二二表	死亡者年齡別	29
第二三表	死亡者死因別	31
第二四表	在留外國人	32

### 第三 教 育

第二五表	學齡兒童	33
第二六表	學齡兒童市郡島別	34
第二七表	學齡兒童中盲者及聾啞者	36
第二八表	小學校	36
第二九表	小學校教員	38
第三〇表	小學校教員市郡島別	40
第三一表	小學校兒童	42
第三二表	小學校入學兒童	46
第三三表	小學校卒業者	50
第三四表	幼稚園	52
第三五表	盲啞學校	54
第三六表	師範學校	54
第三七表	中學校	58
第三八表	高等女學校	60
第三九表	實業學校ノ一	62
第四〇表	實業學校ノ二	62

第四一表	實業業校ノ三	64
第四二表	各種學校	66
第四三表	學校醫	66
第四四表	小學校教員月俸額	68
第四五表	公學費及公學收入	70
第四六表	縣公學費及公學收入	72
第四七表	郡公學費及公學收入	74
第四八表	市町村公學費及公學收入	76
第四九表	縣公學資產	78
第五〇表	郡公學資產	78
第五一表	市町村公學資產	80
第五二表	圖書館	82
第五三表	新聞紙及雜誌配布高	86

### 第四 社寺及教會

第五四表	神社及神職	88
第五五表	寺院佛堂及住職	88
第五六表	神道諸教會	90
第五七表	佛道諸教會	92
第五八表	基督教會堂講義所及宣布者	92

### 第五 兵 事

第五九表	陸海軍人員	94
第六〇表	徵兵人員	94
第六一表	壯丁体格檢查成績	96

第六二表	壯丁教育程度.....96
<b>第六 警 察</b>	
第六三表	警察署及警察官.....98
第六四表	盜 難.....98
第六五表	盜難物價格.....99
第六六表	變死者及棄兒.....100
第六七表	火 災.....100
第六八表	檢舉犯罪人員.....102
第六九表	銃砲火藥ノ賣買.....102
第七〇表	貸座敷及娼妓.....104
<b>第七 監 獄</b>	
第七一表	監獄及職員.....106
第七二表	在監人員.....106
第七三表	囚人ノ刑名別.....108
第七四表	監獄ノ出入人員.....109
第七五表	在監人死亡者病類別.....109
第七六表	在監人工錢及賞與金.....111
<b>第八 農 業</b>	
第七七表	農家及農業者.....112
第七八表	自作地及小作地反別.....114
第七九表	米.....116
第八〇表	麥.....118

第八一表	食用及特用農產物.....120
第八二表	果 實.....124
第八三表	桑畑及茶畑反別.....126
第八四表	春 蠶.....128
第八五表	夏 蠶.....132
第八六表	秋 蠶.....134
第八七表	製 茶.....138
<b>第九 枚 畜</b>	
第八八表	牛.....140
第八九表	馬.....142
第九〇表	豚.....144
第九一表	種牡牛馬.....144
第九二表	家 禽.....146
第九三表	牛 乳.....146
第九四表	屠 畜.....148
第九五表	獸醫及蹄鉄工.....148
<b>第一〇 山林及狩獵</b>	
第九六表	公有社寺有私有林箇所及面積.....150
第九七表	公有社寺有私有林面積市郡鳥別.....150
第九八表	保 安 林.....152
第九九表	公有社寺有私有林伐採.....152
第一〇〇表	公有社寺有私有林植栽.....152



第一〇一表	林產物雜類	154
第一〇二表	狩獵人員	154
<b>第一一 漁 業</b>		
第一〇三表	漁 船	156
第一〇四表	難破漁船	156
第一〇五表	漁獲物ノ一(魚類)	158
第一〇六表	漁獲物ノ二(貝類)	160
第一〇七表	漁獲物ノ三(藻類)	162
第一〇八表	水產製造物ノ一(食用)	162
第一〇九表	水產製造物ノ二(肥料及其他)	168
第一一〇表	水產養殖	168
<b>第一二 鑛 業</b>		
第一一一表	採掘鑛區及坪數鑛種別	172
第一一二表	鑛物產額	176
第一一三表	石炭消費高	176
<b>第一三 工 業</b>		
第一一四表	工 場	178
第一一五表	重ナル工場名稱別	182
第一一六表	蠶 種	186
第一一七表	蠶糸及真綿	188
第一一八表	織物製造業	190
第一一九表	織物製造高	192

第一二〇表	酒 類	192
第一二一表	醬 油	194
第一二二表	陶 磁 器	194
第一二三表	製 紙	196
第一二四表	各種工產物	196
第一二五表	諸備貨錢	202
<b>第一四 商 業</b>		
第一二六表	商業會議所	208
第一二七表	管外輸出入物品總額	210
第一二八表	管外輸出貨物	210
第一二九表	管外輸入貨物	212
第一三〇表	度 量 衡	216
第一三一表	會社資本金別	216
第一三二表	銀 行	218
第一三三表	銀行預金及貸付金	218
第一三四表	重ナル銀行及會社ノ一(株式)	220
第一三五表	重ナル銀行及會社ノ二(合資)	226
第一三六表	重ナル銀行及會社ノ三(合名)	228
第一三七表	物 價	234
<b>第一五 貯 金</b>		
第一三八表	郵便貯金	238
第一三九表	郵便貯金人員及金額職業別	238

第一四〇表	郵便振替貯金.....	240
<b>第一六 交 通</b>		
第一四一表	街道ノ里程.....	242
第一四二表	道路ノ延長.....	244
第一四三表	鐵道哩程.....	245
第一四四表	鐵道旅客荷物及賃錢.....	246
第一四五表	鐵道死傷人員.....	248
第一四六表	諸 車.....	248
第一四七表	著大ノ橋梁.....	252
第一四八表	船 舶.....	252
第一四九表	通常郵便物.....	254
第一五〇表	小包郵便.....	256
第一五一表	郵便爲替.....	256
第一五二表	電 信.....	256
第一五三表	電 話.....	258
<b>第一七 土 木</b>		
第一五四表	土木費總額.....	260
第一五五表	水 害.....	262
<b>第一八 衛 生</b>		
第一五六表	醫師及產婆等.....	263
第一五七表	醫師及產婆市郡島別.....	263
第一五八表	病 院.....	264

第一五九表	病院患者病症別.....	265
第一六〇表	傳染病患者及死亡.....	266
第一六一表	種痘成績.....	268
第一六二表	娼妓健康診斷.....	270
<b>第一九 慈惠及褒賞</b>		
第一六三表	國費救恤人員及金額.....	272
第一六四表	棄兒養育.....	272
第一六五表	救濟所ノ一.....	274
第一六六表	救濟所ノ二.....	274
第一六七表	赤十字社.....	276
第一六八表	愛國婦人會.....	278
第一六九表	褒賞功績別.....	280
第一七〇表	褒賞々品別.....	280
<b>第二〇 財 政</b>		
第一七一表	國 稅.....	282
第一七二表	地租種類別.....	284
第一七三表	國庫支出ノ本縣經費.....	286
第一七四表	縣歲入決算.....	290
第一七五表	縣稅收入ノ市郡島別.....	292
第一七六表	縣歲出決算.....	294
第一七七表	郡役所經費.....	298
第一七八表	郡歲入決算.....	300

第一七九表	郡歲出決算	302
第一八〇表	郡歲入及歲出決算ノ郡別	306
第一八一表	市町村歲入決算	310
第一八二表	市町村歲出決算	310
第一八三表	市町村歲入及歲出決算ノ市郡島別	312
第一八四表	縣有財產	316
第一八五表	郡有財產	318
第一八六表	市町村基本財產ノ一	320
第一八七表	市町村基本財產ノ二	322
第一八八表	國稅滯納人員及稅額	324
第一八九表	縣稅滯納人員及稅額	324
第一九〇表	市町村收入滯納人員及金額	326
第一九一表	郡市町村債	328

第二一 議 會

第一九二表	衆議院議員及選舉者	329
第一九三表	縣會議員及選舉者	329
第一九四表	郡會議員及選舉者	330
第一九五表	市町村會議員及選舉者	331

第二二 官吏及文書

第一九六表	縣官吏及雇	332
第一九七表	島廳及郡役所吏員	334
第一九八表	市吏員	336

第一九九表	町村吏員	336
第二〇〇表	文書ノ發送及收受	338

附 錄

第 一	地 勢	1
第 二	本縣管轄地ノ沿革	3
第 三	市町村及大字	4
第 四	山 岳	27
第 五	原 野	31
第 六	河 川	32
第 七	池 沼 湖	34
第 八	瀑 布	34
第 九	溫 泉	36
第 一〇	港 灣	38
第 一 一	島 嶼	38
第 一 二	著名神社	38
第 一 三	著名寺院	40
第 一 四	特別保護建造物	42
第 一 五	國 寶	44
第 一 六	貴族院多額納稅者議員互選者	48

# 第一 土地

## 第一表 經緯度極点

土地	經緯度極点		
	地	名	度數
全縣	極東	周吉郡布施村ヒカ島東端	東經 133.23 <sup>度分</sup>
	極西	鹿足郡木部村吹野西端	東經 131.40
	極南	鹿足郡柿木村樺谷南端	北緯 34.18
	極北	竹島北端	北緯 37.10
出雲國	極東	八束郡美保關村沖ノ御前島東端	東經 133.20
	極西	簸川郡田儀村口田儀西端	東經 132.34
	極南	飯石郡赤名村上赤名南端	北緯 34.57
	極北	八束郡野波村鶴島北端	北緯 35.36
石見國	極東	邑智郡澤谷村酒谷東端	東經 132.43
	極西	鹿足郡木部村吹野西端	東經 131.40
	極南	鹿足郡柿木村樺谷南端	北緯 34.18
	極北	安濃郡朝山村仙山北端	北緯 35.16
隱岐國	極東	周吉郡布施村ヒカ島東端	東經 133.23
	極西	知夫郡知夫村三度崎	東經 132.56
	極南	知夫郡知夫村神島南端	北緯 35.59
	極北	周吉郡中村沖ノ島北端	北緯 36.21

本表ハ陸地測量部測圖及水路部海圖ニ依リ調査シタルモノナリ  
 經度ハ英國綠威ヲ以テ元トス

第二表 面積

國郡市		面積	廣	表
		方里	里丁	里丁
出雲國	松江市	0.31	0.19	0.30
	八束郡	28.64	11.01	7.30
	能義郡	25.61	6.01	6.31
	仁多郡	24.52	6.35	5.06
	大原郡	15.51	4.82	3.27
	飯石川計	38.65	7.16	10.30
石見國	簸計	35.66	7.15	9.33
	安濃郡	12.32	4.24	4.30
	邇摩郡	14.78	5.06	6.09
	邑智郡	64.42	11.24	9.28
	那賀郡	51.73	10.27	10.11

第三表 官

市郡島	官有地	民	
		有	租地
松江市	丁反 93.4	丁反 309.7	
八束郡	1,773.0	35,408.4	
能義郡	1,608.1	32,151.4	

積及廣表

國郡市		面積	廣	表
		方里	里丁	里丁
石見國	美濃郡	47.53	11.07	11.02
	鹿足郡	41.44	8.08	8.18
	計	232.22	24.15	27.16
隱岐國	周吉郡	8.81	3.06	5.12
	穩地郡	6.68	2.24	4.31
	海士郡	2.31	2.28	3.03
	知夫郡	4.49	3.12	4.22
	計	22.29	10.13	10.06
總計		423.41	40.00	48.34

本表ハ陸地測量部測圖及水路部海圖ニ依リ調査シタルモノナリ而レモ隱岐國ノ面積ハ未タ實測ヲ經サルヲ以テ從來ノ概測ヲ掲ケ尙本表ノ外尖道湖面積五方里三九有リ

有民地總反別 大正三年一月一日

有地		合計
免租地	免租年期地	
丁反 38.8	丁反 2.9	丁反 444.8
363.6	307.3	37,852.3
139.7	174.8	34,074.0

第三表 官

市 郡 島	官 有 地	民	
		有 租 地	
仁多郡	661.2	36,232.8	
大原郡	989.9	18,238.7	
飯石郡	1,701.4	58,436.4	
簸川郡	3,270.0	42,253.9	
安濃郡	1,507.0	13,392.0	
邇摩郡	765.6	15,971.8	
邑智郡	9,334.5	63,034.7	
那賀郡	2,736.4	59,781.9	
美濃郡	2,267.0	52,064.4	
鹿足郡	10,021.3	26,801.7	
隱岐島	398.7	14,002.8	
總 計	37,127.5	468,080.6	
大 正 二 年	36,846.3	467,688.0	
明 治 四 十 五 年	37,099.8	467,638.7	
全 四 十 四 年	71,181.0	467,584.4	
全 四 十 三 年	71,214.5	467,426.4	

本表ノ外官有地竹島反別廿三丁歩, 矢道湖反別七千四百

有民地總反別 續

有 地		合 計
免 租 地	免 租 年 期 地	
87.9	513.7	37,495.6
58.6	10.4	19,297.6
301.2	68.1	60,507.1
708.0	296.4	46,528.3
137.3	57.4	15,093.7
297.6	71.8	17,106.8
307.9	276.7	72,953.8
393.1	119.6	63,031.0
365.1	128.9	54,825.4
102.8	227.2	37,153.0
22.7	7.3	14,431.5
3,324.3	2,262.5	510,794.9
3,322.0	2,190.4	510,046.7
3,375.6	2,486.0	510,600.1
3,299.5	2,568.4	544,633.3
3,340.6	2,615.7	544,597.2

七十丁六反歩アリ

第四表 民

市郡島	田			
	反別	地價	筆數	反別
松江市	丁反 60.7	円 19,986	837	丁反 73.7
入束郡	7,593.0	2,946,363	82,229	4,810.0
能義郡	5,190.4	2,028,524	62,354	1,060.1
仁多郡	2,629.0	746,014	24,777	735.7
大原郡	3,048.6	1,129,234	34,829	1,782.7
飯石郡	3,798.6	1,052,189	43,695	1,445.3
簸川郡	11,624.3	4,419,377	174,954	4,296.4
安濃郡	2,163.9	800,349	24,945	982.3
邇摩郡	2,224.8	717,886	24,508	2,384.4
邑智郡	4,479.3	1,277,211	65,912	3,739.6
那賀郡	5,701.0	1,661,068	78,688	5,153.7
美濃郡	4,177.2	1,318,766	66,628	4,283.0
鹿足郡	2,403.7	621,836	40,105	3,017.9
隱岐島	1,499.6	222,324	24,345	6,292.6
總計	56,594.1	18,961,127	748,806	40,057.4

有有租地ノ一 大正三年一月一日

畑		宅		地	
地價	筆數	反別	地價	筆數	
円 12,236	2,460	丁反 144.2	円 630,657	9,054	
539,512	109,234	679.6	569,280	23,942	
132,620	39,155	346.7	356,992	13,691	
83,965	23,161	173.0	119,623	6,565	
192,914	40,819	233.1	214,370	8,305	
154,197	39,596	271.7	199,149	10,462	
521,059	116,398	1,035.0	1,124,288	39,897	
105,330	21,420	618.0	159,758	7,525	
167,299	35,750	784.2	179,519	10,045	
303,052	83,041	437.6	239,801	18,193	
449,636	120,599	61.5	499,104	26,326	
299,124	92,186	341.9	233,850	15,822	
138,496	63,590	209.8	120,714	9,723	
109,436	51,026	224.8	118,331	10,952	
3,208,936	838,435	5,561.1	4,756,436	210,502	

第五表 民

市郡島	山		林		原	
	反別	地價	筆數	反別	地價	筆數
松江市	丁反 20.4	円 482	295	丁反 7.7		
八束郡	22,101.1	68,453	64,089	198.6		
能義郡	25,358.4	27,709	36,991	118.9		
仁多郡	32,585.1	18,259	32,583	105.6		
大原郡	13,119.3	18,176	29,473	48.3		
飯石郡	52,755.5	27,614	50,519	154.6		
簸川郡	25,117.0	57,152	52,407	131.0		
安濃郡	9,570.4	10,448	16,004	50.0		
邇摩郡	10,502.8	11,742	19,383	54.5		
邑智郡	54,132.7	33,417	85,195	240.5		
那賀郡	48,469.4	42,854	63,413	182.5		
美濃郡	43,103.9	25,659	61,231	149.7		
鹿足郡	20,996.9	13,905	40,126	168.0		
隱岐島	5,947.5	18,058	28,040	10.2		
總計	363,780.4	373,928	579,749	1,620.1		

有有租地ノ二 大正三年一月一日

野及牧場		鑛泉地	
地價	筆數	反別	地價
円 7	124	丁反 —	円 —
319	10,996	0	255
181	4,943	0	15
69	3,846	0	53
52	2,674	0	50
91	5,472	0	50
301	5,412	0	14
64	1,455	0	83
66	1,415	0	1,436
201	8,115	0	47
103	4,255	0	425
199	5,930	—	—
113	4,309	0	20
12	211	—	—
1,778	59,157	0	2,448



第六表 民

市 郡 島	池 沼			反 別
	反 別	地 價	筆 數	
松 江 市	0.3	19	22	2.7
八 束 郡	3.4	108	934	22.7
能 義 郡	73.8	222	451	3.1
仁 多 郡	0.4	15	334	4.0
大 原 郡	1.1	94	753	5.6
飯 石 郡	6.8	61	440	3.9
簸 川 郡	41.5	401	1,037	8.7
安 濃 郡	0.2	25	78	7.2
邇 摩 郡	0.9	74	102	20.2
邑 智 郡	0.6	39	286	4.4
那 賀 郡	4.5	29	367	209.3
美 濃 郡	1.4	36	349	7.3
鹿 足 郡	1.5	116	93	3.9
隱 岐 島	0.3	24	197	27.8
總 計	136.7	1,263	5,443	330.8

有有租地ノ三 大正三年一月一日

種 地		合 計		
地 價	筆 數	反 別	地 價	筆 數
1,016	14	309.7	664,403	12,806
1,028	1,563	35,408.4	4,125,318	292,994
73	308	32,151.4	2,546,336	157,896
4	224	36,232.8	968,002	91,461
4	152	18,238.7	1,554,894	117,006
42	414	58,436.4	1,424,393	150,602
631	557	42,253.9	6,123,223	390,655
18	305	13,392.0	1,076,075	71,748
24	561	15,971.8	1,078,046	91,772
5	424	63,034.7	1,853,773	261,172
166	2,052	59,781.9	2,653,385	295,702
19	407	52,064.4	1,877,653	242,553
5	399	26,801.7	895,205	158,350
101	1,723	14,002.8	468,346	116,494
3,136	9,103	468,080.6	27,309,052	2,451,241

第七表 市

役所名	所在地	町役場數	町數	村數
松江市	殿上町	—	—	—
松江郡	全	36	—	36
能義郡	廣瀨町	16	2	14
仁多郡	三成村	10	—	10
大原郡	大東町	12	2	10
飯石郡	掛合町	17	—	17
簸川郡	今市町	47	3	44
安濃郡	大田町	10	1	9
邇智郡	大森町	20	2	18
那賀郡	大川本町	30	—	30
美濃郡	濱田町	43	1	43
鹿足郡	益田町	21	1	20
隱岐	津和野町	12	1	11
	西郷町	12	1	11
總計		286	14	273

第八表 陸

種別	管	區
陸軍	第十七師管 第卅四旅管	濱田聯隊區
		松江聯隊區
海軍	舞鶴鎮守府 (志願兵徵募)	

郡島區劃 大正二年十二月卅一日

現住戶數	現住人口	面積	一方里ノ現住人口
8,596	38,141	0.31	123,035
15,852	81,788	28.64	2,855
8,400	43,504	25.61	1,698
4,515	23,079	24.52	941
6,273	30,491	15.51	1,966
7,074	34,256	38.65	886
26,041	132,977	35.66	3,729
5,657	28,616	12.32	2,322
8,209	42,398	14.78	2,868
12,674	66,207	64.42	1,027
20,078	107,798	51.73	2,099
10,855	53,403	47.53	1,123
6,538	31,206	41.44	759
7,566	40,748	22.29	1,828
148,328	754,612	423.41	1,782

海軍區劃

管轄區域
簸川郡, 安濃郡, 邑智郡, 那賀郡, 美濃郡, 鹿足郡
松江市, 能義郡, 大原郡, 周吉郡, 穩地郡, 八東郡, 仁多郡, 飯石郡, 海士郡, 知夫郡
全縣

第九表 警察區劃 (ハ巡査派出所) 大正二年十二月三十一日

署名	所在地	管轄	市町村數	巡査部長派出所數	巡査派出所及駐在所數
松江警察署	松江市殿町	松江市八束郡	37	2	33
安來警察署	能義郡安來町	能義郡	10	—	9
廣瀨分署	全郡廣瀨町	全郡	6	—	5
三成警察署	仁多郡三成村	仁多郡	10	—	9
木次警察署	大原郡木次町	大原郡	12	1	11
掛合警察署	飯石郡掛合村	飯石郡	13	—	11
赤名分署	全郡赤名村	全郡	4	—	3
今市警察署	簸川郡今市町	簸川郡	25	1	23
杵築分署	全郡杵築町	全郡	9	—	8
平田分署	全郡平田町	全郡	13	—	12
大田警察署	安濃郡大田町	安濃郡	10	—	10
大森警察署	邇摩郡大森町	邇摩郡	11	—	8
溫泉津分署	全郡溫泉津町	全郡	9	—	7
川本警察署	邑智郡川本村	邑智郡	30	3	28
濱田警察署	那賀郡濱田町	那賀郡	31	1	25
江津分署	全郡江津町	全郡	13	—	12

第九表 警察區劃 續

署名	所在地	管轄	市町村數	巡査部長派出所數	巡査派出所及駐在所數
益田警察署	美濃郡益田町	美濃郡	21	1	19
津和野警察署	鹿足郡津和野町	鹿足郡	8	—	8
六日市分署	全郡六日市村	全郡	4	—	4
西郷警察署	周吉郡西郷町	周吉郡	8	—	8
浦郷分署	知夫郡浦郷村	知夫郡	4	—	6
總計			288	9	259
松江水上警察署	松江市殿町	全縣下海面	—	—	11

第一〇表 稅務區劃 大正二年十二月三十一日

稅務署	所在地	管轄區域	市町村數	現住戶數	現住人口	
廣島稅務監督局	松江	松江市母衣	松江市八束郡能義郡	53	32,848	163,433
	大東	大原郡大東町	仁多郡大原郡	22	10,788	53,570
	掛合	飯石郡掛合村	飯石郡	17	7,074	34,256
	今市	簸川郡今市町	簸川郡	47	26,041	132,977
	大森	邇摩郡大森町	安濃郡邇摩郡	30	13,866	71,014

第一〇表 稅務區劃 續

稅務署	所在地	管轄區域	市町村數	現住戶數	現住人口	
廣島稅務監督局	川本	邑智郡川本村	邑智郡	30	12,674	66,207
	濱田	那賀郡濱田町	那賀郡	44	20,078	107,798
	益田	美濃郡益田町	美濃郡	21	10,855	53,403
	津和野	鹿足郡津和野町	鹿足郡	12	6,538	31,206
	西郷	周吉郡西郷町	隱岐島	12	7,566	40,748
總計			288	148,328	754,612	

第一一表 裁判區劃 大正三年四月三十日

裁判所	管轄區域	出張所
松江地方所	松江市, 八束郡能義郡, 仁多郡大原郡, 飯石郡, 簸川郡	本庄, 秋鹿, 安來, 母里, 廣瀬, 木次, 大東, 三成, 横田, 掛合, 頼原, 今市, 直江, 平田, 杵築, 田岐
松濱江地方部	安濃郡, 瀬摩郡, 邑智郡	大田, 井田, 日貫, 川本, 濱原, 出羽, 都賀, 五十猛

第一一表 裁判區劃 續

裁判所	管轄區域	出張所
松濱江地方部	濱田區裁判所 益田區裁判所	那賀郡 美濃郡, 鹿足郡
全郷上支西部	西郷區裁判所	周吉郡, 隱地郡, 海士郡, 知夫郡
		江津, 今市, 三隅, 中西, 茂府, 匹見, 津和野, 日原, 六日市 都万, 北方, 海士, 黒木, 知夫

第一二表 測候所

名稱	位置	創立年月	海拔	經緯度		
				東經	北緯	度分
濱田測候所	那賀郡濱田町大字原井	明治二十六年一月	米 18.3	度分 132.04	度分 34.54	
經度ハ英國綠威ヲ元トス						

第一三表 氣象ノ一 (濱田測候所觀測)

種別	明治四十二年	同四十年	同四十四年	大正元年	同二年
	空氣壓力	平均 760.4 最高 765.5 全上月日 XII 23	平均 760.1 最高 765.4 月日 XII 27	平均 760.9 最高 776.1 月日 II 9	平均 760.5 最高 777.7 月日 XII 25

第一三表 氣象ノ一 續

種 別	明治四十二年	同 四 十三年	同 四 十 四年	大 正 年	同二年
空氣壓力	最低 753.4 月 日 VIII 11	最低 754.3 月 日 VII 20	最低 736.5 月 日 VIII 15	最低 740.4 月 日 IX 23	最低 741.2 月 日 VI 16
空氣平均	14.7	14.1	14.6	14.4	14.0
空氣最高	36.4 月 日 VIII 8	32.8 月 日 VIII 31	35.3 月 日 VIII 15	33.3 月 日 VIII 17	32.3 月 日 XII 22
溫度最低	(-) 4.1 月 日 II 7	(-) 5.2 月 日 I 31	(-) 5.8 月 日 I 24	(-) 1.0 月 日 II 13	(-) 4.3 月 日 II 9
空氣湿度平均	72	65	74	73	73
雲量平均	6.9	7.4	7.2	7.0	7.0

觀測時ハ中央標準時ニ據リ一日六回即チ午前午後トモ二時六時十時ノ觀測ヲ爲ス氣壓ハ水銀晴雨計ヲ以テ測リ耗ニテ示シ溫度ノ更正ノミヲ施シ重力及海面ヘノ更正ヲ施サス氣溫ハ攝氏ノ度ヲ用#氷點以下ニハ(一)ヲ附ス濕度ハ百分率ニ據リ最乾ヲ零トシ最濕ヲ百トス雲量ハ滿天一點ノ雲ナキヲ零トシ全ク雲ヲ以テ蔽ハレタルヲ十トス

第一四表 氣象ノ二

種 別	明治四十二年	全 四 十三年	全 四 十 四年	大 正 年	全二年
降水總量	1,636.7	1,649.8	1,822.2	1,550.8	1,308.1
水一日最多	73.3 月 日 VI 14	73.8 月 日 IX 6	69.0 月 日 IX 8	64.2 月 日 X 2	65.4 月 日 VII 4
天氣	雨 195 雪 23	204 35	203 21	186 19	175 40
氣	霰 54 電 15	55 20	43 24	42 9	64 8
日	霧 1 霜 18	6 28	2 25	— 19	1 22
數	快晴 29 曇天 176 曇暴 137	23 205 127	29 202 117	29 220 145	35 186 145

降水量ハ總テ天空ヨリ降リタルモノノ水量ニシテ耗ヲ以テ其深サヲ示ス、天氣日數中ノ雨ハ降水量カ一耗ノ十分ノ一以上アリタル日、雪及霰電ハ其量ノ如何ニ關セス各現象アリタル日電雷ハ電光雷鳴ノ相伴ヒタル日霧ハ濃霧アリタル日霜ハ其原薄ニ關セス、快晴ハ平均雲量ニ充タサル日、曇天ハ全八以上アリタル日ナリ

第二

第一五表

年次	本籍人口			現
	男	女	計	男
明治卅七年	377,809	366,983	744,792	355,850
全卅八年	377,692	368,464	746,156	359,234
全卅九年	379,801	370,235	750,036	365,358
全四十年	381,980	371,650	753,630	365,665
全四十一年	383,719	373,918	757,637	365,918
全四十二年	385,905	375,925	761,830	367,803
全四十三年	388,352	378,731	767,083	369,804
全四十四年	391,780	381,716	773,496	371,813
大正元年	394,690	384,512	779,202	373,871
全二年	397,837	388,271	786,108	376,399

第一六表 戶

市郡島	本籍人口			現
	男	女	計	男
松江市	18,937	18,779	37,716	19,132
八束郡	41,994	41,698	83,692	40,771

戶口

十二月三十一日

住人口		現住戶數	一戶平均 現住人口	一方里 平均現住 人口
女	計			
363,426	719,276	147,731	4.87	1,699
364,742	723,976	147,257	4.92	1,710
365,924	731,282	147,381	4.96	1,727
366,315	731,980	147,416	4.97	1,729
368,158	734,076	147,970	4.96	1,734
369,731	737,534	147,980	4.98	1,742
372,426	742,230	148,021	5.01	1,753
374,193	746,006	148,545	5.02	1,762
376,114	749,985	148,748	5.04	1,771
378,213	754,612	148,328	5.08	1,782

口市郡島別 大正二年十二月卅一日

住人口		現住戶數	一戶平均 現住人口	一方里平 均現住人 口
女	計			
19,009	38,141	8,596	4.44	122,035
41,017	81,788	15,852	5.16	3,156

第一六表 戸

市郡島	本籍人口			現
	男	女	計	男
能義郡	22,990	22,478	45,468	21,649
仁多郡	12,388	11,680	24,068	11,747
大原郡	15,875	15,376	31,251	15,306
飯石郡	18,435	17,180	35,615	17,518
簸川郡	69,169	67,900	137,069	66,151
安濃郡	15,119	14,671	29,790	14,276
邇摩郡	22,624	22,441	45,065	20,761
邑智郡	36,500	34,496	70,996	33,476
那賀郡	58,583	57,792	116,375	52,785
美濃郡	28,513	27,460	55,973	26,874
鹿足郡	16,578	15,883	32,461	15,803
隱岐島	20,132	20,437	40,569	20,150
總計	397,837	388,271	786,108	376,399

口市郡島別 續

住人口		現住戸數	一戸平均 現住人口	一方里平 均現住人 口
女	計			
21,855	43,504	8,400	5.18	1,698
11,332	23,079	4,515	5.11	941
15,185	30,491	6,273	4.86	1,965
16,738	34,256	7,074	4.84	886
66,826	132,977	26,041	5.11	3,728
14,340	28,616	5,657	5.06	2,322
21,637	42,398	8,209	5.16	2,868
32,731	66,207	12,674	5.22	1,027
55,013	107,798	20,078	5.33	2,083
26,529	53,403	10,855	4.92	1,123
15,403	31,206	6,538	4.77	753
20,598	40,748	7,566	5.39	1,828
378,213	754,612	148,328	5.08	1,782

第一七表 現住人口年齢別 大正二年十二月三十一日

年 齡 別	男	女	計	男百=對 スル女
五 歲 迄	45,563	44,363	89,926	97.36
六歲ヨリ十歲迄	36,889	36,342	73,231	98.35
十一歲ヨリ十五歲迄	36,701	35,141	71,842	95.74
十六歲ヨリ二十歲迄	32,875	31,833	64,708	96.83
二十一歲ヨリ二十五歲迄	26,136	28,086	54,222	107.41
二十六歲ヨリ三十歲迄	25,739	26,663	52,402	103.59
三十一歲ヨリ三十五歲迄	26,155	27,431	53,586	104.88
三十六歲ヨリ四十歲迄	26,617	26,524	53,141	99.65
四十一歲ヨリ四十五歲迄	20,901	20,611	41,512	98.60
四十六歲ヨリ五十歲迄	21,567	21,229	42,796	98.43
五十一歲ヨリ五十五歲迄	17,313	17,110	34,423	98.82
五十六歲ヨリ六十歲迄	18,342	17,926	36,268	97.73
六十一歲ヨリ六十五歲迄	15,180	15,317	30,497	100.90
六十六歲ヨリ七十歲迄	11,659	12,233	23,892	105.14
七十一歲ヨリ七十五歲迄	7,968	8,606	16,574	108.00
七十六歲ヨリ八十歲迄	3,619	4,511	8,130	124.64

第一七表 現住人口年齢別 續

年 齡 別	男	女	計	男百=對 スル女
八十一歲ヨリ八十五歲迄	2,164	2,799	4,963	129.31
八十六歲ヨリ九十歲迄	731	1,184	1,915	161.97
九十一歲ヨリ九十五歲迄	184	242	426	131.50
九十六歲ヨリ百歲迄	48	33	81	68.72
百一歲以上	12	14	26	116.66
生 年 不 詳	36	15	51	41.66
總 計	376,399	378,213	754,612	100.48

第一八表 人口五千人以上ノ市町村

大正二年十二月三十一日

郡 市 町 村	現 住 人 口			現住 戸數	一戸平均 現住人口
	男	女	計		
松 江 市	19,132	19,009	38,141	8,596	4.43
能義郡安來町	2,710	2,927	5,637	1,305	4.31
簸川郡平田町	3,248	3,429	6,677	1,606	4.15
全 郡今市町	3,212	3,475	6,687	1,415	4.72
全 郡西濱村	2,542	2,948	5,490	882	6.22
那賀郡濱田町	6,258	6,611	12,869	2,627	4.89
鹿足郡津和野町	2,454	2,565	5,019	1,123	4.47
周吉郡西郷町	2,617	2,554	5,171	1,198	4.31
海士郡海士村	3,661	3,796	7,457	1,159	6.43



第一九表 現住人ノ結婚離婚及配偶者

種 別	明治四十二年	全 四 十三年	全 四 十四年	大 正 元年	全 二 年
結 婚	8,449	8,445	8,678	8,411	8,342
離 婚	1,455	1,382	1,419	1,328	1,285
年末配偶者	143,779	145,685	147,968	149,064	146,838
人口千ニ付					
結 婚	11.46	11.38	11.63	11.21	11.05
離 婚	1.97	1.86	1.90	1.77	1.70
配偶者	194.95	196.28	198.35	198.76	194.58
結婚百ニ付 離婚	17.22	16.37	16.35	15.79	15.40

第二〇表 現住人ノ出生及死亡

種 別	明治四十二年	全 四 十三年	全 四 十四年	大 正 元年	全 二 年
生 公 生					
男	9,714	9,707	9,919	10,040	9,853
女	9,167	9,169	9,424	9,480	9,669
私 生					
男	1,512	1,494	1,460	1,626	1,390
女	1,520	1,429	1,530	1,455	1,402
產 合 計					
男女計	11,226	11,201	11,379	11,666	11,243
男	10,687	10,828	10,954	10,935	11,071
女	21,913	22,029	22,333	22,601	22,314

第二〇表 現住人ノ出生及死亡 續

種 別	明治四十二年	全 四 十三年	全 四 十四年	大 正 元年	全 二 年
死 公 生					
男	960	961	954	1,001	951
女	843	851	850	877	830
私 生					
男	310	334	293	271	249
女	272	277	279	257	226
產 合 計					
男女計	1,270	1,295	1,247	1,272	1,200
男	1,115	1,128	1,129	1,134	1,056
女	2,385	2,423	2,376	2,406	2,256
死 亡					
男女計	7,800	7,710	7,458	7,688	8,133
男	7,851	7,493	7,287	7,595	7,951
女	15,651	15,203	14,745	15,283	16,084
人口千ニ付					
生 產	29.71	29.68	29.94	30.14	39.57
死 產	3.23	3.26	3.19	3.21	2.99
死 亡	21.22	20.49	19.77	20.38	21.31
生產女百ニ付男	105.04	103.44	103.10	106.68	101.55
生產百ニ付死產	10.90	11.00	10.63	10.65	10.19
生產百ニ付私生	13.84	13.27	13.39	13.63	12.51
死產百ニ付私生	24.15	25.22	24.07	21.95	21.05
死亡女百ニ付男	99.35	102.83	102.38	101.22	102.29

第二一表 現住人出生及死亡市郡島別 大正二年

市 郡 島	男女	生 産			死 産	死 亡
		公生	私生	計		
松 江 市	男女	400	90	490	42	376
		405	91	496	23	351
八 束 郡	男女	1,000	86	1,086	143	839
		986	100	1,086	165	741
能 義 郡	男女	498	66	564	89	386
		507	58	565	87	305
仁 多 郡	男女	498	31	299	41	235
		277	23	300	41	204
大 原 郡	男女	385	49	434	67	311
		358	44	402	63	263
飯 石 郡	男女	371	68	439	61	369
		379	60	439	45	364
簸 川 郡	男女	1,782	197	1,979	226	1,646
		1,668	197	1,865	200	1,551
安 濃 郡	男女	407	37	444	40	300
		352	59	441	24	357
邇 摩 郡	男女	653	100	753	46	456
		600	103	703	37	506
邑 智 郡	男女	905	168	1,073	102	753
		914	169	1,083	86	814
那 賀 郡	男女	1,592	247	1,839	182	1,141
		1,618	258	1,876	133	1,209
美 濃 郡	男女	760	131	891	84	558
		719	107	826	78	529
鹿 足 郡	男女	365	54	419	47	331
		375	66	441	43	327

第二一表 現住人出生及死亡市郡島別 續

市 郡 島	男女	生 産			死 産	死 亡
		公生	私生	計		
隱 岐 島	男女	467	66	533	30	432
		511	67	578	31	430
總 計	男女計	9,853	1,390	11,243	1,200	8,133
		9,669	1,402	11,071	1,056	7,951
		19,522	2,792	22,314	2,256	16,084

第二二表 死亡者年齢別 大正二年

年 齡 別	男	女	計	男百ニ對スル女
五 歳 迄	2,342	2,191	4,533	93.55
六歳ヨリ十歳迄	154	157	311	101.95
十一歳ヨリ十五歳迄	101	155	256	153.47
十六歳ヨリ二十歳迄	159	266	425	167.30
廿一歳ヨリ廿五歳迄	229	240	469	104.80
廿六歳ヨリ卅歳迄	211	223	434	105.69
卅一歳ヨリ卅五歳迄	190	263	453	138.42
卅六歳ヨリ四十歳迄	222	283	505	127.48

第二二表 死亡者年齡別 續

年 齡 別	男	女	計	男百ニ對 スル女
四十一歲ヨリ四 十五歲迄	200	216	416	108.00
四十六歲ヨリ五 十歲迄	225	244	469	108.44
五十一歲ヨリ五 十五歲迄	264	273	537	103.41
五十六歲ヨリ六 十歲迄	418	337	755	80.62
六十一歲ヨリ六 十五歲迄	495	403	898	81.41
六十六歲ヨリ七 十歲迄	583	437	1,020	74.96
七十一歲ヨリ七 十五歲迄	592	448	1,040	75.68
七十六歲ヨリ八 十歲迄	443	429	872	96.84
八十一歲ヨリ八 十五歲迄	378	392	770	103.70
八十六歲ヨリ九 十歲迄	167	247	414	147.90
九十一歲ヨリ九 十五歲迄	48	82	130	170.83
九十六歲ヨリ百 歲迄	7	9	16	128.57
百一歲以上	—	4	4	400.00
年 齡 不 詳	14	2	16	14.29
總 計	7,442	7,301	14,743	98.11

第二三表 死亡者死因別

病 類 別	明治四 十二年	全 四 十三年	全 四 十四年	大 正 元年	全 二 年
傳 染 性 病	男女 430 342	403 296	392 323	437 394	326 295
發育及營養的病	男女 1,435 1,742	1,427 1,624	1,349 1,561	1,377 1,555	1,379 1,511
皮膚及筋病	男女 32 44	37 32	40 33	34 22	30 28
骨及關節病	男女 51 37	33 26	46 35	56 43	41 31
血 行 器 病	男女 453 502	377 447	445 482	466 518	486 528
神經系及五官病	男女 1,500 1,359	1,361 1,198	1,481 1,288	1,450 1,301	1,312 1,123
呼 吸 器 病	男女 1,783 1,637	1,750 1,495	1,545 1,425	1,714 1,601	1,724 1,537
消 化 器 病	男女 1,605 1,572	1,534 1,505	1,581 1,492	1,585 1,500	1,568 1,527
泌尿及生殖器病	男女 224 459	503 618	291 472	284 484	284 527
外 襲 性 變 死	男女 258 137	214 215	252 150	238 141	239 156
中 毒 性	男女 6 1	41 23	9 6	5 3	27 12

第二三表 死亡者死因別 續

病 類 別	明治四十二年	全 四 十三年	全 四 十 四年	大 正 元 年	全 二 年
原 因 不 詳	23 19	20 19	27 20	42 33	26 26
總 計	7,800	7,700	7,458	7,688	7,442
	7,851	7,498	7,287	7,595	7,301
男 女 計	15,651	15,198	14,745	15,283	14,745
呼吸器病ノ内肺病	820	776	654	694	691
	729	659	664	733	651

第二四表 在留外國人 十二月卅一日

國 籍	明治四十二年	全 四 十三年	全 四 十 四年	大 正 元 年	全 二 年
英 吉 利	2	5	5	3	5
	6	6	7	3	6
佛 蘭 西	1	1	1	1	1
	—	—	—	—	—
總 計	3	6	6	4	6
	6	6	7	3	6
男 女 計	9	12	13	7	12

第 三 教 育

第二五表 學 齡 兒 童

年 度	就學始期既達者	就學始期未達者	合 計	就學始期既達者百中	
					就學
昭和四十二年度	男 53,802	479	7,394	61,765	99.12
	女 50,081	959	7,243	58,283	98.12
計	103,883	1,438	14,637	119,958	98.63
全四十三年度	全 51,867	508	7,296	59,671	99.03
	全 48,053	987	6,946	55,986	97.99
全	99,920	1,495	14,242	115,657	98.52
全四十四年度	全 50,637	464	7,324	58,425	99.09
	全 47,375	845	7,096	55,316	98.25
全	98,012	1,309	14,420	113,741	98.68
大正元年度	全 50,347	421	7,440	58,208	99.16
	全 46,736	709	7,137	54,582	98.51
全	97,083	1,130	14,577	112,790	98.85
大正二年度	全 49,281	414	7,982	57,677	99.16
	全 46,459	669	7,834	54,962	98.58
全	95,740	1,083	15,816	112,639	98.88

第二六表 學齡兒童市郡島別 大正二年度

市 郡 島		就學始期 既達者		就學始 期未達 者	合計	就學始期 既達者百 中就學步 合
		就學	不就學			
松 江 市	男	2,347	17	384	2,748	99.25
	女	2,147	11	380	2,538	99.50
	計	4,494	28	764	5,286	99.38
八 束 郡	全	5,155	59	857	6,071	98.86
	全	4,788	51	854	5,693	98.94
	全	9,943	110	1,711	11,764	98.90
能 義 郡	全	2,850	11	461	3,322	99.61
	全	2,691	30	453	3,174	98.89
	全	5,541	41	914	6,496	99.19
仁 多 郡	全	1,389	9	221	1,619	99.35
	全	1,404	6	214	1,624	99.57
	全	2,793	15	435	3,243	99.46
大 原 郡	全	1,925	7	299	2,231	99.63
	全	1,799	19	293	2,111	98.95
	全	3,724	26	592	4,342	99.30
飯 石 郡	全	2,252	7	325	2,584	99.69
	全	1,919	19	322	2,260	99.01
	全	4,171	26	647	4,844	99.38
簸 川 郡	全	8,659	73	1,404	10,136	99.16
	全	8,332	133	1,391	9,861	98.37
	全	16,991	211	2,795	19,997	98.77
安 濃 郡	全	1,906	6	293	2,205	99.68
	全	1,813	18	283	2,114	99.01
	全	3,719	24	576	4,319	99.33

第二六表 學齡兒童市郡島別 續

市 郡 島		就學始期 既達者		就學始 期未達 者	合計	就學始期 既達者百 中就學步 合
		就學	不就學			
邇 摩 郡	男	2,849	21	509	3,376	99.26
	女	2,661	37	499	3,197	98.62
	計	5,510	58	1,008	6,576	96.05
邑 智 郡	全	4,461	39	706	5,206	99.11
	全	4,144	67	704	4,915	98.40
	全	8,605	106	1,410	10,121	98.89
那 賀 郡	全	7,104	70	1,122	8,296	99.02
	全	6,712	114	1,115	7,941	98.33
	全	13,816	184	2,237	16,237	98.68
美 濃 郡	全	3,672	30	557	4,259	99.18
	全	3,527	49	559	4,135	98.62
	全	7,199	79	1,116	8,394	98.91
鹿 足 郡	全	2,015	50	328	2,373	98.53
	全	1,926	35	323	2,284	98.21
	全	3,941	65	651	4,657	98.37
隱 岐 島	全	2,697	35	516	3,248	98.71
	全	2,596	75	444	3,115	97.19
	全	5,293	110	960	6,363	97.55
總 計	全	49,281	414	7,982	57,677	99.16
	全	46,459	669	7,834	54,962	98.58
	全	95,740	1,083	15,816	112,639	98.88

第二七表 學齡兒童中盲者及聾啞者

年 度	盲 者			學齡兒童一萬人中盲者	盲者中學校ニ於テ修學者		
	男	女	計		男	女	計
明治四十二年度	25	28	53	4.42	3	2	5
全 四十三年度	29	27	56	4.84	4	2	6
全 四十四年度	29	33	62	5.15	8	6	14
大正元年度	26	24	50	4.43	1	2	3
全 二年度	21	33	54	4.79	—	1	1

年 度	聾 啞 者			學齡兒童一萬人中聾啞者	聾啞者中學校ニ於テ修學者		
	男	女	計		男	女	計
明治四十二年度	75	52	127	10.59	7	4	11
全 四十三年度	64	48	112	9.68	7	6	13
全 四十四年度	60	50	110	9.67	6	5	11
大正元年度	65	44	109	9.66	11	3	14
全 二年度	62	33	95	8.43	8	—	8

第二八表 小學校 (●ハ私立) 大正二年度

市 郡 島	尋 常		尋常高等		高 等		合 計	
	本校	分教場	本校	分教場	本校	分教場	本校	分教場
松江市	4	—	1	—	—	—	5	—
八束郡	15	2	31	3	—	—	46	5

第二八表 小 學 校 續

市 郡 島	尋 常		尋常高等		高 等		合 計	
	本校	分教場	本校	分教場	本校	分教場	本校	分教場
能義郡	14	—	11	—	—	—	25	—
仁多郡	4	2	8	5	—	—	12	7
大原郡	18	—	2	—	2	—	22	—
飯石郡	12	2	13	4	1	—	26	6
簸川郡	44	2	11	1	5	—	60	3
安濃郡	2	—	10	1	—	—	12	1
邇摩郡	8	—	15	2	—	—	23	2
邑智郡	19	2	21	12	—	—	40	14
那賀郡	48	5	25	7	—	—	73	12
美濃郡	20	7	16	16	—	—	36	23
鹿足郡	22	5	5	—	—	—	27	5
隱岐島	18	—	16	3	—	—	34	3
總 計	248	28	185	54	8	—	441	81
大正元年度	259	29	177	52	10	—	446	81
昭和四年度	268	30	170	52	10	—	448	82
全學三年度	283	36	159	47	14	—	456	83
全學二年度	307	35	145	41	17	—	469	76

第二九表 小

年 度		本科正教員		専科正教員	
		尋常	高等	尋常	高等
明治四十二年度	男	874	196	4	8
		△	1	△	2
	女	312	9	18	7
			△	3	1
	計	1,186	205	22	15
		△	1	△	3
全 四十三年度	全	916	212	5	6
	全	348	6	20	4
				△	1
	全	1,264	218	25	10
				△	1
全 四十四年度	全	985	218	4	8
		△		△	1
	全	424	7	21	7
			△	1	2
	全	1,409	225	25	15
		△		△	3
大正元年度	全	994	222	4	8
			△	1	△
	全	435	8	18	5
			△	5	△
	全	1,429	230	22	13
			△	6	△

學校教員 (●ハ私立△ハ兼務)

准教員	代用教員	合 計	
		尋常	高等
133	170	1,181	212
△	△	△	△
3	2	5	4
1	1	1	1
134	204	668	21
△	△	△	△
1	8	12	3
267	374	1,849	233
△	△	△	△
4	10	17	7
	1	1	1
121	191	1,233	224
△	△	△	△
2	1	3	3
	203	696	712
125	5	5	16
	△	△	△
1	1	1	2
246	394	1,929	240
△	△	△	△
2	6	8	2
	1	1	1
114	163	1,266	233
	△	△	△
	170	1	2
130	2	745	16
	△	△	△
1	1	3	4
	△	△	△
	2	1	1
244	333	2,011	249
	△	△	△
1	2	4	6
	△	△	△
	1	1	1
107	118	1,223	240
△	△	△	△
2	3	6	3
103	158	714	16
	△	△	△
1	1	6	3
	△	△	△
210	276	1,937	256
△	△	△	△
2	4	12	6
	△	△	△

第二九表 小

年 度		本科正教員		専科正教員	
		尋常	高等	尋常	高等
大正二年度	男	1,021	228	4	12
	女	447	7	20	4
	計	1,468	235	24	16

第三〇表 小學校

市 郡 島	本科正教員		専科正教員		准
	男	女	男	女	男
松江市	55	28	—	3	2
八束郡	138	51	1	3	3
能義郡	81	30	1	2	5
仁多郡	44	17	1	1	1
大原郡	46	21	—	4	1
飯石郡	57	20	1	1	3
簸川郡	226	88	5	4	7

學校教員 續

准教員		代用教員		合 計	
尋常	高等	尋常	高等	尋常	高等
88	—	100	8	1,213	249
△ 1	1	178	△ 1	△ 1	△ 2
84	—	△ 3	△ 1	729	11
172	1	△ 1	△ 1	△ 5	△ 5
△ 1	1	278	8	1,942	260
		△ 3	△ 2	△ 6	△ 7
		△ 1	△ 2	△ 1	△ 7
		△ 1	△ 2	△ 1	△ 7

教員市郡島別 (△ハ兼務) (●ハ私立) 大正三年三月卅一日

教 員	代用教員		合 計	
	女	男	女	男
2	—	1	57	34
10	6	9	148	73
4	5	7	92	43
2	3	4	49	24
△ 2	△ 1	△ 4	△ 2	△ 24
3	5	5	52	33
5	2	11	63	36
15	7	11	245	118



第三〇表 小

市郡島	本科正教員		専科正教員		准
	男	女	男	女	男
安濃郡	47	20	2	—	4
邇摩郡	69	26	1	1	5
邑智郡	94	29	1	—	21
那賀郡	159	52	1	—	16
美濃郡	102	36	1	—	15
鹿足郡	52	16	—	—	3 △ 1
隠岐島	79	20	1	6	3
總計	1,249	454	16 △ 1	24 △ 6	89 △ 1

第三一表 小

市郡島	尋常		尋常補習		高
	男	女	男	女	男
松江市	1,970	1,781	—	—	210
八束郡	4,543	4,250	—	—	896
能義郡	2,585	2,401	13	4	295 × 40

學校教員市郡島別 續

教員	代用教員		合計	
	女	男	女	男
	2	5	4	58
	5	11	11	86
	13	12	17	128
	10	35	41	211
	5	8	21	126
	7	2	16	57
	1	7	20	90
	84	108	178	1,462
	△ 1	△ 1	△ 4	△ 3
				740
				10
				1
				2,202
				13
				1

學校兒童 (△ハ私立×ハ修業年) 大正二年度  
(限三ヶ年ノ兒童ナリ)

等	高寺補習		合計	
	女	男	女	男
	115	—	—	2,180
	162	8	4	5,447
	88	—	—	2,893
×	16	—	—	40
				16
				56
				4,076
				9,863
				5,386

第三一表 小

市郡島	尋常		尋常補習		高
	男	女	男	女	男
仁多郡	1,225	1,240	—	26	67 × 113
大原郡	1,638	1,520	—	—	18 × 243
飯石郡	1,910	1,629	—	—	105 × 182
簸川郡	7,675	7,292	—	—	760 × 90
安濃郡	1,622	1,551	—	—	214
邇摩郡	2,695	2,507	—	—	293 × 26
邑智郡	3,853 △ 10	3,622 △ 16	—	—	366 × 42
那賀郡	6,550	6,191	4	2	219 × 360
美濃郡	3,333	3,221	—	—	330 × 20
鹿足郡	1,872	1,772	—	—	79 × 73
隱岐島	2,453	2,416	—	—	176 × 305
總計	43,924 △ 10	41,393 △ 16	17	32	4,028 × 1,494

學校兒童 續

等	高等補習		合		計
	女	男	男	女	計
× 10	—	—	1,292	1,276	2,568
× 22	—	—	× 113	× 22	× 135
× 4	—	—	1,656	1,524	3,180
× 62	—	—	× 243	× 62	× 305
× 32	—	—	2,015	1,661	3,676
× 60	—	—	× 182	× 60	× 242
× 251	30	38	8,465	7,581	16,046
× 31	—	—	× 90	× 31	× 122
97	—	—	1,836	1,648	3,484
118	—	—	2,988	2,625	5,613
× 18	—	—	× 26	× 18	× 44
114	—	—	4,219	3,736	7,955
× 18	—	—	× 42	× 18	× 60
72	—	—	△ 10	△ 16	△ 26
× 111	—	—	6,773	6,265	13,038
108	5	—	× 360	× 111	× 471
× 7	—	—	3,668	3,329	6,997
13	—	—	× 20	× 7	× 27
× 15	—	—	1,951	1,785	3,736
41	—	—	× 73	× 15	× 88
× 74	—	—	2,629	2,457	5,086
1,225	—	—	× 305	× 74	× 379
× 434	43	42	48,012	42,692	90,704
△ 10	—	—	△ 10	△ 16	△ 26

第三一表 小

年 度	尋 常		尋常補習		高
	男	女	男	女	男
大正元年度	44,495	41,923	13	31	3,561 × 1,502
昭和四十四年度	45,134 △ 7	42,475 △ 6	7	26	3,152 × 1,397
全四十三年度	44,599 △ 10	41,656 △ 10	15	34	4,383
全四十二年度	43,079 △ 11	37,408 △ 15	17	29	4,141

第三二表 小

市 郡 島	尋 常			高
	男	女	計	男
松 江 市	347	338	685	171
八 束 郡	731	694	1,425	557
能 義 郡	452	406	858	205
仁 多 郡	220	196	416	78
大 原 郡	282	274	556	104
飯 石 郡	331	267	598	168

學校兒童 續

等	高等補習		合		計
	女	男	男	女	計
1,165 × 453	75	37	48,144 × 1,502	43,156 × 453	91,300 × 1,955
1,108 × 429	53	32	48,346 × 1,397	43,641 × 429	91,987 × 1,826
1,344	70	11	49,067 △ 7	43,045 △ 6	92,112 △ 13
1,291	21	4	47,258 △ 11	38,732 △ 15	85,990 △ 26

學校入學兒童 (●ハ私立) 大正二年度

等	合		計	
	女	計	男	女
76	247	518	414	932
115	672	1,288	809	2,097
67	272	657	473	1,130
22	100	298	218	516
23	127	386	297	683
46	214	499	313	812

第三二表 小

市 郡 島	尋 常			高
	男	女	計	男
簸 川 郡	1,318	1,272	2,590	533
安 濃 郡	286	262	548	157
龜 摩 郡	453	436	889	234
邑 智 郡	648 <sub>3</sub>	661 <sub>2</sub>	1,309 <sub>5</sub>	259
那 賀 郡	1,138	1,059	2,197	334
美 濃 郡	580	539	1,119	239
鹿 足 郡	299	291	590	79
隱 岐 島	456	440	896	264
總 計	7,541 <sub>3</sub>	7,135 <sub>2</sub>	14,676 <sub>5</sub>	3,382
大 正 元 年 度	7,148	6,811	13,959	3,208
明 治 四 十 四 年 度	7,229	6,967	14,196	2,871
全 四 十 三 年 度	7,482 <sub>6</sub>	7,256 <sub>3</sub>	14,738 <sub>9</sub>	2,844
全 四 十 二 年 度	7,831 <sub>3</sub>	7,671 <sub>4</sub>	15,502 <sub>7</sub>	2,470

學校入學童 續

女	等	合		計
	計	男	女	計
192	725	1,851	1,464	3,315
71	228	443	333	776
81	315	687	517	1,204
103	362	907 <sub>3</sub>	764 <sub>2</sub>	1,671 <sub>5</sub>
107	441	1,472	1,166	2,638
89	328	819	628	1,447
20	99	378	311	689
79	343	720	519	1,239
1,091	4,473	10,923 <sub>3</sub>	8,226 <sub>2</sub>	19,149 <sub>5</sub>
1,097	4,305	10,356	7,908	18,264
1,020	3,891	10,100	7,987	18,087
925	3,763	10,326 <sub>6</sub>	8,181 <sub>3</sub>	18,507 <sub>9</sub>
801	3,271	10,304 <sub>3</sub>	8,476 <sub>4</sub>	18,780 <sub>7</sub>

第三三表 小

市郡島	尋常		尋常補習		高
	男	女	男	女	男
松江市	335	261	—	—	71
八束郡	788	688	—	—	364
能義郡	410	359	6	1	124
仁多郡	194	200	—	—	32
大原郡	262	239	—	2	25
飯石郡	286	244	—	—	6
簸川郡	1,288	1,146	—	—	44
安濃郡	234	254	—	—	46
邇摩郡	436	368	—	—	20
邑智郡	641	543	—	—	254
那賀郡	1,016	849	1	—	10
美濃郡	483	406	—	—	76
鹿足郡	311	250	—	—	102
隱岐島	322	344	—	—	9
總計	7,006	6,151	7	3	1,551
					× 256

學校卒業者 (×修業年限三ヶ年) 大正二年度

等	高等補習		合		計
	女	男	男	女	計
	46	—	406	307	713
	53	8	1,160	745	1,905
	41	—	540	401	941
	3	—	2	—	2
	3	—	226	203	429
×	2	—	25	2	27
	2	—	268	243	511
×	12	—	44	12	56
	12	—	332	256	588
×	9	—	20	9	29
	94	33	1,575	1,261	2,836
×	6	—	10	6	16
	34	—	310	288	598
	52	—	538	420	958
×	9	—	9	9	18
	42	—	797	585	1,382
×	2	—	8	2	10
	22	—	1,097	871	1,968
×	20	—	53	20	73
	32	—	612	438	1,050
×	1	5	6	1	7
	6	—	346	256	602
	13	—	18	—	18
×	7	—	403	357	760
			61	7	68
×	452	46	8,610	6,631	15,241
	68		256	68	324

第三三表 小

年 度	尋 常		尋常補習		高
	男	女	男	女	男
大正元年度	7,048	6,265	4	4	1,598
昭和四十四年度	6,836	5,976	5	3	1,446
全四十三年度	5,956	5,022	8	8	1,445
全四十二年度	4,788	2,069	6	10	1,441

第三四表 幼

年 度	園 數	保 姆	幼	
			男	女
明治四十二年度	3	△	5	103
全 四十三年度	3	△	4	73
全 四十四年度	6		8	135
大正元年度	6		8	162
全 二 年 度	6	△	8	169

學校卒業者 續

等	高等補習		合 計			
	女	男	女	男	計	
	508	75	16	8,725	6,793	15,518
	496	17	7	8,304	6,482	14,786
	406	69	11	7,478	5,447	12,925
	486	20	4	6,255	2,569	8,824

稚 園 (△ハ兼務)

女	兒 計	保 育 滿 期		計
		男	女	
73	176	50	34	84
63	136	55	35	90
156	291	76	81	157
165	327	92	85	177
168	337	103	91	194

第三五表 盲

年 度	教 員	生	
		盲 生	啞 生
昭四十二年度	男	4	7
	女	3	6
	計	7	13
全四十三年度	男	4	6
	女	5	4
	計	9	10
全四十四年度	男	8	7
	女	2	4
	計	10	11
大正元年度	男	10	9
	女	—	3
	計	10	12
全 二 年 度	男	4	10
	女	1	3
	計	5	13

第三六表 師

年 度	教 員	生	
		有資格	無資格
昭四十二年度	男	23	2
	女	2	2
	計	25	4
全 二 年 度	男	23	2
	女	2	2
	計	25	4

啞 學 校

徒 計	卒 業 者		者 計
	盲 生	啞 生	
23	1	3	4
14	2	1	3
37	3	4	7
22	—	—	—
11	—	2	2
33	—	2	2
20	3	1	4
11	—	—	—
31	3	1	4
22	—	5	5
11	—	2	2
33	—	7	7
22	3	1	4
6	—	—	—
28	3	1	4

範 學 校

(△ハ兼務)

講習科	徒 計	卒 業 者		者 計
		本 科	講習科	
37	270	80	37	117
—	153	48	—	48

第三六表 師

年 度		教 員		計	生 本 科
		有資格	無資格		
昭四十三年度	男	23	2	25	254
	女	2	2	4	175
全四十四年度	男	24	1	25	284
	女	2	3	5	205
大正元年度	男	26	1	27	316
	女	7	1	8	218
全 二年度	男	23	1	24	298
	女	5	1	6	215

附屬小學校ニ係ル事實ハ次ノ如シ

年 度		本科正教員		專 科	
		尋 常	高 等	尋 常	高 等
明治四十二年度	男	7	3	1	1
	女	1	2	1	1
全 四十三年度	男	7	3	2	2
	女	9	4	1	1
全 四十四年度	男	6	3	2	2
	女	9	3	1	1

範 學 校 續

講 習 科	徒 卒		業 者	
	計	本 科	講 習 科	計
27	281	79	—	79
—	175	36	—	36
24	308	87	24	111
—	205	80	—	80
—	316	88	—	88
—	218	68	—	68
—	298	110	—	110
—	215	60	—	60

正教員 | 兒 童 | 卒 業 者

高 等	尋 常		高 等		卒 業 者	
	尋 常	高 等	尋 常	高 等	尋 常	高 等
△ 2	580	78	102	8	—	—
—	472	112	67	38	—	—
△ 5	372	92	79	13	—	—
—	518	131	72	42	—	—
△ 2	588	74	98	9	—	—
—	529	170	70	68	—	—



第三六表 師

年 度		本科正教員		專科
		尋 常	高 等	尋 常
大正元年度	男	14	5	3
	女	1	2	1
全 二年度	男	9	4	3
	女	7	2	3
		1	1	
		6	1	3

第三七表 中

學 校	教 員		
	有資格	無資格	計
縣立松江中學校	20	4	24
	•	1	•
	△	1	△
全 濱田中學校	13	7	20
全 杵築中學校	14	4	18
	•	1	•
	△	1	△
總 計	47	15	62
	•	2	•
	△	2	△
大正元年度	51	19	70
	•	3	•
	△	2	△

範 學 校 續

正教員	兒 童		卒 業 者	
	高 等	尋 常	高 等	尋 常
△	2	538	81	104
	—	522	159	92
△	1	577	78	103
	4	573	161	92
	1			44

學 校 (•ハ外國人△ハ兼務) 大正二年度

生	徒		卒 業 者	
	本 科	補習科	本 科	補習科
559	—	計	103	—
467	—	計	65	—
439	—	計	58	—
1,465	—	計	226	—
1,441	—	計	212	—

第三七表 中

學 校	教 員		計
	有資格	無資格	
明治四十四年度	48	18	66
全 四十三年度	54	19	73
全 四十二年度	51	18	69

第三八表 高

學 校	教 員		計
	有資格	無資格	
縣立松江高等女學校	9	6	15
全 濱田高等女學校	8	5	13
鹿足郡立高等女學校	3	3	6
總 計	20	14	34
大 正 元 年 度	20	19	39
明 治 四 十 四 年 度	27	17	44
全 四 十 三 年 度	21	23	44
全 四 十 二 年 度	18	24	42

學 校 續

生 徒			卒 業 者		
本 科	補習科	計	本 科	補習科	計
1,395	—	1,395	180	—	180
1,388	—	1,388	186	—	186
1,379	—	1,379	191	—	191

等 女 學 校 (△ハ兼務) 大正二年度

生 徒			卒 業 者		
本 科	補習科	計	本 科	補習科	計
342	28	370	73	28	101
315	—	315	69	—	69
97	—	97	26	—	26
754	28	782	168	28	196
725	41	766	164	40	204
761	30	791	174	25	199
768	39	807	173	38	211
773	40	813	172	39	211

第三九表 實

學 校	教 員	生	
		本 科	豫 科
縣立農林學校	△ 17 3	267	—
全 商業學校	△ 15 1	163	91
全 工業學校修道館	17	116	—
總 計	△ 49 4	546	91
大 正 元 年 度	△ 51 3	529	79
明 治 四 十 四 年 度	58	485	92
全 四 十 三 年 度	△ 57 9	503	104
全 四 十 二 年 度	△ 65 5	556	131

第四〇表 實

學 校	教 員	生 徒	卒 業 者
能義郡立農業學校	4	103	27
安濃郡立農業學校	4	61	13
龜摩郡立農學校	3	62	22
箕川郡直江村外五村 學校組合立農學校	△ 2 7 2	159	33

業學校ノ一 (△ハ兼務) 大正二年度

徒 計	卒 業 者		者 計
	本 科	豫 科	
267	59	—	59
254	47	70	117
116	29	—	29
637	135	70	205
608	138	70	208
—	135	72	207
607	138	87	225
687	84	111	195

業學校ノ二 (△ハ兼務) 大正二年度

年 度	教 員	生 徒	卒 業 者
總 計	△ 18 4	385	95
大 正 元 年 度	△ 23 2	344	78
明 治 四 十 四 年 度	14	226	57
全 四 十 三 年 度	14	238	58
全 四 十 二 年 度	17	216	43

第四一表 實

學 校	校 數	教 員		
		男	女	計
實 業 補 習 學 校				
工 業	2	1	2	3
農 業	50	21	1	22
水 產	1	2	—	2
商 業	2	7	—	7
其 他	87	34	42	76
		236	67	303
總 計	142	58	45	103
	2	317	73	390
大 正 元 年 度	113	59	45	104
		220	35	255
明 治 四 十 四 年 度	104	62	46	108
		168	31	199
全 四 十 三 年 度	100	56	42	98
		158	21	179
全 四 十 二 年 度	100	72	42	114
		139	29	168

業 學 校 ノ 三 (△ハ兼務○ハ分教場) 大正二年度

生 徒			修 了 者		
男	女	計	男	女	計
12	41	53	4	11	15
1,424	65	1,489	539	27	566
22	6	28	5	2	7
49	—	49	25	—	25
3,614	2,263	5,877	393	441	834
5,121	2,375	7,496	966	481	1,447
3,292	1,368	4,660	757	455	1,212
2,046	1,011	3,057	627	311	938
2,232	908	3,140	567	300	867
1,886	961	2,847	427	274	701

第四二表 各

學 校	校 數	教 員		
		男	女	計
小學校ニ類スル 各種學校	4	7	12	19
私立學校	6	20	5	25
總 計	10	27	17	44
大正元年度	10	25	11	36
明治四十四年度	9	24	9	33
全 四十三年度	8	25	6	31
全 四十二年度	8	2	8	10

第四三表 學

年 次	小 學 校			師 學 校
	學 校	人 員	手當年額	
明 治 四 十 三 年	351	351	3,208	2
全 四 十 四 年	383	385	3,602	2
全 四 十 五 年	418	420	4,452	2
大 正 二 年	433	435	4,850	2
全 三 年	437	438	5,055	2

種 學 校 (△ハ兼務○ハ専科生) 大正二年度

生		徒		卒 業 者	
男	女	計	男	女	計
—	274	274	—	89	89
17	27	27	13	27	27
17	172	189	13	68	81
17	446	463	13	157	170
14	27	27	10	27	27
11	319	333	4	88	98
5	242	253	—	68	72
32	199	204	—	48	48
—	230	262	—	43	43

校 醫 三月三十一日

範 學 校			中 學 校		
人 員	手當年額	學 校	人 員	手當年額	學 校
2	132	3	3	216	3
2	132	3	3	216	3
2	132	3	3	216	3
2	132	3	3	216	3
2	132	3	3	216	3

第四三表 學

年次	高等女學校			實 學校
	學校	人員	手當年額	
明治四十三年	4	4	144	16
全 四十四年	4	4	144	20
全 四十五年	4	4	144	16
大正二年	3	3	144	23
全 三年	3	3	144	24

第四四表 小

年次		尋	
		本科正教員	
		男	女
明治四十三年	最多額	40.000	17.000
	最少額	11.000	10.000
	平均額	16.911	13.547
全 四十四年	全	45.000	18.000
	全	11.000	11.000
	全	18.026	13.651
全 四十五年	全	45.000	18.000
	全	12.000	11.000
	全	19.988	14.423
大正二年	全	45.000	20.000
	全	12.000	11.000
	全	20.324	14.504
全 三年	全	45.000	18.000
	全	15.000	12.000
	全	20.407	14.763

校 醫 續

業 學 校		合 計	
人 員	手當年額	學 校	人 員 手當年額
16	319	376	376 4,019
20	295	412	414 4,389
16	269	443	445 5,213
23	265	464	466 5,607
28	324	469	474 5,871

學校教員月俸額 三月三十一日

准 教 員		常 科 正 教 員	
男	女	男	女
14.000	13.000	14.000	13.000
8.000	8.000	12.000	7.000
10.406	9.919	12.500	10.278
15.000	13.000	15.000	14.000
8.000	8.000	12.000	7.000
11.368	10.240	13.000	10.550
16.000	14.000	16.000	14.000
8.000	8.000	6.000	5.000
11.823	10.454	12.250	10.095
15.000	14.000	16.000	14.000
8.000	8.000	7.000	5.000
11.415	10.543	12.750	10.222
17.000	14.000	16.000	15.000
8.000	8.000	7.000	6.000
11.494	10.381	12.750	10.525

第四四表 小

年	次	高	
		本科正教員	
		男	女
明治四十三年	最多額	40.000	18.000
	最少額	15.000	14.000
	平均額	21.592	15.222
全 四十四年	全	40.000	17.000
	全	15.000	15.000
	全	21.420	16.000
全 四十五年	全	40.000	18.000
	全	15.000	14.000
	全	22.417	16.143
大正二年	全	40.000	20.000
	全	16.000	15.000
	全	22.175	17.000
全 三年	全	50.000	21.000
	全	16.000	16.000
	全	22.781	17.571

第四五表 公

年 度	公 學		
	縣	郡	市 町 村
明治四十二年度	426,757	32,250	921,377
全 四十三年度	262,370	29,990	913,272
全 四十四年度	269,480	31,881	897,301
大正元年度	238,769	29,481	896,624
全 二年度	266,882	29,406	843,618

學校教員月俸額 續

准 教 員	專 科 正 教 員	等	
		男 女	
		男	女
14.000	13.000	16.000	11.000
14.000	13.000	13.000	9.000
14.000	13.000	14.625	10.500
—	13.000	17.000	14.000
—	13.000	13.000	5.000
—	13.000	15.167	10.714
—	14.000	17.000	13.000
—	14.000	12.000	5.000
—	14.000	15.250	10.333
12.000	11.000	17.000	13.000
12.000	11.000	12.000	5.000
12.000	11.000	15.250	10.333
12.000	—	18.000	14.000
12.000	—	10.000	5.000
12.000	—	14.250	10.500

學費及公學收入

費 計	公 學 收 入			
	縣	郡	市 町 村	計
1,200,384	44,461	12,148	94,214	150,823
1,205,632	46,324	10,913	63,767	121,004
1,198,662	45,893	9,216	75,727	130,836
1,164,874	47,252	8,836	60,511	116,599
1,139,906	47,757	8,860	61,400	118,017

第四六表 縣

種 別	明治四十二年度		全 四十三年度		
	公學費	公學收入	公學費	公學收入	
師範學校	師範學校	38,016	850	39,499	1,050
	女子師範學校及縣立今市高等女學校	23,859	1,594	36,515	1,490
	計	61,878	2,444	76,014	2,540
中學校	縣立松江中學校	21,449	9,886	21,813	10,844
	全濱田中學校	18,180	6,281	17,973	7,511
	全杵築中學校	18,370	6,277	24,702	6,897
	計	57,999	22,444	64,488	25,252
高等女學校	縣立松江高等女學校	9,154	2,779	9,740	3,577
	全濱田高等女學校	10,099	2,255	8,729	2,913
	計	19,253	5,034	18,469	6,490
實業學校	縣立農林學校	18,341	3,809	19,767	4,516
	全商業學校	13,391	3,377	13,228	3,830
	全水產學校	13,965	1,313	12,338	524
	全工業學校	14,305	2,230	14,246	2,374
	全隱岐商船學校	13,828	1,606	12,467	517
	計	73,830	12,335	72,046	11,761
其他	33,797	2,204	31,353	281	
總計	246,757	44,461	262,370	46,324	

公學費及公學收入

全 四十四年度		大正元年度		全 二 年 度	
公學費	公學收入	公學費	公學收入	公學費	公學收入
40,435	913	42,859	973	43,385	1,067
26,803	1,037	28,545	706	28,564	390
67,238	1,950	71,404	1,679	71,949	1,457
23,106	10,576	22,928	10,667	22,234	10,648
19,986	8,019	20,398	8,497	18,904	8,689
19,160	6,618	18,179	7,004	18,695	7,433
62,252	25,213	61,505	26,168	59,833	26,770
36,193	3,824	46,296	4,002	36,304	4,188
14,950	3,229	10,917	3,567	11,071	3,566
51,143	7,053	57,213	7,569	47,375	7,754
20,354	4,739	19,331	5,158	18,317	5,257
14,310	4,273	13,995	3,601	14,107	3,828
—	—	—	—	—	—
15,864	2,552	15,321	2,987	14,799	2,616
—	—	—	—	—	—
50,528	11,564	48,647	11,746	47,223	11,701
38,319	113	—	90	40,502	79
269,480	45,893	238,769	47,252	266,882	47,757



第四七表 郡

郡 島	明治四十二年度		全 四十三年度	
	公學費	公學收入	公學費	公學收入
八 束 郡	2,237	—	2,236	—
能 義 郡	5,770	3,177	4,266	2,537
仁 多 郡	841	—	782	—
大 原 郡	717	—	150	—
飯 石 郡	555	—	635	—
簸 川 郡	3,657	—	3,911	—
安 濃 郡	4,869	2,469	4,270	2,221
邇 摩 郡	4,656	2,281	4,322	—
邑 智 郡	1,670	—	1,689	—
那 賀 郡	1,159	—	1,306	—
美 濃 郡	806	—	539	—
鹿 足 郡	5,313	4,221	5,884	4,126
隱 岐 島	—	—	—	—
總 計	32,250	12,148	29,990	10,913

公學費及公學收入

全 四十四年度		大 正 元 年 度		全 二 年 度	
公學費	公學收入	公學費	公學收入	公學費	公學收入
4,336	—	—	—	1,711	—
4,608	2,040	1,941	—	4,799	2,127
870	—	4,514	2,103	1,148	—
—	—	1,022	—	—	—
765	—	—	—	461	—
3,418	—	554	—	3,526	—
4,174	1,902	1,950	—	3,525	1,800
4,312	1,565	4,073	1,907	3,528	1,380
1,560	20	4,459	1,556	1,526	171
1,060	—	1,514	101	1,985	—
1,288	—	1,816	—	1,780	—
5,982	3,689	1,818	—	5,417	3,382
1,508	—	5,820	3,169	—	—
13,881	9,216	29,481	8,836	29,406	8,860

第四八表 市

市 郡 島	明治四十二年度		全 四十三年度	
	公學費	公學收入	公學費	公學收入
松 江 市	51,878	3,033	32,656	1,832
八 束 郡	112,720	26,643	107,659	14,786
能 義 郡	77,345	9,361	54,883	2,512
仁 多 郡	34,701	2,299	28,787	2,034
大 原 郡	41,577	4,696	42,552	2,452
飯 石 郡	42,583	4,138	36,623	2,678
簸 川 郡	167,459	23,099	221,287	15,010
安 濃 郡	35,058	599	30,072	956
邇 摩 郡	50,745	1,336	46,246	1,294
邑 智 郡	49,799	2,591	52,986	1,515
那 賀 郡	100,567	5,920	113,703	8,565
美 濃 郡	48,897	3,144	55,659	3,956
鹿 足 郡	35,551	5,321	42,249	4,303
隱 岐 島	42,497	2,034	47,910	1,874
總 計	921,377	94,214	913,272	63,767

町村公學費及公學收入

全 四十四年度		大 正 元 年 度		全 二 年 度	
公學費	公學收入	公學費	公學收入	公學費	公學收入
40,832	3,420	25,132	3,392	30,086	3,634
118,790	10,748	104,069	8,363	95,034	8,582
68,314	2,058	54,771	1,998	54,208	1,943
30,470	2,736	31,892	2,000	34,972	1,863
37,024	3,841	44,331	2,955	38,439	2,721
38,342	3,930	44,518	2,447	39,729	2,530
167,643	23,887	170,103	18,856	156,362	15,382
35,043	787	27,949	580	26,728	699
43,431	3,850	62,125	1,765	56,680	2,704
57,371	2,180	50,675	1,863	56,670	6,316
101,295	6,360	94,423	5,676	89,812	6,752
79,276	4,477	76,563	6,402	75,400	4,082
33,356	3,865	34,262	3,158	29,377	2,381
46,114	3,588	75,811	1,055	60,121	1,451
897,301	75,727	896,624	60,510	843,618	61,040

第四九表 縣

種 別	土 地	建 物	土 地	
			土 地	建 物
師 範 學 校	22,356 <sup>坪</sup>	5,170 <sup>坪</sup>	29,559 <sup>坪</sup>	120,457 <sup>坪</sup>
中 學 校	33,061	5,670	35,915	99,630
高 等 女 學 校	10,068	2,451	43,063	101,078
實 業 學 校	479,990	2,975	20,745	43,705
其 他	—	—	—	—
總 計	545,475	16,266	129,279	364,870
大 正 二 年	545,483	14,690	100,385	406,716
明 治 四 十 五 年	540,608	13,914	91,813	372,918
全 四 十 四 年	543,352	14,051	89,539	374,447
全 四 十 三 年	541,720	12,816	88,531	367,488

第五〇表 郡

郡 名	土 地	建 物	土 地	
			土 地	建 物
能 義 郡	— <sup>坪</sup>	291 <sup>坪</sup>	— <sup>坪</sup>	4,800 <sup>坪</sup>
飯 石 郡	—	—	—	—
安 濃 郡	—	185	—	3,137
邇 摩 郡	798	155	708	500

公 學 資 產 大正三年三月卅一日

建 物 物 品 價 額				學 校 基 本 財 產
圖 書	器 械 標 本	器 具	合 計	
13,340 <sup>円</sup>	21,757 <sup>円</sup>	38,558 <sup>円</sup>	223,668 <sup>円</sup>	— <sup>円</sup>
13,311	24,357	18,034	191,247	47,255
3,093	3,755	7,679	158,668	—
5,779	25,852	10,867	106,948	—
37	—	101	138	—
35,560	75,721	75,239	680,669	47,255
32,133	59,361	69,690	668,285	48,299
33,577	69,744	65,181	633,233	42,651
33,495	72,018	71,298	640,794	40,752
32,823	72,576	69,007	630,425	35,907

公 學 資 產 大正三年三月卅一日

建 物 物 品 價 額				學 校 基 本 財 產
圖 書	器 械 標 本	器 具	合 計	
649 <sup>円</sup>	1,827 <sup>円</sup>	1,703 <sup>円</sup>	8,979 <sup>円</sup>	— <sup>円</sup>
—	—	—	—	—
372	1,000	1,337	5,846	7,391
630	650	1,463	3,951	—

第五〇表 郡

郡名	土地	建物	土地	
			土地	建物
鹿足郡	坪 —	坪 41	円 —	円 820
總計	798	672	708	9,257
大正二年	798	663	708	9,354
明治四十五年	798	663	708	7,637
全四十四年	798	663	708	8,470
全四十三年	765	701	167	8,669

第五一表 市

市郡島	土地	建物	土地	
			土地	建物
松江市	坪 5,241	坪 1,640	円 14,768	円 44,248
八束郡	72,580	11,361	39,940	216,273
能義郡	18,579	6,509	22,870	105,277
仁多郡	11,361	4,626	12,809	52,060
大原郡	11,951	5,686	12,405	47,899
飯石郡	11,622	4,453	11,599	71,481
簸川郡	8,211	16,111	12,304	283,660
安濃郡	7,909	3,404	6,069	63,207

公學資産 續

建物物品價額				學校基本財産
圖書	器械標本	器具	合計	
円 481	円 1,294	円 913	円 3,508	円 3,895
2,132	4,771	5,416	22,284	11,286
2,008	4,613	5,389	22,072	9,461
2,045	4,549	5,543	20,482	7,599
1,925	3,960	5,273	20,336	5,933
1,967	3,916	5,026	19,745	5,139

町村公學資産 大正二年度

建物物品價額				學校基本財産	積立金
圖書	器械標本	器具	合計		
円 3,537	円 5,010	円 15,646	円 83,209	円 3,647	円 —
18,781	25,370	23,817	324,181	22,373	2,591
10,062	11,247	12,508	161,964	4,555	2,756
7,787	7,048	7,567	87,271	20,191	1,994
9,497	11,631	11,662	93,094	16,964	3,497
7,439	9,647	8,675	108,841	10,265	5,116
20,479	23,675	50,581	390,699	24,584	22,344
4,527	4,660	7,818	86,281	9,315	1,174

第五一表 市

市 郡 島	土 地	建 物	土 地	
			土 地	建 物
邇 摩 郡	19,188	5,064	25,505	124,636
邑 智 郡	16,552	5,478	7,537	78,820
那 賀 郡	42,276	12,508	36,544	196,379
美 濃 郡	20,341	6,132	23,714	119,131
鹿 足 郡	16,529	3,182	4,798	56,550
隱 岐 島	21,222	4,286	27,635	58,160
總 計	283,562	90,435	258,497	1,517,781
大正元年度	271,431	85,870	247,988	1,452,560
明治四十四年度	242,456	84,117	226,810	1,358,856
全 四十三年度	260,715	75,512	193,022	1,184,099
全 四十一年度	243,632	71,713	165,891	1,032,066

第五二表 圖

館 名	設立別	年 度 末
		和 漢 書
松 江 圖 書 館	私 立	36,757
簸川郡私立教育會圖書館	全	3,012

町村公學資產 續

建 物 物 品 價 額				學 校 基 本 財 產	積 立 金
圖 書	器 械 標 本	器 具	合 計		
7,109	8,112	9,612	174,974	5,129	1,105
10,601	12,611	8,523	118,092	6,019	4,857
15,247	16,790	16,107	281,067	9,855	12,538
11,798	10,098	11,286	176,027	60,671	3,845
6,707	7,545	6,566	82,166	10,765	8,272
10,955	8,981	11,405	117,136	—	—
144,526	162,425	201,773	2,285,002	204,333	70,089
134,548	156,906	193,609	2,185,611	182,241	46,161
122,726	143,974	157,461	2,009,827	135,249	33,891
115,422	134,038	146,063	1,772,544	153,697	26,055
104,653	121,415	133,161	1,557,186	130,725	39,232

書 館 大正二年度

圖 書 冊 數		開 館 日 數	閱 覽 人 員
洋 書	計		
519	37,276	342	30,166
12	3,024	310	2,888

第五二表 圖

館名	設立別	年度末
		和漢書
濱田圖書館	私立	18,733
美濃郡圖書館	全	4,392
津和野圖書館	全	4,323
大原郡私立教育會圖書館	全	2,376
隱岐圖書館	全	1,062
安濃郡圖書館	全	1,884
邇摩郡私立紀念文庫	全	911
廣瀨町圖書閱覽所	全	2,368
總計		75,818
大正元年度		69,374
明治四十四年度		66,055
全四十三年度		60,761
全四十二年度		58,015

書 館 續

圖書冊數		開館日數	閱覽人員
洋書	計		
288	19,021	350	9,101
45	4,437	304	5,482
125	4,448	172	3,985
—	2,376	350	2,045
69	1,131	359	3,432
10	1,894	354	987
—	911	336	915
85	2,453	306	2,453
1,153	76,971	3,183	61,454
1,061	70,435	2,887	49,860
1,058	67,113	2,802	43,344
968	61,729	1,837	27,666
983	58,998	1,654	26,664

第五三表 新

題	號	發行日	明治四十二年
山陰新聞		日刊	4,131,600
松陽新報		日刊	6,127,638
農家教會報		月一回	4,300
島根縣私立教育會雜誌		隔月一回	17,961
鹿足郡私立教育會雜誌		年四回	23,996
石見實業時報		月一回	—
隱岐新報		—	7,190
石見新報		月一回	—
彗星		月二回	—

聞紙及雜誌配布高

全四十三年	全四十四年	大正元年	全二年
3,756,798	4,891,675	5,517,308	5,482,613
6,019,713	7,651,784	7,090,679	7,134,347
3,653	4,910	3,100	5,150
9,334	8,190	10,328	10,499
—	480	—	—
27,489	29,000	34,318	30,760
—	—	—	—
—	10,000	24,081	25,868
—	—	—	36,400

第四 社  
第五四表 神

區別	年 次	官幣大社	國 幣	
			中 社	小 社
神 社	明 治 四十二年	1	3	3
	全 四十四年	1	3	3
	全 四十四年	1	3	3
	大 正 元 年	1	3	3
	全 二 年	1	3	3
神 職	明 治 四十二年	7	9	9
	全 四十四年	7	9	10
	全 四十四年	7	10	8
	大 正 元 年	7	10	9
	全 二 年	7	10	9

第五五表 寺

區別	年 次	天台宗	眞言宗	淨土宗	臨濟宗	曹洞宗
寺 院	明 治 四十二年	19	124	130	154	332
	全 三十四年	19	124	129	154	332
	全 四十四年	19	124	129	156	330
	大 正 元 年	19	125	128	156	330
	全 二 年	19	125	128	156	330

寺 及 教 會  
社 及 神 職

十二月三十一日

縣	社	鄉	社	村	社	無 格 社	合 計
	12	129	880	982	2,010		
	13	128	872	893	1,913		
	13	128	851	788	1,787		
	13	128	844	694	1,686		
	13	128	833	645	1,626		
	17	137	290	18	487		
	18	140	279	17	480		
	18	144	287	17	491		
	17	141	276	16	476		
	18	132	288	17	481		

院 佛 堂 及 住 職

十二月三十一日

黃檗宗	眞 宗	日蓮宗	本門宗	時 宗	計	境 外 佛 堂
1	494	25	44	6	1,329	317
1	493	25	44	6	1,327	317
—	499	25	44	5	1,331	315
—	499	25	44	5	1,331	313
—	499	26	44	5	1,332	312



第五五表 寺

區別	年次	天台宗	真言宗	淨土宗	臨濟宗	曹洞宗
住	明治四十二年	13	78	83	129	287
	全 四十三年	16	77	83	142	284
	全 四十四年	16	76	86	143	290
	大正元年	16	73	84	141	297
	職 全 二年	16	74	87	141	297

第五六表 神

年次	神道	大社教	黑住教	神習教
明治四十二年	13	12	45	7
全 四十三年	13	12	45	7
全 四十四年	13	12	45	6
大正元年	13	12	45	6
全 二年	13	12	45	6

院佛堂及住職 續

黃檗宗	真宗	日蓮宗	本門宗	時宗	計	境外佛堂
—	410	38	16	4	1,058	—
—	455	21	35	5	1,118	—
—	449	21	36	4	1,121	—
—	457	21	37	4	1,130	—
—	461	21	37	4	1,138	—

道諸教會 十二月三十一日

御嶽教	天理教	神理教	金光教	計
2	34	7	1	121
2	36	7	1	123
2	40	4	2	124
2	40	4	2	124
2	41	4	3	126

第五七表 佛

年次	天台宗	眞言宗	淨土宗	臨濟宗	曹洞宗
明治四十二年	5	33	7	12	18
全 四十三年	5	44	7	13	19
全 四十四年	5	39	7	13	20
大正元年	5	38	7	13	19
全 二年	5	41	7	13	19

第五八表 基督

種別	會堂	講義所
天主教會	2	—
ハリスト正教	—	—
日本基督教會	1	—
組合基督教會	1	—
日本聖公會	4	1
總計	8	1
大正元年	8	2
明治四十四年	8	2
全 四十三年	7	2
全 四十二年	7	2

道諸教會 十二月三十一日

眞宗	日蓮宗	法華宗	法相宗	本門宗	計
18	16	—	1	2	112
18	16	—	1	2	125
18	15	1	1	2	121
18	15	1	1	1	118
18	14	1	1	2	121

教會堂講義所及宣布者 大正二年十二月卅一日

宣 布 者		計
本邦人	外國人	
—	2	2
1	—	1
3	—	3
—	—	—
15	11	26
19	13	32
15	13	28
15	13	28
16	15	31
16	15	31

第五  
第五九表 陸

年次	現役	豫備役	後備役	補充兵	計
陸 明治四十二年	5,687	4,544	4,583	20,104	34,918
全 四十三年	5,989	5,660	4,993	22,279	38,921
全 四十四年	6,012	6,437	5,389	23,617	41,455
軍 大正元年	6,021	7,167	5,939	24,898	44,025
大正二年	5,950	7,840	6,780	25,867	46,437

第六〇表 徴

市郡島	壯丁總員	徴集人員			徴集期延
		現役	補充	計	
松	436	82	91	173	38
八	664	177	215	392	16
能	369	100	103	203	25
仁	200	59	64	123	6
大	273	77	93	170	10
飯	323	82	99	181	27
簸	1,145	293	370	663	61
安	247	65	80	145	15
邇	433	101	106	207	57
邑	552	161	211	372	21
那	1,133	269	339	608	89
美	473	119	144	263	52
鹿	287	71	86	157	13
隱	360	88	100	188	45
總計	6,994	1,744	2,101	3,845	475

兵事  
海軍人員

年次	現役	豫備役	後備役	補充兵	計
海 明治四十二年	774	229	86	3	1,092
全 四十三年	684	276	75	2	1,037
全 四十四年	568	392	97	1	1,058
軍 大正元年	541	371	117	1	1,030
全 二年	484	355	174	5	1,018

兵人員 大正二年

徴集猶豫	徴集免除	要員超過	兵役免除	現役ヲ終ル者	現役中ノ者	重罪ニ處レタル者	刑ヲ受ケラレタル者	不參
114	85	3	15	—	6	—	2	—
79	91	59	25	—	4	—	—	—
40	27	63	13	—	6	—	1	—
17	20	26	6	1	1	—	—	—
12	24	38	15	—	4	—	—	—
24	28	30	30	—	3	—	—	—
112	212	27	58	1	11	—	—	—
20	37	8	19	—	3	—	—	—
36	76	11	27	—	3	—	—	—
75	102	42	39	—	5	—	—	—
135	188	19	85	—	9	—	—	—
24	75	25	28	4	2	—	—	—
34	47	12	17	—	7	—	—	—
32	56	13	21	—	5	—	—	—
754	1,068	376	398	6	69	—	3	—

第六〇表 徵

年次	壯丁總員	徵集人員			徵集延期
		現役	補充	計	
大正元年	7,819	1,859	2,174	4,033	502
明治四十四年	6,915	1,800	2,275	4,075	493
全四十四年	7,374	1,882	2,353	4,235	566
全四十二年	8,389	1,928	2,285	4,213	637

第六一表 壯

年次	甲種	乙種	丙種
明治四十二年	2,820	2,217	1,375
全四十四年	2,582	2,043	1,045
全四十四年	2,339	2,094	963
大正元年	2,429	2,362	1,311
全二年	2,286	1,948	1,056

第六二表 壯

年次	中學卒業以上者	中學校卒業者	高等小學校卒業者	全同等者
明治四十二年	156	133	1,024	162
全四十四年	156	114	1,040	82
全四十四年	161	121	1,170	124
大正元年	139	121	1,241	178
全二年	171	112	1,167	198

兵 人 員 續

徵集猶豫	徵集免除	要員超過	兵役免除	現役ヲ終ル者	現役中ノ者	重罪ニ處レタル者	刑ヲセラル者	不參
803	1,311	745	318	10	72	11	14	
773	783	343	360	12	65	11		
789	1,045	311	346	7	67	8		
759	1,374	781	534	4	84	2		

丁 体 格 檢 査 成 績

丁種	戊種	合計	壯丁百ニ對スル甲種合格者
534	36	6,982	40.39
346	36	5,995	42.17
350	29	5,775	40.50
318	47	6,467	37.56
395	28	5,713	40.00

丁 教 育 程 度

尋常小學校卒業ノ者	全同等者	算術ヲ知ラザル者	算術ヲ知ラザル者	計	壯丁百中讀書算術ヲ知ラザル者
4,223	392	744	148	6,982	2.12
3,839	41	599	130	5,995	2.17
3,658	52	346	92	5,754	1.54
4,089	199	414	79	6,460	1.22
3,447	118	442	58	5,713	1.02

### 第六警察

第六三表 警察署及警察官十二月卅一日

年次	警察署	警察分署	派出所	駐在所	警察官			巡查 一人付口
					警部補 以上	巡查	計	
昭和四十二年	15	8	25	266	30	477	507	1,539
全四十三年	15	8	25	266	40	453	493	1,619
全四十四年	15	8	25	266	45	466	511	1,601
大正元年	15	8	26	257	45	464	509	1,616
全二年	15	8	26	259	43	464	507	1,626

本表警察署ノ欄ニハ警察部ヲ合算ス

第六四表 盜 難

種別	明治四十二年	全四十二年	全四十四年	大正元年	全二年
家	4	1	3	2	2
船	—	—	—	—	—
人	2	—	4	4	5
計	6	1	7	6	7

第六四表 盜 難 續

種別	明治四十二年	全四十二年	全四十四年	大正元年	全二年
家	1,225	1,188	1,350	1,328	1,209
船	25	18	16	35	25
人	32	20	49	19	147
其他	371	387	493	545	570
計	1,653	1,613	1,908	1,927	1,951
拘模ニ遇ヒシ人	4	14	12	3	7
騙取拐帶詐欺取財ニ遇ヒシ人	469	625	970	955	992
總計	2,132	2,252	2,897	2,891	2,957
偽造變造貨幣届出人	8	24	11	4	9

本表其他ハ田野又ハ山林牧場等ノ産物ヲ盜マレシモノ也

第六五表 盜難物價格

年次	貨幣	穀類	衣類	家畜	其他	合計
昭和四十二年	29,822	1,219 <sup>円</sup>	2,099 <sup>円</sup>	?	12,624 <sup>円</sup>	45,764 <sup>円</sup>
全四十三年	41,855	667	3,785	?	6,501	52,808
全四十四年	26,016	900	2,476	?	10,080	39,472
大正元年	110,338	2,568	2,671	?	12,999	128,576
全二年	41,626	1,674	5,320	1,302	12,840	62,762

第六六表 變

種	別	明治四十二年	全四十四年	全四十四年	大正元年	全二年
變	自殺	160	143	173	144	168
	殺害	—	—	10	11	24
	過誤	—	117	11	12	—
	途上發病	12	13	14	12	12
	洪水	—	—	—	—	1
死	難船	41	28	27	42	20
	火災	6	6	9	10	10

第六七表 火

年次	度數			
	失火	雷火及不審火	放火	計
明治四十二年	200	26	10	236
全四十四年	171	25	12	208
全四十四年	187	29	15	231
大正元年	218	19	2	239
全二年	193	15	12	220

死者及棄兒

種	別	明治四十二年	全四十四年	全四十四年	大正元年	全二年
變	獸害	—	5	—	—	2
	蟲毒	—	—	—	—	—
	誤死	83	20	137	160	109
	其他	19	5	39	5	37
死	不詳	2	2	3	2	6
	總計	323	339	423	398	389
棄兒		8	2	3	—	2

災

上ノ内	火災ニ罹リシ		損害價格
	延燒セシ度數	延燒セサリシ度數	
延燒セシ度數	延燒セサリシ度數	戶數	建坪
30	206	309	4,604
30	178	300	4,135
32	199	347	4,924
41	193	392	4,521
41	179	501	7,129
			316,084
			58,637
			88,241
			106,016
			168,432

第六八表 檢

罪 狀	男	女	計
放火及失火ノ罪	98	40	138
往來ヲ妨害スル罪	2	—	2
飲料水ニ關スル罪	2	—	2
通貨偽造ノ罪	2	—	2
猥褻姦淫ノ罪	10	8	18
賭博及富籤ニ關スル罪	391	50	441
瀆職ノ罪	5	—	5
殺人ノ罪	5	10	15
傷害ノ罪	74	3	77
過失傷害ノ罪	22	15	37
墮胎ノ罪	2	4	6
逮捕及監禁ノ罪	3	—	3
略取及誘拐ノ罪	2	—	2
窃盜ノ罪	651	127	778

第六九表 銃

種 別	明治四十二年	全 四十三年
免許商人ノ買高		
銃 砲	338	325
火 藥	2,859,909	4,431,390
雷管信管類	426,406	557,283

舉犯罪人員 大正二年

罪 狀	男	女	計
強 盜 ノ 罪	8	—	8
詐欺及恐喝ノ罪	622	40	662
毀棄及隱匿ノ罪	8	2	10
其 他	404	51	455
陸海軍刑法	2	—	2
警察犯處罰令	1,365	194	1,559
廳府縣令違犯	1,412	171	1,583
其他ノ法令違犯	679	83	762
總 計	5,769	798	6,567
大 正 元 年	5,095	711	5,806
明 治 四 十 四 年	5,300	713	6,013
全 四 十 三 年	5,201	617	5,818
全 四 十 二 年	5,437	617	5,964

砲火藥ノ賣買

全 四十四年	大 正 元 年	全 二 年
126	85	230
2,889,475	4,567,678	6,280,750
420,758	600,634	689,654

第六九表 銃

種別	明治四十二年	全四十四年	
免許商人買高	劇發火藥 匁	199,172	212,630
	小銃實包 匁	170	277
	導火線 尺	992,927	1,192,644
免許商人賣高	銃 砲 挺	156	263
	火 藥 匁	2,905,074	3,766,258
	雷管信管類 匁	342,670	517,758
	劇發火藥 匁	198,202	214,180
	小銃實包 匁	367	362
導火線 尺	1,063,642	1,091,986	

第七〇表 貸

年次	貸座	
	開業	廢業
明治四十二年	2	2
全四十四年	1	2
全四十四年	5	7
大正元年	6	4
全二	11	4

砲火藥ノ賣買 續

全四十四年	大正元年	全二
628,520	798,700	2,181,100
100	204	10
1,313,550	235,297	307,529
314	138	124
3,364,915	3,915,253	6,655,501
482,792	476,820	774,149
607,453	683,926	1,997,822
70	249	207
1,456,722	223,693	307,256

座敷及娼妓

數	娼		妓
	開業	廢業	
年末現在			年末現在
34	27	22	70
33	19	36	53
31	21	24	50
32	22	29	44
39	37	26	57



第七

第七一表 監

年次	監獄及分監出張所	職		
		典獄	看守長	監獄醫
明治四十二年	3	1	10	3
全 四十三年	3	1	9	4
全 四十四年	3	1	8	4
大正元年	3	1	8	3
全 二年	3	1	6	1 2

第七二表 在

年次	囚人		刑事被告人	
	男	女	男	女
明治四十二年	480	42	32	—
全 四十三年	625	46	27	1
全 四十四年	602	29	15	2
大正元年	576	28	17	2
全 二年	625	3	44	—

監獄

獄及職員 (×印ハ囑託) 十二月卅一日

員							
教誨師	看守	女監取	監繙	雇	授業手	其他	計
4	113	9	—	—	5	—	145
4	112	9	—	—	4	—	143
4	107	8	—	—	5	—	137
3	97	6	—	—	3	—	124
1	87	1	13	—	3	9	122
× 2							× 4

監人員 十二月三十一日

懲治人		勞役場留置者		携帶乳兒		合計
男	女	男	女	男	女	
—	—	6	1	—	—	561
—	—	9	—	—	1	709
—	—	8	—	1	1	658
—	—	11	3	—	—	637
—	—	2	—	—	—	674

第七三表 囚人ノ刑名別 十二月卅一日

刑名		明治四十二年	全四十二年	全四十四年	大正元年	全二年
舊刑	無期徒刑	—	1	—	—	—
	有期徒刑	1	6	2	—	—
	重懲役	—	24	15	5	3
	輕懲役	—	17	11	4	2
	重禁錮	60	122	64	36	16
新法	輕禁錮	—	—	—	—	—
	無期懲役	—	—	1	2	2
	有期懲役	444	499	538	556	603
	無期禁錮	—	—	—	—	—
	有期禁錮	2	—	—	1	1
拘留刑	51	2	—	—	1	
總計		558	671	631	604	628

第七四表 監獄ノ出入人員

種別		明治四十二年	全四十二年	全四十四年	大正元年	全二年
囚人	出入	579 678	562 711	719 679	665 638	674 698
	刑事被告人	534 534	451 447	517 506	453 455	454 479
懲治人	全全	13 —	— —	— —	— —	— —
	攜帶乳兒	— —	— 1	— —	1 —	— —
勞役場留置者	全全	65 70	88 90	110 109	95 101	112 100
	總計	1,191 1,282	1,101 1,249	1,346 1,322	1,214 1,194	1,240 1,277

第七五表 在監人死亡者病類別

病類別	明治四十二年	全四十二年	全四十四年	大正元年	全二年
傳染性病	—	—	—	—	—
發育及營養的病	—	1	—	—	5

第七五表 在監人死亡者病類別 續

病 類 別	明治四十二年	全 四 十三年	全 四 十四年	大 正 元年	全 二 年
皮 膚 及 筋 病	—	—	—	—	—
骨 及 管 節 病	—	1	—	1	—
血 行 器 病	—	1	—	2	2
神 經 系 及 五 官 病	2	4	1	1	1
呼 吸 器 病	1	2	4	4	7
消 化 器 病	1	1	3	3	9
泌 尿 及 生 殖 器 病	—	—	—	2	1
外 襲 性 變 死	2	2	1	—	—
中 毒 性	—	—	—	—	—
原 因 不 詳	—	—	—	—	—
總 計	6	12	9	13	25

第七六表 在監人工錢及賞與金

種 別	明治四十二年	全 四 十三年	全 四 十四年	大 正 元年	全 二 年
工 錢	9,892	12,211	17,357	18,873	14,565
賞 與 金	1,958	2,307	3,407	3,777	3,162

第八

第七七表 農

市 郡 島	農 業		家 計
	專 業	兼 業	
松 江 市	105	87	192
八 東 郡	10,430	3,272	13,702
能 義 郡	5,170	491	5,661
仁 多 郡	2,884	1,089	3,973
大 原 郡	4,065	804	4,869
飯 石 郡	4,596	1,260	5,856
箴 川 郡	15,123	5,677	20,800
安 濃 郡	3,675	1,364	5,039
邇 摩 郡	4,496	2,368	6,864
邑 智 郡	9,991	1,274	11,715
那 賀 郡	11,796	3,876	15,672
美 濃 郡	7,743	1,389	9,132
鹿 足 郡	4,048	1,090	5,138
隱 岐 島	3,664	2,257	5,921
總 計	87,786	26,748	114,534
大 正 元 年	87,047	27,130	114,177
明 治 四 十 四 年	86,153	27,040	113,193
全 四 十 三 年	85,730	27,675	113,405
全 四 十 二 年	84,911	29,484	114,395

農 業

家 及 農 業 者 大正二年十二月卅一日

農 業 者		小 作 者	計
自 作 者	自 作 兼 小 作 者		
72	156	277	505
13,972	17,810	12,271	44,053
3,855	10,278	7,278	21,411
6,306	4,295	5,050	15,651
4,654	6,568	4,680	15,902
5,026	7,155	8,816	20,997
16,622	28,656	22,667	67,945
2,668	5,504	5,571	13,743
4,028	6,178	9,101	19,307
19,598	9,319	15,361	44,278
22,181	15,096	22,192	59,469
11,121	10,662	5,815	27,598
5,781	7,310	4,489	17,580
4,459	8,461	7,544	20,464
120,343	137,448	131,112	388,903
119,111	133,549	136,207	388,867
120,742	142,729	138,300	401,771
125,785	144,888	139,451	410,124
139,055	147,461	154,093	440,609

第七八表 自

市 郡 島	自 作			小 田
	田	畑	計	
	丁反	丁反	丁反	丁反
松 江 市	15.9	47.8	63.7	44.8
八 東 郡	3,042.9	2,540.1	5,583.0	4,537.4
能 義 郡	1,858.6	447.6	2,306.2	3,327.3
仁 多 郡	1,409.1	460.1	1,869.2	1,211.8
大 原 郡	1,366.3	736.1	2,102.4	1,673.1
飯 石 郡	1,595.2	665.1	2,260.3	2,186.2
篠 川 郡	4,076.2	1,949.6	6,025.8	7,644.5
安 濃 郡	568.0	422.9	990.9	1,600.9
邇 摩 郡	750.4	918.3	1,668.7	1,467.6
邑 智 郡	2,606.3	1,630.1	4,236.4	1,847.5
那 賀 郡	2,601.2	2,537.6	5,138.8	3,039.8
美 濃 郡	2,275.3	2,823.3	5,098.6	1,899.5
鹿 足 郡	1,314.8	1,998.6	3,313.4	1,110.6
隠 岐 島	637.2	2,061.1	2,698.3	879.6
總 計	24,117.4	19,238.3	43,355.7	32,470.6
大 正 元 年	24,021.6	19,306.0	43,327.6	32,511.5
明 治 四 十 四 年	23,949.2	19,376.1	43,325.3	32,350.6
四 十 三 年	24,105.5	19,653.2	43,758.7	32,976.9
全 四 十 二 年	24,052.3	19,978.9	44,031.2	31,874.9

作地及小作地反別 大正二年十二月卅一日

作		合 計		
畑	計	田	畑	計
丁反	丁反	丁反	丁反	丁反
25.9	70.7	60.7	73.7	134.4
1,328.0	5,865.4	7,580.3	3,868.1	11,448.4
459.6	3,786.9	5,185.9	907.2	6,093.1
263.7	1,475.5	2,620.9	723.8	3,344.7
661.0	2,334.1	3,039.4	1,397.1	4,436.5
682.0	2,868.2	3,781.4	1,347.1	5,128.5
1,854.0	9,498.5	11,720.7	3,803.6	15,524.3
597.9	2,198.8	2,168.9	1,020.8	3,189.7
1,371.6	2,839.2	2,218.0	2,289.9	4,507.9
2,028.4	3,875.9	4,453.8	3,658.5	8,112.3
2,508.7	5,548.5	5,641.0	5,046.3	10,687.3
1,556.5	3,456.0	4,174.8	4,379.8	8,554.6
995.7	2,106.3	2,425.4	2,994.3	5,419.7
2,549.0	3,428.6	1,516.8	4,610.1	6,126.9
16,882.0	49,352.6	56,588.0	36,120.3	92,708.3
17,100.9	49,612.4	56,533.1	36,406.9	92,940.0
16,864.2	49,214.8	56,299.8	36,240.3	92,540.1
16,755.0	49,731.9	57,082.4	36,408.2	93,490.6
16,323.9	48,198.8	55,927.2	36,302.8	92,230.0

第七九表

市 郡 島	作 付 反		
	粳 米	糯 米	陸 米
松 江 市	58.2	2.6	—
入 東 郡	7,024.0	540.1	0.1
能 義 郡	4,865.4	305.9	0.2
仁 多 郡	2,405.0	217.7	—
大 原 郡	2,776.6	244.9	—
飯 石 郡	3,475.4	306.4	—
箴 川 郡	10,910.3	690.6	10.5
安 濃 郡	2,031.6	138.9	0.9
邇 摩 郡	2,087.6	131.3	0.5
邑 智 郡	4,182.1	287.4	11.6
那 賀 郡	5,373.7	344.9	8.5
美 濃 郡	3,868.7	242.9	37.0
鹿 足 郡	2,239.8	165.9	6.1
隱 岐 島	1,327.3	176.6	—
總 計	52,625.7	3,796.1	75.4
大 正 元 年	52,393.3	3,818.9	85.9
明 治 四 十 四 年	52,260.8	3,911.5	64.2
全 四 十 三 年	52,124.2	3,890.1	85.7
全 四 十 二 年	51,981.6	3,878.4	94.6

米 大正二年

別 計	收 穫			高 計
	粳 米	糯 米	陸 米	
計	60.8	1,260	50	1,310
7,564.2	131,602	9,082	2	140,686
5,171.5	99,943	5,402	2	105,347
2,622.7	37,668	3,430	—	41,098
3,021.5	52,157	4,129	—	56,286
3,781.8	50,712	4,156	—	54,868
11,611.4	258,800	14,224	113	273,137
2,171.4	36,173	1,991	14	38,178
2,219.4	27,930	1,592	3	29,525
4,481.1	61,904	3,708	173	65,785
5,727.1	79,317	4,609	90	84,016
4,148.6	51,067	3,072	258	54,397
2,411.8	30,649	1,927	29	32,605
1,503.9	17,326	1,970	—	19,296
56,497.2	936,508	59,342	684	996,534
56,298.1	893,845	57,321	813	951,979
56,236.5	934,312	64,825	783	999,920
56,100.0	824,308	55,527	1,282	881,117
55,954.6	903,111	60,837	1,452	965,400

第八〇表

市 郡 島	作 付 反		
	大 麥	裸 麥	小 麥
松 江 市	6.9	—	0.5
八 東 郡	1,701.0	363.8	217.8
能 義 郡	512.2	262.5	121.0
仁 多 郡	244.4	15.1	49.1
大 原 郡	573.7	21.8	67.9
飯 石 郡	675.1	10.5	67.0
箴 川 郡	2,094.3	80.6	162.8
安 濃 郡	786.8	52.5	79.9
邇 摩 郡	1,430.8	98.4	151.3
邑 智 郡	1,041.3	635.5	243.7
那 賀 郡	2,934.9	558.4	379.0
美 濃 郡	386.8	1,683.9	179.6
鹿 足 郡	56.0	792.2	64.7
隱 岐 島	1,872.7	58.6	322.7
總 計	14,316.9	4,633.8	2,107.0
大 正 元 年	14,325.4	4,453.7	2,170.4
明 治 四 十 四 年	14,212.3	4,356.9	2,190.2
全 四 十 三 年	15,075.8	4,542.4	2,280.4
全 四 十 二 年	15,233.4	4,561.9	2,268.0

麥 大正二年

別 計	收 穫			高 計
	大 麥	裸 麥	小 麥	
7.4	137	—	8	145
2,282.6	25,523	5,275	2,722	33,520
895.7	9,090	3,753	1,467	14,310
308.6	2,635	149	431	3,215
663.4	7,314	248	653	8,215
752.6	5,881	131	491	6,503
2,337.7	34,286	1,016	2,086	37,388
919.2	8,070	888	616	9,574
1,680.5	12,991	573	1,021	14,585
1,920.5	12,087	7,966	2,369	22,422
3,872.3	32,667	5,228	2,992	40,887
2,250.3	3,814	19,732	1,251	24,797
912.9	605	8,451	543	9,599
2,254.0	18,293	483	2,602	21,378
21,057.7	173,393	53,893	19,252	246,538
20,949.5	159,273	47,342	18,336	224,951
20,759.4	158,306	46,665	17,645	222,616
21,898.0	155,674	44,233	17,666	217,573
22,063.3	170,024	49,289	19,393	238,700

第八一表 食

年次		大豆	小豆	豌豆
數量	明治四十二年	37,992 <sup>石</sup>	15,271 <sup>石</sup>	4,418 <sup>石</sup>
	全四十四年	33,552	11,189	5,273
	全四十四年	32,434	13,267	4,527
	大正元年	27,600	9,920	3,976
	全二年	31,415	13,121	3,986
價格	明治四十二年	339,503 <sup>円</sup>	166,494 <sup>円</sup>	52,565 <sup>円</sup>
	全四十四年	299,568	133,684	37,783
	全四十四年	325,013	159,606	34,514
	大正元年	321,114	146,578	26,482
	全二年	354,879	197,610	35,700
年次		蜀黍	甘藷	馬鈴薯
數量	明治四十二年	2,829 <sup>石</sup>	15,429,035 <sup>貫</sup>	393,609 <sup>貫</sup>
	全四十四年	1,806	13,837,567	373,375
	全四十四年	2,635	15,692,953	343,091
	大正元年	2,701	13,589,986	323,363
	全二年	2,959	13,369,749	317,333
價格	明治四十二年	16,576 <sup>円</sup>	562,904 <sup>円</sup>	25,397 <sup>円</sup>
	全四十四年	11,101	549,106	46,615
	全四十四年	16,624	573,491	20,884

用及特用農產物

蠶豆	粟	黍	蕎麥	玉蜀黍
8,004 <sup>石</sup>	19,360 <sup>石</sup>	2,779 <sup>石</sup>	13,427 <sup>石</sup>	3,127 <sup>石</sup>
8,604	19,465	2,371	14,077	4,613
8,740	19,272	2,820	12,023	3,771
8,950	16,760	2,484	11,826	3,623
9,518	21,544	2,594	12,357	3,732
51,697 <sup>円</sup>	102,661 <sup>円</sup>	16,187 <sup>円</sup>	85,471 <sup>円</sup>	15,871 <sup>円</sup>
58,351	125,636	15,574	94,211	26,832
59,853	118,028	18,896	83,840	20,818
70,273	188,588	18,258	103,053	24,619
74,260	214,782	20,464	108,123	26,308
青芋	漬菜	蘿蔔	蕪菁	葱
573,681 <sup>貫</sup>	1,555,297 <sup>貫</sup>	10,640,121 <sup>貫</sup>	1,430,263 <sup>貫</sup>	581,650 <sup>貫</sup>
600,311	1,637,363	9,684,811	1,988,003	487,594
716,810	1,698,441	9,790,229	1,799,002	463,426
674,644	940,142	8,499,776	1,181,578	424,322
670,478	1,119,818	9,800,604	1,725,417	450,362
46,457 <sup>円</sup>	46,198 <sup>円</sup>	347,217 <sup>円</sup>	55,747 <sup>円</sup>	40,233 <sup>円</sup>
47,069	54,250	280,911	72,348	31,408
63,919	65,676	299,229	77,027	31,749



第八一表 食

年次		蜀黍	甘藷	馬鈴薯
價	大正元年	21,162 <sup>円</sup>	700,842 <sup>円</sup>	23,497 <sup>円</sup>
格	全二年	19,905	651,184	21,378
年次		午莠	南瓜	茄
數	明治四十二年	806,721 <sup>貫</sup>	221,573 <sup>貫</sup>	857,519 <sup>貫</sup>
	全四十三年	559,712	220,143	1,072,227
	全四十四年	631,663	246,308	1,002,465
	大正元年	496,283	243,732	1,176,058
	全二年	658,645	268,148	1,208,259
量	明治四十二年	54,318 <sup>円</sup>	20,862 <sup>円</sup>	94,428 <sup>円</sup>
	全四十三年	58,118	17,850	100,667
	全四十四年	71,296	21,823	96,542
	大正元年	63,455	21,300	100,391
	全二年	78,698	25,379	119,233
年次	人參	楮	三椏	
	數	17,264 <sup>斤</sup>	594,603 <sup>貫</sup>	639,091 <sup>貫</sup>
	全四十三年	8,420	585,115	773,316
	全四十四年	10,005	600,710	899,235

用及特用農產物 續

青芋	漬菜	蘿蔔	蕪菁	葱
66,763 <sup>円</sup>	38,833 <sup>円</sup>	277,815 <sup>円</sup>	40,757 <sup>円</sup>	35,701 <sup>円</sup>
71,833	44,847	308,021	67,766	40,268
實棉	大麻	櫛	筍	胡瓜
38,772 <sup>貫</sup>	122,645 <sup>貫</sup>	244,426 <sup>貫</sup>	339,163 <sup>貫</sup>	697,492 <sup>貫</sup>
41,464	139,687	277,615	422,337	695,047
38,313	163,474	226,873	388,572	495,881
31,458	199,673	267,457	495,231	440,420
31,599	234,884	248,599	471,262	430,614
22,074 <sup>円</sup>	69,570 <sup>円</sup>	22,282 <sup>円</sup>	16,002 <sup>円</sup>	30,495 <sup>円</sup>
24,689	82,364	49,496	29,538	34,067
26,009	108,656	21,991	19,194	26,888
24,087	127,178	27,017	24,367	22,292
24,059	204,419	24,977	27,158	24,270
藺	山葵	檳	其他	合計
349,809 <sup>貫</sup>	21,237 <sup>貫</sup>	27,469 <sup>貫</sup>	—	—
310,253	43,305	107,822	—	—
403,516	83,767	113,040	—	—

第八一表 食

年次		人參	楮	三極
數量	大正元年	9,525 <sup>斤</sup>	597,913 <sup>貫</sup>	807,677 <sup>貫</sup>
	全二年	12,320	537,747	938,682
價格	明治四十二年	59,940 <sup>円</sup>	194,105 <sup>円</sup>	135,890 <sup>円</sup>
	全四十三年	30,520	225,954	177,029
	全四十四年	33,130	224,802	197,550
	大正元年	31,800	216,828	179,249
	全二年	34,605	382,011	235,945

第八二表 果

種別	明治四十二年		全四十三年	
	數量	價額	數量	價額
梅	石	4,673	4,465	
	円	20,373	23,326	
桃	全	62,515	41,202	
	全	19,589	16,958	
梨	全	207,418	176,213	
	全	66,424	77,783	
柿	全	427,125	423,342	
	全	75,307	72,218	
苹	全	5,087	6,683	
	全	3,559	4,829	

用及特用農產物

續

蘭	山葵	楨	其他	合計
417,971 <sup>貫</sup>	57,639 <sup>貫</sup>	95,376 <sup>貫</sup>	—	—
410,924	53,817	166,104	—	—
74,820 <sup>円</sup>	16,905 <sup>円</sup>	5,790 <sup>円</sup>	90,900 <sup>円</sup>	2,879,557 <sup>円</sup>
76,346	27,913	32,636	98,531	2,950,165
86,603	48,276	31,173	87,642	3,070,442
88,503	52,313	29,923	83,086	3,196,123
96,740	53,990	38,084	84,491	3,711,387

實

全四十四年	大正元年	全二年
5,040	4,908	5,375
25,237	26,148	26,350
49,221	77,259	68,408
19,022	25,884	19,493
217,328	289,135	230,443
79,222	87,845	74,104
694,550	337,105	1,224,425
93,971	66,018	171,273
8,244	11,946	11,835
5,442	6,481	7,625

第八二表 果

種 別	數量 價額	明治四十二年		全 四十四年	
		實 円		實 円	
枇 杷	數量	37,544		32,349	
	價額	6,238		9,087	
葡 萄	全全	6,702		9,787	
	全全	2,738		3,389	
栗	全全	11,501		76,765	
	全全	45,118		27,181	
無 花 果	全全	19,688		49,153	
	全全	3,253		5,015	
蜜 柑	全全	117,733		141,908	
	全全	28,822		31,548	
夏 橙	全全	119,472		98,791	
	全全	17,264		17,883	
其他柑橘類	全全	101,020		119,766	
	全全	20,817		28,188	
價 額 計	円	309,502		317,405	

第八三表 桑

年 次	桑	
	反 別	見積反別
明 治 四 十 二 年	3,847.3 <sup>丁反</sup>	592.4 <sup>丁反</sup>
全 四 十 三 年	4,040.6	563.1

實 續

全 四十四年	大 正 元 年	全 二 年
33,936	35,903	31,850
8,678	7,562	7,681
11,573	11,388	22,746
4,762	4,692	5,621
5,336	2,588	10,791
28,613	12,000	54,337
35,569	35,209	46,222
5,340	6,313	6,424
136,824	165,362	187,597
31,210	43,405	45,388
111,972	139,859	159,295
19,882	26,150	27,612
109,844	131,183	134,490
25,169	25,214	29,043
346,548	337,712	474,951

畑 及 茶 畑 反 別 六月三十日

畑 計	茶		畑 計
	反 別	見積反別	
4,439.7 <sup>丁反</sup>	291.8 <sup>丁反</sup>	318.6 <sup>丁反</sup>	610.4 <sup>丁反</sup>
4,603.7	306.1	314.5	620.6

第八三表 桑

年次	桑	
	反別	見積反別
明治四十四年	4,254.5	560.3
大正元年	4,413.0	577.3
全二	4,547.2	582.3

第八四表 蚕

市郡島	繭	玉繭	出殻繭
松江市	數量 46	9	—
	價額 2,070	135	—
八束郡	數量 4,592	777	77
	價額 220,416	10,878	1,463
能義郡	數量 1,418	242	22
	價額 65,228	3,630	396
仁多郡	數量 1,614	250	12
	價額 77,472	3,575	126
大原郡	數量 2,939	447	36
	價額 138,133	6,258	468
飯石郡	數量 1,844	319	17
	價額 94,044	4,785	238
簸川郡	數量 12,621	1,520	96
	價額 567,945	19,760	1,536
安濃郡	數量 1,032	227	25
	價額 46,440	2,951	391

烟及茶烟反別

續

烟計	茶		烟計
	反別	見積反別	
4,814.8	293.6	328.6	622.2
4,990.3	320.9	332.0	652.9
5,126.5	309.9	332.9	642.6

蠶

大正二年

層繭	計	飼養戶數	掃立枚數
5	60	128	58
60	2,265		
400	5,846		
6,400	239,157	4,244	4,981
128	1,810		
2,304	71,558	1,300	1,326
178	2,054		
4,361	85,534	1,432	1,363
271	3,693		
5,420	150,279	2,153	2,544
227	2,407		
5,448	104,515	1,854	1,700
934	15,171		
18,680	607,921	8,426	11,454
127	1,409		
2,540	52,322	1,118	1,077

第八四表 春

市郡島		繭	玉繭	出殻繭
邇摩郡	數量	石 575	107	6
	價格	円 24,725	1,605	102
邑智郡	全全	石 2,671	522	22
		円 117,524	8,352	264
那賀郡	全全	石 1,671	345	16
		円 70,182	5,175	288
美濃郡	全全	石 1,950	387	31
		円 79,950	4,644	465
鹿足郡	全全	石 959	195	8
		円 38,360	2,340	120
隱岐島	全全	石 1,209	157	15
		円 58,032	1,884	225
總計	全全	石 35,141	5,504	381
		円 1,600,521	75,972	6,082
大正元年	全全	石 24,164	4,951	240
		円 1,007,970	68,594	3,480
昭和十四年	全全	石 18,385	3,212	227
		円 723,699	51,344	3,387
全四十三年	全全	石 14,186	2,634	151
		円 480,915	35,676	1,996
全四十二年	全全	石 7,747	1,216	97
		円 258,670	16,317	1,464

蠶 續

層	繭	計	飼養戶數	掃立枚數
	72	760		
	1,296	27,728	764	606
	309	3,524		
	5,253	131,393	1,977	2,850
	240	2,272		
	4,800	80,445	2,473	1,999
	148	2,516		
	2,072	87,131	1,844	1,522
	116	1,278		
	2,088	42,908	1,381	944
	107	1,488		
	2,461	62,602	2,549	1,262
	3,262	44,288		
	63,183	1,745,758	31,643	33,686
	2,388	31,743		
	32,886	1,112,930	27,813	26,937
	1,725	23,549		
	29,541	807,971	26,408	26,926
	2,167	19,135		
	32,233	550,820	20,968	22,295
	1,061	70,121		
	13,241	289,692	18,190	14,396

第八五表 夏

市郡島	繭	玉繭	出殻繭
松江市	數量 1 價額 48	—	—
八郡東	全全 石円 582 29,682	86 1,118	8 112
能義郡	全全 石円 63 2,835	14 280	— —
仁多郡	全全 石円 20 975	5 79	4 73
大原郡	全全 石円 69 3,312	15 270	21 315
飯石郡	全全 石円 39 2,067	6 120	— —
簸川郡	全全 石円 155 8,525	32 704	— —
安濃郡	全全 石円 — —	— —	1 17
邇摩郡	全全 石円 2 92	— —	— —
色智郡	全全 石円 1 40	— —	— —
那賀郡	全全 石円 12 504	1 17	— —
美濃郡	全全 石円 39 1,638	7 98	1 12
鹿足郡	全全 石円 134 5,360	22 352	1 20

蠶 大正二年

層	繭	計	飼養戸數	持立枚數
—	—	1	—	—
—	—	48	7	2
—	35	711	—	—
—	490	31,402	1,003	673
—	6	83	—	—
—	156	3,271	314	78
—	2	31	—	—
—	50	1,177	57	21
—	9	114	—	—
—	180	4,077	166	101
—	4	49	—	—
—	100	2,287	157	52
—	29	216	—	—
—	870	10,099	547	232
—	—	1	—	—
—	—	17	1	1
—	—	2	—	—
—	—	92	4	3
—	—	1	—	—
—	—	40	1	1
—	—	13	—	—
—	—	521	37	14
—	2	49	—	—
—	38	1,786	80	40
—	12	169	—	—
—	216	5,948	314	147

第八五表 夏

市郡島		繭	玉繭	出殼繭
隱岐島	數量	石 124	39	6
	價額	円 5,580	468	120
總計	全	石 1,241	227	42
	全	円 60,658	3,506	669
大正元年	全	石 1,187	196	22
	全	円 43,372	2,532	310
昭和十四年	全	石 1,603	268	17
	全	円 56,534	3,573	178
全四十三年	全	石 2,298	396	6
	全	円 65,699	4,786	73
全四十二年	全	石 1,523	251	8
	全	円 51,074	3,340	101

第八六表 秋

市郡島		繭	玉繭	出殼繭
松江市	數量	石 7	2	—
	價額	円 371	46	—
八束郡	全	石 4,078	672	61
	全	円 220,212	12,768	1,281
能義郡	全	石 1,412	277	14
	全	円 76,248	6,094	224
仁多郡	全	石 833	125	6
	全	円 44,482	2,225	109

蠶 續

層	繭	計	飼養戶數	掃立枚數
	34	203	465	200
	680	6,848		
	133	1,643	3,153	1,565
	2,780	67,613		
	107	1,512	3,781	1,493
	1,521	47,735		
	162	2,050	4,559	1,995
	2,338	62,623		
	231	2,931	6,165	3,739
	2,294	72,852		
	156	1,938	5,313	2,997
	2,018	56,533		

蠶 大正二年

層	繭	計	飼養戶數	掃立枚數
	—	9	36	9
	—	417		
	231	5,042	3,706	4,233
	5,082	239,343		
	134	1,837	1,630	1,575
	4,020	86,586		
	67	1,031	1,284	818
	1,802	48,618		

第八六表 秋

市 郡 島		繭	玉 繭	出 裁 繭
大 原 郡	數量	石 2,089	317	10
	價額	円 114,895	6,340	160
飯 石 郡	全	石 987	162	12
	全	円 56,259	3,402	264
簸 川 郡	全	石 10,372	1,596	86
	全	円 508,228	31,920	860
安 濃 郡	全	石 818	119	13
	全	円 39,264	1,547	195
邇 摩 郡	全	石 246	47	3
	全	円 11,808	846	51
邑 智 郡	全	石 1,230	261	13
	全	円 59,040	4,698	260
那 賀 郡	全	石 696	117	5
	全	円 33,408	2,106	40
美 濃 郡	全	石 779	136	22
	全	円 38,950	2,312	396
鹿 足 郡	全	石 211	30	1
	全	円 9,706	480	24
隱 岐 島	全	石 384	81	15
	全	円 19,968	1,134	345
總 計	全	石 24,142	3,942	261
	全	円 1,232,839	75,918	4,209
大 正 元 年	全	石 24,164	4,951	240
	全	円 1,007,970	68,594	3,480

蠶 續

層	繭	計	飼 養 戶 數	掃 立 枚 數
	183	2,599		
	4,209	125,604	2,420	2,102
	112	1,273		
	2,576	62,501	1,713	1,123
	948	13,002		
	23,700	564,708	8,719	13,010
	73	1,023		
	1,533	42,539	1,297	901
	24	320		
	528	13,233	588	312
	144	1,648		
	3,168	67,166	1,577	1,444
	55	873		
	1,100	36,654	1,951	786
	37	974		
	666	42,324	1,274	733
	16	258		
	304	10,514	648	232
	50	530		
	1,100	22,547	1,268	524
	2,074	30,419		
	49,788	1,362,754	28,111	27,802
	2,388	31,743		
	32,886	1,112,930	27,813	26,937



第八六表 秋

市郡島		繭	玉繭	出穀繭
昭四十四年	數量	石 18,385	3,212	227
	價額	円 723,699	51,344	3,387
全四十三年	全	石 14,186	2,634	151
	全	円 480,915	35,676	1,996
全四十二年	全	石 7,747	1,216	97
	全	円 258,670	16,317	1,464

第八七表 製

種別	明治四十二年	全四十三年
製造戶數	36,950	40,497
玉露	數量 59	24
	價額 644	280
煎茶	全 16,343	15,069
	全 63,315	62,887
紅茶	全 5	7
	全 15	23
番茶	全 81,466	65,102
	全 21,334	23,521
總計	全 91,873	80,202
	全 85,308	86,711
粉茶	全 1,969	1,272
	全 2,918	2,120

蠶 續

層繭	計	飼養戶數	掃立枚數
1,725	23,549	26,408	26,926
29,541	807,971		
2,167	19,135	20,968	22,295
32,233	550,820		
1,061	70,121	18,190	14,396
13,241	289,692		

茶 (製造戶數ハ五  
月末日ノ現數)

全四十四年	大正元年	全二年
41,429	42,494	41,607
19	10	11
207	126	156
16,725	17,628	20,433
68,186	74,787	92,412
7	8	8
21	24	24
64,893	67,805	72,329
26,937	31,650	28,512
81,644	85,451	92,781
95,351	106,587	121,104
1,548	1,594	2,149
2,269	2,477	3,865

第九 牧 畜

第八八表 牛 大正二年十二月卅一日

市郡島	内種	雜種	外種	合計	出產	斃死	
松江市	牝牡	8 2	75 10	— —	83 12	26 —	4 —
	全全	368 164	3,360 1,411	20 7	3,748 1,582	529 465	13 20
八束郡	全全	1,973 1,535	949 383	2 2	2,924 1,920	547 525	11 15
	全全	1,593 2,559	292 229	— —	1,885 2,788	350 368	48 29
能義郡	全全	375 269	2,156 1,322	51 23	2,532 1,614	385 345	23 18
	全全	4,834 4,538	374 262	1 3	5,209 4,803	983 1,002	83 55
飯石郡	全全	1,871 1,705	1,244 703	18 5	3,133 2,413	487 437	20 17
	全全	1,797 411	2,027 733	4 1	3,828 1,145	605 612	55 25
安濃郡	全全	138 3	2,839 1,151	7 5	2,984 1,159	580 626	19 14
	全全	5,205 1,710	384 92	7 8	5,596 1,810	1,113 817	66 34

第八八表 牛 續

市郡島	内種	雜種	外種	合計	出產	斃死	
那賀郡	牝牡	1,208 4,188	652 1,348	3 2	1,863 5,538	237 269	15 28
	全全	808 844	1,476 1,581	15 7	2,299 2,432	406 348	26 12
美濃郡	全全	1,249 1,838	1,577 1,571	9 7	2,835 3,416	403 406	11 17
	全全	4,538 1,532	958 102	4 1	5,500 1,635	897 721	89 69
隱岐島	牝牡計	25,965 21,298	18,363 10,898	141 71	44,469 32,267	7,548 6,941	483 353
	全全	47,263	29,261	212	76,736	14,489	836
大正元	全全	27,669 22,312	18,481 10,843	142 78	46,292 33,233	7,354 7,146	382 309
	全全	49,981	29,324	220	79,525	14,500	691
明治十四	全全	27,040 21,422	18,265 11,505	154 101	45,459 33,028	8,379 7,446	401 354
	全全	48,462	29,770	255	78,487	15,825	755
全四	全全	25,369 18,471	18,483 9,519	142 104	43,994 28,094	6,901 6,200	399 350
	全全	43,840	28,002	246	72,088	13,101	749
全四	全全	26,072 19,106	20,014 8,873	133 95	46,219 28,074	6,741 5,994	446 449
	全全	45,178	28,887	228	74,293	12,731	895

第八九表 馬 大正二年十二月卅一日

市郡島	内種	雜種	外種	合計	出產	斃死
松江市	牝 2 牡 6	—	—	26	—	—
八束郡	全 9 全 8	17 66	— 3	26 77	— 3	—
能義郡	全 13 全 23	36 47	— 1	49 71	4 5	—
仁多郡	全 505 全 3	316 67	1 1	822 71	72 68	8 2
大原郡	全 63 全 53	24 31	— —	87 84	1 4	5 —
飯石郡	全 294 全 34	65 32	6 1	365 67	24 24	5 1
簸川郡	全 345 全 70	91 50	1 2	437 122	10 6	1 —
安濃郡	全 64 全 25	103 35	5 1	172 61	16 11	5 —
邇摩郡	全 — 全 21	21 170	— —	21 191	— 1	2 11
邑智郡	全 40 全 30	16 14	— —	56 44	— —	1 2
那賀郡	全 156 全 517	16 130	— 1	172 648	3 2	2 18

第八九表 馬 續

市郡島	内種	雜種	外種	合計	出產	斃死
美濃郡	牝 8 牡 403	—	—	8 586	—	— 11
鹿足郡	全 3 全 392	—	—	3 431	—	— 10
隱岐島	全 655 全 59	51 30	— —	706 89	72 55	36 5
總計	牝 2,157 牡 1,644 計 3,801	756 910 1,666	13 14 27	2,926 2,568 5,494	202 179 381	65 60 125
大元	全 2,284 全 1,808 全 4,092	765 884 1,649	13 15 28	3,062 2,707 5,769	291 144 435	52 61 113
明治四十四年	全 2,379 全 1,726 全 4,105	728 671 1,399	20 9 29	3,127 2,406 5,533	266 204 470	62 57 119
全四 十三年	全 2,322 全 1,656 全 3,978	566 554 1,120	17 5 22	2,905 2,215 5,120	237 235 472	105 105 210
全四 十二年	全 3,180 全 1,998 全 5,178	333 458 791	17 3 20	3,530 2,459 5,989	262 272 534	70 30 100

第九〇表

種 別	明治四十二年	全四十四年	全四十四年	大正元年	全二年	
						種
內 種	牝	27	26	38	38	14
	牡	11	14	20	31	15
	計	38	40	58	69	29
雜 種	全	229	143	109	113	187
	全	54	73	55	50	124
	全	283	216	164	163	311
外 種	全	10	21	53	37	73
	全	7	10	21	11	8
	全	17	31	74	48	81

第九一表 種

年 次	種 牡			
	內 種	雜 種	外 種	種
明 治 四 十 二 年	65	205		68
全 四 十 三 年	96	204		63
全 四 十 四 年	99	206		80
大 正 元 年	73	161		44
全 二 年	108	250		43

豚 十二月三十一日

種 別	明治四十二年	全四十四年	全四十四年	大正元年	全二年	
						種
總 計	牝	226	190	200	188	274
	牡	72	97	96	92	147
	計	338	287	296	280	421
出 産	全	111	130	128	210	142
	全	75	102	109	188	133
	全	186	232	237	398	275
斃 死	全	16	13	9	36	16
	全	12	9	5	32	13
	全	28	22	14	68	29

牡 牛 馬 十二月三十一日

牛 計	種 牡 馬			
	內 種	雜 種	外 種	計
338	1	9	1	11
363	—	23	—	23
385	3	16	6	25
278	—	12	4	16
401	—	10	6	16

第九二表 家

年 次	飼養戶數	家	
		成	禽
明 治 四十二年	鷄	37,573	128,067
	鶩計	272	1,389
		37,845	129,456
全 四十三年	全	37,691	133,387
	全	341	1,818
		38,032	135,205
全 四十四年	全	39,082	145,844
	全	436	2,119
		39,518	147,963
大 正 元 年	全	40,014	159,410
	全	545	2,556
		40,559	161,966
全 二 年	全	38,853	148,494
	全	821	4,441
		39,674	152,935

第九三表 牛

年 次	搾 乳 場 數
明 治 四 十 二 年	77
全 四 十 三 年	81
全 四 十 四 年	81
大 正 元 年	81
全 二 年	84

禽 六月三十日

雞	禽		產 卵	
	價 額	個 數	價 額	個 數
77,093	66,517	10,302,344	153,932	
916	1,007	92,882	1,464	
78,009	67,524	10,395,226	155,396	
79,196	62,997	9,319,882	135,611	
1,377	1,751	137,503	2,289	
80,573	64,748	9,457,385	137,902	
93,460	81,651	10,550,555	161,456	
1,914	1,848	201,662	2,892	
95,374	83,499	10,752,217	164,348	
93,895	87,059	11,514,744	189,962	
1,768	1,896	210,914	3,554	
95,663	88,955	11,725,658	193,516	
84,607	77,989	11,223,768	184,576	
1,365	2,463	175,236	3,052	
85,972	80,452	11,399,004	187,628	

乳 十二月三十一日

乳用牛頭數	搾 乳 高	價 額
433	1,252	46,708
685	1,608	54,778
743	1,664	56,864
259	1,551	49,819
288	1,548	55,776

第九四表 屠

年次	屠場	牛		
		頭數	肉量	頭數
明治四十二年	8	1,780	56,236	—
全 四十三年	9	2,565	82,543	—
全 四十四年	10	2,418	93,634	3
大正元年	10	2,231	86,001	2
全 二年	11	2,311	71,645	—

本表肉量ハ頭及蹄ヲ除去シタル骨付量日ニ依ル

第九五表 獸

年次	獸	
	本免狀	仮免狀
明治四十二年	61	46
全 四十三年	57	25
全 四十四年	72	11
大正元年	76	9
全 二年	82	7

畜

馬	豚		合 計		
	肉量	頭數	肉量	頭數	
—	—	126	2,094	1,906	58,330
—	—	131	2,436	2,696	84,979
223	83	2,796	2,504	96,361	
75	133	2,095	2,366	88,171	
—	88	1,146	2,399	72,791	

醫及蹄鉄工

十二月卅一日

醫	蹄 鉄 工		
	本免狀	仮免狀	
計	計	計	
107	52	5	57
82	54	1	55
83	74	2	76
85	73	1	74
89	80	—	80

第一〇

第九六表 公有社

種 別	明治四十三年		全 四十四年	
	箇 所	面 積	箇 所	面 積
公 有	縣 有	24 1,197.8	145 2,526.5	
	郡 有	18 311.0	32 294.7	
	市 町 村 有	3,386 8,067.6	4,012 14,963.9	
	其他團體有	16,467 29,147.8	12,609 85,068.3	
	計	19,895 38,724.2	16,798 102,853.4	
社 寺 有	5,207 5,652.5	5,622 6,278.9		
私 有	509,141 302,553.9	489,774 302,134.4		
總 計	534,233 346,930.6	512,194 411,266.7		

第九七表 公有社

市 郡 島	公 有	社寺有	私 有	計
松 江 市	4,899.1	687.7	16,646.8	22,233.6
八 東 郡	3,729.3	469.9	20,562.6	24,761.8
能 義 郡	616.4	297.4	31,156.0	32,069.8
仁 多 郡	1,932.6	517.2	10,395.5	12,845.3
大 原 郡	1,795.8	300.3	36,059.3	38,155.4
飯 石 郡	6,982.2	1,660.0	16,503.0	25,145.2
籾 川 郡	2,887.6	178.8	6,038.7	9,105.1
安 濃 郡				

山林及狩獵

寺有私有林箇所及面積

三月三十一日

大 正 元 年	全 二 年		全 三 年	
	箇 所	面 積	箇 所	面 積
26 1,507.8	142 1,516.4	142 1,516.4		
34 381.3	50 446.8	53 465.6		
3,023 9,507.9	3,278 15,896.8	3,439 17,549.5		
9,174 32,593.6	7,981 25,880.0	8,027 23,817.6		
12,257 43,990.6	11,451 43,740.0	11,661 43,349.1		
5,871 5,647.3	6,172 5,678.4	6,172 5,784.1		
494,538 294,805.4	497,429 296,626.8	498,429 298,761.4		
513,666 344,443.8	515,052 346,045.2	516,262 347,894.6		

寺有私有林面積市郡島別 大正三年三月卅一日

市 郡 島	公 有	社寺有	私 有	計
邇 摩 郡	620.1	342.3	8,897.4	9,859.8
邑 智 郡	3,944.7	186.1	50,061.8	54,192.6
那 賀 郡	2,567.6	528.3	45,561.8	48,657.7
美 濃 郡	9,723.2	392.2	32,942.8	43,058.2
鹿 足 郡	914.9	160.4	19,589.4	20,664.7
隱 岐 島	2,735.6	60.4	4,327.8	7,123.8
總 計	43,349.1	5,784.1	298,761.4	347,894.6

第九八表 保

年次	國有		公有	
	箇所	面積	箇所	面積
明治四十三年	12	60.3	82	225.5
全四十四年	12	60.3	81	224.2
全四十五年	9	97.1	147	374.9
大正二年	9	37.0	137	239.8
全三年	9	37.0	169	275.6

第九九表 公

年次	用材		薪積
	材積	價額	
明治四十二年	713,783	1,081,979	563,701
全四十四年	558,078	950,743	474,318
全四十四年	445,204	792,333	441,841
大正元年	461,936	982,180	501,347
全二年	401,268	919,979	390,455

第一〇〇表 公

年次	面積	數量	經費
明治四十二年	947.9	4,403,412	30,662
全四十四年	1,288.6	4,083,251	27,351
全四十四年	1,513.8	6,395,393	52,356

安 林

三月三十一日

社寺	有私		有		合計	
	箇所	面積	箇所	面積	箇所	面積
309	399.9	2,021	699.5	2,505	1,385.2	
365	394.0	1,980	680.4	2,438	1,358.9	
353	336.1	2,195	699.7	2,704	1,507.8	
255	293.6	2,245	701.2	2,646	1,271.6	
257	294.0	2,815	1,193.2	3,250	1,799.8	

有社寺有私有林伐採

炭材	竹		價額計
	價額	數量	
333,128	120,285	34,526	1,649,633
488,489	118,303	32,388	1,471,620
492,648	128,160	36,516	1,321,497
673,370	124,215	42,264	1,697,814
644,939	138,105	42,416	1,607,334

有社寺有私有林植栽

年次	面積	數量	經費
大正元年	1,608.1	6,691,000	60,974
全二年	1,481.6	6,800,117	59,637



第一〇一表 林

年次	丸及角材		挽材	
	數量	價額	數量	價額
明治四十二年	386,890	475,607	354,163	202,666
全四十四年	303,166	614,588	293,182	199,041
全四十四年	254,863	497,438	382,647	249,598
大正元年	488,913	1,068,655	460,908	327,066
全二年	336,993	851,061	568,032	394,854

第一〇二表 狩

年次	甲種			
	一等	二等	三等	計
明治四十二年	—	—	30	30
全四十四年	—	—	66	66
全四十四年	—	—	85	85
大正元年	—	—	86	86
全二年	—	—	76	76

產物雜類

木		炭		椎		茸		其他價格	價額計
數量	價額	數量	價額	數量	價額	數量	價額		
8,426,825	532,293	107,749	80,532	309,722	1,591,820				
10,443,666	722,445	98,624	76,728	296,340	1,909,142				
11,692,332	756,167	176,736	80,626	349,963	1,933,792				
12,040,148	859,324	218,181	158,164	396,567	2,809,776				
10,734,894	792,185	81,726	67,983	706,486	2,812,569				

獵人員

乙種					合計
一等	二等	三等	計		
—	7	886	893	923	
3	56	2,104	2,163	2,229	
1	52	1,862	1,615	2,006	
5	50	1,985	2,040	2,126	
6	51	1,939	1,996	2,072	

第一一  
第一〇三表 漁

年次	現 末 年		
	形 本 年		
	三間未滿	五間未滿	五間以上
明治四十二年	6,042	7,374	167
全 四十二年	5,936	7,464	147
全 四十三年	5,992	7,402	161
大正元年	5,607	7,588	101
全 二年	5,810	7,536	113

第一〇四表 難

年次	船數	乘組人員
明治四十二年	73	64
全 四十三年	39	96
全 四十四年	20	34
大正元年	20	74
全 二年	5	17

漁 業

船 (●ハ西洋形帆船)

船計	在 西洋形帆船	年 內 新 造		廢用船
		船 數	價 額	
13,583	12	1,199	52,035	1,143
13,548	1	1,290	59,722	11
13,555	1	1	200	1,178
13,296	4	1,225	57,828	1,008
13,459	4	3	4,400	1,154
		1,041	53,967	974
		1,083	66,866	
		2	5,200	

破 漁 船

乘 組 人 員 中				
死	亡	負 傷	生死不明	計
26	—	—	26	52
18	—	—	54	72
4	—	—	17	21
18	—	—	28	46
5	—	—	—	5

第一〇五表 魚

年次	鯉		數	量
	數	價額		
明治四十二年	3,520	3,963	14,442	
全四十四年	3,193	3,742	11,541	
全四十四年	3,273	4,130	12,922	
大正元年	3,389	4,051	14,191	
全二年	3,389	4,692	14,582	

年次	沙魚		數	量
	數	價額		
明治四十二年	25,190	9,665	57,340	
全四十四年	26,164	10,141	50,945	
全四十四年	25,472	9,585	104,382	
大正元年	52,493	12,825	54,244	
全二年	26,665	12,073	62,187	

年次	鯛		數	量
	數	價額		
明治四十二年	216,178	158,042	140,418	
全四十四年	254,661	241,707	115,032	
全四十四年	257,696	211,341	71,989	
大正元年	257,488	204,713	75,520	
全二年	270,446	231,127	129,413	

獲物ノ一 (魚類)

價額	鱸		數	量	價額
	數	價額			
19,726	6,714	4,830	19,841	10,178	
20,947	8,436	6,066	15,985	10,970	
26,146	12,481	8,733	21,989	13,846	
25,353	12,474	9,789	16,044	10,807	
26,392	10,926	9,510	14,783	9,749	

價額	鰻		數	量	價額
	數	價額			
23,612	14,950	11,788	11,151	11,892	
19,319	12,299	10,464	12,388	14,049	
33,615	12,659	11,805	15,096	15,965	
25,867	23,501	24,704	12,017	16,411	
22,181	22,388	31,408	13,600	18,232	

價額	鱒		數	量	價額
	數	價額			
40,470	86,313	62,489	19,064	9,848	
31,000	87,995	68,211	23,532	15,154	
24,116	119,608	82,246	39,168	15,963	
23,974	109,865	78,484	29,421	17,845	
32,392	47,378	36,161	51,016	24,188	

第一〇五表 魚

年次	鱈		數量
	數量	價額	
明治四十二年	186,965	86,960	825,772
全四十四年	153,428	52,758	911,269
全四十四年	174,380	66,681	850,178
大正元年	146,128	56,223	1,172,482
全二年	197,323	89,278	1,271,568

年次	烏賊		數量
	數量	價額	
明治四十二年	650,835	169,815	9,753
全四十四年	1,580,119	377,859	18,830
全四十四年	941,164	264,592	34,125
大正元年	915,350	264,899	27,935
全二年	1,624,465	377,615	18,562

第一〇六表 魚

年次	鮑		數量
	數量	價額	
明治四十二年	21,696	12,942	23,665
全四十四年	28,536	17,157	125,572
全四十四年	25,620	14,983	87,320

獲物ノ一 續

價額	文鰯魚		數量	價額
	數量	價額		
149,862	50,563	16,672	1,183,318	133,621
193,927	64,279	22,440	617,389	116,753
164,246	99,153	32,262	731,608	122,289
248,868	107,080	24,921	1,904,738	192,923
279,186	103,191	32,183	1,307,775	135,245

價額	鰈		其他價額	價額計
	數量	價額		
10,522	14,577	6,677	113,429	1,054,069
18,880	17,059	7,414	86,819	1,328,620
54,308	19,713	7,889	111,070	1,280,828
22,261	25,481	9,041	123,634	1,397,593
16,038	20,718	7,302	150,216	1,545,168

獲物ノ二 (貝類)

價額	貝		其他價額	價額計
	數量	價額		
5,031	101,454	6,433	2,449	26,855
13,650	86,383	9,104	1,343	41,254
9,069	102,348	7,775	1,261	33,088

第一〇六表 魚

年次	鮑		赤	
	數量	價額	數量	價額
大正元年	28,769	13,766		68,654
全二年	40,075	28,191	石	17,750 946

第一〇七表 魚

年次	海苔		和	
	數量	價額	數量	價額
明治四十二年	17,569	19,218		190,185
全四十三年	13,258	16,440		155,735
全四十四年	30,766	34,146		152,078
大正元年	35,434	32,461		176,205
全二年	41,814	39,987		214,756

第一〇八表 水

年次	節類		其他價格
	鮭	節	
	數量	價額	
明治四十二年	5,850	8,280	640
全四十三年	6,059	8,865	2,320
全四十四年	5,040	7,310	469

獲物ノ二 續

貝	螺		其他價額	價額計
	數量	價額		
10,304	149,762	9,966	1,493	35,529
9,670	189,210	15,040	1,818	54,719

獲物ノ三 (藻類)

布	其他價額	價額計	價額總計
29,761	20,334	69,313	1,150,237
30,105	35,474	82,019	1,451,893
28,326	23,622	86,134	1,400,050
34,016	30,704	97,181	1,530,303
39,644	44,189	123,820	1,723,707

產製造物ノ一 (食用)

索		乾	
鮭		鱈	
數量	價額	數量	價額
324,024	409,865	992	4,413
352,620	446,555	522	2,182
207,838	299,847	1,937	7,166

第一〇八表 水

年次	節類		其他價額
	節	類	
	數量	價額	
大正元年	8,150	14,465	1,382
全二年	6,747	11,172	1,159
年次	素乾		其他價額
	數量	價額	
明治四十二年	12,740	13,795	7,200
全四十三年	6,210	12,406	10,484
全四十四年	27,646	11,268	5,702
大正元年	9,781	10,994	6,114
全二年	5,413	2,868	1,393
年次	鹽		其他價格
	數量	價額	
明治四十二年	3,281	1,278	510
全四十三年	8,394	3,989	390
全四十四年	2,065	879	491
大正元年	2,103	1,026	925
全二年	5,240	3,540	520

產製造物ノ一

續

素		乾	
數量	價額	數量	價額
229,336	287,382	1,203	4,401
385,820	422,953	998	3,775
文		乾	
數量	價額	數量	價額
5,357	3,381	64,018	30,468
9,561	5,522	174,148	130,849
19,782	11,122	71,653	26,924
9,278	7,712	67,098	31,366
11,595	10,588	122,260	56,242
鱈		乾	
價額	數量	價額	其他價格
410	6,900	3,980	6,798
735	7,100	5,430	7,668
362	6,500	3,340	13,279
803	2,700	1,610	13,637
380	1,000	500	11,245

第一〇八表 水

年次	煮鱈		海
	數量	價額	
明治四十二年	226,298	141,367	16,767
全四十四年	115,160	71,344	3,420
全四十四年	227,664	147,265	819
大正元年	251,417	157,342	5,911
全二年	136,273	74,419	7,843

年次	鹽鱈		鱈
	數量	價額	
明治四十二年	14,804	5,719	114,422
全四十四年	16,830	5,266	118,151
全四十四年	11,242	3,468	357,201
大正元年	14,466	4,206	341,654
全二年	51,459	14,564	396,566

年次	鹽製		其他價額
	數量	價額	
明治四十二年	6,700	5,525	4,802
全四十四年	1,600	1,740	13,121
全四十四年	2,500	1,750	5,411
大正元年	7,000	6,550	8,839
全二年	700	490	5,429

產製造物ノ一 續

參	鮑		乾
	價額	數量	
10,748	735	2,374	7,673
4,589	550	2,546	10,279
2,569	731	2,270	8,679
5,142	1,637	2,005	10,009
6,344	763	2,273	8,872

製	鱈		其他價額
	價額	數量	
42,768	31,840	20,829	
49,205	47,610	29,727	
114,154	55,820	30,841	
124,752	70,065	36,621	
140,621	77,855	45,332	

雜	海苔		其他價額	價額計
	數量	價額		
3,175	13,553	11,852	758,569	
4,955	15,289	11,346	845,261	
3,390	13,799	15,743	749,995	
3,543	15,339	13,112	763,596	
11,527	17,238	12,672	856,614	

第一〇九表 水

年次	榨 鯿		其他價額
	數 量	價 額	
明治四十二年	2,710	754	—
全 四十二年	8,000	4,480	—
全 四十四年	2,174	695	1,311
大正元年	1,402	471	90
全 二 年	6,517	1,389	57

年次	肥料價額計		魚油價額
	數 量	價 額	
明治四十二年	—	42,615	1,328
全 四十二年	—	19,815	1,684
全 四十四年	—	17,029	3,106
大正元年	—	71,659	3,711
全 二 年	—	31,280	2,213

第一一〇表 水

年次	場 數
明治四十二年	42
公有水面	1,291
私有水面	1,333
計	—

產製造物ノ二 (肥料及其他)

雜 干	鯿		其他價額
	數 量	價 額	
—	148,459	34,915	6,946
—	34,485	10,070	5,265
—	48,897	10,986	4,037
—	228,790	50,570	20,528
—	80,695	22,650	7,184

澆 海 蘿			價額總計
數 量	價 額	價 額	
—	—	—	802,512
—	—	—	866,760
—	—	—	770,130
400	—	400	839,366
—	—	—	890,107

產 養 殖

面 積	收 穫 高	
	數 量	價 額
1,810,927	16,615	5,222
112,196	60,925	1,119
1,923,123	77,540	6,341



第一一〇表 水

年 次		場 數
明 治 四 十 三 年	公有水面	35
	私有水面	1,332
	計	1,367
全 四 十 四 年	全	41
	全	1,878
	全	1,919
大 正 元 年	全	106
	全	2,758
	全	2,864
全 二 年	全	105
	全	2,671
	全	2,776

產 養 殖 續

面 積	收 獲 高	
	數 量	價 額
坪	實	円
1,488,181	110,784	9,402
60,720	813	1,117
1,518,901	111,597	10,519
1,890,570	77,975	8,347
124,662	1,032	1,567
2,015,232	79,007	9,914
2,165,100	62,895	7,803
231,458	1,730	2,661
2,396,558	64,625	10,464
1,992,452	6,553	7,693
石	946	2,874
228,149	1,838	2,874
2,220,601	8,391	10,567
石	946	

第一二表  
第一一表 採

種 別	稼 業	
	鑛 區	坪 數
金 銀 銅	—	—
金 銀 銅 鉛	1	67,757
金 銀 銅 鉛 亞 鉛 硫 化 鐵	1	299,188
銀	—	—
銀	4	488,077
銀 銅 鉛 亞 鉛	—	—
銀 銅 鉛 亞 鉛	3	920,487
銀 銅 硫 化 鐵 鉛	—	—
銅	3	919,249
銅 亞 鉛	—	—
安 質 母 尼 鉛	—	—
亞 鐵	—	—
滿 水	—	—
石	1	183,353
	2	177,008
總 計	15	3,055,119

鑛 業

掘鑛區及坪數鑛種別 大正二年十二月卅一日

休 業		合 計	
鑛 區	坪 數	鑛 區	坪 數
2	55,345	2	55,345
—	—	1	67,757
—	—	1	299,188
1	50,915	1	50,915
12	963,199	16	1,451,276
2	201,934	2	201,934
1	65,637	1	65,637
2	239,238	5	1,159,725
1	158,945	1	158,945
2	185,457	2	185,457
17	1,826,536	20	2,745,785
1	180,113	1	180,113
3	218,611	3	218,611
1	37,507	1	37,507
1	63,454	1	63,454
2	38,465	2	38,465
—	—	1	183,353
2	169,426	4	346,434
50	4,454,782	65	7,509,901

第一一表 採

年次	稼業	
	鑛區	坪數
大正元年	17	3,336,423 <sup>坪</sup>
明治四十四年	14	2,771,207
全四十四年	13	2,844,326
全四十二年	21	4,388,116

第一二表 鑛

種別	明治四十二年		全四十四年	
	製出	高賣代價	噸	噸
金	噸	17,781	18,671	18,671
	噸	19,068	18,648	18,648
	円	75,340	93,240	93,240
銀	噸	806,812	942,003	942,003
	噸	839,621	932,908	932,908
	円	109,990	125,932	125,932
銅	斤	1,531,975	1,523,880	1,523,880
	斤	1,612,227	1,524,075	1,524,075
	円	480,690	439,877	439,877
鉛	斤	4,549	3,374	3,374
	斤	4,879	3,370	3,370
	円	390	270	270

堀鑛區及坪數鑛種別

續

休業		合計	
鑛區	坪數	鑛區	坪數
48	4,082,688 <sup>坪</sup>	65	7,419,111 <sup>坪</sup>
56	5,906,051	70	8,677,258
59	5,418,400	72	8,262,726
51	5,191,402	72	9,529,518

物產額

全四十四年	大正元年	大正二年
—	26,540	24,498
—	26,416	24,260
—	152,080	121,320
2,862	1,163,297	1,196,463
2,862	1,169,581	1,182,233
382	178,907	180,671
1,266,212	1,818,785	1,995,652
1,147,233	1,815,610	2,002,897
365,127	645,926	751,144
—	2,659	4,085
—	2,647	4,046
—	281	474

第一一二表 鑛

種 別	明治四十二年	全 四十四年
鐵	製出高	39,793
	販賣高	54,361
	代價	7,137
亞 鉛	全全	—
	全全	—
	全全	—
含金銀鉛型 銅	全全	—
	全全	—
	全全	—
石 炭	產出高	6,263
	販賣高	5,709
	代價	13,796
	噸	3,470
	噸	2,990
	噸	6,251

第一一三表 石

年 次	船 舶 用
明 治 四 十 二 年	16,137,559 <sup>斤</sup>
全 四 十 三 年	17,067,534
全 四 十 四 年	19,446,285
大 正 元 年	8,728,400
全 二 年	6,838,458

物 產 額 續

全 四十四年	大 正 元 年	全 二 年
17,474	67,139	72,563
14,700	68,228	65,431
159	7,317	7,375
25,110	200,449	143,379
25,110	157,249	136,350
2,122	7,691	5,204
642,954	—	—
642,799	—	—
412,596	—	—
2,368	1,353	528
2,051	1,158	558
3,832	1,874	729

炭 消 費 高

丁 場 用	計
20,462,524 <sup>斤</sup>	36,600,083 <sup>斤</sup>
19,897,339	36,964,873
23,245,799	42,692,084
19,606,355	28,334,755
15,592,373	22,430,831