






始









定B  
209  
昭R100

昭和六年度

# 家畜保險統計表



10.5.21

農林省畜産局

昭和七年十一月

定B  
209



14.9  
909

定B  
209



80W45899







IX. 表2家畜保險組合一覽表ニ於テハ年度末現在事業中ノ各保險組合ニツキ設立認可年月、保險引受開始年月及ビ定款中ノ若干條項ヲ轉載シタリ、尙昭和七年十月末日マデニ設立認可アリタル組合(年度末現在事業中ノ組合ヲ除ク)ニツキテハ本表ノ附録トシテ本表中ノ或項目ヲ組合別ニ掲ゲタリ

X. 表11用途別危險率ニ於テハ頭數、保險價額、保險金額各ニツキ用途別及ビ牛計、馬計、合計ニツイテ五年度末現在、六年度末現在及ビ六年度中ノ保險事故ノ和ノ二分ノ一ヲ以テ年度内保險事故ヲ除シテ得ラルル數ヲ夫々ノ危險率トシテ掲ゲタリ

XI. 表12月別危險率ニ於テハ牛計及ビ馬計ニツイテ、前月末現在、該月末現在及ビ該月中ノ保險事故ノ和ノ二分ノ一ヲ以テ該月保險事故ヲ除シテ得ラルル數ヲ該月危險率トシテ掲ゲタリ、本表ニ於テモ之ヲ頭數、保險價額、保險金額ノ三種ニツイテ計算シタリ

XII. 表14用途別一頭當リ金額ニ於テハ前年度末現在、繼續加入、新加入、保險事故、年度末現在ノ各ニツキ保險價額、保險金額、再保險金額、保險料、再保險料ノ頭數ニ對スル算術平均ヲ用途別、牛計、馬計及ビ合計ニツイテ掲ゲタリ

XIII. 表15保險ノ目的タルベキ家畜千頭ニ對スル年度末現在頭數、保險價額、保險金額及ビ保險料ニ於テハ各組合年度末現在ノ頭數、保險價額、保險金額及保險料ヲ該組合内ノ保險ノ目的タルベキ家畜頭數ニテ除シタルモノノ千倍ヲ示シタリ、ココニ各組合内ノ保險ノ目的タルベキ家畜頭數トシテハ設立認可申請ノ際ノ事業計畫書ニ計上サレタル數ヲ探レリ

XIV. 表16組合別貸借對照表、表17組合別損益計算表ハ法令ノ定ムル所ニ從ヒ組合ヨリ農林大臣ニ提出シタルモノヲ轉載シタリ

XV. 年度末現在事業中ノ各組合ニツイテ、其ノ年度末現在純保險料率、附加保險料率及ビ附加保險料率ノ純保險料率ニ對スル割合ヲ用途別ニ參考トシテ示シタリ

XVI. 前年度統計表ニ比較シテ加除變更シタル點ヲ舉グレバ、新ニ年度別統計表及保險事故家畜用途別病類別頭數百分率ノ二表ヲ加ヘ、年齡別統計表、新加入家畜保險金額別統計表、新加入家畜保險價額別頭數統計表、年齡別危險率ノ四表及ビ年齡別頭數及保險金額ノ一圖ヲ廢シタリ、而シテ月別統計表、道府縣別統計表、組合別統計表ノ三表ハ之ヲ牛、馬及ビ計ニ分ツテ掲ゲ、保險事故家畜月別病類別頭數統計表ハ之ヲ斃死、切迫屠殺及ビ法令殺ニ分ツテ掲ゲ、又年度末現在道府縣別頭數及保險金額比較圖ハ之ヲ牛、馬別ニ示シタリ、又變更ニ因ル増減ノ保險價額及保險金額ノ計算ニ於テ前年度統計表ニ於テハ保險料期間内ノ用途變更ニ因ルモノニ變更繼續ノ際ノ保險價額及ビ保險金額ノ増減ヲ合算シ其ノ他ノ事故ニ因ル消滅欄ニハ制限年齡ニ達シタルモノ、繼續加入セザルモノ、組合ノ區域外ニ移シタルモノ、讓渡、交換、屠殺及ビ無効ニ因ル消滅ヲ計上シタルモノ本年

表ニ於テハ前述セルIVニ從ツテ變更ニ因ル増減欄ノ頭數ニハ保險料期間内ノ用途變更ニ因ル増減ノミヲ掲ゲ保險價額及ビ保險金額欄ニハ用途變更ニ因ル増減ト保險料期間承繼ニ因ル増減トヲ合算計上シ、變更繼續ノ際ノ保險價額及ビ保險金額ノ増減ハ之ヲ其ノ他ノ事故ニ因ル減少欄ニ合算シタリ

昭和七年十一月

農林省畜産局



昭和七年四月以後昭和七年十月末日マデニ組合ノ定款中變更、追加等アリタルモノノ  
 中本年表ニ直接影響アルモノヲ列擧スレバ次ノ如シ

保 險 組 合	變更又ハ 追加ノ 年月日	變 更	追 加		
			用 途	純 保 險 率 附 加 保 率	
長 崎 壱 岐 郡 吉 牛	7. 5. 27	壱岐郡家畜保險組合ト改稱ス	種 牡 馬 純 馬 前二號ニ屬セザル馬	2.2 4.0 1.8	1.4 2.4 1.1
高 知 土 佐 郡 高 知 市	7. 6. 1	高知土長家畜保險組合ト改稱ス、組合ノ區域ヲ土佐郡 高知市及長岡郡トス、理事5名、監事3名トス			
秋 田 鹿 角 郡	7. 6. 3	保險金額ノ最低限ヲ30圓トス			
愛 知 知 多 郡	7. 6. 6	理事5名、監事2名トス、其ノ他ノ家畜ノ保險金額ノ 最高限ヲ300圓トス			
秋 田 由 利 郡	7. 6. 9	保險金額ノ最低限ヲ30圓トス			
岩 手 盛 岡	7. 6. 17	保險金額ノ最高限ヲ種牡馬ニ付テハ1,000圓、種牡牛 ニ付テハ500圓、其ノ他ノ家畜ニ付テハ300圓トス	乳 用 種 々 牡 牛 役 肉 用 種 々 牡 牛 前三號ニ屬セザル牛	3.3 2.5 1.0 1.0	1.2 1.0 1.0 1.0
栃 木 下 都 賀 郡	7. 6. 20	定期總代会開催ノ時期ヲ4月又ハ5月トス			
岐 阜 加 茂 郡	7. 6. 22	岐阜縣加茂郡家畜保險組合ト改稱ス			
鹿 兒 島 伊 佐 郡	7. 7. 1	保險金額ノ最高限ヲ種牡馬ニツイテハ800圓、種馬ニ ツイテハ100圓、其ノ他ノ家畜ニ付テハ300圓トス			
福 岡 嘉 穂 郡	7. 7. 8	嘉穂飯塚家畜保險組合ト改稱ス、組合ノ區域ヲ嘉穂郡 及飯塚市トス			
佐 賀 東 松 浦 郡	7. 7. 8	東松浦郡家畜保險組合ト改稱ス、組合ノ區域ヲ唐津 市及東 浦郡トス、事務所ノ所在地ヲ東松浦郡佐志村 トス			
滋 賀 高 島 郡	7. 7. 28	前二號ニ屬セザル馬ノ純保險料率ヲ3.0、附加保險料 率ヲ2.0トス			
靜 岡 志 太 郡	7. 8. 10	靜岡縣志太郡榛原郡家畜保險組合ト改稱ス、組合ノ區 域ヲ志太郡及榛原郡トス、理事4名、監事2名トス、 定期總代会ノ時期ヲ6月トス			
宮 崎 兒 湯 郡	7. 8. 29	定期總代会ノ時期ヲ4月トス 附加保險料率ヲ次ノ如ク變更ス			
長 崎 島 原	7. 9. 12	1. 乳 用 種 々 牡 牛 2.3 5. 種 牡 馬 1.5 2. 乳 用 種 々 牡 牛 1.5 6. 純 馬 2.4 3. 役 肉 用 種 々 牡 牛 1.0 7. 放 牧 馬 1.5 4. 前 三 號 二 屬 セ ザ ル 牛 0.9 8. 前 三 號 二 屬 セ ザ ル 馬 1.3			
青 森 中 弘	7. 9. 28	事務所ノ所在地ヲ弘前市トス			
神 奈 川 中 郡	7. 10. 1	組合ノ區域ヲ中郡及平塚市トス			

目 次

家畜保險組合分布圖

I. 家畜保險概説

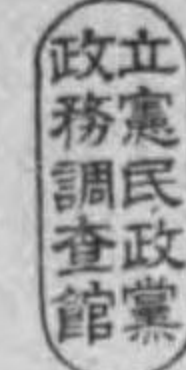
家畜保險制度概要 ..... 1  
 家畜保險沿革略誌 ..... 7

II. 事業統計表

昭和六年度事業概況 ..... 9  
 1. 家畜保險組合設立狀況 ..... 18  
 2. 家畜保險組合一覽表 ..... 20  
 附錄 昭和七年十月末日現在設立認可保險組合一覽表 ..... 32  
 3. 年度別統計表 ..... 34  
 4. 用途別統計表 ..... 34  
 5. 月別統計表 ..... 36  
 6. 道府縣別統計表 ..... 40  
 7. 組合別統計表 ..... 52  
 8. 保險事故家畜用途別病類別頭數統計表 ..... 88  
 9. 保險事故家畜月別病類別頭數統計表 ..... 90  
 10. 保險事故家畜組合別病類別頭數統計表 ..... 92

III. 比率及平均

11. 用途別危險率 ..... 112  
 12. 月別危險率 ..... 112  
 13. 保險事故家畜用途別病類別頭數百分率 ..... 114  
 14. 用途別一頭當リ金額 ..... 114  
 15. 保險ノ目的タルベキ家畜千頭ニ對スル年度末現在頭數、  
 保險價額、保險金額及保險料 ..... 116





### IV. 收 支 計 算

16. 組合別貸借對照表 .....	122
17. 組合別損益計算表 .....	134
18. 家畜再保險特別會計貸借對照表 .....	146
19. 家畜再保險特別會計損益計算表 .....	146

### V. 圖 表

- 圖 1. 昭和六年度末現在道府縣別頭數及保險金額比較圖
- 圖 2. 月末現在頭數及保險金額累月比較圖
- 圖 3. 昭和六年度末現在用途別頭數千分率及用途別保險金額千分率
- 圖 4. 牛馬別病類別百分率
- 圖 5. 月別牛馬別危險率

### 參 考

組合別保險料率一覽表 .....	148
------------------	-----





..... 122  
 ..... 134  
 ..... 146  
 ..... 146

圖

險金額千分率

..... 143

# 家畜保險組合分布圖

昭和七年十一月末日現在

- 設立認可アリタル組合 (206)
- 發起認可協議済組合 (12)









## I 家畜保險概説

### 家畜保險制度概要

家畜ノ所有者ガ家畜ノ死亡ニ因ツテ被ル損害ヲ填補スル目的ヲ以テ家畜保險組合ヲ組織シ組合員相互ノ間ニ元受保險ヲ營ミ之ニ對シテ政府ガ再保險ヲ行フモノトス

#### 家畜保險組合ノ組織

- 一 元受保險者タル家畜保險組合ハ法人トス
- 二 組合ノ組織ハ相互組織ニシテ任意加入トス
- 三 組合ノ區域ハ郡市ノ區域(北海道ニ在リテハ北海道廳支廳長管轄區域)トス、但シ特別ノ事由アルトキハ此ノ區域ニ依ラザルコトヲ得
- 四 組合員タル者ハ組合ノ區域内ニ牛又ハ馬ヲ所有スル者トス
- 五 組合ハ其ノ名稱中ニ家畜保險組合タルコトヲ示スベキ文字ヲ用フルコトヲ要ス
- 六 組合ノ住所ハ主タル事務所ノ所在地ニ在ルモノトス
- 七 組合設立ノ手續次ノ如シ
  - (イ) 組合員タルベキ資格ヲ有スル者七人以上發起人トナリ定款及事業計畫書ノ作成
  - (ロ) 地方長官ニ對スル發起認可ノ申請
  - (ハ) 發起ノ認可
  - (ニ) 設立同意者ノ募集
  - (ホ) 創立總會ノ招集 創立總會ノ決議事項ハ定款ノ議定、理事監事ノ選任及組合ノ負擔ニ歸スベキ創立費アルトキハ其ノ費用及償却方法ノ承認
  - (ヘ) 農林大臣ニ對スル組合設立ノ認可申請
  - (ト) 農林大臣ノ認可 組合ノ成立
  - (チ) 組合設立ノ登記

#### 組合員ノ權利義務

- 一 同種類ノ家畜(牛又ハ馬)ニシテ組合員ガ組合ノ區域内ニ所有スルモノハ總テ保險ニ付スベキモノトス、但シ定款ヲ以テ別段ノ定ヲ爲スコトヲ得  
組合ハ組合員ニ對シテ正當ノ事由ナクシテ保險ノ引受ヲ拒ムコトヲ得ズ
- 二 定額ノ保險料ノ釀出  
保險料期間ハ一箇年トス



- 三 追徴金ノ醸出 組合ノ経費ニ不足ヲ生ジタルトキハ組合員ハ追徴金ヲ醸出スル義務アルモノトス  
追徴金ノ額ハ事業年度中ニ存セシ家畜保険ニ付其ノ年度中ニ経過シタル期間ニ對スル保険料ノ額ヲ超エザル限度ニ於テ其ノ額ニ比例シテ之ヲ定ム
- 四 保険金額ノ削減 事業年度ニ於テ缺損金アルトキハ定款ニ依リ先ヅ準備金ヲ支出シ不足アルトキハ追徴金ヲ取立テ尙不足アル場合ニ於テハ組合ハ事業年度中ニ支拂ノ事由ヲ生ジタル保険金額ニ付其ノ額ニ比例シテ保険金額ノ削減ヲ爲スコトヲ得ルモノトス
- 五 剰餘金ノ分配 剰餘金ノ處分トシテ組合員ニ分配ヲ爲ス場合ニハ保険料ノ額及事業年度中ニ経過シタル期間ニ比例シテ之ヲ爲ス
- 六 権利義務ノ承継 保険ノ目的ノ譲受人ハ定款ノ定ムル所ニ依リ組合ノ承諾ヲ得テ譲渡人ノ権利義務ヲ承継スルコトヲ得

#### 保険ノ目的タルベキ家畜

牛及馬トシ牛ハ出生ノ月ヨリ起算シ六月以上十一歳以下ノモノニ限り、馬ハ明ケ二歳以上明ケ十六歳以下ノモノニ限ル

#### 保 險 事 故

保険事故(保険金額支拂ノ事由)ハ牛馬ノ死亡ニシテ斃死、切迫屠殺、法令ニ依ル殺處分ノ三者ヲ含ム。屠殺ニ因ル死亡ハ之ヲ包含セズ

#### 保 險 價 額 及 保 險 金 額

保険價額(家畜ノ價額)ハ組合ノ評價委員ノ評價ニヨリ組合ニ於テ之ヲ決定ス、而シテ家畜ノ價額ニ著シキ變動アリタルトキハ次ノ保険料期間ヨリ保険價額ヲ變更スルモノトス  
保険金額ハ保険價額ノ百分ノ八十ヲ超過スルコトヲ得ザルモノトス。若シ超過シタルトキハ其ノ超過シタル部分ニ付テハ家畜保険ハ無効トス

#### 保 險 料

保険料ハ前拂且一時拂トシ用途ニヨリ牛ヲ四種類馬ヲ三種類ニ分チ各々料率ヲ異ニス、而シテ純保険料率及附加保険料率ハ定款ヲ以テ之ヲ定ムルヲ要スルモ純保険料率ハ家畜保険法施行規則別表ニ定ムル最低率ヲ下ルヲ得ズ、又附加保険料率ハ加入頭數、保険金額等ヲ考慮シ附加再保険料及組合ノ維持費ヲ支辨スルニ必要ナル程度ニ定ムベキモノトス

#### 保 險 關 係 ノ 發 生

家畜所有者ガ家畜ヲ保険ニ付スルノ申込ヲ爲シ組合ハ其ノ家畜ノ健康診断ヲ爲シテ保険ノ引受ノ諾否ヲ決定シ之ヲ申込者ニ通知シ申込者ハ保険料ヲ支拂フ、而シテ組合ノ責任ハ定款ニ別段ニ定アル場合ヲ除クノ外組合ガ保険料ヲ受領シタル日ノ翌日ニ始マル

#### 危 險 ノ 防 止 及 免 責 事 由

- 一 告知義務 保険引受ノ當時組合員ガ惡意又ハ重大ナル過失ニ因リテ重要ナル事實ヲ告ゲズ又ハ重要ナル事項ニ付不實ノ事ヲ告ゲタルトキハ組合ガ其ノ事實ヲ知リ又ハ過失ニ因リテ知ラザリシトキヲ除クノ外組合ハ家畜保険ノ解除ヲ爲スコトヲ得。但シ保険引受ノ時ヨリ六箇月又ハ組合ガ解除ノ原因ヲ知リタル時ヨリ一箇月ヲ経過シタルトキハ此ノ限ニ在ラズ
- 二 責任開始後ノ待期 組合ノ責任ガ始マリタル日ヨリ二週間以内ニ保険事故ヲ生ジタルトキハ組合員ハ其ノ事故ノ原因ガ組合ノ責任ノ始マリタル後ニ生ジタルコトヲ證明スルニ非ザレバ保険金額ヲ請求スルコトヲ得ザルモノトス
- 三 切迫屠殺ノ承諾 組合員保険ノ目的タル家畜ヲ切迫屠殺セントスル場合ニハ已ムヲ得ザル事由アル場合ヲ除クノ外組合ノ承諾ヲ求ムベキモノトシ、之ニ違反シタルトキハ組合ハ其ノ損害填補ノ責ニ任ゼズ
- 四 保険ノ目的タル家畜ノ検査及必要ナル處置ノ指示 検査ヲ拒ミ又ハ指示ニ従ハザルトキハ組合ハ損害ノ全部又ハ一部ニ付填補ノ責ヲ免ルルコトヲ得
- 五 通知義務 保険ノ目的タル家畜ガ著シキ疾病ニ罹リ又ハ著シキ傷害ヲ受ケタルトキ其ノ他定款ヲ以テ定ムル種々ノ通知義務アリ、義務違反ニ對シテハ組合ハ損害ノ全部又ハ一部ニ對シ填補ノ責ニ任ゼザルカ又ハ定款ヲ以テ定ムル過怠金ヲ徴收ス
- 六 治療義務 組合員保険ノ目的タル家畜ノ疾病又ハ傷害ノ治療ヲ怠リタルトキハ組合ハ損害ノ全部又ハ一部ニ付填補ノ責ヲ免ルルコトヲ得
- 七 次ノ損害ハ組合之ヲ填補スル責ニ任ゼズ
  - (イ) 組合員ノ故意又ハ重大ナル過失ニ因リテ生ジタル損害
  - (ロ) 戦争其ノ他ノ變亂ニ因リテ生ジタル損害ハ特約アルニ非ザレバ之ヲ填補セズ

#### 損 害 ノ 填 補

填補スベキ損害ノ額ハ死亡ノ原因ノ發生前ノ家畜ノ價額ヨリ肉皮等ノ價額及法令ノ規定ニ依リ手當金等ヲ受クベキトキハ其ノ金額ヲ控除シタル殘額トス、而シテ組合ノ填補スベキ保険金ノ額ハ上記ノ損害ノ額ニ付保険金額ノ保険價額ニ對スル割合ニ依リテ定ム



ルモノトス、保險價額ヲ定メタルトキハ組合ハ其ノ價額ノ著シク過當ナルコトヲ證明スルニ非ザレバ其ノ填補額ノ減少ヲ請求スルコトヲ得ズ

### 組 合 ノ 機 關

- 一 理 事 特別ノ事由アル場合ヲ除クノ外組合員中ヨリ總會ニ於テ之ヲ選任ス、理事ハ組合長及副組合長ヲ互選ス、理事ノ員數及其ノ任期ハ定款ヲ以テ之ヲ定ム
- 二 監 事 總會ニ於テ組合員中ヨリ之ヲ選任ス、監事ハ理事又ハ事務員ト兼スルヲ得ズ、其ノ員數及任期ハ定款ヲ以テ之ヲ定ム
- 三 總 會 組合ノ理事ハ少クとも毎年一回組合員ノ通常總會ヲ開クコトヲ要ス、組合ノ理事ハ必要アリト認ムルトキハ何時ニテモ臨時總會ヲ招集スルコトヲ得
- 四 總 代 會 組合員三百名以上ノ組合ニ限リ總會ニ代ルベキ總代會ヲ設クルコトヲ得、總代會ハ組合員中ヨリ選舉シタル議員ヲ以テ之ヲ組織ス、議員ノ定數、任期及選舉ニ關シテハ定款ヲ以テ之ヲ定ム
- 五 區長及評價委員 定款ヲ以テ定ム、組合ノ區域ヲ數區ニ分チ各區ニ區長ヲ置ク、區長ハ組合長ノ委任ヲ受ケ區内ニ屬スル組合ノ事務ヲ分掌ス、評價委員ハ家畜ノ評價及損害額ノ量定ニ參與ス
- 六 事 務 員 技術員及書記ヲ置クモノトシ定款ヲ以テ之ヲ定ム

### 組合ノ計算及資金ノ運用

- 一 事業年度 四月一日ヨリ翌年三月三十一日ニ至ル一年トス
- 二 組合ハ責任準備金、支拂備金及剩餘金アルトキハ法定準備金ヲ積立ツルモノトス
- 三 理事ハ財産目録、貸借對照表、事業報告書、損益計算書及剩餘金處分案又ハ不足金填補案ヲ作成シ通常總會ノ會日ヨリ一週間前ニ之ヲ監事ニ提出シ監事ノ意見書ト共ニ總會ノ承認ヲ求ムベキモノトス
- 四 組合ノ資金ノ運用ハ次ノ方法ニ依ルベキモノトス
  - (イ) 郵便局ヘノ貯金又ハ總會若クハ總代會ニ於テ定メタル銀行ヘノ預金
  - (ロ) 國債證券、地方債證券、勸業債券、農工債券又ハ北海道拓殖債券ノ保有、此ノ方法ニ依リ運用スベキ金額ノ限度ハ定款ヲ以テ之ヲ定ム

### 加入及脱退ト組合ノ監督

- 一 組合ハ組合員タルベキ資格ヲ有スル者ニ對シ正當ノ事由ナクシテ組合員ト爲ルコトヲ拒ムコトヲ得ズ
- 二 組合員ハ三月前ニ豫告ヲ爲スニ非ザレバ脱退スルコトヲ得ズ

- 三 組合員ハ次ノ理由ニ因リテ脱退ス、但シ(イ)ノ場合ニ付テハ定款ヲ以テ別段ノ定ヲ爲スコトヲ得
  - (イ) 保險關係ノ消滅
  - (ロ) 死 亡
  - (ハ) 破 産
  - (ニ) 除 名 除名ノ事由ハ定款ヲ以テ定ム
- 四 組合員ハ組合ヲ脱退シタルトキト雖モ脱退ノ日ノ屬スル事業年度ノ追徴金及保險金額ノ削減ニ關シテハ其ノ義務ヲ免ルルコトヲ得ズ
- 五 組合ノ監督ハ農林大臣及組合ノ主タル事務所ノ所在地ヲ管轄スル地方長官トス、但シ組合ノ事業ヲ停止シ又ハ組合ノ解散ヲ命ズルハ農林大臣ニ限ル

### 家畜保險(元受保險)ニ關スル免稅

- 一 家畜保險組合ニハ所得稅及營業收益稅ヲ課セズ
- 二 家畜保險組合ガ家畜保險法ニ基キテ爲ス登記ニ付テハ登録稅ヲ課セズ
- 三 家畜保險法ニ依ル家畜保險ニ關スル書類ニハ印紙稅ヲ課セズ

### 家 畜 再 保 險

家畜保險法ニ依ル家畜保險ノ再保險事業ハ政府之ヲ管掌ス

- 一 再保險關係成立ノ時期 組合ガ家畜保險ノ引受ヲ爲シタルトキハ之ニ因リテ政府ト組合トノ間ニ當然再保險關係成立スルモノトス
- 二 組合ノ通知義務 家畜保險ノ引受ヲ爲シタルトキハ組合ハ遲滞ナク家畜保險法施行規則ノ定ムル所ニ依リ元受保險ノ内容等ヲ農林大臣ニ通知スベク、又第二回以後ノ保險料ヲ受領シタルトキ又ハ保險關係ノ變更若クハ消滅アリタルトキハ組合ハ遲滞ナク其ノ旨ヲ農林大臣ニ通知スベキモノトス
- 三 再保險金額 再保險金額ハ元受保險金額ノ十分ノ五トス、但シ元受保險金額七百圓ヲ超ユル種牡牛及種牡馬ニ付テハ十分ノ七トス
- 四 再保險料率 再保險料率ハ組合ガ定メタル純保險料率ニ其ノ百分ノ十三ヲ附加シタル率トス
- 五 再保險料支拂ノ時期 政府ニ於テ納入告知書ヲ組合ニ送付スルヲ以テ組合ハ其ノ告知書ニ指定セル場所ニ期日迄ニ支拂フベキモノトス
- 六 再保險金額支拂ノ請求 再保險金額ノ支拂ヲ請求セントスルトキハ組合ハ請求書ニ家畜保險法施行規則ノ定ムル所ニ依リ死亡ノ原因及經過竝ニ組合ノ支拂フベキ保險金額及其ノ算出基礎ヲ記載シタル書面ヲ添ヘテ之ヲ農林大臣ニ提出スベキモノトス



- 七 再保險金額ノ支拂 組合ガ再保險金額ノ支拂ヲ請求シタルトキハ政府ハ請求ノ當否ヲ審査シタル上遲滯ナク再保險金額ヲ支拂フモノトス  
支拂再保險金額ハ組合ノ支拂フベキ保險金額ヲ基礎トシ再保險金額ノ元受保險金額ニ對スル割合ニ依リテ之ヲ定ム、次ノ場合ニ於テハ政府ハ再保險金額ノ全部又ハ一部ノ支拂ノ責ニ任ゼズ
- (イ) 組合ガ法令又ハ定款ニ違反シテ損害ノ填補ヲ爲シタルトキハ政府ハ組合ニ損害填補ノ責無キ限度ニ應ジテ再保險金額ノ全部又ハ一部ヲ支拂ハズ
- (ロ) 組合ガ損害額ヲ不當ニ認定シテ損害ノ填補ヲ爲シタルトキハ政府ハ損害額ヲ査定シテ填補スベキ金額ヲ定ム
- (ハ) 組合ガ不正ノ目的ヲ以テ家畜保險引受ノ通知ヲ怠リタルトキハ政府ハ再保險金額ノ全部ヲ支拂ハズ
- 八 家畜再保險審査會 組合ガ再保險ニ關スル事項ニ付政府ニ對シテ民事訴訟ヲ提起スルニハ家畜再保險審査會ノ審査ヲ經ルコトヲ要ス
- 九 再保險ノ經理 再保險ニ關スル收支ニ付テハ家畜再保險特別會計ヲ設ク
- 十 印紙稅ノ免除 家畜再保險ニ關スル書類ニハ印紙稅ヲ課セズ

## 家畜保險沿革略誌

我國家畜保險制度ノ濫觴ハ古クヨリ行ハレタル牛馬賴母子講其他ノ講又ハ共濟組合ニ在リ、是等ハ何レモ隣保相助ノ觀念ニ胚胎シタル共濟制度ニシテ家畜ガ斃死シタル場合被害畜主ノ爲ニ醜金ヲ爲シ之ヲ救済スルノ制度タリ、大正四年畜産組合法制定以來ハ畜産組合又ハ同聯合會ニシテ家畜共濟事業ヲ行フモノ漸次増加シ、大正十四年農商務省ノ行ヒタル調査ニ依レバ家畜共濟制度ハ廣ク一府二十三縣ニ實施セラレ事業主體ノ數百八十ニ及ビタルガ其ノ半ハ畜産組合又ハ同聯合會ニシテ半ハ講又ハ申合組合ナリキ、又昭和二年ノ統計ニ依レバ牛馬總頭數各約百五十萬頭ノ内畜産組合又ハ同聯合會ノ行フ家畜共濟ニ加入セル頭數ハ馬二萬頭強牛三十一萬頭強ニ達セルヲ見ル、然レドモ共濟事業ハ家畜ノ喪失ニ因ル損害ヲ救済スル爲ニハ未ダ充分ナラザルヲ以テ進ンデ保險制度實施ノ要望ハ屢々唱導セラレタル所ナリ、政府モ亦夙ニ家畜保險ノ必要ヲ認メ調査ヲ進メタル結果大正十五年七月商工省ニ設置セル損害保險制度調査委員會ノ議ニ付シタルヲ以テ同委員會ハ昭和二年九月ヨリ翌三年七月ニ亘リ原始産業關係保險ノ一部門トシテ家畜保險制度ニ付調査スル所アリ、昭和三年七月[家畜保險ハ我國ノ現狀ニ鑑ミ實施ノ可能性アリ且速ニ之ガ制度ヲ確立スルノ要アリト認ム]ル旨決議シ且牛馬ノ生命保險ヲ最モ要急ト認メ其ノ組織ノ大綱ヲ決定セリ、右ノ決定ニ基キ立案セラレタル家畜保險法案竝ニ家畜再保險特別會計法案ハ昭和四年一月第五十六回帝國議會ニ提出セラレ其ノ協賛ヲ經タリ其ノ後ノ主ナル事項ヲ摘録スレバ次ノ如シ

### 昭和四年

- 三月二十七日 家畜保險法(昭和四年法律第一九號)公布  
同日 家畜再保險特別會計法(昭和四年法律第一一號)公布  
三十日 家畜再保險特別會計規則(昭和四年勅令第三三號)公布
- 四月一日 家畜再保險特別會計法施行  
同日 家畜再保險特別會計規則施行
- 六月二十七日 農林省畜産局ニ家畜保險課設置セラレ家畜保險法ノ施行ニ關スル事項竝ニ家畜再保險特別會計及之ニ屬スル物品ニ關スル事項ヲ掌ル
- 家畜保險組合登記取扱手續(昭和四年司法省令第二五號)公布  
家畜保險法ニ依ル家畜保險ノ目的タルベキ家畜竝ニ家畜保險法ニ依ル家畜再保險ノ再保險金額及再保險料ニ關スル件(昭和四年勅令第二八三號)公布
- 八月 家畜保險法施行規則(昭和四年農林省令第一九號)公布



家畜保險指導獎勵ノ任ニ當ルベキ地方廳職員ニ對スル補助金交付ノ方法ヲ定ム(昭和四年畜第五八六四號次官通牒)

九月一日 家畜保險法施行(昭和四年勅令第二六二號)

同日 家畜保險法施行規則施行

同日 家畜保險組合登記取扱手續施行

同日 家畜保險法ニ依ル家畜保險ノ目的タルベキ家畜並ニ家畜保險法ニ依ル家畜再保險ノ再保險金額及再保險料ニ關スル件施行

三日ヨリ三日間農林省ニ地方廳關係職員打合會開催

十月 家畜保險組合技術員設置費補助規則(昭和四年農林省令第二七號)公布

家畜保險組合定款例作成ノ上參考送付

十二月 十二日ヨリ一週間東京ニ最初ノ家畜保險講習會開催

家畜保險組合ノ設立及監督ニ關シ地方長官宛通牒(昭和四年畜第八九九三號次官通牒)

**昭和五年**

二月 初メテ家畜保險組合ノ設立並ニ事業開始ヲ見ル、家畜保險ノ元受保險金額七百圓ヲ超ユル種牡牛及種牡馬ニ付再保險金額ヲ元受保險金額ノ十分ノ七トス(昭和五年農林省告示第五二號)

四月 家畜保險組合ノ財産目錄、貸借對照表等ノ様式制定(昭和五年農林省告示第一七四號)

五月 本月分ヨリ家畜保險事業概況ヲ印刷配付

**昭和六年**

五月 定款例改正 家畜保險消滅後當該保險料期間ノ殘存期間中他ノ家畜ヲ引受クル規定ヲ設クル等

七月六日 家畜再保險審査會規程(昭和六年勅令第一七一號)公布

同日 同施行規則(昭和六年農林省令第一五號)公布

同日 家畜再保險審査會長委員其他任命

九月 家畜保險時報創刊

**昭和七年**

六月 東北地方及北海道凶作地畜産業助成ノ爲家畜保險組合ニ對シ補助金交付ニ付通牒(昭和七年畜第七七〇八號次官通牒)

七月 家畜保險普及促進ニ關スル獎勵金交付ニ付通牒(昭和七年畜第八七二七號次官通牒)

## II 事業統計表

### 昭和六年度事業概況

#### 家畜保險組合設立狀況

昭和五年二月以後昭和五年度末迄ニ設立認可アリシ組合ハ39道府縣 110組合ニシテ同年度末現在事業中ノ組合ハ37道府縣 102組合ナリシガ昭和六年度中ニ新ニ設立認可アリタル67組合、同年度中ニ新ニ事業ヲ開始シタル71組合ヲ加ヘテ六年度末ニ於ケル累計ハ設立認可42道府縣 177組合、事業中ノ組合42道府縣 173組合ニ達セリ、而シテコノ内全管下ニ亙ツテ事業中ノ道府縣ハ群馬及ビ宮崎ノ二縣ニシテ群馬ハ全縣下ヲ一組合トナシ、宮崎ハ之ヲ8組合ニ分ツ

昭和六年度中ノ月別設立組合數及事業開始組合數次ノ如シ

月別	四月	五月	六月	七月	八月	九月	十月	十一月	十二月	一月	二月	三月	累計
設立組合數	10	10	14	2	0	9	7	3	1	5	3	3	177
事業開始組合數	9	6	11	7	8	3	3	4	9	5	4	2	173

參照 表1; 表2

#### 昭和六年度末現在成績

昭和六年度末現在頭數96,450, 保險金額, 8,207,309.5圓, 保險料 165,041.95圓, 再保險金額 4,109,918.75圓, 再保險料 61,140.24圓ニシテ之ヲ前年度末現在ニ比較スレバ頭數ニ於テ其ノ約13割3分ヲ保險金額ニ於テ其ノ9割7分餘ヲ増加セリ

**用途別** 昭和六年度末現在數ヲ牛, 馬別ニ觀ルニ頭數ニ於テハ牛6割9分餘ヲ占メ, 保險金額ニ於テハ牛約6割7分ヲ占ム, 又牛ニ於テハ乳牛及種牡牛以外ノ牛9割餘ヲ占メ, 馬ニ於テハ種牡馬及輓馬以外ノ馬9割餘ヲ占ム



今用途別頭數、保險金額並ニ其千分率ヲ示セバ次ノ如シ

用途別	種別	頭數	保險金額	頭數千分率	保險金額千分率
1.	乳牛	2,536	306,034.0	26.29	37.29
2.	乳用種々牝牛	131	37,779.0	1.36	4.60
3.	役肉用種々牝牛	762	170,379.0	7.90	20.76
4.	前三號ニ屬セザル牛	63,510	4,956,604.0	658.48	603.93
5.	種牡馬	163	68,450.0	1.74	8.34
6.	種馬	1,664	159,817.5	17.25	19.47
7.	前二號ニ屬セザル馬	27,679	2,508,246.0	286.98	305.61
牛計		66,939	5,470,796.0	694.03	666.58
馬計		29,511	2,736,513.5	305.97	333.42
合計		96,450	8,207,309.5	1,000.00	1,000.00

参照 表3; 表4; 圖2; 圖3

道府縣別成績 各道府縣ニツキ事業中ノ組合數ヲ異ニシ、組合別ニハ又事業開始ノ時ヲ異ニシ、保險ノ目的タルベキ家畜頭數ヲ異ニスレドモ、昭和六年度末現在頭數及保險金額ノノミ着目シテ順序ヲ附スレバ右表ノ如シ

尙本表ニ示サザル栃木、石川、長野、愛知、大阪、徳島、佐賀ノ7府縣ノ頭數ハ500頭ヨリ1,000頭ノ間ニアリ、埼玉、千葉、神奈川、富山、福井、山梨ノ6縣ノ頭數ハ何レモ500頭未滿ナリ

又保險金額ニツイテ觀レバ栃木、石川、長野、愛知、滋賀、鳥根、山口、香川ノ8縣ノ保險金額ハ5萬圓ヨリ10萬圓ノ間ニアリ、埼玉、千葉、神奈川、富山、福井、山梨、大阪、徳島、佐賀ノ9府縣ハ5萬圓ニ達セズ

参照 表1; 表2; 表6; 表15; 圖1

道府縣	頭數		保險金額	
	頭數	保險金額	道府縣	保險金額
鹿兒島	8,486	70.6	鹿兒島	70.6
京都	7,490	68.2	宮崎	68.2
宮崎	7,345	67.8	京都	67.8
大分	6,335	62.2	兵衛	62.2
福鹿兒島	5,146	44.0	大分	44.0
兵衛	5,116	39.6	福鹿兒島	39.6
愛知	4,911	34.6	愛知	34.6
岡山	4,229	30.7	岡山	30.7
鳥根	3,969	30.5	鳥根	30.5
廣	2,949	24.4	廣	24.4
新	2,731	22.8	新	22.8
三	2,672	21.7	三	21.7
北	2,578	21.0	北	21.0
高	2,368	20.9	高	20.9
海	2,315	17.7	海	17.7
長	2,040	15.6	長	15.6
福	1,977	15.5	福	15.5
宮	1,809	15.4	宮	15.4
秋	1,744	15.0	秋	15.0
岩	1,714	13.8	岩	13.8
茨	1,620	13.6	茨	13.6
群	1,438	13.4	群	13.4
香	1,398	11.3	香	11.3
靜	1,345	11.2	靜	11.2
滋	1,105	10.1	滋	10.1
岐	1,101	10.1	岐	10.1
山	1,090	10.0	山	10.0
青	1,078	10.0	青	10.0
島	1,003	10.0	島	10.0

組合別成績 保險ノ目的タルベキ家畜頭數ニ對スル昭和六年度末現在頭數ノ千分率

ニヨリ分類セル組合數ヲ示セバ次ノ如シ

300%以上	200%以上	100%以上	100%未滿
竹野郡(京都) 810%	21組合	49組合	91組合
中郡(〃) 716			
天田郡(〃) 667			
與謝郡(〃) 572			
養父郡(兵庫) 467			
城崎郡(〃) 462			
出石郡(〃) 434			
相樂郡(京都) 426			
朝來郡(兵庫) 387			
南宇和郡(愛媛) 377			
宗像郡(福岡) 357			
東宇和郡(愛媛) 335			

昭和六年度末現在頭數1,000頭以上ノモノ26組合、保險金額10萬圓以上ノモノ18組合アリ之ヲ示セバ次ノ如シ

府縣	組合	頭數	保險金額
京都	天田郡	3,022	24.0
岡山	山阿智郡	1,731	14.7
大分	分阿智郡	1,664	12.5
福鹿兒島	福鹿兒島	1,586	12.5
宮崎	宮崎	1,516	12.3
大分	大分	1,491	12.2
京都	京都	1,438	12.0
鹿兒島	鹿兒島	1,315	11.9
宮崎	宮崎	1,313	11.7
群馬	群馬	1,302	11.3
福岡	福岡	1,240	11.2
鹿兒島	鹿兒島	1,217	11.0
鳥根	鳥根	1,196	11.0
京都	京都	1,173	10.9
鳥根	鳥根	1,173	10.8
大分	大分	1,123	10.8
鹿兒島	鹿兒島	1,118	10.7
大分	大分	1,109	10.7
宮崎	宮崎	1,094	10.4
愛媛	愛媛	1,087	10.4
鹿兒島	鹿兒島	1,084	10.4
岡山	岡山	1,062	10.3
京都	京都	1,059	10.3
鹿兒島	鹿兒島	1,027	10.2
鳥根	鳥根	1,026	10.2
鳥根	鳥根	1,004	10.1
鳥根	鳥根	1,003	10.1

参照 表7; 表15



平均保険金額、平均保険料及平均保険料率 昭和六年度末現在平均保険金額及平均  
 保険料ヲ用途別ニ示セバ次ノ如シ

用途別	一頭當リ保険金額	一頭當リ再保険金額	一頭當リ保険料	一頭當リ再保険料
1. 乳牛	121	60	5.45	2.20
2. 乳用種々牡牛	288	150	9.07	3.68
3. 役肉用種々牡牛	224	112	3.12	1.07
4. 前三號=屬セザル牛	72	36	1.12	0.40
5. 種牡馬	407	236	12.81	5.67
6. 純馬	96	48	4.87	1.94
7. 前二號=屬セザル馬	91	45	2.40	0.89
牛計	82	41	1.32	0.48
馬計	93	47	2.60	0.98
合計	85	43	1.71	0.63

今之ヲ前年度末現在ニ比較スレバ牛ニ於テハ平均保険金額ニ於テ其約1割4分、平均  
 保険料ニ於テ其約1割7分ノ減少ニ當リ、馬ニ於テハ平均保険金額ニ於テ其1割8分餘、  
 平均保険料ニ於テ其1割9分餘ノ減少ニ當ル

次ニ昭和六年度末現在平均保険料率ヲ示セバ次ノ如シ、ココニ平均保険料率トハ年度  
 末現在保険料ノ年度末現在保険金額ニ對スル比ヲ云ヒ平均再保険料率トハ年度末現在再  
 保険料ノ年度末現在再保険金額ニ對スル比ヲ云フ、而シテ平均再保険料率ノ113分ノ100  
 ヲ平均純保険料率トシテ示シ、コレト平均保険料率トノ差ヲ平均附加保険料率トシテ示  
 シタリ

用途別	平均純保険料率	平均附加保険料率	平均保険料率	平均再保険料率
1. 乳牛	3.228	1.288	4.516	3.648
2. 乳用種々牡牛	2.164	0.980	3.144	2.445
3. 役肉用種々牡牛	0.850	0.544	1.394	0.961
4. 前三號=屬セザル牛	0.905	0.528	1.433	1.023
5. 種牡馬	2.124	1.040	3.164	2.400
6. 純馬	3.565	1.510	5.075	4.029
7. 前二號=屬セザル馬	1.746	0.899	2.645	1.973
牛計	1.042	0.574	1.616	1.178
馬計	1.863	0.937	2.800	2.105
合計	1.317	0.694	2.011	1.488

参照表4; 表14

尙參考ノタメニ年度末現在事業中ノ各組合ノ定款ニ定ムル保険料率ノ平均及法定最低  
 純保険料率ヲ示セバ次ノ如シ

用途別	純保険料率ノ平均	附加保険料率ノ平均	保険料率ノ平均	再保険料率ノ平均	法定最低純保険料率
1. 乳牛	3.214	1.479	4.693	3.632	3.2
2. 乳用種々牡牛	2.086	1.007	3.093	2.357	2.0
3. 役肉用種々牡牛	0.905	0.540	1.445	1.023	0.8
4. 前三號=屬セザル牛	1.048	0.681	1.728	1.184	0.9
5. 種牡馬	2.121	1.063	3.183	2.397	2.0
6. 純馬	3.572	1.651	5.223	4.036	3.5
7. 前二號=屬セザル馬	1.728	1.076	2.804	1.953	1.6

保険金額ノ保険價額ニ對スル割合 昭和六年度末現在保険金額ノ保険價額ニ對スル  
 割合ヲ用途別ニ示セバ次ノ如シ

用途別	1. 乳牛	2. 乳用種々牡牛	3. 役肉用種々牡牛	4. 前三號=屬セザル牛	5. 種牡馬	6. 純馬	7. 前二號=屬セザル馬
割合	61.3	52.2	67.5	71.4	47.9	65.4	62.2

尙牛、馬及ビ牛馬合計ニツイテ之ヲ觀ルニ牛ニ於テハ70.5、馬ニ於テハ61.9、合計ニツイ  
 テハ67.4ナリ

参照表4

昭和六年度新加入及繼續成績

昭和六年度内ノ新加入頭數 80,141, 保険金額 6,504,926.9圓, 繼續頭數 17,048, 保険金額  
 1,775,376.6圓ナリ, 而シテコノ繼續歩合ハ頭數ニ於テ約4割1分5厘, 保険金額ニ於テ4  
 割3分1厘餘ニシテ前年度歩合ニ比較スレバ頭數ニ於テ其ノ1割7分餘ヲ, 保険金額ニ  
 於テ其ノ2割8分餘ヲ増加シタリ

月別 昭和六年度中ノ加入狀況ヲ月別ニ觀ルニ一組合平均加入頭數ノ間ニハ  
 前年度ニ於ケル如キ大ナル變化ヲ見ザレドモ本年度内一組合一ヶ月平均加入頭數55ヲ超  
 過セシ月ハ三月, 十二月, 八月, 五月, 九月及ビ七月ニシテ前年度ニ於ケル一組合一ヶ  
 月平均加入頭數ヲ超過セシ月ト一致ス, 而シテコノ六ヶ月間ノ加入總頭數ハ56,705, 保険  
 金額4,811,811.2圓ニシテ六年度加入總數ニ對シテ5割8分ニ當ル, 又一組合平均加入頭數  
 ノ最モ小ナリシハ十一月ニシテ之ニ次グハ六月及ビ四月ニシテコレモ殆ンド前年度ノ狀  
 況ニ一致ス, 而シテコノ三ヶ月間ノ加入總頭數ハ15,909, 保険金額1,448,471.7圓ニシテ六年



度加入總頭數ノ1割6分、保險金額ノ1割7分ニ當ル

昭和六年度中ノ一組合一ヶ月平均加入頭數ハ55ニシテ保險金額ハ4,722圓ナリ、今各月

一組合平均加入頭數及保險金額ヲ示セバ次ノ如シ

月別	一組合平均加入頭數	一組合平均加入保險金額
四月	42.7	4,101.7
五月	62.6	5,627.6
六月	43.4	3,800.4
七月	59.8	5,398.0
八月	67.1	5,886.5
九月	60.0	5,194.8
十月	47.8	4,233.5
十一月	36.8	3,311.9
十二月	67.7	5,344.4
一月	54.5	4,278.2
二月	48.8	3,946.0
三月	69.3	5,541.3
平均	55.0	4,722.0

更ニ月別ニ事業中ノ組合數ノ増加率(各月純増加ノ前月末現在ニ對スル百分比)ト加入頭數ノ増加率トヲ示セバ次ノ如シ

月別 増加率	月別											
	四月	五月	六月	七月	八月	九月	十月	十一月	十二月	一月	二月	三月
事業中ノ組合數	9%	5%	9%	5%	6%	2%	2%	3%	6%	3%	2%	1%
加入頭數	10	13	9	10	10	7	4	4	6	6	5	5

参照表5; 圖2

組合別加入頭數 昭和六年度組合別加入頭數ノ多少ヲ年度内經過月數ニ從ツテ分類スレバ次表ノ如シ、ココニ平均加入頭數トシテハ事業開始ノ月ガ昭和六年四月又ハソレ以前ノ組合ニ對シテハ年度内各月一組合平均加入頭數ノ和ヲトリ、五月事業開始ノ組合ニ對シテハ五月以後年度末ニ至ル各月一組合平均加入頭數ノ和ヲトレリ、以下之ニ準ズ尙括弧内ノ數字ハ各組合ノ年度内加入總頭數ナリ

事業開始ノ月	經過月數	平均加入頭數	平均以上ノ加入頭數ヲ得タル組合	平均ニ違セザル組合		
四月以前	12	660.5	天田郡 (3,032) 野郡(大分) (1,669) 大野郡 (1,529) 北諸郡 (1,330) 東野郡 (1,307) 中野郡 (1,223) 東野郡 (1,177) 東野郡 (1,118) 東野郡 (1,097) 東野郡 (1,039) 八野郡 (1,013) 八野郡 (991) 八野郡 (941) 八野郡 (913) 八野郡 (874) 八野郡 (845) 八野郡 (820) 八野郡 (803) 八野郡 (782) 八野郡 (753) 八野郡 (737) 八野郡 (729) 八野郡 (707) 八野郡 (700) 八野郡 (686)	阿宗直日東諸縣 (1,738) 哲像入野郡 (1,599) 野郡 (1,493) 野郡 (1,314) 野郡 (1,247) 野郡 (1,201) 野郡 (1,148) 野郡 (1,104) 野郡 (1,065) 野郡 (1,030) 野郡 (1,006) 野郡 (947) 野郡 (927) 野郡 (875) 野郡 (848) 野郡 (829) 野郡 (808) 野郡 (784) 野郡 (769) 野郡 (753) 野郡 (733) 野郡 (714) 野郡 (701) 野郡 (697) 野郡 (681)	出石郡 (640) 深野郡 (589) 板白川郡 (553) 東白川郡 (544) 嘉野郡 (512) 中野郡(神奈川) (501) 中野郡(神奈川) (497) 九野郡 (489) 大野郡(福井) (478) 大野郡(福井) (460) 大野郡(福井) (452) 大野郡(福井) (428) 三野郡 (409) 三野郡 (394) 三野郡 (389) 三野郡 (382) 八野郡 (354) 八野郡 (354) 小野郡 (345) 小野郡 (335) 高野郡 (323) 高野郡 (314) 大野郡 (291) 大野郡 (258) 西野郡 (240) 西野郡 (231) 西野郡 (209) 西野郡 (198) 西野郡 (150) 安野郡 (110) 安野郡 (52) 安野郡 (20)	城山郡 (606) 崎野郡 (559) 閉伊郡 (549) 閉伊郡 (516) 閉伊郡 (502) 閉伊郡 (499) 閉伊郡 (494) 閉伊郡 (482) 閉伊郡 (467) 閉伊郡 (458) 閉伊郡 (450) 閉伊郡 (413) 閉伊郡 (402) 閉伊郡 (390) 閉伊郡 (387) 閉伊郡 (365) 閉伊郡 (354) 閉伊郡 (344) 閉伊郡 (324) 閉伊郡 (319) 閉伊郡 (313) 閉伊郡 (290) 閉伊郡 (243) 閉伊郡 (239) 閉伊郡 (219) 閉伊郡 (206) 閉伊郡 (160) 閉伊郡 (138) 閉伊郡 (100) 閉伊郡 (46)
五月	11	617.8	喜多郡 (1,091) 八東郡 (1,003) 伊佐郡 (1,072)	西野郡 (518) 新野郡 (128) 滋賀郡 (344)		
六月	10	555.2	西野郡 (780) 古志郡 (736)	宮崎郡 (539) 宮崎郡 (351) 松原郡 (216) 中野郡 (158) 中野郡 (60) 那須郡 (355) 須賀郡 (313) 那須郡 (189) 那須郡 (134)		
七月	9	511.8	上野郡 (1,454) 水野郡 (1,008) 始良郡 (1,125) 北海郡 (869)	高野郡 (484) 南野郡 (301) 長水郡 (350)		
八月	8	452.0	薩摩郡 (722) 佐用郡 (615) 八頭郡 (716)	鹿野郡 (365) 會野郡 (315) 南野郡 (25) 加東郡 (348) 佐野郡 (32)		
九月	7	384.9	排宿郡 (632)	川邊郡 (303) 東松浦郡 (198)		
十月	6	324.9	南桑田郡 (356)	吉備郡 (173) 安蘇足利 (59)		
十一月	5	277.1	泉北郡 (603) 北野郡 (481) 大分郡 (513)	可兒郡 (73)		
十二月	4	240.3	幡多郡 (365) 志田郡 (294) 富山縣第一 (304)	下野郡 (204) 玉野郡 (119) 鹽谷郡 (91) 佐野郡 (183) 羽野郡 (104) 天野郡 (73)		
一月	3	172.6	刈羽郡 (394) 中野郡 (206) 中野郡 (372)	上野郡 (127) 香美郡 (77)		
二月	2	118.1	中野郡 (129)	富山縣第二 (75) 嶺南 (6) 結城郡 (10)		
三月	1	69.3	遠賀郡 (99)	鞍手直方 (43)		

参照表2; 表7



保 險 事 故

昭和六年度中ノ保險事故發生頭數ハ1,133ニシテ其保險金額111,313圓,再保險金額55,856.5圓ナリ,コレニ對スル支拂保險金ハ104,814.03圓,支拂再保險金ハ52,606.72圓ニシテ外ニ殘存物及手當金等合計9,105.67圓アリ今之ヲ牛馬別ニ示セバ次表ノ如シ

Table with 7 columns: 畜種別, 頭數, 保險金額, 再保險金額, 支拂保險金, 支拂再保險金, 殘存物手當金等. Rows for 牛 and 馬.

病類別及死因別 保險事故ノ發生シタルモノニツキ病類別ニ觀ルニ牛ニ於テハ消化器病最モ多ク全體ノ44.1%ヲ占メ,外傷不慮ニヨルモノ之ニ次ギ16.9%,泌尿生殖器病12.1%,呼吸器病7.0%,循環器病6.0%,神経系病6.2%,傳染病5.1%,運動器病其他2.5%ナリ,馬ニ於テモ消化器病最モ多ク全體ノ37.5%ヲ占メ,外傷不慮ニヨルモノ之ニ次ギ20.0%,傳染病15.0%,泌尿生殖器病7.2%,運動器病6.6%,神経系病6.5%,呼吸器病4.6%,循環器病其他3.1%ナリ

次ニ死因別ニ觀ルニ法令ニ因ル殺處分及切迫屠殺ニ因ルモノ牛ニ於テハ其ノ26.9%,馬ニ於テハ其ノ19.1%ヲ占メ,外傷不慮ニ因ルモノハ前掲ノ如ク牛16.9%,馬20.0%ニシテ牛ノ56.2%,馬ノ60.9%ハ病死ナリ

之ヲ前年度ノ狀況ニ比較スルニ牛ニ於ケル傳染病ニ因ル事故ハ前年度ニ於テハ之ヲ見ザリシニ關ハラズ本年度ニ於テハ5.1%ノ發生ヲ見タルノ外病類別ニハ著シキ變化ヲ認メズ外傷不慮ニ因ルモノノ割合ハ牛ニ於テ約4%ノ増加,馬ニ於テ7%餘ノ減少ナリ

參照表8;表9;表10;表13;圖4

用途別頭數危險率 用途別ニ頭數危險率ヲ算定シタル結果次表ノ如シ

Table with 8 columns: 用途別, 1.乳牛, 2.乳用種々牛, 3.役肉用種々牛, 4.前三號=屬セザル牛, 5.種牡馬, 6.種馬, 7.前二號=屬セザル馬. Includes 危險率 percentages.

更ニ牛,馬及牛馬合計ニツキテ算出シタル頭數危險率ハ牛1.110%,馬2.886%合計1.630%ナリ

月別危險率 牛馬別ニツキ月別ニ頭數危險率ヲ觀ルニ次表ニ示ス如ク牛馬共ニ大體前半年ニ高クシテ後半年ニ低ク前年度ノ狀況ト大凡一致スルヲ見ル

Table with 14 columns: 月別, 四月, 五月, 六月, 七月, 八月, 九月, 十月, 十一月, 十二月, 一月, 二月, 三月. Rows for 牛 and 馬.

參照表12;圖5

收 支 計 算

組合別 昭和六年度ニ於ケル組合ノ經營狀態ヲ事業中ノ組合173組合内決算未報告ノモノ1組合殘172組合ニ付テ見ルトキハ保險關係ノ收入ノミヲ以テ收支ノ平衡ヲ保テルモノハ技術員ヲ設置セザル5組合ノミニシテ其他ハ補助金,寄附金等ノ收入ニ依リ辛ウジテ收支ノ平衡ヲ保テツツアルモ尙44組合ハ年度末決算ニ於テ缺損ヲ生ジタリ

參照表16;表17

再保險 家畜保險特別會計ニ在リテハ昭和六年度歳入111,116圓餘,歳出107,980圓餘ニシテ差引殘高3,136圓餘ナリ而シテ未經過再保險料ニ相當スル金額17,407圓餘ヲ翌年度歳入ニ繰入セルヲ以テ差引不足額14,271圓餘ハ積立金ヨリ補足シ決算ヲ結了セリ

參照表18;表19

最 近 ノ 概 況

昭和七年十月末現在事業中ノ組合ハ202ニシテ七年度中ノ純増加ハ十月末ニ於テ頭數25,693,保險金額1,395,885.6圓ニシテ六年度末現在ニ比較スレバ頭數ニ於テ其ノ約2割7分ヲ保險金額ニ於テ其ノ1割7分餘ヲ増加シタリ

今昭和七年度中ノ事業概況ヲ十月末日マデノ分ニツイテ用途別ニ示セバ次ノ如シ

Table with 8 columns: 用途別, 繼續加入(頭數, 保險金額), 新加入(頭數, 保險金額), 保險事故頭數, 失効頭數, 收入保險料, 支拂保險金. Includes 牛馬合計.

尙用途別ニ昭和七年十月末現在ノ狀況ヲ示セバ次ノ如シ

Table with 10 columns: 用途別, 頭數, 保險價額, 保險金額, 再保險金額, 保險料, 再保險料, 一頭當保險金額, 一頭當保險料. Includes 牛馬合計.

備考 前表及ビ本表ノ保險價額保險金額及ビ再保險金額ハ一圓未満ヲ四捨五入シテ示シタリ



1 家畜保險組

道府縣別	種別	設立認可アリタル		發起認可協議済	
		組合數	組合數	組合數	組合數
1	北海	7	2	宗谷枝幸, 渡島, 北見, 空知, 日高, 天鹽國, 釧路	
2	青森	8	0	八戸, 三本木, 五戸, 西北, 三戸, 中弘, 南津輕郡, 東青	
3	岩手	4	0	上閉伊郡, 盛岡, 九戸郡, 下閉伊郡	
4	宮城	6	0	名取郡, 亶理郡, 登米郡, 志田郡, 玉造郡, 桃生牡鹿	
5	秋田	3	0	鹿角郡, 山本郡, 由利郡	
6	福島	8	0	相馬郡, 大越, 石川郡, 東白川郡, 耶麻郡, 雙葉, 常葉, 會津	
7	茨城	4	2	稻敷郡, 新治郡, 眞壁郡, 結城郡	
8	栃木	4	1	下都賀郡, 那須郡, 安蘇足利, 鹽谷郡	
9	群馬	1	0	上州	
10	埼玉	1	0	入間郡川越市	
11	千葉	1	1	安房青牛	
12	神奈川	1	0	中郡	
13	新潟	7	1	北蒲原郡, 西蒲原郡新潟市, 古志郡長岡市, 中頸城郡高田市, 刈羽郡,	
14	富山	2	0	富山縣第一, 富山縣第二	
15	石川	3	0	鹿島郡, 鳳至郡, 羽咋郡北部	
16	福井	2	0	大野郡, 嶺南	
17	山梨	1	0	北巨摩郡	
18	長野	4	0	下水内郡, 松筑, 長水, 上伊那郡	
19	岐阜	5	0	岐稻, 惠那郡, 掛斐本巢, 可兒郡, 加茂郡	
20	静岡	5	0	田方郡, 志太郡, 駿東郡沼津市, 富士郡, 庵原郡清水市	
21	愛知	1	0	知多郡	
22	三重	6	1	員辨郡, 名賀郡, 中勢, 多氣郡, 飯南郡, 度會郡	
23	滋賀	3	0	高島郡, 野洲郡, 滋賀郡	
24	京都	7	0	天田郡, 竹野郡, 中郡, 與謝郡, 相樂郡, 加佐郡, 南桑田郡	
25	大阪	1	0	泉北郡	
26	兵庫	9	0	朝來郡, 出石郡, 城崎郡, 宍粟郡, 津名郡, 養父郡, 美方郡, 佐用郡,	
27	鳥取	4	0	日野郡, 米子市西伯郡, 東伯郡, 八頭郡	
28	島根	1	0	八東郡松江市	
29	岡山	7	2	川上郡, 阿哲郡, 邑久郡, 小田淺口, 後月郡, 眞庭郡, 吉備郡	
30	廣島	5	1	瀬品郡, 世羅郡, 深安, 賀茂郡, 佐伯郡能美島	
31	山口	3	1	美禰郡, 都濃郡, 熊毛郡	
32	徳島	1	0	板野郡	
33	香川	3	0	大川郡, 三豊郡, 綾歌郡	
34	愛媛	5	0	温泉郡, 東宇和郡, 南宇和郡, 喜多郡, 西宇和郡	
35	高知	6	0	土佐郡高知市, 吾川郡, 安藝郡, 高岡郡, 幡多郡, 香美郡	
36	福岡	7	0	京都郡, 宗像郡, 田川郡, 糸島郡, 嘉穂郡, 遠賀郡, 鞍手直方	
37	佐賀	3	0	西松浦郡, 小城郡, 東松浦郡市	
38	長崎	2	1	壱岐郡畜牛, 島原	
39	熊本	3	0	天草, 八代郡, 上益城郡	
40	大分	6	2	大野郡, 玖珠郡, 直入郡, 南海部郡, 北海部郡, 大分郡	
41	宮崎	8	0	北諸縣郡都城市, 西諸縣郡, 東白杵郡, 兒湯郡, 南那珂郡, 東諸縣郡,	
42	鹿兒島	9	2	肝屬郡, 壱岐郡馬西, 壱岐郡畜牛, 伊佐郡, 始良郡, 出水郡, 薩摩郡,	
43	合計	177	17		

合設立状況 (昭和六年度末現在)

保險組合名	發起認可協議済ノ保險組合名	道府縣別
	札幌・十勝	1
	.....	2
	.....	3
	.....	4
	.....	5
	.....	6
	西茨城郡, 猿島郡	7
	上都賀郡	8
	.....	9
	.....	10
	君津郡	11
	.....	12
中魚沼郡, 中東蒲原郡	東頸城郡	13
	.....	14
	.....	15
	.....	16
	.....	17
	.....	18
	.....	19
	.....	20
	.....	21
	鈴鹿郡	22
	.....	23
	.....	24
	.....	25
飾磨郡	.....	26
	.....	27
	.....	28
	赤磐郡, 御津郡	29
	沼隈郡	30
	阿武郡	31
	.....	32
	.....	33
	.....	34
	.....	35
	.....	36
	.....	37
	五島	38
	.....	39
	日田郡, 宇佐郡	40
	.....	41
西白杵郡, 宮崎郡市 掛宿郡, 川邊郡	日置郡, 鹿兒島郡市	42
	.....	43



2 家 畜 保 險

種 別 保 險 組 合 別	區 域	事 務 所 在 地	理事數	監事數	設立認可	保險引受	
						開 始	年 月
北海道	1 宗 谷 枝 寺	宗谷郡及枝幸郡	宗谷郡稚内町宗谷支廳内	5	3	5. 7	5. 10
	2 渡 島	渡島支廳管内及函館市	函館市元町一渡島支廳内	7	3	5. 9	5. 12
	3 北 見	網走、網走、常呂、紋別郡	網走郡網走町	5	3	5. 12	6. 2
	4 空 知	空知支廳管内	空知郡岩見澤町	5	3	5. 11	6. 2
	5 日 高	浦河支廳管内	浦河郡浦河町	4	2	5. 12	6. 3
	6 天 鹽 國	増毛、留萌、苫前郡(天賣村、焼尻村ヲ除ク)及天鹽郡	留萌郡留萌町	5	3	6. 9	6. 12
青 森	7 八 戸	八戸市及三戸郡ノ一部	八戸市	5	3	5. 4	5. 6
	8 三 本 木	上北郡ノ一部	上北郡三本木町	5	3	5. 5	5. 6
	9 五 戸	三戸郡ノ一部	三戸郡五戸町	5	3	5. 10	5. 12
	10 西 北	西津軽郡及北津軽郡	西津軽郡鯉ヶ澤町	7	3	6. 1	6. 4
	11 三 戸	三戸郡ノ一部	三戸郡三戸町大字梅内字上川原	5	3	6. 4	6. 6
	12 中 弘	中津軽郡、弘前市	中津軽郡和徳村	5	3	6. 6	6. 6
	13 南 津 軽 郡	南津軽郡	南津軽郡黒石町	7	3	6. 6	6. 8
	14 東 青	東津軽郡、青森市	青森市	7	3	6. 5	6. 8
岩 手	15 上 閉 伊 郡	上閉伊郡	上閉伊郡遠野町	5	3	5. 4	5. 7
	16 盛 岡	盛岡市及岩手郡ノ一部、柴波郡、下閉伊郡ノ一部	盛岡市志家	5	3	5. 8	5. 10
	17 九 戸 郡	九戸郡	九戸郡久慈町大字下大川	7	5	6. 2	6. 3
	18 下 閉 伊 郡	下閉伊郡	下閉伊郡岩泉町	7	3	6. 11	6. 12
宮 城	19 名 取 郡	名取郡	名取郡増田町増田字町屋敷	5	3	5. 4	5. 5
	20 亶 理 郡	亶理郡	亶理郡亶理町	5	3	5. 7	5. 10
	21 登 米 郡	登米郡	登米郡佐沼町	5	3	6. 3	6. 4
	22 宮 城 縣 志 田 郡	志田郡	志田郡占川町	9	3	6. 9	6. 12
	23 玉 造 郡	玉造郡	玉造郡岩出山町	5	3	6. 10	6. 12
秋 田	24 鹿 角 郡	鹿角郡	鹿角郡花輪町	5	2	5. 2	5. 2
	25 山 本 郡	山本郡	山本郡能代港町	7	3	5. 2	5. 4
	26 由 利 郡	由利郡	由利郡本莊町	7	2	5. 10	5. 11

組 合 一 覽 表

(昭和六年度内ニ事業ヲ營メルモノヲ示ス)

定期總會 又ハ總代 會ノ時期	保 險 ノ 目 的 タ ル ベ キ 家 畜	保 險 金 額 ノ 最 高 限 度 (但シ最低トアルハ) (最 低 限 度)		保 險 金 額 ノ 保 險 價 額 ニ 對 ス ル 割 合	保 險 組 合 別
		種 牡 牛、馬	其 ノ 他		
4	乳牛、乳種、前二號ニ屬セザル牛、種馬、鞍馬、他馬	700	300	自 5 至 8	1
4	乳牛、乳種、前二號ニ屬セザル牛、種馬、鞍馬、他馬	1,000	500	5 8	2
4	乳牛、乳種、前二號ニ屬セザル牛、種馬、鞍馬、他馬	馬 牛 2,000 1,500	700	5 8	3
4	乳牛、乳種、役種、他牛、種馬、鞍馬、他馬	1,000	350	5 8	4
4	乳牛、乳種、役種、他牛、種馬、鞍馬、他馬	1,000	500	5 8	5
5	乳牛、乳種、他牛、種馬、鞍馬、他馬	1,000	500	5 8	6
4	乳牛、乳種、役種、他牛、種馬、鞍馬、他馬	馬 牛 2,000 1,000	馬 牛 2,000 700	5 8	7
4	乳牛、乳種、役種、他牛、種馬、鞍馬、他馬	馬 牛 2,000 700	馬 牛 2,000 700	5 8	8
4	乳牛、乳種、役種、他牛、種馬、鞍馬、他馬	馬 牛 2,000 1,000	馬 牛 2,000 700	5 8	9
4	乳牛、乳種、役種、他牛、種馬、鞍馬、他馬	馬 牛 2,000 800	馬 牛 2,000 800	5 8	10
4	乳牛、乳種、役種、他牛、種馬、鞍馬、他馬	馬 牛 2,000 800	馬 牛 2,000 800	5 8	11
4	乳牛、乳種、役種、他牛、種馬、鞍馬、他馬	馬 牛 2,000 800	馬 牛 2,000 800	5 8	12
4	乳牛、乳種、役種、他牛、種馬、鞍馬、他馬	馬 牛 2,000 800	馬 牛 2,000 800	5 8	13
4	乳牛、乳種、役種、他牛、種馬、鞍馬、他馬	馬 牛 2,000 800	馬 牛 2,000 800	5 8	14
4	乳牛、乳種、役種、他牛、種馬、鞍馬、他馬	1,000	300	5 8	15
4	種馬、鞍馬、他馬	馬 1,000	馬 300	8割以下	16
4	乳牛、乳種、役種、他牛、種馬、鞍馬、他馬	1,000	300	5 8	17
4	乳牛、乳種、役種、他牛、種馬、鞍馬、他馬	1,000	馬 牛 500 300	5 8	18
4	乳牛、乳種、役種、他牛、種馬、鞍馬、他馬	700	500	5 8	19
4	乳牛、乳種、役種、他牛、種馬、鞍馬、他馬	700	500	5 8	20
4	乳牛、乳種、役種、他牛、種馬、鞍馬、他馬	700	500	5 8	21
4	乳牛、乳種、役種、他牛、種馬、鞍馬、他馬	700	500	5 8	22
4	乳牛、乳種、役種、他牛、種馬、鞍馬、他馬	700	500	5 8	23
4	種馬、鞍馬、他馬	馬 1,000 最低 50	馬 最低 50	8割以下	24
4	鞍馬、種馬以外ノ馬	最低 50	最低 50	8割以下	25
4	種馬及鞍馬以外ノ馬	ナシ	最低 50	8割以下	26



2 家 畜 保 險

種 別 保 險 組 合 別	區 域	事 務 所 々 在 地	理事數	監事數	設立認可	保險引受	
						開	始
福 島	27 相 馬 郡	相馬郡及雙葉郡津島村	相馬郡中村町	8	3	年 月 年 月 5. 6 5. 7	
	28 大 越 郡	田村郡ノ一部	田村郡大越町	4	3	5. 8 5. 11	
	29 福 島 縣 石 川 郡	石川郡	石川郡石川町字下泉	7	3	5. 8 5. 11	
	30 東 白 川 郡	東白川郡	東白川郡棚倉町字南町	13	5	5. 8 5. 11	
	31 耶 麻 郡	耶麻郡	耶麻郡廣苗代町	5	3	5. 8 5. 11	
	32 雙 葉 郡	雙葉郡(津島村、葛尾村ヲ除ク)	雙葉郡富岡町大字小濱字驛	5	3	5. 9 5. 11	
	33 常 葉 郡	田村郡ノ一部及雙葉郡ノ一部	田村郡常葉町	5	2	5. 10 6. 1	
	34 會 津 郡	若松市、北會津郡、大沼郡、川沼郡	若松市	7	3	6. 2 6. 5	
茨 城	35 稻 敷 郡	稻敷郡	稻敷郡朝日村	5	2	5. 11 5. 12	
	36 新 治 郡	新治郡	新治郡石岡町	7	3	6. 4 6. 4	
	37 茨 城 縣 眞 壁 郡	眞壁郡	眞壁郡下館町	5	2	6. 4 6. 6	
	38 結 城 郡	結城郡	結城郡結城町	6	2	6. 12 7. 2	
栃 木	39 下 都 賀 郡	下都賀郡	下都賀郡栃木町	5	2	5. 12 6. 1	
	40 那 須 郡	那須郡	那須郡大田原町	8	3	6. 5 6. 6	
	41 安 蘇 足 利 郡	安蘇郡、足利郡、足利市	足利郡山邊村	5	2	6. 10 6. 10	
	42 鹽 谷 郡	鹽谷郡	鹽谷郡氏家町	7	2	6. 11 6. 12	
群 馬	43 上 州	群馬縣一圓	前橋市	7	3	6. 6 6. 7	
埼 玉	44 埼 玉 縣 入 間 郡 川 越 市	入間郡及川越市	川越市大字川越	6	3	6. 2 6. 2	
千 葉	45 安 房 畜 牛 郡	安房郡	安房郡北條町	8	2	5. 7 5. 9	
神 奈 川	46 神 奈 川 縣 中 郡	中 郡	中郡大磯町	7	3	5. 7 5. 8	
新 潟	47 北 蒲 原 郡	北蒲原郡	北蒲原郡新發田町	6	3	5. 11 6. 2	
	48 西 蒲 原 郡 新 潟 市	西蒲原郡、新潟市	西蒲原郡巻町	7	3	6. 2 6. 5	
	49 古 志 郡 長 岡 市	古志郡、長岡市	長岡市	8	3	6. 6 6. 6	
	50 中 頸 城 郡 高 田 市	中頸城郡、高田市	高田市	9	3	7. 1 7. 1	
	51 刈 羽 郡	刈羽郡	刈羽郡柏崎町	7	3	7. 1 7. 1	
	52 中 魚 沼 郡	中魚沼郡	中魚沼郡十日町	7	3	7. 1 7. 1	
	53 中 東 蒲 原 郡	中蒲原郡、東蒲原郡	中蒲原郡新津町	10	4	7. 1 7. 2	
富 山	54 富 山 縣 第 一 郡	富山市、上新川郡、婦貞郡	富山縣廳農林課内	7	3	6. 9 6. 12	
	55 富 山 縣 第 二 郡	下新川郡、中新川郡	下新川郡魚津町	8	4	7. 2 7. 2	

組 合 一 覽 表 (續)

定期總會 又ハ總代 會ノ時期	保 險 ノ 目 的 タ ル ベ キ 家 畜	保 險 金 額 ノ 最 高 限 度 (但シ最低トアルハ) (最 低 限 度)		保 險 金 額 ノ 保 險 價 額 = 對 ス ル 割 合	保 險 組 合 別
		種 牡 牛、 馬	其 ノ 他		
4 月	乳牛、乳種、役種、他牛、種馬、鞍馬、他馬	円 1,000	円 500	割 數 自 5 至 8	27
4 月	乳牛、乳種、役種、他牛、種馬、鞍馬、他馬	500	300	5 8	28
4 月	乳牛、乳種、役種、他牛、種馬、鞍馬、他馬	1,000	500	5 8	29
4 月	乳牛、乳種、役種、他牛、種馬、鞍馬、他馬	1,000	500	5 8	30
4 月	乳牛、乳種、役種、他牛、種馬、鞍馬、他馬	1,000	500	5 8	31
4 月	乳牛、乳種、役種、他牛、種馬、鞍馬、他馬	1,000	500	5 8	32
4 月	種馬、鞍馬、他馬	馬 1,000	馬 500	5 8	33
4 月	乳牛、乳種、役種、他牛、種馬、鞍馬、他馬	1,000	500	5 8	34
4 月	乳牛、乳種、役種、他牛、種馬、鞍馬、他馬	800	500	5 8	35
4 月	乳牛、乳種、役種、他牛、種馬、鞍馬、他馬	800	500	5 8	36
4 月	乳牛、乳種、役種、他牛、種馬、鞍馬、他馬	800	500	5 8	37
4 月	乳牛、乳種、役種、他牛、種馬、鞍馬、他馬	800	500	5 8	38
4 月	乳牛、乳種、役種、他牛、種馬、鞍馬、他馬	800	500	5 8	39
4 月	種馬、鞍馬、他馬	馬 800	馬 500	5 8	40
4 月	乳牛、乳種、役種、他牛、種馬、鞍馬、他馬	800	500	5 8	41
4 月	乳牛、乳種、役種、他牛、種馬、鞍馬、他馬	800	500	5 8	42
4 月	乳牛、乳種、役種、他牛、種馬、鞍馬、他馬	800	400	5 8	43
4 月	乳牛、乳種、役種、他牛、種馬、鞍馬、他馬	500	300	5 8	44
4 月	乳牛、乳種、役種、他牛	牛 2,000	牛 700	5 8	45
4 月	乳牛、乳種、役種、他牛、種馬、鞍馬、他馬	1,000	700	5 8	46
4 月	乳牛、乳種、役種、他牛、種馬、鞍馬、他馬	2,000	700	5 8	47
4 月	乳牛、乳種、役種、他牛、種馬、鞍馬、他馬	2,000	700	5 8	48
4 月	乳牛、乳種、役種、他牛、種馬、鞍馬、他馬	2,000	700	5 8	49
4 月	乳牛、乳種、役種、他牛、種馬、鞍馬、他馬	2,000	700	5 8	50
4 月	乳牛、乳種、役種、他牛、種馬、鞍馬、他馬	2,000	700	5 8	51
4 月	乳牛、乳種、役種、他牛、種馬、鞍馬、他馬	2,000	700	5 8	52
4 月	乳牛、乳種、役種、他牛、種馬、鞍馬、他馬	2,000	700	5 8	53
4 月	乳牛、乳種、役種、他牛、種馬、鞍馬、他馬	500	400	5 8	54
4 月	乳牛、乳種、役種、他牛、種馬、鞍馬、他馬	500	400	5 8	55



2 家 畜 保 險

種 別 保 險 組 合 別	區 域	事 務 所 々 在 地	理事數	監事數	設立認可	保險引受	
						開 始	年 月
石 川	56 鹿 島 郡	鹿島郡	鹿島郡矢田郷村	8	4	年 月	年 月
	57 鳳 至 郡	鳳至郡	鳳至郡輪島町	7	3	6. 2	6. 3
	58 羽 咋 郡 北 部	羽咋郡ノ一部	羽咋郡富來町	7	3	6. 5	6. 8
福 井	59 福 井 縣 大 野 郡	大野郡	大野郡大野町	8	4	6. 10	6. 12
	60 福 井 縣 嶺 南 郡	敦賀郡、三方郡、遠敷郡、大飯郡	遠敷郡雲濱村	5	3	5. 12	6. 1
山 梨	61 北 巨 摩 郡	北巨摩郡	北巨摩郡韭崎町	5	3	6. 11	7. 2
	62 下 水 内 郡	下水内郡	下水内郡飯山町	5	3	5. 5	5. 6
長 野	63 松 筑 市	松本市、東筑摩郡	松本市	7	3	5. 11	6. 2
	64 長 水 郡	上水内郡、長野市	長野市	10	3	6. 4	6. 6
	65 上 伊 那 郡	上伊那郡	上伊那郡伊那町	10	3	6. 5	6. 7
岐 阜	66 岐 稻 郡	岐阜市及稲葉郡	岐阜市司町	7	3	6. 11	7. 11
	67 惠 那 郡	惠那郡	惠那郡中津町	5	3	5. 6	5. 9
	68 掛 斐 本 巢 郡	掛斐郡及本巢郡	掛斐郡掛斐町	5	3	5. 7	5. 10
	69 可 兒 郡	可兒郡	可兒郡小泉村	7	5	5. 9	5. 11
靜 岡	70 靜 岡 縣 田 方 郡	田方郡	田方郡三島町	4	2	6. 9	6. 11
	71 靜 岡 縣 志 太 郡	志太郡	志太郡藤枝町本	6	2	5. 3	5. 3
	72 靜 岡 縣 駿 東 郡 沼 津 市	駿東郡及沼津市	沼津市	3	1	5. 3	5. 5
	73 靜 岡 縣 富 士 郡	富士郡	富士郡大宮町	6	2	5. 5	5. 6
	74 靜 岡 縣 庵 原 郡 清 水 市	庵原郡、清水市	清水市	8	4	5. 4	5. 7
愛 知	75 知 多 郡	知多郡	知多郡半田町	8	4	5. 4	5. 7
三 重	76 三 重 縣 員 辨 郡	員辨郡	員辨郡大泉原村	5	3	6. 6	6. 6
	77 三 重 縣 名 賀 郡	名賀郡	名賀郡美濃波多村	7	3	5. 5	5. 6
	78 中 勢 津 市	津市、河嶽郡及安濃郡	安濃郡新町	7	3	5. 6	5. 8
	79 三 重 縣 多 氣 郡	多氣郡	多氣郡相可町	7	6	5. 7	5. 8
	80 三 重 縣 飯 南 郡	飯南郡	飯南郡花園村	5	3	5. 10	5. 12
	81 三 重 縣 度 會 郡	度會郡	宇治山田市	8	3	6. 7	6. 7
滋 賀	82 滋 賀 縣 高 島 郡	高島郡	高島郡今津町	5	3	6. 6	6. 8
	83 滋 賀 縣 野 洲 郡	野洲郡	野洲郡野洲町	5	3	5. 9	5. 12
	84 滋 賀 縣 滋 賀 郡	滋賀郡	大津市	5	3	6. 1	6. 2

組 合 一 覽 表 (續)

定期總會 又ハ總代 會ノ時期	保 險 ノ 目 的 タ ル ベ キ 家 畜	保 險 金 額 ノ 最 高 限 度 (但シ最低トアルハ 最低 限 度)		保 險 金 額 ノ 保 險 價 額 = 對 ス ル 割 合	保 險 組 合 別
		種 牡 牛 馬	其 ノ 他		
4 月	乳牛、乳種、役種、他牛、種馬、鞍馬、一時區域外ニ貸付スル農馬、前 三號ニ屬セザル馬	円 1,500	円 500	割 自 5 至 8	56
4 月	乳牛、乳種、役種、他牛、種馬、鞍馬、他馬	1,000	500	5	8 57
4 月	乳牛、乳種、役種、他牛、種馬、鞍馬、他馬	1,000	500	5	8 58
4 月	乳牛、乳種、役種、他牛、種馬、鞍馬、他馬	1,000	500	8 割	59
4 月	乳牛、乳種、役種、他牛、種馬、鞍馬、他馬	1,000	500	8 割	60
4 月	乳牛、乳種、役種、他牛、種馬、鞍馬、他馬	1,000	500	5	8 61
4 月	乳牛、乳種、役種、他牛、種馬、鞍馬、他馬	500	350	5	8 62
4 月	乳牛、乳種、役種、他牛、種馬、鞍馬、他馬	1,000	500	5	8 63
4 月	乳牛、乳種、役種、他牛、種馬、鞍馬、他馬	500	400	5	8 64
4 月	乳牛、乳種、役種、他牛、種馬、鞍馬、他馬	1,000	500	5	8 65
4 月	乳牛、乳種、役種、他牛、種馬、鞍馬、他馬	400	300	5	8 66
5 月	乳牛、乳種、役種、他牛、種馬、鞍馬、他馬	350	250	5	8 67
5 月	乳牛、乳種、役種、他牛、種馬、鞍馬、他馬	600	400	5	8 68
4 月	乳牛、乳種、役種、他牛、種馬、鞍馬、他馬	800	400	5	8 69
4 月	乳牛、乳種、役種、他牛、種馬、鞍馬、他馬	2,000	1,000	3	8 70
4 月	乳牛、乳種、役種、他牛、種馬、鞍馬、他馬	1,000	700	5	8 71
4 月	乳牛、乳種、役種、他牛、種馬、鞍馬、他馬	1,000	500	3	8 72
4 月	乳牛、乳種、役種、他牛、種馬、鞍馬、他馬	1,000	700	5	8 73
4 月	乳牛、乳種、役種、他牛、種馬、鞍馬、他馬	1,000	700	5	8 74
4 月	乳牛、乳種、役種、他牛、種馬、鞍馬、他馬	800	500	5	8 75
4 月	乳牛、乳種、役種、他牛、種馬、鞍馬、他馬	最低 300 40	最低 300 40	5	8 76
4 月	乳牛、乳種、役種、他牛、種馬、鞍馬、他馬	1,000	500	5	8 77
4 月	乳牛、乳種、役種、他牛、種馬、種馬及鞍馬以外ノ馬	1,000	500	5	8 78
4 月	乳牛、乳種、役種、他牛、種馬、鞍馬、他馬	最低 400 30	最低 400 30	5	8 79
4 月	乳牛、乳種、役種、他牛、種馬、種馬以外ノ馬	最低 500	最低 400	5	8 80
4 月	乳牛、乳種、役種、他牛、種馬、鞍馬、他馬	最低 300 30	最低 300 30	5	8 81
4 月	乳牛、乳種、役種、他牛、種馬、鞍馬、他馬	700	400	5	8 82
4 月	乳牛、乳種、役種、他牛、種馬、鞍馬、他馬	700	400	5	8 83
4 月	乳牛、乳種、役種、他牛、種馬、鞍馬、他馬	700	500	5	8 84



2 家 畜 保 險

種 別	區 域	事 務 所 在 地	理事數	監事數	設立認可	保險引受		
						開 始	年 月	
京 都	85 天 田 郡	天田郡	天田郡福知山町	6	2	年 月	年 月	
	86 竹 野 郡	竹野郡	竹野郡深田村	7	2	5. 5	5. 7	
	87 中 郡	中 郡	中郡峰山町	5	3	5. 5	5. 8	
	88 與 謝 郡	與謝郡	與謝郡宮津町	7	3	5. 7	5. 9	
	89 相 樂 郡	相樂郡	相樂郡本津町	5	2	6. 3	6. 4	
	90 加 佐 郡	加佐郡	加佐郡舞鶴町	5	2	6. 5	6. 8	
	91 南 桑 田 郡	南桑田郡	南桑田郡龜岡町	5	3	6. 9	6. 10	
	大 阪	92 大阪府泉北郡	泉北郡	泉北郡鳳町	5	2	6. 10	6. 11
		93 兵庫縣朝來郡	朝來郡	朝來郡和田山町	5	4	5. 7	5. 8
94 出 石 郡		出石郡	出石郡出石町内町	5	3	5. 7	5. 8	
95 兵庫縣城崎郡		城崎郡	城崎郡豊岡町	7	3	5. 7	5. 8	
96 兵庫縣宍粟郡		宍粟郡	宍粟郡山崎町鹿澤	5	3	5. 9	5. 10	
97 兵庫縣津名郡		津名郡	津名郡洲本町山下町	5	3	5. 11	5. 12	
98 兵庫縣養父郡		養父郡	養父郡八室町	6	3	5. 10	5. 12	
99 兵庫縣美方郡		美方郡	美方郡温泉町	3	2	6. 6	6. 6	
100 佐 用 郡		佐用郡	佐用郡佐用町	5	2	6. 6	6. 8	
鳥 取	101 日 野 郡	日野郡	日野郡根岡町根雨	5	2	5. 5	5. 5	
	102 島 取 縣 米子市西伯郡	米子市及西伯郡	米子市	5	2	5. 6	5. 7	
	103 東 伯 郡	東伯郡	東伯郡倉吉町	7	3	5. 8	5. 9	
	104 八 頭 郡	八頭郡	八頭郡船岡村	5	2	6. 6	6. 8	
鳥 根	105 島 根 縣 八東郡松江市	八東郡 松江市	松江市	5	3	6. 4	6. 5	
岡 山	106 岡山縣川上郡	川上郡	川上郡成羽町	7	3	5. 3	5. 3	
	107 阿 哲 郡	阿哲郡	阿哲郡新見町	5	3	5. 4	5. 5	
	108 邑 久 郡	邑久郡	邑久郡邑久村	5	3	5. 5	5. 5	
	109 岡山縣小田津口	小田津口	小田津口	7	3	5. 11	6. 1	
	110 岡山縣後月郡	後月郡	後月郡井原町	7	3	6. 5	6. 6	
	111 岡山縣吉備郡	吉備郡	吉備郡總社町	7	3	6. 9	6. 10	
	112 岡山縣真庭郡	真庭郡	真庭郡勝山町	5	3	6. 9	6. 11	

組 合 一 覽 表 (續)

定期總會 又ハ總代 會ノ時期	保 險 ノ 目 的 タ ル ニ キ 家 畜	保險金額ノ最高限度 (但シ最低トアルハ) (最低限度)		保險金額ノ 保險價額ニ 對スル割合	保 險 組 合 別
		種牡牛、馬	其ノ他		
4	乳牛、乳種、役種、他牛、種馬、種馬及種馬以外ノ馬	円 600	円 600	割 自 5 至 8	85
4	乳牛、乳種、役種、他牛、種馬	500	400	5 8	86
4	乳牛、乳種、役種、他牛、種馬、種馬、他馬	500	400	5 8	87
4	乳牛、乳種、役種、他牛、種馬、種馬及種馬以外ノ馬	500	400	5 8	88
4	乳牛、乳種、役種、他牛、種馬、種馬、他馬	700	500	5 8	89
4	乳牛、乳種、役種、他牛、種馬、種馬、他馬	400	400	5 8	90
4	乳牛、乳種、役種、他牛、種馬、種馬、他馬	700	500	5 8	91
4	乳牛、乳種、役種、他牛、種馬、種馬、他馬	牛 1,000	500	5 8	92
4	乳牛、乳種、役種、他牛、種馬、種馬、他馬	1,000	500	5 8	93
4	乳牛、乳種、役種、他牛、種馬、種馬、他馬	1,000	500	5 8	94
4	乳牛、乳種、役種、他牛、種馬、種馬、他馬	500	300	5 8	95
4	乳牛、乳種、役種、他牛、種馬、種馬、他馬	800	500	5 8	96
4	乳牛、乳種、役種、役肉用種放牧牝牛、役肉用種牝牛、農耕馬	1,000	500	8 割	97
4	乳牛、乳種、役種、役肉用種放牧牝牛、役肉用種牝牛、農耕馬、特乳セザル乳種牝牛	550	300	5 8	98
4	乳牛、乳種、役種、他牛、種馬、種馬、他馬	牛 1,000	500	5 8	99
4	乳牛、乳種、役種、他牛、種馬、種馬、他馬	1,000	500	5 8	100
4	乳牛、役種、乳牛及種牡牛以外ノ牛、種馬及種馬以外ノ馬	400	200	5 8	101
4	乳牛、乳種、役種、他牛、種馬及種馬以外ノ馬	500	500	5 8	102
4	乳牛、乳種、役種、他牛、種馬及種馬以外ノ馬	300	300	5 8	103
4	役種、他牛	牛 400	200	5 8	104
4	乳牛、乳種、役種、他牛、種馬、種馬、他馬	400	400	5 8	105
4	乳牛、乳種、役種、他牛、種馬、種馬、他馬	牛 500 馬 800	300	5 8	106
4	乳牛、役種、前二號及乳種ニ屬セザル牛、種馬、種馬及種馬ニ屬セザル馬	牛 1,000 馬 500	500	5 8	107
5	乳牛、乳種、役種、他牛、種馬、種馬、他馬	1,500	800	5 8	108
4	乳牛、乳種、役種、乳牛又ハ乳種トナスタメニ飼養セラル、牛、種牛、前五號ニ屬セザル牛、種馬、前號及種馬ニ屬セザル馬	牛 1,200 馬 700	700	5 8	109
4	乳牛、乳種、役種、他牛、種馬、種馬、他馬	馬 800 牛 500	300	5 8	110
4	乳牛、乳種、役種、他牛、種馬、種馬、他馬	500	300	5 8	111
4	乳牛、乳種、役種、他牛、種馬、種馬、他馬	500	300	5 8	112



2 家 畜 保 險

種 別 保 險 組 合 別	區 域	事 務 所 在 地	理事數	監事數	設立認可	保險引受	
						開 始	年 月
廣 島	113 廣 品 郡	廣品郡	廣品郡府中町	7	3	5. 2	5. 2
	114 世 羅 郡	世羅郡	世羅郡甲山町	9	6	5. 2	5. 3
	115 深 安 郡	福山市, 深安郡	福山市三之丸町	7	3	5. 3	5. 3
	116 賀 茂 郡	賀茂郡	賀茂郡西條町	5	3	6. 3	6. 4
	117 佐伯郡能美島	能美島	佐伯郡中村	5	3	6. 9	6. 12
山 口	118 山口縣美濃郡	美濃郡	美濃郡大田町	3	2	5. 6	5. 8
	119 山口縣都濃郡	都濃郡	都濃郡徳山町	5	3	5. 7	5. 9
	120 山口縣熊毛郡	熊毛郡	熊毛郡平生町	5	3	5. 12	6. 1
徳 島	121 徳島縣板野郡	板野郡	板野郡撫養町	7	2	6. 1	6. 4
香 川	122 大 川 郡	大川郡	大川郡石田町	4	2	5. 4	5. 7
	123 三 豊 郡	三豊郡	三豊郡觀音寺町	8	3	5. 7	5. 9
	124 綾 歌 郡	綾歌郡	綾歌郡坂出町	5	3	5. 9	5. 10
愛 媛	125 愛媛縣温泉郡	温泉郡及松山市ノ一部	松山市立花	9	3	5. 4	5. 6
	126 愛媛縣東宇和郡	東宇和郡	東宇和郡宇和町	5	2	5. 5	5. 7
	127 愛媛縣南宇和郡	南宇和郡	南宇和郡城邊町	7	2	6. 4	6. 4
	128 愛媛縣喜多郡	喜多郡	喜多郡大洲町	5	2	6. 4	6. 5
	129 愛媛縣西宇和郡	西宇和郡	西宇和郡八幡濱町	5	2	6. 5	6. 6
高 知	130 土佐郡高知市	土佐郡及高知市	高知市	3	2	5. 5	5. 8
	131 高知縣吾川郡	吾川郡	吾川郡伊野町	5	3	5. 8	5. 9
	132 高知縣安藝郡	安藝郡	安藝郡安藝町	7	3	5. 7	5. 10
	133 高知縣高岡郡	高岡郡	高岡郡須崎町	5	3	6. 6	6. 7
	134 高知縣幡多郡	幡多郡	幡多郡中村町	7	3	6. 10	6. 12
	135 高知縣香美郡	香美郡	香美郡山田町	7	3	6. 10	7. 1
福 岡	136 福岡縣京都郡	京都郡	京都郡行橋町	9	5	6. 1	6. 1
	137 福岡縣宗像郡	宗像郡	宗像郡東郷町	7	2	6. 2	6. 3
	138 福岡縣田川郡	田川郡	田川郡伊田町	19	18	6. 2	6. 3
	139 福岡縣糸島郡	糸島郡	糸島郡前原町	5	3	6. 2	6. 3
	140 福岡縣嘉穂郡	嘉穂郡	嘉穂郡飯塚町	9	3	6. 2	6. 4
	141 福岡縣鞍手直方	鞍手郡, 直方市	直方市	7	3	7. 3	7. 3
	142 福岡縣遠賀郡	遠賀郡	遠賀郡折尾町	5	4	7. 2	7. 3

組 合 一 覽 表 (續)

定期總會 又ハ總代 會ノ時期	保 險 ノ 目 的 タ ル ベ キ 家 畜	保 險 金 額 ノ 最 高 限 度 (但シ最低トアルハ) (最 低 限 度)		保 險 金 額 ノ 保 險 價 額 = 對 ス ル 割 合	保 險 組 合 別
		種 牡 牛 馬	其 ノ 他		
4 月	乳牛, 乳種, 役種, 他牛, 種馬, 鞍馬, 他馬	1,600	800	8割	113
4 月	乳牛, 役種, 前二號及乳種=屬セザル牛, 鞍馬, 鞍馬及種馬=屬セザル馬	300	250	自5割至8割	114
4 月	乳牛, 乳種, 役種, 他牛, 種馬, 鞍馬, 他馬	1,500	800	8割	115
4 月	乳牛, 乳種, 役種, 他牛, 鞍馬, 他馬	300	300	8割	116
4 月	乳牛, 乳種, ホルスタイン育成牛, 他牛, 鞍馬, 他馬	牛 400	300	8割	117
4 月	乳牛, 乳種, 役種, 他牛, 種馬, 鞍馬, 他馬	400	300	5 8	118
4 月	乳牛, 乳種, 役種, 他牛, 鞍馬, 鞍馬及種馬=屬セザル馬	乳種 1,000 役種 400	乳牛 700 其他 300	5 8	119
4 月	乳牛, 乳種, 役種, 他牛, 種馬, 鞍馬, 他馬	700	300	5 8	120
4 月	乳牛, 乳種, 役種, 他牛, 種馬, 鞍馬, 他馬	800	400	5 8	121
4 月	乳牛, 乳種, 役種, 他牛, 種馬, 鞍馬, 他馬	1,000	500	5 8	122
4 月	乳牛, 乳種, 役種, 他牛, 種馬, 鞍馬, 他馬	800	400	5 8	123
4 月	乳牛, 乳種, 役種, 他牛, 種馬, 鞍馬, 他馬	800	400	5 8	124
4 月	乳牛, 乳種, 役種, 他牛, 種馬, 鞍馬, 他馬	700	300	7割以下	125
4 月	乳牛, 乳種, 役種, 他牛	400	300	7 割	126
4 月	乳牛, 乳種, 役種, 他牛, 種馬, 鞍馬, 他馬	500	300	5 7	127
4 月	乳牛, 乳種, 役種, 他牛, 種馬, 鞍馬, 他馬	500	300	5 8	128
4 月	乳牛, 乳種, 役種, 他牛, 種馬, 鞍馬, 他馬	牛 500	牛 300	5 8	129
4 月	乳牛, 乳種, 役種, 他牛, 種馬, 鞍馬, 他馬	500	乳牛 500 其他 350	5 8	130
4 月	乳牛, 乳種, 役種, 他牛, 種馬, 鞍馬, 他馬	500	乳牛 500 其他 350	5 8	131
4 月	乳牛, 乳種, 役種, 他牛, 種馬, 鞍馬, 他馬	500	乳牛 500 其他 350	5 8	132
4 月	乳牛, 乳種, 役種, 他牛, 種馬, 鞍馬, 他馬	500	乳牛 500 其他 350	5 8	133
4 月	乳牛, 乳種, 役種, 他牛, 種馬, 鞍馬, 他馬	500	乳牛 500 其他 350	5 8	134
4 月	乳牛, 乳種, 役種, 他牛, 種馬, 鞍馬, 他馬	500	乳牛 500 其他 350	5 8	135
4 月	乳牛, 乳種, 役種, 他牛, 種馬, 鞍馬, 他馬	500	乳牛 500 其他 300	5 8	136
4 月	乳牛, 乳種, 役種, 他牛, 種馬, 鞍馬, 他馬	500	250	5 8	137
4 月	乳牛, 乳種, 役種, 他牛, 種馬, 鞍馬, 他馬	600	400	5 8	138
4 月	乳牛, 乳種, 役種, 他牛, 種馬, 鞍馬, 他馬	500	300	5 8	139
4 月	乳牛, 乳種, 役種, 他牛, 種馬, 鞍馬, 他馬	600	400	5 8	140
4 月	乳牛, 乳種, 役種, 他牛, 種馬, 鞍馬, 他馬	600	400	5 8	141
4 月	乳牛, 乳種, 役種, 他牛, 種馬, 鞍馬, 他馬	600	400	5 8	142



2 家 畜 保 險

種 別 保 險 組 合 別	區 域	事 務 所 々 在 地	理 事 數	監 事 數	設 立 認 可	保 險 引 受	
						開 始	年 月 年 月
佐賀	143 西松浦郡	西松浦郡	西松浦郡伊萬里町	10	5	5. 8	5. 11
	144 小城郡	小城郡	小城郡三日月村	6	3	6. 4	6. 4
	145 東松浦郡	東松浦郡	東松浦郡打上村	7	3	6. 6	6. 9
長崎	146 壱岐郡	壱岐郡	壱岐郡式生水村	8	5	5. 4	5. 5
	147 長崎縣島原	南高來郡	南高來郡島原町	7	3	5. 6	5. 8
熊本	148 天草郡	天草郡	天草郡本渡町	3	2	5. 4	5. 6
	149 熊本縣八代郡	八代郡	八代郡太田郷村	3	3	5. 8	5. 10
	150 上益城郡	上益城郡	上益城郡大島村	3	2	5. 12	6. 2
大分	151 大分縣大野郡	大野郡	大野郡三重町	9	5	5. 4	5. 6
	152 玖珠郡	玖珠郡	玖珠郡森町	5	3	5. 6	5. 7
	153 直入郡	直入郡	直入郡竹田町	7	3	5. 7	5. 8
	154 南海部郡	南海部郡	南海部郡佐伯町	9	7	5. 9	5. 12
	155 北海部郡	北海部郡	北海部郡下北津留村	5	3	6. 5	6. 7
	156 大分郡	大分郡	大分市	5	3	6. 9	6. 11
宮崎	157 北諸縣郡都城市	都城市, 北諸縣郡	都城市大王町	5	3	5. 4	5. 7
	158 西諸縣郡	西諸縣郡	西諸縣郡小林町	5	3	5. 4	5. 7
	159 東臼杵郡	東臼杵郡	東臼杵郡延岡町	5	3	5. 5	5. 8
	160 兒湯郡	兒湯郡	兒湯郡上江村	4	3	5. 6	5. 9
	161 南那珂郡	南那珂郡	南那珂郡飯肥町	5	3	5. 8	5. 9
	162 東諸縣郡	東諸縣郡	東諸縣郡高岡町	5	3	5. 6	5. 9
	163 宮崎縣西臼杵郡	西臼杵郡	西臼杵郡高千穂町	5	3	5. 7	5. 10
	164 宮崎郡市	宮崎郡, 宮崎市	宮崎市	5	3	6. 4	6. 6
鹿兒島	165 肝屬郡	肝屬郡	肝屬郡寛屋町	5	2	5. 9	5. 10
	166 嚙喉郡馬西	嚙喉郡	嚙喉郡岩川町	7	3	5. 10	5. 11
	167 嚙喉郡畜牛	嚙喉郡	嚙喉郡岩川町	7	3	5. 10	5. 11
	168 伊佐郡	伊佐郡	伊佐郡大口町	8	2	6. 5	6. 5
	169 始良郡	始良郡	始良郡加治木町	5	2	6. 6	6. 7
	170 出水郡	出水郡	出水郡出水町	7	3	6. 5	6. 7
	171 薩摩郡	薩摩郡	薩摩郡川内町	7	3	6. 6	6. 8
	172 掛宿郡	掛宿郡	掛宿郡掛宿村	4	2	6. 6	6. 9
	173 川邊郡	川邊郡	川邊郡加世田町	8	2	6. 7	6. 9

備考 本表及附録ニ於ケル乳種ハ乳用種々牡牛, 役種ハ役内用種々牡牛, 他牛ハ乳牛, 乳種及役種ニ屬セザル牛, 種馬ハ種牡馬, 他馬ハ

組 合 一 覽 表 (續)

定期總會 又ハ總代 會ノ時期	保 險 ノ 目 的 タ ル ベ キ 家 畜	保 險 金 額 ノ 最 高 限 度 (但シ最低トアルハ) (最 低 限 度)		保 險 金 額 ノ 保 險 價 額 = 對 ス ル 割 合	保 險 組 合 別
		種 牡 牛, 馬	其 ノ 他		
5又ハ4	乳牛, 乳種, 役種, 他牛, 種馬, 鞍馬, 他馬	円 300	円 250	割 自 5 至 8	143
	乳牛, 乳種, 役種, 他牛, 種馬, 鞍馬, 他馬	2,000	500	5	8 144
5	乳牛, 乳種, 役種, 他牛, 種馬, 鞍馬, 他馬	1,000	500	5	8 145
4	乳牛, 乳種, 役種, 他牛	500	500	5	8 146
5	乳牛, 乳種, 役種, 他牛, 種馬, 鞍馬, 他馬, 放牧馬	1,200	700	5	8 147
4	乳牛, 乳種, 役種, 他牛, 種馬, 鞍馬, 他馬	800	400	5	8 148
4	乳牛, 乳種, 役種, 他牛, 種馬, 鞍馬, 他馬	800	400	5	8 149
4	乳牛, 乳種, 役種, 他牛, 種馬, 鞍馬, 他馬	800	400	5	8 150
4	乳牛, 乳種, 役種, 他牛, 種馬, 鞍馬, 他馬	牛馬 600	400	8 割	151
4	乳牛, 乳種, 役種, 他牛, 種馬, 鞍馬, 他馬	牛馬 800	300	5	8 152
4	乳牛, 乳種, 役種, 他牛, 種馬, 鞍馬, 他馬	牛馬 400	400	5	8 153
4	乳牛, 乳種, 役種, 他牛, 種馬, 鞍馬, 他馬	牛馬 600	400	8 割	154
4	乳牛, 乳種, 役種, 他牛, 種馬, 鞍馬, 他馬	牛馬 800	400	5	8 155
4	乳牛, 乳種, 役種, 他牛, 種馬, 鞍馬, 他馬	400	300	5	8 156
4	乳牛, 乳種, 役種, 他牛, 種馬, 鞍馬, 他馬	500	300	5	8 157
4	乳牛, 乳種, 役種, 他牛, 種馬, 鞍馬, 他馬	2,000	500	5	8 158
4	乳牛, 乳種, 役種, 他牛, 種馬, 鞍馬, 他馬	2,000	500	5	8 159
4	乳牛, 乳種, 役種, 他牛, 種馬, 鞍馬, 他馬	2,000	500	5	8 160
7	乳牛, 乳種, 役種, 他牛, 種馬, 鞍馬, 他馬	1,000	500	5	8 161
4	乳牛, 乳種, 役種, 他牛, 種馬, 鞍馬, 他馬	2,000	500	5	8 162
4	乳牛, 乳種, 役種, 他牛, 種馬, 鞍馬, 他馬	2,000	500	5	8 163
4	乳牛, 乳種, 役種, 他牛, 種馬, 鞍馬, 他馬	2,000	500	5	8 164
4	乳牛, 乳種, 役種, 他牛, 種馬, 鞍馬, 他馬	牛馬 240	800	5	8 165
4	種馬, 鞍馬, 他馬	1,600	2,000	5	8 166
4	乳牛, 乳種, 役種, 他牛	800	400	5	8 167
4	乳牛, 乳種, 役種, 他牛, 種馬, 鞍馬, 他馬	馬 1,600	800	5	8 168
4	乳牛, 乳種, 役種, 他牛, 種馬, 鞍馬, 他馬	馬 1,600	800	5	8 169
4	乳牛, 乳種, 役種, 他牛, 種馬, 鞍馬, 他馬	馬 1,600	800	5	8 170
4	乳牛, 乳種, 役種, 他牛, 種馬, 鞍馬, 他馬	馬 1,600	800	5	8 171
4	乳牛, 乳種, 役種, 他牛, 種馬, 鞍馬, 他馬	馬 1,600	800	5	8 172
4	乳牛, 乳種, 役種, 他牛, 種馬, 鞍馬, 他馬	馬 1,600	800	5	8 173

種馬及鞍馬ニ屬セザル馬ヲ云フ



附 錄 昭 和 七 年 十 月 末 現 在

種 保 險 組 合 別	設 立 認 可	區 域	保 險 ノ 目 的 タ ル ベ キ 家 畜
北海道	年 月 7. 2	釧路市、釧路郡、厚岸郡、川上郡、阿 寒郡、白糠郡、足寄郡	乳牛、乳種、役種、他牛、種馬、純馬、他馬
	7. 5	札幌市、札幌郡、石狩郡、厚田郡、濱 益郡、千歳郡	乳牛、乳種、前二號=屬セザル牛、種馬、純馬、他馬
	7. 6	河西支廳管内	乳牛、乳種、前二號=屬セザル牛、種馬、純馬、他馬
宮 城	7. 3	桃生郡、牡鹿郡	乳牛、乳種、役種、他牛、種馬、純馬、他馬
茨 城	7. 4	猿島郡	乳牛、乳種、役種、他牛、種馬、純馬、他馬
	7. 7	西茨城郡	乳牛、乳種、役種、他牛、種馬、純馬、他馬
栃 木	7. 4	上都賀郡	乳牛、乳種、役種、他牛、種馬、純馬、他馬
	7. 10	河内郡、宇都宮市	乳牛、乳種、役種、他牛、種馬、純馬、他馬
新 潟	7. 4	東頸城郡	乳牛、乳種、役種、他牛、種馬、純馬、他馬
	7. 9	西頸城郡	乳牛、乳種、役種、他牛、種馬、純馬、他馬
三 重	7. 9	鈴鹿郡	乳牛、乳種、役種、他牛、種馬、純馬、他馬
兵 庫	7. 3	飾磨郡	乳牛、乳種、役種、他牛、種馬、純馬、他馬
和 歌 山	7. 9	海草郡、和歌山市ノ一部	乳牛、乳種、役種、純牛、前四號=屬セザル牛、種馬、純馬、他馬
鳥 取	7. 6	氣高郡、岩美郡、鳥取市	乳牛、乳種、役種、他牛、種馬及純馬以外ノ馬

設 立 認 可 保 險 組 合 一 覽 表

(昭和六年度末現在事  
業中ノ組合ヲ除ク)

種 保 險 組 合 別	設 立 認 可	區 域	保 險 ノ 目 的 タ ル ベ キ 家 畜
島 根	年 月 7. 5	邑智郡	乳牛、乳種、役種、他牛、純馬、種牡馬以外ノ馬
	7. 7	飯石郡	乳牛、乳種、役種、他牛、種馬、純馬、他馬
	7. 8	仁多郡	役種、他牛、純馬、他馬
	7. 10	漣摩郡	乳牛、乳種、役種、他牛、純馬、種牡馬以外ノ馬
岡 山	7. 4	赤磐郡	乳牛、乳種、役種、他牛、種馬、純馬、他馬
	7. 8	御津郡	乳牛、乳種、役種、他牛、種馬、純馬、他馬
廣 島	7. 7	沼隈郡	乳牛、農耕牛、純馬、農耕馬
山 口	7. 5	阿武郡(六島村及見島村ヲ除ク)	乳牛、乳種、役種、他牛、種馬、純馬、他馬
福 岡	7. 9	築上郡	乳牛、乳種、役種、他牛、種馬、純馬、他馬
	7. 9	朝倉郡	乳牛、乳種、役種、他牛、種馬、純馬、他馬
長 崎	7. 6	南松浦郡	乳牛、乳種、役種、他牛、種馬
大 分	7. 4	宇佐郡	乳牛、乳種、役種、他牛、種馬、純馬、他馬
	7. 8	日田郡	乳牛、乳種、役種、他牛、種馬、純馬、他馬
鹿 兒 島	7. 7	日置郡	乳牛、乳種、役種、他牛、種馬、純馬、他馬
	7. 7	熊毛郡	乳牛、乳種、役種、他牛、種馬、純馬、他馬
	7. 7	鹿兒島郡、鹿兒島市	乳牛、乳種、役種、他牛、種馬、純馬、他馬



3 年 度 別

種 別 年 度 別	繼 續 加 入			新 加 入			變 更 = 因 増 減			保 險 事 故			其 頭 數	
	頭 數	保 險 價 額	保 險 金 額	頭 數	保 險 價 額	保 險 金 額	頭 數	保 險 價 額	保 險 金 額	頭 數	保 險 價 額	保 險 金 額		
昭和 4	牛	-	-	1,124	152,900.00	113,390.00	0	0	0	1	170.00	136.00	0	
	馬	-	-	181	25,430.00	14,368.00	0	0	0	0	0	0	0	
	計	-	-	1,305	178,330.00	127,758.00	0	0	0	1	170.00	136.00	0	
昭和 5	牛	310	40,960.00	30,415.00	30,755	4,287,024.25	2,934,651.80 1,468,489.90	0	0	0	119	19,323.00	12,519.50	860
	馬	140	19,195.00	10,694.00	10,532	2,021,534.50	1,210,901.50 608,940.75	0	0	0	86	15,805.50	9,450.00	52
	計	450	60,155.00	41,109.00	41,287	6,308,558.75	4,145,553.30 2,077,430.65	0	0	0	205	35,128.50	21,969.50	912
昭和 6	牛	12,916	1,854,875.75	1,288,651.60 644,625.80	54,371	5,957,404.60	4,216,005.40 2,108,522.70	0	△ 3,672.50	△ 1,664.00	546	72,876.50	50,760.00	17,785
	馬	4,132	846,930.50	486,725.00 244,526.50	25,770	3,630,443.55	2,288,921.50 1,148,940.75	0	△ 1,017.50	△ 494.00	587	93,966.00	60,553.00 30,476.50	6,247
	計	17,048	2,701,806.25	1,775,376.60 889,152.30	80,141	9,587,848.15	6,504,926.90 3,257,463.45	0	△ 4,690.00	△ 2,158.00	1,133	166,842.50	111,313.00 55,856.50	24,032

備考 昭和 5 年度ノ數字ノ中變更 = 因増減額及其ノ他ノ事故 = 因減少額 = 前年度年表 = 一致セザルモノアルハ該欄ノ數ヲ例言 IV ノ方法 =

4 用 途 別

種 別 用 途 別	前 年 度 末 現 在			繼 續 加 入			新 加 入			變 更 = 因 増 減			保 頭 數
	頭 數	保 險 價 額	保 險 金 額	頭 數	保 險 價 額	保 險 金 額	頭 數	保 險 價 額	保 險 金 額	頭 數	保 險 價 額	保 險 金 額	
1. 乳 牛	1,667	440,342.50	244,711.00	392	99,140.00	56,102.00	2,191	411,676.50	257,515.00	7	845.00	660.00	85
2. 乳 用 種 々 牡 牛	102	62,540.00	32,625.00 17,476.50	22	12,045.00	6,190.00 3,395.00	112	61,750.00	32,319.00 16,679.50	0	0	0	3
3. 役 肉 用 種 々 牡 牛	495	164,037.50	108,033.00	223	73,210.50	48,124.00	544	180,799.00	123,545.00	1	420.00	350.00	8
4. 前 三 號 = 屬 セ ザ ル 牛	28,635	3,633,366.25	2,561,836.30	12,279	1,670,480.25	1,178,235.60	51,524	5,303,179.10	3,802,626.40	8	4,937.50	2,674.00	450
5. 種 牡 馬	92	74,977.00	40,500.00 23,740.00	43	35,890.00	18,020.00 10,174.00	126	109,155.00	51,430.00 30,195.00	0	0	0	2
6. 純 馬	520	88,482.00	58,468.00	103	17,118.50	11,621.00	1,606	234,988.00	153,400.50	9	1,112.50	844.00	75
7. 前 二 號 = 屬 セ ザ ル 馬	9,963	1,855,915.00	1,109,943.50	3,986	793,922.00	457,084.00	24,038	3,286,300.55	2,084,091.00	9	2,130.00	1,338.00	510

統 計 表

ノ他ノ事故 = 因減少		年 度 末 現 在					收 入		支 拂		残 存 物 手 當 金 其ノ他		年 度 別
保 險 價 額	保 險 金 額	頭 數	保 險 價 額	保 險 金 額	保 險 料	再 保 險 料	保 險 料	再 保 險 料	保 險 金	再 保 險 金	保 險 金	再 保 險 金	
0	0	1,123	152,730.00	113,254.00	1,679.76	658.48	1,681.53	659.17	68.00	34.00	85.00	0	4
0	0	181	25,430.00	14,368.00	486.01	169.61	486.01	169.61	0	0	0	0	
0	0	1,304	178,160.00	127,622.00	2,165.77	828.09	2,167.54	828.78	68.00	34.00	85.00	0	
120,145.00	88,181.00	30,899	4,300,286.25	2,947,205.30 1,474,766.65	49,178.89	18,393.85	49,576.28	18,551.14	11,658.34	5,829.14	1,120.50	0	5
11,785.00	6,908.00	10,575	2,019,374.00	1,208,911.50 607,945.75	34,098.16	12,903.63	34,438.07	13,031.78	9,091.08	4,545.51	581.76	0	
131,930.00	95,089.00	41,474	6,319,660.25	4,156,116.80 2,082,712.40	83,277.05	31,297.48	84,014.35	31,582.92	20,749.42	10,374.65	1,702.26	0	
2,417,734.50	1,639,990.70 820,859.35	66,939	7,763,407.35	5,470,796.00 2,736,218.00	88,422.56	32,223.20	89,168.39	32,502.00	46,849.18	23,424.44	5,479.00	0	6
1,137,537.50	700,272.50 352,462.25	29,511	4,417,296.55	2,736,513.50 1,373,700.75	76,619.39	28,917.04	77,833.87	29,379.77	57,964.85	29,182.28	3,626.67	0	
3,555,272.00	2,340,263.20 1,173,321.60	96,450	12,180,703.90	8,207,309.50 4,109,918.75	165,041.95	61,140.24	167,002.26	61,881.77	104,814.03	52,606.72	9,105.67	0	

テ算出シ直シタル = 因レリ

統 計 表

險 事 故		其ノ他ノ事故 = 因減少		年 度 末 現 在					收 入		支 拂		残 存 物 手 當 金 其ノ地		
保 險 價 額	保 險 金 額	頭 數	保 險 價 額	保 險 金 額	頭 數	保 險 價 額	保 險 金 額	保 險 料	再 保 險 料	保 險 料	再 保 險 料	保 險 金	再 保 險 金	保 險 金	再 保 險 金
19,997.50	12,862.00	1,240	332,857.50	183,530.00	2,536	499,384.00	306,034.00	13,821.68	5,581.86	14,172.28	5,724.87	11,641.63	5,820.79	1,882.00	
1,450.00	730.00	80	50,495.00	26,435.00 14,081.50	131	72,345.00	37,779.00 19,709.50	1,187.81	481.95	1,211.87	491.26	726.96	363.48	6.00	
2,380.00	1,710.00	270	90,547.00	59,839.00	762	252,329.50	170,379.00	2,374.40	818.64	2,396.81	826.68	1,483.00	741.50	286.00	
49,049.00	35,458.00	16,195	1,944,620.00	1,370,526.70	63,510	6,939,348.85	4,956,604.00	71,038.67	25,340.75	71,387.43	25,459.19	32,997.59	16,498.67	3,305.00	
2,300.00	1,150.00 775.00	48	38,787.00	22,330.00 13,491.00	168	143,045.00	68,450.00 39,669.00	2,165.74	952.36	2,195.74	968.18	1,150.00	775.00	0	
12,861.00	8,650.00	395	67,602.50	44,221.00	1,662	243,839.00	159,617.50	8,102.53	3,215.94	8,394.28	3,330.98	7,977.95	3,988.95	760.80	
78,805.00	50,753.00	5,804	1,031,550.50	633,831.50	27,681	4,030,412.55	2,508,446.00	66,351.12	24,748.74	67,243.85	25,080.61	48,836.90	24,418.33	2,865.87	



5 月 別

種 月 別	繼 續 加 入		新 加 入		變 更 = 因 此 增 減		保 險 事 故			其 ノ 頭 數				
	頭 數	保 險 價 額	保 險 金 額	頭 數	保 險 價 額	保 險 金 額	頭 數	保 險 價 額	保 險 金 額					
四 月	牛	98	13,115.00	10,194.00	2,813	351,867.50	249,098.50	0	0	0	31	5,425.00	3,572.00	397
	馬	37	6,170.00	3,987.00	1,789	308,627.00	192,012.00 96,606.00	0	0	0	34	6,830.00	4,264.00	24
	計	135	19,285.00	14,181.00	4,602	660,494.50	441,110.50 221,155.25	0	0	0	65	12,255.00	7,836.00	421
五 月	牛	554	90,240.00	63,852.00	4,907	576,781.00	406,537.30	0	0	0	37	5,225.00	3,558.00	814
	馬	77	13,195.00	8,250.00	1,781	294,354.00	179,786.50 90,053.25	0	0	0	41	6,932.00	4,482.00	84
	計	631	103,435.00	72,102.00	6,688	871,135.00	586,323.80 293,321.90	0	0	0	78	12,157.00	8,040.00	898
六 月	牛	344	52,111.25	37,686.00	3,330	374,089.50	263,362.70	0	△ 170.00	△ 60.00	61	7,185.50	5,055.00	403
	馬	99	25,955.00	14,650.00	1,780	266,922.50	170,755.00 85,737.50	0	0	0	26	5,508.00	3,270.00	67
	計	443	78,066.25	52,336.00	5,110	641,012.00	434,117.70 217,418.85	0	△ 170.00	△ 60.00	87	12,693.50	8,325.00	470
七 月	牛	1,128	191,553.00	125,890.50	4,504	526,731.00	370,249.90	0	△ 10.00	0	63	7,857.00	5,525.00	1,061
	馬	176	43,387.00	27,330.00	2,263	329,252.00	205,264.00 103,112.00	0	0	0	43	7,774.00	5,156.00	293
	計	1,304	234,940.00	153,220.50	6,767	855,983.00	575,513.90 288,236.95	0	△ 10.00	0	106	15,631.00	10,681.00	1,354
八 月	牛	1,456	219,020.50	153,601.00	5,600	638,679.30	449,618.00	0	△ 292.00	△ 118.00	39	5,552.50	3,689.00	1,544
	馬	255	64,863.50	37,799.00 19,423.50	2,288	314,804.00	200,756.50	0	0	0	49	8,997.50	5,425.00	333
	計	1,711	283,884.00	191,400.00 96,224.00	7,888	953,483.30	650,374.50	0	△ 292.00	△ 118.00	88	14,550.00	9,114.00	1,877
九 月	牛	1,344	206,745.50	143,905.00	5,057	564,395.50	392,134.50 196,267.25	0	△ 187.50	△ 66.00	49	7,261.00	5,223.00	1,904
	馬	295	68,233.50	43,634.00	2,063	291,437.50	178,763.00	0	△ 65.00	△ 60.00	43	6,005.00	4,038.00	760
	計	1,639	274,979.00	187,539.00	7,120	855,833.00	570,897.50 285,648.75	0	△ 252.50	△ 126.00	92	13,266.00	9,261.00	2,664

統 計 表

他ノ事故=因ル減少		月 末 現 在					收 入		支 拂		残 存 物 手 當 金		月 別
保 險 價 額	保 險 金 額	頭 數	保 險 價 額	保 險 金 額	保 險 料	再 保 險 料	保 險 料	再 保 險 料	保 險 金	保 險 金	其ノ他		
60,975.00	41,618.00	33,284	4,585,753.75	3,151,113.80 1,576,720.90	52,389.97	19,532.87	4,191.08	1,528.56	3,340.90	1,670.44	298.50	四	
3,900.00	2,686.00	12,306	2,317,271.00	1,393,973.50 701,076.75	39,471.98	14,936.01	5,716.34	2,155.73	4,225.60	2,112.80	48.00		
64,875.00	44,304.00	45,590	6,903,024.75	4,545,087.30 2,277,797.65	91,861.95	34,468.88	9,907.42	3,684.29	7,566.50	3,783.24	346.50		
130,185.00	86,363.00	37,340	5,027,124.75	3,467,730.10 1,735,029.05	57,017.65	21,192.78	7,450.95	2,724.44	3,324.17	1,662.07	346.00	五	
13,710.00	8,689.00	13,962	2,590,983.00	1,560,589.00 784,544.50	44,272.78	16,742.55	5,412.12	2,030.56	4,312.35	2,156.17	134.00		
143,895.00	95,052.00	51,302	7,618,107.75	5,028,319.10 2,519,573.55	101,290.43	37,935.33	12,863.07	4,755.00	7,636.52	3,818.24	480.00		
73,547.50	47,169.50 23,784.75	40,206	5,320,311.25	3,678,808.30 1,840,368.15	60,443.86	22,425.71	5,264.49	1,937.55	4,874.88	2,437.44	257.00	六	
15,410.00	10,985.00	15,649	2,836,987.50	1,717,089.00 863,154.50	48,675.64	18,404.89	5,313.17	2,011.34	3,150.69	1,575.34	170.99		
88,957.50	58,154.50 29,277.25	55,855	8,157,298.75	5,395,897.30 2,703,522.65	109,119.50	40,830.60	10,577.66	3,948.89	8,025.57	4,012.78	427.99		
156,327.00	104,704.00	43,586	5,682,848.25	3,938,829.20 1,970,378.60	64,757.51	23,999.15	8,172.95	3,012.24	4,967.18	2,483.57	806.00	七	
66,338.00	40,950.00 20,635.00	17,576	3,092,127.50	1,876,247.00 943,053.50	53,192.63	20,107.54	6,503.37	2,471.19	4,864.42	2,432.20	395.63		
222,665.00	145,654.00 72,987.00	61,162	8,774,975.75	5,815,076.20 2,913,432.10	117,950.14	44,106.69	14,676.32	5,483.43	9,831.60	4,915.77	1,201.63		
230,402.50	158,688.50	47,603	6,085,280.55	4,225,951.70 2,113,939.85	69,527.23	25,700.86	10,006.61	3,707.18	3,475.05	1,737.51	279.00	八	
76,825.50	43,691.00 22,121.50	19,482	3,321,108.50	2,027,887.50 1,018,597.75	57,408.75	21,698.08	6,644.91	2,508.08	5,020.93	2,510.45	678.99		
307,228.00	202,379.50 101,465.75	67,085	9,406,389.05	6,253,839.20 3,132,537.60	126,935.98	47,398.94	16,651.52	6,215.26	8,495.98	4,247.96	957.99		
256,146.00	175,525.90	50,707	6,386,081.55	4,437,271.30 2,219,799.65	73,017.59	26,964.10	8,404.98	3,101.78	4,829.17	2,414.57	532.00	九	
144,477.00	90,522.00 40,461.00	20,742	3,461,999.00	2,112,030.50 1,060,469.25	60,075.54	22,666.41	6,377.12	2,385.97	3,796.48	1,898.23	372.15		
400,623.00	266,047.90 133,223.95	71,449	9,848,080.55	6,549,301.80 3,280,268.90	133,093.13	49,630.51	14,782.10	5,487.75	8,625.65	4,312.80	904.15		



5 月 別

種 別 月 別	繼 續 加 入			新 加 入			變 更 = 因 減 少			保 險 事 故			其 他	
	頭 數	保 險 價 額	保 險 金 額	頭 數	保 險 價 額	保 險 金 額	頭 數	保 險 價 額	保 險 金 額	頭 數	保 險 價 額	保 險 金 額		頭 數
十 月	牛	1,576	229,681.50	160,221.00	3,312	356,057.00	253,796.00	0	▲ 153.50	▲ 20.00	42	5,045.00	3,626.00	1,330
	馬	548	109,219.50	64,917.00	1,679	238,020.00	151,851.00	0	▲ 250.00	▲ 70.00	64	8,430.00	5,600.00	481
	計	2,124	338,901.00	225,138.00	4,991	594,077.00	405,647.00	0	▲ 403.50	▲ 90.00	106	13,475.00	9,226.00	1,811
十 一 月	牛	758	120,928.00	86,468.00	2,931	324,236.50	233,241.50 116,780.75	0	▲ 375.00	▲ 241.00	40	4,865.00	3,660.00	846
	馬	356	84,450.00	47,696.00 24,488.00	1,586	219,419.50	139,321.00	0	▲ 232.50	▲ 80.00	42	6,490.00	4,000.00	466
	計	1,114	205,378.00	134,164.00 67,722.00	4,517	543,656.00	372,562.50 186,441.25	0	▲ 607.50	▲ 321.00	82	11,355.00	7,660.00	1,312
十 二 月	牛	1,489	195,078.00	133,812.00	6,145	619,746.50	443,981.00	0	▲ 1,194.50	▲ 553.00	44	5,987.50	4,303.00	2,849
	馬	578	110,232.50	57,708.00	2,761	360,672.80	230,289.20 116,834.60	0	▲ 329.50	▲ 100.00	58	8,939.00	5,709.00	997
	計	2,067	305,310.50	191,520.00	8,906	980,419.30	674,270.20 338,825.10	0	▲ 1,524.00	▲ 653.00	102	14,926.50	10,012.00	3,846
一 月	牛	1,414	174,942.50	124,427.50	4,904	490,934.00	351,470.50 175,895.25	0	▲ 812.00	▲ 265.00	37	5,045.00	3,412.00	1,768
	馬	464	81,184.00	50,106.00	2,314	287,462.25	188,463.00	0	▲ 12.00	▲ 40.00	47	6,510.50	4,230.00	661
	計	1,878	256,126.50	174,533.50	7,218	778,396.25	539,933.50 270,126.75	0	▲ 800.00	▲ 305.00	84	11,555.50	7,642.00	2,429
二 月	牛	1,003	129,651.00	91,528.10	4,229	440,310.50	316,267.00	0	▲ 63.00	▲ 59.00	52	6,730.00	4,572.00	1,520
	馬	466	96,781.50	50,218.00	2,655	342,821.50	216,755.50 109,027.75	0	▲ 30.00	▲ 60.00	47	8,285.00	5,254.00 2,827.00	738
	計	1,469	226,432.50	141,746.10	6,884	783,132.00	533,022.50 267,161.25	0	▲ 93.00	▲ 119.00	99	15,015.00	9,826.00 5,113.00	2,258
三 月	牛	1,752	231,809.50	157,066.50	6,639	693,576.30	486,248.50	0	▲ 415.00	▲ 282.00	51	6,698.00	4,565.00	3,349
	馬	781	143,249.00	80,430.00	2,811	376,650.50	234,904.80 117,992.40	0	▲ 122.50	▲ 84.00	93	13,265.00	9,095.00	1,343
	計	2,533	375,058.50	237,496.50	9,450	1,070,226.80	721,153.30 361,116.65	0	▲ 537.50	▲ 366.00	144	19,963.00	13,660.00	4,692

統 計 表 (續)

他ノ事故=因ル減少	月 末 現 在						收 入	收 入	支 拂	支 拂再	殘 存 物 手 當 金	月 別
	保 險 價 額	保 險 金 額	頭 數	保 險 價 額	保 險 金 額	保 險 料						
224,910.00	142,307.00 71,313.50	52,647	6,512,030.05	4,545,114.30 2,273,561.15	74,788.22	27,548.10	6,873.82	2,489.98	3,311.61	1,655.80	485.00	十
98,437.50	59,013.00 29,876.50	21,876	3,592,901.50	2,199,168.50 1,103,668.25	62,637.39	23,625.29	6,062.76	2,286.54	5,367.68	2,683.81	371.74	
323,347.50	201,320.00 101,190.00	74,523	10,104,931.55	6,744,282.80 3,377,229.40	137,425.61	51,173.39	12,936.58	4,776.52	8,679.29	4,339.61	856.74	
130,630.50	87,969.50	54,692	6,700,396.05	4,686,485.30 2,344,406.65	77,326.12	28,438.59	5,655.10	2,055.59	3,385.41	1,692.70	355.00	十一
99,467.50	56,532.00 28,426.00	22,954	3,706,131.00	2,277,877.50 1,142,862.75	64,952.27	24,495.81	5,329.84	2,020.01	3,841.50	1,920.72	311.15	
230,098.00	144,501.50 72,410.75	77,646	10,406,527.05	6,964,362.80 3,487,269.40	142,278.39	52,934.40	10,984.94	4,075.60	7,226.91	3,613.42	666.15	
346,368.50	234,612.50 117,466.25	57,944	6,966,592.05	4,890,997.80 2,446,502.90	80,483.91	29,518.21	9,288.18	3,358.37	3,917.79	1,958.88	559.00	十二
170,789.00	107,090.00 54,545.00	24,660	3,886,746.30	2,395,267.70 1,202,247.85	67,888.19	25,606.63	7,986.91	3,031.11	5,535.66	2,767.83	238.76	
517,157.50	341,702.50 172,011.25	82,604	10,853,338.35	7,286,265.50 3,648,750.75	148,372.10	55,124.84	17,275.09	6,389.48	9,453.45	4,726.71	797.76	
205,299.00	146,074.00	61,043	7,246,370.05	5,092,717.30 2,547,522.65	83,663.82	30,659.95	7,449.53	2,705.89	3,131.18	1,565.59	418.00	一
101,029.50	65,718.00	26,266	4,066,680.55	2,513,742.70 1,261,485.35	71,046.84	26,789.93	6,494.77	2,430.93	4,052.68	2,026.34	251.50	
306,328.50	211,792.00	87,309	11,313,050.60	7,606,460.00 3,809,008.00	154,710.66	57,449.88	13,944.30	5,136.82	7,183.86	3,591.93	669.50	
188,511.00	133,295.80 66,791.90	63,700	7,491,376.55	5,271,057.50 2,636,548.75	85,878.88	31,408.21	6,259.21	2,244.28	4,185.48	2,092.72	575.50	二
130,299.50	75,814.00	28,136	4,270,887.55	2,649,370.20 1,329,749.10	74,608.38	28,145.82	7,240.05	2,742.67	5,038.04	2,719.00	213.00	
318,810.50	209,109.80 104,698.90	91,836	11,762,264.10	7,920,427.70 3,966,297.85	160,487.26	59,554.03	13,499.26	4,986.95	9,223.52	4,811.72	788.50	
414,432.50	281,663.00 141,201.50	66,939	7,763,407.35	5,470,796.00 2,736,218.00	88,422.56	32,223.20	10,151.49	3,636.14	4,106.36	2,053.15	568.00	三
216,854.00	138,582.50 69,506.25	29,511	4,417,296.55	2,736,513.50 1,373,700.75	76,619.39	28,917.04	8,752.51	3,305.64	8,758.82	4,379.39	440.76	
631,286.50	420,245.50 210,707.75	96,450	12,180,703.90	8,207,309.50 4,109,918.75	165,041.95	61,140.24	18,904.00	6,941.78	12,865.18	6,432.54	1,008.76	



6 道 府 縣 別

種 別 道 府 縣 別	前 年 度 末 現 在			繼 續 加 入			新 加 入			變 更 = 因 凡 增 減			保 險 事		
	頭 數	保 險 價 額	保 險 金 額	頭 數	保 險 價 額	保 險 金 額	頭 數	保 險 價 額	保 險 金 額	頭 數	保 險 價 額	保 險 金 額	頭 數	保 險 價 額	
1 北 海 道	牛	215	47,470.00	29,589.00 15,098.50	27	5,700.00	3,190.00	768	126,463.00	79,042.00	0	0	0	19	3,695.00
	馬	630	120,920.00	74,155.00 37,437.50	174	34,865.00	20,940.00	1,438	291,966.00	170,874.00 87,537.00	0	0	0	52	12,000.00
	計	845	168,390.00	103,744.00 52,536.00	201	40,565.00	24,130.00	2,206	418,429.00	249,916.00 127,058.00	0	0	0	71	15,695.00
2 青 森	牛	44	6,952.00	4,560.00	18	2,606.00	1,800.00	53	9,060.00	5,610.00	0	0	0	0	0
	馬	279	163,615.00	80,495.00	202	122,810.00	58,100.00	824	236,363.00	115,351.00	0	0	0	21	6,780.00
	計	323	170,567.00	85,055.00	220	125,416.00	59,900.00	877	245,423.00	120,961.00	0	0	0	21	6,780.00
3 岩 手	牛	0	0	0	0	0	278	35,082.00	23,811.00	0	0	0	2	400.00	
	馬	841	214,680.00	92,943.00	446	108,040.00	45,090.00	1,015	202,475.00	88,880.00	0	0	0	36	6,695.00
	計	841	214,680.00	92,943.00	446	108,040.00	45,090.00	1,293	237,557.00	112,691.00	0	0	0	38	7,095.00
4 宮 城	牛	204	23,490.00	16,415.00	88	10,150.00	7,260.00	170	18,213.00	12,700.00	0	0	0	1	70.00
	馬	306	46,805.00	28,863.00	91	12,490.00	7,948.00	1,478	154,821.80	107,050.00	0	0	0	21	2,485.00
	計	510	70,295.00	45,278.00	179	22,640.00	15,208.00	1,648	173,034.80	119,750.00	0	0	0	22	2,555.00
5 秋 田	牛	-	-	-	-	-	-	-	-	-	-	-	-	-	-
	馬	1,017	169,850.00	103,120.00	572	91,395.00	52,850.00	1,200	170,813.00	99,742.00	0	0	0	73	11,195.00
	計	1,017	169,850.00	103,120.00	572	91,395.00	52,850.00	1,200	170,813.00	99,742.00	0	0	0	73	11,195.00
6 福 島	牛	2	190.00	120.00	0	0	0	29	2,735.00	1,740.00	0	0	0	0	0
	馬	532	80,100.00	49,231.00	362	53,900.00	33,286.00	1,607	203,433.00	122,148.00	0	0	0	25	2,915.00
	計	534	80,290.00	49,351.00	362	53,900.00	33,286.00	1,636	206,168.00	123,888.00	0	0	0	25	2,915.00
7 茨 城	牛	150	15,535.00	12,300.00	82	8,940.00	7,080.00	436	38,220.00	27,931.00	0	0	0	1	50.00
	馬	152	13,400.00	10,145.00	84	8,050.00	5,993.00	1,036	106,636.00	73,804.00	0	0	0	14	1,540.00
	計	302	28,935.00	22,445.00	166	16,990.00	13,073.00	1,472	144,856.00	101,735.00	0	0	0	15	1,590.00

統 計 表

放	其ノ他ノ事故=因ル減少			年 度 末 現 在				收 入	收 入 再	支 拂	支 拂 再	残 存 物 手 當 金 其ノ他	道 府 縣 別	
	保 險 金 額	頭 數	保 險 價 額	頭 數	保 險 價 額	保 險 金 額	保 險 料							再 保 險 料
2,321.00	179	40,185.00	25,339.00 12,973.50	785	130,053.00	80,971.00	3,858.84	1,477.70	3,918.55	1,500.17	2,288.96	1,144.48	46.00	1
7,548.00 3,974.00	433	81,165.00	50,003.00 25,361.50	1,583	319,721.00	187,478.00 95,639.00	6,874.28	2,624.28	7,031.79	2,688.16	7,497.82	3,948.91	73.00	
9,869.00 5,134.50	612	121,350.00	75,342.00 38,335.00	2,368	449,774.00	268,449.00 136,124.50	10,733.12	4,101.98	10,950.34	4,188.33	9,786.78	5,093.39	119.00	
0	26	4,346.00	2,760.00	71	11,666.00	7,410.00	260.07	99.11	260.07	99.11	0	0	0	2
3,780.00	75	40,320.00	22,165.00	1,007	352,878.00	169,901.00	5,349.92	2,010.11	5,480.62	2,059.51	3,762.33	1,881.16	35.00	
3,780.00	101	44,666.00	24,925.00	1,078	364,544.00	177,311.00	5,609.99	2,109.22	5,740.69	2,158.62	3,762.33	1,881.16	35.00	
270.00	0	0	0	276	34,682.00	23,541.00	618.62	196.57	627.62	199.67	270.00	135.00	0	3
3,620.00	382	104,380.00	46,718.00	1,438	306,080.00	131,485.00	4,184.92	1,560.37	4,270.60	1,592.10	3,413.89	1,706.93	403.33	
3,890.00	382	104,380.00	46,718.00	1,714	340,762.00	155,026.00	4,803.54	1,756.94	4,898.22	1,791.77	3,683.89	1,841.93	403.33	
50.00	116	13,340.00	9,155.00	257	28,293.00	19,910.00	344.92	121.83	345.72	122.11	50.00	25.00	0	4
1,705.00	211	33,775.00	20,525.00	1,552	165,366.80	113,683.00	2,860.18	1,067.35	2,904.51	1,083.91	1,681.00	840.50	30.00	
1,755.00	327	47,115.00	29,680.00	1,809	193,659.80	133,593.00	3,205.10	1,189.18	3,250.23	1,206.02	1,731.00	865.50	30.00	
6,710.00	400	71,140.00	45,930.00	1,744	258,338.00	150,222.00	4,813.90	1,695.85	4,888.34	1,722.07	6,072.29	3,036.09	1,066.94	5
6,710.00	400	71,140.00	45,930.00	1,744	258,338.00	150,222.00	4,813.90	1,695.85	4,888.34	1,722.07	6,072.29	3,036.09	1,066.94	
0	2	190.00	120.00	29	2,735.00	1,740.00	24.20	8.66	24.20	8.66	0	0	0	
1,840.00	166	25,530.00	15,575.00	1,948	255,088.00	153,964.00	4,696.44	1,763.39	4,745.82	1,781.92	1,680.79	840.39	254.99	6
1,840.00	168	25,720.00	15,695.00	1,977	257,823.00	155,704.00	4,720.64	1,772.05	4,770.02	1,790.58	1,680.79	840.39	254.99	
40.00	68	6,695.00	5,285.00	517	47,010.00	34,906.00	538.03	179.74	539.61	180.27	40.00	20.00	0	
1,094.00	71	5,820.00	4,438.00	1,103	112,676.00	78,417.00	2,179.69	755.51	2,226.07	771.67	1,007.10	503.54	109.50	7
1,134.00	139	12,515.00	9,723.00	1,620	159,686.00	113,323.00	2,717.72	935.25	2,765.68	951.94	1,047.10	523.54	109.50	



6 道 府 縣 別

種 別 道 府 縣 別	前 年 度 末 現 在			繼 續 加 入			新 加 入			變 更 = 因 此 增 減			保 險 事		
	頭 數	保 險 價 額	保 險 金 額	頭 數	保 險 價 額	保 險 金 額	頭 數	保 險 價 額	保 險 金 額	頭 數	保 險 價 額	保 險 金 額	頭 數	保 險 價 額	
8 栃 木	牛	19	4,060.00	2,860.00	13	2,910.00	2,020.00	75	9,685.00	6,662.00	0	110.00	90.00	1	80.00
	馬	111	16,415.00	11,860.00	71	9,625.00	6,810.00	840	107,176.00	77,750.30	0	595.00	320.00	9	905.00
	計	130	20,475.00	14,720.00	84	12,535.00	8,830.00	915	116,861.00	84,412.30	0	705.00	410.00	10	985.00
9 群 馬	牛	-	-	-	-	-	-	559	54,390.00	39,535.00	0	0	0	4	670.00
	馬	-	-	-	-	-	-	895	104,580.00	73,932.00	0	0	0	11	1,025.00
	計	-	-	-	-	-	-	1,454	158,970.00	113,467.00	0	0	0	15	1,695.00
10 埼 玉	牛	73	11,599.00	8,029.00	21	3,486.00	2,444.00	404	43,992.00	30,090.00	0	0	0	5	735.00
	馬	1	120.00	90.00	0	0	0	35	3,800.00	2,550.00	0	0	0	2	170.00
	計	74	11,719.00	8,119.00	21	3,486.00	2,444.00	439	47,792.00	32,640.00	0	0	0	7	905.00
11 千 葉	牛	254	75,300.00	38,520.00	1	200.00	100.00	109	31,780.00	16,660.00	0	0	0	3	900.00
	馬	-	-	-	-	-	-	-	-	-	-	-	-	-	-
	計	254	75,300.00	38,520.00	1	200.00	100.00	109	31,780.00	16,660.00	0	0	0	3	900.00
12 神 奈 川	牛	312	46,148.00	31,422.00	169	23,160.00	16,313.00	233	32,350.00	23,216.00	0	0	0	7	1,075.00
	馬	42	5,990.00	4,460.00	28	4,135.00	2,960.00	71	9,570.00	6,555.00	0	0	0	2	375.00
	計	354	52,138.00	35,882.00	197	27,295.00	19,273.00	304	41,920.00	29,771.00	0	0	0	9	1,450.00
13 新 潟	牛	71	12,697.00	7,755.00	45	8,315.00	5,210.00	1,786	222,672.30	154,752.40	0	165.00	110.00	2	230.00
	馬	17	2,800.00	1,760.00	6	1,135.00	750.00	907	129,695.50	84,512.50	0	25.00	0	10	1,870.00
	計	88	15,497.00	9,515.00	51	9,450.00	5,960.00	2,693	352,367.80	239,264.90	0	140.00	110.00	12	2,100.00
14 富 山	牛	-	-	-	-	-	-	12	1,545.00	821.00	0	0	0	0	0
	馬	-	-	-	-	-	-	367	46,215.00	30,881.00	0	195.00	0	0	0
	計	-	-	-	-	-	-	379	47,760.00	31,702.00	0	195.00	0	0	0

統 計 表 (續)

故	其 他ノ事故=因ル減少			年 度 末 現 在					收 入		支 拂		残 存 物 手 當 金 其 他	道 府 縣 別
	保 險 金 額	頭 數	保 險 價 額	頭 數	保 險 價 額	保 險 金 額	保 險 料	再 保 險 料	保 險 料	保 險 料	保 險 金	保 險 金		
60.00	6	1,150.00	840.00	87	12,405.00	8,532.00	210.66	75.71	212.91	76.46	60.00	30.00	0	8
690.00	39	6,520.00	4,890.00	903	115,571.00	83,710.30	2,142.23	776.81	2,163.48	784.46	686.25	343.12	5.00	
750.00	45	7,670.00	5,730.00	990	127,976.00	92,242.30	2,352.89	852.52	2,376.39	860.92	746.25	373.12	5.00	
382.00	0	0	0	555	53,720.00	39,153.00	775.73	304.43	784.45	307.91	380.40	190.20	2.00	9
780.00	1	100.00	80.00	883	103,455.00	73,072.00	1,647.06	673.23	1,665.76	680.64	722.00	361.00	95.00	
1,162.00	1	100.00	80.00	1,438	157,175.00	112,225.00	2,422.79	977.66	2,450.21	988.55	1,102.40	551.20	97.00	
510.00	56	8,533.00	5,895.00	416	46,323.00	31,714.00	651.41	238.17	662.89	242.28	447.77	223.88	80.00	10
130.00	2	250.00	190.00	32	3,500.00	2,320.00	60.03	22.47	65.55	24.54	130.00	65.00	0	
640.00	58	8,783.00	6,085.00	448	49,823.00	34,034.00	711.44	260.64	728.44	266.82	577.77	288.88	80.00	
450.00	251	74,400.00	38,070.00	109	31,780.00	16,660.00	576.12	234.38	579.45	235.74	444.25	222.12	11.50	11
-	-	-	-	-	-	-	-	-	-	-	-	-	-	
450.00	251	74,400.00	38,070.00	109	31,780.00	16,660.00	576.12	234.38	579.45	235.74	444.25	222.12	11.50	
750.00	140	22,438.00	14,759.00	398	54,985.00	39,129.00	816.85	324.81	824.31	327.67	642.13	321.06	147.00	12
300.00	13	1,605.00	1,300.00	98	13,580.00	9,415.00	243.55	101.69	245.75	102.59	300.00	150.00	0	
1,050.00	153	24,043.00	16,059.00	496	68,565.00	48,544.00	1,060.40	426.50	1,070.06	430.26	942.13	471.06	147.00	
184.00	27	4,522.00	2,657.00	1,828	230,452.30	159,556.40	2,375.86	848.02	2,381.79	850.05	184.00	92.00	0	13
1,300.00	11	1,665.00	1,010.00	903	128,985.50	83,962.50	2,072.89	813.87	2,120.39	833.09	1,270.55	635.27	37.00	
1,484.00	38	6,187.00	3,667.00	2,731	359,437.80	243,518.90	4,448.75	1,661.89	4,502.18	1,683.14	1,454.55	727.27	37.00	
0	0	0	0	12	1,545.00	821.00	28.49	10.62	28.49	10.62	0	0	0	14
0	0	0	0	367	46,410.00	30,881.00	767.38	287.48	767.38	287.48	0	0	0	
0	0	0	0	379	47,955.00	31,702.00	795.87	298.10	795.87	298.10	0	0	0	



6 道 府 縣 別

種 別 道府縣別	前年度末現在			繼 續 加 入			新 加 入			變更=因ル増減			保 險 事		
	頭數	保險價額	保險金額	頭數	保險價額	保險金額	頭數	保險價額	保險金額	頭數	保險價額	保險金額	頭數	保險價額	
15 石川	牛	0	0	0	0	0	347	39,164.00	27,711.00	0	0	0	1	80.00	
	馬	14	2,600.00	1,870.00	5	880.00	700.00	380	44,313.00	31,703.00	0	0	0	5	645.00
	計	14	2,600.00	1,870.00	5	880.00	700.00	727	83,477.00	59,414.00	0	0	0	6	725.00
16 福井	牛	9	835.00	668.00	1	250.00	200.00	56	6,687.50	5,350.00	0	0	0	0	0
	馬	91	9,808.00	7,706.00	18	1,973.00	1,568.00	409	39,420.00	30,978.00	0	0	0	5	487.50
	計	100	10,643.00	8,374.00	19	2,223.00	1,768.00	465	46,107.50	36,328.00	0	0	0	5	487.50
17 山梨	牛	14	2,285.00	1,415.00	10	1,775.00	1,140.00	16	1,660.00	1,260.00	0	0	0	1	100.00
	馬	239	29,585.00	20,620.00	93	11,875.00	7,950.00	235	24,975.00	18,030.00	0	0	0	11	1,310.00
	計	253	31,870.00	22,035.00	103	13,650.00	9,090.00	251	26,635.00	19,290.00	0	0	0	12	1,410.00
18 長野	牛	3	480.00	350.00	1	140.00	100.00	62	8,440.00	5,678.00	0	0	0	1	180.00
	馬	28	4,545.00	3,100.00	10	1,635.00	1,100.00	720	83,402.50	52,397.00	0	0	0	7	800.00
	計	31	5,025.00	3,450.00	11	1,775.00	1,200.00	782	91,842.50	58,075.00	0	0	0	8	980.00
19 岐阜	牛	448	50,640.50	38,026.00	239	26,384.00	20,616.00	387	41,440.50	32,739.00	0	0	0	7	945.00
	馬	277	36,237.50	27,487.00	118	14,945.00	11,662.00	369	47,058.00	37,440.00	0	0	0	13	1,800.00
	計	725	86,878.00	65,513.00	357	41,329.00	32,278.00	756	88,498.50	70,179.00	0	0	0	20	2,745.00
20 静岡	牛	749	204,960.00	97,836.00 49,118.00	197	51,135.00	24,200.00	675	118,920.50	65,384.40 32,892.20	0	0	0	19	4,525.00
	馬	273	54,220.00	32,927.00	67	11,055.00	6,430.00	424	68,118.00	44,029.00	0	20.00	0	18	2,960.00
	計	1,022	259,180.00	130,763.00 65,581.50	264	62,190.00	30,630.00	1,099	187,038.50	109,413.40 54,906.70	0	20.00	0	37	7,485.00
21 愛知	牛	460	80,280.00	53,274.00 26,797.00	86	12,960.00	9,044.00	674	73,969.00	51,074.00 25,697.00	0	470.00	184.00	9	1,850.00
	馬	27	8,105.00	6,220.00	16	3,645.00	2,810.00	6	1,235.00	930.00	0	0	0	1	350.00
	計	487	88,385.00	59,494.00 29,907.00	102	16,605.00	11,854.00	680	75,204.00	52,004.00 26,627.00	0	470.00	184.00	10	2,200.00

統 計 表 (續)

故	其ノ他ノ事故=因ル減少			年 度 末 現 在					收 入	收 入 再	支 拂	支 拂 再	残 存 物 手 當 金 其ノ他	道 府 縣 別
	保險金額	頭數	保險價額	保險金額	頭數	保險價額	保險金額	保 險 料						
60.00	0	0	0	346	39,084.00	27,651.00	498.49	169.91	499.63	170.21	60.00	30.00	0	15
500.00	10	1,890.00	1,270.00	379	44,378.00	31,803.00	913.37	335.65	933.36	343.10	493.64	246.82	8.00	
560.00	10	1,890.00	1,270.00	725	83,462.00	59,454.00	1,411.86	505.56	1,432.99	513.31	553.64	276.82	8.00	
0	8	585.00	468.00	57	6,937.50	5,550.00	130.39	52.37	130.39	52.37	0	0	0	16
376.00	72	7,772.50	6,088.00	423	40,968.00	32,220.00	785.29	321.88	800.53	328.22	372.00	186.00	5.00	
376.00	80	8,357.50	6,556.00	480	47,905.50	37,770.00	915.68	374.25	930.92	380.59	372.00	186.00	5.00	
80.00	3	410.00	195.00	26	3,435.00	2,400.00	56.16	22.17	56.16	22.17	80.00	40.00	0	17
950.00	141	16,975.00	12,120.00	322	36,275.00	25,580.00	637.42	240.30	647.02	243.90	881.55	440.77	86.11	
1,030.00	144	17,385.00	12,315.00	348	39,710.00	27,980.00	693.58	262.47	703.18	266.07	961.55	480.77	86.11	
100.00	2	340.00	250.00	62	8,400.00	5,678.00	141.84	45.31	147.64	47.11	88.88	44.44	20.00	18
560.00	17	2,780.00	1,900.00	724	84,367.50	53,037.00	1,422.16	496.65	1,433.59	500.78	544.82	272.41	22.00	
660.00	19	3,120.00	2,150.00	786	92,767.50	58,715.00	1,564.00	541.96	1,581.23	547.89	633.70	316.85	42.00	
752.00	206	24,136.50	17,318.00	622	66,999.50	52,695.00	1,114.19	388.54	1,147.19	400.45	615.01	307.50	172.00	19
1,432.00	154	20,537.50	15,245.00	479	60,958.00	48,250.00	1,290.83	450.09	1,312.77	457.75	1,221.60	610.80	263.00	
2,184.00	360	44,674.00	32,563.00	1,101	127,957.50	100,945.00	2,405.02	838.63	2,459.96	858.20	1,836.61	918.30	435.00	
2,740.00	543	151,315.00	72,266.00 36,333.00	862	168,040.50	88,214.40 44,307.20	2,403.75	1,084.65	2,455.85	1,108.82	2,610.19	1,305.09	183.00	20
1,995.00	196	41,455.00	25,332.00	483	77,943.00	49,629.00	1,335.11	523.78	1,359.81	533.65	1,756.04	878.02	248.50	
4,735.00	739	192,770.00	97,598.00 48,999.00	1,345	245,983.50	137,843.40 69,121.70	3,738.86	1,608.43	3,815.66	1,642.47	4,366.23	2,183.11	431.50	
1,186.00	370	66,510.00	43,754.00 22,037.00	755	85,419.00	59,224.00 29,772.00	1,221.42	450.79	1,238.85	457.01	807.49	403.74	561.00	21
280.00	10	4,110.00	3,130.00	22	4,880.00	3,740.00	177.02	72.77	177.02	72.77	180.00	90.00	45.00	
1,466.00	380	70,620.00	46,884.00 23,602.00	777	90,299.00	62,964.00 31,642.00	1,398.44	523.56	1,415.87	529.78	987.49	493.74	606.00	



6 道 府 縣 別

種 別 道 府 縣 別	前 年 度 末 現 在			繼 續 加 入			新 加 入			變 更 = 因 増 減			保 險 事		
	頭 數	保 險 價 額	保 險 金 額	頭 數	保 險 價 額	保 險 金 額	頭 數	保 險 價 額	保 險 金 額	頭 數	保 險 價 額	保 險 金 額	頭 數	保 險 價 額	
22 三重	牛	1,245	188,521.00	114,379.00 57,389.50	320	48,502.50	30,100.00	2,027	264,474.50	171,613.00	0	1,543.50	578.00	23	5,483.00
	馬	247	36,283.00	21,770.00	76	8,916.00	5,830.00	173	20,505.50	13,180.00	0	665.00	130.00	5	567.50
	計	1,492	224,804.00	136,149.00 68,274.50	396	57,418.50	35,930.00	2,200	284,980.00	184,793.00	0	2,208.50	708.00	28	6,050.50
23 滋賀	牛	310	26,614.00	16,884.00	110	9,722.00	7,335.00	914	102,718.50	69,788.00	0	0	0	4	470.00
	馬	23	2,330.00	1,263.00	4	280.00	220.00	89	9,354.00	5,488.00	0	0	0	8	845.00
	計	333	28,944.00	18,147.00	114	10,002.00	7,555.00	1,003	112,072.50	75,276.00	0	0	0	12	1,315.00
24 京都	牛	5,456	780,847.50	508,871.00	3,193	489,786.00	322,725.00	4,291	522,024.50	353,953.00	0	200.00	0	55	8,720.00
	馬	11	2,080.00	1,230.00	6	1,180.00	750.00	25	4,038.00	2,865.00	0	0	0	0	0
	計	5,467	782,927.50	510,101.00	3,199	490,966.00	323,475.00	4,316	526,062.50	356,818.00	0	200.00	0	55	8,720.00
25 大阪	牛	-	-	-	-	-	-	601	54,086.00	39,177.00	0	69.00	30.00	1	40.00
	馬	-	-	-	-	-	-	2	350.00	200.00	0	0	0	0	0
	計	-	-	-	-	-	-	603	54,436.00	39,377.00	0	69.00	30.00	1	40.00
26 兵庫	牛	2,762	510,886.50	367,309.00	1,553	296,695.50	211,650.00	3,490	562,932.00	404,990.00	0	265.00	138.00	28	5,257.50
	馬	46	6,417.50	5,134.00	32	4,075.00	3,260.00	64	7,195.00	5,566.00	0	0	0	2	187.50
	計	2,808	517,304.00	372,443.00	1,585	300,770.50	214,910.00	3,554	570,127.00	410,556.00	0	265.00	138.00	30	5,445.00
27 鳥取	牛	2,615	293,481.00	224,201.00	681	87,329.50	66,988.00	3,252	316,161.00	233,008.00	0	0	0	54	4,293.00
	馬	40	6,880.00	4,651.00	7	1,243.00	830.00	48	7,766.00	5,655.00	0	0	0	1	188.00
	計	2,655	300,361.00	228,852.00	688	88,572.50	67,818.00	3,310	323,927.00	238,663.00	0	0	0	55	4,481.00
28 島根	牛	-	-	-	-	-	-	1,003	139,095.00	95,810.00	0	0	0	0	0
	馬	-	-	-	-	-	-	0	0	0	0	0	0	0	0
	計	-	-	-	-	-	-	1,003	139,095.00	95,810.00	0	0	0	0	0

統 計 表 (續)

故	其ノ他ノ事故=因ル減少			年 度 未 現 在					收 入		支 拂		支 拂 再		残 存 物 手 當 金 其ノ他		道 府 縣 別	
	保 險 金 額	頭 數	保 險 價 額	保 險 金 額	頭 數	保 險 價 額	保 險 金 額	保 險 料	再 保 險 料	保 險 料	保 險 料	保 險 金	保 險 金	保 險 金	保 險 金	保 險 金		保 險 金
3,430.00	915	137,968.50	83,009.00 41,704.50	2,334	308,000.50	198,975.00	3,457.57	1,389.20	3,555.29	1,430.84	3,074.19	1,537.09	569.00					22
350.00	171	27,254.50	15,960.00	244	28,301.50	18,510.00	531.17	213.43	547.21	220.01	308.38	154.18	54.00					
3,780.00	1,086	165,223.00	98,969.00 49,684.50	2,578	336,302.00	217,485.00	3,988.74	1,602.63	4,102.50	1,650.85	3,382.57	1,691.27	623.00					
328.00	200	16,952.00	9,611.00	1,020	111,910.50	76,733.00	1,249.38	393.81	1,255.79	395.77	288.00	144.00	50.00					23
470.00	19	2,050.00	1,043.00	85	8,789.00	5,238.00	146.93	49.36	162.52	54.66	438.00	219.00	40.00					
798.00	219	19,002.00	10,654.00	1,105	120,699.50	81,971.00	1,396.31	443.17	1,418.31	450.43	726.00	363.00	90.00					
5,810.00	2,233	286,296.50	182,986.00	7,459	1,008,055.50	674,028.00	9,474.43	3,579.28	9,517.59	3,595.63	5,157.32	2,578.63	1,031.50					24
0	5	900.00	480.00	31	5,218.00	3,615.00	122.46	46.77	122.46	46.77	0	0	0					
5,810.00	2,238	287,196.50	183,466.00	7,490	1,013,273.50	677,643.00	9,596.89	3,626.05	9,640.05	3,642.40	5,157.32	2,578.63	1,031.50					
30.00	0	0	0	600	53,977.00	39,117.00	658.86	201.87	639.82	202.17	30.00	15.00	0					25
0	0	0	0	2	350.00	200.00	9.20	3.94	9.20	3.94	0	0	0					
30.00	0	0	0	602	54,327.00	39,317.00	648.06	205.81	649.02	206.11	30.00	15.00	0					
3,735.00	1,202	213,116.00	155,014.00	5,022	855,180.00	613,412.00	8,121.65	3,199.61	8,166.41	3,217.40	3,370.77	1,685.37	498.00					26
150.00	14	2,342.50	1,874.00	94	11,082.50	8,576.00	236.84	94.86	240.14	96.21	150.00	75.00	0					
3,885.00	1,216	215,458.50	156,888.00	5,116	866,262.50	622,088.00	8,358.49	3,294.47	8,406.55	3,313.61	3,520.77	1,760.37	498.00					
3,319.00	1,908	203,740.50	155,357.00	3,915	401,608.50	298,533.00	4,560.26	1,525.22	4,586.76	1,534.45	3,223.89	1,611.93	122.00					27
150.00	33	5,637.00	3,821.00	54	8,821.00	6,335.00	158.38	57.04	162.13	58.39	150.00	75.00	0					
3,469.00	1,941	209,377.50	159,178.00	3,969	410,429.50	304,868.00	4,718.64	1,582.26	4,748.89	1,592.84	3,373.89	1,686.93	122.00					
0	0	0	0	1,003	139,095.00	95,810.00	1,464.55	548.51	1,464.55	548.51	0	0	0					28
0	0	0	0	0	0	0	0	0	0	0	0	0	0					
0	0	0	0	1,003	139,095.00	95,810.00	1,464.55	548.51	1,464.55	548.51	0	0	0					



6 道 府 縣 別

種 別 道府縣別	前年度末現在			繼 續 加 入			新 加 入			變更=因ル増減			保 險 事		
	頭數	保險價額	保險金額	頭數	保險價額	保險金額	頭數	保險價額	保險金額	頭數	保險價額	保險金額	頭數	保險價額	
29 岡山	牛	2,609	351,785.50	250,163.00	1,143	162,057.00	113,655.00	3,012	296,111.00	222,881.00	0	115.00	95.00	57	5,800.00
	馬	44	7,980.00	5,360.00	22	4,180.00	3,000.00	76	11,487.50	8,145.00	0	0	0	0	0
	計	2,653	359,765.50	255,523.00	1,165	166,237.00	116,655.00	3,088	307,598.50	231,026.00	0	115.00	95.00	57	5,800.00
30 廣島	牛	1,935	211,505.00	168,606.00	427	50,075.00	39,942.00	2,314	216,762.00	172,160.60	0	0	0	22	2,340.00
	馬	44	4,970.00	3,732.00	11	1,140.00	788.00	219	21,530.75	16,947.20	0	12.50	10.00	2	230.00
	計	1,979	216,475.00	172,338.00	438	51,215.00	40,730.00	2,533	238,292.75	189,107.80	0	12.50	10.00	24	2,570.00
31 山口	牛	580	88,928.00	57,030.00	201	32,510.00	20,757.00	785	90,735.00	62,467.00	0	310.00	63.00	10	1,610.00
	馬	106	12,776.00	8,127.50	22	2,396.00	1,621.00	88	10,395.00	6,898.00	0	0	0	3	330.00
	計	686	101,704.00	65,157.50	223	34,906.00	22,378.00	873	101,130.00	69,365.00	0	310.00	63.00	13	1,940.00
32 徳島	牛	-	-	-	-	-	-	205	17,040.00	12,748.00	0	0	0	0	0
	馬	-	-	-	-	-	-	348	40,330.00	28,474.00	0	0	0	3	500.00
	計	-	-	-	-	-	-	553	57,370.00	41,222.00	0	0	0	3	500.00
33 香川	牛	934	105,648.50	76,311.90	198	18,775.00	13,560.00	1,172	110,455.50	79,095.00	0	630.00	250.00	11	1,365.00
	馬	12	1,990.00	1,135.00	1	100.00	50.00	36	5,130.00	2,939.00	0	0	0	2	370.00
	計	946	107,638.50	77,446.90	199	18,875.00	13,610.00	1,208	115,585.50	82,035.00	0	630.00	250.00	13	1,735.00
34 愛媛	牛	1,372	146,032.00	102,222.40	275	31,208.00	21,845.60	4,293	354,335.00	263,728.00	0	345.00	296.00	28	2,295.00
	馬	30	4,380.00	3,066.00	3	800.00	560.00	365	31,455.00	22,093.00	0	20.00	14.00	3	350.00
	計	1,402	150,412.00	105,288.40	278	32,008.00	22,405.60	4,658	385,790.00	285,821.00	0	325.00	310.00	31	2,645.00
35 高知	牛	331	42,715.00	30,783.00	69	8,292.50	6,161.00	1,604	154,127.00	103,065.00	0	0	0	15	1,900.00
	馬	64	10,036.50	7,227.00	5	697.50	540.00	659	73,995.00	46,265.00	0	0	0	13	1,545.00
	計	395	52,751.50	38,010.00	74	8,990.00	6,701.00	2,263	228,122.00	149,330.00	0	0	0	28	3,445.00

統 計 表 (續)

放	其ノ他ノ事故=因ル減少			年 度 末 現 在					收 入		支 拂		支 拂 再		殘 存 物 手 當 金		道府縣別
	保險金額	頭數	保險價額	頭數	保險價額	保險金額	保 險 料	再保險料	保 險 料	保 險 料	保 險 金	保 險 金	共ノ他	共ノ他			
4,360.00	1,433	186,548.50	134,144.00	4,131	455,433.00	334,445.00	5,708.59	1,973.08	5,757.24	1,986.19	4,098.03	2,049.01	269.00	29			
0	22	3,800.00	2,360.00	98	15,667.50	11,145.00	318.36	110.52	318.36	110.52	0	0	0	29			
4,360.00	1,455	190,348.50	136,504.00	4,229	471,100.50	345,590.00	6,026.95	2,083.60	6,075.60	2,096.71	4,098.03	2,049.01	269.00	29			
1,863.00	1,505	161,195.00	128,476.00	2,722	264,732.00	210,427.60	3,096.72	1,177.62	3,131.49	1,191.10	1,665.00	832.50	252.00	30			
184.00	34	3,910.00	3,008.00	227	22,348.25	17,477.20	534.65	181.92	543.16	184.92	184.00	92.00	0	30			
2,047.00	1,539	165,105.00	131,484.00	2,949	287,080.25	227,904.80	3,631.37	1,359.54	3,674.65	1,376.02	1,849.00	924.50	252.00	30			
1,070.00	374	55,518.00	35,673.00	981	122,225.00	82,691.00	1,294.14	436.99	1,306.93	441.73	950.00	475.00	152.00	31			
220.00	82	10,210.00	6,406.50	109	12,631.00	8,399.00	286.85	108.78	289.73	109.86	220.00	110.00	0	31			
1,290.00	456	65,728.00	42,079.50	1,090	134,856.00	91,090.00	1,580.99	545.77	1,596.66	551.59	1,170.00	585.00	152.00	31			
0	3	340.00	242.00	202	16,700.00	12,506.00	193.38	69.57	200.85	72.34	0	0	0	32			
260.00	0	0	0	345	39,830.00	28,214.00	716.94	268.47	723.18	270.81	260.00	130.00	0	32			
260.00	3	340.00	242.00	547	56,530.00	40,720.00	910.32	338.04	924.03	343.15	260.00	130.00	0	32			
920.00	732	86,168.50	62,413.90	1,363	127,940.50	91,824.00	1,424.65	466.94	1,441.51	472.44	869.68	434.82	89.00	33			
256.00	11	1,890.00	1,085.00	35	4,860.00	2,733.00	74.22	24.57	81.53	26.87	256.00	128.00	0	33			
1,176.00	743	88,058.50	63,498.90	1,398	132,800.50	94,557.00	1,498.87	491.51	1,523.04	499.31	1,125.68	562.82	89.00	33			
1,687.00	1,093	114,304.00	80,012.80	4,544	383,423.00	283,954.60	4,267.37	1,506.79	4,290.57	1,514.88	1,521.20	760.60	224.00	34			
245.00	25	3,300.00	2,310.00	367	32,205.00	22,590.00	627.41	233.78	628.93	234.34	212.10	106.05	47.00	34			
1,932.00	1,118	117,604.00	82,322.80	4,911	415,628.00	306,544.60	4,894.78	1,740.57	4,919.50	1,749.22	1,733.30	866.65	271.00	34			
1,364.00	260	34,197.50	24,430.00	1,660	160,744.50	108,054.00	1,801.57	698.76	1,834.88	711.79	1,340.00	670.00	30.00	35			
990.00	55	8,924.00	6,357.00	655	73,562.50	46,145.00	1,218.68	440.20	1,240.31	447.97	863.66	431.83	141.50	35			
2,354.00	315	43,121.50	30,787.00	2,315	234,307.00	154,199.00	3,020.25	1,138.96	3,075.19	1,159.76	2,203.66	1,101.83	171.50	35			



6 道 府 縣 別

種 別 道 府 縣 別	前 年 度 末 現 在			繼 續 加 入			新 加 入			變 更 = 因 増 減			保 險 事		
	頭 數	保 險 價 額	保 險 金 額	頭 數	保 險 價 額	保 險 金 額	頭 數	保 險 價 額	保 險 金 額	頭 數	保 險 價 額	保 險 金 額	頭 數	保 險 價 額	
36 福 岡 縣	牛	558	65,162.00	45,201.00	142	13,898.00	10,706.00	4,225	449,474.80	319,735.00	0	0	0	36	4,055.00
	馬	49	5,752.50	4,388.00	24	2,675.00	1,978.00	800	95,257.00	67,210.50	0	0	0	12	1,575.00
	計	607	70,914.50	49,589.00	166	16,573.00	12,684.00	5,025	544,731.80	386,945.50	0	0	0	48	5,630.00
37 佐 賀 縣	牛	273	39,455.00	21,780.00	2	270.00	150.00	424	41,895.00	27,145.00	0	0	0	3	295.00
	馬	45	4,885.00	3,310.00	0	0	0	236	26,680.00	18,930.00	0	0	0	2	280.00
	計	318	44,340.00	25,090.00	2	270.00	150.00	660	68,575.00	46,075.00	0	0	0	5	575.00
38 長 崎 縣	牛	1,228	159,608.75	119,583.00	674	83,978.75	64,755.00	960	111,266.00	85,231.00	0	0	0	10	1,140.00
	馬	457	124,545.00	70,208.00 36,654.00	145	43,220.00	24,770.00 12,909.00	273	60,210.00	36,390.00 18,345.00	0	0	0	7	1,650.00
	計	1,685	284,153.75	189,791.00 96,445.50	819	127,198.75	89,525.00 45,286.50	1,233	171,476.00	121,621.00 60,960.50	0	0	0	17	2,790.00
39 熊 本 縣	牛	680	89,020.00	68,013.00	262	34,505.00	26,800.00	1,255	131,705.00	94,908.00	0	50.00	20.00	15	1,720.00
	馬	487	68,495.00	46,740.00 23,530.00	134	17,665.00	12,656.00	1,045	116,165.00	76,876.00	0	0	0	26	2,975.00
	計	1,167	157,515.00	114,753.00 57,536.50	396	52,170.00	39,456.00	2,300	247,870.00	171,784.00	0	50.00	20.00	41	4,695.00
40 大 分 縣	牛	2,748	319,093.00	226,094.00	1,460	167,250.00	118,295.00	4,126	376,907.50	274,307.00	0	475.00	250.00	32	3,720.00
	馬	405	42,650.00	30,080.00	120	14,290.00	9,715.00	649	54,145.00	39,154.00	0	35.00	0	19	1,584.50
	計	3,153	361,743.00	256,174.00	1,580	181,540.00	128,010.00	4,775	431,052.50	313,461.00	0	510.00	250.00	51	5,304.50
41 宮 崎 縣	牛	1,466	204,902.00	138,945.00	807	110,065.00	75,565.00	2,421	254,856.00	175,742.00	0	0	0	32	3,738.00
	馬	3,072	566,822.00	351,648.00 176,604.00	960	195,085.00	117,860.00	3,227	496,957.00	319,165.00 161,812.50	0	0	0	87	14,396.00
	計	4,538	771,724.00	490,593.00 246,076.50	1,767	305,150.00	193,425.00	5,648	751,813.00	494,907.00 249,683.50	0	0	0	119	18,134.00
42 鹿 兒 島 縣	牛	770	93,160.00	67,690.00	401	51,845.00	36,945.00	4,858	473,774.50	342,686.00	0	275.00	60.00	27	3,050.00
	馬	516	130,296.00	82,790.00 42,035.00	197	56,555.00	35,350.00 18,315.00	3,092	461,432.00	296,944.00	0	40.00	20.00	56	10,085.00
	計	1,286	223,456.00	150,480.00 75,880.00	598	108,400.00	72,295.00 36,787.50	7,950	935,206.50	639,630.00	0	315.00	80.00	83	13,135.00

統 計 表 (續)

故	其 他ノ 事 故 = 因 減 少			年 度 未 現 在				收 入	收 入 再	支 拂	支 拂 再	殘 存 物 手 當 金 其 他	道 府 縣 別	
	保 險 金 額	頭 數	保 險 價 額	保 險 金 額	頭 數	保 險 價 額	保 險 金 額							保 險 料
2,909.00	414	50,914.00	34,311.00	4,333	459,667.80	327,716.00	4,539.98	1,647.59	4,580.75	1,662.52	2,713.98	1,356.99	263.00	36
1,136.00	24	2,962.50	2,304.00	813	96,472.00	68,158.50	2,035.56	770.93	2,072.96	785.32	1,034.92	517.45	130.00	
4,045.00	438	53,876.50	36,615.00	5,146	556,139.80	395,874.50	6,575.54	2,418.52	6,653.71	2,447.84	3,748.90	1,874.44	393.00	
200.00	268	38,890.00	21,430.00	426	42,165.00	27,295.00	734.45	246.02	734.45	246.02	128.64	64.32	112.50	37
200.00	44	4,735.00	3,210.00	235	26,550.00	18,830.00	578.63	183.15	581.43	184.05	184.61	92.30	20.00	
400.00	312	43,625.00	24,640.00	661	68,715.00	46,125.00	1,313.08	429.17	1,315.88	430.07	313.25	156.62	132.50	
910.00	552	75,380.00	54,628.00	1,626	194,354.75	149,276.00	2,056.68	755.77	2,066.27	759.32	910.00	455.00	0	38
950.00	309	80,425.00	44,958.00 23,505.00	414	102,680.00	60,690.00 31,019.00	1,667.90	593.32	1,680.40	597.63	950.00	475.00	0	
1,860.00	861	155,805.00	99,586.00 50,819.00	2,040	297,034.75	209,966.00 105,657.00	3,724.58	1,349.09	3,746.67	1,356.95	1,860.00	930.00	0	
1,260.00	413	53,815.00	40,653.00	1,507	165,140.00	120,988.00	2,151.99	610.07	2,167.95	614.98	1,136.50	568.25	168.00	39
2,020.00	341	49,380.00	33,134.00 16,727.00	1,165	132,305.00	88,462.00	2,410.18	902.56	2,441.93	914.87	2,011.11	1,005.55	14.00	
3,280.00	754	103,195.00	73,787.00 37,053.50	2,672	297,445.00	209,450.00	4,562.17	1,512.63	4,609.88	1,529.85	3,147.61	1,573.80	182.00	
2,730.00	1,269	149,578.00	106,179.00	5,573	543,177.50	391,742.00	6,293.78	2,200.21	6,309.87	2,205.83	2,538.90	1,269.44	247.50	40
1,190.00	273	27,390.00	19,645.00	762	67,855.50	48,399.00	1,660.62	632.95	1,679.23	640.21	1,140.92	570.45	39.50	
3,920.00	1,542	176,968.00	125,824.00	6,335	611,033.00	440,141.00	7,954.40	2,833.16	7,989.10	2,846.04	3,679.82	1,839.89	287.00	
2,675.00	644	92,977.00	61,995.00	3,211	363,043.00	250,017.00	3,423.42	1,289.36	3,440.64	1,295.83	2,563.07	1,281.52	147.00	41
9,420.00	2,078	365,381.00	229,848.00 115,704.00	4,134	684,002.00	431,545.00 218,002.50	10,793.69	4,257.02	10,930.06	4,310.36	9,235.38	4,617.69	227.80	
12,095.00	2,722	458,358.00	291,843.00 146,701.50	7,345	1,047,045.00	681,562.00 343,011.00	14,217.11	5,546.38	14,370.70	5,606.19	11,798.45	5,899.21	374.80	
2,225.00	364	40,740.00	30,295.00	5,237	522,869.50	377,796.00	5,823.10	1,973.44	5,853.01	1,983.40	2,200.93	1,100.46	32.00	42
6,772.00	303	69,256.00	44,560.00	3,249	512,347.00	328,382.00 164,831.00	8,037.05	3,149.94	8,138.84	3,189.75	6,692.10	3,346.05	125.50	
8,997.00	667	109,996.00	74,855.00	8,486	1,035,216.50	706,178.00 353,729.00	13,860.15	5,123.38	13,991.85	5,173.15	8,893.03	4,446.51	157.50	



7 組 合 別

種 別 保險組合別	前年度末現在		繼 續 加 入		新 加 入		變 更 = 因 増 減				保 險 事	
	頭數	保險價額	頭數	保險價額	頭數	保險價額	頭數	保險價額	頭數	保險價額	頭數	保險價額
1 宗谷枝幸	牛	36 5,100.00	2,600.00	3 470.00	240.00	49 7,150.00	4,290.00	0	0	0	0	5 730.00
	馬	188 25,025.00	13,956.00	44 7,180.00	4,170.00	102 19,985.00	10,580.00	0	0	0	0	4 740.00
	計	224 30,125.00	16,556.00	47 7,650.00	4,410.00	151 27,135.00	14,870.00	0	0	0	0	9 1,470.00
2 渡 島	牛	104 26,245.00	17,833.00	5 950.00	480.00	112 20,975.00	11,156.00	0	0	0	0	6 1,150.00
	馬	108 23,895.00	16,465.00	5 985.00	580.00	168 51,515.00	23,944.00	0	0	0	0	9 2,240.00
	計	212 50,140.00	34,298.00	10 1,935.00	1,060.00	280 72,490.00	35,100.00	0	0	0	0	15 3,390.00
3 北 見	牛	43 9,280.00	5,180.00	10 2,100.00	1,150.00	354 65,505.00	42,544.00	0	0	0	0	6 1,610.00
	馬	192 46,160.00	26,650.00	66 17,040.00	10,080.00	270 79,555.00	47,154.00	0	0	0	0	15 3,370.00
	計	235 55,440.00	31,830.00	76 19,140.00	11,230.00	624 145,060.00	89,698.00	0	0	0	0	21 4,980.00
4 空 知	牛	31 6,750.00	3,926.00	9 2,180.00	1,320.00	95 17,250.00	10,853.00	0	0	0	0	0
	馬	79 13,945.00	9,141.00	44 7,270.00	4,721.00	585 95,560.00	59,400.00	0	0	0	0	16 4,550.00
	計	110 20,695.00	13,067.00	53 9,450.00	6,041.00	680 112,810.00	70,253.00	0	0	0	0	16 4,550.00
5 日 高	牛	1 95.00	50.00	0	0	131 12,243.00	8,039.00	0	0	0	0	2 205.00
	馬	63 11,895.00	7,943.00	15 2,390.00	1,389.00	267 38,341.00	25,056.00	0	0	0	0	8 1,100.00
	計	64 11,990.00	7,993.00	15 2,390.00	1,389.00	398 50,584.00	33,095.00	0	0	0	0	10 1,305.00
6 天 鹽 岡	牛	-	-	-	-	27 3,340.00	2,160.00	0	0	0	0	0
	馬	-	-	-	-	46 7,010.00	4,740.00	0	0	0	0	0
	計	-	-	-	-	73 10,350.00	6,900.00	0	0	0	0	0
7 八 戸	牛	12 2,850.00	1,890.00	4 800.00	570.00	0	0	0	0	0	0	0
	馬	164 98,550.00	54,365.00	126 73,920.00	40,230.00	224 70,820.00	37,380.00	0	0	0	0	7 2,550.00
	計	176 101,400.00	56,255.00	130 74,720.00	40,800.00	224 70,820.00	37,380.00	0	0	0	0	7 2,550.00
8 三 本 木	牛	4 535.00	350.00	2 210.00	150.00	3 240.00	170.00	0	0	0	0	0
	馬	40 24,565.00	14,950.00	13 11,830.00	7,520.00	34 9,580.00	5,250.00	0	0	0	0	4 1,200.00
	計	44 25,100.00	15,300.00	15 12,040.00	7,670.00	37 9,820.00	5,420.00	0	0	0	0	4 1,200.00
9 五 戸	牛	28 3,567.00	2,320.00	12 1,596.00	1,080.00	33 5,945.00	3,230.00	0	0	0	0	0
	馬	75 40,500.00	11,180.00	63 37,060.00	10,350.00	123 60,093.00	18,460.00	0	0	0	0	2 450.00
	計	103 44,067.00	13,500.00	75 38,656.00	11,430.00	156 66,038.00	21,690.00	0	0	0	0	2 450.00
10 西 北	牛	-	-	-	-	0	0	0	0	0	0	0
	馬	-	-	-	-	209 58,520.00	30,160.00	0	0	0	0	4 1,150.00
	計	-	-	-	-	209 58,520.00	30,160.00	0	0	0	0	4 1,150.00

統 計 表

故	其ノ他ノ事故=因ノ減少		年 度 末 現 在					收 入		支 拂		残存物 手當金 其ノ他	保 險 組 合 別	
	保 險 金 額	頭 數	頭 數	保 險 價 額	保 險 金 額	保 險 料	再 保 險 料	保 險 料	保 險 料	保 險 金	保 險 金			
390.00	30	4,190.00	2,140.00	50	7,330.00	4,360.00	233.00	83.64	242.35	86.99	390.00	195.00	0	1
430.00	141	17,205.00	9,416.00	145	27,065.00	14,690.00	588.30	215.26	590.70	216.14	430.00	215.00	0	
820.00	171	21,395.00	11,556.00	195	34,395.00	19,050.00	821.30	298.90	833.05	303.13	820.00	410.00	0	
880.00	95	24,345.00	16,613.00	115	21,725.00	11,496.00	533.16	202.43	540.02	205.03	856.00	428.00	30.00	2
1,542.00	98	21,870.00	15,203.00	169	5,300.00	23,664.00	933.71	355.22	968.11	368.33	1,518.00	759.00	30.00	
2,422.00	193	46,215.00	31,816.00	284	73,025.00	35,160.00	1,466.87	557.65	1,508.13	573.36	2,374.00	1,187.00	60.00	
940.00	32	7,080.00	3,980.00	35	66,095.00	42,804.00	2,091.95	793.86	2,132.53	809.28	931.96	465.98	16.00	3
2,160.00	116	26,670.00	14,990.00	331	95,675.00	56,654.00	2,178.82	862.75	2,203.18	871.91	2,141.32	1,070.66	28.00	
3,100.00	148	33,750.00	18,970.00	690	161,770.00	99,458.00	4,270.77	1,656.61	4,335.71	1,681.19	3,073.28	1,536.64	44.00	
0	22	4,570.00	2,606.00	104	19,430.00	12,173.00	513.92	217.02	513.92	217.02	0	0	0	4
2,686.00	31	6,015.00	3,920.00	617	98,940.00	61,935.00	1,899.47	713.60	1,967.45	743.67	2,678.50	1,539.25	15.00	
1,543.00	53	10,585.00	6,526.00	721	118,370.00	74,108.00	2,413.39	930.62	2,481.37	960.69	2,678.50	1,539.25	15.00	
111.00	0	0	0	130	12,133.00	7,978.00	368.01	138.19	370.93	139.29	111.00	55.50	0	5
730.00	47	9,405.00	6,474.00	275	39,731.00	25,795.00	1,104.08	414.82	1,132.45	425.48	730.00	365.00	0	
841.00	47	9,405.00	6,474.00	405	51,864.00	33,773.00	1,472.09	553.01	1,503.38	564.77	841.00	420.50	0	
0	0	0	0	27	3,340.00	2,160.00	118.80	42.56	118.80	42.56	0	0	0	6
0	0	0	0	46	7,010.00	4,740.00	169.90	62.63	169.90	62.63	0	0	0	
0	0	0	0	73	10,350.00	6,900.00	288.70	105.19	288.70	105.19	0	0	0	
0	8	2,050.00	1,320.00	4	800.00	570.00	26.79	10.29	26.79	10.29	0	0	0	7
1,380.00	36	24,180.00	13,855.00	345	142,640.00	76,510.00	2,321.48	874.20	2,354.48	886.63	1,380.00	690.00	0	
1,380.00	44	26,230.00	15,175.00	349	143,440.00	77,080.00	2,348.27	884.49	2,381.27	896.92	1,380.00	690.00	0	
0	2	325.00	200.00	5	450.00	320.00	9.60	3.60	9.60	3.60	0	0	0	8
650.00	25	12,235.00	7,130.00	45	20,710.00	12,420.00	372.60	140.30	383.10	144.25	650.00	325.00	0	
650.00	27	12,560.00	7,330.00	50	21,160.00	12,740.00	382.20	143.90	392.70	147.85	650.00	325.00	0	
0	16	1,971.00	1,240.00	45	7,541.00	4,310.00	138.85	52.94	138.85	52.94	0	0	0	9
250.00	13	3,505.00	880.00	183	96,638.00	28,510.00	950.06	353.54	963.46	358.61	247.33	123.66	5.00	
250.00	29	5,476.00	2,120.00	228	104,179.00	32,820.00	1,088.91	406.48	1,102.31	411.55	247.33	123.66	5.00	
0	0	0	0	0	0	0	0	0	0	0	0	0	0	10
600.00	0	0	0	205	57,370.00	29,560.00	923.76	347.74	950.56	357.90	600.00	300.00	0	
600.00	0	0	0	205	57,370.00	29,560.00	923.76	347.74	950.56	357.90	600.00	300.00	0	



7 組 合 別

種 別 保險組合別	前年度末現在		繼續加入		新加入		變更=因増減			保 險 事	
	頭數	保險金額	頭數	保險金額	頭數	保險金額	頭數	保險金額	頭數		
森	11 三戸				9	1,095.00	840.00	0	0	0	0
	馬				125	14,355.00	9,825.00	0	0	0	130.00
	計				134	15,450.00	10,665.00	0	0	0	130.00
	牛				5	1,330.00	1,030.00	0	0	0	0
12 中弘	馬				55	10,895.00	6,196.00	0	0	0	800.00
	計				60	12,225.00	7,226.00	0	0	0	800.00
13 南津輕郡	牛				2	300.00	240.00	0	0	0	0
	馬				23	5,390.00	3,570.00	0	0	0	500.00
計					25	5,690.00	3,810.00	0	0	0	500.00
14 東青	牛				1	150.00	100.00	0	0	0	0
	馬				31	6,710.00	4,510.00	0	0	0	0
計					32	6,860.00	4,610.00	0	0	0	0
15 上閉伊郡	牛	0	0	0	0	0	0	0	0	0	0
	馬	474	102,255.00	52,063.00	257	52,020.00	25,720.00	292	43,300.00	20,240.00	2,610.00
計	474	102,255.00	52,063.00	257	52,020.00	25,720.00	292	43,300.00	20,240.00	2,610.00	
16 盛岡	牛										
	馬	336	106,295.00	37,570.00	175	52,550.00	17,660.00	322	86,590.00	31,755.00	2,150.00
計	336	106,295.00	37,570.00	175	52,550.00	17,660.00	322	86,590.00	31,755.00	2,150.00	
17 九戸郡	牛	0	0	0	0	0	0	0	0	0	0
	馬	31	6,130.00	3,310.00	14	3,470.00	1,710.00	400	70,460.00	36,785.00	1,935.00
計	31	6,130.00	3,310.00	14	3,470.00	1,710.00	475	83,290.00	44,960.00	2,235.00	
18 下閉伊郡	牛										
	馬										
計					203	22,252.00	15,636.00	0	0	0	100.00
					1	125.00	100.00	0	0	0	0
					204	22,377.00	15,736.00	0	0	0	100.00
19 名取郡	牛	101	12,640.00	8,420.00	32	4,120.00	2,740.00	101	11,665.00	7,900.00	70.00
	馬	208	35,320.00	20,910.00	54	8,190.00	4,790.00	271	38,720.00	22,260.00	840.00
計	309	47,960.00	29,330.00	86	12,310.00	7,530.00	372	50,385.00	30,160.00	910.00	
20 亶理郡	牛	103	10,850.00	7,995.00	56	6,030.00	4,520.00	39	3,870.00	2,815.00	0
	馬	98	11,485.00	7,953.00	37	4,300.00	3,158.00	87	8,995.00	6,130.00	100.00
計	201	22,335.00	15,948.00	93	10,330.00	7,678.00	126	12,865.00	8,945.00	100.00	

統 計 表 (續)

放	其ノ他ノ事故=因ル減少			年 度 末 現 在				收 入	收 入 再	支 拂	支 拂 再	残 存 手 當 金 其ノ他	保 險 組 合 別	
	保 險 金 額	頭 數	保 險 價 額	保 險 金 額	頭 數	保 險 價 額	保 險 金 額							保 險 料
0	0	0	0	9	1,095.00	840.00	25.20	9.44	25.20	9.44	0	0	0	11
100.00	1	400.00	300.00	123	13,825.00	9,425.00	292.32	109.67	304.32	114.19	100.00	50.00	0	
100.00	1	400.00	300.00	132	14,920.00	10,265.00	317.52	119.11	329.52	123.63	100.00	50.00	0	
0	0	0	0	5	1,330.00	1,030.00	45.35	17.38	45.35	17.38	0	0	0	12
400.00	0	0	0	53	10,095.00	5,796.00	191.04	71.92	205.24	77.28	385.00	192.50	30.00	
400.00	0	0	0	58	11,425.00	6,826.00	236.39	89.30	250.59	94.66	385.00	192.50	30.00	
0	0	0	0	2	300.00	240.00	11.28	4.33	11.28	4.33	0	0	0	13
400.00	0	0	0	22	4,890.00	3,170.00	132.56	49.98	153.36	57.89	400.00	200.00	0	
400.00	0	0	0	24	5,190.00	3,410.00	143.84	54.31	164.64	62.22	400.00	200.00	0	
0	0	0	0	1	150.00	100.00	3.00	1.13	3.00	1.13	0	0	0	14
0	0	0	0	31	6,710.00	4,510.00	166.10	62.76	166.10	62.76	0	0	0	
0	0	0	0	32	6,860.00	4,610.00	169.10	63.89	169.10	63.89	0	0	0	
0	0	0	0	0	0	0	0	0	0	0	0	0	0	15
1,490.00	206	48,375.00	25,253.00	544	94,570.00	45,550.00	1,431.90	541.95	1,443.90	546.46	1,355.83	677.91	228.33	
1,490.00	206	48,375.00	25,253.00	544	94,570.00	45,560.00	1,431.90	541.95	1,443.90	546.46	1,355.83	677.91	228.33	
920.00	159	53,345.00	19,865.00	490	139,390.00	48,530.00	1,460.32	549.72	1,488.70	560.02	901.19	450.59	95.00	16
930.00	159	53,345.00	19,865.00	490	139,390.00	48,530.00	1,460.32	549.72	1,488.70	560.02	901.19	450.59	95.00	
200.00	0	0	0	74	12,530.00	7,975.00	305.05	108.30	312.65	111.01	200.00	100.00	0	17
1,200.00	17	2,660.00	1,600.00	403	71,995.00	37,295.00	1,287.70	466.67	1,333.00	483.59	1,156.87	578.43	80.00	
1,400.00	17	2,660.00	1,600.00	477	84,525.00	45,270.00	1,592.75	574.97	1,645.65	594.60	1,356.87	678.43	80.00	
70.00	0	0	0	202	22,152.00	15,566.00	313.57	88.27	314.97	88.66	70.00	35.00	0	18
0	0	0	0	1	125.00	100.00	5.00	2.03	5.00	2.03	0	0	0	
70.00	0	0	0	203	22,277.00	15,666.00	318.57	90.30	319.97	90.69	70.00	35.00	0	
50.00	69	8,520.00	5,680.00	132	15,715.00	10,590.00	180.00	63.30	180.80	63.58	50.00	25.00	0	19
560.00	151	26,690.00	15,800.00	322	46,510.00	26,810.00	645.76	242.15	651.52	244.31	560.00	280.00	0	
610.00	220	35,210.00	21,480.00	454	62,225.00	37,400.00	825.76	305.45	832.32	307.89	610.00	305.00	0	
0	47	4,820.00	3,475.00	95	9,900.00	7,335.00	117.36	41.04	117.36	41.04	0	0	0	20
70.00	60	7,085.00	4,725.00	124	13,295.00	9,288.00	232.21	83.57	232.21	83.57	70.00	35.00	0	
70.00	107	11,905.00	8,200.00	219	23,195.00	16,623.00	349.57	124.61	349.57	124.61	70.00	35.00	0	



7 組 合 別

種 別	前年度末現在		繼 續 加 入		新 加 入		變 更 = 因 於 增 減		保 險 事					
	頭數	保 險 價 額	頭數	保 險 價 額	頭數	保 險 價 額	頭數	保 險 價 額	頭數	保 險 價 額				
宮 城	牛	-	-	-	-	19	1,880.00	1,445.00	0	0	0	0	0	
	馬	-	-	-	-	718	68,885.00	51,795.00	0	0	0	11	1,150.00	
	計	-	-	-	-	737	70,765.00	53,240.00	0	0	0	11	1,150.00	
22 志田郡	牛	-	-	-	-	4	338.00	270.00	0	0	0	0	0	
	馬	-	-	-	-	290	22,821.80	17,860.00	0	0	0	2	195.00	
	計	-	-	-	-	294	23,159.80	18,130.00	0	0	0	2	195.00	
23 玉造郡	牛	-	-	-	-	7	460.00	270.00	0	0	0	0	0	
	馬	-	-	-	-	112	15,400.00	9,005.00	0	0	0	1	200.00	
	計	-	-	-	-	119	15,860.00	9,275.00	0	0	0	1	200.00	
24 鹿角郡	牛	-	-	-	-	-	-	-	-	-	-	-	-	
	馬	352	45,820.00	25,630.00	249	30,550.00	15,570.00	116	15,070.00	7,340.00	0	0	27	3,285.00
	計	352	45,820.00	25,630.00	249	30,550.00	15,570.00	116	15,070.00	7,340.00	0	0	27	3,285.00
秋 田	牛	-	-	-	-	-	-	-	-	-	-	-	-	
	馬	307	52,735.00	33,335.00	173	29,950.00	19,030.00	386	58,205.00	34,180.00	0	0	22	3,680.00
	計	307	52,735.00	33,335.00	173	29,950.00	19,030.00	386	58,205.00	34,180.00	0	0	22	3,680.00
26 由利郡	牛	-	-	-	-	-	-	-	-	-	-	-	-	
	馬	358	71,305.00	44,155.00	150	30,885.00	18,250.00	698	97,538.00	58,222.00	0	0	24	4,230.00
	計	358	71,305.00	44,155.00	150	30,885.00	18,250.00	698	97,538.00	58,222.00	0	0	24	4,230.00
27 相馬郡	牛	1	90.00	70.00	0	0	0	28	2,605.00	1,640.00	0	0	0	0
	馬	94	17,115.00	9,675.00	36	6,125.00	3,450.00	330	43,120.00	25,045.00	0	0	3	295.00
	計	95	17,205.00	9,745.00	36	6,125.00	3,450.00	358	45,725.00	26,685.00	0	0	3	295.00
28 大 越	牛	0	0	0	0	0	0	0	0	0	0	0	0	
	馬	133	22,410.00	13,606.00	105	18,050.00	10,866.00	45	7,530.00	4,420.00	0	0	1	200.00
	計	133	22,410.00	13,606.00	105	18,050.00	10,866.00	45	7,530.00	4,420.00	0	0	1	200.00
29 石川郡	牛	0	0	0	0	0	0	0	0	0	0	0	0	
	馬	86	12,640.00	8,220.00	74	10,900.00	7,020.00	328	41,450.00	26,850.00	0	0	3	310.00
	計	86	12,640.00	8,220.00	74	10,900.00	7,020.00	328	41,450.00	26,850.00	0	0	3	310.00
福 島	牛	0	0	0	0	0	0	0	0	0	0	0	0	
	馬	143	17,930.00	11,380.00	132	16,680.00	10,520.00	412	49,200.00	28,690.00	0	0	11	1,200.00
	計	143	17,930.00	11,380.00	132	16,680.00	10,520.00	412	49,200.00	28,690.00	0	0	11	1,200.00

統 計 表 (續)

放	其ノ他ノ事故=因ル減少		年 度 未 現 在				收 入	收 入 再	支 拂	支 拂 再	残 存 手 當 金	保 險 組 合 別		
	保 險 金 額	頭 數	保 險 價 額	保 險 金 額	頭 數	保 險 價 額							保 險 金 額	保 險 料
0	0	0	0	0	19	1,880.00	1,445.00	32.47	11.90	32.47	11.90	0	0	0
820.00	0	0	0	707	67,735.00	50,975.00	1,286.05	481.51	1,315.88	492.65	820.00	410.00	0	21
820.00	0	0	0	726	69,615.00	52,420.00	1,318.52	493.41	1,348.35	504.55	820.00	410.00	0	0
0	0	0	0	4	338.00	270.00	3.78	1.35	3.78	1.35	0	0	0	0
155.00	0	0	0	288	22,626.80	17,705.00	447.94	167.40	453.98	169.65	131.00	65.50	30.00	22
155.00	0	0	0	292	22,964.80	17,975.00	451.72	168.75	457.76	171.00	131.00	65.50	30.00	0
0	0	0	0	7	460.00	270.00	11.31	4.24	11.31	4.24	0	0	0	0
100.00	0	0	0	111	15,200.00	8,905.00	248.22	92.72	250.92	93.73	100.00	50.00	0	23
100.00	0	0	0	118	15,660.00	9,175.00	259.53	96.96	262.23	97.97	100.00	50.00	0	0
-	-	-	-	-	-	-	-	-	-	-	-	-	-	-
1,840.00	78	12,205.00	8,350.00	363	45,400.00	22,780.00	733.36	258.10	737.52	259.56	1,507.72	753.83	603.30	24
1,640.00	78	12,205.00	8,350.00	363	45,400.00	22,780.00	733.36	258.10	737.52	259.56	1,507.72	753.83	603.30	0
2,290.00	127	21,395.00	13,455.00	544	85,865.00	51,770.00	1,659.04	584.99	1,703.72	600.74	2,082.30	1,041.13	329.76	25
2,290.00	127	21,395.00	13,455.00	544	85,865.00	51,770.00	1,659.04	584.99	1,703.72	600.74	2,082.30	1,041.13	329.76	0
2,580.00	195	37,540.00	24,125.00	837	127,073.00	75,672.00	2,421.50	852.76	2,447.10	861.77	2,482.27	1,241.13	133.88	26
2,580.00	195	37,540.00	24,125.00	837	127,073.00	75,672.00	2,421.50	852.76	2,447.10	861.77	2,482.27	1,241.13	133.88	0
0	1	90.00	70.00	28	2,605.00	1,640.00	22.80	8.16	22.80	8.16	0	0	0	0
220.00	58	10,990.00	6,225.00	363	48,950.00	28,275.00	856.65	321.67	864.93	324.78	220.00	110.00	0	27
220.00	59	11,080.00	6,295.00	391	51,555.00	29,915.00	879.45	329.83	887.73	332.94	220.00	110.00	0	0
0	0	0	0	0	0	0	0	0	0	0	0	0	0	0
120.00	27	4,160.00	2,620.00	150	25,580.00	15,286.00	458.58	172.53	458.58	172.53	120.00	60.00	0	28
120.00	27	4,160.00	2,620.00	150	25,580.00	15,286.00	458.58	172.53	458.58	172.53	120.00	60.00	0	0
0	0	0	0	0	0	0	0	0	0	0	0	0	0	0
200.00	12	1,740.00	1,200.00	399	52,040.00	33,670.00	1,011.30	379.99	1,017.30	382.24	166.64	83.32	43.33	29
200.00	12	1,740.00	1,200.00	399	52,040.00	33,670.00	1,011.30	379.99	1,017.30	382.24	166.64	83.32	43.33	0
0	0	0	0	0	0	0	0	0	0	0	0	0	0	0
780.00	10	1,080.00	760.00	534	64,850.00	38,530.00	1,188.54	445.84	1,208.94	453.49	691.65	345.82	136.66	30
780.00	10	1,080.00	760.00	534	64,850.00	38,530.00	1,188.54	445.84	1,208.94	453.49	691.65	345.82	136.66	0



7 組 合 別

種 別 保險組合別	前年度末現在		繼 續 加 入		新 加 入		變更=因ル増減		保 險 事	
	頭數	保險價額	頭數	保險價額	頭數	保險價額	頭數	保險價額	頭數	保險價額
鳥	牛	1 100.00	50.00	0	0	0	0	0	0	0
	馬	24 3,810.00	2,330.00	1 400.00	200.00	19 3,605.00	2,330.00	0	0	1 200.00
	計	25 3,910.00	2,380.00	1 400.00	200.00	19 3,605.00	2,330.00	0	0	1 200.00
鳥	牛	0	0	0	0	0	0	0	0	0
	馬	50 5,895.00	3,820.00	14 1,745.00	1,230.00	300 35,785.00	18,795.00	0	0	5 510.00
	計	50 5,895.00	3,820.00	14 1,745.00	1,230.00	300 35,785.00	18,795.00	0	0	5 510.00
鳥	牛	-	-	-	-	-	-	-	-	-
	馬	2 300.00	200.00	0	0	46 6,770.00	4,500.00	0	0	0
	計	2 300.00	200.00	0	0	46 6,770.00	4,500.00	0	0	0
鳥	牛	-	-	-	-	1 130.00	100.00	0	0	0
	馬	-	-	-	-	127 15,973.00	11,518.00	0	0	1 200.00
	計	-	-	-	-	128 16,103.00	11,618.00	0	0	1 200.00
茨 城	牛	150 15,535.00	12,300.00	82 8,940.00	7,080.00	303 24,700.00	19,092.00	0	0	1 50.00
	馬	152 13,400.00	10,145.00	84 8,050.00	5,993.00	284 26,995.00	21,042.00	0	0	3 255.00
	計	302 28,935.00	22,445.00	166 16,990.00	13,073.00	587 51,695.00	40,134.00	0	0	4 305.00
茨 城	牛	-	-	-	-	91 10,010.00	6,688.00	0	0	0
	馬	-	-	-	-	595 66,546.00	44,447.00	0	0	9 1,045.00
	計	-	-	-	-	686 76,556.00	51,135.00	0	0	9 1,045.00
茨 城	牛	-	-	-	-	37 3,135.00	1,901.00	0	0	0
	馬	-	-	-	-	152 12,715.00	8,035.00	0	0	2 240.00
	計	-	-	-	-	189 15,850.00	9,936.00	0	0	2 240.00
茨 城	牛	-	-	-	-	5 375.00	250.00	0	0	0
	馬	-	-	-	-	5 380.00	280.00	0	0	0
	計	-	-	-	-	10 755.00	530.00	0	0	0
栃	牛	19 4,060.00	2,860.00	13 2,910.00	2,020.00	68 8,500.00	5,980.00	0△ 110.00△	90.00	1 80.00
	馬	111 16,415.00	11,860.00	71 9,625.00	6,810.00	342 41,015.00	29,600.00	0△ 595.00△	320.00	4 370.00
	計	130 20,475.00	14,720.00	84 12,535.00	8,830.00	410 49,515.00	35,580.00	0△ 705.00△	410.00	5 450.00
栃	牛	-	-	-	-	-	-	-	-	-
	馬	-	-	-	-	355 52,515.00	37,790.00	0	0	4 410.00
	計	-	-	-	-	355 52,515.00	37,790.00	0	0	4 410.00

統 計 表 (續)

故	其ノ他ノ事故=因ル減少		年 度 未 現 在				收 入		支 拂		支 拂 再		残存物 手當金 其ノ他	保 險 組 合 別
	保險金額	頭數	頭數	保險價額	保險金額	頭數	保險價額	保險料	再保險料	保險料	保險料	保險金		
0	1	100.00	50.00	0	0	0	0	0	0	0	0	0	0	0
100.00	22	3,210.00	2,030.00	20	4,005.00	2,530.00	75.90	28.57	75.90	28.57	100.00	50.00	0	31
100.00	23	3,310.00	2,080.00	20	4,005.00	2,530.00	75.90	28.57	75.90	28.57	100.00	50.00	0	0
0	0	0	0	0	0	0	0	0	0	0	0	0	0	0
270.00	35	4,050.00	2,540.00	310	37,120.00	19,805.00	623.43	233.51	630.03	235.98	232.50	116.25	75.00	32
270.00	35	4,050.00	2,540.00	310	37,120.00	19,805.00	623.43	233.51	630.03	235.98	232.50	116.25	75.00	0
0	0	0	0	0	0	0	0	0	0	0	0	0	0	0
0	2	300.00	200.00	46	6,770.00	4,500.00	135.00	50.83	135.00	50.83	0	0	0	33
0	2	300.00	200.00	46	6,770.00	4,500.00	135.00	50.83	135.00	50.83	0	0	0	0
0	0	0	0	1	130.00	100.00	1.40	0.50	1.40	0.50	0	0	0	0
150.00	0	0	0	126	15,773.00	11,368.00	347.04	130.45	355.14	133.50	150.00	75.00	0	34
150.00	0	0	0	127	15,903.00	11,468.00	348.44	130.95	356.54	134.00	150.00	75.00	0	0
40.00	67	6,545.00	5,180.00	385	33,640.00	26,172.00	406.99	136.06	406.99	136.06	40.00	20.00	0	0
204.00	66	5,220.00	4,048.00	367	34,920.00	26,935.00	704.78	243.53	707.38	244.43	200.00	100.00	5.00	35
244.00	133	11,765.00	9,228.00	752	68,560.00	53,107.00	1,111.77	379.59	1,114.37	380.49	240.00	120.00	5.00	0
0	1	150.00	105.00	90	9,860.00	6,583.00	98.77	32.93	100.35	33.46	0	0	0	0
740.00	5	600.00	390.00	581	64,901.00	43,317.00	1,245.15	432.12	1,283.53	445.50	660.00	330.00	100.00	36
740.00	6	750.00	495.00	671	74,761.00	49,900.00	1,343.92	465.05	1,383.88	478.96	660.00	330.00	100.00	0
0	0	0	0	37	3,135.00	1,901.00	28.52	9.50	28.52	9.50	0	0	0	0
150.00	0	0	0	150	12,475.00	7,885.00	221.51	76.81	226.91	78.69	147.10	73.54	4.50	37
150.00	0	0	0	187	15,610.00	9,786.00	250.03	86.31	255.43	88.19	147.10	73.54	4.50	0
0	0	0	0	5	375.00	250.00	3.75	1.25	3.75	1.25	0	0	0	0
0	0	0	0	5	380.00	280.00	8.25	3.05	8.25	3.05	0	0	0	0
0	0	0	0	10	755.00	530.00	12.00	4.30	12.00	4.30	0	0	0	38
60.00	6	1,150.00	840.00	80	11,220.00	7,850.00	187.23	67.07	189.48	67.82	60.00	30.00	0	0
290.00	39	6,520.00	4,890.00	410	49,945.00	35,960.00	905.90	326.86	917.15	330.91	286.25	143.12	5.00	39
350.00	45	7,670.00	5,730.00	490	61,165.00	43,810.00	1,093.13	393.93	1,106.63	398.73	346.25	173.12	5.00	0
300.00	0	0	0	351	52,105.00	37,490.00	966.31	350.94	973.81	353.64	300.00	150.00	0	40
300.00	0	0	0	351	52,105.00	37,490.00	966.31	350.94	973.81	353.64	300.00	150.00	0	0



7 組 合 別

種 別	前年度末現在		繼 續 加 入		新 加 入		變 更 = 因 増 減		保 險 事						
	頭數	保險金額	頭數	保險金額	頭數	保險金額	頭數	保險金額	頭數	保險金額					
木 41 安蘇足利	牛				5	975.00	520.00	0	0	0	0				
	馬				54	7,145.00	5,380.00	0	0	0	125.00				
	計				59	8,120.00	5,900.00	0	0	0	125.00				
42 鹽谷郡	牛				2	210.00	162.00	0	0	0	0				
	馬				89	6,501.00	4,980.30	0	0	0	0				
	計				91	6,711.00	5,142.30	0	0	0	0				
郡馬 43 上州	牛				559	54,390.00	39,535.00	0	0	4	670.00				
	馬				895	104,580.00	73,932.00	0	0	11	1,025.00				
	計				1,454	158,970.00	113,467.00	0	0	15	1,695.00				
埼玉 44 入間郡 川越市	牛	73	11,599.00	8,029.00	21	3,486.00	2,444.00	404	43,992.00	30,090.00	0	0	5	735.00	
	馬	1	120.00	90.00	0	0	0	35	3,800.00	2,550.00	0	0	2	170.00	
	計	74	11,719.00	8,119.00	21	3,486.00	2,444.00	439	47,792.00	32,640.00	0	0	7	905.00	
千葉 45 安房畜牛	牛	254	75,300.00	38,520.00	1	200.00	100.00	109	31,780.00	16,660.00	0	0	3	900.00	
	馬														
	計	254	75,300.00	38,520.00	1	200.00	100.00	109	31,780.00	16,660.00	0	0	3	900.00	
神奈川 46 中郡	牛	312	46,148.00	31,422.00	169	23,160.00	16,313.00	233	32,350.00	23,216.00	0	0	7	1,075.00	
	馬	42	5,990.00	4,460.00	28	4,135.00	2,960.00	71	9,570.00	6,555.00	0	0	2	375.00	
	計	354	52,138.00	35,882.00	197	27,295.00	19,273.00	304	41,920.00	29,771.00	0	0	9	1,450.00	
47 北浦京郡	牛	71	12,697.00	7,755.00	45	8,315.00	5,210.00	238	36,365.00	23,310.00	0	0	1	100.00	
	馬	17	2,800.00	1,760.00	6	1,135.00	750.00	100	14,858.00	10,168.00	0	0	3	440.00	
	計	88	15,497.00	9,515.00	51	9,450.00	5,960.00	338	51,223.00	33,478.00	0	0	4	540.00	
48 西浦原郡 新潟市	牛							230	34,305.00	22,560.00	0	0	0	0	
	馬							288	51,070.00	31,090.00	0	0	6	1,330.00	
	計							518	85,375.00	53,650.00	0	0	6	1,330.00	
新 49 古志郡 長岡市	牛							595	71,718.00	53,754.40	0	165.00	110.00	1	130.00
	馬							141	17,018.00	12,112.50	0	25.00	0	0	
	計							736	88,736.00	65,866.90	0	140.00	110.00	1	130.00
50 中頸城郡 高田市	牛							191	19,995.80	14,545.00	0	0	0	0	
	馬							181	19,935.00	13,761.00	0	0	0	1	100.00
	計							372	39,930.80	28,306.00	0	0	0	1	100.00

統 計 表 (續)

故	其ノ他ノ事故=因ノ減少		年 度 末 現 在					收 入		支 拂		支 拂 再		残 存 物 手 當 金		保 險 組 合 別
	保險金額	頭數	保險金額	頭數	保險金額	保險料	再保險料	保險料	保險料	保險金	保險金	其ノ他	其ノ他			
0	0	0	0	5	975.00	520.00	21.00	7.82	21.00	7.82	0	0	0	0	0	41
100.00	0	0	0	53	7,020.00	5,280.00	135.00	48.82	137.50	49.72	100.00	50.00	0	0	0	
100.00	0	0	0	58	7,995.00	5,800.00	156.00	56.64	158.50	57.54	100.00	50.00	0	0	0	
0	0	0	0	2	210.00	162.00	2.43	0.82	2.43	0.82	0	0	0	0	0	42
0	0	0	0	89	6,501.00	4,980.30	135.02	50.19	135.02	50.19	0	0	0	0	0	
0	0	0	0	91	6,711.00	5,142.30	137.45	51.01	137.45	51.01	0	0	0	0	0	
382.00	0	0	0	555	53,720.00	39,153.00	775.73	304.43	784.45	307.91	380.40	190.20	2.00	0	0	43
780.00	1	100.00	80.00	883	103,455.00	73,072.00	1,647.06	673.23	1,665.76	680.64	722.00	361.00	95.00	0	0	
1,162.00	1	100.00	80.00	1,438	157,175.00	112,225.00	2,422.79	977.66	2,450.21	988.55	1,102.40	551.20	97.00	0	0	
510.00	56	8,533.00	5,895.00	416	46,323.00	31,714.00	651.41	238.17	662.89	242.28	447.77	223.88	80.00	0	0	44
130.00	2	250.00	190.00	32	3,500.00	2,320.00	60.03	22.47	65.55	24.54	130.00	65.00	0	0	0	
640.00	58	8,783.00	6,085.00	448	49,823.00	34,034.00	711.44	260.64	728.44	266.82	577.77	288.88	80.00	0	0	
450.00	251	74,400.00	38,070.00	109	31,780.00	16,660.00	576.12	234.38	579.45	235.74	444.25	222.12	11.50	0	0	45
450.00	251	74,400.00	38,070.00	109	31,780.00	16,660.00	576.12	234.38	579.45	235.74	444.25	222.12	11.50	0	0	
750.00	140	22,438.00	14,759.00	398	54,985.00	39,129.00	816.85	324.81	824.31	327.67	642.13	321.06	147.00	0	0	46
300.00	13	1,605.00	1,300.00	98	13,580.00	9,415.00	243.55	101.69	245.75	102.59	300.00	150.00	0	0	0	
1,050.00	153	24,043.00	16,059.00	496	68,565.00	48,544.00	1,060.40	426.50	1,070.06	430.26	942.13	471.06	147.00	0	0	
80.00	26	4,382.00	2,545.00	282	44,580.00	28,440.00	369.71	142.68	370.75	143.08	80.00	40.00	0	0	0	47
320.00	11	1,665.00	1,010.00	103	15,553.00	10,598.00	233.15	95.39	240.19	98.27	302.55	151.27	22.00	0	0	
400.00	37	6,047.00	3,555.00	385	60,133.00	39,038.00	602.86	238.07	610.94	241.35	382.55	191.27	22.00	0	0	
0	0	0	0	230	34,305.00	22,560.00	316.22	122.14	316.22	122.14	0	0	0	0	0	48
900.00	0	0	0	282	49,740.00	30,190.00	782.68	318.80	821.38	334.42	888.00	444.00	15.00	0	0	
900.00	0	0	0	512	84,045.00	52,750.00	1,098.90	440.94	1,137.60	456.56	888.00	444.00	15.00	0	0	
104.00	1	140.00	112.00	593	71,283.00	53,428.40	840.90	281.52	845.79	283.15	104.00	52.00	0	0	0	49
0	0	0	0	141	17,043.00	12,112.50	308.80	111.13	308.80	111.13	0	0	0	0	0	
104.00	1	140.00	112.00	734	88,326.00	65,540.90	1,149.70	392.65	1,154.59	394.28	104.00	52.00	0	0	0	
0	0	0	0	191	19,995.80	14,545.00	210.96	81.83	210.96	81.83	0	0	0	0	0	50
80.00	0	0	0	180	19,835.00	13,681.00	307.50	125.58	309.26	126.30	80.00	40.00	0	0	0	
80.00	0	0	0	371	39,830.80	28,226.00	518.46	207.41	520.22	208.13	80.00	40.00	0	0	0	



7 組 合 別

種 別	前年度末現在		繼 續 加 入		新 加 入		變 更 = 因 此 增 減		保 險 事		
	頭數	保 險 價 額	頭數	保 險 價 額	頭數	保 險 價 額	頭數	保 險 價 額	頭數	保 險 價 額	
湯	牛				361	43,008.00	27,845.00	0	0	0	0
	馬				33	4,070.00	2,440.00	0	0	0	0
	計				394	47,078.00	30,285.00	0	0	0	0
52 中魚沼郡	牛				85	7,540.50	5,438.00	0	0	0	0
	馬				121	17,429.50	10,966.00	0	0	0	0
	計				206	24,970.00	16,404.00	0	0	0	0
53 中浦原郡	牛				86	9,740.00	7,300.00	0	0	0	0
	馬				43	5,315.00	3,975.00	0	0	0	0
	計				129	15,055.00	11,275.00	0	0	0	0
富 山 縣 第 一	牛				10	1,415.00	725.00	0	0	0	0
	馬				294	38,135.00	25,295.00	0	195.00	0	0
	計				304	39,550.00	26,020.00	0	195.00	0	0
富 山 縣 第 二	牛				2	130.00	96.00	0	0	0	0
	馬				73	8,080.00	5,586.00	0	0	0	0
	計				75	8,210.00	5,682.00	0	0	0	0
石 川	牛	0	0	0	0	64	9,650.00	6,310.00	0	0	1 80.00
	馬	14	2,600.00	1,870.00	5 880.00	700.00	244	29,523.00	21,600.00	0	0 3 525.00
	計	14	2,600.00	1,870.00	5 880.00	700.00	308	39,173.00	27,910.00	0	0 4 605.00
57 鳳至郡	牛					252	26,428.00	19,266.00	0	0	0 0
	馬					63	6,090.00	4,078.00	0	0	0 2 120.00
	計					315	32,518.00	23,344.00	0	0	0 2 120.00
58 羽咋郡	牛					31	3,086.00	2,135.00	0	0	0 0
	馬					73	8,700.00	6,025.00	0	0	0 0
	計					104	11,786.00	8,160.00	0	0	0 0
59 大野郡	牛	9	835.00	668.00	1 250.00	200.00	50	5,937.50	4,750.00	0	0 0 0
	馬	91	9,808.00	7,706.00	18 1,973.00	1,568.00	409	39,420.00	30,978.00	0	0 0 5 487.50
	計	100	10,643.00	8,374.00	19 2,223.00	1,768.00	459	45,357.50	35,728.00	0	0 0 5 487.50
60 嶺南	牛					6	750.00	600.00	0	0	0 0
	馬					0	0	0	0	0	0 0
	計					6	750.00	600.00	0	0	0 0

統 計 表 (續)

故	其ノ他ノ事故ニ因ル減少		年 度 末 現 在				收 入		支 拂		支拂再	支拂再	殘存物 手當金 其ノ他	保 險 組 合 別	
	保 險 金 額	頭 數	保 險 價 額	保 險 金 額	頭 數	保 險 價 額	保 險 金 額	保 險 料	再 保 險 料	保 險 料					保 險 料
0	0	0	0	0	361	43,008.00	27,845.00	444.29	149.13	444.29	149.13	0	0	0	51
0	0	0	0	0	33	4,070.00	2,440.00	65.50	23.56	65.50	23.56	0	0	0	
0	0	0	0	0	394	47,078.00	30,285.00	509.79	172.69	509.79	172.69	0	0	0	
0	0	0	0	0	85	7,540.50	5,438.00	85.17	28.49	85.17	28.49	0	0	0	52
0	0	0	0	0	121	17,429.50	10,966.00	285.79	102.84	285.79	102.84	0	0	0	
0	0	0	0	0	206	24,970.00	16,404.00	370.96	131.33	370.96	131.33	0	0	0	
0	0	0	0	0	86	9,740.00	7,300.00	108.61	42.23	108.61	42.23	0	0	0	53
0	0	0	0	0	43	5,315.00	3,975.00	89.47	36.57	89.47	36.57	0	0	0	
0	0	0	0	0	129	15,055.00	11,275.00	198.08	78.80	198.08	78.80	0	0	0	
0	0	0	0	0	10	1,415.00	725.00	27.15	10.14	27.15	10.14	0	0	0	54
0	0	0	0	0	294	38,135.00	25,295.00	633.47	237.37	633.47	237.37	0	0	0	
0	0	0	0	0	304	39,550.00	26,020.00	660.62	247.51	660.62	247.51	0	0	0	
0	0	0	0	0	2	130.00	96.00	1.34	0.48	1.34	0.48	0	0	0	55
0	0	0	0	0	73	8,080.00	5,586.00	133.91	50.11	133.91	50.11	0	0	0	
0	0	0	0	0	75	8,210.00	5,682.00	135.25	50.59	135.25	50.59	0	0	0	
60.00	0	0	0	0	63	9,570.00	6,250.00	163.63	56.84	164.77	57.14	60.00	30.00	0	56
410.00	10	1,890.00	1,270.00	245	29,708.00	21,790.00	634.98	234.77	650.53	240.66	405.20	202.60	6.00		
470.00	10	1,890.00	1,270.00	308	39,278.00	28,040.00	798.61	291.61	815.30	297.80	465.20	232.60	6.00		
0	0	0	0	0	252	26,428.00	19,266.00	298.17	99.78	298.17	99.78	0	0	0	57
90.00	0	0	0	0	61	5,970.00	3,988.00	130.99	45.59	135.43	47.15	88.44	44.22	2.00	
90.00	0	0	0	0	313	32,398.00	23,254.00	429.16	145.37	433.60	146.93	88.44	44.22	2.00	
0	0	0	0	0	31	3,086.00	2,135.00	36.69	13.29	36.69	13.29	0	0	0	58
0	0	0	0	0	73	8,700.00	6,025.00	147.40	55.29	147.40	55.29	0	0	0	
0	0	0	0	0	104	11,786.00	8,160.00	184.09	68.58	184.09	68.58	0	0	0	
0	8	585.00	468.00	51	6,187.50	4,950.00	122.59	49.35	122.59	49.35	0	0	0	59	
376.00	72	7,772.50	6,088.00	423	40,968.00	32,220.00	785.29	321.88	800.53	328.22	372.00	186.00	5.00		
376.00	80	8,357.50	6,556.00	474	47,155.50	37,170.00	907.88	371.23	923.12	377.57	372.00	186.00	5.00		
0	0	0	0	0	6	750.00	600.00	7.80	3.02	7.80	3.02	0	0	0	60
0	0	0	0	0	0	0	0	0	0	0	0	0	0	0	
0	0	0	0	0	6	750.00	600.00	7.80	3.02	7.80	3.02	0	0	0	



7 組 合 別

種 別	前年度末現在		繼續加入		新加入		變更=因増減		保 險 事		
	頭數	保費價額	頭數	保費價額	頭數	保費價額	頭數	保費價額	頭數	保費價額	
山梨 61 北巨摩郡	牛	14 2,285.00	1,415.00	10 1,775.00	1,140.00	16 1,660.00	1,260.00	0	0	0	1 100.00
	馬	239 29,585.00	20,620.00	93 11,875.00	7,950.00	235 24,975.00	18,030.00	0	0	0	11 1,310.00
	計	253 31,870.00	22,035.00	103 13,650.00	9,090.00	251 26,635.00	19,290.00	0	0	0	12 1,410.00
62 下水内郡	牛	3 480.00	350.00	1 140.00	100.00	7 970.00	700.00	0	0	0	0 0
	馬	28 4,545.00	3,100.00	10 1,635.00	1,100.00	82 11,042.00	7,760.00	0	0	0	1 130.00
	計	31 5,025.00	3,450.00	11 1,775.00	1,200.00	89 12,012.00	8,460.00	0	0	0	1 130.00
長 63 松 筑	牛	-	-	-	-	3 420.00	300.00	0	0	0	0 0
	馬	-	-	-	-	213 24,715.00	15,349.00	0	0	0	4 490.00
	計	-	-	-	-	216 25,135.00	15,649.00	0	0	0	4 490.00
野 64 長 水	牛	-	-	-	-	42 5,710.00	3,618.00	0	0	0	1 180.00
	馬	-	-	-	-	308 35,615.50	21,467.00	0	0	0	2 180.00
	計	-	-	-	-	350 41,325.50	25,085.00	0	0	0	3 360.00
65 上伊那郡	牛	-	-	-	-	10 1,340.00	1,060.00	0	0	0	0 0
	馬	-	-	-	-	117 12,030.00	7,821.00	0	0	0	0 0
	計	-	-	-	-	127 13,370.00	8,881.00	0	0	0	0 0
66 岐 稻	牛	95 9,239.00	6,453.00	25 2,504.00	1,896.00	122 10,201.00	7,982.00	0	0	0	1 65.00
	馬	6 580.00	458.00	6 580.00	458.00	7 648.00	510.00	0	0	0	1 130.00
	計	101 9,819.00	6,911.00	31 3,084.00	2,354.00	129 10,849.00	8,492.00	0	0	0	2 195.00
岐 67 惠那郡	牛	264 30,789.00	24,321.00	172 19,250.00	15,340.00	74 4,917.00	3,931.00	0	0	0	2 240.00
	馬	196 24,245.00	18,459.00	82 10,190.00	7,904.00	124 12,407.50	9,890.00	0	0	0	7 870.00
	計	460 55,034.00	42,780.00	254 29,440.00	23,244.00	198 17,324.50	13,821.00	0	0	0	9 1,110.00
卓 68 掛斐本集	牛	89 10,612.50	7,252.00	42 4,630.00	3,380.00	121 13,257.50	10,530.00	0	0	0	2 215.00
	馬	75 11,412.50	8,570.00	30 4,175.00	3,300.00	235 33,712.50	26,820.00	0	0	0	5 800.00
	計	164 22,025.00	15,822.00	72 8,805.00	6,680.00	356 46,970.00	37,350.00	0	0	0	7 1,015.00
69 可兒郡	牛	-	-	-	-	70 13,065.00	10,296.00	0	0	0	2 425.00
	馬	-	-	-	-	3 290.00	220.00	0	0	0	0 0
	計	-	-	-	-	73 13,355.00	10,516.00	0	0	0	2 425.00
70 田方郡	牛	218 95,855.00	37,980.00 19,190.00	34 13,710.00	4,750.00	302 71,948.00	36,260.00 18,330.00	0	0	0	4 1,050.00
	馬	7 1,700.00	1,150.00	2 450.00	200.00	44 6,205.00	4,310.00	0	0	0	1 150.00
	計	225 97,555.00	39,130.00 19,765.00	36 14,160.00	4,950.00	346 78,153.00	40,570.00 20,485.00	0	0	0	5 1,200.00

統 計 表 (續)

故	其ノ他ノ事故=因ル減少		年 度 末 現 在				收 入		支 拂		支 拂 再		残 存 物 手 當 金		保 險 組 合 別
	保費金額	頭數	保費金額	頭數	保費金額	保 險 料	再保險料	保費金額	保費金額	保費金額	保費金額	保費金額	保費金額	其ノ他	
80.00	3	410.00	195.00	26	3,435.00	2,400.00	56.16	22.17	56.16	22.17	80.00	40.00	0	0	61
950.00	141	16,975.00	12,120.00	322	36,275.00	25,580.00	637.42	240.30	647.02	243.90	881.55	440.77	86.11	0	
1,030.00	144	17,385.00	12,315.00	348	39,710.00	27,980.00	693.58	262.47	703.18	266.07	961.55	480.77	86.11	0	
0	2	340.00	250.00	8	1,110.00	800.00	11.20	4.01	11.20	4.01	0	0	0	0	62
100.00	17	2,780.00	1,900.00	92	12,677.00	8,860.00	221.50	79.74	221.50	79.74	100.00	50.00	0	0	
100.00	19	3,120.00	2,150.00	100	13,787.00	9,660.00	232.70	83.75	232.70	83.75	100.00	50.00	0	0	
0	0	0	0	3	420.00	300.00	3.90	1.50	3.90	1.50	0	0	0	0	63
320.00	0	0	0	209	24,225.00	15,029.00	360.20	141.09	367.57	143.96	304.82	152.41	22.00	0	
320.00	0	0	0	212	24,645.00	15,329.00	364.10	142.59	371.47	145.46	304.82	152.41	22.00	0	
100.00	0	0	0	41	5,530.00	3,518.00	112.96	34.49	118.76	36.29	88.88	44.44	20.00	0	64
140.00	0	0	0	306	35,435.50	21,327.00	656.58	203.89	660.64	205.15	140.00	70.00	0	0	
240.00	0	0	0	347	40,965.50	24,845.00	769.54	238.38	779.40	241.44	228.88	114.44	20.00	0	
0	0	0	0	10	1,340.00	1,060.00	13.78	5.31	13.78	5.31	0	0	0	0	65
0	0	0	0	117	12,030.00	7,821.00	183.88	71.93	183.88	71.93	0	0	0	0	
0	0	0	0	127	13,370.00	8,881.00	197.66	77.24	197.66	77.24	0	0	0	0	
50.00	69	6,670.00	4,507.00	147	12,705.00	9,878.00	138.29	49.49	138.29	49.49	50.00	25.00	0	0	66
100.00	0	0	0	12	1,098.00	868.00	23.16	8.67	25.56	9.57	100.00	50.00	0	0	
150.00	69	6,670.00	4,507.00	159	13,803.00	10,746.00	161.45	58.16	163.85	59.06	150.00	75.00	0	0	
192.00	90	11,299.00	8,789.00	246	24,167.00	19,271.00	294.42	99.05	294.42	99.05	192.00	96.00	0	0	67
692.00	111	13,600.00	10,195.00	202	22,182.50	17,462.00	488.87	172.13	497.49	175.11	611.20	305.60	101.00	0	
884.00	201	24,899.00	18,984.00	448	46,349.50	36,733.00	783.29	271.18	791.91	274.16	803.20	401.60	101.00	0	
170.00	45	5,767.50	3,702.00	163	17,887.50	13,910.00	209.13	69.64	209.13	69.64	74.61	37.30	120.00	0	68
640.00	43	6,937.50	5,050.00	262	37,387.50	29,700.00	772.20	267.31	783.12	271.09	510.40	255.20	162.00	0	
810.00	88	12,705.00	8,752.00	425	55,275.00	43,610.00	981.33	336.95	992.25	340.73	585.01	292.50	282.00	0	
340.00	2	400.00	320.00	66	12,240.00	9,636.00	472.35	170.36	505.35	182.27	298.40	149.20	52.00	0	69
0	0	0	0	3	290.00	220.00	6.60	1.98	6.60	1.98	0	0	0	0	
340.00	2	400.00	320.00	69	12,530.00	9,856.00	478.95	172.34	511.95	184.25	298.40	149.20	52.00	0	
450.00	182	81,495.00	32,980.00 16,690.00	334	85,258.00	40,810.00 20,605.00	1,040.01	493.59	1,047.61	497.69	450.00	225.00	0	0	70
100.00	5	1,250.00	950.00	45	6,505.00	4,410.00	86.09	40.76	87.99	41.66	100.00	50.00	0	0	
550.00	187	82,745.00	33,930.00 17,165.00	379	91,763.00	45,220.00 22,810.00	1,126.10	534.35	1,135.60	539.35	550.00	275.00	0	0	



7 組 合 別

種 別	前年度末現在		繼 續 加 入		新 加 入		變 更 = 因 減 少			保 險 事						
	頭數	保險價額	頭數	保險價額	頭數	保險價額	頭數	保險價額	保險金額	頭數	保險價額					
靜 岡 縣	71 志太郡	牛	217	47,090.00	24,080.00	109	22,580.00	11,400.00	178	26,315.00	14,870.00	0	6	1,350.00		
		馬	77	14,205.00	7,490.00	31	4,100.00	2,160.00	26	4,345.00	2,740.00	0	0	0	3	735.00
		計	294	61,295.00	31,570.00	140	26,680.00	13,560.00	204	30,660.00	17,610.00	0	0	0	9	2,085.00
	72 駿東郡	牛	111	32,810.00	15,751.00	26	9,780.00	4,370.00	65	8,625.50	5,379.40	0	0	0	6	1,680.00
		馬	82	17,395.00	9,152.00	14	3,040.00	1,460.00	134	21,520.00	13,654.00	0	0	0	1	200.00
		計	193	50,205.00	24,903.00	40	12,820.00	5,830.00	199	30,145.50	19,033.40	0	0	0	7	1,880.00
	73 富士郡	牛	203	29,205.00	20,025.00	28	5,065.00	3,680.00	121	10,727.00	8,075.00	0	0	0	3	445.00
		馬	107	20,920.00	15,135.00	20	3,465.00	2,610.00	71	11,483.00	8,835.00	0	0	0	12	1,675.00
		計	310	50,125.00	35,160.00	48	8,530.00	6,290.00	192	22,210.00	16,910.00	0	0	0	15	2,120.00
	74 庵原郡	牛	-	-	-	-	-	-	9	1,305.00	800.00	0	0	0	0	0
		馬	-	-	-	-	-	-	149	24,565.00	14,490.00	0	20.00	0	1	200.00
		計	-	-	-	-	-	-	158	25,870.00	15,290.00	0	20.00	0	1	200.00
愛 知 縣	75 知多郡	牛	460	80,280.00	53,274.00	86	12,960.00	9,044.00	674	73,969.00	51,074.00	0	470.00	184.00	9	1,850.00
		馬	27	8,105.00	6,220.00	16	3,645.00	2,810.00	6	1,235.00	930.00	0	0	0	1	350.00
		計	487	88,385.00	59,494.00	102	16,605.00	11,854.00	680	75,204.00	52,004.00	0	470.00	184.00	10	2,200.00
76 員辨郡	牛	388	46,293.00	29,560.00	101	12,322.50	8,070.00	480	47,848.50	33,030.00	0	1,248.50	398.00	1	70.00	
	馬	142	18,403.00	11,480.00	67	7,631.00	5,010.00	121	12,830.50	8,560.00	0	665.00	130.00	3	342.50	
	計	530	64,696.00	41,040.00	168	19,953.50	13,080.00	601	60,679.00	41,590.00	0	1,913.50	528.00	4	412.50	
77 名賀郡	牛	286	65,112.00	39,144.00	52	16,120.00	9,440.00	281	50,868.00	33,750.00	0	0	0	12	4,165.00	
	馬	4	890.00	490.00	0	0	0	2	250.00	200.00	0	0	0	0	0	
	計	290	66,002.00	39,634.00	52	16,120.00	9,440.00	283	51,118.00	33,950.00	0	0	0	12	4,165.00	
三 重 縣	78 中 勢 郡	牛	355	49,105.00	27,115.00	79	8,065.00	4,240.00	383	36,620.00	20,735.00	0	0	0	4	660.00
		馬	100	16,870.00	9,730.00	9	1,285.00	820.00	31	4,400.00	2,620.00	0	0	0	2	225.00
		計	455	65,975.00	36,845.00	88	9,350.00	5,060.00	414	41,020.00	23,355.00	0	0	0	6	885.00
79 多氣郡	牛	216	28,011.00	18,560.00	88	11,995.00	8,350.00	236	30,078.00	19,910.00	0	80.00	80.00	3	200.00	
	馬	1	120.00	70.00	0	0	0	0	0	0	0	0	0	0	0	
	計	217	28,131.00	18,630.00	88	11,995.00	8,350.00	236	30,078.00	19,910.00	0	80.00	80.00	3	200.00	
80 飯南郡	牛	-	-	-	-	-	-	301	47,094.00	30,088.00	0	250.00	100.00	2	188.00	
	馬	-	-	-	-	-	-	0	0	0	0	0	0	0	0	
	計	-	-	-	-	-	-	301	47,094.00	30,088.00	0	250.00	100.00	2	188.00	

統 計 表 (續)

故	其ノ他ノ事故=因ノ減少		年 度 末 現 在				收 入		支 拂		残存物 手當金 共ノ他	保 險 組 合 別		
	頭數	保險價額	頭數	保險價額	保險金額	保 險 料	再保險料	保 險 料	保 險 料	保 險 金			保 險 金	
71	850.00	106	24,110.00	12,480.00	283	47,945.00	25,620.00	889.60	391.20	915.60	402.93	809.00	404.50	70.00
	400.00	45	9,705.00	5,130.00	55	8,110.00	4,700.00	114.19	45.41	120.89	48.28	367.78	183.89	50.00
	1,250.00	151	33,815.00	17,610.00	338	56,055.00	30,320.00	1,003.79	436.61	1,036.49	451.21	1,176.78	588.39	120.00
72	1,090.00	81	21,700.00	10,561.00	89	18,055.50	9,479.40	251.84	112.29	261.59	116.77	1,003.50	501.75	110.00
	100.00	67	14,155.00	7,592.00	148	24,560.00	15,114.00	338.91	139.48	338.91	139.48	100.00	50.00	0
	1,190.00	148	35,855.00	18,153.00	237	42,615.50	24,593.40	590.75	251.77	600.50	256.25	1,103.50	551.75	110.00
73	350.00	174	24,010.00	16,245.00	147	15,477.00	11,905.00	207.90	83.57	216.65	87.43	347.69	173.84	3.00
	1,295.00	79	16,345.00	11,660.00	87	14,383.00	11,015.00	294.41	111.00	305.71	115.13	1,103.26	551.63	168.50
	1,645.00	253	40,355.00	27,905.00	234	29,860.00	22,520.00	502.31	194.57	522.36	202.56	1,450.95	725.47	171.50
74	0	0	0	0	9	1,305.00	800.00	14.40	4.00	14.40	4.00	0	0	0
	100.00	0	0	0	148	24,385.00	14,390.00	501.51	187.13	506.31	189.10	85.00	42.50	30.00
	100.00	0	0	0	157	25,690.00	15,190.00	515.91	191.13	520.71	193.10	85.00	42.50	30.00
75	1,186.00	370	66,510.00	43,754.00	755	85,419.00	59,224.00	1,221.42	450.79	1,238.85	457.01	807.49	403.74	561.00
	280.00	10	4,110.00	3,130.00	22	4,880.00	3,740.00	177.02	72.77	177.02	72.77	180.00	90.00	45.00
	1,466.00	380	70,620.00	46,884.00	777	90,299.00	62,964.00	1,398.44	523.56	1,415.87	529.78	987.49	493.74	606.00
76	50.00	286	33,695.50	21,350.00	581	59,127.50	40,792.00	530.30	203.90	534.30	205.44	25.00	12.50	35.00
	200.00	76	10,739.50	6,540.00	184	19,486.50	13,170.00	359.67	146.09	372.91	151.66	160.45	80.22	51.00
	250.00	362	44,435.00	27,890.00	765	78,614.00	53,962.00	889.97	349.99	907.21	357.10	185.45	92.72	86.00
77	2,570.00	231	48,177.00	29,204.00	324	63,638.00	41,120.00	1,193.04	508.89	1,279.08	545.88	2,245.13	1,122.56	525.00
	0	4	890.00	490.00	2	250.00	200.00	9.40	3.94	9.40	3.94	0	0	0
	2,570.00	235	49,067.00	29,694.00	326	63,888.00	41,320.00	1,202.44	512.83	1,288.48	549.82	2,245.13	1,122.56	525.00
78	430.00	272	40,380.00	22,445.00	462	44,685.00	24,975.00	299.50	124.88	299.50	124.88	424.06	212.00	9.00
	150.00	90	15,505.00	8,860.00	39	5,540.00	3,340.00	105.30	39.71	108.10	40.72	147.93	73.96	3.00
	580.00	362	55,885.00	31,305.00	501	50,225.00	28,315.00	404.80	164.59	407.60	165.60	571.99	285.99	12.00
79	150.00	126	15,716.00	10,010.00	323	42,093.00	28,230.00	452.19	176.75	452.58	176.90	150.00	75.00	0
	0	1	120.00	70.00	0	0	0	0	0	0	0	0	0	0
	150.00	127	15,836.00	10,080.00	323	42,093.00	28,230.00	452.19	176.75	452.58	176.90	150.00	75.00	0
80	130.00	0	0	0	299	46,656.00	29,858.00	427.32	167.25	433.21	169.71	130.00	65.00	0
	0	0	0	0	0	0	0	0	0	0	0	0	0	0
	130.00	0	0	0	299	46,656.00	29,858.00	427.32	167.25	433.21	169.71	130.00	65.00	0



7 組 合 別

種 別 保險組合別	前年度末現在		繼 續 加 入		新 加 入		變 更 = 因 増 減		保 險 事					
	頭數	保 險 價 額	頭數	保 險 價 額	頭數	保 險 價 額	頭數	保 險 價 額	頭數	保 險 價 額				
81 度會郡	牛	-	-	-	-	346	51,966.00	34,100.00	0	35.00	0	1	200.00	
	馬	-	-	-	-	19	3,025.00	1,800.00	0	0	0	0	0	
	計	-	-	-	-	365	54,991.00	35,900.00	0	35.00	0	1	200.00	
82 高島郡	牛	208	13,469.00	7,879.00	32	1,522.00	1,208.00	207	13,575.00	8,541.00	0	0	1	100.00
	馬	22	2,230.00	1,183.00	4	280.00	220.00	80	7,649.00	4,170.00	0	0	7	720.00
	計	230	15,699.00	9,062.00	36	1,802.00	1,428.00	287	21,224.00	12,711.00	0	0	8	820.00
83 野洲郡	牛	102	13,145.00	9,005.00	78	8,200.00	6,127.00	364	42,546.00	29,436.00	0	0	3	370.00
	馬	1	100.00	80.00	0	0	0	8	1,405.00	1,108.00	0	0	1	125.00
	計	103	13,245.00	9,085.00	78	8,200.00	6,127.00	372	43,951.00	30,544.00	0	0	4	495.00
84 滋賀郡	牛	-	-	-	-	-	-	343	46,597.50	31,811.00	0	0	0	0
	馬	-	-	-	-	-	-	1	300.00	210.00	0	0	0	0
	計	-	-	-	-	-	-	344	46,897.50	32,021.00	0	0	0	0
85 天田郡	牛	2,783	358,855.50	209,465.00	1,148	163,698.00	95,985.00	1,882	224,647.00	145,235.00	0	0	26	3,970.00
	馬	3	600.00	300.00	0	0	0	2	400.00	250.00	0	0	0	0
	計	2,786	359,455.50	209,765.00	1,148	163,698.00	95,985.00	1,884	225,047.00	145,485.00	0	0	26	3,970.00
86 竹野郡	牛	899	169,705.00	108,720.00	758	142,555.00	91,070.00	265	43,130.00	28,930.00	0	0	8	1,535.00
	馬	5	1,050.00	600.00	4	850.00	500.00	3	570.00	350.00	0	0	0	0
	計	904	170,755.00	109,320.00	762	143,405.00	91,570.00	268	43,700.00	29,280.00	0	0	8	1,535.00
87 中 郡	牛	770	107,817.00	85,986.00	421	57,563.00	45,920.00	444	58,128.00	46,134.00	0	0	9	1,690.00
	馬	1	130.00	100.00	1	130.00	100.00	9	1,413.00	1,120.00	0	0	0	0
	計	771	107,947.00	86,086.00	422	57,693.00	46,020.00	453	59,541.00	47,254.00	0	0	9	1,690.00
88 與謝郡	牛	1,004	144,470.00	104,700.00	866	125,970.00	89,750.00	308	38,662.50	28,880.00	0	200.00	7	1,045.00
	馬	2	300.00	230.00	1	200.00	150.00	2	380.00	250.00	0	0	0	0
	計	1,006	144,770.00	104,930.00	867	126,170.00	89,900.00	310	39,042.50	29,130.00	0	200.00	7	1,045.00
89 相樂郡	牛	-	-	-	-	-	-	695	78,618.00	50,165.00	0	0	1	100.00
	馬	-	-	-	-	-	-	2	450.00	250.00	0	0	0	0
	計	-	-	-	-	-	-	697	79,068.00	50,415.00	0	0	1	100.00
90 加佐郡	牛	-	-	-	-	-	-	348	43,523.00	27,046.00	0	0	2	250.00
	馬	-	-	-	-	-	-	0	0	0	0	0	0	
	計	-	-	-	-	-	-	348	43,523.00	27,046.00	0	0	2	250.00

統 計 表 (續)

故	其ノ他ノ事故=因ル減少		年 度 末 現 在				收 入		支 拂		支 拂 再		残存物 手當金 其ノ他	保 險 組 合 別	
	保 險 金 額	頭 數	保 險 價 額	保 險 金 額	頭 數	保 險 價 額	保 險 金 額	保 險 料	再 保 險 料	保 險 料	保 險 料	保 險 金			保 險 金
100.00	0	0	0	0	345	51,801.00	34,000.00	555.22	207.53	556.62	208.03	100.00	50.00	0	81
0	0	0	0	0	19	3,025.00	1,800.00	56.80	23.69	56.80	23.69	0	0	0	
100.00	0	0	0	0	364	54,826.00	35,800.00	612.02	231.22	613.42	231.72	100.00	50.00	0	
50.00	175	11,847.00	6,621.00	239	15,097.00	9,749.00	146.56	48.42	146.56	48.42	50.00	25.00	0	82	
370.00	18	1,950.00	963.00	77	7,209.00	4,020.00	108.58	36.14	118.57	39.47	370.00	185.00	0		
420.00	193	13,797.00	7,584.00	316	22,306.00	13,769.00	255.14	84.56	265.13	87.89	420.00	210.00	0		
278.00	24	4,945.00	2,878.00	439	50,376.00	35,285.00	622.12	184.45	626.85	185.85	238.00	119.00	50.00	83	
100.00	1	100.00	80.00	7	1,280.00	1,008.00	27.22	9.07	32.82	11.04	68.00	34.00	40.00		
378.00	25	5,045.00	2,958.00	446	51,656.00	36,293.00	649.34	193.52	659.67	196.89	306.00	153.00	90.00		
0	1	160.00	112.00	342	46,437.50	31,699.00	480.70	160.94	482.38	161.50	0	0	0	84	
0	0	0	0	1	300.00	210.00	11.13	4.15	11.13	4.15	0	0	0		
0	1	160.00	112.00	343	46,737.50	31,909.00	491.83	165.09	493.51	165.65	0	0	0		
2,490.00	1,619	192,877.50	112,160.00	3,020	386,655.00	240,050.00	2,965.20	1,238.62	2,978.84	1,244.29	2,072.24	1,036.10	675.00	85	
0	3	600.00	300.00	2	400.00	250.00	11.50	4.93	11.50	4.93	0	0	0		
2,490.00	1,622	193,477.50	112,460.00	3,022	387,055.00	240,300.00	2,976.70	1,243.55	2,990.34	1,249.22	2,072.24	1,036.10	675.00		
950.00	136	26,295.00	17,100.00	1,020	185,005.00	119,600.00	1,674.40	600.62	1,680.00	602.63	915.50	457.75	55.50	86	
0	1	200.00	100.00	7	1,420.00	850.00	51.00	19.21	51.00	19.21	0	0	0		
950.00	137	26,495.00	17,200.00	1,027	186,425.00	120,450.00	1,725.40	619.83	1,731.00	621.84	915.50	457.75	55.50		
1,340.00	343	48,939.00	39,025.00	862	115,316.00	91,754.00	1,295.32	464.11	1,299.52	465.61	1,292.33	646.16	60.00	87	
0	0	0	0	10	1,543.00	1,220.00	29.28	10.98	29.28	10.98	0	0	0		
1,340.00	343	48,939.00	39,026.00	872	116,859.00	92,974.00	1,324.60	475.09	1,328.80	476.59	1,292.33	646.16	60.00		
750.00	135	18,185.00	14,700.00	1,170	164,102.50	118,130.00	1,684.42	602.55	1,696.82	607.02	651.00	325.50	145.00	88	
0	1	100.00	80.00	3	580.00	400.00	9.20	3.60	9.20	3.60	0	0	0		
750.00	136	18,285.00	14,780.00	1,173	164,682.50	118,530.00	1,693.62	606.15	1,706.02	610.62	651.00	325.50	145.00		
50.00	0	0	0	694	78,518.00	50,115.00	775.61	279.19	776.31	279.44	50.00	25.00	0	89	
0	0	0	0	2	450.00	250.00	6.00	2.25	6.00	2.25	0	0	0		
50.00	0	0	0	696	78,968.00	50,365.00	781.61	281.44	782.31	281.69	50.00	25.00	0		
140.00	0	0	0	346	43,273.00	26,906.00	695.26	256.71	700.62	258.71	115.00	57.50	50.00	90	
0	0	0	0	0	0	0	0	0	0	0	0	0	0		
140.00	0	0	0	346	43,273.00	26,906.00	695.26	256.71	700.62	258.71	115.00	57.50	50.00		



7 組 合 別

種 別 保險組合別	前年度未現在		繼 續 加 入		新 加 入		變 更 = 因 増 減		保 險 事			
	頭數	保險價額	頭數	保險價額	頭數	保險價額	頭數	保險價額	頭數	保險價額		
91 南桑田郡	牛	-	-	-	-	349	35,316.00	27,563.00	0	0	2	130.00
	馬	-	-	-	-	7	825.00	645.00	0	0	0	0
	計	-	-	-	-	356	36,141.00	28,208.00	0	0	2	130.00
92 泉北郡	牛	-	-	-	-	601	54,086.00	39,177.00	0	69.00	1	40.00
	馬	-	-	-	-	2	350.00	200.00	0	0	0	0
	計	-	-	-	-	603	54,436.00	39,377.00	0	69.00	1	40.00
93 朝來郡	牛	535	91,528.00	294	46,220.00	435	69,875.00	55,540.00	0	50.00	3	550.00
	馬	0	0	0	0	0	0	0	0	0	0	0
	計	535	91,528.00	294	46,220.00	435	69,875.00	55,540.00	0	50.00	3	550.00
94 出石郡	牛	490	101,449.00	348	73,058.00	291	58,845.00	43,060.00	0	0	5	1,000.00
	馬	0	0	0	0	1	250.00	200.00	0	0	0	0
	計	490	101,449.00	348	73,058.00	292	59,095.00	43,260.00	0	0	5	1,000.00
95 綾崎郡	牛	480	113,032.50	291	70,895.00	315	56,295.00	36,385.00	0	0	9	2,040.00
	馬	0	0	0	0	0	0	0	0	0	0	0
	計	480	113,032.50	291	70,895.00	315	56,295.00	36,385.00	0	0	9	2,040.00
96 穴栗郡	牛	394	63,072.00	110	20,270.00	400	59,750.00	43,530.00	0	265.00	4	330.00
	馬	2	180.00	0	0	6	575.00	410.00	0	0	0	0
	計	396	63,252.00	110	20,270.00	406	60,325.00	43,940.00	0	265.00	4	330.00
97 津名郡	牛	356	44,720.00	202	25,082.50	600	66,670.00	53,336.00	0	0	4	537.50
	馬	44	6,237.50	32	4,075.00	40	4,300.00	3,440.00	0	0	2	187.50
	計	400	50,957.50	234	29,157.50	640	70,970.00	56,776.00	0	0	6	725.00
98 美父郡	牛	507	97,085.00	308	61,170.00	500	93,327.00	56,575.00	0	0	2	650.00
	馬	-	-	-	-	-	-	-	-	-	-	-
	計	507	97,085.00	308	61,170.00	500	93,327.00	56,575.00	0	0	2	650.00
99 美方郡	牛	-	-	-	-	351	92,980.00	65,990.00	0	0	0	0
	馬	-	-	-	-	0	0	0	0	0	0	0
	計	-	-	-	-	351	92,980.00	65,990.00	0	0	0	0
100 佐用郡	牛	-	-	-	-	598	65,190.00	50,574.00	0	50.00	1	150.00
	馬	-	-	-	-	17	2,070.00	1,516.00	0	0	0	0
	計	-	-	-	-	615	67,260.00	52,090.00	0	50.00	1	150.00

統 計 表 (續)

故	其ノ他ノ事故=因ル減少		年 度 末 現 在					收 入	收 入 再 支 拂	支 拂 再 支 拂	支 拂 再 支 拂	支 拂 再 支 拂	支 拂 再 支 拂	支 拂 再 支 拂	支 拂 再 支 拂	支 拂 再 支 拂	
	保險金額	頭數	保險價額	保險金額	頭數	保險價額	保險金額										保 險 料
91	90.00	0	0	0	347	35,186.00	27,473.00	384.22	137.48	385.48	137.93	61.25	30.62	46.00	0	0	0
92	0	0	0	0	7	825.00	645.00	15.48	5.80	15.48	5.80	0	0	0	0	0	0
93	90.00	0	0	0	354	36,011.00	28,118.00	399.70	143.28	400.96	143.73	61.25	30.62	46.00	0	0	0
94	30.00	0	0	0	600	53,977.00	39,117.00	638.86	201.87	639.82	202.17	30.00	15.00	0	0	0	0
95	0	0	0	0	2	350.00	200.00	9.20	3.94	9.20	3.94	0	0	0	0	0	0
96	30.00	0	0	0	602	54,327.00	39,317.00	648.06	205.81	649.02	206.11	30.00	15.00	0	0	0	0
97	440.00	242	45,508.00	36,400.00	725	115,295.00	91,876.00	1,102.57	462.68	1,109.93	465.92	392.00	196.00	60.00	0	0	0
98	0	0	0	0	0	0	0	0	0	0	0	0	0	0	0	0	0
99	440.00	242	45,508.00	36,400.00	725	115,295.00	91,876.00	1,102.57	462.68	1,109.93	465.92	392.00	196.00	60.00	0	0	0
100	800.00	138	27,591.00	21,580.00	638	131,703.00	97,650.00	1,336.64	518.86	1,338.72	519.67	752.00	376.00	60.00	0	0	0
101	0	0	0	0	1	250.00	200.00	10.20	3.95	10.20	3.95	0	0	0	0	0	0
102	800.00	138	27,591.00	21,580.00	639	131,953.00	97,850.00	1,346.84	522.81	1,348.92	523.62	752.00	376.00	60.00	0	0	0
103	1,295.00	185	41,217.50	28,000.00	601	126,070.00	85,225.00	1,108.35	429.16	1,117.97	432.89	1,149.88	574.93	212.00	0	0	0
104	0	0	0	0	0	0	0	0	0	0	0	0	0	0	0	0	0
105	1,295.00	185	41,217.50	28,000.00	601	126,070.00	85,225.00	1,108.35	429.16	1,117.97	432.89	1,149.88	574.93	212.00	0	0	0
106	260.00	282	42,522.00	29,254.00	508	79,705.00	56,670.00	691.83	289.01	693.60	289.76	202.76	101.38	73.00	0	0	0
107	0	2	180.00	144.00	6	575.00	410.00	18.39	7.11	18.39	7.11	0	0	0	0	0	0
108	260.00	284	42,702.00	29,398.00	514	80,280.00	57,080.00	710.22	296.12	711.99	296.87	202.76	101.38	73.00	0	0	0
109	430.00	153	19,512.50	15,610.00	799	91,340.00	73,072.00	1,166.19	450.88	1,175.19	454.49	422.00	211.00	10.00	0	0	0
110	150.00	12	2,162.50	1,730.00	70	8,187.50	6,550.00	144.10	58.95	147.40	60.30	150.00	75.00	0	0	0	0
111	580.00	165	21,675.00	17,340.00	869	99,527.50	79,622.00	1,310.29	509.83	1,322.59	514.79	572.00	286.00	10.00	0	0	0
112	400.00	199	36,265.00	23,870.00	806	153,497.00	92,765.00	1,203.50	464.60	1,213.10	468.20	370.00	185.00	45.00	0	0	0
113	-	-	-	-	-	-	-	-	-	-	-	-	-	-	-	-	-
114	400.00	199	36,265.00	23,870.00	806	153,497.00	92,765.00	1,203.50	464.60	1,213.10	468.20	370.00	185.00	45.00	0	0	0
115	0	3	500.00	300.00	348	92,480.00	65,690.00	843.49	326.30	847.39	327.80	0	0	0	0	0	0
116	0	0	0	0	0	0	0	0	0	0	0	0	0	0	0	0	0
117	0	3	500.00	300.00	348	92,480.00	65,690.00	843.49	326.30	847.39	327.80	0	0	0	0	0	0
118	110.00	0	0	0	597	65,090.00	50,464.00	669.08	258.12	670.51	258.67	82.13	41.06	38.00	0	0	0
119	0	0	0	0	17	2,070.00	1,516.00	64.15	24.85	64.15	24.85	0	0	0	0	0	0
120	110.00	0	0	0	614	67,160.00	51,980.00	733.23	282.97	734.66	283.52	82.13	41.06	38.00	0	0	0



7 組 合 別

種 別 保險組合別	前年度末現在			繼 續 加 入			新 加 入			變更=因増減			保 險 事		
	頭數	保險價額	保險金額	頭數	保險價額	保險金額	頭數	保險價額	保險金額	頭數	保險價額	保險金額	頭數	保險價額	
島 101 日野郡	牛	1,079	140,711.00	106,377.00	211	31,698.00	24,357.00	1,091	107,864.00	83,345.00	0	0	0	11	1,075.00
	馬	13	2,410.00	1,436.00	3	590.00	350.00	9	1,460.00	1,080.00	0	0	0	0	0
	計	1,092	143,121.00	107,813.00	214	32,288.00	24,707.00	1,100	109,324.00	84,425.00	0	0	0	11	1,075.00
島 102 米子市 西伯郡	牛	795	75,215.00	58,227.00	274	30,989.50	23,560.00	520	45,081.00	34,909.00	0	0	0	10	899.00
	馬	22	3,525.00	2,465.00	2	350.00	240.00	24	4,100.00	2,820.00	0	0	0	0	0
	計	817	78,740.00	60,692.00	276	31,339.50	23,800.00	544	49,181.00	37,729.00	0	0	0	10	899.00
取 103 東伯郡	牛	741	77,555.00	59,597.00	196	24,642.00	19,071.00	935	85,331.00	66,684.00	0	0	0	33	2,319.00
	馬	5	945.00	750.00	2	303.00	240.00	15	2,206.00	1,755.00	0	0	0	1	188.00
	計	746	78,500.00	60,347.00	198	24,945.00	19,311.00	950	87,537.00	68,439.00	0	0	0	34	2,507.00
島 104 八頭郡	牛	-	-	-	-	-	-	716	77,885.00	48,070.00	0	0	0	0	0
	馬	-	-	-	-	-	-	-	-	-	0	0	0	0	0
	計	-	-	-	-	-	-	716	77,885.00	48,070.00	0	0	0	0	0
島根 105 八東郡 松江市	牛	-	-	-	-	-	-	1,003	139,095.00	95,810.00	0	0	0	0	0
	馬	-	-	-	-	-	-	0	0	0	0	0	0	0	0
	計	-	-	-	-	-	-	1,003	139,095.00	95,810.00	0	0	0	0	0
岡 106 川上郡	牛	1,036	124,032.00	83,755.00	602	63,542.00	42,900.00	458	52,303.00	38,180.00	0	0	0	12	1,370.00
	馬	7	1,000.00	630.00	0	0	0	5	410.00	310.00	0	0	0	0	0
	計	1,043	125,032.00	84,385.00	602	63,542.00	42,900.00	463	52,713.00	38,490.00	0	0	0	12	1,370.00
岡 107 阿哲郡	牛	1,422	175,844.00	127,061.00	506	82,985.00	59,775.00	1,201	112,248.00	84,381.00	0	0	0	33	2,450.00
	馬	37	6,980.00	4,730.00	22	4,180.00	3,000.00	9	1,070.00	820.00	0	0	0	0	0
	計	1,459	182,824.00	131,791.00	528	87,165.00	62,775.00	1,210	113,318.00	85,201.00	0	0	0	33	2,450.00
岡 108 邑久郡	牛	120	45,857.00	34,525.00 17,562.50	35	15,530.00	10,980.00 5,790.00	100	16,518.00	12,910.00	0	75.00	60.00	1	125.00
	馬	-	-	-	-	-	-	3	315.00	250.00	0	0	0	0	0
	計	120	45,857.00	34,525.00 17,562.50	35	15,530.00	10,980.00 5,790.00	103	16,833.00	13,160.00	0	75.00	60.00	1	125.00
岡 109 小田浅口	牛	31	6,052.50	4,822.00	0	0	0	338	29,406.00	21,628.00	0	0	0	5	1,435.00
	馬	0	0	0	0	0	0	7	777.50	570.00	0	0	0	0	0
	計	31	6,052.50	4,822.00	0	0	0	345	30,183.50	22,198.00	0	0	0	5	1,435.00
山 110 後月郡	牛	-	-	-	-	-	-	308	27,856.00	21,504.00	0	25.00	20.00	3	200.00
	馬	-	-	-	-	-	-	5	415.00	320.00	0	0	0	0	0
	計	-	-	-	-	-	-	313	28,271.00	21,824.00	0	25.00	20.00	3	200.00

統 計 表 (續)

故	其ノ他ノ事故=因ノ減少			年 度 末 現 在					收 入		支 拂		支拂再	残存物 手當金 其ノ他	保 險 組 合 別
	保險金額	頭數	保險價額	頭數	保險價額	保險金額	保 險 料	再保險料	保險料	保險料	保險金	保險金			
814.00	858	108,068.00	81,306.00	1,301	139,432.00	107,602.00	1,614.33	538.49	1,615.83	538.99	802.32	401.15	15.00	101	
0	10	1,820.00	1,086.00	12	2,050.00	1,430.00	35.75	12.87	35.75	12.87	0	0	0		
814.00	868	109,888.00	82,392.00	1,313	141,482.00	109,032.00	1,650.08	551.36	1,651.58	551.86	802.32	401.15	15.00		
709.00	514	43,666.50	34,220.00	791	75,730.50	58,207.00	947.12	321.80	955.55	325.07	658.60	329.30	63.00	102	
0	20	3,175.00	2,225.00	26	4,450.00	3,060.00	76.50	27.56	76.50	27.56	0	0	0		
709.00	534	46,841.50	36,445.00	817	80,180.50	61,267.00	1,023.62	349.36	1,032.05	352.63	658.60	329.30	63.00		
1,796.00	536	52,006.00	39,831.00	1,107	108,561.00	84,654.00	1,277.76	427.00	1,294.33	432.46	1,762.97	881.48	44.00	103	
150.00	3	642.00	510.00	16	2,321.00	1,845.00	46.13	16.61	49.88	17.96	150.00	75.00	0		
1,946.00	539	52,648.00	40,341.00	1,123	110,882.00	86,499.00	1,323.89	443.61	1,344.21	450.42	1,912.97	956.48	44.00		
0	0	0	0	716	77,885.00	48,070.00	721.05	237.93	721.05	237.93	0	0	0	104	
0	0	0	0	716	77,885.00	48,070.00	721.05	237.93	721.05	237.93	0	0	0		
0	0	0	0	716	77,885.00	48,070.00	721.05	237.93	721.05	237.93	0	0	0		
0	0	0	0	1,003	139,095.00	95,810.00	1,464.55	548.51	1,464.55	548.51	0	0	0	105	
0	0	0	0	0	0	0	0	0	0	0	0	0	0		
0	0	0	0	1,003	139,095.00	95,810.00	1,464.55	548.51	1,464.55	548.51	0	0	0		
1,020.00	428	59,700.00	40,275.00	1,054	115,265.00	80,640.00	1,215.50	406.25	1,222.10	408.46	973.23	486.61	0	106	
0	7	1,000.00	630.00	5	410.00	310.00	9.86	3.43	9.86	3.43	0	0	0		
1,020.00	435	60,700.00	40,905.00	1,059	115,675.00	80,950.00	1,225.36	409.68	1,231.96	411.89	973.23	486.61	0		
1,760.00	890	91,174.00	66,066.00	1,700	194,468.00	143,616.00	2,144.52	723.11	2,152.62	721.14	1,760.00	880.00	0	107	
0	15	2,800.00	1,730.00	31	5,200.00	3,820.00	99.32	34.39	99.32	34.39	0	0	0		
1,760.00	905	93,974.00	67,796.00	1,731	199,718.00	147,436.00	2,243.84	757.50	2,251.94	755.53	1,760.00	880.00	0		
100.00	86	30,752.00	23,885.00	133	31,423.00	23,390.00 11,995.00	836.46	325.99	856.26	333.72	100.00	50.00	0	108	
0	0	0	0	3	315.00	250.00	9.60	3.32	9.60	3.32	0	0	0		
100.00	86	30,752.00	23,885.00	136	31,738.00	23,640.00 12,120.00	846.06	329.31	865.86	337.04	100.00	50.00	0		
1,148.00	29	4,922.50	3,918.00	335	29,101.00	21,384.00	496.38	177.33	505.02	180.64	936.00	468.00	265.00	109	
0	0	0	0	7	777.50	570.00	27.12	9.53	27.12	9.53	0	0	0		
1,148.00	29	4,922.50	3,918.00	342	29,878.50	21,954.00	523.50	186.86	532.14	190.17	936.00	468.00	265.00		
158.00	0	0	0	305	27,631.00	21,326.00	327.80	109.61	330.47	110.50	154.80	77.40	4.00	110	
0	0	0	0	5	415.00	320.00	16.72	5.88	16.72	5.88	0	0	0		
158.00	0	0	0	310	28,046.00	21,646.00	344.52	115.49	347.19	116.38	154.80	77.40	4.00		



7 組 合 別

種 別 保險組合別	前年度末現在		繼 續 加 入		新 加 入		變 更 = 因 増 減			保 險 事					
	頭數	保險價額	頭數	保險價額	頭數	保險價額	頭數	保險價額	保險金額	頭數	保險價額				
111 吉備郡	牛	-	-	-	-	163	14,240.00	10,799.00	0△	15.00△	15.00	2	190.00		
	馬	-	-	-	-	10	1,040.00	745.00	0	0	0	0	0		
	計	-	-	-	-	173	15,280.00	11,544.00	0△	15.00△	15.00	2	190.00		
112 真庭郡	牛	-	-	-	-	444	43,540.00	33,479.00	0	0	0	1	30.00		
	馬	-	-	-	-	37	7,460.00	5,130.00	0	0	0	0	0		
	計	-	-	-	-	481	51,000.00	38,609.00	0	0	0	1	30.00		
113 蘆品郡	牛	664	65,730.00	52,584.00	119	13,685.00	10,948.00	619	49,215.00	39,372.00	0	0	10	655.00	
	馬	-	-	-	-	15	1,380.00	1,104.00	0	0	0	0	0		
	計	664	65,730.00	52,584.00	119	13,685.00	10,948.00	634	50,595.00	40,476.00	0	0	10	655.00	
114 世羅郡	牛	679	84,425.00	66,942.00	228	28,495.00	22,678.00	675	77,540.00	60,783.00	0	0	5	855.00	
	馬	20	2,110.00	1,444.00	9	930.00	620.00	35	3,543.00	2,557.00	0	0	1	80.00	
	計	699	86,535.00	68,386.00	237	29,425.00	23,298.00	710	81,083.00	63,340.00	0	0	6	935.00	
115 深安郡	牛	592	61,350.00	49,080.00	80	7,895.00	6,316.00	464	40,840.00	32,672.00	0	0	3	250.00	
	馬	24	2,860.00	2,288.00	2	210.00	168.00	43	4,295.00	3,436.00	0	0	0	0	
	計	616	64,210.00	51,368.00	82	8,105.00	6,484.00	507	45,135.00	36,108.00	0	0	3	250.00	
116 賀茂郡	牛	-	-	-	-	475	40,684.50	32,547.60	0	0	0	3	330.00		
	馬	-	-	-	-	24	2,195.00	1,756.00	0	0	0	0	0		
	計	-	-	-	-	499	42,879.50	34,303.60	0	0	0	3	330.00		
117 佐伯郡 能美島	牛	-	-	-	-	81	8,482.50	6,786.00	0	0	0	1	250.00		
	馬	-	-	-	-	102	10,117.75	8,094.20	0△	12.50△	10.00	1	150.00		
	計	-	-	-	-	183	18,600.25	14,880.20	0△	12.50△	10.00	2	400.00		
118 美禰郡	牛	299	48,295.00	30,220.00	139	22,610.00	13,990.00	201	22,620.00	15,410.00	0△	220.00	0	4	550.00
	馬	27	4,135.00	2,480.00	9	1,100.00	710.00	38	4,990.00	3,200.00	0	0	1	160.00	
	計	326	52,430.00	32,700.00	148	23,710.00	14,700.00	239	27,610.00	18,610.00	0△	220.00	0	5	710.00
119 都濃郡	牛	227	32,835.00	21,230.00	39	6,300.00	4,217.00	219	25,722.00	16,719.00	0△	90.00△	63.00	2	520.00
	馬	79	8,641.00	5,647.50	13	1,296.00	911.00	48	5,175.00	3,518.00	0	0	0	2	170.00
	計	306	41,476.00	26,877.50	52	7,596.00	5,128.00	267	30,897.00	20,237.00	0△	90.00△	63.00	4	690.00
120 熊毛郡	牛	54	7,798.00	5,580.00	23	3,600.00	2,550.00	365	42,393.00	30,338.00	0	0	0	4	540.00
	馬	0	0	0	0	0	0	2	230.00	180.00	0	0	0	0	
	計	54	7,798.00	5,580.00	23	3,600.00	2,550.00	367	42,623.00	30,518.00	0	0	0	4	540.00

統 計 表 (續)

放	其ノ他ノ事故=因ル減少			年 度 末 現 在				收 入		支 拂		支 拂 再		残 存 海 手 當 金		保 險 組 合 別
	保險金額	頭數	保險價額	頭數	保險價額	保險金額	保 險 料	再保險料	保險料	保險料	保險金	保險金	其ノ他	其ノ他		
111	150.00	0	0	0	161	14,035.00	10,634.00	189.33	63.84	191.81	64.66	150.00	75.00	0		
	0	0	0	0	10	1,040.00	745.00	22.37	7.77	22.37	7.77	0	0	0		
	150.00	0	0	0	171	15,075.00	11,379.00	211.70	71.61	214.18	72.43	150.00	75.00	0		
112	24.00	0	0	0	443	43,510.00	33,455.00	498.60	166.95	498.96	167.07	24.00	12.00	0		
	0	0	0	0	37	7,460.00	5,130.00	133.37	46.20	133.37	46.20	0	0	0		
	24.00	0	0	0	480	50,970.00	38,585.00	631.97	213.15	632.33	213.27	24.00	12.00	0		
113	524.00	540	51,645.00	41,316.00	733	62,645.00	50,116.00	715.29	276.58	717.94	277.60	491.20	245.60	41.00		
	0	0	0	0	15	1,380.00	1,104.00	33.24	12.93	33.24	12.93	0	0	0		
	524.00	540	51,645.00	41,316.00	748	64,025.00	51,220.00	748.53	289.51	751.18	290.53	491.20	245.60	41.00		
114	675.00	451	55,905.00	44,244.00	898	105,205.00	82,806.00	1,082.06	416.93	1,096.74	422.70	601.80	300.90	96.00		
	64.00	11	1,180.00	824.00	43	4,393.00	3,113.00	125.99	36.28	129.64	37.54	64.00	32.00	0		
	739.00	462	57,085.00	45,068.00	941	109,598.00	85,919.00	1,208.05	453.21	1,226.38	460.24	665.80	332.90	96.00		
115	200.00	511	53,335.00	42,668.00	542	48,605.00	38,884.00	542.19	208.33	543.55	208.85	152.00	76.00	60.00		
	0	23	2,730.00	2,184.00	44	4,425.00	3,540.00	113.89	44.20	115.37	44.77	0	0	0		
	200.00	534	56,065.00	44,852.00	586	53,030.00	42,424.00	656.08	252.53	658.92	253.62	152.00	76.00	60.00		
116	264.00	3	310.00	248.00	469	40,044.50	32,035.60	563.97	196.53	571.65	199.09	220.00	110.00	55.00		
	0	0	0	0	24	2,195.00	1,756.00	52.68	15.78	52.68	15.78	0	0	0		
	264.00	3	310.00	248.00	493	42,239.50	33,791.60	616.65	212.31	624.33	214.87	220.00	110.00	55.00		
117	200.00	0	0	0	80	8,232.50	6,586.00	193.21	79.25	201.61	82.86	200.00	100.00	0		
	120.00	0	0	0	101	9,955.25	7,964.20	208.85	72.73	212.23	73.90	120.00	60.00	0		
	320.00	0	0	0	181	18,187.75	14,550.20	402.06	151.98	413.84	156.76	320.00	160.00	0		
118	340.00	158	25,385.00	16,030.00	338	44,760.00	29,260.00	461.10	157.02	468.00	159.79	340.00	170.00	0		
	120.00	18	3,035.00	1,770.00	46	5,930.00	3,790.00	115.21	44.49	118.09	45.57	120.00	60.00	0		
	460.00	176	28,420.00	17,800.00	384	50,690.00	33,050.00	576.31	201.51	586.09	205.36	460.00	230.00	0		
119	350.00	187	26,175.00	16,763.00	257	31,772.00	20,773.00	343.17	117.16	345.61	117.97	310.00	155.00	60.00		
	100.00	64	7,175.00	4,636.50	61	6,471.00	4,429.00	164.08	61.38	164.08	61.38	100.00	50.00	0		
	450.00	251	33,350.00	21,399.50	318	38,243.00	25,202.00	507.25	178.54	509.69	179.35	410.00	205.00	60.00		
120	380.00	29	3,958.00	2,880.00	386	45,693.00	32,658.00	489.87	162.81	493.32	163.97	300.00	150.00	92.00		
	0	0	0	0	2	230.00	180.00	7.56	2.91	7.56	2.91	0	0	0		
	380.00	29	3,958.00	2,880.00	388	45,923.00	32,838.00	497.43	165.72	500.88	166.88	300.00	150.00	92.00		



7 組 合 別

種 別 保險組合別	前年度末現在		繼 續 加 入		新 加 入		變更=因増減			保 險 事					
	頭數	保險價額	頭數	保險價額	頭數	保險價額	頭數	保險價額	保險金額	頭數	保險價額				
徳島 121 板野郡	牛	-	-	-	-	205	17,040.00	12,748.00	0	0	0	0	0		
	馬	-	-	-	-	348	40,330.00	28,474.00	0	0	0	3	500.00		
	計	-	-	-	-	553	57,370.00	41,222.00	0	0	0	3	500.00		
香川 122 大川郡	牛	92	14,285.00	9,700.00	6	800.00	580.00	283	34,077.00	24,050.00	0	55.00	100.00	4	560.00
	馬	1	300.00	150.00	0	0	0	2	600.00	400.00	0	0	0	1	300.00
	計	93	14,585.00	9,850.00	6	800.00	580.00	285	34,677.00	24,450.00	0	55.00	100.00	5	860.00
香川 123 三豊郡	牛	446	52,121.00	38,726.90	0	0	0	389	35,273.50	25,916.00	0	190.00	110.00	5	585.00
	馬	4	720.00	445.00	0	0	0	20	3,400.00	1,783.00	0	0	0	0	0
	計	450	52,841.00	39,171.90	0	0	0	409	38,673.50	27,699.00	0	190.00	110.00	5	585.00
香川 124 綾歌郡	牛	396	39,242.50	27,885.00	192	17,975.00	12,980.00	500	41,105.00	29,130.00	0	385.00	40.00	2	220.00
	馬	7	970.00	540.00	1	100.00	50.00	14	1,130.00	756.00	0	0	0	1	70.00
	計	403	40,212.50	28,425.00	193	18,075.00	13,030.00	514	42,235.00	29,886.00	0	385.00	40.00	3	290.00
愛媛 125 温泉郡	牛	665	69,185.00	48,429.50	79	9,840.00	6,888.00	748	66,595.00	46,616.50	0	0	0	7	590.00
	馬	30	4,380.00	3,066.00	3	800.00	560.00	15	1,990.00	1,393.00	0	0	0	2	280.00
	計	695	73,565.00	51,495.50	82	10,640.00	7,448.00	763	68,585.00	48,009.50	0	0	0	9	870.00
愛媛 126 東宇和郡	牛	707	76,847.00	53,792.90	196	21,368.00	14,957.60	1,111	91,315.00	63,920.50	0	0	0	8	770.00
	馬	-	-	-	-	-	-	-	-	-	-	-	-	-	-
	計	707	76,847.00	53,792.90	196	21,368.00	14,957.60	1,111	91,315.00	63,920.50	0	0	0	8	770.00
愛媛 127 南宇和郡	牛	-	-	-	-	-	-	571	38,685.00	27,007.00	0	85.00	88.00	2	130.00
	馬	-	-	-	-	-	-	342	28,535.00	19,956.00	0	20.00	14.00	1	70.00
	計	-	-	-	-	-	-	913	67,220.00	46,963.00	0	65.00	102.00	3	200.00
愛媛 128 喜多郡	牛	-	-	-	-	-	-	1,083	76,740.00	61,384.00	0	0	0	7	440.00
	馬	-	-	-	-	-	-	8	930.00	744.00	0	0	0	0	0
	計	-	-	-	-	-	-	1,091	77,670.00	62,128.00	0	0	0	7	440.00
愛媛 129 西宇和郡	牛	-	-	-	-	-	-	780	81,000.00	64,800.00	0	260.00	208.00	4	365.00
	馬	-	-	-	-	-	-	-	-	-	-	-	-	-	-
	計	-	-	-	-	-	-	780	81,000.00	64,800.00	0	260.00	208.00	4	365.00
高知 130 土佐郡	牛	112	13,150.00	10,079.00	39	4,557.50	3,585.00	657	61,278.50	39,902.00	0	0	0	8	975.00
	馬	12	1,825.00	1,300.00	0	0	0	5	470.00	240.00	0	0	0	1	125.00
	計	124	14,975.00	11,379.00	39	4,557.50	3,585.00	662	61,748.50	40,142.00	0	0	0	9	1,100.00

統 計 表 (續)

放	其ノ他ノ事故=因増減少			年 度 末 現 在				收 入	收 入 再	支 拂	支 拂 再	残 存 物 手 當 金 其ノ他	保 險 組 合 別	
	保 險 金 額	頭 數	保 險 價 額	頭 數	保 險 價 額	保 險 金 額	保 險 料							再 保 險 料
0	3	340.00	242.00	202	16,700.00	12,506.00	193.38	69.57	200.85	72.34	0	0	0	121
260.00	0	0	0	345	39,830.00	28,214.00	716.94	268.47	723.18	270.81	260.00	130.00	0	
260.00	3	340.00	242.00	547	56,530.00	40,720.00	910.32	338.04	924.03	343.15	260.00	130.00	0	
380.00	86	13,495.00	9,120.00	285	34,252.00	24,150.00	385.40	120.60	393.08	123.02	373.12	186.55	10.00	122
200.00	1	300.00	150.00	1	300.00	200.00	5.80	1.80	11.60	3.60	200.00	100.00	0	
580.00	87	13,795.00	9,270.00	286	34,552.00	24,350.00	391.20	122.40	404.68	126.62	573.12	286.55	10.00	
370.00	443	51,806.00	38,528.90	387	34,813.50	25,634.00	388.37	129.34	396.50	132.06	330.13	165.06	74.00	123
0	4	720.00	445.00	20	3,400.00	1,783.00	48.17	16.02	48.17	16.02	0	0	0	
370.00	447	52,526.00	38,973.90	407	38,213.50	27,417.00	436.54	145.36	444.67	148.08	330.13	165.06	74.00	
170.00	203	20,867.50	14,765.00	691	58,875.00	42,040.00	650.88	217.00	651.93	217.36	166.43	83.21	5.00	124
56.00	6	870.00	490.00	14	1,160.00	750.00	20.25	6.75	21.76	7.25	56.00	28.00	0	
226.00	209	21,737.50	15,255.00	705	60,035.00	42,790.00	671.13	223.75	673.69	224.61	222.43	111.21	5.00	
413.00	585	59,175.00	41,422.50	821	76,015.00	53,210.50	926.18	335.32	930.29	336.78	392.00	196.00	30.00	125
196.00	25	3,300.00	2,310.00	18	2,790.00	1,953.00	48.89	18.32	48.89	18.32	168.00	84.00	40.00	
609.00	610	62,475.00	43,732.50	839	78,805.00	55,163.50	975.07	353.64	979.18	355.10	560.00	280.00	70.00	
539.00	508	55,129.00	38,590.30	1,302	112,263.00	78,584.10	1,141.70	408.69	1,145.82	410.15	515.20	257.60	34.00	126
-	-	-	-	-	-	-	-	-	-	-	-	-	-	
539.00	508	55,129.00	38,590.30	1,302	112,263.00	78,584.10	1,141.70	408.69	1,145.82	410.15	515.20	257.60	34.00	
91.00	0	0	0	569	38,470.00	26,828.00	378.20	134.50	380.71	135.39	70.00	35.00	30.00	127
49.00	0	0	0	341	28,485.00	19,893.00	546.16	203.40	547.68	203.96	44.10	22.05	7.00	
140.00	0	0	0	910	66,955.00	46,721.00	924.36	337.90	928.39	339.35	114.10	57.05	37.00	
352.00	0	0	0	1,076	76,300.00	61,032.00	862.79	307.34	867.75	309.10	304.00	152.00	60.00	128
0	0	0	0	8	930.00	744.00	32.36	12.06	32.36	12.06	0	0	0	
352.00	0	0	0	1,084	77,230.00	61,776.00	895.15	319.40	900.11	321.16	304.00	152.00	60.00	
292.00	0	0	0	776	80,375.00	64,300.00	958.50	320.94	966.00	323.46	240.00	120.00	70.00	129
-	-	-	-	-	-	-	-	-	-	-	-	-	-	
292.00	0	0	0	776	80,375.00	64,300.00	958.50	320.94	966.00	323.46	240.00	120.00	70.00	
750.00	71	8,342.50	6,294.00	690	65,111.00	42,937.00	878.42	344.66	898.37	352.61	750.00	375.00	0	130
100.00	11	1,700.00	1,200.00	5	470.00	240.00	6.72	2.16	6.72	2.16	46.00	23.00	27.50	
850.00	82	10,042.50	7,494.00	695	65,581.00	43,177.00	885.14	346.82	905.09	354.77	796.00	398.00	27.50	



7 組 合 別

種 別	前年度末現在		繼 續 加 入		新 加 入		變更=因ル増減		保 險 事		
	頭數	保險價額	頭數	保險價額	頭數	保險價額	頭數	保險價額	頭數	保險價額	
高	131 吾川郡 牛	153 21,270.00	15 2,010.00	413 41,160.00	30,140.00	0	0	0	3	340.00	
	馬	20 3,320.00	1 200.00	38 4,210.00	2,960.00	0	0	0	2	230.00	
	計	173 24,590.00	16 2,210.00	451 45,370.00	33,100.00	0	0	0	5	570.00	
知	132 安藝郡 牛	66 8,295.00	15 1,725.00	157 13,482.50	9,854.00	0	0	0	1	65.00	
	馬	32 4,891.50	4 487.50	67 6,960.00	5,319.00	0	0	0	4	360.00	
	計	98 13,186.50	19 2,212.50	224 20,442.50	15,173.00	0	0	0	5	425.00	
高	133 高岡郡 牛	-	-	-	-	218 24,951.00	13,311.00	0	0	3	520.00
	馬	-	-	-	-	266 35,100.00	19,861.00	0	0	4	600.00
	計	-	-	-	-	484 60,051.00	33,172.00	0	0	7	1,120.00
高	134 幡多郡 牛	-	-	-	-	88 7,175.00	5,110.00	0	0	0	0
	馬	-	-	-	-	277 26,730.00	17,465.00	0	0	2	230.00
	計	-	-	-	-	365 33,905.00	22,575.00	0	0	2	230.00
高	135 香美郡 牛	-	-	-	-	71 6,080.00	4,748.00	0	0	0	0
	馬	-	-	-	-	6 525.00	420.00	0	0	0	0
	計	-	-	-	-	77 6,605.00	5,168.00	0	0	0	0
高	136 京都郡 牛	115 14,719.00	36 4,623.00	780 97,953.80	75,185.00	0	0	0	9	925.00	
	馬	16 2,340.00	2 275.00	188 24,532.00	17,948.00	0	0	0	3	480.00	
	計	131 17,059.00	38 4,898.00	968 122,585.80	93,133.00	0	0	0	12	1,405.00	
高	137 宗像郡 牛	300 38,043.00	0 0	1,540 164,315.00	105,610.00	0	0	0	15	1,800.00	
	馬	0 0	0 0	59 7,775.00	4,940.00	0	0	0	3	370.00	
	計	300 38,043.00	0 0	1,599 172,090.00	110,550.00	0	0	0	18	2,170.00	
高	138 田川郡 牛	42 3,830.00	28 2,655.00	775 84,515.00	66,101.00	0	0	0	5	530.00	
	馬	11 960.00	7 610.00	131 14,830.00	11,503.50	0	0	0	3	320.00	
	計	53 4,790.00	35 3,265.00	906 99,345.00	77,604.50	0	0	0	8	850.00	
高	139 糸島郡 牛	101 8,570.00	78 6,620.00	596 49,605.00	36,600.00	0	0	0	6	675.00	
	馬	22 2,452.50	15 1,790.00	302 33,425.00	23,590.00	0	0	0	2	325.00	
	計	123 11,022.50	93 8,410.00	898 83,030.00	60,190.00	0	0	0	8	1,000.00	
高	140 嘉穂郡 牛	-	-	-	-	425 40,736.00	26,763.00	0	0	1	125.00
	馬	-	-	-	-	87 9,640.00	5,831.00	0	0	1	80.00
	計	-	-	-	-	512 50,376.00	32,594.00	0	0	2	205.00

統 計 表 (續)

故	共ノ他ノ事故=因ル減少		年 度 末 現 在				收 入		支 拂		支 拂 再		残 存 手 當 金		保 險 組 合 別
	頭數	保險價額	頭數	保險價額	保險金額	保 險 料	再保險料	保 險 料	保 險 料	保 險 金	保 險 金	其ノ他	其ノ他		
260.00	138	19,260.00	13,036.00	425	42,830.00	31,260.00	418.13	160.92	421.51	162.23	236.00	118.00	30.00	131	
170.00	18	3,020.00	1,960.00	38	4,280.00	3,010.00	86.00	31.70	88.40	32.60	153.76	76.88	22.00		
430.00	156	22,280.00	14,996.00	463	47,110.00	34,270.00	504.13	192.62	509.91	194.83	389.76	194.88	52.00		
52.00	50	6,505.00	5,040.00	172	15,207.50	11,050.00	182.23	69.53	182.23	69.53	52.00	26.00	0	132	
285.00	26	4,204.00	3,197.00	69	7,287.50	5,584.00	139.46	52.08	142.46	53.20	259.40	129.70	32.00		
337.00	76	10,709.00	8,237.00	241	22,495.00	16,634.00	321.69	121.61	324.69	122.73	311.40	155.70	32.00		
302.00	0	0	0	215	24,431.00	13,009.00	195.31	74.73	204.51	78.20	302.00	151.00	0	133	
320.00	0	0	0	262	34,500.00	19,541.00	553.93	192.31	567.40	197.03	289.50	144.75	60.00		
622.00	0	0	0	477	58,931.00	32,550.00	749.24	267.04	771.91	275.23	591.50	295.75	60.00		
0	1	90.00	60.00	87	7,085.00	5,050.00	65.50	25.18	66.28	25.48	0	0	0	134	
115.00	0	0	0	275	26,500.00	17,350.00	422.48	158.18	425.24	159.21	115.00	57.50	0		
115.00	1	90.00	60.00	362	33,585.00	22,400.00	487.98	183.36	491.52	184.69	115.00	57.50	0		
0	0	0	0	71	6,080.00	4,748.00	61.98	23.74	61.98	23.74	0	0	0	135	
0	0	0	0	6	525.00	420.00	10.09	3.77	10.09	3.77	0	0	0		
0	0	0	0	77	6,605.00	5,168.00	72.07	27.51	72.07	27.51	0	0	0		
705.00	78	9,956.00	7,845.00	808	101,791.80	78,132.00	1,092.83	390.75	1,101.30	393.78	668.10	334.05	48.00	136	
350.00	14	2,065.00	1,570.00	187	24,427.00	17,798.00	462.75	160.17	471.85	163.32	326.92	163.46	30.00		
1,055.00	92	12,021.00	9,415.00	995	126,218.80	95,930.00	1,555.58	550.92	1,573.15	557.10	995.02	497.51	78.00		
1,200.00	295	37,428.00	23,600.00	1,530	163,130.00	104,810.00	1,257.32	523.85	1,266.92	527.85	1,148.28	574.14	79.00	137	
240.00	0	0	0	56	7,405.00	4,700.00	187.20	80.26	198.24	84.99	228.75	114.37	15.00		
1,440.00	295	37,428.00	23,600.00	1,586	170,535.00	109,510.00	1,444.52	604.11	1,465.16	612.84	1,377.03	688.51	94.00		
424.00	13	1,095.00	876.00	799	86,720.00	67,865.00	1,015.87	339.03	1,021.27	340.83	368.00	184.00	70.00	138	
256.00	3	280.00	224.00	136	15,190.00	11,791.50	340.17	135.64	347.07	138.11	220.00	110.00	45.00		
680.00	16	1,375.00	1,100.00	935	101,910.00	79,656.50	1,356.04	474.67	1,368.34	478.94	588.00	294.00	115.00		
480.00	28	2,435.00	1,990.00	663	55,065.00	40,770.00	631.85	212.97	647.65	218.57	461.60	230.80	26.00	139	
250.00	7	617.50	510.00	315	34,935.00	24,680.00	707.52	273.56	715.32	276.70	219.25	109.62	40.00		
730.00	35	3,052.50	2,500.00	978	90,000.00	65,450.00	1,339.37	486.53	1,362.97	495.27	680.85	340.42	66.00		
100.00	0	0	0	424	40,611.00	26,663.00	399.96	133.47	401.46	133.97	68.00	34.00	40.00	140	
40.00	0	0	0	86	9,560.00	5,791.00	250.11	88.04	252.67	88.94	40.00	20.00	0		
140.00	0	0	0	510	50,171.00	32,454.00	650.07	221.51	654.13	222.91	108.00	54.00	40.00		



7 組 合 別

種 保險組合別	前年度末現在		繼續加入		新加入		變更=因増減		保 險 事						
	頭數	保險價額	頭數	保險價額	頭數	保險價額	頭數	保險價額	頭數	保險價額					
141 鞍手直方	牛	-	-	-	-	28	2,930.00	2,202.00	0	0	0	0			
	馬	-	-	-	-	15	2,560.00	1,588.00	0	0	0	0			
	計	-	-	-	-	43	5,490.00	3,790.00	0	0	0	0			
142 遠賀郡	牛	-	-	-	-	81	9,420.00	7,274.00	0	0	0	0			
	馬	-	-	-	-	18	2,395.00	1,810.00	0	0	0	0			
	計	-	-	-	-	99	11,815.00	9,084.00	0	0	0	0			
143 西松浦郡	牛	273	39,455.00	21,780.00	2	270.00	150.00	179	16,875.00	9,765.00	0	0	3	295.00	
	馬	45	4,885.00	3,310.00	0	0	0	77	8,620.00	6,035.00	0	0	2	280.00	
	計	318	44,340.00	25,090.00	2	270.00	150.00	256	25,495.00	15,800.00	0	0	5	575.00	
144 小城郡	牛	-	-	-	-	63	5,485.00	3,725.00	0	0	0	0	0		
	馬	-	-	-	-	143	16,445.00	11,695.00	0	0	0	0	0		
	計	-	-	-	-	206	21,930.00	15,420.00	0	0	0	0	0		
145 東松浦郡	牛	-	-	-	-	182	19,535.00	13,655.00	0	0	0	0	0		
	馬	-	-	-	-	16	1,615.00	1,200.00	0	0	0	0	0		
	計	-	-	-	-	198	21,150.00	14,855.00	0	0	0	0	0		
146 豊前郡	牛	897	101,253.75	80,858.00	569	64,618.75	51,561.00	654	65,630.00	52,372.00	0	0	7	790.00	
	馬	-	-	-	-	-	-	-	-	-	-	-	-		
	計	897	101,253.75	80,858.00	569	64,618.75	51,561.00	654	65,630.00	52,372.00	0	0	7	790.00	
147 島原	牛	331	58,355.00	38,725.00	105	19,360.00	13,194.00	306	45,636.00	32,859.00	0	0	3	350.00	
	馬	457	124,545.00	70,208.00	145	43,220.00	24,770.00	273	60,210.00	36,390.00	0	0	7	1,650.00	
	計	788	182,900.00	108,933.00	250	62,580.00	37,964.00	579	105,846.00	69,249.00	0	0	10	2,000.00	
148 天草	牛	559	72,855.00	57,060.00	260	34,225.00	26,630.00	635	69,087.00	51,425.00	0	50.00	20.00	6	850.00
	馬	237	34,210.00	25,770.00	112	15,075.00	11,126.00	194	20,390.00	15,000.00	0	0	0	5	665.00
	計	796	107,065.00	82,830.00	372	49,300.00	37,756.00	829	89,477.00	66,425.00	0	50.00	20.00	11	1,515.00
149 八代郡	牛	65	9,265.00	6,078.00	2	280.00	170.00	352	37,269.00	26,505.00	0	0	0	5	360.00
	馬	209	29,235.00	17,740.00	16	1,910.00	1,100.00	643	75,165.00	48,670.00	0	0	0	19	2,210.00
	計	274	38,500.00	23,818.00	18	2,190.00	1,270.00	995	112,434.00	75,175.00	0	0	0	24	2,570.00
150 上益城郡	牛	56	6,900.00	4,875.00	0	-	0	268	25,349.00	16,978.00	0	0	0	4	510.00
	馬	41	5,020.00	3,230.00	6	680.00	430.00	208	20,610.00	13,206.00	0	0	0	2	100.00
	計	97	11,920.00	8,105.00	6	680.00	430.00	476	45,959.00	30,184.00	0	0	0	6	610.00

統 計 表 (續)

故	其ノ他ノ事故=因増減少		年 度 末 現 在				收 入	收入再	支 拂	支拂再	残存物 手當金 其ノ他	保 險 組 合 別		
	保 險 金 額	頭 數	保 險 價 額	保 險 金 額	頭 數	保 險 價 額							保 險 金 額	保 險 料
0	0	0	0	0	28	2,930.00	2,202.00	33.03	11.03	33.03	11.03	0	0	0
0	0	0	0	0	15	2,560.00	1,588.00	38.12	14.29	38.12	14.29	0	0	0
0	0	0	0	0	43	5,490.00	3,790.00	71.15	25.32	71.15	25.32	0	0	0
0	0	0	0	0	81	9,420.00	7,274.00	109.12	36.49	109.12	36.49	0	0	0
0	0	0	0	0	18	2,395.00	1,810.00	49.69	18.97	49.69	18.97	0	0	0
0	0	0	0	0	99	11,815.00	9,084.00	158.81	55.46	158.81	55.46	0	0	0
200.00	268	38,890.00	21,430.00	181	17,145.00	9,915.00	329.60	120.25	329.60	120.25	128.64	64.32	112.50	
200.00	44	4,735.00	3,210.00	76	8,490.00	5,935.00	171.18	56.09	173.98	56.99	184.61	92.30	20.00	
400.00	312	43,625.00	24,640.00	257	25,635.00	15,850.00	500.78	176.34	503.58	177.24	313.25	156.62	132.50	
0	0	0	0	0	63	5,485.00	3,725.00	80.75	23.85	80.75	23.85	0	0	0
0	0	0	0	0	143	16,445.00	11,695.00	363.45	111.98	363.45	111.98	0	0	0
0	0	0	0	0	206	21,930.00	15,420.00	444.20	135.83	444.20	135.83	0	0	0
0	0	0	0	0	182	19,535.00	13,655.00	324.10	101.92	324.10	101.92	0	0	0
0	0	0	0	0	16	1,615.00	1,200.00	44.00	15.08	44.00	15.08	0	0	0
0	0	0	0	0	198	21,150.00	14,855.00	368.10	117.00	368.10	117.00	0	0	0
630.00	327	36,510.00	29,197.00	1,217	129,583.75	103,403.00	1,344.16	515.47	1,351.05	518.12	630.00	315.00	0	
630.00	327	36,510.00	29,197.00	1,217	129,583.75	103,403.00	1,344.16	515.47	1,351.05	518.12	630.00	315.00	0	
280.00	225	38,870.00	25,431.00	409	64,771.00	45,873.00	712.52	240.30	715.22	241.20	280.00	140.00	0	
950.00	309	80,425.00	44,958.00	414	102,680.00	60,690.00	1,667.90	593.32	1,680.40	597.63	950.00	475.00	0	
1,230.00	534	119,295.00	70,389.00	823	167,451.00	106,563.00	2,380.42	833.62	2,395.62	838.83	1,230.00	615.00	0	
670.00	295	38,080.00	29,990.00	893	102,962.00	77,805.00	1,395.45	388.61	1,399.95	389.87	570.00	285.00	130.00	
480.00	123	18,855.00	14,444.00	303	35,110.00	25,846.00	680.27	250.89	689.27	254.48	480.00	240.00	0	
1,150.00	418	56,935.00	44,434.00	1,196	138,072.00	103,651.00	2,075.72	639.50	2,089.22	644.35	1,050.00	525.00	130.00	
270.00	63	8,985.00	5,908.00	349	37,189.00	26,405.00	487.69	137.17	492.55	138.52	258.00	129.00	15.00	
1,470.00	183	26,185.00	15,890.00	650	76,005.00	49,050.00	1,390.76	529.58	1,411.76	537.67	1,461.11	730.55	14.00	
1,740.00	246	35,170.00	21,798.00	999	113,194.00	75,455.00	1,878.45	666.75	1,904.31	676.19	1,719.11	859.55	29.00	
320.00	55	6,750.00	4,755.00	265	24,989.00	16,778.00	268.85	84.29	275.45	86.59	308.50	154.25	23.00	
70.00	35	4,340.00	2,800.00	212	21,190.00	13,566.00	339.15	122.09	340.90	122.72	70.00	35.00	0	
390.00	90	11,090.00	7,555.00	477	46,179.00	30,344.00	608.00	206.38	616.35	209.31	378.50	189.25	23.00	



7 組 合 別

種 別	前年度末現在		繼 續 加 入		新 加 入		變 更 = 因 此 增 減			保 險 事		
	頭數	保 險 價 額	頭數	保 險 價 額	頭數	保 險 價 額	頭數	保 險 價 額	保 險 金 額	頭數	保 險 價 額	
大 分	151 大野郡	牛	959 103,557.50	82,844.00	516 57,500.00	46,000.00	1,076 87,975.00	70,380.00	0	0	0	11 1,275.00
		馬	84 8,425.00	6,740.00	39 4,262.50	3,410.00	38 2,812.50	2,250.00	0	0	0	3 262.00
		計	1,043 111,982.50	89,584.00	555 61,762.50	49,410.00	1,114 90,787.50	72,630.00	0	0	0	14 1,537.00
	152 玖珠郡	牛	635 83,545.50	52,760.00	293 32,620.00	21,585.00	713 76,125.00	51,010.00	0	0	0	8 900.00
		馬	75 9,685.00	5,990.00	27 2,455.00	1,665.00	64 6,450.00	4,340.00	0	0	0	5 430.00
		計	710 93,230.50	58,750.00	320 35,075.00	23,250.00	777 82,575.00	55,350.00	0	0	0	13 1,330.00
	153 直入郡	牛	891 114,850.00	78,530.00	651 77,130.00	50,710.00	711 67,365.00	46,730.00	0	320.00	250.00	8 970.00
		馬	88 15,000.00	9,860.00	49 7,160.00	4,310.00	82 9,055.00	6,040.00	0	0	0	3 350.00
		計	979 129,850.00	88,390.00	700 84,290.00	55,020.00	793 76,420.00	52,770.00	0	320.00	250.00	11 1,320.00
	154 南海部郡	牛	263 17,140.00	11,960.00	0	0	413 24,862.50	19,890.00	0	0	0	0
		馬	158 9,540.00	7,490.00	5 412.50	330.00	296 18,642.50	14,914.00	0	0	0	6 362.50
		計	421 26,680.00	19,450.00	5 412.50	330.00	709 43,505.00	34,804.00	0	0	0	6 362.50
155 北海部郡	牛	-	-	-	-	813 85,070.00	59,327.00	0	5.00	0	5 575.00	
	馬	-	-	-	-	56 6,770.00	4,090.00	0	0	0	1 80.00	
	計	-	-	-	-	869 91,840.00	63,417.00	0	5.00	0	6 655.00	
156 大分郡	牛	-	-	-	-	400 35,510.00	26,970.00	0	150.00	0	0	
	馬	-	-	-	-	113 10,415.00	7,520.00	0	35.00	0	1 100.00	
	計	-	-	-	-	513 45,925.00	34,490.00	0	185.00	0	1 100.00	
157 北諸縣郡都市	牛	73 12,151.00	8,360.00	30 4,374.00	3,030.00	296 32,425.00	21,830.00	0	0	0	1 120.00	
	馬	722 110,826.00	74,355.00	138 20,410.00	13,900.00	866 113,699.00	75,750.00	0	0	0	23 2,903.00	
	計	795 122,977.00	82,715.00	168 24,784.00	16,930.00	1,162 146,124.00	97,580.00	0	0	0	24 3,023.00	
158 西諸縣郡	牛	248 28,391.00	20,740.00	85 10,456.00	7,695.00	250 26,179.00	19,725.00	0	0	0	7 703.00	
	馬	759 135,611.00	92,223.00	190 39,855.00	27,515.00	579 105,203.00	71,895.00	0	0	0	25 3,973.00	
	計	1,007 164,002.00	112,963.00	275 50,311.00	35,210.00	829 131,382.00	91,620.00	0	0	0	32 4,676.00	
159 東白杵郡	牛	121 24,730.00	15,240.00	53 9,820.00	5,680.00	380 42,025.00	28,580.00	0	0	0	2 230.00	
	馬	165 45,020.00	24,050.00	70 19,210.00	10,350.00	281 52,380.00	30,065.00	0	0	0	9 1,650.00	
	計	286 69,750.00	39,290.00	123 29,030.00	16,030.00	661 94,405.00	58,645.00	0	0	0	11 1,880.00	
宮	牛	128 21,435.00	13,770.00	62 11,340.00	7,200.00	247 29,765.00	20,345.00	0	0	0	0	
	馬	295 65,285.00	35,820.00	104 24,035.00	12,920.00	268 50,375.00	31,090.00	0	0	0	9 1,400.00	
	計	423 86,720.00	49,590.00	166 35,375.00	20,120.00	515 80,140.00	51,435.00	0	0	0	9 1,400.00	

統 計 表 (續)

放	其ノ他ノ事故=因ル減少		年 度 末 現 在				收 入		支 拂		支 拂 再		残 存 物 手 當 金		保 險 組 合 別
	保 險 金 額	頭 數	保 險 價 額	保 險 金 額	頭 數	保 險 價 額	保 險 金 額	保 險 料	再 保 險 料	保 險 料	保 險 料	保 險 金	保 險 金	其ノ他	
1,020.00	437	45,332.50	36,264.00	1,587	144,925.00	115,940.00	1,855.01	648.23	1,862.05	650.69	872.80	436.40	184.00	151	
210.00	42	3,900.00	3,120.00	77	7,075.50	5,660.00	153.90	57.52	153.90	57.52	193.20	96.60	21.00		
1,230.00	479	49,232.50	39,384.00	1,664	152,000.50	121,600.00	2,008.91	705.75	2,015.95	708.21	1,066.00	533.00	205.00		
640.00	336	50,265.50	30,725.00	1,004	108,505.00	72,405.00	1,158.48	404.53	1,161.52	405.60	624.01	312.00	23.50	152	
290.00	44	6,885.00	4,095.00	90	8,820.00	5,945.00	195.85	68.27	197.59	68.88	278.47	139.23	15.00		
930.00	380	57,150.50	34,820.00	1,094	117,325.00	78,350.00	1,354.33	472.80	1,359.11	474.48	902.48	451.23	38.50		
650.00	233	36,840.00	27,230.00	1,361	144,725.00	97,630.00	1,585.12	555.88	1,584.41	555.62	640.00	320.00	15.00	153	
260.00	37	7,590.00	5,360.00	130	16,115.00	10,280.00	302.52	114.52	304.41	115.23	260.00	130.00	0		
910.00	270	44,430.00	32,590.00	1,491	160,840.00	107,910.00	1,887.64	670.40	1,888.82	670.85	900.00	450.00	15.00		
0	263	17,140.00	11,960.00	413	24,862.50	19,890.00	318.24	110.44	318.24	110.44	0	0	0	154	
290.00	150	9,015.00	7,070.00	298	18,805.00	15,044.00	630.51	247.57	641.71	252.09	270.00	135.00	2.50		
290.00	413	26,155.00	19,030.00	711	43,667.50	34,934.00	948.75	358.01	959.95	362.53	270.00	135.00	2.50		
420.00	0	0	0	808	84,500.00	58,907.00	945.41	330.34	952.13	332.69	402.09	201.04	25.00	155	
60.00	0	0	0	55	6,690.00	4,030.00	165.65	65.16	167.27	65.77	59.25	29.62	1.00		
480.00	0	0	0	863	91,190.00	62,937.00	1,111.06	395.50	1,119.40	398.46	461.34	230.66	26.00		
0	0	0	0	400	35,660.00	26,970.00	431.52	150.79	431.52	150.79	0	0	0	156	
80.00	0	0	0	112	10,350.00	7,440.00	212.19	79.91	214.35	80.72	80.00	40.00	0		
80.00	0	0	0	512	46,010.00	34,410.00	643.71	230.70	645.87	231.51	80.00	40.00	0		
80.00	43	7,777.00	5,330.00	325	36,679.00	24,780.00	346.02	133.57	347.06	133.97	78.00	39.00	0	157	
1,980.00	575	89,215.00	59,625.00	990	132,407.00	88,500.00	2,164.51	850.41	2,196.68	863.13	1,917.76	958.88	90.80		
2,060.00	618	96,992.00	64,955.00	1,315	169,086.00	113,280.00	2,510.53	983.98	2,543.74	997.10	1,995.76	997.88	90.80		
535.00	158	17,390.00	12,630.00	333	36,477.00	27,300.00	349.88	134.16	351.44	134.76	520.00	260.00	20.00	158	
2,790.00	559	94,611.00	63,948.00	754	142,230.00	97,380.00	2,452.66	1,014.45	2,499.35	1,032.74	2,762.46	1,381.23	35.00		
3,325.00	717	112,001.00	76,578.00	1,087	178,707.00	124,680.00	2,802.54	1,148.61	2,850.79	1,167.50	3,282.46	1,641.23	55.00		
160.00	69	15,050.00	9,660.00	430	51,475.00	34,000.00	445.22	171.12	448.60	172.42	142.81	71.40	23.00	159	
1,020.00	93	25,210.00	13,400.00	344	70,540.00	39,695.00	925.33	362.70	941.89	369.19	1,011.00	505.50	12.00		
1,180.00	162	40,260.00	23,060.00	774	122,015.00	73,695.00	1,370.55	533.82	1,390.49	541.61	1,153.81	576.90	35.00		
0	66	10,095.00	6,570.00	309	41,105.00	27,545.00	357.86	137.68	357.86	137.68	0	0	0	160	
790.00	187	40,520.00	22,520.00	367	73,740.00	43,600.00	1,092.50	429.89	1,105.83	435.19	790.00	395.00	0		
790.00	253	50,615.00	29,090.00	676	114,845.00	71,145.00	1,450.36	567.57	1,463.69	572.87	790.00	395.00	0		



7 組 合 別

種 別	前年度末現在		繼續加入		新加入		變更=因増減		保 險 事		
	頭數	保險金額	頭數	保險金額	頭數	保險金額	頭數	保險金額	頭數	保險金額	
馬	牛	81 13,220.00	8,300.00	26 4,040.00	2,570.00	194 25,255.00	17,180.00	0	0	0	3 510.00
	馬	529 82,625.00	52,710.00 26,555.00	81 10,780.00	6,930.00	626 75,320.00	50,485.00 25,442.50	0	0	0	11 2,140.00
	計	610 95,845.00	61,010.00 30,705.00	107 14,820.00	9,500.00	820 100,575.00	67,665.00 34,032.50	0	0	0	14 2,650.00
馬	牛	509 72,705.00	49,495.00	416 56,325.00	39,500.00	317 29,144.00	22,092.00	0	0	0	9 1,300.00
	馬	485 99,580.00	57,890.00	340 73,520.00	42,215.00	174 28,565.00	19,900.00	0	0	0	7 1,950.00
	計	994 172,285.00	107,385.00	756 129,845.00	81,715.00	491 57,709.00	41,992.00	0	0	0	16 3,250.00
馬	牛	306 32,270.00	23,040.00	135 13,710.00	9,890.00	519 48,295.00	31,540.00	0	0	0	7 580.00
	馬	117 27,875.00	14,600.00	37 7,275.00	4,030.00	112 19,285.00	11,080.00	0	0	0	2 230.00
	計	423 60,145.00	37,640.00	172 20,985.00	13,920.00	631 67,580.00	42,620.00	0	0	0	9 810.00
馬	牛	-	-	-	-	218 21,768.00	14,450.00	0	0	0	3 295.00
	馬	-	-	-	-	321 52,130.00	28,900.00	0	0	0	1 150.00
	計	-	-	-	-	539 73,898.00	43,350.00	0	0	0	4 445.00
馬	牛	389 40,280.00	31,000.00	125 13,555.00	10,450.00	604 60,555.00	45,140.00	0	0	0	3 220.00
	馬	182 38,820.00	28,355.00 14,817.50	38 11,095.00	8,570.00 4,925.00	351 66,475.00	46,170.00	0	0	0	11 1,840.00
	計	571 79,100.00	59,355.00 30,317.50	163 24,650.00	19,020.00 10,150.00	955 127,030.00	91,310.00	0	0	0	14 2,060.00
馬	牛	-	-	-	-	-	-	-	-	-	-
	馬	334 91,476.00	54,435.00	159 45,460.00	26,780.00	880 153,947.00	99,738.00	0	0	0	24 5,510.00
	計	334 91,476.00	54,435.00	159 45,460.00	26,780.00	880 153,947.00	99,738.00	0	0	0	24 5,510.00
馬	牛	381 52,880.00	36,690.00	276 38,290.00	26,495.00	1,253 125,230.00	92,070.00	0	0	0	18 2,330.00
	馬	-	-	-	-	-	-	-	-	-	-
	計	381 52,880.00	36,690.00	276 38,290.00	26,495.00	1,253 125,230.00	92,070.00	0	0	0	18 2,330.00
馬	牛	-	-	-	-	341 33,408.00	21,735.00	0	0	0	1 110.00
	馬	-	-	-	-	731 86,238.00	51,860.00	0	0	0	9 875.00
	計	-	-	-	-	1,072 119,646.00	73,595.00	0	0	0	10 985.00
馬	牛	-	-	-	-	541 52,137.50	39,800.00	0	0	0	1 125.00
	馬	-	-	-	-	584 69,714.00	55,110.00	0	0	0	6 1,195.00
	計	-	-	-	-	1,125 121,851.50	94,910.00	0	0	0	7 1,320.00
馬	牛	-	-	-	-	747 61,565.00	47,950.00	0	0	0	1 65.00
	馬	-	-	-	-	261 27,660.00	20,970.00	0	0	0	3 330.00
	計	-	-	-	-	1,008 89,225.00	68,920.00	0	0	0	4 395.00

統 計 表 (續)

故	其ノ他ノ事故=因ノ減少		年 度 末 現 在				收 入	收 入 再	支 拂	支 拂 再	残 存 物 手 當 金 其ノ他	保 險 組 合 別	
	保 險 金 額	頭 數	保 險 金 額	保 險 金 額	頭 數	保 險 金 額							保 險 料
350.00	54	9,020.00	5,630.00	218	28,945.00	19,500.00	258.00	99.77	261.25	101.03	315.75	157.87	49.00
1,490.00	442	70,165.00	44,610.00 22,505.00	702	85,640.00	57,095.00 28,747.50	1,514.21	601.98	1,521.57	604.86	1,490.00	745.00	0
1,840.00	496	79,185.00	50,240.00 25,320.00	920	114,585.00	76,595.00 38,497.50	1,772.21	701.75	1,782.82	705.89	1,805.75	902.87	49.00
960.00	87	15,460.00	9,305.00	730	85,089.00	61,322.00	853.70	305.94	857.48	307.30	920.00	460.00	50.00
1,110.00	142	25,060.00	15,175.00	510	101,135.00	61,505.00	1,547.17	580.30	1,561.81	585.80	1,104.16	552.08	10.00
2,070.00	229	40,520.00	24,480.00	1,240	186,224.00	122,827.00	2,400.87	886.24	2,419.29	893.10	2,024.16	1,012.08	60.00
410.00	167	18,185.00	12,870.00	651	61,800.00	41,300.00	540.06	207.54	541.75	208.19	407.69	203.84	3.00
140.00	80	20,600.00	10,570.00	147	26,330.00	14,970.00	350.29	137.28	353.51	138.54	60.00	30.00	80.00
550.00	247	38,785.00	23,440.00	798	88,130.00	56,270.00	890.35	344.82	895.26	346.73	467.69	233.84	83.00
180.00	0	0	0	215	21,473.00	14,270.00	272.68	99.58	275.20	100.48	178.82	89.41	2.00
100.00	0	0	0	320	51,980.00	28,800.00	747.02	280.01	749.42	280.91	100.00	50.00	0
280.00	0	0	0	535	73,453.00	43,070.00	1,019.70	379.59	1,024.62	381.39	278.82	139.41	2.00
150.00	264	26,725.00	20,550.00	726	73,890.00	55,440.00	772.96	275.69	775.06	276.44	150.00	75.00	0
1,380.00	139	26,830.00	19,105.00	383	76,625.00	54,040.00 27,660.00	1,358.02	526.18	1,374.82	532.48	1,380.00	690.00	0
1,530.00	403	53,555.00	39,655.00	1,109	150,515.00	109,480.00 55,380.00	2,130.98	801.87	2,149.88	808.92	1,530.00	765.00	0
3,447.00	164	42,426.00	25,455.00	1,026	197,487.00	125,271.00	3,031.72	1,187.99	3,065.26	1,201.14	3,379.00	1,689.50	110.00
3,447.00	164	42,426.00	25,455.00	1,026	197,487.00	125,271.00	3,031.72	1,187.99	3,065.26	1,201.14	3,379.00	1,689.50	110.00
1,705.00	100	14,015.00	9,745.00	1,516	161,765.00	117,310.00	1,931.47	664.21	1,952.75	671.25	1,680.93	840.46	32.00
1,705.00	100	14,015.00	9,745.00	1,516	161,765.00	117,310.00	1,931.47	664.21	1,952.75	671.25	1,680.93	840.46	32.00
80.00	0	0	0	340	33,298.00	21,655.00	349.68	108.82	350.96	109.22	80.00	40.00	0
540.00	0	0	0	722	85,363.00	51,320.00	1,200.61	470.74	1,214.28	476.13	539.64	269.82	0.50
620.00	0	0	0	1,062	118,661.00	72,975.00	1,550.29	579.56	1,565.24	585.35	619.64	309.82	0.50
100.00	0	0	0	540	52,012.50	39,700.00	600.85	200.42	602.35	200.92	100.00	50.00	0
950.00	0	0	0	578	68,519.00	54,160.00	1,282.18	503.34	1,306.53	512.98	950.00	475.00	0
1,050.00	0	0	0	1,118	120,531.50	93,860.00	1,883.03	703.76	1,908.88	713.90	1,050.00	525.00	0
50.00	0	0	0	746	61,500.00	47,900.00	722.85	241.55	723.60	241.80	50.00	25.00	0
200.00	0	0	0	258	27,330.00	20,770.00	572.21	227.45	579.31	230.31	188.46	94.23	15.00
250.00	0	0	0	1,004	88,830.00	68,670.00	1,295.06	469.00	1,302.91	472.11	238.46	119.23	15.00



7 組 合 別

種 別 保險組合別	前年度末現在		繼 續 加 入		新 加 入		變 更 = 因 増 減			保 險 事			
	頭數	保險價額	頭數	保險價額	頭數	保險價額	頭數	保險價額	保險金額	頭數	保險價額		
171 薩摩郡	牛	-	-	-	-	572	63,605.00	45,131.00	0	5.00	0	0	0
	馬	-	-	-	-	150	18,560.00	12,220.00	0	0	0	2	290.00
	計	-	-	-	-	722	82,165.00	57,351.00	0	5.00	0	2	290.00
172 掛宿郡	牛	-	-	-	-	590	57,794.00	37,450.00	0	0	0	1	50.00
	馬	-	-	-	-	42	4,915.00	3,020.00	0	0	0	0	0
	計	-	-	-	-	632	62,709.00	40,470.00	0	0	0	1	50.00
173 川邊郡	牛	-	-	-	-	210	19,480.00	13,410.00	0△	280.00△	60.00	2	150.00
	馬	-	-	-	-	93	33,923.00	7,856.00	0△	40.00△	20.00	1	45.00
	計	-	-	-	-	303	53,403.00	21,266.00	0△	320.00△	80.00	3	195.00

統 計 表 (續)

故	其ノ他ノ事故=因ル減少			年 度 末 現 在				收 入	收入再	支 拂	支拂再	残存物	保 險 組 合 別	
	保險金額	頭數	保險價額	頭數	保險價額	保險金額	保 險 料	再保險料	保 險 料	保 險 料	保 險 金	保 險 金		其ノ他
0	0	0	0	572	63,610.00	45,131.00	673.28	224.03	673.28	224.03	0	0	0	} 171
220.00	0	0	0	148	18,270.00	12,000.00	312.39	123.59	317.45	125.57	220.00	110.00	0	
220.00	0	0	0	720	81,880.00	57,131.00	985.67	347.62	990.73	349.60	220.00	110.00	0	
30.00	0	0	0	589	57,744.00	37,420.00	561.30	187.13	561.75	187.28	30.00	15.00	0	} 172
0	0	0	0	42	4,915.00	3,020.00	76.46	30.18	76.46	30.18	0	0	0	
30.00	0	0	0	631	62,659.00	40,440.00	637.76	217.31	638.21	217.46	30.00	15.00	0	
110.00	0	0	0	208	19,050.00	13,240.00	210.71	71.59	213.26	72.46	110.00	55.00	0	} 173
35.00	0	0	0	92	33,838.00	7,801.00	203.46	80.47	204.73	80.96	35.00	17.50	0	
145.00	0	0	0	300	52,888.00	21,041.00	414.17	152.06	417.99	153.42	145.00	72.50	0	



8 保險事故家畜用途別

用途別	病類別										消化					創傷性膜胃炎	
	炭疽	氣腫	結核	悪カタル性熱	牛ノブズマ病	強直症	流行性感冒	フモレグネ	敗血症	計	食道梗塞	前胃弛緩症	胃内出血	第一胃食滯	胃腸カタル		鼓脹症
1. 乳牛	2	...	3	...	1	...	...	...	...	6	...	2	1	3	6	12	...
2. 乳用種々牡牛	...	...	...	...	...	...	...	...	...	...	...	...	...	...	2	...	...
3. 役肉用種々牡牛	...	...	...	...	...	...	...	1	...	1	...	...	...	1	...	...	...
4. 前三號=屬セザル牛	5	3	...	1	4	3	4	...	1	21	6	...	...	12	111	71	5
牛計	7	3	3	1	5	3	4	1	1	28	6	2	1	15	118	85	5

用途別	病類別										運動器病					計	
	腎炎	子宮炎	子宮脱	子宮水腫	子宮捻轉	難産	産前麻痺	産後麻痺	産褥熱	純産停滯	尿毒症	計	腕斷裂	飛節水腫	關節炎		蹄葉炎
1. 乳牛	4	3	7	1	1	3	9	2	5	1	1	37	1	...	...	...	1
2. 乳用種々牡牛	...	...	...	...	...	...	...	...	...	...	...	...	...	...	...	...	...
3. 役肉用種々牡牛	...	...	...	...	...	...	...	...	...	...	...	...	...	...	...	...	...
4. 前三號=屬セザル牛	2	3	2	...	1	8	4	3	6	...	...	29	1	1	1	1	4
牛計	6	6	9	1	2	11	13	5	11	1	1	66	2	1	1	1	5

用途別	病類別										消化										腸結石				
	炭疽	強直症	腺疫	血斑病	傳染性貧血	血色素尿病	フモレグネ	膿毒症	敗血症	計	食道梗塞	胃腸カタル	痛痛					計							
5. 種牡馬	...	...	...	...	...	...	...	...	...	...	...	...	...	...	...	...	...	...	...	...	...	...	...	...	
6. 種馬	...	...	...	...	2	...	...	...	1	3	7	5	4	2	1	12	1	...	...	...	...	...	...	...	...
7. 前二號=屬セザル馬	3	17	5	1	49	1	2	4	3	85	1	45	44	15	36	12	14	121	...	...	...	...	...	...	...
馬計	3	17	5	1	51	1	2	4	4	88	1	52	49	15	40	14	15	133	1	...	...	...	...	...	...

用途別	病類別										運動器病					神			計	
	腎炎	子宮脱	子宮出血	子宮破裂	難産	産前麻痺	産後麻痺	産褥熱	計	關節炎	飛節内腫	腕斷裂	蹄葉炎	骨軟症	蹄皮炎	計	腦炎	腦出血		腦水腫
5. 種牡馬	...	...	...	...	...	...	...	...	...	...	...	...	...	...	...	...	...	...	...	...
6. 種馬	...	...	...	...	...	...	...	...	...	1	...	2	2	5	...	10	...	...	...	...
7. 前二號=屬セザル馬	2	16	1	2	14	1	2	2	2	42	1	1	1	6	14	24	2	1	1	1
馬計	2	16	1	2	14	1	2	2	2	42	2	1	1	8	2	34	2	1	1	1

病類別頭數統計表 其ノ一 牛

器病	呼吸器病										循環器病					計					
	腸炎	腸出血	肝間質炎	腹膜炎	計	前カ頭タ寶ル	喉頭炎	氣管支炎	肺炎	異物性肺炎	肺壞疽	肺充血	肺水腫	肺氣腫	肋膜炎		計	創心傷囊性炎	心内膜炎	心臟瓣膜病	心臟麻痺
...	...	...	...	...	24	...	...	...	3	...	...	1	...	1	5	3	...	...	...	...	3
...	...	...	...	...	2	...	...	...	...	...	...	1	...	...	1	...	...	...	...	...	...
1	...	...	...	...	2	1	...	...	...	...	...	...	...	...	1	...	...	...	...	...	...
2	1	1	1	4	213	...	1	2	20	1	1	4	...	1	31	22	2	1	4	1	30
3	1	1	1	4	241	1	1	2	23	1	1	5	1	1	38	25	2	1	4	1	33

器病	神經系病					外傷不慮					其ノ他					合計								
	腦充血症	腦溢血症	腦水腫	腦震盪	腦脊髄膜炎	腰膝痛	日射病	熱射病	計	骨折	墜死	燒死	溺死	轢死	窒息		胸腔内出血	計	感冒	腫瘍	衰弱	計		
1	...	...	...	...	...	...	1	1	3	5	...	...	...	...	1	...	6	...	...	...	85			
...	...	...	...	...	...	...	...	...	...	...	...	...	...	...	...	...	...	...	...	...	3			
...	...	...	...	...	...	...	...	...	3	...	...	1	...	...	...	...	4	...	...	...	8			
2	1	2	2	6	1	9	4	4	31	50	17	3	6	3	2	3	1	85	1	3	1	1	6	450
3	1	2	2	6	1	9	5	5	34	58	17	4	6	3	3	1	95	1	3	1	1	6	546	

其ノ二 馬

器病	呼吸器病										循環器病					計								
	腸出血	腸破裂	腸破裂	横膈膜破裂	腹膜炎	計	上顎炎	喉頭炎	聲門浮腫	肺炎	異物性肺炎	肺充血	肺水腫	肺出血	肋膜炎		計	心内膜炎	心臟瓣膜病	心筋炎	心臟衰弱	心臟麻痺	心臟破裂	肢動脈血塞
...	...	1	...	...	...	1	...	...	...	...	...	...	...	...	...	1	...	...	...	...	...	...	...	1
...	...	2	1	...	1	24	...	...	...	1	...	3	...	1	...	5	...	...	1	...	...	...	...	1
2	15	6	1	4	195	1	1	1	9	7	...	1	1	1	22	4	2	1	1	1	1	1	1	11
2	18	7	1	5	220	1	1	1	10	7	3	1	2	1	27	5	2	2	1	1	1	1	1	13

器病	神經系病					外傷不慮					其ノ他					合計								
	腦脊髄膜炎	腦震盪	尾麻痺	腰膝痛	偏癱	日射病	熱射病	計	骨折	墜死	燒死	溺死	轢死	窒息	胸腔内出血		計	感冒	腫瘍	衰弱	去勢ニ依ル死	計		
...	...	...	...	...	...	...	...	...	...	...	...	...	...	...	...	...	...	...	...	...	...	...	...	2
...	...	...	...	4	...	1	1	1	7	19	2	...	1	...	...	1	...	24	1	...	...	...	1	75
1	2	1	17	1	1	1	3	31	60	9	3	2	2	8	5	1	...	96	1	2	1	4	510	
1	2	1	21	1	2	2	4	38	79	11	3	3	2	8	5	1	1	120	2	2	1	5	587	



9 保險事故家畜月別

月別	死因別	病類別				傳染病及寄生蟲病			消化器病			呼吸器病			循環器病			泌尿
		斃死	切迫屠殺	法令殺	計	斃死	切迫屠殺	計	斃死	切迫屠殺	計	斃死	切迫屠殺	計	斃死	切迫屠殺	計	斃死
四	月	2	...	...	2	10	3	13	2	...	2	...	1	1	6			
五	月	3	...	...	3	10	1	11	1	1	2	4	3	7	3			
六	月	2	...	...	2	26	2	28	4	...	4	2	1	3	5			
七	月	1	...	1	2	24	1	25	6	...	6	...	2	2	2			
八	月	2	...	...	2	11	7	18	1	...	1	3	...	3	3			
九	月	3	...	...	3	19	4	23	2	2	4	2	2	4	3			
十	月	1	...	1	2	16	4	20	2	...	2	1	...	1	...			
十一	月	1	2	...	3	14	2	16	4	...	4	1	...	1	5			
十二	月	1	...	...	1	15	2	17	2	...	2	4	1	5	1			
一	月	1	...	1	2	21	3	24	5	...	5	1	...	1	...			
二	月	3	...	...	3	18	3	21	2	...	2	2	1	3	3			
三	月	3	...	...	3	22	3	25	4	...	4	2	...	2	...			
合計		23	2	3	28	206	35	241	35	3	38	22	11	33	31			

月別	死因別	病類別				傳染病及寄生蟲病			消化器病			呼吸器病			循環器病			泌尿
		斃死	切迫屠殺	法令殺	計	斃死	切迫屠殺	計	斃死	切迫屠殺	計	斃死	切迫屠殺	計	斃死	切迫屠殺	計	斃死
四	月	2	...	...	2	9	...	9	1	...	1	3	...	3	9			
五	月	4	...	...	4	12	...	12	...	1	1	1	...	1	8			
六	月	1	...	5	6	13	...	13	3	...	3	...	...	...	2			
七	月	5	...	6	11	14	...	14	1	...	1	1	...	1	...			
八	月	3	...	9	12	14	...	14	3	...	3	...	...	...	...			
九	月	3	...	9	12	12	...	12	3	...	3	...	...	...	...			
十	月	7	...	7	14	26	...	26	3	...	3	2	...	2	...			
十一	月	4	...	1	5	22	1	23	...	...	...	1	...	1	...			
十二	月	3	...	3	6	28	...	28	6	...	6	1	...	1	...			
一	月	5	...	...	5	18	...	18	2	...	2	...	...	...	1			
二	月	1	...	1	2	27	1	28	1	...	1	3	...	3	...			
三	月	7	...	2	9	23	...	23	3	...	3	1	...	1	22			
合計		45	...	43	88	218	2	220	26	1	27	13	...	13	42			

病類別頭數統計表 其ノ一 牛

切迫屠殺	計	生殖器病			運動器病			神經系病			外傷不慮			其ノ他			合計			
		斃死	切迫屠殺	計	斃死	切迫屠殺	計	斃死	切迫屠殺	計	斃死	切迫屠殺	計	斃死	切迫屠殺	計	斃死	切迫屠殺	法令殺	計
1	7	...	...	...	1	...	1	1	3	4	...	...	...	22	8	...	30			
3	6	...	...	...	2	1	3	5	2	7	...	...	...	28	11	...	39			
2	7	...	1	1	3	1	4	8	3	11	...	...	...	50	10	...	60			
7	9	...	1	1	2	...	2	10	6	16	...	...	...	45	17	1	63			
2	5	...	...	...	7	2	9	2	4	6	...	...	...	29	15	...	44			
2	5	...	1	1	3	...	3	6	1	7	...	1	1	38	13	...	51			
2	2	...	...	...	...	...	...	5	4	9	...	1	1	25	11	1	37			
3	8	...	...	...	...	...	...	4	3	7	1	...	1	30	10	...	40			
2	3	...	...	...	3	2	5	4	7	11	...	1	1	30	15	...	45			
...	...	1	1	2	1	...	1	2	3	5	...	...	...	32	7	1	40			
7	10	...	...	...	2	...	2	1	6	7	1	...	1	32	17	...	49			
4	4	...	...	...	3	1	4	3	2	5	1	...	1	38	10	...	48			
35	66	1	4	5	27	7	34	51	44	95	3	3	6	399	144	3	546			

其ノ二 馬

切迫屠殺	計	生殖器病			運動器病			神經系病			外傷不慮			其ノ他			合計			
		斃死	切迫屠殺	計	斃死	切迫屠殺	計	斃死	切迫屠殺	計	斃死	切迫屠殺	計	斃死	切迫屠殺	計	斃死	切迫屠殺	法令殺	計
...	9	5	...	5	1	...	1	4	1	5	...	...	...	34	1	...	35			
...	8	1	3	4	...	...	...	8	3	11	...	...	...	34	7	...	41			
...	2	...	...	...	...	...	...	3	1	4	...	...	...	22	1	5	28			
...	...	2	1	3	1	...	1	6	5	11	1	...	1	31	6	6	43			
...	...	1	2	3	7	...	7	8	4	12	...	1	1	36	7	9	52			
...	...	1	...	1	2	...	2	8	5	13	...	...	...	29	5	9	43			
...	...	...	1	1	4	2	6	9	4	13	2	...	2	53	7	7	67			
...	...	...	...	...	1	...	1	4	2	6	...	...	...	32	3	1	36			
...	...	3	2	5	1	2	3	7	4	11	...	...	...	49	8	3	60			
...	1	3	...	3	5	...	5	7	7	14	...	...	...	41	7	...	48			
...	...	1	1	2	1	1	2	2	3	5	1	...	1	37	6	1	44			
...	22	4	3	7	10	...	10	7	8	15	...	...	...	77	11	2	90			
...	42	21	13	34	33	5	38	73	47	120	4	1	5	475	69	43	587			















10 保險事故家畜組合別

保險組合別	病名別	泌尿生殖器病										運動器病					
		腎炎	子宮炎	子宮脫	子宮水腫	子宮捻轉	難産	産後麻痺	産後熱	燒蝕停滯	尿毒症	計	腕斷裂	飛節水腫	關節炎	蹄葉炎	計
鳥取	51 日米子野郡	...	...	...	...	...	...	...	...	...	...	1	...	...	...	...	1
	52 米東市西伯郡	...	1	...	...	...	...	...	...	...	...	1	...	...	...	...	2
	53 東市伯郡	...	...	...	...	...	2	...	...	...	...	2	...	...	...	...	2
岡山	54 川上郡	...	...	...	...	...	...	...	...	...	...	...	...	...	...	...	...
	55 阿久津郡	...	...	...	...	...	...	...	...	...	...	...	...	...	...	...	...
	56 邑小田郡	...	...	...	...	...	...	...	...	...	...	...	...	...	...	...	...
	57 小後月備郡	...	...	...	...	...	...	...	...	...	...	...	...	...	...	...	...
	58 後吉郡	...	...	...	...	...	...	...	...	...	...	...	...	...	...	...	...
	59 60 眞庭郡	...	...	...	...	...	...	...	...	...	...	...	...	...	...	...	...
廣島	61 廣世品郡	...	...	...	...	...	...	...	...	...	...	...	...	...	...	...	...
	62 深瀬郡	...	...	...	...	...	...	...	...	...	...	...	...	...	...	...	...
	63 賀茂郡	...	...	...	...	...	...	...	...	...	...	...	...	...	...	...	...
	64 佐伯郡	...	...	...	...	...	...	...	...	...	...	...	...	...	...	...	...
	65 能美郡	1	...	...	...	...	...	...	...	...	...	1	...	...	...	...	...
山口	66 美都郡	...	...	1	...	...	1	...	...	...	...	3	...	...	...	...	...
	67 熊毛郡	...	...	...	...	...	...	...	...	...	...	...	...	...	...	...	...
	68 熊毛郡	...	...	...	...	...	...	...	...	...	...	...	...	...	...	...	...
香川	69 大三川郡	...	...	...	...	...	...	...	...	...	...	...	...	...	...	...	...
	70 綾歌郡	...	...	...	...	...	...	...	...	...	...	...	...	...	...	...	...
	71 綾歌郡	...	...	...	...	...	...	...	...	...	...	...	...	...	...	...	...
愛媛	72 温東郡	...	...	...	...	...	...	...	...	...	...	...	...	...	...	...	...
	73 南宇和郡	...	...	...	...	...	...	...	...	...	...	...	...	...	...	...	...
	74 喜多郡	...	...	...	...	...	...	...	...	...	...	...	...	...	...	...	...
	75 西宇和郡	...	...	...	...	...	...	...	...	...	...	...	...	...	...	...	...
	76 宇和郡	...	...	...	...	...	...	...	...	...	...	1	...	...	...	...	...
高知	77 土佐郡	...	...	...	...	...	1	...	2	1	...	4	...	...	...	...	...
	78 高岡郡	1	...	...	...	...	...	...	...	...	...	1	...	...	...	...	...
	79 高岡郡	...	...	...	...	...	...	...	...	...	...	...	...	...	...	...	...
	80 高岡郡	...	1	...	...	...	...	...	...	...	...	1	...	...	...	...	...
福岡	81 京宗郡	...	...	...	...	...	...	...	...	...	...	...	...	...	...	...	...
	82 田糸郡	...	...	...	...	...	1	...	...	...	...	1	...	...	...	...	...
	83 糸島郡	...	...	...	...	...	...	...	...	...	...	...	...	...	...	...	...
	84 糸島郡	...	...	...	...	...	...	...	...	...	...	...	...	...	...	...	...
	85 糸島郡	...	...	...	...	...	...	...	...	...	...	...	...	...	...	...	...
佐賀	86 西松浦郡	...	...	...	1	...	...	...	...	...	...	1	...	...	...	...	...
長崎	87 壹岐郡	...	...	...	...	...	...	...	...	...	...	...	...	...	...	...	...
	88 島郡	...	...	...	...	...	...	...	...	...	...	...	...	...	...	...	...
熊本	89 天草郡	...	1	...	...	...	...	...	...	...	...	1	...	...	...	...	...
	90 八上郡	...	...	...	...	...	...	...	...	...	...	...	...	...	...	...	...
	91 上益城郡	...	...	...	...	...	...	...	...	...	...	...	...	...	...	...	...
大分	92 大玖野郡	...	...	...	...	...	...	...	...	...	...	3	...	...	...	...	...
	93 玖波郡	...	...	1	...	...	...	...	...	...	...	1	...	...	...	...	...
	94 直入郡	...	...	...	...	...	...	...	...	...	...	...	...	...	...	...	...
	95 北海部郡	...	...	...	...	...	1	...	...	...	...	1	...	...	...	...	...

病類別頭數統計表 (續) 其ノ一 牛 (續)

神經系病										外傷不慮					其ノ他				合計	保險組合別	
腦充血症	腦溢血症	腦水腫	腦震盪	腦脊膜炎	癱瘓	日射病	熱射病	計	骨折	瘰癧	潰瘍	空息	胸腔內出血	脫臼	計	感冒	胸傷	衰弱			計
1	...	...	...	...	...	...	...	1	1	2	...	...	...	...	3	...	...	...	...	11	51
...	...	...	...	1	...	...	...	1	1	2	...	...	...	...	1	...	...	...	...	10	52
...	...	...	...	1	...	...	...	2	2	5	...	...	...	...	8	...	...	...	...	33	53
...	...	...	...	2	...	1	...	3	2	6	1	...	...	...	3	...	...	...	...	12	54
...	...	...	...	...	...	...	...	...	...	...	...	...	...	...	8	...	...	1	...	33	55
...	...	...	...	...	...	...	...	...	...	...	...	...	...	...	...	...	...	...	...	1	56
...	...	...	...	...	...	...	...	...	...	...	...	...	...	...	...	...	...	...	...	5	57
...	...	...	...	...	...	...	...	...	...	1	...	...	...	...	2	...	...	...	...	3	58
...	...	...	...	...	...	...	...	...	...	...	1	...	...	...	...	...	...	...	...	2	59
...	...	...	...	...	...	...	...	...	...	...	...	...	...	...	...	...	...	...	...	1	60
...	...	...	...	...	...	...	...	...	1	...	...	...	...	...	2	...	...	...	...	10	61
...	...	...	...	...	...	...	...	...	1	...	...	...	...	...	1	...	...	...	...	5	62
...	...	...	...	...	...	...	...	...	...	...	...	...	...	...	...	...	...	...	...	3	63
...	...	...	...	...	...	...	...	...	...	...	...	...	...	...	...	...	1	...	...	3	64
...	...	...	...	...	...	...	...	...	...	...	...	...	...	...	...	...	...	...	...	1	65
...	...	...	...	...	...	...	...	...	...	...	...	...	...	...	...	...	...	...	...	4	66
...	...	...	...	...	...	...	...	...	...	...	1	...	...	...	1	...	...	...	...	2	67
...	...	...	...	...	...	...	...	...	...	...	...	...	...	...	...	...	...	...	...	4	68
...	...	...	...	...	...	...	...	...	...	...	...	...	...	...	...	...	...	...	...	4	69
...	...	...	...	...	...	...	...	...	...	...	...	...	...	...	...	...	...	...	...	5	70
...	...	...	...	...	...	...	...	...	...	1	...	...	...	...	...	...	...	...	...	2	71
...	...	...	...	...	...	...	...	...	...	...	...	...	...	...	...	...	...	...	...	7	72
...	...	...	...	...	...	...	...	...	...	...	...	...	...	...	...	...	...	...	...	8	73
...	...	...	...	...	...	...	...	...	...	...	...	...	...	...	2	...	...	...	...	2	74
...	...	...	...	...	...	...	...	...	...	...	...	...	...	...	1	...	...	...	...	2	75
...	...	...	...	...	...	...	...	...	...	...	...	...	...	...	1	...	...	...	...	7	76
...	...	...	...	...	...	...	...	...	...	...	...	...	...	...	...	...	...	...	...	4	77
...	...	...	...	...	...	...	...	...	...	...	...	...	...	...	...	...	...	...	...	8	78
...	...	...	...	...	...	...	...	...	...	...	...	...	...	...	1	...	...	...	...	3	79
...	...	...	...	...	...	...	...	...	...	...	...	...	...	...	1	...	...	...	...	3	80
...	...	...	...	...	...	...	...	...	...	...	...	...	...	...	...	...	...	...	...	9	81
...	...	...	...	...	...	...	...	...	...	...	...	...	...	...	...	...	...	...	...	15	82
...	...	...	...	...	...	...	...	...	...	...	...	...	...	...	1	...	...	...	...	5	83
...	...	...	...	...	...	...	...	...	...	...	...	...	...	...	3	...	...	...	...	6	84
...	...	...	...	...	...	...	...	...	...	...	...	...	...	...	1	...	...	...	...	1	85
...	...	...	...	...	...	...	...	...	...	...	...	...	...	...	...	...	...	...	...	3	86
...	...	...	...	...	...	...	...	...	...	...	...	...	...	...	...	...	...	...	...	7	87
...	...	...	...	...	...	...	...	...	...	...	...	...	...	...	...	...	...	...	...	3	88
...	...	...	...	...	...	...	...	...	...	...	...	...	...	...	...	...	...	...	...	6	89
...	...	...	...	...	...	...	...	...	...	...	...	...	...	...	2	...	...	...	...	5	90
...	...	...	...	...	...	...	...	...	...	...	...	...	...	...	1	...	...	...	...	4	91
...	...	...	...	...	...	...	...	...	...	...	...	...	...	...	...	...	...	...	...	11	92
...	...	...	...	...	...	...	...	...	...	...	...	...	...	...	3	...	...	...	...	8	93
...	...	...	...	...	...	...	...	...	...	...	...	...	...	...	2	...	...	...	...	8	94
...	...	...	...	...	...	...	...	...	...	...	...	...	...	...	4	...	...	...	...		



10 保險事故家畜組合別

保險組合別	病名別	傳染病及寄生蟲病										消化						
		炭疽	氣腫	結核	悪カタル性熱	牛ノビロ病	強直症	流行性感胃	フモレグネ	敗血症	計	食道梗塞	前胃弛緩症	胃内出血	第一胃食滯	胃腸カタル	鼓脹症	創傷性胃炎
宮崎	96 北諸縣郡都市	...	...	...	...	...	...	...	...	...	...	...	...	...	...	1	...	
	97 西諸縣郡	...	...	...	...	...	...	...	...	...	...	...	...	...	2	3	...	
	98 東白杵郡	...	...	...	...	...	...	...	...	...	...	...	...	...	...	...	...	
	99 南那珂郡	...	...	...	...	...	...	...	...	...	...	...	...	...	...	...	...	
	100 東諸縣郡	...	...	...	...	...	...	...	...	...	...	...	...	4	1	...	...	
	101 西白杵郡	...	...	...	...	...	...	...	...	...	...	...	...	1	1	...	...	
	102 宮崎郡市	...	...	...	...	...	...	...	...	...	...	...	...	...	1	...	...	
鹿兒島	103 肝屬郡	...	...	...	...	...	...	...	...	...	...	...	...	1	1	...	...	
	104 嶺嶽郡畜牛	...	...	...	...	...	...	...	...	...	...	...	...	5	1	...	...	
	105 伊佐郡	...	...	...	...	...	1	...	...	1	...	...	...	...	...	...	...	
	106 給良郡	1	...	...	...	...	...	...	...	1	...	...	...	...	...	...	...	
	107 出水郡	1	...	...	...	...	...	...	...	1	...	...	...	...	...	...	...	
	108 掛宿郡	...	...	...	...	...	...	...	...	...	...	...	...	...	...	1	...	
	109 川邊郡	...	...	...	...	...	...	...	...	...	...	...	...	...	...	1	...	
合計		7	3	3	1	5	3	4	1	1	28	6	2	1	15	118	85	5

保險組合別	病名別	泌尿生殖器病										運動器病							
		腎炎	子宮炎	子宮脱	子宮水腫	子宮捻轉	難産	産後麻痺	産後痲痺	産後熱	燒體停滯	尿毒症	計	腱断裂	飛節水腫	關節炎	蹄葉炎	計	
宮崎	96 北諸縣郡都市	...	...	...	...	...	...	...	...	...	...	...	...	...	...	...	...	...	...
	97 西諸縣郡	...	...	...	...	...	...	...	...	...	...	...	...	...	...	...	...	...	...
	98 東白杵郡	...	...	...	...	...	...	...	...	...	...	...	...	...	...	...	...	...	...
	99 南那珂郡	...	...	...	...	...	...	...	...	...	...	...	...	...	...	...	...	...	...
	100 東諸縣郡	1	...	...	...	...	1	...	...	...	...	2	...	...	...	...	...	...	...
	101 西白杵郡	...	...	...	...	...	...	1	...	...	...	1	...	...	...	...	...	...	...
	102 宮崎郡市	...	...	...	...	...	...	...	...	...	...	...	...	...	...	...	...	...	...
鹿兒島	103 肝屬郡	...	...	...	...	...	...	...	...	...	...	...	...	...	...	1	1	...	...
	104 嶺嶽郡畜牛	...	...	...	...	...	2	1	1	...	4	...	...	...	...	...	...	...	
	105 伊佐郡	...	...	...	...	...	...	...	...	...	...	...	...	...	...	...	...	...	...
	106 給良郡	...	...	...	...	...	...	...	...	...	...	...	...	...	...	...	...	...	...
	107 出水郡	...	...	...	...	...	...	...	...	...	...	...	...	...	...	...	...	...	...
	108 掛宿郡	...	...	...	...	...	...	...	...	...	...	...	...	...	...	...	...	...	...
	109 川邊郡	...	...	...	...	...	...	...	...	...	...	...	...	...	...	...	...	...	...
合計		6	6	9	1	2	11	13	5	11	1	66	2	1	1	1	5	...	

病類別頭數統計表 (續) 其ノ一牛 (續)

器病	呼吸器病										循環器病					保險組合別						
	腸壅積	腸出血	肝間質炎	腹膜炎	計	前カ頭炎	喉頭炎	氣管支炎	肺炎	異物性肺炎	肺壞疽	肺充血	肺水腫	肺氣腫	肋膜炎		計	創心傷性炎	心内膜炎	心臟瓣膜病	心臓麻痺	心囊水腫
...	...	...	...	...	1	...	...	...	...	...	...	...	...	...	...	...	...	...	...	...	...	96
...	...	...	...	...	5	...	...	...	1	...	...	...	...	...	1	...	...	...	...	...	...	97
...	...	...	...	...	...	...	...	...	...	...	...	...	...	...	...	...	...	...	...	...	...	98
...	...	...	...	...	...	...	...	...	...	...	...	...	...	...	...	...	...	...	...	...	...	99
...	...	...	...	...	5	...	...	...	1	...	...	...	...	1	2	...	...	...	...	...	...	100
...	...	...	...	...	2	...	...	...	2	...	...	...	...	2	1	...	...	...	...	...	1	101
...	...	...	...	...	1	...	...	...	...	...	...	...	...	...	...	...	1	...	...	...	1	102
...	...	...	...	...	2	...	...	...	...	...	...	...	...	...	...	...	...	...	...	...	...	103
...	1	...	...	...	7	...	...	...	2	...	...	...	1	3	...	...	...	...	...	...	...	104
...	...	...	...	...	...	...	...	...	...	...	...	...	...	...	...	...	...	...	...	...	...	105
...	...	...	...	...	...	...	...	...	...	...	...	...	...	...	...	...	...	...	...	...	...	106
...	...	...	...	...	...	...	...	...	...	...	...	...	...	...	...	...	...	...	...	...	...	107
...	...	...	...	...	...	...	...	...	...	...	...	...	...	...	...	...	...	...	...	...	...	108
...	...	...	...	...	...	...	...	...	1	...	...	...	...	...	1	...	...	...	...	...	...	109
合計	3	1	1	4	241	1	1	2	23	1	1	5	1	1	2	88	25	2	1	4	1	38

器病	神經系病										外傷不慮					其ノ他					合計	保險組合別			
	腦充血症	腦溢血	腦水腫	腦震盪	腦脊髄膜炎	腰痠	日射病	熱射病	計	骨折	墜死	燒死	溺死	縊死	窒息	胸腔内出血	脫臼	計	感冒	腫瘍			胸弱	衰弱	計
...	...	...	...	...	...	...	...	...	...	...	...	...	...	...	...	...	...	...	...	...	...	...	...	1	96
...	...	...	...	...	...	...	...	...	...	1	...	...	...	...	1	...	...	...	...	...	...	...	...	7	97
...	...	...	...	...	...	...	...	...	...	...	...	...	...	...	...	...	...	...	...	...	...	...	...	2	98
...	...	...	...	...	...	...	...	...	...	1	...	...	...	...	...	...	...	...	...	...	...	...	...	3	99
...	...	...	...	...	...	...	...	...	...	...	...	...	...	...	...	...	...	...	...	...	...	...	...	9	100
...	...	...	...	...	...	...	...	...	...	1	...	...	...	...	...	...	...	...	...	...	...	...	...	7	101
...	...	...	...	...	...	...	...	...	...	...	...	...	...	...	...	...	...	...	...	...	...	...	...	3	102
...	...	...	...	...	...	...	...	...	...	...	1	1	...	...	...	...	...	...	...	...	...	...	...	3	103
...	...	...	...	...	...	...	...	...	...	1	...	...	3	...	...	...	...	...	...	...	...	...	...	18	104
...	...	...	...	...	...	...	...	...	...	...	...	...	...	...	...	...	...	...	...	...	...	...	...	1	105
...	...	...	...	...	...	...	...	...	...	...	...	...	...	...	...	...	...	...	...	...	...	...	...	1	106
...	...	...	...	...	...	...	...	...	...	...	...	...	...	...	...	...	...	...	...	...	...	...	...	1	107
...	...	...	...	...	...	...	...	...	...	...	...	...	...	...	...	...	...	...	...	...	...	...	...	1	108
...	...	...	...	...	...	...	...	...	...	...	...	...	...	...	...	...	...	...	...	...	...	...	...	2	109
合計	3	1	2	2	6	1	9	5	5	34	58	17	4	6	3	3	1	3	95	1	3	1	1	6	546



















10 保險事故家畜組合別

保險組合別	病名別	傳染病及寄生蟲病										消化									
		炭疽	強直症	腺疫	血毒症	傳染性貧血	血色素尿病	フモレダネ	膿毒症	敗血症	計	食道梗塞	胃腸炎及腸カタル	疝					腸結石		
														便秘疝	過食疝	風氣疝	變位疝	其ノ他		計	
宮崎	95 北諸縣郡都市	...	4	...	...	...	...	...	...	4	...	...	3	2	8	...	...	13	...		
	96 西諸縣郡	...	3	...	...	...	...	...	...	3	...	...	1	1	1	...	...	3	...		
	97 東白杵郡	...	1	...	...	...	...	...	...	1	1	1	...	...	1	...	...	1	...		
	98 兒湯郡	...	1	...	...	...	...	...	1	2	2	...	...	1	...	1	...	2	...		
	99 南那珂郡	...	...	...	...	...	...	...	1	1	2	...	...	1	...	...	...	1	...		
	100 東諸縣郡	...	...	...	...	...	...	...	...	...	1	...	...	1	...	...	...	2	...		
101 西白杵郡	...	...	...	...	...	...	...	...	...	...	...	...	...	...	...	...	...	...	...		
102 宮崎郡市	...	...	...	...	...	...	...	...	...	...	...	...	...	...	...	...	...	...	...		
鹿兒島	103 肝屬郡	1	...	...	...	...	...	1	2	1	...	1	...	1	...	...	1	...			
	104 嶺嶽郡馬四	...	2	...	...	...	1	3	4	2	3	1	1	7	...	...	7	...			
	105 伊佐郡	1	1	...	...	...	...	2	1	...	2	...	...	2	...	...	2	...			
	106 始良郡	...	...	...	...	...	...	...	1	...	...	...	...	1	...	...	1	...			
	107 出水郡	...	...	...	...	...	...	...	...	...	1	...	...	1	...	...	1	...			
	108 薩摩郡	...	...	...	...	...	...	...	...	...	...	...	...	...	...	...	...	...	...		
	109 川邊郡	...	...	...	...	...	...	...	...	...	...	...	...	...	...	...	...	...	...		
合計		3	17	5	1	5	1	2	4	4	88	1	52	49	15	40	14	15	133	1	

保險組合別	病名別	泌尿生殖器病							運動器病							神							
		腎炎	子宮脱	子宮出血	子宮破裂	難産	流産	産前麻痺	産後麻痺	産後熱	計	關節炎	飛節内腫	腿炎	腿斷裂	蹄葉炎	骨軟症	蹄皮炎	計	腦炎	腦出血	腦水腫	
																							計
宮崎	95 北諸縣郡都市	...	...	...	...	...	...	...	...	...	...	...	...	...	...	...	...	...	...	...	...	...	...
	96 西諸縣郡	...	3	...	...	6	1	2	1	13	...	...	1	...	...	...	...	1	...	...	...	...	...
	97 東白杵郡	...	...	...	...	...	...	...	...	...	...	...	1	...	...	...	...	1	...	...	...	...	...
	98 兒湯郡	...	...	...	...	...	...	...	...	...	...	...	1	...	...	...	...	1	...	...	...	...	...
	99 南那珂郡	...	1	1	...	...	...	...	...	2	...	...	...	...	...	...	...	...	...	...	...	...	...
	100 東諸縣郡	...	1	...	...	...	...	...	...	1	...	...	...	...	...	...	...	...	...	...	...	...	...
101 西白杵郡	...	...	...	...	1	...	...	...	1	...	...	...	...	...	...	...	...	...	...	...	...	...	
102 宮崎郡市	...	...	...	...	...	...	...	...	...	...	...	...	...	...	...	...	...	...	...	...	...	...	
鹿兒島	103 肝屬郡	...	...	...	...	...	...	...	...	...	...	...	...	...	...	...	...	...	...	...	...	...	...
	104 嶺嶽郡馬四	1	2	...	...	...	...	...	3	...	...	...	...	...	...	...	...	...	1	...	...	...	
	105 伊佐郡	...	...	...	...	...	...	...	...	...	...	...	...	...	1	...	1	...	...	...	...	...	
	106 始良郡	...	...	...	...	...	...	...	...	...	...	1	...	...	...	...	1	...	...	...	...	...	
	107 出水郡	...	1	...	...	...	...	...	...	1	...	...	...	...	...	...	...	...	...	...	...	...	
	108 薩摩郡	...	...	...	...	1	...	...	...	1	...	...	...	...	...	...	...	...	...	...	...	...	...
	109 川邊郡	...	...	...	...	...	...	...	...	...	...	...	...	...	...	...	...	...	...	...	...	...	...
合計		2	16	1	2	14	1	2	2	42	2	1	1	8	2	19	1	34	2	1	1	1	

病類別頭數統計表(續) 其ノ二馬(續)

器病	呼吸器病	循環器病	其他																								
			腸出血	胃破裂	腸破裂	橫膈膜破裂	腹膜炎	計	上顎炎	喉頭炎	聲門浮腫	肺炎	異物性肺炎	肺充血	肺水腫	肺出血	肋膜炎	計	心内膜炎	心臟瓣膜病	心筋炎	心臟衰弱	心臟麻痺	心臟破裂	股動脈血塞	計	
																											計
...	...	...	13	...	...	...	1	...	...	...	1	...	...	...	...	1	...	...	...	...	...	...	...	...	...	...	...
...	1	...	4	1	...	...	...	...	...	...	1	...	...	...	...	1	...	...	...	...	...	...	...	...	...	...	...
...	...	...	3	1	...	1	...	...	...	...	2	...	...	...	...	...	...	...	...	...	...	...	...	...	...	...	...
...	...	...	4	...	...	...	...	...	...	...	1	...	...	...	...	1	...	...	...	...	...	1	...	...	...	1	...
...	1	...	4	1	...	1	...	...	...	...	4	...	...	...	...	...	...	...	...	...	...	...	...	...	...	...	...
...	...	...	2	...	1	2	...	...	...	3	...	1	2	...	...	3	...	...	...	...	...	...	...	...	...	...	...
...	...	...	11	...	...	1	1	...	...	2	1	...	...	...	2	1	...	...	...	...	...	...	...	...	...	1	...
...	...	...	3	...	...	1	...	...	...	1	...	...	...	...	1	...	...	...	...	...	1	...	...	...	...	...	1
...	...	...	1	...	...	...	...	...	...	1	...	...	...	...	...	...	...	...	...	...	...	...	...	...	...	...	...
...	...	...	1	...	...	...	...	...	...	1	...	...	...	...	...	...	...	...	...	...	...	...	...	...	...	...	...
...	...	...	2	...	...	...	...	...	...	1	...	...	...	...	...	...	...	...	...	...	...	...	...	...	...	...	...
...	...	...	18	7	1	5	220	1	1	1	10	7	3	1	2	1	27	5	2	2	1	1	1	1	1	13	

經系病	外傷	不慮	其他										合計																
			關節炎	腦炎	馬尾神經痛	腰痠	個體癱瘓	日射病	熱射病	計	骨折	燒死		溺死	轢死	窒息	脫臼	脫臼	刺創	挫傷	挫傷	計	衰弱	主體ニヨル死	計				
																										計	計	計	計
...	1	...	1	3	...	...	...	...	1	...	...	...	...	...	1	...	...	...	...	4	...	...	...	23					
...	...	...	1	1	...	...	...	...	2	...	...	...	...	...	3	...	...	...	...	3	...	...	...	25					
...	...	1	1	1	...	...	...	...	1	...	...	...	...	...	1	...	...	...	...	1	...	...	...	9					
...	...	...	2	...	...	...	...	...	2	...	...	...	...	...	2	...	...	...	...	2	...	...	...	9					
...	...	...	3	...	...	...	...	...	3	...	...	...	...	...	3	...	...	...	...	3	...	...	...	11					
...	...	1	1	1	...	...	...	...	1	...	...	...	...	...	1	...	...	...	...	1	...	...	...	7					
...	...	1	1	...	...	...	...	...	1	...	...	...	...	...	1	...	...	...	...	1	...	...	...	2					
...	...	...	1	...	...	...	...	...	1	...	...	...	...	...	1	...	...	...	...	1	...	...	...	1					
...	...	2	2	...	...	...	...	...	2	2	...	...	...	...	2	...	...	...	...	2	...	...	...	11					
1	...	...	2	2	...	...	...	...	2	2	...	...	...	...	2	...	...	...	...	2	...	...	...	24					
...	...	2	2	...	...	...	...	...	2	...	...	...	...	...	2	...	...	...	...	2	...	...	...	9					
...	...	1	1	...	...	...	...	...	1	...	...	...	...	...	2	...	...	...	...	2	...	...	...	6					
...	...	1	1	...	...	...	...	...	1	...	...	...	...	...	1	...	...	...	...	1	...	...	...	3					
...	...	1	1	...	...	...	...	...	1	...	...	...	...	...	1	...	...	...	...	1	...	...	...	2					
...	...	1	1	...	...	...	...	...	1	...	...	...	...	...	1	...	...	...	...	1	...	...	...	1					
合計			1	2	1	21	1	2	2	4	38	79	11	3	3	2	8	5	1	1	5	1	1	120	2	2	1	5	587



III 比 率

11 用 途 別

用 途 別	保 險 事 故			頭 數
	頭 數	保 險 價 額	保 險 金 額	
1 乳 牛	85	19,997.50	12,862.00	2,144.0
2 乳 用 種 々 牡 牛	3	1,450.00	730.00	118.0
3 役 肉 用 種 々 牡 牛	8	2,380.00	1,710.00	632.5
4 前 三 號 = 屬 セ ザ ル 牛	450	49,049.00	35,458.00	46,297.5
5 種 牡 馬	2	2,300.00	1,150.00	131.0
6 純 馬	75	12,861.00	8,650.00	1,128.5
7 前 二 號 = 屬 セ ザ ル 馬	510	78,805.00	50,753.00	19,077.0
牛 計	546	72,876.50	50,760.00	49,192.0
馬 計	587	93,966.00	60,553.00	20,336.5
合 計	1,133	166,842.50	111,313.00	69,528.5

12 月 別

月 別	保 險 事 故						經		
	牛			馬			牛		
	頭 數	保 險 價 額	保 險 金 額	頭 數	保 險 價 額	保 險 金 額	頭 數	保 險 價 額	保 險 金 額
四 月	31	5,425.00	3,572.00	34	6,830.00	4,264.00	32,107.0	4,445,732.50	
五 月	37	5,225.00	3,558.00	41	6,932.00	4,482.00	35,330.5	4,809,051.75	
六 月	61	7,185.50	5,055.00	26	5,508.00	3,270.00	38,803.5	5,177,310.75	
七 月	63	7,857.00	5,525.00	43	7,774.00	5,156.00	41,927.5	5,505,508.25	
八 月	39	5,552.50	3,689.00	49	8,997.50	5,425.00	45,614.0	5,886,840.65	
九 月	49	7,261.00	5,223.00	43	6,005.00	4,038.00	49,179.5	6,239,311.55	
十 月	42	5,045.00	3,626.00	64	8,430.00	5,630.00	51,698.0	6,451,578.30	
十 一 月	40	4,865.00	3,660.00	42	6,490.00	4,000.00	53,689.5	6,608,645.55	
十 二 月	44	5,987.50	4,303.00	58	8,939.00	5,709.00	56,340.0	6,836,487.80	
一 月	37	5,045.00	3,412.00	47	6,510.50	4,230.00	59,512.0	7,109,003.55	
二 月	52	6,730.00	4,572.00	47	8,285.00	5,254.00	62,397.5	7,372,238.30	
三 月	51	6,698.00	4,565.00	93	13,265.00	9,095.00	65,345.0	7,630,740.95	

及 平 均

危 險 率

過 數		危 險 率		
保 險 價 額	保 險 金 額	頭 數	保 險 價 額	保 險 金 額
479,862.00	281,803.50	3.965	4.167	4.564
68,167.50	35,567.00	2.542	2.127	2.052
209,373.50	140,061.00	1.265	1.137	1.221
5,310,882.05	3,776,949.15	0.972	0.924	0.939
110,161.00	55,050.00	1.527	2.088	2.089
172,591.00	113,367.75	6.646	7.452	7.630
2,982,566.28	1,834,571.25	2.673	2.642	2.766
6,068,285.05	4,214,380.65	1.110	1.201	1.199
3,265,318.28	2,002,989.00	2.886	2.878	3.023
9,333,603.33	6,237,369.65	1.630	1.788	1.785

危 險 率

過 數				危 險 率					
保 險 金 額	馬			牛			馬		
	頭 數	保 險 價 額	保 險 金 額	頭 數	保 險 價 額	保 險 金 額	頭 數	保 險 價 額	保 險 金 額
3,050,945.55	11,457.5	2,171,737.50	1,303,574.50	0.096	0.122	0.117	0.297	0.314	0.327
3,311,200.95	13,154.5	2,457,593.00	1,479,522.25	0.105	0.109	0.107	0.312	0.282	0.303
3,575,796.70	14,818.5	2,716,739.25	1,640,474.00	0.157	0.139	0.141	0.175	0.203	0.199
3,811,581.25	16,634.0	2,968,444.50	1,799,246.00	0.150	0.143	0.145	0.259	0.262	0.287
4,084,234.95	18,553.5	3,211,116.75	1,954,779.75	0.086	0.094	0.090	0.264	0.280	0.278
4,334,223.00	20,133.5	3,394,556.25	2,071,978.00	0.100	0.116	0.121	0.214	0.119	0.195
4,493,005.80	21,341.0	3,531,665.25	2,158,414.50	0.081	0.078	0.081	0.315	0.239	0.261
4,617,629.80	22,436.0	3,652,761.25	2,240,523.00	0.075	0.074	0.079	0.187	0.178	0.179
4,790,893.05	23,836.0	3,800,908.15	2,339,427.10	0.078	0.088	0.090	0.243	0.235	0.244
4,993,563.55	25,486.5	3,979,968.68	2,456,620.20	0.062	0.071	0.068	0.184	0.164	0.172
5,184,173.40	27,224.5	4,172,926.55	2,584,183.45	0.083	0.091	0.088	0.173	0.199	0.203
5,373,209.25	28,870.0	4,350,724.55	2,697,489.35	0.078	0.088	0.085	0.322	0.305	0.337



13 保險事故家畜用途別

用途別	病類別	用途別			
		傳染病及寄生蟲病	消化器病	呼吸器病	循環器病
1 乳牛		7.06	28.24	5.88	3.53
2 乳用種々牡牛		0	66.66	33.33	0
3 役肉用種々牡牛		12.50	25.00	12.50	0
4 前三號=屬セザル牛		4.67	47.33	6.89	6.67
5 種牡馬		0	50.00	0	50.00
6 純馬		4.00	32.00	6.67	1.33
7 前二號=屬セザル馬		16.67	38.24	4.31	2.15
牛計		5.13	44.14	6.96	6.04
馬計		14.99	37.48	4.60	2.21
合計		10.24	40.69	5.74	4.06

14 用途別

用途別	種別	前年度末現在			繼續加入		
		保険價額	保険金額	保険料	保険價額	保険金額	保険料
			再保険金額			再保険料	
1 乳牛		264.15	146.80 73.40	6.409 2.660	252.91	143.12 71.56	6.164 2.588
2 乳用種々牡牛		* 613.14	319.85 171.34	9.460 3.982	* 547.50	281.36 154.32	8.135 3.487
3 役肉用種々牡牛		331.39	218.25 109.12	3.101 1.056	* 328.30	215.80 107.90	3.105 1.054
4 前三號=屬セザル牛		126.89	89.47 44.73	1.257 0.455	136.04	95.96 47.98	1.351 0.490
5 種牡馬		* 814.97	440.22 258.04	14.147 6.204	* 834.65	419.07 236.60	14.482 6.081
6 純馬		170.16	112.44 56.22	5.666 2.262	* 166.20	112.83 56.41	5.708 2.270
7 前二號=屬セザル馬		186.28	111.41 55.70	2.996 1.120	199.18	114.67 57.34	3.132 1.166
牛計		139.17	95.38 47.73	1.592 0.595	143.61	99.77 49.91	1.539 0.568
馬計		190.96	114.32 57.49	3.224 1.220	204.97	117.79 59.18	3.314 1.245
合計		152.38	100.21 50.22	2.008 0.755	158.48	104.14 52.16	1.969 0.732

備考 頭數 300頭未満ノモノニハ \*印ヲ附シテ示シタリ

病類別頭數百分率

病類別	運動器病	神經系病	外傷不慮	其ノ他	保險事故頭數
泌尿生殖器病	43.53	1.18	3.53	7.06	0
	0	0	0	0	3
	0	0	50.00	0	8
	6.44	1.56	6.89	18.22	1.33
	0	0	0	0	2
	0	13.33	9.33	32.00	1.33
	8.24	5.69	6.08	17.84	0.78
	12.08	1.47	6.23	16.85	1.10
	7.16	6.64	6.47	19.59	0.85
	9.53	4.15	6.35	18.27	0.97
					85
					3
					8
					450
					2
					75
					510
					546
					587
					1133

頭當り金額

用途別	種別	新加入			保險事故			年度末現在		
		保険價額	保険金額	保険料	保険價額	保険金額	保険料	保険價額	保険金額	保険料
			再保険金額			再保険料			再保険金額	
1 乳牛		187.55	117.53 58.77	5.361 2.148	* 235.26	151.32 75.66	6.768 2.755	196.92	120.68 60.34	5.450 2.201
2 乳用種々牡牛		* 551.34	288.56 148.92	9.222 3.701	* 483.33	243.33 121.67	8.020 3.103	* 552.32	288.39 150.45	9.067 3.679
3 役肉用種々牡牛		332.35	227.10 113.55	3.129 1.086	* 297.50	213.75 106.88	3.659 1.260	331.14	223.59 111.80	3.116 1.074
4 前三號=屬セザル牛		102.93	73.80 36.90	1.064 0.377	109.00	78.60 39.40	1.127 0.400	109.26	78.04 39.02	1.119 0.399
5 種牡馬		* 866.31	408.17 239.64	12.484 5.609	* 1,150.00	575.00 397.50	17.250 8.755	* 851.46	407.44 236.13	12.891 5.669
6 純馬		146.32	95.52 47.76	4.851 1.924	* 170.70	115.75 57.88	5.368 2.323	146.78	96.04 48.02	4.875 1.935
7 前二號=屬セザル馬		136.71	86.70 43.35	2.278 0.850	154.70	99.52 49.76	2.767 1.031	145.60	90.62 45.31	2.397 0.894
牛計		109.57	77.54 38.78	1.274 0.463	133.47	92.97 46.48	2.080 0.794	115.98	81.73 40.88	1.321 0.481
馬計		140.88	88.82 44.58	2.488 0.940	160.08	103.16 51.92	3.202 1.218	149.68	92.73 46.55	2.596 0.980
合計		119.64	81.17 40.65	1.665 0.616	147.26	98.25 49.30	2.661 1.014	126.29	85.09 42.61	1.711 0.634



15 保險ノ目的タルベキ家畜千頭ニ對スル年

種 別 保險 組合別	保險ノ目的タル ベキ家畜頭數	保險ノ目的タルベキ家畜千頭ニ對スル年度末現在				
		頭 數	保 險 價 額	保 險 金 額	保 險 料	
北海道	1 宗谷枝幸	3,745	52.1	9,184.25	5,086.78	219.306
	2 渡島	15,112	18.8	4,832.25	2,326.63	97.067
	3 北見	27,268	25.3	5,932.59	3,647.43	156.622
	4 空知	34,993	20.6	3,382.68	2,117.79	68.968
	5 日高	11,373	35.6	4,560.27	2,969.58	129.437
	6 天鹽國	5,983	12.2	1,729.90	1,153.27	48.253
青森	7 八戸	5,353	65.2	26,786.20	14,399.40	438.683
	8 三本木	8,719	5.7	2,426.88	1,461.18	43.835
	9 五戸	3,941	57.9	26,434.66	8,327.83	276.303
	10 西北	7,960	25.8	7,207.29	3,713.57	116.050
	11 三戸	3,363	39.3	4,436.52	3,052.33	70.291
	12 中弘	3,117	18.6	3,665.38	2,189.93	75.839
	13 南津輕郡	4,680	5.1	1,108.97	728.63	30.735
	14 東青	4,035	7.9	1,700.12	1,142.50	41.908
岩手	15 上閉伊郡	6,151	88.4	15,374.74	7,406.93	232.791
	16 盛岡	10,041	48.8	13,882.08	4,833.18	145.436
	17 九戸郡	12,283	38.8	6,881.46	3,685.58	129.671
	18 下閉伊郡	7,478	27.1	2,979.01	2,094.95	42.601
宮城	19 名取郡	3,716	122.2	16,745.16	10,064.59	222.217
	20 亶理郡	1,954	112.1	11,870.52	8,507.16	178.900
	21 登米郡	6,085	119.3	11,440.43	8,614.63	216.684
	22 志田郡	3,043	96.0	7,546.76	5,907.00	148.446
	23 玉造郡	2,525	46.7	6,201.98	3,633.66	102.784
秋田	24 鹿角郡	2,820	128.7	16,099.29	8,078.01	260.057
	25 山本郡	4,692	115.9	18,300.30	11,033.67	353.589
	26 由利郡	8,257	101.4	15,389.73	9,164.59	293.266

度末現在頭數、保險價額、保險金額及保險料

種 別 保險 組合別	保險ノ目的タル ベキ家畜頭數	保險ノ目的タルベキ家畜千頭ニ對スル年度末現在				
		頭 數	保 險 價 額	保 險 金 額	保 險 料	
福島	27 相馬郡	6,914	56.6	7,456.61	4,326.73	127.198
	28 大越	1,000	150.0	25,580.00	15,286.00	458.580
	29 石川郡	4,495	88.8	11,585.00	7,490.54	224.983
	30 東白川郡	4,330	123.3	14,976.91	8,898.38	274.490
	31 耶麻郡	6,261	3.2	639.57	404.09	42.123
	32 雙葉	4,202	73.8	8,833.89	4,713.25	124.567
	33 常葉	3,144	14.6	2,153.31	1,431.50	42.939
	34 會津	8,240	15.4	1,929.98	1,391.75	42.284
茨城	35 稻敷郡	4,994	150.6	13,728.47	10,634.16	222.621
	36 新治郡	6,629	101.2	11,277.87	7,527.53	202.733
	37 眞壁郡	4,819	38.8	3,239.26	2,030.71	51.884
	38 結城郡	3,772	2.7	200.16	140.51	3.181
栃木	39 下都賀郡	8,494	57.7	7,200.97	5,157.76	128.694
	40 那須郡	9,262	37.9	5,625.67	4,047.72	104.331
	41 安蘇足利	3,651	15.9	2,189.81	1,588.61	42.728
	42 鹽谷郡	7,123	12.8	942.16	721.93	19.297
群馬	43 上州	27,700	51.9	5,674.19	4,051.44	87.465
埼玉	44 入間郡川越市	2,830	158.3	17,605.30	12,026.15	251.392
千葉	45 安房吉牛	9,509	11.5	3,342.10	1,752.02	60.587
神奈川	46 中郡	2,457	201.9	27,905.98	19,757.43	431.583
				9,943.83		
新潟	47 北蒲原郡	5,986	64.3	10,045.61	6,521.55	100.712
	48 西蒲原郡新潟市	5,270	97.2	15,947.82	10,009.49	208.520
	49 古志郡長岡市	3,575	205.3	24,706.57	18,333.12	321.594
	50 中頸城郡高田市	9,908	37.4	4,020.06	2,848.81	52.327
	51 刈羽郡	3,328	118.4	14,146.03	9,100.06	153.182
富山	52 中魚沼郡	3,770	54.6	6,623.34	4,351.19	98.398
	53 中東蒲原郡	5,007	25.8	3,006.79	2,251.85	39.561
	54 富山縣第一	3,608	84.3	11,015.80	7,211.75	183.099
	55 富山縣第二	4,116	18.2	1,994.66	1,380.47	32.860



15 保險ノ目的タルベキ家畜千頭ニ對スル年

種 別 保險 組合 別	保險ノ目的タル ベキ家畜頭數	保險ノ目的タルベキ家畜千頭ニ對スル年度末現在				
		頭 數	保 險 價 額	保 險 金 額	保 險 料	
石川	56 鹿 島 郡	1,495	206.0	36,272.91	18,755.85	534.187
	57 鳳 至 郡	2,101	149.0	15,420.28	11,068.06	104.265
	58 羽 咋 郡 北 部	785	132.5	15,014.01	10,394.90	235.541
福 井	59 大 野 郡	3,987	118.9	11,827.31	9,322.80	227.710
	60 嶺 南	2,442	2.5	307.13	245.70	3.194
山 梨	61 北 巨 摩 郡	6,334	54.9	6,269.34	4,417.43	109.501
長 野	62 下 水 内 郡	1,407	71.1	9,798.86	6,865.67	165.387
	63 松 筑 郡	3,412	62.1	7,223.04	4,492.67	106.712
	64 長 水 郡	2,562	135.4	15,989.66	9,697.50	300.367
	65 上 伊 那 郡	6,625	19.2	2,018.11	1,340.53	29.835
岐 阜	66 岐 稻 郡	1,643	96.8	8,401.10	6,540.48	98.265
	67 惠 那 郡	3,945	113.6	11,748.92	9,311.28	198.553
	68 掛 斐 本 巢	5,372	79.1	10,289.27	8,118.02	182.675
	69 可 兒 郡	368	187.5	34,048.91	26,782.61	1,301.495
靜 岡	70 田 方 郡	6,727	56.3	13,641.00	6,722.16	167.400
	71 志 太 郡	2,134	158.4	26,267.57	14,208.10	470.380
	72 駿 東 郡 沼 津 市	5,829	40.7	7,310.95	4,219.15	101.347
	73 富 士 郡	4,835	48.4	6,175.80	4,657.70	103.900
	74 庵 原 郡 清水 市	1,428	109.9	17,990.20	10,637.25	361.282
愛 知	75 知 多 郡	3,150	246.7	28,666.35	19,988.57	443.949
三 重	76 員 辨 郡	3,678	208.0	21,374.12	14,671.56	241.971
	77 名 賀 郡	2,140	152.3	29,854.21	19,308.41	561.888
	78 中 勢 郡	4,395	114.0	11,427.76	6,442.55	92.105
	79 多 氣 郡	2,761	117.0	15,245.56	10,224.56	163.778
	80 飯 南 郡	3,678	81.3	12,685.15	8,118.00	116.180
	81 度 會 郡	3,955	92.0	13,862.45	9,051.83	154.746
滋 賀	82 高 島 郡	1,671	189.1	13,348.89	8,239.98	152.687
	83 野 洲 郡	2,193	203.4	23,554.95	16,549.48	296.097
	84 滋 賀 郡	1,701	201.6	27,476.48	18,758.97	289.142

度末現在頭數、保險價額、保險金額及保險料 (續)

種 別 保險 組合 別	保險ノ目的タル ベキ家畜頭數	保險ノ目的タルベキ家畜千頭ニ對スル年度末現在				
		頭 數	保 險 價 額	保 險 金 額	保 險 料	
京 都	85 天 田 郡	4,532	666.8	85,404.90	53,022.95	656.818
	86 竹 野 郡	1,268	809.9	147,022.87	94,992.11	1,360.726
	87 中 郡	1,218	715.9	95,943.34	76,333.33	1,087.520
	88 興 謝 郡	2,051	571.9	80,293.76	57,791.32	825.753
	89 相 樂 郡	1,633	426.0	48,357.62	30,842.01	478.634
大 阪	90 加 佐 郡	1,406	246.1	30,777.38	19,136.56	494.495
	91 南 桑 田 郡	3,761	94.1	9,574.85	7,476.20	106.275
	92 泉 北 郡	4,494	134.0	12,088.79	8,748.78	144.206
	93 朝 來 郡	1,874	386.9	61,523.48	49,026.68	583.351
兵 庫	94 出 石 郡	1,471	434.4	89,702.92	66,519.37	915.595
	95 城 崎 郡	1,301	462.0	96,902.34	65,507.30	851.922
	96 宍 粟 郡	5,235	98.1	15,335.24	10,903.53	133.948
	97 津 名 郡	5,699	152.5	17,464.03	13,971.22	229.916
	98 養 父 郡	1,725	467.2	88,983.77	53,776.81	697.681
	99 美 方 郡	3,756	92.7	24,621.94	17,489.35	320.421
	100 佐 用 郡	3,389	181.2	19,817.06	15,337.86	216.356
鳥 取	101 日 野 郡	6,067	216.4	23,319.93	17,971.32	271.976
	102 米 子 市 西 伯 郡	6,662	122.6	12,035.50	9,196.49	153.651
	103 東 伯 郡	5,968	188.2	18,579.42	14,493.80	221.831
	104 八 頭 郡	5,230	136.9	14,891.97	9,191.20	137.868
島 根	105 八 束 郡 松 江 市	4,409	227.5	31,347.97	21,730.55	332.173
岡 山	106 川 上 郡	4,632	228.6	24,973.01	17,476.25	264.542
	107 阿 哲 郡	7,290	237.4	27,396.16	20,224.42	307.797
	108 邑 久 郡	4,516	30.1	7,027.90	5,234.72	187.347
	109 小 田 淺 口	4,746	72.1	6,295.51	4,625.79	110.303
	110 後 月 郡	1,825	169.9	15,367.67	11,860.82	188.778
	111 吉 備 郡	4,612	37.1	3,268.65	2,467.26	45.902
	112 眞 庭 郡	6,022	79.7	8,463.97	6,407.34	104.944



15 保險ノ目的タルベキ家畜千頭ニ對スル年

種 別 保險 組合 別	保險ノ目的タル ベキ家畜頭數	保險ノ目的タルベキ家畜千頭ニ對スル年度末現在				
		頭 數	保 險 價 額	保 險 金 額	保 險 料	
廣 島	113 蘆 品 郡	4,361	171.5	14,681.27	11,745.01	171.642
	114 世 羅 郡	4,699	200.3	23,323.69	18,284.53	257.087
	115 深 安 郡	3,301	177.5	16,064.83	12,851.86	198.752
	116 賀 茂 郡	7,920	62.2	5,333.27	4,266.62	77.860
	117 佐伯郡能美島	1,519	119.2	11,973.50	9,578.80	264.687
山 口	118 美 禰 郡	5,358	71.7	9,460.62	6,168.35	107.561
	119 都 濃 郡	6,583	48.3	5,809.36	3,828.35	77.055
	120 熊 毛 郡	6,070	63.9	7,565.40	5,409.88	81.949
德 島	121 板 野 郡	6,216	88.0	9,094.27	6,550.84	146.448
香 川	122 大 川 郡	5,745	49.8	6,014.27	4,238.47	68.094
	123 三 豊 郡	8,633	47.1	4,426.45	3,176.84	50.566
	124 綾 歌 郡	6,580	107.1	9,123.86	6,503.04	101.995
愛 媛	125 温 泉 郡	5,350	156.8	14,729.91	10,310.93	182.256
	126 東 宇 和 郡	3,882	335.4	28,918.86	20,243.20	294.101
	127 南 宇 和 郡	2,413	377.1	27,747.62	19,362.20	383.075
	128 喜 多 郡	4,529	239.3	17,052.33	13,640.10	197.648
	129 西 宇 和 郡	2,985	260.0	26,926.30	21,541.04	321.106
高 知	130 土佐郡高知市	2,425	286.6	27,043.71	17,804.95	365.006
	131 吾 川 郡	3,293	140.6	14,306.10	10,406.92	153.091
	132 安 藝 郡	3,947	61.1	5,699.27	4,214.34	81.502
	133 高 岡 郡	7,329	65.1	8,040.80	4,441.26	102.229
	134 幡 多 郡	8,814	41.1	3,810.42	2,541.41	55.364
福 岡	135 香 美 郡	3,117	24.7	2,119.02	1,658.00	23.122
	136 京 都 郡	4,016	247.8	31,428.98	23,886.95	387.346
	137 宗 像 郡	4,447	356.6	36,348.32	24,625.59	324.830
	138 田 川 郡	3,272	285.8	31,146.09	24,344.90	414.438
	139 糸 島 郡	5,210	187.7	17,274.47	12,562.38	257.077
福 岡	140 嘉 穂 郡	5,424	94.0	9,249.82	5,983.41	119.851
	141 鞍 手 直 方	4,550	9.5	1,206.59	832.97	15.637
	142 遠 賀 郡	2,970	33.3	3,978.11	3,058.59	53.471

度末現在頭數、保險價額、保險金額及保険料 (續)

種 別 保險 組合 別	保險ノ目的タル ベキ家畜頭數	保險ノ目的タルベキ家畜千頭ニ對スル年度末現在				
		頭 數	保 險 價 額	保 險 金 額	保 險 料	
佐 賀	143 西松浦郡	4,875	52.7	5,258.46	3,251.28	102.724
	144 小 城 郡	4,277	48.2	5,127.43	3,605.33	103.858
	145 東松浦郡	6,419	30.8	3,294.91	2,314.22	57.345
長 崎	146 壺 岐 郡 畜 牛	6,027	201.9	21,500.54	17,156.63	223.023
	147 島 原 郡	14,548	56.6	11,510.24	7,324.92	163.625
熊 本	148 天 草 郡	17,146	69.8	8,052.72	6,045.20	121.061
	149 八 代 郡	5,292	188.8	21,389.64	14,258.31	354.960
	150 上 益 城 郡	9,813	48.6	4,705.90	3,092.22	61.959
大 分	151 大 野 郡	12,371	134.5	12,286.84	9,829.44	162.389
	152 玖 珠 郡	7,637	145.3	15,362.71	10,259.26	177.338
	153 直 入 郡	10,986	135.7	14,640.45	9,822.50	171.822
	154 南 海 部 郡	4,076	174.4	10,713.32	8,570.66	232.765
	155 北 海 部 郡	5,317	162.3	17,160.65	11,836.94	208.964
	156 大 分 郡	7,337	69.8	6,270.96	4,689.93	87.735
宮 崎	157 北 諸 郡 都 市	13,427	97.9	12,592.98	8,436.73	186.976
	158 西 諸 郡 郡	14,049	77.4	12,720.26	8,874.65	199.483
	159 東 白 杵 郡	8,028	96.4	15,198.68	9,179.75	170.721
	160 兒 湯 郡	11,796	57.3	9,735.93	6,031.28	122.954
	161 南 郡 珂 郡	8,595	107.0	13,331.59	8,911.58	206.191
	162 東 諸 郡 郡	4,526	274.0	41,145.38	27,138.09	530.462
	163 西 白 杵 郡	9,675	82.5	9,108.10	5,816.02	92.026
	164 宮 崎 郡 市	7,180	74.6	10,230.22	5,998.61	142.019
鹿 兒 島	165 肝 屬 郡	10,480	105.8	14,362.12	10,446.56	203.338
	166 喨 喨 郡 馬 西	9,938	103.2	19,871.91	12,605.25	305.063
	167 喨 喨 郡 畜 牛	9,100	166.6	17,776.37	12,891.21	212.249
	168 伊 佐 郡	4,137	256.7	28,000.52	17,639.59	374.738
	169 姪 良 郡	16,957	65.9	7,108.07	5,535.18	111.047
	170 出 水 郡	8,832	113.7	10,057.74	7,770.74	146.633
	171 薩 摩 郡	13,724	52.5	5,966.19	4,162.85	71.821
	172 排 宿 郡	8,183	77.1	7,657.22	4,941.95	77.937
	173 川 邊 郡	11,057	27.1	4,783.21	1,902.96	37.458



IV 收 支

16 組 合 別 貸

保 險 組 合 別	種 別	資 産				合 計
		現 金	預 金	什 器	未 收 入 金	
北海道	1 宗 谷 枝 幸	...	55.25	6.10	365.00	426.35
	2 渡 島	49.47	169.06	30.00	...	1,197.81
	3 北 見	18.61	418.57	136.70	90.00	1,346.99
	4 空 知	74.50	600.05	26.77	170.00	871.32
	5 日 高	...	613.29	19.40	135.50	768.19
	6 天 鹽 國	10.00	247.84	8.65	...	266.49
青 森	7 八 戸	3.30	195.32	58.79	...	534.96
	8 三 本 木	0.08	73.41	19.50	...	92.99
	9 五 戸	153.24	...	33.48	...	186.72
	10 西 北	...	55.67	15.65	100.00	171.32
	11 三 戸	54.60	75.89	31.88	...	162.37
	12 中 弘	193.61	...	...	112.55	306.16
	13 南 津 軽 郡	10.99	14.10	12.30	...	67.01
	14 東 青	104.25	14.82	33.80	...	152.87
岩 手	5 上 閉 伊 郡	...	46.06	11.50	156.00	464.98
	16 盛 岡	78.29	52.11	15.90	...	313.30
	17 九 戸 郡	385.92	77.14	23.80	150.00	636.86
	18 下 閉 伊 郡	149.78	74.40	...	200.00	451.03
宮 城	19 名 取 郡	...	242.93	...	80.00	322.93
	20 亙 理 郡	4.66	51.62	6.80	...	106.52
	21 登 米 郡	210.23	60.09	14.75	...	1,959.61
	22 志 田 郡	...	93.59	15.95	65.50	575.61
	23 玉 造 郡	100.31	45.02	12.70	...	296.91
秋 田	24 鹿 角 郡	17.56	40.28	...	120.00	606.73
	25 山 本 郡	59.92	32.52	...	29.12	471.18
	26 由 利 郡	192.00	187.41	...	141.46	1,125.50

計 算

借 對 照 表

保 險 組 合 別	負 債						合 計
	法 定 準 備 金	支 拂 備 金	責 任 準 備 金	未 拂 金	借 入 金	其 他 剩 餘 金	
1	...	55.00	295.62	75.73	...	...	426.35
2	...	...	...	1,197.81	...	...	1,197.81
3	...	672.62	...	168.71	500.00	5.66	1,346.99
4	...	189.25	474.45	207.62	...	...	871.32
5	...	...	740.46	27.73	...	...	768.19
6	...	...	192.16	74.33	...	...	266.49
7	...	100.00	...	98.62	336.34	...	534.96
8	...	...	80.90	12.09	...	...	92.99
9	8.74	...	24.74	153.24	...	...	186.72
10	...	...	...	37.08	...	134.24	171.32
11	...	...	105.86	56.51	...	...	162.37
12	...	202.50	83.72	19.94	...	...	306.16
13	...	...	...	17.01	50.00	...	67.01
14	...	...	95.46	57.41	...	...	152.87
15	80.02	...	...	228.96	156.00	...	464.98
16	169.19	...	...	144.00	...	...	313.30
17	3.19	337.18	33.52	112.97	150.00	...	636.86
18	...	35.00	...	216.03	200.00	...	451.03
19	...	...	253.55	69.38	...	...	322.93
20	...	...	...	100.22	6.30	...	106.52
21	...	315.00	...	544.61	1,100.00	...	1,959.61
22	...	...	...	98.19	477.42	...	575.61
23	...	50.00	...	235.61	11.30	...	296.91
24	22.53	378.31	...	135.89	70.00	...	606.73
25	...	50.00	...	121.18	300.00	...	471.18
26	...	300.00	...	325.50	500.00	...	1,125.50



16 組 合 別 貸

種 別 保 險 組 合 別	資				産			合 計
	現 金	預 金	什 器	未 收 入 金	其 他	不 足 金		
福 島	27 相 馬 郡	23.18	28.00	1.80	35.00	...	...	87.98
	28 大 越 郡	287.78	113.36	6.00	30.00	...	...	437.14
	29 石 川 郡	...	635.24	10.25	...	...	...	645.49
	30 東 白 川 郡	55.57	34.71	26.60	...	...	...	116.88
	31 耶 麻 郡	64.25	...	9.00	...	...	...	73.25
	32 雙 葉 郡	1.20	37.85	...	...	...	...	39.05
	33 常 葉 郡	52.58	...	1.00	...	...	...	53.58
	34 會 津 郡	...	111.03	9.00	...	...	...	120.03
茨 城	35 稻 敷 郡	22.96	120.00	32.82	...	...	...	175.78
	36 新 治 郡	159.80	...	55.42	22.00	...	...	237.22
	37 眞 壁 郡	1.83	106.68	11.70	48.92	...	...	169.13
	38 結 城 郡	16.03	...	...	...	174.42	22.43	212.88
栃 木	39 下 都 賀 郡	0.06	340.22	23.20	30.00	...	...	393.48
	40 那 須 郡	...	585.93	18.10	...	...	...	604.03
	41 安 蘇 尼 利 郡	8.37	...	5.60	50.00	...	115.00	178.97
	42 鹽 谷 郡	73.54	...	16.80	...	...	159.53	249.87
群 馬	43 上 州	173.07	844.24	129.70	...	...	...	1,147.01
埼 玉	44 入 間 郡 川 越 市	25.92	41.53	33.23	50.00	...	149.79	300.47
千 葉	45 安 房 杏 牛 郡	31.82	249.61	23.06	...	...	...	304.52
神 奈 川	46 中 郡	41.00	499.03	39.87	...	...	...	579.90
新 潟	47 北 蒲 原 郡	8.56	15.00	...	69.07	...	273.86	366.49
	48 西 蒲 原 郡 新潟 市	1.40	84.25	...	50.00	620.97	...	756.62
	49 古 志 郡 長 岡 市	...	278.33	25.16	...	...	...	303.49
	50 中 頸 城 郡 高 田 市	...	120.25	...	...	200.00	...	320.25
	51 刈 羽 郡	...	177.49	9.90	...	120.00	...	307.39
富 山	52 中 魚 沼 郡	33.17	87.89	12.10	95.70	...	42.47	271.33
	53 中 東 蒲 原 郡	17.49	62.61	...	...	141.90	82.12	304.12
	54 富 山 縣 第 一 郡	...	418.79	8.40	...	...	...	427.19
	55 富 山 縣 第 二 郡	111.83	...	...	...	...	319.80	431.63

借 對 照 表 (續)

保 險 組 合 別	負							合 計
	法 定 準 備 金	支 拂 備 金	責 任 準 備 金	未 拂 金	借 入 金	其 他	剩 餘 金	
27	20.79	...	...	53.89	...	...	13.30	87.98
28	27.23	...	262.10	116.16	...	...	31.65	437.14
29	...	...	544.74	100.75	...	...	...	645.49
30	...	...	61.31	55.57	...	...	...	116.88
31	...	...	3.25	70.00	...	...	...	73.25
32	...	...	3.90	35.15	...	...	...	39.05
33	1.46	...	41.01	...	...	...	11.11	53.58
34	...	...	88.82	31.21	...	...	...	120.03
35	...	...	52.45	90.51	...	...	32.82	175.78
36	...	70.00	150.00	17.22	...	...	...	237.22
37	...	25.06	...	7.83	...	...	136.24	169.13
38	...	...	...	12.88	200.00	...	...	212.88
39	...	...	295.04	98.44	...	...	...	393.48
40	...	...	...	104.03	500.00	...	...	604.03
41	...	...	41.75	22.22	115.00	...	...	178.97
42	...	...	...	49.87	200.00	...	...	249.87
43	...	48.00	1,071.29	27.72	...	...	...	1,147.01
44	...	140.00	...	160.47	...	...	...	300.47
45	132.57	...	...	136.89	...	...	35.06	304.52
46	...	...	579.90	...	...	...	...	579.90
47	...	57.20	174.18	135.11	...	...	...	366.49
48	...	50.00	368.00	119.08	219.54	...	...	756.62
49	...	...	249.18	54.31	...	...	...	303.49
50	...	...	46.48	73.77	200.00	...	...	320.25
51	...	...	50.40	136.99	120.00	...	...	307.39
52	...	...	...	171.33	100.00	...	...	271.33
53	...	...	83.42	78.80	141.90	...	...	304.12
54	...	...	259.22	167.97	...	...	...	427.19
55	...	...	...	251.63	180.00	...	...	431.63



16 組 合 別 貸

種 別 保 險 組 合 別	資 産							合 計
	現 金	預 金	什 器	未 收 入 金	其 他	不 足 金		
石 川	56 鹿 島 郡	278.03	131.78	3.90	...	...	...	413.71
	57 鳳 至 郡	168.74	...	6.00	77.52	...	...	252.26
	58 羽 咋 郡 北 部	116.42	...	4.50	...	...	...	120.92
福 井	59 大 野 郡	...	166.69	12.00	...	...	...	178.69
	60 嶺 南 (附 属 未 詳)	...	...	...	...	...	...	60
山 梨	61 北 互 摩 郡	...	126.88	18.40	50.00	...	321.87	517.15
長 野	62 下 水 内 郡	178.47	...	...	50.00	...	...	228.47
	63 松 筑 郡	54.13	20.00	...	100.00	...	...	174.13
	64 長 水 郡	76.12	20.72	...	82.00	...	...	178.84
	65 上 伊 那 郡	1.69	19.69	9.75	...	...	192.05	223.18
岐 阜	66 岐 稻 郡	...	152.57	3.35	40.00	...	...	195.92
	67 惠 那 郡	...	378.02	...	66.00	...	...	444.02
	68 掛 妻 本 集 郷	...	250.87	...	...	...	...	250.87
	69 可 兒 郡	...	70.37	2.00	177.00	...	...	249.37
静 岡	70 田 方 郡	...	446.37	9.00	140.00	...	61.22	656.59
	71 志 太 郡	53.30	352.76	4.85	50.00	...	106.10	567.01
	72 駿 東 郡 沼 津 市	14.41	445.79	...	150.00	...	...	610.20
	73 富 士 郡	20.98	58.13	...	81.35	...	664.55	825.01
	74 庵 原 郡 清 水 市	7.96	3.08	...	...	...	215.98	227.02
愛 知	75 知 多 郡	24.52	553.59	...	100.00	(有 價 證 券) 300.00	...	978.11
三 重	76 員 辨 郡	...	828.91	2.60	24.60	...	...	856.11
	77 名 賀 郡	116.04	213.09	...	...	...	...	329.13
	78 中 勢 郡	32.53	0.16	22.85	...	...	195.54	251.08
	79 多 氣 郡	125.29	254.98	19.75	5.50	...	...	405.52
	80 飯 南 郡	13.96	51.87	16.80	...	...	...	82.63
	81 度 會 郡	...	96.08	6.70	50.00	...	...	152.78
滋 賀	82 高 島 郡	...	568.60	...	...	...	...	568.60
	83 野 洲 郡	...	272.54	...	40.00	...	...	312.54
	84 滋 賀 郡	...	840.52	...	...	...	...	840.52

借 對 照 表 (續)

保 險 組 合 別	負 債							合 計
	法 定 準 備 金	支 拂 備 金	責 任 準 備 金	未 拂 金	借 入 金	其 他	利 餘 金	
56	...	37.60	272.84	70.24	...	...	33.03	413.71
57	...	...	195.92	47.80	...	...	8.54	252.26
58	...	...	91.53	17.81	...	...	11.58	120.92
59	...	...	117.24	61.45	...	...	...	178.69
60	...	...	...	...	...	...	...	60
61	...	...	236.94	80.21	200.00	...	...	517.15
62	...	...	197.73	30.74	...	...	...	228.47
63	...	110.90	60.20	3.03	...	...	...	174.13
64	...	114.44	31.79	32.61	...	...	...	178.84
65	...	...	...	223.18	...	...	...	223.18
66	3.35	...	49.01	27.15	...	...	116.41	195.92
67	...	...	392.98	51.04	...	...	...	444.02
68	...	...	210.08	40.79	...	...	...	250.87
69	...	71.20	173.68	4.49	...	...	...	249.37
70	553.96	...	...	102.63	...	...	...	656.59
71	468.10	50.00	...	48.91	...	...	...	567.01
72	...	...	...	81.33	400.00	...	128.87	610.20
73	517.47	267.82	...	39.72	...	...	...	825.01
74	...	...	...	27.02	200.00	...	...	227.02
75	...	94.64	684.49	198.98	...	...	...	978.11
76	...	...	301.26	54.85	500.00	...	...	856.11
77	...	90.00	156.42	82.71	...	...	...	329.13
78	...	...	...	46.08	205.00	...	...	251.08
79	...	...	332.92	72.60	...	...	...	405.52
80	...	...	32.62	50.01	...	...	...	82.63
81	...	...	96.08	56.70	...	...	...	152.78
82	...	30.00	525.38	13.22	...	...	...	568.60
83	...	...	296.50	16.04	...	...	...	312.54
84	...	...	837.50	3.02	...	...	...	840.52



16 組 合 別 貸

保 險 組 合 別	種 別	資 産							合 計
		現 金	預 金	什 器	未 收 入 金	其 他	不 足 金		
京 都	85 天 田 郡	29.49	1,873.74	...	100.00	...	...	2,003.23	
	86 竹 野 郡	39.95	2,256.52	15.66	348.75	...	...	2,660.88	
	87 中 郡	9.66	141.08	23.27	310.00	...	...	484.01	
	88 興 謝 郡	61.23	1,323.57	24.66	325.00	...	...	1,734.46	
	89 相 樂 郡	...	317.37	3.40	...	...	...	320.77	
	90 加 佐 郡	...	528.34	9.78	...	...	...	538.12	
	91 南 桑 田 郡	...	473.22	...	...	...	...	473.22	
大 阪	92 泉 北 郡	0.40	530.00	18.20	570.00	155.00	...	1,273.60	
兵 庫	93 朝 來 郡	...	212.98	...	381.45	...	...	594.43	
	94 出 石 郡	...	179.18	...	325.00	...	...	504.18	
	95 城 崎 郡	105.30	221.01	...	535.83	...	...	862.14	
	96 宍 粟 郡	...	174.48	16.45	325.00	...	...	515.93	
	97 津 名 郡	...	215.16	...	440.00	...	...	655.16	
	98 美 夕 郡	115.19	423.83	14.10	325.00	...	...	878.12	
	99 美 方 郡	...	921.84	51.52	...	...	...	973.36	
	100 佐 川 郡	3.16	461.09	12.68	250.00	...	...	726.93	
	鳥 取	101 日 野 郡	468.06	125.66	31.55	...	...	...	625.27
		102 米 子 市 西 伯 郡	17.37	192.11	49.32	420.00	...	...	678.80
103 東 伯 郡		29.48	341.00	37.73	87.50	...	...	495.71	
104 八 頭 郡		82.38	59.29	43.70	250.00	...	...	435.37	
鳥 根	105 八 東 郡 松 江 市	...	756.79	9.00	...	...	...	765.79	
岡 山	106 川 上 郡	...	791.04	3.80	75.00	...	...	869.84	
	107 阿 哲 郡	34.90	164.60	58.25	125.00	147.88	...	530.63	
	108 邑 久 郡	96.00	981.15	33.10	75.00	...	...	1,185.25	
	109 小 田 滝 口	...	141.10	11.60	75.00	...	382.37	610.07	
	110 後 月 郡	157.34	35.00	5.39	100.00	...	...	297.73	
	111 吉 備 郡	...	74.88	10.10	175.00	...	...	259.98	
	112 眞 庭 郡	...	100.00	2.10	212.00	54.94	...	369.04	

借 對 照 表 (續)

保 險 組 合 別	負 債							合 計
	法 定 準 備 金	支 拂 備 金	責 任 準 備 金	未 拂 金	借 入 金	其 他	剩 餘 金	
85	...	27.50	1,746.56	229.17	...	...	2,003.23	
86	...	...	2,623.12	37.76	...	...	2,660.88	
87	...	...	401.25	82.76	...	...	484.01	
88	...	...	1,661.79	72.67	...	...	1,734.46	
89	...	...	298.02	22.75	...	...	320.77	
90	...	...	505.33	32.79	...	...	538.12	
91	...	...	473.22	...	...	...	473.22	
92	...	...	449.12	124.48	700.00	...	1,273.60	
93	...	...	499.42	95.01	...	...	594.43	
94	...	...	357.64	146.54	...	...	504.18	
95	...	...	316.50	545.64	...	...	862.14	
96	...	...	440.37	75.56	...	...	515.93	
97	...	...	506.25	148.91	...	...	655.16	
98	...	...	668.31	209.81	...	...	878.12	
99	...	...	942.91	30.45	...	...	973.36	
100	...	41.06	607.31	78.56	...	...	726.93	
101	...	...	510.54	114.73	...	...	625.27	
102	...	56.00	359.62	263.18	...	...	678.80	
103	128.74	64.55	17.72	284.70	...	...	495.71	
104	...	...	320.78	114.59	...	...	435.37	
105	...	...	677.69	88.10	...	...	765.79	
106	...	85.00	674.15	110.69	...	...	869.84	
107	...	70.00	313.12	147.51	...	...	530.63	
108	...	...	1,094.85	90.40	...	...	1,185.25	
109	36.30	...	...	73.77	500.00	...	610.07	
110	...	...	273.43	24.30	...	...	297.73	
111	...	...	133.89	26.09	100.00	...	259.98	
112	...	...	283.97	85.07	...	...	369.04	



16 組 合 別 貸

保 險 組 合 別	種 別	資 産						合 計
		現 金	預 金	什 器	未 收 入 金	其 他	不 足 金	
廣 島	113 廣 品 郡	22.83	310.88	23.00	...	...	72.24	428.95
	114 世 羅 郡	161.75	449.92	38.00	...	...	...	649.67
	115 深 安 郡	341.84	23.78	17.60	...	...	...	383.22
	116 賀 茂 郡	12.27	139.16	9.60	...	...	...	161.03
	117 佐 伯 郡 能 美 島	...	272.15	...	...	...	...	272.15
山 口	118 美 禰 郡	...	47.91	12.60	100.00	108.48	...	268.99
	119 都 濃 郡	1.90	27.86	62.55	...	331.46	365.16	788.93
	120 熊 毛 郡	3.90	18.32	...	50.00	170.00	91.96	334.18
徳 島	121 板 野 郡	12.07	43.28	...	30.00	...	...	85.35
香 川	122 大 川 郡	16.91	4.54	29.50	392.43	...	...	443.38
	123 三 豊 郡	...	177.51	21.10	127.06	...	...	325.67
	124 綾 歌 郡	...	...	40.52	631.22	...	...	671.74
愛 媛	125 温 泉 郡	71.35	36.00	37.95	35.00	...	...	180.30
	126 東 宇 和 郡	97.63	832.77	18.70	...	...	...	949.10
	127 南 宇 和 郡	1.07	683.23	...	...	...	...	684.30
	128 喜 多 郡	0.11	375.30	15.00	24.00	...	...	414.41
	129 西 宇 和 郡	49.78	417.18	20.00	...	...	...	486.96
高 知	130 土 佐 郡 高 知 市	20.00	20.90	...	50.00	...	...	90.90
	131 吾 川 郡	...	159.35	...	50.00	...	...	209.35
	132 安 藝 郡	...	218.81	...	50.00	...	...	268.81
	133 高 岡 郡	...	332.56	...	50.00	...	...	382.56
	134 幡 多 郡	30.61	...	6.80	281.13	...	...	318.54
135 香 美 郡	62.04	10.00	...	...	...	...	72.04	
鷗 岡	136 京 都 郡	169.48	58.38	24.10	325.00	...	...	576.96
	137 宗 像 郡	91.52	...	12.70	89.37	...	...	193.59
	138 田 川 郡	29.27	413.34	17.50	...	...	...	460.11
	139 糸 島 郡	149.69	205.12	57.80	...	...	...	412.61
	140 嘉 穂 郡	3.11	450.00	50.89	...	...	...	504.00
	141 綾 手 直 方	12.99	110.00	12.00	...	...	...	134.99
	142 遠 賀 郡	...	194.72	27.71	...	...	...	222.43

借 對 照 表 (續)

保 險 組 合 別	負 債							合 計
	法 定 準 備 金	支 拂 備 金	責 任 準 備 金	未 拂 金	借 入 金	其 他	剩 餘 金	
113	213.65	10.00	...	105.30	...	100.00	...	428.95
114	281.15	...	164.00	204.52	...	...	...	649.67
115	61.56	...	138.95	182.71	...	...	...	383.22
116	...	48.00	94.46	18.57	...	...	...	161.03
117	...	160.00	86.57	25.58	...	...	...	272.15
118	...	...	127.91	66.38	74.70	...	...	268.99
119	...	...	...	213.93	575.00	...	...	788.93
120	...	...	...	34.18	300.00	...	...	334.18
121	...	...	6.22	79.13	...	...	...	85.35
122	27.04	...	307.99	101.35	...	...	7.00	443.38
123	234.65	...	65.65	25.41	...	...	...	325.67
124	159.26	...	...	165.47	347.01	...	...	671.74
125	...	...	94.80	85.50	...	...	...	180.30
126	...	...	884.23	64.87	...	...	...	949.10
127	...	...	664.46	19.84	...	...	...	684.30
128	...	...	370.73	43.68	...	...	...	414.41
129	...	...	419.05	67.91	...	...	...	486.96
130	20.00	...	29.62	16.52	...	...	24.76	90.90
131	96.18	...	16.66	96.51	...	...	...	209.35
132	169.20	...	40.44	10.77	...	48.40	...	268.81
133	...	70.00	244.04	68.52	...	...	...	382.56
134	...	...	...	66.30	...	...	252.24	318.54
135	...	...	44.53	27.51	...	...	...	72.04
136	...	...	299.33	277.63	...	...	...	576.96
137	...	...	163.19	30.40	...	...	...	193.59
138	339.05	...	21.80	99.26	...	...	...	460.11
139	...	...	359.42	53.19	...	...	...	412.61
140	321.21	...	135.50	47.29	...	...	...	504.00
141	...	...	109.67	25.32	...	...	...	134.99
142	...	...	166.97	55.46	...	...	...	222.43



16 組 合 別 貸

種 別 保 險 組 合 別	資 産							合 計
	現 金	預 金	什 器	未 收 入 金	其 他	不 足 金		
佐 賀	143 西 松 浦 郡	...	...	23.40	...	...	...	23.40
	144 小 城 郡	9.28	231.30	46.90	...	...	...	287.48
	145 東 松 浦 郡	19.40	58.04	9.97	...	...	...	87.41
長 崎	146 壺 岐 郡 杵 牛	64.14	53.03	38.69	204.00	...	...	359.86
	147 島 原	69.76	15.66	101.26	231.23	...	338.35	756.26
熊 本	148 天 草	29.30	21.50	69.20	50.00	...	...	170.00
	149 八 代 郡	...	65.65	22.50	...	...	276.85	365.00
	150 上 益 城 郡	88.20	...	7.05	50.00	...	...	145.25
大 分	151 大 野 郡	...	2,171.37	...	63.90	...	...	2,235.27
	152 玖 珠 郡	1.31	426.06	...	28.24	...	...	455.61
	153 直 入 郡	11.62	1,067.52	...	...	...	...	1,079.14
	154 南 海 部 郡	60.71	...	...	15.00	...	50.46	126.17
	155 北 海 部 郡	24.52	289.29	56.00	...	...	...	369.81
	156 大 分 郡	...	244.35	15.15	40.00	...	...	299.50
宮 崎	157 北 諸 縣 郡 都 市	...	638.05	9.70	166.28	...	...	814.03
	158 西 諸 縣 郡	342.14	251.45	26.90	40.00	...	1,964.74	2,625.23
	159 東 白 杵 郡	...	30.90	5.70	...	...	1,069.96	1,106.56
	160 兒 湯 郡	...	74.73	...	50.00	...	209.59	334.32
	161 南 那 珂 郡	...	97.49	14.60	50.00	...	433.60	595.69
	162 東 諸 縣 郡	...	562.17	6.00	188.33	...	...	756.50
	163 西 白 杵 郡	...	6.87	27.21	50.00	...	230.31	314.42
	164 宮 崎 郡 市	...	273.68	34.80	...	...	...	308.48
鹿 兒 島	165 肝 屬 郡	110.82	213.81	42.00	625.00	...	...	991.63
	166 嚙 嗚 郡 馬 西	85.48	1,223.52	32.20	300.00	...	...	1,641.20
	167 嚙 嗚 郡 杵 牛	...	415.63	134.92	...	...	...	550.55
	168 伊 佐 郡	...	140.34	13.10	385.00	...	...	538.44
	169 給 良 郡	...	170.75	28.45	300.00	...	...	499.20
	170 出 水 郡	...	200.34	14.87	...	...	...	215.21
	171 薩 摩 郡	...	72.03	3.20	75.00	16.38	35.00	201.61
	172 掛 宿 郡	1.40	204.31	11.45	45.00	10.00	...	272.16
	173 川 邊 郡	13.18	0.26	5.80	47.50	...	4.18	70.92

借 對 照 表 (續)

保 險 組 合 別	負 債							合 計	保 險 組 合 別
	法 定 準 備 金	支 拂 備 金	責 任 準 備 金	未 拂 金	借 入 金	其 他	剩 餘 金		
143 西 松 浦 郡	...	...	23.40	...	...	...	...	23.40	143
144 小 城 郡	...	...	287.48	...	...	...	...	287.48	144
145 東 松 浦 郡	...	...	87.41	...	...	...	...	87.41	145
146 壺 岐 郡 杵 牛	...	...	144.74	215.12	...	...	...	359.86	146
147 島 原	...	40.00	...	181.94	534.32	...	...	756.26	147
148 天 草	...	...	120.00	50.00	...	...	...	170.00	148
149 八 代 郡	16.70	189.00	...	159.30	...	...	...	365.00	149
150 上 益 城 郡	...	15.00	23.60	106.65	...	...	...	145.25	150
151 大 野 郡	...	...	2,235.27	...	...	...	...	2,235.27	151
152 玖 珠 郡	...	...	319.99	135.62	...	...	...	455.61	152
153 直 入 郡	718.91	30.00	187.40	142.83	...	...	...	1,079.14	153
154 南 海 部 郡	...	...	...	126.17	...	...	...	126.17	154
155 北 海 部 郡	...	29.63	191.93	148.25	...	...	...	369.81	155
156 大 分 郡	...	...	195.23	104.27	...	...	...	299.50	156
157 北 諸 縣 郡 都 市	...	58.12	400.89	355.02	...	...	...	814.03	157
158 西 諸 縣 郡	...	1,086.23	...	939.00	600.00	...	...	2,625.23	158
159 東 白 杵 郡	...	162.80	...	143.76	800.00	...	...	1,106.56	159
160 兒 湯 郡	...	50.00	...	143.02	141.30	...	...	334.32	160
161 南 那 珂 郡	...	20.00	...	175.69	400.00	...	...	595.69	161
162 東 諸 縣 郡	...	...	653.13	103.37	...	...	...	756.50	162
163 西 白 杵 郡	...	65.00	...	249.42	...	...	...	314.42	163
164 宮 崎 郡 市	...	25.00	144.20	139.28	...	...	...	308.48	164
165 肝 屬 郡	...	75.00	415.69	500.94	...	...	...	991.63	165
166 嚙 嗚 郡 馬 西	91.94	345.00	852.08	352.18	...	...	...	1,641.20	166
167 嚙 嗚 郡 杵 牛	...	150.00	214.31	186.24	...	...	...	550.55	167
168 伊 佐 郡	...	...	450.92	87.52	...	...	...	538.44	168
169 給 良 郡	...	...	302.09	197.11	...	...	...	499.20	169
170 出 水 郡	...	...	215.21	...	...	...	...	215.21	170
171 薩 摩 郡	...	35.00	116.40	50.21	...	...	...	201.61	171
172 掛 宿 郡	...	...	149.19	122.97	...	...	...	272.16	172
173 川 邊 郡	...	...	...	70.92	...	...	...	70.92	173



17 組 合 別 損

保 險 組 合 別	種 別	利 益									合 計
		前 年 度 繰 越 金		保 險 料	再 保 險 金	再 保 料 還 付 金	諸 利 息	補 助 金	其 他	合 計	
		支 拂 金	責 任 金 剩 餘 金								
北 海 道	1 宗 谷 枝 幸	...	439.54	...	833.05	380.00	...	12.42	920.00	40.00	2,624.01
	2 渡 島	...	18.30	...	1,503.74	1,117.00	2.68	2.00	580.00	188.00	3,411.72
	3 北 見	...	310.44	...	4,086.61	1,190.98	...	25.52	50.00	40.30	5,703.85
	4 空 知	...	247.27	...	2,417.98	1,350.00	...	17.88	1,251.00	185.00	5,469.13
	5 日 高	...	232.73	...	1,510.68	420.50	...	3.23	800.00	796.61	3,763.75
	6 天 鹽 國	-	-	-	288.70	...	...	...	...	219.09	507.79
青 森	7 八 戸	...	...	...	2,381.27	590.00	...	3.38	685.00	68.22	3,727.87
	8 三 本 木	...	183.40	...	392.70	325.00	...	5.36	567.00	693.00	2,166.46
	9 五 戸	...	...	...	1,102.31	123.66	...	...	712.00	275.69	2,213.66
	10 西 北	-	-	-	949.96	300.00	...	...	2,075.00	10.00	3,334.96
	11 三 戸	-	-	-	329.52	50.00	...	...	596.00	803.00	1,778.52
	12 中 弘	-	-	-	250.59	192.50	...	...	498.00	674.50	1,615.59
	13 南 津 輕 郡	-	-	-	164.64	200.00	...	...	487.00	1,026.00	1,877.64
	14 東 青	-	-	-	169.10	...	...	...	537.00	960.40	1,666.50
岩 手	15 上 閉 伊 郡	...	...	...	1,407.30	677.91	...	7.66	655.00	442.50	3,190.37
	16 盛 岡	...	...	...	1,488.70	450.59	...	1.87	655.00	140.00	2,736.16
	17 九 戸 郡	...	...	...	1,628.54	581.25	...	5.60	684.00	670.00	3,569.39
	18 下 閉 伊 郡	-	-	-	319.97	...	...	...	193.00	34.00	546.97
宮 城	19 名 取 郡	...	276.83	...	832.32	305.00	...	1.90	570.00	660.00	2,646.05
	20 亙 理 郡	...	31.92	...	361.09	35.00	0.45	2.85	613.00	565.00	1,609.31
	21 登 米 郡	-	-	-	1,348.35	215.00	...	1.24	598.00	91.40	2,253.99
	22 志 田 郡	-	-	-	453.49	65.50	...	1.39	187.00	94.09	801.47
	23 玉 造 郡	-	-	-	266.28	...	...	...	182.00	72.17	520.45
秋 田	24 鹿 角 郡	...	155.14	...	755.04	713.83	...	1.31	550.00	470.00	2,645.32
	25 山 本 郡	...	...	...	1,697.32	991.13	...	4.40	590.00	419.00	3,701.85
	26 由 利 郡	...	114.89	...	2,427.88	1,216.13	1.46	6.14	570.00	740.00	5,076.50

益 計 算 表

前 年 度 繰 越 金	損						失				差 引 金 不 足	保 險 組 合 別
	保 險 金	拂 戻 金	再 保 險 料	事 業 費	借 入 金 利 息	其 他	次 年 度 繰 越 金		合 計			
							支 拂 金	責 任 金				
...	760.00	...	303.13	1,210.26	...	...	55.00	295.62	2,624.01	...	1	
...	2,234.00	7.05	572.82	1,547.13	...	...	...	...	4,361.00	△ 949.28	2	
...	2,005.00	...	1,587.42	1,944.34	55.37	81.10	672.62	...	6,345.85	△ 642.00	3	
...	2,300.00	...	935.71	1,569.72	...	...	189.25	474.45	5,469.13	...	4	
...	841.00	20.46	562.40	1,599.43	...	...	...	740.46	3,763.75	...	5	
...	...	...	105.19	210.44	...	...	...	192.16	507.79	...	6	
68.22	1,180.00	...	896.92	1,750.11	10.17	...	100.00	...	4,005.42	△ 277.55	7	
...	650.00	...	147.85	1,287.71	...	...	...	80.90	2,166.46	...	8	
...	247.33	...	411.55	1,530.04	...	...	...	24.74	2,213.66	...	9	
149.35	600.00	...	357.88	2,093.49	...	...	...	...	3,200.72	134.24	10	
-	100.00	...	123.63	1,349.05	...	99.98	...	105.86	1,778.52	...	11	
-	182.50	...	94.66	994.87	...	57.34	202.50	83.72	1,615.59	...	12	
-	400.00	...	62.22	1,337.49	...	107.55	...	...	1,907.26	△ 29.62	13	
-	...	...	64.61	1,295.35	11.78	199.30	...	95.46	1,666.50	...	14	
...	1,355.83	...	528.93	1,557.03	...	...	...	...	3,441.79	△ 251.42	15	
...	901.18	1.50	560.52	1,439.96	...	...	...	...	2,903.16	△ 167.00	16	
...	922.50	3.80	594.50	1,677.79	...	...	337.18	33.52	3,569.39	...	17	
-	...	...	90.72	448.10	...	...	35.00	...	573.82	△ 26.85	18	
...	610.00	...	307.89	1,473.71	...	0.90	...	253.55	2,646.05	...	19	
...	70.00	...	125.06	1,457.69	...	...	...	...	1,652.75	△ 43.44	20	
-	310.00	...	504.55	2,530.51	54.99	213.48	315.00	...	3,928.53	△ 1,674.54	21	
-	131.00	...	171.00	732.27	8.19	159.58	...	...	1,202.04	△ 400.57	22	
-	...	4.05	97.97	407.31	...	100.00	50.00	...	659.33	△ 138.88	23	
...	1,089.35	...	264.57	1,241.94	...	70.00	378.31	...	3,044.17	△ 398.85	24	
161.38	1,982.30	...	598.48	1,241.63	...	17.68	50.00	...	4,051.47	△ 349.62	25	
...	2,157.27	15.02	848.58	2,081.03	33.88	245.35	300.00	...	5,681.13	△ 604.63	26	



27 組 合 別 損 益 計 算 表 (續)

種 別 保 險 組 合 別	利			益							合 計
	前 年 度 繰 越 金			保 險 料	再 保 險 金	再 保 料 還 付 金	諸 利 息	補 助 金	其 他		
	支 拂 備 金	責 任 備 金	利 餘 金								
關 島	27 相 馬 郡	...	...	869.73	110.00	...	...	530.00	370.00	1,879.73	
	28 大 越 郡	...	143.45	417.78	60.00	...	1.65	30.00	...	652.88	
	29 石 川 郡	...	102.38	964.20	50.00	...	7.70	530.00	595.00	2,249.28	
	30 東 白 川 郡	...	92.67	1,205.94	545.82	...	4.22	530.00	285.67	2,464.32	
	31 耶 麻 郡	...	...	75.90	50.00	...	...	100.00	50.00	275.90	
	32 雙 葉 郡	...	...	648.18	116.25	...	0.75	530.00	520.00	1,815.18	
	33 常 葉 郡	...	2.28	135.00	...	...	...	...	...	137.28	
	34 會 津 郡	-	-	356.54	75.00	...	...	...	48.00	92.00	571.54
茨 城	35 稻 敷 郡	...	27.07	1,080.47	120.00	...	...	480.00	583.00	2,290.54	
	36 新 治 郡	-	-	1,382.08	260.00	...	...	518.00	827.95	2,988.03	
	37 眞 壁 郡	-	-	255.03	48.92	...	2.43	530.00	905.08	1,741.46	
	38 結 城 郡	-	-	12.00	...	...	...	...	100.00	112.00	
栃 木	39 下 都 賀 郡	...	74.86	1,104.63	173.12	...	0.22	550.00	416.60	2,319.43	
	40 那 須 郡	-	-	973.81	150.00	...	...	491.00	495.55	2,110.36	
	41 安 蘇 足 利 郡	-	-	158.50	50.00	...	...	226.00	295.72	730.22	
	42 鹽 谷 郡	-	-	137.45	...	...	...	166.00	...	303.45	
群 馬	43 上 州	-	-	2,450.21	503.20	...	...	1,318.37	0.45	4,272.23	
埼 玉	44 入 間 郡 川 越 市	...	...	727.25	228.88	...	4.46	660.00	667.61	2,288.20	
千 葉	45 安 房 吉 牛 郡	...	...	582.40	222.12	...	...	570.00	1,210.44	2,584.96	
神 奈 川	46 中 郡	...	270.26	1,071.40	383.06	...	9.40	1,230.00	40.00	3,004.12	
新 潟	47 北 蒲 原 郡	...	58.32	588.45	134.07	...	...	550.00	443.00	1,773.84	
	48 西 蒲 原 郡 新 潟 市	-	-	1,136.72	394.00	...	1.36	550.00	742.90	2,824.98	
	49 古 志 郡 長 岡 市	-	-	1,154.59	52.00	...	4.60	689.00	303.82	2,204.01	
	50 中 頸 城 郡 高 田 市	-	-	520.13	40.00	...	...	137.00	72.60	769.73	
	51 刈 羽 郡	-	-	509.76	...	...	...	129.00	60.00	698.76	
	52 中 魚 沼 郡	-	-	370.96	...	...	...	133.00	152.26	656.22	
53 中 東 蒲 原 郡	-	-	198.08	...	...	...	122.00	61.93	382.01		
富 山	54 富 山 縣 第 一 郡	-	-	660.62	...	...	3.32	524.00	143.00	1,330.94	
	55 富 山 縣 第 二 郡	-	-	135.01	...	...	...	66.00	36.00	237.01	

損 失 計 算 表 (續)

前 年 度 繰 越 金	損							失			合 計	差 引 保 險 利 金 額 不 足 金 額 別	
	保 險 金	拂 戻 金	再 保 險 料	事 業 費	借 入 金 利 息	其 他	次 年 度 繰 越 金						
							支 拂 備 金	責 任 備 金	利 餘 金				
...	220.00	...	326.16	1,320.27	...	...	...	...	...	1,866.43	13.30	27	
...	120.00	...	157.19	81.94	...	...	...	262.10	...	621.23	31.65	28	
...	100.00	...	382.24	1,222.30	...	...	...	544.74	...	2,249.28	...	29	
...	691.65	...	452.36	1,229.00	...	30.00	...	61.31	...	2,464.32	...	30	
134.70	100.00	...	27.57	10.38	...	...	...	3.25	...	275.90	...	31	
7.74	232.50	...	225.25	1,340.79	...	5.00	...	3.90	...	1,815.18	...	32	
...	...	...	50.83	34.33	...	...	...	41.01	...	126.17	11.11	33	
-	150.00	...	134.00	198.72	...	...	...	88.82	...	571.54	...	34	
...	240.00	...	368.94	1,504.24	...	92.09	...	52.45	...	2,257.72	32.82	35	
-	520.00	...	478.96	1,479.07	...	290.00	70.00	150.00	...	2,988.03	...	36	
-	97.00	1.30	68.19	1,262.95	...	130.72	25.06	...	...	1,605.22	136.24	37	
-	...	...	4.30	121.55	8.58	...	...	...	...	134.43	△	22.43	38
...	346.25	...	398.01	1,280.13	...	...	...	295.04	...	2,319.43	...	39	
-	300.00	...	353.64	1,357.16	...	99.56	...	...	...	2,110.36	...	40	
-	100.00	...	57.54	545.93	...	100.00	...	41.75	...	845.22	△	115.00	41
-	...	...	51.01	411.97	...	...	...	...	...	462.98	△	159.53	42
-	1,006.40	...	988.55	1,157.99	...	...	48.00	1,071.29	...	4,272.23	...	43	
64.92	377.77	...	254.38	1,550.92	...	50.00	140.00	...	...	2,437.99	△	149.79	44
...	444.25	...	235.74	1,869.91	...	...	...	...	...	2,549.90	35.06	45	
...	766.13	...	319.58	1,338.51	...	...	...	579.90	...	3,004.12	...	46	
47.21	268.15	...	237.05	1,263.91	...	...	57.20	174.18	...	2,047.70	△	273.86	47
-	788.00	...	456.00	1,162.98	...	...	50.00	368.00	...	2,824.98	...	48	
-	104.00	...	394.28	1,247.46	7.02	202.07	...	249.18	...	2,204.01	...	49	
-	80.00	...	208.13	365.81	...	69.30	...	46.49	...	769.73	...	50	
-	...	...	172.59	395.77	...	80.00	...	50.40	...	698.76	...	51	
-	...	...	131.33	397.50	...	169.86	...	...	...	698.69	△	42.47	52
-	...	...	78.80	193.81	...	108.10	...	83.42	...	464.13	△	82.12	53
-	...	...	247.51	724.59	...	99.62	...	259.22	...	1,330.94	...	54	
-	...	...	50.50	386.41	...	119.90	...	...	...	556.81	△	319.80	55



17 組 合 別 損

種 別 保 險 組 合 別	利				益						
	前 年 度 繰 越 金				保 險 料	再 保 險 金	再 保 料 還 付 金	諸 利 息	補 助 金	其 ノ 他	合 計
	支 拂 備 金	責 任 金	備 金	利 益 金							
石 川	56 鹿 島 郡	...	31.78	...	799.64	195.00	...	...	420.00	1,026.50	2,472.92
	57 鳳 至 郡	-	-	-	433.60	44.22	...	...	365.30	430.00	1,273.12
	58 羽 咋 郡 北 部	-	-	-	184.09	...	...	...	168.00	210.00	562.09
福 井	59 大 野 郡	...	74.37	...	873.50	186.00	...	...	712.00	788.00	2,633.87
	60 嶺 南 (報告未済)	-	-	-	-	-	-	-	-	-	-
山 梨	61 北 互 摩 郡	...	98.14	...	699.27	480.77	...	3.02	627.00	920.00	2,828.20
長 野	62 下 水 内 郡	...	116.62	...	232.70	50.00	...	...	...	50.00	449.32
	63 松 筑 郡	-	-	-	371.47	119.91	...	...	545.00	566.00	1,602.38
	64 長 水 郡	-	-	-	775.36	...	...	...	571.00	704.88	2,051.24
	65 上 伊 那 郡	-	-	-	197.61	...	...	...	124.00	120.00	441.61
岐 阜	66 岐 稻 郡	...	22.94	...	163.85	75.00	...	1.19	134.00	...	396.98
	67 恵 那 郡	...	386.41	...	801.42	401.60	...	13.48	1,132.00	76.00	2,810.91
	68 掛 斐 本 巢 郡	...	1.89	...	965.33	292.50	...	4.42	530.00	505.00	2,299.14
	69 可 兒 郡	-	-	-	509.95	78.00	...	...	486.00	...	1,073.95
静 岡	70 田 方 郡	...	...	...	1,140.12	275.00	...	...	739.00	242.40	2,396.52
	71 志 太 郡	...	...	...	1,012.96	588.39	...	...	630.00	785.78	3,017.13
	72 駿 東 郡 沼 津 市	100.00	...	...	600.94	651.75	...	6.46	1,991.60	137.93	3,488.68
	73 富 士 郡	...	...	...	523.30	555.65	...	...	770.00	380.00	2,228.95
	74 庵 原 郡 清 水 市	-	-	-	520.71	42.50	...	1.20	595.00	297.11	1,456.52
愛 知	75 知 多 郡	21.00	249.77	...	1,415.87	432.60	...	8.40	1,130.00	545.77	3,803.41
三 重	76 員 辨 郡	...	109.79	...	907.17	92.72	...	19.30	864.00	28.20	2,021.18
	77 名 賀 郡	...	343.45	...	1,289.84	1,032.56	...	10.48	1,096.00	316.00	4,088.33
	78 中 勢 郡	...	...	...	405.48	285.99	...	0.81	1,220.00	220.00	2,132.28
	79 多 氣 郡	...	234.95	...	451.28	75.00	...	6.78	1,070.00	...	1,838.01
	80 飯 南 郡	-	-	-	433.21	65.00	...	1.17	773.90	...	1,273.28
	81 鹿 會 郡	-	-	-	614.12	50.00	...	...	863.00	314.57	1,841.69
滋 賀	82 高 島 郡	...	164.97	...	259.17	180.00	...	...	1,330.00	10.69	1,944.83
	83 野 洲 郡	...	143.16	...	657.64	153.00	...	...	1,060.00	5.82	2,019.62
	84 滋 賀 郡	-	-	-	493.51	...	...	...	1,837.00	21.49	2,352.00

益 計 算 表 (續)

前 年 度 繰 越 金	損							失				差 引 保 險 利 益 組 合 別
	前 年 度 繰 越 金	保 險 金	拂 戻 金	再 保 險 料	事 業 費	借 入 金 利 息	其 ノ 他	次 年 度 繰 越 金		合 計		
								支 拂 備 金	責 任 金			
201.19	390.00	...	291.50	1,246.76	...	...	...	37.60	272.84	2,439.89	33.03	56
-	88.44	...	146.93	694.99	...	...	138.30	...	195.92	1,264.58	8.54	57
-	...	...	68.58	382.40	...	...	8.00	...	91.53	550.51	11.58	58
...	372.00	...	383.82	1,760.81	...	...	...	...	117.24	2,633.87	...	59
-	-	-	-	-	-	-	-	-	-	-	-	60
...	961.55	...	265.62	1,680.96	5.00	...	...	...	236.94	3,150.07	321.87	61
...	100.00	...	83.75	17.84	...	...	50.00	...	197.73	449.32	...	62
-	161.42	...	145.46	1,124.40	...	...	...	110.90	60.20	1,602.38	...	63
-	...	...	241.44	1,643.87	...	...	19.70	114.44	31.79	2,051.24	...	64
-	...	...	77.24	556.42	...	...	...	...	...	633.66	192.05	65
...	150.00	...	59.06	22.50	...	...	...	...	49.01	280.57	116.41	66
...	803.20	...	274.16	1,340.57	...	...	...	...	392.98	2,810.91	...	67
...	585.00	...	339.83	1,164.23	...	...	...	...	210.08	2,299.14	...	68
-	156.00	...	184.25	488.82	...	...	...	71.20	173.68	1,073.95	...	69
...	550.00	...	543.15	1,327.19	...	...	37.40	...	...	2,457.74	61.22	70
...	1,176.78	...	443.52	1,402.93	...	...	50.00	50.00	...	3,123.23	106.10	71
130.40	1,303.50	...	255.36	1,589.73	30.82	...	50.00	...	...	3,359.81	128.87	72
...	1,013.32	...	202.56	1,409.80	...	...	...	267.82	...	2,893.50	664.55	73
-	85.00	...	193.10	1,275.06	20.00	...	99.34	...	...	1,672.50	215.98	74
-	865.20	...	528.81	1,621.47	...	...	8.80	94.64	684.49	3,803.41	...	75
...	185.45	...	356.60	1,177.87	...	...	...	...	301.26	2,021.18	...	76
...	2,065.13	...	509.91	1,266.87	...	...	...	90.00	156.42	4,088.33	...	77
242.06	571.98	...	165.60	1,348.18	...	...	...	...	...	2,327.82	195.54	78
...	150.00	...	176.90	1,178.19	...	...	...	...	332.92	1,838.01	...	79
-	130.00	...	169.71	856.57	5.91	...	78.47	...	32.62	1,273.28	...	80
-	100.00	...	232.20	1,276.75	...	...	136.66	...	96.08	1,841.69	...	81
...	360.00	...	85.78	943.67	...	...	...	30.00	525.38	1,944.83	...	82
...	306.00	...	190.99	1,226.13	...	...	...	...	296.50	2,019.62	...	83
-	...	...	165.65	1,348.85	...	...	...	...	837.50	2,352.00	...	84



17 組 合 別 損

保 險 組 合 別	利			益							
	前 年 度 繰 越 金			保 險 料	再 保 險 金	再 保 料 還 付 金	諸 利 息	補 助 金	其 ノ 他	合 計	
	支 拂 備 金	責 任 金	利 餘 金								
京 都	85 天 田 郡	43.75	1,050.05	...	2,847.12	1,008.60	...	44.84	1,280.00	312.30	6,586.66
	86 竹 野 郡	...	1,301.23	...	1,731.00	457.75	...	65.96	840.00	865.24	5,261.18
	87 中 郡	...	377.51	...	1,322.22	646.16	...	11.96	837.00	219.33	3,414.18
	88 興 謝 郡	...	970.08	...	1,703.22	325.50	...	25.74	975.00	276.00	4,275.54
	89 相 樂 郡	-	-	-	782.03	25.00	...	1.55	855.00	240.00	1,903.58
	90 加 佐 郡	-	-	-	700.62	57.50	...	2.18	860.00	300.00	1,920.30
	91 南 桑 田 郡	-	-	-	400.91	30.62	...	...	429.00	490.00	1,350.53
大 阪	92 泉 北 郡	-	-	-	645.68	15.00	...	...	274.00	555.00	1,489.68
	93 朝 來 郡	...	424.34	...	1,110.41	196.00	1.42	...	830.00	301.05	2,863.22
兵 庫	94 出 石 郡	...	188.95	...	1,348.92	376.00	...	...	1,170.00	167.49	3,251.36
	95 城 崎 郡	...	445.86	...	1,117.97	594.93	...	11.54	1,127.00	467.00	3,764.30
	96 宍 粟 郡	...	186.97	...	711.99	101.38	...	3.72	892.00	493.00	2,389.06
	97 津 名 郡	...	411.63	...	1,322.59	286.00	...	1.80	1,030.00	128.44	3,180.46
	98 養 父 郡	...	279.15	...	1,210.50	185.00	...	3.59	823.00	355.00	2,856.24
	99 美 方 郡	-	-	-	847.39	...	...	15.84	662.00	1,030.00	2,555.23
	100 佐 用 郡	-	-	-	734.66	...	...	4.05	601.00	817.24	2,156.95
	101 日 野 郡	28.00	333.49	...	1,651.58	429.15	...	3.54	1,170.00	3.10	3,618.86
鳥 取	102 米 子 市 西 伯 郡	...	277.13	...	1,031.25	329.30	...	1.87	570.00	820.00	3,029.55
	103 東 伯 郡	...	212.56	...	1,335.88	891.93	...	...	530.00	922.15	3,892.52
	104 八 頭 郡	-	-	-	721.05	...	...	...	970.00	13.32	1,704.37
鳥 根	105 八 東 郡 松 江 市	-	-	-	1,461.80	...	...	...	545.00	542.66	2,549.46
岡 山	106 川 上 郡	...	498.82	...	1,244.86	401.61	0.50	10.39	782.00	...	2,938.18
	107 阿 哲 郡	...	568.47	...	2,238.00	810.00	...	5.46	922.00	50.00	4,593.93
	108 邑 久 郡	...	815.19	...	865.86	50.00	...	25.67	1,235.00	95.00	3,086.72
	109 小 田 淺 口 郡	...	74.66	...	532.70	468.00	...	6.49	1,055.31	25.50	2,162.66
	110 後 月 郡	-	-	-	347.19	77.40	...	...	1,200.00	0.71	1,625.30
	111 吉 備 郡	-	-	-	214.33	75.00	...	...	625.00	0.35	914.68
	112 眞 庭 郡	-	-	-	632.69	12.00	...	...	468.00	...	1,112.69

益 計 算 表 (續)

前 年 度 繰 越 金	損						失				差 剩 又 不 足 金	引 金 入 金	保 險 組 合 別
	保 險 金	拂 戻 金	再 保 險 料	事 業 費	借 入 金 利 息	其 ノ 他	次 年 度 繰 越 金			合 計			
							支 拂 備 金	責 任 金	利 餘 金				
...	2,017.21	...	1,228.73	1,561.66	...	5.00	27.50	1,746.56	6,586.66	...	...	85	
...	915.50	...	621.84	1,100.72	...	...	...	2,623.12	5,261.18	...	...	86	
...	1,292.33	...	474.59	1,246.01	...	...	...	401.25	3,414.18	...	...	87	
...	651.00	...	609.62	1,353.13	...	...	...	1,661.79	4,275.54	...	...	88	
...	50.00	...	248.69	1,278.73	...	28.14	...	298.02	1,903.58	...	...	89	
...	115.00	...	259.12	994.05	...	46.80	...	505.33	1,920.30	...	...	90	
...	61.25	...	143.73	622.28	...	50.05	...	473.22	1,350.53	...	...	91	
...	30.00	...	206.11	604.97	19.03	180.45	...	449.12	1,489.68	...	...	92	
...	392.00	3.36	465.72	1,421.27	...	81.45	...	499.42	2,863.22	...	...	93	
...	752.00	...	523.62	1,593.10	...	25.00	...	357.64	3,251.36	...	...	94	
...	1,189.87	...	432.89	1,825.04	...	...	...	316.50	3,764.30	...	...	95	
...	202.76	...	300.89	1,420.04	...	25.00	...	440.37	2,389.06	...	...	96	
...	572.00	...	514.79	1,562.42	...	25.00	...	506.25	3,180.46	...	...	97	
...	370.00	...	467.18	1,325.75	...	25.00	...	668.31	2,856.24	...	...	98	
...	...	...	327.80	1,284.52	...	...	...	942.91	2,555.23	...	...	99	
...	...	...	283.52	1,225.06	...	...	41.06	607.31	2,156.95	...	...	100	
...	858.32	...	551.86	1,698.14	...	...	...	510.54	3,618.86	...	...	101	
...	602.60	...	352.00	1,659.33	...	...	56.00	359.62	3,029.55	...	...	102	
...	1,783.86	...	505.87	1,520.52	...	...	64.55	17.72	3,892.52	...	...	103	
...	...	...	237.93	946.60	...	199.06	...	320.78	1,704.37	...	...	104	
...	...	...	548.51	1,323.26	...	...	...	677.69	2,549.46	...	...	105	
...	803.23	...	416.66	959.14	...	...	85.00	674.15	2,938.18	...	...	106	
...	1,620.00	...	750.99	1,740.53	...	99.29	70.00	313.12	4,593.93	...	...	107	
...	100.00	...	337.01	1,544.86	...	10.00	...	1,094.85	3,086.72	...	...	108	
...	936.00	...	190.17	1,288.47	31.55	98.84	...	...	2,545.03	382.37	...	109	
...	154.80	...	116.38	980.69	...	100.00	...	273.43	1,625.30	...	...	110	
...	150.00	...	72.42	470.62	...	87.75	...	133.89	914.68	...	...	111	
...	24.00	...	213.27	536.50	...	54.95	...	283.97	1,112.69	...	...	112	



17 組 合 別 損

保 險 組 合 別	利				益						合 計
	前 年 度 繰 越 金			保 險 料	再 保 險 金	再 保 料 還 付 金	諸 利 息	補 助 金	其 他		
	支 拂 備 金	責 任 金	利 益 金								
廣 島	113 蘆 品 郡	...	...	...	751.28	235.60	0.32	8.72	1,000.00	113.03	2,108.95
	114 世 羅 郡	...	...	...	1,395.79	332.90	...	13.64	1,010.00	195.00	2,947.33
	115 深 安 郡	...	...	...	657.92	76.00	0.57	2.66	1,230.00	12.05	1,979.20
	116 賀 茂 郡	...	...	...	625.47	62.00	...	10.38	862.00	111.07	1,670.92
	117 佐 伯 郡 能 美 島	...	...	...	413.85	...	...	...	110.00	70.00	593.85
山 口	118 美 禰 郡	...	153.50	...	580.39	230.00	...	...	930.00	49.92	1,943.81
	119 都 濃 郡	...	...	...	509.69	205.00	...	1.27	530.00	291.16	1,537.12
	120 熊 毛 郡	...	...	...	505.53	150.00	...	3.92	530.00	700.01	1,889.46
德 島	121 板 野 郡	...	...	...	924.03	130.00	...	...	569.00	620.00	2,243.03
香 川	122 大 川 郡	...	...	...	404.68	286.55	...	5.95	963.00	1,371.40	3,031.58
	123 三 豊 郡	...	...	...	445.62	165.06	...	1.12	1,273.00	76.48	1,961.28
	124 綾 歌 郡	...	...	...	675.03	111.22	...	3.25	1,105.00	368.73	2,263.23
愛 媛	125 温 泉 郡	...	63.83	...	979.17	280.00	...	...	1,357.00	23.32	2,703.32
	126 東 宇 和 郡	...	340.86	...	1,145.82	257.60	...	7.63	1,260.00	...	3,011.91
	127 南 宇 和 郡	...	...	...	928.39	57.05	...	5.35	1,810.00	...	2,800.79
	128 喜 多 郡	...	...	...	899.80	152.00	...	3.39	1,337.00	1.80	2,393.99
	129 西 宇 和 郡	...	...	...	965.94	120.00	...	3.73	1,283.00	79.00	2,451.67
高 知	130 土 佐 郡 高 知 市	...	0.90	...	905.09	398.00	...	...	684.00	829.86	2,817.85
	131 吾 川 郡	...	142.59	...	509.91	194.88	...	1.61	788.00	710.45	2,347.44
	132 安 藝 郡	...	105.57	...	321.45	133.20	...	...	1,026.00	50.00	1,636.22
	133 高 岡 郡	...	...	...	773.48	225.75	...	...	870.00	45.91	1,915.14
	134 幡 多 郡	...	...	...	491.52	45.00	...	...	468.63	270.00	1,275.15
135 香 美 郡	...	...	...	72.04	...	...	...	125.00	40.00	237.04	
福 岡	136 京 都 郡	...	177.62	...	1,583.75	497.51	...	6.57	1,437.00	198.00	3,900.45
	137 宗 像 郡	...	178.65	...	1,454.89	688.51	...	...	1,380.00	...	3,702.05
	138 田 川 郡	...	42.78	...	1,365.11	294.00	...	8.89	1,888.00	22.00	3,620.78
	139 糸 島 郡	...	291.42	...	1,254.97	340.42	...	5.69	1,345.00	...	3,237.50
	140 嘉 穂 郡	...	...	...	654.13	54.00	...	0.55	1,236.00	153.60	2,098.28
	141 鞍 手 直 方	...	...	...	71.15	...	...	...	600.00	...	671.15
	142 遠 賀 郡	...	...	...	158.80	...	...	...	300.00	...	458.80

益 計 算 表 (續)

前 年 度 繰 越 金	損						失				差 引 保 險 組 合 別 剩 餘 金 又 不 足 金
	保 險 金	拂 戻 金	再 保 險 料	事 業 費	借 入 金 利 息	其 他	次 年 度 繰 越 金			合 計	
							支 拂 備 金	責 任 金	利 益 金		
...	471.20	0.83	290.57	1,308.59	...	100.00	10.00	...	2,181.19	△ 72.24	113
...	665.80	2.87	522.83	1,571.83	...	20.00	...	164.00	2,947.33	...	114
...	152.00	1.58	254.18	1,423.37	9.12	...	...	138.95	1,979.20	...	115
...	124.00	1.26	214.87	1,095.47	...	92.86	48.00	94.46	1,670.92	...	116
...	...	...	156.76	12.27	...	178.25	160.00	86.57	593.85	...	117
...	460.00	...	199.43	1,106.47	...	50.00	...	127.91	1,943.81	...	118
114.74	410.00	...	179.35	1,198.19	...	...	...	...	1,902.28	△ 365.16	119
...	300.00	...	167.74	1,392.22	25.58	95.88	...	...	1,981.42	△ 91.96	120
...	260.00	...	343.15	1,533.66	...	100.00	...	6.22	2,243.03	...	121
...	573.12	...	126.62	2,016.85	...	...	...	307.99	3,024.58	7.00	122
...	330.13	...	148.08	1,414.405	3.06	...	...	65.605	1,961.28	...	123
...	222.43	...	226.86	1,799.85	13.09	1.00	...	...	2,263.23	...	124
...	560.00	...	355.10	1,693.42	...	...	...	94.80	2,703.32	...	125
...	515.20	...	409.80	1,197.88	...	4.80	...	884.23	3,011.91	...	126
...	114.10	...	339.35	1,644.90	...	37.98	...	664.46	2,800.79	...	127
...	304.00	...	321.16	1,361.85	...	36.25	...	370.73	2,393.99	...	128
...	240.00	...	323.46	1,371.64	...	97.52	...	419.05	2,451.67	...	129
...	796.00	...	354.77	1,562.70	...	50.00	...	29.62	2,793.09	24.76	130
...	389.76	...	195.81	1,745.21	...	...	...	16.66	2,347.44	...	131
...	266.40	...	122.73	1,103.95	...	102.70	...	40.44	1,636.22	...	132
...	451.50	2.46	275.09	872.05	...	...	70.00	244.04	1,915.14	...	133
...	90.00	...	184.59	748.32	...	...	...	...	1,022.91	252.24	134
...	...	...	27.51	165.00	...	...	...	44.53	237.04	...	135
...	995.02	...	556.64	2,049.46	...	...	...	299.33	3,900.45	...	136
...	1,377.03	...	612.84	1,498.99	...	50.00	...	163.19	3,702.05	...	137
...	588.00	...	477.72	2,533.26	...	...	...	21.80	3,620.78	...	138
...	680.85	...	457.97	1,739.26	...	...	...	359.42	3,237.50	...	139
...	108.00	...	222.91	1,631.87	...	...	...	135.50	2,098.28	...	140
...	...	...	25.32	240.78	...	295.38	...	109.67	671.15	...	141
...	...	...	55.46	65.88	...	170.49	...	166.97	458.80	...	142



17 組 合 別 損

種 別 保 險 組 合 別	利 益									
	前 年 度 繰 越 金			保 險 料	再 保 險 金	再 保 料 還 付 金	諸 利 息	補 助 金	其 他	合 計
	支 拂 備 金	責 任 備 金	剩 餘 金							
佐賀	143	西松浦郡	92.06	503.58	156.62	1.00	742.00	262.39	1,757.65	
	144	小城郡	-	444.30	-	0.70	1,430.00	-	1,875.00	
	145	東松浦郡	-	368.10	-	-	613.00	-	981.10	
長崎	146	壱岐郡畜牛	106.11	1,347.05	315.00	3.30	955.00	50.00	2,776.46	
	147	島原	15.46	2,351.34	575.00	1.10	1,115.23	132.00	4,190.13	
熊本	148	天草	182.19	2,089.23	525.00	2.61	677.00	226.99	3,703.02	
	149	八代郡	47.95	1,904.54	670.55	1.10	530.00	305.00	3,459.14	
	150	上益城郡	-	594.71	174.25	-	580.00	540.00	1,888.96	
大分	151	大野郡	1,125.57	2,012.30	533.00	38.56	1,390.00	435.00	5,534.43	
	152	玖珠郡	355.87	1,359.02	451.24	15.18	550.00	480.00	3,211.31	
	153	直入郡	60.00 18.58	1,880.94	480.00	20.22	550.00	542.50	3,552.24	
	154	南海部郡	153.82	949.69	135.00	-	550.00	271.00	2,059.51	
	155	北海部郡	-	1,119.40	201.04	-	314.00	400.40	2,034.84	
	156	大分郡	-	647.22	40.00	-	262.00	225.00	1,194.22	
宮崎	157	北諸縣郡都市	366.33	2,548.70	997.88	8.63	570.00	270.20	4,761.74	
	158	西諸縣郡	195.00	2,840.44	810.00	5.75	530.00	40.00	4,421.19	
	159	東臼杵郡	30.00	1,390.06	474.10	1.30	550.00	-	2,445.46	
	160	児湯郡	-	1,470.32	345.00	6.75	530.00	77.25	2,429.32	
	161	南那珂郡	55.00	1,776.88	937.87	16.70	580.00	364.00	3,730.45	
	162	東諸縣郡	516.89	2,419.29	1,012.08	13.99	420.00	432.00	4,814.25	
	163	西臼杵郡	1.42	896.21	168.84	7.64	410.00	135.00	1,619.11	
	164	宮崎郡市	-	1,024.14	114.41	3.14	435.00	110.00	1,686.69	
鹿児島	165	肝属郡	547.22	2,149.88	690.00	17.33	1,417.00	-	4,821.43	
	166	喺咲郡馬西	150.00 502.97	3,052.21	1,494.50	26.39	738.00	923.94	6,888.01	
	167	喺咲郡畜牛	325.06	1,961.15	690.46	4.45	905.00	250.00	4,136.12	
	168	伊佐郡	-	1,566.52	309.82	2.95	1,330.57	-	3,209.86	
	169	給良郡	-	1,908.88	525.00	5.49	940.69	-	3,380.06	
	170	出水郡	-	1,302.91	119.23	1.59	753.00	119.00	2,295.73	
	171	薩摩郡	-	990.73	75.00	1.67	787.00	24.30	1,878.70	
	172	掛帘郡	-	649.71	15.00	-	642.00	50.00	1,356.71	
	173	川邊郡	-	418.14	72.50	1.21	1,016.48	32.80	1,541.13	

益 計 算 表 (續)

前 年 度 繰 越 金 不 足 金	損						失				差 引 保 險 引 金 金 額 不 足 金 額 合 計
	保 險 金	拂 戻 金	再 保 險 料	事 業 費	借 入 金 利 息	其 他	次 年 度 繰 越 金			合 計	
							支 拂 備 金	責 任 備 金	剩 餘 金		
...	313.25	...	177.24	1,199.76	...	44.00	...	23.40	1,757.65	...	143
...	...	...	135.83	1,322.30	...	129.39	...	287.48	1,875.00	...	144
...	...	...	117.00	776.69	...	...	...	87.41	981.10	...	145
...	630.00	...	499.35	1,440.37	...	62.00	...	144.74	2,776.46	...	146
...	1,150.00	...	823.44	2,415.04	...	100.00	40.00	...	4,528.48	△	338.35 147
...	1,050.00	...	644.35	1,838.67	...	50.00	...	120.00	3,703.02	...	148
...	1,344.60	...	676.19	1,526.20	...	...	189.00	...	3,735.99	△	276.85 149
90.25	348.50	25.97	209.31	1,110.23	16.10	50.00	15.00	23.60	1,888.96	...	150
...	1,066.00	...	706.94	1,526.22	...	...	...	2,235.27	5,534.43	...	151
...	902.41	...	475.56	1,513.35	...	...	...	319.99	3,211.31	...	152
...	960.00	...	669.96	1,700.38	...	4.50	30.00	187.40	3,552.24	...	153
...	270.00	...	365.75	1,474.22	...	...	...	...	2,109.97	△	50.46 154
...	402.09	...	398.46	912.98	...	99.75	29.63	191.93	2,034.84	...	155
...	80.00	...	231.51	584.01	...	103.47	...	195.23	1,194.22	...	156
...	1,937.64	...	997.10	1,367.99	...	...	58.12	400.89	4,761.74	...	157
595.20	1,560.00	1.15	1,165.39	1,926.48	51.48	...	1,086.23	...	6,385.93	△	1,964.74 158
304.20	918.20	2.30	540.10	1,499.87	45.20	42.75	162.80	...	3,515.42	△	1,069.96 159
130.35	690.00	...	572.89	1,155.67	...	40.00	50.00	...	2,638.91	△	209.59 160
22.83	1,875.74	...	709.54	1,485.94	...	50.00	20.00	...	4,164.05	△	433.60 161
...	2,024.16	...	893.10	1,193.86	...	50.00	...	653.13	4,814.25	...	162
...	337.68	59.02	331.17	989.29	17.29	50.00	65.00	...	1,849.45	△	230.34 163
...	228.82	...	381.39	807.28	...	100.00	25.00	144.20	1,686.69	...	164
...	1,380.00	...	808.92	2,141.82	...	...	75.00	415.69	4,821.43	...	165
...	2,989.00	0.25	1,195.72	1,505.96	...	...	345.00	852.08	6,888.01	...	166
...	1,380.92	49.17	908.96	1,432.76	...	...	150.00	214.31	4,136.12	...	167
...	619.64	1.28	585.35	1,502.67	...	50.00	...	450.92	3,209.86	...	168
...	1,050.00	...	713.90	1,314.07	...	...	...	302.09	3,380.06	...	169
...	238.46	...	472.11	1,329.50	...	40.45	...	215.21	2,295.73	...	170
...	150.00	...	349.60	1,319.65	...	59.45	35.00	...	1,913.70	△	35.00 171
...	30.00	11.50	217.46	929.45	...	19.10	...	149.19	1,356.71	...	172
...	145.00	...	153.42	1,117.02	...	129.87	...	...	1,545.31	△	4.18 173



18 家畜再保險特別會計貸借對照表

借 方		貸 方	
種 目	金 額	種 目	金 額
預 金	46,489.314	未 經 過 再 保 險 料	17,407.730
收 入 未 濟	10,132.530	利 益	40,514.614
備 品	1,300.500	內 課 { 前 年 度 ヲ リ 越 利 益	47,399.318
		{ 本 年 度 分 損 失	6,884.704
合 計	57,922.344	合 計	57,922.344

19 家畜再保險特別會計損益計算表

利 益		損 失	
種 目	金 額	種 目	金 額
收 入	111,116.806	支 出	107,980.310
再 保 險 料	54,424.640	俸 給	14,003.790
雜 收 入	1,743.516	內 課 { 事 業 費	93,976.520
內 課 { 一 般 會 計 ヲ リ 受 入	37,984.000		
前 年 度 未 經 過 再 保 險 料 繰 入	16,964.650	翌 年 度 へ 越 末 經 過 再 保 險 料	17,407.730
再 保 險 料 收 入 未 濟 額	10,132.530	前 年 度 ヲ リ 越 收 入 未 濟 額	2,673.750
積 立 金 ヲ リ 受 入	14,271.234	同 積 立 金 (預 金)	43,352.818
翌 年 度 へ 越 積 立 金 (預 金)	29,081.584	同 備 品 ノ 價 額	1,372.750
同 備 品 ノ 價 額	1,300.500		
本 年 度 損 失	6,884.704		
合 計	172,787.358	合 計	172,787.358

V 圖 表









圖1 昭和六年度末現在道府縣別牛馬別頭數及保險金額比較圖

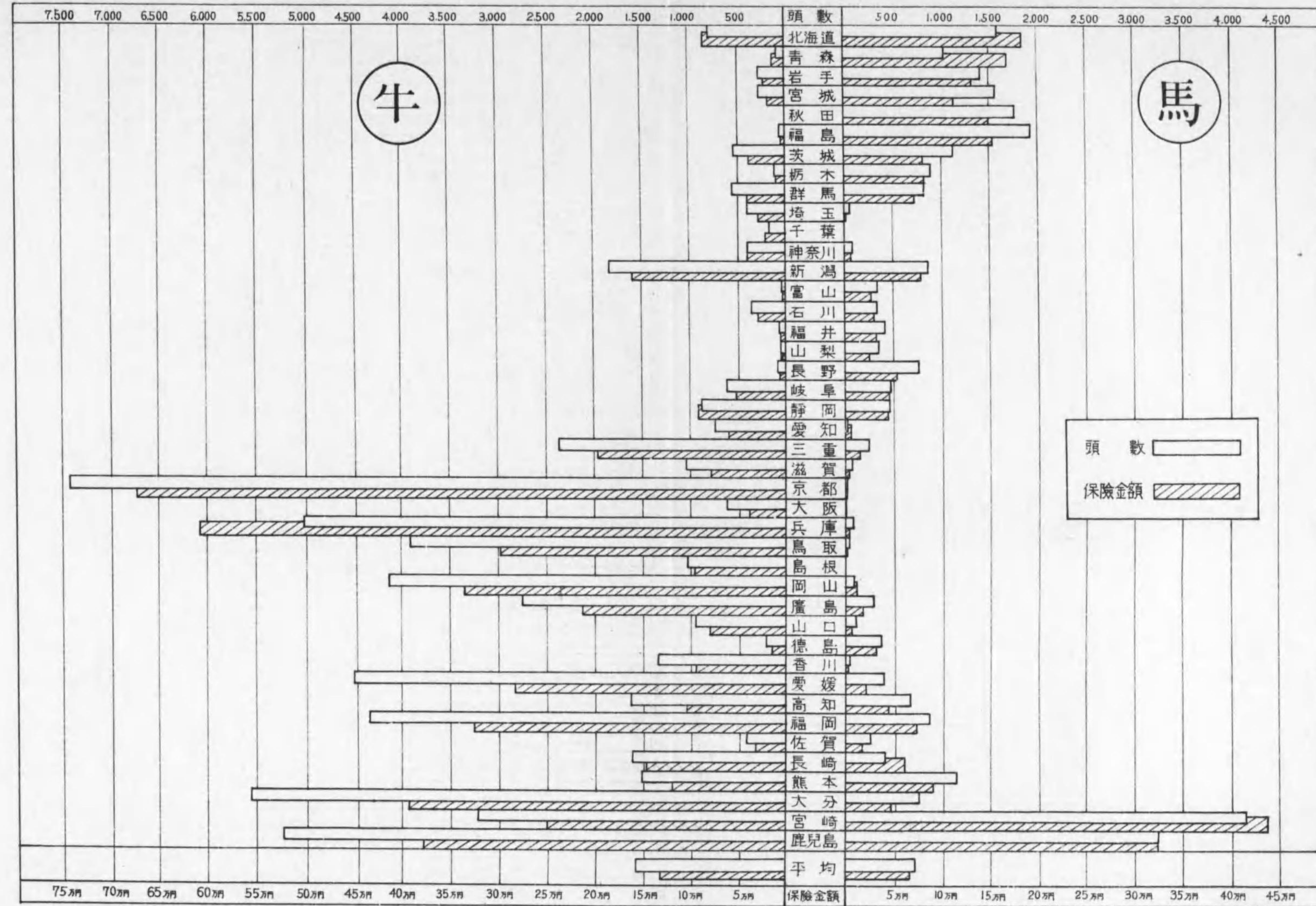




圖2 月末現在頭數及保險金額累月比較圖

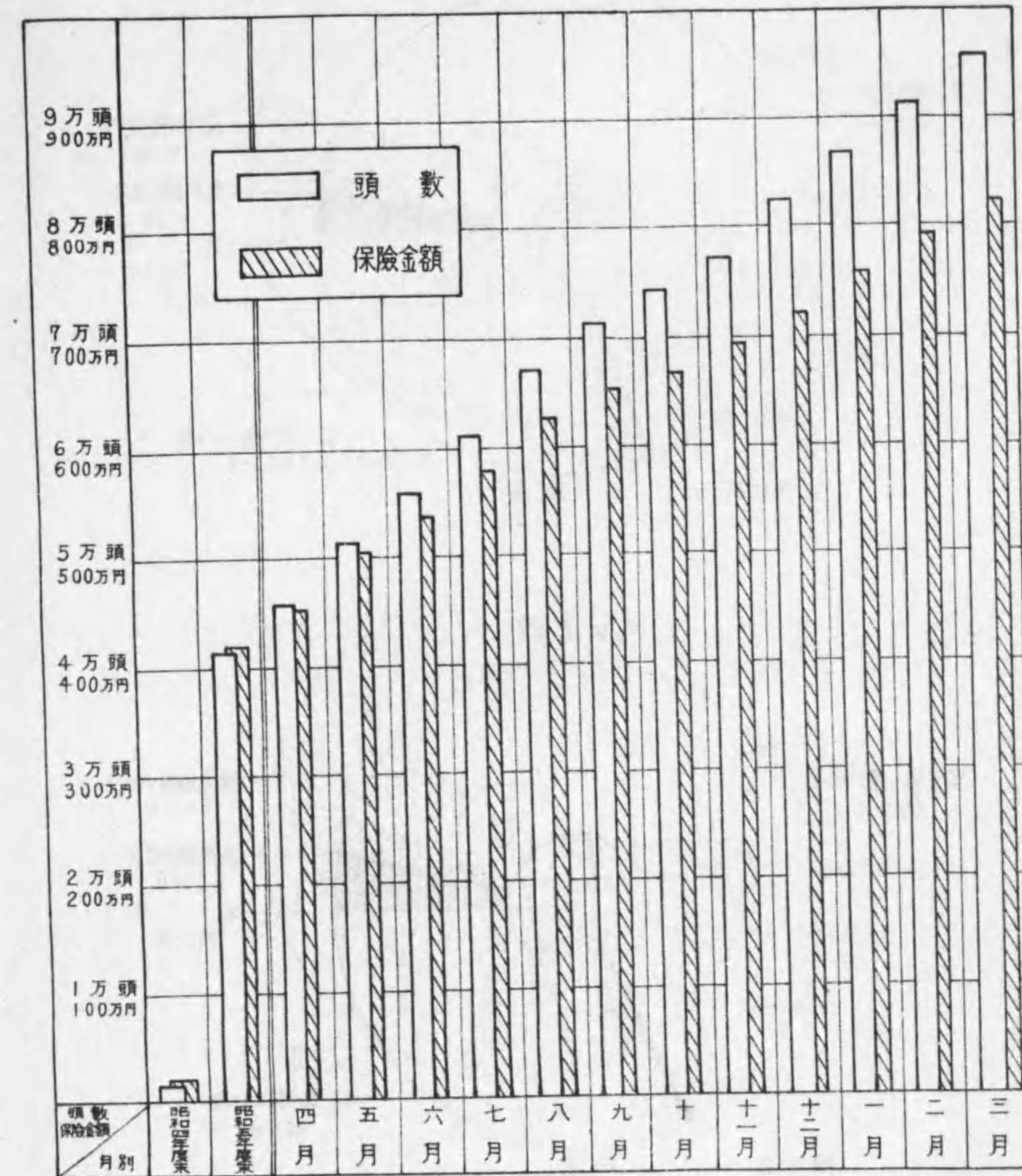




圖3 昭和六年度末現在用途別頭數千分率及保險金額千分率

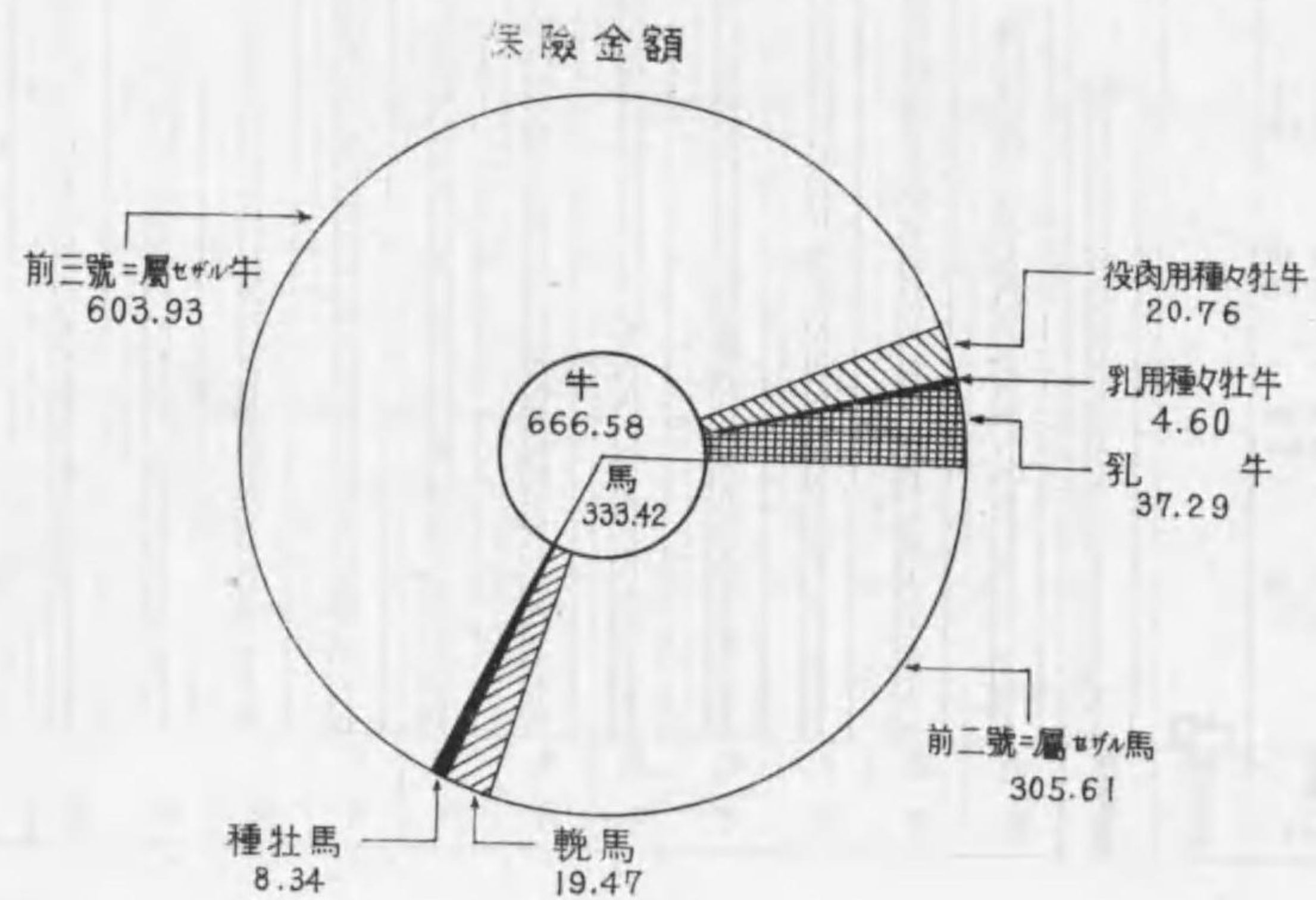
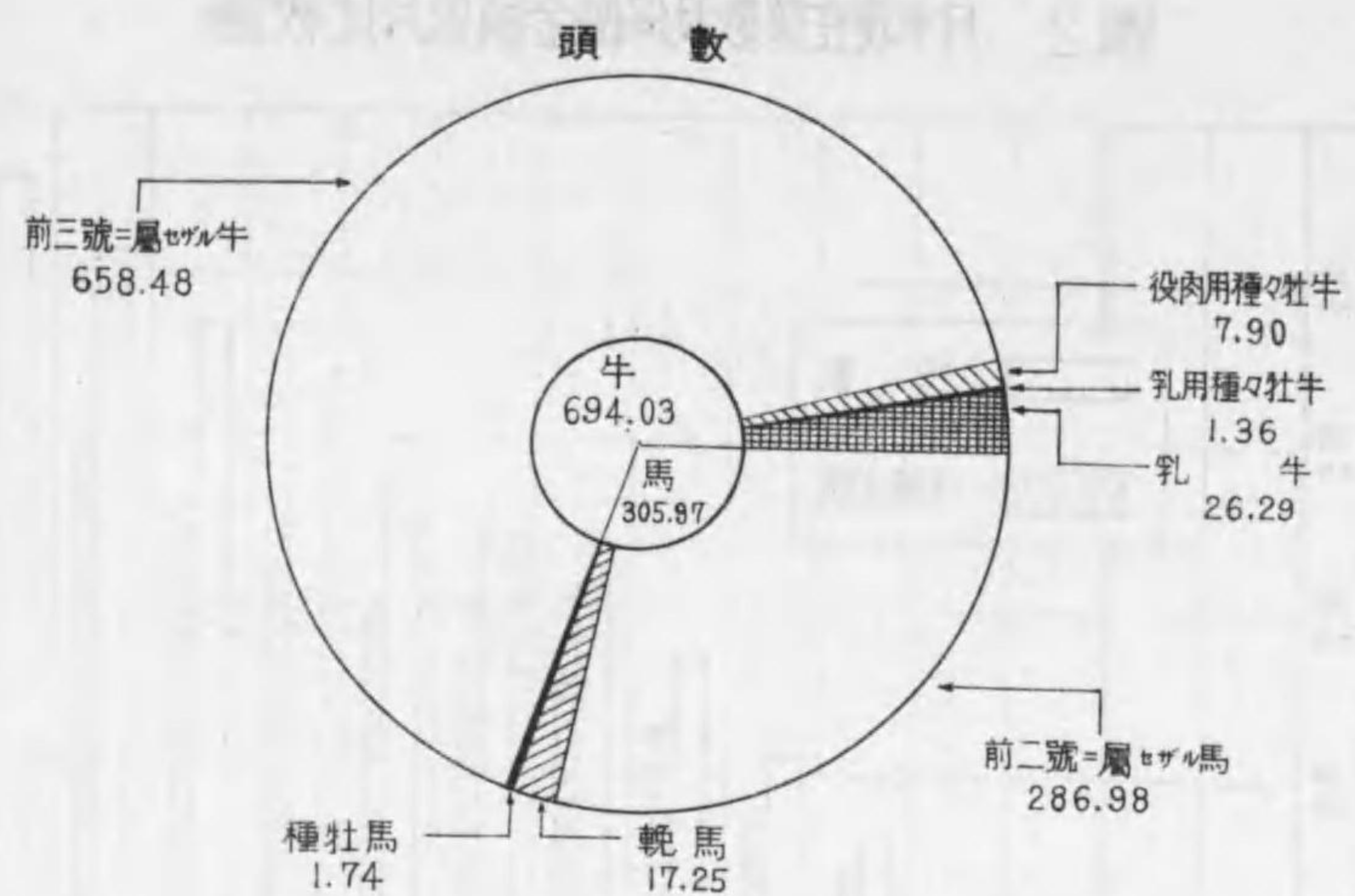


圖4 牛馬別病類別百分率

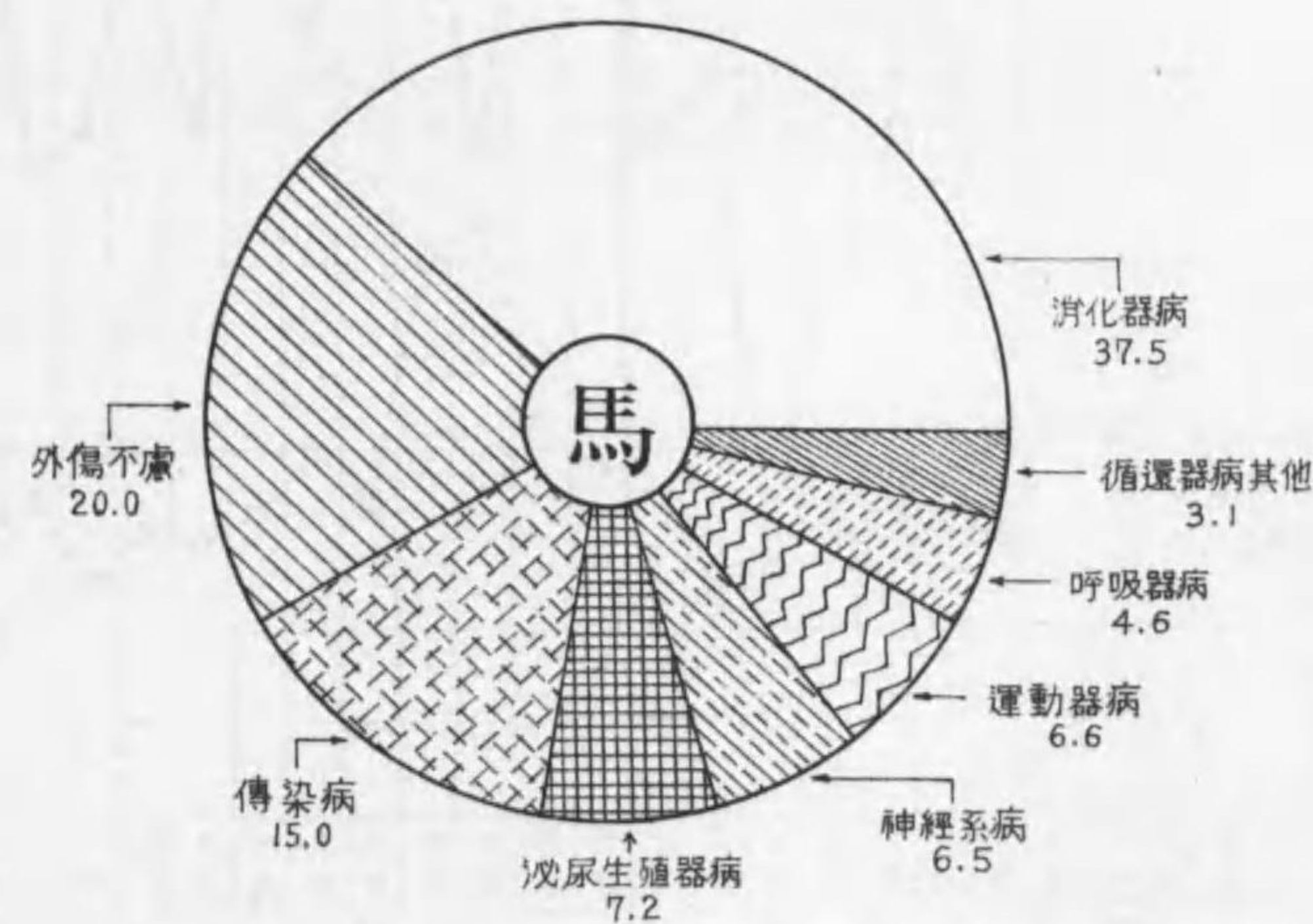
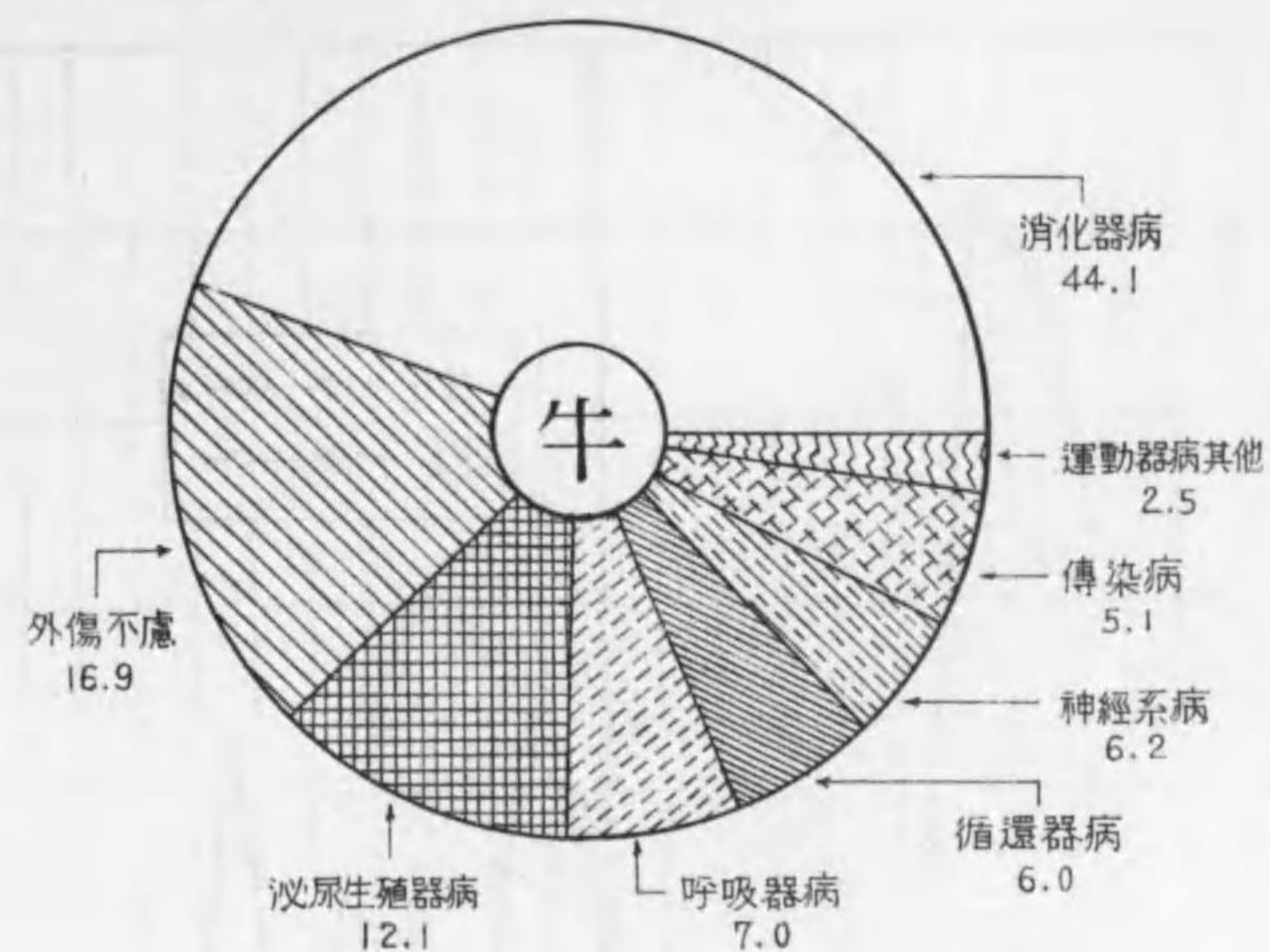
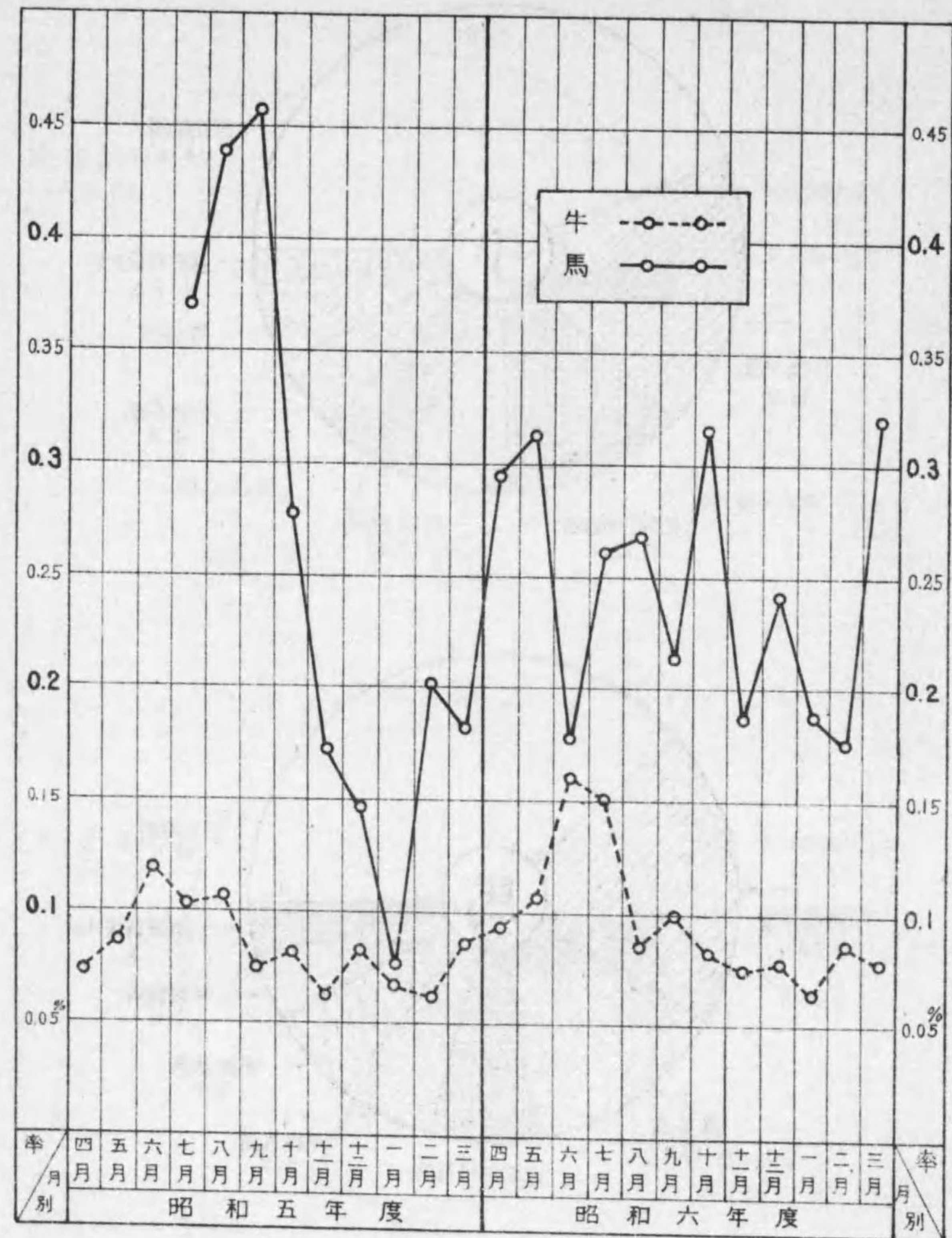




圖5 月別牛馬別頭數危險率



參 考 表



参考組合別保険

種別	1.乳牛			2.乳用種々牡牛			3.役肉用種々牡牛			4.前三號=屬		
	純保險料率	附加保險料率	附加保險料率ノ純保險料率ニ對スル割合	純保險料率	附加保險料率	附加保險料率ノ純保險料率ニ對スル割合	純保險料率	附加保險料率	附加保險料率ノ純保險料率ニ對スル割合	純保險料率	附加保險料率	
北海道	1 宗谷枝幸	3.5	2.0	0.571	2.5	1.3	0.520	前二號=屬セザル牛 2.8	1.4	0.500	-	-
	2 渡島	3.3	1.6	0.485	2.5	1.2	0.480	前二號=屬セザル牛 3.0	1.0	0.333	-	-
	3 北見	3.5	1.7	0.486	2.5	1.2	0.480	前二號=屬セザル牛 3.0	1.5	0.500	-	-
	4 空知	3.2	1.0	0.313	2.6	1.3	0.500	0.8	0.4	0.500	2.4	1.2
	5 日高	3.2	1.6	0.500	3.0	1.5	0.500	3.2	1.6	0.500	2.4	1.2
	6 天鹽國	3.5	2.0	0.571	2.0	1.0	0.500	前二號=屬セザル牛 3.0	1.5	0.500	-	-
青森	7 八戸	3.2	1.5	0.469	2.8	1.2	0.429	1.8	0.8	0.444	2.0	1.0
	8 三本木	3.2	1.5	0.469	2.8	1.2	0.429	1.8	0.8	0.444	2.0	1.0
	9 五戸	3.2	1.5	0.469	2.8	1.2	0.429	1.8	0.8	0.444	2.0	1.0
	10 西北	3.2	1.5	0.469	2.8	1.2	0.429	1.8	0.8	0.444	2.0	1.0
	11 三戸	3.2	1.5	0.469	2.8	1.2	0.429	1.8	0.8	0.444	2.0	1.0
	12 中弘	3.2	1.5	0.469	2.8	1.2	0.429	1.8	0.8	0.444	2.0	1.0
	13 南津輕郡	3.2	1.5	0.469	2.8	1.2	0.429	1.8	0.8	0.444	2.0	1.0
	14 東青	3.2	1.5	0.469	2.8	1.2	0.429	1.8	0.8	0.444	2.0	1.0
岩手	15 上閉伊郡	3.5	1.5	0.429	2.5	1.4	0.560	2.5	1.4	0.560	2.2	1.2
	16 盛岡	-	-	-	-	-	-	-	-	-	-	-
	17 九戸郡	3.2	1.6	0.500	2.5	1.5	0.600	2.4	1.4	0.583	2.4	1.4
	18 下閉伊郡	3.3	1.2	0.364	2.5	1.0	0.400	1.0	1.0	1.000	1.0	1.0
宮城	19 名取郡	3.2	1.6	0.500	2.0	1.0	0.500	0.8	0.4	0.500	1.0	0.6
	20 亙理郡	3.2	1.9	0.594	2.0	1.2	0.600	0.8	0.5	0.625	1.0	0.6
	21 登米郡	3.2	1.6	0.500	2.0	1.0	0.500	0.8	0.4	0.500	0.9	0.5
	22 志田郡	3.2	1.6	0.500	2.0	1.0	0.500	0.8	0.4	0.500	0.9	0.5
	23 玉造郡	3.2	1.6	0.500	2.0	1.0	0.500	0.8	0.4	0.500	1.0	0.5
秋田	24 鹿角郡	-	-	-	-	-	-	-	-	-	-	-
	25 山本郡	-	-	-	-	-	-	-	-	-	-	-
	26 由利郡	-	-	-	-	-	-	-	-	-	-	-

料率一覽表

セザル牛	5.種牡馬			6.純馬			7.前二號=屬セザル馬			8.其ノ他			保險組合別
	純保險料率	附加保險料率	附加保險料率ノ純保險料率ニ對スル割合	純保險料率	附加保險料率	附加保險料率ノ純保險料率ニ對スル割合	純保險料率	附加保險料率	附加保險料率ノ純保險料率ニ對スル割合	純保險料率	附加保險料率	附加保險料率ノ純保險料率ニ對スル割合	
-	2.0	1.0	0.500	3.5	2.0	0.571	2.6	1.4	0.538	-	-	-	1
-	2.0	1.0	0.500	4.2	2.1	0.500	2.7	1.3	0.481	-	-	-	2
-	2.0	1.0	0.500	4.0	2.0	0.500	2.8	1.4	0.500	-	-	-	3
0.500	2.0	1.0	0.500	3.6	1.8	0.500	2.0	1.0	0.500	-	-	-	4
0.500	2.8	1.4	0.500	3.8	1.9	0.500	2.8	1.4	0.500	-	-	-	5
-	2.0	1.0	0.500	3.6	1.9	0.528	2.3	1.2	0.521	-	-	-	6
0.500	3.0	1.8	0.600	3.5	1.7	0.486	2.0	1.0	0.500	-	-	-	7
0.500	3.0	1.8	0.600	3.5	1.7	0.486	2.0	1.0	0.500	-	-	-	8
0.500	3.0	1.8	0.600	3.5	1.7	0.486	2.0	1.0	0.500	-	-	-	9
0.500	3.0	1.8	0.600	3.5	1.7	0.486	2.0	1.0	0.500	-	-	-	10
0.500	3.0	1.8	0.600	3.5	1.7	0.486	2.0	1.0	0.500	-	-	-	11
0.500	3.0	1.8	0.600	3.5	1.7	0.486	2.0	1.0	0.500	-	-	-	12
0.500	3.0	1.8	0.600	3.5	1.7	0.486	2.0	1.0	0.500	-	-	-	13
0.500	3.0	1.8	0.600	3.5	1.7	0.486	2.0	1.0	0.500	-	-	-	14
0.545	3.4	1.4	0.412	4.0	1.5	0.375	2.0	1.0	0.500	-	-	-	15
-	3.4	1.4	0.412	4.0	1.5	0.375	2.0	1.0	0.500	-	-	-	16
0.583	3.4	1.4	0.412	4.0	1.5	0.375	2.0	1.2	0.600	-	-	-	17
1.000	3.4	1.3	0.382	3.6	1.4	0.389	2.0	1.0	0.500	-	-	-	18
0.600	2.0	1.0	0.500	3.5	1.8	0.514	1.6	0.8	0.500	-	-	-	19
0.600	2.0	1.2	0.600	3.5	2.1	0.600	1.6	0.9	0.563	-	-	-	20
0.556	2.0	1.0	0.500	3.5	1.8	0.514	1.6	0.8	0.500	-	-	-	21
0.556	2.0	1.0	0.500	3.5	1.8	0.514	1.6	0.8	0.500	-	-	-	22
0.500	2.0	1.0	0.500	3.9	1.8	0.462	1.8	0.9	0.500	-	-	-	23
-	2.5	1.5	0.600	4.5	2.7	0.600	2.0	1.2	0.600	-	-	-	24
-	-	-	-	3.5	2.1	0.600	種牡馬以外ノ馬 2.0 1.2 0.600			-	-	-	25
-	-	-	-	-	-	-	種牡馬及純馬以外ノ馬 2.0 1.2 0.600			-	-	-	26



参考組合別保険

種別	1.乳牛			2.乳用種々牡牛			3.役肉用種々牡牛			4.前三號ニ屬		
	純保險料率	附加保險料率	附加保險料率ノ純保險料率ニ對スル割合	純保險料率	附加保險料率	附加保險料率ノ純保險料率ニ對スル割合	純保險料率	附加保險料率	附加保險料率ノ純保險料率ニ對スル割合	純保險料率	附加保險料率	
福島	27 相馬郡	3.2	1.6	0.500	2.0	1.0	0.500	0.8	0.4	0.500	0.9	0.5
	28 大越郡	3.2	1.6	0.500	2.0	1.0	0.500	0.8	0.4	0.500	0.9	0.5
	29 石川郡	3.2	1.6	0.500	2.0	1.0	0.500	0.8	0.4	0.500	0.9	0.5
	30 東白川郡	3.2	1.6	0.500	2.0	1.0	0.500	0.8	0.4	0.500	0.9	0.5
	31 耶麻郡	3.2	1.6	0.500	2.0	1.0	0.500	0.8	0.4	0.500	0.9	0.5
	32 雙葉郡	3.2	1.6	0.500	2.0	1.0	0.500	0.8	0.4	0.500	0.9	0.5
	33 常葉郡	-	-	-	-	-	-	-	-	-	-	-
34 會津郡	3.2	1.6	0.500	2.0	1.0	0.500	0.8	0.4	0.500	0.9	0.5	
茨城	35 稻敷郡	3.2	1.9	0.594	2.0	1.2	0.600	0.8	0.5	0.625	0.9	0.6
	36 新治郡	3.2	1.9	0.594	2.0	1.2	0.600	0.8	0.5	0.625	0.9	0.6
	37 眞壁郡	3.2	1.9	0.594	2.0	1.2	0.600	0.8	0.5	0.625	0.9	0.6
	38 結城郡	3.2	1.8	0.563	2.0	1.2	0.600	0.8	0.6	0.750	0.9	0.6
栃木	39 下都賀郡	3.2	1.6	0.500	2.0	1.0	0.500	0.8	0.6	0.750	0.9	0.6
	40 那須郡	-	-	-	-	-	-	-	-	-	-	-
	41 安蘇足利郡	3.2	1.6	0.500	2.0	1.0	0.500	0.8	0.6	0.750	0.9	0.6
	42 鹽谷郡	3.2	1.6	0.500	2.0	1.0	0.500	0.8	0.6	0.750	0.9	0.6
群馬	43 上州	3.2	1.3	0.406	2.0	0.8	0.400	0.8	0.3	0.735	0.9	0.4
埼玉	44 入間郡川越市	3.2	1.6	0.500	2.0	1.0	0.500	0.8	0.4	0.500	0.9	0.5
千葉	45 安房寄牛	3.2	1.1	0.344	2.0	1.0	0.500	0.8	0.5	0.625	0.9	0.5
神奈川	46 中郡	3.2	1.0	0.313	2.0	0.7	0.350	0.8	0.5	0.625	0.9	0.5
新潟	47 北蒲原郡	3.2	1.3	0.406	2.0	0.8	0.400	0.8	0.4	0.500	0.9	0.4
	48 西蒲原郡新潟市	3.2	1.3	0.406	2.0	0.8	0.400	0.8	0.4	0.500	0.9	0.4
	49 古志郡長岡市	3.2	1.9	0.594	2.0	1.2	0.600	0.8	0.5	0.625	0.9	0.6
	50 中頸城郡高田市	3.2	1.3	0.406	2.0	0.8	0.400	0.8	0.4	0.500	0.9	0.4
	51 刈羽郡	3.2	1.9	0.594	2.0	1.2	0.600	0.8	0.5	0.625	0.9	0.6
富山	52 中魚沼郡	3.2	1.9	0.594	2.0	1.2	0.600	0.8	0.5	0.625	0.9	0.6
	53 中東蒲原郡	3.2	1.3	0.406	2.0	0.8	0.400	0.8	0.4	0.500	0.9	0.4
	54 富山縣第一	3.2	1.6	0.500	2.0	1.0	0.500	0.8	0.4	0.500	0.9	0.5
	55 富山縣第二	3.2	1.6	0.500	2.0	1.0	0.500	0.8	0.4	0.500	0.9	0.5

料率一覽表 (續)

セザル牛	5.種牡馬			6.種馬			7.前二號ニ屬セザル馬			8.其ノ他			保險組合別
	純保險料率	附加保險料率	附加保險料率ノ純保險料率ニ對スル割合	純保險料率	附加保險料率	附加保險料率ノ純保險料率ニ對スル割合	純保險料率	附加保險料率	附加保險料率ノ純保險料率ニ對スル割合	純保險料率	附加保險料率	附加保險料率ノ純保險料率ニ對スル割合	
0.556	2.0	1.0	0.500	3.6	1.8	0.500	2.0	1.0	0.500	-	-	-	27
0.556	2.0	1.0	0.500	3.6	1.8	0.500	2.0	1.0	0.500	-	-	-	28
0.556	2.0	1.0	0.500	3.6	1.8	0.500	2.0	1.0	0.500	-	-	-	29
0.556	2.0	1.0	0.500	3.6	1.8	0.500	2.0	1.0	0.500	-	-	-	30
0.556	2.0	1.0	0.500	3.6	1.8	0.500	2.0	1.0	0.500	-	-	-	31
0.556	2.0	1.0	0.500	3.6	1.8	0.500	2.0	1.0	0.500	-	-	-	32
-	2.0	1.0	0.500	3.6	1.8	0.500	2.0	1.0	0.500	-	-	-	33
0.556	2.0	1.0	0.500	3.6	1.8	0.500	2.0	1.0	0.500	-	-	-	34
0.667	2.0	1.2	0.600	3.5	2.1	0.600	1.6	1.0	0.625	-	-	-	35
0.667	2.0	1.2	0.600	3.5	2.1	0.600	1.6	1.0	0.625	-	-	-	36
0.667	2.0	1.2	0.600	3.5	2.1	0.600	1.6	1.0	0.625	-	-	-	37
0.667	2.0	1.2	0.600	3.5	1.5	0.429	1.6	0.9	0.563	-	-	-	38
0.667	2.0	1.0	0.500	3.5	1.3	0.366	1.6	0.9	0.563	-	-	-	39
-	2.0	1.0	0.500	3.5	1.3	0.371	1.6	0.9	0.563	-	-	-	40
0.667	2.0	1.0	0.500	3.5	1.5	0.429	1.6	0.9	0.563	-	-	-	41
0.667	2.0	1.0	0.500	3.5	1.0	0.286	1.6	0.9	0.563	-	-	-	42
0.444	2.0	0.8	0.400	3.5	1.4	0.400	1.6	0.6	0.375	-	-	-	43
0.556	2.0	1.0	0.500	3.5	1.8	0.514	1.6	0.8	0.500	-	-	-	44
0.556	-	-	-	-	-	-	-	-	-	-	-	-	45
0.556	2.0	0.7	0.350	3.5	1.0	0.286	1.6	0.6	0.375	-	-	-	46
0.444	2.0	0.8	0.400	3.5	1.4	0.400	1.6	0.6	0.375	-	-	-	47
0.444	2.0	0.8	0.400	3.5	1.4	0.400	1.6	0.6	0.375	-	-	-	48
0.667	2.0	1.2	0.600	3.5	2.0	0.571	1.6	0.9	0.563	-	-	-	49
0.444	2.0	0.8	0.400	3.5	1.4	0.400	1.6	0.6	0.375	-	-	-	50
0.667	2.0	1.2	0.600	3.5	2.0	0.571	1.6	0.9	0.563	-	-	-	51
0.667	2.0	1.2	0.600	3.5	2.0	0.571	1.6	0.9	0.563	-	-	-	52
0.444	2.0	0.8	0.400	3.5	1.4	0.400	1.6	0.6	0.375	-	-	-	53
0.556	2.0	1.0	0.500	3.5	1.8	0.514	1.6	0.8	0.500	-	-	-	54
0.556	2.0	1.0	0.500	3.5	1.8	0.514	1.6	0.8	0.500	-	-	-	55



参考組合別保険

種 別	1.乳牛			2.乳用種々牡牛			3.役肉用種々牡牛			4.前三號=屬		
	純保險料率	附加保險料率	附加保險料率ノ純保險料率ニ對スル割合	純保險料率	附加保險料率	附加保險料率ノ純保險料率ニ對スル割合	純保險料率	附加保險料率	附加保險料率ノ純保險料率ニ對スル割合	純保險料率	附加保險料率	
石川	56 鹿島郡	3.2	1.0	0.313	2.0	1.0	0.500	0.8	1.0	1.250	0.9	1.0
	57 鳳至郡	3.2	2.0	0.625	2.0	1.2	0.600	0.8	0.5	0.625	0.9	0.6
	58 羽咋郡北部	3.2	1.6	0.500	2.0	1.0	0.500	0.8	0.4	0.500	0.9	0.5
福井	59 大野郡	3.2	1.2	0.375	2.0	0.7	0.350	0.8	0.3	0.375	0.9	0.4
	60 嶺南	3.2	1.2	0.375	2.0	0.7	0.350	0.8	0.3	0.375	0.9	0.4
山梨	61 北瓦摩郡	3.2	1.3	0.406	2.0	0.8	0.400	0.8	0.4	0.500	0.9	0.4
長野	62 下水内郡	3.2	1.1	0.344	2.0	0.7	0.350	0.8	0.3	0.375	0.9	0.5
	63 松筑	3.2	1.3	0.406	2.0	0.8	0.400	0.8	0.4	0.500	0.9	0.4
	64 長水	3.2	2.6	0.813	2.0	1.6	0.800	0.8	0.7	0.875	0.9	0.8
	65 上伊那郡	3.2	1.3	0.406	2.0	0.8	0.400	0.8	0.4	0.500	0.9	0.4
岐阜	66 岐稻	3.2	1.6	0.500	2.0	1.0	0.500	0.8	0.4	0.500	0.9	0.5
	67 惠那郡	3.2	1.5	0.469	2.0	1.0	0.500	0.8	0.6	0.750	0.9	0.6
	68 掛斐本巢	3.2	1.6	0.500	2.0	1.0	0.500	0.8	1.0	1.250	0.9	0.6
	69 可兒郡	3.2	1.8	0.563	2.0	1.0	0.500	0.8	0.7	0.875	0.9	0.6
静岡	70 田方郡	3.2	0.6	0.188	2.0	0.4	0.200	0.8	0.2	0.250	0.9	0.2
	71 志太郡	3.2	0.8	0.250	2.0	0.7	0.350	0.8	0.5	0.625	0.9	0.6
	72 駿東郡沼津市	3.2	0.7	0.219	2.0	0.4	0.200	0.8	0.2	0.250	0.9	0.4
	73 富士郡	3.2	0.8	0.250	2.0	0.5	0.250	0.8	0.2	0.250	0.9	0.6
74 庵原郡清水市	3.2	1.0	0.313	2.0	0.8	0.475	0.8	0.8	1.000	0.9	0.9	
愛知	75 知多郡	3.2	1.2	0.375	2.0	0.8	0.400	0.8	0.5	0.625	0.9	0.6
三重	76 員辨郡	3.2	0.9	0.281	2.0	0.7	0.350	0.8	0.5	0.625	0.9	0.4
	77 名賀郡	3.2	1.0	0.313	2.0	1.0	0.500	0.8	0.4	0.500	0.9	0.3
	78 中勢郡	3.2	1.1	0.344	2.0	0.8	0.400	0.8	0.3	0.375	0.9	0.3
	79 多氣郡	3.2	1.3	0.406	2.8	0.7	0.250	0.8	0.3	0.375	0.9	0.4
	80 飯南郡	3.2	1.0	0.313	2.0	1.0	0.500	0.9	0.4	0.444	0.9	0.4
81 度會郡	3.2	1.0	0.313	2.0	0.7	0.350	0.8	0.5	0.625	0.9	0.5	
滋賀	82 高島郡	3.5	1.8	0.429	2.5	1.3	0.520	1.0	0.5	0.500	0.9	0.6
	83 野洲郡	3.2	2.2	0.688	2.0	1.6	0.800	0.8	0.6	0.750	0.9	0.8
	84 滋賀郡	3.5	1.8	0.514	2.5	1.3	0.520	1.0	0.5	0.500	0.9	0.6

料率一覽表 (續)

セザル牛	5.種牡馬			6.純馬			7.前二號=屬セザル馬			8.其ノ他			保險組合別
	純保險料率	附加保險料率	附加保險料率ノ純保險料率ニ對スル割合	純保險料率	附加保險料率	附加保險料率ノ純保險料率ニ對スル割合	純保險料率	附加保險料率	附加保險料率ノ純保險料率ニ對スル割合	純保險料率	附加保險料率	附加保險料率ノ純保險料率ニ對スル割合	
1.111	2.0	1.0	0.500	3.5	1.0	0.286	3.0	1.0	0.333	1.6	1.0	0.625	56
0.667	2.0	1.2	0.600	3.5	2.1	0.600	1.6	1.0	0.625	-	-	-	57
0.556	2.0	1.0	0.500	3.5	1.7	0.486	1.6	0.8	0.500	-	-	-	58
0.444	2.0	0.7	0.350	4.0	1.4	0.350	1.6	0.6	0.375	-	-	-	59
0.444	2.0	0.7	0.350	3.5	1.3	0.371	1.6	0.6	0.375	-	-	-	60
0.444	2.0	0.9	0.450	3.5	1.4	0.400	1.6	0.8	0.500	-	-	-	61
0.556	2.0	0.7	0.350	3.5	1.2	0.343	1.6	0.9	0.563	-	-	-	62
0.444	2.0	0.8	0.400	3.5	1.4	0.400	1.6	0.7	0.438	-	-	-	63
0.889	2.0	1.6	0.800	3.5	2.8	0.800	1.6	1.3	0.813	-	-	-	64
0.444	2.0	0.8	0.400	3.5	1.4	0.400	1.6	0.7	0.438	-	-	-	65
0.556	2.0	1.0	0.500	3.5	1.8	0.514	1.6	0.8	0.500	-	-	-	66
0.667	2.0	1.0	0.500	3.5	1.6	0.457	1.6	1.0	0.625	-	-	-	67
0.667	2.0	1.0	0.500	3.5	1.7	0.486	1.6	1.0	0.625	-	-	-	68
0.667	2.0	1.0	0.500	3.5	2.0	0.571	1.6	1.4	0.875	-	-	-	69
0.222	2.0	0.4	0.200	3.5	0.7	0.200	1.6	0.3	0.188	-	-	-	70
0.667	2.0	0.7	0.350	3.5	0.9	0.257	1.6	0.7	0.438	-	-	-	71
0.444	2.0	0.4	0.200	3.5	0.7	0.200	1.6	0.6	0.375	-	-	-	72
0.667	2.0	0.5	0.250	3.5	1.2	0.343	1.8	1.2	0.750	-	-	-	73
1.000	2.0	1.2	0.600	3.5	1.3	0.371	1.6	1.1	0.688	-	-	-	74
0.667	2.0	0.8	0.400	3.5	1.3	0.371	1.6	0.7	0.438	-	-	-	75
0.444	2.0	0.7	0.350	3.5	1.0	0.286	1.6	0.7	0.438	-	-	-	76
0.333	-	-	-	3.5	1.2	0.343	-	-	-	-	-	-	77
0.333	-	-	-	3.5	1.2	0.343	1.8	1.0	0.625	-	-	-	78
0.444	2.0	0.8	0.400	3.5	1.4	0.400	1.6	0.6	0.375	-	-	-	79
0.444	-	-	-	3.5	1.2	0.343	2.0	1.0	0.500	-	-	-	80
0.556	2.0	0.8	0.400	3.5	1.0	0.286	1.6	0.7	0.438	-	-	-	81
0.667	2.5	1.3	0.520	3.5	1.8	0.514	1.6	1.1	0.688	-	-	-	82
0.889	2.0	1.4	0.700	3.5	2.1	0.600	1.6	1.1	0.688	-	-	-	83
0.667	2.5	1.3	0.520	3.5	1.8	0.514	1.6	1.1	0.688	-	-	-	84



参考組合別保険

種 別	1.乳牛			2.乳用種々牡牛			3.役肉用種々牡牛			4.前三號=屬		
	純保險料率	附加保險料率	附加保險料率ノ純保險料率ニ對スル割合	純保險料率	附加保險料率	附加保險料率ノ純保險料率ニ對スル割合	純保險料率	附加保險料率	附加保險料率ノ純保險料率ニ對スル割合	純保險料率	附加保險料率	
京都	85 天田郡	3.2	1.0	0.313	2.0	0.6	0.300	0.8	0.3	0.375	0.9	0.3
	86 竹野郡	3.2	1.8	0.563	2.0	1.0	0.500	0.8	0.6	0.750	0.9	0.5
	87 中郡	3.2	1.6	0.500	2.0	1.0	0.500	0.8	0.4	0.500	0.9	0.5
	88 與謝郡	3.2	1.8	0.563	2.0	0.8	0.400	0.8	0.6	0.750	0.9	0.5
	89 相樂郡	3.2	1.6	0.500	2.0	1.0	0.500	0.8	0.4	0.500	0.9	0.5
	90 加佐郡	3.2	1.6	0.500	2.0	1.0	0.500	0.8	0.6	0.750	0.9	0.5
	91 南桑田郡	3.2	1.6	0.500	2.0	1.0	0.500	0.8	0.4	0.500	0.9	0.5
大阪	92 泉北郡	3.2	1.2	0.375	2.0	1.0	0.500	0.8	0.8	1.000	純牛 1.3	0.7
	93 朝來郡	3.2	0.8	0.250	2.0	0.8	0.400	0.8	0.4	0.500	0.9	0.3
兵庫	94 出石郡	3.2	1.4	0.438	2.0	0.9	0.450	0.8	0.4	0.500	0.9	0.4
	95 城崎郡	3.2	1.6	0.500	2.0	0.9	0.450	0.8	0.4	0.500	0.9	0.4
	96 穴栗郡	3.2	1.6	0.500	2.0	0.9	0.450	0.8	0.3	0.375	0.9	0.3
	97 津名郡	3.2	1.0	0.313	2.0	0.5	0.250	0.8	0.4	0.500	役肉用種放牧牝牛 0.9	0.6
	98 養父郡	-	-	-	-	-	-	0.8	0.4	0.500	0.9	0.4
	99 美方郡	3.2	1.4	0.438	2.0	0.9	0.450	0.8	0.4	0.500	0.9	0.4
	100 佐用郡	3.2	1.4	0.438	2.0	0.9	0.450	0.8	0.4	0.500	0.9	0.4
鳥取	101 日野郡	3.2	0.8	0.250	-	-	-	0.8	0.7	0.875	0.9	0.6
	102 米子市西伯郡	3.2	1.3	0.406	2.0	1.0	0.500	0.8	0.7	0.875	0.9	0.6
	103 東伯郡	3.2	0.6	0.188	2.0	1.0	0.500	0.8	0.7	0.875	0.9	0.6
	104 八頭郡	-	-	-	-	-	-	0.8	0.7	0.975	其他ノ牛 0.9	0.6
島根	105 八東郡松江市	3.2	1.1	0.344	2.0	0.7	0.350	1.0	0.5	0.500	1.0	0.5
	106 川上郡	3.2	2.0	0.625	2.0	1.2	0.600	0.8	0.5	0.625	0.9	0.6
	107 阿耆郡	-	2.0	0.625	-	-	-	0.8	0.5	0.625	0.9	0.6
	108 邑久郡	3.2	1.3	0.406	2.0	1.0	0.500	0.8	0.8	1.000	0.9	0.9
	109 小田淺口	3.2	1.3	0.406	2.0	1.0	0.500	0.8	0.5	0.625	乳牛又ハ乳用種々牡牛トナラズニ對スル 0.9	0.9
	110 後月郡	3.2	2.0	0.625	2.0	1.2	0.600	0.8	0.5	0.625	0.9	0.6
	111 吉備郡	3.2	2.0	0.625	2.0	1.2	0.600	0.8	0.5	0.625	0.9	0.6
岡山	112 眞庭郡	3.2	2.0	0.625	2.0	1.2	0.600	0.8	0.5	0.625	0.9	0.6

料率一覽表 (續)

セザル牛	5.種牡馬			6.種馬			7.前二號=屬セザル馬			8.其ノ他			保險組合別
	純保險料率	附加保險料率	附加保險料率ノ純保險料率ニ對スル割合	純保險料率	附加保險料率	附加保險料率ノ純保險料率ニ對スル割合	純保險料率	附加保險料率	附加保險料率ノ純保險料率ニ對スル割合	純保險料率	附加保險料率	附加保險料率ノ純保險料率ニ對スル割合	
0.333	-	-	-	3.5	1.1	0.314	1.6	0.5	0.313	-	-	-	85
0.556	-	-	-	4.0	2.0	0.500	-	-	-	-	-	-	86
0.556	2.0	1.0	0.500	4.0	2.0	0.500	1.6	0.8	0.500	-	-	-	87
0.556	-	-	-	4.0	2.0	0.500	1.6	0.7	0.438	-	-	-	88
0.556	2.0	1.0	0.500	3.5	1.8	0.514	1.6	0.8	0.500	-	-	-	89
0.556	2.0	1.0	0.500	4.0	2.0	0.500	1.6	0.8	0.500	-	-	-	90
0.556	2.0	1.0	0.500	3.5	1.8	0.514	1.6	0.8	0.500	-	-	-	91
0.538	前四號=屬セザル牛 0.9 0.7 0.667			3.5	1.1	0.314	前號=屬セザル馬 1.6 0.8 0.500			-	-	-	92
0.333	2.0	0.8	0.400	3.5	1.5	0.429	1.6	0.7	0.438	-	-	-	93
0.444	2.0	0.9	0.450	3.5	1.6	0.457	1.6	0.7	0.438	-	-	-	94
0.444	2.0	0.9	0.450	3.5	1.6	0.457	1.6	0.7	0.438	-	-	-	95
0.333	2.0	0.9	0.450	3.5	1.6	0.457	1.6	0.7	0.438	-	-	-	96
0.667	役肉用種牝牛 0.9 0.4 0.444			種乳セザル乳用種牝牛 0.9 1.0 1.111			農耕馬 1.6 0.6 0.375			-	-	-	97
0.444	-	-	-	-	-	-	-	-	-	-	-	-	98
0.444	-	-	-	3.5	1.6	0.600	-	-	-	-	-	-	99
0.444	2.0	0.9	0.450	3.5	1.6	0.600	1.6	0.7	0.375	-	-	-	100
0.667	-	-	-	-	-	-	1.6	0.9	0.563	-	-	-	101
0.667	-	-	-	-	-	-	1.6	0.9	0.563	-	-	-	102
0.667	-	-	-	-	-	-	1.6	0.9	0.563	-	-	-	103
0.667	-	-	-	-	-	-	-	-	-	-	-	-	104
0.500	-	-	-	3.5	1.2	0.343	1.6	0.7	0.438	-	-	-	105
0.667	2.0	1.2	0.600	3.5	2.1	0.600	1.6	1.0	0.625	-	-	-	106
0.667	-	-	-	3.5	2.1	0.600	1.6	1.0	0.625	-	-	-	107
1.000	2.0	1.0	0.500	3.5	2.2	0.629	1.6	1.0	0.625	-	-	-	108
1.000	純牛 1.5 1.0 0.667			前五號=屬セザル牛 0.9 0.6 0.667			種馬 3.5 2.1 0.600			種馬及種牡馬以外ノ馬 1.6 1.0 0.625			109
0.667	2.0	1.2	0.600	3.5	2.1	0.600	1.6	1.0	0.625	-	-	-	110
0.667	2.0	1.2	0.600	3.5	2.1	0.600	1.6	1.0	0.625	-	-	-	111
0.667	2.0	1.2	0.600	3.5	2.1	0.600	1.6	1.0	0.625	-	-	-	112



参考組合別保険

種 別	1.乳牛			2.乳用種々牡牛			3.役肉用種々牡牛			4.前二號=屬		
	純保險料率	附加保險料率	附加保險料率ノ純保險料率ニ對スル割合	純保險料率	附加保險料率	附加保險料率ノ純保險料率ニ對スル割合	純保險料率	附加保險料率	附加保險料率ノ純保險料率ニ對スル割合	純保險料率	附加保險料率	
廣島	113 廣品郡	3.2	1.3	0.406	2.0	0.8	0.400	0.8	0.4	0.500	0.9	0.4
	114 世羅郡	3.2	1.3	0.406	-	-	-	0.8	0.4	0.500	0.9	0.4
	115 深安郡	3.2	1.4	0.438	2.0	0.9	0.450	0.8	0.4	0.500	0.9	0.4
	116 斐茂郡	3.2	1.3	0.406	2.0	0.9	0.450	0.8	0.4	0.500	0.9	0.6
	117 佐伯郡能美島	3.2	1.0	0.313	2.0	1.0	0.500	乳用種育成牛 1.0	1.0	1.000	役肉用種々牡牛ヲ 0.9	0.4
山口	118 美濃郡	3.2	1.3	0.406	2.0	1.0	0.500	0.8	0.4	0.500	0.9	0.6
	119 都濃郡	3.2	1.3	0.406	2.0	1.0	0.500	0.8	0.7	0.875	0.9	0.6
	120 熊毛郡	3.2	1.8	0.563	2.0	1.0	0.500	0.8	0.7	0.875	0.9	0.6
徳島	121 板野郡	3.2	1.6	0.500	2.0	1.0	0.500	0.8	0.4	0.500	0.9	0.5
香川	122 大川郡	3.2	2.5	0.781	2.0	1.6	0.800	0.8	0.7	0.875	0.9	0.7
	123 三豊郡	3.2	2.2	0.688	2.0	1.4	0.700	0.8	0.6	0.750	0.9	0.6
	124 綾歌郡	3.2	2.2	0.688	2.0	1.4	0.700	0.8	0.5	0.625	0.9	0.6
愛媛	125 温泉郡	3.2	1.6	0.500	2.0	1.0	0.500	0.8	0.4	0.500	0.9	0.5
	126 東宇和郡	3.2	1.6	0.500	2.0	1.0	0.500	0.8	0.4	0.500	0.9	0.5
	127 南宇和郡	3.2	1.6	0.500	2.0	1.0	0.500	0.8	0.4	0.500	0.9	0.5
	128 喜多郡	3.2	1.6	0.500	2.0	1.0	0.500	0.8	0.4	0.500	0.9	0.5
	129 西宇和郡	3.2	2.0	0.625	2.0	1.2	0.600	0.8	0.5	0.625	0.9	0.6
高知	130 土佐郡高知市	3.2	1.3	0.406	2.0	1.0	0.500	0.8	0.4	0.500	0.9	0.4
	131 吾川郡	3.2	1.6	0.500	2.0	1.0	0.500	0.8	0.4	0.500	0.9	0.4
	132 安藝郡	3.2	1.6	0.500	2.0	1.0	0.500	0.8	0.4	0.500	0.9	0.4
	133 高岡郡	3.2	1.6	0.500	2.0	1.0	0.500	0.8	0.4	0.500	0.9	0.4
	134 幡多郡	3.2	1.6	0.500	2.0	1.0	0.500	0.8	0.4	0.500	0.9	0.4
	135 香美郡	3.2	1.6	0.500	2.0	1.0	0.500	0.8	0.4	0.500	0.9	0.4
福岡	136 京都郡	3.2	1.9	0.594	2.2	1.3	0.591	0.8	0.5	0.625	0.9	0.5
	137 宗像郡	3.2	1.0	0.313	2.0	0.6	0.300	0.8	0.3	0.375	0.9	0.3
	138 田川郡	3.2	1.0	0.313	2.0	0.6	0.300	0.8	0.5	0.625	0.9	0.6
	139 糸島郡	3.2	1.2	0.375	2.0	1.0	0.500	0.8	0.6	0.750	0.9	0.6
	140 嘉穂郡	3.2	2.0	0.625	2.2	1.4	0.636	0.9	0.6	0.667	0.9	0.6
	141 鞍手直方	3.2	1.3	0.406	2.0	1.0	0.500	0.8	0.6	0.750	0.9	0.6
	142 遠賀郡	3.2	1.3	0.406	2.0	1.0	0.500	0.8	0.5	0.625	0.9	0.6

料率一覽表 (續)

セザル牛	5.種牡馬			6.純馬			7.前二號=屬セザル馬			8.其ノ他			保險組合別
	純保險料率ノ純保險料率ニ對スル割合	純保險料率	附加保險料率	附加保險料率ノ純保險料率ニ對スル割合	純保險料率	附加保險料率	附加保險料率ノ純保險料率ニ對スル割合	純保險料率	附加保險料率	附加保險料率ノ純保險料率ニ對スル割合	純保險料率	附加保險料率	
0.444	2.0	0.9	0.450	3.5	1.6	0.457	1.6	0.7	0.438	-	-	-	113
0.444	-	-	-	3.5	2.2	0.629	1.6	1.9	1.188	-	-	-	114
0.444	2.0	0.9	0.450	3.5	1.6	0.600	1.6	0.7	0.438	-	-	-	115
0.667	-	-	-	3.5	2.0	0.571	前號=屬セザル馬 1.6	1.4	0.875	-	-	-	116
0.444	-	-	-	3.5	0.9	0.257	前號=屬セザル馬 1.6	1.0	0.625	-	-	-	117
0.667	2.0	1.0	0.500	3.5	1.4	0.400	1.6	0.8	0.500	-	-	-	118
0.667	-	-	-	3.5	1.3	0.371	1.8	1.2	0.750	-	-	-	119
0.667	2.0	1.0	0.500	3.5	1.5	0.429	1.6	1.0	0.625	-	-	-	120
0.556	2.0	1.0	0.500	3.5	1.8	0.514	1.6	0.8	0.500	-	-	-	121
0.778	2.0	1.6	0.800	3.5	2.8	0.800	1.6	1.3	0.813	-	-	-	122
0.667	2.0	1.4	0.700	3.5	2.5	0.714	1.6	1.1	0.688	-	-	-	123
0.667	2.0	1.4	0.700	3.5	2.4	0.686	1.6	1.1	0.688	-	-	-	124
0.556	2.0	1.0	0.500	3.5	1.8	0.514	1.6	0.8	0.500	-	-	-	125
0.556	-	-	-	-	-	-	-	-	-	-	-	-	126
0.556	2.0	1.0	0.500	3.5	1.8	0.514	1.6	0.8	0.500	-	-	-	127
0.556	2.0	1.0	0.500	3.5	1.8	0.514	1.6	0.8	0.500	-	-	-	128
0.667	-	-	-	-	-	-	-	-	-	-	-	-	129
0.444	2.0	0.8	0.400	3.5	2.1	0.600	1.6	1.2	0.750	-	-	-	130
0.444	2.0	1.0	0.500	3.5	2.1	0.600	1.6	0.8	0.500	-	-	-	131
0.444	2.0	1.0	0.500	3.5	2.1	0.600	1.6	0.8	0.500	-	-	-	132
0.444	2.0	1.0	0.500	3.5	2.1	0.600	1.6	1.0	0.625	-	-	-	133
0.444	2.0	1.0	0.500	3.5	2.1	0.600	1.6	0.8	0.500	-	-	-	134
0.444	2.0	1.0	0.500	3.5	2.1	0.600	1.6	0.8	0.500	-	-	-	135
0.556	2.2	1.3	0.591	3.5	2.1	0.600	1.6	1.0	0.625	-	-	-	136
0.333	2.0	0.6	0.300	3.5	1.1	0.314	1.6	0.5	0.313	-	-	-	137
0.667	2.0	0.6	0.300	3.5	1.0	0.286	1.6	0.8	0.500	-	-	-	138
0.667	2.0	1.0	0.500	3.5	1.3	0.371	1.6	0.8	0.500	-	-	-	139
0.667	2.2	1.4	0.636	4.0	2.4	0.600	2.0	1.2	0.600	-	-	-	140
0.667	2.0	1.0	0.500	3.5	1.4	0.400	1.6	0.8	0.500	-	-	-	141
0.667	2.0	1.0	0.500	3.5	1.4	0.400	1.6	0.8	0.500	-	-	-	142



参考組合別保険

種 別	1.乳牛			2.乳用種々牡牛			3.役肉用種々牡牛			4.前三號=屬		
	純保險料率	附加保險料率	附加保險料率ノ純保險料率ニ對スル割合	純保險料率	附加保險料率	附加保險料率ノ純保險料率ニ對スル割合	純保險料率	附加保險料率	附加保險料率ノ純保險料率ニ對スル割合	純保險料率	附加保險料率	
佐賀	143 西松浦郡	3.2	1.3	0.406	2.0	1.2	0.600	1.0	1.0	1.000	1.0	1.0
	144 小城郡	3.2	1.3	0.406	2.0	1.0	0.500	1.0	1.0	1.000	1.0	1.0
	145 東松浦郡	3.2	1.3	0.406	2.0	1.0	0.500	1.0	1.0	1.000	1.0	1.0
長崎	146 壱岐郡畜牛	3.2	2.0	0.625	2.0	1.2	0.600	0.8	0.5	0.625	0.9	0.4
	147 島原	3.2	2.0	0.625	2.0	1.2	0.600	0.8	0.5	0.625	0.9	0.6
熊本	148 天草	3.2	1.8	0.563	2.0	1.5	0.750	0.8	0.8	1.000	0.9	0.9
	149 八代郡	3.2	1.8	0.563	2.0	1.4	0.700	0.8	0.8	1.000	0.9	0.9
	150 上益城郡	3.2	1.8	0.563	2.0	1.5	0.750	0.8	0.6	0.750	0.9	0.7
大分	151 大野郡	3.2	1.3	0.406	2.2	0.8	0.364	1.0	0.6	0.600	1.0	0.6
	152 玖珠郡	3.2	2.0	0.625	2.2	1.4	0.636	1.0	0.6	0.600	1.0	0.6
	153 直入郡	3.2	1.3	0.406	2.0	0.6	0.300	1.0	0.6	0.600	1.0	0.6
	154 南海部郡	3.2	1.3	0.406	2.2	0.9	0.409	1.0	0.6	0.600	1.0	0.6
	155 北海部郡	3.2	1.3	0.406	2.0	0.8	0.400	1.0	0.6	0.600	1.0	0.6
	156 大分郡	3.2	1.3	0.406	2.0	0.6	0.300	1.0	0.6	0.600	1.0	0.6
宮崎	157 北諸縣郡都市	3.2	1.3	0.406	2.0	0.8	0.400	0.8	0.4	0.500	0.9	0.4
	158 西諸縣郡	3.2	1.3	0.406	2.0	0.8	0.400	0.8	0.4	0.500	0.9	0.4
	159 東白杵郡	3.2	1.3	0.406	2.0	0.8	0.400	0.8	0.4	0.500	0.9	0.4
	160 兒湯郡	3.2	1.3	0.406	2.0	0.8	0.400	0.8	0.4	0.500	0.9	0.4
	161 南那珂郡	3.2	1.3	0.406	2.0	0.8	0.400	0.8	0.4	0.500	0.9	0.4
	162 東諸縣郡	3.2	1.6	0.500	2.0	1.0	0.500	0.8	0.4	0.500	0.9	0.5
	163 西白杵郡	3.2	1.3	0.406	2.0	0.8	0.400	0.8	0.4	0.500	0.9	0.4
	164 宮崎郡市	3.2	1.6	0.500	2.0	1.0	0.500	0.8	0.4	0.500	0.9	0.5
鹿児島	165 肝屬郡	3.2	1.3	0.406	2.0	1.0	0.500	0.8	0.5	0.625	0.9	0.5
	166 嶺嶽郡馬匹	-	-	-	-	-	-	-	-	-	-	-
	167 嶺嶽郡畜牛	3.5	1.5	0.429	2.0	1.0	0.500	1.0	1.0	1.000	1.0	0.6
	168 伊佐郡	3.2	1.2	0.375	2.0	1.0	0.500	1.0	1.0	1.000	0.9	0.7
	169 始良郡	3.2	1.2	0.375	2.0	1.0	0.500	0.8	0.6	0.750	0.9	0.6
	170 出水郡	3.2	1.2	0.375	2.0	1.0	0.500	0.8	0.6	0.750	0.9	0.6
	171 薩摩郡	3.2	1.2	0.375	2.0	1.0	0.500	0.8	0.6	0.750	0.9	0.6
	172 揖宿郡	3.2	1.2	0.375	2.0	1.0	0.500	0.8	0.6	0.750	0.9	0.6
	173 川邊郡	3.2	1.2	0.375	2.0	1.0	0.500	0.8	0.6	0.750	0.9	0.6

料率一覽表 (續)

セザル牛	5.種牡馬			6.純馬			7.前二號=屬セザル馬			8.其ノ他			保險組合別
	純保險料率	附加保險料率	附加保險料率ノ純保險料率ニ對スル割合	純保險料率	附加保險料率	附加保險料率ノ純保險料率ニ對スル割合	純保險料率	附加保險料率	附加保險料率ノ純保險料率ニ對スル割合	純保險料率	附加保險料率	附加保險料率ノ純保險料率ニ對スル割合	
1.000	2.0	1.2	0.600	3.5	1.3	0.371	1.6	1.2	0.750	-	-	-	143
1.000	2.0	1.5	0.750	3.5	1.5	0.429	1.6	1.4	0.875	-	-	-	144
1.000	2.0	1.5	0.750	3.5	1.5	0.429	1.6	1.4	0.875	-	-	-	145
0.444	-	-	-	-	-	-	-	-	-	放牧馬	-	-	146
0.667	2.0	1.2	0.600	3.5	2.1	0.600	1.6	1.0	0.625	1.8	1.2	0.667	147
1.000	2.0	1.5	0.750	3.5	1.0	0.286	1.6	0.9	0.563	-	-	-	148
1.000	2.0	1.5	0.750	3.5	1.0	0.286	1.6	0.9	0.563	-	-	-	149
0.778	2.0	1.5	0.750	3.5	1.0	0.286	1.6	0.9	0.563	-	-	-	150
0.600	2.2	1.1	0.550	4.0	1.6	0.400	1.8	0.9	0.500	-	-	-	151
0.600	2.2	1.4	0.636	4.0	2.4	0.600	1.8	1.1	0.611	-	-	-	152
0.600	2.2	1.1	0.500	4.0	1.6	0.400	1.8	0.9	0.500	-	-	-	153
0.600	2.2	1.1	0.500	4.0	1.6	0.400	1.8	0.9	0.500	-	-	-	154
0.600	2.2	1.1	0.500	4.0	1.6	0.400	1.8	0.9	0.500	-	-	-	155
0.600	2.2	1.1	0.500	4.0	1.6	0.400	1.8	0.9	0.500	-	-	-	156
0.444	2.0	0.8	0.400	3.5	1.4	0.400	1.6	0.7	0.438	-	-	-	157
0.444	2.0	0.8	0.400	3.5	1.4	0.400	1.6	0.7	0.438	-	-	-	158
0.444	2.0	0.8	0.400	3.5	1.4	0.400	1.6	0.7	0.438	-	-	-	159
0.444	2.0	0.8	0.400	3.5	1.4	0.400	1.6	0.7	0.438	-	-	-	160
0.444	2.0	0.8	0.400	3.5	1.4	0.400	1.6	0.7	0.438	-	-	-	161
0.556	2.0	1.0	0.500	3.5	1.8	0.514	1.6	0.8	0.500	-	-	-	162
0.444	2.0	0.8	0.400	3.5	1.4	0.400	1.6	0.7	0.438	-	-	-	163
0.556	2.0	1.0	0.500	3.5	1.8	0.514	1.6	0.8	0.500	-	-	-	164
0.556	2.0	1.0	0.500	3.5	1.5	0.429	1.6	0.8	0.500	-	-	-	165
-	2.0	0.8	0.400	3.5	1.5	0.429	1.6	0.7	0.438	-	-	-	166
0.600	-	-	-	-	-	-	-	-	-	-	-	-	167
0.778	2.0	0.8	0.400	3.5	1.3	0.371	1.6	0.7	0.438	-	-	-	168
0.667	2.0	0.8	0.400	3.5	1.3	0.371	1.6	0.7	0.438	-	-	-	169
0.667	2.0	0.8	0.400	3.5	1.3	0.371	1.6	0.7	0.438	-	-	-	170
0.667	2.0	0.8	0.400	3.5	1.3	0.371	1.6	0.7	0.438	-	-	-	171
0.667	2.0	0.8	0.400	3.5	1.3	0.371	1.6	0.7	0.438	-	-	-	172
0.667	2.0	0.8	0.400	3.5	1.3	0.371	1.6	0.7	0.438	-	-	-	173



昭和六年度 家畜保険統計表 追加及び正誤

追加

報告未着ノ處其後に着シタル福井縣嶺南家畜保險組合ノ貸借對照表及ビ損益計算表次ノ如シ

損益計算表

利 益		損 失	
保 險 料	円 7.80	再 保 險 料	円 3.02
		事 業 費	55.66
		借 入 金 利 子	1.46
		次 年 度 繰 越 金	4.78
		責 任 準 備 金	4.78
合 計	7.80	合 計	64.92

差 引 不 足 金 円 57.12

貸借對照表

資 産		負 債	
現 金	円 3.02	未 拂 金	円 4.48
預 金	39.92	借 入 金	100.00
什 器	9.20	責 任 準 備 金	4.78
不 足 金	57.12		
合 計	109.26	合 計	109.26

正 誤

頁	位 置	誤	正
I	IV 第七行	保險價額及ビ保險金額	保險價額及ビ保險金額
IV	佐賀東松浦郡, 變更欄第二行	東 浦郡	東松浦郡
12	5. 種牡馬, 一頭當リ保險料欄	12.81	12.69
16	病類別及死因別, 第五行	20.0%	19.6%
"	" 第八行	「占メ」ノ次 = 「他ハ病死ナリ」ヲ入レ以下「外傷不慮ニ因ルモノハ……病死ナリ」ヲ削除ス	
17	再保險, 第一行	家畜保險特別會計	家畜再保險特別會計
24	65 上伊那郡, 保險引受開始欄	7.11	7.1
27	98 兵庫縣養父郡, 保險ノ目的タルベキ家畜欄	并乳セザル乳種牝牛	并乳セザル乳用種牝牛
29	138 福岡縣田川郡,	仙茅	他牛
53	2 渡島, 馬, 年度末現在保險價額欄	5,300.00	51,300.00
88	其ノ二, 馬, 病名別消化器病欄	便秘症	便秘症
101	合計, 呼吸器病計欄	88	38
"	" 循環器病計欄	38	33
110	" 傳染病及寄生蟲病, 傳染性貧血欄	5	51
122	保險組合別, 岩手	5上閉伊郡	15上閉伊郡
134	10 西北, 前年度繰越金, 剩餘金額	-	...
136	欄外表題	27	17
139	75 知多郡, 前年度繰越不足金	-	...
146	損失, 種目欄	翌年度へ越來經過再保險料	翌年度へ越來經過再保險料
	圖 4, 馬, 外傷不慮	20.0	19.6
153	56 鹿島郡, 7. 前二號ニ屬セザル馬欄	時區域外ニ貸付スル農馬	一時區域外ニ貸付スル農馬
154	保險組合別		

「島根」ハ 105 八東郡松江市ノ行ニ移シ, 106 川上郡ヨリ 112 眞庭郡ニ至ル 7行ヲ括弧ニテ閉テ「岡山」トス



昭和八年一月二十八日印刷

昭和八年一月三十一日發行

農 林 省 畜 産 局

東京市京橋區西八丁堀三丁目七番地



印刷人 石 井 精 一 郎

東京市京橋區西八丁堀三丁目七番地

印刷所 安 信 舎 印 刷 所

電話京橋二四九四番







終