



始



日本帝國司法省

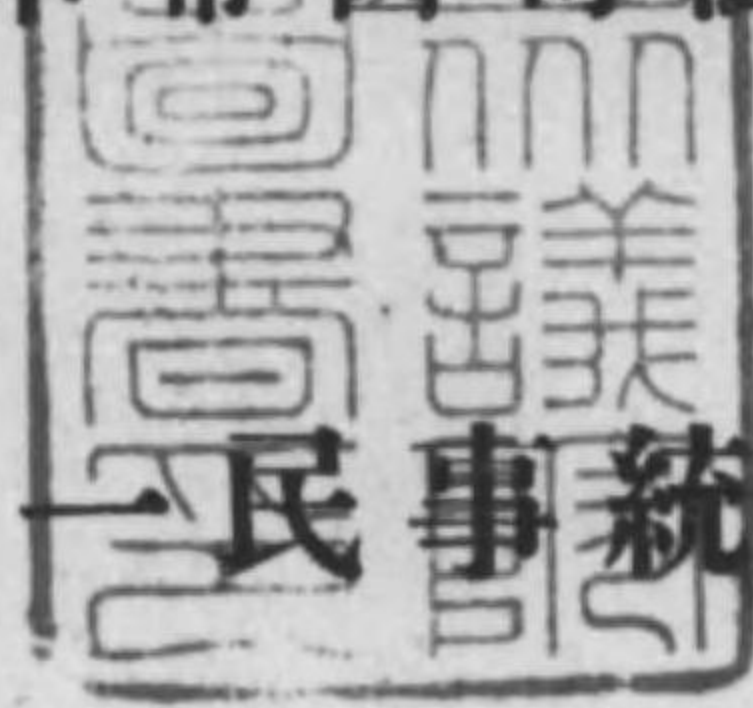
第五十一民事統計年報

大正十四年

144
692

日本帝國司法省

第五十



計年報

大正十四年

緒言

本統計年報編纂ノ材料タル各裁判所ヨリ提出ノ統計年表様式ハ明治十九年十二月司法省報整第一八五號訓令ヲ以テ制定セラレ同二十四年十二月司法省記甲第二五四六號訓令ヲ以テ其ノ全部ヲ改正セラレ其ノ後同二十八年三月民刑甲第一五五號訓令同三十二年一月司法省訓令第一號同三十二年十一月司法省訓令第四號同四十四年二月文統甲第三一號訓令大正十一年九月司法省民事局民事第三六六一號訓令ヲ以テ其ノ一部ヲ改定セラル元來統計ハ法令ノ施行改廢又ハ世運ノ變遷ニ件ニ常ニ適當ノ改正ニ努メ其ノ活用ニ資セサルヘカラスト雖モ民事ハ事民法商法ハ固ヨリ各般ノ法律規則ニ關係シ其ノ調査ノ範圍頗ル廣汎ニ涉リ其ノ改正ヲ行ハントスルハ容易ノ業ニアラス去ル大正十二年破産法、和議法、信託法ノ實施ニ件ニ同年十二月司法省民事局民事第六四五號ヲ以テ同統計年表様式制定セラレ同時ニ民事統計年表ノ一部タル非訟事件、公證人事務、執達吏事務、戸籍抗告、確定口附事件統計年表モ亦改正セラル尙又大正十三年小作調停法ノ實施アリタルニ因リ同十四年司法省民事局民事第四八六號ヲ以テ同統計年表様式制定セラレタルヲ以テ本年報ニ於テモ亦之レカ改良ヲ加ヘタル點尠カラザリシモ未タ十分ナリト謂フヘカラス將來ニ向ツテハ尙一層研究シテ更ニ幾多ノ改良ヲ加ヘ漸次完成ヲ期セントス茲ニ注意スヘキハ本統計ハ從來既濟ヲ本位トシテ其結果ヲ擧ケ來リタルトコロ大正十二年ノ改正ニ依リ爾後ハ新受ヲ本位トシテ計上スルニ至リタルヲ以テ彼此統計ノ統一ヲ害スルニ至リタルコトハ甚タ遺憾ナルモ統計ノ完全ヲ期スル計畫ノ結果止ムヲ得サルコトニシテ之ヲ諒トセラレムコトヲ望ム

日本 司法省第五十一民事統計年報目次

民事統計要旨

1. 大 審 院	1
2. 控 訴 院	5
3. 地方裁判所	10
4. 區 裁 判 所	24
5. 供 託 事 件	46
6. 執達吏、公證人及確定日附事件	46
7. 外國人ニ關スル訴訟	50

民事統計表

1. 大 審 院	
上 告	
表缺	
1 上告總數	1
2 上告訴種類	2
3 原裁判所ニ區別シタル上告訴種類大別	4
4 上告金額價額階級	6
5 上告審理期間	6
抗 告	
6 抗告總數	6
7 原裁判所ニ因ル抗告ノ結果	8
2. 控 訴 院	
控 訴	
8 控訴總數及審理期間	9
9 原裁判所ニ區別シタル控訴總數	9
10 控訴種類	13
11 控訴金額價額階級	16
12 控訴審理期間	17
上 告	
13 上告總數及審理期間	17
14 原裁判所ニ區別シタル上告總數	17
15 上告審理期間	18

抗 告

16 抗告總數	18
17 原裁判所ニ因ル抗告ノ結果	20

特 別 訴 訟

18 特別訴訟總數及審理期間	21
19 特別訴訟審理期間	21

3. 地方裁判所

第 一 審 訴 訟

20 第一審訴訟總數及審理期間	22
21 第一審訴訟種類	30
22 地方裁判所ニ區別シタル第一審訴訟種類	34
23 第一審訴訟金額價額階級	62
24 第一審訴訟審理期間	68

控 訴

25 控訴總數及審理期間	68
26 原裁判所ニ區別シタル控訴總數	72
27 控訴種類	79
28 地方裁判所ニ區別シタル控訴種類	82
29 控訴金額價額階級	92
30 控訴審理期間	94

抗 告

31 抗告總數	96
32 原裁判所ニ因ル抗告ノ結果	101

非 訟 事 件

33 非訟事件總數及種別	104
--------------	-----

小 作 調 停 事 件

34 小作調停申立總數及其結果	106
35 調停ノ處理期間	108
36 當事者及利害關係人	108
37 調停關係人員、旅費、日當及止宿料	110
38 調停記録ノ圖彙、謄寫、正本、謄本抄本、證明書下付件數及手数料	112

舊法ニ依リ取扱ヒタル破産事件

39 破産總數及復讐申立件數	113
----------------	-----

大日本法律時報 第十一卷 附録

40	破産終局人員債權額及費用額	115
41	破産終局件数ニ因ル債權額附数	115
42	納償ヲ受ケヌハ配當ニ加ハリタル債權額及償還額	116
43	破産者職業別	116
4. 區 裁 判 所		
和 解 及 督 促		
44	和解事件總數	118
45	和解事件種類	122
46	督促事件總數	123
47	督促事件種類	130
第 一 審 訴 訟		
48	第一審訴訟總數及審理期間	132
49	第一審訴訟種類	160
50	區裁判所ニ區別シタル第一審訴訟種類	166
51	第一審訴訟金額價額附数	238
52	第一審訴訟審理期間	252
抗 告		
53	戶籍ニ關スル抗告總數及處理	252
強 制 執 行		
54	強制執行總數及種類	253
55	強制執行終局人員債權額及費用額	259
56	強制執行終局件数ニ因ル債權額附数	267
57	配當ニ加ハリタル債權額及償還額	273
破 産 事 件		
58	破産事件總數及宣告前ノ處理	280
59	破産事件宣告後ノ處理	283
60	破産管財人及監査委員	286
61	破産ノ處理期間	288
62	破産者職業別	289
63	破産終局事件ノ債權額	291
64	破産配當ノ計算	292
65	破産手續ノ費用	292
66	破産配當ノ歩合	294
67	強制和議總數及處理	295
68	強制和議ノ計算	295
69	強制和議ノ條件	296
70	復權申立總數及結果	296

和 議 事 件

71	和議事件總數及處理	297
72	和議管財人及監査委員	298
73	和議ノ處理期間	299
74	債務者職業別	299
75	和議終局事件ノ債權額	300
76	和議ノ計算	300
77	和議ノ條件	300

非 訟 事 件

78	非訟事件總數及新受種類	302
79	新受事件ニ付親族召集ノ目的區別	316
80	既決事件ニ付同居及廢家事件ノ處理區別	323

借 地 借 家 調 停 事 件

81	借地借家調停申立總數及其結果	330
82	調停爭議ノ種類	330
83	區裁判所ニ區別シタル調停爭議ノ種類	334
84	調停申立ノ價額區別及手数料	338
85	調停又ハ其他既濟事件ノ價額區別	340
86	調停當事者及利害關係人員區別	341
87	調停關係人員、旅費、日當及止宿料	342
88	調停記録ノ閲覧、謄寫、正本、謄本抄本、證明書下付件數及手数料	342

舊 法 ニ 依 リ 取 扱 ヒ タ ル 家 賃 分 散

89	家賃分散件數人員債權額及復權申立件數	342
----	--------------------	-----

5. 供 託 事 件

90	供託事件總數及受拂金額	344
----	-------------	-----

6. 執 達 吏、公 證 人 及 確 定 日 附 事 件

執 達 吏 事 務

91	執達吏事務總數及新受種類	360
92	執行及拍賣ノ目的區別	374
93	動産ニ對スル執行事件新受ノ債權額區別	381
94	動産ニ對スル執行事件ノ處理	388
95	動産ニ對スル執行事件配當債權額及配當歩合區別	396
96	執達吏收入區別	410

公 證 人 事 務

97	公證人事務總數及種類	418
----	------------	-----

98	法律行為ノ目的物價額區別	422
99	公證人ノ收入區別	424

確 定 日 附 事 件

100	裁判所ニ於テ確定日附ヲ附シタル私署證書ノ員數及手数料	426
-----	----------------------------	-----

7. 外 國 人 ニ 關 ス ル 訴 訟

101	外國人ニ關スル第一審訴訟	426
102	外國人ニ關スル第一審訴訟種類	432
103	裁判所ニ區別シタル外國人ニ關スル第一審終局訴訟種類	436
104	外國人ニ關スル控訴	440
105	外國人ニ關スル控訴種類	442
106	裁判所ニ區別シタル外國人ニ關スル控訴終局種類	444
107	外國人ニ關スル上告	444
108	外國人ニ關スル上告訴訟種類	445

統 計 圖 ノ 目 次

1	地圖及分度圖
2	第一審訴訟新受件數ノ累年比較圖
3	第一審訴訟、訴訟物ノ金額、價額ノ平均額累年比較圖

第五十一 民事統計年報

民事統計要旨

1. 大 審 院

大正十四年中大審院ニ於テ取扱ヒタル民事事件ハ新受 2,110 件舊受 443 件總數 2,553 件ニシテ之ヲ前年ニ比スレハ新受 105 件ヲ増加セリ

終局シタル訴訟 2,162 件終局セルモノ 391 件之ヲ前年ニ比スレハ終局シタルモノ 157 件ヲ増加シ終局セサルモノ 52 件ヲ減少セリ

前記件數中上告及抗告ヲ區別スレハ下ノ如シ

上 告

1 上 告 總 數 其 結 果 及 比 例

年 次	舊受	新受	計	第二審判決百ニ對スル比例		終 局					上告判決百ニ對スル比例		總數百ニ對スル終局未終局ノ比例		
				上告シタルモノ	上告セサルモノ	破毀	棄却	取下	和解	計	破毀	棄却	未終局	終 局	未終局
大正十四年	401	1,198	1,599	20	80	223	863	156	—	1,247	20	80	352	78	23
大正十三年	427	1,142	1,569	20	80	196	806	166	—	1,168	19	80	401	75	25
大正十二年	302	1,032	1,334	20	80	153	643	111	—	907	19	81	427	68	32
大正十一年	206	1,149	1,354	23	77	175	781	95	1	1,052	18	82	302	78	22
大正十年	206	1,018	1,224	22	78	170	754	95	—	1,019	18	82	205	83	17
五箇年平均	308	1,108	1,416	21	79	183	771	125	—	1,079	19	81	337	76	24

2 訴 訟 種 類

年 次	終局件數	人 事	土 地	建物船舶	金 錢	未 殺	物 品	設 券	雜 事
大正十四年	1,247	43	144	53	726	9	16	8	243
大正十三年	1,168	51	190	55	654	6	24	10	174
大正十二年	907	43	146	46	494	7	22	11	138
大正十一年	1,052	47	209	70	526	12	22	5	161
大正十年	1,019	44	222	59	515	12	26	6	134
五箇年平均	1,079	47	182	57	583	9	22	8	171

3 訴訟物ノ價額階級、金額及見積價額

年次	新受 件数	金額階級					金額					見積價額	計
		百圓 以内	貳百圓 以内	五百圓 以内	七百圓 以内	千圓 以内	貳千圓 以内	五千圓 以内	壹萬圓 以内	壹萬圓 以上	金額		
大正十四年	1,044	136	116	174	72	89	189	102	80	96	2,876,013.938	2,539,041.709	5,415,055.697
大正十三年	1,045	111	100	81	80	115	94	209	130	65	1,683,434.042	3,025,685.129	4,714,119.171
大正十二年	943	94	110	143	72	89	149	109	74	95	2,760,919.999	4,385,572.729	7,046,492.728
大正十一年	1,031	140	133	161	58	78	161	127	72	101	1,663,019.051	10,324,343.622	11,987,367.703
大正十年	946	163	125	173	57	76	137	93	45	69	2,503,900.152	2,404,369.103	4,908,269.255
五箇年平均	1,002	128	129	147	68	89	146	128	81	86	2,238,457.452	4,515,903.458	6,814,360.910

4 審理期間

年次	終局件数	審理期間					未終局件数	審理期間				
		三月以内	六月以内	一年以内	二年以内	二年以上		三月以内	六月以内	一年以内	二年以内	二年以上
大正十四年	1,247	578	512	144	11	2	352	204	84	24	10	30
大正十三年	1,168	418	431	292	22	5	401	252	90	20	14	25
大正十二年	907	446	362	91	6	2	427	197	164	28	5	23
大正十一年	1,002	647	330	68	6	1	302	211	55	11	6	19
大正十年	1,019	681	273	59	—	6	205	129	43	10	3	20
五箇年平均	1,079	554	382	131	9	3	337	199	87	21	7	23

本表中欄目改正前東京控訴院ニ於テ取扱ヒタル上告ノ舊受ニ件ヲ含ム

前表ニ依リ大正十四年中ノ取扱件数ヲ舉ケレハ
 新受1,198件舊受399件合計1,597件ニシテ終局シ
 タルモノ1,247件終局セザルモノ350件ナリ
 終局區別ヲ舉ケレハ判決1,091取下156トス
 上告判決中原判決ヲ破毀シタルモノ223(原裁
 判所ニ差戻シタルモノ206他裁判所ニ移送シタ
 ルモノ6本院判決ヲ爲シタルモノ11)上告ヲ棄
 却シタルモノ868ナリ
 終局シタル訴訟ノ種類ヲ舉ケルハ人事ニ關スル
 モノ48件土地ニ關スルモノ144件建物船舶ニ關
 スルモノ53件金銭ニ關スルモノ726件米穀ニ關
 スルモノ9件物品ニ關スルモノ16件證券ニ關ス
 ルモノ8件選舉ニ關スルモノ17件其ノ他雜事ニ
 關スルモノ226件ナリ新ニ受理シタル上告中財
 產權上ノ請求ニ關スルモノ1,044件ニシテ其ノ
 内金銭ノ債權ニ關スルモノノ金額2,876,013.9
 88金額ニ見積リ得ヘキモノニ關スルモノノ價
 額2,539,041.709ナリ
 訴訟物ノ價額階級ハ百圓以内126件貳百五拾圓
 以内116件五百圓以内174件七百五拾圓以内72
 件千圓以内89件貳千五百圓以内189件五千圓以
 内102件壹萬圓以内80件壹萬圓以上96件ナリ
 審理期間ヲ區別スレバ受理シタルモノヨリ三月以内
 ニ終局シタルモノ578件六月以内512件一年以

内144件二年以内11件二年以上2件ニシテ未終
 局ノ期間ハ三月以内204件六月以内84件一年以
 内24件二年以内10件二年以上28件トス而シテ審
 理期間ノ比例ヲ示セハ總數百ニ對シ受理シタル
 ヲリ三月以内ニ終局シタルモノノ36件1分六月以
 内32件1分一年以内9件二年以内7分二年以上1分
 又未終局ノ期間ハ三月以内12件8分六月以内5件
 3分一年以内1件5分二年以内6分二年以上1件8
 分ノ割合トス

以上列記シタル各事項ヲ前年度ノ分ニ比較スレバ下ノ如シ

種別	大正十四年	大正十三年	大正十三年ヨリ		
			増	減	
新受	399	425	—	26	
舊受	1,198	1,142	36	—	
總數	1,597	1,567	30	—	
終局區別	判決	1,247	1,168	79	
	取下	350	399	—	
訴訟種類	人事	48	51	—	
	土地	144	190	—	
訴訟物ノ價額	建物船舶	53	55	—	
	金銭	726	654	72	
	米穀	9	6	—	
	物品	16	24	—	
	證券	8	10	—	
	選舉	17	—	17	
	雜事	226	178	48	
	計	1,247	1,168	79	
	金額	金額ノ債權ニ關スルモノノ金額	2,876,013.938	1,683,434.042	1,192,579.946
		金額ニ見積リ得ヘキ物ニ關スルモノノ價額	2,539,041.709	3,025,685.129	—
計	5,415,055.697	4,714,119.171	700,936.526	—	

種 別	大正十四年	大正十三年	大正十三年ヨリ		
			増	減	
訴訟物ノ 價額階級	百圓以內	126	111	15	—
	貳百五拾圓以內	116	160	—	44
	五百圓以內	174	81	93	—
	七百五拾圓以內	72	80	—	8
	千圓以內	89	115	—	26
	貳千五百圓以內	189	94	95	—
	五千圓以內	102	209	—	107
	壹萬圓以內	80	130	—	50
	壹萬圓以上	96	65	31	—
計	1,044	1,045	—	1	
終局審理期間	三月以內	578	418	160	—
	六月以內	512	431	81	—
	一年以內	144	292	—	148
	二年以內	11	22	—	11
	二年以上	2	5	—	3
計	1,247	1,168	79	—	
未終局期間	三月以內	294	252	—	42
	六月以內	84	90	—	6
	一年以內	24	20	4	—
	二年以內	10	14	—	4
	二年以上	28	23	5	—
計	350	399	—	49	

抗 告

5 抗告總數其結果及比例(大審院)

年 次	舊受	新受	計	終 局					未終局	總數百ニ對スル終局未終局ノ比例	
				棄却	廢棄	取下	其他ノ結果	計		終 局	未終局
大正十四年	44	912	956	847	37	6	25	915	41	96	4
大正十三年	18	862	881	755	32	17	32	837	44	95	5
大正十二年	7	625	630	557	29	7	23	612	18	97	3
大正十一年	4	383	387	361	9	2	8	350	7	98	2
大正十年	10	289	299	275	10	2	8	295	4	99	1
五箇年平均	17	614	631	559	22	7	20	608	23	97	3

前表ニ依リ大正十四年中ノ取扱件數ヲ舉クレハ
新受 912 件舊受 44 件合計 956 件ニシテ終局シタ
ルモノ 915 件終局セサルモノ 41 件終局區別ヲ舉
クレハ前裁判ヲ廢棄シタルモノ 37 抗告ヲ棄却シ
タルモノ 847 取下 6 其他ノ結果 25 ナリ

以上列記シタル事項ヲ前年度ノ分ニ比較スレハ下ノ如シ

種 別	大正十四年	大正十三年	大正十三年ヨリ		
			増	減	
舊新總	956	881	75	—	
内	終局	915	837	78	—
	未終局	41	44	—	3
終局區別	棄却	847	755	92	—
	取下	6	17	—	11
	其他ノ結果	25	33	—	8
	計	915	837	78	—

2. 控 訴 院

大正十四年中控訴院ニ於テ取扱ヒタル民事事件ハ新受 4,902 件舊受 4,967 件總數 9,869 件ニシテ之
ヲ前年ニ比スレハ新受 394 件舊受 411 件ヲ増加セリ

終局シタル訴訟 4,067 件終局セサルモノ 5,555 件之ヲ前年ニ比スレハ終局シタルモノ 247 件終局セ
サルモノ 588 件ヲ増加セリ

前記件數中控訴、上告、抗告、特別訴訟ヲ區別スレハ下ノ如シ

控 訴

6 控訴總數其結果及比例(控訴院)

年 次	舊受	新受	計	終 局					未終局	總數百ニ對スル終局未終局ノ比例						
				廢棄	棄却	取下	和解	命令 却下		計	廢棄	棄却	終局	未終局		
大正十四年	4,931	4,743	9,674	18	82	674	1,854	1,166	436	21	4,151	27	73	5,523	43	57
大正十三年	4,456	4,323	8,784	17	83	703	1,784	1,034	319	13	3,853	28	72	4,931	44	56
大正十二年	3,989	3,831	7,820	17	83	650	1,563	876	261	14	3,364	29	71	4,456	43	57
大正十一年	3,510	3,766	7,276	17	82	688	1,500	849	232	18	3,287	31	69	3,989	45	55
大正十年	2,753	3,590	6,343	19	81	575	1,253	825	154	21	2,833	31	69	3,510	45	55
五箇年平均	3,927	4,052	7,979	18	82	658	1,592	950	280	17	3,497	29	71	4,482	44	56

年次	終局件数	人事	土地	建物船舶	金銭	米穀	物品	證券	雑事
大正十四年	4,151	245	466	156	2,572	12	54	35	611
大正十三年	3,853	246	445	142	2,433	15	51	24	497
大正十二年	3,364	233	346	137	2,112	7	61	25	443
大正十一年	3,287	242	409	126	2,022	8	51	29	400
大正十年	2,833	263	333	128	1,571	20	55	19	394
五箇年平均	3,497	246	410	138	2,142	12	54	26	469

年次	新受件数	金額階級										金額	見積價額	計
		百圓以内	百圓以上二百圓以内	二百圓以上五百圓以内	五百圓以上千圓以内	千圓以上五千圓以内	五千圓以上一萬圓以内	一萬圓以上二萬圓以内	二萬圓以上三萬圓以内	三萬圓以上四萬圓以内	四萬圓以上五萬圓以内			
大正十四年	4,268	28	44	136	547	635	1,186	734	457	451	20,475,923.862	7,417,757.981	27,893,681.843	
大正十三年	3,853	13	46	76	460	578	1,100	715	443	422	19,412,399.937	6,634,774.662	26,047,174.649	
大正十二年	3,467	13	29	80	453	499	904	694	361	434	24,483,545.471	11,230,371.833	35,713,917.309	
大正十一年	3,479	50	19	72	457	437	963	633	376	412	19,311,533.740	5,637,335.427	24,948,869.167	
大正十年	3,290	51	21	55	439	434	896	665	360	379	17,730,919.314	9,367,481.833	27,148,401.147	
五箇年平均	3,671	31	32	84	471	547	1,029	659	399	419	20,393,814.475	8,056,854.348	28,450,668.823	

年次	終局件数	審理期間					未終局件数					
		三月以内	六月以内	一年以内	二年以内	二年以上	三月以内	六月以内	一年以内	二年以内	二年以上	
大正十四年	4,151	673	867	1,135	925	551	5,523	1,166	1,059	1,321	1,110	870
大正十三年	3,853	673	721	1,045	991	423	4,931	1,157	933	1,054	991	791
大正十二年	3,364	664	733	929	748	290	4,456	891	827	1,132	1,003	693
大正十一年	3,287	646	751	927	720	243	3,939	875	739	1,012	785	538
大正十年	2,833	693	714	771	436	164	3,510	833	789	800	612	476
五箇年平均	3,497	671	757	961	774	334	4,482	984	874	1,064	900	660

前表ニ依リ大正十四年中ノ取扱件数ヲ舉クレハ新受4,743件舊受4,931件合計9,674件ニシテ終局シタルモノ4,151件終局セザルモノ5,523件ナリ終局區別ヲ舉クレハ判決2,528 命令却下21取下1,166和解436トス

控訴判決中原判決ヲ廢棄シタルモノ674 控訴ヲ棄却シタルモノ1,854ナリ

終局シタル訴訟ノ種類ヲ區別スレハ人事ニ關スルモノ245件土地ニ關スルモノ466件建物船舶ニ關スルモノ156件金銭ニ關スルモノ2,572米穀ニ關スルモノ12件物品ニ關スルモノ54件證券ニ關スルモノ35件 其ノ他雜事ニ屬スルモノ611件ナリ新ニ受理シタル控訴中財産權上ノ請求ニ關スルモノ4,268件ニシテ其ノ内金銭債權ニ關スルモノノ金額20,475,923.862 金銭ニ見積リ得ヘキ物ニ關スルモノノ價額7,417,757.981ナリ

訴訟物ノ價額階級ハ百圓以内28件貳百五十圓以内44件五百圓以内136件七百五十圓以内547件千圓以内685件貳千五百圓以内1,186件五千圓以内734件壹萬圓以内457件壹萬圓以上451件ナリ

審理期間ヲ區別スレハ受理シタルヨリ三月以内ニ終局シタルモノ673件 六月以内867件 一年以内1,135件 二年以内925件 二年以上551件ニシテ未終局ノ期間ハ三月以内1,163件 六月以内1,059件 一年以内1,321件 二年以内1,110件 二年以上870件トス而シテ審理期間ノ比例ヲ示セハ總數百ニ對シ受理シタルヨリ三月以内ニ終局シタルモノ7件 六月以内9件 一年以内11件7分 二年以内9件5分 二年以上5件7分又未終局ノ期間ハ三月以内12件 六月以内11件 一年以内13件 6分 二年以上11件5分 二年以上9件ノ割合トス

以上列記シタル各事項ヲ前年度ノ分ニ比較スレハ下ノ如シ

種別	大正十四年	大正十三年	大正十三年ヨリ	
			増	減
新受	4,743	4,456	475	—
舊受	4,931	4,323	415	—
總數	9,674	8,784	890	—
終局區別	4,151	3,853	298	—
	5,523	4,931	592	—
判決	2,528	2,487	41	—
	21	13	8	—
命令却下	1,166	1,034	132	—
	436	319	117	—
計	4,151	3,853	298	—
人事	245	246	—	1
	466	445	21	—
	156	142	14	—
	2,572	2,433	139	—

種別	大正十四年	大正十三年	大正十三年ヨリ	
			増	減
訴訟種類				
未物證券	12	15	3	—
物品證券	54	51	3	—
證券	35	24	11	—
雜	611	497	114	—
計	4,151	3,853	298	—
訴訟物ノ價額				
金錢ノ債權ニ關スルモノノ金額	20,475,923.362	19,412,299.987	1,063,623.375	—
金錢ニ見換得ヘキ物ニ關スルモノノ價額	7,417,757.981	6,624,774.662	792,983.319	—
計	27,893,681.843	26,037,074.649	1,856,607.194	—
訴訟物ノ價額階級				
百圓以內	28	13	15	—
百圓以上五百圓以內	44	46	—	2
五百圓以上千圓以內	136	76	60	—
千圓以上五千圓以內	547	460	87	—
五千圓以上一萬圓以內	685	578	107	—
一萬圓以上	1,186	1,100	86	—
計	4,268	3,853	415	—
終局審理期間				
三個月以內	673	673	—	—
三個月以上六個月以內	867	721	146	—
六個月以上一年以內	1,135	1,045	90	—
一年以上	925	991	—	66
計	4,151	3,853	298	—
未終局期間				
三個月以內	1,163	1,157	6	—
三個月以上六個月以內	1,059	933	126	—
六個月以上一年以內	1,321	1,054	267	—
一年以上	1,119	991	119	—
計	5,523	4,931	592	—

地方裁判所ノ第一審判決ニ對スル控訴ノ比例ハ 訴判決百ニ對シ原判決ヲ廢棄シタルモノ 26件7
其ノ判決百ニ對シ控訴ヲ爲シタルモノ 18件2分 分控訴ヲ棄却シタルモノ 73件3分トス(再審ノ訴
控訴ヲ爲ササルモノ 81件8分 又控訴ノ結果ハ控 八之ヲ除ク)

前項ノ比例ヲ各控訴院ニ區別スレハ次表ノ如シ

10 地方裁判所ノ第一審判決ニ對スル控訴ノ比例

控訴院	第一審判決數	控訴新受件數	第一審判決百ニ對スル比例		控訴判決百ニ對スル比例		
			控訴ヲ爲シタルモノ	控訴ヲ爲ササルモノ	廢棄	棄却	却
東京	9,594	1,463	15.2	84.8	27.0	72.4	72.4
大阪	5,572	1,027	18.5	81.5	23.5	71.5	71.5
名古屋	2,591	662	25.5	74.5	27.1	72.9	72.9
長崎	2,153	399	18.5	81.5	25.2	74.7	74.7
廣島	3,425	532	17.0	83.0	23.2	71.7	71.7
福岡	1,722	429	24.9	75.1	18.4	81.6	81.6
宮城	991	181	18.3	81.7	23.6	71.4	71.4

上 告

權限改正前ニ於テ受理シタル上告ニシテ本年ニ 上ニシテ東京控訴院ニ屬セリ
至ルモ尙終局セサルモノ 2件アリ何レモ二年以

抗 告

11 抗告總數其結果及比例 (控訴院)

年次	舊受	新受	計	終局					未終局	總數百ニ對スル終局未終局ノ比例	
				棄却	廢棄	取下	其他ノ結果	計		終局	未終局
大正十四年	23	149	172	84	44	16	2	146	26	85	15
大正十三年	63	145	213	121	48	20	1	190	23	89	11
大正十二年	83	238	321	151	51	19	2	253	63	79	21
大正十一年	76	306	382	153	113	25	3	299	83	73	22
大正十年	45	293	338	151	81	23	2	262	76	73	22
五箇年平均	59	226	285	133	73	22	2	230	55	82	18

前表ニ依リ大正十四年中ノ取扱件數ヲ舉クレハ 前表ニ依リ大正十四年中ノ取扱件數ヲ舉クレハ
新受149件舊受23件合計172件ニシテ終局シタル 前表ニ依リ大正十四年中ノ取扱件數ヲ舉クレハ
モノ146件 終局セサルモノ26件終局區別ヲ舉ク 前表ニ依リ大正十四年中ノ取扱件數ヲ舉クレハ

以上列記シタル各事項ヲ前年度ノ分ニ比較スレハ下ノ如シ

種別	大正十四年	大正十三年	大正十三年ヨリ		
			増	減	
舊受	23	63	—	40	
新受	149	145	4	—	
總數	172	213	—	41	
終局區別	終局	146	190	—	44
	未終局	26	23	3	—
	棄却	84	121	—	37
	廢棄	44	48	—	4
	取下	16	20	—	4
其他ノ結果	2	1	1	—	
計	146	190	—	44	

戻53其他ノ結果10,577トス
判決 26,053ノ内原告ノ勝訴 21,458一部ノ勝訴
1,221敗訴 3,374ナルヲ以テ判決百ニ對スル原告
ノ勝敗ヲ示セハ勝訴 82一部勝訴 5敗訴 13ノ割
合トス

終局シタル訴訟種類ヲ區別スレハ人事ニ關スル
モノ 5,366件土地ニ關スルモノ 2,912件建物船舶ニ
關スルモノ 1,388件金錢ニ關スルモノ 30,064件米
穀ニ關スルモノ 150件物品ニ關スルモノ 667件
證券ニ關スルモノ 306件其ノ他雜事ニ屬スルモノ
ノ 12,959件ナリ

新ニ受理シタル第一審訴訟中財產權上ノ請求ニ
關スルモノ 35,882件ニシテ其ノ内金錢ノ債權ニ
關スルモノノ金額 152,286,014.927金錢ニ見積リ
得ヘキ物ニ關スルモノノ價額 41,717,374.637ナ
リ

訴訟物ノ價額階級ハ百圓以内37件貳百五十拾圓以

内 27件五百圓以内 36件七百五十拾圓以内 4,519件
千圓以内 4,791件貳千五百圓以内 13,306件五千圓
以内 6,622件壹萬圓以内 3,402件壹萬圓以上 3,142
件ナリ

審理期間ヲ區別スレハ受理シタルヨリ三月以内
ニ終局シタルモノ 28,498件六月以内 8,882件一年
以内 7,705件二年以内 5,634件二年以上 3,093件ニ
シテ未終局ノ期間ハ三月以内 9,014件六月以内
5,448件一年以内 7,910件二年以内 6,319件二年以上
5,104件トス而シテ審理期間ノ比例ヲ示セハ
總數百ニ對シ受理シタルヨリ三月以内ニ終局シ
タルモノ 32件 5分六月以内 10件 2分一年以内 8件
8分二年以内 6件 5分二年以上 3件 5分又未終局
ノ期間ハ三月以内 10件 3分六月以内 6件 2分一年
以内 9件 二年以内 7件 2分二年以上 5件 8分ノ割合
トス

以上列記シタル各事項ヲ前年度ノ分ニ比較スレハ下ノ如シ

種	別	大正十四年	大正十三年	大正十三年ヨリ	
				増	減
舊	受	36,428	33,394	3,034	—
新	受	51,173	57,904	—	6,726
總	數	87,606	91,298	—	3,692
内	終局	53,812	54,873	—	1,061
	未終局	33,794	36,425	—	2,631
終局區別	判決	26,053	25,833	220	—
	和解	13,324	14,290	—	966
	和解	3,505	3,750	245	—
	和解	53	67	—	14
	其他	10,577	10,933	—	356
計		53,812	54,873	—	1,061

種	別	大正十四年	大正十三年	大正十三年ヨリ	
				増	減
訴訟種類	人	5,366	4,916	450	—
	土地	2,912	2,687	225	—
	建物	1,388	1,500	—	112
	船舶	30,034	30,676	—	642
	金錢	150	166	—	16
	米穀	667	670	—	3
	物品	306	313	—	7
	證券	12,939	13,945	—	956
	雜事	—	—	—	—
	計	53,812	54,873	—	1,061
訴訟物ノ價額	金錢ノ債權ニ關スルモノノ金額	152,286,014.927	149,551,639.912	2,734,375.015	—
	金錢ニ見積リ得ヘキ物ニ關スルモノノ價額	41,717,374.637	38,105,732.033	3,611,642.604	—
	計	194,003,389.564	187,657,371.945	6,346,017.619	—
訴訟物ノ價額階級	百圓以内	37	50	—	13
	貳百五十拾圓以内	27	30	—	3
	五百圓以内	36	34	—	48
	七百五十拾圓以内	4,519	7,370	—	3,551
	千圓以内	4,791	7,797	—	3,006
	貳千五百圓以内	13,306	12,539	717	—
	五千圓以内	6,622	7,403	—	781
	壹萬圓以上	3,402	3,402	—	4
計	35,882	41,883	—	6,001	
終局審理期間	三月以内	23,493	31,741	—	3,248
	六月以内	5,532	5,677	145	—
	一年以内	7,705	7,081	624	—
	二年以内	5,634	5,041	593	—
	二年以上	3,093	2,333	760	—
	計	53,812	54,873	—	1,061
未終局期間	三月以内	9,014	11,367	—	2,343
	六月以内	5,448	6,627	—	1,179
	一年以内	7,910	7,643	267	—
	二年以上	6,319	5,815	504	—
計	33,794	35,425	—	2,631	

17 控 訴 總 數 其 結 果 及 比 例 (地方裁判所)																
年 次	舊受	新受	計	區裁判所ノ第一審判決百ニ對スル比例		終 局						控訴判決百ニ對スル比例		總受百ニ對スル終局未終局比例		
				控訴シテ終局セタルモノ	終局セタルモノ	廢棄	取上	取下	和解	命令	合 計	廢棄	取上	終局	未終局	
大正十四年	4,386	5,493	10,234	7	93	931	2,421	1,557	578	51	5,338	28	72	4,946	52	48
大正十三年	3,993	5,563	9,476	7	93	819	2,349	1,335	597	41	5,091	25	74	4,335	54	46
大正十二年	3,545	4,969	8,454	7	93	753	2,036	1,213	479	31	4,553	27	73	3,506	54	46
大正十一年	3,047	4,617	8,160	8	92	801	2,038	1,195	436	25	4,547	23	72	3,613	56	44
大正十年	2,951	4,572	8,140	9	91	797	2,169	1,252	461	18	4,503	25	72	3,547	56	44
五箇年平均	3,788	5,114	8,902	8	92	821	2,209	1,261	497	37	4,825	27	73	4,077	54	46

18 訴 訟 種 類 (地方裁判所控訴)														
年 次	終局件數	人 事	土 地	建 物 租 借	金 錢	未 結 物	品 證	券 據	雜 事					
大正十四年	5,338	—	276	292	3,965	73	98	13	613					
大正十三年	5,091	—	291	277	3,768	78	99	22	559					
大正十二年	4,553	—	297	267	3,238	57	78	12	486					
大正十一年	4,547	—	293	293	3,219	68	79	21	461					
大正十年	4,503	—	297	254	3,143	80	119	18	453					
五箇年平均	4,825	—	290	285	3,406	71	95	17	511					

19 訴 訟 物 ノ 價 額 階 級 金 額 及 見 積 價 額 (地方裁判所控訴)														
年 次	新受件數	價 額 階 級					金 額	見 積 價 額	計					
		百 圓 以 內	百 圓 以 上 百 圓 以 下	千 圓 以 內	千 圓 以 上 千 圓 以 下	萬 圓 以 上								
大正十四年	5,767	2,103	1,749	1,536	82	129	57	13	10	1,372,150,513	486,430,638	1,533,631,151		
大正十三年	5,429	2,034	1,605	1,571	63	69	60	13	8	893,043,975	399,775,340	1,397,223,421		
大正十二年	4,553	1,811	1,496	1,404	69	35	49	21	16	1,077,329,315	442,560,768	1,459,529,936		
大正十一年	4,547	1,686	1,345	1,357	57	47	50	23	7	821,230,518	415,367,763	1,239,007,071		
大正十年	4,503	1,517	1,224	1,254	46	41	36	14	7	797,009,518	360,222,236	1,157,231,654		
五箇年平均	5,028	1,891	1,486	1,434	63	70	48	22	10	999,883,328	420,881,368	1,420,764,696		

20 審 理 期 間 (地方裁判所控訴)														
年 次	終局件數	三 月 以 內					未 終 局 件 數							
		三 月 以 內	六 月 以 內	一 年 以 內	二 年 以 內	二 年 以 上	三 月 以 內	六 月 以 內	一 年 以 內	二 年 以 內	二 年 以 上			
大正十四年	5,338	1,833	1,291	1,176	609	274	4,946	1,691	929	1,053	665	603		
大正十三年	5,091	2,010	1,223	1,074	554	231	4,335	1,525	895	861	570	534		
大正十二年	4,553	1,923	1,029	963	477	161	3,896	1,247	783	790	477	499		
大正十一年	4,547	1,734	1,140	939	522	172	3,613	1,246	679	785	463	437		
大正十年	4,503	1,925	1,117	939	487	134	3,547	1,272	675	741	425	434		
五箇年平均	4,825	1,895	1,180	1,028	530	192	4,077	1,416	792	847	520	250		

前表ニ依リ大正十四年中ノ取扱件數ヲ舉ケレハ新受5,898件舊受4,386件合計10,284件ニシテ終局シタルモノ5,338件終局セサルモノ4,946件ナリ終局區別ヲ舉ケレハ判決3,352命令却下51取下1,357和解578トス

控訴判決中原判決ヲ廢棄シタルモノ931控訴ヲ棄却シタルモノ2,421ナリ

終局シタル訴訟ノ種類ヲ區別スレハ土地ニ關スルモノ276件建物船舶ニ關スルモノ302件金錢ニ關スルモノ3,963件米穀ニ關スルモノ73件物品ニ關スルモノ98件證券ニ關スルモノ13件其ノ他雜事ニ屬スルモノ613件ナリ

新ニ受理シタル控訴中財產權上ノ請求ニ關スルモノ5,767件ニシテ其ノ內金錢ノ債權ニ關スルモノノ金額1,372,150,513金銭ニ見積リ得ヘキ物

ニ關スルモノノ價額486,430,638ナリ

訴訟物ノ價額階級ハ百圓以內2,108件貳百五十圓以內1,749件五百圓以內1,586件七百五十圓以內82件千圓以內129件貳千五百圓以內57件五千圓以內33件壹萬圓以內13件壹萬圓以上10件ナリ

審理期間ヲ區別スレハ受理シタルヨリ三月以內ニ終局シタルモノ1,888件六月以內1,391件一年以內1,176件二年以內609件二年以上274件ニシテ未終局ノ期間ハ三月以內1,691件六月以內929件一年以內1,053件二年以內665件二年以上608件トス而シテ審理期間ノ比例ヲ示セバ總數百ニ對シ受理シタルヨリ三月以內ニ終局シタルモノ18件4分六月以內13件5分一年以內11件4分二年以內5件9分二年以上2件7分又未終局ノ期間ハ三月以內16件4分六月以內9件一年以內10件2分二年以內6件5分二年以上6件ノ割合トス

以上列記シタル各事項ヲ前年度ノ分ニ比較スレハ下ノ如シ

種 別	大正十四年	大正十三年	大正十三年ヨリ		
			増	減	
舊 受	4,386	3,993	478	—	
新 受	5,898	5,563	330	—	
總 計	10,284	9,476	808	—	
終 局 區 別	總 計	5,338	5,091	247	—
	未 終 局	4,946	4,335	561	—
判 決 命 令 却 下 取 上 解 釋	判 決	3,352	3,168	184	—
	命 令	51	41	10	—
	却 下	1,357	1,285	72	—
	取 上	578	597	—	19
	解 釋	—	—	—	—
總 計	5,338	5,091	247	—	

種別	大正十四年	大正十三年	大正十三年ヨリ	
			増	減
人事	—	—	—	—
土地	276	291	—	15
船舶	302	237	15	—
金銭	3,963	3,763	195	—
米穀	73	85	—	12
物品	98	99	—	1
證券	13	22	—	9
雜事	613	539	74	—
計	5,338	5,091	247	—
訴訟物價額	1,372,150.513	993,043.075	374,102.438	—
金銭ノ債權ニ關スルモノノ金額	—	—	—	—
金銭ニ見積リ得ヘキ物ニ關スルモノノ價額	436,430.633	399,775.346	36,655.287	—
計	1,858,631.151	1,397,823.421	460,807.730	—
訴訟物價額	—	—	—	—
百圓以内	2,103	2,034	74	—
貳百五十圓以内	1,749	1,605	144	—
五百圓以内	1,536	1,571	15	—
七百五十圓以内	82	63	19	—
千圓以内	129	69	60	—
貳千五百圓以内	57	60	—	—
五千圓以内	33	18	15	3
壹萬圓以内	13	8	5	—
壹萬圓以上	10	1	9	—
計	5,767	5,429	338	—
終局審理期間	—	—	—	—
三月以内	1,533	2,010	—	—
六月以内	1,291	1,222	169	129
一年以内	1,176	1,074	102	—
二年以内	609	554	55	—
二年以上	274	231	43	—
計	5,338	5,091	247	—
未終局期間	—	—	—	—
三月以内	1,691	1,525	166	—
六月以内	929	555	34	—
一年以内	1,053	361	192	—
二年以内	665	570	95	—
二年以上	603	534	74	—
計	4,946	4,305	561	—

區裁判所ノ第一審判決ニ對スル控訴ノ比例ハ其ノ判決百ニ對シ控訴ヲ爲シタルモノ6件8分控訴ノ判決百ニ對シ原判決ヲ廢棄シタルモノ27件8分控訴ヲ棄却シタルモノ72件2分トス(再審ノ訴ハ之ヲ除ク)

前項ノ比例ヲ各控訴院ニ區別スレハ次表ノ如シ

21 區裁判所ノ第一審判決ニ對スル控訴ノ比例

控訴院	第一審判決數	控訴新受件數	第一審判決百ニ對スル比例		控訴判決百ニ對スル比例	
			控訴ヲ爲シタルモノ	控訴ヲ爲ササルモノ	棄却	廢棄
東京	18,631	1,333	7.2	92.8	27.7	72.3
大阪	13,255	1,010	5.5	94.5	25.5	74.5
名古屋	7,532	568	7.5	92.5	25.3	74.7
東京	12,595	896	7.1	92.9	32.3	67.7
長官	15,976	1,119	7.0	93.0	27.7	72.3
官札	7,470	640	8.6	91.4	23.1	76.9
札幌	6,125	332	5.4	94.6	36.1	63.9

抗告

22 抗告總數其結果及比例 (地方裁判所)

年次	舊受	新受	計	終局			未終局	總數百ニ對スル終局未終局ノ比例			
				棄却	廢棄	取下		終局	未終局		
大正十四年	465	2,300	2,855	1,661	253	245	32	2,196	659	77	23
大正十三年	313	2,035	2,378	1,297	270	225	21	1,913	465	30	20
大正十二年	222	1,446	1,668	931	232	125	19	1,357	311	31	19
大正十一年	191	1,065	1,256	719	117	151	24	1,011	245	30	20
大正十年	155	771	926	559	79	91	6	735	191	79	21
五箇年平均	269	1,547	1,816	1,063	191	167	21	1,442	374	79	21

前表ニ依リ大正十四年中ノ取扱件數ヲ擧ケレハヲ擧ケレハ前裁判ヲ廢棄シタルモノ258抗告ヲ新受2,300件舊受165件合計2,855件ニシテ終局シ棄却シタルモノ1,661取下245其他ノ結果32ナリタルモノ2,196件終局セサルモノ659件終局區別

以上列記シタル各事項ヲ前年度ノ分ニ比較スレハ下ノ如シ

種別	大正十四年	大正十三年	大正十三年ヨリ	
			増	減
新受	465	313	152	—
舊受	2,300	2,035	265	—
計	2,855	2,378	477	—
終局區別	—	—	—	—
棄却	1,661	1,297	364	—
廢棄	253	270	—	17
取下	245	225	20	—
其他ノ結果	32	21	11	—
計	2,196	1,913	283	—

破 産 事 件

23 破産總數及復權申立件數

Table with columns for year, number of cases, and types of bankruptcy (individual, partnership, etc.).

24 破産終局人員、債權額階級、債權額及費用額

Table showing the number of creditors and the distribution of debt amounts across different ranges.

25 辨償ヲ受ケ又ハ配當ニ加ハリタル債權額及償還額

Table detailing the amount of debt recognized and the amount repaid, categorized by year and creditor type.

舊法ニ依リ破産ノ宣告ヲ爲シタルモノ3件(債權者ノ申立ニ因ルモノナリ)之ニ前年ノ分545件ヲ加フレハ合計548件ニシテ終局シタルモノ30件終局セザルモノ512件ナリ

債權額ノ階級ハ五百圓以内1件七百五十圓以内2件貳千五百圓以内3件五千圓以内3件壹萬圓以内6件壹萬圓以上16件ナリ

Table comparing bankruptcy statistics for the years 1925, 1924, and 1923, including total cases and creditor counts.

種別	大正十四年	大正十三年	大正十三年ヨリ	
			増	減
債権額 優先債アルモノ 通常ノモノ 計	1,493,545	7,121,134	—	5,627,589
	2,114,857,822	832,132,144	1,282,725,682	—
債権額 優先債アルモノ 通常ノモノ 計	1,312,669	5,376,234	—	4,163,615
債権額 優先債アルモノ 通常ノモノ 計	546,142,904	115,839,161	430,303,743	—
債権額 優先債アルモノ 通常ノモノ 計	547,355,573	121,215,445	426,140,128	—
終局シタル債権額	1	14	—	13
五百圓以内	2	8	—	6
七百五十圓以内	—	—	—	6
千圓以内	—	—	—	15
五千圓以内	—	—	—	17
一萬圓以上	—	—	—	6
計	16	27	—	11
計	31	105	—	74

非訟事件

26 非訟事件總數及種別 (地方裁判所)

年次	新受	受										計	既決	未決	
		財産ノ管理ニ關スル事件	鑑定ニ關スル事件	戸主權ノ行使ニ關スル事件	會社ニ關スル事件	株式總會ノ召集	利息配當ニ關スル事件	解散ノ認可	外國會社ノ支店ノ閉鎖命令	過料ニ關スル事件	其他				
大正十四年	353	12	—	21	210	21	22	3	—	2,578	15	2,882	3,240	2,973	267
大正十三年	243	8	—	25	195	14	16	1	—	2,400	33	2,692	2,935	2,577	353
大正十二年	245	7	—	12	213	15	13	1	—	2,507	14	2,531	2,826	2,585	241

大正十四年中ノ取扱件數ヲ舉クレハ新受2,882件 戸主權ノ行使ニ關スル事件21件 會社ニ關スル事件 358件 合計3,240件ニシテ終局シタルモノ 256 (内検査210株主總會ノ招集21利息配當ニ關スル定款ノ認可22解散命令3) 過料ニ關スル事件2,578 其他ノ事件15トス

以上列記シタル各事項ヲ前年度ノ分ニ比較スレハ下ノ如シ

種別	大正十四年	大正十三年	大正十三年ヨリ	
			増	減
新受	353	243	110	—
既決	2,882	2,692	190	—
總數	3,240	2,935	305	—
終局	2,973	2,577	396	—
未決	267	353	—	91

小作調停事件

27 調停申立總數及其結果

年次	調停ノ申立										申立ノ結果					未決	調停不認可ノ決定	報告アリナキ							
	新受	舊受	合計	調停委員會ヲ開カサルモノ	調停委員會ヲ開キタルモノ	調停ニ同意シタルモノ	調停ニ同意セザルモノ	調停ニ成ラズタルモノ	調停ニ成ラズタルモノ	調停ニ成ラズタルモノ	調停ニ成ラズタルモノ	申立ノ取下	申立ノ取下	其他	計				調停成立	調停不成立					
大正十四年	25	742	720	46	191	134	1	1,824	1,849	452	—	—	753	2	23	1	1	342	1	1,474	375	52	10	—	—
大正十三年	—	6	11	—	5	6	—	31	31	2	—	—	3	—	—	—	—	1	—	6	25	—	—	—	—

28 調停ノ處理期間

年次	既決					未決					計	既決	未決				
	十日以内	一月以内	三月以内	六月以内	六月以上	十日以内	一月以内	三月以内	六月以内	六月以上							
大正十四年	196	276	330	51	15	104	233	90	51	53	1,474	41	127	75	107	25	375
大正十三年	2	1	—	—	—	2	—	—	—	—	6	9	16	—	—	—	25

29 當事者及利害關係人 (一事件ニ付)

年次	二人		三人以上十人マテ		十一人以上二十人マテ		二十一人以上五十人マテ		五十一人以上一百人マテ		一百一人以上二百人マテ		計	總人員
	件數	人數	件數	人數	件數	人數	件數	人數	件數	人數	件數	人數		
大正十四年	518	—	560	—	133	—	167	—	62	—	25	—	1,474	21,338
大正十三年	11	—	5	—	1	—	5	—	3	—	—	—	25	451

30 調停關係人、旅費、日當及止宿料

年次	人員				金額					
	調停委員	調停委員ニシタル者	證人	鑑定人	調停委員	調停委員ニシタル者	證人	鑑定人		
大正十四年	1,170	50	29	1	1,250	4,432.00	230.33	6.34	90	4,749.07
大正十三年	5	—	—	—	5	29.03	—	—	—	29.03

年次	日當				止宿料				合計
	調停委員	調停委員ニシタル者	證人	鑑定人	調停委員	調停委員ニシタル者	證人	鑑定人	
大正十四年	10,235.50	775.50	6.30	3.00	11,010.30	1,916.90	422.50	3.00	13,352.70
大正十三年	13.00	—	—	—	13.00	—	—	—	13.00

年次	件數						手數料							
	閱覽	謄寫	正本	謄本	抄本	事件ニ關スル證明書	閱覽	謄寫	正本	謄本	抄本	事件ニ關スル證明書		
大正十四年	51	6	166	270	12	11	493	9.20	1.00	33.20	59.90	2.40	2.20	98.00
大正十三年	-	-	1	-	-	-	1	-	-	.30	-	-	-	.30

本表中大正十三年分ハ小作調停法ノ實施同十三年十二月一日以後ノ數ナリ

大正十四年中ノ取扱件數ヲ舉クレハ新受1,824件舊受25件合計1,849件ニシテ終局シタルモノ1,474件終局セザルモノ375件ナリ

新受中直接裁判所へ提出シタルモノ1,504件(内地主ノ申立ニ因ルモノ742小作人ノ申立ニ因ルモノ720雙方ノ申立ニ因ルモノ46)トス

終局區別ヲ舉クレハ調停委員會ヲ開カスシテ調停ノ成リタルモノ452件調停委員會ヲ開キテ調停ノ成リタルモノ753件調停ニ同意シタリト看做サレタルモノ2件調停ノ成ラサルモノ22件調停ヲ爲サスト決シタルモノ1件却下1件取下242件其他1件ニシテ375件ハ未決ニ屬セリ

調停處理期間ハ申立ノ日ヨリ終局ノ日マテ十日以内300件一月以内499件三月以内470件六月以内132件六月以上73件又未決事件ハ十日以内41件一月以内127件三月以内75件六月以内107件六月以上25件トス

當事者及利害關係人員ハ21,338人又調停委員ハ1,170人勸解ヲ爲シタル者50人證人29人鑑定人1人ニシテ之レカ旅費4,749.07日當11,010.80止宿料2,353.4ナリ

調停記録ノ閱覽、謄寫等ノ件數ハ496件ニシテ之レカ手數料ハ98.00ナリ

32 裁判所別ニ依ル調停申立總數及結果

裁判所	調停ノ申立						申立ノ結果						未決	調停不認可ノ決定	
	新受	舊受	合	調停委員會ヲ開カサルモノ	調停委員會ヲ開キタルモノ	申立ノ却下	申立ノ取下	其	合	調停ノ成リタルモノ	調停ニ同意シタルモノ	調停ノ成ラサルモノ			
横濱地方	1	-	-	-	2	2	1	-	-	1	-	-	-	-	-
神戶地方	3	-	-	1	9	9	-	-	-	-	-	-	-	-	-
東京地方	1	-	-	-	1	1	-	-	-	-	-	-	-	-	-
大阪地方	1	-	-	-	1	1	-	-	-	-	-	-	-	-	-
京都地方	1	-	-	-	1	1	-	-	-	-	-	-	-	-	-
名古屋地方	1	-	-	-	1	1	-	-	-	-	-	-	-	-	-
福岡地方	1	-	-	-	1	1	-	-	-	-	-	-	-	-	-
熊本地方	1	-	-	-	1	1	-	-	-	-	-	-	-	-	-
鹿児島地方	1	-	-	-	1	1	-	-	-	-	-	-	-	-	-
那覇地方	1	-	-	-	1	1	-	-	-	-	-	-	-	-	-
計	25	742	720	46	191	124	1	1,824	1,849	452	-	-	753	2	22

裁判所	調停ノ申立						申立ノ結果						未決	調停不認可ノ決定	
	新受	舊受	合	調停委員會ヲ開カサルモノ	調停委員會ヲ開キタルモノ	申立ノ却下	申立ノ取下	其	合	調停ノ成リタルモノ	調停ニ同意シタルモノ	調停ノ成ラサルモノ			
上松	-	-	-	-	1	1	-	-	-	-	-	-	-	-	-
田本	-	-	-	-	1	1	-	-	-	-	-	-	-	-	-
山田	-	-	-	-	1	1	-	-	-	-	-	-	-	-	-
新田	1	82	250	1	1	204	335	46	128	-	-	-	27	201	134
長岡	-	145	36	2	4	147	187	103	56	-	-	-	27	167	20
京都	1	23	1	4	-	28	29	12	-	-	-	-	2	14	15
大阪	1	8	12	5	3	28	20	4	18	-	-	-	2	25	5
神戶	1	21	7	6	1	35	35	4	23	-	-	-	5	33	2
東京	1	10	2	3	6	21	21	2	1	-	-	-	2	16	5
名古屋	1	17	4	4	-	21	24	-	15	-	-	-	6	23	1
福岡	1	1	-	-	-	-	-	-	-	-	-	-	1	1	-
熊本	1	2	2	-	-	4	4	2	2	-	-	-	1	4	-
鹿児島	1	2	18	5	10	115	115	5	12	-	-	-	9	26	89
那覇	1	2	1	-	-	4	4	-	-	-	-	-	1	1	-
計	8	36	47	1	23	122	130	16	62	-	-	-	34	114	16
名古屋	1	6	54	-	-	61	60	-	59	-	-	-	1	60	-
福岡	1	14	3	9	-	26	26	-	17	-	-	-	4	23	2
熊本	1	1	-	-	-	2	2	-	1	-	-	-	1	2	-
鹿児島	1	21	39	33	61	154	154	54	34	-	-	-	34	132	32
那覇	1	1	1	-	-	2	2	-	-	-	-	-	2	2	-
計	1	1	1	-	-	2	2	-	1	-	-	-	1	1	-
高松	1	1	1	-	-	2	2	-	1	-	-	-	1	2	-
徳島	1	1	1	-	-	2	2	-	1	-	-	-	1	2	-
香川	1	1	1	-	-	2	2	-	1	-	-	-	1	2	-
愛媛	1	1	1	-	-	2	2	-	1	-	-	-	1	2	-
高知	1	1	1	-	-	2	2	-	1	-	-	-	1	2	-
計	1	1	1	-	-	2	2	-	1	-	-	-	1	2	-
鳥取	1	1	1	-	-	2	2	-	1	-	-	-	1	2	-
島根	1	1	1	-	-	2	2	-	1	-	-	-	1	2	-
岡山	1	1	1	-	-	2	2	-	1	-	-	-	1	2	-
広島	1	1	1	-	-	2	2	-	1	-	-	-	1	2	-
山口	1	1	1	-	-	2	2	-	1	-	-	-	1	2	-
徳島	1	1	1	-	-	2	2	-	1	-	-	-	1	2	-
香川	1	1	1	-	-	2	2	-	1	-	-	-	1	2	-
愛媛	1	1	1	-	-	2	2	-	1	-	-	-	1	2	-
高知	1	1	1	-	-	2	2	-	1	-	-	-	1	2	-
計	1	1	1	-	-	2	2	-	1	-	-	-	1	2	-
佐賀	1	1	1	-	-	2	2	-	1	-	-	-	1	2	-
長門	1	1	1	-	-	2	2	-	1	-	-	-	1	2	-
肥前	1	1	1	-	-	2	2	-	1	-	-	-	1	2	-
肥後	1	1	1	-	-	2	2	-	1	-	-	-	1	2	-
熊本	1	1	1	-	-	2	2	-	1	-	-	-	1	2	-
鹿児島	1	1	1	-	-	2	2	-	1	-	-	-	1	2	-
那覇	1	1	1	-	-	2	2	-	1	-	-	-	1	2	-
計	1	1	1	-	-	2	2	-	1	-	-	-	1	2	-
佐賀	1	1	1	-	-	2	2	-	1	-	-	-	1	2	-
長門	1	1	1	-	-	2	2	-	1	-	-	-	1	2	-
肥前	1	1	1	-	-	2	2	-	1	-	-	-	1	2	-
肥後	1	1	1	-	-	2	2	-	1	-	-	-	1	2	-
熊本	1	1	1	-	-	2	2	-	1	-	-	-	1	2	-
鹿児島	1	1	1	-	-	2	2	-	1	-	-	-	1	2	-
那覇	1	1	1	-	-	2	2	-	1	-	-	-	1	2	-
計	1	1	1	-	-	2	2	-	1	-	-	-	1	2	-
佐賀	1	1	1	-	-	2	2	-	1	-	-	-	1	2	-
長門	1	1	1	-	-	2	2	-	1	-	-	-	1	2	-
肥前	1	1	1	-	-	2	2	-	1	-	-	-	1	2	-
肥後	1	1	1	-	-	2	2	-	1	-	-	-	1	2	-
熊本	1	1	1	-	-	2	2	-	1	-	-	-	1	2	-
鹿児島	1	1	1	-	-	2	2	-	1	-	-	-	1	2	-
那覇	1	1	1	-	-	2	2	-	1	-	-	-	1	2	-
計	1	1	1	-	-	2	2	-	1	-	-	-	1	2	-
佐賀	1	1	1	-	-	2	2	-	1	-	-	-	1	2	-
長門	1	1	1	-	-	2	2	-	1	-	-	-	1	2	-
肥前	1	1	1	-	-	2	2	-	1	-	-	-	1	2	-
肥後	1	1	1	-	-	2	2	-	1	-	-	-	1	2	-
熊本	1	1	1	-	-	2	2	-	1	-	-	-	1	2	-
鹿児島	1	1	1	-	-	2	2	-	1	-	-	-	1	2	-
那覇	1	1	1	-	-	2	2	-	1	-	-	-	1	2	-
計	1	1	1	-	-	2	2	-	1	-	-	-	1	2	-
佐賀	1	1	1	-	-	2	2	-	1	-	-	-	1	2	-
長門	1	1	1	-	-	2	2	-	1	-	-	-	1	2	-
肥前	1	1	1	-	-	2	2	-	1	-	-	-	1	2	-
肥後	1	1	1	-	-	2	2	-	1	-	-	-	1	2	-
熊本	1	1	1	-	-	2	2	-	1	-	-	-	1	2	-
鹿児島	1	1	1	-	-	2	2	-	1	-	-	-	1	2	-
那覇	1	1	1	-	-	2	2	-	1	-	-	-	1	2	-
計	1	1	1	-	-	2	2	-	1	-	-	-	1	2	-
佐賀	1	1	1	-	-	2	2	-	1	-	-	-	1	2	-
長門	1	1	1	-	-	2	2	-	1	-	-	-	1	2	-
肥前	1	1	1	-	-	2	2	-	1	-	-	-	1	2	-
肥後	1	1	1	-	-	2	2	-	1	-	-	-	1	2	-
熊本	1	1	1	-	-	2	2	-	1	-	-	-	1	2	-
鹿児島	1	1	1	-	-	2	2	-	1	-	-	-	1	2	-

4. 區 裁 判 所

大正十四年中區裁判所ニ於テ取扱ヒタル民事事件ハ新受872,429件 舊受72,139件 總數 944,568件ニシテ之ヲ前年ニ比スレハ新受41,702件 舊受 8,687件ヲ増加セリ

終局シタル事件859,254件 終局セサルモノ 85,314件ニシテ之ヲ前年ニ比スレハ終局 37,246件 未終局13,143件ヲ増加セリ

前記件數中和解事件、督促事件、第一審訴訟、戶籍ニ關スル抗告、強制執行、家資分散事件、破産事件、和議事件、非訟事件、借地借家調停事件ヲ區別スレハ下ノ如シ

和 解 事 件

33 和解事件總數其結果及比例

年 次	舊 受	新 受	計	終 局				未 終 局	總數百ニ對スル終局未終局ノ比例		
				和解調	和解不調	取 下	却 下		終 局	未 終 局	
大正十四年	246	8,267	8,513	6,407	701	931	—	8,039	424	95	5
大正十三年	222	6,618	6,840	5,297	625	761	1	6,594	246	96	4
大正十二年	91	2,763	2,859	1,856	423	356	—	2,637	222	97	3
大正十一年	88	2,346	2,434	1,476	618	245	2	2,241	93	92	8
大正十年	66	1,631	1,697	910	457	240	2	1,609	88	95	5
五箇年平均	142	4,326	4,468	3,171	565	517	1	4,254	214	94	6

前表ニ依リ大正十四年中ノ取扱件數ヲ舉クレハ 19件土地ニ關スルモノ 980件建物船舶ニ關スルモノ 1,861件金銭ニ關スルモノ 4,817件米穀ニ關スルモノ 14件物品ニ關スルモノ 190件證券ニ關スルモノ 27件其ノ他雜事ニ屬スルモノ 151件 件取下981件トス

和解調和ノ種類ヲ區別スレハ人事ニ關スルモノ

以上列記シタル各事項ヲ前年ノ分ニ比較スレハ下ノ如シ

種 別	大 正 十 四 年	大 正 十 三 年	大 正 十 三 年 ヲ リ	
			増	減
舊 受	246	222	24	—
新 受	8,267	6,618	1,649	—
總 數	8,513	6,840	1,673	—
内 (終局)	8,039	6,594	1,495	—
	424	246	178	—

種 別	大 正 十 四 年	大 正 十 三 年	大 正 十 三 年 ヲ リ		
			増	減	
終 局 區 別	和解調和	6,407	5,297	1,200	—
	和解不調	701	625	76	—
	計	931	761	230	—
和解調和ノ種類	人事	—	1	—	1
	土地	19	25	—	6
	建物船舶	930	1,688	—	708
未 終 局	金銭	1,861	2,167	—	296
	米穀	4,847	2,397	2,450	—
	物品	14	26	—	12
未 終 局	證券	190	133	57	—
	其他雜事	27	12	15	—
	計	151	156	—	5
總 計	8,089	6,594	1,495	—	

督 促 事 件

34 督促事件總數其結果及比例

年 次	舊 受	新 受	計	終 局			
				支拂命令	却 下	取 下	計
大正十四年	18	336,600	336,678	336,548	21	107	336,676
大正十三年	—	330,317	330,317	330,000	26	264	330,290
大正十二年	10	300,191	300,201	300,039	22	90	300,201
大正十一年	13	253,050	253,063	253,010	8	35	253,053
大正十年	2	234,638	234,690	234,603	14	60	234,677
五箇年平均	8	291,981	291,989	291,852	18	111	291,981

年 次	未 終 局	總數百ニ對スル終局未終局ノ比例		支拂命令ニ對シテ異議申立	執行命令	事 件 ノ 種 類		
		終 局	未 終 局			一定ノ金額	代 替 物	有 價 證 券
大正十四年	2	100	—	74,523	82,930	332,473	4,133	15
大正十三年	18	100	—	67,965	80,416	326,645	3,615	39
大正十二年	—	100	—	61,556	70,261	297,706	2,457	38
大正十一年	10	100	—	53,164	59,268	255,525	2,500	13
大正十年	13	100	—	47,123	53,759	233,160	1,493	24
五箇年平均	8	100	—	60,866	69,347	289,105	2,849	27

前表ニ依リ大正十四年中ノ取扱件數ヲ舉クレハ 終局シタルモノ 336,676件 終局セサルモノ 2件ナリ

新受336,660件 舊受18件合計336,678件ニシテ之ヲ前年ニ比スレハ新受 6,343件 舊受 18件ヲ増加セリ

終局區別ヲ舉クレハ支拂命令 336,548件 却下 21件 取下 107件ニシテ之ヲ前年ニ比スレハ支拂命

令6,533件ヲ増加シ却下5件取下157件ヲ減少セリ
 終局シタル事件ノ種類ヲ區別スレハ一定ノ金額ニ關スルモノ332,478件代替物ニ關スルモノ4,183件有價證券ニ關スルモノ15件ニシテ之ヲ前年
 以上列記シタル各事項ヲ前年度ノ分ニ比較スレハ下ノ如シ

種 別	大正十四年	大正十三年	大正十三年ヨリ	
			増	減
舊 受	18	—	18	—
新 受	336,660	330,317	6,343	—
總 數	336,678	330,317	6,361	—
内 終 局	336,676	330,299	6,377	—
	2	18	—	16
終 局 區 別	336,548	330,009	6,539	—
	21	26	—	5
支 拂 命 令 下 取 計	107	264	—	157
	336,676	330,299	6,377	—
事 件 ノ 種 類	332,478	336,648	4,170	—
	4,183	3,615	568	—
一 代 有 價 證 券 計	15	39	—	24
	336,676	330,299	6,377	—

第 一 審 訴 訟

35 第一審訴訟總數其結果及比例 (區裁判所) (其一)

年 次	舊 受	新 受	計	終 局				計
				判 決	取 下	和 解	其他ノ結果	
大正十三年	53,230	237,731	290,961	86,734	32,002	29,076	53,565	220,677
大正十三年	50,714	213,078	263,792	76,631	47,545	25,593	55,737	208,055
大正十二年	42,347	193,738	236,085	67,512	43,530	21,698	53,619	182,466
大正十一年	36,361	173,422	209,783	59,693	33,623	20,876	47,566	162,217
大正十年	32,353	157,191	189,544	53,447	36,096	17,703	45,238	144,306
五箇年平均	43,982	195,032	239,014	68,815	43,681	22,991	52,005	186,909

35 第一審訴訟總數其結果及比例 (區裁判所) (其二)

年 次	未 終 局	原 告		總 數		判 決		敗 訴	
		勝 訴	敗 訴	終 局	未 終 局	勝 訴	敗 訴	勝 訴	敗 訴
大正十四年	69,234	73,907	3,141	9,626	76	24	85	4	11
大正十三年	51,231	66,549	1,673	8,459	78	22	87	2	11
大正十二年	50,716	53,763	1,403	7,345	79	21	87	2	11
大正十一年	43,020	51,533	1,342	6,793	79	21	86	2	12
大正十年	36,360	45,567	1,340	6,540	81	19	85	3	12
五箇年平均	51,522	59,202	1,781	7,752	79	21	86	3	11

36 訴訟種類 (區裁判所第一審)

年 次	終局件數	人 事	土 地	建 物 船 舶	金 錢	米 穀 物	品 證 券	雜 事
大正十四年	226,677	—	3,293	8,426	141,999	2,707	2,743	237
大正十三年	205,561	—	2,969	7,720	127,624	2,097	2,563	277
大正十二年	185,369	—	2,576	7,191	113,742	1,397	2,539	216
大正十一年	166,763	—	2,594	7,170	100,043	1,269	2,344	255
大正十年	153,039	—	2,340	6,461	89,351	1,235	2,374	273
五箇年平均	187,492	—	2,854	7,393	114,553	1,741	2,517	263

37 訴訟物ノ價額階級金額及見積價額 (區裁判所第一審)

年 次	新 受 件 數	金 額					見 積 價 額	計			
		五 拾 圓 以 內	百 圓 以 內	貳 百 五 拾 圓 以 內	五 百 圓 以 內	七 百 五 拾 圓 以 內					
大正十四年	183,635	43,683	49,619	45,815	23,646	6,233	5,976	1,617	31,219,944.753	10,356,576.323	41,576,521.031
大正十三年	160,292	45,016	36,379	43,239	32,506	1,506	1,237	1,678	22,854,516.557	9,069,399.731	31,924,416.288
大正十二年	144,839	40,691	32,297	33,493	30,179	869	953	1,357	21,394,414.332	7,727,619.113	29,122,033.445
大正十一年	123,191	37,125	28,336	32,694	25,905	592	956	1,233	17,934,793.633	7,229,650.263	25,164,443.896
大正十年	113,779	35,951	26,406	23,571	20,711	693	729	913	14,752,940.473	6,170,631.569	20,923,572.042
五箇年平均	145,929	41,493	32,788	37,740	28,589	1,998	1,980	1,351	21,641,142.961	8,210,889.468	29,852,032.429

38 審理期間 (區裁判所第一審)												
年次	終局件数	三月以内					六月以内					一年以上
		三月以内	六月以内	一年以内	二年以内	三年以上	三月以内	六月以内	一年以内	二年以内	三年以上	
大正十四年	226,677	193,514	16,558	10,191	5,418	995	69,334	31,531	12,018	11,613	4,660	2,410
大正十三年	205,561	173,629	13,649	8,653	3,975	664	53,231	32,293	9,762	10,143	3,877	2,156
大正十二年	155,269	162,526	11,733	6,759	3,577	469	59,716	23,349	7,939	8,865	3,173	1,840
大正十一年	165,763	143,179	9,109	5,904	3,131	440	43,020	25,103	6,540	7,054	2,518	1,795
大正十年	153,039	136,424	8,119	5,265	2,907	374	35,360	21,919	5,619	5,993	2,177	1,552
五箇年平均	187,492	163,913	11,835	7,354	3,801	589	51,522	29,169	8,385	8,734	3,283	1,950

前表ニ依リ大正十四年中ノ取扱件数ヲ舉クレハ新受237,731件 舊受58,230件 合計295,961件ニシテ終局シタルモノ226,677件 終局セザルモノ69,284件ナリ

終局區別ヲ舉クレハ判決86,734 (内對席27,542 關席59,192) 取下52,002 和解29,076 訴狀差戻658 其他ノ結果58,207トス

判決86,734ノ内原告ノ勝訴73,967 一部ノ勝訴3,141 敗訴9,626 ナルヲ以テ判決百ニ對スル原告ノ勝敗ヲ示セハ勝訴85 一部勝訴4 敗訴11ノ割合トス

終局シタル訴訟ノ種類ヲ區別スレハ土地ニ關スルモノ3,293件 建物船舶ニ關スルモノ8,425件 金銭ニ關スルモノ141,999件 米穀ニ關スルモノ2,707件 物品ニ關スルモノ2,743件 證券ニ關スルモノ287件 其他雜事ニ屬スルモノ67,223件ナリ

新ニ受理シタル第一審訴訟中財産權上ノ請求ニ關スルモノ41,575,621.081ニシテ其ノ内金銭ノ

債權ニ關スルモノノ金額31,219,044.758 金銭ニ見積リ得ヘキモノニ關スルモノノ價額10,356,576.323ナリ

訴訟物ノ價額階級ハ五十圓以内48,683件 百圓以内40,610件 貳百五十圓以内45,815件 五百圓以内33,646件 七百五十圓以内6,333件 千圓以内5,976件 千圓以上1,617件ナリ

審理期間ヲ區別スレハ受理シタルヨリ三月以内ニ終局シタルモノ193,514件 六月以内16,558件 一年以内10,191件 二年以内5,418件 二年以上995件ニシテ未終局ノ期間ハ三月以内38,583件 六月以内12,018件 一年以内11,613件 二年以内4,660件 二年以上2,410件トス而シテ審理期間ノ比例ハ總數百ニ對シ受理シタルヨリ三月以内ニ終局シタルモノ65件 1分六月以内5件 6分一年以内3件 4分二年以内1件 8分二年以上4分 未終局ノ期間ハ三月以内13件 六月以内4件 1分一年以内3件 9分二年以内1件 6分二年以上8分ノ割合トス

以上列記シタル各事項ヲ前年度ノ前ニ比較スレハ下ノ如シ

種別	大正十四年	大正十三年	大正十三年ヨリ	
			増	減
舊受	58,230	50,714	7,516	-
新受	237,731	213,975	24,656	-
總數	295,961	263,792	32,169	-
内 (終局)	226,677	205,561	21,116	-
内 (未終局)	69,284	58,231	11,053	-
終局區別				
判決	86,734	76,651	10,083	-
和解	29,076	29,593	517	-
訴狀差戻	658	405	253	-
其他	58,207	58,532	325	-
計	226,677	205,561	21,116	-
訴訟種類				
土地	3,293	2,969	324	-
建物	8,425	7,720	705	-
船舶	141,999	127,624	14,375	-
米穀	2,707	2,097	610	-
物品	2,743	2,568	175	-
證券	287	277	10	-
其他	67,223	62,311	4,912	-
計	226,677	205,561	21,116	-
訴訟物ノ價額				
金銭ノ債權ニ關スルモノノ金額	31,219,044.758	22,864,616.567	8,354,428.191	-
金銭ニ見積リ得ヘキモノノ價額	10,356,576.323	9,069,599.731	1,286,976.592	-
物ニ關スルモノノ價額	41,575,621.081	31,924,416.288	9,651,204.793	-
訴訟物ノ價額階級				
五十圓以内	43,630	45,016	1,386	-
百圓以内	40,610	36,279	4,331	-
貳百五十圓以内	45,815	42,230	3,585	-
五百圓以内	33,646	32,509	1,137	-
七百五十圓以内	6,333	1,206	5,127	-
千圓以内	5,976	1,237	4,739	-
千圓以上	1,617	1,578	39	-
計	182,685	160,202	22,483	-
終局審理期間				
三月以内	193,514	173,629	19,885	-
六月以内	16,558	13,649	2,909	-
一年以内	10,191	8,653	1,538	-
二年以内	5,418	3,975	1,443	-
三年以上	995	664	331	-
計	226,677	205,561	21,116	-
未終局期間				
三月以内	38,583	29,293	9,290	-
六月以内	12,018	9,762	2,256	-
一年以内	11,613	10,143	1,470	-
二年以内	4,660	3,877	783	-
三年以上	2,410	2,156	254	-
計	69,284	58,231	11,053	-

戸籍ニ關スル抗告

39 抗告總數及處理

Table with columns for year (年次), type of appeal (抗告事件), and processing status (處理). Rows include years from 1925 to 1930 and a 5-year average.

大正十四年中取扱ヒタル戸籍ニ關スル抗告新受23件舊受1件合計24件ニシテ之ヲ前年ニ比スレハ新受2件舊受1件ヲ減少セリ

強制執行

40 強制執行總數其種別及比例

Table showing the total number of enforcement cases and their classification by type (種別) and status (終局/未終局). Rows include years from 1925 to 1930 and a 5-year average.

41 強制執行終局人員、債權額階級、債權額及費用額 (其一)

Table detailing the number of personnel involved in enforcement, the hierarchy of claim amounts (債權額階級), and the total claim amounts and costs. Rows include years from 1925 to 1930 and a 5-year average.

41 強制執行終局人員、債權額階級、債權額及費用額 (其二)

Table showing the hierarchy of claim amounts (債權額階級) and the total claim amounts and costs. Rows include years from 1925 to 1930 and a 5-year average.

42 配當ニ加ハリタル債權額、償還額及比例

Table showing the distribution of claim amounts (配當) and the total claim amounts and costs. Rows include years from 1925 to 1930 and a 5-year average.

Table showing the distribution of claim amounts (配當) and the total claim amounts and costs, categorized by percentage of total claims. Rows include years from 1925 to 1930 and a 5-year average.

前表ニ依リ大正十四年中ノ取扱件數ヲ舉クレハ新受20,572件 舊受2,921件合計23,493件ニシテ終局シタルモノ26,205件終局セザルモノ3,288件ナリ

債權額ノ階級ハ五十圓以内1,147件百圓以内1,183件貳百五十圓以内2,089件五百圓以内2,173件七百五十圓以内1,196件千圓以内988件貳千五百圓以内2,322件五千圓以内1,338件壹萬圓以内838件壹萬圓以上867件ナリ

配當ニ加ハリタル債權額30,913,292.629 (内優先權アルモノ2,039,678.142通常ノモノ23,873,614.487)ニシテ之ニ對スル償還額2,872,398.948 (内優先權アルモノ811,985.016通常ノモノ2,060,413,932)ナリ

即チ債權額百圓ニ對スル償還額9.291ニシテ之ヲ優先權アルモノト通常ノモノトニ區別スレハ優先權アル債權額百圓ニ對シテハ39.809通常ノ債權額百圓ニ對シテハ7.115償還シタル割合トス債權額ニ對スル償還額ノ歩合ヲ舉クレハ百分ノ五以下1,201件百分ノ十マテ547件百分ノ二十マテ595件百分ノ五十マテ546件百分ノ七十五マテ402件百分ノ七十五以上1,136件ナリ。

以上列記シタル各事項ヲ前年度ノ分ニ比較スレハ下ノ如シ

種別	大正十四年	大正十三年	大正十三年ヨリ	
			増	減
受取	2,921	2,322	599	—
受取	26,573	24,755	1,817	—
受取	29,493	27,077	2,416	—
受取	29,209	24,196	2,069	—
受取	2,921	2,921	—	—
受取	1,698	1,425	273	—
受取	5,177	4,519	658	—
受取	91	29	68	—
受取	7,170	6,465	705	—
受取	12,063	11,595	465	—
受取	26,205	24,136	2,069	—
受取	15,929	13,613	1,916	—
受取	5,639	5,834	—	185
受取	20,705	18,836	1,869	—
受取	26,344	24,660	1,684	—
受取	10,560,931,450	9,236,569,110	1,323,512,370	—
受取	51,767,496,568	65,293,878,550	—	13,426,387,982
受取	62,327,572,048	74,530,447,660	—	12,202,875,612
受取	2,039,678,142	1,713,479,749	326,198,393	—
受取	28,873,614,487	33,271,283,976	—	4,397,669,439
受取	30,913,292,629	34,984,763,725	—	4,071,471,096
受取	811,985,016	773,150,455	38,834,561	—
受取	2,060,413,932	2,863,123,145	—	801,709,213
受取	2,872,398,948	3,635,302,600	—	762,903,652
受取	1,147	1,040	107	—
受取	1,183	1,102	81	—
受取	2,089	1,739	350	—
受取	2,173	1,750	423	—
受取	1,196	1,030	166	—
受取	988	871	117	—
受取	2,322	2,035	287	—
受取	1,338	1,299	39	—
受取	838	743	95	—
受取	867	883	—	16
受取	14,141	12,537	1,604	—

家 資 分 散

43 家資分散件數及復權申立件數

年次	家資分散宣告件數			債權者人員	復權申立件數				
	總額	申立	計		債權者人員	債權額	計		
大正十四年	—	—	—	—	—	—	9	1	10
大正十三年	—	—	—	—	—	—	14	1	15
大正十二年	—	—	—	—	—	—	24	—	24
大正十一年	—	401	404	437	14	417	431	73	74
大正十年	2	235	237	310	2	29	291	91	91
五箇年平均	—	139	139	150	3	142	145	42	43

債 權 額 階 級 及 債 權 額

年次	債 權 額 階 級										債 權 額			
	五拾圓以内	百圓以内	二百五十圓以内	五百圓以内	七百五十圓以内	千圓以内	貳千五百圓以内	五千圓以内	壹萬圓以内	壹萬圓以上	計	優先權アルモノ	通常ノモノ	計
大正十四年	—	—	—	—	—	—	—	—	—	—	—	—	—	—
大正十三年	—	—	—	—	—	—	—	—	—	—	—	—	—	—
大正十二年	—	—	—	—	—	—	—	—	—	—	—	—	—	—
大正十一年	13	39	64	84	56	24	71	21	20	12	404	42,517,510	1,030,722,524	1,123,240,024
大正十年	16	26	53	69	21	20	38	17	9	7	237	1,830,775	475,890,166	477,720,941
五箇年平均	6	13	24	36	15	5	22	8	6	4	139	8,869,657	311,735,660	320,605,317

舊法ニ依リ爲シタル家資分散宣告ニ對シ復權ノヲ棄却セリ
 申立ヲ爲シタルモノ10件其ノ内1件ヲ許可シ1件

破 産 事 件

44 破産總數及宣告前ノ處理

年次	破 産 總 數						事 件 ノ 處 理							
	受取	債權者ノ申立	債權者ノ申立	債權者ノ申立	債權者ノ申立	債權者ノ申立	破産	取却	取却	和議ノ成立	其他	計	未決	
大正十四年	1,291	18	3,197	4	9	15	4,534	668	372	1,921	13	33	2,967	1,540
大正十三年	1,092	—	3,006	3	9	8	4,118	621	272	1,884	4	6	2,789	1,329
大正十二年	—	—	3,562	1	10	3	3,576	513	434	1,338	—	4	2,489	1,037

45 破産宣告後ノ處理													
年次	破産					計	破産						
	前年ノ残件	本年ノ宣告					強制和議取消決定ノ確定ニ因ル破産ノ續行	終結				未了	
	破産ニ因ルモノ	債權者ノ申立ニ因ルモノ	債權者ニ非サル者ノ申立ニ因ルモノ	強制和議取消決定ノ確定ニ因ル破産ノ續行		破産法一四五條ニ因ルモノ	破産法三四七條ニ因ルモノ	破産法三五三條ニ因ルモノ	取消	配當ニ因ルモノ	強制和議ニ因ルモノ		計
大正十四年	591	12	641	15	1,259	78	67	102	86	66	36	435	824
大正十三年	237	—	613	10	960	57	41	75	102	45	23	343	617
大正十二年	—	—	503	5	513	45	14	54	70	7	6	196	317

46 破産處理期間																	
年次	破産申立ヨリ破産宣告マテノ處理期間																
	破産宣告アリタル破産申立事件					未決事件					計						
	一月以内	三月以内	六月以内	一年以上	計	一月以内	三月以内	六月以内	一年以上	計							
大正十四年	53	177	232	150	57	5	—	—	668	284	414	363	235	166	25	—	1,540
大正十三年	76	193	183	147	24	—	—	623	286	376	303	229	134	1	—	—	1,329
大正十二年	44	205	151	113	—	—	—	513	247	321	310	193	—	—	—	—	1,037

年次	破産宣告ヨリ終結マテノ處理期間												
	配當ニ因ルモノ					強制和議ニ因ルモノ					計		
	一月以内	三月以内	六月以内	一年以上	計	一月以内	三月以内	六月以内	一年以上	計			
大正十四年	3	5	4	22	26	2	2	9	15	4	2	—	36
大正十三年	—	2	10	20	13	—	—	6	5	4	—	—	23
大正十二年	—	—	6	1	—	—	—	5	1	—	—	—	6

年次	破産宣告ヨリ終結マテノ處理期間					計			
	一月以内	三月以内	六月以内	一年以上	計				
大正十四年	72	123	103	204	204	115	—	—	824
大正十三年	78	89	116	153	179	2	—	—	617
大正十二年	50	61	105	96	4	—	—	—	316

47 確定破産債權額												
年次	破産者ノ種別					債權者ノ種別						
	日本人	外国人	相續財産	民法ニ依リテ設立シタル法人	産業組合	合名會社	合資會社	株式會社	株式合資會社	其他ノ種別		
	百圓千圓以内	一萬圓千圓以上	十萬圓千圓以上	百圓千圓以内	一萬圓千圓以上	十萬圓千圓以上	百圓千圓以内	一萬圓千圓以上	十萬圓千圓以上	百圓千圓以内	一萬圓千圓以上	十萬圓千圓以上
大正十四年	10	26	18	5	—	—	—	—	—	—	—	—
大正十三年	3	21	13	1	—	—	—	—	—	—	—	—
大正十二年	2	5	—	—	—	—	—	—	—	—	—	—

年次	破産者ノ種別											
	相互保險會社	外國法人	其他ノ法人	計	合名會社	合資會社	株式會社	株式合資會社	其他ノ種別	計		
	百圓千圓以内	一萬圓千圓以上	十萬圓千圓以上	百圓千圓以内	一萬圓千圓以上	十萬圓千圓以上	百圓千圓以内	一萬圓千圓以上	十萬圓千圓以上	百圓千圓以内	一萬圓千圓以上	十萬圓千圓以上
大正十四年	—	—	—	—	—	—	—	—	—	—	10	27
大正十三年	—	—	—	—	—	—	—	—	—	—	4	24
大正十二年	—	—	—	—	—	—	—	—	—	—	2	5

48 配當ノ計算										
年次	債權者人員			確定破産債權額			破産財額ノ額			
	優先權アルモノ	通常ノモノ	計	優先權アルモノ	通常ノモノ	計				
大正十四年	32	830	862	31,942,509	7,260,812,747	7,901,755,256	1,263,377,292			
大正十三年	8	547	555	1,711,930	8,726,582	8,898,512	140,065,210			
大正十二年	1	44	45	20,000	34,567,770	34,587,770	6,199,250			

年次	配當額			財團債權額		
	優先權アルモノ	通常ノモノ	計	確定破産債權額ニ對シテ配當ノ割合	手續ノ費用	公租公課
大正十四年	31,015,000	1,147,357,190	1,178,372,190	16.15%	5,365,071	40,478,290
大正十三年	933,200	62,934,446	63,867,646	7.15%	12,792,316	2,063,730
大正十二年	20,000	3,029,960	3,049,960	9.00%	1,317,750	54,750

49 破産手續ノ費用

年次	費用ノ種別										破産財團ノ額ニ對スル費用ノ歩合
	管財人ノ報酬	監査委員ノ報酬	保管ノ費用	財團ノ負擔ニ屬スル訴訟ノ費用	債權ノ費用	配當ノ費用	公告及通知ノ費用	其他ノ費用	計		
大正十四年	51,343,060	250,000	2,034,540	7,351,471	1,977,945	1,337,035	2,252,140	19,100,440	86,407,231		67.97
大正十三年	9,113,950	—	333,955	381,535	675,835	690,053	863,140	600,816	13,792,216		9.13
大正十二年	810,000	—	36,700	10,000	35,000	117,000	235,530	33,410	1,317,750		21.00

50 確定破産債權額ニ對スル配當歩合

年次	破産者ノ種別														
	個人				相續財産				民法ニ依リテ設ケタル法人						
	日本	外	國	人	百分ノ五	百分ノ七	百分ノ十	百分ノ十五	百分ノ二十	百分ノ二十五	百分ノ五十	百分ノ七十五	百分ノ七十五	百分ノ七十五	百分ノ七十五
大正十四年	22	24	5	—	—	—	—	—	—	—	—	—	—	—	—
大正十三年	15	11	3	1	4	—	—	—	—	—	—	—	—	—	—
大正十二年	2	3	—	—	—	—	—	—	—	—	—	—	—	—	—

年次	破産者ノ種別														
	産業組合				合名會社				合資會社						
	百分ノ五	百分ノ十	百分ノ十五	百分ノ二十	百分ノ二十五	百分ノ五十	百分ノ七十五	百分ノ七十五	百分ノ七十五	百分ノ七十五	百分ノ七十五	百分ノ七十五	百分ノ七十五	百分ノ七十五	百分ノ七十五
大正十四年	—	—	—	—	—	—	—	—	—	—	—	—	—	—	—
大正十三年	—	—	—	—	—	—	—	—	—	—	—	—	—	—	—
大正十二年	—	—	—	—	—	—	—	—	—	—	—	—	—	—	—

年次	破産者ノ種別														
	株式會社				株式合資會社				相互保會社						
	百分ノ五	百分ノ十	百分ノ十五	百分ノ二十	百分ノ二十五	百分ノ五十	百分ノ七十五	百分ノ七十五	百分ノ七十五	百分ノ七十五	百分ノ七十五	百分ノ七十五	百分ノ七十五	百分ノ七十五	百分ノ七十五
大正十四年	1	2	1	—	1	—	—	—	—	—	—	—	—	—	—
大正十三年	—	2	2	—	—	—	—	—	—	—	—	—	—	—	—
大正十二年	—	—	—	—	—	—	—	—	—	—	—	—	—	—	—

年次	破産者ノ種別														
	外國法人				其他ノ法人				計						
	百分ノ五	百分ノ十	百分ノ十五	百分ノ二十	百分ノ二十五	百分ノ五十	百分ノ七十五	百分ノ七十五	百分ノ七十五	百分ノ七十五	百分ノ七十五	百分ノ七十五	百分ノ七十五	百分ノ七十五	百分ノ七十五
大正十四年	—	—	—	—	—	—	—	—	—	—	—	—	—	—	—
大正十三年	—	—	—	—	—	—	—	—	—	—	—	—	—	—	—
大正十二年	—	—	—	—	—	—	—	—	—	—	—	—	—	—	—

51 強制和議ノ總數及處理

年次	強制和議ノ提供			提供ノ結果					未決	強制和議ノ取消		
	舊受	新受	計	認可	不認可	否決	棄却	撤回		計	職權ニ因ルモノ	債權者ノ申立ニ因ルモノ
大正十四年	14	52	46	36	—	1	1	3	41	5	—	—
大正十三年	5	34	39	20	1	1	1	3	26	13	—	—
大正十二年	—	17	17	10	—	1	—	2	13	4	—	—

52 強制和議ノ計算

年次	強制和議ノ基礎タル破産者ノ財産及擔保			債權者人員		
	強制和議可決ノ時ニ於ケル破産者ノ財産價額	破産債權者ノ爲ニ供シタル擔保ノ價額	強制和議ノ爲ニスル保證人其他債務者ト共ニ債務ヲ負擔スル者ノ數	一般ノ優先權アルモノ	強制和議ニ於ケル破産債權者	計
大正十四年	12,915,993.456	6,900,000	13	2	9,628	9,630
大正十三年	236,722,092	87,434,000	24	11	1,570	1,581
大正十二年	147,926,210	—	4	24	376	400

年次	債權額			手續ノ費用		
	一般ノ優先權アルモノ	強制和議ニ於ケル破産債權	計	管財人ノ報酬	強制和議ノ爲ニ支出シタル費用	計
大正十四年	485,250	6,151,787.493	6,152,272.773	50,370,000	23,075,336	73,945,336
大正十三年	20,531,680	2,117,521.912	2,138,103.592	8,330,000	5,621,266	13,951,266
大正十二年	3,136,950	435,470.700	433,607.650	2,730,000	1,319,460	4,099,460

53 復權申立總數及結果

年次	復權ノ申立			申立ノ結果					未決
	舊受	新受	計	債權ノ決定	棄却	取下	其他	計	
大正十四年	12	58	70	44	1	1	1	47	23
大正十三年	15	41	56	41	2	1	—	44	12
大正十二年	2	44	46	24	—	3	—	27	19

大正十四年中取扱ヒタル破産事件ハ新受3,243件(内職權ニ因ルモノ18債權者ノ申立ニ因ルモノ3,197又債權者ニ非タル者ノ申立ニ因ルモノノ内個人タル債務者ノ申立ニ因ルモノ4理事又ハ之ニ準スヘキ者ノ申立ニ因ルモノ9其他ノ者ノ申立ニ因ルモノ15)舊受1,291件合計4,534件ニシテ終局シタルモノ2,994件終局セサルモノ1,540件ナリ

終局區別ヲ舉クレハ破産宣告668件棄却332件取下1,921件和議ノ成立13件其他33件トス
 破産宣告後ノ處理ニシテ本年宣告ヲ爲シタルモノノ内職權ニ因ルモノ12件債權者ノ申立ニ因ルモノ641件債權者ニ非ラサル者ノ申立ニ因ルモノ15件之ニ前年ノ殘件591件ヲ加フレハ合計1,259件ニシテ終局シタルモノ435件終局セサルモノ824件ナリ
 破産ノ結果ヲ舉クレハ破産廢止ニ因ルモノ247件(内破産法一四五條ニ依ルモノ78破産法三四七條ニ依ルモノ67破産法三五三條ニ依ルモノ102)破産宣告ノ取消86件破産終結ニ因ルモノ102件(内配當ニ因ルモノ66強制和議ニ因ルモノ36)トス
 破産ノ結果中小破産ニ係ルモノ298件ニシテ之ヲ區別スレハ破産法一四五條ニ依リ廢止シタルモノ61破産法三四七條ニ依リ廢止シタルモノ46破産法三五三條ニ依リ廢止シタルモノ84破産宣告ノ取消53配當ニ因リ終結シタルモノ45強制和議ニ因リ終結シタルモノ9トス
 破産管財人ハ辯護士355人其ノ件數356件其他ノ職業3人其ノ件數3件監査委員22人ナリ
 破産處理期間ハ破産申立ヨリ破産宣告マテノ處理期間ニシテ破産宣告アリタル破産事件一月以内58件三月以内177件六月以内232件一年以内159件二年以内37件三年以内5件トス未決事件ハ一月以内284件三月以内414件六月以内363件一

年以内285件二年以内166件三年以内28件トス又破産宣告ヨリ終結マテノ處理期間ニシテ配當ニ因ルモノ一月以内3件三月以内5件六月以内4件一年以内22件二年以内26件三年以内3件五年以内3件強制和議ニ因ルモノ一月以内1件三月以内2件六月以内9件一年以内18件二年以内4件三年以内2件又未了事件ハ一月以内72件三月以内123件六月以内103件一年以内204件二年以内204件三年以内118件トス
 小破産ハ其中配當ニ因リ終結シタルモノ一月以内2件三月以内5件六月以内3件一年以内19件二年以内15件三年以内1件強制和議ニ因リ終結シタルモノ三月以内1件六月以内5件一年以内3件ナリ
 確定破産債權額ニ關スル破産者ノ種別ハ一個人59人(何レモ日本人)ニシテ債權額ノ階級ハ千圓以内10件壹萬圓以内26件拾萬圓以内18件拾萬圓以上1.5件又相續財產ハ1ニシテ債權額ノ階級ハ拾萬圓以内1件株式會社ハ5ニシテ債權額ノ階級ハ壹萬圓以内1件拾萬圓以内3件拾萬圓以上1件株式合資會社1ニシテ債權額階級ハ拾萬圓以内1件ナリ
 配當ノ計算ニシテ債權者人員862人(内優先權アルモノ32人通常ノモノ830人)確定破産債權額7,301,755.547(内優先權アルモノ31,942,800通常ノモノ7,269,812.747)破産財團ノ額1,262.377.252配當額1,178,918.990(内優先權アルモノ

31,081,800通常ノモノ1,147,837.190)確定破産債權額ニ對スル配當ノ歩合ハ1割6分2厘ナリ財團債權額127,110,831(内手續ノ費用85,866.071公租公課40,478.290破産者其他ノ者ノ扶助料617,000其他ノモノ149,470)ナリ
 破産手續ノ費用86,407.231ニシテ其ノ種別ヲ舉クレハ管財人ノ報酬51,343.060監査委員ノ報酬250,000保管ノ費用2,084.540財團ノ負擔ニ屬スル訴訟ノ費用7,851.471換價ノ費用1,977.945配當ノ費用1,387.635公告及通知ノ費用2,352.140其他ノ費用19,160.440又破産財團ノ額ニ對スル費用ノ歩合ハ6割8分ナリ
 確定破産債權額ニ對スル配當ノ歩合ヲ舉クレハ60件ニシテ一個人中日本人百分ノ五マテ22百分ノ二十五マテ24百分ノ五十マテ5百分ノ七十五以上3相續財產百分ノ五マテ1株式會社百分ノ五マテ1百分ノ二十五マテ2百分ノ五十マテ1百分ノ七十五以上1ノ割合トス
 強制和議ノ總數及處理ニシテ新ニ受理シタル32

件之ニ舊受14件ヲ加フレハ合計46件ニシテ(内認可36否決1棄却1撤回3)未決ハ5件ナリ
 強制和議ノ計算ニシテ強制和議ノ基礎タル破産者ノ財產及擔保ノ内強制和議可決ノ時ニ於ケル破産者ノ財產價額12,915,993.486破産債權者ノ爲ニ供シタル擔保ノ價額6,900,000強制和議ノ爲ニスル保證人其他債務者ト共ニ債務ヲ負擔スル者ノ數18人債權者人員9,630人ニシテ(内一般ノ優先權アルモノ2人強制和議ニ於ケル破産債權者9,628人)債權額ハ6,152,272.773(内一般ノ優先權アルモノ485,280強制和議ニ於ケル破産債權6,151,787.493)又手續ノ費用ハ73,945.836(管財人ノ報酬50,870,000強制和議ノ爲ニ支出シタル費用23,075.836)ナリ
 復權ノ申立ハ新受58件之ニ舊受12件ヲ加フレハ合計70件其ノ申立ノ結果ハ復權ノ決定ヲ爲シタルモノ44件棄却1件取下1件其他1件ニシテ未決ハ23件ナリ

和議事件

54 和議總數及處理

年次	和議ノ申立		申立ノ結果										和議取消					
	舊受	新受	和議開始		和議廢止		其他	棄却	撤回	其他	計	未決	職權ニ因ルモノ	債權者ノ申立ニ因ルモノ	計			
			和議開始	不認可	和議廢止	其他												
大正十四年	16	87	103	—	31	—	—	1	3	—	1	10	22	4	72	31	—	—
大正十三年	13	39	52	1	15	—	—	—	—	—	1	5	5	7	33	16	—	—
大正十二年	—	33	33	—	3	—	—	—	—	—	1	8	6	1	20	13	—	—

55 和議處理期間

年次	和議申立ヨリ開始マテノ處理期間						和議開始ヨリ認可マテノ處理期間																	
	開始		決定		アリテ		未決		認可		未決													
	一月以内	二月以上三月以内	三月以上四月以内	四月以上五月以内	五月以上六月以内	六月以上	一月以内	二月以上三月以内	三月以上四月以内	四月以上五月以内	五月以上六月以内	六月以上												
大正十四年	9	12	7	5	1	2	36	3	11	2	4	3	3	2	28	6	17	6	2	2	31	15	3	
大正十三年	1	5	5	4	1	4	19	6	2	1	1	1	1	1	13	1	1	1	1	1	1	1	1	7
大正十二年	1	2	3	1	1	1	5	7	1	1	1	1	1	1	13	1	1	1	1	1	1	1	1	7

56 和議終結事件ノ債權額

年次	債務者ノ種別																								
	個人		相續財産		民法ニ依リテ設立シタル法人		産業組合		合名會社		合資會社														
	日本人	外國人	百圓以内	十萬圓以上	百圓以内	十萬圓以上	百圓以内	十萬圓以上	百圓以内	十萬圓以上	百圓以内	十萬圓以上													
大正十四年	2	14	10																						
大正十三年	4	6	2																						
大正十二年	1	2	1																						

57 和議ノ計算 (其一)

年次	債務者ノ種別																							
	株式會社		株式合資會社		相互保險會社		外國法人		其他ノ法人		計													
	百圓以内	十萬圓以上	百圓以内	十萬圓以上	百圓以内	十萬圓以上	百圓以内	十萬圓以上	百圓以内	十萬圓以上	百圓以内	十萬圓以上												
大正十四年	2	14	10																					
大正十三年	4	6	2																					
大正十二年	1	2	1																					

57 和議ノ計算 (其二)

年次	債務者ノ財産及擔保			債權者人員		債權額
	和議管財人ノ調査シタル財産價額	和議債務者ノ爲ニ供シタル擔保ノ價額	和議ノ爲ニシテ保人其他債務者ト共ニ債務ヲ負擔スル者ノ數	一般ノ優先權アルモノ	和議債權者	
大正十四年	3,072,593.705	182,253.920	9	10	1,831	395,886.420
大正十三年	16,046,845.600	3,265,803.900	10	12	101,368	609,654.640
大正十二年	2,297,293.700	223,318.000	4	4	7,442	563.530

57 和議ノ計算 (其二)

年次	債權額		手續ノ費用				債務者財産價額ニ對スル手續費用ノ歩合
	和議債權	計	整理委員ノ報酬	和議管財人ノ報酬	其他ノ費用	計	
大正十四年	11,317,326.709	11,713,213.129	9,560.000	8,440.000	1,730.030	19,730.030	0.54
大正十三年	20,121,913.063	20,731,553.703	15,140.000	7,660.000	12,354.630	35,154.630	0.22
大正十二年	3,395,183.590	3,895,752.110	4,800.000	1,550.000	2,594.500	8,744.500	0.40

新ニ受理シタル和議事件87件之ニ舊受16件ヲ加フレハ合計103件ニシテ申立ノ結果ハ和議開始36件(内認可31 否決1 廢止3 其他1) 棄却10件 撤回22件 其他4件 未決ハ31件ナリ

和議管財人ハ辯護士36人 其件數35件 整理委員ハ44人ナリ

和議處理期間ハ和議申立ヨリ開始マテノモノノ内開始決定アリタル和議申立事件一月以内9件 二月以内12件 三月以内7件 四月以内5件 五月以内1件 六月以内2件 又未決事件ハ一月以内3件 二月以内11件 三月以内2件 四月以内4件 五月以内3件 六月以内3件 六月以上2件ニシテ和議開始ヨリ認可マテノ處理期間ハ認可ニヨリ終了シタル事件一月以内6件 二月以内17件 三月以内6件 四月以内2件 又未決事件ハ二月以内2件 六月以内1件トス

和議終結事件ノ債權額ニ關スル債務者ノ種別一個人26人ハ何レモ日本人ニシテ債權額ノ階級ハ一個人壹萬圓以内2件 拾萬圓以内14件 拾萬圓以上10件ナリ

和議ノ計算ニシテ債務者ノ財産及擔保ノ内和議管財人ノ調査シタル財産價額3,672,593.705 和議債務者ノ爲ニ供シタル擔保ノ價額152,253.920 和議ノ爲ニシテ保人其他債務者ト共ニ債務ヲ負擔スル者ノ數9 債權者人員1,841人(内一般ノ優先權アルモノ10人 和議債權者1,831人) 又債權額11,713,213.129(内一般ノ優先權アルモノノ395,886.420) 和議債權11,317,326.709 手續ノ費用19,730.080(内整理委員ノ報酬9,560.000 和議管財人ノ報酬8,440.000 其他ノ費用1,730.080) 債務者財産價額ニ對スル手續費用ノ歩合ハ5厘ナリ

非訟事件

58 非訟事件總數及種別 (區裁判所) (其一)

年次	受件												
	法人ノ財産ノ管理ニ關スル事件	信託事務ノ管理ニ關スル事件	信託事務ノ受託者ノ解任及選任ニ關スル事件	信託ノ解除ニ關スル事件	信託管財人ノ代理ニ關スル事件	裁判上ノ保存供擔保ニ關スル事件	遺囑執行ニ關スル事件	家督相続ニ關スル事件	親子縁組ニ關スル事件	親族會議ニ關スル事件	和議ノ承認及履行ニ關スル事件	遺言ノ執行ニ關スル事件	
大正十四年	8,852	125	270	1	2	5	90	3,453	3,707	794	54,384	3,159	346
大正十三年	8,223	104	329	1	2	12	93	3,189	3,591	820	52,996	3,056	353
大正十二年	4,324	97	322	1	2	4	86	3,193	3,500	740	52,723	2,949	294

58 非訟事件總數及種別 (區裁判所) (其二)

年次	新					受		總計	既決	未決
	商事非訟事件		競賣法ニ依ル事件	戶籍		其	計			
	競賣ノ許可ニ關スル事件	會社ノ清算及書類保存者ノ選任ニ關スル事件		就籍及戶籍訂正ニ關スル事件	過料ニ關スル事件					
大正十四年	17	86	26,267	11,054	148,075	1,234	253,066	261,918	251,933	9,980
大正十三年	26	78	23,941	11,003	141,659	1,022	242,576	251,099	243,252	8,347
大正十二年	7	76	18,456	11,604	140,457	1,090	235,536	240,420	232,262	8,153

59 親族會招集ノ目的

年次	後見人、後見監督人、保佐人、親權監督人、特別代理人選任ノ爲	家督相続人選定ノ爲	同意、承認、協議、戸主權行使ノ爲	其	他	計
大正十四年	17,634	11,473	20,776	246	718	50,852
大正十三年	17,054	11,090	19,972	325	360	49,421
大正十二年	17,054	11,443	19,552	621	195	48,865

60 隱居及廢家事件ノ處理

年次	隱居事件				廢家事件			
	許可	却下	其他	計	許可	却下	其他	計
大正十四年	2,355	1,092	124	3,455	3,518	123	41	3,682
大正十三年	2,053	909	144	3,174	3,967	138	62	3,967
大正十二年	2,066	943	111	3,200	3,200	147	56	3,493

新ニ受理シタル非訟事件253,066件之ニ舊受8,852件ヲ加フレハ合計261,918件ニシテ終局シタルモノ251,933件終局セザルモノ9,980件ナリ
 新受ノ事件ヲ區別スレハ民事非訟事件中法人ニ關スル事件125件 財産ノ管理ニ關スル事件270件裁判上ノ代位ニ關スル事件5件保存、供託保管及鑑定ニ關スル事件90件 隱居ニ關スル事件3,453件 廢家ニ關スル事件3,707件 家督相続ニ關スル事件794件 親族會ニ關スル事件5,434件 和籍ノ承認及拋棄ニ關スル事件3,159件 遺言ノ確認及執行ニ關スル事件346件 商事非訟事件中競賣ノ許可ニ關スル事件17件 會社ノ清算及書類保存者ノ選任ニ關スル事件80件ニシテ競賣法ニ依ル競賣事件26,267件 戶籍中就籍及戶籍訂正ニ關スル事件11,054件 過料ニ關スル事件148,075件 其他1,234件ナリ

親族會ヲ招集シタルモノ50,852件ニシテ其ノ目的區別ハ後見人、後見監督人、保佐人、親權監督人、特別代理人選任ノ爲17,634件 家督相続人選定ノ爲11,473件 同意承認協議認可ヲ求ムル爲20,776件 戶主權行使ノ爲246件 其他718件ナリ
 隱居廢家ノ既決事件ニ於テハ隱居事件3,435件中之ヲ許可シタル男2,138件 女1,092件 却下124件 其他81件 又廢家事件3,682件ニシテ許可3,518件 却下123件 其他41件トス

借地借家調停事件

61 調停申立總數及其結果

年次	新受	受				總計	調停委員會ヲ開キタルモノ										既決	未決	
		貸主	借主	雙方	無主		調停ノ成リタルモノ	調停ノ成ラズタルモノ	調停ノ成ラズタルモノ	調停ノ成ラズタルモノ	調停ノ成ラズタルモノ	調停ノ成ラズタルモノ	調停ノ成ラズタルモノ	調停ノ成ラズタルモノ	調停ノ成ラズタルモノ	調停ノ成ラズタルモノ			
大正十四年	564	4,034	1,159	4	633	6,780	7,344	489	3	2	—	4,892	12	—	137	10	1,035	6,530	764
大正十三年	864	7,719	2,191	9	134	10,913	10,877	321	37	14	—	7,599	13	—	190	7	2,138	10,313	662
大正十二年	76	2,593	3,429	8	—	6,035	6,111	195	2	4	—	3,949	4	—	36	3	1,054	5,247	864
大正十一年	—	109	115	—	—	224	224	59	—	—	—	65	—	—	1	—	27	143	81

62 調停ヲ求ムル事項ノ價格ニヨリ區別シタル調停申立件數及手数料

年次	五圓	拾圓	貳拾圓	五拾圓	七拾圓	百圓	貳百圓	五百圓	七百圓	千圓	貳千圓	五千圓	壹萬圓	壹萬圓以上	計	手数料
	マテ	マテ	マテ	マテ	マテ	マテ	マテ	マテ	マテ	マテ	マテ	マテ	マテ			
大正十四年	—	19	165	304	232	1,638	1,823	1,121	447	439	259	199	60	23	6,775	39,720.70
大正十三年	6	64	880	2,056	943	2,734	1,663	735	267	217	229	142	40	23	10,009	38,565.40
大正十二年	7	43	1,450	1,443	216	1,313	507	393	122	149	189	125	51	22	6,035	23,107.53
大正十一年	2	—	2	2	3	8	26	44	21	30	43	27	3	3	224	3,329.30

63 調停ヲ求ムル事項ノ價額

年次	五拾圓	七拾五圓	百圓	貳百圓	五百圓	七百圓	千圓	貳千圓	五千圓	壹萬圓	壹萬圓以上	計
	マテ	マテ	マテ	マテ	マテ	マテ	マテ	マテ	マテ	マテ	以上	
大正十四年	599	464	1,779	1,496	1,001	355	330	243	176	59	27	6,579
大正十三年	3,425	908	2,741	1,646	630	244	226	230	141	43	23	10,312
大正十二年	2,532	173	1,247	397	233	112	141	173	115	45	19	4,247
大正十一年	5	3	7	18	34	11	15	27	13	3	4	143

64 當事者及利害關係人 (一事件=付)

Table with columns for year (年次) and number of parties (二人, 三人以上五人以下, etc.) and rows for years 1924-1921.

65 調停委員、證人、鑑定人及其費用

Table with columns for year (年次) and categories: 調停委員, 補助者, 證人, 鑑定人, 旅費, 日當, 止宿料, 計.

66 調停記録ノ閲覧、謄寫、正本、謄本、抄本證明書下附件數及手数料

Table with columns for year (年次) and categories: 閲覧, 謄寫, 正本, 謄本, 抄本, 事件ニ關スル證明書, 計.

備考 借地借家調停事件大正十一年ハ借地借家調停法ノ實施十月一日以後ノ數ニシテ又大正十四年ハ同年四月勅令第百二十六號ヲ以テ同法施行ノ地區ニ愛知縣ノ一項ヲ追加同月十五日ヨリ施行セラレタルニ依リ大正十四年ノ件數中名古屋、一宮、岡崎ノ三區裁判所ニ於ケル分ニ四月十五日以後ニ係ルモノヲ合算ス

67 裁判所別ニ依ル調停申立總數及結果

Table with columns for court (裁判所) and various categories of mediation cases (調停ノ申立, 申立ノ處理, etc.) and rows for courts like 東京, 横濱, 横須賀.

Table with columns for court (裁判所) and categories: 調停ノ申立 (新受, 合), 申立ノ處理 (調停委員會ヲ開カサルモノ, 調停委員會ヲ開キタルモノ), 取合未決, 批.

1. 本表ノ舊受前年表ノ未決ト差違アルハ前年表ニ報告ノ誤謬アルト大正十二年九月一日ノ大震災災ニ因リ横濱區裁判所ニ於テ不明トナリシ未決事件本年ニ至リ判明シタルニ由ル
2. 大正十四年四月勅令第百二十六號ヲ以テ借地借家調停法施行ノ地區ニ愛知縣ノ一項ヲ追加同月十五日ヨリ施行セラレタルニ依リ本表中名古屋、一宮、岡崎ノ三區裁判所ニ於ケル分ハ四月十五日以後ノ數ナリ

新ニ受理シタル事件6,780件 之ニ舊受564件
ヲ加フレハ合計7,344件 ニシテ其ノ内終局シタルモノ6,580件終局セサルモノ764件ナリ
新受中貸主ノ申立ニ因ルモノ4,984件 借主ノ申立ニ因ルモノ1,159件 雙方ノ申立ニ因ルモノ4件 職權ニ因ルモノ633件トス
終局シタル事件ヲ區別スレバ調停委員會ヲ開カサルモノノ内調停ノ成リタルモノ489件 調停ノ成ラサルモノ3件 却下シタルモノ2件 又調停委員會ヲ開キタルモノノ内調停ノ成リタルモノ4,892件 調停ニ服シタルモノト看做サレタルモノ12件 調定ノ成ラサルモノ137件 調停ヲ爲サスト決定シタルモノ10件 取下1,035件ニシテ764件ハ未決ニ屬セリ
總數中1,292件ハ借地ニ屬シ 6,052件ハ借家ニ屬セリ申立手数料ハ39,726.700ニシテ借地借家調停法第三〇條ニ依ル手数料ハ617,200ナリ
終局シタル事件ニ對シ當事者及利害關係人員15,006人又調停委員ハ13,605人 鑑定人ハ1人ニシテ之カ旅費 65,500 日當 52,945.000 止宿料 14,000ナリ

5. 供託事件

68 供託金、供託有價証券件數及金額 (四月一日ヨリ翌年三月三十一日ニ至ル數ナリ)

Table with columns for year (大正十四年 to 大正十一年) and sub-columns for '供託金' and '供託有價証券' (受高, 拂高, 件數, 枚數, 券面額).

大正十四年四月一日ヨリ大正十五年三月三十一日ニ至ル供託事件ハ供託金ノ受高155,032件 金額30,100,208.814ニシテ其ノ拂高154,040件 金額27,740,503.763ナリ

6. 執達吏、公證人及確定日附事件

執達吏事務

69 執達吏事務總數及種別

Table showing '新' and '受' categories for '民事訴訟法ニ準據スル執行行為' and '破産財團ノ評定ノ立會ハハ

Table showing '新' and '受' categories for '送達告知拒絶證書執行記録其他ノ書類ノ圖畫及標本抄本ノ交付' and '其他計'.

70 執行及競賣ノ目的物區別

Table with columns for year (大正十四年 to 大正十二年) and categories for '民事訴訟法ニ準據スル執行行為' and '競賣法ニ依ル競賣'.

71 動産ニ對スル執行新受事件ノ債權額

Table showing '債權額' by year (大正十四年 to 大正十二年) and amount ranges (五圓 to 一萬圓以上).

72 動産ニ對スル執行事件ノ處理

Table showing '處理' by year (大正十四年 to 大正十二年) and status (配當, 執行取消, 執行不能, etc.).

73 動産ニ對スル執行事件ノ債權額及配當歩合 (其一)

Table showing '債權額及配當歩合' by year (大正十四年 to 大正十二年) and amount ranges.

73 動産ニ對スル執行事件ノ債權額及配當歩合 (其二)

Table showing '債權額及配當歩合' by year (大正十四年 to 大正十二年) and percentage ranges (百分ノ五 to 百分ノ七十五以上).

74 執達吏人員及收入額

年次	執達吏ノ數	金額				
		手数料	旅費及宿泊料	書記料	其他	計
大正十四年	530人	1,356,528.229	730,541.576	55,646.385	31,385.377	2,174,101.567
大正十三年	519人 7月	1,235,515.406	655,422.923	51,999.655	28,753.403	1,971,691.387
大正十二年	503人 4月	1,026,867.165	554,656.287	42,064.595	21,097.803	1,644,685.760

新ニ受理シタル執達吏事務2,561,014件之ニ舊受121,240件ヲ加フレハ合計2,682,254件ニシテ終局シタルモノ2,542,425件 終局セサルモノ139,829件ナリ

新受事件ヲ區別スレハ民事訴訟法ニ準據スル執行行為260,701件 假差押46,351件 假處分8,113件 競賣法ニ依ル競賣42,632件 破産財團ノ評定ノ立會又ハ封印814件 罰金、科料、沒收、追徴、過料、沒取、訴訟費用、費用賠償ノ裁判ノ執行及沒收物ノ賣却2,628件 證人ノ勾引31件 送達ノ内民事1,961,426件 刑事122,237件 告知、催告37,345件 拒絕證書ノ作成21,537件 執行記録其他ノ書類ノ閲覧及謄本、抄本ノ交付50,596件 其他6,600件ナリ

執行及競賣ノ目的物ヲ區別スレハ民事訴訟法ニ準據スル執行行為260,701件、内金錢債權ニ基クモノハ動産ニ對スルモノ246,726件 債權其他ノ財産權ニ對スルモノ381件 不動産ニ對スルモノ6,310件 船舶ニ對スルモノ31件 金錢債權以外ノ債權ニ基クモノハ動産ノ引渡1,762件 不動産ノ引渡、明渡5,144件船舶ノ引渡、明渡16件 其他331件ナリ又競賣法ニ依ル競賣ハ42,632件

ノ内動産ニ對スルモノ4,513件 債權其他ノ財産權ニ對スルモノ2,234件 不動産ニ對スルモノ35,860件 船舶ニ對スルモノ25件ナリ

動産ニ對スル執行新受事件ノ債權額ヲ區別スレハ五圓マテ619件 拾圓マテ3,158件 貳拾圓マテ13,314件 五拾圓マテ37,398件 七拾五圓マテ25,976件 百圓マテ23,680件 貳百五拾圓マテ57,660件 五百圓マテ35,259件 七五百拾圓マテ16,139件 千圓マテ9,521件 貳千五百圓マテ13,988件 五千圓マテ5,637件 壹萬圓マテ2,888件 壹萬圓以上1,486件ナリ

動産ニ對スル執行事件ノ處理ハ214,824件ニシテ之ヲ區別スレハ配當35,809件 裁判所ニ事情届出ヲ爲シタルモノ2,305件 任意辨濟ノ受領20,661件 照査手續10,501件 執行取消6,665件 執行不能18,322件 委任ノ取消又ハ消滅116,057件 其他4,504件ナリ

動産ニ對スル執行事件ノ債權額及配當歩合ヲ區別スレハ債權額40,323,963.256 (内先取特權アルモノ1,451,313.489 通常ノモノ38,872.649.767) ニシテ債權額ニ因ル種別ハ拾圓マテ481件 五拾圓マテ6,235件 百圓マテ6,494件 五

百圓マテ12,552件 千圓マテ4,660件 五千圓マテ3,874件 壹萬圓マテ1,076件 壹萬圓以上473件ナリ

又配當額ハ2,759,364.039 (内先取特權アルモノ197,191.012 通常ノモノ2,562,173.027) 手續ノ費用ハ273,724.866 ニシテ配當ノ歩合ハ百分ノ五マテ10,045件 百分ノ十マテ6,038件 百分ノ

二十五マテ7,262件 百分ノ五十マテ4,633件 百分ノ七十五マテ2,659件 百分ノ七十五以上5,172件ナリ

執達吏ノ人員ハ530人ニシテ收入額ハ手数料1,356,528.229 旅費及宿泊料730,541.576 書記料55,646.385 其他31,385.377 合計2,174,101.567ナリ

公證人事務

75 公證人事務總數及種別

年次	法律行為										法律行為ニ非タル事實	
	贈與	買賣	消費貸借	質貸借	請負	委任	組合	和解	遺言	其他		計
大正十四年	1,518	42,054	179,293	67,856	938	404	1,195	244	1,504	36,306	331,317	743
大正十三年	1,512	37,629	161,074	68,262	653	341	1,307	206	1,321	29,188	301,484	694
大正十二年	1,076	32,820	141,627	46,117	809	381	946	148	1,179	23,559	248,672	539

年次	秘密證書ニ依ル遺言書ノ方式ニ關スル記載	委任狀	拒絶	總	確完	信託財	執行文	證書原本及其附屬書類ノ返付	證書正本、附屬書類ノ交付	不完結ニ了リタル事務	其他	總計
	大正十四年	41	729	20,210	2,717	151,132	1,323	33,024	1,499	436,530	637	48
大正十三年	10	750	16,692	2,010	122,402	265	31,460	1,922	340,158	748	510	859,128
大正十二年	28	660	30,256	1,680	97,252	21	27,968	1,515	343,555	665	104	752,915

76 法律行為目的價額

年次	目的價額							目的價額ヲ算定スルコト能ハサルモノ	計
	百圓マテ	五百圓マテ	千圓マテ	五千圓マテ	一萬圓マテ	五萬圓マテ	五萬圓以上		
大正十四年	22,857	83,900	62,752	100,554	19,444	15,418	3,118	5,873	319,026
大正十三年	20,032	79,431	58,211	100,360	19,245	15,149	2,986	5,192	301,186
大正十二年	18,687	69,226	57,679	83,820	16,645	10,665	2,050	4,092	268,164

77 公證人人員及收入額

年次	公證人ノ數	金額		
		手数料	旅費及日當	計
大正十四年	222人 2月	1,585,934.837	19,026.090	1,604,960.927
大正十三年	226人	1,450,761.907	15,121.110	1,465,883.017
大正十二年	222人 5月	1,306,027.725	28,297.820	1,334,325.545

公證人トシテ取扱ヒタル件數 985,000 件ニシテ之ヲ區別スレハ法律行為331,317件 (内贈與1,518件 賣買42,054件 消費貸借179,298件 貸貸借67,856件 請負938件 委任404件 組合1,195件 和解244件 遺言1,504件 其他36,306件) 法律行為ニ非サル事實743件 秘密證書ニ依ル遺言書ノ方式ニ關スル記載41件 委任狀、受取書729件 拒絕證書20,210件 認認2,717件 確定日附151,132件 信託財産ノ表示1,323件 執行文ノ付與38,024件 證書原本及其附屬書類ノ閱覽1,499件 證書正本、謄本附屬書類ノ謄本ノ交付436,530件 不完結ニ了リタル事務687件

其他48件ナリ 法律行為ノ目的物價額ヲ區別スレハ百圓マテ2,857件 五百圓マテ88,950件 千圓マテ62,782件 五千圓マテ100,584件 壹萬圓マテ19,444件 五萬圓マテ15,418件 五萬圓以上3,118件 目的價額ヲ算定スルコト能ハサルモノ5,873件 合計319,026件ナリ 公證人ノ人員ハ232人2ヶ月ニシテ收入額ヲ區別スレハ (裁判所カ公證人事務ヲ取扱ヒタル手数料、旅費及日常ヲ除ク) 手数料1,581,768.117 旅費及日常18,994.340 ニシテ總收入額ハ1,600,762.457ナリ

確定日附事件

78 裁判所ニ於テ確定日附ヲ附シタル私署證書ノ員數及手数料

年次	確定日附ヲ附シタル 區裁判所及出張所數	確定日附ヲ附シタル私署證書ノ員數	手 數	料
大正十四年	1,733	23,882		8,664.600
大正十三年	1,703	27,804		8,341.200
大正十二年	2,686	24,657		7,717.200

裁判所 (公證人ノ取扱ヒタルモノヲ除キ)ニ於テ確定日附ヲ附シタル私署證書ノ員數 23,882件 此ノ手数料8,664.600ナリ

7. 外國人ニ關スル訴訟

大正十四年中各裁判所ニ於テ取扱ヒタル外國人ニ關スル民事事件ハ新受409件 舊受292件 總數701件ニシテ之ヲ前年ニ比スレハ新受31件 舊受2件ヲ増加セリ 終局シタルモノ366件 終局セサルモノ335件之ヲ前年ニ比スレハ終局セサルモノ44件ヲ増加シ終局シタルモノ11件ヲ減少セリ

前記件數中上告、控訴、第一審訴訟ヲ區別スレハ上告ハ新受12件 舊受10件 合計22件ニシテ 原判決ヲ破毀シタルモノ9 上告ヲ棄却シタルモノ9 取下1未終局3件 控訴ハ新受46件 舊受59件 合計105件 ニシテ原判決ヲ廢棄シタルモノ

6 控訴ヲ棄却シタルモノ20 取下7 和解5 未終局67件 第一審訴訟ハ新受351件 舊受223件 合計574件ニシテ判決161 取下76 和解37 其他ノ結果35 未終局265件ナリ

79. 民事事件總件數

種別	年次	舊	受新	受	計	終局	未終局	總數百ニ對スル 終局未終局ノ比例	
								終局	未終局
和 解	大正十四年	246	8,267	8,513	8,089	424	95	5	
	大正十三年	222	6,618	6,840	6,594	246	96	4	
	大正十二年	91	2,768	2,859	2,637	222	29	8	
	大正十一年	88	2,346	2,434	2,341	93	29	8	
	大正十年	66	1,631	1,697	1,609	88	95	5	
普 復	大正十四年	18	336,660	336,678	336,676	2	100	—	
	大正十三年	—	330,317	330,317	330,299	18	100	—	
	大正十二年	10	300,191	300,211	300,201	—	100	—	
	大正十一年	13	258,060	258,063	258,053	10	100	—	
	大正十年	2	234,688	234,690	234,677	13	100	—	
一 審	大正十四年	94,669	288,919	383,588	280,509	103,082	83	17	
	大正十三年	84,108	271,017	355,125	260,458	94,667	73	27	
	大正十二年	70,890	245,024	315,914	232,027	83,887	73	27	
	大正十一年	61,492	222,312	283,804	211,009	72,795	74	26	
	大正十年	54,606	198,893	253,503	192,012	61,491	76	24	
控 訴	大正十四年	9,317	10,641	19,958	9,489	10,469	48	52	
	大正十三年	8,364	9,896	18,260	8,944	9,316	49	51	
	大正十二年	7,534	8,740	16,274	7,922	8,352	49	51	
	大正十一年	7,057	8,179	15,236	7,834	7,402	51	49	
	大正十年	6,311	8,172	14,483	7,426	7,057	51	49	
上 告	大正十四年	401	1,198	1,599	1,547	352	78	22	
	大正十三年	427	1,142	1,569	1,168	401	75	25	
	大正十二年	302	1,032	1,334	907	427	68	32	
	大正十一年	206	1,149	1,354	1,052	302	78	22	
	大正十年	206	1,018	1,224	1,018	206	83	17	
控 訴	大正十四年	533	3,474	4,007	3,280	727	82	18	
	大正十三年	401	3,098	3,499	2,966	533	85	15	
	大正十二年	312	2,349	2,661	2,262	399	85	15	
	大正十一年	273	1,778	2,051	1,716	335	84	16	
	大正十年	212	1,305	1,517	1,334	273	83	17	
強 制 執 行	大正十四年	2,921	26,572	29,493	26,205	3,288	89	11	
	大正十三年	2,322	24,735	27,057	24,136	2,921	89	11	
	大正十二年	2,020	21,622	23,642	21,322	2,320	90	10	
	大正十一年	1,639	19,311	20,950	18,723	2,227	90	10	
	大正十年	1,574	15,628	17,202	15,662	1,540	90	10	
破 産	大正十四年	1,291	3,243	4,534	2,994	1,540	—	—	
	大正十三年	1,092	3,026	4,118	2,789	1,329	—	—	
	大正十二年	—	3,576	3,576	2,489	1,087	—	—	

種別	年次	舊	受新	受計	終局	未終局	總數百=對スル 終局未終局ノ比例	
							終局	未終局
和 議	大正十四年	16	87	103	72	31	70	30
	大正十三年	13	39	52	36	16	69	31
	大正十二年	—	33	33	30	13	61	39
借地借家 調停事件	大正十四年	564	6,780	7,344	6,580	764	90	10
	大正十三年	864	10,013	10,877	10,315	562	95	5
	大正十二年	76	6,035	6,111	5,247	864	86	14
	大正十一年	—	224	224	143	81	64	36
小作調停 事件	大正十四年	25	1,824	1,849	1,474	375	80	20
	大正十三年	—	31	31	6	25	19	31
非訟事件 (區裁判所)	大正十四年	8,852	253,066	261,918	251,938	9,980	96	4
	大正十三年	8,223	242,876	251,099	242,262	8,847	96	4
	大正十二年	4,834	235,536	240,420	232,262	8,158	97	3
	大正十一年	2,931	235,326	238,307	234,312	3,925	98	2
	大正十年	2,534	234,137	236,721	233,743	2,978	99	1
非訟事件 (地方 裁判所)	大正十四年	358	2,882	3,240	2,973	267	92	8
	大正十三年	243	2,692	2,935	2,677	258	88	12
	大正十二年	245	2,581	2,826	2,535	241	91	9
	大正十一年	300	3,233	3,536	3,236	300	92	8
	大正十年	414	3,120	3,534	3,233	301	91	9
舊法=依ル 破産	大正十四年	545	3	548	36	512	7	93
	大正十三年	533	26	609	64	545	11	89
	大正十二年	547	175	722	143	579	19	81
	大正十一年	438	292	730	155	575	21	79
	大正十年	596	226	622	184	438	30	70
舊法=依ル 家賃分産	大正十二年(宣告件數)	2	—	2	2	—	100	—
	大正十一年	404	—	404	404	—	100	—
	大正十年	237	—	237	237	—	100	—
總 數	大正十四年	119,756	943,616	1,063,372	931,559	131,813	88	12
	大正十三年	106,862	963,536	1,012,388	892,604	119,784	88	12
	大正十二年	86,363	829,712	916,575	810,026	106,549	88	12
	大正十一年	74,893	792,459	827,343	739,698	87,645	89	11
	大正十年	66,657	693,913	765,576	691,936	74,434	90	10
再 審 (再掲)	大正十四年	23	38	61	36	25	59	41
	大正十三年	27	37	64	31	33	57	43
	大正十二年	20	34	54	23	26	52	48
	大正十一年	16	27	43	21	22	49	51
	大正十年	10	26	36	25	11	69	31

備 考

- 各年ノ舊受其ノ前年ノ未終局ト差違アルハ前年表ニ於テ報告ノ誤謬アルト大正十二年九月一日ノ大震火災ニ因リ不明トナリシ事件其ノ後ニ至リ判明シタルニ由ル
- 借地借家調停事件大正十一年ハ借地借家調停法ノ實施十月一日以後ノ數ニシテ又大正十四年ハ同年四月勅令第百二十六號ヲ以テ同法施行ノ地區ニ要知額ノ一項ヲ追加同月十五日ヨリ施行セラレタルニ依リ大正十四年ノ件數中名古屋、一宮、岡崎ノ三區裁判所ニ於ケル分ハ四月十五日以後ニ係ルモノヲ合算ス
- 小作調停事件大正十三年ハ小作調停法ノ實施十二月一日以後ノ數ナリ

80 終局事件ノ訴訟種類

種別	年次	終局件數	人	事	土	地	建物船舶	金	錢	米	穀	物	品	證	券	雜	事
和 解	大正十四年	8,089	19	—	980	1,861	4,847	14	190	27	151	—	—	—	—	—	—
	大正十三年	6,594	25	1,688	2,157	2,397	26	133	12	156	—	—	—	—	—	—	—
	大正十二年	2,637	17	337	888	1,187	6	94	8	100	—	—	—	—	—	—	—
	大正十一年	2,341	24	185	970	963	5	110	12	72	—	—	—	—	—	—	—
	大正十年	1,609	19	167	673	607	5	69	12	57	—	—	—	—	—	—	—
普 便	大正十四年	336,676	—	—	—	332,478	—	4,183	15	—	—	—	—	—	—	—	—
	大正十三年	330,299	—	—	—	326,645	—	3,615	39	—	—	—	—	—	—	—	—
	大正十二年	300,201	—	—	—	297,706	—	2,457	33	—	—	—	—	—	—	—	—
	大正十一年	253,053	—	—	—	255,535	—	2,500	18	—	—	—	—	—	—	—	—
	大正十年	234,677	—	—	—	233,160	—	1,493	24	—	—	—	—	—	—	—	—
一 審	大正十四年	280,506	5,366	6,205	9,813	172,063	2,857	3,410	593	80,199	—	—	—	—	—	—	—
	大正十三年	260,458	4,916	5,656	9,220	153,300	2,263	3,233	590	76,280	—	—	—	—	—	—	—
	大正十二年	232,027	4,690	4,861	8,437	130,802	1,467	3,132	491	69,107	—	—	—	—	—	—	—
	大正十一年	211,609	5,032	5,095	8,528	123,816	1,553	2,976	544	64,265	—	—	—	—	—	—	—
	大正十年	192,012	5,035	5,262	7,628	109,555	1,319	2,933	528	59,702	—	—	—	—	—	—	—
控 訴	大正十四年	9,489	245	742	458	6,535	85	152	48	1,224	—	—	—	—	—	—	—
	大正十三年	8,944	246	736	429	6,201	100	150	46	1,036	—	—	—	—	—	—	—
	大正十二年	7,922	235	674	404	5,450	54	139	37	929	—	—	—	—	—	—	—
	大正十一年	7,834	242	805	429	5,241	76	130	50	861	—	—	—	—	—	—	—
	大正十年	7,426	263	890	596	4,714	100	174	37	862	—	—	—	—	—	—	—
上 告	大正十四年	1,247	48	144	53	726	9	16	8	243	—	—	—	—	—	—	—
	大正十三年	1,168	51	190	55	654	6	24	10	178	—	—	—	—	—	—	—
	大正十二年	907	43	146	46	494	7	22	11	138	—	—	—	—	—	—	—
	大正十一年	1,052	47	209	70	526	12	22	5	161	—	—	—	—	—	—	—
	大正十年	1,019	44	223	59	615	12	26	6	134	—	—	—	—	—	—	—
總 計	大正十四年	636,007	5,678	8,071	12,185	516,649	2,965	7,951	691	81,817	—	—	—	—	—	—	—
	大正十三年	607,463	5,238	8,270	11,861	494,197	2,395	7,155	697	77,650	—	—	—	—	—	—	—
	大正十二年	543,698	4,985	6,018	9,765	444,639	1,534	5,894	585	70,274	—	—	—	—	—	—	—
	大正十一年	480,894	5,345	6,294	9,997	386,081	1,446	5,738	629	65,359	—	—	—	—	—	—	—
	大正十年	436,743	5,361	6,542	8,756	348,551	1,436	4,745	607	60,745	—	—	—	—	—	—	—

81 訴訟物ノ價額階級、金額及見積價額

種別	年次	新受件數	價額階級						
			五拾圓 以內	百圓以內	貳百五拾 圓以內	五百圓以內	七百五拾圓 以內	千圓以內	貳千五百圓 以內
一審	大正十四年	218,567	48,687	40,643	45,842	33,682	10,857	10,767	14,368
	大正十三年	202,085	45,030	30,325	43,260	32,590	9,076	9,054	13,635
	大正十二年	182,247	40,620	32,474	33,517	30,230	7,791	8,372	12,375
	大正十一年	163,236	37,128	24,771	33,737	26,000	7,003	7,574	11,492
	大正十年	143,256	35,966	26,513	28,405	20,803	6,577	6,922	8,342
控訴	大正十四年	10,035	—	2,136	1,793	1,722	629	814	1,243
	大正十三年	9,282	—	2,047	1,651	1,647	523	647	1,160
	大正十二年	8,502	—	1,824	1,425	1,434	522	554	1,043
	大正十一年	8,053	—	1,736	1,364	1,429	514	534	1,018
	大正十年	7,828	—	1,868	1,345	1,309	485	532	922
上告	大正十四年	1,044	—	126	116	174	72	89	189
	大正十三年	1,045	—	111	160	81	80	115	94
	大正十二年	943	—	94	110	148	72	89	149
	大正十一年	1,031	—	140	133	161	53	78	161
	大正十年	946	—	168	125	173	57	76	137
總計	大正十四年	229,646	48,687	42,905	47,751	35,578	11,558	11,670	15,800
	大正十三年	212,412	45,020	38,483	44,171	34,318	9,679	9,846	14,942
	大正十二年	191,492	40,620	34,392	40,062	31,862	8,385	8,915	13,467
	大正十一年	172,320	37,128	30,647	35,234	27,590	7,665	8,186	12,671
	大正十年	152,130	35,966	28,549	29,875	22,285	7,419	7,530	9,402

種別	年次	五千圓以內	壹萬圓以內	壹萬圓以上	金額	見積價額	計
一審	大正十四年	6,982	3,547	3,192	183,505,059.685	52,073,950.960	235,579,010.645
	大正十三年	7,739	3,306	2,697	173,406,156.469	47,175,631.764	220,581,788.233
	大正十二年	6,359	3,276	2,423	154,391,142.074	42,205,200.762	201,196,342.836
	大正十一年	6,019	3,063	2,359	169,876,892.935	38,985,812.384	208,862,705.319
	大正十年	4,752	2,501	2,384	140,661,442.090	39,927,613.659	180,589,055.749
控訴	大正十四年	767	470	461	21,848,074.375	7,904,238.619	29,752,312.994
	大正十三年	733	451	423	20,410,348.062	7,024,550.008	27,434,898.070
	大正十二年	625	377	423	25,496,314.689	11,678,932.606	37,175,247.295
	大正十一年	661	383	414	20,635,823.058	6,033,253.180	26,669,076.238
	大正十年	619	367	331	18,577,928.832	9,727,704.169	24,305,633.001
上告	大正十四年	102	80	96	2,876,013.988	2,539,041.709	5,415,055.697
	大正十三年	209	130	65	1,688,434.042	3,025,653.129	4,714,119.171
	大正十二年	109	74	94	2,700,919.966	4,225,572.729	7,046,492.723
	大正十一年	127	72	101	1,663,019.081	10,324,348.622	11,987,367.703
	大正十年	93	48	69	2,503,900.152	2,404,869.103	4,908,769.255
總計	大正十四年	7,851	4,097	3,749	208,229,148.048	62,517,231.288	270,746,379.336
	大正十三年	8,681	4,087	3,185	194,504,938.573	57,225,866.901	251,730,805.474
	大正十二年	7,093	3,727	2,969	186,648,376.762	58,769,705.097	245,418,082.859
	大正十一年	6,807	3,518	2,874	192,175,735.074	55,363,414.186	247,539,149.260
	大正十年	5,464	2,916	2,734	161,743,271.074	52,060,186.961	213,803,458.035

82 審理期間

種別	年次	終局 件數	三月		六月		一年		二年		未終局 件數	三月		六月		一年		二年	
			以內	以內	以內	以內	以上	以上	以上	以上		以內	以內	以內	以內	以上	以上		
一審	大正十四年	280,506	222,014	25,447	17,902	11,054	4,089	103,082	47,597	17,466	19,523	10,983	7,513						
	大正十三年	260,458	210,266	22,343	15,726	9,016	2,997	94,667	43,650	16,339	17,797	9,692	7,139						
	大正十二年	222,027	190,205	19,045	12,435	7,386	2,206	82,887	33,969	13,654	16,226	8,960	6,078						
	大正十一年	211,699	174,671	16,599	11,636	6,945	1,908	72,195	35,096	11,895	13,305	6,936	4,912						
	大正十年	192,012	160,579	14,165	10,254	5,850	1,164	61,491	30,283	10,212	11,153	6,017	3,521						
控訴	大正十四年	9,489	2,561	2,258	2,311	1,534	825	10,469	2,854	1,988	2,374	1,775	1,478						
	大正十三年	8,944	2,633	1,943	2,119	1,545	654	9,316	2,682	1,833	1,915	1,561	1,395						
	大正十二年	7,922	2,592	1,762	1,892	1,225	451	8,302	2,238	1,610	1,922	1,480	1,102						
	大正十一年	7,834	2,270	1,891	1,916	1,242	415	7,602	2,121	1,438	1,800	1,243	995						
	大正十年	7,426	2,624	1,831	1,710	973	288	7,057	2,105	1,464	1,541	1,037	910						
上告	大正十四年	1,247	578	512	144	11	2	352	204	84	24	10	30						
	大正十三年	1,168	418	431	292	22	5	599	252	90	20	14	23						
	大正十二年	907	446	362	302	91	6	427	197	164	38	5	23						
	大正十一年	1,052	647	360	68	6	1	302	211	55	11	6	19						
	大正十年	1,019	631	273	59	—	6	205	129	41	10	3	20						
總計	大正十四年	291,242	225,153	28,217	20,357	12,599	4,916	113,903	50,655	19,538	21,921	12,768	9,021						
	大正十三年	270,570	213,467	24,717	18,147	10,583	3,656	104,382	46,584	18,312	19,732	11,267	8,487						
	大正十二年	240,856	193,943	21,169	14,468	8,617	2,659	92,666	41,404	15,428	18,186	10,445	7,203						
	大正十一年	220,495	177,688	18,620	13,670	8,193	2,324	80,099	37,428	13,389	15,116	8,240	5,926						
	大正十年	200,457	163,884	16,269	12,023	6,823	1,458	68,753	32,517	11,719	12,709	7,057	4,751						

83 裁判所數及關係職員 (大正十四年十二月三十一日現在)

裁判所數																	
大審院	控訴院	地方裁判所	地方裁判所支部	區裁判所	區裁判所出張所	計											
1	7	51	87	251	1,703	2,100											
備考 本表外供託局51同出張所20箇所ナリ																	
關係職員																	
裁判所	判事	檢事	供託局書記長	司法官	裁判所書記	供託局書記	職員			合計	公認人	辯護士	執達吏	破産管理人			
							供託局書記	供託局書記	供託局書記								
大審院	46	10	—	1	—	26	—	52	—	7	—	—	—	143	—	—	—
東京控訴院	25	11	—	1	—	21	—	20	—	8	—	—	—	103	—	—	—
大阪控訴院	19	6	—	1	—	25	—	20	—	48	—	—	—	178	—	—	—
名古屋控訴院	10	—	—	1	—	15	—	15	—	27	—	—	—	86	—	—	—
廣島控訴院	10	4	—	1	—	13	—	11	—	8	—	—	—	33	—	—	—
長崎控訴院	10	4	—	1	—	17	—	14	—	6	—	—	—	61	—	—	—
宮城控訴院	9	3	—	1	—	12	—	14	—	15	—	—	—	68	—	—	—
札幌控訴院	5	3	—	1	—	10	—	7	—	3	—	—	—	33	—	—	—

裁判所	判 事										合計	公認人	辯護士	執達吏	書記		
	判事	檢事	書記官	書記官	書記官	書記官	書記官	書記官	書記官	書記官							
東京地方裁判所	145	72	1	1	88	221	18	210	9	64	92	6	927	36	2,711	23	45
横濱地方裁判所	29	17				83	5	81	4	21	28	2	270	7	106	5	2
浦和地方裁判所	13	8				73	3	71	1	14	7	2	192	3	31	8	6
千代田地方裁判所	20	9				94	3	90	1	20	15	1	253	2	37	6	4
水戸地方裁判所	18	11				92	3	91	1	15	13	2	246	2	33	10	1
宇都宮地方裁判所	15	8				78	3	71	1	23	14	1	214	2	40	7	4
前橋地方裁判所	14	8				71	3	66	1	19	9	2	193	4	41	8	4
群馬地方裁判所	21	10				102	3	116	1	20	13	1	237	5	61	12	7
甲府地方裁判所	10	6				52	3	52	2	15	10	2	152	1	26	7	—
長野地方裁判所	25	13				123	6	132	2	23	22	3	359	6	53	19	3
新潟地方裁判所	24	10				125	6	123	2	32	17	3	348	3	63	11	5
京都地方裁判所	26	12			2	83	3	84	2	32	24	1	269	11	164	15	10
大阪地方裁判所	91	33	1		59	144	9	134	6	7	6	4	474	17	730	24	84
神戸地方裁判所	49	22	1			152	9	151	6	47	34	4	475	16	227	17	43
奈良地方裁判所	11	5				58	3	52	1	17	12	2	162	2	17	5	9
大津地方裁判所	9	5				53	3	44	1	16	9	1	141	3	15	5	2
和歌山地方裁判所	13	7				71	2	72	1	17	14	1	198	4	25	6	3
徳島地方裁判所	10	5				71	2	65	1	23	16	2	195	1	23	5	—
高松地方裁判所	12	5				57	3	49	1	18	15	1	161	2	27	6	4
高知地方裁判所	11	6				73	2	71	1	20	19	2	205	1	22	6	14
名古屋地方裁判所	42	19			1	120	6	120	1	18	25	3	356	9	176	13	7
安芸津地方裁判所	13	8				79	5	75	2	22	19	2	224	5	27	9	3
岐阜地方裁判所	15	7				83	4	80	1	26	12	2	230	3	28	6	4
福井地方裁判所	11	6				57	2	54	1	20	15	2	168	1	25	6	8
金澤地方裁判所	14	7				71	4	73	1	18	11	1	200	3	32	5	5
富山地方裁判所	12	7				64	3	80	1	18	13	2	200	3	37	7	6
富山地方裁判所	29	15				124	6	112	4	26	26	4	346	8	71	13	6
山口地方裁判所	26	11				94	6	89	3	30	18	4	275	5	49	11	1
岡山地方裁判所	30	15				117	3	110	3	31	27	2	338	4	63	14	4
鳥取地方裁判所	11	6				60	3	54	1	15	9	1	166	2	16	7	1
松江地方裁判所	14	7				93	1	86	1	31	15	2	250	2	25	8	2
松江地方裁判所	20	10				96	4	95	2	26	22	3	273	3	42	8	5
長崎地方裁判所	19	12				100	4	85	2	27	23	2	284	3	48	16	5
佐賀地方裁判所	9	5				62	3	61	1	20	16	1	179	1	20	5	1
福岡地方裁判所	42	22	1			153	7	150	5	52	38	5	475	10	166	22	14
大分地方裁判所	16	8				92	4	89	1	37	19	2	266	5	54	19	11
熊本地方裁判所	19	11				106	4	100	2	38	23	2	304	4	78	14	5
鹿児島地方裁判所	15	9				94	5	93	2	25	20	2	270	3	47	12	—
宮崎地方裁判所	10	5				70	3	67	1	27	11	2	196	2	25	13	—
那覇地方裁判所	6	3				31	2	30	1	12	5	2	92	1	7	3	—
仙臺地方裁判所	18	9				82	3	71	1	19	23	1	227	4	62	12	1
福島地方裁判所	20	11				99	6	110	1	28	21	2	295	5	55	18	—
山形地方裁判所	15	6				76	4	75	1	28	16	1	221	4	35	19	2
盛岡地方裁判所	15	8				82	1	76	1	30	12	2	227	1	24	11	2
秋田地方裁判所	17	8				91	3	85	1	30	23	2	260	1	26	15	1
青森地方裁判所	14	9				76	3	69	1	19	19	2	212	1	31	7	—
札幌地方裁判所	22	11				83	4	66	4	24	16	3	233	5	52	7	6
函館地方裁判所	11	6				43	1	43	2	13	10	2	136	3	28	3	6
旭川地方裁判所	11	7				57	2	48	2	11	10	1	144	3	16	4	6
網走地方裁判所	12	9				59	4	37	1	15	11	1	149	2	14	6	1
樺太地方裁判所	6	4				23	1	18	1	10	9	—	72	—	4	—	1
計	1,228	597	4	1	8	4,562	203	4,393	97	1,337	1,051	104	13,715	231	5,871	522	358

備考 1. 區裁判所及出張部ノ人員ハ管轄地方裁判所ノ内ニ合設ス
 2. 判事欄中ニハ兼備判事ヲ包含ス ×印ハ通譯官ナリ
 3. 大審院ノ給仕、小使其他ハ東京控訴院、東京地方裁判所ト共同使用ナリ

84 民事事件總件數 (大正十四年)

區	別	舊受	新受	總數	既決	未決
區裁判所	和解	246	8,967	8,513	8,039	424
	督促	18	336,660	336,678	336,676	2
	訴訟	53,826	166,509	220,335	156,336	63,999
	審判	1,000	6,257	7,317	5,820	1,497
	審議	1,678	10,538	12,206	9,782	2,484
	公證	1,493	1,801	3,294	2,227	1,067
	假令	24	50,767	50,791	50,730	61
	假押	149	1,809	1,958	1,782	176
	假處分					
	假處分申立					
計		58,494	582,658	641,152	571,442	69,710
地方裁判所	再審	1	2	3	3	—
	取戻	2	8	10	5	5
	通書	30,042	27,836	57,878	29,592	28,236
	審判	919	2,208	3,127	2,381	746
	審議	3,279	7,165	10,384	7,939	2,415
	假令	102	9,113	9,215	9,096	119
	假押					
	假處分					
	假處分申立					
	第一審					
婚姻	798	1,539	2,187	1,363	824	
親子	279	450	729	455	274	
繼承	369	712	1,031	648	423	
遺贈	557	2,258	2,815	2,204	611	
居住	50	73	123	71	52	
禁治	—	5	5	1	4	
產權	33	28	61	31	30	
失蹤	—	1	1	1	—	
計	36,428	51,178	87,606	53,812	33,794	
地方裁判所	通書	4,345	5,811	10,156	5,266	4,800
	審判	19	47	66	33	28
	審議	22	49	62	34	23
	計	4,386	5,898	10,284	5,338	4,946
	抗告	162	668	830	669	161
	其他	303	1,722	2,025	1,527	493
	計	465	2,390	2,855	2,196	659
	合	41,279	59,466	100,745	61,346	39,399
	再審	6	5	11	7	4
	取戻	11	12	23	12	11
通書	4,591	4,295	8,886	3,730	5,156	
審判	46	88	124	71	57	
審議	120	169	289	177	112	
第一審						
婚姻	41	60	101	43	58	
親子	44	34	78	35	43	
繼承	59	68	117	50	67	
遺贈	23	25	48	31	17	
居住	8	11	19	9	10	
禁治	—	—	—	—	—	
產權	5	3	8	5	3	
失蹤	—	—	—	—	—	
計	4,931	4,743	9,674	4,151	5,523	

區	別	舊受	新受	總數	既決	未決
控訴院	上告審	2	—	2	—	2
	通設爲	—	—	—	—	—
	常書特	—	—	—	—	—
	計	2	—	2	—	2
	抗告審	4	105	110	104	6
	民其	19	43	62	42	20
	事ノ	—	—	—	—	—
	計	23	149	172	146	26
	特別	11	10	21	17	4
	計	4967	4902	9869	4314	5555
大審院	再審	1	—	1	—	—
	取原	—	—	—	—	—
	消回	—	—	—	—	—
	復ノ	—	—	—	—	—
	計	1	—	1	—	—
	通設爲	370	1,136	1,506	1,175	331
	常書特	3	6	9	9	—
	計	4	20	24	19	5
	上告審	10	11	21	17	6
	人事	5	—	5	—	—
親子	1	—	1	—	—	
繼承	3	—	3	—	—	
婚姻	1	—	1	—	—	
廢除	1	—	1	—	—	
治産	1	—	1	—	—	
禁治	—	—	—	—	—	
除産	—	—	—	—	—	
計	399	1,198	1,597	1,247	350	
抗告審	44	912	956	915	41	
民其	—	—	—	—	—	
事ノ	—	—	—	—	—	
計	44	91	95	915	41	
合	443	2,110	2,553	2,162	391	
再審	—	1	1	1	—	
取原	—	—	—	—	—	
消回	—	—	—	—	—	
復ノ	—	—	—	—	—	
計	—	4	4	4	—	
第	92,901	225,429	318,330	216,671	101,659	
一	—	—	—	—	—	
審	9,317	10,641	19,958	9,489	10,469	
上	401	1,193	1,599	1,347	352	
告	532	3,451	3,983	3,257	726	
告	—	—	—	—	—	
計	103,151	240,719	343,870	230,664	113,206	
再	23	38	61	36	25	

備考 1. 本表ハ大正十四年中各裁判所ニ於テ取扱ヒタル民事事件ノ總件數ヲ編ケタルモノナリ
 2. 本表ノ舊受前年表ノ未決ト差違アルモノハ前年表ニ報告ノ誤謬アルト大正十二年九月一日ノ大震災ニ因リ不明トナリシ未済事件本年ニ至リ判明シタルニ因ル
 3. 訴訟總計ノ欄ニハ和解、暫民、公示催告、假差押、假處分及裁判所ニ繫屬シタル訴訟外ノ申立ヲ除キ各審ニ於ケル訴訟ノ總數ヲ合算シタルモノトス但シ控訴院ノ特別訴訟ハ第一審中ニ合算ス
 4. 再審ノ誤ハ一日各審ノ部ニ合算シ再ニ其重複數ヲ表出ス

85 第一審訴訟新受及終局事件ノ訴訟種類ニ就キ人口壹萬ニ對スル比例

地方裁判所	新 訴	人口一萬ニ就キ新訴ノ比例	終局件數	終局シタル訴訟ノ種類ニ就キ人口一萬ニ對スル比例							
				人 事	土 地	建物船舶	金 錢	未 殺	物 品	證 券	雜 事
東京	29,625	66.9	30,547	1.1	1.9	5.1	37.4	—	0.5	0.1	21.9
神戶	5,614	39.6	4,784	0.7	0.9	1.3	22.9	—	0.1	—	8.2
大阪	2,299	16.4	2,375	0.7	0.7	0.3	9.5	—	—	—	5.3
名古屋	2,728	19.4	2,602	0.9	0.9	0.5	11.6	0.1	0.1	—	4.0
京都	3,873	27.4	3,729	1.0	0.8	0.4	16.3	0.3	0.3	—	6.8
福岡	3,542	32.4	3,629	0.9	0.8	0.6	20.8	0.3	0.3	0.1	6.3
仙台	2,654	23.7	2,664	0.8	0.8	0.6	15.8	0.2	0.2	—	4.5
青森	3,426	32.4	3,228	0.6	0.7	0.3	22.7	—	—	—	6.5
岩手	2,510	41.7	2,422	0.9	0.9	0.9	27.0	0.4	0.2	—	9.4
秋田	6,290	38.6	6,129	0.8	0.8	0.5	26.8	—	—	—	7.6
山形	5,376	29.0	4,853	1.0	0.8	0.5	14.2	0.5	0.3	0.1	8.8
新潟	8,009	56.9	7,825	0.6	0.8	3.0	26.8	—	0.7	0.1	13.3
富山	24,743	80.8	23,450	0.7	0.7	5.9	44.2	—	0.6	0.1	23.9
石川	14,461	58.9	13,620	0.7	0.7	3.6	32.9	0.4	0.3	—	16.5
福井	2,376	40.6	2,347	0.7	0.7	1.0	23.5	0.3	0.5	—	13.2
山梨	1,834	27.6	1,839	0.7	0.4	0.3	17.6	0.3	0.5	0.1	7.5
長野	3,713	47.1	3,695	0.7	0.6	0.8	23.8	0.1	0.5	—	20.1
岐阜	3,614	52.3	3,379	1.4	1.2	0.7	31.6	—	0.6	0.1	13.0
愛知	3,184	45.4	3,303	0.8	1.0	0.9	26.8	4.9	0.5	—	11.7
三重	2,854	41.5	2,674	1.0	0.7	1.0	22.9	0.9	0.3	—	11.7
滋賀	9,292	40.0	8,915	1.1	0.9	1.8	26.9	—	0.7	0.1	6.6
京都	3,378	30.4	3,131	0.6	0.7	0.3	16.9	0.2	0.1	—	8.8
大阪	3,689	32.5	3,422	0.9	0.8	0.6	19.1	0.3	0.4	—	7.9
兵庫	2,440	40.8	2,404	1.3	1.4	0.7	22.1	—	0.6	0.2	13.6
奈良	3,434	51.0	3,794	1.3	1.0	0.7	34.1	0.3	0.6	—	12.1
和歌山	3,080	41.1	2,874	1.2	1.3	0.7	23.8	0.8	0.4	0.1	9.8
鳥取	9,502	58.7	9,307	0.8	0.6	0.7	34.7	0.2	0.8	—	19.3
徳島	6,896	63.0	6,911	1.1	0.9	1.5	39.5	0.7	0.7	—	18.2
香川	8,046	64.9	7,284	0.9	0.9	1.0	33.3	1.0	0.7	—	20.7
岡山	3,407	80.6	3,718	0.9	1.6	1.3	37.3	0.5	0.7	0.2	15.5
広島	4,497	62.2	4,495	0.5	0.7	0.7	46.7	0.6	0.5	—	12.1
山口	6,215	56.6	6,024	0.6	0.7	0.7	36.2	0.9	0.4	—	15.0
長門	6,229	53.6	6,223	0.8	0.9	1.3	34.0	0.3	0.6	—	15.1
山口	3,411	49.8	3,174	1.0	0.6	0.6	29.2	0.7	0.7	0.1	13.2
高松	14,595	63.4	14,214	0.8	1.0	1.8	35.8	0.7	0.9	—	20.4
愛媛	7,373	86.5	7,402	1.2	1.3	1.2	55.4	0.8	1.1	0.1	19.4
高知	7,794	60.1	7,648	1.0	1.4	1.4	33.4	2.6	0.7	0.1	13.0
福岡	5,941	40.3	5,812	0.8	1.4	0.6	21.1	0.6	0.2	0.1	14.2
熊本	4,088	59.1	3,867	0.6	1.3	1.0	35.0	1.6	0.7	—	15.3
鹿兒島	655	11.7	620	0.1	1.0	0.2	5.5	—	—	—	4.0
宮崎	3,760	36.9	3,465	0.8	1.1	0.6	19.4	0.4	0.8	—	9.7
鹿児島	3,165	35.9	3,365	0.9	1.3	0.6	25.4	0.4	0.8	—	7.5
那覇	3,886	37.8	3,664	1.3	1.1	0.5	20.5	0.6	0.8	—	10.5
東京	2,755	39.5	2,751	0.6	1.6	0.4	18.5	0.2	0.4	—	8.4
神戶	4,124	44.0	3,732	0.9	1.6	0.7	24.9	1.5	0.3	—	9.5
大阪	3,447	42.3	3,267	0.9	1.0	0.6	22.8	0.5	0.4	—	13.3
名古屋	6,038	53.6	5,870	0.6	0.9	2.0	34.4	—	1.4	0.2	17.1
京都	3,451	80.7	3,408	0.7	0.7	1.2	33.8	—	1.1	—	23.9
福岡	3,290	59.1	3,319	0.6	0.8	0.8	33.1	0.1	0.7	—	20.7
山口	2,636	54.8	2,716	0.2	1.1	0.8	26.5	—	0.6	—	16.9
徳島	826	48.7	830	0.3	0.2	1.4	38.6	—	0.1	—	8.0
計	288,909	48.2	280,489	0.8	1.0	1.6	28.7	0.4	0.5	—	13.3

備考 現住人口ハ大正十五年六月十一日官報内閣告示第一號大正十四年國勢調査ノ結果ニ據リ同十四年十月一日現在ノ人口表ニ據リ地方裁判所ノ人口ハ第四十四帝國統計年報ニ據ル

第一審訴訟新受事件種類別

(大正十四年)

- 1 通常訴訟
- 2 遺言
- 3 為替
- 4 人事
- 5 雑事



第一審訴訟終局事件種類別

(大正十四年)

- 1 人事
- 2 土地
- 3 建物船舶
- 4 金銭物品
- 5 米穀
- 6 物
- 7 證券
- 8 雑



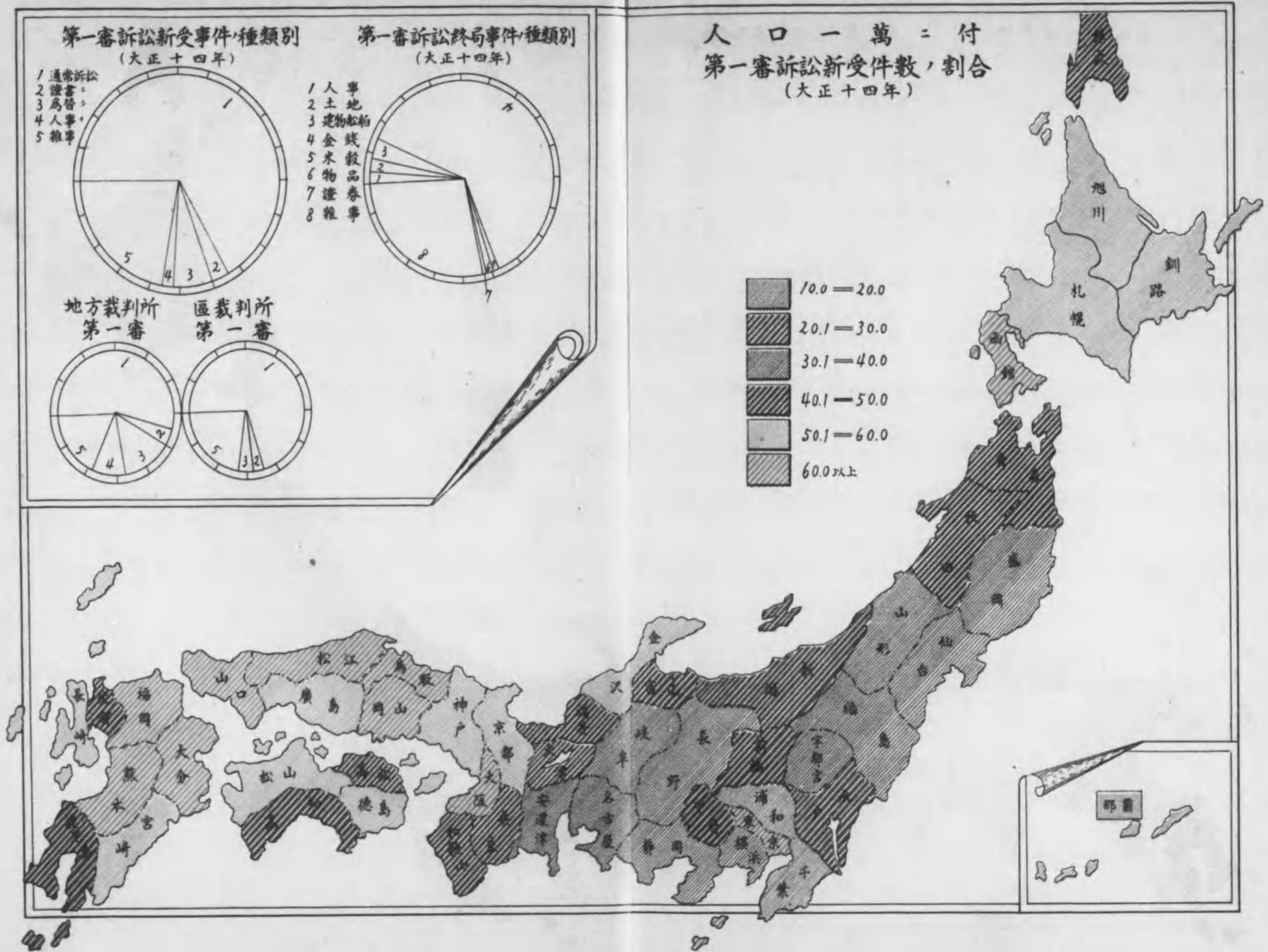
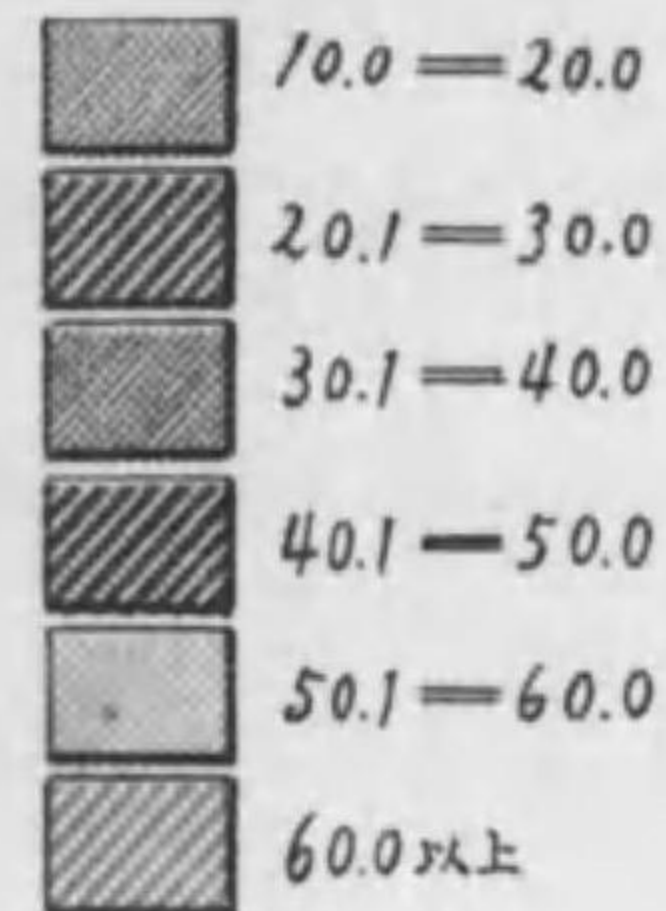
地方裁判所
第一審

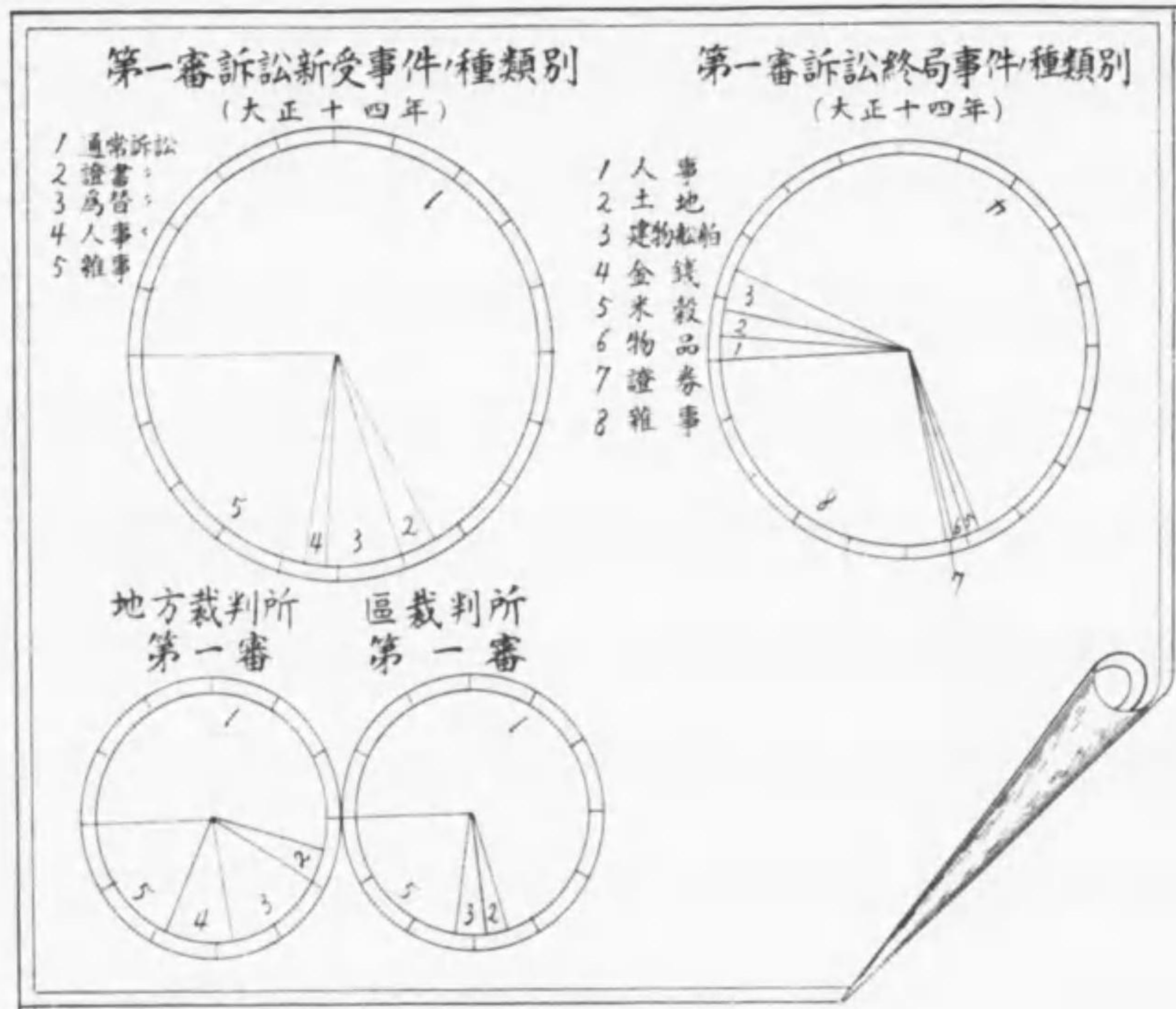


區裁判所
第一審

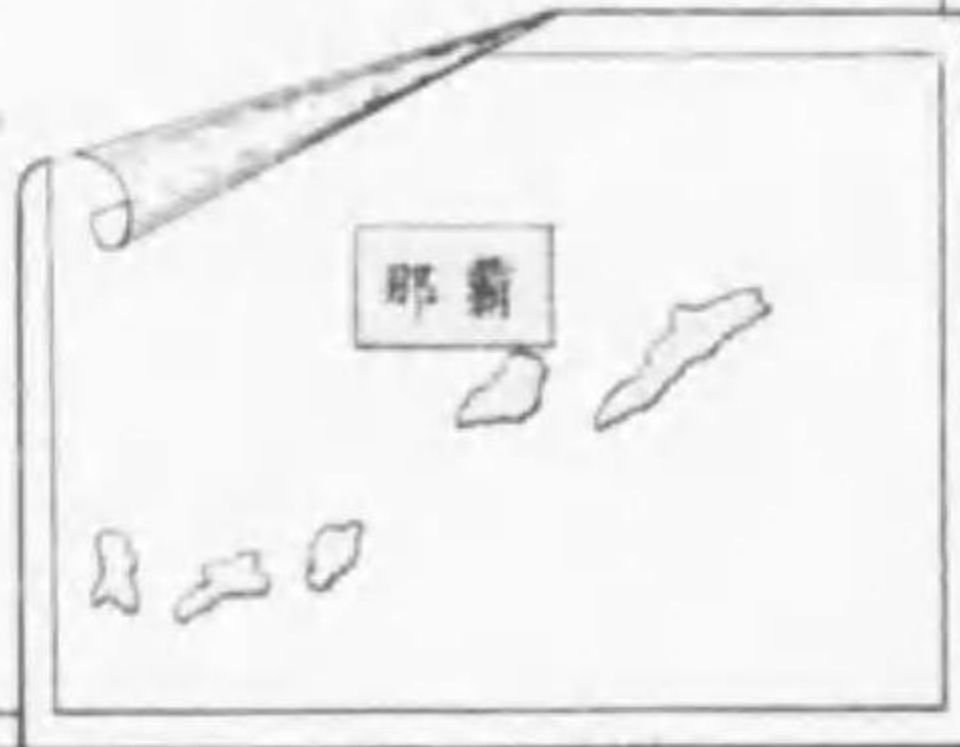
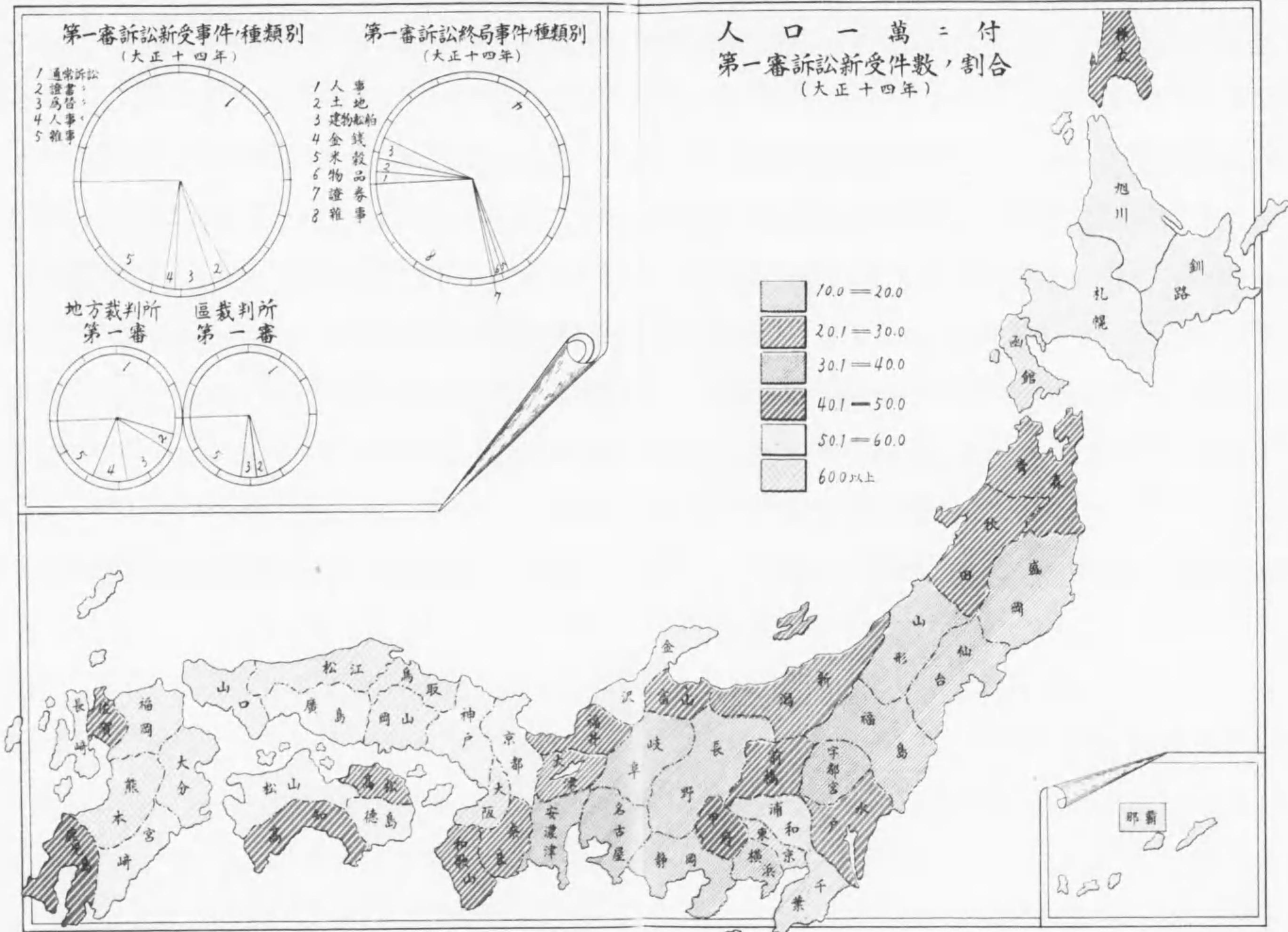
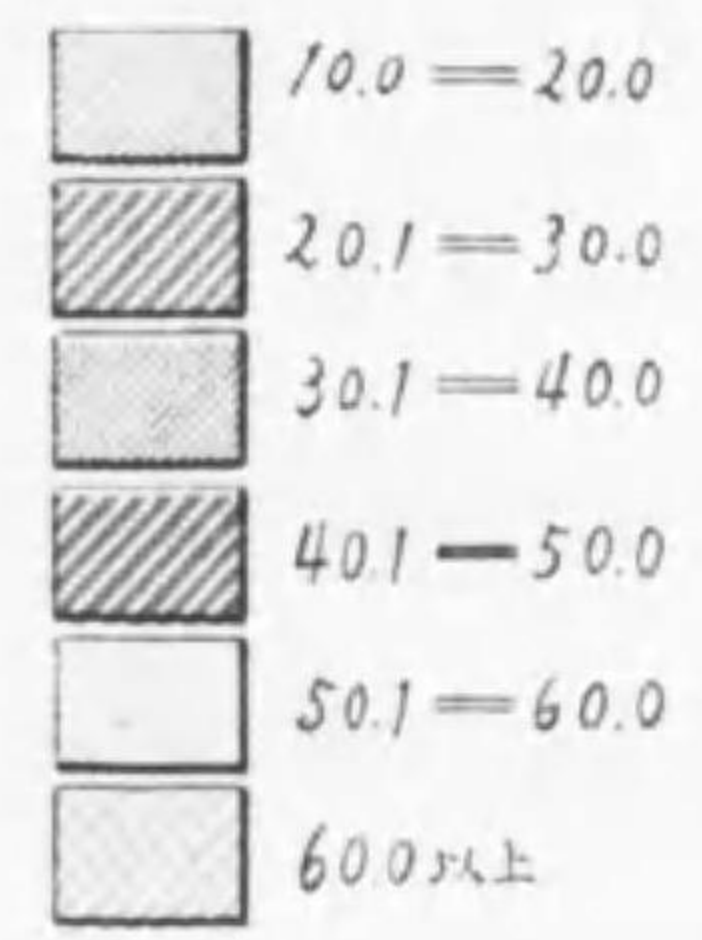


人口一萬二付
第一審訴訟新受件数割合
(大正十四年)

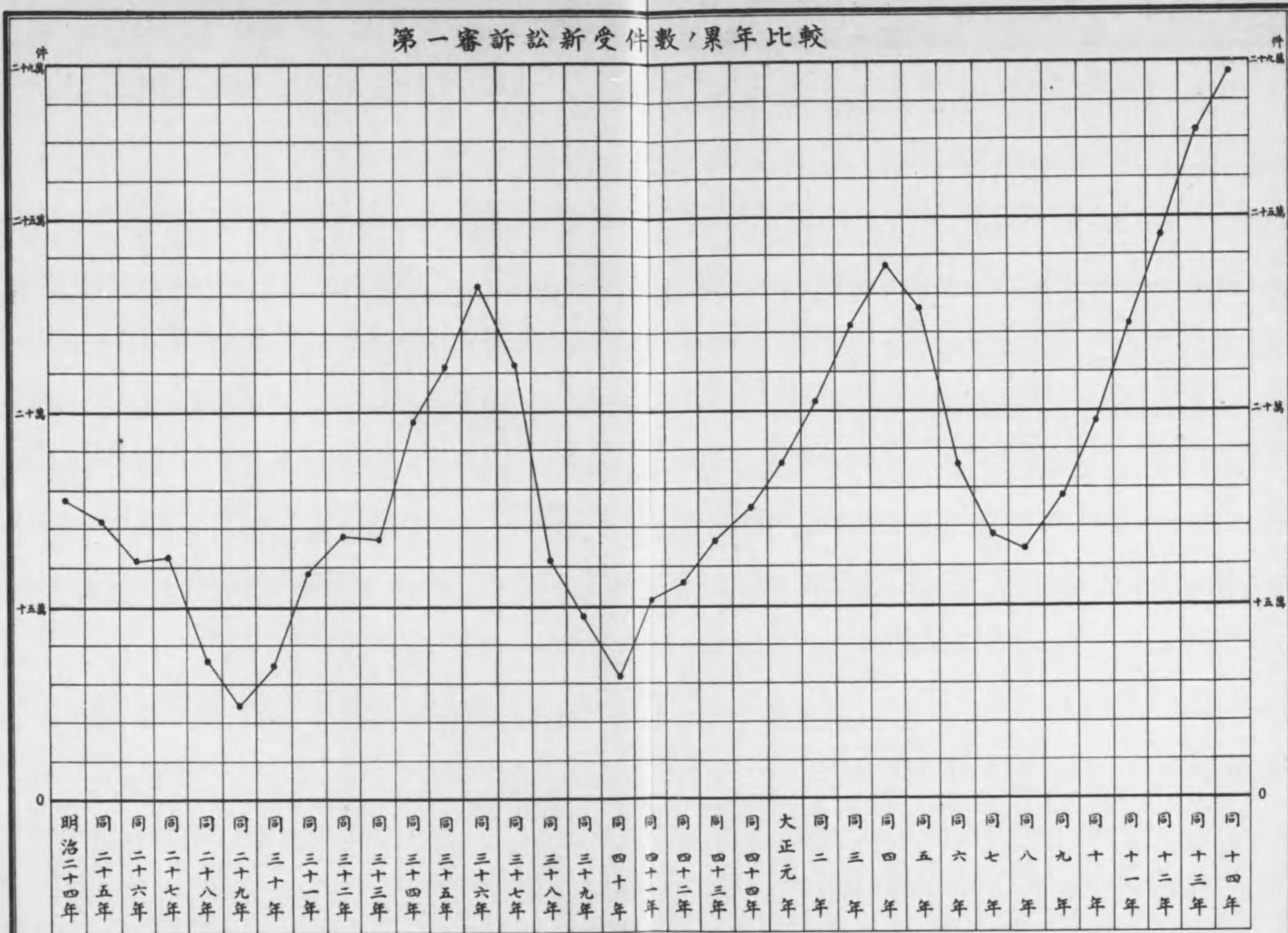




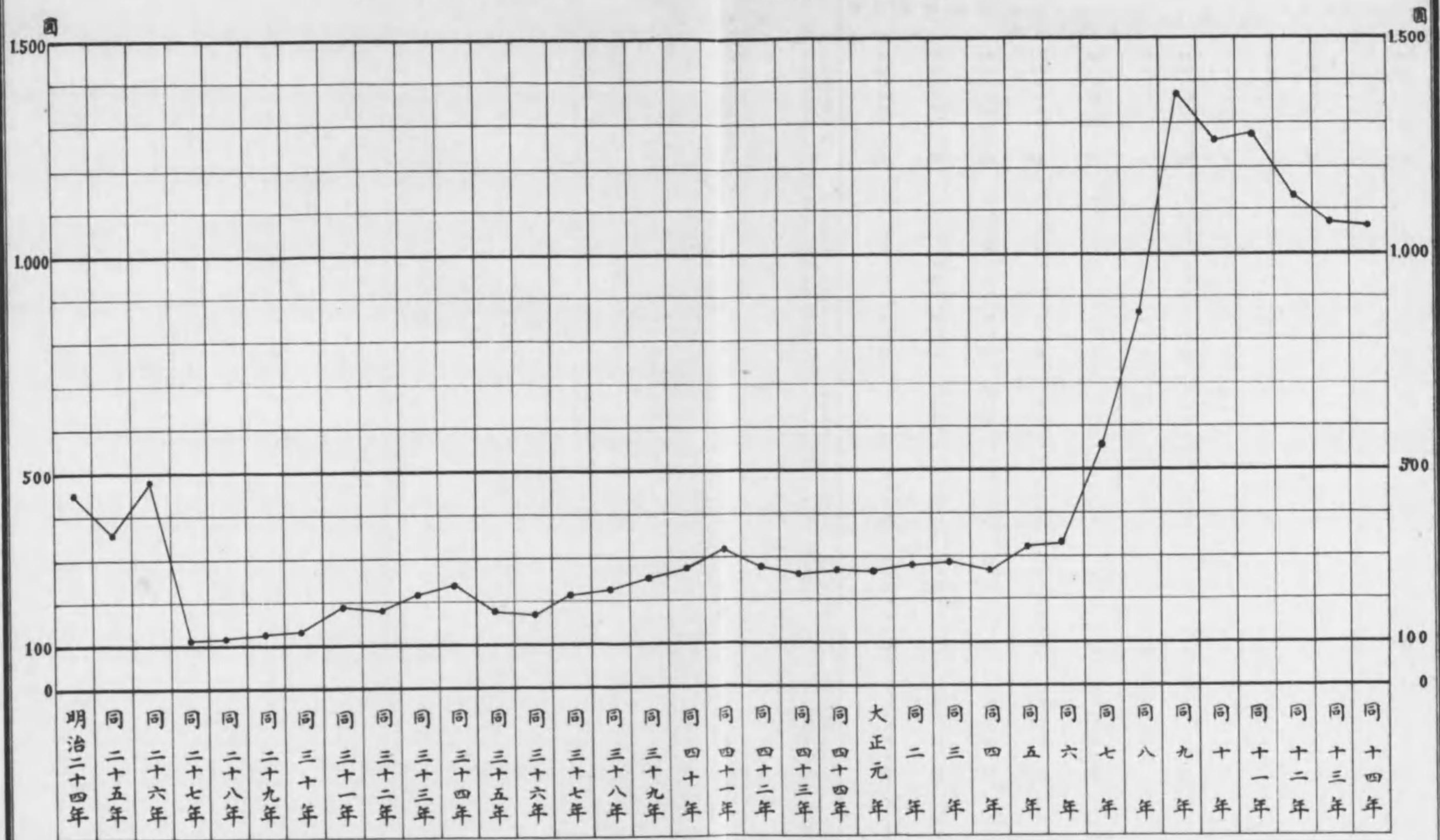
人口一萬ニ付
第一審訴訟新受件數、割合
(大正十四年)



第一審訴訟新受件數、累年比較



第一審訴訟ニ於ケル訴訟物金額、平均額累年比較



3. 原裁判所ニ區別シタル上告訴訟種類大別

原裁判所	上告ノ結果					原裁判所	上告ノ結果				
	棄却	破毀	取下	和解	結局合計		棄却	破毀	取下	和解	結局合計
人事ノ目的トスル訴訟											
東京府長官	9	1	3		13	2				2	
大阪府長官	6	2	1		9	1				1	
名古屋府長官	2	1	1		4	1				1	
京都府長官	2	1	1		4	1				1	
奈良府長官	2	1	1		4	1				1	
和歌山府長官	2	1	1		4	1				1	
鳥取府長官	2	1	1		4	1				1	
徳島府長官	2	1	1		4	1				1	
香川県長官	2	1	1		4	1				1	
高松府長官	2	1	1		4	1				1	
愛媛府長官	2	1	1		4	1				1	
高知府長官	2	1	1		4	1				1	
福岡府長官	2	1	1		4	1				1	
佐賀府長官	2	1	1		4	1				1	
長門府長官	2	1	1		4	1				1	
肥前府長官	2	1	1		4	1				1	
肥後府長官	2	1	1		4	1				1	
大宰府長官	2	1	1		4	1				1	
計	35	7	6		48						
土地ノ目的トスル訴訟											
東京府長官	23	8	3		34	38	10	5		53	
大阪府長官	11	2	1		14						
名古屋府長官	5	2	1		8						
京都府長官	5	1	1		7						
奈良府長官	5	1	1		7						
和歌山府長官	5	1	1		7						
鳥取府長官	5	1	1		7						
徳島府長官	5	1	1		7						
香川県長官	5	1	1		7						
高松府長官	5	1	1		7						
愛媛府長官	5	1	1		7						
高知府長官	5	1	1		7						
福岡府長官	5	1	1		7						
佐賀府長官	5	1	1		7						
長門府長官	5	1	1		7						
肥前府長官	5	1	1		7						
肥後府長官	5	1	1		7						
大宰府長官	5	1	1		7						
計	105	25	14		144						
建物船舶ノ目的トスル訴訟											
東京府長官	8	1	1		10						
大阪府長官	5	1	1		7						
名古屋府長官	1	1	1		3						
京都府長官	1	1	1		3						
奈良府長官	1	1	1		3						
和歌山府長官	1	1	1		3						
鳥取府長官	1	1	1		3						
徳島府長官	1	1	1		3						
香川県長官	1	1	1		3						
高松府長官	1	1	1		3						
愛媛府長官	1	1	1		3						
高知府長官	1	1	1		3						
福岡府長官	1	1	1		3						
佐賀府長官	1	1	1		3						
長門府長官	1	1	1		3						
肥前府長官	1	1	1		3						
肥後府長官	1	1	1		3						
大宰府長官	1	1	1		3						
計	8	1	1		10						

3. 原裁判所ニ區別シタル上告訴訟種類大別 (續)

原裁判所	上告ノ結果					原裁判所	上告ノ結果				
	棄却	破毀	取下	和解	結局合計		棄却	破毀	取下	和解	結局合計
大阪地方						大阪地方					
計	5	3			8	計	13	4		17	
特別訴訟						特別訴訟					
東京府長官	5	1			6	東京府長官	5	1		6	
名古屋府長官	1	1			2	名古屋府長官	1	1		2	
京都府長官	1	1			2	京都府長官	1	1		2	
奈良府長官	1	1			2	奈良府長官	1	1		2	
和歌山府長官	1	1			2	和歌山府長官	1	1		2	
鳥取府長官	1	1			2	鳥取府長官	1	1		2	
徳島府長官	1	1			2	徳島府長官	1	1		2	
香川県長官	1	1			2	香川県長官	1	1		2	
高松府長官	1	1			2	高松府長官	1	1		2	
愛媛府長官	1	1			2	愛媛府長官	1	1		2	
高知府長官	1	1			2	高知府長官	1	1		2	
福岡府長官	1	1			2	福岡府長官	1	1		2	
佐賀府長官	1	1			2	佐賀府長官	1	1		2	
長門府長官	1	1			2	長門府長官	1	1		2	
肥前府長官	1	1			2	肥前府長官	1	1		2	
肥後府長官	1	1			2	肥後府長官	1	1		2	
大宰府長官	1	1			2	大宰府長官	1	1		2	
計	13	4			17	計	13	4		17	
其他ノ訴訟						其他ノ訴訟					
東京府長官	20	8	5		33	東京府長官	20	8	5	33	
大阪府長官	16	3	2		21	大阪府長官	16	3	2	21	
名古屋府長官	4	3	1		8	名古屋府長官	4	3	1	8	
京都府長官	8	1	1		10	京都府長官	8	1	1	10	
奈良府長官	14	6	2		22	奈良府長官	14	6	2	22	
和歌山府長官	7	6	2		15	和歌山府長官	7	6	2	15	
鳥取府長官	6	1	1		8	鳥取府長官	6	1	1	8	
徳島府長官	1	1	1		3	徳島府長官	1	1	1	3	
香川県長官	1	1	1		3	香川県長官	1	1	1	3	
高松府長官	1	1	1		3	高松府長官	1	1	1	3	
愛媛府長官	1	1	1		3	愛媛府長官	1	1	1	3	
高知府長官	1	1	1		3	高知府長官	1	1	1	3	
福岡府長官	1	1	1		3	福岡府長官	1	1	1	3	
佐賀府長官	1	1	1		3	佐賀府長官	1	1	1	3	
長門府長官	1	1	1		3	長門府長官	1	1	1	3	
肥前府長官	1	1	1		3	肥前府長官	1	1	1	3	
肥後府長官	1	1	1		3	肥後府長官	1	1	1	3	
大宰府長官	1	1	1		3	大宰府長官	1	1	1	3	
計	20	8	5		33	計	20	8	5	33	
未裁ノ目的トスル訴訟						未裁ノ目的トスル訴訟					
東京府長官	1				1	東京府長官	1			1	
大阪府長官	1				1	大阪府長官	1			1	
名古屋府長官	1				1	名古屋府長官	1			1	
京都府長官	1				1	京都府長官	1			1	
奈良府長官	1				1	奈良府長官	1			1	
和歌山府長官	1				1	和歌山府長官	1			1	
鳥取府長官	1				1	鳥取府長官	1			1	
徳島府長官	1				1	徳島府長官	1			1	
香川県長官	1				1	香川県長官	1			1	
高松府長官	1				1	高松府長官	1			1	
愛媛府長官	1				1	愛媛府長官	1			1	
高知府長官	1				1	高知府長官	1			1	
福岡府長官	1				1	福岡府長官	1			1	
佐賀府長官	1				1	佐賀府長官	1			1	
長門府長官	1				1	長門府長官	1			1	
肥前府長官	1				1	肥前府長官	1			1	
肥後府長官	1				1	肥後府長官	1			1	
大宰府長官	1				1	大宰府長官	1			1	
計	8				8	計	8			8	
物品ノ目的トスル訴訟						物品ノ目的トスル訴訟					
東京府長官	1				1	東京府長官	1			1	
大阪府長官	1				1	大阪府長官	1			1	
名古屋府長官	1				1	名古屋府長官	1			1	
京都府長官	1				1	京都府長官	1			1	
奈良府長官	1				1	奈良府長官	1			1	
和歌山府長官	1				1	和歌山府長官	1			1	
鳥取府長官	1				1	鳥取府長官	1			1	
徳島府長官	1				1	徳島府長官	1			1	
香川県長官	1				1	香川県長官	1			1	
高松府長官	1				1	高松府長官	1			1	
愛媛府長官	1				1	愛媛府長官	1			1	
高知府長官	1				1	高知府長官	1			1	
福岡府長官	1				1	福岡府長官	1			1	
佐賀府長官	1				1	佐賀府長官	1			1	
長門府長官	1				1	長門府長官	1			1	
肥前府長官	1				1	肥前府長官	1			1	
肥後府長官	1				1	肥後府長官	1			1	
大宰府長官	1				1	大宰府長官	1			1	
計	12				12	計	12			12	
遺棄ノ目的トスル訴訟						遺棄ノ目的トスル訴訟					
東京府長官	2				2	東京府長官	2			2	
大阪府長官	3				3	大阪府長官	3			3	
名古屋府長官	1				1	名古屋府長官	1			1	
計	5				5	計	5			5	

4. 上告金額價額階級

金額價額階級	上告				金額價額階級	上告			
	新受件数	金額	價額	計		新受件数	金額	價額	計
五圓マテ	4	2,750	7,000	9,750	七百五十圓迄	72	22,340,468	24,830,000	47,171,077
十圓マテ	1	—	10,000	10,000	千圓マテ	89	33,943,765	44,893,500	83,837,265
二十圓マテ	13	107,190	122,750	229,940	二千五百圓迄	189	107,065,564	132,790,364	349,855,928
五十圓マテ	38	957,750	547,500	1,505,250	五千圓マテ	102	179,286,936	214,943,206	394,230,192
七十五圓マテ	19	847,533	332,000	1,179,533	一万圓マテ	80	274,442,880	291,641,300	573,084,189
百圓マテ	51	2,102,630	2,815,650	4,918,280	一万圓以上	96	2,132,906,012	1,732,670,330	3,864,876,342
二百五十圓迄	116	13,379,772	9,073,250	22,453,022					
五百圓マテ	174	44,330,688	27,364,241	71,694,929	計	1,044	2,876,013,988	2,539,041,709	5,415,055,697

5. 上告審理期間

審理期間	既決		未決		計	
	判決ノ件数	判決ノ額	審理中	中止	中止	計
十一月以下	—	—	30	—	—	30
十二月以下	—	—	64	—	—	64
一三三六二二	160	37	62	—	—	62
以下	314	57	371	—	—	43
以下	474	34	512	—	—	84
以下	134	9	144	—	—	24
以下	7	4	11	—	—	10
以上	1	1	2	—	—	25
計	1,091	156	1,247	324	20	3

6. 抗告總數

裁判所	抗告總數				抗告ノ結果				未決
	新受	總數	棄却	前裁判廢棄	取下	其他ノ結果	結局合計		
大審院	—	2	2	1	—	—	—	1	1
控訴院	東大	1	20	21	14	—	—	17	4
	京大	—	13	13	11	—	—	12	1
	名古屋	1	4	5	5	—	—	5	—
	大阪	2	2	4	4	—	—	4	—
	札幌	1	5	6	6	—	—	6	—
計	5	47	52	43	2	—	2	47	5
（東京）	14	143	162	140	12	—	3	156	6

6. 抗告總數 (續)

裁判所	抗告總數			抗告ノ結果				未決	
	新受	總數	棄却	前裁判廢棄	取下	其他ノ結果	結局合計		
東京控訴院管内地方裁判所	横濱	—	51	51	49	—	—	1	51
	神奈川	—	13	13	12	—	—	1	13
	千葉	1	25	26	23	—	—	1	26
	水戸	—	2	2	2	—	—	—	2
	東京	—	48	50	47	—	—	1	50
	前橋	—	17	19	16	—	—	1	17
	府中	1	51	52	49	—	—	1	50
	甲府	—	3	3	3	—	—	—	3
	長野	—	20	22	20	—	—	1	22
	新潟	—	2	2	2	—	—	—	2
計	22	380	402	362	18	—	4	392	10
大阪控訴院管内地方裁判所	京都	—	25	27	22	—	—	1	25
	大阪	—	125	127	118	—	—	1	125
	神戶	—	36	36	32	—	—	1	35
	兵庫	—	18	18	16	—	—	—	17
	徳島	1	9	10	9	—	—	—	10
	高松	—	2	2	2	—	—	—	2
計	6	224	230	207	8	—	2	222	8
名古屋控訴院管内地方裁判所	名古屋	—	85	85	82	—	—	1	83
	岐阜	—	6	6	6	—	—	—	6
	愛知	—	6	6	6	—	—	—	6
	富山	1	1	1	1	—	—	—	1
計	3	110	113	105	3	—	—	109	4
廣島控訴院管内地方裁判所	廣島	—	6	6	5	—	—	—	6
	山口	—	3	3	3	—	—	—	3
	松江	—	14	16	7	—	—	—	11
計	3	28	31	19	2	—	—	25	6
長崎控訴院管内地方裁判所	長崎	1	10	11	8	—	—	—	11
	熊本	—	3	3	3	—	—	—	3
	大分	—	36	37	35	—	—	—	35
計	3	59	62	55	4	—	—	59	3
宮城控訴院管内地方裁判所	仙台	1	9	10	9	—	—	—	10
	山形	—	4	4	4	—	—	—	4
	福島	—	4	4	4	—	—	—	4
	青森	1	6	7	7	—	—	—	7
計	2	34	36	30	—	—	—	33	3
札幌控訴院管内地方裁判所	札幌	—	5	5	3	—	—	—	4
	旭川	—	19	19	19	—	—	—	19
計	—	28	28	25	—	—	—	27	1
合計	44	912	956	847	37	—	6	915	41

7. 原裁判別ニ依ル抗告ノ結果

Table showing appeal results by original judgment type. Columns include '抗告ノ結果' (Appeal Results) with sub-categories like '棄却' (Dismissed), '前裁判廢棄' (Original Judgment Annulled), and '結果' (Result). Rows list various appeal types such as '民事訴訟及強制執行' (Civil Litigation and Enforcement) and '破産及和議' (Bankruptcy and Conciliation).

2. 控訴院

8. 控訴總數及審理期間

Table showing total number of appeals and trial periods. It includes a main table for '控訴總數' (Total Appeals) by court (e.g., 東京, 大阪, 名古屋) and a detailed table for '審理期間' (Trial Period) categorized by months and years.

9. 原裁判所ニ區別シタル控訴總數

Table showing the total number of appeals distinguished by original court. Columns include '控訴總數' (Total Appeals) and '控訴ノ結果' (Appeal Results) with sub-categories like '棄却' (Dismissed), '判決' (Judgment), and '未決' (Undecided). Rows list various courts such as 東京, 大阪, 名古屋, and 地方裁判所 (Local Courts).

9. 原裁判所ニ區別シタル控訴總數 (續)

控訴院	原裁判所	控訴總數			控訴ノ結果										
		舊受	新受	總數	判決		取下	和解	命令 却下	結局 合計	未決				
					棄却	前判決廢棄									
												全部	一部		
	西條支部	1	-	1	-	1	-	-	-	-	1	-			
	計	285	399	684	-	153	24	37	23	93	41	1	372	312	
長	長佐佐木	45	55	130	-	21	3	5	4	14	23	-	70	60	
	長佐佐木	17	22	49	-	9	1	7	-	4	3	-	24	25	
	長佐佐木	13	17	30	-	3	-	3	-	2	4	-	12	18	
	長佐佐木	41	55	96	-	19	1	6	4	14	7	-	51	45	
	長佐佐木	6	14	20	-	4	1	1	1	2	2	-	10	10	
	長佐佐木	30	28	58	-	10	1	3	1	6	1	-	22	36	
	長佐佐木	59	53	117	1	27	5	9	-	12	8	1	63	54	
	長佐佐木	18	61	79	-	12	2	4	2	13	4	-	37	42	
	長佐佐木	9	16	25	-	2	-	4	-	3	6	-	15	10	
	長佐佐木	46	77	123	-	20	2	4	4	16	4	-	59	64	
	長佐佐木	4	5	9	-	3	-	1	1	1	1	-	6	5	
	長佐佐木	46	84	130	-	24	10	7	1	16	9	-	66	64	
	長佐佐木	19	17	36	-	2	2	1	1	9	3	-	19	17	
	長佐佐木	2	2	4	-	1	2	2	-	-	-	-	3	1	
	長佐佐木	6	3	9	1	2	-	1	-	1	-	-	2	5	
長佐佐木	27	14	41	-	4	1	4	1	4	-	1	16	26		
短	長佐佐木	1	2	3	-	-	-	-	-	-	-	-	-	3	
	長佐佐木	1	1	2	-	-	-	-	-	-	-	-	-	2	
	長佐佐木	2	2	4	-	-	-	-	-	-	-	-	-	4	
	長佐佐木	1	2	3	-	1	-	-	-	-	-	-	1	3	
	長佐佐木	1	3	4	-	1	-	-	-	-	-	-	1	4	
	長佐佐木	1	3	4	-	1	-	-	-	-	-	-	1	4	
	長佐佐木	2	2	4	-	2	-	-	-	-	-	-	2	4	
	長佐佐木	398	582	980	2	175	31	62	20	118	75	3	486	494	
	宮	仙石	89	45	134	-	42	1	4	3	14	6	1	71	63
		仙石	12	9	21	-	5	2	-	-	1	-	-	6	7
		仙石	5	6	11	-	3	-	-	-	1	-	-	4	5
		仙石	25	34	59	-	16	1	6	-	7	1	-	31	33
		仙石	10	28	38	-	7	2	-	-	5	-	-	15	23
		仙石	28	31	59	-	13	3	-	-	6	1	-	20	26
		仙石	15	15	30	-	6	1	2	-	5	1	-	15	16
仙石		47	38	85	-	16	1	1	1	10	3	-	29	36	
仙石		22	7	29	-	6	3	-	-	3	-	-	17	12	
仙石		8	18	26	-	6	3	-	-	3	1	-	13	13	
仙石		41	48	89	-	18	-	5	-	6	-	-	29	60	
仙石		22	18	40	-	9	4	2	2	7	-	-	15	25	
仙石		40	31	71	-	6	1	1	-	7	-	-	17	24	
仙石		7	6	13	-	7	1	-	-	6	-	-	9	10	
仙石		32	27	59	-	14	1	5	3	3	-	-	23	26	
城	仙石	13	13	26	-	9	3	-	1	-	-	-	13	13	
	仙石	1	2	3	-	-	-	-	-	-	-	-	-	3	
	仙石	1	2	3	-	-	-	-	-	-	-	-	-	3	
	仙石	1	2	3	-	-	-	-	-	-	-	-	-	3	
	仙石	1	2	3	-	-	-	-	-	-	-	-	-	3	
	仙石	1	2	3	-	-	-	-	-	-	-	-	-	3	
	仙石	1	2	3	-	-	-	-	-	-	-	-	-	3	
	仙石	1	2	3	-	-	-	-	-	-	-	-	-	3	
	仙石	1	2	3	-	-	-	-	-	-	-	-	-	3	
	仙石	1	2	3	-	-	-	-	-	-	-	-	-	3	
	仙石	1	2	3	-	-	-	-	-	-	-	-	-	3	
	仙石	1	2	3	-	-	-	-	-	-	-	-	-	3	
	仙石	1	2	3	-	-	-	-	-	-	-	-	-	3	
	仙石	1	2	3	-	-	-	-	-	-	-	-	-	3	

9. 原裁判所ニ區別シタル控訴總數 (續)

控訴院	原裁判所	控訴總數			控訴ノ結果									
		舊受	新受	總數	判決		取下	和解	命令 却下	結局 合計	未決			
					棄却	前判決廢棄								
												全部	一部	
札	大青	1	1	2	-	-	-	-	-	-	-	-	-	2
	大青	1	1	2	-	-	-	-	-	-	-	-	-	2
	大青	2	2	4	-	-	-	-	-	-	-	-	-	4
	大青	472	429	901	-	205	12	44	5	92	11	1	370	531
	横	札小	56	42	98	-	12	3	1	12	4	1	23	65
		札小	82	37	119	-	13	1	3	2	13	2	1	25
		札小	26	34	60	-	9	1	2	14	1	1	24	
		札小	22	37	59	-	6	3	5	5	2	-	21	
		札小	13	14	27	-	1	-	1	4	-	2	8	
		札小	5	15	20	-	3	-	1	1	2	-	8	
		札小	7	3	10	-	1	-	1	1	-	1	4	
		札小	1	1	2	-	-	-	-	-	-	-	-	2
		札小	3	1	4	-	-	-	-	-	-	-	-	4
		札小	1	1	2	-	-	-	-	-	-	-	-	2
		札小	217	181	398	-	45	5	15	5	51	10	7	138
札小		4931	4743	9674	-	71536	311	515	159	1166	436	21	4151	

10. 控訴種類

控訴種類	控訴ノ結果					控訴院									
	棄却	判決		取下	和解	命令 却下	結局 合計	東京	大阪	名古屋	廣島	長崎	宮城	札幌	計
		全部	一部												
人事ニ關スル訴	-	-	-	1	-	-	1	-	-	-	-	-	-	1	1
戸籍同離縁	1	-	-	1	-	-	2	-	-	1	-	-	-	1	2
子	15	3	1	23	-	-	42	13	5	8	4	6	4	2	42
分	6	2	-	7	1	1	17	5	3	1	1	3	1	1	20
生	12	8	-	15	-	1	36	15	7	2	2	3	5	1	36
見	6	4	-	3	-	-	16	5	3	3	3	3	1	1	16
權	6	1	-	3	-	-	10	3	1	1	1	1	3	1	10
禁	2	7	-	3	-	-	5	3	-	3	1	1	1	5	
特	14	7	-	27	-	-	51	19	6	3	5	9	7	2	51
許	1	-	-	1	-	-	2	1	1	-	-	-	-	2	
家	2	-	-	2	-	-	5	1	-	2	1	-	-	5	
分	2	-	-	2	-	-	5	1	-	2	1	-	-	5	
離	1	1	-	2	-	-	3	1	1	-	-	1	-	3	
後	8	8	-	14	-	-	23	10	3	2	2	3	3	23	
親	1	1	-	3	-	-	5	1	2	1	-	1	-	5	
計	86	35	1	114	7	2	245	90	33	28	23	36	28	7	245
土地ヲ目的トスル訴	-	-	-	-	-	-	-	-	-	-	-	-	-	-	-
地	24	3	-	12	7	1	47	19	6	4	-	3	14	1	47
所	1	1	-	1	2	-	5	-	1	-	-	1	1	5	
所	4	1	-	1	1	-	7	-	3	4	-	-	-	7	
地	1	-	-	-	-	-	1	-	-	-	-	-	-	1	

15. 上告審理期間

審理期間	既 決			未 決					計
	判決ニ因 ルモノ	判決ナ キモノ	計	審理中	中 斷	中 止	休 止	計	
十一月以下	—	—	—	—	—	—	—	—	
十二月以下	—	—	—	—	—	—	—	—	
一三以下	—	—	—	—	—	—	—	—	
六以下	—	—	—	—	—	—	—	—	
一以下	—	—	—	—	—	—	—	—	
二以下	—	—	—	—	—	—	—	—	
計	—	—	—	—	—	2	—	2	

16. 抗 告 總 數

控訴院	地方裁判所	抗 告 總 數			抗 告 ノ 結 果					未 決	
		舊 受	新 受	總 數	棄 却	前裁判廢棄		取 下	其他ノ結果		結局合計
						全 部	一 部				
東 京	東京地方	8	34	42	16	7	—	—	7	—	30
	横濱地方	1	—	1	—	—	—	—	—	—	1
	横須賀地方	—	1	1	—	—	—	—	—	—	1
	浦和支地方	—	1	1	1	—	—	—	—	—	1
	熊谷支地方	—	2	2	—	—	—	—	—	—	2
	八王子支地方	—	2	2	—	—	—	—	—	—	2
	水戸支地方	—	2	2	1	1	—	—	—	—	2
	宇都宮支地方	—	1	1	—	—	—	—	—	—	1
	栃木支地方	1	3	4	1	1	—	—	2	—	4
	前橋支地方	—	3	3	1	1	—	—	1	—	3
	群馬支地方	1	1	2	1	—	—	—	—	—	1
	長野支地方	—	2	2	—	—	—	—	—	—	2
	松本支地方	—	1	1	—	—	—	—	—	—	1
飯田支地方	1	1	2	—	—	—	—	—	—	2	
計	13	59	72	28	13	—	—	11	—	52	
大 阪	京都地方	1	3	4	2	2	—	—	—	—	4
	大阪地方	4	15	19	11	6	—	—	1	—	18
大 神	—	4	4	3	1	—	—	—	—	4	

16. 抗 告 總 數 (續)

控訴院	地方裁判所	抗 告 總 數			抗 告 ノ 結 果					未 決	
		舊 受	新 受	總 數	棄 却	前裁判廢棄		取 下	其他ノ結果		結局合計
						全 部	一 部				
阪 神	支部地方	1	—	1	1	—	—	—	—	—	1
	支地方	—	2	2	—	—	—	—	—	—	2
	地地方	—	2	2	—	—	—	—	—	—	2
	地地方	1	—	1	—	—	—	—	—	—	1
計	7	30	37	19	14	—	—	2	—	35	
名 古 屋	支地方	—	5	5	5	—	—	—	—	—	5
	地地方	—	3	3	1	1	—	—	—	—	3
	地地方	—	1	1	—	—	—	—	—	—	1
	地地方	—	2	2	2	1	—	—	—	—	2
計	—	13	13	9	3	—	—	—	1	13	
廣 島	支地方	—	5	5	—	—	—	—	—	—	5
	支地方	—	1	1	1	—	—	—	—	—	1
	支地方	1	1	2	1	1	—	—	—	—	2
	支地方	—	1	1	—	—	—	—	—	—	1
計	—	16	17	8	7	—	—	—	1	16	
長 崎	支地方	—	7	7	2	4	—	—	—	—	7
	支地方	—	1	1	—	—	—	—	—	—	1
	支地方	—	2	2	—	—	—	—	—	—	2
	計	—	10	10	3	6	—	—	—	—	10
宮 崎	支地方	—	3	3	2	1	—	—	—	—	3
	支地方	—	1	1	—	—	—	—	—	—	1
	支地方	—	2	2	—	—	—	—	—	—	2
	計	—	6	6	2	4	—	—	—	—	6
城 崎	支地方	—	1	1	1	—	—	—	—	—	1
	支地方	—	1	1	—	—	—	—	—	—	1
	支地方	—	1	1	—	—	—	—	—	—	1
	計	—	3	3	—	—	—	—	—	—	3
札 幌	支地方	—	1	1	—	—	—	—	—	—	1
	支地方	—	1	1	—	—	—	—	—	—	1
	支地方	—	1	1	—	—	—	—	—	—	1
	計	—	3	3	—	—	—	—	—	—	3
合 計	支地方	2	2	4	3	—	—	—	—	—	4
	支地方	—	2	2	1	—	—	—	—	—	2
	支地方	—	1	1	—	—	—	—	—	—	1
	計	2	6	8	6	—	—	—	—	—	8
合 計	23	149	172	84	44	—	—	16	2	146	

17. 原裁判別ニ依ル抗告ノ結果

抗告ヲ申立ラレタル裁判	抗 告 ノ 結 果					
	案 却	前 裁 判 廢 棄		取 下	其 他 ノ 結 果	結 局 合 計
		全 部	一 部			
民事訴訟及強制執行						
判事退避申請却下ノ決定	8					8
従参加申請却下ノ決定	1	2		1		4
擔保提供ノ決定		1				1
保證供託書送付申請却下ノ決定	2	3				5
訴訟費用額確定ノ決定	6	3				9
訴訟上ノ救助申請却下ノ決定	1	1				2
口頭辯論期日指定申請却下ノ決定	3	1				4
訴訟受審ノ申立却下ノ決定		1				1
口頭辯論中止申請却下ノ決定	5	6		1		12
訴訟手續中止申請却下ノ決定	1					1
訴訟差戻ノ命令		1				1
取下異議申立却下ノ決定				1		1
證人不参罰金ノ決定	1	1		2		4
證人不参ニ因ル罰金取消申請却下ノ決定	1					1
證人勾引ノ決定	2			1		3
證人退避申請却下ノ決定	13	3		1		17
證言拒絶却下ノ決定	3					3
圖面判決申立却下ノ決定	1					1
故障申立却下ノ命令	6					6
故障棄却ノ決定				1		1
判決更正ノ決定	1					1
控訴却下ノ命令	1					1
證書提出命令申立却下ノ決定	1					1
強制執行停止ノ決定				2		2
強制管理權停止ノ決定		1				1
鑑賣開始決定ニ對スル異議申立却下ノ決定	1					1
鑑賣許可ノ決定	1					1
假差押、假處分申請却下ノ決定	9	5		3		17
假處分取消申請却下ノ決定	1					1
建物取毀救去許可ノ決定	1					1
破産申立却下ノ決定				3		3
破産宣告ノ決定	6	3				9
戶籍法ニ因ル届出受理ニ對スル抗告決定	1					1
検査役選任ノ決定	2	4		1		7
株主總會招集許可ノ決定	3					3
商法違反ノ決定		5		1		6
商業登記懈怠事件ノ決定		2				2
産業組合法違反ノ決定		1				1
重要物產同業組合法違反ノ決定		2				2
計	84	44		16	2	146

18. 特別訴訟總數及審理期間

控 訴 院	訴 訟 總 數			訴 訟 ノ 結 果							種 別			
	舊 受	新 受	總 數	調處 判決	提案認 許ニ基 キテ判 決	其他ノ 裁判	取下	和解	訴狀 差戻	其他ノ 結果	結局 合計	未 決	衆議院 議員選 舉訴訟	衆議院 議員當 選訴訟
京 大	9	1	10			5				1	6	4	2	
阪 大	1	5	6			6					6		4	
鳥 大	1		1			1					1			1
長 官		2	2			2					2			2
計	11	10	21			16				1	17	4	6	3

控 訴 院	種 別	既 決 期 間							未 決 期 間												
		衆議院 議員選 舉效力 異議	衆議院 議員當 選效力 異議	十 月 以 下	一 月 以 下	二 月 以 下	三 月 以 下	六 月 以 下	一 年 以 下	二 年 以 下	二 年 以 上	計	十 日 以 下	一 月 以 下	二 月 以 下	三 月 以 下	六 月 以 下	一 年 以 下	二 年 以 下	二 年 以 上	計
京 大	4							1	4	1		6							4		4
阪 大	2							5	1			6									
鳥 大	1							1	1			1									
長 官		1						1	1			2									
計	7	1			1	1	7	6	2		17								4		4

19. 特別訴訟審理期間

審 理 期 間	既 決		未 決						
	判決ニ因 ルモノ	判決ノキモノ	計	審 理 中	中 断 中	止 体	止	計	
十 日 以 下									
一 月 以 下									
二 月 以 下	1		1						
三 月 以 下	1		1						
六 月 以 下	7		7						
一 年 以 下	6		6						
二 年 以 下	1	1	2	2			1	4	
二 年 以 上									
計	16	1	17	2		1		4	

3. 地 方

20. 第一審訴訟

地方裁判所	訴訟總數			種 別				訴訟ノ結果								
	舊受	新受	總數	通常訴訟	刑事訴訟	民事訴訟	特別訴訟	調停	和解	取 下	和解	訴訟差戻	其他ノ結果	結 算		
東京地方	8,900	10,028	19,588	12,328	4,741	1,549	—	670	2,970	4	2,909	2,701	1,167	—	2,561	12,212
横濱地方	738	1,091	1,879	1,146	364	213	—	156	164	—	262	171	77	—	269	943
浦和 { 地方 各支部 計	295	339	634	434	88	36	—	106	69	—	163	129	20	—	41	422
千葉 { 地方 本郷支部 八日市場支部 計	99	161	260	198	17	10	—	35	42	—	70	41	10	—	11	174
水戸 { 地方 上浦支部 下妻支部 計	394	500	894	602	105	46	—	141	111	—	233	170	30	—	52	596
宇都宮 { 地方 栃木支部 計	269	337	606	414	36	50	—	106	38	2	137	110	21	—	50	358
前橋 { 地方 高崎支部 計	51	90	141	99	7	7	—	24	14	1	22	31	8	—	7	83
群馬 { 地方 沼津支部 高崎支部 計	115	122	237	139	21	12	—	65	15	—	57	51	10	—	12	145
甲府地方	435	549	984	652	64	69	—	199	67	3	216	192	39	—	69	536
長野 { 地方 上田支部 松本支部 飯田支部 計	169	247	416	309	14	22	—	71	58	—	78	70	12	—	22	246
新潟 { 地方 新潟支部 長岡支部 高田支部 計	152	206	358	245	12	17	—	84	30	—	82	72	4	—	17	290
山梨 { 地方 上野支部 計	82	104	186	130	21	10	—	25	25	—	29	46	11	—	12	135
東京 宇都宮 前橋 群馬 甲府 長野 新潟 山梨 計	403	557	960	684	47	49	—	180	113	—	189	194	27	—	51	574
宇都宮 { 地方 栃木支部 計	310	590	900	616	140	71	—	73	137	1	209	160	25	—	80	612
前橋 { 地方 高崎支部 計	84	265	349	221	63	25	—	40	48	—	69	51	10	—	27	295
群馬 { 地方 沼津支部 高崎支部 計	394	855	1,249	837	203	96	—	113	185	1	278	211	35	—	107	817
山梨 { 地方 上野支部 計	299	286	585	434	39	35	—	77	53	—	130	97	18	—	38	336
甲府 { 地方 上野支部 計	146	201	347	268	18	23	—	45	46	1	62	79	43	—	25	253
長野 { 地方 上野支部 計	445	487	932	702	52	58	—	120	99	1	192	173	61	—	63	589
山梨 { 地方 上野支部 計	348	486	834	496	219	59	—	60	116	—	124	128	19	—	74	461
甲府 { 地方 上野支部 計	226	343	569	345	147	27	—	50	102	5	99	125	1	—	24	361
山梨 { 地方 上野支部 計	196	289	485	284	95	54	—	52	68	—	94	60	62	—	28	392
山梨 { 地方 上野支部 計	770	1,118	1,888	1,125	461	140	—	162	286	5	317	303	87	—	126	1,124
甲府地方	290	319	609	457	37	40	—	75	66	1	123	96	12	—	44	342
長野 { 地方 上田支部 松本支部 飯田支部 計	158	211	369	264	23	26	—	56	27	1	69	72	13	—	28	211
新潟 { 地方 新潟支部 長岡支部 高田支部 計	90	112	202	137	13	21	—	31	20	2	41	49	2	—	16	130
山梨 { 地方 上野支部 計	192	252	444	347	12	26	—	59	41	—	98	84	24	—	29	276
山梨 { 地方 上野支部 計	124	170	294	210	28	24	—	32	22	—	49	62	2	—	24	159
山梨 { 地方 上野支部 計	564	745	1,309	958	76	97	—	178	110	3	257	267	41	—	97	776
新潟 { 地方 新潟支部 長岡支部 高田支部 計	334	397	731	488	35	37	—	111	59	2	115	97	24	—	35	392
山梨 { 地方 上野支部 計	104	175	279	194	6	11	—	38	17	3	62	44	12	—	49	187
山梨 { 地方 上野支部 計	136	166	302	217	10	11	—	64	30	—	92	35	31	—	27	218
山梨 { 地方 上野支部 計	30	102	132	81	6	17	—	28	17	—	32	26	7	—	23	105
山梨 { 地方 上野支部 計	604	840	1,444	930	57	166	—	241	123	5	391	295	74	—	194	902
山梨 計	14,047	17,689	31,736	20,471	6,207	2,823	—	2,235	4,294	23	5,277	4,683	1,650	1	3,633	19,561
京都 { 地方 舞鶴支部 計	836	1,436	2,272	1,340	484	307	—	141	245	3	290	309	93	—	355	1,296
大阪地方	80	139	219	143	38	18	—	20	32	—	46	33	9	—	38	158
大阪 { 地方 舞鶴支部 計	916	1,575	2,491	1,483	522	325	—	161	277	3	336	342	102	—	393	1,454
大阪地方	3,830	5,508	9,338	5,613	1,893	1,490	—	345	1,065	6	1,209	1,297	429	25	1,415	5,446

裁 判 所

總數及審理期間

未決	既 決 期 間									未 決 期 間								
	十日以下	一月以下	二月以下	三月以下	六月以下	一年以下	一年以上	二年以上	二年以上	計	十日以下	一月以下	二月以下	三月以下	六月以下	一年以上	一年以上	二年以上
7,276	1,221	1,512	1,320	1,377	2,216	1,807	1,326	1,533	12,312	262	448	683	714	1,421	1,618	1,133	1,027	7,276
936	207	18	116	137	193	139	79	54	945	13	64	53	66	124	217	250	144	936
212	35	54	84	36	51	58	70	34	422	9	11	12	11	20	47	27	75	212
86	15	30	21	12	36	26	24	10	174	5	13	10	14	14	21	3	6	86
298	50	84	105	48	87	84	94	44	596	14	24	22	25	34	68	30	81	298
248	2	15	88	39	64	76	50	24	358	7	18	23	15	40	43	36	66	248
63	7	6	17	17	13	10	7	6	83	3	5	10	6	11	10	7	6	58
92	12	3	17	19	35	26	23	10	145	3	5	2	5	13	26	23	15	92
395	21	24	122	75	112	112	80	40	586	13	28	35	26	64	79	66	87	393
170	26	29	53	33	36	41	30	7	246	4	10	16	13	30	53	25	14	170
153	20	15	41	28	33	24	35	9	205	4	13	15	7	26	45	28	15	153
63	11	27	28	14	12	22	7	2	123	2	9	7	6	12	10	17	—	63
386	57	62	122	75	81	87	72	18	574	10	32	38	26	68	113	70	29	386
288	78	50	137	78	127	102	34	6	612	5	36	20	23	41	86	49	28	288
144	25	28	53	30	38	20	11	—	205	5	14	14	16	22	43	19	11	144
432	103	78	190	108	165	122	45	6	817	10	50	34	39	63	129	68	39	432
249	36	11	72	45	48	50	47	27	336	10	15	11	13	38	48	39	75	249
94	24	11	57	43	47	33	28	10	253	3	8	4	8	26	22	14	9	94
343	60	22	129	88	95	83	75	37	589	13	23	15	21	64	70	53	84	343
373	59	69	81	76	89	45	39	23	461	13	28	32	61	90	83	37	29	373
208	28	47	52	60	67	54	36	17	361	8	23	28	27	46	34	22	16	208
183	53	7	—	78	56	42	59	7	302	12	3	—	27	27	36	78	—	183
764	120	123	133	214	212	141	134	47	1,124	33	54	60	115	163	157	137	45	764
267	42	18	74	34	60	51	40	23	342	3	5	18	9	37	72	53	65	267
158	30	38	23	32	32	26	16	9	211	3	13	6	14	20	31	27	44	158
72	23	9	28	18	17	20	12	3	130	1	9	3	3	19	25	12	9	72
168	31	38	67	28	38	50	17	7	276	13	21	19	20	23	32	23	17	168
135	26	24	37	13	21	20	11	7	159	1	12	13	13	25	35	21	15	135
533	110	109	160	91	108	116	56	26	776	18	35	41	50	78	123	83	85	533
339	101	21	56	38	64	41	45	26	392	9	12	22	12	32	71	74	107	339
92	40	32	31	12	23	25	17	7	187	6	9	8	3	16	16	27	7	92
84	12	33	45	33	36	29	34	6	218	4	4	6	5	14	14	18	19	84
27	19	18																

20. 第一審訴訟

總數及審理期間 (續)

地方裁判所	訴訟總數			種類										訴訟結果	合計																	
	新受	再受	總數	民事	刑事	假令	假令	假令	假令	假令	假令	假令	假令			假令	假令	假令														
大阪府	地方	1,491	2,290	3,691	2,220	756	576	—	130	423	2	555	478	113	—	561	2,162															
	支部分部	319	605	924	593	133	119	—	74	132	—	179	163	12	4	124	619															
京都府	地方	193	316	514	326	77	69	—	42	56	1	126	72	14	—	93	356															
	支部分部	47	122	169	103	37	15	—	14	27	—	27	25	6	—	15	160															
奈良縣	地方	245	428	683	429	114	84	—	56	77	1	153	97	20	—	103	456															
	支部分部	—	—	—	—	—	—	—	—	—	—	—	—	—	—	—	—	—														
和歌山縣	地方	201	320	521	329	97	45	—	50	59	—	123	101	41	—	82	376															
	支部分部	23	65	88	53	7	10	—	18	3	—	29	20	3	1	10	66															
德島縣	地方	220	594	814	479	104	119	—	112	122	3	157	138	23	1	112	616															
	支部分部	—	—	—	—	—	—	—	—	—	—	—	—	—	—	—	—	—														
高松縣	地方	222	410	632	460	34	72	—	66	56	1	121	128	25	—	70	401															
	支部分部	—	—	—	—	—	—	—	—	—	—	—	—	—	—	—	—	—														
高知縣	地方	250	355	605	453	31	63	—	88	55	—	114	120	29	—	65	333															
	支部分部	—	—	—	—	—	—	—	—	—	—	—	—	—	—	—	—	—														
通計																	7,971	12,561	20,532	12,593	3,784	2,960	—	1,195	2,375	17	3,180	3,081	842	31	2,980	12,506
名古屋府	地方	1,213	1,961	3,174	2,033	535	309	—	247	379	10	540	351	170	—	368	1,813															
	支部分部	321	413	734	492	90	48	—	104	169	—	156	140	19	—	47	471															
安濃津	地方	222	372	594	416	54	41	—	83	69	—	133	106	20	—	42	370															
	支部分部	—	—	—	—	—	—	—	—	—	—	—	—	—	—	—	—															
岐阜縣	地方	254	517	771	521	75	56	—	119	76	—	176	149	46	—	63	594															
	支部分部	22	26	48	37	—	—	—	11	9	—	16	9	4	—	38	38															
福井縣	地方	322	493	815	538	52	125	—	100	78	2	160	156	18	—	133	647															
	支部分部	—	—	—	—	—	—	—	—	—	—	—	—	—	—	—	—															
金澤府	地方	327	420	747	550	63	63	—	71	83	1	150	166	19	—	77	496															
	支部分部	179	206	385	307	13	10	—	53	39	—	54	99	14	—	13	219															
富山縣	地方	255	461	716	501	64	73	—	78	94	1	122	111	18	—	73	419															
	支部分部	142	276	418	295	52	31	—	40	63	1	70	66	15	—	67	372															
通計																	3,257	5,145	8,402	5,740	998	756	—	908	999	15	1,577	1,353	337	—	873	5,154
廣島府	地方	505	693	1,110	732	138	103	—	67	104	2	189	109	33	7	143	533															
	支部分部	98	177	275	183	28	31	—	33	29	—	54	33	13	—	30	179															
山口縣	地方	130	215	345	246	22	13	—	64	51	—	119	33	22	—	45	270															
	支部分部	60	122	182	122	10	7	—	43	22	1	43	42	7	—	9	154															
通計																	490	833	1,332	905	140	129	—	154	229	1	276	137	77	2	169	905

未決	既決期間							未決期間							計																				
	十日以下	一月以下	二月以下	三月以下	六月以下	一年以上	一年以上	二年以下	二年以上	三年以下	三年以上	計																							
1,529	505	136	243	248	299	314	279	133	2,162	41	87	101	118	206	334	336	306	1,529																	
395	72	153	94	71	87	75	43	24	619	13	17	23	33	64	63	42	50	395																	
89	6	21	23	23	20	15	11	4	123	4	5	6	8	15	21	—	—	89																	
45	—	25	12	14	17	13	7	3	91	—	2	15	7	5	9	6	1	45																	
1,938	533	335	372	766	423	417	340	169	2,995	58	111	145	166	290	437	334	357	1,938																	
153	76	87	53	26	52	32	21	9	356	6	30	20	18	32	20	19	13	153																	
69	16	9	19	12	20	13	11	—	100	6	7	8	7	15	23	2	1	69																	
227	92	96	72	33	72	45	32	9	456	12	37	28	25	47	43	21	14	227																	
73	45	54	85	74	64	31	10	1	324	3	11	14	15	18	6	3	3	73																	
145	44	45	95	51	70	55	13	3	376	8	7	19	12	19	31	21	23	145																	
22	12	5	16	9	16	3	5	—	66	1	3	2	6	3	6	1	—	22																	
167	56	50	111	60	86	58	18	3	442	9	10	21	18	22	37	22	28	167																	
203	123	49	166	83	111	53	10	6	606	9	32	32	18	35	60	9	7	203																	
231	71	54	85	55	67	43	20	6	401	5	19	24	13	31	74	30	35	231																	
252	63	48	55	57	76	53	27	4	338	9	21	15	13	30	64	45	52	252																	
通計																	8,026	2,820	1,212	1,981	1,408	1,842	1,480	1,231	532	12,506	243	500	525	618	1,134	1,816	1,651	1,539	8,026
1,356	312	18	56	130	372	501	389	40	1,818	53	124	163	177	390	277	122	45	1,356																	
263	5	40	51	51	86	96	86	26	471	5	33	47	63	52	35	15	13	263																	
1,619	317	58	107	211	458	507	475	66	2,389	63	157	210	240	442	312	137	53	1,619																	
224	41	40	110	53	80	44	2	—	370	9	20	30	26	37	33	42	22	224																	
267	59	83	111	55	102	68	21	5	504	12	23	27	12	35	86	49	23	267																	
10	—	3	14	7	6	5	2	1	38	—	1	—	1	1	1	5	1	10																	
277	59	86	125	62	108	73	23	6	542	12	24	27	13	36	87	54	24	277																	
268	123	47	96	70	69	65	51	21	547	7	17	16	12	37	65	76	44	268																	
251	65	65	99	37	81	79	57	13	496	7	21	20	12	39	63	60	29	251																	
166	14	15	41	37	46	37	25	4	219	5	13	10	7	34	37	41	19	166																	
417	79	80	140	74	127	116	82	17	715	12	34	30	19	73	100	101	48	417																	
297	67	26	72	57	90	70	25	12	419	5	17	24	18	56	92	50	35	297																	
146	36	42	56	28	25	59	18	8	272	9	25	18	15	22	40	15	2	146																	
443	103	68	128	85	115	129	43	20	691	14	42	42	33	78	132	65	37	443																	
通計																	3,248	727	379	706	555	957	1,024	676	130	5,154	117	294	355	343	703	734	469	233	3,248
827	101	33	115	51	94	115	61	13	533	17	30	34	33	104	114	78	117	827																	
96	33	23	31	23	31	17	13	3	179	4	9	10	2	16	29	21	5	96																	
237	94	19	47	53	55	54	62	23	412	7	16	15	16	41	74	49	19	237																	
51	8	9	19	24	15	22	7	—	104	3	10	2	3	7	23	2	1	51																	
911	236	89	212	156	195	203	143	39	1,273	31	65	61	54	163	240	150	142	911																	
75	16	38	49	44	62	32	23	6	270	3	7	5	7	8	23	11	6	75																	
58	9	12	39	9	13	17	20	—	124	1	3	11	6	7	13	9	3	58																	
264	110	21	98	61	87	68	79	17	541	9	25	10	21	27	63	67	37	264																	
397	135	71	186	114	167	117	122	23	935	13	35	26	34	42	114	87	46	397																	

20. 第一審訴訟

總數及審理期間 (續)

地方裁判所	訴訟總數			種別						訴訟結果						
	舊受	新受	總數	通常訴訟	證書及假分	假分及假分	特別訴訟	人事訴訟	調停判決	調停未決	其他ノ判決	取下和解	訴訟差戻	其他ノ結果	結局合計	
鳥取	719	1,007	1,776	1,213	50	379	—	134	67	—	145	194	20	—	439	865
岡山	76	156	232	145	18	32	—	37	32	—	67	31	1	—	34	165
山口	795	1,213	2,008	1,258	68	411	—	171	99	—	212	225	21	—	473	1,030
島根	95	220	315	297	10	15	—	33	70	—	63	53	8	1	16	221
松江	103	246	354	210	34	82	—	23	43	—	37	56	8	—	77	221
福山	203	466	669	467	44	97	—	61	113	—	105	114	16	1	23	442
松江	168	169	337	254	20	30	—	43	41	—	64	55	13	—	23	196
松江	53	93	146	107	11	9	—	19	23	—	17	35	3	—	7	85
松江	221	262	483	361	31	29	—	62	64	—	81	90	16	—	30	231
松江	72	204	276	203	10	36	—	37	46	—	78	47	12	—	27	216
松江	78	125	203	166	—	17	—	20	39	—	40	28	3	—	17	127
松江	72	194	266	166	7	16	—	27	32	3	31	42	4	—	16	123
松江	82	142	224	130	3	23	—	18	55	—	20	43	8	—	23	149
松江	304	605	909	705	20	82	—	102	172	3	169	160	27	—	83	614
通計	2,925	4,665	7,590	5,286	581	978	—	745	904	7	1,247	1,076	212	10	1,124	4,580
長崎	303	561	864	640	67	77	—	80	124	3	192	131	42	—	79	571
長崎	185	262	447	351	13	35	—	40	83	1	98	72	14	—	35	303
長崎	488	823	1,311	1,001	80	110	—	120	207	4	290	203	56	—	114	874
佐賀	287	415	652	467	44	65	—	86	63	2	93	131	16	—	67	372
福岡	549	785	1,334	903	125	233	—	73	169	1	163	135	63	2	253	796
福岡	103	117	220	165	24	6	—	25	22	3	38	29	11	—	13	116
福岡	337	416	753	561	61	57	—	74	97	2	104	140	26	2	66	437
福岡	525	624	1,149	800	135	81	—	73	174	4	191	168	76	—	92	705
福岡	1,514	1,942	3,456	2,489	345	377	—	245	462	10	501	472	181	4	424	2,054
大分	504	665	1,169	647	363	60	—	99	246	—	231	164	24	1	89	805
大分	151	198	349	251	46	15	—	39	72	—	70	73	14	—	15	244
大分	653	863	1,518	898	409	73	—	138	318	—	351	237	38	1	104	1,049
熊本	547	813	1,360	960	153	97	—	150	216	13	261	237	41	—	103	891
熊本	39	87	126	99	7	5	—	15	12	1	32	27	5	—	7	84
熊本	586	900	1,486	1,059	160	102	—	165	228	14	293	264	46	—	110	975
鹿兒島	432	715	1,147	779	124	105	—	138	172	—	272	186	55	5	114	804
宮崎	192	290	482	334	33	37	—	78	43	—	65	92	19	—	36	260
那覇	125	50	175	149	9	7	—	10	21	—	11	32	—	—	9	73
通計	4,229	5,998	10,227	7,166	1,204	877	—	980	1,519	30	1,876	1,637	411	10	978	6,461
仙臺	279	444	723	518	47	87	—	71	80	1	139	113	27	—	8	445
仙臺	68	107	175	134	2	11	—	28	8	—	27	34	—	—	11	89
仙臺	38	69	107	79	2	13	—	13	8	—	17	29	1	—	13	68
仙臺	385	620	1,005	731	51	111	—	112	96	1	133	170	23	—	109	595
福島	261	392	653	407	58	39	—	68	70	1	134	104	10	—	36	355
福島	59	129	188	137	12	16	—	23	23	—	54	33	8	—	18	141
福島	126	171	297	206	18	10	—	38	33	2	62	73	20	—	12	202
福島	13	154	267	224	27	16	—	23	34	—	26	49	16	—	16	146
福島	584	796	1,380	993	115	73	—	156	169	3	276	264	53	—	82	838

未決	既決期間								未決期間									
	十日以下	一月以下	二月以下	三月以下	六月以下	一年以下	一年以上	計	十日以下	一月以下	二月以下	三月以下	六月以下	一年以下	一年以上	計		
911	383	42	104	59	115	91	64	7	865	14	40	39	36	62	295	276	149	911
67	34	58	44	12	14	3	—	—	165	—	4	2	4	10	22	17	8	67
978	417	100	148	71	129	94	64	7	1,030	14	44	41	40	72	317	293	157	978
94	15	32	53	33	33	31	11	2	221	5	7	10	5	20	23	16	8	94
133	74	16	38	27	30	22	9	5	221	8	9	13	6	9	43	23	22	133
227	89	49	96	60	68	53	20	7	442	13	16	23	11	29	66	39	30	227
141	20	12	52	21	42	27	17	5	196	4	11	25	29	42	18	10	2	141
61	5	9	35	29	5	2	—	—	85	4	1	11	12	14	19	—	—	61
202	25	21	87	50	47	29	17	5	281	8	12	36	41	56	37	10	2	202
66	26	14	62	28	41	30	7	2	210	3	12	10	11	12	11	7	—	66
76	17	9	29	20	22	16	11	2	127	5	10	1	4	15	14	—	—	76
78	17	27	28	16	22	16	2	—	128	1	3	11	13	17	26	6	1	78
75	24	16	42	22	24	14	7	—	149	1	8	5	1	7	17	19	17	75
295	84	66	161	86	109	76	27	5	614	10	33	27	29	51	62	54	23	295
3,010	986	396	890	537	715	577	393	86	4,580	89	205	214	209	418	842	633	400	3,010
293	83	44	111	64	94	82	76	17	571	18	26	26	18	41	84	53	27	293
144	36	37	66	30	50	31	29	4	303	3	22	16	16	26	31	22	8	144
437	119	81	177	94	144	137	105	21	874	21	48	42	34	67	115	75	35	437
250	3	21	143	57	57	49	25	17	372	18	13	17	22	40	76	66	25	250
533	179	65	123	124	96	112	48	44	796	17	24	57	54	71	128	96	91	533
104	6	4	38	24	20	14	8	2	116	2	8	9	29	21	20	13	3	104
316	60	65	103	60	53	50	32	9	437	20	15	25	17	38	38	63	50	316
444	83	70	154	79	109	93	82	23	705	14	25	22	22	55	106	131	59	444
1,402	323	204	428	287	278	271	170	88	2,054	53	73	123	133	185	342	302	203	1,402
264	64	46	148	93	152	150	122	25	805	11	26	22	22	38	122	81	22	264
105	15	21	72	31	43	37	25	—	244	2	9	18	4	24	25	20	3	105
469	79	67	220	129	195	187	147	25	1,049	13	35	40	28	62	157	101	35	469
469	110	49	229	96	155	137	86	29	891	17	29	38	35	53	128	107	69	469
42	6	14	21	10	12	12	7	2	84	3	8	3	3	9	10	4	2	42
511	116	63	250	106	167	149	93	31	975	20	37	41	21	62	128	111	71	511
343	112	84	183	99	140	117	68	1	804	13	36	23	36	41	92	50	23	343
222	2	51	56	33	40	40	21	12	260	15	9	20	26	37	55	39	27	222
102	7	3	15	5	21	14	6	2	73	1	2	4	5	6	13	34	15	102
3,766	766	574	1,472	815	1													

20. 第一審訴訟

地方裁判所	訴訟總數			種別										訴訟ノ結果			
	舊受	新受	總數	通常訴訟	損害賠償訴訟	假押及假分	特別訴訟	人事訴訟	國家訴訟	其他ノ訴訟	取上	和解	訴訟差戻	其他ノ結果	結局合計		
宮城	地方	177	243	426	331	7	34	—	64	34	—	107	84	34	—	33	292
	米澤支部	124	164	288	181	17	41	—	49	17	—	44	33	6	—	43	143
	鶴岡支部	111	117	228	179	10	18	—	21	26	3	40	36	6	—	18	129
	酒田支部	45	92	137	99	6	2	—	30	25	—	26	30	6	—	2	89
	計	457	622	1,079	780	40	55	—	164	102	3	217	183	52	—	96	65
盛岡	地方	230	210	440	319	22	49	—	50	30	3	94	74	18	—	51	270
	一宮支部	12	105	117	109	6	9	—	23	31	—	44	32	19	—	9	135
	計	322	315	637	478	28	58	—	73	61	3	138	106	37	—	60	405
秋田	地方	325	291	616	485	24	4	—	59	32	2	78	86	24	—	72	314
	大館支部	42	53	95	82	2	3	—	8	14	—	19	23	3	—	4	63
	横手支部	88	120	208	164	4	19	—	21	10	1	29	26	5	—	27	93
	大曲支部	71	100	171	124	14	17	—	16	13	1	16	37	11	—	19	97
計	526	564	1,090	855	44	37	—	104	89	4	142	172	43	—	122	572	
青森	地方	171	198	369	271	19	32	—	47	27	1	78	68	9	—	32	215
	弘前支部	151	200	351	253	29	38	—	31	46	—	44	52	21	1	41	206
	八戸支部	110	103	213	162	8	17	—	26	22	—	26	40	8	—	18	114
計	432	501	933	686	56	57	—	104	95	1	148	161	38	1	91	535	
通計	2,706	3,378	6,084	4,528	334	510	—	712	603	15	1,104	1,067	251	1	560	3,601	
札幌	地方	347	414	761	522	109	70	—	60	117	3	101	87	31	—	120	459
	小樽支部	275	324	599	442	84	44	—	25	110	1	97	92	17	—	44	361
	計	622	738	1,360	964	193	118	—	85	227	4	198	179	48	—	164	820
	函館地方	191	322	513	352	65	69	—	46	82	—	94	110	11	—	64	362
	旭川地方	274	395	669	452	75	75	—	67	96	1	103	72	21	—	121	414
釧路	地方	81	70	151	115	19	8	—	9	23	—	33	25	9	—	8	103
	網走支部	54	74	128	100	10	12	—	6	13	1	34	25	4	—	14	91
	根室支部	6	12	18	11	2	—	—	6	1	—	5	2	2	—	—	10
計	141	157	298	226	31	20	—	21	47	1	72	52	15	—	22	209	
樺太地方	66	120	186	100	39	38	—	8	44	—	21	14	7	—	58	144	
通計	1,293	1,742	3,035	2,094	403	311	—	227	497	6	488	427	102	—	429	1,949	
合計	36,428	51,178	87,606	57,878	13,511	9,215	—	7,002	11,191	113	14,749	13,324	3,805	53	10,577	53,812	

本表ノ舊受前年表ノ未決ト差違アルハ大正十二年九月一日ノ大震災ニ因リ横濱地方裁判所ニ於テ不明トナリシ未決事件本

總數及審理期間 (續)

未決	既決期間									未決期間								
	十日以下	一月以下	二月以下	三月以下	六月以下	一年以下	二年以下	二年以上	計	十日以下	一月以下	二月以下	三月以下	六月以下	一年以下	二年以下	二年以上	計
134	37	15	53	32	54	54	25	17	392	—	8	14	18	30	29	26	9	174
140	42	6	22	13	24	16	14	11	148	10	8	5	6	10	32	27	42	140
99	18	15	20	23	16	22	8	6	129	5	4	5	6	11	31	28	9	99
48	2	15	19	15	20	13	4	1	89	2	8	9	5	9	7	8	—	48
421	99	51	119	83	114	106	51	35	658	17	28	33	35	60	99	82	60	421
170	39	27	33	17	51	38	35	30	270	4	10	13	10	22	38	26	47	170
62	11	14	21	15	27	19	20	8	135	1	3	6	4	6	17	16	9	62
232	50	41	54	32	78	57	55	38	405	5	13	19	14	28	55	42	56	232
302	46	27	48	28	59	39	35	32	314	4	12	15	9	23	54	54	86	302
32	3	4	8	12	10	9	14	3	63	—	6	4	2	5	6	4	5	32
110	19	4	23	8	11	17	12	4	98	6	6	5	4	18	30	31	10	110
74	15	12	13	10	15	18	7	4	97	5	3	7	7	6	22	20	4	74
518	86	47	92	58	95	83	68	43	672	15	27	31	22	67	112	139	105	518
154	31	25	28	21	37	30	22	11	215	3	9	14	10	9	31	26	52	154
145	38	11	41	26	23	27	28	12	206	4	12	15	5	13	28	28	32	145
99	21	10	18	12	18	14	14	7	114	1	6	3	4	20	22	19	24	99
398	90	56	87	59	78	71	64	30	535	8	27	30	19	42	81	82	108	398
2,483	514	354	629	387	623	544	354	196	3,601	85	184	200	208	360	542	493	411	2,483
502	73	34	74	45	61	52	87	30	459	9	13	20	26	48	60	51	65	302
238	50	37	85	44	44	53	32	16	361	3	11	16	13	22	45	42	85	238
540	123	71	159	92	105	105	119	46	820	12	24	46	39	71	105	93	150	540
161	76	55	73	43	46	41	20	8	362	12	12	8	10	17	42	30	30	161
255	75	41	67	33	33	88	60	17	414	8	35	10	9	34	60	55	74	255
43	13	13	16	17	11	14	17	7	103	—	6	3	1	10	12	6	5	43
37	12	6	20	6	13	12	16	6	91	2	3	5	2	6	4	10	5	37
9	—	—	4	1	2	2	1	—	10	—	—	—	4	1	2	—	2	9
89	25	19	40	24	26	28	24	13	209	2	9	8	7	17	18	16	12	89
41	45	21	14	11	24	16	12	1	144	3	3	6	3	7	12	4	3	41
1,086	344	207	353	203	234	278	245	85	1,949	37	83	78	68	146	237	198	239	1,086
33,794	8,320	5,276	8,670	6,232	8,882	7,705	5,634	3,093	53,812	1,134	2,330	2,697	2,853	5,448	7,910	6,319	5,103	33,794

年ニ至リ判明シタルニ由ル

21. 第一審訴訟種類

訴訟種類	訴訟結果						
	調停判決	換審部請=基夕判決	其他/終局判決	取下	和解	訴訟差戻	其他/結果 結局合計
人事・關スル訴訟							
婚姻組織確認	6	1	36	18	1	—	56
別居	—	—	566	661	19	6	1,250
子	2	—	3	22	1	—	27
出	4	—	62	65	2	—	135
出生	2	—	120	180	0	—	314
兒分	5	—	1	1	—	—	4
分	7	—	21	5	—	—	26
女	—	—	172	228	6	—	418
兒	—	—	69	4	—	—	73
管	6	—	—	27	1	—	107
理	2	—	49	19	7	—	75
家	1	—	36	34	2	—	72
家	17	—	16	16	—	—	32
家	14	—	2,041	242	7	—	2,287
家	2	—	13	4	—	—	17
家	2	—	1	4	—	—	5
家	8	—	7	25	2	—	42
家	19	—	62	76	8	—	170
家	13	—	35	28	—	—	81
計	110	14	3,320	1,778	69	6	5,366
土地目的トスル訴訟							
地	35	3	100	88	26	—	204
地	1	—	8	9	5	—	22
地	2	—	7	11	6	—	26
地	5	—	3	3	2	—	11
地	1	—	23	15	3	—	41
地	—	—	3	1	—	—	4
地	—	—	1	—	—	—	1
地	8	—	13	13	4	—	30
地	4	—	2	11	3	—	20
地	2	—	3	7	—	—	12
地	—	—	1	—	—	—	1
地	—	—	—	—	—	—	—
地	7	—	14	13	1	—	35
地	1	—	9	5	—	—	14
地	222	13	413	477	107	1	1,247
地	—	—	3	5	2	—	11
地	—	—	—	2	—	—	2
地	207	—	205	314	226	—	945
地	19	—	17	25	9	—	72
地	7	—	11	58	16	—	88
地	—	—	—	3	—	—	3
計	522	17	840	1,066	409	1	2,912
建物船舶目的トスル訴訟							
建	23	—	35	61	9	—	135
建	—	—	2	—	—	—	2
建	7	—	9	9	—	—	25

21. 第一審訴訟種類 (續)

訴訟種類	訴訟結果						
	調停判決	換審部請=基夕判決	其他/終局判決	取下	和解	訴訟差戻	其他/結果 結局合計
當記換請渡渡	1	—	7	8	2	—	18
當記換請渡渡	32	—	51	48	10	—	145
當記換請渡渡	—	—	—	1	—	—	1
當記換請渡渡	11	—	17	18	7	—	54
當記換請渡渡	195	4	201	281	233	—	958
當記換請渡渡	4	—	4	4	6	—	19
當記換請渡渡	3	—	3	—	—	—	6
當記換請渡渡	—	—	1	—	—	—	1
當記換請渡渡	—	—	—	2	—	—	2
當記換請渡渡	—	—	—	—	1	—	1
當記換請渡渡	1	—	—	—	—	—	1
當記換請渡渡	5	—	4	7	—	—	18
當記換請渡渡	—	—	—	—	2	—	2
計	282	7	337	439	271	—	1,388
金錢目的トスル訴訟							
文取支手保利益	3	—	2	6	3	—	14
文取支手保利益	22	—	31	25	9	—	93
文取支手保利益	9	—	23	12	6	—	47
文取支手保利益	27	—	54	30	12	—	124
文取支手保利益	16	—	26	12	4	—	63
文取支手保利益	20	—	10	8	1	—	40
文取支手保利益	23	—	22	17	6	—	71
文取支手保利益	87	—	150	124	30	—	413
文取支手保利益	11	—	12	14	2	—	42
文取支手保利益	2	—	5	16	3	—	29
文取支手保利益	—	—	—	—	—	—	—
文取支手保利益	1	—	—	1	—	—	1
文取支手保利益	230	—	253	253	77	—	566
文取支手保利益	1,001	—	611	610	353	—	2,659
文取支手保利益	3	—	1	4	3	—	12
文取支手保利益	1	—	—	2	—	—	4
文取支手保利益	2,404	—	1,862	1,710	516	—	6,843
文取支手保利益	3	—	3	3	—	—	7
文取支手保利益	1	—	1	—	—	—	1
文取支手保利益	8	—	7	16	3	—	36
文取支手保利益	33	—	47	46	41	—	170
文取支手保利益	6	—	3	14	2	—	25
文取支手保利益	26	—	19	28	19	—	96
文取支手保利益	15	—	21	14	14	—	68
文取支手保利益	—	—	1	—	—	—	1
文取支手保利益	6	—	4	9	—	—	19
文取支手保利益	31	—	40	39	16	—	129
文取支手保利益	—	—	2	1	—	—	3
文取支手保利益	4	—	7	8	4	—	24
文取支手保利益	25	—	24	27	21	—	101
文取支手保利益	37	—	52	63	16	—	176
文取支手保利益	1	—	—	—	—	—	1
文取支手保利益	1	—	—	—	—	—	1
文取支手保利益	—	—	1	3	—	—	4
文取支手保利益	48	—	57	72	39	—	266
文取支手保利益	2	—	4	2	—	—	9
文取支手保利益	—	—	1	—	—	—	1
文取支手保利益	—	—	1	—	—	—	2
文取支手保利益	—	—	—	1	—	—	1
文取支手保利益	8	—	4	1	—	—	14
文取支手保利益	13	—	1	2	—	—	26
文取支手保利益	2	—	2	—	—	—	10
文取支手保利益	19	—	22	12	12	—	67

21. 第一審訴訟種類 (續)

訴訟種類	訴訟の結果							結局合計
	調停判決	控訴審判決	其他/終局判決	取下	和解	訴訟差戻	其他/結果	
訴訟費用金	6		1	1	2		3	13
訴訟費用金	20		3	5	9		9	46
訴訟費用金	60		77	91	30		10	271
訴訟費用金	4		5	5	2		1	20
訴訟費用金	32		40	37	14		6	150
訴訟費用金	119	2	215	143	47		30	556
訴訟費用金	83		61	63	33		10	250
訴訟費用金	10	1	15	10	5		3	44
訴訟費用金	2		2					2
訴訟費用金	29		22	6	9		2	68
訴訟費用金	7		17	12	5			41
訴訟費用金	42		92	76	31		8	249
訴訟費用金	379	3	905	895	309	4	82	2,577
訴訟費用金	6		5	4	2		2	19
訴訟費用金	24		66	48	10		3	151
訴訟費用金	19		83	98	45		3	248
訴訟費用金	8		20	26	17		3	74
訴訟費用金	1		2					2
訴訟費用金	11		11	22	7		5	56
訴訟費用金	270		181	274	32		48	805
訴訟費用金	2		5	1	2		1	11
訴訟費用金	119		73	128	27		26	376
訴訟費用金	62	1	49	61	22		5	200
訴訟費用金	7		12	12	4		4	40
訴訟費用金	5		12	11			1	29
訴訟費用金	4			8				14
訴訟費用金	24		48	48	15		8	143
訴訟費用金	3,814	9	3,184	1,888	666	23	961	10,545
訴訟費用金	99	1	117	90	54		17	383
訴訟費用金	2		1					4
訴訟費用金	1				1			2
訴訟費用金	5		12	1	2		2	22
訴訟費用金	9		24	14				47
計	9,459	52	8,794	7,297	2,636	44	1,782	30,064
未決目的のトスル								
地小未買寄預契未	1			1			1	3
代作設貸料未引返	7		10	43	11			71
未買寄預契未	1			1				2
代作設貸料未引返	4		6	10	3			23
未買寄預契未				1				1
代作設貸料未引返				1				4
未買寄預契未	2		2	2				6
代作設貸料未引返				3				7
未買寄預契未	8		7	10	2		3	30
代作設貸料未引返	1		1					2
計	24		31	71	20		4	150
物品目的のトスル								
物品寄託	5	1	2	4	1			7
物品寄託	9		8	4	2		1	21
物品寄託	7		4	14	5			32
物品寄託			11	8	2			30

21. 第一審訴訟種類 (續)

訴訟種類	訴訟の結果							結局合計
	調停判決	控訴審判決	其他/終局判決	取下	和解	訴訟差戻	其他/結果	
物品引渡	102	1	113	150	41	1	12	420
物品引渡	44	1	45	49	14		4	157
計	167	3	183	229	65	1	19	667
證券目的のトスル								
債證券	13		4	9	3		1	30
債證券	37		63	59	22		7	188
債證券	9		14	9	3			35
債證券	3		5	4	1			13
債證券	1		3	4	1			9
債證券	4	1	6	7				18
債證券	1		1	3				4
債證券	1		1	4	3			9
計	68	1	97	99	33		8	306
其他ノトスル								
許商標	1			4				7
許商標	1			6				13
許商標	1			1	1			2
許商標	1			2	1			5
許商標	1			1	1			2
許商標	1			3				6
許商標	1			1				1
許商標	1			1				2
許商標	1			4				6
許商標	1			1				2
許商標	23	1	29	38	9		5	105
許商標	5		2	12	5			25
許商標	13	2	14	5	2		1	62
許商標	29	2	77	115	25		2	250
許商標	2		4	4				12
許商標	34	2	104	116	30		4	290
許商標	3		6	9	4		1	23
許商標	21		97	66	21		6	211
許商標	6		4	10	1			21
許商標	1		2	4				7
許商標	1	1	4	2				10
許商標	25	1	42	23	2		6	99
許商標	5		6	10	2			23
許商標	33	1	107	210	11	1	8	371
許商標	4		5	10				19
許商標	2		2	2			1	5
許商標	23	1	21	34	9		1	89
許商標			3	6				9
許商標	42	2	31	32	8		1	116
許商標	1		3	14	2			20
許商標			2	8	1			11
許商標	1		1	7	1		1	11
許商標	45	1	66	125	5		10	255
許商標	1		1	1	2			12
許商標	1		1	1				3
許商標	1		3	1				4
許商標	1		1	2				4

22. 地方裁判所ニ區別

訴訟種類	東京控訴院																
	東京地方	横濱地方	浦地	和方	熊支	谷部	千地	東方	水支	八日市場支	水地	戸方	土支	下支	宇都宮地方	栃木支	
遺言附立	5																
遺言附立取消	24																
遺言附立取消取消	17																
遺言附立取消取消取消	55																
遺言附立取消取消取消取消	29																
遺言附立取消取消取消取消取消	97																
遺言附立取消取消取消取消取消取消	14																
遺言附立取消取消取消取消取消取消取消	13																
遺言附立取消取消取消取消取消取消取消取消	1																
遺言附立取消取消取消取消取消取消取消取消取消	6																
遺言附立取消取消取消取消取消取消取消取消取消取消	33																
遺言附立取消取消取消取消取消取消取消取消取消取消取消	49																
遺言附立取消取消取消取消取消取消取消取消取消取消取消取消	561																
遺言附立取消取消取消取消取消取消取消取消取消取消取消取消取消	4																
遺言附立取消取消取消取消取消取消取消取消取消取消取消取消取消取消	29																
遺言附立取消取消取消取消取消取消取消取消取消取消取消取消取消取消取消	45																
遺言附立取消取消取消取消取消取消取消取消取消取消取消取消取消取消取消取消	19																
遺言附立取消取消取消取消取消取消取消取消取消取消取消取消取消取消取消取消取消	11																
遺言附立取消取消取消取消取消取消取消取消取消取消取消取消取消取消取消取消取消取消	357																
遺言附立取消取消取消取消取消取消取消取消取消取消取消取消取消取消取消取消取消取消取消	7																
遺言附立取消	207																
遺言附立取消																	
遺言附立取消	6																
遺言附立取消	12																
遺言附立取消	1																
遺言附立取消	88																
遺言附立取消	4,010																
遺言附立取消	67																
遺言附立取消	1																
遺言附立取消	18																
遺言附立取消	8,040																
未就目的トスル訴																	
小未貸金預契未未																	
作貸																	
託ケ約																	
約																	
未未																	
計																	
物品目的トスル訴																	
物物																	
品品																	
託託																	
品品																	
計																	
證券目的トスル訴																	
公債																	
債																	
計																	

シタル第一審訴訟種類 (續)

管内地方裁判所																	計									
山形地方	高松支	静岡地方	沼支	津支	信支	松支	甲地	府方	長地	野方	上支	田都	松支	本都	飯支	田都		新地	湯方	新支	田都	長支	岡都	高支	田都	
																										5
	1																									36
																										7
																										19
																										98
																										4
																										46
																										165
																										21
																										17
																										2
																										7
																										41
																										12
																										77
																										884
																										5
																										39
																										102
																										36
																										2
																										16
																										434
																										7
																										297
																										1
																										7
																										10
																										13
																										4
																										1
																										100
																										4,997
																										110
																										1
																										2
																										22
																										11,784
																										24
																										6
																										1
																										3
																										1

22. 地方裁判所ニ區別

訴訟種類	東京控訴院																
	東京地方	横濱地方	浦地	和方	興支	各支	千支	葉支	木支	津支	八日市場支	水支	戸方	土浦支	下妻支	宇都宮支	栃木支
債手公私恩帳	6												1				1
正並其給簿	3																
證券	2	1											1				
證券ノ	2																
證券ノ	67	2		5		1		5					2	4		3	1
其他	1																
其他	9																
其他	56																
其他	2																
其他	7																
其他	4																
其他	37							4									
其他	96																
其他	10																
其他	27																
其他	12																
其他	26																
其他	9																
其他	6																
其他	33																
其他	20																
其他	4																
其他	59																
其他	2																
其他	7																
其他	3																
其他	5																
其他	64																
其他	1																
其他	1																
其他	1																
其他	5																
其他	108																
其他	1																
其他	326																
其他	6																
其他	6																
其他	1,816																
其他	1																
其他	4																
其他	2,776																
合計	12,312	943	422	174	358	83	145	246	205	123	612	205					

シタル第一審訴訟種類 (續)

管内地方裁判所																	計			
前橋地方	高崎支	群馬地方	沼津支	濱支	松本支	甲府地方	長野地方	野上支	田部	松本支	飯支	田部	新田支	湯方	新田支	長支		高支	田部	
																				12
																				3
																				4
																				7
																				1
																				3
1	1	1	1			2	2		3	1				7	2	6				118
																				1
																				9
																				1
																				4
																				42
1	2	3	1											5						121
																				10
																				66
																				13
2	1																			55
																				10
																				7
																				1
																				40
1																				1
																				6
																				96
																				1
																				5
																				4
																				7
																				67
																				8
																				10
																				9
																				4
																				7
																				93
																				5
																				2
																				4
																				3
																				3
																				5
																				2
																				7
																				122
																				1
																				2
																				16
																				456
																				16
																				8
																				2,771
																				1
																				6
																				4,211
合計	336	253	461	361	302	342	211	130	276	159	392	187	218	105	19,561					

22. 地方裁判所ニ區別

訴訟種類	宮 城 札 幌 二 越																			
	仙地	蘆方	古支	川支	石支	巻支	福支	島支	白支	河支	若支	松支	平支	山支	形支	未支	鶴支	酒支	盛支	
人事ニ關スル訴																				
婚姻同居	2																			
別居	16	1																		
子孫	7	2																		
出生	1	1																		
分見	1	1																		
小親	1	1																		
禁言	18	3																		
見	2	1																		
計	53	19																		
土地ノ目的トスル訴																				
地地	9	4																		
地地	2	1																		
地地	1																			
地地	1																			
地地	2																			
地地	1																			
地地	1																			
地地	22	4																		
地地	3																			
地地	1																			
地地	41	8																		
建物船舶ノ目的トスル訴																				
建物																				
建物																				
建物	1																			
建物	4	1																		
建物	1																			
建物	1																			
建物	9	1																		
金銭ノ目的トスル訴																				
交																				

シタル第一審訴訟種類 (續)

訴訟管內地方裁判所																	
一級	秋田	大館	横手	大曲	青森	弘前	八戸	計	札幌	小樽	函館	旭川	釧路	網走	根室	樺太	計
10	9	4	1	1	14	7	5	7	25	1	8	1	2	4	2	1	46
1	6	1	1	3	1	1	2	1	5	1	3	6	1				14
	4	1	4	3	3	3	2	1	21	2	2	4	5				28
1	4	1	1	1	3	2	5	1	46	2	2	4	5				14
	1	1	1	1	1	1	1	1	11	1	1	1	1	1			4
1	1	1	1	1	3	1	1	1	11	1	1	1	1	1			9
4	12	2	4	6	7	7	3	197	5	11	7	6	1		3	2	35
	2			1	1	1	1	4	1								1
	1				1	1	1	4	6								1
	1				1	2	1	16	1								1
	7		5	1	1	1	1	18									3
17	51	10	17	15	35	25	20	594	41	22	34	39	4	5	5	6	156
4	2	1	1		3	5	1	58	1	1	4	1					7
	3		1					6									1
	1							12									3
								2									2
	1		1					1									9
								1									1
								1									1
1	25	12	8	10	16	11	8	260	6	1		1	3	6			31
	4	2	4		8	2	1	42	17	10		9	5				41
								9	1			1					2
								1	1								1
22	36	15	16	10	29	19	10	408	27	17	17	19	8	6			94
			1		1			5	1	1	2	1					5
								1									1
	3				1			10	5	6	2	2					15
	4			1				1				3		1			6
	4		1		2	1		13				2	1				29
								2									2
								1									2
	11		2	1	4	2	2	60	23	16	11	8	1	1		2	62
								2				3					3

23. 第一審 訴訟

地方裁判所	第一審 訴訟							
	金額 階級							
	五圓マテ	十圓マテ	二十圓マテ	五十圓マテ	七十五圓マテ	百圓マテ	二百五十圓マテ	五百圓マテ
東京地方							3	1
横濱地方								1
浦和支店								1
千葉支店								1
水戸支店								1
宇都宮支店								1
前橋支店								1
沼津支店								1
甲府支店								1
長野支店								1
新潟支店								1
通計						9	11	12
京都地方								1
大阪地方								1
神戸支店								1
奈良支店								1
大津支店								1
和歌山支店								1
徳島地方								1
高松地方								1

金額 階級

受件数	階級					計	金額	金額	計
	階級								
	千圓マテ	二千五百圓マテ	五千圓マテ	一萬圓マテ	一萬圓以上				
976	2,868	1,541	944	1,073	8,261	54,870,276.204	7,250,465.460	62,120,739.664	
94	271	144	77	93	748	7,060,060.840	1,474,038.106	8,534,098.946	
27	91	51	24	15	234	696,261.620	292,875.450	989,136.970	
15	34	26	15	8	115	239,767.035	252,759.500	492,526.535	
42	125	77	39	23	349	936,028.555	845,634.950	1,481,663.505	
29	91	29	5	9	194	450,552.976	152,996.470	603,549.446	
11	22	14	2	4	60	105,040.060	86,925.000	191,965.060	
17	26	12	1	1	68	104,468.970	47,103.500	151,572.470	
57	139	55	7	14	322	600,062.006	287,024.970	947,086.976	
36	64	26	13	6	177	343,023.055	141,672.310	484,695.365	
17	33	20	12	7	114	210,420.310	165,020.170	375,440.980	
15	22	10	5	5	70	276,446.546	21,504.700	297,951.246	
68	119	56	32	16	361	829,890.411	323,197.630	1,153,088.041	
54	134	91	42	28	465	1,416,718.279	582,837.450	1,999,555.729	
13	79	38	27	11	205	731,297.955	140,416.335	871,714.340	
67	263	129	69	39	670	2,148,016.234	723,253.835	2,871,270.069	
36	72	35	15	17	199	526,072.314	410,838.660	936,911.474	
24	64	15	13	5	148	252,570.060	125,060.220	377,630.280	
60	136	50	28	22	347	773,642.874	535,898.880	1,314,541.754	
89	131	78	25	31	421	1,580,639.460	650,544.310	2,231,184.270	
44	108	38	31	15	276	848,916.727	372,178.850	1,221,095.577	
40	65	28	23	22	198	799,330.247	103,474.000	907,804.247	
173	304	144	79	68	895	3,223,886.434	1,131,197.660	4,360,084.094	
27	83	44	15	8	213	383,524.232	449,980.370	833,505.102	
19	46	22	18	5	130	269,442.629	156,921.450	426,364.079	
7	26	9	4	6	66	169,835.240	109,786.330	279,621.570	
32	65	33	8	2	168	299,558.000	101,291.327	401,659.327	
16	29	25	15	14	114	331,684.082	247,720.050	619,404.132	
74	166	89	45	27	478	1,070,819.952	655,629.657	1,726,449.609	
34	74	44	15	12	216	460,507.625	230,829.157	681,336.782	
16	47	15	4	4	101	169,030.005	98,919.327	268,949.332	
9	50	17	5	8	104	195,942.327	146,376.020	342,318.347	
12	24	13	3	3	64	217,568.625	31,639.640	249,208.265	
71	195	89	27	27	485	1,043,993.582	497,784.144	1,541,777.726	
1,709	4,669	2,418	1,362	1,410	13,129	73,010,206.324	13,879,104.212	86,889,310.536	
145	376	204	99	80	1,021	6,121,897.652	974,001.101	7,095,898.753	
16	42	20	7	7	104	298,263.320	50,466.110	348,729.430	
161	418	224	106	87	1,125	6,420,160.972	1,024,467.211	7,444,628.183	
417	1,370	760	399	400	3,703	17,061,850.302	3,885,547.192	20,947,397.494	
133	519	320	196	189	1,523	7,595,317.826	2,501,417.860	10,096,735.686	
60	151	82	47	35	414	1,728,954.959	539,870.447	2,268,825.406	
14	25	9	5	3	67	86,789.110	144,910.677	231,699.787	
4	22	5	9	6	61	132,183.760	68,106.050	200,289.810	
211	717	416	257	243	2,065	9,543,245.655	3,245,395.034	12,788,640.689	
21	87	40	13	13	208	556,492.278	199,868.229	756,360.507	
8	38	18	16	8	96	324,775.150	131,792.500	456,567.650	
29	125	58	34	21	304	891,267.428	331,660.729	1,222,928.157	
20	87	29	19	15	183	525,622.407	279,063.240	804,685.647	
21	113	48	17	9	231	620,968.206	76,331.200	697,299.406	
5	16	5	4	3	36	415,622.880	34,100.800	449,723.680	
26	129	53	21	12	269	1,036,532.036	110,432.000	1,146,964.036	
32	120	58	43	39	302	1,059,165.727	671,391.574	1,730,557.301	
44	106	45	27	12	269	590,067.360	203,157.674	793,225.034	

23. 第一審訴訟

地方裁判所	第一審							計
	金額							
	五圓マテ	十圓マテ	二十圓マテ	五十圓マテ	七十五圓マテ	百圓マテ	二百五十圓マテ	
高知地方							6	27
通計					1		2	11
名古屋地方								899
名古屋地方								206
名古屋地方								246
名古屋地方						1		33
名古屋地方							2	49
名古屋地方							2	52
名古屋地方								45
名古屋地方							1	41
名古屋地方						14		24
名古屋地方						14		66
名古屋地方								43
名古屋地方								23
名古屋地方								23
名古屋地方								65
通計						15	2	513
名古屋地方								58
名古屋地方								15
名古屋地方								32
名古屋地方								7
名古屋地方								112
名古屋地方								17
名古屋地方								17
名古屋地方								69
名古屋地方								103
名古屋地方								55
名古屋地方								12
名古屋地方								67
名古屋地方								31
名古屋地方								12
名古屋地方								43
名古屋地方								22
名古屋地方								20
名古屋地方								42
名古屋地方								22
名古屋地方								13
名古屋地方								18
名古屋地方								15
名古屋地方								68
通計						1	2	452
名古屋地方								41
名古屋地方								44
名古屋地方								85
名古屋地方								36
名古屋地方								64
名古屋地方								11
名古屋地方								33
名古屋地方								77
名古屋地方								185

金額價額階級 (續)

受件数						金額	價額	計
階級								
千圓マテ	二千五百圓マテ	五千圓マテ	一萬圓マテ	一萬圓以上	計			
33	85	27	17	7	207	330,412,791	223,231,475	562,644,266
993	3,157	1,670	923	836	8,492	37,967,334,728	9,974,286,039	47,941,620,767
184	519	275	119	124	1,227	6,196,024,919	1,843,663,628	8,039,688,547
44	106	46	13	20	269	723,900,503	275,240,430	999,240,933
228	625	321	132	144	1,696	6,919,925,422	2,119,004,058	9,038,929,480
32	80	50	29	23	248	610,916,207	653,956,830	1,264,873,037
46	133	75	23	25	353	1,423,913,968	296,532,715	1,720,446,683
5	4	3	1	1	17	27,316,814	1,380,000	28,696,814
51	137	78	24	25	370	1,451,230,782	297,912,715	1,749,143,497
42	94	67	24	12	233	757,277,737	277,451,000	1,034,828,736
35	119	47	32	24	300	770,035,195	534,097,330	1,304,132,525
15	51	30	8	12	154	348,097,520	320,919,029	669,016,549
50	170	77	40	36	454	1,127,182,715	905,016,359	2,032,199,074
42	136	53	26	13	319	744,645,340	150,169,702	894,815,042
23	87	37	15	13	198	962,793,786	177,970,777	1,140,764,563
65	222	90	41	26	517	1,707,439,126	327,740,479	2,035,179,605
468	1,329	683	290	266	3,568	12,574,072,039	4,581,081,500	17,155,153,539
53	154	76	37	26	401	1,169,827,127	440,342,681	1,610,169,808
15	50	10	13	3	114	187,340,125	118,581,395	305,921,520
32	88	51	24	6	241	572,150,636	125,368,790	697,519,426
7	25	12	5	10	71	410,524,490	177,135,000	587,659,490
112	317	149	79	45	827	2,339,842,378	861,417,836	3,201,260,214
17	69	28	8	10	152	365,519,265	158,512,651	524,031,916
17	40	11	4	3	80	185,973,384	85,665,150	271,638,534
69	128	62	18	17	351	508,800,967	559,491,690	1,068,292,657
103	237	101	30	30	583	1,060,293,616	803,669,491	1,863,963,107
55	207	107	47	26	521	1,305,386,140	597,240,210	1,902,626,350
12	29	14	2	7	86	256,307,828	19,651,100	275,958,928
67	236	121	49	33	607	1,562,193,968	616,891,410	2,179,085,378
31	62	22	5	8	169	454,639,793	182,088,701	636,728,494
12	63	32	11	5	140	474,367,194	135,015,090	609,382,284
43	128	55	16	13	309	929,006,987	317,103,791	1,246,110,778
22	46	18	13	5	119	591,681,314	43,965,383	635,646,697
20	21	10	3	3	69	162,849,510	34,766,523	197,616,033
42	67	28	16	8	188	744,530,824	78,731,911	823,262,735
22	43	29	13	12	138	438,807,697	329,031,640	767,839,337
13	37	12	9	2	92	212,065,927	33,793,000	245,858,927
18	39	20	8	5	98	245,621,512	50,316,840	295,938,352
15	43	22	4	1	105	169,586,039	56,696,500	226,282,539
68	162	83	34	20	433	1,066,081,225	469,837,930	1,535,919,155
435	1,147	537	224	149	2,947	7,701,948,998	3,147,652,419	10,849,601,417
41	176	72	20	21	395	954,021,393	329,249,650	1,483,271,043
44	61	27	5	6	182	390,255,490	82,858,150	473,113,640
85	237	99	26	27	577	1,384,276,883	612,107,800	1,996,384,683
36	114	50	26	23	286	1,004,553,603	47,062,230	1,051,615,833
64	194	89	58	29	506	1,307,294,533	665,418,402	1,972,712,935
11	29	32	13	8	93	444,504,470	30,820,000	475,324,470
33	116	63	17	14	291	705,845,256	172,173,611	878,018,867
77	191	72	35	22	479	1,559,965,754	421,880,422	1,981,846,176
185	530	256	123	73	1,369	4,017,610,063	1,290,292,435	5,307,902,498

23. 第一審訴訟

地方裁判所	第一審訴訟								
	金額								
	五圓マテ	十圓マテ	二十圓マテ	五十圓マテ	七十五圓マテ	百圓マテ	二百五十圓マテ	五百圓マテ	
控訴院管轄	大分	地方							76
		支計							26
	熊本	地方							102
		支計							3
	鹿兒島	地方							12
		支計							100
	宮崎	地方							1
		支計							94
	通計	地方				1			18
		支計							6
				4	2	4	4	8	
官設控訴院管轄	仙臺	地方							36
		支計							1
	福島	地方							26
		支計							17
	山形	地方							15
		支計							14
	盛岡	地方							18
		支計							92
	秋田	地方							23
		支計							8
青森	地方							15	
	支計							25	
通計	地方							11	
	支計							51	
							3	1	
札幌控訴院管轄	札幌	地方							31
		支計							1
	函館	地方							61
		支計							1
	旭川	地方							2
		支計							1
	釧路	地方							4
		支計							6
	網走	地方							1
		支計							13
太田	地方							1	
	支計							14	
通計	地方							1	
	支計							3	
							2	156	
合				4	3	30	27	36	

金額價額階級 (續)

受件数						金額	價額	計
階級								
千圓マテ	二千五百圓マテ	五千圓マテ	一萬圓マテ	一萬圓以上	計			
82	159	68	31	54	470	2,728,517.128	68,743.500	2,787,260.628
21	63	30	6	6	102	354,535.535	74,728.000	429,263.535
103	222	98	37	60	622	3,083,052.663	183,471.500	3,266,524.163
92	217	109	50	23	587	1,569,641.137	535,841.210	2,105,482.347
11	31	7	3	—	64	71,184.180	58,566.986	129,751.166
103	248	116	53	23	651	1,640,825.317	594,408.196	2,235,233.513
75	197	61	40	32	500	1,198,973.076	617,564.001	1,816,537.077
41	93	21	13	13	200	503,807.463	141,877.866	645,685.331
6	12	7	5	1	27	80,151.261	32,400.000	112,551.261
634	1,653	708	322	252	4,242	12,813,250.331	3,879,184.028	16,692,434.359
38	110	60	26	20	291	712,541.239	412,622.710	1,125,173.949
12	32	7	3	8	75	290,782.339	68,576.030	359,358.369
4	24	3	4	3	46	122,815.760	36,585.000	159,400.760
54	166	70	33	31	412	1,126,119.328	517,793.740	1,643,913.068
37	97	44	20	19	243	569,667.195	391,315.095	960,982.290
16	33	17	4	2	89	189,481.141	27,673.850	217,154.991
21	44	29	8	9	126	245,296.604	205,162.755	450,459.359
18	54	15	12	8	121	332,932.420	107,463.660	440,396.080
92	228	105	44	38	579	1,337,377.450	731,615.360	2,068,992.810
23	51	28	10	14	153	536,449.376	975,311.490	1,511,760.866
8	28	21	2	6	76	211,493.881	195,714.230	407,208.111
15	38	12	5	3	80	68,822.522	155,247.399	224,069.921
14	26	10	9	3	68	136,117.140	139,384.784	275,501.924
63	143	71	26	26	377	972,887.919	1,465,657.953	2,438,545.872
18	31	19	14	6	107	220,832.960	214,513.350	435,346.310
21	29	9	2	2	74	103,841.150	47,491.060	151,332.210
19	60	28	16	8	181	324,674.110	262,004.410	586,678.520
22	80	23	19	8	191	450,389.331	250,836.345	701,225.676
8	23	4	2	—	43	59,379.140	22,209.540	81,588.680
9	23	20	11	8	83	225,730.245	131,223.433	356,953.678
8	27	11	5	—	69	79,424.862	63,703.455	143,128.317
48	153	58	37	16	386	814,923.578	467,972.773	1,282,896.351
15	51	26	12	8	127	289,620.349	175,034.660	464,655.009
25	56	21	7	8	142	201,544.766	406,598.935	608,143.701
11	27	12	4	3	63	140,916.130	54,011.200	194,927.330
51	134	50	23	19	357	631,181.245	635,694.795	1,266,876.040
347	884	391	179	138	2,272	5,207,163.630	4,080,739.031	9,287,902.661
52	107	44	23	25	283	598,949.172	703,772.433	1,302,721.605
38	103	45	23	12	252	717,321.707	166,831.480	884,153.187
90	216	89	51	37	540	1,316,270.879	870,603.913	2,186,874.792
47	79	41	21	15	235	578,861.340	542,936.970	1,121,798.310
40	109	47	19	10	264	368,309.840	539,815.308	908,125.148
8	25	3	5	7	52	375,811.369	94,070.805	469,882.174
9	18	18	2	3	56	104,789.228	82,399.357	187,188.585
—	—	4	1	1	9	35,887.070	—	35,887.070
17	43	25	8	11	117	516,487.667	176,470.162	692,957.829
11	26	13	3	8	76	232,107.151	45,501.055	277,608.206
205	467	215	102	81	1,232	3,012,038.877	2,175,327.408	5,187,366.285
4,791	13,306	6,622	3,402	3,132	35,882	152,286,014.927	41,717,374.637	194,003,389.564

24. 第一審 訴

審理期間	既 決		計	
	判決ニ因ルモノ	判決ナキモノ		
十一月 十二月 一月 二月 三月 四月 五月 六月 七月 八月 計	以下	125	8,193	8,318
	以下	2,283	2,993	5,276
	以下	5,487	3,183	8,670
	以下	3,918	2,314	6,232
	以下	5,410	3,472	8,882
	以下	4,426	3,279	7,705
	以下	2,931	2,703	5,634
	以下	1,473	1,620	3,093
	以上			
	計	26,053	27,759	53,812

訟 審 理 期 間

審理中	未 決		計
	中 断	中 止	
十一月 十二月 一月 二月 三月 四月 五月 六月 七月 八月 計	5	65	70
	16	249	265
	22	402	424
	19	539	558
	33	963	996
	67	1,688	1,755
	115	1,104	1,219
	475	736	1,211
	26,482	750	816

25. 控 訴 總 數

地方裁判所	控訴總數			種 別	控 訴 ノ 結 果								未 決
	舊受	新受	總數		通常訴訟	裁 決		取 下	和 解	命 令	結 局	未 決	
						棄却	廢棄						
東京控訴院管轄	京	553	364	717	703	14	167	54	124	60	2	407	310
	濱	26	74	100	96	4	14	10	14	2	-	40	60
	和	73	66	139	138	1	38	21	15	12	-	86	53
	葉	70	90	160	159	1	28	6	15	5	-	54	106
	千	103	107	210	210	-	59	22	31	10	-	123	87
	水	56	94	150	147	3	23	19	27	7	1	82	66
	字	47	76	123	123	-	31	8	20	7	-	66	57
	前	85	75	160	158	2	23	8	19	2	-	52	103
	勝	75	50	125	125	-	24	12	12	3	-	51	74
	甲	178	134	312	311	1	84	24	48	20	2	178	184
長	205	153	358	355	3	77	35	37	13	4	166	192	
新													
計	1,271	1,333	2,604	2,575	29	573	220	362	141	9	1,305	1,299	
大阪控訴院管轄	京	93	89	187	173	14	30	13	24	15	1	83	104
	阪	332	342	674	646	28	118	27	92	75	-	312	302
	戸	143	255	398	330	18	110	29	55	23	-	217	151
	良	20	26	46	46	-	12	7	8	1	1	29	17
	津	6	26	32	31	1	6	5	3	7	-	21	11
	山	26	37	63	63	-	13	6	6	9	1	35	23
	島	48	98	146	145	1	48	26	17	14	1	106	40
	松	27	73	100	105	-	28	9	20	7	1	61	44
	高	47	59	106	105	1	23	15	17	8	-	63	43
	計	747	1,010	1,757	1,594	63	388	133	242	159	5	927	800

及 審 理 期 間

十日以下	既 決 期 間								計	未 決 期 間								計
	一月以下	二月以下	三月以下	六月以下	一年以下	二年以下	二年以上	計		十日以下	一月以下	二月以下	三月以下	六月以下	一年以下	二年以下	二年以上	
	2	9	15	39	95	99	65	83		407	20	22	23	31	81	61	45	
-	-	1	6	15	10	4	4	40	4	4	9	4	13	17	4	5	69	
-	-	11	8	21	22	16	8	86	1	4	6	2	2	19	1	18	53	
-	1	5	8	17	16	4	3	54	-	5	10	16	23	17	8	27	106	
-	10	14	17	25	33	20	4	123	4	19	12	11	15	9	10	7	87	
1	2	14	10	23	24	7	1	82	1	11	8	4	19	16	3	6	63	
-	1	11	14	14	11	7	8	66	1	7	4	3	12	12	7	11	57	
-	2	4	4	14	16	10	2	52	2	13	20	19	25	19	4	6	103	
-	2	1	9	14	12	6	7	51	1	3	1	6	12	14	17	20	74	
3	22	34	19	43	38	16	3	178	12	12	17	22	18	35	19	49	154	
3	4	21	19	33	43	26	17	166	6	3	14	4	29	31	48	57	192	
9	53	131	153	314	324	181	140	1,305	52	103	124	122	249	250	166	233	1,299	
-	1	14	8	18	24	13	-	83	4	6	4	3	25	20	19	23	104	
3	10	39	37	75	89	44	15	312	17	23	20	34	56	75	76	61	302	
-	6	20	40	56	66	22	7	217	9	19	19	20	49	31	21	13	141	
2	6	4	4	7	5	-	1	29	2	2	4	3	3	1	1	1	17	
-	6	2	8	2	3	-	-	21	1	6	1	1	2	-	-	-	11	
1	3	9	6	6	7	2	1	35	-	3	1	4	3	8	5	4	28	
-	8	42	25	16	12	2	1	106	5	5	7	7	6	6	4	-	40	
1	6	12	8	23	11	-	-	61	2	3	3	3	10	10	3	-	44	
1	7	13	15	15	8	4	-	63	-	2	4	4	8	9	12	4	43	
8	53	155	151	218	225	92	25	927	40	74	63	84	162	160	141	106	830	

25. 控訴總數

地方裁判所	控訴總數			類別		控訴ノ結果							未決
	舊受	新受	總數	通常訴訟	懲罰及 爲替訴訟	判決		和解	命令 却下	結局 合計	未決		
						棄却	廢棄						
名古屋控訴院管轄	名古屋	105	227	332	320	12	75	25	34	27	1	160	172
	安城	62	79	141	141	—	43	10	22	8	2	85	56
	津島	42	75	117	116	1	31	10	13	11	—	65	52
	岡崎	45	60	105	105	—	29	11	19	4	—	63	47
	金山	49	75	124	124	—	27	10	17	6	2	62	62
	富田	50	52	102	102	—	14	10	20	8	2	54	48
計	353	568	921	908	13	219	74	125	64	7	489	432	
廣島控訴院管轄	廣島	106	195	301	300	1	69	27	26	32	4	158	143
	山口	41	136	177	175	2	50	35	16	21	—	122	84
	山陽	171	266	437	437	—	49	20	54	7	—	130	307
	尾道	30	89	119	119	—	41	27	12	3	—	83	36
	松江	100	107	207	207	—	60	21	29	6	—	116	91
	松山	25	103	128	128	—	39	17	17	1	1	75	60
計	483	896	1,379	1,376	3	308	147	154	70	5	684	695	
長崎控訴院管轄	長崎	55	134	189	189	—	69	32	24	5	—	130	59
	佐賀	45	70	121	121	—	41	10	19	9	—	79	42
	福岡	214	272	486	486	—	100	41	67	32	3	243	243
	大分	128	193	321	320	1	99	33	50	14	1	197	124
	熊本	118	202	320	320	—	100	25	37	7	5	177	143
	鹿兒島	63	144	207	206	1	65	32	26	6	4	133	74
宮崎	49	89	138	137	1	29	9	20	9	—	67	71	
那覇	24	9	33	33	—	1	8	6	—	—	15	15	
計	696	1,119	1,815	1,812	3	504	193	249	82	13	1,041	774	
宮崎控訴院管轄	鹿兒島	69	117	186	186	—	53	16	17	13	1	100	86
	福岡	138	161	299	299	—	80	19	44	3	2	148	151
	山形	74	84	158	158	—	38	13	14	5	—	70	55
	同前	106	92	198	198	—	49	15	19	6	3	92	106
	同前	161	117	278	278	—	47	16	28	5	—	106	172
	同前	89	69	158	156	2	31	11	36	5	1	84	74
計	637	640	1,277	1,275	2	298	90	168	37	7	600	677	
札幌控訴院管轄	札幌	86	99	185	178	7	45	21	23	8	1	93	97
	前川	26	95	121	119	2	34	18	12	6	2	72	69
	旭川	57	78	135	129	6	30	25	14	9	2	80	85
	釧路	25	62	77	77	—	14	10	6	2	—	32	45
	太田	5	8	13	13	—	8	—	2	—	—	10	3
	計	199	332	531	516	15	131	74	57	25	5	292	239
合計	4,386	5,898	10,284	10,156	128	2,421	931	1,357	578	51	5,338	4,946	

本表ノ舊受前年表ノ未決ト差違アルハ大正十二年九月一日ノ大震災ニ因リ横濱地方裁判所ニ於テ不明トナリシ未済事件本

及 審 理 期 間 (續)

十日以下	既 決 期 間								計	未 決 期 間								計
	一月以下	二月以下	三月以下	六月以下	一年以下	二年以下	二年以上	十日以下		一月以下	二月以下	三月以下	六月以下	一年以下	二年以下	二年以上		
	—	2	11	23	30	50	34	10		100	6	27	16	35	40	39	9	
2	11	23	13	22	15	2	—	85	3	7	6	7	11	11	3	8	56	
2	4	12	13	15	12	7	—	65	—	6	9	6	11	10	8	2	52	
—	5	10	5	22	9	12	—	63	1	6	—	8	5	12	7	3	42	
2	—	18	8	20	7	5	2	62	5	5	5	3	8	13	11	12	62	
—	7	8	6	15	14	4	—	54	3	5	7	4	5	12	7	5	48	
6	29	81	68	124	105	64	12	489	18	56	43	63	80	97	45	30	432	
—	3	31	33	57	26	8	—	158	3	16	16	14	32	26	18	18	143	
—	17	32	16	39	11	7	—	122	2	10	9	5	13	11	3	2	55	
2	8	31	17	33	30	8	1	130	9	16	20	22	35	100	68	24	307	
—	9	19	11	28	11	4	1	83	1	9	3	3	8	6	4	2	36	
2	4	25	16	29	21	15	4	116	3	6	9	23	22	20	5	3	91	
1	5	30	15	13	10	1	—	75	5	12	17	9	14	5	1	—	63	
5	46	168	108	199	109	43	6	684	23	69	83	76	128	168	99	49	695	
2	2	31	21	41	25	7	1	130	7	10	12	6	9	9	6	—	59	
—	3	18	10	23	17	5	—	79	4	9	10	4	4	3	7	1	42	
2	10	32	22	61	51	34	11	243	15	23	31	15	53	60	23	18	243	
—	4	26	19	61	51	28	8	197	10	18	11	9	23	26	20	2	124	
3	10	24	32	51	30	21	6	177	7	13	16	8	23	29	22	12	143	
6	10	10	22	40	21	3	1	123	6	13	10	8	20	10	6	1	74	
—	5	13	8	14	16	9	2	67	3	6	10	7	11	14	12	8	71	
—	1	—	6	4	3	1	—	15	—	—	—	2	—	3	5	8	18	
13	45	194	140	295	214	111	29	1,041	52	92	103	59	158	154	106	50	774	
1	1	13	11	44	22	5	3	100	2	6	9	30	16	15	6	2	86	
2	8	25	18	35	25	21	4	148	8	21	12	14	33	28	17	18	151	
—	1	8	8	12	17	14	10	70	4	11	14	10	12	15	14	8	88	
1	2	15	11	25	21	10	7	92	2	2	16	3	24	37	9	13	106	
1	4	6	8	15	31	27	14	106	2	5	13	9	14	54	32	42	172	
2	7	8	6	32	20	5	4	84	1	2	3	6	10	12	11	29	74	
7	23	75	62	163	146	82	42	600	19	47	67	72	109	161	90	112	677	
1	1	18	12	20	17	15	14	98	1	4	7	8	12	30	6	19	87	
1	7	18	11	24	8	2	1	72	4	7	10	2	12	10	3	1	49	
2	3	10	8	22	18	14	3	80	5	3	8	5	13	7	6	5	55	
—	2	3	4	9	9	3	2	32	—	6	5	6	14	10	2	2	45	
—	—	3	1	3	1	2	—	10	—	2	1	—	—	—	—	—	3	
4	13	52	36	78	53	36	20	292	10	22	31	24	43	63	18	28	239	
52	262	856	718	1,391	1,176	609	274	5,338	214	463	514	500	929	1,053	665	608	4,946	

年ニ至リ判明シタルニ由ル

26. 原裁判所ニ區別シタル控訴總數 (續)

地方 裁判所	原裁判所	控訴總數			控訴ノ結果							未決	
		舊受	新受	總數	判決		取下	和解	命令 却下	結局 合計	未決		
					棄却 民四 一九	却 民四 二四							前判決放棄 民四 二八
大津	大津地裁	2	9	11	—	1	—	1	—	1	—	6	5
	津口根濱計	1	7	8	—	1	—	—	—	—	—	10	2
和歌山	和歌山地裁	11	19	30	—	4	2	3	1	2	4	16	14
	和歌山御新計	3	4	7	—	—	—	—	—	—	—	4	3
徳島	徳島地裁	27	67	94	3	12	17	13	4	9	12	72	22
	徳島輪用再審計	14	22	36	1	4	5	3	2	5	1	21	13
高松	高松地裁	15	40	55	1	12	2	4	—	10	1	31	24
	高松普計	10	19	29	—	4	4	—	—	6	4	18	11
高知	高知地裁	31	37	68	—	12	8	8	5	7	7	42	26
	高知安中計	9	15	24	—	4	3	2	—	5	1	15	9
大阪控訴院管内通計		747	1,010	1,757	11	283	94	109	24	242	159	927	830
名古屋	名古屋地裁	72	175	247	—	26	16	17	2	24	20	118	135
	名古屋新計	4	10	14	—	—	—	—	—	—	—	16	6
安濃津	安濃津地裁	24	35	59	—	18	3	3	—	—	—	35	24
	安濃津市計	14	15	29	—	—	—	—	—	—	—	17	12
岐阜	岐阜地裁	11	19	30	—	5	1	3	1	4	3	17	13
	岐阜高計	4	26	30	—	—	—	—	—	—	—	17	13
福井	福井地裁	23	36	59	1	13	3	3	1	10	—	37	22
	福井大教計	5	11	16	—	—	—	—	—	—	—	10	6

26. 原裁判所ニ區別シタル控訴總數 (續)

地方 裁判所	原裁判所	控訴總數			控訴ノ結果							未決	
		舊受	新受	總數	判決		取下	和解	命令 却下	結局 合計	未決		
					棄却 民四 一九	却 民四 二四							前判決放棄 民四 二八
小津	小津地裁	5	7	12	—	—	3	2	—	2	—	7	5
	小津輪用再審計	45	60	105	1	17	11	10	1	19	4	63	42
金澤	金澤地裁	15	44	59	2	9	6	3	—	5	5	32	27
	金澤輪用再審計	10	7	17	—	1	1	1	—	5	—	8	9
富山	富山地裁	19	23	42	—	4	2	4	1	9	3	23	19
	富山輪用再審計	16	13	29	—	2	1	1	1	6	2	15	7
名古屋控訴院管内通計		353	568	921	3	154	62	59	15	125	64	489	432
山梨	山梨地裁	37	67	104	—	17	4	8	2	9	16	66	48
	山梨輪用再審計	11	20	31	—	8	4	—	—	2	—	16	15
山口	山口地裁	23	28	51	—	8	5	6	1	4	4	25	23
	山口輪用再審計	21	54	75	—	10	5	2	—	11	7	35	40
岡山	岡山地裁	6	9	15	—	1	4	2	1	1	—	10	6
	岡山輪用再審計	1	—	1	—	—	—	—	—	—	—	1	—
山口控訴院管内通計		106	195	301	—	45	24	21	6	26	32	158	143
鳥取	鳥取地裁	8	23	31	—	7	—	9	2	3	7	23	13
	鳥取輪用再審計	6	17	23	—	10	1	1	—	4	—	17	6
松江	松江地裁	7	24	31	—	6	1	6	1	4	4	22	9
	松江輪用再審計	6	17	23	—	5	2	4	—	3	—	12	11
松江控訴院管内通計		41	136	177	—	45	5	28	7	16	21	122	55
島根	島根地裁	100	130	230	—	22	3	12	—	24	4	65	174
	島根輪用再審計	12	31	43	—	5	1	3	—	3	—	12	31
松江	松江地裁	22	31	53	—	5	—	1	—	3	1	15	33
	松江輪用再審計	8	16	24	—	—	—	—	—	5	—	6	13
松江控訴院管内通計		171	266	437	—	38	11	20	—	54	7	130	307
松江	松江地裁	14	69	83	—	17	7	15	1	10	1	51	23
	松江輪用再審計	8	16	24	—	5	3	1	2	1	1	13	11
松江控訴院管内通計		30	89	119	—	29	12	22	5	12	3	83	36
松江	松江地裁	35	45	80	—	13	3	6	1	10	3	36	44
	松江輪用再審計	12	8	20	—	4	4	1	—	3	—	12	8
松江控訴院管内通計		31	33	64	—	19	5	6	—	9	1	40	24
松江	松江地裁	7	3	10	—	2	—	—	—	2	—	6	4
	松江輪用再審計	9	12	21	—	5	1	4	—	3	—	16	5
松江控訴院管内通計		1	3	4	—	—	—	—	—	1	—	1	3
松江控訴院管内通計		100	107	207	—	43	17	17	4	29	6	116	91

29. 控 訴 金

地方裁判所	控 訴 金										
	新 受										
	五圓マテ	十圓マテ	二十圓マテ	五十圓マテ	七十五圓マテ	百圓マテ	二百五十圓マテ	五百圓マテ	七百五十圓マテ		
東京控訴院管轄	京濱和葉戸宮橋岡府野湯	—	—	3	18	16	41	112	124	4	
	横濱	—	—	1	8	4	3	20	25	—	
	浦	—	—	1	5	11	6	17	22	—	
	水	1	—	1	4	11	11	27	27	—	
	字	1	—	6	15	13	18	31	22	—	
	前	—	1	—	2	4	15	23	36	—	
	静	—	1	—	2	7	5	11	24	—	
	甲	1	1	3	7	7	11	27	17	—	
	長	—	1	1	11	4	6	15	11	—	
	新	—	—	9	21	15	32	47	39	—	
計	3	4	30	112	99	180	399	394	19		
大阪控訴院管轄	京大	—	—	—	6	7	8	29	35	—	
	神	1	—	4	25	20	55	91	114	—	
	奈	—	3	4	29	28	36	60	73	—	
	大	—	—	—	3	1	3	8	8	—	
	和	—	—	—	1	3	2	9	6	—	
	德	—	—	1	4	—	5	6	16	—	
	高	1	1	10	13	5	12	27	21	—	
	高	—	2	7	9	7	8	24	15	—	
	知	1	1	1	5	5	9	22	13	—	
	計	3	7	27	95	76	138	276	301	17	
名古屋控訴院管轄	名安	—	2	2	22	—	65	79	52	—	
	岐	—	2	4	6	9	12	20	21	—	
	福	—	—	4	4	3	10	27	24	—	
	金	1	—	3	11	3	5	19	18	—	
	富	—	—	2	10	4	7	22	22	—	
	山	—	—	—	10	5	2	16	15	—	
	計	1	4	15	63	24	101	183	152	7	
	廣島控訴院管轄	廣山	1	2	3	29	22	23	46	55	—
		口	1	—	3	16	10	12	43	44	—
		山	3	3	16	35	15	43	81	52	—
取		2	3	5	20	6	12	18	23	—	
江		2	3	4	19	13	10	32	20	—	
山		1	—	4	12	7	12	37	24	—	
計		10	11	35	131	73	112	251	218	11	

額 價 額 階 級

件 数						金 額	價 額	計
階 級								
千圓マテ	二千五百圓マテ	五千圓マテ	一萬圓マテ	一萬圓以上	計			
22	15	2	1	—	353	69,425.974	74,030.550	143,506.524
1	2	2	—	—	71	15,517.625	15,426.000	30,943.625
3	—	—	—	—	66	10,561.932	5,994.600	16,556.532
—	1	1	—	—	85	19,229.561	5,243.500	24,473.061
1	—	—	—	—	107	14,035.865	4,405.900	18,441.765
3	—	—	—	1	94	69,170.375	8,343.000	77,513.375
1	—	—	—	—	76	13,741.521	4,033.000	17,774.521
—	—	1	—	—	75	12,535.440	6,927.450	19,462.890
—	1	—	—	—	50	6,185.538	3,632.920	9,818.458
8	5	1	1	1	184	66,753.926	8,175.090	74,929.016
2	—	1	2	—	153	35,991.743	14,043.743	50,035.486
41	24	8	4	2	1,319	333,149.500	150,335.753	483,485.253
2	—	—	—	—	89	21,933.715	2,949.000	24,882.715
22	2	3	—	—	342	68,240.380	43,662.100	111,902.480
4	3	2	—	2	249	156,277.370	26,560.400	182,837.770
1	—	—	—	—	26	5,505.775	1,738.000	7,243.775
4	1	—	—	—	26	7,146.560	2,240.000	9,386.560
—	1	1	—	1	36	25,607.070	7,332.050	32,939.120
2	—	2	—	1	96	19,442.211	26,631.510	46,073.721
2	3	1	—	—	78	13,712.963	7,815.370	21,528.333
1	—	—	—	—	59	7,337.451	4,745.530	12,082.981
38	10	9	—	4	1,001	325,253.455	123,774.010	449,027.465
4	1	—	—	—	227	33,736.651	10,764.490	44,501.141
3	1	—	—	—	79	11,228.810	7,884.100	19,112.910
1	—	—	—	—	75	14,993.493	3,519.145	18,512.638
—	—	—	—	—	60	8,747.653	3,119.830	11,867.483
2	—	3	—	1	75	33,777.536	6,753.500	40,531.036
—	—	—	—	—	50	7,355.641	3,141.150	10,496.791
10	2	3	—	1	566	110,339.844	35,182.215	145,522.059
3	1	1	—	—	133	32,069.373	9,938.061	42,007.434
1	1	—	2	—	136	42,301.352	7,930.320	50,231.672
—	1	—	—	—	251	30,122.880	13,240.020	43,362.900
—	—	—	—	—	89	10,852.303	3,795.430	14,647.733
1	1	—	—	—	107	17,374.276	1,550.150	18,924.426
2	—	1	1	—	102	29,070.046	3,113.800	32,183.846
7	4	2	3	—	868	162,890.735	39,668.781	202,559.516

29. 控 訴 金

地 方 裁 判 所	控 訴 金	新 受							
		額							
		五圓マテ	十圓マテ	二十圓マテ	五十圓マテ	七十五圓マテ	百圓マテ	二百五十圓マテ	五百圓マテ
長崎控訴管轄	時買	3	4	20	8	18	43	35	1
	分本島	1	4	14	6	6	23	19	—
	宮部	5	5	26	19	38	94	71	—
	計	3	7	22	16	21	54	35	—
宮城控訴管轄	巖島形	—	—	—	—	—	—	—	—
	同田	—	—	—	—	—	—	—	—
	森	—	—	—	—	—	—	—	—
	計	—	—	—	—	—	—	—	—
札幌控訴管轄	幌館川	—	—	—	—	—	—	—	—
	路太	—	—	—	—	—	—	—	—
	計	—	—	—	—	—	—	—	—
	計	1	6	36	24	30	103	85	7
合 計	20	47	171	653	431	796	1,749	1,586	82

30. 控 訴 審

審 理 期 間	既 決		計
	判決ニ因ルモノ	判決ナキモノ	
十一月	3	49	52
十二月	96	166	262
一 月	479	377	856
二 月	446	373	819
三 月	967	424	1,391
四 月	325	351	676
五 月	393	216	609
六 月	143	131	274
計	3,352	1,996	5,338

額 價 額 階 級 (續)

件 数	階 級					計	金 額	價 額	計
	千圓マテ	二千五百圓マテ	五千圓マテ	一萬圓マテ	一萬圓以上				
1	—	—	—	—	—	134	22,935,280	5,831,000	28,766,880
1	—	—	—	—	—	76	18,485,015	2,933,000	21,436,015
6	5	—	—	—	—	272	50,448,859	20,763,850	71,212,702
2	—	—	—	—	2	164	62,393,231	1,706,300	64,099,631
1	—	—	—	—	—	202	30,539,542	12,817,050	43,356,592
1	—	—	—	—	—	111	19,733,922	3,032,575	22,766,497
—	—	—	—	—	—	88	14,776,776	3,309,100	18,085,876
—	—	—	—	—	—	9	1,136,820	—	1,136,820
12	7	3	—	—	2	1,056	220,447,538	50,413,475	270,861,013
1	—	—	—	—	—	117	17,302,195	5,088,700	22,390,895
3	1	—	—	—	1	161	26,690,144	23,189,260	49,279,404
3	—	—	—	—	—	84	12,463,939	7,904,060	20,367,999
2	4	—	—	—	—	92	19,367,285	15,073,539	34,440,824
2	1	—	—	—	—	117	18,024,573	5,936,660	23,961,233
1	—	—	—	—	—	69	19,934,602	3,415,325	23,400,437
12	6	1	1	1	1	640	113,232,738	60,608,104	173,840,842
3	2	2	2	—	—	86	28,898,804	12,218,100	41,116,904
1	1	—	—	—	—	95	11,125,650	7,124,900	18,250,550
2	—	—	—	—	—	73	18,462,070	4,538,190	23,040,260
2	1	—	—	—	—	52	40,302,560	2,330,000	48,632,560
1	—	—	—	—	—	6	2,057,610	237,110	2,294,720
9	4	7	5	—	—	317	106,836,703	26,498,300	133,335,003
129	57	33	13	10	—	5,767	1,372,150,513	486,480,638	1,858,631,151

理 期 間

審 理 中	未 決			計
	中 断	中 止	休 止	
213	—	—	1	214
472	3	—	1	462
465	3	—	—	514
434	1	—	3	500
768	9	—	4	929
778	8	—	10	1,053
446	17	—	9	665
276	148	—	47	608
3,812	189	74	870	4,945

31. 抗 告 總 數 (續)

地 方 裁 判 所	原 裁 判 所	抗 告 總 數			抗 告 結 果					未 決	
		舊 受	新 受	總 數	棄 却	前 裁 判 廢 棄		取 下	其 他 / 結 果		結 局 合 計
						全 部	一 部				
中 村 區	村 計	1	-	1	1	-	-	-	-	1	-
		6	16	22	14	2	-	1	-	17	5
大 阪 控 訴 院 管 內 通 計		94	533	627	441	54	1	40	5	541	86
名 古 屋	名 古 屋 區 區 區 區	10	71	81	58	6	-	5	-	69	12
		5	15	20	20	-	-	-	-	20	-
		1	9	10	8	-	-	-	-	8	-
		2	20	22	19	-	-	-	-	19	-
安 濃 津	安 濃 津 區 區 區 區	2	1	3	3	-	-	-	-	3	-
		2	19	21	11	-	-	-	-	11	-
		2	137	139	11	-	-	-	-	11	-
		21	137	158	127	6	-	8	-	141	17
岐 阜	岐 阜 區 區 區 區	1	2	3	3	-	-	-	-	3	-
		1	6	7	4	-	-	-	-	4	-
		2	4	6	2	-	-	-	-	2	-
		3	16	19	11	1	-	3	-	15	4
福 井	福 井 區 區 區 區	1	18	19	7	2	-	4	-	13	-
		1	5	6	1	-	-	-	-	1	-
		1	3	4	3	-	-	-	-	3	-
		1	27	28	11	3	-	6	-	20	8
金 澤	金 澤 區 區 區 區	2	3	5	2	-	1	-	3	-	
		2	1	3	1	-	-	-	-	1	-
		2	8	10	5	1	-	2	-	8	2
		1	17	18	11	4	-	-	-	15	3
富 山	富 山 區 區 區 區	1	1	2	1	-	-	-	-	1	-
		1	1	2	1	-	-	-	-	1	-
		1	1	2	1	-	-	-	-	1	-
		2	23	25	17	4	-	1	-	22	3
廣 島	廣 島 區 區 區 區	2	1	3	1	-	-	-	-	1	-
		1	7	8	3	-	-	-	-	3	-
		1	1	2	1	-	-	-	-	1	-
		3	11	14	7	3	-	3	-	13	1
名 古 屋 控 訴 院 管 內 通 計		32	222	254	178	18	-	23	-	219	35
山 口	山 口 區 區 區 區	2	15	17	6	2	-	2	-	10	4
		1	1	2	1	-	-	-	-	1	-
		2	4	6	1	-	-	-	-	1	-
		8	31	39	18	5	-	9	-	29	10
山 口	山 口 區 區 區 區	1	1	2	1	-	-	-	-	1	-
		1	1	2	1	-	-	-	-	1	-
		1	1	2	1	-	-	-	-	1	-
		4	9	13	7	2	-	2	-	12	1

31. 抗 告 總 數 (續)

地 方 裁 判 所	原 裁 判 所	抗 告 總 數			抗 告 結 果					未 決	
		舊 受	新 受	總 數	棄 却	前 裁 判 廢 棄		取 下	其 他 / 結 果		結 局 合 計
						全 部	一 部				
山 口	山 口 區 區 區 區	1	14	15	3	8	-	1	-	19	2
		1	1	2	1	-	-	-	-	2	1
		1	1	2	1	-	-	-	-	2	-
		1	17	18	4	10	-	1	-	15	3
鳥 取	鳥 取 區 區 區 區	1	4	5	2	1	-	1	-	4	-
		1	5	6	3	1	-	-	-	4	-
		1	2	3	1	-	-	-	-	2	-
		1	11	12	6	4	-	1	-	11	-
松 江	松 江 區 區 區 區	1	3	4	2	-	-	-	-	2	-
		1	1	2	1	-	-	-	-	1	-
		1	1	2	1	-	-	-	-	1	-
		1	1	2	1	-	-	-	-	1	-
松 山	松 山 區 區 區 區	1	1	2	1	-	-	-	-	1	-
		1	8	9	4	-	-	-	-	4	-
		1	1	2	1	-	-	-	-	1	-
		1	4	5	2	-	-	-	-	2	-
廣 島	廣 島 區 區 區 區	1	3	4	2	-	-	-	-	2	-
		1	5	6	3	-	-	-	-	3	-
		1	15	16	5	1	-	-	-	6	-
		1	15	16	5	1	-	-	-	6	-
廣 島 控 訴 院 管 內 通 計		13	91	104	54	21	-	11	1	87	17
長 崎	長 崎 區 區 區 區	1	17	18	9	4	1	1	-	15	3
		1	6	7	1	-	-	-	-	1	-
		1	3	4	1	-	-	-	-	1	-
		1	3	4	2	-	-	-	-	2	-
佐 賀	佐 賀 區 區 區 區	1	1	2	1	-	-	-	-	1	-
		1	1	2	1	-	-	-	-	1	-
		1	1	2	1	-	-	-	-	1	-
		2	35	37	18	7	2	2	-	29	8
佐 賀	佐 賀 區 區 區 區	1	5	6	3	-	-	-	-	3	-
		1	1	2	1	-	-	-	-	1	-
		1	7	8	5	3	-	1	-	6	1
		1	10	11	5	3	-	1	-	10	1
福 岡	福 岡 區 區 區 區	1	17	18	14	1	-	-	-	16	2
		1	4	5	1	-	-	-	-	1	-
		1	1	2	1	-	-	-	-	1	-
		2	1	3	1	-	-	-	-	1	-
福 岡	福 岡 區 區 區 區	1	1	2	1	-	-	-	-	1	-
		1	65	66	31	2	-	2	-	66	1
		1	3	4	1	-	-	-	-	1	-
		3	94	97	80	6	-	2	-	90	7
大 分	大 分 區 區 區 區	1	10	11	3	2	-	2	-	7	3
		1	2	3	1	-	-	-	-	1	-
		1	1	2	1	-	-	-	-	1	-
		1	6	7	5	1	-	1	-	7	1
大 分	大 分 區 區 區 區	1	1	2	1	-	-	-	-	1	-
		1	1	2	1	-	-	-	-	1	-
		1	1	2	1	-	-	-	-	1	-
		8	20	28	10	4	-	5	-	19	9
山 口	山 口 區 區 區 區	1	4	5	1	-	-	-	-	1	-
		1	15	16	1	-	-	-	-	1	-
		1	1	2	1	-	-	-	-	1	-
		1	1	2	1	-	-	-	-	1	-

31. 抗 告 總 數 (續)

地 方 裁判所	原 裁 判 所	抗 告 總 數			抗 告 / 結 果					未 決	
		新 受	新 受	總 數	棄 却	前 裁 判 廢 棄		取 下	其 他 / 結 果		結 局 合 計
						全 部	一 部				
鹿 兒 島	八人代	—	6	6	—	—	—	—	—	6	—
	代古草計	—	2	2	—	—	—	—	—	2	—
	兒島	6	29	35	20	1	1	6	1	29	6
	鹿兒島	—	4	4	1	—	—	—	—	4	—
宮 崎	宮崎	—	2	2	—	—	—	—	—	2	—
	宮崎	—	11	11	4	—	—	—	—	9	2
那 霸	那霸	—	1	1	—	—	—	—	—	1	—
	那霸	—	7	8	5	—	—	2	—	7	1
長崎控訴院管内通計		27	207	234	142	26	3	18	4	193	41
仙 臺	仙臺	—	12	12	10	—	—	—	—	12	—
	仙臺	—	10	10	6	—	—	—	—	10	—
	仙臺	—	2	2	—	—	—	—	—	2	—
	仙臺	2	29	31	20	2	—	2	—	24	7
福 島	福島	—	4	4	1	—	—	—	—	4	—
	福島	—	7	10	7	—	—	—	—	10	—
	福島	—	1	6	4	—	—	—	—	6	—
	福島	—	5	26	18	—	—	—	—	23	3
山 形	山形	—	1	6	2	—	—	—	—	6	—
	山形	—	2	5	3	—	—	—	—	5	—
	山形	—	1	3	1	—	—	—	—	3	—
	山形	4	13	17	8	1	—	4	—	13	4
盛 岡	盛岡	—	10	11	6	—	—	—	—	11	—
	盛岡	—	4	4	—	—	—	—	—	4	—
	盛岡	—	1	2	—	—	—	—	—	2	—
	盛岡	4	22	26	13	1	—	2	—	16	10
秋 田	秋田	—	4	9	1	—	—	—	—	9	—
	秋田	—	1	6	—	—	—	—	—	6	—
	秋田	—	1	1	—	—	—	—	—	1	—
	秋田	—	5	26	13	—	—	—	—	21	5
青 森	青森	—	4	4	—	—	—	—	—	4	—
	青森	—	1	4	—	—	—	—	—	4	—
	青森	—	1	1	—	—	—	—	—	1	—
	青森	4	14	18	9	7	—	—	—	16	2
宮城控訴院管内通計		28	122	150	80	17	—	11	—	108	42

31. 抗 告 總 數 (續)

地 方 裁判所	原 裁 判 所	抗 告 總 數			抗 告 / 結 果					未 決	
		新 受	新 受	總 數	棄 却	前 裁 判 廢 棄		取 下	其 他 / 結 果		結 局 合 計
						全 部	一 部				
札 幌	札幌	—	10	11	5	—	—	—	—	6	5
	札幌	—	2	2	—	—	—	—	—	2	—
	札幌	—	11	12	6	—	—	—	—	6	6
	札幌	3	29	32	14	1	—	2	—	17	15
函 館	函館	—	11	11	7	—	—	—	—	9	2
	函館	—	1	1	—	—	—	—	—	1	—
	函館	—	1	1	—	—	—	—	—	1	—
	函館	—	14	14	9	—	—	—	—	11	3
旭 川	旭川	—	24	24	17	—	—	—	—	26	4
	旭川	—	1	1	4	—	—	—	—	5	—
	旭川	—	37	46	21	—	—	—	—	35	11
	旭川	—	—	—	—	—	—	—	—	—	—
釧 路	釧路	—	1	1	—	—	—	—	—	1	—
	釧路	—	1	1	—	—	—	—	—	1	—
	釧路	—	3	4	1	—	—	—	—	3	—
	釧路	—	—	—	—	—	—	—	—	—	—
札幌控訴院管内通計		15	81	96	45	10	—	12	—	67	29
合 計		465	2,390	2,855	1,661	250	8	245	32	2,196	659

32. 原 裁 判 別 = 因 ル 抗 告 ノ 結 果

抗 告 ナ 申 立 ラ レ タ ル 裁 判	抗 告 / 結 果				
	棄 却	前 裁 判 廢 棄	取 下	其 他 / 結 果	結 局 合 計
民 事 訴 訟 及 強 制 執 行					
特別代理人選任申請却下ノ決定	—	1	—	—	1
親参加申請却下ノ決定	—	—	—	—	—
訴訟費用確定ノ決定	15	—	—	—	15
日額給付中止ノ決定	4	—	—	—	4
日額給付中止申請却下ノ決定	2	—	—	—	2
訴訟手続中止ノ決定	2	—	—	—	2
訴訟差戻ノ命令	—	9	—	—	9
裁判申立却下ノ決定	6	—	—	—	6
判決更正ノ決定	1	—	—	—	1
命令更正ノ決定	1	—	—	—	1
和解條項更正ノ決定	1	—	—	—	1
第三人参加申請又ハ費用賠償ノ決定	4	—	—	—	4
第三人参加申請ニ付理由アリト爲シタル決定	1	—	—	—	1
第三人参加申請却下ノ決定	6	—	—	—	6
鑑定人選任ノ決定	1	—	—	—	1
支持命令申請却下ノ決定	1	—	—	—	1
原狀回復申請却下ノ決定	1	—	—	—	1

32. 原裁判別ニ因ル抗告ノ結果 (續)

抗告ヲ申立ラレタル裁判	抗 告 ノ 結 果					
	棄 却	前 裁 判 廢 棄		取 下	其 他 ノ 結 果	結 局 合 計
		全 部	一 部			
執行交付與ニ關スル決定	5	—	—	2	—	7
執行方法ニ關スル異議申立却下ノ決定	31	2	—	4	—	37
執達吏ノ遵守スヘキ手續ニ關スル異議申立却下ノ決定	1	1	—	1	—	3
執行停止ノ決定	2	—	—	1	—	4
其他ノ強制執行ニ關スル決定	2	—	—	—	—	2
競賣申立却下ノ決定	7	4	—	—	—	11
競賣開始ノ決定	51	2	—	7	1	61
競賣開始決定ノ更正決定	1	—	—	—	—	1
競賣期日變更申請却下ノ決定	1	—	—	—	—	1
競賣期日指定ノ決定	2	—	—	1	—	3
再評價申請却下ノ決定	—	—	—	2	—	2
競賣開始決定異議申立却下ノ決定	230	20	1	26	2	259
競賣開始決定取消ノ決定	2	2	—	1	—	12
保證金返付申請却下ノ決定	—	—	—	1	—	1
競落許可ノ決定	918	81	5	96	18	1,118
競落不許可ノ決定	7	1	—	2	—	10
競落許可異議申立却下ノ決定	2	—	—	—	—	2
配當要求申立却下ノ決定	2	—	—	—	—	2
不動産強制管理ノ申立却下ノ決定	—	1	—	—	—	1
不動産引渡命令	—	1	—	—	—	1
債權憑押及轉付命令申請却下ノ決定	2	2	—	—	—	4
換價處分不許可ノ決定	1	—	—	—	—	1
換價命令	—	1	—	1	—	2
民事訴訟法第七三三條ノ決定	1	—	—	—	—	1
假差押假處分命令申請却下ノ決定	4	—	—	2	—	6
假處分停止ノ決定	1	—	—	—	—	1
假差押假處分執行取消ノ決定	1	—	—	2	—	3
假差押取消申請却下ノ決定	—	1	—	—	—	1
電話加入權差押命令申請却下ノ決定	2	—	—	2	—	4
電話加入權差押ノ命令	1	—	—	1	—	2
破産、和議及家賃分散						
破産申立却下ノ決定	41	17	—	23	1	82
破産宣告ノ決定	144	55	—	24	1	224
管轄法院移轉却下ノ決定	1	—	—	—	—	1
破産管財人承認申請却下ノ決定	1	—	—	—	—	1
破産財團保全處分ノ命令	—	—	—	1	—	1
破産廢止ノ決定	1	1	—	—	—	2
強制和議認可ノ決定	7	—	—	—	—	7
和議開始ノ申立却下ノ決定	2	—	—	1	—	3
和議開始ノ決定	12	1	—	1	—	14
和議認可ノ決定	1	—	—	—	—	1
家賃分散宣告ノ決定	—	1	—	—	—	1

32. 原裁判別ニ因ル抗告ノ結果 (續)

抗告ヲ申立ラレタル裁判	抗 告 ノ 結 果					
	棄 却	前 裁 判 廢 棄		取 下	其 他 ノ 結 果	結 局 合 計
		全 部	一 部			
人 事						
認許許可申請却下ノ決定	1	1	—	—	—	2
認許許可ノ決定	1	—	—	—	—	1
認許不許可ノ決定	—	1	—	—	—	1
認家許可ノ決定	2	—	—	—	—	2
親族會員選定及親族會招集申請却下ノ決定	10	3	—	—	—	13
親族會員選定及親族會招集ノ決定	17	4	1	2	—	24
親族會招集不服申立却下ノ決定	—	—	—	1	—	1
親族會員増員申請却下ノ決定	—	1	—	—	—	1
親族會員増員ノ決定	2	—	—	—	1	4
親族會員變更申請却下ノ決定	2	—	—	—	—	2
親族會ノ決議ニ代ハルヘキ裁判請求却下ノ決定	—	1	—	—	—	1
親族會ノ決議ニ代ハルヘキ裁判	7	3	—	2	—	12
家督相続人選定許可申請却下ノ決定	1	—	—	1	—	2
家督相続人選定許可ノ決定	—	—	—	1	1	2
家督相続人不選定許可申請却下ノ決定	2	—	—	—	—	2
家督相続人不選定許可ノ決定	2	1	—	1	—	6
家督相続人順位變更ノ決定	1	1	—	2	—	5
相続財産管理人選任申請却下ノ決定	—	—	—	1	—	1
相続財産管理人選任ノ決定	1	—	—	—	—	1
選定承認申請却下ノ決定	2	1	—	—	—	4
遺產相續遺產申請却下ノ決定	1	—	—	1	—	2
遺言認諾申請却下ノ決定	4	—	—	—	—	4
遺言認諾宣告申立却下ノ決定	4	—	—	2	1	8
戸 籍						
戸籍訂正許可申請却下ノ決定	9	4	—	1	—	14
戸籍訂正許可ノ決定	2	—	—	1	—	4
戸籍法ニ依ル届出不予受理處分ニ對スル抗告却下ノ決定	1	—	—	—	—	1
戸籍法違反過料罰金ノ決定	1	2	—	—	—	4
登 記						
登記簿記載申請却下ノ決定	14	5	—	2	—	21
假登記假處分決定ニ對スル異議申立却下ノ決定	5	—	—	2	—	7
假登記假處分申請却下ノ決定	—	1	—	—	—	1
假登記官吏ノ處分	22	4	—	2	—	29
其 他						
供託物返付決定申請却下ノ決定	1	—	—	—	—	1
供託官吏ノ處分	1	—	—	1	—	4
地代減額ノ決定	—	—	—	1	—	1
日本債家調停法違反過料罰金ノ決定	—	—	—	—	—	3
計	1,661	250	8	245	32	2,196

34. 小作調停申

立總數及其結果

裁判所	申立						計	合計	調停委員 開カサルモ 調停ノ成 成リタルモ 調停ノ成 成ラサルモ 他裁判所 へ移送シ タルモ
	新			受					
	直接裁判所へ提出シタルモ 地主ヨリ	小作人ヨリ	雙方ヨリ	市町村長又ハ郡長ヲ經タルモ 地主ヨリ	小作人ヨリ	雙方ヨリ			
横濱	1						2	1	
浦和	4						4		
川口	8						8		
さいたま	1						1		
東京	1						1		
宇都宮	1						1		
前橋	1						1		
甲府	1						1		
長野	1						1		
新潟	1						1		
富山	1						1		
石川	1						1		
福井	1						1		
山梨	1						1		
長野	1						1		
新潟	1						1		
富山	1						1		
石川	1						1		
福井	1						1		
山梨	1						1		
長野	1						1		
新潟	1						1		
富山	1						1		
石川	1						1		
福井	1						1		
山梨	1						1		
長野	1						1		
新潟	1						1		
富山	1						1		
石川	1						1		
福井	1						1		
山梨	1						1		
長野	1						1		
新潟	1						1		
富山	1						1		
石川	1						1		
福井	1						1		
山梨	1						1		
長野	1						1		
新潟	1						1		
富山	1						1		
石川	1						1		
福井	1						1		
山梨	1						1		
長野	1						1		
新潟	1						1		
富山	1						1		
石川	1						1		
福井	1						1		
山梨	1						1		
長野	1						1		
新潟	1						1		
富山	1						1		
石川	1						1		
福井	1						1		
山梨	1						1		
長野	1						1		
新潟	1						1		
富山	1						1		
石川	1						1		
福井	1						1		
山梨	1						1		
長野	1						1		
新潟	1						1		
富山	1						1		
石川	1						1		
福井	1						1		
山梨	1						1		
長野	1						1		
新潟	1						1		
富山	1						1		
石川	1						1		
福井	1						1		
山梨	1						1		
長野	1						1		
新潟	1						1		
富山	1						1		
石川	1						1		
福井	1						1		
山梨	1						1		
長野	1						1		
新潟	1						1		
富山	1						1		
石川	1						1		
福井	1						1		
山梨	1						1		
長野	1						1		
新潟	1						1		
富山	1						1		
石川	1						1		
福井	1						1		
山梨	1						1		
長野	1						1		
新潟	1						1		
富山	1						1		
石川	1						1		
福井	1						1		
山梨	1						1		
長野	1						1		
新潟	1						1		
富山	1						1		
石川	1						1		
福井	1						1		
山梨	1						1		
長野	1						1		
新潟	1						1		
富山	1						1		
石川	1						1		
福井	1						1		
山梨	1						1		
長野	1						1		
新潟	1						1		
富山	1						1		
石川	1						1		
福井	1						1		
山梨	1						1		
長野	1						1		
新潟	1						1		
富山	1						1		
石川	1						1		
福井	1						1		
山梨	1						1		
長野	1						1		
新潟	1						1		
富山	1						1		
石川	1						1		
福井	1						1		
山梨	1						1		
長野	1						1		
新潟	1						1		
富山	1						1		
石川	1						1		
福井	1						1		
山梨	1						1		
長野	1						1		
新潟	1						1		
富山	1						1		
石川	1						1		
福井	1						1		
山梨	1						1		
長野	1						1		
新潟	1						1		
富山	1						1		
石川	1						1		
福井	1						1		
山梨	1						1		
長野	1						1		
新潟	1						1		
富山	1						1		
石川	1						1		
福井	1						1		
山梨	1						1		
長野	1						1		
新潟	1						1		
富山	1						1		
石川	1						1		
福井	1						1		
山梨	1						1		
長野	1						1		
新潟	1						1		
富山	1						1		
石川	1						1		
福井	1						1		
山梨	1						1		
長野	1						1		
新潟	1						1		
富山	1						1		
石川	1						1		
福井	1						1		
山梨	1						1		
長野	1						1		
新潟	1						1		
富山	1						1		
石川	1						1		
福井	1						1		
山梨	1						1		
長野	1						1		
新潟	1						1		
富山	1						1		
石川	1						1		
福井	1						1		
山梨	1						1		
長野	1						1		
新潟	1						1		
富山	1						1		
石川	1						1		
福井	1						1		
山梨	1						1		
長野	1						1		
新潟	1						1		
富山	1						1		
石川	1						1		
福井	1						1		
山梨	1						1		
長野	1						1		
新潟	1						1		
富山	1						1		
石川	1						1		
福井	1						1		
山梨	1						1		
長野	1						1		
新潟	1						1		
富山	1						1		
石川	1						1		
福井	1						1		
山梨	1						1		
長野	1						1		
新潟	1						1		
富山	1						1		
石川	1						1		
福井	1						1		
山梨	1						1		
長野	1						1		
新潟	1						1		
富山	1						1		
石川	1						1		
福井	1						1		
山梨	1						1		
長野	1						1		
新潟	1						1		
富山	1						1		
石川	1						1		
福井	1						1		
山梨	1						1		
長野	1						1		
新潟	1						1		
富山	1						1		
石川	1						1		
福井	1						1		
山梨	1						1		
長野	1						1		
新潟	1						1		
富山	1						1		
石川	1						1		
福井	1						1		
山梨	1						1		
長野	1						1		
新潟	1						1		
富山	1						1		
石川	1						1		
福井	1						1		
山梨	1						1		
長野	1						1		
新潟	1						1		
富山	1						1		
石川	1						1		
福井	1						1		
山梨	1						1		
長野	1						1		
新潟	1						1		
富山	1</								

35. 調停處理期間

期 間 別	調停委員會ヲ	調停委員會ヲ	計	未 決 事 件
	開キタルモノ	同カサルモノ		
十日以内	196	104	300	41
一月以内	276	223	499	127
三月以内	350	90	470	75
六月以内	31	51	132	107
六月以上	15	58	73	25
計	948	526	1474	375

36. 當事者及利害關係人

(一事件=付)

裁 判 所	當 事 者 及 利 害 關 係 人							計	總 人 員
	件 數								
	二 人	三人以上 十人マテ	十一人以上 二十人マテ	廿一人以上 五十人マテ	五十一人以上 百人マテ	百一人以上 二百人マテ	二百一人 以上		
横濱地方	1	—	—	1	—	—	—	2	23
浦和地方	1	1	—	1	—	—	—	3	53
千葉地方	3	6	—	—	—	—	—	9	34
水戸地方	—	—	—	—	—	1	—	1	279
宇都宮地方	1	—	—	—	—	—	—	1	2
栃木地方	—	—	—	—	1	—	—	1	66
前橋地方	—	—	—	1	1	—	—	2	80
群馬地方	—	2	—	1	—	—	—	3	50
甲府地方	5	8	—	—	2	—	—	15	189
長野地方	24	25	1	2	3	2	1	62	1,096
上野地方	—	1	—	—	—	—	—	1	4
松本地方	1	—	—	—	—	—	—	1	2
飯田地方	1	—	—	—	—	—	—	1	2
新潟地方	53	99	19	25	5	—	—	201	2,075
新潟地方	29	57	25	42	7	3	1	167	2,135
長岡地方	—	—	—	1	1	—	—	2	106
京都地方	2	3	1	5	1	2	—	14	474
大阪地方	6	6	3	4	6	—	—	25	615
神戸地方	4	13	5	4	7	—	—	33	760
姫路地方	2	2	5	2	5	—	—	16	624
奈良地方	6	2	4	6	3	2	—	23	690
五條地方	1	—	—	—	—	—	—	1	2
和歌山地方	2	—	1	—	—	1	—	4	119

36. 當事者及利害關係人 (續) (一事件=付)

裁 判 所	當 事 者 及 利 害 關 係 人							計	總 人 員
	件 數								
	二 人	三人以上 十人マテ	十一人以上 二十人マテ	廿一人以上 五十人マテ	五十一人以上 百人マテ	百一人以上 二百人マテ	二百一人 以上		
徳島地方	7	4	—	—	9	2	2	26	1,250
川島地方	1	—	—	—	—	—	—	1	2
松島地方	44	41	11	11	2	5	—	114	1,522
九島地方	—	—	—	—	—	1	—	1	121
高知地方	12	30	5	12	1	—	—	60	713
名古屋地方	—	9	3	8	1	1	1	23	793
岡崎支那	—	—	1	—	—	1	—	2	111
安濃津地方	106	15	—	1	—	—	—	122	302
岐阜地方	—	—	1	1	—	—	—	2	62
金澤地方	1	1	—	1	—	—	—	3	44
七尾支那	1	—	—	—	—	—	—	1	2
富山支那	—	1	—	1	—	—	—	2	40
高岡支那	—	2	—	—	—	—	—	2	9
前橋支那	—	—	—	—	—	2	—	2	502
尾道支那	1	—	—	—	—	—	—	1	2
山口支那	—	1	2	—	—	—	—	3	36
山形支那	67	113	12	5	—	—	—	197	1,127
津山支那	30	1	1	—	—	—	—	32	83
岡山支那	1	—	—	—	—	—	—	1	6
鳥取支那	2	—	—	—	—	—	—	2	4
米子支那	32	64	8	7	—	—	—	111	746
松江支那	—	—	1	2	1	—	1	5	422
松江支那	2	2	—	—	—	—	—	4	15
松江支那	—	1	—	—	—	—	—	1	3
松江支那	—	—	—	—	1	—	—	1	93
宇和島支那	—	—	—	—	—	1	—	1	141
佐賀地方	1	3	4	1	3	1	—	13	477
福岡地方	34	12	9	8	8	2	—	73	1,470
飯塚支那	1	—	2	1	—	1	—	5	184
久留米支那	—	—	1	—	—	—	—	1	15
直方支那	—	1	—	—	—	—	—	1	6
大分地方	1	—	—	—	—	—	—	1	2
熊本地方	1	1	—	—	—	—	—	2	5
八代支那	1	1	—	—	—	—	—	2	6
宮崎支那	23	29	4	2	—	1	—	59	400
札幌地方	1	2	1	—	—	—	—	4	25
旭川地方	1	—	—	2	—	—	—	3	93
釧路支那	—	1	—	—	—	—	—	1	5
計	518	560	133	167	62	25	9	1474	21,338

37. 調停関係人員、

裁判所	人				計	旅			
	調停委員	勸解ヲ爲シタル者	證人	鑑定人		調停委員	勸解ヲ爲シタル者	證人	鑑定人
横浦水地	2	-	-	-	2	3.44	-	-	-
横浦水地	7	-	-	-	7	129.86	-	-	-
横浦水地	-	2	-	-	2	-	2.70	-	-
横浦水地	4	-	-	-	4	33.52	-	-	-
横浦水地	5	-	-	-	5	-	-	-	-
横浦水地	6	-	-	-	6	7.06	-	-	-
横浦水地	42	-	5	-	47	10.00	-	-	-
横浦水地	12	-	-	-	12	42.24	-	-	-
横浦水地	17	1	-	-	18	114.56	11.48	-	-
横浦水地	46	4	-	-	50	360.41	30.05	-	-
京大神	34	-	-	-	34	63.25	-	-	-
京大神	47	2	-	-	49	136.90	9.18	-	-
京大神	60	-	-	-	60	369.76	-	-	-
京大神	29	1	4	-	34	216.02	4.70	-	3.4
京大神	35	-	-	-	35	110.74	-	-	-
京大神	6	-	-	-	6	26.26	-	-	-
京大神	35	8	14	-	57	207.32	65.68	-	-
京大神	238	19	-	-	257	1,297.52	119.82	-	-
京大神	10	-	-	-	10	47.86	-	-	-
名岡	62	-	-	-	62	81.88	-	-	-
名岡	2	-	-	-	2	-	-	-	-
名岡	58	-	-	-	58	67.00	-	-	-
名岡	8	-	-	-	8	30.98	-	-	-
名岡	4	-	-	-	4	9.76	-	-	-
名岡	-	-	2	-	2	-	-	-	-
廣山	4	-	-	-	4	-	-	-	-
廣山	4	-	-	-	4	15.48	-	-	-
廣山	166	8	-	-	174	363.98	13.72	-	-
廣山	2	-	-	-	2	21.60	-	-	-
廣山	2	-	-	-	2	2.46	-	-	-
廣山	11	-	-	1	12	50.88	-	-	-
廣山	13	-	-	-	13	77.40	-	-	-
廣山	4	-	-	-	4	18.12	-	-	-
廣山	4	-	-	-	4	67.96	-	-	-
佐賀	11	1	-	-	12	2.26	-	-	-
佐賀	150	-	-	-	150	120.66	-	-	-
佐賀	4	-	-	-	4	15.90	-	-	-
佐賀	2	-	-	-	2	10.80	-	-	-
佐賀	2	-	-	-	2	-	-	-	-
佐賀	2	-	-	-	2	6.46	-	-	-
佐賀	2	-	-	-	2	9.84	-	-	-
佐賀	5	1	-	-	6	142.24	32.00	-	-
札幌	4	-	-	-	4	9.22	-	-	-
札幌	3	-	4	-	7	-	-	-	3.36
札幌	2	-	-	-	2	-	-	-	-
計	1,170	50	29	1	1,250	4,452.00	289.33	-	6.84

旅費、日常及止宿料

裁判所	日常				止宿料				
	計	調停委員	勸解ヲ爲シタル者	證人	計	調停委員	勸解ヲ爲シタル者	證人	
横浦水地	30.00	-	-	-	30.00	-	-	-	
横浦水地	94.00	-	-	-	94.00	-	-	-	
横浦水地	12.00	-	-	-	12.00	10.00	-	-	
横浦水地	75.00	-	-	-	75.00	-	-	-	
横浦水地	16.00	-	-	-	16.00	5.50	-	-	
横浦水地	104.00	-	-	-	104.00	-	-	-	
横浦水地	150.00	80.00	-	-	270.00	-	-	-	
横浦水地	10.00	-	-	-	10.00	-	-	-	
横浦水地	150.00	30.00	-	-	180.00	8.00	24.00	-	
横浦水地	534.00	99.00	-	-	633.00	160.00	104.00	-	
京大神	275.00	-	-	-	275.00	-	-	-	
京大神	822.00	36.00	-	-	858.00	72.90	-	-	
京大神	470.00	-	-	-	470.00	-	-	-	
京大神	405.00	25.00	4.00	-	434.00	12.00	-	-	
京大神	523.00	-	-	-	523.00	35.00	-	-	
京大神	50.00	-	-	-	50.00	-	-	-	
京大神	721.00	206.50	-	-	927.50	243.00	58.50	-	
京大神	819.00	60.00	-	-	879.00	-	-	-	
京大神	74.50	-	-	-	74.50	31.50	-	-	
名岡	1,148.00	-	-	-	1,148.00	-	-	-	
名岡	24.00	-	-	-	24.00	-	-	-	
名岡	313.00	-	-	-	313.00	36.00	-	-	
名岡	60.00	-	-	-	60.00	20.00	-	-	
名岡	50.00	-	-	-	50.00	-	-	-	
廣山	233.00	-	-	-	233.00	-	-	-	
廣山	44.00	-	-	-	44.00	11.00	-	-	
廣山	733.00	32.00	-	-	765.00	231.00	6.00	-	
廣山	36.00	-	-	-	36.00	12.00	-	-	
廣山	9.00	-	-	-	9.00	-	-	-	
廣山	144.00	-	-	3.00	147.00	50.00	-	-	
廣山	45.00	-	-	-	45.00	8.00	-	-	
廣山	45.00	-	-	-	45.00	40.00	-	-	
廣山	72.00	-	-	-	72.00	105.00	-	-	
佐賀	104.00	-	-	-	104.00	-	-	-	
佐賀	532.00	-	-	-	532.00	65.00	-	-	
佐賀	24.00	-	-	-	24.00	5.00	-	-	
佐賀	36.00	-	-	-	36.00	12.00	-	-	
佐賀	12.00	-	-	-	12.00	10.00	-	-	
佐賀	10.00	-	-	-	10.00	-	-	-	
佐賀	20.00	-	-	-	20.00	-	-	-	
佐賀	1,061.00	125.00	-	-	1,256.00	644.00	231.00	-	
札幌	50.00	-	-	-	50.00	-	-	-	
札幌	2.00	-	2.00	-	2.00	-	3.00	-	
札幌	8.00	-	-	-	8.00	-	-	-	
計	4,749.07	10,225.50	775.50	6.80	3.00	11,010.80	1,916.90	433.50	3.00

39. 破産總數及復權申立件數 (續)

地方裁判所	前年ノ件	本年内破産宣告 シタルモノ			破産者種別				終局			復權ノ申立						
		自己ノ申立ニ因リ	債權者ノ申立ニ因リ	職權ニ因リ	計	個人	合名會社	合資會社	株式會社	終局計算ニ因リ	協議ノ方法ニ因リ	其他ノ方法ニ因リ	計	未終局	許可	撤回	計	
廣島地方裁判所 尾道支部 山口下關支部 同山地方 津山支部 取山地方 西條支部 宇和島支部	20	-	-	-	20	-	-	-	-	-	-	-	20	-	-	-		
	2	-	-	-	2	-	-	-	-	-	-	-	2	-	-	-		
	5	-	-	-	5	-	-	-	-	-	-	-	5	-	-	-		
	8	-	-	-	8	-	-	-	-	-	-	-	8	-	-	-		
	2	-	-	-	2	-	-	-	-	-	-	-	2	-	-	-		
	1	-	-	-	1	-	-	-	-	-	-	-	1	-	-	-		
	9	-	-	-	9	-	-	-	-	-	-	-	9	-	-	-		
	1	-	-	-	1	-	-	-	-	-	-	-	1	-	-	-		
	3	-	-	-	3	-	-	-	-	-	-	-	3	-	-	-		
	計	51	-	-	-	51	-	-	-	-	-	-	-	51	-	-	-	
長崎地方裁判所 長崎久留米支部 小倉本庄支部 鹿兒島地方	2	-	-	-	2	1	-	-	1	1	-	1	1	-	-	-		
	3	-	-	-	3	-	-	-	-	-	-	3	-	-	-	-		
	1	-	1	-	2	-	-	-	-	-	-	2	-	-	-	-		
	10	-	-	-	10	-	-	-	-	-	-	10	-	-	-	-		
	4	-	-	-	4	1	-	-	1	1	-	1	3	-	-	-		
計	21	-	1	-	22	2	-	-	2	2	-	2	20	-	-	-		
宮崎地方裁判所 福山米津支部	2	-	-	-	2	-	-	-	-	-	-	2	-	-	-	-		
	2	-	-	-	2	-	-	-	-	-	-	2	-	-	-	-		
計	6	-	-	-	6	-	-	-	-	-	-	6	-	-	-	-		
札幌地方裁判所 札幌支部 小樽支部 旭川支部	10	-	-	-	10	-	-	-	-	-	-	10	-	-	-	-		
	11	-	-	-	11	1	-	-	1	-	1	10	-	-	-	-		
	3	-	-	-	3	-	-	2	2	2	-	1	-	-	-	-		
	2	-	-	-	2	-	-	-	-	-	-	2	-	-	-	-		
計	26	-	-	-	28	1	-	2	3	2	-	3	25	-	-	-		
合計	545	-	3	-	548	23	3	2	8	36	28	-	8	36	512	6	1	7

新開地方裁判所所屬津支部ニ於テ其ノ他ノ方法ニ因リ終局シタル一件、神戸地方裁判所所屬西支部ニ於テ其ノ他ノ方法ニ因リ終局シタル三件及札幌地方裁判所小樽支部ニ於テ其ノ他ノ方法ニ因リ終局シタル一件ニ付テハ不明ナルヲ以テ次表以下ニテ表ス

40. 破産終局人員債權額及費用額

地方裁判所	破産者人員	債權者人員			債權額			費用其他
		優先アルモノ	通常ノモノ	計	優先アルモノ	通常ノモノ	計	
東京地方裁判所 長野地方	3	-	30	30	35,865,450	35,865,450	1,343,190	
	2	-	16	16	8,822,631	8,822,631	442,980	
	計	5	-	46	46	44,688,131	44,688,131	1,786,170
大阪地方裁判所 京都地方 大田地方 高知地方	1	-	5	5	1,440,510	1,440,510	100,000	
	14	-	141	141	428,956,830	428,956,830	34,100,333	
	2	1	19	20	111,970	14,592,970	722,780	
	1	2	6	8	495,150	2,899,563	183,780	
計	18	3	171	174	607,120	447,687,953	35,106,898	
名古屋地方裁判所 安曇津地方	2	1	41	42	32,395	26,606,150	1,119,175	
	2	-	26	26	-	90,938,929	1,100,445	
計	4	1	67	68	32,395	117,545,088	2,219,620	
長崎地方裁判所 鹿兒島地方	1	-	3	3	-	14,561,300	229,900	
	1	-	2	2	-	16,675,110	548,250	
計	2	-	5	5	-	31,236,470	778,180	
札幌地方裁判所 函館地方	2	6	930	936	859,030	1,490,375,290	110,430,830	
合計	31	10	1,219	1,229	1,498,545	2,131,532,932	150,321,698	

41. 破産終局件數ニ因ル債權額階級

地方裁判所	五圓	拾圓	貳拾圓	五拾圓	七拾五圓	百圓	貳百圓	五百圓	七百五圓	千圓	貳千圓	五千圓	壹萬圓	壹萬圓以上	計
	マテ	マテ	マテ	マテ	マテ	マテ	マテ	マテ	マテ	マテ	マテ	マテ	マテ	以上	
東京地方裁判所 長野地方	-	-	-	-	-	-	-	-	-	1	-	-	-	2	3
	-	-	-	-	-	-	-	-	-	1	-	2	-	2	5
大阪地方裁判所 京都地方 大田地方 高知地方	-	-	-	-	-	-	-	-	-	1	1	-	-	1	14
	-	-	-	-	-	-	-	-	-	1	-	-	1	1	2
	-	-	-	-	-	-	-	-	-	1	-	-	1	6	18
名古屋地方裁判所 安曇津地方	-	-	-	-	-	-	-	-	1	-	-	1	-	2	2
	-	-	-	-	-	-	-	-	1	-	-	1	-	2	4
長崎地方裁判所 鹿兒島地方	-	-	-	-	-	-	-	-	-	-	-	-	-	1	1
	-	-	-	-	-	-	-	-	-	-	-	-	-	1	1
計	-	-	-	-	-	-	-	-	-	-	-	-	-	2	2
札幌地方裁判所 函館地方	-	-	-	-	-	-	-	-	-	-	-	-	-	2	2
合計	-	-	-	-	-	-	-	1	2	-	3	3	6	16	31

42. 辨償ヲ受ケ又ハ配當ニ

地方裁判所	債 権 額		計
	優先アルモノ	通常ノモノ	
東京控訴院管轄	—	35,865,450	35,865,450
長野地方(終局計算ニ因リ)	—	8,822,631	8,822,631
計	—	44,688,131	44,688,131
大阪控訴院管轄	—	1,440,510	1,440,510
京都地方(終局計算ニ因リ)	—	428,956,880	428,956,880
神戸地方(終局計算ニ因リ)	111,970	14,291,000	14,502,970
高知地方(終局計算ニ因リ)	495,150	2,899,563	3,394,713
計	607,120	447,687,953	448,295,073
名古屋控訴院管轄	32,395	26,606,159	26,638,554
名古屋地方(終局計算ニ因リ)	—	90,933,929	90,933,929
安濃津地方(終局計算ニ因リ)	—	—	—
計	32,395	117,545,088	117,577,483
長崎控訴院管轄	—	14,561,260	14,561,260
長崎地方(終局計算ニ因リ)	—	—	—
札幌控訴院管轄	859,030	1,491,375,290	1,491,334,260
函館地方(終局計算ニ因リ)	—	—	—
合 計	1,498,545	2,114,857,822	2,116,356,367

第三九表ニ於テ終局計算ニ因リ終局シタルモノノ内鹿児島地方裁判所ノ一件ハ償還額ヲキツ以テ之ヲ缺ク

43. 破 産 者

職 業 別	人 員	職 業 別	人 員
呉 服 商	2	海 運 業	1
生 糸 商	1	パ ン 製 造	1
菓 子 商	1	靴 子 製 造	1
酒 商	1	皮 革 製 造	1
玩 具 商	1	取 引 所 仲 買 業	1
製 糖 商	1	土 木 建 築 請 負 業	1
織 管 商	1	洋 紙 販 賣 合 名 會 社	1

加、リタル債権額及償還額

債 権 額	償 還 額	計	債 権 額 一 對 ス ル 償 還 額 ノ 歩 合					計
			百分ノ五以下	百分ノ十マテ	百分ノ十五マテ	百分ノ二十マテ	百分ノ七十五マテ	
—	—	—	—	—	—	—	—	—
—	4,399,720	4,399,720	—	1	1	—	—	2
—	8,822,631	8,822,631	—	—	—	—	—	2
—	13,222,401	13,222,401	—	1	1	—	—	3
—	161,680	161,680	—	—	1	—	—	1
—	64,023,537	64,023,537	4	2	2	—	—	11
111,970	912,820	1,024,790	—	1	1	—	—	2
209,274	303,586	512,860	1	—	—	—	—	1
321,244	65,401,623	65,722,867	5	3	4	2	—	15
32,395	5,836,175	5,868,570	1	1	—	—	—	2
—	1,180,155	1,180,155	2	—	—	—	—	2
32,395	6,983,935	7,016,330	3	1	—	—	—	4
—	53,240	53,240	1	—	—	—	—	1
859,030	460,476,705	461,335,735	—	—	—	2	—	2
1,212,669	546,142,904	547,355,573	9	5	5	4	—	27

職 業 別

職 業 別	人 員	職 業 別	人 員
汽 機 補 販 賣 合 名 會 社	1	車 輛 製 造 株 式 會 社	1
石 炭 販 賣 合 名 會 社	1	磁 器 品 製 造 株 式 會 社	1
酒 製 造 合 資 會 社	1	綿 布 商 株 式 會 社	2
株 式 販 賣 合 資 會 社	1	肥 料 販 賣 株 式 會 社	1
銀 行 業 株 式 會 社	2	計	31
全 國 業 株 式 會 社	2		

44. 和解事件總數 (續)

區裁判所	和解總數			和解事件 / 結果					未決
	舊	新	總數	和解調	和解不調	取下	却下	結局合計	
德藏	—	1	1	—	1	—	—	1	—
藏下	—	3	3	—	1	—	—	2	—
同王	—	5	5	4	1	—	—	5	—
高津	6	10	16	4	12	—	—	16	—
島倉	—	6	6	4	2	—	—	6	—
松本	—	2	2	2	—	—	—	2	—
令松	—	6	6	4	2	—	—	6	—
大八	—	5	5	4	1	—	—	5	—
西今	—	2	2	2	—	—	—	2	—
宇字	—	1	1	—	1	—	—	1	—
橋和	—	2	2	2	—	—	—	2	—
廣島	—	1	1	—	1	—	—	1	—
管內	11	98	109	54	42	8	—	104	5
長大	—	9	9	3	5	—	—	8	1
依武	—	1	1	1	—	—	—	1	—
福依	—	3	3	2	—	—	—	2	—
伊唐	—	1	1	1	—	—	—	1	—
福甘	—	2	2	—	2	—	—	2	—
久吉	—	11	11	10	1	—	—	11	—
神八	—	1	1	—	1	—	—	1	—
小田	—	1	1	—	1	—	—	1	—
大井	—	1	1	—	1	—	—	1	—
白中	5	20	25	13	9	—	—	22	3
日備	—	1	1	—	1	—	—	1	—
高山	—	2	2	—	2	—	—	2	—
宮人	—	5	5	3	—	—	—	3	—
大宮	—	1	1	—	1	—	—	1	—
宮郡	—	4	4	—	4	—	—	4	—
長院	—	1	1	—	1	—	—	1	—
管內	12	99	111	58	34	12	—	104	7

44. 和解事件總數 (續)

區裁判所	和解總數			和解事件 / 結果					未決
	舊	新	總數	和解調	和解不調	取下	却下	結局合計	
藤原	—	9	9	4	4	1	—	9	—
米沼	—	2	2	—	2	—	—	2	—
島山	—	3	3	1	1	—	—	2	—
河松	—	1	1	—	1	—	—	1	—
形庄	—	1	1	—	1	—	—	1	—
澤田	—	3	3	—	3	—	—	3	—
野田	—	5	5	2	3	—	—	5	—
代莊	—	10	10	9	—	1	—	10	—
手澤	—	3	3	—	3	—	—	3	—
森原	—	2	2	—	2	—	—	2	—
前澤	—	4	4	—	4	—	—	4	—
戶澤	—	1	1	—	1	—	—	1	—
川	—	7	7	3	—	—	—	3	—
所	—	1	1	—	1	—	—	1	—
宇	—	1	1	—	1	—	—	1	—
八	—	1	1	—	1	—	—	1	—
宮城	—	1	1	—	1	—	—	1	—
管內	7	132	139	65	49	18	—	132	7
見	—	19	20	12	6	—	—	19	1
河	—	52	52	17	29	—	—	47	5
內	—	15	15	9	—	3	—	12	1
館	—	—	—	—	—	—	—	—	—
川	3	54	57	40	10	3	—	53	4
安	—	2	2	—	2	—	—	2	—
路	—	16	17	11	6	—	—	17	—
廣	—	15	16	13	—	2	—	15	1
光	—	7	7	3	1	—	—	6	1
原	—	4	4	2	2	—	—	4	—
原	—	3	3	3	—	—	—	3	—
原	—	3	3	—	—	2	—	2	1
原	—	1	1	—	1	—	—	1	—
管內	6	189	195	112	55	14	—	181	14
合計	246	8,267	8,513	6,407	701	981	—	8,089	424