




始



417

大 正 三 年

# 愛媛縣統計書

第一編 (土地戶口其他)

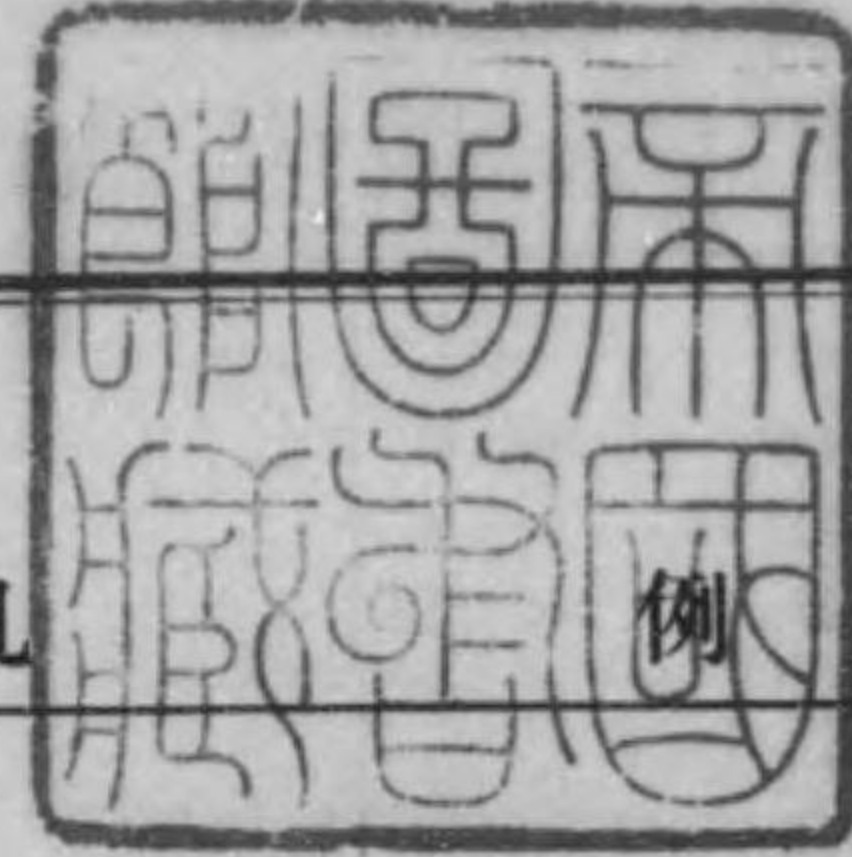
---

愛 媛 縣

144  
64

144-64

144-64



凡

例

1. 本縣統計書ハ四編ヨリ成リ之ヲ四卷ニ分チ登載ス  
     第一編 土地戸口其他  
     第二編 學 事  
     第三編 勸 業  
     第四編 警察・衛生及ヒ監獄
2. 本卷ハ其ノ第一編トス
3. 本編ハ專ラ大正三年ノ事實ヲ記載スルモ比較上便ナル爲メ全管  
     ヲ付シ數年又ハ十數年ノ事實ヲ列記セリ
4. 本編中何年ト書スルハ曆年間ノ事實何年何月何日ト書スルハ其  
     ノ日ノ現在數ナリ
5. 本編中一位以下ノ端數ハ大概四捨五入法ヲ用ユ又歩合ハ單位以  
     下二位ニ止ム
6. 本編中(?)ヲ付スルハ事實不詳又ハ調査ヲ欠クモノニシテ(-)  
     ヲ付スルハ全ク事實ナキモノトス
7. 本編中數字ノ右傍ニ(,)ヲ付スルハ千位又ハ百万位ニシテ(・)  
     ヲ付スルハ其ノ一位トス

大正四年十二月

愛媛縣内務部庶務課



大正三年愛媛縣統計書 第一編(土地戶口其他)目次

	頁		頁
<b>土 地</b>			
第一	地 勢	1	
第二	沿 革	1	
第三	山 嶽	1	
第四	原 野	3	
第五	河 川	3	
第六	島 嶼	4	
第七	位 置	4	
第八	國都市面積及廣袤	5	
第九	郡市町村及役所役場數(全管)	6	
第十	同 (郡市別)	6	
第十一	市町村區劃	6	
第十二	土木出張所區劃	10	
第十三	小林區署區劃	10	
第十四	稅務署區劃	10	
第十五	裁判及登記區劃	10	
第十六	官有地(全管)	12	
第十七	同 (郡市別)	13	
第十八	民有々租地々目段別地價率數(全管)(其一)	12	
第十九	同 (其二)	12	
第二十	同 (郡市別)(其一)	14	
第二十一	同 (其二)	14	
第二十二	民有々租地中田畑宅地及山林段別比例(全管)	14	
第二十三	同 (郡市別)	15	
第二十四	民有々租地段別地價郡市町村別	16	
第二十五	民有免租地段別(全管)	18	
第二十六	同 (郡市別)	18	
第二十七	民有年期地々種別段別(全管)	20	
第二十八	同 (郡市別)	20	
<b>氣 象</b>			
第二十九	空氣ノ壓力	21	
第三十	空氣ノ溫度	21	
第三十一	空氣ノ溫度月別平均	22	
第三十二	空氣ノ溫度日別平均	22	
第三十三	雨雪ノ總量	22	
第三十四	天氣日數(松山)	23	
第三十五	同月別(松山)	23	
第三十六	風ノ方向(松山)	22	
第三十七	同 (地方別)	24	
第三十八	地震(松山)	24	
第三十九	同月別(松山)	25	
<b>人 口</b>			
第四十	本籍人口總數及男女別(全管)	26	
第四十一	本籍人口男女別(郡市別)	26	
第四十二	現住人口男女別並ニ現住戶數(全管)	27	
第四十三	同 (郡市別)	28	
第四十四	人口及戶數市町村別	29	
第四十五	現住人口階級ニヨリ分チタル市町村數及其人口(全管)	35	
第四十六	性別及年齡ニヨリ分チタル現住人口(全管)	35	
第四十七	性別及年齡ニヨリ分チタル現住人口五歲階級別(全管)	36	
第四十八	生年別現住人口(全管)	37	
第四十九	人口動態(全管)	39	
第五十	同 (郡市別)	40	
第五十一	人口動態比例(全管)	40	
第五十二	同 (郡市別)	41	
第五十三	月及性別ニヨリ分チタル本籍人口ノ出生(全管)(其一)	40	
第五十四	同 (全管)(其二)	42	
第五十五	同 (郡市別)(其一)	42	
第五十六	同 (郡市別)(其二)	42	
第五十七	月及性別ニヨリ分チタル本籍人口ノ死亡(全管)(其一)	44	
第五十八	同 (全管)(其二)	44	
第五十九	同 (郡市別)(其一)	41	
第六十	同 (郡市別)(其二)	46	
第六十一	月ニヨリ分チタル本籍人口ノ婚姻(全管)	46	
第六十二	同 (郡市別)	46	
第六十三	月ニヨリ分チタル本籍人口ノ離婚(全管)	47	
第六十四	同 (郡市別)	47	
第六十五	月ニヨリ分チタル死産(全管)	47	
第六十六	同 (郡市別)	48	
第六十七	就除籍國籍得喪失踪(全管)	48	
第六十八	同 (郡市別)	48	
第六十九	國籍ニヨリ分チタル在留外國人(全管)	49	
第七十	同 (郡市別)	49	
<b>交 通</b>			
第七十一	道路延長及橋梁數(全管)	50	
第七十二	國 道	50	
第七十三	縣 道	50	
第七十四	橋梁構造別	51	
第七十五	輕便鐵道開業線路車輪其座席數及積載噸數(全管)	51	
第七十六	同 (會社別)	52	
第七十七	輕便鐵道乘客數及荷物噸數(全管)	52	
第七十八	同 (會社別)	52	

第七九	電氣會社(全管)	52
第八〇	諸車(全管)	53
第八一	同(郡市別)	53
第八二	噸數階級別汽船數及噸數(全管)	53
第八三	同(郡市別)	54
第八四	噸數階級別帆船噸數及噸數(全管)	54
第八五	同(郡市別)	55
第八六	帆船(石數船)數及小船數(全管)	55
第八七	同(郡市別)	55
第八八	造船所船渠數及其製造船舶(全管)	56
第八九	同(造船所別)	56
第九〇	要港出入船舶港別	56
第九一	遭難船總數月別(全管)	57
第九二	遭難船(郡市別)	57
第九三	遭難船船種別(全管)	58
第九四	同(郡市別)	59

郵便電信及電話

第九五	郵便電信及電話局(全管)	60
第九六	同(郡市別)	60
第九七	內外國通常郵便物(全管)	61
第九八	同(郡市別)	61
第九九	內外小包郵便物(全管)	61
第一〇〇	同(郡市別)	62
第一〇一	內國發着電報(全管)	62
第一〇二	同(郡市別)	62
第一〇三	電話加入人員及加入區域內外通話度數(全管)	63
第一〇四	同(郡市別)	63

恤救及褒賞

第一〇五	國費救濟人員及救助金(全管)	63
第一〇六	公費救濟人員及救助金(全管)	64
第一〇七	同(郡市別)	64
第一〇八	公費救濟人員男女別內譯	65
第一〇九	養育ノ棄兒及其養育費(全管)	65
第一一〇	養育ノ棄兒人員	65
第一一一	行旅病(死)人(全管)	65
第一一二	同(郡市別)	66
第一一三	縣費罹災救助基金救助費目別(全管)	66
第一一四	罹災一時救助(全管)	67
第一一五	同(郡市別)	67
第一一六	愛媛慈善會	67
第一一七	自瀝學園	68
第一一八	愛媛保護場	68

第一一九	褒章受領者(全管)	69
第一二〇	同(郡市別)	69
第一二一	賞典(全管)	70
第一二二	賞典內譯	70

兵事

第一二三	壯丁教育程度(全管)	70
第一二四	同(郡市別)	71
第一二五	壯丁体格(全管)	71
第一二六	同(郡市別)	72
第一二七	壯丁身幹尺度(全管)	72
第一二八	同(郡市別)	72
第一二九	海軍志願兵(全管)	73
第一三〇	同(郡市別)	73

社寺宗教

第一三一	神社及神職(全管)	73
第一三二	同(郡市別)	74
第一三三	寺院及住職(全管)	74
第一三四	同(郡市別)	74
第一三五	佛堂	76
第一三六	神佛道ノ教會說教場(全管)	76
第一三七	同(郡市別)	76
第一三八	神佛道以外教會及信徒數(全管)	76
第一三九	同(教會別)	78
第一四〇	同(郡市別)	78
第一四一	社寺保存金(內務省下賜)(全管)	78
第一四二	同(社寺別)	78
第一四三	神社寺院處藏國寶及保護建造物(全管)	79
第一四四	同(社寺別)	79

諸稅

第一四五	諸稅及負擔(全管)	79
第一四六	同(郡市別)	79
第一四七	國稅(全管)	80
第一四八	同(郡市別)	80
第一四九	地租類別(全管)	80
第一五〇	同(郡市別)	82
第一五一	地租納額別人口(全管)	82
第一五二	同(郡市別)	82
第一五三	所得稅種類(全管)	82
第一五四	同(郡市別)	83
第一五五	第三種所得類別(全管)	84
第一五六	同(郡市別)	85
第一五七	營業稅類別(全管)(其一)	84

第一五八	營業稅類別(全管)(其二)	84
第一五九	同(郡市別)(其一)	86
第一六〇	同(其二)	86
第一六一	酒稅類別(全管)	88
第一六二	同(郡市別)	88
第一六三	國稅滯納金額及人員(全管)(其一)	88
第一六四	同(其二)	89
第一六五	同(郡市別)(其一)	89
第一六六	同(其二)	89
第一六七	縣稅(全管)	90
第一六八	縣稅郡市別(全管)	90
第一六九	縣稅(郡市別)	91
第一七〇	縣稅稅目別(郡市別)(其一)	90
第一七一	同(其二)	92
第一七二	縣稅滯納金額及人員(全管)(其一)	92
第一七三	同(其二)	92
第一七四	同(郡市別)(其一)	94
第一七五	同(其二)	94
第一七六	市町村稅(全管)	94
第一七七	同(郡市別)	96
第一七八	市町村稅滯納金額及人員(全管)(其一)	96
第一七九	同(其二)	96
第一八〇	同(郡市別)(其一)	97
第一八一	同(其二)	97

經費

第一八二	本廳經費(內務省處管決算)(全管)	98
第一八三	同(科目別)	98
第一八四	縣歲出(全管)	98
第一八五	縣歲入(全管)	100
第一八六	縣歲出(全管)(其一)	100
第一八七	同(其二)	100
第一八八	縣特別會計歲出入(全管)	102
第一八九	郡市町村歲入歲出對照(全管)	102
第一九〇	郡歲入(全管)	104
第一九一	郡歲入郡別(全管)	104
第一九二	郡歲入(郡別)	104
第一九三	郡歲出(全管)(其一)	106
第一九四	同(其二)	106
第一九五	郡歲出郡別(全管)	106
第一九六	郡歲出(郡別)(其一)	108
第一九七	同(其二)	108
第一九八	同(其三)	108
第一九九	市ノ歲入(全管)	110
第二〇〇	市歲入(科目別)	110

第二〇一	市歲出(全管)	112
第二〇二	市歲出(科目別)	112
第二〇三	町村歲入(全管)	114
第二〇四	町村歲入郡別(全管)	114
第二〇五	町村歲入(郡別)	114
第二〇六	町村歲出(全管)	116
第二〇七	町村歲出郡別(全管)	116
第二〇八	町村歲出(郡別)	116
第二〇九	普通水利組合費歲入歲出比較(全管)	118
第二一〇	普通水利組合費歲入郡市別(全管)	118
第二一一	普通水利組合費歲入(全管)	118
第二一二	普通水利組合費歲入(郡市別)	118
第二一三	普通水利組合費歲出郡市別(全管)	119
第二一四	普通水利組合費歲出(全管)	119
第二一五	同(郡市別)	119

財產

第二一六	縣有財產(其一)	120
第二一七	同(其二)	120
第二一八	同(其三)	120
第二一九	同(其四)	122
第二二〇	縣有財產內譯	122
第二二一	郡有財產(全管)	124
第二二二	同(郡別)	125
第二二三	市町村基本財產(全管)	125
第二二四	同(郡市別)	125
第二二五	市町村區有財產(全管)	126
第二二六	同(郡市別)	126

公債

第二二七	縣債	126
第二二八	要許可郡債(全管)	127
第二二九	同(郡別)	127
第二三〇	不要許可市債	128
第二三一	要許可町村債(全管)	128
第二三二	同(郡別)	128
第二三三	不要許可町村債(全管)	130
第二三四	同(郡別)	130

議會

第二三五	貴族院議員多額納稅者議員互選者(全管)	130
第二三六	同(互選者別)	131
第二三七	衆議院議員選舉(全管)	132
第二三八	同(郡市別)	132
第二三九	縣會議員選舉(全管)	132

大正三年愛媛縣統計書 第一編(土地戸口其他)目次

	頁
第二四〇 縣會議員選舉(都市別).....	133
第二四一 郡會議員選舉(全管).....	133
第二四二 同 (都市別).....	133
第二四三 市町村會議員選舉(全管).....	134
第二四四 同 (都市別).....	134
<b>官 公 吏</b>	
第二四五 愛媛縣職員.....	135
第二四六 郡役所職員.....	135
第二四七 市町村吏員報酬給料額(其一).....	134
第二四八 同 (其二).....	136
<b>公 文 書</b>	
第二四九 發布令達.....	136
第二五〇 縣廳收發送公文書.....	137
第二五一 郡市役所收發送公文書(全管).....	137
第二五二 同 (都市別).....	138

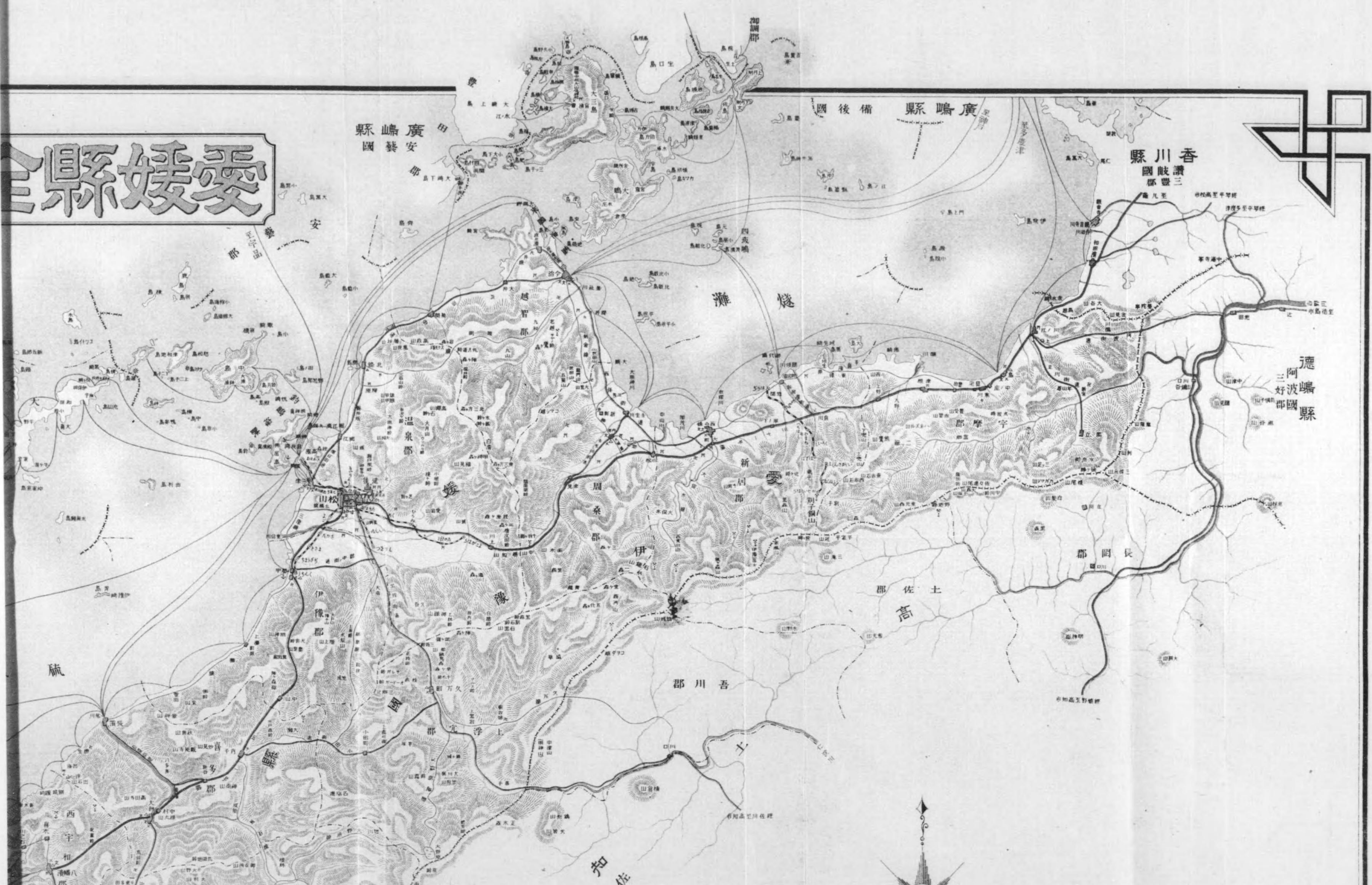
0 1 2 3 4 5 6 7 8 9 10 11 12 13 14 15

# 愛媛縣全圖





# 愛媛縣全圖



縣島廣  
國藝安

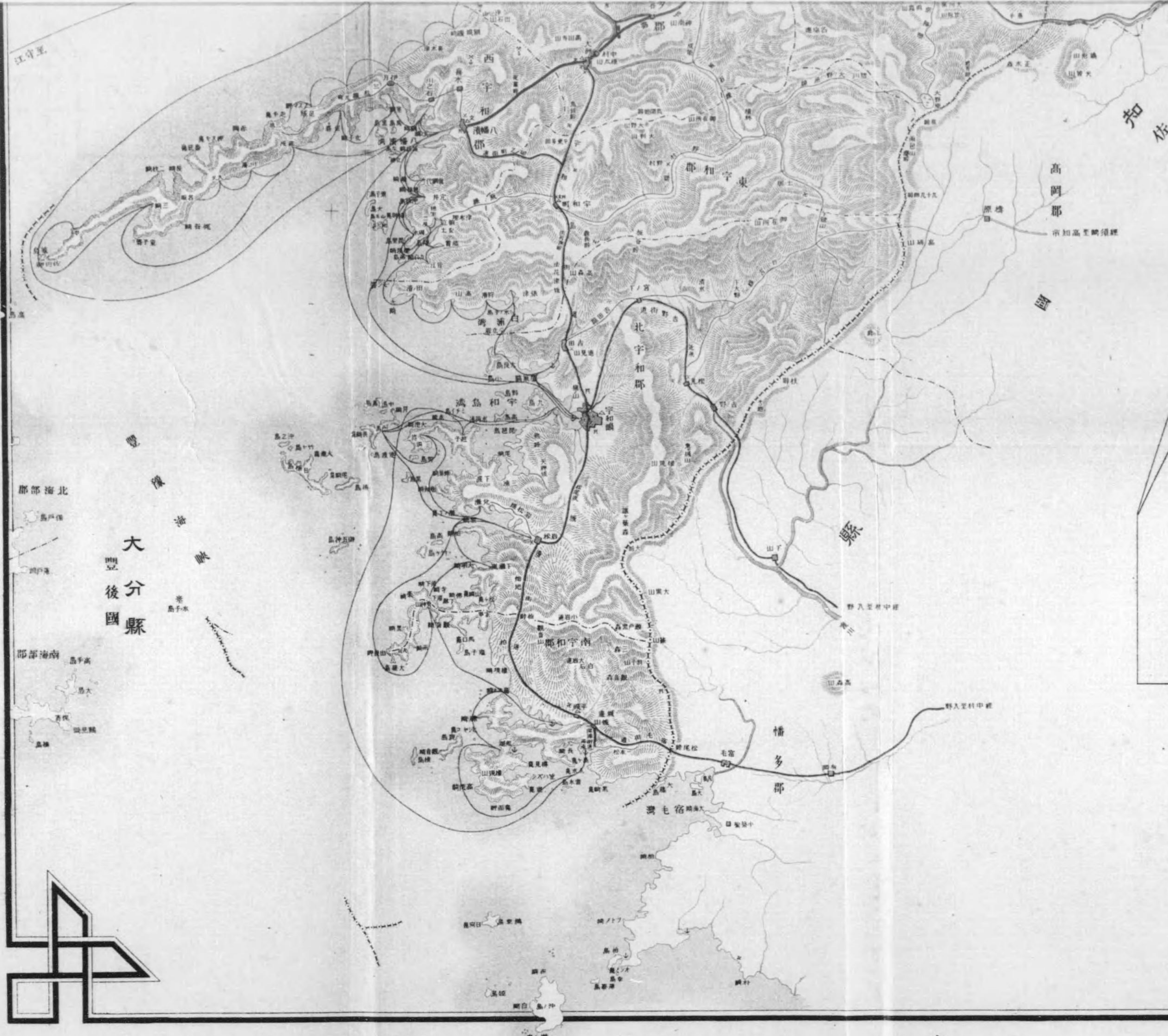
國後備 縣島廣

縣川香  
國岐讚  
郡豐三

德島縣  
阿波國  
三好郡

郡川吾


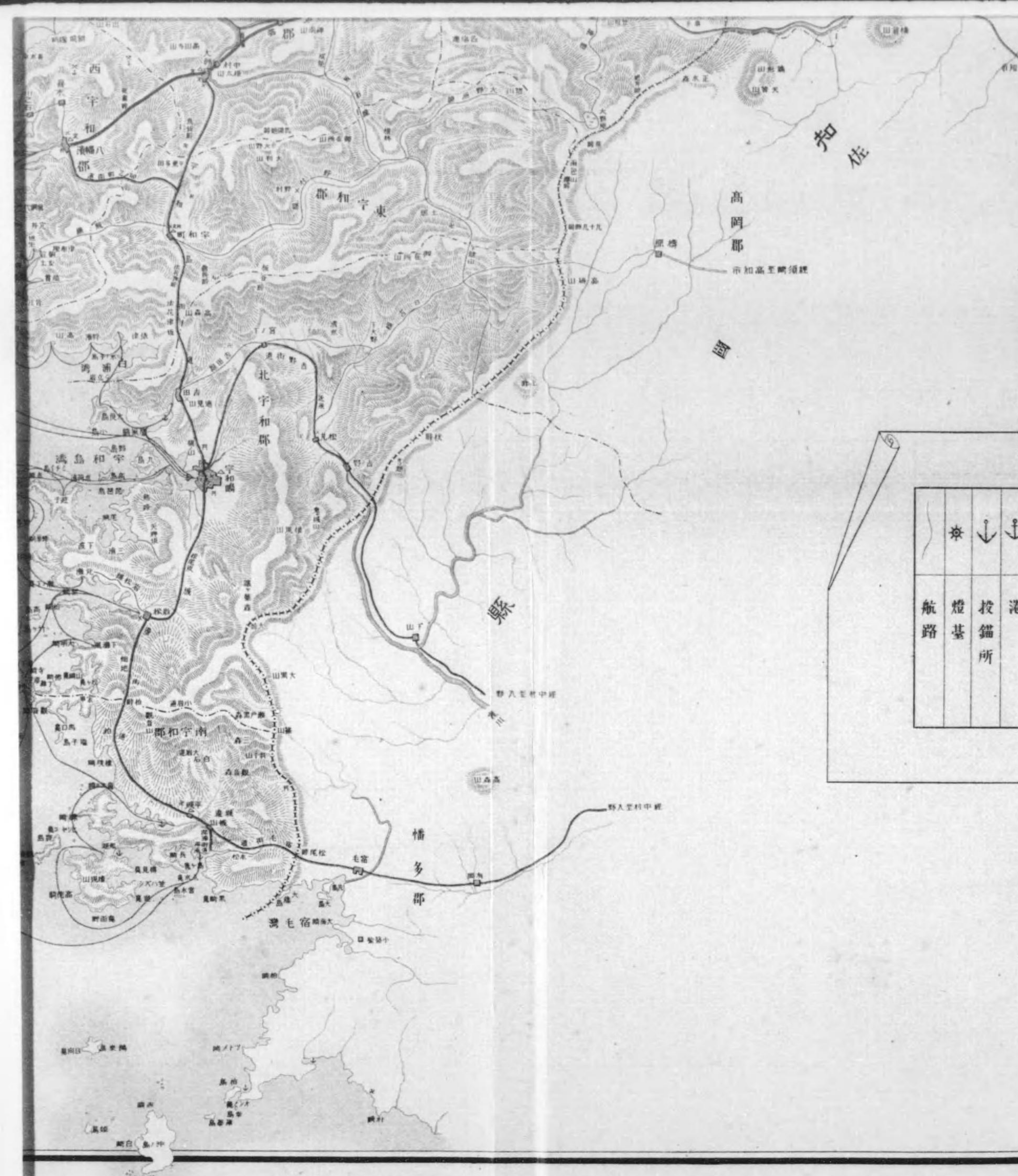
知佐



航路	燈基	投錨所	港	古城	温泉	真山	文	警察署	郡市役所	市邑	神社	佛宇	縣廳	市役所	鐵道	山脈	河川及海	里道

尺 縮  
一 之 分 萬 十 三





高知

高岡郡

國


縣

播磨郡

雲毛宿

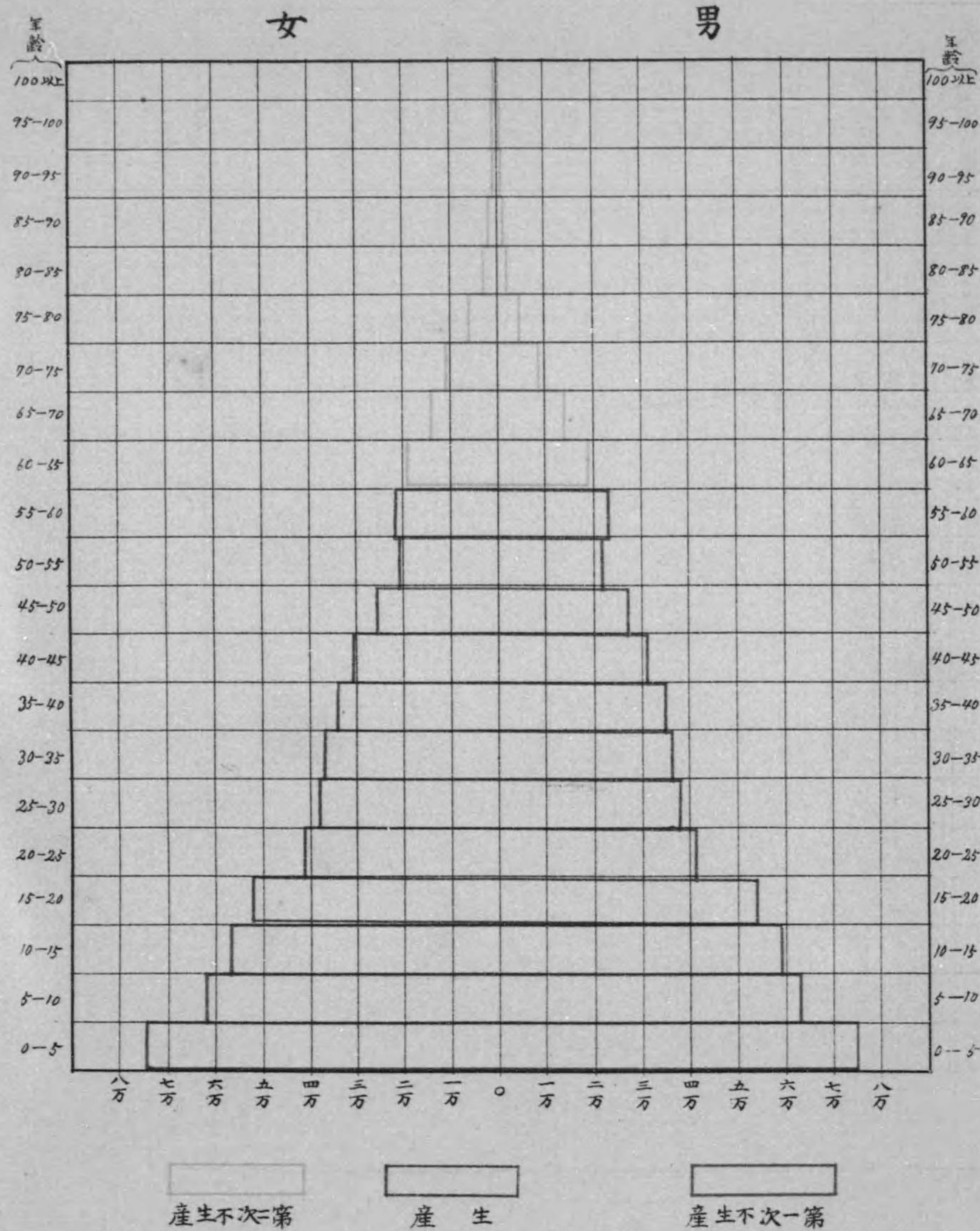
航路	燈臺	投錨所	港	古城	温泉	鎮山	中等學校	警察署	郡市役所	縣廳	佛宇	神社	市邑	停車場	鐵道	山脈	河川及海	里道	縣道	國道	郡界	國縣界	所

尺 縮  
一 之 分 萬 十 三

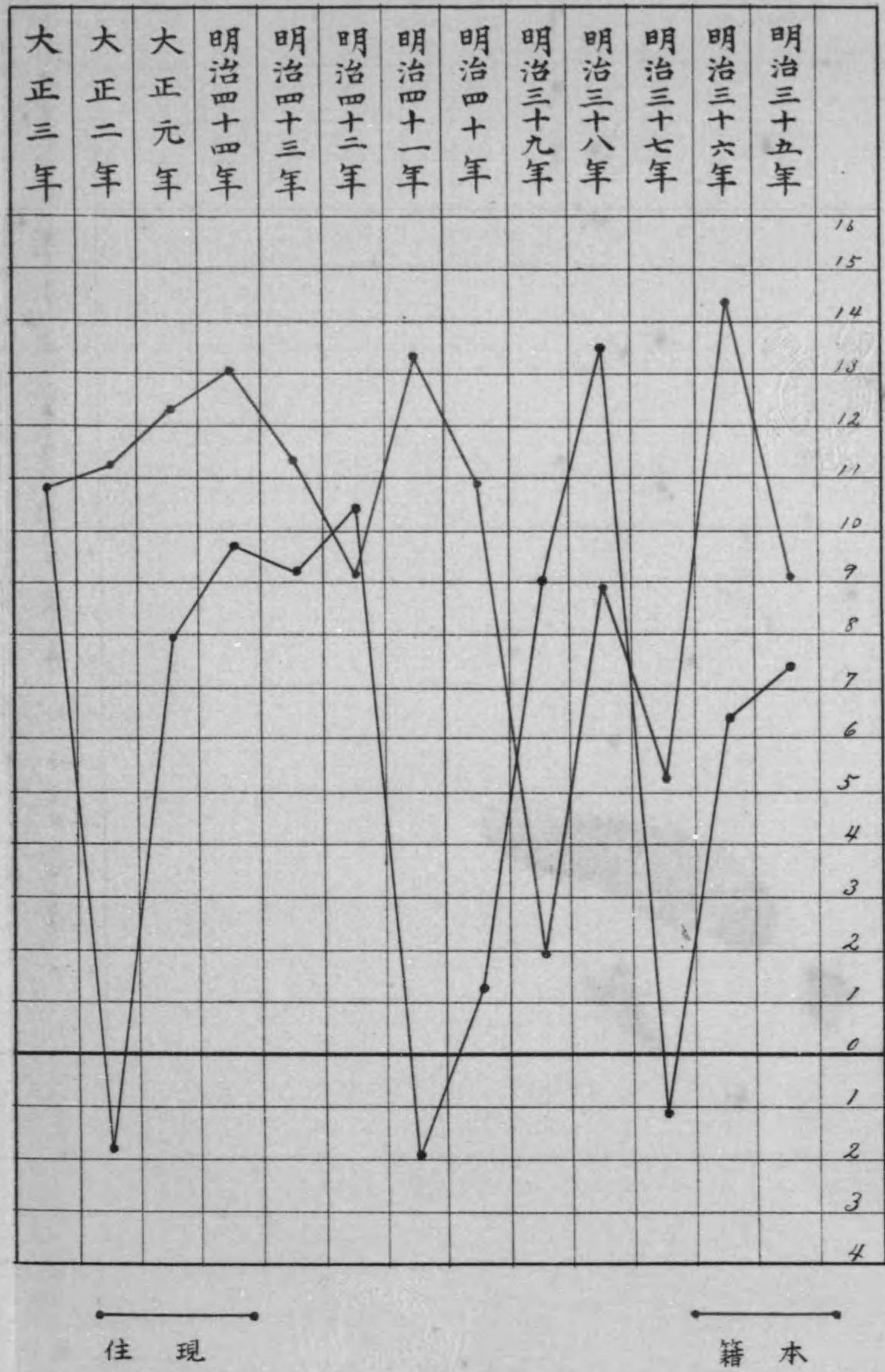




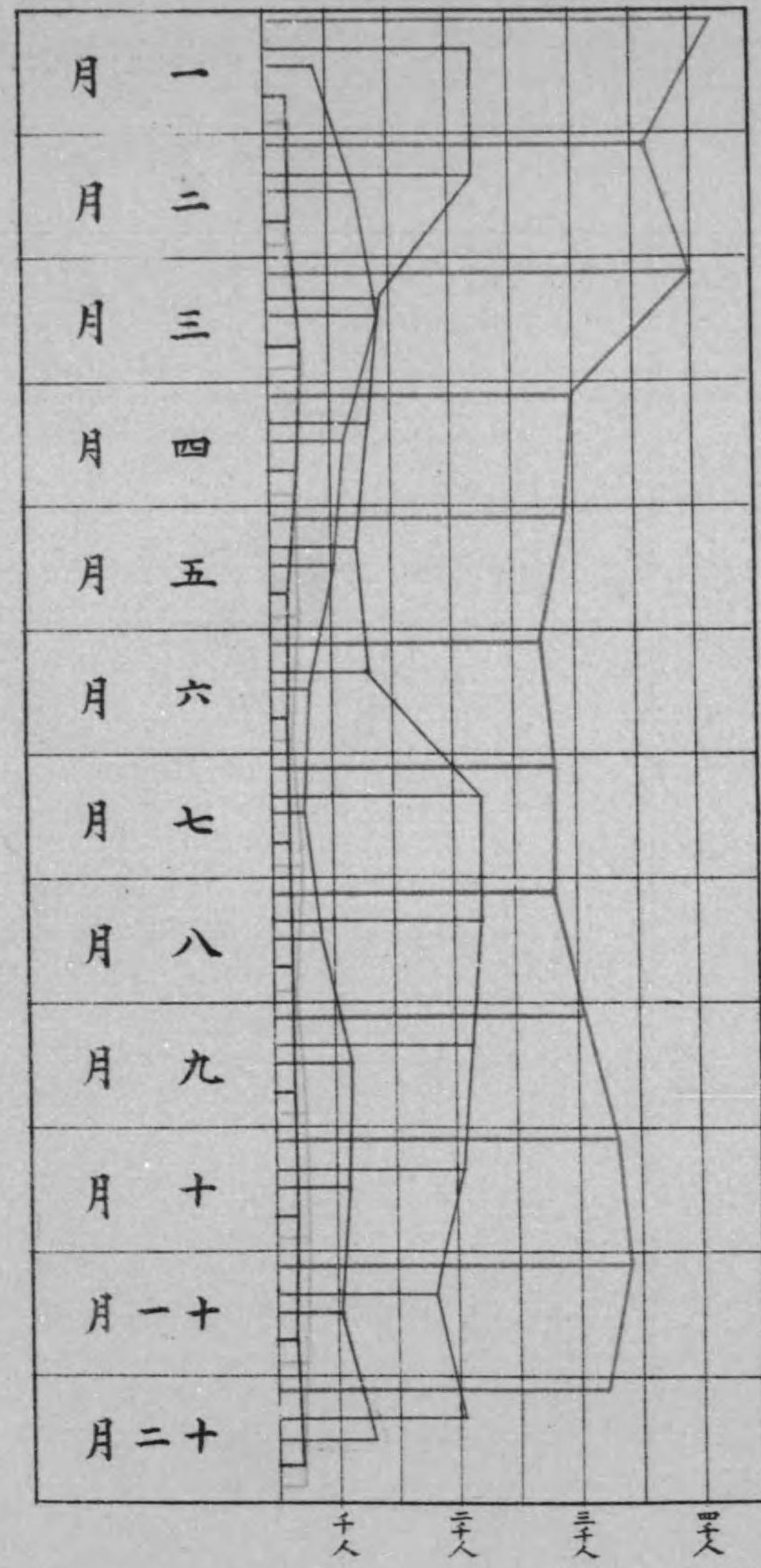
(大正三年末) 現住人口ノ年齢構成



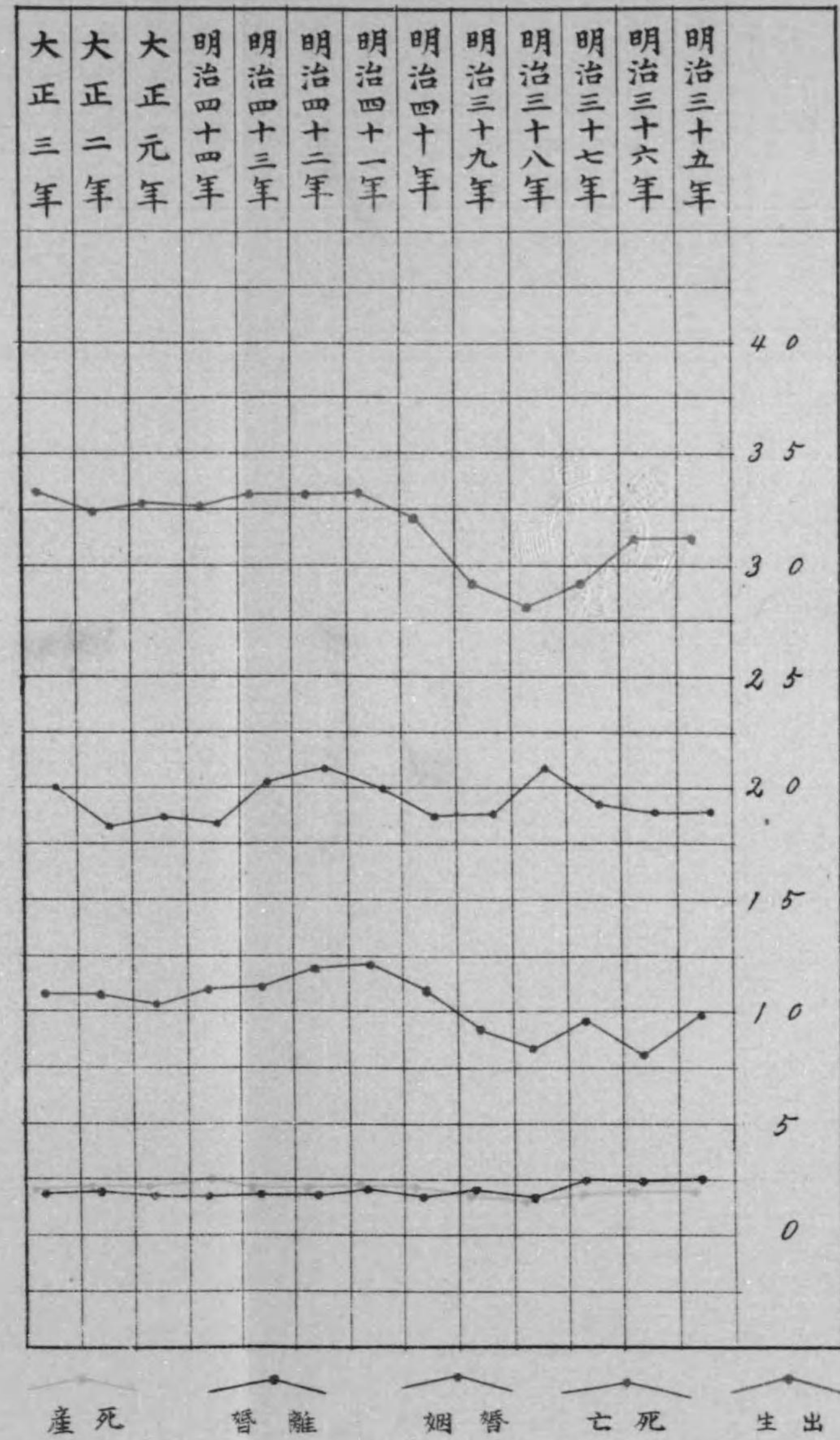
本籍及現住人口増加歩合(千分)



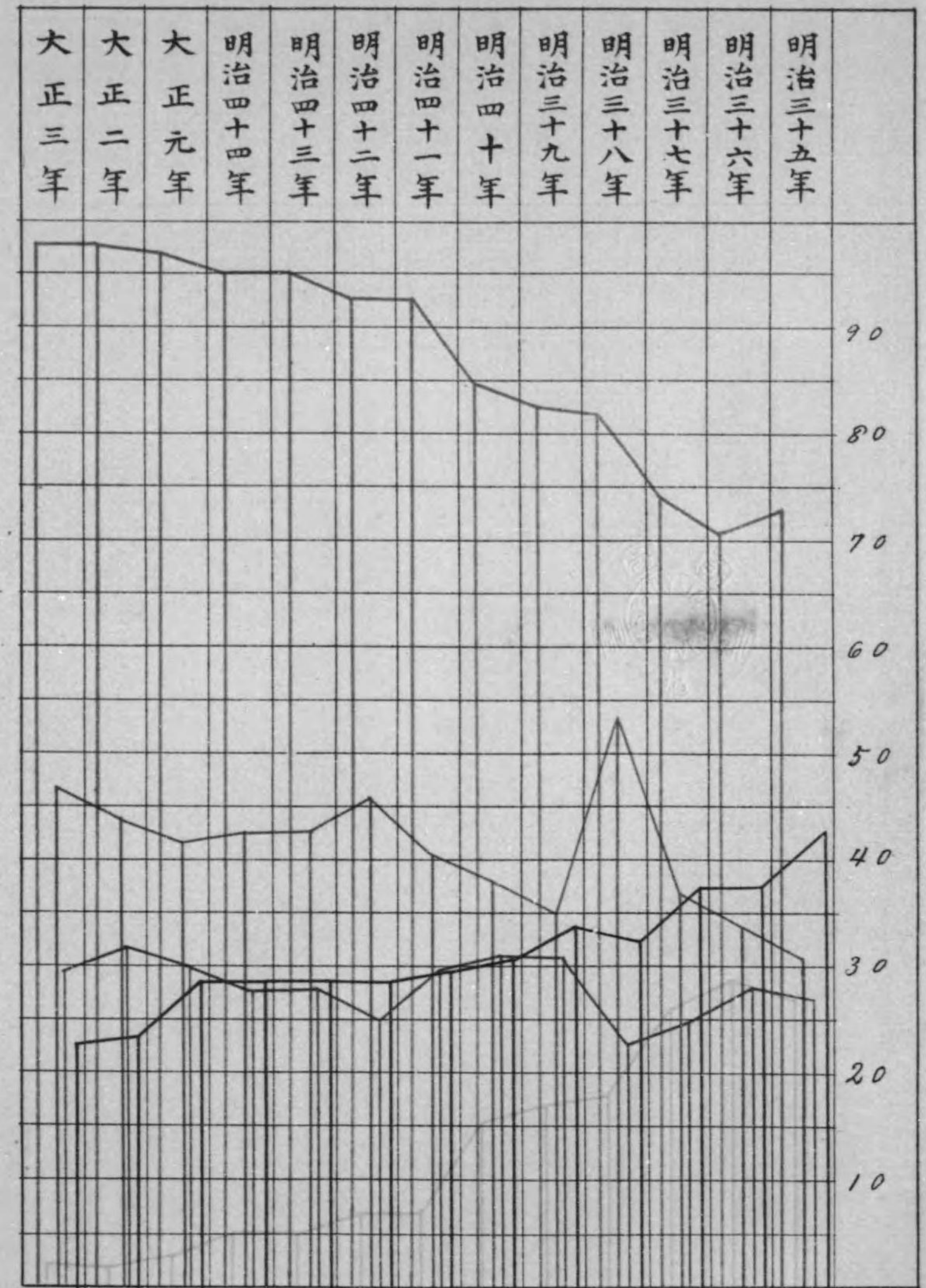
(年三正大) 數實態動口人籍本



例比、産死婚離姻誓亡死生出=千口人



壯丁教育程度及体格比例例



學(ルモ) 無學(ノモ) 甲種 乙種 其他

Table with a grid structure, likely representing land or tax data. The grid consists of approximately 10 columns and 15 rows. The text within the grid is extremely faint and illegible.

—  
國稅

—  
縣稅

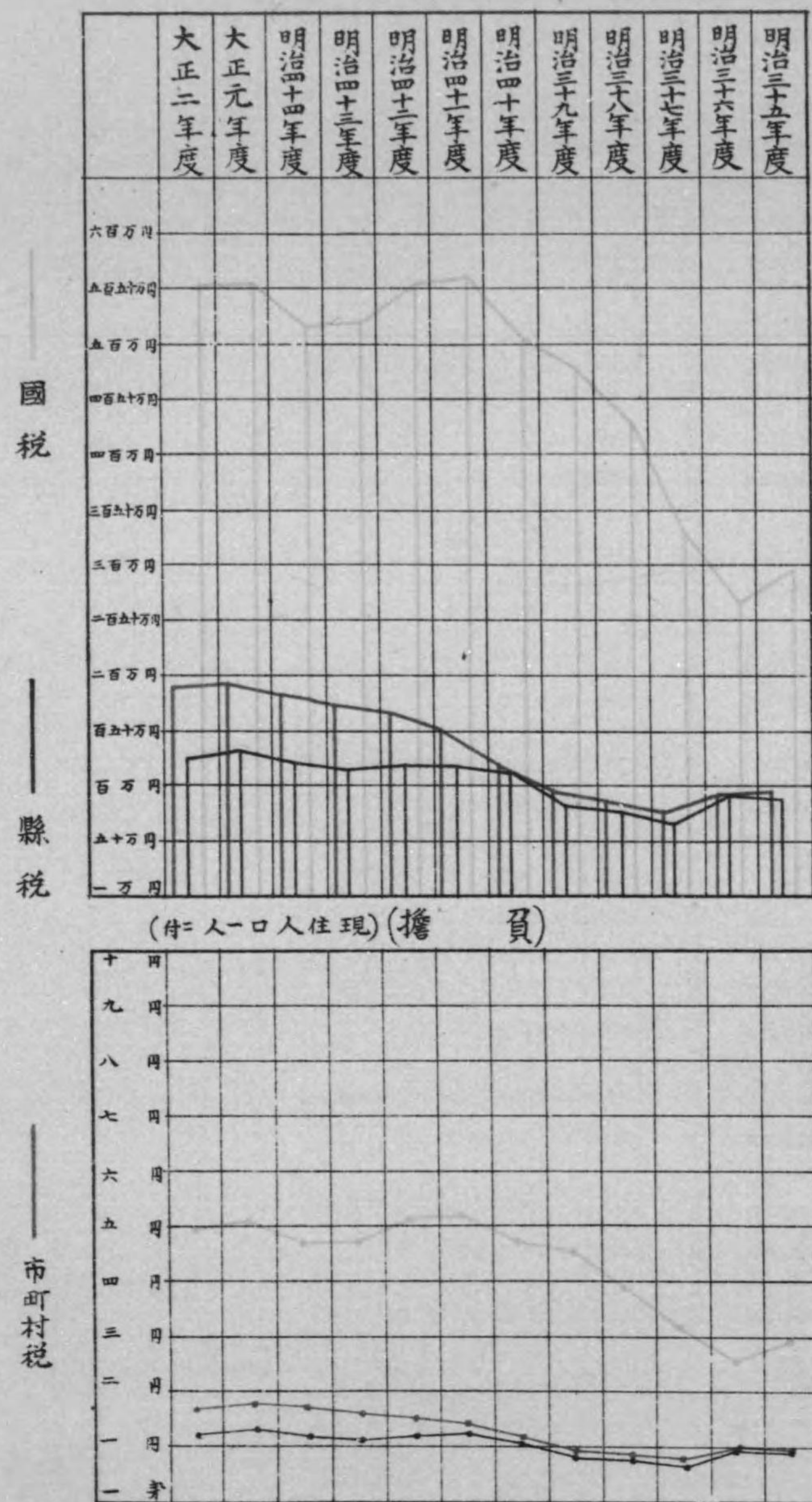
—  
市町村稅

Table with a grid structure, likely representing land or tax data. The grid consists of approximately 10 columns and 15 rows. The text within the grid is extremely faint and illegible.



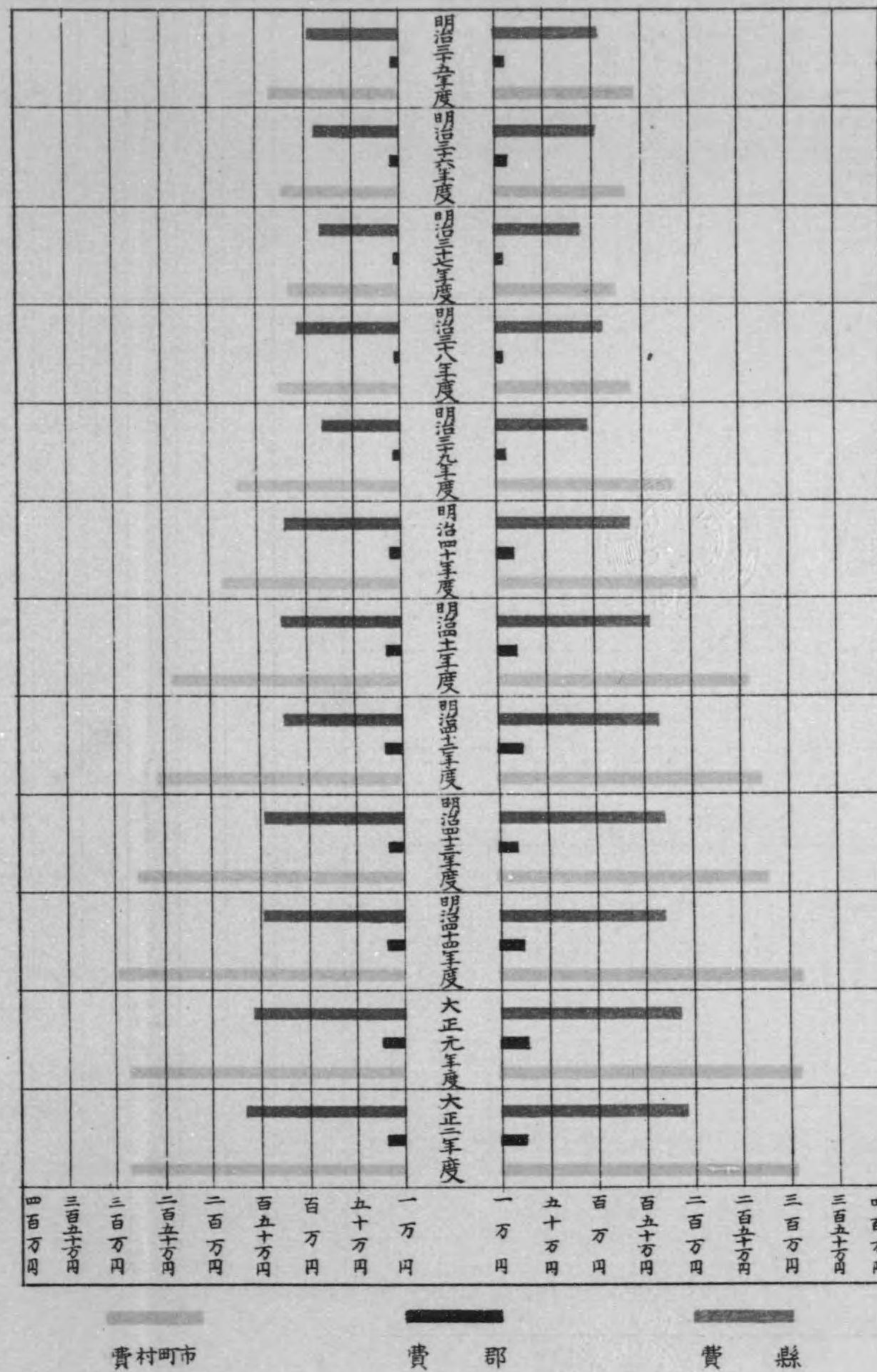
### 諸稅及負擔

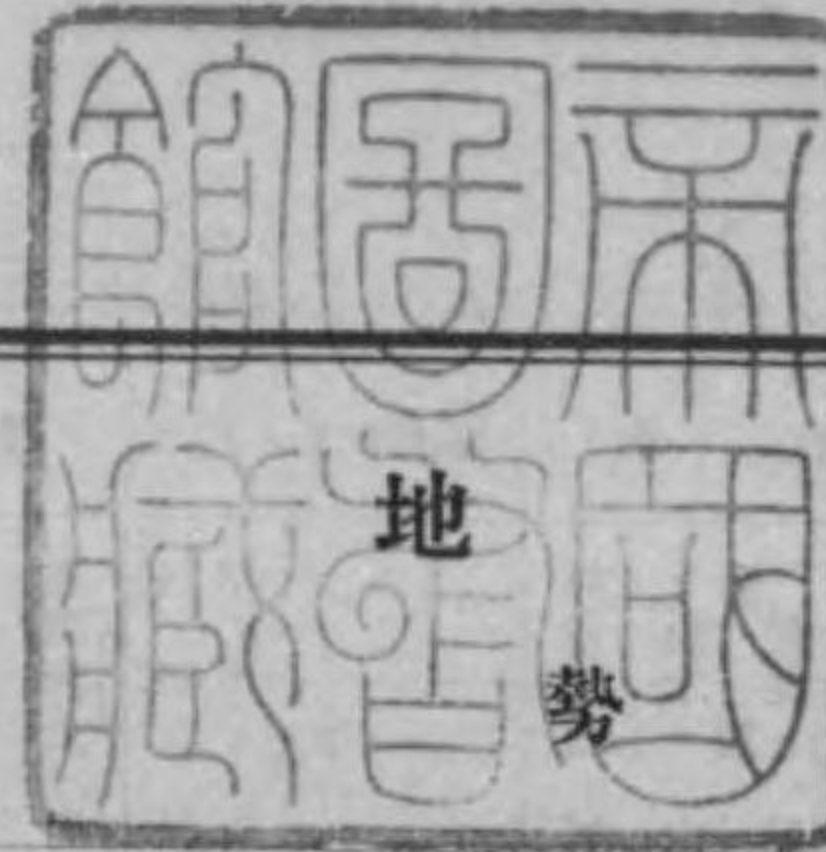
(稅 諸)



### 縣郡市町村歲入歲出

(出 歲) (入 歲)





# 土地

**境界區劃** 本縣ハ南海道ノ西北部ニ位シ伊豫ノ一國ヲ管轄ス東ハ總島香川ノ兩縣ニ接シ南ハ高知縣ニ境シ北ハ備後灘安藝灘及伊豫灘ニ面シ無數ノ島嶼ヲ以テ山口廣島岡山縣ト相交リ西ハ豊後海峽ヲ隔テ宮崎大分縣ト相對ス管内ヲ松山、温泉、越智、周桑、新居、宇摩、上浮穴、伊豫、喜多、西宇和、東宇和、北宇和、南宇和、ノ一市十二郡ニ分ツ

**地形** 狹長ニシテ東北ヨリ西南ニ長ク延長六十餘里幅員ハ一様ナラズト雖モ二十里ヨリ六七里ノ間ヲ出入ス

**山脈** 南方ハ山嶽蜿蜒シテ障屏ノ如ク伊豫土佐ニ於ケル天然ノ境界ヲナス其支脈ハ縣内ニ連亘シ峯巒起伏シテ平坦部極メテ少ナク約山地八分平地二分ノ比ナリ山嶽ノ著大ナルモノ稀ナリト雖モ海拔六千尺以上ノモノハ石槌山ニノ森瓶ヶ森笠ヶ峯筒城山等ニシテ多ク土佐ノ國境ニ屏立ス

**水脈** 河川中大ナルモノハ肱川ニシテ源ヲ東宇和郡ニ發シ迂回シテ喜多郡ニ入り長濱町ヲ經テ瀬戸内海ニ注ク其流程二十餘里其ノ他重信川蒼社川中山川大明神川等ニ次ク

**島嶼** 沿海大小ノ島嶼ニ富ミ其ノ數二百有餘ニ達ス其ノ大ナルモノハ大三島大島伯方島忽那島與居島等ナリ

**海岸** 其ノ延長二百九十八里岬灣ノ出入頗ル多ク就中佐田岬ハ遠ク豊後海ニ突出シ其ノ長サ十二里大分縣佐賀關ト相對シ一望呼應ノ觀アリ

**地質** 南部石槌山脈ハ結晶片岸帶ヨリ成リ東方ハ宇摩郡洞山川ノ溪谷ヨリ西方佐田半島ニ至ル其ノ北方瀬戸内海斜面ニハ白堊紀層第三紀層新生層花崗岩地等處々ニ連リ概シ壤土質ニシテ地味肥沃米産ニ富メリ其ノ南方ハ古生層及モ白堊紀層帶狀ヲナシ山嶽ノ頂上ハ地味硬礫ニシテ僅カニ雜草ノ蕃茂スルニ過キサルモノアレドモ山谷及平地ハ多ク埴土ヨリ成リ穀菜ノ栽培ニ適セリ

## 沿革

倉敷縣	明治四年正月十八日	舊幕領	宇摩、新居、桑村、越智、風早ノ各一部
松山縣	明治四年七月十四日	松山藩	(周布、桑村、越智、風早、上浮穴、伊豫ノ各一部) 野間、和氣、温泉、久米ノ全部
石鐵縣	明治五年二月九日	松山縣	明治四年十一月十五日
今治縣	明治四年七月十四日	今治藩	宇摩、越智ノ各一部
小松縣	明治四年七月十四日	小松藩	越智、周布ノ各一部
西條縣	明治四年七月十四日	西條藩	宇摩、新居、周布ノ各一部
愛媛縣	明治廿一年十二月三日 (伊豫國)	愛媛縣	明治九年八月廿一日 (讚岐國)
		愛媛縣	明治六年二月二十日 (伊豫國)
宇和島縣	明治四年七月十四日	宇和島藩	宇和郡ノ一大部
神山縣	明治五年六月廿三日	宇和島縣	明治四年十一月十五日
吉田縣	明治四年七月十四日	吉田藩	宇和郡ノ一小部
大洲縣	明治四年七月十四日	大洲藩	喜多、上浮穴、伊豫、風早ノ各一部
新谷縣	明治四年七月十四日	新谷藩	喜多、上浮穴、伊豫ノ各一部

## 山嶽

所在地名	海面ヨリノ高さ	登リ口ノ地名	山頂迄ノ里程
高石 繩山 (一名面河山)	3,244	野根見川	1.18
常住山	6,537	河石水	7.18
三ヶ森山	4,500	野根見川	6.00
伊豫ヶ峰 (一名石木山)	4,547	千大	3.00
筒城山	6,270	千大	2.30
庵澤山	6,135	千大	1.14
瓶ヶ森山	4,831	千大	3.00
笹ヶ森山	6,257	千大	4.20
伊豫富士山	6,135	千大	1.00
別子山	5,537	千大	2.18
堀山	5,729	千大	1.20
笹ヶ星山	4,260	千大	1.18
二天狗山	3,439	千大	2.24
佐々連尾山	3,350	千大	1.18
上桂ノ森山	4,795	千大	3.28
石中唐大	5,435	千大	3.00
源妙雨三	4,455	千大	1.18
北神壺	4,633	千大	3.00
觀能寺山	5,158	千大	1.25
矢野山	4,039	千大	3.00
雨大	4,805	千大	3.00
	5,082	千大	5.18
	4,323	千大	3.18
	5,033	千大	1.20
	4,627	千大	20
	4,171	千大	1.03
	4,003	千大	32
	3,076	千大	1.21
	3,808	千大	2.15
	2,343	千大	3.15
	3,201	千大	3.29
	2,284	千大	22
	2,706	千大	32
	3,668	千大	28
	5,400	千大	1.20
		千大	1.05
		千大	2.20
		千大	25
		千大	1.15

所在地名	海面ヨリノ高さ	登リ口ノ地名	山頂迄ノ里程
山南宇和郡一本松村	3,511	南宇和郡一本松村	1.22
備考 本表ハ二千尺以上ニテ著名ナルモノヲ掲ケ里程ハ地方ノ概測ニ依ル山嶽中一字下ケニ記シタルモノハ前峯ノ支派ヲ示スモノナリ			
第四 原 野			
所在地名	高低	廣	面積
横大玉水	高同	2.10	52
峰野傳ヶ	原	119.00	330
ヶヶ羅元	同	1.40	39
原原原	同	6.00	32
宇上西同	同	6.40	40
摩浮字	同	9.00	58
宇和郡	同	6.40	42
川浮日磯	同	8.36	42
瀧穴土津	同	10.20	169
村村村	同	9.27	31
高同	同	7.00	34
不便不			
不不不			
不不不			
備考 本表ニハ面積三十町以上ノ原野ノミヲ掲ケ廣面積ハ地方ノ概測ニ依ル			
第五 河 川			
水源地名	流末地名	經 過	里程
立蒼	岩社	温越同	3.18
支玉信	川川川	温越同	8.01
		温越同	3.00
		温越同	10.01
		温越同	7.21
		温越同	3.25
		温越同	5.17
		温越同	3.02
		温越同	7.25
		温越同	4.12
		温越同	5.04
		温越同	8.20
		温越同	3.13
		温越同	4.00
		温越同	3.01
		温越同	3.05
		温越同	6.06
		温越同	4.00
		温越同	16.16
		温越同	3.02
		温越同	5.20

支	水源地名	流末地名	經 過	
			郡 名	里 程
面	支浦山川	字摩穴	字摩穴	摩穴
	支西(一名運直二笠)	同	同	同
	支大久萬川	同	同	同
	支須成	同	同	同
	支上矢久蓋	同	同	同
	支小御中玉龍	同	同	同
	支鹿(一名秋)	同	同	同
	支(一名浮穴)	同	同	同
	支(一名黒)	同	同	同
	支(一名黒)	同	同	同
脇	支須成	同	同	同
	支上矢久蓋	同	同	同
	支小御中玉龍	同	同	同
	支鹿(一名秋)	同	同	同
	支(一名浮穴)	同	同	同
	支(一名黒)	同	同	同
	支(一名黒)	同	同	同
	支(一名黒)	同	同	同
	支(一名黒)	同	同	同
	支(一名黒)	同	同	同
喜新廣	支木見	同	同	同
	支三	同	同	同
	支大	同	同	同
	支(一名黒)	同	同	同
	支(一名黒)	同	同	同
	支(一名黒)	同	同	同
	支(一名黒)	同	同	同
	支(一名黒)	同	同	同
	支(一名黒)	同	同	同
	支(一名黒)	同	同	同
岩芳備	支(一名黒)	同	同	同
	支(一名黒)	同	同	同
	支(一名黒)	同	同	同
	支(一名黒)	同	同	同
	支(一名黒)	同	同	同
	支(一名黒)	同	同	同
	支(一名黒)	同	同	同
	支(一名黒)	同	同	同
	支(一名黒)	同	同	同
	支(一名黒)	同	同	同

備考 本表ニハ流程一里以上ノ河川ヲ掲ケケルニ依リ、支ハ支派河ヲ示ス

第六 島 嶼

支	所在地名	周圍面積	所在地名	周圍面積
興睦忽怒津二岩	島島島	6.24	伯方島	10.05
	島島島	2.14	越智郡	14.31
	島島島	7.31	同郡	11.16
津二岩	島島島	3.13	同郡	4.03
	島島島	3.04	同郡	5.33
	島島島	2.16	同郡	

備考 本表ハ島嶼ノ主ナルモノニシテ多少住民アルモノヲ掲ケ表記ノ外百六十餘ノ小島アリ本表記載面積ハ地方ノ概測ニ依リ

第七 位 置

支	官廳所在地	管 內 極 所 經 緯 度								
		地 名	經 緯 度	方 位	地 名	經 緯 度	方 位	地 名	經 緯 度	
愛媛縣	松山市大字一番町	東經 132.45	北緯 33.50	東	宇摩郡曼陀峰	東經 133.44	北緯 32.48	南	南宇和郡沖ノ左右沖	北緯 32.48
	同市大字榎町	東經 132.45	北緯 33.50	東	西宇和郡佐田岬沖	東經 132.00	北緯 34.19	南	越智郡百貫島沖	北緯 34.19
越智郡	今治町大字今治村	東經 133.01	北緯 33.54	東	江ノ島沖	東經 133.27	北緯 33.53	南	東三方森山頂	北緯 33.53
	丹原町大字丹原	東經 133.05	北緯 33.54	東	温泉郡淺海沖	東經 132.48	北緯 34.19	南	百貫島沖	北緯 34.19
新居郡	西條町大字明屋敷	東經 133.12	北緯 33.55	東	周桑郡千足山	東經 133.09	北緯 33.44	南	石墨山頂	北緯 33.44
	三島町	東經 133.34	北緯 33.59	東	東三方森山頂	東經 132.57	北緯 33.59	南	大崎	北緯 33.59
上浮穴郡	久万町大字久万町	東經 132.53	北緯 33.40	東	法皇山頂	東經 133.22	北緯 33.45	南	筒城山頂	北緯 33.45
	郡中町大字湊町	東經 132.42	北緯 33.46	東	石鉄山頂	東經 133.08	北緯 34.06	南	大島沖	北緯 34.06
喜多郡	大洲町大字大洲	東經 132.33	北緯 33.31	東	曼陀峰	東經 133.44	北緯 34.04	南	足谷山	北緯 34.04
	八幡濱町	東經 132.26	北緯 33.28	東	足谷山	東經 133.20	北緯 34.04	南	余木崎沖	北緯 34.04
東宇和郡	宇和町大字卯ノ町	東經 132.31	北緯 33.24	東	筒城山頂	東經 133.10	北緯 33.28	南	雨包山頂	北緯 33.28
	宇和島町大字廣小路通	東經 132.34	北緯 33.13	東	吉野川	東經 132.45	北緯 33.47	南	石籠山頂	北緯 33.47
南宇和郡	御莊村大字平城	東經 132.34	北緯 32.58	東	北ヶ嶽尾	東經 132.49	北緯 33.37	南	重信川出合	北緯 33.37
	松山市大字出淵町	東經 132.58	北緯 33.50	東	藍森山	東經 132.45	北緯 33.27	南	大野山	北緯 33.27
松山市	同	東經 132.58	北緯 33.50	東	出陣ヶ森山	東經 132.26	北緯 33.48	南	青島沖	北緯 33.48
	同	東經 132.58	北緯 33.50	東	佐田岬沖	東經 132.32	北緯 33.20	南	伊豫灘中央	北緯 33.20
愛媛縣	同	東經 132.34	北緯 32.58	東	雨包山	東經 132.53	北緯 33.17	南	立岩	北緯 33.17
	同	東經 132.34	北緯 32.58	東	大崎三ヶ岩	東經 132.22	北緯 33.31	南	總川	北緯 33.31
松山市	同	東經 132.34	北緯 32.58	東	日振島	東經 132.53	北緯 33.02	南	由真山	北緯 33.02
	同	東經 132.34	北緯 32.58	東	日振島ヘンベイ瀨沖	東經 132.07	北緯 33.24	南	御在所山	北緯 33.24
松山市	同	東經 132.34	北緯 32.58	東	正木川	東經 132.40	北緯 32.48	南	沖ノ左右沖	北緯 32.48
	同	東經 132.34	北緯 32.58	東	新立	東經 132.17	北緯 33.04	南	魚神山	北緯 33.04
松山市	同	東經 132.34	北緯 32.58	東	大林寺裏	東經 132.47	北緯 33.50	南	立花橋	北緯 33.50
	同	東經 132.34	北緯 32.58	東	同	東經 132.45	北緯 33.51	南	木屋町口	北緯 33.51

備考 本表經度ハ英國緯度ヲ以テ元トス

第八 國 郡 市 面積 及 廣 袤

支	面積	廣 袤			
		東		西	
		極 東	極 西	極 南	極 北
溫越周新字	40.775	湯山	津濱	三津	津濱
	29.127	山井	間樹	津濱	津濱
	19.295	井木	見川	津濱	津濱
泉智樂居摩	25.006	川村	川村	川村	川村
	32.293	村村	村村	村村	村村
	51.840	村村	村村	村村	村村
上浮穴郡	21.771	川村	川村	川村	川村
	35.034	村村	村村	村村	村村
	16.433	村村	村村	村村	村村
北宇和郡	29.600	村村	村村	村村	村村
	52.176	日吉	日吉	日吉	日吉
	15.890	一本	一本	一本	一本
松山市	0.260	松山	松山	松山	松山
	369.500	松山	松山	松山	松山
	42.14	松山	松山	松山	松山

備考 面積ハ參謀本部陸地測量部ノ調査ニ依リ、里程ハ地方ノ概測ニ依リ

第九 郡市町村及役所役場數 (全管)

Table with columns for year (e.g., 明治三十五年), number of municipalities (郡市町村數), and number of offices (郡市町村役所役場數).

第一〇 郡市町村及役所役場數 (郡市別) 大正三年十二月三十一日

Table showing the number of municipalities and offices by prefecture/city (e.g., 温泉郡, 越智郡, 松山市).

第一一 市町村區劃 (大字中〇印ハ役場 役所ノ所在地) 大正三年十二月三十一日

Table listing municipalities and their constituent大字 (大字名) in Matsuyama City (松山市).

Large table listing municipalities and their constituent大字 (大字名) across various prefectures like 温泉郡, 越智郡, 周桑郡.

町村名	大字名	町村名	大字名
三芳村 庄内村	宮之内. 大野. 實報寺. 福成寺. ○且之上. 黒谷. 河之内	徳田村	徳能. 徳能出作. ○古田. 田瀧. 高知
西條町 新居濱町 高津村 神郷村 大島村 川津子 大泉 玉金子 垣生村 喜濱村 船木村 角野村	大師町. ○本町. 東町. 榮町. 明屋敷 澤津. ○宇高 ○松神子. 郷 朔日市. 下島山. ○玉津. 船屋. 新田 ○金子. 庄内. 新須賀 阿島. ○多喜濱. 黒島 ○船木. 種子川山 ○角野. 立川山	中萩村 飯岡村 神拜村 橋 大保木村 大生院村 大町村 神戸村 永見村 加茂村	中村. ○萩生. 大永山 ○神拜. 喜多川. 樋之口. 古川 西田. 西京. 坂元. ○櫛木. 禎瑞 魂之山. 黒瀬山. ○大保木山. 中奥山. 東野川 山. 西野川山 福武. 明神木. ○大町 ○中野. 中西. 州之内. 安知生 荒川山. ○千町山. 藤之石山
二名村 金生村 金田村 金妻村 三島町 中之庄村 豊岡村 小富士村 藤崎村 關川村 川之江町 上分町 上灘村	○余木. 長須 ○下分. 山田井 ○金川. 牛田. 三角寺 ○中之庄. 具定 五郎野. 大野. 岡銅. ○豊田. 長田 ○小林. 藤原. 中村 ○上野. 北野 ○下山. 領家. 下川. 柴生	松柏村 中曾根村 寒川村 野田村 津根村 天満居村 土居村 別子山 富郷村 立砂村 金山村	村松. 上柏. ○下柏 ○土居. 浦山. 入野. 畑野 津根山. ○寒川山. 豊坂 新宮. ○馬立. 新瀬川 ○小川山. 平野山
明神村 川瀨村 仕七川村 柳谷村 父二峰村 小田町村 石山村 菅生村	○東明神. 西明神. 入野 上畑野川. ○下畑野川. 直瀬 東川. ○七島. 仕出 西谷. ○柳井川 ○露峰. 父野川. 二名 大平. 日野川. ○町村. 寺村 ○立石. 南山	久万町 川津村 中津村 弘形村 參川村 穴村 田渡村	上野尻. 下野尻. ○久万町 ○袖野. 大味川 澤渡. ○黒藤川. 久主 日野浦. 中黒岩. 大川. ○上黒岩. 有枝 上川. ○中川. 本川 小屋. 川上. ○北平 吉野川. ○上田渡. 中田渡. 白杵
原町村 廣田村 下灘村 北山崎村 砥部村 中山村 佐禮谷村	○麻生. 宮内. 千足. 河井. 七折. 大角藏 多居谷. 猿谷. ○總津. 中野川. 高市. 玉谷. 滿 穂. 栗田 ○串. 大久保 三秋. 中村. 市場. 森. 本郡. ○三島. 尾崎. 稻 荷 外山. 北川毛. 五本松. ○大南. 岩谷口. 大平. 川登. 万年 ○中山. 出淵	上灘村 南山崎村 郡中村 郡中町 北伊豫村 松前村 南伊豫村 岡田村	高岸. ○上灘. 高野川 鶴崎. 兩澤. 上唐川. 下唐川. ○大平 ○上吾川. 下吾川 ○磯町. 湊町 横田. 徳丸. 出作. 中河原. 鶴吉. 永田. 大溝. 東古泉. ○神崎 北黒田. ○濱. 筒井. 南黒田 下三谷. 上三谷. ○上野. 宮下. 八倉 西古泉. 喜久美. 大間. 北河原. ○昌農内. 上高 柳. 西高柳
大洲町 大成村 喜多山村 大河邊村 柳澤村 大管御村	○大洲. 柚水 成能. ○森山 懸木. ○喜多山 川崎. 宮谷. ○植松. 榎谷. 中津. 横山. 山鳥坂 ○柳澤. 藤繩. 田處 田口. 市木. 徳森. 中村. 常盤町. ○若宮. 五郎 ○菅田. 大竹. 宇津 ○北表. 只海	天神村 内子村 大瀬村 瀬川村 宇和川村 五十崎村 五城村 立川村	○平岡. 重松. 宿間. 福岡 ○内子. 知清 袋口. 論田. ○河内. 石疊 名荷谷. 中居谷. ○宇和川 ○古田. 大久喜 ○五百木. 城廻 ○立山. 川中

町村名	大字名	町村名	大字名
村前村 新谷村 三粟津 三粟津 相生村 喜多灘村 上須成村 南久米村	○新谷町. 新谷 ○春賀. 多田. 東字山 ○八多喜. 米津. 手成 成川. ○加屋. 大盛 穂積. ○下須成. 上老松 ○今坊. 黒田 ○北只. 松尾. 梅川. 長谷. 久保. 正信. 稻積. 野佐來. 黒木. 柚木	柴長村 濱茂村 久米村 柳生村 出海村 平野村	○柴. 下須成 ○長濱. 青島. 仁久 ○阿藏. 大洲. 高山 ○野田. 平池
八幡濱町 神山村 三木村 三机村 伊方村 矢野崎村 日土村 千丈村 三島村	矢野町. 八代. ○五反田. 國水 朝立. ○津布理. 安土. 有綱代 垣生. ○二及. 周木 足成. 鹽成. ○三机. 大江. 志津. 小島 ○川名津. 上泊 大平. 高野地. ○向灘 松柏. ○郷. 川之内 中津川. ○若山. 釜倉. 布喜川. 和泉 有太刀. ○藏貫浦. 藏貫. 皆江. 下泊	眞穴村 四ノ瀨村 神松名村 舌田村 喜須來村 川之石町 磯津村 三崎村 町見村 宮内村	眞網代. ○穴井. 大島 川之瀨. ○大久. 田部. 神崎 釜木. 平磯. ○二名津. 名取. 明神. 松 ○合田. 舌間 須川. ○喜木 ○磯崎. 喜木津. 廣早 興修. 串. 正野. ○三崎. 高浦. 佐田. 大佐田. 井野 ○九町. 二見
多田村 笠置村 上字村 田之筋村 横林村 貝吹村 土居村 野村 俵津村 高山村 中川村	○東多田. 河内. 伊延. 岡山 ○岩木. 郷内. 小原 ○久枝. 野田. 小野田. 永長. 上松葉. 下松葉 ○新城. 常定寺. 田野中. 明石 ○藤子林. 坂石 西栗木. 鎌田. ○中通川 ○土居. 窪野. 古市. 嘉喜尾 ○野村. 阿下. 片川. 釜川 ○高山. 田之濱 田苗眞土. 大江. ○加茂. 坂戸. 清澤. 空處	山田村 宇和町 下字村 溪筋村 中筋村 物遊子川村 高川村 魚成村 津玉村 狩江村	○西山田. 山田 ○卯之町. 鬼窪. 伊賀之上 皆田. ○下川. 明間. 稻生 白髭. ○松溪. 長谷. 四郎谷 ○高瀬. 富野川. 平野. 藏良 ○遊子谷. 野井川 ○高野子. 川津南 ○魚成. 下相. 男河内. 田穂 ○法華津. 深浦. 白浦 ○狩濱. 渡江
好藤村 愛治村 日吉村 吉田町 立間尻村 奥南村 宇和島町 立間村 喜佐方村 成妙村 三間村 二名村 三島村	成藤. 國邊. 清延. 澤松. ○内深田. 東仲. 西仲 吉波. 是延 大宿. 生田. ○清水. 畔屋. 西野々 父野川. 上鍵山. ○下鍵山. 日向谷. 上大野 ○東小路. 西小路. 北小路. 本町. 裡町. 魚棚町 ○立間尻. 龜間. 浅川 ○奥浦. 南君 龍華前通. 一宮下町. 鏡町. 大工町. 愛宕町. 笹町. 大石町. 賀古町. 鎌原通. 中町. 大榎通. 追手通. 丸ノ内. 堀端通. ○廣小路通. 櫻町. 富澤町. 御徒町. 佐伯町. 藥研畑通. 元結掛. 神田川原通. 本町. 裡町. 樽屋町. 堅新町. 北 町. 龍光院前通. 向新町. 惠美須町. 船大工町 須賀通. 横新町. 袋町 ○沖. 河内 ○曾根. 能壽寺. 是房. 成家. 大藤. 則. 黒井地 戸雁 ○宮野下. 北増穂. 小澤川. 川之内. 元宗. 増 田. 土居中. 追目. 務田 中野中. 波瀾. 田川. 金銅. 土居垣内. 吉藤田. ○大内. 兼近. 三間中間. 黒川. 音地 廣見. 下大野. ○小松. 久保. 延川. 川上	泉吉野村 野生村 旭八幡村 清御岩下 波島子村 遊九 明高丸 光穂 來 高近村 畑地北蔭 蔭 三浦村 日振島村	小倉. 小西野々. 上川. ○岩谷. 興野々. 出目 ○吉野. 巖生. 奥野川 ○奈良. 北川. 中野川. 芝. 近永. 永野市 ○下村. 藤江. 大浦. 中間. 柿原 ○岩淵. 増穂. 山財 ○御内. 横川 ○松丸. 豊岡. 延野々. 富岡. 上家地. 目黒 ○高申. 光満 川内. 寄松. ○宮下. 保田. 祝森 ○高田. 近家 ○上畑地. 下畑地

町村名	大字名	町村名	大字名
南字和郡 內海村 一本松村 西外海村 御莊村	內海、○柏 ○增田、正木、小山、廣見、中川、滿倉 長州、○平城、和口、長月、菊川	東外海村 綠僧部村 城邊村	○綠、僧部

第一二 土木出張所區劃

大正三年十二月三十一日

所在地	區域	所在地	區域
松山土木出張所 中土木出張所 久万土木出張所	縣廳構内 伊豫郡役所内 上浮穴郡役所内	今治土木出張所 大洲土木出張所 八幡濱土木出張所	越智郡役所内 喜多郡役所内 西字和郡役所内
西條土木出張所 三島土木出張所 丹原土木出張所	新居郡役所内 宇摩郡役所内 周桑郡役所内	卯之町土木出張所 宇和島土木出張所 御莊土木出張所	東字和郡役所内 北字和郡役所内 南字和郡役所内

第一三 小林區署區劃

大正三年十二月三十一日

所在地	管轄區域	所在地	管轄區域
高知大林區署 西條小林區署 久万小林區署 宇和島小林區署 宿毛小林區署	新居郡西條町 上浮穴郡久万町 北字和郡宇和島町 高知縣幡多郡宿毛町	越智郡周桑郡新居郡宇摩郡 溫泉郡上浮穴郡伊豫郡喜多郡西字和郡松山市 東字和郡北字和郡 (宿毛小林區署ノ内南字和郡)	

第一四 稅務署區劃

大正三年十二月三十一日

所在地	管轄區域	所在地	管轄區域
丸龜稅務署 松山稅務署 今治稅務署 新居稅務署 三島稅務署 久万稅務署	松山市萱町 越智郡今治町 新居郡西條町 宇摩郡三島町 上浮穴郡久万町	大洲稅務署 八幡濱稅務署 卯之町稅務署 宇和島稅務署	喜多郡大洲町 西字和郡八幡濱町 東字和郡宇和町 北字和郡宇和島町 北字和郡南字和郡

第一五 裁判及登記區劃

大正三年十二月三十一日

管轄區域
松山市 溫泉郡 (道後湯之町、湯山村、桑原村、葉鶴村、道後村、朝美村、雄群村、石井村、味生村、生石村、久米村、五明村、垣生村、余土村、三津濱町、伊臺村、御幸村、潮見村、堀江村、和氣村、久枝村、古三津村、新濱村、興居島村)

管轄區域
山 松山區裁判所 北條出張所 東中島出張所 久万出張所 小田町出張所 麻生出張所 郡中出張所 中山出張所 川上出張所 大洲區裁判所 長濱出張所 内子出張所 山島坂出張所 八幡濱出張所 三机出張所 三瓶出張所 三崎出張所 西條區裁判所 土居出張所 三島出張所 新立出張所 丹原出張所 泉川出張所 今治區裁判所 菊岡出張所 津倉出張所 東伯方出張所 岩城出張所 宮浦出張所 字和島區裁判所 吉田出張所 卯之町出張所 野村出張所 土居出張所 岩松出張所 城邊出張所 宮野下出張所 明治出張所 三島出張所
溫泉郡 北條町、難波村、淺海村、立岩村、正岡村、河野村、粟井村 溫泉郡 東中島村、西中島村、睦野村、神和村 上浮穴郡 久万町、明神村、川瀬村、柳川村、仕七川村、中津村、柳谷村、弘形村、父二峰村、養生村 上浮穴郡 小田町村、參川村、浮穴村、石山村、田波村 溫泉郡 荏原村、坂本村、浮穴村 伊豫郡 原町村、砥部村 伊豫郡 郡中町、郡中村、南伊豫村、北山崎村、岡田村、北伊豫村、松前村、南山崎村 伊豫郡 上灘村、下灘村 伊豫郡 中山村、佐藤谷村、廣田村 溫泉郡 川上村、南吉井村、北吉井村、小野村、三内村、拜志村 喜多郡 大洲村、大洲村、久米村、新谷村、南久米村、三善村、菅田村、藏川村、大成村、栗津村、上須成村、平野村 喜多郡 長濱町、墨茂村、出海村、柳生村、瀧川村、相生村、喜多灘村、柴村 喜多郡 内子町、五城村、御祓村、五十崎村、天神村、大瀬村、村前村、立川村、滿徳村、柳澤村、喜多山村 喜多郡 河邊村、宇和川村、大谷村 西字和郡 双岩村ノ内(大字若山、釜倉、布喜川、中津川)眞穴村、川上村、舌田村、矢野崎村、喜須來村、日土村、川之石町、宮内村、磯津村、伊方村 西字和郡 三机村、町見村、四ノ濱村 西字和郡 三瓶村、三島村、二木生村、双岩村ノ内(大字和泉) 西字和郡 三崎村、神松名村 新居郡 西條町、飯岡村、大生院村、大町村、神拜村、神戸村、橋村、氷見村、加茂村 宇摩郡 大保木村、玉津村 宇摩郡 小富士村、關川村、天満村、蕪崎村、土居村、豊岡村、津根村、野田村 宇摩郡 三島町、中曾根村、中之庄村、寒川村、富郷村、金砂村、二名村、川之江町、金生村、金田村、川流村、妻島村、松柏村、上分町 宇摩郡 新立村、上山村 宇摩郡 一圓 宇摩郡 別子山村 新居郡 金子村、泉川村、多喜濱村、大島村、角野村、神郷村、新居濱町、船木村、高津村、中萩村、垣生村 越智郡 今治町、富田村、上朝倉村、下朝倉村、鴨部村、立花村、清水村、九和村、鈍川村、龍岡村、近見村、日吉村、日高村、櫻井村、關前村、大井村、波止濱町、波方村、乃万村、小西村 越智郡 菊岡町、龜岡村、歌仙村 越智郡 津倉村、宮窪村、大山村、龜山村、湯浦村 越智郡 東伯方村、西伯方村 越智郡 岩城村、生名村、弓削村、魚島村 越智郡 宮浦村、瀬戸崎村、盛口村、鏡村、岡山村 北字和郡 字和島町、高光村、八幡村、丸穂村、下波村、蔭淵村、戸島村、日振島村、遊子村、三浦村、九島村、來村 北字和郡 吉田町、立間尻村、奥南村、立間村、喜佐方村 東字和郡 玉津村 東字和郡 字和町、田之筋村、上字和村、下字和村、狩江村、俵津村、高山村、山田村、笠置村、中川村、多田村 東字和郡 野村、中筋村、溪筋村、貝吹村、横林村、魚成村ノ内(大字魚成、田穂) 東字和郡 土居村、遊子川村、徳川村、高川村、魚成村ノ内(大字下相、男河内) 北字和郡 岩松村、高近村、清満村、御旗村、畑地村、下灘村、北灘村 南字和郡 一圓 北字和郡 三間村、二名村、成妙村、好藤村 北字和郡 明治村、泉村、吉野生村、旭村 北字和郡 三島村、日吉村、愛治村

第一六 官 有 地 (全管)

Table with columns for land types (第一種地, 第二種地, 第三種地, 第四種地) and years (明治三十五年, 同三十六年, etc.).

第一八 民有々租地々目段別地價筆數

Table with columns for land types (田, 畑, 宅地) and years (A 明治三十五年, B 同三十六年, etc.).

第一九 民有々租地々目段別地價筆數

Table with columns for land types (山, 林, 牧場, 原) and years (A 明治三十五年, B 同三十六年, etc.).

第一七 官 有 地 (郡市別) 大正三年十二月三十一日

Table with columns for land types (第一種地, 第二種地, 第三種地, 第四種地) and municipalities (温 郡, 泉 郡, etc.).

(全管) (其 一)

Table with columns for land types (畑, 泉地, 池, 沼) and years (A 364.8, B 364.8, etc.).

(全管) (其 二)

Table with columns for land types (野, 雑種地, 合計) and years (A 2,941, B 2,934, etc.).



第二〇 民有々租地々目段別地價筆數

Table with columns for land type (田, 畑, 宅, 地), price, and number of lots. Rows include various municipalities like 溫越周新字, 泉智桑居摩, etc.

第二一 民有々租地々目段別地價筆數

Table with columns for land type (山, 林, 牧, 場, 原), price, and number of lots. Rows include various municipalities like 溫越周新字, 泉智桑居摩, etc.

第二二 民有々租地中田畑宅地及山林段別比例 (全管)

Table showing the ratio of land types (田, 畑, 宅地, 山林) among private rental lands and population trends from 1906 to 1923.

(郡市別) (其 一) 大正三年十二月三十一日

Table with columns for land type (畑, 田, 園, 泉, 地, 池, 沼), price, and number of lots. Rows include various municipalities like 溫越周新字, 泉智桑居摩, etc.

(郡市別) (其 二) 大正三年十二月三十一日

Table with columns for land type (野, 雜, 種, 地, 合, 計), price, and number of lots. Rows include various municipalities like 溫越周新字, 泉智桑居摩, etc.

第二三 民有々租地中田畑宅地及山林段別比例 (郡市別) 大正三年十二月三十一日

Table showing the ratio of land types (田, 畑, 宅地, 山林) among private rental lands and population trends for various municipalities in 1924.

第二四 民有々租地段別地價郡市町村別 大正三年十二月三十一日

Table with 9 columns: 町村名, 總段別, 總地價, 現住人口一人=付, 町村名, 總段別, 總地價, 現住人口一人=付. Rows include 温泉郡, 越智郡, 周桑郡.

Table with 9 columns: 町村名, 總段別, 總地價, 現住人口一人=付, 町村名, 總段別, 總地價, 現住人口一人=付. Rows include 新居郡, 宇摩郡, 上浮穴郡, 伊豫郡, 喜多郡.

第二四 民有々租地段別地價郡市町村別 (續)

Table with columns: 町村名, 總段別, 總地價, 現住人口一人=付, 町村名, 總段別, 總地價, 現住人口一人=付. Rows include 出柳長濱, 八千幡, 西字和郡, 東字和郡, etc.

第二五 民有免租地段別

Table with columns: 學校數, 地社, 地墳, 墓地, 溜池, 用水, 水路, 堤, 塘, 井, 溝. Rows A-M representing years from 1915 to 1933.

第二六 民有免租地段別

Table with columns: 學校數, 地社, 地墳, 墓地, 溜池, 用水, 水路, 堤, 塘, 井, 溝. Rows A-B for 温泉郡 and 越智郡.

第二四 民有々租地段別地價郡市町村別 (續)

Table with columns: 町村名, 總段別, 總地價, 現住人口一人=付, 町村名, 總段別, 總地價, 現住人口一人=付. Rows include 宇和島, 北字和郡, 南字和郡, 松山市, etc.

(全管)

Table with columns: 鐵道用地, 軌道用地, 保安林, 道路, 其他, 計. Rows A-M representing various land use categories.

(郡市別)

大正三年十二月三十一日

Table with columns: 鐵道用地, 軌道用地, 保安林, 道路, 其他, 計. Rows A-B for 温泉郡 and 越智郡.

第二六 民有免租地 (續)

Table with columns for location (e.g., C周桑郡, D新居郡, E宇摩郡, F上浮穴郡, G伊豫郡, H喜多郡, I西宇和郡, J東宇和郡, K北宇和郡, L南宇和郡, M松山市, N計) and rows for land types: 井, 塘, 堤, 水路, 池, 地, 墳墓, 地, 社, 學校數.

第二七 民有年期地々種別段別 (全管)

Table with columns for land status (免租ノモノ, 有租ノモノ) and rows for years (明治三十五年, 同三十六年, 同三十七年, 同三十八年, 同三十九年, 同四十年, 同四十一年, 同四十二年, 同四十三年, 同四十四年, 大正元年, 同二年, 同三年).

第二八 民有年期地々種別段別 (郡市別) 大正三年十二月三十一日

Table with columns for land status (免租ノモノ, 有租ノモノ) and rows for locations (e.g., 溫越周新宇, 泉智桑居摩郡, 上伊喜西東, 北南松).

Table with columns for land types (鐵道用地, 軌道用地, 保安林, 道, 路, 其他, 計) and rows for locations (C, D, E, F, G, H, I, J, K, L, M, N).

氣象

第二九 空氣ノ壓力

大正三年

Table with columns for location (位, 置), pressure (平均, 最高, 全上月日, 最低, 全上月日), and rows for locations (松山, 坂居, 四新, 別居, 濱山).

第三〇 空氣ノ温度

大正三年

Table with columns for temperature (平均, 最高, 全上月日, 最低, 全上月日), humidity (水蒸氣ノ張力平均, 空氣ノ湿度平均), and rows for locations (三津, 今坂, 四丹, 西丹, 新居, 多喜, 三別, 久萬, 郡中, 小田, 大幡, 八和, 宇和, 御松).

第三一 空氣ノ温度月別平均 大正三年

Table with 14 columns (months and average) and 14 rows (locations: 三今四丹西, 津坂, 濱治島原條, 新多三別久, 郡小大八字, 宇御松).

第三二 空氣ノ湿度月別平均 大正三年

Table with 14 columns (months and average) and 3 rows (locations: 松四新別, 坂居子, 山島濱山).

第三三 雨雪ノ總量 大正三年

Table with 14 columns (months and average) and 14 rows (locations: 三今四丹西, 津坂, 濱治島原條, 新多三別, 居喜子).

第三六 風ノ方向

Table with 10 columns (directions) and 1 row (A 明治三十五年).

Table with 14 columns (months and average) and 14 rows (locations: 久郡小大八, 田幡, 万中町洲濱, 宇御松, 和和, 町島莊山).

第三四 天氣日數 (松山)

Table with 11 columns (weather types) and 14 rows (years: 明治三十四, 三十五, 三十六, 三十七, 三十八, 三十九, 四十, 四十一年, 四十二年, 四十三年, 四十四, 四十五年, 大正元, 二, 三).

第三五 天氣日數月別 (松山) 大正三年

Table with 11 columns (weather types) and 14 rows (months: 一月, 二月, 三月, 四月, 五月, 六月, 七月, 八月, 九月, 十月, 十一月, 十二月, 計).

(松山)

Table with 10 columns (directions) and 1 row (A).

第三六 風ノ方向 (續)

	風 向 観								
	北	北北東	北 東	東北東	東	東南東	南 東	南南東	南
B 明治三十七年	728	92	628	102	793	196	1,066	182	693
C 同三十八年	650	147	558	188	752	288	1,030	214	666
D 同三十九年	557	121	533	169	911	275	1,003	261	679
E 同四十年	707	96	613	112	847	238	940	179	725
F 同四十一年	760	48	763	65	896	113	1,193	145	748
G 同四十二年	679	79	606	49	913	106	1,187	132	803
H 同四十三年	799	52	590	96	711	163	1,369	153	697
I 同四十四年	637	112	533	193	914	270	889	281	784
J 同四十五年	681	214	472	160	844	350	780	270	597
K 同四十六年	697	133	521	147	966	277	730	222	727
L 同四十七年	661	76	447	174	1,127	204	977	208	680
M 同四十八年	544	77	466	100	847	284	1,073	137	647

第三七 風ノ方向

	風 向 観								
	北	北北東	北 東	東北東	東	東南東	南 東	南南東	南
A 三津濱	188	—	7	—	26	—	2	—	43
B 今治	18	—	7	—	133	—	6	—	19
C 四坂	12	16	37	72	62	6	—	4	3
D 丹原	33	—	9	—	69	—	—	—	—
E 西新多	1	—	74	—	3	—	5	—	—
F 居喜	25	58	56	12	18	3	9	7	1
G 嶺濱	11	—	53	—	130	—	5	—	9
H 三濱島	6	—	17	—	6	—	4	—	—
I 別子	—	—	—	—	—	—	—	—	—
J 久野	116	—	3	—	6	—	2	—	30
K 郡小	57	—	19	—	29	—	5	—	12
L 田	22	—	2	—	32	—	5	—	3
M 大八	164	—	11	—	3	—	9	—	32
N 宇	55	—	10	—	63	—	2	—	67
O 宇	23	—	7	—	30	—	27	—	23
P 宇	98	—	12	—	5	—	6	—	43
Q 御松	6	—	3	—	43	—	35	—	43
R 莊山	544	77	466	100	847	284	1,073	137	647

第三八 地震 (松山)

	強 震			微 震			計
	強	微	計	強	微	計	
明治三十五年	—	12	12	—	19	19	21
同三十六年	3	11	14	1	17	18	18
同三十七年	4	9	13	3	10	13	13
同三十八年	13	45	58	1	10	11	11
同三十九年	—	13	15	—	5	5	6
同四十年	1	11	11	—	7	7	7
同四十四年	—	11	12	—	—	—	—

	測 回 數								
	南南西	南 西	西南西	西	西北西	北 西	北北西	靜 穩	平均方向
	107	732	174	840	170	1,508	230	519	北 西
	136	764	213	923	231	1,591	228	201	西 西
	198	750	268	749	537	1,372	170	207	北 北
	128	793	189	903	221	1,572	224	273	北 西
	74	774	101	861	120	1,665	92	339	北 西
	89	731	190	749	147	1,652	143	538	北 西
	46	630	271	814	194	1,588	76	61	北 北
	191	715	212	936	417	1,132	185	359	北 西
	190	786	356	555	536	1,222	288	467	北 西
	179	798	232	795	445	1,228	239	450	北 北
	124	770	204	788	403	1,177	197	543	北 西
	159	897	234	984	387	1,075	171	678	北 西

(地方別)

大 正 三 年

	測 回 數								
	南南西	南 西	西南西	西	西北西	北 西	北北西	靜 穩	平均方向
	—	3	—	36	—	6	—	—	北 西
	—	1	—	159	—	19	—	3	東 北
	—	17	21	48	31	12	15	2	東 西
	—	—	—	81	—	8	—	—	—
	—	33	—	26	—	191	—	32	北 西
	1	19	43	34	26	30	21	2	北 北
	—	11	—	129	—	19	—	—	東 東
	—	6	—	1	—	208	—	47	北 西
	—	—	—	—	—	—	—	—	—
	—	1	—	29	—	9	—	169	—
	—	11	—	175	—	27	—	30	北 西
	—	4	—	167	—	3	—	79	西 西
	—	10	—	25	—	35	—	73	—
	—	5	—	138	—	21	—	4	北 西
	—	12	—	103	—	27	—	111	西 西
	—	33	—	131	—	20	—	17	西 西
	—	4	—	159	—	52	—	17	—
	159	897	234	984	387	1,075	171	678	北 西

第三九 地震月別 (松山) 大 正 三 年

	強 震			微 震			計
	強	微	計	強	微	計	
一	—	—	—	—	—	—	—
二	—	—	—	—	—	—	—
三	—	—	—	—	—	—	—
四	—	—	—	—	—	—	—
五	—	—	—	—	—	—	—
六	—	—	—	—	—	—	—
七	—	—	—	—	—	—	—
八	—	—	—	—	—	—	—
九	—	—	—	—	—	—	—
十	—	—	—	—	—	—	—
計	—	—	—	—	—	—	—

人口

第四〇 本籍人口總數及男女別 (全管)

調 査 ノ 時	男	女	計	每 年 增 加		一 方 里 = 付 人 口	女 百 = 付 男
				實 數	人 口 千 = 付		
明治二十年十二月三十一日	461,307	445,235	906,542	12,182	13.43	2,453	103.61
同二十一年	464,807	448,004	912,811	6,269	6.87	2,470	104.46
同二十二年	472,495	455,577	928,072	15,261	16.44	2,512	103.71
同二十三年	474,919	458,449	933,368	5,296	5.67	2,526	103.56
同二十四年	478,074	461,469	939,543	6,175	6.57	2,543	103.60
同二十五年	481,528	465,468	946,996	7,453	7.87	2,563	103.45
同二十六年	483,096	466,874	949,970	2,974	3.13	2,571	103.47
同二十七年	485,931	469,658	955,589	5,619	5.88	2,613	103.47
同二十八年	489,868	474,342	964,210	8,621	8.94	2,609	103.27
同二十九年	494,245	478,672	972,917	8,707	8.95	2,633	103.27
同三十年	500,221	483,755	983,976	11,059	11.24	2,663	103.40
同三十一年	506,520	490,646	997,166	13,190	13.23	2,699	103.24
同三十二年	?	?	1,005,691	8,525	8.48	2,722	?
同三十三年	?	?	1,010,440	4,749	4.71	2,735	?
同三十四年	523,566	507,969	1,031,535	21,095	20.45	2,792	102.79
同三十五年	528,414	512,586	1,041,000	9,465	9.09	2,817	103.09
同三十六年	536,080	519,968	1,056,048	15,048	14.25	2,858	103.10
同三十七年	539,954	521,599	1,061,553	5,505	5.19	2,873	103.30
同三十八年	542,805	528,253	1,071,058	9,505	8.87	2,899	102.75
同三十九年	543,911	529,154	1,073,065	2,007	1.87	2,904	102.78
同四十年	549,732	535,142	1,084,874	11,809	10.89	2,936	102.73
同四十一年	557,517	541,976	1,099,493	14,619	13.30	2,976	102.87
同四十二年	562,810	546,758	1,109,568	10,075	9.08	3,003	102.94
同四十三年	569,189	553,050	1,122,239	12,671	11.29	3,037	102.92
同四十四年	576,831	560,237	1,137,068	14,829	13.04	3,077	102.96
大正元年	583,207	569,014	1,152,221	15,153	12.29	3,121	102.46
同二年	591,463	573,862	1,165,325	13,104	11.24	3,156	103.07
同三年	597,380	580,633	1,178,013	12,688	10.77	4,371	102.88

第四一 本籍人口男女別 (郡市別)

調 査 ノ 時	男	女	計	每 年 增 加		一 方 里 = 付 人 口	女 百 = 付 男
				實 數	人 口 千 = 付		
溫泉郡	74,383	71,876	146,259	—	—	3,587	103.49
同	78,305	76,139	154,444	8,185	53.00	3,787	102.84
同	84,077	81,151	165,228	10,784	65.27	4,052	103.61
同	84,822	82,325	167,147	1,919	11.48	4,099	103.03
越智郡	79,315	77,288	156,603	—	—	5,376	102.63
同	82,390	80,026	162,416	5,813	35.79	5,576	102.94
同	87,559	84,276	171,835	9,419	54.81	5,899	103.90
同	88,788	85,461	174,249	2,414	13.85	5,982	103.99
周桑郡	29,675	28,745	58,420	—	—	3,027	103.24
同	31,067	29,702	60,769	2,349	38.66	3,149	104.60
同	32,691	31,356	64,047	3,278	51.18	3,318	104.26
同	32,856	31,640	64,496	449	6.86	3,342	103.84

第四一 本籍人口男女別 (續)

調 査 ノ 時	男	女	計	每 年 增 加		一 方 里 = 付 人 口	女 百 = 付 男
				實 數	人 口 千 = 付		
新居郡	45,549	43,592	89,141	—	—	3,567	104.49
同	47,132	45,678	92,810	3,669	39.53	3,711	103.18
同	50,295	48,380	98,675	5,865	50.44	3,945	103.96
同	50,332	49,056	99,388	713	7.17	3,974	102.60
宇摩郡	40,519	38,438	78,957	—	—	2,476	105.41
同	41,343	39,138	80,481	1,524	16.84	2,492	105.63
同	44,558	42,402	86,960	6,479	74.51	2,693	105.08
同	44,876	42,919	87,795	835	9.51	2,719	104.56
上浮穴郡	19,281	18,606	37,887	—	—	731	103.64
同	20,335	19,426	39,761	1,874	47.13	776	104.73
同	21,334	20,478	41,812	2,051	49.05	807	104.18
同	22,057	20,728	42,785	973	22.74	825	106.41
伊豫郡	33,406	32,691	66,097	—	—	3,036	102.20
同	34,408	33,791	68,199	2,102	30.82	3,133	101.83
同	36,625	35,414	72,039	3,840	53.30	3,309	103.42
同	37,224	36,042	73,266	1,227	16.75	3,365	103.28
喜多郡	40,687	39,981	80,668	—	—	2,303	101.77
同	42,204	41,562	83,766	3,098	36.98	2,393	101.54
同	44,027	43,411	87,438	3,672	42.00	2,468	101.42
同	44,305	43,354	87,659	221	2.52	2,502	102.19
西宇和郡	46,005	45,934	91,939	—	—	5,596	100.15
同	48,037	47,957	95,994	4,055	42.24	5,837	100.17
同	50,585	50,340	100,925	4,931	48.86	6,143	100.49
同	51,143	51,018	102,161	1,236	10.19	6,218	100.25
東宇和郡	27,754	26,868	54,622	—	—	1,846	103.30
同	28,221	27,494	55,715	1,093	19.67	1,882	102.64
同	29,225	28,675	57,900	2,185	57.74	1,959	101.92
同	29,402	28,711	58,113	213	3.67	1,963	102.41
北宇和郡	64,970	62,368	127,338	—	—	2,440	104.17
同	66,210	63,907	130,117	2,779	21.36	2,494	103.60
同	69,317	67,443	136,760	6,642	48.57	2,621	102.78
同	69,848	68,038	137,886	1,126	8.17	2,643	102.66
南宇和郡	16,763	15,982	32,745	—	—	2,061	104.89
同	17,451	16,725	34,176	1,431	41.87	2,151	104.34
同	18,723	17,906	36,629	2,453	66.97	2,305	104.56
同	18,960	18,101	37,061	432	11.66	2,332	104.75
松山市	17,773	17,599	35,372	—	—	128,352	100.99
同	20,414	20,431	40,845	5,473	133.99	157,096	99.92
同	22,447	22,630	45,077	4,232	93.88	173,373	99.19
同	22,767	23,240	46,007	930	20.22	176,950	97.96
計	536,080	519,968	1,056,048	58,882	55.76	2,858	103.10
同	557,517	541,976	1,099,493	43,445	39.51	2,976	102.87
同	591,463	573,862	1,165,325	65,832	56.56	3,156	103.07
同	597,380	580,633	1,178,013	12,688	10.77	4,371	102.88

第四二 現住人口男女別並ニ現住戸數 (全管)

調査ノ時	男	女	計	現住戸数	毎年増加				現住戸数-1=付現住人口	一方里=付現住人口	女百=付男
					實數		歩合(千=付)				
					現住人口	現住戸数	現住人口	現住戸数			
明治三十五年末	519,668	505,934	1,025,602	195,262	7,536	(-) 677	7.35	(-) 3.47	5.25	2,776	102.71
同三十六年	520,920	511,314	1,032,234	195,656	6,632	394	6.42	2.01	5.28	2,794	101.88
同三十七年	519,056	513,040	1,032,096	194,180	(-) 1,338	(-) 1,476	(-) 1.13	(-) 7.60	5.32	2,793	101.17
同三十八年	529,191	516,963	1,046,154	193,062	14,058	(-) 1,118	13.41	(-) 5.79	5.42	2,831	102.37
同三十九年	534,462	521,202	1,055,664	195,514	9,510	2,452	9.01	12.54	5.40	2,857	102.54
同四十年	532,599	524,297	1,056,896	196,245	1,232	731	1.17	3.73	5.39	2,860	101.94
同四十一年	-	-	1,054,910	196,801	(-) 1,986	556	(-) 1.99	2.83	5.36	2,914	-
同四十二年	537,576	531,074	1,068,650	197,783	11,103	982	10.39	4.97	5.40	2,892	101.22
同四十三年	542,673	535,898	1,078,571	201,104	9,921	3,321	9.20	16.52	5.36	2,919	101.27
同四十四年	547,675	541,496	1,089,171	201,654	10,600	550	9.73	2.73	5.40	2,948	101.14
同四十五年	552,034	545,774	1,097,808	200,409	8,637	(-) 1,245	7.87	(-) 6.22	5.48	2,971	101.15
同四十六年	550,668	545,033	1,095,701	200,168	(-) 2,107	241	(-) 1.92	(-) 1.20	5.47	2,966	101.03
同四十七年	556,582	551,041	1,107,623	200,493	11,922	325	10.76	1.62	5.52	2,998	101.01

備考 (一)印ヲ附スルハ減ヲ示スモノナリ

明治四十一年ハ男女別ノ調査ナク

### 第四三 現住人口男女別並ニ現住戸數 (郡市別)

調査ノ時	男	女	計	現住戸数	毎年増加				現住戸数-1=付現住人口	一方里=付現住人口	女百=付男
					實數		歩合(千=付)				
					現住人口	現住戸数	現住人口	現住戸数			
温泉郡	72,856	71,585	144,441	27,096	-	-	-	-	5.33	3,542	101.78
同四十年	-	-	147,715	26,814	3,274	(-) 282	22.16	(-) 1.05	5.51	3,622	-
同四十一年	78,486	77,321	155,807	27,037	8,092	223	51.93	8.25	5.76	3,078	101.51
同四十二年	79,474	78,899	158,373	27,019	2,566	(-) 18	16.20	(-) 0.66	5.86	3,884	100.73
越智郡	74,900	75,548	150,448	28,374	-	-	-	-	5.30	5,165	99.13
同四十一年	-	-	154,862	28,649	4,414	275	28.50	9.60	5.41	5,316	-
同四十二年	82,290	81,412	163,702	29,445	8,849	796	54.00	27.03	5.56	5,620	101.08
同四十三年	82,181	80,897	163,078	29,679	(-) 624	234	(-) 3.83	(-) 7.88	5.50	5,598	101.59
周桑郡	27,813	27,439	55,252	9,512	-	-	-	-	5.81	2,863	101.36
同四十一年	-	-	55,396	9,285	144	(-) 227	2.42	(-) 24.44	5.97	2,870	-
同四十二年	27,965	27,479	55,444	9,041	48	(-) 244	0.87	(-) 27.99	6.13	2,873	101.77
同四十三年	28,252	27,785	56,037	9,070	593	29	1.10	3.20	6.18	2,903	101.68
新居郡	42,789	42,172	84,961	15,085	-	-	-	-	5.63	3,397	101.46
同四十一年	-	-	84,924	15,140	(-) 37	55	(-) 0.43	3.63	5.61	3,396	-
同四十二年	42,961	43,482	86,443	14,835	1,519	(-) 305	17.57	(-) 20.56	5.83	3,456	98.80
同四十三年	43,580	44,103	87,683	14,741	1,240	(-) 94	14.15	(-) 6.38	5.95	3,506	98.81
宇摩郡	43,427	37,446	80,873	14,082	-	-	-	-	5.74	2,505	115.97
同四十一年	-	-	78,678	13,951	(-) 2,195	(-) 131	(-) 28.00	(-) 9.39	5.64	2,437	-
同四十二年	39,554	38,454	78,008	13,362	(-) 670	(-) 589	(-) 8.59	(-) 44.08	5.84	2,416	102.86
同四十三年	40,017	38,705	78,722	14,319	714	957	9.07	66.83	5.50	1,519	103.39
上浮穴郡	19,164	18,784	37,948	7,057	-	-	-	-	5.38	732	102.02
同四十一年	-	-	39,129	7,251	1,181	194	30.18	26.75	5.40	765	-
同四十二年	20,928	20,267	41,195	7,295	2,066	44	50.15	6.03	5.65	795	103.26
同四十三年	21,510	20,620	42,130	7,201	935	(-) 94	22.19	(-) 13.05	5.84	813	104.32

### 第四三 現住人口男女別並ニ現住戸數 (續)

調査ノ時	男	女	計	現住戸数	毎年増加				現住戸数-1=付現住人口	一方里=付現住人口	女百=付男
					實數		歩合(千=付)				
					現住人口	現住戸数	現住人口	現住戸数			
伊豫郡	32,207	32,189	64,396	11,712	-	-	-	-	5.50	2,958	100.06
同四十一年	-	-	65,843	11,412	1,447	(-) 300	21.98	(-) 26.29	5.77	3,024	-
同四十二年	34,310	34,011	68,321	11,486	2,478	74	36.27	6.44	5.95	3,138	100.88
同四十三年	35,125	34,669	69,794	11,491	1,473	5	21.10	0.43	6.07	3,206	101.32
喜多郡	38,976	39,031	78,007	16,308	-	-	-	-	4.78	2,227	99.86
同四十一年	-	-	80,053	16,415	2,046	107	25.56	6.52	4.88	2,285	-
同四十二年	41,667	41,800	83,767	16,451	3,714	35	44.34	2.13	5.09	2,392	100.40
同四十三年	42,129	41,974	84,103	16,431	336	(-) 20	4.00	(-) 1.22	5.12	2,401	100.37
西宇和郡	44,607	45,923	90,530	17,149	-	-	-	-	5.23	5,510	97.27
同四十一年	-	-	94,393	17,765	3,863	616	40.92	34.67	5.31	5,745	-
同四十二年	49,186	49,717	98,903	17,944	4,510	179	45.60	9.98	5.51	6,020	98.93
同四十三年	49,812	50,385	100,197	17,955	1,294	11	12.91	0.71	5.58	6,098	98.86
東宇和郡	27,349	26,823	54,172	11,044	-	-	-	-	4.91	1,830	101.96
同四十一年	-	-	54,787	11,278	615	234	11.23	20.75	4.86	1,851	-
同四十二年	28,851	28,532	57,383	11,030	2,596	(-) 248	45.24	(-) 22.48	5.20	1,939	101.12
同四十三年	29,043	28,635	57,678	11,051	295	21	5.11	1.90	5.22	1,949	101.42
北宇和郡	61,855	60,424	122,279	23,359	-	-	-	-	5.23	2,343	102.37
同四十一年	-	-	122,864	23,707	585	348	4.75	14.68	5.18	2,355	-
同四十二年	64,524	63,404	127,928	24,068	5,064	361	39.58	15.00	5.32	2,452	101.77
同四十三年	64,927	63,769	128,696	24,129	768	61	5.97	2.53	5.33	2,466	101.82
南宇和郡	16,690	16,043	32,733	5,941	-	-	-	-	5.51	2,061	104.03
同四十一年	-	-	33,928	6,062	1,195	121	35.22	19.96	5.60	2,135	-
同四十二年	18,210	17,587	35,797	6,136	1,869	74	52.21	12.06	5.83	2,253	103.54
同四十三年	18,580	17,770	36,350	6,201	553	65	15.21	10.48	5.86	2,294	104.56
松山市	18,287	17,907	36,194	8,937	-	-	-	-	4.05	139,208	102.12
同四十一年	-	-	42,338	9,072	6,144	135	145.12	14.88	4.67	162,838	-
同四十二年	21,436	21,567	43,003	12,038	665	2,966	15.46	146.39	3.57	165,396	99.39
同四十三年	21,952	22,830	44,782	11,206	1,779	(-) 832	39.73	(-) 74.25	4.00	172,238	96.15
計	520,920	511,314	1,032,234	195,656	-	-	-	-	5.28	3,830	101.88
同四十一年	-	-	1,054,910	196,801	25,676	1,145	21.50	5.82	5.36	3,911	-
同四十二年	550,668	545,033	1,095,701	200,168	40,791	3,367	37.23	16.82	5.47	4,066	101.03
同四十三年	556,582	551,041	1,107,623	200,493	11,922	325	59.46	1.62	5.52	4,110	101.01

備考 明治四十一年ハ郡市別男女ノ調査ナク

### 第四四 人口及戸數市町村別

大正三年十二月三十一日

市町村	本籍人口			現住人口			現住戸数	本籍人口百=付現住人口	現住戸数百=付現住人口
	男	女	計	男	女	計			
淡路	818	826	1,644	779	810	1,589	260	96.65	6.11
海老名	1,215	1,128	2,343	1,183	1,120	2,303	390	98.29	5.91
立正	1,617	1,522	3,139	1,331	1,312	2,643	492	84.20	5.37
北河	1,344	1,293	2,637	1,186	1,164	2,350	413	83.17	5.69
野井	2,367	2,341	4,708	2,293	2,309	4,602	860	97.74	5.35
村	2,384	2,267	4,651	2,209	2,151	4,360	787	93.74	5.54
村	1,782	1,679	3,461	1,699	1,628	3,327	556	96.13	5.98



	本籍人口			現住人口			現住戶數	本籍人口 百=付現 住人口	現住戶數 百=付現 住人口		
	男	女	計	男	女	計					
										男	女
溫	五伊堀湖御	791	747	1,538	706	671	1,377	236	89.53	5.83	
	明臺江見幸	902	879	1,781	897	873	1,770	269	99.38	6.58	
	村村	2,108	2,069	4,177	1,852	1,840	3,692	652	88.39	5.66	
	村村	1,136	1,159	2,295	1,049	1,100	2,149	335	93.64	6.41	
	村村	872	833	1,705	784	787	1,571	329	92.14	4.78	
	久和新興睦	2,055	1,990	4,045	1,790	1,760	3,550	527	87.76	6.74	
	枝氣濱島	2,049	1,936	3,985	1,874	1,793	3,667	537	92.02	6.83	
	居野	2,731	2,458	5,189	2,865	2,436	5,301	835	102.16	6.34	
	村村	2,873	2,948	5,821	2,824	2,901	5,725	931	98.35	6.15	
	村村	1,830	1,313	3,143	1,223	1,286	2,509	463	94.93	5.42	
泉	東西神三古	2,612	2,692	5,304	2,586	2,675	5,261	984	99.19	5.35	
	中中	2,061	1,991	4,052	1,927	2,037	3,964	648	97.83	5.15	
	島島	2,444	2,358	4,802	2,352	2,291	4,643	805	96.89	5.77	
	津津	5,583	5,764	11,347	4,965	5,750	10,715	2,143	94.43	5.00	
	村村	1,171	1,126	2,297	1,127	1,110	2,237	337	97.39	6.64	
	味生垣余雄	1,907	1,840	3,747	1,743	1,693	3,436	547	91.70	6.28	
	生石生土群	1,855	1,886	3,741	1,644	1,703	3,347	544	89.44	6.15	
	村村	1,803	1,872	3,675	1,578	1,698	3,276	609	89.14	5.38	
	村村	1,478	1,414	2,892	1,407	1,426	2,833	487	97.96	5.82	
	村村	1,770	1,696	3,466	1,846	1,774	3,620	598	104.44	6.05	
郡	朝道湯桑	1,496	1,375	2,871	1,435	1,342	2,777	420	96.75	6.61	
	後湯山原	1,673	1,610	3,283	1,543	1,544	3,087	530	94.03	5.82	
	之	611	703	1,314	749	898	1,647	433	125.34	3.80	
	村村	1,591	1,751	3,342	1,698	1,569	3,267	502	97.76	6.51	
	村村	1,344	1,304	2,648	1,212	1,192	2,404	350	90.79	6.87	
	素石久小北	1,982	1,958	3,940	2,085	1,990	4,075	691	103.43	5.90	
	吉井	2,701	2,583	5,284	2,472	2,438	4,910	710	92.92	6.92	
	村村	2,510	2,302	4,812	2,352	2,211	4,563	707	94.82	6.45	
	村村	2,564	2,371	4,935	2,410	2,351	4,761	790	96.47	6.03	
	村村	2,105	1,940	4,045	2,150	2,021	4,171	731	103.11	5.71	
郡	南浮在坂拜	2,199	2,068	4,267	1,635	1,594	3,229	635	75.67	5.00	
	吉井	1,603	1,504	3,107	1,475	1,415	2,890	497	93.02	5.81	
	村村	2,318	2,162	4,480	2,094	2,002	4,096	705	91.43	5.81	
	村村	1,377	1,333	2,710	1,297	1,279	2,576	512	95.04	5.03	
	村村	1,756	1,671	3,427	1,570	1,539	3,109	555	90.72	5.60	
	川三	3,406	3,185	6,591	3,300	3,140	6,440	927	97.71	6.95	
	上內計	2,528	2,478	5,006	2,278	2,276	4,554	750	90.97	6.07	
	計	84,822	82,325	167,147	79,474	78,899	158,373	27,019	94.75	5.86	
	越	今日立富櫻	9,147	9,005	18,152	8,255	8,515	16,770	3,802	92.39	4.41
		治吉花田井	3,105	2,941	6,046	3,443	3,209	6,652	1,431	110.02	4.65
村村		1,743	1,661	3,404	1,639	1,560	3,199	446	93.98	7.17	
村村		2,223	2,069	4,292	1,930	1,850	3,780	648	88.30	5.84	
村村		4,253	3,975	8,228	4,088	3,841	7,929	1,178	93.94	6.73	
上下清鳴鈍		1,276	1,085	2,361	1,096	970	2,066	375	87.51	5.51	
朝倉		1,704	1,593	3,297	1,502	1,408	2,910	473	88.26	6.15	
水部川		1,465	1,387	2,852	1,183	1,102	2,285	412	80.12	5.55	
村村		1,120	1,093	2,213	1,050	1,056	2,106	375	95.17	5.62	
村村		993	949	1,942	899	899	1,844	333	94.95	5.54	
郡	龍九日近波	1,035	956	1,991	933	858	1,791	304	89.95	5.89	
	岡和高見	1,357	1,199	2,556	1,242	1,118	2,360	389	92.21	6.07	
	止濱	1,364	1,372	2,736	1,097	1,179	2,276	401	83.19	5.68	
	村村	2,314	2,296	4,610	2,245	2,246	4,491	645	97.42	6.96	
	村村	2,878	2,839	5,717	2,487	2,513	5,000	1,110	87.46	4.50	
	波乃大小龜	4,185	3,967	8,152	4,001	3,825	7,826	1,372	96.00	5.70	
	方万井西岡	2,344	2,133	4,477	2,167	2,612	4,779	813	93.34	5.14	
	村村	2,025	1,837	3,862	1,755	1,664	3,419	564	88.53	6.08	
	村村	1,464	1,334	2,798	1,295	1,193	2,488	423	88.92	5.88	
	村村	1,521	1,462	2,983	1,422	1,375	2,797	494	93.76	5.66	

	本籍人口			現住人口			現住戶數	本籍人口 百=付現 住人口	現住戶數 百=付現 住人口		
	男	女	計	男	女	計					
										男	女
智	歌菊湯龜津	1,163	1,106	2,269	1,080	1,055	2,135	379	92.33	5.63	
	仙間浦山倉	2,662	2,529	5,191	2,507	2,300	4,807	850	94.34	5.76	
	村村	1,077	1,048	2,125	987	1,002	1,989	347	93.60	5.73	
	村村	1,684	1,574	3,258	1,539	1,464	3,003	530	92.17	5.67	
	村村	2,207	2,122	4,329	2,071	2,002	4,073	728	94.08	5.59	
	大宮西東魚	2,246	2,173	4,419	2,123	2,083	4,206	709	95.18	5.93	
	山窪	3,127	2,945	6,072	3,412	3,080	6,492	1,231	106.92	5.27	
	伯方	2,780	2,694	5,474	2,536	2,588	5,124	856	93.61	5.99	
	島島	3,108	3,010	6,118	3,058	2,970	6,028	986	98.53	6.11	
	村村	865	862	1,727	803	838	1,641	257	95.02	6.39	
郡	弓生岩瀬盛	2,982	3,022	6,004	2,525	2,844	5,369	1,025	89.42	5.24	
	削名城崎	1,032	1,011	2,043	971	952	1,923	282	94.13	6.82	
	戶口	1,932	2,022	3,954	1,701	1,829	3,530	685	89.28	5.15	
	鏡宮岡關	1,962	1,968	3,930	1,701	1,809	3,510	680	89.31	5.16	
	浦山前計	2,627	2,621	5,248	2,465	2,514	4,979	919	94.87	5.42	
	村村	1,814	1,727	3,541	1,636	1,630	3,266	672	92.23	4.86	
	村村	2,224	2,167	4,391	1,866	1,934	3,800	586	96.54	6.48	
	村村	3,862	3,802	7,664	3,481	3,604	7,085	1,308	92.45	5.42	
	村村	1,918	1,905	3,823	1,944	1,916	3,860	661	100.97	5.84	
	計	88,788	85,461	174,249	82,181	80,897	163,078	29,679	93.59	5.49	
周	丹中櫻千	1,982	2,054	4,036	2,128	2,179	4,307	716	106.71	6.02	
	原野川	2,751	2,652	5,403	2,429	2,382	4,811	781	89.04	6.16	
	足山	1,612	1,535	3,147	1,458	1,435	2,893	441	91.93	6.56	
	村村	2,738	2,585	5,323	2,599	2,481	5,080	755	95.43	6.73	
	村村	737	687	1,424	704	634	1,338	188	93.96	7.12	
	石小周吉多	1,901	1,905	3,806	1,732	1,715	3,447	551	90.57	6.26	
	根松布井賀	2,608	2,458	5,066	1,703	1,775	3,478	712	68.65	4.88	
	村村	1,999	1,920	3,919	1,744	1,745	3,489	514	89.03	6.83	
	村村	1,704	1,662	3,366	1,413	1,379	2,792	499	82.95	5.60	
	村村	1,878	1,904	3,782	1,639	1,663	3,302	530	87.31	6.23	
郡	壬國三楠庄	2,318	2,263	4,581	2,071	2,050	4,121	683	89.96	6.03	
	生川	2,542	2,513	5,055	2,370	2,335	4,705	635	93.08	7.41	
	安芳河内	923	882	1,805	649	603	1,252	254	73.79	4.93	
	村村	1,966	1,909	3,875	1,814	1,774	3,588	547	92.59	6.56	
	村村	1,866	1,679	3,545	1,244	1,249	2,493	448	70.32	5.56	
	吉德	1,656	1,474	3,130	1,123	1,033	2,156	384	68.88	5.61	
	岡田計	1,675	1,558	3,233	1,432	1,353	2,785	432	86.14	6.45	
	計	32,856	31,640	64,496	28,252	27,785	56,037	9,070	86.88	6.18	
	新	西玉新金高	2,534	2,677	5,211	2,238	2,533	4,771	982	91.56	4.86
		條津	1,944	1,918	3,862	1,696	1,686	3,382	515	87.57	6.57
居子津		3,755	3,684	7,439	3,692	3,613	7,305	1,359	97.94	5.38	
村村		3,888	3,763	7,651	3,339	3,323	6,662	1,073	87.07	6.21	
村村		1,069	910	1,979	1,020	998	2,018	323	101.97	6.25	
垣大多神船		2,044	2,078	4,122	1,389	1,580	2,969	481	72.03	6.17	
喜島		842	802	1,644	805	776	1,581	263	96.17	6.01	
喜島		1,672	1,669	3,341	1,378	1,331	2,709	427	82.58	6.46	
喜島											

	本籍人口			現住人口			現住戸數	本籍人口百=付現住人口	現住戸數百=付現住人口
	男	女	計	男	女	計			
橋水大見木計	2,448	2,326	4,774	1,570	1,671	3,241	647	67.89	5.01
	2,955	2,838	5,793	2,549	2,596	5,145	872	88.81	5.90
	2,202	2,307	4,509	2,256	2,368	4,624	832	102.55	5.56
	50,332	49,056	99,388	43,580	44,103	87,683	14,711	88.22	5.95
二川金上金	748	699	1,447	675	623	1,297	321	89.63	4.03
	4,225	4,159	8,384	3,618	3,549	7,167	1,350	85.48	5.31
川上金	2,671	2,493	5,164	2,609	2,466	5,075	734	98.29	6.91
川上新妻松	1,590	1,518	3,108	1,618	1,505	3,123	505	100.48	6.18
	1,533	1,512	3,045	1,434	1,477	2,911	492	95.60	5.92
瀧山立鳥柏	2,148	1,959	4,107	1,991	1,829	3,820	603	93.01	6.33
	1,425	1,346	2,771	1,330	1,271	2,601	501	93.87	5.19
三中中寒疊	1,745	1,700	3,445	1,674	1,650	3,324	629	96.49	5.28
	2,141	2,083	4,224	1,993	2,004	3,997	615	94.63	6.56
	2,239	2,072	4,311	1,921	1,753	3,674	607	85.22	6.05
島根庄	3,794	3,574	7,368	3,699	3,478	7,177	2,148	97.41	3.35
	1,124	1,066	2,190	1,027	982	2,009	340	91.74	5.91
曾之川岡	1,147	1,205	2,352	1,053	1,133	2,186	426	91.74	5.13
	2,322	2,244	4,566	2,140	2,059	4,199	710	91.96	5.91
	1,407	1,463	2,870	1,221	1,333	2,554	424	88.99	6.02
野津小燕天	738	767	1,505	648	670	1,318	200	87.57	6.56
	1,459	1,357	2,816	1,026	1,032	2,058	379	83.08	5.43
富崎	1,849	1,758	3,607	1,354	1,338	2,692	451	74.63	5.97
	947	891	1,838	829	799	1,628	270	88.57	6.03
	1,321	1,289	2,610	1,128	1,133	2,261	322	86.63	7.03
土關別富金	1,761	1,650	3,411	1,580	1,563	3,143	543	92.14	5.79
	2,028	1,924	3,952	1,746	1,721	3,467	529	87.73	6.55
	2,156	2,031	4,187	1,424	1,267	2,691	556	64.27	4.84
	1,103	1,080	2,183	1,105	1,027	2,132	321	97.66	6.64
	1,255	1,079	2,334	1,174	1,044	2,218	343	95.03	6.47
	44,876	42,919	87,795	40,017	38,705	78,722	14,319	89.67	5.59
明久管川	1,178	1,205	2,383	1,116	1,155	2,271	346	95.30	6.56
	1,062	1,022	2,084	1,032	1,035	2,067	510	99.18	4.05
神方生瀬	551	529	1,080	504	487	991	182	91.76	5.45
	1,890	1,806	3,696	1,776	1,714	3,490	600	94.43	5.82
川七津谷	2,334	1,696	4,030	2,246	1,804	4,050	681	100.50	5.95
	1,533	1,473	3,006	1,525	1,476	3,001	459	99.83	6.54
川七津谷	1,613	1,537	3,150	1,534	1,484	3,018	566	95.81	5.33
	1,717	1,713	3,430	1,769	1,751	3,520	628	102.62	5.61
弘父參小	1,834	1,756	3,590	1,751	1,744	3,495	629	97.35	5.56
	1,489	1,329	2,818	1,407	1,316	2,723	466	96.63	5.84
二川町	1,702	1,667	3,369	1,626	1,688	3,314	570	98.37	5.81
	1,325	1,283	2,608	1,414	1,377	2,791	466	107.92	5.99
浮石田	1,694	1,642	3,336	1,675	1,635	3,310	523	99.22	6.35
	806	783	1,589	748	732	1,480	249	93.14	5.94
	1,329	1,287	2,616	1,327	1,282	2,609	326	99.73	8.00
	22,057	20,728	42,785	21,510	20,620	42,130	7,201	93.79	5.85
原紙廣中下	2,262	2,069	4,331	2,098	1,990	4,088	650	94.39	6.29
	2,910	2,780	5,690	2,896	2,771	5,667	902	99.60	6.28
町部田山灘	2,299	2,235	4,534	2,171	2,163	4,334	673	95.59	6.44
	3,972	3,786	7,758	3,748	3,744	7,492	1,222	96.67	6.13
	1,782	1,766	3,548	1,659	1,656	3,315	596	93.43	5.56
上佐南北	2,931	2,954	5,885	2,847	2,892	5,739	1,028	97.52	5.58
	1,124	1,173	2,297	1,071	1,164	2,235	399	97.30	5.60
	1,161	1,087	2,248	935	912	1,847	348	82.16	5.31
	2,559	2,478	5,037	2,387	2,255	4,642	704	92.18	6.59

	本籍人口			現住人口			現住戸數	本籍人口百=付現住人口	現住戸數百=付現住人口
	男	女	計	男	女	計			
郡都南北	2,821	2,694	5,515	2,802	2,622	5,424	1,068	98.35	5.05
	1,955	1,945	3,900	2,035	2,031	4,066	630	104.26	6.45
中伊豫	2,966	2,782	5,748	2,760	2,579	5,339	888	92.87	6.01
	2,670	2,596	5,266	2,384	2,441	4,825	816	91.63	5.91
岡松	1,985	1,925	3,910	1,727	1,749	3,476	559	88.90	6.22
	3,827	3,772	7,599	3,605	3,700	7,305	1,008	96.13	7.25
	37,224	36,042	73,266	35,125	34,669	69,794	11,491	95.26	6.07
大久平南管	2,166	2,184	4,350	2,073	2,227	4,300	1,047	98.85	4.11
	1,235	1,187	2,422	1,086	1,066	2,152	451	88.85	4.77
洲米野久田	1,743	1,641	3,384	1,554	1,518	3,072	554	90.78	5.55
	1,913	1,824	3,737	1,876	1,783	3,659	736	97.91	4.97
	2,006	1,926	3,932	1,840	1,800	3,640	714	92.57	5.10
大藏大字河	741	641	1,382	677	582	1,259	262	91.10	4.81
	616	560	1,176	595	548	1,143	250	97.23	4.57
成川谷	633	627	1,260	618	611	1,229	256	97.54	4.80
	1,435	1,292	2,727	1,356	1,222	2,578	548	94.54	4.70
	1,827	1,697	3,524	1,723	1,636	3,359	673	95.32	4.99
御天五内五	631	616	1,247	614	597	1,211	222	97.11	5.45
	1,368	1,365	2,733	1,263	1,274	2,537	488	92.83	5.29
藏神崎	1,045	1,031	2,076	889	882	1,771	331	85.31	4.65
	1,620	1,708	3,328	1,644	1,773	3,417	752	102.67	4.54
	1,401	1,380	2,781	1,340	1,347	2,687	438	96.62	6.13
村大立瀧柳	1,019	1,058	2,077	1,034	1,065	2,099	328	101.06	6.40
	2,277	2,235	4,512	2,223	2,173	4,396	738	97.43	5.96
前瀧川穂澤	1,379	1,254	2,633	1,252	1,247	2,499	414	98.46	6.04
	1,370	1,370	2,740	1,267	1,308	2,575	428	93.98	6.02
	1,455	1,402	2,857	1,415	1,382	2,797	455	97.80	6.14
喜新大三栗	700	723	1,423	614	682	1,296	248	91.08	5.23
	1,506	1,427	2,933	1,339	1,332	2,671	531	91.07	5.03
多谷洲津	3,348	3,494	6,842	3,266	3,405	6,671	1,317	97.50	5.07
	891	849	1,740	737	723	1,460	323	83.91	4.52
	1,370	1,277	2,647	1,356	1,291	2,647	500	100.00	5.29
上柴瀧相疊	804	799	1,603	774	769	1,543	316	96.26	4.93
	568	503	1,071	522	486	1,008	193	94.12	5.22
須成	1,161	1,065	2,226	1,129	1,097	2,226	445	100.00	5.00
川生茂	925	913	1,838	851	841	1,692	327	92.06	5.62
	631	627	1,258	612	617	1,229	251	97.69	4.89
出柳長喜	624	620	1,244	640	622	1,262	279	101.45	4.53
	1,139	1,139	2,278	1,157	1,156	2,313	457	101.54	5.06
海生濱灘	2,128	2,183	4,311	2,091	2,217	4,308	869	99.93	4.96
	730	737	1,467	702	695	1,397	240	95.23	5.82
	44,305	43,354	87,659	42,129	41,974	84,103	16,431	95.94	5.12
八千神双三	3,667	3,814	7,481	4,371	4,393	8,764	2,254	113.14	4.77
	2,079	2,035	4,114	1,928	1,894	3,822	652	92.99	5.86
幡火山岩瓶	2,110	2,080	4,190	2,062	2,047	4,109	721	98.07	5.70
	1,668	1,645	3,313	1,526	1,554	3,080	609	92.97	5.11
	1,883	1,832	3,715	1,824	1,812	3,636	651	97.87	5.91
三二真川舌	1,934	1,882	3,816	1,923	1,872	3,795	678	99.45	5.60
	2,173	2,109	4,282	2,121	2,073	4,194	683	97.94	6.14
島木生	2,280	2,166	4,446	2,099	2,084	4,183	672	94.08	6.22
	1,065	1,011	2,076	1,062	1,030	2,092	345	100.77	6.06
	1,015	1,005	2,020	895	943	1,838	316	90.99	5.90
失喜日川宮	2,681	2,661	5,342	2,494	2,582	5,076	883	95.02	5.75
	1,473	1,494	2,967	1,438	1,440	2,878</			

	本籍人口 百=付現 住人口	本籍人口			現住人口			現住戸數	本籍人口 百=付現 住人口	現住戸數 百=付現 住人口
		男	女	計	男	女	計			
郡	磯伊町三	1,236	1,240	2,476	1,200	1,241	2,441	500	98.59	4.88
	津方見机	4,102	3,952	8,054	4,102	3,954	8,056	1,325	100.02	6.08
	村	2,428	2,270	4,698	2,450	2,308	4,758	814	101.16	5.85
	村	3,558	3,579	7,137	3,453	3,505	6,958	1,085	97.49	6.41
	四神三	2,576	2,716	5,292	2,422	2,576	4,998	835	94.44	5.99
東	田川置田	2,772	2,887	5,659	2,661	2,809	5,470	930	96.66	5.88
	和	3,494	3,623	7,117	3,283	3,544	6,827	1,060	95.93	6.38
	字	51,143	51,018	102,161	49,812	50,385	100,197	17,955	98.08	5.58
	多中笠山上	1,320	1,273	2,593	1,311	1,247	2,558	538	98.65	4.75
	宇	1,018	1,051	2,069	972	999	1,971	406	95.26	4.86
和	川	922	913	1,835	880	855	1,735	362	94.55	4.79
	字	827	797	1,624	789	790	1,579	312	97.23	5.06
	下田溪中	1,042	987	2,029	1,073	1,043	2,116	453	104.29	4.67
	和	1,358	1,343	2,701	1,693	1,686	3,379	818	125.10	4.13
	字	1,523	1,522	3,045	1,412	1,408	2,820	608	92.61	4.64
郡	和	1,226	1,228	2,454	1,129	1,162	2,291	449	93.36	5.19
	字	1,224	1,253	2,477	1,158	1,226	2,384	501	96.25	4.76
	和	1,359	1,394	2,753	1,337	1,355	2,692	503	97.78	5.35
	具横惣遊士	708	670	1,378	678	670	1,348	301	97.82	4.48
	吹林川	1,236	1,169	2,405	1,164	1,138	2,302	423	95.72	5.44
和	子居	1,091	1,061	2,152	1,088	1,067	2,155	402	100.14	5.35
	川	863	818	1,681	833	803	1,636	265	97.32	6.17
	村	2,097	2,065	4,162	2,091	2,046	4,137	698	99.40	5.96
	川	934	816	1,750	891	793	1,684	322	95.71	5.29
	村	1,665	1,616	3,281	1,621	1,599	3,220	602	98.14	5.35
郡	津	2,588	2,559	5,147	2,646	2,635	5,281	901	102.60	5.86
	村	1,441	1,455	2,896	1,352	1,389	2,741	502	94.65	5.46
	村	1,268	1,243	2,511	1,227	1,234	2,461	462	98.01	5.33
	江	1,261	1,172	2,433	1,247	1,180	2,427	432	99.75	5.62
	村	2,431	2,306	4,737	2,451	2,310	4,761	791	100.51	6.02
和	29,402	28,711	58,113	29,043	28,635	57,678	11,051	99.25	5.22	
北	宇	7,892	7,795	15,687	6,493	6,685	13,178	3,394	84.01	3.88
	和	2,714	2,657	5,371	2,117	2,107	4,224	998	78.64	4.23
	島	1,438	1,355	2,793	1,398	1,317	2,715	546	93.63	4.97
	町	2,060	2,013	4,073	1,920	1,906	3,826	631	93.94	6.06
	村	969	921	1,890	911	869	1,780	345	94.18	5.16
字	立	1,082	1,096	2,178	991	1,020	2,011	445	92.32	4.52
	成	1,529	1,456	2,985	1,441	1,376	2,817	579	94.36	4.86
	三	1,732	1,726	3,458	1,611	1,657	3,268	640	94.51	5.11
	好	1,375	1,369	2,744	1,361	1,363	2,724	492	99.27	5.54
	村	1,476	1,413	2,889	1,378	1,324	2,702	550	93.53	4.91
和	愛	1,498	1,459	2,957	1,444	1,393	2,837	520	95.94	5.48
	三	1,898	1,958	3,856	1,854	1,924	3,778	654	97.98	5.78
	日	1,597	1,516	3,113	1,605	1,529	3,134	569	100.67	5.51
	泉	1,785	1,668	3,453	1,762	1,659	3,421	597	99.07	5.73
	吉	1,606	1,525	3,131	1,454	1,407	2,861	528	91.38	5.32
和	明	2,414	2,402	4,816	2,367	2,328	4,695	886	97.44	5.30
	旭	1,582	1,576	3,158	1,549	1,553	3,102	609	97.23	5.08
	高	1,226	1,150	2,376	1,247	1,168	2,415	431	101.64	5.69
	丸	3,076	3,016	6,092	3,450	3,343	6,793	1,483	101.66	4.58
	村	1,883	1,840	3,723	1,772	1,767	3,539	742	95.06	4.77
和	來	2,690	2,622	5,322	2,416	2,386	4,802	844	90.23	6.18
	高	1,229	1,234	2,463	1,111	1,163	2,274	412	92.33	5.53
	清	2,529	2,470	4,999	2,401	2,370	4,771	825	95.44	5.78
	御	663	619	1,282	669	622	1,291	297	100.78	4.33
	岩	1,267	1,323	2,590	1,170	1,235	2,405	518	92.86	4.74

	本籍人口 百=付現 住人口	本籍人口			現住人口			現住戸數	本籍人口 百=付現 住人口	現住戸數 百=付現 住人口
		男	女	計	男	女	計			
郡	細	1,530	1,440	2,970	1,457	1,419	2,876	520	96.84	5.53
	下	3,263	3,415	6,678	3,247	3,202	6,449	954	96.57	6.50
	北	2,691	2,564	5,255	2,624	2,494	5,118	691	97.39	7.41
	下	2,141	2,043	4,184	1,648	1,670	3,318	494	78.58	6.72
	蔭	1,422	1,341	2,763	1,277	1,241	2,518	357	91.13	7.05
南	地	1,453	1,323	2,776	1,247	1,101	2,348	382	84.58	6.14
	下	1,228	1,179	2,407	1,202	1,192	2,394	378	99.46	6.37
	北	1,836	1,673	3,509	1,641	1,488	3,129	415	89.17	7.54
	下	2,013	1,869	3,882	1,765	1,673	3,438	524	88.82	6.56
	蔭	3,061	3,002	6,063	2,927	2,818	5,745	881	94.76	6.52
和	村	69,848	68,038	137,886	64,927	63,769	128,696	24,129	93.34	5.33
	内	3,916	3,856	7,772	3,745	3,724	7,469	1,175	96.10	6.36
	御	3,047	2,863	5,910	2,977	2,835	5,812	1,023	98.34	5.67
	城	1,512	1,468	2,980	1,524	1,462	2,986	600	100.20	4.98
	線	1,509	1,392	2,901	1,449	1,339	2,788	498	96.10	5.60
郡	一	2,641	2,445	5,086	2,676	2,454	5,130	966	100.87	5.31
	東	2,443	2,303	4,746	2,399	2,281	4,680	814	98.61	5.83
	西	3,892	3,774	7,666	3,899	3,675	7,574	1,125	97.63	6.65
	外	18,960	18,101	37,061	18,580	17,770	36,350	6,201	98.08	5.86
	計	22,767	23,240	46,007	21,952	22,830	44,782	11,206	97.34	4.00
松	597,380	580,633	1,178,013	556,582	551,041	1,107,623	200,493	94.02	5.52	

第四五 現住人口階級ニ依リ分チタル市町村數及其人口 (全管)

人口階級	市町村數				人口						人口千中			
	明治三 十六年 末	明治四 十一年 末	大正二 年 末	大正三 年 末	明治三 十六年 末	明治四 十一年 末	大正二 年 末	大正三 年 末		明治三 十六年 末	明治四 十一年 末	大正二 年 末	大正三 年 末	
	男		女		男		女		男		女		計	
1,000以下	2	2	2	1	1,939	1,922	1,973	504	487	991	1.6	1.8	1.8	9.9
1,001 - 2,000	56	53	42	40	89,246	84,014	66,252	30,910	30,335	61,245	86.5	79.7	60.5	55.3
2,001 - 3,000	84	85	87	91	208,997	211,850	217,202	114,630	112,500	227,130	202.5	200.8	198.2	205.1
3,001 - 4,000	83	78	75	71	287,002	271,461	256,040	122,684	121,473	244,157	278.0	257.3	233.7	220.4
4,001 - 5,000	44	41	42	45	195,814	182,582	187,013	101,496	99,923	201,419	189.7	173.1	170.7	181.9
5,001 - 6,000	15	21	25	23	79,364	112,607	133,773	62,452	61,584	124,036	76.9	106.8	122.1	112.0
6,001 - 7,000	10	10	9	11	64,458	65,353	58,738	36,281	35,859	72,140	62.5	62.0	53.6	65.1
7,001 - 8,000	3	7	11	10	21,325	43,725	81,451	37,487	36,753	74,240	20.7	41.4	74.3	67.0
8,001 - 9,000	1	—	1	2	8,879	—	8,611	8,473	8,347	16,820	8.6	—	7.9	15.2
9,001 - 10,000	—	—	—	—	—	—	—	—	—	—	—	—	—	—
10,001 - 20,000	3	3	3	3	39,016	39,058	41,645	19,713	20,950	40,663	37.8	37.0	38.0	36.7
20,001 - 25,000	—	—	—	—	—	—	—	—	—	—	—	—	—	—
25,001 - 30,000	—	—	—	—	—	—	—	—	—	—	—	—	—	—
30,001 - 40,000	1	—	—	—	36,194	—	—	—	—	—	35.2	—	—	—
40,001 - 50,000	—	1	1	1	—	42,338	43,003	21,952	22,830	44,782	—	40.1	39.2	40.4
50,001 - 100,000	—	—	—	—	—	—	—	—	—	—	—	—	—	—
100,001 以上	—	—	—	—	—	—	—	—	—	—	—	—	—	—
計	302	301	298	298	1,032,234	1,054,910								

年 齡	性 別	明治四十二年末	明治四十三年末	明治四十四年末	大正元年末	大正二年末	大正三年末	比			例		
								明治四十二年末	明治四十三年末	明治四十四年末	大正元年末	大正二年末	大正三年末
								明治四十二年末	明治四十三年末	明治四十四年末	大正元年末	大正二年末	大正三年末
0 - 15	男女計	188,374	191,675	194,292	195,294	195,622	198,366	350.41	352.56	354.17	353.77	355.24	356.40
		184,624	188,048	190,224	192,577	192,550	195,383	347.64	350.35	350.84	352.84	353.28	354.57
15 - 60	男女計	301,644	304,006	306,145	307,404	305,193	307,975	561.12	559.18	558.06	556.86	554.22	553.33
		296,638	298,562	301,352	301,232	300,309	302,358	558.56	556.24	555.81	551.94	550.99	548.70
60 -	男女計	47,490	47,906	48,103	49,250	49,768	50,189	88.34	88.12	87.68	89.22	90.38	90.17
		49,781	50,109	50,577	51,907	52,147	53,283	93.74	93.36	93.28	95.11	95.68	96.70
生年不詳	男女計	68	74	51	86	85	52	13	14	9	15	16	10
		31	30	36	58	27	17	06	05	07	11	05	03
計	男女計	537,576	543,661	548,591	552,034	550,668	556,582	1,000.00	1,000.00	1,000.00	1,000.00	1,000.00	1,000.00
		531,074	536,749	542,189	545,774	545,033	551,041	1,000.00	1,000.00	1,000.00	1,000.00	1,000.00	1,000.00

第四七 性別及年齢ニ依リ分チタル現住人口五歳階級別 (全管)

年 齡	性 別	明治四十二年末	明治四十三年末	明治四十四年末	大正元年末	大正二年末	大正三年末	比			例		
								明治四十二年末	明治四十三年末	明治四十四年末	大正元年末	大正二年末	大正三年末
								明治四十二年末	明治四十三年末	明治四十四年末	大正元年末	大正二年末	大正三年末
0 - 5	男女計	70,070	72,327	74,098	74,688	74,432	75,368	130.34	133.04	135.07	135.30	135.17	135.41
		68,668	71,122	72,636	73,799	73,297	74,584	129.30	132.50	133.97	135.22	134.48	135.33
5 - 10	男女計	138,738	143,449	146,734	148,487	147,729	149,952	129.83	132.77	134.52	135.26	134.83	135.38
		62,077	61,581	60,892	61,099	61,765	63,720	115.48	113.27	111.00	110.68	112.16	114.48
10 - 15	男女計	56,227	57,767	59,302	59,507	59,425	59,278	104.59	106.26	108.10	107.79	107.91	106.50
		55,378	56,575	57,777	58,389	58,267	57,977	104.28	105.40	106.56	106.98	106.91	105.21
15 - 20	男女計	46,561	47,882	50,308	51,537	52,173	53,616	86.61	88.07	91.70	93.36	94.75	96.33
		44,895	46,403	48,735	49,430	50,726	51,768	84.54	86.45	89.89	90.57	93.07	93.95
20 - 25	男女計	40,871	41,272	41,257	41,922	41,329	40,775	76.03	75.91	75.21	75.94	75.05	73.20
		41,820	41,843	42,216	42,312	42,168	40,829	78.75	77.95	77.96	77.53	77.37	74.00
25 - 30	男女計	39,946	39,207	37,997	37,165	36,262	37,846	74.31	72.12	69.26	67.32	65.85	68.00
		40,621	40,025	38,825	37,658	36,040	37,654	76.49	74.57	71.61	69.00	66.12	68.33
30 - 35	男女計	37,897	38,066	38,281	38,289	37,349	36,589	70.50	70.02	69.78	69.36	67.83	65.74
		37,343	37,443	37,507	37,701	37,615	37,071	70.31	69.76	69.18	69.08	69.02	67.57
35 - 40	男女計	33,009	33,913	34,963	35,395	34,390	34,309	62.16	63.18	64.48	64.85	63.10	62.26
		66,784	68,560	70,460	71,164	69,625	69,483	62.49	63.46	64.59	64.82	63.54	62.73
40 - 45	男女計	29,827	29,658	29,710	29,428	30,249	31,324	55.48	54.55	54.16	53.31	54.93	56.28
		28,728	28,268	28,390	28,401	29,356	30,386	54.09	52.67	52.36	52.64	53.86	55.14
45 - 50	男女計	24,750	25,716	26,249	27,515	27,721	27,421	46.04	47.30	47.85	49.84	50.33	49.27
		23,893	24,772	25,445	26,214	26,582	26,279	44.99	46.16	46.93	48.03	48.77	47.69
50 - 55	男女計	25,900	25,284	23,982	22,792	21,982	22,451	48.18	46.51	43.71	41.29	39.92	40.34
		24,982	24,172	22,944	21,877	21,383	21,802	47.04	45.03	42.32	40.08	39.23	39.57
55 - 60	男女計	21,347	21,723	22,327	22,244	22,049	22,260	40.20	40.47	41.18	40.76	40.45	40.49
		43,464	43,997	45,191	45,231	44,942	45,039	40.67	40.72	41.43	41.20	41.02	40.66

第四七 性別及年齢ニ依リ分チタル現住人口五歳階級別 (續)

年 齡	性 別	明治四十二年末	明治四十三年末	明治四十四年末	大正元年末	大正二年末	大正三年末	比			例		
								明治四十二年末	明治四十三年末	明治四十四年末	大正元年末	大正二年末	大正三年末
								明治四十二年末	明治四十三年末	明治四十四年末	大正元年末	大正二年末	大正三年末
60 - 65	男女計	18,245	18,211	17,867	18,346	18,605	18,532	33.94	33.50	32.57	33.23	33.79	33.30
		17,722	17,435	17,747	18,317	18,458	18,542	33.37	32.48	32.73	33.56	33.87	33.63
65 - 70	男女計	13,146	13,469	13,700	14,157	13,971	14,300	24.45	24.77	24.97	25.65	25.37	25.68
		13,391	13,730	13,514	14,180	13,983	14,478	25.20	25.58	24.92	25.98	25.66	26.27
70 - 75	男女計	7,908	7,872	8,299	8,574	9,009	9,242	14.71	14.48	15.13	15.53	16.36	16.60
		8,778	8,920	9,296	9,378	9,758	10,111	16.53	16.62	17.15	17.18	17.91	18.35
75 - 80	男女計	5,004	5,113	4,896	4,701	4,823	4,692	9.31	9.40	8.92	8.52	8.76	8.43
		5,840	5,843	5,748	5,589	5,655	5,734	11.00	10.89	10.60	10.24	10.38	10.41
80 - 85	男女計	2,240	2,235	2,317	2,425	2,275	2,365	4.17	4.11	4.22	4.39	4.13	4.14
		2,789	2,864	2,920	3,060	2,959	3,016	5.25	5.34	5.39	5.61	5.41	5.47
85 - 90	男女計	693	723	749	756	778	782	1.29	1.33	1.37	1.41	1.41	1.41
		958	1,003	1,042	1,032	984	1,029	1.80	1.87	1.89	1.89	1.81	1.87
90 - 95	男女計	1,651	1,726	1,791	1,788	1,762	1,811	1.54	1.60	1.64	1.63	1.61	1.65
		253	283	275	291	307	216	.47	.52	.50	.53	.56	.39
95 - 100	男女計	303	314	310	351	350	266	.57	.58	.57	.64	.64	.48
		556	597	585	642	657	482	.52	.55	.54	.59	.60	.44
100 -	男女計	—	—	—	—	—	—	—	—	—	—	—	.14
		—	—	—	—	—	—	—	—	—	—	—	.12
生年不詳	男女計	—	—	—	—	—	—	—	—	—	—	—	.13
		—	—	—	—	—	—	—	—	—	—	—	.08
計	男女計	537,576	543,661	548,591	552,034	550,668	556,582	1,000.00	1,000.00	1,000.00	1,000.00	1,000.00	1,000.00
		531,074	536,749	542,189	545,774	545,033	551,041	1,000.00	1,000.00	1,000.00	1,000.00	1,000.00	1,000.00

備考 明治四十二年 同四十四年 同四十四年 大正元年 同二年ニ於ケル九十歳ヨリ九十五歳迄ノ間ハ九十歳以上ヲ全部計上セリ

第四八 生年別現住人口 (全管) 大正三年十二月三十一日

年 齡	生 年	男	女	計	各年齢人口女百ニ付男
0 - 1	大正三年生	16,799	16,560	33,359	101.44
1 - 2	同 同 同	15,182	14,978	30,160	101.36
2 - 3	同 同 同	14,848	14,749	29,597	100.67
3 - 4	同 同 同	14,411	14,268	28,679	101.00
4 - 5	同 同 同	14,128	14,029	28,157	100.71
5 - 6	同 同 同	13,903	13,724	27,627	101.30
6 - 7	同 同 同	13,419	13,379	26,798	100.30
7 - 8	同 同 同	12,924	12,902	25,826	100.17
8 - 9	同 同 同	12,064	11,658	23,722	103.48
9 - 10	同 同 同	11,410	11,159	22,569	102.25
10 - 11	同 同 同	11,474	11,320	22,794	101.36
11 - 12	同 同 同	12,178	11,987	24,165	101.59

年	齡	生	年	男	女	計	各年齡人口女百 = 付男
12	—	13	明治三十四年	12,095	11,880	23,975	101.81
13	—	14	三十四年	12,010	11,650	23,660	103.09
14	—	15	三十五年	11,521	11,140	22,661	103.42
15	—	16	三十六年	11,144	10,694	21,838	104.21
16	—	17	三十七年	11,340	11,233	22,573	100.95
17	—	18	三十八年	10,919	10,279	21,198	106.23
18	—	19	三十九年	10,280	9,970	20,250	103.11
19	—	20	四十年	9,933	9,592	19,525	103.56
20	—	21	四十一年	8,706	8,711	17,417	99.95
21	—	22	四十二年	8,596	8,604	17,200	99.91
22	—	23	四十三年	8,324	8,588	16,912	96.93
23	—	24	四十四年	7,492	7,492	14,984	100.00
24	—	25	四十五年	7,657	7,434	15,091	103.00
25	—	26	四十六年	9,112	9,077	18,189	100.39
26	—	27	四十七年	7,565	7,362	14,927	102.76
27	—	28	四十八年	7,408	7,583	14,989	97.67
28	—	29	四十九年	7,008	6,896	13,904	101.82
29	—	30	五十年	6,755	6,736	13,491	100.28
30	—	31	五十一年	7,050	7,167	14,217	98.37
31	—	32	五十二年	7,357	7,638	14,995	96.32
32	—	33	五十三年	7,522	7,748	15,270	97.08
33	—	34	五十四年	7,606	7,604	15,210	100.03
34	—	35	五十五年	7,054	6,914	13,968	102.02
35	—	36	五十六年	7,139	7,078	14,217	100.89
36	—	37	五十七年	7,066	6,848	13,914	103.18
37	—	38	五十八年	7,091	6,843	13,934	103.62
38	—	39	五十九年	7,196	7,056	14,252	101.98
39	—	40	六十年	6,682	6,484	13,166	103.05
40	—	41	六十一年	6,808	6,719	13,527	101.32
41	—	42	六十二年	7,107	7,031	14,138	101.08
42	—	43	六十三年	6,060	5,824	11,884	104.05
43	—	44	六十一年	5,727	5,364	11,091	106.76
44	—	45	六十二年	5,622	5,448	11,070	103.18
45	—	46	六十三年	5,512	5,397	10,909	102.13
46	—	47	六十一年	5,752	5,450	11,202	105.54
47	—	48	慶應三元	5,597	5,219	10,816	107.24
48	—	49	二元	4,972	4,749	9,721	104.70
49	—	50	元年	5,588	5,464	11,052	102.27
50	—	51	治久元	5,390	5,289	10,679	101.91
51	—	52	文三	4,837	4,562	9,399	106.03
52	—	53	二元	3,963	3,880	7,843	102.14
53	—	54	同同	3,907	3,844	7,751	101.64
54	—	55	同同	4,354	4,227	8,581	103.00
55	—	56	同同	4,530	4,565	9,095	99.23
56	—	57	同同	4,904	4,665	9,569	105.12
57	—	58	同同	4,671	4,476	9,147	104.36
58	—	59	同同	4,464	4,403	8,867	101.86
59	—	60	同同	4,210	4,151	8,361	101.12
60	—	61	同同	4,029	3,875	7,904	103.97
61	—	62	同同	3,996	3,954	7,950	101.06
62	—	63	同同	3,976	3,955	7,931	100.53
63	—	64	同同	3,265	3,439	6,704	94.94
64	—	65	同同	3,266	3,319	6,585	98.40
65	—	66	同同	3,328	3,385	6,713	98.32
66	—	67	同同	2,877	2,844	5,721	101.16
67	—	68	同同	2,878	3,019	5,897	95.33
68	—	69	同同	2,664	2,402	5,066	110.91
69	—	70	同同	2,553	2,828	5,381	90.28
70	—	71	同同	2,186	2,377	4,563	91.96
71	—	72	同同	2,155	2,317	4,472	93.01

年	齡	生	年	男	女	計	各年齡人口女百 = 付男
72	—	73	天保十三年	1,749	1,783	3,532	98.09
73	—	74	同同	1,721	1,927	3,648	89.31
74	—	75	同同	1,431	1,707	3,138	83.83
75	—	76	同同	1,199	1,420	2,619	84.44
76	—	77	同同	1,094	1,303	2,397	83.96
77	—	78	同同	855	1,033	1,888	82.77
78	—	79	同同	750	998	1,748	75.15
79	—	80	同同	794	980	1,774	82.04
80	—	81	同同	658	821	1,479	80.15
81	—	82	同同	499	651	1,150	76.65
82	—	83	同同	466	609	1,075	76.52
83	—	84	同同	384	491	875	78.21
84	—	85	同同	298	444	742	67.12
85	—	86	同同	223	305	528	73.11
86	—	87	同同	210	261	471	80.46
87	—	88	同同	132	212	344	62.26
88	—	89	同同	120	135	255	88.89
89	—	90	同同	97	116	213	83.62
90	—	91	同同	61	84	148	76.19
91	—	92	同同	60	69	129	86.96
92	—	93	同同	37	62	99	59.68
93	—	94	同同	29	21	50	138.10
94	—	95	同同	26	30	56	86.67
95	—	96	同同	23	24	47	95.83
96	—	97	同同	24	20	44	120.00
97	—	98	同同	12	10	22	120.00
98	—	99	同同	10	8	18	125.00
99	—	100	同同	9	3	12	300.00
100	—	101	同同	7	5	12	140.00
101	—	102	同同	12	3	15	400.00
102	—	103	同同	6	10	16	60.00
103	—	104	同同	4	4	8	100.00
104	—	105	同同	6	5	11	120.00
105	—	106	同同	1	2	3	50.00
106	—	107	同同	2	3	5	66.67
107	—	108	同同	—	3	3	0
108	—	109	同同	1	1	2	100.00
109	—	110	同同	1	2	3	50.00
110	—	111	同同	2	1	3	200.00
111	—	112	同同	—	3	3	0
合			生年不詳	52	17	69	305.88
			計	556,582	551,041	1,107,623	101.01

第四九 人口動態 (全管)

	本 籍 人										現 在 人				生 產 死 亡 差 增
	婚 姻		離 婚		生 產		死 亡		死 亡		生 產				
	男	女	男	女	男	女	男	女	男	女	男	女			
明治三十五年	10,103	2,135	16,528	16,031	32,559	10,358	9,695	—	20,053	1,081	910	—	1,991	12,506	
同同三十六年	9,350	2,128	16,524	15,897	32,421	9,988	9,983	—	19,971	1,000	898	—	1,898	12,450	
同同三十七年	10,141	2,048	15,606	14,983	30,589	10,603	10,171	—	20,774	1,005	856	—	1,861	9,815	
同同三十八年	9,065	1,901	15,290	14,683	29,973	12,033	10,643	—	22,676	970	785	—	1,755	7,297	
同同三十九年	9,885	2,127	16,042	15,236	31,278	10,377	10,281	—	20,658	1,106	976	—	2,082	10,620	
同同四十年	12,079	2,026	17,856	17,208	35,064	10,381	10,512	—	20,893	1,351	1,093	—	2,444	14,171	
同同四十一年	12,878	2,132	18,488	17,918	36,406	11,015	11,010	—	22,025	1,258	1,081	—	2,339	14,381	

Table with columns for birth, death, and population statistics for various years (e.g., 明治四十二年, 大正元年).

第五〇 人口動態 (郡市別) 大正三年

Table showing population dynamics by prefecture/city for the year 1914 (大正三年).

第五一 人口動態比例 (全管)

第五三 月及性別ニ依リ分チタル本籍人

Table showing monthly and gender-based population statistics for native residents.

Table with columns for population per 1,000, birth, death, and sex-specific population statistics for various years.

第五二 人口動態比例 (郡市別) 大正三年

Table showing population dynamics ratios by prefecture/city for the year 1914.

人口ノ出生 (全管) (其一)

Table showing birth statistics by month and gender for the entire jurisdiction.

	男												計
	一月	二月	三月	四月	五月	六月	七月	八月	九月	十月	十一月	十二月	
K 大正元年	2,069	1,818	2,021	1,332	1,343	1,258	1,297	1,483	1,480	1,657	1,757	1,613	19,128
L 同二年	2,010	1,847	2,045	1,310	1,418	1,225	1,356	1,357	1,479	1,637	1,727	1,561	18,972
M 同三年	2,094	1,796	1,949	1,498	1,486	1,437	1,414	1,384	1,582	1,697	1,755	1,557	19,649

第五四 月及性別ニ依リ分チタル本籍人

	男						女						計
	一月	二月	三月	四月	五月	六月	七月	八月	九月	十月	十一月	十二月	
明治三十五年	3,414	3,107	3,277	2,694	2,552	2,240	2,462	2,219	2,604	2,431	2,677	2,882	32,559
同三十六年	3,314	3,072	3,167	2,627	2,450	2,250	2,335	2,274	2,527	2,577	2,832	2,996	32,421
同三十七年	3,430	2,865	3,152	2,412	2,121	1,928	2,184	2,146	2,405	2,532	2,655	2,759	30,589
同三十八年	3,134	2,928	2,953	2,239	2,167	1,965	2,223	2,211	2,385	2,442	2,491	2,835	29,973
同三十九年	3,129	2,846	3,106	2,305	2,252	1,905	2,317	2,321	2,540	2,745	2,886	2,926	31,278
同四十年	3,905	3,317	3,878	2,565	2,460	2,471	2,630	2,607	2,794	2,695	2,976	2,766	35,064

第五五 月及性別ニ依リ分チタル本籍人

	男												計
	一月	二月	三月	四月	五月	六月	七月	八月	九月	十月	十一月	十二月	
A 温 泉 郡	300	253	293	213	203	185	215	203	251	243	230	218	2,807
B 温 泉 郡	351	302	266	219	212	218	213	199	237	284	272	233	3,006
C 周 新 郡	101	108	126	79	85	75	69	91	85	105	101	84	1,106
D 新 居 郡	200	141	184	111	128	118	128	119	161	120	155	158	1,723
E 宇 摩 郡	170	155	143	133	106	133	116	127	143	135	139	139	1,639
F 上 浮 穴 郡	62	56	82	66	68	56	59	54	57	66	65	35	726
G 伊 豫 郡	145	120	157	110	122	88	89	98	104	100	105	131	1,331
H 喜 多 郡	167	136	152	117	110	128	111	116	92	119	125	87	1,460
I 西 宇 和 郡	147	165	164	126	142	119	95	113	113	163	177	135	1,659
J 東 宇 和 郡	95	52	57	51	60	70	67	56	75	60	83	81	807
K 北 宇 和 郡	246	183	194	158	144	146	173	133	173	186	193	171	2,100
L 南 宇 和 郡	55	49	52	36	45	49	43	31	43	59	59	55	576
M 松 山 市	55	76	79	79	61	52	36	44	59	53	56	56	706
N 上 計	2,094	1,796	1,949	1,498	1,486	1,437	1,414	1,384	1,582	1,697	1,755	1,557	19,649

第五六 月及性別ニ依リ分チタル本籍人

	男						女						計
	一月	二月	三月	四月	五月	六月	七月	八月	九月	十月	十一月	十二月	
温 泉 郡	608	505	569	406	414	371	414	414	468	474	454	440	5,537
周 新 郡	636	598	578	424	404	411	425	407	431	558	513	489	5,874
新 居 郡	224	211	270	144	170	151	159	163	161	217	204	187	2,266
宇 摩 郡	395	283	390	229	254	234	233	230	287	259	304	302	3,400
上 浮 穴 郡	346	306	308	237	202	247	237	237	264	264	285	262	3,185
伊 豫 郡	131	119	152	143	130	109	127	115	121	127	122	80	1,476
喜 多 郡	288	244	314	202	227	179	192	197	181	211	216	214	2,665

	女												計
	一月	二月	三月	四月	五月	六月	七月	八月	九月	十月	十一月	十二月	
K 大正元年	1,991	1,831	1,992	1,335	1,203	1,196	1,208	1,397	1,368	1,594	1,638	1,691	18,444
L 同二年	1,872	1,798	2,080	1,328	1,414	1,232	1,297	1,373	1,473	1,571	1,635	1,583	18,706
M 同三年	2,053	1,792	2,013	1,407	1,403	1,312	1,421	1,399	1,428	1,608	1,606	1,604	19,046

口出生 (其二)

	男						女						計
	一月	二月	三月	四月	五月	六月	七月	八月	九月	十月	十一月	十二月	
明治四十一年	3,683	3,770	4,170	2,690	2,591	2,333	2,626	2,630	2,803	2,986	3,068	3,056	36,406
同四十二年	4,141	3,632	4,035	2,609	2,387	2,317	2,576	2,676	2,901	3,199	3,134	2,887	36,494
同四十三年	4,010	3,713	4,267	2,487	2,524	2,539	2,720	2,639	2,917	2,887	3,169	3,006	36,878
同四十四年	3,909	3,599	3,917	2,638	2,599	2,489	2,670	2,730	2,911	3,075	3,387	3,145	37,069
大正元年	4,060	3,649	4,013	2,667	2,546	2,454	2,505	2,880	2,848	3,251	3,395	3,304	37,572
同二年	3,882	3,645	4,125	2,638	2,832	2,457	2,653	2,730	2,952	3,208	3,412	3,144	37,678
同三年	4,147	3,588	3,962	2,905	2,889	2,749	2,835	2,783	3,010	3,305	3,361	3,161	38,695

ノ出生 (郡市別) (其一) 大正三年

	男												計
	一月	二月	三月	四月	五月	六月	七月	八月	九月	十月	十一月	十二月	
A 温 泉 郡	308	252	276	193	211	186	199	211	217	231	224	222	2,730
B 温 泉 郡	285	296	312	205	192	193	212	208	194	274	241	256	2,868
C 周 新 郡	123	103	144	65	85	76	90	77	76	112	103	103	1,157
D 新 居 郡	195	142	206	118	126	116	105	111	126	139	149	144	1,677
E 宇 摩 郡	176	151	165	104	96	114	121	100	121	129	146	123	1,546
F 上 浮 穴 郡	67	63	70	77	62	53	68	61	64	61	57	45	750
G 伊 豫 郡	143	124	157	92	105	91	103	99	88	107	116	109	1,334
H 喜 多 郡	164	117	119	112	104	95	93	126	89	94	119	97	1,329
I 西 宇 和 郡	160	156	169	129	126	101	107	92	107	132	121	147	1,547
J 東 宇 和 郡	91	79	68	61	76	57	83	65	60	53	74	68	835
K 北 宇 和 郡	228	192	180	159	130	141	142	154	174	167	176	182	2,025
L 南 宇 和 郡	48	58	60	40	41	50	46	45	57	54	44	62	605
M 松 山 市	63	59	87	52	49	39	52	50	55	55	36	46	643
N 上 計	2,053	1,792	2,013	1,407	1,403	1,312	1,421	1,399	1,428	1,608	1,606	1,604	19,046

ノ出生 (郡市別) (其二)

	男						女						計
	一月	二月	三月	四月	五月	六月	七月	八月	九月	十月	十一月	十二月	
喜 多 郡	331	253	271	229	214	223	204	242	181	213	244	184	2,789
西 宇 和 郡	307	321	333	255	268	220	202	205	220	295	298	282	3,206
北 宇 和 郡	186	131	125	112	136	127	150	121	135	113	157	149	1,642
南 宇 和 郡	474	375	374	317	274	287	315	287	347	353	369	353	4,125
松 山 市	103	107	112	76	86	99	89	76	100	113	103	117	1,181
上 計	118	135	166	131	110	91	88	94	114	108	92	102	1,349
上 計	4,147	3,588	3,962	2,905	2,889	2,749	2,835	2,783	3,010	3,305	3,361	3,161	38,695

第五七 月及性別ニ依リ分チタル本籍人

Table with 14 columns (months) and 13 rows (years 1904-1913). Includes sub-headers for '男' (Male) and '計' (Total).

第五八 月及性別ニ依リ分チタル本籍人

Table with 14 columns (months) and 6 rows (years 1904-1913). Includes sub-headers for '男' (Male), '女' (Female), and '計' (Total).

第五九 月及性別ニ依リ分チタル本籍人

Table with 14 columns (months) and 14 rows (prefectures/cities). Includes sub-headers for '男' (Male) and '計' (Total).

ノ死亡 (全管) (其一)

Table with 14 columns (months) and 13 rows (years 1904-1913). Includes sub-headers for '女' (Female) and '計' (Total).

ノ死亡 (其二)

Table with 14 columns (months) and 6 rows (years 1911-1914). Includes sub-headers for '男' (Male), '女' (Female), and '計' (Total).

ノ死亡 (郡市別) (其一)

大正三年

Table with 14 columns (months) and 14 rows (prefectures/cities). Includes sub-headers for '女' (Female) and '計' (Total).



第六〇 月及性別ニ依リ分チタル本籍人ノ死亡 (郡市別)(其二) 大正三年

Table with columns for gender (男, 女), months (一月 to 十二月), and total count (計). Rows list various municipalities like 温越周新字, 智智桑居摩, etc.

第六一 月ニ依リ分チタル本籍人ノ婚姻 (全管)

Table with columns for months (一月 to 十二月) and total count (計). Rows list municipalities like 明治三十五年, 同同同, etc.

第六二 月ニ依リ分チタル本籍人ノ婚姻 (郡市別) 大正三年

Table with columns for months (一月 to 十二月) and total count (計). Rows list municipalities like 温越周新, 泉智桑居, etc.

Table with columns for months (一月 to 十二月) and total count (計). Rows list 松山市 and 計.

第六三 月ニ依リ分チタル本籍人ノ離婚 (全管)

Table with columns for months (一月 to 十二月) and total count (計). Rows list municipalities like 明治三十五年, 同同同, etc.

第六四 月ニ依リ分チタル本籍人ノ離婚 (郡市別) 大正三年

Table with columns for months (一月 to 十二月) and total count (計). Rows list municipalities like 温越周新, 泉智桑居, etc.

第六五 月ニ依リ分チタル死産 (全管)

Table with columns for months (一月 to 十二月) and total count (計). Rows list municipalities like 明治三十五年, 同同同, etc.



交通

第七一 道路延長及橋梁數 (全管)

Table with columns for Road Extension (National, Prefectural, Municipal) and Bridge Count (National, Prefectural, Municipal). Rows show data for Meiji 35, 40, and Taisho 1.

第七二 國道 大正元年十二月三十一日

Table of National Routes with columns: Extension, Start Point, End Point, and Famous Passing Places. Includes routes 31 and 51.

第七三 縣道 大正元年十二月三十一日

Table of Prefectural Routes with columns: Extension, Start Point, End Point, and Famous Passing Places. Lists various local roads and their details.

Table of Prefectural Routes (Continued) with columns: Extension, Start Point, End Point, and Famous Passing Places. Lists various local roads and their details.

第七四 橋梁構造別 大正元年十二月三十一日

Table of Bridge Construction Types with columns: Iron, Stone, Wood, Earth, and Mixed. Includes a total count row.

第七五 輕便鐵道開業線路車輪其座席數及積載噸數 (全管)

Table of Light Railways with columns: Opening Line, Car Type, Seats, and Load Capacity. Shows data for various lines from Meiji 35 to Taisho 3.

第七六 輕便鐵道開業線路車輪其座席數及積載噸數 (會社別) 大正三年十二月三十一日

Table with columns: 開業線路, 機關車, 客車 (車輪, 座席數), 貨車 (車輪, 積載噸數). Rows include 伊豫鐵道株式會社, 宇和島鐵道株式會社, and 計.

第七七 輕便鐵道乘客數及貨物噸數 (全管)

Table with columns: 乘客數 (一, 二, 三, 計), 貨物量數 (手小, 貨物, 延噸). Rows include years from 明治三十五年 to 大正三年.

第七八 輕便鐵道乘客數及貨物噸數 (會社別) 大正三年十二月三十一日

Table with columns: 乘客數 (一, 二, 三, 計), 貨物量數 (手小, 貨物, 延噸). Rows include 伊豫鐵道株式會社, 宇和島鐵道株式會社, and 計.

備考 宇和島鐵道ハ大正三年十月創業

第七九 電氣會社 (全管)

Table with columns: 會社數, 年末現在 (線路長, 線路延長, 車輪), 乘客數 (年間). Rows include 明治四十四年 and 大正元年.

第八〇 諸車 (全管)

Table with columns: 馬車 (乘用, 荷積), 人力車, 自働車, 荷車, 牛車, 自轉車, 其他, 計. Rows include years from 明治三十五年 to 大正三年.

備考 明治三十八年迄自轉車ハ其他ニ含算ス

第八一 諸車 (郡市別) 大正四年三月三十一日

Table with columns: 馬車 (乘用, 荷積), 人力車, 自働車, 荷車, 牛車, 自轉車, 其他, 計. Rows include various prefectures like 溫感, 泉智, 郡, etc.

第八二 噸數階級別汽船數及噸數 (全管)

Table with columns: 不登簿船, 登簿船 (五噸以上二十噸未満, etc.), 合計. Rows include years from 明治三十五年 to 大正三年.

第八二 噸數階級別汽船數及噸數 (續)

Table with columns for registration status (不登簿船, 登簿船), weight categories (五噸以上二十噸未滿, etc.), and counts (船數, 噸數). Rows include years from 1895 to 1923.

第八三 噸數階級別汽船數及噸數 (郡市別) 大正三年十二月三十一日

Table showing steamship counts and tonnage by prefecture/city (郡市別) as of December 31, 1914. Columns include registration status, weight categories, and counts.

第八四 噸數階級別帆船(噸數船)數及噸數 (全管)

Table showing sailing ship (噸數船) counts and tonnage for all prefectures (全管). Columns include registration status, weight categories, and counts.

第八五 噸數階級別帆船(噸數船)數及噸數 (郡市別) 大正三年十二月三十一日

Table showing sailing ship (噸數船) counts and tonnage by prefecture/city (郡市別) as of December 31, 1914. Columns include registration status, weight categories, and counts.

第八六 帆船(石數船)數及小船數 (全管)

Table showing sailing ship (石數船) counts and tonnage, and small boat counts for all prefectures (全管). Columns include registration status, tonnage, and small boat counts.

第八七 帆船(石數船)數及小船數 (郡市別) 大正三年十二月三十一日

Table showing sailing ship (石數船) counts and tonnage, and small boat counts by prefecture/city (郡市別) as of December 31, 1914. Columns include registration status, tonnage, and small boat counts.

第八七 帆船(石數船)數及小船數 (續)

Table with columns for '帆船(石數船)' (Sailing ships) and '小船' (Small boats). Sub-columns include '登簿船' (Registered), '不登簿船' (Not registered), and '合計' (Total) for both '船數' (Number of ships) and '積石數' (Tonnage).

第八八 造船所船渠數及其製造船舶 (全管)

Table showing '造船所' (Shipyards) and '船渠數' (Number of canals) with columns for '汽船' (Steamships), '帆船' (Sailing ships), and '合計' (Total) for '船數' and '總噸數'.

第八九 造船所船渠數及其製造船舶數 (造船所別) 大正三年

Table detailing shipyard and canal counts by location ('所在地') for the year 1914, including columns for '汽船' and '帆船'.

第九〇 要港出入船舶 (港別) 大正三年

Table for '要港出入船舶' (Important ports) with columns for '汽船' and '帆船'.

Table showing '出' (Outgoing) and '入' (Incoming) ships, categorized by '蒸汽船' (Steamships), '西洋形帆船' (Western-style sailing ships), and '日本形帆船' (Japanese-style sailing ships).

第九一 遭難船總數月別 (全管)

Table showing '遭難船總數' (Total shipwrecked) by month from January to December for the years 1913-1914.

備考 明治四十四年ハ調査ナク

第九二 遭難船 (郡市別) 大正三年

Table showing '遭難船' (Shipwrecked) by prefecture/city for the year 1914, with columns for each month and a total.



		一	二	三	四	五	六	七	八	九	十	十一	十二	計
南 字 和 郡	汽船	—	—	—	—	—	—	—	—	—	—	—	—	—
	洋形帆船	—	—	—	—	—	—	—	—	—	—	—	—	—
	日本形帆船	—	—	—	—	—	—	—	—	—	—	—	—	—
小計		—	—	—	—	—	—	5	—	—	3	—	1	9
松 山 市	汽船	—	—	—	—	—	—	—	—	—	—	—	—	—
	洋形帆船	—	—	—	—	—	—	—	—	—	—	—	—	—
	日本形帆船	—	—	—	—	—	—	—	—	—	—	—	—	—
小計		—	—	—	—	—	—	—	—	—	—	—	—	—
合 計	汽船	—	—	—	—	—	—	—	—	—	—	—	—	—
	洋形帆船	3	2	1	—	—	—	—	—	—	10	4	—	2
	日本形帆船	9	8	5	16	2	18	6	—	—	24	5	6	104
小計		6	3	3	11	2	30	—	—	—	57	2	4	118
小計		18	13	9	27	5	48	7	—	—	91	11	10	247

備考 小船ニハ流船ヲ含マズ

郵便電信及電話

第九五 郵便及電信電話局 (全管)

	郵便局	電信局	電話局	自働電話所	郵便切手賣捌所	郵便函
明治四十年末	124	9	—	—	1,118	1,130
同四十一年度	140	11	—	—	1,147	1,162
同四十二年	141	12	—	—	1,043	1,033
同四十三年	144	13	—	—	1,200	1,207
同四十四年	145	13	—	—	1,216	1,237
同大正元年	146	14	—	—	1,231	1,250
同二年	146	85	—	—	1,272	1,251

備考 郵便局ニハ郵便電信取扱所、郵便取扱所、郵便電信受取所、郵便受取所ヲ電信局ニハ電信受取所、電信取扱所ヲ加算ス

第九六 郵便及電信電話局 (郡市別) 大正二年三月三十一日

	郵便局	電信局	電話局	自働電話所	郵便切手賣捌所	郵便函
溫越周新字	17	15	3	—	146	145
泉智桑居摩郡	20	9	4	—	168	169
浮穴多和郡	6	4	3	—	77	75
上伊喜西東字	13	6	2	—	88	78
北南松山計	10	6	2	—	81	85
泉智桑居摩郡	7	3	—	—	60	60
浮穴多和郡	8	5	1	—	69	67
上伊喜西東字	10	6	3	—	97	90
北南松山計	13	9	3	—	97	90
大正二年	8	7	2	—	105	104

	郵便局	電信局	電話局	自働電話所	郵便切手賣捌所	郵便函
北南松山計	18	8	—	—	150	149
泉智桑居摩郡	9	4	—	—	48	44
浮穴多和郡	7	3	—	—	86	95
北南松山計	146	85	26	3	1,272	1,251

備考 本表中郵便局ニハ郵便電信取扱所、郵便取扱所、郵便電信受取所、郵便受取所ヲ電信局ニハ電信取扱所、電信受取所ヲ各加算ス

第九七 内外國通常郵便物 (全管)

	引 受 郵 便 物			配 達 郵 便 物			廣告郵便 引受通數
	普 通	特 殊	計	普 通	特 殊	計	
明治四十一年度	—	—	18,448,317	—	—	19,944,935	4,949
同四十二年	—	—	17,321,688	—	—	22,132,754	55,728
同四十三年	—	—	18,606,302	—	—	23,157,057	179,518
同四十四年	—	—	20,157,402	—	—	25,337,758	230,717
同大正元年	—	—	21,956,000	—	—	25,884,000	320,000
同二年	22,969,398	338,794	23,308,192	27,150,167	368,209	27,518,376	336,957

備考 大正元年度ハ百位以下及ヒ大正元年度以前普通特殊ノ區別ノ調査ヲ缺ク

第九八 内外國通常郵便物 (郡市別) 大正二年度

	引 受 郵 便 物			配 達 郵 便 物			廣告郵便 引受通數
	普 通	特 殊	計	普 通	特 殊	計	
溫越周新字	2,095,511	24,375	2,119,886	2,255,353	26,002	2,281,355	29,430
泉智桑居摩郡	2,305,282	48,273	2,353,555	3,275,922	48,937	3,324,859	36,420
浮穴多和郡	1,084,248	14,075	1,098,323	1,463,178	16,241	1,479,419	3,800
上伊喜西東字	2,371,440	25,396	2,396,836	2,546,239	25,077	2,571,316	10,930
北南松山計	954,184	17,122	971,306	1,273,661	19,133	1,292,794	5,915
泉智桑居摩郡	675,688	7,090	682,778	883,408	6,902	890,310	15,989
浮穴多和郡	644,684	10,339	655,023	984,009	14,032	998,041	14,040
上伊喜西東字	1,822,856	30,494	1,853,350	2,183,762	27,623	2,211,385	32,018
北南松山計	1,927,709	31,732	1,959,441	2,995,497	38,804	3,034,301	32,900
泉智桑居摩郡	953,538	12,177	965,715	1,370,391	12,524	1,382,915	48,280
北南松山計	2,168,964	47,036	2,216,000	3,303,459	51,015	3,354,474	25,860
泉智桑居摩郡	459,736	8,592	468,328	703,383	10,159	713,542	375
浮穴多和郡	5,505,558	62,093	5,567,651	3,911,905	71,760	3,983,665	81,000
北南松山計	22,969,398	338,794	23,308,192	27,150,167	368,209	27,518,376	336,957

第九九 内外小包郵便物 (全管)

	引 受			配 達		
	普 通	特 殊	計	普 通	特 殊	計
明治四十一年度	—	—	198,348	—	—	252,640
同四十二年	—	—	198,869	—	—	270,877
同四十三年	—	—	207,388	—	—	302,775
同四十四年	—	—	230,480	—	—	325,067



	引			受			配			達					
	普	通	特	殊	計	普	通	特	殊	計	普	通	特	殊	計
大正元年度					242,000										334,000
同 二 年 度	184,699			72,573	257,272	241,269				112,069					353,338

備考 大正元年度百位以下及大正元年度以前普通特殊ノ調査ヲ缺ク

第一〇〇 内外小包郵便物 (郡市別) 大正二年度

	引			受			配			達					
	普	通	特	殊	計	普	通	特	殊	計	普	通	特	殊	計
溫越周新字	13,709			3,997	17,706	13,426				6,687					20,113
泉智桑居摩郡	18,199			6,775	24,974	25,447				11,352					36,799
郡	8,000			3,158	11,158	9,288				4,725					14,013
郡	16,425			8,669	25,094	24,901				11,372					36,273
郡	8,569			3,822	12,361	13,708				6,270					19,978
上伊喜西東	4,397			1,007	5,404	5,601				2,611					8,212
浮豫多和郡	6,567			1,560	8,127	8,728				3,113					11,841
郡	19,017			4,814	23,831	24,067				9,233					33,300
郡	11,301			7,152	18,453	20,957				10,101					31,058
郡	7,188			2,635	9,823	12,087				6,033					18,120
北南松	25,445			7,843	33,288	29,756				15,776					45,532
宇山計	4,530			1,542	6,072	5,502				3,334					8,836
和郡市	41,382			19,599	60,981	47,801				21,462					69,263
計	184,699			72,573	257,272	241,269				112,069					353,338

第一〇一 内國發着電報 (全管)

	發 信 通 數			着 信 通 數		
	有 料	無 料	計	有 料	無 料	計
明治四十二年度	365,531	52,217	417,748	413,180	56,782	469,962
同 四十三年度	384,111	60,381	444,492	437,222	63,677	500,899
同 四十四年度	471,510	68,102	539,612	543,862	70,349	614,211
大正元年度	460,778	67,593	528,371	527,163	68,980	596,143
同 二 年 度	439,005	51,555	490,560	478,586	66,217	544,803

第一〇二 内國發着電報 (郡市別) 大正二年度

	發 信 通 數			着 信 通 數		
	有 料	無 料	計	有 料	無 料	計
溫越周新字	55,552	2,833	58,385	46,072	4,387	50,459
泉智桑居摩郡	61,045	6,559	67,604	65,725	7,935	73,660
郡	11,505	1,675	13,180	16,187	2,311	18,498
郡	27,814	3,730	31,544	20,121	4,787	24,908
郡	21,174	3,544	24,718	22,233	3,981	26,214
上伊喜西東	5,263	694	5,957	6,042	899	6,941
浮豫多和郡	12,045	343	12,388	15,494	1,636	17,130
郡	33,106	2,811	35,917	43,894	1,541	45,435
郡	55,732	7,048	62,780	66,137	7,296	73,433
郡	20,684	3,511	24,195	25,514	2,609	28,123

	發 信 通 數			着 信 通 數		
	有 料	無 料	計	有 料	無 料	計
北南松	60,673	4,935	65,608	62,682	15,876	78,558
宇山計	16,849	2,290	19,139	20,093	2,196	22,289
和郡市	57,563	11,582	69,145	68,392	10,763	79,155
計	439,005	51,555	490,560	478,585	66,217	544,803

第一〇三 電話加入人員及加入區域内外通話度數 (全管)

	交換取扱局所	年度末現在加入人員	通 話 度 數				呼出請求度數	人口千ニ付年度末現在加入人員	
			加 入 者		通話局所ニテ	自動電話ニテ			計
			區域内	区域外					
明治四十三年度	—	914	2,407,224	51,376	22,466	2,481,066	7,587	.85	
同 四十四年度	—	1,338	3,681,726	73,325	25,443	3,780,494	11,455	1.23	
大正元年度	—	1,775	6,265,727	128,721	23,189	6,424,586	12,391	1.70	
同 二 年 度	21	1,956	5,071,165	176,540	27,857	5,283,427	10,595	1.79	

備考 大正元年度以前交換取扱局所調査ヲ缺ク

第一〇四 電話加入人員及加入區域内外通話度數 (郡市別) 大正二年度

	交換取扱局所	年度末現在加入人員	通 話 度 數				呼出請求度數	人口千ニ付年度末現在加入人員	
			加 入 者		通話局所ニテ	自動電話ニテ			計
			區域内	区域外					
溫越周新字	2	108	358,193	25,944	4,406	388,543	443	.69	
泉智桑居摩郡	3	242	159,334	16,089	4,003	179,426	1,889	1.48	
郡	1	41	167,718	2,709	1,530	171,957	410	.74	
郡	2	40	162,600	4,711	1,340	168,651	669	.47	
郡	2	97	176,285	2,578	767	179,630	198	1.24	
上伊喜西東	—	—	—	—	—	—	—	—	
浮豫多和郡	1	44	70,810	6,508	544	77,862	117	.51	
郡	3	142	119,721	19,514	1,834	141,069	1,500	1.70	
郡	2	175	473,995	23,144	4,215	501,354	1,768	1.77	
郡	2	63	158,464	7,615	6,434	172,513	1,188	1.10	
北南松	2	409	1,190,265	17,975	1,234	1,209,474	943	3.20	
宇山計	—	—	—	—	—	—	—	—	
和郡市	1	595	2,033,780	49,663	1,550	2,092,948	1,470	14.07	
計	21	1,956	5,071,165	176,450	27,857	5,283,427	10,595	1.79	

救恤及褒賞

第一〇五 國費救濟人員及救助金 (全管)

	前年ヨリ越人	新ニ救助ケシ人	合計	死亡	廢停	合計	年 末 現 員					救助金
							癱疾	老衰	病疾	幼弱	計	
明治三十五年	152	37	189	23	13	36	51	44	43	15	153	2,311,806

第一〇五 國費救濟人員及救助金 (續)

年	前年ヨリ越人	新ニ救助ナシ人	合計	死亡	廢停	合計	年 末 現 員					救助金
							癩疾	老 衰	疾 病	幼 弱	貧 困	
明治三十七年	153	49	202	27	4	31	53	51	50	17	171	2,984.50
同三十八年	171	72	243	49	4	53	59	62	56	13	190	3,200.58
同三十九年	190	39	229	28	—	28	56	63	62	20	201	3,140.86
同四十年	201	34	235	29	2	31	54	65	63	22	204	3,469.27
同四十一年	204	51	255	29	6	35	57	66	71	26	220	3,931.23
同四十二年	220	24	244	31	24	55	57	57	54	21	189	3,996.00
同四十三年	161	—	161	30	17	37	56	23	33	12	124	2,066.00
同四十四年	124	—	124	15	1	16	52	16	28	12	108	1,558.12
同四十五年	108	—	108	12	4	16	49	12	21	10	92	1,968.00
同四十六年	92	—	92	5	1	6	47	10	20	9	86	2,006.00
同四十七年	86	10	96	16	5	21	33	19	16	7	75	1,996.00
同四十八年	75	—	75	9	—	9	30	13	16	7	66	1,239.34
大正三年ノ分内譯下ノ如シ												
癩疾	33	—	33	3	—	3	30	—	—	—	30	655.23
老 衰	19	—	19	6	—	6	—	13	—	—	13	340.27
疾 病	16	—	16	—	—	—	—	—	16	—	16	172.56
幼 弱	7	—	7	—	—	—	—	—	—	7	7	71.19
貧 困	75	—	75	9	—	9	30	13	16	7	66	1,239.34

第一〇六 公費救濟人員及救助金 (全管)

年	前年ヨリ越人	新ニ救助ナシ人	合計	死亡	廢停	合計	年 末 現 員					救助金	
							癩疾	老 衰	疾 病	幼 弱	貧 困		
大正二年	100	134	234	48	81	129	12	48	29	7	9	105	2,585.37
同三年	105	110	215	47	58	105	9	40	45	4	12	111	3,689.49
同四年	111	12	123	5	5	105	9	40	45	2	12	111	2,644.52
同五年	111	1	112	5	5	105	9	40	45	2	12	111	464.31

第一〇七 公費救濟人員及救助金 (郡市別) 大正三年

年	前年ヨリ越人	新ニ救助ナシ人	合計	死亡	廢停	合計	年 末 現 員					救助金	
							癩疾	老 衰	疾 病	幼 弱	貧 困		
溫 泉 郡	14	20	34	8	11	19	2	7	5	1	—	15	101.90
泉 智 郡	3	—	3	—	—	3	—	—	—	—	—	3	112.08
郡 智 郡	23	10	33	6	2	8	4	12	9	—	—	25	556.88
郡 智 郡	7	16	23	8	7	15	—	—	1	—	—	8	202.38
周 新 字	12	11	23	2	6	8	—	—	13	1	—	15	347.48
浮 穴 郡	7	17	24	6	8	14	—	—	5	—	—	10	174.92
上 伊 喜 西 東	—	2	2	—	2	2	—	—	—	—	—	—	2.00
浮 穴 郡	3	3	6	2	4	6	—	—	—	—	—	—	12.13
多 和 郡	3	2	5	1	—	1	1	3	—	—	—	4	41.30
字 和 郡	4	2	6	—	—	—	2	1	3	—	—	6	83.87
東 和 郡	4	3	7	3	—	3	—	2	1	1	—	4	55.47
北 南 松	1	4	5	4	—	4	—	—	—	—	—	—	81.82
山 和 郡	—	—	—	—	—	—	—	—	—	—	—	—	—
市 和 郡	27	20	47	7	17	24	—	14	8	1	—	23	704.48
計	105	110	215	47	58	105	9	40	45	4	12	110	2,644.52
同四年	111	1	112	5	5	105	9	40	45	2	12	111	464.31

備考 ×印ハ國費ヲ以テ救助ヲ受ケルモノニ對シ郡市町村費ヲ以テ補助スルモノヲ示セリ

第一〇八 公費救濟人員男女別内譯

大正三年

年	前年ヨリ越人員	新ニ救助ヲ受ケタル人員	計	死 亡		廢 停	
				男	女	男	女
癩 疾	7	5	—	9	5	2	1
老 衰	18	30	18	11	41	11	13
疾 病	16	13	21	30	37	2	3
幼 弱	2	5	1	4	3	9	—
貧 困	1	7	12	11	14	5	3
計	47	60	54	56	99	116	22
男	4	7	1	5	7	2	3
女	—	—	—	—	—	—	—

備考 ×印ハ國費ヲ以テ救助ヲ受ケルモノニ對シ郡市町村費ヲ以テ補助スルモノヲ示セリ

第一〇九 養育棄兒及其養育費 (全管)

年	年 末 現 員			養 育 費		
	官 費	私 費	合 計	官 費	公 費	合 計
明治三十五年	103	1	104	910	—	910
同三十六年	89	1	90	884	71	955
同三十七年	82	3	85	765	51	816
同三十八年	64	3	67	629	6	635
同三十九年	54	1	55	603	—	603
同四十年	40	1	41	485	—	485
同四十一年	25	2	27	356	—	356
同四十二年	12	2	14	141	—	141
同四十三年	13	2	15	114	—	114
同四十四年	13	2	15	149	—	149
同四十五年	11	2	13	171	—	171
同四十六年	12	1	13	165	—	165
同四十七年	14	2	16	131	—	131

第一一〇 養育ノ棄兒人員

大正三年

年	前年ヨリ越人員	新ニ養育セシモノ	養育ヲ廢セシモノ	本年末現在人員
國 地 方 費	12	—	3	14
私 費	1	—	—	1
計	13	—	4	16

第一一一 行旅病(死)人 (全管)

	人員				費用			
	本縣人	他府縣人	不詳	計	本縣人	他府縣人	不詳	計
明治三十五年	27	78	25	130	—	—	—	—
同三十六年	37	116	41	194	—	—	—	—
同三十七年	33	93	33	159	—	—	—	—
同三十八年	54	126	45	225	380.018	669.259	239.371	1,288.648
同三十九年	44	125	29	198	341.337	633.750	362.338	1,337.425
同四十年	49	114	35	198	256.392	791.107	268.110	1,315.609
同四十一年	38	75	37	150	217.000	718.000	301.000	1,236.000
同四十二年	40	94	54	188	281.000	781.000	378.000	1,440.000
同四十三年	36	71	34	141	432.680	666.503	228.591	1,327.774
同四十四年	36	74	30	140	223.685	469.798	230.275	923.758
同四十五年	49	110	37	196	339.523	938.941	282.100	1,560.564
同四十六年	33	103	39	175	285.520	1,144.668	271.605	1,701.793
同四十七年	48	154	31	233	963.542	2,103.932	242.630	3,310.104

備考 明治三十五年、三十六年、三十七年ノ費金調査ヲ缺ク

第一一二 行旅病(死)人 (郡市別) 大正三年

	人員				費用			
	本縣人	他府縣人	不詳	計	本縣人	他府縣人	不詳	計
溫越郡	18	28	11	57	200.090	334.206	97.300	631.596
泉智郡	5	17	3	25	410.270	761.510	21.000	1,192.780
郡	—	5	—	5	—	22.590	—	22.590
新宇	3	9	3	15	23.400	212.120	14.810	250.330
浮穴郡	1	9	2	12	1.900	59.633	17.140	78.673
上伊喜郡	1	22	1	24	6.580	110.090	5.000	121.670
西東郡	—	4	—	4	—	38.025	14.840	47.865
北南松市	3	12	1	16	101.510	113.651	4.100	219.261
山計	3	9	3	15	117.970	136.740	27.220	281.930
和和郡	4	8	2	14	26.280	52.234	23.540	102.054
和和郡	4	16	4	24	46.710	105.588	17.680	169.978
和和郡	3	12	—	15	15.830	117.580	—	133.410
和和郡	3	3	—	6	13.002	44.965	—	57.967
山計	48	154	31	233	963.542	2,103.932	242.630	3,310.104

第一一三 縣費罹災救助基金救助費目別 (全管)

	避難所費	食料費	被服費	治療費	小屋掛費	就業費	雜支出	計
明治三十五年度	—	73	—	—	35	64	—	172
同三十六年度	16	166	128	—	85	120	—	515
同三十七年度	—	—	44	—	71	79	—	194
同三十八年度	24	925	—	—	268	102	—	1,319
同三十九年度	—	—	—	—	—	—	—	—
同四十年度	—	182	164	—	132	113	—	591
同四十一年度	—	—	—	—	—	—	—	—
同四十二年度	—	34	—	—	89	—	—	123
同四十三年度	—	100	24	—	84	10	—	218
同四十四年度	—	—	—	—	—	—	—	—
同四十五年	333	776	230	—	303	183	—	1,825
同四十六年	—	—	—	—	—	—	—	—

第一一四 罹災一時救助 (全管)

	火災		水災		風災		震災		其他		計	
	戸數	金額	戸數	金額	戸數	金額	戸數	金額	戸數	金額	戸數	金額
明治三十五年	24	65.000	—	—	—	—	—	—	29	227.000	53	292.000
同三十六年	45	328.190	—	—	—	—	—	—	7	24.000	52	352.190
同三十七年	54	1,049.550	—	—	—	—	—	—	13	11.000	67	1,060.550
同三十八年	17	67.000	212	479.658	—	—	—	—	25	236.784	254	783.442
同三十九年	80	117.420	—	—	—	—	—	—	8	13.925	88	131.345
同四十年	14	869.822	—	—	109	124.230	—	—	12	13.725	135	1,007.777
同四十一年	2	8.000	—	—	—	—	—	—	28	29.000	30	37.000
同四十二年	2	15.000	—	—	15	135.000	—	—	32	330.000	49	480.000
同四十三年	38	781.801	—	—	69	391.847	—	—	16	24.740	121	1,198.388
同四十四年	17	110.500	20	2.470	4	40.000	—	—	20	32.810	61	185.780
同四十五年	39	335.550	550	1,714.028	—	—	—	—	14	13.500	603	2,063.078
同四十六年	8	245.000	—	—	—	—	—	—	17	19.518	25	264.518
同四十七年	20	20.960	—	—	133	1,008.390	—	—	28	37.801	181	1,067.151

第一一五 罹災一時救助 (郡市別) 大正三年

	火災		水災		風災		震災		其他		計	
	戸數	金額	戸數	金額	戸數	金額	戸數	金額	戸數	金額	戸數	金額
溫越郡	20	20.960	—	—	6	254.080	—	—	—	—	26	275.040
泉智郡	—	—	—	—	3	4.500	—	—	23	33.661	26	38.161
郡	—	—	—	—	1	5.500	—	—	—	—	1	5.500
新宇	—	—	—	—	2	1.500	—	—	—	—	2	1.500
浮穴郡	—	—	—	—	4	50.000	—	—	5	4.140	9	54.140
上伊喜郡	—	—	—	—	10	29.500	—	—	—	—	10	29.500
西東郡	—	—	—	—	89	536.500	—	—	—	—	89	536.500
北南松市	—	—	—	—	—	—	—	—	—	—	—	—
和和郡	—	—	—	—	18	126.810	—	—	—	—	18	126.810
山計	20	20.960	—	—	133	1,008.390	—	—	28	37.801	181	1,067.151

第一一六 愛媛慈惠會

	前年ヨリ	本年入會	計	退會死亡		計	年末現員	前年	本年	本年	本年
	越人員			退會	死亡						
明治三十五年	9	7	16	3	3	6	10	288	1,797	861	—
同三十六年	10	15	25	4	1	5	20	1,224	1,190	1,072	—
同三十七年	20	11	31	6	3	9	22	1,342	1,670	1,531	—
同三十八年	22	4	26	2	2	4	22	1,481	1,730	1,220	—
同三十九年	22	29	51	9	1	10	41	1,990	1,254	1,694	—
同四十年	41	4	45	4	1	5	40	1,550	3,398	2,307	—
同四十一年	40	14	54	26	—	26	28	2,641	3,169	3,052	—
同四十二年	28	9	37	2	—	2	35	2,758	3,187	3,304	—
同四十三年	35	6	41	5	—	5	36	2,641	3,503	4,885	—
同四十四年	36	5	41	4	—	4	37	1,258	4,857	5,065	—
同四十五年	37	10	47	1	—	1	46	1,050	3,881	4,266	—

第一一六 愛媛慈惠會 (續)

前年員	本年入會	計	退會	死亡	計	年末現員	前年繰越金	本年繰越金	本年収入金	本年支出金
46	3	49	6	-	6	43	666	4,249	9,851	4,487
43	3	46	-	-	-	46	429	9,851		9,063

本表ノ内大正三年末現員ノ年齢別ヲ擧ケレハ下ノ如シ

年 齡	男	女	年 齡	男	女	年 齡	男	女
三四五六七八	1	-	九十	1	3	五六七八計	3	1
九	-	1	十一	2	1	十	1	1
十	-	1	十二	1	2	十	4	1
十一	-	1	十三	2	2	十	30	16
十二	-	2	十四	2	2	十		
十三	-	4	十五	-	-	十		

同上ノ内父母ノ關係ヲ擧ケレハ下ノ如シ

年 齡	父 母 ノ 有 無			棄 兒	計
	父 母 存 在	父 又 ハ 母 存 在	父 母 共 ニ 死 亡		
男女計	3	15	11	1	30
	2	7	6	1	16
	5	22	17	2	46

第一一七 自 彊 學 園

年 齡	入 園		出 園			年 末 現 員	本 年 度 繰 算	本 年 度 決 算
	自 前 年 員	本 年 入 園	委 托	逃 走	退 園			
明治四十二年	-	6	6	-	-	6	1,586	819
同三十四年	6	3	9	-	-	7	2,032	1,490
同四十四年	7	6	13	3	-	5	1,737	1,566
同四十四年	8	4	12	-	1	1	1,886	1,641
大正元年	11	4	15	1	-	3	2,045	1,917
同二年	12	8	20	-	3	8	3,175	3,033

大正三年末現員年齢別下ノ如シ

年 齡	十 歲 未 滿	十 二 歲 未 滿	十 四 歲 未 滿	十 六 歲 未 滿	十 八 歲 未 滿	十 八 歲 以 上	計
	男女計	1	4	3	1	3	-
	1	4	3	1	3	-	12

同上父母トノ關係ヲ示セハ下ノ如シ

年 齡	實 父 母	實 父 ノ ミ	實 母 ノ ミ	繼 父 實 母	實 父 繼 母	實 兄 弟	其 他 親 族	計
	男女計	2	5	-	1	2	1	1
	2	5	-	1	2	1	1	12

第一一八 愛 媛 保 護 場

前年員	本年入場	計	退場	無断退場	死亡	其他	計	年末現員	前年繰越金	本年繰越金	本年収入金	本年支出金
11	17	28	14	4	-	-	18	10	6,403	1,690	1,255	1,255
10	20	30	8	4	1	4	17	13	6,838	1,733	1,666	1,666
13	24	37	14	4	-	1	19	18	6,904	2,310	2,398	2,398
18	20	38	14	6	-	3	23	15	6,817	3,154	3,133	3,133
15	16	31	9	4	-	3	16	15	6,839	3,065	3,044	3,044
15	14	29	6	3	1	4	14	15	6,860	3,161	3,144	3,144
15	20	35	17	2	-	2	21	14	6,877	3,418	2,761	2,761
14	15	29	15	4	-	1	20	9	7,533	2,123	1,805	1,805
9	17	26	5	7	-	2	14	12	7,851	1,803	1,661	1,661
12	11	23	3	5	-	2	10	13	7,992	1,709	1,259	1,259
13	28	41	18	4	-	3	25	16	8,442	2,066	2,667	2,667
16	26	42	13	15	1	5	34	8	7,841	1,674	1,894	1,894
8	20	28	10	10	-	2	22	6	7,621	2,395	1,532	1,532

大正三年末人員年齢別ヲ擧ケレハ下ノ如シ

年 齡	男	女	年 齡	男	女	年 齡	男	女
六十四年	1	-	五十四年	1	-	二十	-	-
六十九年	2	-	五十六年	1	-	計	6	-

大正三年末現員ノ配偶及教育ノ關係ヲ擧ケレハ下ノ如シ

年 齡	配 偶				教 育							
	未 婚 者		有 配 偶 者		無 配 偶 者		計	中 學 校 卒 業 以 上 及 之 ト 同 等 ノ 教 育 ア ル モ ノ	小 學 校 全 科 卒 業 及 之 ト 同 等 ノ 教 育 ア ル モ ノ	讀 ミ キ ナ ル モ ノ	無 學 ノ	計
	無 子	有 子	無 子	有 子	無 子	有 子						
大正三年末	5	-	-	-	-	1	6	-	3	-	3	6

第一一九 褒 章 受 領 者 (全管)

年 齡	藍 綬 褒 章			綠 綬 褒 章			紅 綬 褒 章	黃 綬 褒 章	計	
	公 益	公 同 事 務	計	總 行	實 業	計				
明治四十二年末	-	2	2	2	3	4	7	3	4	16
同四十四年末	-	2	2	2	3	4	7	3	4	16
同四十四年末	-	2	2	2	3	4	7	3	4	16
大正元年末	-	2	2	2	3	4	7	3	4	16
同二年末	-	2	2	2	3	4	7	3	4	16

第一二〇 褒 章 受 領 者 (郡市別) 大正三年十二月末

郡 市 別	藍 綬 褒 章			綠 綬 褒 章			紅 綬 褒 章	黃 綬 褒 章	計
	公 益	公 同 事 務	計	總 行	實 業	計			
溫 越 周	-	-	-	-	-	-	1	-	1
泉 智 桑	-	1	1	-	-	-	1	-	2
郡 都 郡	-	-	-	1	-	-	-	-	1



第一二五 壯丁体格 (續)

Table with columns for body types (甲種, 乙種, 丙種, 丁種, 戊種) and counts for various years (明治四十二年, 同四十四年, 大正元年, 同三年).

第一二六 壯丁体格 (郡市別) 大正三年

Table showing body types and counts for various prefectures/cities (溫越周新字, 泉智桑居摩, 上伊喜西東, 北南松) in 1914.

第一二七 壯丁身幹尺度 (全管)

Table with columns for body measurements (五尺六寸以上, 五尺五寸以上, etc.) and counts for 1913-1914.

備考 ×印ハ測尺不能

第一二八 壯丁身幹尺度 (郡市別) 大正三年

Table showing body measurements and counts for various prefectures/cities (溫越周新字, 泉智桑居摩, 上伊喜西東) in 1914.

第一二八 壯丁身幹尺度 (續)

Table with columns for body measurements (五尺六寸以上, 五尺五寸以上, etc.) and counts for various prefectures/cities (伊豫郡, 宇和郡, 北南松) in 1914.

備考 ×印ハ測尺不能ヲ示ス

第一二九 海軍志願兵 (全管)

Table showing naval volunteer statistics (志願人員, 受檢人員, 合格者, 採用者) for various years (明治四十二年, 同四十四年, 大正元年, 同三年).

第一三〇 海軍志願兵 (郡市別) 大正三年度

Table showing naval volunteer statistics for various prefectures/cities (溫越周新字, 泉智桑居摩, 上伊喜西東, 北南松) in 1914.

社寺宗教

第一三一 神社及神職 (全管)

第一三一 神社及神職

Table with columns for National, Prefecture, and Village神社, and their respective staff (神職) counts. Includes a 'Total' (計) column.

第一三二 神社及神職 (郡市別) 大正三年十二月三十一日

第一三三 寺院及住職

Table showing the number of temples (寺院數) and resident monks (住職) for various Buddhist sects: 天台宗, 真言宗, 淨土宗, 臨濟宗, 曹洞宗.

第一三四 寺院及住職

Table showing the number of temples (寺院數) and resident monks (住職) for various Buddhist sects, broken down by region (郡市別).

第一三二 神社及神職

Table with columns for National, Prefecture, and Village神社, and their respective staff (神職) counts. Includes a 'Total' (計) column.

(全管)

Table showing the number of temples (寺院數) and resident monks (住職) for various Buddhist sects: 黃蘗宗, 眞宗, 日蓮宗, 時宗.

(郡市別)

大正三年十二月三十一日

Table showing the number of temples (寺院數) and resident monks (住職) for various Buddhist sects, broken down by region (郡市別).

第一三五 佛 堂

大正三年十二月三十一日

Table with columns for 観音堂, 地藏堂, 薬師堂, 虚空藏堂, 大師堂, 庚申堂, 阿彌陀堂, 法華堂, 毘沙門堂, 其 他, 計. Rows include 温越周新字, 泉智桑居摩, 郡郡郡郡郡.

第一三六 神 佛 道 ノ 教 會 説

Table with columns for 神 (大社教, 墨住教, 天理教, 金光教, 御嶽教, 神理教, 大成教, 修成教, 本局派) and 佛 道 (眞宗, 眞言宗, 日蓮宗, 天臺宗, 計). Rows include years from 明治三十八年末 to 大正三年.

第一三七 神 佛 道 ノ 教 會 説

Table with columns for 神 (大社教, 墨住教, 天理教, 金光教, 御嶽教, 神理教, 大成教, 修成教, 本局派) and 佛 道 (眞宗, 眞言宗, 日蓮宗, 天臺宗, 計). Rows include 温越周新字, 泉智桑居摩, 郡郡郡郡郡, 上伊喜西東, 浮豫多, 穴和, 北南松, 山計.

第一三八 神 佛 道 以 外 教 會 及

Table with columns for 教 會 數, 信 徒 數. Rows include 明治三十六年末, 同三十七年, 同三十八年, 明治三十九年末, 同四十年, 同四十一年.

Table with columns for 観音堂, 地藏堂, 薬師堂, 虚空藏堂, 大師堂, 庚申堂, 阿彌陀堂, 法華堂, 毘沙門堂, 其 他, 計. Rows include 上伊喜西東, 浮豫多, 穴和, 郡郡郡郡郡, 北南松, 山計.

教 場 (全 管)

Table with columns for 道 (眞宗, 眞言宗, 日蓮宗, 天臺宗, 計) and 佛 道 (眞宗, 眞言宗, 日蓮宗, 天臺宗, 計). Rows include years from 明治三十八年末 to 大正三年.

教 場 (市 郡 別)

Table with columns for 道 (眞宗, 眞言宗, 日蓮宗, 天臺宗, 計) and 佛 道 (眞宗, 眞言宗, 日蓮宗, 天臺宗, 計). Rows include years from 明治三十八年末 to 大正三年.

信 徒 (全 管)

Table with columns for 教 會 數, 信 徒 數. Rows include 明治四十二年未, 同四十三年, 同四十四年, 大正元年未, 同二年, 同三年.



第一三九 神佛道以外教會及信徒數 (教會別) 大正三年十二月三十一日

Table with columns for church names and信徒數 (number of members). Includes entries for 松山市 and various denominations like 基督教會 and 聖公會.

第一四〇 神佛道以外教會及信徒數 (郡市別)

Table showing church and member counts by prefecture/city. Includes entries for 喜多郡, 宇和郡, 南宇和郡, etc.

第一四一 社寺保存金 (內務省下賜) (全管)

Table with columns for 神社數, 下賜金, 寺院數, 下賜金. Shows data for various years from 明治三十六年到四十四年.

第一四二 社寺保存金 (內務省下賜) (社寺別) 大正三年十二月三十一日

Table with columns for 所在地, 下賜金. Lists specific temples and their grant amounts.

第一四三 神社寺院所藏國寶及保護建造物 (全管)

Table with columns for 國寶數, 保護建造物數. Shows counts for various years from 明治三十五年到四十四年.

第一四四 神社寺院所藏國寶及保護建造物 (社寺別) 大正三年十二月三十一日

Table with columns for 所在地, 國寶, 保護建造物. Lists specific items and their locations.

諸 稅

第一四五 諸 稅 及 負 擔 (全管)

Table with columns for 國稅, 縣稅, 市町村稅, 計. Shows tax and burden data by year and category.

第一四六 諸 稅 及 負 擔 (郡市別) 大正二年度

	國 稅			縣 稅			市 町 村 稅			計		
	總 額	平均一 戸二付	平均一 人二付	總 額	平均一 戸二付	平均一 人二付	總 額	平均一 戸二付	平均一 人二付	總 額	平均一 戸二付	平均一 人二付
溫 泉 郡	670,373	24,811	4,233	200,634	7,426	1,267	279,441	10,342	1,764	1,150,448	42,579	7,261
越 智 郡	706,295	23,798	4,331	164,937	5,557	1,011	264,509	8,912	1,722	1,135,741	38,267	7,061
周 新 郡	230,387	25,070	4,111	67,211	7,410	1,199	102,961	11,352	1,837	400,559	43,832	7,147
宇 摩 郡	343,631	23,311	4,367	106,808	7,246	1,357	143,212	9,715	1,820	593,651	40,272	7,544
宇 浮 郡	253,174	17,685	3,216	76,115	5,316	967	130,477	9,112	1,657	459,766	32,113	5,840
上 伊 豫 郡	147,498	20,483	3,501	31,360	4,355	744	71,976	9,995	1,708	250,834	34,833	5,953
伊 豫 郡	359,505	31,286	5,151	79,404	6,910	1,138	120,124	10,447	1,721	559,033	48,643	8,010

第一四七 國 稅

	地 租	所 得 稅	營 業 稅	酒 稅	醬 油 稅	賣 藥 稅	礦 業 稅
A 明治三十五年度	878,801	84,328	62,844	1,843,677	62,601	1,721	38,780
B 同三十六年度	861,801	103,321	68,940	1,497,043	60,686	1,695	37,861
C 同三十七年度	1,117,828	183,434	124,314	1,668,666	117,771	2,005	41,813
D 同三十八年度	1,468,870	279,780	188,670	1,684,203	106,182	2,077	56,490
E 同三十九年度	1,523,060	308,655	214,416	1,931,074	122,281	2,133	69,371
F 同四十年年度	1,522,559	345,560	224,456	2,245,126	109,574	2,204	93,310
G 同四十一年度	1,475,332	377,067	280,283	2,343,719	103,222	2,211	82,912
H 同四十二年度	1,485,217	422,204	299,878	2,645,248	100,697	2,397	69,828
I 同四十三年度	1,376,799	418,526	299,487	2,424,398	105,817	2,369	75,907
J 同四十四年度	1,311,232	425,513	287,353	2,426,077	105,935	2,363	74,117
K 同正元年度	1,305,831	498,038	308,358	2,590,348	105,328	2,457	96,383
L 同二年度	1,304,939	411,558	337,442	2,643,506	107,102	2,716	92,529

第一四八 國 稅

	地 租	所 得 稅	營 業 稅	酒 稅	醬 油 稅	賣 藥 稅	礦 業 稅
A 溫 泉 郡	248,202	49,712	32,088	290,300	8,621	351	437
B 越 智 郡	165,478	44,212	45,174	210,568	12,765	194	27
C 周 新 郡	92,578	16,216	7,477	101,971	3,607	108	3,374
D 宇 摩 郡	114,193	42,963	18,702	94,191	4,984	69	56,619
E 宇 浮 郡	86,426	19,506	12,686	102,878	4,625	168	3,423
F 上 伊 豫 郡	34,479	5,749	6,863	93,441	3,354	48	2,088
G 伊 豫 郡	102,393	18,304	11,786	190,918	2,438	161	4,131
H 喜 多 郡	106,756	36,216	29,756	230,672	12,373	295	5,667
I 西 宇 郡	65,060	32,069	35,875	322,796	11,055	346	16,862
J 東 宇 郡	93,824	16,092	12,431	234,887	3,876	146	397
K 北 宇 郡	140,985	53,546	45,417	635,273	27,898	365	266
L 南 宇 郡	29,187	5,375	3,827	46,016	3,020	61	—
M 松 山 市	25,378	71,568	75,360	99,595	8,486	406	230
N 計	1,304,939	411,558	337,442	2,643,506	107,102	2,716	92,529

第一四九 地 租 ノ 類 別

	宅 地	田 畑	其他ノ土地	計		宅 地	田 畑	其他ノ土地	計
明治三十五年度	79,351	775,951	23,499	878,801	明治三十八年度	216,201	1,252,689	—	1,468,890
同三十六年度	79,603	758,622	23,576	861,801	同三十九年度	215,420	1,307,640	—	1,523,060
同三十七年度	141,707	976,121	—	1,117,828	同四十年年度	214,596	1,307,963	—	1,522,559

	國 稅			縣 稅			市 町 村 稅			計		
	總 額	平均一 戸二付	平均一 人二付	總 額	平均一 戸二付	平均一 人二付	總 額	平均一 戸二付	平均一 人二付	總 額	平均一 戸二付	平均一 人二付
喜 多 郡	416,086	25,323	4,947	102,172	6,218	1,215	171,068	10,410	2,034	689,326	41,951	8,196
西 宇 郡	541,572	30,163	5,405	88,362	4,921	882	180,801	10,070	1,804	810,735	45,154	8,091
北 宇 郡	367,483	33,254	6,377	75,739	6,854	1,313	116,785	10,568	2,025	560,007	50,676	9,715
東 宇 郡	935,219	38,765	7,267	145,234	6,019	1,129	207,952	8,618	1,616	1,288,405	53,402	10,012
南 松 山 市	88,298	14,239	2,419	28,902	4,661	795	52,228	8,423	1,437	169,428	27,323	4,651
計	5,512,644	27,495	4,979	1,234,184	6,156	1,114	1,912,495	9,539	1,665	8,659,323	43,190	7,758

(全 管)

取引所稅	砂糖消費稅	通 行 稅	相 續 稅	織物消費稅	其 他	計	平均一 戸二付	平均一 人二付	
4,046	15,753	—	—	—	—	2,992,551	15,295	2,899	A
3,550	8,254	—	—	—	—	2,643,151	13,612	2,561	B
3,210	12,546	2,908	—	—	—	3,274,497	16,961	3,130	C
3,882	19,661	22,506	7,224	356,253	8,481	4,204,280	21,504	3,983	D
5,931	29,605	21,821	120,147	440,094	2,719	4,785,307	24,384	4,528	E
5,716	28,319	24,400	25,016	406,649	—	5,032,889	25,573	4,771	F
2,314	22,314	24,507	444,745	385,340	2,009	5,546,005	28,041	5,190	G
7,262	24,970	24,109	48,740	381,770	—	5,512,320	27,409	5,111	H
7,262	31,310	24,081	42,289	382,715	1,880	5,192,840	25,751	4,768	I
18,563	34,091	33,292	75,680	385,939	243	5,180,398	25,849	4,719	J
41,235	30,067	34,354	54,730	449,449	759	5,517,339	27,564	5,035	K
28,368	38,530	32,489	56,423	456,852	190	5,512,644	27,495	4,979	L

(郡 市 別)

大 正 二 年 度

取引所稅	砂糖消費稅	通 行 稅	相 續 稅	織物消費稅	其 他	計	平均一 戸二付	平均一 人二付	
—	586	1,593	7,913	30,540	—	670,373	24,811	4,233	A
—	4,100	2,329	5,611	215,837	—	706,295	23,798	4,331	B
—	506	26	2,184	3,341	—	230,387	25,070	4,111	C
—	887	1,834	2,654	6,535	—	343,631	23,311	4,367	D
—	20,971	44	1,107	1,342	—	253,174	17,685	3,216	E
—	—	—	1,246	40	190	147,498	20,483	3,501	F
—	11,388	81	3,596	14,306	—	359,505	31,286	5,151	G
—	—	568	3,686	97	—	416,086	25,323	4,947	H
—	92	1,937	10,147	45,333	—	541,572	30,163	5,405	I
—	—	103	1,745	3,982	—	367,483	33,254	6,377	J
—	—	2,288	7,663	21,518	—	935,219	38,765	7,267	K
—	—	328	484	—	—	88,298	14,239	2,419	L
28,368	—	21,358	8,387	113,981	—	453,123	40,436	1,012	M
28,368	38,530	32,489	56,423	456,852	190	5,512,644	27,495	4,979	N

(全 管)

	宅 地	田 畑	其他ノ土地	計		宅 地	田 畑	其他ノ土地	計
明治四十一年度	214,853	1,260,479	—	1,475,332	明治四十四年度	189,138	1,122,094	—	1,311,232
同四十二年度	214,884	1,270,333	—	1,485,217	大正元年度	189,058	954,822	161,951	1,305,831
同四十三年度	215,379	1,161,420	—	1,376,799	同二年度	189,276	1,076,899	38,764	1,304,939

第一五〇 地租ノ類別 (郡市別) 大正二年度

Table with 10 columns: 宅地, 田, 畑, 其他ノ土地, 計. Rows include 温泉郡 and 越智郡.

第一五一 地租納額別 人

Table with 9 columns: 千圓以上, 五百圓以上, 二百圓以上, 百圓以上, 五十圓以上, 三十圓以上, 二十圓以上, 十五圓以上. Rows include years from 明治四十一年 to 大正三年.

第一五二 地租納額別 人

Table with 9 columns: 千圓以上, 五百圓以上, 二百圓以上, 百圓以上, 五十圓以上, 三十圓以上, 二十圓以上, 十五圓以上. Rows include various municipalities like 温泉郡, 越智郡, 宇和郡, etc.

第一五三 所得稅種別

Table with 10 columns: 第一種, 第二種, 第三種, 計. Sub-columns for 稅額, 人員, 一人=付. Rows include years from 明治三十一年 to 大正四年.

Table with 10 columns: 宅地, 田, 畑, 其他ノ土地, 計. Rows include various municipalities like 宇和郡, 西條郡, etc.

員 (全管)

Table with 10 columns: 十圓以上, 七圓以上, 五圓以上, 三圓以上, 二圓以上, 一圓以上, 五十錢以上, 二十錢以上, 二十錢以下, 計. Rows include various numerical values.

員 (郡市別)

大正三年一月一日

Table with 10 columns: 十圓以上, 七圓以上, 五圓以上, 三圓以上, 二圓以上, 一圓以上, 五十錢以上, 二十錢以上, 二十錢以下, 計. Rows include various numerical values.

(全管)

Table with 10 columns: 第一種, 第二種, 第三種, 計. Sub-columns for 稅額, 人員, 一人=付. Rows include years from 明治四十一年 to 大正二年.

第一五四 所得稅種別 (都市別) 大正二年度

Table with columns for tax types (第一種, 第二種, 第三種) and sub-categories (田畑, 宅地貸付及貸家, 山林, 原野其他土地, 礦業, 牧養及採取業, 貸金預金利子, 俸給及與, 商業, 工業, 底業, 勞力, 其他, 計). Rows list municipalities like 溫越, 泉智, 郡, etc.

第一五五 第三種所得類別 (全管)

Table showing third category income by municipality (田畑, 宅地貸付及貸家, 山林, 原野其他土地, 礦業, 牧養及採取業, 貸金預金利子, 俸給及與, 商業, 工業, 底業, 勞力, 其他, 計).

第一五七 營業稅ノ類別

Table of business tax categories (物品販賣業, 銀行業, 金錢貸付業, 物品貸付業) with columns for amount and personnel. Rows list years from 明治三十五年度 to 大正二年度.

第一五八 營業稅ノ類別

Table of business tax categories (旅人宿業, 料理店業, 周旋業, 代理業) with columns for amount and personnel. Rows list years 明治三十五年度 and 三十六年度.

Continuation of Table 155, showing third category income by municipality for years 明治四十二年 to 大正三年.

第一五六 第三種所得類別 (都市別) 大正三年

Table showing third category income by municipality for the year 大正三年 (Taisho 3).

(全管) (其一) (收入)

Table of income by industry (製造業, 運送業, 倉庫業, 請負業, 印刷業, 席貸業) with columns for amount and personnel. Rows list letters A through L.

(全管) (其二)

Table of income by industry (仲立業, 問屋業, 鐵道業, 寫眞業, 其他, 計) with columns for amount and personnel. Rows list letters A and B.

	旅人宿業		料理店業		周旋業		代理業	
	稅額	人員	稅額	人員	稅額	人員	稅額	人員
C 明治三十七年度	985	56	1,744	93	464	73	83	11
D 同三十八年度	1,482	57	2,234	76	525	48	104	9
E 同三十九年度	1,608	82	2,362	77	536	55	158	12
F 同四十年	1,757	73	2,703	78	436	39	223	18
G 同四十一年	2,260	86	3,081	73	537	47	239	18
H 同四十二年	2,251	61	3,489	83	733	57	350	20
I 同四十三年	1,937	64	3,419	89	798	73	759	41
J 同四十四年	1,992	61	3,149	91	1,106	109	527	39
K 大正元年	2,264	66	3,412	90	1,257	115	621	38
L 同二年	2,420	91	3,828	108	1,355	121	817	54

第一五九 營業稅ノ類別

	物品販賣業		銀行業		金銭貸付業		物品貸付業	
	稅額	人員	稅額	人員	稅額	人員	稅額	人員
A 溫 泉 郡	13,721	752	1,989	3	4,979	116	—	—
B 越 前 郡	18,448	895	5,225	1	4,144	123	—	—
C 周 新 郡	3,062	193	1,280	1	875	34	—	—
D 浮 穴 郡	6,743	349	2,055	1	4,940	90	—	—
E 上 伊 豫 郡	6,628	332	1,241	2	1,238	49	—	—
F 上 伊 豫 郡	2,598	215	606	1	2,187	107	—	—
G 上 伊 豫 郡	5,326	315	—	—	1,739	47	—	—
H 喜 多 郡	7,291	424	10,600	6	2,553	60	—	—
I 西 和 郡	12,125	564	9,603	11	2,546	88	—	—
J 東 和 郡	3,445	248	3,993	6	1,699	50	—	—
K 北 南 郡	16,993	681	3,137	6	6,776	73	11	—
L 山 和 郡	1,624	84	—	—	409	10	—	—
M 山 和 郡	24,202	809	24,636	7	4,286	75	70	—
N 計	122,116	5,861	64,365	45	38,371	922	81	6

第一六〇 營業稅ノ類別

	旅人宿業		料理店業		周旋業		代理業	
	稅額	人員	稅額	人員	稅額	人員	稅額	人員
A 溫 泉 郡	314	11	582	15	125	15	91	7
B 越 前 郡	285	6	251	5	181	19	186	10
C 周 新 郡	—	—	34	2	64	10	5	—
D 浮 穴 郡	64	22	593	21	45	2	27	—
E 上 伊 豫 郡	20	1	551	23	—	—	9	—
F 上 伊 豫 郡	38	4	100	2	—	—	39	—
G 上 伊 豫 郡	—	—	104	4	16	2	85	—
H 喜 多 郡	38	2	315	7	409	28	25	—
I 西 和 郡	180	5	124	3	176	8	89	—
J 東 和 郡	106	6	91	4	5	1	—	—
K 北 南 郡	502	12	303	8	52	6	23	—
L 山 和 郡	40	2	15	1	—	—	—	—
M 山 和 郡	833	18	765	13	282	30	238	13
N 計	2,420	91	3,828	108	1,355	121	817	54

仲立業	問屋業		鉄道業		寫真業		其他	計
	稅額	人員	稅額	人員	稅額	人員		
稅額	395	29	2,843	187	2,722	1	88	124,314
人員	636	34	4,146	181	4,033	1	152	188,670
稅額	755	43	5,256	328	4,420	1	650	214,416
人員	1,412	55	5,263	292	4,842	1	537	224,456
稅額	2,332	74	4,992	252	5,474	1	749	280,283
人員	1,575	61	5,674	232	5,821	1	99	299,878
稅額	1,772	60	5,837	265	5,878	1	723	299,487
人員	2,598	179	5,330	130	5,793	1	123	287,353
稅額	2,699	162	6,524	125	6,039	1	114	308,358
人員	2,427	151	6,545	124	—	—	6,401	337,442

(郡市別) (其 一) (收入) 大正二年度

製造業	運送業		倉庫業		請負業		印刷業		席貸業	
	稅額	人員	稅額	人員	稅額	人員	稅額	人員	稅額	人員
稅額	5,159	244	1,822	32	15	1	922	47	24	2
人員	12,058	286	1,988	65	—	—	931	34	91	4
稅額	1,881	80	36	3	5	1	92	7	9	1
人員	2,271	51	1,051	7	—	—	744	33	44	4
稅額	1,957	75	60	2	—	—	831	20	28	2
人員	1,174	35	16	2	—	—	102	8	3	1
稅額	3,829	123	11	—	—	—	347	19	—	—
人員	6,637	150	467	24	—	—	243	9	29	1
稅額	8,481	232	1,253	70	—	—	597	26	105	5
人員	2,637	83	54	4	24	3	195	8	12	1
稅額	11,541	190	3,920	6	6	1	453	16	59	2
人員	1,130	32	487	3	—	—	54	1	15	1
稅額	11,557	113	27	2	—	—	842	36	222	8
人員	70,312	1,694	11,192	220	50	6	6,353	264	641	32

(郡市別) (其 二) (收入) 大正二年度

仲立業	問屋業		鉄道業		寫真業		其他	計
	稅額	人員	稅額	人員	稅額	人員		
稅額	752	65	1,558	10	—	—	35	32,088
人員	43	3	1,293	32	—	—	17	45,174
稅額	—	—	134	13	—	—	—	7,477
人員	7	1	118	13	—	—	—	18,702
稅額	99	9	21	1	—	—	3	12,686
人員	—	—	—	—	—	—	—	6,863
稅額	150	15	153	1	—	—	—	11,786
人員	20	1	1,107	23	—	—	22	29,756
稅額	330	10	261	8	—	—	5	35,875
人員	46	2	83	5	—	—	41	12,431
稅額	—	—	1,709	11	—	—	22	45,417
人員	—	—	53	5	—	—	—	3,827
稅額	980	45	55	2	—	—	87	75,360
人員	2,427	151	6,545	124	—	—	109	337,442

第一六一 酒税ノ類別 (全管)

Table with 10 columns: 清酒, 濁酒, 焼酎, 白酒, 味淋, 醸, 酒精及酒精含有飲料, 計. Rows include years from 1902 to 1913.

第一六二 酒税ノ類別 (郡市別) 大正二年度

Table with 10 columns: 清酒, 濁酒, 焼酎, 白酒, 味淋, 醸, 酒精及酒精含有飲料, 計. Rows list various municipalities like 温越周新宇, 泉智桑居摩, etc.

第一六三 国税滞納金額及人員 (全管) (其一)

Table with 14 columns: 地租, 所得税, 營業税, 酒税, 醬油税, 釀業税, 其他, 計. Rows include years from 1902 to 1913.

第一六四 国税滞納金額及人員 (全管) (其二)

Table with 10 columns: 督促状ヲ發シタルモノ, 財産差押ヲシタルモノ, 處分決行徴收セシモノ, 税金欠損ノモノ, 翌年度へ繰越. Rows include years from 1902 to 1913.

第一六五 国税滞納金額及人員 (郡市別) (其一) 大正二年度決算

Table with 14 columns: 地租, 所得税, 營業税, 酒税, 醬油税, 釀業税, 其他, 計. Rows list municipalities and their tax arrears.

第一六六 国税滞納金額及人員 (郡市別) (其二) 大正二年度

Table with 14 columns: 滞納, 督促状發付前, 督促状發付, 財産差押前, 財産差押, 處分決行前徴收, 處分決行徴收, 税金欠損, 翌年度へ繰越. Rows list municipalities and their tax arrears.

Table with columns for tax arrears and personnel counts across various categories like '滞納', '督促狀發付', '財産差押前', etc.

第一六七 縣 稅 (全管)

Table showing tax details for the county, including '地租割', '營業稅', '雜種稅', '營業稅附加稅', '礦業稅附加稅', '所得稅附加稅', '賣藥稅附加稅', '戶數割', and '計'.

第一六八 縣 稅 (郡市別) (全管)

Table showing tax details by district/city for the county, including '溫泉郡', '越智郡', '周桑郡', '新居郡', '宇摩郡', '上浮穴郡', '伊豫郡', '喜多郡', '西字和郡', '東字和郡', '北字和郡', '南字和郡', '松山市', and '計'.

第一七〇 縣 稅 目 別

Table showing tax items by category, including '地租割', '營業稅' (商業稅, 工業稅, 計), '雜' (料理屋稅, 飲食店稅, 湯屋稅, 理髮人稅, 傭人受宿稅).

Table showing tax details for the county, including '溫泉郡', '越智郡', '周桑郡', '新居郡', '宇摩郡', '上浮穴郡', '伊豫郡', '喜多郡', '西字和郡', '東字和郡', '北字和郡', '南字和郡', '松山市', and '計'.

第一六九 縣 稅 (郡市別) 大正二年度

Table showing tax details by district/city for the county in the second year of the Taisho era, including '溫泉郡', '越智郡', '周桑郡', '新居郡', '宇摩郡', '上浮穴郡', '伊豫郡', '喜多郡', '西字和郡', '東字和郡', '北字和郡', '南字和郡', '松山市', and '計'.

(郡市別) (其一) 大正二年度決算

Table showing tax items by district/city for the second year of the Taisho era, including '遊藝師稅', '同稼人稅', '相撲並行司稅', '俳優稅', '藝妓稅', '市場稅', '演劇稅', '興行稅', '遊技場稅', '人寄席稅', '船稅', '車稅'.

第一七一 縣 稅 目 別

Table with columns for various taxes: 遊覽所稅, 水車稅, 乘馬稅, 屠畜稅, 漁業稅, 遊漁稅, 採礦稅, 自轉車稅, 日本形船, 西洋形船. Rows list municipalities like A 澁谷郡, B 周新郡, etc.

第一七二 縣 稅 滯 納 金 額 及

Table with columns for tax categories: 地 租 割, 營 業 稅, 雜 種 稅, 營 業 稅 附 加 稅. Rows show data for years from 明治三十五年度 to 大正二年度.

第一七三 縣 稅 滯 納 金 額 及

Table with columns for enforcement status: 督促狀發布前納付, 督促狀發布, 財產差押前納付, 財產差押, 處分決行前納付, 處分決行, 欠 損, 翌年~繰越. Rows show data for years from 明治三十五年度 to 大正二年度.

(部市別) (其 二)

大正二年度決算

Table with columns for various taxes: 營業稅, 礦業稅, 所得稅, 賣藥稅, 戶數割, 計. Rows list municipalities from A to N.

人 員 (全 管) (其 一)

Table with columns for tax categories: 所得稅附加稅, 礦業稅附加稅, 賣藥稅附加稅, 戶 數 割, 計. Rows show data for municipalities A to L.

人 員 (全 管) (其 二)

Table with columns for enforcement status: 督促狀發布前納付, 督促狀發布, 財產差押前納付, 財產差押, 處分決行前納付, 處分決行, 欠 損, 翌年~繰越. Rows show data for years from 明治四十一年度 to 大正二年度.



第一七四 縣 稅 滯 納 金 額

Table with columns for 地租割 (Land Tax), 營業稅 (Business Tax), 雜種稅 (Miscellaneous Tax), and 營業稅附加稅 (Business Tax Surtax). Rows list various counties like 溫越郡, 泉智郡, etc.

第一七五 縣 稅 滯 納 金 額

Table with columns for 督促狀發布前納付 (Advance payment of demand certificate), 督促狀發布 (Demand certificate issued), 財產差押前納付 (Advance payment of property difference), etc.

第一七六 市 町 村 稅

Table with columns for 直接國稅附加稅 (Direct National Tax Surtax), 直接縣稅附加稅 (Direct Prefectural Tax Surtax), 特別稅 (Special Tax), etc.

及 人 員 (都市別) (其一) 大正二年度

Table with columns for 所得稅附加稅 (Income Tax Surtax), 礦業稅附加稅 (Mining Tax Surtax), 實業稅附加稅 (Industrial Tax Surtax), 戶數割 (Household Tax), etc.

及 人 員 (都市別) (其二) 大正二年度

Table with columns for 督促狀發布前納付 (Advance payment of demand certificate), 督促狀發布 (Demand certificate issued), 財產差押前納付 (Advance payment of property difference), etc.

(全管)

Table with columns for 直接國稅附加稅 (Direct National Tax Surtax), 直接縣稅附加稅 (Direct Prefectural Tax Surtax), 特別稅 (Special Tax), etc.

**第一七七 市町村税 (部市別) 大正二年度決算**

	直接國税		直接縣税		特別税	計	現 住	
	附 加 税	附 加 税	附 加 税	附 加 税			一 人 = 付	一 戸 = 付
溫越周新宇	62,661	215,588	—	—	1,192	279,441	1,764	10,343
泉智桑居郡	45,507	218,413	—	—	589	264,509	1,822	8,912
郡 郡 郡	25,447	77,100	—	—	414	102,961	1,837	11,352
郡 郡 郡	35,215	107,997	—	—	—	143,212	1,633	9,715
浮 穴 郡 郡 郡	21,950	108,527	—	—	—	130,477	1,657	9,112
上伊喜西東	8,366	63,610	—	—	—	71,976	1,708	9,969
宇 宇 郡 郡 郡	25,671	93,764	—	—	689	120,124	1,721	10,454
宇 宇 郡 郡 郡	29,710	141,358	—	—	—	171,068	2,036	10,411
宇 宇 郡 郡 郡	25,638	155,163	—	—	—	180,801	1,804	10,070
北南松	22,485	94,300	—	—	—	116,785	2,025	10,568
宇 宇 郡 郡 市	39,902	167,862	—	—	188	52,228	1,616	8,619
山 山 市	7,282	44,946	—	—	—	70,961	1,437	8,429
山 山 市	14,298	53,269	—	—	3,394	70,961	1,585	6,332
山 山 市	364,132	1,541,897	—	—	6,466	1,912,495	1,727	9,530

**第一七八 市町村税滞納金額及人員 (全管) (其一)**

	地 價 割		戸 別 割		營 業 割		其 他		計	
	金 額	人 員	金 額	人 員	金 額	人 員	金 額	人 員	金 額	人 員
明治三十五年度	7,112	—	34,016	—	6,574	—	4,782	—	52,484	—
同 三十六年度	19,357	13,083	56,932	39,682	18,645	20,861	4,619	2,583	99,553	76,266
同 三十七年度	20,242	21,213	90,640	62,324	13,343	29,251	6,760	7,725	130,985	120,510
同 三十八年度	15,437	14,750	75,370	48,605	7,898	20,023	6,238	6,698	104,943	90,076
同 三十九年度	18,767	15,617	99,103	47,373	9,549	21,510	7,652	6,488	135,071	90,988
同 四十年年度	25,418	22,949	146,696	58,087	21,411	34,852	3,788	2,993	197,293	118,881
同 四十一年度	36,648	27,129	229,976	62,345	23,270	34,683	11,587	7,142	301,481	131,289
同 四十二年度	26,899	20,459	216,860	58,470	24,950	29,711	9,565	5,966	278,274	114,606
同 四十三年度	69,700	38,696	365,752	75,786	40,888	44,357	25,553	17,634	501,893	176,470
同 四十四年度	29,899	21,636	247,966	71,091	31,338	37,284	13,798	8,900	323,001	138,910
同 大正元年度	22,732	20,053	253,280	78,195	30,156	35,608	17,317	9,878	323,485	143,739
同 二 年度	17,095	19,315	205,777	59,348	14,532	14,948	25,204	28,324	262,608	121,935

備考 明治三十五年人員ノ調査ナク

**第一七九 市町村税滞納金額及人員 (全管) (其二)**

	處分前徴收		處分後徴收		欠損又棄損		延 期	
	金 額	人 員	金 額	人 員	金 額	人 員	金 額	人 員
明治三十五年度	—	—	—	—	—	—	—	—
同 三十六年度	72,454	46,958	12,787	11,694	6,172	10,437	8,140	7,129
同 三十七年度	109,811	95,743	11,017	8,919	4,866	9,922	5,292	5,920
同 三十八年度	86,951	71,695	9,368	7,248	2,776	6,024	5,839	5,110
同 三十九年度	110,786	73,513	13,810	7,452	2,813	5,578	7,663	3,445
同 四十年年度	174,539	102,974	13,677	6,400	3,097	5,068	5,976	4,430

**第一七九 市町村税滞納金額及人員 (其二續)**

	處分前徴收		處分後徴收		欠損又棄損		延 期	
	金 額	人 員	金 額	人 員	金 額	人 員	金 額	人 員
明治四十一年度	270,055	114,599	17,919	6,762	3,507	4,966	9,996	4,972
同 四十二年度	242,512	96,026	20,909	7,938	4,306	5,336	10,543	5,306
同 四十三年度	468,405	156,549	19,717	10,185	3,077	4,435	10,696	5,304
同 四十四年度	291,137	118,819	19,534	9,381	4,555	6,008	7,767	4,703
同 大正元年度	275,947	118,549	25,974	10,684	5,567	6,778	15,996	7,723
同 二 年度	230,339	102,870	18,999	8,299	4,210	5,631	9,060	5,135

備考 明治三十五年ハ調査ナク

**第一八〇 市町村税滞納金額及人員 (郡市別) (其一) 大正二年度**

	地 價 割		戸 別 割		營 業 割		其 他		計	
	金 額	人 員	金 額	人 員	金 額	人 員	金 額	人 員	金 額	人 員
溫越周新宇	5,838	5,490	47,952	13,486	1,806	675	7,397	10,290	62,993	29,941
泉智桑居郡	776	1,451	20,279	5,329	2,839	1,528	2,455	1,548	26,349	9,856
郡 郡 郡	523	238	10,612	1,530	1	1	334	689	11,470	2,458
郡 郡 郡	3,264	1,345	24,743	6,814	868	1,209	1,033	1,292	29,908	10,660
浮 穴 郡 郡 郡	2,797	2,739	24,030	4,527	346	180	2,360	4,839	29,533	12,285
上伊喜	569	1,608	8,389	1,872	666	907	460	132	10,084	4,519
宇 宇 郡 郡 郡	596	978	11,535	2,006	884	857	1,674	849	14,689	4,690
宇 宇 郡 郡 郡	256	756	5,638	1,673	469	606	1,416	760	7,779	3,795
西 宇 郡 郡 郡	103	370	7,193	1,831	784	886	857	736	8,937	3,823
東 宇 郡 郡 郡	188	276	5,920	1,347	422	759	333	670	6,863	3,052
北 宇 郡 郡 郡	1,076	2,153	12,839	6,205	1,274	2,152	1,235	1,910	16,424	12,420
南 宇 郡 郡 郡	3	12	171	186	31	72	53	55	258	325
松 山 市	1,106	1,899	26,476	12,542	4,142	5,116	5,597	4,554	37,321	24,111
山 山 市	17,095	19,315	205,777	59,348	14,532	14,948	25,204	28,324	262,608	121,935

**第一八一 市町村税滞納金額及人員 (郡市別) (其二) 大正二年度**

	處分前徴收		處分後徴收		欠損又棄損		延 期	
	金 額	人 員	金 額	人 員	金 額	人 員	金 額	人 員
溫越周新宇	58,724	26,255	3,254	2,226	677	926	337	534
泉智桑居郡	21,775	7,212	3,172	976	1,116	1,435	285	233
郡 郡 郡	9,582	2,042	1,831	338	58	77	—	1
郡 郡 郡	26,621	6,888	876	442	185	259	1,513	734
浮 穴 郡 郡 郡	26,725	12,444	1,754	1,186	307	475	1,460	467
上伊喜	5,345	2,856	1,898	577	59	90	2,782	996
宇 宇 郡 郡 郡	10,891	3,162	2,650	646	167	203	979	679
宇 宇 郡 郡 郡	7,001	3,149	541	332	237	314	—	—
西 宇 郡 郡 郡	7,578	2,787	781	485	428	439	151	112
東 宇 郡 郡 郡	5,148	2,165	803	122	100	109	812	656
北 宇 郡 郡 郡	14,074	10,531	1,320	887	306	345	725	657
南 宇 郡 郡 市	161	194	53	52	34	72	11	7
山 山 市	36,714	23,185	66	30	536	887	5	9
山 山 市	230,339	102,870	18,999	8,299	4,210	5,631	9,060	5,135

第一八二 本廳經費

Table with columns for department (常部), category (給, 費, 修繕費, 旅費, 雜給報費, 徵兵費, 警察費, 運支, 機密費, 補助費, 諸支出金, 畜牛結核除防費), and years (A to L).

第一八三 本廳經費

Table with columns for department (常部), category (神社費及國幣社例祭幣帛料, 官國幣社例祭幣帛料, 俸給, 勤任俸給, 奏列休賞, 廳備圖書及印刷費), and budget/actual (豫算, 決算).

第一八四 縣歲入歲出

Table with columns for age group (歲入, 歲出, 歲入超過), sub-department (經常部, 臨時部), and years (A to L).

(內務省所管決算) (全管) (支出)

Table with columns for department (臨時部), category (修繕費, 新營費, 傳染病預防費, 乘議院議員選舉補助費, 補助費, 治水事業費, 臨時檢査費, 災害費, 傳染病預防費, 傳取地方支金, 縣支會選舉費, 郡支會選舉費, 其他), and years (A to L).

(內務省所管) (科目別) (支出)

大正二年度

Table with columns for department (臨時部), category (入檢備雜, 警費, 警察費, 連帶支辨金, 傳染病預防補助費, 地方感化院補助費, 退支官出賜金, 死喪恩賜及救助費), and budget/actual (豫算, 決算).

(全管) (特別會計ヲ除ク) (決算)

Table with columns for age group (歲入, 歲出, 歲入超過), sub-department (經常部, 臨時部), and years (A to L).

備考 ×印ハ歲出超過

第一八五 縣 歲 入

Table with columns for 地租割, 營業稅, 雜種稅, 營業稅附加稅, 礦業稅附加稅, 所得稅附加稅, 賣業營業稅附加稅, 戶數割, 財產收入, 國庫下渡金, 國庫補助金. Rows include years from 明治三十五年度 to 大正二年度.

第一八六 縣 歲 出

Table with columns for 警察費, 警察廳舍修繕費, 土木費, 縣會議議費, 衛生及病院費, 教育費, 郡廳舍修繕費, 郡役所費, 教育費, 諸達書及揭示費, 勸業費. Rows include years from 明治三十五年度 to 大正二年度.

第一八七 縣 歲 出

Table with columns for 警察廳舍建築費, 土木費, 土木補助費, 衛生費, 衛生補助費, 教育費, 教育補助費, 勸業費, 勸業補助費, 縣史編纂費, 土木費本支出額, 教育費本支出額. Rows include years from 明治三十五年度 to 三十九年度.

(全管) (決算)

Table with columns for 部, 臨時部, 合計. Sub-columns include 雜收入, 市町村分賦金, 計, 繰越金, 國庫補助金, 財產賣拂代, 寄附金, 特別會計殘餘金收入, 縣債, 繰入金, 計. Rows include years from 明治三十五年度 to 大正二年度.

(全管) (其一) (決算)

Table with columns for 常部, 臨時部, 合計. Sub-columns include 縣稅取扱費, 縣廳舍修繕費, 衆議院議員選舉費, 縣會議員選舉費, 縣吏員費, 財產管理費, 神社費, 地方改良費, 統計費, 其他, 豫備費, 計. Rows include years from 明治三十五年度 to 大正二年度.

(全管) (其二) (決算)

Table with columns for 部, 合計. Sub-columns include 航海補助費, 出獄人保護場補助費, 松山病院補充費, 道後公園補充費, 縣立學校基本財産補充費, 神職養成所補充費, 勸業費本支出額, 縣吏員及郡市町村職員給與金補充費, 郡市町村土木補助費本支出額, 慈善救濟基金本支出額, 愛媛慰勞會補助費, 其他, 計. Rows include years from 明治三十五年度 to 三十九年度.

	臨 時												教育費 支出額	教育費 支出額
	警察廳舎 建築費	土木費	土木補 助費	衛生費	衛生補 助費	教育費	教育補 助費	勸業費	勸業補 助費	縣債費	縣史 編纂費	土木費 支出額		
F 明治四十一年度	3,703	167,851	26,543	294	36,432	9,948	19,361	4,934	29,259	59,636	-	135,078	-	-
G 同 四十二年	-	85,360	9,071	6,851	20,971	3,091	21,799	3,254	35,387	61,602	-	258,280	-	-
H 同 四十三年	509	5,107	17,355	585	20,757	4,209	41,063	3,544	38,870	72,785	1,079	151,569	54,218	-
I 同 四十四年	57,335	4,006	20,000	397	50,711	10,491	30,329	2,239	46,238	72,918	1,136	317,653	32,367	-
J 同 四十五年	-	13,670	43,850	215	30,990	29,499	31,346	16,932	56,697	73,380	1,049	224,158	28,866	-
K 大正元年度	10,015	13,536	133,448	-	21,901	36,043	30,522	30,669	58,345	73,933	591	100,893	10,314	-
L 同 二年度	9,282	3,736	90,002	-	17,769	27,140	31,618	1,542	58,416	67,327	-	124,606	-	-

第一八八 縣 特 別 會 計 歲 入

	罹災救助基金		道後公園		慈善救濟基金		市町村立小學校 及公立實業補習 學校教員恩給金		縣立學校基 本財源		市町村立小 學校教員加 俸資金		縣立商船 學校校舎建 費積立金	
	歲入	歲出	歲入	歲出	歲入	歲出	歲入	歲出	歲入	歲出	歲入	歲出	歲入	歲出
A 明治三十五年度	76,069	57,256	1,204	1,204	4,773	4,391	2,541	2,541	6,489	4,963	25,385	20,634	-	-
B 同 三十六年度	75,982	61,984	828	828	5,030	4,843	2,316	2,316	9,339	5,573	27,193	21,880	-	-
C 同 三十七年度	70,837	55,413	671	671	5,015	4,878	3,347	3,347	8,323	4,602	27,059	22,538	-	-
D 同 三十八年度	294,957	294,557	606	606	5,557	5,237	5,494	5,494	7,253	4,943	27,554	21,195	-	-
E 同 三十九年度	159,682	71,073	707	612	11,772	11,499	6,550	6,550	9,727	6,981	26,164	24,721	-	-
F 同 四十年	174,529	115,612	859	745	6,132	4,176	8,334	8,334	5,341	3,893	24,169	23,908	-	-
G 同 四十一年	152,781	89,503	908	593	4,958	3,180	10,777	10,777	62,262	55,512	24,022	24,022	-	-
H 同 四十二年	195,542	153,843	1,092	707	28,716	23,760	11,802	11,802	32,948	28,689	26,688	26,237	-	-
I 同 四十三年	418,106	413,740	1,176	1,063	32,910	22,673	14,107	14,107	28,603	7,620	28,184	24,153	184	184
J 同 四十四年	121,638	88,900	907	828	38,570	27,500	16,962	16,963	40,284	22,432	54,111	33,570	-	-
K 大正元年度	220,362	218,069	875	654	42,967	32,459	19,116	19,115	39,307	25,948	71,946	37,890	-	-
L 同 二年度	181,929	163,000	1,213	703	38,101	2,900	22,937	22,937	34,573	3,367	89,687	41,855	-	-

第一八九 郡 市 町 村 歲 入 歲 出

	郡			市			町			村		
	歲入	歲出	殘額	歲入	歲出	殘額	歲入	歲出	殘額	歲入	歲出	殘額
明治三十五年度	88,573	75,838	12,735	48,730	47,694	1,036	1,403,495	1,280,922	123,573	133,766	197,946	197,946
同 三十六年度	104,586	85,234	19,352	70,186	65,916	4,270	1,308,939	1,175,173	133,766	244,606	244,606	244,606
同 三十七年度	64,324	49,345	14,979	45,407	43,626	1,781	1,187,961	1,101,851	86,110	1,171,136	1,171,136	1,171,136
同 三十八年度	63,074	48,177	14,897	45,996	51,474	3,522	1,333,131	1,215,995	117,136	1,171,136	1,171,136	1,171,136
同 三十九年度	75,207	59,628	15,579	73,330	71,497	1,833	1,778,169	1,644,115	134,054	200,624	200,624	200,624
同 四十年	133,410	115,124	18,286	84,571	76,255	8,316	1,972,111	1,771,487	200,624	215,651	215,651	215,651
同 四十一年	187,909	171,497	16,412	106,907	100,210	6,697	2,526,645	2,310,964	215,681	215,651	215,651	215,651

	部												合計	
	航海 補助費	出保 補助費	松山病 院補充 費	道後公 園補充 費	縣立學 校基 礎補 充費	神職養 成所 補充 費	勸業費 本 年 支 出 額	縣職員 及 職 員 給 與 資 金	市町村 補助 費	慈善救 濟基 金 本 年 支 出 額	愛媛 會 社 補 助 費	其他		
-	250	4,825	600	893	-	1,848	-	3,000	3,000	-	320	507,775	1,222,478	F
-	250	4,605	600	3,274	-	-	-	5,000	-	-	18,782	538,177	1,284,850	G
700	250	440	600	5,308	200	6,226	-	2,645	-	-	1,235	429,254	1,224,725	H
700	250	4,927	600	6,997	200	4,964	209	-	-	-	1,323	665,990	1,461,627	I
700	250	4,927	600	5,388	200	173	545	-	-	-	35	563,470	1,471,737	J
500	250	4,927	600	3,536	200	1,936	623	-	-	4,100	5,000	541,882	1,581,557	K
-	250	4,927	800	7,768	200	60,631	2,163	-	-	-	3,270	511,447	1,643,411	L

出 (全管) (決算)

	農工銀行株 式引受資金		教育資金		勸業資金		師範學校記 念資金		市町村立小學校 及公立實業補習 學校教員恩給基金		縣職員及職 員給與資金		松山病院		普通教育 獎勵資金	
	歲入	歲出	歲入	歲出	歲入	歲出	歲入	歲出	歲入	歲出	歲入	歲出	歲入	歲出	歲入	歲出
47,806	47,806	21,075	14,020	171	47	-	-	2,164	-	-	-	21,769	21,731	-	-	A
-	-	25,602	21,240	185	142	50	50	2,391	-	-	-	22,187	22,186	-	-	B
-	-	16,837	2,785	110	45	2	2	2,604	-	-	-	22,357	22,341	-	-	C
-	-	29,232	6,716	138	90	3	3	2,739	-	-	-	28,087	25,087	-	-	D
-	-	28,453	23,839	226	186	3	3	2,986	-	-	-	31,427	28,210	4,472	2,812	E
-	-	14,585	4,487	119	83	3	3	3,044	-	-	-	34,178	31,364	5,798	5,798	F
-	-	25,065	15,911	172	137	3	3	3,554	-	661	661	31,611	28,700	4,712	4,712	G
-	-	23,119	9,376	126	102	3	3	3,956	-	-	-	40,509	40,111	4,129	4,129	H
-	-	40,741	20,852	145	-	3	3	4,227	-	1,352	1,352	21,784	19,152	-	-	I
-	-	46,111	17,620	228	86	3	3	4,730	-	1,317	1,318	23,414	21,115	-	-	J
-	-	60,295	28,490	227	-	3	3	4,982	-	1,484	1,484	-	-	-	-	K
-	-	60,192	31,544	318	-	6	3	5,306	-	3,000	3,000	-	-	-	-	L

對 照 (全管) (決算)

	郡			市			町			村		
	歲入	歲出	殘額	歲入	歲出	殘額	歲入	歲出	殘額	歲入	歲出	殘額
明治四十二年	207,430	181,930	25,500	103,350	92,792	10,558	2,646,455	2,448,509	197,946	2,448,509	2,448,509	197,946
同 四十三年	176,143	150,186	25,957	128,832	117,505	11,327	2,647,097	2,441,606	205,491	2,647,097	2,441,606	205,491
同 四十四年	207,467	179,662	27,805	129,719	123,676	6,043	3,057,590	2,846,581	211,009	3,057,590	2,846,581	211,009
大正元年度	250,081	219,639	30,442	146,782	129,527	17,255	3,020,453	2,757,977	262,476	3,020,453	2,757,977	262,476
同 二年度	219,514	189,717	29,797	103,353	129,827	(-)26,474	2,981,022	2,710,497	270,525	2,981,022	2,710,497	270,525

備考 (一)印ハ歳出超過ヲ示ス

第一九〇 郡 歳 入

Table with columns for 経常部 (常) and 臨時部 (臨), including sub-categories like 財産収入, 町村分賦金, 國庫補助, 縣費補助, 雑収入, 繰越金, and 國庫補助金. Rows list fiscal years from 明治三十五年度 to 大正二年度.

第一九一 郡 歳 入

Table showing 歳入 by county (郡別) for 第一九一郡. Columns include 温泉郡, 越智郡, 周桑郡, 新居郡, 宇摩郡, 上浮穴郡, 伊豫郡, 喜多郡, 西宇和郡, 東宇和郡, 北宇和郡, 南宇和郡, and 計.

第一九二 郡 歳 入

Table showing 歳入 by county (郡別) for 第一九二郡. Columns include 財産収入 (不動産, 動産), 雑収入 (授業料, 物品賣却, 使用料, 手数料, 品評會費, 郡庫保管金, 其他), 各町村分賦額, and 計. Rows list counties like 温泉郡, 越智郡, 周桑郡, 新居郡, 宇摩郡, 上浮穴郡, 伊豫郡, 喜多郡, 西宇和郡, 東宇和郡, 北宇和郡, 南宇和郡, and 計.

(全管) (決算)

Table showing 歳入 by department (部別) for (全管). Columns include 臨時部 (臨時補助金, 財産賣拂代, 學校基本財産収入, 積立金繰入, 寄附金, 教育資金) and 常部 (雑収入, 計). Rows list fiscal years from 明治四十一年度 to 大正二年度.

(郡別) (全管)

Table showing 歳入 by county (郡別) for (全管). Columns include 温泉郡, 越智郡, 周桑郡, 新居郡, 宇摩郡, 上浮穴郡, 伊豫郡, 喜多郡, 西宇和郡, 東宇和郡, 北宇和郡, 南宇和郡, and 計. Rows list fiscal years from 明治四十一年度 to 大正二年度.

(郡別)

大正二年度

Table showing 歳入 by county (郡別) for 大正二年度. Columns include 臨時部 (繰越金, 國庫補助金, 縣費補助金, 寄附金, 財産賣拂代) and 常部 (教育費補助金, 教育費補助金, 勸業費補助金, 土木費補助金, 教育費寄附金, 土木費寄附金, 勸業費寄附金, 郡有財産寄附金, 不動産動産賣拂代, 雑収入, 計). Rows list counties like 温泉郡, 越智郡, 周桑郡, 新居郡, 宇摩郡, 上浮穴郡, 伊豫郡, 喜多郡, 西宇和郡, 東宇和郡, 北宇和郡, 南宇和郡, and 計.

第一九三 郡 歳 出

Table with columns for fiscal year (A-L) and expense categories: 會議費, 郡吏員費, 教育費, 病院及衛生費, 勸業費, 財産費, 郡費取扱費, 積立金.

第一九四 郡 歳 出

Table with columns for fiscal year (A-L) and various expense categories including 郡吏員費, 土木費, 補助費, 教育費, 勸業費, 衛生費, 郡債費, 蓄積金, 財産費, 教育費, 土木費.

第一九五 郡 歳 出

Table with columns for fiscal year (A-L) and regional breakdown: 温泉郡, 越智郡, 周桑郡, 新居郡, 宇摩郡, 上浮穴郡, 伊豫郡, 喜多郡, 西宇和郡, 東宇和郡, 北宇和郡, 南宇和郡, 計.

(全管) (其 一)

Table with columns for fiscal year (A-L) and expense categories: 選挙費, 神社供進費, 警備費, 郡勢報告費, 諸税及負擔, 土木費, 郡統計書費, 雑支出, 計.

(管全) (其 二)

Table with columns for fiscal year (A-L) and various expense categories including 神祇會補助費, 航海補助費, 青年團獎勵費, 郡誌發行費, 財産費, 地方改良事業費, 郡勢調査費, 警備補助費, 警報信號補助費, 建築費, 雑費, 財産買入費, 植樹費, 過年度支出, 雑支出, 計.

(郡 別) (全 管)

Table with columns for fiscal year (A-L) and regional breakdown: 温泉郡, 越智郡, 周桑郡, 新居郡, 宇摩郡, 上浮穴郡, 伊豫郡, 喜多郡, 西宇和郡, 東宇和郡, 北宇和郡, 南宇和郡, 計.

第一九六 郡 歲 出

Table with columns for 會 議 費, 郡 參 事 會 費, 郡 吏 員 費, 農 學 校 費, 農 林 學 校 費, 農 業 學 校 費, 水 產 農 業 學 校 費, 女 學 校 費, 學 林 費, 教 育 獎 勵 費, 衛 生 及 傳 染 病 保 健 費. Rows include 溫 越 周 新, 泉 智 桑 居, 摩 穴 浮 像 多, 西 東 北 南 宇 字 字 字 計.

第一九七 郡 歲 出

Table with columns for 積 立 金, 選 舉 費, 神 社 供 進 費, 郡 勢 報 告 費, 諸 稅 及 負 擔, 土 木 費, 郡 統 計 書 費, 雜 支 出. Rows include 溫 越 周 新, 泉 智 桑 居, 摩 穴 浮 像 多, 西 東 北 南 宇 字 字 字 計.

第一九八 郡 歲 出

Table with columns for 勸 業 補 助 費, 衛 生 費, 衛 生 補 助 費, 郡 債 費, 蓄 積 金, 財 產 費 / 內 本 年 度 支 出 額, 土 木 費 / 內 本 年 度 支 出 額, 神 職 會 費 補 助 費, 航 海 助 費. Rows include 溫 越 周 新, 泉 智 郡.

(部 別) (其 一) 大 正 二 年 度 決 算

Table with columns for 病 院 費, 勸 業 費, 財 產 費, 郡 費 取 扱 費, 積 立 金. Sub-columns include 實 業 獎 勵 費, 勸 業 調 査 費, 模 範 林 費, 補 林 保 護 費, 講 習 及 講 話 費, 勸 業 統 計 費, 維 持 費, 管 理 費, 備 品 費, 出 納 諸 費, 郡 金 庫 費, 財 產 積 立 金. Rows include 溫 越 周 新, 泉 智 郡, 摩 穴 浮 像 多, 西 東 北 南 宇 字 字 字 計.

(部 別) (其 二) 大 正 二 年 度 決 算

Table with columns for 土 木 補 助 費, 教 育 費, 教 育 補 助 費, 勸 業 費. Sub-columns include 農 學 校 費, 女 學 校 費, 講 習 及 講 話 費, 教 育 獎 勵 費, 教 育 補 助 費, 造 林 費, 品 評 會 費, 勸 業 獎 勵 費, 勸 業 諸 費, 講 習 及 講 話 費. Rows include 溫 越 周 新, 泉 智 郡, 摩 穴 浮 像 多, 西 東 北 南 宇 字 字 字 計.

(部 別) (其 三) 大 正 二 年 度 決 算

Table with columns for 青 年 團 獎 勵 費, 郡 勢 調 査 費, 地 方 改 良 費, 警 報 信 號 補 助 費, 建 築 費, 旌 賞 費, 財 產 買 入 費, 植 樹 費, 過 年 度 出 支, 雜 支 出, 合 計. Rows include 溫 越 周 新, 泉 智 郡.



	臨時										合計	
	勸業補助費	衛生費	衛生補助費	郡債費	債費	債利子	蓄積金	財産費/内本年度支出額	土木費/内本年度支出額	神職補助費		海防補助費
	勸業補助費	衛生費	衛生補助費	郡債費	債費	債利子	蓄積金	財産費/内本年度支出額	土木費/内本年度支出額	神職補助費		海防補助費
C 周新上	2,074	—	—	—	—	—	—	—	—	50	—	
D 桑居	2,245	—	—	—	—	—	—	—	—	50	—	
E 浮穴	2,139	—	—	—	—	—	—	—	—	60	—	
F 伊多	1,055	—	—	—	—	—	—	—	—	—	—	
G 伊多	50	—	—	4,071	—	297	—	—	—	—	—	
H 宇和	3,020	—	400	—	—	—	—	—	2,313	160	—	
I 宇和	1,700	—	50	—	—	—	—	—	—	—	—	
J 宇和	2,965	—	—	—	—	—	161	—	24,183	—	—	
K 宇和	2,499	—	—	—	—	—	—	—	8,908	40	1,800	
L 宇和	100	—	—	—	—	—	350	—	—	—	—	
M 計	22,639	35	500	4,071	—	297	511	814	35,404	350	2,088	

第一九九 市 歲 入

	市 稅								計
	直接國稅附加稅				直接縣稅附加稅			特別稅	
	地價割	所得稅割	營業稅割	賣藥稅割	戶別割	營業割	雜種稅割		
A 明治三十五年度決算	1,724	—	6,035	—	18,166	4,147	—	—	30,072
B 同三十六年度決算	2,548	—	7,384	—	17,930	5,148	—	—	33,010
C 同三十七年度決算	1,029	—	3,771	—	16,159	782	3,407	410	25,556
D 同三十八年度決算	1,025	—	3,812	—	21,257	1,089	4,402	808	32,383
E 同三十九年度決算	1,034	—	4,356	—	29,527	2,001	5,656	2,097	44,671
F 同四十年年度決算	1,025	—	4,809	—	38,978	2,767	10,113	3,474	60,966
G 同四十一年度決算	1,498	1,943	6,214	—	39,356	2,925	9,924	3,382	65,213
H 同四十二年度決算	1,993	4,345	7,960	—	36,611	4,314	12,344	3,394	70,961
I 同四十三年度決算	3,036	8,922	8,777	—	50,837	4,357	12,568	3,708	92,205
J 同四十四年度決算	2,551	9,237	8,627	—	45,630	4,793	14,504	5,406	90,748
K 同正元年度決算	2,569	9,277	8,712	—	58,693	4,808	14,374	5,611	104,044
L 同二年度決算	1,993	4,345	7,960	—	36,611	4,314	12,344	3,394	70,961

第二〇〇 市 歲 入

	決 算		決 算
	財 産 ヨ リ 生 ス ル 收 入	使 用 料 及 手 數 料	
基本財産收入	945	—	438
別途基本財産收入	1,527	—	184
特別財産收入	—	—	1,381
賞資接待費收入	4	—	1,064
衛生資金收入	62	—	—
教育資金收入	39	—	186
中學準備資産收入	—	—	339
學校基本(高等)學校基本財産收入	258	—	628
財產收入(尋常)學校基本財産收入	2	—	31
借地料及借計	—	—	4,200
學校基本(高等)學校基本財産收入	—	—	952
財產收入(尋常)學校基本財産收入	—	—	45
借地料及借計	—	—	33
總計	2,959	—	5,676

	部										合計		
	青年團補助費	郡勢調査費	地方改良費	警備補助費	信託補助費	建築費	旌賞費	財産費	植樹費	過年度支出		雜支出	
	青年團補助費	郡勢調査費	地方改良費	警備補助費	信託補助費	建築費	旌賞費	財産費	植樹費	過年度支出		雜支出	
C	—	—	—	—	—	—	—	—	—	—	—	2,949	11,535
D	50	—	—	—	—	—	—	—	—	—	—	5,265	19,121
E	—	—	—	—	—	—	—	—	—	—	—	3,648	13,413
F	—	170	427	—	—	—	—	—	—	6	—	3,106	5,704
G	50	—	31	—	—	—	—	—	495	—	—	10,421	11,831
H	50	—	221	20	—	—	150	—	—	—	—	11,108	21,522
I	—	—	100	—	—	—	—	—	—	—	—	3,443	5,885
J	—	—	179	—	—	—	—	—	—	—	—	28,895	40,885
K	—	—	201	—	—	—	—	—	—	776	—	21,702	27,222
L	—	15	72	—	—	166	—	145	—	—	—	1,918	6,658
M	150	185	1,466	20	—	166	150	145	495	782	—	109,921	189,717

(全管) 松 山 市

財産ヨリ生 スル收入	使用料及 手数料	交付金	國庫補助金	縣補助金	寄附金	財産賣拂代	繰越金	雜收入	其他	合計										
											2,810	1,563	1,835	(796)	50	—	3,335	8,269	—	48,730
											1,205	2,002	1,917	(5,673)	100	—	890	8,728	16,661	70,186
1,153	2,140	2,052	(422)	150	—	4,270	9,664	—	45,407											
2,719	1,113	3,371	(281)	—	—	1,784	11,685	1,650	54,996											
—	955	1,363	3,742	(—)	110	—	3,523	12,966	6,000	73,330										
—	1,072	1,291	4,078	(—)	985	—	1,835	14,344	—	84,571										
—	2,082	1,905	5,346	(714)	—	—	8,310	12,316	10,992	106,907										
—	2,958	4,268	6,070	(—)	2,120	—	6,696	10,197	80	103,350										
—	1,556	5,645	6,327	(2,072)	60	—	10,559	10,408	—	128,832										
—	2,586	5,251	2,615	(4,719)	479	—	11,329	11,892	100	129,719										
—	2,805	5,219	6,949	(3,862)	169	—	6,045	5,689	12,000	146,782										
—	2,959	4,269	6,071	—	2,120	—	6,696	10,197	80	103,353										

(科目別) 大 正 二 年 度

雜收入	決 算		決 算
	前 年	縣 稅 交 付 金	
工業納稅	—	—	80
徒弟學校製作品賣却代金	—	—	2,120
分執行補助	—	—	1,993
雜收入	—	—	4,345
國稅附加稅	—	—	7,960
市稅	—	—	36,611
國稅附加稅	—	—	4,314
市稅	—	—	12,344
特別稅	—	—	1,269
特別稅	—	—	2,125
特別稅	—	—	70,961
特別稅	—	—	103,353

第二〇一市 歲 出

Table with 12 columns: 經, 常, 部, 役所費, 會議費, 土木費, 教育費, 衛生費, 警備費, 勸業費, 諸稅及負擔, 救助費, 補助費, 雜支, 出他. Rows A through L representing fiscal years from 1900 to 1922.

第二〇二市 歲 出

Table with 4 columns: 決, 算, 決, 算. Rows detailing various expenses such as 商工補習學校費, 學校費, 傳染病豫防費, 汚物掃除費, 屠場費, 公園費, 墓地費, 火葬場費, 小學校費, 工業徒弟學校費, 會議費, 土木費, 役所費, 雜給.

(全管) 松山市

Table with 12 columns: 臨, 時, 部, 計, 役所費, 土木費, 教育費, 衛生費, 勸業費, 寄附金, 補助金, 雜支, 出他, 合計. Rows A through L representing fiscal years from 1900 to 1922.

(科目別) (決算)

Table with 4 columns: 決, 算, 決, 算. Rows detailing various expenses such as 勸業諸費, 救警備費, 基本財産造成費, 財産及營造物管理, 諸稅及負擔, 雜支, 出他, 合計.

第二〇三 町 村 歳 入

Table with columns for 町 (Town) and 村 (Village) taxes, including 直接國稅附加稅 (Direct National Tax Additions), 直接縣稅附加稅 (Direct Prefectural Tax Additions), and 特別稅 (Special Tax). Rows include fiscal years from 明治三十五年 to 大正二年.

第二〇四 町 村 歳 入 郡 別

Table showing 町 村 歳 入 郡 別 (Town and Village Income by Prefecture). Columns list prefectures like 温泉郡, 越智郡, 周桑郡, etc., and rows list fiscal years from 明治三十五年 to 大正二年.

第二〇五 町 村 歳 入

Table with columns for 町 (Town) and 村 (Village) taxes, including 直接國稅附加稅 (Direct National Tax Additions), 直接縣稅附加稅 (Direct Prefectural Tax Additions), and 特別稅 (Special Tax). Rows include locations like 温泉郡, 泉智郡, 新居郡, etc., and rows list fiscal years from 明治三十五年 to 大正二年.

(全管)

Table with columns for 財産目録 (Asset Inventory), 使用料 (Usage Fee), 國庫 (National Treasury), 縣稅 (Prefectural Tax), 國庫 (National Treasury), 縣稅 (Prefectural Tax), 郡費 (Municipal Fee), 寄附金 (Donation), 公債金 (Public Debt), 雜收入 (Miscellaneous Income), 前年度繰越金 (Carryover from Previous Year), 其他 (Other), 合計 (Total). Rows list fiscal years from 明治三十五年 to 大正二年.

(全管)

Table showing 町 村 歳 入 郡 別 (Town and Village Income by Prefecture). Columns list prefectures like 温泉郡, 越智郡, 周桑郡, etc., and rows list fiscal years from 明治四十一年 to 大正二年.

(郡別)

大正二年度決算

Table with columns for 財産目録 (Asset Inventory), 使用料 (Usage Fee), 國庫 (National Treasury), 縣稅 (Prefectural Tax), 國庫 (National Treasury), 縣稅 (Prefectural Tax), 郡費 (Municipal Fee), 寄附金 (Donation), 公債金 (Public Debt), 雜收入 (Miscellaneous Income), 前年度繰越金 (Carryover from Previous Year), 其他 (Other), 合計 (Total). Rows list fiscal years from 明治四十一年 to 大正二年.

第二〇六 町 村 歳 出

Table with 9 columns: 役場費, 會議費, 土木費, 教育費, 衛生費, 救助費, 警備費, 勤業費. Rows A-L representing fiscal years from 1902 to 1922.

備考 自明治三十五年度至大正元年度間神社費及雑支出へ其他へ計入セリ

第二〇七 町 村 歳 出

Table with 14 columns: 温泉郡, 越智郡, 周桑郡, 新居郡, 宇摩郡, 上浮穴郡, 伊豫郡, 喜多郡, 西字和郡, 東字和郡, 北字和郡, 南字和郡, 計. Rows for fiscal years 1902-1922.

第二〇八 町 村 歳 出

Table with 9 columns: 役場費, 會議費, 土木費, 教育費, 衛生費, 救助費, 警備費, 勤業費. Rows A-M representing various districts and years.

(全管) (決算)

Table with 10 columns: 公債費, 諸税及負擔, 基本財産及蓄積金, 財産管理費, 寄附金, 神社費, 雑支出, 其他, 計. Rows A-L representing fiscal years.

(郡別) (全管)

Table with 14 columns: 温泉郡, 越智郡, 周桑郡, 新居郡, 宇摩郡, 上浮穴郡, 伊豫郡, 喜多郡, 西字和郡, 東字和郡, 北字和郡, 南字和郡, 計. Rows for fiscal years 1902-1922.

(郡別)

大正二年度決算

Table with 10 columns: 公債費, 諸税及負擔, 基本財産及蓄積金, 財産管理費, 寄附金, 神社費, 雑支出, 其他, 計. Rows A-M representing districts for the 1913 fiscal year.

第二〇九 普通水利組合費歳入歳出比較 (全管) (決算)

Table with columns for year (e.g., 明治四十一年度), income (歳入), and expenses (歳出) categorized into regular (經常部) and temporary (臨時部) sections.

第二一〇 普通水利組合費歳入郡市別 (全管) (決算)

Table showing income by prefecture/city (e.g., 温泉郡, 越智郡, 周桑郡, etc.) for various years.

第二一一 普通水利組合費歳入 (全管) (決算)

Table with columns for income sources: 組合費, 財産収入, 夫役, 現品, 使用料及手数料, 雑収入, 前年度繰越金, 寄附金, 積立金, 縣補助金, and 計.

備考 雑収入欄×印ハ公債金ヲ示ス 明治四十二年度ノ前年度繰越金ヲ四十一年度残額(第二〇九表)ニ比シ118圓ヲ減セシハ組合解散ニヨリ其關係者割戻セシニヨルモノニシテ明治四十四年度ノ前年度繰越金ヲ同四十三年度残額(第二〇九表)ニ比シ17圓減シ大正元年度前年度繰越金ヲ明治四十四年度残額(第二〇九表)ニ比シ23圓減セシハ翌年度へ繰越サスシテ直ニ基本財産へ編入セシニヨルモノナリ

第二一二 普通水利組合費歳入 (郡市別) 大正二年度

Table showing income by prefecture/city for the year 大正二年度.

Table with columns for prefecture/city (e.g., 周新, 桑居, 伊喜, etc.), and income sources: 組合費, 財産収入, 夫役, 現品, 使用料及手数料, 雑収入, 前年度繰越金, 寄附金, 積立金, 縣補助金, and 計.

第二一三 普通水利組合費歳出郡市別 (全管) (決算)

Table showing expenses by prefecture/city for various years.

第二一四 普通水利組合費歳出 (全管)

Table with columns for expense categories: 經常部 (Management, Meeting, Business, Reserve, Tax, Public Debt, Other) and 臨時部 (Business, Public Debt, Other), plus a total (計).

第二一五 普通水利組合費歳出 (郡市別) 大正二年度決算

Table showing expenses by prefecture/city for the year 大正二年度.



	市町村立小學校及實業補習學校教員恩給基金			市町村立小學校教員加俸資金			愛媛農工銀行株券			勸業資金			松山
	有價証券	現金	計	現金	株券	計	有價証券	現金	計	有價証券	現金	計	
B 明治三十六年度	23,700	1,329	25,029	26,285	233,200	1,150	152	1,302	3,350				
C 同三十七年度	25,100	2,580	27,680	26,775	233,200	1,300	76	1,376	3,350				
D 同三十八年度	28,000	2,926	30,926	22,461	233,200	1,450	9	1,459	3,350				
E 同三十九年度	33,100	829	33,929	25,545	233,200	1,450	91	1,541	3,350				
F 同四十年年度	33,100	4,050	37,150	23,637	233,200	1,550	76	1,626	3,350				
G 同四十一年度	37,800	4,186	41,986	24,201	233,200	1,650	76	1,726	3,350				
H 同四十二年度	41,600	3,706	45,306	22,447	233,200	1,750	74	1,824	3,350				
I 同四十三年度	48,550	4,100	52,650	24,147	233,200	1,800	91	1,891	3,100				
J 同四十四年度	48,550	7,769	56,319	49,487	233,200	1,900	185	2,085	3,100				
K 大正元年度	62,050	922	62,972	61,761	233,200	2,000	87	2,087	15,400				
L 同二年度	62,050	6,329	68,379	78,664	233,200	2,000	268	2,268					
M 同三年度	62,050	11,741	73,791	95,868	233,200	2,000	370	2,370					

備考 ×印ハ株式引受資金

第二一九 縣有財產

	水上警		電話線		學校用		渡渡船		樟		松		扁柏		其他
	汽船	和船	延長	電話器	端艇	渡渡船	渡渡船	船	船	本	本	本	本	本	本
明治三十五年七月三十一日	3	7	2,02.14	3	8	1	11	1	2	—	—	—	—	—	156,101
同三十六年ク	3	7	2,02.14	5	9	1	11	1	2	—	—	—	—	—	167,738
同三十七年ク	3	7	2,20.19	8	9	1	11	1	2	—	—	—	—	—	169,858
同三十八年ク	3	7	2,20.23	9	9	1	11	1	—	—	—	—	—	—	170,250
同三十九年ク	3	7	4,30.04	15	10	1	11	1	—	—	—	—	—	—	286,222
同四十年ク	3	9	5,17.14	17	10	1	11	1	1	—	—	—	—	—	313,685
同四十一年ク	3	10	5,17.14	17	12	1	11	2	1	—	—	—	—	—	318,513

第二二〇縣有財產内譯

	所在地名		建物坪數	土地坪數
	坪	坪		
縣物產陳列館	松山市大字一番町	1,166.42	7,082.35	
師範學校	松山市大字一番町	313.00	1,900.00	
女子師範學校	松山市大字府中町及木屋町一丁目	2,378.14	1,910.52	
同和島中學校	松山市大字府中町	1,441.00	10,548.00	
同洲治中學校	松山市大字持田及溫泉郡道後村大字持田	—	6,660.00	
同今治中學校	北字和郡丸穗村	771.15	4,368.52	
	喜多郡大洲町大字大洲	341.00	5,055.00	
	新居郡西條町大字明屋敷	736.75	5,776.42	
	越智郡日吉村大字藏敷	354.50	4,156.00	
松山高等女學校	松山市大字藤原	889.71	3,972.00	
山島高等女學校	北字和郡宇島町大字櫻町及廣小路通	669.81	1,854.15	
今治商業女學校	越智郡今治町大字今治	572.38	2,286.00	
松八幡宮	松山市大字持田	1,081.06	5,163.00	
山崎商業學校	松山市大字持田	452.62	4,799.55	
同八幡宮	西字和郡八幡宮町大字江戶岡	252.50	—	
同八幡宮	越智郡弓削村大字弓削	614.75	—	
同八幡宮	松山市大字南郷端町	241.10	926.22	

病院資金	普通教育獎勵資金		弓削商船學校建築費積立金		縣吏員及職員給與資金		計		
	現金	計	現金	現金	現金	有價証券	債權	現金	
8,137	11,487	—	—	—	—	886,500	165,874	49,341	1,101,715
12,137	15,487	—	—	—	—	1,001,150	150,264	74,323	1,225,737
14,382	17,732	—	—	—	—	1,084,400	111,406	52,902	1,248,708
18,382	21,732	—	—	—	—	852,250	339,514	68,554	1,260,318
22,382	25,732	6,052	—	—	—	858,550	296,913	169,623	1,325,086
19,397	22,747	5,399	—	—	135	901,050	340,852	193,090	1,434,992
23,397	26,747	4,369	—	—	—	939,950	326,710	185,579	1,452,239
31,802	34,902	—	3,565	—	426	863,750	314,229	368,677	1,546,656
10,763	13,863	—	3,750	—	—	1,230,200	268,080	163,764	1,662,044
730	16,130	—	3,750	—	—	1,315,650	209,712	233,665	1,759,027
—	—	—	—	—	—	1,468,750	200,164	171,859	1,840,773
—	—	—	—	—	—	1,406,750	327,729	197,918	1,932,397

(其四)

	水上警		電話線		學校用		渡渡船		樟		松		扁柏		其他
	汽船	和船	延長	電話器	端艇	渡渡船	渡渡船	船	船	本	本	本	本	本	本
明治四十二年七月三十一日	3	9	5,17.14	17	14	1	11	2	2	374,840	20,000	5,000	365,063		
同四十三年ク	3	9	5,17.14	17	14	1	11	2	2	479,840	20,000	5,000	385,269		
同四十四年ク	3	9	276.00.36	84	14	1	17	2	1	560,340	20,000	5,000	333,599		
大正元年度	3	9	276.00.36	84	14	2	19	2	1	671,340	20,000	5,000	348,222		
同二年度	3	9	276.00.36	84	14	2	16	2	1	671,340	20,000	5,000	409,306		
同三年度	3	9	281.33.08	84	14	2	16	2	1	671,340	20,000	5,000	409,306		

備考 其他物品ハ年末現在ニヨル

(其一)

大正三年七月三十一日

	所在地名		建物坪數	土地坪數
	坪	坪		
松山警察署	松山市大字出淵町一丁目	159.19	396.22	
本町巡查派出所	松山市大字本町一丁目	6.00	—	
同一番町巡查派出所	松山市大字一番町	3.50	—	
同唐人町巡查派出所	松山市大字唐人町	2.20	2.58	
同道後湯之町巡查派出所	溫泉郡道後湯之町	54.50	126.00	
同川上村巡查駐在所	溫泉郡川上村大字南方	36.25	87.33	
同三津警察署留察所	溫泉郡三津濱町大字三津町	2.25	—	
同今治警察署留察所	越智郡今治町大字今治村	128.84	400.00	
同宮浦村巡查部長派出所	越智郡宮浦村大字宮浦	42.10	143.00	
同	越智郡宮浦村大字宮浦	15.00	34.00	
丹原警察署	周桑郡丹原町大字丹原	.60	—	
同西角野警察署	周桑郡壬生川町大字壬生川	15.50	—	
同	新居郡西條町大字明屋敷	122.65	493.00	
同	新居郡角野村大字角野	49.00	198.00	
久万警察署	上浮穴郡久万町	77.50	286.00	
同	伊豫郡中町大字港町	91.50	255.00	
同	喜多郡大洲町大字片原町	153.10	574.97	
同	喜多郡内子町	85.58	203.00	

所在地名	建物坪數	土地坪數
大洲警察署天村巡駐在所	11.50	—
同元輪濱警察署	2.00	—
同八卯字和島警察署	62.20	—
同御松山警察署	.50	—
同御松山警察署	212.17	587.25
同御松山警察署	13.25	—
同御松山警察署	1.50	—
同御松山警察署	2.50	—
同御松山警察署	62.00	330.00
同御松山警察署	3.75	—
同御松山警察署	20.86	—
同御松山警察署	1.00	—
同御松山警察署	1.00	—
同御松山警察署	.82	—
同御松山警察署	1.00	—
同御松山警察署	1.00	—
同御松山警察署	1.10	—
同御松山警察署	1.10	—
同御松山警察署	1.00	—
同御松山警察署	1.42	—
同御松山警察署	1.00	—
同御松山警察署	2.00	—
同御松山警察署	3.00	—
同御松山警察署	.75	—
同御松山警察署	50.00	802.00
同御松山警察署	328.47	—
同御松山警察署	321.80	4,826.00
同御松山警察署	22.20	29,222.00
同御松山警察署	65.75	317.00
同御松山警察署	148.55	388.00
同御松山警察署	20.50	—
同御松山警察署	31.40	—
同御松山警察署	105.21	191.00
同御松山警察署	—	9.25
同御松山警察署	—	47.15
同御松山警察署	—	20.06
同御松山警察署	—	2.95.00
同御松山警察署	16,015.08	121,384.63
同御松山警察署	—	3,726.25

第二二一 郡有財産 (全管)

	土地價格	立木價格	建物價格	諸公債證券價格	諸株券價格	現金	其他財産格	合計
明治三十八年度末	290	—	15,960	14,338	8,197	19,214	4,435	60,434
同三十九年度末	13,729	—	21,159	—	21,878	18,594	6,209	81,569
同四十年年度末	31,895	—	16,395	14,377	6,827	18,430	14,415	102,339
同四十一年度末	66,945	—	20,092	12,887	670	19,253	29,679	149,526
同四十二年年度末	12,825	—	5,006	12,968	655	17,758	—	49,213
同四十三年度末	38,999	—	5,006	16,252	630	12,663	—	73,550
同四十四年度末	67,268	—	14,416	15,254	595	14,368	219	112,120
同正元年度末	70,827	—	28,179	13,016	1,800	13,617	—	127,439
同二年度末	64,631	10,066	82,017	12,178	1,800	11,450	15,458	197,600

備考 明治四十二年年度末以降ニハ不収益ノ分ハ算入セズ  
本表ハ特定ノ目的ノ爲メニ設ケタルモノハ算入セズ

第二二二 郡有財産 (郡別) 大正三年三月三十一日

	土地價格	立木價格	建物價格	諸公債證券價格	諸株券價格	現金	其他財産格	合計
溫越周新	22,465	—	13,000	3,750	1,800	5,066	—	41,048
泉智桑居	—	—	31,058	2,188	—	1,718	553	35,487
浮穴摩	—	4,772	15,443	1,100	—	341	9,782	31,438
伊喜	26,573	950	—	2,450	—	1,978	—	30,799
伊喜	12,293	4,226	—	—	—	—	—	12,293
伊喜	—	—	—	—	—	—	—	—
伊喜	3,300	118	19,058	2,720	—	401	5,123	27,420
伊喜	—	—	3,458	—	—	1,354	—	8,112
伊喜	—	—	—	—	—	559	—	559
伊喜	64,631	10,066	82,017	12,178	1,800	11,450	15,458	197,600

備考 本表ニハ特定ノ目的ヲ以テ設備セルモノハ算入セズ

第二二三 市町村基本財産 (全管)

市町村數	土地價格	立木價格	建物價格	諸公債證券價格	諸株券價格	現金	其他財産格	合計	
明治三十八年度末	—	402,644	—	536,395	81,428	84,264	247,042	48,273	1,400,046
同三十九年度末	—	754,820	—	592,271	84,824	70,758	506,610	43,329	2,052,612
同四十年年度末	—	939,826	—	827,117	93,140	86,990	526,428	47,284	2,520,785
同四十一年度末	—	957,197	—	1,140,383	94,154	82,662	531,904	45,287	2,851,587
同四十二年年度末	—	300,118	—	63,825	91,047	73,909	487,651	15,830	1,032,380
同四十三年度末	—	328,144	—	66,482	71,369	90,759	532,185	24,753	1,113,692
同四十四年度末	—	537,695	—	135,582	78,524	84,825	651,829	22,312	1,510,767
同正元年度末	—	791,495	—	152,472	88,511	108,082	715,701	24,650	1,880,811
同二年度末	297	1,216,716	28,179	72,942	81,995	42,221	738,654	10,038	2,190,746

備考 明治四十二年年度末以降ハ不収益ノ分ハ算入セズ  
本表ニハ特定ノ目的ノ爲メ設ケタルモノハ算入セズ  
自明治三十八年度末至大正元年度末町數調査ヲ缺ク

第二二四 市町村基本財産 (郡市別) 大正三年三月三十一日

市町村數	土地價格	立木價格	建物價格	諸公債證券價格	諸株券價格	現金	其他財産格	合計	
溫越周新	43	112,347	9,392	2,429	7,499	2,718	70,919	1,414	206,718
泉智桑居	39	50,869	1,280	7,445	5,260	1,848	106,348	4,299	177,349
浮穴摩	17	127,384	—	3,335	2,300	—	29,351	—	162,370
伊喜	22	34,156	—	900	3,200	1,715	141,572	—	181,543
伊喜	25	98,614	298	7,112	8,521	5,070	24,711	1,800	146,126
伊喜	15	74,856	4,735	1,303	8,095	6,630	48,915	—	144,534
伊喜	15	3,859	672	3,094	1,120	2,700	34,520	125	46,090
伊喜	34	158,814	—	14,906	8,495	4,940	85,321	—	252,476
伊喜	22	81,142	—	4,037	3,160	1,600	74,177	—	164,116



第二二四 市町村基本財産 (續)

Table with columns: 市町村數, 土地價格, 立木價格, 建物價格, 諸公債證書價格, 諸株券價格, 現金, 其他財産格, 合計. Rows include 北東南松, 字宇山計, 和郡市, 和郡市.

備考 本表ニハ特定ノ目的ノ爲メニ設備スルモノハ算入セズ

第二二五 市町村區有財産 (全管)

Table with columns: 市町村數, 土地價格, 立木價格, 建物價格, 諸公債證書價格, 諸株券價格, 現金, 其他財産格, 合計. Rows include 明治四十二年度末, 四十三年度, 四十四年度, 大正二年度.

備考 本表ハ財産中收益ノミナ舉グ。特定ノ目的ノ爲メ設ケタルモノハ算入セズ。町村數ハ自明治四十二年度末至大正元年度末調査ナクテ

第二二六 市町村區有財産 (部市別) 大正三年三月三十一日

Table with columns: 市町村數, 土地價格, 立木價格, 建物價格, 諸公債證書價格, 諸株券價格, 現金, 其他財産格, 合計. Rows include 溫越周新字, 泉智桑居摩, 浮穴, 上伊喜西東, 北南松, 字宇山計.

備考 本表ニハ特定ノ目的ノ爲メニ設ケタルモノハ算入セズ

公債 第二二七 縣債

Table with columns: 前年度末現在, 本年度借入高, 本年度償還高, 本年度末現在, 目的別本年度末現在 (教育費, 衛生費, 勸業費, 災害土木費, 普通土木費, 舊債償還, 雜). Rows include 明治三十五年, 三十六年, 三十七年, 三十八年, 三十九年, 四十年, 四十二年, 四十四年, 大正三, 四, 五, 六, 七, 八, 九, 十, 十一年, 十二年.

第二二八 要許可郡債 (全管)

Table with columns: 前年度末現在, 本年度借入高, 本年度償還高, 本年度末現在, 目的別本年度末現在 (教育費, 衛生費, 勸業費, 災害土木費, 普通土木費, 舊債償還, 雜). Rows include 明治三十五年, 三十六年, 三十七年, 三十八年, 三十九年, 四十年, 四十二年, 四十四年, 大正二, 三, 四, 五, 六, 七, 八, 九, 十, 十一年, 十二年.

備考 本年迄ニ不要許可郡債ナシ

第二二九 要許可郡債 (郡別) 大正二年度

Table with columns: 前年度末現在, 本年度借入高, 本年度償還高, 本年度末現在, 目的別本年度末現在 (教育費, 衛生費, 勸業費, 災害土木費, 普通土木費, 舊債償還, 雜). Rows include 溫越周新字, 泉智桑居摩, 浮穴, 上伊喜西東, 北南松, 字宇山計.

第二三〇 不要許可市債

前年度末 現在	本年度 借入高	本年度 償還高	本年度末 現在高	目的別本年度末現在								
				教育費	衛生費	勸業費	災害 土木費	普通 土木費	借債 償還	雜		
明治三十五年												
同三十七年												
同三十八年												
同三十九年												
同四十年												
同四十二年		6,000		6,000	6,000							

第二三一 要許可町村債

町	前年度末 現在	本年度 借入高	本年度 償還高	本年度末 現在高	目的別本年度末現在							
					教育費	衛生費	勸業費	災害 土木費	普通 土木費	借債 償還	雜	
A 明治三十五年度				4,600	4,600							
B 同三十六年度	4,600	68,000	1,404	71,196	3,196						68,000	
C 同三十七年度	71,196		3,568	67,628	2,573						65,055	
D 同三十八年度	67,628		2,427	65,201	2,340						62,861	
E 同三十九年度	65,201	4,000	2,803	66,397	5,950						60,447	
F 同四十年度	66,397		3,091	63,306	5,560						57,746	
G 同四十一年度	63,306		2,580	60,726	4,370						56,356	
H 同四十二年度	60,726	9,000	8,834	60,892	10,766						50,126	
I 同四十三年度	60,892	8,900	18,211	51,581	1,990						49,591	
J 同四十四年度	51,581		9,024	42,557	800						41,757	
K 大正元年度	42,557	24,000		56,729							32,729	
L 同二年度	56,729		7,738	48,791							21,000	48,791

第二三二 要許可町村債

町	前年度末 現在	本年度 借入高	本年度 償還高	本年度末 現在高	目的別本年度末現在							
					教育費	衛生費	勸業費	災害 土木費	普通 土木費	借債 償還	雜	
A 溫泉郡	28,378		5,548	22,630							22,630	
B 越前郡												
C 福井郡												
D 新居郡												
E 宇摩郡												
F 伊予郡	24,000		1,047	22,953							22,953	
G 喜多郡	4,351		1,143	3,208							3,208	
H 西和郡												
I 東北郡												
J 南和郡												
K 宇和郡												
L 南和郡												
M 計	56,729		7,738	48,791							48,791	

前年度末 現在	本年度 借入高	本年度 償還高	本年度末 現在高	目的別本年度末現在								
				教育費	衛生費	勸業費	災害 土木費	普通 土木費	借債 償還	雜		
明治四十二年	6,000			6,000	6,000							
同四十二年	6,000		6,000									
同四十二年												
同四十二年												
同四十二年												
同四十二年												
同四十二年												
同四十二年												
同四十二年												
同四十二年												

備考 要許可債ナシ

(全管)

前年度末 現在	本年度 借入高	本年度 償還高	本年度末 現在高	目的別本年度末現在								
				教育費	衛生費	勸業費	災害 土木費	普通 土木費	借債 償還	雜		
63,862	2,434	6,552	63,862	24,260		6,898		32,704				A
59,744		8,300	59,744	22,535		6,489		30,720				B
51,444	6,141	3,409	54,176	22,692		6,099		28,795				C
						5,847		25,637				D
54,176	15,200	19,619	49,756	20,973		3,248		15,835	9,700			E
49,756	10,950	9,974	50,732	25,632		2,690		14,210	8,200			F
50,732		5,106	45,622	21,732		2,690		13,200	8,000			G
45,622	22,000	12,010	55,612	36,745		2,288		10,579	6,000			H
55,612	8,700	17,338	46,974	35,081		1,837		5,456	4,600			I
46,974	18,100	21,963	43,111	26,173		1,500		1,476	13,962			J
43,111	21,800	18,424	46,487	29,221		1,133		4,535	11,598			K
46,487	10,000	14,815	38,914	16,248		732		12,627	9,307			L

(郡別)

大正二年度

前年度末 現在	本年度 借入高	本年度 償還高	本年度末 現在高	目的別本年度末現在								
				教育費	衛生費	勸業費	災害 土木費	普通 土木費	借債 償還	雜		
7,200		4,400	2,800	2,000					800			A
6,754		4,348	2,406	2,406								B
												C
8,095		2,290	5,805	3,505				2,300				D
												E
10,282		2,396	7,886	6,097					1,789			F
6,932	10,000		15,818					10,000	5,818			G
1,200		300	900						900			H
												I
2,553		1,081	1,472	740		732						J
3,471			1,827	1,500					327			K
												L
46,487	10,000	14,815	38,914	16,248		732		12,627	9,307			M

第二三三 不要許可町村

Table with columns for '町' (Town) and '目的別' (Purpose). Rows include years from 1875 to 1922, with columns for '前年度末', '本年度', '本年度末', and '現在' (Current) for various categories like '教育費', '衛生費', etc.

第二三四 不要許可町村

Table with columns for '町' (Town) and '目的別' (Purpose). Rows list various towns like 'A 温経郡', 'B 泉智郡', etc., with columns for '前年度末', '本年度', '本年度末', and '現在'.

議 會

第二三五 貴族院議員多額納稅者議員互選者 (全管)

Table showing election results for members of the House of Peers. Columns include '互選權ナ有スルモノ' (Number of eligible voters) and '納稅額' (Tax amount) with sub-columns for '最高', '最低', '平均'.

債 (全管)

Table with columns for '村' (Village) and '目的別' (Purpose). Rows include years from 1875 to 1922, with columns for '前年度末', '本年度', '本年度末', and '現在' for various categories like '教育費', '衛生費', etc.

債 (郡別)

大正二年度

Table with columns for '村' (Village) and '目的別' (Purpose). Rows list various towns like 'A 14,120', 'B 7,300', etc., with columns for '前年度末', '本年度', '本年度末', and '現在'.

第二三六 貴族院議員多額納稅議員互選者 明治四十四年六月

Table listing names, addresses, and professions of members of the House of Peers. Columns include '氏名', '住所身分職業', and '直接國稅總納額'.

備考 △印ハ議員ナリ

第二三七 衆議院議員選舉 (全管)

Table with columns for 議員定數, 直接國稅十圓以上ヲ納ムルモノ, 選舉權ヲ有スルモノ, 投票數 (有効, 無効), 被選舉人名簿ニ書カレタルモノ, 投票セサルモノ. Rows include dates from 1868 to 1875.

第二三八 衆議院議員選舉 (郡市別) 明治四十五年五月

Table with columns for 議員定數, 直接國稅十圓以上ヲ納ムルモノ, 選舉權ヲ有スルモノ, 投票數 (有効, 無効), 被選舉人名簿ニ書カレタルモノ, 投票セサルモノ. Rows list regions like 溫越周新宇, 泉智桑居摩, etc.

第二三九 縣會議員選舉 (全管)

Table with columns for 議員定數, 選舉權ヲ有スルモノ, 被選舉權ヲ有スルモノ, 投票數 (有効, 無効), 被選舉人名簿ニ書カレタルモノ, 投票セサルモノ. Rows include dates from 1869 to 1874.

備考 明治四十四年ニ於テ投票數ト投票セサルモノノ和カ選舉權ヲ有スルモノノ數ニ符合セサルハ投票數ノ多カリシニ依ル

第二四〇 縣會議員選舉 (郡市別) 明治四十四年九月

Table with columns for 議員定數, 選舉權ヲ有スルモノ, 被選舉權ヲ有スルモノ, 投票數 (有効, 無効), 被選舉人名簿ニ書カレタルモノ, 投票セサルモノ. Rows list regions like 溫越周新宇, 泉智桑居摩, etc.

備考 有効投票無効投票及ヒ投票セサルモノノ數ヲ選舉權ヲ有スルモノニ比シニ票多數ナルハ溫泉・周桑・東宇和ノ三郡ニ於テ各一票宛投票數多ク喜多郡ニ於テ投票數一票少ナカリシニヨル

第二四一 郡會議員選舉 (全管)

Table with columns for 議員定數, 選舉權ヲ有スルモノ, 被選舉權ヲ有スルモノ. Rows include dates from 1869 to 1874.

第二四二 郡會議員選舉 (郡市別) 明治四十四年九月

Table with columns for 議員定數, 選舉權ヲ有スルモノ, 被選舉權ヲ有スルモノ. Rows list regions like 溫越周新宇, 泉智桑居摩, etc.

第二四三 市町村會議員選舉 (全管)

Table with columns for City (市), Town (町), and Village (村) assemblies, including counts and election details.

大正二年以下議員ノ定員數ヲ掲グ

第二四四 市町村會議員選舉 (郡市別) 大正三年十二月三十一日

Table showing assembly member counts by district/city for various municipalities like 温越, 泉智, etc.

第二四七 市町村吏員報酬給料

Table detailing salaries for various municipal positions (Mayor, Assistant, etc.) with columns for name, rank, and salary ranges.

官公吏

第二四五 愛媛縣職員 大正三年十二月三十一日

Table listing county employees by department (Police, Education, etc.) with columns for name, position, and salary.

備考 休職者 奏任官 1人 333円 列任官 7人 916円

第二四六 郡役所職員 大正三年十二月三十一日

Table listing district office employees by position (Mayor, Clerk, etc.) with columns for name, position, and salary.

(其 一)

大正三年十二月三十一日

Table showing salary details for district office employees, including columns for position, salary range, and average.

第二四七 市町村吏員報酬給料額 (續)

Table with columns for position (名譽職町村長, 有給市町村長, 名譽職助役) and salary ranges (最高, 最低, 平均).

第二四八 市町村吏員報酬給料

Table with columns for position (區長代理, 書記, 書記補) and salary ranges (最高, 最低, 平均).

公文書

第二四九 發布令達

Table showing the number of orders (令), regulations (訓), notices (告), and announcements (示) issued from 1903 to 1923.

Table with columns for position (有給助役, 收入役, 副收入役, 常設委員, 區長) and salary ranges (最高, 最低, 平均).

額 (其二)

大正三年十二月三十一日

Table with columns for position (附屬員, 雇, 汚物掃除巡視, 技手, 警員) and salary ranges (最高, 最低, 平均).

第二五〇 縣廳收發送公文書

Table showing the number of documents received (收) and sent (送) by the county office from 1903 to 1923, categorized by department (知事官房, 內務部, 警察部).

第二五一 郡市役所收發送公文書 (全管)

	收 受			發 送		
	郡(市)内	郡(市)外	計	郡(市)内	郡(市)外	計
明治三十八年	315,117	70,246	385,363	259,795	68,004	327,799
同三十九年	314,481	86,526	401,007	266,766	77,992	344,758
同四十年	305,663	71,234	376,897	231,184	66,898	297,882
同四十一年	261,533	79,800	341,333	256,810	80,263	337,073
同四十二年	299,321	57,390	356,711	307,252	69,029	376,281
同四十三年	315,307	75,149	390,456	315,595	69,551	385,146
同四十四年	315,514	73,189	388,703	303,764	75,350	379,114
同四十五年	341,456	77,853	419,309	356,604	78,580	435,184
同四十六年	329,918	73,600	403,518	392,978	82,189	475,167
同四十七年	346,889	67,246	414,135	369,900	83,453	453,353

第二五二 郡市役所收發送公文書 (郡市別) 大正三年

	收 受			發 送		
	郡(市)内	郡(市)外	計	郡(市)内	郡(市)外	計
溫越郡	43,797	6,065	49,862	38,601	7,209	45,810
泉智郡	41,273	5,346	46,619	45,786	8,404	54,190
周新郡	18,320	3,648	21,968	21,942	2,460	24,402
桑原郡	18,559	2,669	21,228	20,916	3,098	24,014
浮穴郡	25,304	4,720	30,024	11,288	2,295	13,583
伊喜郡	15,734	2,931	18,665	16,373	2,923	19,296
喜多郡	42,011	9,765	51,776	53,456	10,339	63,795
西和郡	23,070	2,785	25,855	47,007	6,795	53,802
東和郡	17,876	4,851	22,727	22,517	4,272	26,789
北南字	38,272	6,280	44,552	40,374	7,877	48,251
山和字	9,263	2,635	11,898	12,936	5,217	18,153
山和字	31,607	11,805	43,412	19,392	17,950	37,342
山和字	346,889	67,246	414,135	369,900	83,453	453,353

大正四年十二月二十日印刷  
大正四年十二月二十五日發行

愛 媛 縣

印刷者 福田勝太郎  
愛媛縣松山市魚町壹丁目參拾壹番地

印刷所 福田會社印刷部  
愛媛縣松山市魚町貳丁目貳拾七番戶

144  
64

終