

557

502220

(1)

1

537

中華民國十八年

港務統計年報


青島市

港務局編

THE
ANNUAL STATISTICAL
RETURNS
FOR
1929.

THE HARBOUR AND WHARF
ADMINISTRATION BUREAU,
TSINGTAO.

外交部



分類號 443.2 / 1325

登錄總號 05707

05/12/1
L.S.
中華民國十八年

港務統計年報

D
557452
124.4
2.1

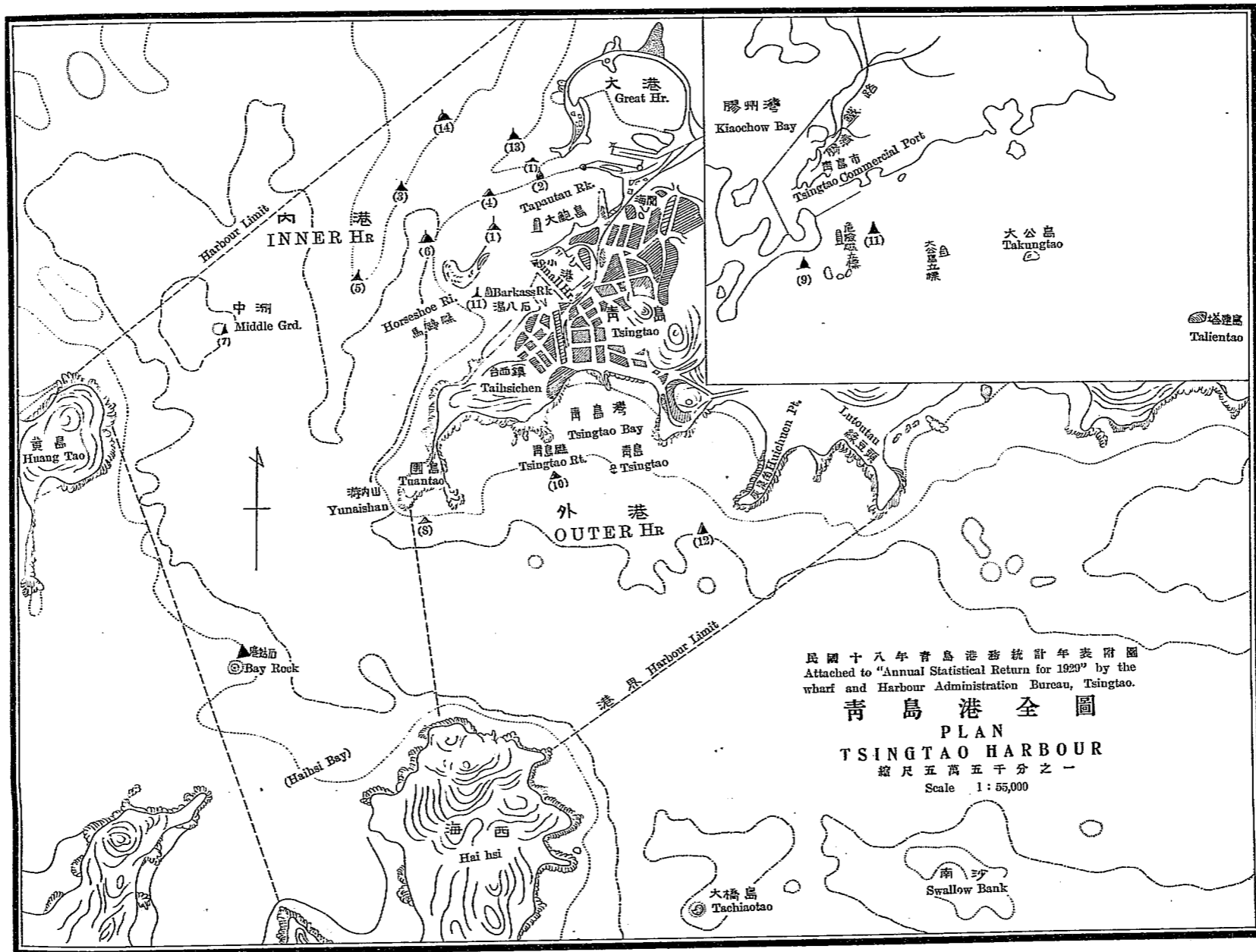
青島市

港務局編

THE
ANNUAL STATISTICAL
RETURNS
FOR
1929.



THE HARBOUR AND WHARF
ADMINISTRATION BUREAU,
TSINGTAO.



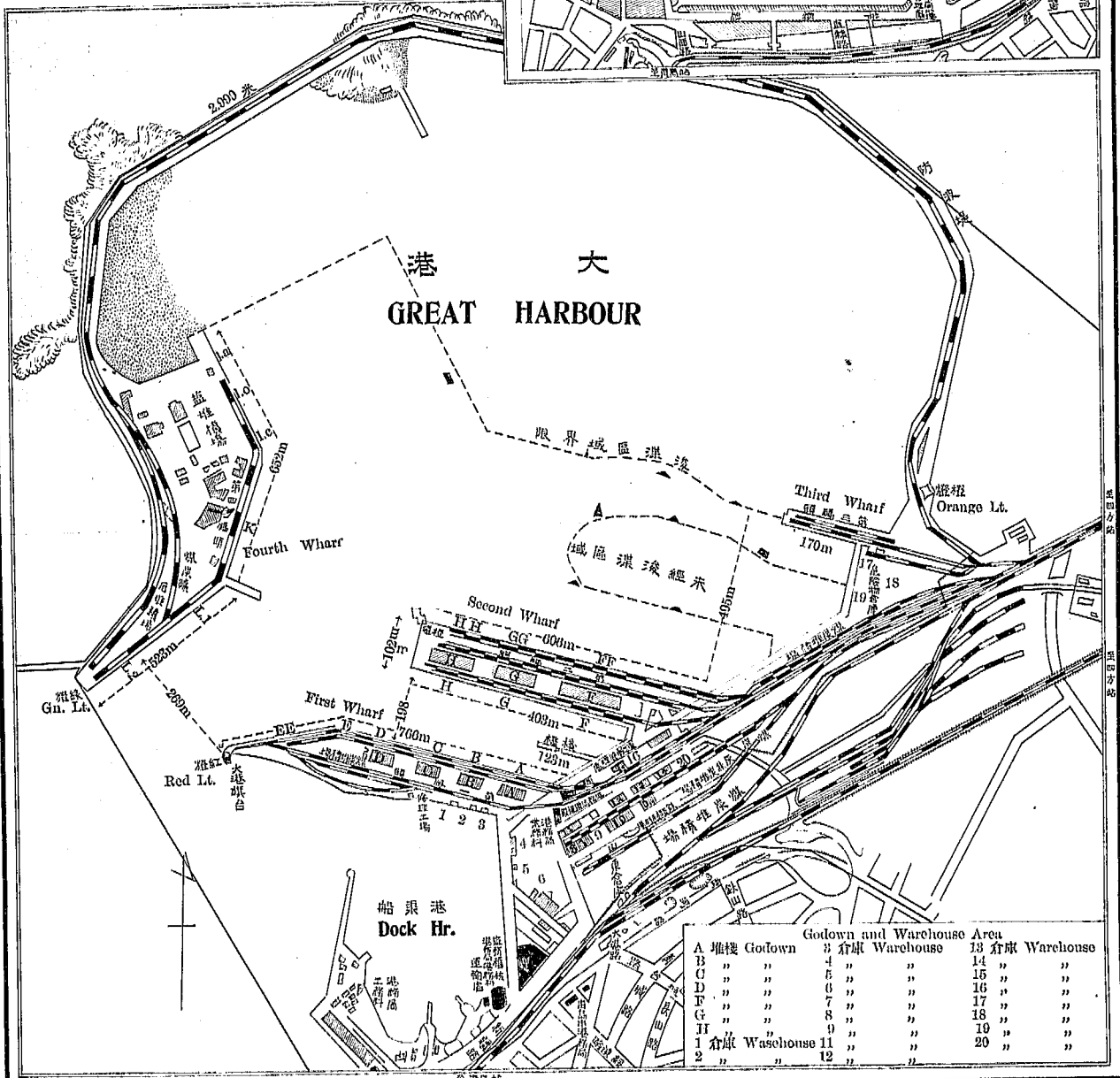
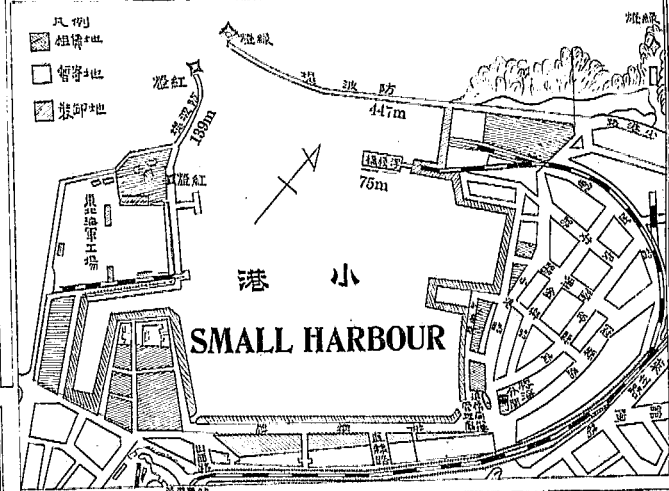
民國十八年青島港務統計年表附圖
 Attached to "Annual Statistical Return for 1929" by the
 wharf and Harbour Administration Bureau, Tsingtao.

青島港全圖
 PLAN
 TSINGTAO HARBOUR
 縮尺五萬五千分之一
 Scale 1:55,000

圖附表年計統務港島青年八十國民
 Attached to "Annual Statistical Return for 1920"
 by the wharf and Harbour Administration Bureau, Tsingtao.

圖附頭碼島青
**PLAN
 GREAT AND SMALL HARBOUR**

一之分萬一尺縮
 Scale 1: 10,000
 尺公 100 50 0 100 200 300 400 500 Meter
 步 100 50 0 100 200 300 Chin Pn



Godown and Warehouse Area			
A 堆棧 Godown	3	倉庫 Warehouse	13 倉庫 Warehouse
B " "	4	" "	14 " "
C " "	5	" "	15 " "
D " "	6	" "	16 " "
E " "	7	" "	17 " "
F " "	8	" "	18 " "
G " "	9	" "	19 " "
H 倉庫 Warehouse	11	" "	20 " "
I " "	12	" "	" "

凡 列

1. 輪船註冊噸數以噸為單位
2. 貨物噸數均截至噸以下小數一位為止
3. 民國十年以前小港之輪船裝卸貨物數量含於大港欄內未另列表



PREFACTORY REMARKS.

1. The registered tonnage of steamers is shown in tons.
2. The quantity of cargo is shown down to tenth of tons.
3. Before 1921, the quantity of cargo loaded and discharged by steamers included those by steamers in Small Harbour.

錄
TENTS.

頁
Page.

CHAPTER I. SKETCH OF TSINGTAO PORT

1. Port of Tsingtao:

Location	2—3
Distance	2—3
Population	2—3
Wharf Installations	2—7
Marine Installation	2—5
Shore Installation	4—7
Sketch of Tsingtao Port	8—17
List of Aid to Navigation in Tsingtao Harbour and Its Vicinities	18—39

CHAPTER II. GREAT HARBOUR.

2. The Comparative Charts:

1. Number and Tonnage of Steamers Fastened Mole and Tons of Goods, Shipped and Discharged by Steamers, 1924-1929.
2. Tonnage of Steamers, Fastened and Unfastened Mole for 1929 (A) Provenance and Destination. (B) International Comparison.
3. Tonnage of Steamers, Fastened Mole 1922-1929.-Share of Each Nationality.
4. Provenance and Destination of Trade, 1921-1929. (A) Provenance of Discharged Goods. (B) Destination of Shipped Goods.
5. Goods, Shipped and Discharged by Steamers, Monthly Comparison, 1927-1929.
6. Staple Goods Shipped by Steamers, 1927-1929
7. Staple Goods Discharged by Steamers, 1927-1929
8. Tons of Goods Deposited in Warehouse: (A) Ten Years Comparison. (B) Monthly Comparison, 1927-1929.
9. Through Cargo Shipped and Discharged at Wharf for nine Years Goods Forwarded by Railway from and to Wharf for Eight Years.

3. Consolidated Tabulation:

Number and Tonnage of Steamers, Fastened and Unfastened Mole	42—43
Cargoes Shipped and Discharged by Steamers	42—43
Value of Import and Export by Steamers	42—43

表次
Section:

目
CON

離埠繫埠輪船隻數噸數	(月別,三年間比較)...
輪船出口進口貨物噸數	(月別,三年間比較)...
離埠繫埠輪船隻數噸數	(國籍別,三年間比較)
輪船出口進口貨物噸數	(輪船國籍別,三年間比較)
離埠繫埠輪船隻數噸數	(向往,由來地別,三年間比較)
輪船出口進口貨物噸數	(向往,由來地別,三年間比較)
離埠輪船並出口貨物噸數	(月別,向往地別)
繫埠輪船並進口貨物噸數	(月別,由來地別)
輪船出口貨物噸數	(輪船國籍別,向往地別,月別)
輪船進口貨物噸數	(輪船國籍別,由來地別,月別)
輪船出口重要貨物噸數	(品名別,月別)
輪船進口重要貨物噸數	(品名別,月別)
碼頭出口進口聯運貨物噸數	(月別,十三年間比較)
碼頭到着發送鐵路貨物噸數	(月別,十四年間比較)
營業倉庫寄存貨物入出庫噸數價額	(十四年間比較)
同	上	(月別,十四年間比較)

4. 離 埠 繫 埠 輪 船

離埠輪船隻數噸數	(國籍別,向往地別,月別)...
繫埠輪船隻數噸數	(國籍別,由來地別,月別)...

5. 輪船出口.進口貨物附船用貨物

輪船出口貨物噸數	(品名別,向往地別,月別)
船用貨物噸數	(品名別,月別)
輪船進口貨物噸數	(品名別,由來地別,月別)

TENTS.

Number and Tonnage of Steamers, Fastened and Unfastened Mole. Monthly Comparison for 1927, 1928 and 1929,	44—45
Cargoes, Shipped and Discharged by Steamers.—Monthly Comparison for 1927, 1928 and 1929.	44—45
Number and Tonnage of Steamers, Fastened and Unfastened Mole for 1927, 1928 and 1929,—Share of Each Nationality.	46—47
Cargo, Shipped and Discharged by Steamers for 1927, 1928 and 1929,—Share of Each Nationality.	46—47
Number and Tonnage of Steamers, Fastened and Unfastened Mole for 1927, 1928 and 1929.—Share of Each Port of Departure or Destination.	48—49
Cargo, Shipped and Discharged by Steamers for 1927, 1928 and 1929.—Share of Each Port of Departure or Destination.	50—51
Number and Tonnage of Steamers Unfastened Mole, Jan.—Dec. 1929— Share of Each Port of Departure for Cargo Shipped.	52—53
Number and Tonnage of Steamers Fastened Mole Jan.—Dec., 1929— Share of Each Port of Departure for Cargo Landed.	52—53
Cargo, Shipped by Steamers.—Share of Each Nationality and Port of Destination.	54—61
Cargo, Discharged by Steamers.—Share of Each Nationality and Port of Departure.	62—69
Staple Goods Shipped by Steamers.	70
Staple Goods Discharged by Steamers	71
Through Cargo, Shipped and Discharged at Wharf—Monthly Comparison for 13 Years.	72—73
Goods Forwarded by Railway from and to Wharf,—Monthly Comparison for 14 Years.	72—73
Value of Goods Deposited in Warehouse.—Comparison for 14 Years.	74—75
Value of Goods Deposited in Warehouse Monthly—Comparison for 14 Years.	74—75
4. Steamers Fastened and Unfastened Mole :	
Number and Tonnage of Steamers Unfastened Mole.—Share of Each Nationality and Port of Destination.	78—87
Number and Tonnage of Steamers Fastened Mole.—Share of Each Nationality and Port of Departure.	90—99
5. Goods Shipped and Discharged by Steamers.— Goods for Ship's Use.	
Goods Shipped by Steamers, Jan.—Dec....	102—205
Goods for Ship's Use... ..	206—209
Goods Discharged by Steamers, Jan.—Dec.	212—207

6. 碼頭到著.發送鐵路貨物

碼頭出口聯運貨物噸數	(品名別,月別)
碼頭進口聯運貨物噸數	(品名別,月別)
碼頭到着鐵路貨物噸數	(品名別,月別)
碼頭發送鐵路貨物噸數	(品名別,月別)

7. 營業倉庫

營業倉庫出入存庫噸數.價額	(品名別,前年比較)
---------------	-------------------

第三編.碼頭小港之部

8. 小港輪船貿易

小港出港輪船隻數噸數	(國籍別,向往地別,月別)
小港入港輪船隻數噸數	(國籍別,由來地別,月別)
小港輪船出口貨物噸數 附船用貨物噸數	(品名別,向往地別,月別)
小港輪船進口貨物噸數	(品名別,由來地別,月別)

第四編.港務之部

9. 青島港出入輪船

青島港出港輪船隻數噸數	(國籍別,向往地別,月別)
青島港入港輪船隻數噸數	(國籍別,由來地別,月別)

10. 旅客

輪船乘船旅客數	(月別,十三年間比較)
輪船上陸旅客數	(月別,十三年間比較)
輪船乘船旅客數	(旅客國籍別,上陸地別,月別)
輪船上陸旅客數	(旅客國籍別,乘船地別,月別)
青島港入港輪船旅客檢疫人數	(旅客國籍別,月別)

TENTS.

6. Cargo Forwarded By Railway From And To Wharf:			
Through Cargo, Shipped by Steamers, Jan.-Dec.	310—311
Through Cargo, Landed by Steamers, Jan.-Dec.	310—311
Cargo Brought to Wharf by Railway.	314—317
Cargo Forwarded from Wharf by Railway.	320—325
7. Warehousing:			
Quantity and Value of Goods Deposited in Warehouse, 1928 and 1929			... 328—329

CHAPTER III. SMALL HARBOUR

8. Trade of Small Harbour By Steamers:			
Number and Tonnage of Steamers Cleared from Small Harbour -Share of Each Nationality and Port of Destination. ...			332—335
Number and Tonnage of Steamers Entered at Small Harbour -Share of Each Nationality and Port of Departure. ...			338—341
Goods Shipped by Steamers at Small Harbour, Jan.-Dec., 1929. (Goods for Ship's Use.) ...			344—379
Goods Discharged by Steamers at Small Harbour, Jan.-Dec., 1929.			382—399

CHAPTER IV. HARBOUR SERVICE.

9. Steamers Entered And Cleared From Port of Tsingtao:			
Number and Tonnage of Steamers Cleared from Port of Tsingtao.- Share of Each Nationality and Port of Destination. ...			402—411
Number and Tonnage of Steamers, Entered at Port of Tsingtao.- Share of Each Nationality and Port of Departure. ...			414 425
10. Passengers Traffic By Steamers:			
Number of Passengers Emrarked for 15 Years, Jan.-Dec. ...			428—429
Number of Passengers Disembarked for 15 Years, Jan.-Dec. ...			428—429
Number of Passengers Embarked.-Share of Each Nationality and Port of Destination.			432—439
Number of Passengers Disembarked.-Share of Each Nationality and Port of Departure			442—449
Number and Health Inspection of Passengers at Port of Tsingtao, Jan.-Dec.-Share of Each Nationality			452—467

第一編
青島港概況

CHAPTER I.
PORT OF TSINGTAO.

I

青 島 港

PORT OF TSINGTAO.

I

青 島 港

PORT OF TSINGTAO.

青 島 港

位 置 北 緯 36° 04' 東 經 120° 19'

山東半島南海岸膠島西端

<u>距 離</u>	<u>海 州</u> 150海里	<u>烟 台</u> 230海里	<u>大 連</u> 250海里
	<u>上 海</u> 335海里	<u>安 東 縣</u> 410海里	<u>天 津</u> 454海里
	<u>瀋 州</u> 863海里	<u>厦 門</u> 1,062海里	<u>香 港</u> 1,235海里

<u>門 司</u> 550海里	<u>長 崎</u> 563海里	<u>神 戶</u> 845海里
<u>橫 濱</u> 1,130海里	<u>發 賀</u> 1,519海里	<u>西 館</u> 1,732海里
<u>仁 川</u> 340海里	<u>釜 山</u> 500海里	<u>高 樺</u> 1,271海里

<u>小 呂 宋</u> 1,030海里	<u>港 參 威</u> 1,870海里	<u>新 加 坡</u> 2,659海里
<u>西 留 特 爾</u> 5,597海里	<u>桑 港</u> 5,742海里	<u>馬 塞 耳</u> 3,381海里
<u>紐 約</u> 11,093海里	<u>倫 敦</u> 11,401海里	

人 口 中 國 人 約 359,775人 日 本 人 約 10,491人 其 他 各 國 人 約 885人
計 約 362,151人 (中華民國十八年十二月末日現在數)

碼頭諸設備

海上設備

<u>防 波 堤</u>	<u>大港防波堤</u> 2,990米突	<u>小港防波堤</u> 586米突
<u>港 口</u>	<u>大 港 口</u> (主港口) 寬 209米突	<u>小 港 口</u> (以停泊船舶 舟船為主) 寬 100米突
<u>防波堤內 水 面 積</u>	<u>大 港</u> 約 155萬方步	<u>小 港</u> 約 13萬6千方步
<u>繫船岸壁</u>	<u>第 壹 碼 頭</u> 766米突	<u>第 貳 碼 頭</u> 1,111米突
	<u>第 參 碼 頭</u> (危險貨物用) 186米突	<u>第 肆 碼 頭</u> (煤炭鐵礦用) 1,175米突
	<u>中 央 棧 棧</u> (小蒸汽船用) 11.5米突	<u>小港繫船岸壁</u> (船 舟 用) 2,455米突
	<u>小港浮棧棧</u> (小型汽船 並舟船用) 75米突	
<u>繫 船 區</u>	<u>A, B, C, D, E, F, E.</u> 計 766米突	<u>F, G, H.</u> 計 493米突
	<u>M.</u> 102米突	<u>F, F, G, G, H, H.</u> 計 676米突
	<u>I.</u> 186米突	<u>J, a, J, b, J, c, K.</u> 計 652米突
	<u>L, I, L, 2.</u> 計 523米突	
<u>港 內 水 深</u>	<u>大 港</u> 平 均 (最低潮面以下31呎) (登潮高低之差平均12呎)	

PORT OF TSINGTAO.

LOCATION; Latitude 36° 04' N., Longitude 120° 19' E.
 At Western extremity of Tuantao-cape in southern coast of Shantung Province

DISTANCE; To Haichow 150 miles; To Chefoo 239 miles; To Dasren 256 miles;
 To Shanghai 335 miles; To Antung 416 miles; To Tientsin 484 miles;
 To Foochow 863 miles; To Amoy 1,062 miles; To Hongkong 1,235 miles;

To Moji 550 miles; To Nagasaki 563 miles;
 To Kobe 845 miles; To Yokohama 1,130 miles;
 To Tsutuga 1,569 miles; To Hakodate 1,732 miles;
 To Chemulpo 340 miles; To Fusan 500 miles;
 To Takao 1,271 miles;

To Manila 1,080 miles; To Vladivostok 1,870 miles;
 To Singapore 2,659 miles; To Seattle 5,507 miles;
 To San Francisco 5,742 miles; To Marseilles 8,381 miles;
 To New York 11,008 miles; To London 11,401 miles;

POPULATION; (Port of Tsingtao, December end 1929.)

Chinese	about 350,775
Japanese	about 10,491
Other Foreigners	about 885
<u>Total</u>	<u>about 362,151</u>

WHARF INSTALLATIONS;
Marine Installation

Breakwater: Great Harbour Breakwater 2,990 metre.
Small Harbour Breakwater 586 metre.

Entrance: Great Harbour Entrance (Main entrance) 269 metre in width.
Small Harbour Entrance (Main for junks) 100 metre in width.

Water Area: Inside Breakwaters
Great Harbour about 1,550,000 square paces.
Small Harbour about 136,000 square paces.

Berthing Quay Line: First Wharf 766 metre
Second Wharf 1,111 metre
Third Wharf 186 metre (Mostly for inflammable cargo.)
Forth Wharf 1,175 metre (Mostly for salt, coal and iron ore)
Central Pier 115 metre (For launch)
Small Harbour 2,455 metre (For junk)
Small Harbour Floating Pier 75 metre (For minor steamer or craft.)

Berthing Sections: From A to EE. 766 metre. From F. to H. 403 metre.
 M. 102 metre. From FF. to HH. 606 metre.
 I. 186 metre. From Ja. to K. 652 metre.
 L. 1 and L. 2 523 metre.
Great Harbour. Mean (Low water ordinary spring) 31 feet.
 Mean difference between high and low water, 12 feet.



	小港	浮棧梯附近最低潮面以下	19尺		
小輪船	繫碇所用掛船用	5隻	最大噸數	230噸	最小噸數 64噸
	工藝科所用浮棧租賃及雜用	8隻	最大噸數	585噸	最小噸數 42噸
	荷鐵版所用檢修碼頭泊臺及雜用	3隻	最大噸數	70噸	最小噸數 5噸

陸上設備

碼頭界內面積	大港	(第四碼頭在內)	約134,827方步	小港	約23,392方步
船塢給水設備	給水栓	第一碼頭	7	第二碼頭	9
		第三碼頭	2	第四碼頭	6
				計	24
			(一栓一時間給水能力約15立方呎矣)		
電話配線箱		第一碼頭	6	第二碼頭	6
				計	12
		以圖船塢與岸上通話之便利			
煤炭堆積場	E及E'區, F區, L區	各以一部為給出及船用炭堆積場			
		(貯炭能力 約 63,000噸)			
堆積場	大港	J區之一部為給出暨堆積場	(貯炭能力 約 49,000噸)		
	小港	(貯炭能力 約 15,000噸)			
礫石堆積場		L區之一部為給出礫石堆積場(礫石貯藏能力 約 39,000噸)			
作業設備	浮動式起重機	2台	(30噸)	1台	22噸 1台)
	固定電氣電機	1台	15噸		
	起重機車	1台	4噸		
防雨具設備	油布	(露天堆積貨物用) 202枚			
船塢作業能力	一日(十時間)	約 5,000噸	乃至10,000噸		
堆棧	自A至H(缺K)	7棟	9,157方步		
	露天堆棧保管場	第一碼頭	1,400方步		
		第二碼頭	8,388方步		
		第三碼頭	1,049方步		
	裝卸地	小港	5,991方步		
	暫寄地	小港	10,125方步		
界內移運設備	鐵路延長	約15英里	(僅開車及貨車按使用輛數時與膠濟鐵路局商同辦理)		
	輕便鐵道延長	約2英里	積轉式運搬車	110台	
	大車	148台	重量車	8台	
	小車	433台			

	<u>Small Harbour.</u> Floating pier vicinity at low water	
	spring	19 feet.
<u>Steam Launches:</u>	For Towing Purposes by Marine Division.	
	5 (Gross tonnage, Largest	280 tons.)
	(Gross tonnage, Smallest	64 tons.)
	8 For Dredging Chartering and General Purposes by Department of Engineering Affairs.	
	(Gross tonnage, Largest	588 tons.)
	(Gross tonnage, Smallest	42 tons.)
	3 For Quarantine Inspection Disinfection and Signal Purposes. etc. by Signal and Equipping Division.	
	(Gross tonnage, Largest	70 tons.)
	(Gross tonnage, Smallest	5 tons.)

SHORE INSTALLATION:

Area of Wharf Compound: Great Harbour (incl. 4th wharf, about 134,827 square paces.
Small Harbour (about 28,302 square Paces.)

Water Supple Equipment: Hydrant in 1st wharf 7
 2nd wharf 9 } 24
 3rd wharf 2
 4th wharf 6

(Supplying capacity about 15 kilolitres per hour each.)

Telephone Installation: In 1st wharf 6. in 2nd wharf 6. Total 12.

Coal Storing Ground: (So arranged as to be connected with ship telephone.)
 A part of "E and EE" "FF" "L" Section is fitted for storing exporting and Bunker-Coal. Storing capacity about 68,000 tons.

Salt Storing Ground: Great Harbour (A part of "J" Section is fitted for storing exporting salt.)
 Storing capacity about 40,000 tons.
Small Harbour Storing capacity about 15,000 tons.

Ore Storing Ground: A part of "L" Section is fitted for storing exporting ore.
 Storing capacity about 30,000 tons.

Cargo-working Equipment: Floating cranes 2, (30 tons and 22 tons capacity.)
Stationary electric crane 1, (150 tons capacity.)
Car crane 1, (4 tons capacity.)

Water-proof Equipment: Canvas (For open stored goods.) 262 pieces.

Cargo-working Capacity: One day (10 hours working) from 5,000 to 10,000 tons.

Shed: 7, From "A" godown to "H" godown ("E" lacking)

inside area 9,157 square paces.
Storing ground. 1st wharf ground 1,466 square paces.
 2nd wharf ground 3,338 square paces.
 3rd wharf ground 1,049 square paces.

Small Harbour Cargo-working Ground 5,991 square paces.

Small Harbour Temporary storing ground 10,125 square paces.

Goods shifting Equipment: Railway siding mileage about 15 miles.

During the locomotive and cars being used, it is necessary to notify and consult with Business Division of Railway Administration.

Light railway mileage about 3 miles

Trolley 110 carts.

Large cart 143 carts.

Heavy cart 8 carts.

Minor cart 433 carts.

6

倉 庫

<u>營業倉庫</u>	<u>寄託及租賃倉庫</u>	11棟	4,927方步	} 計17棟 6,494方步	} 總計20 棟 7,618方步
	<u>危險物品倉庫</u>	3棟	367方步		
	<u>留 置 庫 倉</u>	3棟	1,190方步		
<u>其他倉庫</u>	<u>物 品 倉 庫</u>	1棟	103方步	} 計 2棟 203方步	
	<u>作業器具倉庫</u>	1棟	94方步		
<u>借用倉庫</u>	<u>膠濟路局借用倉庫</u>	1棟	982方步		
<u>租賃地</u>	<u>大 港</u>	約	55,000方步		
	<u>小 港</u>	約	18,000方步		

運搬勞動者

<u>人 夫</u>	<u>晝日(十時間)運搬能力</u>	約 5,000噸 乃至 10,000噸
	<u>人夫一日平均人數</u>	約 1,000人 乃至 3,000人
	<u>一日一人運搬能力</u>	約 3噸 乃至 4噸
	<u>人 夫 供 給 者</u>	港務局碼頭運輸管理處

(在東鎮及各處共有收容人夫約1,500人之宿舍)



<u>Warehouse:</u>	<u>Business House:</u> Ordinary Trust Goods House and Warehouse to let	11, Area 4,927 square paces.
	Inflammable ware-house	3, Area 367 square paces.
	Custody ware-house	3, Area 1,190 square paces.
	Total	17, Area 6,484 square paces.
<u>Others:</u>	Store for supplies	1, Area 108 square paces.
	Cargo-working Apparatus	
	ware-house	1, Area 94 square paces.
	Total	2, Area 202 square paces.
	<u>Reserved Warehouse:</u> (Reserved for Chiaotsi Railway Office).	
		Area 932 square paces.
	<u>Warehouse Total</u>	20, Area 7,618 square paces.
	<u>Ground for lease:</u> <u>Great Harbour</u> about 55,000 square paces.	
	<u>Small Harbour</u> about 18,000 square paces.	

Cargo workers: Chinese Coolies:

Daily shifting capacity (10 hours working) From 5,000 tons to 10,000 tons.

Average Daily workers From 1,000 to 3,000 men.

Daily working capacity per capita From 3 tons to 4 tons.

Coolie Agent The Harbour and Wharf Administration Transport Department

This Department has coolie quarters in Tung Chin and other places, accomodating about 1,500, coolies.



概況 青島爲山東之門戶亦即膠濟路之基點舟車聯絡海陸運輸頗占形勝迄今爲我國之有數商港盡人知之矣 商埠街市位於半島內藏水深且濶之膠州灣東北倚嶗山山脈東南西南三面環海地勢徐紆最宜築港且四時氣候順適有海洋之溫和無大陸之激變誠沿海不可多得之形勝安全地也

西歷千八百九十八年(前清光緒二十四年)德意志之租借膠州灣也謀樹東亞通商貿易之中心本港適當海陸交通之衝要非行開放殊難期發展而著宏圖千八百九十九年(前清光緒二十五年)適逢該國不列門(Bremen)築港告竣世界有名之築港技師格阿爾佛蘭耿斯氏(Georg Franzius)實手成之德政府遂採其計畫着手建築青島大港及各碼頭當東洋艦隊派遣前數月(千八百九十七年)該氏即受命來青調查一切擬具計畫於水位水深潮流風力風向地形地質等靡不詳確其於防堤也則利用岩礁所在及小島嶼天然地勢巧爲結合以比較低廉之工資建築長大之防堤蓋該堤一成膠州灣內不惟防止激烈之西北風浪即前次因西南季候風浪蕩來之黃海泥土歷爲膠州灣塔埠頭湮塞之患者亦得杜絕其於碼頭也則護岸倉庫鐵道起重機等舉凡將來貿易發展上應有之設施靡不顧慮精詳擘劃周至觀現在之工程則當日調查計畫者之煞費苦心可想而知矣

如上所述計畫之結果以港口外之防波堤與對岸小輪船繫留場相應之故曩日港口急進潮流遂以和緩加之港口角度與各碼頭配置咸宜船舶操縱均感容易迄今無遇險之患是雖繫乎船員之技能實則基因於築港設計之技術及思慮之處良足多也

碼頭岸壁之構造上下四米造成垂直沿岸壁則每間十米設適當角度之防舷木更於每四十米間置繫船鐵碇及應潮浮沉之防險木兩者均於防舷及護岸收良好效果且防險木之構造堅實尤爲吾國各處碼頭所不及

碼頭與鐵路其於貿易關係尤重故二者聯絡計畫更精現碼頭界內之路線自本線起共分三大支線直達各碼頭之極端第一支線通過防波堤達第四碼頭之貯炭場第二支線至第二碼頭再分爲六第三支線更分爲四環繞各重要倉庫前後因是鐵路碼頭及倉庫之交通有如脈絡凡界內貨物上下碼頭出入倉庫均得就地裝卸以之運輸於山東內外各地其便利有如是也

Physical and Geographic Features.

Being the gate way of the Province of Shantung and terminus of the Chiao-tsi Railway the port of Tsingtao occupies indeed a unique position. Here the railway makes immediate connection with steamers, thus direct transportation by land and sea is facilitated. Tsingtao is known to the world as one of the few commercial ports China possesses. It is situated on the peninsula which projects into the deep and wide Chiao Chow Bay, sheltered on its northeast by the Laoshan Range and surrounded on south, east and west by water. Being so located its suitability for a harbour is unequalled. The climate is favourable all the year around and the temperature through the different seasons is averaged at 55° Fahrenheit. Its healthy atmosphere and scenic views are not to be found elsewhere along the coast of China.

The Harbour Construction.

Chiao Chow was leased in 1898 (24 Year of Kwang Hsu) to Germany who had long sought to have a center for her trade in the Far East. In view of the natural facilities by land and easy access by water which this port possesses, serious consideration was given for its development. It was in 1899 (25th Year of Kwang Hsu) when the construction of the Bremen Harbour in Germany was just completed by the world known harbour engineer Georg Franzius, the German Government adopted his proposal to construct the Great Harbour of Tsingtao and its wharves. Several months before the despatch of German Squadron to the East, (1897) he was sent to Tsingtao to study in detail the water course, depth of water, tidal current, wind directions, topographical and geological aspects. Advantage was taken of the places where reefs and islets were found for the construction of the long break-water, which was accomplished with comparatively small expenses, in spite of the magnitude of the work. This break-water not only protects the harbour from the strong northwest wind which is a regular visitor of the Chiao Chow Bay, but also prevents the mud silt from coming into the harbour, which has heretofore flowed from the mouth of the Yellow Sea during the southwest monsoon season and occasioned many afflictions to Chiao Chow and Taputon. At the wharves and along the bund are warehouses, railway lines, cranes and all necessary equipments for the future development of trade, all these evince the efficiency of great pains taken by those who studied and planned such momentous work in those days.

Engineering Skill.

As a result of the careful working out of the plan of the above mentioned break-water and also because of the proximity of the Dock Harbour for small steamers on its opposite side, the current which was heretofore swift at the entrance of the harbour, has been made to flow gently. The harbour entrance and the position of wharves has been so arranged at such angles as to make the handing of ships easy. Up to the present, no accident has occurred. Although this may be due to the alert handing by ships' Officers, still a great deal of has to be attributed to the skill and attention of the engineer, who planned for the construction of this harbour.

Construction of the Wharf Wall and its Equipments.

The wharf wall has been constructed at a measurement of four meters from top to bottom in a perpendicular line. At each spacing of ten meters along the wall, are placed fenders at proper angles. And also at each spacing of forty meters, in addition to iron mooring posts, floating fenders are provided which serve to protect the ships gunwale and wharf walls. The mooring posts being built of strong material, have been regarded as superior in quality, to all others found elsewhere in China.

Relation of wharf to Railway.

Since the linking up of wharves with railways is essential to trade, the plan of making such connection in Tsingtao was elaborately carried into effect. Now there are three lines leading direct to the wharves. The first line extends over the break-water to the coal storing ground of wharf No. 4. The second line extends to Wharf No. 2 and divides itself into six branch lines. The third line divides itself into four branches which pass by all the important warehouses. Such facilities are most convenient for loading and unloading of goods for transportation to other ports from the Province of Shantung and vice versa.

各碼頭堆棧及界內倉庫純係火磚鉛鐵板及便利瓦等材料造成形如臨時兵營此等建築于光線通風及運搬出入等設備均極完善及第一第二碼頭岸壁同時可繫六千噸級之輪船十二隻其規模宏大如此總計大港及碼頭建築費約三千萬馬克於千九百零六年（前清光緒三十二年）全部告成設碼頭局管理之直隸膠州灣總督府但表面雖屬官辦實則碼頭局並非直營碼頭事業惟將繫船岸壁指定各船公司專用碼頭局僅檢查各公司賬簿徵收費用事務甚簡故其組織自局長以下不過德人四員而已

千九百十四年（民國三年）十一月歐戰方殷日本乘機取膠澳租借地而代領之關於碼頭經營詳加研究終以兩國情形不同遂定名實相符之方針歸復官辦當時因港口閉塞船舶不通匪但碼頭不能使用即堆棧倉庫亦以戰用品充斥清理需時乃於同年十一月二十五日着手整理造具目錄殘留貨物除分別處置外多半運於天津上海及東京各處至十二月二十日大體就緒越八日開放海陸交通實行碼頭營業更名爲埠頭局直隸青島守備軍司令官千九百十五年（民國四年九月一日）膠海關交還我國廢止合併管理稅關事務制度至翌年三月前此殘留貨物整理告竣遂利用碼頭界內原有倉庫充保管重要貨物場以發展及促進貿易之目的自同月十五日起發行倉庫證券以圖工商業之便利

同年五月埠頭局改隸於軍政署至千九百十七年（民國六年）十月民政實施遂歸青島守備軍民政部鐵道部統轄更名爲埠頭事務所

千九百二十二年（民國十一年）一月華府會議之結果協定解決山東懸案條約第一條有日本應將膠州灣德國舊租借地交還中國之規定同年十一月兩國委員在北京協定山東懸案細目十二月十日正午埠頭事務所全部收回改稱埠務所未幾膠澳商埠督辦署成立更名爲膠澳商埠碼頭局千九百二十三年（民國十二年）三月以統一港灣行政之目的將碼頭港務兩局合併改稱膠澳商埠港政局直隸膠澳商埠督辦千九百二十四年（民國十三年）一月前港工事務所奉令歸併港政局改爲工務科同時取銷船務科繫船股改隸港務科三局合併規模宏大事務殷繁爲全埠各局所之冠

港政局所管事務大別爲碼頭港灣及港工三部 甲，屬於碼頭者 (1)管理稅關自由區域及大港碼頭與其附屬財產 (2)出入船舶之繫離 (3)輸出入貨物裝卸保管及授受 (4)管理小港貨物裝卸場及棧橋 (5)辦理倉庫寄託貨物及堆積地面租賃等事項 乙，屬於港灣者 (1)管理港灣及航路標識 (2)取銷船舶出入 (3)辦理海港檢疫深測量浮標及其他關於港灣一切事項 丙，屬於港工者 (1)港灣之疏濬 (2)碼頭之建築及修繕 (3)船舶輪機之修理其附屬機關及建築物則有小港管理處船機修理工場方塊製造工場及大港兩瞭望所 塔連島、大公島、游內山、青島並灣內各燈臺 霧警號 看守所等 局內編制分 總務、港務、業務及工務四科按事務之繁簡科以下酌量分股茲將組織統系列表於次

Cost For Construction of Harbour and Management of Wharves.

Godowns and warehouses at each wharf are built purely with bricks, covered by galvanized iron plates and roofing material, like temporary military barracks, light, ventilation and transportation facilities are well furnished. At Wharf No. 1 and Wharf No. 2 there is room enough for twelve ships of 6,000 tons size at one time. The harbour is deep enough for ships drawing eight meters at the neap tide. The construction of the Great Harbour and wharves costed 30,000,000 Marks. The whole work was completed in 1906 (32nd Year of Kwang Hsu). Then, a Wharf Office was established for administrative matters, under the direct control of the Director-General of Chiaochoo. The Wharf Office, apart from its duty of assigning berthing space to the various Steamship Companies, did no other direct wharf business, except examining the account books of the companies which paid wharf dues. Under the German Administration, the business being simple, the office personnel consisted of only four Germans.

Wharves Under Japanese Administration.

In November, 1914 (3rd Year of the Republic of China) Japan availing herself of the opportunity of the European War, took over the Leased Territory of Chiaochoo. She made careful studies of the wharf administration. To suit her needs and in view of the different conditions, Japan placed the Wharf Office under the direct control of her Government agents. At the time of her assuming control of Tsingtao, ships could not enter the harbour, due to obstructions at the harbour entrance. The wharves, storing places and warehouses were not available on account of the overstock of military supplies. It was on November 25th, 1914 that Japan began to clear up these places by disposing of the supplies, most of which were shipped to Tientsin, Shanghai and Tokyo. It was not until December 20th, that the clearing work was completed. Eight days after, the harbour was thrown open to accommodate ships and ocean steamers and wharves began to assume their busy role. The Wharf Office was put under the direct control of the Commanding officer of Tsingtao. On September 1st, 1915. (4th Year of the Republic of China) the Customs House of Tsingtao was handed over to China when the joint administration system was abolished. In March of 1917, all the accumulated goods were cleared up. Since then, warehouses were used for storing important goods so as to expedite trade development. On March 15th, warehouse bonds were issued to promote industrial and commercial facilities.

Change in Wharf Administration.

In May, 1916 a change was made by transferring the Wharf Office to the control of the Military Administration, until October 1917 (6th Year of the Republic) when the Civil Administration was actually established. The Wharf Office was then put under the control of the Railway Administration of the Civil Department of the Tsingtao Garrison.

Wharf Office Restored to China Upon Japan's Return of Tsingtao Administration.

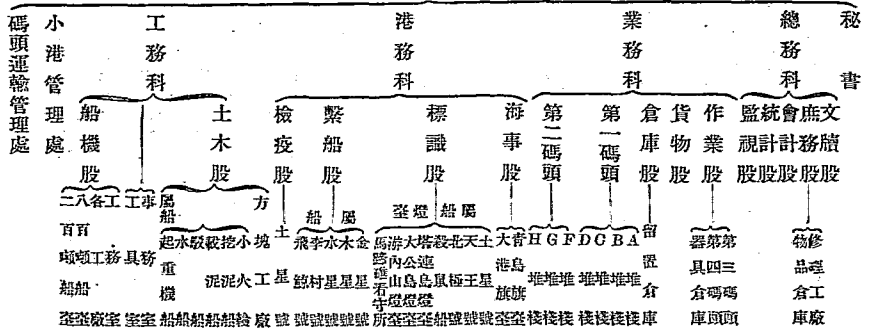
As a result of the Washington Conference, January 1922, (11th Year of the Republic) in the Treaty for the Settlement of Outstanding Questions Relative to Shantung, Article 1 stipulates that Japan shall restore to China the former German Leased Territory of Chiaochoo. In November of the same year, the delegates of China and Japan met at Peking and agreed upon the Detailed Arrangements for the Settlement of Outstanding Questions Relative to Shantung. On December 10th, at noon, the Wharf Office was completely handed over to China. Soon after, the Directorate-General for the Port of Chiaochoo was established. In March, 1923. (12th Year of the Republic) the Wharf Office and the Harbour Master's Office were incorporated under the name of Harbour and Wharf Administration placed under the direct control of the Director-General of the port, in order to secure coordinated management. In January, 1924, (13th Year of the Republic) the Harbour Works Office was by order incorporated with the Harbour and Wharf Administration under the name of the Department of Engineering Affairs. At the same time Department of the ship Mooring Affairs dissolved and the Ship Mooring Divising was therefore put under the Department of Harbour Affairs. Thus with the combination of the three Offices this Administration is now running its business on a large scale, and is therefore the busiest of all Offices in the port of Tsingtao.

The Harbour and Wharf Administration Bureau Generally Functions are as Follows:

A—Wharf Business.

- (1) In charge of the Maritime Customs Free Zone Great Harbour Wharves together with their properties.
- (2) Matters re mooring and clearing of ships.
- (3) Loading, unloading, storing accepting and delivering of goods for import and export.
- (4) In charge of storing grounds for goods and Floating Piers in the Small Harbour.
- (5) Managing warehouses and matters regarding cargo deposit.

局長



B—Harbour Business.

- (1) Supervising harbour and navigation marks.
- (2) Supervising matters re arrival and departure of ships.
- (3) Matters re quarantine, dredging, the providing of buoys and other affairs relating to harbours.

C—Engineering Business.

- (1) Dredging of harbour.
- (2) Construction and repair of wharves,
- (3) Repair of ships and warehouses.

The latter has a sub-office at the Small Harbour, together with other constructions such as workshops for repairing ships and machines, a factory for making cement bricks, two signal stations at the Great Harbour, and light houses, fog-signals, and watch-houses at Teha-lien-tao, Tai-kung-tao, Yu-wei-shan, Tsingtao and other places in the bay.

The Organization of the Harbour and Wharf Administration Bureau Consists of the Following:

Department of General Affairs.	Department of Wharf Affairs.
Department of Harbour Affairs,	Department of Engineering Affairs.

These departments are divided into sub-departments according to the kinds of business.

Below is a resume of the organization of the above departments:

Director**Secretary****Department of General Affairs:**Archives and Documents DivisionMiscellaneous Work Division.

Repair for workshops, Stores for supplies.

Accounting Division.Statistical Division.Inspecting Division.**Department of Wharf and Warehouse Affairs.**Stevedore Division.

The 3rd Wharf. The 4th Wharf. Tool stores.

Shipping & Wharfage Dues Division.Warehouse Division.

Custody Warehouse.

The First Wharf.

A—Warehouse B—Warehouse C—Warehouse D—Warehouse

The Second Wharf.

F—Warehouse G—Warehouse H—Warehouse.

Department of Harbour Affairs: (Harbour Master's Office)Marine Division.

Tsingtao Flag Station and Great Harbour Flag Station.

Signal Division.Steam Launches

"The Uranus" "The Pole Star"

"Sa Shu Chuan". (Rat-boat)

Teha-lien-tao Light House. Tai-kung-tao Light House.

Yu-wei-shan Light House. Horse-shoe Reef Watch-house.

Ship Mooring DivisionTugboats.

The Venus. The Jupiter. The Mercury. Lee Tsun. Fai Ching

Quarantine Division.

The Saturn.

Department of Engineering Affairs:

Miscellaneous Affairs and Archives Room.

Machine Tools Storeroom.

Civil Engineering Division.

Concrete Block Works.

Steam Launches, Dredgers, Barges, Lighters, Water Boats, Floating Crane.

Mechanical Engineering Division.

Engineer's Office. Work Shops. 800 Tons Slip, 200 Tons Slips.

Small Harbour Department.**Harbour Transport Department.**

本港貿易逐年增加千九百十三年(民國二年)係德人經營最盛時期貿易額為海關銀六千零四十四萬八千餘兩千九百二十二年(民國十一年)係日人經營最終時期貿易額為海關銀九千七百九十四萬餘兩前後十年間其增加率達二成有奇至進出口貨物數量德人經營時代不得其詳查日人經營最初時期千九百十五年(民國四年)至最終時期千九百二十二年兩相比較前者為三十五萬八千餘噸後者百四十七萬七千餘噸其增加率約為四倍我國收回於今七稔十二年經營伊始因企業者方針未定觀望為懷致進出口貨物較十年度減少二十五萬三千四百餘噸此亦事勢使然非經營不善之咎然噸數雖減而收入轉較十一年度增加九萬零三百四十七元有奇其成績亦甚可觀十三年入春以滬市面漸復舊觀貿易頓呈起色合計碼頭進出口貨物噸數為百五十九萬四千二百四十九噸較之十二年度增加三十一萬四千五百三十五噸九即較十一年度日本經營最盛時期亦增加六萬一千一百二十七噸九則既恢復前此發展之佳况矣十四年進出口貨物噸數為百五十五萬零三百六十六噸五經滬案及戰爭影響較十三年度減少四萬三千八百八十二噸七十五年貿易因軍事倥傯膠濟鐵路缺乏車輛以致淄川等處礦山所產煤炭無運輸之機會即就此一項而論已較十四年度減少二十餘萬噸突然煤炭雖屬銳減而其他貨物反形增加則本港商業謂之仍屬進步亦無不可十六年進出口貨物為百六十三萬二千一百七十四噸七較我國經營最盛時期之十三年度尚增加三萬五千九百二十五噸五就中出口貨物其增加率約為進口貨物四倍半有奇可見內地生產率日趨於佳况十七年進出口貨物計百九十五萬一千四百九十八噸比較十六年度又增加三十一萬九千三百二十三噸三本年合計進出口貨物為二百二十九萬六千二百二十二噸三較收回後經營最盛之十七年度猶增加三十四萬四千七百二十四噸三較日管最盛之十一年度其增加率約為三與二之比較則本港發展之限度當無止境可操左券云

山東出產以鑛產農產為大宗故本港貿易亦因季節而生差異觀碼頭事務之繁簡途呈顯著之狀態故每年自十一月起至翌年五月底止為輸出貨物最盛時期就中以煤炭、焦炭、鹽花生米、花生油、雞蛋、牛肉、烟葉、桐木、棉花等為大宗此項貨物之輸出地因歷來營業者及營業機關之關係推日本內地為首位其他如上海、香港、大連、廣東、朝鮮等各處次之歐美各國雖不甚多然花生米之輸出於漢堡(Hamburg)、鹿特丹(Rotterdam)馬塞耳(Marseilles)、西爾特爾(Seattle)、瓦稜薩(Valencia)、等處者亦日見增多輸入品亦以日本內地貨物為夥就中以棉花、棉布、棉紗、水泥、鐵、機械、木料、自來火料、繩、蔴、等為大宗其次為上海之烟類、棉花、棉布、棉紗、中國紙、鐵、機械、竹料、大連之高糧、荳餅、水泥、香港之砂糖、鐵、蔗袋、安東縣福州之木料朝鮮之米台灣之砂糖為數亦不少至其他各國則桑港(San Francisco)、紐約(New York)、桑比德羅(San Pedro)等處之煤油推首位焉

出入本港貨物以岸壁裝卸為本擁擠時則施行港中裝卸者有之至岸壁裝卸設備除第四碼頭有固定之百五十噸之起重機以起卸一部分笨重物品外其餘殆全用人夫並得較高之運搬能率良以山東人夫性質和順最適於團體的工作工價不昂故本港運搬諸費恆較他港為低廉云

Trade Activities.

The trade of the Tsingtao Harbour is increasing from year to year. In 1913, (2nd Year of the Republic) the most prosperous period during the German administration, the trade was Hk. Tls. 60,448,000. In 1922, (11th Year of the Republic) the last period of the Japanese administration, the trade was Hk. Tls. 97,942,000. After a period of ten years; the increase was over 20%. The tonnage of goods imported and exported during the German administration was unknown. But during the Japanese administration, the goods imported and exported, were over 358,000 tons for 1915, (4th Year of the Republic) as compared with 1,407,000 tons for 1922, an increase of 400%. It is already seven years since the taking over of the Wharf Office. As the administration of it started with 1923, (12th Year of the Republic) the goods exported and imported as compared with 1922 (11th Year of the Republic) due to the undecided policy and hesitation of the business men, were decreased over 253,4000 tons. This is a natural outcome and is not the demerit of the administration. But although the tonnage was decreased, the receipts as compared with 1922, were increased to the amount of over \$90,347.00, which means very good result, or rather a record of progress. Since the spring of 1924, (13th Year of the Republic) the state of trade has not only been gradually restored to the degree of its former days, but also shows great improvement, as the total amount of goods exported and imported through the wharves is 1,549,249.2 tons which compared with that for 1923, shows an increase of 314,535.9 tons, and of 61,127.9 tons for 1922, the most prosperous period during the Japanese administration. The total tonnage of goods imported and exported through the wharves was 1,550,366.5 tons during 1925, showing a decrease of 43,833.0 tons only as compared with 1924. Trade for 1926 (15th Year of the Republic) has been much effected, owing to the military movements and operations, and lack of cars on the Chiao-tsi line. The coal mined from Tzechuan etc. was due to the shortage of cars, held at mines and could not be shipped to Tsingtao, thus showing a decrease of coal exports to the extent of 200,000 tons as compared with the record for the year of 1925. While trade in coal was greatly decreased the other kind of goods were increased, and thus we may observe that trade in this port taken as a whole continues to prosper. In 1927, (16th Year of the Republic) the total amount of the exports and imports is 1,632,174.7 tons. Comparing with that record in the thirteenth year of the Republic which was the most prosperous period under Chinese administration, an increase of 35,925.5 tons was made. The increasing rate for the exports was over four and half times that for the imports, and this can be safely said that the productive power in the inland is in a progressing state. In 1928 (17th Year of the Republic) the total tonnage of goods imported and exported amounts to 1,951,480 tons, again showing an increase of 319,323.3 tons as compared with 1927. This is the most prosperous period ever since Tsingtao opened to the world as a commercial port. During 1929 (18th Year of the Republic) the total amount of goods imported and exported was 2,296,222.3 tons compared with that of last year 1928, the most flourishing year since Tsingtao's retrocession to China increased by 344,724.3, tons and surpassed that under the Japanese administration of 1923 by one-third. Judging from this condition, indeed Tsingtao has a very hopeful future.

Kind of Products Imported and Exported.

The principal products of Shantung are those from mines and agriculture. Therefore the amount of trade in this port varies with the season and harbour activities present a lively scene. The busiest time of the year for exports begins with November to the end of May of the next year. The principal exports are coal, cokes, salt, groundnut, groundnut oil, beef, eggs, tobacco leaf, softwood, raw cotton, etc. Most of these products are shipped to the interior of Japan, Shanghai, Hongkong, Dairen, Canton, and Korea stand second. Although the European and American countries do not export from Tsingtao much of the above goods, still the export of groundnuts to Hamburg, Rotterdam, Marseilles, Seattle and Valencia has been increasing from day to day. Imports from the interior of Japan also rank first, of which raw cotton, cotton cloth, cotton yarn, cement, iron, machinery, wood and plank, match material, mats and ropes etc. are the principal ones. Next in rank are cigarettes and tobacco, raw cotton, cotton cloth, cotton yarn, native paper, iron, machinery and bamboo from Shanghai; kaoliang, bean cakes, cement, from Dairen; sugar, iron and gunny bags from Hongkong; wood from Antung and Foochow; rice from Koera, and sugar from Formosa which has also been imported in no small quantities. As for imports from foreign countries, the kerosene oil of San Francisco, New York, and San Pedro stand first.

Loading and Unloading of Goods.

The loading and unloading of goods usually take place on wharves except when they are overcrowded. Then the loading and unloading are, therefore, to be done in the harbour. In addition to the carmen of 150 tons on Wharf No. 4 for loading and unloading heavy articles, the labour of coolies is also used in most cases. They are able to do comparatively more efficient work, as the Shantung labourers are good-natured and most suitable for union work. However, their charge is low and therefore the transportation charges of the Tsingtao Harbour are comparatively lower than those of other harbours.

碼頭港灣事務及各種作業費額之規定均有詳細規則公佈施行摘錄其項目於次

1. 青島市碼頭規則
2. 青島市青島港灣規則
3. 青島市碼頭收費規則
4. 青島市碼頭界內倉庫規則
5. 青島市港務局管理區域內私設倉庫取締規則
6. 青島市碼頭旅行運搬規則
7. 青島市港務局引水規則
8. 青島市小港停泊費規則
9. 青島市小港貯置貨物場管理規則
10. 青島市小港棧橋使用規則
11. 青島市取締民船規則

Regulations.

The detailed regulations for wharf and harbour affairs, and for the different kinds of labour charges are classified as below:

1. Wharf Regulations of the Commercial Port of Chiaokow.
2. Tsingtao Harbour Regulations of the Commercial Port of Tsingtao.
3. Wharfage Regulations of the Commercial Port of Tsingtao.
4. Regulations for Warehouses within the Area of Wharves of the Commercial Port of Tsingtao.
5. Regulations for the control of Private Warehouses within the Jurisdiction of the Harbour and Wharf Administration, Commercial Port of Tsingtao.
6. Regulations for Travellers Luggage Porter of the Wharves of the Commercial Port of Tsingtao.
7. Pilot Regulations of the Harbour and Wharf Administration, Commercial Port of Tsingtao.
8. Anchorage Regulations for the Small Harbour of the Commercial Port of Tsingtao.
9. Regulations for Storing Grounds at the Small Harbour of the Commercial Port of Tsingtao.
10. Regulations for Use of the Floating-pier at the Small Harbour of the Commercial Port of Tsingtao.
11. Regulations for the Control of Junks of the Commercial Port of Tsingtao.



青島及附近之航路標識

凡 例

1. 本港航路標識共分燈臺導燈, 備燈立標, 備燈浮標, 備燈霧警號浮標(以上概稱燈標)立標, 浮標及霧警號八種
2. 各種標位置之經緯度均係按最近出版之海圖定之
3. 燈光照射海面之部分, 謂之明弧明弧中顯異色燈光之部分, 謂之分弧
4. 方位係按真方位(即以正北為零度)定之其餘各燈光區域則由海上向燈臺測定以度計算不設分秒但滿三十分或三十分以上者應從為一度有時並舉磁針方位於括弧內以備參考
5. 距離用海里或總定之每海里為一度六十分之一每總為一海里十分之一約計一百托一托合六英尺
6. 水深用計算由大低潮之水面測定之
7. 燈標之高以英尺計之尺以上用四捨五入法計算
8. 燈標及立標之高由大高潮之水面測定之
9. 光達距離係選晴明之夜在大高潮水面高五米處之集觀測之其最遠最初所認見燈火之距離即為光達距離但因天氣及潮水關係不免稍有差異
10. 燃燈火時間均自日沒起至翌晨日出止但遇天氣深濛及使用電氣光源之燈火時亦有在日沒前至翌晨日出後尚燃點者
11. 霧警號在霧警及深濛天氣時用之
12. 駐看守員之燈臺(塔連島大公島海內山)有時按英國船舶信號法使用信號

照 光 器

折射光面凸鏡或三稜玻璃之關係折屈其光線者

燈 之 等 級 及 光 力

燈之等級以折射玻璃內徑之大小區別之內徑大者則火口亦大茲將折射器內徑之大小火口之光力等列舉於次但本港燈標均係三等以下

折射器內徑	三等 1,000米達	三等小 750米達	四等 500米達	五等 375米達	六等 300米達	等外 300米達
折射器高	三等 1,000米達	三等小 1,250米達	四等 722米達	五等 541米達	六等 433米達	等外 270米達

火口之燭光數

煤 油	四等 58	五等 18	六等 18	等外 18
煤油熱燈	三等 600			
自熱電燈	三等小 1,000	五等 96	六等 64	等外 64

阿 塞 齊 林 瓦

四等 36	五等 18	六等 18	等外 18
-------	-------	-------	-------

所謂一燭光者係以鯨蠟(內雜硫磺及木蜡少許)製成之蠟燭計重百二十克倫儘一時間燃完燭光力也

燈 光 力

表中所載者係折射器外所量之燭光數或大畧相等之燭光數但折射器光力之強弱不能僅就等級比準之光力恒以千燭光為單位例如為十九萬燭光計為二燭是也

LIST OF AIDS TO NAVIGATION IN TSINGTAO HARBOUR AND ITS VICINITIES.

Introduction.

1. The different kinds of aids to navigation included in this list are eight in number, Lighthouses, Leading Lights, Lighted Beacons, Lighted Buoys, Lighting & Whistling Buoys, (The above mentioned are called Lights) Beacons, Buoys and Fogsignals.
2. Latitude and Longitude are taken from the latest revised sea charts.
3. Illuminate Are means the are illuminating on the sea surface, and that part of the colored light is called the Sector.
4. Bearings are determined according to the True Bearings and in degrees from 0° (North) to 359° measured clockwise, and those relating to lights are from seaward. Magnetic Bearings are in parenthesis ().
5. Distance is determined by Miles or Cables. A nautical mile is one minute of Latitude and a cable length is equal to one tenth of a mile or 100 fathoms, one fathom is equal to 6 feet.
6. Depth of water is measured by fathoms and determined from sea surface of Low Water Spring Tide.
7. Height of Lights, Beacons & Buoys are in feet, if the fractional part of a foot exceeds 0.5 is counted as one foot, if less than 0.5 it is neglected.
8. Elevation of Lights and Beacons are measured from the sea surface High Water Spring Tide.
9. The given Distance from which the Light should be visible in clear weather are calculated for an observer at a height of 15 feet above High Water Spring Tide.
10. The lights are exhibited from sunset to sunrise, but may be lighted before sunset to after sunrise if electric lamps, etc. are being used or during gloomy weather.
11. The Fogsiren are sounded only during foggy, snowy or gloomy weather.
12. Lighthouses, T'ehalientao, Taikungtao and Yuneishan, keepers are maintained and may be communicated with by International Code.

Illuminating Apparatus.

Dioptric. or by lenses and prisms.

Order of Illuminating Apparatus and Power of Light.

The order of the apparatus depends solely on the diameter of the Lenses and larger diameter with larger burner. The Size and Order of the Illuminating Apparatus and the power of lights are as follows:—

Order of Illuminating Apparatus	3rd	3rd	4th	5th	6th	unclassified.
Diameter (Meter)	1,000	750	500	370	300	390
Height (Meter)	1,576	1,250	722	541	433	270
<i>(Candle-power of burner)</i>						
Petroleum lamp	—	—	58	18	18	18
Vepourize petroleum incandescent light	600	—	—	—	—	—
Electric incandescent light	—	1,000	—	96	64	64
Acetylene gas	—	—	36	18	18	18

REMARK: Candle-power, a spermaceti candle (contains a small quantity to paraffin and Wax) burning 120 grains an hour.

One Candle-power of the Light is measured at outside of the dioptric apparatus or that which show nearly equal to a candlepower, but the power of light does not necessarily depend upon the order to which they are classified. 1,000 candles are taken as the candle-power unit. The figure 190 means 190,000 candle-power; 1/5 means 200 candle-power.

燈 質

不動光維持一定之光力者

明暗光不動光於一定時間內復現一回全暗者為明暗光但明時與暗時有相等者亦有明時較暗時長者

因光在黑暗中忽發單閃光者但其黑暗之時間常較長於閃光之時間

連閃光相隔若干之黑暗而發連續閃光者如每二閃閃光則稱二連閃光三閃閃光則稱三連閃光餘類推

立標浮標之種別

立標浮標之位置以經緯度表示之

左舷或右舷云者即指由外海入港船位之左右而言

立標種別

任
險
害
孤
立
障
書
浮
標

石造方形塗以黑白橫線上部裝設白色圓筒為頂

有
險
害
孤
立
障
書
浮
標

石造圓錐形塗以黑白橫線上部裝設黑色圓筒為頂

孤
立
障
書
浮
標

鐵造高架形塗以紅黑橫線上部裝設白色圓筒為頂

浮標種別

左
舷
浮
標

形狀 圓錐形 標誌 無 塗色 黑 標記奇數號碼

右
舷
浮
標

形狀 圓錐形 標誌 無 塗色 紅 標記偶數號碼

孤
立
障
書
浮
標

形狀 圓錐形 標誌 圓柱 塗色 黑 紅 左舷奇數號碼 右舷偶數號碼

備
燈
浮
標

形狀 截頂圓錐形 標誌 上部設架 塗色 紅 標記偶數號碼

備
燈
浮
標

形狀 截頂圓錐形 標誌 上部設架 塗色 紅 標記偶數號碼

打
鐘
浮
標

形狀 截頂形 標誌 上部設架 塗色 紅 標記偶數號碼

禁
止
投
錨
浮
標

形狀 圓錐形 標誌 圓柱 塗色 紅 不列號

雜 項

不能看守員之燈標其燈若遇意外消滅時整理復舊所需時日其間失効之事在所不免航海者應注意及之

航海者于表中所載各燈火不認為詳明或發見浮標遺失及霧警號音標不正確等事實時務望隨時通報本局港務科以便修復

霧警號之音標因空氣稠度及地勢狀况等之關係致生下列各項事實故航海者不能過於信賴于霧警號務應擇易傳聲浪之處令守望者認識之

1. 圓音響之轉響及風向等關係有不能判明霧警號之位置及其距離者
2. 雖在霧警號附近有時因空氣稠度之關係亦有不能辨別音響區域者
3. 海上雖使發生霧氣因距離遙遠而霧警者所不能辨因而未開霧警號者
4. 雖知霧氣發生準備發動機械手報上關係不克即時施放霧警號者
5. 霧警號之音標有在船面不能聽聞而在桅樁上反能聽聞者
6. 關於航路標號之一切法令須參閱青島港海規則

Kind of Light.

Fixed Light. A continuous steady light.

Occluding Light. A steady light with, at regular intervals, a sudden and total eclipse, the duration of darkness always being equal to or less than that of light.

Flashing Light Showing a single flash at regular intervals, the duration of darkness always being greater than that of light.

Group Flashing Light Showing at regular intervals a group of two or three flashes and so on.

Position and Classification of Beacons and Buoys.

Position of Beacons and Buoys are exhibited by Latitude and Longitude.

Starboard and Ports side. i. e. right and left-hand side of the fairway on entering or approaching the port.

Classification of Beacons.

Port Danger Beacon. Pyramidal shaped stone beacon painted in black and white horizontal bands and surmounted by a white cylindrical daymark.

Starboard Danger Beacon Stone pillar painted in black and white horizontal bands and surmounted by a black cylindrical daymark.

Isolate Danger Beacon . . . Iron framed square pillar, painted in red and black horizontal bands and surmounted by a white cylindrical daymark.

Classification of Buoys.

	(Description)	(Daymark)	(Painted)	(Letter marked)
<u>Port Buoy</u> . . .	Conical.	—	Black.	Odd number.
<u>Starboard Buoy</u>	—	—	Red.	Even number.
<u>Isolated Danger Buoy</u> Oval.		Spar.	{ Black. { Red. { Black & white. { Red & white.	{ Odd number. (port) { Even number. (starboard)
<u>Lighted Buoy</u>	Frustum.	Framed topmark.	Red.	Even number.
<u>Lighting and Whistling Buoy</u>	Frustum.	Framed topmark.	Red.	Even number.
<u>Bell Buoy</u>	Frustum.	Framed topmark.	Red.	Even number.
<u>Anti-anchoring Buoy</u>	Conical.	Spar.	Red.	No. number.

Miscellaneous.

Mariners are warned that: Illuminating Apparatus when out of order cannot be restored immediately, therefore unwatched Light-house must not be implicitly relied upon.

Should mariners detect or suspect that the light is too dim or the buoy has drifted away and changed from its position or fog-signal sounden incorrectly, they must immediately report to the Harbour Master's Office.

Mariners are warned that fog-siren sound under certain atmospheric and condition can not be relied upon, therefore man on watch should be placed at certain quarter of the ship where fog-siren sound audible.

It has been also clearly established;—

1. That sometimes the mariners cannot observe the directions and distances from the fog-siren station, owing to the direction of the wind and the tones of the notes.
2. That there are occasionally areas around a fog-siren in which it is wholly inaudible due to the condition of atmosphere.
3. That a fog may exist a short distance from a station and yet not be observable from it.
4. That even if a fog has been observed by the fog-siren keeper, the Apparatus, for sounding the horn cannot be started immediately, though every endeavour will be made to avoid any possible delay.
5. That when sound has to travel against the wind, it may be thrown upward, in such a case, a man aloft can hear the sound but it is inaudible to those on deck.
6. For information in regard to the ordinances of Aids to navigation, it is necessary to refer to the Harbour and Wharf Regulations of the Port of Tsingtao.

燈 塔 (燈臺燈臺, 燈臺浮標, 霧警號)

<u>塔 連 島</u>	<u>燈臺</u>	<u>霧警號</u>	<u>位置</u> 在嶗山南海面二十海里之塔連島上 北緯 35° 35' 36" 東經 125° 5' 210"
			<u>初點</u> 民國四年八月十四日
			<u>構造</u> 石造八角形
			<u>等級及燈質</u> 第三等白色閃光每兩十秒鐘發閃光一次
			<u>明弧</u> 全度
			<u>燈高</u> 基礎上42英尺 高出大高潮水面262英尺
			<u>燈光數</u> 190
			<u>光達距離</u> 1.1海里
			<u>霧值</u> 每兩二十七秒鐘吹鳴三秒
			<u>光源</u> 煤油蒸氣瓦斯自燃燈
<u>大 公 島</u>	<u>燈臺</u>	<u>霧警號</u>	<u>位置</u> 青島外港南海面十海里大公島上 北緯 35° 57' 56" 東經 120° 29' 26"
			<u>初點</u> 民國四年七月十六日
			<u>構造</u> 鐵造黑色圓形
			<u>等級及燈質</u> 第五等白色閃光每兩五秒鐘發二連閃光一次
			<u>明弧</u> 全度
			<u>燈高</u> 基礎上25英尺 高出大高潮水面42.4英尺
			<u>閃光數</u> 3
			<u>光達距離</u> 1.3海里
			<u>霧值</u> 每兩五十秒鐘吹鳴四秒
			<u>光源</u> 阿塞齊林瓦斯燈
<u>青 島</u>	<u>燈臺</u>		<u>位置</u> 青島外港小青島上 北緯 36° 3' 14" 東經 120° 19' 1"
			<u>初點</u> 民國四年七月十七日
			<u>構造</u> 石造白色八角形上部環架
			<u>等級及燈質</u> 第五等紅色明暗閃三秒暗三秒
			<u>明弧</u> 全度
			<u>燈高</u> 基礎上51英尺高出大高潮水面101英尺
			<u>閃光數</u> 9.25
			<u>光達距離</u> 1.3海里
			<u>光源</u> 阿塞齊林瓦斯燈
<u>游 內 山</u>	<u>燈臺</u>	<u>霧警號</u>	<u>位置</u> 膠州灣口四島西南端 北緯 36° 2' 49" 東經 120° 16' 53"
			<u>初點</u> 民國八年八月五日
			<u>構造</u> 八角形磚塔上設自燃燈

LIGHTHOUSE.

*(Lighthouses, Leading-lights, Lighted Beacons, Lighted Buoys, and Fogsignal)***Tchaliéntao Lighthouse and Fogsignal:**

Position On the summit of Tchaliéntao, 20 miles southward of Laoshan coast. Lat. 35° 53' 30" N., Long. 120° 52' 10" E.

Year Established August 14th. 1015.

Description of Light-tower White, octagonal stone tower.

Kind of Light and Order of Illuminator 3rd. order. A white flashing light at every 10 seconds.

Illuminating Arc All round.

Height 42 feet of tower, exhibits at 262 feet above H. W.

Candle-power of Light. 190.

Visible Range 21 miles

Fogsignal 1 blast of 3 seconds duration every 27 seconds

Source of Light Vaporize petroleum incandescence lamp.

Taikungtao Lighthouse and Fogsignal:

Position On the summit of island. 10 miles east-southward away from Tsingtao Bay. In Lat. 35° 57' 56" N., Long. 120° 29' 20" E.

Year Established July 16th. 1925.

Description of Light-tower Black, round iron tower.

Kind of Light and Order of Illuminator 5th. order. Group flashing light at every 5 seconds

Illuminate Arc. All round.

Height 25 feet of tower, 424 feet above H. W.

Candle-power of Light. 1/5

Visible Range 13 miles

Fogsignal 1 blast of 4 seconds duration at every 50 seconds,

Source of Light Acetylene gas lamp.

Tsingtao Lighthouse:

Position It is situated at Small Tsingtao (Koto-jima) of Tsingtao Bay. Tsingtao Bay, with its harbour same name. In Lat' 36° 3' 14" N., Long. 120° 19' 1" E.

Year Established July 17th. 1915.

Description of Light-tower White, Octagonal stone tower and iron turret on it.

Kind of Light and Order of Illuminator 5th. order, Red occulting (light 3 seconds: eclipse 3 seconds).

Illuminate Arc. All round.

Height 51 feet of tower. 101 feet above H. W.

Candle-power of Light. 9/25.

Visible Range 13 miles.

Source of Light Acetylene gas lamp.

Yuneishan Lighthouse and Fogsignal:

Position On south-west end of Tuantao, the entrance of Chiaochow Bay. In Lat. 36° 2' 49" N., Long. 120° 16' 53" E.

Year Established August 5th. 1919.

Description of Light-tower An octagonal brick tower, painted black and white in horizontal bands.

等級及燈質 第三等白色不動

明弧 自二八二度（北七三度四）總北東至一八三度（南八度四）

燈高 基礎上50英尺高出大高潮水面52英尺

燭光數 白色29 紅色8 綠色5

光達距離 15 海里

聲笛 每格三十秒 吹鳴三秒 自二五二度（南七七度四）至二八二度（北七三度四）以紅色光表示太平碑之危險區域自一八三度（南八度四）至二一二度（南三七度四）以綠色光表示馬蹄礁之危險區域自二一二度（南三七度四）至二五二度（南七七度四）為暗黑礁方位

光源 白熱電燈

小港西南路 導燈 (高燈) 位置 在小港口北堤端(北五六度北)距離約1.4海里北緯 $36^{\circ} 4' 50''$ 東經 $126^{\circ} 19' 7''$

初誌 民國四年二月二十日

構造 鑄造之綠色方形鐵架

等級及燈質 等外綠色不動

明弧 全度

燈高 基礎上30英尺高出大高潮水面30英尺

燭光數 1.5

光達距離 2 海里

本高導燈燈光與小港口北堤端燈架燈光之一直線表示巴吹斯礁立標與馬蹄礁下端浮標間水路

光源 白熱電燈

小港北西路 導燈 (高燈) 位置 小港內南堤端 北緯 $36^{\circ} 4' 27''$ 東經 $126^{\circ} 18' 8''$

初誌 民國四年二月二十日

構造 鑄造紅色方形鐵架

等級及燈質 等外紅色不動

明弧 全度

燈高 基礎上20英尺高出大高潮水面30英尺

燭光數 3/10

光達距離 3 海里

本高導燈燈光與小港口南堤端燈架燈光之一直線表示大飽島礁立標與馬蹄礁上端浮標間之水路

光源 白熱電燈

小港口北堤 導燈 位置 小港口北堤端北緯 $36^{\circ} 4' 30''$ 東經 $126^{\circ} 18' 6''$

初誌 民國四年二月二十日

構造 綠色方形鐵架

等級及燈質 等外 色不動

明弧 全度

燈高 基礎上13英尺高出大高潮水面19英尺

燭光數 1.5

Kind of Light and Order of Illuminator . 3rd order. White, fixed light with red and green sectors.

Illuminate Arc. . . . From 282° (N. 75° W.) north-east to 185° (S. 8° W.)

Height 50 feet of tower, 82 feet. above H. W.

Candle-power of Light White 22, Red $8\frac{4}{5}$ and Green $5\frac{1}{2}$.

Visible Range . . . 15 miles.

Fogsignal 1 blast of 3 seconds duration at every 30 seconds. Red sector fixed from 252° (S. 77° W.) to 282° (N. 75° W.) denoting the dangerous boundary of Tai Ping Strait. Green sector fixed from 185° (S. 8° W.) to 212° (S. 37° W.) denoting the dangerous boundary of Horseshoe Rock. From 212° (S. 37° W.) to 252° (S. 77° W.) is the dim black bearing.

Source of Light . . . White electric incandescent lamp.

Small Harbour Upper Leading-Light (South-Western):

Position On a rock (N. 56 E.), distant 4.4 cables from the northern light at entrance to Small Harbour, In Lat. 36° 4' 50" N., Long. 126° 19' 7" E.

Year Established . . . February 20th. 1915.

Description of Light tower . Green, iron frame tower.

Kind of Light and Order of Illuminator . Unclassed. Green, fixed light.

Illuminate Arc. . . . All round.

Height 20 feet of tower, 39 feet above H. W.

Candle-power of Light $1\frac{1}{5}$.

Visible Range . . . 2 miles.

This light in line with Small Harbour Entrance Northern Light leads between Horseshoe Reef & Barkass Rock.

Source of Light . . . White electric incandescent lamp.

Small Harbour Upper Leading Light (North-Western):

Position 1.1 cables South-eastward of the Southern light at entrance to Small Harbour. In Lat. 36° 4' 27" N., Long. 126° 18' 8" E.

Year Established . . . February 20th. 1915.

Kind of Light and Order of Illuminator . Unclassed. Red, fixed light.

Illuminate Arc. . . . All round.

Height 20 feet tower, 30 feet above H. W.

Candle-power of Light $3\frac{1}{10}$

Visible Range . . . 3 miles.

This light in line with Small Harbour Entrance Southern Light leads between Horseshoe Reef and Tapaotao Rock.

Source of Light . . . White electric incandescent lamp.

Small Harbour Entrance Light (Northern):

Position End of northern arm of Small Harbour breakwater. In Lat 36° 4' 36" N., Long. 126° 18' 6" E.

Year Established . . . February 20th. 1915.

Description of Light-tower . Green, iron frame tower.

Kind of Light and Order of Illuminator . Unclassed. Green, fixed light.

Illuminate Arc. . . . All round.

Height 13 feet of tower, 19 feet above H. W.

Candle-power of Light . $1\frac{1}{5}$.

- 小港口南端燈臺
- 位置 小港口南端北緯 $36^{\circ} 4' 52''$ 東經 $120^{\circ} 18' 7''$
- 初點 民國四年二月二十日
- 構造 紅色方形鐵架
- 等級及燈質 等外紅色不動
- 明弧 全度
- 燈高 基礎上 13 英尺高出大高潮水面 19 英尺
- 燭光數 3/10
- 光達距離 3 海里
- 本燈臺兼有低導燈之作用
- 光原 自熱電燈
-
- 大港高燈 導燈
- 位置 第二碼頭北東約六百尺北緯 $36^{\circ} 5' 36''$ 東經 $120^{\circ} 19' 33''$
- 初點 民國四年三月一日
- 構造 橙色四方形鐵架頂上有球籠
- 等級及燈質 第六等橙色不動
- 明弧 自零度 (北四度東) 至 199 度 (南一四度西)
- 燈高 基礎上 66 英尺高出大高潮水面 17 英尺
- 燭光數 3/10
- 光達距離 4 海里
- 本高導燈燈光與大港低導燈光之一直線表示入大港之水路
- 光原 自熱電燈
-
- 大港低燈 導燈
- 位置 第二碼頭北端北緯 $36^{\circ} 5' 24''$ 東經 $120^{\circ} 18' 53''$
- 初點 民國四年三月一日
- 構造 橙色方形鐵架頂上有球籠
- 等級及燈質 第六等橙色不動
- 明弧 自零度 (北四度東) 至 199 度 (南一四度西)
- 燈高 基礎上 36 英尺高出大高潮水面 43 英尺
- 燭光數 3/10
- 光達距離 4 海里
- 光原 自熱電燈
-
- 大港口北燈臺
- 位置 大港口第四碼頭南端北緯 $36^{\circ} 5' 21''$ 東經 $120^{\circ} 18' 25''$
- 初點 民國四年三月一日
- 構造 綠色方形鐵架
- 等級及燈質 第六等綠色不動
- 明弧 全度

Aisible Range . . . 2 miles.
It also serves as Lower Leading Light.
(See Small Harbour Leading Light)
Source of Light . . . White electric incandescent lamp.

Small Harbour Entrance Light (Southern):

Position End of southern arm of Small Harbour breakwater. In Lat. $36^{\circ} 4' 32''$ N. Long. $120^{\circ} 19' 7''$ E.
Year Established . . February 20th, 1915.
Description of Light-tower . Red, iron frame tower.
Kind of Light and Order of Illuminator . Unclassed Red, fixed light.
Illuminate Arc. . . All round.
Height 13 feet of tower, 19 feet above H. W.
Candle-power of Light 3/10.
Visible Range . . . 3 miles.
It also serves as Lower Leading Light.
(See Small Harbour Leading Light)
Source of Light . . . White electric incandescent lamp.

Great Harbour Upper Leading Light:

Position North-eastern side of mole III about 600 feet. In Lat. $36^{\circ} 5' 30''$ N. Long. $120^{\circ} 19' 33''$ E.
Year Established . . March 1st, 1915.
Description of Light-tower . Orange, iron tower, surmounted by a cage.
Kind of Light and Order of Illuminator . 6th. order. Orange, fixed light.
Illuminate Arc. . . From 0° (N. 4° E.) to 190° (S. 14° W.)
Height 66 feet of tower, 71 feet above H. W.
Candle-power of Light 3/10.
Visible Range . . . 4 miles
This light in line with Lower Leading Light of Great Harbour leads between the flats at the entrance to the Great Harbour.
Source of Light . . . White electric incandescent lamp.

Great Harbour Lower Leading Light:

Position Northern end of Mole II. In Lat. $36^{\circ} 5' 24''$ N., Long. $120^{\circ} 18' 53''$ E.
Year Established . . March 1st, 1915.
Description of Light-tower . Orange, iron frame tower, surmounted by a cage.
Kind of Light and Order of Illuminator . 6th. order. Orange, fixed light.
Illuminate Arc. . . From 0° (N. 4° E.) to 190° (S. 14° W.)
Height 36 feet of tower, 43 feet above H. W.
Candle-power of Light 3/10.
Visible Range . . . 4 miles. Remarks: (See Great Harbour Upper Leading Light).
Source of Light . . . White electric incandescent lamp.

Great Harbour Entrance Light (Northern):

Position Frontal end of mole IV. In Lat. $36^{\circ} 5' 21''$ N., Long. $120^{\circ} 18' 25''$ E.
Year Established . . March 1st, 1915.
Description of Light-tower . Green, iron frame tower.
Kind of Light and Order of Illuminator . 6th. order. Red, fixed light.
Illuminate Arc. . . All round.

- 燈高 基礎上 14 英尺高出大高潮水面 21 英尺
燭光數 3/10
光達距離 3 海里
光原 白熱電燈
- 大港口南 燈臺 位置 大港口第一碼頭前端北緯 $36^{\circ} 5' 15''$ 東經 $120^{\circ} 18' 35''$
初點 民國四年三月一日
構造 紅色方形鐵架
等級及燈質 第六等紅色不動
明滅 全度
燈高 基礎上 14 英尺高出大高潮水面 21 英尺
燭光數 3/10
光達距離 4 海里
光原 白熱電燈
- 馬蹄礁 備燈立標 位置 小港外馬蹄礁上北緯 $36^{\circ} 4' 30''$ 東經 $120^{\circ} 17' 17''$
初點 民國四年八月三日
構造 石造圓形上畫黑白橫線
等級及燈質 第四等白色明暗明五秒暗一秒
明滅 全度
燈高 基礎上 30 英尺高出大高潮水面 40 英尺
燭光數 1
光達距離 12 海里
 自 110° 度 (南六六度東) 至 130° 度 (南四八度東) 以紅色表示馬蹄礁北
 西邊之暗礁
光原 高溫度煤油燈
- 馬蹄礁北西 備燈浮標 位置 馬蹄礁備燈立標北西二號半 北緯 $36^{\circ} 4' 45''$ 東經 $120^{\circ} 16' 53''$
初點 民國八年三月十二日
構造 鐵造紅色截圓錐形上部裝設鐵架(記號6)
等級及燈質 等外白色閃光每隔三秒鐘發閃光一次
明滅 全度
燈高 高出大高潮水面 10.4 英尺
燭光數 1.5
光達距離 7 海里
大低潮時 水深九呎半
光原 阿塞齊林瓦斯燈
- 灰鼻角 備燈浮標 位置 灰鼻角西南四號北緯 $36^{\circ} 2' 27''$ 東經 $120^{\circ} 19' 24''$
初點 民國十年十二月十九日
構造 鐵造紅色截圓錐形上部裝設鐵架(記號12)

Height 14 feet of tower, 21 feet above H. W.
Candle-power Light . . 3/10.
Visible Range 3 miles
Source of Light . . . White electric incandescent lamp.

Great Harbour Entrance Light (Southern) :

Position Frontal end of Mole I. In Lat. $36^{\circ} 5' 15''$ N., Long. $120^{\circ} 18' 35''$ E.
Year Established . . . March 1st 1915.
Description of Light-tower . Red iron tower.
Kind of Light and Order of Illuminator . 6th. order Red, fixed light.
Illuminate Arc All round.
Height 14 feet of tower, 21 feet above H. W.
Candle-power of Light 3/10
Visible Range 4 miles.
Source of Light . . . White electric incandescent lamp.

Horseshoe Reef Lighted Beacon :

Position On the Horseshoe Reef. In Lat. $36^{\circ} 4' 36''$ N., Long. $120^{\circ} 17' 17''$ E.
Year Established . . . August 3rd. 1915.
Description of Beacon . Round stone tower, black and white horizontal bands
Kind of Light and Order of Illuminator . 4th. order. White occulting (light 5 seconds, eclipse 1 second).
Illuminate Arc . . . All round.
Height 36 feet of tower, 40 feet above H. W.
Candle-power of Light 1/2.
Visible Range 12 miles.
 Red fixed light from 110° (S. 66° E.) to 130° (S. 46° E.) denotes the reef of the north-west shoal.
Source of Light . . . Petroleum.

Horseshoe Reef North-Westward Lighted Buoy ;

Position $2\frac{1}{2}$ cables north westward of Horseshoe Reef Lighted Beacon. In Lat. $36^{\circ} 4' 48''$ N., Long. $120^{\circ} 16' 53''$ E.
Year Established . . . March 12th. 1919.
Description of Buoy . Red Frustum buoy with the topmark latticed and letter "6" marked on it.
Kind of Light and Order of Illuminator . Unclassed. A white flashing light at every 3 seconds
Illuminate Arc . . . All round.
Height 10. 4 feet above H. W.
Candle-power of Light . 1/5.
Visible Range 7 miles
Depth $9\frac{1}{2}$ fathoms Low Water Spring.
Source of Light . . . Acetylene gas lamp.

Huichuen Point Lighting and Whistling Buoy :

Position 4 cables west-southward of Huichuen Point. In Lat. $36^{\circ} 2' 27''$ N. Long. $120^{\circ} 19' 24''$ E.
Year Established . . . December 19th. 1921.
Description of Buoy . Red, Frustum automatic whistling buoy, with the letter "12" marked on it, and surmounted by the latticed top day marks.

等級及燈質 等外白色閃光每兩三秒鐘發閃光一次

明弧 全度

燈高 高出大高潮水面 16.5 英尺

燭光數 1

光達距離 7 海里

大低潮時水深九呎半

藉波運動搖之力連續發生存響

光原 阿塞齊林瓦斯燈

立 標

大 龜 島 礁

位置 馬蹄礁東方小港口北二鏈北緯 $36^{\circ} 4' 51''$ 東經 $120^{\circ} 18' 7''$

着色 黑白橫線

構造 鐵造圓筒目標石造方形立柱

大高潮時 水面上之高 39 英尺

大低潮時 礁之高為 5 英尺

入小港之左舷

巴 嗒 斯 礁

位置 馬蹄礁南力北緯 $36^{\circ} 4' 17''$ 東經 $120^{\circ} 17' 47''$

着色 黑白橫線

構造 石造圓筒形目標鐵造圓筒形立柱

大高潮時 水面上之高 29 英尺

大低潮時 礁之高為 5 英尺

入小港之右舷

危 險 礁

位置 青島南微東三海里五鏈又二分之一鼓子浮礁石上北緯 $35^{\circ} 59' 42''$ 東經 $120^{\circ} 19' 33''$

着色 紅黑橫線

構造 方形立柱目標鐵製圓筒形白色

大高潮時 水面上之高 24 英尺

大低潮時 礁之高為 12 英尺

大 公 島 礁

位置 大公島西約一海里一鏈二分之一北緯 $35^{\circ} 57' 56''$ 東經 $120^{\circ} 57' 56''$

着色 紅黑橫線

構造 鐵造方形立柱目標鐵製圓筒形白色

大高潮時 水面上之高 14 英尺

大低潮時 礁之高為 9 英尺

浮 標

大 港 口 左 舷 浮 標 記號 1

位置 大港口西方四鏈北緯 $36^{\circ} 5' 20''$ 東經 $120^{\circ} 17' 54''$

<u>Kind of Light and Order of Illuminator</u>	Unclassed. A white flashing light at every 3 seconds.
<u>Illuminate Arc</u>	All round.
<u>Height</u>	16½ above H. W.
<u>Candle-power of Light</u>	1/5.
<u>Visible Range</u>	7 miles.
<u>Depth</u>	9½ fathoms, low water spring.
<u>Automatic Whistling</u>	It periodically whistles by waves rolls.
<u>Source of Light</u>	Acetylene gas lamp.

Tapao tao Rock Beacon:

<u>Position</u>	2 cables northward from the entrance of Small Harbour where is in the east of Horseshoe Ree. In Lat. 26° 4' 51" N., Long. 120° 18' 7" E.
<u>Painted in</u>	Black and white horizontal bands.
<u>Description</u>	Pyramidal shaped stone beacon and surmounted by a white cylindrical daymark
<u>Height</u>	30 feet high above High Water.
<u>Dries</u>	5 feet

Marks the port side of the fairway when entering Small Harbour.

Barkass Rock Beacon:

<u>Position</u>	Southward of Horseshoe. In Lat. 36° 4' 17" N., Long. 120° 17' 47" E.
<u>Painted in</u>	Black and white horizontal bands,
<u>Description</u>	Stone pillar, and surmounted by a black cylindrical daymark.
<u>Height</u>	20 feet high above High Water.
<u>Dries</u>	5 feet.

Marks the starboard side of the fairway when entering Small Harbour.

Dangerous Rock Beacon:

<u>Position</u>	On the highest point of Dangerous Rock, Outer Bay. 3 miles and 5½ cables south-eastward from Tsingtao. In Lat. 35° 59' 42" N., Long. 120° 19' 33" E.
<u>Painted in</u>	Red and black horizontal bands.
<u>Description</u>	Iron-framed square pillar, surmounted by a white cylindrical daymark.
<u>Height</u>	24 feet high above High Water.
<u>Dries</u>	12 feet

Taikungtao Reef Beacon:

<u>Position</u>	About 1 mile and 1½ cables westward of Taikungtao. In Lat. 35° 57' 55" N., Long. 120° 27' 56" E.
<u>Painted in</u>	Red and black horizontal bands.
<u>Description</u>	Iron-framed square pillar, surmounted by a white cylindrical daymark.
<u>Height</u>	14 feet high above High Water.
<u>Dries</u>	9 feet

BUOYS.
Great Harbour Entrance Port Side Buoy.

<u>Letter marked</u>	"1" on it.
<u>Position</u>	About 4 cables westward of entrance of Great Harbour. In Lat. 36° 5' 20" N., Long. 120° 17' 45" E.

- 着色 黑
構造 鐵造圓錐形
水面上之高 9 英尺
大低潮時之水深 4 1/2 托
 入大港時之左舷境界
- 大港口 左舷浮標 記號 2 位置 大港口西方約四鏈北緯 $36^{\circ} 5' 9''$ 東經 $120^{\circ} 17' 54''$
着色 紅
構造 鐵造圓錐形
水面上之高 9 英尺
大低潮時之水深 3 1/2 托
 入大港時之右舷境界
- 大港口 右舷浮標 記號 3 位置 馬蹄礁備燈立標之西北方六鏈北緯 $36^{\circ} 5' 4''$ 東經 $120^{\circ} 16' 42''$
着色 黑
構造 鐵造圓錐形
水面上之高 8 英尺
大低潮時之水深 6 1/2 托
 入大港時之左舷境界
 標示馬蹄礁北方淺灘之東端
- 大港口 左舷浮標 記號 4 位置 大港口南方約七鏈北緯 $36^{\circ} 5' 2''$ 東經 $120^{\circ} 17' 50''$
着色 紅
構造 鐵造圓錐形
水面上之高 9 英尺
大低潮時之水深 4 1/2 托
 入大港時之右舷境界
- 馬蹄礁 浮標 記號 5 位置 馬蹄礁備燈立標西方七鏈北緯 $36^{\circ} 4' 27''$ 東經 $120^{\circ} 16' 15''$
着色 黑
構造 鐵造圓錐形
水面上之高 8 英尺
大低潮時之水深 5 1/2 托
 入大港時之左舷境界
 標示馬蹄礁北方淺灘之南端
- 中洲 浮標 記號 7 位置 黃島北東中洲北緯 $36^{\circ} 4' 2''$ 東經 $120^{\circ} 15' 11''$
着色 黑
構造 鐵造圓錐形上有標柱
水面上之高 15 英尺

Painted in Black.
Description Iron conical buoy.
Height 9 feet above water.
Depth 4½ fathoms, low water spring tide.

Marks the port side of the approach to Great Harbour.

Great Harbour Entrance Starboard Side Buoy:

Letter marked . . . "2" on it.
Position About 4 cables westward of the entrance of Great Harbour. In Lat. 36° 5' 9" N., Long. 120° 17' 54" E.

Painted in Red.
Description Iron conical buoy.
Height 9 feet above water.
Depth 3½ fathoms, low water spring tide.

Marks the starboard side of the approach to Great Harbour.

Great Harbour Entrance Port Side Buoy:

Letter marked . . . "3" on it.
Position 6 cables north-westward of Horseshoe Reef Light Beacon. In Lat. 36° 5' 5" N., Long. 120° 16' 42" E.

Painted in Black.
Description Iron conical buoy.
Height 8 feet high above water.
Depth 6½ fathoms, low water spring tide.

Marks the port side of the approach to Great Harbour and eastern side of the long flat northward of Horseshoe Reef.

Great Harbour Entrance Starboard Side Buoy:

Letter marked . . . "4" on it.
Position About 7 cables north-westward of the entrance to Great Harbour. In Lat. 36° 5' 2" N., Long. 120° 17' 34" E.

Painted in Black.
Description Iron conical buoy.
Height 9 feet high above water.
Depth 3½ fathoms, low water spring tide.

Marks the starboard side of the approach to Great Harbour.

Horseshoe Reef West Buoy:

Letter marked . . . "5" on it.
Position 7 cables westward of Horseshoe Reef Light-beacon. In Lat. 36° 4' 27" N., Long. 120° 16' 15" E.

Painted in Black.
Description Iron conical buoy.
Height 8 feet above water.
Depth 5½ fathoms, low water spring tide.

Marks the port side of the fairway to the Great Harbour and the southern end of the long flat northward Horseshoe Reef.

Middle Ground Buoy:

Letter marked . . . "7" on it.
Position On the Middle Ground, the north eastward of Huangtao In Lat. 36° 4' 2" N., Long. 120° 15' 11" E.

Description Iron Oval spar buoy.
Height 15 feet above water.

大低潮時之水深 $4\frac{1}{2}$ 托

入大港時左舷之境界標示中洲區域

游內山打鐘浮標 記號 8

位置 游內山嶺望南微東約四緯北緯 $36^{\circ} 2' 27''$ 東經 $120^{\circ} 17' 11''$

着色 紅

構造 鐵造卵形上部裝置打鐘器

水面上之高 5 英尺

大低潮時之水深 $10\frac{1}{2}$ 托

鐘聲 因波浪動搖打鐘其音約達一海里

右舷境界

海西洲浮標 記號 9

位置 竹窩島西微北緯一海里半海西洲上北緯 $35^{\circ} 57' 22''$ 東經 $123^{\circ} 16' 7''$

着色 黑

構造 鐵造圓錐形上有標柱

水面上之高 14 英尺

大低潮時之水深 $3\frac{1}{2}$ 托

青島西崖浮標 記號 10

位置 青島棧橋西南方暗礁之南端北緯 $36^{\circ} 2' 56''$ 東經 $120^{\circ} 18' 10''$

着色 紅

構造 鐵造圓錐形

水面上之高 9 英尺

大低潮時之水深 1 托

右舷境界並標示青島棧橋西南方之暗礁前部

南沙燕子灘浮標 記號 11

位置 青島東約四海里燕子灘上北緯 $35^{\circ} 59' 56''$ 東經 $120^{\circ} 21' 49''$

着色 黑

構造 鐵造卵形上有標柱

水面上之高 15 英尺

大低潮時之水深 $4\frac{1}{2}$ 托

左舷境界並標示燕子灘之西北端

Depth $4\frac{1}{2}$ fathoms, low water spring tide.
 Marks Middle Ground and the port side of the fairway to Great Harbour.

Yuneishan Bell Buoy:

Letter marked . . . "8" on it.
Position 4 cables southward of the reef off Yuneishan Lighthouse. In Lat. $36^{\circ} 2' 27''$ N., Long. $120^{\circ} 17' 11''$ E.
Painted in Red.
Description Iron oval buoy, surmounted by latticed topmark and bell with it
Height 5 feet high above water.
Depth $10\frac{1}{2}$ fathoms, low water spring tide.
Bell When the waves roll it makes some sound which can be heard from a distance of one mile.

Marks the Northern side of the Entrance to the Inner Harbour.

Haihsi Shoal Buoy:

Letter marked . . . "9" on it.
Position Close by Haihsi Shoal, about $1\frac{1}{2}$ miles west-northward of Chuchatao. In Lat. $35^{\circ} 57' 22''$ N., Long. $120^{\circ} 16' 47''$ E.
Painted in Black.
Description Iron conical spar buoy.
Height 14 feet high above water.
Depth $3\frac{1}{2}$ fathoms, low water spring tide.

Tsingtao (Arcona Island) South-west Bouy:

Letter marked . . . "10" on it.
Position It is situated off the southern end of Tsingtao Reef and between the Tsingtao and Yuncishan Lighthouse. In Lat. $36^{\circ} 2' 56''$ N., Long. $120^{\circ} 18' 10''$ E.
Painted in Red.
Description Iron conical buoy.
Height 9 feet high above water.
Depth 4 fathoms, low water spring tide.

Marks the starboard side of the fairway when entering the outer Harbour and the reef south westward of Tsingtao Pier.

Swallow Bank Buoy:

Letter marked . . . "11" on it.
Position On the Swallow Shoal, 4 miles south-eastward of Tsingtao. In Lat. $35^{\circ} 59' 56''$ N., Long. $120^{\circ} 21' 40''$ E.
Painted in Black.
Description Iron oval spar buoy.
Height 15 feet high above water.
Depth $4\frac{1}{2}$ fathoms, low water spring tide.

Marks the port side of the fairway when entering the outer Harbour and the north-western end of Swallow Bank.

36

大港外
第一浮標 記號 13

位置 大港口西方約五鏈北緯 $36^{\circ} 5' 9''$ 東經 $120^{\circ} 17' 45''$

着色 黑

構造 鐵造卵形上有標柱

水面上之高 15 英尺

大低潮時之水深 $4\frac{1}{2}$ 托

由女姑口入港之左舷境界

大港外
第二浮標 記號 14

位置 大港口西方約一海里一鏈北緯 $36^{\circ} 5' 36''$ 東經 $120^{\circ} 17' 32''$

着色 紅

構造 鐵造卵形上有標柱

水面上之高 15 英尺

大低潮時之水深 $3\frac{1}{2}$

由女姑口入港之右舷境界

馬蹄礁
上端浮標 記號 1

位置 馬蹄礁燈塔立標東北方約五鏈北緯 $36^{\circ} 4' 53''$ 東經 $120^{\circ} 17' 34''$

着色 紅白橫線

構造 鐵造圓錐形上有標柱

水面上之高 12 英尺

大低潮時之水深 $3\frac{1}{2}$ 托

入小港時之右舷境界並標示馬蹄礁之東端

馬蹄礁
下端浮標 記號 11

位置 馬蹄礁燈塔立標南東方約三鏈半北緯 $36^{\circ} 4' 21''$ 東經 $120^{\circ} 17' 21''$

着色 黑白橫線

構造 鐵造圓錐形上有標柱

水面上之高 12 英尺

大低潮時之水深 $3\frac{1}{2}$ 托

入小港時之左舷境界並標示馬蹄礁之南端

貝魯克浮標(安湖石) 記號 111 位置 游內山南西約二海里安湖石北東端北緯 $36^{\circ} 1' 39''$ 東經 $120^{\circ} 15' 21''$

着色 黑

構造 鐵造卵形上有標柱

水面上之高 12 英尺

大低潮時之水深 4 $\frac{1}{2}$ 托

標示安湖石灘之東北端

North-Western End of Swallow Bank No. 1 Buoy, Outside The Great Harbour:

<u>Letter marked</u>	. . .	"13" on it.
<u>Position</u>	5 cables westward of Great Harbour entrance. In Lat. 36° 5' 28" N. Long. 120° 17' 45" E.
<u>Painted in</u>	Black.
<u>Description</u>	Iron oval spar buoy.
<u>Height</u>	15 feet high above water.
<u>Depth</u>	4½ fathoms, low water spring tide.
Marks the starboard side of the fairway to Nukukow.		

North-Western End of Swallow Bank No. 2 Buoy, Outside The Great Harbour:

<u>Letter marked</u>	. . .	"14" on it.
<u>Position</u>	1 miles and 1 cable westward of Great Harbour entrance. In Lat. 36° 5' 36" N., Long. 120° 17' 3" E.
<u>Painted in</u>	Red.
<u>Description</u>	Iron oval spar buoy.
<u>Height</u>	15 feet high above water.
<u>Depth</u>	In 3½ fathoms, low water spring tide.
Marks the port side of the fairway to Nukukow.		

Horseshoe Reef Upper Buoy:

<u>Letter marked</u>	. . .	"I" on it.
<u>Position</u>	About 5 cables north-eastward of the Horseshoe Reef Light beacon. In Lat. 36° 4' 53" N., Long. 120° 17' 34" E.
<u>Painted in</u>	White and red horizontal bands.
<u>Description</u>	Iron conical spar buoy.
<u>Height</u>	12 feet high above water.
<u>Depth</u>	3½ fathoms, low water spring tide.
Marks the North-eastern upper end of Horseshoe Reef Shoal.		

Horseshoe Reef Lower Buoy:

<u>Letter marked</u>	. . .	"II" on it.
<u>Position</u>	About 3½ cables south-eastward of the Horseshoe Reef Light Beacon. In Lat. 36° 4' 21" N., Long. 120° 17' 24" E.
<u>Painted in</u>	Black and white horizontal bands.
<u>Description</u>	Iron conical spar buoy.
<u>Height</u>	12 feet high above water.
<u>Depth</u>	3½ fathoms, low water spring tide.
Marks the south-eastern lower end of Horseshoe Reef Shoal.		

Bay Rock (Anhushih) Buoy:

<u>Letter marked</u>	. . .	"III" on it.
<u>Position</u>	North-eastern end of Bay Rock, about 2 miles south-westward of Yuneishan. In Lat. 36° 1' 39" N., Long. 120° 15' 21" E.
<u>Painted in</u>	Black.
<u>Description</u>	Iron conical spar buoy.
<u>Height</u>	15 feet high above water.
<u>Depth</u>	In 4½ fathoms, low water spring tide.
Marks the north-eastern end of Rock Reef.		

青島南東
禁止浮標

位置 青島南東約五裡北緯 $36^{\circ} 2' 48''$ 東經 $120^{\circ} 19' 15''$

着色 紅

構造 鐵造圓錐形上有標柱

水面上之高 9 英尺

大低潮時之水深 8 托

右舷境界並標示青島南東水面禁止船舶投錨區域之境界



Anti-anchoring Buoy:

<u>Position</u>	5 cables South-eastward of Tsingtao. In Lat. $36^{\circ} 2' 48''$ N., Long. $120^{\circ} 19' 15''$ E.
<u>Painted in</u>	Red.
<u>Description</u>	Iron conical buoy.
<u>Height</u>	9 feet high above water.
<u>Depth</u>	8 fathoms, low water spring tide.

Marks the starboard side and the South-eastern side of Tsingtao (Arcona Island), being the district prohibited for anchoring.



第 二 編
碼 頭 大 港 之 部
CHAPTER II.
GREAT HARBOUR

II

圖

表

THE
COMPARATIVE
CHARTS

第一圖

Chart No. 1

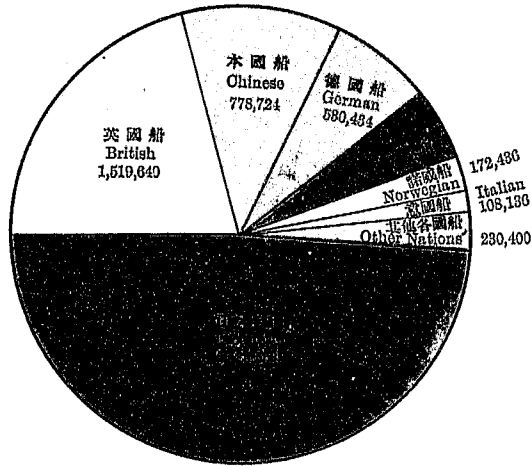
繁埠輪船隻數噸數及出口進口貨物噸數六年間比較圖
 . Number & Tonnage of Steamers, Fastened mole & Tons of Cargoes, shipped and discharged by Steamers. 1924-1929.

年分	民國十三年 1924	民國十四年 1925	民國十五年 1926	民國十六年 1927	民國十七年 1928	民國十八年 1929	YEAR
輪船隻數	1,622 2,355,004	1,561 2,406,320	1,717 2,595,723	2,073 2,825,208	2,340 3,371,982	2,334 3,641,590	No. } Stea- Tons. } mers
比較							Comparison.
貨物	612,175 982,074	686,990 803,376	701,190 688,634	784,788 932,014	858,762 1,092,045	918,010 1,377,311	Discharged } Shipped } Goods
計	1,594,240	1,550,306	1,389,880	1,687,047	1,951,497	2,299,221	

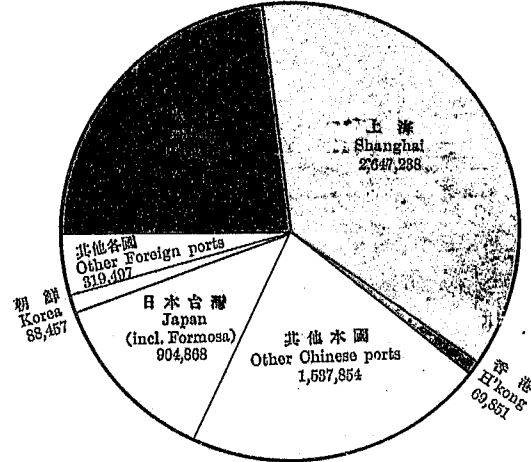
中華民國十八年
 繫離埠輪船註冊噸數比較圖
 Tonnage of Steamers, Fastened and unfastened mole For 1929:

噸數合計 7,237,700
 Total Tonnage
 隻數合計 5,076
 Total Numbers

(甲) 國籍別比較
 (A) International Comparison



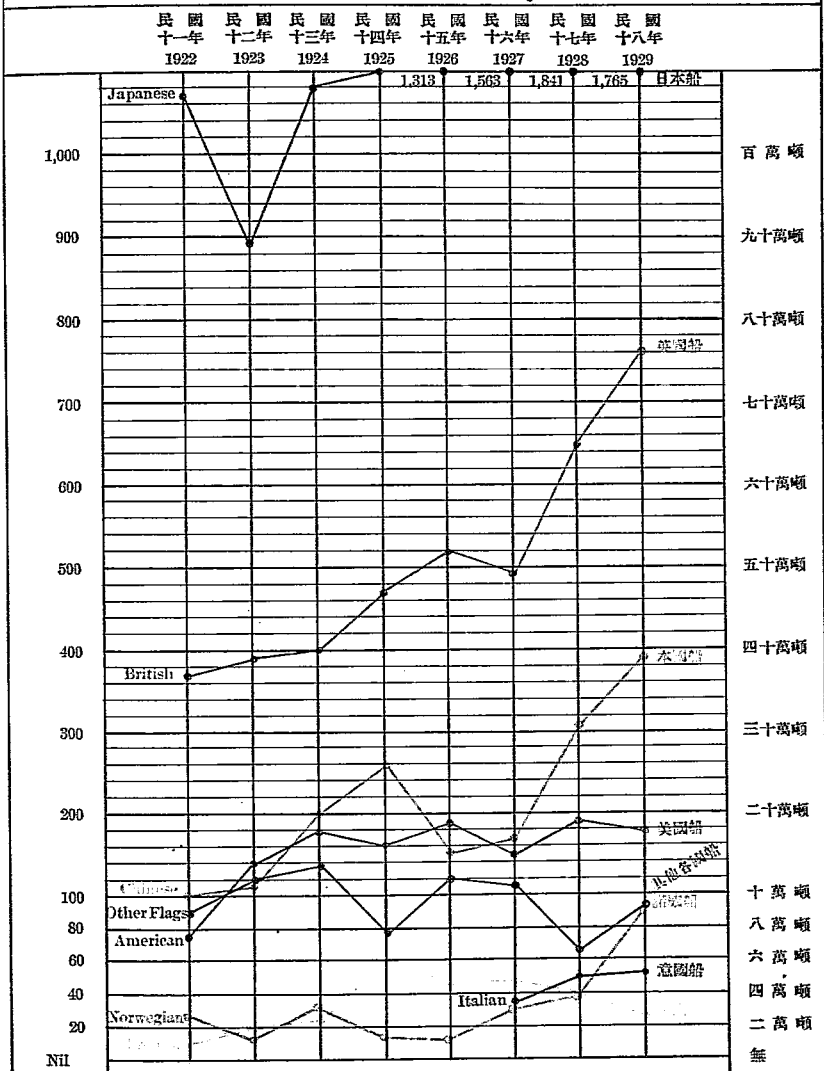
(乙) 向往由來地別比較
 (B) Departure and Destination



第三圖

Chart No. 3

繫埠輪船噸數國籍別八年間比較圖
 Tonnage of Steamers, fastened mole, 1922-1929:
 Share of each nationality.




輪船出進口貨物噸數向往及由來地別
最近九年間比較圖

Origin and Destination of Trade 1921-1929.

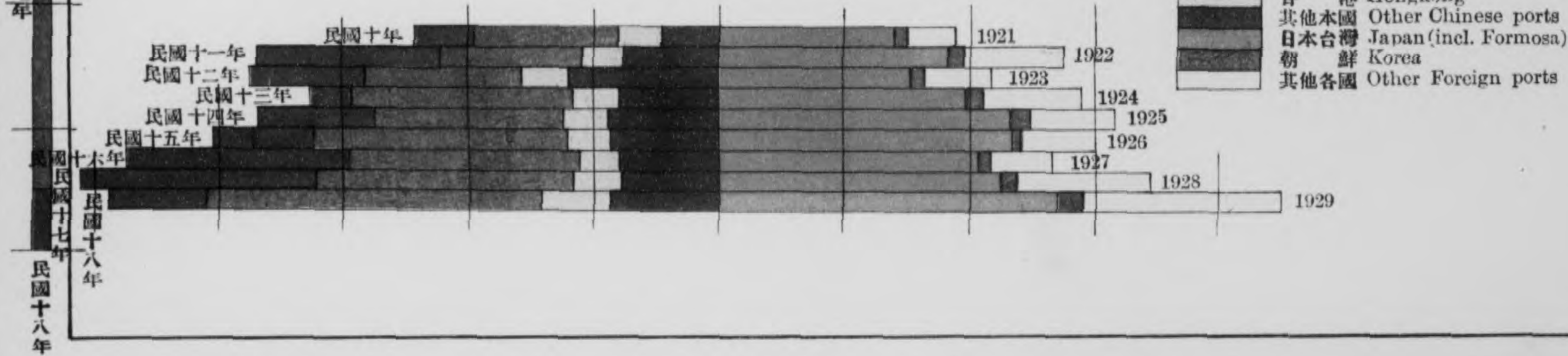
(甲) 出口貨物向往地別

(A) Destination of Shipped Goods. (Tons)



(乙) 進口貨物由來地別

(B) Origin of Discharged Goods. (Tons)



- 大連 Dairen
- 上海 Shanghai
- 香港 Hongkong
- 其他本國 Other Chinese ports
- 日本台灣 Japan (incl. Formosa)
- 朝鮮 Korea
- 其他各國 Other Foreign ports

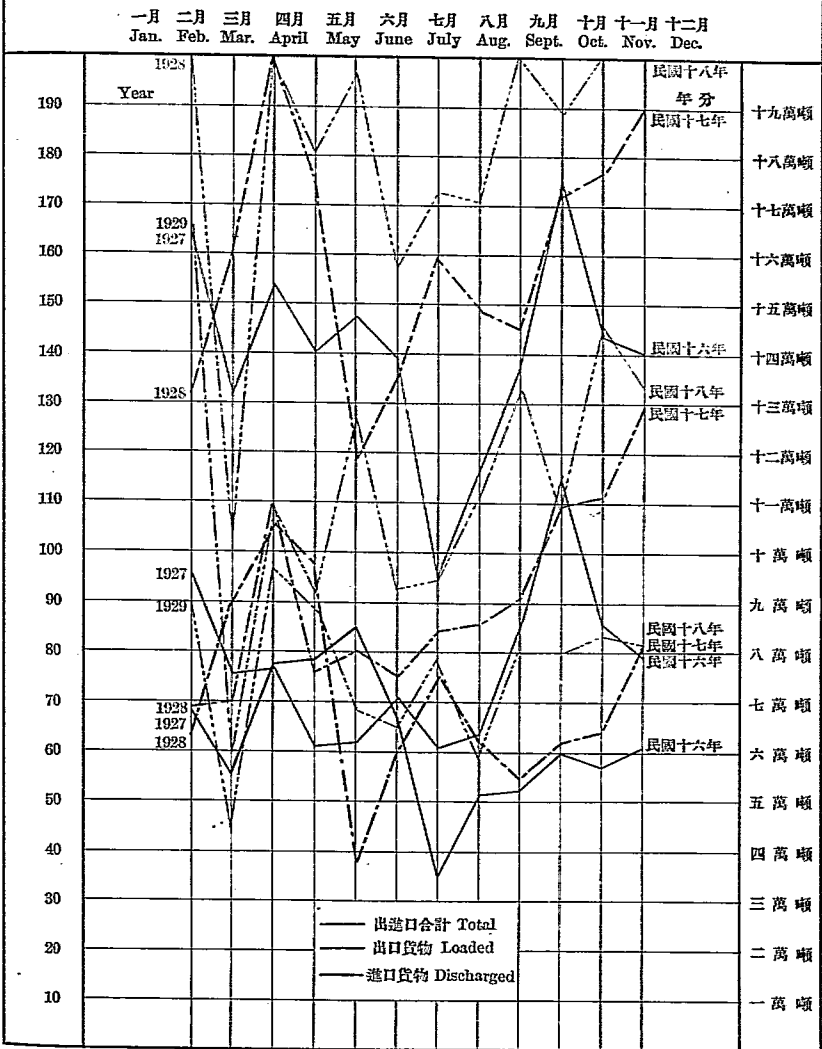
民國十七年

民國十八年

第五圖

Chart No. 5

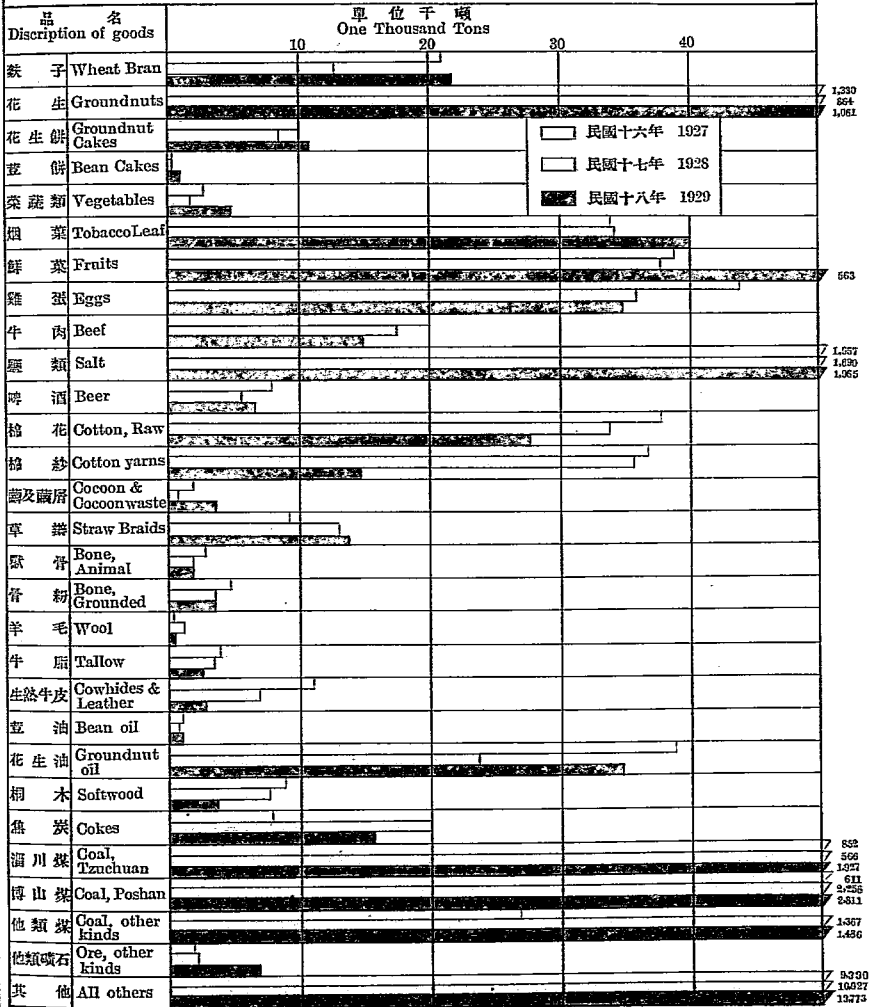
輪船出口進口貨物噸數最近三年間月別比較圖
 Goods Loaded and Discharged by Steamers,
 Monthly Comparison, 1927-1929.



第六圖

Chart No. 6


輪船出口重要貨物噸數比較圖
最近三年間比較
Staple Goods Shipped by Steamers, 1927-1929.



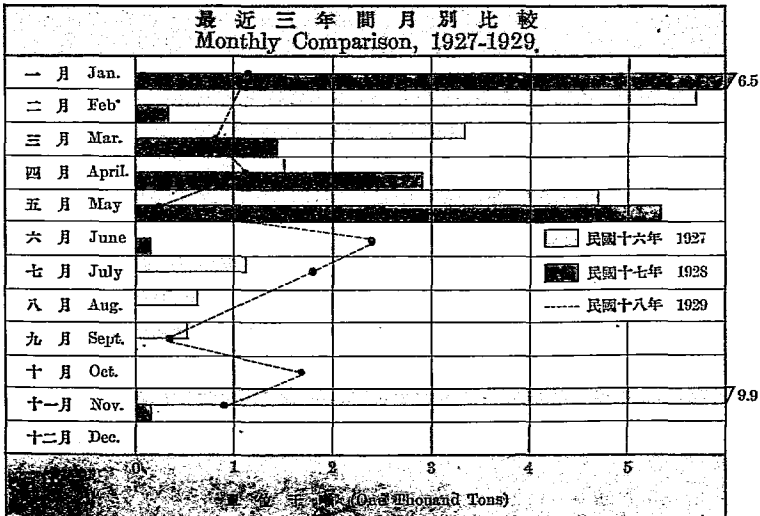

第七圖

Chart No. 7

輪船進口重要貨物噸數比較圖
最近三年間比較
Staple Goods Discharged by Steamers, 1927-1929.



營業倉庫寄存貨物入庫噸數比較圖
Tons of Goods Deposited in Warehouse.



碼頭出口進口聯運貨物噸數
九年間比較圖

Through Cargoes Shipped and Discharged
At Wharf for nine years.

出口 Shipped.

進口 Discharged.

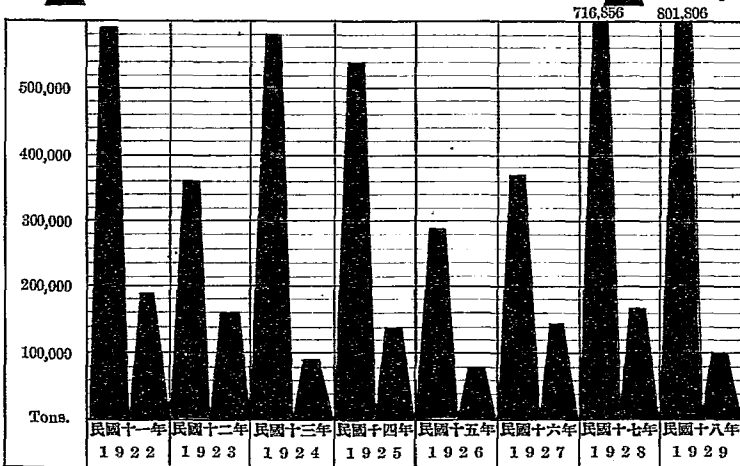
年分 Year.	單位千噸 One Thousand Tons												
	1	2	3	4	5	6	7	8	9	10	11	12	13
民國十年 1921													
民國十一年 1922													
民國十二年 1923													
民國十三年 1924													
民國十四年 1925													
民國十五年 1926													
民國十六年 1927													
民國十七年 1928													
民國十八年 1929													

碼頭到着發送鐵道貨物噸數
八年間比較圖

Goods Forward by Railway from and
to wharf for eight years.

到着 Arrived.

發送 Dispatched.



111

總 表

(除 小 港)

CONSOLIDATED
TABULATION

(Small harbour not included)

III

總 表

(除 小 港)

CONSOLIDATED
TABULATION

(Small harbour not included)

離埠繫埠輪

Number and Tonnage of Steamers,

	民國十八年 1929		民國十七年 1928		民國十六年 1927		民國十五年 1926		民國十四年 1925	
	隻數 Nos.	註冊噸數 Reg. Tons.	隻數 Nos.	註冊噸數 Reg. Tons.	隻數 Nos.	註冊噸數 Reg. Tons.	隻數 Nos.	註冊噸數 Reg. Tons.	隻數 Nos.	註冊噸數 Reg. Tons.
離埠輪船 Unfastened ...	2,087	3,549,317	1,979	3,274,027	1,773	2,765,471	1,448	2,551,943	1,433	2,348,320
繫埠輪船 Fastened ...	2,089	3,558,816	1,988	3,287,336	1,766	2,764,841	1,455	2,548,930	1,423	2,341,757
合計 Total ...	4,176	7,698,133	3,967	6,561,363	3,539	5,530,312	2,903	5,100,873	2,856	4,690,077

備考 (1) 民國三年係一月至六月半年之統計
 (2) 民國三年以前乃據錄民國稅關統計四年至六年依據日本經然之港務所調查七年至十一年十一月係原商事務所調查同年十二月以後則為本局調查
 (3) 民國四年離埠繫埠之輪船噸數係總噸數

輪船出口進
Cargoes, Shipped and

	民國十八年 1929		民國十七年 1928		民國十六年 1927		民國十五年 1926		民國十四年 1925	
	Tons.		Tons.		Tons.		Tons.		Tons.	
出口貨物 Shipped ...	1,369,812.7	1,075,037.3	915,151.1	674,593.2	855,397.5					
進口貨物 Discharged ...	868,921.0	811,223.8	717,023.6	673,283.1	647,592.8					
合計 Total ...	2,228,733.7	1,886,311.1	1,632,174.7	1,347,876.3	1,502,990.3					

青島港輪
Value of Imports and

	民國十八年 1929		民國十七年 1928		民國十六年 1927		民國十五年 1926		民國十四年 1925	
	Hk. Tls.		Hk. Tls.		Hk. Tls.		Hk. Tls.		Hk. Tls.	
輸出 Export ...	89,394,594	64,694,024	74,704,028	61,997,966	59,433,833					
輸入 Import ...	86,466,734	77,599,574	74,795,831	74,601,861	67,529,025					
合計 Total ...	155,861,328	142,293,598	149,499,859	136,599,827	126,962,858					

備考 (1) 民國三年係一月至六月半年之統計
 (2) 自民國四年至七年之貿易額係商貨事務所調查以額元數按海關兩換算之其餘則均錄自稅關統計

船隻數噸數
Fastened and Unfastened Mole.

民國十三年 1924		民國十二年 1923		民國十一年 1922		民國十年 1921		民國九年 1920		民國八年 1919		民國七年 1918		民國六年 1917		民國五年 1916		民國四年 1915		民國三年 1914		民國二年 1913		民國元年 1912	
隻數 Nos.	註冊噸數 Reg. Tons.	隻數 Nos.	註冊噸數 Reg. Tons.	隻數 Nos.	註冊噸數 Reg. Tons.	隻數 Nos.	註冊噸數 Reg. Tons.	隻數 Nos.	註冊噸數 Reg. Tons.	隻數 Nos.	註冊噸數 Reg. Tons.	隻數 Nos.	註冊噸數 Reg. Tons.	隻數 Nos.	註冊噸數 Reg. Tons.	隻數 Nos.	註冊噸數 Reg. Tons.	隻數 Nos.	註冊噸數 Reg. Tons.	隻數 Nos.	註冊噸數 Reg. Tons.	隻數 Nos.	註冊噸數 Reg. Tons.	隻數 Nos.	註冊噸數 Reg. Tons.
1,388	1,154,724	1,150	1,724,312	1,255	1,663,356	1,108	1,345,472	1,205	1,345,045	1,300	1,136,352	1,009	811,632	765	798,496	649	595,859	589	1,087,093	512	830,126	952	1,340,724	788	1,207,954
1,342	2,167,961	1,156	1,723,578	1,234	1,674,415	1,102	1,339,716	1,267	1,347,179	1,362	1,138,694	1,005	808,298	771	804,296	645	593,423	589	1,088,109	514	834,136	949	1,348,903	792	1,211,035
2,680	4,422,685	2,315	3,447,890	2,519	3,337,771	2,390	2,685,188	2,532	2,692,224	2,722	2,274,956	2,014	1,619,930	1,536	1,602,792	1,294	1,189,282	1,178	2,175,202	1,026	1,564,262	1,901	2,687,727	1,582	2,418,989

Remarks: (1) Figure for 1914 indicated records of 6 months (Jan.-June).
 (2) Records for 1913-1914 were taken by the Chinese Maritime Customs, for 1915-1917 by the Japanese Harbour Master's Office, for 1918-November, 1922 by the Japanese Wharf Office and December, 1922 by our Wharf Office.
 (3) Tonnage for 1915 shows gross tons.

口貨物噸數
Discharged by Steamers.

民國十三年 1924		民國十二年 1923		民國十一年 1922		民國十年 1921		民國九年 1920		民國八年 1919		民國七年 1918		民國六年 1917		民國五年 1916		民國四年 1915		民國三年 1914		民國二年 1913		民國元年 1912	
Tons.	Tons.	Tons.	Tons.	Tons.	Tons.	Tons.	Tons.	Tons.	Tons.	Tons.	Tons.	Tons.	Tons.	Tons.	Tons.	Tons.	Tons.	Tons.	Tons.	Tons.	Tons.	Tons.	Tons.	Tons.	Tons.
972,429.5	676,690.9	866,880.3	861,171.2	973,150.9	813,727.2	611,981.4	485,940.6	294,735.6	177,084.9
589,165.7	547,409.8	589,769.6	430,001.7	375,380.2	368,398.5	355,282.5	386,383.2	243,545.2	181,471.5
1,562,595.2	1,224,109.3	1,447,158.9	1,291,775.9	1,348,531.1	1,182,125.7	967,263.9	822,323.8	538,280.8	358,556.4

船貿易總額
Exports by Steamers.

民國十三年 1924		民國十二年 1923		民國十一年 1922		民國十年 1921		民國九年 1920		民國八年 1919		民國七年 1918		民國六年 1917		民國五年 1916		民國四年 1915		民國三年 1914		民國二年 1913		民國元年 1912	
Hk. Tls.	Hk. Tls.	Hk. Tls.	Hk. Tls.	Hk. Tls.	Hk. Tls.	Hk. Tls.	Hk. Tls.	Hk. Tls.	Hk. Tls.	Hk. Tls.	Hk. Tls.	Hk. Tls.	Hk. Tls.	Hk. Tls.	Hk. Tls.	Hk. Tls.	Hk. Tls.	Hk. Tls.	Hk. Tls.	Hk. Tls.	Hk. Tls.	Hk. Tls.	Hk. Tls.	Hk. Tls.	Hk. Tls.
55,352,316	42,232,330	35,137,414	34,167,908	32,658,098	38,744,698	26,920,294	28,645,547	18,813,110	8,988,520	16,597,990	25,692,373	21,990,360	77,954,675	66,181,543	62,824,158	47,795,019	34,931,012	28,632,216	34,406,499	42,023,651	23,292,614	14,148,649	22,344,492	34,756,477	31,330,861
132,766,891	168,362,873	97,961,572	61,962,627	67,584,116	67,576,824	61,326,713	70,669,199	42,165,724	23,137,160	38,342,482	69,448,858	56,338,221

Remarks: (1) Figure for 1914 shows records of 6 months (Jan.-June).
 (2) Records for 1915-1918 were taken by the Japanese Wharf Office and figures show the converted value from Silver Yen. Figures for other years indicate records of the Chinese Maritime Customs.

離 埠 繫 埠 輪
Number and Tonnage of Steamers Fastened and

月 別			民 國 十 八 年 1 9 2 9				
			離 埠 Unfastened		繫 埠 Fastened		
			隻 數 Nos.	註 冊 噸 數 Reg. Tons.	隻 數 Nos.	註 冊 噸 數 Reg. Tons.	
一	月	January...	295	325,709	291	318,941	
二	月	February ...	121	227,700	124	232,593	
三	月	March ...	185	286,277	183	296,645	
四	月	April ...	464	271,394	169	274,051	
五	月	May ...	186	318,142	181	321,883	
六	月	June ...	152	293,424	152	284,726	
七	月	July ...	173	262,658	189	271,521	
八	月	August ...	294	306,533	194	290,955	
九	月	September ...	167	302,467	169	310,352	
十	月	October ...	165	295,488	167	295,123	
十	一	月	November ...	176	310,625	189	323,619
十	二	月	December ...	189	339,810	189	333,449
合 計 Total			2,887	3,548,317	2,089	3,558,816	

輪 船 出 口 進
Cargoes, Shipped and Discharged by

月 別			民 國 十 八 年 1 9 2 9			
			出 口 Shipped	進 口 Discharged	計 Total	
			Tons.	Tons.	Tons.	
一	月	January...	166,279.8	88,578.7	254,858.5	
二	月	February ...	59,728.0	45,525.2	105,253.2	
三	月	March ...	107,884.8	96,404.0	204,288.8	
四	月	April ...	89,804.5	85,920.8	175,725.3	
五	月	May ...	125,974.1	64,133.7	190,107.8	
六	月	June ...	90,631.7	62,063.6	152,695.3	
七	月	July ...	93,304.1	74,574.3	167,878.4	
八	月	August ...	111,479.8	50,539.1	162,018.9	
九	月	September ...	130,732.6	77,053.0	207,785.6	
十	月	October ...	107,681.4	71,548.9	179,230.3	
十	一	月	November ...	144,955.4	74,072.5	219,027.9
十	二	月	December ...	182,356.5	77,007.0	259,363.5
合 計 Total			1,368,812.7	868,921.8	2,237,734.5	

船隻噸數 (月別, 三年間比較)

Unfastened Mole. - Monthly Comparison for 1927, 1928, 1929.

民國二十七年 1928				民國二十六年 1927			
Unfastened		Fastened		Unfastened		Fastened	
隻數 Nos.	註冊噸數 Reg. Tons.	隻數 Nos.	註冊噸數 Reg. Tons.	隻數 Nos.	註冊噸數 Reg. Tons.	隻數 Nos.	註冊噸數 Reg. Tons.
153	233,658	155	225,632	172	275,524	173	285,659
173	233,365	176	249,778	152	235,034	146	222,605
205	295,839	200	278,570	161	230,238	160	222,539
161	276,776	164	287,737	145	239,599	145	254,350
168	305,353	168	307,429	157	239,363	160	238,799
166	303,345	170	311,145	129	219,795	124	203,344
160	267,167	156	258,494	123	214,414	121	216,062
156	262,503	161	269,610	110	185,231	116	190,009
153	252,381	145	241,592	137	218,000	135	216,596
147	252,109	151	259,760	171	227,699	173	231,546
156	281,829	157	289,977	151	234,126	151	233,832
181	300,702	186	316,621	165	259,437	162	252,413
1,975	3,274,827	1,988	3,287,336	1,773	2,785,471	1,785	2,767,844

口貨物噸數 (月別, 三年間比較)

Steamers. - Monthly Comparison for 1927, 1928, 1929.

民國二十七年 1928			民國二十六年 1927		
出 Shipped	進 Discharged	計 Total	出 Shipped	進 Discharged	計 Total
Tons.	Tons.	Tons.	Tons.	Tons.	Tons.
68,527.7	60,833.2	129,360.9	93,744.8	66,402.6	160,147.4
66,672.6	88,789.2	155,462.8	74,966.7	55,202.5	130,169.2
108,288.8	103,192.2	211,481.0	75,114.1	76,411.6	151,525.7
76,869.2	94,834.9	171,704.1	59,567.0	77,074.7	136,641.7
79,638.4	37,832.5	117,470.9	58,566.9	83,337.6	141,904.5
74,029.9	54,903.2	128,933.1	70,221.4	66,140.6	136,362.0
82,495.2	67,411.1	149,906.3	59,933.3	32,495.8	92,429.1
84,094.8	56,186.7	149,281.5	64,172.1	51,570.6	115,742.7
89,096.1	52,572.3	141,668.4	83,416.3	45,363.2	128,779.5
197,909.5	55,765.7	163,735.2	112,272.4	53,474.8	165,747.2
100,523.8	61,406.3	170,900.1	84,846.9	52,680.7	137,527.6
127,281.3	78,045.5	205,326.8	78,329.2	56,920.6	135,249.8
1,875,882.5	811,223.8	1,889,111.1	515,151.1	717,823.8	1,632,174.7

離埠繫埠輪

Number and Tonnage of Steamers Fastened and

輪船國籍別 Nationality of Steamers.				民國二十八年			
				離埠		繫埠	
				隻數 Nos.	註冊噸數 Reg. Tons.	隻數 Nos.	註冊噸數 Reg. Tons.
本國	Chinese	373	330,655	375	333,334		
日本	Japanese	1,185	1,750,573	1,181	1,700,854		
英國	British	352	755,458	354	701,508		
美國	American	40	181,115	40	178,202		
比國	Belgian	1	3,100	1	3,100		
俄國	Russian		
荷蘭	Dutch...	8	39,940	8	39,940		
德國	German	58	263,703	59	266,731		
挪威	Norwegian	37	86,218	37	86,218		
意大利	Italian	10	54,068	10	54,068		
法國	French	7	24,527	7	24,527		
芬蘭	Finland	1	923	1	923		
丹麥	Danish	9	49,070	10	49,312		
瑞典	Swedish		
合計 Total		2,087	3,548,317	2,089	3,558,845		

輪船出口進
Cargoes, Shipped and Discharged by

輪船國籍別 Nationality of Steamers.				民國二十八年		
				出口	進口	計
				Shipped Tons.	Discharged Tons.	Total Tons.
本國	Chinese	238,979.5	101,382.4	340,361.9		
日本	Japanese	822,099.6	452,938.9	1,274,948.5		
英國	British	218,979.1	207,882.8	426,861.9		
美國	American	15,896.9	67,553.4	83,450.3		
俄國	Russian		
荷蘭	Dutch...	2,162.1	867.8	3,029.9		
挪威	Norwegian	24,979.2	22,278.2	47,257.4		
意大利	Italian	2,558.2	...	2,558.2		
法國	French	1,350.7	4,405.7	5,756.4		
比國	Belgian	2,313.7	4,107.4	6,421.1		
德國	German	21,302.5	7,503.0	28,806.1		
丹麥	Danish	10,281.2	0.8	10,282.0		
瑞典	Swedish		
合計 Total		1,360,812.7	868,921.0	2,229,733.7		

船隻數噸數

(國籍別.三年間比較)

Unfastened Mole, for 1927, 1928 & 1929.-Share of each Nationality.

民國二十八年				民國二十七年			
離埠		繫埠		離埠		繫埠	
隻數	註冊噸數	隻數	註冊噸數	隻數	註冊噸數	隻數	註冊噸數
Nos.	Reg. Tons.	Nos.	Reg. Tons.	Nos.	Reg. Tons.	Nos.	Reg. Tons.
304	277,673	307	281,356	200	146,931	198	145,369
1,257	1,785,918	1,263	1,790,993	1,178	1,539,328	1,171	1,532,274
277	648,414	276	647,471	232	493,831	231	489,472
49	187,341	46	187,498	38	149,493	39	153,065
...
...	9	9,201	9	9,201
3	15,672	3	15,672	9	41,512	9	41,512
49	221,384	50	226,721	64	246,554	60	255,330
18	38,031	18	38,031	18	30,271	18	30,271
10	49,154	10	49,154	7	33,029	7	33,029
13	39,865	13	39,865	12	46,685	12	46,685
...
1	5,512	1	5,512	6	31,636	6	31,636
1	5,063	1	5,063
1,373	3,274,827	1,388	3,287,331	1,773	2,765,471	1,765	2,767,844

口貨物噸數

(國籍別.三年間比較)

Steamers, for 1927 1928 & 1929.-Share of Each Nationality.

民國二十八年			民國二十七年		
出口	進口	計	出口	進口	計
Shipped	Discharged	Total	Shipped	Discharged	Total
Tons.	Tons.	Tons.	Tons.	Tons.	Tons.
197,901.3	97,114.4	277,015.7	14,875.4	49,369.1	64,244.5
664,581.6	463,511.8	1,128,093.4	618,315.2	487,444.2	1,105,759.4
156,857.5	193,564.4	350,421.9	192,358.3	124,892.9	317,251.2
21,172.8	54,209.1	75,381.9	15,172.3	30,394.9	45,567.2
...	7,699.0	3,726.3	11,416.3
723.5	...	723.5	3,595.7	7.5	3,603.2
17,097.3	3,995.5	24,092.8	19,536.9	7,562.0	27,098.9
2,543.9	2,769.3	5,307.2	3,069.3	...	3,069.3
...	...	3,136.8	6,059.2	1,906.4	7,965.6
3,136.8
10,393.4	8,730.1	19,113.5	27,383.1	11,713.2	39,046.3
766.2	2.9	769.1	7,145.7	7.1	7,152.8
...	345.3	345.3
1,675,887.3	811,223.8	1,888,311.1	915,151.1	717,823.5	1,532,174.7

離埠繫埠輪

Number and Tonnage of Steamers, Fastened

-Share of Each Port of

向 往 由 來 地 別 Ports of departure or destination				民 國 十 八 年			
				繫 埠 Unfastened		離 埠 Fastened	
				隻 數 Nos.	註 冊 噸 數 Reg. Tons.	隻 數 Nos.	註 冊 噸 數 Reg. Tons.
本 國 China							
大 連	Dairen	506	682,703	615	977,960
上 海	Shanghai	600	1,444,290	731	1,202,948
煙 台	Chefoo	25	34,187	33	105,024
天 津	Tientsin	137	192,921	57	89,311
香 港	Hongkong	19	26,432	36	43,419
海 州	Haichow	17	16,871	16	14,652
廣 東	Canton	51	68,851	3	3,724
其 他	Others	332	429,686	300	467,153
日 本 Japan							
大 阪	Osaka	40	60,366	10	11,303
神 戶	Kobe	11	19,672	10	31,375
門 司	Moji	75	171,399	139	284,006
橫 濱	Yokohama	17	40,765	5	17,496
若 松	Wakamatsu	17	15,234	6	7,442
八 幡	Yahata	3	2,370	2	1,653
其 他	Others	58	99,029	66	128,644
朝 鮮 Korea (Chosen)							
仁 川	Chemulpo	47	36,360	16	23,336
釜 山	Fusan	2	2,195	7	8,174
其 他	Others	5	11,673	2	2,712
台 灣	Formosa	1	3,119	2	1,206
其他各國 Other Foreign Countries							
海 參 崴	Vladivostok	18	83,822
小 呂 宋	Manila	1	3,790
其 他	Others	33	178,404	15	53,481
合 計	Total	2,887	3,540,317	2,889	3,558,846

船隻數噸數

and Unfastened Mole, For 1927, 1928 and 1929.

Departure or Destination.

民國二十七年				民國二十六年			
Unfastened		Fastened		Unfastened		Fastened	
隻數 Nos.	註冊噸數 Reg. Tons.	隻數 Nos.	註冊噸數 Reg. Tons.	隻數 Nos.	註冊噸數 Reg. Tons.	隻數 Nos.	註冊噸數 Reg. Tons.
552	673,158	649	879,763	490	699,152	569	899,900
579	1,082,438	690	1,161,542	480	1,017,733	555	844,164
19	49,773	29	85,687	41	40,159	56	128,260
121	177,251	42	74,661	105	136,562	24	35,347
10	15,572	13	15,658	22	34,639	32	46,542
19	21,691	25	25,377	17	9,901	43	19,995
85	119,102	67	86,799	1	1,435
206	395,752	216	408,516	197	250,741	171	230,012
73	72,889	15	35,324	85	120,730	9	11,557
20	47,433	9	33,096	32	45,239	13	54,879
93	204,755	174	399,747	62	108,592	155	240,818
9	22,950	2	6,312	7	17,338	5	16,492
17	14,344	11	13,493	21	18,202	12	13,356
7	8,879	7	6,002	3	4,199	5	9,305
77	151,173	70	113,503	47	69,158	68	76,729
49	38,050	11	9,965	53	42,578	8	8,439
9	8,136	12	9,934	2	2,268
3	2,354	3	3,232	3	2,646	9	6,249
...	2	1,397	1	27
2	10,536	11	69,957	14	43,552
1	3,564	1	2,962	6	18,718
28	154,236	11	44,501	26	136,401	8	18,809
1,973	3,274,827	1,968	3,287,336	1,773	2,765,471	1,766	2,767,444

輪 船 出 口 進

Cargoes. Shipped and Discharged by Steamers

向 往 由 來 地 別 Ports of departure or destination		民 國 十 八 年 1 9 2 9		
		出 口 Shipped	進 口 Discharged	計 Total
		Tons.	Tons.	Tons.
本 國 China				
大 連	Dairen	46,719.7	575,473.4	122,193.1
上 海	Shanghai	538,525.5	200,127.1	798,652.6
煙 台	Chefoo	9,559.7	1,160.8	10,720.5
天 津	Tientsin	13,256.6	8,381.5	21,637.8
香 港	Hongkong	23,911.8	54,489.0	78,400.5
廣 東	Canton	67,809.8	8,501.7	76,401.6
安 東	Antung	451.1	3,863.2	4,314.3
其 他	Others	150,590.7	38,465.3	189,056.0
日 本 Japan				
大 阪	Osaka	74,923.2	74,261.0	149,184.2
神 戶	Kobe	63,241.7	69,157.3	132,399.0
門 司	Moji	35,023.5	24,407.8	59,431.3
宇 品	Ujina	1,891.9	2,161.9	3,963.8
橫 濱	Yokohama	87,648.2	6,893.4	94,451.6
若 松	Wakamatsu	41,140.0	2,000.0	43,140.0
八 幡	Yahata	9,020.0	...	9,020.0
其 他	Others	97,963.4	76,489.7	174,453.1
朝 鮮 Korea (Chosen)				
仁 川	Chemulpo	13,450.1	4,202.8	17,661.9
釜 山	Fusan	3,877.1	1,459.0	5,336.1
其 他	Others	710.4	1,722.2	2,432.6
台 灣	Formosa	419.1	3,751.6	4,170.7
其他各國 Other Foreign ports				
海 參 崴	Vladivostok	53.0	1,899.6	1,862.6
小 呂 宋	Manila	198.0	110.7	308.7
其 他	Others	80,419.7	150,122.0	230,541.7
合 計 Total		1,368,812.7	888,921.8	2,228,734.7

口貨物噸數 (向往.由來地別.三年間比較)
for 1927, 1928 & 1929. Share of Each of Departure or Destination

民國十七年 1928			民國十六年 1927		
出口 Shipped	進口 Discharged	計 Total	出口 Shipped	進口 Discharged	計 Total
Tons.	Tons.	Tons.	Tons.	Tons.	Tons.
45,864.2	182,845.1	228,709.3	37,646.1	180,981.7	218,627.8
430,944.5	209,787.0	640,731.5	227,036.2	180,122.2	407,158.4
7,085.7	2,011.5	9,097.2	4,118.4	1,422.4	5,540.8
27,935.1	12,019.1	39,954.2	27,623.9	10,713.8	38,337.7
36,257.3	36,407.5	72,664.8	45,077.1	27,619.8	72,696.9
44,543.0	1,276.5	45,819.5	63,020.3	409.2	63,429.5
757.7	7,451.1	8,208.8	760.6	5,477.5	6,238.1
56,778.4	42,265.7	99,044.1	25,470.5	47,920.9	73,391.4
74,299.3	61,461.4	135,760.7	76,330.7	50,983.6	127,314.3
68,164.5	57,502.0	125,666.5	79,678.7	64,368.9	144,047.6
25,488.3	23,262.0	48,750.3	32,911.5	19,946.3	52,857.8
3,347.2	3,303.6	6,650.8	5,450.6	2,126.2	7,576.8
55,195.2	4,259.5	59,454.7	53,516.7	1,557.5	55,074.2
27,030.0	3,364.0	30,394.0	38,195.0	4,201.2	42,396.2
7,650.0	...	7,650.0	4,500.0	...	4,500.0
66,343.6	45,071.5	111,415.1	59,254.7	51,932.7	111,187.4
17,712.8	4,695.0	22,407.8	21,946.4	6,043.8	27,990.2
17,848.0	1,105.9	18,954.5	17,249.5	1,757.4	19,006.9
1,350.3	1,963.2	3,313.5	1,849.4	1,909.7	3,759.1
123.7	2,825.7	2,949.4	81.8	2,509.6	2,591.4
309.2	2.1	311.3	786.3	3,597.3	4,383.6
345.1	28.3	373.4	67.6	2,249.9	2,317.5
59,713.6	108,316.1	168,029.7	92,629.1	49,172.0	141,801.1
1,675,687.3	1,111,223.3	2,786,910.6	915,151.1	717,823.5	1,632,974.7

離埠輪船並出 Number and Tonnage of Steamers Unfastened

月 Monthly	別	離埠輪船 Steamers Unfastened			出口		
		隻數 Numbers			註冊噸數 Reg. Tons.	大連 Dairen	上海 Shanghai
		載貨船 With cargo	空船 In ballast	計 Total			
一月	January	198	34	232	330,169	4,464.8	32,770.3
二月	February	128	14	142	230,248	3,878.7	22,083.6
三月	March	187	37	224	291,589	5,299.5	45,759.9
四月	April	169	28	197	275,261	5,430.4	28,591.0
五月	May	198	32	230	327,323	4,545.3	47,611.3
六月	June	188	5	193	298,932	3,787.4	29,842.1
七月	July	177	26	203	266,765	3,047.3	31,503.1
八月	August	188	33	221	308,787	2,536.1	47,812.1
九月	September	199	1	200	305,561	2,618.3	55,518.9
十月	October	198	19	217	301,000	3,046.8	46,555.0
十一月	November	223	6	229	316,471	4,093.6	60,646.8
十二月	December	294	29	323	343,694	3,062.5	39,831.4
合計	Total	2,257	255	2,512	3,596,318	46,719.7	536,525.5

繫埠輪船並進 Number and Tonnage of Steamers Fastened

月 Monthly	別	繫埠輪船 Steamers Fastened			進口		
		隻數 Numbers			註冊噸數 Reg. Tons.	大連 Dairen	上海 Shanghai
		載貨船 With cargo	空船 In ballast	計 Total			
一月	January	168	64	232	324,072	8,974.3	27,598.0
二月	February	111	31	142	235,125	4,422.7	10,969.3
三月	March	161	43	204	299,246	15,041.1	25,272.8
四月	April	179	31	210	280,793	12,283.2	18,492.2
五月	May	171	52	223	331,598	9,534.8	21,894.4
六月	June	158	32	187	289,954	2,246.6	18,934.0
七月	July	170	53	223	279,529	5,411.1	21,594.3
八月	August	149	59	209	298,785	2,793.6	16,114.7
九月	September	154	47	201	316,917	3,499.2	24,828.1
十月	October	193	35	228	307,050	4,073.8	28,833.6
十一月	November	213	45	258	334,293	4,701.2	24,468.5
十二月	December	187	49	236	344,423	6,426.8	21,307.2
合計	Total	2,082	582	2,564	384,139.0	79,468.4	288,127.1

口貨物噸數

(月別、向往地別)

Mole, Jan.—Dec. 1929. -Share of Each Port of Destination for Cargo Shipped.

貨物噸數向往地									
Cargo Shipped and Port of Destination.									
香港 Hongkong	烟台 Chefoo	天津 Tientsin	其他各國各地 Other Chinese Ports	日本 Japan	朝鮮 Korea	台灣 Formosa	其他各國 Other Foreign Ports	計 Total	船用煤 Bunker coal
Tons.	Tons.	Tons.	Tons.	Tons.	Tons.	Tons.	Tons.	Tons.	Tons.
2,265.0	1,319.8	2,178.9	11,918.3	51,866.7	1,769.9	...	9,247.4	167,201.1	16,177.0
557.2	62.2	582.1	4,740.7	21,885.6	2,738.9	6.1	3,868.4	69,403.5	16,289.0
3,634.7	181.3	1,032.6	7,794.7	38,987.5	3,104.5	60.5	3,467.4	109,322.6	14,686.0
1,450.9	269.0	1,211.0	23,009.9	26,081.2	614.5	24.2	4,825.0	91,607.0	14,969.0
1,435.5	1,213.3	809.5	29,069.0	35,611.2	954.6	13.6	6,915.1	128,178.4	12,454.0
1,738.9	1,133.9	627.3	23,400.0	24,752.8	755.8	...	6,611.0	92,649.2	16,714.0
1,613.3	706.3	495.2	18,852.2	30,724.0	1,181.6	...	6,569.8	94,688.8	18,262.0
240.8	1,705.5	450.6	25,963.7	27,742.0	795.0	12.0	5,384.3	112,102.1	18,881.0
2,397.1	243.6	367.4	24,683.7	33,480.0	593.1	6.0	12,208.8	132,026.9	17,789.0
1,808.3	1,271.5	291.9	25,253.8	24,202.5	1,064.7	42.0	6,022.5	109,559.6	16,588.0
2,081.9	1,161.5	2,013.5	23,185.3	43,902.3	2,675.1	119.4	5,376.3	145,945.7	14,004.0
4,687.9	366.8	2,595.4	18,574.1	51,436.1	1,888.9	134.7	10,183.7	133,631.5	14,831.0
23,911.3	9,664.7	13,256.3	235,345.4	419,761.9	18,646.6	419.1	80,670.7	1,377,311.4	186,633.6

口貨物噸數

(月別、由來地別)

Mole, Jan.—Dec. 1929. -Share of Each Port of Departure for Cargo Landed.

貨物噸數由來地									
Cargo Landed and Port of Departure.									
香港 Hongkong	烟台 Chefoo	天津 Tientsin	其他各國各地 Other Chinese Ports	日本 Japan	朝鮮 Korea	台灣 Formosa	其他各國 Other Foreign Ports	計 Total	
Tons.	Tons.	Tons.	Tons.	Tons.	Tons.	Tons.	Tons.	Tons.	Tons.
8,336.5	59.4	23.4	4,116.1	31,796.5	719.3	524.6	8,279.1	90,468.2	
3,077.1	4.3	434.1	2,802.2	11,765.0	771.2	8.0	11,839.8	46,034.7	
3,376.8	103.1	219.7	3,962.5	27,970.1	672.2	643.6	19,545.4	96,897.3	
4,643.7	105.9	1,160.3	5,817.9	30,448.8	826.2	169.9	15,272.1	89,130.2	
4,344.7	148.4	227.0	5,829.4	14,614.9	2,726.8	302.4	9,404.3	69,114.1	
2,720.8	139.1	335.6	4,762.1	24,271.5	343.0	78.7	10,869.8	64,701.2	
5,732.1	84.2	1,272.5	6,688.0	20,300.4	1,576.7	569.5	15,277.1	78,496.9	
3,962.9	23.0	216.8	5,150.6	25,906.6	1,438.3	218.1	2,903.9	58,728.5	
4,274.5	134.2	969.5	5,432.2	20,069.6	696.8	348.4	13,484.6	79,737.1	
3,918.0	191.2	687.5	9,060.4	22,229.4	216.7	787.6	9,877.0	79,866.2	
3,613.2	68.1	1,255.9	14,917.9	13,200.2	1,742.6	19.8	20,005.2	83,992.6	
6,441.7	108.9	1,579.2	10,819.8	19,360.4	536.9	...	15,293.0	81,873.9	
54,482.9	1,168.9	8,231.5	78,353.1	267,924.4	12,262.7	3,751.6	152,042.3	918,319.9	

輪 船 出 口

Cargoes, Shipped By Steamers.-Share of

輪船國籍別. 向往地別 Nationality of Steamers Port of destination.		民 國				
		1		9		
		一 月 January	二 月 February	三 月 March	四 月 April	五 月 May
		Tons.	Tons.	Tons.	Tons.	Tons.
本 國 船 Chinese						
大 連 Dairen	...	25.5	13.3	305.0
上 海 Shanghai	...	23,823.8	8,300.0	8,571.8	4,970.4	17,040.3
香 港 Hongkong	...	19.5	...	986.8	570.8	222.4
烟 台 Chefoo	4.4	612.3
天 津 Tientsin	120.6
廣 東 Canton	...	227.7	1,620.0	2,640.0	3,520.0	770.0
安 東 縣 Antung
其他本國各地	Other Chinese ports	1,181.7	1,092.0	709.7	7,300.3	7,309.1
計 Total		25,273.2	11,830.6	13,334.3	16,432.5	25,955.6
船 用 煤 Bunker Coal		1,315.0	555.0	785.8	1,591.0	1,581.0
日 本 船 Japanese						
大 連 Dairen	...	4,439.3	3,865.4	4,094.5	5,439.4	4,545.3
上 海 Shanghai	...	49,777.9	11,552.3	33,631.1	20,157.8	20,485.4
香 港 Hongkong	105.0	1,452.0
烟 台 Chefoo	...	1,319.8	57.8	181.3	269.0	496.0
天 津 Tientsin	...	2,178.9	582.1	890.0	1,211.9	809.5
廣 東 Canton
安 東 縣 Antung	134.6	0.6
其他本國各地	Other Chinese ports	702.7	109.1	251.1	4,032.3	9,508.2
大 阪 Osaka	...	12,512.5	3,506.6	4,744.2	8,204.6	8,775.2
神 戶 Kobe	...	4,740.7	3,184.8	3,037.4	5,576.0	5,578.1
門 司 Moji	...	6,753.7	588.2	8,920.3	647.8	3,258.0
宇 品 Ujina	...	316.7	...	138.4	189.3	148.2
橫 濱 Yokohama	...	3,731.7	10,600.2	10,115.5	2,327.6	2,164.8
若 松 Wakamatsu	...	14,540.0	...	3,450.0	4,000.0	2,200.0
八 幡 Yahata	...	3,270.0
其他日本各地	Other Japanese ports	6,921.4	4,005.8	8,572.7	5,045.9	13,486.9
仁 川 Chemulpo	...	1,769.9	1,014.2	1,362.2	578.2	885.7
釜 山 Fusan	1,704.5	1,679.3	10.0	2.3
其他朝鮮各地	Other Korean ports	...	20.2	63.0	26.3	60.0

貨物噸數 (輪船國籍別. 向目的地別. 月別)
Each Nationality and Port of Destination.

十 八 年							民國十七年	
2	9						1928	
六月 June	七月 July	八月 August	九月 September	十月 October	十一月 November	十二月 December	計 Total	1928
Tons	Tons	Tons	Tons	Tons	Tons	Tons	Tons	Tons
...	15.1	358.9	428.2
8,816.0	16,184.0	23,654.0	21,190.0	8,039.0	14,348.0	6,103.5	161,031.3	155,891.4
726.4	1,272.5	49.6	47.3	780.6	4,675.9	8,643.4
585.5	267.7	92.3	1,562.2	1,751.3
...	...	42.3	162.9	11.3
3,057.0	...	1,826.6	1,698.8	543.0	584.4	2,075.1	18,686.4	6,333.7
...	19.4	...	20.4	71.8	61.2	...	166.8	399.3
5,557.3	6,475.8	8,521.2	4,515.2	4,579.9	3,893.8	1,248.2	52,385.1	24,442.7
18,742.2	22,946.1	34,644.1	28,696.8	13,331.7	18,334.7	182,07.4	238,979.5	197,911.3
1,885.1	1,286.0	2,935.8	2,888.8	1,788.0	1,518.8	485.0	16,886.0	12,981.1
3,787.4	3,047.3	2,536.1	2,618.3	3,031.7	4,093.6	3,953.3	46,351.6	45,267.3
8,370.8	7,895.0	15,622.3	19,500.9	12,650.2	22,046.0	17,167.9	238,877.6	181,400.9
...	9.4	...	927.7	2,494.1	12,173.6
548.4	427.2	1,765.5	243.6	1,179.2	1,161.5	336.8	7,986.1	5,334.4
627.3	492.2	363.3	357.4	291.8	2,613.5	2,595.4	13,013.3	27,699.2
...	2,100.0	233.7	...	262.1	0.4	...	2,596.2	553.0
77.9	10.0	13.6	19.2	26.1	2.3	...	284.3	358.4
10,687.7	4,778.7	11,387.2	14,497.7	12,600.0	5,146.9	3,459.1	77,155.7	16,617.8
4,967.7	5,125.8	3,912.4	3,222.5	4,383.3	3,369.9	12,108.5	74,923.2	74,299.3
5,057.5	4,783.3	5,086.5	5,719.5	4,385.9	9,715.3	6,376.7	63,241.7	68,048.6
1,242.0	1,474.3	776.5	6,064.0	243.1	835.3	4,231.3	35,023.5	25,488.3
89.2	134.7	122.1	137.5	175.8	253.5	96.2	1,891.9	3,347.2
5,335.1	7,177.6	8,046.1	6,255.2	6,771.3	15,475.1	9,648.0	87,648.2	55,195.2
1,750.0	3,550.0	1,900.0	450.0	...	3,500.0	5,800.0	41,140.0	27,030.0
...	1,400.0	4,350.0	9,020.0	7,650.0
6,311.3	7,078.3	7,898.4	11,631.0	8,243.1	10,843.2	8,827.1	97,963.4	66,331.8
598.6	681.6	782.2	498.8	982.3	2,434.0	1,871.4	13,450.1	17,712.8
141.2	...	12.8	4.3	75.4	241.1	6.2	3,877.1	17,848.6
16.0	500.0	7.0	...	11.3	710.4	1,350.3

輪 船 出 口

Cargoes, Shipped by Steamers.—Share of

輪船國籍別. 向往地別 Nationality of Steamers Port of destination.			民 國				
			一 月 January	二 月 February	三 月 March	四 月 April	五 月 May
			Tons.	Tons.	Tons.	Tons.	Tons.
台 灣	Formosa	6.1	60.5	24.2	13.6
海 參 威	Vladivostok	18.2
小 呂 宋	Manila
其他各國	Other Foreign ports	...	2,315.1	1.0	347.5	494.7	65.5
計 Total			114,378.3	48,883.3	93,899.8	58,459.8	72,583.1
船用煤 Bunker Coal			6,818.0	6,836.0	6,851.8	5,365.0	4,840.0
英國船 British							
上 海	Shanghai	...	6,802.6	2,067.1	3,557.5	3,385.2	5,481.3
香 港	Hongkong	...	2,245.5	452.2	1,195.0	851.9	1,213.1
天 津	Tientsin	22.0
廣 東	Canton	...	6,977.9	1,064.7	1,240.3	2,775.6	3,634.8
其他本國各地	Other Chinese ports	...	1,307.0	178.5	364.0	1,312.6	3,394.1
小 呂 宋	Manila
其他各國	Other Foreign ports	...	364.0	253.9	805.1	2,244.1	3,488.9
計 Total			17,697.0	4,018.4	7,275.7	10,569.4	17,212.2
船用煤 Bunker Coal			4,505.0	3,680.6	5,408.6	4,418.0	4,324.0
美國船 American							
大 連	Dairen
上 海	Shanghai	104.2
天 津	Tientsin
其他本國各地	Other Chinese ports
其他日本各地	Other Japanese ports
其他各國	Other Foreign ports	...	2,604.9	2,022.1	1,395.2	1,907.6	1,453.5
計 Total			2,604.9	2,126.3	1,395.2	1,907.6	1,453.5
船用煤 Bunker Coal		
荷蘭船 Dutch							
上 海	Shanghai
其他各國	Other Foreign ports	...	245.7	45.8	20.3	...	101.3
計 Total			245.7	45.8	20.3	...	101.3
船用煤 Bunker Coal			250.8	1,488.6	680.0

貨物噸數 (輪船國籍別, 向往地別, 月別)
Each Nationality and Port of Destination.

(接前頁)
(Continued)

十 二 八 九 年								民國十七年
六月	七月	八月	九月	十月	十一月	十二月	計	1 9 2 8
June	July	August	September	October	November	December	Total	Tons.
Tons.	Tons.	Tons.	Tons.	Tons.	Tons.	Tons.	Tons.	Tons.
...	...	12.9	6.0	42.6	119.4	134.7	419.1	123.7
...	13.2	309.2
18.9	21.2	40.1	...
259.3	35.5	24.8	135.1	79.2	5.1	202.2	3904.8	10,442.0
49,888.3	56,891.5	60,495.5	71,271.3	55,558.7	81,858.1	82,122.1	822,809.6	664,581.6
8,867.0	5,987.6	6,562.0	7,797.0	8,043.8	1,958.0	3,878.8	73,321.8	42,657.0
6,842.7	6,021.6	8,202.3	13,518.0	25,824.6	16,727.9	13,361.3	112,892.1	82,800.9
1,012.5	1,613.9	240.8	1,124.6	1,749.3	2,034.6	2,787.5	16,521.2	12,764.1
...	3.0	44.3	10.0	79.3	...
1,748.8	3,021.7	529.6	1,493.2	2,486.8	9,921.3	8,731.5	44,929.2	36,156.3
253.8	472.9	87.5	1,234.9	2,715.9	2,519.2	1,494.1	15,335.4	12,045.9
...	38.8
3,414.5	2,266.9	1,778.4	7,864.2	2,741.4	3,047.2	2,066.3	30,424.9	13,051.5
13,272.3	14,589.4	16,882.9	25,244.9	35,518.0	34,250.2	23,440.7	218,871.1	156,857.5
3,524.0	4,868.8	4,812.0	4,840.0	3,867.6	4,173.0	4,911.0	53,018.0	42,477.0
...	9.2	9.2	114.7
...	104.2	...
...	101.7
...	172.5
...	11.8
1,114.8	490.2	842.9	629.0	333.8	508.2	2,472.3	15,788.5	20,772.1
1,114.8	499.2	842.9	629.0	333.8	508.2	2,481.5	15,898.9	21,172.3
...	1,342.0
...	800.0	800.0	...
...	224.8	182.8	454.4	41.3	...	462	1362.1	723.5
...	1,824.8	182.8	454.4	41.35	...	46.2	2,162.1	723.5
...	...	1,530.8	...	528.8	...	1,186.8	5,488.0	...

輪 船 出 口

Cargoes, Shipped by Steamers.-Share of

輪船國籍別, 向往地別 Nationality of Steamers Port of destination.			民國 9 年				
			一 月	二 月	三 月	四 月	五 月
			January	February	March	April	May
			Tons.	Tons.	Tons.	Tons.	Tons.
諾 威 船 Norwegian							
上 海	Shanghai	...	2,240.0				4,600.0
香 港	Hongkong	...				9.6	
煙 台	Chefoo	...					
廣 東	Canton	...				2,150.0	
其他本國各地	Other Chinese ports	...			1,150.0		2,357.0
小 呂 宋	Manila	...	12.7				
其他各國	Other Foreign ports	...	673.1				
計 Total			2,925.8		1,150.0	2,159.6	6,957.0
船用煤 Bunker Coal			360.8		148.8		480.8
法 國 船 French							
上 海	Shanghai	...					
其他各國	Other Foreign ports	...					
計 Total							
船用煤 Bunker Coal							
德 國 船 German							
大 連	Dairen	...					
上 海	Shanghai	...	126.0	60.0		77.6	4.3
香 港	Hongkong	...				18.6	
天 津	Tientsin	...					
廣 東	Canton	...					
其他本國各地	Other Chinese ports	...					
神 戶	Kobe	...					
海 參 崴	Vladivostok	...	34.8				
小 呂 宋	Manila	...	24.1	1.4		25.5	11.4
其他各國	Other Foreign ports	...	1,923.7	475.1	656.5	153.1	777.5
計 Total			2,188.6	536.5	656.5	274.8	793.2
船用煤 Bunker Coal			2,550.8	4,280.8	1,308.8	2,442.0	1,278.0
丹 麥 船 Danish							
上 海	Shanghai	...					

貨物噸數 (輪船國籍別. 向往地別. 月別)
Each Nationality and Port of Destination.

(接前頁)
(Continued)

十 二 八 九 年								民國十七年
六 月	七 月	八 月	九 月	十 月	十一 月	十二 月	計	1 9 2 8
June	July	August	September	October	November	December	Total	Tons.
Tons.	Tons.	Tons.	Tons.	Tons.	Tons.	Tons.	Tons.	Tons.
2,300.0	5,120.0	3,084.2	17,644.2	9,305.0
...	9.6	2,638.4
...	11.4	11.4	...
...	2,150.0	1,500.0
...	65.5	...	3,572.5	2,300.0
...	12.7	...
...	206.1	263.3	436.3	...	1,578.8	1,173.9
2,366.6	11.4	...	206.1	263.3	5,321.8	3,664.2	24,474.2	17,867.3
388.8	...	190.0	...	5.5	348.4	566.6	2,035.0	1,795.8
1.8	2.0	3.8	651.0
521.2	752.7	73.6	1,346.9	2,465.8
523.0	754.7	73.6	1,350.7	3,136.8
2,138.0	596.0	1,566.6	4,138.0	5,860.0
...	54.0
3,510.8	0.5	333.5	1,310.0	10.0	54.0	94.5	5,582.1	805.3
...	192.1	210.7	37.8
...	...	0.7	...	0.1	0.8	122.0
...	291.1	291.1	...
...	...	2,142.0	2,142.0	1,190.5
...	115.9
...	34.8	...
...	8.0	2.2	50.3	21.4	145.2	306.3
994.9	1,494.1	2,363.2	731.6	724.3	761.6	1,849.2	12,895.8	7,751.7
4,565.7	1,583.5	4,841.6	2,641.6	734.4	866.6	2,439.3	21,382.5	16,393.4
488.0	553.0	3,027.0	2,926.0	2,846.0	3,368.0	2,446.0	28,663.5	24,266.6
...	49.2	49.2	...

輪 船 出 口

Cargoes, Shipped by Steamers, -Share of

輪船國籍別. 向目的地別 Nationality of Steamers Port of destination.		民 國 9 年				
		一 月	二 月	三 月	四 月	五 月
		January	February	March	April	May
		Tons.	Tons.	Tons.	Tons.	Tons.
其他各國	Other Foreign ports ...	43.88	802.1	153.0	...	753.6
	計 Total ...	43.88	802.1	153.0	...	753.6
	船用煤 Bunker Coal
意 國 船	Italian					
其他各國	Other Foreign ports ...	610.5	267.0	245.2
	計 Total ...	610.5	267.0	245.2
	船用煤 Bunker Coal
瑞 典 船	Swedish					
	船用煤 Bunker Coal
比 國 船	Belgian					
上 海	Shanghai
其他各國	Other Foreign ports
	計 Total
	船用煤 Bunker Coal
出口貨物總計	Grand Total	166,279.8	59,728.0	107,884.0	86,884.5	125,974.1
船用煤總計	Total Bunker Coal	15,979.0	16,071.0	14,356.0	14,813.0	12,115.0

貨物噸數 (輪船國籍別, 向目的地別, 月別)
Each Nationality and Port of Destination.

(接前頁)
(Continued)

十 二 八 九 年								民國十七年	
六 月	七 月	八 月	九 月	十 月	十一 月	十二 月	計	1	9 2 8
June	July	August	September	October	November	December	Tons	Tons	Tons
Tons.	Tons.	Tons.	Tons.	Tons.	Tons.	Tons.	Tons.	Tons.	Tons.
...	1,278.7	...	2,041.4	1,630.7	...	3,133.7	10,241.0	...	766.2
...	1,278.7	...	2,641.4	1,679.9	...	3,133.7	10,281.2	...	766.2
...
287.4	...	199.5	147.0	178.3	303.9	328.4	2,558.2	...	2,540.9
287.4	...	199.5	147.0	178.3	303.9	328.4	2,558.2	...	2,540.9
...	28.8	...	174.0	...	194.0	...	315.0
...	315.0
...	2,050.0	...	2,050.0
...	263.7	...	263.7
...	2,313.7	...	2,313.7
...	200.0	...	200.0
9,663.7	93,364.1	111,479.8	130,732.6	167,981.4	144,965.4	132,356.5	1,366,812.7	...	1,075,087.3
16,396.0	13,111.0	18,736.6	17,667.0	16,255.0	13,653.0	14,614.0	183,766.0	...	131,987.0

輪 船 進 口

Cargoes, Discharged by Steamers.-Share of

輪船國籍別.由來地別 Nationality of Steamers, Port of departure.		民國				
		一 月 January	二 月 February	三 月 March	四 月 April	五 月 May
		Tons.	Tons.	Tons.	Tons.	Tons.
中 國 船 Chinese						
大 連	Dairen	1,689.8	488.8	6,354.4	2,972.4	2,485.7
上 海	Shanghai	2,366.1	820.8	376.9	520.0	1,312.5
香 港	Hongkong	7,258.0	2,496.3	2,887.6	4,135.2	4,050.7
烟 台	Chefoo
天 津	Tientsin	543.2	...
廣 東	Canton	96.3	55.0
安 東 縣	Antung	430.0	4.7
其他本國各地		893.2	2,095.1	1,448.7	1,920.7	3,186.8
仁 川	Chemulpo	2.3
台 灣	Formosa	187.5	312.5
計 Total		12,335.2	5,301.0	11,869.9	10,517.8	11,417.9
日 本 船 Japanese						
大 連	Dairen	6,564.5	3,618.3	8,386.7	8,774.4	6,888.8
上 海	Shanghai	7,274.7	2,500.3	10,041.6	6,242.6	6,003.0
香 港	Hongkong
烟 台	Chefoo	50.4	4.1	103.1	105.9	148.4
天 津	Tientsin	23.4	210.1	219.7	617.1	227.0
安 東 縣	Antung	1.3	...	108.8	0.7
其他本國各地		1,332.6	219.7	2,218.3	1,643.4	781.6
大 阪	Osaka	7,538.0	2,905.4	5,210.5	7,639.2	4,628.4
神 戶	Kobe	13,888.1	5,269.8	7,837.0	9,287.7	5,468.3
門 司	Moji	4,209.3	2,118.2	3,326.2	4,505.7	1,267.7
宇 品	Ujina	200.8	127.4	382.7	131.0	98.4
橫 濱	Yokohama	1,857.4	736.3	523.7	906.3	475.7
若 松	Wakamatsu
其他日本各地		4,102.9	667.9	10,688.0	5,968.9	1,056.4
仁 川	Chemulpo	588.1	283.0	377.0	461.1	338.1
釜 山	Fusan	131.2	483.2	44.0	72.4	1.8
其他朝鮮各地		248.9	256.7	263.2
台 灣	Formosa	337.1	8.0	643.6	169.9	79.9
小 呂 宋	Manila
其他各國		4,151.4	2,988.1	9,608.2	3,648.9	2,215.0

貨物噸數

(輪船國籍別. 由來地別. 月別.)

Each Nationality and Port of Departure.

(接前頁)
(Continued)

十 二 八 九 年								民國十七年	
六 月	七 月	八 月	九 月	十 月	十一月	十二月	計	1	9 2 8
June	July	August	September	October	November	December	Total		
Tons.	Tons.	Tons.	Tons.	Tons.	Tons.	Tons.	Tons.		Tons.
...	408.0	511.0	36.3	620.0	751.7	1,124.9	17,503.0		37,956.6
509.6	906.1	912.3	0.5	41.8	1,024.3	569.9	9,360.8		11,880.3
2,160.8	5,218.1	2,436.6	3,613.9	3,399.2	3,262.8	5,776.3	46,666.1		4,400.3
...	19.0	...	19.0		24.5
...	1,061.1	1,053.6	...	2,637.9		1,507.5
378.1	110.0	181.8	44.0	148.0	93.2	199.7	1,306.1		...
90.0	169.6	170.4	335.7	296.8	728.0	...	2,216.8		6,001.7
858.9	2,509.1	843.8	...	1,502.4	4,470.7	783.5	20,512.9		16,994.8
...		2.3
...	325.0	312.5	1,137.5		348.2
3,937.4	11,758.6	5,025.3	4,030.4	6,328.7	11,403.9	8,454.3	101,382.4		79,114.4
2,245.5	4,448.1	2,282.6	2,682.9	2,752.2	3,857.5	5,301.9	57,803.4		143,961.5
7,587.5	4,006.1	4,832.7	7,884.8	8,520.8	5,144.4	4,488.2	75,726.7		64,954.0
...	...	1,091.6	1,091.6		6,149.4
139.1	84.2	23.0	134.2	191.2	49.1	103.9	1,141.6		1,639.8
332.0	208.4	216.8	969.5	687.5	202.3	1,579.2	5,493.0		4,948.6
0.1	...	0.3	87.9	97.4	103.6	...	405.1		619.1
348.1	976.5	1,789.1	1,230.5	250.3	485.8	3,047.4	14,473.3		16,104.7
5,670.4	4,172.6	5,912.6	8,413.3	9,290.3	6,719.3	6,161.0	74,261.0		61,461.4
4,121.4	2,239.1	3,280.4	3,119.5	3,407.0	3,128.2	3,105.4	69,141.9		57,485.0
1,189.1	907.4	1,434.5	1,546.6	1,473.5	1,335.4	1,094.2	24,407.8		23,262.0
23.8	6.9	275.9	269.4	265.8	199.4	180.4	2,161.9		3,303.6
426.9	322.3	318.8	50.0	493.3	612.1	78.6	6,893.4		4,214.8
...	...	600.0	900.0	500.0	2,000.0		3,364.0
12,659.9	12,652.1	7,284.5	12,670.8	5,057.1	305.8	3,225.4	76,399.7		45,071.5
342.3	253.5	820.0	306.3	71.0	121.1	238.4	4,200.5		4,695.0
...	1.4	443.7	195.3	3.6	37.5	39.9	1,459.0		1,105.9
0.7	171.5	174.6	195.2	141.5	11.3	258.6	1,722.2		1,963.2
78.7	235.5	218.1	348.4	475.1	19.8	...	2,614.1		2,477.5
...	22.0	22.0		...
443.0	116.0	300.0	896.9	4,614.6	2,104.4	703.6	31,700.7		16,730.8

輪 船 進 口
Cargoes. Discharged by Steamers.-Share of

輪船國籍別.由來地別 Nationality of Steamers, Port of departure		長 1 9 國				
		一 月 January	二 月 February	三 月 March	四 月 April	五 月 May
		Tons.	Tons.	Tons.	Tons.	Tons.
計 Total ...		52,449.3	22,085.1	66,461.2	50,541.5	29,963.0
英國船 British						
上 海	Shanghai ...	17,959.5	7,460.2	14,233.1	11,622.7	14,546.4
香 港	Hongong ...	1,127.9	580.8	489.2	506.2	291.0
天 津	Tientsin
廣 東	Canton ...	259.1	156.6	107.2	862.6	489.9
安 東 臨	Antung
其他本國各地	Other Chinese ports ...	241.7	99.0	85.0	72.7	187.4
其他日本各地	Other Japanese ports
海 參 崴	Vladivostok
小 呂 宋	Manila
其他各國	Other Foreign ports	2,221.1	1,287.7	...
計 Total ...		19,878.2	8,267.5	17,155.5	14,351.9	15,514.7
美國船 American						
大 連	Dairen	15.6
上 海	Shanghai ...	6.7	188.0	21.2	15.4	32.5
烟 台	Chefoo
天 津	Tientsin	224.0
安 東 臨	Antung
其他本國各地	Other Chinese ports
神 戶	Kobe
橫 濱	Yokohama
其他各國	Other Foreign ports ...	3,709.3	8,931.8	2,170.3	4,964.2	6,703.2
計 Total ...		3,787.0	8,759.4	2,191.5	4,979.5	6,735.7
荷蘭船 Dutch						
其他各國	Other Foreign ports	867.8
計 Total	867.8
諾 威 船 Norwegian						
上 海	Shanghai	0.9	...

貨物噸數

(輪船國籍別, 由來地別, 月別)

Each Nationality and Port of Departure.

(接前頁)
(Continued)

十 八 年							計	民國十七年 1928
2	9	9	9	9	9	9		
六月 June	七月 July	八月 August	九月 September	十月 October	十一月 November	十二月 December	Total	1928
Tons.	Tons.	Tons.	Tons.	Tons.	Tons.	Tons.	Tons.	Tons.
55,608.5	31,423.8	31,249.2	48,911.5	37,792.8	25,342.9	35,111.1	452,939.9	453,511.3
9,021.1	15,981.0	10,369.7	16,844.0	17,025.1	16,749.8	16,236.8	168,041.0	131,811.4
500.0	503.8	464.7	637.6	518.8	350.4	605.4	6,695.8	22,651.7
3.6	3.6	5,470.6
909.7	337.9	553.7	770.2	585.7	627.3	1,549.7	7,195.6	1,276.5
9.5	168.7	5.1	42.6	297.0	718.4	...	1,241.3	802.6
112.9	206.5	204.1	1,011.0	498.9	237.9	282.6	3,230.7	1,808.7
180.0	180.0	...
1,204.4	1,204.4	...
...	0.5
5,787.8	557.1	949.1	4,919.0	...	2,887.9	900.7	19,490.4	29,742.4
17,789.8	17,755.9	12,546.4	24,231.8	19,525.5	21,551.7	19,535.2	287,882.8	193,584.4
...	15.6	...
...	2,166.9	924.4
1,803.8	1.1	...	98.2	325.1
...	224.0	...
...	27.7
...	1,657.3
...	17.0
...	44.7
2,281.1	18,761.2	1,208.3	6,673.9	2,660.9	4,208.0	9,383.7	65,146.9	51,212.9
4,084.3	13,762.3	1,288.3	6,772.1	2,860.3	4,288.3	3,383.7	67,553.4	54,289.1
...	867.8	...
...	867.8	...
...	0.9	...

輪 船 進 口
Cargoes, Discharged by Steamers.-Share of

輪船國籍別.由來地別 Nationality of Steamers, Port of departure.		民 國 1 9				
		一 月 January	二 月 February	三 月 March	四 月 April	五 月 May
		Tons.	Tons.	Tons.	Tons.	Tons.
香 港	Hongkong
其他本國各地	Other Chinese ports
海 參 威	Vladivostok
其他各國	Other Foreign ports	5,394.1
	計 Total	5,395.1	...
法 國 船 French						
其他本國各地	Other Chinese ports	26.6
其他各國	Other Foreign ports	4,351.1
	計 Total	4,351.1	26.6
德 國 船 German						
大 連	Dairen	56.4	...	0.3
上 海	Shanghai	0.6
香 港	Hongkong...	2.3
烟 台	Chefoo	0.2
天 津	Tientsin
其他本國各地	Other Chinese ports	20.0
神 戶	Kobe...
海 參 威	Vladivostok
小 呂 宋	Manila	9.6	...	40.3
其他各國	Other Foreign ports	417.8	510.9	326.9	836.9	485.5
	計 Total	447.4	511.1	326.9	936.5	485.8
丹 麥 船 Danish						
大 連	Cairen
其他本國各地	Other Chinese ports
	計 Total
瑞 典 船 Swedish						
其他各國	Other Foreign ports
	計 Total
意 國 船 Italian						
其他各國	Other Foreign ports

輪 船 進 口
Cargoes, Discharged by Steamers.-Share of

輪船國籍別.由來地別 Nationality of Steamers, Port of departure.	民 國 9				
	一 月	二 月	三 月	四 月	五 月
	January	February	March	April	May
	Tons.	Tons.	Tons.	Tons.	Tons.
計 Total
比 國 船 Belgian					
上 海 Shanghai					
計 Total					
進口貨物總計 Grand Total	88,578.7	45,525.2	96,404.8	85,328.8	64,132.7

貨物噸數 (輪船國籍別, 由來地別, 月別)
 Each Nationality and Port of Departure.

(接前頁)
 (Continued)

十 二 八 九 年								民國十七年
六月	七月	八月	九月	十月	十一月	十二月	計	1928
June	July	August	September	October	November	December	Total	Tons.
Tons.	Tons.	Tons.	Tons.	Tons.	Tons.	Tons.	Tons.	Tons.
...	2,768.3
...	2,558.7	1,548.7	...	4,107.4	...
...	2,558.7	1,548.7	...	4,107.4	...
62,662.8	74,574.3	50,538.1	77,052.0	71,548.9	74,972.5	77,007.4	868,921.0	811,223.8

輪船出口重要貨物噸數 (品名別十五年間比較)
Staple Goods Shipped by Steamers.

品名 Nationality of Goods.	民國十八年	民國十七年	民國十六年	民國十五年	民國十四年	民國十三年	民國十二年	民國十一年	民國十年	民國九年	民國八年	民國七年	民國六年	民國五年	民國四年
	1929	1928	1927	1926	1925	1924	1923	1922	1921	1920	1919	1918	1917	1916	1915
	Tons.	Tons.	Tons.	Tons.	Tons.	Tons.	Tons.	Tons.	Tons.	Tons.	Tons.	Tons.	Tons.	Tons.	Tons.
小麥 Wheat ...	12.9	44.0	1,104.2	2,574.6	7,446.7	50,873.9
麥子 Wheat Bran ...	21,874.3	12,846.9	21,149.8	17,107.4	22,529.3	31,929.4	31,327.9
豆餅 Bean Cakes ...	652.5	203.5	125.1	12.2	155.6	418.5	1,129.4	789.3	5,058.4	7,881.5	19,806.5	4,819.7	3,690.2	2,112.7	686.0
花生 Groundnuts ...	106,119.8	86,387.5	132,622.7	170,246.3	181,555.2	178,772.0	106,971.0	89,433.2	93,879.3	98,798.1	57,383.6	34,655.5	28,922.3	34,123.6	7,752.0
花生餅 Groundnut Cakes ...	10,892.5	7,603.3	10,173.8	8,003.7	6,291.8	7,845.6	5,223.2	4,213.2	2,943.9
烟葉 Tobacco Leaves ...	39,895.5	34,255.5	33,510.1	22,095.2	29,580.1	30,598.0	29,760.1	26,880.1	29,309.9	48,587.1	46,537.2	27,184.2	7,386.6	1,131.6	267.5
鮮菓 Fruits ...	53,643.9	37,867.4	38,880.6	21,976.7	16,649.9	19,930.0	10,741.1	7,083.7	8,470.0	6,766.4	6,817.6	5,869.1	6,118.1	2,481.5	4,142.4
菜蔬類 Vegetable ...	4,582.9	2,215.0	2,619.7	1,429.8	3,907.1	3,502.6	2,509.5	1,270.5	2,165.8	1,820.3	1,189.6	1,074.1	1,231.5	1,810.0	...
鷄蛋 Eggs ...	35,770.1	36,374.7	43,942.8	20,744.0	31,747.9	41,144.0	42,043.5	60,917.9	53,343.9	10,472.0	1,826.6	561.4	364.7	730.7	2,276.0
牛肉 Beef ...	14,880.0	17,982.4	20,127.1	15,584.9	8,993.8	8,852.0	11,825.0	9,331.9	12,167.5	11,968.7	10,355.6	8,815.4	3,467.2	1,882.2	1,894.3
鹽類 Salt ...	196,494.3	168,972.3	195,743.0	59,810.0	6,477.6	27,995.4	45,849.9	169,160.1	164,007.9	233,352.3	236,115.1	185,425.8	57,321.1	59,609.4	49,499.8
啤酒 Beer ...	6,993.5	6,721.5	8,132.4	6,721.0	6,638.5	5,493.3	4,337.5	4,110.4	3,832.8	3,690.4	4,388.2	2,942.3	3,323.0	1,615.6	1,655.9
棉花 Cotton, Raw ...	28,214.3	33,494.8	37,939.5	17,045.5	29,346.8	28,031.9	20,200.0	111,848.7	5,521.8	5,170.2	10,416.6	12,975.8	3,933.4	4,276.0	14,236.0
棉紗 Cotton, Yarn ...	14,624.4	35,284.5	34,841.6	17,973.0	18,931.2	9,757.8	3,509.6	2,142.1	875.7	3,752.2	10,524.1	1,283.5	2,522.4	499.1	...
繭及繭屑 Cocoon & Cocoon Waste ...	3,935.1	851.1	1,585.7	2,662.1	4,637.6	5,516.8	6,472.2	1,992.5	835.3	320.7	1,543.0	1,168.9	284.2	1,200.5	...
草辨 Straw Braids ...	14,051.2	13,113.3	9,572.7	8,721.2	9,578.5	9,261.6	9,159.4	8,928.0	6,690.2	4,451.4	5,783.0	3,966.1	3,334.4	6,301.9	6,707.5
牛 Cattle ...	2.0	30.5	38.0	604.5	830.0	1,563.5	3,955.3	3,880.6	2,779.0	6,305.1	1,165.8	272.0	109.9	831.7	5,987.4
獸骨 Bone, Animal ...	2,007.8	1,927.9	3,254.1	2,609.2	780.0	1,378.8	1,114.9	654.6	2,269.3	1,967.0	2,185.5	1,854.9	3,354.2	3,186.1	1,551.7
骨粉 Bone, Grounded ...	4,185.9	3,999.3	4,885.1	2,758.1	3,757.4	5,039.9	3,535.2	4,430.3	3,220.8	2,651.3	1,972.5	2,432.2
羊毛 Wool ...	537.6	1,425.0	670.0	1,037.7	676.1	599.9	369.3	570.2	637.5	1,093.8	781.3	1,271.4	1,948.0	639.5	890.1
牛油 Tallow ...	2,610.4	3,608.7	3,839.9	3,649.2	3,754.9	3,241.6	2,113.5	1,163.2	3,007.4	3,510.3	3,710.9	4,689.0	2,162.3	2,338.2	837.2
生熟牛皮 Hides & Leather ...	2,933.6	6,842.8	10,690.0	2,897.5	1,827.8	1,293.3	1,649.0	1,608.3	2,462.5	2,207.6	2,561.5	2,865.0	3,138.8	4,278.8	1,611.1
豆油 Bean Oil ...	1,304.9	421.0	836.5	1,446.2	558.7	1,963.9	407.5	377.4	250.1	573.9	10,758.7	9,241.7	9,159.2	7,183.4	1,979.4
花生油 Groundnut Oil ...	34,652.9	24,325.6	38,600.1	37,034.4	35,707.7	43,598.1	33,813.9	33,901.7	43,416.3	43,499.0	53,722.3	32,699.0	21,445.0	16,674.5	5,897.5
桐木 Softwood ...	3,951.1	8,028.5	8,680.8	14,161.7	19,237.1	27,624.9	32,599.3	24,935.7	27,462.6	13,905.0	9,499.1	7,012.0	5,255.0	2,856.8	1,690.9
焦炭 Cokes ...	15,791.2	19,674.0	7,596.7	9,975.3	21,885.3	19,083.0	15,881.7	23,172.7	19,253.8	10,202.3	15,372.5	54,105.7	31,633.2	402.9	...
煤炭(淄川) Coal (Tzu-chuan) ...	192,717.0	56,558.0	85,119.0	58,549.0	136,573.0	195,403.6	61,437.0	123,031.6	117,927.7	192,075.2	87,642.9	88,998.5
煤炭(博山) Coal (Po-shan) ...	281,111.0	225,615.0	61,065.6	53,397.0	148,155.5	143,960.8	101,321.5	59,649.5	53,709.6	50,221.7	50,073.4	54,758.0	173,454.2	69,412.8	4,538.6
煤炭(其他) Coal, Others kinds ...	148,601.0	196,585.9	25,951.0	23,764.0	56,113.6	51,437.5	22,497.5	45,054.3	36,959.5	7,117.7	389.2	3,984.0
鐵礦 Iron Ore	279.6	3,490.0	15,293.2	69,809.4	78,230.5	168,176.1	63,256.0
他類礦石 Ore, Other kinds ...	5,589.0	2,295.7	2,050.8	...	5,533.0	9,060.3	14,199.7	17,207.3	33,694.7	6,095.9	50.4
其他 All Others ...	128,777.5	89,716.6	71,197.3	72,075.4	43,259.8	54,637.9	36,654.5	66,807.3	45,590.9	20,192.0	41,123.6	57,064.3	61,886.8	69,246.1	62,983.0
合計 Total ...	1,377,311.4	1,075,807.3	915,151.1	674,582.2	855,397.5	972,423.5	676,899.9	866,389.3	861,171.2	972,156.3	812,727.2	811,881.4	433,840.6	294,735.6	177,884.9

輪船進口重要貨物噸數 (品名別.十五年間比較)
Staple Goods Discharged by Steamers.

品名 Description of Goods.	民國十八年	民國十七年	民國十六年	民國十五年	民國十四年	民國十三年	民國十二年	民國十一年	民國十年	民國九年	民國八年	民國七年	民國六年	民國五年	民國四年
	1929	1928	1927	1926	1925	1924	1923	1922	1921	1920	1919	1918	1917	1916	1915
	Tons	Tons	Tons	Tons	Tons	Tons	Tons	Tons	Tons	Tons	Tons	Tons	Tons	Tons	Tons
麵粉 Flour ...	55,546.9	49,775.7	38,769.4	58,957.7	13,478.7	15,074.9	10,792.3	2,277.2	225.4	5,076.4	8,284.8	10,450.5	13,320.9	1,146.3	915.0
高粱 Kaoliang ...	34,909.5	134,472.8	114,090.2	19,054.2	54,266.3	3,967.0	44,623.4	99,565.1	19,943.5	4,449.3	2,466.6	29,906.8	71,512.9	3,294.6	2,315.0
米 Rice ...	14,846.6	13,823.5	11,089.6	12,785.1	9,963.7	8,009.8	11,095.4	10,563.8	9,566.5	4,145.7	1,999.9	9,852.4	10,687.6	7,323.7	5,747.5
煙捲及煙草 Cigarettes & Tobacco...	28,806.3	23,878.5	23,759.6	21,330.4	15,867.7	28,603.0	26,075.3	18,959.3	11,343.1	12,018.7	13,124.5	11,223.2	8,202.2	9,174.8	4,500.5
白糖 Sugar, White ...	32,911.6	25,901.7	15,769.7	16,916.6	21,072.2	16,929.5	11,511.6	11,892.3	10,870.3	6,560.4	7,232.3	13,358.7	8,568.2	4,684.8	6,598.0
赤糖 Sugar, Brown ...	14,476.4	13,467.6	10,619.2	10,704.1	12,033.5	13,053.6	8,600.7	12,011.6	11,340.9	4,405.8	5,843.0	13,159.8	12,073.0	6,820.2	6,598.0
茶類 Tea ...	7,351.6	9,588.3	5,589.2	4,909.9	5,869.3	6,010.7	4,084.7	3,813.8	3,082.0	3,812.5	1,531.7	2,865.8	2,516.4	497.1	454.6
海帶及海菜 Agar-agar & Sea-weed	4,902.6	3,068.6	3,827.6	3,149.7	2,112.5	2,036.7	4,623.4	1,868.7	2,214.3	2,203.6	2,077.0	2,456.3	2,938.1	6,107.5	2,273.8
他類海產 Marine products, Other kinds	7,469.6	5,256.1	3,579.7	4,394.7	8,046.1	8,357.5	7,758.0	6,546.4	4,753.1	4,776.3	3,393.4	1,745.1	788.8	3,107.5	2,273.8
中國酒 Samshu ...	477.0	455.0	558.0	492.2	476.1	451.5	489.6	242.8	259.8	283.3	207.8	232.8	122.5	122.7	2,213.5
日本酒 Sake ...	790.5	1,115.0	726.3	737.4	721.8	883.1	1,008.1	1,313.6	1,854.3	1,617.6	1,939.0	1,823.3	1,799.8	1,742.0	...
棉花 Cotton, Raw ...	45,272.4	46,486.0	57,698.2	63,650.4	38,730.3	36,166.3	22,843.9	10,030.0	10,366.1	6,109.2	1,814.9	494.7	509.7	108.0	...
棉布 Cotton, P. Goods ...	18,906.6	10,645.7	10,484.8	12,367.5	9,928.8	12,997.3	11,881.0	10,594.1	10,132.0	8,416.2	8,999.0	13,166.5	11,987.0	8,922.3	6,297.9
棉紗 Cotton, Yarns...	20,594.8	4,597.8	1,988.0	3,883.0	9,711.4	11,502.8	20,206.7	31,651.4	22,729.0	19,649.8	24,488.9	33,516.9	39,222.3	34,782.5	27,404.4
藤袋 Gunny bags ...	6,268.7	3,491.7	5,080.1	7,500.7	6,514.3	9,267.4	4,494.4	3,859.4	5,365.5	4,681.0	5,559.9	1,990.3	532.0	1,914.3	643.3
藤繩類 Mattings & Ropes ...	8,043.4	12,392.3	14,365.0	12,642.8	11,735.0	17,322.4	16,395.3	16,355.0	16,697.8	9,447.7	1,894.3	1,542.7	1,337.7	1,532.0	...
染料及油漆 Dyes & Paints...	15,256.7	13,146.1	9,958.6	13,241.1	11,053.1	13,134.6	8,201.2	12,422.9	7,935.9	4,099.9	3,666.7	1,769.9	1,088.3	742.3	1,462.3
化學品及藥品 Chemicals & Medicines	18,494.1	21,766.9	16,654.1	20,000.7	16,921.6	19,649.3	13,369.6	9,401.1	6,784.5	5,116.0	4,474.4	4,149.7	3,385.7	1,606.1	...
竹類 Bamboo ...	5,935.1	3,833.1	3,343.4	12,395.5	15,062.4	13,370.2	12,868.3	10,718.2	10,961.4	5,250.8	6,435.6	7,431.3	2,630.3	...	1,904.7
木材及木板 Wood & Plank ...	156,785.8	96,666.0	81,422.9	77,236.7	119,631.8	92,476.0	55,319.2	78,494.2	53,334.0	77,069.5	54,488.7	28,574.0	18,784.2	16,471.8	13,832.0
箱料 Box material ...	5,890.0	1,161.8	1,243.3	2,292.6	7,324.3	9,531.3	2,094.4	3,799.1	4,813.0	5,981.4	12,575.0
煤油 Kerosene oil ...	67,456.3	56,964.4	14,758.8	31,608.5	45,227.9	32,422.5	33,717.3	31,933.8	30,873.4	28,818.1	32,489.2	22,687.5	41,493.3	25,691.3	19,998.6
他類油 Oil, Other kinds ...	5,729.9	9,721.0	5,946.5	3,818.2	4,221.5	4,765.7	4,551.1	3,522.9	3,369.5	2,644.4	2,564.4	2,465.5	1,317.8	928.3	963.7
自來火料 Match materials ...	8,783.0	11,828.4	9,622.0	10,571.5	9,453.0	12,036.4	14,821.0	17,672.7	15,553.7	9,496.1	10,753.1	7,694.9
本國紙 Paper, Native ...	38,519.5	36,651.0	33,447.3	39,469.3	33,240.3	31,243.3	19,098.5	15,241.9	21,045.0	14,910.8	11,913.5	14,353.0	7,273.1	3,241.4	8,823.0
他類紙 Paper, Other kinds ...	22,039.0	12,255.4	9,946.8	6,414.7	6,282.9	8,539.4	4,638.6	4,280.8	3,275.5	2,281.4	1,997.5	1,442.3	1,950.1	1,458.8	...
玻璃及玻璃製品 Glass & Glassware ...	7,722.7	8,185.8	8,968.2	7,083.5	6,668.6	7,684.8	3,445.8	4,437.3	2,305.4	3,862.7	3,885.2	3,353.4	3,631.4	2,053.6	2,112.3
木炭 Charcoal ...	1,637.3	2,330.5	2,484.6	2,787.4	3,952.2	4,984.9	2,895.8	3,229.3	3,310.1	3,312.8	3,550.4	2,168.7	3,826.8	2,753.0	3,791.9
煤炭(日本) Coal (Japanese) ...	900.0	2,329.0	2,936.8	28,638.0	13,601.0	11,529.1	16,907.0	5,936.0	9,983.8	20,331.8	17,562.1	5,761.6	16,106.3	22,699.0	3,630.7
煤炭(其他) Coal (Others) ...	20,649.5	21,777.5	32,434.3	38,104.0	6,014.4	4,412.5	29,115.1	855.5	1,543.6	1,710.3	6,985.0	18,705.5
水泥 Cements... ...	13,202.4	7,053.3	7,638.7	4,100.2	8,776.2	8,821.3	12,741.9	16,312.5	11,687.7	8,299.4	6,828.6	9,143.3	4,315.3	3,901.0	...
礦石 Ores	1.0	620.0	3,850.0	13,037.9	17,048.1	19,037.4
鐵及舊鐵 Iron & Old iron ...	28,300.5	17,937.4	12,459.3	16,757.7	20,593.1	19,929.8	13,296.5	26,448.1	23,063.6	14,794.8	11,268.9	4,515.0	6,499.2	5,840.5	7,239.1
機器類 Machineries ...	10,485.0	2,039.6	2,794.0	2,845.5	4,099.2	6,891.1	9,658.5	15,542.1	9,516.0	4,701.7	4,556.3	2,861.9	1,927.1	1,260.7	547.2
金類製品 Metal manufactures	12,659.9	8,356.9	8,171.7	6,769.8	10,569.9	23,499.1	9,589.9	7,215.8	4,475.7	8,464.6	10,214.0	6,653.6	3,285.4	7,271.6	3,230.1
洋物雜貨 Sundries... ...	9,470.8	6,628.7	6,144.8	7,499.9	6,307.3	7,273.4	5,802.2	9,893.1	10,085.4	4,701.2	4,041.9	4,831.1	5,549.3	6,059.0	4,876.5
其他 All-others ...	172,437.9	122,272.7	128,749.8	88,206.0	77,024.4	53,629.5	62,467.1	45,510.6	38,362.0	59,987.7	66,698.9	58,943.5	71,236.5	52,301.5	50,595.9
合計 Total ...	318,318.9	311,223.9	317,023.5	373,299.1	347,592.8	330,165.7	347,489.3	328,769.5	330,894.7	325,399.2	326,399.5	355,282.5	386,387.2	343,545.2	311,471.5

碼頭出口、進口
Through Cargoes Shipped and

月	別	民國十八年 1929		民國十七年 1928		民國十六年 1927		民國十五年 1926		民國十四年 1925		民國十三年 1924		民國十二年 1923		民國十一年 1922	
		出口 S.	進口 D.	出口 S.	進口 D.	出口 S.	進口 D.	出口 S.	進口 D.	出口 S.	進口 D.	出口 S.	進口 D.	出口 S.	進口 D.	出口 S.	進口 D.
		Tons	Tons	Tons	Tons	Tons	Tons	Tons	Tons	Tons	Tons	Tons	Tons	Tons	Tons	Tons	Tons
一月	January	40.0	3.0	45.0	2.0	120.0	10.0	15.0	59.0	1,412.0	87.0	889.1	120.1	1,143.9	36.8
二月	February	7.0	405.0	49.0	...	2.0	229.0	15.0	1,066.0	68.0	189.0	215.0	601.2	23.9
三月	March	4.0	69.0	10.0	...	3.0	89.0	195.0	1,135.0	85.0	885.0	56.8	1,370.1	143.7
四月	April	4.0	30.0	6.0	...	5.0	179.0	24.0	370.0	71.0	1,089.0	90.0	1,520.0	42.9
五月	May	2.0	...	14.0	...	21.0	149.0	17.0	495.0	36.0	249.0	90.8	532.3	135.7
六月	June	15.0	2.0	255.0	21.0	...	9.0	235.0	50.0	309.0	33.7	112.3	266.2	
七月	July	7.0	315.0	52.0	40.0	56.5	617.2	87.3
八月	August	...	6.0	...	2.0	60.0	13.0	15.0	22.0	657.0	170.0	42.0	16.4	919.0	38.1
九月	September	...	4.0	105.0	2.0	60.0	19.0	90.0	12.0	360.0	201.0	171.0	75.8	382.2	14.1
十月	October	...	4.0	165.0	...	30.0	16.0	...	3.0	...	76.0	266.0	59.0	825.0	150.2
十一月	November	288.0	8.0	375.0	...	105.0	6.0	30.0	6.0	...	3.0	...	34.0	1,072.0	62.0	539.7	94.5
十二月	December	586.0	...	450.0	3.0	435.0	12.0	30.0	13.0	...	7.0	59.0	28.0	2,038.0	83.0	482.3	40.6
合計 Total		314.0	25.0	370.0	24.0	1,501.0	102.0	435.0	126.0	736.0	273.0	6,075.0	962.0	7,234.1	956.1	3,065.2	1,194.0

碼頭運到及運往
Goods Forwarded by Railway From

月	別	民國十八年 1929		民國十七年 1928		民國十六年 1927		民國十五年 1926		民國十四年 1925		民國十三年 1924		民國十二年 1923		民國十一年 1922	
		運到 A.	運往 D.	運到 A.	運往 D.	運到 A.	運往 D.	運到 A.	運往 D.	運到 A.	運往 D.	運到 A.	運往 D.	運到 A.	運往 D.	運到 A.	運往 D.
		Tons	Tons	Tons	Tons	Tons	Tons	Tons	Tons	Tons	Tons	Tons	Tons	Tons	Tons	Tons	Tons
一月	January	71,671.0	6,410.0	47,571.0	17,231.0	19,716.0	12,058.0	2,459.0	4,692.0	37,295.0	8,273.0	40,958.0	13,279.0	39,532.8	12,177.8	27,726.2	13,405.9
二月	February	54,218.0	5,657.0	54,659.0	28,211.0	26,336.0	11,693.0	4,169.0	3,027.0	36,468.0	13,335.0	23,295.0	5,449.0	9,619.0	10,196.0	22,985.7	14,916.6
三月	March	77,931.0	15,845.0	54,758.0	30,428.0	31,418.0	21,847.0	5,369.0	7,141.0	55,065.0	17,799.0	33,443.0	11,073.0	22,917.0	23,087.0	42,849.0	21,545.8
四月	April	64,631.0	20,383.0	52,924.0	26,675.0	8,799.0	14,001.0	3,228.0	6,846.0	48,091.0	16,581.0	69,596.0	11,294.0	39,078.8	22,506.0	46,498.1	20,206.8
五月	May	57,758.0	12,049.0	43,372.0	12,234.0	31,682.0	21,726.0	8,171.0	9,612.0	48,822.0	31,224.0	55,172.0	10,596.0	36,516.0	18,968.0	47,502.2	3,8093.3
六月	June	53,841.0	6,732.0	69,701.0	16,467.0	38,909.0	12,122.0	27,884.0	7,569.0	59,253.0	19,406.0	59,584.0	3,393.0	39,399.0	13,912.0	46,471.0	22,964.7
七月	July	75,016.0	8,010.0	59,274.0	8,593.0	19,307.0	5,225.0	38,408.0	6,173.0	59,498.0	10,392.0	53,263.0	5,805.0	52,469.1	15,149.0	42,714.6	14,366.6
八月	August	73,189.0	6,108.0	67,142.0	5,173.0	30,391.0	3,270.0	49,782.0	5,333.0	54,985.0	5,255.0	55,954.0	5,516.0	43,240.0	11,453.0	41,288.4	10,491.2
九月	September	85,794.0	4,474.0	63,942.0	4,235.0	49,984.0	7,105.0	50,127.0	7,751.0	65,257.0	5,493.0	74,532.0	4,616.0	21,355.1	10,010.0	42,491.9	8,694.6
十月	October	73,131.0	4,195.0	68,629.0	6,939.0	48,245.0	4,943.0	42,871.0	5,919.0	56,686.0	6,699.0	57,595.0	5,697.0	18,189.0	8,252.0	27,039.8	12,069.6
十一月	November	59,312.0	5,030.0	68,191.0	6,493.0	39,418.0	8,751.0	37,169.0	7,626.0	10,378.0	6,785.0	49,435.0	7,637.0	26,095.0	12,599.0	58,064.2	9,551.3
十二月	December	54,223.0	7,919.0	66,693.0	8,716.0	43,939.0	15,698.0	26,500.0	8,997.0	17,621.0	5,486.0	39,410.0	8,650.0	39,350.0	9,125.0	47,932.7	10,512.9
合計 Total		881,806.0	102,812.0	716,856.0	176,425.0	373,635.0	143,343.0	298,157.0	88,379.0	540,431.0	146,576.0	585,147.0	97,847.0	361,588.0	167,323.0	493,174.4	196,819.3

聯運貨物噸數

(月別.十三年間比較)

Discharged at Wharf for 13 Years.

S-Shipped
D-Discharged

民國十年 1921		民國九年 1920		民國八年 1919		民國七年 1918		民國六年 1917	
出口 S.	進口 D.	出口 S.	進口 D.	出口 S.	進口 D.	出口 S.	進口 D.	出口 S.	進口 D.
Tons.	Tons.	Tons.	Tons.	Tons.	Tons.	Tons.	Tons.	Tons.	Tons.
191.1	583.0	1,855.7	24.7	1,202.6	513.8	979.8	1.0	...	0.2
24.1	193.2	1,280.0	11.6	1,761.3	59.8	...	1.0
89.3	62.0	1,477.7	20.8	916.2	47.6	54.8	0.1
25.4	23.9	1,613.6	40.4	452.7	161.5	186.4	1.7
466.7	41.3	1,316.2	23.5	764.7	6.1	47.6	6.4	...	0.1
1,182.0	37.8	46.7	77.1	729.3	34.2	261.7	4.7	...	6.9
2,085.7	52.5	149.0	35.9	890.7	2.1	...	1.3
915.0	35.1	806.0	25.8	749.6	16.9	495.6	0.8	...	1.7
230.2	128.9	365.3	34.1	539.4	1.9	...	2.7	28.7	0.3
831.6	18.5	1,042.9	3.9	165.3	5.9	28.9	4.4	...	0.4
594.5	27.8	2,487.5	13.6	541.3	17.2	...	0.2	...	0.1
633.6	59.9	1,434.1	14.2	1,022.3	12.5	2,130.6	3.7	...	0.6
7,173.2	1,173.9	13,405.9	325.3	9,787.4	832.3	4,654.4	28.0	24.7	10.3

鐵路貨物噸數

(月別.十四年間比較)

and To Wharf for 14 Years.

A-Arrived
D-Despatched

民國十年 1921		民國九年 1920		民國八年 1919		民國七年 1918		民國六年 1917		民國五年 1916	
運到 A.	運往 D.	運到 A.	運往 D.	運到 A.	運往 D.	運到 A.	運往 D.	運到 A.	運往 D.	運到 A.	運往 D.
Tons.	Tons.	Tons.	Tons.	Tons.	Tons.	Tons.	Tons.	Tons.	Tons.	Tons.	Tons.
52,572.7	5,477.9	42,107.7	5,342.6	27,683.3	3,957.3	21,763.1	7,429.8	10,105.7	5,243.0	19,096.6	3,412.2
35,217.7	4,246.1	24,072.4	3,211.5	23,636.9	5,134.9	23,067.6	4,943.0	10,458.9	13,277.1	6,479.9	2,872.2
48,265.4	3,389.0	41,491.9	7,225.3	32,769.6	8,669.4	26,341.9	12,569.3	18,657.2	16,942.7	8,584.4	5,168.5
46,492.9	6,571.6	42,880.6	5,949.8	31,287.1	8,559.5	24,694.4	7,870.7	26,533.1	10,388.1	6,165.2	3,222.1
48,193.1	8,141.7	48,582.2	8,391.9	25,444.3	6,309.2	39,951.7	8,193.7	39,976.8	11,816.5	9,853.6	3,192.0
41,823.6	9,029.6	49,023.2	6,417.7	26,252.7	5,181.4	25,726.8	6,979.8	32,281.9	9,839.6	11,271.3	3,162.5
34,818.1	6,691.1	43,599.5	5,428.2	34,419.1	3,439.2	22,715.8	11,173.7	29,259.4	8,848.1	14,710.3	2,084.0
37,484.6	6,083.4	52,093.5	5,633.9	35,213.5	4,056.6	29,953.7	5,214.9	28,823.4	8,323.5	11,223.1	1,136.4
23,842.9	9,195.8	23,197.7	6,003.4	36,339.5	4,968.7	21,545.1	4,332.2	13,817.8	5,926.3	5,618.6	3,091.6
32,917.6	13,266.4	33,692.4	6,498.7	38,919.0	6,913.5	29,614.1	2,954.4	10,637.2	4,304.5	6,906.4	3,098.1
27,850.0	13,779.5	33,346.3	4,699.1	36,512.5	8,912.1	24,053.0	5,611.1	19,459.3	5,351.6	17,565.2	4,982.8
36,165.8	18,752.3	45,390.5	6,429.1	24,547.1	6,643.5	21,489.7	6,587.9	25,339.9	6,025.0	7,888.6	4,714.9
466,848.5	189,621.7	473,477.3	70,345.2	376,854.6	78,338.3	283,815.9	83,141.6	247,242.8	125,273.3	125,273.2	39,918.3

營業倉庫寄存貨物
Value of goods deposited in

	民國十八年 1929		民國十七年 1928		民國十六年 1927		民國十五年 1926		民國十四年 1925		民國十三年 1924		民國十二年 1923	
	噸數 Tons.	價額 Value S. Y.	噸數 Tons.	價額 Value S. Y.	噸數 Tons.	價額 Value S. Y.	噸數 Tons.	價額 Value S. Y.	噸數 Tons.	價額 Value S. Y.	噸數 Tons.	價額 Value S. Y.	噸數 Tons.	價額 Value S. Y.
	前年轉存 Brought forward from preceeding year	1.5	0,000.0	305.2	10,090.00	486.8	18,023.54	35.0	4,800.00	3,514.8
入庫 Received	1,074.4	86,514.50	1,082.4	124,284.00	2,746.6	258,789.58	2,104.1	289,982.00	3,435.4	457,193.59	932.2	39,170.59	5,314.3	1,891,106.00
出庫 Delivered	1,074.4	86,514.50	1,983.9	124,884.00	3,050.3	268,279.58	2,285.7	297,896.54	2,918.6	432,169.96	967.2	34,970.59	8,791.1	2,260,902.59
年末存庫 Balance at year's end	1.5	600.00	395.2	10,090.00	486.8	18,023.54	35.0	4,800.00

(備考) (1) 營業倉庫業務自民國五年三月開始
(2) 營業倉庫寄存貨物評價以銀元為單位但附有 * 印記者係表示倉庫規則未改定以前之金單位

營業倉庫寄存貨物
Value of goods deposited in

月別	民國十八年 1929		民國十七年 1928		民國十六年 1927		民國十五年 1926		民國十四年 1925		民國十三年 1924		民國十二年 1923				
	入庫 Received		出庫 Delivered		入庫 Received		出庫 Delivered		入庫 Received		出庫 Delivered		入庫 Received		出庫 Delivered		
	噸數 Tons.	價額 Value S. Y.	噸數 Tons.	價額 Value S. Y.	噸數 Tons.	價額 Value S. Y.	噸數 Tons.	價額 Value S. Y.	噸數 Tons.	價額 Value S. Y.	噸數 Tons.	價額 Value S. Y.	噸數 Tons.	價額 Value S. Y.	噸數 Tons.	價額 Value S. Y.	
前年轉存 Brought forward from preceeding year	1,685.3	1.5	600.00	305.2	10,090.00	486.8	18,023.54	
一月 January	118.1	8,470.00	73.7	5,250.00	650.2	46,984.00	591.1	4,291.00	45.3	3,430.00	
二月 February	44.4	3,220.00	29.7	2,128.00	591.1	42,693.00	577.2	37,028.08	368.8	24,035.38	15.8	2,450.00	8.0	259.00	...
三月 March	89.0	7,384.00	29.6	2,464.00	147.6	10,661.00	147.6	10,661.00	309.5	21,821.50	339.7	23,969.20	37.7	4,990.24	
四月 April	118.7	9,848.00	163.2	13,536.00	294.7	21,196.00	321.4	23,324.00	156.6	12,648.00	569.5	26,954.00	74.6	14,022.00	54.4	9,442.00	
五月 May	24.8	11,812.50	39.7	18,044.50	531.9	38,773.00	451.1	32,725.00	470.1	36,236.00	497.1	39,199.00	994.0	199,962.00	45.4	5,450.00	
六月 June	241.4	15,950.00	14.2	1,022.00	92.0	7,070.00	42.0	3,066.00	162.2	32,670.00	778.4	150,289.00	
七月 July	178.0	11,725.00	419.4	27,675.00	113.5	9,263.00	113.5	9,263.00	413.4	14,233.00	836.8	98,249.00	
八月 August	63.8	3,950.00	63.8	3,950.00	28.8	990.00	
九月 September	27.7	2,025.00	27.7	2,025.00	56.3	2,243.00	56.3	2,243.00	18.9	890.00	
十月 October	179.9	12,559.90	18.0	875.00		
十一月 November	96.8	6,750.00	276.7	19,390.00	12.2	3,949.00	1.5	600.00	999.6	135,600.00	967.3	132,891.00	442.6	26,026.00	442.6	26,026.00	
十二月 December	1.9	480.00	14.1	3,520.00	32.3	2,709.00	1.5	600.00	16.8	510.00	
合計 Total	1,874.4	86,514.50	1,074.4	86,514.50	1,682.4	124,284.00	1,682.3	124,884.00	2,746.6	258,789.58	3,658.3	268,279.58	2,104.1	289,982.00	2,285.7	257,896.54	
年末存庫 Balance at year's end	1.5	600.00	395.2	10,090.00	

入出庫噸數價額

(十四年同比較)

Warehouse-Comparison for 14 years.

Table with 14 columns representing years from 1916 to 1923. Each column contains 'Tons' and 'Value' (S.Y. or G.Y.).

Remarks: (1) The warehousing business has been inaugurated since March, 1916. (2) The unit of estimated value of goods deposited in the warehouse is one silver yen, but those marked * is one gold yen under the old warehousing regulations.

入出庫噸數價額

(月別, 十四年同比較)

Warehouse-Monthly Comparison for 14 years.

Large table with 14 columns for years (1916-1923) and multiple rows for monthly data. Columns include 'Received' and 'Delivered' with 'Tons' and 'Value' (S.Y./G.Y.).

IV

離 埠 繫 埠 輪 船

STEAMERS FASTENED
AND
UNFASTENED MOLE.

離 埠 輪 船

STEAMERS UNFASTENED
MOLE.

離 埠 輪 船

STEAMERS UNFASTENED
MOLE

隻數噸數

(國籍別. 向目的地別. 月別)

Mole-share of Each Nationality and port of Destination.

十 二 八 九 年										民國十七年	
七月	八月	九月	十月	十一月	十二月	計					
July	August	September	October	November	December	Total		1928			
隻數 Nos.	註冊噸數 Nos. Reg. Tons.	隻數 Nos.	註冊噸數 Nos. Reg. Tons.	隻數 Nos.	註冊噸數 Nos. Reg. Tons.	隻數 Nos.	註冊噸數 Nos. Reg. Tons.	隻數 Nos.	註冊噸數 Nos. Reg. Tons.	隻數 Nos.	註冊噸數 Nos. Reg. Tons.
1	859	3 3,589	1 1,259	5 4,876	2 1,595	11 7,468	78	69,866	116	93,467	
6	7,746	10 14,612	8 12,231	4 5,349	7 8,425	1 1,698	75	101,624	75	86,954	
...	...	2 2,468	2 2,904	2 2,709	13	15,972	1	2,769	
2	2,799	2 2,241	1 949	3 1,913	15	13,222	8	7,384	
1	992	2 2,052	...	1 1,850	2 2,047	2 2,842	13	14,747	10	9,348	
...	2 2,250	1 1,817	3 4,013	1 1,406	13	12,736	13	13,201	
...	1 859	...	6	6,439	10	8,890	
17	11,292	20 15,350	12 6,165	10 10,593	16 9,790	5 3,027	169	102,047	71	55,690	
27	23,598	37 38,062	25 24,908	28 26,538	32 27,588	25 21,663	373	330,653	304	277,673	
32	36,233	32 33,845	31 42,024	28 35,383	31 34,270	35 41,094	391	473,956	414	496,068	
23	33,614	24 36,704	30 43,649	25 40,626	25 37,093	27 45,956	393	487,118	276	394,848	
...	2	2,644	8	10,963	
1	1,128	1 1,858	...	1 346	1 346	...	5	4,457	5	15,776	
6	8,298	8 10,969	6 8,283	9 11,744	11 12,480	15 16,933	108	139,271	103	135,486	
...	3	4,379	
...	...	1 1,637	1	1,637	1	1,667	
19	15,151	11 22,152	15 26,817	13 25,969	9 16,214	10 16,941	108	218,917	100	201,053	
4	4,932	6 9,456	4 4,958	3 3,248	2 5,271	5 8,014	49	60,366	73	72,880	
...	...	2 3,321	1 2,159	1 281	1 1,891	...	10	14,476	12	12,210	
7	15,081	4 9,732	5 11,859	5 12,822	5 12,822	7 14,950	75	171,399	92	197,946	
1	1,742	1 2,836	...	1 4,266	2 2,794	3 9,343	16	37,596	9	22,950	
2	1,443	1 720	2 2,950	...	17	15,234	17	14,344	
1	768	3	2,370	7	8,879	
5	8,304	3 4,315	7 7,687	4 6,991	3 6,768	7 6,653	55	86,723	75	144,278	
3	1,993	5 3,749	3 2,053	4 2,976	4 2,976	4 2,615	49	32,589	49	38,059	
...	2	2,195	9	8,136	
1	686	2	2,294	3	2,354	
...	...	1 3,119	1	3,119	
...	1	3,651	

離埠輪船

Number and Tonnage of Steamers Unfastened

國籍別、向往地別 Nationality of Steamers Port of destination.	民國 9 年											
	一月 January	二月 February	三月 March	四月 April	五月 May	六月 June						
	隻數 Nos.	註冊 噸數 Reg. Tons.	隻數 Nos.	註冊 噸數 Reg. Tons.	隻數 Nos.	註冊 噸數 Reg. Tons.						
計 Total	125	182,554	73	113,342	112	170,115	95	135,531	99	155,912	83	131,742
英國船 British												
大連 Dairen												
上海 Shanghai	11	19,069	15	28,104	21	38,261	21	43,402	17	31,800	17	44,161
香港 Hongkong											1	1,144
天津 Tientsin	2	2,459					1	6,840			2	2,974
海州 Haichow												
廣東 Canton	8	11,174					1	1,428	6	8,214	6	8,156
其他本國各地 Other Chinese ports									2	2,104	2	12,381
門司 Moji												
其他日本各地 Other Japanese ports												
其他朝鮮各地 Other Korean ports												
海參崴 Vladivostok												
小呂宋 Manila												
其他各國 Other Foreign ports	1	6,256	2	11,168	1	6,313	2	11,165	3	19,134	4	23,296
計 Total	22	39,858	17	39,362	22	44,574	25	62,775	29	51,252	32	62,112
美國船 American												
大連 Dairen	2	8,824	3	12,301	2	7,681	1	3,495	3	12,554		
上海 Shanghai									1	4,351	1	3,362
烟台 Chefoo											1	4,319
天津 Tientsin	1	3,343			1	3,729	2	7,113				
其他本國各地 Other Chinese ports									1	4,011	1	3,729
其他日本各地 Other Japanese ports					1	4,011						
仁川 Chemulpo												
其他朝鮮各地 Other Korean ports												
小呂宋 Manila												
其他各國 Other Foreign ports	2	7,724	1	3,785			1	4,821				
計 Total	5	19,891	4	16,886	4	15,421	4	14,922	5	21,916	3	11,416
荷蘭船 Dutch												
上海 Shanghai			1	4,911	1	4,892			1	5,387		

隻數噸數 (國籍別, 向往地別, 月別)

(接前頁)
(Continued)

Mole. Share of Each Nationality and Port of Destination.

十 九 年												民國十七年			
七月 July		八月 August		九月 September		十月 October		十一月 November		十二月 December		計 Total		I 9 2 8	
隻數 Nos.	註冊 噸數 Reg. Tons.	隻數 Nos.	註冊 噸數 Reg. Tons.	隻數 Nos.	註冊 噸數 Reg. Tons.	隻數 Nos.	註冊 噸數 Reg. Tons.	隻數 Nos.	註冊 噸數 Reg. Tons.	隻數 Nos.	註冊 噸數 Reg. Tons.	隻數 Nos.	註冊噸數 Reg. Tons.	隻數 Nos.	註冊噸數 Reg. Tons.
93	126,373	169	144,416	162	152,489	94	143,662	6	134,975	113	162,552	1,195	1,756,573	1,257	1,785,919
...	1	3,324	4	16,484	5	19,808	4	15,510
22	41,223	22	43,459	25	59,034	20	37,266	15	35,252	13	32,731	219	454,781	168	345,642
...	1	1,144
2	2,650	1	1,144	1	1,519	9	17,586	2	4,980
...	1	1,144
...	...	2	2,898	3	3,685	8	11,061	9	12,571	43	59,387	71	102,936
13	8,876	27	10,946	4	15,485	1	4,808	49	54,600	7	39,123
...	1	6,809
...	1	4,800	1	4,800	2	6,895
...	...	1	2,570	1	2,570
...	2	10,536
1	3,790	1	3,790
1	6,910	1	7,199	2	12,580	5	20,732	1	6,209	23	136,992	19	114,839
33	63,448	54	66,246	29	74,515	26	58,533	30	81,193	29	69,694	352	755,438	277	648,414
3	10,608	1	3,517	4	16,976	2	7,265	2	8,242	3	11,591	26	103,054	17	62,613
...	2	7,713	2	8,753
...	1	4,319	5	21,278
...	4	14,185	1	4,520
...	1	3,343	1	5,451	4	16,534	13	54,485
...	...	1	3,495	2	7,506
...	1	3,471	1	3,471
...	1	3,729	1	3,729
...	1	3,564
...	...	1	4,774	5	20,604	7	32,128
3	10,608	3	11,785	4	16,976	4	14,337	3	11,713	4	17,842	46	181,115	46	187,341
1	4,911	1	4,982	1	5,337	1	5,002	7	35,372	2	10,337

離埠輪船

Number and Tonnage of Steamers Unfastened

國籍別. 向往地別 Nationality of Steamers. Port of destination.	民 國 9											
	一 月 January		二 月 February		三 月 March		四 月 April		五 月 May		六 月 June	
	隻數 Nos.	註冊噸數 Reg. Tons.	隻數 Nos.	註冊噸數 Reg. Tons.	隻數 Nos.	註冊噸數 Reg. Tons.	隻數 Nos.	註冊噸數 Reg. Tons.	隻數 Nos.	註冊噸數 Reg. Tons.	隻數 Nos.	註冊噸數 Reg. Tons.
烟 台 Chefoo
其他各國 Other Foreign ports
計 Total	1	4,911	...	4,892	1	5,327
德國船 German												
大 連 Dairen	1	4,484
上 海 Shanghai	5	23,967	2	10,327	3	11,063	4	19,216	4	16,971	4	19,531
香 港 Hongkong
天 津 Tientsin
其他本國各地 Other Chinese ports	1	5,401
神 戶 Kobe	1	5,196
其他朝鮮各地 Other Korean ports	1	3,170
其他各國 Other Foreign ports	1	4,047	1	3,397
計 Total	6	28,557	4	18,858	3	11,863	5	22,613	5	26,141	5	24,932
挪威船 Norwegian												
大 連 Dairen	1	3,205	1	1,084
上 海 Shanghai	3	6,582	2	2,170	1	1,295
香 港 Hongkong
烟 台 Chefoo	1	1,412
天 津 Tientsin
海 州 Haichow	1	687
廣 東 Canton	1	1,388
其他本國各地 Other Chinese ports	1	923	1	918
其他各國 Other Foreign ports
計 Total	3	6,582	1	687	2	4,592	4	4,177	2	3,625
法國船 French												
上 海 Shanghai	1	5,050	2	7,062
烟 台 Chefoo
天 津 Tientsin	1	4,094
其他本國各地 Other Chinese ports
計 Total	1	5,050	1	4,094	2	7,662

隻數噸數

(國籍別. 向往地別. 月別)

Mole..Share of Each Nationality and Port of Destination.

(接前頁)
(Continued)

十		二		八		九		年		民國十七年					
七月	八月	九月	十月	十一月	十二月	計		1928							
July	August	September	October	November	December	Total		1928							
隻數 Nos.	註冊噸數 Reg. Tons.	隻數 Nos.	註冊噸數 Reg. Tons.	隻數 Nos.	註冊噸數 Reg. Tons.	隻數 Nos.	註冊噸數 Reg. Tons.	隻數 Nos.	註冊噸數 Reg. Tons.	隻數 Nos.	註冊噸數 Reg. Tons.				
...	1	5,335				
...	...	1	4,568	1	4,568				
1	4,311	1	4,382	1	5,337	...	1	5,662	8	33,940	3	15,672			
...	0	26,777	1	4,484		
3	13,297	5	24,019	3	15,042	5	23,669	5	23,426	1	906	49	226,000	26	123,527
...	1	906	1	906
...	4	19,738
1	5,027	1	5,385	3	15,813	10	39,276
...	1	5,196	8	35,223
...	1	3,170
...	2	7,444	1	3,618
4	18,324	8	28,464	3	15,842	5	23,660	5	23,426	7	27,533	58	263,703	49	221,344
...	1	2,837	1	5,599	4	12,656	1	5,500
...	...	1	3,359	1	3,491	2	8,105	4	10,104	3	7,512	17	42,618	7	14,683
...	1	1,519	1	1,519	1	1,519	1	1,549
...	1	4,525	2	5,937
...	1	1,519	1	1,519	2	3,038	1	3,179
1	685	1	1,849	3	3,212	2	2,967
...	1	1,388	3	5,630
2	7,125	1	923	1	1,412	6	11,291	3	4,223
...	1	4,549	1	4,549
3	7,810	2	4,282	1	3,431	4	12,491	7	21,548	7	15,332	37	86,218	13	36,031
1	2,089	1	4,973	5	19,183	12	38,865
1	1,250	1	1,250
...	1	4,094
...	1	1,090
2	3,329	1	4,372	7	24,527	13	33,885

隻數噸數

(國籍別. 向往地別. 月別)

(接前頁)
(Continued)

Mole-Share of Each Nationality and Port of Destination.

十 二 八 九 年										民國十七年	
七 月	八 月	九 月	十 月	十一 月	十二 月	計		1 9 2 8			
July	August	September	October	November	December	Total					
隻數 Nos.	註冊噸數 Reg. Tons	隻數 Nos.	註冊噸數 Reg. Tons	隻數 Nos.	註冊噸數 Reg. Tons	隻數 Nos.	註冊噸數 Reg. Tons	隻數 Nos.	註冊噸數 Reg. Tons	隻數 Nos.	註冊噸數 Reg. Tons
...	1 5,460	1 5,511	5 26,014	1 5,512
...	1 4,247
...	1 5,002
...	...	1 4,400	1 4,400
1 4,247	1 4,247
1 4,247	...	1 4,400	1 5,460	...	1 5,511	...	9 42,970	1 5,512
...	1 5,069	...
...	1 5,069	...
...	1 4,877
...	1 5,355	1 6,014	1 5,355	1 6,014	2 9,548	...	8 48,177	9 48,254
...	1 6,014	1 900
...	1 5,355	1 6,014	1 5,355	1 6,014	2 9,548	...	18 54,068	10 49,154
...	1 923	1 923
...	1 923	1 923
...	1 3,169	1 3,169
...	1 3,169	1 3,169

離埠輪船

Number and Tonnage of Steamers Unfastened

向 往 地 別 合 計 Total, Ports of destination.	民 國 9											
	一 月 January		二 月 February		三 月 March		四 月 April		五 月 May		六 月 June	
	隻數 Nos.	註冊 噸數 Reg. Tons.	隻數 Nos.	註冊 噸數 Reg. Tons.	隻數 Nos.	註冊 噸數 Reg. Tons.	隻數 Nos.	註冊 噸數 Reg. Tons.	隻數 Nos.	註冊 噸數 Reg. Tons.	隻數 Nos.	註冊 噸數 Reg. Tons.
本 國 China												
大 連 Dairen	54	65,521	35	53,294	73	85,114	38	50,929	37	50,739	35	48,443
上 海 Shanghai	73	142,693	43	89,866	59	109,700	54	105,810	58	115,908	47	114,324
香 港 Hongkong	1	1,358	5	9,309	2	1,989	3	3,150
烟 台 Chefoo	2	5,781	2	2,011	1	551	2	1,774	4	6,712
天 津 Tientsin... ..	12	17,107	7	11,280	9	13,885	15	32,067	13	16,668	12	14,963
海 州 Haichow	3	1,994	1	573	3	1,361
廣 東 Canton	8	11,174	1	882	4	5,525	7	9,296	7	9,153
其他本國各地 Other Chinese ports ...	15	17,679	10	24,268	12	17,661	25	21,932	36	47,595	26	48,957
本 日 Japan												
大 阪 Osaka	5	7,851	2	2,590	2	3,968	4	5,453	3	4,625
神 戶 Kobe	4	9,615	2	2,405
門 司 Moji	7	14,110	6	13,673	10	21,849	7	16,036	7	16,051	5	12,414
橫 濱 Yokohama	1	1,897	3	4,674	3	6,677	1	3,365
若 松 Wakamatsu	6	5,661	1	964	2	1,799	2	1,867	1	730
八 幡 Yahata	2	1,692
其他日本各地 Other Japanese ports...	4	4,145	2	1,829	5	11,232	2	1,616	12	27,998	2	4,216
朝 鮮 Korea												
仁 川 Chemulpo	5	3,541	4	2,976	3	1,847	4	3,131	4	2,618	3	2,411
釜 山 Fusan	1	775	1	1,429
其他朝鮮各地 Other Korean ports	1	1,518	1	3,170
臺 灣 Formosa												
台 灣 Formosa
其他各國 Other Foreign ports												
海 參 威 Vladivostok
小 呂 宋 Manila
其他各國 Other Foreign ports ...	3	13,989	4	19,000	1	6,313	4	18,823	3	19,134	4	23,290
離埠輪船總計 Grand Total	265	325,769	121	227,759	185	285,277	164	274,594	186	319,142	152	232,424

隻數噸數

(國籍別. 向往地別. 月別)

Mole. Share of Each Nationality and port of Destination.

(接前頁)
(Continued)

十 八 年												民國十七年			
七 月		八 月		九 月		十 月		十一 月		十二 月		計		1 9 2 8	
隻數	註冊噸數	隻數	註冊噸數	隻數	註冊噸數	隻數	註冊噸數	隻數	註冊噸數	隻數	註冊噸數	隻數	註冊噸數	隻數	註冊噸數
Nos.	Reg. Tons.	Nos.	Reg. Tons.	Nos.	Reg. Tons.	Nos.	Reg. Tons.	Nos.	Reg. Tons.	Nos.	Reg. Tons.	Nos.	Reg. Tons.	Nos.	Reg. Tons.
36	47,700	36	49,915	36	60,250	36	50,391	37	52,841	53	76,637	506	682,703	552	673,158
53	99,874	64	132,520	68	142,461	59	131,167	57	120,314	55	130,738	690	1,444,200	579	1,082,438
...	...	2	2,468	2	2,994	4	5,134	19	26,432	16	15,572
4	5,177	1	1,858	3	2,587	3	5,820	3	1,013	25	34,187	19	49,774
9	11,940	11	14,165	6	8,283	11	15,113	14	16,046	18	21,314	137	192,921	121	177,251
1	685	2	2,230	1	1,817	4	4,936	2	3,246	17	16,871	19	21,691
...	...	3	4,535	3	3,885	9	11,920	9	12,571	51	68,851	85	119,102
43	47,381	69	54,750	32	52,927	31	44,625	25	26,004	17	26,831	332	420,686	206	395,752
4	4,932	6	9,456	4	4,958	3	3,248	2	5,271	5	8,014	40	60,366	73	72,880
...	...	2	3,321	1	2,159	1	281	1	1,891	11	19,672	20	47,433
7	15,081	4	9,732	5	11,859	5	12,822	5	12,822	7	14,950	75	171,399	93	204,755
1	1,742	1	2,838	1	4,266	3	5,963	3	9,343	17	40,765	9	22,950
2	1,443	1	720	2	2,050	17	15,234	17	14,344
1	768	3	2,370	7	8,879
5	8,304	4	7,810	7	7,667	4	6,991	4	11,568	7	6,653	58	99,029	77	151,173
3	1,903	5	3,749	3	2,033	4	2,976	5	6,447	4	2,618	47	36,360	49	38,050
...	2	2,195	9	8,186
1	686	1	2,570	1	3,729	5	11,673	3	2,354
...	...	1	3,119	1	3,119
...	2	10,536
1	3,790	1	3,790	1	3,504
2	11,157	2	11,973	1	4,568	2	12,580	5	26,732	2	10,848	33	178,404	28	154,236
173	282,859	284	368,555	167	302,487	165	295,488	176	319,625	180	339,818	2087	3,546,317	1,973	3,274,827

繫 埠 輪 船

STEAMERS FASTENED.

繫 埠 輪 船

STEAMERS FASTENED.

繫埠輪船

Number and Tonnage of Steamers Fastened

國籍別.由來地別 Nationality of Steamers, Port of departure.		民國 19											
		一月	二月	三月	四月	五月	六月						
		January	February	March	April	May	June						
		隻數 Nos.	註冊噸數 Reg. Tons.	隻數 Nos.	註冊噸數 Reg. Tons.	隻數 Nos.	註冊噸數 Reg. Tons.	隻數 Nos.	註冊噸數 Reg. Tons.	隻數 Nos.	註冊噸數 Reg. Tons.	隻數 Nos.	註冊噸數 Reg. Tons.
本國船 Chinese													
大連	Dairen ...	16	9,716	6	4,292	29	15,642	6	4,481	7	6,399	5	4,325
上海	Shanghai ...	10	13,737	2	2,985	5	5,937	10	11,712	11	12,996	5	7,568
香港	Hongkong ...	3	3,207	2	2,036	1	992	2	1,851	3	3,753	2	2,036
烟台	Chefoo ...	2	1,237										
天津	Tientsin...	1	1,107	2	3,040	2	2,332	4	4,326	2	2,254		
海州	Haichow ...	3	2,593	3	2,045					1	335	1	335
廣東	Canton ...			1	882	1	992	1	1,850				
其他本國各地 Other Chinese ports ...		8	4,589	5	3,273	6	3,190	13	7,911	14	9,146	11	5,098
大阪	Osaka ...												
門司	Moji ...												
仁川	Chemulpo ...					2	2,244						
其他朝鮮各地 Other Korean ports ...													
台灣	Formosa...									1	603		
計 Total ...		42	36,287	21	17,653	37	31,323	36	32,133	39	35,387	24	19,362
日本船 Japanese													
大連	Dairen ...	45	63,165	29	33,505	39	52,582	37	43,610	35	42,591	35	45,010
上海	Shanghai ...	43	59,022	29	41,591	36	53,591	27	38,213	31	42,861	26	37,068
香港	Hongkong ...												
烟台	Chefoo ...	1	779									1	657
天津	Tientsin...	3	2,259	1	717	4	4,693	4	3,726				
海州	Haichow ...	1	995										
其他本國各地 Other Chinese ports ...		5	10,741	2	18,846	3	9,699	5	5,999	5	16,049	5	11,959
大阪	Osaka ...	2	1,990			5	7,593						
神戶	Kobe ...	1	2,947					1	865			1	4,382
門司	Moji ...	14	26,525	10	20,099	13	31,059	11	23,611	16	35,630	9	18,458
橫濱	Yokohama ...	1	2,666	1	1,789								
若松	Wakamatsu ...					2	1,447						
八幡	Yahata ...	1	885										
其他日本各地 Other Japanese ports ...		3	6,096			5	9,151	9	13,715	6	15,217	3	5,725
仁川	Chemulpo ...	1	730			2	1,488	1	861	1	1,906	1	1,262

隻數噸數

(國籍別. 由來地別. 月別)

Mole.-Share of Each Nationality and Port of Departure.

(續前頁)
(Continued.)

十 二 八 九 年										民國十七年					
七 月	八 月		九 月		十 月		十一月		十二月		計		1928		
July	August		September		October		November		December		Total				
隻數 Nos.	註冊 噸數 Reg. Tons.	隻數 Nos.	註冊 噸數 Reg. Tons.	隻數 Nos.	註冊 噸數 Reg. Tons.	隻數 Nos.	註冊 噸數 Reg. Tons.	隻數 Nos.	註冊 噸數 Reg. Tons.	隻數 Nos.	註冊 噸數 Reg. Tons.	隻數 Nos.	註冊 噸數 Reg. Tons.	隻數 Nos.	註冊 噸數 Reg. Tons.
6	4,498	4	4,872	3	2,436	3	2,385	4	2,599	11	8,764	91	70,220	122	99,490
8	9,547	8	12,576	5	7,822	5	7,193	6	8,565	2	2,252	77	101,900	77	88,984
3	3,701	2	2,709	2	2,518	3	4,101	2	1,851	4	4,745	29	33,590	4	3,788
...	...	1	573	2	1,402	1	450	6	3,602	9	8,548
...	...	1	1,269	2	2,711	1	1,287	15	18,319	8	8,726
...	...	1	1,115	1	1,144	1	1,917	3	2,423	14	11,097	11	10,777
...	3	3,724
13	8,611	18	13,999	9	4,065	10	14,305	15	10,116	3	1,895	194	86,299	75	59,971
...	1	159	1	159
...	1	14	1	14
...	2	2,244
...	1	1,072
1	693	2	1,206
31	27,188	35	37,814	22	21,616	31	28,143	32	27,661	24	21,529	375	333,334	317	281,358
36	43,722	49	48,072	35	46,152	36	45,715	40	43,361	38	48,215	445	555,720	472	555,607
26	36,697	30	41,985	33	48,598	31	43,649	27	49,209	33	45,402	372	523,596	346	486,153
...	8	10,030
...	1	346	8	1,782	2	1,384
1	4,234	1	1,667	4	3,777	2	2,625	5	5,424	8	8,373	33	37,430	25	30,153
...	1	905	13	13,021
8	10,601	9	16,755	13	22,066	5	11,412	7	12,337	8	11,764	75	157,631	100	203,526
...	...	1	281	1	1,310	9	11,149	15	35,324
...	4	12,708	1	3,351	8	23,353	7	23,251
10	18,126	9	18,169	11	16,823	10	10,777	9	22,259	13	22,213	135	270,749	173	305,671
...	2	4,446	1	2,715
2	3,098	1	657	1	2,240	6	7,442	11	13,493
1	768	2	1,653	7	6,002
7	12,354	3	6,298	3	7,242	6	11,340	6	8,913	13	24,141	64	120,141	60	108,501
2	1,449	1	720	1	2,891	1	721	11	11,032	11	9,965

繫埠輪船

Number and Tonnage of Steamers Fastened

國籍別.由來地別 Nationality of Steamers Por of departure	民國 19					
	一月 January	二月 February	三月 March	四月 April	五月 May	六月 June
	隻數 Nos.	註冊噸數 Reg. Tons.	隻數 Nos.	註冊噸數 Reg. Tons.	隻數 Nos.	註冊噸數 Reg. Tons.
釜山 Fusan		1 857		2 4,327	1 1,491	1 730
其他朝鮮各地 Other Korean ports						
海參威 Vladivostok				1 3,651		
其他各國 Other foreign ports		1 3,253	2 4,675			
計 Total	121 177,770	74 128,442	111 175,774	93 138,578	95 154,845	82 124,551
英國船 British						
大連 Dairen	1 6,256	1 6,921	1 2,289			2 10,552
上海 Shanghai	20 32,108	15 28,194	19 28,704	20 43,481	19 27,838	21 48,003
香港 Hongkong						1 1,144
烟台 Chefoo			1 1,938	1 4,731	2 2,817	1 1,144
天津 Tientsin			1 6,313	1 1,313	1 3,494	
其他本國各地 Other Chinese ports				1	4 20,772	4 15,894
神戶 Kobe						
門司 Moji						
橫濱 Yokohama						
仁川 Chemulpo						
海參威 Vladivostok			2 10,480	2 11,689	2 11,801	3 12,819
其他各國 Other Foreign ports		1 4,247				
計 Total	21 38,364	17 39,362	24 48,134	24 61,265	20 66,632	32 89,646
美國船 American						
大連 Dairen		1 3,785	1 4,319	1 4,321		
上海 Shanghai	3 12,167	3 12,301	1 3,362	2 6,838	3 11,791	2 7,091
烟台 Chefoo						
天津 Tientsin			1 4,011		1 4,351	
其他本國各地 Other Chinese ports	3,995				1 876	1 4,319
神戶 Kobe						
門司 Moji						
其他日本各地 Other Japanese ports			1 3,720		1 4,774	
仁川 Chemulpo						
海參威 Vladivostok						

隻數噸數

(國籍別.由來地別.月別)

(接前頁)
(Continued)

Mole-Share of Each Nationality and port of Departure.

十 八 年										民國十七年	
2		9		年		計		1928			
七月	八月	九月	十月	十一月	十二月	計		民國十七年			
July	August	September	October	November	December	Total		1928			
隻數 Nos.	註冊噸數 Reg. Tons.	隻數 Nos.	註冊噸數 Reg. Tons.	隻數 Nos.	註冊噸數 Reg. Tons.	隻數 Nos.	註冊噸數 Reg. Tons.	隻數 Nos.	註冊噸數 Reg. Tons.	隻數 Nos.	註冊噸數 Reg. Tons.
1	112	1	657	...	7	8,174
1	821	1	1,891	2	2,712	2	2,160
...	1	3,651
...	...	1	2,028	...	1	4,341	...	5	14,297	1	4,037
95	131,986	95	124,684	105	161,634	94	140,875	98	125,561	115	164,188
						1,181	1,768,854	1,253	1,790,993		
...	...	2	10,489	2	8,778	2	7,031	3	14,562	3	9,858
23	39,294	18	32,937	21	35,833	18	30,064	18	30,032	23	43,247
1	1,144	1	1,144	1	1,519	4	4,951
...	...	1	1,337	6	11,367	1	1,228
...	...	1	4,426	3	14,143	8	34,339
15	14,941	28	16,883	7	28,434	5	29,062	7	26,792	3	18,982
...
...	1	4,782	1	4,782
...	1	3,597
...	...	1	1,228	1	1,228
1	5,880	10	52,679	8	45,853
1	3,117	1	4,859	3	12,223	3	16,773
41	64,376	51	63,523	31	77,471	25	57,157	30	81,027	30	73,686
						354	761,588	276	647,471		
...	...	1	3,495	4	15,920	6	828,309
1	3,349	1	3,517	3	12,965	3	10,698	3	11,713	3	13,031
...	3	12,920
...	2	8,362
...	...	1	4,774	4	13,964	4	12,399
...	...	1	4,011	1	4,011	2	8,022
...	1	3,729	1	3,729
...	2	8,503
1	3,495	1	3,495
...	2	10,132

繫埠輪船

Number and Tonnage of Steamers Fastened

國籍別.由來地別 Nationality of Steamers. Port of departure.	民國九年												
	一月	二月	三月	四月	五月	六月							
	January	February	March	April	May	June							
	隻數 Nos.	註冊噸數 Reg. Tons.	隻數 Nos.	註冊噸數 Reg. Tons.	隻數 Nos.	註冊噸數 Reg. Tons.	隻數 Nos.	註冊噸數 Reg. Tons.	隻數 Nos.	註冊噸數 Reg. Tons.			
其他各國 Other Foreign ports ...				1	3,770								
計 Total ...	4	18,162	4	18,888	4	15,421	4	14,928	6	21,782	3	11,416	
荷蘭船 Dutch													
烟台 Chefoo ...			1	4,911	1	4,892			1	5,337			
其他本國各地 Other Chinese ports ...									4				
其他日本各地 Other Japanese ports ...													
仁川 Chemulpo ...													
海參崴 Vladivostok ...													
計 Total ...			1	4,911	1	4,892			1	5,337			
德國船 German													
大連 Dairen ...	5	23,816	4	18,858	2	6,700	4	17,228	3	12,597	3	14,335	
上海 Shanghai ...												1	5,491
烟台 Chefoo ...	1	4,741			1	4,363	1	5,385	1	4,374	1	5,196	
其他朝鮮各地 Other Korean ports ...													
門司 Moji ...													
橫濱 Yokohama ...									1	3,170			
其他各國 Other Foreign ports ...													
計 Total ...	6	28,557	4	18,858	3	11,062	5	22,613	5	20,141	5	24,922	
諾威船 Norwegian													
大連 Dairen ...							1	3,205					
上海 Shanghai ...	1	1,205					1	1,388	2	2,379	2	2,213	
香港 Hongkong ...	1	1,840											
天津 Tientsin ...									1	923			
海州 Haichow ...													
其他本國各地 Other Chinese ports ...					1	687			1	873			
橫濱 Yokohama ...													
海參崴 Vladivostok ...											1	1,412	
其他各國 Other Foreign ports ...	1	3,447											
計 Total ...	3	6,522		5,659	1	687	2	4,593	4	4,177	3	3,625	

隻數噸數

(國籍別.由來地別.月別)

Mole..Share of Each Nationality and Port of Departure.

(接前頁)
(Continued)

十 二 八 九 年										民國十七年					
七月		八月		九月		十月		十一月		十二月		計		1 9 2 8	
隻數	註冊噸數	隻數	註冊噸數	隻數	註冊噸數	隻數	註冊噸數	隻數	註冊噸數	隻數	註冊噸數	隻數	註冊噸數	隻數	註冊噸數
Nos.	Reg. Tons.	Nos.	Reg. Tons.	Nos.	Reg. Tons.	Nos.	Reg. Tons.	Nos.	Reg. Tons.	Nos.	Reg. Tons.	Nos.	Reg. Tons.	Nos.	Reg. Tons.
1	3,770	2	7,540
3	16,666	3	11,786	4	16,976	4	14,337	3	11,712	4	17,642	46	178,262	46	187,438
...	1	5,002	4	20,142	2	10,670
...	1	4,568	1	4,568
...	1	5,337	1	5,337	...	5,002
1	4,011	1	4,982	2	9,893
1	4,911	1	4,982	1	4,568	1	5,337	1	5,602	8	39,940	3	15,672
2	9,376	4	19,656	1	5,927	3	14,545	3	14,894	6	21,335	40	178,667	27	124,653
1	5,027	1	5,385	3	15,813	9	40,240
1	3,921	1	4,374	2	9,256	1	4,076	10	45,686	9	39,070
...	...	1	4,363	2	9,715	3	14,078	4	18,682
...	1	4,741	1	4,741	1	4,076
...	1	3,170
...	1	4,576	1	4,576
4	16,324	6	29,404	2	15,042	5	23,666	6	26,726	7	25,411	59	266,731	56	226,721
...	...	1	3,359	1	4,285	4	13,381	7	24,230	1	3,491
...	...	1	923	2	5,166	3	3,949	12	17,313	8	16,608
...	1	1,519	1	1,519	3	4,878	1	1,840
1	685	2	1,608	1	1,443
...	1	1,840	1	1,840	1	1,579
1	5,713	1	3,820	1	3,069	5	14,155	3	7,821
...	1	4,525	1	4,525
1	1,412	2	2,824
...	1	3,401	2	7,907	3	5,249
2	7,818	2	4,262	1	3,431	5	14,798	3	23,374	4	12,807	37	46,218	18	38,831

隻數噸數 (國籍別.由來地別.月別)

(接前頁)
(Continued)

Mole-Share of Each Nationality and Port of Departure

十 二 八 九 年												民國十七年			
七月		八月		九月		十月		十一月		十二月		計		1 9 2 8	
隻數	註冊噸數	隻數	註冊噸數	隻數	註冊噸數	隻數	註冊噸數	隻數	註冊噸數	隻數	註冊噸數	隻數	註冊噸數	隻數	註冊噸數
Nos.	Reg. Tons.	Nos.	Reg. Tons.	Nos.	Reg. Tons.	Nos.	Reg. Tons.	Nos.	Reg. Tons.	Nos.	Reg. Tons.	Nos.	Reg. Tons.	Nos.	Reg. Tons.
...	1	4,973	2	9,946	3	13,588
...	1	1,250	1	1,250
...	1	1,000
...	1	4,094
1	2,089	2	4,178	4	5,068
...	1	5,059	1	4,972
...	9	18,087
1	2,889	1	4,973	7	24,527	13	39,885
...	1	5,469	...	1	5,511	1	5,342	4	20,545
...	1	5,342
...	1	5,002	1	5,512
1	4,247	1	4,460	2	8,707
...	2	9,716
1	4,247	1	4,466	1	5,469	1	5,511	1	5,242	10	49,312	1	5,512
...	1	5,063
...	1	5,063
...	1	6,014	1	4,193	5	25,975	6	34,107
...	1	5,355	...	1	6,014	3	17,383	1	5,355
...	...	1	5,355	1	5,355
...	2	4,337
...	1	5,355	1	5,355
...	1	5,355
...	...	1	5,355	1	6,014	1	5,355	1	6,014	2	9,548	10	54,868	18	49,154
...	1	923	...	1	923
...	1	923	...	1	923
...	1	3,169	...	1	3,169
...	1	3,169	...	1	3,169

繫埠輪船

Number and Tonnage of Steamers Fastened

由來地別合計 Total, Ports of departure.	民國九年											
	一月 January		二月 February		三月 March		四月 April		五月 May		六月 June	
	隻數 Nos.	註冊噸數 Reg. Tons.	隻數 Nos.	註冊噸數 Reg. Tons.	隻數 Nos.	註冊噸數 Reg. Tons.	隻數 Nos.	註冊噸數 Reg. Tons.	隻數 Nos.	註冊噸數 Reg. Tons.	隻數 Nos.	註冊噸數 Reg. Tons.
本國 China												
大連 Dairen	68	107,196	42	72,238	63	81,523	49	72,845	49	67,502	47	84,072
上海 Shanghai	77	118,329	50	69,313	61	91,504	60	101,632	66	97,865	58	108,684
香港 Hongkong	4	5,137	2	2,036	1	992	2	1,851	3	3,753	3	3,180
烟台 Chefoo	6	17,773	1	4,911	3	10,593	2	10,116	4	12,528	3	6,997
天津 Tientsin	4	3,366	3	3,757	9	21,358	8	8,054	5	10,932
海州 Huichow	4	3,498	3	2,045	1	335	1	335
廣東 Canton	1	882	1	992	1	1,850
其他本國各地 Other Chinese ports ...	14	19,316	7	22,122	10	13,576	19	15,223	26	49,807	21	36,670
日本 Japan												
大阪 Osaka	2	1,990	5	7,568
神戶 Kobe	1	2,047	1	865	1	4,382
門司 Moji	14	26,525	10	20,099	13	31,030	11	23,611	16	35,630	9	18,458
橫濱 Yokohama	1	2,666	1	1,789	1	3,170
若松 Wakamatsu	2	1,447
八幡 Yahata	1	885
其他日本各地 Other Japanese ports ...	3	6,036	6	12,880	9	13,715	7	19,991	3	5,725
朝鮮 Korea												
仁川 Chemulpo	1	730	4	3,732	1	861	1	1,006	1	1,262
釜山 Fusan	1	857	2	4,327	1	1,491	1	730
其他朝鮮各地 Other Korean ports
臺灣 Formosa												
臺灣 Formosa	1	693
其他各國 Other Foreign ports												
海參威 Vladivostok	1	5,050	3	14,746	3	15,331	3	17,270	4	14,231
其他各國 Other Foreign ports ...	1	3,447	2	7,590	2	4,675	1	3,770
繫埠輪船總計 Grand Total	261	318,941	124	232,558	163	295,645	169	274,651	181	321,067	152	284,738

隻數噸數

(國籍別.由來地別.月別)

Mole-Share of Each Nationality and port of Departure.

(接前頁)
(Continued.)

十 八 年										民國十七年					
七 月		八 月		九 月		十 月		十一 月		十二 月		計		1 9 2 8	
July		August		September		October		November		December		Total			
隻數	註冊噸數	隻數	註冊噸數	隻數	註冊噸數	隻數	註冊噸數	隻數	註冊噸數	隻數	註冊噸數	隻數	註冊噸數	隻數	註冊噸數
Nos.	Reg. Tons.	Nos.	Reg. Tons.	Nos.	Reg. Tons.	Nos.	Reg. Tons.	Nos.	Reg. Tons.	Nos.	Reg. Tons.	Nos.	Reg. Tons.	Nos.	Reg. Tons.
44	57,596	52	89,953	42	68,707	46	79,439	55	94,218	61	102,680	615	977,960	649	879,763
59	93,998	59	97,323	62	105,218	59	96,689	59	98,569	61	103,932	731	1,202,948	690	1,161,542
4	4,845	3	3,833	2	2,518	4	5,629	3	3,370	5	6,264	36	43,419	13	15,658
1	3,921	2	1,910	3	10,975	5	16,672	3	9,528	33	105,024	29	85,687
2	4,939	3	8,282	7	10,914	2	2,625	6	6,711	8	8,373	57	89,311	42	74,661
...	...	1	1,115	1	1,144	1	1,917	4	4,263	16	14,652	25	25,377
...	3	3,724
39	46,492	57	56,184	33	73,308	30	49,599	29	49,245	15	35,701	300	467,153	216	498,516
...	...	1	281	2	1,469	10	11,308	15	35,324
...	5	16,719	2	7,362	10	31,375	9	33,096
10	18,126	9	18,169	11	16,823	12	28,247	11	25,055	13	22,213	139	284,006	174	309,747
...	1	4,525	1	5,355	5	17,496	2	6,312
2	3,098	1	657	1	2,249	6	7,442	11	13,493
1	768	2	1,653	7	6,002
7	12,354	3	6,298	3	7,242	6	11,349	6	8,913	13	24,141	66	128,644	70	113,503
3	4,938	2	1,948	2	8,138	1	721	16	23,336	11	9,965
1	112	1	637	7	8,174
1	821	1	1,891	2	2,712	3	3,232
1	693	2	1,296
3	12,293	1	4,982	18	83,822	11	69,957
2	6,887	2	5,519	3	13,776	2	7,997	15	53,481	11	44,501
188	271,521	194	290,955	169	310,352	167	295,123	169	323,619	169	338,448	2689	3,559,846	1988	2,287,336

V

輪船出口, 進口貨物

附船用貨物

GOODS SHIPPED AND DISCHARGED
BY
STEAMERS.

GOODS FOR SHIP'S USE.

輪 船 出 口 貨 物

GOODS SHIPPED

BY

STEAMERS.

輪 船 出 口 貨 物

GOODS SHIPPED

BY

STEAMERS.

輪 船 出 口
Goods Shipped by

品名別. 向往地別 Description of goods, Port of destination.				民 國 1 9				
				一 月 January	二 月 February	三 月 March	四 月 April	五 月 May
				Tons.	Tons.	Tons.	Tons.	Tons.
麵 粉 Flour								
大 連	遼 東	Dairen	15.6
上 海	海 關	Shanghai
烟 台	台 灣	Chefoo
石 臼	所 屬	Shihchiuso	178.5
天 津	津 門	Tientsin
威 海 衛	衛 城	Weihaiwei
宇 品	品 名	Ujina
計 Total				...	15.6	178.5
麸 子 Wheat bran								
威 海 衛	衛 城	Weihaiwei
大 阪	阪 神	Osaka	...	900.9	223.2	1,236.4	595.1	658.8
神 戶	戶 口	Kobe	...	464.7	59.5	118.9	178.4	29.7
門 司	司 馬	Moji
宇 品	品 名	Ujina	23.8
下 關	關 門	Shimonoseki	...	50.4
橫 濱	濱 海	Yokohama	...	59.5
名 古 屋	屋 敷	Nagoya
釜 山	山 口	Fusan
計 Total				1,580.5	282.7	1,378.1	772.5	888.5
他類雜糧 Cereals & Seeds, other kinds								
大 連	遼 東	Dairen	0.5	3.2	...	0.8
上 海	海 關	Shanghai	...	128.1	7.0	49.9	...	30.9
香 港	港 灣	Hongkong	15.0
天 津	津 門	Tientsin
烟 台	台 灣	Chefoo	3.0	8.8
廣 東	東 莞	Canton	1.2	21.4	...
汕 頭	頭 港	Swatow	...	1.5	0.9	...	47.8	63.1
寧 波	波 寧	Ningpo
威 海 衛	衛 城	Weihaiwei
龍 口	口 港	Langkow

貨物噸數

(品名別. 向往地別. 月別)

Steamers, Jan.-Dec., 1929.

十 二 八 九 年								民國十七年	
六 月	七 月	八 月	九 月	十 月	十一月	十二月	計	1 9 2 8	
June	July	August	September	October	November	December	Total	Tons.	
Tons.	Tons.	Tons.	Tons.	Tons.	Tons.	Tons.	Tons.	Tons.	
...	4.4	242.2	262.2	11.2	11.2
...	1.5	1.5	...	282.2
11.2	11.2
...	178.5	...	65.2
...	22.3
...	8.9
11.2	4.4	242.7	453.4	...	382.8
12.1	12.1
1,338.5	1,279.5	1,441.3	1,169.5	1,011.7	1,428.3	1,094.5	12,434.7	...	8,224.7
491.1	863.1	595.1	863.6	1,296.5	944.3	684.4	6,589.3	...	2,841.7
1.7	10.0	11.7	...	183.0
...	5.9	11.9	14.8	...	71.4	29.7	157.5	...	182.1
...	59.4
...	59.5	...	333.0	941.7	297.5	856.4	2,547.6	...	1,309.2
...	59.5	59.5	...	89.3
...	16.9
1,613.4	2,265.6	2,048.3	2,361.9	2,303.4	2,741.5	2,665.6	21,871.6	...	12,846.9
5.3	2.5	21.8	9.3	3.3	51.7	...	41.9
44.7	37.5	338.3	1,545.9	653.9	113.5	66.5	3,016.2	...	3,048.3
9.9	...	1.5	82.6	22.5	...	15.0	144.5	...	190.2
...	15.6	15.6
...	16.4	...	28.2	...	8.8
34.8	31.6	1.5	82.3	6.8	7.5	...	187.1	...	116.4
53.0	1.4	36.5	155.7	54.8	15.0	...	429.7	...	217.1
...	7.8	7.8
...	18.0	18.0
...	20.8	20.8

輪 船 出 口
Goods Shipped by

品名別 向 往 地 別 Description of goods, Port of destination.		民 國 1 9				
		一 月 January	二 月 February	三 月 March	四 月 April	五 月 May
		Tons.	Tons.	Tons.	Tons.	Tons.
福 州	Foochow
南 京	Nanking
大 阪	Osaka	247.5	255.3	78.0	...
神 戶	Kobe
仁 川	Chemulpo... ..	1.7	0.6	...	0.7	0.8
漢 堡	Hamburg
鹿 特 丹	Rotterdam...
小 呂 宋	Manila
	計 Total	131.3	256.5	309.6	158.8	119.4
荳 類	Beans					
大 連	Dairen
上 海	Shanghai	22.5	73.4	148.0	77.0	14.4
香 港	Hongkong... ..	36.1	49.5	210.7	129.8	72.7
烟 台	Chefoo	12.2
廣 東	Canton	139.8	...	188.7	320.6	176.1
龍 口	Longkow	381.6	2,226.5
汕 頭	Swatow	6.5	...	27.0
福 州	Foochow	18.1	...
安 東	Antung
威 海 衛	Weihaiwei...
門 司	Moji...	0.3
鹿 特 丹	Rotterdam...
爪 哇	Java	10.0	...
新 加 坡	Singapore	42.9
小 呂 宋	Manila
安 特 瓦 爾	Antwerp
孟 買	Bombay
	計 Total	655.1	113.5	554.2	655.5	2,516.7
荳 餅	Bean cakes					
上 海	Shanghai
香 港	Hongkong...

貨物噸數

(品名別. 向往地別. 月別.)

Steamers, Jan.-Dec., 1929.

(接前頁)
(Continued)

十 二 八 九 年							民國十七年	
六 月	七 月	八 月	九 月	十 月	十一 月	十二 月	計	1 9 2 8
June	July	August	September	October	November	December	Total	Tons.
Tons.	Tons.	Tons.	Tons.	Tons.	Tons.	Tons.	Tons.	Tons.
...	25.6	25.6	3.6
...	6.5
...	12.6	593.4	117.5
...	0.9	4.7	15.0	...	19.7	3.0
...	1.5	8.7	3.4	0.3	18.6	7.0
...	180.0	180.0	...
...	180.0	...	180.0	...
...	4.9	4.9	...
147.7	73.9	377.8	1,914.6	796.8	369.1	303.2	4,941.1	3,762.3
397.0	250.7	29.8	29.8	157.1	261.3	...	1,035.7	7.0
29.9	83.0	396.9	286.4	639.0	51.0	79.3	1,810.8	257.1
57.3	4.0	...	295.3	295.4	168.8	113.2	1,423.3	151.0
114.8	27.2	8.5	122.1	...	284.3	189.9
200.7	11.4	905.7	840.2	412.2	257.7	213.2	3,135.3	171.6
366.7	463.1	316.2	172.1	921.2	681.0	...	5,528.4	234.0
27.3	455.3	722.0	290.4	73.8	1,692.3	...
...	22.3	40.4	...
...	20.5	29.5	...
...	23.4
...	0.3	0.5
...	...	183.5	183.5	...
...	10.0	...
...	42.9	...
...	8.9	1.1	9.2	...	22.2	...
...	25.9
...	10.2
1,112.2	821.1	1,202.1	2,186.3	3,211.3	1,841.5	473.5	15,149.4	1,875.6
...	...	28.0	28.0	27.4
...	262.1	...	262.1	...

輪 船 出 口
Goods Shipped by

品名別. 向 往 地 別 Description of goods, Port of destination.			民 國 9				
			一 月 January	二 月 February	三 月 March	四 月 April	五 月 May
			Tons.	Tons.	Tons.	Tons.	Tons.
烟 台	Chefoo	
威 海 衛	Weihaiwei...	
神 戶	Kobe	
宇 品	Ujina	0.1	...	
	計 Total	0.1	...	
荳 粉 條	Bean noodles						
基 隆	Keelung	
小 呂 宋	Manila	
倫 敦	London	
	計 Total	
花 生	Groundnuts						
大 連	Dairen	
上 海	Shanghai	1,541.5	224.7	449.0	662.6	1,007.5	
香 港	Hongkong...	246.1	2.1	87.4	113.3	155.4	
天 津	Tientsin	...	45.3	
廣 東	Canton	4,243.2	635.9	2,346.0	3,666.2	3,393.1	
汕 頭	Swatow	418.6	52.7	134.6	950.0	312.8	
韶 州	Foochow	72.5	52.9	27.2	49.8	23.7	
寧 波	Ningpo	
廈 門	Amoy	
漢 口	Hankow	
威 海 衛	Weihaiwei...	
大 阪	Osaka	294.0	329.7	75.1	166.4	121.4	
神 戶	Kobe	665.4	415.5	296.5	323.0	269.7	
門 司	Moji	62.5	145.0	58.6	132.5	79.1	
宇 品	Ujina	27.6	37.5	31.4	27.4	10.4	
橫 濱	Yokohama...	232.0	82.5	236.5	157.2	123.2	
函 館	Hakodate	22.3	22.6	13.5	15.8	12.6	
小 樽	Otaru	11.9	49.4	22.5	94.5	2.2	
高 尾	Takao	4.5	
名 古 屋	Nagoya	

貨物噸數

(品名別. 向往地別. 月別)

Steamers, Jan.-Dec., 1929.

(接前頁)
(Continued)

十 二 八 九 年								民國十七年
六 月	七 月	八 月	九 月	十 月	十一月	十二月	計	1 9 2 8
June	July	August	September	October	November	December	Total	
Tons.	Tons.	Tons.	Tons.	Tons.	Tons.	Tons.	Tons.	Tons.
...	93.1	93.1	...
...	41.9
...	134.2
...	0.1	...
...	...	28.4	...	93.1	262.1	...	383.3	243.5
...	22.8
...	17.0
...	77.5
...	117.3
...	0.5	9.2	9.7	12.3
557.6	808.3	103.3	246.1	910.6	607.6	413.6	7,532.4	5,675.0
44.6	20.6	...	122.2	214.2	335.3	1,630.6	2,971.8	1,411.8
...	45.3	31.7
2,545.2	1,952.6	1,293.0	611.5	1,668.8	3,233.3	7,979.3	38,578.1	27,921.6
...	1.7	...	28.4	636.6	1,492.8	1,334.0	5,362.2	1,499.0
45.3	14.7	26.6	...	15.6	43.0	36.2	412.5	151.1
...	0.7	7.8	8.5	1.1
...	3.7	...	3.7	...
...	106.7
...	51.5
163.4	92.2	54.4	83.9	297.1	507.4	175.8	2,360.8	2,029.3
163.5	238.8	201.1	294.7	338.8	790.1	509.3	4,526.4	5,254.8
81.1	112.0	13.5	50.0	71.2	146.5	162.6	1,114.6	684.2
17.9	25.1	21.6	26.8	37.6	36.0	30.5	329.8	402.4
108.5	131.7	213.0	190.0	240.6	176.8	297.2	2,239.2	1,319.3
11.2	16.3	18.1	29.4	14.0	39.3	57.2	272.3	295.3
18.1	9.0	2.2	47.5	20.2	32.9	49.8	360.2	256.0
...	4.5	...
6.8	8.8	15.6	...

輪船出口
Goods Shipped by

品名別. 向往地別 Description of goods. Port of destination		民國九年				
		一月 January	二月 February	三月 March	四月 April	五月 May
		Tons.	Tons.	Tons.	Tons.	Tons.
室 岡	Muroran
大 泊	Chotomari...
長 崎	Nagasaki
四 日 市	Yokkaichi...
北 海 道	Hokkaido
仁 川	Chemulpo	2.2
釜 山	Fusan	4.5	2.3
基 隆	Keelung	59.0	9.0	6.8
打 狗	Takao	9.0	6.8
枕 羅 阿	Genoa	219.0	102.6	112.6	35.9	67.9
波 特 塞 得	Portsaid	73.6	106.7	58.7	30.0	85.4
馬 賽 耳	Marseilles... ..	831.2	557.7	92.8	10.2	204.7
利 威 布 羅	Liverpool	51.7
倫 敦	London	206.6	38.6	26.9	51.8	96.1
漢 堡	Hamburg	293.5	182.5	127.6	245.6	458.3
西 爾 特 爾	Seattle	754.6	352.8	45.8	278.3	...
鹿 特 丹	Rotterdam	468.1	269.7	128.9	35.7	748.6
桑 港	San Francisco	1,614.9	344.1	467.2	839.2	771.2
紐 約	New York... ..	239.5	96.4	65.8	90.2	109.5
勒 卜 爾 恩	Naples	15.2
哈 弗 萊	Havre	25.3
小 呂 宋	Manila	30.1	1.4	...	4.8	2.7
格 拉 斯 哥	Glasgow	25.7
諾 夫 克	Norfolk	25.3
桑 比 德 羅	San Pedro	778.3	...	22.7	67.9	45.3
羅 思 安 格 爾 斯	Los Angeles	67.9
亞 姆 斯 德 爾 登	Amsterdam	45.8	5.2	...	57.0	76.0
蒂 古 達	Vancouver	350.5	745.7	350.6	701.5	117.5
大 科 馬	Tacoma	45.3
克 塞 邊 科	Casabianca	2.5
阿 爾 斯	Aarhus	50.8	20.4	50.7

貨物噸數

(品名別. 向目的地別. 月別.)

Steamers, Jan., Dec., 1929.

(接前頁)
(Continued)

十 二 八 九 年								民國十七年	
六 月	七 月	八 月	九 月	十 月	十一月	十二月	計	1 9 2 8	
June	July	August	September	October	November	December	Total	1 9 2 8	Tons.
Tons.	Tons.	Tons.	Tons.	Tons.	Tons.	Tons.	Tons.		Tons.
...	11.1	31.2	42.3	...	11.1
...	1.9	...	1.9
...	9.0
...	0.4
...	9.0
...	3.7	1.3	...	7.2	...	6.5
...	4.3	5.5	4.5	2.2	23.3	...	15.9
...	22.6	108.4	131.2	337.0	...	31.6
...	15.8
91.8	232.2	218.3	97.6	76.3	46.2	97.6	1,398.3	...	979.3
66.0	35.5	135.5	5.1	40.5	10.2	25.4	765.7	...	293.2
87.9	36.1	118.0	269.9	230.6	1.3	60.2	2,509.6	...	3,015.0
25.9	85.0	113.1	276.3	...	273.9
150.2	210.7	97.3	138.7	51.8	245.3	218.7	1,538.7	...	819.5
174.4	1,403.1	391.4	1,307.2	363.2	134.5	1,330.2	6,421.5	...	1,447.2
90.5	31.6	76.6	1,629.7	...	3,698.4
398.1	719.6	382.1	729.2	1,267.4	79.3	1,653.7	6,889.4	...	1,135.7
22.7	11.3	...	153.5	322.0	4,546.1	...	12,486.5
...	45.3	198.5	345.2	...	982.0
...	5.1	30.4	50.7	...	117.7
...	25.3	...	15.0
18.9	...	1.4	31.7	2.7	93.7	...	137.2
51.5	93.0	170.3	...	92.9
...	25.3	...	50.6
...	126.5	135.7	1,176.4	...	734.1
...	67.9
113.9	56.8	210.6	25.9	10.3	77.6	67.1	747.1	...	329.5
262.7	45.3	228.6	51.9	2,863.3	...	635.0
...	4.5	...	49.8	...	167.5
...	2.5
...	608.2	20.3	759.4	...	86.2

輪 船 出 口
Goods Shipped by

品名別. 向往地別 Description of goods, Port of destination.	民國 1 9				
	一 月 January	二 月 February	三 月 March	四 月 April	五 月 May
	Tons.	Tons.	Tons.	Tons.	Tons.
丹 尼 斯 Tanis	50.8	20.4	50.7
依 達 Centa	6.4
瑞 白 Rabat	28.1
奧 倫 Oran	5.1
丹 吉 爾 Tangier	174.4	23.2	20.5	10.3	5.1
亞 爾 極 爾 Algiers	42.0
的 斯 雅 斯 得 Trieste	203.1	5.2	...
威 內 薩 Venice	406.2	122.8	113.3
哥 比 納 翰 Copenhagen	102.3	36.2	76.0
波 多 蘭 Portland	15.2	10.2	3.1	...	15.2
哈 利 發 克 Halifax	45.3	13.5	...	45.3	...
悉 尼 Sydney	22.6
白 林 的 西 Brendisi	1.0	1.0
安 特 瓦 甫 Antwerp	51.6	41.0
波 斯 頓 Boston	10.3	25.8
不 內 門 Bremen	47.9	48.8	...
萊 泰 爾 當 Lyttentons
不 拉 夫 Bluff
康 斯 坦 丁 尼 坡 Constantinople
都 內 丁 Dunedin
俄 伯 爾 多 Oporto
里 斯 本 Lisbon
克 崙 崙 Calon
爪 哇 Java
格 拉 質 Galatz
哈 瓦 那 Havana
俱 澤 Danjiz
康 士 坦 司 Constanz
巴 拿 馬 Panama
潭 卡 喀 Dunkirk
聖 約 翰 St. John

輪 船 出 口
Goods Shipped by

品名別. 向 往 地 別 Description of goods, Port of destination		民 國 9				
		一 月	二 月	三 月	四 月	五 月
		January	February	March	April	May
		Tons.	Tons.	Tons.	Tons.	Tons.
費拉特設亞 Philadelphia
墨爾鉢恩 Melbourne
美西納 Messina
哈 爾 Hull
計 Total	15,187.8	5,305.5	5,447.2	8,934.4	8,558.9
花生餅 Groundnut cakes						
廣 東 Canton
大 阪 Osaka
神 戶 Kobe	547.1	311.3	347.5	100.8	403.3
門 司 Moji	39.8	101.5	...	109.7	232.9
宇 品 Ujina	10.1
橫 濱 Yokohama	30.4	597.7	37.2	...	56.8
清 水 Shimizu	99.9	...
四 日 市 Yokkaichi...	199.9
名 古 屋 Nagoya
下 關 Shimonoseki
仁 川 Chemulpo
大 科 馬 Tacoma	271.4	...	271.4
波 多 蘭 Portland	273.2	181.0	181.0	181.0	248.8
諾 夫 克 Norfolk
桑 比 德 羅 San Pedro	135.9
漢 堡 Hamburg
西 爾 特 爾 Seattle	22.6
桑 港 San Francisco	45.2	113.7
紐 約 New York...
羅 恩 安 格 爾 斯 Los Angeles	135.7	...	45.3
倫 敦 London
計 Total	1,424.5	1,146.7	1,612.7	491.4	1,150.9
烟捲及烟草 Cigarettes & Tobacco						
大 連 Dairen	33.1	159.4	316.0	336.3	1,134.5
上 海 Shanghai	174.1	25.3	77.8	347.0	611.9

貨物噸數

(品名別, 向目的地別, 月別)

Steamers, Jan.-Dec., 1929.

(接前頁)
(Continued)

十 二 八 九 年							民國十七年	
六月	七月	八月	九月	十月	十一月	十二月	計	1928
June	July	August	September	October	November	December	Total	Tons
Tons.	Tons.	Tons.	Tons.	Tons.	Tons.	Tons.	Tons.	Tons
...	56.3
...	51.7
...	20.7
...	103.5
5,767.8	6,315.1	3,657.4	5,279.7	7,192.7	14,288.4	19,875.1	106,119.8	86,327.5
...	120.0
...	47.9
516.9	280.1	194.2	...	2,701.2	2,813.3
488.5	20.4	25.0	...	1,008.8	1,030.9
...	10.1	...
...	...	45.3	18.1	...	20.2	136.1	851.8	336.1
624.5	304.5	1,028.9	1,019.6
...	199.0	...
...	90.1	90.1	101.6
...	27.6
...	...	0.4	0.4	...
...	542.8	271.4
226.2	158.3	181.4	204.0	226.2	45.3	135.8	2,332.2	1,067.5
59.7	50.7	...
...	90.5	135.7	...	55.4	67.9	58.8	544.2	...
...	...	25.7	25.7	202.6
...	...	27.2	45.2	95.9
95.9	135.8	412.1	167.4	...	45.2	90.5	1,105.8	408.7
56.9	56.9	...
...	67.9	248.9	45.3
...	101.3
2,059.5	685.1	827.8	479.5	281.6	397.9	928.9	12,892.5	7,583.3
1,112.5	1,229.6	791.0	378.5	219.7	636.6	34.3	6,372.5	135.4
364.3	305.2	731.6	712.6	914.6	1,346.3	248.2	5,858.9	77.4

輪船出口
Goods Shipped by

品名別. 向目的地別 Description of goods, Port of destination.			民國 1 年				
			一月	二月	三月	四月	五月
			January	February	March	April	May
			Tons.	Tons.	Tons.	Tons.	Tons.
香	港	Hongkong	226.5
天	津	Tientsin	...	1.8	91.5
烟	台	Chefoo	66.8	12.7	33.3	11.7	21.7
廣	東	Canton	8.0
威	海	Weiheiwei	3.8	1.0	41.7	21.0	21.5
龍	口	Lungkow	5.3
漢	口	Hankow
安	東	Antung
長	崎	Nagasaki
計 Total			285.8	192.2	655.1	716.0	1,885.2
烟	葉	Tobacco leaves					
大	連	Dairen	1,327.1	591.6	1,027.5	221.8	320.0
上	海	Shanghai	3,540.8	3.4	57.8	227.6	29.7
香	港	Hongkong
天	津	Tientsin	1,377.2	139.4	143.6	52.8	...
烟	台	Chefoo	8.8	28.0
遼	寧	Laoning	56.7	4.5	...
哈	爾	Harbin	95.3
營	口	Yingkow	64.9	64.9
威	海	Weiheiwei
神	戶	Kobe	1,154.8	804.6
仁	川	Chemulpo	137.5
釜	山	Fusan
計 Total			7,625.8	1,449.8	1,228.5	515.5	588.1
鮮	菓	Fruits					
大	連	Dairen	269.0	290.5	210.2	45.1	14.0
上	海	Shanghai	782.7	221.3	374.9	126.3	214.0
香	港	Hongkong	238.9	112.5	197.7	98.8	35.9
天	津	Tientsin	15.0	6.8	...	1.3	...
烟	台	Chefoo	4.0	1.5	3.3
廣	東	Canton	66.0	6.8	55.2	53.0	8.7

貨物噸數
Steamers, Jan.-Dec., 1929.

(品名別. 向往地別. 月別)

(接前頁)
(Continued)

十 二 八 9 年							民國十七年	
六月	七月	八月	九月	十月	十一月	十二月	計	1928
June	July	August	September	October	November	December	Total	Tons.
Tons.	Tons.	Tons.	Tons.	Tons.	Tons.	Tons.	Tons.	Tons.
...	226.3	...
...	147.9	18.6	7.0	9.6	41.5	14.3	332.0	1,349.1
33.1	10.7	25.9	10.8	...	83.2	13.3	324.2	286.0
...	8.0	...
4.0	23.0	12.2	25.2	88.5	5.1	...	247.0	81.8
...	48.8	1.0	32.9	...	88.0	...
...	33.6
...	0.6
...	101.0
1,513.5	1,716.4	1,579.3	1,182.9	1,233.4	2,145.8	318.1	13,456.9	2,865.5
35.0	244.4	0.7	208.7	1,943.4	5,830.2	5,509.1
30.5	52.4	54.4	341.2	2,450.2	11,023.8	7,317.3	25,138.1	16,772.9
...	2.4
...	26.7	79.0	5.4	15.8	2,177.8	2,169.4	6,187.1	7,040.1
...	34.3	...	9.4	89.5	2.5
27.0	88.2	113.9
...	95.3	...
...	129.8	192.7
...	19.3	19.3	1.7
...	1,659.4	3,749.3
...	137.5	303.0
137.3	137.3	567.3
228.8	342.8	133.4	346.5	2,561.0	13,418.3	11,439.5	39,802.7	34,255.5
23.2	18.7	29.5	195.2	338.7	853.3	116.7	2,285.4	1,209.1
225.6	1,873.4	4,650.5	8,777.9	15,444.6	4,731.8	2,585.9	40,008.9	29,883.3
97.9	65.6	9.7	393.1	853.7	319.0	648.7	3,070.6	2,353.6
...	...	10.4	33.5	319.7
...	76.9	1.8	87.5	17.3
41.0	66.6	31.3	113.0	461.7	895.5	505.2	2,304.0	591.9

輪 船 出 口
Goods Shipped by

品名別. 向往地別 Description of goods, Port of destination		民 1 國 9				
		一 月 January	二 月 February	三 月 March	四 月 April	五 月 May
		Tons.	Tons.	Tons.	Tons.	Tons.
威 海 衛	Weihaiwei	1.4
汕 頭	Swatow	301.6	43.0	50.9	97.9	121.4
營 口	Yingkow	0.2	...
安 東	Antung
寧 波	Ningpo
廈 門	Amoy
福 州	Foochow
南 京	Nanking
漢 口	Hankow
大 阪	Osaka	22.8	0.5	...	0.2	...
神 戶	Kobe	126.5	4.4
門 司	Moji	8.2
宇 品	Ujina	...	1.3	0.1
下 關	Shimonoseki
橫 濱	Yokohama	3.3
函 館	Hakodate	7.6	4.0
小 樽	Otaru	1.5
名 古 屋	Nagoya	3.4
室 蘭	Muroran
仁 川	Chemulpo	229.7	102.8	79.1	34.4	67.0
釜 山	Fusan
翠 山	Chunshan
基 隆	Keelung
小 呂 宋	Manila	2.6	8.7
漢 堡	Hamburg
新 加 坡	Singapore
計 Total		2,074.5	765.4	871.4	457.2	469.7
乾 菓	Nuts					
大 連	Dairen	0.4	0.3	...
上 海	Shanghai	174.0	56.4	17.2
香 港	Hongkong	2.9

貨物噸數

(品名別. 向目的地別. 月別)

Steamers, Jan.-Dec., 1929.

(接前頁)
(Continued)

十 二 八 九 年								民國十七年	
六 月	七 月	八 月	九 月	十 月	十一 月	十二 月	計	1 9 2 8	
June	July	August	September	October	November	December	Total		
Tons.	Tons.	Tons.	Tons.	Tons.	Tons.	Tons.	Tons.	Tons.	Tons.
...	1.5	2.0	2.9	...
...	36.3	15.0	250.0	810.5	477.3	354.9	2,508.0	1,530.8	...
...	22.8	60.0	...	83.0	3.9	...
...	14.4	31.3	44.2	...	89.9	8.6	...
...	10.6	2.3	5.1	...	18.0
...	6.8	1.4	6.8	15.0
...	30.9	52.3	...	83.2	59.1	...
...	12.5	...	12.5	12.6	...
...	15.6	...
...	68.0	58.2	144.7	64.0	...
...	337.9	227.0	605.8	298.9	...
...	93.6	18.5	120.3	72.5	...
...	13.7	9.5	24.6	42.8	...
...	2.1	10.6	12.7	11.3	...
...	7.0	25.5	35.8	8.2	...
...	75.4	73.2	160.2	111.0	...
...	108.5	90.8	200.8	48.0	...
...	52.5	64.3	120.2	30.1	...
...	7.5	7.5
21.9	5.4	15.9	46.5	190.4	305.3	246.5	1344.9	1,136.2	...
...	3.6	4.0	7.6	14.6	...
...	4.1	...
...	2.6	3.5	6.1	5.7	...
...	6.3	...	0.1	17.7	9.3	...
...	...	69.8	69.8	2.3	...
...
403.6	2,088.4	4,322.4	9,735.3	18,286.0	8,574.5	5,068.7	53,831.1	37,887.4	...
...	...	0.3	36.8	113.3	64.7	10.0	226.7	678.3	...
30.9	143.9	1,073.7	468.1	348.0	2,312.2	5,002.1	...
...	123.0	14.5	10.4	153.8	584.5	...

輪船出口
Goods Shipped by

品名別. 向往地別 Description of goods, Port of destination.			民國 1 年				
			一月 January	二月 February	三月 March	四月 April	五月 May
			Tons.	Tons.	Tons.	Tons.	Tons.
天津	Tientsin	39.0	30.0	15.7	...
烟台	Chefoo
廣東	Canton	1.7
營口	Yingkow	0.6
寧波	Ningpo
汕頭	Sawtow
安東	Antung
福州	Foochow
大阪	Osaka
神戶	Kobe	4.1
門司	Moji	...	0.1
宇品	Ujina
下關	Shimonoschi
橫濱	Yokobama
小樽	Otaru	3.4
函館	Hakodate
仁川	Chemulpo
小呂宋	Manila	...	3.5
漢堡	Hamburg
鹿特丹	Rotterdam
紐約	New York	12.1
新加坡	Singapore
舊金山	Vancouver
計 Total			176.6	224.3	58.1	26.8	...
菜蔬類 Vegetables							
大連	Dairen	...	13.0	76.7	67.4	87.7	97.1
上海	Shanghai	...	102.7	153.3	55.5	16.2	109.7
香港	Hongkong	3.6
烟台	Chefoo	...	25.4	4.1	10.3
汕頭	Swatow
大阪	Osaka

輪 船 出 口
Goods Shipped by

品名別. 向往地別 Description of goods, Port of destination.		民 國 9				
		一 月 January	二 月 February	三 月 March	四 月 April	五 月 May
		Tons.	Tons.	Tons.	Tons.	Tons.
神 戶	Kobe	...	5.5
門 司	Moji...	1.2
橫 濱	Yokohama
名 古 屋	Nagoya
下 關	Shimonoseki
宇 品	Ujina
仁 川	Chemulpo	0.6	...	0.3
	計 Total	142.9	235.5	123.2	198.0	271.7
白 糖	Sugar, White					
上 海	Shanghai
天 津	Tientsin	9.9
烟 台	Chefoo	40.5
宇 品	Ujina
	計 Total	58.4
赤 糖	Sugar, Brown					
大 連	Dairen	15.1
天 津	Tientsin	89.7
烟 台	Chefoo
	計 Total	104.8
水 糖	Sugar, Candy					
天 津	Tientsin	21.0
漢 堡	Hamburg
	計 Total	21.0
禽 類	Fowls					
上 海	Shanghai
	計 Total
雞 蛋	Eggs					
大 連	Dairen	10.5	4.4	...	1.0	...
上 海	Shanghai	66.2
天 津	Tientsin

貨物噸數

(品名別, 向往地別, 月別)

Steamers, Jan.-Dec., 1929.

(接前頁)
(Continued)

十 二 八 九 年								民國十七年	
六 月	七 月	八 月	九 月	十 月	十一 月	十二 月	計	1 9 2 8	
June	July	August	September	October	November	December	Total	Tons.	
Tons.	Tons.	Tons.	Tons.	Tons.	Tons.	Tons.	Tons.	Tons.	
...	3.2	8.7	18.0	
...	1.2	0.4	
...	0.4	2.8	3.2	3.0	
...	1.0	1.0	0.8	
...	0.5	
...	0.2	
...	1.1	...	2.0	3.7	
13.5	46.3	...	0.9	1,454.1	1,912.2	287.3	4,575.6	2,215.0	
...	174.1	
...	9.9	...	
...	40.5	...	
...	0.7	...	0.7	...	
...	1.7	...	51.1	174.1	
...	15.1	...	
...	89.7	...	
...	17.2	17.2	5.9	
...	17.2	122.0	5.9	
...	21.0	...	
...	...	332.1	332.1	...	
...	...	332.1	332.1	...	
...	1.5	
...	1.5	
...	...	2.6	0.2	18.0	23.4	
567.0	541.3	35.0	148.8	60.2	1,424.5	2,619.3	
...	3.5	3.5	...	

輪 船 出 口
Goods Shipped by

品名別. 向往地別 Description of goods, Port of destination			長 1 國 9				
			一 月 January	二 月 February	三 月 March	四 月 April	五 月 May
			Tons.	Tons.	Tons.	Tons.	Tons.
大 阪	Osaka	...	148.6	77.9	234.5	998.8	367.6
神 戶	Kobe	...	499.0	345.6	1,012.3	3,525.4	904.9
門 司	Moji	...	16.2	8.8	49.3	128.5	103.0
宇 品	Ujina	...	53.6	2.0	37.8	28.2	15.5
下 關	Shimonoseki	...	3.5	...	1.0	0.8	0.6
東 京	Tokyo
橫 濱	Yokohama	44.6
仁 川	Chemulpo
釜 山	Fusan
利 威 布 經	Liverpool	...	138.7	30.7
倫 敦	London	...	98.0	...	305.9	837.7	1,441.7
哥 比 納 給	Copenhagen	3.0	17.3
漢 堡	Hamburg	917.0	1,067.6
鹿 特 丹	Rotterdam	305.4
紐 約	New York	9.8	58.8
格 拉 斯 哥	Glasgow	...	58.0	94.5
奧 倫	Oran
計 Total			837.6	433.7	1,775.4	6,456.2	4,323.3
蛋 製 品 Egg products							
大 連	Dairen
上 海	Shanghai	9.1	4.9	...
大 阪	Osaka
神 戶	Kobe	...	1.5	7.9	31.2	12.7	3.3
宇 品	Ujina
下 關	Shimonoseki	0.6	...
哥 比 納 給	Copenhagen	1.9	...
悉 尼	Sydney	0.6	...
格 拉 斯 哥	Glasgow
利 威 布 羅	Liverpool
倫 敦	London	412.4
漢 堡	Hamburg	15.9	37.0

貨物噸數

(品名別. 向往地別. 月別)

Steamers, Jan.-Dec., 1929.

(接前頁)
(Continued)

十 二 八 9 年								民國十七年	
六 月	七 月	八 月	九 月	十 月	十一 月	十二 月	計	1 9 2 8	
June	July	August	September	October	November	December	Total		
Tons.	Tons.	Tons.	Tons.	Tons.	Tons.	Tons.	Tons.		Tons.
79.3	170.4	136.7	73.7	2,287.5		4,476.9
431.7	37.2	3.9	714.8	1,015.4	890.3	498.8	9,789.3		15,245.0
36.4	72.2	8.2	110.2	62.1	72.7	...	667.6		1,726.1
8.2	26.6	27.5	69.5	97.8	75.9	3.4	445.1		1,311.9
1.3	1.3	8.5		9.5
...	19.5	19.5		...
...	20.3	...	64.9		106.1
...	5.2	5.2		2.0
...		10.7
468.1	149.7	149.7	124.2	1,043.1		108.8
1,702.7	1,576.8	962.5	1,521.1	941.9	559.3	260.4	10,289.9		7,661.7
19.4	39.7		1.9
899.9	553.6	136.2	528.1	1,068.4	1,759.3	229.7	7,050.8		2,017.7
176.6	...	68.8	62.5	564.5	1,237.8		994.8
19.6	9.8	98.0		6.1
309.2	91.2	91.2	124.5	...	347.3	133.7	1,249.6		53.7
...	25.9	...	25.9		...
4,529.4	3,044.4	1,476.8	3,279.7	3,388.7	3,077.0	1,855.4	35,769.3		26,374.7
...		19.8
...	...	19.6	31.2	28.3	...	1.6	94.7		21.1
...		8.9
8.3	14.8	16.7	25.4	15.0	136.8		147.3
...		2.1
1.3	1.9		4.5
6.8	28.4	5.8	13.6	1.9	58.4		11.7
...	0.6		...
...	238.5	238.5		...
...	22.4	22.4		...
...	1.9	...	9.8	103.7	3.9	...	531.7		...
15.8	272.6	41.2	8.8	3.8	59.5	8.9	463.5		216.5

輪 船 出 口
Goods Shipped by

品 名 別 向 往 地 別 Description of goods. Port of destination.		民 國 9				
		一 月 January	二 月 February	三 月 March	四 月 April	五 月 May
		Tons.	Tons.	Tons.	Tons.	Tons.
鹿 特 丹	Rotterdam
桑 港	San Francisco
紐 約	New York	...	12.6	...	9.8	39.2
哈 弄	Havre	3.8
羅 思 安 格 兒 斯	Los Angeles
亞 摩 斯 德 爾 登	Amsterdam
新 加 坡	Singapore
安 特 瓦 甫	Antwerp
塔 蘭 多	Tananto
計 Total		1.5	20.5	452.7	46.4	83.3
牛 肉 Beef						
大 連	Dairen
上 海	Shanghai
天 津	Tientsin	1.2
大 阪	Osaka	684.4	639.1	638.7	686.8	596.6
神 戶	Kobe	799.2	699.2	693.4	711.0	456.4
門 司	Moji	102.3	85.3	65.6	65.9	43.7
宇 品	Ujina...	0.3	1.3	0.5
下 關	Shimonoseki	53.6	51.3	59.3	39.9	27.9
函 館	Hakodate
漢 堡	Hamburg	38.7	6.6	17.1
計 Total		1,569.5	1,429.5	1,457.5	1,510.2	1,143.5
醃 肉 Salted						
上 海	Shanghai
天 津	Tientsin
漢 堡	Hamburg
計 Total	
他 類 肉 食 Meat, other kinds						
上 海	Shanghai
香 港	Hongkong	12.6	...
大 阪	Osaka

輪 船 出 口
Goods Shipped by

品名別. 向 往 地 別 Description of goods, Port of destination		長 1 國 9				
		一 月 January	二 月 February	三 月 March	四 月 April	五 月 May
		Tons.	Tons.	Tons.	Tons.	Tons.
神 戶	Kobe
漢 堡	Hamburg	20.7	18.9	...	1.9
紐 約	New York...
	計 Total	20.7	18.9	12.6	1.9
鮮魚及介魚	Fish & Shell-fish, fresh					
大 連	Dairen	1.3	2.2	...
上 海	Shanghai
福 州	Foochow
大 阪	Osaka
下 關	Shimonoseki	1.3
	計 Total	1.3	2.2	1.3
他類海產	Marine products					
大 連	Dairen	29.1	...	12.0
上 海	Shanghai	317.7	...	472.2
香 港	Hongkong...	3.3	24.7
天 津	Tientsin	0.1	...	25.0
烟 台	Chefoo	1.5	59.3
廣 東	Canton	24.7
福 州	Foochow	0.2
汕 頭	Swatow	570.0
龍 口	Lungkow
營 口	Yingkow
漢 口	Hankow
大 阪	Osaka	0.4	2.3
神 戶	Kobe	2.1	6.6	...	12.6	22.3
門 司	Meji	0.2	6.3
宇 品	Ujina	30.8
下 關	Shimonoseki
仁 川	Chemulpo
釜 山	Fusan	3.2
基 隆	Keelung	1.5

貨物噸數

(品名別, 向往地別, 月別)

Steamers, Jan.-Dec., 1929.

(接前頁)
(Continued)

十 二 八 九 年								民國十七年
六 月 June	七 月 July	八 月 August	九 月 September	十 月 October	十一 月 November	十二 月 December	計 Total	1 9 2 8
Tons.	Tons.	Tons.	Tons.	Tons.	Tons.	Tons.	Tons.	Tons.
...	2.6	5.0	...	7.6	...
12.6	13.5	13.2	8.4	...	89.2	117.8
...	3.9	...	3.9	...
12.6	13.5	15.8	17.3	...	113.3	178.1
...	3.5	15.3
...	1.6	1.6	7.2
...	0.8
...	0.3
...	1.3	...
...	1.1	8.4	23.5
13.3	...	2.3	0.4	41.3	1.0	0.5	99.9	342.3
133.8	189.1	12.5	2.3	0.7	1,123.3	256.3
114.8	37.8	3.6	15.4	199.6	311.2
8.1	1.7	...	3.0	37.9	18.0
66.5	138.2	265.5	22.6
30.6	14.8	15.3	85.1	36.2
22.2	1.9	38.3	...	22.3	62.7	23.0
243.0	67.7	8.5	3.3	680.7	1,482.8
0.7	243.0	...
...	3.2	3.9	...
14.4	4.6
20.6	13.0	4.1	...	2.6	36.8	88.4
...	19.2	...	4.9	13.3	101.8	142.7
...	3.9	1.0	11.4	...
...	30.8	1.5
...	1.3	1.3	...
...	2.2
1.1	...	0.4	4.7	...
...	1.5	...

輪 船 出 口
Goods Shipped by

品名別. 向往地別 Description of goods, Port of destination.			民國 9				
			一 月 January	二 月 February	三 月 March	四 月 April	五 月 May
			Tons.	Tons.	Tons.	Tons.	Tons.
漢 堡	Hamburg
鹿 特 丹	Rotterdam
計 Total			2.9	6.6	351.5	17.4	1,258.5
鹽 類 Salt							
大 連	Dairen
上 海	Shanghai
香 港	Hongkong
九 江	Kuikiang
漢 口	Hankow
沙 市	Shashi
南 京	Nanking
威海衛	Weihaiwei	5.0	...
汕 頭	Swatow
海 州	Haichow
大 阪	Osaka	...	5,692.0	...	3,199.0	3,500.0	...
神 戶	Kobe	2,649.0	...
門 司	Moji	...	6,199.0	...	5,510.0	2,295.0	...
東 京	Tokyo
橫 濱	Yokohama	8,261.0	5,714.0
若 松	Wakamatsu	...	13,149.0	...	3,450.0	4,000.0	2,200.0
八 幡	Yahata	...	1,659.0
德 山	Tokuyama	...	1,759.0	...	3,039.0	...	1,700.0
中 關	Nakanosaki	2,389.0
名古屋	Nagoya	1,000.0
直 江 津	Naoetsu	2,750.0
高 知	Kochi
熱 田	Atsuta
枝 光	Edamitsu
仁 川	Chemulpo
釜 山	Fusan	1,700.0	1,650.0
元 山	Yuanshan

輪 船 出 口
Goods Shipped by

品名別. 向 往 地 別 Description of goods. Port of destination			民 國 9				
			一 月 January	二 月 February	三 月 March	四 月 April	五 月 May
			Tons.	Tons.	Tons.	Tons.	Tons.
計 Total			28,341.0	12,341.0	23,324.1	7,199.0	16,899.4
啤 酒 Beer							
大 連	Dairen	...	102.6	291.8	719.8	788.7	452.4
上 海	Shanghai	33.5	303.5	281.4
天 津	Tientsin	0.1	5.6
煙 台	Chefoo	2.5	21.9	...	18.1
威 海 衛	Weihaiwei	...	3.8	...	3.3	3.8	23.8
營 口	Yingkow	500.0	...
安 東	Antung	45.6	...
厦 門	Amoy	45.0
福 州	Foochow
南 京	Nanking
汕 頭	Swatow
香 港	Hongkong
大 阪	Osaka	...	0.3	0.8	0.3	0.2	0.3
門 司	Moji	0.1	...
仁 川	Chemulpo	28.1	15.0
漢 堡	Hamburg
計 Total			105.7	202.6	787.5	1,723.3	841.6
其他酒類 Wine, Other kinds							
大 連	Dairen
上 海	Shanghai	2.8
天 津	Tientsin
煙 台	Chefoo
大 阪	Osaka
計 Total			2.8	...
他類食料 Provision, other kinds							
大 連	Dairen	...	15.5	17.0	136.3	13.8	27.5
上 海	Shanghai	...	85.0	18.0	132.4	10.5	102.6
香 港	Hongkong	58.0	9.6	...
天 津	Tientsin

貨物噸數

(品名別. 向往地別. 月別)

Steamers, Jan.-Dec., 1929.

(接前頁)
(Continued)

十 二 年								民國十七年
六 月	七 月	八 月	九 月	十 月	十一月	十二月	計	1 9 2 8
June	July	August	September	October	November	December	Total	Tons
Tons.	Tons.	Tons.	Tons.	Tons.	Tons.	Tons.	Tons.	Tons.
10,232.3	12,207.3	10,051.0	17,955.0	6,460.6	22,338.0	24,314.0	136,494.3	168,372.3
425.0	88.7	13.9	14.4	2,807.3	3,342.8
422.8	523.9	353.5	306.3	140.6	61.9	58.6	2,546.0	1,040.9
150.1	1.1	56.3	56.3	93.8	41.5	...	404.8	1,642.8
50.0	25.0	49.2	7.6	...	3.1	1.5	178.9	331.9
6.3	11.3	3.1	...	3.1	58.5	22.6
125.0	41.3	666.3	100.0
77.6	...	12.5	135.7	196.9
45.0	90.0	...
5.6	...	8.4	5.6	...	5.6	...	25.2	16.7
...	...	0.8	...	0.7	1.5	...
...	3.4	...	3.4	...
...	22.5
0.3	0.3	0.3	0.3	...	0.3	0.3	3.7	3.6
...	0.1	...	0.2	0.8
...	23.8	66.9	...
...	0.5	0.5	...
1,367.7	715.4	484.1	376.1	238.7	129.1	74.3	6,388.3	6,721.5
...	18.8	18.8	1.5
...	0.9	2.4	0.2	6.5	12.4
1.3	1.3	...
...	1.8	1.8	1.5
...	0.6
1.3	0.1	2.4	1.2	20.8	21.2	16.0
18.3	19.2	46.8	9.8	68.1	309.3	105.3	786.9	329.6
93.6	225.6	85.5	62.9	80.9	52.6	27.0	976.6	1,063.6
...	12.3	2.3	20.9	14.2	117.3	96.8
...	2.5	...	2.5	15.4

輪 船 出 口
Goods Shipped by

品名別, 向往地別 Description of goods, Port of destination.		民 國 9				
		一 月 January	二 月 February	三 月 March	四 月 April	五 月 May
		Tons.	Tons.	Tons.	Tons.	Tons.
烟 台	Chefoo	7.2
廣 東	Canton	5.6	...	14.0
汕 頭	Swatow	5.2	1.4	...
營 口	Yingkow	1.0	3.3
安 東	Antung	52.7	...
九 江	Kuikiang	2.5
威 海 衛	Weihaiwei	0.8
龍 口	Lungkow
南 京	Nanking
大 阪	Osaka	10.0	15.0
神 戶	Kobe	1.4	5.3	71.9	55.5	180.0
門 司	Moji
宇 治	Ujina	0.2	0.4
橫 濱	Yokohama
名 古 屋	Nagoya	0.4
東 京	Tokyo
仁 川	Chemulpo	857.7	686.9	881.0	307.2	202.6
釜 山	Fusan	14.8	10.0	...
基 隆	Keelung	5.5	...
亞摩斯德爾登	Amsterdam	3.6	9.0
波特塞得	Portsaid
小 呂 宋	Manila
紐 約	New York
漢 堡	Hamburg	4.5	8.4	13.5	8.4	3.0
鹿 特 丹	Rotterdam
阿 爾 爾	Hull
桑 比 德 羅	SanPedro	30.0
伊 里 諾 斯	Illinois
安 特 瓦 甫	Antwerp
羅 恩 安 格 爾 斯	LosAngeles
海 參 威	Vladivostok

貨物噸數

(品名別. 向往地別. 月別)

Steamers, Jan.-Dec., 1929.

(接前頁)
(Continued)

十 二 八 九 年								民國十七年	
六月	七月	八月	九月	十月	十一月	十二月	計	1 9 2 8	
June	July	August	September	October	November	December	Total		
Tons.	Tons.	Tons.	Tons.	Tons.	Tons.	Tons.	Tons.	Tons.	
1.6	1.0	6.0	24.9	...	41.5	54.7	
33.0	5.2	10.6	2.6	39.0	27.2	69.6	197.8	4.5	
...	3.0	...	2.4	23.3	5.9	...	41.2	17.9	
...	15.0	7.5	...	22.5	191.7	
...	4.0	...	36.9	30.3	0.5	...	124.4	9.5	
...	2.5	2.9	
...	...	434.4	435.2	258.7	
...	3.1	3.1	...	
...	1.6	
99.1	7.1	83.7	69.0	...	3.5	7.8	262.2	81.9	
181.6	126.1	52.3	22.0	92.3	1.9	46.5	836.8	1,464.3	
...	...	22.3	2.8	1.6	33.1	...	59.8	16.1	
1.0	...	0.3	0.4	2.9	11.6	
205.0	210.0	415.0	192.2	
...	0.4	0.6	
...	0.8	
270.6	453.4	528.0	0.6	540.0	1,693.3	1,267.3	7,659.5	7,911.8	
...	...	12.4	...	69.9	133.0	...	249.1	172.9	
...	5.5	...	
...	12.6	...	
...	...	16.8	16.8	...	
...	0.2	...	0.2	0.2	
...	9.3	9.3	...	18.6	...	
...	70.0	103.1	65.8	105.1	48.3	10.2	440.5	322.2	
...	8.0	8.8	8.4	1.6	26.8	49.9	
...	9.0	3.8	17.8	...	
...	30.0	...	
...	0.1	0.1	...	
...	8.4	
...	30.0	
...	3.9	

輪 船 出 口
Goods Shipped by

品名別 向往地別 Description of goods, Port of destination.			民國 19				
			一月	二月	三月	四月	五月
			January	February	March	April	May
			Tons.	Tons.	Tons.	Tons.	Tons.
倫 敦	London
桑 港	San Francisco
哥 比 納 翁	Copenhagen
	計 Total	...	1,881.3	735.0	1,269.1	489.2	651.6
棉 花	Cotton raw						
大 連	Dairen	...	49.8	36.9	7.0	58.0	2.0
上 海	Shanghai	...	1,421.3	181.6	58.1	32.7	54.0
天 津	Tientsin	...	0.5	2.0
烟 台	Chefoo	30.0
廣 東	Canton	...	236.3
汕 頭	Swatow
金 州	Chinchow
遼 陽	Liaoyang
錦 州	Chinchow
安 東	Antung
大 阪	Osaka	...	942.6	547.7	481.6	677.9	497.6
神 戶	Kobe	...	141.3	18.8	11.9
宇 品	Ujina
橫 濱	Yokohama	...	320.4	54.4	343.2	93.8	42.0
名 古 屋	Nagoya	...	20.3	0.4	12.8
門 司	Moji
四 日 市	Yokkaichi
仁 川	Chemulpo	...	235.1
基 隆	Keelung	5.6
	計 Total	...	2,929.6	795.1	869.3	882.1	562.3
棉 布	Cotton P. goods						
大 連	Dairen	...	140.5	220.0	221.3	94.0	43.7
上 海	Shanghai	...	375.1	360.9	494.4	226.6	70.9
香 港	Hongkong	...	4.3	0.8	3.1	2.2	7.7
天 津	Tientsin	...	360.0	111.1	157.7	190.7	91.3
烟 台	Chefoo	...	1.0	1.5	10.9	11.7	7.9

貨物噸數

(品名別, 向往地別, 月別)

Steamers, Jan.-Dec., 1929.

(接前頁)
(Continued)

十 二 八 九 年								民國十七年
六 月 June	七 月 July	八 月 August	九 月 September	十 月 October	十一 月 November	十二 月 December	計 Total	I 9 2 8
Tons.	Tons.	Tons.	Tons.	Tons.	Tons.	Tons.	Tons.	Tons.
...	43.2
...	456.9
...	44.0
983.8	1,145.6	1,414.2	384.5	1,993.5	2,262.1	1,532.7	12,804.4	11,871.8
37.0	30.5	13.0	1.4	163.7	114.9	151.6	665.8	1,116.6
59.2	108.5	109.1	657.0	2,466.7	4,717.4	3,915.2	13,733.8	14,546.2
80.8	32.0	32.0	57.4	295.6	36.1
...	128.6	71.5	119.4	817.5	214.6	...	1,381.6	757.1
...	175.5	...	411.8	32.0
...	232.8	273.0	505.8	...
...	217.0
...	101.5
...	224.0
...	21.5
506.5	371.2	174.5	320.8	113.3	9.0	127.9	4,210.6	6,752.6
14.6	121.4	...	50.6	483.8	1,277.8	1,909.0	4,017.3	6,382.3
...	11.9	163.1
10.4	204.6	58.1	377.3	210.1	51.5	78.3	1,844.1	1,424.9
...	69.7	261.2
...	27.2	480.2
...	73.3
...	...	42.5	90.3	81.0	121.8	182.1	761.8	879.3
...	...	12.9	6.0	20.0	8.4	...	52.0	58.9
788.5	988.9	513.8	1,922.0	4,658.3	6,698.9	6,364.1	27,871.8	33,484.3
12.9	16.3	7.1	3.0	0.4	2.3	3.0	773.5	1,494.3
35.9	115.7	45.2	20.1	18.7	4.6	16.7	1,784.8	1,973.7
...	3.0	...	1.4	0.6	23.1	31.3
6.9	51.3	38.3	283.7	1,291.0	3,412.8
1.8	13.8	9.9	2.1	60.6	72.4

輪船出口
Goods Shipped by

品名別. 向往地別 Description of goods, Port of destination.		民國 1 年 9 月				
		一月	二月	三月	四月	五月
		January	February	March	April	May
		Tons.	Tons.	Tons.	Tons.	Tons.
哈爾濱	Harbin	13.0	25.0	78.5
九江	Kuitiang	0.3	2.9	7.2	13.8	21.0
漢口	Hankow	13.4	...	3.1	1.6	...
遼寧	Laoning	...	4.5
營口	Yingkow	1.8	1.9
龍口	Longkow
威海衛	Weihaiwei
大阪	Osaka	0.1	0.3	0.3
神戶	Kobe	...	0.5
門司	Moji	12.5
橫濱	Yokohama
仁川	Chemulpo
漢堡	Hamburg
亞丁	Aden	65.2
	計 Total	872.2	735.5	918.2	512.4	322.3
棉	Cotton yarn					
大連	Dairen	653.4	1,503.0	1,093.5	1,918.3	777.1
上海	Shanghai	174.7	196.1	205.2	170.0	200.2
香港	Hongkong	20.0	105.0	302.0
天津	Tientsin	114.7	75.8	217.9	552.3	187.9
烟台	Chefoo	15.1	3.3	10.2	46.9	45.5
廣東	Canton	16.0
哈爾濱	Harbin	139.5	57.6	45.0	10.5	24.3
漢口	Hankow	0.9	...	1.4
營口	Yingkow	45.0	...	92.5	272.9	41.5
長春	Changchun	90.0
遼寧	Laoning	137.5	...
威海衛	Weihaiwei	10.5
龍口	Lungkow	12.3
九江	Kuitiang
安東	Antung

貨物噸數
Steamers, Jan.-Dec., 1929.

(品名別, 向往地別, 月別)

(接前頁)
(Continued)

十 二 八 9 年								民國十七年
六月	七月	八月	九月	十月	十一月	十二月	計	1928
June	July	August	September	October	November	December	Total	
Tons.	Tons.	Tons.	Tons.	Tons.	Tons.	Tons.	Tons.	Tons.
20.0	3.3	139.8	...
5.0	4.0	54.0	5.7
...	18.1	23.4
...	4.5	...
...	2.8	50.8
...	...	0.8	0.8	...
...	63.7
0.5	2.1	0.2	2.0	0.8	...	0.2	6.5	3.5
...	0.5	...
...	12.5	0.7
...	0.8
...	1.2
...	2.5
...	65.2	...
83.5	206.2	111.5	26.5	21.5	6.9	309.0	4,238.6	7,136.8
294.4	370.4	217.4	84.2	46.2	48.5	66.3	7,072.7	14,128.2
166.1	97.7	116.0	169.6	76.4	96.0	88.8	1,756.8	4,591.5
...	0.6	2.5	430.2	2,988.0
162.6	96.2	63.2	76.7	47.1	70.7	75.1	1,740.2	9,294.0
32.0	14.4	20.1	3.7	10.0	2.4	9.1	212.7	1,142.5
20.0	36.0	346.1
112.8	41.5	31.5	453.5	...
...	2.3	30.9
21.0	269.4	189.6	27.7	40.4	68.4	...	1,068.4	746.0
...	90.0	91.9
...	137.5	123.8
...	10.5	101.4
3.7	1.2	...	0.4	17.6	...
...	0.4	0.4
...	0.4	...	88.7

輪船出口
Goods Shipped by

品名別 向 往 地 別 Description of goods, Port of destination.			民 國 9				
			一 月 January	二 月 February	三 月 March	四 月 April	五 月 May
			Tons.	Tons.	Tons.	Tons.	Tons.
吉 林	Kirin	...	22.5	
大 阪	Csaka	...	118.5	...	33.0	18.0	
門 司	Moji...	
名 古 屋	Nagoya	...	14.0	23.2	
仁 川	Chemulpo...	
利 威 布 羅	Liverpool	
桑 港	San Francisco	
加 爾 各 答	Colcutta	
織 絲 類	Fibre	...	1,271.8	1,953.2	2,016.7	2,127.3	
	計 Total	...				1,322.5	
大 連	Dairen	...	22.3	7.1	0.3	29.6	
上 海	Shanghai	0.3	...	
煙 台	Chefoo	
營 口	Yingkow	
龍 口	Lungkow	
天 津	Tientsin	
威 海 衛	Weihaiwei...	
大 阪	Osaka	9.5	
門 司	Moji	...	0.1	0.6	0.3	0.1	
宇 品	Ujina	...	20.3	16.2	
神 戶	Kobe	
漢 堡	Hamburg	
馬 塞 耳	Marseilles...	
	計 Total	...	52.5	7.7	8.6	46.5	
麻 袋	Gunny bags	
大 連	Dairen	11.5	3.7	9.1	
上 海	Shanghai	...	1.8	2.0	122.0	13.0	
威 海 衛	Weihaiwei...	17.0	
安 東	Antung	
煙 台	Chefoo	
漢 口	Hankow	

輪 船 出 口 Goods Shipped by

品名別、向往地別 Description of goods, Port of destination			民 國 9				
			一 月 January.	二 月 February	三 月 March	四 月 April	五 月 May
			Tons.	Tons.	Tons.	Tons.	Tons.
南 京	Nanking	
大 阪	Osaka	7.9	
神 戶	Kobe	...	57.0	32.7	
門 司	Moji	...	14.0	
宇 品	Ujina	
	計 Total	...	1.8	84.5	125.7	23.3	82.9
繭及繭屑 Cocoon & Cocoon waste							
大 連	Dairen	
上 海	Shanghai	
大 阪	Osaka	26.7	...	
神 戶	Kobe	...	279.2	161.6	46.2	39.0	107.5
橫 濱	Yokohama	...	27.1	29.0	66.1	22.6	17.1
名 古 屋	Nagoya	8.0	...	
	計 Total	...	368.3	191.5	122.3	88.3	124.9
絲 製 品 Silk stuff							
大 連	Dairen	
上 海	Shanghai	...	42.0	19.0	34.9	47.3	44.5
香 港	Hongkong	...	10.6	3.1	14.7	19.4	21.3
煙 台	Chefoo	0.5	...
廣 東	Canton	1.8	
漢 口	Hankow	
大 阪	Osaka	
	計 Total	...	52.6	23.1	49.6	67.2	65.8
絹 紗 Silk yarns							
大 連	Dairen	
上 海	Shanghai	...	78.4	10.0	234.5	101.0	28.6
香 港	Hongkong	
煙 台	Chefoo	0.5	...	0.4	0.6
汕 頭	Swatow	
漢 口	Hankow	
天 津	Tientsin	

輪船出口
Goods Shipped by

品名別. 向往地別 Description of goods, Port of destination			民國 1 9				
			一 月	二 月	三 月	四 月	五 月
			January	February	March	April	May
			Tons.	Tons.	Tons.	Tons.	Tons.
安 東	Antung
大 阪	Osaka	...	11.6	6.0	8.5	...	10.5
神 戶	Kobe	...	2.6	5.0	1.8	7.6	3.6
橫 濱	Yokohama	...	23.4	7.5	13.8	20.5	35.8
名 古 屋	Nagoya
長 崎	Nagasaki
計 Total			117.5	29.0	258.6	129.5	79.1
絹 紗 屑 Waste silk yarns							
大 連	Dairen
上 海	Shanghai
香 港	Hongkong
烟 台	Chefoo
大 阪	Osaka
神 戶	Kobe
橫 濱	Yokohama
計 Total		
草 辮 Staw braids							
大 連	Dairen
上 海	Shanghai	...	851.1	556.6	1,388.6	543.0	206.1
香 港	Hongkong	...	9.4	11.4	...
天 津	Tientsin	...	7.5	1.8	4.8	17.6	98.3
烟 台	Chefoo	4.3	3.5	...
廣 東	Canton	...	19.0	...	18.8	9.3	8.6
九 江	Kuikiang	...	24.0	...	2.7
漢 口	Hankow	...	38.3	40.2	49.5	114.9	...
南 京	Nanking	...	43.9	...	32.0	1.0	...
長 沙	Changsha	...	0.8
威 海 衛	Weihaiwei	1.5	...
安 東	Antung	19.9	...
汕 頭	Swatow	3.8	...
蕪 湖	Wuhoo	1.8	...

貨物噸數

(品名別, 向往地別, 月別)

Steamers, Jan.-Dec., 1929.

(接前頁)
(Continued)

十 二 八 九 年								民國十七年	
六 月	七 月	八 月	九 月	十 月	十一 月	十二 月	計	1 9 2 8	
June	July	August	September	October	November	December	Total		
Tons	Tons	Tons	Tons	Tons	Tons	Tons	Tons	Tons	
...	2.0
14.4	...	13.8	64.8	...	30.6
1.8	2.3	1.5	1.5	1.5	30.2	...	51.1
7.1	9.7	19.6	4.4	8.7	2.1	8.0	169.9	...	191.8
...	0.4	0.4
...	35.8
62.6	537.8	1,417.6	981.0	461.2	266.7	48.4	4,328.5	...	1,466.8
...	0.3
...	4,033.9
...	6.3
...	3.5
...	397.6
...	184.8
...	178.8
...	4,725.2
...
4.4	48.2	96.9	187.7	237.3	372.5	344.0	4,836.4	...	4,307.4
...	0.9	31.4	55.1	...	62.3
0.9	0.6	6.2	6.9	...	5.7	0.6	159.9	...	33.8
...	1.2	...	9.0
7.9	3.6	66.3	...	12.3
...	13.5	14.7	54.9
...	4.2	...	1.6	21.5	79.9	28.8	372.9	...	346.6
...	76.9	...	15.1
...	0.8
...	1.5
...	10.3	...	30.1
...	3.8	...	25.1
...	17.0	18.8

輪 船 出 口
Goods Shipped by

品名別. 向往地別 Description of goods, Port of destination.		民 國 9				
		一 月 January	二 月 February	三 月 March	四 月 April	五 月 May
		Tons	Tons	Tons	Tons	Tons
大 阪	Osaka	181.5	249.3	150.1	131.0	93.6
神 戶	Kobe	32.8	33.8	49.7	46.0	64.5
橫 濱	Yokohama	334.8	86.2	90.1	64.1	110.8
四 日 市	Yokkaichi	72.3
名 古 屋	Nagoya	256.3	21.8	329.9	17.4	178.5
高 濱	Takahama
長 崎	Nagasaki
下 關	Shimonoski
宇 品	Ujina
仁 川	Chemulpo	82.8	77.4	81.0	5.6	72.3
鎮 南 浦	Chinnanpo	41.9	9.1	5.3
木 浦	Mupo
桑 港	San Francisco
梳 羅 阿	Genoa	2.3	9.2
威 內 陵	Venice	2.3	5.5
馬 賽 耳	Marseilles	25.4	57.7	22.2	54.6	71.0
安 特 瓦 甫	Antwerp	9.3	12.9	...
倫 敦	London	6.0	3.4	49.8	1.5	3.6
漢 堡	Hamburg	21.0	10.3	161.6	7.9	34.1
西 爾 特 爾	Seattle
巴 黎	Paris
費 拉 特 費 亞	Philadelphia
紐 約	New York	43.8	5.5	...
哈 非	Havre	5.5	10.9
自 林 的 西	Bindisi	98.9
小 呂 宋	Manila
	計 Total	2,153.8	1,132.8	2,476.4	1,683.8	974.4
牛	Cattle					
大 連	Dairen
大 阪	Osaka
	計 Total

貨物噸數

(品名別, 向往地別, 月別)

Steamers, Jan.-Dec., 1929.

(接前式)
(Continued)

十 二 八 年								民國十七年	
六 月	七 月	八 月	九 月	十 月	十 一 月	十 二 月	計	1 9 2 8	
June	July	August	September	October	November	December	Total		
Tons.	Tons.	Tons.	Tons.	Tons.	Tons.	Tons.	Tons.	Tons.	
8.1	161.5	149.1	101.0	95.4	116.0	190.6	1,618.2	2,008.2	
35.1	6.8	23.4	32.4	88.4	141.6	10.0	555.5	699.4	
26.7	387.6	381.2	16.3	269.3	15.0	222.6	2,013.7	1,843.0	
...	72.3	...	
...	253.2	57.5	61.8	46.1	...	153.4	1,388.0	817.6	
...	...	17.5	17.5	...	
...	47.7	
...	10.8	
...	18.8	
51.4	21.0	0.3	77.4	5.8	484.0	400.1	
...	56.3	29.4	
...	2.3	2.3	...	
...	...	2.0	61.6	63.6	...	
...	25.0	7.8	44.0	16.4	104.7	87.3	
...	22.7	30.7	13.9	
17.5	...	34.8	18.7	5.6	4.6	5.0	317.1	668.6	
8.3	...	29.9	59.5	32.3	
23.8	24.8	103.9	166.1	
67.4	176.5	167.2	21.1	50.2	95.3	77.8	890.4	686.9	
1.1	1.1	...	
16.5	16.5	...	
24.0	20.0	...	44.0	23.8	
177.4	...	55.9	25.3	0.9	308.8	314.3	
29.0	35.5	16.2	
...	98.0	...	
...	11.3	
489.6	1,865.5	1,829.5	582.0	898.6	975.6	1,077.3	13,554.7	13,113.3	
...	2.0	2.0	...	
...	30.5	
...	2.1	2.1	30.5	

輪 船 出 口
Goods Shipped by

品名別、向 往 地 別 Description of goods, Port of destination.		民 國 9				
		一 月 January	二 月 February	三 月 March	四 月 April	五 月 May
		Tons.	Tons.	Tons.	Tons.	Tons.
他類動物 Animal, other kinds						
大 連	Dairen	1.5	5.0	93.5	56.5	4.0
上 海	Shanghai
烟 台	Chefoo	1.7	...
安 東	Antung
威 海 衛	Weihaiwei
計 Total		1.5	5.6	93.5	58.2	4.6
獸 骨 Bone, Animal						
大 連	Dairen
上 海	Shanghai	0.4
福 州	Foochow	2.4
大 阪	Osaka	13.4	89.4	213.7	25.3	28.5
神 戶	Kobe	...	15.5	51.2	11.0	5.1
門 司	Moji	217.9	172.7	197.5	142.7	123.3
宇 品	Ujina
計 Total		233.7	268.4	462.8	179.0	156.7
骨 粉 Bone, Grounded						
大 阪	Osaka	29.5	131.6	193.8	162.0	...
神 戶	Kobe	...	103.2	252.5	326.7	212.3
門 司	Moji...	49.3	30.8	54.6	30.8	345.6
宇 品	Ujina	152.7	81.9	...	52.0	...
下 關	Shimonoseki	25.7
橫 濱	Yokohama	386.5	63.7	271.9	123.5	...
四 日 市	Yokkaichi...	51.2
名 古 屋	Nagoyo	20.8
仁 川	Chemulpo...
計 Total		668.8	411.2	787.9	655.9	629.5
猪 鬃 Bristle						
大 連	Dairen	...	0.3
上 海	Shanghai	25.5
天 津	Tientsin

輪 船 出 口
Goods Shipped by

品名別. 向 往 地 別 Description of goods. Port of destination		民 國 9				
		一 月	二 月	三 月	四 月	五 月
		January	February	March	April	May
		Tons.	Tons.	Tons.	Tons.	Tons.
橫 濱	Yokohama
枕 羅 阿	Genoa	2.5
亞 摩 斯 德 爾 登	Amsterdam
巴 爾 的 摩 你	Baltimore
馬 塞 耳	Marseilles	2.5
哈 非	Havre
倫 敦	London	35.4	9.3	...	2.0	19.8
漢 堡	Hamburg	11.0	...	2.5	...	5.8
西 爾 特 爾	Seattle	6.6
鹿 特 丹	Rotterdam	11.2
桑 港	San Francisco	2.5	...	4.5
紐 約	New York	3.1	0.5	2.1
安 特 瓦 甫	Antwerp	7.9
威 內 薩	Venice	1.5
的 斯 雅 斯 得	Triest
利 威 布 羅	Liverpool
哥 本 哈 根	Copenhagen
計 Total		67.1	18.1	22.5	2.4	44.5
羊 毛 Wool						
大 連	Dairen
上 海	Shanghai	6.8	17.6
天 津	Tientsin	12.3
哈 爾 濱	Harbin
大 阪	Osaka	27.0
神 戶	Kobe
倫 敦	London	3.9
漢 堡	Hamburg	18.3	7.7	1.8	...	2.2
桑 港	San Francisco
紐 約	New York	...	4.0
利 威 布 羅	Liverpool
哈 爾 濱	Hull

貨物噸數

(品名別. 向往地別. 月別)

Steamers, Jan.-Dec., 1929.

(接前頁)
(Continued)

十 二 八 九 年								民國十七年	
六 月	七 月	八 月	九 月	十 月	十一 月	十二 月	計	1 9 2 9	
June	July	August	September	October	November	December	Total	Tons.	
Tons.	Tons.	Tons.	Tons.	Tons.	Tons.	Tons.	Tons.	Tons.	
...	0.1	
...	2.5	2.5	4.0	...	11.5	7.5	
...	...	2.5	2.5	...	
6.6	15.5	22.1	...	
5.0	2.5	7.5	...	17.5	41.7	
2.5	5.0	...	2.5	2.5	...	5.0	17.5	15.0	
84.0	90.0	80.0	58.7	39.5	57.8	14.6	483.0	459.8	
31.1	13.3	14.2	20.2	7.5	23.4	...	129.0	138.8	
...	6.6	...	
...	11.2	9.1	
...	7.0	18.6	
6.6	14.0	5.0	13.1	1.7	2.1	...	48.5	24.4	
9.1	2.5	5.0	15.0	38.6	5.0	
...	1.5	...	
...	10.6	10.6	...	
...	2.6	2.6	...	
...	2.5	
146.2	137.3	114.1	120.9	74.3	103.8	34.6	886.6	786.7	
...	9.9	
...	13.5	25.2	38.1	...	101.5	150.2	
5.4	...	2.0	...	2.7	22.4	319.3	
26.3	26.3	50.3	
...	0.6	0.9	18.9	70.0	9.4	...	126.8	350.7	
...	215.0	
...	...	11.0	9.4	24.3	17.3	
4.2	43.5	46.7	13.2	157.6	247.3	
...	38.5	...	38.5	...	
...	40.0	14.0	
...	3.6	
...	38.4	

輪船出口
Goods Shipped by

品名別. 向 往 地 別 Description of goods, Port of destination.		民 國 9				
		一 月	二 月	三 月	四 月	五 月
		January	February	March	April	May
		Tons.	Tons.	Tons.	Tons.	Tons.
計 Total ...		18.3	47.7	41.1	6.8	23.7
猪 脂 Lard						
神 戶	Kobe ...					
長 崎	Nagasaki ...					
計 Total ...						
牛 脂 Tallow						
大 連	Dairen ...	26.7		18.6	23.2	4.5
上 海	Shanghai ...	38.2	12.5	97.9	35.8	26.6
香 港	Hongkong...					
天 津	Tientsin ...		0.6			
烟 台	Chefoo ...	52.8		1.5	38.9	17.6
廣 東	Canton ...					
營 口	Yingkow ...					
大 阪	Osaka ...	150.0	152.2	197.7	117.4	148.3
神 戶	Kobe ...	15.0		15.0	26.2	7.5
門 司	Moji ...	5.0	12.4	16.8	6.5	
宇 品	Ujina ...		12.5			
橫 濱	Yokohama ...	37.5		20.7	45.0	37.6
長 崎	Nagasaki ...					
仁 川	Chemulpo ...	12.8	18.5	9.4	4.2	2.5
釜 山	Fusan ...					
海 參 崴	Vladivostok ...	34.8				
漢 堡	Hamburg ...					
計 Total ...		391.4	268.7	577.6	237.8	244.6
生牛皮及熟牛皮 Cowhides & Leather						
大 連	Dairen ...	123.0	61.9	79.0	43.4	67.5
上 海	Shanghai ...	7.2	13.3	3.5	20.7	13.1
天 津	Tientsin ...	19.8	22.4	137.1	50.4	78.2
烟 台	Chefoo ...	2.3				3.6
營 口	Yingkow ...		3.6	11.7	137.1	9.0
長 春	Changehun ...				0.3	

貨物噸數

(品名別, 向外地別, 月別)

Steamers, Jan.-Dec., 1929.

(接前頁)
(Continued)

十 二 八 九 年							民國十七年	
六 月 June	七 月 July	八 月 August	九 月 September	十 月 October	十一 月 November	十二 月 December	計 Total	1 9 2 8
Tons.	Tons.	Tons.	Tons.	Tons.	Tons.	Tons.	Tons.	Tons.
55.9	44.1	56.6	55.5	97.9	85.3	...	537.4	1,425.6
...	8.3
...	8.5
...	16.8
...	0.6	24.2	35.2	24.5	167.5	225.4
7.5	5.3	28.6	7.0	12.5	32.4	143.3	449.8	503.4
...	7.9	7.0	4.1
...	5.7	14.4	...	29.7	...
6.1	...	3.4	8.2	39.6	2.4	55.6	226.1	119.2
...	4.4
...	8.3
36.3	49.6	25.0	61.8	141.0	47.4	47.2	1,173.9	1,397.5
...	...	12.5	7.4	22.7	6.3	10.0	122.6	85.5
6.3	6.3	26.3	23.5	5.0	104.9	54.6
...	16.0	1.6	39.1	32.7
11.0	5.6	10.3	...	33.4	201.1	294.4
...	16.7	16.7	33.9
...	2.5	2.5	...	2.5	51.0	535.7
...	147.1
...	34.8	280.9
...	1.6
67.2	54.8	81.7	167.3	216.3	158.5	365.3	2,616.1	2,668.7
23.8	0.7	...	19.6	2.1	0.5	0.4	421.7	1,124.4
42.5	4.1	6.4	34.3	5.1	56.8	51.7	258.7	2,879.3
43.8	17.6	42.6	14.0	44.7	63.6	5.6	539.8	115.7
...	2.6	8.5	28.5
...	6.8	16.0	0.6	...	294.8	132.1
...	0.3	...

輪 船 出 口
Goods Shipped by

品名別. 向 往 地 別 Description of goods, Port of destination		民 國 9				
		一 月 January	二 月 February	三 月 March	四 月 April	五 月 May
		Tons.	Tons.	Tons.	Tons.	Tons.
計 Total ...		23.4	27.2	15.9	72.7	51.1
荳 油 Bean oil						
上 海	Shanghai
香 港	Hongkong
廣 東	Canton
寧 波	Ningpo
計 Total
蓖麻子油 Oil, Caster						
大 連	Dairen
上 海	Shanghai ...	88.8	52.9	73.7	163.7	105.9
香 港	Hongkong ...	89.4	13.8
汕 頭	Chefoo ...	3.7	3.7	0.7
廣 東	Canton ...	5.6	27.9	83.1	11.8	...
汕 頭	Swatow
寧 波	Ningpo
計 Total ...		188.9	94.6	156.8	119.2	165.6
花 生 油 Oil, Groundnut						
大 連	Dairen	3.1
上 海	Shanghai ...	89.2	142.7	224.8	118.4	1,348.0
香 港	Hongkong ...	1,511.7	252.5	1,006.3	835.3	979.5
廣 東	Canton ...	2,473.3	378.4	1,086.8	2,201.7	778.6
汕 頭	Swatow ...	111.8	...	55.5	280.7	195.2
福 州	Foochow ...	25.0	10.0	32.5	40.0	...
寧 波	Ningpo	12.8	...	18.5	...
泉 州	Chuanchow	100.0	90.0
海 州	Haichow	117.0
天 津	Tientsin
大 阪	Osaka
神 戶	Kobe	0.5
門 司	Moji
橫 濱	Yokohama

貨物噸數

(品名別, 向往地別, 月別)

Steamers, Jan.-Dec., 1929.

(接前頁)
(Continued)

十 八 年								民國十七年	
六月	七月	八月	九月	十月	十一月	十二月	計	1928	
June	July	August	September	October	November	December	Total		
Tons.	Tons.	Tons.	Tons.	Tons.	Tons.	Tons.	Tons.	Tons.	
15.1	16.9	9.1	...	25.4	99.0	2.7	364.4	1,855.5	
...	128.0	202.2	249.0	208.8	118.5	68.1	974.6	390.8	
...	8.3	...	69.3	13.8	82.4	...	
...	9.2	9.2	29.9	
...	9.3	
...	136.3	202.2	369.3	222.6	118.5	77.3	1,664.2	421.8	
...	0.3	2.1	2.1	...	
58.0	17.5	9.3	17.1	243.6	262.6	204.4	1,237.5	1,168.7	
...	32.6	...	135.8	74.3	
...	24.7	7.4	1.6	1.6	43.4	4.0	
5.3	3.7	13.5	150.3	18.1	
...	4.8	...	4.8	7.6	
...	7.4	
61.3	42.5	9.3	17.1	251.5	365.3	221.6	1,574.2	1,266.1	
...	0.5	1.2	4.8	70.8	
227.6	1,221.4	593.3	91.3	342.6	297.4	162.0	4,759.5	3,235.4	
1,039.4	1,175.5	150.2	1,332.3	121.2	726.7	2,069.9	11,281.2	7,985.6	
1,613.1	1,496.8	798.6	1,122.3	686.5	744.5	2,251.4	15,542.9	11,483.3	
86.6	...	13.8	14.6	118.6	290.7	64.8	1,542.3	390.7	
...	12.5	49.8	25.0	194.5	120.0	
...	31.3	193.6	
...	190.0	100.0	
...	117.0	...	
...	2.1	
...	19.7	
0.5	0.3	1.3	0.1	
...	0.3	0.3	...	
...	14.1	

輪 船 出 口
Goods Shipped by

品名別 向 往 地 別 Description of goods, Port of destination.		民 國 1 年				
		一 月 January	二 月 February	三 月 March	四 月 April	五 月 May
		Tons.	Tons.	Tons.	Tons.	Tons.
函 館 Hakodate	
仁 川 Chemulpo... ..	0.8	
小 呂 宋 Manila	11.4	...	
西 爾 特 爾 Seattle	
墨 爾 鉢 恩 Melbourne	2.5	
桑 港 San Francisco	
新 加 坡 Singapore	
漢 堡 Hamburg	
計 Total	4,502.9	786.2	2,499.5	3,666.0	3,501.8	
煤 油 Oil, Kerosene						
大 連 Dairen	
威 海 衛 Weihaiwei...	
上 海 Shanghai	
波 羽 克 巴 棒 Bolik papan	
計 Total	
他 類 油 Oil, other kinds						
大 連 Dairen	84.0	
上 海 Shanghai	111.7	
天 津 Tientsin	29.5	...	17.0	
煙 台 Chefoo	
威 海 衛 Weihaiwei... ..	1.0	
大 阪 Osaka	0.5	
神 戶 Kobe	0.4	
仁 川 Chemulpo... ..	2.8	...	0.4	
小 呂 宋 Manila	0.7	...	
計 Total	229.0	...	18.3	1.7	...	
染料及油漆 Dyes & Paints						
大 連 Dairen	0.4	...	20.1	40.5	20.6	
上 海 Shanghai	70.1	48.8	40.8	43.3	34.4	
香 港 Hongkong...	
天 津 Tientsin	8.0	1.0	2.1	25.4	1.0	

貨物噸數 (品名別, 向往地別, 月別)

Steamers, Jan.-Dec., 1929.

(接前頁)
(Continued)

十 八 年								民國十七年	
六 月	七 月	八 月	九 月	十 月	十一 月	十二 月	計	1 9 2 8	
June	July	August	September	October	November	December	Total	1 9 2 8	
Tons.	Tons.	Tons.	Tons.	Tons.	Tons.	Tons.	Tons.	Tons.	Tons.
...	5.0	...
...	0.8
...	11.4	131.7	...
...	966.0	966.0
...	2.5	5.0	2.0	...
...	518.2	...
...	22.4	...
...	0.9	...
2,867.2	2,884.2	1,555.9	2,562.9	1,282.6	2,029.1	5,539.7	34,648.8	24,325.6	...
...	...	10.0	10.0
...	30.0	30.0
...	0.2	...
...	5,171.0	5,171.0
...	...	18.8	5,171.6	36.0	5,211.8	0.2	...
...	84.0	65.7	...
12.5	0.7	...	1.0	...	125.0	127.0	...
...	...	0.7	47.2	141.6	...
...	30.3	...	30.3	14.8	...
1.5	0.1	0.1	6.7	2.9	39.9	33.3	74.5	0.3	...
...	0.5	1.3	...
...	0.4
...	3.2
...	0.7	1.8	...
13.8	0.1	0.8	7.4	2.8	61.3	33.3	366.7	652.5	...
44.8	68.5	86.0	4.8	1.8	23.2	33.0	343.8	250.8	...
30.1	30.5	30.3	...	55.7	47.1	18.2	410.3	530.9	...
...	15.0	...	3.0	24.2	43.1	0.5	...
1.9	4.7	...	1.1	5.8	26.7	1.0	79.6	18.6	...

輪 船 出 口
Goods Shipped by

品名別, 向往地別 Description of goods, Port of destination.			民 國 9						
			一 月 January	二 月 February	三 月 March	四 月 April	五 月 May		
			Tons.	Tons.	Tons.	Tons.	Tons.		
烟	台	Chefoo	5.9	0.5	5.6
廣	東	Canton
南	京	Nanking	3.0	0.6
威	海	Weihaiwei...	2.7
營	口	Yingkow	0.8
龍	口	Lungkow
九	江	Kukiang
遼	寧	Laoning
大	阪	Osaka	15.8	19.1	21.0	16.1	24.5
神	戶	Kobe	2.8	1.9
宇	品	Ujina	2.7	7.6	...	6.0	28.8
門	司	Moji
東	京	Tokyo
橫	濱	Yokohama	19.0	...	24.9	4.0	12.1
仁	川	Chemulpo...	1.1	1.1	7.3
鎮	南	Chinanpo	1.1	1.9	1.3
木	浦	Mupo	0.3
高	雄	Takao	0.7
鹿	特	Rotterdam	2.1	1.9
馬	賽	Marseilles...
漢	堡	Hamburg
小	呂	Manila
計 Total			116.4	78.7	116.3	143.8	148.8
化學品及藥品 Chemicals & Medicines									
大	連	Dairen	175.9	250.1	139.9	474.3	493.1
上	海	Shanghai	112.7	21.8	42.1	75.0	62.7
香	港	Hongkong... ..	83.1	13.8	237.5	170.8	99.1
天	津	Tientsin	3.9
烟	台	Chefoo	5.2	57.7
廣	東	Canton	5.5	4.9	1.9
威	海	Weihaiwei... ..	10.0	...	10.0	0.4
汕	頭	Swatow	10.2	29.5	2.3

貨物噸數
Steamers, Jan.-Dec., 1929.

(品名別. 向往地別. 月別)

(接前頁)
(Continued)

十 二 八 九 年								民國十七年	
六 月	七 月	八 月	九 月	十 月	十一 月	十二 月	計	1 9 2 9	
June	July	August	September	October	November	December	Total		
Tons.	Tons.	Tons.	Tons.	Tons.	Tons.	Tons.	Tons.	Tons.	
13.8	1.8	21.3	1.7	15.3	0.8	...	65.7	74.5	
...	18.3	...	18.3	...	
0.1	4.6	9.1	1.0	
...	...	3.0	...	0.2	5.7	23.2	
...	0.8	...	
...	...	0.1	0.1	...	
...	14.7	14.7	...	
...	19.4	
81.3	22.4	43.0	0.1	21.9	49.7	39.0	355.2	265.8	
...	2.8	1.1	...	7.7	17.1	
11.7	27.9	6.4	17.4	6.0	125.2	101.4	
...	0.1	
...	0.6	0.6	...	
...	15.8	27.0	97.1	34.6	
2.7	5.6	6.3	0.2	...	0.3	...	24.0	16.0	
...	4.3	4.0	
...	0.3	...	
...	0.7	...	
...	3.4	12.3	
...	0.8	
...	2.3	
...	4.5	
185.2	181.7	217.1	22.9	122.4	173.6	112.4	1,828.7	1,397.8	
290.3	13.6	347.3	135.0	332.6	12.9	250.5	2,827.7	1,032.6	
135.6	316.1	110.3	67.5	119.7	59.7	127.1	1,241.2	1,366.2	
353.0	266.2	62.7	48.5	68.1	192.5	133.3	1,717.5	1,871.5	
...	0.1	0.9	...	4.0	19.1	
8.1	10.3	5.5	1.1	1.0	88.9	37.3	
20.9	133.2	30.9	...	8.7	3.8	9.3	228.1	48.0	
...	5.0	25.4	13.8	
1.6	33.9	31.0	16.1	5.3	126.9	0.9	

輪 船 出 口
Goods Shipped by

品名別. 向 往 地 別 Description of goods, Port of destination.		民 國 9				
		一 月 January	二 月 February	三 月 March	四 月 April	五 月 May
		Tons.	Tons.	Tons.	Tons.	Tons.
營 口	Yingkow	26.7	95.4	153.8
漢 口	Hankow	0.9
南 昌	Nanchang
南 京	Nanking	0.9	0.1
龍 口	Lungkow
寧 波	Ningpo
九 江	Kuikiang
大 阪	Osaka	0.8	0.5
神 戶	Kobe	0.6	...
門 司	Moji
東 京	Tokyo
仁 川	Chemulpo	3.3	3.5	2.5	...	1.8
漢 堡	Hamburg
計 Total		382.8	364.4	478.8	831.2	774.6
傢具及自用品 House H. goods & P. Effects						
大 連	Dairen	132.3	68.3	9.9	23.7	127.2
上 海	Shanghai	37.7	21.7	36.2	66.6	70.3
香 港	Hongkong	11.1	1.3	1.8
天 津	Tientsin	0.6	...	10.7
煙 台	Chefoo	3.3
廣 東	Canton	0.3	...	9.0	...
漢 口	Hankow	46.0	9.3	...	8.1	...
南 京	Nanking	0.7
威 衛	Weihaiwei	0.2	0.8
安 東	Antung
九 江	Kuikiang
汕 頭	Swatow
長 春	Changchun
大 沽	Taku
大 阪	Osaka	5.3	2.8	12.8	14.5	4.1
神 戶	Kobe	24.2	0.5	28.3	21.6	18.8

貨物噸數

(品名別, 向往地別, 月別)

Steamers, Jan.-Dec., 1929.

(接前頁)
(Continued)

十 二 八 年								民國十七年
六 月	七 月	八 月	九 月	十 月	十一 月	十二 月	計	1 9 2 8
June	July	August	September	October	November	December	Total	
Tons	Tons	Tons	Tons	Tons	Tons	Tons	Tons	Tons
17.1	210.3	39.6	113.5	52.5	19.8	...	729.0	164.3
...	0.9	207.2
...	34.5	...	34.5	...
3.5	3.5	10.0	...	18.3	13.8
...	...	3.7	3.7	...
...	0.3	0.9	...	1.2	9.9
...	1.8	1.8	...
...	...	0.3	...	0.1	0.3	...	2.0	135.6
...	0.6	147.8
...	4.0	4.0	...
...	0.1
0.3	0.3	...	0.5	0.9	12.9	34.2
...	0.8	0.8	...
849.8	986.1	622.3	380.3	589.4	327.7	522.3	7,560.4	5,102.8
11.9	7.0	39.8	24.4	126.5	32.2	0.6	692.8	1,212.2
18.4	52.2	61.7	83.1	86.7	73.9	42.4	651.2	320.3
...	0.4	0.8	1.3	1.1	0.8	...	18.6	17.9
5.4	6.2	18.4	17.4	1.6	...	0.8	61.1	114.7
4.9	...	2.2	24.5	...	34.7	1.5
...	11.3	8.7	20.3	4.3
...	1.6	20.1	15.3	100.4	42.2
...	0.7	...
...	1.0	...
...	0.7	0.7	...
...	3.8	3.8	...
...	48.6
...	0.8
...	69.0
13.8	19.7	8.6	0.6	0.5	1.4	0.2	84.6	131.2
17.1	64.6	40.4	27.9	23.9	4.6	12.4	283.7	167.4

輪 船 出 口
Goods Shipped by

品名別. 向 往 地 別 Description of goods. Port of destination		民 國 9				
		一 月	二 月	三 月	四 月	五 月
		January	February	March	April	May
		Tons.	Tons.	Tons.	Tons.	Tons.
門 司	Moji	10.7	7.7	5.7	8.2
宇 品	Ujina	31.9	29.7	39.4	22.9	21.7
橫 濱	Yokohama	7.5	...	24.4	3.4	...
名 古 屋	Nagoya	2.1	...	1.4	0.2	4.8
長 崎	Nagasaki
函 館	Hakodate
下 關	Shimonoseki
東 京	Tokyo...
仁 川	Chemulpo...	0.2	0.3
釜 山	Fusan
基 隆	Keelung
枕 羅 阿	Genoa	2.4	28.0	2.5	6.0
馬 塞 耳	Marseilles... ..	8.8	...	2.2	...	13.8
倫 敦	London	12.7	11.2	12.8	...	5.8
漢 堡	Hamburg	3.4	5.2	0.8	4.0	2.7
西 爾 特 雷	Seattle	16.9	20.5	...
鹿 特 丹	Rotterdam
桑 港	San Francisco	32.5	18.7	41.0
紐 約	New York... ..	9.3	21.0	5.0	22.6	0.6
的 思 雅 恩 特	Triest	9.7
亞 爾 極 爾	Argiers
好 斯 丹	Houston	21.3	4.6	36.3	57.8	39.2
哥 比 納 給	Copenhagen	1.2
芝 加 哥	Chicago	0.1
查 爾 斯 登	Charleston	9.5	4.5	...
哈 爾	Hull	3.0
亞 摩 斯 德 爾 登	Amsterdam	2.3	1.7	0.3	...
安 特 瓦 甫	Antwerp	2.8
紐 羅 安 斯	Neworleans	0.2
波 斯 頓	Boston	0.3	...
新 加 坡	Singapore

輪 船 出 口
Goods Shipped by

品名別 向往地別 Description of goods. Port of destination	民國 9				
	一 月 January	二 月 February	三 月 March	四 月 April	五 月 May
	Tons.	Tons.	Tons.	Tons.	Tons.
不 內 門 Bremen					
曼 徹 斯 特 Manchester					
羅 思 安 格 爾 斯 Los Angeles					
爪 哇 Java					
曼 谷 Bangkok					
喬 吉 注 Vancouver					
波 多 蘭 Portland					
費 拉 特 費 亞 Philadelphia					
斯 德 哥 耳 摩 Stockholm					
源 卡 吃 Dunkirk					
計 Total	485.7	184.2	253.5	388.4	392.5
紙 類 Papers					
大 連 Dairen	67.3	69.0	105.4	225.7	124.6
上 海 Shanghai	19.0	1.2	3.2		
天 津 Tientsin					
煙 台 Chefoo			3.2		
九 江 Kuikiang	1.0				
漢 口 Hankow	1.4				
汕 頭 Swatow					
廣 東 Canton					
安 東 Antung					
大 阪 Osaka			11.7		
神 戶 Kobe		2.7			
門 司 Moji					
宇 品 Ujian					
仁 川 Chemulgo					
漢 堡 Hamburg					
曼 徹 斯 特 Manchester					
計 Total	75.7	72.9	123.5	225.7	124.6
玻璃及玻璃製品 Glass & Glassware					
大 連 Dairen	8.0	0.2	8.1	61.8	42.1

貨物噸數

(品名別, 向往地別, 月別)

Steamers, Jan.-Dec., 1929.

(接前頁)
(Continued)

十 二 八 9 年								民 國 十 七 年	
六 月	七 月	八 月	九 月	十 月	十 一 月	十 二 月	計	1 9 2 8	
June	July	August	September	October	November	December	Total	1 9 2 8	
Tons.	Tons.	Tons.	Tons.	Tons.	Tons.	Tons.	Tons.	Tons.	Tons.
...	...	2.2	0.9	3.1
...	0.8	0.8
...	0.1	0.1	...	3.1
...	0.6	0.5	1.1
...	0.3
...	5.3
...	60.1
...	1.1
...	1.8
...	0.1
149.3	260.4	264.0	238.9	340.4	213.5	85.2	3,093.1	...	3,388.1
96.4	112.6	31.3	30.6	45.2	84.8	20.7	1,018.6	...	980.5
...	...	1.0	53.3	1.6	70.3	...	219.4
...	...	0.9	0.9	...	50.1
...	21.2	...	27.4	...	46.8
...	1.0
...	1.4	...	1.3
...	4.2	1.8	6.0
...	4.5
...	4.8
...	11.7	...	12.0
...	2.7	...	94.8
...	0.2
...	4.5	4.5
...	0.5	...	1.4	1.9
...	0.4	0.4
...	0.4	0.4
96.4	112.6	33.2	88.9	52.8	169.0	32.7	1,147.2	...	1,414.4
6.5	6.4	8.3	6.0	4.2	5.9	4.4	168.3	...	127.8

輪 船 出 口
Goods Shipped by

品名別, 向往地別 Description of goods, Port of destination			民 國 1 9				
			一 月 Januray	二 月 February	三 月 March	四 月 April	五 月 May
			Tons.	Tons.	Tons.	Tons.	Tons.
上 海	Shanghai	...	61.5	78.1	43.1	55.5	66.8
香 港	Hongkong	...	16.7	8.2	4.6	12.6	9.5
天 津	Tientsin	...	18.3	49.8	110.5	8.6	4.5
烟 台	Chefoo	0.5
廣 東	Canton	1.6
漢 口	Hankow	...	1.8	...	2.0	1.8	3.9
安 東	Antung	0.4	...
南 京	Nanking	3.0	2.7
九 江	Kuikiang
營 口	Yingkow
汕 頭	Swatow
鎮 江	Chinkiang
宜 昌	Ichang
威 海 衛	Weihaiwei
大 阪	Osaka	0.5	0.5
神 戶	Kobe
東 京	Tokyo
仁 川	Chemulpo	...	0.6
鹿 特 丹	Rotterdam
小 呂 宋	Manila	...	0.6	0.9	...
• 漢 堡	Hamburg
計 Total			187.5	725.5	178.8	144.8	130.1
陶器及磁器 Potter & Porcelain							
大 連	Dairen	0.5
上 海	Shanghai	...	49.3	23.2	38.0	45.2	68.2
香 港	Hongkong
天 津	Yientsin	0.5	...
烟 台	Chefoo
營 口	Yingkow	14.7
大 阪	Osaka	1.8
神 戶	Kobe	0.7	2.6	...

貨物噸數

(品名別. 向目的地別. 月別)

Steamers, Jan.-Dec., 1929.

(接前頁)
(Continued)

十 二 八 九 年								民國十七年	
六 月	七 月	八 月	九 月	十 月	十一月	十二月	計	1 9 2 8	
June	July	August	September	October	November	December	Total	Tons.	
Tons.	Tons.	Tons.	Tons.	Tons.	Tons.	Tons.	Tons.	Tons.	
81.3	76.9	93.3	87.2	80.3	45.7	36.7	398.5	762.8	
6.3	10.0	2.1	3.2	1.0	4.2	10.6	39.0	56.1	
6.0	0.1	...	188.8	4.9	
...	...	0.1	0.6	3.3	
...	1.6	3.6	
1.2	6.2	3.2	2.7	0.9	3.3	3.0	30.0	16.3	
0.3	5.0	1.1	1.0	0.9	1.8	...	10.5	0.9	
2.8	5.5	0.9	2.1	1.2	3.3	1.4	22.9	2.4	
1.8	1.0	1.2	4.0	...	
...	0.3	0.3	...	
...	1.3	...	1.3	...	
...	0.7	...	0.7	...	
...	3.8	...	3.8	1.4	
...	0.6	
...	...	0.5	...	0.6	2.1	0.9	
2.6	2.6	5.8	
...	...	0.5	0.5	...	
...	0.9	0.3	0.6	...	0.3	0.2	2.9	0.4	
...	0.6	0.6	0.2	
...	0.3	0.5	0.5	2.8	5.3	
...	4.0	
168.6	111.9	118.3	103.2	91.2	70.3	58.1	1,341.8	396.7	
0.5	2.8	1.0	0.6	3.0	8.4	79.3	
263.5	34.9	164.9	72.0	131.0	32.2	90.3	1,093.7	598.7	
...	...	0.9	0.9	...	
...	0.3	253.1	
...	0.3	...	0.6	0.9	...	
...	30.4	45.1	...	
...	1.8	...	
0.3	3.6	3.6	

輪 船 出 口
Goods Shipped by

品名別 向 往 地 別 Description of goods, Port of destination.		民 國 9				
		一 月 January	二 月 February	三 月 March	四 月 April	五 月 May
		Tons.	Tons.	Tons.	Tons.	Tons.
門 司 Moji	
橫 濱 Yokohama	2.1	
仁 川 Chemulpo	
計 Total	42.4	25.0	39.2	48.1	82.9	
自 來 火 Matches						
大 連 Dairen	39.4	14.3	9.7	
上 海 Shanghai	
煙 台 Chefoo	22.5	39.9	34.2	83.4	207.2	
天 津 Tientsin	
威 海 衛 Weihaiwei	11.4	11.4	...	17.1	216.6	
龍 口 Lungkow	28.5	
下 關 Shimonoseki	
計 Total	24.2	51.3	64.6	114.8	452.0	
桐 木 Softwood						
大 連 Dairen	3.5	1.8	0.3	3.0	
天 津 Tientsin	44.7	
大 沽 Taku	
大 阪 Osaka	341.2	275.0	310.1	391.0	347.1	
神 戶 Kobe	
門 司 Moji	9.4	...	8.9	12.5	4.0	
宇 品 Ujina	4.3	3.1	10.7	12.0	6.8	
下 關 Shimonoseki	1.1	
仁 川 Chemulpo	3.6	
釜 山 Fusan	
鎮 南 浦 Chinampo	
計 Total	259.8	282.2	331.5	416.7	459.8	
他 類 木 料 Timber, other kinds						
大 連 Dairen	0.3	...	13.6	...	32.8	
上 海 Shanghai	53.5	104.2	...	4.7	15.2	
香 港 Hongkong	5.0	
天 津 Tientsin	210.4	...	32.9	77.1	68.7	

貨物噸數

(品名別. 往來地別. 月別)

Steamers, Jan.-Dec., 1929.

(接前頁)
(Continued)

十 二 八 九 年								民國十七年	
六 月	七 月	八 月	九 月	十 月	十一 月	十二 月	計	1 9 2 8	
June	July	August	September	October	November	December	Total	1 9 2 8	
Tons.	Tons.	Tons.	Tons.	Tons.	Tons.	Tons.	Tons.	Tons.	Tons.
...	0.1	...	0.1	0.1	...
...	2.1	0.6	...
...	0.5	...
254.3	38.6	166.8	183.6	134.6	32.3	98.3	1066.9	935.9	...
83.5	11.4	22.8	0.8	...	7.4	...	181.5	57.0	...
...	45.6	0.8	39.8	...
281.5	393.4	114.0	...	91.2	22.8	...	1,245.8	269.8	...
...	8.9	...
123.1	381.6	51.3	...
313.5	342.0
...	20.9	...
362.4	311.8	136.8	46.4	91.2	30.2	...	2,151.7	447.7	...
...	9.2	35.5	...
...	44.7	364.5	...
...	331.8	...
131.4	151.9	284.6	427.8	306.4	288.1	182.3	3,446.4	6,100.1	...
...	...	49.4	49.4	233.3	...
6.8	12.7	1.0	14.0	17.8	4.0	3.6	94.7	223.2	...
...	6.8	5.5	...	3.8	2.5	2.5	58.0	106.8	...
...	1.1	10.4	...
...	3.6	29.6	...
...	0.5	...
...	1.8	...
143.2	171.4	331.5	441.6	328.6	294.5	188.4	3,698.1	8,028.5	...
91.8	102.5	7.6	191.1	79.3	136.8	104.3	760.2	417.3	...
189.0	16.0	4.5	...	151.3	17.7	6.0	558.1	344.5	...
...	5.0	41.6	...
126.9	85.4	71.8	33.1	14.1	86.7	...	897.1	1,953.1	...

輪 船 出 口
Goods Shipped by

品名別. 向 往 地 別 Description of goods. Port of destination		民 國 1 9				
		一 月 January	二 月 February	三 月 March	四 月 April	五 月 May
		Tons.	Tons.	Tons.	Tons.	Tons.
廣 東	Canton	36.5	65.0	...
威 海 衛	Weihaiwei	12.0	...	1.9
營 口	Yingkow
漢 口	Hankow
龍 口	Lungkow
煙 台	Chefoo
大 阪	Osaka
神 戶	Kobe
門 司	Moji
宇 品	Ujina
橫 濱	Yokohama...
神 戶	Genoa	20.0	...
馬 塞 耳	Marseilles
倫 敦	Londond	10.0
漢 堡	Hamburg
鹿 特 丹	Rotterdam...
紐 約	New York
亞 摩 斯 德 爾 登	Amsterdam
波 多 蘭	Portland
	計 Total	281.3	104.2	84.9	105.3	121.7
焦 炭	Cokes					
大 連	Dairen	90.0	227.6	494.0	488.0	420.0
上 海	Shanghai	355.0	200.9	850.9	1,320.0	852.0
煙 台	Chefoo	350.0
廣 東	Canton	20.0	...	20.0	...
安 東	Antung	15.0	...
九 江	Kaikiang	100.0
南 京	Nanking
福 州	Foochow
鳴 水	Shianshuikow
龍 口	Lungkow

貨物噸數

(品名別, 向往地別, 月別)

Steamers, Jan.-Dec., 1929.

(接前頁)
(Continued)

十		八		年		民國十七年		
六 月	七 月	八 月	九 月	十 月	十一 月	十二 月	計	1 9 2 8
June	July	August	September	October	November	December	Total	
Tons.	Tons.	Tons.	Tons.	Tons.	Tons.	Tons.	Tons.	Tons.
36.6		38.0	57.5			49.0	273.0	169.5
							13.9	22.9
	27.0				65.5		92.5	
	6.4						6.4	
			42.0	155.8			197.8	
				54.9	99.5		145.4	6.9
2.8			30.6	14.5			47.9	50.0
					1.8		1.8	
								5.0
								1.4
							29.0	
		9.7					9.7	
							10.0	2.4
					32.5		32.5	
						5.8	5.8	
								12.5
								90.0
								5.0
437.5	237.3	131.5	244.3	469.3	431.5	156.1	2,407.1	3,125.2
262.0	220.0	370.0	224.0	425.0	190.0	143.0	3,472.0	3,149.4
			480.0		835.0		4,862.0	9,336.0
							359.9	450.0
293.0	300.0		300.0				849.0	
							15.9	
		180.0					280.0	395.0
	100.0						193.0	105.0
		21.0					21.0	
		109.0					109.0	
			25.0	39.0			55.0	

輪 船 出 口
Goods Shipped by

品 名 別 向 往 地 別 Description of goods, Port of destination.			民 國 十 年				
			一 月	二 月	三 月	四 月	五 月
			January	February	March	April	May
			Tons.	Tons.	Tons.	Tons.	Tons.
通 州	Tungchow
鎮 江	Chinkiang
塘 沽	Tongku
大 阪	Osaka
神 戶	Kobe	55.0
橫 濱	Yokohama	...	59.0	15.0	19.0	230.0	30.0
名 古 屋	Nagoya
清 水	Shimizu
仁 川	Chemulpo	...	133.0	88.0	255.0	115.0	186.0
釜 山	Fusan	10.0
木 浦	Mupo	20.2	20.0	15.0	...
鎮 南 浦	Chinnanpo
群 山	Chunshan
	計 Total	...	1,028.0	765.2	2,022.5	2,228.6	2,217.0
撫 順 煤	Coal, Fushun
大 連	Dairen	...	4.0
上 海	Shanghai
福 州	Foochow
大 阪	Osaka
	計 Total	...	4.0
日 本 煤	Coal, Japanese
上 海	Shanghai
	計 Total
博 山 煤	Coal, Poshan
大 連	Dairen	...	49.0	20.0	...
上 海	Shanghai	...	23,770.0	8,750.0	21,800.0	11,880.0	10,082.0
香 港	Hongkong	1.0	1,150.0
天 津	Tientsin
煙 台	Chefoo	200.0
福 州	Foochow	...	350.0	880.0	650.0	500.0	...
通 州	Tungchow	3,330.0	...

貨物噸數

(品名別, 向往地別, 月別)

Steamers, Jan.-Dec., 1929.

(接前頁)
(Continued)

十 二 八 9 年							民國十七年	
六 月	七 月	八 月	九 月	十 月	十一月	十二月	計	1 9 2 8
June	July	August	September	October	November	December	Total	
Tons.	Tons.	Tons.	Tons.	Tons.	Tons.	Tons.	Tons.	Tons.
...	30.0	30.0	...
...	300.0
...	102.0
28.0	28.0	...
...	55.0	2.0
250.0	200.0	200.0	100.0	400.0	100.0	100.0	2,944.0	3,559.0
...	101.6
...	218.9
161.0	96.0	169.0	153.0	132.0	226.0	152.0	1,863.0	2,088.0
...	10.0	27.0
16.0	7.0	...	9.0	87.2	10.0
...	500.0	500.0	...
...	10.0
917.5	1,416.0	1,037.0	1,312.8	994.0	1,321.0	404.0	15,612.2	19,574.0
...	2.0	...	6.0	...
...	600.0
...	10.0
...	1,200.0
...	2.0	...	6.0	1,810.0
...	3,400.0
...	3,468.8
40.0	110.0	75.0	285.0	129.0
15,380.0	11,540.0	10,128.0	22,705.0	13,229.0	10,213.0	5,595.0	179,623.0	164,413.0
...	1,151.0	7,200.0
...	50.0
...	...	1,400.0	1,600.0	900.0
...	850.0	...	3,230.0	4,030.0
...	1,410.0	4,740.0	3,100.0

輪 船 出 口
Goods Shipped by

品名別 向 往 地 別 Description of goods, Port of destination.		民 國 9				
		一 月 January	二 月 February	三 月 March	四 月 April	五 月 May
		Tons.	Tons.	Tons.	Tons.	Tons.
漢 口	Hankow					6,390.0
九 江	Kuikiang					3,460.0
威 海 衛	Weihaiwei					30.0
阜 寧	Funing					
龍 口	Lungkow					
鎮 江	Chenkiang					
廣 東	Canton					
蕪 湖	Wuhoo					
大 阪	Osaka					
神 戶	Kobe					101.0
橫 濱	Yokohama	1,700.0		900.0	700.0	1,000.0
若 松	Wakamatsu	1,200.0				
名 古 屋	Nagoya	2,200.0		1,980.0		1,120.0
釜 石	Kamatsi					3,595.0
德 山	Tokuyama					
清 水	Shimizu					
四 日 市	Yokkaichi					
浦 群	Uragan					
長 崎	Nagasaki					
室 蘭	Mitsuran					
境	Sakai					
仁 川	Chemulpo	20.0		50.0		
	計 Total	23,288.0	9,531.0	28,679.0	15,936.0	25,688.0
大 崑 崙 煤 Coal, Takunlun						
上 海	Shanghai	10,750.0	2,100.0	8,570.0	2,800.0	13,730.0
廣 東	Canton				2,180.0	
蕪 湖	Wuhoo				1,400.0	
福 州	Foochow					928.0
漢 口	Hankow					4,500.0
南 京	Nanking					
十 二 圩	Shihelawei					

貨物噸數

(品名別, 向往地別, 月別)

Steamers, Jan.-Dec., 1929.

(接前頁)
(Continued)

十 八 年							民國十七年	
六 月	七 月	八 月	九 月	十 月	十一 月	十二 月	計	1928
June	July	August	September	October	November	December	Total	
Tons.	Tons.	Tons.	Tons.	Tons.	Tons.	Tons.	Tons.	Tons.
5,200	1,150.0	8,550.0	7,000.0	39,155.0	1,200.0	...	49,155.0	6,500.0
...	...	1,160.0	1,340.0	...	5,960.0	1,500.0
...	30.0	60.0
...	...	80.0	80.0	...
...	300.0	300.0	1,300.0
...	2,700.0
...	3,170.0
...	1,500.0
1,400.0	...	1,900.0	...	1,270.0	...	500.0	4,100.0	2,300.0
...	101.0	...
2,250.0	...	6,352.0	1,200.0	2,465.0	1,140.0	3,692.0	21,490.0	19,967.0
...	1,200.0	...
...	1,287.0	1,300.0	1,950.0	1,600.0	9,620.0	8,100.0
...	1,300.0	...	1,500.0	...	4,805.0	...
...	1,330.0	...
...	500.0	500.0	...
...	460.0	460.0	1,900.0
...	700.0
...	1,000.0
...	3,320.0
...	1,300.0
...	50	50	...	86.0	425.0
24,200.0	14,277.4	29,970.4	24,706.4	29,415.4	22,532.4	11,522.4	266,951.4	225,515.4
2,200.0	...	11,850.0	12,100.0	...	1,800.0	2,500.0	71,320.0	93,715.0
...	1,800.0	3,600.0	...
...	1,400.0	2,150.0
...	928.0	900.0
3,350.0	3,100.0	1,500.0	4,420.0	29,070.0	...
...	1,870.0	...	1,900.0	...	1,100.0	970.0	5,840.0	5,450.0
...	2,240.0	2,240.0	...

輪 船 出 口
Goods Shipped by

品名別. 向 往 地 別 Description of goods, Port of destination.			民 國 9				
			一 月	二 月	三 月	四 月	五 月
			January	February	March	April	May
			Tons	Tons	Tons	Tons	Tons
九 江	Kuikiang
鎮 江	Chinkiang
安 東	Antung
橫 濱	Yokohama
名 古 屋	Nagoya
新 瀧	Niizata
計 Total			13,975.6	2,466.0	8,576.6	5,836.0	15,163.6
瀧 川 炭 Coal, Tsuchuan							
大 連	Dairen	...	789.9	97.9	123.0	39.0	129.0
上 海	Shanghai	...	28,103.9	8,310.0	6,433.0	7,246.0	16,661.0
天 津	Tientsin
福 州	Foochow	...	350.0	368.0	...
海 州	Haichow	130.0	...	29.0	69.0
漢 口	Hankow	1,150.0	...	2,057.0
石 臼 所	Shibchuso	60.0	...
南 京	Nanking
龍 口	Lungkow
九 江	Kuikiang
威 海 衛	Weihaiwei
煙 台	Chefoo
薛 家 島	Siechiatao
陰 島	Yintao
沙 子 口	Shatzukow
安 東	Antung
海 陽	Haiyang
青 島	Tsingkow
乳 山	Yushan
大 阪	Osaka	...	2,251.0	1,690.0
門 司	Moji	...	49.0
橫 濱	Yokohama	718.9	1,825.0	306.0	...
八 幡	Yahata	...	1,023.0

貨物噸數

(品名別. 向往地別. 月別)

Steamers, Jan.-Dec., 1929.

(接前頁)
(Continued)

十 八 年							民國十七年	
六 月	七 月	八 月	九 月	十 月	十一 月	十二 月	計	1 9 2 8
June	July	August	September	October	November	December	Total	Tons.
Tons.	Tons.	Tons.	Tons.	Tons.	Tons.	Tons.	Tons.	Tons.
...	...	2,430.0	2,430.0	6,045.0
...	1,950.0
...	350.0
...	...	500.0	500.0	...
...	...	790.0	400.0	1,190.0	3,215.0
...	2,620.0	2,620.0	...
5,660.4	9,616.5	20,276.8	21,636.5	...	2,966.5	3,470.5	112,474.4	118,465.4
111.0	...	38.0	15.0	80.0	45.0	126.0	1,968.0	1,296.0
8,001.6	9,391.0	15,179.0	3,100.0	3,635.0	8,101.9	13,868.0	128,037.0	20,752.0
...	10.0	10.0	20.0
...	930.0	960.0	...	960.0	...	20.0	3,675.0	102.0
2,007.0	2,237.0	31.0
3,261.0	...	2,112.0	8,613.0	1,734.0
...	69.0	...
...	590.0	...	2,000.0	2,300.0	4,800.0	...
...	100.0	100.0	...
...	3,330.0	3,330.0	...
...	20.0
...	510.0
...	30.0
...	81.0
...	10.0
...	70.0
...	22.0
...	41.0
...	12.0
...	730.0	17.0	4,601.0	521.0
...	40.0	...
1,231.0	300.0	204.0	5,653.0	2,341.0	12,578.0	12,777.0
...	4,350.0	5,070.0	7,650.0

輪船出口
Goods Shipped by

品名別 向 往 地 別 Description of goods, Port of destination		民 國 十 年				
		一 月 January Tons	二 月 February Tons	三 月 March Tons	四 月 April Tons	五 月 May Tons
名 古 屋	Nagoya	1,541.9		1,929.9	3,371.9	
長 崎	Nagasaki				1,239.9	
伏 木	Fushiki					1,637.9
新 潟	Niigata					
仁 川	Chemulpo	33.9	5.9		193.9	79.9
釜 山	Pusan					
熊 二 浦	Kenjho					61.9
	計 Total	24,716.6	9,316.6	16,548.6	12,823.6	22,264.6
他 類 煤	Coal, other kinds					
大 連	Dairen			100.0		
上 海	Shanghai	51.9			1,970.9	
烟 台	Chefoo	1,100.9	1.9			
廣 東	Canton	19.9	1,990.9			
威 海 衛	Weihaiwei	120.9			59.9	
九 江	Kukiang				2,100.9	
鎮 江	Chenkiang				1,750.9	
漢 口	Hankow					39.9
香 港	Hongkong					
天 津	Tientsin					
大 阪	Osaka				395.9	39.9
橫 濱	Yokohama				536.9	
名 古 屋	Nagoya		1,390.9	2,907.9		
神 戶	Kobe					
新 潟	Niigata					
仁 川	Chemulpo	33.9			10.9	
	計 Total	1,211.6	2,381.6	2,107.6	6,721.6	66.6
水 泥	Cement					
大 連	Dairen					17.9
上 海	Shanghai					
漢 堡	Hamburg			2.1		
	計 Total			2.1		17.9

貨物噸數

(品名別, 向往地別, 月別)

Steamers, Jan.-Dec., 1929.

(接前頁)
(Continued)

十 八 年								民國十七年	
六 月	七 月	八 月	九 月	十 月	十一 月	十二 月	計	1 9 2 8	
June	July	August	September	October	November	December	Total	Tons	
Tons.	Tons.	Tons.	Tons.	Tons.	Tons.	Tons.	Tons.	Tons.	
...	1,399	...	2,200	...	9,582.0	1,674.0	
...	1,229.0	...	
...	1,734.0	3,371.0	...	
...	...	1,734.0	1,734.0	...	
...	50.0	...	163.9	...	68.0	...	492.0	236.0	
...	100.0	...	100.0	50.0	
...	60.0	...	
14,644.6	12,177.5	26,282.0	5,217.8	8,684.0	12,588.1	23,665.6	132,639.5	58,588.6	
...	270.0	68.0	...	15.0	453.0	121.0	
...	2,855.0	321.0	810.0	...	5,421.0	...	11,470.0	13,080.0	
500.0	496.0	10.0	2,077.0	1,316.0	
...	1,610.0	...	
...	50.0	30.0	60.0	...	290.0	180.0	
...	2,100.0	2,300.0	
...	1,750.0	...	
500	350.0	...	
...	350.0	
...	101.0	
...	
120.0	100.0	1,125.0	...	
...	700.0	1,236.0	600.0	
...	3,307.0	50.0	
...	1.0	
...	2,400.0	
...	12.0	71.0	
578.6	2,825.5	584.0	1,385.8	92.0	5,246.5	25.0	25,022.5	28,576.0	
...	
17.0	35.8	...	
...	...	2.0	0.2	2.2	2,005.2	
...	2.1	...	
17.0	...	2.6	6.2	46.1	2,685.2	

輪 船 出 口
Goods Shipped by

品名別. 向往地別 Description of goods, Port of destination		民 國 9				
		一 月 January	二 月 February	三 月 March	四 月 April	五 月 May
		Tons.	Tons.	Tons.	Tons.	Tons.
他類鐵石 Ore, other kinds						
大 連	Dairen	1.0
上 海	Shanghai	22.0
大 阪	Osaka	1.0	...	0.1	...
門 司	Moji
橫 濱	Yokohama...	610.7
若 松	wakamatsu	200.0
名 古 屋	Nagoya	120.0	...
釜 石	Kamaishi	1,350.0
八 幡	Yahata
三 池	Mitke
德 山	Tokushima
室 蘭	Muroran
	計 Total	222.0	620.7	...	120.1	1,351.0
銅 塊 Copper & Brass ingots						
大 連	Dairen	14.6	14.2
上 海	Shanghai	3.2	28.8	0.1
香 港	Hongkong...
遼 寧	Laoning
大 阪	Osaka	907.1	371.0	35.0	369.2	112.5
神 戶	Kobe	99.8	112.6	2.4	18.8	37.2
門 司	Moji	2.7	1.2	1.0
橫 濱	Yokohama	1.9
仁 川	Chemulpo	1.0	0.5
倫 敦	London	15.0
	計 Total	1,067.6	484.1	40.1	418.6	180.3
鐵及舊鐵 Iron & Old iron						
大 連	Dairen	9.0	20.7	3.1
上 海	Shanghai	0.2
威 海 衛	Weihaiwei
龍 口	Lungkow

貨物噸數

(品名別. 向往地別. 月別)

Steamers, Jan.-Dec., 1929.

(接前頁)
(Continued)

十 二 八 九 年								民國十七年
六 月	七 月	八 月	九 月	十 月	十一月	十二月	計	1 9 2 8
June	July	August	September	October	November	December	Total	Tons.
Tons.	Tons.	Tons.	Tons.	Tons.	Tons.	Tons.	Tons.	Tons.
							1.0	...
							22.0	...
							1.1	234.8
						0.2	0.2	...
116.0					59.0	100.0	885.7	90.9
							200.0	...
							120.0	20.0
							1,350.0	...
	1,193.0						1,400.0	...
				1,690.0			1,600.0	1,500.0
							...	100.0
							...	350.0
116.6	1,400.0			1,600.0	50.0	100.2	5,560.0	2,295.7
							28.8	151.1
			0.4				32.8	1,200.1
							...	6.6
							...	49.9
8.5	4.9						1,897.9	3,502.8
							220.8	637.4
1.0							5.9	217.8
							1.0	17.3
							1.5	13.3
							15.9	...
9.5	4.3		6.4				2,213.7	5,717.3
6.1					1.8		41.0	482.9
		1.6		2.7			7.5	19.8
	3.2						3.2	...
			20.5	6.2			26.7	...

輪 船 出 口
Goods Shipped by

品名別. 向往地別 Description of goods, Port of destination			民 國 9				
			一 月 January	二 月 February	三 月 March	四 月 April	五 月 May
			Tons.	Tons.	Tons.	Tons.	Tons.
安 東	Antung
香 港	Hongkong
天 津	Tientsin
烟 台	Chefoo
大 阪	Osaka
神 戶	Kobe	0.1	
門 司	Moji	2.2	
計 Total			...	3.2	9.2	25.7	5.7
機 器 類 Machineries							
大 連	Dairen	2.5	
上 海	Shanghai	...	1.1	0.4	4.7	...	
天 津	Tientsin	18.8	
龍 口	Lungkow	
香 港	Hongkong	
烟 台	Chefoo	
大 阪	Osaka	6.2	0.3	
神 戶	Kobe	3.0	0.1	...	
門 司	Moji	...	0.6	
宇 品	Ujina	...	6.9	
仁 川	Chemulpo	
哈 爾 濱	Hull	
計 Total			6.6	1.7	5.9	11.6	19.1
金 類 製 品 Metal Manufacture							
大 連	Dairen	...	22.0	3.7	7.4	15.9	4.0
上 海	Shanghai	...	128.5	14.1	26.6	495.2	698.8
香 港	Hongkong	3.2	1.3	2.7	16.5
天 津	Tientsin	0.2	...
烟 台	Chefoo	...	6.1	0.5	...
安 東	Antung	0.6
漢 口	Hankow
龍 口	Lungkow

貨物噸數

(品名別. 向往地別. 月別)

Steamers, Jan.-Dec., 1929.

(接前頁)
(Continued)

十 二 八 九 年							民國十七年	
六 月	七 月	八 月	九 月	十 月	十一 月	十二 月	計	1 9 2 8
June	July	August	September	October	November	December	Total	Tons.
Tons.	Tons.	Tons.	Tons.	Tons.	Tons.	Tons.	Tons.	Tons.
...	0.7	...	0.7	...
...	5.7
...	24.2
...	5.5
...	43.3	...	1.7	45.0	32.6
...	...	29.5	20.9	188.8
...	10.0	3.0	18.5	11.0
6.4	46.5	25.1	22.2	8.9	12.5	3.0	163.5	769.5
5.6	1.9	...	1.0	...	0.9	3.5	15.4	23.2
0.2	...	3.0	...	0.5	3.3	1.7	14.9	76.6
6.1	0.1	25.0	10.1
...	0.5	...	0.5	...
...	21.5
...	0.5
0.1	...	0.2	1.5	...	8.6	1.7
...	0.2	3.3	2.6
...	0.6	0.4
...	6.0	...
...	0.6
...	8.4	...	8.4	...
12.3	1.9	3.2	1.8	6.5	14.5	5.5	82.7	137.2
32.6	10.3	45.5	115.6	225.1	177.6	176.4	922.2	1,197.2
143.3	11.5	10.8	85.3	92.7	351.8	773.5	2,745.4	1,900.2
2.6	26.4	1.6
...	0.6	...	0.2	7.7	8.7	39.7
...	0.8	0.2	7.9	6.3
...	0.2	0.8	0.5	...	2.1	2.0
...	0.3	0.3	0.1
...	0.2	0.2	...

輪 船 出 口
Goods Shipped by

品名別, 向往地別 Description of goods, Port of destination.			民國 9 年				
			一 月	二 月	三 月	四 月	五 月
			January	February	March	April	May
			Tons.	Tons.	Tons.	Tons.	Tons.
海 州	Haichow
長 沙	Changsha
威 海 衛	Weihaiwei
汕 頭	Swatow
營 口	Yingkow
大 沽	Taku
大 阪	Osaka	...	17.0	0.4	49.8	0.4	48.9
神 戶	Kobe	...	0.4	0.6	17.3	1.9	...
門 司	Moji	0.4	2.3	5.9	3.1
宇 品	Ujina	...	5.5	18.1	...
下 關	Shimonoseki	...	0.1
東 京	Tokyo
橫 濱	Yokohama
仁 川	Chemulpo	21.0
小 呂 宋	Manila	2.9
不 內 門	Bremen
波 利 克 巴 棒	Bolik papan
漢 堡	Hamburg	0.7	0.5	...
鹿 特 丹	Rotterdam
新 加 坡	Singapore
亞 摩 斯 德 爾 登	Amsterdam
計 Total			179.5	22.8	125.7	643.5	718.5
他 類 金 Metal, other kinds							
大 連	Dairen
上 海	Shanghai
天 津	Tientsin	0.8
烟 台	Chefoo
漢 口	Hankow
大 阪	Osaka	19.9
門 司	Moji
神 戶	Kobe

輪 船 出 口
Goods Shipped by

品名別 向往地別 Description of goods, Port of destination	民國 9 年				
	一 月 January	二 月 February	三 月 March	四 月 April	五 月 May
	Tons.	Tons.	Tons.	Tons.	Tons.
計 Total	18.8
車輛及附件 Vehicles & Accessories					
大 連 Dairen	...	2.7	33.7	...	27.5
上 海 Shanghai	...	11.3	...	6.0	29.4
香 港 Hongkong
天 津 Tientsin	0.3	0.5
煙 台 Chefoo
威 海 衛 Weihaiwei	...	2.0	...	17.0	...
龍 口 Lungkow	0.9
精 沽 Tongku
漢 口 Hankow
大 阪 Osaka	...	20.5	0.6
神 戶 Kobe
仁 州 Chemulpo
計 Total	75.2	33.7	23.6	42.8	5.4
金銀銅貨及紙幣 Gold, Silver, Copper coins & Paper currencies					
大 連 Dairen	1.1	51.3	...
上 海 Shanghai	...	1.8	1.2	...	40.1
煙 台 Chefoo
大 阪 Osaka
門 司 Moji
計 Total	1.6	1.2	1.4	47.4	...
其 他 Miscellaneous					
大 連 Dairen	251.1	102.0	283.0	216.1	157.1
上 海 Shanghai	133.0	78.5	178.6	183.0	228.7
香 港 Hongkong	2.0	0.8	51.3	27.8	5.2
天 津 Tientsin	12.0	101.0	52.1	219.1	76.0
煙 台 Chefoo	0.1	0.2	1.5	21.1	62.0
廣 東 Canton	...	10.0	37.8	4.7	...
威 海 衛 Weihaiwei	1.0	6.0	1.7	11.0	11.0
汕 頭 Swatow	1.5	36.1	53.0

貨物噸數
Steamers, Jan.-Dec., 1929.

(品名別, 向往地別, 月別)

(接前頁)
(Continued)

十 二 八 九 年								民國十七年
六 月	七 月	八 月	九 月	十 月	十一 月	十二 月	計	1 9 2 8
June	July	August	September	October	November	December	Total	Tons.
Tons.	Tons.	Tons.	Tons.	Tons.	Tons.	Tons.	Tons.	Tons.
13.9	6.7	6.3	5.3	42.8	135.6
12.5	12.7	3.0	...	12.0	2.0	...	101.4	110.1
17.7	...	9.5	7.0	35.5	9.0	10.2	194.5	301.8
...	21.0
...	2.0	12.5	31.3	27.0
...	0.5	0.5	0.2
...	30.9	98.3
...	0.0	...
...	5.0	50.0	...
...	10.2
...	0.5	23.9	1.1
...	0.7	0.5	0.7
...	10.0
50.2	67.1	12.5	57.0	59.0	11.6	16.7	488.6	583.4
...	52.7	20.7
0.2	1.7	0.5	8.5	50.0	1.8
...	2.2
...	0.2	0.2	0.5
0.5	0.5	...
0.7	1.8	0.5	8.5	113.1	25.2
20.1	18.0	26.9	80.7	18.5	130.7	59.0	3,371.9	1,719.8
9.7	6.8	101.1	9.8	27.8	237.9	210.9	1,822.1	1,232.7
2.0	3.3	12.1	22.2	108.1	73.9
0.1	7.1	0.0	5.2	0.4	16.5	20.2	517.2	355.3
0.7	18.5	30.2	76.2	121.0	30.0	220.0	351.6	1,072.2
...	17.7	8.5	111.3	9.5	221.8	180.9
...	8.2	1.7	7.5	1.0	...	6.8	57.1	163.7
...	...	0.0	...	93.8	13.6	...	199.8	52.6

輪 船 出 口
Goods Shipped by

品名別. 向往地別 Description of goods, Port of destination.			民 國 9				
			一 月 January	二 月 February	三 月 March	四 月 April	五 月 May
			Tons.	Tons.	Tons.	Tons.	Tons.
漢 口	Hankow	0.1	1.2	2.9	...
安 東	Antung	1.0	...
龍 口	Lungkow	9.9
營 口	Yingkow	1.4
唐 沽	Tongku
福 州	Foochow
九 江	Kuikiang
南 京	Nanking
寧 波	Ningpo
海 州	Haiehow
大 沽	Taku
大 阪	Osaka	...	61.1	69.9	575.4	186.3	91.6
神 戶	Kobe	...	31.7	53.7	2.9	98.5	68.9
門 司	Moji	...	0.2	2.1	2.2	6.7	10.5
宇 品	Ujina	...	1.8	...	4.2	6.4	1.3
東 京	Tokyo
橫 濱	Yokohama	1.2	29.0	394.2
名 古 屋	Nagoya	11.3	19.0	...
長 崎	Nagasaki
函 館	Hakodate
三 池	Miike
室 蘭	Muroran
東 部	Toto
仁 川	Chemulpo	...	3.0	0.0
釜 山	Fusan	1.3
基 隆	Keelung	0.5
枕 羅	Genoa
馬 塞 耳	Marseilles	3.9
利 威 布 羅	Liverpool	0.1
倫 敦	London	3.8	2.1
漢 堡	Hamburg	...	14.0	...	11.3	5.0	2.0
西 爾 特 爾	Seattle	...	28.1

貨物噸數

(品名別, 向往地別, 月別)

Steamers, Jan.-Dec., 1929.

(接前頁)
(Continued)

十 二 八 九 年							民國十七年	
六 月	七 月	八 月	九 月	十 月	十一 月	十二 月	計	1 9 2 8
June	July	August	September	October	November	December	Total	
Tons	Tons	Tons	Tons	Tons	Tons	Tons	Tons	Tons
			1.0		4.5	5.1	15.1	13.4
			1.0	3.1	2.3		7.4	1.2
885.2	0.5	635.9	2,273.5	472.6	8.5		4,253.2	559.9
	344.9	39.4	222.9	23.5	343.2		956.5	0.8
	216.5						216.5	
				1.0			1.0	0.4
					0.9	0.4	1.3	2.0
						11.2	11.2	
								1.0
								357.2
								0.7
417.7	396.0	41.4	76.7	197.8	29.6	4.1	1,958.9	785.0
	7.0	4.0	2.2	41.1	64.5	27.1	499.7	382.4
1.5	25.6	1.6	1.3	4.4	0.4	1.3	57.8	1,458.8
0.3	13.2		1.9	0.5	16.7	12.6	58.9	34.7
		0.8					0.8	8.3
1,995.3	5.6		27.0	1,365.0	10.2	1,038.8	3,957.3	346.4
	49.0	45.0				3.0	109.4	5.9
		0.3					0.3	1.1
						0.6	0.6	
						1,669.0	1,669.0	3,050.0
510.0							510.0	
								0.1
		2.4	0.6	4.7	17.7	7.7	36.7	79.4
2.8							4.1	29.4
							0.5	0.4
4.1							4.1	2.0
			10.3			11.2	24.5	4.2
							0.1	
6.0							12.2	10.9
	43.0		2.5	4.0	29.3	32.4	144.1	41.5
							28.4	15.5

輪 船 出 口
Goods Shipped by

品名別 向往地別 Description of goods, Port of destination.	民 國				
	1		9		
	一 月 January	二 月 February	三 月 March	四 月 April	五 月 May
	Tons.	Tons.	Tons.	Tons.	Tons.
鹿 特 丹 Rotterdam	0.6
桑 港 San Francisco	0.3
紐 約 New York	199	...	2.1
哈 非 Havre	86
的 思 雅 思 特 Triest
好 斯 丹 Houston	14.9
奧 台 Oran	5.0
小 呂 宋 Manila	4.8	...
查 爾 斯 登 Charleston
費 拉 特 登 亞 Philadelphia
哥 本 哈 根 Copenhagen
安 特 瓦 甫 Antwerp
不 內 門 Bremen
波 多 蘭 Portland
羅 思 安 格 爾 斯 Los Angeles
亞 摩 斯 德 爾 登 Amsterdam
范 古 津 Vancouver
西 貢 Saigon
計 Total	558.7	428.7	1,184.6	1,661.7	1,166.7

貨物噸數

(品名別, 向往地別, 月別)

Steamers, Jan.-Dec., 1929.

(接前頁)
(Continued)

十 二 八 九 年								民國十七年
六 月	七 月	八 月	九 月	十 月	十一 月	十二 月	計	1 9 2 8
June	July	August	September	October	November	December	Total	
Tons.	Tons.	Tons.	Tons.	Tons.	Tons.	Tons.	Tons.	Tons.
...	3.5	0.8	4.0	4.6
...	18.7	3.0	19.0	53.6	65.6	27.9
...	0.2	6.9	18.3	110.3
...	8.6	...
...	14.9	...	14.0	...
...	29.2	10.6	51.7	9.9
...	5.9	...
...	...	0.8	5.6	3.1
9.7	13.1	22.8	...
...	0.1	0.3	0.4	...
...	3.1	3.1	...
...	...	3.8	3.8	...
...	1.1
...	14.3
...	11.8
...	0.8
...	11.8
...	9.2
3,329.8	1,283.1	1,134.5	3,626.7	2,724.6	1,172.5	3,655.3	21,432.6	11,263.6

輪 船 出 口
Goods Shipped by

向 往 地 別 合 計 Total. Ports of destination.		民 國 9				
		一 月 January	二 月 February	三 月 March	四 月 April	五 月 May
合 計 Total		Tons.	Tons.	Tons.	Tons.	Tons.
本 國 China						
大 連	Dairen	4,618	3,878.7	5,299.5	5,439.4	4,515.3
上 海	Shanghai	82,770.3	22,083.6	35,759.9	28,591.0	47,011.3
香 港	Hongkong	2,265.0	557.2	3,034.7	1,639.9	1,635.5
天 津	Tientsin	2,178.9	582.1	1,032.6	1,211.9	899.5
烟 台	Chefoo	1,219.8	62.2	181.3	209.0	1,108.3
廣 東	Canton	7,295.0	2,684.7	3,881.2	8,517.6	4,985.7
遼 寧	Laoning	50.7	4.5	...	112.0	...
哈 爾 濱	Harbin	238.8	82.6	45.0	10.5	102.8
威 海 衛	Weihaiwei	297.3	18.4	75.2	105.9	319.1
汕 頭	Swatow	1,155.2	112.8	273.2	1,420.3	1,552.1
九 江	Kuikiang	25.3	3.0	9.9	2,112.8	3,583.5
漢 口	Hankow	191.8	49.9	1,199.1	129.3	13,169.9
南 京	Nanking	43.9	...	32.7	7.9	3.7
營 口	Yingkow	100.9	3.6	139.9	1,029.0	250.6
長 春	Changehun	99.0	0.3	...
長 沙	Changsha	0.8
福 州	Foochow	899.1	942.9	709.7	1,093.9	956.7
龍 口	Lungkow	381.6	2,282.2
寧 波	Ningpo	12.8	...	18.5	...
海 州	Haichow	159.0	...	29.9	177.9
安 東	Antung	134.6	0.8
通 州	Tungchow	3,330.0	...
蕪 湖	Wuhoo	1,401.8	...
石 門	Shihchiangso	69.0	178.5
鎮 江	Chinkiang	1,750.0	...
泉 州	Chuanchow	109.0	99.1
廈 門	Amoy	45.9
十 二 圩	Shihrehwei
唐 沽	Tongku
响 水	Shiangshuikow

貨物噸數

(品名別. 向往地別. 月別)

Steamers, Jan.-Dec., 1929.

(接前頁)
(Continued)

十 二 八 九 年							民國十七年	
六 月	七 月	八 月	九 月	十 月	十一月	十二月	計	1 9 2 8
June	July	August	September	October	November	December	Total	
Tons.	Tons.	Tons.	Tons.	Tons.	Tons.	Tons.	Tons.	Tons.
3,787.4	3,047.3	2,536.1	2,618.3	3,046.8	4,093.6	2,962.5	46,710.7	45,864.2
29,842.1	31,503.1	47,812.1	55,518.9	46,555.9	63,649.8	39,831.4	538,525.5	430,944.5
1,738.9	1,613.3	249.8	2,397.1	1,898.3	2,081.9	4,687.9	23,911.5	36,257.3
627.3	495.2	459.6	367.4	291.9	2,613.5	2,595.1	13,256.3	27,935.1
1,133.9	706.3	1,765.5	243.6	1,271.5	1,161.5	336.8	9,559.7	7,985.7
4,895.8	5,721.7	2,589.9	3,192.0	3,291.9	19,596.1	11,997.7	67,899.9	44,543.9
27.0	230.2	298.0
159.1	41.3	34.8	714.9	152.1
169.8	131.1	19.1	57.4	125.8	95.1	71.6	1,407.8	1,231.8
193.0	144.0	93.9	1,168.5	2,749.1	2,617.6	1,834.6	13,097.6	5,536.9
7.4	5.9	3,770.0	...	3,347.7	1,354.4	19.3	14,239.3	10,891.0
11,865.2	4,363.8	15,395.2	11,538.1	10,482.0	1,316.8	52.2	69,857.3	9,992.8
7.2	1,983.6	1.7	2,492.1	1.9	3,125.8	3,282.6	10,893.1	5,739.8
164.1	889.7	259.6	491.6	173.0	565.0	...	4,098.0	1,650.6
...	90.3	92.7
...	0.8	1.6	...
2,957.9	985.6	1,063.3	5.6	1,099.2	1,099.7	81.2	10,717.8	5,448.2
1,812.1	473.8	1,361.1	2,693.3	1,989.9	722.9	...	11,626.9	2,103.9
...	36.2	10.4	6.0	...	83.9	229.7
...	505.0	...	768.0	899.5	2,429.5	391.2
77.9	23.4	13.6	39.6	97.9	63.5	...	451.1	757.7
...	1,449.0	4,770.0	3,100.0
...	17.0	1,418.8	3,650.0
...	238.5	...
...	0.7	...	1,759.7	4,950.0
...	199.0	100.0
45.0	6.8	5.1	6.8	108.7	...
...	2,249.0	2,249.0	...
...	266.5	266.5	102.0
...	...	109.0	109.0	...

輪 船 出 口
Goods Shipped by

向 往 地 別 合 計 Total, Ports of destination.			民 國 9				
			一 月 January	二 月 February	三 月 March	四 月 April	五 月 May
			Tons	Tons	Tons	Tons	Tons
南 昌	Nanchang
阜 寧	Wuning
宜 昌	Ichang
薛 家 島	Siehchiutao
陰 子 島	Yintao
沙 子 口	Shatzukow
海 陽	Haiyang
沙 市	Shashih
青 口	Tsingkow
乳 山	Yushan
金 州	Chinchow
遼 陽	Laioyang
吉 林	Kirin
錦 州	Chinchow
大 清	Taku
計 Total			162,985.8	21,229.0	62,264.9	58,259.9	82,479.6
日 本 Japan							
大 阪	Osaka	...	12,512.5	3,506.6	4,744.2	8,204.6	8,775.2
神 戶	Kobe	...	4,740.7	2,184.8	3,037.4	5,576.0	5,578.1
門 司	Moji	...	6,733.7	588.2	8,029.3	647.8	3,258.0
宇 品	Ujina	...	316.7	170.7	138.4	189.3	148.2
下 關	Shimonoseki	...	117.7	54.3	86.0	41.3	29.8
東 京	Tokyo
橫 濱	Yokohama	...	3,731.7	10,600.2	10,115.5	2,327.6	2,164.8
四 日 市	Yokkaichi	...	72.3	259.2
函 館	Hakodate	...	20.9	26.0	13.5	15.8	12.0
若 松	Wakamatsu	...	14,540.0	...	3,459.9	4,000.0	2,200.0
八 幡	Yahata	...	2,270.0
小 樽	Otaru	...	13.4	49.4	22.5	97.9	2.2
名古屋	Nagoya	...	4,938.1	1,324.8	5,446.2	2,522.0	1,800.0
德 山	Tokuyama	...	1,750.0	...	3,000.0	...	1,700.0

貨物噸數 (品名別, 向往地別, 月別)

Steamers, Jan.-Dec., 1929.

(接前頁)
(Continued)

十 二 八 九 年							民國十七年	
六 月	七 月	八 月	九 月	十 月	十一 月	十二 月	計	1 9 2 9
June	July	August	September	October	November	December	Total	Tons.
Tons.	Tons.	Tons.	Tons.	Tons.	Tons.	Tons.	Tons.	Tons.
...	34.5	...	34.5	...
...	...	89.9	89.9	...
...	3.8	...	3.8	1.1
...	39.0
...	84.0
...	19.0
...	22.0
...	329.0
...	41.0
...	12.0
...	217.0
...	101.5
...	93.8
...	221.0
...	993.9
59,512.1	54,827.7	77,546.5	84,534.7	78,349.1	92,792.3	68,713.1	650,914.4	651,699.3
4,967.7	5,125.8	3,912.4	3,222.5	4,383.3	3,369.0	12,108.5	74,923.2	74,299.3
5,057.5	4,783.3	5,986.5	5,719.5	4,885.9	9,715.3	6,976.7	63,241.7	68,164.5
1,242.0	1,174.3	776.5	6,064.0	243.1	835.3	4,231.3	35,023.5	25,488.3
89.2	134.7	122.1	137.8	175.8	233.5	94.2	1,972.6	3,347.2
8.3	16.7	76.7	33.2	32.4	41.5	119.3	651.2	574.6
...	1,235.4	5.2	...	21.1	...	3,590.0	4,739.7	3,590.0
5,325.1	7,177.6	8,916.1	6,255.2	6,771.5	15,475.1	9,648.9	87,648.2	55,195.2
...	463.6	782.5	1,973.7
11.5	17.7	18.1	38.4	14.0	114.7	131.9	463.8	512.0
1,759.9	3,559.0	1,900.9	459.0	...	3,590.0	5,890.0	41,149.0	27,939.0
...	1,499.9	29.2	...	4,350.0	9,949.2	7,650.0
18.1	9.0	2.2	47.5	...	141.4	149.6	544.2	394.0
8.6	1,595.5	2,296.4	4,435.9	156.4	2,253.6	1,963.6	28,331.2	14,478.9
5,139.0	2,399.0	...	4,430.0	6,499.0	3,899.0	...	28,510.0	13,959.0

輪 船 出 口
Goods Shipped by

向 往 地 別 合 計 Total, Ports of destination.			民 國 1 9				
			一 月	二 月	三 月	四 月	五 月
			January	February	March	April	May
			Tons.	Tons.	Tons.	Tons.	Tons.
中 關	Nakanoseki	2,380.0
高 尾	Takao	45
清 水	Shimizu	59.9
長 崎	Nagasaki	1,269.0
伏 木	Fushiki	1,037.9	...
登 石	Kanabetsu	4,745.6	...
直 江 津	Naoetsu	3,759.0	...
室 岡	Murogan
高 知	Kochi
高 濱	Takahama
新 潟	Niigata
三 池	Miike
大 泊	Ohotomar...
船 田	Atsuta
後 光	Edamitsu
境	Sakai
東 都	Toto
北 海 道	Hokkaido
浦 登	Uragan
計 Total			51,866.7	21,885.6	38,987.5	26,001.2	35,811.2
朝 鮮	Korea						
仁 川	Chemulpo	...	1,769.9	1,014.2	1,502.2	578.2	885.7
釜 山	Fusan	1,704.5	1,679.3	10.0	2.5
木 浦	Mupo	29.2	20.0	15.3	...
鎮 南 浦	Chinampo	43.0	11.0	6.6
兼 二 浦	Kenjiho	60.6
元 山	Yuanshan
群 山	Chinshan
計 Total			1,789.9	2,748.9	3,164.5	614.5	954.6
台 灣	Formosa						
基 隆	Keelung	6.1	69.5	14.5	6.8

貨物噸數

(品名別, 向目的地別, 月別)

Steamers, Jan.-Dec., 1929.

(接前頁)
(Continued)

十 二 八 九 年								民國十七年
六 月	七 月	八 月	九 月	十 月	十一月	十二月	計	1 9 2 8
June	July	August	September	October	November	December	Total	Tons.
Tons.	Tons.	Tons.	Tons.	Tons.	Tons.	Tons.	Tons.	Tons.
...	...	3,571.0	2,976.0	...	8,927.0	7,321.0
...	4.5	...
621.5	894.5	1,528.0	1,237.6
0.3	...	0.3	16.7	1,286.3	1,237.6
...	1,734.0	3,371.0	...
...	1,500.0	...	6,245.0	...
...	3,750.0	5,350.0
510.0	11.1	38.7	550.8	3,681.1
...	200.0	267.0	467.0	268.0
...	...	17.5	17.5	...
...	...	1,734.0	2,626.0	4,360.0	2,400.0
...	1,600.0	...	1,660.0	3,260.0	4,550.0
...	1.9	...	1.9	...
...	1,600.0
...	2,200.0
...	1,300.0
...	0.1
...	9.0
...	700.0
24,752.8	30,724.0	27,742.0	33,480.6	24,202.5	43,882.3	51,436.1	418,761.9	327,518.1
598.6	681.6	782.2	498.8	982.3	2,434.9	1,871.4	13,459.1	17,712.8
141.2	...	12.8	4.3	75.4	241.1	6.2	3,877.1	17,848.6
16.0	7.0	...	11.3	89.8	19.0
...	500.0	500.6	26.2
...	60.0	...
...	1,300.0
...	1.1
755.8	1,181.6	795.6	663.1	1,664.7	2,675.1	1,888.9	18,846.6	38,811.7
...	...	12.0	6.0	42.6	119.4	134.7	492.6	123.7

輪 船 出 口
Goods Shipped by

向 往 地 別 合 計 Total, Ports of destination.		民 國 9				
		一 月 January	二 月 February	三 月 March	四 月 April	五 月 May
		Tons.	Tons.	Tons.	Tons.	Tons.
高 雅 Takao	9.7	...
打 狗 Takao	6.8
計 Total	6.1	61.5	24.2	13.5
其他各國 Other Foreign ports						
熱 羅 阿 Genoa	...	221.3	105.0	140.6	58.4	85.6
波 特 塞 得 Portseil	...	73.6	106.7	58.7	30.0	85.1
馬 塞 耳 Marseilles	...	85.1	615.4	129.2	64.8	292.0
利 威 布 羅 Liverpool	...	104.1	...	0.1	...	39.7
倫 敦 London	...	359.6	66.3	888.8	893.0	1,598.3
漢 堡 Hamburg	...	50.8	255.8	349.5	1,211.1	1,623.8
西 爾 特 爾 Seattle	...	806.5	352.8	67.9	298.8	...
鹿 特 丹 Rotterdam	...	470.5	270.7	129.5	35.7	1,125.2
桑 港 San Francisco	...	1,689.9	589.3	585.7	857.9	812.2
紐 約 New York	...	305.7	312.6	72.9	137.9	210.2
納 卜 爾 思 Naples	13.2
俄 伯 爾 多 Oporto
海 參 威 Vladivostok	...	31.8	18.2
小 呂 宋 Manila	...	36.8	1.1	...	25.5	11.1
哈 非 Havre	...	5.5	47.7
格 拉 斯 哥 Glasgow	...	83.7	94.5
好 斯 丹 Houston	...	21.3	4.8	51.2	57.8	39.2
諾 夫 克 Norfolk	...	25.3
桑 比 德 羅 San Pedro	...	911.2	...	22.7	67.9	45.3
新 加 坡 Singapore	...	92.6
羅 思 安 格 兒 斯 Los Angeles	...	233.6	...	45.3
亞 摩 斯 德 爾 登 Amsterdam	...	45.8	7.5	1.7	69.9	85.9
范 古 注 Vancouver	...	359.5	755.7	359.6	701.5	117.5
大 科 馬 Tacoma	...	316.7	...	271.4
克 塞 錢 科 Casablanca	...	2.5
阿 爾 爾 Hull	...	59.8	29.4	50.7
達 尼 斯 Tanis	...	6.4

貨物噸數

(品名別, 向往地別, 月別)

Steamers, Jan.-Dec., 1929.

(接前頁)
(Continued)

十 二 八 九 年								民國十七年	
六 月	七 月	八 月	九 月	十 月	十一 月	十二 月	計	1 9 2 8	
June	July	August	September	October	November	December	Total	Tons.	
Tons.	Tons.	Tons.	Tons.	Tons.	Tons.	Tons.	Tons.	Tons.	
...	9.7	...	
...	6.8	...	
...	...	12.0	6.0	42.6	119.4	134.7	414.7	123.7	
97.5	262.4	233.8	141.6	95.2	57.4	98.1	1,597.2	1,689.8	
66.9	35.8	155.1	5.1	49.5	10.2	25.4	782.5	200.2	
115.1	38.0	162.9	298.9	245.8	13.4	85.4	2,917.9	3,000.0	
391.0	119.7	119.7	12.5	25.0	85.6	237.3	1,357.0	3,803.3	
1,983.8	1,891.9	1,151.7	1,744.3	1,152.7	857.3	493.7	13,081.4	9,579.0	
1,114.5	2,588.5	1,367.0	1,684.8	1,636.4	2,193.3	1,885.2	16,890.7	5,949.8	
91.6	...	27.2	35.6	1,087.8	2,768.2	3,730.7	
574.7	731.4	645.9	891.5	1,518.8	259.3	2,224.0	8,786.9	2,209.1	
132.0	169.9	414.1	259.0	4.4	270.7	450.1	5,987.2	13,984.1	
395.8	19.5	70.5	49.3	73.8	73.7	214.3	1,846.2	1,684.0	
...	5.1	30.4	50.7	117.7	
...	59.6	59.6	...	
...	53.0	399.2	
18.9	8.9	2.2	...	21.2	59.3	21.4	198.0	315.1	
22.5	5.0	...	2.5	2.5	...	5.0	99.7	17.1	
361.0	91.2	91.2	121.5	238.5	317.3	226.7	1,658.6	1,166.6	
...	20.0	14.0	34.5	...	31.5	10.6	281.7	238.1	
59.7	76.0	59.9	
...	90.5	135.7	...	55.0	194.4	194.5	1,759.0	734.1	
0.6	31.8	12.0	87.3	57.6	
...	2.7	0.1	...	67.9	319.6	115.7	
113.9	56.8	216.7	29.8	11.0	77.6	67.7	775.5	430.7	
262.7	45.3	228.6	51.9	2,869.3	6,352.4	
...	4.5	...	592.6	438.9	
...	2.5	...	
...	617.2	8.8	...	20.3	768.2	86.2	
...	6.4	10.2	

輪 船 出 口
Goods Shipped by

向 往 地 別 合 計 Total, Ports of destination.		民 國 9				
		一 月	二 月	三 月	四 月	五 月
		January	February	March	April	May
		Tons	Tons	Tons	Tons	Tons
格 拉 質	Galatz
康 士 坦 司	Constance...
休 達	Centa	28.1
瑞 白	Rabat	5.1
奧 倫	Oran	174.4	23.2	20.5	10.3	5.1
丹 吉 爾	Tangeir	42.0
亞 爾 極 爾	Algiers	293.1	5.2	...
安 特 瓦 爾	Antwerp	7.0	10.3	37.9	12.9	...
的 斯 雅 恩 得	Triest	496.2	171.6	122.7
白 林 的 西	Brindisi	98.0	51.6	41.0
威 內 薩	Venice	133.3	36.2	81.5
哥 比 納 給	Copenhagen	16.1	10.2	3.1	4.9	32.5
查 爾 斯 敦	Charleston	9.5	4.5	...
波 多 爾	Portland	318.5	191.5	181.0	226.3	248.8
芝 加 哥	Chicago	0.1
亞 丁	Aden	65.2
哈 爾	Hull	3.0	5.9
哈 利 發 克	Halifax	22.6
悉 尼	Sydney	1.9	...	0.6	1.0
克 倫	Calon
紐 羅 安 斯	New Orleans	6.2
波 斯 頓	Boston	47.0	49.1	...
爪 哇	Java	10.0	...
墨 爾 鉢 恩	Malbourne	2.5
不 內 門	Bremen
巴 爾 的 摩 爾	Baltimore
費 拉 特 費 亞	Philadelphia
來 泰 爾 當	Lyttelton
不 拉 夫	Bluff
巴 黎	Paris
康 斯 坦 丁 尼 兒	Constantinople

貨物噸數

(品名別, 向往地別, 月別)

Steamers, Jan.-Dec., 1929.

(接前頁)
(Continued)

十 二 八 九 年								民國十七年
六 月	七 月	八 月	九 月	十 月	十一月	十二月	計	1 9 2 8
June	July	August	September	October	November	December	Total	Tons.
Tons.	Tons.	Tons.	Tons.	Tons.	Tons.	Tons.	Tons.	Tons.
...	15.3	15.3	...
...	20.3	20.3	10.0
...	28.1	7.6
...	5.1	...
46.2	87.3	86.9	81.7	111.3	77.2	99.0	823.2	482.6
...	42.0	5.1
15.5	16.5	46.0	53.8	5.2	55.8	25.3	516.4	273.2
17.4	...	23.5	11.8	2.5	5.0	15.0	142.6	270.8
169.9	19.6	128.7	147.0	142.8	129.7	230.5	1,056.7	1,254.9
...	190.6	245.3
117.5	...	61.8	...	20.3	177.2	97.9	698.7	1,122.6
20.2	62.0	239.3	13.6	1.9	430.1	85.5
14.2	4.5	13.1	45.8	21.1
226.2	158.3	181.4	294.0	246.9	99.6	172.0	2,538.5	2,493.3
...	0.1	0.6
...	65.2	...
...	8.4	...	16.4	146.4
...	22.6	22.6
20.7	1.1	29.7	1.0	46.1	3.0
...	24.9	24.9	...
...	6.2	23.0
...	164.5	261.5	131.4
...	0.6	51.2	61.8	...
...	...	2.5	5.0	83.7
15.5	...	2.2	10.9	...	2.3	1,723.9	1,754.8	242
6.6	15.5	22.1	...
24.0	0.1	20.0	0.3	44.4	81.2
6.2	...	1.0	7.2	...
1.0	1.0	...
16.5	...	1.0	17.5	...
51.1	51.1	51.5

輪 船 出 口
Goods Shipped by

向 往 地 別 合 計 Total, Ports of destination.		民 國 9				
		一 月 January	二 月 February	三 月 March	四 月 April	五 月 May
		Tons	Tons	Tons	Tons	Tons
曼 徹 斯 特	Manchester
伊 里 諾 斯	Bhinas
都 內 丁	Dumedin
波 利 克 巴 株	Bolik Pagan
哈 瓦 那	Havana
但 澤	Danzig
孟 買	Bombay
美 西 納	Messina
曼 谷	Bangbus
聖 約 翰	St. John
加 爾 各 答	Colcutta
斯 德 哥 耳 摩	Stockholm
潭 卡 噠	Dunkirk
塔 蘭 多	Taranto
西 貢	Saigon
里 斯 本	Lisbon
巴 拿 馬	Panama
	計 Total	9,247.4	8,880.4	2,467.4	4,825.8	6,315.1
出口貨物總計 Grea Total		198,779.0	69,728.6	167,684.8	68,864.5	129,374.1

貨物噸數
Steamers, Jan., Dec., 1929.

(品名別, 向往地別, 月別)

(續前頁)
(Continued)

十 二 八 九 年								民國十七年
六 月	七 月	八 月	九 月	十 月	十一月	十二月	計	1 9 2 8
June	July	August	September	October	November	December	Total	Tons.
Tons.	Tons.	Tons.	Tons.	Tons.	Tons.	Tons.	Tons.	Tons.
...	1.4	...	1.5	2.9	...
...	0.1	0.1	...
...	...	2.1	2.1	...
...	5,445.8	5,445.8	...
...	45.3	45.3	...
...	10.2	10.2	...
...	10.2
...	23.7
...	0.5
...	11.3
...	10.0
...	1.8
...	77.1
...	194
...	9.2
...	51.7	51.7	77.5
...	12.2
6,611.6	6,666.8	5,384.3	12,268.8	6,522.5	6,376.3	10,183.7	86,670.7	59,434.6
90,821.7	92,364.1	111,478.8	136,732.6	167,361.4	144,955.4	132,366.5	1,360,812.7	1,075,687.3

船用貨物

GOODS FOR SHIP'S USE

205

船 用 貨 物

GOODS FOR SHIP'S USE.

船 用 貨
Goods for Ship's

品 名 Description of goods,	民 國 9				
	一 月 Januray	二 月 February	三 月 March	四 月 April	五 月 May
	Tons.	Tons.	Tons.	Tons.	Tons.
麵 粉 Flour	0.4	0.6	0.1	0.1	0.1
他 類 雜 糧 Cereals & Seeds, Other kinds	3.3	1.6	6.0	4.9	4.7
豆 粉 條 Bean noodles
花 生 Groundnuts	0.1
烟 捲 及 烟 草 Cigarettes & Tobacco
鮮 菓 Fruits	4.1	10.4	1.6	0.9	12.2
乾 菓 Nuts	6.3	1.9	4.6	2.3	1.9
菜 蔬 類 Vegetables	146.7	55.4	72.8	50.4	28.4
白 糖 Sugar, white	3.1	1.3	2.8	1.9	3.6
禽 類 Fowls	1.8
鷄 蛋 Eggs	10.7	8.2	10.9	8.8	9.6
牛 肉 Beef	5.6	7.2	6.3	5.2	4.9
他 類 肉 食 Meat, other kinds	2.8	0.4	...	4.2	1.0
鮮 魚 及 介 魚 Fish & Shell-fish, Fresh	9.3	5.4	3.6	7.6	12.3
他 類 海 產 Marine products, other kinds	0.4	...
啤 酒 Beer	0.2	0.1	0.6	0.7
其 他 酒 類 Wine, other kinds	0.3	0.1	...
他 類 食 料 Provision, other kinds	14.5	1.7	4.1	2.5	18.2
蔴 袋 Gunny bags	0.1	0.3
他 類 動 物 Animal, other kinds	0.8
羊 毛 Wool
牛 脂 Lard
花 生 油 Groundnut oil	5.6	1.0	2.8	4.8	4.8
煤 油 Kerosene oil	1.0
他 類 油 Oil other kinds	0.2	...	0.6	...	0.8
化 學 品 及 藥 品 Chemicals & Medicines
傢 具 及 自 用 物 House H. Goods & P. Effect	5.3	2.9	2.7	4.5	17.9
他 類 木 料 Timber other kinds	29.0	...	10.0	13.0	15.0
焦 炭 Cokes
撫 順 煤 Fushun coal	115.0	50.0	50.0	385.0	115.0
博 山 煤 Foshon coal	7,070.9	8,585.0	4,200.0	4,747.0	2,855.0

物 噸 數
use, Jan.-Dec., 1929.

(品名別. 月別)

十 八 年								民國十七年	
六 月	七 月	八 月	九 月	十 月	十一月	十二月	計	1	2
June	July	August	September	October	November	December	Total	9	8
Tons.	Tons.	Tons.	Tons.	Tons.	Tons.	Tons.	Tons.	Tons.	Tons.
...	...	0.1	...	0.9	2.3	...	10.5
2.1	4.2	3.4	3.2	2.6	3.2	6.1	45.3	...	58.8
...	4.0
...	0.1	0.2	...	0.1
...	0.1
113.4	88.8	53.2	218.2	37.5	95.1	9.2	584.7	...	348.9
0.1	7.1	5.0	6.2	6.7	40.3	...	55.7
64.6	22.6	49.8	39.6	83.0	131.4	153.2	899.2	...	785.8
1.4	2.0	1.4	2.5	2.2	7.4	3.3	32.9	...	28.9
...	1.8	...	23.3
8.8	9.6	9.8	10.7	...	8.2	9.4	104.3	...	112.2
2.0	3.4	4.2	5.0	3.8	5.9	6.4	59.9	...	68.8
...	2.0	4.7	1.7	1.4	2.4	3.4	24.0
1.5	1.5	1.4	14.3	6.3	47.4	5.2	115.8	...	53.8
...	35.8	...	0.5	36.7
0.8	1.2	0.4	4.2	...	3.6
0.5	0.9
2.4	4.5	3.8	3.7	2.6	4.1	8.2	70.3	...	71.7
...	0.4	...	0.4
...	1.4	2.2
...	0.5
...	0.2	0.2	...	0.5
3.2	2.4	2.7	3.7	3.8	4.0	5.2	44.9	...	23.6
...	0.9	1.3	...	1.0
0.4	0.2	0.1	0.4	2.7	...	6.1
...	0.1	0.1
5.2	0.4	0.5	0.2	0.2	39.6	...	22.3
...	2.0	6.0	22.0	71.4	159.4	...	139.2
...	8.9	...	89.0
...	20.0	490.0	293.0	310.0	475.9	75.9	2,228.0	...	4,265.0
3,190.0	1,418.0	7,601.0	5,585.0	4,225.9	4,959.9	7,345.9	61,771.0	...	57,176.0

船用貨
Goods for Ship's

品名 Description of goods.	民國				
	一月	二月	三月	四月	五月
	January	February	March	April	May
	Tons.	Tons.	Tons.	Tons.	Tons.
大煤 塔煤 Takumun coal	1,610.0	915.0	550.0	390.0	1,020.0
淄川煤 Tzuchuan coal	7,124.0	6,943.0	8,671.0	7,816.0	6,585.0
他類煤 Coal, other kinds	60.0	260.0	885.0	1,565.0	1,519.0
水 泥 Cement	0.1
鐵 及 舊 鐵 Iron & Old iron
金 類 製 品 Metal manufactures
其 他 Miscellaneous	145.6	8.1	13.5	29.6	68.3
船用貨物總計 Grand Total	16,363.3	15,959.4	14,508.3	14,955.1	12,319.0

物 噸 數

(品名別. 月別)

Use, Jan.-Dec., 1929.

(接前頁)
(Continued)

十 二 八 九 年							民國十七年	
六 月	七 月	八 月	九 月	十 月	十 一 月	十 二 月	計	1 9 2 8
June	July	August	September	October	November	December	Total	Tons.
Tons.	Tons.	Tons.	Tons.	Tons.	Tons.	Tons.	Tons.	Tons.
333.0	920.0	2,370.0	1,100.0	1,115.0	1,209.0	965.0	12,545.0	13,775.0
11,830.0	8,253.0	8,335.0	19,260.0	9,427.0	6,618.0	6,246.0	97,236.0	53,935.0
1,007.0	2,509.0	...	120.0	850.0	323.0	58.0	9,525.0	2,756.0
...	0.1	0.2	0.1
...	0.1	0.1	...
...	0.1	...	0.1	...
72.0	31.5	55.0	28.0	18.5	23.1	6.3	424.6	509.1
16,614.4	12,366.5	19,888.3	18,066.0	16,137.0	14,822.3	14,985.8	186,072.7	124,287.6

輪 船 進 口 貨 物

GOODS DISCHARGED

BY

STEAMERS.

輪 船 進 口 貨 物

GOODS DISCHARGED

BY

STEAMERS.

輪 船 進 口
Goods Discharged by

品名別由來地別 Description of goods, Port of origin		民 國 9				
		一 月 January	二 月 February	三 月 March	四 月 April	五 月 May
		Tons.	Tons.	Tons.	Tons.	Tons.
麵 粉 Flour						
大 連	Dairen	...	81.9	198.6	146.2	298
上 海	Shanghai	2,521.5	815.7	474.2	592.3	1,108.8
煙 台	Chefoo	3.1
海 州	Haichow	391.3
長 春	Changchun
營 口	Yingkow
大 阪	Osaka	44.6	44.6
神 戶	Kobe	2,233.1	2,957.6	3,316.8	2,522.6	1,239.8
門 司	Moji	1,399.7	792.3	2,031.6	1,538.0	167.1
下 關	Shimonoseki	111.6
東 京	Tokyo	89.6
橫 濱	Yokohama	926.3	589.3	223.2	747.1	...
名 古 屋	Nagoya	111.6	...	558.0
鶴 見	Tsurumi	537.9	669.6	424.1
波 多 蘭	Portland	237.8	178.6	267.8	133.9	647.3
阿 司 特 雷 亞	Astoria	223.2	1,369.1	1,383.9	223.2	1,926.7
蓋 吉 注	Vancouver	178.6	111.6	...	89.2	...
西 雷 特 雷	Seattle	815.1
大 科 馬	Tacoma	892.8	869.1	...
哥 倫 比 亞	Columbia	312.5
比 林 早	Bellingham
新 西 米 德	New Westminster
卜 坡 特 桑 德	Puget-sound
計 Total		7,873.1	6,770.4	10,766.3	7,296.8	5,510.2
花 生 Groundnuts						
大 連	Dairen	21.5	...
上 海	Shanghai	4.5
天 津	Tientsin
威 海 衛	Weihaiwei
計 Total		4.5	21.5	...

貨物噸數

(品名別. 由來地別. 月別)

Steamers, Jan.-Dec., 1929.

十 二 九 年							民國十七年	
六 月	七 月	八 月	九 月	十 月	十一 月	十二 月	計	1 9 2 9
June	July	August	September	October	November	December	Total	Tons.
Tons.	Tons.	Tons.	Tons.	Tons.	Tons.	Tons.	Tons.	Tons.
26.7	50.3	2.2	37.4	2.0	578.0	475.0
126.7	1,033.3	878.0	2,231.0	2,343.0	1,618.1	3,454.0	17,108.8	21,317.2
...	3.1	32.4
...	301.3	...
...	182.4
...	39.4
...	89.2	1.5
423.4	122.8	448.0	446.3	11.6	49.1	229.0	13,823.2	5,177.9
312.5	235.0	133.4	156.3	6,690.2	3,510.0
...	111.6	22.4
...	33.5	122.8	44.6
...	33.5	2,510.4	1,361.3
...	609.6	89.3
558.0	609.6	2,859.2	...
...	189.7	...	89.3	1,774.4	4,293.6
...	491.1	523.7	5,223.2	1,781.3
...	379.1	267.9
...	815.4	722.3
...	223.2	...	1,970.1	267.9
...	312.5	781.2
89.3	89.3	...
...	44.6
...	1,361.3
1,536.8	2,120.0	1,462.4	2,864.3	2,547.6	2,381.5	4,366.9	55,437.7	40,775.7
...	0.2	...	21.7	137.2
...	4.5	...
...	74.9
...	97.3
...	0.2	...	26.2	369.4

輪 船 進 口
Goods Discharged by

品名別 向 往 地 別 Description of goods, Port of origin		民 國 9				
		一 月	二 月	三 月	四 月	五 月
		January	February	March	April	May
		Tons.	Tons.	Tons.	Tons.	Tons.
高 糧	Kaoliang					
大 連	Dairen	3,621.2	1,628.1	10,770.0	4,653.5	4,923.5
長 春	Changchun	290.1		119.6		
開 原	Kaiyuan	562.0	149.5	1,564.9	625.5	178.2
公 主 嶺	Kumchuling			290.0	537.7	29.7
安 東	Antung				0.4	
營 口	Yingkow				261.1	674.1
天 津	Tientsin					
范 家 屯	Fanchiatun					
哈 爾 濱	Harbin					
四 平 街	Ssuningehieh					
	計 Total	4,482.3	1,777.6	12,754.1	6,879.5	4,985.5
玉 蜀 黍	Maize					
大 連	Dairen	531.9	697.2	1,311.7	1,371.5	977.1
上 海	Shanghai				56.2	
蕪 湖	Wuhoo			10.8		
安 東	Antung				96.9	
營 口	Yingkow				28.9	703.8
威 海 衛	Weihaiwei					
長 春	Changchun					
開 原	Kaiyuan					
	計 Total	531.9	697.2	1,355.5	1,553.5	1,680.9
米	Rice					
大 連	Dairen	269.2	105.9	297.8	227.0	262.5
上 海	Shanghai	109.2		159.6	97.1	29.2
香 港	Hongkong	849.2	970.2	1,394.0	846.1	1,326.3
蕪 湖	Wuhoo			755.1		
安 東	Antung					
大 阪	Osaka					
神 戶	Kobe				0.6	
門 司	Moji	3.4	5.7	1.6		

貨物噸數
Steamers, Jan.-Dec., 1929.

(品名別. 由來地別. 月別)

(接前頁)
(Continued)

十 二 八 9 年								民國十七年
六 月	七 月	八 月	九 月	十 月	十一月	十二月	計	1 9 2 8
June	July	August	September	October	November	December	Total	Tons.
Tons.	Tons.	Tons.	Tons.	Tons.	Tons.	Tons.	Tons.	Tons.
177.1	2,377.9	145.0	...	69.0	418.7	1,325.7	29,181.6	123,175.0
...	29.9	57.8	506.4	4,957.1
...	3,080.1	1,959.4
...	866.4	...
...	...	16.7	...	117.1	72.9	...	237.5	...
...	935.2	4,319.6
...	703.9
...	117.5
...	59.8
...	59.5
177.1	2,407.8	218.5	...	177.1	492.6	1,325.7	34,777.2	134,472.4
...	417.4	88.3	...	20.1	241.6	718.9	6,417.9	11,863.9
...	56.2	81.0
...	10.8	...
9.9	239.5	58.4	...	191.2	85.8	...	681.7	26.9
...	732.7	...
...	179.5	112.9	292.4	3.1
...	29.5
...	29.7
9.9	836.4	259.6	...	220.3	327.4	718.9	8,196.8	12,031.4
221.5	188.6	166.0	181.8	161.6	265.5	254.3	2,631.9	2,452.0
54.8	113.7	10.9	...	165.3	573.8	49.7	1,339.4	3,331.6
138.5	999.9	964.2	247.9	442.8	711.1	698.6	9,499.6	7,412.9
...	755.1	128.0
...	89.7	85.9	...	175.6	160.0
...	1.5
...	1.2	...	1.8	2.2
...	1.2	1.2	13.1	21.1

輪 船 進 口
Goods Discharged by

品名別.由來地別 Description of goods, Port of origin		民國 9				
		一 月	二 月	三 月	四 月	五 月
		January	February	March	April	May
		Tons	Tons	Tons	Tons	Tons
下 關	Shimonoseki
仁 川	Chemulpo	17.4	20.0	20.9	24.0	20.2
計 Total		1,388.7	1,200.9	2,452.9	1,135.1	1,638.2
小 麥	Wheat					
上 海	Shanghai	27.0
蕪 湖	Wuhoo
大 連	Dairen
大 阪	Osaka
神 戶	Kobe	10.0
東 京	Tokyo	40.5
橫 濱	Yokohama	183.4	82.6	...
小 樽	Otaru	37.5	60.0	49.0	40.0	32.1
名 古 屋	Nagoya
波 多 蘭	Portland	2,247.1
西 爾 特 爾	Seattle	1,827.1
蒂 古 達	Vancouver	2,378.8
計 Total		2,565.0	60.0	4,245.9	122.6	72.6
他類雜糧 Cereals & Seeds, other kinds						
大 連	Dairen	21.7	...	32.0	13.0	27.5
上 海	Shanghai	0.1
威 海 衛	Weihaiwei
門 司	Moji	2.2	...
下 關	Shimonoseki
計 Total		21.7	...	32.0	15.2	27.5
豇 類	Beans					
大 連	Dairen	89.0	2.0	9.8	18.0	8.8
上 海	Shanghai	...	32.0
天 津	Tientsin	...	8.9
烟 台	Chefoo	2.1	...
公 主 嶺	Kunchuling	...	2.7	1.9	2.9	...
安 東	Antung	0.1	1.1

貨物噸數

(品名別. 由來地別. 月別)

Steamers, Jan.-Dec., 1929.

(接前頁)
(Continued)

十 二 八 九 年							民國十七年	
六 月	七 月	八 月	九 月	十 月	十 一 月	十 二 月	計	1 9 2 8
June	July	August	September	October	November	December	Total	Tons.
Tons.	Tons.	Tons.	Tons.	Tons.	Tons.	Tons.	Tons.	Tons.
...	0.3	0.3	1.3
31.4	31.4	27.5	24.8	16.8	6.0	23.2	282.5	312.0
446.2	1,324.0	1,188.6	455.7	877.4	1,643.3	1,617.1	14,569.3	12,822.5
...	27.0	220.1
...	...	1,018.8	1,018.8	2,091.5
...	8.9
...	123.0
...	10.9	...
...	43.5	402.0
...	39.7	296.7	30.0
...	230.6	49.0
...	71.3
...	2,247.1	...
...	1,827.1	461.9
...	2,378.8	5,008.3
...	...	1,018.8	30.7	8,655.6	9,120.3
9.7	10.2	10.3	...	1.0	11.2	7.1	143.8	531.3
...	1.5	1.5	3.1	13.1
...	...	61.7	61.7	...
...	2.0	32.3	37.5	16.8
...	3.0	...	3.0	...
9.7	10.2	72.8	1.5	2.5	16.3	48.4	249.1	561.2
0.6	0.2	...	179.7	390.0	6,252.7
24.7	11.5	35.3	...	3.7	12.2	3.9	152.4	391.4
...	8.5	...
...	2.1	0.5
...	1.8	9.3	...
...	39.7	40.9	1,373.0

輪 船 進 口
Goods Discharged by

品名別由來地別 Description of goods, Port of origin.			民 國 9				
			一 月 January	二 月 February	三 月 March	四 月 April	五 月 May
			Tons.	Tons.	Tons.	Tons.	Tons.
開	原	Kaiyuan
蕪	湖	Wuhoo
神	戶	Kobe
門	司	Moji
下	關	Shimonoseki
仁	川	Chemulpo	9.6
		計 Total ...	83.6	75.5	11.7	23.1	9.9
荳	餅	Bean cakes					
安	東	Antung	1.4	...
大	連	Dairen
海	州	Haichow
		計 Total	1.4	...
烟捲及烟草 Cigarettes & Tobacco ...							
大	連	Dairen ...	67.9	36.6	54.9	26.7	9.5
上	海	Shanghai ...	3,952.1	355.6	1,709.1	1,208.4	1,944.8
天	津	Tientsin	188.9
烟	台	Chefoo	0.5
廣	東	Canton	0.4	0.3	...
威	海	Weihaiwei	3.0
哈	爾	Harbin
塘	沽	Tongku
遼	寧	Laoning
福	州	Foochow
大	阪	Osaka ...	165.0	69.9	...	150.0	0.1
神	戶	Kobe
東	京	Tokyo
漢	堡	Hamburg ...	0.1
鹿	特	Rotterdam ...	0.3
不	內	Bremen
小	呂	Manila
		計 Total ...	4,125.4	641.1	1,764.9	1,445.4	1,956.9

貨物噸數
Steamers, Jan.-Dec., 1929.

(品名別, 由來地別, 月別)

(接前頁)
(Continued)

十 二 八 〇 年								民國十七年
六 月	七 月	八 月	九 月	十 月	十一 月	十二 月	計	1 9 2 9
June	July	August	September	October	November	December	Total	Tons.
Tons.	Tons.	Tons.	Tons.	Tons.	Tons.	Tons.	Tons.	Tons.
...	88.8
...	299.1
...	1.6
...	7.1
...	13.1
...	9.6	...
35.3	11.5	55.3	29.7	2.9	12.2	184.5	531.8	8,239.2
...	...	0.9	136.9	139.2	273.8
...	3,721.5
...	23.3
...	...	0.9	136.9	139.2	4,015.7
39.5	43.7	3.1	7.0	13.7	11.4	25.2	310.2	1,917.4
1,579.3	1,749.7	3,049.1	2,986.1	3,499.0	3,499.8	1,064.6	26,447.1	19,595.7
...	...	15.0	373.2	19.5	29.0	714.2	1,922.7	770.7
29.2	3.6	24.3	129.4
...	0.7	...
9.2	...	7.0	19.2	153.1
0.6	...	0.4	0.1	0.3	1.1	13.8
...	0.5	...	0.5	...
...	0.1	0.1	249.5
...	0.2
...	75.0	189.2	75.9	...	645.3	897.2
...	221.6
...	3.3
...	0.1	1.0
...	0.3	0.6	0.8
...	1.0
...	0.8
1,642.8	1,782.3	3,065.6	3,441.3	3,613.4	3,568.7	1,324.4	29,892.2	22,878.3

輪 船 進 口
Goods Discharged by

品名別.由來地別 Description of goods, Port of origin		民國 9 年				
		一 月 January	二 月 February	三 月 March	四 月 April	五 月 May
		Tons.	Tons.	Tons.	Tons.	Tons.
鮮 菓 Fruits						
大 連 Dairen	...	0.7	18.9	...	0.8	5.0
上 海 Shanghai	...	321.1	90.7	78.4	45.2	58.2
香 港 Hongkong	46.5	31.3
烟 台 Chefoo
汕 頭 Swatow	...	12.7	31.0	...	1.6	...
天 津 Tientsin
福 州 Foochow
大 阪 Osaka	...	266.9	79.4	12.5	9.9	...
神 戶 Kobe	...	729.9	277.2	234.5	122.5	22.2
門 司 Moji	...	81.3	23.1	52.4	49.2	31.7
宇 品 Ujina	0.1
下 關 Shimonoseki	...	202.7	47.7	48.9	49.2	52.3
小 樽 Otaru
橫 濱 Yokohama
岡 山 Okayama
廣 島 Hiroshima
函 館 Hakodate
柳 井 Yanai
松 浦 Matsuura
仁 川 Chemulpo
鎮 南 Chinampo
基 隆 Keelung	39.7	19.3
新 加 坡 Singapore
計 Total	...	1,621.6	617.5	467.8	237.8	218.4
乾 菓 Nuts						
大 連 Dairen	...	9.1	...	22.6	39.2	0.1
上 海 Shanghai	...	30.4	34.9	45.3	36.3	45.8
香 港 Hongkong	11.0	...
天 津 Tientsin
烟 台 Chefoo

貨物噸數

(品名別. 由來地別. 月別)

Steamers, Jan.-Dec., 1929.

(接前頁)
(Continued)

十 二 八 〇 年								民國十七年	
六 月	七 月	八 月	九 月	十 月	十一 月	十二 月	計	1 9 2 9	
June	July	August	September	October	November	December	Total	Tons.	
Tons.	Tons.	Tons.	Tons.	Tons.	Tons.	Tons.	Tons.	Tons.	
...	5.0	1.1	...	2.4	9.9	38.3	82.1	44.6	
9.6	2.3	4.8	8.6	2.4	46.0	241.9	912.5	594.9	
...	0.4	78.2	43.8	
...	1.3	5.3	1.8	2.4	1.9	12.0	23.8	23.8	
...	7.1	51.8	11.9	
...	0.5	
...	0.2	
...	57.5	259.4	685.6	353.2	
2.3	0.3	0.1	...	7.5	110.6	687.9	2,191.6	1,695.3	
68.1	27.9	3.1	0.1	8.2	33.1	78.1	516.4	949.7	
...	0.1	5.0	
58.1	8.5	13.3	7.5	29.8	33.1	75.4	617.5	1,091.2	
...	0.6	0.6	...	
...	12.5	
...	0.1	
...	0.1	
...	0.6	
...	0.1	
...	0.1	
...	18.5	121.5	11.3	195.6	346.9	198.5	
2.4	61.4	35.2	
2.5	2.5	...	
143.0	45.3	32.7	36.5	165.2	310.5	1,596.7	5,572.4	4,985.4	
...	6.3	6.6	84.9	197.9	
25.5	19.3	15.0	27.3	61.4	42.1	31.3	416.6	297.7	
...	...	13.8	18.8	10.0	53.6	...	
...	0.2	...	0.2	...	
...	5.6	5.6	13.5	

輪 船 進 口
Goods Discharged by

品名別. 由來地別 Description of goods. Port of origin		民 國				
		一 月	二 月	三 月	四 月	五 月
		January	February	March	April	May
		Tons.	Tons.	Tons.	Tons.	Tons.
福 州	Foochow	2.5
哈 爾 濱	Harbin
安 東	Antung
威 海 衛	Wei-haiwei...
基 隆	Keelung	1.1
	計 Total	42.5	24.0	87.9	85.5	47.2
菜 蔬 類 Vegetables						
大 連	Dairen	20.0	7.5	19.1	0.8	...
上 海	Shanghai	188.9	51.5	36.8	64.5	91.3
煙 台	Chefoo
大 阪	Osaka
神 戶	Kobe	5.0
門 司	Moji	23.7	24.4	8.1	19.0	11.0
下 關	Shimonoseki	21.0	23.0	20.1	13.3	9.0
小 樽	Otaru	13.3
橫 濱	Yokohama
熊 本	Kumamoto...
仁 志	Chemulgo
筑 前	Chinampo
	計 Total	277.6	156.4	159.6	97.9	112.3
白 糖 Sugar, white						
大 連	Dairen	5.0	2.0
上 海	Shanghai	19.1	151.7	...	20.0	...
香 港	Hongkong... ..	1,128.0	1,018.1	470.6	903.2	737.3
煙 台	Chefoo
汕 頭	Swatow	4.4	...
大 阪	Osaka	989.0	...	166.7	708.4	259.0
神 戶	Kobe	1,045.6	8.43	692.3	1,528.0	917.6
門 司	Moji	1,335.3	228.6	493.5	775.2	220.2
宇 品	Ujina
下 關	Shimonoseki	41.7

貨物噸數
Steamers, Jan., Dec., 1929.

(品名別. 由來地別. 月別)

(接前頁)
(Continued)

十 二 八 九 年								民國十七年	
六 月	七 月	八 月	九 月	十 月	十一 月	十二 月	計	1 9 2 8	
June	July	August	September	October	November	December	Total	1 9 2 8	Tons.
Tons.	Tons.	Tons.	Tons.	Tons.	Tons.	Tons.	Tons.		Tons.
				1.2	0.3	0.8	4.8		5.0
		0.5					0.5		0.9
									2.5
							1.1		
25.5	19.3	29.2	27.3	64.6	57.7	54.3	566.6		427.5
	6.0	3.3	6.3		13.7		83.0		69.7
91.4	104.3	81.5	58.6	130.0	170.8	295.2	1,355.1		644.6
						1.3	1.3		1.2
									28.1
3.4			6.3			11.0	32.0		335.9
9.6	8.8			0.2	4.7	16.4	123.8		357.2
20.5	5.1	12.0		3.2	10.9	47.3	204.0		308.7
							13.5		6.3
									37.1
									0.1
									0.3
									0.1
132.9	124.2	96.6	71.2	143.3	266.1	371.2	1,843.6		1,780.3
				0.2			8.2		30.7
6.8	9.8	399.0		16.2			523.6		693.7
94.8	1,133.6	369.2	594.0	504.1	618.1	1,739.0	9,097.7		5,328.6
1.0							1.0		2.9
							4.4		3.8
	208.4	541.7	458.5	750.1	583.4	416.7	4,770.8		4,033.4
249.0	458.3	704.4	41.6	707.2	458.4	483.3	7,979.9		7,953.7
207.5	42.3	430.0	83.3	287.6			4,003.5		4,265.2
						166.7	166.7		
							41.7		

輪 船 進 口
Goods Discharged by

品名別. 由來地別 Description of goods, Port of origin			民 國 1 年				
			一 月	二 月	三 月	四 月	五 月
			January	February	March	April	May
			Tons.	Tons.	Tons.	Tons.	Tons.
東 京	Tokyo	...	885.7	166.7	...
橫 濱	Yokohama	...	668.6	101.9	228.5	12.4	454.6
鶴 見	Tsurumi
鎮 南 浦	Chinnanpo	166.7	166.7
基 隆	Keelung
安 特 瓦 甫	Antwerp	...	83.0	119.0	88.2	106.2	72.0
計 Total			7,418.2	1,782.9	2,851.8	4,191.2	2,872.8
赤 糖 Sugar, Brown							
香 港	Hongkong	...	3,020.3	381.1	488.6	1,321.3	894.7
威 海 衛	Weihaiwei
上 海	Shanghai
烟 台	Chefoo
計 Total			3,020.3	381.1	488.6	1,321.3	894.7
水 糖 Sugar, Candy							
上 海	Shanghai	6.5
香 港	Hongkong	...	457.2	...	32.8	51.2	193.2
廈 門	Amoy
烟 台	Chefoo
營 口	Yingkow
大 阪	Osaka	20.0	...
門 司	Moji	...	176.2
名 古 屋	Nagoya	25.0	...
神 戶	Kobe
下 關	Shimonoseki
安 特 瓦 甫	Antwerp	22.5	...
漢 堡	Hamburg
計 Total			633.1	6.3	32.8	118.5	193.2
豇 醬 Bean Paste, (Miso)							
大 連	Dairen	...	48.0	10.5	5.3	19.4	9.2
大 阪	Osaka	...	0.1	...	0.9
神 戶	Kobe	...	3.5	0.2

貨物噸數

(品名別.由來地別.月別)

Steamers, Jan.-Dec., 1929.

十 八 年								民國十七年	
六 月	七 月	八 月	九 月	十 月	十一月	十二月	計	1	9 2 8
June	July	August	September	October	November	December	Total		
Tons.	Tons.	Tons.	Tons.	Tons.	Tons.	Tons.	Tons.	Tons.	Tons.
...	...	250.0	166.7	1,469.1	1,230.3	
115.5	158.7	94.2	...	421.5	587.5	...	3,142.3	1,616.3	
...	216.7	216.7	...	
...	...	83.2	416.7	525.7	
...	29.7	
...	469.3	268.7	
875.4	2,227.8	2,787.8	1,344.1	2,885.8	2,247.4	2,866.3	32,911.8	25,961.7	
880.7	2,363.4	1,131.9	1,449.0	1,137.4	453.1	955.1	14,467.6	13,124.1	
...	8.8	8.8	...	
...	343.4	
...	0.1	
880.7	2,372.2	1,131.9	1,449.0	1,137.4	453.1	955.1	14,475.4	13,467.6	
19.8	3.7	29.8	189.1	
108.8	105.0	48.1	70.2	114.3	61.4	96.4	1,342.2	1,039.8	
0.2	0.2	...	
...	3.1	
...	4.9	
...	9.0	26.0	18.5	...	4.5	27.5	105.5	137.8	
...	176.2	...	
...	25.0	24.0	
...	19.0	
...	15.0	
...	22.3	44.6	
...	14.9	
128.6	114.6	74.1	88.7	114.3	68.9	127.6	1,761.2	1,474.2	
15.8	10.8	9.7	21.3	23.5	15.2	24.5	213.2	213.4	
...	...	0.9	...	0.4	0.9	...	3.2	3.4	
1.7	...	2.3	2.5	...	0.3	0.3	19.8	1.6	

輪 船 進 口
Goods Discharged by

品名別. 由來地別 Description of goods, Port of origin			民 國 9				
			一 月	二 月	三 月	四 月	五 月
			January	February	March	April	May
			Tons.	Tons.	Tons.	Tons.	Tons.
門 司	Moji	...	0.8	0.1	0.9	3.1	...
宇 品	Ujina	0.5	...
下 關	Shimonoseki	...	8.7	...	7.5	...	0.2
名 古 屋	Nagoya
高 濱	Takahama...
仁 川	Chemulpo...	...	10.5	...	11.4	8.8	14.5
計 Total			71.8	18.5	28.5	31.8	24.1
油 醬 Soy							
大 連	Dairen	...	56.1	0.8	21.8	21.5	21.5
上 海	Shanghai	...	1.8	...	12.8	1.5	2.1
大 阪	Osaka	...	21.7	...	4.9	0.8	0.3
神 戶	Kobe	...	5.3	1.9	0.5	1.5	3.1
宇 品	Ujina
門 司	Moji	...	6.0	...	19.3	1.2	1.6
下 關	Shimonoseki	29.3
東 京	Tokyo...
橫 濱	Yokohama	...	12.9	9.1	...	3.8	9.6
名 古 屋	Nagoya	1.2	1.6	...
仁 川	Chemulpo...
計 Total			104.1	11.2	68.5	31.9	68.1
茶 類 Tea							
大 連	Dairen	...	0.2	0.1	...
上 海	Shanghai	...	136.5	26.7	191.5	154.6	432.2
天 津	Tientsin
煙 台	Chefoo	0.3	11.1	6.7
福 州	Foochow	...	89.7	30.5	35.1	187.8	69.7
大 阪	Osaka	...	5.4	1.5	3.0	2.7	3.6
神 戶	Kobe	...	4.7	7.0	1.0	6.0	6.1
門 司	Moji	...	0.2
名 古 屋	Nagoya	...	1.1
長 崎	Nagasaki

輪 船 進 口
Goods Discharged by

品名別. 由來地別 Description of goods, Port of origin		民 國				
		1 9				
		一 月 January	二 月 February	三 月 March	四 月 April	五 月 May
		Tons	Tons	Tons	Tons	Tons
基隆	Keelung
	計 Total	223.5	53.7	234.2	362.8	518.3
海菜及海帶	Agar-agar & Sea-weed					
大連	Dairen
上海	Shanghai	18.6	14.0	34.9	22.5	19.9
香港	Hongkong	23.1	13.0	13.7	19.8	23.6
烟台	Chefoo	0.2
大阪	Osaka	0.1	0.9	3.8	1.2	...
神戶	Kobe	944.1	1.0	0.1
門司	Moji	0.9	0.1	...
下關	Shimonoseki
函館	Hakodate
仁川	Chemulpo...
釜山	Fusan
	計 Total	966.7	28.9	53.4	44.6	44.6
鮮魚及介魚	Fish & Shell-fish, Fresh					
大連	Dairen
上海	Shanghai	2.1
烟台	Chefoo	0.6	27.7	1.2
威海衛	Weihaiwei	1.8	...
大阪	Osaka	0.1
神戶	Kobe
門司	Moji	17.6	33.6	23.4	3.0	0.1
下關	Shimonoseki	48.5	42.3	29.1	4.5	...
函館	Hakodate
宇品	Ujina
仁川	Chemulpo...
釜山	Fusan
	計 Total	66.2	73.9	55.2	37.8	1.3
他類海產	Marine products					
大連	Dairen	313.7	0.1	18.9	115.1	123.6

貨物噸數

(品名別, 由來地別, 月別)

Steamers, Jan.-Dec., 1929.

(接前頁)
(Continued)

十 二 八 九 年							民國十七年	
六 月	七 月	八 月	九 月	十 月	十一月	十二月	計	1928
June	July	August	September	October	November	December	Total	Tons.
Tons.	Tons.	Tons.	Tons.	Tons.	Tons.	Tons.	Tons.	Tons.
...	0.2
1,242.6	2,000.8	588.6	842.2	687.0	238.2	158.2	7,351.6	6,582.2
...	7.5	...	7.5	84.1
11.4	20.1	9.1	37.0	19.8	16.0	36.0	265.3	171.3
...	10.3	3.5	...	33.5	38.7	76.8	258.0	119.9
...	6.1	...	6.1	...
...	...	0.1	6.3	46.8	107.6	1.3	168.8	26.5
...	57.8	...	35.0	202.3	983.2	1,894.0	4,118.8	2,626.9
...	1.3	4.0
...	75.2	75.2	1.0
...	0.3
...	13.0
...	1.4	1.4	...
11.4	95.6	13.0	154.4	392.4	1,159.1	1,913.1	4,902.6	3,068.6
...	1.7	1.7	1.4
...	2.1	9.5
...	29.5	68.3
...	1.8	45.8
...	0.1	0.2
...	2.0	0.1	2.1	1.5
...	9.2	33.3	41.2	161.4	159.0
...	0.8	1.1	22.2	29.6	170.4	259.4
...	2.0	2.0	...
...	1.9
...	0.1
...	2.8
...	8.3	...	2.0	14.8	55.5	55.5	371.4	534.9
4.5	19.7	20.6	1.3	28.4	63.2	69.6	778.0	555.4

輪 船 進 口
Goods Discharged by

品名別由來地別 Description of goods. Port of origia			民國 1 年				
			一 月 January	二 月 February	三 月 March	四 月 April	五 月 May
			Tons.	Tons.	Tons.	Tons.	Tons.
上 海	Shanghai	...	748.1	214.6	299.2	119.7	41.4
香 港	Hongkong	...	0.9	0.7	0.1
煙 台	Chefoo	...	2.0	...	2.0	13.3	...
威 海 衛	Weihaiwei	...	5.7	2.5	6.6
安 東	Antung
哈 爾 濱	Harbin
大 阪	Osaka	0.8
神 戶	Kobe	...	22.1	262.7	141.6	371.0	49.9
門 司	Moji	...	3.9	241.2	143.6	53.4	23.3
宇 品	Ujina	3.3
下 關	Shimonoseki	...	137.9	151.5	226.2	37.5	2.1
橫 濱	Yokohama
名 古 屋	Nagoya	0.9
函 館	Hakodate	...	92.3	112.5	37.5
東 京	Tokyo
長 崎	Nagasaki
岡 山	Okayama
清 津	Seishin
多 度 津	Tadotsu
小 樽	Otaru
岐 阜	Gifu
仁 川	Chemulpo	...	0.2	...	0.1
釜 山	Fusan	...	131.2	388.2	43.6	0.8	0.8
釜 基	Yuki
基 隆	Keelma	1.5	...
波 多 蘭	Portland	...	328.0
番 古 哇	Vancouver	...	225.0
阿 司 特 雷 亞	Astoria
鹿 特 丹	Rotterdam
計 Total			2,468.6	1,332.4	587.6	715.3	237.8

飲 料 Table water

貨物噸數

(品名別, 由來地別, 月別)

Steamers, Jan.-Dec., 1929.

(接前頁)
(Continued)

十 二 八 年								民國十七年	
六 月	七 月	八 月	九 月	十 月	十一月	十二月	計	1 9 2 8	
June	July	August	September	October	November	December	Total		
Tons.	Tons.	Tons.	Tons.	Tons.	Tons.	Tons.	Tons.	Tons.	
3.6	5.7	11.3	6.0	3.3	14.4	274.9	1,734.1	653.4	
...	0.5	0.2	1.3	0.1	3.6	0.0	
...	0.1	2.8	19.0	13.1	75.2	25.4	
3.0	3.6	0.7	22.1	67.0	
...	0.1	0.1	85.7	
...	0.2	...	0.2	...	
0.2	0.2	...	0.2	...	1.4	67.3	
5.5	1.0	0.4	3.6	11.9	38.3	276.1	1,481.1	1,167.5	
1.0	1.9	6.9	1.9	17.6	49.7	46.8	592.4	716.5	
...	0.6	3.9	21.8	
3.6	0.9	13.3	24.4	5.4	27.4	5.2	635.4	532.1	
...	0.3	0.9	0.3	
...	0.7	...	1.6	2.1	
...	6.8	240.1	22.5	
...	1.0	
...	8.9	
...	0.1	
...	20.1	
...	0.1	
...	0.3	
...	0.1	
0.3	0.9	54.4	
...	...	0.5	1.0	...	36.0	39.0	749.9	203.5	
...	21.9	
...	1.5	18.8	
...	325.0	...	
...	225.0	378.8	
...	112.5	112.5	...	
...	0.2	
21.7	28.7	59.6	43.3	31.6	256.0	836.5	6,984.5	4,721.2	

輪 船 進 口
Goods Discharged by

品名別由來地別 Description of goods, Port of origin		民國 1 年 9 月				
		一 月 January	二 月 February	三 月 March	四 月 April	五 月 May
		Tons.	Tons.	Tons.	Tons.	Tons.
大 連	Dairen	1.9	...	3.6	10.5	15.0
上 海	Shanghai	3.5	3.0	4.0	54.1	39.9
天 津	Tientsin	1.5	1.0
煙 台	Chefoo	3.0
大 阪	Osaka
神 戶	Kobe	61.9	13.8
橫 濱	Yokohama	5.0	2.3
門 司	Moji
宇 品	Ujina
漢 堡	Hamburg
海 參 崴	Vladivostok
計 Total		78.3	3.6	7.6	71.1	82.8
啤 酒 Beer						
大 連	Dairen	7.5	...
上 海	Shanghai	3.9	37.5	56.7
天 津	Tientsin	5.6	175.0
煙 台	Chefoo	43.3
大 阪	Osaka	0.6	0.2	0.2	0.2	0.1
神 戶	Kobe	11.0	...	92.6	3.1	49.4
門 司	Moji	0.1	0.1	0.1	...	0.1
東 京	Tokyo
名 古 屋	Nagoya	0.1
漢 堡	Hamburg	0.6	0.5	0.8	1.9	12.7
不 來 梅	Bremen
鹿 特 丹	Rotterdam
小 呂 宋	Manila
計 Total		17.1	1.0	92.7	55.1	337.4
本 國 酒 Samshu						
大 連	Dairen	4.0	1.2	6.5	1.0	3.0
上 海	Shanghai	48.6	7.2	42.4	56.0	11.9
營 口	Yingkow

貨物噸數

(品名別, 由來地別, 月別)

Steamers, Jan.-Dec., 1929.

(接前頁)
(Continued)

十 八 年								民國十七年	
六 月	七 月	八 月	九 月	十 月	十 一 月	十 二 月	計	1	2
June	July	August	September	October	November	December	Total	9	8
Tons.	Tons.	Tons.	Tons.	Tons.	Tons.	Tons.	Tons.	Tons.	Tons.
...	31.0	...	211.0
49.0	42.2	35.4	18.8	8.7	...	13.0	274.4	...	313.7
67.7	...	0.2	70.1	...	3.1
2.7	...	0.0	6.3
...	9.7	9.7	...	85.0
4.0	3.0	...	82.7	...	258.8
...	7.3	...	14.0
...	1.2
...	19.4
...	1.9	1.9	...	1.0
...	0.2
115.3	53.3	35.2	18.8	8.7	3.0	13.0	463.7	...	538.2
15.5	23.0	...	12.2
30.4	68.5	3.6	1.9	...	2.5	3.0	208.9	...	212.6
103.0	24.0	20.0	40.0	20.0	387.6	...	284.3
47.3	41.4	132.0	...	25.3
0.1	0.2	6.5	0.2	0.1	0.2	0.2	8.8	...	12.9
23.1	20.9	15.1	5.0	7.5	0.1	0.1	220.9	...	737.5
0.1	2.0	0.1	0.1	...	0.1	0.1	2.9	...	35.2
...	0.1	0.1	...	0.1
...	0.1	...	0.3
23.0	23.1	2.9	...	6.1	21.0	...	97.0	...	135.4
...	10.0	16.3	7.5	33.8	...	0.7
...	86.0
...	12.5
249.5	183.2	63.6	54.7	54.1	23.9	4.3	1,124.1	...	1,565.3
...	2.0	...	2.9	...	19.7	...	31.7
68.0	26.6	25.2	10.8	75.3	43.5	37.1	433.5	...	424.3
...	3.8	3.8

輪 船 進 口
Goods Discharged by

品名別、由來地別 Description of goods, Port of origin		民 國 1 年				
		一 月 January	二 月 February	三 月 March	四 月 April	五 月 May
		Tons	Tons	Tons	Tons	Tons
計 Total		52.8	8.4	48.9	57.9	14.8
日 本 酒 Sake						
大 連	Dairen	8.1			3.0	2.0
上 海	Shanghai					
大 阪	Osaka	35.4	5.2	10.5	9.4	18.1
神 戶	Kobe	17.1	16.9	4.8	10.3	28.7
門 司	Moji	22.8	3.6		7.5	1.9
宇 品	Ujina			4.1		
下 關	Shimonoseki					
橫 濱	Yokohama					
名 古 屋	Nagoya		1.4			1.0
東 京	Tokyo					
仁 川	Chemulpo					
計 Total		244.4	27.1	19.7	30.0	54.1
西 洋 酒 Wine						
大 連	Dairen	13.8	0.9		3.1	0.1
上 海	Shanghai	51.0	21.9	8.9	9.7	71.9
香 港	Hongkong	1.2				
天 津	Tientsin			0.3	3.6	
煙 台	Chefoo	3.4		1.0	2.7	0.9
哈 爾 濱	Harbin	1.3		1.2	1.4	
威 海 衛	Weihaiwei					
長 春	Changchun					
遼 寧	Laoning					
大 阪	Osaka	7.0		9.6	2.8	
神 戶	Kobe			9.6		
門 司	Moji				3.6	
東 京	Tokyo			0.5	1.2	
橫 濱	Yokohama	1.0				
下 關	Shimonoseki					
仁 川	Chemulpo	21.2				

貨物噸數

(品名別. 由來地別. 月別)

Steamers, Jan.-Dec., 1929.

(接前頁)
(Continued)

十 二 八 九 年								民國十七年	
六 月	七 月	八 月	九 月	十 月	十 一 月	十 二 月	計	1 9 2 8	
June	July	August	September	October	November	December	Total	1 9 2 8	
Tons.	Tons.	Tons.	Tons.	Tons.	Tons.	Tons.	Tons.	Tons.	Tons.
68.0	26.8	25.2	12.0	75.3	45.5	40.9	477.0	455.8	
1.2	3.7	0.4	1.1	19.8	24.0	
...	0.4	
...	1.1	9.8	11.8	17.0	13.9	38.0	171.1	190.7	
3.6	2.0	9.5	47.2	37.8	51.2	76.0	462.7	774.6	
...	4.5	16.5	1.8	14.8	75.3	96.0	
0.8	0.8	2.3	...	1.4	9.7	14.5	
...	1.0	...	1.1	2.1	4.2	3.2	
...	0.1	0.1	...	
...	...	1.1	...	1.4	...	1.6	6.5	6.1	
...	0.2	
...	...	1.1	1.1	5.1	
5.5	7.4	21.9	66.4	75.9	68.6	134.8	758.5	1,115.5	
1.8	42.5	...	4.5	21.2	31.8	
15.7	32.0	22.9	7.5	...	49.3	27.9	353.1	233.2	
...	1.2	0.3	
0.6	0.3	4.8	...	
2.5	0.8	10.5	7.6	
3.1	1.0	1.1	9.9	5.0	
...	0.1	
...	0.9	
...	0.4	
0.4	...	6.9	0.1	...	5.7	0.2	32.7	43.5	
...	9.6	8.6	
...	...	0.1	3.7	0.4	
...	1.7	9.7	
...	1.7	2.7	2.0	
...	0.5	
...	9.0	2.0	9.8	2.0	44.0	45.1	

輪 船 進 口
Goods Discharged by

品名別由來地別 Description of goods, Port of origin			民 國 9				
			一 月	二 月	三 月	四 月	五 月
			January	February	March	April	May
			Tons	Tons	Tons	Tons	Tons
漢 堡	Hamburg	7.9	0.3	1.8
利 威 布 羅	Liverpool	0.4	...
枕 羅 阿	Genoa
鹿 特 丹	Rotterdam...
海 參 崴	Vladivostok
不 內 門	Bremen
計 Total			117.8	23.1	31.1	28.5	74.7
他類食品 Provision, other kinds							
大 連	Dairen	33.9	8.5	7.3	8.0	25.8
上 海	Shanghai	153.3	73.3	195.2	189.0	298.1
香 港	Hongkong	6.1	4.5	14.4	14.9	8.8
天 津	Tientsin	0.7
煙 台	Chefoo	4.5	...	1.3	0.3	0.2
福 州	Foochow	3.9	11.3	2.5	...	3.6
油 頭	Swatow	0.5	6.0
哈 爾 濱	Harbin	0.8	0.2	...
廣 東	Canton	2.3
遼 寧	Laoning	0.1
安 東	Antung
塘 沽	Tongku
海 州	Haichow
大 阪	Osaka	149.2	15.9	62.7	39.2	21.6
神 戶	Kobe	173.5	17.9	18.6	42.9	57.8
門 司	Moji	49.7	43.1	22.7	51.5	31.1
宇 品	Ujina	3.3	0.5	4.6	...	1.9
下 關	Shimonoseki	...	76.7	49.9	39.9	32.3	23.5
東 京	Tokyo	26.1	2.0	16.7	19.5	21.1
橫 濱	Yokohama	1.2
名 古 屋	Nagoya	1.5	2.8	0.1
廣 島	Hiroshima...	0.1	...
長 崎	Nagasaki	3.5	...

貨物噸數 (品名別, 由來地別, 月別)
 Steamers, Jan.-Dec., 1929.

(接前頁)
 (Continued)

十 八 年								民國十七年	
六 月	七 月	八 月	九 月	十 月	十一 月	十二 月	計	1 9 2 8	
June	July	August	September	October	November	December	Total	1 9 2 8	
Tons	Tons	Tons	Tons	Tons	Tons	Tons	Tons	Tons	Tons
0.8	1.0	0.1	2.7	14.0	18.0	
4.7	5.1	...	
1.5	1.3	3.4	
...	0.5	0.5	1.4	
...	0.3	
...	0.2	
30.9	34.2	30.0	21.0	45.3	58.8	36.2	519.6	418.8	
16.2	14.5	25.1	16.3	29.5	18.9	44.3	239.3	237.6	
295.2	374.5	199.0	283.5	158.4	246.1	210.5	2,579.1	2,291.7	
...	10.0	24.9	35.8	12.6	12.1	11.9	156.0	344.5	
...	...	0.2	1.9	0.6	2.5	11.0	
1.0	1.0	0.6	1.8	6.9	...	0.8	17.5	21.4	
...	2.9	15.7	1.8	2.9	43.7	6.4	
...	4.1	3.7	1.5	8.8	24.4	74.1	
...	0.1	...	1.1	0.6	
1.4	1.5	8.7	3.0	4.5	21.4	1.2	
...	13.8	13.9	2.5	
...	3.6	9.9	...	12.6	1.3	
...	0.1	0.1	...	0.2	...	
...	610.4	
34.1	13.8	33.9	54.8	18.9	29.4	84.1	547.7	516.0	
58.5	69.1	59.8	72.9	39.7	49.8	29.2	664.4	769.7	
25.2	24.9	10.7	13.2	37.7	13.3	23.7	336.9	662.3	
0.1	0.2	0.9	1.0	4.0	0.4	8.5	24.3	119.3	
20.1	1.9	28.4	36.2	27.1	10.5	12.1	356.9	662.6	
4.5	1.9	1.7	2.9	5.1	0.5	29.4	122.7	128.4	
...	...	1.8	1.0	1.3	2.5	0.1	7.9	3.9	
...	0.4	2.2	2.9	1.5	8.4	0.5	29.6	35.1	
...	0.1	...	
...	5.0	7.5	16.0	16.5	

貨物噸數

(品名別. 由來地別. 月別)

Steamers, Jan.-Dec., 1929.

(接前頁)
(Continued)

十 二 八 九 年								民國十七年	
六 月	七 月	八 月	九 月	十 月	十一 月	十二 月	計	1 9 2 9	
June	July	August	September	October	November	December	Total		
Tons.	Tons.	Tons.	Tons.	Tons.	Tons.	Tons.	Tons.	Tons.	
1.1	0.1	1.2	0.1	...
1.0	...	0.9	0.9	1.4	4.2
...	1.5	...	0.5	2.0	2.1	...
...	0.3	0.3	0.1	...
...	0.3	...
...	0.1	...
...	0.1	...
...	13.8	...	0.2	14.3	14.8	...
...	1.0	12.4	...
...	7.5	...
0.3	0.6	1.3	0.5	2.4	19.7	0.8	30.2	35.7	...
0.8	0.3	0.1	1.2	0.2	...
...	1.8	1.8	2.2	...
...	...	4.0	4.4	2.4	...
7.0	3.0	...	2.3	...	0.6	2.4	47.1	78.8	...
...	0.2	0.8	...	0.7	2.6	53.0	...
0.5	...	0.1	0.8	...	1.4
...	4.2	4.2
...	3.8	...
...	0.4	...
277.6	526.2	393.1	536.8	373.2	415.3	486.1	5,125.1	6,442.1	...
...	325.4	93.0	...
3,798.7	3,080.2	123.5	531.5	53.0	8.0	419.0	23,639.5	23,878.8	...
...	29.3	29.3	1,369.1	...
38.8	38.8
...	87.7	...
120.2	18.4	682.7	327.4	...
1,033.8	200.0	46.9	...	123.8	3,784.8	2,519.1	...
2,539.6	547.2	531.3	...	187.5	...	135.0	16,361.8	17,878.8	...
...	100.0	100.0	243.1	...

輪 船 進 口
Goods Discharged by

品名別由來地別 Description of goods, Port of origin		民 國 9				
		一 月 January	二 月 February	三 月 March	四 月 April	五 月 May
		Tons.	Tons.	Tons.	Tons.	Tons.
橫濱	Yokohama
名古屋	Nagoya
宇品	Ujina
仰光	Rangoon	165.0
計 Total		7,710.6	2,742.8	7,528.9	7,309.9	6,218.5
棉 布	Cotton P. goods					
大連	Dairen	13.0	...	6.8
上海	Shanghai	123.9	49.5	268.1	251.9	496.2
天津	Tientsin	0.9	0.2
烟台	Chefoo	1.7	...
大沽	Taku	5.1
威海衛	Weihaiwei	4.1
漢口	Hankow
大阪	Osaka	696.5	411.9	598.5	1,647.9	922.1
神戶	Kobe	3.3	56.5	7.1	8.9	1.2
門司	Moji	0.2
宇品	Ujina	0.1
下關	Shimonoseki
東京	Tokyo	...	0.1
名古屋	Nagoya	...	0.1	0.1
岩國	Iwakuni	1.2	2.2	0.5
尾道	Onomichi	0.5	0.2	...
京都	Kyoto	0.1
釜山	Fusan
漢堡	Hamburg	0.1	...	4.5
不來梅	Bremen
利咸布羅	Liverpool
熱那	Genoa
鹿特丹	Rotterdam
計 Total		751.1	556.2	855.6	1,916.7	1,335.7
棉 紗	Cotton yarns					

貨物噸數

(品名別. 由來地別. 月別)

Steamers, Jan.-Dec., 1929.

十 二 八 九 年								民國十七年
六 月	七 月	八 月	九 月	十 月	十一 月	十二 月	計	1 9 2 8
June	July	August	September	October	November	December	Total	Tons.
Tons.	Tons.	Tons.	Tons.	Tons.	Tons.	Tons.	Tons.	Tons.
...	...	35.0	35.0	...
55.0	55.0	80.3
...	2.7
...	165.0	...
7,588.1	2,943.8	737.2	551.5	314.2	6.0	684.2	45,217.9	46,486.6
15.1	1.0	0.7	1.2	1.1	11.1	11.5	66.3	51.1
258.8	229.0	328.2	1,082.1	355.0	775.4	255.0	4,387.1	2,168.2
...	0.2	...	0.4	0.2	1.8	21.7
0.1	0.6	2.0	5.0	...
...	5.1	...
...	0.2	4.8	89.7
13.8	13.8	...
791.1	756.1	1,877.9	2,100.0	1,620.0	1,627.8	810.9	13,885.2	8,956.5
7.4	10.7	60.5	200.0	41.8	92.1	68.0	561.1	151.0
...	0.1	0.4	5.2	0.1	6.1	7.6
...	0.1	9.5	1.7
...	0.5	0.3	0.8	0.3
2.0	0.1	...	7.6	9.8	36.8
2.8	2.5	5.5	5.1
0.4	0.5	1.8	0.7	8.0	3.2	2.1	21.3	0.6
...	0.7	...
0.2	0.2	0.8	...
...	0.2
1.2	...	7.7	9.3	...	1.8	...	15.0	12.2
...	0.1	...	0.1	...
0.8	...	1.1	1.9	3.0
...	0.1	0.1	...
...	2.7	2.7	16.1
1,984.1	998.2	2,291.2	3,468.7	2,642.9	2,312.1	1,192.0	13,996.8	10,645.7

輪 船 進 口
Goods Discharged by

品名別由來地別 Description of goods. Port of origin			民 國 9				
			一 月 January	二 月 February	三 月 March	四 月 April	五 月 May
			Tons.	Tons.	Tons.	Tons.	Tons.
大 連	Dairen	4.4	0.6	1.2
上 海	Shanghai	...	292.2	373.5	446.3	484.0	590.2
香 港	Hongkong
天 津	Tientsin
廣 東	Canton
大 阪	Osaka	...	55.7	11.6	85.2	53.4	53.0
神 戶	Kobe	2.2
門 司	Moji
橫 濱	Yokohama	...	0.9	0.3	0.6
不 內 門	Bremen
計 Total			288.8	385.3	531.1	533.1	555.2
絲 製 品 Silk stuff							
大 連	Dairen	1.1	1.1	...
上 海	Shanghai	...	408.9	316.7	775.5	221.4	91.0
烟 台	Chefoo	0.2	...
安 東	Antung
塘 沽	Tongku
香 港	Hongkong
天 津	Tientsin
大 阪	Osaka	1.6	...	2.3	1.5
神 戶	Kobe	...	1.0
門 司	Moji
下 關	Shimonoseki
橫 濱	Yokohama
漢 堡	Hamburg	0.3
計 Total			403.9	316.3	778.5	225.5	83.4
絹 紗 Silk yarns							
大 連	Dairen	...	6.8	2.9	7.0	11.0	2.5
上 海	Shanghai	0.9	54.9	37.6
烟 台	Chefoo	4.6	16.1	...

貨物噸數

(品名別. 由來地別. 月別)

Steamers, Jan., Dec., 1929.

(接前頁)
(Continued)

十 二 八 九 年								民國十七年
六 月	七 月	八 月	九 月	十 月	十一 月	十二 月	計	1 9 2 8
June	July	August	September	October	November	December	Total	1 9 2 8
Tons.	Tons.	Tons.	Tons.	Tons.	Tons.	Tons.	Tons.	Tons.
...	...	10.6	8.9	0.2	...	2.8	28.9	2.3
304.8	430.1	2,174.1	4,065.6	3,772.7	5,023.4	1,943.2	19,739.4	4,170.2
...	21.0	2.8	23.8	22.5
6.0	31.5	124.5	14.7	30.0	38.2	6.3	251.2	125.4
...	47.2
33.5	26.2	62.5	18.0	32.7	21.2	9.7	463.6	295.2
...	2.9	5.1	0.4
...	0.4	0.4	...
...	...	0.5	2.4	...
...	2.3
...	2.3
344.3	517.8	2,372.2	4,168.1	3,241.7	5,682.8	1,362.0	20,524.8	4,597.8
7.3	0.5	0.2	0.3	...	10.5	6.4
621.1	223.3	300.0	412.9	332.5	414.0	376.0	4,494.5	1,216.5
...	0.2	...
...	0.2	0.2	...	0.1	0.6	4.8
...	0.3	...	0.3	...
...	0.3
...	1.2	0.1	4.1	...	2.0	24.5	37.9	14.8
...	1.3	1.3	...	3.6	1.6
...	0.6
...	0.5
...	0.2
...	0.3	...
628.4	225.3	386.5	417.6	332.9	418.1	480.5	4,547.9	1,247.6
2.9	0.8	0.8	2.1	1.0	1.2	3.0	42.0	15.9
4.7	...	67.8	165.9	1,204.4
...	20.7	4.0

輪船進口
Goods Discharged by

品名別由來地別 Description of goods, Port of origin			民國九年				
			一月 January	二月 February	三月 March	四月 April	五月 May
			Tons.	Tons.	Tons.	Tons.	Tons.
安東	Antung	2.2	0.1
大阪	Osaka
神戶	Kobe
橫濱	Yokohama
不內門	Bremen
計 Total			5.4	2.0	12.5	34.2	45.7
織絲類 Fibre							
大連	Dairen	...	8.5	2.1	0.1
上海	Shanghai	...	111.1	28.2	158.3	178.6	228.2
香港	Hongkong	...	136.8	...	5.6	...	7.5
天津	Tientsin
烟台	Chefoo	18.9	10.5	...
汕頭	Swatow	6.0
威海衛	Weihaiwei
安東	Antung
大阪	Osaka	...	0.1	...	2.6	3.9	1.4
神戶	Kobe	...	18.1	33.7	2.5	2.1	2.2
京都	Kyoto	0.5	0.1	...	0.7
下關	Shimonoseki
仁川	Chemulpo	0.2
基隆	Keelung	...	8.5	8.0
漢堡	Hamburg
不內門	Bremen
利威布羅	Liverpool
計 Total			283.5	55.4	193.1	197.2	240.8
藤袋 Gummy bags							
大連	Dairen	...	38.5	0.1	...
上海	Shanghai	...	115.3	28.0	92.8	150.9	51.9
香港	Hongkong	...	67.5	42.2	...	6.0	49.7
烟台	Chefoo
龍口	Lungkow

貨物噸數

(品名別, 由來地別, 月別)

Steamers, Jan.-Dec., 1929.

(接前頁)
(Continued)

十 二 八 九 年								民國十七年
六 月	七 月	八 月	九 月	十 月	十一 月	十二 月	計	1 9 2 8
June	July	August	September	October	November	December	Total	Tons
Tons.	Tons.	Tons.	Tons.	Tons.	Tons.	Tons.	Tons.	Tons.
...	1.9	0.2	0.4	...	0.1	...	5.7	75.1
...	10.1
...	...	0.1	0.1	6.2
...	0.3	0.3	...
0.5	0.5	...
6.1	2.7	52.2	2.5	1.2	1.5	3.5	235.2	1,316.6
0.4	0.4	11.6	52.7
141.7	282.5	163.6	419.2	259.0	79.6	259.0	2,321.1	2,962.2
2.5	36.5	11.9	81.6	48.4	102.9	81.5	518.9	419.0
0.3	12.4	1.8	1.9	16.2	63.1
2.0	39.5	21.2
...	6.0	...
...	0.2	0.2	...
...	0.1	0.6	...	0.7	...
0.9	0.8	1.0	1.2	1.5	14.1	22.6
...	0.1	0.1	0.5	0.5	49.1	23.8
...	1.6	2.2
...	0.8
...	0.2	0.5	0.4
...	16.3	127.6
2.0	2.0	1.7
...	0.8	0.5	...
...	0.6	0.6	...
149.8	333.8	178.5	556.2	249.1	185.4	355.4	2,900.3	2,861.2
...	0.4	5.1	43.8	15.1	42.1	42.6	788.0	110.5
0.9	7.1	89.2	293.1	57.7	162.2	393.3	1,355.1	1,112.3
35.1	119.2	16.1	222.6	445.0	457.9	891.8	2,353.1	510.5
...	39.2	34.6	64.8	7.0
54.0	42.5	2.3	...	98.8	...

輪船進口
Goods Discharged by

品名別. 由來地別 Description of goods, Port of origin.		民國九年				
		一月	二月	三月	四月	五月
		January	February	March	April	May
		Tons.	Tons.	Tons.	Tons.	Tons.
安東	Antung
廣東	Canton
天津	Tientsin
汕頭	Swatow
大阪	Osaka	83.1	23.1	45.0	15.5	19.0
神戶	Kobe	201.1	97.5	106.4	66.2	28.7
門司	Moji	6.8	12.0	12.0	...
橫濱	Yokohama
宇品	Ujina
下關	Shimonoseki
東京	Tokyo
仁川	Chemulpo	3.6
釜山	Fusan
木浦	Mupo	1.9
翠山	Chunshan
計 Total		556.6	153.2	255.2	266.1	156.1
麻繩類 Mattings & Ropes						
大連	Dairen	169.1	66.0	13.5
上海	Shanghai	151.1	62.1	49.3	353.4	283.1
香港	Hongkong	236.0	9.1	4.0	7.6	61.7
廣東	Canton
烟台	Chefoo
大阪	Osaka	9.8	...	11.5
神戶	Kobe	3.8	2.4	10.1	5.8
門司	Moji	97.1	582.7	119.4	626.1	201.2
宇品	Ujina	19.0	...	9.4	7.3	19.0
尾道	Onomichi	2.8	...	0.8
廣島	Hiroshima	2.7	...
下關	Shimonoseki
仁川	Chemulpo	441.7	232.7	286.0	224.7	265.1
計 Total		1,376.4	957.2	432.2	1,231.3	831.6

貨物噸數

(品名別, 由來地別, 月別)

Steamers, Jan.-Dec., 1929.

(接前頁)
(Continued)

十 二 八 九 年							民國十七年	
六 月 [June]	七 月 July	八 月 August	九 月 September	十 月 October	十一 月 November	十二 月 December	計 Total	1 9 2 9
Tons.	Tons.	Tons.	Tons.	Tons.	Tons.	Tons.	Tons.	
...	6.2	6.2	...
...	15.2	45.6	69.9	...
...
...
12.0	11.3	7.2	53.4	57.7	33.5	79.5	193.6	50.9
35.7	35.7	28.9	227.8	218.0	199.1	299.9	1,498.4	1,000.0
...	49.0	18.0	14.9	53.1	199.1	57.1
0.7	1.1	...	1.8	1.8
...
...
...
...	...	1.1	...	1.5	2.7	5.0	13.9	...
...	1.5	0.9	2.1	...
0.7	1.7	3.1	...
...	2.5	2.5	...
139.1	215.2	138.8	834.1	854.4	932.5	1,722.5	6,255.2	3,411.7
112.5	45.0	497.0	507.5
105.3	52.7	7.0	32.0	2.6	33.8	12.0	1,291.7	1,023.1
265	49.5	74.3	131.6	31.6	22.5	126.5	745.0	676.8
3.8	...	3.9	6.8	...
...
...	...	5.0	...	49.2	...	9.3	296	18
3.6	15.9	...	68.1	214.9	28.8	68.1	247.1	290.5
72.6	131.3	165.0	160.0	6.8	378.9	145.7	2,891.4	2,642.2
9.2	...	16.9	8.9	...	20.7	6.9	191.1	279.6
...	...	7.3	5.3	10.2	...
...	2.7	...
...
283.2	198.2	395.7	34.5	69.5	2,376.3	2,376.3
881.7	432.5	588.2	485.9	295.9	518.3	483.3	8,825.5	12,392.2

輪 船 進 口
Goods Discharged by

品名別.由來地別 Description of goods, Port of origin.		民 國 1 年				
		一 月	二 月	三 月	四 月	五 月
		January	February	March	April	May
		Tons.	Tons.	Tons.	Tons.	Tons.
染料及油漆 Dyes & Paints						
大 連	Dairen	32.1	1.1	9.6	2,108.2	581.0
上 海	Shanghai	675.2	219.7	1,134.1	891.2	859.2
香 港	Hongkong... ..	124.6	...	67.1	87.2	39.9
天 津	Tientsin	2.5	...
煙 台	Chefoo	15.5
旅 順	Port Arthur (Ryojun)...	0.3
福 州	Foochow	11.3	7.5	8.2
塘 沽	Tongku
安 東	Antung
大 阪	Osaka	273.1	19.3	65.5	103.3	57.7
神 戶	Kobe	59.3	...	51.8	81.3	82.6
門 司	Moji	25.9	0.2	44.8	27.3	11.9
宇 品	Ujina	0.3	...
下 關	Shimonoseki
東 京	Tokyo	1.4	0.3	0.1	0.1
橫 濱	Yokohama	3.1
若 松	Wakamatsu
鎮 南 浦	Chinanpo
漢 堡	Hamburg	11.9	0.8	4.7	0.1
不 內 門	Bremen
安 特 瓦 前	Antwerp	0.7	...
桑 港	San Francisco	0.4
鹿 特 丹	Rotterdam	19.0	...
利 威 布 羅	Liverpool	106.2	...
羅 聖 安 格 兒 斯	Los Angeles	0.1
波 多 閣	Portland
計 Total		1,212.7	247.8	1,338.4	3,338.8	1,647.4
化學品及藥品 Chemicals & Medicines						
大 連	Dairen	411.7	4.1	245.0	113.3	118.7
上 海	Shanghai	746.4	387.2	894.5	1,000.6	271.6

貨物噸數

(品名別, 由來地別, 月別)

Steamers, Jan.-Dec., 1929.

(接前頁)
(Continued)

十		八		年		民國十七年		
2	9	9	9	9	9	9	9	
六月	七月	八月	九月	十月	十一月	十二月	計	
June	July	August	September	October	November	December	Total	
Tons.	Tons.	Tons.	Tons.	Tons.	Tons.	Tons.	Tons.	
97.1	31.0	23.5	44.8	14.4	28.7	65.5	3,937.0	1,381.7
562.6	689.2	716.5	1,072.5	496.3	362.9	269.4	7,812.9	5,519.1
3.4	15.2	686.4	32.1	73.0	62.1	85.3	1,226.3	598.5
0.8	...	0.7	17.5	0.8	0.2	18.2	41.0	21.2
...	0.9	0.4	0.2	0.5	...	1.4	18.9	0.3
...	29.3	29.0	...
7.5	22.3	6.7	...	41.6	8.4	2.3	118.9	87.1
...	...	0.1	...	7.8	12.8	...	29.7	0.5
...	1.3
105.7	81.6	55.4	79.9	154.6	148.3	145.8	1,281.2	2,152.2
119.4	36.7	23.2	26.9	8.9	1.1	25.2	537.0	365.3
11.3	59.9	...	8.3	2.3	21.9	0.6	209.2	193.1
...	0.5	0.8
1.6	1.6	0.6
...	0.1	0.5	2.5	8.0
...	0.1	3.2	0.1
...	2,515.5
...	0.6	0.6	...
4.8	4.2	10.3	0.8	1.8	1.2	0.5	41.1	21.4
...	...	0.2	...	7.3	0.1	...	7.0	0.8
...	1.8	2.5	0.5
0.5	0.6	41.3	42.8	261.9
98.8	21.0	9.5	7.5	36.9	29.7	19.9	222.9	18.7
21.7	...	28.1	51.5	16.9	224.4	39.1
...	352.5	352.0	...
...	38.5
1,035.2	1,366.1	1,511.5	1,511.5	838.5	728.0	643.1	15,236.5	12,148.1
60.1	24.3	56.6	12.5	95.7	41.0	9.7	1,194.4	729.5
273.5	1,039.6	163.3	163.4	463.9	653.9	538.1	6,507.1	7,951.4

輪 船 進 口
Goods Discharged by

品名別.由來地別 Description of goods, Port of origin.			民國九年				
			一月 January	二月 February	三月 March	四月 April	五月 May
			Tons.	Tons.	Tons.	Tons.	Tons.
香	港	Hongkong...	444.9	27.9	68.4	68.2	18.2
天	津	Tientsin ...	4.6	1.1	1.5	1.7	0.4
烟	台	Chefoo ...	13.3	3.0	9.8	5.9	19.8
廣	東	Canton ...	41.0	13.9	27.7	22.4	10.8
福	州	Foochow ...	435.8	19.2	0.6
安	東	Antung	0.3	...
營	口	Yingkow	1.5
威	海	Weihaivei...
塘	沽	Tongku
大	阪	Osaka ...	572.9	96.3	598.3	242.2	77.5
神	戶	Kobe ...	179.3	39.4	104.5	257.9	57.1
門	司	Moji	25.9	...	1.6	17.8
下	關	Shimonoseki ...	7.5
東	京	Tokyo ...	1.1	37.3	4.1	33.6	2.8
橫	濱	Yokohama	0.2	...	5.4	...
名	古	Nagoya	1.3	...
京	都	Kyoto	1.7
鶴	見	Tsurumi
仁	川	Chemulpo ...	27.5	...	4.2
基	隆	Keelung ...	218.8	...	536.9	...	312.3
高	橋	Takao ...	231.3	...	62.5	118.8	59.9
漢	堡	Hamburg ...	4.6	...	1.1	6.0	141.0
不	內	Bremen ...	1.9
安	特	Antwerp ...	32.9	13.1	34.8	34.9	...
鹿	特	Rotterdam...	22.5	12.5	...
利	威	Liverpool
桑	港	San Francisco
哥	仁	Gothenburg
羅	斯	Los Angeles
波	利	Bolik Papan

輪船進口
Good Discharged by

品名別由來地別 Description of goods, Port of origin.		民國 9 年				
		一 月	二 月	三 月	四 月	五 月
		January	February	March	April	May
		Tons	Tons	Tons	Tons	Tons
計 Total ...		2,394.1	679.0	2,408.7	1,926.3	1,931.0
皮革類 Cowhides & Leather						
大 連	Dairen ...	1.2	2.0	...	0.9	0.0
上 海	Shanghai ...	39.9	69.1	178.6	110.7	122.8
香 港	Hongkong...	9.2	32.5	...
天 津	Tientsin
烟 台	Chefoo ...	0.9	...	3.3	...	1.6
廣 東	Canton	3.0	2.4	5.3
長 春	Changchun
安 東	Antung
福 州	Foochow
營 口	Yingkow
威 海 衛	Weihaiwei...
大 阪	Osaka ...	0.3	0.3	1.7	1.3	...
神 戶	Kobe ...	2.9	0.1	0.5	0.2	0.1
東 京	Tokyo	0.1	...
門 司	Moji
仁 川	Chemulpo...
漢 堡	Hamburg	0.1
不 內 門	Bremen
枕 羅 阿	Genoa	0.1
桑 港	San Francisco
利 威 布 羅	Liverpool
計 Total ...		35.3	62.6	196.4	148.1	148.8
竹 類 Bamboo						
上 海	Shanghai ...	63.4	187.7	353.3	108.3	611.5
烟 台	Chefoo
福 州	Foochow ...	111.3	948.9	194.2	497.5	854.5
大 阪	Osaka
神 戶	Kobe
計 Total ...		176.7	1,136.6	457.5	515.8	697.3

貨物噸數

(品名別. 由來地別. 月別)

Steamers, Jan.-Dec., 1929.

(接前頁)
(Continued)

十 二 八 九 年								民國十七年
六 月	七 月	八 月	九 月	十 月	十一月	十二月	計	1928
June	July	August	September	October	November	December	Total	Tons.
Tons.	Tons.	Tons.	Tons.	Tons.	Tons.	Tons.	Tons.	Tons.
897.6	1,982.5	974.2	575.1	2,084.9	1,273.7	1,281.6	13,484.1	21,766.9
...	0.0	5.3	18.2
61.5	121.2	89.4	119.7	102.0	26.9	61.2	1,105.6	599.8
...	9.3	23.7	115.2	161.9	349.8	17.9
...	4.8	4.5	9.3	5.8
...	0.1	5.3	22.3
...	...	11.1	29.8	11.6
0.6	0.6	...
...	1.7	1.7	...
...	...	2.5	...	14.0	16.5	0.2
...	0.3	0.3	...
...	0.7
1.3	0.2	0.2	0.2	0.3	0.6	...	6.4	9.0
0.3	0.3	0.2	0.3	...	1.0	...	5.0	1.4
0.2	0.3	0.9
...	0.1
...	7.9
...	0.6	0.2	0.4	0.6	1.9	2.4
...	0.5	...	0.5	...
...	0.1	...
...	1.3
...	569.4
53.9	124.5	103.4	124.4	140.8	142.5	226.5	1,529.1	1,169.6
154.1	48.1	71.7	133.7	126.9	416.9	525.8	2,872.7	2,646.9
...	0.7	0.5	...	1.2	...
45.3	211.9	167.7	74.0	329.0	365.6	289.2	3,131.2	1,177.9
...	8.1
...	0.2
199.4	260.7	239.4	207.7	455.0	793.6	866.0	5,935.1	3,635.1

輪 船 進 口
Goods Discharged by

品名別. 由來地別 Description of goods, Port of origin.	民國 1 年				
	一月	二月	三月	四月	五月
	January	February	March	April	May
	Tons.	Tons.	Tons.	Tons.	Tons.
木材及木板 Wood & Plank					
大 連 Dairen	289.0	83.5	144.6	120.7	202.1
上 海 Shanghai	318.9	43.2	732.5	51.2	140.7
香 港 Hongkong	20.0
烟 台 Chefoo
福 州 Foochow	310.3	628.9	...	967.1	321.5
秦 皇 島 Chinwantao	12.2
安 東 Antung	1.5	...	103.7	...
海 州 Haichow	113.6
天 津 Tientsin
大 沽 Taku
大 阪 Osaka	513.5	156.9	993.5	321.7	150.0
神 戶 Kobe	111.8
門 司 Moji	2.5
下 關 Shimonoseki	3.0	10.9	...
橫 濱 Yokohama
室 蘭 Muroran	1,446.2	...	2,210.0
釧 路 Kushiro	6,127.0	3,980.0	...
小 樽 Otaru
留 宿 Komoto
宇 品 Ujina
留 萌 Tomemai
鎮 南 浦 Chinnanpo
喀 比 勒 Gamble
盧 德 樓 Ludlow
漢 堡 Hamburg	29.0
卜及特桑德 Pugetsound
波 多 蘭 Portland	2,519.5	1,072.0	1,901.4	37.9	1,928.6
海 參 威 Vladivostok
桑 港 San Francisco	67.7	...
大 科 馬 Tacoma	597.2	...	500.2	2,811.0	...

貨物噸數

(品名別. 由來地別. 月別)

Steamers, Jan.-Dec., 1929.

(接前頁)
(Continued)

十 二 八 9 年								民國十七年
六月	七月	八月	九月	十月	十一月	十二月	計	1928
June	July	August	September	October	November	December	Total	Tons.
Tons.	Tons.	Tons.	Tons.	Tons.	Tons.	Tons.	Tons.	Tons.
118.8	287.8	119.6	46.3	58.1	57.7	93.6	1,618.8	2,806.8
73.5	40.5	...	97.0	2.2	61.3	153.7	1,714.7	2,350.4
25.0	25.0	70.0	53.6
0.2	0.2	588.0
573.3	2,061.4	428.1	13.2	869.1	3,242.8	574.6	9,900.6	7,228.0
...	12.2	...
89.0	81.3	...	198.0	1.5	728.7	...	1,293.5	4,732.0
...	113.6	329.5
...	0.2
...	1,657.3
739.7	512.7	167.7	518.4	372.3	58.4	84.7	4,598.5	8,883.4
...	111.8	2,743.3
...	2.5	9.9
...	13.9	108.0
...	140.0	140.0	1.1
...	2,616.8	6,273.0	4,136.0
...	10,107.9	12,394.7
11,844.0	8,701.0	6,837.0	11,626.0	4,683.0	48,691.0	12,059.9
...	2,896.9	2,896.0	...
...	3.9
...	7,058.0
...	23.0	23.0	...
...	62.0	62.0	...
...	58.0	58.0	...
...	29.0	139.5
1,173.7	101.9	...	955.6	...	127.6	4.9	2,261.9	879.2
2,153.5	593.2	1,208.0	3,788.7	823.0	1,703.0	111.2	17,750.0	8,939.6
1,809.6	1809.6	...
5.1	7.5	89.3	63.9
...	4,918.9	...	805.0	3,242.5	2,426.2	...	15,301.0	5,102.6

輪 船 進 口
Goods Discharged by

品名別由來地別 Description of goods, Port of origin.		民國 1 年 9				
		一 月 January	二 月 February	三 月 March	四 月 April	五 月 May
		Tons.	Tons.	Tons.	Tons.	Tons.
西 爾 特 爾	Seattle	...	1,059.7	476.0	...	1,201.0
阿 司 特 雷 亞	Astoria	...	26.8	827.5
格 勒 海 班	Grays Habans	...	2,209.8
奧 林 比 亞	Olympia	725.0	...
艾 威 雷 特	Everett	750.0	...
番 古 洼	Vancouver	836.0
哥 倫 比 亞	Columbia
羅 恩 安 格 兒 斯	Jos Angeles
計 Total		6,003.3	5,386.7	14,084.5	9,952.9	4,789.2
箱 料 Box material						
大 連	Dairen	853.8
上 海	Shanghai	...	157.2	61.0	45.4	110.9
福 州	Foochow	47.6
安 東	Antung
遼 寧	Laoning
天 津	Tientsin
神 戶	Kobe
大 阪	Osaka
橫 濱	Yokohama	...	29.4
宇 品	Ujina	46
名 古 屋	Nagoya
卜 及 特 桑 德	Pugetsound
計 Total		4.8	166.6	914.8	45.4	158.5
蠟 燭 Candles						
大 連	Dairen	93.3
上 海	Shanghai	203.7	361.5	44.2	8.8	39.5
旅 順	Port Arthir (Ryojun)
安 東	Antung
大 台	Chefoo
大 阪	Osaka
門 司	Moji
漢 堡	Hamburg	1.4	...

貨物噸數 (品名別.由來地別.月別)
 Steamers, Jan.-Dec., 1929.

(接前頁)
 (Continued)

十 二 八 9 年								民國十七年
六月	七月	八月	九月	十月	十一月	十二月	計	1928
June	July	August	September	October	November	December	Total	Tons.
Tons.	Tons.	Tons.	Tons.	Tons.	Tons.	Tons.	Tons.	Tons.
...	1,067.0	...	1,368.8	2,418.3	7,581.8	9,753.4
...	854.3	1,758.0
...	2,200.8	...
...	725.0	...
...	750.0	...
...	272.0	...	546.7	1,054.7	304.3
...	2,135.8
...	453.8
13,665.4	21,153.8	8,700.4	19,424.5	12,767.9	8,495.7	4,195.3	133,792.7	98,666.9
68.2	85.3	...	85.3	48.5
...	224.5	420.2	88.9	1,305.7	250.2	692.1	4,217.1	668.0
...	...	25.5	...	0.2	134.3	258.9
...	...	90.0	...	185.6	80.2	...	355.8	...
...	26.0	26.0	...
...	170.3
...	496.9	496.9	5.7
...	1.4
...	29.4	...
...	4.6	...
...	538.3	538.3	...
...	2.3	...	2.3	...
88.2	224.5	535.7	1,124.1	1,481.5	418.0	718.1	5,800.0	1,161.8
...	0.1	0.5	1.5	95.4	45.2
67.2	67.4	144.3	313.2	600.1	184.1	350.3	2,381.3	700.4
...	53.5	53.5	...
...	3.4	...	3.4	2.6
...	0.5
...	0.7
...	...	0.5	0.5	...
...	0.7	2.1	0.6

輪 船 進 口
Goods Discharged by

品名別由來地別 Description of goods, Port of origin.		民國 1 9				
		一 月 January	二 月 February	三 月 March	四 月 April	五 月 May
		Tons.	Tons.	Tons.	Tons.	Tons.
計 Total		297.0	351.5	44.2	11.2	39.5
煤 油 Kerosene oil						
大 連 Dairen			75.0			
上 海 Shanghai	3,950.7	647.8				
天 津 Tientsin						
大 阪 Osaka						
門 司 Moji						
橫 濱 Yokohama		0.6				
桑 港 San Francisco				5,394.1		
羅思安格兒斯 Los Angeles		483.0	4,351.1	985.0	2,060.1	
桑 比 德 羅 San Pedro		3,246.7				
得 撒 Texas			1,980.1			
紐 約 New York... ..						
波利克巴捧 Bolik Papan						
波 多 蘭 Portland						
費拉特費亞 Philadelphia						
計 Total	3,950.7	4,388.1	6,406.2	6,379.1	2,069.4	
機 器 油 Machinery oil						
大 連 Dairen	177.4	112.7	5.5	4.1	231.0	
上 海 Shanghai	117.6	333.7	102.0	131.2	71.6	
天 津 Tientsin					8.7	
威 海 衛 Weihaiwei... ..						
旅 順 PortArthur (Ryojun) ..						
烟 台 Chefoo						
大 阪 Osaka	18.8		5.0	5.5	0.7	
神 戶 Kobe	2.4		0.3	0.1		
門 司 Moji	37.4			3.5		
東 京 Tokyo				0.1		
橫 濱 Yokohama	0.3			3.6		
漢 堡 Hamburg... ..					1.1	
桑 港 San Francisco	99.4		492.5		116.0	

貨物噸數

(品名別, 由來地別, 月別)

Steamers, Jan.-Dec., 1929.

(接前頁)
(Continued)

十 二 八 九 年								民國十七年
六 月	七 月	八 月	九 月	十 月	十一 月	十二 月	計	1 9 2 9
June	July	August	September	October	November	December	Total	Tons.
Tons.	Tons.	Tons.	Tons.	Tons.	Tons.	Tons.	Tons.	Tons.
67.2	68.1	141.8	388.7	600.2	188.8	551.8	2,536.2	846.0
...	138.6	213.6	502.1
1,428.0	197.0	...	1,299.1	251.2	397.8	496.8	8,697.9	5,615.1
...	5,428.1
...	1.0	1.0	22.1
...	7.9
1.0	1.6	2.8
...	3,789.1	5,891.8	...	15,075.9	12,510.1
...	2,430.7	1,932.3	5,207.2	2,766.3	19,527.9	5,014.0
...	4,190.7	7,886.4	8,836.0
...	1,929.8	...	3,990.9	...
3,447.5	4,432.5	7,880.0	4,925.0
...	4,862.9	4,862.9	5,980.1
...	2,295.0
...	5,907.1
4,876.5	8,416.9	...	6,103.1	1,482.5	12,417.6	11,973.4	67,456.3	55,964.4
60.8	2.5	0.3	10.6	...	694.4	684.6
175.9	137.9	107.7	145.3	376.8	217.6	297.9	2,124.3	1,870.3
...	23.6	...	32.3	8.0
4.1	4.1	...
...	712.4	712.4	...
...	49.5
1.4	1.3	1.6	4.4	2.7	41.4	33.4
...	0.9	0.8	4.5	0.6
...	3.0	43.9	75.7
...	0.1	29.2
...	0.1	4.0	4.5
...	1.1	...
...	13.8	...	82.5	895.1	3,310.3

輪 船 進 口
Goods Discharged by

品名別. 由來地別 Description of goods, Port of origin.			民 國 9				
			一 月 January	二 月 February	三 月 March	四 月 April	五 月 May
			Tons.	Tons.	Tons.	Tons.	Tons.
羅思安格兒斯	Los Angeles	911.3	...	985.0	...
得 撒	Texas	216.0
紐 約	New York...
波 多 蘭	Portland
鹿 特 丹	Rotterdam
費 拉 特 費 亞	Philadelphia
計 Total		...	453.3	1,357.7	821.3	1,132.1	410.0
桐 油	Wood oil						
大 連	Dairen	...	0.3
上 海	Shanghai	...	407.3	157.7	37.9	8.8	49.9
福 州	Foochow
計 Total		...	407.6	157.7	37.9	8.8	49.9
他 類 油	Oil, Other kinds						
大 連	Dairen	...	196.8	0.5	79.7	5.0	153.8
上 海	Shanghai	...	233.9	259.3	268.6	79.3	264.7
天 津	Tientsin	...	0.3
煙 台	Chefoo
安 東	Antung
大 阪	Osaka
門 司	Moji	1.1
神 戶	Kobe
下 關	Shimonoseki
東 京	Tokyo
尼 瀨	Onomichi
桑 港	San Francisco	401.5
羅思安格兒斯	Los Angeles	24.6
計 Total		...	461.9	289.6	349.4	94.2	934.6
肥 皂	Soap						
大 連	Dairen	...	1.2	1.3	0.3
上 海	Shanghai	...	18.0	157.7	60.0	26.4	78.2
天 津	Tientsin

貨物噸數

(品名別, 由來地別, 月別)

Steamers, Jan.-Dec., 1929.

(接前頁)
(Continued)

十 二 八 九 年								民國十七年
六 月	七 月	八 月	九 月	十 月	十一 月	十二 月	計	1 9 2 8
June	July	August	September	October	November	December	Total	Tons.
Tons.	Tons.	Tons.	Tons.	Tons.	Tons.	Tons.	Tons.	Tons.
...	0.5	309.8	2,206.6	345.5
...	7.7	...	223.7	...
55.0	55.0	182.5
...	497.3
...	0.1
...	45.0
296.7	141.8	169.3	864.6	780.8	262.4	293.9	6,962.9	7,136.5
...	0.3	...
65.3	189.2	63.7	161.9	81.1	7.0	124.5	1,347.4	1,979.7
...	2.5
65.3	189.2	63.7	161.0	81.1	7.6	124.5	1,347.7	1,632.2
95.3	1.2	...	1.1	0.5	99.3	32.0	656.2	87.8
622.5	89.2	49.0	2.2	65.0	680.8	106.9	2,793.5	837.7
...	0.4	1.3	2.0	0.8
...	0.8
...	49.0
19.9	...	1.0	20.0	1.8
8.1	3.4	12.6	14.4
...	0.2
...	1.7
...	0.1
...	0.5
...	1,083.5	1,575.0	516.5
...	49.2	254.6	...	428.4	...
744.9	143.0	41.6	3.4	65.3	1,126.1	1,313.7	5,487.7	1,582.3
0.6	0.1	1.9	0.4	0.5	6.0	64.6
62.7	26.5	52.2	61.8	32.4	35.3	51.6	662.8	1,350.9
0.1	0.1	...	0.2	...

輪 船 進 口
Goods Discharged by

品名別. 由來地別 Description of goods, Port of origin.		民 國				
		1		2		
		一 月 Januray	二 月 February	三 月 March	四 月 April	五 月 May
		Tons.	Tons.	Tons.	Tons.	Tons.
烟 台	Chefoo	7.5	...
大 阪	Osaka	47.8	15.8	33.6	51.5	14.1
神 戶	Kobe	0.9	0.8	1.8	1.7
門 司	Moji	0.1
東 京	Tokyo	0.6	0.2	...
下 關	Shimonoseki
橫 濱	Yokohama
漢 堡	Hamburg	1.5
桑 港	San Francisco
不 內 門	Bremen
鹿 特 丹	Rotterdam	0.1
新 加 坡	Singapore
利 威 布 羅	Liverpool
計 Total		69.3	174.4	94.4	89.7	94.3
自 來 火 Matches						
大 連	Dairen	0.1
上 海	Shanghai	1.4	8.0	...
天 津	Tientsin
大 阪	Osaka	1.5	1.4	1.5
神 戶	Kobe	49.4	...	35.5	52.7	23.0
宇 品	Ujima	2.6
名 古 屋	Nagoya
計 Total		52.1	...	38.2	62.1	21.3
自 來 火 料 Matche material						
大 連	Dairen	33.0	18.0
上 海	Shanghai
安 東	Antung	225.0	...
天 津	Tientsin
大 阪	Osaka	648.1	102.5	49.9	343.3	52.0
神 戶	Kobe	533.6	489.4	302.8	316.4	53.7
宇 品	Ujima	177.1	117.8	348.3	109.6	74.8

貨物噸數

(品名別. 由來地別. 月別)

Steamers, Jan.-Dec., 1929.

(接前頁)
(Continued)

十 二 八 九 年								民國二十七年
六月	七月	八月	九月	十月	十一月	十二月	計	1928
June	July	August	September	October	November	December	Total	Tons.
Tons.	Tons.	Tons.	Tons.	Tons.	Tons.	Tons.	Tons.	Tons.
...	7.5	3.0
12.9	0.9	12.0	10.9	9.2	10.6	7.8	227.1	224.6
0.5	2.2	3.2	1.1	4.9	17.1	25.0
0.1	0.3	0.1	0.6	0.7
0.3	0.6	0.5	0.3	0.6	...	0.9	4.0	3.8
...	2.3
...	0.5
...	0.5	0.2	2.2	2.3
0.2	0.2	0.4	...
...	0.1	0.1	...
...	0.1	...
...	0.6	1.1	1.7	...
...	1.9	1.5	3.4	90.0
77.4	29.7	67.7	76.0	45.7	49.0	67.2	933.8	1,767.7
...	0.1	1.8
...	...	1.1	3.5	...	0.4	1.2	15.6	11.1
...	83.4
...	2.6	0.3	6.9	16.9
15.9	19.9	40.6	70.3	25.3	...	12.4	341.1	305.9
...	...	2.4	2.5	7.5	...
...	0.1	0.6	0.7	...
15.0	28.8	44.1	73.8	25.3	3.8	17.0	371.8	588.2
...	51.0	45.2
...	12.0	12.0	318.0
...	378.5	...	603.5	433.8
...	49.1
318.9	130.8	4.0	353.3	430.4	615.0	461.3	3,509.5	3,877.6
56.7	113.4	33.1	28.5	223.0	137.2	485.6	2,773.4	4,691.4
...	...	232.5	210.3	297.3	167.6	157.3	1,802.6	2,412.9

輪 船 進 口
Goods Discharged by

品名別。由來地別 Description of goods, Port of origin.		民 國 9				
		一 月 January	二 月 February	三 月 March	四 月 April	五 月 May
		Tons.	Tons.	Tons.	Tons.	Tons.
橫 濱	Yokohama
漢 堡	Hamburg	31.0
	計 Total ...	1,358.2	789.7	732.0	1,027.3	193.5
中 國 紙	Paper, Native					
大 連	Dairen
上 海	Shanghai ...	4,980.3	710.7	2,644.3	1,770.5	2,613.3
煙 台	Chefoo ...	4.5	59.0
汕 頭	Sswatow ...	196.1	56.0	73.5	66.7	175.9
廣 東	Canton	10.1
福 州	Foochow	7.3	15.5	57.0
安 東	Antung	80.0	...
香 港	Hongkong...
	計 Total ...	4,280.3	777.1	2,725.1	1,932.7	2,865.2
日 本 紙	Paper, Japanese					
大 連	Dairen ...	15.5
大 阪	Osaka ...	14.1	...	3.7	3.8	2.6
神 戶	Kobe ...	63.0	2.6	...	5.8	3.3
門 司	Moji ...	17.6	5.4	9.1	6.0	2.9
宇 品	Ujina
東 京	Tokyo	0.1	...
橫 濱	Yokohama
高 知	Kochi	61.7
岩 岡	Iwakuni	26.3	...
崎 戶	Sabito	700.0	...
京 都	Kyoto
若 松	Wakamatsu
三 宮	Sannomiya
	計 Total ...	115.5	8.0	74.8	742.5	3.3
西 洋 紙	Papers, Foreign					
大 連	Dairen ...	150.3	5.3	73.4	57.2	35.0
上 海	Shanghai ...	1,457.0	419.1	524.0	301.6	1,206.6

貨物噸數

(品名別. 由來地別. 月別)

Steamers, Jan.-Dec., 1929.

(接前頁)
(Continued)

十 二 八 9 年							民國十七年	
六月	七月	八月	九月	十月	十一月	十二月	計	1 9 2 9
June	July	August	September	October	November	December	Total	Tons.
Tons.	Tons.	Tons.	Tons.	Tons.	Tons.	Tons.	Tons.	Tons.
...	0.4
...	31.0	...
375.6	256.2	269.6	592.1	866.7	1,298.3	1,164.2	8,783.0	11,828.4
...	1.4	...	1.4	29.2
1,469.4	3,968.8	1,754.9	2,205.5	3,530.5	2,355.9	3,851.8	31,045.9	34,209.1
40.2	13.0	0.5	0.8	56.1	13.8	35.6	223.5	209.8
98.9	186.4	200.4	126.3	291.4	209.5	275.4	1,956.5	1,612.7
...	1.1	11.5	...
10.0	3.8	22.4	5.3	49.9	36.2	...	198.3	254.9
...	89.0	160.6
...	14.7
1,618.5	4,172.0	1,978.2	2,427.3	3,928.0	2,616.8	4,162.8	33,517.2	36,551.8
...	...	1.8	0.7	0.3	...	4.0	22.3	3.6
4.7	0.1	14.4	8.0	1.6	2.8	1.7	57.8	69.3
29.8	2.9	27.5	42.3	25.3	201.6	163.3
7.2	2.3	4.1	9.9	4.5	5.1	4.5	78.9	70.7
...	1.5	...	0.3	1.8	0.9
...	...	0.4	0.5	5.1
...	0.1	0.1	...
...	61.7	32.5
...	26.3	...
...	700.0	...
0.2	0.2	0.1
...	...	690.0	500.0	1,100.0	1,050.0
...	0.1	0.1	...
41.3	5.9	648.2	81.4	31.7	7.9	510.2	2,251.3	1,395.5
86.4	38.9	31.0	78.4	56.2	159.1	25.3	895.5	696.9
274.7	1,325.7	504.7	235.2	1,503.8	1,072.0	617.7	10,033.0	5,203.6

輪船進口
Goods Discharged by

品名別. 由來地別 Description of goods, Port of origin.			民國 1 9				
			一月	二月	三月	四月	五月
			January	February	March	April	May
			Tons.	Tons.	Tons.	Tons.	Tons.
香	港	Hongkong...	2.8	...
天	津	Tientsin ...	0.3
烟	台	Chefoo	16.8
安	東	Antung	28.8	...
旅	順	Port Arthur (Ryojun)
廣	東	Canton
錦	州	Chinchow
福	州	Foochow
大	阪	Osaka ...	297.4	122.7	292.0	293.5	181.5
神	戶	Kobe ...	232.1	61.0	85.8	362.0	48.4
門	司	Moji ...	540.1	...	140.0	824.8	18.0
下	關	Shimonoseki	24.3
東	京	Tokyo
橫	濱	Yokohama
高	濱	Takahama
宇	品	Ujina
名	古	Nagoya
仁	川	Chemulpo...
漢	堡	Hamburg ...	17.5	120.5	49.3	120.3	74.1
桑	港	San Francisco	300.0
不	內	Bremen ...	26.8	1.3	...
枕	羅	Genoa
紐	約	New York
波	多	Portland
鹿	特	Rotterdam
西	爾	Seattle
計 Total			2,731.1	725.9	1,382.3	2,482.4	1,677.3
玻璃及玻璃製品 Glass & Glass ware							
大	連	Dairen ...	92.5	82.2	99.8	162.2	174.7
上	海	Shanghai ...	12.0	1.4	14.8	16.3	13.8
天	津	Tientsin

貨物噸數

(品名別. 由來地別. 月別)

Steamers, Jan.-Dec., 1929.

(接前頁)
(Continued)

十 二 八 九 年							民國十七年	
六 月	七 月	八 月	九 月	十 月	十一 月	十二 月	計	1 9 2 8
June	July	August	September	October	November	December	Total	
Tons.	Tons.	Tons.	Tons.	Tons.	Tons.	Tons.	Tons.	Tons.
...	1.5	29.0	0.3	24.1	17.0
...	0.5	...	0.2	1.0	...
0.8	17.6	13.3
...	87.5	83.6	107.0	...	306.0	65.0
...	58.8	58.8	...
...	2.5	2.5	...
...	0.5
...	4.0
161.3	111.9	324.2	282.0	248.6	293.3	216.0	2,642.4	2,165.1
25.8	76.9	88.9	102.9	59.4	41.1	168.4	1,412.4	695.3
146.8	61.1	499.9	371.2	179.2	475.5	193.9	2,351.5	1,686.6
...	24.3	...
...	4.2	0.9	2.0	7.1	...
0.5	0.5	0.4
...	2.0	...	2.0	...
...	0.6
...	0.5
...	...	0.1	0.1	...
66.5	86.8	48.3	85.9	6.0	12.8	1.4	679.5	427.3
...	300.0	...
...	29.5	30.1	2.8	25.9	107.4	15.2
...	1.9	8.3	...	10.2	...
...	0.9	0.9	...
...	22.0
...	3.7
...	17.9
762.8	1,722.8	1,448.2	1,363.4	2,168.8	2,172.6	1,228.1	19,787.7	16,859.3
240.1	457.2	594.2	361.5	241.2	182.3	71.3	2,672.2	2,786.4
35.8	36.1	16.8	25.2	77.2	22.0	29.9	298.3	255.8
...	...	0.8	0.2	...	30.4	...	31.4	2.0

輪 船 進 口
Goods Discharged by

品名別. 由來地別 Description of goods, Port of origin.			民國 9 年					
			一 月 January	二 月 February	三 月 March	四 月 April	五 月 May	
			Tons	Tons	Tons	Tons	Tons	
烟	台	Chefoo	0.2
漆	皇 島	Chinwantao	2.4
廣	東	Canton
大	沽	Taku
大	阪	Osaka	133.2	78.7	80.7	82.2	45.1	
神	戶	Kobe	0.6	...	5.7	1.7	20.1	
門	司	Moji	134.1	0.1	1.5	80.6	44.9	
下	關	Shimonoseki	
東	京	Tokyo	0.8	...	
名	古 屋	Nagoya	
長	崎	Nagasaki	
橫	濱	Yokohama	
京	都	Kyoto	
仁	川	Chemulpo	62.9	22.5	
釜	山	Fusan	71.6	...	
鎮	南 浦	Chinnanpo	
群	山	Chunshan	
基	隆	Keelung	
高	雄	Takao	
濱	堡	Hamburg	1.7	1.2	1.8	1.4	4.0	
不	內 門	Bremen	
安	特 瓦 甫	Antwerp	19.1	
利	威 布 羅	Liverpool	
波	多 蘭	Portland	
桑	港	San Francisco	
枕	羅 阿	Genoa	
計 Total			375.5	162.0	223.4	475.7	325.4	
磚	瓦	Bricks & Tiles						
上	海	Shanghai	5.0	
天	津	Tientsin	7.5	...	

貨物噸數

(品名別, 由來地別, 月別)

Steamers, Jan.-Dec., 1929.

(接前頁)
(Continued)

十 二 八 九 年							民國十七年	
六 月	七 月	八 月	九 月	十 月	十一 月	十二 月	計	1 9 2 8
June	July	August	September	October	November	December	Total	
Tons.	Tons.	Tons.	Tons.	Tons.	Tons.	Tons.	Tons.	Tons.
...	0.4	0.6	...
7.4	...	62.5	8.1	...	23.8	31.2	125.8	210.1
...	...	0.2	0.2	...
...	0.9	...	0.9	...
66.9	33.1	59.3	119.7	171.5	134.0	199.0	1,107.4	1,164.6
0.7	9.0	...	1.8	2.1	1.2	1.9	45.1	110.9
40.3	113.3	...	49.3	...	37.8	96.6	589.5	356.4
...	1.1	1.1	...
0.1	...	2.9	...	3.1	9.6	5.3	12.8	7.5
...	0.3	0.3	0.1
...	42.1	42.1	...
...	4.9
...	3.3
...	...	172.0	293.9	464.3	629.5
...	...	443.4	194.5	709.3	706.2
...	...	12.5	19.0	22.5	116.5
...	55.9	78.8	151.9	286.6	227.6
...	50.5	73.7	155.8	293.6	483.6	731.6
...	150.0	128.6	167.6	233.4	691.8	705.4
1.9	0.5	12.5	30.4
0.8	0.3	...	0.2	...	1.3	...
...	19.1	1.2
...	4.0	4.0	...
...	43.2
...	1.0
...	1.2
394.6	856.2	1,853.2	1,446.9	833.7	437.2	426.7	7,722.7	8,185.3
...	16.6	21.6	...
...	7.5	...

輪 船 進 口
Goods Discharged by

品名別. 由來地別 Description of goods, Port of origin.		民 國 1 9				
		一 月 January	二 月 February	三 月 March	四 月 April	五 月 May
		Tons.	Tons.	Tons.	Tons.	Tons.
臭 水 子 Choushuitzu	37.5	37.5	
大 連 Dairen	
大 阪 Osaka	
名 古 屋 Nagoya	
計 Total	37.5	37.5	...	7.5	5.1	
陶器及磁器 Pottery & Porcelain						
大 連 Dairen	0.2	10.2	14.5	
上 海 Shanghai	35.2	29.3	112.1	32.3	9.0	
天 津 Tientsin	0.6	
煙 台 Chefoo	9.1	
威 海 衛 Weihaiwei	
福 州 Foochow	
大 阪 Osaka	71.9	49.7	68.5	127.2	42.0	
神 戶 Kobe	7.0	11.4	0.3	5.6	1.1	
門 司 Moji	5.8	5.2	12.5	22.8	8.3	
下 關 Shimonoseki	1.8	3.3	
東 京 Tokyo	1.9	...	2.7	...	
橫 濱 Yokohama	5.1	
名 古 屋 Nagoya	8.0	26.7	26.1	89.5	125.1	
四 日 市 Yokkaichi	2.0	...	0.6	0.3	
京 都 Kyoto	
宇 品 Ujina	
仁 川 Chemulpo	0.1	
釜 山 Fusan	
漢 堡 Hamburg	1.5	0.8	1.5	1.3	0.1	
不 內 門 Bremen	
桑 港 San Francisco	
計 Total	151.2	127.6	255.5	252.2	244.3	
焦 炭 Cokes						
大 連 Dairen	163.6	
仁 川 Chemulpo	35.6	

貨物噸數

(品名別, 由來地別, 月別)

Steamers, Jan.-Dec., 1929.

(接前頁)
(Continued)

十 二 八 九 年								民國十七年
六 月	七 月	八 月	九 月	十 月	十一月	十二月	計	1 9 2 8
June	July	August	September	October	November	December	Total	Tons
Tons.	Tons.	Tons.	Tons.	Tons.	Tons.	Tons.	Tons.	Tons.
...	43.8	118.8	173.3
...	48.4
...	7.5
...	1.2
...	60.4	147.9	225.7
7.0	...	1.4	4.6	...	37.9	21.8
9.4	15.4	15.9	7.6	5.8	15.9	23.0	310.9	346.2
...	0.6	...
...	5.4	14.5	7.6
...	0.2
...	11.5
135.9	73.3	41.4	107.6	274.2	150.7	238.0	1,350.4	877.8
1.5	2.5	4.8	29.5	6.7	1.3	2.1	73.8	84.9
10.0	8.1	5.8	28.4	28.9	14.7	5.8	150.9	153.4
...	2.4	...	7.5	3.0
0.5	1.3	0.9	7.3	6.0
...	5.1	0.4
48.0	14.1	8.5	1.6	80.7	89.2	37.1	545.6	229.7
1.1	7.8	1.0	1.0	6.8	29.6	10.6
...	0.1	0.1	2.0
...	10.6
...	1.9	1.1	...
...	0.9
...	0.1	...	19.5	15.8	4.6
...	0.2	0.2	...
...	0.9
214.5	122.2	77.5	135.2	390.2	276.8	283.9	2,548.3	1,772.4
...	163.6	...
...	35.6	...

輪 船 進 口
Goods Discharged by

品名別. 由來地別 Description of goods, Port of origin.		長 1 國 9				
		一 月 January	二 月 February	三 月 March	四 月 April	五 月 May
		Tons	Tons	Tons	Tons	Tons
計 Total ...		189.2				
木 炭 Charcoal						
大 連 Dairen ...		115.1	81.3	104.6	83.8	
上 海 Shanghai ...					26.3	
門 司 Moji ...		36.0			18.0	
宇 品 Ujina ...		7.0	5.3	2.6		
仁 川 Chemulpo ...			45.0		10.0	
鎮 南 浦 Hinnampo ...			70.0	90.0	93.5	
計 Total ...		158.1	201.6	197.2	233.6	
撫 順 煤 Coal, Fushun						
大 連 Dairen ...		637.0	690.0	720.0	1,290.0	
上 海 Shanghai ...						
計 Total ...		637.0	690.0	720.0	1,290.0	
日 本 煤 Coal, Japanese						
若 松 Wakamatsu ...						
相 之 浦 Ainoura ...						
計 Total ...						
開 平 煤 Coal, Kaiping						
秦 皇 島 Chinwantao ...						
計 Total ...						
水 泥 Cement						
大 連 Dairen ...					0.9	
上 海 Shanghai ...		44.8				
天 津 Tientsin ...				1,066.1		
臭 水 子 Choushuitzu ...		310.4		323.5	418.0	
秦 皇 島 Chinwantao ...			535.7		878.0	
大 沽 Taku ...						
塘 沽 Tongku ...						
大 阪 Osaka ...						
神 戶 Kobe ...				17.9		
門 司 Moji ...		53.6		144.4	250.0	

貨物噸數

(品名別, 由來地別, 月別)

Steamers, Jan.-Dec., 1929.

(接前頁)
(Continued)

十 二 八 九 年								民國十七年
六 月	七 月	八 月	九 月	十 月	十一 月	十二 月	計	1 9 2 8
June	July	August	September	October	November	December	Total	Tons.
Tons.	Tons.	Tons.	Tons.	Tons.	Tons.	Tons.	Tons.	Tons.
...	199.2	...
12.5	18.8	55.1	128.5	...	101.5	25.0	729.0	1,201.3
...	19.0	...	17.5	62.8	25.1
12.0	3.1	3.8	6.3	...	22.5	...	101.7	175.4
...	14.9	...
10.0	2.0	25.7	59.0	26.3	46.3	117.5	392.8	61.0
...	92.6	...	10.0	20.0	...	18.0	396.1	896.8
34.5	116.5	84.6	194.3	65.2	173.1	178.5	1,637.3	2,333.5
515.0	390.0	720.0	720.0	1,480.0	1,789.0	2,530.0	12,862.0	13,114.0
...	42.5	...	42.5	390.0
515.0	388.0	720.0	720.0	1,480.0	1,822.5	2,530.0	12,984.5	13,414.0
...	900.0	...	900.0	1,320.0
...	1,000.0
...	900.0	...	900.0	2,320.0
...	1,090.0	2,810.0	3,810.0	8,363.5
...	1,655.0	2,810.0	3,810.0	8,363.5
...	151.5	119.4	599.7	238.8	179.1	...	1,289.4	741.8
...	...	181.7	310.2	273.7	315.4	182.6	1,510.4	3.6
...	1,061.1	...	422.5	530.4	1,953.6	715.5	4,819.2	2,137.9
179.1	537.4	238.8	89.6	...	2,101.8	774.9
...	1,413.7	2,142.9
...	1,952.1	1,952.1	...
...	123.0
22.8	10.0	59.0	82.8	...
...	17.9	16.8
75.9	89.3	6.0	114.3	121.6	69.0	...	915.1	1,111.5

輪 船 進 口
Goods Discharged by

品名別,由來地別 Description of goods, Port of origin.		民 1 國 9				
		一 月 January	二 月 February	三 月 March	四 月 April	五 月 May
		Tons.	Tons.	Tons.	Tons.	Tons.
計 Total ...		468.8	...	535.7	1,558.9	1,549.9
礦 石 Ores						
上 海	Shanghai
漢 堡	Hamburg
計 Total
電 汽 用 品 Electric Goods						
大 連	Dairen ...	14.3	0.1	0.7	0.1	0.1
上 海	Shanghai ...	19.3	15.7	26.0	20.6	20.1
香 港	Hongkong	0.6	...
天 津	Tientsin	0.4	0.1
哈 爾 濱	Harbin ...	0.5
遼 寧	Laoning
大 阪	Osaka ...	31.5	56.2	31.6	36.8	16.5
神 戶	Kobe ...	3.2	2.4	7.3	9.2	21.8
門 司	Moji ...	59.0	29.2	31.8	49.2	25.1
關 東	Shimonoseki	0.1
東 京	Tokyo ...	2.3	0.8	0.5	1.4	0.8
橫 濱	Yokohama ...	49.7	1.6	11.5	21.9	6.3
名 古 屋	Nagoya ...	0.6	2.5	0.2	0.4	1.0
京 都	Kyoto	20.5
仁 川	Chemulpo...
鎮 南 浦	Chionanpo
漢 堡	Hamburg ...	0.1	0.1	...	1.5	2.1
波 多 蘭	Portland
桑 港	San Francisco	0.2
紐 約	New York...
利 威 布 羅	Liverpool
不 內 門	Bremen
鹿 特 丹	Rotterdam
計 Total ...		171.5	93.8	130.1	133.1	94.6
鐵 及 舊 鐵 Iron & Old iron						

貨物噸數

(品名別. 由來地別. 月別)

Steamers, Jan.-Dec., 1929.

(接前頁)
(Continued)

十 二 八 九 年								民國十七年
六 月 June	七 月 July	八 月 August	九 月 September	十 月 October	十一 月 November	十二 月 December	計 Total	1 9 2 8
Tons.	Tons.	Tons.	Tons.	Tons.	Tons.	Tons.	Tons.	Tons.
277.8	1,839.3	545.9	2,478.8	1,216.5	1,897.7	898.1	13,282.4	7,053.3
...	0.7
...	0.3
...	1.8
15.6	0.2	0.1	9.5	39.0	35.8	18.9	125.4	108.5
11.5	18.4	11.1	17.8	23.1	27.8	59.4	265.8	222.8
...	0.3	...	0.9	0.2
...	1.0	...	0.8	0.1	2.4	1.8
...	0.5	...
...	0.1
57.7	98.8	48.7	40.9	28.3	119.9	72.8	639.7	386.5
1.6	2.6	2.0	0.8	15.5	16.3	29.1	111.8	30.2
31.6	15.2	33.7	38.8	98.7	0.7	20.2	415.2	393.9
...	0.1	0.3
1.1	1.1	0.2	8.1	4.3	20.6	18.4
3.4	11.6	31.3	8.9	13.2	2.5	4.0	157.8	184.4
0.8	1.8	4.0	1.3	5.4	18.0	10.1
16.3	0.1	0.3	1.3	38.5	0.7
...	0.1
...	0.2
...	...	1.1	0.9	4.3	10.1	4.5
...	...	0.2	0.2	...
...	0.2	1.2
...	3.3	...
3.2	0.1
...	1.4	1.4	0.5
...	1.7
...	0.4
142.8	145.9	128.2	118.4	217.4	213.0	217.7	1,811.9	1,366.5

輪 船 進 口
Goods Discharged by

品名別.由來地別 Description of goods, Port of origin.			民 國 9				
			一 月 January	二 月 February	三 月 March	四 月 April	五 月 May
			Tons.	Tons.	Tons.	Tons.	Tons.
大 連	Dairen	...	437.9	176.2	396.0	572.3	764.4
上 海	Shanghai	...	475.1	96.9	306.4	500.3	417.2
香 港	Hongkong	...	429.8	135.7	527.7	631.8	398.0
天 津	Tientsin
遼 寧	Laoning
煙 台	Chefoo
大 阪	Osaka	...	917.6	560.4	931.2	1,424.7	713.9
神 戶	Kobe	...	11.0	...	69.1	100.2	101.1
門 司	Moji	...	55.1	...	27.9	73.0	27.1
東 京	Tokyo
橫 濱	Yokohama	38.0	15.2	...
仁 川	Chemulpo	...	27.0
鎮 南 浦	Chinnanpo	178.9
漢 堡	Hamburg	...	33.0	2.0
不 內 門	Bremen	1.1
安 特 瓦 爾	Antwerp	10.0	1.2	10.4	21.4
鹿 特 丹	Rotterdam	2.0
紐 約	New York
利 威 布 羅	Liverpool
枕 羅 阿	Genoa
計 Total			2,332.5	871.2	2,437.4	3,336.3	2,451.5
機 器 類 Machineries							
大 連	Dairen	...	1.4	62.8	0.8	4.4	2.4
上 海	Shanghai	...	230.5	48.4	557.8	352.2	92.6
香 港	Hongkong	4.7	2.0
天 津	Tientsin	1.9	0.2	4.3	5.8
大 沽	Taku
安 東	Antung
煙 台	Chefoo
大 阪	Osaka	...	42.0	32.5	81.3	36.9	55.7
神 戶	Kobe	...	39.9	38.3	182.1	452.7	114.1

貨物噸數

(品名別. 由來地別. 月別)

Steamers, Jan.-Dec., 1929.

(接前頁)
(Continued)

十 二 八 九 年								民國十七年
六 月	七 月	八 月	九 月	十 月	十 一 月	十 二 月	計	1 9 2 9
June	July	August	September	October	November	December	Total	Tons.
Tons.	Tons.	Tons.	Tons.	Tons.	Tons.	Tons.	Tons.	Tons.
159.8	189.1	299.2	294.9	589.1	584.9	467.1	4,900.8	4,019.4
161.0	599.1	309.0	631.4	745.8	653.5	594.9	5,499.0	3,343.9
240.9	353.2	215.7	547.1	490.6	497.6	771.1	5,153.1	2,657.3
...	1.9	1.9	2.6
...	0.4	0.3	0.1	0.8	...
...	1.1
451.0	709.1	374.6	1,176.4	973.2	839.2	1,192.4	10,251.7	6,108.5
3.5	34.3	90.0	140.2	99.8	122.6	205.6	968.6	406.6
25.2	6.7	21.2	49.6	12.4	18.9	16.3	325.2	259.3
...	33.5	35.5	6.8
...	53.2	543.3
...	27.0	...
...	45.0	223.9	3.0
...	600.0	...	0.9	...	636.5	1.3
...	60.3	62.2	61.0
74.8	0.7	33.1	152.1	321.2
...	3.0	5.0	76.8
...	90.0	90.0	...
...	3.1
...	119.2
1,116.2	1,943.5	1,309.7	3,467.1	2,927.3	2,717.3	3,326.3	28,300.5	17,337.4
0.2	9.2	4.1	5.8	13.8	0.3	1.1	106.3	33.6
453.1	200.6	132.2	225.4	171.6	122.0	131.2	2,731.8	593.3
23.4	0.3	30.4	0.6
2.6	5.4	0.1	20.3	52.7
...	0.3	0.3	...
...	0.3	...	0.3	...
...	6.0
39.7	21.3	36.9	31.2	55.8	146.4	39.4	670.9	482.2
62.5	181.4	119.8	19.7	221.3	65.0	1,389.4	2,836.2	370.2

輪 船 進 口
Goods Discharged by

品名別. 由來地別 Description of goods, Port of origin.				民 國 9				
				一 月 January	二 月 February	三 月 March	四 月 April	五 月 May
				Tons.	Tons.	Tons.	Tons.	Tons.
門 司	Moji	...	0.6	1.2	32.6	6.8	16.0	
宇 品	Ujina	
下 關	Shimonoseki	3.1	
東 京	Tokyo	0.1	0.1	...	2.7	
橫 濱	Yokohama	9.6	15.7	2.5	0.6	
名 古 屋	Nagoya	...	8.8	1.0	2.9	0.8	...	
長 崎	Nagasaki	...	917.1	0.8	
今 治	Imabaru	195.5	
京 都	Kyoto	1.7	0.6	3.4	
漢 堡	Hamburg	...	2.1	49.0	6.5	18.5	2.6	
不 內 門	Bremen	
鹿 特 丹	Rotterdam	...	19.9	
枕 羅 阿	Genoa	19.8	
西 得 特 爾	Seattle	20.1	13.9	...	
利 威 布 羅	Liverpool	87.7	...	
紐 約	New York	
安 特 瓦 爾	Antwerp	
桑 港	San Francisco	
羅 思 安 格 兒 斯	Los Angeles	
計 Total				1,254.2	266.3	1,166.3	985.0	261.6
金 類 製 品 Metal Manufactures								
大 連	Dairen	...	78.0	3.5	2.4	3.7	17.0	
上 海	Shanghai	...	251.6	198.8	142.5	145.0	187.5	
香 港	Hongkong	...	11.0	...	26.3	49.3	5.3	
天 津	Tientsin	...	4.7	1.8	152.7	3.0	2.1	
煙 台	Chefoo	
營 口	Yingkow	...	6.0	
遼 寧	Laoning	
福 州	Foochow	
安 東	Antung	
塘 沽	Tongku	

貨物噸數

(品名別. 由來地別. 月別)

Steamers, Jan.-Dec., 1929.

(接前頁)
(Continued)

十 二 八 九 年								民國十七年	
六 月	七 月	八 月	九 月	十 月	十一月	十二月	計	1 9 2 9	1 9 2 8
June	July	August	September	October	November	December	Total	Tons.	Tons.
Tons.	Tons.	Tons.	Tons.	Tons.	Tons.	Tons.	Tons.		
6.9	3.3	...	4.1	19.4	15.5	1.5	107.9	147.5	...
...	10.0	...	2.5	...	12.5	10.3	...
...	3.1
18.7	...	23.3	0.9	3.1	48.9	21.7	...
...	0.6	88.5	21.5	5.3	144.6	7.8	...
8.9	...	6.2	10.5	...	8.4	0.8	48.3	2.5	...
...	917.9	0.0	...
...	195.5
36.1	4.6	1.9	47.7	47.1	...
37.1	31.5	8.9	10.9	3.9	0.9	0.9	172.5	110.9	...
2.4	12.6	...	20.3	34.7	6.9	...
...	10.9	11.8	...
4.2	0.4	...	0.2	0.6	25.2	90.2	...
...	43.0
862.9	...	865.8	97.8	397.1	2,221.3	0.4	...
...	0.4	55.0	55.4	2.5	...
...	12.5	...
...	18.9	...
...	0.2	...
1,563.7	429.3	1,287.9	418.8	485.5	459.1	1,334.9	10,425.0	2,439.5	...
18.8	3.6	17.5	8.7	8.6	21.7	2.7	186.6	238.7	...
114.3	176.4	152.9	310.8	2,744.9	228.5	227.3	4,889.5	2,501.9	...
9.2	2.9	1.3	0.5	17.1	0.8	1.3	125.0	436.2	...
2.1	0.6	0.4	1.3	31.8	0.2	40.6	241.3	33.9	...
...	0.1	0.4	0.6	...	1.1
...	6.0
...	...	14.0	17.9	22.0	20.0	...	74.5
...	0.2	0.2
...	0.6	0.6	0.3	...
...	1.6	0.2	...	1.8

輪 船 進 口
Goods Discharged by

品名別. 由來地別 Description of goods, Port of origin.	民 國				
	1		2		
	一 月 January	二 月 February	三 月 March	四 月 April	五 月 May
	Tons.	Tons.	Tons.	Tons.	Tons.
海 州 Haichow	0.1
厦 門 Amoy
威海衛 Weihaiwei...
大 阪 Osaka	188.1	145.5	343.1	294.6	194.5
神 戶 Kobe	112.8	9.9	3.4	81.1	33.1
門 司 Moji	7.8	6.8	8.0	5.5	9.6
宇 品 Ujina	5.1	1.9	4.9	1.8	2.5
下 關 Shimonoseki	1.3	0.3	1.1	0.3	...
東 京 Tokyo	0.8	0.1	1.6
橫 濱 Yokohama	5.7	1.5	...	4.8	0.1
名 古 屋 Nagoya
尾 道 Onomichi	0.7	1.2	...
京 都 Kyoto	0.6	0.4	1.0
長 崎 Nagasaki	400.0
廣 島 Hiroshima...	0.4	...
宮 島 Miyajima	0.1
四 日 市 Yokkaichi...	1.8
仁 川 Chemulpo...	0.3	...
鎮 南 浦 Chinnanpo
漢 堡 Hamburg	36.3	23.0	11.4	69.3	42.1
不 內 門 Bremen	11.0	...	1.9	11.0	21.6
波 多 蘭 Portland	0.1	...
安 特 瓦 甫 Antwerp	5.6	6.0	...	1.3
桑 港 San Francisco
鹿 特 丹 Rotterdam	1.9	3.6	...	126.2	2.1
利 威 布 羅 Liverpool	0.3	...
西 爾 特 爾 Seattle
埃 丹 Eden
紐 約 New York...
舊 金 山 Vancouver
熱 那 亞 Genoa
計 Total	722.8	402.1	1,184.5	783.4	523.2

貨物噸數

(品名別, 由來地別, 月別)

Steamers, Jan.-Dec., 1929.

(接前頁)
(Continued)

十 八 年							民國十七年	
六 月	七 月	八 月	九 月	十 月	十 一 月	十 二 月	計	1 9 2 8
June	July	August	September	October	November	December	Total	Tons.
Tons.	Tons.	Tons.	Tons.	Tons.	Tons.	Tons.	Tons.	Tons.
...	0.1	...
...	0.2
...	0.4
236.8	135.9	283.3	293.9	305.3	249.7	304.2	2,970.9	2,376.9
52.6	105.9	68.9	50.3	38.1	18.5	1,200.6	1,175.2	712.6
34.8	4.0	30.8	3.0	48.4	5.7	66.5	230.9	192.1
1.0	1.3	5.0	2.7	2.2	2.5	2.3	32.6	22.1
1.1	0.3	...	2.3	2.8	0.1	0.2	9.8	28.0
42.5	0.3	5.6	13.5	13.2	4.8	3.5	85.0	55.7
...	0.5	0.1	5.2	11.1	...	0.6	29.6	53.4
0.1	0.1	14.3	...	14.5	14.3
0.3	0.2	2.4	0.3
1.8	0.5	0.7	1.3	0.7	7.0	15.5
...	400.0	...
...	1.4	1.8	...
...	0.1	0.1
...	1.8	...
1.2	1.5	0.8
...	0.1
17.6	49.5	28.2	105.7	61.2	71.3	10.9	517.5	362.2
0.6	4.7	8.3	4.1	6.0	97.1	...	166.3	384.7
...	0.1	0.2
...	...	0.6	3.3	289.5	297.3	85.1
...	58.0
17.1	0.1	1.0	1.3	153.3	758.2
...	49.5	14.4	42.0	8.5	105.7	1.2
...	0.4	0.4	0.1
...	101.6	101.6	...
...	225.9	7.0	232.9	...
...	3.1	3.1	0.7
...	23.0
551.9	527.4	637.6	926.6	3,595.3	995.3	1,982.7	12,559.9	8,356.9

輪 船 進 口
Goods Discharged by

品名別. 由來地別 Description of goods, Port of origin.			長 1 國 9					
			一 月 January	二 月 February	三 月 March	四 月 April	五 月 May	
			Tons.	Tons.	Tons.	Tons.	Tons.	
他 類 金 Metal, Other Kinds								
大 連	Dairen	0.1
上 海	Shanghai	...	499.5	410.0	816.9	253.2	302.6	...
香 港	Hongkong	0.2
漢 口	Hankow	19.1	...
廣 東	Canton
天 津	Tientsin
烟 台	Chefoo
大 阪	Osaka	...	0.1	2.5	0.3	2.1
神 戶	Kobe	...	0.8	41.7	0.7	...
門 司	Moji	...	0.1	...	0.2
橫 濱	Yokohama
宇 品	Ujina
下 關	Shimonoski
東 京	Tokyo
漢 堡	Hamburg
不 內 門	Bremen
安 特 瓦 甫	Antwerp
	計 Total	...	500.5	412.5	847.4	297.2	412.7	...
車輛及附件 Vehicles & Accessories								
大 連	Dairen	...	24.9	12.2	26.1	1.0	1.1	...
上 海	Shanghai	...	273.7	83.7	238.8	233.9	244.8	...
香 港	Hongkong	5.0
天 津	Tientsin	2.5	10.0	5.7	...
大 沽	Taku
塘 沽	Tongku
長 春	Changchun
烟 台	Chefoo
大 阪	Osaka	...	241.3	94.9	49.0	151.6	92.6	...
神 戶	Kobe	...	36.6	1.2	0.7	0.8
門 司	Moji	...	1.4	1.4

貨物噸數

(品名別. 由來地別. 月別)

Steamers, Jan., Dec., 1929.

(接前頁)
(Continued)

十 二 八 九 年								民國十七年
六 月	七 月	八 月	九 月	十 月	十一月	十二月	計	1 9 2 9
June	July	August	September	October	November	December	Total.	Tons.
Tons.	Tons.	Tons.	Tons.	Tons.	Tons.	Tons.	Tons.	Tons.
1.0	1.1	39.2
175.1	136.9	673.4	68.2	318.5	414.9	284.4	4,473.9	3,195.0
...	...	0.5	0.1	...	0.8	44.6
...	28.0	47.1	...
...	0.2	0.2	...
...	0.6
...	10.0
0.6	0.2	2.4	0.1	1.6	6.1	0.8	16.8	322.0
...	43.2	25.2
...	0.3	0.8
...	1.2	1.2	...
...	167.9
...	1.3
...	18.6
...	25.5
...	19.6
...	1.7
176.7	165.1	676.3	68.3	321.3	421.1	285.4	4,564.6	3,872.1
9.3	17.8	159.3	28.6	6.2	3.2	0.6	270.6	151.4
413.1	206.0	257.2	114.9	125.5	46.6	157.5	2,390.7	1,601.0
...	7.5	...	10.0	22.5	43
16.8	13.8	1.2	0.5	0.5	...	0.9	51.9	58.0
10.0	0.3	10.3	...
...	4.1	...	4.4	0.2
...	0.5	0.5	...
...	10.0
127.4	118.0	120.4	112.5	46.3	43.8	148.6	1,347.3	1,212.2
0.7	11.5	14.7	2.0	21.3	14.3	20.6	124.5	278.8
...	19.0	21.8	60.6

輪 船 進 口
Goods Discharged by

品名別. 由來地別 Description of goods, Port of origin.			民 國				
			1 9				
			一 月 January	二 月 February	三 月 March	四 月 April	五 月 May
			Tons.	Tons.	Tons.	Tons.	Tons.
宇 品	Ujina	2.3	...	
東 京	Tokyo	1.1	
橫 濱	Yokohama	
名 古 屋	Nagoya	...	0.9	1.5	2.1	0.6	
長 崎	Negasaki	
仁 川	Chemulpo	
漢 堡	Hamburg	...	7.1	16.0	19.8	30.9	
不 內 門	Bremen	...	1.2	5.4	
桑 港	San Francisco	...	0.3	95.5	0.1	74.1	
西 爾 特 爾	Seattle	...	1.1	...	13.4	...	
舊 金 注	Vancouver	11.4	
利 威 布 羅	Liverpool	
鹿 特 丹	Rotterdam	
羅 恩 安 格 兒 斯	Los Angeles	
安 特 瓦 甫	Antwerp	
波 多 爾	Portland	
計 Total			587.5	315.9	352.7	439.5	449.1
空 鐵 箱 Empty oil tins							
大 連	Dairen	
上 海	Shanghai	...	489.6	79.8	129.5	445.3	14.9
香 港	Hongkong	...	1,021.7	412.2	280.7	141.9	220.0
天 津	Tientsin	10.4	2.7
廣 東	Canton	...	24.5	110.0	...	328.4	165.0
汕 頭	Swatow	...	33.9	...	5.5	...	5.5
臭 水 子	Choushuitzu	73.0
响 水 口	Shiangshuikow
福 州	Foochow
大 阪	Osaka
桑 港	San Francisco
小 呂 宋	Manila	...	9.6	39.8	...
計 Total			1,578.4	602.6	415.7	985.0	483.1

貨物噸數 (品名別, 由來地別, 月別)

Steamers, Jan.-Dec., 1929.

(接前頁)
(Continued)

十 八 年							民國十七年					
2	9	年							1	9	2	8
六 月	七 月	八 月	九 月	十 月	十一 月	十二 月	計					
June	July	August	September	October	November	December	Total					
Tons.	Tons.	Tons.	Tons.	Tons.	Tons.	Tons.	Tons.					
...	2.3					
0.5	2.2	...	0.9	13.5	129.6				
...	3.7	3.7	...				
0.8	0.9	1.2	1.2	9.2	6.9				
...	1.2				
...	0.2				
19.9	36.0	22.7	18.1	33.7	28.8	2.6	201.1	188.8				
2.0	1.3	0.2	0.4	0.1	3.3	...	14.9	24.5				
...	0.5	2.6	173.1	138.6				
...	32.8	...	47.3	19.0				
...	39.6	...	58.0	...				
...	...	21.4	21.4	2.1				
...	...	1.1	1.1	4.9				
...	0.5	0.5	12.1				
...	31.6				
...	39.6				
660.3	413.6	579.4	341.9	238.4	223.0	346.7	4,882.9	3,576.6				
...	3.9	...	3.9	37.0				
159.5	188.5	309.1	519.0	...	27.7	311.2	2,772.7	786.3				
461.4	410.4	335.6	712.6	354.1	212.1	325.1	5,218.6	684.3				
...	4.3	17.1	...				
733.2	375.4	696.7	796.9	689.1	691.8	1,669.2	6,259.2	19.2				
13.8	16.0	...	33.3	...	27.5	11.3	172.9	...				
37.5	112.5	...				
19.8	19.8	...				
...	...	2.2	2.2	...				
...	0.5				
...	6.9	...	6.9	...				
27.8	22.0	11.9	...	119.2	...				
1,453.4	1,016.9	1,343.5	2,052.8	1,143.5	352.5	2,646.8	14,696.4	1,526.1				

輪 船 進 口
Goods Discharged by

品名別. 由來地別 Description of goods, Port of origin.		民國九年				
		一月	二月	三月	四月	五月
		January	February	March	April	May
		Tons.	Tons.	Tons.	Tons.	Tons.
金銀銅貨及紙幣 Gold, Silver, Copper Coins & Paper currencies						
大連	Dairen	0.2	...
上海	Shanghai	89.9	9.8	1.3
天津	Tientsin
東京	Tokyo
橫濱	Yokohama
下關	Shimonoseki
計 Total		89.9	9.8	...	6.2	1.3
洋物雜貨 Sundries						
大連	Dairen	15.8	2.8	17.6	30.4	31.5
上海	Shanghai	223.5	197.3	417.5	273.0	270.3
香港	Hongkong	44.0	3.6	...	8.1	4.1
天津	Tientsin	4.1	30.8	7.3	3.0	5.0
烟台	Chefoo	2.7	5.0	0.9
遼寧	Laoning	...	0.1
安東	Antong
旅順	Port Authur (Ryojun)
福州	Foochow
塘沽	Tongku
大阪	Osaka	247.5	117.2	262.3	307.3	191.5
神戸	Kobe	63.0	14.0	59.2	41.2	34.2
門司	Moji	18.6	2.6	55.5	24.2	21.5
宇品	Ujina	0.3	0.2	0.4	1.4	0.8
下關	Shimonoseki	1.0	1.0	2.6	1.8	2.2
東京	Tokyo	3.8	5.8	9.8	5.9	3.5
橫濱	Yokohama	0.5	0.3	0.2
名古屋	Nagoya	0.4	0.5	0.4	2.5	1.1
京都	Kyoto	0.1
尾道	Onomichi	0.5	...	7.0	0.3	0.8
川之石	Kawanosishi	8.3	...
多度津	Tadotsu

貨物噸數

(品名別. 由來地別. 月別)

Steamers, Jan.-Dec., 1929.

(接前頁)
(Continued)

十 二 八 九 年								民國十七年
六 月	七 月	八 月	九 月	十 月	十一 月	十二 月	計	1 9 2 9
June	July	August	September	October	November	December	Total	Tons.
Tons.	Tons.	Tons.	Tons.	Tons.	Tons.	Tons.	Tons.	Tons.
...	...	0.1	0.1	0.4	28.1
0.4	4.3	49.3	28.7	183.7	276.3
...	28.6
1.6	1.6	...
...	0.6	0.6	0.3
...	0.6
2.4	5.5	0.1	...	4.3	49.3	28.8	166.4	313.3
38.7	69.1	114.5	35.5	62.6	159.9	72.4	630.8	119.9
257.2	299.7	215.0	386.3	318.6	354.7	431.1	3,584.2	2,006.3
23.2	13.3	59.5	9.2	23.8	13.8	...	298.8	520.0
0.8	2.3	2.0	1.9	3.8	2.3	5.1	74.7	27.3
4.6	13.9	3.0	0.7	...	2.3	1.0	34.1	9.6
...	0.2	0.5
...	...	0.3	0.3	0.3
...	0.5	0.5	...
...	0.1
...	0.2
237.8	77.2	122.5	397.2	381.5	276.9	283.5	2,902.5	2,424.9
47.9	39.9	73.2	22.5	63.5	26.2	39.4	529.2	331.0
17.7	15.9	17.4	44.2	48.2	42.7	23.9	332.4	136.6
3.9	2.6	1.2	...	1.1	0.2	0.6	13.2	6.9
1.1	0.7	0.7	1.9	1.1	0.9	0.5	14.9	23.8
4.2	1.5	1.9	3.0	15.9	4.2	6.0	65.5	77.0
3.3	0.5	...	3.8	0.9	2.3	0.2	12.3	13.8
11.4	4.5	0.8	0.2	6.6	9.0	6.2	43.6	27.7
...	0.1	2.3
...	0.9	1.5	0.4	1.0	1.4	1.9	9.7	3.8
...	3.3	...
0.1	0.1	...

輪船進口
Goods Discharged by

品名別. 由來地別 Description of goods, Port of origin.			民國九年						
			一 月		二 月		三 月	四 月	五 月
			January	February	March	April	May		
			Tons.	Tons.	Tons.	Tons.	Tons.		
今 治	Imabaru			
岐 阜	Gifu...			
岡 山	Okayama			
四 日 市	Yokkaichi...			
博 多	Hakata			
仁 川	Chemulpo...	2.1	1.8	...			
鎮 南 浦	Chinnanpo			
漢 堡	Hamburg	68.5	49.5	9.7	28.3	31.3			
不 內 門	Bremen	69.9	51.7	...	57.1	...			
波 多 閣	Portland	0.2	...			
安 特 瓦 甫	Antwerp			
桑 港	San Francisco	32.5			
紐 約	New York... ..	0.5			
鹿 特 丹	Rotterdam	0.5	...	0.1	...			
新 加 坡	Singapore...			
利 威 布 羅	Liverpool			
馬 塞 耳	Marselles...			
小 呂 宋	Manila	0.3	...			
札 羅 阿	Genoa			
計 Total			759.6	444.6	245.4	201.6	231.3		
傢具及自用物 House H. Goods & P. Effects									
大 連	Dairen	12.0	8.8	3.2	33.8	...			
上 海	Shanghai	81.6	68.8	297.7	147.3	234.1			
香 港	Hongkong	0.2	...	2.3	23.0	...			
天 津	Tientsin	0.2	8.1	6.8	1.9			
煙 台	Chefoo	1.8	...			
福 州	Foochow	0.1			
蕪 湖	Wuhoo	2.5			
安 東	Antung			
大 沽	Taku			
遼 寧	Laoning			
旅 順	Port Authur (Ryojin)...			

貨物噸數

(品名別. 由來地別. 月別)

Steamers, Jan.-Dec., 1929.

(接前頁)
(Continued)

十 二 八 九 年								民國十七年
六 月	七 月	八 月	九 月	十 月	十一月	十二月	計	1 9 2 8
June	July	August	September	October	November	December	Total	Tons.
Tons.	Tons.	Tons.	Tons.	Tons.	Tons.	Tons.	Tons.	Tons.
...	1.0	...	0.6	1.6	0.6
...	0.2
...	0.1
...	2.2
...	0.5
...	14.8	16.9	1.1	1.8	3.3	6.7	48.0	18.6
...	0.2
41.0	25.8	15.3	20.3	74.9	22.1	0.2	384.8	120.7
0.7	46.6	38.1	49.6	88.3	48.1	2.0	434.4	185.1
...	0.2	...
...	0.4	1.0	4.9	5.4	2.3
...	16.4	0.9	...	49.8	1.1
...	0.5	...
...	1.2	0.3	1.6	0.7	4.4	7.7
41.3	11.2	4.0	1.8	9.5	0.8	1.5	71.1	...
...	...	0.4	3.0	...	3.4	9.4
...	0.3	0.3	...
...	0.3	...
...	32.4
735.2	582.9	690.7	981.3	1,150.8	955.6	883.1	9,469.7	5,628.7
0.2	19.2	4.1	0.4	4.9	8.3	8.1	104.2	57.2
113.3	59.3	22.6	59.6	120.0	64.9	33.5	1,222.8	853.8
...	2.7	...	13.5	...	0.6	0.1	43.3	4.3
71.9	9.1	0.3	...	5.7	0.6	0.9	105.5	51.2
2.6	1.8	1.7	...	17.0	5.9	7.8	38.6	99.9
...	0.4	...	0.5	1.0	19.0
...	2.5	...
0.1	0.1	2.7
...	2.8	2.8	...
...	0.3	0.3	13.5
...	0.6	0.6	...

輪 船 進 口
Goods Discharged by

品名別. 由來地別 Description of goods, Port of origin.	民國 1 年				
	一 月 January	二 月 February	三 月 March	四 月 April	五 月 May
	Tons.	Tons.	Tons.	Tons.	Tons.
廣 東 Canton
哈 爾 濱 Harbin
塘 沽 Tongku
長 春 Changchun
錦 州 Chinchow
海 州 Haichow
大 阪 Osaka	2.3	1.4	3.7	4.8	6.4
神 戶 Kobe	1.4	0.5	0.1	0.1	0.1
門 司 Moji	0.2
宇 品 Ujina	0.2
下 關 Shimonoseki	0.5
東 京 Tokyo	4.6
橫 濱 Yokohama
古 屋 Nagoya	0.2	...
德 島 Tokushima
熊 本 Kumamoto
鹿 兒 島 Kagoshima
仁 川 Chemulpo... ..	0.2
釜 山 Fusan	0.4
鎮 南 浦 Chinnanpo
基 隆 Keelung
漢 堡 Hamburg	2.8	0.5	...	0.3	0.2
不 內 門 Bremen	0.1
西 爾 特 爾 Seattle	0.7
鹿 特 丹 Rotterdam	0.6
利 威 布 羅 Liverpool...
墨 爾 鉢 恩 Melbourne
安 特 瓦 甫 Antwerp
羅 思 安 格 兒 斯 Los Angeles
計 Total	187.3	82.5	228.6	213.6	242.1
曹 達 Soda					

貨物噸數

(品名別, 由來地別, 月別)

Steamers, Jan.-Dec., 1929.

(接前頁)
(Continued)

十 二 八 九 年								民國十七年	
六月	七月	八月	九月	十月	十一月	十二月	計	1928	
June	July	August	September	October	November	December	Total	Tons.	Tons.
Tons.	Tons.	Tons.	Tons.	Tons.	Tons.	Tons.	Tons.	Tons.	Tons.
...	4.8	4.8	6.8	
...	3.2	
...	8.8	
...	0.3	
...	1.8	
...	0.6	
1.1	2.6	1.9	1.8	2.1	2.8	3.3	34.5	42.4	
0.1	1.2	5.3	...	10.1	4.8	23.4	47.1	59.7	
...	0.1	0.1	0.7	...	0.3	...	1.4	10.6	
0.1	0.3	0.1	
...	0.1	1.2	0.2	...	1.6	...	3.0	0.2	
...	0.5	...	5.1	12.9	
...	0.7	0.1	0.2	1.0	...	
3.5	...	4.5	8.2	0.8	
0.1	0.1	...	
...	0.6	
...	0.1	
...	...	0.1	0.7	1.0	4.1	
...	3.6	4.0	0.1	
...	2.6	
...	3.2	
0.5	0.5	0.1	0.3	0.3	5.5	8.5	
...	4.8	...	0.5	5.4	6.1	
...	6.2	0.7	...	
...	6.8	...	
...	...	17.9	17.9	...	
...	0.4	0.4	...	
...	0.4	
...	9.9	
153.8	164.9	60.2	64.6	175.3	89.7	82.4	1,668.9	1,265.4	

輪 船 進 口
Goods Discharged by

品名別.由來地別 Description of goods, Port of origin		民 國 1 9				
		一 月 January	二 月 February	三 月 March	四 月 April	五 月 May
		Tons.	Tons.	Tons.	Tons.	Tons.
大 連	Dairen	0.6	0.1
上 海	Shanghai	0.9	2.0	3.7	2.0	1.1
天 津	Tientsin	5.4	16.2
大 阪	Osaka	103.4	5.3	2.1	75.4	17.0
神 戶	Kobe	107.2	0.8	0.4	...	57.0
門 司	Moji	...	102.7	2.9
橫 濱	Yokohama
漢 堡	Hamburg
安 特 瓦 甫	Antwerp
鹿 特 丹	Rotterdam	...	20.0
利 威 布 羅	Liverpool	1,082.2	...
計 Total		212.8	131.7	4.1	1,175.6	92.6
其 他 Miscellaneous						
大 連	Dairen	40.0	15.9	32.0	19.6	74.5
上 海	Shanghai	1,022.0	1,536.1	4,358.0	2,820.0	4,223.0
香 港	Hongkong	113.1	12.3	4.8	411.2	335.2
天 津	Tientsin	8.4	194.8	47.1	27.5	1.7
煙 台	Chefoo	15.9	1.1	32.7	...	8.9
廣 東	Canton	193.6	2.3	73.8	695.4	361.8
福 州	Foochow	53.2	1.8	9.0	47.8	4.3
遼 寧	Leoning	0.4	...	0.1
營 口	Yingkow	46.6	6.1
安 東	Antong	3.7
漢 口	Hankow	7.5
長 春	Changchun
汕 頭	Swatow
海 州	Haichow	174.4	164.1
威 海 衛	Weihaiwei
秦 皇 島	Chinwantao
塘 沽	Tongku
哈 爾 濱	Harbin

貨物噸數

(品名別.由來地別.月別)

Steamers, Jan.-Dec., 1929.

(接前頁)
(Continued)

十 二 八 九 年								民國十七年
六 月	七 月	八 月	九 月	十 月	十一月	十二月	計	1 9 2 8
June	July	August	September	October	November	December	Total	Tons.
Tons.	Tons.	Tons.	Tons.	Tons.	Tons.	Tons.	Tons.	Tons.
...	0.1	0.1	0.0	...
21.5	10.3	191.8	852.1	611.8	53.2	5.6	1,786.9	...
3.0	...	3.0	6.0	33.6	...
44.5	21.8	12.8	15.7	66.5	4.3	20.8	390.1	...
...	...	103.3	1.0	270.3	...
...	...	4.3	...	2.5	112.4	...
...	...	55.0	...	20.2	84.2	...
9.6	9.6	...
...	6.0	6.0	...
...	3.1	23.1	...
62.5	513.2	513.3	513.3	2,604.6	...
141.1	545.4	378.2	374.9	743.2	570.8	545.7	5,411.7	...
24.5	27.7	54.8	30.4	55.2	14.7	34.1	433.3	591.9
2,882.6	1,652.8	1,075.5	1,922.6	2,838.2	1,551.5	1,736.5	27,621.2	26,365.9
622.2	43.0	9.2	4.3	21.0	1,596.7	1,529.3
48.8	53.0	46.8	81.0	16.7	81.2	37.1	643.9	421.8
7.5	...	2.0	99.0	...	18.0	11.4	187.5	392.5
545.0	66.1	0.1	...	5.0	15.4	1.3	1,872.8	1,025.1
1.5	1.5	3.5	5.8	49.3	34.6	39.2	233.5	128.9
...	...	0.1	0.1	0.1	1.1	21.3
...	29.4	6.0	...	88.1	32.9
...	...	0.4	0.4	1.0	2.0	...	7.5	2.8
...	7.5	...
...	0.3	0.3	...
...	0.1	0.1	10.4
...	94.2	432.7	616.1
...	...	1.0	1.0	8.4
...	0.9	...	0.9	...
...	0.3	...	0.3	0.3
...	0.4	0.4	1.0

輪 船 進 口
Goods Discharged by

品名別. 由來地別 Description of goods, Port of origin.			民 國 9				
			一 月 January	二 月 February	三 月 March	四 月 April	五 月 May
			Tons.	Tons.	Tons.	Tons.	Tons.
福 山	Fooshan	
大 阪	Osaka ...	389.4	242.8	425.1	716.6	574.6	
神 戶	Kobe ...	374.8	191.9	236.7	451.7	416.1	
門 司	Moji ...	34.4	54.8	23.2	85.3	47.0	
宇 品	Ujina	4.7	9.1	
下 關	Shimonoseki ...	26.4	21.7	22.2	15.0	18.4	
東 京	Tokyo ...	0.8	10.1	9.6	8.5	1.2	
橫 濱	Yokohama ...	16.5	0.2	0.6	1.7	1.4	
名 古 屋	Nagoya	3.8	3.0	8.2	5.6	
尾 道	Onomichi ...	0.3	0.3	0.1	0.6	...	
柳 井	Yanai ...	0.1	
京 都	Kyoto	1.5	0.1	...	
長 崎	Nagasaki	3.5	
岡 山	Okayama	0.2	
清 津	Seishin	0.6	
廣 島	Hiroshima	0.5	...	
四 日 市	Yokkaichi...	7.5	
多 度 津	Tadotsu	
別 府	Betsufu	0.8	
宮 島	Miyajima	
高 濱	Takahama...	
熊 本	Kumamoto	
佐 世 保	Saseho	
佐 賀	Saga	
岐 阜	Gifu...	
仁 川	Chemulpo... ..	0.8	11.6	...	137.7	2.2	
基 隆	Keelung ...	66.2	...	34.5	30.3	28.8	
漢 堡	Hamburg ...	1.8	0.9	2.1	135.0	15.7	
不 內 門	Eremen	
波 多 蘭	Portland	0.5	
安 特 瓦 甫	Antwerp	4.0	...	

輪 船 進 口
Goods Discharged by

品名別由來地別 Description of goods, Port of origin.		民國 1 年 9				
		一 月 January	二 月 February	三 月 March	四 月 April	五 月 May
		Tons	Tons	Tons	Tons	Tons
桑 港	San Francisco	628.4	...	19.9	30.8	7.0
羅思安格兒斯	Los Angeles	537.5	550.0	356.3	22.9	150.0
得 撒	Texas	25.0
西 爾 特 爾	Seattle	0.1
小 呂 宋	Manila	0.2	...
利 威 布 羅	Liverpool	0.9	...
鹿 特 丹	Rotterdam	0.5
比 林 旱	Bellingham
枕 羅 阿	Genoa
阿 思 特 雷 亞	Astoria
海 參 威	Vladivostok
費 拉 特 費 亞	Philadelphia
馬 塞 耳	Marseilles
哥 倫 比 亞	Columbia
巴 耳 的 摩 爾	Baltimore
計	Total	2,714.7	2,926.5	5,722.8	5,635.6	6,318.1

貨物噸數

(品名別.由來地別.月別)

Steamers, Jan.-Dec., 1929.

(接前頁)
(Continued)

十		八		年		民國十七年		
六 月	七 月	八 月	九 月	十 月	十一 月	十二 月	計	1 9 2 9
June	July	August	September	October	November	December	Total	
Tons.	Tons.	Tons.	Tons.	Tons.	Tons.	Tons.	Tons.	Tons.
25.1	424.1	268.8	...	162.5	1,564.3	121.5
412.5	137.5	300.0	550.0	112.5	150.0	...	3,338.3	1,759.5
...	25.0	...
...	0.1	13.5
...	0.2	...
150.1	2.7	2.7	156.4	2.6
...	0.3	0.8	0.6
0.1	0.1	...
...	0.7	...	0.7	2.0
...	0.1	0.1	330.0
...	1.6
...	180.0
...	8.0
...	0.2
...	0.3
5,782.1	2,783.6	4,875.1	5,753.2	7,066.2	3,397.3	3,319.1	57,411.5	44,791.9

輪船進口
Goods Discharged by

由來地別合計 Total, Ports of origin.		民國				
		1		2		
		一月 January	二月 February	三月 March	四月 April	五月 May
合計 Total		Tons.	Tons.	Tons.	Tons.	Tons.
本國	China					
大連	Dairen	8,254.3	4,122.7	14,741.1	11,803.2	9,374.8
上海	Shanghai	27,598.0	10,909.3	25,272.8	18,402.2	21,894.4
香港	Hongkong	8,886.5	3,977.1	3,376.8	4,043.7	4,944.7
天津	Tientsin	23.4	434.1	219.7	1,169.3	227.0
烟台	Cheioo	50.4	4.3	103.1	105.9	148.4
廣東	Canton	239.1	136.6	107.2	958.9	514.9
福州	Foochow	1,927.7	1,031.7	231.3	1,633.2	597.9
汕頭	Swatow	241.7	99.0	85.0	72.7	187.4
哈爾濱	Harbin	2.6	...	1.3	1.6	...
長春	Changchun	299.1	...	119.6
大沽	Taku	5.4
臭水子	Choushuitzu	347.9	37.5	...	328.5	493.0
威海衛	Weihaiwei	5.7	4.3	14.2
海州	Haichow	174.4	493.0	144.6	93.8	391.8
開原	Kaiyuan	502.0	149.5	1,564.9	625.5	178.2
營口	Yingkow	6.0	330.6	1,385.5
秦皇島	Chinwantaow	14.6	...	535.7	...	878.0
遼寧	Laoning	0.4	0.1	0.4	...	0.1
旅順	Port Arthur (Ryojun)	...	0.3
安東	Antong	...	1.3	...	538.8	5.4
公主嶺	Kanchuling	...	2.7	300.9	540.6	29.7
蕪湖	Wuhoo	768.4
漢口	Hankow	26.6
龍口	Lungkow
廈門	Amoy
曉水口	Shiangshuikow
塘沽	Tongku
四平街	Ssupingetieh
錦州	Chinchow
范家屯	Hanchiatun

輪 船 進 口
Goods Discharged by

由 來 地 別 合 計 Total, Ports of origin		國 際				
		一 月	二 月	三 月	四 月	五 月
		January	February	March	April	May
		Tons.	Tons.	Tons.	Tons.	Tons.
福 山	Fooshan
	計 Total	47,259.2	21,150.2	47,572.7	41,249.8	40,719.6
日 本	Japan					
大 阪	Osaka	7,528.0	2,935.4	5,210.5	7,030.2	4,628.1
神 戶	Kobe	13,888.1	5,269.8	7,897.9	9,287.7	5,358.5
門 司	Moji	4,239.3	2,118.2	3,320.2	4,595.7	1,267.7
宇 品	Ujina	209.8	127.4	382.7	131.0	98.7
下 關	Shimonoseki	537.6	334.5	406.0	164.9	312.7
東 京	Tokyo	925.3	59.5	42.4	232.0	105.0
橫 濱	Yokohama	1,857.4	736.3	525.7	906.3	475.7
名 古 屋	Nagoya	139.5	37.8	594.9	134.4	134.3
函 館	Hakodate	92.3	112.5	37.5
小 樽	Otaru	51.0	69.0	19.0	19.0	32.1
室 蘭	Muroran	1,446.2	...	2,210.0
長 崎	Nagasaki	917.1	0.8	593.5	3.5	...
京 都	Kyoto	0.1	0.5	26.4	1.1	5.5
柳 井	Yanai	0.1
尾 道	Onomichi	1.5	0.3	4.4	2.3	1.6
岩 國	Iwakuni	1.2	28.5	0.5
四 日 市	Yokkaichi	2.0	...	0.6	9.6
今 治	Imaberi
三 宮	Sannomiya
若 松	Wakamatsu
蒲 沼	Konoto
別 府	Betsuifu	0.9
宮 島	Miyajima	0.1
嵯 戶	Sakito	700.0	...
廣 島	Hiroshima	3.7	...
川 之 石	Kawanoishi	8.3	...
壱 見	Tsurumi	537.0	669.6	424.1
清 津	Seishin	0.6

貨物噸數

(品名別.由來地別.月別)

Steamers, Jan.-Dec., 1929.

(接前頁)
(Continued)

十 二 八 九 年								民國十七年
六月 June	七月 July	八月 August	九月 September	十月 October	十一月 November	十二月 December	計 Total	1928
Tons.	Tons.	Tons.	Tons.	Tons.	Tons.	Tons.	Tons.	Tons.
...	0.3
27,108.8	38,089.9	26,872.1	36,453.6	40,880.6	41,577.4	41,816.7	450,462.0	494,663.8
5,670.4	4,172.0	5,912.6	8,413.3	9,290.3	6,719.5	6,161.0	74,261.0	61,461.4
4,121.4	2,239.1	3,280.4	3,119.5	3,497.0	3,128.2	3,120.8	50,157.3	57,502.0
1,189.1	907.4	1,434.5	1,546.6	1,473.5	1,335.1	1,094.2	24,407.8	23,292.0
23.8	6.9	275.9	269.4	265.8	199.4	180.4	2,161.9	3,303.6
194.8	21.0	193.2	201.4	116.0	142.3	226.3	2,701.3	3,449.8
105.1	32.9	305.5	250.3	118.4	29.3	289.1	2,551.8	2,547.0
426.9	322.3	318.8	50.0	493.3	612.1	78.6	6,803.4	4,259.5
136.4	22.8	39.7	579.2	126.3	128.9	58.0	2,114.2	657.6
...	1.5	...	9.3	253.1	25.5
11,844.0	8,701.0	6,837.0	11,626.0	4,683.0	...	0.9	43,915.0	13,097.6
...	2,616.8	6,273.0	4,136.0
...	42.1	5.0	7.5	1,379.5	27.8
55.2	4.8	2.6	1.3	...	0.3	2.1	99.9	74.3
...	0.1	0.1
2.7	1.8	2.8	5.8	1.2	1.6	3.0	29.0	9.5
0.0	0.5	0.5	0.7	8.6	3.2	2.1	47.6	0.6
1.1	7.8	1.0	1.0	6.8	29.9	12.8
...	0.1	1.0	...	0.6	1.6	0.6
...	...	699.0	900.0	500.0	2,000.0	4,891.5
...	2,896.0	2,896.0	...
...	0.9	1.8
...	0.1	...	0.2	0.1
...	700.0
1.0	1.4	6.1	0.2
...	8.3	...
558.0	920.8	3,110.4	...
...	0.6	20.1

輪 船 進 口
Goods Discharged by

由來地別合計 Total, Ports of origin.			民國 1 國 9				
			一 月 January	二 月 February	三 月 March	四 月 April	五 月 May
			Tons.	Tons.	Tons.	Tons.	Tons.
岡 山	Okayama	0.2
高 知	Kochi	61.7
釧 路	Kushiro	6,127.0	3,989.0	...
今 福	Imabaru	195.5
德 島	Tokushima
多 度 津	Tadotsu
高 濱	Takahama
熊 本	Kumamoto
佐 世 保	Sasebo
相 之 浦	Arnoura
佐 賀	Saga
留 萌	Tomemai
岐 阜	Gifu
福 岡	Fukuoka
博 多	Hakata
鹿 兒 島	Kagoshima
松 浦	Matsuura
計 Total			31,796.5	11,765.0	22,976.1	23,438.8	13,614.9
朝 鮮 Korea							
仁 川	Chemulpo	...	588.1	283.0	379.3	461.1	338.1
釜 山	Fusan	...	131.2	488.2	41.0	72.4	1.8
鎮 南 浦	Chinnanpo	248.9	256.7	262.2
群 山	Chunshan
雄 基	Yuki
木 浦	Mupo	1.0
計 Total			719.3	771.2	672.2	790.2	603.1
台 灣 Formosa							
基 隆	Keelung	...	203.2	8.0	581.1	51.1	342.1
高 雄	Takao	...	231.3	...	62.5	118.8	50.0
計 Total			434.5	8.0	643.6	169.9	392.1

貨物噸數

(由來地別, 月別)

Steamers, Jan.-Dec., 1929.

(接前頁)
(Continued)

十 二 八 九 年								民國十七年	
六 月	七 月	八 月	九 月	十 月	十一 月	十二 月	計	1	9 2 S
June	July	August	September	October	November	December	Total	1	9 2 S
Tons.	Tons.	Tons.	Tons.	Tons.	Tons.	Tons.	Tons.	Tons.	Tons.
...	0.2	...	0.4
...	61.7	...	32.5
...	10,107.0	...	12,304.7
...	195.5
1.1	...	0.9	0.9	1.1	4.3
0.1	0.1	0.2	...	0.1
...	0.1	2.1	...	2.2
...	1.2
...	0.1
...	1,000.0
...	0.1
...	7,058.0
...	0.4
...	0.1
...	0.5
...	0.1
...	0.1
24,271.5	26,306.4	19,166.7	26,069.6	19,987.6	13,260.2	19,380.4	255,281.1	...	198,223.7
342.3	253.5	820.9	306.3	71.6	121.1	238.4	4,292.8	...	4,695.0
...	1.1	443.7	195.3	3.6	37.5	39.0	1,450.0	...	1,105.9
...	115.0	95.8	80.1	141.5	11.3	258.6	1,429.7	...	1,713.7
...	55.9	78.8	154.4	289.1	...	227.6
...	21.9
0.7	1.7	3.4
343.8	425.4	1,438.3	698.6	216.7	169.3	536.3	7,384.6	...	7,784.1
22.4	401.5	80.3	189.8	551.2	19.8	...	2,540.0	...	1,776.3
56.3	159.0	128.8	167.6	236.4	1,210.7	...	1,049.4
78.7	560.5	218.1	348.4	787.6	19.8	...	3,751.6	...	2,825.7

輪 船 進 口
Goods Discharged by

由來地別. 合計 Total, Ports of origin.		民 國 1 年				
		一 月	二 月	三 月	四 月	五 月
		January	February	March	April	May
		Tons.	Tons.	Tons.	Tons.	Tons.
其他各國 Other Foreign ports						
漢 堡	Hamburg	188.6	206.9	151.9	422.8	361.3
不 內 門	Bremen	101.0	51.7	1.9	74.8	23.5
波 多 蘭	Portland	5,359.4	1,259.6	2,169.2	172.1	2,576.2
安 特 瓦 甫	Antwerp	115.0	147.7	149.7	178.5	96.1
桑 港	San Francisco	728.5	126.6	811.5	5,492.7	722.3
小 呂 宋	Manila	9.6	49.3	...
紐 約	New York... ..	0.5
鹿 特 丹	Rotterdam	19.2	24.7	23.4	148.8	4.6
羅 思 安 格 兒 斯	Los Angeles	597.5	1,946.3	4,707.4	1,970.0	2,214.1
西 爾 特 爾	Seattle	1.8	1,959.7	3,161.1	13.9	1,201.0
阿 思 特 雷 亞	Astoria	223.2	1,366.2	2,211.4	223.2	1,024.7
喀 比 勒	Gamble
蒂 古 洼	Vancouver	493.6	123.0	2,378.8	89.2	836.9
枕 羅 阿	Genoa	19.9	...	22.0	...
大 科 馬	Tacoma	297.2	...	1,393.0	3,671.1	...
桑 比 德 羅	San Pedro	3,246.7
格 勒 海 班	Gray Habons	2,200.8
得 撒	Texa	2,221.1
仰 光	Rangoon	165.0
利 威 布 羅	Liverpool	1,287.7	...
奧 林 比 亞	Olympia	725.0	...
艾 威 雷 特	Everett	759.0	...
哥 倫 比 亞	Columbia	312.5
海 參 威	Vladivostok
比 林 阜	Bellinghan
新 加 坡	Singapore
卜 坡 特 萊 德	Pugetsound
馬 塞 耳	Marseilles...
墨 爾 鉢 恩	Melbourne
埃 丹	Eden

貨物噸數

(品名別. 由來地別. 月別)

Steamers, Jan.-Dec., 1929.

(接前頁)
(Continued)

十 二 八 9 年							民國十七年	
六月	七月	八月	九月	十月	十一月	十二月	計	1928
June	July	August	September	October	November	December	Total	Tons
Tons.	Tons.	Tons.	Tons.	Tons.	Tons.	Tons.	Tons.	Tons
233.5	498.1	254.5	895.2	429.4	186.3	78.6	3,957.1	3,015.8
11.1	161.6	94.9	80.0	127.9	150.4	2.0	889.8	723.6
2,153.5	593.2	1,208.3	3,788.7	1,012.7	1,703.0	292.3	22,099.2	15,991.6
110.7	37.2	71.3	45.0	289.5	10.7	63.4	1,305.8	1,077.9
38.2	4,218.2	...	10.3	349.9	5,990.2	1,330.9	19,729.3	17,133.1
27.8	22.0	11.0	...	110.7	28.3
3,505.7	0.5	225.9	4,585.4	8,318.0	5,290.0
115.9	89.2	19.7	18.6	55.8	103.5	19.8	637.2	1,115.3
442.5	2,970.4	300.0	550.5	1,684.6	5,711.8	2,766.3	25,831.4	7,925.2
...	1,067.0	...	1,369.2	2,418.3	32.8	...	10,315.8	10,988.1
...	491.1	648.3	6,190.1	3,539.5
...	62.0	62.0	...
...	272.0	46.6	549.8	4,699.0	6,629.0
5.5	0.8	...	0.2	2.5	9.0	...	59.9	137.6
...	4,918.9	...	895.0	3,242.5	2,649.4	...	17,277.1	5,370.5
...	4,139.7	7,386.4	8,836.0
...	2,209.8	...
...	1,928.5	...	4,149.6	...
...	105.0	...
1,108.4	557.1	949.1	713.5	990.7	5,516.5	2,957.8
...	725.0	...
...	759.0	...
...	312.5	2,921.0
1,899.6	1,899.6	2.1
89.4	89.4	...
44.3	11.9	6.1	1.8	9.5	1.6	1.5	76.7	...
1,173.7	101.0	...	955.6	...	129.0	4.0	2,364.2	2,249.5
...	0.3	0.3	8.0
...	0.4	0.4	...
...	101.6	101.6	...

輪 船 進 口
Goods Discharged by

由 來 地 別 合 計 Total, Ports of origin.		民 國 9				
		一 月	二 月	三 月	四 月	五 月
		January	February	March	April	May
		Tons.	Tons.	Tons.	Tons.	Tons.
波利克巴棒 Bolik Papan...
盧 德 樓 Ludlow
新 西 米 德 New Westminster
哥 仁 堡 Cothenburg
費 拉 特 費 亞 Philadelphia
巴 耳 的 摩 爾 Baltimore
計 Total	...	8,279.1	11,830.8	19,545.4	15,272.1	9,404.3
進口貨物總計 Grand Total	...	88,578.7	45,525.2	96,404.0	85,926.8	64,132.7

貨物噸數
Steamers, Jan.-Dec., 1929.

(由來地別. 月別)

(接前頁)
(Continued)

十 二 八 〇 年								民國十七年
六 月 June	七 月 July	八 月 August	九 月 September	十 月 October	十一 月 November	十二 月 December	計 Total.	1 9 2 9
Tons.	Tons.	Tons.	Tons.	Tons.	Tons.	Tons.	Tons.	Tons.
...	4,862.9	4,862.9	6,214.1
...	58.0	58.0	...
...	44.6
...	33.5
...	6,132.1
...	0.3
15,669.8	15,277.1	2,963.9	13,484.6	9,877.6	20,665.2	15,292.0	152,042.3	168,346.5
82,663.8	74,574.3	50,539.1	77,653.6	71,548.3	74,972.5	77,607.0	868,921.0	811,223.8

VI

碼頭到著發送鐵路貨物

CHAPTER VI

GOODS FORWARDED

BY

RAILWAY FROM AND TO WHARF

出口.進口.聯運貨物

THROUGH CARGO, SHIPPED AND LANDED

BY

STEAMERS.

出口.進口.聯運貨物
THROUGH CARGO, SHIPPED AND LANDED
BY
STEAMERS.

碼頭出口聯
Through Cargo Shipped by

品名 Description of goods	民國十七年 1928	民國					
		1928					
		一月 Jan.	二月 Feb.	三月 March	四月 April	五月 May	六月 June
	Tons.	Tons.	Tons.	Tons.	Tons.	Tons.	
烟葉 Tobacco leaves ...	570.0	49.0	
合計 Total	570.0	49.0	

碼頭進口聯
Through Cargo Landed by

品名 Description of goods	民國十七年 1928	民國					
		1928					
		一月 Jan.	二月 Feb.	三月 March	四月 April	五月 May	六月 June
	Tons.	Tons.	Tons.	Tons.	Tons.	Tons.	
鐵板及鐵器 Iron plats & Iron ware	
機器 Machineries ...	2.0	
外國酒 Wine ...	2.0	
紙烟 Cigarettes	
機器油 Machinery oil ...	3.0	
傢具 Furniture ...	2.0	3.0	
染料 Dye stuff	
外國紙 Foreign paper ...	8.0	
雜貨 Sundries ...	7.0	
合計 Total	24.0	3.0	

運貨物噸數 (品名別·月別)
Steamers, Jan.-Dec., 1929.

十 八 年								
七月	八月	九月	十月	十一月	十二月	計	由來站名	向往地名
July	Aug.	Sept.	Oct.	Nov.	Dec.	Total.	Station of Despatch	Name of Destination
Tons.	Tons.	Tons.	Tons.	Tons.	Tons.	Tons.		
...	288.0	586.0	914.0	二十里堡 Erishihlipo	遼寧 Laoning
...	288.0	586.0	914.0		

運貨物噸數
Steamers, Jan.-Dec., 1929.

十 八 年								
七月	八月	九月	十月	十一月	十二月	計	由來地名	向往站名
July	Aug.	Sept.	Oct.	Nov.	Dec.	Total.	Place of Despatch	Station of Destination
Tons.	Tons.	Tons.	Tons.	Tons.	Tons.	Tons.		
...	3.0	...	3.0	上海 Shanghai	濟南 Tsinan
...	2.0	2.0	上海 Shanghai	濟南 Tsinan
...	2.0	2.0	上海 Shanghai	濟南 Tsinan
...	3.0	5.0	...	8.0	上海 Shanghai	濟南 Tsinan
...
...	...	4.0	7.0	上海 Shanghai	濟南 Tsinan
...	3.0	3.0	上海 Shanghai	濟南 Tsinan
...
...
...	6.0	4.0	4.0	2.0	...	25.0		

到 着 鐵 路 貨 物

CARGO BROUGHT TO WHARF
BY
RAILWAY.

到 着 鐵 路 貨 物

CARGO BROUGHT TO WHARF
BY
RAILWAY

碼頭到着鐵
Cargo Brought to Wharf by

品名 Description of goods,	民國十七年						
	1928	一月 Jan.	二月 Feb.	三月 March	四月 April	五月 May	六月 June
	Tons.	Tons.	Tons.	Tons.	Tons.	Tons.	Tons.
煤 Coal	649,812.9	65,485.0	52,925.0	71,135.0	59,049.0	52,772.0	59,525.0
焦炭 Cokes	24,495.0	1,095.0	855.0	1,449.0	2,720.0	1,485.0	945.0
耐火粘土 Fire clay	5,910.0	120.0	15.0	589.0	1,150.0	855.0	1,397.0
鐵 Iron	15.0
機器 Machineries	8.9
泥土及沙 Clay & Sand	584.9	99.0	15.0	69.0	89.9	...	69.0
綠豆 Green beans	339.0	1,505.0	...
豆類 Beans	219.0	45.0	...	225.0	599.0	...	522.0
高粱 Kaoliang	39.0
麵粉 Flour... ..	135.0
麸糠 Wheat bran	7,395.9	855.9	159.0	729.0	459.9	510.0	1,485.0
花生 Groundnuts... ..	11,467.0	2,525.0	98.9	379.9	510.0	739.0	597.0
大豆 Broadbeans...	15.0
棗 Jujubes	7,563.0	...	5.9	5.9	25.9	...	39.0
胡桃 Walnut
乾柿 Dries Persemmons	129.0
蜜柑 Orange	39.0
瓜及瓜子 Melon and Melon seeds... ..	141.0	7.0
梨 Pear	17.0
其他果實 Fruits	1.0
蔬菜 Vegetables	222.9	21.9	19.0	38.9	15.9	89.9	28.9
烟葉 Tobacco leaves	3,753.9	299.9
藥材及藥品 Chemicals & Medicines	1,219.9	69.9	39.9	199.9	79.9	99.9	229.9
繭 Cocoon
棉花 Raw cotton... ..	889.9	389.9
芝麻 Sesame	15.9
棉織疋頭 Cotton P. Goods	17.9	29.9	39.9	6.9
桂花樹 Fragrant olive	28.9
絲 Silk
木料 Timber	598.9	135.9	...	45.9	...	147.9	5.9

路貨物噸數
Railway, Jan.-Dec., 1929.

(品名別. 月別)

十		2		八		9		年	
七月	八月	九月	十月	十一月	十二月	計	主要發達站名		
July	August	Sept.	Oct.	Nov.	Dec.	Total	Principal Station of Destination		
Tons.	Tons.	Tons.	Tons.	Tons.	Tons.	Tons.			
68,662.0	69,980.0	78,575.0	57,335.0	42,435.0	49,585.1	712,494.0	四方. 坊子. 淄川. 淄川炭坑. 大嶗崑. 博山 Sufang, Fangtze, Tzuchuan, Tzuchuan Colliery, Takunlun, Poshan		
1,755.0	810.0	690.0	1,560.0	750.0	285.0	14,420.0	大嶗崑. 博山 Takunlun, Poshan		
1,445.0	...	1,155.0	1,005.0	885.0	480.0	8,497.0	博山 Poshan		
...		
...	2.0	...	30.0	32.0	大港. 滄口 Tchiang, Tsang kow		
65.0	30.0	27.0	35.0	60.0	30.0	552.0	博山 Poshan		
...	1,595.0	濟南 Tsinan		
570.0	400.0	1,109.0	1,732.0	510.0	...	5,035.0	南定. 黃台 Tsinan, Wangtai		
...		
1,395.0	1,470.0	1,815.0	1,335.0	1,155.0	855.0	12,105.0	濟南 Tsinan		
638.0	176.0	94.0	1,237.0	5,716.0	5,216.0	17,817.0	濟南. 博山. 大港. 黃台 Tsinan, Poshan, Tchiang, Wangtai		
...	15.0	濟南 Tsinan		
...	70.0	1,647.0	6,223.0	1,277.0	433.0	9,655.0	黃台. 濟南. 博山 Wangtai, Tsinan, Poshan		
...	...	15.0	33.0	30.0	16.0	94.0	大港. 濟南 Tchiang, Tsinan		
...	234.0	84.0	318.0	濟南 Tsinan		
...		
...	41.0	298.0	52.0	...	11.0	319.0	濟南 Tsinan		
...	32.0	90.0	...	122.0	濟南 Tsinan		
...	15.0	75.0	15.0	105.0	濟南. 坊子 Tsinan, Fangtze		
49.0	16.0	15.0	11.0	15.0	...	304.0	濟南. 黃台. 二十里堡. 嶗山 Tsinan, Wangtai, Ershihilipo, Tsoshan		
...	1,394.0	4,226.0	3,639.0	9,468.0	辛店. 二十里堡. 楊家莊. 坊子. 羅縣. 黃旗堡 Hsintien, Ershihilipo, Yangchiachang, Fangtze, Wehsien, Huangchihpu		
203.0	23.0	75.0	122.0	118.0	60.0	1,176.0	黃台. 濟南 Wangtai, Tsinan		
...	25.0	30.0	20.0	75.0	博山. 張店 Poshan, Changtien		
45.0	24.0	120.0	777.0	1,352.0	1,380.0	4,087.0	張店. 濟南 Changtien, Tsinan		
...		
...	56.0	嶗山. 大嶗 Tsoshan, Changling		
...	5.0	5.0	博山 Poshan		
70.0	48.0	25.0	...	45.0	4.0	524.0	青島. 周村. 普集. 王村. 萊園莊. 四方. 淄川. 大嶗崑 Tsingtao, Chontsun, Puchi, Wangtsun, Tsoayuanchuang, Sufang, Tzuchuan, Takunlun, Changtien		

碼頭到着鐵
Cargo Brought to Wharf by

品名 Description of goods.	民國十七年	民國					
	1928	一月	二月	三月	四月	五月	六月
	Tons.	Jan.	Feb.	Mar.	April	May	June
花種 Flower Seeds	39.0
紙烟 Cigarettes	...	27.0
陶磁器及瓦器 Pottery & Porcelain	32.0	10.0
機油 Machine Oil	...	107.0
花生油 Oil, Groundnut	282.0	32.0	15.0	16.0
豆油 Bean Oil
火櫃 Fire carker	71.0
染料 Dyes & Paints	160.0	20.0	15.0	15.0	30.0	15.0	...
傢具 Furniture	40.0
雜貨 Sundries	1,452.0	21.0	10.0	37.0	31.0	51.0	160.0
小汽船 Steamboat	5.0
書 Book
毛髮 Human hair	12.0	...
眼飾 Ornament
蛋黃 Albumen	75.0
牛皮 Cowhides	191.0
羊毛 Wool	75.0
獸骨 Bone, Animal	495.0	...	15.0	107.0	30.0
子彈等 Bullet
着貨物總計 Total	718,366.0	71,671.0	58,218.0	77,931.0	64,931.0	57,768.0	55,641.0

路貨物噸數

(品名別, 月別)

Railway, Jan.-Dec., 1929.

(接前頁)
(Continued)

十		八		九		年		主要發達站名 Principal Station of Destination
七月	八月	九月	十月	十一月	十二月	計	Tons.	
July	Aug.	Sept.	Oct.	Nov.	Dec.	Total		
Tons.	Tons.	Tons.	Tons.	Tons.	Tons.	Tons.		Tons.
...	39.0	辛店 Tsin-tien
...	27.0	濟南 Tsinan
...	10.0	博山 Poshan
...	107.0	大港 Taohang
8.0	15.0	...	484.0	濟南, 博山 Tsinan, Poshan
...	15.0	15.0	滄口 Tsangkou
...
...	...	3.0	...	15.0	113.0	博山 Poshan
...	濟南 Tsinan
194.0	56.0	290.0	215.0	279.0	127.0	1,394.0	...	四方, 濟南, 黃台, 青洲 Ssu-fang, Tsinan, Wangtai Tsingchow
...
...	7.0	7.0	濟南 Tsinan
...	12.0	濟南 Tsinan
...	2.0	2.0	四方 Ssu-fang
...
...
...
...
...	225.0	濟南 Tsinan
...	88.0	濟南 Tsinan
...	88.0	濟南 Tsinan
75,016.0	73,180.0	85,794.0	73,191.0	59,512.0	53,322.5	861,666.5		

發送鐵路貨物

CARGO FORWARDED

FROM WHARF

BY

RAILWAY.

319

發送鐵路貨物

CARGO FORWARDED

FROM WHARF

BY

RAILWAY.

路貨物噸數
Railway, Jan.-Dec., 1929.

(品名別·月別)

十 二 八 年								
七月	八月	九月	十月	十一月	十二月	計	主 要 到 着 站 名	
July	August	September	October	November	December	Total	Principal Station of Despatch	
Tons.	Tons.	Tons.	Tons.	Tons.	Tons.	Tons.		
...	75.0	2,565.0	2,865.0	四方 滄口 Ssuifang, Tsangkou	
165.0	50.0	...	30.0	2,771.0	坊子, 四方, 大港 Fangtzu, Ssuifang, Taehiang	
605.0	318.0	655.0	389.0	405.0	69.0	3,872.0	四方, 淄川炭坑, 高密, 嶗山, 大港, 青州, 青島, 黃旗堡, 滄口, 濟南, 城陽, 周村, 濰縣 Ssuifang, Tzuchuan Colliery, Kaomi, Tsoshan, Taehiang, Tsingchow, Tsingtao, Huangchipu, Tsangkou, Tsinan, Chengyang, Choutsun, Nanling	
105.0	150.0	220.0	420.0	495.0	375.0	3,237.0	博山, 濟南, 周村, 青州, 四方, 濰縣 Poshan, Tsinan, Choutsun, Tsinchow, Ssuifang, Wehsien	
273.0	306.0	49.0	209.0	169.0	171.0	2,792.0	青島, 四方, 淄川炭坑, 濟南, 大港, 博山, 滄口, 坊子, 周村, 黃旗堡, 張店 Tsingtao, Ssuifang, Tzuchuan Colliery, Tsinan, Taehiang, Poshan, Tsangkou, Fangtzu, Choutsun, Huangchipu, Changtien	
...	301.0	
72.0	120.0	105.0	...	382.0	437.0	2,530.0	青島, 濟南, 四方, 淄川炭坑, 博山, 滄口, 大港, 嶗山, 青州 Tsingtao, Tsinan, Ssuifang, Tzuchuan Colliery, Poshan, Tsangkou, Takunlun, Tsingchow	
14.0	665.0	...	210.0	1,362.0	大港, 丈嶺 Taehiang, Changling	
...	14.0	博山 Poshan	
...	5.0	青島 Tsingtao	
...	
...	500.0	514.0	1,014.0	青島, 濟南 Tsingtao, Tsinan	
...	
...	367.0	黃旗堡 Huangchipu	
...	
1,739.0	322.0	367.0	75.0	369.0	1,059.0	28,791.0	博山, 濟南, 蔡家莊, 黃旗堡, 高密, 大港, 嶗山, 丈嶺, 坊子 Poshan, Tsinan, Tsaichiahuang, Huangchipu, Kaomi, Takunlun, Tsoshan, Changling, Fangtzu	
...	69.0	...	30.0	69.0	47.0	413.0	濟南, 膠州, 南流, 濰縣 Tsinan, Kiaochow, Nanliu, Wehsien	
271.0	398.0	38.0	15.0	...	75.9	2,074.0	博山, 大港, 嶗山, 濰縣, 黃旗堡, 龍潭, 嶗山, 丈嶺 Poshan, Takunlun, Lamsun, Huangchipo, Hametun, Tsoshan, Changling	
75.0	45.0	...	15.0	15.0	75.0	948.0	滄口, 濟南, 膠州, 淄川炭坑, 濰縣, 嶗山 Tsangkou, Tsinan, Kiaochow, Tzuchuan Colliery, Wehsien, Tsoshan,	
...	
...	5.0	濰縣 Wehsien	
...	
840.0	376.0	...	20.0	20.0	135.0	8,081.0	滄口, 濟南, 四方 Tsangkou, Tsinan, Ssuifang	
...	45.0	45.0	濟南 Tsinan	

碼頭發送鐵
Cargo Forwarded from Wharf by

品名 Description of goods.	民國十七年 1928					
	1 9					
	一月 Jan.	二月 Feb.	三月 March	四月 April	五月 May	六月 June
	Tons.	Tons.	Tons.	Tons.	Tons.	Tons.
藤 Gunny ...	30.0	15.0	...	15.0
棉紗 Cotton yarns ...	93.0	15.0	71.0	15.0	75.0	45.0
棉織疋頭 Cotton P. Goods ...	17.0	15.0	...
藤織品 Gunny stuff...	16.0
藤袋及布袋 Gunny bags & Cotton bags	15.0	10.0	6.0	8.0
藤絲 Fibre...	45.0
人造絲 Artificial silk ...	93.0	39.0	45.0	183.0
篷布 Canvas ...	10.9
木料 Timber ...	1,944.0	595.0	232.0	893.0	705.0	636.0
竹及竹器 Bamboo & Cambo ware ...	69.0
草織席 Straw matting ...	20.0
草繩 Straw rope ...	29.0
玻璃及玻璃製 Glass & Glass ware	22.9	...	17.0	...	1.0	...
食鹽 Salt	709.0	2,670.9	4,755.0	759.0
紙烟 Cigarettes ...	737.0	25.0	7.0	31.0	15.0	23.0
糖 Sugar ...	1,395.0	165.0	30.0	159.0	189.0	410.0
中國酒 Samshu ...	15.0
外國酒 Wine	45.0
食料及食品 Provision ...	09.0
燭油 Wax ...	183.0	...	121.0	22.0
煤油 Oil, Kerosene ...	7,434.0	188.0	230.0	573.0	610.0	225.0
汽油 Gasoline ...	765.0	...	75.0
機器油 Oil, Machine...	1,537.0	143.0	362.0	432.0	...	115.0
火酒 Spirit	15.0	...	10.0	...
柴油 Fuel oil	295.0	93.0	74.0	162.0
火柴材料 Match material ...	1,670.0	177.0	96.0	30.0	43.0	75.0

路貨物噸數
Railway, Jan.-Dec., 1929.

(品名別.月別)

(接前頁)
(Continued)

十							八		年	
七月	八月	九月	十月	十一月	十二月	計	主要到站名			
July	August	Sept.	Oct.	Nov.	Dec.	Total	Principal Station of Despatch			
Tons.	Tons.	Tons.	Tons.	Tons.	Tons.	Tons.				
...	30.0	城陽 Chengyang			
...	69.0	105.0	386.0	濟南.四方.南流 Tsinan, Ssuifang, Nanliu			
...	15.0	濟南 Tsinan			
...	15.0	...	30.0	45.0	周村 Choutsun			
...	...	27.0	30.0	51.0	48.0	183.0	濟南.魏縣.辛店 Tsinan, Weihsien, Hsientien			
...	45.0	周村 Choutsun			
...	15.0	15.0	...	285.0	周村.濟南 Choutsun, Tsinan			
...			
669.0	574.0	119.0	49.0	103.0	103.0	1,778.0	濟南.青島.四方.淄川.濰縣.大港.城陽.南泉.藍村.滄口.女姑口.黃樹堡.高密.坊子.青州.膠東.張店.善集.濰縣 Tsinan, Tsingtao, Ssuifang, Tzuchuan Colliery, Tachiang, Chengyang, Nanchuan, Lantsun, Tsangkou, Niukakou, Huangchipu, Kaomi, Fangtzu, Tsingchow, Kiaotung, Changtien, Puchi, Weihsien			
...	15.0	15.0	...	15.0	...	45.0	濟南.周村 Tsinan, Choutsun			
10.0	10.0	滄口 Tsangkow			
...			
...	15.0	...	33.0	四方.濟南.大港 Ssuifang, Tsinan, Tachiang			
625.0	1,714.0	1,530.0	13,738.0	濟南.黃台 Tsinan, Wangtai			
15.0	35.0	26.0	5.0	19.0	41.0	239.0	濟南 Tsinan			
189.0	549.0	420.0	675.0	1,029.0	663.0	4,418.0	魏縣.濟南.周村.博山.辛店.青州 Weihsien, Tsinan, Choutsun, Poshan, Hsientien, Tsingchow			
30.0	30.0	濟南 Tsinan			
...	45.0	濟南 Tsinan			
...	15.0	5.0	25.0	45.0	淄川.濰縣.濟南 Tzuchuan Colliery, Tsinan			
...	153.0	大港 Tachiang			
1,725.0	150.0	552.0	730.0	285.0	415.0	7,061.0	濟南.大港.青州.濰縣.博山.周村.南流.城陽.坊子.辛店.明水.淄川.濰縣 Tsinan, Tachiang, Tsingchow, Weihsien, Poshan, Choutsun, Nanliu, Chengyang, Fangtzu, Hsientien, Mingshui, Tzuchuan Colliery.			
...	75.0	濟南 Tsinan			
152.0	54.0	12.0	49.0	108.0	181.0	1,742.0	四方.大港.淄川.濰縣.博山.周村.南流.城陽. Ssuifang, Tachiang, Tzuchuan Colliery, Changling			
...	25.0	濟南.鐵山 Tsinan, Tieshan			
40.0	...	60.0	169.0	370.0	69.0	1,419.0	大港.博山.濟南 Tachiang, Poshan, Tsinan			
...	24.0	15.0	162.0	661.0	青州.濟南.大港 Tsingchow, Tsinan, Tachiang			

碼頭發送鐵
Cargo Forwarded from Wharf by

品名 Description of goods.	民國十七年 1928					
	民國十七年					
	一月 Jan.	二月 Feb.	三月 March	四月 April	五月 May	六月 June
	Tons.	Tons.	Tons.	Tons.	Tons.	Tons.
輪油 Cylinder oil	140.0	...
染料 Dyes & Paints...	2,757.0	531.0	85.0	277.0	380.0	60.0
服飾 Ornament ...	3.0
傢具 Furniture ...	8.0
各種車輛 Vehicles...	8.0	...	29.0	36.0
中國紙 Native paper ...	1,023.0	150.9	45.0	...	30.0	75.0
肥料 Manures...	1,594.0	95.9
火藥 Gun powder ...	16.0
雜貨 Sundries...	1,216.0	187.0	115.0	290.0	115.0	231.0
電線 Electric wire ...	45.0	49.9
磚瓦 Bricks & Tiles...	38.0	...	10.0
銃器(軍械) Blunderbuss ...	762.0
火磚火瓦 Fire Bricks & Fire Tiles	7.0
行李 Baggage...	10.0
化粧品 Toilet goods ...	129.0
扇子 Fan ...	13.0
牛乳 Milk ...	15.0
乾魚及鹹魚 Fish, Dry & Salt	85.0	120.0	...	35.0	27.0	...
海味 Marine products	105.0	45.0
發送貨物總計 Total ...	171,425.0	5,418.0	5,657.0	15,845.0	28,383.0	12,848.0
						6,732.0

路貨物噸數
Railway, Jan.-Dec., 1929.

(品名別, 月別)

(接前頁)
(Continued)

十		2		八		9		年	
七月 July	八月 August	九月 Sept.	十月 Oct.	十一月 Nov.	十二月 Dec.	計 Total	主要到着站名 Principal Station of Despatch		
Tons.	Tons.	Tons.	Tons.	Tons.	Tons.	Tons.			
...	149.0	四方 Ssuifang		
115.0	150.0	90.0	386.0	353.0	172.0	2,692.0	濰縣, 黃台, 濟南, 博山, 文嶺 Weihsien, Wangtai, Tsinan, Poshan, Changling		
2.0	2.0	四方 Ssuifang		
15.0	15.0	濟南 Tsinan		
15.0	80.0	濟南 Tsinan		
87.0	15.0	65.0	135.0	90.0	89.0	781.0	濟南, 濰縣, 明水, 博山, 滄口, 四方 Tsinan, Weihsien, Mingshui, Poshan, Tsangkou, Ssuifang		
40.0	...	20.0	155.0	二十里堡, 坊子, 博山, 益嶺屯, 濰縣 Ershihilipu, Fangtzu, Poshan, Hamatun, Weihsien		
...		
131.0	111.0	95.0	133.0	25.0	118.0	1,696.0	四方, 博山, 濰縣, 淄川, 蒙統, 濟南, 淄川, 大港, 青島, 張店, 坊子, 南定, 滄口 Ssuifang, Poshan, Weihsien, Tzuchuan Colliery, Tsinan, Tzuchuan, Tachiang, Tsingtao, Changntien, Fangtzu, Nanting, Tsangkou		
...	40.0	四方 Ssuifang		
...	48.0	四方 Ssuifang		
...		
...	7.0	滄口 Tsangkou		
...		
...		
...		
...		
...		
...	90.0	90.0	濟南, 濰縣, 博山, 周村 Tsinan, Weihsien, Poshan, Choutsun		
...	90.0	90.0	225.0	周村, 濟南, 辛店 Choutsun, Tsinan, Hsintien		
8,010.0	6,188.0	4,474.0	4,195.0	5,830.0	7,919.0	182,812.0			

VII

營 業 倉 庫

WAREHOUSING.

VII

營 業 倉 庫

WAREHOUSING.

營業倉庫貨物出
Quantity and Value of Goods

品名 Description of goods,	民國 1 9			
	前年轉存 Carried forward from preceding year		入庫 Received	
	噸數 Tons.	價額 Value	噸數 Tons.	價額 Value
高 糧 Kaoliang	325.8	25,702.00
導 火 線 Electric ware	24.8	11,812.50
火 藥 Cracker	723.8	49,000.00
鐵 絲 繩 Iron rope
合 計 Total	1,074.4	86,514.50

入 存 庫 噸 數 價 額
 Deposited in Warehouse. (品名別, 上年比較)

十 二 八 九 年				民 國 十 七 年			
出 庫 Delivered		年 末 存 庫 Balance at year's end		入 庫 Received		出 庫 Delivered	
噸 數 Tons.	價 額 Value	噸 數 Tons.	價 額 Value	噸 數 Tons.	價 額 Value	噸 數 Tons.	價 額 Value
325.8	25,702.00	1,668.3	120,764.00	1,668.3	120,764.00
24.8	11,812.50
723.8	49,000.00	14.1	3,520.00	14.1	3,520.00
...	1.5	600.00
1,074.4	86,514.50	1,682.4	124,284.00	1,683.9	124,864.00

第三編
碼頭小港之部

CHAPTER III

SMALL HARBOUR.

小 港

出 港 入 港 輪 船

STEAMERS ENTERED
AND CLEARED FROM
SMALL HARBOUR.

小 港
出 港 輪 船
STEAMERS CLEARED
FROM
SMALL HARBOUR.

小 港
出 港 輪 船
STEAMERS CLEARED
FROM
SMALL HARBOUR.

船隻數噸數 (國籍別. 向往地別. 月別)

Small Harbour. Share of Each Nationality and Port of Destination.

十 二 八 九 年														民國十七年	
七 月	八 月	九 月	十 月	十一 月	十二 月	計		1 9 2 8							
July	August	September	October	November	December	Total									
隻數	註冊噸數	隻數	註冊噸數	隻數	註冊噸數	隻數	註冊噸數	隻數	註冊噸數	隻數	註冊噸數	隻數	註冊噸數		
Nos.	Reg. Tons.	Nos.	Reg. Tons.	Nos.	Reg. Tons.	Nos.	Reg. Tons.	Nos.	Reg. Tons.	Nos.	Reg. Tons.	Nos.	Reg. Tons.		
...	5	2,812	10	6,279		
...	2	2,148		
...	7	601		
12	1,708	7	1,911	14	1,545	12	2,178	5	1,103	2	154	119	18,184		
18	2,399	9	870	17	1,493	39	3,840	45	4,488	39	3,245	289	90,525		
30	4,167	16	2,181	31	2,948	51	6,027	59	5,581	32	3,399	413	51,521		
...	3	7,553		
...	1	1,785		
...	1	84		
...	59	8,875		
...	...	1	73	2	146	1	85	3	255	3	395	11	2,687		
...	1	988		
...	1	2,351		
...	3	247		
...	7	1,842		
...	...	1	73	2	146	1	85	3	255	3	395	12	4,472		
...	194	43,759		
...	3	4,176		
...	3	4,175		

小 港 出 港 輪

Number and Tonnage of Steamers Cleared from

向 往 地 別 合 計 Port of destination, Total	民 國 9											
	一 月		二 月		三 月		四 月		五 月		六 月	
	船 數	註 冊 噸 數	船 數	註 冊 噸 數	船 數	註 冊 噸 數	船 數	註 冊 噸 數	船 數	註 冊 噸 數	船 數	註 冊 噸 數
	Nos.	Reg. Tons.	Nos.	Reg. Tons.	Nos.	Reg. Tons.	Nos.	Reg. Tons.	Nos.	Reg. Tons.	Nos.	Reg. Tons.
本 國 China												
大 連 Dairen	1	616			2	1,292			2	874		
上 海 Shanghai												
烟 台 Chefoo									1	1,785		
天 津 Tientsin												
海 州 Haichow	9	1,691	8	1,343	16	2,074	9	1,147	13	2,114	12	1,930
其他本國各地 Other Chinese ports ...	17	2,213	13	1,115	21	1,946	24	2,729	28	4,498	29	3,692
日 本 Japan												
神 戶 Kobe												
橫 濱 Yokohama												
若 松 Wakamatsu												
台 灣 Formosa												
台 灣 Formosa												
出港輪船總計 Grand Total ...	27	4,489	21	2,458	39	5,312	33	3,867	44	9,181	41	5,568

船隻數噸數

(向往地別.月別)

(接前頁)
(Continued)

Small Harbour. Shae of Each Natinality and Port of Destination.

十 八 年												民國十七年	
												1 9 2 8	
七 月	八 月	九 月	十 月	十一 月	十二 月	計							
July	August	September	October	November	December	Total							
隻數	註冊噸數	隻數	註冊噸數	隻數	註冊噸數	隻數	註冊噸數	隻數	註冊噸數	隻數	註冊噸數		
Nos.	Reg. Tons.	Nos.	Reg. Tons.	Nos.	Reg. Tons.	Nos.	Reg. Tons.	Nos.	Reg. Tons.	Nos.	Reg. Tons.		
...	5	2,812	13	13,832		
...	5	6,323		
...	1	1,785	1	691		
...	1	84		
12	1,708	7	1,311	14	1,545	12	2,178	5	1,193	2	151		
18	2,300	10	943	19	1,540	49	5,934	48	4,743	33	3,610		
...	300	33,212		
...		
...	1	988		
...	1	2,351		
...	1	247		
...	1	1,842		
30	4,167	17	2,254	33	3,094	52	6,112	53	5,846	35	3,794		
...	425	55,993	422	55,188		

小 港
入 港 輪 船
STEAMERS ENTERED
SMALL HARBOUR.

小 港
入 港 輪 船
STEAMERS ENTERED
SMALL HARBOUR.

船隻噸數 (國籍別, 由來地別, 月別)

Small Harbour. Share of Each Nationality and Port of Departure.

十 八 年												民國十七年			
七 月		八 月		九 月		十 月		十一月		十二月		計		1 9 2 8	
July		August		September		October		November		December		Total			
隻數	註冊噸數	隻數	註冊噸數	隻數	註冊噸數	隻數	註冊噸數	隻數	註冊噸數	隻數	註冊噸數	隻數	註冊噸數	隻數	註冊噸數
Nos.	Reg. Tons.	Nos.	Reg. Tons.	Nos.	Reg. Tons.	Nos.	Reg. Tons.	Nos.	Reg. Tons.	Nos.	Reg. Tons.	Nos.	Reg. Tons.	Nos.	Reg. Tons.
1	646	1	646	1	646	10	6,469	12	8,224
...	2	374
15	2,118	7	1,159	14	2,145	9	1,567	8	1,945	4	268	105	16,089	23	3,941
20	4,423	17	2,599	15	2,728	48	6,814	54	5,098	35	3,694	323	49,076	103	16,069
42	7,187	24	3,758	31	5,518	58	9,027	62	7,553	39	3,862	436	63,216	140	28,608
...	3	731
...	40	6,995
...	2	146	15	1,649	7	759	27	2,863	144	19,869
...	4	2,811
...	...	1	2,735	2	2,163	1	1,202	6	9,784	8	17,415
...	1	10
1	821	1	1,391	3	3,997	2	1,739
...	1	985
1	821	1	2,735	2	146	2	2,163	16	3,531	8	2,821	37	16,554	218	50,485
...	...	1	1,337	1	1,337	2	2,674	4	5,513
...	...	1	1,337	1	1,337	2	2,674	4	5,513

小 港 入 港 輪
Number and Tonnage of Steamers Entered at

向 往 地 別 合 計 Port of departure, Total		民 國 1 9											
		一 月 January		二 月 February		三 月 March		四 月 April		五 月 May		六 月 June	
		隻數 Nos.	註冊 噸數 Reg. Tons	隻數 Nos.	註冊 噸數 Reg. Tons	隻數 Nos.	註冊 噸數 Reg. Tons	隻數 Nos.	註冊 噸數 Reg. Tons	隻數 Nos.	註冊 噸數 Reg. Tons	隻數 Nos.	註冊 噸數 Reg. Tons
本 國 China													
大 連 Dairen	...	3	1,938	1	616	1	616	1	616	1	616
烟 台 Chefoo
海 州 Haichow	...	5	1,165	4	785	6	779	15	1,756	10	1,501	8	802
其他本國各地 Other Chinese ports	...	23	2,028	13	1,104	11	1,176	25	2,430	29	4,045	27	4,330
日 本 Japan													
若 松 Wakamatsu
其他日本各地 Other Japanese ports	1	11,89	1	1,783
朝 鮮 Korea													
釜 山 Fusan	1	10
其他朝鮮各地 Other Korean ports	1	1,785
其他各國 Other Foreign ports													
其他各國 Other foreign ports
入港輪船總計 Grand Total		31	5,131	18	2,525	21	2,551	41	5,742	24	3,716	35	5,228

船隻數噸數

(由來地別, 月別)

(接前頁)
(Continued)

Small Harbour. -Shae of Each Nationality and Port of Departure.

十 八 九 年												民國十七年 1928	
七月 July		八月 August		九月 September		十月 October		十一月 November		十二月 December		計 Total	
隻數 Nos.	註冊噸數 Reg. Tons.	隻數 Nos.	註冊噸數 Reg. Tons.	隻數 Nos.	註冊噸數 Reg. Tons.	隻數 Nos.	註冊噸數 Reg. Tons.	隻數 Nos.	註冊噸數 Reg. Tons.	隻數 Nos.	註冊噸數 Reg. Tons.	隻數 Nos.	註冊噸數 Reg. Tons.
1	646	1	646	1	646	10	6,460
...	2	374
15	2,118	7	1,159	14	2,145	9	1,597	8	1,945	4	268	103	16,089
26	4,423	18	3,936	17	2,874	49	8,151	69	7,248	42	4,533	352	46,213
...	4	2,811
...	...	1	2,735	2	2,163	1	1,292	6	9,784
...	1	10
1	821	1	1,391	3	3,997
...	1	935
43	8,066	26	7,836	32	6,655	61	12,527	78	16,534	47	5,983	475	82,544

VIII

小 港

輪 船 貿 易

TARDE OF SMALL HARBOUR
BY
STEAMERS.

小 港
輪 船 出 口 . 進 口 貿 易

GOODS SHIPPED AND DISCHARGED
BY STEAMERS
AT
SMALL HARBOUR.

小 港
輪 船 出 口 貨 物

GOODS SHIPPED
BY STEAMERS
AT
SMALL HARBOUR.

小 港
輪 船 出 口 貨 物

COODS SHIPPED
BY STEAMERS
AT
SMALL HARBOUR.

小港輪船出
Goods Shipped by Steamers at

品名別 向 往 地 別 Description of goods, Port of destination		民國 9 年				
		一 月 January	二 月 February	三 月 March	四 月 April	五 月 May
		Tons.	Tons.	Tons.	Tons.	Tons.
麵 粉 Flour						
石 白 所	Shihchiuso	100.0	6.7	7.4	21.8	47.0
王 家 灘	Wangchiatan	41.3	6.7	5.3	13.8	20.2
陳 家 澆	Chenchiakun	2.2	...	3.3	82.2	29.1
濤 維	Towlao	2.2	4.5	...	5.1	...
乳 山	Yushan
海 州	Haichow
	計 Total	145.7	17.9	16.0	122.9	96.3
小 麥 Wheat						
石 白 所	Shihchiuso	2.5	1.0
陳 家 澆	Chenchiakun	8.5	...
海 州	Haichow
	計 Total	2.5	8.5	1.0
款 子 Wheat bran						
石 白 所	Shihchiuso	0.4	...
王 家 灘	Wangchiatan	0.6	0.1
陳 家 澆	Chenchiakun	1.1
	計 Total	1.0	1.2
他類雜糧 Cereals & Seeds, other kinds						
石 白 所	Shihchiuso	97.0	83.3	41.4	14.1	7.2
王 家 灘	Wangchiatan	0.9	13.4	19.4	46.9	19.7
濤 維	Towlao	23.1	87.1	66.8	70.3	13.1
陳 家 澆	Chenchiakun	47.9	...	31.1	83.0	21.8
海 州	Haichow	10.0	0.5
乳 山	Yushan
	計 Total	162.9	193.8	159.2	214.3	71.8
豇 類 Beans						
石 白 所	Shihchiuso	22.1	...	4.7	1.8	...
王 家 灘	Wangchiatan	6.0	9.5	2.9
陳 家 澆	Chenchiakun	5.3	7.8
濤 維	Towlao

小港輪船出
Goods Shipped by Steamers at

品名別. 向往地別 Description of goods, Port of destination		民國 9				
		一月 January	二月 February	三月 March	四月 April	五月 May
		Tons.	Tons.	Tons.	Tons.	Tons.
計 Total		32.1	...	4.7	16.6	13.7
荳餅	Bean Cakes					
石白所	Chihchiuso	22.1	1.5	17.6	0.7	11.9
陳家嶺	Chenchiakun	1.4	0.6
王家灘	Wangchiatan	3.6	1.2
濤德	Towlao
海州	Haichow
計 Total		22.1	1.5	17.6	5.7	13.7
花生	Groundnuts					
海州	Haichow
計 Total	
烟捲及烟草		Cigarettes & Tobacco				
石白所	Chihchiuso	42.5	0.6	1.8	32.5	0.4
海州	Haichow	0.7	4.7	17.9	7.4	1.8
濤德	Towlao	4.1	3.0	1.6	...	1.3
陳家嶺	Chenchiakun	2.7	0.3
金口	Chinkow
計 Total		47.3	8.3	21.3	42.6	3.8
烟葉	Tobacco leaves					
濤德	Towlao
計 Total	
鮮菓	Fruits					
石白所	Chihchiuso	0.7
王家灘	Wangchiatan	...	0.1
海州	Haichow
濤德	Towlao
阜寧	Funing
青口	Tsingkow
砲水口	Shiangshuikow
計 Total		0.7	0.1
乾菓	Nuts					

口貨物噸數 (品名別, 向往地別, 月別)

Small Harbour, Jan.-Dec., 1929.

(接前頁)
Continued

十 二 八 九 年								民國十七年	
六 月	七 月	八 月	九 月	十 月	十一 月	十二 月	計	1 9 2 8	
June	July	August	September	October	November	December	Total	Tons.	Tons.
Tons.	Tons.	Tons.	Tons.	Tons.	Tons.	Tons.	Tons.		
...	4.9	...	8.4	...	5.1	...	81.5	...	45.9
6.0	3.1	11.5	94.6	77.4	2.2	2.3	250.9	6.0	...
...	3.0	...	3.0	8.0
...	4.8
...	5.5	5.5
...	0.2
8.8	5.1	11.5	193.1	77.4	2.2	2.3	289.2	8.2	...
...	5.4
...	5.4
17.4	...	3.4	11.0	20.9	...	21.2	160.7	...	251.3
8.9	18.8	7.8	14.9	3.5	11.4	0.9	97.9	...	81.1
...	...	6.3	0.4	16.7	...	3.6
...	3.0
...	0.1	0.1
26.3	18.4	17.2	25.3	33.4	11.4	22.5	278.4	...	338.0
...	3.1	3.1
...	3.1	3.1
...	0.2	...	0.9	...	0.4
...	0.1
...	0.1	0.5	1.5	2.1	...	48.4
...	0.3	0.3
...	...	8.0	8.0
...	0.5	0.5
...	0.9	0.9
...	1.4	8.8	8.7	2.9	12.8	...	48.9

小港輪船出
Goods Shipped by Steamers at

品名別. 向往地別 Description of goods, Port of destination.		民 國 9				
		一 月 January	二 月 February	三 月 March	四 月 April	五 月 May
		Tons.	Tons.	Tons.	Tons.	Tons.
石 白 所	Shihchiuso
海 州	Haichow
	計 Total
菜 蔬 類	Vegetables					
海 州	Haichow	0.2	...
石 白 所	Shihchiuso
陳 家 汛	Chenchiakun
濤 維	Towlao
王 家 港	Wangchiatan
	計 Total	6.2	...
白 糖	Sufar White					
石 白 所	Shihchiuso	...	1.0	7.5	0.9	13.6
海 州	Haichow	7.7	3.3	12.8
王 家 港	Wangchiatan	0.1	...	1.5
陳 家 汛	Chenchiakun	0.6	8.9
青 口	Tsingkow	91.0
响 水	Shiangshuikow	3.2
濤 維	Towlao
金 口	Chinkow	8.0
	計 Total	...	1.6	15.5	4.5	116.5
赤 糖	Sugar, brown					
石 白 所	Shihchiuso	...	6.0	0.5	1.6	1.9
海 州	Haichow	...	10.9	8.4	24.2	5.9
濤 維	Towlao	6.2	1.1
陳 家 汛	Chenchiakun	0.8	10.0
王 家 港	Wangchiatan	0.4
青 口	Tsingkow
响 水	Shiangshuikow
金 口	Chinkow
	計 Total	...	16.9	8.9	32.8	18.4
水 糖	Sugar, candy					

口貨物噸數 (品名別. 向往地別. 月別)

Small Harbour, Jan.-Dec., 1929.

(接前頁)
(Continued)

十 二 八 9 年								民國十七年
六 月	七 月	八 月	九 月	十 月	十一月	十二月	計	1 9 2 9
June	July	August	September	October	November	December	Total	Tons.
Tons.	Tons.	Tons.	Tons.	Tons.	Tons.	Tons.	Tons.	Tons.
...	0.1	...	0.4	1.4
...	2.2
...	0.4	...	0.4	1.6
0.1	0.3	0.3	0.4	0.8	2.1	30.9
...	...	2.3	2.3	0.9
...	...	0.5	0.5	...
...	...	2.3	2.3	...
...	0.1	...	0.1	...
0.1	0.3	5.4	0.4	0.8	6.1	...	7.3	31.1
...	...	7.1	2.5	16.1	18.1	51.0	117.8	332.3
109.8	93.0	12.3	9.4	20.1	0.4	12.2	361.0	447.4
...	0.3	0.1	0.6	0.2	3.1	...
3.7	3.2	6.2	4.2	0.4	...	1.7	35.3	...
92.5	16.1	27.3	10.7	250.6	...
10.7	21.6	6.1	5.4	3.5	...	4.0	54.5	...
8.9	...	3.5	2.0	...	10.4	15.6	48.4	3.0
...	21.9	7.7	29.6	...
225.6	156.7	55.2	23.8	47.9	56.8	95.4	888.3	782.7
7.0	4.7	1.9	6.7	12.9	24.3	33.0	105.0	273.2
5.7	29.5	9.6	13.0	10.7	3.8	...	129.5	260.8
6.6	0.2	4.0	3.5	0.8	4.8	10.4	38.2	6.5
7.1	3.9	0.3	11.8	1.5	39.5	...
0.1	0.1	...	0.1	0.3	3.0	...
4.7	3.1	...	16.0	4.8	...	7.7	38.4	...
...	18.5	16.8	4.5	3.5	4.3	5.2	52.8	...
...	5.6	3.0	8.6	...
31.4	65.6	32.5	55.6	35.7	37.3	58.1	416.8	548.5

小港輪船出
Goods Shipped by Steamers at

品名別 向往地別 Description of goods, Port of destination		民國 2 年				
		一 月	二 月	三 月	四 月	五 月
		January	February	March	April	May
		Tons.	Tons.	Tons.	Tons.	Tons.
石 白 所	Shihchiuso	0.2	0.2	0.4	...	0.5
海 州	Haichow	0.6	...	4.8	2.6	5.6
陳 家 鎮	Chenchiakun	0.9	0.5
王 家 灘	Wangchiatan	0.1
壽 德	Towlao	0.4
响 水 口	Shiangshuikow
青 口	Tsingkow
	計 Total	8.8	0.2	4.7	3.5	7.1
禽 類	Fowls					
海 州	Haichow
	計 Total
雞 蛋	Eggs					
海 州	Haichow	0.2
	計 Total	1.2
牛 肉	Beef					
石 白 所	Shihchiuso	0.1
	計 Total	1.1
醃 肉	Salted pork					
石 白 所	Shihchiuso
海 州	Haichow
	計 Total
他類肉食	Meat, other kinds					
石 白 所	Shihchiuso
海 州	Haichow
	計 Total
鮮魚及介魚	Fish & Shell-fish, Fresh					
石 白 所	Shihchiuso	1.0	1.1
王 家 灘	Wangchiatan	...	0.2
响 水 口	Shiangshuikow
海 州	Haichow
壽 德	Towlao

口貨物噸數 (品名別. 向往地別. 月別)
 Small Harbor, Jan.-Dec., 1929.

(接前頁)
 (Continued)

十 二 八 九 年								民國十七年
六 月	七 月	八 月	九 月	十 月	十一 月	十二 月	計	1 9 2 8
June	July	August	September	October	November	December	Total	Tons.
Tons.	Tons.	Tons.	Tons.	Tons.	Tons.	Tons.	Tons.	Tons.
0.1	0.1	0.0	...	2.7	4.8	14.7
2.0	7.1	...	0.8	5.7	...	1.2	29.9	39.5
0.1	0.3	0.1	1.9	...
...	0.1	...
...	0.4	...
0.3	1.8	1.0	3.1	...
...	0.1	0.1	...
2.5	8.9	...	1.2	6.3	...	5.1	40.3	45.4
...	0.1
...	0.1
0.3	0.5	1.0
0.3	0.3	1.5
...	0.1	...
...	0.1	...
...	1.7
...	0.1
...	1.8
...	7.4
...	2.0
...	9.4
...	3.0	5.1	4.9
...	1.4	1.0	...
0.4	0.4	...
...	...	0.5	0.5	0.5
...	1.1	1.1	...

小港輪船出
Goods Shipped by Steamers at

品名別, 向往地別 Description of goods. Port of destination		民國 1 9				
		一月 January	二月 February	三月 March	四月 April	五月 May
		Tons.	Tons.	Tons.	Tons.	Tons.
計 Total		1.8	1.5
他類海產 Marine products						
石白所	Shihchinsu	2.2	...	0.7	...	3.0
海州	Haichow	9.2	0.9	1.1
砲水口	Shiangshukow	1.5
青口	Tsingkow
阜寧	Funing
潯維	Towlao
計 Total		11.4	...	1.7	1.2	5.8
啤 酒 Beer						
石白所	Shihchinsu
海州	Haichow
計 Total	
其他酒類 Wine, other kinds						
陳家澗	Chenchakun
石白所	Shihchinsu
海州	Haichow
計 Total	
他類食料 Provision, other kinds						
石白所	Shihchinsu	6.1	5.7	0.3	1.6	8.8
海州	Haichow	3.6	0.2	0.5	2.5	5.6
王家澗	Wangchiatan	1.0	0.5	0.2
潯維	Towlao	...	0.2	0.7	...	0.9
砲水口	Shiangshukow	1.5	1.6
陳家澗	Chenchakun	1.2
金口	Chinkow
青口	Tsingkow
計 Total		10.7	6.6	7.5	5.6	17.7
棉 花 Cotton, raw						
徑島	Litao	5.6
石白所	Shihchinsu	0.3	...	8.1

口貨物噸數 (品名別, 向往地別, 月別)

Small Harbour, Jan.-Dec., 1929.

(接前頁)
(Continued)

十 二 八 九 年								民國十七年	
六 月	七 月	八 月	九 月	十 月	十一 月	十二 月	計	1 9 2 8	
June	July	August	September	October	November	December	Total		
Tons.	Tons.	Tons.	Tons.	Tons.	Tons.	Tons.	Tons.	Tons.	Tons.
2.4	...	0.5	5.5	8.7	5.4	
1.4	0.4	1.7	9.4	1.7	
3.2	2.3	...	15.2	1.0	2.5	9.6	44.4	4.1	
1.7	2.3	0.5	6.0	...	
0.3	13.9	1.1	8.0	7.9	31.2	...	
...	...	0.3	0.3	...	
...	0.1	0.1	...	
5.5	4.5	0.3	29.5	2.2	10.5	19.7	81.4	5.4	
0.2	0.2	0.1	
2.8	1.6	4.4	6.5	
3.4	1.8	4.5	5.8	
0.4	0.4	...	
...	...	24.5	24.5	0.5	
...	1.2	
1.4	...	24.5	24.9	1.3	
5.1	2.3	0.6	2.1	3.1	3.8	10.7	59.5	72.7	
7.3	10.9	1.6	7.5	1.0	1.8	0.8	52.3	112.7	
...	2.2	...	0.3	...	4.2	...	
1.3	0.6	0.5	0.1	0.4	...	1.4	6.1	19.1	
0.1	...	0.6	0.7	3.9	...	
8.4	0.1	0.5	0.1	0.1	10.4	...	
...	0.4	0.4	...	
...	2.8	2.8	...	
22.2	13.3	3.3	11.9	8.7	5.0	16.5	138.6	214.5	
...	5.6	...	
...	...	0.5	12.1	25.7	37.3	24.6	158.6	274.8	

小港輪船出
Goods Shipped by Steamers, at

品名別, 向 往 地 別 Description of goods, Port of destination		民 國 9				
		一 月 January	二 月 February	三 月 March	四 月 April	五 月 May
		Tons.	Tons.	Tons.	Tons.	Tons.
潯 維	Towlao	0.3	...	0.5
陳 家 濱	Chenchiakun	1.3	...	2.8
海 州	Haichow	0.1
王 家 灣	Wangchiatan
金 口	Chinkow
	計 Total	5.6	...	1.9	...	11.5
棉 布	Cotton P. goods					
石 白 所	Shihchiuso	1.5	...	2.7	8.0	2.5
海 州	Haichow	122.7	11.0	134.4	46.8	231.7
潯 維	Towlao	0.5	0.6	12.6	3.3	4.9
陳 家 濱	Chenchiakun	5.8	5.8
青 口	Tsingkow	5.1	29.4
响 水 口	Shiangshukow	2.4	35.3
王 家 灣	Wangchiatan
金 口	Chinkow
	計 Total	124.7	11.5	149.7	69.4	369.5
棉 紗	Cotton yarns					
石 白 所	Shihchiuso... ..	1.5	1.8	21.5	11.9	11.8
海 州	Haichow	18.8	58.3	59.3	18.6	96.8
潯 維	Towlao	37.3	12.8	1.0
陳 家 濱	Chenchiakun	0.0	29.2
王 家 灣	Wangchiatan	1.1	0.4
青 口	Tsingkow	1.1	0.8
响 水 口	Shiangshukow	0.2
金 口	Chinkow
	計 Total	19.8	68.1	118.1	51.2	140.2
織 絲 類	Fibre					
石 白 所	Shihchiuso	0.3	3.0	1.9	2.7	...
海 州	Haichow	0.7
潯 維	Towlao	0.1
陳 家 濱	Chenchiakun

口貨物噸數 (品名別. 向往地別. 月別)

Small Harbour, Jan.-Dec., 1929.

(接前頁)
(Continued)

十 二 八 9 年								民國十七年
六月	七月	八月	九月	十月	十一月	十二月	計	1928
June	July	August	September	October	November	December	Total	Tons.
Tons.	Tons.	Tons.	Tons.	Tons.	Tons.	Tons.	Tons.	Tons.
7.1	...	8.6	15.9	0.2	11.9	1.6	39.2	39.4
0.3	2.2	3.7	5.1	0.8	22.0	2.2	41.0	...
...	60.0	60.1	18.9
...	5.8	...	26.4	3.9	35.2	...
...	2.2	2.2	...
1.4	2.2	12.8	39.2	88.3	147.6	31.4	342.5	333.1
0.4	1.4	...	7.8	9.9	42.1	10.9	87.2	410.3
166.7	173.2	82.3	130.7	193.5	73.8	71.3	1,452.2	1,237.0
102.2	4.1	0.8	1.1	8.5	38.3	18.9	195.8	15.3
4.6	14.2	...
22.0	6.4	...	6.9	...	6.4	15.8	91.1	...
19.1	5.6	7.2	0.6	6.5	1.9	...	78.6	...
...	0.7	0.2	0.2	0.5	1.0	...
...	1.9	1.4	3.3	...
315.8	192.8	90.3	155.2	225.0	182.7	117.4	1,923.4	1,662.6
1.9	...	1.7	9.6	7.4	40.9	29.3	136.0	317.5
176.9	96.2	6.7	21.2	7.3	12.7	26.1	508.4	764.5
4.7	...	3.8	6.0	3.1	13.2	12.3	94.2	12.9
42.3	13.1	37.5	61.1	25.7	22.6	10.4	247.9	...
...	0.9	...	11.3	3.3	17.0	...
6.9	0.4	5.2	14.4	...
2.5	1.7	4.4	...
...	0.4	0.9	1.3	...
235.2	111.4	43.7	93.2	44.4	188.7	77.3	1,113.5	1,694.8
...	...	1.5	2.9	4.4	3.8	6.7	27.8	120.3
...	1.3	2.0	5.6
...	0.2	0.1	0.5	0.1
...	2.5	1.7	5.8	10.0	...

小港輪船出
Goods Shipped by Steamers at

品名別. 向往地別 Description of goods, Port of destination		民 國				
		1		2		
		一 月 January	二 月 February	三 月 March	四 月 April	五 月 May
		Tons.	Tons.	Tons.	Tons.	Tons.
計 Total ...		8.3	3.6	2.7	2.7	...
麻 袋 Gunny bags						
石 白 所	Shihchiuso ...	2.7	0.3	...	0.6	2.1
海 州	Haichow ...	1.7	...	7.3	...	3.3
瑞 德	Towlao ...	2.3	1.9	...	0.5	3.4
王 家 灘	Whangchiatan	0.6	0.8
陳 家 莊	Chenchidakun	0.2
煥 水 口	Shiangshuikow
青 口	Tsingkow
計 Total ...		6.7	1.3	7.3	1.7	10.1
絲 製 品 Silk stuff						
石 白 所	Shihchiuso
海 州	Haichow
計 Total
絹 紗 Silk yarns						
石 白 所	Shihchiuso
海 州	Haichow
計 Total
草 辮 Straw braids						
海 州	Haichow ...	1.4	9.7	15.6	10.4	...
煥 水 口	Shiangshuikow
石 白 所	Shihchiuso
計 Total ...		1.4	9.7	15.6	10.4	...
羊 毛 Wool						
海 州	Haichow
計 Total
牛 脂 Lard						
石 白 所	Shihchiuso ...	0.2
王 家 灘	Whangchiatan ...	0.1
計 Total ...		0.3
生牛皮及熟牛皮 Cowhides & leather						

口貨物噸數

(品名別, 向目的地別, 月別)

Small Harbour, Jan.-Dec., 1929.

(接前頁)
(Continued)

十 八 年								民國十七年	
六 月	七 月	八 月	九 月	十 月	十一月	十二月	計	1 9 2 8	
June	July	August	September	October	November	December	Total		
Tons.	Tons.	Tons.	Tons.	Tons.	Tons.	Tons.	Tons.	Tons.	
...	...	1.5	3.2	8.3	5.5	12.5	40.3	125.3	
5.7	3.6	2.1	5.1	39.7	39.5	36.7	119.4	128.4	
3.2	30.0	22.4	72.5	44.5	1.4	4.5	191.4	120.8	
17.6	3.3	...	1.1	13.7	24.1	13.8	89.8	16.7	
...	1.8	0.9	3.2	4.0	11.9	...	
...	0.3	0.1	0.1	...	0.7	...	
3.2	22.7	5.2	...	1.5	1.2	1.7	35.5	...	
...	2.1	33.9	36.3	...	
29.7	66.5	29.7	79.5	91.4	62.5	85.2	476.8	265.3	
...	0.7	
...	0.6	
...	1.3	
...	0.2	
...	0.1	
...	5.3	
...	0.8	47.1	...	4.5	95.7	145.8	
...	0.8	0.8	...	
...	1.2	
...	6.3	47.1	...	5.3	98.5	147.6	
...	0.2	
...	0.2	0.2	1.3	
...	6.2	6.2	1.3	
...	2.0	...	
...	0.1	...	
...	0.4	...	

小港輪船出
Goods Shipped by Steamers at

品名別. 向往地別 Description of goods, Port of destination.		民國 1 年 9 月				
		一月	二月	三月	四月	五月
		January	February	March	April	May
		Tons.	Tons.	Tons.	Tons.	Tons.
陳家潭	Chenchiakun	0.5	...
石白所	Shihchiuso
青口	Tsingkow
王家灘	Whangchiatan
	計 Total	0.5	...
他類獸皮	Skin, Other kinds					
石白所	Shihchiuso	0.7
濤維	Towlao	0.6
王家灘	Whangchiatan
海州	Haichow
	計 Total	0.7	...	0.6
荳油	Bean oil					
石白所	Shihchiuso	1.2	...	1.0
濤州	Haichow	31.4	...	8.2	...	26.6
濤維	Towlao	0.8	0.4	...
王家灘	Whangchiatan	1.9
水口	Shiangshukow	10.5
	計 Total	32.6	...	10.1	0.4	38.1
花生油	Groundnut oil					
石白所	Shihchiuso	2.9
濤維	Towlao	0.2
海州	Haichow
	計 Total	3.1
煤油	Kerosene oil					
石白所	Shihchiuso	5.5	30.0
王家灘	Whangchiatan	...	10.0	6.9
濤維	Towlao	0.2
濤州	Haichow	100.0	...
陳家潭	Chenchiakun	1.0	...
响水口	Shiangshukow	5.0	105.0
	計 Total	5.5	10.0	0.2	106.0	141.9

口貨物噸數 (品名別, 向往地別, 月別)
Small Harbour, Jan.-Dec., 1929.

(接前頁)
(Continued)

十 二 八 九 年								民國十七年	
六 月	七 月	八 月	九 月	十 月	十一 月	十二 月	計	1 9 2 9	
June	July	August	September	October	November	December	Total	Tons.	
Tons.	Tons.	Tons.	Tons.	Tons.	Tons.	Tons.	Tons.	Tons.	
...	0.1	0.6
...	0.1	...	0.3	0.4	...	0.2
...	0.1	...	0.1
...	0.1	0.1
...	0.1	...	0.3	0.1	0.1	0.1	1.2	...	0.2
...	0.7	...	0.3
...	0.6
0.7	0.1
...	...	0.3	0.3
0.1	...	0.3	1.7	...	0.3
...	2.2	...	18.1
17.7	14.7	...	12.7	8.0	119.4	...	166.1
...	1.2
...	1.0
37.4	19.7	7.8	...	39.5	114.9
55.1	34.4	7.8	12.7	47.5	232.7	...	184.2
0.2	3.1	...	0.1
...	0.2
...	1.6	1.6
0.2	1.5	4.9	...	0.1
...	5.0	1.4	7.5	10.0	59.4	...	368.4
1.5	0.8	2.0	21.2
...	0.2	...	20.0
...	4.0	104.0	...	555.5
...	1.0
56.9	25.0	169.0	351.9
58.4	38.0	1.4	11.5	168.0	8.8	12.0	537.7	...	943.2

小 港 輪 船 出
Goods Shipped by Steamers at

品名別. 向 往 地 別 Description of goods, Port of destination.		民 國 1 9				
		一 月 January	二 月 February	三 月 March	四 月 April	五 月 May
		Tons.	Tons.	Tons.	Tons.	Tons.
他 類 油 Oil, other kinds						
石 白 所	Shichiuo	0.1	0.5	0.4	0.4	25.2
海 州	Haichow	1.3	1.6	4.8	19.5
濤 德	Towlao	0.6
王 家 灘	Whangchiatan	0.1	...	0.2
陳 家 渡	Chenchiakun	1.3	...
青 口	Tsingkow
响 水 口	Shiangshinkow
	計 Total	0.1	1.8	2.7	6.5	44.9
染料及油漆 Dyes & Paints						
海 州	Haichow	0.9	5.5	5.3	7.6	4.1
石 白 所	Shichiuo	0.5	1.8	...
濤 德	Towlao	0.7	1.4	0.2
陳 家 渡	Chenchiakun	0.2	0.6
王 家 灘	Whangchiatan	0.4
响 水 口	Shiangshinkow	0.1
青 口	Tsingkow
	計 Total	0.9	5.5	6.5	11.0	5.4
化學品及藥品 Chemicals & Medicines						
石 白 所	Shichiuo	0.1	...	4.4	20.8	1.8
海 州	Haichow	13.4	5.7	...	5.7	0.6
濤 德	Towlao	0.2	2.5	2.3	0.5
王 家 灘	Whangchiatan	0.1	...	1.9
陳 家 渡	Chenchiakun	3.3	2.3
青 口	Tsingkow	5.7	5.6
响 水 口	Shiangshinkow	5.4	...
金 口	Chinkow
	計 Total	13.5	5.9	7.0	43.2	11.8
傢具及自用物 House H. Goods & P. Effects						
石 白 所	Shichiuo	14.5	...	0.3	1.1	1.2
海 州	Haichow	4.6	...	15.5	2.7	1.6

口貨物噸數

(品名別. 向往地別. 月別)

Small Harbour, Jan.-Dec., 1929.

(接前頁)
(Continued)

十 二 八 九 年								民國十七年	
六 月	七 月	八 月	九 月	十 月	十一月	十二月	計	1 9 2 9	
June	July	August	September	October	November	December	Total	Tons.	
Tons.	Tons.	Tons.	Tons.	Tons.	Tons.	Tons.	Tons.	Tons.	
0.1	0.9	1.3	0.9	29.8	12.1	
0.9	3.1	0.7	2.9	1.7	...	0.3	36.8	111.7	
...	0.6	...	
...	0.1	0.4	...	
...	...	0.2	1.5	...	
...	0.5	0.5	...	
...	361.3	361.3	...	
1.5	4.8	2.2	2.3	1.7	...	363.1	430.9	123.4	
2.8	5.1	3.6	17.5	4.8	5.3	2.2	64.7	176.5	
0.2	...	0.3	2.0	0.8	1.2	0.5	7.3	44.6	
0.5	2.0	0.7	0.5	...	6.0	0.6	
0.2	0.8	1.1	0.5	0.8	0.2	...	4.4	...	
...	0.1	0.1	...	0.6	...	
...	0.6	0.7	...	
...	2.8	2.8	...	
3.7	8.8	5.8	25.4	7.1	7.3	2.7	86.5	221.7	
4.9	0.4	2.7	3.2	2.0	0.1	1.2	41.6	89.1	
43.1	11.4	5.3	53.1	17.5	...	18.3	176.1	301.2	
3.0	...	2.7	0.1	0.5	...	0.2	12.0	...	
1.9	2.0	...	0.3	...	0.2	...	5.5	...	
2.4	2.3	1.3	5.1	0.4	...	0.2	17.3	...	
...	0.9	...	5.7	...	17.9	...	
1.8	3.5	2.3	...	1.9	1.8	0.9	17.6	...	
...	2.7	6.3	9.0	...	
57.1	22.3	14.3	64.7	28.6	7.3	26.3	297.3	391.3	
...	14.0	...	0.5	3.0	0.3	0.6	35.5	13.2	
42.6	15.1	1.4	2.0	3.9	16.8	9.0	115.2	68.6	

小港輪船出
Goods Shipped by Steamers at

品名別 向往地別 Description of goods. Port of destination.		民國 9 年				
		一月	二月	三月	四月	五月
		January	February	March	April	May
		Tons	Tons	Tons	Tons	Tons
王家灘	Whangchiatan ...	0.5	1.9
陳家瀆	Chenchiakun	0.6
濤維	Towlao	0.8
青口	Tsingkow	13.8
响水口	Shiangshuikow
計 Total		19.8	...	15.8	3.8	19.5
紙類 Papers						
石臼所	Shihchiuso ...	1.6	...	1.2	0.8	4.9
海州	Haichow ...	22.6	0.2	24.8	7.7	14.7
王家灘	Whangchiatan ...	1.3	2.1
陳家瀆	Chenchiakun ...	7.0	...	0.8	0.8	5.2
濤維	Towlao	5.5	23.0	...
青口	Tsingkow	2.0	4.4
响水口	Shiangshuikow
金口	Chinkow
計 Total		22.5	0.2	22.3	34.3	31.2
玻璃及玻璃製品 Glass & Glass ware						
海州	Haichow ...	0.3	...	0.9	1.8	2.3
响水口	Shiangshuikow
石臼所	Shihchiuso
陳家瀆	Chenchiakun
金口	Chinkow
濤維	Towlao
計 Total		0.3	...	0.9	1.8	2.3
陶器及磁器 Pottery & Porcelain						
石臼所	Shihchiuso	1.3	0.3	0.2
海州	Haichow	2.4
王家灘	Whangchiatan	0.9
青口	Tsingkow	0.2
响水口	Shiangshuikow
阜寧	Funing

口貨物噸數 (品名別. 向往地別. 月別)

Small Harbour, Jan.-Dec., 1929.

(接前頁)
(Continued)

十 二 八 九 年								民國十七年	
六 月	七 月	八 月	九 月	十 月	十一月	十二月	計	1 9 2 8	
June	July	August	September	October	November	December	Total		
Tons.	Tons.	Tons.	Tons.	Tons.	Tons.	Tons.	Tons.	Tons.	
...	0.2	...	1.7
...	0.5	0.2	...	1.0	2.3
...	0.1	0.5	0.4	1.2	3.0	0.2	...
...	4.2	...	0.3	0.1	18.4
0.9	3.2	4.1
41.5	23.7	2.1	7.1	7.9	17.6	14.1	183.2	82.8	...
0.7	2.6	1.1	3.5	71.3	88.0	88.1	...
0.8	39.7	13.3	13.8	9.3	2.8	5.7	153.4	437.0	...
...	0.3	3.7
1.5	0.4	0.5	1.8	0.2	...	0.2	13.5
0.5	0.4	...	0.1	5.7	...	13.5	49.3	1.8	...
...	1.9	...	0.9	7.7	16.9
0.5	0.8	5.5	...	0.5	...	1.8	9.1
...	1.0	11.3	12.3
4.1	42.3	19.3	21.2	28.4	7.2	101.6	353.2	526.9	...
0.7	1.1	...	0.1	1.4	1.1	0.5	10.2	16.1	...
0.3	3.3	2.6
...	0.2	...	2.4	0.1	0.7	1.8	5.2	0.4	...
...	1.7	0.3	2.0
...	0.2	0.2
...	0.8	0.8
1.0	6.5	...	2.5	1.8	1.8	3.1	22.8	18.5	...
...	3.6	...	1.8	1.2	...	1.2	9.6	2.2	...
5.4	5.8	1.5	0.5	3.2	18.8	65.4	...
...	0.9
...	0.2
...	1.4	0.4	3.0	4.8
...	...	6.0	6.0

小港輪船出
Goods Shipped by Steamers at

品名別. 向往地別 Description of goods, Port of destination			民國 9				
			一月	二月	三月	四月	五月
			January	February	March	April	May
			Tons.	Tons.	Tons.	Tons.	Tons.
漆	盤	Towlao
若	松	Wakamatsu
計 Total			1.3	6.3	3.7
自來火 Matches							
石	白	所 Shihchiuso ...	2.1	0.3	5.5	6.7	26.3
海	州	Haichow ...	103.5	255.0	492.4	381.6	232.0
漆	盤	Towlao	6.0	34.1	...
陳	家	道 Chenchiakun	0.3	0.2	0.8
青	口	Tsingkow	26.8	1.5
响	水	口 Shiangshuikow	5.0	26.3
王	家	灘 Whangchiatan	1.9
烟	台	Chefoo	105.0
計 Total			105.6	255.4	504.2	454.4	393.3
桐木 Softwood							
海	州	Haichow	68.1	68.1	...
石	白	所 Shihchiuso
計 Total			68.1	68.1	...
他類木料 Timber, Other kinds							
石	白	所 Shihchiuso ...	0.8	...	5.0	0.2	0.5
海	州	Haichow ...	52.2	...	0.4	37.3	283.7
青	口	Tsingkow	58.4	...
陳	家	道 Chenchiakun	22.1
漆	盤	Towlao	0.5
响	水	口 Shiangshuikow	2.3
金	口	Chinkow
王	家	灘 Whangchiatan
計 Total			53.0	...	5.4	95.1	309.1
焦炭 Cokes							
石	白	所 Shihchiuso	1.0
海	州	Haichow	49.0	...
响	水	口 Shiangshuikow	64.0	24.0

口貨物噸數 (品名別. 向往地別. 月別)

Small Harbour, Jan.-Dec., 1929.

(接前頁)
(Continued)

十 二 八 〇 年								民國十七年	
六 月	七 月	八 月	九 月	十 月	十一 月	十二 月	計	1 9 2 9	
June	July	August	September	October	November	December	Total	Tons.	Tons.
Tons.	Tons.	Tons.	Tons.	Tons.	Tons.	Tons.	Tons.	Tons.	Tons.
...	1.0	1.0	0.6	...
...	50.0	...
5.4	10.8	7.4	2.5	4.4	...	5.2	41.3	118.2	...
1.2	2.1	0.7	...	6.3	51.3	368.2	...
586.3	129.5	...	225.2	318.6	74.3	...	2,819.4	3,963.4	...
4.3	4.2	...	0.4	1.1	50.1	3.6	...
...	5.9	7.2
36.3	1.1	13.5	79.2
5.0	13.9	14.5	7.4	0.5	71.7
...	1.9
...	105.0
633.1	139.8	14.5	225.6	349.3	82.8	27.3	3,185.8	4,335.4	...
2.7	112.0	259.9	99.8	...
...	2.1	2.1
2.7	2.1	112.0	253.8	99.8	...
0.4	0.6	...	0.6	...	8.1	21.1	...
5.4	147.3	30.4	17.9	122.0	64.2	0.6	761.6	566.8	...
...	96.5	...	168.8	45.0	46.5	20.0	435.2
...	1.4	0.1	23.6
...	0.6	1.1
...	1.4	1.9	2.4	8.0
...	0.2	0.2
...	2.8	2.8
5.8	246.6	32.3	187.3	167.8	111.3	26.3	1,240.6	547.4	...
...	1.0	1.0	...
...	49.0
20.0	108.0

小 港 輪 船 出
Goods Shipped by Steamers at

品名別. 向往地別 Description of goods, Port of destination.		民 國 9				
		一 月 January	二 月 February	三 月 March	四 月 April	五 月 May
		Tons.	Tons.	Tons.	Tons.	Tons.
阜 寧	Funing
	計 Total	1.0	...	184.0	24.0
撫 順 煤	Coal, Fushun
海 州	Haichow	49.0	20.0
石 臼 所	Shihchiuso	4.0	5.0
濤 維	Towlao
	計 Total	44.0	25.0
日 本 煤	Coal, Japanese
石 臼 所	Shihchiuso
海 州	Haichow
	計 Total
博 山 煤	Coal, Poshan
石 臼 所	Shihchiuso	34.0	2.0	...	20.0
海 州	Haichow	40.0
陳 家 鎮	Chenchiakun	2.0
王 家 灘	Wangchiatan	7.0
濤 維	Towlao	10.0
	計 Total	34.0	2.0	...	79.0
淄 川 煤	Coal, Tzuchuan
石 臼 所	Shihchiuso	6.0
濤 維	Towlao
	計 Total	6.0
他 類 煤	Coal, Other kinds
石 臼 所	Shihchiuso	3.0	3.0	8.0	14.0
海 州	Haichow	8.0	10.0
陳 家 鎮	Chenchiakun	4.0
响 水 口	Shiangshukow	50.0
王 家 灘	Wangchiatan
阜 寧	Funing
濤 維	Towlao
	計 Total	2.0	2.0	16.0	74.0

口貨物噸數 (品名別, 向往地別, 月別)

Small Harbour, Jan.-Dec., 1929.

(接前頁)
(Continued)

十 二 八 年								民國十七年
六月	七月	八月	九月	十月	十一月	十二月	計	1928
June	July	August	September	October	November	December	Total	Tons.
Tons.	Tons.	Tons.	Tons.	Tons.	Tons.	Tons.	Tons.	Tons.
...	...	30.0	30.0	...
20.0	...	50.0	170.0	1.0
...	60.0	50.0
...	5.0	14.0	1.0
...	3.0	3.0	...
...	5.0	2.0	7.0	51.0
...	...	5.0	5.0	...
...	40.0
...	...	5.0	5.0	40.0
20.0	8.0	93.0	...
...	49.0	...
...	2.0	...
...	7.0	...
8.0	18.0	...
37.0	8.0	150.0	...
...	6.0	...
13.0	12.0	...
12.0	18.0	...
3.0	10.0	2.0	...	3.0	...	11.0	93.0	32.0
...	18.0	9.5
...	4.0	...
...	50.0	...
...	1.0	1.0	...
...	...	60.0	60.0	...
...	2.0	2.0	1.0	5.0	...
3.0	11.0	62.0	...	41.0	2.0	12.0	231.0	41.0

小港輪船出
Goods Shipped by Steamers at

品名別, 向 往 地 別 Description of goods, Port of destination		長 1 國 9				
		一 月 January	二 月 February	三 月 March	四 月 April	五 月 May
		Tons.	Tons.	Tons.	Tons.	Tons.
水 泥 Cement						
海 州	Haichow	0.1	16.1	...
石 臼 所	Shihchiuso...	0.5	2.0	...
王 家 灘	Wangchiatan	0.1	0.4	0.6
陳 家 瀆	Chenchiakun	0.8	0.9
濤 維	Towlao	1.1	7.9
青 口	Tsingków	2.2
	計 Total	1.1	...	0.5	20.4	11.7
他 類 鑛 石 Ore, Other kinds						
石 臼 所	Shihchiuso
	計 Total
鐵 及 舊 鐵 Iron & Old iron						
石 臼 所	Shihchiuso	0.1	0.9	3.6
海 州	Haichow	33.7	3.9	7.4
陳 家 瀆	Chenchiakun	0.7
王 家 灘	Wangchiatan	0.1
青 口	Tsingków	33.7
响 水 口	Shiangshuikow
濤 維	Towlao
金 口	Chinkow
	計 Total	33.8	4.8	43.5
機 械 類 Machineries						
海 州	Haichow	1.0
濤 維	Towlao
	計 Total	1.0
金 類 製 品 Metal manufacture						
石 臼 所	Shihchiuso	0.2	...	3.4	0.8	3.9
海 州	Haichow	5.6	4.6	15.3	0.3	5.9
石 島	Shitao	7.4
濤 維	Towlao	0.3	...	2.5	...	0.1
陳 家 瀆	Chenchiakun	0.3	...

口貨物噸數 (品名別, 向往地別, 月別)
Small Harbour, Jan.-Dec., 1929.

(接前頁)
(Continued)

十 二 八 九 年							民國十七年	
六 月	七 月	八 月	九 月	十 月	十一月	十二月	計	1 9 2 8
June	July	August	September	October	November	December	Total	Tons.
Tons.	Tons.	Tons.	Tons.	Tons.	Tons.	Tons.	Tons.	Tons.
...	16.2	49.4
1.8	7.5	...	0.4	0.2	0.2	0.4	13.0	8.3
0.2	1.3	...
0.2	1.3	...	0.2	0.4	0.2	...	4.0	...
1.9	0.4	1.1	...	0.8	12.3	...
...	1.1	3.5	6.8	...
4.1	16.3	...	0.5	5.2	5.4	1.2	53.6	42.7
...	8.0
...	8.0
...	...	12.3	...	0.6	0.4	5.1	23.0	43.1
11.3	29.7	10.0	1.0	1.3	1.7	1.4	92.4	94.0
0.4	...	0.4	1.5	...
...	0.1	...
4.0	0.3	1.2	3.5	18.3	64.0	...
1.8	...	2.5	...	0.2	4.5	...
...	0.6	0.1	0.7	...
...	34.5	34.5	...
17.5	21.3	25.2	1.3	27.3	5.6	24.3	226.7	136.8
2.3	2.9	0.3	5.6	2.6
...	0.1	0.1	...
2.5	2.4	0.3	5.7	2.5
0.2	5.6	...	1.4	0.9	0.1	1.1	16.7	21.8
4.2	12.1	1.4	5.4	...	0.9	2.8	64.5	88.7
...	7.4	...
0.1	3.0	...	0.1	...	6.1	...
0.3	0.1	0.7	...

小 港 輪 船 出
Goods Shipped by Steamers at

品名別向目的地別 Description of goods. Port of destination			民國 1 年				
			一 月 January	二 月 February	三 月 March	四 月 April	五 月 May
			Tons.	Tons.	Tons.	Tons.	Tons.
青 口	Tsingkow	3.0	5.3	
王 家 灘	Whangchiatan	1.1	
响 水 口	Shiangshuikow	0.1	
金 口	Chinkow	
	計 Total	...	13.5	4.5	21.2	18.4	15.5
他 類 金	Metal, Other kinds						
海 州	Haichow	0.1	...	0.2	
陳 家 渡	Chenchiakun	0.2	0.1	
青 口	Tsingkow	0.1	
壽 德	Towlao	
石 臼 所	Shihchiuso	
	計 Total	0.1	0.2	0.4	
車 輛 及 附 件	Vehicles & Accessories						
石 臼 所	Shihchiuso	0.8	
王 家 灘	Whangchiatan	...	0.1	
海 州	Haichow	0.1	0.0	...	
壽 德	Towlao	1.0	
青 口	Tsingkow	
	計 Total	0.8	0.1	0.1	0.0	1.0	
金 銀 銅 貨 及 紙 幣	Gold, Silver, Copper coins & paper currencies						
石 臼 所	Shihchiuso	0.0	1.0	...	
王 家 灘	Whangchiatan	0.2	
陳 家 渡	Chenchiakun	0.1	
壽 德	Towlao	2.0	0.3	
海 州	Haichow	
	計 Total	2.3	0.3	...	1.0	...	
其 他	Miscellaneous						
石 臼 所	Shihchiuso	3.1	...	7.2	9.8	8.8	
海 州	Haichow	3.0	11.4	82.0	41.0	29.1	
石 島	Shitao	6.0	...	57.2	
王 家 灘	Whangchiatan	0.0	1.0	...	3.0	1.1	

口貨物噸數

(品名別, 向目的地別, 月別)

Small Harbour, Jan.-Dec., 1929.

(接前頁)
(Continued)

十 二 八 9 年								民國十七年
六月	七月	八月	九月	十月	十一月	十二月	計	1 9 2 9
June	July	August	September	October	November	December	Total	Tons.
Tons.	Tons.	Tons.	Tons.	Tons.	Tons.	Tons.	Tons.	Tons.
...	7.0	15.3	...
...	1.1	...
...	0.2	0.3	...
...	1.0	1.0	...
4.6	24.9	1.4	9.9	1.9	1.1	3.9	113.1	110.5
...	0.1	0.4	5.2
...	0.4	...
...	0.1	...
...	0.3	0.3	...
...	1.4
...	0.4	1.2	5.6
2.1	0.2	3.1	0.6
...	0.1	...
...	0.3	0.3	1.3	1.5	4.7	2.2
0.2	0.7	1.5	2.9
...	0.1	0.1	...
2.3	0.5	6.3	1.3	2.1	8.5	5.7
...	1.9	11.0	6.9	6.2	26.7	38.7
...	1.2	0.4	1.9	...
...	0.4	1.0	0.5	2.3	...
3.0	0.5	...	2.2	10.0	5.2	5.5	28.7	9.8
...	0.3	0.3	0.6
3.6	0.8	...	3.2	21.4	14.3	12.6	59.3	49.1
11.7	3.0	4.2	6.8	7.5	61.0	18.1	141.3	129.0
22.5	28.6	12.8	7.8	33.1	11.4	10.4	208.5	377.7
...	63.2	...
...	0.4	6.1	...

小 港 輪 船 出
Goods Shipped by Steamers at

品名別. 向往地別 Description of goods. Port of destination		民 2 國 9				
		一 月 January	二 月 February	三 月 March	四 月 April	五 月 May
		Tons.	Tons.	Tons.	Tons.	Tons.
潯 維	Towlao	0.4	0.8	5.1	9.8	6.9
陳 家 頂	Chenchiakun	2.4	1.9
青 口	Tsingkow	2.5	6.6
响 水 口	Shiangshuikow	10.7	6.9
金 口	Chinkow
若 松	Wakamatsu
計 Total		14.9	13.2	152.4	32.2	61.6

口貨物噸數 (品名別, 向往地別, 月別)

Small Harbour, Jan-Dec., 1929.

(接前頁)
(Continued)

十 二 八 九 年								民國十七年	
六 月	七 月	八 月	九 月	十 月	十一月	十二月	計	1 9 2 8	
June	July	August	September	October	November	December	Total		
Tons.	Tons.	Tons.	Tons.	Tons.	Tons.	Tons.	Tons.	Tons.	Tons.
1.5	0.8	0.5	1.8	0.3	6.1	5.7	39.7	3.9	
1.6	0.3	0.6	2.1	0.1	0.1	0.1	11.1	...	
9.4	0.2	...	35.6	6.3	0.5	0.7	55.5	...	
6.2	8.8	6.6	...	10.7	16.9	...	61.5	...	
...	0.5	11.2	...	
...	102.0	
52.9	42.2	24.7	55.6	58.7	99.1	35.3	691.6	611.5	

小 港 輪 船 出
Goods Shipped by Steamers at

向 往 地 別 合 計 Port of destination, Total.		民 國				
		1		2		
		一 月 January	二 月 February	三 月 March	四 月 April	五 月 May
		Tons	Tons	Tons	Tons	Tons
本 國	China					
石 白 所	Shihchüso	350.3	151.7	142.6	155.4	275.0
海 州	Haichow	497.0	393.7	1,925.1	884.2	1,133.6
石 島	Shitao	13.4	...	57.2
隄 島	Litao	5.0
王 家 灣	Wangchiatan	52.0	32.4	25.0	79.9	74.7
陳 家 嶺	Chenchüakun	57.5	...	38.2	223.8	162.1
湯 樓	Towlao	34.9	97.7	149.7	105.8	61.5
曉 水 口	Shiangshuikow	97.2	262.3
青 口	Tsingkow	190.2	139.1
烟 台	Chefoo	105.0
金 口	Chinkow
阜 寧	Funing
乳 山	Yushan
	計 Total	921.3	675.8	1,437.8	1,802.5	2,284.3
日 本	Japan					
若 松	Wakamatsu
	計 Total

船 用 貨 物

GOODS FOR SHIP'S USE.

377

船 用 貨 物

GOODS FOR SHIP'S USE.

小港船用
Goods for Ship's

品名 Description of goods.	民國 1 9				
	一月 January	二月 February	三月 March	四月 April	五月 May
	Tons.	Tons.	Tons.	Tons.	Tons.
他類油 Oil, Other kinds...	1.0	0.0	...	2.5	0.8
撫順煤 Coal, Fushun ...	191.0	161.0	239.0	136.0	235.0
博山煤 Coal, Poshan	15.0	41.0	14.0	21.0
淄川煤 Coal, Tzuchuan	42.0	59.0	...	80.0
他類煤 Coal, Other kinds	7.0	6.0	3.0
船用貨物總計 Grand Total	199.0	218.5	339.0	158.5	339.8

貨物噸數 (品名別, 月別)
Use, Jan.-Dec., 1929.

十 二 八 九 年								民國十七年	
六 月	七 月	八 月	九 月	十 月	十一月	十二月	計	1	9
June	July	August	September	October	November	December	Total	2	8
Tons.	Tons.	Tons.	Tons.	Tons.	Tons.	Tons.	Tons.	Tons.	
4.8	4.6	0.8	3.4	1.6	1.6	1.4	23.1		2.0
218.0	147.0	115.0	122.0	278.0	291.0	217.0	2,350.0		2,543.0
...	91.0		...
100.0	...	30.0	...	50.0	60.0	...	412.0		...
...	4.0	20.0		248.0
322.3	155.6	145.8	125.4	328.6	352.6	218.4	2,886.1		2,743.0

小 港
輪 船 進 口 貨 物

GOODS DISCHARGED
BY STEAMERS
AT
SMALL HARBOUR.

小 港
輪 船 進 口 貨 物

GOODS DISCHARGED
BY STEAMERS
AT
SMALL HARBOUR.

小港輪船進
Goods Discharged by Steamers at

品名別. 由來地別 Description of goods, Port of origin.		民國 1 9				
		一月 January	二月 February	三月 March	四月 April	五月 May
		Tons.	Tons.	Tons.	Tons.	Tons.
麵 粉 Flour						
海州	Haichow	100.5
石臼所	Shihchiuso
灣維	Towlao
計 Total		100.5
花 生 Groundnuts						
海州	Haichow	...	7.4	107.2
石臼所	Shihchiuso	583.7	130.3	20.8	72.2	80.9
灣維	Towlao	316.6	32.6	24.1	66.2	300.2
王家灘	Whangchiatan	41.1	39.6	11.2	63.1	117.2
陳家潭	Chenchiakun	1.5	9.3
响水口	Shiangshuikow	20.1
青口	Tsingkow
柘汪	Chehwang
計 Total		941.4	209.9	55.1	203.0	644.9
高 糧 Kaoliang						
海州	Haichow
石臼所	Shihchiuso
响水口	Shiangshuikow
陳家潭	Chenchiakun
計 Total	
玉 蜀黍 Maize						
海州	Haichow
石臼所	Shihchiuso
响水口	Shiangshuikow
灣維	Towlao	5.7
計 Total		5.7
米 Rice						
海州	Haichow	3.3
石臼所	Shihchiuso	12.4	40.2	30.4	19.1	2.9
灣維	Towlao	6.9	0.5	5.3

口貨物噸數 (品名別, 由來地別, 月別)

Small Harbour, Jan.-Dec., 1929.

十 二 八 年								民國十七年	
六 月	七 月	八 月	九 月	十 月	十一月	十二月	計	1 9 2 9	
June	July	August	September	October	November	December	Total	Tons.	
Tons.	Tons.	Tons.	Tons.	Tons.	Tons.	Tons.	Tons.	Tons.	
...	100.5
...	8.0	8.0
...	0.7	0.7	...	1.2
...	8.7	8.8	189.2	...	1.2
...	10.1	...	12.5	...	33.7	29.0	199.9	402.9	...
119.8	54.9	14.2	18.6	2,108.4	2,247.0	2,242.6	7,099.4	4,758.5	...
589.3	175.3	29.1	34.8	1,402.2	1,691.4	306.9	5,043.7	888.3	...
40.2	7.3	35.0	261.0	169.2	784.9
9.3	1.9	1.9	9.6	31.5	65.0
...	164.9	139.3	324.3
11.6	105.1	431.1	346.1	893.9
...	212.1	212.1
781.2	414.4	173.5	65.9	3,742.6	4,576.8	3,337.4	15,223.2	6,189.7	...
...	50.3	50.3	5.7	...
...	6.5	6.5
...	...	7.2	61.9	69.1
...	...	1.0	5.4	6.4
...	56.8	8.2	5.4	61.9	132.3	5.7	...
19.1	19.1	9.0	...
...	7.6	1.0	8.6	0.8	...
...	...	20.3	20.3
...	5.7	3.8	...
19.1	7.6	21.3	53.7	13.5	...
...	3.3	45.6	...
2.6	6.7	5.8	8.7	12.5	141.3	688.9	...
1.2	1.6	6.1	2.5	...	3.0	...	27.1

小 港 輪 船 進
Goods Discharged by Steamers at

品名別.由來地別 Description of good, Port of origin		民 國 9				
		一月 January	二月 February	三月 March	四月 April	五月 May
		Tons.	Tons.	Tons.	Tons.	Tons.
陳家莊	Chenchiakun	0.1	...
石 島	Shitao
	計 Total	12.4	40.2	37.3	19.7	11.5
小 麥	Wheat					
海 州	Haichow
石 白 所	Shihchiuso
壽 德	Towlao
响 水 口	Shiangshuikow	5.4
	計 Total	5.4
他類雜糧	Cereals & Seeds, Other kinds					
海 州	Haichow
石 白 所	Shihchiuso	3.6	...
壽 德	Towlao
响 水 口	Shiangshuikow
青 口	Tsingkow
	計 Total	3.6	...
豆 類	Beans					
海 州	Haichow
石 白 所	Shihchiuso	0.4
青 口	Tsingkow
响 水 口	Shiangshuikow
壽 德	Towlao	1.4
	計 Total	0.4	...	1.4
豆 餅	Bean cakes					
海 州	Haichow
阜 寧	Funing
响 水 口	Shiangshuikow
石 白 所	Shihchiuso
	計 Total
捲烟及烟草	Cigarettes & Tobacco					
海 州	Haichow

口貨物噸數

(品名別. 由來地別. 月別)

Small Harbour, Jan.-Dec., 1929.

(接前頁)
(Continued)

十 二 八 9 年								民國十七年
六月 June	七月 July	八月 August	九月 September	十月 October	十一月 November	十二月 December	計 Total	1 9 2 8
Tons.	Tons.	Tons.	Tons.	Tons.	Tons.	Tons.	Tons.	Tons.
2.0	3.2	...	0.3	5.6	...
...	53.6
5.8	11.5	11.3	2.3	...	11.7	12.5	77.3	782.1
...	51.4	225.2	403.1	49.0	1,349.4	...	2,160.1	22.1
...	121.0	...	121.0	1.0
...	2.7	...	1.3	4.0	...
...	29.2	129.4	146.0	...
...	74.3	225.2	494.4	48.6	1,470.4	120.4	3,431.1	23.1
132.5	15.5	1.1	3.0	57.0	7.1	...	216.2	27.4
...	0.1	3.3	...	0.3	3.8	...	11.1	4.8
...	...	3.0	4.2	1.3	2.5	...	11.0	2.8
...	1.0	...	62.9	2.6	66.5	...
...	10.8	2.6	13.4	...
132.5	15.5	7.4	8.2	59.5	87.1	5.2	318.2	35.4
...	38.1	31.5	116.2	...	459.3	...	645.1	599.1
...	2.5	310.9	...	313.8	47.5
...	39.4	139.9	11.6	190.9	...
...	294.2	228.9	15.8	538.9	...
0.4	...	0.8	...	0.7	3.3	...
8.4	322.3	251.2	115.2	42.5	316.1	27.4	1,592.1	556.6
...	0.5	0.5	361.6
...	31.4	31.4	...
...	42.9	42.9	...
...	101.1
...	77.8	77.8	462.7
...	1.2	1.2	...

小 港 輪 船 進
Goods Discharged by Steamers at

品名別 由來地別 Description of goods, Port of origin.		民 國 1 9				
		一 月 January	二 月 February	三 月 March	四 月 April	五 月 May
		Tons.	Tons.	Tons.	Tons.	Tons.
石 白 所	Shihchiuso
濤 維	Towlao	0.9
	計 Total	8.5
鮮 菓 Fruits						
石 白 所	Shihchiuso	4.5	0.7
王 家 滙	Wangchiatun	0.5	13.8	7.6
陳 家 滙	Chenchiakun	8.5	4.7
	計 Total	4.5	0.7	0.5	22.3	12.3
乾 菓 Nuts						
海 州	Haichow	0.7	5.7
石 白 所	Shihchiuso	1.9	1.3	4.7
濤 維	Towlao	1.0	2.6
陳 家 滙	Chenchiakun
王 家 滙	Wangchiatun
金 口	Chinkow
响 水 口	Shiangshuikow
青 口	Tsingkow
栢 汪	Chchwang
	計 Total	2.6	1.3	12.0
菜 蔬 類 Vegetables						
海 州	Haichow
石 白 所	Shihchiuso
濤 維	Towlao
陳 家 滙	Chenchiakun
	計 Total
海菜及海帶 Seaweed & Agar-agar						
石 白 所	Shihchiuso
	計 Total
鮮魚及介魚 Fish & Shellfish, Fresh						
石 白 所	Shihchiuso	4.1
濤 維	Towlao	7.1

口貨物噸數 (品名別. 由來地別. 月別)
 Small Harbour, Jan.-Dec., 1929.

(接前頁)
 (Continued)

十 二 八 9 年								民國十七年	
六 月	七 月	八 月	九 月	十 月	十一月	十二月	計	1 9 2 8	
June	July	August	September	October	November	December	Total		
Tons.	Tons.	Tons.	Tons.	Tons.	Tons.	Tons.	Tons.	Tons.	Tons.
...	1.7	...	1.7	0.7	...
...	0.9	...	1.2
...	1.1	2.0	...	4.1	1.7	...
0.2	0.8	6.2	0.8	...
1.8	23.5
4.5	17.7
6.6	8.8	47.4	6.8	...
2.7	8.6	27.6	32.7	21.5	105.8	3.1	...
1.4	4.5	2.3	5.8	13.7	9.7	7.1	52.4	34.1	...
8.7	3.7	6.4	11.2	3.6	1.0	...	41.2	1.5	...
...	0.7	0.1	...	0.9	1.7
...	3.1	0.8	21.9	2.3	30.5
...	2.5	2.5
...	12.9	...	4.7	6.1	23.7
...	9.9	5.8	3.0	17.8
...	0.3	0.3
12.2	17.5	52.4	72.2	43.4	45.5	12.2	275.9	20.7	...
...	0.7	0.7
...	...	0.4	0.4
...	5.5	5.5
...	2.1	21.7	26.8
...	...	2.4	3.5	24.7	33.4
...	1.1	1.1
...	1.1	1.1
18.4	3.5	0.6	26.6	16.9	...
16.1	0.7	23.9

小港輪船進
Goods Discharged by Steamers at

品名別由來地別 Description of goods, Port of origin		民國九年				
		一月	二月	三月	四月	五月
		January	February	March	April	May
		Tons.	Tons.	Tons.	Tons.	Tons.
海州	Haichow
陳家澗	Cheuchiakun	6.7
王家灘	Whangchiatan
	計 Total	17.5
他類海產	Marine products					
石臼所	Shihchiuso	0.6
响水口	Shiangshuikow	3.0
濤橋	Towlao
陳家澗	Cheuchiakun
海州	Haichow
釜山	Fusan	36.0	...
	計 Total	36.6	3.5
飲料	Table water					
海州	Haichow
	計 Total
他類食品	Provision, other kinds					
海州	Haichow	0.5
石臼所	Shihchiuso
濤橋	Towlao	0.1
陳家澗	Cheuchiakun	0.3	...
青口	Tsingkow
响水口	Shiangshuikow
	計 Total ...	0.4	0.5	...	0.3	...
棉花	Cotton, raw					
海州	Haichow	32.8	...
石臼所	Shihchiuso
濤橋	Towlao	0.6
响水口	Shiangshuikow
	計 Total	32.8	0.5
棉布	Cotton P. goods					
石臼所	Shihchiuso
海州	Haichow

小港輪船進
Goods Discharged by Steamers at

品名別. 由來地別 Description of goods, Port of origin		民國 9				
		一月	二月	三月	四月	五月
		January	February	March	April	May
		Tons.	Tons.	Tons.	Tons.	Tons.
計 Total						
棉	紗 Cotton yarns					
滄	維 Towlao					
計 Total						
織	絲類 Fibre					
海	州 Haichow				0.5	
嶼	水口 Shiangshuikow					
計 Total					0.5	
麻	袋 Gunny bags					
海	州 Haichow					
石	白所 Shihchiuso				1.2	1.6
滄	維 Towlao					
安	東 Antung					
計 Total					1.2	1.6
席	繩類 Rope & Matting					
石	白所 Shihchiuso				1.2	0.2
陳	家嶺 Chenchiakun					
計 Total					1.2	0.2
染料及油漆	Dyes & Paints					
石	白所 Shihchiuso					
計 Total						
化學品及藥品	Chemical & Medicine					
海	州 Haichow	0.5	0.4			
石	白所 Shihchiuso					
滄	維 Towlao		0.3			
計 Total		0.5	0.7			
皮	革類 Hides & leather					
海	州 Haichow	7.8	2.7	1.4		0.4
石	白所 Shihchiuso	0.9	1.1	1.0		0.1
滄	維 Towlao					0.1
嶼	水口 Shiangshuikow					

口貨物噸數 (品名別, 由來地別, 月別)
 Small Harbour, Jan.-Dec., 1929.

(接前頁)
 (Continued)

十 二 八 九 年								民國十七年
六 月	七 月	八 月	九 月	十 月	十一 月	十二 月	計	1 9 2 8
June	July	August	September	October	November	December	Total	Tons.
Tons.	Tons.	Tons.	Tons.	Tons.	Tons.	Tons.	Tons.	Tons.
...	51.2
...	0.3
...	0.3
...	...	7.1	1.3	0.6	9.5	...
...	15.4	15.4	...
...	...	7.1	15.7	0.6	24.3	...
...	3.8	...	3.8	1.8
0.2	1.1	4.1	18.4
...	3.5	2.5	...
...	2.1	2.1	...
0.2	1.5	2.1	3.0	...	12.5	15.2
...	1.4	...
...	15.2	15.2	...
...	15.2	15.2	...
...	0.1	...	0.1	0.7
...	0.1	...	0.1	0.7
0.8	6.2	7.9	0.8
0.8	0.8	3.4
0.5	0.5	1.3	0.3
2.1	6.5	6.2	11.1	4.5
...	4.1	0.5	6.0	1.2	24.11	111.9
...	0.5	5.5	3.4	1.6	14.1	121.3
...	1.1	...	0.3	0.3	0.7	0.1	2.6	6.0
0.2	57.5	25.2	82.9	...

小 港 輪 船 進 Goods Discharged by Steamers at

品名別, 由來地別 Description of goods. Port of origin.			民國 9 年					
			一月 January Tons.	二月 February Tons.	三月 March Tons.	四月 April Tons.	五月 May Tons.	
阜 寧	甯	Funing
柘 汪	汪	Chehwang...
		計 Total	2.7	3.3	2.4	6.5
木 材 及 木 板		Wood & Plank						
海 州	州	Haichow	0.9
石 臼 所	所	Shihchiuso
王 家 灘	灘	Wangchiatan	2.7
安 東	東	Antung	240.4	131.5	...
响 水 口	口	Shiangshuikow
陳 家 灣	灣	Chenchiakun
釧 路	路	Kusbiro
小 樽	樽	Otaru	1,600.0
池 月	月	Iketsuki	2,010.0
雄 基	基	Yuki	2,123.7
		計 Total	2,253.1	3,856.1	...
他 類 油		Oil, other kinds						
海 州	州	Haichow	5.6	...	0.2
石 臼 所	所	Shihchiuso	1.1	0.8	1.7
海 州	州	Towlao	1.4	0.8
陸 家 灣	灣	Chenchiakun	0.9
青 口	口	Tsingkow
王 家 灘	灘	Wangchiatan
响 水 口	口	Shiangshuikow
		計 Total	1.1	2.2	1.7	5.6	...	1.9
中 國 紙		Native Paper						
石 臼 所	所	Shihchiuso	2.3
		計 Total	2.3
陶 器 及 磁 器		Pottery & Porcelain						
海 州	州	Haichow
		計 Total
撫 順 煤		Fushun coal						

口貨物噸數 (品名別, 由來地別, 月別)

Small Harbour, Jan.-Dec., 1929.

(接前頁)
(Continued)

十 二 八 九 年								民國十七年	
六 月	七 月	八 月	九 月	十 月	十一 月	十二 月	計	1 9 2 8	
June	July	August	September	October	November	December	Total	Tons.	
Tons.	Tons.	Tons.	Tons.	Tons.	Tons.	Tons.	Tons.	Tons.	
...	3.1	3.1
...	0.1	0.1
0.2	1.1	...	2.0	6.3	67.6	23.2	126.3	232.2	...
...	110.4	...	15.4	...	5.1	6.7	138.5	356.5	...
...	10.8	17.5	9.0	37.9	292.1	...
...	2.7
843.5	485.8	570.7	630.2	1,278.2	4,180.3	3,948.8	...
...	63.0	63.0
...	8.0	8.0
...	1,106.7	...	1,066.7	2,233.4	1,300.0	...
...	...	6,799.9	...	1,066.7	9,466.6	19,112.0	...
...	2,010.0
...	1,150.3	1,572.7	...	4,846.7	3,579.4	...
843.5	1,817.5	7,376.6	645.6	3,522.4	1,535.3	1,033.0	22,337.1	22,224.3	...
...	47.0	0.4	54.1	122.5	...
2.0	2.8	...	5.5	1.4	...	46.4	61.7	111.9	...
3.1	2.0	...	6.9	3.3	1.6	...	19.7	1.2	...
4.6	...	0.2	6.7	12.4
54.6	4.8	23.0	82.6
...	0.6	0.6
...	1.7	0.4	2.1
54.5	53.9	6.2	12.4	4.7	5.1	76.9	233.2	235.5	...
...	2.3	3.9	...
...	2.3	3.9	...
...	0.1	...
...	0.1	...

小 港 輪 船 進
Goods Discharged by Steamers at

品名別. 由來地別 Description of goods, Port of origin.		民國 1 9				
		一 月 January	二 月 February	三 月 March	四 月 April	五 月 May
		Tons.	Tons.	Tons.	Tons.	Tons.
大 連 Dairen	...	720.0	300.0	300.0	480.0	160.0
若 松 Wakamatsu
計 Total	...	720.0	300.0	300.0	480.0	160.0
日 本 煤 Coal, Japanese						
若 松 Wakamatsu
計 Total
他 類 金 Metal, Other kinds						
海 州 Haichow	1.0	
計 Total	1.0	
空 鐵 箱 Empty Oil Tins						
响 水 口 Shiangshuikow	46.3	
計 Total	46.3	
金銀銅貨及紙幣 Gold, Silver, Copper coins & Paper currencies						
海 州 Haichow	0.2	0.2	0.2	
石 白 所 Shihchiuso	0.1	
陳 家 莊 Chenchiakun	0.5	...	
濤 維 Towlao	
計 Total	0.2	0.7	0.3	
洋物雜貨 Sundries						
海 州 Haichow	1.1	
石 白 所 Shihchiuso	
計 Total	1.1	
傢具及自用物 House H. Goods & P. Effects						
石 白 所 Shihchiuso	
計 Total	
其 他 Miscellaneous						
海 州 Haichow	...	191.3	...	120.4	96.2	
石 白 所 Shihchiuso	...	2.4	0.2	3.5	4.7	2.1
濤 維 Towlao	0.2	5.3	0.2

口貨物噸數 (品名別, 由來地別, 月別)
Small Harbour, Jan.-Dec., 1929.

(接前頁)
(Continued)

十 八 年								民國十七年
六月	七月	八月	九月	十月	十一月	十二月	計	1928
June	July	August	September	October	November	December	Total	1928
Tons.	Tons.	Tons.	Tons.	Tons.	Tons.	Tons.	Tons.	Tons.
...	495.0	...	789.0	793.0	3,935.0	5,986.0
...	923.0
...	495.0	...	789.0	793.0	3,935.0	6,909.0
...	2,605.0
...	2,605.0
...	1.0	...
...	1.6	...
...	10.0	56.3	...
...	10.0	56.3	...
0.2	0.9	4.9
...	0.2	0.8
...	0.5	...
...	0.1	0.1	...
0.2	6.1	6.1	1.7	5.7
...	1.1	...
...	5.1
...	1.1	5.1
...	44.3
...	44.3
81.6	351.1	19.6	319.0	293.3	17.8	37.7	1,340.8	690.9
8.7	26.8	29.8	8.9	2.1	10.3	5.7	95.3	191.6
30.4	25.3	1.1	5.2	0.6	71.7	0.5

小港輪船進
Goods Discharged by Steamers at

品名別. 由來地別 Description of goods, Port of origin	民國 1 年 2 月				
	一月 January	二月 February	三月 March	四月 April	五月 May
	Tons.	Tons.	Tons.	Tons.	Tons.
王家灘 Wangchiatan	1.0	7.5	...
陳家莊 Chenchiakun	11.5	...
响水口 Shiangshuikow
青口 Tsingkow
計 Total ...	193.7	6.2	4.9	149.4	98.5

口貨物噸數 (品名別 由來地別. 月別)

Small Harbour, Jan.-Dec., 1929.

(接前頁)
(Continued)

十 二 八 九 年							民國十七年	
六 月	七 月	八 月	九 月	十 月	十一 月	十二 月	計	1 9 2 8
June	July	August	September	October	November	December	Total	
Tons.	Tons.	Tons.	Tons.	Tons.	Tons.	Tons.	Tons.	Tons.
...	8.5	...
...	11.5	...
12.8	75.7	14.0	16.6	...	109.1	35.4	263.6	...
...	12.3	12.3	...
122.5	494.2	58.0	242.8	165.8	157.2	78.8	1,089.7	883.0

小 港 輪 船 進
Goods Discharged by Steamers at

由來地別合計 Total, Ports of origin.		國				
		1		D		
		一 月 January	二 月 February	三 月 March	四 月 April	五 月 May
合 計 Total		Tons.	Tons.	Tons.	Tons.	Tons.
本 國 China						
大 連	Dairen	720.0	300.0	300.0	180.0	100.0
阜 寧	Funing
福 汪	Chehwang
金 口	Chinkow
青 口	Tsingkow
响 水	Shiangshieh	74.8
安 東	Antung	210.4	131.5
陳 家 鎮	Chenchiek	22.1	21.6
王 家 灘	Wangchiatan	41.1	39.6	12.5	87.1	124.8
濤 維	Towlao	318.9	34.3	31.3	72.9	324.0
石 房	Shihchiuso	609.2	174.6	57.8	192.0	103.3
海 州	Haichow	200.3	11.0	1.7	159.5	316.7
石 島	Shitao
計 Total		1,889.5	559.5	403.3	1,185.4	1,256.7
日 本 Japan						
池 月	Iketsuki	2,910.0	...
小 樽	Otaru	1,090.0
釧 路	Kushiro
若 松	Wakamatsu
計 Total		2,910.0	1,090.0
朝 鮮 Korea						
基 城	Yuki	2,123.7
釜 山	Fusan	36.0	...
計 Total		36.0	2,123.7
小港進口貨物總計 Grand Total		1,889.5	559.5	403.3	2,221.4	4,980.4

口貨物噸數 (品名別, 由來地別, 月別)

Small Harbour, Jan.-Dec., 1929.

(接前頁)
(Continued)

十 二 八 〇 年								民國十七年
六 月	七 月	八 月	九 月	十 月	十一 月	十二 月	計	1 9 2 8
June	July	August	September	October	November	December	Total	Tons.
Tons.	Tons.	Tons.	Tons.	Tons.	Tons.	Tons.	Tons.	Tons.
...	495.0	...	789.0	790.0	3,935.0	5,986.0
...	37.5	37.5	...
...	212.5	212.5	...
...	2.5	2.5	...
66.4	14.1	153.5	594.2	386.7	1,214.9	...
13.0	628.9	411.9	90.2	...	236.0	297.8	1,721.7	...
843.5	485.8	579.7	939.2	1,289.3	4,182.4	3,348.8
29.4	13.8	1.3	7.8	27.5	9.6	53.4	186.8	...
43.3	7.9	...	3.1	35.8	285.3	171.5	852.0	...
644.3	213.1	49.8	79.5	1,533.1	1,794.3	307.0	5,272.9	905.9
161.2	117.4	47.9	39.8	2,154.0	2,734.5	2,326.3	8,628.6	6,595.2
230.3	707.2	316.9	1,913.5	228.8	1,889.5	75.9	5,150.4	2,819.6
...	53.6
2,837.4	2,682.2	1,383.5	2,584.1	6,533.9	7,447.4	3,300.2	31,387.2	19,785.1
...	2,010.0	...
...	...	6,799.9	...	1,066.7	9,466.6	19,112.0
...	1,163.7	...	1,066.7	2,233.4	1,300.0
...	3,528.0
...	...	6,799.9	...	2,233.4	...	1,366.7	13,710.0	23,940.0
...	1,150.3	1,572.7	...	4,846.7	3,879.4
...	36.0	...
...	1,150.3	1,572.7	...	4,882.7	3,879.4
2,837.4	3,332.6	8,105.4	2,684.1	8,287.3	5,526.1	4,366.9	49,989.9	47,528.5

第 四 編
港 務 之 部
CHAPTER IV

IX

青島港出入輪船

STEAMERS ENTERED AND CLEARED
FROM PORT OF TSINGTAO.

青島港出港輪船隻數噸數

NUMBER AND TONNAGE OF STEAMERS,
CLEARED FROM PORT OF TSINGTAO.

青島港出港輪船隻數噸數

NUMBER AND TONNAGE OF STEAMERS,
CLEARED FROM PORT OF TSINGTAO.

青島港出港

Number and Tonnage of Steamers

國籍別, 向目的地別 Nationality of Steamers, Port of Destination.	民國 1 年								
	一 月 January			二 月 February			三 月 March		
	隻數 Nos.	總噸數 Gross Tons.	註冊噸數 Reg. Tons.	隻數 Nos.	總噸數 Gross Tons.	註冊噸數 Reg. Tons.	隻數 Nos.	總噸數 Gross Tons.	註冊噸數 Reg. Tons.
本 國 船 Chinese									
大 連 Dairen	14	17,405	10,167	6	6,812	3,873	29	40,249	24,891
上 海 Shanghai	11	22,905	14,628	2	2,765	1,677	4	6,996	4,195
香 港 Hongkong									
煙 台 Chefoo				2	3,532	2,011			
天 津 Tientsin				1	1,421	1,035			
海 州 Haichow	25	10,757	6,529	15	5,277	3,204	24	5,716	3,461
廣 東 Canton				1	1,498	882	2	3,694	2,291
其他本國各地 Other Chinese ports ...	35	11,010	6,836	26	9,258	5,848	37	8,944	5,757
其他日本各地 Other Japanese Ports									
台 灣 Formosa									
計 Total	88	62,117	38,168	53	30,083	18,530	88	65,569	40,865
日 本 船 Japanese									
大 連 Dairen	49	93,853	53,075	27	57,898	39,520	42	90,484	49,411
上 海 Shanghai	42	101,433	57,948	18	59,949	26,292	29	81,068	45,051
香 港 Hongkong							2	4,268	2,644
煙 台 Chefoo	1	1,268	779						
天 津 Tientsin	10	20,185	12,453	6	16,746	10,253	11	21,539	13,113
海 州 Haichow									
廣 東 Canton							1	2,686	1,599
其他本國各地 Other Chinese ports ...	5	990	516	3	2,342	1,652	1	2,275	1,369
大 阪 Osaka	9	24,557	14,499	7	26,399	15,474	6	26,194	14,799
神 戶 Kobe							1	3,145	1,953
門 司 Moji	3	7,155	4,070	1	1,234	717			
橫 濱 Yokohama	3	10,725	6,390	3	7,773	4,674	3	11,094	6,677
若 松 Wakamatsu	6	8,948	5,104				2	2,805	1,447
八 幡 Yahata	1	1,484	885						
其他日本各地 Other Japanese ports	2	2,304	1,498	1	5,873	4,254	4	18,164	12,413
仁 川 Chemulpo	3	4,170	2,211	3	4,170	2,489	4	4,610	2,618
釜 山 Fusen				4	2,377	1,477	1	1,347	783

青島港出港輪船

Number and Tonnage of Steamers Cleared From Port of Tsingtao. Share of

國籍別 向目的地別 Nationality of Steamers, Port of Destination.	民國十年																								
	一月		二月		三月		四月		五月		六月		七月		八月		九月								
	號數 Nos.	總噸數 Gross Tons.	註冊噸數 Reg. Tons.	號數 Nos.	總噸數 Gross Tons.	註冊噸數 Reg. Tons.	號數 Nos.	總噸數 Gross Tons.	註冊噸數 Reg. Tons.	號數 Nos.	總噸數 Gross Tons.	註冊噸數 Reg. Tons.	號數 Nos.	總噸數 Gross Tons.	註冊噸數 Reg. Tons.	號數 Nos.	總噸數 Gross Tons.	註冊噸數 Reg. Tons.	號數 Nos.	總噸數 Gross Tons.	註冊噸數 Reg. Tons.				
其他朝鮮各地 Other Korean ports ...	1	1,010	565						2	3,107	2,088				2	4,674	2,814	2	2,169	1,226	5	6,128	3,749		
台灣 Formosa ...																					1	6,066	3,119		
其他各國 Other foreign ports ...	4	24,682	15,954	1	1,705	888	2	8,899	5,625	2	11,088	6,835	1	7,998	4,388	4	28,390	17,443	1	6,988	4,284		2	14,079	8,698
計 Total ...	136	362,984	174,957	74	177,376	93,781	189	277,496	159,412	93	231,955	132,545	88	243,471	143,138	86	214,577	122,546	88	212,553	117,985	97	235,982	133,661	
英國船 British																									
大連 Dairen ...									1	11,197	6,849					1	11,321	6,921	1	11,514	6,919	1	11,174	6,809	
上海 Shanghai ...							1	3,708	2,280	1	2,172	1,313	4	18,111	10,994	3	15,325	9,465	3	8,331	5,113	4	6,859	3,954	
天津 Tientsin ...	2	4,229	2,450				1	2,218	1,338						1	1,144	62				1	1,818	1,141		
海州 Haichow ...																									
廣東 Canton ...	16	38,483	23,038	13	31,438	19,897	17	49,363	25,099	17	41,318	25,361	18	43,054	26,613	18	41,636	25,601	18	42,255	26,494	17	39,968	24,757	
其他中國各地 Other Chinese ports...							1	2,284	1,482				1	1,984	1,228	2	11,968	7,420	2	8,542	5,294	1	5,027	3,117	
神戶 Kobe ...																									
橫濱 Yokohama ...																									
其他日本各地 Other Japanese ports																					1	415	119	2	18,404
其他朝鮮各地 Other Korean ports ...																					1	4,291	2,570		
小呂宋 Manila ...																									
其他各國 Other Foreign ports...	2	17,491	10,533	3	29,575	18,367	3	27,033	16,812	5	44,319	27,588	4	34,522	21,544	7	65,693	41,013	3	28,708	17,625	4	39,581	24,897	
計 Total ...	26	66,183	36,936	15	61,632	37,754	25	75,509	46,858	24	96,866	61,655	27	97,651	66,379	32	142,997	91,082	27	166,160	61,436	30	189,133	67,354	
美國船 American																									
大連 Dairen...	3	17,015	10,891						2	11,707	7,287	3	18,888	12,976	2	11,479	7,091	3	17,754	11,935	1	5,616	3,517		
上海 Shanghai ...																						1	6,057	4,774	
烟台 Chefoo ...												1	6,025	3,905											
天津 Tientsin ...				2	11,219	8,559																			
其他中國各地 Other Chinese ports...							2	11,479	7,091	1	5,376	3,343	1	6,367	4,010	1	7,032	4,319							
神戶 Kobe ...																									
其他日本各地 Other Japanese ports							1	6,367	4,011																
仁川 Chemulpo ...																									
其他朝鮮各地 Other Korean ports ...																									
小呂宋 Manila ...																									
其他各國 Other Foreign ports...	2	13,813	8,574	2	11,986	7,327	1	7,032	4,319	1	7,033	4,321	1	7,030	4,351						1	5,630	3,695		

隻數噸數 (國籍別, 向往地別, 月別)

Each Nationality and Port of Destination.

(接前頁)
(Continued)

2 八 9 年												民國十七年		
十 月 October			十 一 月 November			十 二 月 December			計 Total			1 9 2 8		
隻數 Nos.	總噸數 Gross Tons.	註冊噸數 Reg. Tons.	隻數	總噸數 Gross Tons.	註冊噸數 Reg. Tons.	隻數	總噸數 Gross Tons.	註冊噸數 Reg. Tons.	隻數	總噸數 Gross Tons.	註冊噸數 Reg. Tons.	隻數	總噸數 Gross Tons.	註冊噸數 Reg. Tons.
4	5,180	2,970	16	22,268	13,413	11	14,155	8,234
...	1	6,069	3,119
2	13,350	8,650	1	7,170	4,384	29	123,303	77,255	13	81,896	50,200
99	237,407	125,395	162	210,563	118,795	117	250,269	148,485	1180	2,655,206	1,626,004	1421	2,485,126	1,642,825
...	1	5,207	3,321	3	15,655	9,590	9	77,155	47,153	4	42,510	26,192
3	6,416	3,001	12	33,809	27,121	1	2,483	1,581	35	113,948	69,142	15	47,329	30,667
...	1	289	96	6	9,090	5,626	1	11,174	6,809
...	2	3,102	2,372
18	42,705	26,638	9	22,491	13,865	17	49,457	25,013	195	465,948	287,458	292	483,216	297,666
...	1	2,216	1,337	11	44,617	27,491	4	31,604	19,500
...	1	16,619	9,416
...	1	2,284	1,424
...	1	7,171	4,891	4	26,269	16,532	1	5,834	3,460
...	1	4,291	2,570
...	1	5,695	3,387
4	37,492	23,161	5	46,465	28,938	5	51,236	31,978	49	456,509	283,489	47	421,754	272,196
25	86,553	53,763	29	127,722	79,659	27	116,163	68,627	310	1,197,518	739,374	279	1,071,121	622,889
3	17,068	10,698	1	5,570	3,088	1	7,991	5,451	23	137,630	88,302	5	39,161	19,656
...	1	6,057	4,774
...	1	6,025	3,665	2	12,945	10,986
...	1	6,057	4,774	2	12,443	7,740	5	29,719	21,973	2	10,976	6,933
...	5	30,251	18,763	2	12,124	7,540
...	1	6,171	3,797	1	6,171	3,797
...	1	6,367	4,011	1	6,347	3,995
...	1	5,569	3,171	1	5,569	3,171
...	1	5,587	3,466
...	1	5,724	3,564
1	6,076	3,729	9	58,699	36,816	26	169,946	110,076

隻數噸數 (國籍別. 向往地別. 月別)
Each Nationality and Port of Destination.

(接前頁)
(Continued)

八 年													民國十七年		
十 月			十 一 月			十 二 月			計			1 9 2 8			
October			November			December			Total						
隻數	總噸數	註冊噸數	隻數	總噸數	註冊噸數	隻數	總噸數	註冊噸數	隻數	總噸數	註冊噸數	隻數	總噸數	註冊噸數	
Nos.	Gross Tons.	Reg. Tons.	Nos.	Gross Tons.	Reg. Tons.	Nos.	Gross Tons.	Reg. Tons.	Nos.	Gross Tons.	Reg. Tons.	Nos.	Gross Tons.	Reg. Tons.	
...	1	2,939	1,819	1	2,939	1,819	1	2,423	1,389	
...	1	2,362	1,519	2	3,750	3,942	1	2,939	1,849	
1	4,788	2,667	2	10,061	5,968	5	18,388	10,934	4	10,775	6,749	
2	13,232	10,035	1	9,296	5,590	1	5,594	3,358	9	59,865	38,108	5	31,550	18,912	
4	26,362	14,421	7	35,372	21,643	8	29,033	18,251	36	139,179	83,845	21	76,635	43,674	
...	1	6,840	5,063	
...	1	6,840	5,663	
1	8,598	5,469	1	8,654	5,512	8	61,109	38,969	1	8,654	5,512	
1	8,598	5,469	1	8,654	5,512	8	61,163	38,969	1	8,654	5,512	
...	1	7,749	4,877	1	5,593	3,433	
1	8,657	5,355	1	9,789	6,015	2	15,322	9,548	9	79,997	51,065	8	72,623	44,887	
1	8,657	5,355	1	9,789	6,015	2	15,322	9,548	16	87,256	56,940	9	78,216	43,320	

青島港出港

Number and Tonnage of Steamers

向 往 地 別 合 計 Total. Ports of Destination.		民 國 9								
		一 月 January			二 月 February			三 月 March		
		隻數 Nos.	總噸數 Gross Tons.	註冊噸數 Reg. Tons.	隻數 Nos.	總噸數 Gross Tons.	註冊噸數 Reg. Tons.	隻數 Nos.	總噸數 Gross Tons.	註冊噸數 Reg. Tons.
本 國 China										
大 連	Dairen ...	57	128,363	74,043	33	64,210	34,303	71	130,733	73,302
上 海	Shanghai ...	55	129,086	74,812	20	53,714	27,960	34	91,770	51,526
香 港	Hongkong	2	4,268	2,644
烟 台	Chefoo ...	1	1,268	770	2	3,562	2,011
天 津	Tientsin...	12	24,424	14,912	9	29,386	19,847	12	23,757	14,451
海 州	Haichow ...	25	19,707	6,529	15	5,277	3,204	24	5,710	3,461
廣 東	Canton ...	16	33,453	23,698	14	32,866	29,279	29	46,053	28,710
其他本國各地 Other Chinese ports ...		43	11,910	7,352	29	11,699	7,500	42	26,189	16,332
日本內地 Japan										
大 阪	Osaka ...	9	24,757	14,499	7	26,299	15,474	6	26,194	14,799
神 戶	Kobe	1	3,145	1,953
門 司	Moji ...	3	7,155	4,070	1	1,294	717
橫 濱	Yokohama ...	5	10,725	6,399	3	7,773	4,674	3	11,094	6,677
若 松	Wakamatsu ...	6	8,948	5,194	2	2,505	1,447
八 幡	Yahata ...	1	1,484	885
其他日本各地 Other Japanese ports		2	2,391	1,498	1	5,873	4,254	5	24,531	16,424
朝 鮮 Korea										
仁 川	Chemulpo ...	3	4,170	2,211	3	4,170	2,489	4	4,610	2,618
釜 山	Fusan	4	2,377	1,477	1	1,347	783
其他朝鮮各地 Other Korean ports ...		1	1,010	505
台 灣 Formosa										
台 灣	Formosa
其他各國 Other Foreign ports										
小 呂 宋	Manila
其他各國 Other Foreign ports...		18	133,709	82,675	14	105,888	67,797	11	76,048	47,048
出港輪船總計 Grand Total		255	528,533	319,862	155	354,224	212,076	233	477,861	282,675

輪船隻數噸數

(國籍別, 向往地別, 月別)

Cleared From Port of Tsingtao.-Share of Each Nationality and Port of Destination.

(接前頁)
(Continued)

Table with columns for months (April to December) and Total, and rows for various nationalities/ports. Columns are grouped by nationality (1, 2, 3, 4, 5, 6, 7, 8, 9, 10) and include sub-columns for Gross Tons and Registered Tons. The rightmost column shows the year 1928 (民國十七年).

青島港入港輪船隻數噸數

NUMBER AND TONNAGE OF STEAMERS,
ENTERED AT PORT OF TSINGTAO.

青島港入港輪船隻數噸數

NUMBER AND TONNAGE OF STEAMERS,
ENTERED AT PORT OF TSINGTAO.

隻數噸數 (國籍別.由來地別.月別)
Each Nationality and Port of Departure

(接前頁)
(Continued)

八 年												民國十七年		
十 月 October			十 一 月 November			十 二 月 December			計 Total			1 9 2 8		
隻數 Nos.	總噸數 Gross Tons.	註冊噸數 Reg. Tons.	隻數 Nos.	總噸數 Gross Tons.	註冊噸數 Reg. Tons.	隻數 Nos.	總噸數 Gross Tons.	註冊噸數 Reg. Tons.	隻數 Nos.	總噸數 Gross Tons.	註冊噸數 Reg. Tons.	隻數 Nos.	總噸數 Gross Tons.	註冊噸數 Reg. Tons.
...	1	1,373	783
...	1	5,665	4,341	5	31,205	21,009	2	12,418	8,266
99	233,315	132,425	101	211,369	119,360	120	263,263	150,193	1,164	2,843,477	1,623,088	1,427	2,834,736	1,643,667
2	11,399	7,039	2	17,227	10,923	3	23,784	14,955	18	127,125	79,452	41	127,306	78,346
18	48,189	30,006	17	45,583	28,444	22	59,189	36,214	228	628,879	386,434	183	535,487	330,358
1	2,216	1,337	2	4,432	2,674	8	17,718	10,706	1	9,967	4,471
2	20,835	12,551	5	43,917	27,282	13	126,520	78,432	13	108,812	66,882
...	2	2,962	1,733
1	2,216	1,337	1	2,563	1,605	3	27,992	16,739	28	174,258	107,469	25	133,067	81,982
...	1	7,683	4,810
...	1	9,461	5,846	2	19,765	12,159	1	9,460	5,845
...	10	84,110	52,701	11	100,468	63,036
...	2	15,434	9,718	4	24,369	15,273	7	54,544	35,293
24	84,343	52,321	35	128,517	86,492	28	169,955	67,899	314	1,213,331	743,219	282	1,076,111	666,103
...	3	18,719	11,799	7	47,735	31,815
3	17,068	10,608	3	17,187	11,713	3	19,248	12,977	27	161,512	104,912	28	173,178	114,248
...	1	6,057	4,774	2	13,544	8,400
...	2	13,075	8,316
...	4	26,258	16,423	1	7,772	4,829
1	6,076	3,729	1	6,076	3,729
...	1	6,367	4,011	2	12,734	8,012
...	2	12,482	8,503
...	1	5,630	3,495
...	1	5,734	3,564
...	3	18,186	11,310	1	5,645	3,517
4	23,144	14,337	3	17,187	11,713	4	25,515	16,928	45	289,829	181,273	48	253,539	166,373

青島港入港 Number and Tonnage of Steamers

國籍別.由來地別 Nationality of Steamers, Port of Departure.	民 國 9								
	一 月			二 月			三 月		
	January			February			March		
	隻數 Nos.	總噸數 Gross Tons.	註冊噸數 Reg. Tons.	隻數 Nos.	總噸數 Gross Tons.	註冊噸數 Reg. Tons.	隻數 Nos.	總噸數 Gross Tons.	註冊噸數 Reg. Tons.
上 海 Shanghai	
其他本國各地 Other Chinese ports	
計 Total	
比 國 船 Belgium									
上 海 Shanghai	
計 Total	
德 國 船 Germany									
大 連 Dairen	4	30,714	18,415	3	24,239	14,374	1	4,920	3,076
上 海 Shanghai	1	6,521	3,624
煙 台 Chefoo	1	7,624	4,741	1	7,232	4,484	1	7,385	4,363
天 津 Tientsin	1	9,415	5,401	
其他本國各地 Other Chinese ports	
神 戶 Kobe	
門 司 Moji	
橫 濱 Yokohama	
其他朝鮮各地 Other Korean ports	
其他各國 Other Foreign ports...	
計 Total	6	47,753	28,557	4	31,471	18,858	3	18,826	11,063
法 國 船 French									
大 連 Dairen	1	8,055	5,059	
上 海 Shanghai	
天 津 Tientsin	1	6,795	4,094
其他本國各地 Other Chinese ports	
海 參 威 Vladivostok	
其他各國 Other Foreign ports...	
計 Total	1	8,055	5,059	1	6,795	4,094
荷 蘭 船 Dutch									
煙 台 Chefoo	1	7,038	4,911	
其他本國各地 Other Chinese ports	1	7,698	4,982

隻數噸數 (國籍別, 由來地別, 月別)

Each Nationality and Port of Departure

(接前頁)
(Continued)

八 年													民國十七年		
十 月 October			十 一 月 November			十 二 月 December			計 Total			1 9 2 8			
隻數 Nos.	總噸數 Gross Tons.	註冊噸數 Reg. Tons.	隻數 Nos.	總噸數 Gross Tons.	註冊噸數 Reg. Tons.	隻數 Nos.	總噸數 Gross Tons.	註冊噸數 Reg. Tons.	隻數 Nos.	總噸數 Gross Tons.	註冊噸數 Reg. Tons.	隻數 Nos.	總噸數 Gross Tons.	註冊噸數 Reg. Tons.	
...	1	7,242	4,567	
...	1	8,049	5,002	
...	1	8,049	5,002	1	8,049	5,002	1	8,049	5,002	
1	8,420	5,371	1	8,548	5,002	9	76,442	44,941	4	33,327	21,669	
1	7,233	4,285	3	12,894	7,881	6	28,897	17,947	1	5,594	3,358	
2	8,555	5,166	3	6,662	3,949	8	29,544	18,001	7	14,812	8,774	
1	2,862	1,519	1	1,994	1,519	1	2,362	1,519	4	9,567	6,397	1	2,930	1,840	
...	1	9,296	5,500	2	11,105	6,796	1	2,471	1,443	
...	1	2,939	1,840	2	4,137	2,827	2	3,671	2,393	
1	6,029	5,750	1	4,101	3,060	5	15,196	12,064	3	12,561	7,667	
...	1	5,504	3,358	3	10,186	6,182	
...	1	7,590	4,525	1	7,624	4,519	6	41,545	24,931	4	14,214	8,608	
5	24,049	16,726	9	28,256	23,374	5	22,566	14,326	26	139,177	89,245	25	61,228	37,574	
...	1	6,840	5,068	
...	1	6,840	5,068	
1	8,598	5,469	1	8,654	5,512	1	8,390	5,342	4	32,278	20,546	
...	1	6,650	4,247	
...	1	7,014	4,469	1	8,654	5,512	
...	3	23,557	15,058	
1	8,598	5,469	1	8,654	5,512	1	8,390	5,342	9	69,499	44,311	1	8,654	5,512	
...	3	25,278	17,637	4	36,874	22,808	
1	8,657	5,355	1	9,780	6,015	4	36,876	22,740	3	25,970	16,065	
...	1	9,780	6,015	1	5,593	3,433	

青島港入港 Number and Tonnage of Steamers

國籍別.由來地別 Nationality of Steamers, Port of Departure.	民 國 9 年 1 月								
	一 月 January			二 月 February			三 月 March		
	隻數 Nos.	總噸數 Gross Tons.	註冊噸數 Reg. Tons.	隻數 Nos.	總噸數 Gross Tons.	註冊噸數 Reg. Tons.	隻數 Nos.	總噸數 Gross Tons.	註冊噸數 Reg. Tons.
橫 濱 Yokohama	
其他各國 Other Foreign ports	
計 Total ...	1	9,780	6,615	1	7,749	6,745	

輪 船 隻 數 噸 數

(國籍別.由來地別.月別)

Entered at Port of Tsingtao.-Share of Each Nationality and Port of Departure.

(頁前接)
(Continued)

十																											八									九						年						民國十七年		
四 月		五 月				六 月				七 月				八 月				九 月				十 月				十 一 月				十 二 月				計 Total				1928												
安 裝	總 噸 數	注 冊 噸 數	隻 數	總 噸 數	注 冊 噸 數	隻 數	總 噸 數	注 冊 噸 數	隻 數	總 噸 數	注 冊 噸 數	隻 數	總 噸 數	注 冊 噸 數	隻 數	總 噸 數	注 冊 噸 數	隻 數	總 噸 數	注 冊 噸 數	隻 數	總 噸 數	注 冊 噸 數	隻 數	總 噸 數	注 冊 噸 數	隻 數	總 噸 數	注 冊 噸 數	隻 數	總 噸 數	注 冊 噸 數	隻 數	總 噸 數	注 冊 噸 數	隻 數														
Nos	Gross Tons	Reg. Tons	Nos	Gross Tons	Reg. Tons	Nos	Gross Tons	Reg. Tons	Nos	Gross Tons	Reg. Tons	Nos	Gross Tons	Reg. Tons	Nos	Gross Tons	Reg. Tons	Nos	Gross Tons	Reg. Tons	Nos	Gross Tons	Reg. Tons	Nos	Gross Tons	Reg. Tons	Nos	Gross Tons	Reg. Tons	Nos	Gross Tons	Reg. Tons	Nos	Gross Tons	Reg. Tons	Nos														
				1	9,780	6,815	1	7,749	4,877				1	8,689	5,355	1	9,780	6,815	1	8,657	5,355	1	9,780	6,815	2	15,322	9,548	10	87,255	55,940	9	78,216	48,320																	

隻數噸數 (國籍別.由來地別.月別)
Each Nationality and Port of Departure

(接前頁)
(Continued)

八 年															民國十七年		
十 月 October			十 一 月 November			十 二 月 December			計 Total			1 9 2 8					
隻數 Nos.	總噸數 Gross Tons.	註冊噸數 Reg. Tons.	隻數 Nos.	總噸數 Gross Tons.	註冊噸數 Reg. Tons.	隻數 Nos.	總噸數 Gross Tons.	註冊噸數 Reg. Tons.	隻數 Nos.	總噸數 Gross Tons.	註冊噸數 Reg. Tons.	隻數 Nos.	總噸數 Gross Tons.	註冊噸數 Reg. Tons.			
49	144,999	83,498	50	155,862	89,352	56	152,711	89,272	602	1,597,478	917,516	671	1,564,620	895,521			
56	158,371	93,269	57	156,538	93,443	62	171,210	107,411	714	937,883	1,142,738	639	1,772,150	1,045,988			
4	8,819	5,570	2	3,547	2,511	5	10,112	6,264	37	71,731	44,458	13	25,808	15,660			
4	26,681	16,403	5	22,376	13,737	5	21,729	13,219	44	207,246	128,235	27	140,575	85,402			
4	24,474	15,175	11	62,875	38,465	6	10,126	5,748	51	227,857	140,625	41	164,197	100,913			
8	2,449	1,477	21	10,260	6,339	5	7,393	4,713	177	68,409	42,473	101	46,941	29,235			
---	---	---	1	1,376	859	---	---	---	1	1,376	859	---	---	---			
90	42,872	28,524	100	31,796	19,200	81	52,547	33,101	704	520,081	322,307	510	406,417	247,506			
6	23,675	13,269	4	13,334	10,050	6	20,036	10,901	44	175,355	99,112	41	159,077	95,267			
2	4,996	3,022	---	---	---	2	8,464	5,529	19	69,557	44,238	10	44,122	26,948			
8	26,497	16,060	3	10,135	6,127	7	16,159	9,872	105	315,058	189,773	146	421,585	249,110			
---	---	---	2	8,029	5,477	3	22,492	13,932	15	98,952	61,646	4	26,577	16,467			
2	3,886	2,476	3	7,666	4,938	5	14,969	10,255	15	38,762	25,255	11	16,270	10,210			
---	---	---	---	---	---	3	4,002	2,301	8	14,567	8,921	8	10,700	6,285			
4	13,594	8,873	3	11,673	7,131	3	11,274	6,914	53	169,618	108,167	86	211,538	133,762			
---	---	---	---	---	---	---	---	---	13	22,604	13,761	10	15,198	9,339			
---	---	---	---	---	---	---	---	---	6	4,126	2,533	3	225	126			
1	4,635	2,801	1	7,109	4,576	1	1,572	1,106	8	26,774	16,976	2	2,516	1,584			
---	---	---	---	---	---	---	---	---	---	---	---	3	4,099	2,464			
---	---	---	---	---	---	1	5,504	3,358	18	133,816	83,915	18	149,692	93,991			
---	---	---	4	28,689	18,584	2	15,673	9,551	19	123,405	77,525	17	114,943	72,810			
238	485,942	299,488	267	538,345	328,788	253	545,973	326,537	2,658	5,825,255	3,471,653	2,361	5,297,845	3,138,732			

X

乘 船 旅 客

PASSENGERS TRAFFIC

BY

STEAMERS.

輪船乘船上陸旅客

NUMBER OF PASSENGERS EMBARKED AND
DISEMBARKED FOR 15 YEARS (JAN.-DEC.,)

輪船乘船上陸旅客

NUMBER OF PASSENGERS EMBARKED AND
DISEMBARKED FOR 15 YEARS (JAN.-DEC.)

輪 船 乘 船

Number of Passengers Embarked

月 別	民國十八年 1929		民國十七年 1928		民國十六年 1927		民國十五年 1926	
	男	女	男	女	男	女	男	女
	Male	Female	Male	Female	Male	Female	Male	Female
一 月 January ...	10,577	1,587	7,323	1,252	2,538	394	2,144	379
二 月 February ...	10,623	1,925	13,633	1,784	4,003	1,182	2,881	424
三 月 March ...	23,966	2,521	17,760	2,056	8,730	1,647	4,291	428
四 月 April ...	22,947	2,995	11,271	1,418	9,202	1,533	7,321	386
五 月 May ...	15,488	2,512	9,869	809	3,765	915	5,835	397
六 月 June ...	9,515	2,142	6,484	391	3,141	776	2,337	331
七 月 July ...	10,844	2,914	10,058	1,120	2,694	669	2,166	499
八 月 August ...	9,748	3,795	9,372	1,357	2,688	889	1,795	734
九 月 September ...	9,673	2,623	11,613	1,424	8,111	1,348	2,876	932
十 月 October ...	11,811	3,920	13,474	1,147	6,037	1,184	2,197	585
十 一 月 November ...	14,730	6,091	17,499	965	13,964	1,825	2,946	518
十 二 月 December ...	12,791	3,238	10,395	1,283	11,893	1,492	3,546	529
合 計 Total ...	157,818	34,486	138,741	15,691	77,282	12,784	48,245	5,183

輪 船 上 陸

Number of Passengers Disembarked

月 別	民國十八年 1929		民國十七年 1928		民國十六年 1927		民國十五年 1926	
	男	女	男	女	男	女	男	女
	Male	Female	Male	Female	Male	Female	Male	Female
一 月 January ...	11,913	911	8,286	1,509	9,821	692	10,237	708
二 月 February ...	5,134	768	5,567	614	3,247	477	6,633	552
三 月 March ...	10,657	1,737	9,152	1,564	8,338	1,057	4,222	799
四 月 April ...	10,777	2,232	8,139	1,293	4,495	536	5,490	690
五 月 May ...	13,629	2,462	10,219	881	17,014	1,967	5,800	839
六 月 June ...	19,854	2,993	8,619	1,102	2,141	561	6,232	1,284
七 月 July ...	9,130	2,375	6,499	1,386	3,586	1,265	4,728	1,077
八 月 August ...	10,326	2,769	6,683	1,156	2,911	666	4,454	991
九 月 September ...	9,089	2,499	7,269	663	5,577	1,754	3,995	610
十 月 October ...	7,771	1,899	10,647	698	6,074	1,504	5,528	682
十 一 月 November ...	18,131	4,233	14,917	1,072	10,311	1,991	8,361	921
十 二 月 December ...	16,104	4,111	12,014	1,335	7,926	1,294	9,717	791
合 計 Total ...	133,536	28,971	118,885	13,139	86,451	12,974	75,567	9,845

旅客數 (月別.十五年間比較)
for 15 Years. (Jan-Dec.)

民國十四年 1925		民國十三年 1924		民國十二年 1923		民國十一年 1922		民國十年 1921		民國九年 1920		民國八年 1919		民國七年 1918		民國六年 1917		民國五年 1916		民國四年 1915	
男 Male	女 Female	男 Male	女 Female	男 Male	女 Female	男 Male	女 Female	男 Male	女 Female	男 Male	女 Female	男 Male	女 Female	男 Male	女 Female	男 Male	女 Female	男 Male	女 Female	男女計 Male & Female	
1,294	184	1,400	201	2,574	320	3,256	471	2,776	457	3,818	649	10,486	853	5,253	695	1,302	330	1,664	377	1,083	
863	157	1,498	182	1,493	258	7,810	873	4,810	612	2,984	592	8,233	751	10,944	884	5,667	859	2,071	279	1,524	
1,020	148	2,364	325	7,746	874	9,320	1,131	12,891	1,737	21,366	2,903	16,869	1,552	9,647	2,023	15,704	2,340	9,212	2,122	3,142	
983	177	1,495	378	3,014	518	9,082	984	8,354	1,151	16,917	2,249	7,892	1,273	14,629	5,291	19,844	3,166	10,130	2,659	5,892	
1,026	233	1,156	235	1,814	358	5,471	1,015	6,185	776	6,976	1,075	5,261	799	5,744	1,579	18,187	2,732	2,889	629	1,782	
752	194	978	193	1,611	322	3,930	738	3,922	570	5,001	719	3,712	649	4,775	810	18,690	2,857	2,141	394	1,970	
774	168	1,418	397	1,645	316	3,679	713	3,110	651	5,547	937	4,168	598	3,894	899	10,989	1,674	2,235	449	1,663	
1,127	297	1,899	470	1,466	497	3,705	782	4,206	839	4,427	911	3,447	684	4,293	705	7,111	1,195	2,529	514	2,065	
1,255	494	1,495	378	1,715	492	3,871	681	3,454	890	3,631	731	2,033	671	4,387	893	8,468	1,472	3,235	747	1,944	
958	339	736	198	2,012	373	3,658	688	4,349	785	5,116	989	3,102	597	3,766	777	4,354	1,139	4,597	1,276	3,101	
1,766	494	1,122	146	2,123	257	5,441	731	3,930	634	4,655	763	5,810	752	4,213	643	17,358	2,943	4,529	1,156	4,315	
1,445	273	634	195	1,699	238	2,549	438	4,109	668	4,294	589	4,723	645	4,022	574	12,534	789	2,222	533	2,329	
13,244	2,008	16,195	3,148	20,315	4,543	82,381	9,245	62,687	9,659	84,672	12,579	75,736	9,815	75,387	15,526	129,289	26,586	48,447	11,126	29,771	

旅客數 (月別.十五年間比較)
for 15 Years. (Jan-Dec.)

民國十四年 1925		民國十三年 1924		民國十二年 1923		民國十一年 1922		民國十年 1921		民國九年 1920		民國八年 1919		民國七年 1918		民國六年 1917		民國五年 1916		民國四年 1915	
男 Male	女 Female	男 Male	女 Female	男 Male	女 Female	男 Male	女 Female	男 Male	女 Female	男 Male	女 Female	男 Male	女 Female	男 Male	女 Female	男 Male	女 Female	男 Male	女 Female	男女計 Male & Female	
7,812	581	8,761	727	1,825	122	9,059	707	9,059	875	29,270	777	2,490	559	8,936	911	4,492	294	6,287	349	5,987	
3,524	397	2,899	334	5,585	585	4,218	659	3,566	643	14,516	718	5,006	552	3,649	414	2,618	424	1,948	346	5,143	
2,689	437	6,395	744	6,302	1,137	7,008	1,085	5,295	989	18,653	1,293	8,748	1,296	4,019	661	4,966	749	3,135	517	4,856	
2,633	514	3,693	545	4,321	455	6,142	830	5,039	1,999	16,843	1,658	6,067	1,451	4,393	1,997	3,679	845	3,776	815	4,007	
2,797	541	3,738	736	3,023	525	7,829	1,494	6,599	1,371	11,495	1,676	8,497	1,496	4,496	862	3,729	937	4,256	759	3,505	
2,293	591	3,396	766	4,178	429	5,478	1,077	5,393	1,087	5,989	1,259	7,027	782	3,372	824	3,768	764	4,679	612	2,782	
2,780	604	3,721	789	4,187	647	5,239	866	6,471	945	6,455	1,201	5,884	1,044	4,639	1,936	5,117	884	3,584	951	3,356	
3,084	585	3,816	772	4,946	486	5,870	968	7,029	1,181	8,399	1,427	5,566	999	5,525	947	4,989	768	4,271	697	3,038	
2,846	568	3,569	613	5,379	659	3,025	734	7,271	1,027	9,426	1,338	2,494	695	6,521	1,034	5,019	918	4,062	739	3,570	
2,884	411	6,430	994	6,693	822	6,657	1,124	9,688	1,489	8,926	1,494	12,548	934	9,534	1,499	6,389	936	4,141	734	3,844	
5,436	648	6,844	823	7,326	817	9,895	989	10,974	1,217	10,746	1,394	12,347	1,137	10,434	1,161	7,143	697	6,591	756	5,114	
9,318	654	5,996	487	9,169	793	4,005	335	9,825	1,072	10,859	991	23,768	942	9,624	1,064	7,593	768	5,319	629	5,114	
47,897	6,441	53,893	8,240	62,835	7,477	75,586	16,859	85,125	12,333	151,463	15,136	168,262	11,578	75,882	11,322	57,975	8,784	51,846	9,846	48,426	

乘 船 旅 客

EMBARKED PASSENGERS.

431

乘 船 旅 客

EMBARKED PASSENGERS.

旅客數

(旅客國籍別. 上陸地別 月別)

Each Nationality and Port of Destination.

十 二 八 9 年																民國十七年			
六月 June		七月 July		八月 August		九月 September		十月 October		十一月 November		十二月 December		計 Total		1	9	2	8
男 M.	女 F.	男 M.	女 F.	男 M.	女 F.	男 M.	女 F.	男 M.	女 F.	男 M.	女 F.	男 M.	女 F.	男 M.	女 F.	男 M.	女 F.	男 M.	女 F.
4,169	602	4,461	817	4,469	1,822	3,500	671	2,584	759	4,180	1,419	3,433	902	66,951	11,795	64,369	4,331		
263	65	492	110	419	121	376	224	317	121	294	66	814	221	5,158	1,310	8,057	1,637		
40	14	72	13	33	9	56	21	1,474	185	2,496	270		
36	7	23	1	18	8	9	6	35	15	21	6	11	3	325	76	457	35		
...	320	900	145	
1,074	197	1,017	143	824	499	961	161	549	211	1,099	3,422	132	37	11,481	2,226	7,125	897		
2,025	663	2,586	544	1,632	557	2,393	573	4,908	1,885	7,199	610	6,272	1,433	43,809	11,773	34,010	5,165		
1,013	331	842	144	916	270	1,299	253	2,645	698	1,299	2	1,291	396	12,787	3,056	521	20		
3	15	15	8	8	...	240	2	231	6		
16	4	6	1	32	...	27	1	25	1	47	...	171	8	577	27	793	58		
7	2	4	...	9	1	13	...	12	2	6	...	5	...	270	8	717	8		
...	1	4	12		
...	8	...	12	...	7		
...	...	128	...	1	129	...	19		
8,644	1,975	9,631	1,772	8,341	3,188	8,512	1,849	11,168	3,611	14,155	5,852	12,136	3,081	144,125	36,693	118,791	12,337		
318	38	267	19	207	52	353	32	216	52	142	26	179	27	3,789	554	4,301	788		
44	5	66	1	136	37	44	7	103	33	79	25	51	11	811	189	938	196		
...	7	1		
2	...	11	...	6	...	8	5	22	6	3	3	68	16	512	8		
...	...	2	...	2	4		
...	3	3		
...	1	1	...	4	...		
71	3	1	...	3	1	14	...	5	1	56	33	628	177	852	189		
90	17	128	28	298	70	169	48	18	7	34	22	143	27	1,714	454	2,036	420		
237	49	492	64	340	140	245	49	139	26	121	59	96	17	2,883	688	4,005	569		
...	...	6	1	12	2	13	...	19	5	23	9	11	1	132	28	45	16		
...	...	6	...	14	...	11	2	2	...	2	...	1	1	53	3	71	13		
...	...	1	...	2	1	1	125	29	3,951	81		
...	5	5		

旅客數

(旅客國籍別, 土陸地別, 月別)

Each Nationality and Port of Destination.

(接前頁)
(Continued)

十 二 八 9 年																民國十七年		
六月 June		七月 July		八月 August		九月 September		十月 October		十一月 November		十二月 December		計 Total		1	2	3
男 M.	女 F.	男 M.	女 F.	男 M.	女 F.	男 M.	女 F.	男 M.	女 F.	男 M.	女 F.	男 M.	女 F.	男 M.	女 F.	男 M.	女 F.	
762	112	898	113	938	303	844	143	525	138	450	177	481	84	12,267	2,158	16,812	2,213	
4	1	6	2	12	3	4	4	4	2	5	3	4	...	65	21	64	24	
11	6	35	13	70	45	107	89	27	24	19	7	32	9	429	253	409	157	
1	...	22	1	2	1	8	15	37	10	32	14	
...	1	1	
...	2	2	
...	1	1	
5	1	4	7	11	8	3	...	
...	1	1	2	...	1	...	
...	1	1	
21	8	63	15	95	55	119	100	31	26	25	10	34	9	543	261	546	195	
4	...	16	9	13	10	5	1	2	4	3	...	3	1	62	34	84	32	
23	9	60	29	93	63	114	92	45	41	9	11	54	15	517	319	570	233	
...	2	2	11	5	
...	2	3	7	3	13	1	2	10	25	36	17	
...	...	1	1	
...	1	1	1	1	2	...	
...	5	2	5	2	5	...	
...	4	2	4	4	1	...	
27	8	77	31	113	82	127	108	42	45	13	14	57	19	602	387	711	277	
4	12	23	16	23	10	42	17	5	14	13	4	6	8	238	122	238	70	
20	20	45	36	157	121	153	289	59	72	28	21	23	21	653	644	1,029	355	
...	1	...	1	1	7	1	2	6	13	20	11	
...	1	1	
...	1	1	
...	8	2	
...	2	3	2	7	4	15	...	

輪 船 乘 船

Number of Passengers Embarked.-Share of

旅客國籍別. 上陸地別 Share of each Nationality and port of destination.		民 國 9											
		一 月 January		二 月 February		三 月 March		四 月 April		五 月 May			
		男 M.	女 F.	男 M.	女 F.	男 M.	女 F.	男 M.	女 F.	男 M.	女 F.		
門 司 Moji
計 Total	...	74	36	64	30	53	26	43	8	50	11	...	
德 國 人 Germany													
大 連 Dairen	...	0	1	2	1	1	...	2	3	4	3	...	
上 海 Shanghai	...	9	6	10	8	4	3	5	...	15	6	...	
天 津 Tientsin	
石 臼 所 Shihchiuso	
大 阪 Osaka	
神 戶 Kobe	
門 司 Moji	
計 Total	...	15	7	12	8	5	3	7	3	19	9	...	
法 國 人 French													
大 連 Dairen	...	1	1	2	...	3	
上 海 Shanghai	...	9	6	5	4	4	2	1	...	8	
天 津 Tientsin	
烟 台 Chefoo	
神 戶 Kobe	
計 Total	...	10	7	5	4	4	2	3	...	11	
荷 蘭 人 Dutch													
大 連 Dairen	...	2	1	1	...	5	1	
上 海 Shanghai	...	3	2	4	3	4	4	
天 津 Tientsin	
門 司 Moji	
計 Total	...	5	3	5	3	9	5	
其 他 各 國 人 Other Foreign ports													
大 連 Dairen	...	7	3	8	4	27	7	11	1	15	4	...	
上 海 Shanghai	...	6	4	14	7	22	12	13	11	7	1	...	
天 津 Tientsin	
門 司 Moji	
計 Total	...	13	7	22	11	49	19	24	12	22	5	...	

旅客數

(旅客國籍別、上陸地別、月別)

Each Nationality and Port of Destination.

(接前頁)
(Continued)

十 二 八 九 年																民國十七年			
六月 June		七月 July		八月 August		九月 September		十月 October		十一月 November		十二月 December		計 Total		1 9 2 8			
男 M.	女 F.	男 M.	女 F.	男 M.	女 F.	男 M.	女 F.	男 M.	女 F.	男 M.	女 F.	男 M.	女 F.	男 M.	女 F.	男 M.	女 F.	男 M.	女 F.
...	4	2
24	32	68	55	182	132	196	313	67	91	41	25	31	36	873	789	1,318	470		
0	3	7	3	5	1	3	7	1	1	2	1	7	1	46	25	67	25		
8	3	14	5	20	8	20	14	12	5	16	6	16	6	149	70	142	50		
...	2	3	...	2	2	5	8	4		
...	1	1		
...	1	2	1	1	1	1		
...	1	2	2	3	...	6	2	2	...		
14	8	21	8	27	10	23	26	13	8	19	8	26	7	287	104	222	79		
1	1	...	2	1	9	2	14	4		
1	...	4	2	12	4	8	12	1	1	1	...	5	1	59	32	58	20		
...	...	1	...	1	2	1	3	2	1		
...	2		
...	1	1	...	1	...		
2	...	5	2	12	5	9	12	2	3	2	1	5	1	70	37	77	25		
...	1	9	2	18	4		
...	...	3	...	1	...	1	1	16	10	38	14		
...	3	1	...		
...	1		
...	...	3	...	2	...	1	1	25	12	60	19		
12	...	19	3	7	3	6	2	5	...	8	2	15	3	140	32	69	15		
7	...	11	8	24	16	25	21	12	5	7	1	7	1	155	87	138	60		
...	...	56	5	6	1	62	6	3	1		
...	1	1		
19	...	86	16	37	19	32	23	17	6	16	3	22	4	358	125	218	76		

輪 船 乘 船
Number of Passengers Embarked.-Share of

上陸地別.合計 Total. Ports of Destination. 合計 Total	民 國 9											
	一 月 January		二 月 February		三 月 March		四 月 April		五 月 May		六 月 June	
	男 M.	女 F.	男 M.	女 F.	男 M.	女 F.	男 M.	女 F.	男 M.	女 F.	男 M.	女 F.
中 國 China												
大 連 Dairen	3,661	469	5,358	227	13,512	1,522	11,958	1,695	7,992	1,332	4,509	746
上 海 Shanghai	517	163	898	187	657	163	488	111	529	99	377	108
烟 台 Chefoo	609	39	423	47	18	2	216	42	49	14
天 津 Tientsin	36	2	54	17	35	9	38	5	35	4	30	7
安 東 縣 Antung	450	89	450	65
海 州 Haichow	1,412	210	279	...	1,403	290	1,424	160	1,386	178	1,074	197
石 臼 所 Shihchiuso	4,210	616	2,861	439	3,679	589	3,057	546	3,916	515	2,025	665
其他本國各地 Other Chinese ports ...	59	...	191	...	16	...	1,992	256	1,413	188	1,013	331
日 本 Japan												
大 阪 Osaka	126	35	98	17	372	76	10	2	76	9	74	3
神 戶 Kobe	359	31	145	35	349	94	213	52	122	27	111	22
門 司 Meji	141	57	256	58	544	15	344	81	252	78	244	51
下 關 Shimonoseki	41	5	14	5
宇 品 Ujina	14	...	7
其他日本各地 Other Japanese ports ...	62	4	34	15	25	9
朝 鮮 Korea												
朝 鮮 Korea
乘船旅客總計 Grand total	16,577	1,567	10,623	1,625	26,966	2,524	26,647	2,995	15,488	2,542	9,515	2,142

旅客數 (旅客國籍別. 上陸地別. 月別)
 Each Nationality and Port of Destination. (接前頁) (Continued)

十 二 八 9 年													民國十七年				
七月 July		八月 August		九月 September		十月 October		十一月 November		十二月 December		計 Total		1	9	2	8
男 M.	女 F.	男 M.	女 F.	男 M.	女 F.	男 M.	女 F.	男 M.	女 F.	男 M.	女 F.	男 M.	女 F.	男 M.	女 F.	男 M.	女 F.
4,799	871	4,737	1,901	3,922	734	2,818	832	4,354	1,456	3,647	1,002	17,270	12,587	69,905	5,203		
730	195	932	415	848	749	576	302	453	137	1,032	285	7,947	2,914	11,410	2,742		
72	13	33	9	56	21	1,476	187	2,516	276		
113	10	36	18	31	49	59	28	24	11	11	3	511	163	1,079	92		
...	900	145		
1,029	143	828	409	961	161	549	211	1,999	329	132	37	11,488	2,226	7,125	897		
2,586	544	1,658	557	2,393	573	4,938	1,885	7,199	3,422	6,272	1,433	43,815	11,773	34,010	5,165		
842	144	919	270	1,299	253	2,645	698	1,299	610	1,291	396	12,790	3,056	525	20		
1	...	3	1	29	...	5	1	73	37	3	...	870	181	1,093	188		
134	29	244	78	195	51	45	11	81	30	316	42	2,314	502	2,854	478		
406	64	355	143	261	51	151	28	128	59	104	17	3,168	702	4,731	570		
6	1	13	2	13	...	19	5	27	9	11	1	144	28	45	16		
6	...	15	...	11	2	2	...	2	...	9	1	66	3	78	13		
129	...	3	1	1	254	29	3,970	31		
...		
...	...	5	5		
16,844	2,014	9,748	3,735	9,873	2,623	11,811	3,928	14,738	6,031	12,794	3,228	157,015	54,436	139,741	15,891		

上 陸 旅 客

DISEMBARKED PASSENGERS.

441

上 陸 旅 客

DISEMBARKED PASSENGERS.

旅客數

(旅客國籍別. 乘船地別. 月別)

Each Nationality and Port of Departure.

十 八 年																民國十七年		
六月		七月		八月		九月		十月		十一月		十二月		計		1928		
June		July		August		September		October		November		December		Total				
男	女	男	女	男	女	男	女	男	女	男	女	男	女	男	女	男	女	
M.	F.	M.	F.	M.	F.	M.	F.	M.	F.	M.	F.	M.	F.	M.	F.	M.	F.	
6,729	1,810	4,231	997	5,053	1,258	4,070	1,161	4,724	1,172	8,853	2,431	10,944	3,025	71,676	15,097	47,842	4,608	
1,397	306	1,017	271	1,199	301	1,241	263	919	171	2,306	518	1,325	237	13,470	2,845	10,724	1,675	
1,049	169	1,356	210	1,859	250	1,793	327	697	127	4,474	577	1,245	115	16,793	2,171	7,884	432	
...	15	12	33	13	7	2	12	2	27	2	164	40	696	149	
180	30	294	61	99	29	493	61	378	60	397	31	1,931	288	452	67	
56	17	83	17	19	3	1,210	128	...	291	
316	149	33	22	147	8	89	22	492	158	497	169	7,450	1,574	12,215	2,168	
105	36	432	70	557	127	197	38	267	51	784	299	1,217	219	6,597	1,412	3,472	356	
1	90	...	170	3	
8	2	22	...	11	...	49	1	66	1	76	...	49	2	380	6	479	41	
10	1	7	1	4	...	5	...	2	3	23	2	16	1	247	16	463	11	
...	4	...
8,842	2,511	7,525	1,649	8,787	1,968	7,948	1,875	7,056	1,689	17,477	4,810	15,311	3,776	126,688	23,577	86,472	8,711	
371	59	357	57	364	113	315	101	293	76	234	51	292	64	3,872	1,138	6,131	1,031	
117	27	199	30	151	21	115	19	99	40	19	12	69	19	1,245	265	850	229	
5	...	11	1	2	...	3	...	2	...	3	40	3	22	4	
...	9	5	13	5	1	...	2	1	6	3	33	14	490	9	
...	2	...	
...	...	1	1	2	...	1	...	
...	3	...	4	3	...	16	4	600	30	
...	467	294	418	131	
36	25	109	15	48	26	63	14	38	29	109	34	112	22	1,355	231	1,687	389	
202	90	338	62	365	148	57	39	152	95	189	67	121	62	2,941	994	7,904	592	
...	50	2	
...	58	23	
731	281	1,015	165	839	313	569	178	589	231	548	165	513	170	9,710	2,823	18,123	2,371	

輪 船 上 陸

Number of Passengers Disembarked.-Share of

旅客國籍別. 乘船地別 Share of each Nationality and port of Departure.		民國 1 年 9 月											
		一 月 January		二 月 February		三 月 March		四 月 April		五 月 May		六 月 June	
		男 M.	女 F.	男 M.	女 F.	男 M.	女 F.	男 M.	女 F.	男 M.	女 F.	男 M.	女 F.
大 連 Dairen	2	1	4	1	16	7	14	...	13	5	8	3	
上 海 Shanghai	25	18	16	8	33	15	18	14	24	16	56	37	
烟 台 Chefoo	4	1	
天 津 Tientsin	
石 臼 所 Shihchiuso	
其他本國各地 Other Chinese ports	1	...	
神 戶 Kobe	1	1	
門 司 Moji	2	1	...	
計 Total	31	19	22	4	51	23	32	14	37	21	66	40	
美 國 人 American													
大 連 Dairen	5	4	4	2	2	1	3	1	8	8	3	4	
上 海 Shanghai	17	10	8	6	26	15	28	17	28	19	41	49	
烟 台 Chefoo	2	3	...	
天 津 Tientsin	2	2	
其他本國各地 Other Chinese ports	
大 阪 Osaka	1	1	
神 戶 Kobe	2	
門 司 Moji	1	...	
計 Total	22	14	14	8	35	19	31	18	36	27	44	53	
俄 國 人 Russian													
大 連 Dairen	17	8	22	15	24	9	65	27	21	26	25	37	
上 海 Shanghai	33	14	44	19	72	20	89	28	78	71	76	107	
烟 台 Chefoo	2	1	...	
天 津 Tientsin	
石 臼 所 Chihchiuso	
其他本國各地 Other Chinese ports	
門 司 Moji	8	6	
計 Total	50	22	66	34	104	35	156	55	94	97	102	144	
德 國 人 Germany													

旅客數 (旅客國籍別. 乘船地別. 月別)

Each Nationality and Port of Departure.

(接前頁)
(Continued)

十 二 八 九 年														民國十七年	
七月 July		八月 August		九月 September		十月 October		十一月 November		十二月 December		計 Total		1	9 2 8
男 M.	女 F.	男 M.	女 F.	男 M.	女 F.	男 M.	女 F.	男 M.	女 F.	男 M.	女 F.	男 M.	女 F.	男 M.	女 F.
17	9	33	22	33	18	11	7	2	4	21	7	174	84	92	31
99	88	60	51	51	25	20	3	22	11	22	9	446	290	461	158
3	2	1	...	1	1	1	1	2	...	13	4	24	9
...	...	3	2	4	4	2	4	9	10	30	7
...	1	1
...	...	1	4	3	6	3	9	1
...	1	1	2	2	...
1	1	2	1	6	2	4	...
120	101	100	76	89	48	32	11	25	15	51	23	656	395	622	206
20	11	40	22	49	27	5	4	1	1	11	3	151	88	101	31
102	87	57	39	54	23	15	3	12	4	27	9	417	281	480	189
8	7	4	3	3	5	20	15	13	5
...	3	6	5	4	8	12	18	19	3
...	1	...	1	2	...	4	...	3	...
...	1	1
...	...	6	10	8	10	3	2
3	...	5	4	2	3	2	1	1	2	14	10	7	...
132	105	112	81	115	63	23	8	14	7	44	20	627	423	625	230
68	77	73	92	106	144	9	5	12	10	85	66	527	516	375	108
169	202	110	120	85	75	23	10	21	14	27	31	822	720	957	238
3	11	3	4	25	32	34	47	39	9
...	...	1	1	2	4	1	...	2	...	1	2	7	7	9	4
...	7	...
...	4	5	4	5
...	8	6	8	...
240	239	187	226	218	255	37	20	36	24	113	99	1,482	1,301	1,395	353

輪 船 上 陸

Number of passengers Disembarked-Share of

旅客國籍別. 乘船地別 Share of each Nationality and port of Departure.		民 國									
		一 月		二 月		三 月		四 月		五 月	
		January		February		March		April		May	
		男 M.	女 F.	男 M.	女 F.	男 M.	女 F.	男 M.	女 F.	男 M.	女 F.
大 連 Dairen ...	7	6	2	1	7	1	7	3	9	6	
上 海 Shanghai ...	9	2	6	4	4	2	11	3	14	4	
烟 台 Chefoo ...											
天 津 Tientsin...											
海 州 Haichow ...											
其他本國各地 Other Chinese ports...											
神 戶 Kobe ...			1		2						
門 司 Moji ...											
計 Total ...	16	8	8	5	14	3	18	6	23	10	
法 國 人 French											
大 連 Dairen ...	1		2						1		
上 海 Shanghai ...	2	1	5	3	9	4	2	1	8		
烟 台 Chefoo ...											
天 津 Tientsin...											
門 司 Moji ...											
計 Total ...	3	1	7	3	9	4	2	1	9		
荷 蘭 人 Dutch											
大 連 Dairen ...	4	2	3	1	1	1					
上 海 Shanghai ...	2	1	2	2	4	2	4	2	1		
烟 台 Chefoo ...											
其他本國各地 Other Chinese ports ...											
計 Total ...	6	3	5	3	5	3	4	2	1		
其他各國人 Other foreign ports											
大 連 Dairen ...	10	8	9	2	14	6	7	8	10	11	
上 海 Shanghai ...	12	6	9	3	18	6	15	5	5	5	
烟 台 Chefoo ...					1		1				
安 東 Antung ...											
天 津 Tientsin...											
海 州 Haichow...											
其他本國各地 Other Chinese ports...											
大 阪 Osaka ...					1	1					
神 戶 Kobe ...							1		1	1	
門 司 Moji ...					1	1					
計 Total ...	22	14	12	5	36	14	24	13	16	17	

旅客數 (旅客國籍別. 乘船地別. 月別)
Each Nationality and Port of Departure

(接前頁)
(Continued)

十 二 八 九 年														民國十七年						
六月 June		七月 July		八月 August		九月 September		十月 October		十一月 November		十二月 December		計 Total		1	9	2	8	
男 M.	女 F.	男 M.	女 F.	男 M.	女 F.	男 M.	女 F.	男 M.	女 F.	男 M.	女 F.	男 M.	女 F.	男 M.	女 F.	男 M.	女 F.	男 M.	女 F.	
...	2	18	11	42	12	42	17	2	...	2	1	15	8	153	68	66	28	
11	8	27	20	66	32	21	7	19	15	5	2	10	4	293	103	168	62	
...	3	1	...	2	4	5	7	8	6	3
...	2	2
...	1	2	1	...	4
...	1	3	1	...	5	3	24
...	1	1	...	1
11	10	48	31	169	44	69	28	21	17	7	3	31	17	375	182	268	93	
...	4	2	1	2	...	11	2	10	5	
6	14	11	11	6	1	8	4	1	...	3	1	5	2	66	42	36	11	
...	1	1	...	2	
...	1	1	1	1	5	2	
...	1	1	
6	14	11	11	12	3	10	5	1	...	3	1	7	2	86	45	53	19	
...	1	2	10	5	21	3	
...	...	1	2	2	...	3	2	21	9	69	36	
...	5	
...	3	
...	1	1	2	4	...	3	2	31	14	98	39	
15	6	16	7	14	26	48	32	7	1	11	4	16	3	172	114	125	39	
24	11	19	14	47	21	9	6	9	1	9	4	15	4	173	86	190	81	
7	2	9	6	24	2	5	
...	4	
...	5	2	1	...	1	3	3	10	5	9	3	
...	2	
...	1	1	1	1	
...	1	1	
2	4	1	1	
...	1	1	8	
48	19	37	21	66	49	58	38	18	3	20	6	34	10	396	211	348	123	

輪 船 上 陸
Number of Passengers Disembarked.-Share of

乘船地別合計 Total, port of Departure.	民 國 9											
	一 月 January		二 月 February		三 月 March		四 月 April		五 月 May		六 月 June	
	男 M.	女 F.	男 M.	女 F.	男 M.	女 F.	男 M.	女 F.	男 M.	女 F.	男 M.	女 F.
本 國 China												
大 連 Dairen	9,006	459	1,477	281	5,259	887	4,552	892	8,837	1,511	7,142	1,922
上 海 Shanghai	750	128	665	109	1,136	171	1,222	345	1,376	468	1,728	559
烟 台 Chefoo	335	25	1,002	56	698	50	1,380	128	1,020	139	1,065	171
天 津 Tientsin	45	8	18	...	11	2
安 東 Antung	180	25	180	30	...
海 州 Haichow	260	38	390	...	151	18	251	35	56	17
石 臼 所 Shihchiuso ... :	1,100	150	1,450	264	1,180	246	1,478	314	677	81	316	140
其他本國各地 Other Chinese ports	42	4	140	...	226	4	1,646	423	940	154	106	36
日 本 Japan												
大 阪 Osaka	111	31	85	15	361	160	1	...	1	...
神 戶 Kobe	89	28	232	25	535	48	59	32	59	4	46	27
門 司 Moji	205	40	65	18	861	169	289	79	288	50	214	91
宇 品 Ujina
其他日本各地 Other Japanese ports
上陸旅客總計 Grand Total	11,943	911	5,134	768	10,657	1,737	10,777	2,232	13,629	2,462	10,454	2,893

旅客數 (旅客國籍別. 乘船地別. 月別)
Each Nationality and Port of Departure.

(接前頁)
(Continued)

十 二 八 〇 年														民國十七年	
七月 July		八月 August		九月 September		十月 October		十一月 November		十二月 December		計 Total		1928	1928
男 M.	女 F.	男 M.	女 F.	男 M.	女 F.	男 M.	女 F.	男 M.	女 F.	男 M.	女 F.	男 M.	女 F.	男 M.	女 F.
4,727	1,169	5,625	1,547	4,659	1,500	5,051	1,265	9,115	2,502	11,296	3,176	76,746	17,112	54,763	5,884
1,637	725	1,698	595	1,587	422	1,105	243	2,459	566	1,500	315	16,863	4,641	13,944	2,679
1,390	231	1,870	257	1,831	365	610	128	4,477	577	1,247	115	16,925	2,242	7,997	459
...	...	33	25	63	33	10	1	16	4	47	27	243	103	1,174	180
294	61	99	20	493	61	378	69	397	31	1,931	288	456	67
85	17	19	3	1,212	128	2,075	291
34	22	147	8	89	22	491	158	497	169	7,453	1,574	12,216	2,168
483	70	558	127	293	38	277	57	784	299	1,227	222	6,632	1,425	4,087	387
...	559	206	588	134
131	16	65	36	104	18	104	21	176	34	153	24	1,753	313	2,293	423
340	64	378	153	64	42	156	99	213	71	137	63	3,219	939	3,390	545
...	50	2
...	62	23
9,129	2,375	16,325	2,764	9,088	2,490	7,771	1,899	18,134	4,233	16,184	4,111	133,536	28,971	108,065	12,150

青島港入港輪船旅客檢疫數

**NUMBER AND HEALTH INSPECTION OF
PASSENGERS AT PORT OF TSINGTAO.**

青島港入港輪船旅客檢疫數

NUMBER AND HEALTH INSPECTION OF
PASSENGERS AT PORT OF TSINGTAO.

青島港入港輪 Number and Health Inspection of

輪船國籍別月別				民國		
Nationality of Steamers.				1	9	
				隻數	總噸數	船員
				Number	Gross Tons.	Mariners
本國船 Chinese						
一	月	January...	...	36	55,055	2,050
二	月	February	19	27,366	1,070
三	月	March	33	47,412	1,904
四	月	April	28	37,327	1,071
五	月	May	30	49,343	1,763
六	月	June	16	23,169	819
七	月	July	28	52,678	1,491
八	月	August	27	48,754	1,507
九	月	September.....	...	16	26,846	924
十	月	October	23	32,828	1,397
十一	月	November	26	38,966	1,532
十二	月	December	21	23,288	1,127
計 Total ...				303	462,042	17,214
日本船 Japanese						
一	月	January...	119	303,700	8,347
二	月	February	73	186,187	5,072
三	月	March	108	278,597	7,063
四	月	April	98	244,034	6,151
五	月	May	87	212,375	5,008
六	月	June	79	200,681	5,513
七	月	July	90	226,871	6,155
八	月	August	89	213,160	6,283
九	月	September	100	256,750	6,913
十	月	November	91	228,647	6,490
十一	月	October	94	230,298	6,554
十二	月	December	109	365,092	7,331
計 Total				1,137	2,936,392	77,400

船 旅 客 檢 疫 數 (輪船國籍別, 月別)
 Passengers at port Pof Tsingtao.

乘 客 Embarked passengers						民國十七年	
受 檢 疫 乘 客 數 Number of Passengers inspected and embarked						1 9 2 8	
本 國 人 乘 客 Chinese embarked passengers		外 國 人 乘 客 Foreign embarked passengers		通 過 乘 客 Passengers embarked and passed Through		計 Total	
男 Male	女 Female	男 Male	女 Female	男 Male	女 Female	計 Total	計 Total
6,223	333	2	10			8,627	3,235
493	50					1,622	3,508
2,963	338	2	2	252		4,861	5,892
1,232	170	1	1	172		3,347	2,785
1,879	700	91	2	43		4,481	1,999
847	117	2		7		1,792	2,286
754	113	1	3	16		2,378	2,249
1,453	273	8	4	7		3,252	4,100
947	180	2	5	7		2,074	4,857
2,064	412	2		11		3,889	2,948
2,392	391	4	1	13		4,333	5,413
2,064	572			25		4,358	9,268
23,281	3,957	118	28	558		44,314	48,531
15,202	1,697	1,310	260	1,988		28,804	19,538
5,553	739	742	265	2,174		14,545	14,659
8,488	1,522	975	484	3,514		22,046	19,780
8,796	1,590	1,021	529	2,697		20,784	16,283
10,503	2,009	1,121	511	2,316		22,068	16,519
8,419	1,894	1,125	693	2,089		19,631	17,693
8,433	1,600	1,384	837	1,891		20,210	21,609
7,507	1,504	1,334	874	1,882		19,381	18,665
9,536	2,165	1,049	698	1,721		21,992	17,310
11,619	2,490	992	512	2,299		24,402	24,475
18,960	3,319	784	373	1,955		31,345	27,992
22,563	3,300	648	315	2,119		36,276	29,109
135,573	23,739	12,485	6,258	25,945		231,487	243,536

青島港入港輪
Number and Health Inspection of

輪船國籍別.月別		民 國		
Nationality of Steamers.		1	9	
		隻數	總噸數	船員
		Number	Gross Tons.	Mariners
英國船 British				
一	月 January... ..	21	21,493	1,942
二	月 February	16	49,230	1,528
三	月 March	23	72,805	1,972
四	月 April	24	96,139	2,227
五	月 May	28	105,426	2,600
六	月 June	32	140,950	3,056
七	月 July	31	101,565	2,860
八	月 August	26	100,816	2,377
九	月 September	33	127,908	2,890
十	月 October	24	72,214	2,202
十	一 月 November	31	137,089	2,798
十	二 月 December	27	109,857	2,707
	計 Total	316	1,135,192	29,159
美國船 American				
一	月 January... ..	4	23,489	154
二	月 February	4	24,449	153
三	月 March	4	24,950	150
四	月 April	4	24,101	151
五	月 May	6	37,852	229
六	月 June	3	18,629	115
七	月 July	3	17,068	112
八	月 August	3	17,681	110
九	月 September	4	25,455	141
十	月 October... ..	4	23,144	152
十	一 月 November	3	17,536	112
十	二 月 December	3	19,398	107
	計 Total	45	273,742	1,681

船旅客檢疫數

(輪船國籍別.月別)

Passengers at Port of Tsingtao.

(接前頁)
(Continued)

十 二 八 9 年						民國十七年	
乘 客 Embarked passengers						1 9 2 8	
受 檢 疫 乘 客 數 Number of Passengers inspected and embarked							
本 國 人 乘 客 Chinese embarked passengers		外 國 人 乘 客 Foreign embarked passengers		通 過 乘 客 Passengers embarked and passed Through		計 Total	
男 Male	女 Female	男 Male	女 Female	男 女 計 Male & Female Total	男 女 計 Male & Female Total	男 女 計 Male & Female Total	男 女 計 Male & Female Total
418	83	2	...	22	2,417		2,912
327	35	1,890		2,829
484	56	8	1	15	2,536		3,490
629	65	13	19	34	2,987		3,834
1,448	197	11	6	23	4,285		4,060
1,175	149	99	68	183	4,730		5,400
1,023	167	46	68	151	4,315		3,889
895	99	48	50	111	3,490		4,071
1,206	158	138	39	173	4,694		3,817
891	170	15	6	83	3,367		3,440
1,281	155	9	1	25	4,269		3,458
895	83	1	...	29	3,715		3,071
18,582	1,367	391	258	849	42,605		43,762
...	154		111
...	153		217
...	150		148
...	2	153		37
...	220		148
...	115		149
...	112		85
...	110		81
...	141		139
...	...	5	157		126
...	112		109
...	107		160
...	...	5	...	2	1,633		1,510

青島港入港輪
Number and Health Inspection of

輪船國籍別.月別				民國 19		
Nationality of Steamers.				隻數	總噸數	船員
				Number	Gross Tons.	Mariners
德國船 Germany						
一	月	January...	...	6	47,553	636
二	月	February	...	4	31,470	410
三	月	March	...	3	22,826	156
四	月	April	...	5	38,414	439
五	月	May	...	4	26,295	225
六	月	June	...	5	42,080	576
七	月	July	...	4	31,144	405
八	月	August	...	6	40,700	628
九	月	September	...	3	25,286	313
十	月	October	...	5	39,452	442
十一	月	November	...	6	47,486	530
十二	月	December	...	7	41,555	403
		計 Total	...	58	449,321	5,163
法國船 French						
一	月	January...
二	月	February	...	1	8,054	76
三	月	March	...	1	6,795	33
四	月	April	3,420	...
五	月	May	...	1	7,914	46
六	月	June	...	1	3,420	75
七	月	July	...	1	1,510	45
八	月	August	...	1	...	54
九	月	September
十	月	October
十一	月	November
十二	月	December	...	1	7,914	74
		計 Total	...	7	39,827	483

船旅客檢疫數

(輪船國籍別. 月別)

Passengers at Port of Tsingtao.

(接前頁)
(Continued)

十 二 八 九 年							民國十七年	
乘 客 Embarked passengers							1 9 2 8	
受 檢 疫 乘 客 數 Number of Passengers inspected and embarked								
本 國 人 乘 客 Chinese embarked passengers		外 國 人 乘 客 Foreign embarked passengers		通 過 乘 客 Passengers embarked and passed Through		計 Total		
男 Male	女 Female	男 Male	女 Female	男 女 計 Male & Female Total	男 女 計 Male & Female Total	男 女 計 Male & Female Total		
...	20	656	134		
...	410	407		
...	...	1	...	5	162	582		
1	...	7	9	5	459	482		
...	...	1	...	7	233	424		
5	5	10	27	...	623	641		
5	21	24	50	34	545	833		
7	5	28	40	74	782	767		
...	2	5	13	63	396	420		
...	1	7	6	72	526	200		
...	1	1	1	18	551	346		
...	...	5	2	...	498	289		
18	15	87	154	246	5,751	5,444		
...	59		
...	...	2	...	27	105	...		
...	33	50		
...	46	...		
...	75	...		
...	45	...		
...	54	...		
...		
...	195		
...	5	79	76		
...	...	2	...	22	437	311		

青島港入港輪
Number and Health Inspection of

輪船國籍別.月別		民國 19		
Nationality of Steamers.		隻數	總噸數	船員
		Number	Gross Tons.	Mariners
諾威船 Norwegian				
一	月 January... ..	3	10,083	149
二	月 February
三	月 March	1	1,197	55
四	月 April	4	11,620	211
五	月 May	3	5,066	143
六	月 June	2	3,637	89
七	月 July	3	13,028	126
八	月 August	2	11,094	66
九	月 September	1	5,666	32
十	月 October	5	23,748	178
十一	月 November	8	34,685	306
十二	月 December	5	21,688	261
	計 Total	37	141,422	1,616
荷蘭船 Dutch				
一	月 January... ..	2	14,705	96
二	月 February	1	7,033	58
三	月 March	1	7,698	53
四	月 April
五	月 May	1	8,420	62
六	月 June
七	月 July
八	月 August
九	月 September	1	7,242	62
十	月 October	1	8,420	65
十一	月 November
十二	月 December	1	8,049	50
	計 Total	8	61,567	446

船旅客檢疫數
Passengers at Port of Tsingtao.

(輪船國籍別, 月別)

(接前頁)
(Continued)

十 二 八 九 年						民國十七年	
乘 客 Embarked passengers						1 9 2 8	
受 檢 疫 乘 客 數 Number of Passengers inspected and embarked							
本 國 人 乘 客 Chinese embarked passengers		外 國 人 乘 客 Foreign embarked passengers		通 過 乘 客 Passengers embarked and passed Through		計 Total	
男 Male	女 Female	男 Male	女 Female	男 女 計 Male & Female Total	男 女 計 Male & Female Total	男 女 計 Male & Female Total	
...	149	141	
...	60	93	
5	212	42	
1	60	47	
23	1	89	32	
...	164	167	
33	5	78	...	
...	...	4	8	...	32	45	
...	178	33	
...	306	95	
...	261	168	
62	6	4	3	68	1,756	853	
...	96	65	
...	58	82	
...	...	1	54	...	
...	62	150	
...	78	
...	59	
...	2	...	64	...	
...	...	1	...	6	72	...	
...	50	225	
...	...	2	2	6	458	858	

青島港入港輪
Number and Health Inspection of

輪船國籍別月別				民國 19 年		
Nationality of Steamers.				隻數	總噸數	船員
				Number	Gross Tons.	Mariners
波蘭船 Polander						
一	月	January...	...			
二	月	February	...			
三	月	March	...			
四	月	April	...			
五	月	May	...	1	7,106	72
六	月	June	...			
七	月	July	...			
八	月	August	...			
九	月	September	...			
十	月	October	...			
十一	月	November	...			
十二	月	December	...			
		計 Total	...	1	7,106	72
丹麥船 Danish						
一	月	January...	...			
二	月	February	...	1	8,301	40
三	月	March	...	1	6,652	37
四	月	April	...			
五	月	May	...	1	8,597	42
六	月	June	...			
七	月	July	...	2	14,483	97
八	月	August	...	1	7,090	55
九	月	September	...	1	7,014	36
十	月	October	...	1	8,597	42
十一	月	November	...	1	8,054	39
十二	月	December	...	1	8,391	41
		計 Total	...	10	78,483	423

船旅客檢疫數
Passengers at Port of Tsingtao.

(輪船國別籍. 月別)

(接前頁)
(Continued)

十 二 八 九 年							民 國 十 七 年 1 9 2 8
乘 客 Embarked passengers							
受 檢 疫 乘 客 數 Number of Passengers inspected and embarked							
本 國 人 乘 客 Chinese embarked passengers		外 國 人 乘 客 Foreign embarked passengers		通 過 乘 客 Passengers embarked and passed Through		計 Total	
男 Male	女 Female	男 Male	女 Female	男 女 計 Male & Female Total	男 女 計 Male & Female Total	男 女 計 Male & Female Total	
...	
...	...	9	18	99	
...	
...	...	9	18	99	
...	
...	...	2	2	44	
...	37	
...	42	
...	97	
...	...	1	56	
...	1	3	1	10	...	51	
...	42	
...	...	1	40	
...	41	
...	1	7	3	10	...	458	

青島港入港輪
Number and Health Inspection of

輪船國籍別. 月別				民國 1 9		
Nationality of Steamers.				隻數	總噸數	船員
				Number	Gross Tons.	Mariners
意國船 Italian						
一	月	January...	...	1	9,779	85
二	月	February	...	1	7,749	89
三	月	March	...			
四	月	April	...			
五	月	May	...	1	9,779	82
六	月	June	...	1	7,749	83
七	月	July	...			
八	月	August	...	1	8,656	62
九	月	September	...	1	9,779	84
十	月	October	...	1	8,656	74
十一	月	November	...	1	9,779	79
十二	月	December	...	2	15,330	117
計 Total				11	87,255	755
瑞士船 Swedian						
一	月	January...	...			
二	月	February	...			
三	月	March	...			
四	月	April	...			
五	月	May	...	1	1,510	26
六	月	June	...			
七	月	July	...			
八	月	August	...			
九	月	September	...			
十	月	October	...			
十一	月	November	...			
十二	月	December	...			
計 Total				1	1,510	26

船 旅 客 檢 疫 數 (輪船國籍別. 月別)
 Passengers at Port of Tsingtao.

(接前頁)
 (Continued)

十 二 月 八 日 年						民國十七年	
乘 客 Embarked passengers						1 9 2 8	
受 檢 疫 乘 客 數 Number of Passengers inspected and embarked							
本 國 人 乘 客 Chinese embarked passengers		外 國 人 乘 客 Foreign embarked passengers		通 過 乘 客 Passengers embarked and passed Through		計 Total	
男 Male	女 Female	男 Male	女 Female	男 女 計 Male & Female Total	男 女 計 Male & Female Total	男 女 計 Male & Female Total	
...	...	1	86	166	
...	...	5	94	...	
...	84	
...	93	285	...	
...	83	109	
...	76	
...	1	2	65	86	
...	3	87	...	
...	74	...	
...	79	85	
7	...	2	1	...	127	82	
7	1	11	1	266	922	888	
...	
...	39	
2	3	31	...	
...	
2	3	31	33	

青島港入港輪
Number and Health Inspection of

輪船國籍別.月別 Nationality of Steamers.				民 國		
				1	9	
				隻 數 Number	總噸數 Gross Tons.	船 員 Mariners
芬 蘭 船 Finland						
一	月	January...
二	月	February
三	月	March
四	月	April
五	月	May
六	月	June	...	1	1,510	81
七	月	July
八	月	August
九	月	September
十	月	October
十	一	November	...	1	1,510	51
十	二	December
		計 Total	...	2	3,020	132
比 國 船 Belgian						
一	月	January...
二	月	February
三	月	March
四	月	April
五	月	May
六	月	June
七	月	July
八	月	August
九	月	September
十	月	October...	...	1	4,953	39
十	一	November
十	二	December
		計 Total	...	1	4,953	39

青 島 港 入 港 輪
Number and Health Inspection of

輪 船 國 籍 別 合 計 Total, Nationality of Steamers.		民 國		
		1		9
		隻 數 Number	總 噸 數 Gross Tons.	船 員 Mariners
一	月 January...	192	485,857	13,468
二	月 February ...	120	310,923	8,496
三	月 March ...	175	468,932	11,423
四	月 April ...	162	451,045	10,850
五	月 May ...	164	475,189	10,898
六	月 June ...	140	446,319	10,407
七	月 July ...	162	460,257	11,291
八	月 August ...	150	456,931	11,142
九	月 September ...	160	491,946	11,395
十	月 October ...	150	450,059	11,081
十	一 月 November ...	171	516,903	12,901
十	二 月 December ...	177	620,562	12,218
總 計 Grand Total ...		1,936	5,673,323	134,670

船旅客檢疫數 (輪船國籍別, 月別)

Passengers at Port of Tsingtao.

(接前頁)
(Continued)

十 二 八 九 年						民國十七年	
乘 客 Embarked passengers						1 9 2 8	
交 檢 疫 乘 客 數 Number of Passengers inspected and embarked							
本 國 人 乘 客 Chinese embarked passengers		外 國 人 乘 客 Foreign embarked passengers		通 過 乘 客 Passengers embarked and passed Through		計 Total	
男 Male	女 Female	男 Male	女 Female	男 Male	女 Female	男 Male	女 Female
21,843	2,063	1,315	270	2,030		40,082	26,361
6,373	833	751	267	2,201		18,921	21,795
11,340	1,910	987	487	3,786		29,936	30,018
10,659	1,825	1,042	538	2,908		27,842	23,657
13,855	2,910	1,236	537	2,652		32,088	23,173
10,451	2,075	1,236	785	2,270		27,224	26,433
10,248	1,906	1,455	964	2,002		27,366	28,791
9,772	1,832	1,425	976	2,074		27,271	27,815
11,680	2,515	1,197	668	1,977		29,441	26,083
14,574	3,073	1,022	524	2,474		32,748	31,284
22,633	3,866	799	376	1,411		41,086	37,766
26,099	3,955	654	318	2,178		45,422	42,274
163,536	24,813	13,113	6,731	27,983		230,837	245,452

—(青島新文化印刷社承印)—

