

Willkommen im weltweiten Netz von Wikipedia

Edit-A-lier
Frauenfeld



WIKIPEDIA
Die freie Enzyklopädie

Benutzer:Lantus

- Wohnsitz seit Anfang 2013 Schweiz, davor 10 Jahre im Saarland
- seit 25 Jahren selbständig als IT-Coach
- Wikipedia-Autor seit über 10 Jahren
- Mitglied im Wikimedia CH e. V.
- vielfältig in Wikimedia-Prozesse eingebunden:
 - Autor und Fotograf
 - Schulprojekte im In- und Ausland
 - Fortbildungen und Vorträge in allen deutschsprachigen Ländern

Wer ist Wikipedia?

Verwendung:
Synonym

- Wikipedia ist ein Schwesterprojekt von Wikimedia.

Wer ist Wikimedia?

- Wikimedia ist eine Non-Profit-Organisation mit Sitz in Kalifornien.
- In vielen größeren Ländern gibt es Landesvertretungen, sog. Chapter.

Welche Aufgabe hat Wikimedia?

- Wikimedia stellt unter freier Lizenz Informationen zur Verfügung.
- Die Daten stehen rund um den Globus auf vielen Servern.
- Die Daten werden von Tausenden von Freiwilligen ergänzt und aktualisiert.

Durchblick

- Artikel
- Zitat
- Benutzer
- Portal
- Suche
- Diskussion
- Kategorie
- Modul
- Quelle
- Bild
- Vorlage
- Hilfe
- BNR/ ANR
- POV
- Bot
- CSS/ JS
- Beta-Funktionen
- Mentorenprogramm
- gesichertes Wissen
- Relevanz
- Wiki Data
- Commons
- Helferlein
- FAQ

Durchblick

- Artikel
- Zitat
- Benutzer
- Portal
- Suche
- Diskussion
- Kategorie
- Modul
- Quelle
- Bild
- Vorlage
- Hilfe
- BNR/ ANR
- POV
- Bot
- CSS/ JS
- Beta-Funktionen
- Mentorenprogramm
- gesichertes Wissen
- Relevanz
- Wiki Data
- Commons
- Helferlein
- FAQ
- ...

Spielregeln

Wikipedia hat ganz viele technische Hilfeseiten, damit der Aufbau freien Wissens reibungsfrei funktioniert. Die wichtigsten davon sind:

- Neu bei Wikipedia
- Tutorial für Autoren
- Neuen Artikel anlegen
- Textgestaltung, Listen, Tabellen
- Bild und Ton
- Vorlagen
- Grundprinzipien
- Wie schreibe ich gute Artikel?
- Relevanzkriterien
- Namenskonventionen
- Zitate
- Was Wikipedia nicht ist

Einen Artikel verstehen

- Zwei Seiten: Inhalt ↔ Diskussion
- Versionsgeschichte
 - Historie: Alter, Inhalt der Versionen (was wurde wann verändert)
 - Autoren, andere Beiträge dieses Autors
- Seiteninformation
- Links auf diese Seite
- andere Sprachversionen
- Abrufstatistik

weitere Informationen

- Kategorie
- vCat
- wikilint
- siehe auch/ Weblinks

Beispiele: [Restzucker](#), Münchwilen, Bremgarten

Benutzer werden

- sinnvoll bei regelmässiger Teilnahme
 - auf Diskussionsseiten ansprechbar
 - Edits von anderen zuordbar
 - Anlegen eigener Unterseiten
 - Präsentation eigener Betätigungsfelder usw.
- **Achtung Bio!**
 - Rückschlüsse zur realen Identität
 - auch gelöschte Angaben sind aufrufbar
- **Beobachtungsliste**
- **Sichterrechte**
- **Teilnahme an Abstimmungen**

Typische Angaben

- **Interessens-
Schwerpunkte**
- **Babelbausteine**
- **Erstellte Artikel, Bilder
usw.**

Wikipedia professionell nutzen

Projektseiten

- [Wikipedia:Über Wikipedia:](#)
Alles Wissenswerte zum Bearbeiten
 - Tutorial
 - Grundprinzipien
 - Autorenportal
 - FAQ
- [Wikipedia:WikiProjekt:](#)
Systematischer Aufbau von Themenkomplexen

ferner werden
unterschieden:

- Projekte zur Entwicklung von Artikel(felder)n
- interne Projekte zur Entwicklung und Verbesserung der Wikipedia

Systematik erkennen durch Portale

Portal:Wikipedia nach Themen

- Zusammenhänge erkennen und nutzen durch Portale
 - zielsichere Navigation zum gewünschten Lemma
 - Infos über Neuigkeiten im Portal
 - kollaboratives Arbeiten in diesem Themenfeld
 - Verlinkung zu Projekten, Kategorien, Bildern usw.

Beispiel:[Portal:Zürich](#)

- Generierung von Listen fehlender Artikel durch Bots

Systematik herstellen durch Kategorien

- Artikel müssen kategorisiert werden
 - Wieviele und welche Kategorien richtig sind, hängt vom Artikel ab
 - auch hier gilt: Abgucken von ähnlichen Artikeln sowie coyp&paste ist erlaubt!
 - Anlegen neuer Kategorien
 - Kategorien teilen in Unterkategorien
- Benutzerseiten erhalten keine Kategorien

Vorlagen erleichtern die einheitliche Gestaltung von komplexen Einträgen.

Beispiele:

- HLS
- DNB
- Infoboxen
- Navigations-Leisten

Syntax

- Fliesstexte wie gewohnt eingeben
 - am Zeilenende einfach weiterschreiben
 - Am Absatzende 2x Zeilenschaltung
- Wikipedia bildet gesichertes Wissen ab!
Daher: Informationen belegen durch Quellen
- Links
 - zu anderen Artikel mit `[[]]`
 - zu externen Quellen mit `<ref>...</ref>`
 - innerhalb dieser ref-Klammern externe Links möglich mit `[]`

`<!--schweizbezogen-->`
für Artikel, die die Schweiz zum Inhalt haben. Dann ist auch die schweizerdeutsche Rechtschreibung möglich.

Bilder mit `[[Datei:...|mini| (Bildbeschreibung)]]` an der gew. Stelle einbauen

Syntax 2

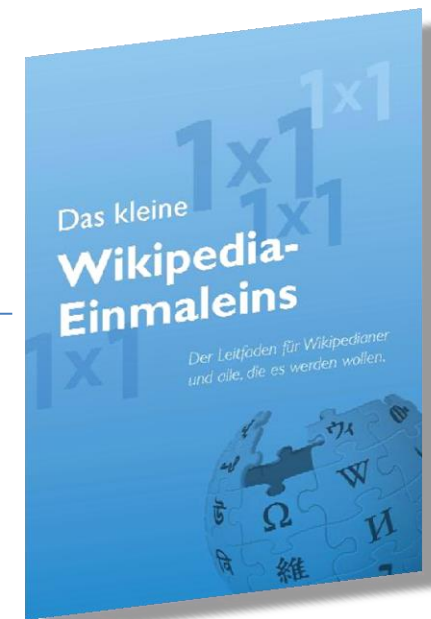
- Überschriften hierarchisch aufbauen
 - == Hauptüberschrift ==
 - === Unterüberschrift === usw.
 - Das Inhaltsverzeichnis generiert sich von selbst.
- Lemma im Einleitungssatz fett formatieren mit `'''...'''`. Sonst wird nichts fett geschrieben!
- Aufzählungen
 - numerisch mit #
 - nicht-nummerisch mit *

Diskussionsbeiträge auf Diskussionsseiten werden von angemeldeten Benutzern mit ~~~~ signiert. Andere Beiträge werden nicht unterschrieben, weil die Versionsgeschichte jeden Edit identifizieren kann.


Weitergehende Hilfe


- Umfangreiches Hilferепetitum
 - Mentorenschaft
 - zahllose Weblinks
 - Fragen an andere Wikipedianer
- Broschüre
Das kleine Wikipedia-
Einmaleins

auch online verfügbar unter:
[https://de.wikipedia.org/wiki/Datei:
Wikipedia-einmaleins_web.pdf](https://de.wikipedia.org/wiki/Datei:Wikipedia-einmaleins_web.pdf)



So, und nun ran an die Arbeit!

Kantonsbibliothek **Thurgau** 



Thurgauer Geschichte schreiben
Wikipedia-Ateliers in der
Kantonsbibliothek Thurgau

Samstag, 20. Juni 2015	13–17 Uhr
Samstag, 29. August 2015	13–17 Uhr
Samstag, 28. November 2015	13–17 Uhr