

Mathematik für Anwender I

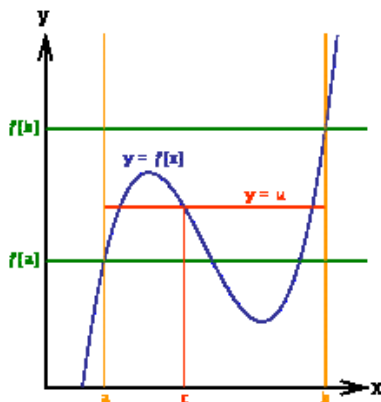
Vorlesung 11

Kunst gibt nicht das
Sichtbare wieder, sondern
Kunst macht sichtbar

 Paul Klee

Der Zwischenwertsatz

Wir interessieren uns dafür, was unter einer stetigen Abbildung $f: \mathbb{R} \rightarrow \mathbb{R}$ mit einem Intervall $[a, b]$ passiert. Die Werte $f(a)$ und $f(b)$ gehören natürlich zum Bild. Der Zwischenwertsatz besagt, dass alle Zahlen zwischen $f(a)$ und $f(b)$ ebenfalls zum Bild des Intervalls gehören.



SATZ 11.1. Seien $a \leq b$ reelle Zahlen und sei $f: [a, b] \rightarrow \mathbb{R}$ eine stetige Funktion. Es sei $u \in \mathbb{R}$ eine reelle Zahl zwischen $f(a)$ und $f(b)$. Dann gibt es ein $c \in [a, b]$ mit $f(c) = u$.

Beweis. Wir beschränken uns auf die Situation $f(a) \leq u \leq f(b)$ und zeigen die Existenz von einem solchen c mit Hilfe einer Intervallhalbierung. Dazu setzt man $a_0 := a$ und $b_0 := b$, betrachtet die Intervallmitte $c_0 := \frac{a_0 + b_0}{2}$ und berechnet

$$f(c_0).$$

Bei $f(c_0) \leq u$ setzt man

$$a_1 := c_0 \text{ und } b_1 := b_0$$

und bei $f(c_0) > u$ setzt man

$$a_1 := a_0 \text{ und } b_1 := c_0.$$

In jedem Fall hat das neue Intervall $[a_1, b_1]$ die halbe Länge des Ausgangsintervalls und liegt in diesem. Da es wieder die Voraussetzung $f(a_1) \leq u \leq f(b_1)$ erfüllt, können wir darauf das gleiche Verfahren anwenden und gelangen so rekursiv zu einer Intervallschachtelung. Sei c die durch diese Intervallschachtelung definierte reelle Zahl. Für die unteren Intervallgrenzen gilt $f(a_n) \leq u$ und das überträgt sich wegen der Stetigkeit nach dem Folgenkriterium auf den Grenzwert c , also $f(c) \leq u$. Für die oberen Intervallgrenzen gilt $f(b_n) \geq u$ und das überträgt sich ebenfalls auf c , also $f(c) \geq u$. Also ist $f(c) = u$. \square

Die in diesem Beweis beschriebene Methode ist konstruktiv und kann zu einem expliziten Verfahren ausgebaut werden.

KOROLLAR 11.2. *Seien $a \leq b$ reelle Zahlen und sei $f: [a, b] \rightarrow \mathbb{R}$ eine stetige Funktion mit $f(a) \leq 0$ und $f(b) \geq 0$. Dann gibt es ein $x \in \mathbb{R}$ mit $a \leq x \leq b$ und mit $f(x) = 0$, d.h. f besitzt eine Nullstelle zwischen a und b .*

Beweis. Dies folgt direkt aus Satz 11.1. \square

VERFAHREN 11.3. Seien $a \leq b$ reelle Zahlen und sei $f: [a, b] \rightarrow \mathbb{R}$ eine stetige Funktion mit $f(a) \leq 0$ und $f(b) \geq 0$. Dann besitzt die Funktion aufgrund des Zwischenwertsatzes eine Nullstelle in diesem Intervall. Diese kann man wie im Beweis des Zwischenwertsatzes beschrieben durch eine *Intervallhalbierung* $[a_n, b_n]$ finden. Dabei setzt man $a_0 = a$ und $b_0 = b$, die weiteren Intervallgrenzen werden induktiv derart definiert, dass $f(a_n) \leq 0$ und $f(b_n) \geq 0$ gilt. Man setzt $x_n = \frac{a_n + b_n}{2}$ und berechnet $f(x_n)$. Bei $f(x_n) \leq 0$ setzt man

$$a_{n+1} := x_n \text{ und } b_{n+1} := b_n$$

und bei $f(x_n) > 0$ setzt man

$$a_{n+1} := a_n \text{ und } b_{n+1} := x_n.$$

In jedem Fall hat das neue Intervall $[a_{n+1}, b_{n+1}]$ die halbe Länge des Vorgängerintervalls und es liegt eine Intervallhalbierung vor. Die durch die Intervallschachtelung definierte reelle Zahl x ist eine Nullstelle der Funktion.

BEISPIEL 11.4. Wir wollen eine Nullstelle des Polynoms

$$f(x) = x^3 - 4x + 2$$

mit Hilfe von Verfahren 11.3 approximieren. Es ist $f(1) = -1$ und $f(2) = 2$, es muss also nach Korollar 11.2 eine Nullstelle im Intervall $[1, 2]$ geben. Wir berechnen den Funktionswert an der Intervallmitte $\frac{3}{2}$ und erhalten

$$f\left(\frac{3}{2}\right) = \frac{27}{8} - 4 \cdot \frac{3}{2} + 2 = \frac{27 - 48 + 16}{8} = \frac{-5}{8} < 0.$$

Wir müssen also mit dem rechten Teilintervall $[\frac{3}{2}, 2]$ weitermachen. Dessen Intervallmitte ist $\frac{7}{4}$. Der Funktionswert an dieser Stelle ist

$$f\left(\frac{7}{4}\right) = \left(\frac{7}{4}\right)^3 - 4 \cdot \frac{7}{4} + 2 = \frac{343}{64} - 5 = \frac{343 - 320}{64} = \frac{23}{64} > 0.$$

Jetzt müssen wir mit dem linken Teilintervall $[\frac{3}{2}, \frac{7}{4}]$ weitermachen, dessen Mitte ist $\frac{13}{8}$. Der Funktionswert an dieser Stelle ist

$$\begin{aligned} f\left(\frac{13}{8}\right) &= \left(\frac{13}{8}\right)^3 - 4 \cdot \frac{13}{8} + 2 \\ &= \frac{2197}{512} - \frac{13}{2} + 2 \\ &= \frac{2197 - 3328 + 1024}{512} \\ &= \frac{-107}{512} < 0. \end{aligned}$$

Somit wissen wir, dass es eine Nullstelle zwischen $\frac{13}{8}$ und $\frac{7}{4} = \frac{14}{8}$ gibt.

BEMERKUNG 11.5. Die Existenz von beliebigen Wurzeln aus nichtnegativen reellen Zahlen folgt aus dem Zwischenwertsatz, da die stetige Funktion $X^k - c$ zu $c \geq 0$ sowohl negative als auch positive Werte annimmt und daher auch eine Nullstelle haben muss. Der Beweis zu Satz 8.13 beruht auf dem Verfahren des Zwischenwertsatzes, ohne dass explizit auf die Stetigkeit Bezug genommen wird.

BEISPIEL 11.6. Ein regelmäßiger quadratischer Tisch mit vier Beinen A, B, C, D steht auf einem unebenen, aber stufenfreien Untergrund. Im Moment steht er auf den Beinen A, B, C und das Bein D ragt in die Höhe (wenn man B, C in ihrer Position belässt und D auf den Boden drückt, würde A versinken). Wir behaupten, dass man den Tisch durch eine (maximal Viertel)-Drehung um die eigene Achse (sagen wir gegen den Uhrzeigersinn) in eine Position bringen kann, wo er auf allen vier Beinen steht (wobei der Tisch nicht unbedingt genau horizontal stehen muss). Dazu betrachten wir die Funktion, die einem Drehwinkel (zwischen 0 und 90 Grad) die Höhe des Beines D über dem Grund zuordnet, wenn die drei übrigen Beine auf dem Boden stehen (würden). Dabei kann diese Höhe auch negativ werden (was sich bei einem sandigen Untergrund praktisch realisieren lässt; sonst denke man sich dies „virtuell“). Bei 0 Grad ist die Höhe positiv. Bei 90 Grad erhält man eine Situation, die symmetrisch zur Ausgangsposition ist, wobei aber nach wie vor die Beine A, B, C auf dem Boden sein sollen. Wegen der in der Klammer formulierten Beobachtung muss die Höhe von D negativ sein. Die Funktion hat also auf dem Intervall sowohl positive als auch negative Werte. Da sie wegen der Stufenfreiheit stetig ist, besitzt sie nach dem Zwischenwertsatz auch eine Nullstelle.

Stetige bijektive Funktionen und ihre Umkehrfunktion

Für eine bijektive stetige Funktion auf einem reellen Intervall ist die Umkehrabbildung wieder stetig. Dies ist keineswegs selbstverständlich.

SATZ 11.7. *Es sei $I \subseteq \mathbb{R}$ ein Intervall und*

$$f: I \longrightarrow \mathbb{R}$$

eine stetige, streng wachsende Funktion. Dann ist das Bild

$$J := f(I) = \{f(x) \mid x \in I\}$$

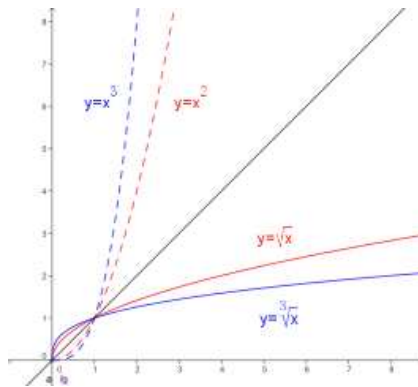
ebenfalls ein Intervall, und die Umkehrabbildung

$$f^{-1}: J \longrightarrow I$$

ist ebenfalls stetig.

Beweis. Dieser Beweis wurde in der Vorlesung nicht vorgeführt. □

Wurzelfunktionen



SATZ 11.8. *Sei $n \in \mathbb{N}_+$. Für n ungerade ist die Potenzfunktion*

$$\mathbb{R} \longrightarrow \mathbb{R}, x \longmapsto x^n,$$

stetig, streng wachsend, bijektiv und die Umkehrfunktion

$$\mathbb{R} \longrightarrow \mathbb{R}, x \longmapsto x^{1/n},$$

ist streng wachsend und stetig. Für n gerade ist die Potenzfunktion

$$\mathbb{R}_{\geq 0} \longrightarrow \mathbb{R}_{\geq 0}, x \longmapsto x^n,$$

stetig, streng wachsend, bijektiv und die Umkehrfunktion

$$\mathbb{R}_{\geq 0} \longrightarrow \mathbb{R}_{\geq 0}, x \longmapsto x^{1/n},$$

ist streng wachsend und stetig.

Beweis. Die Stetigkeit ergibt sich aus Korollar 10.7. Das strenge Wachstum für $x \geq 0$ folgt aus der allgemeinen binomischen Formel. Für ungerades n folgt das strenge Wachstum für $x < 0$ aus der Beziehung $x^n = -(-x)^n$ und dem Verhalten im positiven Bereich. Daraus ergibt sich die Injektivität. Für $x \geq 1$ ist $x^n \geq x$, woraus die Unbeschränktheit des Bildes nach oben folgt. Bei n ungerade folgt ebenso die Unbeschränktheit des Bildes nach unten. Aufgrund des Zwischenwertsatzes ist das Bild daher \mathbb{R} bzw. $\mathbb{R}_{\geq 0}$. Somit sind die angegebenen Potenzfunktionen surjektiv und die Umkehrfunktionen existieren. Die Stetigkeit der Umkehrfunktionen folgt aus Satz 11.7. \square

BEISPIEL 11.9. Die Schallgeschwindigkeit auf der Erde ist abhängig von der Temperatur. Wenn man mit der absoluten Temperatur T (gemessen in Kelvin) arbeitet, so gilt die Beziehung

$$v = 20,06\sqrt{T},$$

wobei die Schallgeschwindigkeit in m/s gemessen wird. Für $T = 300K$ ist also die Schallgeschwindigkeit ungefähr gleich $347,5m/s$.

Der Satz von Bolzano-Weierstraß



Karl Weierstraß (1815-1897)

Die folgende Aussage heißt *Satz von Bolzano-Weierstraß*.

SATZ 11.10. *Es sei $(x_n)_{n \in \mathbb{N}}$ eine beschränkte Folge von reellen Zahlen. Dann besitzt die Folge eine konvergente Teilfolge.*

Beweis. Die Folge $(x_n)_{n \in \mathbb{N}}$ sei durch

$$a_0 \leq x_n \leq b_0$$

beschränkt. Wir definieren zuerst induktiv eine Intervallhalbierung derart, dass in den Intervallen unendlich viele Folgenglieder liegen. Das Startintervall

ist $I_0 := [a_0, b_0]$. Sei das k -te Intervall I_k bereits konstruiert. Wir betrachten die beiden Hälften

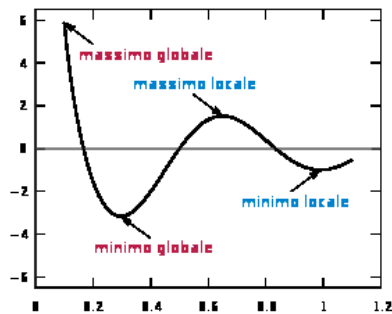
$$\left[a_k, \frac{a_k + b_k}{2} \right] \text{ und } \left[\frac{a_k + b_k}{2}, b_k \right].$$

In mindestens einer der Hälften liegen unendlich viele Folgenglieder, und wir wählen als Intervall I_{k+1} eine Hälfte mit unendlich vielen Gliedern. Da sich bei diesem Verfahren die Intervalllängen mit jedem Schritt halbieren, liegt eine Intervallschachtelung vor. Als Teilfolge wählen wir nun ein beliebiges Element

$$x_{n_k} \in I_k$$

mit $n_k > n_{k-1}$. Dies ist möglich, da es in diesen Intervallen unendlich viele Folgenglieder gibt. Diese Teilfolge konvergiert nach Aufgabe 8.18 gegen die durch die Intervallschachtelung bestimmte Zahl x . \square

Minima und Maxima



DEFINITION 11.11. Sei M eine Menge und

$$f: M \longrightarrow \mathbb{R}$$

eine Funktion. Man sagt, dass f in einem Punkt $x \in M$ das *Maximum* annimmt, wenn

$$f(x) \geq f(x') \text{ für alle } x' \in M \text{ gilt,}$$

und dass f das *Minimum* annimmt, wenn

$$f(x) \leq f(x') \text{ für alle } x' \in M \text{ gilt.}$$

Die gemeinsame Bezeichnung für ein Maximum oder ein Minimum ist *Extremum*. In der vorstehenden Definition spricht man auch von dem *globalen Maximum*, da darin Bezug auf sämtliche Elemente der Definitionsmenge genommen wird. Interessiert man sich nur für das Verhalten in einer offenen, eventuell kleinen Umgebung, so gelangt man zum Begriff des lokalen Maximums.

DEFINITION 11.12. Sei $D \subseteq \mathbb{R}$ eine Teilmenge und sei

$$f: D \longrightarrow \mathbb{R}$$

eine Funktion. Man sagt, dass f in einem Punkt $x \in D$ ein *lokales Maximum* besitzt, wenn es ein $\epsilon > 0$ derart gibt, dass für alle $x' \in D$ mit $|x - x'| \leq \epsilon$ die Abschätzung

$$f(x) \geq f(x')$$

gilt. Man sagt, dass f in $x \in D$ ein *lokales Minimum* besitzt, wenn es ein $\epsilon > 0$ derart gibt, dass für alle $x' \in D$ mit $|x - x'| \leq \epsilon$ die Abschätzung

$$f(x) \leq f(x')$$

gilt.

Wenn $f(x) > f(x')$ für alle $x' \neq x$ gilt, so spricht man von einem *isolierten Maximum*.

SATZ 11.13. Sei $[a, b] \subseteq \mathbb{R}$ ein abgeschlossenes beschränktes Intervall und sei

$$f: [a, b] \longrightarrow \mathbb{R}$$

eine stetige Funktion. Dann gibt es ein $x \in [a, b]$ mit

$$f(x) \geq f(x') \text{ für alle } x' \in [a, b].$$

D.h., dass die Funktion ihr Maximum (und ihr Minimum) annimmt.

Beweis. Dieser Beweis wurde in der Vorlesung nicht vorgeführt. \square

Mit der Differentialrechnung werden wir bald schlagkräftige Methoden kennenlernen, um Minima und Maxima zu bestimmen.

Abbildungsverzeichnis

- Quelle = Intermediatevaluetheorem.svg , Autor = Enoch Lau
(hochgeladen von Benutzer Kpengboy auf Commons), Lizenz =
CC-by-sa 3.0 1
- Quelle = RacineNieme.svg , Autor = Benutzer HB auf Commons, Lizenz
= CC-by-sa 3.0 4
- Quelle = Karl Weierstrass 2.jpg , Autor = Conrad Fehr, Lizenz = PD 5
- Quelle = Extrema example it.svg , Autor = Benutzer KSmrq auf
Commons, Lizenz = CC-by-sa 3.0 6
- Erläuterung: Die in diesem Text verwendeten Bilder stammen aus
Commons (also von <http://commons.wikimedia.org>) und haben eine
Lizenz, die die Verwendung hier erlaubt. Die Bilder werden mit ihren
Dateinamen auf Commons angeführt zusammen mit ihrem Autor
bzw. Hochlader und der Lizenz. 9
- Lizenzklärung: Diese Seite wurde von Holger Brenner alias
Bocardodarapti auf der deutschsprachigen Wikiversity erstellt und
unter die Lizenz CC-by-sa 3.0 gestellt. 9