南洋廳觀測所年報（觀測成績之部）

昭和九年

国立国会図書館

定B
443

昭和九年

南洋廳觀測所年報

(觀測成績之部)

ANNUAL REPORT

OF THE

METEOROLOGICAL OBSERVATORY

OF THE

SOUTH SEAS BUREAU

1934

(RESULTS OF OBSERVATIONS)

COMPILED BY THE

Meteorological Observatory

South Seas Bureau

Palau,

West Caroline Islands

立法院民政黨政務調査館

定B
444

11.2.12

國立國會
57.2.22
圖書館藏書

M5-256

正　誤　表

頁	項　　目	誤	正
10	地中溫度ノ極・地面十二月最高遲日	17	27
12	日　射　觀　測　表	Sec.Z	Sec.Z
19	方向別、最大風速度、南七月	·8	6.8
24	日　射　觀　測　表	Sec.Z	Sec.Z
32	雲向、下層方向、九月	S88°E	N88°E
36	日　射　觀　測　表	Sec.Z	Sec.Z
41	クサイ降水日數 ≧0.1粍 三月	30	20
41	ヤルート降水日數 ≧0.1粍 四月	26	25
41	ヤルート降水日數 ≧0.1粍 全年	301	300
41	ヤルート降水日數 ≧1.0粍 四月	21	20
41	ヤルート降水日數 ≧1.0粍 五月	22	21
41	ヤルート降水日數 ≧1.0粍 全年	256	254
42	マルボ降水日數 ≧0.1粍 六月	22	23
42	マルボ降水日數 ≧0.1粍 全年	244	245
43	ロタ降水量總計　十二月	193.8	203.8
43	ロタ降水量總計　全年	2357.4	2367.4
43	ロタ雲量　十二月	6.8	4.8
44	アルモノグイ降水量總計　八月	576.3	576.8
44	アルモノグイ降水量總計　十二月	525.5	625.5
44	アルモノグイ降水量總計　全年	4723.2	4823.7
44	ガラルド降水量總計　九月	578.4	598.4
44	ガラルド降水量總計　全年	4389.1	4409.1
44	ペリリユー降水量總計　八月	685.9	685.7
44	ペリリユー降水量總計　全年	3598.8	3915.0
44	ペリリユー降水量24時間最大十月	103.4	103.9
44	ペリリユー同上起日	19	10
44	ペリリユー降水日數 ≧1.0粍 八月	28	27
44	ペリリユー降水日數 ≧1.0粍 全年	243	242
46	モートロック降水日數 ≧1.0粍 五月	23	22
46	モートロック風	多風向風	最多風向
46	ウー降水量總計　六月	367.2	377.2
46	ウー降水量總計　全年	4121.3	4131.5

82W09136

凡　例

本編ハ昭和九年中、日本帝國委任統治南洋群島、各觀測所ニ於テナシタル氣象觀測ノ結果ヲ掲載スルモノナリ。

本編中時刻ハ西カロリン群島西部（パラオ、ヤップ）ニテハ南洋群島西部標準時、卽東經百三十五度ノ地ノ平時、マリアナ群島（サイパン）及東カロリン群島西部（トラック）ニテハ南洋群島中部標準時、卽東經百五十度、東カロリン群島東部（ポナペ）及マーシヤル群島（ヤルート）ニテハ南洋群島東部標準時、卽東經百六十五度ノ地ノ平時ニヨリ夜半ヲ零時トシテ二十四時ニ數ヘ、午前、午後ノ稱ヲ省ケリ。

氣象觀測ハ本所ニテハ毎日二時、六時、十時、十二時、十四時、十八時、二十二時ノ七回、サイパン出張所ニテハ二時、六時、七時、十時、十三時、十四時、十八時、十九時、二十二時ノ九回、ポナペ出張所ニテハ二時、六時、八時、十時、十四時、十八時、二十時、二十二時ノ八回、簡易觀測所ニテハ、トラックハ七時、ヤルートハ八時、各農場（サイパン）及パラオ、ヤップ島ニテハ八時又ハ十時ノ一回ヲ定時觀測トセリ、尙ホ本所及サイパン、ポナペ出張所ニテハ、自記器ニヨリ特殊氣象要素ノ毎時觀測ヲ施行セリ。

觀測成績中定時觀測外ノ氣壓、氣溫、濕度、降水量ハ「リシヤール」型、一日回轉自記器ニ依ルモノニシテ實測値ト對照

EXPLANATION

The present publication contains the results of the meteorological observations made at the Meteorological Observatory and its branch stations, of the Japanese mandated South Sea Territory, in the year 1934.

The times adopted are, at the West Caroline Islands (Palau, Yap), the Western Standard time of South Seas, (mean time of the meridian 135°E.); at the Mariana (Saipan), and western part of East Caroline Islands (Truk), the Central Standard time of South Seas, (mean time of the meridian of 150°E.); and at the eastern part of East Caroline Islands (Ponape), and Marshall Islands (Jaluit), the Eastern Standard time of South Seas, (mean time of the meridian 165°E.), the time is reckoned from midnight as 0 to 24 without making the division of a.m. and p.m.

The direct observations of all elements are taken at Palau Observatory 7 times daily, viz. at 2^h, 6^h, 10^h, 12^h, 14^h, 18^h and 22^h; while at Saipan Branch Station 9 times daily, viz. at 2^h, 6^h, 7^h, 10^h, 13^h, 14^h, 18^h, 19^h and 22^h; while at Ponape Branch Station 8 times daily, viz. at 2^h, 6^h, 8^h, 10^h, 14^h, 18^h, 20^h and 22^h, and other secondary stations once daily, viz. at 7^h Truk, at 8^h Jaluit, at 8^h or 10^h Plantations (Saipan), Yap and Palau. Further observations of special elements are recorded by the self-registering instruments, at Palau, Saipan and Ponape Observatories.

Of the hourly observed results, pressure, temperature, humidity and precipitations are taken from Richard's self-registering instruments (one revolution per day) and

シ、挿入又ハ挿外法ニ依リ補正ヲ施シタルモノナリ。風向ハ中村製自記風信器ニヨリ、風力ハ「ロビンソン」型風力計ニ自記器ヲ裝置シテ觀測セシモノナリ。

氣象表中各要素ノ記載方ニ就キ大要ヲ記スレバ次ノ如シ。

氣壓ハ粍ヲ以テ示シ、各觀測時ノ値ニ就テハ晴雨計示度ハ單ニ溫度ノ更正ノミヲ施シ海面及重力ノ更正ヲ施サズ、但シ海面ノ更正ヲ施シタルモノヲ揭グル場合ハ特ニ其ノ旨ヲ附記シ置ケリ。

氣溫ハ攝氏ノ度ニヨル。

濕度ハ空氣中ニ水蒸氣ヲ含マザルヲ零トシ、飽和ニ達セルヲ百トシ、百分比例ヲ以テ示ス。

水蒸氣張力ハ粍ヲ以テ示ス。

風速度ハ一秒時間米ヲ以テシ、觀測時前二十分間ノ平均ヲ採レリ。

風ノ方向ハ十六方位ヲ用フ。

降水量ハ粍ヲ以テ示ス。

降雨繼續時間別回數ハ二降雨中二十分間以內ノ間隔ヲ有スルモノハ繼續セル一降雨ニ採用セリ。

蒸發量ハ粍ヲ以テ示シ、十時ニ觀測セリ。

雲量ハ目測ニヨリ雲全ク無キ時ヲ零、全天ヲ覆ヘルヲ十トシ比例ヲ以テ示ス。

平均雲量二未滿ナル日ヲ快晴トシ、同八以上ノ日ヲ曇天トス、一日中日照全ク無カリシ日ヲ不照トス。

降水日數ハ一日ノ降水量十分ノ一粍以上アリシ日ヲ數ヘ、電雷ノ日數ハ其ノ程

corrections are applied, when, they are obtained by comparing the recorded values at the fixed hours with the directly observed values and interpolated or exterpolated to any specified instant. The direction and velocity of wind are observed by Nakamura's Anemoscope and Robinson's Anemometer respectively with self-registering apparatus.

As regard to the values of meteorological elements in the table, the following are to be noted :—

Pressure :—The barometric reading in millimeters is reduced only to 0°C if not specially noted.

Temperature :—The degrees are given in centigrade-scale, and not reduced to sea level.

Relative Humidity :—This is given in percentages.

Tension of Aqueous Vapour :—Given in millimeters.

Velocity of Wind :—The mean value for twenty minutes before the noted time, is given and expressed in meter per second.

Direction of Wind : — Observed with respect to the sixteen points of compass.

Precipitation :—Given in millimeters.

Frequency of Rainfall by Duration :—Two rainfalls with interval less than 20 minutes are adopted as one continued rainfall.

Amount of Evaporation :—Given in millimetres at 10^h once daily.

Cloud :—The amount is estimated by the scale 0-10.

Clear and Cloudy Days :—The mean amount of cloud less than 2 is inclusive for the former, and more than 8 inclusive for the latter.

Days with Thunderstorm and Fog :—These are counted when they are ob-

度ニ拘ハラズ苟モ其ノ現象ノアリタル日ヲ計上スルモ、霧日數ハ其ノ濃度普通以上ノモノアリタル日ヲ採リ、暴風日數ハ一日中十米以上ノ風速度ヲ測リタル日ヲ採レリ。

視程ハ目測ニヨリ 0-9 迄ノ階級ニヨル。

日射ハ中央氣象臺型銀盤日射計ニヨリ觀測シ、日射量ノ單位ハ瓦カロリー/糎^{2}分ナリ。

每時觀測成績表ノ氣溫中最高、最低寒暖計欄ニ記セルモノハ、夫々當該寒暖計ノ示度ヲ示スモノニシテ、自記器械ニ依ル每時ノ示度トハ全ク獨立ノモノナリ。

served, no matter the amount, but days of fog are counted when its intensity exceeds ordinary degree.

Days with Gales :—As such are counted the days in which the maximum velocity reaches or exceeds 10 meter per second.

Visibility : — This is estimated by the scale 0-9.

Solar Radiation : — This is observed by the C. M. O. Silver-disk Pyrheliometer. The unity of total intensity is gr. cal./cm^2 min.

Extreme Value of Temperature :—In the table of hourly observations the numbers in column of maximum and minimum thermometer are the values which are taken from the indications of the respective thermometers at the fixed hours, but not from the record of the self-registering instrument.

特別觀測

海水表面溫度、海水比重及鹽分測定。

觀測ハ水銀寒暖計 ($\frac{1}{5}$ 度讀) 及硝酸銀滴定觀測ニ依リ、パラオニテハ每日七時頃觀測セリ。

SPECIAL OBSERVATIONS

The observations of the sea temperature at the surface and specific weight and density of the surface sea water.

The observations are made by mercurial thermometer (graduated to 0.2°C) and titration at about 7^h once daily at Palau.

萬國普通記號
Illustration of Symbols

雨	Rain	●	
電雷	Thunder storm	⊠	
雷聲	Thunder without lightning	⊤	
電光	Lightning without thunder	⊲	
雹	Hail	▲	
霧	Mist, fog	≡	
露	Dew	⌓	
地震	Earthquake	⊘	
日光環	Solar corona	⦶	
日暈	Solar halo	⊕	
月光環	Lunar corona	⋃	
月暈	Lunar halo	⋃	
暴風	Gale	⚡	
虹	Rainbow	∩	
極光	Aurora	凸	
烟霧	Haze	∞	
卷雲	Cirrus	C	
卷層雲	Cirro-stratus	C S	
卷積雲	Cirro-cumulus	C K	
積卷雲	Cumulo-cirrus	K C	
層卷雲	Strato-cirrus	S C	
層積雲	Strato-cumulus	S K	
亂雲	Nimbus	N	
積雲	Cumulus	K	
積亂雲	Cumulo-nimbus	K N	
層雲	Stratus	S	

觀測所 Station	地名 Locality	位置 Position 東經 Long. (E)	位置 Position 北緯 Lat. (N)	晴雨計海面上ノ高サ(米) Elevation of Bar-cistern above mean sea level (m)	寒暖計地面上ノ高サ(米) Height of therm. above ground (m)
マリアナ群島 Mariana Islands					
サイパン島 Saipan District					
南洋廳觀測所サイパン支所	サイパン Saipan (Branch Station)	145°46′	15°14′	207.0	1.4
南洋廳產業試驗場サイパン分場	ガラパン Garapan	145°43′	15°12′		
南洋興發株式會社第一農場事務所	アスリート Asuriito	145°44′	15° 9′		
南洋興發株式會社事務所	ヂヤランカノア Tyarankanoa	145°43′	15° 8′		1.2
南洋興發株式會社第二農場事務所	ヂヤッヂヤ Tyattya	145°47′	15°11′		1.3
南洋興發株式會社第三農場事務所	タナバコ Tanabako	145°46′	15°15′		1.1
南洋興發株式會社試驗場	アスゴンノ Asugonno	145°43′	15° 8′		
テニアン島 Tenian District					
南洋廳テニアン尋常高等小學校	テニアン Tenian	145°38′	14°58′		
南洋興發株式會社テニアン第二農場	マルポ Marupo	145°39′	14°59′		
南洋興發株式會社テニアン第三農場	カード Kahii	145°37′	15° 0′		
南洋興發株式會社牧場事務所	チユウリ Tiyuro	145°37′	15° 4′		
南洋興發株式會社テニアン農場	アシーガー Asiiga	145°38′	15° 2′		
ロタ島 Rota District					
南洋廳ロタ公學校	ロタ Rota	145° 9′	14°11′		
西カロリン群島 West Caroline Islands					
ヤップ島 Yap District					
マニラ氣象臺派出觀測所	ヤップ Yap	138° 8′	9°31′	29.8	
南洋廳ヤップ支廳マップ巡査駐在所	マップ Map	138°11′	9°36′		
南洋廳ニフ公學校	ニフ Nifu	138° 5′	9°28′		
南洋廳マキ公學校	マキ Maki	138°11′	9°33′		
パラオ諸島 Palau District					
南洋廳觀測所	パラオ Palau (Met. Obs.)	134°29′	7°20′	31.8	1.2
パラオ支廳アルモノグイ巡査駐在所	アルモノグイ Arumonogui	134°30′	7°31′		
南洋廳マルキヨク公學校	マルキヨク Marukyoku	134°38′	7°30′		
南洋廳ガラルト公學校	ガラルド Gararudo	134°39′	7°37′		
南洋廳ペリリユウ公學校	ペリリユー Periryu	134°13′	7° 1′		
南洋廳アンガウル公學校	アンガウル Angauru	134° 8′	6°54′		

觀測所 Station	地名 Locality	位置 Position 東經 Long. (E)	位置 Position 北緯 Lat. (N)	晴雨計海面上ノ高サ(米) Elevation of Bar-cistern above mean sea level (m)	寒暖計地面上ノ高サ(米) Height of therm. above ground (m)
東カロリン群島 East Caroline Islands					
トラック諸島 Truk District					
南洋廳トラック支廳	トラック Truk	151°54′	7°23′	20.0	2.6
南洋廳春島公學校	ハルシマ Harusima	151°51′	7°28′		
南洋廳冬島公學校	フユシマ Fuyusima	151°53′	7°18′		
南洋廳月曜島公學校	ゲツヨウトウ Getuyoto	151°44′	7°23′		
南洋廳水曜島公學校	スイヨウトウ Suiyoto	151°38′	7°21′		
モートロック諸島 Motorokku District					
南洋廳モートロック公學校	モートロック Motorokku	153°42′	5°30′		
ポナペ島 Ponape District					
南洋廳觀測所ポナペ支所	ポナペ Ponape (Branch Station)	158°13′	6°58′	38.9	1.4
南洋廳マタラニユウム公學校	マタラニユウム Mataranumu	158°20′	6°52′		
南洋廳キチー公學校	キチー Kiti	158°13′	6°49′		
南洋廳ウー公學校	ウー U	158°17′	6°57′		
南洋廳ポナペ尋常高等小學校 パルキール分教場	パルキール Parukiiru	158°17′	6°47′		
クサイ島 Kusai District					
南洋廳ポナペ醫院クサイ分院	クサイ Kusai	163° 2′	5°20′		
マーシヤル群島 Marshall Islands					
ヤルート島 Jaluit District					
南洋廳ヤルート支廳	ヤルート Jaluit	169°38′	5°55′	6.1	1.4
ウオツヂエ島 Wotuzei District					
南洋廳ウオツヂエ公學校	ウオツヂエ Wotuzei	170°15′	9°28′		
クワゼリン島 Kuwazerin District					
南洋廳ヤルート支廳 クワゼリン巡査駐在所	クワゼリン Kuwazerin	167°45′	8°43′		

昭和九年 概況 GENERAL RESULTS 1934

月 Month	氣壓 (粍) Air Pressure (mm) 平均 Mean	極 Absolute 最高 Max.	日 Day	最低 Min.	日 Day	氣溫 (攝氏) Air Temperature (°C) 平均 Mean	平均 Mean 最高 Max.	最低 Min.	較差 Range	最大 Max. 較差 Range	日 Day	極 Absolute 最高 Max.	日 Day	最低 Min.	日 Day	較差 Range
一月 Jan.	755.34	758.0	26	752.9	22	26.85	29.5	24.8	4.7	7.1	2	30.6	5, 7	22.9	20	7.7
二月 Feb.	756.29	759.1	25	753.5	12	26.71	29.8	24.5	5.4	6.7	2	31.3	23	22.5	9	8.8
三月 Mar.	755.83	759.3	2	752.5	26, 27	26.89	29.9	24.6	5.3	7.0	19	31.4	17	23.1	10	8.3
四月 April	755.86	758.3	4	753.1	28	27.14	30.0	25.2	4.8	6.0	3, 20	31.3	26	23.6	17	7.7
五月 May	756.59	759.2	12, 16	753.5	22	27.13	29.7	25.1	4.6	6.4	13	31.3	26	23.4	4	7.9
六月 June	756.52	758.8	19	754.5	17	26.99	29.7	24.8	4.9	6.4	9	31.0	14	23.1	4	7.9
七月 July	756.31	759.4	5	753.6	16, 20	26.92	29.7	24.7	5.0	7.0	5	30.6	19	22.9	8	7.7
八月 Aug.	756.24	758.5	19	753.8	11	26.73	29.3	24.6	4.7	6.1	24	31.3	2	22.6	11	8.7
九月 Sept.	756.06	759.6	20	751.8	15	26.80	29.0	24.8	4.3	6.3	7	31.3	20	22.8	22	8.5
十月 Oct.	756.57	758.9	4	753.6	22	27.07	29.9	25.0	4.9	6.5	29	31.4	31	21.9	1	9.5
十一月 Nov.	755.81	759.2	9	748.9	27	26.81	29.6	24.6	5.0	6.4	29	31.4	21	22.3	29	9.1
十二月 Dec.	755.61	759.0	8	747.9	1	26.83	29.3	24.5	4.8	6.5	13	30.6	2	23.0	11	7.6
全年 Annual	756.09	759.6	20 IX	747.9	1 XII	26.91	29.6	24.8	4.9	7.1	2 I	31.4	17 III, 31 X, 21 XI	21.9	1 X	9.5

月 Month	水蒸氣張力 Tension of Vapour 平均 Mean	極 Absolute 最大 Max.	日 Day	最小 Min.	日 Day	濕度 Rel. Humidity 平均 Mean	極 Absolute 最少 Min.	日 Day	降水量 Amount of Precipitation 總計 Total	最大 Maximum 二十四時間 in 24h	日 Day	四時間 in 4h	日 Day	風 Wind 速度 Velocity (m/sec) 平均 Mean	最大 Max.	方向 Dir.	日 Day
一月 Jan.	21.15	23.4	31	18.3	18	80.8	60	2	387.3	67.3	10	50.9	10	2.71	6.1	ENE	15
二月 Feb.	21.03	23.2	11, 17	19.1	16, 28	81.1	59	5, 19	283.8	55.8	9	43.6	11	2.10	9.4	SSE	2
三月 Mar.	21.19	23.7	9	18.8	3	80.9	61	15, 20	247.9	30.7	28	20.5	31	2.57	6.8	NE	27
四月 April	21.85	24.6	26	20.2	1, 28	82.2	64	12	298.6	71.0	18	44.2	18	2.02	5.4	S	19
五月 May	21.82	23.6	23	19.7	4, 12	82.1	58	26	262.5	70.1	4	41.7	4	1.49	5.7	SE	2
六月 June	21.58	23.6	8	18.4	19	81.8	63	6, 7	355.4	62.7	19	53.2	3	1.99	8.8	SE	24
七月 July	21.61	23.4	20	17.9	4	82.2	62	31	274.6	30.6	5	25.4	8	1.60	5.0	ESE	23
八月 Aug.	21.23	23.9	27	17.8	31	81.7	63	1	454.0	98.5	30	58.1	30	2.26	7.0	WSW	30, 31
九月 Sept.	21.26	24.6	4	17.8	15, 17	81.5	62	16	569.1	99.7	22	86.2	26	2.65	8.3	WSW	15, 16
十月 Oct.	21.55	23.7	17	17.6	11	81.4	57	31	213.5	38.6	1	27.3	1	1.70	6.3	WSW	2
十一月 Nov.	21.66	23.8	5	19.1	28	83.1	60	26	415.6	145.0	27	53.2	27	2.17	8.1	S	28
十二月 Dec.	21.57	24.4	8	17.5	30	82.6	55	30	297.5	55.2	12	19.9	12	2.48	9.4	W	1
全年 Annual	21.46	24.6	26 III, 4 IX	17.5	30 XII	81.8	55	30 XII	4059.8	145.0	27 XI	86.2	26 IX	2.15	9.4	SSE, W	2 II, 1 XII

月 Month	天氣日數 Number of Days with 降水 Precipitation mm ≧0.1	mm ≧1.0	電雷 ⊠	霧 ≡	快晴 Clear	曇天 Cloudy	不照 Sunless	暴風 (米/秒) Gale (m/s) 10–15	15–29	≧29	氣溫 (攝氏) Air Temperature (°C) 最低 Min. ≧25°	平均 Mean ≧25°	最高 Max. ≧25°	最高 Max. ≧30°	最高 Max. ≧35°	地震回數 No. of Obs.⊗
一月 Jan.	27	25	2	—	—	14	3	—	—	—	14	31	31	13	—	—
二月 Feb.	21	17	1	—	—	16	2	—	—	—	6	25	28	15	—	—
三月 Mar.	28	25	2	—	—	19	3	—	—	—	9	31	31	20	—	1
四月 April	22	21	2	—	—	18	1	—	—	—	18	30	30	19	—	1
五月 May	23	19	3	—	—	21	2	—	—	—	19	31	31	16	—	—
六月 June	27	23	1	—	—	23	2	—	—	—	15	30	30	19	—	1
七月 July	27	21	4	—	—	19	2	—	—	—	14	30	31	16	—	—
八月 Aug.	28	24	1	—	—	25	4	—	—	—	10	31	31	10	—	—
九月 Sept.	19	18	2	—	—	24	4	—	—	—	14	28	30	10	—	—
十月 Oct.	21	18	—	—	—	14	1	—	—	—	19	31	31	19	—	—
十一月 Nov.	25	21	2	—	—	14	3	—	—	—	13	29	30	13	—	—
十二月 Dec.	25	21	1	—	—	21	2	—	—	—	9	30	31	11	—	1
全年 Annual	293	253	21	—	—	228	29	—	—	—	160	357	365	181	—	4

氣壓 Hourly Mean Air Pressure (粍) (mm) +750 粍 +750 mm

時 Hour \ 月 Month	一月 Jan.	二月 Feb.	三月 Mar.	四月 April	五月 May	六月 June	七月 July	八月 Aug.	九月 Sept.	十月 Oct.	十一月 Nov.	十二月 Dec.	全年 Annual
1h	5.37	6.30	5.92	5.94	6.65	6.64	6.45	6.43	6.06	6.52	5.81	5.47	6.13
2h	4.93	5.93	5.47	5.52	6.35	6.32	6.18	6.09	5.69	6.20	5.47	4.96	5.76
3h	4.67	5.68	5.26	5.33	6.18	6.18	5.98	5.85	5.49	6.05	5.28	4.74	5.56
4h	4.73	5.69	5.25	5.35	6.16	6.12	5.93	5.82	5.50	6.03	5.32	4.85	5.56
5h	4.90	5.88	5.35	5.49	6.38	6.27	5.96	5.92	5.67	6.20	5.57	5.13	5.73
6h	5.28	6.20	5.67	5.73	6.55	6.50	6.15	6.08	5.96	6.57	5.93	5.53	6.01
7h	5.77	6.67	6.12	6.11	6.95	6.85	6.52	6.35	6.39	7.00	6.36	6.01	6.43
8h	6.28	7.14	6.59	6.59	7.38	7.08	6.75	6.78	6.89	7.38	6.80	6.47	6.84
9h	6.48	7.39	6.84	6.81	7.52	7.21	6.89	6.92	7.09	7.62	6.96	6.62	7.03
10h	6.40	7.37	6.84	6.74	7.38	7.21	6.86	6.84	7.02	7.58	6.88	6.51	6.97
11h	5.98	6.90	6.42	6.35	7.01	6.85	6.58	6.56	6.68	7.08	6.40	6.10	6.58
12h	5.55	6.44	5.98	5.96	6.63	6.51	6.33	6.28	6.27	6.61	5.87	5.57	6.17
13h	4.99	5.90	5.47	5.38	6.17	6.12	5.98	5.84	5.72	5.99	5.30	5.07	5.66
14h	4.42	5.40	5.03	4.90	5.70	5.78	5.64	5.53	5.18	5.56	4.79	4.66	5.22
15h	4.29	5.19	4.79	4.77	5.49	5.54	5.42	5.34	4.99	5.43	4.70	4.61	5.05
16h	4.38	5.25	4.85	4.76	5.48	5.52	5.34	5.29	4.96	5.53	4.74	4.81	5.08
17h	4.63	5.45	4.98	4.98	5.68	5.72	5.55	5.40	5.16	5.81	5.07	5.09	5.29
18h	4.98	5.80	5.30	5.39	6.07	5.99	5.85	5.72	5.48	6.10	5.39	5.46	5.63
19h	5.31	6.16	5.72	5.82	6.51	6.34	6.25	6.15	5.94	6.47	5.75	5.86	6.02
20h	5.71	6.60	6.09	6.23	6.93	6.82	6.66	6.58	6.40	6.94	6.13	6.30	6.45
21h	5.98	6.87	6.44	6.60	7.32	7.18	6.99	6.93	6.77	7.26	6.41	6.51	6.77
22h	6.02	7.01	6.67	6.88	7.51	7.30	7.15	7.19	6.99	7.39	6.44	6.53	6.92
23h	5.89	6.95	6.64	6.81	7.46	7.34	7.15	7.13	6.87	7.26	6.29	6.29	6.84
24h	5.67	6.74	6.32	6.40	7.13	7.01	6.80	6.80	6.53	6.96	6.07	6.03	6.54
平均 Mean	5.36	6.29	5.83	5.87	6.61	6.52	6.31	6.24	6.07	6.57	5.82	5.63	6.09

氣溫 Hourly Mean Air Temperature (攝氏) (°C) +20度 +20°C

時 Hour \ 月 Month	一月 Jan.	二月 Feb.	三月 Mar.	四月 April	五月 May	六月 June	七月 July	八月 Aug.	九月 Sept.	十月 Oct.	十一月 Nov.	十二月 Dec.	全年 Annual
1h	5.97	5.75	5.87	6.10	6.15	6.16	5.79	6.01	6.02	6.00	5.81	5.99	5.97
2h	5.93	5.58	5.66	5.92	6.05	5.87	5.66	5.85	5.98	5.95	5.63	5.90	5.83
3h	5.76	5.35	5.59	5.86	6.03	5.78	5.64	5.94	5.90	5.90	5.60	5.65	5.75
4h	5.74	5.34	5.58	5.77	5.98	5.72	5.63	5.85	5.93	5.87	5.52	5.69	5.72
5h	5.71	5.19	5.53	5.80	5.79	5.70	5.54	5.81	5.94	5.83	5.65	5.75	5.69
6h	5.74	5.22	5.55	5.75	5.83	5.68	5.45	5.78	5.82	5.88	5.61	5.71	5.67
7h	5.96	5.50	5.95	6.33	6.45	6.19	5.96	6.00	6.03	6.46	6.02	5.81	6.06
8h	6.94	6.33	7.09	7.41	7.23	7.10	6.96	6.68	6.54	7.58	7.02	6.88	6.98
9h	7.77	7.34	8.13	8.15	7.82	7.94	7.78	7.27	7.10	8.19	7.87	7.61	7.75
10h	8.22	8.09	8.63	8.67	8.52	8.46	8.36	7.70	7.54	8.59	8.28	8.22	8.27
11h	8.45	8.38	8.75	9.07	8.71	8.61	8.61	7.95	7.72	8.81	8.57	8.39	8.50
12h	8.46	8.68	8.83	9.19	9.00	8.81	8.78	8.07	7.95	8.96	8.76	8.58	8.67
13h	8.11	8.75	8.49	9.12	8.88	8.88	8.76	7.99	7.98	9.05	8.42	8.57	8.58
14h	8.22	8.66	8.38	8.87	8.79	8.61	8.70	7.99	7.97	8.96	8.37	8.55	8.51
15h	8.02	8.37	8.25	8.44	8.58	8.16	8.51	7.66	8.01	8.55	8.22	7.94	8.23
16h	7.87	7.81	7.81	8.38	8.19	7.77	8.21	7.55	7.87	8.07	7.92	7.37	7.90
17h	7.41	7.45	7.49	7.95	7.68	7.39	7.66	7.25	7.21	7.48	7.43	7.12	7.46
18h	6.89	6.73	6.98	7.19	7.08	7.00	7.13	6.76	6.93	6.82	6.87	6.58	6.91
19h	6.65	6.31	6.55	6.83	6.82	6.61	6.63	6.47	6.81	6.68	6.57	6.37	6.61
20h	6.51	6.23	6.43	6.66	6.63	6.46	6.38	6.22	6.74	6.51	6.29	6.22	6.44
21h	6.24	6.20	6.23	6.67	6.55	6.39	6.33	6.25	6.65	6.39	6.16	6.01	6.34
22h	6.13	6.00	6.14	6.42	6.53	6.32	6.24	6.31	6.58	6.23	6.09	6.03	6.25
23h	6.04	5.88	6.06	6.32	6.39	6.17	6.12	6.20	6.39	6.11	6.08	6.03	6.15
24h	6.09	5.76	6.01	6.22	6.36	6.16	5.94	6.07	6.08	6.07	5.96	5.94	6.06
平均 Mean	6.87	6.70	6.92	7.21	7.17	7.00	6.95	6.73	6.82	7.12	6.86	6.79	6.93

濕度 Hourly Mean Relative Humidity (百分率) (%)

時 Hour \ 月 Month	一月 Jan.	二月 Feb.	三月 Mar.	四月 April	五月 May	六月 June	七月 July	八月 Aug.	九月 Sept.	十月 Oct.	十一月 Nov.	十二月 Dec.	全年 Annual
1h	83.4	85.9	8.50	86.3	86.6	85.4	86.3	84.7	85.1	86.6	88.1	86.1	85.8
2h	83.9	86.1	85.8	87.4	87.2	86.4	87.3	86.0	85.1	86.5	88.2	86.6	86.4
3h	85.2	87.2	86.4	87.8	86.7	87.0	87.0	85.4	85.2	86.6	88.8	87.4	86.7
4h	84.6	87.4	86.4	87.6	87.1	87.0	87.6	85.7	85.5	87.2	88.9	86.8	86.8
5h	85.1	87.1	86.0	87.9	88.5	87.8	87.9	85.6	85.1	87.4	88.6	86.8	87.0
6h	84.7	86.9	86.1	88.0	88.7	87.8	88.4	85.6	85.1	86.8	89.1	87.2	87.0
7h	83.9	86.3	85.7	86.4	86.5	85.8	86.8	84.7	84.5	85.2	88.1	87.1	85.9
8h	80.9	83.4	81.3	81.2	82.5	81.1	82.0	82.3	82.5	80.1	84.1	83.2	82.1
9h	76.4	79.5	76.1	77.4	80.5	77.3	78.6	80.7	81.5	77.1	79.8	79.3	78.7
10h	76.0	76.4	75.0	76.6	76.8	76.4	76.8	78.5	79.5	74.8	77.6	77.5	76 8
11h	75.2	74.4	73.2	74.9	75.2	74.9	74.9	77.4	79.2	74.3	75.7	75.7	75.4
12h	75.4	73.4	73.1	73.5	74.6	74.5	74.1	76.8	78.3	74.3	75.6	75.1	74.9
13h	76.8	73.0	74.2	74.0	74.3	74.0	74.7	77.3	77.8	72.8	75.5	74.4	74.9
14h	76.1	73.3	74.8	74.9	74.5	74.8	74.8	75.5	76.8	73.0	75.6	74.5	74.9
15h	76.7	73.6	74.0	75.5	75.4	77.1	75.4	77.2	77.2	74.4	75.9	76.4	75.7
16h	76.5	75.7	75.3	75.6	77.1	78.1	76.8	78.2	77.2	76.7	76.6	79.3	76.9
17h	78.3	76.8	76.5	77.4	79.1	79.4	78.8	79.2	78.5	78.8	78.6	80.9	78.5
18h	80.2	79.8	79.1	80.5	80.7	81.2	81.0	81.4	80.0	81.2	81.2	83.2	80.8
19h	81.9	81.8	81.8	82.3	81.9	83.2	83.1	82.4	80.5	82.9	83.5	84.2	82.5
20h	82.9	82.6	81.7	83.4	83.5	84.3	83.8	83.1	81.2	84.6	85.7	84.6	83.5
21h	83.5	83.2	83.0	84.1	84.1	84.6	84.2	83.6	82.4	85.1	86.3	86.2	84.2
22h	84.1	84.2	84.3	85.6	84.5	84.3	85.2	83.5	82.3	85.9	86.7	86.5	84.8
23h	84.9	84.7	84.1	86.1	85.2	85.8	85.5	83.3	83.1	86.1	87.7	86.5	85.3
24h	84.6	85.6	84.3	86.2	85.7	85.5	86.6	84.0	84.3	86.5	87.4	86.3	85.6
平均 Mean	80.9	81.2	80.5	81.7	82.0	81.8	82.0	81.8	81.6	81.5	83.1	82.6	81.7

月 Month \ 時 Hour	蒸發溫度(濕球) Temperature of Evaporation (Wet Bulb) (°C) (攝氏) 二時 2h	六時 6h	十時 10h	十四時 14h	十八時 18h	廿二時 22h	平均 Mean	水蒸氣張力 Tension of Atmospheric Vapour (粍) (mm) 二時 2h	六時 6h	十時 10h	十四時 14h	十八時 18h	廿二時 22h	平均 Mean
一月 Jan.	24.2	24.1	25.4	25.4	24.7	24.4	24.7	20.8	20.8	21.6	21.6	21.1	21.1	21.2
二月 Feb.	24.1	23.8	25.3	25.4	24.5	24.3	24.6	20.9	20.7	21.5	21.3	20.8	21.0	21.0
三月 Mar.	24.1	24.1	25.7	25.4	24.6	24.4	24.7	21.0	20.9	21.8	21.4	20.9	21.2	21.2
四月 April	24.6	24.5	25.9	25.9	25.0	24.9	25.1	21.7	21.7	22.3	22.0	21.5	21.9	21.8
五月 May	24.7	24.6	25.8	25.7	24.9	24.8	25.1	21.8	21.9	22.1	21.8	21.4	21.8	21.8
六月 June	24.4	24.4	25.7	25.6	24.9	24.6	24.9	21.4	21.5	22.0	21.7	21.5	21.4	21.6
七月 July	24.3	24.2	25.7	25.7	25.0	24.6	24.9	21.4	21.4	22.0	21.8	21.6	21.6	21.6
八月 Aug.	24.3	24.2	25.2	25.1	24.7	24.5	24.7	21.3	21.1	21.6	21.1	21.2	21.2	21.2
九月 Sept.	24.4	24.2	25.2	25.2	24.7	24.6	24.7	21.2	21.0	21.6	21.4	21.1	21.2	21.3
十月 Oct.	24.5	24.5	25.6	25.7	24.7	24.7	25.0	21.5	21.5	21.7	21.6	21.2	21.7	21.6
十一月 Nov.	24.4	24.5	25.7	25.5	24.8	24.7	24.9	21.5	21.7	22.1	21.6	21.3	21.8	21.7
十二月 Dec.	24.5	24.3	25.6	25.5	24.7	24.6	24.9	21.5	21.4	22.0	21.5	21.5	21.6	21.6
全年 Annual	24.4	24.3	25.6	25.5	24.8	24.6	24.8	21.3	21.3	21.8	21.6	21.3	21.5	21.5

降水量 (粍) Hourly Total Amount of Precipitation (mm)

時 Hour \ 月 Month	一月 Jan.	二月 Feb.	三月 Mar.	四月 April	五月 May	六月 June	七月 July	八月 Aug.	九月 Sept.	十月 Oct.	十一月 Nov.	十二月 Dec.	全年 Annual
1h	3.5	8.5	17.5	5.0	13.7	6.0	19.2	10.5	37.3	15.2	7.2	1.7	145.3
2h	3.3	15.9	36.2	11.7	44.1	34.6	17.6	25.9	27.3	0.3	19.3	4.8	241.0
3h	17.1	27.3	5.1	13.9	12.0	25.6	27.6	11.7	22.9	1.3	44.2	13.4	222.1
4h	9.4	1.1	5.4	4.0	10.1	10.0	9.6	35.8	20.3	8.2	11.8	23.5	149.2
5h	6.1	6.1	14.0	11.2	40.4	13.7	8.3	30.6	3.8	13.3	5.7	2.3	155.5
6h	5.7	6.4	4.0	14.2	19.9	39.9	25.4	17.8	43.5	0.2	31.6	28.1	236.7
7h	47.0	3.8	7.2	9.9	8.7	13.3	5.6	21.1	47.6	0.1	15.1	14.3	193.7
8h	16.9	25.3	5.0	4.4	18.1	64.0	1.9	13.0	59.5	1.3	5.0	16.0	230.4
9h	3.2	5.6	1.9	16.3	8.9	11.1	6.5	4.1	77.1	19.2	19.1	10.0	183.0
10h	8.1	21.7	2.8	12.8	4.5	6.2	12.3	6.7	44.6	16.6	49.3	9.8	195.4
11h	23.9	9.4	7.8	6.1	9.8	8.6	6.9	9.5	18.5	16.3	12.6	4.4	133.8
12h	26.1	9.1	3.4	5.4	4.0	4.3	19.4	15.7	21.5	12.8	9.9	3.3	134.9
13h	22.3	1.0	27.4	21.1	6.9	1.3	14.4	16.8	7.9	0.3	33.3	3.8	156.5
14h	29.1	3.4	16.8	52.1	4.5	13.7	18.3	12.5	23.1	2.9	14.5	8.1	199.0
15h	8.4	7.5	2.2	21.1	2.8	20.2	4.0	17.3	6.0	15.5	28.7	20.8	154.5
16h	2.1	35.5	16.5	4.6	5.3	13.9	11.2	11.7	22.5	6.0	25.1	21.5	175.9
17h	24.7	3.6	2.0	4.4	10.0	17.3	10.7	9.4	9.1	14.1	13.8	7.6	126.7
18h	4.8	18.1	1.5	10.0	7.0	15.6	8.6	11.7	2.7	15.6	13.9	17.6	127.1
19h	8.1	19.6	19.3	14.9	4.7	7.6	13.2	44.5	0.4	6.2	8.1	18.9	165.5
20h	23.6	23.3	2.7	21.3	5.7	7.2	17.5	60.2	1.6	10.4	22.8	8.3	204.6
21h	23.8	1.0	14.7	6.3	3.3	4.9	3.7	15.6	8.3	5.6	7.8	21.6	116.6
22h	43.0	15.6	8.2	11.7	1.0	1.6	1.4	12.0	7.1	7.0	6.8	16.9	132.3
23h	17.7	10.2	12.7	9.8	13.9	12.5	4.9	15.9	33.8	13.9	1.9	9.4	156.6
24h	9.4	4.8	13.6	6.4	3.2	3.9	4.8	24.0	22.7	11.2	8.1	11.4	123.5
合計 Total	387.3	283.8	247.9	298.6	262.5	357.0	273.0	454.0	569.1	213.5	415.6	297.5	4059.8

量別降水日數 (六回觀測) Number of Days with Precipitation (Separated by Amount) (4 hourly values)

粍 mm \ 月 Month	一月 Jan.	二月 Feb.	三月 Mar.	四月 April	五月 May	六月 June	七月 July	八月 Aug.	九月 Sept.	十月 Oct.	十一月 Nov.	十二月 Dec.	全年 Annual
0.1—1.0	2	4	3	1	4	4	6	4	1	3	4	4	40
1—3	5	3	4	3	2	5	4	3	1	2	5	5	42
3—5	2	4	5	4	2	4	2	3	3	2	3	3	37
5—10	7	4	5	5	6	4	4	6	1	9	1	2	54
10—15	3	—	5	3	4	3	2	6	2	—	2	3	33
15—20	3	—	4	3	2	1	4	—	—	2	3	4	26
20—25	—	1	1	—	1	—	1	1	4	—	2	1	12
25—30	1	2	—	—	—	3	3	—	1	1	2	—	13
30—35	1	—	1	—	—	—	1	—	—	1	1	1	6
35—40	1	1	—	1	1	—	—	1	2	1	1	—	9
40—45	—	—	—	—	—	1	—	1	—	—	—	1	3
45—50	—	—	—	1	—	—	—	—	—	—	—	—	1
50—60	—	2	—	—	—	1	—	2	1	—	—	1	7
60—70	2	—	—	1	—	1	—	—	—	—	—	—	4
70—80	—	—	—	—	1	—	—	—	—	—	—	—	1
80—90	—	—	—	—	—	—	—	—	2	—	—	—	2
90—100	—	—	—	—	—	—	—	1	1	—	—	—	2
100—120	—	—	—	—	—	—	—	—	—	—	—	—	—
120—140	—	—	—	—	—	—	—	—	—	—	—	—	—
140—160	—	—	—	—	—	—	—	—	—	—	1	—	1
160—180	—	—	—	—	—	—	—	—	—	—	—	—	—
180—200	—	—	—	—	—	—	—	—	—	—	—	—	—
200—250	—	—	—	—	—	—	—	—	—	—	—	—	—
合計 Total	27	21	28	22	23	27	27	28	19	21	25	25	293
<0.1粍 mm	1	3	2	5	1	1	—	3	5	5	5	3	34

降雨時間 (分) Duration of Rainfall (in minute)

時 Hour \ 月 Month	一月 Jan.	二月 Feb.	三月 Mar.	四月 April	五月 May	六月 June	七月 July	八月 Aug.	九月 Sept.	十月 Oct.	十一月 Nov.	十二月 Dec.	全年 Annual
1h	156	138	182	76	187	131	168	282	349	214	248	115	2246
2h	170	193	253	200	264	243	232	450	303	148	249	131	2836
3h	294	117	220	181	260	236	227	378	397	189	381	309	3189
4h	161	39	213	115	234	281	248	283	356	185	221	276	2612
5h	220	137	227	86	348	259	419	347	308	100	275	123	2849
6h	48	166	185	237	307	169	461	459	293	93	223	221	2862
7h	122	126	194	203	249	163	277	464	377	73	269	318	2835
8h	139	287	230	193	356	227	262	294	439	128	252	432	3239
9h	94	145	123	121	412	202	165	373	401	139	259	307	2741
10h	150	120	114	170	285	259	148	380	321	194	303	199	2643
11h	254	159	254	169	302	281	212	388	437	199	238	261	3154
12h	314	131	302	80	257	358	203	439	420	229	368	314	3415
13h	401	176	386	198	298	241	178	570	409	140	380	278	3655
14h	397	176	235	297	245	167	174	418	372	19	382	274	3156
15h	297	180	320	225	262	246	264	470	394	160	397	360	3575
16h	94	282	297	153	280	238	216	472	318	337	313	414	3414
17h	227	256	257	165	332	146	314	337	276	330	304	328	3272
18h	267	223	191	210	288	297	212	393	152	281	224	302	3040
19h	179	176	297	142	181	285	278	342	128	151	264	321	2744
20h	209	199	215	148	228	287	365	432	231	56	397	245	3012
21h	248	134	171	126	202	246	256	235	190	78	334	303	2523
22h	235	97	78	146	84	124	189	316	128	127	245	293	2062
23h	210	115	56	197	108	160	215	320	235	119	324	321	2380
24h	177	121	143	119	94	192	132	273	188	83	278	173	1973
合計 Total	5063	3893	5143	3957	6063	5438	5815	9115	7422	3772	7128	6618	69427

降雨繼續時間別回數 Frequency of Rainfall by Duration

時 Hour \ 月 Month	一月 Jan.	二月 Feb.	三月 Mar.	四月 April	五月 May	六月 June	七月 July	八月 Aug.	九月 Sept.	十月 Oct.	十一月 Nov.	十二月 Dec.	全年 Annual
0h00—1h00	99	85	120	110	84	103	91	96	89	78	91	106	1152
1h00—1h30	9	6	8	4	8	3	5	5	4	8	8	6	74
1h30—2h00	5	5	1	2	5	5	8	7	6	5	8	3	60
2h00—2h30	4	2	4	1	1	5	1	4	4	2	4	3	35
2h30—3h00	2	2	—	1	—	2	2	4	—	1	2	2	18
3h00—3h30	—	2	—	3	1	2	2	1	—	1	3	3	18
3h30—4h00	1	—	2	1	1	1	—	1	1	2	—	—	10
4h00—4h30	—	1	2	—	—	1	2	3	—	—	—	—	9
4h30—5h00	—	1	1	—	1	2	2	—	—	—	1	—	8
5h00—6h00	2	—	—	2	5	—	1	2	3	—	—	—	15
6h00—7h00	—	—	—	—	1	—	1	3	1	—	1	—	7
7h00—8h00	—	—	1	—	—	—	—	—	—	1	1	1	4
8h00—9h00	1	—	—	—	1	—	1	—	1	—	—	1	5
9h00—10h00	—	—	—	—	—	—	—	2	—	—	—	—	2
10h00—12h00	—	—	—	—	—	—	—	—	3	—	—	3	6
12h00—14h00	—	—	—	—	—	—	—	—	—	—	—	—	—
14h00—16h00	—	—	—	—	—	—	—	1	—	—	—	—	1
16h00—18h00	—	—	—	—	—	—	—	—	—	—	—	—	—
18h00—20h00	—	—	—	—	—	—	—	—	—	—	—	—	—
20h00—24h00	—	—	—	—	—	—	—	—	—	—	1	—	1
≧24h00	—	—	—	—	—	—	—	—	—	—	—	—	—
合計 Total	123	104	139	124	108	124	116	129	112	98	120	128	1425

風速度 Hourly Mean Velocity of Wind (米/秒) (m/sec)

時 Hour \ 月 Month	一月 Jan.	二月 Feb.	三月 Mar.	四月 April	五月 May	六月 June	七月 July	八月 Aug.	九月 Sept.	十月 Oct.	十一月 Nov.	十二月 Dec.	全年 Annual
1h	2.45	1.46	2.07	1.66	1.22	1.46	1.28	2.07	2.38	1.14	1.74	2.44	1.78
2h	2.29	1.58	1.80	1.43	1.05	1.44	1.31	2.21	2.60	1.46	1.74	2.33	1.77
3h	2.19	1.61	1.73	1.22	1.15	1.26	1.10	2.12	2.87	1.40	1.84	2.54	1.75
4h	2.34	1.65	1.88	1.48	1.08	1.16	1.27	1.91	2.50	1.34	1.59	2.26	1.71
5h	2.36	1.67	1.86	1.33	1.34	1.19	1.19	2.60	2.56	1.35	1.63	2.05	1.76
6h	2.10	1.73	2.08	1.64	1.13	1.57	1.37	2.29	2.56	1.46	1.61	2.17	1.81
7h	2.27	1.64	1.79	1.52	1.00	1.67	1.13	2.11	2.15	1.35	2.08	2.07	1.73
8h	2.64	1.87	2.54	1.95	1.37	1.83	1.47	2.01	2.83	1.65	2.06	2.45	2.06
9h	2.97	2.06	3.05	2.42	1.67	2.30	1.87	2.52	2.70	2.05	2.43	2.74	2.40
10h	3.33	2.79	3.41	2.68	1.99	2.71	2.29	2.50	2.91	2.38	2.78	2.85	2.72
11h	3.54	2.71	3.51	2.69	2.11	2.62	2.40	2.55	2.98	2.43	2.89	3.12	2.80
12h	3.53	2.86	3.62	2.81	2.20	2.52	2.41	2.70	3.06	2.37	2.99	3.15	2.85
13h	3.57	2.76	3.38	2.84	2.25	2.44	2.39	2.58	3.14	2.38	3.20	3.31	2.85
14h	3.35	2.94	3.66	2.99	2.21	2.77	2.43	3.00	2.99	2.63	3.00	2.98	2.91
15h	3.16	2.93	3.06	2.79	2.14	2.05	2.32	2.72	2.76	2.66	2.81	2.97	2.70
16h	3.08	3.15	3.00	2.47	1.86	2.11	2.04	2.40	2.87	2.15	3.02	3.22	2.61
17h	2.96	2.46	2.70	2.15	1.68	1.69	1.66	2.28	2.66	1.97	2.62	2.68	2.29
18h	2.49	2.51	2.57	1.87	1.66	1.62	1.45	1.93	2.42	1.79	2.15	2.34	2.07
19h	2.47	1.93	2.32	1.81	1.19	1.39	1.40	2.04	2.52	1.55	1.94	2.40	1.91
20h	2.49	1.87	2.09	1.62	1.16	1.58	1.51	2.33	2.29	1.56	1.90	2.24	1.89
21h	2.61	1.69	2.14	1.62	1.04	1.30	1.44	2.01	2.24	1.32	1.99	2.12	1.79
22h	2.28	1.88	2.13	1.62	1.05	1.60	1.03	1.93	2.43	1.27	1.94	2.14	1.78
23h	2.19	1.76	2.03	1.71	0.93	1.58	1.21	2.33	2.64	1.06	1.78	2.26	1.79
24h	2.22	1.51	1.98	1.53	1.00	1.33	1.15	2.15	2.55	1.11	1.89	2.37	1.73
平均 Mean	2.70	2.13	2.52	1.99	1.48	1.80	1.63	2.30	2.65	1.74	2.23	2.55	2.14

各風向觀測回數 Frequency of Wind From (六回觀測) (4 hourly values)

月 Month \ 方向 Dir.	北 N	北々東 NNE	北東 NE	東北東 ENE	東 E	東南東 ESE	南東 SE	南々東 SSE	南 S	南々西 SSW	南西 SW	西南西 WSW	西 W	西北西 WNW	北西 NW	北々西 NNW	靜穏 Calm
一月 Jan.	6	3	35	63	32	21	12	4	1	—	—	—	—	1	1	1	6
二月 Feb.	1	12	15	39	45	32	14	6	1	1	—	—	—	—	—	—	2
三月 Mar.	—	9	22	51	47	34	10	4	—	—	—	—	—	—	—	2	7
四月 April	2	6	13	27	37	29	13	7	12	9	4	7	2	—	—	—	12
五月 May	2	4	3	7	12	22	24	29	18	14	7	9	5	4	1	4	21
六月 June	7	3	9	22	40	37	23	13	2	3	—	—	2	2	—	1	16
七月 July	6	4	8	14	11	25	13	10	23	15	15	12	4	5	4	4	13
八月 Aug.	3	1	1	—	—	2	2	—	—	19	44	58	34	8	5	5	4
九月 Sept.	6	—	3	4	4	4	4	9	17	19	28	24	23	12	11	5	7
十月 Oct.	7	9	7	5	11	3	6	13	32	22	16	13	2	7	8	7	18
十一月 Nov.	13	15	28	20	19	18	11	8	13	6	2	5	2	3	3	6	8
十二月 Dec.	6	15	28	26	16	13	13	7	6	3	8	14	7	6	5	10	3
全年 Annual	59	81	172	278	274	240	145	110	125	111	124	142	81	48	38	45	117

風ノ平均方向 4 Hourly Mean Wind Direction (風向回數ニ依ル) (Resultant by number of wind from)

月 Month \ 時 Hour	二時 2h 方向 Dir.	二時 2h 回數 Freq. (%)	六時 6h 方向 Dir.	六時 6h 回數 Freq. (%)	十時 10h 方向 Dir.	十時 10h 回數 Freq. (%)	十四時 14h 方向 Dir.	十四時 14h 回數 Freq. (%)	十八時 18h 方向 Dir.	十八時 18h 回數 Freq. (%)	二十二時 22h 方向 Dir.	二十二時 22h 回數 Freq. (%)	平均 Mean 方向 Dir.	平均 Mean 回數 Freq. (%)
一月 Jan.	N68°E	75	N71°E	77	N78°E	84	N82°E	79	N77°E	84	N73°E	82	N75°E	80
二月 Feb.	N77°E	76	N76°E	76	S84°E	89	S77°E	87	N86°E	84	N79°E	89	N87°E	82
三月 Mar.	N70°E	82	N79°E	78	S86°E	94	S86°E	88	N79°E	86	N72°E	75	N82°E	83
四月 April	S77°E	43	N86°E	51	S64°E	70	S61°E	62	S81°E	55	S81°E	62	S75°E	56
五月 May	S16°E	48	S18°E	29	S25°E	57	S31°E	42	S32°E	48	S43°E	57	S29°E	45
六月 June	S69°E	41	S86°E	69	S83°E	75	S71°E	79	S88°E	67	S80°E	70	S80°E	66
七月 July	S22°E	27	S42°E	51	S36°E	46	S21°E	31	S22°W	12	S19°E	26	S28°E	31
八月 Aug.	S58°W	77	S78°W	73	S69°W	76	S70°W	82	S69°W	83	S59°W	84	S67°W	78
九月 Sept.	S57°W	47	S45°W	51	S60°W	47	S55°W	57	S68°W	54	S50°W	42	S56°W	49
十月 Oct.	S28°W	31	S10°W	34	S 5°W	21	S 3°W	34	S23°W	34	S12°W	15	S14°W	28
十一月 Nov.	N61°E	50	S85°E	48	N69°E	46	S83°E	35	N65°E	42	N67°E	39	N75°E	42
十二月 Dec.	N63°E	26	N71°E	22	N77°E	30	N79°E	34	N56°E	38	N44°E	34	N64°E	30
全年 Annual	S73°E	23	S74°E	29	S66°E	37	S57°E	35	S78°E	27	S79°E	31	S71°E	30

風速ノ分力 Components of Wind Velocity (m/sec) 4 hourly values (米/秒) 六回觀測

月 Month	北分 N. Component	東分 E. Component	南分 S. Component	西分 W. Component
一月 Jan.	156.0	413.3	49.3	2.7
二月 Feb.	75.0	320.3	59.0	1.0
三月 Mar.	112.5	422.4	62.0	2.3
四月 April	52.5	256.2	103.4	29.0
五月 May	25.4	115.2	153.7	53.1
六月 June	46.7	277.3	93.8	7.3
七月 July	50.1	123.1	141.0	69.0
八月 Aug.	37.0	5.6	160.8	339.6
九月 Sept.	82.9	31.7	198.5	281.9
十月 Oct.	85.6	74.6	152.6	103.0
十一月 Nov.	145.4	175.1	108.0	59.8
十二月 Dec.	159.4	234.7	80.2	108.2
全年 Annual	1028.6	2449.5	1362.4	1056.8

方向別最大風速度 Maximum Velocity of Wind (六回觀測) (4 hourly values)

月 Month	北 N	北々東 NNE	北東 NE	東北東 ENE	東 E	東南東 ESE	南東 SE	南々東 SSE	南 S	南々西 SSW	南西 SW	西南西 WSW	西 W	西北西 WNW	北西 NW	北々西 NNW
一月 Jan.	2.5	2.5	5.7	6.1	4.5	5.2	3.1	4.1	0.6	—	—	—	—	0.9	1.5	2.2
二月 Feb.	3.7	3.3	3.5	4.8	6.3	3.9	4.1	3.2	2.2	2.7	—	—	—	—	—	—
三月 Mar.	—	3.2	6.8	5.7	6.7	6.1	3.3	3.7	—	—	—	—	—	—	—	3.3
四月 April	3.0	2.6	4.0	4.1	4.9	4.1	2.9	5.3	4.0	2.6	2.7	3.4	4.6	—	—	—
五月 May	1.3	2.0	0.8	2.5	4.7	3.7	4.0	3.2	3.9	3.4	3.7	2.7	2.1	3.9	1.5	2.9
六月 June	2.8	0.6	2.5	4.4	4.5	8.1	6.2	4.1	2.2	2.3	—	—	1.3	1.7	—	1.9
七月 July	2.5	2.5	3.5	4.7	3.4	5.0	2.9	2.7	3.6	3.9	4.4	2.7	1.3	2.0	3.5	3.3
八月 Aug.	5.7	0.6	2.1	—	—	1.2	2.3	—	—	4.3	4.3	7.0	5.0	3.5	3.4	4.4
九月 Sept.	6.2	—	1.2	1.4	2.7	2.9	2.8	3.9	4.9	5.7	7.3	8.3	5.1	3.6	7.4	4.8
十月 Oct.	3.9	3.2	3.3	3.7	3.2	2.8	2.4	4.2	3.6	2.5	4.1	6.3	2.8	3.8	5.4	4.1
十一月 Nov.	6.4	4.3	3.8	3.4	5.2	2.9	2.9	4.8	8.1	4.0	3.7	6.2	5.2	6.0	5.5	6.2
十二月 Dec.	2.8	4.0	4.2	5.9	5.4	4.0	3.5	2.9	2.2	2.5	2.7	5.7	2.5	6.5	4.4	4.8
全年 Annual	6.4 XI	4.3 XI	6.8 III	6.1 I	6.7 III	8.1 VI	6.2 VI	5.3 III	8.1 XI	5.7 IX	7.3 IX	8.3 IX	5.2 XI	6.5 XII	7.4 IX	6.2 XI

月 Month	雲量 Amount of Cloud (0-10) 二時 2h	六時 6h	十時 10h	十四時 14h	十八時 18h	二十二時 22h	平均 Mean	雲向 Direction of Cloud 上層 Upper 方向 Dir.	回數 Freq. (%)	中層 Middle 方向 Dir.	回數 Freq. (%)	下層 Lower 方向 Dir.	回數 Freq. (%)	蒸發量(粍) Evaporation (mm) 箱内 Shelter 月量 Sum	箱外 Free Exposure 月量 Sum
一月 Jan.	6.3	7.5	8.7	9.3	8.5	6.4	7.8	S 77°E	91	S 70°E	87	N84°E	89	45.5	145.8
二月 Feb.	6.5	8.3	9.2	8.8	9.2	6.1	8.0	S 69°E	89	S 75°E	88	S 88°E	88	38.9	155.7
三月 Mar.	6.5	9.2	9.0	9.2	9.4	7.3	8.4	E	98	S 86°E	93	N87°E	93	50.7	177.3
四月 April	6.7	8.3	8.6	8.8	9.3	7.2	8.1	N89°E	65	N87°E	74	S 82°E	65	43.2	185.1
五月 May	7.3	8.9	9.5	9.4	9.2	7.2	8.6	S 71°E	41	S 66°E	62	S 29°E	47	40.5	155.1
六月 June	7.5	9.4	8.6	9.1	9.0	7.6	8.5	N88°E	85	S 72°E	71	S 84°E	79	35.5	147.9
七月 July	7.2	8.9	9.0	9.1	9.1	6.8	8.3	N81°E	81	S 76°E	52	S 45°E	37	40.5	159.1
八月 Aug.	8.2	9.3	9.7	9.5	9.5	8.1	9.0	N83°E	73	S 68°E	63	S 73°W	72	53.0	147.6
九月 Sept.	8.0	9.4	9.7	9.0	9.7	8.3	9.0	N84°E	87	S 72°E	40	S 63°W	50	52.2	151.2
十月 Oct.	6.0	8.6	8.3	8.7	8.6	6.2	7.7	N66°E	72	S 19°E	41	S 36°W	17	44.8	165.5
十一月 Nov.	5.9	8.8	8.8	8.7	8.0	7.0	7.9	N87°E	76	S 65°E	65	N89°E	57	40.0	144.0
十二月 Dec.	8.3	9.0	9.1	8.8	9.1	7.5	8.6	S 72°E	87	N89°E	61	N82°E	29	43.0	141.3
全年 Annual	7.0	8.8	9.0	9.0	9.1	7.1	8.3	S 88°E	78	S 75°E	66	S 74°E	37	527.8	1875.6

日照時數 (ヂヨルダン式) Number of Hours with Sunshine (Jordan's)

時 Hour \ 月 Month	一月 Jan.	二月 Feb.	三月 Mar.	四月 April	五月 May	六月 June	七月 July	八月 Aug.	九月 Sept.	十月 Oct.	十一月 Nov.	十二月 Dec.	全年 Annual
5h—6h	—	—	—	—	—	—	—	—	—	—	—	—	—
6h—7h	3.20	5.00	4.20	8.88	8.90	8.25	9.67	6.92	4.15	8.10	6.15	3.50	76.92
7h—8h	16.30	14.70	16.60	20.80	16.40	16.25	17.15	14.58	11.30	21.60	15.45	15.60	196.73
8h—9h	21.30	18.75	23.30	24.50	19.20	21.35	20.10	16.35	15.30	24.72	21.50	20.85	247.22
9h—10h	21.30	19.05	23.85	25.00	21.80	22.00	23.10	15.75	16.90	24.20	21.60	22.50	257.05
10h—11h	21.85	19.05	22.95	25.02	22.11	20.60	22.75	17.49	15.60	24.35	19.80	23.05	254.62
11h—12h	19.80	20.00	20.95	24.90	19.97	19.55	21.17	15.85	14.20	23.15	19.60	21.50	240.64
12h—13h	20.15	19.40	17.90	22.40	19.57	16.90	17.86	13.24	14.00	21.65	16.90	21.35	221.32
13h—14h	19.45	21.15	18.10	22.90	19.05	15.00	19.65	14.70	14.75	21.30	16.40	20.15	222.60
14h—15h	19.00	19.55	19.70	21.70	17.75	13.97	18.75	11.45	14.80	20.75	14.85	16.95	209.22
15h—16h	17.79	17.45	18.45	21.15	15.17	12.20	17.22	10.35	15.55	17.05	15.65	14.55	192.58
16h—17h	13.00	15.20	14.50	16.65	13.08	10.60	10.00	7.40	10.40	12.65	13.30	11.28	148.06
17h—18h	2.10	3.65	4.65	4.55	4.75	5.85	3.95	2.90	1.86	3.45	3.35	2.80	43.86
18h—19h	—	—	—	—	—	—	—	—	—	—	—	—	—
合計 Total	195.24	192.95	205.15	238.45	197.75	182.52	201.37	146.98	148.81	222.97	184.55	194.08	2310.82

月 Month	日々平均氣溫ノ昇降回數 Frequency of Variability of Daily Mean Air Temperature 上昇 Ascend (°C) 0—2	2—4	4—6	合計 Sum	下降 Descend (°C) 0—2	2—4	4—6	合計 Sum	差ナシ Stationary	海水溫度、比重及鹽分 Temperature, Specific weight and Density of Sea Water (Surface) 溫度(攝氏) Temperature (°C)	比重 Specific weight $S\frac{15°}{4°}$ 1·0+	鹽分 Density S (gr.) ‰
一月 Jan.	13	1	—	14	16	—	—	16	1	28.9	0.02507	33.80
二月 Feb.	12	1	—	13	12	2	—	14	1	28.7	0.02505	33.78
三月 Mar.	14	1	—	15	16	—	—	16	—	28.4	0.02511	33.86
四月 April	14	—	—	14	16	—	—	16	—	28.9	0.02494	33.63
五月 May	20	—	—	20	11	—	—	11	—	29.7	0.02472	33.35
六月 June	14	—	—	14	14	1	—	15	1	28.5	0.02465	33.25
七月 July	16	—	—	16	14	1	—	15	—	29.1	0.02487	33.54
八月 Aug.	18	—	—	18	12	1	—	13	—	29.3	0.02486	33.53
九月 Sept.	14	1	—	15	14	1	—	15	—	28.6	0.02438	32.91
十月 Oct.	16	—	—	16	15	—	—	15	—	29.1	0.02469	33.30
十一月 Nov.	12	1	—	13	16	1	—	17	—	29.4	0.02455	33.13
十二月 Dec.	13	1	—	14	16	1	—	17	—	28.3	0.02464	33.24
全年 Annual	176	6	—	182	172	8	—	180	3	28.9	0.02479	33.44

地中溫度 (攝氏) Underground Temperature (°C)

月 Month \ 深サ(米) Depth (m)	地面 六時 6h	十四時 14h	平均 Mean	0.05米 六時 6h	十八時 18h	平均 Mean	0.1米 六時 6h	十八時 18h	平均 Mean	0.2米 十時 10h	廿二時 22h	平均 Mean	0.3米 十時 10h	廿二時 22h	平均 Mean	0.5米 十時 10h	1.0米 十時 10h	2.0米 十時 10h	3.0米 十時 10h	5.0米 十時 10h
一月 Jan.	24.0	36.0	28.1	26.1	29.8	28.4	27.1	29.4	28.1	28.0	28.7	28.4	28.3	28.2	28.2	28.4	28.7	28.5	28.8	29.0
二月 Feb.	24.1	40.6	29.5	26.3	30.8	29.1	27.5	30.1	28.6	28.4	29.2	28.8	28.6	28.6	28.5	28.5	28.6	28.5	28.7	29.0
三月 Mar.	24.3	38.7	29.2	26.6	30.6	29.2	27.8	30.3	29.0	28.9	29.6	29.2	29.1	29.1	29.1	29.1	29.1	28.5	28.7	29.0
四月 April	25.0	41.2	30.6	27.2	31.6	30.0	28.4	31.1	29.7	29.4	30.1	29.8	29.5	29.5	29.5	29.4	29.3	28.7	28.7	29.0
五月 May	25.1	39.1	30.1	27.1	31.1	29.8	28.3	30.7	29.5	29.4	30.1	29.8	29.6	29.6	29.6	29.5	29.5	28.9	28.9	29.1
六月 June	25.1	36.5	29.1	26.7	30.2	29.2	27.8	29.9	28.9	28.9	29.6	29.2	29.1	29.1	29.1	29.3	29.5	29.0	29.0	29.1
七月 July	25.1	37.1	29.3	27.0	30.8	29.5	28.0	30.4	29.2	29.1	29.8	29.5	29.3	29.3	29.3	29.3	29.4	29.0	29.0	29.1
八月 Aug.	24.9	35.0	28.4	26.8	29.9	28.7	27.5	29.5	28.4	28.9	29.2	29.1	28.8	28.8	28.8	29.0	29.3	29.0	29.1	29.2
九月 Sept.	24.7	34.8	28.2	26.2	29.3	28.2	26.8	28.7	27.7	27.8	28.4	28.1	27.9	28.0	27.9	28.3	28.8	28.9	29.0	29.3
十月 Oct.	25.5	39.6	30.2	27.1	30.5	29.5	28.1	30.2	29.2	29.1	29.7	29.4	29.1	29.1	29.1	29.1	29.0	28.7	28.9	29.3
十一月 Nov.	25.1	34.9	28.7	26.6	29.5	28.7	27.4	29.3	28.4	28.6	29.0	28.8	28.7	28.6	28.6	29.0	29.2	28.8	28.9	29.1
十二月 Dec.	25.0	34.5	28.2	26.3	29.1	28.2	26.8	28.7	27.7	27.9	28.3	28.1	28.0	27.9	27.9	28.1	28.6	28.7	28.8	28.7
全年 Annual	24.8	37.3	29.1	26.7	30.3	29.0	27.6	29.9	28.7	28.7	29.3	29.0	28.8	28.8	28.8	28.9	29.1	28.8	28.9	29.1

月別地中温度ノ極 (攝氏)
Absolute of the Underground Temperature (°C)

月 Month / 深サ(米) Depth (m)	地面 最高 Max.	地面 日 Day	地面 最低 Min.	地面 日 Day	0.05米 最高 Max.	0.05米 日 Day	0.05米 最低 Min.	0.05米 日 Day	0.1米 最高 Max.	0.1米 日 Day	0.1米 最低 Min.	0.1米 日 Day	0.2米 最高 Max.	0.2米 日 Day	0.2米 最低 Min.	0.2米 日 Day	0.3米 最高 Max.	0.3米 日 Day	0.3米 最低 Min.	0.3米 日 Day
一月 Jan.	46.5	27	22.3	2	36.0	28	24.9	23	31.4	27	25.0	22	30.4	5	26.8	22	29.4	1	27.0	23
二月 Feb.	51.6	19	23.0	9	37.3	28	24.2	9	32.4	26	24.8	9	30.7	26	26.4	9	29.8	27	27.1	9
三月 Mar.	52.4	15	22.6	26	37.4	16	25.2	4	32.5	16	26.3	4	31.0	16	27.6	4	30.1	17	28.0	4
四月 April	54.1	25	23.7	10	37.4	25	25.5	19	33.0	25	26.1	19	31.5	25	27.4	19	30.6	26	27.7	18,19
五月 May	53.9	20,26	23.5	4	36.4	20	24.7	4	32.5	26	24.8	4	31.4	26	28.3	2	30.6	27	28.6	2,16
六月 June	45.8	7	23.4	19	35.4	7	24.2	19	31.6	7	24.9	19	30.5	7	27.9	3,19	29.7	8	28.4	4,19
七月 July	52.1	30	23.8	8	35.8	28	26.0	4, 6	32.1	28,30	26.3	8	31.0	30	28.2	6,7	30.3	30,31	28.4	6,7
八月 Aug.	51.0	2	23.2	31	35.9	2	24.4	30,31	32.0	2	24.4	31	31.1	2	26.4	31	30.4	3	27.1	31
九月 Sept.	48.3	21	23.0	11,23	35.2	7	24.4	23	31.3	7	24.2	26	30.2	7	25.7	26	29.4	8	26.7	26
十月 Oct.	51.3	10	23.2	1	35.9	10	24.5	1	32.5	6	25.2	1	30.9	10	27.4	2	30.0	10,11	27.8	2
十一月 Nov.	46.8	21	23.4	29	34.3	3	24.4	27,29	30.9	24	23.9	27	30.1	4	26.0	27	29.5	1,25	26.0	27
十二月 Dec.	40.6	17	24.1	11	33.6	28	25.2	10,11	30.1	29	25.4	12	29.2	29,30	26.5	12	28.9	30	26.9	12
全年 Annual	54.1	25 Ⅲ	22.3	2 Ⅰ	37.4	16 Ⅲ 25 Ⅲ	24.2	9 Ⅱ 19 Ⅵ	33.0	25 Ⅲ	23.9	27 Ⅺ	31.5	25 Ⅲ	25.7	26 Ⅸ	30.6	26 Ⅲ 27 Ⅴ	26.0	27 Ⅺ

月別地中温度ノ極 (攝氏)
Absolute of the Underground Temperature (°C)

月 Month / 深サ(米) Depth (m)	0.5米 最高 Max.	0.5米 日 Day	0.5米 最低 Min.	0.5米 日 Day	1.0米 最高 Max.	1.0米 日 Day	1.0米 最低 Min.	1.0米 日 Day	2.0米 最高 Max.	2.0米 日 Day	2.0米 最低 Min.	2.0米 日 Day	3.0米 最高 Max.	3.0米 日 Day	3.0米 最低 Min.	3.0米 日 Day	5.0米 最高 Max.	5.0米 日 Day	5.0米 最低 Min.	5.0米 日 Day
一月 Jan.	28.9	1	27.6	23	28.9	3,5	28.4	22,24	28.7	18	28.5	1,2	28.9	2,12	28.7	4,5	29.1	3,4	29.0	1,2
二月 Feb.	29.3	25,27	27.9	10,11	28.9	26,27	28.4	13,14	28.5	1,2	28.4	21	28.9	2	28.6	23,24	29.1	2,5	28.8	8
三月 Mar.	29.6	17,19	28.7	4,5	29.4	19,24	28.9	1,3	28.7	27	28.5	1,2	28.8	22,27	28.6	1,3	29.2	27	28.9	23
四月 April	30.0	27,28	28.4	20	29.5	29,30	28.9	3,5	28.8	13,17	28.5	8	28.8	9,12	28.6	4	29.1	2,3	28.9	1
五月 May	29.9	27,28	29.1	17,18	29.7	29,31	29.3	7	29.0	11,14	28.8	1,2	28.9	1,6	28.8	2,3	29.1	1,6	29.0	2,3
六月 June	29.6	1,2	28.9	22	29.7	2	28.9	22	29.1	28	28.9	23	29.1	19,25	28.9	1,2	29.2	26	29.0	7,23
七月 July	29.9	30,31	28.7	7	29.5	31	29.3	7,8	29.1	13	29.0	1,2	29.1	3,5	28.9	6,10	29.2	1,2	29.0	3,5
八月 Aug.	29.9	1,2	28.2	14	29.9	27	28.9	16,17	29.1	5	28.9	9,24	29.1	3,5	29.0	1,2	29.3	2,7	29.1	14,15
九月 Sept.	29.1	8	27.6	17	29.1	1	28.4	30	29.0	2,3	28.6	30	29.1	3,4	28.9	15,22	29.4	27,28	29.2	1,2
十月 Oct.	29.6	11	28.2	2	29.3	30,31	28.5	1,2	28.8	25,30	28.5	9,14	29.0	3,5	28.8	9,13	29.4	1,4	29.3	2,3
十一月 Nov.	29.4	1,26	27.9	29,30	29.3	2,3	29.0	17,19	29.0	27	28.6	2	29.0	11	28.8	1,2	29.3	2,3	28.7	22,25
十二月 Dec.	28.7	31	27.5	12,13	28.9	1,2	28.4	13	28.9	3,4	28.5	21,23	28.9	2,3	28.7	28	28.8	2	28.6	1,30
全年 Annual	30.0	27,28 Ⅲ	27.5	12,13 Ⅻ	29.9	27 Ⅷ	28.4	22 Ⅰ 13 Ⅱ	29.1	28 Ⅵ 13 Ⅶ	28.4	21 Ⅱ	29.1	19,25 Ⅵ 3,5 Ⅶ	28.6	23,24 Ⅱ 1,3 Ⅲ	29.4	27,28 Ⅸ 1,4 Ⅹ	28.6	1,30 Ⅻ

地中温度ノ年極 (攝氏)
Annual Absolute of the Underground Temperature (°C)

深サ (米) Depth (m)	最高 Max.	日 Day	月 Month	最低 Min.	日 Day	月 Month	較差 Range
0.0	54.1	25	Ⅲ	22.3	2	Ⅰ	31.8
0.05	37.4	16, 25	Ⅲ, Ⅲ	24.2	9, 19	Ⅱ, Ⅲ	13.2
0.1	33.0	25	Ⅲ	23.9	27	Ⅺ	9.1
0.2	31.5	25	Ⅲ	25.7	26	Ⅸ	5.8
0.3	30.6	26, 27	Ⅲ, Ⅴ	26.0	27	Ⅺ	4.6
0.5	30.0	27,28	Ⅲ	27.5	12,13	Ⅻ	2.5
1.0	29.9	27	Ⅷ	28.4	22,24, 13,14	Ⅰ, Ⅱ	1.5
2.0	29.1	28, 13	Ⅵ, Ⅶ	28.4	21	Ⅱ	0.7
3.0	29.1	19,25, 3,5	Ⅵ, Ⅶ	28.6	23,24, 1,3	Ⅱ, Ⅲ	0.5
5.0	29.4	27,28, 1,4	Ⅸ, Ⅹ	28.6	1.30	Ⅻ	0.8

視程時刻別觀測回數
Number of Observation of Visibility

階級 Scale / 時 Hour	二時 2h	六時 6h	七時 7h	八時 8h	九時 9h	十時 10h	十一時 11h	十二時 12h	十三時 13h	十四時 14h	十五時 15h	十六時 16h	十七時 17h	十八時 18h	十九時 19h	廿時 20h	廿一時 21h	廿二時 22h	合計 Total
米 (m) 0 <50	—	—	—	—	—	—	—	—	—	—	—	—	—	—	—	—	—	—	—
1 50— 200	—	—	—	—	—	—	—	—	—	—	—	—	—	—	—	—	—	—	—
2 200— 500	—	—	—	—	—	—	—	—	—	—	—	—	—	—	—	—	—	—	—
3 500— 1000	270	—	—	—	—	—	—	—	—	—	—	—	—	1	294	281	270	264	1380
4 1000— 2000	78	—	—	1	1	1	—	1	2	1	2	2	1	5	66	76	84	87	408
5 2000— 4000	17	14	2	1	1	3	2	—	—	1	1	3	2	9	5	8	11	14	94
6 4000—10000	—	49	13	10	9	10	6	8	7	12	9	9	8	83	—	—	—	—	233
7 10000—20000	—	170	79	52	38	50	41	58	42	50	48	48	64	141	—	—	—	—	881
8 20000—50000	—	132	265	281	267	234	247	232	253	247	251	260	263	126	—	—	—	—	3058
9 >50000	—	—	6	20	49	67	69	66	61	54	54	43	27	—	—	—	—	—	516

視程月別觀測回數
Number of Observation of Visibility

階級 Scale / 月 Month	一月 Jan.	二月 Feb.	三月 Mar.	四月 April	五月 May	六月 June	七月 July	八月 Aug.	九月 Sept.	十月 Oct.	十一月 Nov.	十二月 Dec.	全年 Annual
米 (m) 0 <50	—	—	—	—	—	—	—	—	—	—	—	—	—
1 50— 200	—	—	—	—	—	—	—	—	—	—	—	—	—
2 200— 500	—	—	—	—	—	—	—	—	—	—	—	—	—
3 500— 1000	100	96	114	111	115	141	121	119	117	109	116	121	1380
4 1000— 2000	44	34	41	43	34	9	32	31	33	36	42	29	408
5 2000— 4000	16	13	4	1	13	3	3	10	3	10	9	9	94
6 4000—10000	34	15	9	12	12	13	14	19	28	23	25	29	233
7 10000—20000	78	44	110	62	57	57	47	105	144	41	48	88	881
8 20000—50000	193	237	236	280	312	303	311	256	190	250	244	246	3058
9 >50000	93	65	44	31	15	14	30	18	25	89	56	36	516

日射觀測表 Results of Observations of Solar Radiation (瓦カロリー/糎²分) (gr. cal./cm² min.)

月 Month \ 時 Hour	九時 9h 日射量 Total Intens.	大氣路程 See Z	透過率 Coef. of trans. 平均 Mean	最大 Max.	觀測回數 No.	十二時 12h 日射量 Total Intens.	大氣路程 See Z	透過率 Coef. of trans. 平均 Mean	最大 Max.	觀測回數 No.	十五時 15h 日射量 Total Intens.	大氣路程 See Z	透過率 Coef. of trans. 平均 Mean	最大 Max.	觀測回數 No.
一月 Jan.	1.263	1.58	0.74	0.76	3	1.310	1.13	0.69	0.71	2	1.109	2.30	0.78	0.78	1
二月 Feb.	1.304	1.40	0.74	0.74	1	1.392	1.08	0.72	0.74	4	1.275	1.48	0.75	0.77	4
三月 Mar.	1.336	1.33	0.75	0.75	3	1.414	1.05	0.73	0.74	3	1.275	1.56	0.76	0.77	2
四月 April	1.307	1.22	0.73	0.75	5	1.464	1.00	0.76	0.83	3	1.256	1.46	0.75	0.76	4
五月 May	1.273	1.36	0.75	0.76	4	1.366	1.03	0.72	0.72	1	1.207	1.71	0.77	0.78	3
六月 June	1.273	1.37	0.75	0.76	5	1.337	1.05	0.72	0.74	5	1.224	1.49	0.75	0.76	3
七月 July	1.277	1.40	0.76	0.78	4	1.357	1.03	0.72	0.73	2	1.245	1.47	0.75	0.77	5
八月 Aug.	1.266	1.41	0.75	0.75	2	1.371	1.02	0.73	0.73	1	1.285	1.43	0.76	0.76	1
九月 Sept.	—	—	—	—	—	—	—	—	—	—	—	—	—	—	—
十月 Oct.	1.323	1.30	0.74	0.76	7	1.404	1.04	0.73	0.75	7	1.297	1.54	0.77	0.78	2
十一月 Nov.	1.339	1.39	0.75	0.76	3	1.399	1.13	0.74	0.75	4	1.328	1.38	0.75	0.76	3
十二月 Dec.	1.347	1.46	0.77	0.79	2	1.402	1.19	0.74	0.75	6	1.358	1.58	0.78	0.79	2
全年 Annual	1.301	13.8	0.75	0.79	39	13.83	1.07	0.73	0.83	38	12.60	1.58	0.76	0.79	30

昭和九年 1934

概況 GENERAL RESULTS

月 Month	氣壓 (粍) Air Pressure (mm) 平均 Mean	極 Absolute 最高 Max.	日 Day	最低 Min.	日 Day	氣溫 (攝氏) Air Temperature (°C) 平均 Mean	平均 Mean 最高 Max.	最低 Min.	較差 Range	最大 Max. 較差 Range	日 Day	極 Absolute 最高 Max.	日 Day	最低 Min.	日 Day	較差 Range
一月 Jan.	742.46	745.1	15	739.6	6	24.79	27.7	22.9	4.7	6.2	7	29.6	7	19.6	30	10.0
二月 Feb.	743.01	745.9	7	740.5	14	24.80	27.6	22.9	4.8	6.3	6	28.7	3, 6	21.5	23	7.2
三月 Mar.	743.03	746.0	18	739.9	26	25.56	28.8	23.4	5.4	6.2	17, 27	29.9	22	22.0	31	7.9
四月 April	742.70	745.1	4, 30	740.3	27, 28	25.75	29.1	23.5	5.6	6.4	1, 24	30.3	15	22.3	11	8.0
五月 May	742.12	745.6	30	736.9	22	25.41	28.4	22.9	5.6	7.5	22	30.6	7	20.7	9	9.9
六月 June	742.78	744.9	14	740.7	29	26.13	28.9	23.8	5.1	6.6	3	29.8	14, 30	21.1	21	8.7
七月 July	741.98	744.5	6	738.8	15	25.82	28.5	23.6	4.9	7.0	12	29.8	1, 3	21.4	15	8.4
八月 Aug.	740.50	744.3	24	735.5	3	26.04	28.7	23.8	4.9	6.5	26	30.1	27	21.4	3	8.7
九月 Sept.	741.68	744.7	4	736.5	15	25.80	28.5	23.6	4.9	6.7	13	29.6	6, 7	21.9	1	7.7
十月 Oct.	741.94	744.6	13	736.4	22	25.59	28.5	23.3	5.2	7.0	7	29.5	29	21.0	3	8.5
十一月 Nov.	742.37	745.4	15	738.6	5	25.96	28.7	24.1	4.6	6.7	12	29.7	14	22.4	12	7.3
十二月 Dec.	742.41	745.6	11	735.9	4	25.21	27.8	23.4	4.4	5.6	21	28.9	6	21.7	15	7.2
全年 Annual	742.25	746.0	18 III	735.5	3 VIII	25.57	28.4	23.4	5.0	7.5	22 V	30.6	7 V	19.6	30 I	11.0

月 Month	水蒸氣張力 Tension of Vapour 平均 Mean	極 Absolute 最大 Max.	日 Day	最小 Min.	日 Day	濕度 Rel. Humidity 平均 Mean	極 Absolute 最少 Min.	日 Day	降水量 Amount of Precipitation 總計 Total	最大 Maximum 二十四時間 in 24h	日 Day	四時間 in 4h	日 Day	風 Wind 速度 Velocity (m/sec) 平均 Mean	最大 Max.	方向 Dir.	日 Day
一月 Jan.	18.71	22.1	30	15.3	11	81.1	55	11	472.2	151.8	31	80.7	31	4.36	16.1	SE	31
二月 Feb.	18.25	21.1	20	12.9	23	78.7	51	24	47.9	8.3	10	6.8	2	4.09	13.8	ESE	1
三月 Mar.	18.38	20.6	2, 3	14.2	26	75.9	47	26	66.7	37.0	30	30.5	31	4.92	10.6	E	24
四月 April	19.22	22.8	18	16.6	9	78.6	54	23	59.9	16.4	16	8.2	16	5.22	12.4	SE	1, 22
五月 May	20.21	22.7	25	17.2	13	84.3	57	7	440.0	66.4	17	54.7	17	4.30	11.2	SE	14
六月 June	20.43	22.9	22	17.2	18	81.7	57	4	285.8	169.9	21	96.2	21	3.59	9.7	SE	11
七月 July	21.10	23.4	25	18.1	16	85.7	62	1	320.0	41.4	15	28.3	14	3.63	10.7	SE	22
八月 Aug.	21.50	23.7	15	19.2	24	86.1	65	27	352.3	140.7	1	59.0	1	4.12	13.4	SSW	2
九月 Sept.	21.56	23.2	15	18.5	2	87.5	66	19	285.6	28.7	15	18.7	8	41.6	15.2	SE	30
十月 Oct.	21.00	23.8	12	18.6	3	86.4	64	7	285.7	63.6	3	39.9	3	37.7	12.3	SE	15
十一月 Nov.	20.10	22.8	3	15.4	6	80.9	57	6	86.1	34.2	12	13.8	12	48.3	13.0	SE	11
十二月 Dec.	19.23	23.5	6	13.5	28	80.9	52	11	102.0	25.1	4	12.6	4	54.2	20.1	SE	4
全年 Annual	19.97	23.8	12 X	12.9	23 II	82.3	47	26 III	2804.2	169.9	21 VI	96.2	21 VI	43.7	20.1	SE	4 XII

月 Month	天氣日數 Number of Days with 降水 Precipitation mm ≧0.1	mm ≧1.0	電雷 ⊠	霧 ≡	快晴 Clear	曇天 Cloudy	不照 Sunless	暴風 (米/秒) Gale (m/s) 10–15	15–29	≧29	氣溫 (攝氏) Air Temperature (°C) 最低 Min. ≧25°	平均 Mean ≧25°	最高 Max. ≧25°	最高 Max. ≧30°	最高 Max. ≧35°	地震回數 No. of Obs.
一月 Jan.	19	14	1	—	1	10	3	1	2	—	—	17	29	—	—	—
二月 Feb.	14	10	—	—	2	3	—	3	—	—	—	12	28	—	—	—
三月 Mar.	15	9	—	—	—	2	—	2	—	—	—	29	31	—	—	—
四月 April	19	13	—	—	—	2	—	2	—	—	—	29	30	1	—	—
五月 May	24	18	5	—	—	16	3	6	—	—	—	22	31	1	—	—
六月 June	25	17	—	—	—	7	1	—	—	—	—	28	30	—	—	1
七月 July	26	23	1	—	—	20	4	1	—	—	1	27	29	—	—	1
八月 Aug.	29	25	2	—	—	13	3	5	—	—	—	28	31	1	—	—
九月 Sept.	29	28	3	—	—	24	1	5	1	—	—	26	30	—	—	—
十月 Oct.	26	23	1	—	—	17	1	2	—	—	—	25	31	—	—	1
十一月 Nov.	23	15	—	—	2	6	—	3	—	—	1	29	30	—	—	—
十二月 Dec.	18	13	—	—	1	8	—	3	1	—	—	23	31	—	—	—
全年 Annual	267	208	13	—	6	128	16	33	4	—	2	295	361	3	—	3

氣壓 Hourly Mean Air Pressure (粍) (mm) +740 粍 +740 mm * 730 粍 * 730 mm

時 Hour \ 月 Month	一月 Jan.	二月 Feb.	三月 Mar.	四月 April	五月 May	六月 June	七月 July	八月 Aug.	九月 Sept.	十月 Oct.	十一月 Nov.	十二月 Dec.	全年 Annual
1h	2.54	3.14	3.11	2.85	2.10	28.5	2.02	0.62	1.78	1.89	2.48	2.54	2.33
2h	2.15	2.73	2.77	2.50	1.68	2.52	1.67	0.23	1.44	1.54	2.15	2.12	1.96
3h	1.94	2.52	2.65	2.32	1.51	2.39	1.53	0.13	1.29	1.42	1.96	1.95	1.80
4h	1.85	2.40	2.55	2.23	1.54	2.39	1.48	0.00	1.22	1.36	1.95	1.92	1.74
5h	1.96	2.48	2.58	2.35	1.74	2.48	1.56	0.14	1.38	1.47	2.06	2.05	1.85
6h	2.26	2.78	2.99	2.61	1.97	2.78	1.85	0.30	1.58	1.82	2.33	2.30	2.13
7h	2.71	3.26	3.47	2.99	2.32	3.09	2.22	0.56	1.95	2.25	2.88	2.77	2.54
8h	3.17	3.66	3.88	3.39	2.62	3.27	2.44	0.92	2.38	2.59	3.21	3.30	2.90
9h	3.55	3.98	4.14	3.58	2.75	3.39	2.58	1.13	2.55	2.78	3.47	3.52	3.12
10h	3.62	4.14	4.18	3.57	2.78	3.37	2.53	1.14	2.45	2.83	3.38	3.48	3.12
11h	3.28	3.82	3.76	3.32	2.56	3.23	2.39	0.94	2.21	2.49	2.93	3.02	2.83
12h	2.65	3.27	3.32	2.91	2.27	2.99	2.21	0.58	1.74	1.97	2.37	2.51	2.40
13h	2.12	2.66	2.75	2.43	1.93	2.68	1.92	0.23	1.33	1.45	1.78	1.83	1.93
14h	1.60	2.11	2.27	1.91	1.57	2.27	1.66	* 9.92	0.90	1.07	1.38	1.41	1.51
15h	1.39	1.85	1.91	1.66	1.39	1.99	1.47	* 9.72	0.73	0.90	1.24	1.19	1.29
16h	1.50	1.91	1.83	1.60	1.30	1.86	1.31	* 9.60	0.73	0.97	1.35	1.29	1.27
17h	1.82	2.16	2.04	1.68	1.39	1.98	1.33	* 9.69	0.85	1.30	1.63	1.57	1.45
18h	2.03	2.50	23.2	2.01	1.66	2.22	1.57	* 9.96	1.21	1.64	1.99	1.97	1.76
19h	2.35	2.89	2.68	2.48	2.02	2.56	1.88	0.41	1.59	2.01	2.39	2.45	2.14
20h	2.76	3.27	3.14	2.89	2.40	2.95	2.20	0.83	1.99	2.39	2.74	2.85	2.53
21h	2.98	3.64	3.47	3.28	2.80	3.26	2.44	1.20	2.33	2.69	2.93	3.07	2.84
22h	3.08	3.81	3.63	3.56	3.04	3.51	2.62	1.46	2.51	2.73	2.99	3.15	3.01
23h	2.95	3.71	3.61	3.48	2.93	3.49	2.56	1.40	2.36	2.57	2.88	3.05	2.92
24h	2.71	3.45	3.44	3.19	2.55	3.19	2.27	1.04	2.04	2.33	2.69	2.87	2.65
平均 Mean	2.46	3.01	3.02	2.70	2.12	2.78	1.99	0.51	1.69	1.94	2.38	2.42	2.25

氣溫 Hourly Mean Air Temperature (攝氏) (°C) +20度 +20°C

時 Hour \ 月 Month	一月 Jan.	二月 Feb.	三月 Mar.	四月 April	五月 May	六月 June	七月 July	八月 Aug.	九月 Sept.	十月 Oct.	十一月 Nov.	十二月 Dec.	全年 Annual
1h	3.81	3.69	4.35	4.56	4.40	5.13	4.90	4.98	5.22	4.65	5.08	4.43	4.60
2h	3.76	3.59	4.21	4.47	4.21	5.00	4.86	4.91	4.96	4.60	4.92	4.33	4.49
3h	3.70	3.45	4.15	4.33	4.22	4.94	4.85	4.81	4.93	4.58	4.87	4.24	4.42
4h	3.62	3.42	4.12	3.21	4.11	4.67	4.86	4.62	4.84	4.49	4.84	4.16	4.33
5h	3.56	3.33	3.99	4.18	3.96	4.60	4.85	4.74	4.80	4.48	4.86	4.13	4.29
6h	3.51	3.35	4.00	4.21	4.14	4.54	4.75	4.75	4.85	4.57	4.82	4.20	4.31
7h	3.73	3.56	4.28	4.92	4.86	5.41	5.22	5.39	5.18	5.05	5.29	4.36	4.77
8h	4.42	4.58	5.41	6.06	5.86	6.48	5.91	5.99	5.81	5.93	6.16	5.16	5.65
9h	5.41	5.55	6.25	6.52	6.25	7.30	6.54	6.64	6.37	6.63	6.92	5.77	6.35
10h	6.02	6.18	7.17	7.39	6.61	7.64	7.07	7.43	6.90	7.06	7.49	6.21	6.93
11h	6.50	6.37	7.55	7.70	7.04	7.95	7.17	7.56	7.27	7.16	7.91	6.75	7.24
12h	6.85	6.68	7.96	8.06	7.37	8.06	7.35	7.82	7.45	7.54	8.11	7.05	7.53
13h	6.81	6.94	8.15	8.34	7.48	8.01	7.48	7.88	7.09	7.77	8.13	7.08	7.60
14h	6.61	6.98	7.85	7.97	7.43	8.14	7.37	7.77	7.05	7.29	7.86	6.96	7.44
15h	6.26	6.64	7.55	7.70	7.05	7.83	7.08	7.23	6.97	6.97	7.45	6.62	7.11
16h	5.89	6.22	6.97	7.26	6.90	7.54	6.74	7.02	6.57	6.40	6.90	6.24	6.72
17h	5.45	5.62	6.25	6.56	6.08	6.96	6.22	6.72	6.16	5.77	6.13	5.59	6.13
18h	4.74	4.77	5.46	5.57	5.39	6.14	5.74	6.15	5.59	5.12	5.41	4.96	5.42
19h	4.31	4.23	4.94	5.12	4.85	5.54	5.30	5.54	5.37	4.94	5.38	4.69	5.02
20h	4.23	4.10	4.81	4.88	4.72	5.43	5.21	5.32	5.27	4.97	5.35	4.65	4.91
21h	4.14	4.08	4.77	4.88	4.57	5.22	5.08	5.18	5.36	4.96	5.39	4.63	4.86
22h	4.10	3.92	4.69	4.84	4.67	5.31	5.11	5.23	5.45	4.88	5.27	4.60	4.84
23h	4.08	3.83	4.62	4.78	4.45	5.28	5.04	5.15	5.42	4.78	5.18	4.53	4.76
24h	3.88	3.76	4.46	4.68	4.43	5.35	4.99	5.02	5.32	4.75	5.11	4.46	4.68
平均 Mean	4.81	4.78	5.58	5.80	5.46	6.19	5.82	5.99	5.84	5.64	6.03	5.24	5.60

濕度 Hourly Mean Relative Humidity (百分率) (%)

時 Hour \ 月 Month	一月 Jan.	二月 Feb.	三月 Mar.	四月 April	五月 May	六月 June	七月 July	八月 Aug.	九月 Sept.	十月 Oct.	十一月 Nov.	十二月 Dec.	全年 Annual
1h	85.1	83.7	82.5	84.0	89.2	86.6	89.7	91.0	91.3	90.8	84.7	85.3	87.0
2h	85.3	83.9	83.0	84.6	89.6	87.0	90.3	91.6	91.6	91.1	85.3	85.2	87.4
3h	85.8	84.0	83.5	84.8	90.1	88.0	90.3	91.6	91.7	90.8	86.0	85.7	87.7
4h	85.6	84.0	83.3	85.2	89.7	88.3	90.5	91.9	91.7	90.7	86.4	84.6	87.7
5h	86.5	84.3	83.8	85.3	90.4	89.2	90.3	91.5	91.3	90.7	86.2	85.2	87.9
6h	86.5	84.3	83.3	85.0	90.4	88.3	90.9	91.3	91.2	91.1	85.3	85.3	87.7
7h	85.8	83.7	82.4	82.8	88.2	84.8	89.9	90.1	91.3	89.2	84.4	84.6	86.4
8h	82.2	79.9	77.0	77.5	84.0	80.9	86.0	86.3	88.8	85.9	80.0	81.7	82.5
9h	78.3	76.0	72.9	75.2	80.8	77.2	83.5	83.8	85.5	82.7	78.2	79.4	79.5
10h	75.3	73.4	68.5	71.6	79.0	74.9	80.7	80.5	82.9	80.8	74.8	77.4	76.7
11h	73.5	72.4	66.4	70.4	77.6	74.0	80.1	79.2	82.2	79.5	73.0	73.6	75.2
12h	72.5	70.4	64.4	68.7	76.0	72.3	78.8	78.8	81.0	77.6	71.7	71.8	73.7
13h	72.9	69.9	63.8	6.72	75.3	72.5	78.3	77.6	82.4	76.5	71.6	72.1	73.3
14h	73.6	69.3	65.1	68.3	75.2	72.0	77.8	78.0	82.1	79.0	72.1	72.1	73.7
15h	74.3	70.8	66.3	69.6	77.8	73.5	79.2	80.3	81.7	79.4	74.7	74.5	75.2
16h	76.1	72.6	69.5	71.8	78.9	75.3	81.2	81.2	83.7	82.8	76.2	75.9	77.1
17h	77.8	75.1	72.4	75.3	80.6	78.2	82.9	83.0	86.6	85.8	79.7	79.8	79.8
18h	81.0	78.8	75.6	78.7	83.9	81.6	85.0	85.3	88.5	87.8	83.4	82.3	82.7
19h	83.0	81.7	77.2	80.9	86.7	83.7	87.3	88.1	88.6	89.4	83.2	82.2	84.3
20h	83.6	82.4	78.5	82.1	87.3	84.2	87.2	88.8	88.3	89.1	83.8	82.8	84.8
21h	84.3	82.5	79.2	82.4	87.6	85.6	88.8	89.6	88.8	89.3	83.9	82.4	85.4
22h	84.8	82.8	80.2	83.2	87.9	86.1	89.2	90.0	88.9	88.7	84.4	83.2	85.8
23h	85.0	83.3	80.9	8.27	88.7	85.5	89.5	90.8	89.6	89.5	84.4	83.2	86.1
24h	85.5	83.5	82.3	83.2	89.2	86.4	89.9	90.6	89.9	90.5	84.8	84.2	86.7
平均 Mean	81.0	78.9	75.9	78.4	84.3	81.5	85.7	86.3	87.5	86.2	80.8	80.6	8.23

月 Month \ 時 Hour	蒸發溫度(濕球)(攝氏) Temperature of Evaporation (Wet Bulb) (°C)							水蒸氣張力 (粍) Tension of Atmospheric Vapour (mm)						
	二時 2h	六時 6h	十時 10h	十四時 14h	十八時 18h	廿二時 22h	平均 Mean	二時 2h	六時 6h	十時 10h	十四時 14h	十八時 18h	廿二時 22h	平均 Mean
一月 Jan.	22.2	22.1	23.2	23.5	22.7	22.5	22.7	18.6	18.6	18.7	18.8	18.7	18.9	18.7
二月 Feb.	21.9	21.7	23.2	23.4	22.5	22.1	22.5	18.1	18.0	18.4	18.4	18.3	18.3	18.2
三月 Mar.	22.4	22.3	23.4	23.6	22.8	22.6	22.8	18.6	18.5	18.3	18.1	18.3	18.5	18.4
四月 April	22.9	22.7	24.1	24.2	23.2	23.1	23.3	19.3	19.1	19.4	19.1	19.1	19.4	19.2
五月 May	23.1	23.2	24.2	24.5	23.6	23.4	23.7	20.1	20.2	20.3	20.3	20.1	20.3	20.2
六月 June	23.6	23.3	24.7	24.8	24.1	23.8	24.1	20.5	20.2	20.5	20.3	20.5	20.6	20.4
七月 July	23.9	2.38	24.9	24.8	24.1	24.0	24.3	21.1	21.1	21.4	21.0	20.9	21.2	21.1
八月 Aug.	24.1	23.9	25.2	25.2	24.6	24.2	24.5	21.5	21.2	21.8	21.6	21.5	21.5	21.5
九月 Sept.	24.1	24.0	25.0	25.0	24.4	24.3	24.5	21.5	21.3	21.8	21.7	21.5	21.5	21.6
十月 Oct.	23.7	23.7	24.9	24.9	23.8	23.7	24.1	20.9	20.9	21.4	21.2	20.8	20.7	21.0
十一月 Nov.	23.4	23.3	24.6	24.6	23.6	23.6	23.8	20.0	19.9	20.4	20.1	201	20.2	20.1
十二月 Dec.	22.8	22.7	23.6	23.7	23.1	22.8	23.1	19.3	19.2	19.4	19.0	19.3	19.1	19.2
全年 Annual	23.2	23.0	24.2	24.3	23.5	23.3	23.6	20.0	19.8	20.1	20.0	19.9	20.0	20.0

降水量 (粍) Hourly Total Amount of Precipitation (mm)

時 Hour \ 月 Month	一月 Jan.	二月 Feb.	三月 Mar.	四月 April	五月 May	六月 June	七月 July	八月 Aug.	九月 Sept.	十月 Oct.	十一月 Nov.	十二月 Dec.	全年 Annual
1h	28.1	4.6	2.9	2.4	13.0	1.5	28.3	12.9	4.4	9.1	3.8	3.0	114.0
2h	14.7	0.7	3.2	0.9	37.7	3.4	16.8	6.6	17.1	17.7	5.9	3.7	128.4
3h	14.7	2.7	5.6	1.4	2.7	6.6	2.8	11.1	13.3	13.7	7.9	6.1	88.6
4h	28.6	0.0	3.8	2.9	35.4	23.5	7.5	11.5	15.3	31.3	1.0	10.5	171.3
5h	19.8	2.3	3.6	1.2	19.0	23.3	12.2	11.5	13.5	10.7	1.7	9.6	128.4
6h	61.1	6.5	2.9	0.6	23.1	101.1	21.0	11.4	13.5	5.7	1.9	5.5	254.3
7h	60.3	0.0	11.2	3.9	35.7	38.3	25.0	7.6	31.5	3.9	2.2	7.7	227.3
8h	13.6	1.9	17.4	2.6	6.6	10.4	38.2	10.9	29.4	7.3	3.8	5.4	147.5
9h	14.6	—	2.4	14.7	16.0	31.1	13.0	17.9	23.1	6.5	0.5	2.1	141.9
10h	23.2	6.0	1.1	5.4	13.1	8.3	18.1	19.7	7.0	15.7	3.2	6.2	127.0
11h	22.5	4.4	0.0	0.1	10.4	1.4	2.7	4.9	3.7	13.3	0.6	4.9	68.9
12h	31.9	1.0	0.0	5.8	19.1	2.8	8.8	4.1	10.3	3.9	2.0	0.1	89.8
13h	19.8	0.0	—	0.0	2.2	6.5	15.3	6.7	15.4	17.8	0.7	2.4	86.8
14h	30.1	0.4	0.1	4.7	0.5	3.7	3.6	2.5	23.1	8.6	0.2	0.3	77.8
15h	13.1	5.2	—	0.0	6.0	0.1	19.4	7.9	14.2	8.1	0.2	1.3	75.5
16h	5.5	1.8	0.0	0.8	21.1	2.4	17.2	13.5	17.2	22.6	1.0	1.5	104.6
17h	5.3	0.0	4.5	0.7	17.4	11.7	5.0	35.5	7.5	22.1	3.1	2.0	114.8
18h	5.9	0.2	1.5	2.6	21.3	0.6	4.2	33.8	6.1	28.4	15.2	1.5	121.3
19h	9.7	1.6	1.7	1.5	38.5	1.0	2.0	33.2	3.5	11.8	4.7	11.5	120.7
20h	6.7	0.7	0.1	3.4	24.5	0.2	2.2	20.3	1.9	1.9	1.1	2.3	65.3
21h	6.4	0.6	1.7	1.2	8.9	2.0	25.6	30.3	5.0	7.9	1.7	0.1	91.4
22h	7.7	0.1	0.1	0.8	24.7	0.9	19.2	20.6	2.0	4.2	2.9	7.7	90.9
23h	12.2	3.0	0.0	0.1	8.2	2.9	3.7	11.2	2.7	7.3	8.8	1.2	61.3
24h	16.7	4.2	3.2	1.9	36.4	0.6	8.5	9.0	3.8	4.7	12.0	5.4	106.4
合計 Total	472.2	47.9	67.0	59.6	441.5	284.3	320.3	354.6	284.5	284.2	86.1	102.0	2804.2

量別降水日數 (六回觀測) Number of Days with Precipitation (Separated by Amount) (4 hourly values)

粍 mm \ 月 Month	一月 Jan.	二月 Feb.	三月 Mar.	四月 April	五月 May	六月 June	七月 July	八月 Aug.	九月 Sept.	十月 Oct.	十一月 Nov.	十二月 Dec.	全年 Annual
0.1— 1.0	5	4	6	6	5	8	3	4	1	3	8	5	58
1— 3	3	3	3	7	2	5	3	6	7	3	7	3	52
3— 5	2	3	4	2	—	3	6	7	2	5	3	3	40
5— 10	1	4	1	3	2	4	3	6	9	7	4	5	49
10— 15	1	—	—	—	3	2	3	1	2	4	—	—	16
15— 20	1	—	—	1	4	1	2	1	4	—	—	—	14
20— 25	1	—	—	—	2	—	2	1	—	1	—	1	8
25— 30	1	—	—	—	2	1	1	—	4	1	—	1	11
30— 35	1	—	—	—	1	—	—	—	—	—	1	—	3
35— 40	—	—	1	—	—	—	1	1	—	—	—	—	3
40— 45	1	—	—	—	—	—	2	1	—	—	—	—	4
45— 50	—	—	—	—	—	—	—	—	—	1	—	—	1
50— 60	—	—	—	—	1	—	—	—	—	—	—	—	1
60— 70	—	—	—	—	2	—	—	—	—	1	—	—	3
70— 80	—	—	—	—	—	—	—	—	—	—	—	—	—
80— 90	—	—	—	—	—	—	—	—	—	—	—	—	—
90—100	—	—	—	—	—	—	—	—	—	—	—	—	—
100—120	—	—	—	—	—	—	—	—	—	—	—	—	—
120—140	—	—	—	—	—	—	—	—	—	—	—	—	—
140—160	2	—	—	—	—	—	—	1	—	—	—	—	3
160—180	—	—	—	—	—	1	—	—	—	—	—	—	1
180—200	—	—	—	—	—	—	—	—	—	—	—	—	—
200—250	—	—	—	—	—	—	—	—	—	—	—	—	—
合計 Total	19	14	15	19	24	25	26	29	29	26	23	18	267
<0.1粍 mm	6	3	4	6	3	—	1	1	—	1	1	6	32

降雨時間 (分) Duration of Rainfall (in minute)

時 Hour \ 月 Month	一月 Jan.	二月 Feb.	三月 Mar.	四月 April	五月 May	六月 June	七月 July	八月 Aug.	九月 Sept.	十月 Oct.	十一月 Nov.	十二月 Dec.	全年 Annual
1h	269	46	28	68	220	18	162	253	181	88	53	93	1479
2h	245	15	75	5	330	55	175	193	252	147	74	133	1699
3h	283	44	116	14	297	75	186	287	292	184	64	195	2037
4h	277	25	47	58	265	77	178	229	298	193	31	200	1878
5h	240	68	52	23	219	169	237	310	187	265	28	131	1929
6h	276	49	37	1	195	159	293	309	215	231	77	183	2025
7h	227	25	114	35	308	169	356	321	363	117	19	169	2223
8h	272	59	80	55	225	120	306	301	359	193	94	224	2288
9h	230	—	61	97	291	92	277	241	337	172	79	96	1973
10h	258	66	16	77	333	91	281	213	247	134	80	207	2003
11h	299	92	7	2	276	129	278	247	281	191	22	103	1927
12h	288	37	3	31	227	123	214	216	252	243	39	54	1727
13h	222	7	—	11	190	177	295	243	333	150	18	29	1675
14h	223	13	18	50	141	145	226	215	457	194	12	22	1716
15h	172	82	—	5	152	90	332	232	274	282	46	84	1751
16h	156	45	6	14	252	46	319	304	340	254	68	18	1822
17h	170	2	54	12	273	59	220	212	369	362	42	43	1818
18h	168	28	54	40	256	62	217	240	282	325	129	70	1871
19h	324	109	29	69	180	41	182	238	218	325	73	80	1868
20h	277	62	9	89	196	10	220	287	154	275	25	79	1683
21h	200	16	24	67	111	33	290	248	121	222	17	4	1353
22h	222	44	3	55	176	64	349	191	67	127	20	30	1348
23h	267	99	3	31	308	20	203	235	99	232	53	111	1661
24h	262	65	56	23	259	6	163	241	69	189	88	135	1556
合計 Total	5827	1098	892	932	5680	2030	5959	6006	6047	5095	1251	2493	43310

降雨繼續時間別回數 Frequency of Rainfall by Duration

時 Hour \ 月 Month	一月 Jan.	二月 Feb.	三月 Mar.	四月 April	五月 May	六月 June	七月 July	八月 Aug.	九月 Sept.	十月 Oct.	十一月 Nov.	十二月 Dec.	全年 Annual
0h00— 1h00	62	62	50	66	82	64	62	110	106	93	91	73	921
1h00— 1h30	—	2	1	1	6	2	9	5	8	7	2	4	47
1h30— 2h00	—	—	1	—	3	1	1	—	7	4	—	1	18
2h00— 2h30	4	—	—	—	1	—	1	1	1	3	2	—	13
2h30— 3h00	2	—	—	—	1	1	1	1	2	1	—	1	10
3h00— 3h30	—	—	1	—	1	—	—	—	1	—	—	1	4
3h30— 4h00	—	—	—	—	1	—	—	—	—	3	—	1	5
4h00— 4h30	1	—	—	1	2	—	2	—	1	1	—	—	8
4h30— 5h00	—	—	—	—	—	1	1	—	—	—	—	—	2
5h00— 6h00	—	—	—	—	1	—	4	1	2	1	—	—	9
6h00— 7h00	1	—	—	—	—	—	1	—	—	1	—	—	3
7h00— 8h00	—	—	—	—	1	—	—	—	1	—	—	—	2
8h00— 9h00	1	—	—	—	1	—	—	—	2	—	—	—	4
9h00—10h00	—	—	—	—	—	—	—	—	1	—	—	1	2
10h00—12h00	—	—	—	—	1	1	1	—	—	—	—	—	3
12h00—14h00	1	—	—	—	—	—	—	—	—	—	—	—	1
14h00—16h00	—	—	—	—	—	—	—	—	—	—	—	—	—
16h00—18h00	—	—	—	—	—	—	1	—	—	1	—	—	2
18h00—20h00	—	—	—	—	—	—	—	—	—	—	—	—	—
20h00—24h00	—	—	—	—	—	—	—	—	—	—	—	—	—
≧24h00	1	—	—	—	—	—	—	1	—	—	—	—	2
合計 Total	73	64	53	68	101	70	84	119	132	115	95	82	1056

風速度 (米/秒) Hourly Mean Velocity of Wind (m/sec)

時 Hour \ 月 Month	一月 Jan.	二月 Feb.	三月 Mar.	四月 April	五月 May	六月 June	七月 July	八月 Aug.	九月 Sept.	十月 Oct.	十一月 Nov.	十二月 Dec.	全年 Annual
1h	3.92	3.93	4.38	4.39	3.93	3.19	3.21	3.68	3.79	3.49	4.29	5.26	3.96
2h	4.00	3.63	4.15	4.14	3.76	2.87	3.05	3.59	3.39	3.46	4.10	5.12	3.77
3h	4.00	3.45	4.00	4.29	3.66	3.04	3.08	3.74	3.63	3.76	4.39	5.07	3.84
4h	3.96	3.57	3.94	4.35	3.76	3.04	3.15	3.55	3.33	3.53	4.14	4.97	3.77
5h	3.52	3.43	4.06	4.36	4.07	2.91	3.32	3.60	3.32	3.61	4.38	5.17	3.81
6h	3.71	3.51	4.25	4.70	3.84	3.23	3.42	3.23	3.06	3.48	4.40	5.04	3.82
7h	3.94	3.53	4.36	5.06	4.48	3.55	3.75	3.45	3.45	3.54	4.61	5.28	4.08
8h	4.33	4.17	4.87	5.72	4.86	3.91	4.37	4.29	4.00	4.15	5.04	5.62	4.61
9h	4.62	4.68	5.32	5.86	5.38	4.23	4.48	4.80	4.48	4.55	5.24	6.38	5.00
10h	5.35	4.97	6.15	6.29	5.59	4.60	4.83	4.97	4.77	4.35	5.72	6.07	5.31
11h	5.34	5.26	6.37	6.57	5.68	4.65	5.34	5.28	5.50	4.68	5.79	6.50	5.58
12h	5.49	5.24	6.64	6.66	5.45	4.49	5.10	5.16	5.25	5.01	5.85	6.35	5.56
13h	5.19	5.18	6.31	6.66	5.35	4.74	4.84	5.21	5.36	4.53	5.81	5.93	5.43
14h	5.22	5.14	6.21	6.72	5.31	4.34	4.39	5.18	4.87	4.47	5.51	5.88	5.27
15h	5.09	5.24	5.94	6.47	4.96	4.29	4.31	5.12	4.81	4.01	5.28	5.68	5.10
16h	4.88	4.95	5.63	5.88	4.93	4.27	4.44	4.97	4.82	4.00	5.24	5.47	4.96
17h	4.54	4.65	5.39	5.42	4.63	3.82	3.99	4.59	4.58	3.45	4.80	5.34	4.60
18h	3.88	3.87	4.81	5.05	3.75	3.48	3.60	3.91	4.01	2.98	4.51	4.90	4.06
19h	3.92	3.46	4.33	4.42	3.90	2.93	3.31	3.68	4.24	3.31	4.59	5.37	3.96
20h	3.91	3.52	4.43	4.46	3.34	3.08	3.19	3.55	4.13	3.08	4.50	5.45	3.89
21h	4.02	3.53	4.62	4.81	3.61	3.19	3.30	3.54	3.96	3.25	4.56	5.19	3.97
22h	4.11	3.65	4.71	4.44	3.60	2.96	3.35	3.43	3.65	3.28	4.83	5.01	3.92
23h	4.18	3.56	4.84	4.72	3.45	3.37	3.54	3.52	4.33	3.29	4.80	5.37	4.08
24h	4.62	3.51	4.61	4.37	3.63	3.14	3.46	3.53	4.08	3.27	4.79	5.15	4.01
平均 Mean	4.41	4.15	5.01	5.24	4.37	3.64	3.87	4.15	4.20	3.77	4.88	5.48	4.43

各風向觀測回數 (六回觀測) Frequency of Wind From (4 hourly values)

月 Month \ 方向 Dir.	北 N	北々東 NNE	北東 NE	東北東 ENE	東 E	東南東 ESE	南東 SE	南々東 SSE	南 S	南々西 SSW	南西 SW	西南西 WSW	西 W	西北西 WNW	北西 NW	北々西 NNW	靜穏 Calm
一月 Jan.	2	3	24	46	40	33	29	5	—	—	—	—	—	—	—	—	4
二月 Feb.	—	10	21	15	42	40	28	5	2	1	1	—	—	—	—	1	2
三月 Mar.	—	—	2	20	89	59	16	—	—	—	—	—	—	—	—	—	—
四月 April	—	—	—	6	40	96	38	—	—	—	—	—	—	—	—	—	—
五月 May	2	—	2	1	9	24	58	28	16	9	9	12	4	6	3	—	3
六月 June	—	2	4	10	59	64	29	5	2	—	—	—	—	—	—	—	5
七月 July	1	—	3	16	33	53	36	22	11	4	2	1	—	—	1	1	2
八月 Aug.	3	1	1	3	11	26	43	15	15	4	1	7	16	20	12	3	5
九月 Sept.	2	1	4	11	32	43	53	21	1	—	—	—	—	2	3	2	5
十月 Oct.	4	3	9	19	29	31	27	19	13	3	3	2	3	9	8	2	2
十一月 Nov.	3	1	4	28	85	37	7	1	—	—	1	3	2	4	—	1	3
十二月 Dec.	—	2	5	41	79	37	10	11	1	—	—	—	—	—	—	—	—
全年 Annual	17	23	79	216	548	543	374	132	61	21	17	25	25	41	27	10	31

風ノ平均方向 (風向回數ニ依ル) 4 Hourly Mean Wind Direction (Resultant by number of wind from)

月 Month \ 時 Hour	二時 2h 方向 Dir.	二時 2h 回數 Freq. (%)	六時 6h 方向 Dir.	六時 6h 回數 Freq. (%)	十時 10h 方向 Dir.	十時 10h 回數 Freq. (%)	十四時 14h 方向 Dir.	十四時 14h 回數 Freq. (%)	十八時 18h 方向 Dir.	十八時 18h 回數 Freq. (%)	二十二時 22h 方向 Dir.	二十二時 22h 回數 Freq. (%)	平均 Mean 方向 Dir.	平均 Mean 回數 Freq. (%)
一月 Jan.	N89°E	83	N83°E	78	N89°E	83	S 85°E	85	S 89°E	85	N90°E	84	N89°E	83
二月 Feb.	S 79°E	77	S 84°E	78	S 84°E	81	S 88°E	79	S 87°E	80	S 86°E	79	S 85°E	79
三月 Mar.	S 85°E	93	S 86°E	94	S 78°E	96	S 77°E	95	S 82°E	95	S 84°E	97	S 82°E	95
四月 April	S 72°E	96	S 71°E	96	S 68°E	97	S 62°E	98	S 71°E	93	S 71°E	96	S 69°E	96
五月 May	S 19°E	59	S 25°E	70	S 27°E	62	S 28°E	64	S 38°E	58	S 26°E	62	S 27°E	61
六月 June	S 70°E	84	S 79°E	89	S 67°E	92	S 74°E	92	S 80°E	90	S 77°E	84	S 74°E	89
七月 July	S 59°E	80	S 64°E	75	S 51°E	89	S 60°E	85	S 65°E	69	S 68°E	78	S 61°E	79
八月 Aug.	S 6°E	30	S 14°E	32	S 19°E	30	S 28°E	34	S 27°E	28	S 46°E	31	S 23°E	31
九月 Sept.	S 64°E	78	S 80°E	74	S 64°E	85	S 54°E	85	S 61°E	75	S 67°E	72	S 65°E	77
十月 Oct.	S 65°E	51	S 76°E	48	S 59°E	58	S 69°E	48	S 77°E	47	S 61°E	51	S 67°E	50
十一月 Nov.	S 87°E	78	N87°E	79	S 84°E	79	S 88°E	79	S 88°E	82	N85°E	84	S 89°E	80
十二月 Dec.	S 86°E	89	N89°E	87	S 83°E	91	S 85°E	90	S 88°E	92	S 84°E	90	S 86°E	90
全年 Annual	S 71°E	70	S 76°E	70	S 69°E	74	S 70°E	74	S 75°E	72	S 75°E	72	S 72°E	72

風速ノ分力 (米/秒) 六回觀測 Components of Wind Velocity (m/sec) 4 hourly values

月 Month	北分 N. Component	東分 E. Component	南分 S. Component	西分 W. Component
一月 Jan.	139.0	700.3	185.6	—
二月 Feb.	91.6	568.8	210.0	3.5
三月 Mar.	33.0	881.5	182.8	—
四月 April	8.5	831.8	356.1	—
五月 May	18.3	393.7	517.2	123.1
六月 June	14.9	569.8	200.8	—
七月 July	25.9	499.2	345.6	17.1
八月 Aug.	69.6	265.0	369.7	240.6
九月 Sept.	31.7	521.9	355.1	16.1
十月 Oct.	63.1	413.1	305.4	68.1
十一月 Nov.	60.1	805.6	112.9	17.6
十二月 Dec.	76.0	891.4	211.6	—
全年 Annual	631.8	7342.0	3352.9	486.0

方向別最大風速度 (六回觀測) Maximum Velocity of Wind (4 hourly values)

月 Month	北 N	北々東 NNE	北東 NE	東北東 ENE	東 E	東南東 ESE	南東 SE	南々東 SSE	南 S	南々西 SSW	南西 SW	西南西 WSW	西 W	西北西 WNW	北西 NW	北々西 NNW
一月 Jan.	2.2	2.8	6.3	8.8	10.9	8.9	13.2	2.5	—	—	—	—	—	—	—	—
二月 Feb.	—	5.1	5.8	3.7	8.1	9.1	11.3	3.7	2.3	1.5	3.0	—	—	—	—	2.2
三月 Mar.	—	—	2.7	6.5	10.4	9.9	7.8	—	—	—	—	—	—	—	—	—
四月 April	—	—	—	5.6	7.3	9.3	12.4	—	—	—	—	—	—	—	—	—
五月 May	3.2	—	2.5	0.8	7.2	6.5	10.4	8.6	7.6	9.1	8.3	4.7	8.1	6.3	1.5	—
六月 June	—	3.5	2.2	3.9	8.5	6.4	8.8	5.0	1.6	—	—	—	—	—	—	—
七月 July	2.7	—	3.6	4.8	5.5	7.8	9.1	6.8	6.8	9.1	6.1	2.7	—	—	1.9	2.2
八月 Aug.	3.5	1.9	1.1	1.2	6.0	5.9	9.7	5.5	12.6	7.6	10.3	11.2	10.5	7.3	6.1	2.1
九月 Sept.	2.5	0.5	2.6	3.0	6.7	9.5	11.3	9.3	2.0	—	—	—	—	7.2	3.6	3.5
十月 Oct.	1.9	2.7	3.2	5.4	6.8	6.5	9.9	8.2	10.2	6.0	6.0	5.3	3.4	6.8	5.1	2.4
十一月 Nov.	1.8	2.0	4.3	6.7	10.6	10.9	7.7	1.9	—	—	1.6	2.4	2.3	3.0	—	1.9
十二月 Dec.	—	3.7	4.3	6.7	10.6	13.0	16.5	10.7	3.0	—	—	—	—	—	—	—
全年 Annual	3.5 VIII	5.1 II	6.3 I	8.8 I	10.9 I	13.0 XII	16.5 XII	10.7 XII	12.6 VIII	9.1 V.VII	10.3 VIII	11.2 VIII	10.5 VIII	7.3 VIII	6.1 VIII	3.5 IX

月 Month	雲量 Amount of Cloud (0-10) 二時 2h	六時 6h	十時 10h	十四時 14h	十八時 18h	二十二時 22h	平均 Mean	雲向 Direction of Cloud 上層 Upper 方向 Dir.	回數 Freq. (%)	中層 Middle 方向 Dir.	回數 Freq. (%)	下層 Lower 方向 Dir.	回數 Freq. (%)	蒸發量(粍) Evaporation (mm) 箱内 Shelter 月量 Sum	箱外 Free Exposure 月量 Sum
一月 Jan.	4.8	6.8	6.5	7.0	6.4	5.2	6.1	S 23°W	90	S 39°E	70	N89°E	85	71.7	155.2
二月 Feb.	4.9	6.0	6.5	5.8	5.9	4.0	5.5	N88°W	60	N73°E	76	S 59°E	97	67.5	165.5
三月 Mar.	5.1	6.8	6.0	5.7	6.0	4.7	5.7	S 80°W	93	S 53°E	42	S 87°E	96	83.9	251.1
四月 April	5.2	5.3	6.3	5.4	6.5	5.4	5.7	N81°W	92	S 25°W	73	S 77°E	95	69.0	240.4
五月 May	7.7	8.4	7.8	7.7	7.6	6.9	7.7	N78°W	65	N85°W	81	S 19°E	65	51.1	176.5
六月 June	5.3	6.9	7.0	6.5	6.7	5.2	6.3	N71°W	72	S 67°E	100	S 75°E	90	50.8	187.5
七月 July	7.4	8.6	8.7	9.1	9.0	6.8	8.3	N62°W	97	N23°W	33	S 75°E	84	39.4	152.5
八月 Aug.	6.4	7.8	8.0	8.2	8.3	5.6	7.4	N 3°E	58	N75°E	98	S 40°E	32	44.6	170.0
九月 Sept.	8.1	9.0	9.3	9.1	9.0	7.4	8.6	N 9°W	30	N83°E	41	S 71°E	80	35.7	134.2
十月 Oct.	6.1	8.0	8.2	8.1	7.7	5.9	7.3	S 23°W	58	N 5°E	62	S 70°E	56	42.1	130.8
十一月 Nov.	5.0	6.2	6.5	6.8	6.4	5.2	6.0	N67°W	100	N67°E	100	N82°E	91	67.3	167.9
十二月 Dec.	4.2	6.0	7.5	6.1	6.4	4.8	5.8	S 41°W	39	—	—	S 82°E	91	65.8	163.5
全年 Annual	5.9	7.2	7.4	7.1	7.2	5.6	6.7	N84°W	61	E	17	S 79°E	75	688.9	2095.1

日照時數 (ヂヨルダン式) Number of Hours with Sunshine (Jordan's)

時 Hour \ 月 Month	一月 Jan.	二月 Feb.	三月 Mar.	四月 April	五月 May	六月 June	七月 ly	八月 Aug.	九月 Sept.	十月 Oct.	十一月 Nov.	十二月 Dec.	全年 Annual
5h—6h	—	—	—	—	—	0.20	—	—	—	—	—	—	0.20
6h—7h	3.25	4.15	5.85	10.25	10.10	11.85	9.20	10.10	3.00	3.20	3.00	1.10	75.05
7h—8h	16.55	17.70	22.20	22.00	17.15	20.20	16.35	18.60	13.00	14.30	18.30	16.75	213.10
8h—9h	21.55	21.10	24.45	22.45	17.05	24.20	17.85	22.60	16.35	17.85	21.80	19.25	246.50
9h—10h	22.55	22.85	27.35	27.05	18.80	24.05	19.50	22.75	16.60	19.70	25.25	20.65	267.10
10h—11h	21.55	20.70	28.00	27.35	19.95	23.75	19.40	22.75	19.55	19.45	26.60	25.25	274.30
11h—12h	19.80	20.90	27.40	27.35	16.55	23.30	19.15	21.30	17.45	19.10	25.25	22.30	259.85
12h—13h	20.65	22.25	29.35	28.25	21.45	23.30	19.35	22.70	15.55	22.80	27.35	24.40	277·40
13h—14h	20.40	22.70	29.15	28.10	19.90	23.30	20.70	22.05	15.05	20.55	26·95	24.90	273.75
14h—15h	20.00	21.75	28.60	28.20	17.30	22.85	18.10	17.70	16.55	17.00	24.75	24.25	257.05
15h—16h	17.80	20.90	24.90	27.40	16.90	22.30	16.20	18.55	17.20	12.95	22.80	22.45	240.35
16h—17h	16.50	16.05	24.20	25.35	14.40	21.50	13.60	18.45	12.45	9.95	16.30	15.60	204.35
17h—18h	3.00	4.35	10.15	13.70	7.25	13.70	9.15	11.70	4.25	2.70	3.85	1.30	85.10
18h—19h	—	—	—	—	0.10	0.25	—	—	—	—	—	—	0.35
合計 Total	203.60	215.40	281.60	287.45	196.90	254.75	198.55	229.25	167.00	179.55	242.20	2182.0	2674.45

月 Month	日々平均氣溫ノ昇降回數 Frequency of Variability of Daily Mean Air Temperature 上昇 Ascend (°C) 0—2	2—4	4—6	合計 Sum	下降 Descend (°C) 0—2	2—4	4—6	合計 Sum	差ナシ Stationary	海水溫度、比重及鹽分 Temperature, Specific weight and Density of Sea Water (Surface) 溫度(攝氏) Temperature (°C)	比重 Specific weight $S\frac{15°}{4°}$ 1·0+	鹽分 Density S (gr.) ‰
一月 Jan.	13	—	—	13	18	—	—	18	—	—	—	—
二月 Feb.	17	—	—	17	11	—	—	11	—	—	—	—
三月 Mar.	16	—	—	16	15	—	—	15	—	—	—	—
四月 April	15	—	—	15	15	—	—	15	—	—	—	—
五月 May	16	—	—	16	14	1	—	15	—	—	—	—
六月 June	18	—	—	18	11	1	—	12	—	—	—	—
七月 July	15	—	—	15	16	—	—	16	—	—	—	—
八月 Aug.	17	—	—	17	13	1	—	14	—	—	—	—
九月 Sept.	12	2	—	14	16	—	—	16	—	—	—	—
十月 Oct.	14	—	—	14	17	—	—	17	—	—	—	—
十一月 Nov.	17	—	—	17	13	—	—	13	—	—	—	—
十二月 Dec.	15	—	—	15	16	—	—	16	—	—	—	—
全年 Annual	185	2	—	187	175	3	—	178	—	—	—	—

地中溫度 (攝氏) Underground Temperature (°C)

月 Month \ 深サ(米) Depth (m)	地面 六時 6h	十四時 14h	平均 Mean	0.05米 六時 6h	十八時 18h	平均 Mean	0.1米 六時 6h	十八時 18h	平均 Mean	0.2米 十時 10h	十四時 22h	平均 Mean	0.3米 十時 10h	十四時 22h	平均 Mean	0.5米 十時 10h	1.0米 十時 10h	2.0米 十時 10h	3.0米 十時 10h	5.0米 十時 10h
一月 Jan.	22.0	40.2	27.8	23.6	26.5	25.7	25.5	27.4	26.4	25.8	26.2	26.0	26.2	26.2	26.2	26.0	26.3	26.9	26.9	27.2
二月 Feb.	21.6	42.5	28.4	23.3	27.2	25.9	25.3	27.9	26.4	25.6	26.2	25.8	26.0	26.1	26.0	25.6	25.8	26.2	26.5	27.2
三月 Mar.	22.5	49.8	31.1	24.6	29.1	27.7	27.0	29.8	28.2	27.1	27.7	27.4	27.4	27.4	27.4	26.8	26.4	26.5	26.5	27.2
四月 April	22.9	47.5	30.9	24.8	29.3	28.0	27.1	30.0	28.4	27.4	28.1	27.7	27.8	27.8	27.8	27.2	26.9	26.8	26.6	27.2
五月 May	23.4	40.0	28.7	24.8	28.4	26.4	26.6	29.2	27.8	26.9	27.6	27.3	27.4	27.5	27.5	27.1	27.1	27.1	26.8	27.2
六月 June	23.8	42.3	30.1	25.2	29.8	28.5	27.4	30.2	28.7	27.7	28.5	28.1	28.0	28.1	28.0	27.6	27.2	27.1	26.9	27.2
七月 July	23.9	34.8	27.9	25.0	28.5	27.4	26.8	29.0	27.8	27.0	27.6	27.3	27.4	27.5	27.5	27.2	27.2	27.3	27.0	27.2
八月 Aug.	23.9	35.5	28.2	25.3	28.9	27.9	27.1	29.5	28.2	27.3	28.0	27.7	27.7	27.8	27.7	27.4	27.2	27.2	27.0	27.2
九月 Sept.	24.0	32.6	27.1	25.0	27.7	26.9	26.6	28.4	27.5	26.8	27.3	27.1	27.3	27.4	27.4	27.1	27.4	27.5	27.1	27.2
十月 Oct.	23.8	33.4	27.2	24.6	27.1	26.7	26.1	28.1	27.0	26.5	27.1	26.8	27.0	27.0	27.0	26.8	27.0	27.3	27.2	27.3
十一月 Nov.	23.4	35.1	27.6	24.6	27.0	26.6	26.1	28.1	27.0	26.6	27.1	26.9	27.0	27.0	27.0	26.8	27.0	27.2	27.1	27.3
十二月 Dec.	22.9	34.8	26.7	23.8	25.9	25.4	25.2	26.8	25.9	25.6	26.0	25.8	26.1	26.1	26.1	25.9	26.3	27.0	27.0	27.3
全年 Annual	23.2	39.0	28.5	24.6	28.0	26.9	26.4	28.7	27.4	26.7	27.3	27.0	27.1	27.2	27.1	26.8	26.8	27.1	26.9	27.2

月別地中温度ノ極 (攝氏)
Absolute of the Underground Temperature (°C)

月 Month \ 深サ(米) Depth (m)	地面 最高 Max.	日 Day	最低 Min.	日 Day	0.05米 最高 Max.	日 Day	最低 Min.	日 Day	0.1米 最高 Max.	日 Day	最低 Min.	日 Day	0.2米 最高 Max.	日 Day	最低 Min.	日 Day	0.3米 最高 Max.	日 Day	最低 Min.	日 Day
一月 Jan.	54.6	7	20.1	21	33.7	7	22.4	31	29.3	7	23.3	30	27.3	7	23.6	31	27.1	8	23.3	31
二月 Feb.	54.7	24	17.3	23	32.6	26	21.0	23	29.5	28	23.4	1	27.3	28	23.8	1	26.7	20,25	23.9	1
三月 Mar.	59.1	18	20.3	11	36.1	16	23.5	14	31.0	16	26.0	3	28.6	30	26.3	3	28.2	30,31	26.7	1, 2
四月 April	54.4	8	21.5	21	39.1	15	23.1	21	32.1	28	25.7	21	29.6	28	26.5	21	28.8	29	27.1	21
五月 May	54.1	5	20.9	9	37.6	5	23.3	20	32.4	5	24.4	20	29.7	4, 6	24.9	22	29.3	6	25.8	22
六月 June	49.7	17	22.3	21	36.3	30	22.5	21	32.0	30	24.1	21	29.5	30	25.1	22	28.8	11,16	25.2	22
七月 July	46.1	3	21.3	16	36.5	3	22.7	15	32.3	3	23.7	17	29.8	2, 3	24.3	17	29.2	3	25.0	17
八月 Aug.	43.6	25	21.1	1	36.2	26	22.8	1	32.3	26	24.3	2	30.0	26	24.8	2, 3	29.3	27,28	25.1	2
九月 Sept.	41.8	9	22.6	5	35.1	5	23.9	16	30.1	19	25.4	16	28.4	6	25.7	16	28.6	1	25.5	17
十月 Oct.	39.8	10	21.5	3	33.0	25	22.6	3	29.3	26,27	24.5	4	27.9	11,12	24.3	6	27.6	12	26.0	4
十一月 Nov.	43.9	8	20.1	7	33.8	8	23.4	8	29.7	8	25.5	27	27.9	8	26.0	19,27	27.6	9,10	26.5	28,29
十二月 Dec.	41.0	6	20.1	28	30.4	7	21.6	28	28.3	7	23.5	28	26.8	7	24.6	28	26.6	1,8	25.1	28
全年 Annual	59.1	18 III	17.3	23 II	39.1	15 III	21.0	23 II	32.4	5 V	23.3	30 I	30.0	26 VIII	23.6	31 I	29.3	6 V 27,28 VIII	23.3	31 I

月別地中温度ノ極 (攝氏)
Absolute of the Underground Temperature (°C)

月 Month \ 深サ(米) Depth (m)	0.5米 最高 Max.	日 Day	最低 Min.	日 Day	1.0米 最高 Max.	日 Day	最低 Min.	日 Day	2.0米 最高 Max.	日 Day	最低 Min.	日 Day	3.0米 最高 Max.	日 Day	最低 Min.	日 Day	5.0米 最高 Max.	日 Day	最低 Min.	日 Day
一月 Jan.	26.5	11	24.9	30	26.7	15	25.2	31	27.0	1,2	25.6	31	27.0	1,2	26.5	31	27.2	1,3	27.1	2
二月 Feb.	26.2	20	24.3	1	26.1	23	25.4	2	26.4	24	25.6	1	26.6	5	26.4	1	27.2	1	27.2	1
三月 Mar.	27.5	29,30	26.2	1,3	26.9	31	25.9	1	26.7	31	26.2	6	26.6	4,14	26.4	3	27.2	1,2	27.1	15,18
四月 April	28.0	29,30	26.8	21	27.3	30	26.5	16	27.0	24,27	26.6	1,2	27.1	1	26.5	1,2	27.2	1,2	27.1	5,16
五月 May	28.5	7	25.8	20	27.6	8	26.7	22,23	27.2	12,14	27.0	1,2	27.0	19,21	26.7	1,2	27.2	1	27.2	1
六月 June	28.2	16	25.7	21	27.5	12,13	26.6	23	27.3	20	26.8	21,22	27.0	11,14	26.8	12,15	27.2	1	27.2	1
七月 July	28.4	2,3	25.5	17	27.8	28	26.6	15	27.5	13,14	27.1	1,2	27.2	16,19	26.9	7	27.2	1	27.2	1
八月 Aug.	28.5	27,28	25.8	4,5	28.0	29,30	26.0	2,3	27.4	30	27.0	6,9	27.2	4	27.0	2,3	27.2	1	27.2	1
九月 Sept.	28.0	1	26.5	17	28.0	1	27.1	30	27.6	19	27.3	17	27.3	18,19	27.0	1,2	27.3	1	27.2	2,3
十月 Oct.	27.1	15	26.2	4	27.1	15	26.9	6	27.5	1,4	27.2	8,18	27.3	1,4	27.1	23,31	27.4	31	27.2	8,11
十一月 Nov.	27.2	9,10	26.4	29	27.2	12	26.7	28	27.3	3	27.1	4,20	27.2	1,2	27.0	13,16	27.5	9	27.3	2,5
十二月 Dec.	26.4	1	25.0	28	26.8	1	26.0	29,30	27.1	1	26.8	29,30	27.2	1	26.7	26	27.3	1,2	27.2	3,6
全年 Annual	28.5	7 V 27,28 VIII	24.3	1 II	28.0	29,30 VIII 1 IX	25.2	31 I	27.6	19 IX	25.6	31 I 1 II	27.3	18,19 IX 1,4 X	26.4	1 II 3 III	27.5	9 XI	27.1	2 I 5,18 III 5,16 IV

地中温度ノ年極 (攝氏)
Annual Absolute of the Underground Temperature (°C)

深サ (米) Depth (m)	最高 Max.	日 Day	月 Month	最低 Min.	日 Day	月 Month	較差 Range
0.0	59.1	18	III	17.3	23	II	41.8
0.05	39.1	15	III	21.0	23	II	18.1
0.1	32.4	5	V	23.3	30	I	9.1
0.2	30.0	26	VIII	23.6	31	I	6.4
0.3	29.3	6, 27,28	V, VIII	23.3	31	I	6.0
0.5	28.5	7, 27,28	V, VIII	24.3	1	II	4.2
1.0	28.0	29,30, 1	VIII, IX	25.2	31	I	2.8
2.0	27.6	19	IX	25.6	31, 1	I, II	2.0
3.0	27.3	18,19, 1,4	IX, X	26.4	1, 3	II, III	0.9
5.0	27.5	9	XI	27.1	2, 15,18, 5,16	I, III, IV	0.4

視程時刻別觀測回數
Number of Observation of Visibility

階級 Scale \ 時 Hour	二時 2h	六時 6h	七時 7h	八時 8h	九時 9h	十時 10h	十一時 11h	十二時 12h	十三時 13h	十四時 14h	十五時 15h	十六時 16h	十七時 17h	十八時 18h	十九時 19h	廿時 20h	廿一時 21h	廿二時 22h	合計 Total
0 米(m) <50	—	—	—	—	—	—	—	—	—	—	—	—	—	—	—	—	—	—	—
1 50— 200	—	1	1	—	—	—	—	—	—	—	—	—	—	—	—	—	—	—	2
2 200— 500	6	1	1	—	—	1	—	—	—	—	—	—	—	—	3	4	3	6	25
3 500— 1000	149	2	—	—	—	1	—	—	—	—	—	—	1	2	58	123	133	139	608
4 1000— 2000	77	1	1	—	1	—	1	—	—	—	1	—	1	2	57	105	99	85	431
5 2000— 4000	91	28	1	3	4	3	1	2	1	3	1	2	3	7	84	90	90	92	506
6 4000—10000	39	59	9	14	9	7	8	6	10	9	10	7	12	34	80	43	40	42	438
7 10000—20000	3	126	64	66	67	61	61	54	56	61	64	75	86	158	70	—	—	1	1073
8 20000—50000	—	133	241	217	204	211	214	219	214	206	205	204	204	123	12	—	—	—	2607
9 >50000	—	14	47	65	80	81	80	84	84	86	84	77	58	39	1	—	—	—	880

視程月別觀測回數
Number of Observation of Visibility

階級 Scale \ 月 Month	一月 Jan.	二月 Feb.	三月 Mar.	四月 April	五月 May	六月 June	七月 July	八月 Aug.	九月 Sept.	十月 Oct.	十一月 Nov.	十二月 Dec.	全年 Annual
0 米(m) <50	—	—	—	—	—	—	—	—	—	—	—	—	—
1 50— 200	2	—	—	—	—	—	—	—	—	—	—	—	2
2 200— 500	3	—	—	—	3	—	3	10	—	2	—	4	25
3 500— 1000	74	47	12	26	56	25	50	59	56	88	74	41	608
4 1000— 2000	44	45	36	57	33	45	43	19	29	14	21	45	431
5 2000— 4000	48	45	75	42	54	55	34	18	42	27	28	38	506
6 4000—10000	37	37	32	25	31	21	29	56	42	34	35	59	438
7 10000—20000	107	60	87	88	106	72	97	95	79	64	109	109	1073
8 20000—50000	207	184	233	217	221	199	233	192	250	239	242	190	2607
9 >50000	36	86	83	85	54	123	69	109	42	90	31	72	880

日射觀測表 Results of Observations of Solar Radiation (瓦カロリー/糎²分) (gr. cal./cm² min.)

月 Month	九時 9h 日射量 Total Intens.	大氣路程 See Z	透過率 Coef. of trans. 平均 Mean	最大 Max.	觀測回數 No.	十二時 12h 日射量 Total Intens.	大氣路程 See Z	透過率 Coef. of trans. 平均 Mean	最大 Max.	觀測回數 No.	十五時 15h 日射量 Total Intens.	大氣路程 See Z	透過率 Coef. of trans. 平均 Mean	最大 Max.	觀測回數 No.
一月 Jan.	1.225	2.03	0.79	0.80	2	1.375	1.26	0.74	0.76	3	1.305	1.72	0.78	0.79	5
二月 Feb.	1.256	1.82	0.78	0.79	6	1.395	1.13	0.74	0.74	3	1.287	1.50	0.75	0.78	4
三月 Mar.	1.211	1.48	0.72	0.76	4	1.410	1.06	0.73	0.77	6	1.379	1.41	0.78	0.78	1
四月 April	1.240	1.45	0.74	0.76	3	1.354	1.05	0.71	0.76	3	1.248	1.33	0.72	0.74	7
五月 May	1.226	1.40	0.73	0.77	3	1.355	1.00	0.71	0.72	3	1.295	1.32	0.75	0.76	2
六月 June	1.297	1.40	0.76	0.76	1	1.384	1.01	0.73	0.73	1	1.251	1.30	0.73	0.73	1
七月 July	—	—	—	—	—	—	—	—	—	—	1.305	1.30	0.76	0.76	2
八月 Aug.	1.316	1.45	0.77	0.77	1	1.358	1.01	0.72	0.73	2	1.250	1.33	0.73	0.73	1
九月 Sept.	—	—	—	—	—	—	—	—	—	—	1.305	1.38	0.76	0.76	2
十月 Oct.	1.290	1.56	0.76	0.76	1	1.398	10.8	0.73	0.73	2	1.322	1.46	0.77	0.80	4
十一月 Nov.	1.293	1.68	0.78	0.80	5	1.442	1.18	0.77	0.78	5	1.299	1.62	0.77	0.80	3
十二月 Dec.	—	—	—	—	—	1.440	1.30	0.76	0.78	5	1.223	2.15	0.79	0.80	4
全年 Annual	1.262	1.59	0.76	0.80	26	1.387	1.11	0.73	0.78	33	1.289	1.49	0.76	0.80	36

昭和九年 **概況** 1934

GENERAL RESULTS

月 Month	氣壓 Air Pressure (粍) (mm) 平均 Mean	極 Absolute 最高 Max.	日 Day	最低 Min.	日 Day	氣溫 Air Temperature (攝氏) (°C) 平均 Mean	平均 Mean 最高 Max.	最低 Min.	較差 Range	最大 Max. 較差 Range	日 Day	極 Absolute 最高 Max.	日 Day	最低 Min.	日 Day	較差 Range
一月 Jan.	754.92	757.6	30	752.0	18	26.56	29.2	24.0	5.1	7.9	20	30.3	21	21.9	20	8.4
二月 Feb.	755.91	758.3	25	753.6	12	26.48	29.3	23.8	5.5	9.5	20	30.9	25	20.8	20	10.1
三月 Mar.	755.41	759.6	2	752.0	26	26.82	29.7	24.2	5.5	8.1	12	30.8	15, 18	21.4	12	9.4
四月 April	755.67	758.2	25	753.1	6	26.42	29.7	23.5	6.2	9.1	15	31.5	15	21.2	18	10.3
五月 May	756.44	760.1	12	752.7	22	26.70	29.8	24.0	5.9	8.6	18	31.2	19	21.6	15	9.6
六月 June	756.09	758.4	7	753.9	29	26.63	29.6	23.9	5.7	8.6	30	30.7	12	21.7	8	9.0
七月 July	755.78	759.0	30	753.0	21	26.79	30.3	23.6	6.7	9.3	31	31.3	7, 9	20.6	31	10.7
八月 Aug.	755.86	758.6	15	753.0	9	26.36	30.5	22.7	7.8	9.5	14, 15	32.3	15	21.6	5	10.7
九月 Sept.	755.81	758.7	21	752.9	12	25.95	29.6	22.8	6.8	9.7	30	32.0	2	21.0	30	11.0
十月 Oct.	756.31	759.8	3	753.1	15	25.84	29.8	22.3	7.5	10.1	18	31.5	21	21.3	4, 18	10.2
十一月 Nov.	755.14	758.2	7, 8	751.2	27, 30	25.99	29.6	22.9	6.7	9.9	10	31.5	18	21.5	10	10.0
十二月 Dec.	755.20	758.5	12	750.1	1	26.56	29.2	23.9	5.4	8.7	30	30.9	20	21.9	30	9.0
全年 Annual	755.71	760.1	12 V	750.1	1 XII	26.43	29.7	23.5	6.2	10.1	18 X	32.3	15 VIII	20.6	31 VII	11.7

月 Month	水蒸氣張力 Tension of Vapour 平均 Mean	極 Absolute 最大 Max.	日 Day	最小 Min.	日 Day	濕度 Rel. Humidity 平均 Mean	極 Absolute 最少 Min.	日 Day	降水量 Amount of Precipitation 總計 Total	最大 Maximum 二十四時間 in 24h	日 Day	四時間 in 4h	日 Day	風 Wind 速度 Velocity (m/sec) 平均 Mean	最大 Max.	方向 Dir.	日 Day
一月 Jan.	20.03	22.4	1, 9	16.4	13	77.9	54	13	399.8	61.4	19	42.4	24	3.75	7.4	E	30, 31
二月 Feb.	19.99	22.3	14	16.3	26	78.3	50	18	393.4	52.8	11	34.3	12	3.35	8.5	E	7
三月 Mar.	19.84	22.8	13	16.1	16	76.1	52	16	277.2	44.9	28	33.0	27	3.87	7.4	E	31
四月 April	20.66	22.7	3	18.2	9	81.2	58	8, 15	485.9	100.4	26	72.1	26	2.70	8.4	E	2
五月 May	20.99	23.0	9, 17	18.6	23	81.1	61	19, 26	304.1	52.2	14	28.6	14	2.52	7.8	E	1
六月 June	20.97	23.4	6	18.5	17	81.3	61	5, 12	374.8	66.8	6	32.4	15	2.35	5.9	E	17
七月 July	21.06	23.6	13	17.8	31	81.1	57	9	379.2	163.1	30	121.2	30	2.08	5.8	E	19
八月 Aug.	21.15	23.6	8	18.6	5	83.6	56	14	208.3	30.0	18	26.1	18	1.49	6.6	E S E	25
九月 Sept.	21.22	24.0	5, 28	17.9	30	85.7	61	21	413.7	59.4	6	59.1	6	1.42	4.9	N	22
十月 Oct.	20.78	23.9	15	17.7	19	84.6	46	18	303.9	77.2	11	43.1	11	1.52	4.4	N E	27
十一月 Nov.	21.26	23.7	24	18.7	4, 22	85.8	58	7	387.7	38.0	29	36.0	25	1.51	6.8	E S E	15
十二月 Dec.	20.68	23.7	11	16.4	26	80.5	58	27	468.5	88.4	2	34.3	24	2.69	7.6	E S E	1
全年 Annual	20.72	24.0	5, 28 IX	16.1	16 III	81.4	46	18 X	4396.5	163.1	30 VII	121.2	30 VII	2.44	8.5	E	7 II

月 Month	天氣日數 Number of Days with 降水 Precipitation mm ≧0.1	mm ≧1.0	電雷 ⊠	霧 ≡	快晴 Clear	曇天 Cloudy	不照 Sunless	暴風 (米/秒) Gale (m/s) 10–15	15–29	≧29	氣溫 (攝氏) Air Temperature (°C) 最低 Min. ≧25°	平均 Mean ≧25°	最高 Max. ≧25°	最高 Max. ≧30°	最高 Max. ≧35°	地震回數 No. of Obs.
一月 Jan.	26	25	—	—	—	20	2	—	—	—	8	31	31	4	—	—
二月 Feb.	24	21	—	—	—	18	2	—	—	—	5	26	28	11	—	—
三月 Mar.	29	25	—	—	—	17	1	—	—	—	8	31	31	14	—	—
四月 April	29	24	—	—	—	13	3	—	—	—	5	25	30	15	—	—
五月 May	28	23	1	—	—	20	—	—	—	—	8	30	31	17	—	—
六月 June	28	24	1	—	—	17	1	—	—	—	7	28	30	14	—	—
七月 July	27	23	—	—	1	15	2	—	—	—	7	30	31	23	—	—
八月 Aug.	26	21	1	—	—	14	—	—	—	—	—	31	31	23	—	—
九月 Sept.	24	22	1	—	—	19	2	—	—	—	—	27	30	13	—	—
十月 Oct.	24	18	2	—	2	18	2	—	—	—	—	28	31	14	—	—
十一月 Nov.	24	15	1	—	—	19	3	—	—	—	—	27	30	16	—	—
十二月 Dec.	23	20	—	—	—	20	4	—	—	—	8	28	31	9	—	—
全年 Annual	312	261	7	—	3	210	22	—	—	—	56	342	365	173	—	—

氣壓 Hourly Mean Air Pressure (粍) (mm) +750 粍 +750 mm

時 Hour \ 月 Month	一月 Jan.	二月 Feb.	三月 Mar.	四月 April	五月 May	六月 June	七月 July	八月 Aug.	九月 Sept.	十月 Oct.	十一月 Nov.	十二月 Dec.	全年 Annual
1h	5.05	5.98	5.45	5.81	6.58	6.27	5.97	6.22	5.97	6.59	5.36	5.32	5.88
2h	4.53	5.58	5.03	5.33	6.19	5.90	5.55	5.76	5.55	6.19	4.96	4.96	5.46
3h	4.25	5.31	4.91	5.16	6.02	5.77	5.45	5.58	5.41	6.06	4.81	4.78	5.29
4h	4.24	5.26	4.88	5.14	6.00	5.75	5.42	5.51	5.33	5.97	4.77	4.76	5.25
5h	4.33	5.31	4.92	5.24	6.10	5.79	5.47	5.55	5.37	6.03	4.84	4.79	5.31
6h	4.58	5.56	5.15	5.46	6.37	5.97	5.65	5.73	5.53	6.23	5.02	4.87	5.51
7h	5.06	6.00	5.66	5.95	6.78	6.36	6.01	6.17	5.97	6.65	5.51	5.29	5.95
8h	5.60	6.61	6.23	6.45	7.22	6.76	6.35	6.50	6.50	7.06	5.95	5.92	6.43
9h	6.00	7.05	6.63	6.81	7.41	6.93	6.52	6.72	6.77	7.27	6.19	6.23	6.71
10h	6.12	7.20	6.81	6.92	7.39	6.96	6.58	6.70	6.86	7.35	6.24	6.34	6.79
11h	5.85	6.92	6.49	6.59	7.15	6.70	6.33	6.40	6.51	7.02	5.93	6.10	6.50
12h	5.33	6.28	5.88	6.02	6.64	6.38	5.95	5.97	6.03	6.54	5.34	5.63	6.00
13h	4.71	5.69	5.22	5.40	6.15	5.84	5.57	5.50	5.49	5.84	4.71	4.91	5.42
14h	4.11	5.12	4.64	4.82	5.63	5.47	5.23	5.11	4.96	5.27	4.09	4.20	4.89
15h	3.73	4.76	4.28	4.49	5.36	5.24	4.95	4.86	4.80	5.08	3.91	4.06	4.63
16h	3.72	4.75	4.20	4.48	5.31	5.13	4.81	4.67	4.72	5.15	4.00	4.11	4.59
17h	4.00	4.94	4.32	4.62	5.47	5.19	4.87	4.79	4.83	5.35	4.24	4.39	4.75
18h	4.49	5.32	4.65	4.95	5.75	5.47	5.11	5.09	5.17	5.65	4.64	4.83	5.09
19h	4.87	5.73	5.02	5.44	6.24	5.88	5.50	5.44	5.53	6.07	5.02	5.22	5.50
20h	5.23	6.13	5.50	5.89	6.72	6.26	5.97	6.04	6.10	6.65	5.56	5.68	5.98
21h	5.56	6.43	5.82	6.16	7.02	6.51	6.28	6.47	6.38	6.92	5.78	5.90	6.27
22h	5.66	6.69	6.15	6.52	7.32	6.77	6.56	6.80	6.78	7.13	5.90	5.98	6.52
23h	5.50	6.61	6.09	6.42	7.22	6.75	6.53	6.83	6.72	7.04	5.79	5.84	6.45
24h	5.34	6.36	5.89	6.21	7.03	6.61	6.33	6.55	6.47	6.82	5.56	5.66	6.24
平均 Mean	4.91	5.90	5.41	5.68	6.46	6.11	5.79	5.87	5.82	6.33	5.17	5.24	5.73

氣溫 Hourly Mean Air Temperature (攝氏) (°C) +20度 +20°C

時 Hour \ 月 Month	一月 Jan.	二月 Feb.	三月 Mar.	四月 April	五月 May	六月 June	七月 July	八月 Aug.	九月 Sept.	十月 Oct.	十一月 Nov.	十二月 Dec.	全年 Annual
1h	5.75	5.46	5.89	5.13	5.58	5.46	5.13	4.09	4.13	3.67	4.24	5.63	5.01
2h	5.74	5.43	5.75	5.02	5.44	5.33	5.01	3.96	4.04	3.47	4.20	5.49	4.91
3h	5.69	5.39	5.64	4.94	5.28	5.24	4.85	3.75	3.89	3.31	4.01	5.38	4.78
4h	5.59	5.21	5.56	4.93	5.08	5.14	4.69	3.58	3.77	3.23	3.93	5.33	4.67
5h	5.57	5.19	5.48	4.89	4.97	5.06	4.57	3.47	3.63	3.13	3.80	5.19	4.58
6h	5.54	5.14	5.52	4.89	4.89	5.02	4.45	3.31	3.42	3.01	3.71	5.17	4.51
7h	5.74	5.22	5.60	5.13	5.26	5.38	4.73	3.80	3.85	3.53	4.01	5.27	4.79
8h	6.24	5.76	6.16	6.12	6.39	6.37	6.03	5.63	5.32	5.32	5.37	5.85	5.88
9h	6.85	6.48	6.89	6.91	7.17	7.15	7.28	7.09	6.56	6.72	6.49	6.92	6.88
10h	7.56	7.30	7.53	7.65	7.81	7.75	8.28	8.49	7.71	8.15	7.76	7.56	7.80
11h	7.91	7.48	7.99	7.83	8.21	8.03	8.80	8.82	7.99	8.39	8.06	7.77	8.11
12h	8.18	7.91	8.26	8.32	8.62	8.31	9.14	9.25	8.16	8.57	8.28	7.98	8.42
13h	8.16	8.11	8.62	8.60	8.85	8.63	9.33	9.44	8.34	8.65	8.39	8.22	8.61
14h	7.93	8.29	8.71	8.57	8.82	8.62	9.33	9.27	8.24	8.58	8.58	8.35	8.61
15h	7.81	8.13	8.64	8.28	8.60	8.39	8.99	9.11	8.28	8.22	8.35	8.15	8.41
16h	7.62	7.82	8.34	7.87	8.25	8.10	8.66	8.92	8.01	8.03	8.07	7.89	8.13
17h	7.13	7.40	7.82	7.42	7.89	7.76	8.38	8.59	7.85	7.78	7.52	7.54	7.76
18h	6.59	6.94	7.25	6.91	7.28	7.16	7.85	8.11	7.41	7.36	6.89	6.99	7.23
19h	6.33	6.43	6.85	6.38	6.77	6.67	7.25	7.17	6.61	6.35	6.21	6.47	6.62
20h	6.21	6.07	6.47	5.97	6.26	6.32	6.50	6.08	5.79	5.44	5.51	6.08	6.06
21h	6.11	5.90	6.30	5.68	6.04	6.05	6.13	5.45	5.29	4.89	5.15	5.92	5.74
22h	6.01	5.78	6.18	5.46	5.94	5.91	5.81	5.00	4.86	4.47	4.79	5.83	5.50
23h	5.85	5.65	6.05	5.36	5.83	5.74	5.58	4.65	4.56	4.17	4.63	5.74	5.32
24h	5.79	5.60	6.01	5.24	5.72	5.57	5.39	4.38	4.29	3.95	4.38	5.74	5.17
平均 Mean	6.58	6.42	6.81	6.40	6.71	6.63	6.76	6.31	5.92	5.77	5.93	6.52	6.40

濕度 Hourly Mean Relative Humidity (百分率) (%)

時 Hour \ 月 Month	一月 Jan.	二月 Feb.	三月 Mar.	四月 April	五月 May	六月 June	七月 July	八月 Aug.	九月 Sept.	十月 Oct.	十一月 Nov.	十二月 Dec.	全年 Annual
1h	81.4	83.5	78.6	86.4	83.9	86.1	87.7	91.9	92.4	92.5	92.2	84.7	86.8
2h	80.8	82.7	79.4	87.1	85.1	86.7	88.4	92.5	92.8	93.2	92.3	84.5	87.1
3h	81.1	82.7	80.4	87.3	86.1	86.9	88.7	92.8	93.2	93.6	92.8	85.1	87.6
4h	81.0	83.4	81.1	86.6	87.2	86.7	89.3	93.5	93.4	93.9	93.2	85.3	87.9
5h	81.0	83.1	80.0	86.7	87.3	87.3	89.6	94.1	93.9	94.3	93.5	85.6	88.0
6h	81.2	83.1	79.2	86.3	88.1	87.3	90.1	94.5	94.2	94.5	93.9	85.7	88.2
7h	80.5	83.6	80.4	85.7	86.5	86.4	89.2	93.4	93.2	93.1	92.6	85.5	87.5
8h	79.2	82.6	78.3	83.6	83.6	84.6	87.5	90.9	91.7	90.7	91.1	84.5	85.7
9h	77.0	79.1	75.8	79.2	80.4	80.6	81.2	82.3	84.9	82.2	85.2	80.5	80.7
10h	74.3	76.5	73.6	76.0	77.7	77.6	75.4	75.3	78.9	76.2	79.1	77.3	76.5
11h	72.8	75.6	71.4	74.9	75.2	75.8	72.6	73.3	77.9	74.9	77.5	76.5	74.9
12h	72.6	73.8	71.3	73.3	73.7	74.3	72.0	71.6	76.8	73.3	76.1	75.6	73.7
13h	72.2	72.9	68.8	73.0	72.7	72.7	70.8	70.7	76.3	72.8	75.8	74.4	72.8
14h	73.3	71.5	70.1	73.4	72.6	72.7	71.0	72.2	76.7	73.9	75.4	74.0	73.1
15h	73.1	72.6	69.6	74.8	74.0	74.2	72.5	73.2	76.8	75.3	76.6	74.5	73.9
16h	73.9	72.9	71.2	76.5	75.0	74.7	73.6	73.8	77.2	76.0	78.3	76.2	74.9
17h	75.5	74.5	73.2	77.1	76.6	76.8	74.7	75.3	79.1	77.5	80.3	77.3	76.5
18h	78.0	75.4	75.3	79.3	78.8	78.9	76.5	77.5	81.8	80.5	83.8	78.6	78.7
19h	78.8	77.7	76.2	81.6	80.8	81.5	79.8	82.7	84.6	84.6	86.4	80.5	81.3
20h	79.1	79.3	78.0	83.4	83.2	82.3	82.9	86.5	87.4	86.8	88.4	82.0	83.3
21h	79.2	80.0	78.3	84.4	84.5	84.0	83.9	88.2	88.7	88.4	89.3	82.6	84.3
22h	80.1	80.8	79.0	85.3	84.0	84.8	85.2	89.5	90.1	89.4	90.1	82.6	85.1
23h	79.8	82.4	77.9	85.7	84.5	84.9	86.0	90.3	91.0	90.1	90.9	83.4	85.6
24h	80.5	82.7	78.3	86.2	84.5	85.4	86.6	91.4	91.8	91.5	91.6	83.6	86.2
平均 Mean	77.8	78.9	76.1	81.4	81.1	81.4	81.5	84.1	86.0	85.0	86.1	80.9	81.7

月 Month \ 時 Hour	蒸發溫度(濕球)(攝氏) Temperature of Evaporation (Wet Bulb) (°C) 二時 2h	六時 6h	十時 10h	十四時 14h	十八時 18h	廿二時 22h	平均 Mean	水蒸氣張力(粍) Tension of Atmospheric Vapour (mm) 二時 2h	六時 6h	十時 10h	十四時 14h	十八時 18h	廿二時 22h	平均 Mean
一月 Jan.	23.6	23.5	24.6	24.7	24.1	23.8	24.0	19.8	19.7	20.3	20.4	20.1	20.0	20.0
二月 Feb.	23.5	23.3	24.6	24.8	24.1	23.7	24.0	19.9	19.6	20.5	20.3	19.8	19.9	20.0
三月 Mar.	23.4	23.3	24.4	25.1	24.4	23.8	24.1	19.4	19.1	20.0	20.5	20.2	19.9	19.8
四月 April	23.6	23.4	24.8	25.4	24.6	23.9	24.3	20.5	20.1	20.8	21.2	20.8	20.6	20.7
五月 May	23.8	23.7	25.2	25.5	24.9	24.2	24.6	20.5	20.5	21.5	21.4	21.2	20.9	21.0
六月 June	23.9	23.7	25.2	25.4	24.8	24.3	24.5	20.7	20.5	21.4	21.1	21.0	21.0	21.0
七月 July	23.8	23.4	25.4	25.7	25.1	24.2	24.6	20.8	20.5	21.4	21.4	21.2	21.0	21.1
八月 Aug.	23.2	22.8	25.6	25.8	25.5	23.9	24.5	20.5	20.1	21.7	21.7	21.8	21.1	21.1
九月 Sept.	23.3	22.9	25.3	25.5	25.3	23.9	24.4	20.6	20.1	21.7	21.7	22.1	21.0	21.2
十月 Oct.	22.8	22.5	25.4	25.4	25.2	23.4	24.1	20.0	19.7	21.5	21.3	21.7	20.4	20.8
十一月 Nov.	23.4	23.1	25.3	25.6	25.1	23.8	24.4	20.7	20.4	21.7	21.8	22.0	20.9	21.3
十二月 Dec.	23.8	23.6	25.0	25.2	24.6	23.9	24.4	20.4	20.3	21.1	21.1	20.7	20.4	20.7
全年 Annual	23.5	23.3	25.0	25.4	24.8	23.9	24.3	20.3	20.1	21.1	21.1	21.1	20.6	20.7

降水量 (粍)
Hourly Total Amount of Precipitation (mm)

時 Hour \ 月 Month	一月 Jan.	二月 Feb.	三月 Mar.	四月 April	五月 May	六月 June	七月 July	八月 Aug.	九月 Sept.	十月 Oct.	十一月 Nov.	十二月 Dec.	全年 Annual
1h	5.5	40.2	29.6	12.8	16.8	11.7	11.1	0.1	12.0	9.4	16.1	61.6	226.9
2h	6.8	17.7	11.1	26.2	10.8	20.8	3.7	4.6	30.9	2.7	19.6	17.1	172.0
3h	23.8	16.7	8.2	0.9	4.4	22.6	3.7	14.4	3.1	12.2	8.4	17.3	135.7
4h	10.4	53.8	14.3	14.8	14.4	27.8	9.0	17.6	13.4	26.5	12.6	35.2	249.8
5h	33.5	14.2	6.8	14.3	18.2	18.0	10.8	3.3	28.1	9.0	13.6	31.8	201.6
6h	3.6	19.0	24.4	14.8	27.2	22.7	1.5	2.3	28.8	29.2	4.8	12.9	191.2
7h	2.2	12.0	29.5	3.2	26.1	2.3	15.1	8.7	18.8	8.1	4.6	14.0	144.6
8h	11.3	29.6	15.1	13.8	2.3	7.8	5.3	4.6	11.0	26.6	45.4	36.2	209.0
9h	25.9	18.6	12.5	63.7	28.2	10.3	6.0	4.7	16.7	7.3	22.0	13.1	229.0
10h	6.2	28.5	21.4	84.5	13.1	6.9	15.9	1.3	21.5	4.3	27.5	17.3	248.4
11h	3.7	10.4	6.7	42.1	7.1	30.8	1.1	3.6	22.1	22.7	12.7	27.7	190.7
12h	15.9	15.5	10.0	9.2	8.4	7.3	7.3	1.8	57.3	27.7	17.8	30.1	208.3
13h	4.4	9.6	6.3	8.8	16.4	12.4	103.9	4.2	33.5	3.3	18.1	11.2	232.1
14h	38.8	14.5	7.7	27.9	3.9	6.9	53.7	36.1	14.8	15.7	26.4	13.7	260.1
15h	9.1	10.6	0.0	11.6	10.5	35.6	70.4	28.7	14.3	37.2	9.3	21.3	258 6
16h	35.1	8.2	8.6	36.9	15.3	32.7	15.4	9.0	18.1	20.7	9.0	9.3	218.3
17h	30.0	11.7	10.8	7.5	7.7	4.0	5.4	7.2	13.8	8.8	32.4	9.8	149.1
18h	23.1	4.3	8.1	7.4	11.7	31.3	2.5	6.5	3.2	3.0	23.2	7.7	132.0
19h	23.2	4.1	0.2	15.3	3.3	9.4	2.5	24.5	0.8	15.0	18.2	30.9	147.4
20h	11.9	13.3	13.5	19.5	22.1	5.5	9.0	14.0	2.1	2.8	11.5	20.3	145.5
21h	23.6	2.1	10.8	16.6	8.7	13.7	1.6	4.6	29.7	5.6	3.6	7.0	127.6
22h	34.0	3.4	10.8	5.0	14.7	12.2	0.1	3.7	5.0	0.2	6.0	10.3	105.4
23h	10.0	7.0	7.2	17.7	6.0	10.9	7.8	1.6	7.7	0.8	6.2	4.6	87.5
24h	9.8	26.4	4.4	10.6	6.8	11.2	16.4	1.2	7.0	5.1	22.0	4.8	125.7
合計 Total	401.8	391.4	278.0	485.1	304.1	374.8	379.2	208.3	413.7	303.9	391.0	465.2	4396.5

量別降水日數 (六回觀測)
Number of Days with Precipitation (Separated by Amount) (4 hourly values)

粍 mm \ 月 Month	一月 Jan.	二月 Feb.	三月 Mar.	四月 April	五月 May	六月 June	七月 July	八月 Aug.	九月 Sept.	十月 Oct.	十一月 Nov.	十二月 Dec.	全年 Annual
0.1— 1.0	1	3	4	5	5	4	4	5	2	6	2	3	44
1— 3	4	1	7	7	2	5	7	7	4	1	2	4	51
3— 5	4	1	4	1	7	—	1	3	1	5	2	—	29
5— 10	6	7	6	4	5	8	7	4	2	3	3	4	59
10— 15	1	3	4	2	2	5	1	1	5	2	2	4	32
15— 20	4	2	—	2	1	2	3	2	2	4	4	1	27
20— 25	1	1	1	—	2	—	1	2	2	—	4	1	15
25— 30	—	1	—	1	2	—	1	1	2	—	1	1	10
30— 35	—	1	—	3	1	—	1	1	1	—	—	1	9
35— 40	1	1	—	1	—	2	—	—	1	—	4	—	10
40— 45	2	1	3	—	—	—	—	—	—	1	—	1	8
45— 50	1	—	—	1	—	—	—	—	—	1	—	—	3
50— 60	—	2	—	—	1	—	—	—	2	—	—	—	5
60— 70	1	—	—	1	—	2	—	—	—	—	—	—	4
70— 80	—	—	—	—	—	—	—	—	—	1	—	2	3
80— 90	—	—	—	—	—	—	—	—	—	—	—	1	1
90—100	—	—	—	—	—	—	—	—	—	—	—	—	—
100—120	—	—	—	1	—	—	—	—	—	—	—	—	1
120—140	—	—	—	—	—	—	—	—	—	—	—	—	—
140—160	—	—	—	—	—	—	—	—	—	—	—	—	—
160—180	—	—	—	—	—	—	1	—	—	—	—	—	1
180—200	—	—	—	—	—	—	—	—	—	—	—	—	—
200—250	—	—	—	—	—	—	—	—	—	—	—	—	—
合計 Total	26	24	29	29	28	28	27	26	24	24	24	23	312
<0.1粍 mm	4	1	2	1	—	—	3	2	1	3	—	5	22

降雨時間 (分)
Duration of Rainfall (in minute)

時 Hour \ 月 Month	一月 Jan.	二月 Feb.	三月 Mar.	四月 April	五月 May	六月 June	七月 July	八月 Aug.	九月 Sept.	十月 Oct.	十一月 Nov.	十二月 Dec.	全年 Annual
1h	32	289	118	173	118	230	117	62	115	52	202	256	1764
2h	53	200	158	126	204	266	104	155	196	28	166	333	1989
3h	109	253	114	39	103	266	90	144	146	83	266	335	1948
4h	63	311	199	59	112	227	46	136	86	123	281	249	1892
5h	120	194	97	97	153	273	69	218	240	35	229	283	2008
6h	56	219	110	129	243	257	46	105	204	206	99	103	1777
7h	80	345	300	192	209	173	131	74	242	153	191	158	2248
8h	167	329	246	273	172	170	93	205	228	172	344	342	2741
9h	210	245	259	319	242	172	112	70	202	179	316	178	2504
10h	147	292	264	361	206	133	101	48	290	156	314	224	2536
11h	137	314	231	270	216	267	76	74	278	236	271	305	2675
12h	150	328	218	289	226	219	150	130	303	282	293	312	2900
13h	123	224	99	311	146	105	143	201	376	236	305	253	2522
14h	300	155	71	312	133	132	245	331	309	299	233	263	2783
15h	229	156	43	295	149	275	249	251	153	436	236	349	2821
16h	246	137	80	386	179	200	294	149	157	121	169	258	2376
17h	299	140	72	251	123	244	135	93	242	171	373	208	2351
18h	243	64	100	220	108	148	73	224	215	118	374	196	2083
19h	321	156	124	238	129	189	100	213	209	175	275	301	2430
20h	310	168	158	215	134	160	144	290	107	116	227	309	2338
21h	323	209	126	344	155	194	144	244	197	160	156	295	2547
22h	237	171	204	187	211	201	93	122	172	59	146	248	2051
23h	190	234	79	203	74	173	66	145	63	50	144	101	1522
24h	118	267	46	124	138	116	80	122	106	112	227	154	1610
合計 Total	4263	5400	3516	5413	3883	4790	2901	3806	4836	3758	5837	6013	54416

降雨繼續時間別回數
Frequency of Rainfall by Duration

時 Hour \ 月 Month	一月 Jan.	二月 Feb.	三月 Mar.	四月 April	五月 May	六月 June	七月 July	八月 Aug.	九月 Sept.	十月 Oct.	十一月 Nov.	十二月 Dec.	全年 Annual
0h00— 1h00	156	139	149	141	156	152	103	60	83	77	90	128	1434
1h00— 1h30	5	1	4	10	2	7	2	9	7	6	10	6	69
1h30— 2h00	1	7	2	1	—	9	2	2	4	5	3	2	38
2h00— 2h30	3	2	1	2	4	2	2	3	4	3	2	1	29
2h30— 3h00	—	1	1	4	1	3	—	1	2	1	2	1	17
3h00— 3h30	2	3	—	2	—	1	1	1	—	1	2	—	13
3h30— 4h00	—	2	—	—	—	—	1	—	—	—	2	—	5
4h00— 4h30	—	1	—	—	—	1	—	2	—	—	—	2	6
4h30— 5h00	—	—	1	—	1	1	—	—	1	—	1	—	5
5h00— 6h00	1	1	—	—	—	—	—	—	2	—	2	4	10
6h00— 7h00	—	1	1	2	—	—	1	1	—	—	1	—	7
7h00— 8h00	1	—	—	1	—	—	—	—	—	—	1	1	4
8h00— 9h00	—	—	—	—	—	—	—	—	—	1	—	—	1
9h00—10h00	—	—	—	—	—	—	—	—	1	—	—	—	1
10h00—12h00	—	—	—	—	—	—	—	—	—	—	—	1	1
12h00—14h00	—	—	—	—	—	—	—	—	—	—	—	—	—
14h00—16h00	—	—	—	—	—	—	—	—	—	—	—	—	—
16h00—18h00	—	—	—	—	—	—	—	—	—	—	—	—	—
18h00—20h00	—	—	—	—	—	—	—	—	—	—	—	—	—
20h00—24h00	—	—	—	—	—	—	—	—	—	—	—	—	—
≧24h00	—	—	—	—	—	—	—	—	—	—	—	—	—
合計 Total	169	158	159	163	164	176	112	79	104	94	116	146	1640

風速度 (米/秒) Hourly Mean Velocity of Wind (m/sec)

時 Hour \ 月 Month	一月 Jan.	二月 Feb.	三月 Mar.	四月 April	五月 May	六月 June	七月 July	八月 Aug.	九月 Sept.	十月 Oct.	十一月 Nov.	十二月 Dec.	全年 Annual
1h	3.73	3.16	3.57	2.73	2.52	2.03	1.69	1.18	1.29	1.33	1.20	2.75	2.27
2h	3.52	3.08	3.65	2.30	2.29	1.94	1.73	1.18	1.23	1.34	1.37	2.91	2.21
3h	3.84	3.12	3.38	2.24	2.12	1.75	1.73	1.24	1.27	1.35	1.47	2.62	2.18
4h	3.42	3.15	3.31	2.29	1.86	1.97	1.77	1.40	1.53	1.22	1.53	2.35	2.15
5h	3.36	2.94	3.61	2.56	2.33	2.00	1.71	1.36	1.24	1.28	1.28	2.23	2.16
6h	3.40	3.23	3.69	2.51	2.10	2.10	1.71	1.34	1.29	1.28	1.28	2.32	2.19
7h	3.93	3.22	3.74	2.55	2.23	1.93	1.81	1.26	1.32	1.45	1.28	2.29	2.25
8h	3.94	3.17	4.04	2.47	2.26	2.03	1.48	0.84	0.99	1.11	1.32	2.56	2.18
9h	3.91	3.43	4.14	2.95	2.95	2.52	2.17	1.10	1.18	1.23	1.52	3.21	2.53
10h	4.10	3.79	5.59	3.04	2.86	2.74	2.51	1.82	1.69	1.94	1.95	3.45	2.87
11h	4.14	4.13	4.49	3.63	3.22	2.88	2.91	2.28	2.00	2.36	2.10	3.27	3.12
12h	4.30	4.19	4.35	3.65	3.45	2.90	3.20	2.57	2.25	2.64	2.34	3.73	3.30
13h	4.40	3.93	4.32	3.65	3.69	3.21	3.31	2.77	2.13	2.44	2.21	3.15	3.27
14h	4.21	3.59	4.18	3.22	3.12	3.18	2.90	2.54	1.93	2.29	2.11	3.20	3.04
15h	4.18	3.69	4.36	3.21	3.24	3.15	2.71	2.34	2.01	2.03	2.22	3.30	3.04
16h	3.64	3.64	4.06	3.62	2.94	2.82	2.73	2.12	1.73	1.56	1.97	2.81	2.80
17h	3.91	3.57	3.96	2.91	2.73	2.71	2.31	1.69	1.29	1.29	1.54	2.82	2.56
18h	3.82	3.59	3.79	2.70	2.35	2.24	2.01	1.23	1.23	0.94	1.04	2.56	2.29
19h	3.86	3.00	3.76	2.47	2.08	2.19	1.61	1.06	1.18	1.25	1.19	2.46	2.18
20h	3.70	3.27	3.45	2.44	2.25	2.10	1.78	1.03	1.11	1.23	1.16	2.40	2.16
21h	3.71	3.44	3.52	2.78	2.05	2.15	1.80	1.14	1.27	1.40	1.15	2.66	2.26
22h	3.54	3.35	3.46	2.59	2.33	2.14	1.67	1.22	1.22	1.28	1.29	2.49	2.22
23h	3.54	3.17	3.50	2.70	2.24	2.07	2.01	1.11	1.26	1.37	1.37	2.68	2.25
24h	3.79	3.04	3.62	2.60	2.12	2.11	1.90	1.25	1.23	1.42	1.51	2.88	2.29
平均 Mean	3.83	3.41	3.86	2.83	2.56	2.37	2.13	1.54	1.45	1.54	1.56	2.80	2.49

各風向觀測回數 (六回觀測) Frequency of Wind From (4 hourly values)

月 Month \ 方向 Dir.	北 N	北々東 NNE	北東 NE	東北東 ENE	東 E	東南東 ESE	南東 SE	南々東 SSE	南 S	南々西 SSW	南西 SW	西南西 WSW	西 W	西北西 WNW	北西 NW	北々西 NNW	靜穏 Calm
一月 Jan.	—	—	20	40	79	31	3	2	5	—	1	1	2	—	—	—	2
二月 Feb.	1	—	19	26	66	25	10	5	10	1	—	—	1	—	1	—	3
三月 Mar.	—	—	7	33	90	39	4	7	4	—	—	—	1	—	—	—	1
四月 April	—	1	6	25	50	41	11	20	18	—	1	1	—	—	—	—	6
五月 May	—	—	4	15	59	58	19	14	7	1	—	—	—	—	—	—	9
六月 June	—	2	4	19	61	43	14	12	5	—	—	—	1	—	—	—	19
七月 July	1	1	5	14	51	35	13	16	35	—	2	1	2	2	1	—	7
八月 Aug.	3	7	8	6	11	12	8	24	63	9	9	6	8	1	3	2	6
九月 Sept.	4	9	8	5	3	13	12	31	51	8	4	1	4	5	5	2	15
十月 Oct.	5	6	9	11	7	9	14	27	54	6	10	1	5	6	2	1	13
十一月 Nov.	6	8	8	12	10	15	17	33	35	1	3	1	12	5	—	1	13
十二月 Dec.	—	1	14	22	49	51	13	17	12	—	—	—	—	2	2	—	3
全年 Annual	20	35	112	228	536	372	138	208	299	26	30	12	36	21	14	6	97

風ノ平均方向 (風向回數ニ依ル) 4 Hourly Mean Wind Direction (Resultant by number of wind from)

月 Month \ 時 Hour	二時 2h 方向 Dir.	二時 2h 回數 Freq. (%)	六時 6h 方向 Dir.	六時 6h 回數 Freq. (%)	十時 10h 方向 Dir.	十時 10h 回數 Freq. (%)	十四時 14h 方向 Dir.	十四時 14h 回數 Freq. (%)	十八時 18h 方向 Dir.	十八時 18h 回數 Freq. (%)	二十二時 22h 方向 Dir.	二十二時 22h 回數 Freq. (%)	平均 Mean 方向 Dir.	平均 Mean 回數 Freq. (%)
一月 Jan.	S 89°E	87	S 84°E	76	N87°E	95	N87°E	92	N82°E	84	S 89°E	78	N87°E	85
二月 Feb.	S 79°E	79	S 83°E	76	N88°E	88	N89°E	82	N86°E	79	S 81°E	76	S 87°E	80
三月 Mar.	S 82°E	89	S 83°E	86	S 89°E	89	N87°E	94	E	90	S 81°E	89	S 86°E	89
四月 April	S 55°E	78	S 63°E	77	S 85°E	78	S 85°E	79	S 72°E	81	S 61°E	74	S 70°E	76
五月 May	S 63°E	88	S 55°E	79	S 82°E	78	S 84°E	89	S 78°E	89	S 69°E	86	S 72°E	83
六月 June	S 67°E	78	S 61°E	80	S 86°E	83	S 87°E	78	S 84°E	80	S 79°E	70	S 77°E	77
七月 July	S 41°E	73	S 30°E	79	S 82°E	80	E	68	S 74°E	73	S 46°E	63	S 60°E	67
八月 Aug.	S 1°E	71	S 6°E	87	N85°E	31	S 55°E	29	S 53°E	18	S 3°W	76	S 15°E	49
九月 Sept.	S 15°E	84	S 6°E	85	N63°E	35	S 85°E	10	S 29°E	33	S 7°E	84	S 21°E	46
十月 Oct.	S 1°E	95	S 9°E	89	N62°E	31	N72°E	29	S 47°E	38	S 3°E	74	S 22°E	46
十一月 Nov.	S 27°E	56	S 15°E	67	S 70°E	39	N86°E	44	S 49°E	25	S 16°E	62	S 39°E	42
十二月 Dec.	S 72°E	84	S 63°E	77	E	84	S 87°E	70	S 76°E	77	S 67°E	77	S 76°E	77
全年 Annual	S 51°E	69	S 46°E	69	S 89°E	67	E	63	S 78°E	61	S 51°E	64	S 67°E	62

風速ノ分力 (米/秒) 六回觀測 Components of Wind Velocity (m/sec) 4 hourly values

月 Month	北分 N. Component	東分 E. Component	南分 S. Component	西分 W. Component
一月 Jan.	118.4	639.6	59.4	3.0
二月 Feb.	94.8	513.0	66.3	1.5
三月 Mar.	72.3	680.6	76.1	0.7
四月 April	40.7	418.0	117.1	1.8
五月 May	25.3	417.4	102.7	0.3
六月 June	31.3	387.9	79.2	0.8
七月 July	27.4	299.4	111.0	7.2
八月 Aug.	42.2	100.5	159.4	40.6
九月 Sept.	52.1	86.7	143.4	28.1
十月 Oct.	56.8	110.9	141.4	30.6
十一月 Nov.	45.3	132.5	124.2	27.9
十二月 Dec.	60.6	448.4	121.6	5.6
全年 Annual	667.2	4234.9	1301.8	148.1

方向別最大風速度 (六回觀測) Maximum Velocity of Wind (4 hourly values)

月 Month	北 N	北々東 NNE	北東 NE	東北東 ENE	東 E	東南東 ESE	南東 SE	南々東 SSE	南 S	南々西 SSW	南西 SW	西南西 WSW	西 W	西北西 WNW	北西 NW	北々西 NNW
一月 Jan.	—	—	6.6	6.5	6.8	6.8	1.9	1.2	2.6	—	1.3	0.9	0.6	—	—	—
二月 Feb.	1.2	—	5.8	6.6	7.2	6.0	4.0	1.4	2.2	0.6	—	—	0.5	—	1.1	—
三月 Mar.	—	—	5.6	7.1	7.3	6.0	2.5	3.2	1.2	—	—	—	0.7	—	—	—
四月 April	—	0.8	5.3	5.3	6.0	6.9	5.5	3.3	3.7	—	0.9	1.3	—	—	—	—
五月 May	—	—	4.4	5.1	6.6	5.9	4.0	3.0	1.9	0.8	—	—	—	—	—	—
六月 June	—	2.9	4.6	4.1	5.7	5.8	3.4	1.8	1.1	—	—	—	0.8	—	—	—
七月 July	3.3	1.6	3.3	3.8	5.5	4.9	3.1	1.7	2.0	—	1.6	1.6	1.4	0.6	0.9	—
八月 Aug.	2.9	2.7	3.1	3.2	3.2	4.0	3.7	3.4	3.7	3.4	3.2	1.8	2.7	2.4	2.8	1.2
九月 Sept.	4.9	3.2	3.3	2.3	2.5	2.9	4.4	3.4	2.7	1.7	1.7	0.8	2.3	2.5	1.8	2.5
十月 Oct.	2.4	3.9	3.6	3.7	4.0	3.3	3.9	2.5	3.1	1.7	1.8	0.9	2.8	2.6	2.1	1.6
十一月 Nov.	2.9	1.7	3.6	3.9	4.2	3.7	4.7	2.8	2.7	1.9	1.6	1.0	2.1	2.4	—	1.6
十二月 Dec.	—	0.6	4.7	4.7	6.9	7.6	7.4	3.2	2.9	—	—	—	—	3.5	1.0	—
全年 Annual	4.9 IX	3.9 X	6.6 I	7.1 III	7.3 III	7.6 XII	7.4 XII	3.4 VIII, IX	3.7 III, VIII	3.4 VIII	3.2 VIII	1.8 VIII	2.8 X	3.5 XII	2.8 VIII	2.5 IX

月 Month	雲量 Amount of Cloud (0-10) 二時 2h	六時 6h	十時 10h	十四時 14h	十八時 18h	二十二時 22h	平均 Mean	雲向 Direction of Cloud 上層 Upper 方向 Dir.	回數 Freq. (%)	中層 Middle 方向 Dir.	回數 Freq. (%)	下層 Lower 方向 Dir.	回數 Freq. (%)	蒸發量(粍) Evaporation (mm) 箱内 Shelter 月量 Sum	箱外 Free Exposure 月量 Sum
一月 Jan.	8.3	8.0	8.4	8.4	8.7	7.4	8.2	N56°E	98	E	98	N70°E	96	68.5	147.2
二月 Feb.	8.1	8.0	8.2	8.2	8.3	7.5	8.0	N83°E	98	N87°E	98	N74°E	95	53.1	132.7
三月 Mar.	7.1	8.1	8.8	8.8	9.1	6.7	8.1	N81°E	98	N70°E	83	N75°E	97	74.4	162.7
四月 April	6.4	7.9	8.5	8.4	8.4	5.9	7.6	N28°E	6	S 25°E	44	N84°E	91	47.4	121.6
五月 May	7.4	8.4	8.9	9.5	8.7	5.7	8.1	N11°W	10	N78°E	88	N84°E	98	47.1	125.6
六月 June	7.6	8.0	8.0	8.8	8.8	6.1	7.9	N83°E	40	N83°E	92	N81°E	97	38.6	127.3
七月 July	5.6	7.6	8.0	8.6	7.9	5.2	7.2	S 61°E	47	N86°E	77	N76°E	93	49.3	133.2
八月 Aug.	4.7	7.2	7.8	8.8	7.9	4.3	6.8	N41°E	56	N82°E	81	S 85°E	75	34.6	133.4
九月 Sept.	6.5	7.9	8.8	9.7	9.2	6.1	8.0	N23°E	90	S 89°E	70	S 88°E	58	26.9	98.1
十月 Oct.	6.0	7.5	8.9	8.9	8.1	5.5	7.5	S 53°W	42	S 70°E	83	S 79°E	66	30.8	118.9
十一月 Nov.	7.5	8.1	8.2	9.4	9.2	6.9	8.2	S 68°E	100	N75°E	88	N79°E	73	28.4	102.4
十二月 Dec.	6.8	8.2	9.0	8.5	8.5	6.8	8.0	N68°E	92	N80°E	98	N78°E	87	52.0	125.1
全年 Annual	6.8	7.9	8.5	8.8	8.6	6.2	7.8	N80°E	47	N87°E	79	N82°E	87	551.1	1528.2

日照時數 (ヂヨルダン式) Number of Hours with Sunshine (Jordan's)

時 Hour \ 月 Month	一月 Jan.	二月 Feb.	三月 Mar.	四月 April	五月 May	六月 June	七月 July	八月 Aug.	九月 Sept.	十月 Oct.	十一月 Nov.	十二月 Dec.	全年 Annual
5h—6h	—	—	—	—	—	—	—	0.30	—	—	—	—	0.30
6h—7h	1.55	2.90	2.25	1.85	7.00	2.55	7.05	15.00	7.25	9.55	4.35	0.80	62.10
7h—8h	11.80	10.10	13.60	12.80	12.70	15.40	16.75	22.10	18.60	19.00	15.10	11.05	179.00
8h—9h	15.55	15.50	18.80	17.15	16.55	17.70	22.45	23.45	20.40	20.30	18.05	14.25	220.15
9h—10h	19.30	16.30	20.10	17.25	16.60	18.65	23.30	23.00	18.25	20.55	18.30	15.75	227.35
10h—11h	19.55	17.25	21.25	17.20	20.30	20.40	24.95	21.85	17.65	19.10	15.70	15.45	230.65
11h—12h	16.70	16.50	18.85	16.60	20.95	20.75	22.85	22.80	15.00	19.30	15.55	16.40	222.25
12h—13h	17.90	16.15	16.30	15.90	20.30	23.60	23.60	20.85	12.40	16.85	14.25	15.60	213.70
13h—14h	16.90	19.15	21.40	16.90	20.25	21.35	22.50	19.20	15.50	15.45	13.45	16.05	218.10
14h—15h	16.90	15.55	23.05	14.15	19.10	18.65	20.05	19.35	15.90	13.10	14.20	14.30	204.30
15h—16h	10.70	13.10	18.15	11.95	17.90	18.05	21.45	19.45	13.85	12.15	10.50	11.70	178.95
16h—17h	5.80	10.25	11.45	10.25	13.25	14.00	18.40	14.85	10.20	12.40	7.30	7.85	136.00
17h—18h	0.20	1.45	1.55	1.70	4.65	3.95	6.20	5.40	3.80	2.40	0.45	0.10	31.85
18h—19h	—	—	—	—	—	—	—	—	—	—	—	—	—
合計 Total	152.85	154.20	186.75	153.70	189.55	195.05	229.55	227.60	168.80	180.15	147.20	139.30	2124.70

月 Month	日々平均氣溫ノ昇降回數 Frequency of Variability of Daily Mean Air Temperature 上昇 Ascend (°C) 0—2	2—4	4—6	合計 Sum	下降 Descend (°C) 0—2	2—4	4—6	合計 Sum	差ナシ Stationary	海水溫度、比重及鹽分 Temperature, Specific weight and Density of Sea Water (Surface) 溫度(攝氏) Temperature (°C)	比重 Specific weight $S\frac{15°}{4°}$ 1·0+	鹽分 Density S (gr.) ‰
一月 Jan.	16	—	—	16	15	—	—	15	—	—	0.02546	34.31
二月 Feb.	14	—	—	14	14	—	—	14	—	—	0.02544	34.27
三月 Mar.	16	—	—	16	14	1	—	15	—	—	0.02523	34.01
四月 April	15	—	—	15	14	1	—	15	—	—	—	—
五月 May	15	1	—	16	15	—	—	15	—	—	—	—
六月 June	13	—	—	13	16	—	—	16	1	—	0.02037	28.00
七月 July	15	—	—	15	15	1	—	16	—	—	0.02312	31.26
八月 Aug.	16	—	—	16	15	—	—	15	—	—	0.02414	32.58
九月 Sept.	16	—	—	16	13	1	—	14	—	—	0.02112	28.66
十月 Oct.	18	—	—	18	13	—	—	13	—	—	0.02331	31.51
十一月 Nov.	13	1	—	14	14	1	—	15	1	—	0.02130	28.89
十二月 Dec.	16	1	—	17	13	1	—	14	—	—	0.01951	26.54
全年 Annual	183	3	—	186	171	6	—	177	2	—	0.02290	31.00

地中溫度 (攝氏) Underground Temperature (°C)

月 Month \ 深サ(米) Depth (m)	地面 六時 6h	十四時 14h	平均 Mean	0.05米 六時 6h	十八時 18h	平均 Mean	0.1米 六時 6h	十八時 18h	平均 Mean	0.2米 十時 10h	二十二時 22h	平均 Mean	0.3米 十時 10h	二十二時 22h	平均 Mean	0.5米 十時 10h	1.0米 十時 10h	2.0米 十時 10h	3.0米 十時 10h	5.0米 十時 10h
一月 Jan.	23.9	33.8	27.0	25.0	30.9	27.1	26.2	28.2	27.0	27.7	28.3	28.0	27.2	27.2	27.2	27.0	26.7	27.0	27.3	27.6
二月 Feb.	23.8	36.0	27.5	24.9	31.6	27.5	26.2	29.0	27.3	27.9	28.6	28.2	27.4	27.4	27.4	27.1	26.9	27.0	27.2	27.6
三月 Mar.	23.8	37.2	28.0	25.2	34.7	28.8	26.7	30.1	28.1	28.5	29.4	28.9	28.1	28.1	28.1	27.8	28.0	27.2	27.2	27.6
四月 April	24.2	37.0	28.3	25.5	33.3	28.5	27.2	30.2	28.4	29.0	29.8	29.3	28.7	28.6	28.6	28.4	28.6	27.5	27.3	27.6
五月 May	24.4	37.5	29.1	25.2	34.8	29.0	27.2	30.6	28.7	29.0	30.0	29.5	28.7	28.7	28.7	28.4	28.6	27.7	27.5	27.6
六月 June	24.1	40.7	30.0	25.1	36.0	29.4	27.5	31.1	29.0	29.3	30.5	29.8	29.0	29.1	29.0	28.7	28.9	27.9	27.5	27.6
七月 July	24.1	42.0	30.6	25.1	37.2	30.3	28.2	31.9	29.8	29.9	31.1	30.5	29.6	29.7	29.6	29.3	29.2	28.2	27.5	27.6
八月 Aug.	23.4	40.9	30.5	24.6	38.0	30.3	28.1	32.3	29.9	29.9	31.2	30.5	29.6	29.7	29.6	29.4	29.4	28.4	27.6	27.6
九月 Sept.	23.5	37.7	29.4	24.4	35.3	29.2	27.5	30.8	29.0	29.2	30.2	29.7	29.0	29.0	29.0	29.2	29.4	28.6	27.8	27.6
十月 Oct.	23.4	38.0	29.5	24.2	36.1	29.2	27.3	30.7	28.8	29.0	30.1	29.5	28.9	28.9	28.8	28.7	28.9	28.4	27.8	27.6
十一月 Nov.	23.7	36.4	28.5	24.4	34.4	28.4	27.0	30.0	28.3	28.7	29.6	29.2	28.4	28.5	28.5	28.2	28.5	28.1	27.7	27.6
十二月 Dec.	24.2	36.2	28.3	24.5	33.8	27.8	26.3	29.1	27.5	27.9	28.7	28.3	27.6	27.7	27.6	27.2	27.6	27.6	27.6	27.7
全年 Annual	23.9	37.8	28.9	24.8	34.7	28.8	27.1	30.3	28.5	28.8	29.8	29.3	28.5	28.6	28.5	28.3	28.4	27.8	27.5	27.6

月別地中溫度ノ極 (攝氏)
Absolute of the Underground Temperature (°C)

月 Month \ 深サ(米) Depth (m)	地面 最高 Max.	日 Day	最低 Min.	日 Day	0.05米 最高 Max.	日 Day	最低 Min.	日 Day	0.1米 最高 Max.	日 Day	最低 Min.	日 Day	0.2米 最高 Max.	日 Day	最低 Min.	日 Day	0.3米 最高 Max.	日 Day	最低 Min.	日 Day
一月 Jan.	46.8	27	22.4	20	35.7	27	23.7	20	30.5	27	24.6	30	29.0	27	26.9	30	27.7	28,29	26.8	5, 20
二月 Feb.	45.8	18	21.2	20	36.5	17,23	22.8	20	31.1	26	23.9	12	29.9	23,25	26.6	12	28.5	26	26.3	11
三月 Mar.	50.8	17	22.0	2	37.7	17	23.4	2	32.2	17	25.3	12	30.1	15,17	27.6	12	28.6	16,18	27.2	3
四月 April	53.0	9	22.2	18	40.6	9	23.7	18	33.9	15	24.1	26	31.3	15	27.4	26	29.6	16	27.4	30
五月 May	48.9	22	22.3	23	40.9	22	23.8	15	33.2	22,23	25.5	1, 15	31.6	23,29	27.5	1	29.9	30	27.4	1
六月 June	53.1	13	21.7	5	42.9	13	23.3	8	34.2	13	26.0	8	32.1	13	28.0	8	29.9	20,21	28.0	7, 8
七月 July	56.5	27	21.1	31	44.5	27	22.0	31	35.2	27	24.2	30	32.8	27	26.4	30	30.7	6	27.7	30
八月 Aug.	60.2	17	21.9	8	45.0	17	23.5	8	35.0	17	27.0	8	32.6	15,17	28.8	1	30.7	19	28.5	1
九月 Sept.	53.1	1	21.3	3	42.6	21	22.6	28	34.0	1	26.0	28	31.8	1	28.3	8,28	30.1	2	28.2	8, 28
十月 Oct.	55.5	5	22.0	4,18	43.3	5	23.0	4	33.7	5	25.6	14	32.0	5	27.7	14	29.7	10	27.7	14,28
十一月 Nov.	46.7	4	21.9	10	41.3	18	22.8	10	32.6	5	25.5	25	30.8	5	26.6	25	29.2	5, 6	26.3	25
十二月 Dec.	49.1	31	22.2	30	39.9	31	23.1	30	31.2	29	24.7	3	29.8	14	25.4	25	28.7	10	25.3	25
全年 Annual	60.2	17VIII	21.1	31VII	45.0	17VIII	22.0	31VIII	35.2	27VII	23.9	12II	32.8	27VII	25.4	25XII	30.7	6VII 19VIII	25.3	25XII

月別地中溫度ノ極 (攝氏)
Absolute of the Underground Temperature (°C)

月 Month \ 深サ(米) Depth (m)	0.5米 最高 Max.	日 Day	最低 Min.	日 Day	1.0米 最高 Max.	日 Day	最低 Min.	日 Day	2.0米 最高 Max.	日 Day	最低 Min.	日 Day	3.0米 最高 Max.	日 Day	最低 Min.	日 Day	5.0米 最高 Max.	日 Day	最低 Min.	日 Day
一月 Jan.	27.2	28,29	26.8	4	27.0	29	26.5	6, 7	27.2	7	26.8	29	27.3	1	27.2	11	27.6	1	27.6	1
二月 Feb.	27.7	26,27	26.6	13	27.5	26,27	26.5	11,13	27.2	3	27.0	1	27.3	3	27.2	1	27.7	20	27.5	15
三月 Mar.	28.0	17	27.5	2	28.2	29,31	27.7	1	27.3	23	27.0	1	27.2	1	27.2	1	27.7	26	27.6	1
四月 April	28.9	25	28.0	28,30	29.0	26	28.2	1, 2	27.7	30	27.3	1	27.4	25	27.2	1	27.6	2	27.5	1
五月 May	29.0	28	27.7	1	28.9	27	28.2	1	27.8	25	27.6	1, 5	27.5	5	27.4	1	27.6	1	27.6	1
六月 June	28.9	1, 2	28.4	8, 9	29.5	26	28.8	9, 11	28.0	13	27.8	1	27.5	1	27.2	21	27.6	1	27.6	1
七月 July	29.6	29	28.8	31	29.4	31	28.9	1	28.3	25	28.0	1	27.6	9	27.3	21	27.6	1	27.6	1
八月 Aug.	29.8	18	28.8	1	29.6	20	29.1	3	28.5	14	28.3	1	27.8	21	27.5	1	27.6	1	27.6	1
九月 Sept.	29.7	2	28.8	28	29.8	2	29.0	23	28.7	2	28.4	28	28.0	7	27.5	22	27.6	1	27.6	1
十月 Oct.	29.2	11	28.3	30	29.2	8, 11	28.7	19,31	28.7	11	28.2	28	28.0	2	27.7	1	27.7	13	27.6	1
十一月 Nov.	28.4	1	27.7	30	28.9	3	28.1	30	28.4	7	27.3	30	28.1	21	27.4	29	27.6	1	27.6	1
十二月 Dec.	27.7	1	26.8	6	28.0	1	27.4	6	27.9	4	27.2	19	27.9	2	27.3	22	27.8	15	27.6	1
全年 Annual	29.8	18VIII	26.6	13II	29.8	2IX	26.5	6,7 I 11,13 II	28.7	2IX 11X	26.8	29I	28.1	21XI	27.2	11I	27.8	15XII	27.5	15II 1III

地中溫度ノ年極 (攝氏)
Annual Absolute of the Underground Temperature (°C)

深サ (米) Depth (m)	最高 Max.	日 Day	月 Month	最低 Min.	日 Day	月 Month	較差 Range
0.0	60.2	17	VIII	21.1	31	VII	39.1
0.05	45.0	17	VIII	22.0	31	VII	23.0
0.1	35.2	27	VII	23.9	12	II	11.3
0.2	32.8	27	VII	25.4	25	XII	7.4
0.3	30.7	6, 19	VII, VIII	25.3	25	XII	5.4
0.5	29.8	18	VIII	26.6	13	II	3.2
1.0	29.8	2	IX	26.5	6,7, 11,13	I, II	3.3
2.0	28.7	2, 11	IX, X	26.8	29	I	1.9
3.0	28.1	21	XI	27.2	11	I	0.9
5.0	27.8	15	XII	27.5	15, 1	II, III	0.3

視程時刻別觀測回數
Number of Observation of Visibility

階級 Scale \ 時 Hour	二時 2h	六時 6h	七時 7h	八時 8h	九時 9h	十時 10h	十一時 11h	十二時 12h	十三時 13h	十四時 14h	十五時 15h	十六時 16h	十七時 17h	十八時 18h	十九時 19h	二十時 20h	二十一時 21h	二十二時 22h	合計 Total
0 米(m) <50	—	—	—	—	—	—	—	—	—	—	—	—	—	—	—	—	—	—	—
1 50— 200	—	—	—	—	—	—	—	—	—	—	—	—	—	—	—	—	—	—	—
2 200— 500	—	—	—	—	—	—	—	—	—	—	—	—	—	—	—	—	—	—	—
3 500— 1000	96	2	1	—	—	—	—	—	—	1	—	—	—	—	24	73	102	105	404
4 1000— 2000	98	7	5	2	3	3	3	4	1	3	3	2	6	4	43	145	119	128	579
5 2000— 4000	76	57	34	40	33	35	36	31	33	30	24	29	34	47	87	79	59	44	808
6 4000—10000	83	161	90	94	76	60	62	66	58	62	71	71	66	68	156	58	70	76	1448
>6 >10000	12	138	235	229	253	267	264	264	273	269	267	263	259	246	55	10	15	12	3331

視程月別觀測回數
Number of Observation of Visibility

階級 Scale \ 月 Month	一月 Jan.	二月 Feb.	三月 Mar.	四月 April	五月 May	六月 June	七月 July	八月 Aug.	九月 Sept.	十月 Oct.	十一月 Nov.	十二月 Dec.	全年 Annual
0 米(m) <50	—	—	—	—	—	—	—	—	—	—	—	—	—
1 50— 200	—	—	—	—	—	—	—	—	—	—	—	—	—
2 200— 500	—	—	—	—	—	—	—	—	—	—	—	—	—
3 500— 1000	35	48	31	31	14	13	12	43	42	29	60	46	404
4 1000— 2000	38	21	31	37	65	69	68	55	49	55	54	37	579
5 2000— 4000	101	84	116	104	80	57	39	36	29	41	58	65	808
6 4000—10000	173	101	106	100	136	171	144	71	94	95	85	170	1448
>6 >10000	211	250	274	268	263	230	295	353	326	338	283	240	3331

日射觀測表 Results of Observations of Solar Radiation (瓦カロリー/糎²分) (gr. cal./cm²min.)

月 Month \ 時 Hour	九時 9h 日射量 Total Intens.	九時 大氣路程 See Z	九時 透過率 平均 Mean	九時 透過率 最大 Max.	九時 觀測回數 No.	十二時 12h 日射量 Total Intens.	十二時 大氣路程 See Z	十二時 透過率 平均 Mean	十二時 透過率 最大 Max.	十二時 觀測回數 No.	十五時 15h 日射量 Total Intens.	十五時 大氣路程 See Z	十五時 透過率 平均 Mean	十五時 透過率 最大 Max.	十五時 觀測回數 No.
一月 Jan.	—	—	—	—	—	—	—	—	—	—	1.288	1.20	0.69	0.69	1
二月 Feb.	—	—	—	—	—	—	—	—	—	—	1.342	1.20	0.72	0.73	2
三月 Mar.	0.902	1.73	0.76	0.76	1	—	—	—	—	—	—	—	—	—	—
四月 April	1.227	1.51	0.74	0.78	2	—	—	—	—	—	1.293	1.32	0.74	0.74	1
五月 May	—	—	—	—	—	—	—	—	—	—	—	—	—	—	—
六月 June	—	—	—	—	—	—	—	—	—	—	—	—	—	—	—
七月 July	—	—	—	—	—	1.406	1.05	0.76	0.76	1	1.301	1.27	0.74	0.74	1
八月 Aug.	1.235	1.56	0.76	0.78	7	1.336	1.01	0.71	0.71	1	1.312	1.28	0.75	0.75	1
九月 Sept.	1.242	1.48	0.75	0.76	5	—	—	—	—	—	—	—	—	—	—
十月 Oct.	1.257	1.43	0.74	0.74	1	—	—	—	—	—	1.319	1.34	0.75	0.75	1
十一月 Nov.	—	—	—	—	—	—	—	—	—	—	—	—	—	—	—
十二月 Dec.	1.267	1.57	0.75	0.75	1	1.403	1.05	0.71	0.71	1	1.212	1.43	0.69	0.69	1
全年 Annual	1.188	1.55	0.75	0.78	17	1.382	1.04	0.73	0.76	3	1.295	1.29	0.73	0.75	8

地名 Station	月 Month	氣壓 Air Pressure 平均 Mean	氣溫 (攝氏) Air Temperature (°C) 平均 Mean	最高平均 Max. Mean	最低平均 Min. Mean	風 Wind 最多方向 Prevail Dir.	力 Force (0–6)	濕度 Relative Humidity (%)	雲量 Amount of Cloud (0–10)	雨量 (粍) Amount of Precipitation (mm)	降水日數 Number of Rainy Days ≧0.1 mm	≧1.0 mm
ガラパン Garapan	一月 Jan.	—	25.13	29.57	22.06	E	0.8	85.1	5.5	490.4	22	18
	二月 Feb.	—	25.37	29.91	22.22	E	0.6	81.9	4.4	62.8	15	12
	三月 Mar.	—	26.60	30.52	23.15	E	1.1	77.3	5.2	88.3	16	12
	四月 Apr.	—	27.56	30.90	23.42	E	1.7	75.5	4.8	67.6	19	13
	五月 May	—	27.56	30.92	22.49	SE	1.3	80.8	6.4	403.1	23	21
	六月 June	—	28.28	31.21	23.06	E	0.7	77.4	5.4	301.1	26	21
	七月 July	—	27.52	30.35	22.93	E	0.9	84.0	7.3	243.5	26	24
	八月 Aug.	—	27.75	31.62	23.13	E	0.9	85.3	6.0	344.1	29	23
	九月 Sept.	—	27.25	30.76	23.08	E	0.8	87.3	7.7	390.0	29	28
	十月 Oct.	—	27.24	31.08	21.92	E	0.9	85.5	7.3	269.8	27	25
	十一月 Nov.	—	26.87	30.61	22.80	E	1.1	83.2	5.6	120.5	21	16
	十二月 Dec.	—	26.01	29.85	22.34	NE	1.5	83.5	5.6	131.8	18	15
	全年 Annual	—	26.93	30.61	22.72	E	1.0	82.2	5.9	2913.0	271	228
テニアン Tenian	一月 Jan.	—	26.76	29.31	23.13	NE	2.7	75.4	4.2	161.5	15	12
	二月 Feb.	—	26.37	29.92	22.66	E	1.7	74.9	3.5	35.8	7	6
	三月 Mar.	—	27.60	31.05	23.52	NE	2.9	78.1	4.0	36.3	11	9
	四月 Apr.	—	27.20	31.28	22.60	E	1.9	76.8	3.9	35.2	7	4
	五月 May	—	27.46	30.25	23.05	NE	2.3	81.2	4.8	311.9	21	17
	六月 June	—	27.95	31.47	24.82	E	2.0	77.7	4.6	100.6	19	13
	七月 July	—	27.56	29.83	24.19	NE	2.3	84.9	5.7	295.3	24	23
	八月 Aug.	—	27.85	30.32	23.55	E	2.3	82.8	5.5	250.8	22	20
	九月 Sept.	—	27.45	29.90	24.19	E	2.2	85.1	6.9	403.1	25	25
	十月 Oct.	—	27.39	29.96	23.95	E	1.9	84.6	6.7	170.1	20	18
	十一月 Nov.	—	27.76	30.19	24.33	NE	2.9	78.8	3.6	51.6	8	8
	十二月 Dec.	—	27.36	29.68	23.72	NE	2.3	76.9	4.7	89.0	15	13
	全年 Annual	—	27.39	30.26	23.64	NE E	2.3	79.8	4.8	1941.2	194	168
アスリート Asuriito	一月 Jan.	—	—	31.39	25.05	—	—	—	5.6	372.1	19	13
	二月 Feb.	—	—	31.61	24.51	—	—	—	4.4	30.1	13	9
	三月 Mar.	—	—	31.81	25.38	—	—	—	4.6	56.7	14	13
	四月 Apr.	—	—	32.87	26.18	—	—	—	4.8	35.3	15	9
	五月 May	—	—	32.16	25.22	—	—	—	6.5	609.5	24	21
	六月 June	—	—	32.59	25.32	—	—	—	4.9	239.8	25	19
	七月 July	—	—	32.06	25.65	—	—	—	4.8	288.7	25	22
	八月 Aug.	—	—	31.45	25.87	—	—	—	4.3	359.4	28	25
	九月 Sept.	—	—	32.31	25.96	—	—	—	6.4	290.6	28	24
	十月 Oct.	—	—	32.65	26.24	—	—	—	6.2	304.1	26	21
	十一月 Nov.	—	—	32.90	26.25	—	—	—	5.0	111.4	22	17
	十二月 Dec.	—	—	31.58	25.67	—	—	—	5.2	127.4	18	15
	全年 Annual	—	—	32.12	25.61	—	—	—	5.2	2825.1	257	208

地名 Station	月 Month	氣壓 Air Pressure 平均 Mean	氣溫 (攝氏) Air Temperature (°C) 平均 Mean	最高平均 Max. Mean	最低平均 Min. Mean	風 Wind 最多方向 Prevail Dir.	力 Force (0–6)	濕度 Relative Humidity (%)	雲量 Amount of Cloud (0–10)	雨量 (粍) Amount of Precipitation (mm)	降水日數 Number of Rainy Days ≧0.1 mm	≧1.0 mm
タナバコ Tanabako	一月 Jan.	—	—	29.54	24.15	—	—	—	—	450.0	17	16
	二月 Feb.	—	—	29.60	23.88	—	—	—	—	42.0	11	9
	三月 Mar.	—	—	30.38	24.96	—	—	—	—	66.5	12	12
	四月 Apr.	—	—	31.07	25.70	—	—	—	—	56.8	15	15
	五月 May	—	—	30.96	25.15	—	—	—	—	—	—	—
	六月 June	—	—	32.50	26.32	—	—	—	—	181.1	16	15
	七月 July	—	—	30.96	26.54	—	—	—	—	196.6	25	23
	八月 Aug.	—	—	31.57	26.27	—	—	—	—	156.7	23	21
	九月 Sept.	—	—	30.73	26.39	—	—	—	—	360.0	29	26
	十月 Oct.	—	—	30.65	25.78	—	—	—	—	317.1	22	19
	十一月 Nov.	—	—	30.36	26.18	—	—	—	—	148.9	17	17
	十二月 Dec.	—	—	29.40	26.23	—	—	—	—	89.6	12	9
	全年 Annual	—	—	30.64	25.63	—	—	—	—	—	—	—
アスゴンノ Asugonno	一月 Jan.	—	26.74	29.33	23.44	E	1.8	76.0	6.8	330.0	22	16
	二月 Feb.	—	26.30	29.64	22.86	ESE	1.3	76.2	5.4	32.1	14	10
	三月 Mar.	—	26.84	30.61	24.44	ESE	1.5	74.6	5.9	47.9	15	18
	四月 Apr.	—	28.44	31.21	25.13	ESE	1.8	67.9	5.7	27.5	18	18
	五月 May	—	27.82	30.98	24.41	SSE	0.8	76.8	6.4	386.1	23	20
	六月 June	—	28.76	30.92	24.79	ESE	0.9	73.5	4.9	165.7	24	18
	七月 July	—	27.72	29.95	24.66	ESE	0.6	80.8	7.2	247.6	30	24
	八月 Aug.	—	28.11	30.85	24.73	ESE	0.7	82.2	6.4	289.5	29	22
	九月 Sept.	—	27.57	30.36	24.59	E	0.7	84.0	7.3	271.4	29	28
	十月 Oct.	—	27.52	30.68	24.20	E	0.5	83.4	7.3	286.4	29	22
	十一月 Nov.	—	27.97	30.45	24.64	E	1.1	76.3	4.7	102.5	23	19
	十二月 Dec.	—	26.69	29.28	23.80	E	1.7	79.3	5.7	111.8	19	13
	全年 Annual	—	27.54	30.36	24.31	ESE	1.1	77.6	6.1	2298.5	275	228
チヤランカノア Tyarankanoa	一月 Jan.	760.58	—	28.75	24.43	—	—	88.2	—	358.1	18	16
	二月 Feb.	760.59	—	28.90	23.98	—	—	78.8	—	35.1	11	8
	三月 Mar.	760.81	—	30.08	25.03	—	—	84.3	—	71.0	13	11
	四月 Apr.	760.43	—	30.48	25.52	—	—	84.7	—	47.7	19	13
	五月 May	759.92	—	30.29	25.21	—	—	88.1	—	311.7	24	20
	六月 June	760.21	—	30.38	25.55	—	—	86.6	—	200.7	22	16
	七月 July	759.41	—	29.99	25.13	—	—	89.0	—	265.5	25	21
	八月 Aug.	758.68	—	30.67	25.81	—	—	89.5	—	287.9	27	20
	九月 Sept.	759.42	—	29.76	25.28	—	—	83.0	—	305.8	29	27
	十月 Oct.	760.28	—	29.15	25.20	—	—	81.2	—	305.3	27	21
	十一月 Nov.	760.86	—	29.56	26.27	—	—	77.6	—	107.9	20	15
	十二月 Dec.	761.19	—	28.97	24.94	—	—	78.5	—	128.7	17	14
	全年 Annual	760.20	—	29.75	25.20	—	—	84.1	—	2425.4	252	202

地名 Station	月 Month	氣壓 Air Pressure 平均 Mean	氣溫 (攝氏) Air Temperature (°C) 平均 Mean	最高平均 Max. Mean	最低平均 Min. Mean	風 Wind 最多方向 Prevail Dir.	力 Force (0–6)	濕度 Relative Humidity (%)	雲量 Amount of Cloud (0–10)	雨量 (粍) Amount of Precipitation (mm)	降水日數 Number of Rainy Days ≧0.1 mm	≧1.0 mm
チヤツチヤ Tyattya	一月 Jan.	—	—	30.89	23.75	—	—	—	—	366.1	15	11
	二月 Feb.	—	—	31.09	23.62	—	—	—	—	53.8	13	8
	三月 Mar.	—	—	31.49	23.01	—	—	—	—	43.9	13	9
	四月 Apr.	—	—	32.28	22.92	—	—	—	—	42.0	12	10
	五月 May	—	—	31.82	23.47	—	—	—	—	427.5	22	22
	六月 June	—	—	32.46	23.82	—	—	—	—	262.1	21	18
	七月 July	—	—	31.88	23.68	—	—	—	—	242.7	24	20
	八月 Aug.	—	—	31.85	23.60	—	—	—	—	365.3	23	21
	九月 Sept.	—	—	31.59	24.26	—	—	—	—	303.3	27	26
	十月 Oct.	—	—	31.26	24.68	—	—	—	—	389.5	28	26
	十一月 Nov.	—	—	31.67	25.23	—	—	—	—	135.0	20	15
	十二月 Dec.	—	—	30.61	24.96	—	—	—	—	93.6	17	13
	全年 Annual	—	—	31.57	23.92	—	—	—	—	2724.8	235	199
ヤップ Yap	一月 Jan.	756.71	26.24	28.90	25.39	NE	1.7	80.7	7.8	176.1	16	13
	二月 Feb.	757.55	25.60	28.40	24.70	NE	1.3	85.8	8.0	180.3	19	17
	三月 Mar.	757.23	25.93	28.85	25.12	NE	1.8	82.8	9.3	184.1	16	16
	四月 Apr.	757.08	25.90	29.23	25.04	NE	1.1	87.0	8.7	198.3	18	18
	五月 May	757.65	26.00	30.19	25.01	E	0.5	87.5	8.9	172.4	15	15
	六月 June	757.77	26.15	29.34	25.13	NE	1.2	86.0	9.6	215.4	19	19
	七月 July	757.42	25.60	28.92	24.75	NE	0.6	90.3	8.7	370.9	21	21
	八月 Aug.	756.79	25.21	29.72	24.45	W	0.4	94.4	9.4	625.9	22	22
	九月 Sept.	756.76	25.69	29.47	24.80	NE	0.8	88.4	9.3	393.7	19	19
	十月 Oct.	757.43	25.65	29.77	24.80	NE	0.8	89.9	7.9	273.7	20	19
	十一月 Nov.	757.10	25.58	28.20	24.71	NE	1.2	89.1	8.4	263.1	19	19
	十二月 Dec.	756.87	26.06	28.32	25.12	NE	1.6	84.7	8.3	157.1	15	14
	全年 Annual	757.20	25.80	29.11	24.92	NE	1.1	87.2	8.7	3211.0	219	212
トラック Truk	一月 Jan.	757.42	26.32	29.87	24.31	NE	0.9	90.2	8.3	445.0	26	20
	二月 Feb.	758.15	25.64	29.84	23.59	E	0.2	85.6	6.7	289.4	24	20
	三月 Mar.	757.90	26.54	30.55	24.64	NE	0.8	79.2	7.6	173.4	24	17
	四月 Apr.	757.96	26.55	30.18	24.23	NE	0.6	83.1	7.9	251.2	24	23
	五月 May	758.71	26.18	29.90	23.74	E	0.1	88.3	7.2	426.1	24	19
	六月 June	758.22	26.63	30.42	24.39	E	0.2	85.8	7.9	206.9	27	21
	七月 July	757.81	26.23	30.85	24.05	E	0.3	87.8	6.8	249.1	28	21
	八月 Aug.	757.45	25.92	30.43	24.66	SE	0.2	91.1	9.1	199.5	22	19
	九月 Sept.	757.49	25.47	30.00	24.22	NW	0.5	91.7	8.5	456.3	23	20
	十月 Oct.	758.12	26.55	30.18	24.70	SE	0.7	84.4	7.8	259.6	25	18
	十一月 Nov.	757.09	26.95	29.78	25.27	NNE	0.9	84.5	8.3	353.0	25	19
	十二月 Dec.	756.85	26.92	29.16	24.91	NE	1.7	82.1	8.2	266.1	23	20
	全年 Annual	757.76	26.33	30.10	24.39	NE E	0.6	8.62	7.9	3575.6	295	237

地名 Station	月 Month	氣壓 Air Pressure 平均 Mean	氣溫 (攝氏) Air Temperature (°C) 平均 Mean	最高平均 Max. Mean	最低平均 Min. Mean	風 Wind 最多方向 Prevail Dir.	力 Force (0–6)	濕度 Relative Humidity (%)	雲量 Amount of Cloud (0–10)	雨量 (粍) Amount of Precipitation (mm)	降水日數 Number of Rainy Days ≧0.1 mm	≧1.0 mm
キチー Kiti	一月 Jan.	—	26.93	—	—	E	2.4	78.0	8.0	405.6	28	26
	二月 Feb.	—	26.39	—	—	E	1.6	82.5	7.7	559.0	23	22
	三月 Mar.	—	27.08	—	—	E	1.6	75.9	8.7	247.3	30	24
	四月 Apr.	—	27.33	—	—	E	0.3	80.4	7.7	303.6	29	22
	五月 May	—	27.24	—	—	E	0.3	81.4	8.2	300.3	25	24
	六月 June	—	26.90	—	—	E	0.2	88.9	7.6	301.2	27	26
	七月 July	—	26.92	—	—	E	0.1	84.8	6.7	276.4	26	18
	八月 Aug.	—	26.71	—	—	NE	0.0	83.0	5.4	201.9	29	18
	九月 Sept.	—	26.63	—	—	E	0.0	84.7	6.1	364.5	27	23
	十月 Oct.	—	26.97	—	—	SE	0.0	83.0	5.9	277.7	19	17
	十一月 Nov.	—	26.05	—	—	E	1.3	87.7	7.4	450.0	27	22
	十二月 Dec.	—	26.24	—	—	E	1.8	84.9	8.8	385.0	27	20
	全年 Annual	—	26.78	—	—	E	0.8	82.9	7.4	4072.5	317	262
マタラニウム Matara-numu	一月 Jan.	—	27.32	31.03	19.77	NE	2.5	85.8	5.9	398.9	30	30
	二月 Feb.	—	26.25	31.27	19.34	NE	2.2	90.1	6.2	509.7	23	22
	三月 Mar.	—	27.21	31.87	19.56	E	2.4	88.6	5.1	274.6	18	17
	四月 Apr.	—	26.83	31.68	19.22	E	1.8	89.3	6.7	377.7	21	21
	五月 May	—	27.21	31.65	18.89	E	1.2	89.3	7.5	237.5	26	23
	六月 June	—	27.48	32.50	18.45	E	0.8	89.2	6.7	234.1	27	25
	七月 July	—	—	—	—	E	1.4	—	5.6	269.0	20	17
	八月 Aug.	—	—	—	—	E	0.4	—	4.6	113.4	21	19
	九月 Sept.	—	—	—	—	E	0.1	—	6.0	273.8	24	22
	十月 Oct.	—	—	—	—	E	0.5	—	6.1	188.1	18	14
	十一月 Nov.	—	—	—	—	E	0.7	—	6.4	415.4	26	26
	十二月 Dec.	—	—	—	—	E	1.6	—	7.5	330.2	18	17
	全年 Annual	—	—	—	—	E	1.3	—	6.2	3622.4	272	253
パルキール Parukiiru	一月 Jan.	—	—	—	—	—	—	—	—	—	—	—
	二月 Feb.	—	—	—	—	—	—	—	—	—	—	—
	三月 Mar.	—	—	—	—	—	—	—	—	—	—	—
	四月 Apr.	—	26.20	—	—	NE	0.7	83.8	6.7	44.86	28	24
	五月 May	—	26.65	—	—	E	0.4	85.0	7.1	376.1	27	25
	六月 June	—	27.29	—	—	E	0.6	81.5	6.7	291.8	29	26
	七月 July	—	27.25	—	—	E	0.5	81.1	6.1	349.3	28	23
	八月 Aug.	—	27.46	—	—	E	0.4	82.4	5.3	323.1	30	20
	九月 Sept.	—	27.24	—	—	S	0.3	85.8	6.2	486.3	28	27
	十月 Oct.	—	27.48	—	—	S	0.5	83.6	5.6	315.4	26	22
	十一月 Nov.	—	27.70	—	—	E	0.3	85.0	6.4	493.3	29	25
	十二月 Dec.	—	26.34	—	—	E	0.5	87.8	6.9	346.6	26	23
	全年 Annual	—	—	—	—	—	—	—	—	—	—	—

地名 Station	月 Month	氣壓 Air Pressure 平均 Mean	氣溫 (攝氏) Air Temperature (°C) 平均 Mean	最高平均 Max. Mean	最低平均 Min. Mean	風 Wind 最多方向 Prevail Dir.	力 Force (0–6)	濕度 Relative Humidity (%)	雲量 Amount of Cloud (0–10)	雨量 (粍) Amount of Precipitation (mm)	降水日數 Number of Rainy Days ≧0.1 mm	≧1.0 mm
クサイ Kusai	一月 Jan.	—	26.64	29.25	23.55	ENE	1.0	85.7	7.5	526.0	27	27
	二月 Feb.	—	26.26	28.69	23.33	ENE	1.0	85.3	7.0	510.5	25	25
	三月 Mar.	—	27.06	29.25	23.96	ENE	1.0	80.7	6.7	332.2	30	19
	四月 Apr.	—	27.13	29.26	23.68	ESE	1.0	85.4	7.0	399.0	23	23
	五月 May	—	27.37	29.61	24.01	ESE	1.0	83.5	7.8	296.6	24	22
	六月 June	—	26.83	29.38	23.63	ENE	1.0	87.6	7.2	379.5	23	23
	七月 July	—	26.74	30.17	23.65	ENE	1.0	88.0	6.5	262.5	19	17
	八月 Aug.	—	26.36	30.57	23.36	ESE	1.0	90.9	6.6	273.5	23	21
	九月 Sept.	—	26.67	30.49	23.34	ENE	1.1	91.4	7.0	438.4	23	23
	十月 Oct.	—	27.93	31.23	23.37	ESE	1.1	87.4	6.1	275.3	19	18
	十一月 Nov.	—	26.79	30.30	23.19	ESE	1.4	89.7	7.3	483.0	22	20
	十二月 Dec.	—	26.99	30.05	23.37	ENE	1.1	86.4	7.0	357.6	21	21
	全年 Annual	—	26.90	29.85	23.54	ENE	1.1	86.8	7.0	4534.1	269	259
ヤルート Jaluit	一月 Jan.	757.62	26.88	29.42	24.48	NE	1.5	82.7	7.5	547.1	30	25
	二月 Feb.	758.42	27.45	30.32	24.98	NE	1.5	81.0	6.9	199.1	25	18
	三月 Mar.	758.02	27.86	31.15	24.97	NE	1.6	76.6	6.8	177.0	24	18
	四月 Apr.	758.14	27.70	30.18	25.13	NE	1.0	81.7	7.4	214.6	26	21
	五月 May	758.41	27.64	30.34	25.19	ENE	1.1	82.7	7.1	451.2	23	22
	六月 June	758.27	27.69	30.57	25.12	ENE	0.9	81.9	6.9	280.9	25	21
	七月 July	757.95	27.82	31.24	25.26	ENE	0.6	81.0	6.5	278.2	22	18
	八月 Aug.	758.03	27.73	30.79	24.87	E	0.2	83.0	6.5	321.2	25	24
	九月 Sept.	758.15	28.18	31.05	25.18	E	0.4	78.7	6.1	431.5	25	24
	十月 Oct.	758.71	28.69	32.27	25.75	E	0.1	74.6	5.6	295.0	24	18
	十一月 Nov.	758.01	27.54	30.90	24.75	NE	0.0	83.0	7.0	623.8	29	24
	十二月 Dec.	757.45	27.83	30.97	25.57	NE	0.1	81.4	6.4	299.9	23	23
	全年 Annual	758.10	27.75	30.77	25.10	NE	0.8	80.7	6.7	4119.5	301	256
ウオツヂエ Wotuzei	一月 Jan.	—	27.12	29.89	24.57	NE	2.0	87.7	5.9	49.9	13	9
	二月 Feb.	—	27.27	30.47	24.72	ENE	1.8	73.6	4.8	38.4	9	6
	三月 Mar.	—	28.23	30.53	24.55	NE	2.0	69.4	4.6	77.6	18	11
	四月 Apr.	—	27.79	30.39	24.46	NE	1.5	75.2	6.7	125.5	16	11
	五月 May	—	28.80	30.68	25.39	NE	1.4	70.6	6.2	98.9	8	7
	六月 June	—	29.32	31.12	25.37	NE	1.4	71.0	5.0	59.6	17	9
	七月 July	—	28.92	31.01	24.93	NE	1.1	74.8	5.5	137.6	22	15
	八月 Aug.	—	28.56	31.09	24.92	NNE	0.9	79.2	7.3	218.0	26	21
	九月 Sept.	—	28.28	30.89	24.65	E	1.0	79.6	7.3	331.7	25	21
	十月 Oct.	—	27.29	30.95	24.44	E	1.0	81.5	6.1	191.2	17	15
	十一月 Nov.	—	27.79	30.44	24.81	E	1.4	80.9	8.0	242.9	23	21
	十二月 Dec.	—	27.77	30.14	24.65	E	1.6	75.3	5.9	175.1	23	19
	全年 Annual	—	28.10	30.63	24.79	NE	1.4	76.6	6.1	1746.4	217	165

地名 Station	種目 Items \ 月 Month	一月 Jan.	二月 Feb.	三月 Mar.	四月 Apr.	五月 May	六月 June	七月 July	八月 Aug.	九月 Sept.	十月 Oct.	十一月 Nov.	十二月 Dec.	全年 Annual
マルポ Marupo	降水量 (粍) Amount of Precipitation (mm)													
	總計 Total	257.6	48.9	39.7	28.8	322.1	134.8	220.7	301.2	480.8	227.9	82.6	140.1	2285.2
	最大 Max. 二十四時間 in 24h	75.3	23.5	10.5	14.9	54.0	28.6	48.9	105.8	77.2	31.6	15.7	33.1	105.8
	最大 Max. 日 Day	31	10	31	1	8	20	16	1	7	17	11	25	1 VIII
	降水日數 No. of Rainy Days ≧0.1mm	14	8	11	10	24	22	28	26	26	28	24	23	244
	降水日數 No. of Rainy Days ≧1.0mm	9	7	7	7	18	16	22	20	23	22	14	17	182
	風及雲 Wind and Cloud													
	最多風向 Prevail W. D.	—	—	—	—	—	—	—	—	—	—	—	—	—
	風力 Force (0–6)	—	—	—	—	—	—	—	—	—	—	—	—	—
	雲量 Amount of Cloud	—	—	—	—	—	—	—	—	—	—	—	—	—
カーヒー Kahii	降水量 (粍) Amount of Precipitation (mm)													
	總計 Total	294.4	65.2	53.7	34.3	241.3	124.1	202.4	312.7	467.4	194.5	108.8	124.8	2223.6
	最大 Max. 二十四時間 in 24h	78.5	31.4	18.8	5.6	40.5	32.4	66.2	130.6	108.0	27.4	15.6	23.3	130.6
	最大 Max. 日 Day	31	10	31	1	18	21	16	1	15	17	11	25	1 VIII
	降水日數 No. of Rainy Days ≧0.1mm	24	19	20	23	25	23	28	26	28	28	29	26	299
	降水日數 No. of Rainy Days ≧1.0mm	14	8	9	13	15	14	24	21	27	20	19	16	200
	風及雲 Wind and Cloud													
	最多風向 Prevail W. D.	—	—	—	—	—	—	—	—	—	—	—	—	—
	風力 Force (0–6)	—	—	—	—	—	—	—	—	—	—	—	—	—
	雲量 Amount of Cloud	—	—	—	—	—	—	—	—	—	—	—	—	—
アシーガー Asiiga	降水量 (粍) Amount of Precipitation (mm)													
	總計 Total	290.2	46.1	68.1	53.7	374.5	197.4	216.9	294.3	383.3	201.7	81.5	99.0	2306.7
	最大 Max. 二十四時間 in 24h	96.4	21.5	25.8	14.7	48.6	37.5	49.6	106.6	81.6	23.6	19.4	15.4	106.6
	最大 Max. 日 Day	31	10	31	15	18	22	16	1	15	3	11	14	1 VIII
	降水日數 No. of Rainy Days ≧0.1mm	21	18	20	21	24	24	29	30	29	28	23	25	292
	降水日數 No. of Rainy Days ≧1.0mm	15	7	11	10	22	19	26	21	24	20	13	14	202
	風及雲 Wind and Cloud													
	最多風向 Prevail W. D.	—	—	—	—	—	—	—	—	—	—	—	—	—
	風力 Force (0–6)	—	—	—	—	—	—	—	—	—	—	—	—	—
	雲量 Amount of Cloud	—	—	—	—	—	—	—	—	—	—	—	—	—
チユウロ Tiyuro	降水量 (粍) Amount of Precipitation (mm)													
	總計 Total	300.5	46.7	80.6	32.6	371.0	190.5	211.3	318.1	452.3	232.9	101.0	79.7	2417.2
	最大 Max. 二十四時間 in 24h	115.3	32.1	23.2	8.0	41.0	60.0	48.5	133.4	82.5	34.8	20.5	17.0	133.4
	最大 Max. 日 Day	31	10	31	15	18	19	11	1	15	2	26	4	1 VIII
	降水日數 No. of Rainy Days ≧0.1mm	24	14	16	16	22	21	27	26	29	27	21	17	260
	降水日數 No. of Rainy Days ≧1.0mm	14	9	13	9	20	16	21	20	26	23	15	11	197
	風及雲 Wind and Cloud													
	最多風向 Prevail W. D.	—	—	—	—	—	—	—	—	—	—	—	—	—
	風力 Force (0–6)	—	—	—	—	—	—	—	—	—	—	—	—	—
	雲量 Amount of Cloud	—	—	—	—	—	—	—	—	—	—	—	—	—

地名 Station	種目 Items \ 月 Month	一月 Jan.	二月 Feb.	三月 Mar.	四月 Apr.	五月 May	六月 June	七月 July	八月 Aug.	九月 Sept.	十月 Oct.	十一月 Nov.	十二月 Dec.	全年 Annual
ロタ Rota	降水量 (粍) Amount of Precipitation (mm)													
	總計 Total	151.3	33.6	42.8	81.1	196.8	115.6	430.0	341.5	368.8	214.3	187.8	193.8	2357.4
	最大 Max. 二十四時間 in 24h	31.5	10.0	17.0	15.5	44.5	20.0	85.0	59.0	30.0	30.0	70.0	50.0	85.0
	最大 Max. 日 Day	31	1	11	10	23	23	15	2	15,24	9	18	3	15 VII
	降水日數 No. of Rainy Days ≧0.1mm	14	8	7	14	17	16	28	30	28	19	19	18	218
	降水日數 No. of Rainy Days ≧1.0mm	14	6	7	13	17	15	28	30	28	19	19	18	214
	風及雲 Wind and Cloud													
	最多風向 Prevail W. D.	SE	E	SE	E	S	SE	E	S	SE	SE	SE	E	SE
	風力 Force (0–6)	2.7	2.1	2.4	2.3	2.7	2.1	2.8	2.3	2.6	2.7	2.4	2.4	2.5
	雲量 Amount of Cloud	5.1	4.9	5.5	4.9	6.8	5.2	7.4	6.5	7.1	6.4	5.4	6.8	5.8
ニフ Nifu	降水量 (粍) Amount of Precipitation (mm)													
	總計 Total	385.9	127.6	176.0	109.3	329.5	265.6	522.9	527.8	367.0	194.8	340.4	210.5	3557.1
	最大 Max. 二十四時間 in 24h	202.7	33.5	41.5	39.0	83.6	45.9	106.1	131.4	100.3	24.2	100.9	44.5	202.7
	最大 Max. 日 Day	24	3	10	28	11	22	3	22	28	12,31	30	12	24 I
	降水日數 No. of Rainy Days ≧0.1mm	23	19	22	25	24	26	26	27	22	23	26	26	289
	降水日數 No. of Rainy Days ≧1.0mm	21	16	17	17	20	23	21	21	18	20	21	17	232
	風及雲 Wind and Cloud													
	最多風向 Prevail W. D.	E	E	E	E	E	E	E	SW	SW	S	E	E	E
	風力 Force (0–6)	1.7	1.2	1.5	1.1	0.4	0.8	0.5	0.8	1.4	1.4	1.5	1.6	1.2
	雲量 Amount of Cloud	4.7	5.6	5.0	4.9	3.8	5.4	6.3	6.7	7.3	5.8	7.7	8.4	6.0
マキ Maki	降水量 (粍) Amount of Precipitation (mm)													
	總計 Total	176.5	186.1	208.9	226.9	170.8	254.5	350.0	449.9	269.1	251.2	429.4	203.2	3176.5
	最大 Max. 二十四時間 in 24h	110.5	35.2	45.0	50.0	41.5	—	67.7	113.8	45.6	56.9	108.3	34.2	—
	最大 Max. 日 Day	24	13	7	15	15	—	30	22	21	31	30	20	—
	降水日數 No. of Rainy Days ≧0.1mm	17	16	19	22	19	—	—	31	—	—	26	25	—
	降水日數 No. of Rainy Days ≧1.0mm	13	15	16	16	16	—	—	24	—	—	24	19	—
	風及雲 Wind and Cloud													
	最多風向 Prevail W. D.	NE	NE	NE	E	S	ENE	SSW	WNW	SSW	SSW	ENE	ENE	NE, ENE, SSW
	風力 Force (0–6)	2.0	1.3	2.1	1.6	1.2	1.7	1.5	1.7	1.5	1.7	1.4	1.7	1.6
	雲量 Amount of Cloud	3.2	3.6	4.1	3.7	3.3	6.3	6.0	5.5	5.7	5.2	6.2	5.7	4.9
マップ Map	降水量 (粍) Amount of Precipitation (mm)													
	總計 Total	151.5	150.5	77.7	181.8	176.5	178.1	343.2	509.0	206.6	247.1	374.9	187.3	2784.2
	最大 Max. 二十四時間 in 24h	81.6	40.6	18.1	60.7	43.1	36.3	113.4	174.3	32.5	49.4	—	32.1	—
	最大 Max. 日 Day	24	13	10	15	14	12	30	22	21	11,18	—	7	—
	降水日數 No. of Rainy Days ≧0.1mm	14	16	19	16	20	28	30	31	27	22	—	28	—
	降水日數 No. of Rainy Days ≧1.0mm	10	12	12	14	12	19	19	20	19	16	—	16	—
	風及雲 Wind and Cloud													
	最多風向 Prevail W. D.	E	E	SE	E	W	E	W	W	W	E	E	E	E
	風力 Force (0–6)	2.0	1.3	2.0	1.6	1.6	1.1	1.9	1.7	1.9	1.7	1.7	1.4	1.7
	雲量 Amount of Cloud	5.5	6.5	6.2	6.2	6.4	6.8	6.5	6.1	6.6	4.8	6.3	4.9	6.1

地名 Station	種目 Items \ 月 Month	一月 Jan.	二月 Feb.	三月 Mar.	四月 Apr.	五月 May	六月 June	七月 July	八月 Aug.	九月 Sept.	十月 Oct.	十一月 Nov.	十二月 Dec.	全年 Annual
アルモノグイ Arumonogui	降水量 (粍) Amount of Precipitation (mm)													
	總計 Total	366.3	363.3	291.0	343.0	441.7	406.3	438.9	576.3	562.4	171.7	525.5	236.8	4723.2
	最大 Max. 二十四時間 in 24h	120.0	150.0	58.0	62.0	70.5	61.0	59.0	72.0	—	—	—	42.1	—
	最大 Max. 日 Day	19	11	27	18	13	17	7	11	—	—	—	10	—
	降水日數 No. of Rainy Days ≧0.1mm	31	28	26	—	15	22	—	24	—	—	—	18	—
	降水日數 No. of Rainy Days ≧1.0mm	22	19	26	—	15	20	—	24	—	—	—	18	—
	風及雲 Wind and Cloud													
	最多風向 Prevail W. D.	E	E	E	E	E	E	E	W	W	W	E	E	E
	風力 Force (0-6)	1.5	1.5	1.9	2.0	1.9	2.1	1.9	2.2	2.1	2.6	2.2	2.4	2.0
	雲量 Amount of Cloud	7.4	6.6	7.4	7.0	7.5	7.2	7.0	7.7	7.0	6.2	7.1	6.9	7.1
マルキヨク Marukyoku	降水量 (粍) Amount of Precipitation (mm)													
	總計 Total	356.3	196.8	277.1	305.3	251.7	341.8	278.8	561.5	338.4	185.2	614.4	329.7	4037.0
	最大 Max. 二十四時間 in 24h	68.0	—	77.2	57.9	75.5	78.5	61.2	108.5	49.5	49.6	265.6	67.0	—
	最大 Max. 日 Day	20	—	29	16	3	12	4	8	13	1	27	13	—
	降水日數 No. of Rainy Days ≧0.1mm	24	—	22	27	25	25	25	27	20	19	27	28	—
	降水日數 No. of Rainy Days ≧1.0mm	24	—	22	20	20	23	19	20	19	16	25	25	—
	風及雲 Wind and Cloud													
	最多風向 Prevail W. D.	E	E	E	E	E	E	E	W	W	E	E	E	E
	風力 Force (0-6)	1.8	1.3	1.5	1.2	1.1	1.9	1.2	0.9	1.0	0.9	1.0	1.1	1.2
	雲量 Amount of Cloud	5.4	5.4	6.5	7.8	7.5	6.7	6.6	7.7	7.8	6.4	7.0	7.4	6.9
ガラルド Gararudo	降水量 (粍) Amount of Precipitation (mm)													
	總計 Total	451.5	154.3	341.7	363.5	301.4	297.4	338.3	448.5	578.4	227.3	424.0	462.8	4389.1
	最大 Max. 二十四時間 in 24h	77.2	59.5	56.1	45.1	49.6	57.6	100.3	117.9	88.0	59.2	54.1	50.0	117.9
	最大 Max. 日 Day	21	12	7	19	1	13	5	11	26	10	28	12	11 VIII
	降水日數 No. of Rainy Days ≧0.1mm	26	15	21	21	20	14	18	27	21	20	25	26	254
	降水日數 No. of Rainy Days ≧1.0mm	26	13	21	19	18	14	18	27	21	20	25	26	248
	風及雲 Wind and Cloud													
	風力 Force (0-6)	E	E	E	E	E	E	E	W	W	E	E	E	E
	雲量 Amount of Cloud	1.7	1.1	1.2	1.0	1.0	1.1	1.0	1.0	1.2	1.0	1.0	1.1	1.1
	最多風向 Prevail W. D.	7.6	3.9	7.3	6.3	5.5	6.4	5.5	7.8	8.8	8.2	8.6	8.2	7.0
ペリリュー Periryu	降水量 (粍) Amount of Precipitation (mm)													
	總計 Total	312.1	163.7	230.2	252.0	299.3	377.4	277.3	685.2	529.7	219.8	252.1	315.7	3598.8
	最大 Max. 二十四時間 in 24h	75.5	54.0	67.3	40.0	43.0	80.7	50.6	96.9	141.7	36.5	67.3	103.4	141.7
	最大 Max. 日 Day	20	7	27	19	23	17	2	7	21	10	27	19	21 IX
	降水日數 No. of Rainy Days ≧0.1mm	22	18	20	26	19	26	23	29	21	18	19	23	264
	降水日數 No. of Rainy Days ≧1.0mm	22	18	18	21	17	23	21	28	20	17	18	20	243
	風及雲 Wind and Cloud													
	最多風向 Prevail W. D.	E	E	E	E	W	E	E	W	W	W	E	E	E
	風力 Force (0-6)	1.7	1.4	1.7	1.5	1.1	1.4	1.3	1.6	1.8	1.3	1.5	1.6	1.5
	雲量 Amount of Cloud	6.5	6.0	7.0	6.7	7.0	6.4	6.2	8.0	7.9	5.4	6.5	6.5	6.7

地名 Station	種目 Items \ 月 Month	一月 Jan.	二月 Feb.	三月 Mar.	四月 Apr.	五月 May	六月 June	七月 July	八月 Aug.	九月 Sept.	十月 Oct.	十一月 Nov.	十二月 Dec.	全年 Annual
アンガウル Angauru	降水量 (粍) Amount of Precipitation (mm)													
	總計 Total	229.4	230.4	281.6	403.2	219.7	507.9	468.0	739.2	578.8	228.2	240.4	274.9	4401.7
	最大 Max. 二十四時間 in 24h	43.0	61.8	46.2	57.5	64.5	87.5	74.5	72.9	89.5	60.0	44.5	79.3	89.5
	最大 Max. 日 Day	20	12	11	16	3	9	3	10	21	31	26	11	21 IX
	降水日數 No. of Rainy Days ≧0.1mm	27	21	26	25	22	30	31	30	27	22	27	27	315
	降水日數 No. of Rainy Days ≧1.0mm	20	18	22	22	16	24	24	21	24	18	19	19	247
	風及雲 Wind and Cloud													
	最多風向 Prevail W. D.	E	E	E	E	E	E	E	W	W	S	E	E	E
	風力 Force (0-6)	2.5	2.3	2.1	2.1	2.1	2.1	2.4	3.2	3.3	2.2	2.4	2.6	2.4
	雲量 Amount of Cloud	5.5	4.8	4.8	4.3	5.2	7.0	6.4	6.9	6.7	4.9	6.1	5.2	5.7
春島 Harushima	降水量 (粍) Amount of Precipitation (mm)													
	總計 Total	542.8	245.4	294.6	294.9	275.9	257.0	249.0	200.8	477.0	191.5	398.7	348.6	3776.2
	最大 Max. 二十四時間 in 24h	157.5	56.9	80.6	34.5	56.1	47.7	37.1	—	180.4	32.6	53.7	53.2	—
	最大 Max. 日 Day	25	9	28	25	2	7	30	—	14	26	25	24	—
	降水日數 No. of Rainy Days ≧0.1mm	24	17	19	21	20	25	—	—	—	22	25	26	—
	降水日數 No. of Rainy Days ≧1.0mm	21	12	15	20	20	22	—	—	—	21	23	21	—
	風及雲 Wind and Cloud													
	最多風向 Prevail W. D.	E	E	E	E	E	ESE	—	—	SW	SE	SE	NE	E
	風方 Force (0-6)	1.0	1.0	1.0	1.0	1.0	1.0	1.0	1.0	1.3	1.2	1.0	1.1	1.1
	雲量 Amount of Cloud	6.8	5.8	5.5	6.5	6.2	5.6	4.1	4.8	6.7	4.8	6.7	6.3	5.8
冬島 Fuyushima	降水量 (粍) Amount of Precipitation (mm)													
	總計 Total	488.3	240.2	150.8	327.7	—	—	—	—	475.5	248.3	391.9	251.2	—
	最大 Max. 二十四時間 in 24h	104.6	44.9	25.5	62.6	—	—	—	—	68.2	66.9	46.6	47.0	—
	最大 Max. 日 Day	26	8	27	29	—	—	—	—	14	1	28	17	—
	降水日數 No. of Rainy Days ≧0.1mm	22	18	21	21	—	—	—	—	—	—	23	23	—
	降水日數 No. of Rainy Days ≧1.0mm	20	17	17	19	—	—	—	—	—	—	23	22	—
	風及雲 Wind and Cloud													
	最多風向 Prevail W. D.	NE	NE	NE	NE	NE	NE	SE	E	NE	NE	NE	NE	NE
	風力 Force (0-6)	2.8	1.8	2.6	1.9	0.8	1.2	0.7	0.6	0.6	0.8	0.9	1.3	1.3
	雲量 Amount of Cloud	7.1	5.5	5.3	6.4	7.7	7.4	6.1	6.5	8.1	6.3	7.7	7.9	6.8
月曜島 Getsuyoto	降水量 (粍) Amount of Precipitation (mm)													
	總計 Total	378.7	218.1	163.7	289.3	296.8	233.4	248.2	243.2	383.1	320.6	288.5	208.0	3271.6
	最大 Max. 二十四時間 in 24h	102.7	79.3	34.0	62.2	60.3	58.4	40.0	108.0	73.9	96.5	59.3	51.1	108.0
	最大 Max. 日 Day	25	8	3	30	1	2	29	2	14	1	17	10	2 VIII
	降水日數 No. of Rainy Days ≧0.1mm	18	10	11	18	18	14	18	15	18	12	21	18	191
	降水日數 No. of Rainy Days ≧1.0mm	17	10	11	18	18	14	17	12	17	12	21	14	181
	風及雲 Wind and Cloud													
	最多風向 Prevail W. D.	E	NE	E	E	E	E	E	NE	E	E	E	E	E
	風力 Force (0-6)	2.2	1.3	1.4	0.8	0.8	1.0	0.4	0.6	2.2	2.2	2.2	2.5	1.5
	雲量 Amount of Cloud	7.1	5.9	5.5	7.9	7.4	6.1	6.8	5.7	7.3	6.2	7.3	7.9	6.8

地名 Station	月 Month / 種目 Items	一月 Jan.	二月 Feb.	三月 Mar.	四月 Apr.	五月 May	六月 June	七月 July	八月 Aug.	九月 Sept.	十月 Oct.	十一月 Nov.	十二月 Dec.	全年 Annual
	降水量 (粍) Amount of Precipitation (mm)													
水曜島 Suiyoto	總計 Total	516.4	267.2	221.2	331.6	343.8	232.4	273.9	174.6	380.3	338.9	347.3	364.9	3792.5
	最大 Max. 二十四時間 in 24h	97.3	72.6	44.0	72.1	58.3	56.8	42.8	35.6	124.0	66.3	81.0	54.6	124.0
	最大 Max. 日 Day	25	8	9	16	2	3	19	26	14	1	10	2	14 IX
	降水日數 No. of Rainy Days ≧0.1mm	26	20	20	25	22	25	21	21	23	22	25	26	276
	降水日數 No. of Rainy Days ≧1.0mm	22	17	18	20	21	20	20	18	22	18	20	22	238
	風及雲 Wind and Cloud													
	最多風向 Prevail W.D.	E	E	E	E	SE	E	E	SW	S	SE	SE	E	E
	風力 Force (0–6)	1.8	1.5	1.9	2.0	1.3	1.8	1.4	1.4	1.7	1.7	1.7	1.8	1.7
	雲量 Amount of Cloud	7.5	6.0	6.4	8.2	7.2	6.9	7.0	7.8	7.5	6.7	7.1	7.2	7.1
	降水量 (粍) Amount of Precipitation (mm)													
モートロック Motorokku	總計 Total	527.1	499.7	255.3	392.0	274.4	296.2	304.3	184.5	253.7	209.7	403.8	355.5	3956.2
	最大 Max. 二十四時間 in 24h	52.5	60.8	—	48.8	52.9	85.1	65.6	34.1	51.1	52.4	83.2	47.7	—
	最大 Max. 日 Day	15	7	—	4	4	24	29	18	25	2	26	10	—
	降水日數 No. of Rainy Days ≧0.1mm	30	28	—	28	27	26	26	20	25	18	23	21	—
	降水日數 No. of Rainy Days ≧1.0mm	28	25	—	24	23	22	23	18	22	15	23	20	—
	風及雲 Wind and Cloud													
	多風向風 Prevail W.D.	NE	NE	NE	NE	E	E	E	N	S, W	E	E	NE	NE, E
	風力 Force (0–6)	2.8	2.5	2.6	2.3	2.2	2.4	1.9	1.7	1.3	1.5	1.5	2.1	2.1
	雲量 Amount of Cloud	8.7	8.2	9.2	8.2	7.5	7.1	7.6	7.1	7.3	6.6	5.8	5.1	7.4
	降水量 (粍) Amount of Precipitation (mm)													
ウー Ū	總計 Total	348.8	392.1	233.2	483.9	280.8	367.2	180.4	233.5	377.4	367.6	434.0	422.4	4121.3
	最大 Max. 二十四時間 in 24h	79.2	73.8	47.7	137.0	60.0	44.5	41.2	44.0	53.1	50.0	50.0	120.0	137.0
	最大 Max. 日 Day	20	14	28	27	15	7	31	21	28	26	21	2	27 III
	降水日數 No. of Rainy Days ≧0.1mm	26	22	19	18	26	27	19	15	20	20	27	21	260
	降水日數 No. of Rainy Days ≧1.0mm	25	21	19	17	24	24	17	14	20	20	26	20	247
	風及雲 Wind and Cloud													
	最多風向 Prevail W.D.	E	E	E	E	E	E	E	E	S	E	E	E	E
	風力 Force (0–6)	1.1	1.0	1.2	1.0	1.0	1.0	0.8	0.6	0.5	0.6	0.9	0.8	0.9
	雲量 Amount of Cloud	6.5	8.3	7.1	7.1	7.4	7.1	6 0	6.2	7.3	6.5	7.3	7.7	7.0
	降水量 (粍) Amount of Precipitation (mm)													
クワゼリン Kuwazerin	總計 Total	341.3	45.6	184.8	144.8	96.5	136.1	145.7	210.0	320.2	171.6	294.2	223.2	2314.0
	最大 Max. 二十四時間 in 24h	80.8	12.8	88.8	47.1	32.5	22.4	31.7	48.0	48.4	29.8	89.4	51.5	89.4
	最大 Max. 日 Day	6	19	1	14	11	4	28	4	22	17	22	4	22 XI
	降水日數 No. of Rainy Days ≧0.1mm	21	15	—	16	14	19	16	15	21	18	21	21	—
	降水日數 No. of Rainy Days ≧1.0mm	15	7	—	11	11	17	15	13	19	17	16	18	—
	風及雲 Wind and Cloud													
	最多風向 Prevail W.D.	E	E	E	E	E	E	E	E	E	E	E	E	E
	風力 Force (0–6)	2.3	2.1	2.1	1.9	2.0	1.8	1.8	1.9	1.7	1.8	2.0	1.1	1.9
	雲量 Amount of Cloud	6.2	4.6	4.9	5.8	4 9	6.0	3.8	4.4	5.1	5.2	6.3	5.9	5.3

十月 Oct.	十一月 Nov.	十二月 Dec.	全年 Annual
(mm)			
338.9	347.3	364.9	3792.5
66.3	81.0	54.6	124.0
1	10	2	14 IX
22	25	26	276
18	20	22	238
SE	SE	E	E
1.7	1.7	1.8	1.7
6.7	7.1	7.2	7.1
(mm)			
209.7	403.8	355.5	3956.2
52.4	83.2	47.7	—
2	26	10	—
18	23	21	—
15	23	20	—
E	E	NE	NE, E
1.5	1.5	2.1	2.1
6.6	5.8	5.1	7.4
(mm)			
367.6	434.0	422.4	4121.3
50.0	50.0	120.0	137.0
26	21	2	27 III
20	27	21	260
20	26	20	247
E	E	E	E
0.6	0.9	0.8	0.9
6.5	7.3	7.7	7.0
(mm)			
171.6	294.2	223.2	2314.0
29.8	89.4	51.5	89.4
17	22	4	22 XI
18	21	21	—
17	16	18	—
E	E	E	E
1.8	2.0	1.1	1.9
5.2	6.3	5.9	5.3

南洋群島管內觀測所一覽圖

Map of Meteorological Stations in South Seas Territory.

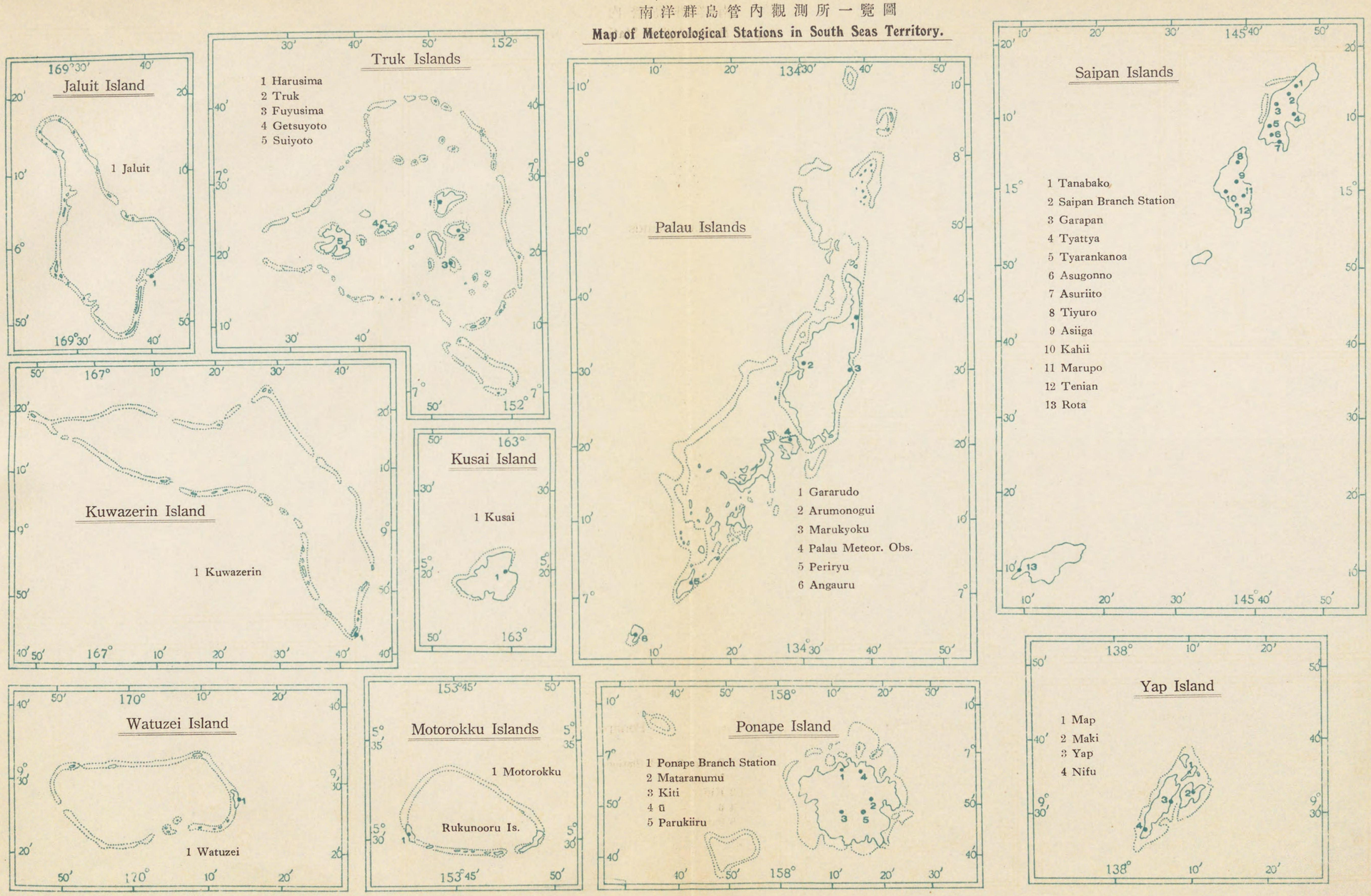

南洋諸島及附近ノ颱風進路圖（其一）

圖ノ南洋諸島及附近ヲ示ス。始点大津一月ヨリ六月ニ終点ノ間ノ颱風動静ノ概況ヲ示ス。圓内○ノ一日毎中央標準時午前六時ノ中心位置ヲ示ス。番號ハ本年ノ通算ノ颱風番號ト日附ヲ表ス。

中央氣象臺測候所

Map of the Tracks of Typhoons in the Japanese Mandated South Sea Territory and its Vicinities.

Showing the tracks of typhoons in South Sea from January to June during 1934. The small circles indicate the positions of the centers at 6 a.m. of the 135th meridian on each day. The annexed figures represent the date of the establishment of the typhoons.

Tokyo Meteorological Observatory.

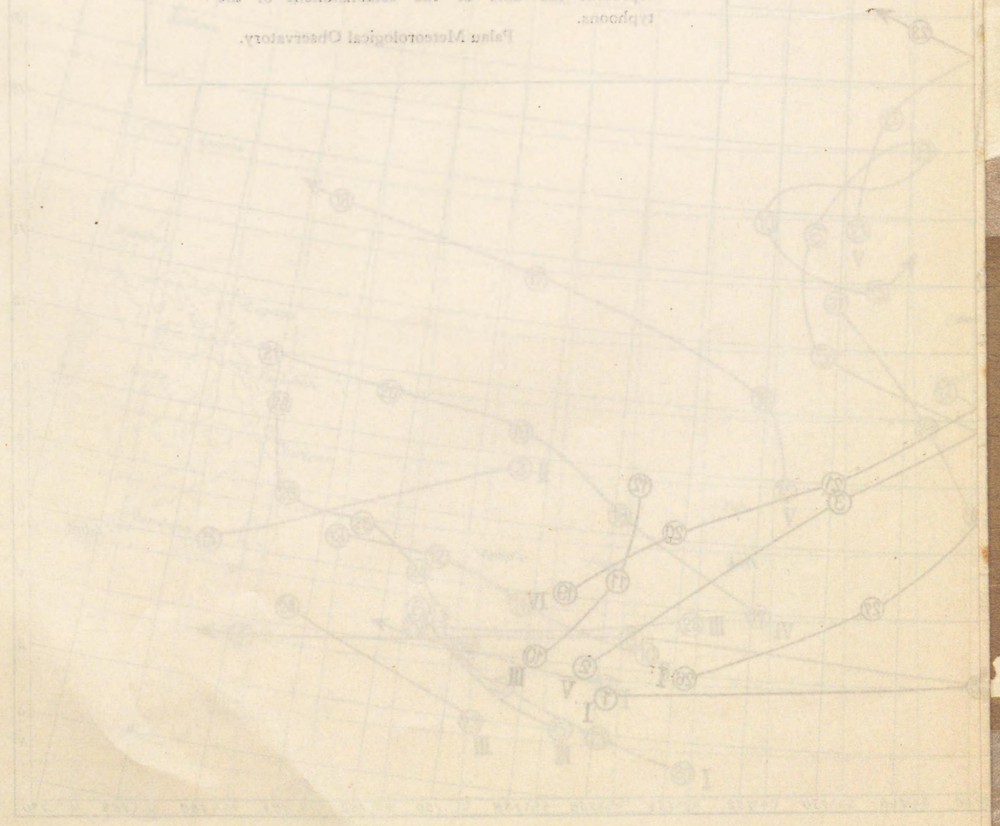

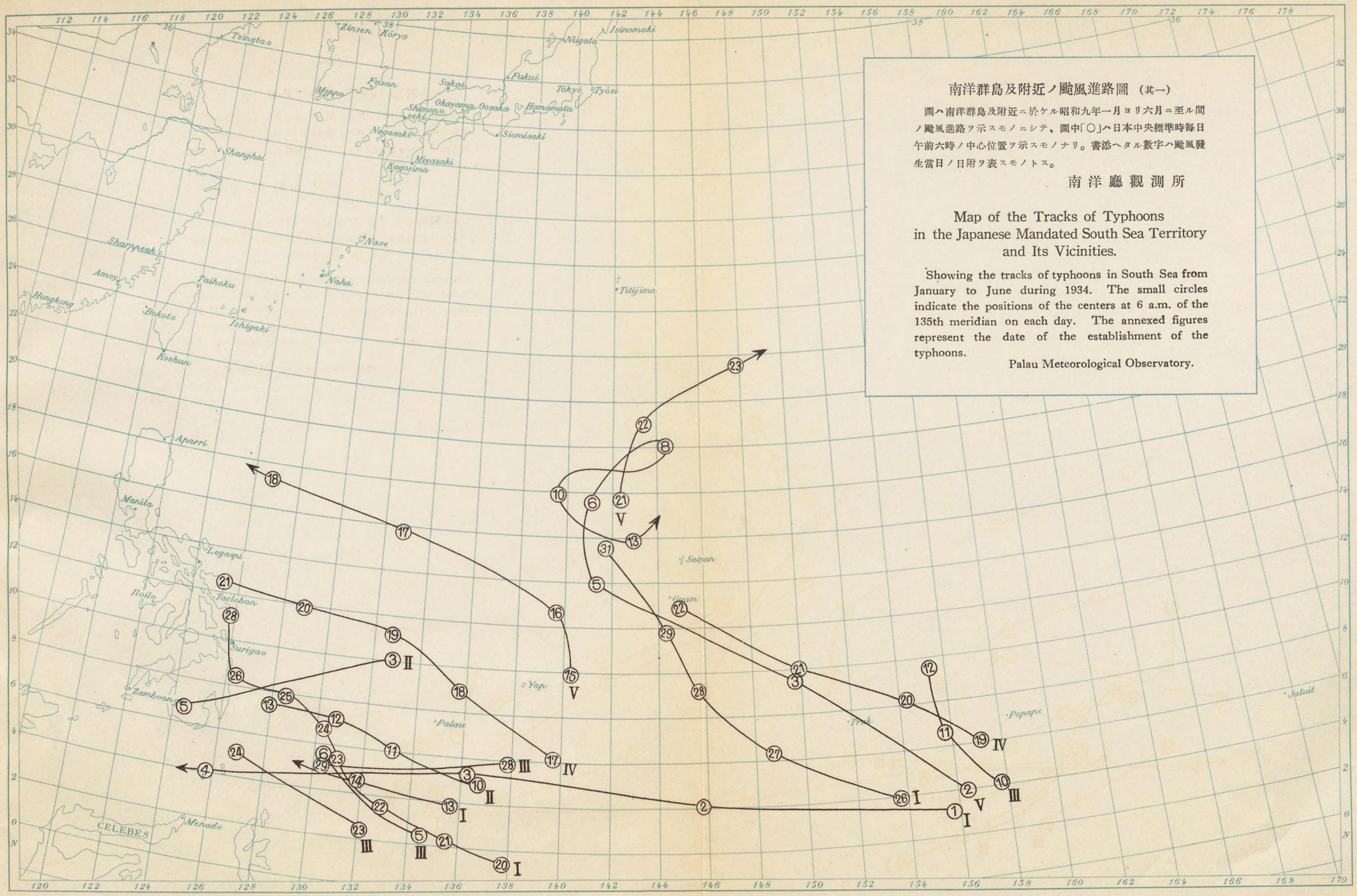

南洋群島及附近ノ颱風進路圖 (其一)

圖ハ南洋群島及附近ニ於ケル昭和九年一月ヨリ六月ニ至ル間ノ颱風進路ヲ示スモノニシテ、圖中「○」ハ日本中央標準時毎日午前六時ノ中心位置ヲ示スモノナリ。書添ヘタル數字ハ颱風發生當日ノ日附ヲ表スモノトス。

南洋廳觀測所

Map of the Tracks of Typhoons in the Japanese Mandated South Sea Territory and Its Vicinities.

Showing the tracks of typhoons in South Sea from January to June during 1934. The small circles indicate the positions of the centers at 6 a.m. of the 135th meridian on each day. The annexed figures represent the date of the establishment of the typhoons.

Palau Meteorological Observatory.

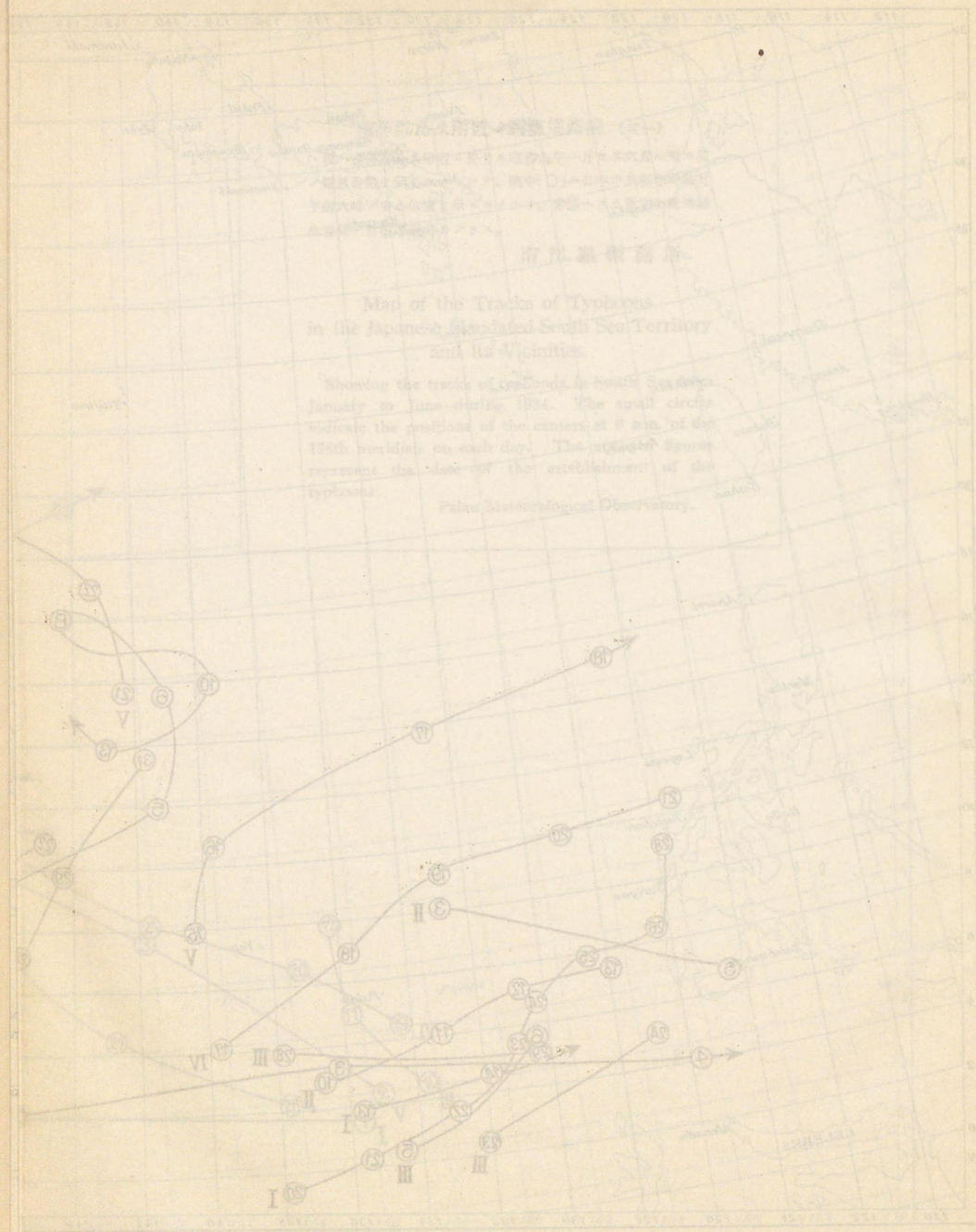

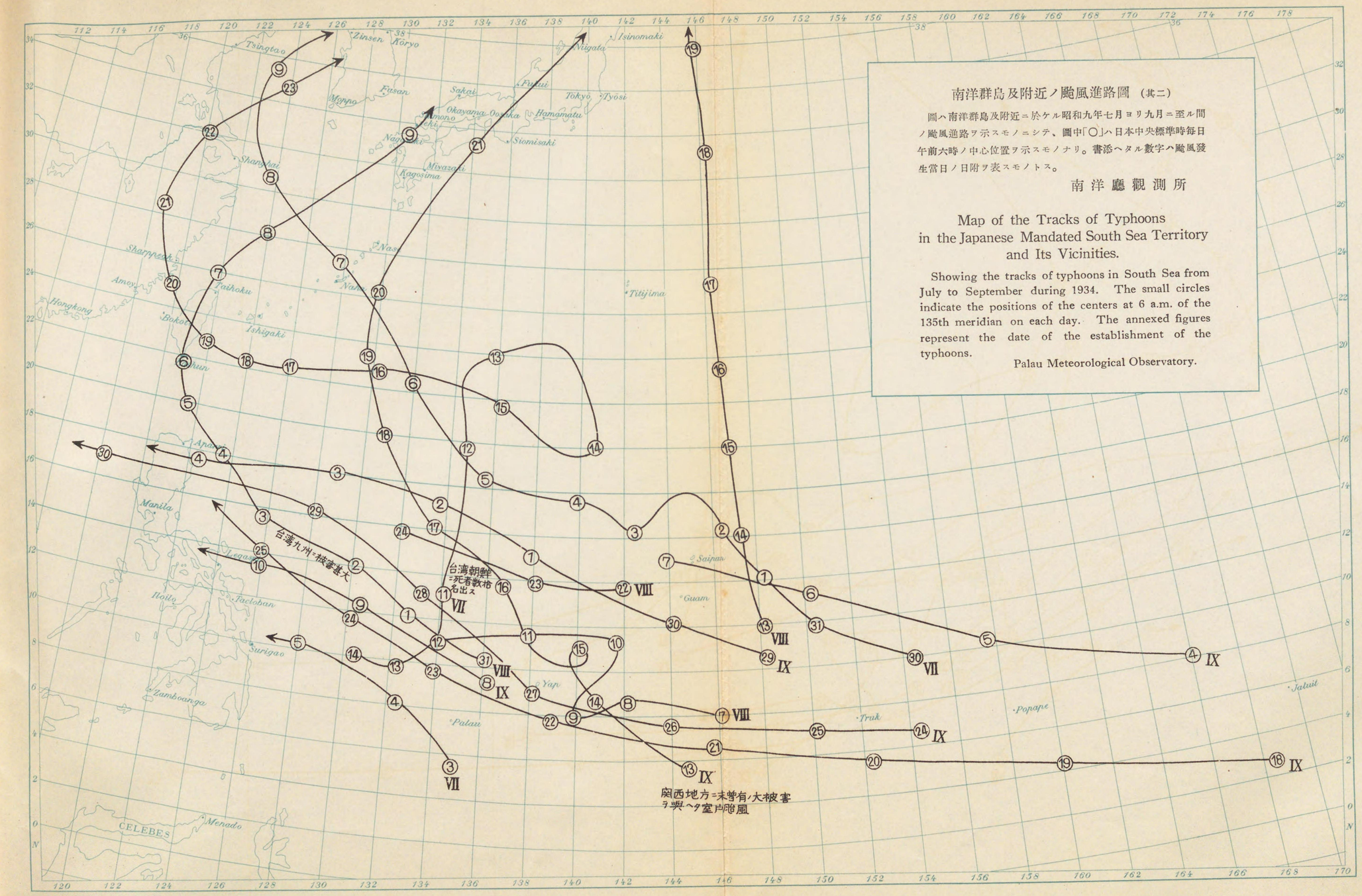

南洋群島及附近ノ颱風進路圖（其二）

圖ハ南洋群島及附近ニ於ケル昭和九年七月ヨリ九月ニ至ル間ノ颱風進路ヲ示スモノニシテ、圖中「○」ハ日本中央標準時毎日午前六時ノ中心位置ヲ示スモノナリ。書添ヘタル數字ハ颱風發生當日ノ日附ヲ表スモノトス。

南洋廳觀測所

Map of the Tracks of Typhoons in the Japanese Mandated South Sea Territory and Its Vicinities.

Showing the tracks of typhoons in South Sea from July to September during 1934. The small circles indicate the positions of the centers at 6 a.m. of the 135th meridian on each day. The annexed figures represent the date of the establishment of the typhoons.

Palau Meteorological Observatory.



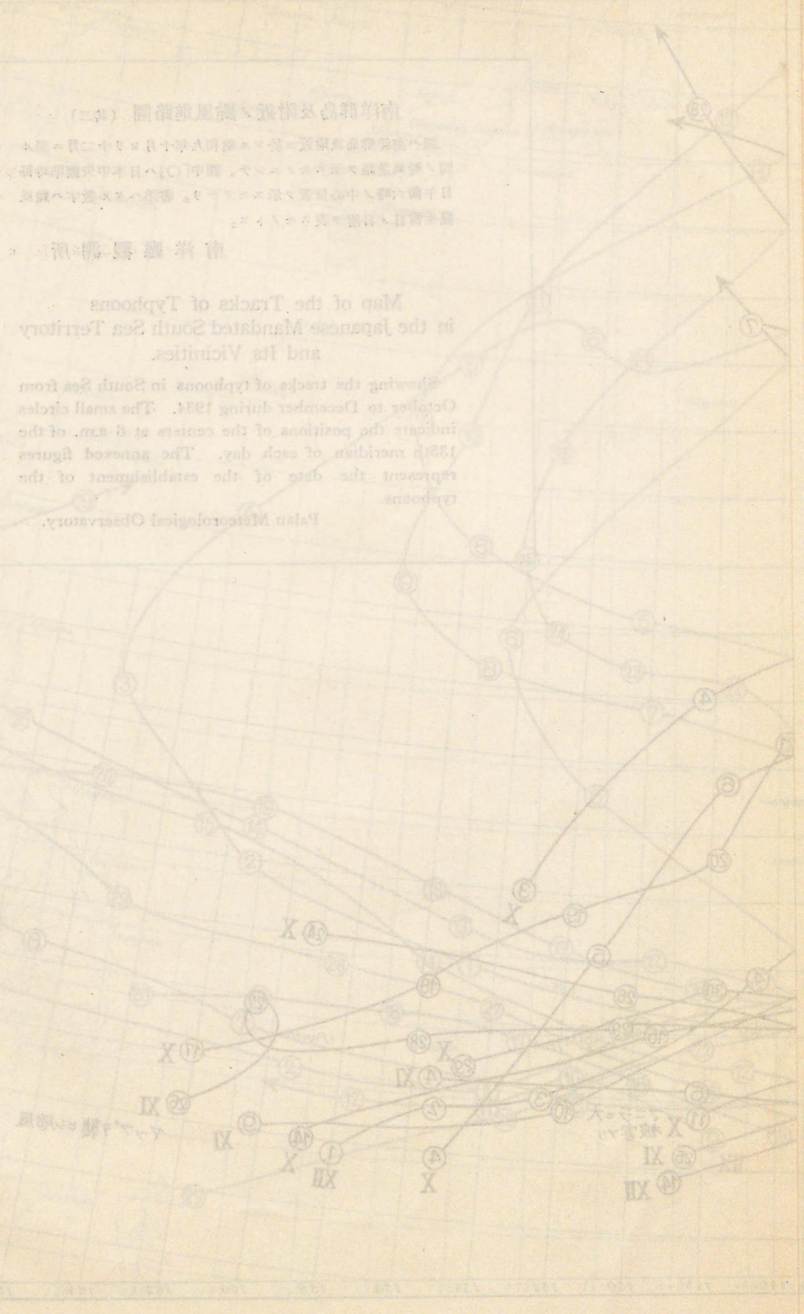

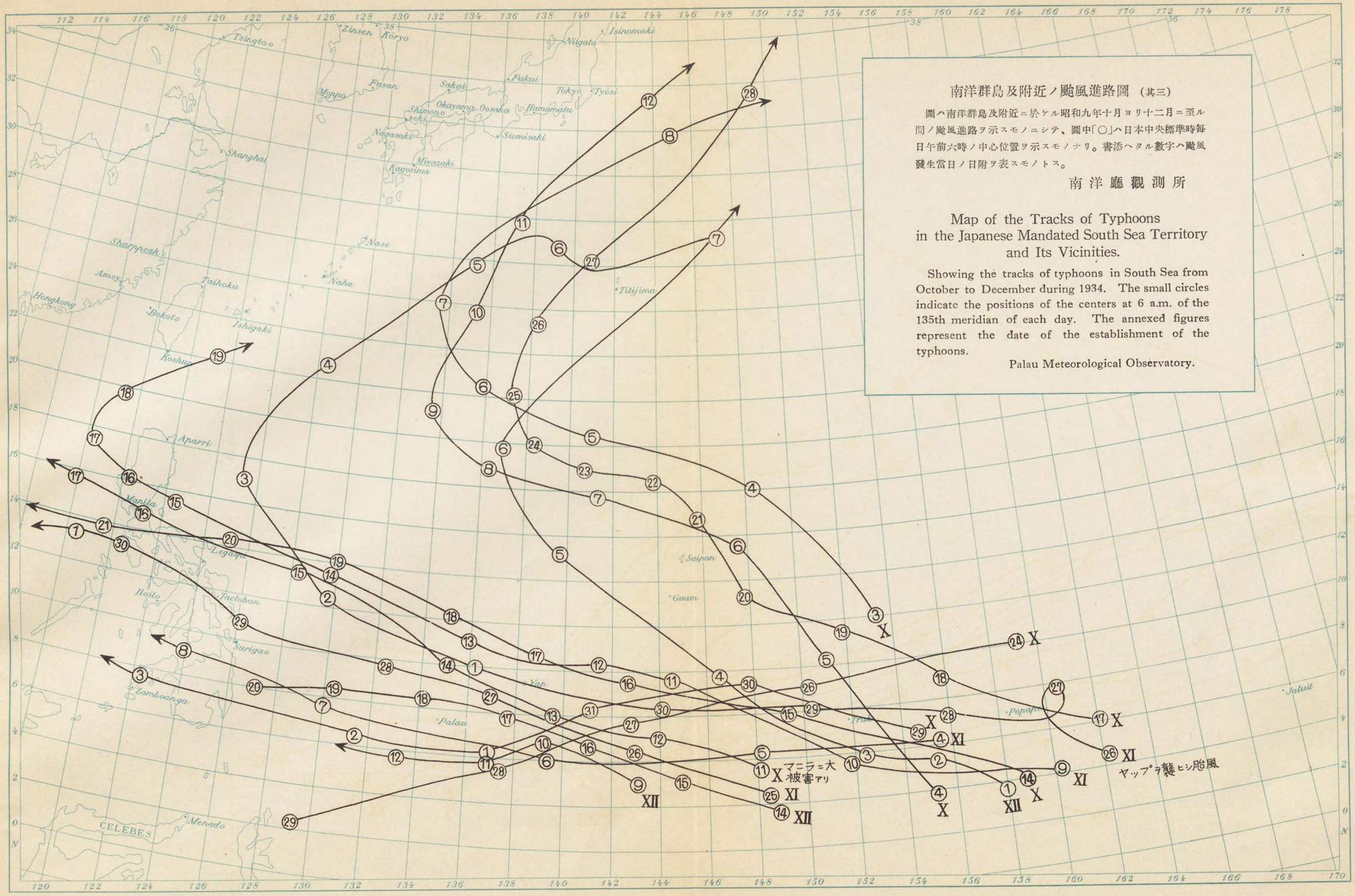

南洋群島及附近ノ颱風進路圖 (其三)

圖ハ南洋群島及附近ニ於ケル昭和九年十月ヨリ十二月ニ至ル間ノ颱風進路ヲ示スモノニシテ、圖中「○」ハ日本中央標準時毎日午前六時ノ中心位置ヲ示スモノナリ。書添ヘタル數字ハ颱風發生當日ノ日附ヲ表スモノトス。

南洋廳觀測所

Map of the Tracks of Typhoons in the Japanese Mandated South Sea Territory and Its Vicinities.

Showing the tracks of typhoons in South Sea from October to December during 1934. The small circles indicate the positions of the centers at 6 a.m. of the 135th meridian of each day. The annexed figures represent the date of the establishment of the typhoons.

Palau Meteorological Observatory.



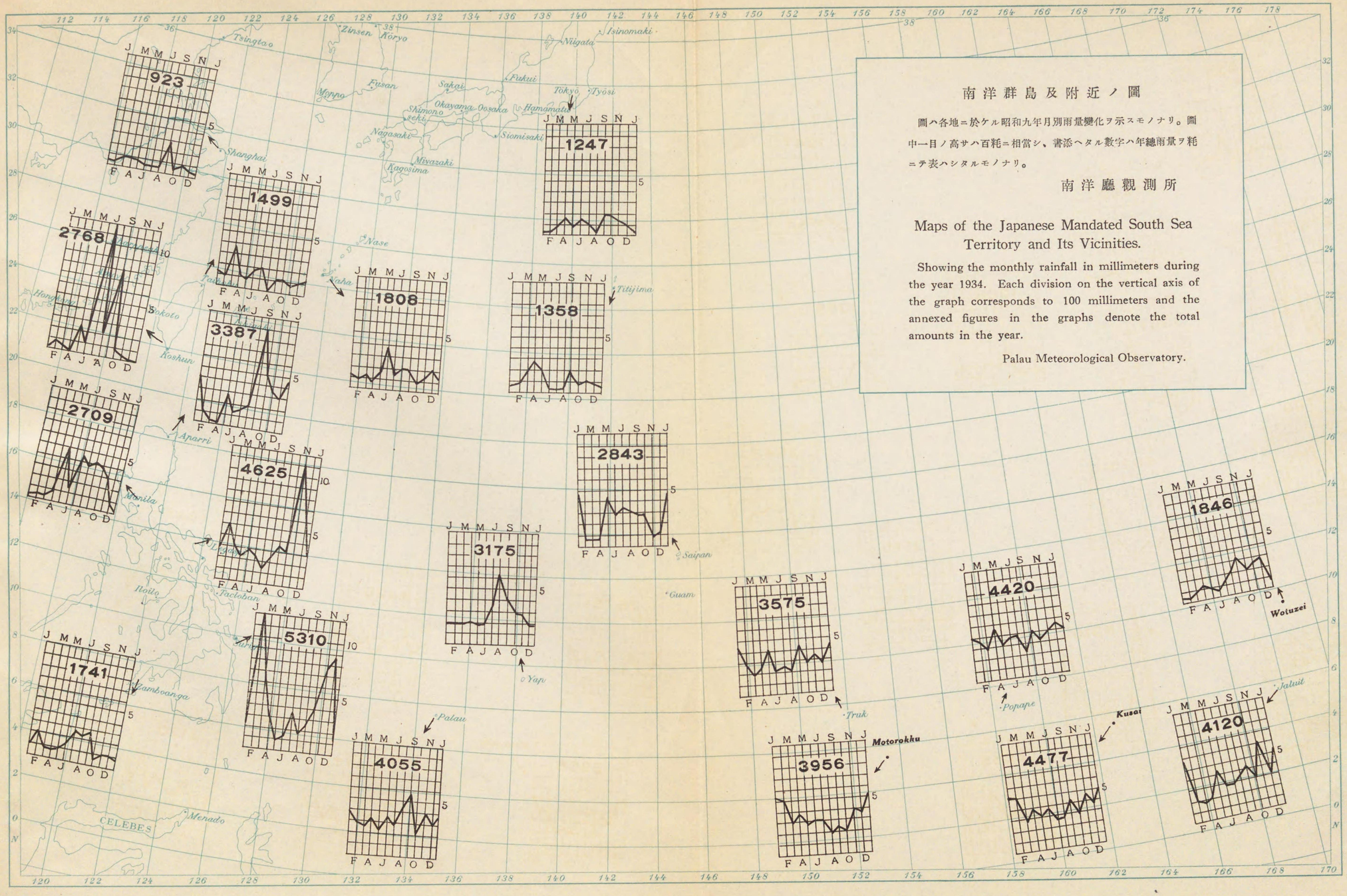

南洋群島及附近ノ圖

圖ハ各地ニ於ケル昭和九年月別雨量變化ヲ示スモノナリ。圖中一目ノ高サハ百粍ニ相當シ、書添ヘタル數字ハ年總雨量ヲ粍ニテ表ハシタルモノナリ。

南洋廳觀測所

Maps of the Japanese Mandated South Sea Territory and Its Vicinities.

Showing the monthly rainfall in millimeters during the year 1934. Each division on the vertical axis of the graph corresponds to 100 millimeters and the annexed figures in the graphs denote the total amounts in the year.

Palau Meteorological Observatory.

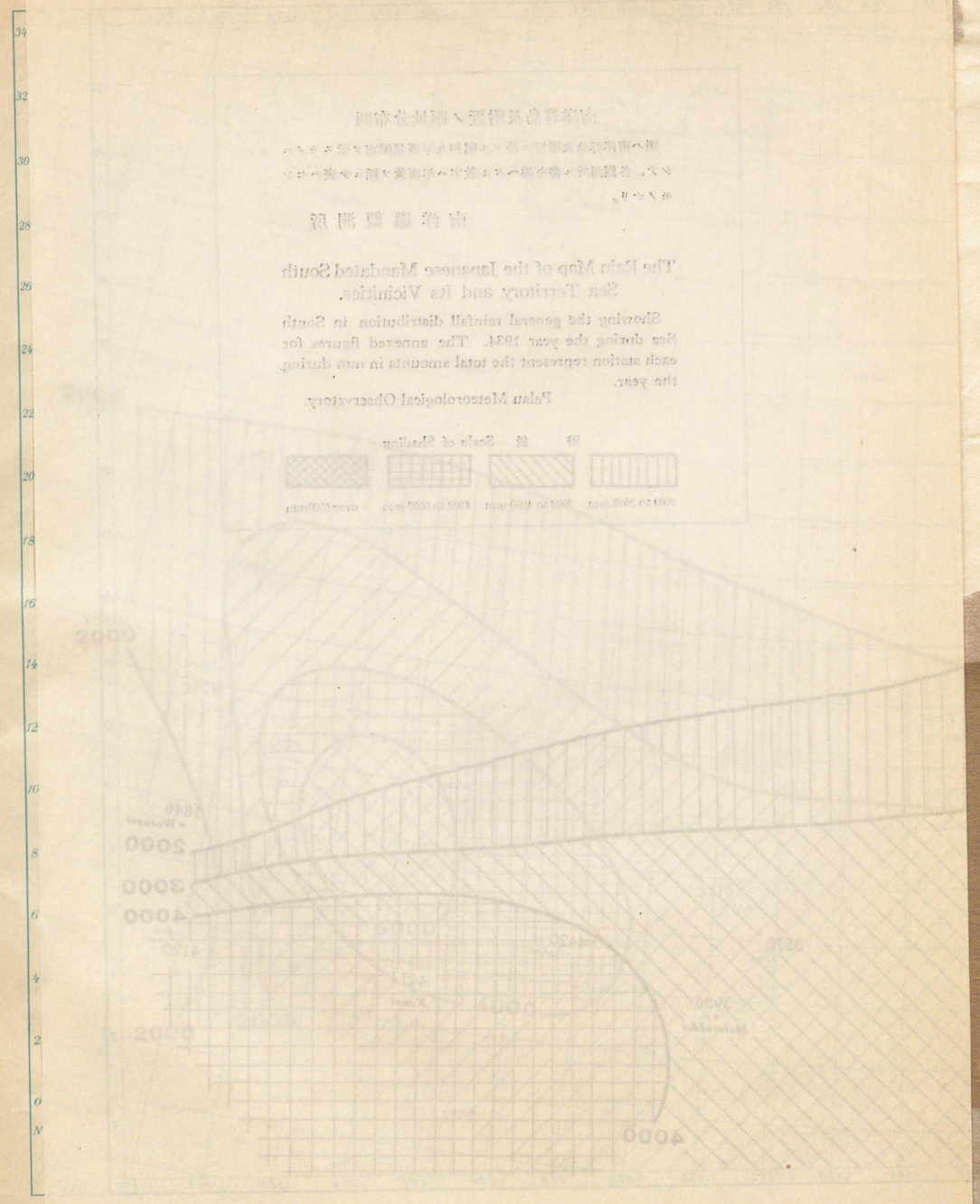

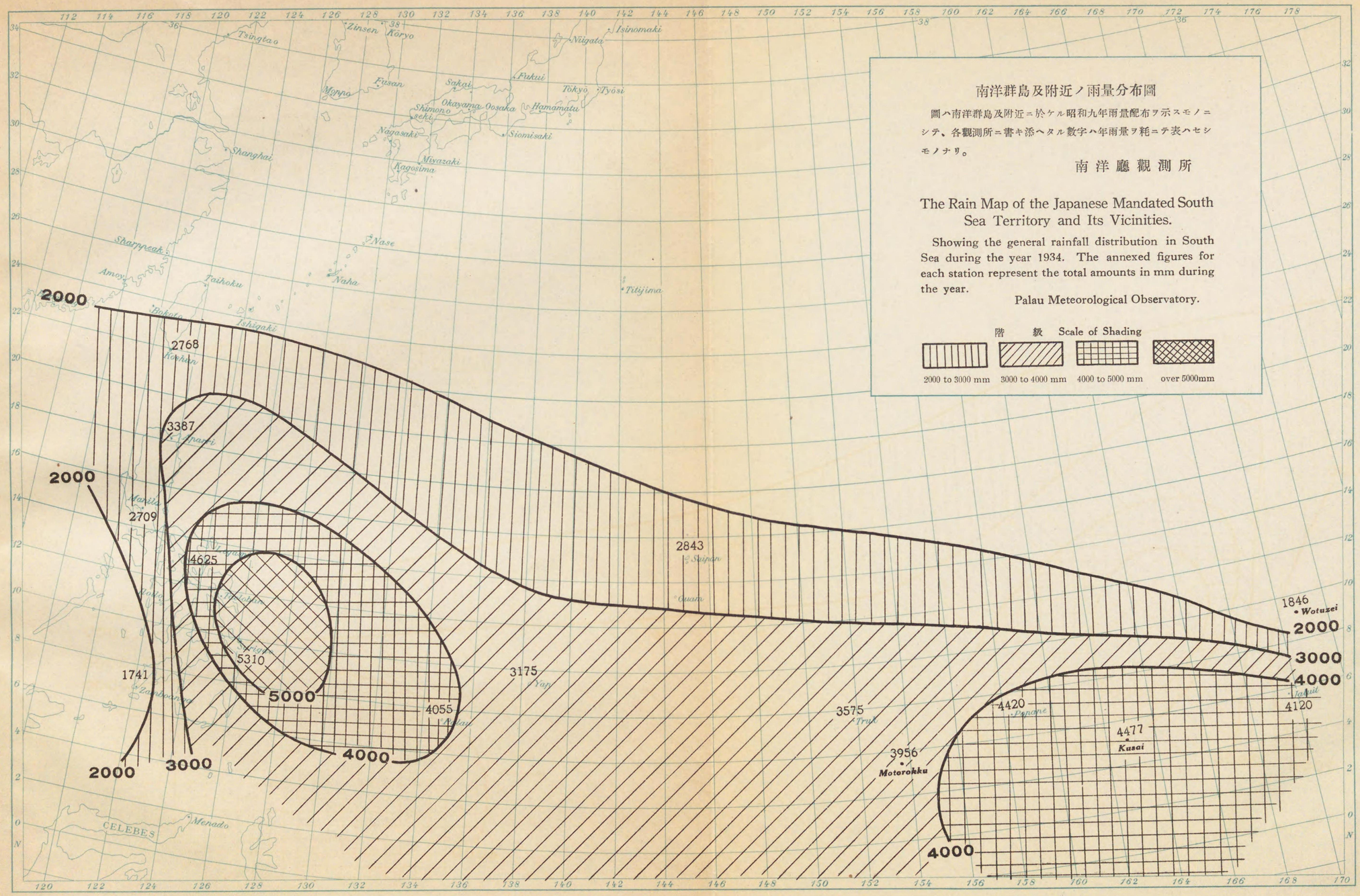
南洋群島及附近ノ雨量分布圖
圖ハ南洋群島及附近ニ於ケル昭和九年雨量配布ヲ示スモノニシテ、各觀測所ニ書キ添ヘタル數字ハ年雨量ヲ粍ニテ表ハセシモノナリ。
南洋廳觀測所
The Rain Map of the Japanese Mandated South Sea Territory and Its Vicinities.
Showing the general rainfall distribution in South Sea during the year 1934. The annexed figures for each station represent the total amounts in mm during the year.
Palau Meteorological Observatory.
階級 Scale of Shading
2000 to 3000 mm
3000 to 4000 mm
4000 to 5000 mm
over 5000mm
Tsingtao
Zinsen
Kōryo
Isinomaki
Niigata
Fukui
Tokyo
Tyōsi
Fusan
Sakai
Okayama
Oosaka
Hamamatu
Shimonoseki
Nagasaki
Siomisaki
Miyazaki
Kagosima
Shanghai
Nase
Naha
Titijima
Amoy
Taihoku
Ishigaki
Manila
CELEBES
Menado
Wotuzei
Kusai
Motorokku
Ponape
Truk
Saipan
Guam
Yap
Palau
2000
2768
3387
2709
4625
5310
5000
4055
4000
3000
1741
2843
3175
3575
3956
4420
4477
4120
1846

昭和十年十二月二日印刷
昭和十年十二月六日發行

南洋廳觀測所

印刷人　神戸市神戸區江戸町一〇二　田中守一

印刷所　神戸市神戸區江戸町一〇二　田中印刷出版株式會社

29 1180

ME256
1
82W09136