昭和３０年

帶廣營林局統計書

第７次

帶廣營林局

K 0350
国会図書館
31.3.-2
国立国会

651.13Q192a

国立国会
31.3.-5
図書館

K 9979

(1) この統計

主務課の

(2) この統計

現在とし

(3) この統計

千円等で

位そのま

(4) 単位未満

容を各個

(5) 定められ

その旨目

る。

(6) この統計

した。

なお，昭

.13Q192a

凡　例

(1)　この統計書は，国有林野経営規程第10条に基いて定められた様式により，営林局関係主務課の台帳類，実行総括表若しくは定期報告書類等より集録したものである。

(2)　この統計書は特殊な表を除いては，管理及び現況をあらはすものは昭和30年４月１日現在とし，１年間の事業量をあらはすものは昭和29年度の事実を集録した。

(3)　この統計書における単位は原則的には粁，陌，町，千立方米，千石，千束，瓲，貫，千円等であるが，特に米，陌，立方米，石，束，kg，貫，円等，台帳その他帳票の単位そのままで表し，単位未満は四捨五入した。

(4)　単位未満を四捨五入する関係で，それ等の集計が原の集計価を四捨五入したものと内容を各個に四捨五入して集計したものと多少相違する表もある。

(5)　定められた様式で現在当局に該当のないもの，林野庁の指示により当分保留のものはその旨目次中に附記してあるが，掲載の様式中にも該当のない欄は省略したものがある。

(6)　この統計の大略を解り易くするため，冒頭に附録として，管内図及び統計図表を添付した。

なお，昭和29年７月当局管内に，新得，大樹，阿寒の三署が増設せられた。

昭和３０年１２月　　帯広営林局監査課



帯広営

旭川営林局管内

札幌営林局管内

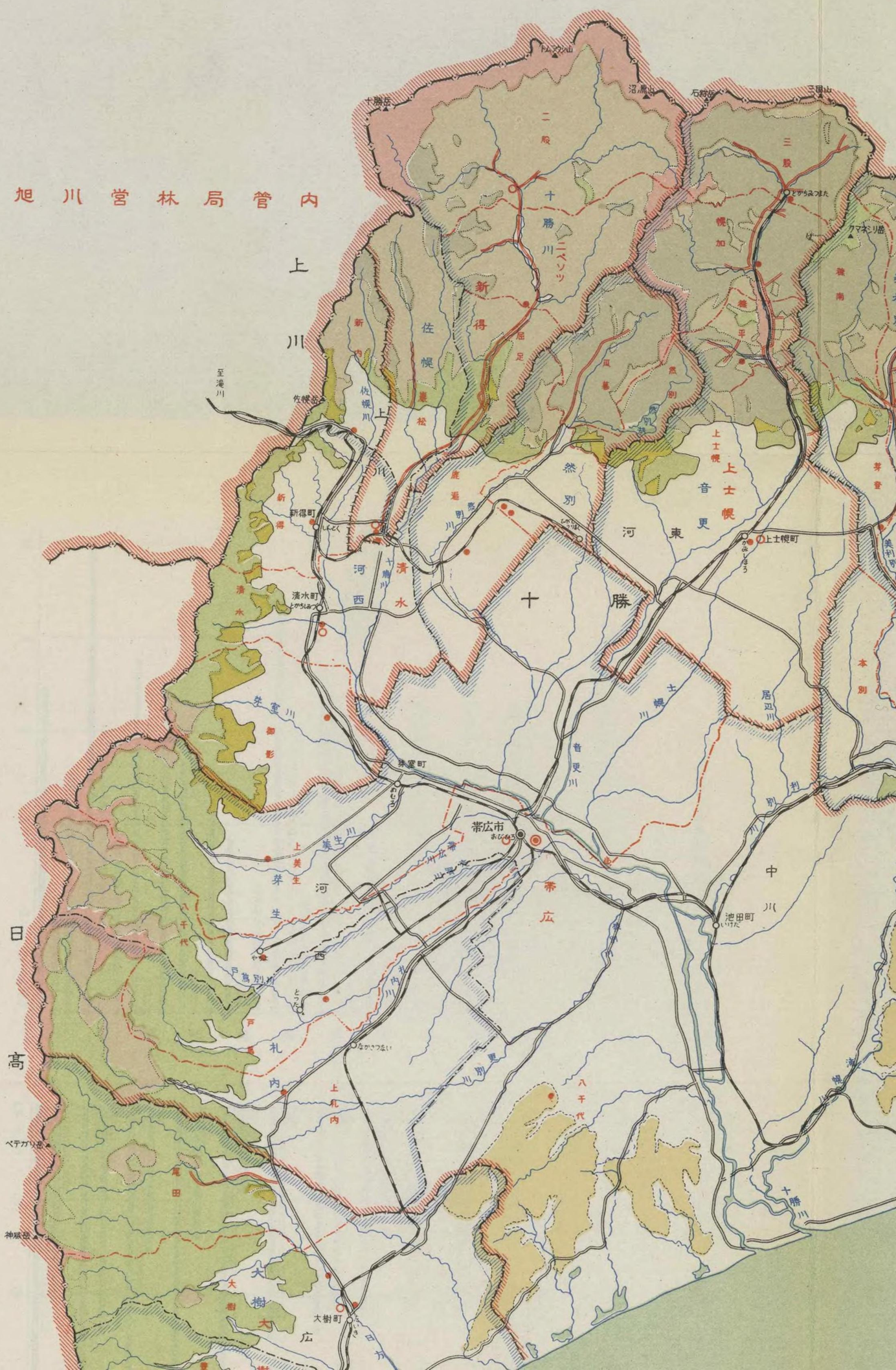

帯広営林局管内図

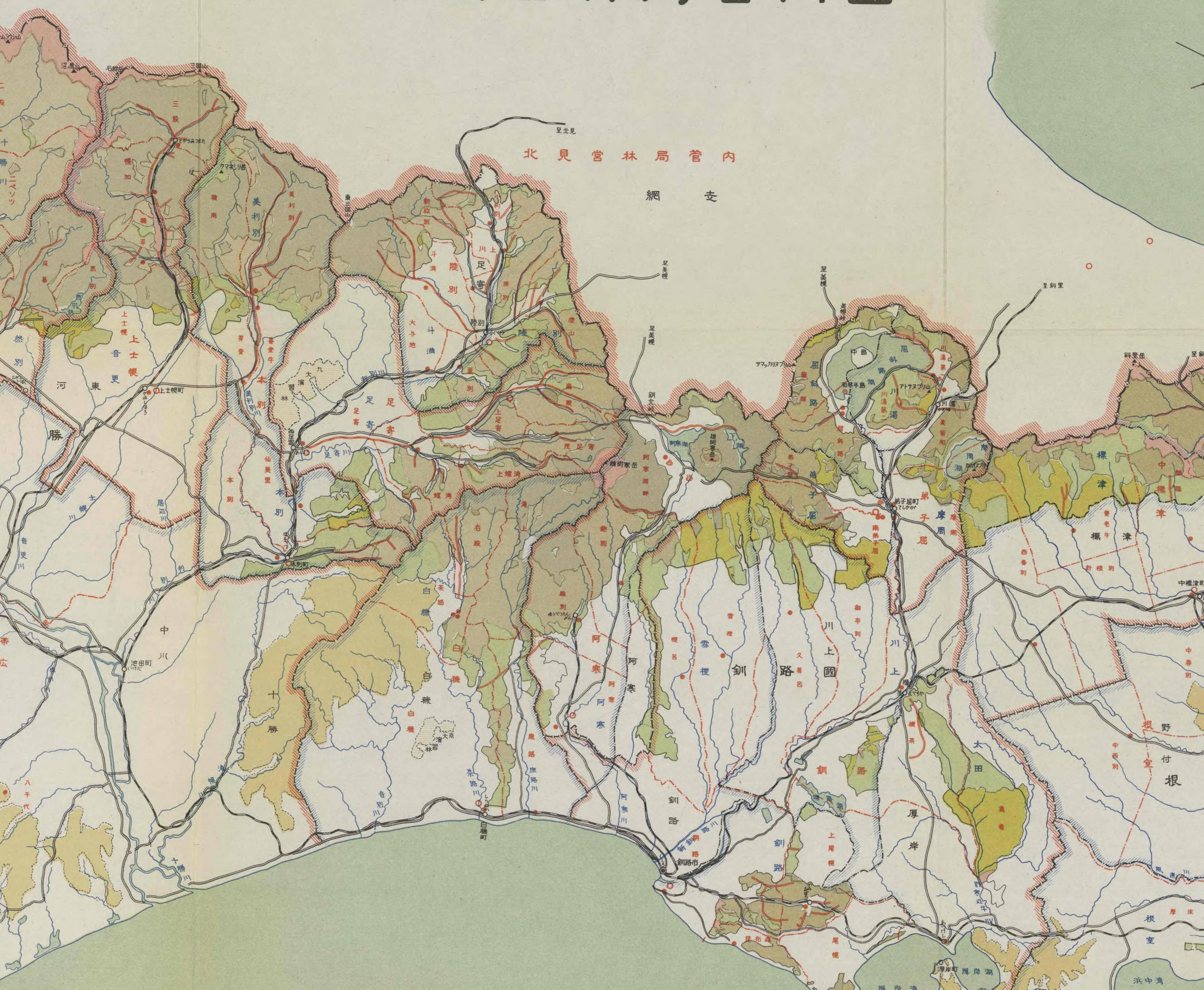

管内図

至美幌
至斜里
海別岳
斜里岳
至斜里
羅臼岳
目梨
羅臼
知円別
羅臼
目梨
古多糠
忠類川
川北
標津
中標津
標津
雙老牛
計根別
西春別
中標津町
中標津
トホロ川
中春別
野付
根室
中西別
西別
西別川
風蓮川
風蓮湖
根室湾
根室町
ねむろ
温根地
花咲
根室
厚床
厚岸
厚岸湖
浜中湾
厚岸町
尾幌
昆布森
釧路
上尾幌
釧路
太田
真竜
厚岸
標茶
川上
川上國
久著呂
御卒別
弟子屈
弟子屈町
南弟子屈
摩周
摩周湖
美留和
川湯
川湯第一
アトサヌプリ山
和琴半島
中島
屈斜路
屈斜路
屈斜路
屈斜路
サマッカリヌプリ山

北幌営林局管内
日高
十勝
帯広市
池田町
大樹町
広尾町
新得町
清水町
芽室町
上士幌町
本別町
太平

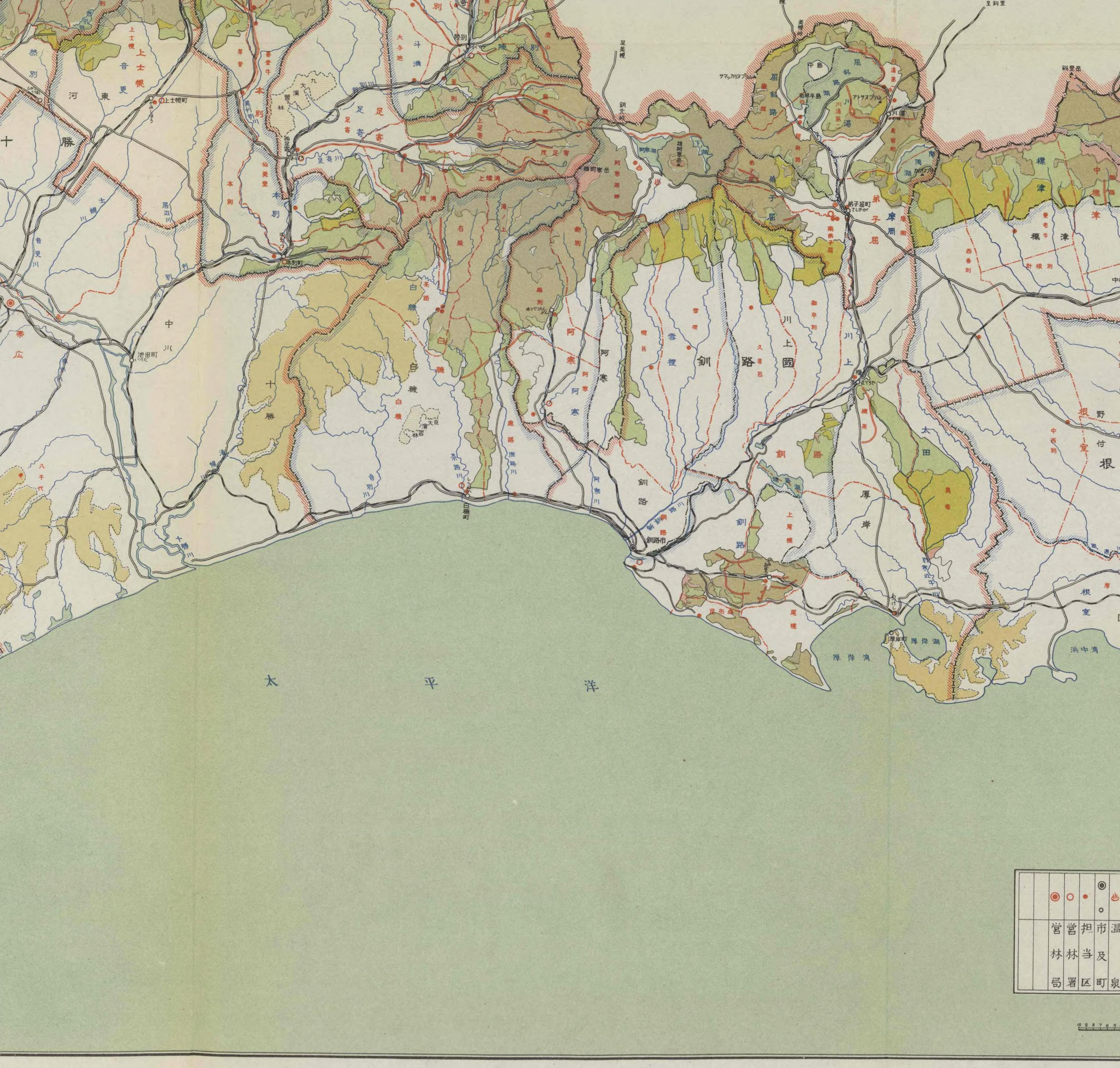

		◉	○	●	◉ ○	温泉
		営林局	営林署	担当区	市及町	

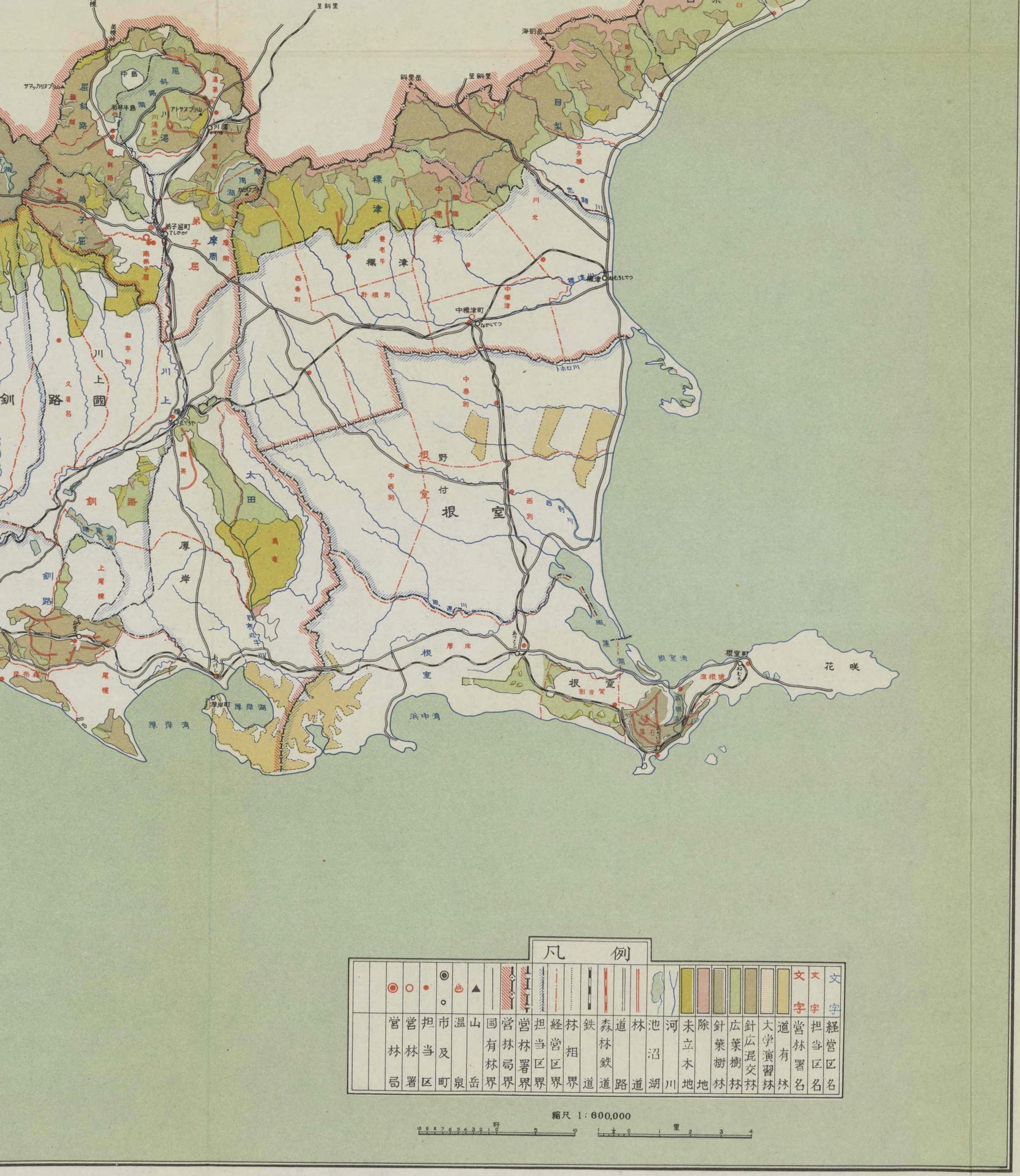

凡例
文字
経営区名
担当区名
文字
営林署名
文字
道有林
大学演習林
針広混交林
広葉樹林
針葉樹林
除地
未立木地
河川
池沼湖
林道
道路
森林鉄道
鉄道
林相界
経営区界
担当区界
営林署界
営林局界
国有林界
山岳
温泉
市及町
担当区
営林署
営林局
縮尺 1:600,000
粁
里

地種別・面積・蓄積及び
営林署別比較

営林署別比較

（第IV—1.2号参照）

	面積	面積	蓄積
制限林地			
無制限林地			
計			

地種別・面積・蓄積及び営林署別比較

面　積

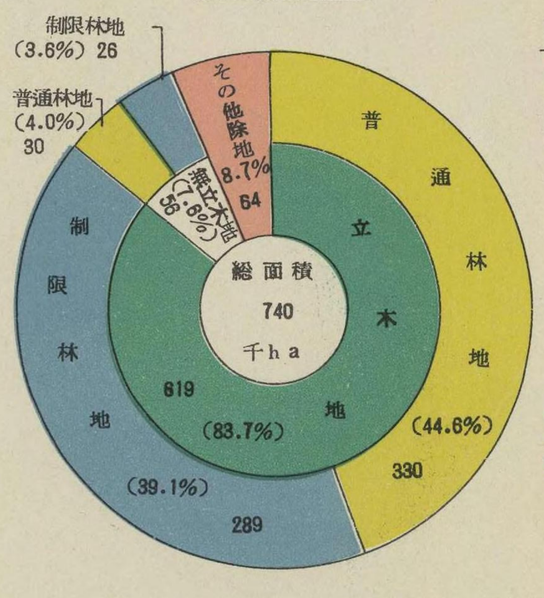

蓄　積

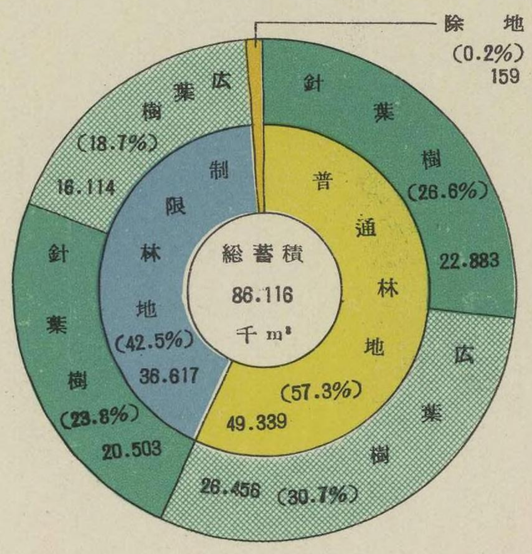

営林署別比較

(第IV—1.2号参照)

面　積

蓄　積

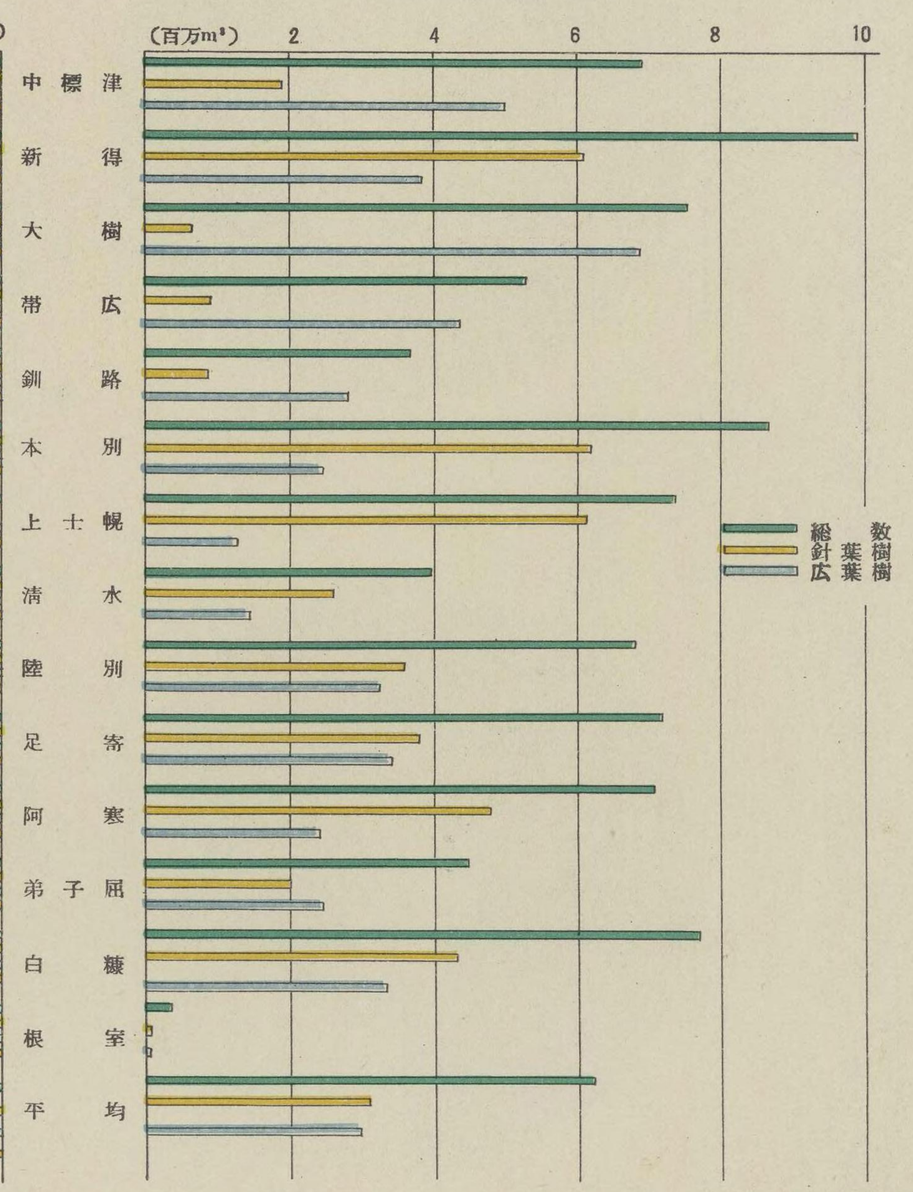

(第Ⅳ－1号表参照)

人口林(2%)14

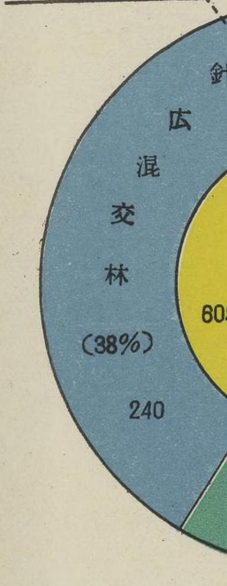

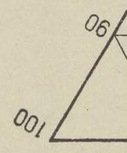

立木地の林相別面積 (第Ⅳ－1号表参照)

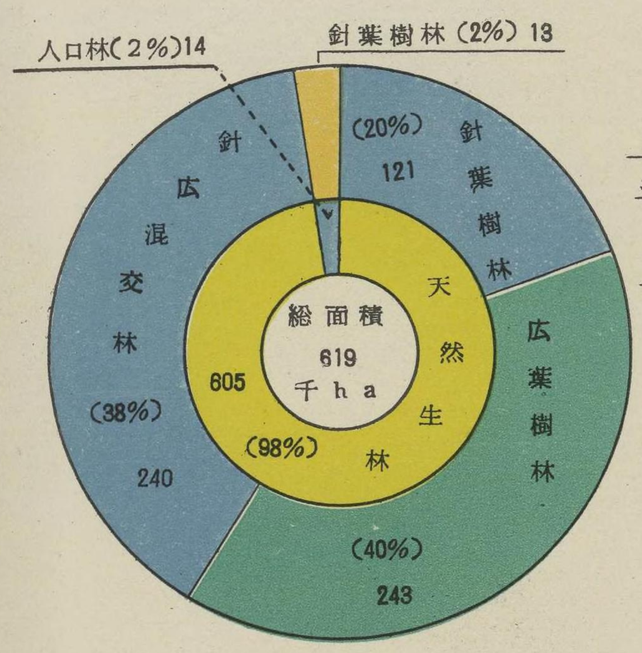

樹種別蓄積 (原蓄外を除く) (第Ⅳ－3号表参照)

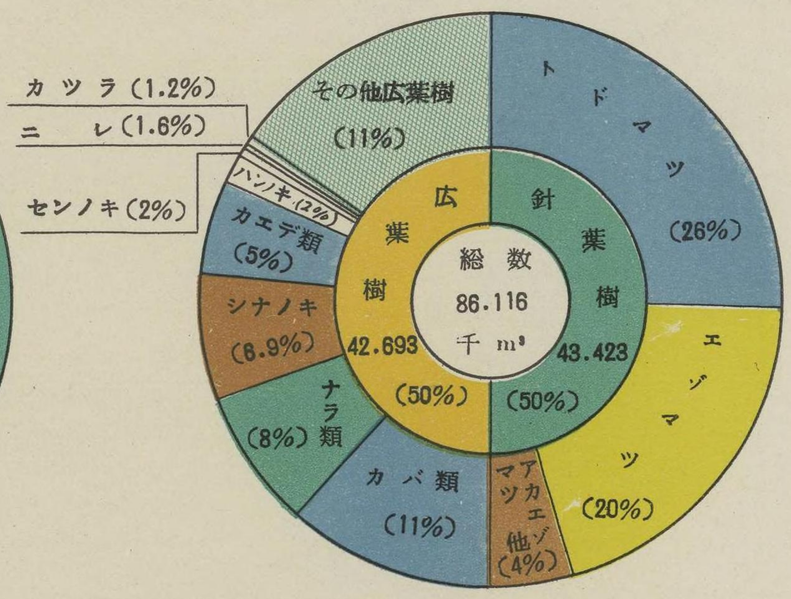

営林署別 天然生林の林相別構成比較

(第Ⅳ－1号表参照)

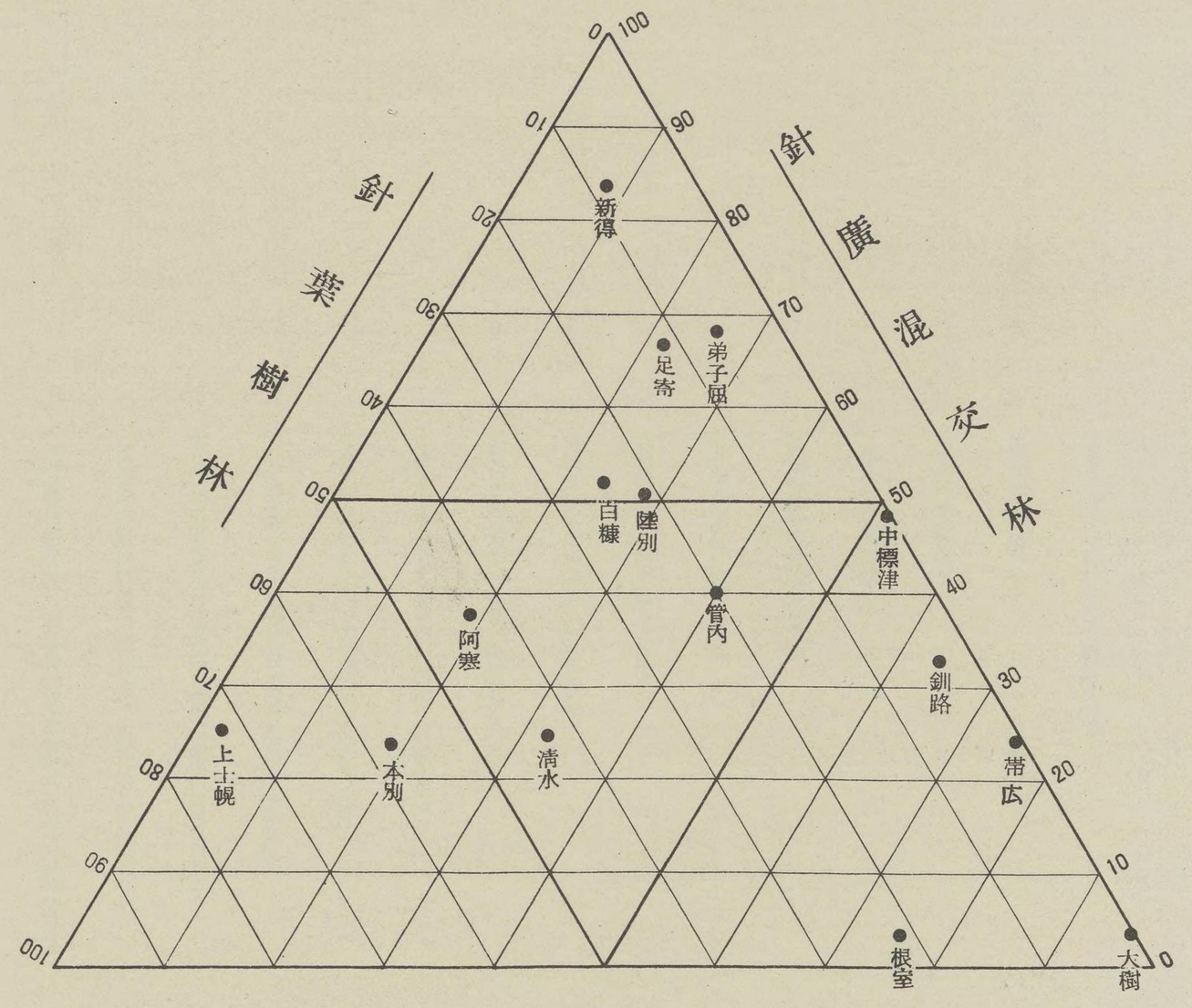

広葉樹林

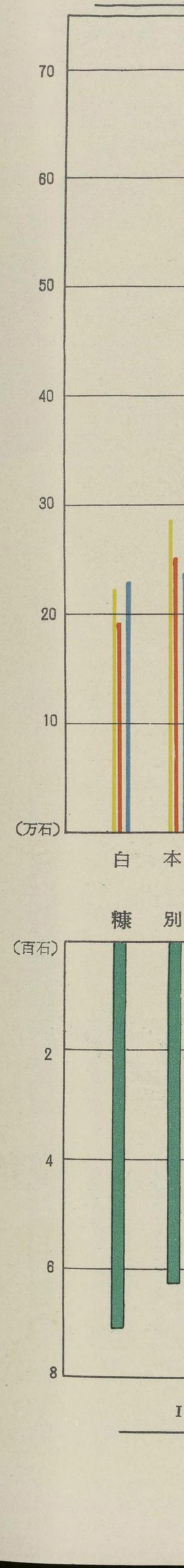
指定年
70
60
50
40
30
20
10
(万石)
白　本
糠　別
(百石)
2
4
6
8

指定年伐量伐採量（調整内）調整年伐量の比較　（第Ⅳ－4.Ⅴ－1の2号表参照）

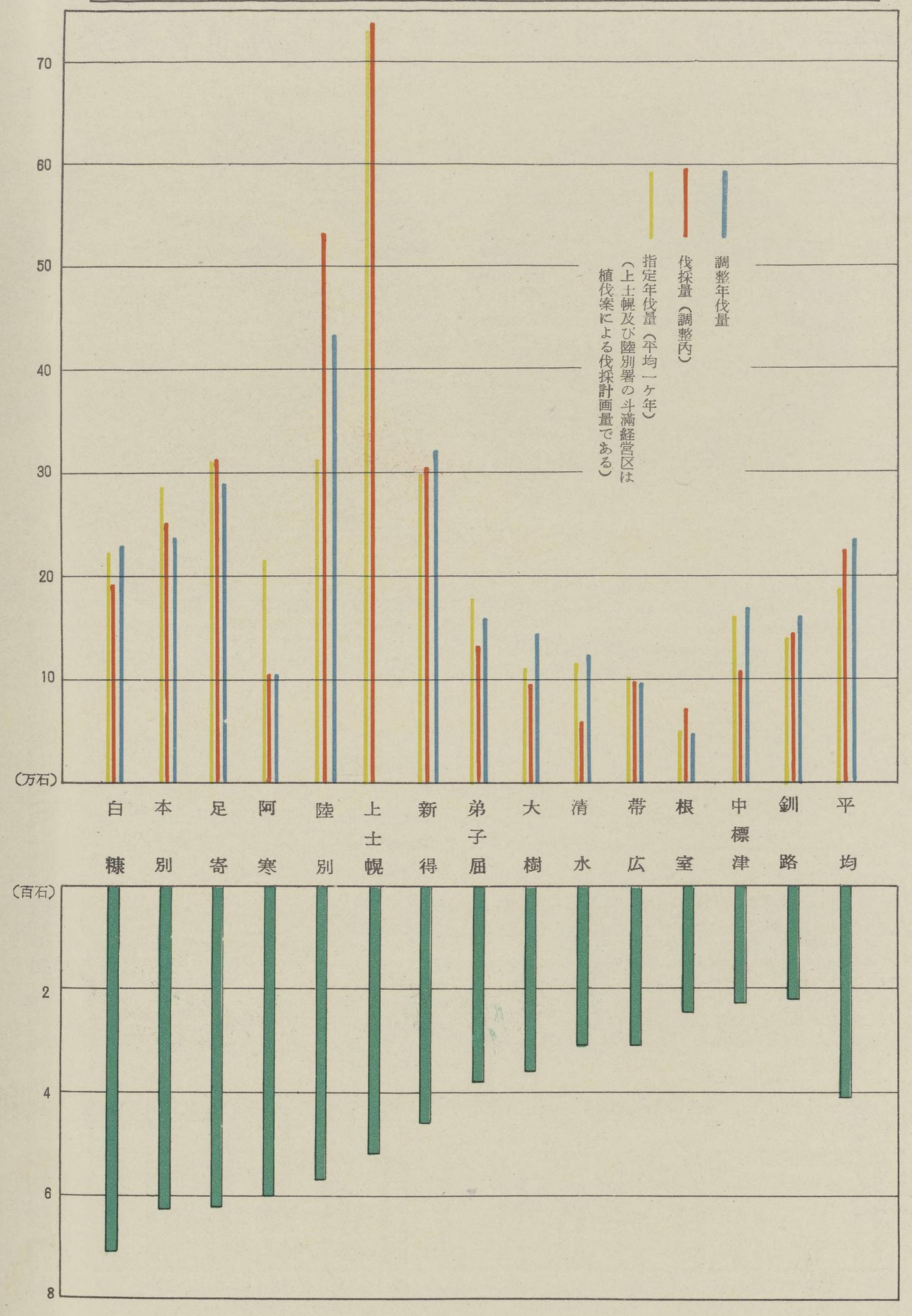

Ｉｈａ当り平均蓄積

立直


薪 材 0.2%
材 積
針葉樹
24.8%
針葉樹用材
30.9%
営生産
31.1%
広葉樹
6.1%
薪材

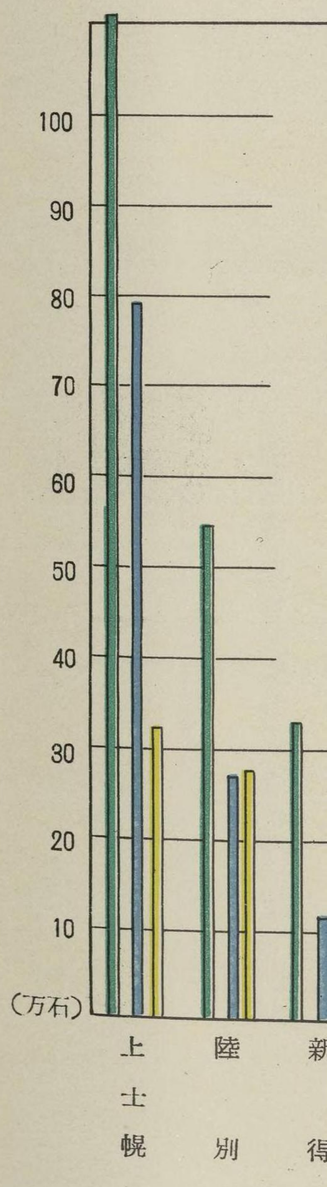
100
90
80
70
60
50
40
30
20
10
(万石)
上士幌
陸別
新得

立直別用薪別針廣別伐採材積及び價格 (第Ⅴ—2号表参照)

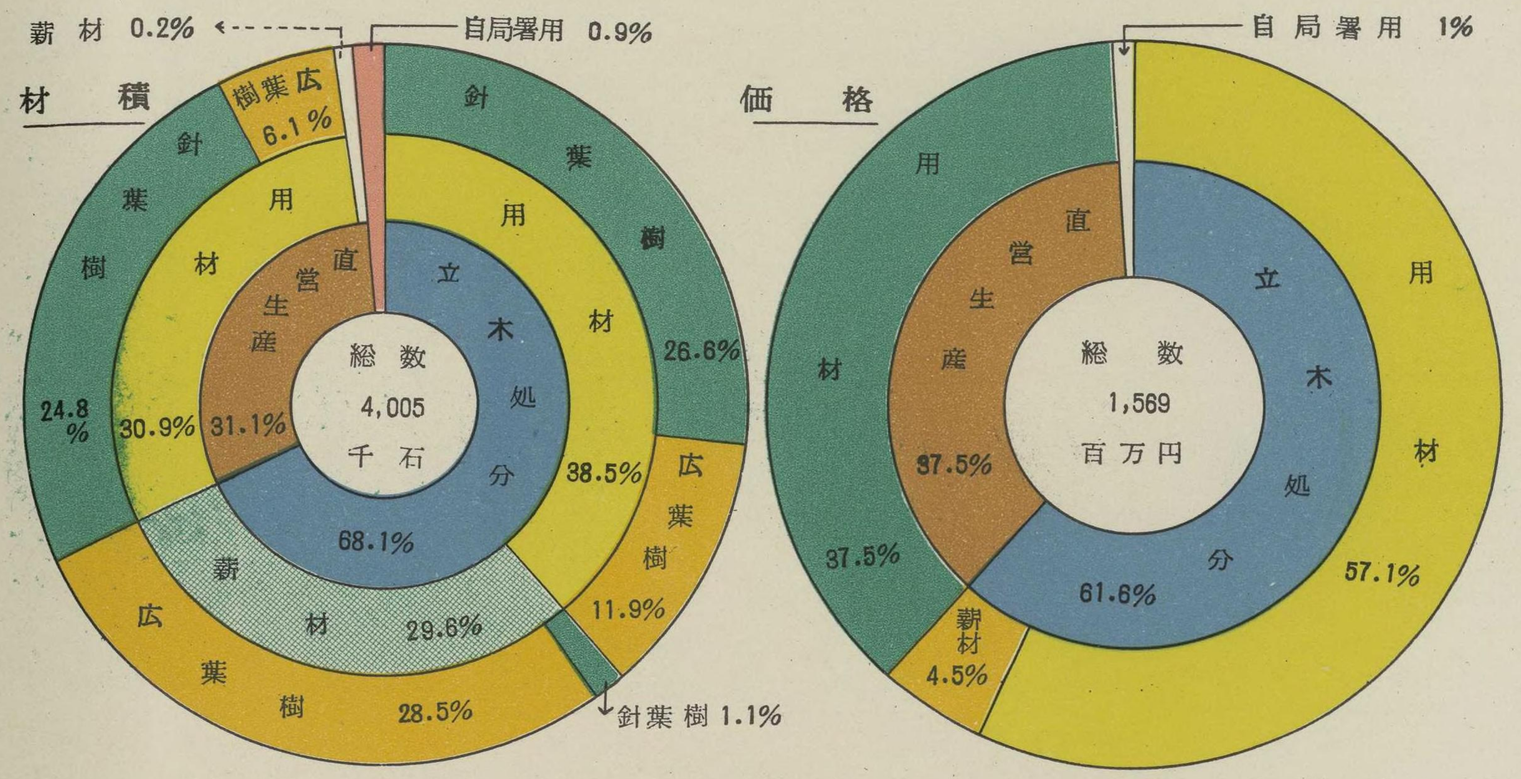

立直別伐採材積営林署別 (第Ⅴ—1号表参照)

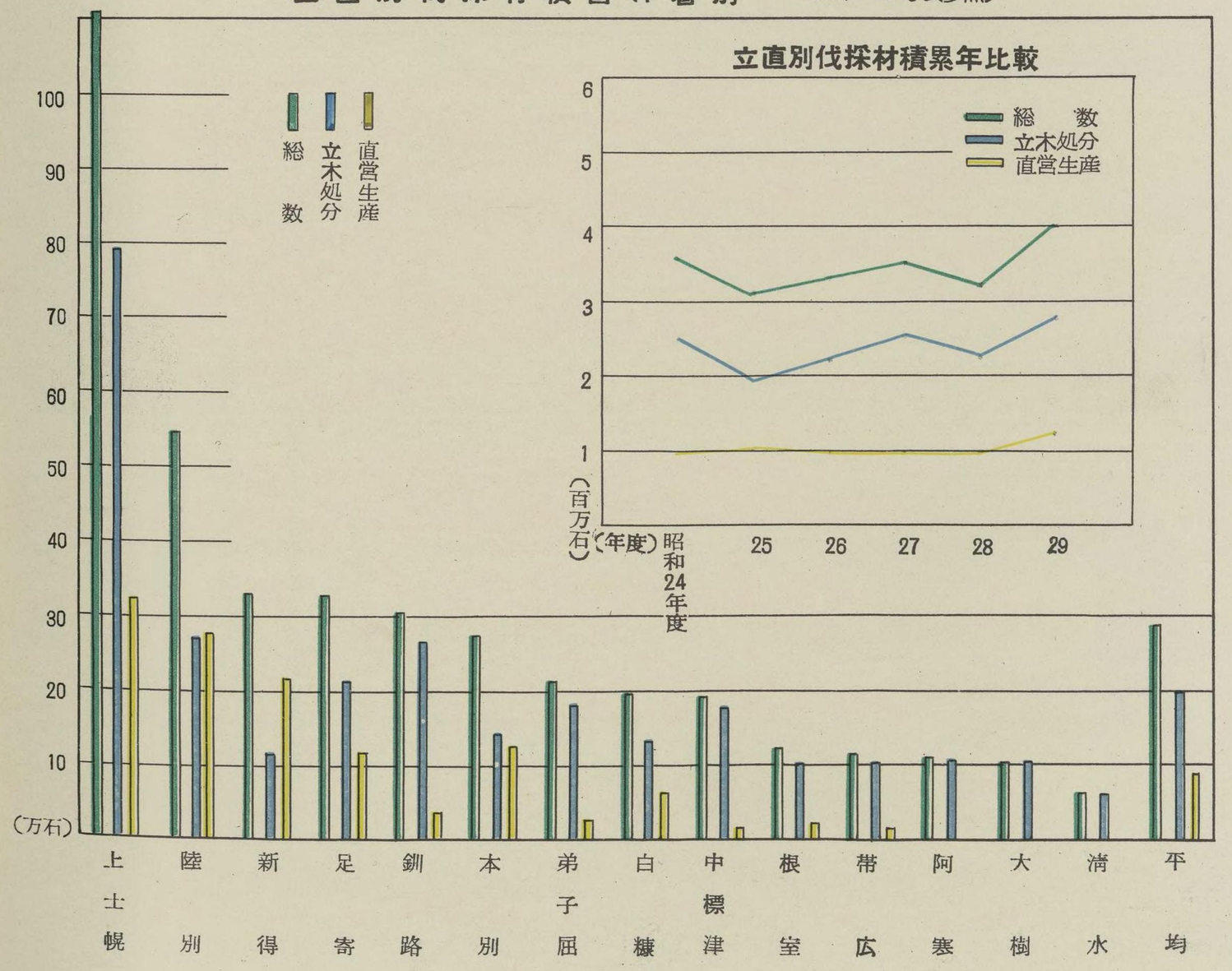

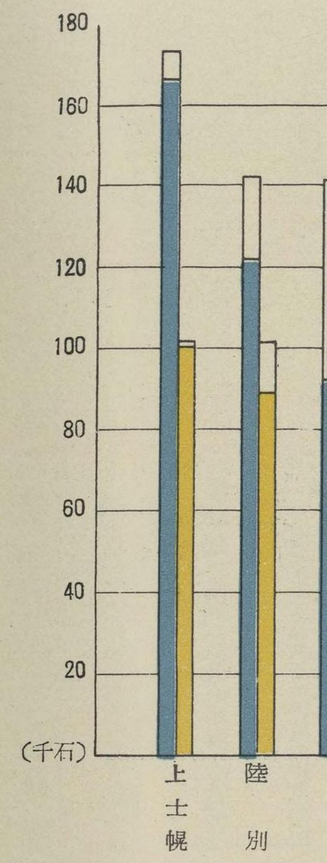

営林署別比

(第Ⅵ—2号表参照

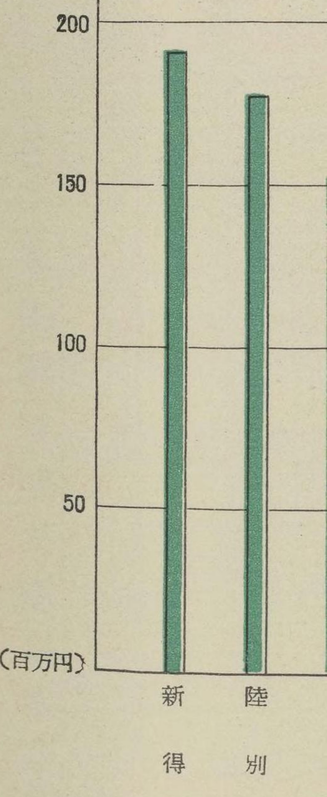

昭和29年度素材の生産及び処分量 (第Ⅵ－1．2号参照)

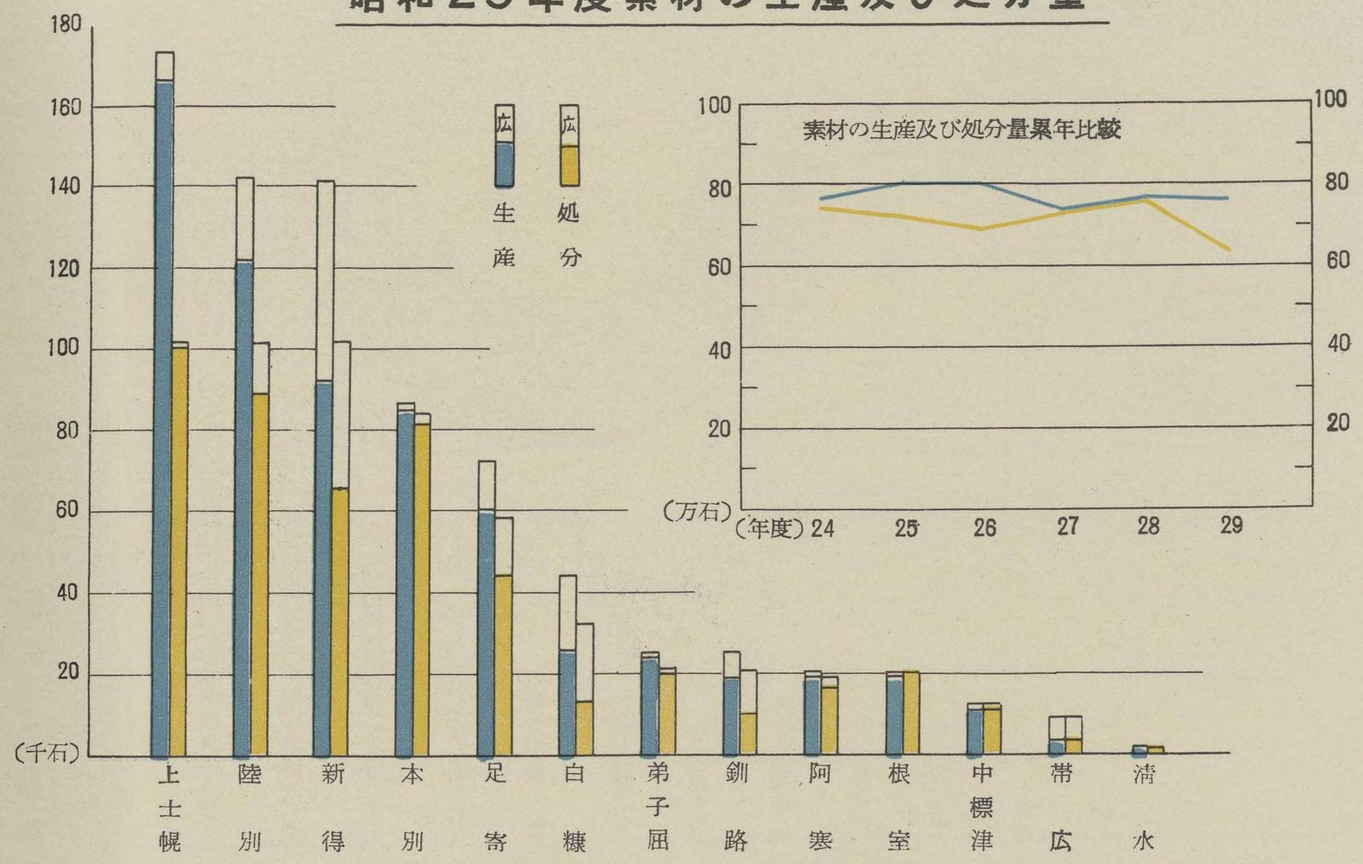

昭和29年度製品（素材）賣拂價額

營林署別比較

(第Ⅵ－2号表参照)

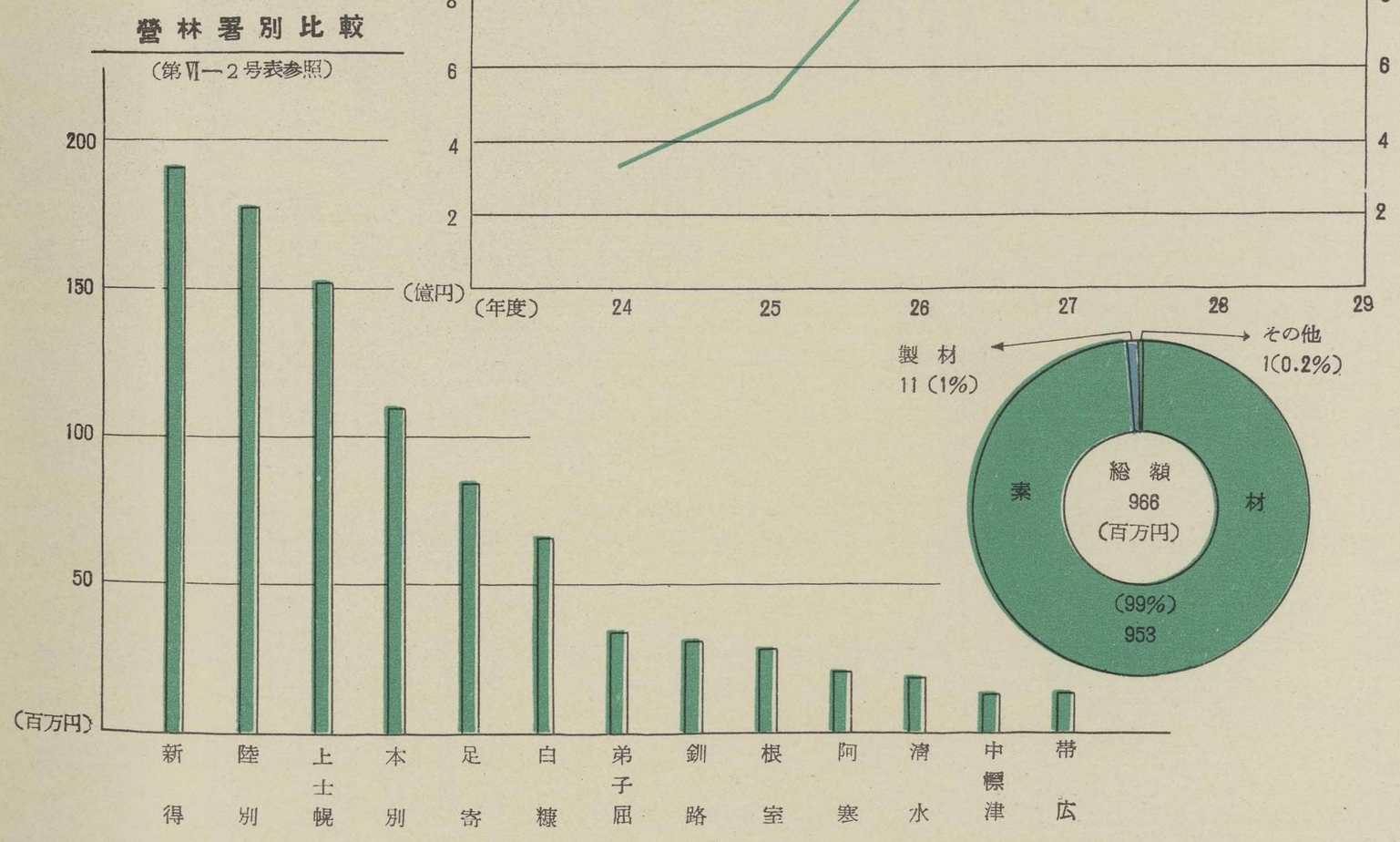

苗畑面積営林署別 (第Ⅷ—1号参照)

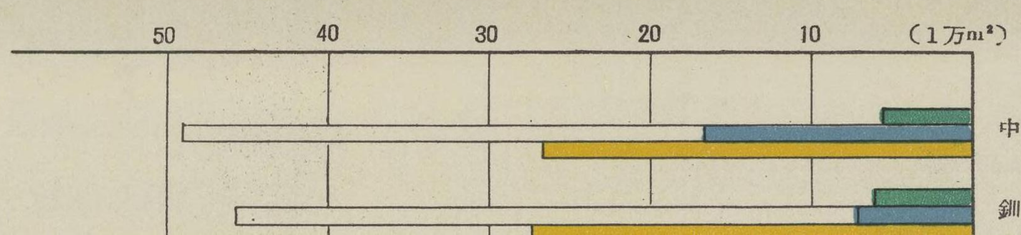

苗木の処分量営林署別 (第Ⅷ—3号参照)

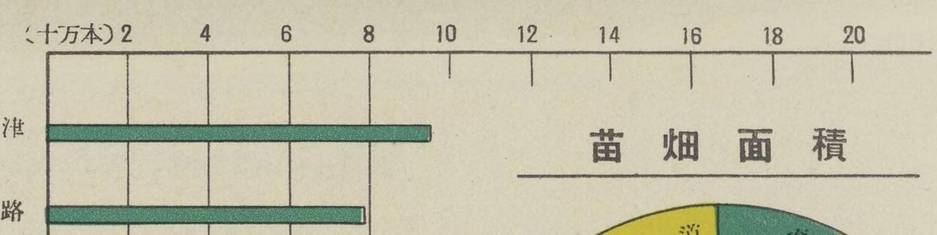

苗畑面積

苗畑面積営林署別 (第Ⅷ—1号参照)



苗木の処分量営林署別 (第Ⅷ—3号参照)

苗畑面積

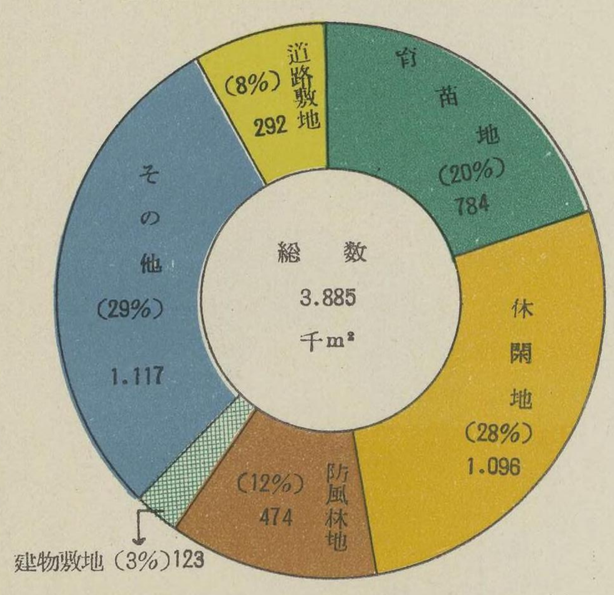

樹種別苗木処分量

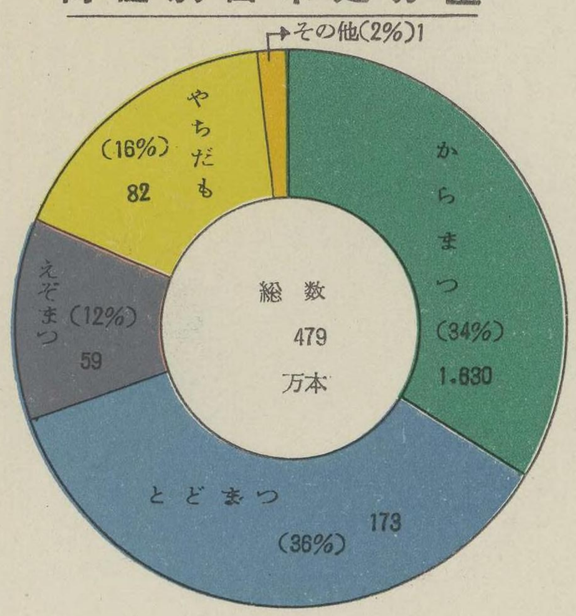

苗木の処分量累年比較

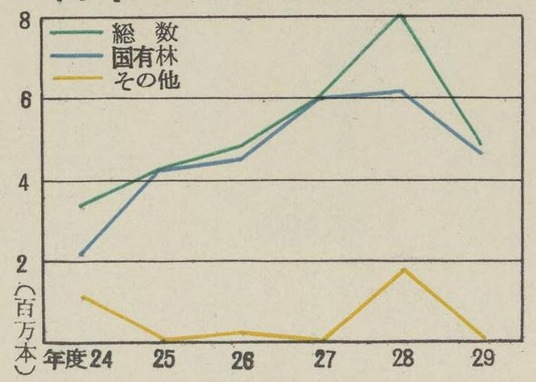

14
12
10
8
6
4
2
(万m)
陸
足
別
寄
(m)
1
2
3
4
5

林道の現況 (第Ⅸ－1号表参照)

延長

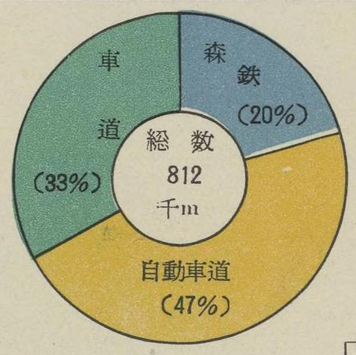

資産価格

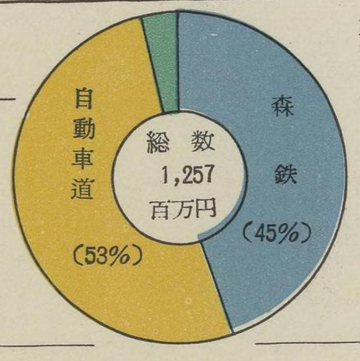

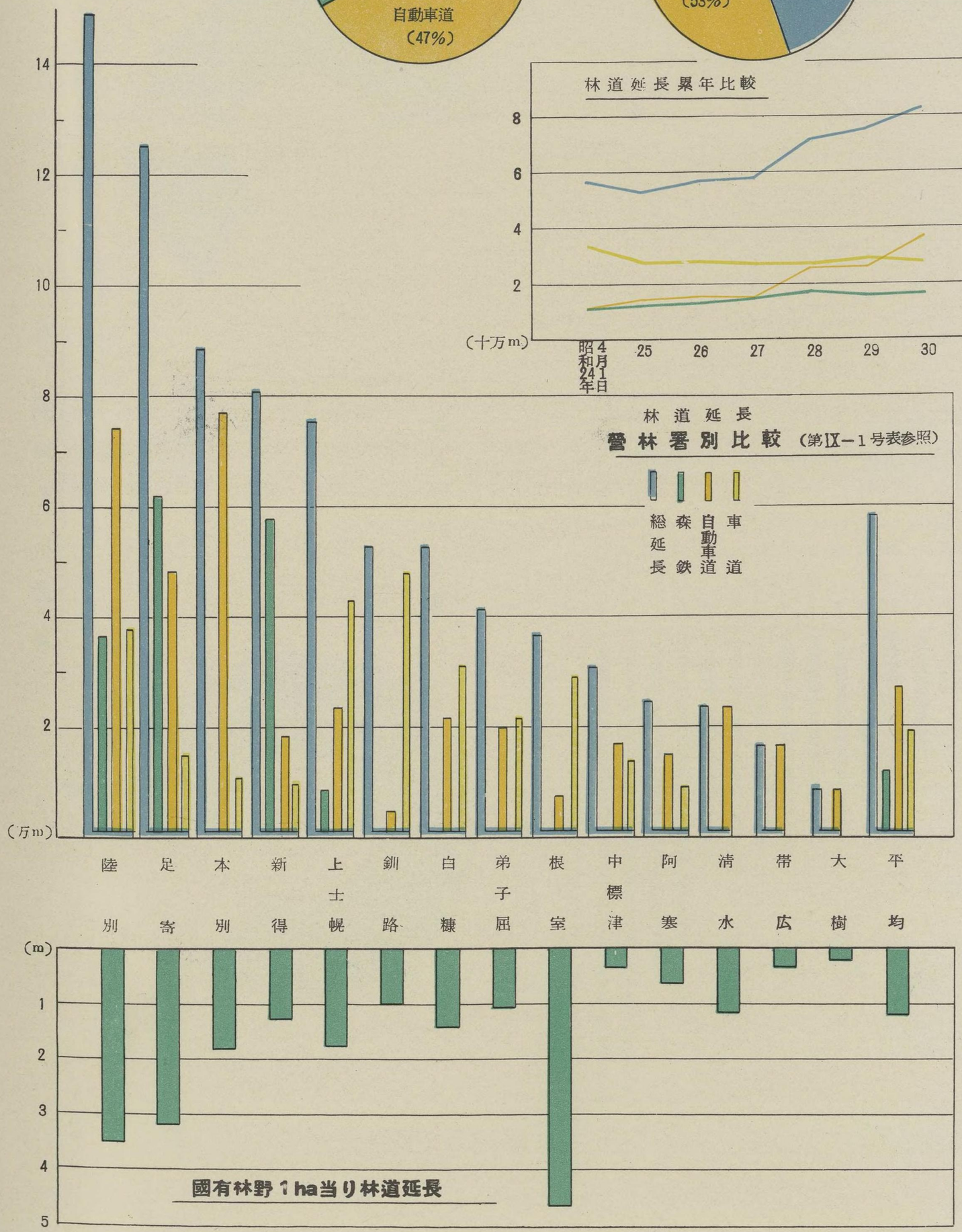

事業別作業員（労務者）

延人員

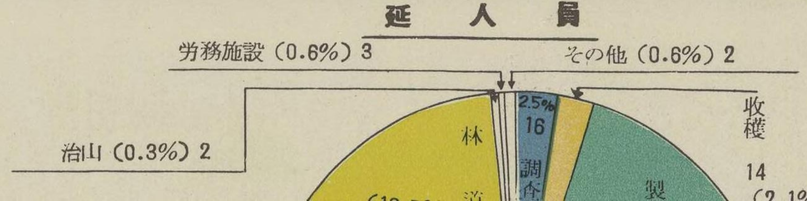

給與



事業別作業員（労務者）

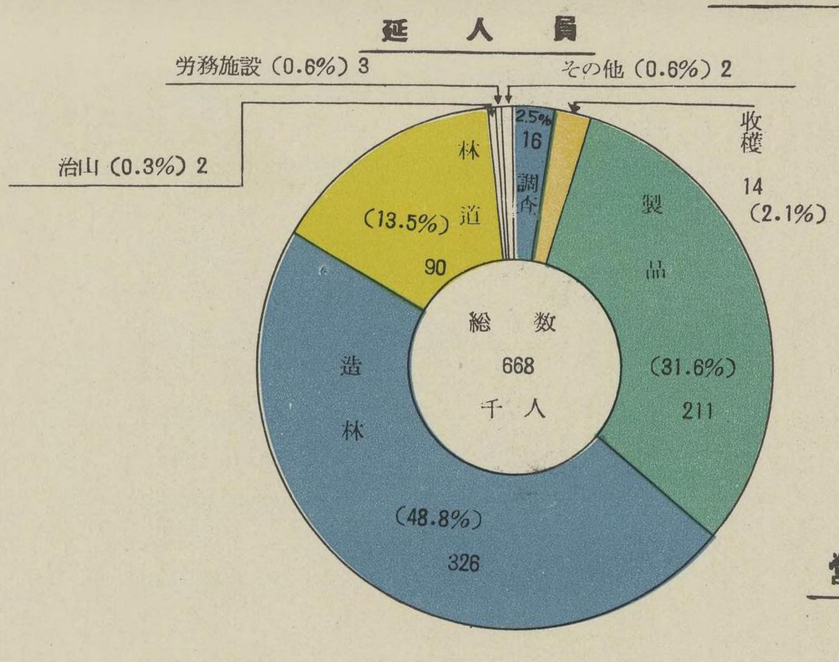

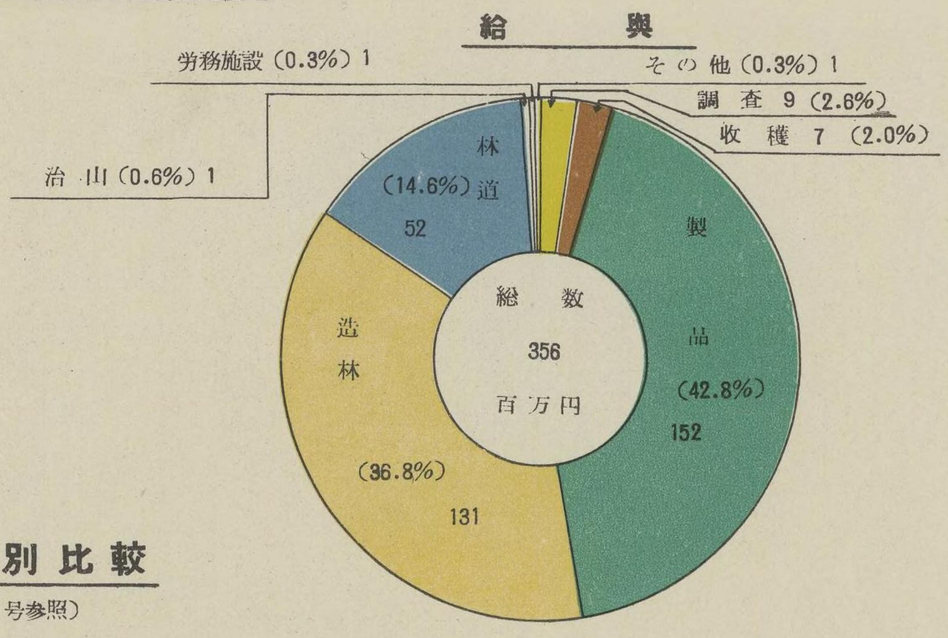

営林署別比較

（第XII—1号参照）

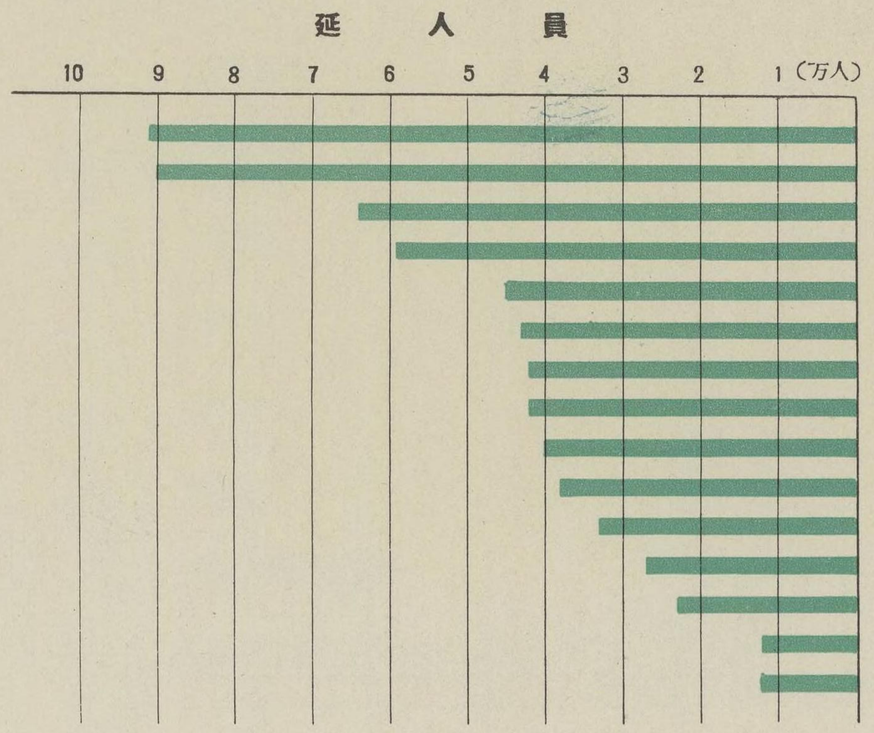

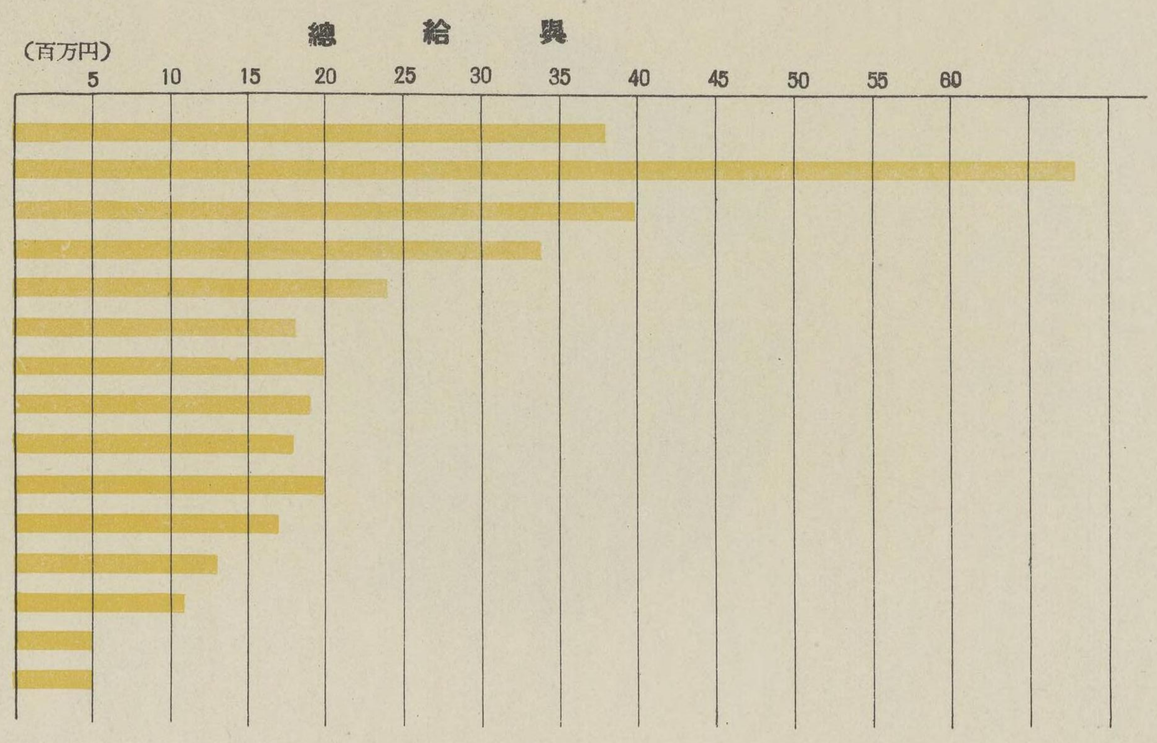

収


(3.9%) 69
林野売払代
立木売払代
(5.7%)
102
雑収
0.3%
林
野
加
工
品
売
払
代
1,55

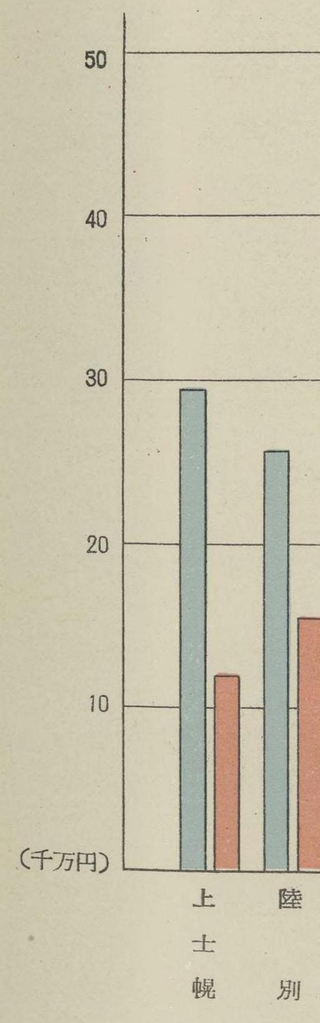
50
40
30
20
10
(千万円)
上士幌
陸別

昭和２９年度収入支出（特別會計）及び署別比較

収　入

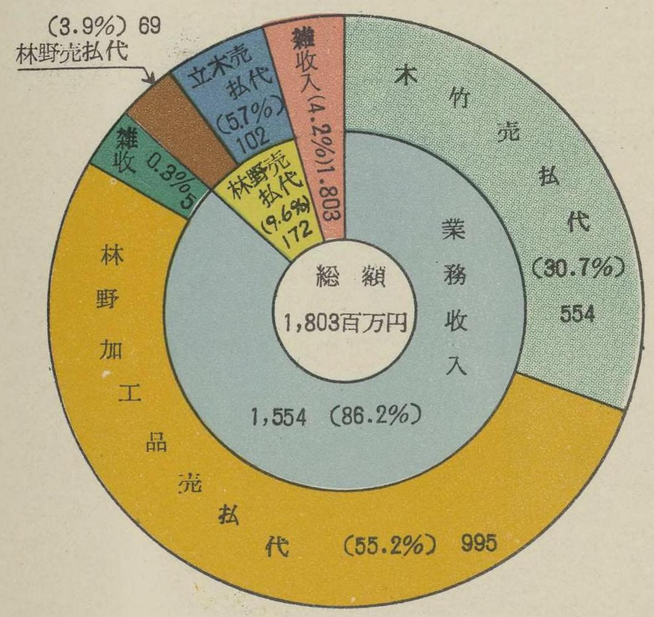

支　出

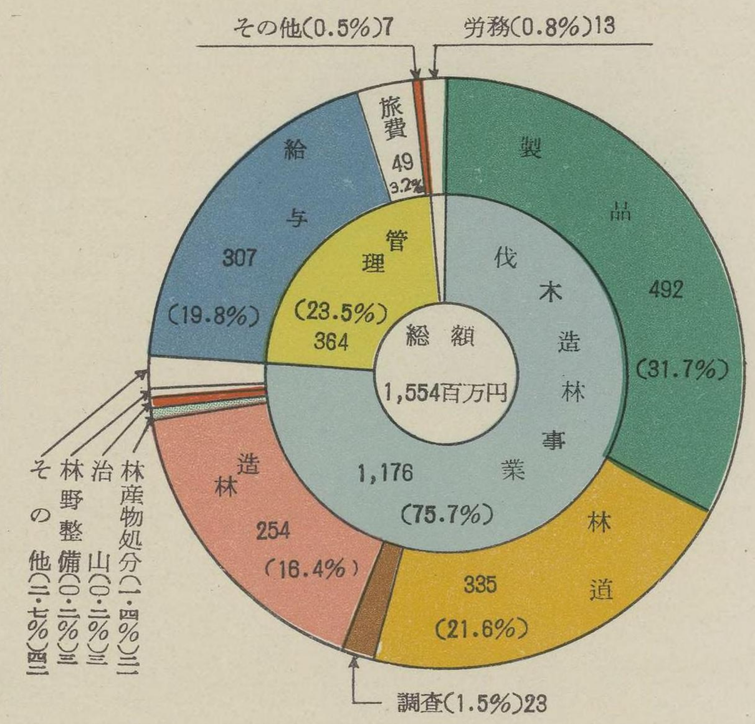

営林署別比較（第Ⅷ－１号参照）

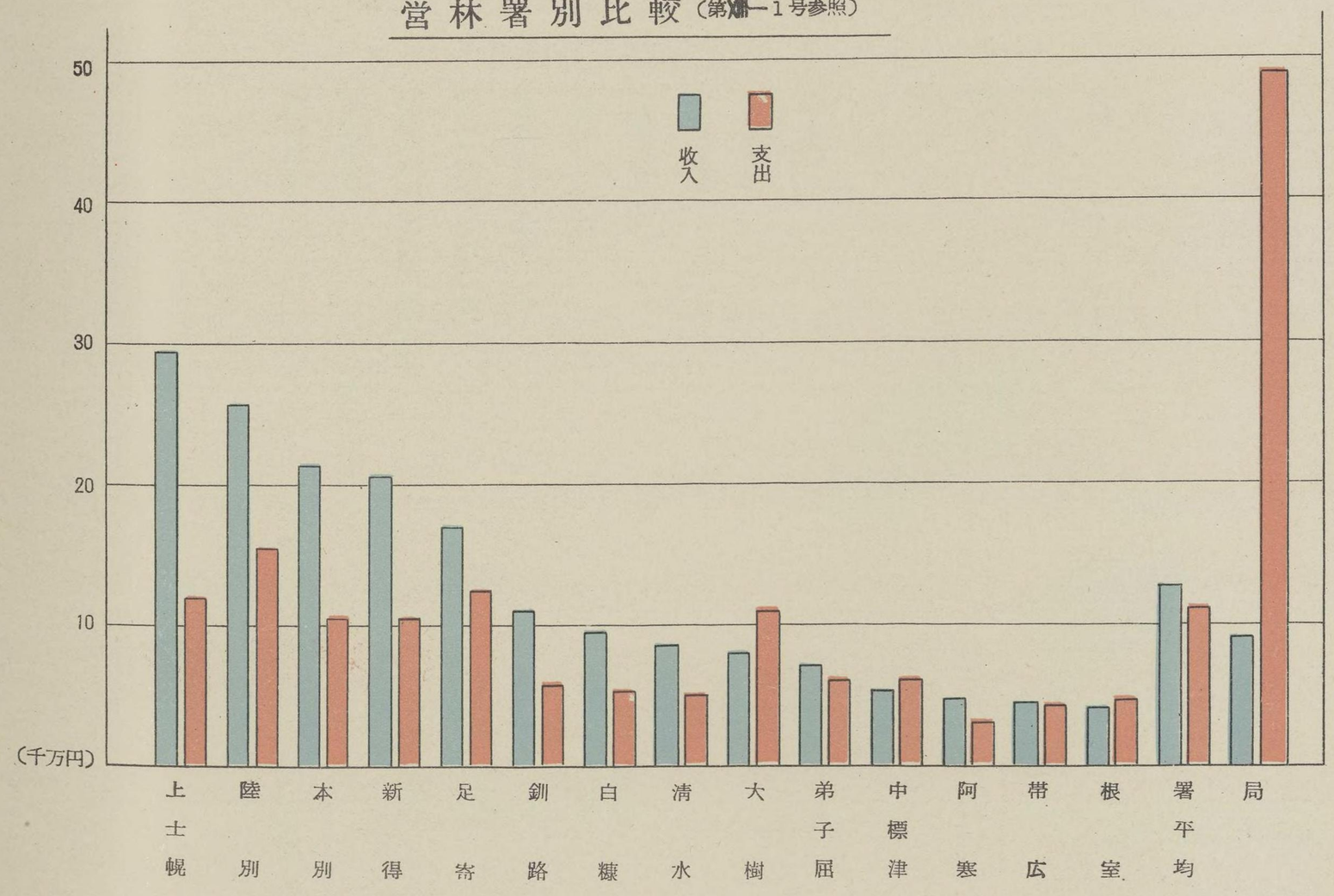

損益計算書 （第XIII—4号参照）

損失の部



利益の部



損 益 計 算 書 （第XIII—4号参照）

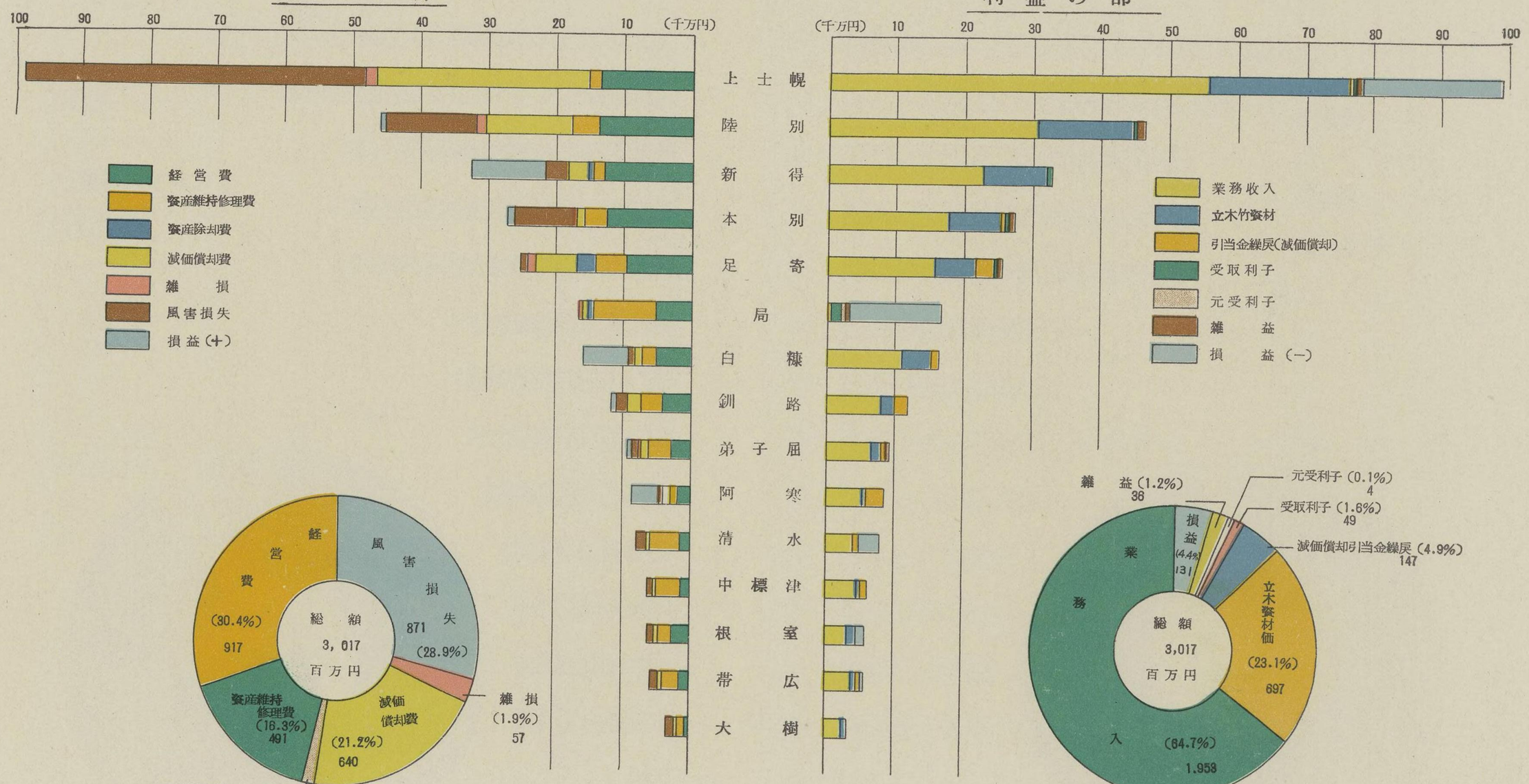

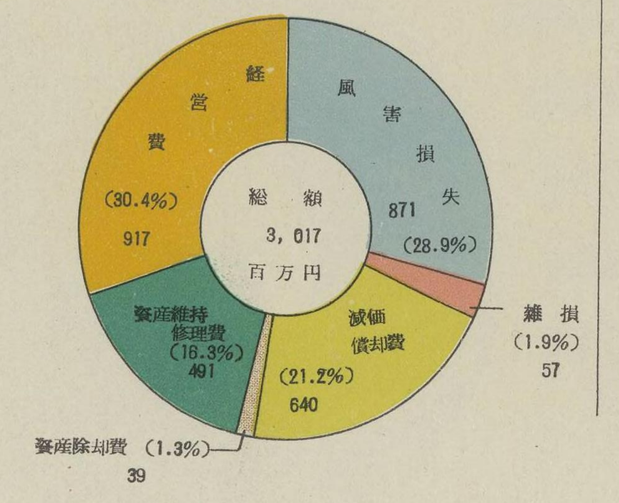

貸借對照表営林署別比較 (第XⅢ－5号参照)

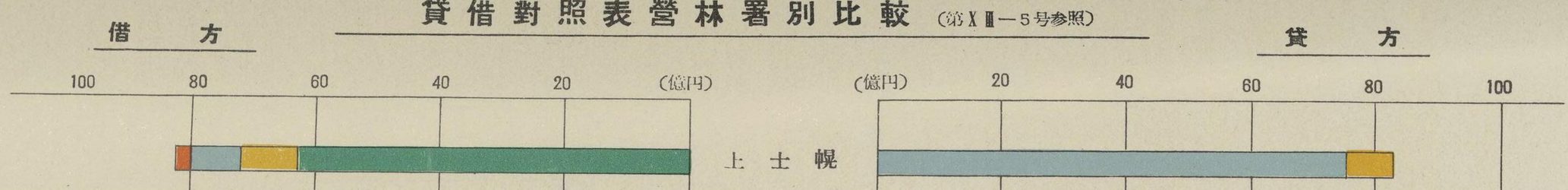

貸借對照表営林署別比較 (第XⅢ－5号参照)

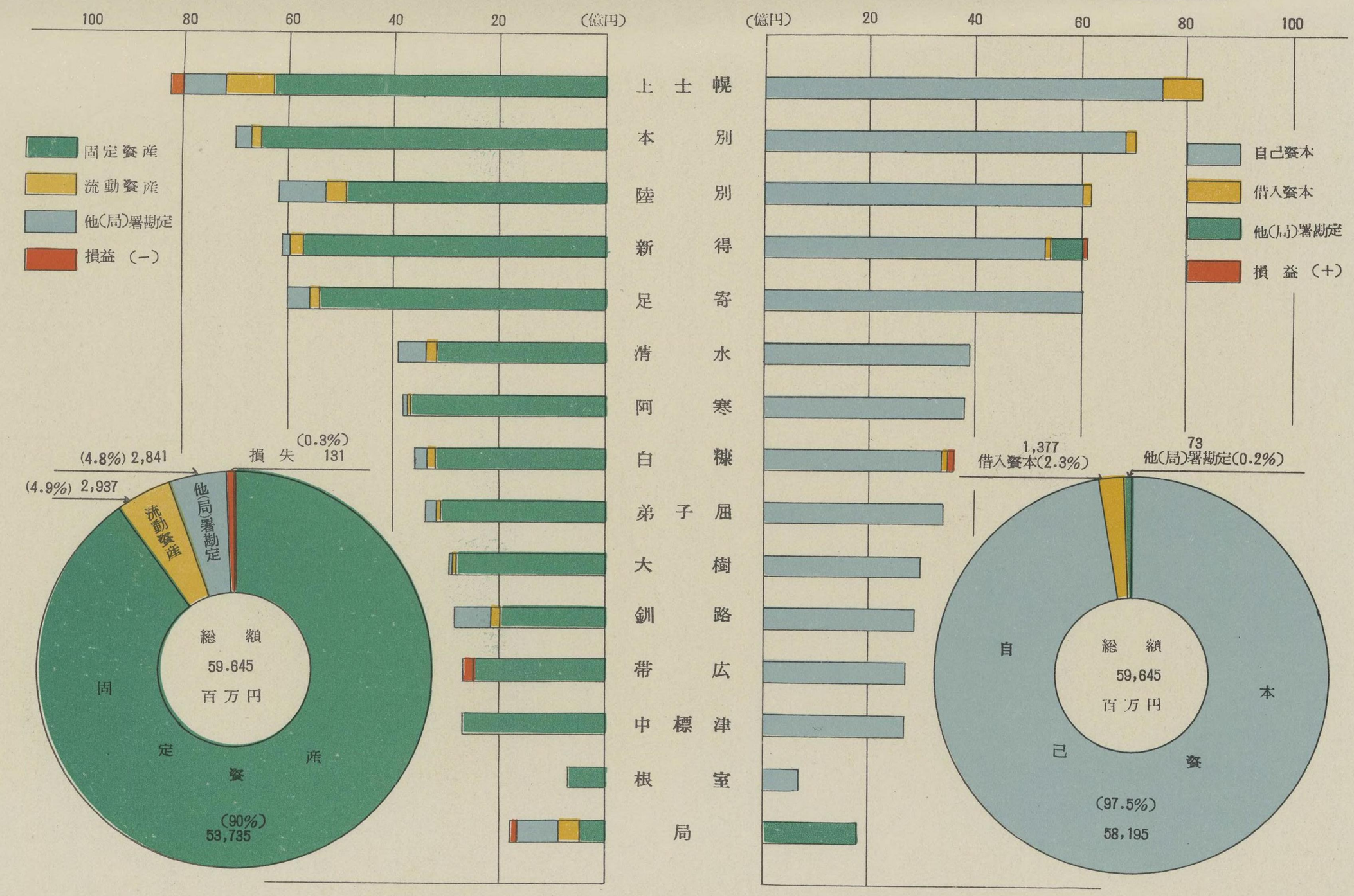

昭和３０年

帯廣営林局統計書目次

Ⅰ 管理及び林野現況

1 営林局署位置・管轄区域及び管理面積…… 2
2 職員…… 4
3 国有林野地籍別・要存地・不要存地面積…… 6
4 試験地及び保護林…… 8

Ⅱ 地方産業経済

1 地方産業経済のために特別に利用される国有林野…… 10
2 保安林…… 12
3 共用林……（該当なし）
4 委宅林……（該当なし）
5 部分林…… 14
6 国立公園…… 14
7 史蹟・名勝・天然記念物…… 15
8 国有林野貸付使用…… 16
9 国有林野所在市町村交付金…… 16

Ⅲ 國有林野地籍異動

1 地籍異動…… 18
2 林野整備…… 22
3 民有林買入……（該当なし）

Ⅲ 經営仕組

1 地種・林種・林相別面積…… 24
2 人工林・天然生林別・地種別・針広別・蓄積及び成長量…… 32
3 樹種別蓄積…… 40
4 経営仕組…… 44
5 経営案編成状況…… 84

Ⅴ 收穫

1 立木処分・直営生産別・作業別・伐採面積及び材積（主伐）…… 86
同（間伐）…… 102
1の2 調整年伐量と収穫量との比較（主・間伐総括）…… 104
2 立木処分・直営生産別・針広別・用薪別・伐採面積
並びに価格（主生）…… 108
同（間伐）…… 126
2の2 樹種別伐採材積（主・間伐総括）…… 128
3 副産物処分…… 132

Ⅵ 直営生産

1 製品生産（素材）…… 134
同（製材）…… 138
同（薪）…… 138
同（その他）…… 138
2 製品処分（素材）…… 142
同（製材）…… 144

製品処分（木炭）…… 144
同（薪）…… 146
同（その他）…… 146
3 製品事業経費内訳…… 148
4 材種別・針広別・製品生産量…… 150
5 素材の地点別処分…… 152
6 素材の用途別処分量…… 154
7 素材の樹種別処分量…… 156
8 国有林野事業機械設備現況…… 158
9 しいたけ生産及び処分…… 160

Ⅶ 造林

1 国有林野造林事業…… 164
2 樹種別・更新面積…… 170
3 国有林野官行造林事業……（該当なし）

Ⅷ 種苗

1 苗畑面積…… 176
2 種苗の生産…… 177
3 種苗の処分…… 181

Ⅸ 林道

1 林道の現況…… 184
2 林道事業…… 188

Ⅹ 治山事業

1 治山事業…… 198

Ⅺ 被害及び犯罪

1 被害総括…… 202
附・火災原因別内訳表…… 210
2 附帯設備被害……（当分保留）
3 林産製品被害……（当分保留）
4 森林司法警察職員の活動状況…… 212
5 弁償…… 214

Ⅻ 労務

1 事業別作業員（労務者）…… 216
2 雇用区分別作業員（労務者）…… 220
3 事業別労務者災害…… 222
4 作業原因別労務者災害…… 224
5 労務者災害補償…… 226

ⅩⅢ 収支

1 収入・支出総括…… 230
2 収入…… 232
3 支出…… 234
4 国有林野事業特別会計損益計算書…… 240
5 国有林野事業特別会計貸借対照表…… 242
6 国有林野事業特別会計財産目録…… 246
7 国有林野事業特別会計資産及び資本増減表…… 254

Ⅰ管理及び林野現況

営林局営林署位置管轄区域及び管理面積

第Ⅰ－1号様式

年次 営林局 営林署	位置	管轄区域			管理面積		
		経営区	国有林の所在市町村	担当区	国有地 総数	国有林野	その他
					町	町	町
昭和26年4月1日		28	44	85	772 743.03	772 700.65	42.38
昭和27年4月1日		30	44	85	755 806.49	755 779.20	27.29
昭和28年4月1日		31	44	85	743 425.95	743 397.87	28.08
昭和29年4月1日		31	44	94	723 507.25	723 478.71	28.54
昭和30年4月1日		31	40	88	(960 524.82) 715 723.17	(960 522.47) 715.686.95	(2.35) 36.22
局	帯広市東8条南13丁目				8.49		8.49
新得	上川郡新得町大字屈足	十勝川 幌西 佐河	上川郡新得町 1	厳松 ニペソ 屈足 二股 4	75 598.29	75 598.20	0.09
清水	上川郡清水町南2条2丁目19番地の2	河西 然別 佐幌	※上川郡新得町 清水町 河西郡御影村 河東郡鹿追村 ※河東郡 上士幌町 3	○御影 清水 ○新得 鹿追 瓜幕 然別 新内 7	43 238.62	43 236.37	2.25
帯広	帯広市西3条南7丁目18番地	札内 芽室 帯広 防風林	帯広市 河東郡音更町 河西郡芽室町 川西村 大正村 中札内村 更別村 中川郡幕別町 池田町 豊頃村 十勝郡浦幌町 11	戸蔦 上札内 上美生 八千代 4	54 880.55	54 878.80	1.75
大樹	広尾郡大樹町	大樹 広尾	広尾郡忠類村 大樹町 広尾町 3	○大樹 豊似 ○広尾 尾田 音調津 5	74 814.11	74 813.77	0.34
上士幌	河東郡上士幌町字上士幌東2線40．41号間防風保安林	音更	河東郡 上士幌町 士幌村 2	○糠平 上士幌 三股 幌加 4	47 854.27	47 847.49	6.78
本別	中川郡本別町大字本別基線59番地	本別 美利別	中川郡本別町 ※足寄郡 足寄町 ※十勝郡 浦幌町 1	本別 美利別 芽牛 ○喜登 糠南 仙美里 6	49 250.81	49 248.14	2.67
足寄	足寄郡足寄町足寄太基線82番地3．4の2．5．6	足寄	足寄郡足寄町	足寄 螺湾 ○上足寄 茂足寄 上螺湾 鳥取 6	40 871.13	40 869.12	2.01

年次 営林局 営林署	位
陸別	足寄郡陸 2条1 12.1
白糠	白糠郡白 サルカ
釧路	釧路市
阿寒	阿寒郡阿
弟子屈	川上郡弟 3番地の
中標津	標津郡中 5線8．
根室	根室郡根 地
千島	

註 ①市町村欄の※印は他

③管理面積欄（ ）書

年次 営林局 営林署	位置	管轄区域 経営区	管轄区域 国有林の所在 市町村	管轄区域 担当区	管理面積 国有地 総数	管理面積 国有地 国有林野	管理面積 国有地 その他
陸別	足寄郡陸別町字陸別市街東2条1丁目2.4.6.8.10 12.14.16番地	陸別 斗満	足寄郡陸別町 ※足別町 1	○大与地 薫別別 ○陸別山上 鹿利別 川弥満 小斗 勲 8	町 40 282.54	町 40 281.16	町 1.38
白糠	白糠郡白糠町大字白糠村マサルカ番外地	白糠	白糠郡白糠町 音別村 2	○庶路上 滝の糠路 白茶右股 5	37 642.55	37 639.77	2.78
釧路	釧路市浦見町2丁目38番地	太田 雪裡 釧路上 川	釧路市 釧路郡釧路村 厚岸郡厚岸町 川上郡標茶町 4	○上尾幌 ○釧路 昆布森 尾幌 真龍 ○標茶別 御辛呂 久著裡 雪幌呂 10	53 332.81	53 331.69	1.12
阿寒	阿寒郡阿寒村	阿寒 雪裡	阿寒郡阿寒村 鶴居村 2	○阿寒 雄別 飽別 阿寒湖畔 4	41 617.04	41 616.93	0.11
弟子屈	川上郡弟子屈町字弟子屈13番地の2	弟子屈 摩周 斜路 屈湯 川	川上郡 弟子屈町 1	○弟子屈 摩周 南弟子屈 川湯第一 美留和 ○屈斜路 藾越 川湯第二 8	41 294.36	41 292 21	2.15
中標津	標津郡中標津町字中標津25線8.9.3の1	目梨 羅臼 標津 中標津 防風林	標津郡 中標津町 標津村 目梨郡羅臼村 野付郡別海村 ※川上郡 標茶町 4	○中標津 開陽別 計根別 ○養老牛 西春別 ○川北 古多糠 陸士別 羅臼 知円別 10	102 000.60	101 998.25	2.35
根室	根室郡根室町字大正町1番地	温根湯 根室 防風林	根室郡根室町 和田村 花咲郡歯舞村 厚岸郡浜中村 ※野付郡 別海村 4	温根湯 ○落石 別当賀 ○厚床 ○西別 中西別 中春別 7	13 037.00	13 035.05	1.95
千島					(960 524.82)	(960 522.47)	(2.35)

註 ①市町村欄の※印は他営林署管内との重複町村。 ②担当区欄の○印は指定担当区である。

③管理面積欄（ ）書は千島で外書である。

職

第Ⅰ－2号様式

年次 / 局 / 営林局	総数	本官 総数	本官 事務官	本官 技官	雇員	傭人	級別 13級	級別 12級	級別 11級	級別 10級 企9級	級別 9 企8
	人	人	人	人	人	人	人	人	人	人	
昭和26年4月1日	—	—	—	—	—	—	—	—	—	—	
昭和27年4月1日	937	409	165	244	342	186	—	1	7	(2) 4	
昭和28年4月1日	941	665	217	448	175	101	1	2	4	(3) 7	
昭和29年4月1日	55 869	55 776	22 239	33 537	58	35	1	5	3	11 (16) 16	
昭和30年4月1日	63 843	63 810	22 261	41 549	30	3	1	3	5	11 (16) 16	
営林局	21 218	21 201	8 72	13 129	17	—	1	1	4	11 8	
営林署	42 625	42 609	14 189	28 420	13	3	—	2	1	(16) 8	
新得	3 38	3 38	1 11	2 27	—	—	—	—	—	(2) 1	
清水	3 26	3 25	1 10	2 15	1	—	—	—	—	(1) 1	
帯広	3 32	3 32	1 11	2 21	—	—	—	1	—	(1)	
大樹	3 23	3 22	2 11	1 11	1	—	—	—	—	1	
上士幌	3 54	3 52	1 15	2 37	1	1	—	—	—	(2) 1	
本別	3 50	3 49	1 11	2 38	1	—	—	—	—	(1) 1	
足寄	3 96	3 96	1 15	2 81	—	—	—	—	1	(1)	
陸別	3 88	3 88	25	3 63	—	—	—	—	—	(1) 1	
白糠	3 36	3 33	1 12	2 21	2	1	—	—	—	(1) 1	
釧路	3 41	3 39	1 18	2 21	2	—	—	1	—	1	
阿寒	3 31	3 31	1 14	2 17	—	—	—	—	—	(2)	
弟子屈	3 43	3 39	10	3 29	3	1	—	—	—	(1)	
中標津	3 34	3 33	1 12	2 21	1	—	—	—	—	(1)	
根室	3 33	3 32	2 14	1 18	1	—	—	—	—	(1)	

註 ①各欄二段書は上段が一般俸給，（ ）書が企業俸給表適用者（管理者）。下段は林野俸給表適用書である。　②２９年休職欄㊟書は待命者である。

級別人員内訳										休職者	非常勤職員	常勤作業員
11級	10級 企9級	9級 企8級	8級 企7級	7級 企6級	6級 企5級	5級 企4級	4級 企3級	3級 企2級	2級 企1級			
人	人	人	人	人	人	人	人	人	人	人	人	人
—	—	—	—	—	—	—	—	—	—	—	—	—
7	(2) 4	(21) 17	(26) 17	(76) 26	(178) 39	(169) 62	(147) 44	(41) 48	(3) 9	—	—	—
4	(3) 7	(27) 16	(30) 23	(92) 27	(165) 48	(245) 63	(97) 53	(10) 23	(1) 4	—	—	—
3	11 (16) 16	4 (11) 42	1 (3) 106	189	259	166	86	5	—	㊐ 11	—	—
5	11 (16) 16	3 (15) 34	1 (7) 94	(1) 182	315	160	38	4	—	4	17	395
4	11 8	3 22	1 14	30	71	47	23	3	—	3	2	66
1	(16) 8	(15) 12	(7) 80	(1) 152	244	113	15	1	—	1	15	329
—	(2) 1	(1)	6	12	16	3	—	—	—	—	1	56
—	(1) 1	(1) 1	3	(1) 8	8	4	1	—	—	—	1	13
—	(1)	(1)	3	5	13	10	1	—	—	—	1	6
—	1	(1) 1	(1) 2	(1) 5	6	4	3	1	—	—	1	4
—	(2) 1	(1) 3	5	11	24	9	1	—	—	1	1	22
—	(1) 1	(1)	(1) 5	12	22	10	—	—	—	—	2	41
1	(1)	(1) 1	13	19	44	18	1	—	—	—	1	58
—	(1) 1	(2) 2	11	26	33	14	1	—	—	—	1	47
—	(1) 1	(1) 2	(1) 4	4	16	3	1	—	—	—	1	18
—	1	(2) 2	6	10	13	7	2	—	—	—	1	17
—	(2)	(1)	5	6	12	7	1	—	—	—	1	—
—	(1)	—	(2) 8	11	13	9	2	—	—	—	1	16
—	(1)	(1)	(1) 4	13	13	4	—	—	—	—	1	16
—	(1)	(1)	(1) 5	10	11	6	1	—	—	—	1	15

國有林野地籍別要存置・不

第Ⅰ－3号様式

年次 / 営林署	総数			森林	
	総数	要存置	不要存置	総数	要存置
	町	町	町	町	町
昭和26年4月1日	772 700.98	772 700.98	—	772 312.83	772 312.83
昭和27年4月1日	755 779.25	755 776.30	2.95	755 378.86	755 375.91
昭和28年4月1日	743 397.87	743 202.20	195.67	742 995.64	742 799.97
昭和29年4月1日	723 478.71	722 959.37	519.37	723 069.73	722 550.39
昭和30年4月1日	(960 522.47) 715 686.95	(960 522.47) 715 656.26	30.69	(960 516.27) 715 218.53	(960 516.27 715 187.84
新得	75 598.20	75 598.20	—	75 578.27	75 578.27
清水	43 236.37	43 236.37	—	43 172.12	43 172.12
帯広	54 878.80	54 872.58	6.22	54 857.83	54 851.61
大樹	74 813.77	74 813.77	—	74 804.79	74 804.79
上士幌	47 847.49	47 823.59	23.90	47 837.29	47 813.39
本別	49 248.14	49 248.14	—	49 218.52	49 218.52
足寄	40 869.12	40 869.12	—	40 776.65	40 776.65
陸別	40 281.16	40 281.16	—	40 213 67	40 213.67
白糠	37 639.77	37 639.77	—	37 625.52	37 625.52
釧路	53 331.69	53 331.69	—	53 289.99	53 289.99
阿寒	41 616.93	41 616.93	—	41 608.90	41 608.90
弟子屈	41 292.21	41.291.64	57	41 225.09	41 224.52
中標津	101 998.25	101 998.25	—	101 994.63	101 994.63
根室	13 035.05	13 035.05	—	13 015.26	13 015.26
千島	(960 522.47)	(960 522.47)	—	(960 516.27)	(960 516.27)

林	
不要存置	
町	
—	
—	
—	
—	
30.69	
—	
—	
6.22	
—	
23.90	
—	
—	
—	
—	
—	
57	
—	
—	
—	

註　1　国有財産台帳による。
　　2　（　）書は千島の分で外書である。

別要存

	要存置
町	町
83	772 312.83
86	755 375.91
64	742 799.97
73	722 550.39
7)	(960 516.27
53	715 187.84
27	75 578.27
12	43 172.12
33	54 851.61
79	74 804.79
29	47 813.39
52	49 218.52
35	40 776.65
7	40 213.67
52	37 625.52
9	53 289.99
0	41 608.90
9	41 224.52
3	101 994.63
6	13 015.26
)	(960 516.27)

置・不要存置面積

林	原		野	森林附属地
不要存置	総数	要存置	不要存置	要存置
町	町	町	町	町
—	—	—	—	388.15
—	—	—	—	400.39
—	—	—	—	402.23
—	—	—	—	408.98
30.69	—	—	—	(6.20) 468.42
—	—	—	—	19.93
—	—	—	—	64.25
6.22	—	—	—	20.97
—	—	—	—	8.98
23.90	—	—	—	10.20
—	—	—	—	29.62
—	—	—	—	92.47
—	—	—	—	67.49
—	—	—	—	14.25
—	—	—	—	41.70
—	—	—	—	8.03
57	—	—	—	67.12
—	—	—	—	3.62
—	—	—	—	19.79
—	—	—	—	(6.20)

試 験 地 及 び 保 護 林

第Ⅰ－4号様式

年次 営林署	試験地		保護林	
	個所数	面積	個所数	面積
		ha		ha
昭和26年4月1日	2	1 336.64	—	—
昭和27年4月1日	2	1 336.64	—	—
昭和28年4月1日	30	1 771.49	—	—
昭和29年4月1日	32	1 535.19	1	54.86
昭和30年4月1日	34	1 533.68	3	508.38
新得総数	3	12.35	—	—
佐幌	1	3.35	—	—
十勝川	2	9.00	—	—
清水総数	3	13.68	—	—
河西	1	5.00	—	—
然別	2	8.68	—	—
帯広総数	2	4.00	—	—
札内	1	1.00	—	—
芽室	1	3.00	—	—
大樹大樹	1	4.00	—	—
上士幌音更	1	3.29	1	54.86
本別総数	2	16.00	—	—
本別	1	8.00	—	—
美利別	1	8.00	—	—
足寄足寄	3	17.60	—	—
陸別斗満	1	11.80	—	—
白糠白糠	2	7.19	—	—
釧路総数	4	955.30	—	—
太田	1	3.98	—	—
釧路	2	947.82	—	—
川上	1	3.50	—	—
阿寒総数	3	12.13	—	—
雪裡	1	2.33	—	—
阿寒	2	9.80	—	—
弟子屈総数	5	455.11	2	453.52
弟子屈	3	448.80	—	—
摩周	1	3.29	—	—
屈斜路	—	—	1	310.00
川湯	1	3.02	1	143.52
中標津総数	3	16.00	—	—
標津	1	8.00	—	—
目梨	2	8.00	—	—
根室根室	1	5.23	—	—

II 地方産業經濟

第Ⅱ－1号様式

年次 営林署 経営区	総数	貸付使用 放牧地	貸付使用 採草地	貸付使用 その他	委託林	簡易委託林	共用林野	部分林	保安林
	町	町	町	町	町	町	町	町	
昭和26年4月1日	287 165.91	7 815.40	—	2 218.40	—	—	—	153.62	83 641.9
昭和27年4月1日	285 668.58	11 516.02	—	2 042.78	—	—	—	16.99	83 625.4
昭和28年4月1日	272 683.34	8 829.84	—	1 952.51	—	—	—	254.28	73 409.4
昭和29年4月1日	258 785.14	4 733.58	0.06	2 020.33	—	—	—	1 283.83	62 499.7
昭和30年4月1日	250 590.93	5 013.26	—	1 784.65	—	—	—	208 91	55 639.8
新得	58 267.67	—	—	9.15	—	—	—	—	—
清水	27 146.71	—	—	151.86	—	—	—	3.00	8 315.9
帯広	1 548.26	1 209.25	—	56.33	—	—	—	109.41	173.2
大樹	1 224.81	260.79	—	6.73	—	—	—	3.00	954.2
上士幌	48 430.12	—	—	393.84	—	—	—	0.18	1.8
本別	748.07	352.92	—	66.53	—	—	—	3.00	325.6
足寄	4 924.53	418.76	—	80.29	—	—	—	1.90	12.2
陸別	153.65	130.64	—	11.90	—	—	—	11.11	—
白糠	753.69	—	—	21.79	—	—	—	15.41	8.28
釧路	8 353.37	434.70	—	645.14	—	—	—	—	7 273.53
阿寒	26 924.67	—	—	23.92	—	—	—	46.04	9 881.19
弟子屈	46 567.89	486.35	—	130.02	—	—	—	—	9 560.97
中標津	15 919.45	151.25	—	76.79	—	—	—	2.00	11 221.05
根室	9 628.04	1 568.60	—	110.36	—	—	—	13.86	7 911.69

註 ① 千島の面積 960 522.47 町は本表の国有林野総面積より除いてある

別に利用される國有林野

部分林	保安林	見込保安林地	国立公園	天然記念物史蹟名勝	官地民木林	伐採帯耕地支障木	総面積国有林野	対する割合総面積に国有林野
町	町	町	町	町	町	町	町	%
153.62	83 641.93	4 984.82	188 328.21	23.53	—	—	772 700.65	33.4
16.99	83 625.44	—	188 443.82	23.53	—	—	755 779.20	34.4
254.28	73 409.41	—	188 213.77	23.53	—	—	743 397.87	33.7
1 283.83	62 499.74	—	188 224.07	23.53	—	—	723 478.71	32.5
208 91	55 639.89	—	187 920.69	23.53	—	—	715 686.95	31.7
—	—	—	58 258.52	—	—	—	75 598.20	77.1
3.00	8 315.94	—	18 675.91	—	—	—	43 236.37	63.1
109.41	173.27	—	—	—	—	—	54 878.80	2.8
3.00	954.29	—	—	—	—	—	74 813.77	1.6
0.18	1.83	—	48 034.27	—	—	—	47 847.49	101.2
3.00	325.62	—	—	—	—	—	49 248.14	1.5
1.90	12.23	—	4 411.35	—	—	—	40 869.12	12.1
11.11	—	—	—	—	—	—	40 281.16	0.4
15.41	8.28	—	708.21	—	—	—	37 639.77	2.0
—	7 273.53	—	—	—	—	—	53 331.69	15.7
46.04	9 881.19	—	16 973.52	—	—	—	41.616.93	41.0
—	9 560.97	—	36 390.55	—	—	—	41 292.21	89.6
2.00	11 221.05	—	4 468.36	—	—	—	101 998.25	11.3
13.86	7 911.69	—	—	23.53	—	—	13 035.05	73.9

第Ⅱ—2号様式

年次		総数		水源かん養林		土砂崩壊防備林		防風林	
営林署	経営区	個所	面積	個所	面積	個所	面積	個所	面積
			町		町		町		
昭和26年4月1日		301	83 641.93	13	29 087.33	24	2 647.77	214	31 545.5
昭和27年4月1日		301	83 625.44	13	29 087.33	24	2 647.77	214	31 545.5
昭和28年4月1日		255	73 409.41	7	27 396.57	24	2 387.03	192	25 687.2
昭和29年4月1日		133	62 499.74	7	27 396.57	11	1 968.90	89	17 492.2
昭和30年4月1日		(9) 94	(2 677.93) 55 639.89	9	27 282.61	(1) 8	(612.21) 1677.80	(3) 48	(690.57) 10 569.9
清水	河西	5	8 315.94	2	8 277.22	—	—	3	38.7
音更	上士幌	1	1.83	—	—	—	—	1	1.8
帯広	防風林	12	173.27	—	—	—	—	10	106.7
大樹	広尾	3	954.29	—	—	2	906.57	—	—
本別	本別	5	325.62	—	—	—	—	5	325.6
足寄	足寄	1	12.23	—	—	—	—	1	12.2
阿寒	阿寒	6	9 881.19	1	9 853.15	—	—	1	15.3
白糠	白糠	1	8.28	—	—	1	8.28	—	—
釧路	総数	(6) 9	(1 987.36) 7 273.53	2	4 616.93	(1) 4	(612.21) 762.95	1	362.76
	釧路	(6) 7	(1 987.36) 6 541.81	1	4 247.97	(1) 4	(612.21) 762.95	—	—
	太田	2	731.72	1	368.96	—	—	1	362.76
弟子屈	総数	8	9 560.97	—	—	—	—	2	80.55
	弟子屈	1	7.13	—	—	—	—	1	7.13
	川湯	6	9 550.81	—	—	—	—	1	73.42
	屈斜路	1	3.03	—	—	—	—	—	—
中標津	総数	19	11 221.05	4	4 535.31	—	—	11	6 408.13
	標津	2	4 369.89	2	4 369.89	—	—	—	—
	羅臼	4	83.39	1	57.98	—	—	—	—
	防風林	13	6 767.77	1	107.44	—	—	11	6 408.13
根室	総数	(3) 24	(090.57) 7 911.69	—	—	—	—	(3) 13	(690.57) 3 218.06
	温根湯	(3) 7	(690.57) 3 827.89	—	—	—	—	(3) 1	(690.57) 22.70
	防風林	17	4 083.80	—	—	—	—	12	3 195.36

註　（　）書は林種の重復面積で内書である

土砂崩壊防備林	
所	面積
24	2 647.77
24	2 647.77
24	2 387.03
11	1 968.90
(1)	(612.21)
8	1677.80
—	—
—	—
—	—
2	906.57
—	—
—	—
—	—
1	8.28
1)	(612.21)
4	762.95
1)	(612.21)
4	762.95
—	—
—	—
—	—
—	—
—	—
—	—
—	—
—	—
—	—
—	—

林

防風林		潮害防備林		防霧林		魚つき林		風致林	
個所	面積	個所	面積	個所	面積	個所	面積	個所	面積
	町		町		町		町		町
214	31 545.54	1	16.87	—	—	34	10 713.44	15	9 636.98
214	31 545.54	1	16.87	—	—	34	10 713.44	15	9 636.98
192	25 687.25	1	16.87	—	—	18	8.336.31	13	9 585.38
89	17 492.28	—	—	1	918.68	18	5.176.36	7	9 546.95
(3)	(690.57)			(5)	(1 375.15)				
48	10 569.95	—	—	5	4 318.39	12	2 231.46	12	9 559.68
3	38.72	—	—	—	—	—	—	—	—
1	1.83	—	—	—	—	—	—	—	—
10	106.74	—	—	—	—	—	—	2	66.53
—	—	—	—	—	—	1	47.72	—	—
5	325.62	—	—	—	—	—	—	—	—
1	12.23	—	—	—	—	—	—	—	—
1	15.31	—	—	—	—	—	—	4	12.73
—	—	—	—	—	—	—	—	—	—
				(5)	(1 375.15)				
1	362.76	—	—	1	918.68	1	612.21	—	—
				(5)	(1 375.15)				
—	—	—	—	1	918.68	1	612.21	—	—
1	362.76	—	—	—	—	—	—	—	—
2	80.55	—	—	—	—	—	—	6	9 480.42
1	7.13	—	—	—	—	—	—	—	—
1	73.42	—	—	—	—	—	—	5	9 477.39
—	—	—	—	—	—	—	—	1	3.03
11	6 408.13	—	—	—	—	4	277.61	—	—
—	—	—	—	—	—	—	—	—	—
—	—	—	—	—	—	3	25.41	—	—
11	6 408.13	—	—	—	—	1	252.20	—	—
(3)	(690.57)								
13	3 218.06	—	—	4	3 399.71	7	1 293.92	—	—
(3)	(690.57)								
1	22.70	—	—	4	3 399.71	2	405.48	—	—
12	3 195.36	—	—	—	—	5	888.44	—	—

國立

第Ⅱ—6号様式

年次 営林署	経営区	国立公園名	総数 面積	総数 蓄積	特別地 総数 面積	特別地 総数 蓄積	特別地 制限林地 面積	特別地 制限林地 蓄積 針	特別地 制限林地 蓄積 広
			ha	m³	ha	m³	ha	m³	m³
昭和26年4月1日			186 771.78	28 732 896	145 473.65	23 058 227	125 303.63	16 220 852	6 837 375
昭和27年1月1日			186 886.43	25 522 650	145 532.89	18 563 289	125 267.89	13 867 929	4 695 360
昭和28年4月1日			186 664.44	25 618 881 (374 842)	145 467.81	18 638 708 (341 275)	125 230.85	13 898 677 (329 686)	4 740 031 (11 589)
昭和29年4月1日			186 674.67	24 927 909 (438 335)	146 461 21	18 161 519 (402 930)	125 219.17	13 527 637 (379 357)	4 633 882 (23 573)
昭和30年4月1日			186 368.25	24 717 938	146 183.70	17 948 140	124 870.17	13 342 365	4 597 410
新得	十勝川	大雪山	57 777.24	7 282 467	42 301.06	2 714 964	30 241.25	1 817 058	897 906
清水	然別	〃	18 521.62	2 283 189 (374 842)	14 452.75	1 739 887 (341 275)	13 446.31	1 418 645 (329 686)	321 242 (11 589)
上士幌	音更	〃	47 637.45	6 923 418	40 205.80	6 314 770	35 584.13	5 314 195	1 000 575
足寄	足寄	阿寒	4 374.91	670 433	4 374.91	670 433	3 587.89	530 429	140 004
白糠	白糠	〃	702.36	59 171	702 36	59 171	446.65	48 824	10 347
阿寒	阿寒	〃	16 833.30	3 162 296 (63 493)	16 833.30	3 162 296 (61 655)	15 355.91	2 796 254 (49 671)	366 042 (11 984)
弟子屈	総数	〃	36 089.92	4 236 224 (43 925)	25 533.60	3 252 123 (42 087)	24 436.89	1 397 025 (32 935)	1 846 733 (9 152)
	屈斜路	〃	11 553.56	1 224 811	10 669.17	1 201 300	10 392.62	525 858	675 154
	弟子屈	〃	7 332.88	884 882	319.90	36 213	289.87	19 839	16 374
	摩周	〃	8 006.73	743 797 (19 568)	5 347.78	631 876 (19 568)	5 221.05	330 704 (16 736)	301 172 (2 832)
	川湯	〃	9 196.75	1 382 734	9 196.75	1 382 734	8 533.35	520 624	854 033
中標津	標津	〃	4 431.45	100 740 (374 842)	1 779.92	34 496 (341 275)	1 771.14	19 935 (329 686)	14 561 (11 589)
大雪山	総数		123 936.31	16 489 074 (63 493)	96 959.61	10 769 621 (61 655)	79 271.69	8 549 898 (49 671)	2 219 723 (11 984)
阿寒	総数		62 431.94	8 228 864	49 224.09	7 178 519	45 598.48	4 792 467	2 377 687

( ) は原資外蓄積で外書である。

部分林

第Ⅱ—5号様式

年次 営林署	経営区	総数 件数	総数 面積	設定区部分林 件数	設定区部分林 面積	旧慣部分林 件数	旧慣部分林 面積	学校部分林 件数	学校部分林 面積	御大典記念部分林 件数	御大典記念部分林 面積	紀元二千六百年記念部分林 件数	紀元二千六百年記念部分林 面積	新憲法発布記念部分林 件数	新憲法発布記念部分林 面積	その他部分林 件数	その他部分林 面積
			町		町		町		町		町		町		町		町
昭和26年4月1日		107	197.56	—	—	—	—	—	—	—	—	—	—	—	—	—	—
昭和27年4月1日		9	16.99	—	—	—	—	—	—	—	—	—	—	—	—	—	—
昭和28年4月1日		88	254.28	—	—	—	—	86	142.37	—	—	—	—	—	—	2	111.91
昭和29年4月1日		92 1	283.83	—	—	—	—	90 1	171.92	—	—	—	—	—	—	2	111.91
昭和30年4月1日		35	208.91	—	—	—	—	34	110.91	—	—	—	—	—	—	1	98.00
新得		—	—	—	—	—	—	—	—	—	—	—	—	—	—	—	—
清水		1	3.00	—	—	—	—	1	3.00	—	—	—	—	—	—	—	—
帯広		7	109.41	—	—	—	—	6	11.41	—	—	—	—	—	—	1	98.00
大樹		1	3.00	—	—	—	—	1	3.00	—	—	—	—	—	—	—	—
上士幌		1	0.18	—	—	—	—	1	0.18	—	—	—	—	—	—	—	—
本別		2	3.00	—	—	—	—	2	3.00	—	—	—	—	—	—	—	—
足寄		3	1.90	—	—	—	—	3	1.90	—	—	—	—	—	—	—	—
陸別		5	11.11	—	—	—	—	5	11.11	—	—	—	—	—	—	—	—
白糠		4	15.41	—	—	—	—	4	15.41	—	—	—	—	—	—	—	—
釧路		—	—	—	—	—	—	—	—	—	—	—	—	—	—	—	—
阿寒		2	46.04	—	—	—	—	2	46.04	—	—	—	—	—	—	—	—
弟子屈		—	—	—	—	—	—	—	—	—	—	—	—	—	—	—	—
中標津		1	2.00	—	—	—	—	1	2.00	—	—	—	—	—	—	—	—
根室		8	13.86	—	—	—	—	8	13.86	—	—	—	—	—	—	—	—

註 昭和30年総数208.91町は昭和29年総数1 283.83町に比し1 074.92町の減少を示している事は，国有林野整備法により売払した区域内に含まれるので部分林契約解除したためである。

公

域

除地 面積	蓄積 針	蓄積 広
ha	m³	m
20 170.02	—	—
20 265.00	—	—
20 236.96	—	—
21 242.04	—	—
21 313.53	3 110	5 25
12 059.81	—	—
1 006.44	—	—
4 621.67	—	—
787.02	—	—
255.71	—	—
1 477.39	—	—
1 096.71	3 110	5 25
276.55	40	24
30.03	—	—
126.73	—	—
663.40	3 070	5 00
8.78	—	—
17 687.92	—	—
3 625.61	3 110	5.25

第Ⅱ—7号様式

年次 営林署	経営区
昭和26年4月1日	
昭和27年4月1日	
昭和28年4月1日	
昭和29年4月1日	
昭和30年4月1日	
根室	溫根塘

註 根室郡和田村字落石国有

域			普通地域					域		
除地	蓄積		総数		制限林地			除地	蓄積	
面積	針	広	面積	蓄積	面積	針	広	面積	針	広
ha	m³	m³	ha	m³	ha	m³	m³	ha	m³	m³
20 170.02	—	—	41 298.13	5 674 669	40 660.75	3 012 502	2 661 003	637.38	193	971
20 265.00	—	—	41 353.54	6 959 361	40 668.97	4 319 031	2 639 166	684.57	193	971
20 236.96	—	—	41 196.63	6 980 173 (33 567)	40 455.42	4 325 466 (28 165)	2 654 062 (5 402)	741.21	149	496
21 242.04	—	—	40 213.46	6 766 390 (35 405)	39 368.56	4 189 030 (28 365)	2 576 715 (7 040)	844.90	149	496
21 313.53	3 110	5 255	40 184.55	6 769 798	39 340.39	4 189 819	2 579 325	844.16	149	505
12 059.81	—	—	15 476.18	4 567 503	15 135.55	2 809 495	1 758 008	340.63	—	—
1 006.44	—	—	4 068.87	543 302 (33 567)	3 976.45	419 098 (28 165)	124 204 (5 402)	92.42	—	—
4 621.67	—	—	7 431.65	608 648	7 217.75	386 864	221 784	213.90	—	—
787.02	—	—	—	—	—	—	—	—	—	—
255.71	—	—	—	—	—	—	—	—	—	—
1 477.39	—	—	—	—	—	—	—	—	—	—
1 096.71	3 110	5 255	10 556.32	(1 838) 984 101 (1 838)	10 394.89	(200) 574 362 (200)	(1 638) 409 085 (1 638)	161.43	149	505
276.55	40	248	884.39	23 511	876.86	2 687	20 815	7.53	—	9
30.03	—	—	7 012.98	848 669	6 922.14	560 048	288 621	90.84	—	—
126.73	—	—	2 658.95	111 921	2 595.89	11 627	99 649	63.06	149	496
663.40	3 070	5 007	—	—	—	—	—	—	—	—
8.78	—	—	2 651.53	66 244 (33 567)	2 615.75	— (28 165)	66 244 (5 402)	35.78	—	—
17 687.92	—	—	26 976.70	5 719 453 (1 838)	26 329.75	3 615 457 (200)	2 103 996 (1 638)	646.95	—	—
3 625.61	3 110	5.255	13 207.85	1 050 345	13 010.64	574 362	475 329	197.21	149	505

第Ⅱ－7号様式

史蹟・名勝・天然記念物

年次	総数		史蹟		名勝		天然記念物	
営林署 / 経営区	個所	面積	個所	面積	個所	面積	個所	面積
		町		町		町		町
昭和26年4月1日	2	23.53	—	—	—	—	2	23.53
昭和27年4月1日	2	23.53	—	—	—	—	2	23.53
昭和28年4月1日	2	23.53	—	—	—	—	2	23.53
昭和29年4月1日	2	23.53	—	—	—	—	2	23.53
昭和30年4月1日	2	23.53	—	—	—	—	2	23.53
根室　溫根塘	2	23.53	—	—	—	—	2	23.53

註　根室郡和田村字落石国有林溫根塘経営区落石岬9林班はと，小班自生地さかいつつじで昭和15年2月10日指定のものである。

國有林野貸付使用

第Ⅱ－8号様式

年度 / 営林署	総数		農耕用地	樹木植栽地	鉱業用地	電気事業用地	電線敷	温泉鉱用地	道路及び用水敷	学校用地	建物敷	採草地	放牧地	その他
	面積	料金	面積	面積	面積	面積	面積	面積	面積	面積	面積	面積	面積	面積
	ha	円	ha	ha	ha	ha	ha	ha	ha	ha	ha	hh	ha	ha
昭和28年3月31日及び昭和27年度	10 693.28	2 913 770	563.07	—	582.47	128.22	411.51	1.21	50.08	14.46	27.68	—	8 756.91	157.67
昭和29年3月31日及び昭和28年度	6 698.17	1 870 181	379.89	—	557.90	344.12	345.46	2.09	32.99	22.43	78.97	0.06	4 694.49	239.78
昭和30年3月31日及び昭和29年度	6 741.75	2 148 802	209.60	26.71	488.69	248.00	465.03	2.54	60.08	10.73	87.66	—	4 971.84	170.87
新得	9.07	39.787	4.94	—	0.20	3.37	0.05	—	0.27	—	0.17	—	—	0.07
清水	150.61	9.778	4.12	—	0.58	76.81	57.15	—	1.23	1.60	3.52	—	—	5.60
帯広	1 255.12	101.313	5.75	12.05	10.76	—	2.11	—	7.40	2.84	1.74	—	1 199.26	13.21
大樹	265.31	29.214	—	—	6.12	—	0.32	—	0.23	—	—	—	258.64	—
上士幌	390.59	460.112	4.24	3.98	5.05	125.49	79.95	2.07	18.29	3.52	42.39	—	—	105.61
本別	415.98	171.984	2.06	—	—	31.76	7.15	0.47	21.16	1.23	0.72	—	350.00	1.43
足寄	494.93	330.460	0.78	—	16.75	—	56.22	—	0.46	—	1.74	—	415.30	3.68
陸別	141.36	49.221	—	—	3.13	—	7.36	—	0.18	—	0.44	—	129.56	0.69
白糠	21.61	17.356	0.23	—	8.92	—	9.41	—	3.05	—	—	—	—	—
釧路	1 070.92	561.518	137.27	10.68	359.00	—	108.66	—	0.10	—	19.53	—	431.11	4.57
阿寒	23.72	73.759	—	—	12.23	—	9.73	—	0.46	—	—	—	—	1.30
弟子屈	611.28	69.344	21.47	—	51.89	—	27.37	—	0.98	—	10.60	—	482.33	16.64
中標津	226.16	39.498	0.45	—	14.06	10.57	36.30	—	2.53	—	0.64	—	150.00	11.61
室根	1 665.09	195.458	28.29	—	—	—	63.25	—	3.74	1.54	6.17	—	1 555.64	6.46

國有林野所在市町村交付金

第Ⅱ－9号様式

年度 / 営林署	国有林野所在市町村数	交付金交付市町村数	交付金交付市町村所在国有林野総面積	交付金交付面積	交付金額
			ha	ha	円
昭和25年度	44	30	765 933.98	647 091.21	4 179 715
昭和26年度	44	30	764 537.08	645 908.95	6 087 366
昭和27年度	44	32	748 338.30	633 057.20	6 087 000
昭和28年度	44	32	736 750.29	630 166.67	7 218 000
昭和29年度	43	30	718 860.73	622 737.00	9.333 000
新得	1	1	86 456.35	70 735.56	1 174 784
清水	3	2	28 069.43	26 793.06	377 745
帯広	13	5	55 692.72	48 924.93	1 051 172
大樹	2	2	75 505.93	73 299.42	973 364
上士幌	2	2	47 996.67	45 120.15	545 123
本別	1	1	10 532.11	10 292.22	197 607
足寄	2	2	81 391.08	80 726.42	1 021 527
陸別	1	1	40 126.66	39 308.24	440 965
白糠	2	1	37 810.18	36 993.47	348 493
釧路	6	5	58 892.87	51 400.24	672 815
阿寒	1	1	41 627.37	30 813.83	551 029
弟子屈	1	1	41 345.30	31 892.16	725 034
中標津	3	3	94 387.57	71 371.92	1 167 147
根室	5	3	19 026.49	5 065.56	86 195

註　1　交付金交付市町村所在国有林野の総面積は前年度（２８年度）の国有林野総面積を使用しているため（非交付市町村所在国有林野面積 4 617.98町）当年度（２９年度）の国有林野総面積とは一致しない。

採草地	放牧地	その他
面積	面積	面積
hh	ha	ha
—	8 756.91	157.67
0.06	4 694.49	239.78
—	4 971.84	170.87
—	—	0.07
—	—	5.60
—	1 199.26	13.21
—	258.64	—
—	—	105.61
	350.00	1.43
	415.30	3.68
	129.56	0.69
	—	—
	431.11	4.57
	—	1.30
	482.33	16.64
	150.00	11.61
	1 555.64	6.46

金積	交付金額
ha	円
91.21	4 179 715
08.95	6 087 366
57.20	6 087 000
66.67	7 218 000
37.00	9.333 000
35.56	1 174 784
93.06	377 745
24.93	1 051 172
99.42	973 364
20.15	545 123
92.22	197 607
26.42	1 021 527
08.24	440 965
93.47	348 493
00.24	672 815
13.83	551 029
92.16	725 034
71.92	1 167 147
65.56	86 195

ているため（非交付市
。

Ⅲ國有林野地籍異動

地　　籍

第Ⅲ—1号様式

年度 / 営林署	経営区	総国有林野面積	増 総数	購入	所管換	所属替	経営区変更区域	営林署管轄区域変更	誤謬訂正	交換	種目変更	その他
		町	町	町	町	町	町	町	町	町	町	町
昭和26年4月1日		772 700.98	8 514.17	5.98	—	—	8 508.19	—	—	—	—	—
昭和27年4月1日		755 779.25	11 864.52	8.23	0.69	—	11 561.95	—	229.44	—	—	64.21
昭和28年4月1日		743 397.87	391.77	15.16	0.12	—	—	—	286.69	—	—	89.80
昭和29年4月1日		723 478.71	1 010.06	0.41	—	—	—	—	9.81	—	—	999.74
昭和30年4月1日		(960 522.47) 715 686.95	(960 522.47) 1 407.07	8.64	—	—	—	—	(960 522.47) 1 362 36	2.90	—	33.17
新得	総数	75 598.20	1.26	1.26	—	—	—	—	—	—	—	—
	佐幌	13 671.52	—	—	—	—	—	—	—	—	—	—
	十勝川	61 902.18	1.26	1.26	—	—	—	—	—	—	—	—
	河西	24.50	—	—	—	—	—	—	—	—	—	—
清水	総数	43 236.37	—	—	—	—	—	—	—	—	—	—
	河西	15 375.60	—	—	—	—	—	—	—	—	—	—
	然別	20 997.84	—	—	—	—	—	—	—	—	—	—
	佐幌	6 862.93	—	—	—	—	—	—	—	—	—	—
帯広	総数	54 878.80	0.62	—	—	—	—	—	—	—	—	0.62
	芽室	28 421.89	—	—	—	—	—	—	—	—	—	—
	札内	26 246.20	—	—	—	—	—	—	—	—	—	—
	防風林	210.71	0.62	—	—	—	—	—	—	—	—	0.62
大樹	総数	74 813.77	1.69	—	—	—	—	—	—	—	—	1.69
	大樹	41 636.58	—	—	—	—	—	—	—	—	—	—
	広尾	33 123.67	—	—	—	—	—	—	—	—	—	—
	防風林	53.52	1.69	—	—	—	—	—	—	—	—	1.69
上士幌	音更	47 847.47	30.86	—	—	—	—	—	—	—	—	30.86
本別	総数	49 248.14	—	—	—	—	—	—	—	—	—	—
	美利別	38 851.73	—	—	—	—	—	—	—	—	—	—
	本別	10 396.41	—	—	—	—	—	—	—	—	—	—

異

総数	売払	
町	町	
10 062.04	—	
27 786.25	305.67	
12 773.15	10 505.32	
20 929.22	17 197.84	
9 198.82	5 675.84	
128.58	115.86	
115.86	115.86	
5.11	—	
7.88	—	
21.13	—	
21.13	—	
—	—	
—	—	
714.37	556.58	
—	—	
—	—	
714.37	556.58	
937.33	923.17	
—	—	
—	—	
937.33	923.17	
180.05	—	
135.40	134.85	
0.55	—	
134.85	134.85	

交換	種目変更	その他	減 総数	売払	所管換	所属替	譲与	経営区域変更	営林署管轄区域変更	誤謬訂正	交換	種目変更	その他	差引増（減）
町	町	町	町	町	町	町	町	町	町	町	町	町	町	町
—	—	—	10 062.04	—	—	1 551.98	—	8 508.19	—	—	—	1.87	—	(1 547.87)
—	—	64.21	27 786.25	305.67	7.16	16.715.63	—	11 561.95	—	—	—	0.30	195.54	(16 921.73)
—	—	89.80	12 773.15	10 505.32	0.52	2 113.61	0.66	—	—	60.13	—	—	92.91	(12 381.38)
—	—	999.74	20 929.22	17 197.84	0.59	2 541.42	1.00	—	—	4.91	—	—	1 183.46	(19 919.16)
2.90	—	33.17	9 198.82	5 675.84	54.91	2 082.25	—	—	—	1 370.24	4.41	—	11.17	960 522.47 (7 791.75)
—	—	—	128.58	115.86	—	12.65	—	—	—	—	—	—	0.34	(127.59)
—	—	—	115.86	115.86	—	—	—	—	—	—	—	—	—	(115.86)
—	—	—	5.11	—	—	5.11	—	—	—	—	—	—	—	(3.85)
—	—	—	7.88	—	—	7.54	—	—	—	—	—	—	0.34	(7.88)
—	—	—	21.13	—	—	16.13	—	—	—	0.86	—	—	4.14	(21.13)
—	—	—	21.13	—	—	16.13	—	—	—	0.86	—	—	4.14	(21.13)
—	—	—	—	—	—	—	—	—	—	—	—	—	—	—
—	—	—	—	—	—	—	—	—	—	—	—	—	—	—
—	—	0.62	714.37	556.58	3.33	148.59	—	—	—	0.11	—	—	5.76	(713.75)
—	—	—	—	—	—	—	—	—	—	—	—	—	—	—
—	—	—	—	—	—	—	—	—	—	—	—	—	—	—
—	—	0.62	714.37	556.58	3.33	148.59	—	—	—	0.11	—	—	5.76	(713.75)
—	—	1.69	937.33	923.17	—	14.16	—	—	—	—	—	—	—	(935.64)
—	—	—	—	—	—	—	—	—	—	—	—	—	—	—
—	—	—	—	—	—	—	—	—	—	—	—	—	—	—
—	—	1.69	937.33	923.17	—	14.16	—	—	—	—	—	—	—	(935.64)
—	—	30.86	180.05	—	—	173.66	—	—	—	6.39	—	—	—	(149.19)
—	—	—	135.40	134.85	—	—	—	—	—	0.55	—	—	—	(135.40)
—	—	—	0.55	—	—	—	—	—	—	0.55	—	—	—	(0.55)
—	—	—	134.85	134.85	—	—	—	—	—	—	—	—	—	(134.85)

地籍異動

年度 営林署	経営区	総面積 国有林野	増 総数	購入	所管換	所属替	変更区域 経営区	管轄区域変更 営林署	訂正 誤謬	交換	種目変更	その他	総数	売払
		町	町	町	町	町	町	町	町	町	町	町	町	町
足寄	足寄	40 869.12	—	—	—	—	—	—	—	—	—	—	393.04	—
陸別	総数	40 281.16	—	—	—	—	—	—	—	—	—	—	1 122.97	1 122.97
	斗満	22 009.65	—	—	—	—	—	—	—	—	—	—	1 099.61	1 099.61
	陸別	18 271.51	—	—	—	—	—	—	—	—	—	—	23.36	23.36
白糠	白糠	37 639.77	7.38	7.38	—	—	—	—	—	—	—	—	177.80	177.80
釧路	総数	53 331.69	—	—	—	—	—	—	—	—	—	—	56.90	56.90
	釧路	12 917.83	—	—	—	—	—	—	—	—	—	—	56.90	56.90
	川上	14 027.16	—	—	—	—	—	—	—	—	—	—	—	—
	雪裡	12 134.41	—	—	—	—	—	—	—	—	—	—	—	—
	太田	14 252.29	—	—	—	—	—	—	—	—	—	—	—	—
阿寒	総数	41 616.93	0.03	—	—	—	—	—	0.03	—	—	—	—	—
	阿寒	38 990.69	0.03	—	—	—	—	—	0.03	—	—	—	—	—
	雪裡	2 626.24	—	—	—	—	—	—	—	—	—	—	—	—
弟子屈	総数	41 292.21	2.90	—	—	—	—	—	—	2.90	—	—	55.99	—
	弟子屈	11 610.35	2.90	—	—	—	—	—	—	2.90	—	—	4.37	—
	摩周	8 061.38	—	—	—	—	—	—	—	—	—	—	0.04	—
	屈斜路	11 748.68	—	—	—	—	—	—	—	—	—	—	51.58	—
	川湯	9 871.80	—	—	—	—	—	—	—	—	—	—	—	—
中標津	総数	101 998.25	—	—	—	—	—	—	—	—	—	—	1 130.24	281.02
	標津	29 300.42	—	—	—	—	—	—	—	—	—	—	—	—
	目梨	36 309.33	—	—	—	—	—	—	—	—	—	—	849.22	—
	羅臼	30 255.18	—	—	—	—	—	—	—	—	—	—	—	—
	防風林	6 133.32	—	—	—	—	—	—	—	—	—	—	281.02	281.02
根室	総数	13 035.05	1 362.33	—	—	—	—	—	1 362.33	—	—	—	4 144.75	2 306.69
	温根湯	8 266.94	1 320.62	—	—	—	—	—	1 320.62	—	—	—	829.77	355.11
	防風林	4 768.11	41.71	—	—	—	—	—	41.71	—	—	—	3 314.98	1 951.58
千島		(960 522.47)	—	—	—	—	—	—	(960 522.47)	—	—	—	—	—

註 1 個所数は全部省略した。
2 ( ) 書は千島の分で外書である。

減												差引増(減)
総数	売払	所管換	所属替	譲与	経営区変更区域	管轄区域変更営林署	訂正誤謬	交換	種目変更	その他		
町	町	町	町	町	町	町	町	町	町	町		町
393.04	—	—	393.04	—	—	—	—	—	—	—		(393.04)
1 122.97	1 122.97	—	—	—	—	—	—	—	—	—		(1 122.97)
1 099.61	1 099.61	—	—	—	—	—	—	—	—	—		(1 099.61)
23.36	23.36	—	—	—	—	—	—	—	—	—		(23.36)
177.80	177.80	—	—	—	—	—	—	—	—	—		(170.42)
56.90	56.90	—	—	—	—	—	—	—	—	—		(56.90)
56.90	56.90	—	—	—	—	—	—	—	—	—		(56.90)
—	—	—	—	—	—	—	—	—	—	—		—
—	—	—	—	—	—	—	—	—	—	—		—
—	—	—	—	—	—	—	—	—	—	—		—
—	—	—	—	—	—	—	—	—	—	—		0.03
—	—	—	—	—	—	—	—	—	—	—		0.03
—	—	—	—	—	—	—	—	—	—	—		—
2.90	55.99	—	51.58	—	—	—	—	4.41	—	—		(53.09)
2.90	4.37	—	—	—	—	—	—	4.37	—	—		(1.47)
—	0.04	—	—	—	—	—	—	0.04	—	—		(0.04)
—	51.58	—	51.58	—	—	—	—	—	—	—		(51.58)
—	—	—	—	—	—	—	—	—	—	—		—
1 130.24	281.02	—	849.22	—	—	—	—	—	—	—		(1 130.24)
—	—	—	—	—	—	—	—	—	—	—		—
849.22	—	—	849.22	—	—	—	—	—	—	—		(849.22)
—	—	—	—	—	—	—	—	—	—	—		—
281.02	281.02	—	—	—	—	—	—	—	—	—		(281.02)
4 144.75	2 306.69	—	474.80	—	—	—	1 362.33	—	—	0.93		(2 782.42)
829.77	355.11	—	433.00	—	—	—	41.66	—	—	—		490.85
3 314.98	1 951.58	—	41.80	—	—	—	1 320.67	—	—	0.93		(3 273.27)
—	—	—	—	—	—	—	—	—	—	—		960 522.47

林　野　整　備

第Ⅲ—2号様式

年度	営林署	経営区	売払 件数	売払 面積	売払 立竹木 総数	売払 立竹木 用材	売払 立竹木 薪材	売払 価額
				町	石	石	石	円
昭和26年度			2	295.48	19 166	7 032	12 134	5 238 243
昭和27年度			32	10 065.84	1 585 540	284 397	1 301 143	202 880 780
昭和28年度			36	16 895.77	1 957 385	311 227	1 646 158	230 715 504
昭和29年度			13	5 578.77	840 885	184 802	656 083	109 224 131
新得	佐幌		1	115.86	34 664	6 497	28 167	4 800 000
帯広	帯広防風林		2	540.66	36 389	19 330	17 059	8 944 911
大樹	総数		2	982.31	54 910	22 378	32 532	5 062 691
	大樹		—	41.48	6 044	812	5 232	—
	大樹防風林		—	940.83	48 866	21 566	27 300	—
本別	本別		1	134.85	12 500	1 805	10 695	2 229 137
陸別	総数		2	1 122.97	342 959	42 602	300 357	43 100 000
	斗満		—	1 099.61	332 383	42 219	290 164	42 000 000
	陸別		—	23.36	10 576	383	10 193	1 100 000
白糠	白糠		1	177.80	87 073	32 530	54 543	11 700 000
釧路	釧路		1	36.35	7 347	2 098	5 249	800 000
中標津	中標津防風林		1	281.01	19 502	3 307	16 195	3 700 000
根室	総数		2	2 186.96	245 541	54 255	191 286	28 887 392
	温根塘		—	277.60	68 720	52 529	16 191	18 200 000
	根室防風林		—	1 909.36	176 821	1 726	175 095	10 687 392

註　1　交換買入は該当ない。

2　本表は年度内援受完了のものである。

払

材	価額
石	円
134	5 238 243
143	202 880 780
158	230 715 504
083	109 224 131
167	4 800 000
059	8 944 911
532	5 062 691
232	—
300	—
695	2 229 137
357	43 100 000
164	42 000 000
193	1 100 000
543	11 700 000
249	800 000
195	3 700 000
286	28 887 392
191	18 200 000
095	10 687 392

Ⅲ　經　營　仕　組

第Ⅳ—1号様式

年次	営林署	経営区	地種	総数	立木 総数	人工林 総数	人工林 針葉樹林	人工林 広葉樹林	人工林 針広混交林
				ha	ha	ha	ha	ha	ha
昭和26年4月1日				763 260.06	648 358.16	17 854.71	16 619.33	708.33	527.05
昭和27年4月1日				764 582.67	649 589.36	16 806.71	15 674.77	680.13	451.81
昭和28年4月1日				754 287.50	632 146.49	15 366.56	14 431.56	706.60	228.40
昭和29年4月1日				743 695.00	623 138.50	14 929.84	13 852.91	700.47	376.46
昭和30年4月1日				739 742.64	619 157.71	14 314.47	13 494.41	483.92	336.14
	総数		総数	739 742.64	619 157.71	14 314.47	13 494.41	483.92	336.14
			普通林地	360 030.45	330 124.46	6 953.56	6 782.65	98.24	72.67
			制限林地	315 281.46	289 033.25	7 360.91	6 711.76	385.68	263.47
			除地	64 430.73	—	—	—	—	—
新得総数				75 656.48	62 442.04	3.33	3.33	—	—
			普通林地	15 021.17	14 635.53	—	—	—	—
			制限林地	47 930.81	47 806.51	3.33	3.33	—	—
			除地	12 704.50	—	—	—	—	—
	十勝川		総数	62 058.21	49 116.51	3.33	3.33	—	—
			普通林地	3 852.24	3 539.07	—	—	—	—
			制限林地	45 668.29	45 577.44	3.33	3.33	—	—
			除地	12 537.68	—	—	—	—	—
	佐幌		総数	13 598.27	13 325.53	—	—	—	—
			普通林地	11 168.93	11 096.46	—	—	—	—
			制限林地	2 262.52	2 229.07	—	—	—	—
			除地	166.82	—	—	—	—	—
清水総数				44 006.95	36 137.09	1 563.87	1 523.25	40.62	—
			普通林地	11 954.49	9 186.29	276.05	267.60	8.45	—
			制限林地	29 759.01	26 950.80	1 287.82	1 255.65	32.17	—
			除地	2 293.45	—	—	—	—	—
	河西		総数	15 572.60	10 610.97	1 062.15	1 046.55	15.60	—
			普通林地	4 373.55	2 265.10	195.75	187.30	8.45	—
			制限林地	10 115.51	8 345.87	866.40	859.25	7.15	—
			除地	1 083.54	—	—	—	—	—
	然別		総数	21 525.89	19 491.65	438.22	413.20	25.02	—
			普通林地	2 253.13	1 846.60	16.80	16.80	—	—
			制限林地	18 119.35	17 645.05	421.42	396.40	25.02	—
			除地	1 153.41	—	—	—	—	—
	佐幌		総数	6 908.46	6 034.47	63.50	63.50	—	—
			普通林地	5 327.81	5 074.59	63.50	63.50	—	—
			制限林地	1 524.15	959.88	—	—	—	—
			除地	56.50	—	—	—	—	—
帯広総数				60 546.23	50 209.18	1 441.07	1 339.51	101.56	—
			普通林地	25 238.85	23 995.12	535.19	530.19	5.00	—
			制限林地	27 740.79	26 214.06	905.88	809.32	96.56	—
			除地	7 566.59	—	—	—	—	—
	札内		総数	25 940.82	22 761.93	159.49	159.49	—	—
			普通林地	13 035.66	12 605.02	159.49	159.49	—	—
			制限林地	10 156.91	10 156.91	—	—	—	—
			除地	2 748.25	—	—	—	—	—

天然 総数	天然 針葉樹林
ha	
630 503.45	129 474
632 782.65	122 155
616 779.93	121 262
603 208.66	120 889
604.843.24	120 985
604 843.24	120 985
323 170.90	52 683
281 672.34	68 301
—	
62 438.71	5 981
14 635.53	1 884
47 803.18	4 097
—	
49 113.18	3 901
3 539.07	466
45 574.11	3 435
—	
13 325.53	2 080
11 096.46	1 417
2 229.07	662
—	
34 573.22	15 261
8 910.24	2 212
25 662.98	13 149
—	
9 548.82	
2 069.35	
7 479.47	
—	
19 053.43	13 814
1 829.80	664
17 223.63	13 149
—	
5 970.97	447
5 011.09	447
959.88	
—	
48 768.11	
23 459.93	
25 308.18	
—	
22 602.44	
12 445.53	
10 156.91	
—	

林相別面積

地				無立木地				その他
天然生林				総数	第一種		第二種	
総数	針葉樹林	広葉樹林	針広混交林		伐採跡地	未立木地		
ha	ha	ha	ha	ha	ha	ha	ha	ha
630 503.45	129 474.72	258 035.73	242 993.00	51 557.15	82.27	38 647.27	12 827.61	63 344.75
632 782.65	122 155.81	266 079.66	244 547.18	51 255.23	245.63	51 009.60	—	63 738.08
616 779.93	121 262.56	252 361.53	243 155.84	59 782.48	564.19	59 218.29	—	62 358.53
603 208.66	120 889.07	245 182.35	242 137.24	56 172.99	654.80	55 518.19	—	64 383.51
604.843.24	120 985.62	243 420.54	240 437.08	56 154.20	662.05	55 492.15	—	64 430.73
604 843.24	120 985.62	243 420.54	240 437.08	56 154.20	662.05	55 492.15	—	64 430.73
323 170.90	52 683.90	140 615.33	129 871.67	29 905.99	408.84	29 497.15	—	—
281 672.34	68 301.72	102 805.21	110 565.41	26 248.21	253.21	25 995.00	—	—
—	—	—	—	—	—	—	—	64 430.73
62 438.71	5 981.59	4 746.62	51 170.50	509.94	—	509.94	—	12 704.50
14 635.53	1 884.15	3 442.57	9 308.81	385.64	—	385.64	—	—
47 803.18	4 097.44	1 304·05	42 401.69	124.30	—	124.30	—	—
—	—	—	—	—	—	—	—	12 704.50
49 113.18	3 901.37	2 678.94	42 532.87	404.02	—	404.02	—	12 537.68
3 539.07	466.19	1 374.89	1 697.99	313.17	—	313.17	—	—
45 574.11	3 435.18	1 304.05	40 834.88	90.85	—	90.85	—	—
—	—	—	—	—	—	—	—	12 537.68
13 325.53	2 080.22	2 067.68	9 177.63	105.92	—	105.92	—	166.82
11 096.46	1 417.96	2 067.68	7 610.82	72.47	—	72.47	—	—
2 229.07	662.26	—	1 566.81	33.45	—	33.45	—	—
—	—	—	—	—	—	—	—	166.82
34 573.22	15 261.98	11 013.53	8 297.71	5 576.41	18.75	5 557.66	—	2 293.45
8 910.24	2 212.53	3 245.63	3 552.08	2 768.20	—	2 768.20	—	—
25 662.98	13 149.45	7 767.90	4 745.63	2 808.21	18.75	2 789.46	—	—
—	—	—	—	—	—	—	—	2 293.45
9 548.82	—	8 645.65	903.17	3 878.09	—	3 878.09	—	1 083.54
2 069.35	—	1 742.29	327.06	2 108.45	—	2 108.45	—	—
7 479.47	—	6 903.36	576.11	1 769.64	—	1 769.64	—	—
—	—	—	—	—	—	—	—	1 083.54
19 053.43	13 814.92	1 493.13	3 746.01	880.83	18.75	862.08	—	1 153.41
1 829.80	664.84	865.68	299.28	406.53	—	406.53	—	—
17 223.63	13 149.45	627.45	3 446.73	474.30	18.75	455.55	—	—
—	—	—	—	—	—	—	—	1 153.41
5 970.97	447.69	874.75	3 648.53	817.49	—	817.49	—	56.50
5 011.09	447.69	637.66	2 925.74	253.22	—	253.22	—	—
959.88	—	237.09	722.79	564.27	—	564.27	—	—
—	—	—	—	—	—	—	—	56.50
48 768.11	—	36 856.87	11 911.24	2 770.46	278.95	2 491.51	—	7 566.59
23 459.93	—	19 940.45	3 519.48	1 243.73	230.95	1 012.78	—	—
25 308.18	—	16 916.42	8 391.76	1 526.73	48.00	1 478.73	—	—
—	—	—	—	—	—	—	—	7 566.59
22 602.44	—	16 442.43	6 160.01	430.64	230.95	199.69	—	2 748.25
12 445.53	—	10 375.33	2 070.20	430.64	230.95	199,69	—	—
10 156.91	—	6 067.10	4 089.81	—	—	—	—	—
—	—	—	—	—	—	—	—	2 748.25

地種・林種・林相別面積

年次	営林署	経営区	地種	総数	立木 総数	人工林 総数	人工林 針葉樹林	人工林 広葉樹林	人工林 針広混交林	天然 総数	天然 針葉樹林
				ha	ha	ha	ha	ha	ha	ha	ha
		芽室	総数	28 338.30	22 001.72	472.64	467.64	5.00	—	21 529.08	—
			普通林地	12 203.19	11 390.10	375.70	370.70	5.00	—	11 014.40	—
			制限林地	11 517.44	10 611.62	96.94	96.94	—	—	10 514.68	—
			除地	4 617.67	—	—	—	—	—	—	—
		帯広防風林	総数	6 267.11	5 445.53	808.94	712.38	96.56	—	4 636.59	—
			制限林地	6 066.44	5 445.53	808.94	712.38	96.56	—	4 636.59	—
			除地	200.67	—	—	—	—	—	—	—
上士幌		音更	総数	47 749.48	39 921.02	392.76	214.76	29.94	148.06	39 528.26	28 759.6
			制限林地	42 801.88	39 921.02	392.76	214.76	29.94	148.06	39 528.26	28 759.6
			除地	4 947.60	—	—	—	—	—	—	—
大樹		総数		74 247.14	69 843.58	180.35	180.35	—	—	69 663.23	—
			普通林地	40 136.15	39 070.98	144.43	144.43	—	—	38 926.55	—
			制限林地	30 782.74	30 772.60	35.92	35.92	—	—	30.736.68	—
			除地	3 328.25	—	—	—	—	—	—	—
		大樹	総数	41 349.61	38 464.25	64.93	64.93	—	—	38 399.32	—
			普通林地	20 167.80	19 902.41	64.93	64.93	—	—	19 837.48	—
			制限林地	18 568.98	18 561.84	—	—	—	—	18 561.84	—
			除地	2 612.83	—	—	—	—	—	—	—
		広尾	総数	32 897.53	31 379.33	115.42	115.42	—	—	31 263.91	—
			普通林地	19 968.35	19 168.57	79.50	79.50	—	—	19 089.07	—
			制限林地	12 213.76	12 210.76	35.92	35.92	—	—	12 174.84	—
			除地	715.42	—	—	—	—	—	—	—
本別		総数		49 370.64	45 500.52	483.02	414.74	68.28	—	45 017.50	26 021.2
			普通林地	45 161.71	42 269.85	369.34	366.34	3.00	—	41 900.51	25 154.1
			制限林地	3 347.00	3 230.67	113.68	48.40	65.28	—	3 116.99	867.0
			除地	861.93	—	—	—	—	—	—	—
		本別	総数	11 217.67	9 951.46	401.03	332.75	68.28	—	9 550.43	423.6
			普通林地	10 036.41	9 209.48	287.35	284.35	3.00	—	8 922.13	423.6
			制限林地	858.31	741.98	113.68	48.40	65.28	—	628.30	—
			除地	322.95	—	—	—	—	—	—	—
		美利別	総数	38 152.97	35 549.16	81.99	81.99	—	—	35 467.07	25 597.6
			普通林地	35 125.30	33 060.37	81.99	81.99	—	—	32 978 38	24 730.5
			制限林地	2 488.69	2 488.69	—	—	—	—	2 488.69	867.0
			除地	538.98	—	—	—	—	—	—	—
足寄		足寄	総数	41 162.29	39 569.45	412.21	412.21	—	—	39 157.24	4 848.1
			普通林地	36 057.67	35 873.28	395.91	395.91	—	—	35 477.37	2 477.5
			制限林地	3 738.03	3 696.17	16.30	16.30	—	—	3 679.87	2 370.5
			除地	1 366.59	—	—	—	—	—	—	—
陸別		総数		42 929.76	41 864.48	1 203.50	1 191.75	2.58	9.17	40 660.98	8 667.8
			普通林地	40 209.67	39 930.54	1 086.93	1 075.18	2.58	9.17	38 843.61	8 656.0
			制限林地	1 983.43	1 933.94	116.57	116.57	—	—	1 817.37	11.8
			除地	736.66	—	—	—	—	—	—	—
		陸別	総数	18 162.59	17 783.27	477.96	475.38	2.58	—	17 305.31	38.5
			普通林地	17 347.31	17 334.19	469.76	467.18	2.58	—	16 864.33	38.5
			制限林地	449.18	449.18	8.20	8.20	—	—	440.98	—
			除地	366.10	—	—	—	—	—	—	—

地				無立木地				その他
天然生林				総数	第一種		第二種	
総数	針葉樹林	広葉樹林	針広混交林		伐採跡地	未立木地		
ha	ha	ha	ha	ha	ha	ha	ha	ha
21 529.08	—	15 777.85	5 751.23	1 718.91	—	1 718.91	—	4 617.67
11 014.40	—	9 565.12	1 449.28	813.09	—	813.09	—	—
10 514.68	—	6 212.73	4 301.95	905.82	—	905.82	—	—
—	—	—	—	—	—	—	—	4 617.67
4 636.59	—	4 636.59	—	620.91	48.00	572.91	—	200.67
4 636.59	—	4 636.59	—	620.91	48·00	572.91	—	—
—	—	—	—	—	—	—	—	200.67
39 528.26	28 759.60	889.08	9 879.58	2 880.86	—	2 880.86	—	4 947.60
39 528.26	28 759.60	889.08	9 879.58	2 880.86	—	2 880 86	—	—
—	—	—	—	—	—	—	—	4 947.60
69 663.23	—	67 800.88	1 862.35	1 075.31	—	1 075.31	—	3 328.25
38 926.55	—	38 242.81	683.74	1 065.17	—	1 065.17	—	—
30.736.68	—	29 558.07	1 178.61	10.14	—	10.14	—	—
—	—	—	—	—	—	—	—	3 328.25
38 399.32	—	36 536.97	1 862.35	272.53	—	272.53	—	2 612.83
19 837.48	—	19 153.74	683.74	265.39	—	265.39	—	—
18 561.84	—	17 383.23	1 178.61	7.14	—	7.14	—	—
—	—	—	—	—	—	—	—	2 612.83
31 263.91	—	31 263.91	—	802.78	—	802.78	—	715.42
19 089.07	—	19 089.07	—	799.78	—	799.78	—	—
12 174.84	—	12 174.84	—	3.00	—	3.00	—	—
—	—	—	—	—	—	—	—	715.42
45 017.50	26 021.25	8 720.59	10 275.66	3 008.19	15.60	2 992.59	—	861.93
41 900.51	25 154.16	7 357.56	9 388.79	2 891.86	15.60	2 876.26	—	—
3 116.99	867.09	1 363.03	886.87	116.33	—	116.33	—	—
—	—	—	—	—	—	—	—	861.93
9 550.43	423.61	5 805.19	3 321.63	943.26	—	943.26	—	322.95
8 922.13	423.61	5 184.89	3 313.63	826.93	—	826.93	—	—
628.30	—	620.30	8.00	116.33	—	116.33	—	—
—	—	—	—	—	—	—	—	322.95
35 467.07	25 597.64	2 915.40	6 954.03	2 064.93	15.60	2 049.33	—	538.98
32 978 38	24 730.55	2 172.67	6 075.16	2 064.83	15.60	2 049.33	—	—
2 488.69	867.09	742.73	878.87	—	—	—	—	—
—	—	—	—	—	—	—	—	538.98
39 157.24	4 848.12	8 521.69	25 787.43	226.25	—	226.25	—	1 366.59
35 477.37	2 477.57	8 476.70	24 523.10	184.39	—	184.39	—	—
3 679.87	2 370.55	44.99	1 264.33	41.86	—	41.86	—	—
—	—	—	—	—	—	—	—	1 366.59
40 660.98	8 667.89	11 491.66	20 501.43	328.62	—	328.62	—	736.66
38 843.61	8 656.09	9 686.09	20 501.43	279.13	—	279.13	—	—
1 817.37	11.80	1 805.57	—	49.49	—	49.49	—	—
—	—	—	—	—	—	—	—	736.66
17 305.31	38.54	7 105.57	10 161.20	13.22	—	13.22	—	366.10
16 864.33	38.54	6 664.59	10 161.20	13.22	—	13.22	—	—
440.98	—	440.98	—	—	—	—	—	—
—	—	—	—	—	—	—	—	366.10

地種・林種・林相別面積

年次 営林署	年次 経営区	地種	総数	立木 総数	人工林 総数	人工林 針葉樹林	人工林 広葉樹林	人工林 針広混交林	天然 総数	天然 針葉樹林
			ha	ha	ha	ha	ha	ha	ha	
	斗満	総数	24 767.17	24 081.21	725.54	716.37	—	9.17	23 355.67	8 629.
		普通林地	22 862.36	22 596.45	617.17	608.00	—	9.17	21 979.28	8 617.
		制限林地	1 534.25	1 484.76	108.37	108.37	—	—	1 376.39	11.
		除地	370.56	—	—	—	—	—	—	
白糠	白糠	総数	37 709.48	36 739.58	192.13	182.20	—	9.93	36 547.45	8 645.
		普通林地	34 803.87	34 778.20	176.72	166.79	—	9.93	34 601.48	8 319.
		制限林地	1 961.38	1 961.38	15.41	15.41	—	—	1 945.97	326.
		除地	944.23	—	—	—	—	—	—	
	釧路総数		59 207.76	33 070.37	1 637.58	1 599.59	29.47	8.52	31 432.79	869.
		普通林地	34 853.84	24 402.99	1 157.98	1 124.96	24.50	8.52	23 245.01	363.
		制限林地	17 516.82	8 667.38	479.60	474.63	4.97	—	8 187.78	505.
		除地	6 837.10	—	—	—	—	—	—	
	太田	総数	14 169.97	4 690.20	108.33	83.83	24.50	—	4 581.87	
		普通林地	4 523.84	3 875.73	108.33	83.83	24.50	—	3 767.40	
		制限林地	6 194.07	814.47	—	—	—	—	814.47	
		除地	3 452.06	—	—	—	—	—	—	
	釧路	総数	13 522.52	12 583.63	560.15	546.66	4.97	8.52	12 023.48	509.
		普通林地	5 504.88	5 453.68	80.55	72.03	—	8.52	5 373 13	3.
		制限林地	7 235.15	7 129.95	479.60	474.63	4.97	—	6 650.35	505.
		除地	782.49	—	—	—	—	—	—	
	雪裡	総数	12 028.74	6 485.81	80.00	80.00	—	—	6 405.81	359.
		普通林地	11 869.09	6 485.81	80.00	80.00	—	—	6 405.81	359.
		制限林地	—	—	—	—	—	—	—	
		除地	161.65	—	—	—	—	—	—	
	川上	総数	19 486.53	9 310.73	889.10	889.10	—	—	8 421.63	
		普通林地	12 958.03	8 587.77	889.10	889.10	—	—	7 698.67	
		制限林地	4 087.60	722.96	—	—	—	—	722.96	
		除地	2 440.90	—	—	—	—	—	—	
阿寒	総数		41 522.31	38 947.96	969.75	962.56	7.19	—	37 978.21	16 669.5
		普通林地	23 135.54	22 930.86	967.42	960.23	7.19	—	21 963.44	3 014.
		制限林地	16 159.85	16 017.10	2.33	2.33	—	—	16 014.77	13 655.
		除地	2 226.92	—	—	—	—	—	—	
	阿寒	総数	38 917.77	36 491.49	416.26	416.26	—	—	36 075.23	16 669.5
		普通林地	20 579.48	20 476.72	416.26	416.26	—	—	20 060.46	3 014.
		制限林地	16 157.52	16 014.77	—	—	—	—	16 014.77	13 655.
		除地	2 180.77	—	—	—	—	—	—	
	雪裡	総数	2 604.54	2 456.47	553.49	546.30	7.19	—	1 902.98	
		普通林地	2 556.06	2 454.14	551.16	543.97	7.19	—	1 902.98	
		制限林地	2.33	2.33	2.33	2.33	—	—	—	
		除地	46.15	—	—	—	—	—	—	
弟子屈	総数		40 993.21	33 857.13	3 436.17	3 092.72	182.99	160.46	30 420.96	1 802.9
		普通林地	4 075.60	2 003.86	984.87	892.30	47.52	45.05	1 018.99	
		制限林地	35 523.21	31 853.27	2 451.30	2 200.42	135.47	115.41	29 401.97	1 802.9
		除地	1 394.40	—	—	—	—	—	—	
	弟子屈	総数	11 581.16	7 853.15	1 289.81	1 211.60	33.16	45.05	6 563.34	1 136.7
		普通林地	3 639.23	1 615.72	921.73	843.52	33.16	45.05	693.99	
		制限林地	7 693.68	6 237.43	368.08	368.08	—	—	5 869.35	1 136.7
		除地	248.25	—	—	—	—	—	—	

| 木 | | |

地種・林種・林相別面積

年次 営林署	経営区	地種	総数	立木 総数	人工林 総数	人工林 針葉樹林	人工林 広葉樹林	人工林 針広混交林	天然 総数	天然 針葉樹林
			ha	ha	ha	ha	ha	ha	ha	
	摩周	総数	8 006.73	6 544.89	1 275.33	1 076.43	113.91	85.04	5 269.51	
		制限林地	7 816.94	6 544.89	1 275.38	1 076.43	113.91	85.04	5 269.51	
		除地	189.79	—	—	—	—	—	—	
	屈斜路	総数	12 208.57	10 936.90	536.88	472.82	33.69	30.37	10 400.02	144.
		普通林地	436.37	388.14	63.14	48.78	14.36	—	325.00	
		制限林地	11 479.24	10 548.76	473.74	424.04	19.33	30.37	10 075.02	144.
		除地	292.96	—	—	—	—	—	—	
	川湯	総数	9 196.75	8 522.19	334.10	331.87	2.23	—	8 188.09	522.
		普通林地	—	—	—	—	—	—	—	
		制限林地	8 533.35	8 522.19	334.10	331.87	2.23	—	8 188.09	522.
		除地	663.40	—	—	—	—	—	—	
中標津	総数		105 571.16	74 379.31	2 099.46	2 088.17	11.29	—	72 279.85	
		普通林地	48 305.34	40 037.83	835.57	835.57	—	—	39 202.26	
		制限林地	39 261.17	34 341.48	1 263.89	1 252.60	11.29	—	33 077.59	
		除地	18 004.65	—	—	—	—	—	—	
	目梨	総数	37 050.68	30 159.11	286.29	286.29	—	—	29 872.82	
		普通林地	19 893.80	18 633.42	286.29	286.29	—	—	18 347.13	
		制限林地	11 885.05	11 525.69	—	—	—	—	11 525.69	
		除地	5 271.83	—	—	—	—	—	—	
	標津	総数	29 136.18	16 750.80	668.89	668.89	—	—	16 081.91	
		普通林地	18 013.19	11 012.24	549.28	549.28	—	—	10 462.96	
		制限林地	9 048.55	5 738.56	119.61	119.61	—	—	5 618.95	
		除地	2 074.44	—	—	—	—	—	—	
	羅臼	総数	29 141.76	18 611.70	—	—	—	—	18 611.70	
		普通林地	10 398.35	10 392.17	—	—	—	—	10 392.17	
		制限林地	8 249.34	8 219.53	—	—	—	—	8 219.53	
		除地	10 494.07	—	—	—	—	—	—	
	中標津防風林	総数	10 242.54	8 857.70	1 144.28	1 132.99	11.29	—	7 713.42	
		制限林地	10 078.23	8 857.70	1 144.28	1 132.99	11.29	—	7 713.42	
		除地	164.31	—	—	—	—	—	—	
根室	総数		19 069.75	16 676.00	299.27	289.27	10.00	—	16 376.73	3 457.
		普通林地	1 076.55	1 009.13	23.15	23.15	—	—	985.98	702.
		制限林地	16 775.34	15 666.87	276.12	266.12	10.00	—	15 390.75	2 755.
		除地	1 217.86	—	—	—	—	—	—	
	根室	総数	8 334.11	7 248.07	85.54	85.54	—	—	7 162.53	3 457.
		普通林地	1 076.55	1 009.13	23.15	23.15	—	—	985.98	702.
		制限林地	6 802.78	6 238.94	62.39	62.39	—	—	6 176.55	2 755.
		除地	454.78	—	—	—	—	—	—	
	根室防風林	総数	10 735.64	9 427.93	213.73	203.73	10.00	—	9 214.20	
		制限林地	9 972.56	9 427.93	213.73	203.73	10.00	—	9 214.20	
		除地	763.08	—	—	—	—	—	—	

木		地				無立木地				その他
林		天然生林				総数	第一種		第二種	
広葉樹林	針広混交林	総数	針葉樹林	広葉樹林	針広混交林		伐採跡地	未立木地		
ha	ha	ha	ha	ha	ha	ha	ha	ha	ha	ha
113.91	85.04	5 269.51	—	1 208.04	4 061.47	1 272.05	55.14	1 216.91	—	189.79
113.91	85.04	5 269.51	—	1 208.04	4 061.47	1 272.05	55.14	1 216.91	—	—
—	—	—	—	—	—	—	—	—	—	189.79
33.69	30.37	10 400.02	144.07	2 550.45	7 705.50	978.71	—	978.71	—	292.96
14.36	—	325.00	—	258.57	66.43	48.23	—	48.23	—	—
19.33	30.37	10 075.02	144.07	2 291.88	7 639.07	930.48	—	930.48	—	—
—	—	—	—	—	—	—	—	—	—	292.96
2.23	—	8 188.09	522.07	3 316.47	4 349.55	11.16	—	11.16	—	663.40
—	—	—	—	—	—	—	—	—	—	—
2.23	—	8 188.09	522.07	3 316.47	4 349.55	11.16	—	11.16	—	—
—	—	—	—	—	—	—	—	—	—	663.40
11.29	—	72 279.85	—	37 217.92	35 061.93	13 187.20	22.04	13 165.16	—	18 004.65
—	—	39 202.26	—	17 303.82	21 898.44	8 267.51	—	8 267.51	—	—
11.29	—	33 077.59	—	19 914.10	13 163.49	4 919.69	22.04	4 897.65	—	—
—	—	—	—	—	—	—	—	—	—	18 004.65
—	—	29 872.82	—	6 877.95	22 994.87	1 619.74	—	1 619.74	—	5 271.83
—	—	18 347.13	—	4 143.39	14 203.74	1 260.38	—	1 260.38	—	—
—	—	11 525.69	—	2 734.56	8 791.13	359.36	—	359.36	—	—
—	—	—	—	—	—	—	—	—	—	5 271.83
—	—	16 081.91	—	10 113.69	5 968.22	10 310.94	—	10 310.94	—	2.074.44
—	—	10 462.96	—	6 479.40	3 983.56	7 000.95	—	7 000.95	—	—
—	—	5 618.95	—	3 634.29	1 984.66	3 309.99	—	3 309.99	—	—
—	—	—	—	—	—	—	—	—	—	2 074.44
—	—	18 611.70	—	12 533.18	6 078.52	35.99	—	35.99	—	10 494.07
—	—	10 392.17	—	6 681.03	3 711.14	6.18	—	6.18	—	—
—	—	8 219.53	—	5 852.15	2 367.38	29.81	—	29.81	—	—
—	—	—	—	—	—	—	—	—	—	10 494.07
11.29	—	7 713.42	—	7 693.10	20.32	1 220.53	22.04	1 198.49	—	164.31
11.29	—	7 713.42	—	7 693.10	20.32	1 220.53	22.04	1 198.49	—	—
—	—	—	—	—	—	—	—	—	—	164.31
10.00	—	16 376.73	3 457.50	12 263.13	656.10	1 175.89	24.06	1 151.83	—	1 217.86
—	—	985.98	702.37	282.26	1.35	67.42	20.48	46.94	—	—
10.00	—	15 390.75	2 755.13	11 980.87	654.75	1 108.47	3.58	1 104.89	—	—
—	—	—	—	—	—	—	—	—	—	1 217.86
—	—	7 162.53	3 457.50	3 132.95	572.08	631.26	24.06	607.20	—	454.78
—	—	985.98	702.37	282.26	1.35	67.42	20.48	46.94	—	—
—	—	6 176.55	2 755.13	2 850.69	570.73	563.84	3.58	560.26	—	—
—	—	—	—	—	—	—	—	—	—	454.78
10.00	—	9 214.20	—	9 130.18	84.02	544.63	—	544.63	—	763.08
10.00	—	9 214.20	—	9 130.18	84.02	544.63	—	544.63	—	—
—	—	—	—	—	—	—	—	—	—	763.08

人工林・天然生林別・地種別・針廣

第Ⅳ—2号様式

年度	営林署	経営区	蓄積 総数 総数	針葉樹	広葉樹	人工 総数 針葉樹	広葉樹	普通林地 針葉樹	広葉樹	制限林地 針葉樹	広葉樹	林除地 針葉樹	広葉樹	総 針
			m³	m³	m³	m³	m³	m³	m³	m³	m³	m³	m³	
昭和28年4月1日			(934 807) 87 921 493	(448 660) 44 288 220	(486 147) 43 633 273	163 046	2 305	19 179	222	143 567	2 083	300		44 1
昭和29年4月1日			(1 380 810) 86 603 003	(817 107) 43 617 690	(563 703) 42 985 313	141 361	2 353	22 813	222	118 178	2 131	370	—	43 4
昭和30年4月1日			(1 455 721) 86 115 758	(885 198) 43 422 039	(570 523) 42 693 719	150 169	18 951	22 813	222	126 986	18 729	370	—	43 2
新得	総数		(245 125) 9 651 257	(161 444) 5 939 506	(83 681) 3 711 751	40	—	—	—	40	—	—	—	5 9
	十勝川		(201 052) 7 748 660	(135 198) 4 857 583	(65 854) 2 891 077	40	—	—	—	40	—	—	—	4 8
	佐幌		(44 073) 1 902 597	(26 246) 1 081 923	(17 827) 820 674	—	—	—	—	—	—	—	—	1 0
清水	総数		(101 119) 3 889 671	(62 517) 2 521 631	(38 602) 1 368 040	39 684	345	—	218	39 684	127	—	—	2 4
	河西		(23 489) 592 584	(1 468) 69 454	(22 021) 523 130	11 897	345	—	218	11 897	127	—	—	
	然別		(58 787) 2 475 993	(48 417) 1 939 891	(10 370) 536 102	27 787	—	—	—	27 787	—	—	—	1 9
	佐幌		(18 843) 821 094	(12 632) 512 286	(6 211) 308 808	—	—	—	—	—	—	—	—	5
帯広	総数		(136 684) 5 127 574	(33 335) 883 573	(103 349) 4 244 001	28 715	618	—	—	28 715	618	—	—	8
	札内		(80 843) 2 642 327	(22 217) 468 787	(58 626) 2 173 540	—	—	—	—	—	—	—	—	4
	芽室		(55 841) 2 275 182	(11 118) 386 071	(44 723) 1 889 111	—	—	—	—	—	—	—	—	3
	帯広防風林		210 065	28 715	181 350	28 715	618	—	—	28 715	618	—	—	
大樹	総数		(130 443) 7 405 390	(15 549) 652 880	(114 894) 6 752 510	297	—	297	—	—	—	—	—	6
	大樹		(88 964) 4 391 330	(13 717) 555 085	(75 247) 3 836 245	297	—	297	—	—	—	—	—	5
	広尾		(41 479) 3 014 060	(1 832) 97 795	(39 647) 2 916 265	—	—	—	—	—	—	—	—	
上士幌	音更		(374 770) 6 963 220	(357 797) 5 716 677	(16 973) 1 246 543	1 057	100	—	—	(7) 980	(20) 80	70	—	5 7
本別	総数		8 611 786	6 151 483	2 460 303	1 362	1 306	1 327	—	35	1 306	—	—	6 1
	本別		1 403 818	507 204	896 614	35	1 306	—	—	35	1 306	—	—	5
	美利別		7 207 968	5 644 279	1 563 689	1 327	—	1 327	—	—	—	—	—	5 6
足寄	足寄		7 139 209	3 752 080	3 387 129	622	—	622	—	—	—	—	—	3 7
陸別	総数		6 789 782	3 571 084	3 218 698	5 360	4	5 360	4	—	—	—	—	3 5

別・地種

工		
地	制限林地	
樹	針葉樹	広葉樹
m³	m³	m³
222	143 567	2 083
222	118 178	2 131
222	126 986	18 729
—	40	—
—	40	—
—	—	—
218	39 684	127
218	11 897	127
—	27 787	—
—	—	—
—	28 715	618
—	—	—
—	—	—
—	28 715	618
—	—	—
—	—	—
—	—	—
—	(7) 980	(20) 80
—	35	1 306
—	35	1 306
—	—	—
—	—	—
4	—	—

別・針廣別・蓄積及び成長量 (蓄積部の1)

積 m³

林		天然生林							
除地		総数		普通林地		制限林地		除地	
針葉樹	広葉樹	針葉樹	広葉樹	針葉樹	広葉樹	針葉樹	広葉樹	針葉樹	樹葉広
m³	m³	m³	m³	m³	m³	m³	m³	m³	m³
300	—	44 125 174	43 630 968	22 931 670	26 560 705	21 193 321	16 924 546	183	145 717
370	—	43 476 329	42 982 960	(823) 22 879 068	(83 613) 26 779 866	(1 272) 20 562 384	(44 360) 15 958 380	32 783	116 738
370	—	43 271 870	42 674 768	(823) 22 859 475	(57 600) 26 398 518	(1 265) 20 374 409	(31 350) 16 064 338	35 898	122 962
—	—	5 939 466	3 711 751	1 101 413	967 686	4 838 053	2 744 065	—	—
—	—	4 857 543	2 891 077	230 900	220 901	4 626 643	2 670 176	—	—
—	—	1 081 923	820 674	870 513	746 785	211 410	73 889	—	—
—	—	2 481 947	1 367 695	571 198	(218) 481 536	1 910 749	(7 761) 876 782	—	1 398
—	—	57 557	522 785	16 679	(218) 141 817	40 878	(5 842) 373 510	—	1 398
—	—	1 912 104	536 102	74 341	76 301	1 837 763	(1 919) 457 882	—	—
—	—	512 286	308 808	480 178	263 418	32 108	45 390	—	—
—	—	854 858	4 243 383	339 770	(11 305) 2 225 905	515 088	(140) 2 006 033	—	—
—	—	468 787	2 173 540	194 522	(2 752) 1 229 889	274 265	940 899	—	—
—	—	386 071	1 889 111	145 248	(8 553) 996 016	240 823	884 542	—	—
—	—	—	180 732	—	—	—	(140) 180 592	—	—
—	—	652 583	6 752 510	310 616	3 857 327	341 967	2 895 183	—	—
—	—	554 788	3 836 245	262 165	2 122 407	292 623	1 713 838	—	—
—	—	97 795	2 916 265	48 451	1 734 920	49 344	1 181 345	—	—
70	—	5 715 620	1 246 443	—	—	5 683 612	1 218 070	32 008	28 373
—	—	6 150 121	2 458 997	5 982 901	2 338 604	167 220	(1 632) 117 795	—	966
—	—	507 169	895 308	505 511	855 445	1 658	(1 632) 37 265	—	966
—	—	5 642 952	1 563 689	5 477 390	1 483 159	165 562	80 503	—	—
—	—	3 751 458	3 387 129	(39) 3 207 702	(8 282) 3 228 447	543 717	150 400	—	—
—	—	3 565 724	3 218 694	3 549 972	(1 650) 3 067 374	15 752	148 524	—	1 146

人工林・天然生林別・地種別・針廣別・蓄積及び成長量　（成長の部1）

年度	営林署	経営区	成長 総数 総数	針葉樹	広葉樹	人工 総数 針葉樹	広葉樹	普通林地 針葉樹	広葉樹	制限林地 針葉樹	広葉樹	天然生林 除地 針葉樹	広葉樹	総数 針葉
			m³	m³	m³	m³	m³	m³	m³	m³	m³	m³	m³	
昭和28年4月1日			1 229 034.6	616 040.3	612 994.3	8 162.2	66.3	436.7	9.2	7 706.2	57.1	19.3	—	607
昭和29年4月1日			1 206 966.2	589 695.3	617 270.9	8 710.4	65.8	1 278.4	9.2	7 412.7	56.6	19.3	—	580
昭和30年4月1日			1 187 197.1	582 104.2	605 092.9	8 964.3	303.3	1 278.4	9.2	7 666.6	294.1	19.3	—	573
新得		総数	137 536.5	83 632.6	53 903.9	1.7	—	—	—	1.7	—	—	—	83
—		十勝川	108 762.2	66 736.9	42 025.3	1.7	—	—	—	1.7	—	—	—	66
—		佐幌	28 774.3	16 895.7	11 878.6	—	—	—	—	—	—	—	—	16
清水		総数	73 272.5	47 845.9	25 426.6	2 640.7	12.4	—	9.2	2 640.7	3.2	—	—	45
—		河西	10 392.4	1 318.6	9 073.8	682.6	12.4	—	9.2	682.6	3.2	—	—	
—		然別	49 901.0	38 200.7	11 700.3	1 958.1	—	—	—	1 958.1	—	—	—	36
—		佐幌	12 979.1	8 326.6	4 652.5	—	—	—	—	—	—	—	—	8
帯広		総数	37 322.2	11 473.1	45 849.1	2 006.7	19.4	—	—	2 006.7	19.4	—	—	9
—		札内	24 576.7	5 039.0	19 537.7	—	—	—	—	—	—	—	—	5
—		芽室	26 830.7	4 427.4	22 403.3	—	—	—	—	—	—	—	—	4
—		帯広防風林	5 914.8	2 006.7	3 908.1	2 006.7	19.4	—	—	2 006.7	19.4	—	—	
大樹		総数	82 710.0	7 996.1	74 712.9	18.5	—	18.5	—	—	—	—	—	7
—		大樹	50 949.5	6 601.4	44 348.1	18.5	—	18.5	—	—	—	—	—	6
—		広尾	31 760.5	1 394.7	30 365.8	—	—	—	—	—	—	—	—	1
上士幌		音更	50 450.1	42 371.8	8 078.3	—	—	—	—	—	—	—	—	42
本別		総数	109 007.4	82 569.2	26 438.2	44.7	34.0	43.6	—	1.1	34.0	—	—	82
—		本別	14 969.3	8 093.4	6 875.9	1.1	34.0	—	—	1.1	34.0	—	—	8
—		美利別	94 038.1	74 475.8	19 562.3	43.6	—	43.6	—	—	—	—	—	74
足寄		足寄	125 705.5	61 795.0	63 910.5	11.3	—	11.3	—	—	—	—	—	61
陸別		総数	129 332.2	66 172.6	63 159.6	175.5	—	175.5	—	—	—	—	—	65

| 工 | | |

人工林・天然生林別・地種別・針廣別・蓄積及び成長量　（蓄積の部2）

年度	営林署	経営区	蓄積 総数 総数	針葉樹	広葉樹	人工 総数 針葉樹	広葉樹	普通林地 針葉樹	広葉樹	制限林地 針葉樹	広葉樹	林 除地 針葉樹	広葉樹	針
			m³	m³	m³	m³	m³	m³	m³	m³	m³	m³	m³	
		陸別	2 754 295	920 733	1 833 562	—	4	—	4	—	—	—	—	
		斗満	4 035 487	2 650 351	1 385 136	5 360	—	5 360	—	—	—	—	—	2
			(152 195)	(97 385)	(54 810)									
白糠	白糠		7 446 091	4 176 286	3 269 805	—	—	—	—	—	—	—	—	4
			(76 682)	(20 231)	(56 451)									
釧路	総数		3 584 896	844 919	2 739 977	6 008	—	1 534	—	4 474	—	—	—	
		太田	(11 318) 415 729	(73) 6 954	(11 245) 408 775	—	—	—	—	—	—	—	—	
		雪裡	(18 197) 502 531	(1 166) 35 236	(17 031) 467 295	—	—	—	—	—	—	—	—	
		釧路	(47 167) 1 898 299	(18 992) 786 364	(28 175) 1 111 935	4 474	—	—	—	4 474	—	—	—	
		川上	768 337	16 365	751 972	1 534	—	1 534	—	—	—	—	—	
			(11 265)		(11 265)									
阿寒	総数		7 036 764	4 740 715	2 296 049	13 230	—	13 107	—	123	—	—	—	4
		阿寒	6 853 453	4 727 485	2 125 968	—	—	—	—	—	—	—	—	4
		雪裡	(11 265) 183 311	13 230	(11 265) 170 081	13 230	—	13 107	—	123	—	—	—	
			(88 806)	(63 500)	(25 306)									
弟子屈	総数		4 376 054	1 995 319	2 380 735	14 938	16 578	—	—	14 938	16 578	—	—	1
		弟子屈	976 256	594 107	382 149	—	—	—	—	—	—	—	—	
		摩周	(24 333) 743 797	(13 189) 342 480	(11 144) 401 317	6 095	—	—	—	6 095	—	—	—	
		屈斜路	(44 905) 1 273 267	(33 575) 535 038	(11 330) 738 229	1 426	—	—	—	1 426	—	—	—	
		川湯	(19 568) 1 382 734	(16 736) 523 694	(2 832) 859 040	7 417	16 578	—	—	7 417	16 578	—	—	
			(105 696)	(41 703)	(63 993)									
中標津	総数		6 795 193	1 889 321	4 905 872	36 316	—	566	—	35 450	—	300	—	1
		目梨	(40 149) 3 075 164	(23 361) 1 090 063	(16 788) 1 985 101	566	—	566	—	—	—	—	—	1
		標津	(35 094) 1 645 837	(8 931) 377 337	(26 163) 1 268 500	—	—	—	—	—	—	—	—	
		羅臼	(30 453) 1 684 909	(9 411) 385 672	(21 042) 1 299 237	—	—	—	—	—	—	—	—	
		中標津防風林	389 283	36 249	353 034	35 750	—	—	—	35 450	—	300	—	
			(32 936)	(31 537)	(1 199)									
根室	総数		1 298 871	586 565	712 306	2 540	—	—	—	2 540	—	—	—	
		根室	(31 537) 861 622	(31 737) 579 048	282 574	—	—	—	—	—	—	—	—	
		根室防風林	(1 399) 437 249	(200) 7 517	(1 199) 429 732	2 540	—	—	—	2 540	—	—	—	

林		天		然		生		林	
除	地	総	数	普通林地		制限林地		除	地
針葉樹	広葉樹	針葉樹	広葉樹	針葉樹	広葉樹	針葉樹	広葉樹	針葉樹	広葉樹
m³	m³	m³	m³	m³	(1 500) m³	m³	m³	m³	m³
—	—	920 733	1 833 558	910 351	1 759 586	10 382	72 472	—	—
—	—	2 644 991	1 385 136	2 639 621	(150) 1 307 788	5 370	76 052	—	1 146
—	—	4 176 286	3 269 805	4 035 379	3 151 826	140 907	117 384	—	595
—	—	838 911	2 739 977	(731) 330 633	(20 693) 1 900 053	(1 265) 505 657	(13 720) 722 322	625	83 189
—	—	6 954	408 775	4 439	(2 340) 318 930	1 890	85 469	625	2 036
—	—	35 236	467 295	35 236	465 920	—	—	—	1 375
—	—	781 890	1 111 935	(731) 281 539	(2 805) 490 983	(1 265) 498 355	(13 720) 603 345	—	1 082
—	—	14 831	751 972	9 419	(15 548) 624 220	5 412	33 508	—	78 696
—	—	4 727 485	2 296 049	1 923 288	(9 920) 1 869 912	2 804 197	416 217	—	—
—	—	4 727 485	2 125 968	1 923 288	(9 920) 1 699 986	2 804 197	416 062	—	—
—	—	—	170 081	—	169 926	—	155	—	—
—	—	1 980 381	2 364 157	20 244	95 307	1 956 872	2 262 761	3 265	6 089
—	—	594 107	382 149	14 220	69 935	579 887	312 077	—	137
—	—	336 385	401 317	—	—	336 236	400 821	149	496
—	—	533 612	738 229	6 024	25 372	527 542	712 408	46	449
—	—	516 277	842 462	—	—	513 207	837 455	3 070	5 007
300	—	1 853 005	4 905 872	(53) 1 377 104	(5 532) 3 188 320	475 848	(6 901) 1 705 119	—	—
—	—	1 089 497	1 985 101	(53) 793 862	(4 495) 1 352 155	295 582	628 451	—	—
—	—	377 337	1 268 500	290 935	(1 037) 983 639	86 402	(1 172) 282 652	—	—
—	—	385 672	1 299 237	292 307	852 526	93 365	446 711	—	—
300	—	499	353 034	—	—	499	(5 729) 347 305	—	—
—	—	584 025	712 306	109 255	26 221	474 770	(1 176) 683 683	—	1 206
—	—	579 048	282 574	109 255	26 221	469 793	255 585	—	768
—	—	4 977	429 732	—	—	4 977	(1 196) 428 098	—	438

人工林・天然生林別・地種別・針廣別・蓄積及び成長量　（成長量の部2）

営林署	経営区	成長 総数 総数	針葉樹	広葉樹	人工 総数 針葉樹	広葉樹	普通林地 針葉樹	広葉樹	制限林地 針葉樹	広葉樹	除地 針葉樹	広葉樹	天然生林 総数 針葉樹
		m³	m³	m³	m³	m³	m³	m³	m³	m³	m³	m³	m³
	陸別	61 899.3	20 899.9	40 999.4	—	—	—	—	—	—	—	—	20 8
	斗満	67 432.9	45 272.7	22 160.2	175.5	—	175.5	—	—	—	—	—	45 0
白糠	白糠	90 455.7	52 197.1	38 258.6	—	—	—	—	—	—	—	—	52 1
釧路	総数	57 442.1	12 945.6	44 496.5	275.9	—	38.2	—	237.7	—	—	—	12 6
	太田	7 729.7	119.4	7 610.3	—	—	—	—	—	—	—	—	
	雪裡	9 015.9	370.1	8 645.8	—	—	—	—	—	—	—	—	3
	釧路	29 107.5	12 283.6	16 823.9	237.7	—	—	—	237.7	—	—	—	12 0
	川上	11 589.0	172.5	11 416.5	38.2	—	38.2	—	—	—	—	—	1
阿寒	総数	107 257.3	53 744.2	53 513.1	955.0	—	946.0	—	9.0	—	—	—	52 7
	阿寒	103 074.7	52 789.2	50 285.5	—	—	—	—	—	—	—	—	52 7
	雪裡	4 182.6	955.0	3 227.6	955.0	—	946.0	—	9.0	—	—	—	
弟子屈	総数	53 359.4	22 680.5	30 678.9	450.8	237.5	—	—	450.8	237.5	—	—	22 2
	弟子屈	16 168.9	8 499.0	7 669.9	—	—	—	—	—	—	—	—	8 4
	摩周	10 164.8	3 588.2	6 576.6	196.4	—	—	—	196.4	—	—	—	3 3
	屈斜路	11 221.0	4 901.3	6 319.7	56.2	—	—	—	56.2	—	—	—	4 8
	川湯	15 804.7	5 692.0	10 112.7	198.2	237.5	—	—	198.2	237.5	—	—	5 4
中標津	総数	91.318.9	29 807.7	61 511.2	2 292.6	—	45.3	—	2 228.0	—	19.3	—	27 5
	目梨	45 406.2	18 335.8	27 070.4	45.3	—	45.3	—	—	—	—	—	18 2
	標津	21 068.1	5 540.3	15 527.8	—	—	—	—	—	—	—	—	5 5
	羅臼	15 157.0	3 655.0	11 502.0	—	—	—	—	—	—	—	—	3 6
	中標津防風林	9 687.6	2 276.6	7 411.0	2 247.3	—	—	—	2 228.0	—	19.3	—	
根室	総数	22 027.3	6 872.8	15 154.5	90.9	—	—	—	90.9	—	—	—	6 7
	根室	10 339.0	6 673.3	3 665.7	—	—	—	—	—	—	—	—	6 6
	根室防風林	11 688.3	199.5	11 488.8	90.9	—	—	—	90.9	—	—	—	1

註　① 原資外蓄積は総数欄にのみ《 》外書で掲上した。
② 天然生林の地積別欄（ ）は人工林の上木で外書であり総数では一括してある

長量 m³

林	天然生林							
除地	総数		普通林地		制限林地		除地	
針葉樹 広葉樹	針葉樹	広葉樹	針葉樹	広葉樹	針葉樹	広葉樹	針葉樹	広葉樹
m³ m³	m³	m³	m³	(30.7) m³	m³	m³	m³	m³
— —	20 899.9	40 999.4	20 313.4	38 922.1	586.5	2 046.6	—	—
— —	45 097.2	22 160.2	45 002.6	(2.5) 20 922.9	94.6	1 216.5	—	18.3
— —	52 197.1	38 258.6	50 828.1	36 944.4	1 369.0	1 314.2	—	—
— —	12 669.7	44 496.5	(13.2) 4 867.6	(515.0) 31 494.3	(19.8) 7 761.9	(225.5) 11 134.3	7.7	1 127.4
— —	119.4	7 610.3	83.3	(35.1) 5 969.0	28.4	1 570.9	7.7	35.3
— —	370.1	8 645.8	370.1	8 645.8	—	—	—	—
— —	12 045.9	16 823.9	(13.2) 4 330.2	(41.4) 7 471.9	(19.8) 7 682.7	(225.5) 9 062.9	—	22.2
— —	134.3	11 416.9	83.5	(438.5) 9 407.6	50.8	500.5	—	1 069.9
— —	52 789.2	53 513.1	27 502.9	(188.1) 43 896.9	25 286.3	9 428.1	—	—
— —	52 789.2	50 285.5	27 502.9	(188.1) 40 675.7	25 286.3	9 421.7	—	—
— —	—	3 227.6	—	3 221.2	—	6.4	—	—
— —	22 229.7	30 441.4	244.4	1 778.0	21.948.8	28 585.4	36.5	78.0
— —	8 499.0	7 669.9	177.4	1 531.1	8 321.6	6 132.0	—	6.8
— —	3 391.8	6 576.6	—	—	3 388.4	6 562.5	3.4	14.1
— —	4 845.1	6 319.7	67.0	246.9	4 777.9	6 070.6	0.2	2.2
— —	5 493.8	9 875.2	—	—	5 460.9	9 820.3	32.9	54.9
19.3 —	27 515.1	61 511.2	(0.8) 22 044.0	(82.2) 42 535.9	5 470.3	(131.0) 18 762.1	—	—
— —	18 290.5	27 070.4	(0.8) 13 878.4	(66.6) 18 768.0	4 411.3	8 235.8	—	—
— —	5 540.3	15 527.8	4 563.0	(15.6) 12 464.7	977.3	(17.3) 3 030.2	—	—
— —	3 655.0	11 502.0	3 602.6	11 303.2	52.4	198.8	—	—
19.3 —	29.3	7 411.0	—	—	29.3	(113.7) 7 297.3	—	—
— —	6 781.9	15 154.5	1 233.0	338.4	5 548.9	(18.2) 14 781.6	—	16.3
— —	6 673.3	3 665.7	1 233.0	338.4	5 440.3	3 327.3	—	—
— —	108.6	11 488.8	—	—	108.6	(18.2) 11 454.3	—	16.3

樹種別

第Ⅵ—3号様式

年次 営林署	経営区	総数	針葉樹 m³ 総数	カラマツ	トドマツ	エゾマツ	アカエゾマツ	その他針葉樹	広葉樹 m³ 総数	カシワ	ナラ類
昭和28年4月1日		(934 807) 87 921 493	(448 660) 44 288 220	144 494	22 436 383	18 549 770	3 012 482	145 057	(486 147) 43 633 273	—	7 391 376
昭和29年4月1日		(1 380 810) 86 603 003	(817 107) 43 617 690	110 095	22 338 045	17 191 992	3 832 532	145 026	(563 703) 42 985 313	—	6 977 167
昭和30年4月1日		(1 455 721) 86 115 758	(885 198) 43 422 039	110 694	22 209 992	17 087 504	3 878 554	135 294	(570 523) 42 693 719	13 523	6 860 334
新得	総数	(245 125) 9 651 257	(161 444) 5 939 506	40	2 963 961	2 468 926	506 579	—	(83 681) 3 711 751	—	475 820
	十勝川	(201 052) 7 748 660	(135 198) 4 857 583	40	2 439 992	1 910 972	506 579	—	(65 854) 2 891 077	—	303 433
	佐幌	(44 073) 1 902 597	(26 246) 1 031 923	—	523 969	557 954	—	—	(17 827) 820 674	—	172 387
清水	総数	(101 119) 3 889 671	(62 517) 2 521 631	38 896	1 632 745	652 456	197 534	—	(38 602) 1 368 040	(1 880) 11 643	105 517
	河西	(23 489) 592 584	(1 468) 69 454	11 408	19 129	38 917	—	—	(22 021) 523 130	—	38 429
	然別	(58 787) 2 475 993	(48 417) 1 939 891	27 488	1 354 735	360 134	197 534	—	(10 370) 536 102	(1 880) 11 643	39 143
	佐幌	(18 843) 821 094	(12 632) 512 286	—	258 881	253 405	—	—	(6 211) 308 808	—	27 945
帯広	総数	(136 684) 5 127 574	(33 335) 883 573	28 703	297 234	531 474	—	26 162	(103 349) 4 244 001	—	885 343
	札内	(80 843) 2 642 327	(22 217) 468 787	—	155 995	286 630	—	26 162	(58 626) 2 173 540	—	440 598
	芽室	(55 841) 2 275 182	(11 118) 386 071	—	141 227	244 844	—	—	(44 723) 1 889 111	—	268 334
	帯広防風林	210 065	28 715	28 703	12	—	—	—	181 350	—	176 411
大樹	総数	(130 443) 7 405 390	(15 549) 652 880	297	286 016	334 518	—	32 049	(114 894) 6 752 510	—	1 316 661
	大樹	(88 964) 4 391 330	(13 717) 555 085	297	210 612	326 312	—	17 864	(75 247) 3 836 245	—	821 068
	広尾	(41 479) 3 014 060	(1 832) 97 795	—	75 404	8 206	—	14 185	(39 647) 2 916 265	—	495 593
上士幌	音更	(374 770) 6 963 220	(357 797) 5 716 677	1 018	2 808 317	2 087 412	819 930	—	(16 973) 1 246 543	—	81 612
本別	総数	8 611 786	6 151 483	482	2 933 592	2 425 634	791 775	—	2 460 303	—	367 712
	本別	1 403 818	507 204	133	352 858	154 213	—	—	896 614	—	230 856
	美利別	7 207 968	5 644.279	349	2 580 734	2 271 421	791 775	—	1 563 689	—	136 856
足寄	足寄	7 139 209	3 752 080	—	2 018 403	1 468 528	263 643	1 506	3 387 129	—	332 309
陸別	総数	6 789 782	3 571 084	1 819	1 674 500	1 603 082	285 061	6 622	3 218 698	—	326 321

別　　蓄　　積

針葉樹	其の他	総数	広葉樹 m³ カシワ	ナラ類	カバ類	カエデ類	タモ類	ハンノキ	ニレ	カツラ	シナノキ	センノキ	其の他広葉樹
145 057		(486 147) 43 633 273	—	7 391 376	9 482 843	4 434 661	532 780	1 998 603	1 288 707	1 143 128	6 143 086	1 683 714	9 534 001
145 026		(563 703) 42 985 313	—	6 977 167	9 745 389	4 534 618	595 551	2.025 211	1 369 291	1 110 601	5 836 754	1.626 827	9 163 904
135 294		(570 523) 42 693 719	13 523	6 860 334	9.727 982	4 441 359	558 745	1 933 847	1 413 019	1 055 933	5 910 306	1 630 106	9 148 565
—		(83 681) 3 711 751	—	475 820	1 645 390	171 927	6 076	52 526	73 882	28 223	404 093	160 951	692 863
—		(65 854) 2 891 077	—	303 433	1 524 848	114 004	6 076	51 331	57 793	28 203	329 686	150 357	325 346
—		(17 827) 820 674	—	172 387	120 542	57 923	—	1 195	16 089	20	74 407	10 594	367 517
—		(38 602) 1 368 040	(1 880) 11 643	105 517	610 835	38 350	17	903	16 119	354	142 372	16 656	436 917
—		(22 021) 523 130	—	38 429	257 400	12 258	17	—	6 624	—	92 164	16 065	100 173
—		(10 370) 536 102	(1 880) 11 643	39 143	261 851	9 288	—	903	—	—	25 442	—	185 952
—		(6 211) 308 808	—	27 945	91 584	16 804	—	—	9 495	354	24 766	591	137 269
26 162		(103 349) 4 244 001	—	885 343	959 795	355 981	79	306 723	164 903	2 355	804 901	24 149	739 772
26 162		(58 626) 2 173 540	—	440 598	561 903	201 835	—	—	164 903	—	430 817	—	373 484
—		(44 723) 1 889 111	—	268 334	397 892	154 146	—	305 144	—	2 355	374 084	24 149	363 007
—		181 350	—	176 411	—	—	79	1 579	—	—	—	—	3 281
32 049		(114 894) 6 752 510	—	1 316 661	1 049 354	958 615	16 179	729 739	212 398	255 194	766 447	156 437	1 291 486
17 864		(75 247) 3 836 245	—	821 068	443 253	600 079	—	358 344	58 833	182 211	329 276	129 960	913 221
14 185		(39 647) 2 916 265	—	495 593	606 101	358 536	16 179	371 395	153 565	72 983	437 171	26 477	378 265
—		(16 973) 1 246 543	—	81 612	519 138	—	6 423	—	11 481	7 685	179 820	9 738	430 646
—		2 460 303	—	367 712	502 248	189 604	24 914	28 994	15 107	61 195	401 775	97 029	771 725
—		896 614	—	230 856	33 838	92 988	6 607	8 710	4 370	34 358	107 374	30 281	347 232
—		1 563 689	—	136 856	468 410	96 616	18 307	20 284	10 737	26 837	294 401	66 748	424 493
1 506		3 387 129	—	332 309	166 493	623 709	197 859	420 575	267 847	221 910	501 340	136 786	518 301
6 622		3 218 698	—	326 321	394 521	607 029	128 167	—	67 627	103 117	926 403	282 900	382 613

樹種別蓄積

営林署	経営区	総数	針葉樹 m³ 総数	カラマツ	トドマツ	エゾマツ	アカエゾマツ	其の他針葉樹	広葉樹 m³ 総数	カシワ	ナラ類
	陸別	2 754 295	920 733	—	444 544	472 186	1 926	2 077	1 833 562	—	154 709
	斗満	4 035 487	2 650 351	1 819	1 229 956	1 130 896	283 135	4 545	1 385 136	—	171 612
白糠	白糠	(152 195) 7 446 091	(97 385) 4 176 286	—	2 178 660	1 823 748	173 878	—	(54 810) 3 269 805	—	544 172
釧路	総数	(76 682) 3 584 896	(20 231) 844 919	785	647 804	146 255	8	50 067	(56 451) 2 739 977	—	735 243
	太田	(11 318) 415 729	(73) 6 954	—	6 954	—	—	—	(11 245) 408 775	—	111 253
	雪裡	(18 197) 502 531	(1 166) 35 236	—	7 788	27 440	8	—	(17 031) 467 295	—	186 144
	釧路	(47 167) 1 898 299	(18 992) 786 364	785	623 551	111 961	—	50 067	(28 175) 1 111 935	—	190 423
	川上	768 337	16 365	—	9 511	6 854	—	—	751 972	—	247 423
阿寒	総数	(11 265) 7 036 764	4 740 715	92	2 151 320	1 860 797	720 285	8 221	(11 265) 2 296 049	—	290 884
	阿寒	6 853 453	4 727 485	—	2 139 371	1 860 563	720 173	7 378	2 125 968	—	203 627
	雪裡	(11 265) 183 311	13 230	92	11 949	234	112	843	(11 265) 170 081	—	87 257
弟子屈	総数	(88 806) 4 376 054	(63 500) 1 995 319	3 320	1 020 796	915 863	45 305	10 035	(25 306) 2 380 735	—	155 421
	弟子屈	976 256	594 107	—	210 164	383 314	—	629	382 149	—	31 271
	摩周	(24 333) 743 797	(13 189) 342 480	2 721	219 048	117 957	—	2 754	(11 144) 401 317	—	15 584
	屈斜路	(44 905) 1 273 267	(33 575) 535 038	599	273 560	257 809	—	3 070	(11 330) 738 229	—	28 054
	川湯	(19 568) 1 382 734	(16 736) 523 694	—	318 024	156 783	45 305	3 582	(2 832) 859 040	—	80 512
中標津	総数	(105 696) 6 795 193	(41 703) 1 889 321	35 142	1 087 535	766 281	—	363	(63 993) 4 905 872	—	1 019 950
	目梨	(40 149) 3 075 164	(23 361) 1 090 063	—	582 474	507 589	—	—	(16 788) 1 985 101	—	315 515
	標津	(35 094) 1 645 837	(8 931) 377 337	—	175 942	201 395	—	—	(26 163) 1 268 500	—	176 593
	羅臼	(30 453) 1 684 909	(9 411) 385 672	—	328 375	57 297	—	—	(21 042) 1 299 237	—	302 416
	中標津防風林	389 283	36 249	35 142	744	—	—	363	353 034	—	225 426
根室	総数	(32 936) 1 298 871	(31 737) 586 565	100	509 109	2 531	74 556	269	(1 199) 712 306	—	223 369
	根室	(31 537) 861 622	(31 537) 579 048	—	504 244	—	74 556	248	282 574	—	51 231
	根室防風林	(1 399) 437 249	(200) 7 517	100	4 865	2 531	—	21	(1 199) 429 732	—	172 138

註 ①原資外蓄積は総数欄のみ（ ）外書で掲上した
②広葉樹欄カシワ（ ）書は造林地の上木で外書であるが総数で一括してある

備考 昭和２８年度総数欄

其の他	総数
2 077	1 833 562
4 545	1 385 136
—	(54 810) 3 269 805
50 067	(56 451) 2 739 977
—	(11 245) 408 775
—	(17 031) 467 295
50 067	(28 175) 1 111 935
—	751 972
8 221	(11 265) 2 296 049
7 378	2 125 968
843	(11 265) 170 081
10 035	(25 306) 2 380 735
629	382 149
2 754	(11 144) 401 317
3 070	(11 330) 738 229
3 582	(2 832) 859 040
363	(63 993) 4 905 872
—	(16 788) 1 985 101
—	(26 163) 1 268 500
—	(21 042) 1 299 237
363	353 034
269	(1 199) 712 306
248	282 574
21	(1 199) 429 732

広葉樹 m^3

カシワ	ナラ類	カバ類	カエデ類	タモ類	ハンノキ	ニレ	カツラ	シナノキ	センノキ	其の広葉樹他
—	154 709	193 053	367 586	92 382	—	—	91 684	502 131	217 507	214 510
—	171 612	201 468	239 443	35 785	—	67 627	11 433	424 272	65 393	168 103
—	544 172	538 694	492 421	5 207	38	4 435	143 500	580 271	179 914	781 153
—	735 243	296 879	229 101	104 686	91 761	230 159	57 644	260 525	104 112	629 867
—	111 253	18 852	48 294	30 274	35 575	63 792	—	36 098	11 540	53 097
—	186 144	27 818	27 035	16 603	27 251	43 629	—	37 595	22 955	78 265
—	190 423	193 291	88 755	17 040	5 737	17 348	56 705	144 774	49 094	348 768
—	247 423	56 918	65 017	40 769	23 198	105 390	939	42 058	20 523	149 737
—	290 884	328 175	194 200	25 995	8 962	42 414	119 216	391 353	197 477	697 373
—	203 627	325 460	184 840	16 524	—	25 922	119 216	387 880	187 280	675 219
—	87 257	2 715	9 360	9 471	8 962	16 492	—	3 473	10 197	22 154
—	155 421	394 230	191 411	14 783	4 684	233 641	55 452	481 884	131 565	717 664
—	31 271	45 548	24 516	—	1 782	45 330	5 293	66 141	24 002	138 266
—	15 584	73 964	28 895	4 801	2 902	21 307	—	49 833	2 236	201 795
—	28 054	144 176	—	879	—	93 532	14 591	184 039	61 677	211 281
—	80 512	130 542	138 000	9 103	—	73 472	35 568	181 871	43 650	166 322
—	1 019 950	2 157 579	388 923	22 867	124 053	55 464	—	69 122	131 632	936 282
—	315 515	1 044 089	148 722	14 304	79 638	5 421	—	891	52 739	323 782
—	176 593	586 203	37 924	—	10 891	33 240	—	68 126	21 542	333 981
—	302 416	492 850	200 333	—	3 366	—	—	—	54 964	245 308
—	225 426	34 437	1 944	8 563	30 158	16 803	—	105	2 387	33 211
—	223 369	164 651	88	5 493	164 889	17 542	88	—	760	135 426
—	51 231	76 426	—	—	63 004	310	—	—	—	91 603
—	172 138	88 225	88	5 493	101 885	17 232	88	—	760	43 823

備考　昭和２８年度総数欄に於ける数字は針葉樹，広葉樹とも編成外の数を含む（N34．L374．NL計408）

第Ⅳ—4号様式

経　　営　　仕

年次 営林署	年次 経営区	地種別	作業級	輪伐期(改良期)	回帰年	面積	蓄積 総数	蓄積 針葉樹	蓄積 広葉樹	成長 総数	成長 針葉樹
						ha	m³	m³	m³	m³	m
昭和26年4月1日						762 965.88	92 061 710	45 468 774	46 592 936	1 055 866.4	526 895.
昭和27年4月1日						764 549.06	(521 464) 87 585 993	43 855 884	43 730 109	1 150 745 5	584 934.
昭和28年4月1日						754 283.50	(934 807) 87 921 085	(448 660) 44 288 186	(486 147) 43 632 899	1 229 034.6	616 040.
昭和29年4月1日						743 695.00	(1 380 810) 86 603 003	(817 107) 43 617 690	(563 703) 42 985 313	1 206 966.2	589 695.
昭和30年4月1日						739 742.64	(1 455 721) 86 115 758	(885 198) 43 422 039	(570 523) 42 693 719	1 187 197.1	582 104.
	総数	普通林地		—	—	360 030.45	(541 449) 49 339 451	(207 779) 22 883 111	(333 670) 26 456 340	749 941.0	346 948.
			択用	(110～120) 110～150	20～30	260 323.99	(428 854) 42 654 006	(197 728) 22 191 104	(231 126) 20 462 902	635 313.6	332 173.
			皆用	(40～60) 80～150	—	99 706.46	(112 595) 6 685 445	(10 051) 692 007	(102 544) 5 993 438	114 627.4	14 775.
		制限林地		(10～120) 80～140	10～30	315 281.46	(914 272) 36 617 077	(677 419) 20 502 660	(236 853) 16 114 417	435 952.6	235 092.
		除地		—	—	64 430.73	159 230	36 268	122 962	1 303.5	63.
新得	総数			—	—	75 656.48	(245 125) 9 651 257	(161 444) 5 939 506	(83 681) 3 711 751	137 536.5	83 632.
		普通林地	択用	120～135	20～30	15 021.17	(50 970) 2 069 099	(26 073) 1 101 413	(24 897) 967 686	34 983.1	19 260.
		制限林地		120～135	20～30	47 930.81	(194 155) 7 582 158	(135 371) 4 838 093	(58 784) 2 744 065	102 553.4	64 372.
		除地		—	—	12 704.50	—	—	—	—	—
	十勝川	総数		—	—	62 058.21	(201 052) 7 748 660	(135 198) 4 857 583	(65 854) 2 891 077	108 762.2	66 736.
		普通林地	択用	120～135	20～30	3 852.24	(14 066) 451 801	(5 324) 230 900	(8 742) 220 901	9 633.4	4 996.
		制限林地		120～135	20～30	45 668.29	(186 986) 7 296 859	(129 874) 4 626 683	(57 112) 2 670 176	99 128.8	61 740.
		除地		—	—	12 537.68	—	—	—	—	—
	佐幌	総数		—	—	13 598.27	(44 073) 1 902 597	(26 246) 1 081 923	(17 827) 820 674	28 774.3	16 895.
		普通林地	択用	130	30	11 168.93	(36 904) 1 617 298	(20 749) 870 513	(16 155) 746 785	25 349.7	14 263.
		地林限制		—	—	2 262.52	(7 169) 285 299	(5 497) 211 410	(1 672) 73 889	3 424.6	2 631.
		除地		—	—	166.82	—	—	—	—	—

積	
針葉樹	広葉樹
m³	m³
468 774	46 592 936
855 884	43 730 109
(448 660) 288 186	(486 147) 43 632 899
(817 107) 617 690	(563 703) 42 985 313
(885 198) 422 039	(570 523) 42 693 719
(207 779) 883 111	(333 670) 26 456 340
(197 728) 191 104	(231 126) 20 462 902
(10 051) 692 007	(102 544) 5 993 438
(677 419) 502 660	(236 853) 16 114 417
36 268	122 962
(161 444) 939 506	(83 681) 3 711 751
(26 073) 101 413	(24 897) 967 686
(135 371) 838 093	(58 784) 2 744 065
—	—
(135 198) 857 583	(65 854) 2 891 077
(5 324) 230 900	(8 742) 220 901
(29 874) 626 683	(57 112) 2 670 176
—	—
(26 246) 081 923	(17 827) 820 674
(20 749) 870 513	(16 155) 746 785
(5 497) 211 410	(1 672) 73 889
—	—

仕　　組　(1の1)

成長量			標準年伐量			第一収主			
						総数			
						材積			面積
総数	針葉樹	広葉樹	総数	針葉樹	広葉樹	総数	針葉樹	広葉樹	
m³	m³	m³	m³	m³	m³	m³	m³	m³	ha
1 055 866.4	526 895.8	528 970.6	—	—	—	820 076	400 834	419 242	18 020.28
1 150 745 5	584 934.5	565 811.0	—	—	—	(52 147) 811 548	405 509	411 039	18 441.73
1 229 034.6	616 040.3	612 994.3	776 495	371 833	404 662	(93 481) 792 580	(44 868) 384 462	(48 613) 408 119	17 605 82
1 206 966.2	589 695.3	617 270.9	749 405	341 380	408 025	(96 428) 759 672	(44 985) 360 441	(51 443) 399 231	17 471.19
1 187 197.1	582 104.2	605 092.9	850 13ha 757 634	343 601	414 033	(103 919) 763 668	(51 794) 361 937	(52 125) 401 731	17 001.27
749 941.0	346 948.5	402 992.5	850 13ha 512 052	220 556	291 496	(50 802) 524 910	(19 989) 212 946	(30 813) 311 964	10 823.92
635 313.6	332 173.0	303 140.6	486 646	217 129	269 517	(40 447) 440 512	(18 984) 211 047	(21 463) 229 465	9 597.28
114 627.4	14 775.5	99 851.9	25 406	3 427	21 979	(10 355) 84 398	(1 005) 1 899	(9 350) 82 499	1 226.64
435 952.6	235 092.2	200 860.4	83 403	54 348	29 055	(53 117) 231 927	(31 805) 145 497	(21 312) 86 430	6 067.68
1 303.5	63.5	1 240.0	—	—	—	6 831	3 494	3 337	109 67
137 536.5	83 632.6	53 904.9	165 10ha 79 589	47 570	32 019	(24 513) 82 725	(16 145) 50 185	(8 368) 32 540	1 551.41
34 983.1	19 260.4	15 722.7	165 10ha 79 589	47.570	32 019	(5 097) 18 871	(2 607) 9 699	(2 490) 9 172	483.96
102 553.4	64 372.2	38 181.2	—	—	—	(19 416) 63 854	(13 538) 40 486	(5 878) 23 368	1 067.45
—	—	—	—	—	—	—	—	—	—
108 762.2	66 736.9	42 025.3	59 468	35 204	24 264	(20 105) 66 968	(13 520) 41 392	(6 585) 25 576	1 153.94
9 633.4	4 996.6	4 636.8	—	—	—	(1 406) 3 130	(532) 917	(874) 2 213	86.62
99 128.8	61 740.3	37 388.5	—	—	—	(18 699) 63 838	(12 988) 40 475	(5 711) 23 363	1 067.32
—	—	—	—	—	—	—	—	—	—
28 774.3	16 895.7	11 878.6	165 10ha 20 121	12 366	7 755	(4 408) 15 757	(2 625) 8 793	(1 783) 6 964	397.47
25 349.7	14 263.8	11 085.9	165 10ha 20 121	12 366	7 755	(3 691) 15 741	(2 075) 8 782	(1 616) 6 959	397.34
3 424.6	2 631.9	792.7	—	—	—	(717) 16	(550) 11	(167) 5	0.13
—	—	—	—	—	—	—	—	—	—

經　營　仕　組　(1の2)

年次	経営区	地種別	作業級	分期指定量の穫伐 材積 総数	針葉樹 総数	針葉樹 用材	針葉樹 薪炭材	広葉樹 総数	広葉樹 用材	広葉樹 薪炭材	面積
				m³	m³	m³	m³	m³	m³	m³	ha
昭和26年4月1日				817 572	399 208	390 165	9 043	418 364	211 702	206 662	373.34
昭和27年4月1日				814 230	404 069	395 233	8 836	410 161	198 174	211 987	341.85
昭和28年4月1日				791 280	384 056	378 520	5 536	407 224	185 755	221 469	216.54
昭和29年4月1日				759 379	360 164	354 724	5 440	399 215	177 592	221 623	27.22
昭和30年4月1日				760 724	359 423	353 983	5 440	401 301	178 105	223 196	167.55
	総数	普通林地		524 292	212 357	206 959	5 398	311 935	139 342	172 593	43.68
			択用	440 436	210 971	205 573	5 398	229 465	119 234	110 231	11.34
			皆用	83 856	1 386	1 386	—	82 470	20 108	62 362	32.34
		制限林地		229 601	143 572	143 530	42	86 029	37 840	48 189	123.87
		除地		6 831	3 494	3 494	—	3 337	923	2 414	—
新得	総数			82 725	50 185	50 143	42	32 540	19 146	13 394	—
		普通林地	択用	18 871	9 699	9 699	—	9 172	3 844	5 328	—
		制限林地		63 854	40 486	40 444	42	23 368	15 302	8 066	—
		除地		—	—	—	—	—	—	—	—
	十勝川 総数			66 968	41 392	41 361	31	25 576	16 282	9 294	—
		普通地林	択用	3 130	917	917	—	2 213	980	1 233	—
		制限林地		63 838	40 475	40 444	31	23 363	15 302	8 061	—
		除地		—	—	—	—	—	—	—	—
	佐幌 総数			15 757	8 793	8 782	11	6 964	2 864	4 100	—
		普通林地	択用	15 741	8 782	8 782	—	6 959	2 864	4 095	—
		制限林地		16	11	—	11	5	—	5	—
		除地		—	—	—	—	—	—	—	—

平均 間伐材積 総数	針葉樹 総数	針葉樹 用材	針葉樹 薪炭
m³	m³	m³	m
2 504	1 622	1 623	
2 318	1 440	1 437	
1 300	406	403	
293	277	274	
2 944	2 514	2 511	
618	589	586	
76	76	73	
542	513	513	
2 326	1 925	1 925	
—	—	—	
—	—	—	
—	—	—

量　の

葉樹		面積
材	薪炭材	
m³	m³	ha
702	206 662	373.34
174	211 987	341.85
755	221 469	216.54
592	221 623	27.22
105	223 196	167.55
342	172 593	43.68
234	110 231	11.34
108	62 362	32.34
840	48 189	123.87
923	2 414	—
146	13 394	—
844	5 328	—
302	8 066	—
—	—	—
282	9 294	—
980	1 233	—
302	8 061	—
—	—	—
864	4 100	—
864	4 095	—
—	5	—
—	—	—

平　均　一　ケ　年

間伐 材積							造林 面積 更新					
総数	針葉樹 総数	針葉樹 用材	針葉樹 薪炭材	広葉樹 総数	広葉樹 用材	広葉樹 薪炭材	総数	新植	人下工種	天下然種	補植	保育
m³	m³	m³	m³	m³	m³	m³	ha	ha	ha	ha	ha	ha
2 504	1 622	1 623	3	878	—	878	18 834.76	3 166.62	—	15 668.14	—	—
2 318	1 440	1 437	3	878	—	878	18 597.95	3 078.97	—	15 518.98	—	—
1 300	406	403	3	894	—	894	18 396.41	2 980.38	—	15 416.03	2 314.83	27 525.85
293	277	274	3	16	—	16	17 840.97	2 555.58	—	15 285.39	2 638.91	27 012.60
2 944	2 514	2 511	3	430	—	430	17 219.16	2 588.34	—	14 630.82	26 874.92	8 001.73
618	589	586	3	29	—	29	11 386.99	1 738.82	—	9 648.17	1 825.89	17 951.21
76	76	73	3	—	—	—	10 140.17	561.27	—	9 578.90	673.02	9 046.92
542	513	513	—	29	—	29	1 246.82	1 177.55	—	69.27	1 152.87	8 904.29
2 326	1 925	1 925	—	401	—	401	5 832.17	849.52	—	4 982.65	861.60	10 050.52
—	—	—	—	—	—	—	—	—	—	—	—	—
—	—	—	—	—	—	—	1 609.00	63.07	—	1 545.93	56.45	1 371.71
—	—	—	—	—	—	—	538.46	44.84	—	493.62	40.04	589.13
—	—	—	—	—	—	—	1 070.54	18.23	—	1 052.31	16.41	782.58
—	—	—	—	—	—	—	—	—	—	—	—	—
—	—	—	—	—	—	—	1 166.22	35.95	—	1 130.27	32.36	957.85
—	—	—	—	—	—	—	95.68	17.72	—	77 96	15.95	175 27
—	—	—	—	—	—	—	1 070.54	18.23	—	1 052.31	16.41	782.58
—	—	—	—	—	—	—	—	—	—	—	—	—
—	—	—	—	—	—	—	442.78	27.12	—	415.66	24.09	413.86
—	—	—	—	—	—	—	442.78	27.12	—	415.66	24.09	413.86
—	—	—	—	—	—	—	—	—	—	—	—	—
—	—	—	—	—	—	—	—	—	—	—	—	—

經　營　仕　組　(2の1)

年次 営林署	年次 経営区	地種別	作業級	輪伐期(改良期)	回帰年	面積	蓄積 総数	蓄積 針葉樹	蓄積 広葉樹	成長 総数	成長 針葉樹
						ha	m³	m³	m³	m³	m
清水	総数			—	—	44 006.95	(101 119) 3 889 671	(62 517) 2 521 631	(38 602) 1 368 040	73 272.5	47 845
		普通林地		—	—	11 954.49	(28 151) 1 053 170	(13 641) 571 198	(14 510) 481 972	19 033.0	10 050
			択用	130	20	7 580.94	(19 869) 894 238	(13 210) 554 519	(6 659) 339 719	16 077.3	9 874
			皆用	110	—	4 373.55	(8 282) 158 932	(431) 16 679	(7 851) 142 253	2 955.7	176
		制限林地		130	20	29 759.01	(72 968) 2 835 103	(48 876) 1 950 433	(24 092) 884 670	54 239.5	37 795
		除地		—	—	2 293.45	1 398	—	1 398	—	—
河西	総数			—	—	15 572.60	(23 489) 592 584	(1 468) 69 454	(22 021) 523 130	10 392.4	1 318
		普通林地	皆用	110	—	4 373.55	(8 282) 158 932	(431) 16 679	(7 851) 142 253	2 955.7	176
		制限林地		—	—	10 115.51	(15 207) 432 254	(1 037) 52 775	(14 170) 379 479	7 436.7	1 142
		除地		—	—	1 083.54	1 398	—	1 398	—	—
然別	総数			—	—	21 525.89	(58 787) 2 475 993	(48 417) 1 939 891	(10 370) 536 102	49 901.0	38 200
		普通林地	択用	130	20	2 253.13	(2 819) 150 642	(1 423) 74 341	(1 396) 76 301	4 112.2	1 979
		制限林地		130	—	18 119.35	(55 968) 2 325 351	(46 994) 1 865 550	(8 974) 459 801	45 788.8	36 221
		除地		—	—	1 153.41	—	—	—	—	—
佐幌	総数			—	—	6 908.46	(18 843) 821 094	(12 632) 512 286	(6 211) 308 808	12 979.1	8 326
		普通林地	択用	130	20	5 327.81	(17 050) 743 596	(11 787) 480 178	(5 263) 263 418	11 965.1	7 894
		制限林地		—	—	1 524.15	(1 793) 77 498	(845) 32 108	(948) 45 390	1 014.0	432
		除地		—	—	56.50	—	—	—	—	—
帯広	総数			—	—	60 546.23	(136 684) 5 127 574	(33 335) 883 573	(103 349) 4 244 001	57 322.2	11 473
		普通林地		—	—	25 238.85	(71 724) 2 576 980	(13 704) 339 770	(58 020) 2 237 210	32 222.2	4 498
			択用	150	30	12 717.89	(44 495) 1 660 179	(12 217) 303 608	(32 278) 1 356 571	19 730.0	3 946
			皆用	120～150	—	12 520.96	(27 229) 916 801	(1 487) 36 162	(25 742) 880 639	12 492.2	551
		制限林地			—	27 740.79	(64 960) 2 550 594	(19 631) 543 803	(45 329) 2 006 791	25 100.0	6 975
		除地			—	7 566.59	—	—	—	—	—

積			成長量			標準年伐量			第一収主			
計	広葉樹		総数	針葉樹	広葉樹	総数	針葉樹	広葉樹	総数	材積		面積
										総数	針葉樹	広葉樹	
m³	m³		m³	m³	m³	m³	m³	m³	m³	m³	m³	m³	ha
62 517)	(38 602)					47.32ha			(10 112)	(6 252)	(3 860)	
521 631	1 368 040		73 272.5	47 845.9	25 427.6	21 846	16 937	4 909	34 150	22 968	11 182	855.97
13 641)	(14 510)					47.32ha			(2 815)	(1 364)	(1 451)	
571 198	481 972		19 033.0	10 050.5	8 982.5	—	—	—	11 969	5 314	6 655	325.05
13 210)	(6 659)								(1 987)	(1 321)	(666)	
554 519	339 719		16 077.3	9 874.0	6 203.3	—	—	—	10 199	5 218	4 981	289.95
(431)	(7 851)								(828)	(43)	(785)	
16 679	142 253		2 955.7	176.5	2 779.2	—	—	—	1 770	96	1 674	35.10
48 876)	(24 092)								(7 297)	(4 888)	(2 409)	
950 433	884 670		54 239.5	37 795.4	16 444.1	21 846	16 937	4 909	22 181	17 654	4 527	530.92
—	1 398		—	—	—	—	—	—	—	—	—	—
(1 468)	(22 021)					47.32ha			(2 349)	(147)	(2 202)	
69 454	523 130		10 392.4	1 318.6	9 073.8	—	—	—	2 825	331	2 494	53.62
(431)	(7 851)					47.32ha			(828)	(43)	(785)	
16 679	142 253		2 955.7	176.5	2 779.2	—	—	—	1 770	69	1 674	35.10
(1 037)	(14 170)								(1 521)	(104)	(1 417)	
52 775	379 479		7 436.7	1 142 1	6 294.6	—	—	—	1 055	235	820	18.52
—	1 398		—	—	—	—	—	—	—	—	—	—
48 417)	(10 370)								(5 879)	(4 842)	(1 037)	
939 891	536 102		49 901.0	38 200.7	11 700.3	21 846	16 937	4 909	22 680	17 961	4 719	607.68
(1 423)	(1 396)								(282)	(142)	(140)	
74 341	76 301		4 112.2	1 979.4	2 132.8	—	—	—	1 554	542	1 012	95.28
46 994)	(8 974)								(5 597)	(4 700)	(897)	
365 550	459 801		45 788.8	36 221.3	9 5675	21 846	16 937	4 909	21 126	17 419	3 707	512.40
—	—		—	—	—	—	—	—	—	—	—	—
2 632)	(6 211)								(1 884)	(1 263)	(621)	
512 286	308 808		12 979.1	8 326.6	4 652.5	—	—	—	8 645	4 676	3 969	194.67
1 787)	(5 263)								(1 705)	(1 179)	(526)	
480 178	263 418		11 965.1	7 894.6	4 070.5	—	—	—	8 645	4 676	3 969	194.67
(845)	(948)								(179)	(84)	(95)	
32 108	45 390		1 014.0	432.0	582.0	—	—	—	—	—	—	—
—	—		—	—	—	—	—	—	—	—	—	—
3 335)	(103 349)					90.85ha			(13 669)	(3 334)	(10 335)	
83 573	4 244 001		57 322.2	11 473.1	45 849.1	14 278	1 014	13 264	29 905	3 530	26 375	1 053.71
3 704)	(58 020)					90.85ha			(7 173)	(1 371)	(5 802)	
39 770	2 237 210		32 222.2	4 498.0	27 724.2	—	—	—	25 317	1 591	23 726	610.25
2 217)	(32 278)								(4 449)	(1 222)	(3 227)	
03 608	1 356 571		19 730.0	3 946.2	15 783.8	14 278	1 014	13 264	15 364	1 174	(14 190	473.65
1 487)	(25 742)								(2 724)	(149)	(2 575)	
36 162	880 639		12 492.2	551.8	11 940.4	—	—	—	9 953	417	9 536	136.60
9 631)	(45 329)								(6 496)	(1 963)	(4 533)	
43 803	2 006 791		25 100.0	6 975.1	18 124.9	—	—	—	4 588	1 939	2 649	443.46
—	—		—	—	—	—	—	—	—	—	—	—

經　營　仕　組　(2の2)

年次	営林署	経営区	地種別	作業級	分期指定量の伐穫 材積 総数	針葉樹 総数	針葉樹 用材	針葉樹 薪炭材	広葉樹 総数	広葉樹 用材	広葉樹 薪炭材	面積
					m³	m³	m³	m³	m³	m³	m³	ha
清水	総数				34 077	22 895	22 895	—	11 182	4 660	6 522	5.40
			普通林地		11 969	5 314	5 314	—	6 655	2 707	3 948	—
				択用	10 199	5 218	5 218	—	4 981	2 399	2 582	—
				皆用	1 770	96	96	—	1 674	308	1 366	—
			制限林地		22 108	17 581	17 581	—	4 527	1 953	2 574	5.40
			除地		—	—	—	—	—	—	—	—
	河西	総数			2 752	258	258	—	2 494	414	2 080	5.40
		普通林地		皆用	1 770	96	96	—	1 674	308	1 366	—
		制限林地			982	162	162	—	820	106	714	5.40
		除地			—	—	—	—	—	—	—	—
	然別	総数			22.680	17 961	17 961	—	4 719	1 892	2 827	—
		普通林地		択用	1 554	542	542	—	1 012	45	967	—
		制限林地			21 126	17 419	17 419	—	3 707	1 847	1 860	—
		除地			—	—	—	—	—	—	—	—
	佐幌	総数			8 645	4 676	4 676	—	3 969	2 354	1 615	—
		普通林地		択用	8 645	4 676	4 676	—	3 969	2 354	1 615	—
		制限林地			—	—	—	—	—	—	—	—
		除地			—	—	—	—	—	—	—	—
帯広	総数				29 866	3 491	3 491	—	26 375	11 201	15 174	1.60
		普通林地			25 317	1 591	1 591	—	23 726	11 164	12 562	—
				択用	15 364	1 174	1 174	—	14 190	8 126	6 064	—
				皆用	9 953	417	417	—	9 536	3 038	6 498	—
		制限林地			4 549	1 900	1 900	—	2 649	37	2 612	1.60
		除地			—	—	—	—	—	—	—	—

平均 間伐材積 総数	針葉樹 総数	針葉樹 用材	針葉樹 薪炭材
m³	m³	m³	m
73	73	73	—
—	—	—	—
—	—	—	—
—	—	—	—
73	73	73	—
—	—	—	—
73	73	73	—
—	—	—	—
—	—	—	—
—	—	—	—
—	—	—	—
—	—	—	—
—	—	—	—
—	—	—	—
—	—	—	—
39	39	39	—
—	—	—	—
—	—	—	—
—	—	—	—
39	39	39	—
—	—	—	—

量　の

葉樹		面
材	薪炭材	積
m³	m³	ha
660	6 522	5.40
707	3 948	—
399	2 582	—
308	1 366	—
953	2 574	5.40
—	—	—
414	2 080	5.40
308	1 366	—
106	714	5.40
—	—	—
892	2 827	—
45	967	—
847	1 860	—
—	—	—
354	1 615	—
—	—	—
—	—	—
201	15 174	1.60
164	12 562	—
26	6 064	—
38	6 498	—
37	2 612	1.60
—	—	—

平　均　一　ケ　年

間伐材積							造林面積 更新				造林積	
数	針葉樹			広葉樹			総	新	人下	天下	補	保
総	総数	用材	薪炭材	総数	用材	薪炭材	数	植	工種	然種	植	育
m³	m³	m³	m³	m³	m³	m³	ha	ha	ha	ha	ha	ha
73	73	73	—	—	—	—	961.25	175.75	—	785.50	186.85	2 226.61
—	—	—	—	—	—	—	381.25	107.87	—	273.38	110.10	1 029.95
—	—	—	—	—	—	—	334.32	60.94	—	273.38	57.72	607.62
—	—	—	—	—	—	—	46.93	46.93	—	—	52.38	422.33
73	73	73	—	—	—	—	580.00	67.88	—	512.12	76.75	1 196.66
—	—	—	—	—	—	—	—	—	—	—	—	—
73	73	73	—	—	—	—	100.10	100.10	—	—	112.59	1 025.64
—	—	—	—	—	—	—	46.93	46.93	—	—	52.38	422.33
73	73	73	—	—	—	—	53.17	53.17	—	—	60.21	603.31
—	—	—	—	—	—	—	—	—	—	—	—	—
—	—	—	—	—	—	—	660.91	46.87	—	614.04	48.70	905.41
—	—	—	—	—	—	—	134.08	32.16	—	101.92	32.16	312.06
—	—	—	—	—	—	—	526.83	14.71	—	512.12	16.54	593.35
—	—	—	—	—	—	—	—	—	—	—	—	—
—	—	—	—	—	—	—	200.24	28.78	—	171.46	25.56	295.56
—	—	—	—	—	—	—	—	—	—	—	—	—
—	—	—	—	—	—	—	—	—	—	—	—	—
39	39	39	—	—	—	—	986.70	210.66	—	776.04	214.35	2 096.91
—	—	—	—	—	—	—	631.21	134.69	—	496.52	139.77	1 520.55
—	—	—	—	—	—	—	496.52	—	—	496.52	—	410.47
—	—	—	—	—	—	—	134.69	134.69	—	—	139.77	1 110.08
39	39	39	—	—	—	—	355.49	75.97	—	279.52	74.58	576.36
—	—	—	—	—	—	—	—	—	—	—	—	—

經　營　仕　組　(3の1)

年次	営林署	経営区	地種別	作業級	輪伐期(改良期)	回帰年	面積	蓄積 総数	蓄積 針葉樹	蓄積 広葉樹	成長 総数	成長 針葉樹
							ha	m³	m³	m³	m³	m
	札内		総数		—	—	25 940.82	(80 843) 2 642 327	(22 217) 468 787	(58 626) 2 173 540	24 576.7	5 039.
			普通林地		—	—	13 035.66	(42 975) 1 427 163	(9 534) 194 522	(33 441) 1 232 641	15 752.0	2 406.
				択用	150	30	7 594.89	(27 530) 1 002 423	(8 796) 187 240	(18 734) 815 183	10 668.7	2 296.
				皆用	150	—	5 440.77	(15 445) 424 740	(738) 7.282	(14 707) 417 458	5 083.3	109.
			制限林地		—	—	10 156.91	(37 868) 1 215 164	(12 683) 274 265	(25 185) 940 899	8 824.7	2 632.
			除地		—	—	2 748.25	—	—	—	—	—
	芽室		総数		—	—	28 338.30	(55 841) 5 275 182	(11 118) 386 071	(44 723) 1 889 111	26 830.7	4 427.
			普通林地		—	—	12 203.19	(28 749) 149 817	(4 170) 145 248	(24 579) 1 004 569	16 470.2	2 091.
				択用	150	30	5 123.00	(16 965) 657 756	(3 421) 116 368	(13 544) 541 388	9 061.3	1 649.
				皆用	120	—	7 080.19	(11 784) 492 061	(749) 28 880	(11 035) 463 181	7 408.9	442.
			制限林地		—	—	11 517.44	(27 092) 1 125 365	(6 948) 240 823	(20 144) 884 542	10 360.5	2 335.
			除地		—	—	4 617.67	—	—	—	—	—
		帯広防風林	総数		—	—	6 267.11	210 065	28 715	181 350	5 914.8	2 006.
			制限林地		—	—	6 066.44	210 065	28 715	181 350	5 914.8	2 006.
			除地		—	—	200.67	—	—	—	—	—
	大樹	総数			—	—	74 247.14	(130 443) 7 405 390	(15.549) 652 880	(114 894) 6 752 510	82 710.0	7 996.
			普通林地		—	—	40 136.15	(95 542) 4 168 240	(11 350) 310 913	(48 192) 3 857 327	50 459.9	4 218.
				択用	150	30	26 124.77	(80 443) 3 221 844	(10974) 292 328	(69 469) 2 929 516	35 914.3	3 788.
				皆用	120	—	14 011.38	(15 099) 946 396	(376) 18 585	(14 723) 927 811	14 545.6	429.
			制限林地		—	—	30 782.74	(34 901) 3 237 150	(4 199) 341 967	(30 702) 2 895 183	32 250.1	3 777.
			除地		—	—	3 328.25	—	—	—	—	—
	大樹		総数		—	—	41 349.61	(88 964) 4 391 330	(13 717) 555 085	(75 247) 3 836 245	50 949.5	6 601.
			普通林地		—	—	20 167.80	(69 972) 2 384 869	(10 353) 262 462	(59 619) 2 122 407	29 063.8	3 303.
				択用	150	30	13 642.14	(61 873) 1 875 598	(10 205) 256 195	(51 668) 1 619 403	21 057.0	3 180.
				皆用	120	—	6 525.66	(8 099) 509 271	(148) 6 267	(7 951) 503 004	8 006.8	123.
			制限林地		—	—	18 568.98	(18 992) 2 006 461	(3 364) 292 623	(15 628) 1 713 838	21 885.7	3 297.
			除地		—	—	2 612.83	—	—	—	—	—

積		成長量			標準年伐量			第一			
								收			
								主			
								総数			面
								材積			
針葉樹	広葉樹	総数	針葉樹	広葉樹	総数	針葉樹	広葉樹	総数	針葉樹	広葉樹	積
m³	m³	m³	m³	m³	m³	m³	m³	m³	m³	m³	ha
(22 217) 468 787	(58 626) 2 173 540	24 576.7	5 039.0	19 537.7	41.75ha 7 733	666	7 067	(8 085) 14 195	(2 222) 933	(5 863) 13 262	419.65
(9 534) 194 522	(33 441) 1 232 641	15 752.0	2 406.2	13 345.8	41.75ha 7 733	666	7 067	(4 298) 13 602	(954) 933	(3 344) 12 669	366.55
(8 796) 187 240	(18 734) 815 183	10 668.7	2 296.7	8 372.0	7 733	666	7 067	(2 753) 9.000	(880) 785	(1 873) 8 215	283.05
(738) 7.282	(14 707) 417 458	5 083.3	109.5	4 973.8	—	—	—	(1 545) 4 602	(74) 148	(1 471) 4 454	83 50
(12 683) 274 265	(25 185) 940 899	8 824.7	2 632.8	6 191.9	—	—	—	(3 787) 593	(1 268) —	(2 519) 593	53.10
—	—	—	—	—	—	—	—	—	—	—	—
(11 118) 386 071	(44 723) 1 889 111	26 830.7	4 427.4	22 403.3	49.10ha 6 545	348	6 197	(5 584) 11 839	(1 112) 658	(4 472) 11 181	306.15
(4 170) 145 248	(24 579) 1 004 569	16 470.2	2 091.8	14 378.4	49.10ha 6 545	348	6 197	(2 875) 11 715	(417) 658	(2 458) 11 057	243.70
(3 421) 116 368	(13 544) 541 388	9 061.3	1 649.5	7 411.8	6.545	348	6 197	(1 696) 6 364	(342) 389	(1 354) 5 975	190.60
(749) 28 880	(11 035) 463 181	7 408.9	442.3	6 966.6	—	—	—	(1 179) 5 351	(75) 269	(1 104) 5 082	53.10
(6 948) 240 823	(20 144) 884 542	10 360.5	2 335.6	8 024.9	—	—	—	(2 709) 124	(695) —	(2 014) 124	62.45
—	—	—	—	—	—	—	—	—	—	—	—
28 715	181 350	5 914.8	2 006.7	3 908.1	—	—	—	3 871	1 939	1 932	327.91
28 715	181 350	5 914.8	2 006.7	3 908.1	—	—	—	3 871	1 939	1 932	327.91
—	—	—	—	—	—	—	—	—	—	—	—
15.549) 652 880	(114 894) 6 752 510	82 710.0	7 996.1	74 713.9	110.10ha 26 728	808	25 920	(13 044) 35 340	(1 555) 906	(11 489) 34 434	986.35
11 350) 310 913	(48 192) 3 857 327	50 459.9	4 218.3	46 241.6	110.10ha 26 728	808	25 920	(9 554) 34 618	(1 135) 906	(8 419) 33 712	918.44
(10974) 292 328	(69 469) 2 929 516	35 914.3	3 788.5	32 125.8	26 728	808	25 920	(8 044) 25 215	(1 097) 827	(6 947) 24 388	806.41
(376) 18 585	(14 723) 927 811	14 545.6	429.8	14 115.8	—	—	—	(1 510) 9 403	(38) 79	(1 472) 9 324	112.03
(4 199) 341 967	(30 702) 2 895 183	32 250.1	3 777.8	28 472.3	—	—	—	(3 490) 722	(420) —	(3 070) 722	67.91
—	—	—	—	—	—	—	—	—	—	—	—
13 717) 555 085	(75 247) 3 836 245	50 949.5	6 601.4	44 348.1	54.38ha 17381	808	16 573	(8 896) 22 166	(1 371) 906	(7 525) 21 260	500.07
10 353) 262 462	(59 619) 2 122 407	29 063.8	3 303.7	25 760.1	54.38ha 17 381	808	16 573	(6 997) 21 741	(1 035) 906	(5 962) 20 835	464.29
10 205) 256 195	(51 668) 1 619 403	21 057.0	3 180.0	17 877.0	17 381	808	16 573	(6 187) 16 832	(1 020) 827	(5 167) 16 005	409.86
(148) 6 267	(7 951) 503 004	8 006.8	123.7	7 883.1	—	—	—	(810) 4 909	(15) 79	(795) 4 830	54.43
(3 364) 292 623	(15 628) 1 713 838	21 885.7	3 297·7	18 588.0	—	—	—	(1 899) 425	(336) —	(1 563) 425	35.78
—	—	—	—	—	—	—	—	—	—	—	—

経　営　仕　組　(3の2)

年次 営林署	経営区	地種別	作業級	分期指定量の伐穫 材積 総数	針葉樹 総数	針葉樹 用材	針葉樹 薪炭材	広葉樹 総数	広葉樹 用材	広葉樹 薪炭材	面積
				m³	m³	m³	m³	m³	m³	m³	ha
札内		総数		14 195	933	933	—	13 262	6 353	6 909	—
		普通林地		13 602	833	933	—	12 669	6 353	6 316	—
			択用	9 000	785	785	—	8 215	4 840	3 375	—
			皆用	4 602	148	148	—	4 454	1 513	2 941	—
		制限林地		593	—	—	—	593	—	593	—
		除地		—	—	—	—	—	—	—	—
	芽室	総数		11 839	658	658	—	11 181	4 848	6 333	—
		普通林地		11 715	658	658	—	11 057	4 811	6 246	—
			択用	6 364	389	658	—	5 975	3 286	2 689	—
			皆用	5 351	269	389	—	5 082	1 525	3 557	—
		制限林地		124	—	269	—	124	37	87	—
		除地		—	—	—	—	—	—	—	—
	帯広 防風林	総数		3 832	1.900	1 900	—	1 932	—	1 932	—
		制限林地		3 832	1 900	1 900	—	1 932	—	1 932	—
		除地		—	—	—	—	—	—	—	—
大樹	総数			35 340	906	906	—	34 434	19 080	15 354	—
		普通林地		34 618	906	906	—	33 712	18 825	14.887	—
			択用	25 215	827	827	—	24 388	16 646	7 742	—
			皆用	9 403	79	79	—	9 324	2 179	7 145	—
		制限林地		722	—	—	—	722	255	467	—
		除地		—	—	—	—	—	—	—	—
	大樹	総数		22 166	906	906	—	21 260	12 267	8 993	—
		普通林地		21 741	906	906	—	20 835	12 012	8 823	—
			択用	16 832	827	827	—	16 005	10 372	5 633	—
			皆用	4 909	79	79	—	4 830	1 640	3 190	—
		制限林地		425	—	—	—	425	255	170	—
		除地		—	—	—	—	—	—	—	—

量　の

樹		面
材	薪炭材	積
m³	m³	ha
353	6 909	—
353	6 316	—
840	3 375	—
513	2 941	—
—	593	—
—	—	—
848	6 333	—
811	6 246	—
286	2 689	—
525	3 557	—
37	87	—
—	—	—
—	1 932	—
—	1 932	—
—	—	—
080	15 354	—
325	14.887	—
646	7 742	—
79	7 145	—
55	467	—
—	—	—
67	8 993	—
12	8 823	—
72	5 633	—
40	3 190	—
55	170	—
—	—	—

平　均　一　ケ　年

間伐材積							造林面積					
							更新					
総数	針葉樹			広葉樹			総数	新植	人下工種	天下然種	補植	保育
	総数	用材	薪炭材	総数	用材	薪炭材						
m³	m³	m³	m³	m³	m³	m³	h	ha	ha	ha	ha	ha
—	—	—	—	—	—	—	380.91	73.62	—	307.29	77.57	846.89
—	—	—	—	—	—	—	380.91	73.62	—	307.29	77.57	846.89
—	—	—	—	—	—	—	307 29	—	—	307.29	—	282.84
—	—	—	—	—	—	—	73.62	73.62	—	—	77.57	564.05
—	—	—	—	—	—	—	—	—	—	—	—	—
—	—	—	—	—	—	—	—	—	—	—	—	—
—	—	—	—	—	—	—	250.30	61.07	—	189.23	62.20	673.66
—	—	—	—	—	—	—	250 30	61.07	—	189.23	62.20	673.66
—	—	—	—	—	—	—	189.23	—	—	189.23	—	127.63
—	—	—	—	—	—	—	61.07	61.07	—	—	62.20	546.03
—	—	—	—	—	—	—	—	—	—	—	—	—
—	—	—	—	—	—	—	—	—	—	—	—	—
—	39	39	—	—	—	—	355.49	75.97	—	279.52	74.58	576.36
—	39	39	—	—	—	—	355.49	75.97	—	279.52	74.58	576.36
—	—	—	—	—	—	—	—	—	—	—	—	—
—	—	—	—	—	—	—	952.86	129.06	—	823.80	119.91	1 085.32
—	—	—	—	—	—	—	923.94	129.06	—	794.88	119.91	1 045.09
—	—	—	—	—	—	—	794.88	—	—	794.88	—	186.56
—	—	—	—	—	—	—	129.06	129.06	—	—	119.91	858.53
—	—	—	—	—	—	—	28.92	—	—	28.92	—	40.23
—	—	—	—	—	—	—	—	—	—	—	—	—
—	—	—	—	—	—	—	486.54	67.06	—	419.48	60.77	543.88
—	—	—	—	—	—	—	486.54	67.06	—	419.48	60.77	543.88
—	—	—	—	—	—	—	419.48	—	—	419.48	—	104.88
—	—	—	—	—	—	—	67.06	67.06	—	—	60.77	439.00
—	—	—	—	—	—	—	—	—	—	—	—	—
—	—	—	—	—	—	—	—	—	—	—	—	—

經　營　仕　組　(4の1)

年次 営林署	年次 経営区	地種別	作業級	輪伐期(改良期)	回帰年	面積	蓄積 総数	蓄積 針葉樹	蓄積 広葉樹	成量 総数	成量 針葉樹
						ha	m³	m³	m³	m³	m³
							(41 479)	(1 832)	(39.647)		
広尾		総数		—	—	32 897.53	3 014 060	97 795	2 916 265	31 760.5	1 394.7
							(25 570)	(997)	(24 573)		
		普通林地		—	—	19 968.35	1 783 371	48 451	1 734 920	21 396.1	914.6
							(18 570)	(769)	(17 801)		
			択用	150	30	12 482.63	1 346 246	36 133	1 310 113	14 857.3	608.5
							(7 000)	(288)	(6 772)		
			皆用	120	—	7 485.72	437 125	12 318	424 807	6 538.8	306.
							(15 909)	(835)	(15 074)		
		制限林地		—	—	12 213.76	1 230 689	49 344	1 181 345	10 364.4	—
		除地		—	—	715.42	—	—	—	—	—
							(374 770)	(357 797)	(16 973)		
上士幌	音更	総数		—	—	47 749.48	6 963 220	5 716 677	1 246 543	50 450.1	42 371.8
							(734 770)	(357 797)	(16 973)		
		制限林地		140	30	42 801.88	6 902 769	5 684 599	1 218 170	50 450.1	42 371.8
		除地		—	—	4 947.60	60 451	32 078	28 373	—	—
本別	総数			—	—	49 370.64	8 611 786	6 151 483	2 460 303	109 007.4	82 569.2
		普通林地		—	—	45 161.71	8 322 832	5 984 228	2 338 604	106 125.3	80 910.1
			択用	130	20～30	37 400.18	7 760 529	5 931 867	1 828 662	98 079.8	79 922.8
			皆用	(60) 80～100	—	7 761.53	562 303	52 361	509 942	8 045.5	987.3
		制限林地		—	—	3 347.00	287 988	167 255	120 733	2 882.1	1 659.1
		除地		—	—	861.93	966	—	966	—	—
	本別	総数		—	—	11 217.67	1 403 818	507 204	896 614	14 969.3	8 093.4
		普通林地		—	—	10 036.41	1 360 956	505 511	855 445	14 576.9	8 066.5
			択用	130	20	6 878.01	1 173 915	504 345	669 570	13 123.1	8 049.0
			皆用	(60) 80	—	3 158.40	187 041	1 166	185 875	1 453.8	17.5
		制限林地		—	—	858.31	41 896	1 693	40 203	392.4	26.9
		除地		—	—	322.95	966	—	966	—	—
	美利別	総数		—	—	38 152.97	7 207 968	5 644 279	1 563 689	74 475.8	74 475.8
		普通林地		130	20～30	35 125.30	6 961.876	5 478 717	1 483 159	72 843.6	72.843.6
			択用	100	—	30 522.17	6 586 614	1 159 092	1 159 092	71 873.8	71 873.8
			皆用	—	—	4 603.13	375 262	51 195	324 067	969.8	969.8
		制限林地		—	—	2 488.69	246 092	165 562	80 530	1 632.2	1 632.2
		除地		—	—	538.98	—	—	—	—	—

積	
針葉樹	広葉樹
m³	m³
(1 832)	(39.647)
97 795	2 916 265
(997)	(24 573)
48 451	1 734 920
(769)	(17 801)
36 133	1 310 113
(288)	(6 772)
12 318	424 807
(835)	(15 074)
49 344	1 181 345
—	—
67 797)	(16 973)
716 677	1 246 543
67 797)	(16 973)
684 599	1 218 170
32 078	28 373
151 483	2 460 303
984 228	2 338 604
931 867	1 828 662
52 361	509 942
167 255	120 733
—	966
507 204	896 614
505 511	855 445
504 345	669 570
1 166	185 875
1 693	40 203
—	966
644 279	1 563 689
478 717	1 483 159
159 092	1 159 092
51 195	324 067
165 562	80 530
—	—

成長量			標準年伐量			第一収主			
						総数			
						材積			面積
総数	針葉樹	広葉樹	総数	針葉樹	広葉樹	総数	針葉樹	広葉樹	
m³	m³	m³	m³	m³	m³	m³	m³	m³	ha
			55.72ha			(4 148)	(184)	(3 964)	
31 760.5	1 394.7	30 365.8	9 347	—	9 347	13 174	—	13 174	486.28
			55.72ha			(2 557)	(100)	(2 457)	
21 396.1	914.6	20 481.5	9 347	—	9 347	12 877	—	12 877	454.15
						(1.857)	(77)	(1 780)	
14.857.3	608.5	14 248.8	9 347	—	9 347	8 383	—	8 383	396.55
						(700)	(23)	(677)	
6 538.8	306.1	6 232.7	—	—	—	4 494	—	4 494	57.60
						(1 591)	(84)	(1 507)	
10 364.4	—	9 884.3	—	—	—	297	—	297	32.13
—	—	—	—	—	—	—	—	—	—
50 450.1	42 371.8	8 078.3	36 301	32 482	3 819	46 213	39 611	6 602	1 044.57
50 450.1	42 371.8	8 078.3	36 301	32 482	3 819	40 175	36 410	3 765	953.40
—	—	—	—	—	—	6 038	3 201	2 837	91.17
109 007.4	82 569.2	26 438.2	49.83ha 70 371	57 136	13 235	80 590	58 684	21 906	1 563.66
106 125.3	80 910.1	25 215.2	49.83ha 70 371	57 136	13 235	80 590	58 684	21 906	1 563.66
98 079.8	79 922.8	18 157.0	70 371	57 136	13 235	71 279	58 645	12 634	1 400 36
8 045.5	987.3	7 058.2	—	—	—	9 311	39	9 272	163.30
2 882.1	1 659.1	1 223.0	—	—	—	—	—	—	—
—	—	—	—	—	—	—	—	—	—
14 969.3	8 093.4	6 875.9	49.83ha 8 765	4 789	3 970	13 053	4 848	8 205	393.74
14 576.9	8 066.5	6 510.4	49.83ha 8 765	4 789	3 970	13 053	4 848	8 205	393.74
13 123.1	8 049.0	5 074.1	8 765	4 789	3 970	9 555	4 848	4 707	338.97
1 453.8	17.5	1 436.3	—	—	—	3 498	—	3 498	54.77
392.4	26.9	365.5	—	—	—	—	—	—	—
—	—	—	—	—	—	—	—	—	—
74 475.8	74 475.8	19 562.3	61 606	52 347	9 259	67 537	53 836	13 701	1 169.92
72 843.6	72.843.6	18 704.8	61 606	52 347	9 259	67 537	53 836	13 701	1 169.92
71 873.8	71 873.8	13 082.9	61 606	52 347	9.259	61 724	53 797	7 927	1 061.39
969.8	969.8	5 621.9	—	—	—	5 813	39	5 774	108.53
1 632.2	1 632.2	857.5	—	—	—	—	—	—	—
—	—	—	—	—	—	—	—	—	—

經　營　仕　組　(4の2)

年次 営林署	経営区	地種別	作業級	分期指定量の伐穫 材積 総数	針葉樹 総数	針葉樹 用材	針葉樹 薪炭材	広葉樹 総数	広葉樹 用材	広葉樹 薪炭材	面積
				m³	m³	m³	m³	m³	m³	m³	ha
広尾		総数		13 174	—	—	—	13 174	6 813	6 361	—
		普通林地		12 877	—	—	—	12 877	6 813	6 064	—
			択用	8 383	—	—	—	8 383	6 274	2 109	—
			皆用	4 494	—	—	—	4 494	539	3 955	—
		制限林地除地		297	—	—	—	297	—	297	—
上士幌	音更	総数		46 213	39 611	39 611	—	6 602	1 602	5 000	—
		制限林地除地		40 175 6 038	36 410 3 201	36 410 3 201	— —	3 765 2 837	866 736	2 899 2 101	— —
本別	総数			80 590	58 684	58 684	—	21 906	9 040	12 866	—
		普通林地		80 590	58 684	58 684	—	21 906	9 040	12 866	—
			択用	71 279	58 645	58 645	—	12 634	5 589	7 045	—
			皆用	9 311	39	39	—	9 272	3 451	5 821	—
		制限林地除地		—	—	—	—	—	—	—	—
	本別	総数		13 053	4 848	4 848	—	8 205	3 194	5 011	—
		普通林地		13 053	4 848	4 848	—	8 205	3 194	5 011	—
			択用	9 555	4 848	4 848	—	4 707	2 123	2 584	—
			皆用	3 498	—	—	—	3 498	1 071	2 427	—
		制限林地除地		—	—	—	—	—	—	—	—
	美利別	総数		67 537	53 836	53 836	—	13 701	5 846	7 855	—
		普通林地		67 537	53 836	53 836	—	13 701	5 846	7 855	—
			択用	61 724	53 797	53 797	—	7 927	3 466	4 461	—
			皆用	5 813	38	39	—	5 774	2 380	3 394	—
		制限林地除地		—	—	—	—	—	—	—	—

平均間伐材積 総数	針葉樹 総数	針葉樹 用材	針葉樹 薪炭材
m³	m³	m³	m³
—	—	—	—
—	—	—	—
—	—	—	—

量　の

樹		面
材	薪炭材	積
m³	m³	ha
13	6 361	—
13	6 064	—
74	2 109	—
39	3 955	—
—	297	—
—	—	—
02	5 000	—
6	2 899	—
6	2 101	—
0	12 866	—
0	12 866	—
9	7 045	—
1	5 821	—
—	—	—
—	—	—
4	5 011	—
4	5 011	—
3	2 584	—
1	2 427	—
—	—	—
—	—	—
6	7 855	—
6	7 855	—
	4 461	—
	3 394	—
—	—	—
—	—	—

平　均　一　ケ　年

間伐材積							造林面積					
							更新					
総数	針葉樹			広葉樹			総数	新植	人下工種	天下然種	補植	保育
	総数	用材	薪炭材	総数	用材	薪炭材						
m³	m³	m³	m³	m³	m³	m³	ha	ha	ha	ha	ha	ha
—	—	—	—	—	—	—	466.32	62.00	—	404.32	59.14	541.44
—	—	—	—	—	—	—	437.40	62.00	—	375.40	59.14	501.21
—	—	—	—	—	—	—	375.40	—	—	375.40	—	81.68
—	—	—	—	—	—	—	62.00	62.00	—	—	59.14	419.53
—	—	—	—	—	—	—	28.92	—	—	28.92	—	40.23
—	—	—	—	—	—	—	—	—	—	—	—	—
—	—	—	—	—	—	—	969.55	121.18	—	848.37	117.24	1 990.56
—	—	—	—	—	—	—	969.55	121.18	—	848.37	117.24	1 990.56
—	—	—	—	—	—	—	—	—	—	—	—	—
—	—	—	—	—	—	—	1 695.34	189.74	—	1 505.60	204.51	1 646.19
—	—	—	—	—	—	—	1 671.10	165.50	—	1 505.60	178.77	1 483.14
—	—	—	—	—	—	—	1 508.50	70.84	—	1 437.66	76.35	950.39
—	—	—	—	—	—	—	162.60	94.66	—	67.94	102.42	532.75
—	—	—	—	—	—	—	24.24	24.24	—	—	25.74	163.05
—	—	—	—	—	—	—	—	—	—	—	—	—
—	—	—	—	—	—	—	415.43	106.26	—	309.17	129.73	682.40
—	—	—	—	—	—	—	391.19	82.02	—	309.17	103.99	519.35
—	—	—	—	—	—	—	347.37	38.20	—	309.17	47.71	292.73
—	—	—	—	—	—	—	43.82	43 82	—	—	56.28	226.62
—	—	—	—	—	—	—	24.24	24.24	—	—	25.74	163.05
—	—	—	—	—	—	—	—	—	—	—	—	—
—	—	—	—	—	—	—	1 279.91	83.48	—	1 196.43	74.78	963.79
—	—	—	—	—	—	—	1 279.91	83.48	—	1 196.43	74.78	963.79
—	—	—	—	—	—	—	1 161.13	32.64	—	1 128.49	28.64	657.66
—	—	—	—	—	—	—	118.78	50.84	—	67.94	46.14	306.13
—	—	—	—	—	—	—	—	—	—	—	—	—
—	—	—	—	—	—	—	—	—	—	—	—	—

經　營　仕　組　(5の1)

年次		地種別	作業級	輪伐期(改良期)	回帰年	面積	蓄積		
営林署	経営区						総数	針葉樹	広葉樹
						ha	m³	m³	m³
足寄	足寄	総数				41 162.29	7 139 209	3 752 080	3 387 129
		普通林地				36 057.67	6 445 092	3 208 363	3 236 729
			択用	120 (40)	20～30	32 456.70	6 085 474	3 191 045	2 894 429
			皆用	80		3 600.97	359 618	17 318	342 300
		制限林地				3 738.03	694 117	543 717	150 400
		除地				1 366.59	—	—	—
陸別	総数					42 929.76	6 789 782	3 571 084	3 218 698
		普通林地				40 209.67	6 624 360	3 555 332	3 069 028
			択用	120	20	31 123.36	5 413 283	3 346 410	2 066 873
			皆用	120 (60)		9 086.31	1 211 077	208 922	1 002 155
		制限林地				1 983.43	164 276	15 752	148 524
		除地				736.66	1 146	—	1 146
陸別	総数					18 162.59	2 754 295	920 733	1 833 562
		普通林地				17 347.31	2 671 441	910 351	1 761 090
			択用	120	20	8 261.00	1 460 364	701 429	758 935
			皆用	120 (60)		9 086.31	1 211 077	208 922	1 002 155
		制限林地				449.18	82 854	10 382	72 472
		除地				366.10	—	—	—
斗満	総数					24 767.17	4 035 487	2 650 351	1 385 136
		普通林地	択用	120	20	22 862.36	3 952 919	2 644 981	1 307 938
		制限林地				1 534.25	81 422	5 370	76 052
		除地				370.56	1 146	—	1 146
白糠	白糠	総数				37 709.48	(152 195) 7 446 091	(97 385) 4 176 286	(54 810) 3 269 805
		普通林地				34 803.87	(150 260) 7 187 205	(96 005) 4 035 379	(54 255) 3 151 826
			択用	130 (50)	30	29 282.21	(138 810) 6 468 258	(94 025) 3 884 753	(44 785) 2 583 505
			皆用	120		5 521.66	(11 450) 718 947	(1 980) 150 626	(9 470) 568 321
		制限林地				1 961.38	(1 935) 258 291	(1 380) 140 907	(555) 117 384
		除地				944.23	595	—	595

成長		
総数	針葉樹	
m³	m³	
125 705.5	61 795	
116 211.6	54 756	
109 337.7	54 398	
6 873.9	357	
9 493.9	7 038	
—		
129 332.2	66 172	
125 369.7	65 491	
97 610.3	60 669	
27 759.4	4 822	
3 944.2	681	
18.3	—	
61 899.3	20 899	
59 266.2	20 313	
31 506.8	15 491	
27 759.4	4 822	
2 633.1	586	
—		
67 432.9	45 272	
66 103.5	45 178	
1 311.1	94	
18.3	—	
90 455.7	52 197	
87 772.5	50 828	
76 670.7	46 597	
11 101.8	4 230	
2 683.2	1 369	
—		