

天津市商情變動

民國三十五年六月

第四期

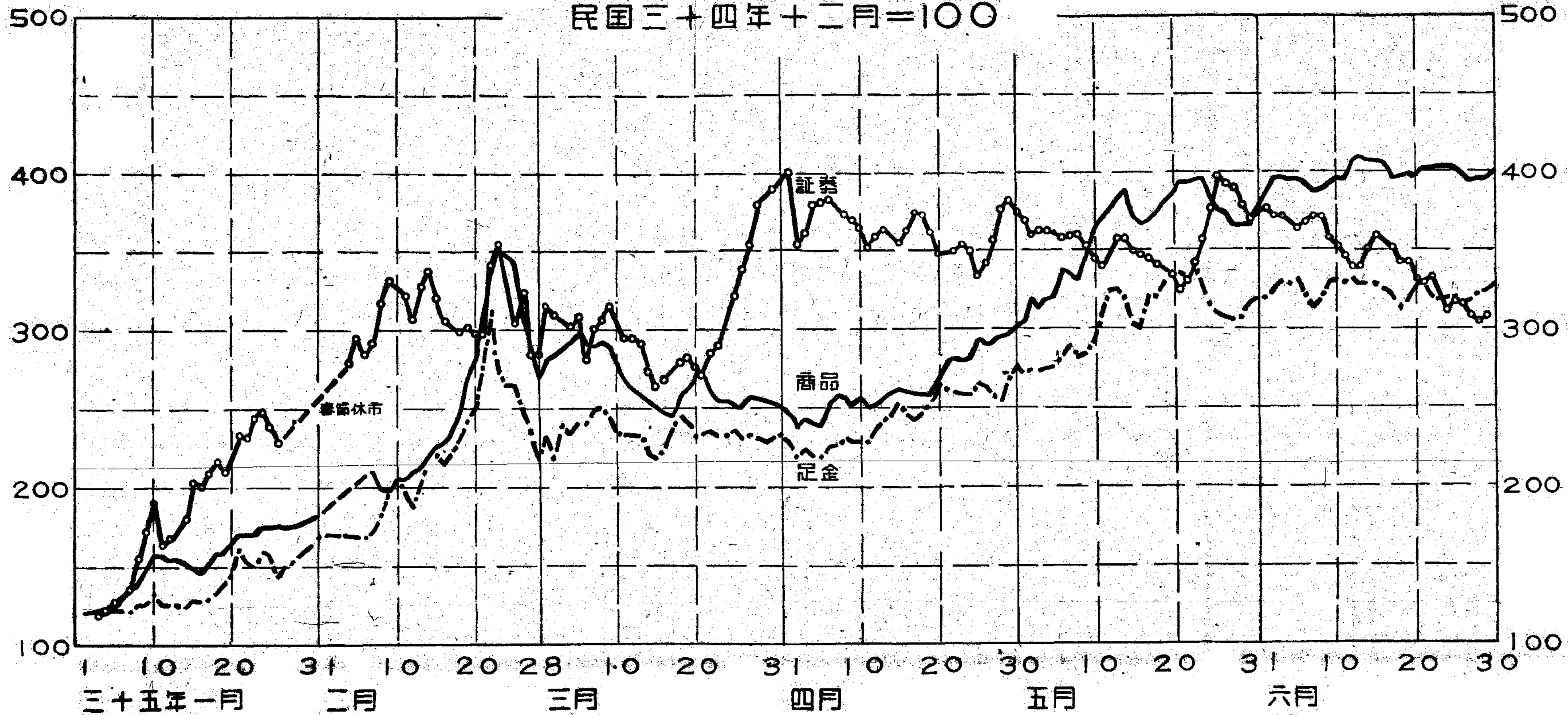
目次

- 一 天津市商情變動曲線圖(1—6月)
- 二 天津市主要日用商品價格增減比較圖
- 三 天津市商情指數表
- 四 天津市主要日用商品物價指數表
- 五 天津市足金白銀美鈔市價表
- 六 天津市四大主要證券行市表
- 七 天津市主要日用商品批發價格表
- 八 天津批發物價指數表
- 九 天津工人生活費指數表(年別、月別)附圖
- 十 天津市商情變動說明

河北平津區敵偽產業處理局
日用品處理委員會 統計室編製

三十五年 天津市商情變動 一至六月

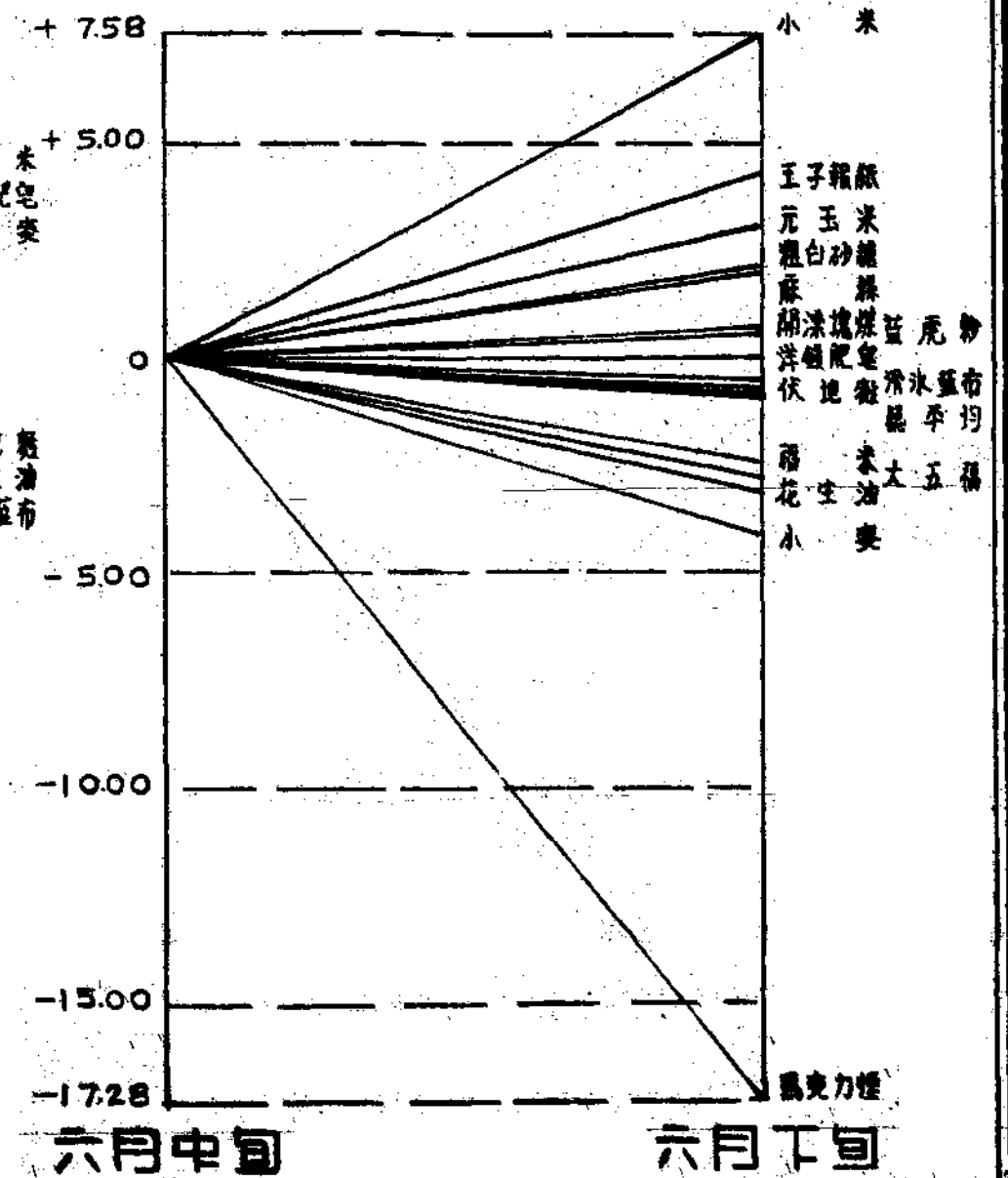
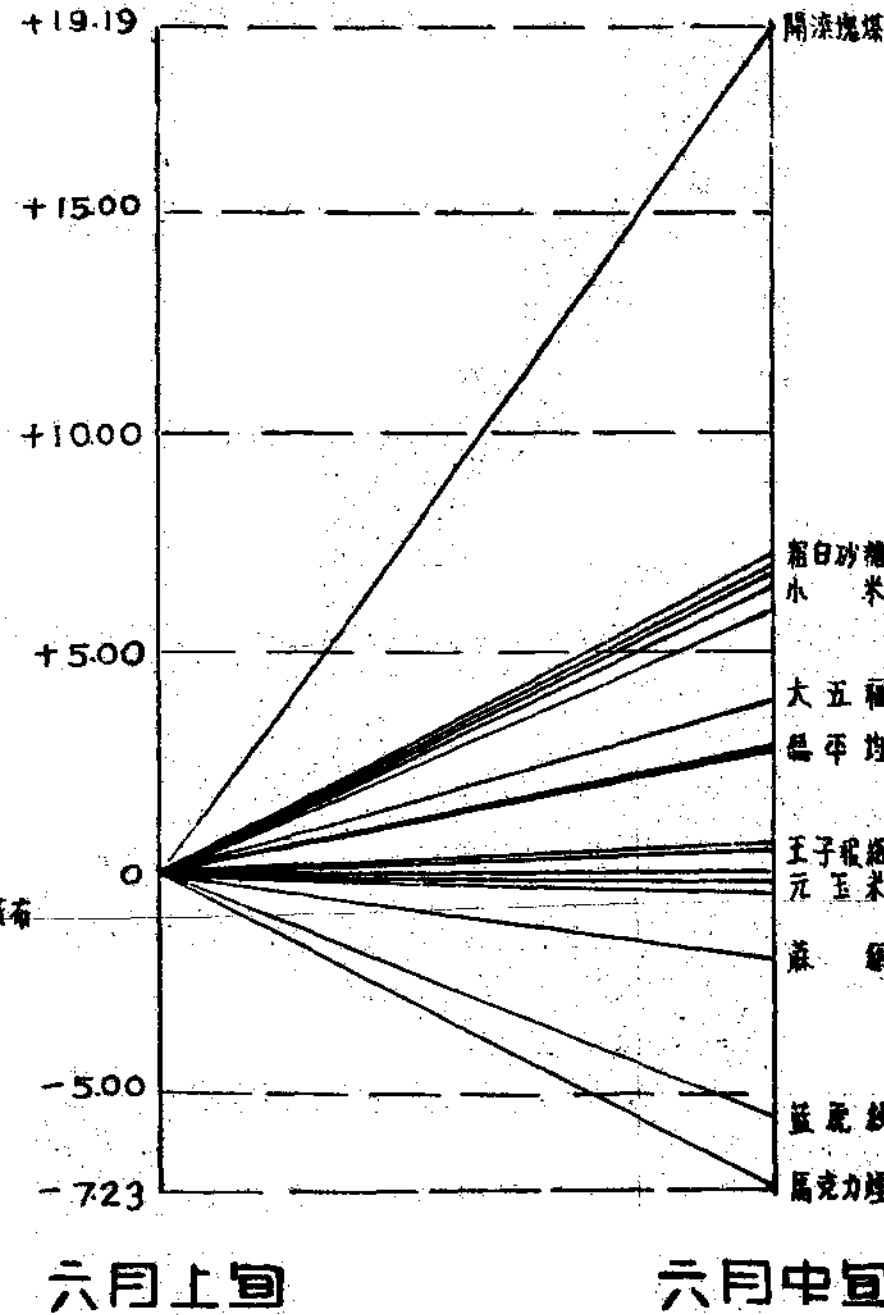
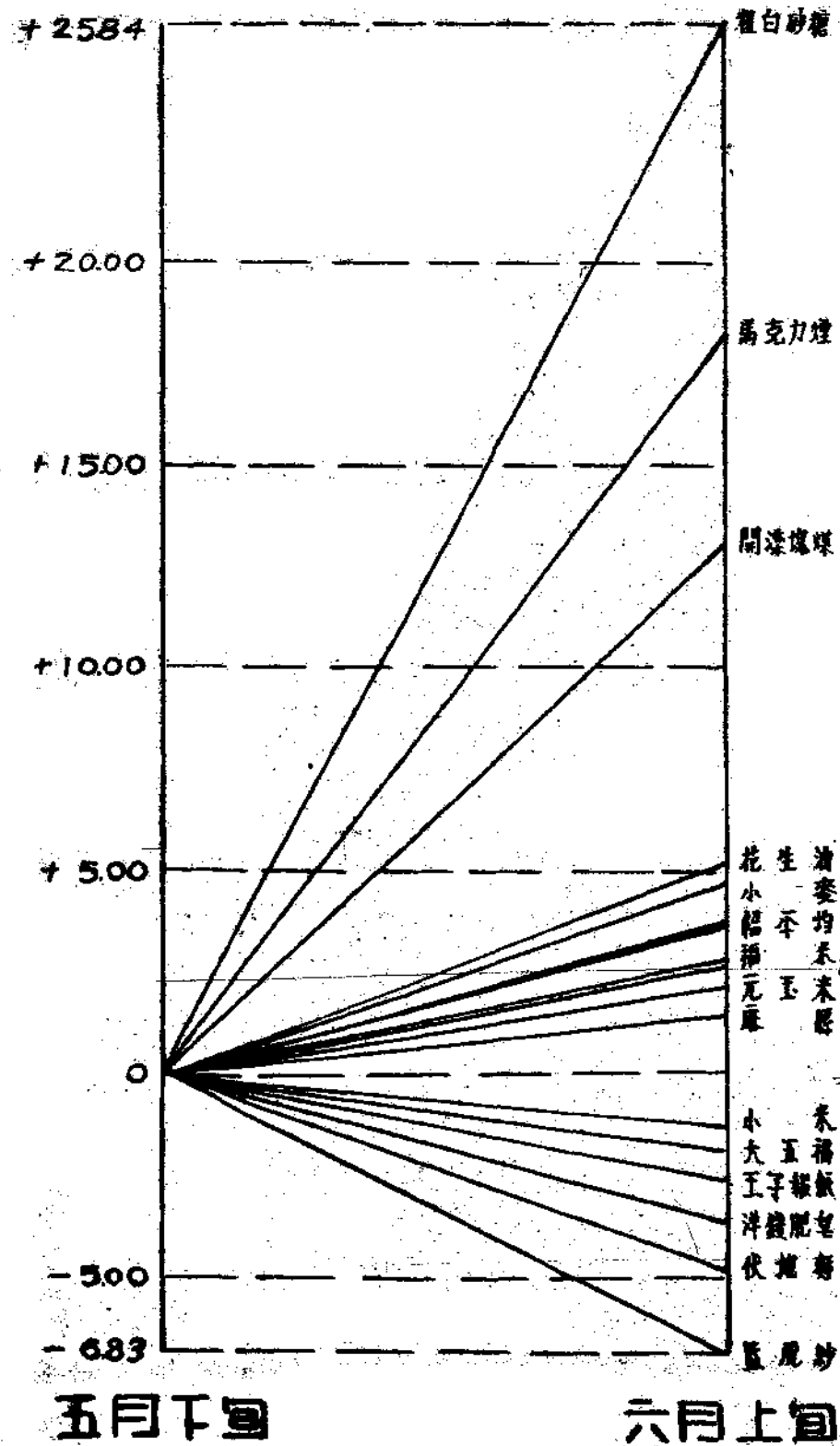
民國三十四年十二月=100



日用品處理委員會統計室製

天津市主要日用品價格變動

民國三十五年六月各旬較其前旬增或減之百分比



天津市商情變動(日別)

民國三十四年六月=100

民國三十五年六月

日別	足金價比	四大主要證券指數	主要日用商品物價指數
一	320.79	377.59	386.02
二	325.09	372.46	395.85
三	331.33	372.41	396.54
四	329.38	—	395.38
五	334.84	364.85	395.59
六	321.96	368.72	393.12
七	312.99	371.82	387.74
八	320.01	371.96	389.03
九	320.74	358.55	392.21
十	321.72	353.46	397.21
十一	329.77	347.03	395.74
十二	333.87	339.55	407.64
十三	328.21	340.29	411.19
十四	328.99	351.57	407.88
十五	329.18	359.37	407.91
十六	325.28	—	407.25
十七	320.99	352.01	396.38
十八	313.77	342.85	397.68
十九	318.26	342.99	399.82
二十	328.21	331.17	398.22
二十一	328.79	329.85	403.08
二十二	322.35	333.31	402.39
二十三	319.43	—	403.70
二十四	320.79	312.84	403.53
二十五	320.79	317.86	403.15
二十六	316.89	316.08	399.50
二十七	318.06	309.17	394.53
二十八	323.13	305.03	395.94
二十九	325.09	308.45	396.27
三十	328.60	—	400.70

天津市商情變動(旬及月別)

民國三十四年十二月=100

民國三十五年

日期	足金價比	四大主要 證券指數	主要日用商品 物價指數
一月	139.39	191.37	151.35
上旬	124.63	146.70	131.70
中旬	130.66	195.12	150.70
下旬	156.63	236.65	166.45
二月	227.13	310.13	243.43
上旬	185.76	300.52	190.51
中旬	219.79	314.10	226.45
下旬	262.14	313.28	304.60
三月	235.02	303.47	256.96
上旬	239.23	304.82	274.23
中旬	232.51	280.31	248.61
下旬	233.48	328.05	247.41
四月	245.29	362.28	256.50
上旬	225.69	273.18	238.19
中旬	246.88	352.54	250.89
下旬	263.31	355.00	279.56
五月	307.57	354.94	352.12
上旬	281.12	357.81	320.29
中旬	320.01	343.89	366.12
下旬	320.30	362.75	367.57
六月	324.64	339.16	384.42
上旬	325.89	362.00	379.91
中旬	325.65	342.08	387.87
下旬	322.39	314.20	384.43

天津主要日用商品物價指數(日別)

民國三十四年十一月=100

民國三十五年六月

日別	食糧類	花生油	紗布類	白砂糖	馬克力	洋錢皂	報紙	兩凍煤
一 日	449.06	387.52	310.85	459.26	330.67	364.86	499.69	259.60
二 日	472.08	406.90	313.70	459.26	332.24	364.86	499.69	259.60
三 日	472.08	406.90	312.38	444.90	362.16	364.86	499.69	259.60
四 日	472.85	393.98	311.38	430.55	312.16	364.86	499.69	259.60
五 日	472.20	393.98	307.24	444.90	377.91	364.86	499.69	259.60
六 日	468.60	390.75	301.37	459.26	385.78	364.86	484.07	263.59
七 日	463.04	381.06	301.04	444.90	346.41	364.86	491.88	267.58
八 日	462.48	384.29	302.73	464.99	332.54	364.86	491.88	267.58
九 日	468.10	390.75	304.18	487.96	330.67	364.86	484.07	267.58
十 日	470.00	390.75	303.60	487.96	338.54	392.93	484.07	299.53
十一 日	463.04	393.98	303.46	482.25	346.41	392.93	491.88	299.53
十二 日	494.91	396.56	305.29	479.35	346.41	392.93	484.07	319.50
十三 日	498.57	402.38	306.53	487.96	346.41	392.93	499.69	319.50
十四 日	495.27	403.02	300.05	487.96	338.54	392.93	499.69	319.50
十五 日	499.60	397.21	296.22	487.96	338.54	392.93	499.69	319.50
十六 日	496.82	397.21	297.19	487.96	338.54	392.93	499.69	319.50
十七 日	475.47	381.06	295.15	474.40	311.98	392.93	491.88	319.50
十八 日	481.37	384.29	293.96	490.83	303.11	392.93	491.88	319.50
十九 日	482.40	385.58	295.81	505.18	299.17	392.93	499.69	319.50
二十 日	481.00	387.52	295.00	505.18	283.43	392.93	499.69	319.50
二十一 日	487.91	388.81	296.48	505.18	283.43	392.93	530.92	319.50
二十二 日	482.40	387.52	290.22	516.66	283.43	392.93	530.92	319.50
二十三 日	483.43	381.06	303.44	516.66	283.43	392.93	530.92	319.50
二十四 日	487.53	376.54	299.82	516.66	279.49	392.93	530.92	319.50
二十五 日	493.18	384.29	296.21	510.92	273.59	392.93	515.30	319.50
二十六 日	487.07	381.06	296.91	487.96	272.80	392.93	515.30	319.50
二十七 日	481.20	361.69	295.04	487.96	263.75	392.93	505.93	319.50
二十八 日	482.50	376.54	295.50	487.96	261.78	392.93	505.93	319.50
二十九 日	481.67	382.35	300.76	487.96	244.06	392.93	505.93	319.50
三十 日	494.46	384.29	302.45	487.96	244.06	392.93	499.69	319.50

天津主要日用商品物價指數(旬別)

民國三十一年一月=100

民國三十五年

旬別	食糧類	花生油	紗布類	白砂糖	馬克力	洋錢息	報紙	開採煤
一月	168.19	147.00	132.92	151.00	166.00	170.00	201.00	94.00
上旬	139.82	125.00	119.37	142.00	150.00	144.00	152.00	96.00
中旬	165.18	135.00	128.22	163.00	181.00	159.00	210.00	96.00
下旬	197.66	142.00	147.44	147.00	167.00	203.00	229.00	90.00
二月	284.80	272.00	211.98	277.00	223.00	281.00	334.00	104.00
上旬	209.00	215.00	173.00	201.00	204.00	207.00	252.00	90.00
中旬	251.46	252.00	215.77	247.00	210.00	268.00	278.00	99.00
下旬	372.62	333.00	253.22	381.00	253.00	352.00	456.00	117.00
三月	287.11	244.78	230.60	323.24	172.83	315.25	443.72	133.21
上旬	330.45	272.16	231.00	317.17	179.90	332.58	503.58	127.80
中旬	273.17	236.97	223.00	322.63	165.73	303.96	428.48	135.19
下旬	259.12	226.99	236.18	329.31	172.85	309.75	402.15	130.00
四月	274.77	238.64	233.97	321.39	186.43	294.69	455.97	151.76
上旬	238.74	213.78	224.04	322.63	181.00	293.01	464.55	135.79
中旬	270.81	240.01	225.37	300.24	181.08	277.86	451.28	159.75
下旬	314.51	262.16	252.33	341.28	197.22	313.21	452.07	159.75
五月	420.20	354.73	302.43	315.55	276.32	352.94	497.67	219.92
上旬	363.44	314.47	289.40	352.48	241.70	338.76	473.14	200.49
中旬	438.67	374.60	314.07	380.03	288.94	285.07	512.18	222.05
下旬	454.60	373.25	303.43	364.27	296.31	381.45	506.79	235.63
六月	470.85	388.66	293.65	453.19	314.88	384.51	502.14	301.13
上旬	457.77	392.69	299.87	458.39	350.51	367.67	493.44	266.38
中旬	475.84	392.88	290.83	490.60	325.16	392.93	495.78	317.51
下旬	478.56	380.42	290.17	500.59	268.98	392.93	517.18	319.50

天津市足金市價

每兩合法幣元

民國三十五年六月

日 別	足 金				
	開盤	收盤	大價	小價	平均
一	203,500	207,000	207,500	203,500	205,500
二	207,500	208,500	209,000	207,500	208,250
三	214,000	210,000	214,500	210,000	212,250
四		212,000	212,000	210,000	211,000
五	216,000	213,500	216,000	213,000	214,500
六	213,000	203,000	213,000	199,500	206,250
七	200,000	203,500	202,500	198,500	200,500
八	203,750	207,000	207,000	203,000	205,000
九	212,500	211,000	214,000	209,750	211,875
十	211,000	215,000	215,000	210,000	212,500
十一	212,000	210,500	213,000	209,500	211,250
十二	212,000	215,000	216,000	211,750	213,875
十三	210,000	215,000	211,500	209,000	210,250
十四	211,000	211,500	212,500	209,000	210,750
十五	211,000	210,000	211,750	210,000	210,875
十六	207,000	208,000	209,750	207,000	208,375
十七	208,250	204,000	208,250	203,000	205,625
十八	202,500	199,500	202,500	199,500	201,000
十九	201,000	206,700	206,750	201,000	203,875
二十	208,500	208,500	212,000	208,500	210,250
二十一	209,500	209,750	211,750	209,500	210,625
二十二	205,000	206,000	208,000	205,000	206,500
二十三	206,000	204,000	206,000	203,250	204,625
二十四	206,000	205,500	206,750	204,250	205,500
二十五	205,500	205,250	206,500	204,500	205,500
二十六	201,000	205,000	205,000	201,000	203,000
二十七	205,000	204,500	205,500	202,500	203,750
二十八	207,500	207,000	208,000	206,000	207,000
二十九	209,000	208,000	209,500	207,000	208,250
三十	213,000	209,000	213,000	208,000	210,500

天津市白銀美鈔市價

民國三十五年六月

日 別	白 銀 每兩平均	美 鈔		每元 平均
		大 價	小 價	
一	1,035.00	2,535	2,470	2,502.50
二	1,065.00	2,490	2,455	2,472.50
三	1,085.00	2,530	2,480	2,505.00
四	1,085.00	2,540	2,500	2,520.00
五	1,085.00	2,500	2,470	2,485.00
六	1,050.00	2,480	2,440	2,460.00
七	1,075.00	2,460	2,430	2,445.00
八	1,102.50	2,465	2,450	2,457.50
九	1,165.00	2,490	2,460	2,475.00
十	1,130.00	2,520	2,480	2,500.00
十 一	1,120.00	2,540	2,490	2,515.00
十 二	1,115.00	2,660	2,595	2,627.50
十 三	1,109.00	2,615	2,570	2,592.50
十 四	1,082.50	2,680	2,550	2,615.00
十 五	1,080.00	2,700	2,650	2,675.00
十 六	1,052.50	2,620	2,585	2,602.50
十 七	1,020.00	2,600	2,540	2,570.00
十 八	910.00	2,585	2,540	2,562.50
十 九	1,020.00	2,650	2,605	2,627.50
二 十	1,060.00	2,660	2,630	2,645.00
二 十 一	1,075.00	2,680	2,650	2,665.00
二 十 二	1,070.00	2,640	2,630	2,635.00
二 十 三	1,050.00	2,610	2,580	2,595.00
二 十 四	1,045.00	2,610	2,590	2,600.00
二 十 五	1,040.00	2,600	2,595	2,597.50
二 十 六	1,030.00	2,585	2,560	2,572.50
二 十 七	1,042.50	2,570	2,515	2,542.50
二 十 八	1,045.00	2,625	2,580	2,602.50
二 十 九	1,050.00	2,620	2,600	2,610.00
三 十	1,095.00	2,630	2,620	2,625.00

天津市四大主要證券行市一

單位：法幣元

民國三十五年六月

日別	啟新洋灰 票面：10元			開灤煤礦 票面：15元		
	大價	小價	平均	大價	小價	平均
一	2860	2790	2825	9300	9200	9250
二	2780	2740	2760	—	—	9200
三	2800	2770	2785	9200	9100	9150
四	—	—	—	—	—	—
五	2800	2670	2735	9150	9050	9100
六	2820	2700	2760	9100	8800	8950
七	2830	2740	2785	9000	8900	8950
八	2810	2720	2765	8900	8700	8800
九	2700	2630	2665	—	—	8500
十	2660	2570	2625	8500	8450	8475
十一	2600	2550	2580	—	—	8200
十二	2570	2510	2540	8200	8200	8250
十三	2580	2525	255250	8100	7900	8000
十四	2680	2570	2635	8400	8300	8350
十五	2715	2610	269250	8000	8500	8550
十六	—	—	—	—	—	—
十七	2710	2545	263750	8400	8300	8350
十八	2570	2530	2550	8100	8000	8050
十九	2580	2520	2550	—	—	8100
二十	2510	2450	2480	—	—	7900
二十一	2485	2450	246750	8000	7950	7975
二十二	2540	2450	2495	8050	8000	8025
二十三	2410	2380	2395	—	—	—
二十四	2390	2250	2320	7700	7600	7650
二十五	2500	2240	2370	—	—	7200
二十六	2420	2320	2370	—	—	7400
二十七	2260	2270	2315	7400	7250	7325
二十八	2310	2260	2285	7200	7150	7175
二十九	2300	2290	2295	—	—	7200
三十	—	—	—	—	—	—

天津市四大主要證券行市二

單位：法幣元

民國三十五年六月

日別	東亞毛呢 票面：100元			濟安自來水 票面：100元		
	大價	小價	平均	大價	小價	平均
一			12,700			
二						
三			12,800			
四						
五			12,700			7,150
六			12,600			
七			12,650			
八						
九						
十						
十一						
十二	12,550	12,000	12,250			
十三	11,900	11,800	11,850			
十四	12,500	12,200	12,350			
十五	12,000	12,800	12,900			
十六						
十七			12,800			
十八						
十九						
二十			12,200			
二十一	12,300	12,200	12,250			
二十二			12,000			
二十三						
二十四						
二十五						
二十六			11,700			
二十七			12,000			
二十八			11,900			
二十九						
三十						

天津主要日用品批發價格

單位：法幣元

民國三十五年六月

日別	伏地麵 100斤	稻米 100斤	小麥 100斤	元玉米 100斤	小米 100斤	花生油 100斤	藍虎紗 (10支) 1件	滑冰 藍布 1疋
一 日	42,000	54,000	39,600	14,200	17,800	60,000	990,000	89,000
二 日	46,000	54,000	32,000	14,400	20,000	63,000	1,000,000	93,000
三 日	46,000	54,000	32,000	14,400	20,000	63,000	1,000,000	91,000
四 日	46,000	54,000	33,000	14,400	20,000	61,000	1,000,000	89,000
五 日	45,000	56,000	32,000	14,400	18,000	61,000	960,000	89,000
六 日	46,000	57,000	32,000	14,000	18,000	60,500	954,000	88,000
七 日	45,000	56,000	32,000	13,800	18,000	59,000	952,000	87,000
八 日	45,000	56,000	31,800	13,800	18,000	59,500	970,000	87,000
九 日	45,000	57,000	32,000	13,800	18,000	60,500	970,000	87,000
十 日	45,000	58,000	32,500	14,000	18,000	60,500	975,000	88,000
十一 日	45,000	56,000	32,000	13,800	18,000	61,000	960,000	88,000
十二 日	46,000	61,000	34,500	14,400	20,000	61,000	962,000	89,000
十三 日	46,000	62,000	35,000	14,400	20,000	62,300	965,000	89,000
十四 日	46,000	61,000	35,000	14,200	20,000	62,400	960,000	89,000
十五 日	46,000	62,000	35,000	14,600	20,000	61,500	900,000	89,000
十六 日	46,000	61,000	35,000	14,500	20,000	61,500	890,000	89,000
十七 日	45,000	58,000	33,000	13,200	20,000	59,000	885,000	88,500
十八 日	45,000	58,000	34,000	13,800	20,000	59,500	885,000	88,000
十九 日	45,000	58,000	34,000	14,000	20,000	59,700	900,000	88,000
二十 日	45,000	58,000	33,500	14,000	20,000	60,000	910,000	87,000
二十一 日	45,000	58,000	35,600	14,200	20,000	60,200	920,000	88,000
二十二 日	45,000	58,000	34,000	14,000	20,000	60,000	920,000	89,000
二十三 日	45,000	58,000	34,000	14,200	20,000	59,000	930,000	89,000
二十四 日	45,000	58,000	34,000	14,200	21,000	58,300	928,000	88,000
二十五 日	45,000	58,000	34,000	14,500	22,000	59,500	927,000	87,500
二十六 日	45,000	58,000	32,000	14,400	22,000	59,000	928,000	88,000
二十七 日	45,000	58,000	31,000	14,600	21,000	56,000	928,000	87,000
二十八 日	45,000	58,000	30,000	14,600	22,000	58,300	928,000	86,500
二十九 日	46,000	58,000	30,000	14,000	22,000	59,200	930,000	87,500
三十 日	46,000	58,000	32,000	14,600	23,000	59,500	935,000	88,000

天津主要日用商品批發價格

單位：法幣元

民國三十五年六月

日別	大五福 1疋	麻絲 (橋牌) 1件	粗砂糖 100斤	馬克力煙 1箱	洋錢肥皂 1箱	報紙 (伍子) 1令	開滦塊煤 1噸
一	68,000	1,310,000	16,000	810,000	13,000	32,000	65,000
二	68,000	1,320,000	16,000	810,000	13,000	32,000	65,000
三	68,500	1,320,000	15,500	920,000	13,000	32,000	65,000
四	68,000	1,310,000	15,000	920,000	13,000	32,000	65,000
五	68,000	1,310,000	15,500	960,000	13,000	32,000	65,000
六	66,000	1,280,000	16,000	980,000	13,000	31,000	66,000
七	66,000	1,290,000	15,500	880,000	13,000	31,500	67,000
八	66,000	1,300,000	16,200	860,000	13,000	31,500	67,000
九	66,000	1,320,000	17,000	810,000	13,000	31,000	67,000
十	64,000	1,330,000	17,000	860,000	14,000	31,000	75,000
十一	65,000	1,320,000	16,800	880,000	14,000	31,500	75,000
十二	65,000	1,330,000	16,700	880,000	14,000	31,000	80,000
十三	66,000	1,330,000	17,000	880,000	14,000	32,000	80,000
十四	65,000	1,260,000	17,000	860,000	14,000	32,000	80,000
十五	64,000	1,280,000	17,000	860,000	14,000	32,000	80,000
十六	64,500	1,280,000	17,000	860,000	14,000	32,000	80,000
十七	64,000	1,270,000	17,120	790,000	14,000	31,500	80,000
十八	64,000	1,260,000	17,100	770,000	14,000	31,500	80,000
十九	63,000	1,290,000	17,600	760,000	14,000	32,000	80,000
二十	63,000	1,300,000	17,600	720,000	14,000	32,000	80,000
二十一	63,000	1,300,000	17,600	720,000	14,000	34,000	80,000
二十二	62,700	1,300,000	18,000	720,000	14,000	34,000	80,000
二十三	63,000	1,360,000	18,000	720,000	14,000	34,000	80,000
二十四	62,000	1,340,000	18,000	710,000	14,000	34,000	80,000
二十五	61,200	1,310,000	17,800	695,000	14,000	33,000	80,000
二十六	62,000	1,300,000	17,000	693,000	14,000	33,000	80,000
二十七	61,500	1,295,000	17,000	670,000	14,000	32,400	80,000
二十八	62,000	1,300,000	17,000	665,000	14,000	32,400	80,000
二十九	63,800	1,330,000	17,000	620,000	14,000	32,400	80,000
三十	64,000	1,310,000	17,000	620,000	14,000	33,000	80,000

天津批發物價指數 (年月旬別)

簡單幾何平均

民國26年1—6月平均=100

民國26年—35年5月

類別	總指數	食物類	布疋 及其原料	金屬	建築材料	燃料 及燈火	雜項
項數	106	43	19	15	12	12	5
民國26年	100.00	100.00	100.00	100.00	100.00	100.00	100.00
27	129.41	122.54	114.42	134.99	147.01	133.42	127.98
28	192.93	175.73	185.11	234.41	212.75	216.37	176.81
29	340.27	331.09	376.24	433.78	310.86	273.87	302.90
30	383.14	366.79	443.34	486.24	357.27	301.60	325.75
31	509.91	557.29	512.03	533.59	430.73	418.11	500.05
32	1,707.93	1,955.96	1,856.55	3,474.85	1,067.82	1,169.32	995.21
33	8,537.62	7,479.26	14,575.87	8,464.03	7,135.92	11,848.05	6,825.84
34							
民國34年1月	34,007.74	25,494.89	5,3973.32	45,647.26	25,195.98	48,723.94	23,842.27
2	39,879.91	31,535.49	5,3200.30	47,868.19	24,451.41	65,789.23	32,319.27
3	44,713.83	33,453.33	5,6697.18	58,605.17	28,577.88	75,395.48	39,294.75
4	54,730.70	36,221.56	8,2926.85	67,418.53	60,943.86	87,113.88	49,819.88
5	60,827.23	38,985.75	9,649.65	71,783.21	72,508.49	96,567.60	57,835.09
6	83,518.94	58,698.46	11,8448.10	122,472.78	82,761.23	116,825.17	61,770.59
7	195,400.00	151,802.52	304,602.31	229,614.47	163,200.22	291,968.11	106,365.58
8	278,055.31	205,655.72	335,404.76	312,418.46	321,845.43	524,719.31	161,976.15
9	77,690.64	—	72,647.00	75,276.09	20,371.67	117,023.30	63,588.57
10	162,885.00	—	—	—	—	—	—
11	295,545.00	—	—	—	—	—	—
12	82,684.00	—	—	—	—	—	—
民國35年1月	132,298.72	119,278.25	266,953.31	130,842.95	105,106.52	141,849.23	68,484.64
上旬	110,578.72	93,465.53	207,932.48	94,302.11	99,400.53	130,481.18	59,466.61
中旬	132,069.76	107,680.91	278,965.40	125,381.96	103,794.15	138,233.80	65,047.47
下旬	154,248.51	129,689.22	312,962.88	162,841.12	112,124.87	156,832.72	80,139.84
2月	216,797.44	201,316.29	372,166.27	203,523.05	149,534.90	211,515.23	118,729.94
上旬	149,750.64	149,770.53	319,647.29	174,740.85	129,356.91	170,995.38	92,074.74
中旬	228,921.70	194,606.56	368,107.46	204,087.62	146,081.34	206,014.72	116,427.48
下旬	256,720.85	259,571.78	430,204.90	231,740.66	155,167.38	257,536.56	147,687.60
3月	243,544.68	220,214.83	418,349.85	184,004.34	200,493.40	305,830.74	152,355.19
上旬	251,762.55	232,215.74	414,416.62	182,082.32	189,048.88	299,348.05	153,133.88
中旬	241,759.14	218,493.09	397,007.05	190,664.31	204,875.95	305,217.47	151,226.50
下旬	237,111.48	204,024.55	411,025.86	177,314.16	216,555.38	312,926.69	152,704.41
4月	343,055.03		421,826.50	179,969.59	222,682.53	312,219.70	165,406.79
上旬	229,207.66	190,767.01	410,319.81	174,950.13	224,769.90	303,188.98	155,858.93
中旬	240,249.36	207,474.03	408,651.33	170,702.78	222,526.05	323,165.39	166,017.11
下旬	259,708.08		453,635.37	194,075.88	249,751.64	319,304.75	174,344.34
5月	331,988.08	318,651.18	545,048.43	252,717.90	306,226.13	322,453.06	199,079.16
上旬	292,994.89	264,793.56	532,415.18	227,557.20	254,905.46	309,760.35	187,767.07
中旬	335,164.25	312,573.46	532,291.06	262,983.89	315,907.02	322,874.79	202,495.33
下旬	367,804.25	377,581.53	570,639.06	267,611.96	347,865.90	334,724.97	205,974.32

天津工人生活費指數(年別)

加權總值平均

民國26年1—6月平均=100

民國15—33年

類別	總指數	食物類	服用品	燃料及水	房租
項數	37	25	6	5	1
民國15年	81.03	74.56	98.83	83.71	102.60
16	85.57	80.39	98.93	85.41	105.08
17	88.74	83.27	104.41	88.55	108.43
18	83.73	87.44	106.53	101.91	109.50
19	96.27	89.84	105.15	108.13	110.32
20	92.21	82.30	114.88	114.08	109.09
21	85.28	76.04	101.11	101.50	107.63
22	74.94	66.13	90.21	84.30	106.57
23	72.68	62.50	85.80	84.87	105.57
24	80.24	73.40	81.82	87.23	105.56
25	91.42	88.64	86.74	96.71	100.00
26	100.00	100.00	100.00	100.00	100.00
27	127.07	133.13	129.17	117.60	102.65
28	202.35	221.94	202.97	168.90	128.80
29	342.53	365.52	393.22	328.85	210.55
30	387.68	358.98	482.09	419.81	274.67
31	597.00	537.40	620.06	860.11	347.47
32	2,218.88	2,691.41	2,307.58	1,640.71	479.80
33	8,096.63	7,894.09	21,134.03	10,919.76	824.21

資料來源：民國15年至25年根據南開指數年刊及南開政治經濟季刊。

民國26年1—6月係根據南開經濟週報。

民國26年12月至31年6月係根據支研經濟旬報。

民國31年7月至32年12月係根據偽聯銀天津物價年報第一及第二期。

民國33年係根據天津四行聯合辦事處所接收偽聯合準備銀行調查室之未公佈資料。

天津工人生活費指數 (月別)

民國26年1—6月平均 = 100

加權總值平均

民國34年1月—35年6月

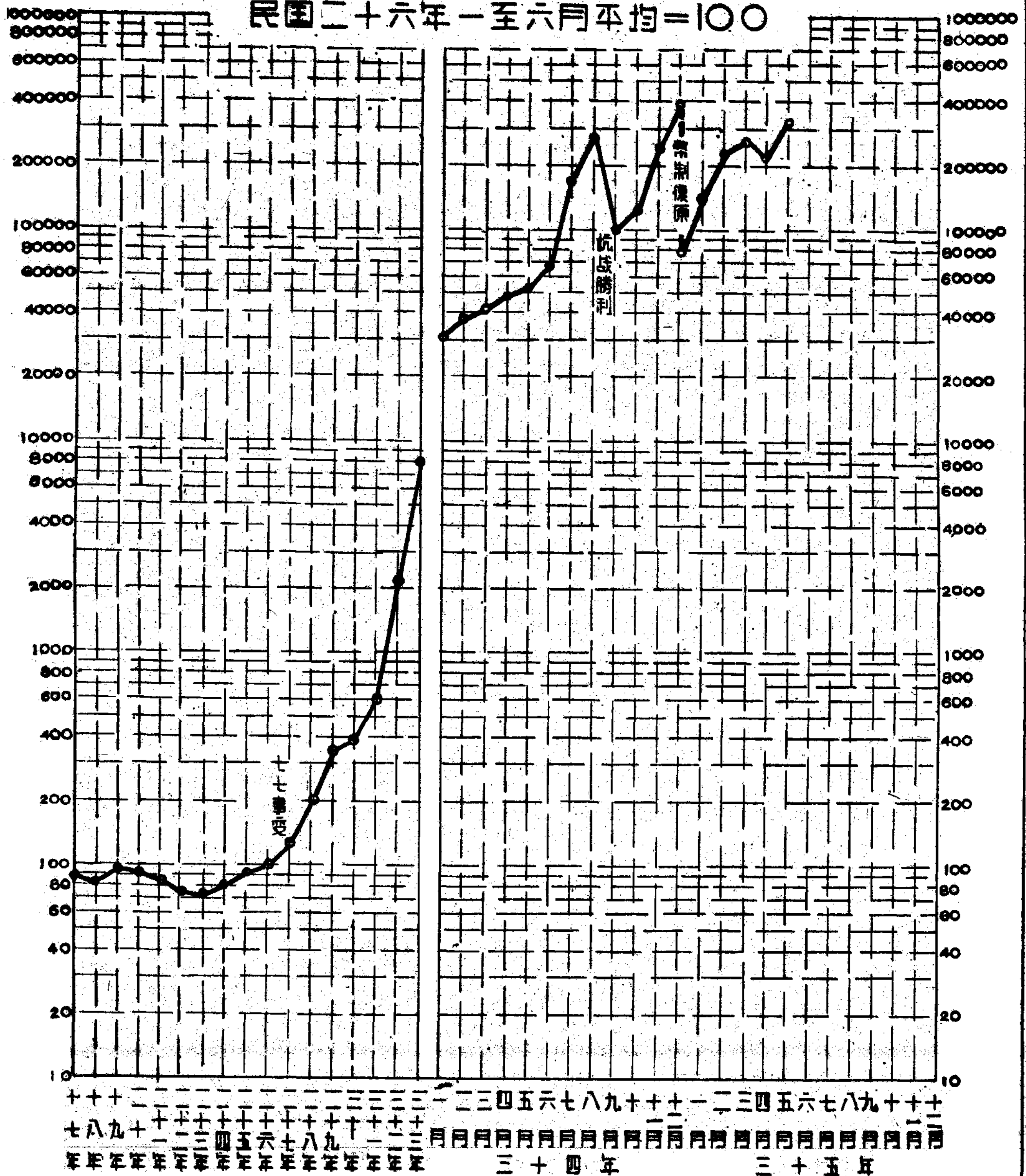
類別	總指數	食物類 25 (24) 項		服用品	燃料及水	房租
		食糧	其他食品			
項數	37 (35)	(8)	(16)	6	5 (4)	
34年 1 月	31,189.07	29,126.62		98,180.71	43,720.45	1,010.10
2	37,921.65	35,676.07		93,045.00	62,328.29	1,010.10
3	42,224.77	38,355.37		107,451.88	72,963.50	1,010.10
4	49,042.44	41,041.02		179,340.79	81,282.04	1,010.10
5	52,701.34	43,512.99		184,663.02	92,726.31	1,414.00
6	67,868.18	57,867.21		211,252.82	118,494.52	1,414.00
7	167,180.91	105,813.22		358,339.83	243,611.54	1,414.00
8	269,613.31	263,201.84		446,382.03	479,021.27	4,949.00
9	100,528.38	94,912.24		116,380.86	209,302.70	4,949.00
10	124,285.00	111,640.00	108,785.00	366,325.00	150,670.00	85,860.00
11	243,570.00	265,340.00	181,310.00	450,715.00	249,220.00	85,860.00
12	77,903.00	87,291.00	55,622.00	216,398.00	55,248.00	23,232.00
35年 1 月	141,167.00	114,657.00	106,000.00	321,026.00	94,252.00	32,140.00
2	230,238.00	247,325.00	182,600.00	410,258.00	141,206.00	35,741.00
3	263,313.00	271,966.00	193,272.00	507,311.00	221,674.00	42,134.00
4	217,224.00	211,271.00	170,000.00	370,000.00	188,967.00	32,121.00
5	327,254.00	320,524.00	209,751.00	787,312.00	261,273.00	32,121.00
6	384,515.00	401,750.00	287,471.00	770,000.00	324,162.00	37,374.00

資料來源：民國25年以前係根據天津市政府社會局接收偽聯
合津海關稅務司室及天津市政府社會局之數字。經本室
改合以偽幣單位者。
民國35年起根據天津市社會局每月公佈之數字。

簡單說明：
一、基期 天津工人生活費指數由民國15年起至31
年6月其基期均為民國15年。自31年7月至34年9月基期則
為民國25年。34年10月起基期改為民國26年1—6月平均。
本室為今後比較方便起見採用本市社會局之基期(26
年1—6月平均)，而將過去之資料全部加以改算。
二、項目 天津工人生活費指數原來包括四類 共
37項。計食物25項，服用品6項，燃料及水5項，房租1
項。現社會局編製之指數食物項改為食糧類8項及其他
食品項16項。計24項。服用品項4項。其他仍照舊。總指
數共為35項。較過去少2項。
三、計算方法 加權總和算術平均。

天津工人生活費指數

民國二十六年一至六月平均=100



日用品處理委員會統計室製

天津市商情變動說明(六月份)

天津市六月份商情與上月相較，頗屬平穩。商品指數及足金價比經上月中旬之高峯後曾一度下降，至本月初旬則已又回漲至與該高峯相等之地位矣。入中旬後因食糧價格之上漲各貨行情均行上提，商品指數乃又造空前紀錄。幸津市銀根忽趨緊縮未見狂漲，即告平穩。直至月底忽起變動，足金價比隨停戰令之屆期展期及延期而起波動，然極短暫，價比多在325左右。證券指數本月則亦每況愈下之態，大有一旬不好一旬一日不好一日之概，蓋係受國內政局前途暗淡之暗示與上海本月公債暴跌之影響所致也。茲將本月份足金、證券及商品三市場概況分述于下：

一、足金市況

上旬 五月下旬因東北國軍克復長春，足金曾由該月最高紀錄之221,000元一落而至20萬元以內，有暫時穩定之象。本月初因政局前途暗淡，投機者恐節後政局有變，乃乘機購進，按慣例每逢節屆金銀必漲，今適得其反，由207,500元一躍而又至214,500元。6月6日政府公佈由今日起對東北停戰15日後，行情立萎，握有現貨者皆端坐不安，紛紛出手，又跌回20萬元以內。旬末盛傳東北山東局勢復呈緊張，投機者乃更藉詞操縱，人情

軒昂，行情卒又突破20萬元大關。本旬日價比由320漲至334又降回312復升至331，平均較五月下旬上漲1.75%。

中旬 繼前旬之漲勢，行情仍堅，大價曾達216,000元。後因和平談判經英法三者之努力復趨樂觀，同時銀行號結賬期近，銀根吃緊，行情乃徐徐下跌，卒又回入20萬元圈內。本旬日價比由333經325降至313，平均較前旬下落0.07%。

下旬 前旬末及本旬初因停戰令15日即將滿期，和議尚無眉目，投機者認為有隙可乘，大肆活動，大價又至214,000元。旋因蔣主席將停戰令展至六月底，局勢緩和，行情又趨穩定，直至旬末因停戰延期又將屆止，商談仍無結果，投機者再行活動，行情又騰，復突破21萬元圈，大價至216,500元。本旬價比由328跌至316後又回升至328，平均較前旬下落1.00%。茲將本月足金各旬價比列表比較如下：

旬別	足金價比	各旬較其前旬增或減%	市況
上旬	325.89	+ 1.75	初堅漲，中猛跌，末回漲
中旬	325.65	- 0.07	平穩後微跌，末又回漲
下旬	322.39	- 1.00	平疲後趨俏

二 證券市況

上旬 五月下旬隨東北時局之進展，證券曾一度猛漲，存戶乘勢紛紛拋出，價又回落。至本旬初金價及物價均行上漲，投機者群趨足金及商品，證券乃更平疲。六日東北停戰15日令公佈後

金價回跌，證券則微露佳意，然卒因國內各地衝突時起，協商前途暗淡，證券復行下落，啟新旬末小價 2590 元，日指數由 377 落至 364 又回升至 371 末跌至 353，平均較五月上旬上漲 0.07%。

中旬 本旬初跌風仍盛，啟新下落至 2560 元，後因國內和平經濟方面努力，又微露曙光，金價商品均趨平穩，證券乃復被投机者垂青，價畧回漲，啟新大價曾達 2715 元，旬末銀行現結賬期近，市面銀根趨緊，人情不振，價復轉疲，啟新復又跌入 2500 元圈內，日指數由 347 升至 359 又跌至 329，平均較前旬下降 5.76%。

下旬 旬初因東北停戰令再展期 8 日，時局漸至緩和，證券跌風始行戢止，後以財政部發表民國三十年前新舊行各種內債由本年七月一日起照原來規定還本付息，消息公布後，內債券暴跌，統兩百元票面由 8,000 元落至 800 元，本市證券乃大受影響，跌勢更慘，啟新竟落至 2250 元，為三個月來僅有小價，一方又因津市銀根緊縮，投机者均認證券短期內無望，紛紛脫手，行情疲委，直至旬末迄無起色，日指數由 333 跌至 305，平均較前旬下落 8.15%，茲將本月證券旬指數列表比較于下：

旬別	證券指數	各旬較其前旬 增或減之%	市況
上旬	363.00	+ 0.07	初平疲，末下降
中旬	342.08	- 5.76	續降，中微昇，末又降
下旬	314.20	- 8.15	逐步下跌

三 商品市况

上旬 上月下旬商品日指數曾達空前高峯 396，旋復回落至 366。入本旬後因端節至通，且足金極示堅強，游資又復充斥，囤戶皆欲大量購進，以備節後候機脫售，故各貨皆趨上游，商品指數於是再達上月之高峯 396，漲勢似近飽和點，商人漸持觀望態度，行情乃趨穩定。東北停戰消息又于 16 日傳來，和平復見曙光，商品乃有轉行下趨之勢，其中以棉布麻絲下落較烈。大五福由 93,000 元落至 87,000 元，伏地黏由 460 元降至 450 元，小麥由 330 元回至 318 元。此外白糖紙烟及南棗煤均較前旬累漲，其他商品則均平穩。商品指數旬初一度升至 396，旋降至 387，至旬末又回升至 397。本旬商品平均較上月下旬漲百分之 3.36。

中旬 東北談商尚無結果，情勢又趨緊張，商品行情旬初仍有漸次上漲之勢，猶以食糧為甚，旋以銀行停止放款，上海定貨源之來津，滙河貨款日見增多，寫幫又滙款至內地定購新麥，銀根頓顯緊窘，各貨行情漸趨平疲。糯米由 560 元一度漲至 620 元，旋回至 580 元，南棗煤塊則較上旬上漲 19%。肥皂小麥小麥次之，馬克力煙及棉紗棉布因新貨源之由滬運來，價均下降。商品日指數由 395 升至 411 再回至 398，平均較上旬漲百分之 2。

下旬 旬初以時局商談未有進展，各貨行市皆有躍之欲上之勢，旋停戰延期消息公佈後又以銀根堅窘異常，物價乃趨平疲，食糧價格亦頗穩定，僅粗糧因實銷及有囤戶大量購進關係，呈示俏。

利，紙煙因上海及外洋來貨充斥，趨于慘淡狀況，馬克力煙較上旬
 落百分之18，惟大米微呈俏勢，玉米及麻絲次之，餘皆平疲，本旬指
 數由403回至394又升至400，較上旬落百分之1，茲將本月各旬
 商品旬指數列表比較于下：

旬別	物價指數	各旬較其前旬 增或減之%	市況
上旬	379.91	+ 3.36	初漲後平穩趨疲
中旬	387.87	+ 2.10	續漲未微跌
下旬	384.43	- 0.89	全旬堅穩

總之天津市商品物價就本會所編之商品旬指數觀之，本月上旬以中
 旬有繼續上漲之勢，下旬則微落而趨平穩，考其平穩之原因固因
 由四月初旬前治之漲勢已達相當之程度需要稍息之機會，（市面銀根緊縮無疑不其主安之因素，此次）
 銀根緊縮之原因就市面所傳不外（一）資金調往上海（二）銀行號
 業因中央銀行貝總裁北來視察對投機商放款取慎重之態度（三）
 日用品處理委員會處理敵偽物資收回大批法幣，結至六月底止撥
 交中央銀行國庫貸款總額已達130億元。

上述三種原因就表面觀之，第二項之原因似不固重要，然實際
 上此次市面銀根之堅緊與物價之穩定，受其影響實非淺鮮，蓋平
 津銀行號在敵偽時代因環境關係無投資對象或以折息放款為
 主要業務，間接助長投機事業深可惋惜，抗戰勝利後未能毅然改
 變作風，致使投機者之活動不減往昔更為憾事，財政部為防止
 銀行號助長投機，高抬物價及擾亂經濟復員工作起見乃將新

銀行法規加以修正，加強銀行管理並改善金融管制，銀行法修改之要點據傳為（一）對銀行之增設加以限制（二）存款百分之廿繳存中央銀行作為準備金（三）公積金提高為百分之廿（四）關於銀行資金之運用工廠放款及實業公債總額不得少於存款總額百分之廿（五）投資於生產事業不得超過實業資本及公積金總數二分之一。新銀行法實行後中央銀行將為銀行之銀行，檢查金融，執行政府法令其權威固在各銀行之上也。是故貝氏到達天津後各銀行均有戒心對投機商之折息放款大有暫停之象，其結果為銀根緊縮，物價平疲，今後商業銀行若能守國家法令，限制不正當之放款，將使投機商人無從取得資金，囤積倒把必將斂跡，物價波動則將日趨穩定，導資金於建設之事業援助經濟復興與工商企業，中國之民經濟前途有厚望焉。