

Київська казенна панага

Казначейство ~~де~~ об'єднанні

Список на поштової згадки
для казначейства в ? в Києві.

Почато _____

Закінчено

1912 з

На

29

аркушах

КИЇВСЬКИЙ ОБЛАСНИЙ ДЕРЖАВНИЙ АРХІВ

№

фонда 280

описа 166

справи 10790

1
Дилета по равностранности въ Странническия Ст.
дѣлѣи Кіевскаго Губернскаго Правленія, каждаго со-
ставленнаго правилена и по протоколу отъ 3^{го}
сентября 1913 года, за № 420, утверждается въ сум-
мѣ тридцати пятадесяти тысячъ вошшиотъ двад-
цати шати руб. пятадесяти одной коп. 34826р. 51кп.
Губернскій Мисисеръ *Васильевъ*

И. д. Губернскаго Орашисисисеръ *В. Мозола*

Внесено въ *Списокъ*
СМѢТА

на построениу здания Казначейства въ
городѣ Шарашть Кіевскаго губернии

Составлена по справочнымъ цѣнамъ
за лѣтний периодъ 1912 г.
по г.р. Шарашть. —

№ по порядку	Описание работ и наименование материалов.	Количество.	Ц Ъ Н Ы:				Примѣчаніе.
			Заодно		За все.		
			Руб.	К.	Руб.	К.	
	в) подъ внутренній стѣны таличного 2-го этажа, глу- биной 0.60 м, шир 0.45 м, $\frac{1}{2}$ длиной 4.99 м, куб. саж. $4.99 \times 0.60 \times 0.45 = \dots \dots \dots 2.16$						
	г) подъ пел 1-го этажа, обш. площадью 2.80 кв. саж., шир пел 0.30 м, куб. саж. $2.80 \times$ $\times 0.30 = \dots \dots \dots 0.84$					Р.В. 1/5	
	А всего куб. сажены $\dots \dots \dots 21.99$	2	25	49	48		
3	Плотно утрамбовать вы- нутую землю въ подполье солома таличная 0.12 м на площади 67.66 кв. саж., а куб. саж. $67.66 \times 0.12 =$	8.12	1	8	12	2/6	
4	Вывезти вынутую зем- лю за пределы участка за среднее расстояние до 2-й версты, всего куб. саж. $(21.99 + 0.32) - 8.12 = 20.19$ Модель одинаковы $20.19 \times 3.53 \times 0.75 =$	53.45	1	50	80	18	3/11 5/16 13/18
	Итого по Статье 1-й		149	16			
	<u>Статья 2-я</u> Меленные работы:						
5	Забутить наружные						

№ по порядку	Описание работ и наименование материалов.	Количество.	Ц Ъ Н Ы:				Примѣчаніе.
			Заодно		За все.		
			Руб.	К.	Руб.	К.	
	гранитная настилка съ плотной фрезеровкой на узелчатомъ растворе 1:4 фундамента подъ пел и стѣны кладовой (согласно п 1-го) куб. сажены 6.32	90	72	573	35	Р.В. 11/5	
6	Забутить гранитный кам- нель въ фрезеровкой, на узел- чатомъ растворе 1:5, фунда- менты подъ наружные стѣны и внутренній, все то куб. саж. (согласно п 2-го) $21.99 - 0.84 =$	21.15	85	17	1801-35	Р.В. 11/6	
7	Забутить настилку на плотномъ растворе фунда- менты подъ пел (согласно п 2-го) куб. саж. $\dots \dots \dots 0.84$	46	34	38	95	12	
8	Создать цокольный слой подъ пеломъ кладовой и стѣны 0.4 окрѣпительн. куб. гранитная настилка на узелчатомъ растворе 1:4, высотой 0.30 м, общей площадью 12.03 кв. саж. съ опаломъ наружной легкой цоколя подъ кладовой, куб. сажены $12.03 \times 0.30 =$	3.61	100	361		настил 12/5	

№ по порядку	Описание работ и наименованіе материаловъ.	Количество.	Ц Ъ Н Ы:				Примѣчаніе.
			Заодно.		За все.		
			Руб.	К.	Руб.	К.	
9	Создать цоколь изъ кирпича на цементномъ растворе 1:5 подъ наружную и внутреннюю стѣны, высота 0.30 м. а) подъ наружную стѣны толщ. 0.40 м. съ окладной и притесной лицевой поверхн., куб. саж. $48.25 \times 0.40 \times 0.30 = \dots$	5.79	93	61	542	-	
	б) подъ внутреннюю стѣны безъ оклада и притесной толщины 0.40 м. подъ стѣны въ 2 кирпича и 0.33 м. подъ стѣны въ 2 кирпича, куб. саж. $6.99 \times 0.40 \times 0.30 + 7.99 \times 0.30 \times 0.30 = \dots$	1.64	93	-	152	50	
10	Подвѣстить фундаментъ подъ печь на высоту 0.30 м. сверхъ земли изъ кирпича на цементномъ растворе, всего куб. саж. $2.80 \times 0.30 =$	0.84	21	59	60	44 11	
11	Положить по цоколю кирпичную и внутреннюю стѣны цокольную кладку (двухъ новъ толщины) всего куб. саж. $(3.00 \times 2 + 2.99 \times 2 + 48.25) \times 0.40 + 7.99 \times 0.33 =$	26.73	5	-	133	15	

№ по порядку	Описание работ и наименованіе материаловъ.	Количество.	Ц Ъ Н Ы:				Примѣчаніе.
			Заодно.		За все.		
			Руб.	К.	Руб.	К.	
12	Создать наружную и внутреннюю стѣны кладкой въ 2 1/2 кирпича на цементномъ растворе 1:5 съ заглубленіемъ фундамента на 0.30 м. а) раздѣльную в вершине въ 2 кирпича отъ фундамента по вертикальному и горизонтальному диаметру $2.00 \times 2 + 2.99 \times 2$, всего куб. саж. $2.12 \times 0.30 \times 0.30 = 25.40$ куб. саж., а изъ кирпича и раствора $2 \times 1.00 \times 0.50 + 0.10 \times 1.00 = 1.10$, а всего $25.40 + 1.10 = 26.50$ 33 7/8 812 57						
	б) внутреннюю стѣну изъ кирпича на цокольной кладке $2 \times 1.00 \times 1.99 \times 2 \times 0.30 = 11.052$ 1 10 1 1/2 83						
	Всего кирпича и раствора всего кирпича — куб. 11.052 — 2 1/2 26 52 20						
13	Создать наружную и внутреннюю стѣны изъ кирпича на цокольной кладке растворомъ: а) наружная стѣна толщиной 2 1/2 кирпича въ высоту 4.18 м. всего $(48.25 - 1.50 + 3.15 - 2.99) = 46.91$ саж., а изъ кирпича и раствора $46.91 \times 4.18 = 196.08$ + стѣны черной стѣны изъ кирпича						

№ по порядку	Описание работъ и наименованіе матеріаловъ.	Количество.	Ц Ъ Н Ы:				Примѣчаніе
			Заодно		За все.		
			Руб.	К.	Руб.	К.	
	длинной по 3/2 саж., выстро- 400 мтр съ стальной проволокой соединенными, при помощи металлическихъ кондуктовъ въ одно устье и съ за- вѣсанными проволоками на въ сторону шпиль, всего муд. $\frac{3 \times 250 \times 13 + 161 \times 40}{40} =$ 124.10 2 50 317 8					сталиности арматурного карниза = $43 \text{ р } 11 \text{ к} - 24 \text{ р } 16 \text{ к} = 18 \text{ р } 6 \text{ к}$ сталино 8 р. в. Муд. саж. бѣжи при 9 р. и 1/2 р. и муд. саж. 9 р. 29 к + + 18 р. 16 к = 115 р. 45 к	
Подумши и укладку талоч- ной 1/2 мтр - муд. 16 2 - 32 -					Сталино 8 р. в. крайній, уль ера муд. саж. 12 р. 29 к + + 0.003 (115 р. 45 к - 97 р. 29 к) = = 13 р. 93 к		
На подноску и укладку ба- локи и подноска муд. 10 = $\frac{2 \times 4}{10} \times 10 + 16.00 =$ 143.10 - 24 34 29 20					а при талочной 1/2 в. $\frac{13.93 \times 4}{3} =$ = 18 р. 59 к		
17) На ушереіе подосыла двууровневая и укреплена крѣпости раствора въ кладку въ уларовъ, уларан- ной въ прогонуемый в балки свободно потребо- ваны въ комнату -				50 -			
18) Положить плиточные двууровневые балки с высоты 6" подъ плоч- ами парадной лестницы длиною 2.00 м - вшит, а муд. $\frac{2 \times 6 \times 3 \times 24.60}{40} =$ 24.84 1 80 34 8							

№ по порядку	Описание работъ и наименованіе матеріаловъ.	Количество.	Ц Ъ Н Ы:				Примѣчаніе
			Заодно		За все.		
			Руб.	К.	Руб.	К.	
	с высоты 5" подъ плочидки парадной лест- ницы и перекрытіе стальной ной плиты, для перекрытия парадной сѣды, длиною 2.00 м - шт в, для парадной лестницы подъ плочидкой и перекрытия длиною 1.60 м - шт 18, всего муд. $\frac{(2.00 \times 6 + 1.60 \times 18) \times 3 \times 24.30}{40} =$ 88.24 1 80 128 83						
с высоты 4" подъ проснами подъ пере- сылами, общей длиною 3.20 м, а муд. $\frac{3 \times 2 \times 3 \times 14.4}{40} =$ 34.56 2 10 72 58							
с высоты 4" подъ всшуро и кладку въ квартирѣ комнаты длиною 2.75 м - шт 3, муд. $\frac{2.75 \times 3 \times 31.6}{40} =$ 20.26 1 70 39 84							
На подноску и укладку стир- балки муд. 150.90 - 24 36 24 20							
19) Вынести и поставить на шпиль арматурного стержня изъ палки 2 1/2" x 1/2" и шпильки изъ квадратного арматурного 4", всего 20 пог. саж. палка своего арматурного и 14 парш квадратного, всего муд.							

№ по порядку	Описание работ и наименование материалов.	Количество.	Ц Е Н Ы:				Примѣчаніе.
			Заодно		За все.		
			Руб.	К.	Руб.	К.	
	Фронтная панельная 2 1/2 x 1/2" $\frac{2089 \times 40}{40} =$	1617		48	51		
	Квадратного 1" мур $\frac{14 \times 0.33 \times 7 \times 540}{40} =$	2,99		8	97		
	На подсыпку и укладку фронтной мур., мур.	19,16	- 24	4	60	р.б. 20	
20	Выполнить карниз для карнизов и носовых, всего погонный размерной планкой - точность	120	- 28	33	60	19/4	
	Укладка панелей и брусьев по на удержание свеса выходящих карнизов, всего 1109 квдр. 51,26, мурово 51,26 x 0,5, сь разборной	38,94	230	88	41		
	На подсыпку и укладку этого фризга, всего мур.	38,94	- 24	9	20	р.б. 20	
21	Набить бетоном на проволочном каркасе, толщиной 3 см - между фронтными балками, всего квадратный квдр.						
	а) ваши и кладет вь квартиру каменца - 2,40						
	б) площадки цементные						

№ по порядку	Описание работ и наименование материалов.	Количество.	Ц Е Н Ы:				Примѣчаніе.
			Заодно		За все.		
			Руб.	К.	Руб.	К.	
	муровый 3 x 1,10 = 3,30						
	черной (1,10 + 0,60) x 1,33 = 2,26						
	а) перекрытие цементной плиткой:						
	муровый - 4,41						
	черной - 4,52					р.б.	
	Всего квдр. саженей	1689	1239	216	09,10		
22	Сделать основание под палы на лагах, под зеркальные цементные и плиточные палы по веселью						
	1 мур. сделать урь зубчаткой всего бетоном толщиной 3 1/2", всего квдр. саженей	48,92	496	384	-	р.б. 21	
23	Уложить по бетону керамическую плитку сь бордюром квдр. саженей						
	а) вь операционном россиндуге бордюром						
	$4,76 + 0,88 =$			8,64 кв.			
	б) для публички - 8,00..						
	в) передней ... 4,41..						
	Всего квдр. саженей	21,05	02	-	463 10		
24	Сделать цементно-песчаный набивной пол вь кладовой и сьрумяной сь тщательной затиркой						

№ по порядку	Описание работ и наименованіе материаловъ.	Количество	Ц Ъ Н Ы:				Примѣчаніе.
			Заодно		За все.		
			Руб.	К.	Руб.	К.	
	французской тарной, кв. сажа 12.94	5			64	78	
25	Сурлаты сфералитовый паль алюминій 3/4" съ сфералитовыми плитками всего кв. сажа а) кв. сажа сфералитъ и сфералитъ 4.35 кв. саж. б) паль и сурлатъ, черной латуны и стальной проволоки 4.5 кв. саж. в) площадь квадратной плитки 2.9 кв. саж. г) площадь квадратной плитки 4.4 кв. саж. д) площадь плитки 3.3 кв. саж. е) площадь плитки 1.8 кв. саж. А всего кв. сажа 20.62	9			185	58	
26	Установить у главного входа две фризно-бетонныя колонны, съ базами и каменными, съ оштукатуркой	2			40	80	
27	Заклеить гранитными выемками ступени для парадной и черной лестницы, а также уложить на ступени сфералитъ при входе, всего кв. сажа ступеней 28 кв. саж. = 56 кв. саж. + 24 кв. саж. по 1/2 кв. саж. = 36 кв. саж. + 25 кв. саж. парадной ступеней						

№ по порядку	Описание работ и наименованіе материаловъ.	Количество	Ц Ъ Н Ы:				Примѣчаніе.	
			Заодно		За все.			
			Руб.	К.	Руб.	К.		
	фрезерованіе, съ всего кв. саж. 56+36+25 =	117			3	50	409	50
28	Расшить гранитный уступъ съ фрезера и частью съ боковъ усеченными фрезерованіемъ, всего кв. сажа (8.32+3.66+1.00+0.66+3.33) * 0.30 = 16.97 * 0.30 = 5.09	2			12	10	29	р.с. 18
29	Окрасить эмалью красной и фрезерованіемъ площадку ступеней фрезера и частью съ боковъ, всего кв. сажа 4.20	80			59	84	174	послѣд. р.с.
30	Подмести киркой, фрезеромъ и вѣдромъ, при высоте земли 4.48 м., всего площадь киркой согласно п. п. 12, 13 — 280.781							
	Работы, 280.781 / 3.19 + (3.53 - 3.0) / 1.00 * 48] = 280.781 + 3.35 =	94.062			70	158	13	415
	Итого по Статье 2а				16000	92		
	Статья 2а							
	Плотничныя работы							
31	Положить на косякахъ							

№ по порядку	Описание работ и наименование материалов.	Количество.	Ц Ъ Н Ы:				Примѣчаніе.
			Заодно		За все.		
			Руб.	К.	Руб.	К.	
	сталами мауерлатовъ и 5 ^е балками, всего по саж. ^{р.б.}	57.26	2 12	108	674		
32	Сделать и установить на сѣв. простенъ на сѣв. ной стѣнѣ съ прага- номъ и фронтономъ и съ укрѣпленіемъ слобомъ, всего по саж. ^{р.б.}	312	1 42	443	04	45	
	Слѣбъ фронтонъ Эршт. мѣст 120 и пудовъ	9.00	4 -	36	-		
33	Отштукатурить стѣны и досками подъ фронтонъ краску, всего по саж.	124.30	1 74	217	15 49		
34	Сделать въ краску съ добавк. окна, диаметромъ 1 1/2 саж. и ступа ^{р.б.}	6	9 57	57	48	46	
35	Уложить по вертикали откосы дубовыхъ балки съ привѣсомъ и восьмью балокъ брусковъ оснащенныхъ и оббиты всѣмъ войлокомъ мауэрлатъ а) въ первомъ этажѣ: 1) подъ вѣнчальн. и фронт- онъ 1/6 ^е дл. 2.91 м. 9 2) подъ нащипомъ для пудки 1/6 ^е дл. 2.95 м. 9	6	9 57	57	48	46	

№ по порядку	Описание работ и наименование материалов.	Количество.	Ц Ъ Н Ы:				Примѣчаніе.
			Заодно		За все.		
			Руб.	К.	Руб.	К.	
	3) подъ окномъ за темъ 5/8 ^е дл. 4.25 м. 15						
	4) подъ карнизной 1/6 ^е дл. 2.65 м. 6						
	5) подъ дѣл. прил. и тѣмъ 5/8 ^е дл. 3.35 м. 7						
	6) подъ карнизной 3/8 ^е дл. 1.25 м. 3						
	Итого 29 балокъ, всего саж. 124.90						
	7) во второмъ этажѣ: 1) подъ карнизной 1/6 ^е дл. 2.91 м. 7						
	2) подъ тѣмъ 2 ^е дл. 2.25 м. 9						
	3) подъ дѣл. стѣнъ стѣнъ и фронтонъ } 5/8 ^е дл. 4.25 м. 18						
	4) подъ пудки 1/6 ^е дл. 2.65 м. 6						
	5) подъ 1 ^е нащип. приладъ 4 ^е дл. 2.65 м. 7						
	6) подъ 2 ^е нащип. приладъ 5 ^е дл. 3.35 м. 6						
	7) подъ тѣмъ фронтонъ 3 ^е дл. 1.25 м. 3						
	Итого 48 балокъ, всего саж. 178.26						
	Всего 29 фронтонъ обшиты длинной 303.15 м. саж.						
	Платинки 303.15 x 0.26 x 2/4 = 55.17	140	77	24			
	Брусковъ осн. саж. мѣст фронтонъ 5 x 8 ^е мѣст саж.	100.40	4 -	481	76		
	5 x 7 " "	46.54	3 30	153	58		
	4 x 6 " "	88.18	2 30	202	81		
	3 x 6 " "	44.09	1 75	77	44		
	3 x 5 " "	3.75	1 33	4	99		
	Брусковъ осн. саж. 2 1/2 ^е дл. мауэрлатъ Эршт. мѣст [154.90 -						
	- 49 x 0.25] x 2/3 = 95.10	- 75	71	36	50		
	Пудки 1/6 ^е мѣст 146.65 x 0.02 = 2.85	2	-	5	70		
	На осн. мауэрлатъ балокъ мѣст.	194	-	4	76		
	На обшивку мауэрлатъ войлокомъ мѣст.	65	-	11	715		

№ по порядку	Описание работ и наименование материалов.	Количество	Ц Ъ Н Ы:				Примѣчаніе.
			Заодно		За все.		
			Руб.	К.	Руб.	К.	
36	Укрепить балки для увеличенной высоты при свободном пролете в 4 метра и балки гипропластической набойкой из досок толщиной 2", всего штук 13+15=28, а пог. саж. досок (15x4x2 + 13x4x2) 1.05 = 298.20						
	Платинеры 298.20 x 0.10 =	29.82	1 40	33 25			
	Досок осесовый полушпатель длиной 3" шт 298.20 / 3	99.40	1 40	31 10			
	Проеды 4" шириной 298.20 x 8 / 40	47.6	2	9 52			
37	Обработать в балки для пола около диаметра трубы штук 8						
			3 45	24 60			
38	Настелать чернил на еловую потолочными досками 1" отпора 1 1/2" обделанными досками, всего саж. 58.25		3 70	215 52			
39	Настелать еловые по балкам 2" отпора чернил по ламам из 1 1/2" обделанным доскам в разблужу, всего по саж. 88.51		4 76	326 11 53			
40	Положить потолки под штукатурку квадрат саж.						

№ по порядку	Описание работ и наименование материалов.	Количество	Ц Ъ Н Ы:				Примѣчаніе.
			Заодно		За все.		
			Руб.	К.	Руб.	К.	
	а) в первом этаже 37.19 кв. саж.						
	б) во втором этаже 15.4 кв. саж.						
	А всего квадрат саж.	100.70	2 47	303 56 55			
41	Сделать и установить на место обшивки под штукатурку перегородки, сь прикреплёнными из досок толщиной на верхних балках, где это потребуются, всего кв. саж.						
	в) в первом 19.55 кв. саж.						
	во втором 47.69 " "						
	А всего " "	67.24	7 12	478 75			
	Сделать фрезеру под " "	2.00	4 -	8 -			
42	Уложить по бетону еловые из 3" обделанным досками, квадрат саж.						
	а) в 1-м этаже 29.43						
	б) во 2-м этаже 7.20						
	А всего квадрат саж.	36.63	1 65	60 44 49			
43	Настелать по еловым чернил на досчатые без фрезера, всего квадрат саж.						
	а) в первом 29.13 кв. саж.						
	б) во 2-м этаже 15.4 кв. саж.						
	А всего квадрат саж.	96.19	8 72	830 16 63			

№ по порядку	Описание работ и наименование материалов.	Количество.	Ц Е Н Ы:				Примѣчаніе.
			Заодно.		За все.		
			Руб.	К.	Руб.	К.	
44	Сделать в каминной горной шестигранную доску для перегородки для кладовки съ деревян- ными перегородками сверху и устройством палки и окраской окон- ной краски	-	-	25	-		
45	Сделать и установить на шесте деревянную шестигранную в 2 шага съ перегородками и порр- тами для фуда погор- дань, всего 2 штуки длин- ны 1 шаг, а стогоны аршин 150 = 36	1	30	46	80	руб. 65	
	Итого по Статье 3 ^й <u>Статья 4^я</u>			442	86		
	<u>Статьевая работа:</u>						
46	Сделать и установить на шесте деревянные шестигран- ные рамы: 1 ^я для окна 1 ^я для окна: размеръ: 1,75 x 3,25 арш. — 1 шт " 1,50 x 3,25 " — 1 - " 1,50 x 0,75 " 3 " 2 ^я для окна:						

№ по порядку	Описание работ и наименование материалов.	Количество.	Ц Е Н Ы:				Примѣчаніе.
			Заодно.		За все.		
			Руб.	К.	Руб.	К.	
	размеръ: 1,75 x 3 арш. 5 шт " 1,50 x 3 " 14 " дверей и оконъ 1,50 x 1,50 " 1 " " " 2 x 1,50 " 1 " " " 1 x 3 " 3 " " " 1,50 x 0,75 " 1 " Итого 48 шт. — 192 руб.						
	Дверная наружная: 2. лобный фудъ 1,25 x 5 — 1 шт Нарядный фудъ и бартирей по- наху — 1,75 x 5 — 1 шт горный фудъ съ дуба 1,75 x 3,50 — 1 шт всего 3 шт. — и 12 руб.						
	Дверная внутренняя: 1 ^я для окна 1,75 x 1 арш. — 1 шт " 1,15 x 3 " — 3 " 2 ^я для окна 1,75 x 4 " — 3 " " 1,15 x 3 " 4 "						
	Дверцы для продажи герба разъ 0,5 x 0,5 арш. — 1 шт всего 1 шт, а угла въ 48, всего по аршин фудъ фудъ: 1) 3 x 5 арш. для окна и для нашлой двери 436,00 + 48 x 2 = = 532 руб. въ основной и обшивки видланой, по арш	532	-	57	203	113	
	2) фудъ размеръ 3 x 4 арш. наружная дверная рама по арш 38,50 + 3 x 2,00 и обшивки						

№ по порядку	Описание работъ и наименованіе матеріаловъ.	Количество.	Ц Ъ Н Ы:				Примѣчаніе.	
			Заодно		За все.			
			Руб.	К.	Руб.	К.		
	и обшивкой войлочной, поз. арш.	4450	-	46	20	48	113	41+5=46.
	в) для фрезерки внутренней рамы, безъ обшивки войлочной, изъ брусьевъ 3x4 ^ю поз. арш. 140.60+12.10=	164.60	-	41	67	49	113	
	з) на ваху угла въ всеохватывающ (48+3+12)x4 =	252	-	25	63	-	113	
47	Сдѣлать и навѣсить двойныя и четвертные створчатые переплетенныя на окнахъ, уходящими въ передыдуцелыя 3, кв. арш. [71.75x3.25] 11+150x3.25x9+150x1.75x4+1.75x3x5+150x3x1.75+2x4.50+1x3x3] 2 = 218.19 кв. арш.	436.38	1	05	466	98	119	
	Пятель фрезерная лакированная, ширь парь 4 ^ю x4 =	188	-	50	94	-		
	Шпигельплатя фрезерная въ шпигельной оправѣ парь 4 ^ю 1 кв. арш.	1	20	56	40			
	Кромовые проволочныя шты. 4 ^ю x2 =	74	-	04	3	76		
	Неуравновѣшенная фрезерная съ винтами 4 ^ю x8 =	376	-	03	11	28		
48	Сдѣлать и навѣсить двойныя на двойныя и четвертные переплетенныя, всего 26 парь, кв. арш.	13.00	1	17	15	21		

№ по порядку	Описание работъ и наименованіе матеріаловъ.	Количество.	Ц Ъ Н Ы:				Примѣчаніе.	
			Заодно		За все.			
			Руб.	К.	Руб.	К.		
	Пятель фрезерная лакированная ширь парь 2 ^ю x2 =	52	-	15	7	80		
	Завертокъ лакированной шты. 52	-	10	5	20			
	Кромовые проволочныя шты. 26	-	1	-	26			
49	Сдѣлать и навѣсить створчатые двери:							
	а) двойстворчатые:							
	1.75x3.5 арш. (парушенный парный фогъ 1шт)							
	1.75x4 арш. — — 2шт							
	1.50x4.50 арш. (балки) — 2шт							
	одностворчатые: 1.15x3 арш. 2шт							
	б) двустворчатые:							
	2x4.25 (вспыбаны) — 1шт							
	1.75x4 " — 1шт							
	одностворчатые 1.15x3 (вспыбаны) 2шт							
	1.00x3 (вспыбаны) 2шт							
	Всего 2 дворчатыхъ парь 8 двустворчатыхъ и 2 одностворчатыхъ, а кв. арш. 1.75x3.50+1.75x4+150x4.50x2+2x4.25+1.15x3x1.9+1.00x3x2 = 126.67 + двери для окна для передыдуцелыя ширь парь, 0.50x0.50 = 0.25 кв. арш.							
	А всего кв. арш.	124.92	2	67	341	57	120	
	Пятель фрезерная лакированная ширь парь 8x2+21=	34	-	70	25	90		
	Завертокъ фрезерный фрезер ширь парь	8	-	80	6	40		

№ по порядку	Описание работъ и наименованіе материаловъ.	Количество.	Ц Ъ Н Ы:				Примѣчаніе.
			Заодно.		За все.		
			Руб.	К.	Руб.	К.	
	дана, вестибюля и поели щели для публички, всего Мшт., площадью 1,75 x 3,25 x 11 = 62.56 кв. арш.	62.56	2 04	127-68	123	р.б.	
	Метиле асфальтный марш №2	22	- 50	41	-		
	Засвидѣнъ асфальтный шт.	22	- 50	11	-		
58	Сдѣлать сальфурно малу на кирпичной переходъ шириной для про- хода въ сѣвѣннѣ марш съ наливной подъ асф. съ красное дерево шт.	1	- -	5	-		
	Итого по Статье №2		2189	- 64			
	<u>Статья 54</u>						
	<u>Последняя работи:</u>						
59	Засвидѣнъ въ каменномъ на асфальтѣ двустороннѣ в" балочки, подъ него 2 шт. асф., всего балоч. д. мши Зарш. шт.	15	6 63	99	15	р.б. 144	
60	Сдѣлать прямоугольнѣ заказчикъ него въ общѣ этюдирѣ съ обдѣлкой внутри сгнупорннѣ мѣриемѣ, съ уст. асфальтѣ						

№ по порядку	Описание работъ и наименованіе материаловъ.	Количество.	Ц Ъ Н Ы:				Примѣчаніе.
			Заодно.		За все.		
			Руб.	К.	Руб.	К.	
	засвидѣнъ покрываю люблѣ убной бл. мши урзуруши мешѣ въ вестибюля, для публички, операціонной землѣ и въ 2 кв. коммунѣ квартирѣ казначей, всего 8 мешѣ общѣ сеголетого					р.б. 155	
	80 куб. арш. и 68 квадрат. арш. облицовки урзуруш ми						
	куб. арш.	80	5 07	405	60	р.б.	
	кв. арш.	68	2 84	193	12	157/а	
	Нерсуетаннѣмъ перест. и	8	3 -	24	-		
	" трупѣнѣ	8	- 50	4	-		
	рѣшетока сѣднѣмъ малѣ	32	- 20	6	40		
	Сдѣлать мши и коммунѣ	16	- 10	9	60		
	Вентилацион. штативѣ мши	8	1 50	12	-		
	Покриваю чур сгнупов. мши	6	7 -	42	-		
	Засвидѣнъ мши въ переходѣ мши	6	- 30	1	80		
61	Сдѣлать уловнѣ заманд мши него согласно предѣ дущему 8, всего бѣннѣмъ, общѣ сеголетого 5 куб. арш. и облицовки урзурушнѣ днѣмъ (2 въ операціонной землѣ и 2 въ квартирѣ казначей) всего 5 кв. арш. облицовки						
	кв. аршнѣ	51	5 58	284	58	р.б. 157	
	кв. арш. облицовки	51	2 84	144	84	157/а	

№ по порядку	Описание работ и наименование материалов.	Количество	Ц Е Н Ы:				Примѣчаніе
			Заодно		За все.		
			Руб.	К.	Руб.	К.	
	Дверецъ монолитъ сорокати	5	3	-	15	-	
	" трубица "	5	-	50	2	50	
	Решетка стальной стальной	20	-	20	4	-	
	Лестничная балка	10	0	60	6	-	
	Вентиляционная планка	3	1	50	7	50	
	Работа чир. оушков. дрелом.	5	6	-	30		
	Элементъ листовъ передъ стеной	3	-	30	-	90	
132	Создать муральный очаг въ квартире каменный размерами 2.50 x 1.25 x 1.12, с облицовкой из глазированной магнезитовой плитки и полками облицованными муром ари.	3.50	8	10	28	35	р.б. 150
	Кладб. ари. облицовка	4.20	1	70	7	20	
	Кирпич мушкетер муровый	4.00	2	40	9	60	
	Котлы эмалированные с кремнем окрашен.	1	8	-	8	-	
	Дверецъ стальной сорокати	1	2	50	2	50	
	Дверецъ монолитъ сорокати двойной с поддувом	1	6	-	6	-	
	Дверецъ трубица "	3	-	50	1	50	
	Дверецъ монолитъ под котлами	1	1	-	1	-	
	Элементъ углового с трубой для укрѣпл. плитъ вокруг плиты мур.	1.50	4	-	6	-	
	Кирпич стальной выточенный	1	8	-	8	-	
	Засовъ чугунный	1	-	75	-	75	

№ по порядку	Описание работ и наименование материалов.	Количество	Ц Е Н Ы:				Примѣчаніе
			Заодно		За все.		
			Руб.	К.	Руб.	К.	
	Листъ эмалированный передъ стеной	1	-	30	-	30	
133	Создать русскую печь с центральным плитком въ шестки, облицовку в мур. ари, всего муровый	3	58	23	174	09	р.б. 150
134	Создать 2 утюжарной печи печи на черной глине, диаметром в 75 ари. облицовка мур. ари.	4.30	7	25	31	18	р.б. 159
	Поверхность	17.00	-	80	13	94	
	Дверецъ стальной сорокати	2	3	-	6	-	
	" трубица "	2	1	-	2	-	
135	Создать дымоход и вентиляционные трубы на чердак и свѣрь крыши, всего бит. в 4 дима и в 4 дима.	7.20	18	28	131	62	р.б. 146/5
	на чердак пог. свѣр.	4.20	22	75	95	03	
	свѣрь крыши " "	2.90	10	10	24	24	р.б. 146/5
	в 4 дима	1.40	12	98	17	47	
136	Проложить дымоход и вентиляционные каналы по пог., всего пог. свѣр.	8.80	-	38	32	98	р.б. 145

№ по порядку	Описание работ и наименование материалов.	Количество	Ц Е Н Ы:			Примѣчаніе
			Заодно		За все	
			Руб.	К.		
67	Смазать шпательными перекрестиями, глиной тмлю. 2 верш. и водф. сажр.	57.30	- 80	41 84	р.б. 168	
68	Смазать потолки вершиной 10 ярусами глиной тмлю 3 ^д , всего кв. сажр. 68.51 + 452 + 441 =	77.44	1 49	115 34	р.б. 163	
Итого по статье 5 ^д				2059-49	р.б. 163	
<u>Статья 6^а</u>						
<u>Штукатурные работы</u>						
69	Штукатурить кирпичными ятиями внутренн. в обоях этнамази и водф. на чердак. и водф. сажр. 340.00	1 40	476	- 170	р.б. 170	
70	Штукатурить потолки по дереву, и водф. сажр. 122.90	4 55	559	- 20	р.б. 170	
71	Штукатурить деревянные перегородки, за исключе нием проемов, всего и водф. сажр. 67.24 x 2 = 134.48	3 51	395	51	р.б. 170	
72	Штукатурить цементными растворами, бетонными перекрестиями, и бетонными					

№ по порядку	Описание работ и наименование материалов.	Количество	Ц Е Н Ы:			Примѣчаніе
			Заодно		За все	
			Руб.	К.		
73	переводку, всего и водф. сажр. 4.70 + 16.89 =	21.59	2 20	47 50	р.б. 170	
74	Штукатурить кирпичными ятиями, глиной тмлю, водф. сажр. 18.43	1 96	36 12	- 183	р.б. 170	
75	Вывести внутренн. кирпичи и штукатурить у потолка (в обоях эта) и водф. сажр. 1000	- 19	190	- 178	р.б. 170	
76	Подлить по выемке по д. конным доскам, всего кв. арш. 50.41	- 63	31	76	р.б. 181	
77	На штукатурку чашки фасада (штукатурка фасадная) с выглаживанием кирпичом и поломкой де тальной черткою с направкой			120		
Итого по Статье 6 ^а				1875-29		
<u>Статья 7^а</u>						
<u>Кровельные работы</u>						
78	Покрывать крышу 10 арш.					

№ по порядку	Описание работ и наименование материалов.	Количество.	Ц Е Н Ы:				Примѣчаніе
			Заодно		За все.		
			Руб.	К.	Руб.	К.	
	штуклы листовыхъ и линола, всего кв.сафр. 124,80	4	42	551	00	р.б. 214/100	
	испробы на прочность и прочность по нормамъ зданій по кв.сафр. 53,60	1	84	98	00		
78	Покрывать 10-дюймовыми листовыми фанговыми полукруглыми служебными окнами діаметромъ 1/2 арш. всего штукъ 6	6	66	39	96	р.б. 216	
79	Сдѣлать и установить на сѣчено водосточныя трубы діаметромъ 12 сантим. 3-верш. съ ворон- ками и откосными, все- го штукъ, а по кв.сафр. 20,88	2	02	102	10	р.б. 214/100	
	воронки съ откосными 9	-	34	5	31	р.б. 216	
80	Покрывать листовыми фан- говыми брусчатками сверну и съ болтами, всего по кв.сафр. 4,20, шириною 3-вершными, по кв.сафр.-верш. 4,20x36 =	259	20	-	14	36	р.б. 217
	на укрѣпленіе въ 3-сторонахъ по кв.сафр. 4,20x3 =	21	60	-	5	1	08
81	Покрывать 10-дюймовыми листовыми фанговыми						

№ по порядку	Описание работ и наименование материалов.	Количество.	Ц Е Н Ы:				Примѣчаніе.
			Заодно		За все.		
			Руб.	К.	Руб.	К.	
	искусственныя пороченныя, всего 1/2 штукъ, а по кв.сафр. 99,40	-	30	91	26	р.б. 218	
82	Сдѣлать на двѣ стороны и вентиляціонныя трубы напаяны изъ 10-дюймовыхъ листовыхъ фанговъ, всего трубы: въ 4 дюйма 6	2	98	17	88	р.б. 220	
	" 2 дюйма 2	1	44	2	88		
83	Покрывать линолеумомъ карнизъ съ фанговыми от- косами и оканты съ болтами сторонахъ 10-дюймовыми листовыми фанговыми, всего по кв.сафр. 17,20, шири- ною 12-вершными, всего по кв. сафр. 20,64 - вершковые	2	06	-	14	28	р.б. 217
84	На укрѣпленіе пороченныя потолочныя рейки — 17,20	-	5	-	86		
	Итого по Статье 8-й					917/111	
	<u>Статья 8-я</u>						
	<u>Малая работа:</u>						
85	Покрывать линолеумомъ за 2 раза по 10-дюймовымъ краямъ, водосточными трубами						

№ по порядку	Описание работ и наименование материалов.	Количество	Ц Е Н Ы:				Примѣчаніе.
			Заодно		За все.		
			Руб.	К.	Руб.	К.	
	и все покрыты изъ лака всего аршина, всего кв. сажен. $111,28$	1	31	211	28	р.б. $\frac{190}{10}$	
86	Покрасить белой замазкой краской за 2 раза по орунтовой окле и двери, всего кв. сажен. $(218,19 + 194,92 + 6,45) \times 2,50 = 97,93$	1	48	144	94	р.б. $\frac{199}{10}$	
87	Покрасить фреской эмалевой краской за 2 раза по орунтовой окле и дверямъ пола, всего кв. саженей $95,19$	-	85	80	91	р.б. $\frac{199}{12}$	
88	Окрасить эмалевой краской подъ дубъ фреской патия перегородки и двери въ кладенъ встанова, кв. саженей $\frac{24 \times 250}{9} = 650$	2	06	15	45	р.б. $\frac{199}{16}$	
89	Окрасить белой замазкой краской панели всего $0,80$ кв. востидала, косметик для пурбана, операционный залъ, коридоры, косметик для операционного кабинета, въ коридорахъ 1 кв. саженей въ обшивкѣ лѣтнихъ						

№ по порядку	Описание работ и наименование материалов.	Количество	Ц Е Н Ы:				Примѣчаніе.
			Заодно		За все.		
			Руб.	К.	Руб.	К.	
	панель въ вешалъ и кладенъ въ квартирахъ $4,55$	1	89	133	34	р.б. $\frac{196}{10}$	
90	Оклеить стѣны лоджии въ вешалкахъ кв. саженей $88,90$	1	-	88	90	р.б. $\frac{205}{10}$	
91	Покрасить потолки въ вешалкахъ, всего кв. саженей $141,79$	-	17	24	10	р.б. $\frac{201}{10}$	
92	Покрасить поверхность стѣнъ свѣтлыми простыми красками, всего кв. саженей $(340,00 + 112,68 + 122,90 + 21,59) - (70,55 + 76,46 + 141,89) = 295,93$	-	18	53	27	р.б. $\frac{200}{10}$	
93	Покрасить потолки ланомъ въ вешалкахъ и въ коридорахъ, всего кв. саженей 17	-	12	2	07	р.б. $\frac{198}{10}$	
Итого по статье 8						954 р.б.	
<u>Статья 9</u>							
<u>Стеклопильные работы:</u>							
94	Вставить надводный люк въ вешалкахъ $436,38$	-	50	218	19		
Итого по статье 9						218 р.б.	

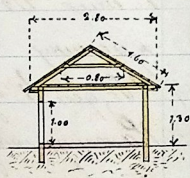
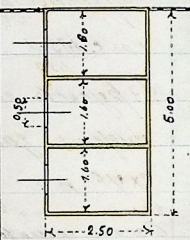
№ по порядку.	Описание работъ и наименованіе материаловъ.	Количество.	Ц Ъ Н Ы:				Примѣчаніе.
			Заодно		За все.		
			Руб.	К.	Руб.	К.	
	<u>Статья 102</u>						
	<u>Отпоявля работы:</u>						
95	Сдѣлать и установить французскую дверь, классовую 10 типа въ кладовой по специальному рисунку	1	-	-	250	-	
96	Выколотить и установить французскую раму для окна въ кладовой нр. 2x8=	16	4	-	64		
97	Выколотить и установить на сѣченомъ на 2 окна кладовой французскую переплетку, съ металлическою рамою, внутреннюю французскую ствѣлку съ котла по рисунку, толщиной 2 см, съ остеклениемъ и окраской металлической краской	2	100	-	200	-	
98	Выколотить и установить на сѣченомъ французскую переплетку въ парадной и первой лестничной съ полированными оловянными панелями наружными и окраской масляною краской нр.	25	5	-	125		

№ по порядку.	Описание работъ и наименованіе материаловъ.	Количество.	Ц Ъ Н Ы:				Примѣчаніе.
			Заодно		За все.		
			Руб.	К.	Руб.	К.	
99	Устроить въ 1-й этаж двери персонально нр. 1 и 2 дети съ установкой полу- арова при шпуре, съ присое- диненіемъ полдверей къ выростной стене черну- миши осклапирован- миши трубами шт.	3	30	-	90	-	
100	Установить надъ магази- номъ и вешной въ кор- тилье карниз (антресоли) съ приобранной лѣстницей, перилками и окраской, смазанной краской н.с. 2.40	15	-	-	36	-	
101	Устроить при удлин- бетонную выростную стену (состава 1:3:5) съ панелью-доской двойной стенной лод, черновой лод съ локотомъ и двойной краской (чернухой и деревянной) съ подготовкой стѣнными штукатурными работами и оштукатуриваніемъ наружной стѣны цоко- ля	1	-	-	150	-	
102	Сдѣлать наружные крыльцо у черной						

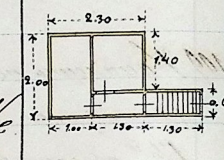
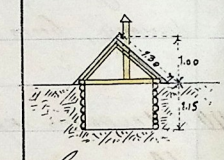
№ по порядку	Описание работ и наименование материалов.	Количество.	Ц Ъ Н Ы:				Примѣчаніе.
			Заодно		За все.		
			Руб.	К.	Руб.	К.	
	Зода изд. кирпича на цементном растворе с устройством угловатого набивного пояса на площадке	-	-	30	-		
	Итого по статье 102			945	-		
	Авто повороты ступеней			2953	24		
	3/8 на винтоватый раствор и оклейку зданий			886	12		
	Итого			30423	39		
	Статья II						
	Устройство забора сады, лоджия, террасы и наладка						
	Статья III						
	Заборы и ворота:						
103	№ устройство деревянных заборов на столбах высотой 1 саж., с настиловыми досками на шпиль и оклеивание оклеиванием створками поливинилхлоридом						

№ по порядку	Описание работ и наименование материалов.	Количество.	Ц Ъ Н Ы:				Примѣчаніе.
			Заодно		За все.		
			Руб.	К.	Руб.	К.	
	улицы, всего по саж. и кв. саж. 103 -					ч.п.	
	Плотников 103 x 1	103	1 40	144	20	200	
	Горелки дубовые 5" на столбы по с. $\frac{103+1}{1.50} = 70$; $70 \times 150 =$	105	2	210	-		
	Горелки основ. на вершине и шпилье заплатами, размер 3 x 4 с п.с. $103 \times 2 =$	206	1	206	-		
	доски сосн. п.с. 2" x 2 саж. и $\frac{103 \times 10}{100} =$	343,33	2	07	700	39	
	доски соснов. каф. толщ. 2 см						
	1" шир. 1/2" дл. и 2" на перекр.						
	краску шп. 103/3 =	34,33	-	90	30	90	
	Шпатель 4" шир. $103 \times 0.005 =$	0,52	2	10	1	09	
	№ оклеивание створками поливинилхлоридом						
	кажд. саж. 42						
	Плотников 42 x 0,25 =	1050	1 70	14	70		
104	Сделать шпилье обшивные ворота и настилки на площадке с настилами и оклеивание - ворота шир. 2 саж., высотой 2 саж. и колитки шириной 1/4 саж., высотой 2 саж. всего кв. саж. $1 \times 1,5 + 0,4 \times 1 =$	155	15 87	24	60	руб. 20	
	Плотник кованый, нарядный						
	доски и прокладку шпилье	4	4	16	-		
	шпилье дубовое похвост	2	2	4	-		
	Земляной шпилье						
	Окрасить шпилье						
	составом заборный со						

№ по порядку	Описание работъ и наименованіе матеріаловъ.	Количество	Ц Ъ Н Ы:				Примѣчаніе
			Заодно		За все.		
			Руб.	К.	Руб.	К.	
	отворены двери, кв. саж. 42			15	54	р.б.	
	Итого по Статье №1					1367-48	
	<u>Статья №2</u> <u>Сараи</u>						
106	Сделать вставной сарай с 3 отдаленіями по типу забора, указанного в п. 103 отод сдѣлать висеры 130 саж. раздѣлочно 5x 2.50 саж., с кв. саж. $(2.50 \times 2.50 \times 2) \times 1.30 - (2.50 \times 1.00 \times 1.30)$	22.ед	1024	205	94		
106	Сделать и навалить двери в три отдаленія сараев раздѣл. 0.50x1.00 с навалом и окладом, всего шт. 3, кв. саж. 1.50	3	15	87	23	81	
	Окна и наличники	3	4	-	12	-	
	Земляны валаши	3	-	75	2	25	
107	Установить стороны из бѣловощи в раздѣлочн. в 3 саж., состоящая из 2 частей, нары наг и ригля, всего 3 саж., с кв. саж. 6.80x8 =	54.ед	1	42	27	145	
108	Оштукатурить стороны поштукатуренны 1 досками подь фронтальною крону, всего кв.						



№ по порядку	Описание работъ и наименованіе матеріаловъ.	Количество	Ц Ъ Н Ы:				Примѣчаніе
			Заодно		За все.		
			Руб.	К.	Руб.	К.	
	разр. 5.30x1.60x2 =	16.96	2	79	47	80	р.б.
	Скобы Зорунтовскіи 2x8x3 = 1.80	4	-	7	20	17	р.б.
109	Наплатить по сторонам и изнутри жаточными планками из 1 1/2" обрѣзанным доскам в раздѣлочн. всего кв. саж. 5x2.50 = 7.50	4	76	35	70		по 1 1/2" обрѣз. доск. на 1 кв. саж. 100 шт. обрѣзанным 1 1/2" шир 5-4 кв. = 4р. 24 шт. 6" шир. 0.02x2р. = 6к.
110	Покрасить краны листовыми 10 штукими Зорунтовскіи, кв. саж. 16.96	4	48	24	96		Итого 4р 76к.
111	Покрасить наружные карнизы по бокамъ стороны и на бѣлкахъ откосовъ в 4р саж., всего кв. саж. 5x2x2.50 = 12.50	1	18	21	-		р.б. 69
112	Обшить 1" досками 2 стороны всего кв. саж. $(2.50 \times 0.70) \times 2 =$	4	88	9	56		р.б. 56
113	Окрасить краны сдѣланные в 4 саж. по обрѣзанным кв. саж. 16.96	1	31	22	22		р.б. 190
114	Сделать в сараи 2 или 3 вѣтныя пилы, кв. саж. 5x2.50 = 12.50	2	78	31	75		р.б. 164
	Итого по Статье №2						593-96
	<u>Статья №3</u> <u>Погребъ.</u>						
115	Выкопать землю для погреб.						

№ по порядку	Описание работ и наименование материалов.	Количество	Ц Е Н Ы:				Примѣчаніе.
			Заодно		За все.		
			Руб.	К.	Руб.	К.	
	<p>8а, алуминоваго 115 саж, длиной 2.30 саж. и шириною 2.00 саж, всего куб. саж. $2.30 \times 2 \times 1.15$ и длина фуга въ поперек $1.30 \times 1.15 \times 0.60$, всего куб. саж. и сѣ $5.29 + 0.15 =$</p>	5.44	230	13	20		
116	<p>Насыпать землю на край и вокруг покрыва, всего куб. саж. 2.44</p> <p>Землекопаль 2.44 x 2 = 5.48</p>	1	-	5	98		
117	<p>Вывести отпаленную землю за пределы участка на раздѣлочный дворик</p> <p>Модерн однокотловый 3 x 3.53 x 0.75 = 7.94</p>	1	50	11	91	<p>1/2</p> <p>1/3</p>	
118	<p>Заполнить въ здании стѣны съ облицовкой кофля, съ обтѣска въ верхній надземной части, наружные на шурь глины, покрытие верхнего заматтши, зоборъ кирпичомъ, облицовка плѣтѣ на шурь наружными ками</p> <p>Стѣны и обшить досками надземную часть фуга въ поперекъ, всего куб. саж. надземной части $(1.30 + 2.00) \times 2 \times 1.15 = 1.00 \times 0.60 + (1.30 \times 1.15) \times 2 =$</p>						

№ по порядку	Описание работ и наименование материалов.	Количество	Ц Е Н Ы:				Примѣчаніе.
			Заодно		За все.		
			Руб.	К.	Руб.	К.	
	<p>= 10.79 и сверху земли $1.30 \times 0.60 \times 2 + (0.60 - 0.40) = 1.50$ кв. саж. и переслодки внутренній 3.56 кв. саж.</p>					<p>мосток</p>	
	<p>Мостиковъ $(10.79 + 1.50) \times 2 + 3.56 \times 1 = 28.14$</p> <p>Стальной дубовый 4 верхнихъ длиной 1.50 саж. и ш. 23</p> <p>Грунтовый обделчик 4 x 4 кв. верхнего обделку и саж. 12.00</p> <p>Кладочный дубовый 2 кв. верх. шир 4 1/2 верш. по саж. $10.79 \times 12 = 129.48$</p> <p>Леса съ осев. п.л. талы 1 1/2", шир 1", длиной 3" поперек фуги</p> <p>Верхней части фуга $(3.56 + 1.30) \times 2 = 15.18$</p> <p>Фуга 6" шир $5.06 \times 0.06 = 0.30$</p>	28.14	1	40	39	40	
119	<p>Врубить в потолочную балку и укрепить проемы на стѣнахъ подъ пластинкую крайнюю труба и подъ крайнюю фугу, всего по саж. $2.30 (2+2) + 0.75 (8+4+4) = 20.40$</p> <p>Слѣдъ Зручн. и ш. 12 и ш. $\frac{10 \times 3}{4} = 0.75$</p>	20.40	1	48	28	98	<p>р.б.</p> <p>1/5</p>
120	<p>Сдѣлать изъ дубовыхъ плѣтѣ крайнюю покрыва, подъ землей и до высоты съ кирпичной плѣтѣ и покрашенныя изъ сверху рудерной доски</p> <p>Всего кв. саж. $(1.30 + 2.50) \times 2 = 8.50$</p> <p>Плѣтѣнность $0.50 \times 1.00 = 0.50$</p>	8.50	1	40	9	10	<p>мосток</p>

22

Клѣт. Руб. Тѣло граф.

№ по порядку	Описание работъ и наименованіе матеріаловъ.	Количество.	Ц Ъ Н Ы:				Примѣчаніе.	
			Заодно.		За все.			
			Руб.	К.	Руб.	К.		
	Мелкія дубовыя талочныя 2 1/2" x 4 1/2" п.с. 150 x 12 =	88.00	1	10	96	80		
	Руберойду двойною на покр.	6.50	4	-	26	-		
121	Настлати готовой нады погребовъ изъ 1 1/2" досокъ шир. досокъ, всего на саж. 2.30 x 2 =	4.60	4	76	21	90	53	р.б.
122	Покрыти крышу надъ входомъ двойными рубер- ойдами съ центробойкой досчатой опалубки, кв. с.	1.50	6	-	9	-		
123	Сдѣлать и наладити плотничьяя двери, всего 3 штуки, размахъ 1.20 + 2.75 арш., а всего на арш. 10.31	1.15	11	86	58			р.б.
	Метель драки рубр, ков. шт	3	1	50	4	50		
	Заслонъ вышуръ съ задвижками	3	1	-	3	-		
124	Сдѣлать и устелити лестницу въ погребъ на метивахъ изъ досокъ толщ. наго 2 1/2" шириной ступени вверхъ, толщ. 2", длина ступени 1 3/4 арш., безъ под- ступеней и перилъ, всего ступеней шт	16	1	25	20	-		
125	Сдѣлать и устелити каминъ двѣ вышеръ							

№ по порядку	Описание работъ и наименованіе матеріаловъ.	Количество.	Ц Ъ Н Ы:				Примѣчаніе.
			Заодно.		За все.		
			Руб.	К.	Руб.	К.	
	для деревянныхъ трубокъ, задвигной и перекрестной изъ досокъ толщ. 1 1/2" погонныхъ саж. всего	3.00	2	69	8	05	р.б.
126	Обшить 1" полукруглыми досками боковня каюты погребъ, всего квадратныхъ саженей (2.00 x 1.00) x 2 =	2.00	4	88	9	76	р.б.
	Итого по статье 122			552	81		
<u>Статья 14а</u>							
<u>Протуаръ</u>							
127	Застлати протуаръ окна зданія кирпичемъ плешимъ, всего длиной 24.95 саж., шириной 0.75 саж., а кв. саж.	18.71	1	61	86	81	р.б.
	Итого по статье 14а			86	81		
	Итого по всей статье 14а			2601			
	3% на вышуръ и работы			78	03		
	Итого			3381	30		
	А по 1-му и 2-му ступ.			2679	03		

