

第五表(3) 輸移出入重要貨物取引國別又ハ港別 (續)

Table with columns for Port (港灣), Name (種別及國名), Volume (噸量), and Value (價額). Rows include 下松 (山口), 室津 (山口), 柳井 (山口), 新港 (山口), 上關 (山口), 小松 (山口), 室積 (山口), 小松島 (德島), and 牟岐 (德島).

第五表(3) 輸移出入重要貨物取引國別又ハ港別 (續)

Table with columns for Port (港灣), Name (種別及國名), Volume (噸量), and Value (價額). Rows include 牟岐 (德島), 日和佐 (德島), 橋 (德島), 德島 (德島), and 撫養 (德島).

第五表(3) 輸移出入重要貨物取引國別又ハ港別

志度 香西 坂出 丸龜
多度津 仁尾 觀音寺

(續)

港 灣	種 別 及 國 名 又 ハ 港 名	噸 量	價 額	港 灣	種 別 及 國 名 又 ハ 港 名	噸 量	價 額
志 度 (香 川)	移 出 入 計	86,414	3,374,288	丸 龜 (香 川)	移 出 計	322,933	16,147,159
	移 出				大阪	28,403	4,856,654
	移出計	28,115	2,462,998		撫養	27,220	381,080
	神戸	7,075	929,700		三田尻	13,777	192,878
大阪	5,980	951,000	神戸	4,101	893,972		
其他諸港	15,060	582,298	岡山	2,630	702,360		
移 入			其他諸港	246,802	9,120,215		
移出入	58,299	911,290	移 入 計	370,604	19,944,198		
大阪	5,007	181,180	宇部	77,022	847,242		
其他諸港	53,292	730,110	若松	70,720	777,920		
移 出 入 計	115,688	3,773,807	大阪	43,856	8,767,173		
移 出			本島	15,225	114,188		
移出計	52,605	2,444,118	大島	15,000	112,500		
大阪	5,893	403,310	興島	13,500	101,250		
廣島	4,560	159,600	門司	12,000	132,000		
神戸	2,133	294,395	其他諸港	123,281	9,091,925		
其他諸港	40,019	1,586,813	移 出 入 計	398,217	18,111,667		
移 入			移 出				
移入計	63,083	1,329,689	移出計	120,399	7,576,291		
若松	26,300	210,560	大阪	4,050	814,793		
下關	2,492	241,724	門司	3,114	560,520		
常滑	2,270	158,900	神戸	2,400	517,523		
其他諸港	32,021	718,505	堺	1,868	330,636		
移 出 入 計	566,463	49,943,643	廣島	1,658	298,440		
移 出			其他諸港	107,309	5,054,379		
移出計	256,750	25,057,891	移 入 計	277,818	10,535,376		
小樽	22,635	1,789,326	大阪	64,319	1,763,757		
東京	19,447	921,753	長濱	25,396	152,376		
大阪	13,920	1,730,628	宇部	13,181	163,942		
新潟	13,206	531,136	若松	12,244	122,440		
仁川	12,149	1,330,752	大牟田	10,685	106,850		
其他諸港	175,393	18,754,296	其他諸港	151,993	8,226,011		
移 入			移 入 計	69,947	4,125,407		
移入計	309,713	24,885,752	移 出				
宇多津	26,380	1,034,637	移出計	31,120	2,691,132		
林田	21,246	830,911	大阪	18,000	1,041,960		
高津	19,192	4,951,536	若松	1,500	211,200		
神戸	18,914	4,990,642	其他諸港	11,620	1,437,972		
大阪	16,862	2,571,564	移 入 計	38,827	1,434,275		
博多	16,213	135,936	若松	16,000	192,000		
諫問	11,196	445,178	大阪	2,000	192,800		
其他諸港	179,710	9,925,348	其他諸港	20,827	1,049,475		
移 出 入 計	693,537	36,091,357	移 出 入 計	177,964	24,257,548		
移 出			觀音寺 (香 川)				

第五表(3) 輸移出入重要貨物取引國別又ハ港別

觀音寺 豐濱 坂手 土庄
諫問 今治 川之江

(續)

港 灣	種 別 及 國 名 又 ハ 港 名	噸 量	價 額	港 灣	種 別 及 國 名 又 ハ 港 名	噸 量	價 額
觀音寺 (香 川)	移 出 入 計	107,950	12,161,793	土 庄 (香 川)	移 入 計	25,743	4,268,194
	移出計	31,204	526,568		大阪	4,367	2,491,514
	新居濱	7,573	1,460,740		丸龜	1,500	217,500
	大阪	6,425	300,666		其他諸港	19,876	1,559,180
坂出	4,535	851,930	移 出 入 計	164,324	4,055,672		
神戸	2,913	1,730,322	移 出				
岸和田			移出計	74,204	2,745,796		
其他諸港	55,300	7,291,567	大阪	16,485	480,650		
移 入 計	70,014	12,095,755	坂出	11,196	445,179		
神戸	11,234	4,932,994	廣島	8,266	123,990		
大阪	5,105	1,582,029	神戸	7,520	112,800		
坂出	3,278	602,730	其他諸港	30,737	1,583,177		
門司	2,108	186,489	移 入 計	90,120	1,309,876		
其他諸港	48,289	4,791,513	鳴戸	21,258	170,064		
移 出 入 計	48,385	7,892,948	楠泊	13,146	105,168		
移 出			其他諸港	55,716	1,034,644		
移出計	10,045	2,718,314	輸 移 出 入 計	982,734	106,827,025		
大阪	4,120	1,773,471	輸 移 出 入 計	143,896	4,867,925		
其他諸港	5,925	944,848	輸 移 出 入 計	838,838	101,959,100		
移 入 計	38,340	5,174,629	輸 移 出				
大阪	9,704	3,952,350	輸移出計	315,405	38,726,075		
神戸	4,204	239,371	輸出計	28,301	1,410,143		
長濱	2,800	123,200	諸國	28,301	1,410,143		
其他諸港	21,632	859,708	移 出 計	287,104	37,315,932		
移 出 入 計	25,508	1,932,458	大阪	51,787	13,931,110		
移 出			廣島	11,998	980,633		
移出計	7,731	453,685	大島	9,781	308,990		
大阪	2,794	195,580	神戸	9,469	2,392,757		
其他諸港	4,937	258,105	其他諸港	204,069	19,702,442		
移 入 計	17,777	1,478,773	輸 移 入				
安平	8,000	312,000	輸移入計	667,329	68,100,950		
清津	2,924	289,476	輸入計	115,595	3,457,782		
元山	1,837	220,440	關東州、中華民國	32,262	518,378		
其他諸港	5,016	656,857	其他諸港	83,333	2,939,404		
移 出 入 計	55,815	8,391,111	移 入 計	551,734	64,643,168		
移 出			若松	173,520	1,908,720		
移出計	30,072	4,122,917	大阪	78,780	22,349,149		
大阪	14,047	3,109,277	新居濱	13,239	1,390,074		
高松	2,040	297,799	觀音寺	10,396	6,455,916		
其他諸港	13,985	715,841	其他諸港	275,799	32,539,309		
移 入 計	30,072	4,122,917	移 出 入 計	234,996	19,298,167		
移 出			移 出				
移出計	125,536	8,882,950	移出計	125,536	8,882,950		
新居濱	58,500	24,750	新居濱	58,500	24,750		
大阪	13,131	4,479,934	大阪	13,131	4,479,934		
其他諸港	53,905	4,378,266	其他諸港	53,905	4,378,266		

第五表(3) 輸移出入重要貨物取引國別又ハ港別 (續)

Table with columns for Port (港灣), Name (種別及國名), Volume (噸量), and Value (價額). Rows include 川之江, 三島, 新居濱, 西條, 西條, 北條, 高濱, 三津濱, 川之石.

第五表(3) 輸移出入重要貨物取引國別又ハ港別 (續)

Table with columns for Port (港灣), Name (種別及國名), Volume (噸量), and Value (價額). Rows include 三津濱, 川之石, 郡中, 八幡濱, 三瓶, 長濱, 吉田, 川之石.

第五表(3) 輸移出入重要貨物取引國別又ハ港別 (續)

吉田 宇和島 深浦 浦戸
甲浦 室津 須崎 清水

Table with columns for Port (港灣), Type and Country Name (種別及國名), Volume (噸量), and Value (價額). It details trade flows for ports like 吉田, 宇和島, 深浦, 浦戸, 室津, 須崎, and 清水.

第五表(3) 輸出移入重要貨物取引國別又ハ港別 (續)

清水 片島 門司 若松

Table with columns for Port (港灣), Type and Country Name (種別及國名), Volume (噸量), and Value (價額). It details trade flows for ports like 清水, 片島, 門司, and 若松.

第五表(3) 輸移出入重要貨物取引國別又ハ港別 (續)

Table with columns for Port (若松, 博多, 宇島, 小倉), Category (種別及國名), Volume (噸量), and Value (價額). It details trade flows for various countries and regions like 佛蘭西, 英國, 滿洲國, etc.

第五表(3) 輸移出入重要貨物取引國別又ハ港別 (續)

Table with columns for Port (若津, 大牟田, 三池, 伊萬里), Category (種別及國名), Volume (噸量), and Value (價額). It details trade flows for various countries and regions like 住ノ江, 大阪, 鹿兒島, etc.

第五表(3) 輸移出入重要貨物取引國別又ハ港別 (續)

Table with columns for Port (港灣), Type and Country (種別及國名), Volume (噸量), and Value (價額). It details trade flows for various ports including 住ノ江, 諸富, 長崎, and 田平.

第五表(3) 輸移出入重要貨物取引國別又ハ港別 (續)

Table with columns for Port (港灣), Type and Country (種別及國名), Volume (噸量), and Value (價額). It details trade flows for various ports including 佐世保, 大村, 島原, 口ノ津, 小濱, 茂木, 式見, 瀨戸, and 平戸.

第五表(3) 輪移出入重要貨物取引國別又ハ港別 (續)

Table with columns for Port (港灣), Type and Country Name (種別及國名), Volume (噸量), and Amount (價額). Rows include 長洲 (熊本), 百貫 (熊本), 八代 (熊本), and 水俣 (熊本), each with sub-rows for '移出' (Export) and '移入' (Import) and further breakdowns by specific ports.

第五表(3) 輪移出入重要貨物取引國別又ハ港別 (續)

Table with columns for Port (港灣), Type and Country Name (種別及國名), Volume (噸量), and Amount (價額). Rows include 守江 (大分), 別府 (大分), 佐賀關 (大分), 白杵 (大分), and 中津 (大分), each with sub-rows for '移出' (Export) and '移入' (Import) and further breakdowns by specific ports.

第五表(3) 輸移出入重要貨物取引國別又ハ港別 (續)

港灣	種別及國名 又ハ港名	噸量	價額	港灣	種別及國名 又ハ港名	噸量	價額
中津 (大分)	移入計	55,470	4,592,950	內海 (宮崎)	移入計	17,183	3,256,720
	下關	7,720	1,193,900		大阪	6,061	2,293,243
	大阪	7,450	967,000		其他諸港	11,122	963,477
	廣島	1,200	192,000				
	其他諸港	39,100	2,240,050				
細島 (宮崎)	移出計	287,662	16,887,802	油津 (宮崎)	移出計	126,711	4,911,549
	大阪	108,655	7,897,502		諸港	126,711	4,911,549
	其他諸港	179,007	8,990,300		移入計	68,301	5,938,112
					下關	37,500	2,765,000
	移入計	308,562	41,383,919		大阪	8,598	1,096,004
	大阪	75,613	6,288,207		其他諸港	22,203	2,077,108
	神戸	51,864	21,617,300	福島 (宮崎)	移出計	18,969	486,310
	宇島	38,500	500,500		諸港	18,969	486,310
	門司	14,542	971,520		移入計	1,113	203,746
	其他諸港	128,043	12,006,392		諸港	1,113	203,746
延岡 (宮崎)	移出計	30,890	4,541,137	輪移出計	輪移出計	286,948	43,724,983
	大阪	17,451	252,152		輪出計	41,444	1,012,025
	其他諸港	13,439	4,288,985		關東洲	15,129	378,244
					其他諸國	26,315	633,781
	移入計	103,739	4,193,930	移出計	245,504	42,712,958	
	若松	57,500	690,000	大阪	35,361	8,192,954	
	大阪	2,523	326,299	基隆	29,038	6,554,348	
	其他諸港	43,716	3,177,631	高雄	12,048	2,498,295	
土々呂 (宮崎)	移出計	87,202	24,065,950	大島	9,257	1,956,810	
	大阪	84,265	21,619,775	神戸	8,399	1,636,057	
	其他諸港	2,937	2,446,175	其他諸港	151,401	21,874,494	
	移入計	6,948	1,574,932	輪移入計	830,388	56,321,738	
	大阪	3,519	808,215	輪入計	109,100	5,749,034	
	其他諸港	3,429	766,717	中華民國	30,068	2,187,787	
內海 (宮崎)	移出計	35,325	3,891,269	エリトリア	21,395	242,985	
	諸港	35,325	3,891,269	關東洲	21,153	1,239,873	
				埃及	8,592	105,116	
				土耳其	8,071	93,224	
	移入計	721,288	50,572,704	其他諸國	19,821	1,880,049	

第五表(3) 輸移出入重要貨物取引國別又ハ港別 (續)

港灣	種別及國名 又ハ港名	噸量	價額	港灣	種別及國名 又ハ港名	噸量	價額
鹿兒島 (鹿兒島)	相ノ浦	129,693	2,955,595	山川 (鹿兒島)	移出計	51,713	3,439,917
	崎戸	65,552	1,493,931		鹿兒島	32,664	2,890,494
	博多	58,712	1,338,047		崎戸	10,537	273,022
	大阪	50,089	15,053,479		其他諸港	8,512	276,401
	住ノ江	43,158	983,570				
	屋久島	40,688	411,965	古江 (鹿兒島)	移出計	52,850	3,292,943
	長崎	32,023	729,103		鹿兒島	47,433	2,614,963
	佐世保	15,891	362,155		其他諸港	5,417	677,980
	松島	13,681	311,790				
	佐賀	13,604	310,034	大根占 (鹿兒島)	移出計	77,998	2,546,509
	其他諸港	258,197	26,623,035		鹿兒島	33,375	1,562,900
					大阪	27,450	489,250
					長崎	11,020	137,750
米ノ津 (鹿兒島)	移出計	81,540	518,200	其他諸港	6,153	356,609	
	長崎	5,000	80,000				
	島原	3,750	60,000	志布志 (鹿兒島)	移出計	63,975	1,374,599
	其他諸港	72,790	441,200		大阪	37,283	880,208
			神戸		16,347	254,720	
			其他諸港		10,345	239,671	
	移入計	6,246	334,315				
	諸港	6,246	334,315	枕崎 (鹿兒島)	移出計	13,200	805,993
					佐賀關	9,000	279,000
					其他諸港	4,200	526,993
串木野 (鹿兒島)	移出計	9,022	1,533,157	山川 (鹿兒島)	移出計	1,600	142,573
	手打	4,081	757,764		諸港	1,600	142,573
	其他諸港	4,941	775,393				
	移入計	10,431	1,056,763				
	長崎	2,195	221,080				
	其他諸港	8,236	835,683				
枕崎 (鹿兒島)	移出計	13,200	805,993	中甌 (鹿兒島)	移出計	2,365	226,194
	佐賀關	9,000	279,000				
	其他諸港	4,200	526,993				
	移入計	20,687	2,062,195				
	漁獲物	4,479	839,823				
	其他諸港	16,208	1,222,372				
山川 (鹿兒島)	移出計	26,919	2,225,264				
	鹿兒島	6,595	1,295,309				
		1,911	983,000				

第五表(3) 輸移出入重要貨物取引國別又ハ港別 (續)
 中觀 一湊 西之表 名瀨 古仁屋
 那霸 渡久地 漲水 石垣

港灣	種別及國名 又ハ港名	噸量	價額	港灣	種別及國名 又ハ港名	噸量	價額
中 甌 (鹿兒島)	移入計	765	83,621	那 霸 (沖 繩)	輸移出計	126,080	19,473,518
	諸港	765	83,621		輸出入計	202	32,796
一 湊 (鹿兒島)	移出入計	22,989	832,952	那 霸 (沖 繩)	移出計	125,878	19,440,722
	移出計				大阪	37,128	5,704,282
	鹿兒島	4,963	478,800		鹿兒島	23,984	2,957,816
	其他諸港	2,488	384,250		新潟	10,257	1,358,973
西之表 (鹿兒島)	移入計	18,026	354,152	那 霸 (沖 繩)	神戶	9,272	2,243,696
	諸港	18,026	354,152		其他諸港	45,237	7,175,955
	輪移入				輪移入計	224,695	27,413,590
	輪移入計	18,026	354,152		輸入計	10,784	1,098,025
名 瀨 (鹿兒島)	移出計	33,838	884,450	渡久地 (沖 繩)	關東洲	3,692	461,448
	大阪	8,000	80,000		運雜	3,468	450,830
	鹿兒島	5,000	75,000		其他諸國	3,624	185,747
	其他諸港	20,838	729,450		移入計	213,911	26,315,565
古仁屋 (鹿兒島)	移入計	6,253	777,854	渡久地 (沖 繩)	鹿兒島	42,442	4,219,987
	諸港	6,253	777,854		基隆	28,676	4,973,857
	移出計	16,867	7,489,264		大阪	25,176	5,603,566
	諸港	16,867	7,489,264		神戶	15,977	2,879,731
那 霸 (沖 繩)	移入計	33,861	7,707,639	渡久地 (沖 繩)	門司	7,357	227,639
	鹿兒島	6,556	1,606,255		其他諸港	94,283	8,410,785
	其他諸港	27,305	6,101,384		移出計	23,921	2,151,591
	移出計	16,867	7,489,264		移出計	12,013	1,016,932
古仁屋 (鹿兒島)	移入計	13,119	1,440,003	渡久地 (沖 繩)	那 霸	3,291	726,650
	諸港	13,119	1,440,003		其他諸港	8,722	290,282
	移出計	13,062	1,555,091		移入計	11,908	1,134,659
	大阪	1,285	173,478		那 霸	4,489	537,440
那 霸 (沖 繩)	其他諸港	11,777	1,381,613	漲 水 (沖 繩)	其他諸港	7,419	597,219
	移出計	13,062	1,555,091		移出計	30,726	4,637,120
	大阪	1,285	173,478		移出計	12,691	2,488,782
	其他諸港	11,777	1,381,613		門司	3,529	705,964
那 霸 (沖 繩)	移入計	350,775	46,887,108	漲 水 (沖 繩)	鹿兒島	2,457	368,640
	輸出計	10,986	1,130,821		東京	1,750	350,000
	輪移入	339,789	45,756,287		其他諸港	4,955	1,064,178
	輪移出	10,986	1,130,821		移入計	18,035	2,148,338
石 垣 (沖 繩)	輪移出	339,789	45,756,287	石 垣 (沖 繩)	那 霸	3,204	314,104
	輪移出	339,789	45,756,287		基隆	2,292	353,508
石 垣 (沖 繩)	輪移出	339,789	45,756,287	石 垣 (沖 繩)	油津	1,976	53,339
	輪移出	339,789	45,756,287		其他諸港	10,563	1,427,387
石 垣 (沖 繩)	輪移出	339,789	45,756,287	石 垣 (沖 繩)	移出計	33,076	1,581,555
	輪移出	339,789	45,756,287		移出計	33,076	1,581,555

第五表(3) 輸移出入重要貨物取引國別又ハ港別 (續)

石垣 與那原 船浮

港灣	種別及國名 又ハ港名	噸量	價額	港灣	種別及國名 又ハ港名	噸量	價額
石 垣 (沖 繩)	移出計	19,992	782,766	與那原 (沖 繩)	移 入		
	諸港	19,992	782,766		移入計	25,750	437,710
	移 入			諸港	25,750	437,710	
	移入計	13,084	798,789	船 浮 (沖 繩)	移出計	16,929	235,650
基隆	1,065	159,750	移出計		16,050	169,600	
其他諸港	12,019	639,039	那 霸		15,660	156,600	
移出計	1,219	144,475	其他諸港		390	13,000	
與那原 (沖 繩)	移出計	1,219	144,475	與那原 (沖 繩)	移 入		
	諸港	1,219	144,475		移入計	879	66,050
與那原 (沖 繩)	移出計	1,219	144,475	與那原 (沖 繩)	諸港	879	66,050
	諸港	1,219	144,475		移出計	16,050	169,600

(續) 最近五箇年入港船舶及輸移出入貨物噸量價額對照

年次	噸量		價額	
	噸	噸	元	元
1951	1,234,567	876,543	12,345,678	9,876,543
1952	1,345,678	987,654	13,456,789	10,987,654
1953	1,456,789	1,098,765	14,567,890	12,098,765
1954	1,567,890	1,209,876	15,678,901	13,209,876
1955	1,678,901	1,320,987	16,789,012	14,320,987
合計	6,283,825	4,493,765	72,123,456	56,789,012

第 六 表

最近五箇年入港船舶及
輸移出入貨物噸量價額對照

第六表

北海道 青森 岩手

最近五箇年入港船舶及輸

地方	港灣	昭和十一年				昭和十年				昭和九年	
		入港船舶		輸移出入貨物		入港船舶		輸移出入貨物			
		隻數	噸數	噸量	價額	隻數	噸數	噸量	價額		
總計	計外 計內	6,685,467	428,432,448	235,994,040	20,751,287,945	6,309,525	398,815,163	216,170,897	18,531,724,646	6,026,833	
		22,353	73,682,864	38,688,360	5,589,521,544	21,234	71,607,814	38,060,068	5,270,186,964	19,262	
287港分合計	計外 計內	5,703,053	396,194,184	226,088,425	20,364,470,308	5,430,200	388,254,179	206,097,492	18,186,308,166	5,025,560	
		22,353	73,682,864	38,688,360	5,589,521,544	21,234	71,607,814	38,060,068	5,270,186,964	19,262	
昭和九年ヨリ増加72港分計		882,414	32,238,264	9,906,215	368,817,637	869,325	30,060,984	10,133,505	335,415,480	1,001,273	
北海道	小樽 函館 室蘭 稚内 香形 天賣 留萌 増毛 余市 岩内 海部 江差 浦河 廣尾 釧路 厚岸 根室 網走 遠別 苫前 石狩	計外 計內	12,964	4,717,435	4,118,085	299,570,209	14,090	5,177,380	3,804,930	280,714,089	13,746
			296	886,832	593,025	37,587,977	327	990,881	470,071	36,664,418	322
			12,668	3,830,603	3,525,060	261,982,232	13,763	4,186,499	3,334,859	244,049,671	13,424
			39,991	6,133,965	4,351,783	528,946,650	40,465	5,783,264	4,279,324	599,732,505	49,853
			261	688,597	319,671	59,801,382	272	649,962	305,554	40,531,731	255
			39,730	5,445,368	4,032,112	469,145,268	40,193	5,133,302	3,973,770	559,200,774	49,598
			5,493	2,798,252	4,192,276	219,258,882	5,469	2,680,433	3,781,523	188,163,309	4,883
			212	627,458	631,643	9,638,375	253	739,635	482,876	9,285,261	208
			5,281	2,170,794	3,560,533	209,620,507	5,216	1,940,798	3,298,647	178,878,048	4,675
			8,441	1,009,757	152,784	10,495,929	7,384	973,818	153,521	10,932,087	3,209
			3,717	210,241	37,863	2,511,628	3,207	187,888	40,696	2,117,376	3,092
			3,722	57,135	12,711	653,413	2,619	86,348	12,992	711,940	1,575
			10,008	889,920	557,377	22,143,851					
			16	27,176	11,674	205,522					
			9,992	862,744	545,703	21,938,329	16,998	1,121,080	510,923	17,720,226	16,991
			439	77,320	22,557	483,314	240	80,331	30,360	647,753	203
			725	65,996	865	83,895	750	61,630	1,022	102,766	546
			12,666	248,525	97,819	1,473,058	12,496	290,575	86,728	1,239,278	12,959
			3,421	32,113	5,822	745,257	3,529	71,060	11,192	538,922	4,272
			7,644	181,520	25,713	2,790,819	7,798	211,058	30,253	3,079,308	8,703
			32,799	327,596	16,480	1,257,461	31,951	321,771	24,178	1,801,214	31,937
			18,126	381,097	26,330	972,705	10,679	270,954	24,274	1,016,493	1,690
			8,517	901,792	1,213,490	50,238,957	9,422	943,297	1,072,172	44,627,416	9,095
54	168,861	52,381	2,732,710	42	122,896	49,074	2,620,977	60			
8,463	732,931	1,161,109	47,506,247	9,380	820,401	1,023,098	42,376,439	9,035			
9,392	138,731	53,420	3,253,220	8,930	124,022	45,655	2,851,744	8,087			
7,792	266,287	395,290	35,462,205	7,860	358,191	335,281	30,675,696	7,100			
11	21,068	25,078	2,014,538	9	16,634	30,318	2,330,650	10			
7,781	245,219	370,212	33,447,667	7,851	341,557	304,963	28,345,046	7,090			
3,253	90,480	6,964	266,411	3,034	117,580	13,319	381,951	2,442			
5,643	73,041	57,082	3,355,928	5,162	67,332	40,569	2,070,469	4,040			
22	13,088	11,493	207,658	40	11,874	23,202	534,199	105			
728	4,244	1,153	76,379	755	8,257	2,075	103,747	503			
467	5,359	5,882	503,293	485	8,485	5,734	665,177	1,424			
青森	計外 計內	8,682	3,919,763	2,245,044	229,199,752	7,663	3,834,396	2,103,397	203,037,226	7,054	
		64	226,770	283,440	10,925,176	88	321,333	273,686	11,735,017	86	
		8,618	3,692,993	1,961,604	218,274,576	7,575	3,513,063	1,829,711	191,302,209	6,968	
		91,880	2,026,237	623,805	13,949,863	87,964	1,927,299	455,348	11,285,226	90,973	
岩手	計外 計內	7,826	127,304	15,634	1,861,147	7,805	115,570	14,568	1,528,048	7,444	
		91	4,557	5,671	992,955	108	5,545	1,890	285,199	92	
		1,443	25,072	2,561	161,235	1,279	21,867	2,450	127,050	1,011	
岩手	宮古	5,290	436,946	393,101	23,359,228	5,148	491,645	427,534	28,248,279	4,554	

移出入貨物噸量價額對照

和九年	船隻	噸數	噸量	價額	昭和八年				昭和七年			
					入港船舶		輸移出入貨物		入港船舶		輸移出入貨物	
					隻數	噸數	噸量	價額	隻數	噸數	噸量	價額
和九年	船隻	噸數	噸量	價額	昭和八年		昭和七年		昭和八年		昭和七年	
					隻數	噸數	噸量	價額	隻數	噸數	噸量	價額
368,851,888	186,013,042	16,447,709,228										
64,437,860	33,137,418	4,899,252,612										
304,413,998	162,875,628	11,748,456,714										
337,974,223	187,185,148	16,154,554,716	4,628,951	815,707,717	188,419,214	13,659,115,497	4,363,475	286,538,263	143,102,262	10,782,570,322		
64,437,860	33,137,418	4,899,252,612	18,577	60,234,874	23,814,180	3,950,358,446	17,000	54,763,651	26,588,608	2,977,115,880		
273,536,363	154,047,729	11,455,302,204	4,610,374	255,472,843	139,505,034	9,708,762,051	4,346,475	281,784,812	116,513,583	7,815,454,462		
30,877,635	8,827,897	233,154,510										
5,593,441	3,186,650	254,057,550	12,843	5,991,194	3,174,484	231,483,581	13,942	5,923,678	2,809,008	188,467,577		
897,629	471,279	35,773,053	302	813,891	391,801	28,758,067	367	987,168	399,018	21,055,700		
4,695,812	2,715,371	218,284,497	12,541	5,177,303	2,782,683	202,725,514	13,575	4,936,510	2,409,990	167,411,877		
5,817,335	4,532,144	484,321,143	49,728	5,429,548	3,801,525	420,721,149	54,223	5,385,566	3,333,258	319,310,154		
600,274	435,648	48,079,968	205	411,194	278,880	35,133,164	284	579,044	313,046	28,012,591		
5,217,061	4,096,496	436,241,175	49,523	5,018,354	3,522,645	385,587,985	53,939	4,806,522	3,020,212	291,297,563		
2,409,490	3,590,501	167,827,352	4,903	2,161,136	3,335,120	134,620,725	4,719	1,831,035	2,520,730	90,521,235		
586,595	463,151	7,932,838	146	382,881	282,360	4,236,685	82	207,012	195,743	2,718,648		
1,822,895	3,127,350	159,894,514	4,757	1,778,255	3,052,760	130,384,040	4,637	1,624,023	2,324,987	87,802,587		
763,908	125,063	9,115,408	3,148	761,434	466,385	8,645,873	3,046	745,621	465,743	7,781,112		
184,122	23,529	1,402,391	2,502	225,346	26,172	1,317,050	2,429	251,609	31,436	1,607,915		
63,618	8,783	670,910	1,019	90,448	11,747	425,390	837	146,617	13,664	416,946		
1,116,923	517,335	15,215,984	16,341	1,112,062	414,697	18,926,891	14,905	992,150	281,660	9,670,090		
84,720	7,106	300,346	720	78,624	4,618	348,257	334	112,787	4,582	296,535		
63,529	1,097	142,452	543	63,499	3,863	340,140	514	41,212	3,468	187,546		
321,300	75,030	1,282,595	12,776	424,379	68,510	1,235,814	12,111	265,659	37,466	1,332,487		
71,195	7,062	692,098	5,012	69,142	8,129	993,191	4,423	64,532	4,800	504,611		
257,304	36,300	3,759,967	8,305	254,919	38,142	3,540,871	8,132	255,028	43,699	3,759,620		
343,416	30,774	2,082,825	29,579	331,097	29,469	2,009,971	16,769	217,748	41,064	2,035,443		
101,782	38,409	1,005,602	489	70,386	23,116	749,028	356	55,354	19,049	489,667		
953,639	1,017,885	39,341,927	15,306	1,056,435	918,856	39,684,340	15,372	821,567	730,046	31,664,384		
153,515	97,457	3,364,339	42	114,562	47,878	1,393,702	18	67,427	19,698	889,595		
800,124	920,428	35,977,588	15,264	941,874	870,978	38,290,638	15,354	754,140	710,348	30,774,789		
112,996	40,701	2,693,149	6,923	153,910	93,045	2,461,013	7,932	119,740	76,631	1,824,130		
320,550	291,708	24,339,004	6,689	247,979	165,513	14,508,008	6,275	184,798	183,631	12,663,327		
17,946	29,013	1,256,201	9	15,331	14,105	581,700	1	1,080	13,124	569,016		
302,604	262,695	23,082,803	6,680	232,648	151,408	13,925,308	6,274	183,718	170,507	12,094,311		
128,830												

第六表 岩手 宮城 秋田 山形 福島 茨城 千葉

最近五箇年入港船舶及輸

Table with columns for location (地方), port (港灣), and years (昭和十一年, 昭和十年, 昭和九年). Rows list various ports like 大船渡, 釜石, 大田, etc., with sub-columns for ship count, tonnage, and value.

移出入貨物噸量價額對照

Table with columns for years (和九年, 昭和八年, 昭和七年) and categories (船, 輪移出入貨物). Rows list various ports and their corresponding cargo tonnage and value.

第六表
千葉 東京 神奈川 新潟
富山 石川 福井

最近五箇年入港船舶及輸

Table with columns for Prefecture (地方), Port (港灣), and Year (昭和十一年, 昭和十年, 昭和九年). Rows include prefectures like 千葉, 東京, 神奈川, 新潟, 富山, 石川, 福井, and their respective ports.

移出入貨物噸量價額對照

Table with columns for Year (昭和九年, 昭和八年, 昭和七年) and sub-columns for Ship (船舶), In/Out (入港船舶, 輸移出入貨物), and Value (噸量, 價額). Rows list various ports and their corresponding cargo statistics.

第六表

静岡 愛知 三重

最近五箇年入港船舶及輸

地方	港灣	昭和十一年				昭和十年				昭	
		入港船舶		輸移出入貨物		入港船舶		輸移出入貨物			
		隻數	噸數	噸量	價額	隻數	噸數	噸量	價額		
静岡	清水	計外内	7,663	5,427,319	1,390,298	91,528,149	7,220	4,715,713	1,327,899	68,478,232	6,645
			492	1,940,356	426,848	48,047,356	392	1,608,528	397,206	36,349,279	349
	網代	計外内	7,171	3,486,963	963,450	43,480,793	6,828	3,107,185	930,693	32,128,953	6,296
			4,533	55,835	10,792	2,112,696	5,127	165,582	9,940	1,993,835	4,533
	伊東	計外内	10,350	249,915	40,033	5,072,308	8,503	238,919	37,111	5,112,531	8,434
			4,299	130,745	8,290	1,409,501	3,177	107,543	9,300	1,317,418	2,885
	稻取	計外内	5,055	1,147,381	112,795	10,979,617	4,648	1,078,049	127,258	12,343,586	4,926
			4,892	316,616	28,410	2,426,995	3,934	259,403	22,154	1,698,785	4,892
	下田	計外内	20,067	335,923	182,710	14,292,370	19,430	331,067	179,388	14,016,130	18,365
			3,940	76,948	13,355	2,671,000	2,368	69,572	11,282	2,504,604	2,450
沼津	計外内	3,940	76,948	13,355	2,671,000	2,368	69,572	11,282	2,504,604	2,450	
		119	3,680	4,575	128,590	98	2,810	4,555	122,996	90	
相良	計外内	330	89,960	1,714	292,920	31	7,260	2,267	440,756	180	
愛知	名古屋	計外内	50,396	11,065,527	7,385,115	475,154,821	45,283	10,329,873	6,584,986	432,796,388	43,773
			1,899	6,506,824	2,034,085	240,849,227	1,768	6,059,327	2,029,121	226,468,399	1,635
	福江	計外内	48,497	4,558,703	5,351,030	234,305,594	43,515	4,270,546	4,555,865	206,327,989	42,138
			8,783	81,134	46,528	1,791,573	8,628	79,953	41,060	1,298,705	7,978
	田原	計外内	644	10,349	150,606	2,207,199	712	10,988	88,180	2,399,126	678
			21,716	345,317	942,478	20,712,398	6,847	120,546	25,073	179,567	6,810
	豊橋	計外内	68,247	692,268	331,239	4,326,432	67,703	682,583	278,921	3,575,996	67,112
			16,317	961,337	500,064	10,746,335	16,312	959,958	579,813	10,545,941	16,299
	三浦	計外内	29,489	337,451	172,399	1,091,221	25,850	297,175	161,443	1,015,370	25,321
			38,199	471,477	203,808	3,647,675	37,476	450,492	199,925	3,664,071	37,390
西浦	計外内	56,473	275,438	165,544	4,662,264	46,046	242,675	123,337	2,674,519	46,281	
		4,125	59,600	229,383	4,107,339	3,953	43,230	118,983	2,193,299	3,850	
一平	計外内	36,190	338,643	170,457	4,853,691	34,354	322,393	119,810	3,441,562	22,555	
		3,162	79,610	197,505	4,576,027	2,959	76,534	192,326	4,188,093	2,589	
大新	計外内	6,891	147,737	167,940	3,544,442	6,671	142,715	182,631	3,382,321	6,537	
		31,516	1,242,986	1,058,527	51,100,545	31,204	1,233,691	1,051,330	40,238,504	29,558	
龜半	計外内	8,564	1,054,656	1,529,015	53,243,707	6,639	907,070	1,202,343	45,872,410	6,584	
		125	355,355	496,211	19,242,816	121	329,054	334,040	15,734,657	124	
武豊	計外内	8,439	699,301	1,032,804	34,000,891	6,518	578,016	868,303	30,137,753	6,460	
		28,992	387,319	13,916	1,309,344	29,382	385,689	20,276	1,209,433	31,598	
師豊	計外内	11,987	129,033	5,742	262,437	11,887	128,708	6,826	408,347	10,285	
		22,570	380,036	496,338	6,317,321	16,258	266,894	423,831	4,942,917	15,730	
常滑	計外内	23,273	126,493	81,986	2,534,681	24,805	127,439	87,674	2,178,873	23,421	
三重	四日市	計外内	11,080	1,652,278	1,214,359	137,969,094	10,951	1,620,027	1,101,327	139,432,574	10,932
			227	810,206	303,508	74,739,198	228	814,466	307,417	77,273,133	240
	桑名	計外内	10,853	842,072	910,851	63,229,896	10,723	805,561	793,910	62,159,441	10,692
			9,902	132,580	167,558	10,292,953	9,138	127,905	173,220	10,019,831	8,304
	富洲	計外内	15,801	184,993	113,031	7,316,122	15,307	185,533	122,372	7,017,415	14,070
			2,234	21,549	13,724	460,147	1,920	19,373	14,203	412,056	2,081
	千代	計外内	16,245	257,708	204,350	4,668,321	22,945	219,506	161,339	4,240,346	23,503
			7,050	167,694	470,500	7,436,821	6,699	163,436	354,167	7,759,166	5,068
	津阪	計外内	51,528	1,264,706	319,731	12,236,286	46,786	895,031	224,511	9,832,425	25,735
			29,648	507,605	84,190	4,645,225	28,208	520,963	103,560	4,788,806	26,646
神鳥	計外内	15,141	536,950	12,379	1,555,504	14,843	457,745	11,268	1,307,422	10,356	

移出入貨物噸量價額對照

和	九	年	昭和八年				昭和七年					
			入港船舶		輸移出入貨物		入港船舶		輸移出入貨物			
			隻數	噸數	噸量	價額	隻數	噸數	噸量	價額		
和	九	年	計外内	3,979,530	1,288,690	62,216,160	6,561	3,618,458	1,284,653	61,709,883	5,288	
				1,376,144	407,621	30,944,182	292	1,223,779	324,421	30,248,142	276	
	和	九	年	計外内	2,603,386	881,069	31,271,978	6,269	2,394,679	960,232	31,461,741	5,012
					55,835	8,623	2,098,194	8,310	193,684	27,075	4,240,714	5,308
	和	九	年	計外内	195,352	29,116	4,360,646	2,890	333,200	11,004	1,037,255	2,880
					168,350	10,138	1,340,645	4,655	1,107,830	87,787	9,248,227	4,589
	和	九	年	計外内	1,029,604	90,408	11,517,469	4,555	1,107,830	87,787	9,248,227	4,589
					316,616	17,291	1,451,848	3,934	259,403	23,743	1,796,599	4,892
	和	九	年	計外内	326,461	170,246	13,639,399	19,809	319,748	150,536	14,956,776	18,418
					67,890	9,791	2,447,750	2,500	162,500	14,193	2,412,810	2,200
和	九	年	計外内	2,566	4,312	166,581	2,004	12,240	5,613	149,049	2,061	
				9,483	332	45,630						
和	九	年	計外内	9,381,078	6,263,063	389,040,725	40,596	8,779,022	5,963,125	344,611,745	40,217	
				5,479,894	1,879,688	204,170,011	1,504	5,001,012	1,650,322	180,762,063	1,336	
和	九	年	計外内	3,901,184	4,383,375	184,870,714	39,092	3,778,040	4,312,803	163,849,682	38,881	
				74,350	64,184	6,616,095	7,583	75,792	43,595	1,026,133	6,231	
和	九	年	計外内	10,822	42,779	786,514	677	10,814	149,226	1,262,179	673	
				120,025	64,959	748,948	6,539	117,869	53,859	441,234	6,533	
和	九	年	計外内	674,033	252,180	3,074,997	67,042	674,509	233,248	3,020,681	67,195	
				954,880	591,926	9,665,004	15,719	687,971	375,659	6,734,984	15,705	
和	九	年	計外内	273,994	149,554	916,344	25,190	271,925	211,137	2,824,122	25,093	
				449,673	188,345	3,259,774	37,038	420,569	174,216	2,857,992	36,702	
和	九	年	計外内	243,908	130,648	3,708,410	45,059	237,602	57,936	1,789,407	44,138	
				42,390	124,100	2,078,972	3,844	41,398	91,462	1,390,053	3,816	
和	九	年	計外内	215,028	99,791	2,452,103	22,327	210,719	104,210	2,145,365	14,691	
				27,634	125,846	3,073,464	2,145	10,652	69,242	1,651,718	2,105	
和	九	年	計外内	147,644	149,443	2,819,920	6,395	141,143	130,170	2,422,834	6,732	
				1,068,403	851,315	34,782,420	29,451	1,032,435	583,014	16,989,380	25,932	
和	九	年	計外内	820,157	966,385	37,167,609	6,206	758,315	1,051,791	30,107,737	4,283	
				347,945	272,870	13,829,976	113	305,474	474,046	12,147,581	120	
和	九	年	計外内	472,212	693,515	23,337,633	6,093	452,841	577,745	17,960,156	4,163	
				411,602	78,394	1,203,190	31,780	400,248	43,297	1,000,930	31,197	
和	九	年	計外内	128,055	8,313	434,027	10,113	127,972	11,191	504,445	11,625	
				255,893	388,158	3,753,929	8,419	103,630	272,638	3,066,968	8,250	
和	九	年	計外内	130,405	85,827	2,224,307	21,122	105,850	69,551	2,071,830	25,950	
				1,687,181	861,073	112,204,492	11,940	1,703,884	935,635	94,720,323	11,457	
和	九	年	計外内	846,019	307,518	64,088,671	238	770,318	263,929	50,518,053	252	
				841,162	553,555	48,115,821	11,702	933,566	671,706	44,202,270	11,205	

第六表 三重 滋賀 京都 大阪 兵庫 和歌山

最近五箇年入港船舶及輸

Table with columns for location (地方), port (港灣), and years (昭和十一年, 昭和十年, 昭和九年). Rows include ports like 三重 (Mitsue), 滋賀 (Saiji), 京都 (Kyoto), 大阪 (Osaka), 兵庫 (Hyogo), and 和歌山 (Wakayama).

移出入貨物噸量價額對照

Table with columns for years (和九年, 昭和八年, 昭和七年) and categories (船舶, 輸移出入貨物). Rows list various ports and their corresponding cargo volume and value data.

第六表 和歌山 鳥取 島根 岡山 廣島

最近五箇年入港船舶及輸

Table with columns for 地方 (Region), 港灣 (Harbor), and years 昭和十一年, 昭和十年, 昭和九年. Sub-columns include 入港船舶 (Ship arrivals), 輸移出入貨物 (Cargo movement), and 入港 (Ship arrivals) with metrics like 隻數 (Number of ships), 噸數 (Tonnage), 噸量 (Volume), and 價額 (Value).

移出入貨物噸量價額對照

Table with columns for years 和九年, 昭和八年, 昭和七年. Sub-columns include 船舶 (Ship), 輸移出入貨物 (Cargo movement), 入港船舶 (Ship arrivals), and 輸移出入貨物 (Cargo movement) with metrics like 噸數 (Number of ships), 噸量 (Volume), and 價額 (Value).

第六表

廣島 山口 德島 香川

最近五箇年入港船舶及輸

地方	港灣	昭和十一年				昭和十年				昭和
		入港船舶		輸移出入貨物		入港船舶		輸移出入貨物		
		隻數	噸數	噸量	價額	隻數	噸數	噸量	價額	
廣島	竹原	25,684	1,488,376	130,158	4,130,446	23,619	1,361,169	113,850	3,356,686	23,432
	長濱	23,838	2,169,492	268,211	2,411,624	23,666	2,162,794	264,181	2,374,762	23,195
	阿賀	27,189	2,303,692	141,764	5,518,197	27,583	2,312,227	148,714	5,271,126	26,111
	吳	53,093	3,445,734	1,138,296	50,753,252	54,358	3,534,066	953,681	50,605,167	50,334
	廿日市	4,030	45,960	143,515	3,682,627	3,823	43,947	135,624	3,558,457	3,820
	嚴島	43,458	2,716,809	34,322	2,381,927	42,236	2,499,248	16,912	1,899,722	41,926
	御手洗	45,034	4,458,434	24,896	1,052,269	43,832	4,329,198	16,369	978,548	33,882
	木ノ江	78,450	7,435,100	384,663	3,258,767	55,635	5,211,762	376,167	2,996,181	53,448
	鯨崎	50,404	3,585,573	13,976	602,280	49,535	3,877,373	31,243	967,864	48,099
	計外内	429,135	32,501,552	5,400,054	611,034,150	462,748	25,067,151	5,047,744	468,901,486	400,918
山口	下關	119	148,406	30,964	5,929,976	54	131,015	34,596	4,427,389	55
	宇部	429,016	32,353,146	5,369,090	605,104,174	462,694	24,936,136	5,013,148	464,474,097	400,863
	萩	38,720	5,249,069	4,120,067	51,848,601	25,371	3,574,301	3,961,139	47,294,874	28,668
	計外内	30,898	496,262	57,303	3,404,336	29,818	481,375	61,305	3,306,750	29,746
	仙崎	43	72,003	10,183	257,806	48	81,917	13,970	574,087	33
	特牛	30,855	424,259	47,120	3,146,530	29,770	399,458	47,335	2,732,663	29,713
	小野田	9,027	211,116	151,865	2,301,734	9,519	214,007	133,686	1,374,232	6,514
	中三田	17,266	163,132	7,969	366,335	19,412	171,400	7,173	439,582	19,145
	德山	109,994	881,874	2,001,041	109,463,579	105,107	752,072	1,562,853	27,329,846	14,304
	計外内	11,517	443,097	80,263	2,153,707	11,447	407,154	78,675	2,058,582	17,147
德島	下室津	18,066	836,215	154,698	13,755,942	16,474	737,490	150,964	12,160,284	16,103
	柳井	12,060	1,915,229	2,845,334	61,664,220	13,783	2,280,874	2,593,803	66,637,060	11,400
	新港	191	588,691	1,359,107	35,731,033	185	663,323	1,749,713	40,099,783	191
	上關	11,869	1,326,538	1,486,227	25,933,187	13,598	1,617,551	844,090	26,537,277	11,209
	小松島	2,796	237,415	292,948	36,023,050	2,626	264,356	769,958	31,073,658	1,953
	日和佐	3,460	383,400	2,469	130,012	2,550	399,800	2,734	141,230	3,460
	橋	52,418	2,247,162	67,558	7,024,576	50,822	2,246,795	67,085	7,054,129	66,820
	德島	8,856	852,270	287,205	10,995,842	4,622	778,634	259,443	8,136,351	3,958
	養	25,502	676,030	20,042	1,223,215	28,173	636,881	21,863	1,237,669	21,809
	計外内	34,891	751,642	28,173	1,415,511	34,012	743,904	27,612	1,428,786	33,005
香川	高松	11,260	484,837	13,067	1,401,975	9,929	370,900	9,603	1,050,496	7,942
	引田	10,231	978,984	580,038	40,526,506	29,566	1,084,567	564,175	38,875,887	28,176
	三本松	1,681	123,431	11,297	741,741	1,275	57,775	19,637	564,928	1,216
	志度	3,155	203,783	39,031	642,479	3,504	141,977	8,042	393,496	3,827
	坂出	8,985	441,321	144,238	4,587,415	8,140	370,365	149,288	4,287,385	8,030
	丸龜	20,281	986,436	1,313,085	79,261,289	16,157	715,551	1,162,537	73,415,644	15,260
	計外内	6,933	685,829	195,374	14,885,550	6,978	690,929	182,366	13,245,837	7,575
	高松	25,403	3,818,407	879,037	99,533,864	25,140	3,737,452	854,683	101,026,767	24,406
	引田	5,397	203,227	13,845	871,320	5,570	212,607	13,045	736,889	8,506
	三本松	5,769	226,302	48,856	12,200,857	3,227	66,955	47,115	11,969,452	2,855
志度	4,133	124,373	86,414	3,374,288	3,503	121,206	89,485	2,696,197	3,399	
坂出	5,893	250,246	115,688	3,773,807	5,207	218,810	96,048	2,930,967	5,786	
丸龜	13,705	1,566,124	566,463	49,943,643	12,832	1,473,375	518,353	41,047,598	14,124	
計外内	20,810	785,667	693,537	36,091,357	21,268	772,658	664,066	33,125,247	20,244	

移出入貨物噸量價額對照

船	和九年			昭和八年				昭和七年			
	輸移出入貨物			入港船舶		輸移出入貨物		入港船舶		輸移出入貨物	
	噸數	噸量	價額	隻數	噸數	噸量	價額	隻數	噸數	噸量	價額
1,357,161	105,876	3,207,943	23,267	1,340,344	162,043	10,902,486	23,188	1,376,301	254,563	9,101,651	
2,044,540	82,514	1,824,706	22,894	1,603,825	212,855	1,637,400	21,636	1,178,817	194,687	1,550,318	
2,241,131	112,155	3,924,294	25,867	2,234,699	109,590	3,617,502	23,264	2,080,742	88,437	3,331,146	
3,219,678	776,283	38,038,296	49,143	3,184,549	729,387	35,155,156	47,075	3,137,770	660,646	29,339,882	
45,762	93,955	3,302,433									
2,459,010	39,645	1,675,862									
2,062,612	42,313	854,430	31,309	2,043,850	14,833	728,496	30,535	2,035,868	11,551	590,373	
5,225,280	353,553	2,701,524	53,280	5,810,595	347,299	2,028,662	51,622	5,689,312	192,204	1,737,031	
3,679,271	30,575	867,609	51,769	4,040,928	13,711	476,424	51,778	3,889,345	12,939	403,525	
23,189,555	5,036,888	389,578,074	189,123	15,421,645	4,728,317	440,102,167	148,436	9,372,353	2,557,063	387,704,033	
131,978	25,428	5,874,122	53	137,994	26,382	3,691,508	18	40,489	25,303	3,067,055	
23,057,577	5,011,460	383,703,952	189,070	15,283,651	4,701,935	436,410,659	148,418	9,331,864	2,531,760	384,636,978	
3,339,069	3,812,713	38,614,394	25,787	2,694,124	3,535,598	32,709,556	21,750	2,345,485	2,187,234	21,835,126	
422,802	193,034	5,332,388	33,825	401,632	192,990	6,193,150	39,672	337,508	432,587	8,757,060	
52,280	14,886	426,137	31	49,041	9,959	364,036	8	8,176	5,002	136,476	
370,522	178,148	4,906,251	33,794	352,591	183,031	5,829,114	39,664	329,332	427,585	8,620,584	
209,508	105,181	1,540,922	6,498	202,253	105,036	1,145,572	6,884	130,426	72,611	993,428	
173,790	9,348	573,589									
612,479	849,745	16,974,124	13,505	576,419	804,604	15,280,337	11,675	505,370	583,330	9,702,182	
504,853	69,082	2,771,270	15,704	448,186	120,052	2,390,698	15,751	392,830	89,747	1,631,745	
782,460	139,611	10,472,655	13,301	430,030	116,878	5,567,237	11,529	575,115	58,274	4,329,070	
2,392,318	2,476,972	64,240,779	8,627	2,662,288	1,847,339	58,721,410	5,843	1,496,080	1,394,651	37,763,264	
631,811	1,701,158	30,276,250	162	509,178	1,291,826	26,254,491	121	361,240	873,811	17,674,927	
1,760,507	775,814	33,964,259	8,465	2,153,110	555,513	32,466,919	5,722	1,134,840	520,840	20,088,337	
272,540	501,880	22,488,165									
57,950	1,462	122,800	4,350	402,000	2,261	142,100	7,750	388,200	2,193	138,900	
1,838,340	116,118	5,980,512	47,108	1,350,340	39,826	3,389,082	89,364	1,261,970	39,762	3,371,627	
677,074	210,239	6,244,189	3,483	599,250	83,145	5,122,833	4,930	590,093	61,721	4,987,931	
1,119,813	24,513	1,697,134	24,265	1,028,281	13,897	1,227,903	19,894	952,377	18,424	1,286,961	
712,971	25,792	1,290,035									
297,680	6,844	960,339	6,816	261,083	5,206	681,893	5,384	108,516	3,933	627,483	
976,910	454,966	37,854,618	24,200	1,064,934	265,274	29,092,005	21,507	1,049,815	310,509	28,615,284	
103,670	23,822	595,659									
162,822	8,600	446,114									
328,255	68,025	3,112,673									
573,499	1,143,504	66,060,352	13,115	395,436	1,061,794	62,596,085	12,973	389,148	766,867	51,301,658	
801,762	246,122	13,687,740	6,570	619,738	276,665	14,838,260	5,740	586,242	354,833	11,807,530	
3,466,326	684,635	57,942,755	23,808	3,402,500	660,452	63,352,077	23,917	3,389,592	566,480	63,677,823	
162,510	24,820	837,374									
58,748	39,707	11,779,976									
120,258	540,688	5,280,351									
233,283	91,988	3,174,108									

第六表

香川 愛媛 高知 福岡

最近五箇年入港船舶及輸

地方	港灣	昭和十一年				昭和十年				昭
		入港船舶		輸移出入貨物		入港船舶		輸移出入貨物		
		隻數	噸數	噸量	價額	隻數	噸數	噸量	價額	
香川	多度津	22,445	2,655,715	398,217	18,111,667	22,278	2,637,965	363,827	15,796,317	22,006
	仁尾	12,680	459,820	69,947	4,125,407	12,794	484,190	73,277	4,128,054	13,093
	觀音寺	32,739	754,043	177,964	24,257,548	28,666	725,865	143,024	19,599,280	57,760
	豐濱	1,111	105,729	48,385	7,892,948	1,087	106,523	48,718	6,840,342	1,069
	坂手	2,699	630,126	25,508	1,932,458	2,546	559,590	27,701	1,613,269	2,116
	土庄	13,251	478,467	55,815	8,391,111	13,314	481,177	44,012	7,191,644	12,464
訖間	4,819	209,562	164,324	4,055,672	5,254	209,279	120,040	3,516,185	5,325	
愛媛	今治	34,862	2,718,268	982,734	106,827,025	33,397	2,535,003	885,046	89,780,184	31,695
	計外内	70	128,984	143,896	4,867,925	60	105,181	112,870	2,989,800	67
	川之江	34,792	2,589,284	838,838	101,959,100	33,337	2,429,822	772,176	86,790,384	31,628
	三島	7,127	965,390	234,996	19,298,167	6,260	822,147	223,767	15,198,833	5,723
	新居濱	10,822	1,438,518	483,323	30,217,596	10,530	1,304,960	242,483	23,286,193	9,385
	西條	17,297	1,480,019	1,483,156	105,134,791	20,376	1,391,540	1,638,530	81,354,541	16,433
	北條	19,191	1,156,000	702,232	27,190,430	3,215	564,320	293,593	20,818,601	2,836
	高津	21,782	804,424	88,301	2,515,416	21,884	719,535	132,961	2,221,303	20,029
	三津	18,006	1,732,688	212,416	24,171,601	17,501	1,710,939	188,820	21,959,756	17,986
	郡中	77,235	2,848,826	978,790	80,290,974	75,864	2,832,503	975,832	80,242,105	66,264
	長濱	8,414	531,970	209,995	13,124,574	8,180	525,930	169,963	10,158,155	6,209
	川之石	16,777	1,875,312	804,771	24,616,113	14,875	1,688,626	656,959	18,279,482	10,221
	八幡	27,661	1,069,250	106,834	19,412,903	27,300	1,018,479	77,766	17,458,398	27,271
	三吉	54,744	1,952,597	612,780	72,312,383	47,962	1,634,124	670,519	76,753,902	55,708
	宇和	9,054	833,688	132,541	24,970,056	7,851	656,221	103,042	19,561,604	7,731
	深浦	13,223	746,478	157,029	6,059,462	12,916	726,938	47,698	3,106,743	12,222
高知	浦戸	44,456	1,918,326	714,208	68,233,702	44,359	1,907,084	727,084	57,590,169	44,054
	室津	19,542	496,908	86,535	5,354,127	19,494	513,220	85,901	5,077,099	19,444
	須崎	16,066	1,173,672	845,624	49,557,740	13,732	910,008	1,037,205	52,294,584	13,598
	清水	20,154	794,965	15,667	991,065	20,086	776,694	18,132	1,147,962	20,961
	片島	19,084	337,870	10,306	1,177,351	16,558	219,641	14,740	1,194,838	11,343
	若松	6,824	453,461	187,305	5,355,012	6,556	419,157	192,707	5,206,988	6,560
福岡	門司	33,980	574,296	13,383	1,353,056	45,186	670,741	27,105	2,391,753	42,361
	博多	22,524	782,801	137,626	7,108,017	21,593	712,897	69,928	4,806,518	20,639
	計外内	249,169	44,496,853	11,693,308	1,038,767,286	247,609	44,307,143	12,526,891	919,469,871	235,687
	若松	3,420	9,772,371	2,762,370	178,319,131	3,324	10,033,700	3,150,207	169,515,623	2,948
	博多	245,749	34,724,482	8,930,938	858,448,155	244,285	34,273,443	9,376,684	749,954,248	232,739
	宇島	78,546	11,708,306	21,979,342	637,184,633	69,437	10,701,105	19,903,964	557,807,661	64,394
	小蘆	1,019	2,677,076	4,968,809	96,740,347	949	2,507,768	4,682,688	98,630,451	720
	若津	77,527	9,031,230	17,010,533	540,444,286	68,488	8,193,337	15,221,276	459,177,210	63,674
	大牟田	14,376	1,834,443	1,783,504	61,624,870	14,029	1,805,247	1,728,874	53,706,805	14,106
	計外内	92	173,173	113,359	9,663,762	73	165,255	107,877	7,950,556	41
	宇島	14,284	1,661,270	1,670,145	51,961,108	13,956	1,639,922	1,620,997	45,756,249	14,065
	小蘆	8,340	509,075	163,380	12,365,680	7,669	420,402	143,460	8,160,120	10,536
	若津	22,435	831,958	1,200,219	55,905,615	20,935	783,759	907,518	45,632,973	18,486
	大牟田	214	4,107	39,420	360,398	178	3,888	9,356	292,231	194

移出入貨物噸量價額對照

和九年	船 舶	輸 移 出 入 貨 物	昭 和 八 年				昭 和 七 年			
			入 港 船 舶		輸 移 出 入 貨 物		入 港 船 舶		輸 移 出 入 貨 物	
			噸 數	噸 量	價 額	隻 數	噸 數	噸 量	價 額	隻 數
2,615,440	325,353	12,919,839	29,050	2,993,442	186,659	11,269,346	28,300	3,029,486	181,415	10,392,310
477,820	69,071	3,636,547	12,174	496,081	117,436	11,878,619	59,417	819,485	127,031	10,429,233
843,054	135,341	21,872,974	2,193	583,675	23,281	1,831,015	2,675	592,250	28,200	1,793,184
103,241	46,714	7,046,494	8,066	253,443	100,923	2,664,361	6,071	104,986	59,324	1,254,515
538,845	30,153	2,005,167	30,711	2,504,470	654,071	56,682,609	26,441	2,521,357	704,202	49,513,472
476,622	53,266	7,861,411	76	133,146	87,075	2,052,664	68	130,896	60,680	1,415,156
197,079	117,226	3,484,437	30,635	2,366,324	566,996	54,629,945	26,373	2,390,461	643,522	48,098,316
2,426,652	750,251	77,587,964	5,564	672,385	289,798	9,806,984	5,096	640,548	139,344	8,214,670
116,816	103,767	3,143,304	8,113	1,154,360	189,648	15,628,703	6,537	893,286	164,430	14,213,015
2,309,836	646,484	74,444,660	16,576	591,728	1,468,125	67,213,013	16,496	581,665	1,114,667	49,276,326
750,807	250,437	12,202,921	18,174	1,740,725	192,870	24,367,799	18,019	2,077,350	180,251	23,487,797
1,272,960	225,866	19,920,890	69,924	2,655,996	853,793	73,638,668	52,284	2,437,402	760,812	70,020,869
678,703	1,577,640	76,259,556	171,761	19,302,586	170,642	2,043,201	526,323	162,974	9,046,142	
548,944	171,761	19,302,586	9,778	1,209,028	452,229	11,285,733	8,875	1,081,638	332,970	10,458,681
728,106	170,642	2,043,201	27,045	895,223	70,042	14,996,427	9,956	737,818	67,736	11,581,243
1,749,399	177,192	22,359,449	42,811	1,705,574	635,199	63,558,635	38,285	1,401,262	355,634	40,676,572
2,684,302	887,446	75,699,941	628,036	109,543	20,557,492	702,166	36,785	2,658,381	1,888,930	710,734
526,323	162,974	9,046,142	503,429	81,658	4,569,734	895,903	946,987	43,803,323	12,203	852,071
1,337,584	561,924	13,842,999	895,903	946,987	43,803,323	12,203	852,071	589,577	37,905,871	
925,593	74,140	18,612,621	798,349	14,373	545,690	798,349	14,373	545,690	12,304	630,526
2,090,902	673,234	68,181,956	256,268	18,688	1,229,968	11,870	284,141	9,554	942,125	6,915
628,036	109,543	20,557,492	394,206	304,346	5,351,413	6,432	404,313	243,277	6,425,779	5,564
702,166	36,785	2,658,381	845,379	11,311	1,314,869	47,833	978,499	30,667	2,393,800	48,142
1,888,930	710,734	54,510,604	697,889	49,880	3,680,608	18,507	669,860	45,355	3,597,206	16,265
503,429	81,658	4,569,734	38,234,320	10,368,038	848,253,551	232,297	37,068,986	9,345,898	696,430,428	195,276
895,903	946,987	43,803,323	8,675,435	2,125,787	135,408,594	2,799	7,993,360	2,015,667	118,192,138	2,459
798,349	14,373	545,690	29,558,885	8,242,251	712,844,957	229,498	29,075,626	7,330,231	578,238,290	192,817
256,268	18,688	1,229,968	8,915,317	17,544,203	498,758,353	60,157	8,105,257	15,769,859	387,515,766	54,626
394,206	304,346	5,351,413	1,803,877	3,414,946	71,817,684	685	1,650,798	2,914,576	60,073,607	538
845,379	11,311	1,314,869	7,111,440	14,129,257	426,940,669	59,472	6,454,459	12,855,283	327,442,159	54,088
697,889	49,880	3,680,608	1,555,931	1,444,405	49,847,868	8,840	1,363,960	1,279,705	46,673,724	8,245
38,234,320	10,368,038	848,253,551	93,214	78,474	5,861,162	267	255,550	117,725	5,980,515	49
8,675,435	2,125,787	135,408,594	1,462,717	1,365,931	43,986,706	8,573	1,108,410	1,161,980	40,693,209	8,196
29,558,885	8,242,251	712,844,957	341,685	124,420	7,380,950	10,787	347,900	119,131	6,309,085	10,840
8,915,317	17,544,203	498,758,353	665,323	848,266	43,442,913	17,423	503,962	724,282	40,363,538	15,995
1,803,877	3,414,946	71,817,684	4,416	13,944	664,288	1,791	97,418	63,418	10,884,000	1,625
7,111,440	14									

第六表

福岡 佐賀 長崎 熊本

最近五箇年入港船舶及輸

地方	港灣	昭和十一年				昭和十年				昭	
		入港船舶		輸移出入貨物		入港船舶		輸移出入貨物			
		隻數	噸數	噸量	價額	隻數	噸數	噸量	價額		
福岡	三池	計外	2,802	3,643,702	1,302,677	57,041,004	2,480	3,368,148	1,167,229	45,220,890	2,419
		計内	803	2,850,470	606,346	12,076,971	728	2,627,375	625,822	12,542,032	669
			1,999	793,232	696,331	44,964,033	1,752	740,773	541,407	32,678,858	1,750
佐賀	伊萬里	計外	10,771	256,020	212,140	6,351,832	10,736	255,629	172,888	5,166,407	10,863
		計内	5,285	923,832	399,780	8,932,291	5,247	739,721	353,803	8,463,848	5,592
	唐津	計外	184	375,870	92,096	1,077,114	84	188,686	61,960	1,132,587	95
		計内	5,101	547,962	307,684	7,855,177	5,163	551,035	291,843	7,331,261	5,497
	呼子	計外	23,394	889,523	25,529	1,258,697	23,224	887,216	21,896	1,243,961	23,061
		計内	2,833	392,594	526,582	6,270,087	2,699	311,813	363,818	4,085,189	2,626
住ノ江	計外	11	17,883	31,476	509,935	5	6,832	15,645	288,845	13	
	計内	2,822	374,711	495,106	5,760,152	2,694	304,981	348,173	3,796,344	2,613	
諸富	計内	2,488	52,152	35,117	1,293,358	2,502	52,202	35,339	1,318,502	2,523	
長崎	長崎	計外	12,682	2,535,469	1,191,496	107,701,773	12,396	2,417,696	1,181,558	105,787,772	11,521
		計内	521	1,502,955	377,955	25,735,933	498	1,448,326	375,657	20,091,459	462
		12,161	1,032,514	813,541	81,965,840	11,898	969,370	805,901	85,696,313	11,059	
	今福	計外	4,533	35,868	3,680	288,012	4,540	35,902	3,466	295,254	4,632
		計内	31,904	106,970	3,457	228,444	31,886	106,550	2,528	245,878	30,344
	相ノ浦	計外	8,520	1,856,773	2,887,370	16,732,107	8,669	1,112,705	1,090,047	10,245,644	8,493
		計内	29,963	631,790	427,007	35,080,897	29,905	624,130	398,500	32,034,410	29,034
	大村	計外	60,247	314,156	36,350	1,434,768	11,520	367,020	30,238	1,270,016	9,991
		計内	19,819	628,587	51,460	4,086,080	19,793	626,657	61,746	4,408,664	19,766
	口ノ津	計外	7,841	375,056	35,289	1,396,736	7,894	369,797	35,252	1,249,650	7,693
		計内	4	2,671	3,299	64,110	2	206	91	2,723	3
	小濱	計外	7,837	372,385	31,990	1,332,626	7,892	369,591	35,161	1,246,927	7,690
		計内	1,129	17,076	3,810	197,661	1,166	17,910	3,367	175,527	1,035
	茂木	計外	3,953	87,104	2,017	259,881	3,494	82,244	2,020	211,347	3,186
		計内	5,903	311,408	4,075	228,886	5,801	310,058	3,751	213,469	5,132
	瀬戸	計外	32,494	510,230	6,518	643,889	32,190	450,200	9,210	821,745	29,902
		計内	49,861	1,380,569	39,770	4,317,917	46,303	1,222,444	36,743	3,213,220	46,489
	崎戸	計外	7,729	642,382	825,345	8,565,023	3,644	551,456	934,393	8,261,010	2,735
		計内	12,666	289,608	17,082	1,035,402	12,725	290,809	22,401	1,012,671	12,784
	須奈	計外	20,214	1,005,759	11,668	1,241,580	20,060	904,559	10,646	1,187,915	22,330
計内		5,658	256,510	27,091	3,058,454	5,548	249,733	28,325	2,380,367	6,098	
原	計外	78	11,849	4,965	715,123	33	4,387	2,163	304,197	15	
	計内	5,590	244,661	22,126	2,343,331	5,515	245,346	26,162	2,076,170	6,083	
勝本	計外	1,305	205,000	11,394	989,420	1,320	220,000	10,524	877,850	1,260	
	計内	21,317	408,240	37,328	2,183,574	22,945	411,620	29,848	2,035,887	4,954	
芦邊	計外	2,177	205,371	26,794	2,069,576	2,167	201,490	29,634	2,078,413	2,080	
	計内	12,830	38,440	25,856	2,578,715	20,615	576,001	36,999	1,886,814	19,319	
生吹	計外	9,245	165,952	30,415	1,847,344	6,252	146,924	27,852	1,541,552	5,617	
	計内	1,117	63,547	17,631	941,585	1,297	103,195	6,947	574,619	1,311	
有良	計外	2,596	147,381	13,964	617,138	2,981	175,181	15,972	739,842	3,143	
	計内	5,511	264,077	45,139	3,415,700	5,588	264,165	44,622	3,207,570	5,586	
福江	計外	6,000	245,000	16,262	1,690,478	5,030	190,200	17,759	1,852,556	3,900	
	計内	5,814	277,244	37,520	3,000,543	5,996	316,395	42,247	3,392,034	6,331	
熊本	三角	計外	23,151	2,591,630	509,159	30,000,900	21,859	2,162,054	357,273	19,335,869	21,265
		計内	74	145,827	75,566	2,996,188	26	50,159	58,607	2,157,360	24
			23,077	2,445,803	433,593	27,004,712	21,885	2,111,895	298,666	17,178,509	21,241

移出入貨物噸量價額對照

和	九	年	昭和八年				昭和七年								
			輸移出入貨物		入港船舶		輸移出入貨物		入港船舶						
			噸數	噸量	價額	隻數	噸數	噸量	價額	隻數	噸數	噸量	價額		
和	九	年	計外	3,147,851	1,068,466	40,101,667	2,469	3,067,582	1,159,385	39,691,017	1,910	2,196,778	918,027	28,205,451	
			計内	2,461,754	582,182	9,627,709	657	2,345,165	746,764	12,987,684	458	1,598,618	624,358	8,825,008	
			686,097	486,284	30,473,958	1,812	722,417	412,621	26,703,333	1,452	598,160	293,669	19,380,443		
和	九	年	計外	255,252	167,583	5,410,534	10,561	231,290	121,790	4,509,098	10,503	239,180	108,636	3,865,358	
			計内	782,827	400,323	9,663,356	4,445	1,041,471	596,485	9,807,370	3,685	1,004,430	403,318	7,557,196	
			187,738	84,444	2,169,863	153	357,999	187,629	2,037,570	187	448,484	91,984	1,090,392		
和	九	年	計外	595,089	315,879	7,493,493	4,292	683,472	408,856	7,769,800	3,498	555,946	311,334	6,466,804	
			計内	876,750	21,459	1,190,813	3,119	351,846	410,627	4,091,143	3,453	339,057	392,120	3,716,026	
			331,303	369,557	3,806,464	20	33,408	41,516	480,118	17	25,296	33,861	419,203		
和	九	年	計外	20,270	27,500	368,939	3,099	318,438	369,111	3,611,025	3,436	313,761	358,259	3,296,823	
			計内	311,033	342,057	3,437,525	2,489	52,356	31,984	1,214,702	2,553	49,730	31,335	1,033,217	
			54,210	33,601	1,321,324	2,489	52,356	31,984	1,214,702	2,553	49,730	31,335	1,033,217		
和	九	年	計外	2,449,122	1,182,842	100,534,599	11,190	2,328,214	1,389,576	87,324,891	10,735	2,119,165	1,526,638	75,374,342	
			計内	1,492,137	407,993	23,763,570	440	1,383,576	613,755	18,458,758	408	1,244,259	641,141	16,424,458	
			956,985	774,849	76,771,029	10,750	944,638	775,821	68,866,133	10,327	874,906	885,497	58,949,884		
和	九	年	計外	35,412	3,485	335,222	4,622	35,246	3,437	391,224	4,525	34,020	3,451	435,968	
			計内	935,410	2,919	225,345	8,261	993,935	1,112,561	7,500,442	13,925	783,666	542,415	3,470,860	
			1,039,846	1,087,190	8,911,800	27,404	580,633	378,051	22,246,076	23,618	531,244	326,608	21,347,768		
和	九	年	計外	614,397	333,367	23,760,026	27,404	580,633	378,051	22,246,076	23,618	531,244	326,608	21,347,768	
			計内	357,462	18,072	596,709	19,730	621,123	63,255	4,422,194	19,710	620,380	59,480	4,269,835	
			623,913	64,203	4,647,038	8,243	449,240	38,747	1,270,996	7,413	445,429	31,878	1,261,474		
和	九	年	計外	371,927	36,296	1,395,423	2	3,654	2,106	46,626	3	10,337	3,845	82,029	
			計内	12,106	5,004	147,768	8,241	445,586	36,641	1,224,370	7,410	435,092	28,033	1,179,445	
			359,821	31,292	1,247,655	16,081	4,220	176,440	86,859	4,005	162,049	2,877	88,419		
和	九	年	計外	86,859	4,005	162,049	2,877	88,419	1,979	167,591	3,765	137,081	4,139	163,066	
			計内	299,977	2,823	326,140	4,008	216,856	3,727	363,769	3,538	204,566	10,000	222,326	
			405,575	7,924	608,711	1,200,741	29,701	2,620,934	37,499	785,214	37,641	3,572,883	35,200	750,925	
和	九	年	計外	1,316,101	814,647	6,142,800	296,910	31,154	1,092,787	5,750	388,270	20,485	962,100	1,569	124,557
			計内	296,910	31,154	1,092,787	33,600	730,170	9,564	1,338,001	6,075	379,464	8,434	655,045	
			765,572	11,313	1,398,026	255,145	28,022	2,181,826	5,452	245,935	26,867	2,215,053	6,796	283,588	
和	九	年	計外	7,496											

第六表

熊本 大分 宮崎 鹿兒島 沖繩

最近五箇年入港船舶及輸

地方	港灣	昭和十一年				昭和十年				昭和	
		入港船舶		輸移出入貨物		入港船舶		輸移出入貨物			
		隻數	噸數	噸量	價額	隻數	噸數	噸量	價額		
熊本	長洲	3,695	200,130	6,488	393,830	3,565	185,650	6,602	375,588	3,135	
	百貫	5,818	80,466	34,525	1,414,947	5,778	79,051	31,490	1,559,010	5,690	
	八代	16,897	363,937	338,523	5,719,688	16,837	363,695	191,903	5,355,334	16,802	
	水俣	7,007	250,247	207,451	7,284,223	5,065	147,115	168,563	7,357,456	7,722	
	牛深	63,591	1,466,532	54,231	3,466,009	62,787	1,430,026	67,095	1,645,495	73,340	
本渡	17,904	764,793	66,388	6,081,186	17,447	760,290	57,699	5,931,960	16,048		
大分	大分	6,480	1,197,513	284,391	46,227,637	5,927	1,050,182	285,829	43,649,913	6,029	
	守江	9,735	231,120	14,782	1,266,720	8,550	193,800	13,449	1,258,395	9,144	
	別府	3,672	1,279,724	48,436	3,977,519	3,121	1,961,562	43,380	3,667,250	3,199	
	佐賀	11,808	2,241,908	707,311	90,088,606	9,743	1,930,215	791,552	42,622,133	8,449	
	臼杵	14,708	541,527	307,054	11,633,455	14,256	491,200	201,690	9,385,964	10,824	
	津久見	30,034	4,819,062	2,209,106	12,924,190	29,646	2,568,500	2,289,763	11,922,808	28,720	
	佐伯	50,572	894,917	149,980	7,552,010	50,736	898,439	150,426	7,431,136	49,742	
中津	5,769	98,446	116,640	7,204,050	5,893	107,550	105,455	6,106,500	6,055		
宮崎	細島	11,285	724,364	596,224	58,271,721	10,734	700,101	442,765	36,572,864	10,436	
	延岡	6,195	118,560	134,629	8,735,067	5,800	190,850	95,990	4,607,703	6,682	
	土呂	5,021	415,559	94,150	25,640,882	6,909	458,477	39,114	15,558,131	5,294	
	内海	2,413	175,783	52,508	7,147,989	2,498	172,105	50,034	4,267,061	1,860	
	油津	24,138	658,801	195,012	10,849,661	23,766	647,871	133,724	6,884,698	23,059	
福島	573	89,445	20,082	690,056	419	74,154	20,308	696,373	503		
鹿兒島	鹿兒島	計外	27,015	1,582,427	1,117,336	100,046,721	22,143	1,111,455	571,411	82,227,950	21,180
		計内	167	257,228	150,544	6,761,059	135	209,887	153,760	6,389,445	88
		合計	26,848	1,325,199	966,792	93,285,662	22,008	901,568	417,651	75,838,505	21,092
	米津	4,062	59,386	87,786	915,515	4,145	61,456	97,733	1,199,636	3,960	
	串木	9,196	208,819	19,453	2,589,920	9,157	206,475	18,931	2,307,698	9,146	
	枕崎	22,057	398,320	33,887	2,868,188	19,927	280,853	39,289	2,573,003	19,717	
	山川	8,250	112,623	36,919	2,225,264	8,225	111,790	23,571	2,074,237	8,296	
	古江	4,732	350,168	104,563	6,732,860	4,575	331,134	94,753	6,427,870	4,558	
	大根	7,128	97,556	96,302	3,744,107	5,815	133,360	100,529	3,696,061	5,151	
	志布	8,627	331,717	79,035	2,212,384	7,413	268,628	89,961	1,742,619	6,464	
	中覽	1,895	54,535	2,365	226,194	1,845	54,531	2,920	190,000	1,716	
	一湊	17,962	498,710	22,989	832,952	20,649	268,187	23,779	827,044	28,990	
	西之	1,457	85,637	40,091	1,662,304	1,506	96,007	47,476	1,460,324	1,180	
	名瀨	6,858	824,089	50,728	15,196,903	5,808	736,798	42,144	15,443,288	5,660	
	古仁	6,560	149,811	26,181	2,995,094	6,566	150,972	27,185	3,200,527	6,539	
沖繩	那霸	計外	3,046	576,637	350,775	46,887,108	2,778	493,844	315,717	43,888,344	1,880
		計内	26	74,474	10,986	1,130,821	10	25,591	14,357	1,584,696	3
		合計	3,020	502,163	339,789	45,756,287	2,768	468,253	301,360	42,303,648	1,877
	渡久地	11,667	205,270	23,921	2,151,591	10,975	184,730	19,680	1,976,086	10,925	
	瀨水	1,661	334,259	30,726	4,637,120	1,650	319,432	33,751	3,412,584	1,609	
	石垣	2,701	127,914	33,076	1,581,555	2,698	124,123	12,835	1,496,505	2,750	
	與那原	1,691	30,058	26,969	582,185	1,715	7,706	31,085	511,847	1,697	
船浮	381	107,513	16,929	235,650	381	107,513	14,757	217,653	371		

移出入貨物噸量價額對照

和九年			昭和八年				昭和七年			
船舶噸數	輸移出入貨物		入港船舶		輸移出入貨物		入港船舶		輸移出入貨物	
	噸量	價額	隻數	噸數	噸量	價額	隻數	噸數	噸量	價額
185,630	15,808	221,288	6,160	84,563	27,484	1,261,676	5,960	82,813	93,068	694,911
79,195	28,760	1,394,446	16,725	299,152	263,244	3,238,871	16,567	283,698	680,393	3,206,854
363,500	150,433	3,711,404	6,861	253,548	183,047	5,461,337	6,358	216,058	171,487	4,704,965
291,864	167,676	5,699,740	63,250	1,555,600	158,224	3,878,127	55,724	560,816	259,917	6,574,278
1,753,793	71,378	3,545,736	15,148	210,409	57,919	5,653,449	9,647	154,984	78,526	4,754,274
487,701	55,554	5,757,040	6,273	958,631	257,913	43,807,982	5,989	1,005,429	236,093	32,992,764
977,059	387,115	66,755,259	3,455	1,039,342	18,155	1,993,925	4,436	1,073,091	16,345	1,630,680
286,352	14,407	1,418,847	6,593	970,010	620,543	26,964,775	6,204	18,009	431,620	20,112,371
1,812,716	38,625	3,069,225	10,686	510,745	110,953	6,120,477	8,982	593,985	95,346	5,716,136
1,291,453	692,440	34,370,624	49,665	818,609	154,885	6,810,201	48,083	743,283	152,961	6,404,796
526,277	192,714	8,263,616	3,297	46,891	74,083	3,938,570	5,388	47,656	72,963	3,377,980
2,360,695	1,937,586	10,283,790	10,133	426,916	533,357	21,195,294	8,545	340,299	216,225	18,292,632
880,823	152,762	7,272,281	9,590	880,212	10,732	2,652,742	9,774	797,532	10,334	2,351,379
109,745	100,780	5,605,690	2,929	175,656	35,777	1,746,845	1,924	149,022	13,984	1,824,939
600,674	696,535	28,957,166	47,976	1,109,786	115,531	6,502,455	49,891	1,137,742	97,985	6,011,171
203,104	67,436	4,652,216	26,944	1,032,338	473,911	69,704,693	23,815	1,059,366	410,843	60,728,571
742,646	21,289	7,664,521	83	139,385	127,421	4,760,924	123	182,903	85,756	4,280,416
153,361	43,712	2,471,679	26,861	892,953	346,490	64,943,769	23,692	876,463	325,087	56,448,155
597,124	173,637	7,451,147	4,216	65,048	98,482	1,289,740	4,208	76,680	67,258	1,004,901
144,472	13,297	550,551	9,462	212,600	18,106	2,093,720	9,251	210,195	18,200	2,274,738
1,019,464	543,736	76,375,510	18,417	222,558	32,702	2,705,492	17,892	206,856	31,923	2,225,398
128,491	131,905	5,260,382	8,267	110,327	20,781	1,984,174	8,246	109,984	20,944	1,699,809
890,973	411,830	71,115,128	4,638	332,829	91,998	5,951,459	4,482	316,777	87,002	5,641,074
59,052	98,615	1,184,764	6,446	157,730	41,499	1,234,411	6,453	156,778	29,643	1,023,820
205,280	18,666	2,254,254	6,446	157,730	41,499	1,234,411	6,453	156,778	29,643	1,023,820
277,565	35,498	2,569,389	1,202	67,999	30,416	1,291,999	1,188	67,079	33,815	1,184,125
111,738	20,453	2,076,746	6,038	749,828	63,035	14,260,008	6,113	752,338	52,921	12,293,265
328,878	93,518	6,161,715	6,582	147,886	24,720	2,903,310	6,674	144,911	28,610	2,854,385
126,770	100,254	3,514,967	2,282	511,915	298,368	39,300,408	2,155	541,330	279,342	31,719,438
207,200	92,505	1,618,683	20	44,391	23,259	1,826,310	28	63,836	22,093	1,772,949
46,661	2,313	209,820	2,262	467,524	275,109	37,474,098	2,127	477,494	257,249	29,946,489
303,644	28,413	792,958	1,569	220,894	55,939	3,131,281	1,569	208,366	29,758	3,133,767
71,290	22,914	1,280,016	1,569	220,894	55,939	3,131,281	1,569	208,366	29,758	3,133,767
149,152	29,365	2,902,995	2,926	131,371	11,108	1,018,004	3,126	122,693	12,479	1,012,881
415,758	294,495	42,906,394	1,656	79,746	32,471	504,226	1,250	7,500	14,921	461,812
2,703	10,295	904,010	378	109,356	13,858	214,061	159	65,170	12,395	242,586
413,055	284,200	42,002,384	1,569	220,894	55,939	3,131,281	1,569	208,366	29,758	3,133,767
181,958	18,829	1,673,387	1,569	220,894	55,939	3,131,281	1,569	208,366	29,758	3,133,767
214,395	53,478	4,023,047	1,569	220,894	55,939	3,131,281	1,569	208,366	29,758	3,133,767
123,771	19,172	1,452,842	1,569	220,894	55,939	3,131,281	1,569	208,366	29,758</	

船舶總數年比

年次	總數	外國船	日本船	其他船
1911	1,234	567	345	322
1912	1,345	678	456	211
1913	1,456	789	567	100
1914	1,567	890	678	0
1915	1,678	901	789	0
1916	1,789	1,012	890	0
1917	1,890	1,123	901	0
1918	1,901	1,234	1,012	0
1919	2,012	1,345	1,123	0
1920	2,123	1,456	1,234	0
1921	2,234	1,567	1,345	0
1922	2,345	1,678	1,456	0
1923	2,456	1,789	1,567	0
1924	2,567	1,890	1,678	0
1925	2,678	1,901	1,789	0
1926	2,789	2,012	1,890	0
1927	2,890	2,123	1,901	0
1928	2,901	2,234	2,012	0
1929	3,012	2,345	2,123	0
1930	3,123	2,456	2,234	0
1931	3,234	2,567	2,345	0
1932	3,345	2,678	2,456	0
1933	3,456	2,789	2,567	0
1934	3,567	2,890	2,678	0
1935	3,678	2,901	2,789	0
1936	3,789	3,012	2,890	0
1937	3,890	3,123	2,901	0
1938	3,901	3,234	3,012	0
1939	4,012	3,345	3,123	0
1940	4,123	3,456	3,234	0
1941	4,234	3,567	3,345	0
1942	4,345	3,678	3,456	0
1943	4,456	3,789	3,567	0
1944	4,567	3,890	3,678	0
1945	4,678	3,901	3,789	0
1946	4,789	4,012	3,890	0
1947	4,890	4,123	3,901	0
1948	4,901	4,234	4,012	0
1949	5,012	4,345	4,123	0
1950	5,123	4,456	4,234	0
1951	5,234	4,567	4,345	0
1952	5,345	4,678	4,456	0
1953	5,456	4,789	4,567	0
1954	5,567	4,890	4,678	0
1955	5,678	4,901	4,789	0
1956	5,789	5,012	4,890	0
1957	5,890	5,123	4,901	0
1958	5,901	5,234	5,012	0
1959	6,012	5,345	5,123	0
1960	6,123	5,456	5,234	0
1961	6,234	5,567	5,345	0
1962	6,345	5,678	5,456	0
1963	6,456	5,789	5,567	0
1964	6,567	5,890	5,678	0
1965	6,678	5,901	5,789	0
1966	6,789	6,012	5,890	0
1967	6,890	6,123	5,901	0
1968	6,901	6,234	6,012	0
1969	7,012	6,345	6,123	0
1970	7,123	6,456	6,234	0
1971	7,234	6,567	6,345	0
1972	7,345	6,678	6,456	0
1973	7,456	6,789	6,567	0
1974	7,567	6,890	6,678	0
1975	7,678	6,901	6,789	0
1976	7,789	7,012	6,890	0
1977	7,890	7,123	6,901	0
1978	7,901	7,234	7,012	0
1979	8,012	7,345	7,123	0
1980	8,123	7,456	7,234	0
1981	8,234	7,567	7,345	0
1982	8,345	7,678	7,456	0
1983	8,456	7,789	7,567	0
1984	8,567	7,890	7,678	0
1985	8,678	7,901	7,789	0
1986	8,789	8,012	7,890	0
1987	8,890	8,123	7,901	0
1988	8,901	8,234	8,012	0
1989	9,012	8,345	8,123	0
1990	9,123	8,456	8,234	0
1991	9,234	8,567	8,345	0
1992	9,345	8,678	8,456	0
1993	9,456	8,789	8,567	0
1994	9,567	8,890	8,678	0
1995	9,678	8,901	8,789	0
1996	9,789	9,012	8,890	0
1997	9,890	9,123	8,901	0
1998	9,901	9,234	9,012	0
1999	10,012	9,345	9,123	0
2000	10,123	9,456	9,234	0
2001	10,234	9,567	9,345	0
2002	10,345	9,678	9,456	0
2003	10,456	9,789	9,567	0
2004	10,567	9,890	9,678	0
2005	10,678	9,901	9,789	0
2006	10,789	10,012	9,890	0
2007	10,890	10,123	9,901	0
2008	10,901	10,234	10,012	0
2009	11,012	10,345	10,123	0
2010	11,123	10,456	10,234	0
2011	11,234	10,567	10,345	0
2012	11,345	10,678	10,456	0
2013	11,456	10,789	10,567	0
2014	11,567	10,890	10,678	0
2015	11,678	10,901	10,789	0
2016	11,789	11,012	10,890	0
2017	11,890	11,123	10,901	0
2018	11,901	11,234	11,012	0
2019	12,012	11,345	11,123	0
2020	12,123	11,456	11,234	0
2021	12,234	11,567	11,345	0
2022	12,345	11,678	11,456	0
2023	12,456	11,789	11,567	0
2024	12,567	11,890	11,678	0
2025	12,678	11,901	11,789	0
2026	12,789	12,012	11,890	0
2027	12,890	12,123	11,901	0
2028	12,901	12,234	12,012	0
2029	13,012	12,345	12,123	0
2030	13,123	12,456	12,234	0

第七表

入港船舶總數累年比較

第七表

入港船舶總數累年(自明治四十一年)比較

年次	港數	合 計		汽 船		帆 船	
		隻 數	噸 數	隻 數	噸 數	隻 數	噸 數
明治四十一年	134	935,706	140,136,288	290,188	117,014,371	645,518	23,121,917
明治四十二年	"	1,102,400	157,782,044	307,811	129,174,731	794,589	28,607,313
明治四十三年	"	1,105,490	153,775,035	321,121	129,065,467	784,369	24,709,568
明治四十四年	"	1,165,360	144,880,421	312,144	122,943,645	853,216	21,936,776
明治四十五年	"	1,136,245	163,796,080	328,900	139,244,738	807,345	24,551,342
大正元年	"	1,202,562	181,321,551	367,917	154,569,930	834,645	26,751,621
大正二年	"	1,281,024	169,429,157	369,388	140,851,372	911,636	28,577,785
大正三年	"	1,278,879	134,236,627	381,386	109,642,034	897,493	24,594,593
大正四年	"	1,344,157	123,707,931	381,231	99,811,802	962,926	23,896,129
大正五年	"	1,419,046	150,240,815	343,614	119,532,358	1,075,432	30,708,457
大正六年	"	1,491,143	158,073,340	356,682	120,871,318	1,134,461	37,202,022
大正七年	"	1,622,777	172,436,993	377,428	132,095,207	1,245,349	40,341,786
大正八年	"	1,768,007	172,879,770	339,158	127,658,928	1,428,849	45,210,842
大正九年	"	1,629,372	180,193,884	361,565	140,898,085	1,267,807	39,295,799
大正十年	"	1,822,896	198,666,718	382,797	154,345,062	1,440,099	44,321,656
大正十一年	"	1,932,301	167,977,920	452,603	126,950,449	1,479,698	41,027,471
大正十二年	"	1,830,498	176,542,363	445,828	140,032,287	1,384,670	35,510,076
大正十三年	"	2,000,286	189,682,546	531,862	153,061,825	1,468,424	36,620,721
大正十四年	"	2,043,827	198,094,860	549,421	162,487,785	1,494,406	35,607,075
昭和元年	"	2,203,646	212,506,718	622,869	170,845,170	1,580,777	41,661,548
昭和二年	"	2,366,699	223,639,653	896,775	185,724,402	1,469,924	37,915,251
昭和三年	"	2,486,093	230,633,606	910,434	185,997,951	1,575,659	44,635,655
昭和四年	"	2,489,353	231,120,172	931,387	187,797,425	1,557,966	43,322,747
昭和五年	"	2,563,193	227,462,291	1,061,912	186,533,946	1,501,281	40,928,345
昭和六年	"	2,615,223	233,189,229	1,093,300	191,651,324	1,521,923	41,537,905
昭和七年	"	2,857,104	256,348,720	1,256,510	211,544,906	1,600,594	44,803,814
昭和八年	"	3,145,817	274,732,845	1,258,946	220,628,190	1,886,871	54,104,655
昭和九年	"	3,512,374	301,872,689	1,348,299	237,817,863	2,164,075	64,054,826
昭和十年	"	3,652,234	323,860,741	1,325,945	246,357,816	2,326,289	77,502,925

年 度	輸 入		輸 出		合 計	備 註
	貨 物	貨 物	貨 物	貨 物		
1937
1938
1939
1940
1941
1942
1943
1944
1945
1946
1947
1948
1949
1950
1951
1952
1953
1954
1955
1956
1957
1958
1959
1960

第 八 表

輸移出入貨物總數累年比較

第八表 輸移出入貨物總數累年(自明治四十一年)比較

年次	港數	計		輸移出		輸移入	
		噸量	價額	噸量	價額	噸量	價額
明治四十一年	134	—	2,483,960,321	—	1,197,479,224	—	1,286,481,097
明治四十二年	"	—	2,093,100,289	—	1,110,195,155	—	982,905,134
明治四十三年	"	—	2,453,085,845	—	1,244,955,934	—	1,208,129,911
明治四十四年	"	—	2,660,715,830	—	1,300,181,947	—	1,360,533,883
明治四十五年	"	—	3,830,208,511	—	1,749,130,958	—	2,081,077,553
大正元年	"	—	3,984,935,568	—	1,942,684,111	—	2,042,251,457
大正二年	"	—	3,552,285,778	—	1,772,781,032	—	1,779,504,746
大正三年	"	—	4,205,645,752	—	2,180,716,899	—	2,024,928,853
大正四年	"	70,789,071	5,501,127,780	34,301,549	2,965,434,473	36,487,522	2,535,693,307
大正五年	"	77,753,385	8,533,397,272	37,838,668	4,568,647,433	39,914,717	3,964,749,839
大正六年	"	77,129,062	11,478,924,310	34,066,317	5,789,256,391	43,062,745	5,689,667,919
大正七年	"	84,094,962	14,913,923,022	36,609,751	7,496,442,658	47,485,211	7,417,480,364
大正八年	"	80,069,473	12,553,360,156	34,716,844	5,703,612,157	45,352,629	6,849,747,999
大正九年	"	75,210,715	9,961,680,817	32,126,469	4,667,069,547	43,084,246	5,294,611,270
大正十年	"	85,884,972	11,011,839,486	35,732,609	5,255,530,634	50,152,363	5,756,308,852
大正十一年	"	89,100,430	11,673,692,917	36,258,039	5,415,619,663	52,842,391	6,258,073,254
大正十二年	"	95,279,650	12,948,122,724	39,337,965	6,166,222,457	55,941,685	6,781,900,267
大正十三年	"	95,719,058	13,694,628,081	41,362,098	6,615,497,314	54,356,960	7,079,130,767
大正十四年	"	112,013,772	13,927,654,426	46,948,411	6,506,705,454	65,065,361	7,420,948,972
昭和元年	"	113,501,488	13,481,986,110	45,981,717	6,411,182,406	67,519,771	7,070,803,704
昭和二年	"	128,796,020	14,505,090,797	50,241,335	6,685,726,169	78,554,685	7,819,364,628
昭和三年	"	129,808,728	14,382,519,220	51,194,441	6,817,404,574	78,614,287	7,565,114,646
昭和四年	"	116,555,709	10,415,505,956	46,066,453	5,047,716,263	70,489,256	5,367,789,693
昭和五年	"	115,732,619	8,923,448,179	45,047,986	4,201,259,832	70,684,633	4,722,188,347
昭和六年	"	126,849,235	10,302,419,882	49,139,971	4,855,189,301	77,709,264	5,447,230,581
昭和七年	"	148,488,802	13,067,716,388	59,722,951	6,238,325,900	88,765,851	6,829,390,488
昭和八年	"	166,315,873	15,484,486,169	66,434,973	7,392,413,302	99,880,900	8,092,072,867
昭和九年	"	182,007,229	17,413,669,422	73,658,683	8,312,100,905	108,348,546	9,101,568,517
昭和十年	"	197,270,093	19,447,143,408	81,147,093	9,441,487,997	116,123,000	10,005,655,411

昭和十三年二月十七日印刷

昭和十三年二月二十日發行

內務省土木局港灣課

東京市京橋區京橋二丁目十三番地

印刷者 山 田 浩 通

東京市京橋區京橋二丁目十三番地

印刷所 東亞印刷株式會社

電話京橋 { 三三四番
三三五番

昭和二十二年三月十日

昭和二十二年三月二十日

内務省土地部

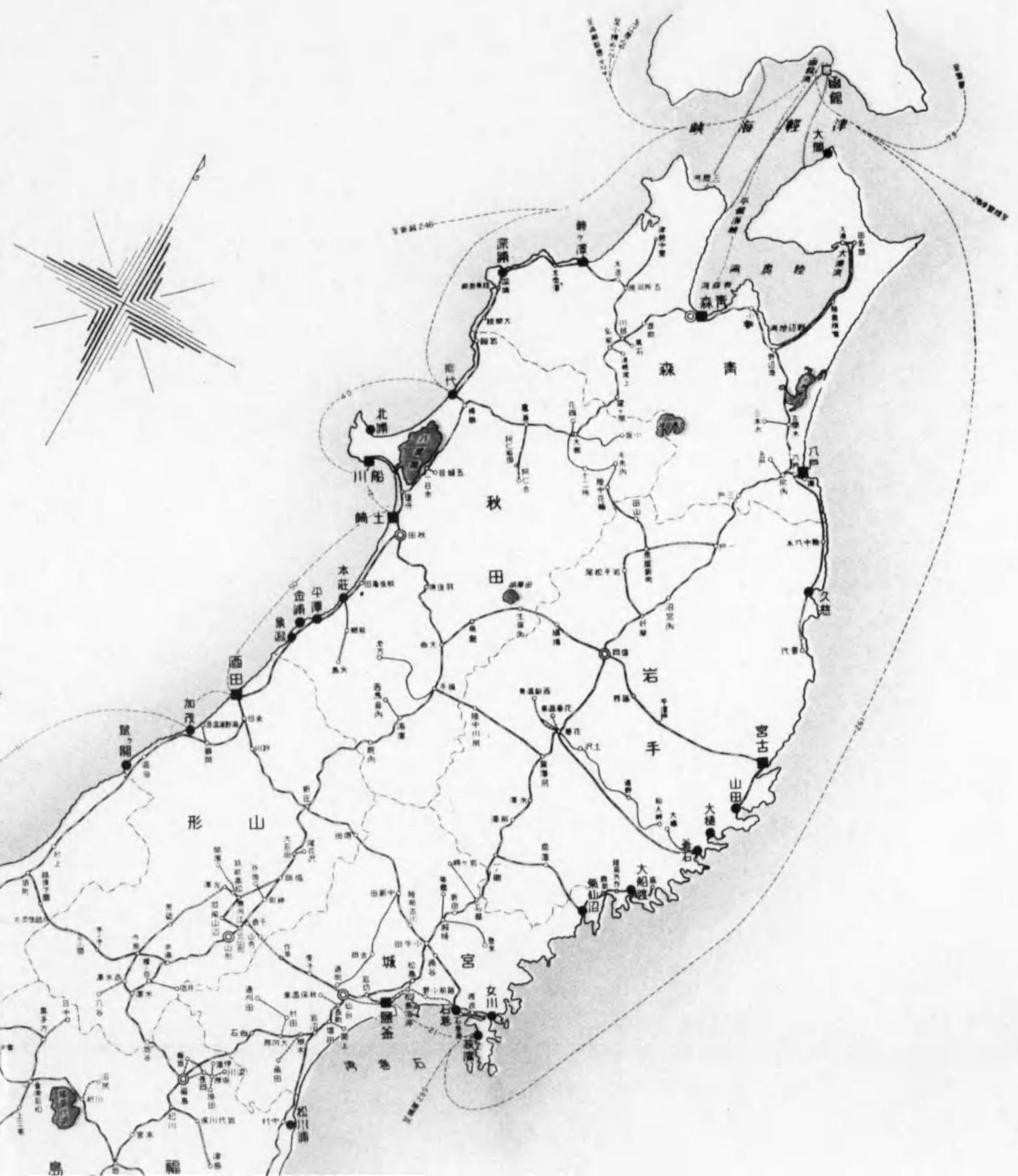
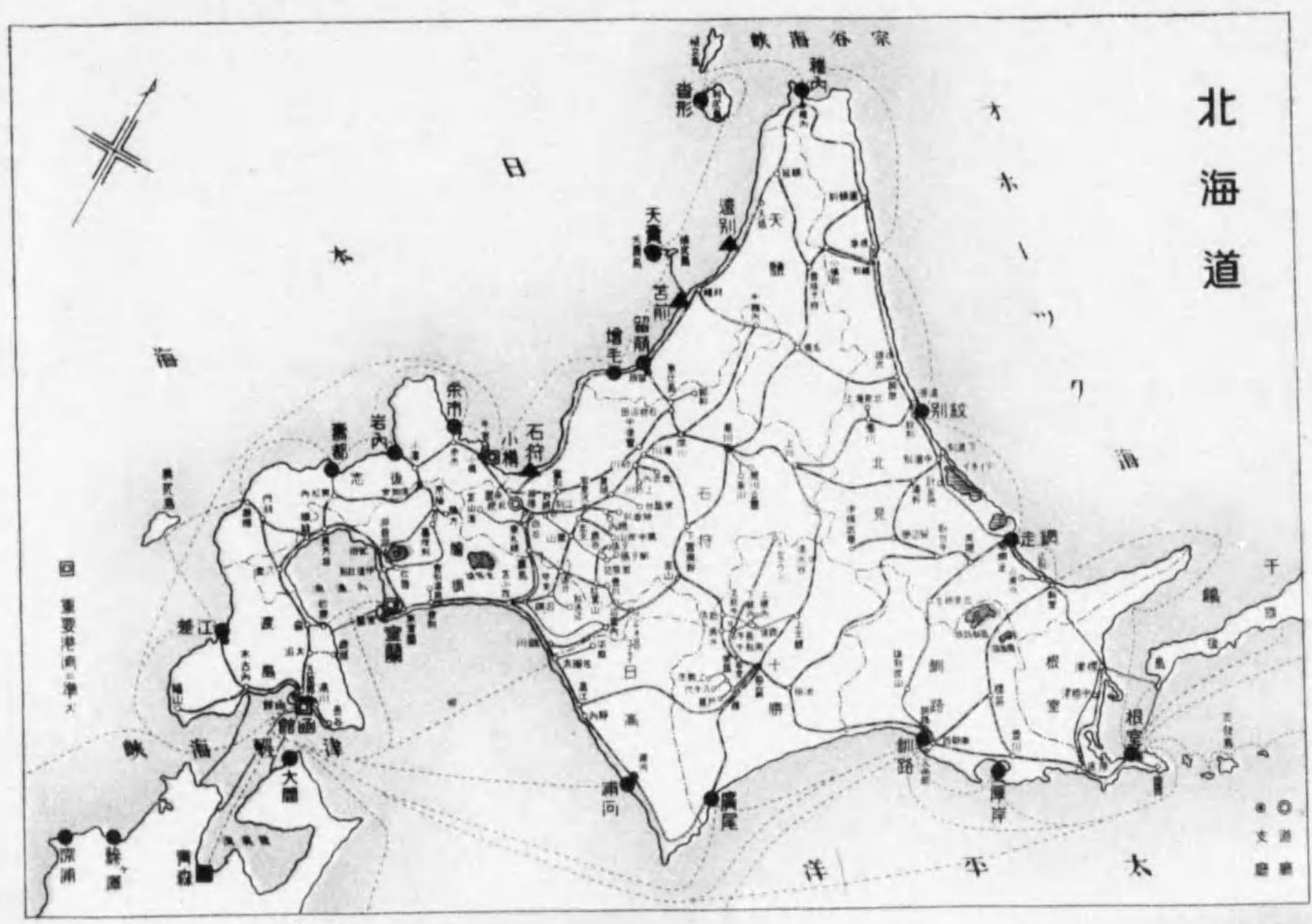
昭和二十二年三月十日

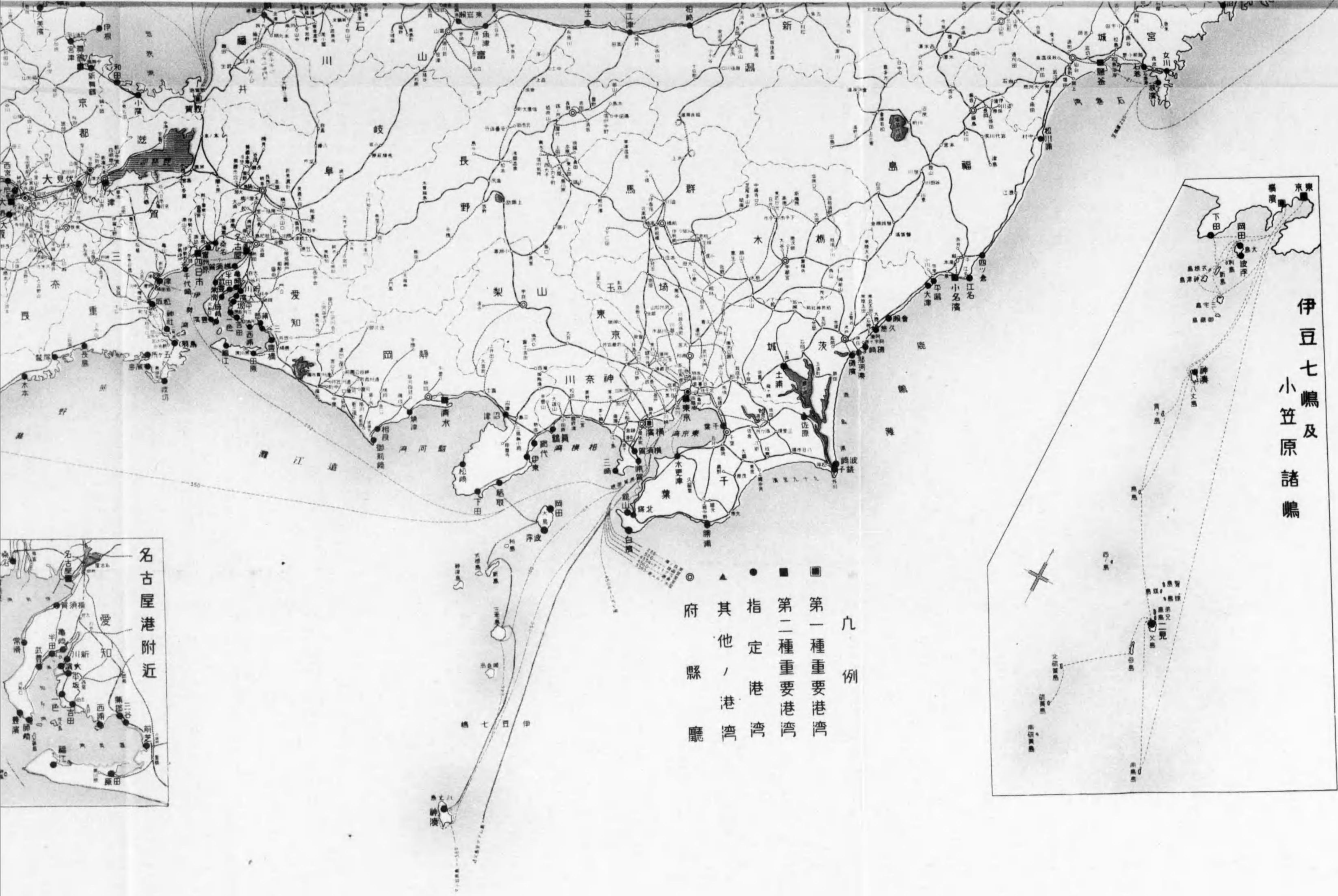
田部 山 田 部

昭和二十二年三月二十日

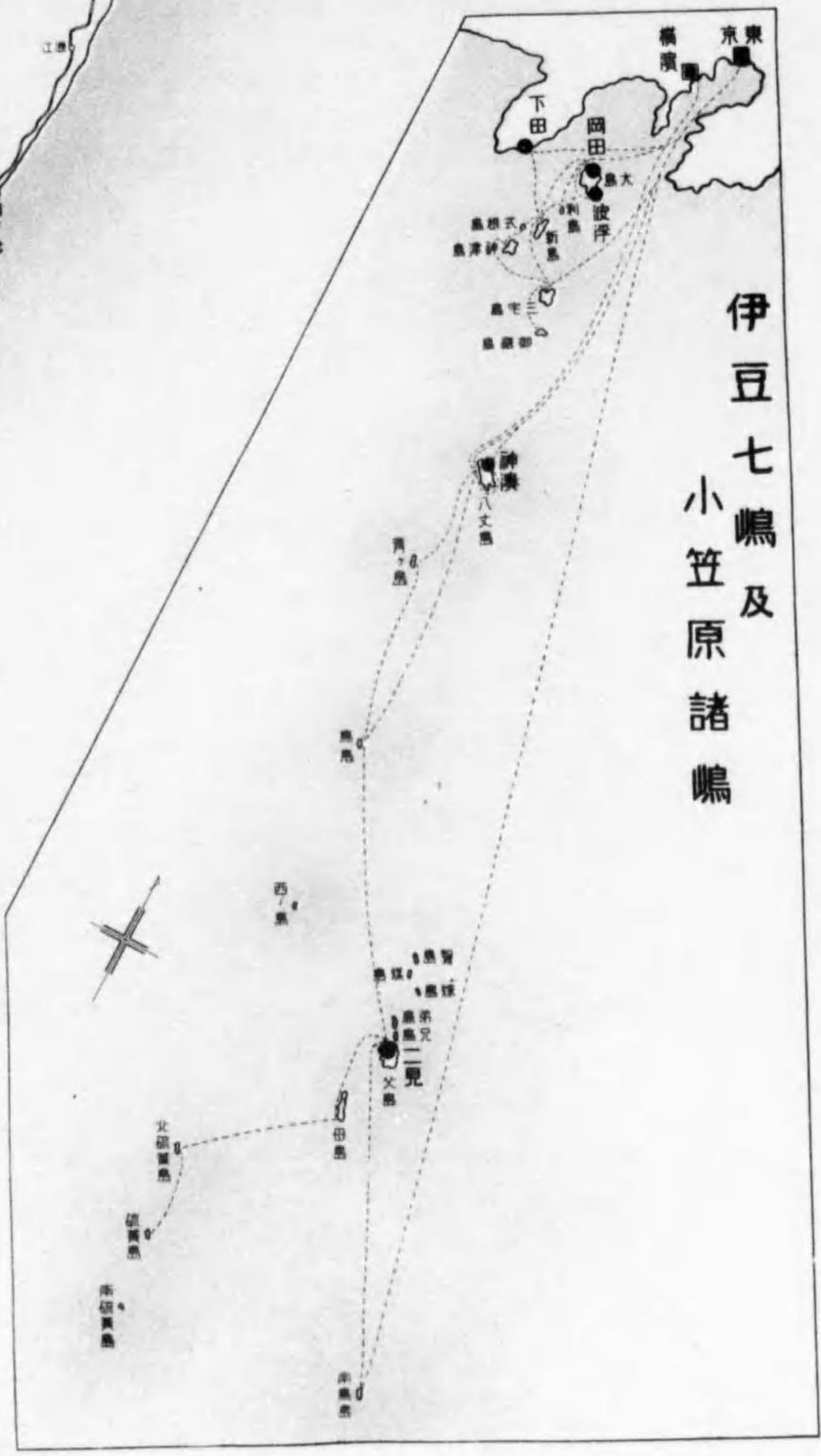
田部 山 田 部

田部 山 田 部





伊豆七嶋及
小笠原諸嶋



- 凡例
- 第一種重要港湾
 - 第二種重要港湾
 - 指定港湾
 - ▲ 其他港湾
 - 府縣廳

名古屋港附近

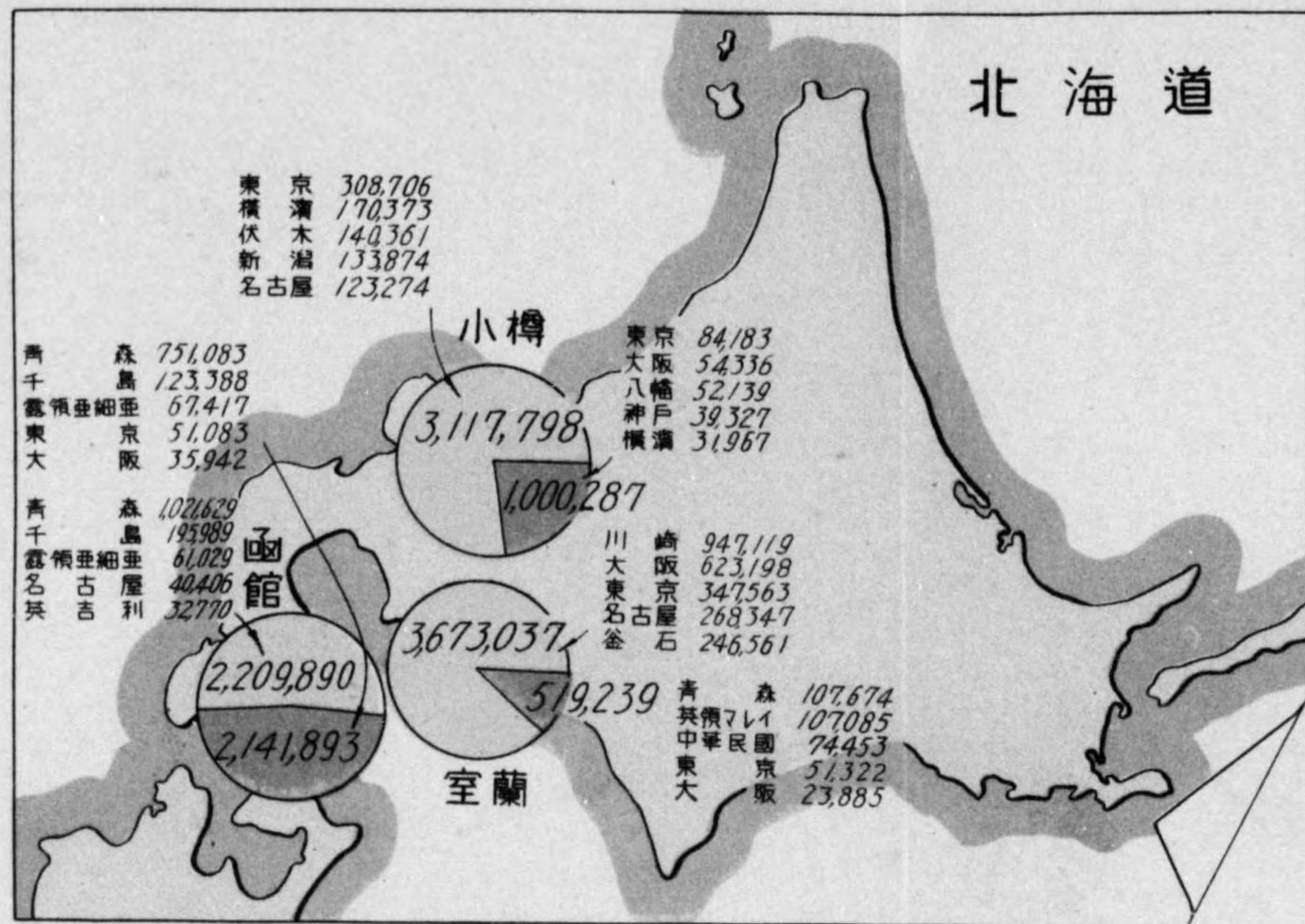


港湾)

取引國又は港別

601
607
494
109
60
59
49
83
51
93

大 阪 660,185
北 米 合 衆 國 348,935
北 米 別 基 尼 英 印 東 仁 蘭 東 洲 194,031
ケ 吉 127,442
東 洲 99,567
東 洲 89,909
東 洲 87,571
東 洲 82,639
東 洲 69,015
東 洲 68,108



7

9,735

2

舞 鶴 35,110
若 松 91,653
敦 賀 109,540
名 古 屋 101,356
北 米 合 衆 國 13,446
津 7,876
四 日 市 254,362
名 古 屋 1,864,957
若 松 749,228
松 川 455,530
川 崎 323,764
名 古 屋 274,538
小 樽 124,953
宮 崎 118,511

大 阪 99,735

東 京 3,180,963
大 阪 254,606
北 米 合 衆 國 210,175
北 米 別 基 尼 英 印 東 仁 蘭 東 洲 197,473
東 洲 109,025
東 洲 64,731
東 洲 58,096
東 洲 57,280
東 洲 52,828
東 洲 52,162

東 京 33,305
北 米 合 衆 國 30,791
東 洲 21,997
東 洲 19,328
東 洲 13,444

東 京 568,543



東 京 81,500
大 阪 34,150
大 阪 31,000

東 京 203,939
大 阪 189,762

東 京 55,800
大 阪 53,720
東 京 31,155

東 京 37,724
宮 古 7,772

東 京 626,427
大 阪 109,509
石 川 44,053
小 樽 35,621
小 樽 35,548
小 樽 24,781
小 樽 24,461
小 樽 21,955
小 樽 20,109
小 樽 17,924



東 京 103,725
東 京 26,850

東 京 81,500
大 阪 34,150
大 阪 31,000

東 京 203,939
大 阪 189,762

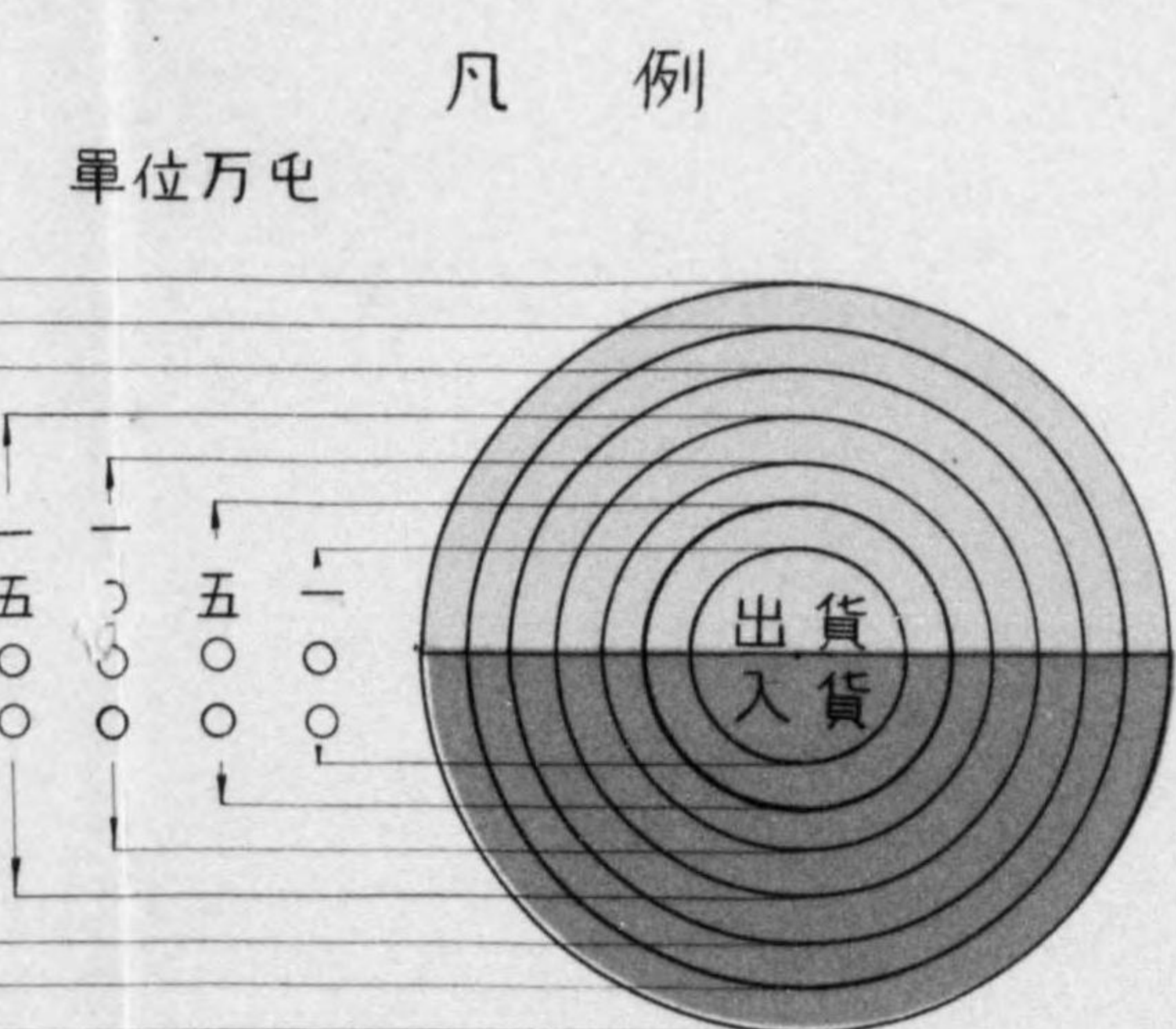
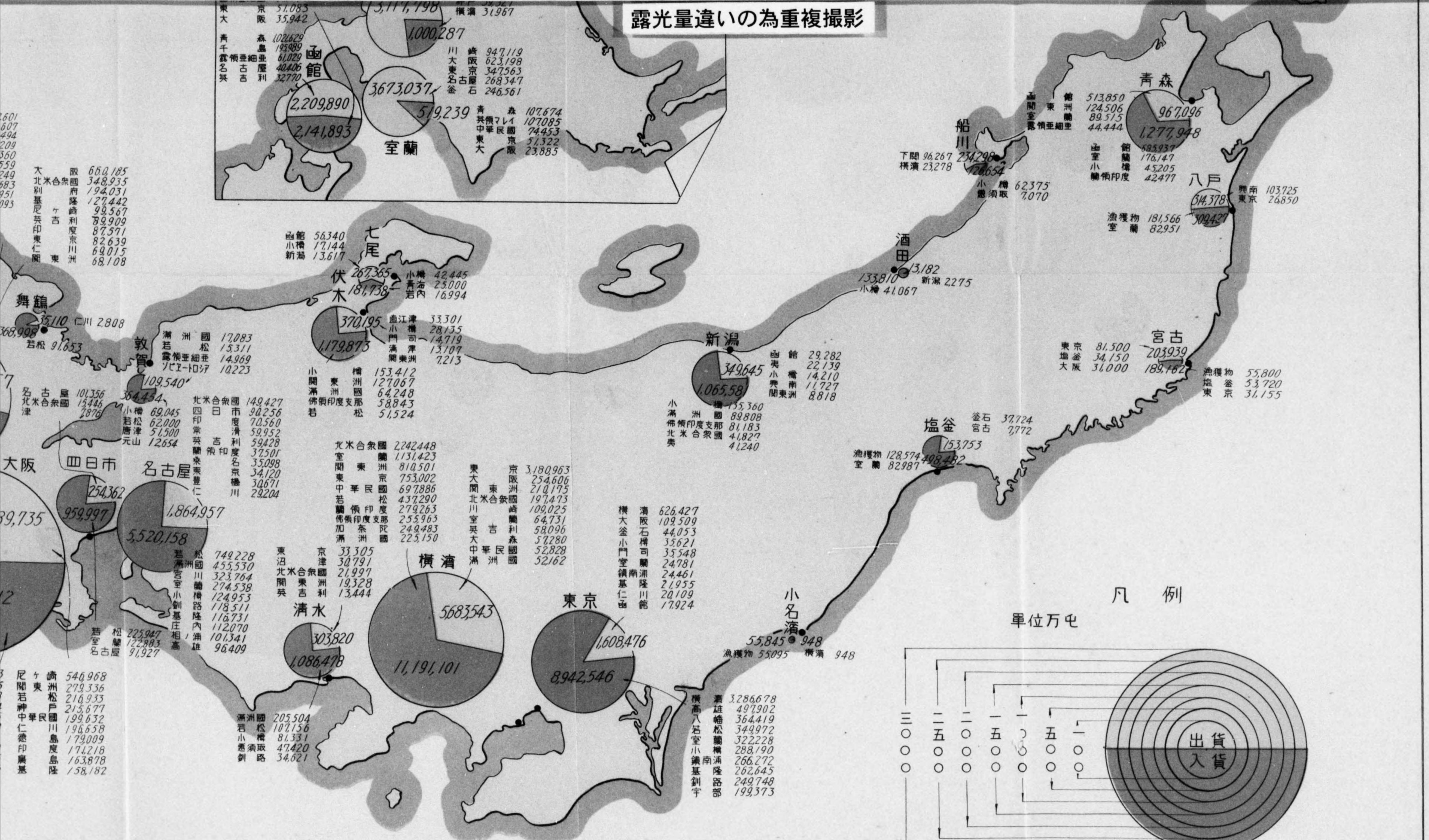
東 京 55,800
大 阪 53,720
東 京 31,155



東 京 37,724
宮 古 7,772

東 京 626,427
大 阪 109,509
石 川 44,053
小 樽 35,621
小 樽 35,548
小 樽 24,781
小 樽 24,461
小 樽 21,955
小 樽 20,109
小 樽 17,924

凡 例

露光量違いの為重複撮影





14. 4-348



1200700244976

終