


始





14  
742



第三次  
畜產提要



農林省畜產局

昭和七年三月





本編ハ畜産局畜産課關係ノ統計其ノ他  
ノ事項ヲ要録シタルモノナリ

昭和七年三月

農林省畜産局

同局  
寄贈本

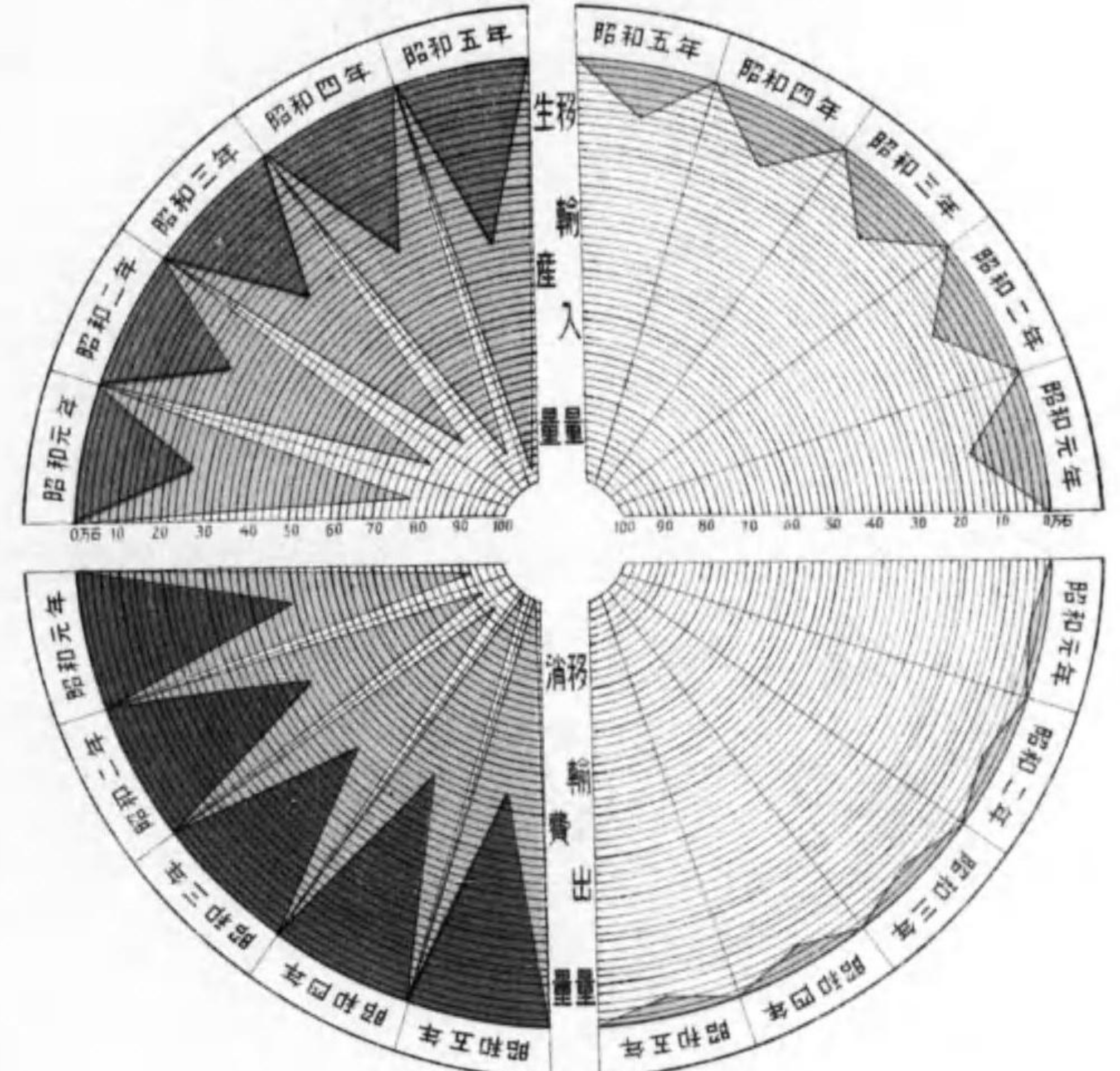





42  
742

### 最近五ヶ年 本邦牛乳需給状況

総量  
 総消費量中/飲用乳量  
 総生産量中/農家生産乳量  
(移輸出八乳製品ヲ原料乳ニ換算シタルモノナリ)



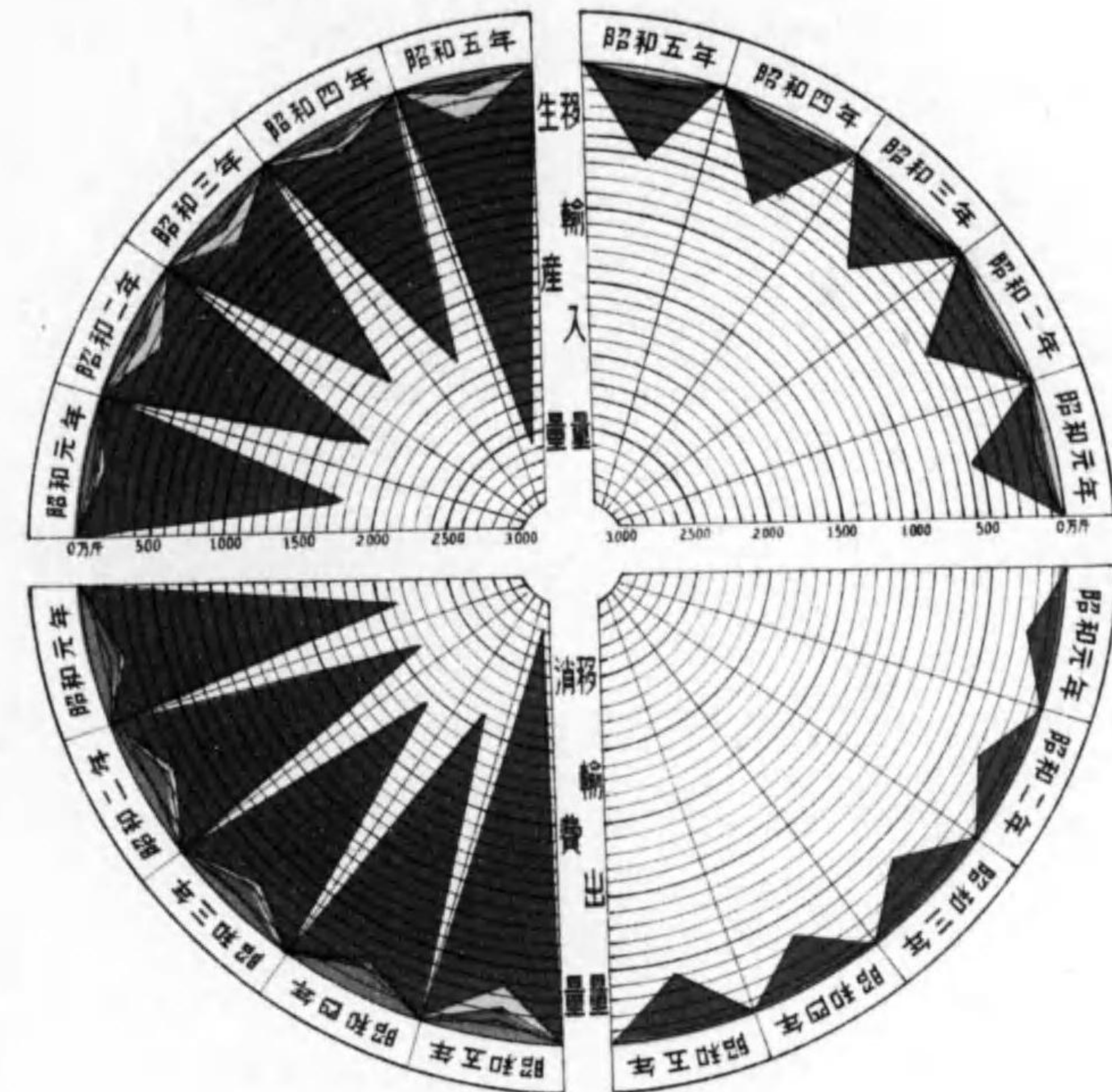
人口百人當一ヶ年消費量






# 最近五ヶ年 本邦乳製品需給状況

生乳  
 粉乳  
 バター  
 人造バター

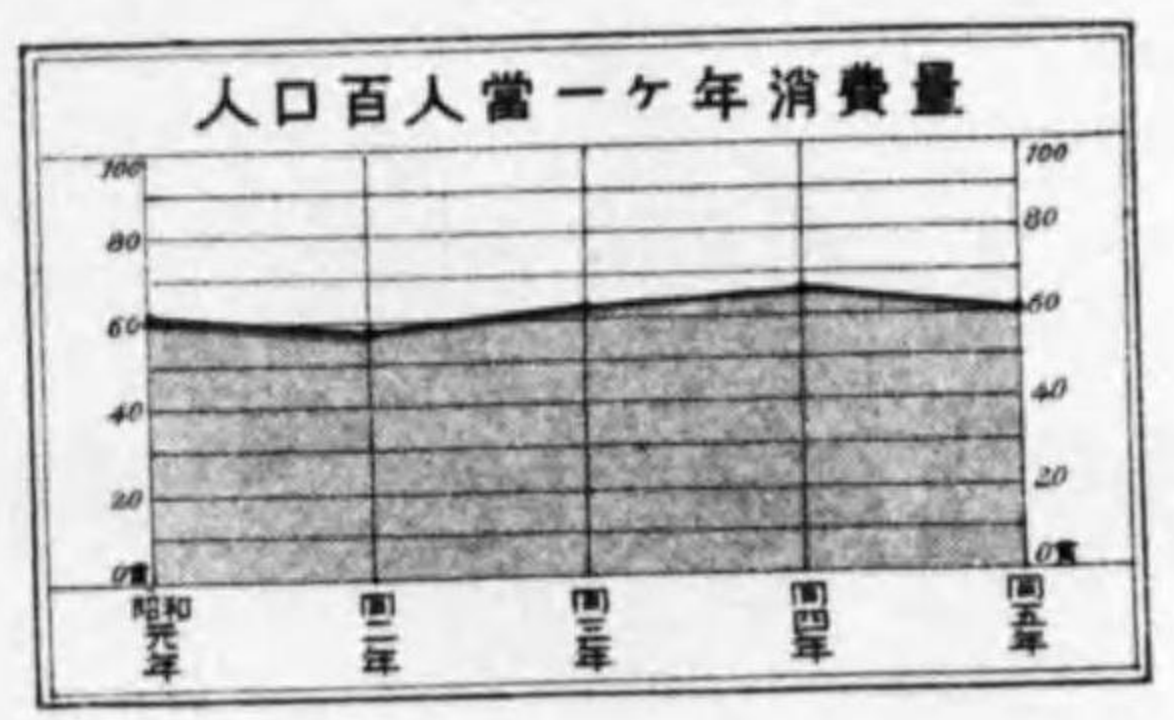
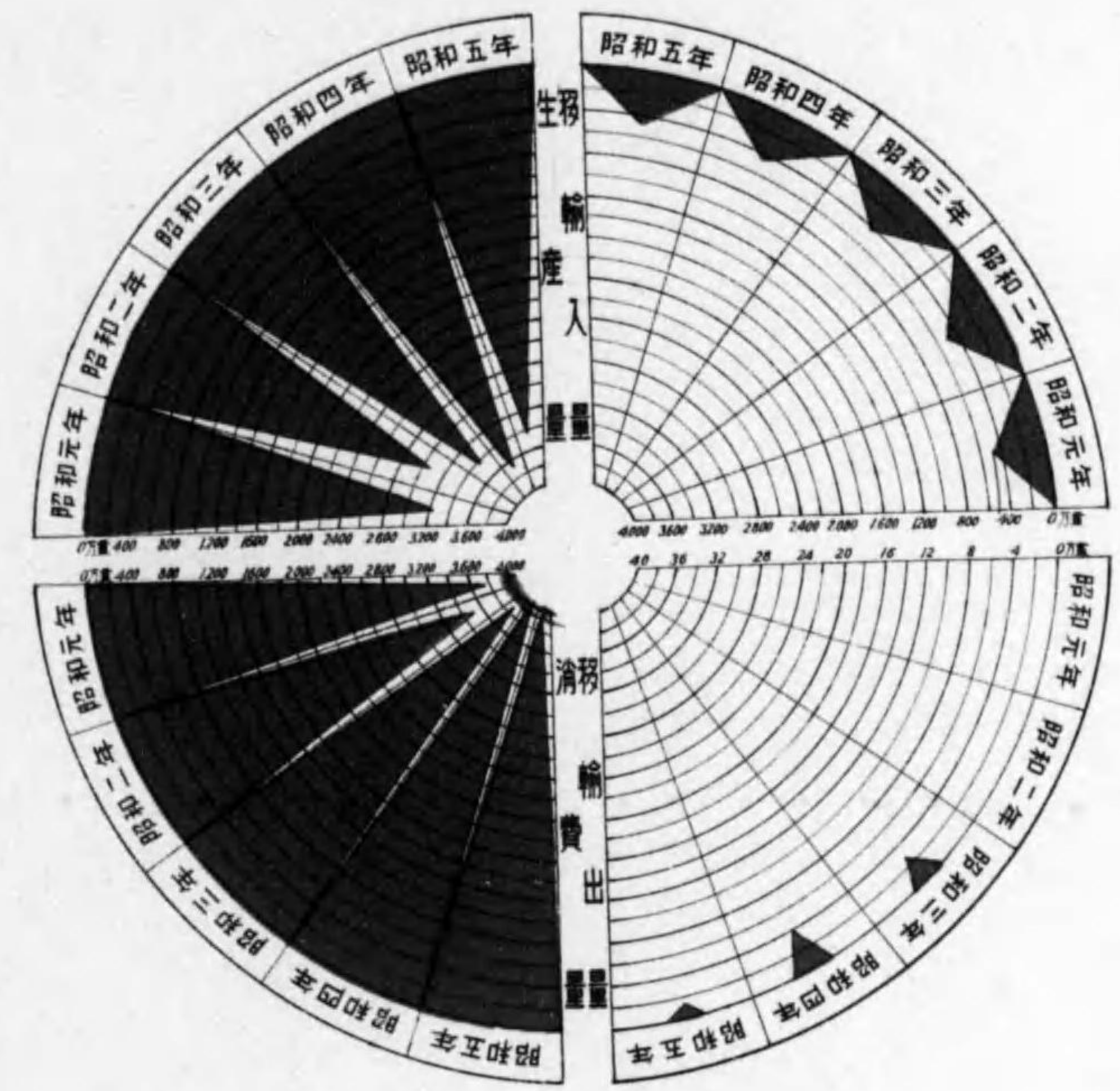


人口百人當一ヶ年消費量



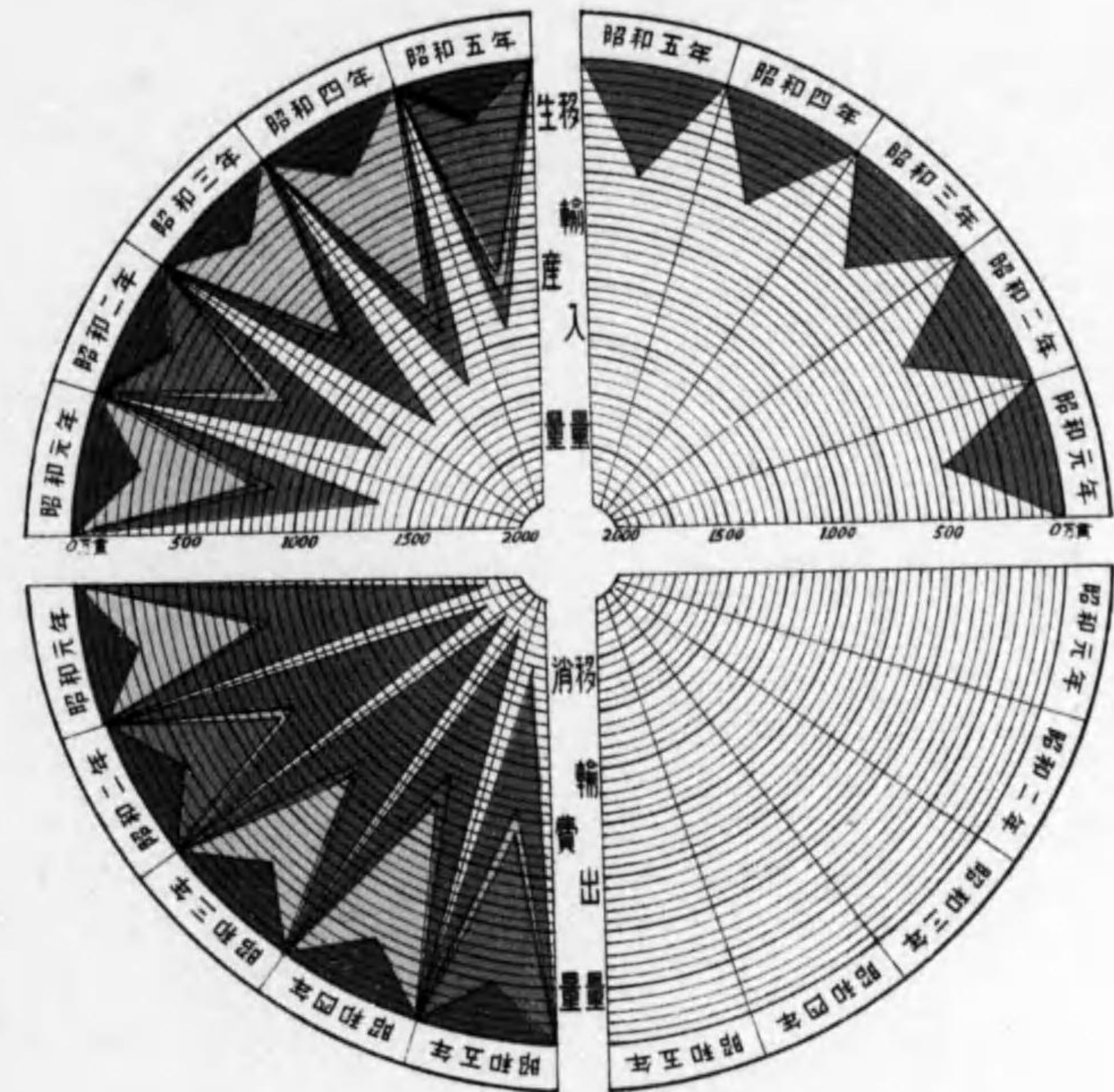


# 最近五ヶ年 本邦畜禽肉需給状況

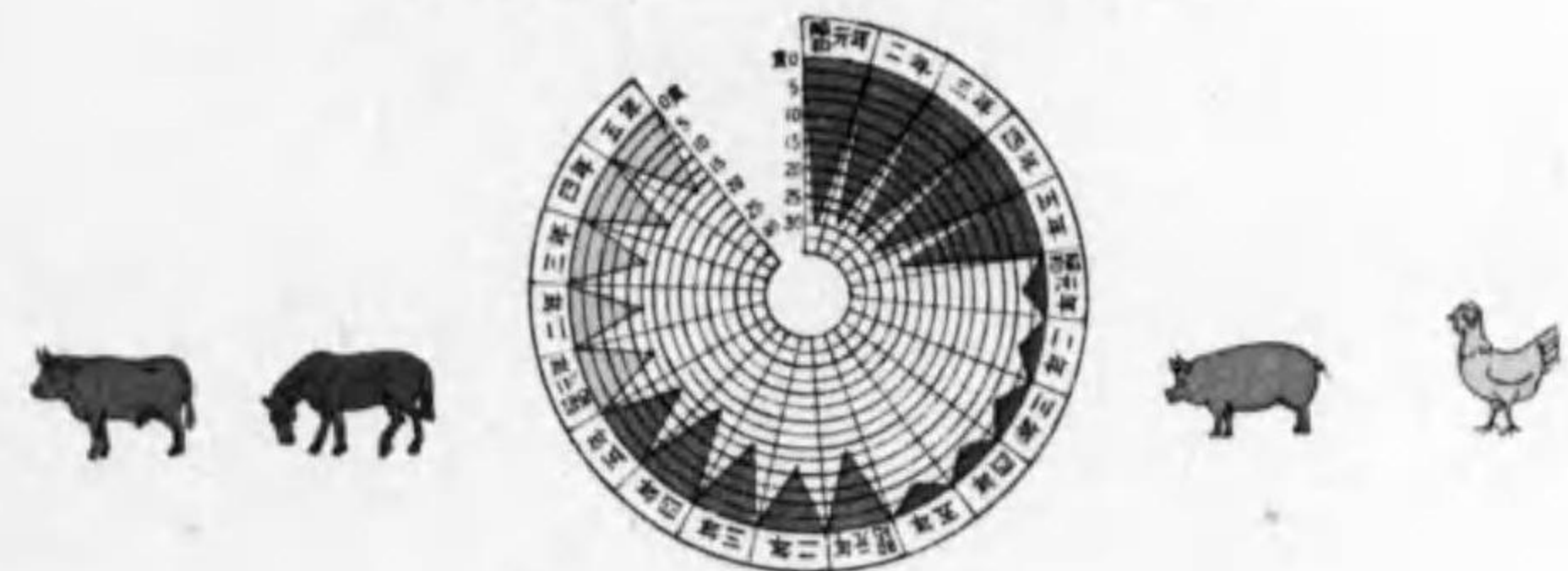




最近五ヶ年  
本邦牛馬豚鶏肉需給状況

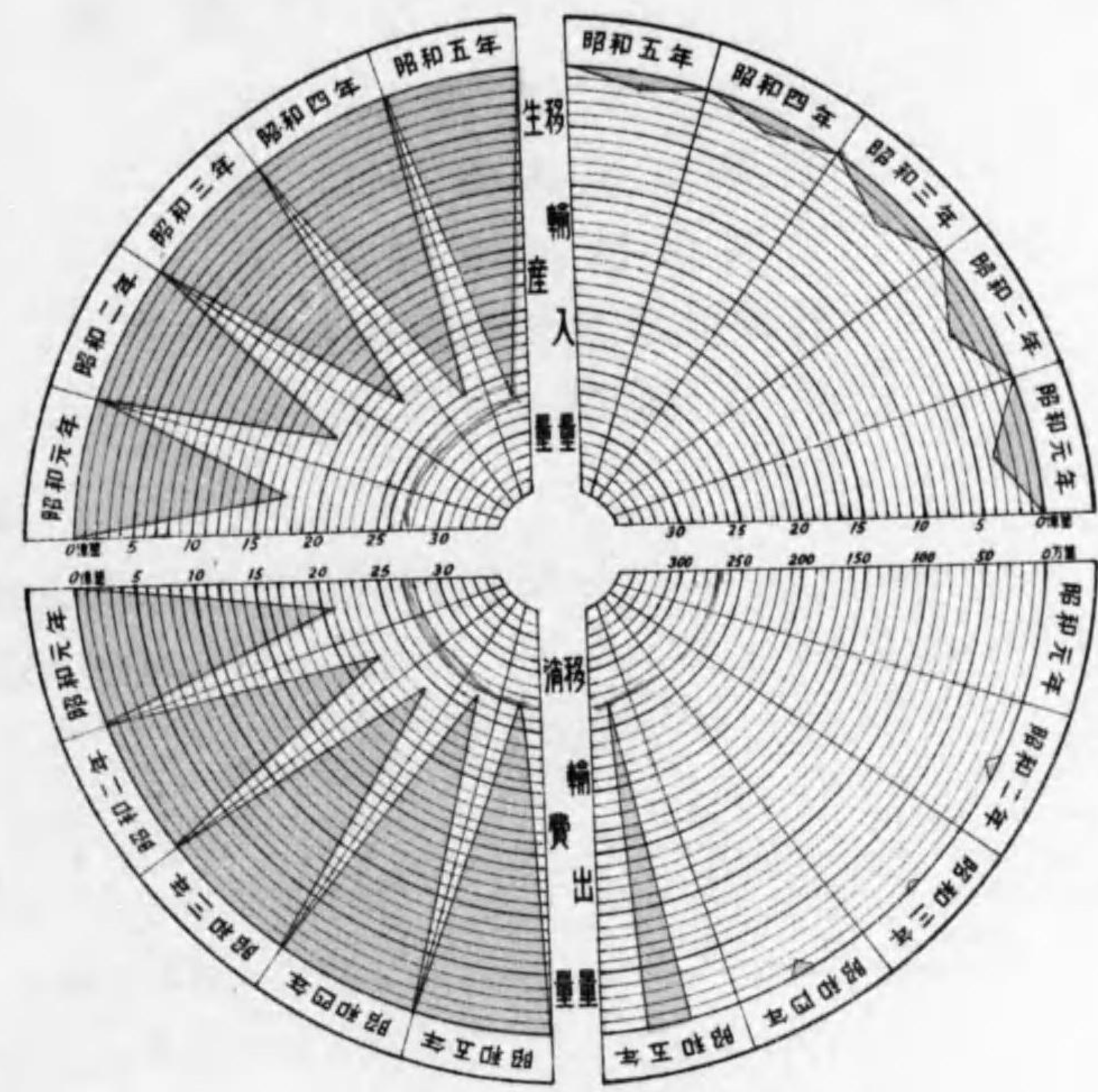


人口百人當一ヶ年消費量





# 最近五ヶ年 本邦鶏卵需給状況



人口百人當一ヶ年消費箇數





608-57

# 第三次畜産提要

## 目次

### 圖表

- 本邦乳需給狀況
- 本邦乳製品需給狀況
- 本邦畜禽肉需給狀況
- 本邦牛馬豚鶏肉需給狀況
- 本邦鶏卵需給狀況

### 1 牛

(1) 飼養戸數、飼養頭數累年比較.....	2
(2) 移動頭數累年比較.....	4
(3) 昭和五年地方別飼養戸數、飼養頭數、 生産頭數、斃死頭數、屠殺頭數.....	8
(4) 用途別頭數累年比較.....	12
(5) 同上昭和五年地方別.....	13
(6) 牛乳産額累年比較.....	14
(7) 同上昭和五年地方別.....	16
「附」内外ニ於ケル優秀泌乳能力比較.....	18
(8) 牛肉産額累年比較.....	22
(9) 同上昭和五年地方別.....	24
「附」本邦ニ於ケル肉牛ノ枝肉歩留優秀記録.....	28
(10) 種牡牛検査成績累年比較.....	30
(11) 同上昭和五年地方別.....	31
(12) 種牡牛頭數累年比較.....	32
其ノ一 種類別頭數.....	32
其ノ二 用途別頭數.....	32
(13) 同上昭和五年地方別.....	34



其ノ一 種類別頭數.....	34
其ノ二 用途別頭數.....	36
(14) 帝室有、國有、檢査合格別種牝牛頭數累年比較.....	37
(15) 所有者別種牝牛頭數.....	38
其ノ一 總種牝牛.....	38
其ノ二 役肉用種牝牛.....	39
其ノ三 乳用種牝牛.....	40
<b>2 緬 羊</b>	
(1) 飼養戶數、飼養頭數累年比較.....	42
(2) 移動頭數累年比較.....	44
(3) 昭和五年地方別飼養戶數、飼養頭數、 生産頭數、斃死頭數、屠殺頭數.....	46
(4) 羊毛産額累年比較.....	48
〔附〕陸軍千住製絨所内地産羊毛購買額.....	49
(5) 緬羊肉産額累年比較.....	52
〔附〕昭和五年度農林省指定羊肉商緬羊購買額.....	53
(6) 緬羊團體數地方別.....	54
<b>3 山 羊</b>	
(1) 飼養戶數、飼養頭數累年比較.....	56
(2) 移動頭數累年比較.....	58
(3) 昭和五年地方別飼養戶數、飼養頭數、 生産頭數、斃死頭數、屠殺頭數.....	60
(4) 山羊肉産額累年比較.....	62
<b>4 豚</b>	
(1) 飼養戶數、飼養頭數累年比較.....	62
(2) 移動頭數累年比較.....	64
(3) 昭和五年地方別飼養戶數、飼養頭數、 生産頭數、斃死頭數、屠殺頭數.....	66
(4) 豚肉産額累年比較.....	70
(5) 同上昭和五年地方別.....	72

(6) 所有者別、種類別種牝豚數累年比較.....	74
(7) 同上昭和四年地方別.....	76
(8) 豚團體數地方別.....	78

## 5 家 兔

(1) 昭和六年地方別、飼養戶數、飼養頭數、兔肉、兔毛皮産額.....	80
-------------------------------------	----

## 6 家畜飼養戶數ト農家戶數並家畜頭數ト 農家戶數、耕地面積トノ比較

(1) 累年比較.....	82
(2) 昭和五年地方別.....	86

## 7 牛馬耕耕地面積及耕作用牛馬頭數

(1) 牛馬耕耕地面積及耕作用牛馬頭數累年比較.....	90
(2) 同上昭和五年地方別.....	61
(3) 昭和五年地方別農家戶數、耕地面積、牛馬總頭數ト、 耕作用牛馬頭數、牛馬耕耕地面積トノ比較.....	92

## 8 家畜頭數ト人口、土地トノ比較

〔附〕諸外國ニ於ケル家畜頭數ト人口、土地トノ比較.....	98
-------------------------------	----

## 9 鷄

(1) 飼養戶數、飼養羽數、産卵額累年比較.....	100
(2) 同上昭和六年地方別.....	104
(3) 飼養戶數ト農家戶數並飼養羽數ト、 農家戶數、耕地面積トノ累年比較.....	108
(4) 同上昭和五年地方別.....	109
(5) 飼養羽數ト人口、土地トノ累年比較.....	110
〔附〕内外ニ於ケル優秀産卵能力比較.....	111
〔附〕諸外國ニ於ケル鷄飼養羽數ト人口、土地トノ比較.....	111
(6) 養鷄團體數地方別.....	112

## 10 鶯

(1) 飼養戶數、飼養羽數、産卵額累年比較.....	114
----------------------------	-----



(2) 同上昭和六年地方別 .....	116
---------------------	-----

## 11 蜜 蜂

(1) 飼養戸數、飼養箱數、蜂蜜及蜜蠟產額累年比較 .....	118
---------------------------------	-----

(2) 同上昭和五年地方別 .....	120
---------------------	-----

「附」内外ニ於ケル蜜蜂飼養箱數ト人口、土地トノ比較 .....	122
---------------------------------	-----

## 12 乳 肉 製 品

(1) 乳製品 .....	123
---------------	-----

其ノ一 昭和二年地方別乳製品製造場數 ..	123
-----------------------	-----

其ノ二 乳製品產額累年比較 .....	124
---------------------	-----

其ノ三 同上昭和五年地方別 .....	126
---------------------	-----

(2) 肉製品 .....	128
---------------	-----

其ノ一 昭和二年地方別肉製品製造場數 ..	128
-----------------------	-----

其ノ二 肉製品產額累年比較 .....	130
---------------------	-----

其ノ三 同上昭和五年地方別 .....	132
---------------------	-----

## 13 牧 野

(1) 林野面積ト林野放牧トノ累年比較 .....	134
---------------------------	-----

(2) 同上昭和五年地方別 .....	140
---------------------	-----

(3) 昭和五年地方別、所有者別、放牧地、採草地別ノ牧野面積 .....	152
--------------------------------------	-----

(4) 國有林野採草地面積累年比較 .....	154
-------------------------	-----

(5) 同上昭和五年地方別 .....	155
---------------------	-----

(6) 國有林野牛馬放牧使用地面積累年比較 .....	155
-----------------------------	-----

(7) 同上昭和四年地方別 ..	156
------------------	-----

## 14 厩肥、家禽糞

(1) 厩肥、家禽糞產額ト農家戸數、耕地面積トノ累年比較 .....	158
------------------------------------	-----

(2) 同上昭和五年地方別 .....	160
---------------------	-----

## 15 貿 易

(1) 家畜及畜產物輸出入額累年比較 .....	162
--------------------------	-----

其ノ一 輸出額累年比較 .....	162
-------------------	-----

其ノ二 輸入額累年比較 .....	178
-------------------	-----

(2) 家畜及畜產物移出入額累年比較 .....	198
--------------------------	-----

其ノ一 移出額累年比較 .....	198
-------------------	-----

其ノ二 移入額累年比較 .....	211
-------------------	-----

(3) 飼料輸入額累年比較 .....	216
---------------------	-----

(4) 主要畜產物國別輸入額 .....	218
----------------------	-----

(5) 畜産ニ關スル關稅 .....	226
--------------------	-----

## 16 畜產物需給額及畜產物價格累年比較 .....

(1) 乳肉卵及乳肉製品需給額累年比較 .....	233
---------------------------	-----

其ノ一 牛乳及乳製品 .....	233
------------------	-----

(イ) 牛乳及乳製品需給額累年比較 .....	233
-------------------------	-----

(ロ) 飲用乳需給額累年比較 .....	234
----------------------	-----

(ハ) 煉乳需給額累年比較 .....	236
---------------------	-----

(ニ) 粉乳需給額累年比較 .....	238
---------------------	-----

(ホ) バター需給額累年比較 .....	240
----------------------	-----

(ヘ) 人造バター需給額累年比較 .....	242
------------------------	-----

(ト) チーズ需給額累年比較 .....	244
----------------------	-----

(チ) 其ノ他ノ乳製品需給額累年比較 .....	246
--------------------------	-----

(リ) カゼイン需給額累年比較 .....	248
-----------------------	-----

其ノ二 肉及肉製品 .....	250
-----------------	-----

(甲) 畜禽肉需給額累年比較 .....	250
----------------------	-----

(A) 畜肉需給額累年比較 .....	254
---------------------	-----

(イ) 牛肉需給額累年比較 .....	258
---------------------	-----

(ロ) 馬肉需給額累年比較 .....	292
---------------------	-----

(ハ) 緬羊肉需給額累年比較 .....	266
----------------------	-----

(ニ) 山羊肉需給額累年比較 .....	270
----------------------	-----

(ホ) 豚肉需給額累年比較 .....	274
---------------------	-----



(B) 鳥肉需給額累年比較 .....	278
(イ) 鶏肉需給額累年比較 .....	282
(ロ) 鶩肉需給額累年比較 .....	286
(C) 肉ノ種類別消費割合 .....	290
(乙) 肉製品需給額累年比較 .....	292
(A) 肉類罐詰需給額累年比較 .....	292
(B) ハム、ベーコン、其ノ他ノ肉製品需給額累年比較 .....	296
其ノ三 鶏卵需給額累年比較 .....	300
「附」諸外國ニ於ケル乳、肉、卵消費量比較 .....	302
(2) 羊毛需給額累年比較 .....	304
(3) 昭和五年飼料關係品需給額 .....	306
(4) 畜産物價格累年比較 .....	308
其ノ一 牛乳 .....	308
其ノ二 牛肉 .....	308
其ノ三 豚肉 .....	310
其ノ四 鶏 .....	310
其ノ五 鶏卵 .....	312
(5) 畜産物販賣斡旋及受託販賣團體數地方別 .....	313
<b>17 畜産組合及同聯合會</b> .....	314
<b>18 家畜市場</b> .....	316
(1) 家畜市場取引家畜價額累年比較 .....	316
(2) 同上昭和五年地方別 .....	318
( ) 六大都市家畜市場取引肉用成牛價額累年比較 .....	320
(4) 地方別家畜市場取引肉用成牛價額累年比較 .....	322
<b>19 屠場</b>	
(1) 屠場數累年比較 .....	326
(2) 同上昭和四年地方別 .....	326

(3) 六大都市主要供給屠場別屠殺牛、豚發送地別頭數 .....	327
其ノ一 成牛累年比較 .....	327
其ノ二 成牛年別比較 .....	333
其ノ三 犢累年比較 .....	336
其ノ四 犢年別比較 .....	342
其ノ五 豚累年比較 .....	345
其ノ六 豚年別比較 .....	361
<b>20 道府縣畜産費歳出豫算</b> .....	354
(1) 道府縣畜産費歳出豫算累年比較 .....	354
(2) 同上昭和六年度道府縣別 .....	355
(3) 道府縣畜産費歳出豫算ト勸業費歳出豫算トノ累年比較 .....	356
(4) 昭和六年度道府縣別畜産費歳出豫算ト勸業費歳出豫算トノ比較 .....	357
<b>21 道府縣種畜場、種鶏場及畜産事業ヲ行フ道府縣農事試験場</b> .....	358
(1) 道府縣種畜場 .....	358
其ノ一 道府縣種畜場一覽 .....	358
其ノ二 道府縣種畜場ニ於ケル試験及調査事項 .....	362
(2) 道府縣種鶏場一覽 .....	368
(3) 畜産事業ヲ行フ道府縣農事試験場一覽 .....	370
<b>22 畜産試験場、種羊場及種鶏場</b> .....	372
(1) 畜産試験場 .....	372
(2) 種羊場 .....	379
(3) 種鶏場 .....	384
<b>23 畜産共進會</b> .....	388
(1) 開設數、賞金授與額累年比較 .....	388
(2) 同上昭和五年度地方別 .....	390
<b>24 獎勵金補助金交付額</b> .....	392



(1) 畜産増殖奨励金交付額地方別累年比較 .....392  
 其ノ一 道府縣種畜場補助金交付額 .....392  
 其ノ二 團體補助金交付額 .....392  
 (2) 緬羊飼育奨励金交付額地方別累年比較 .....393  
 其ノ一 技術員費、羊舎設備、講習講話、委託飼育補助金 .....393  
 其ノ二 種牝緬羊購入奨励金 .....393  
 其ノ三 羊毛生産者奨励金 .....400  
 其ノ四 種緬羊輸入奨励金 .....402  
 其ノ五 羊肉商奨励金 .....405  
 (3) 種牝牛設置奨励金交付額地方別累年比較 .....406  
 (4) 畜力利用奨励金交付額地方別累年比較 .....408  
 (5) 乳肉卵共同處理奨励金交付額地方別累年比較 .....410  
 其ノ一 牛乳共同處理奨励金 .....410  
 其ノ二 肉類共同處理奨励金 .....412  
 其ノ三 鶏卵共同處理奨励金 .....413  
 (6) 畜産物販賣斡旋事業奨励金交付額地方別累年比較 .....416  
 其ノ一 畜産物販賣斡旋及受託販賣奨励金 .....416  
 其ノ二 畜産物ノ販賣並ニ消費ニ關スル知識ノ普及向上ニ關スル奨励金 .....418  
 其ノ三 畜産物販路擴張調査事業奨励金 .....420  
 (7) 養鶏奨励金交付額地方別累年比較 .....422

25 畜産産額

(1) 累年比較 .....426  
 (2) 昭和五年品目別 .....428

26 畜産ニ關スル國有鐵道運賃率

(1) 小荷物扱運賃率 .....431  
 其ノ一 通常小荷物扱運賃率 .....431  
 其ノ二 特別小荷物扱運賃率 .....431

(2) 貨物扱運賃率 .....432  
 其ノ一 特別小口扱運賃率 .....432  
 其ノ二 貨物運賃等級表 .....433  
 (イ) 家畜類 .....433  
 (ロ) 肉類及其ノ製品 .....433  
 (ハ) 乳類及其ノ製品 .....434  
 (ニ) 卵類 .....435  
 (ホ) 油脂臘、蜜蜂、蜂蜜及養蜂具 .....435  
 (ヘ) 皮革類及其ノ製品 .....435  
 (ト) 羊毛、羽毛類 .....436  
 (チ) 飼料類 .....436  
 (リ) 馬具類 .....438  
 (ヌ) 容器類 .....439  
 其ノ三 貨物割引運賃率 .....441  
 其ノ四 貨物料金表 .....443  
 其ノ五 小口扱、屯扱、貸切扱運賃率 .....446

27 主要接續驛間最短料程早見表

附錄 朝鮮、臺灣、樺太、南洋委任統治區域、關東州ノ畜産統計 .....456

〔本書各表中事實無キモノニ付テハ「一」ヲ、事實不詳ナルモノ  
 又ハ調査ヲ欠クモノニ付テハ「...」ヲ、極メテ微細ナル數ニシ  
 テ掲記シ難キモノニ付テハ「○」ヲ附ス



1. 凡在本行存款者，其存款之利息，均按本行所定之利率计算。
 2. 存款之利息，按日计算，按月结息。
 3. 存款之利息，按季结息，按年结息。
 4. 存款之利息，按半年结息，按年结息。
 5. 存款之利息，按年结息。

凡在本行存款者，其存款之利息，均按本行所定之利率计算。

存款之利息，按日计算，按月结息。

存款之利息，按季结息，按年结息。

1. 凡在本行存款者，其存款之利息，均按本行所定之利率计算。
 2. 存款之利息，按日计算，按月结息。
 3. 存款之利息，按季结息，按年结息。
 4. 存款之利息，按半年结息，按年结息。
 5. 存款之利息，按年结息。

中下  
 其理与普同之半也

年	月	日	...	...	...	...	...	...	...
1910	1	1	...	...	...	...	...	...	...
1911	1	1	...	...	...	...	...	...	...
1912	1	1	...	...	...	...	...	...	...
1913	1	1	...	...	...	...	...	...	...
1914	1	1	...	...	...	...	...	...	...
1915	1	1	...	...	...	...	...	...	...
1916	1	1	...	...	...	...	...	...	...
1917	1	1	...	...	...	...	...	...	...
1918	1	1	...	...	...	...	...	...	...
1919	1	1	...	...	...	...	...	...	...
1920	1	1	...	...	...	...	...	...	...
1921	1	1	...	...	...	...	...	...	...
1922	1	1	...	...	...	...	...	...	...
1923	1	1	...	...	...	...	...	...	...
1924	1	1	...	...	...	...	...	...	...
1925	1	1	...	...	...	...	...	...	...
1926	1	1	...	...	...	...	...	...	...
1927	1	1	...	...	...	...	...	...	...
1928	1	1	...	...	...	...	...	...	...
1929	1	1	...	...	...	...	...	...	...
1930	1	1	...	...	...	...	...	...	...

1. 凡在本行存款者，其存款之利息，均按本行所定之利率计算。
 2. 存款之利息，按日计算，按月结息。
 3. 存款之利息，按季结息，按年结息。
 4. 存款之利息，按半年结息，按年结息。
 5. 存款之利息，按年结息。



# 1 牛

## (1) 牛ノ飼養戸數及

年次	飼養戸數					飼養總數		
	總數	一頭	二頭	三頭又 四頭	五頭 以上	總數	牝	牡
自明治40 至同44 五箇年平均	—	—	—	—	—	1 334 950	875 909	459 040
自大正1 至同5 五箇年平均	—	—	—	—	—	1 381 270	917 146	464 124
自大正6 至同10 五箇年平均	—	—	—	—	—	1 374 433	956 752	417 681
大正10	—	—	—	—	—	1 439 800 (100)	1 003 637 (100)	436 163 (100)
11	1 142 488 (100)	972 939 (100)	123 339 (100)	35 171 (100)	11 039 (100)	1 470 205 (102)	1 033 738 (103)	436 467 (100)
12	1 151 078 (101)	989 346 (102)	118 254 (96)	32 681 (93)	10 797 (98)	1 469 329 (102)	1 041 482 (104)	427 847 (98)
13	1 152 397 (101)	995 667 (102)	114 960 (93)	31 479 (90)	10 291 (93)	1 456 243 (101)	1 040 408 (104)	415 835 (95)
14	1 163 349 (102)	1 008 739 (104)	114 113 (93)	30 489 (87)	10 008 (91)	1 459 653 (101)	1 047 357 (104)	412 296 (95)
昭和1	1 181 750 (103)	1 027 152 (106)	116 039 (94)	29 029 (83)	9 530 (85)	1 465 149 (101)	1 051 094 (106)	414 055 (95)
2	1 193 741 (105)	1 041 159 (107)	113 841 (92)	29 043 (83)	9 698 (88)	1 474 409 (102)	1 059 535 (106)	414 874 (95)
3	1 203 875 (105)	1 050 301 (108)	114 494 (93)	29 238 (83)	9 842 (89)	1 483 806 (103)	1 072 599 (107)	411 207 (94)
4	1 208 042 (106)	1 054 983 (108)	114 639 (93)	28 865 (82)	9 555 (87)	1 488 240 (103)	1 087 261 (108)	400 979 (92)
5	1 215 288 (106)	1 061 166 (109)	114 466 (93)	29 969 (85)	9 687 (88)	1 498 260 (104)	1 099 348 (110)	398 912 (91)

備考 1. 本表ハ農商務統計表及農林省統計表ニ據ル(飼養頭數ハ年末現在頭數トス)但シ大正十  
2. 括弧内ノ數字ノ飼養戸數ハ大正十一年ノ數ヲ百トシ、飼養總頭數ハ大正十年ノ數ヲ百トセ

## 飼養頭數累年比較

養頭數											
滿二年以上			滿一年以上 滿二年未満			滿一年未滿					
總數	牝	牡	總數	牝	牡	總數		牝		牡	
						頭數	價額	頭數	價額	頭數	價額
(總數)頭	(牝)頭	(牡)頭	(總數)頭	(牝)頭	(牡)頭	頭	円	頭	円	頭	円
—	—	—	—	—	—	—	—	—	—	—	—
—	—	—	—	—	—	—	—	—	—	—	—
—	—	—	—	—	—	—	—	—	—	—	—
—	—	—	—	—	—	—	—	—	—	—	—
1 277 042	923 334	353 708	193 163	10 431 742	110 404	7 100 956	82 759	3 330 786			
1 289 085	937 562	351 523	180 244	9 857 904	103 920	6 857 509	76 324	3 000 395			
1 276 017	936 246	339 771	180 226	10 232 863	104 162	7 160 425	76 064	3 072 438			
1 281 061	942 768	338 293	178 592	10 571 351	104 589	7 472 217	74 003	3 099 134			
1 109 637	829 467	280 170	202 608	130 432	72 176	152 904	8 649 774	91 195	6 088 524	61 709	2 561 250
1 119 318	839 374	279 944	201 598	129 593	72 005	153 493	9 081 895	90 568	6 309 631	62 925	2 772 264
1 123 557	848 146	275 411	203 398	130 749	72 649	156 851	8 473 461	93 704	6 027 152	63 147	2 446 309
1 123 441	859 402	264 039	207 425	134 190	73 235	157 374	8 360 771	93 669	5 967 372	63 705	2 393 399
1 127 532	868 797	258 735	208 678	133 917	74 761	162 050	6 893 270	96 634	4 931 336	6 5416	1 961 934

一年ノ神奈川県ノ數不明ニ付大正十二年ノ同縣ノ數ヲ計上セリ  
ル指數ヲ示ス



(2) 牛ノ移動頭

年次	増					
	生産頭數			輸入頭數	移入頭數	計
	總數	牝	牡			
自明治10 至同 44 五箇年平均	197 672	105 917	91 755	—	—	197 672
自大正1 至同 5 五箇年平均	195 872	104 576	91 296	29	10 679	206 580
自大正6 至同 10 五箇年平均	215 870	114 143	101 727	545	45 052	261 467
大正 10	226 157 (100)	120 713 (100)	105 444 (100)	13 (100)	50 538 (100)	276 708 (100)
〃 11	216 515 (96)	116 595 (97)	99 920 (95)	46 (354)	44 245 (88)	260 806 (94)
〃 12	215 770 (95)	114 477 (95)	101 293 (96)	40 (308)	47 549 (94)	263 359 (95)
〃 13	212 369 (94)	112 944 (94)	99 425 (94)	3 014 (23 185)	60 140 (119)	275 523 (100)
〃 14	209 928 (93)	112 736 (93)	97 192 (92)	1 438 (11 061)	47 943 (95)	259 309 (94)
昭和 1	200 485 (89)	110 544 (92)	89 941 (85)	161 (1 238)	47 921 (95)	248 567 (90)
〃 2	203 430 (90)	111 244 (92)	92 186 (87)	377 (2 900)	42 064 (83)	245 871 (89)
〃 3	207 838 (92)	113 777 (94)	94 061 (89)	151 (1 162)	57 764 (114)	265 753 (96)
〃 4	208 096 (92)	114 623 (95)	93 473 (89)	481 (3 700)	48 196 (97)	256 773 (93)
〃 5	214 006 (95)	116 247 (96)	97 759 (93)	170 (1 308)	37 011 (73)	251 187 (91)

備考 1. 本表中、生産、斃死、屠殺頭數ハ農商務統計表及農林省統計表ニ據ル但シ大正十一年  
 2. 輸出入頭數ハ大藏省ノ調査及各稅關ノ報告ニ、移出入頭數ハ朝鮮、臺灣貿易月表ニ據  
 3. 括弧内ノ數字ハ大正十年ノ數ヲ百トセル指數ヲ示ス

數累年比較

減								
總數			死頭數			滿一年以上		
總數	牝	牡	總數	牝	牡	總數	牝	牡
15 845	9 180	6 665	—	—	—	—	—	—
17 008	10 161	6 847	—	—	—	—	—	—
14 407	8 631	5 776	—	—	—	—	—	—
17 153 (100)	10 290 (100)	6 863 (100)	—	—	—	—	—	—
21 252 (124)	13 164 (128)	8 088 (118)	14 114	9 547	4 567	—	—	—
19 323 (113)	11 724 (114)	7 599 (111)	12 145	8 168	3 977	—	—	—
18 499 (108)	11 047 (107)	7 452 (109)	11 374	7 634	3 740	—	—	—
18 994 (111)	12 061 (117)	6 933 (101)	12 399	8 753	3 646	—	—	—
14 858 (87)	9 854 (96)	5 004 (73)	7 760	5 893	1 867	2 431	1 419	1 012
14 695 (86)	9 589 (93)	5 106 (74)	7 684	5 680	2 004	2 264	1 347	917
14 667 (86)	9 422 (92)	5 245 (76)	7 252	5 408	1 844	2 174	1 335	839
16 099 (94)	10 943 (106)	5 156 (75)	8 648	6 678	1 970	2 531	1 655	876
14 111 (82)	9 419 (92)	4 692 (68)	7 151	5 477	1 674	2 180	1 409	771

ノ神奈川縣ノ數不明ニ付大正十二年ノ同縣ノ數ヲ計上セリ  
 但シ大正十二年ノ輸出入頭數中輸出ハ一月乃至八月輸入ハ七、八月ノ横濱港ノ分ヲ含マス



(2) 牛ノ移動頭

年次	斃死頭數			屠			殺
	滿一年未滿			頭數			成
	總數	牝	牡	總數	牝	牡	總數
自明治40 至同44 五箇年平均	—	—	—	204 433	94 080	110 353	194 837
自大正1 至同5 五箇年平均	—	—	—	284 277	150 221	134 056	270 547
自大正6 至同10 五箇年平均	—	—	—	270 297	140 620	129 677	255 775
大正 10	—	—	—	333 822 (100)	174 171 (100)	159 651 (100)	309 128 (100)
11	7 138	3 617	3 521	353 390 (106)	189 127 (109)	164 263 (103)	321 413 (104)
12	7 178	3 556	3 622	337 364 (101)	179 609 (103)	157 755 (99)	310 864 (101)
13	7 125	3 413	3 712	344 450 (103)	177 975 (102)	166 475 (104)	318 530 (103)
14	6 595	3 308	3 287	318 310 (95)	179 488 (103)	138 822 (87)	295 911 (96)
昭和 1	4 667	2 542	2 125	301 750 (90)	169 108 (97)	132 642 (83)	279 405 (90)
2	4 747	2 562	2 185	306 453 (92)	171 856 (99)	134 597 (84)	282 712 (91)
3	5 241	2 679	2 562	335 046 (100)	181 712 (104)	153 334 (96)	306 834 (99)
4	4 920	2 610	2 310	329 004 (99)	179 208 (103)	149 796 (94)	300 907 (97)
5	4 780	2 533	2 247	289 080 (87)	157 233 (103)	131 850 (83)	262 785 (85)

數累年比較 (續)

減		頭數			輸出頭數	移出頭數	計
牛		積					
牝	牡	總數	牝	牡			
93 563	101 274	9 596	517	9 079	—	—	220 278
148 591	121 956	13 730	1 630	12 100	205	59	301 549
139 517	116 258	14 522	1 103	13 419	241	20	284 965
172 416 (100)	136 712 (100)	24 694 (100)	1 755 (100)	22 939 (100)	66 (100)	4 (100)	351 045 (100)
186 946 (108)	134 467 (98)	31 977 (129)	2 181 (124)	29 796 (130)	—	10 (250)	374 652 (107)
177 478 (103)	133 386 (98)	26 500 (107)	2 131 (121)	24 369 (106)	16 (24)	8 (200)	356 711 (102)
175 226 (102)	143 304 (105)	25 920 (105)	2 749 (157)	23 171 (101)	42 (64)	23 (575)	368 014 (105)
177 691 (103)	118 220 (86)	22 399 (91)	1 797 (102)	20 602 (90)	52 (79)	16 (400)	337 372 (96)
167 818 (97)	111 587 (82)	22 345 (90)	1 290 (74)	21 055 (92)	41 (62)	25 (625)	316 674 (90)
170 387 (99)	112 325 (82)	23 741 (96)	1 469 (84)	22 272 (97)	368 (558)	47 (1 175)	321 563 (92)
179 830 (104)	127 004 (93)	28 212 (114)	1 882 (107)	26 330 (115)	174 (264)	89 (2 225)	349 976 (100)
176 972 (103)	123 935 (91)	28 097 (114)	2 236 (127)	25 861 (113)	335 (508)	323 (8 075)	345 761 (98)
155 151 (90)	107 634 (79)	26 295 (106)	2 079 (118)	24 216 (106)	464 (703)	306 (7 515)	303 961 (87)



(3) 昭和五年地方別牛ノ飼養戸數、飼養

地方別	飼養戸數					飼養頭數				
	總數	一頭	二頭	三頭又 四頭	五頭 以上	總數		滿二年以		
						總數	牝	牝	總數	牝
北海道	13274	5116	3192	2811	2155	45159	41536	3623	27947	27010
青森	5832	3349	1529	706	248	11629	6552	5077	7414	4606
岩手	6039	3046	1390	1079	524	14052	9450	4602	10155	6962
宮城	3689	3202	284	84	119	5405	3756	1649	4159	3010
秋田	2104	1292	530	206	76	3703	2830	873	2477	2087
山形	8988	8242	566	126	54	10334	7520	2814	7743	5995
福島	2816	2459	236	52	69	3878	2743	1130	3204	2321
茨城	16585	16015	403	75	92	18008	13371	4637	15033	11556
栃木	2194	1921	176	46	51	3154	2380	774	2389	1861
群馬	4834	4129	426	175	104	6959	5238	1721	5358	4189
埼玉	11749	11389	197	53	110	14411	11532	2879	12560	10253
千葉	33233	29977	2578	536	142	38273	32310	5963	32836	27841
東京都	9946	8635	757	322	232	15251	12461	2790	10343	10343
神奈川県	11501	10532	661	179	129	13868	11042	2826	10243	8517
新潟	27373	26041	930	266	136	30180	22971	7209	26435	20646
富山	794	638	54	39	63	1617	1172	445	1165	895
石川	4183	3605	387	85	104	5763	4589	1174	3757	3288
福井	3757	3579	66	34	78	4623	3960	663	3783	3405
山梨	1222	1017	124	45	36	1882	1542	340	1442	1229
長野	4451	3618	495	175	163	6971	5409	1562	5227	4243
岐阜	9685	8912	549	150	74	11368	7615	3753	7746	5608
静岡県	13456	11857	1118	351	130	16634	12389	4245	12298	9313
愛知	15503	14440	666	173	224	19790	12843	6947	13890	9954
三重	36370	35220	836	154	160	39223	33145	6078	31512	28386
滋賀	18648	18361	186	25	76	19993	17155	2838	15404	13117
東京都	29160	28328	656	67	109	32031	23535	8496	25432	19450
大阪府	30656	30084	325	74	173	35339	31857	3482	27030	24237
兵庫県	90393	85670	3843	628	252	98908	81007	17901	80986	69989
奈良	15425	14888	355	145	37	16624	12286	4338	14539	10963
和歌山	26624	25672	827	71	54	28336	23421	4915	19717	16615
鳥取	26383	18741	5745	1722	175	36961	26585	10376	26761	21051
島根	43911	33484	8200	1990	237	58501	37122	21379	40003	27067
岡山	71410	60203	8131	2398	678	89635	60824	28811	66232	47302
広島	81518	71564	8005	1780	169	95309	67073	28236	72862	53440
山口	55331	48014	6403	817	97	64301	47341	16960	49807	38308
徳島	32147	30728	1349	47	23	33776	20198	13578	20917	13718
香川	34535	33657	790	61	27	35920	33819	2101	26494	25418
愛媛	44746	42796	1808	98	44	47220	24579	22641	33489	19245
高知	20030	18794	1118	88	30	21773	16132	5641	16853	13225
福岡	48852	43995	4347	396	114	55611	35983	19628	44781	30037
佐賀	20650	18526	1913	177	34	23408	12781	10627	18889	10397
長崎	54173	43924	8379	1759	111	67883	45843	22040	50190	35230
熊本	45059	34843	6240	3215	761	64385	45696	18689	50184	37017
大分	48277	35048	8970	3445	814	70059	55052	15007	52935	44030
宮崎	21701	16753	4286	606	56	27874	19958	7916	20978	15605
鹿兒島	82231	68552	11961	1601	117	99209	72700	26509	70950	56499
沖縄	23850	20310	2477	837	226	32440	19575	12865	20490	13001
官有	—	—	—	—	—	634	470	164	395	318

備考 本表ハ農林省統計表ニ據ル但シ飼養戸數及飼養頭數ハ年末現在數ヲ其ノ他ハ年内實數ヲ示ス

頭數、生産頭數、斃死頭數、屠殺頭數

上	飼養頭數									
	滿一年以上滿二年未滿			滿一年未滿						
	牝	總數	牝	牝	總數		牝		牝	
937	7954	7154	800	9258	498504	7372	424844	1886	73660	
2808	1995	829	1166	2220	80068	1117	43701	1103	36367	
3193	2015	1303	712	1882	104054	1185	64219	697	39835	
1149	653	398	255	593	20089	348	14134	245	5955	
390	424	280	144	802	27956	463	16870	339	11056	
1748	1578	924	654	1013	43945	601	31275	412	12670	
883	359	231	128	310	13480	191	9232	119	4248	
3477	2034	1253	771	941	35380	552	23576	399	11804	
528	466	330	136	299	13863	189	9851	110	4012	
1169	934	614	320	667	27654	435	20987	232	6667	
2307	1330	957	373	521	19139	322	13440	199	5699	
4995	3449	2810	639	1988	79344	1659	70883	329	8461	
2108	1627	1282	349	1173	48764	836	40296	337	8468	
1726	2384	1709	675	1241	57324	816	41884	425	15440	
5789	2356	1513	843	1389	44812	812	31753	577	13059	
270	240	139	101	212	11529	138	9250	74	2279	
469	1040	696	344	966	86783	605	66358	351	20425	
378	483	325	158	357	13879	230	10670	127	3209	
213	261	183	78	179	7436	130	5977	49	1459	
984	987	666	321	757	29957	500	23132	257	6825	
2138	2284	1257	1027	1338	60941	750	38459	588	22482	
2975	2682	1960	722	1664	83323	1116	68692	548	14631	
3936	3350	1633	1717	2550	104679	1256	61521	1294	43158	
3126	4749	3106	1643	2962	165122	1653	124353	1309	40769	
2287	2855	2540	315	1734	151301	1498	141340	236	9961	
5982	4428	2844	1584	2171	131948	1241	95866	930	36082	
2793	5996	5512	484	2313	129083	2108	123311	205	5772	
10997	10686	6792	3894	7236	378541	4226	276339	3010	102202	
3576	1489	959	530	596	26009	364	18176	232	7833	
3102	5704	4535	1169	2915	171223	2271	153818	644	17405	
5710	4432	2433	1999	5768	254338	3101	171125	2667	83213	
12936	9103	4951	4152	9395	364036	5104	242888	4291	121143	
18930	12437	7324	5113	10966	379015	6198	259693	4768	119322	
19422	12058	7444	4614	10389	391875	6189	270297	4200	101578	
11499	8384	5345	3039	6110	242256	3688	184405	2422	57851	
7199	7622	3884	3738	5237	177349	2596	107014	2641	70335	
1076	6848	6413	435	2578	91915	1988	81570	590	10345	
14244	9114	3435	5679	4617	195891	1899	103528	2718	92363	
3628	2468	1418	1050	2452	93292	1489	68606	963	24686	
14744	6569	3561	3008	4261	160875	2385	108806	1876	52069	
8492	2889	1458	1431	1630	65582	926	46694	704	18888	
14960	9643	6066	3577	8050	308286	4547	208042	3503	100244	
13167	7899	5145	2754	6302	208914	3534	133121	2768	75793	
8905	8118	5758	2360	9006	318281	5264	217100	3742	101181	
5373	3438	2278	1160	3458	159596	2075	109905	1383	49691	
14451	13674	8333	5341	14535	646420	7868	422412	6717	224008	
7489	7110	3866	3244	4840	135599	2708	81613	2132	53986	
77	8	61	19	159	33620	91	20290	68	13330	







(4) 牛ノ用途別頭數累年比較

年次	總頭數	用途別頭數		
		乳用牛頭數	役肉用牛頭數	役肉用牛中朝鮮牛頭數
大正 10	1 439 800	117 515 (100)	1 321 359 (100)	140 586 (100)
11	1 470 205	121 208 (103)	1 348 133 (102)	165 324 (118)
12	1 469 329	125 960 (107)	1 342 589 (102)	187 069 (133)
13	1 456 243	135 155 (115)	1 820 360 (100)	203 796 (145)
14	1 459 653	132 929 (113)	1 326 189 (100)	214 321 (152)
昭和 1	1 465 149	141 993 (121)	1 322 408 (100)	223 102 (159)
2	1 474 409	142 582 (121)	1 331 053 (101)	236 180 (168)
3	1 483 806	148 080 (129)	1 335 027 (101)	245 210 (174)
4	1 488 240	148 835 (127)	1 338 743 (101)	—
5	1 498 260	150 627 (128)	1 346 999 (102)	—

- 備考 1. 總頭數ハ農林省統計表ニ記載セル牛年末現在頭數ニ據ル  
 2. 乳用牛頭數ハ大正十年ハ畜牛結核病豫防法ニ依リ検査セル頭數ヲ、大正十一年以降ハ定期検査ニ於テ検査ヲ施行セル頭數ト検査ヲ猶豫セル頭數トノ合計ヲ掲ク  
 3. 役肉用牛頭數ハ總頭數ヨリ乳用牛頭數ヲ差引タルモノヲ掲ク  
 4. 官有牛ハ用途別頭數不明ナル爲總頭數中ニハ含メルモ用途別頭數中ニハ之ヲ含マス  
 5. 役肉用牛中朝鮮牛頭數ハ道廳府縣報告ニ據ル  
 但シ大正十年ハ宮城、秋田、群馬、神奈川、石川、福井、長野、岐阜、静岡、三重、島根ヲ、大正十一年ハ秋田、茨城、神奈川ヲ、大正十二年及大正十三年ハ秋田ヲ含マス  
 6. 括弧内ノ數字ハ大正十年ヲ百トセル指數ヲ示ス

(5) 昭和五年地方別牛ノ用途別頭數

地方別	總頭數	用途別頭數		
		乳用牛頭數	役肉用牛頭數	役肉用牛中朝鮮牛頭數
北海道	45 159	36 033	9 126	—
青森	11 629	456	11 173	—
岩手	14 052	4 242	9 810	59
宮城	5 405	3 319	2 086	250
秋田	3 703	1 203	2 500	—
山形	10 334	1 115	9 219	1 310
福島	3 873	716	3 157	878
茨城	18 008	2 394	15 614	12 097
栃木	3 154	1 191	1 963	1 640
群馬	6 959	3 546	3 413	2 133
神奈川	14 411	2 160	12 251	11 760
東京	38 273	13 470	24 803	14 135
山梨	15 251	8 963	6 288	11 288
静冈	13 868	5 530	8 338	8 528
富山	30 180	2 808	27 372	13 113
石川	1 617	953	664	150
福井	5 763	1 701	4 062	270
山梨	4 623	1 176	3 447	451
長野	1 882	912	970	375
岐阜	6 971	3 150	3 821	1 152
静岡	11 368	1 953	9 415	90
愛知	16 634	7 464	9 170	3 244
三重	19 790	5 051	14 739	2 139
滋贺	39 223	2 932	36 291	224
京都	19 993	1 594	18 399	532
大阪	32 031	3 022	29 009	350
兵库	35 339	4 631	30 708	14 410
奈良	98 908	5 851	93 047	35 821
和歌山	16 624	754	15 870	4 870
鳥取	28 336	1 280	27 056	418
徳島	36 961	387	36 574	—
香取	58 501	453	58 048	301
豊前	89 635	2 971	86 664	9 930
福岡	95 309	2 055	93 254	7 584
山口	64 301	1 463	62 838	26 225
徳島	33 776	934	32 842	3 634
高松	35 920	988	34 932	24 582
愛媛	47 220	1 222	45 998	6 105
高知	21 773	869	20 904	11 832
佐賀	55 611	2 242	53 369	9 727
熊本	23 408	1 066	22 342	313
鹿儿岛	67 883	1 327	66 556	2 740
那霸	64 385	1 398	62 987	82
大宮	70 059	691	69 368	468
分崎	27 874	839	27 035	—
鳥取	99 209	1 746	97 463	—
神户	32 440	396	32 044	—
冲官	634	—	—	—
計	1 498 260	150 627	1 346 999	245 210

- 備考 1. 總頭數ハ農林省統計表ニ記載セル牛年末現在頭數ニ據ル  
 2. 乳用牛頭數ハ畜牛結核病豫防法ニ依ル定期検査ニ於テ検査セル頭數及検査ヲ猶豫セル頭數トノ合計ヲ掲ク  
 3. 役肉用牛頭數ハ總頭數ヨリ乳用牛頭數ヲ控除セルモノヲ掲ク  
 4. 朝鮮牛頭數ハ道廳府縣ノ報告ニ據ル昭和三年ノ數字ヲ掲ク



(6) 牛 乳 産 額

年 次	搾 乳 場 數			乳 牛 頭 數			搾 乳 數 量
	搾乳業者	農 家 其 他	計	搾乳業者	農 家 其 他	計	
自 明治 <sup>10</sup> 至 同 44 五箇年平均	5 121	—	5 121	48 168	—	48 168	234 018
自 大正 <sup>1</sup> 至 同 5 五箇年平均	5 667	—	5 667	53 419	—	53 419	287 712
自 大正 <sup>6</sup> 至 同 10 五箇年平均	5 169	—	5 169	51 480	—	51 480	363 419
大 正 10	5 029	—	5 029 (100)	50 856	—	50 856 (100)	454 626
▷ 11	5 129	7 428	12 557 (250)	42 620	13 457	56 077 (110)	430 238
▷ 12	5 063	9 635	14 698 (292)	40 972	16 068	57 040 (112)	408 780
▷ 13	5 256	10 744	16 000 (318)	42 555	18 270	60 825 (120)	425 106
▷ 14	5 457	11 764	17 221 (342)	44 414	21 034	65 448 (129)	465 651
昭 和 1	5 610	11 796	17 406 (346)	45 258	24 176	65 434 (137)	513 810
▷ 2	5 745	12 196	17 941 (357)	44 780	25 936	70 716 (139)	501 677
▷ 3	5 647	12 525	18 172 (361)	44 235	26 356	70 591 (139)	496 093
▷ 4	5 711	13 610	19 321 (384)	44 721	27 560	72 281 (142)	526 535 ヘクトリットル 949 820
▷ 5	5 766	14 798	20 564 (409)	44 647	30 808	75 455 (148)	542 008 977 732

備考 1. 本表ハ農商務統計表及農林省統計表ニ據ル  
但シ大正十一年ノ神奈川縣ノ數不明ニ付、大正十年ノ同縣ノ數(搾乳業者ノミノ數ナリ)  
2. 大正十一年以降ノ乳牛頭數ハ年内搾乳頭數トス  
3. 括弧内ノ數字ハ大正十年ノ數(但シ一頭當泌乳量ノ農家其ノ他ハ大正十一年ノ數)ヲ百  
トセル指數ヲ示ス

累 年 比 較

業 者	搾 乳 高							
	農家其ノ他		計		搾乳業者		農家其ノ他	
	價 額	數 量	價 額	數 量	價 額	數 量	一石當 價 格	數 量
6 648 850	—	—	234 018	6 643 850	6.153	28.412	—	—
7 527 996	—	—	287 712	7 572 996	6.655	26.321	—	—
16 923 455	—	—	363 419	16 923 455	7.059	46.567	—	—
23 817 909	—	—	454 626 (100)	23 817 909	8.939 (100)	52.390	—	—
23 359 855	118 313	2 498,069	548 551 (121)	25 858 555	10.095 (113)	54.295	8.792 (100)	21.113
24 353 705	191 017	3 838 458	599 797 (132)	28 192 163	9.977 (112)	59.577	11.888 (135)	20.095
22 747 890	212 924	4 192 869	638 030 (140)	26 940 759	9.990 (112)	53.511	11.654 (133)	19.692
24 051 563	236 572	4 409 739	702 223 (154)	28 461 302	10.484 (117)	51.651	11.247 (128)	18.640
22 676 890	265 319	4 628 854	779 129 (171)	27 305 750	11.353 (127)	44.135	10.974 (125)	17.446
23 089 489	295 764	5 067 339	797 441 (175)	28 156 828	11.203 (125)	46.025	11.404 (130)	17.133
22 271 649	325 053	5 545 991	821 146 (181)	27 817 640	11.215 (125)	44.894	12.333 (140)	17.062
22 030 994	375 642 ヘクトリットル 677 623	6 243 730	902 177 (198) ヘクトリットル 1 627 443	28 274 724	11.774 (132) ヘクトリットル 21.239	41.841	13.630 (155) ヘクトリットル 24.587	16.621
20 009 496	437 439 776 472	6 281 948	972 447 (214) 1 754 204	26 291 144	12.140 (136) 21.899	36.917	13.972 (159) 25.204	14.594

ヲ計上セリ



(7) 昭和五年地

地方別	搾乳場數			乳牛頭數			搾乳數量
	搾乳業者	農家其他	計	搾乳業者	農家其他	計	
北海	449	7 539	7 988	3 476	16 431	19 907	50 058
道	55	2	57	229	3	232	2 246
青	132	128	260	424	203	627	3 810
岩	133	1	134	828	3	831	10 796
宮	89	27	116	326	34	360	2 678
秋							
山	158	158	316	498	210	708	4 049
福	101	—	101	574	—	574	6 486
茨	132	3	135	822	12	834	7 005
栃	77	3	80	616	4	620	5 379
群	150	36	186	1 030	263	1 293	10 700
山							
福	133	—	133	1 286	13	1 299	14 970
茨	135	1 768	1 903	1 152	3 445	4 598	12 609
栃	199	300	499	3 485	1 001	4 486	63 700
群	165	876	1 041	1 984	1 071	3 055	29 059
新	248	21	269	1 111	21	1 132	12 421
奈							
富	70	45	115	504	66	570	7 044
石	129	79	208	698	174	872	9 448
福	117	—	117	617	—	617	6 229
山	41	—	41	354	—	354	3 988
長	170	9	179	1 102	12	1 114	11 739
岐							
靜	80	14	94	628	120	748	7 330
愛	256	2 233	2 489	1 193	2 852	4 045	15 716
三	272	129	401	2 777	345	3 122	33 122
滋	177	67	244	3 313	652	1 965	14 729
	92	13	105	866	67	933	9 796
京	129	68	197	1 935	156	2 091	28 326
大	148	6	154	3 391	72	3 463	36 659
兵	230	519	749	2 641	1 840	4 481	40 032
奈	33	16	49	309	49	358	3 512
和	55	53	108	486	279	765	4 968
歌							
鳥	38	3	41	137	6	143	1 630
島	57	100	157	217	118	335	1 955
岡	142	198	340	825	287	1 112	8 763
廣	123	9	132	872	98	970	9 552
山	147	69	216	536	170	709	4 483
德							
香	25	4	29	153	43	196	1 604
愛	35	13	48	169	110	279	1 781
高	62	10	72	382	24	406	2 617
福	45	—	45	376	—	376	3 443
	131	1	132	1 475	6	1 481	15 251
佐	40	215	255	335	323	658	3 271
長	82	8	90	501	9	510	4 079
熊	105	18	123	475	31	506	4 403
大	71	2	73	432	62	494	3 420
宮	52	3	55	229	38	267	1 558
鹿	120	32	152	479	84	563	3 372
沖	136	—	136	405	—	405	2 221
兒							
計	5 766	14 798	20 564	44 947	30 808	75,455	542 008 ヘクトリットル 977 732

備考 1. 本表ハ農林省統計表ニ據ル

方別牛乳産額

業者	搾乳						高			
	農家其他		計		計		一頭當必乳量		計	
	價額	數量	價額	數量	價額	數量	一石當價格	數量	一石當價格	
1 079 867	239 508	3 115 469	289 566	4 195 336	14 400	21 572	14 577	13 008		
168 560	5	330	2 251	168 890	9 807	75 049	1 667	66 000		
221 211	2 757	41 951	6 567	263 162	8 986	58 061	13 591	15 216		
629 180	20	800	10 816	629 980	12 934	58 279	6 667	40 000		
151 670	149	1 578	2 827	153 248	8 215	56 636	4 382	10 591		
219 071	2 026	29 313	6 075	248 384	8 131	54 105	9 648	14 468		
318 761	—	—	6 486	318 761	11 230	49 146	3 500	—		
345 220	42	2 040	7 047	347 260	8 522	49 282	3 500	48 571		
271 811	26	713	5 405	272 524	8 732	50 532	6 000	27 423		
445 484	2 272	65 527	12 972	512 011	10 389	41 634	8 639	29 281		
614 171	—	—	14 970	614 171	11 586	41 027	—	—		
310 033	44 941	575 139	57 550	885 172	10 945	24 588	13 041	12 798		
1 405 192	14 953	201 599	78 653	1 606 791	18 278	22 060	14 938	13 482		
920 450	17 251	234 309	46 310	1 154 759	14 647	31 675	16 107	13 582		
680 513	132	5 630	12 553	686 143	11 180	54 787	6 286	42 652		
218 493	1 163	20 935	8 207	239 428	13 976	31 018	17 621	18 000		
341 659	2 604	51 270	12 052	392 929	13 536	36 162	14 966	19 689		
314 192	—	—	6 229	314 192	10 096	50 440	—	—		
183 166	—	—	3 988	183 166	11 266	45 929	—	—		
609 317	64	2 300	11 803	611 617	10 652	51 905	5 333	35 938		
314 866	1 534	42 727	8 814	357 593	11 672	42 956	12 783	27 853		
654 618	42 325	645 215	58 041	1 299 833	13 174	41 653	14 840	15 244		
1 206 266	3 990	88 888	37 112	1 295 154	11 927	36 419	11 565	22 276		
601 365	7 781	177 109	22 510	778 474	11 218	40 829	11 934	22 762		
358 802	573	15 982	10 369	374 784	11 312	56 627	8 552	27 692		
1 025 027	1 694	33 868	30 020	1 058 895	14 639	36 187	10 859	19 993		
1 062 034	837	22 629	37 496	1 084 668	10 818	28 971	11 625	27 036		
1 237 579	20 376	253 254	60 408	1 590 833	15 158	30 915	11 074	17 337		
115 568	937	24 941	4 449	140 509	11 366	32 907	19 122	21 618		
183 732	4 412	127 389	9 380	311 121	10 350	27 925	15 814	28 873		
89 845	57	2 820	1 687	92 665	11 899	55 120	9 500	49 474		
118 728	1 220	31 257	3 176	149 985	9 014	60 699	10 359	25 620		
353 786	4 927	72 447	13 690	426 233	10 622	40 373	17 167	14 704		
444 983	1 192	38 673	10 744	483 656	10 954	46 585	12 163	32 444		
322 835	1 515	35 796	5 993	358 631	8 364	72 013	8 912	23 628		
82 238	422	12 390	2 026	94 628	10 484	51 271	9 814	29 460		
95 911	2 085	59 681	3 866	155 592	10 538	53 852	18 954	28 624		
170 969	360	7 716	2 977	178 685	6 851	65 331	15 000	21 433		
208 402	—	—	3 443	208 402	9 157	60 529	—	—		
618 210	70	4 550	15 321	622 760	10 340	40 536	11 667	65 000		
127 866	4 223	74 900	7 494	202 766	9 764	39 091	13 074	17 736		
181 345	119	2 590	4 198	183 935	8 142	44 458	13 222	21 765		
294 846	417	12 210	4 820	307 056	9 269	66 965	13 452	29 218		
233 940	403	7 133	2 823	241 073	7 917	68 404	6 500	17 700		
103 476	307	8 035	1 865	111 512	6 803	66 416	8 079	26 176		
239 419	750	29 544	4 122	268 963	7 040	71 002	8 929	39 392		
114 819	—	—	2 221	114 819	5 484	51 697	—	—		
20 009 496	430 439 ヘクトリットル 776 472	6 281 648	972 447 ヘクトリットル 1 754 204	26 291 144	12,140	36 617	13,972	14,594		



「附」 内外ニ於ケル優秀泌乳能力比較

(一) 本邦ニ於ケル泌乳量優秀記録牛

順位	名	號	泌乳量	乳脂量	平均乳脂率	検定日數	検定年次	道府縣
1	エレン、ピーターチエ、グランソン		41 112.57 石 (102.781)	1 793.08	4.36	365	大正 11—12	東京府
2	第四ジョハナ、デシヤ		29 923.29 (73.820)	1 169.03	3.96	365	昭和 2—3	北海道
3	第五メージー、ジュウエル		29 212.40 (73.031)	1 040.37	3.56	365	大正 11	同
4	第三イスメー、デ、コール、ピーチ		29 135.20 (72.838)	986.59	3.39	365	11	同
5	第四デ、コール、ケート		28 642.00 (71.605)	971.22	3.32	365	11	同
6	テーチ、ジョハナ、 ガブ、リバーヴェー		28 086.40 (70.216)	575.11	3.12	365	12	同
7	ヴイルヘルム、トラインチエ		27 659.50 (69.148)	989.93	3.58	365	昭和 3—4	石川縣
8	第二リス、コランサス		26 730.91 (66.827)	1 020.44	3.38	362	大正 13	同
9	ノックデア、フリー ボンチアク、フェーン		25 847.60 (64.619)	896.18	3.47	365	昭和 2—3	北海道
10	第三ランド、ドウター、 ルンド、ジョハナ		24 828.40 (62.071)	647.63	2.61	365	大正 15	同

(二) 本邦ニ於ケル乳脂量優秀記録牛

順位	名	號	泌乳量	乳脂量	平均乳脂率	検定日數	検定年次	道府縣
1	エレン、ピーターチエ、グランソン		41 112.57 石 (102.781)	1 793.08	4.36	365	大正 11—12	東京府
2	第四ジョハナ、デシヤ		29 528.00 (73.820)	1 169.03	3.96	365	昭和 2—3	北海道
3	エレン、ピーターチエ、アーサー		20 497.78 (51.245)	1 063.97	5.20	365	大正 11—12	東京府
4	第五メージー、ジュウエル		29 212.40 (73.031)	1 040.37	3.56	365	11	北海道
5	第二リス、コランサス		26 730.91 (66.827)	1 020.44	3.38	362	13	石川縣
6	ヴイルヘルム、トラインチエ		27 659.50 (69.148)	989.93	3.58	365	昭和 3—4	同
7	第三イスメー、デ、コール、ピーチ		29 135.20 (72.838)	986.59	3.39	365	11	北海道
8	第四デ、コール、ケート		28 642.00 (71.605)	971.22	3.22	365	11	同
9	第二オネスト、ダチエス、デ、コール		20 854.30 (52.136)	955.40	4.58	365	13—14	静岡縣
10	ノックデア、フリー、 ボンチアク、フェーン		25 847.60 (64.619)	896.18	3.47	365	昭和 2—3	北海道

(三) 北米合衆國ニ於ケル泌乳量優秀記録牛

順位	名	號	泌乳量	乳脂量	平均乳脂率	検定日數
1	セジス、ピーターチエ、プロスペクト		37 381.4 石 (93.454)	1 159.0	3.1	365
2	ヘルム、グイーマン、ウツドクレスト		36 217.7 (90.544)	1 003.9	2.8	365
3	コレレーン、フィンダーン、ベス		35 085.4 (87.714)	1 117.2	3.2	365
4	ヌークサツク、ランド、 オレゴン、デ、コール		34 510.9 (86.277)	1 088.2	3.2	365
5	アザロンダツク、ウイツケ、 デイリー、メード		34 401.9 (86.005)	1 136.2	3.3	365
6	グラハムホルム、コランサ、 ボーリン、セジス		34 291.8 (85.730)	1 141.4	3.3	365
7	プリンセス、アーギー、 ホルカトツト、デ、コール		34 070.5 (85.176)	1 119.8	3.3	365
8	デ、コール、プラス、セジス、デキシ		33 464.7 (83.662)	1 349.3	4.0	365
9	ポブラー、ジュウス、デ、コール		33 368.1 (83.420)	1 120.0	3.4	365
10	第三デジー、アーギー、オームスピー		33 140.0 (82.850)	1 286.2	3.9	365

(四) 北米合衆國ニ於ケル乳脂量優秀記録牛

順位	名	號	泌乳量	乳脂量	平均乳脂率	検定日數
1	デ、コール、プラス、セジス、デキシ		33 464.7 石 (83.662)	1 349.3	4.0	365
2	第三デジーアーギー、オームスピー		33 140.0 (82.850)	1 286.2	3.9	365
3	メー、ウオーカー、オリ、 ホームステット		31 610.0 (79.025)	1 218.6	3.9	365
4	ホリーウッド、リス、 バルミラ、アベカーク		31 858.8 (79.647)	1 206.8	3.8	365
5	ダツチエス、スカイラーク、 オームスピー		27 761.7 (69.404)	1 205.1	4.3	365
6	カーネーション、ウオーカー、 ヘーブルクツド		29 082.5 (72.706)	1 198.9	4.1	365
7	ベス、ジョハナ、オームスピー		30 143.3 (75.358)	1 198.1	4.0	365
8	レッドフィールド、セジス、ジョハナ		31 060.6 (77.652)	1 182.9	3.8	365
9	フィンダーン、プライド、ジョハナ、 ルー		28 403.7 (71.009)	1 176.5	4.1	365
10	クイーン、ベツシー、 ピーターチエ、オームスピー		28 869.9 (72.175)	1 172.8	4.1	365



## (五) 加奈陀ニ於ケル泌乳量優秀記録牛

順位	名	號	泌乳量	乳脂量	平均乳脂率	検定日數
1	クイーン、ビユーロー		封度 34 577.0 石 (86.442)	封度 1 147.0	% 3.32	365
2	デ、コール、プラス、セジス、デキシ		33 529.0 (83.820)	1 384.0	4.13	365
3	ザールダ、クロシールド、 ザード、デ、コール		33 145.0 (82.803)	924.0	2.79	365
4	マノア、ケイス、ベチナ		31 652.0 (81.630)	1 251.0	3.83	365
5	トブシー、コルンダイク、セジス		31 248.0 (78.120)	1 128.0	3.61	365
6	マーギー、カラミテイ、ハートグ		31 194.0 (77.950)	1 096.0	3.43	365
7	コロニー、カナリー、マツキンレー		31 069.0 (77.673)	1 003.0	3.23	365
8	アガシーズ、セジス、メー、エコー		30 886.0 (77.215)	1 345.0	4.35	365
9	カナリー、コルンダイク、 アルカートラ		30 801.0 (77.252)	1 069.0	3.47	365
10	カウンテス、アベカーク、ホームケ		30 443.0 (76.108)	1 101.0	3.62	365

## (六) 加奈陀ニ於ケル乳脂量優秀記録牛

順位	名	號	泌乳量	乳脂量	平均乳脂率	検定日數
1	デ、コール、プラス、セジス、デキシ		封度 33 529.0 石 (83.823)	封度 1 384.0	% 4.13	365
2	アガシーズ、セジス、メー、エコー		30 886.0 (77.215)	1 345.0	4.35	365
3	ベラ、ボンチアク		27 191.0 (67.978)	1 270.0	4.67	365
4	アガシーズ、ピーチエ、インカ、 シルビア		29 012.0 (72.530)	1 257.0	4.33	365
5	マノア、ケイス、ベチナ		32 652.0 (81.630)	1 251.0	3.83	365
6	ンデー、ロバーツ、コランサ		26 433.0 (66.825)	1 175.0	4.45	365
7	クイーン、ビユーロー		34 577.0 (86.441)	1 147.0	3.32	365
8	トブシー、コルンダイク、セジス		31 248.0 (78.120)	1 128.0	3.61	365
9	スプリング、バンク、スノー、 カウンテス		25 521.0 (63.803)	1 122.0	4.40	365
10	マウド、フエーン、リンドレー		26 701.0 (66.752)	1 115.0	4.17	365

## (七) 和蘭(フリースランド)ニ於ケル泌乳量優秀記録牛

順位	名	號	泌乳量	乳脂量	平均乳脂率	検定日數
1	第七イムキエ		封度 29 021.20 石 (72.553)	封度 1 192.2	% 3.78	330
2	第六ハウキエ		27 224.40 (68.061)	1 080.2	3.65	330
3	2 9 8 5 2 (F. R. S.)		23 875.70 (59.659)	872.4	3.25	322
4	第十六ゲナ		21 214.73 (53.037)	866.4	3.07	323
5	第三ブレスケ、トラインチエ		19 982.37 (49.956)	736.3	3.41	329
6	第三マリー		19 481.92 (48.705)	800.3	3.77	330
7	第四十八アデマ		19 481.92 (48.705)	809.1	3.78	330
8	第二ドユイフエ、ヤン		19 395.94 (48.489)	639.3	3.07	323
9	第九アリダ、ペー		18 917.37 (47.293)	806.8	3.92	330
10	第八アールチエ		18 778.66 (46.945)	939.2	4.55	324

## (八) 和蘭(フリースランド)ニ於ケル乳脂量優秀記録牛

順位	名	號	泌乳量	乳脂量	平均乳脂率	検定日數
1	第七イムキエ		封度 29 021.20 石 (72.553)	封度 1 192.2	% 3.78	330
2	第六ハウキエ		27 224.40 (68.061)	1 080.2	3.65	330
3	第八アールチエ		18 778.66 (46.645)	939.2	4.55	324
4	2 9 8 5 2 (F. R. S.)		23 875.70 (59.689)	872.4	3.25	322
5	第十六ゲナ		21 214.73 (53.037)	866.4	3.75	329
6	第七アンナ		18 606.70 (46.517)	851.0	4.18	322
7	第四十八アデマ		19 481.92 (48.705)	809.1	3.78	330
8	第九アリダ、ペー		18 917.37 (47.293)	806.8	3.92	330
9	第三マリー		19 481.92 (48.705)	800.3	3.77	330
10	第十七フォク		17 482.36 (43.706)	742.9	3.90	330

- 備考 1. 種類ハ總テホルスタイン種トス  
2. 括弧内ハ容量ニシテ四封度ヲ一升トシテ算出ス  
3. 記録ハ下記ノ報告ニ據ル  
(イ) 本邦ニ於ケルモノハ中央畜産會畜牛登録報告簿及北海道畜産組合聯合會乳牛  
検定成績報告中全期検定又ハ一箇年検定成績  
但シ中央畜産會ノ分ヲ昭和五年末、北海道畜産組合聯合會ノ分ハ昭和三年三月  
末迄ノ検定終了牛トス  
(ロ) 海外ニ於ケルモノハ米國又ハ加奈陀ホルスタインフリーシアン協會高等登録  
年報(各1930年版)及和蘭フリースランド登録協會登録簿(1927年版)拔萃



(8) 牛 肉 産 額  
(其ノ一) 成

年 次	屠 殺 頭 數			肉 量			價 額
	總 數	牝	牡	總 數	牝	牡	
自明治40年 至大正10年 五箇年平均	184 838	83 564	101 274	8 027 670	4 014 468	4 013 202	11 781 371
自大正11年 至大正15年 五箇年平均	270 548	148 592	121 956	11 649 959	6 530 500	5 119 459	16 313 132
自大正16年 至大正19年 五箇年平均	255 775	139 557	116 258	11 383 904	6 343 785	5 040 119	39 713 692
大 正 10	309 128	172 416	136 712	12 757 137	7 238 344	5 518 793	53 713 505
〃 11	321 413	186 946	134 467	13 918 618	8 482 952	5 435 666	54 791 205
〃 12	310 864	177 478	133 386	13 743 400	8 141 480	5 601 920	53 617 441
〃 13	318 530	175 226	143 304	13 779 939	7 454 533	6 325 406	53 550 251
〃 14	295 911	177 691	118 220	13 482 482	8 326 832	5 155 650	53 562 480
昭 和 1	279 405	167 818	111 587	13 362 405	8 162 998	5 199 407	53 385 993
〃 2	282 712	170 387	112 325	12 774 799	7 747 982	5 026 817	50 647 455
〃 3	306 834	179 830	127 004	13 658 123	8 046 791	5 611 332	53 054 506
〃 4	300 907	176 972	123 935	13 360 596	7 878 021	5 482 575	50 694 956
〃 5	262 785	155 151	107 634	11 639 483	6 825 286	4 814 197	39 793 051
				43 648 061	25 594 822	18 053 239	

備考 1. 本表ハ農商務統計表及農林省統計表ニ據ル  
但シ大正十一年ノ神奈川県ノ數不明ニ付大正十年ノ同縣ノ數ヲ計上セリ  
2. 指數ハ大正十年ノ數ヲ百トス

(其ノ二)

年 次	屠 殺 頭 數			肉 量			價 額
	總 數	牝	牡	總 數	牝	牡	
自明治40年 至大正10年 五箇年平均	9 577	497	9 080	147 690	12 534	135 156	179 844
自大正11年 至大正15年 五箇年平均	13 731	1 630	12 101	227 577	31 361	196 216	223 193
自大正16年 至大正19年 五箇年平均	14 522	1 103	13 419	179 451	17 667	161 784	603 082
大 正 10	24 694	1 755	22 939	314 858	28 175	286 683	1 110 861
〃 11	31 977	2 181	29 796	440 478	34 286	406 192	1 346 774
〃 12	26 500	2 131	24 369	330 038	29 997	300 041	1 079 279
〃 13	25 920	2 749	23 171	307 678	28 856	278 822	996 779
〃 14	22 399	1 797	20 602	280 613	27 924	252 689	939 468
昭 和 1	22 345	1 290	21 055	278 752	21 315	257 437	895 798
〃 2	23 741	1 469	22 272	284 740	28 896	255 844	887 873
〃 3	28 212	1 882	26 330	358 064	31 513	326 551	1 037 954
〃 4	28 097	2 236	25 861	330 095	32 879	297 216	937 960
〃 5	26 295	2 079	24 216	302 760	30 561	272 199	756 320
				1 135 850	114 604	1 020 746	

備考 1. 本表ハ農商務統計表及農林省統計表ニ據ル  
但シ大正十一年ノ神奈川県ノ數不明ニ付正十年ノ同縣ノ數ヲ計上セリ  
2. 指數ハ大正十年ノ數ヲ百トス

累 年 比 較 表  
牛

額		一頭平均肉量			一頭平均價格			指 數		
牝	牡	全平均	牝	牡	全平均	牝	牡	頭數	肉量	價額
6 335 900	5 445 471	43.4	48.0	39.6	63.8	75.8	53.8	—	—	—
9 644 344	6 668 788	43.1	43.9	42.0	60.3	64.9	54.7	—	—	—
23 571 651	16 142 041	44.5	45.5	43.2	155.3	168.9	138.8	—	—	—
33 604 039	20 109 466	41.3	42.0	40.4	173.8	194.9	147.1	100	100	100
35 739 269	19 051 936	43.3	45.4	40.4	170.5	191.2	141.7	104	109	102
34 317 988	19 299 453	44.2	45.9	42.0	172.5	193.4	144.7	101	108	100
30 898 551	22 651 700	43.3	42.5	44.1	168.1	176.3	158.1	103	108	100
35 117 150	18 445 330	45.6	46.9	43.6	181.0	197.6	156.0	96	106	100
35 209 681	18 176 312	47.8	48.6	46.6	191.1	209.8	162.9	90	105	99
33 582 869	17 064 586	45.2	45.5	44.8	179.1	197.1	151.9	91	100	94
34 556 673	18 497 833	44.5	44.7	44.2	172.9	192.2	145.6	99	107	99
32 811 081	17 883 875	44.4	44.5	44.2	168.5	185.4	144.3	97	105	94
26 026 173	13 766 878	44.3	44.0	44.7	151.4	167.7	127.9	85	91	74
		166.1	165.0	167.7						

續

額		一頭平均肉量			一頭平均價格			指 數		
牝	牡	全平均	牝	牡	全平均	牝	牡	頭數	肉量	價額
16 569	163 275	15.4	25.2	14.9	18.8	33.3	18.0	—	—	—
34 984	188 209	16.6	19.4	16.2	16.3	21.5	15.6	—	—	—
62 284	540 818	12.4	16.0	12.1	41.5	56.5	40.3	—	—	—
94 938	1 015 923	12.8	16.1	12.5	45.3	54.1	44.3	100	100	100
116 057	1 131 797	13.5	15.7	13.6	42.1	53.2	38.0	129	140	121
102 855	976 424	12.5	14.1	12.3	40.7	48.3	40.1	107	105	97
96 698	900 081	11.9	10.5	12.0	38.5	35.2	38.8	105	98	98
91 303	848 165	12.5	15.5	12.3	41.9	50.8	41.2	91	89	85
73 532	822 266	12.5	16.5	12.2	40.1	57.0	39.1	90	89	81
95 568	792 305	12.0	19.7	11.5	37.4	65.1	35.6	96	90	80
97 434	940 520	12.7	16.7	12.4	36.8	51.8	35.7	114	114	93
96 987	840 973	11.7	14.7	11.5	33.4	43.4	32.5	114	105	84
78 459	677 861	11.5	14.7	11.2	28.8	37.7	28.0	106	96	88
		43.2	55.1	42.2						



(9) 昭和五年地

成

地方別	屠殺頭數			肉量			價
	總數	牝	牡	總數	牝	牡	總數
北海道	7 379	5 435	1 944	371 886	282 170	89 716	1 053 149
	1 158	390	768	72 914	24 126	48 788	220 935
	657	441	216	34 332	23 724	10 608	91 492
青森	1 277	763	514	63 348	38 201	25 147	183 228
	1 018	526	492	47 591	23 291	24 300	135 479
	1 660	721	939	68 577	31 714	36 863	182 265
山形	893	431	462	45 337	21 379	24 958	156 852
	921	450	471	40 413	20 751	19 662	101 478
	1 215	855	360	60 127	42 325	17 802	145 913
福島	1 536	879	657	79 233	44 500	34 733	254 602
	3 369	2 036	1 333	156 058	93 371	62 687	373 700
	947	577	370	33 970	23 572	15 398	105 898
茨城	28 409	23 894	4 515	1 384 362	1 158 966	225 396	5 218 694
	6 719	5 713	1 006	350 137	297 104	53 033	1 422 679
	2 658	1 975	683	132 933	99 359	33 574	404 847
栃木	551	369	182	31 507	21 774	9 733	90 112
	2 285	1 182	1 103	116 794	61 307	55 487	273 090
	1 403	860	543	71 878	46 333	25 545	361 074
群馬	632	403	229	30 840	20 344	10 496	129 174
	1 603	863	740	60 383	34 186	26 197	224 943
	2 878	1 464	1 414	118 213	64 811	53 402	494 358
新潟	3 946	1 855	2 091	198 016	95 009	103 007	658 810
	8 464	4 063	4 401	426 634	211 159	215 435	1 294 212
	5 047	2 995	2 052	243 627	151 533	92 094	885 372
富山	3 317	2 525	792	172 810	127 179	45 631	675 586
	17 413	10 745	6 668	747 647	438 232	309 415	3 387 727
	37 117	26 674	10 443	1 486 469	1 039 435	447 034	6 000 522
石川	17 744	15 238	2 506	769 846	666 839	103 007	2 726 435
	4 148	1 881	2 267	183 775	81 599	102 176	601 970
	4 855	3 139	1 716	190 315	124 876	65 439	719 660
福井	786	104	682	34 372	4 526	29 846	114 900
	2 690	158	2 532	123 390	6 105	117 285	324 043
	6 065	3 622	2 443	263 483	159 173	104 310	729 791
山梨	25 516	6 455	19 061	1 367 990	305 684	1 062 306	3 496 850
	4 723	1 689	3 034	166 170	54 560	111 610	548 564
	2 609	408	2 201	65 330	10 083	55 247	142 014
長野	3 278	2 024	1 254	140 859	88 127	52 732	426 087
	4 849	899	3 950	177 321	35 047	142 274	560 951
	2 357	1 474	883	96 112	61 207	34 905	389 501
岐阜	12 093	6 696	5 397	461 983	260 218	201 765	1 643 849
	2 979	2 052	927	91 580	62 291	29 289	276 779
	3 944	1 769	2 175	205 770	84 034	121 736	584 845
愛知	4 185	2 660	1 525	132 517	81 730	47 787	403 360
	3 823	2 355	1 538	131 700	82 944	48 756	404 529
	2 535	795	1 740	78 735	23 055	55 680	259 037
三重	6 069	2 212	3 857	213 699	84 044	129 655	688 468
	2 995	437	2 558	92 500	10 249	82 251	228 317
	262 785	155 151	107 634	11 639 483	6 825 286	4 814 197	39 793 031
計				43 648 061	25 594 822	18 053 239	

方別牛肉産額

牛

地方別	額		一頭平均肉量			一頭平均格額		
	牝	牡	全平均	牝	牡	全平均	牝	牡
北海道	835 716	217 433	50.4	51.9	46.2	142.7	153.8	111.8
	83 672	137 263	63.0	61.9	63.5	190.8	214.5	178.7
	60 842	30 650	52.3	53.8	49.1	139.3	138.0	141.9
青森	110 095	73 133	49.6	50.1	48.9	143.5	144.3	142.3
	69 262	66 217	46.7	44.3	49.4	133.1	131.7	134.6
	98 609	83 656	41.3	44.0	39.3	109.8	136.8	89.1
山形	77 884	78 968	51.9	49.6	54.0	175.6	180.7	170.9
	51 983	49 495	43.9	46.1	41.7	110.2	115.5	105.1
	109 669	36 244	49.5	49.5	49.5	120.1	128.3	100.7
福島	152 985	101 617	51.6	50.6	52.9	165.8	174.0	154.7
	232 823	140 877	46.3	45.9	47.0	110.9	114.4	105.7
	66 660	39 148	41.2	40.9	41.6	111.7	115.5	105.8
茨城	4 599 414	619 280	48.7	48.5	49.9	183.7	192.5	137.2
	1 243 096	179 583	52.1	52.0	52.7	211.7	217.6	178.5
	320 072	84 775	50.0	50.3	49.2	152.3	162.1	124.1
栃木	67 039	23 073	57.2	59.0	53.5	163.5	181.7	126.8
	151 876	121 214	51.1	51.9	50.3	119.5	128.5	109.9
	244 728	116 346	51.2	53.9	47.0	257.4	284.6	214.3
群馬	79 072	50 102	48.8	50.5	45.8	204.4	196.2	218.8
	130 286	94 657	37.7	39.6	35.4	140.3	151.0	127.9
	286 800	207 558	41.1	44.3	37.8	171.8	195.9	146.8
新潟	330 546	328 264	50.2	51.2	49.3	167.0	178.2	157.0
	775 084	519 128	50.4	51.9	49.0	152.9	190.8	111.1
	594 356	291 016	48.3	50.6	44.9	175.4	198.4	141.8
富山	493 327	182 259	52.1	50.4	57.6	203.7	195.4	230.1
	2 222 972	1 164 755	42.9	40.8	46.4	194.6	206.9	174.7
	4 528 476	1 472 046	40.0	39.0	42.8	161.7	169.8	141.0
石川	2 381 266	345 169	43.4	43.8	41.1	153.7	156.3	137.7
	304 188	297 782	44.3	43.4	45.1	145.1	161.7	131.4
	494 144	225 516	39.2	39.8	38.1	148.2	157.4	131.4
福井	15 176	99 724	43.7	43.5	43.8	146.2	145.9	146.2
	16 286	307 757	45.9	38.6	46.3	120.5	103.1	121.5
	466 862	262 929	43.4	43.9	42.7	120.3	128.9	107.6
山梨	1 019 441	2 477 409	53.6	47.4	55.7	137.0	157.9	130.0
	205 845	342 719	55.2	32.3	36.8	116.1	121.9	113.0
	24 812	117 202	25.0	24.7	25.1	54.4	60.8	53.2
長野	296 810	129 277	43.0	43.5	42.1	130.0	146.6	103.1
	131 633	429 318	36.6	39.0	36.0	115.7	146.4	108.7
	275 565	113 936	40.8	41.5	39.5	165.3	187.0	129.0
岐阜	985 651	658 198	38.2	38.9	37.4	135.9	147.2	122.0
	197 161	79 618	30.7	30.4	31.6	92.9	96.1	85.9
	274 950	309 895	52.2	47.5	56.0	148.3	155.4	142.5
愛知	266 126	134 234	31.7	31.9	31.3	95.7	100.0	88.0
	268 712	135 817	33.8	35.2	31.7	103.9	114.1	88.3
	75 850	183 187	31.1	29.0	32.0	102.2	95.4	105.3
三重	283 085	405 383	35.2	38.0	33.6	113.4	128.0	105.1
	25 256	203 051	30.9	23.5	22.2	76.2	57.8	79.4
	26 026 173	13 766 878	44.3	44.0	44.7	151.4	167.7	127.9



(9) 昭和五年地

積

地方別	屠殺頭數			肉量			價
	總數	牝	牡	總數	牝	牡	總數
北海道	5 163	381	4 782	65 051	8 231	56 820	125 232
道森手城田	95	35	60	3 720	1 360	2 360	12 154
北青岩宮秋	42	6	36	512	83	429	1 545
	36	1	35	319	16	303	810
	2	2	—	22	22	—	77
山福茨柝群	10	7	3	187	125	62	364
形島城木馬	18	5	13	420	102	318	1 406
	6	2	4	54	23	31	129
	300	19	281	3 326	359	2 967	5 915
	144	36	108	1 045	272	773	2 414
埼千東神新	1 568	228	1 340	9 005	1 316	7 689	23 454
奈	79	14	65	603	138	465	1 434
玉葉京川湯	3 715	130	3 585	20 123	663	19 460	28 287
	914	35	879	5 156	240	4 916	17 803
	86	17	69	874	190	684	1 897
富石福山長	—	—	—	—	—	—	—
山川井梨野	66	4	62	1 715	81	1 634	2 566
	59	11	48	1 555	278	1 277	4 909
	16	1	15	227	7	220	912
	105	19	86	1 300	230	1 070	3 904
岐靜愛三滋	53	6	47	657	96	591	1 558
卓岡知重賀	278	7	271	3 121	67	3 054	6 030
	608	28	580	2 817	241	2 576	3 972
	81	8	73	1 046	67	979	3 024
	20	4	16	281	46	235	658
京大兵奈和	1 036	6	1 030	7 361	65	7 296	19 114
都阪庫良山	3 083	414	2 669	27 772	4 531	23 241	67 453
	2 645	59	2 586	26 109	693	25 416	72 555
歌	—	—	—	—	—	—	—
鳥島岡廣山	173	83	90	2 402	1 119	1 283	6 231
取根山鳥口	957	5	952	24 172	107	24 065	83 818
	61	6	55	922	72	850	2 194
	458	28	430	10 655	671	9 984	24 754
	823	87	736	15 484	1 997	13 487	39 605
	235	28	207	2 667	435	2 232	9 367
德香愛高福	100	23	77	1 262	289	973	2 524
島川媛知岡	—	—	—	—	—	—	—
	123	4	124	3 066	89	2 977	10 342
	—	—	—	—	—	—	—
	500	122	378	11 040	2 728	8 312	31 292
佐長熊大宮	55	7	48	738	120	618	1 625
賀崎本分崎	139	5	134	1 111	43	1 068	2 364
	856	88	768	16 378	1 504	14 874	45 113
	315	32	283	3 871	379	3 492	10 316
	447	11	436	7 599	187	7 412	27 870
鹿兒島	817	64	753	16 950	1 269	15 681	49 267
沖	3	1	2	35	10	25	62
計	26 295	2 079	24 216	302 760	30 561	272 199	756 320
				1 135 350	114 604	1 020 746	

方別牛肉產額(續)

地方別	額		一頭平均肉量		一頭平均價格	
	牝	牡	全平均	牝	牡	全平均
北海道	16 326	108 906	12.6	21.6	11.9	24.3
道森手城田	4 548	7 606	39.2	38.9	39.3	127.9
北青岩宮秋	290	1 255	12.2	13.8	11.9	36.8
	50	760	8.9	16.0	8.7	22.5
	77	—	11.0	11.0	—	38.5
山福茨柝群	256	108	18.7	17.9	20.7	36.4
形島城木馬	377	1 029	23.3	20.4	24.5	78.1
	65	64	9.0	11.5	7.7	21.5
	731	5 184	11.1	18.9	10.6	19.7
	637	1 777	7.3	7.6	7.2	16.8
埼千東神新	3 525	19 929	5.7	5.8	5.7	15.0
奈	338	1 096	7.6	9.9	7.2	18.2
玉葉京川湯	943	27 344	5.4	5.1	5.4	7.6
	597	17 206	5.6	6.9	5.6	19.5
	394	1 503	10.2	11.2	9.9	22.1
富石福山長	—	—	—	—	—	—
山川井梨野	121	2 445	26.0	20.3	26.4	38.9
	1 054	3 855	26.4	25.3	26.6	83.2
	26	886	14.2	7.0	14.7	57.0
	630	3 274	12.4	12.1	12.4	37.2
岐靜愛三滋	225	1 333	13.0	16.0	12.6	29.4
卓岡知重賀	149	5 881	11.2	9.6	11.3	21.7
	616	3 356	4.6	8.6	4.4	6.5
	161	2 863	12.9	8.4	13.4	37.3
	132	526	14.1	11.5	14.7	32.9
京大兵奈和	147	18 967	7.1	10.8	7.1	18.4
都阪庫良山	12 853	54 600	9.0	10.9	8.7	21.9
	2 142	70 413	9.9	11.7	9.8	27.4
歌	—	—	—	—	—	—
鳥島岡廣山	3 142	3 089	13.9	13.5	14.3	36.0
取根山鳥口	373	83 445	25.3	21.4	25.3	87.6
	156	2 038	15.1	12.0	15.5	36.0
	1 631	23 123	23.3	24.0	23.2	54.0
	4 166	35 439	18.8	23.0	18.3	48.1
	1 642	7 725	11.3	15.5	10.8	39.9
德香愛高福	653	1 871	12.6	12.6	12.6	25.2
島川媛知岡	—	—	—	—	—	—
	317	10 025	24.0	22.3	24.0	80.8
	—	—	—	—	—	—
	9 199	22 093	22.1	22.4	22.0	62.6
佐長熊大宮	248	1 377	13.4	17.1	12.9	29.5
賀崎本分崎	95	2 269	8.0	8.6	8.0	17.0
	3 992	41 121	19.1	17.1	19.4	52.7
	1 074	9 242	12.3	11.8	12.3	32.7
	616	27 254	17.0	17.0	17.0	62.3
鹿兒島	3 730	45 537	20.7	19.8	20.8	60.3
沖	15	47	11.7	10.0	12.5	20.7
計	78 459	677 861	11.5	14.7	11.2	28.8



「附」 本邦ニ於ケル肉牛ノ

順位	種類	枝肉歩留	枝肉量	生体量	體高
		%	斤	斤	尺
1	改良和種	70.94	108.970	153.600	4.21
2	〃	70.44	110.800	157.300	4.17
3	〃	69.17	106.380	153.800	4.22
4	〃	68.85	113.950	165.500	4.31
5	〃	68.64	111.200	162.000	4.21
6	〃	68.41	128.600	188.000	4.30
7	〃	67.95	112.320	165.300	4.42
8	〃	67.56	109.035	161.400	4.37
9	〃	67.53	110.080	163.000	4.35
10	〃	67.37	111.300	165.200	4.10

備考

1. 本表ハ大正十年以降畜産博覽會並同共進會出品肉牛若クハ肉牛共進會出品牛ノ屠殺解體成績中其ノ優秀ナルモノ第十位迄ヲ摘録セリ、
2. 縦横隔膜ハ之ヲ枝肉中ニ加算シテ其ノ歩留ヲ算出セリ、

枝肉歩留優秀記録

胸圍	性	年齢	摘	要
尺 6.85	牝	5	昭和六年開設第四回鹿兒島縣肉牛共進會	
7.10	〃	4	昭和五年開設第八回山口縣畜産共進會	
7.41	〃	4	昭和三年開設第一回四國四縣聯合畜産共進會	徳島縣出品牛
7.58	〃	6	昭和三年開設第十一回中國六縣聯合畜産共進會	兵庫縣出品牛
7.28	〃	5	同	上 山口縣出品牛
7.73	〃	5	昭和元年開設第六回山口縣畜産共進會	
7.32	〃	4	大正十四年開設第七回三重縣畜産共進會	
7.27	〃	4	昭和四年開設第三回近畿二府五縣聯合畜産共進會	三重縣出品牛
7.39	〃	6	昭和三年開設第一回京都府肉牛共進會	
7.68	〃	5	大正十年開設畜産博覽會	滋賀縣出品牛



(10) 種牡牛検査成績累年比較

年次	検査出願頭數			検査頭數							検査頭數 = 對スル 不合格頭 數割合	不及 取頭 數	參 取頭 數
	新出願	繼續 出願	計	合格			不合格			計			
				新出願	繼續 出願	計	新出願	繼續 出願	計				
大正 8	3779	4052	7831	2502	3551	6053	943	135	1078	7131	15.1	700	
9	3766	4061	7827	2512	3529	6041	1007	169	1176	7217	16.3	610	
10	3516	4513	8029	2374	4036	6410	908	167	1075	7485	14.4	544	
			(100)			(100)			(100)	(100)		(100)	
11	3540	4403	7943	2457	3835	6292	838	238	1076	7368	14.6	575	
			(99)			(98)			(100)	(98)		(106)	
12	3240	4515	7755	2211	4030	6241	808	213	1021	7262	14.1	493	
			(97)			(97)			(95)	(97)		(91)	
13	3332	4489	7821	2295	4072	6367	837	222	1059	7426	14.3	395	
			(97)			(99)			(99)	(99)		(73)	
14	3136	4631	7767	2234	4194	6428	743	189	932	7360	12.0	407	
			(98)			(100)			(87)	(98)		(75)	
昭和 1	3006	4751	7757	2204	4321	6525	690	187	877	7402	11.8	355	
			(97)			(102)			(82)	(99)		(65)	
2	3040	4910	7950	2181	4526	6707	747	158	905	7612	11.8	338	
			(99)			(105)			(84)	(102)		(62)	
3	2928	5151	8079	2108	4612	6720	685	218	903	7623	11.8	456	
			(101)			(105)			(84)	(102)		(84)	
4	3102	4798	7900	2278	4286	6564	687	191	878	7442	11.8	458	
			(98)			(102)			(82)	(99)		(84)	
5	3208	4977	8185	2153	4684	6837	867	156	1023	7860	13.0	325	
			(102)			(107)			(95)	(105)		(60)	

備考 本表ハ道府縣ノ報告ニ據ル

(11) 昭和五年地方別種牡牛検査成績

道府縣	検査出願頭數			検査頭數							検査頭數 = 對スル 不合格頭 數割合	不參及 取頭 數
	新出願	繼續 出願	計	合格			不合格			計		
				新出願	繼續 出願	計	新出願	繼續 出願	計			
北海道	206	595	801	112	537	649	31	20	51	700	7.3	101
青森	18	50	68	16	40	56	2	3	5	61	8.2	7
岩手	61	142	203	59	139	198	2	3	5	203	2.5	—
宮城	9	29	38	7	28	35	1	1	2	37	5.4	1
秋田	8	49	57	7	38	45	1	—	1	46	2.2	11
山形	16	39	55	13	39	52	3	—	3	55	5.5	—
福島	30	32	62	26	29	55	2	2	4	59	6.8	3
茨城	28	68	96	26	67	93	1	—	1	94	1.1	2
栃木	10	31	41	9	30	39	1	1	2	41	4.9	—
群馬	17	63	80	17	50	67	—	2	2	69	2.9	11
埼玉	28	38	66	19	34	53	9	—	9	62	14.5	4
千葉	31	94	125	23	92	115	4	1	5	120	4.2	5
東京	32	82	114	32	82	114	—	—	—	114	—	—
神奈川	33	63	96	27	63	90	5	—	5	95	5.3	1
新潟	35	89	124	29	87	116	2	2	4	120	3.3	4
富山	18	16	34	18	16	34	—	—	—	34	—	—
石川	16	66	82	9	62	71	7	4	11	82	13.4	—
福井	14	25	39	9	25	34	4	—	4	39	10.5	1
山梨	3	32	35	2	26	28	1	6	7	35	20.0	—
長野	14	67	81	11	56	67	—	—	—	67	—	14
岐阜	45	82	127	40	79	119	5	1	6	125	4.8	2
静岡	49	87	136	35	77	112	12	6	18	130	13.8	6
愛知	52	93	145	40	90	130	11	3	14	144	9.7	1
三重	83	60	143	75	58	133	8	2	10	143	7.0	—
滋賀	36	24	60	33	24	57	2	—	2	59	3.4	1
京都	74	101	175	69	101	170	4	—	4	174	2.3	1
大阪	76	55	131	60	53	113	14	1	15	128	11.7	3
兵庫	117	208	325	106	201	307	11	6	17	324	5.2	1
奈良	14	30	44	13	29	41	1	2	3	44	6.8	—
和歌山	27	52	79	27	52	79	—	—	—	79	—	—
鳥取	333	143	476	78	137	215	224	4	228	443	51.5	33
根拠	123	259	382	61	258	319	62	1	63	382	16.5	—
岡山	337	303	640	199	294	493	120	9	129	622	20.7	18
広島	272	346	618	114	346	460	148	—	148	608	24.3	10
山口	26	132	158	24	132	156	1	—	1	157	0.6	1
徳島	42	79	121	22	77	99	20	2	22	121	18.2	—
香川	10	34	44	8	30	38	1	4	5	43	11.6	1
愛媛	63	84	147	55	83	138	7	1	8	146	5.5	1
高松	37	51	88	28	46	74	7	5	12	86	14.0	2
福岡	70	122	192	52	100	152	14	14	28	180	15.6	12
佐賀	20	57	77	17	53	70	3	—	3	73	4.1	4
熊本	108	156	264	82	146	228	22	8	30	258	11.6	6
鹿耳	70	196	266	54	176	230	12	9	21	251	8.4	15
大宮	197	113	310	185	100	285	5	10	15	300	5.0	10
鹿兒島	73	133	206	60	116	176	10	17	27	203	13.3	3
沖繩	192	266	458	122	250	372	55	5	60	432	13.9	26
計	35	41	76	23	37	60	12	1	13	73	17.8	3
計	3208	4977	8185	2153	4684	6837	867	156	1023	7860	13.0	325

備考 本表ハ道府縣ノ報告ニ據ル



(12) 種 牡 牛 頭 數  
(其ノ一) 種 類 別 種 牡 牛

年 次	總 數	内國種	種																	
			總數	ホル ス タ イ ン	エー ア シ ヤ ー	ジ ャ ー ジ ー	シ ョ ー ト ホ ー ン	テ ウ ン	シ ム メ ン タ ー ル	プ ラ ウ ス キ	ア バ イ ン ア ン ガ ス	ヘ レ フ オ ー ド								
自明治40 至同 44 五箇年平均	5 876	1 366	3 038	—	—	—	—	—	—	—	—	—	—	—	—	—	—	—	—	—
自大正1 至同 5 五箇年平均	6 211	2 403	5 172	825	214	20	37	154	91	225	..	8	—	—	—	—	—	—	—	—
自大正6 至同 10 五箇年平均	6 287	3 335	811	412	32	2	75	26	30	92	..	—	—	—	—	—	—	—	—	—
大 正 10	6 724	3 744	728	429	18	—	102	7	25	20	..	—	—	—	—	—	—	—	—	—
〃 11	6 588	3 594	616	355	14	—	132	3	23	14	6	—	—	—	—	—	—	—	—	—
〃 12	6 529	3 585	553	321	13	—	146	—	13	8	14	—	—	—	—	—	—	—	—	—
〃 13	6 668	3 566	521	335	1	—	131	—	11	1	13	—	—	—	—	—	—	—	—	—
〃 14	6 668	3 473	454	333	—	2	95	1	5	—	—	—	—	—	—	—	—	—	—	—
昭 和 1	6 712	3 454	345	236	2	—	87	—	4	—	1	—	—	—	—	—	—	—	—	—
〃 2	6 848	3 563	299	208	1	—	75	—	8	1	1	—	—	—	—	—	—	—	—	—
〃 3	6 823	3 608	234	153	1	1	65	—	5	1	—	—	—	—	—	—	—	—	—	—
〃 4	6 659	3 635	209	111	—	—	75	—	12	1	—	—	—	—	—	—	—	—	—	—
〃 5	6 905	3 872	177	90	—	—	78	—	—	—	—	—	—	—	—	—	—	—	—	—

備考 1. 本表ハ農林省統計表ニ據ル 2. \*印ハ朝鮮牛トス

(其ノ二) 用 途 別 種 牡 牛

年 次	總 數	乳 用			役 肉 用			
		外國種	雜 種	計	内國種	外國種	雜 種	計
自明治40 至同 41 五箇年平均	5 876	...	...	...	...	...	...	...
自大正1 至同 5 五箇年平均	6 211	1 671	1 060	2 731	2 403	394	667	3 480
自大正6 至同 10 五箇年平均	6 287	1 955	446	2 401	3 335	139	365	3 886
大 正 10	6 724	2 049	447	2 496	3 815	132	280	4 228
〃 11	6 588	2 177	369	2 546	3 594	122	247	4 042
〃 12	6 529	2 155	334	2 490	3 585	126	229	4 039

備考1. 本表ハ農林省統計表掲記ノ「ホルスタイン、エーアシヤー、ジャージー、ガーンジー及フ  
2. \*印ハ朝鮮牛トス

累 年 比 較  
頭 數 累 年 比 較

年 次	總 數	外 國 種										其 ノ 他		
		ホル ス タ イ ン	エー ア シ ヤ ー	ジ ャ ー ジ ー	シ ョ ー ト ホ ー ン	テ ウ ン	シ ム メ ン タ ー ル	プ ラ ウ ス キ	ガ ー ン ジ ー	ヘ レ フ オ ー ド	フ レ ン チ ナ イ デ イ ア ン			
—	1 472	—	—	—	—	—	—	—	—	—	—	—	—	
1	151	2 065	1 108	509	51	44	88	49	152	..	6	2	..	56
—	142	2 094	1 571	348	35	63	32	12	23	..	5	1	..	4
—	126	2 181	1 791	235	22	87	23	7	9	..	5	1	..	1
—	69	2 299	1 942	218	15	92	18	4	4	..	1	2	2	1
—	48	2 282	1 937	205	12	105	8	5	3	..	—	2	4	1
—	29	2 494	2 177	189	14	97	2	3	3	—	—	2	7	—
—	18	2 639	2 362	155	12	102	—	3	2	—	—	1	2	—
—	15	2 796	2 537	134	20	97	—	3	1	2	—	1	3	—
—	5	2 892	2 650	130	18	91	—	—	—	1	—	—	2	—
—	8	2 898	2 665	128	21	78	—	—	—	3	—	—	3	—
—	10	2 736	2 509	122	22	77	—	—	—	3	—	—	3	—
—	9	2 780	2 573	109	18	73	—	—	—	3	—	—	4	—

頭 數 累 年 比 較

年 次	總 數	乳 用			役 肉 用			
		外國種	雜 種	計	内國種	外國種	雜 種	計
大 正 13	6 668	2 382	336	2 718	3 566	112	185	3 950
〃 14	6 668	2 530	335	2 865	3 473	109	119	3 803
昭 和 1	6 712	2 692	238	2 930	3 454	104	107	3 782
〃 2	6 848	2 799	239	3 008	3 563	93	90	3 840
〃 3	6 823	2 817	135	2 972	3 608	81	79	3 851
〃 4	6 659	2 656	131	2 767	3 635	80	98	3 892
〃 5	6 905	2 703	30	2 793	3 872	77	87	4 112

「フレンチナイドアン」種並其ノ雜種ヲ乳用トシ其ノ他ノ種類ハ役肉用トシテ算出セリ



(13) 昭和五年地方  
(其ノ一) 昭和五年地方別

道府縣	内國種 朝鮮種	雜種							其ノ他
		ホルスタ イン	エーア シャー	ジャ ー	シヨ ート ホ ー ン	シム メン タ ー ル	ブラ ウ ン ス キ ス	頭	
北海	—	2	—	—	—	—	—	—	
道	—	10	—	—	15	—	—	—	
青	—	—	—	—	47	—	—	9	
岩	12	2	—	—	—	—	—	—	
宮	—	7	—	—	13	—	—	—	
秋	13	—	—	—	—	—	—	—	
山	* 2	—	—	—	—	—	—	—	
福	7	19	—	—	—	—	—	—	
茨	30	—	—	—	—	—	—	—	
枋	* 18	—	—	—	—	—	—	—	
群	7	—	—	—	—	—	—	—	
埼	* 10	—	—	—	—	—	—	—	
千	* 12	—	—	—	—	—	—	—	
東	1	—	—	—	—	—	—	—	
神	—	—	—	—	2	—	—	—	
奈	1	—	—	—	—	—	—	—	
新	* 2	—	—	—	—	—	—	—	
富	53	—	—	—	—	—	—	—	
石	1	—	—	—	—	—	—	—	
福	22	—	—	—	—	—	—	—	
山	4	—	—	—	—	—	—	—	
長	—	1	—	—	—	—	—	—	
岐	56	4	—	—	—	—	—	—	
靜	7	—	—	—	—	—	—	—	
愛	32	3	—	—	—	—	—	—	
三	52	—	—	—	—	—	—	—	
滋	9	2	—	—	—	—	—	—	
京	75	—	—	—	—	—	—	—	
大	9	4	—	—	—	—	—	—	
兵	204	—	—	—	—	—	—	—	
奈	15	5	—	—	—	—	—	—	
和	55	—	—	—	—	—	—	—	
鳥	209	—	—	—	—	—	—	—	
歌	310	—	—	—	—	—	—	—	
岡	455	—	—	—	—	—	—	—	
廣	415	1	—	—	—	—	—	—	
山	132	—	—	—	—	—	—	—	
德	87	—	—	—	—	—	—	—	
香	26	—	—	—	—	—	—	—	
愛	110	4	—	—	—	—	—	—	
高	42	7	—	—	—	—	—	—	
岡	* 22	—	—	—	—	—	—	—	
福	95	3	—	—	—	—	—	—	
佐	* 17	—	—	—	—	—	—	—	
長	41	4	—	—	—	—	—	—	
熊	212	5	—	—	—	—	—	—	
大	211	—	—	—	—	—	—	—	
宮	273	—	—	—	—	—	—	—	
兒	161	—	—	—	—	—	—	—	
鹿	345	—	—	—	—	—	—	—	
沖	54	4	—	—	—	—	—	—	
計	3852	90	—	—	77	—	—	9	
	* 76	—	—	—	—	—	—	—	

備考 本表ハ道府縣ノ報告ニ據ル

別種牝牛頭數  
種類別種牝牛頭數

計	外 國 種						計	合 計
	ホル ス タ イ ン	エ ー ア シ ャ ー	ジャ ー ジ ー	シ ヨ ー ト ホ ー ン	ガ ー ン ジ ー	ア バ ー デ イ ン ア ン ガ ス		
2	549	85	—	15	—	—	647	649
25	23	—	—	8	—	—	31	56
56	100	—	—	42	—	—	142	198
2	20	1	—	—	—	—	21	35
20	19	1	—	5	—	—	25	45
—	35	1	—	1	—	—	37	52
19	29	—	—	—	—	—	29	55
—	44	—	1	—	—	—	45	93
—	30	—	—	—	—	—	30	39
—	53	1	3	—	—	—	57	67
—	41	—	—	—	—	—	41	53
—	112	—	2	—	—	—	114	115
2	109	—	2	—	1	—	112	114
—	85	2	—	—	—	—	87	90
—	63	—	—	—	—	—	63	116
—	33	—	—	—	—	—	33	34
—	49	—	—	—	—	—	49	71
—	30	—	—	—	—	—	30	34
1	27	—	—	—	—	—	27	28
3	63	—	1	—	—	—	64	67
4	59	—	—	—	—	—	59	119
—	105	—	—	—	—	—	105	112
3	94	—	1	—	—	—	95	130
—	81	—	—	—	—	—	81	133
2	46	—	—	—	—	—	46	57
—	95	—	—	—	—	—	95	170
4	96	—	3	—	1	—	100	113
—	101	2	—	—	—	—	103	307
5	21	—	—	—	—	—	21	41
—	24	—	—	—	—	—	24	79
—	6	—	—	—	—	—	6	215
—	8	1	—	—	—	—	9	319
—	38	—	—	—	—	—	38	493
1	43	—	1	—	—	—	44	460
—	10	12	—	—	—	2	24	156
—	12	—	—	—	—	—	12	99
—	12	—	—	—	—	—	12	38
4	24	—	—	—	—	—	24	138
7	3	—	—	—	—	—	3	74
3	37	—	—	—	—	—	37	152
4	25	—	—	—	—	—	25	70
5	11	—	—	—	—	—	11	228
—	18	—	1	—	—	—	19	230
—	11	—	—	1	—	—	12	285
—	15	—	—	—	—	—	15	176
—	27	—	—	—	—	—	27	372
4	2	—	—	—	—	—	2	60
176	2538	104	15	72	2	2	2733	6837



(其ノ二) 昭和五年地方別用途別種牡牛頭數

地方別	乳 用			役 肉 用				合 計
	外國種	雜 種	計	內國種	外國種	雜 種	計	
北海	632	2	634	—	15	—	15	649
道森手	23	10	33	—	8	15	23	56
岩宮	100	—	100	—	42	56	89	189
秋田	21	2	23	12	—	—	12	35
山形	20	7	27	—	5	13	18	45
福茨	36	—	36	13	1	—	16	52
栃木	29	19	48	* 2	—	—	7	55
群馬	45	—	45	30	—	—	48	93
千代田	30	—	30	* 18	—	—	9	39
東神奈川	57	—	57	* 7	—	—	10	67
新富	41	—	41	* 10	—	—	12	53
石川	114	—	114	* 12	—	—	1	115
福山	112	—	112	—	—	2	2	114
長岐	87	—	87	—	—	—	3	90
静岡	63	—	63	* 1	—	—	53	116
愛三	33	—	33	* 5	—	—	1	34
滋京	49	—	49	* 1	—	—	22	71
大兵	30	—	30	22	—	—	4	34
奈和	27	1	28	4	—	—	—	28
廣山	64	3	67	—	—	—	—	67
徳香	59	4	63	56	—	—	56	119
愛高	105	—	105	7	—	—	7	112
福岡	95	3	98	32	—	—	32	130
佐長	81	—	81	52	—	—	52	133
熊大	46	2	48	9	—	—	9	57
宮鹿	95	—	95	75	—	—	75	170
兒島	100	4	104	9	—	—	9	113
計	103	—	103	204	—	—	204	307
	21	5	26	15	—	—	15	41
	24	—	24	55	—	—	55	79
	6	—	6	209	—	—	209	215
	9	—	9	310	—	—	310	319
	38	—	38	455	—	—	455	493
	44	1	45	415	—	—	415	460
	22	—	22	132	2	—	134	156
	12	—	12	87	—	—	87	99
	12	—	12	26	—	—	26	38
	24	4	28	110	—	—	110	138
	3	7	10	42	—	—	64	74
	37	3	40	* 22	—	—	112	152
	25	4	29	* 17	—	—	41	70
	11	5	16	41	—	—	212	228
	19	—	19	212	—	—	211	230
	11	—	11	211	—	—	274	285
	15	—	15	273	1	—	161	176
	27	—	27	161	—	—	345	372
	2	4	6	345	—	—	54	60
計	2659	90	2749	3852	74	86	4088	6837

備考 累年比較参照 \* 印ハ朝鮮牛ヲ示ス

(14) 帝室有、國有、検査合格種牡牛別頭數累年比較

年 次	内 國 種				雜 種			
	帝室有種牡牛	國有種牡牛	検査合格種牡牛	計	帝室有種牡牛	國有種牡牛	検査合格種牡牛	計
自明治40至同44 五箇年平均	—	—	1 366	1 366	—	—	3 038	3 038
自大正1至同5 五箇年平均	—	57	2 363	2 420	—	56	1 670	1 726
自大正6至同10 五箇年平均	—	128	3 254	3 382	—	22	789	811
大 正 10	—	140	3 676	3 816	—	12	715	727
11	—	153	3 520	3 673	—	8	608	616
12	—	158	3 526	3 684	—	6	557	563
13	—	160	3 493	3 653	—	7	514	521
14	—	136	3 439	3 575	—	5	449	345
昭 和 1	—	107	3 464	3 571	—	2	343	345
2	—	72	3 585	3 657	—	3	296	299
3	—	48	3 643	3 691	—	2	232	234
4	—	33	3 681	3 714	—	1	208	209
5	—	20	3 928	3 948	—	1	176	177

年 次	外 國 種				合 計			
	帝室有種牡牛	國有種牡牛	検査合格種牡牛	計	帝室有種牡牛	國有種牡牛	検査合格種牡牛	計
自明治40至同44 五箇年平均	11	—	1 461	1 472	11	—	5 865	5 876
自大正1至同5 五箇年平均	7	232	1 826	2 066	7	345	5 859	6 211
自大正6至同10 五箇年平均	7	206	1 881	2 094	7	356	5 924	6 287
大 正 10	8	154	2 019	2 181	8	306	6 410	6 724
11	7	128	2 164	2 299	7	289	6 292	6 538
12	6	118	2 158	2 282	6	282	6 241	6 529
13	5	119	2 370	2 494	5	286	6 377	6 668
14	4	95	2 540	2 639	4	236	6 428	6 668
昭 和 1	3	75	2 718	2 796	3	184	6 525	6 712
2	5	61	2 826	2 892	5	136	6 707	6 848
3	5	48	2 845	2 898	5	98	6 720	6 823
4	6	55	2 675	2 736	6	89	6 564	6 659
5	5	42	2 733	2 780	5	63	6 837	6 905

備考 1. 自大正元年至大正五年五箇年平均中國有種牡牛ノミハ大正元年及大正四年ヲ除キタル三箇年平均トス 2. 検査合格トハ種牡牛検査法ニ依ル其ノ年ノ検査ニ合格セルモノヲ謂フ 3. 帝室有種牡牛ハ大正元年以前ハ「ホルスタイン」種「エーシャー」種「ブラウンスキス」種ニシテ大正十年以降ハ「ホルスタイン」種及「ジャージー」種トス



(15) 所有者別種牡牛頭數

(其ノ一) 所有者別種牡牛年末現在總頭數

地方別	總數	道府縣	市町村	畜産組合聯合會	畜産組合	農會有	産業組合	任意組合	其ノ他	個人有
大正十二年	6 272	897	53	1 134	204	131				3 853
十四年	6 278	923	23	1 341	176	239				3 576
昭和元年	6 419	1 012	2	1 489	147	249				3 501
五年	6 513	1 091	14	5 1 909	104	26 155			20	3 189
	(100.0)	(14.3)	(0.8)	(18.2)	(3.3)	(2.1)				(61.4)
	(100.0)	(14.7)	(0.4)	(21.4)	(2.8)	(3.8)				(57.0)
	(100.0)	(15.8)	(0.3)	(23.2)	(2.3)	(5.9)				(54.5)
	(100.0)	(16.8)	(0.2)	(0.1)	(29.3)	(1.6)	(0.4)	(2.4)	(0.3)	(49.0)
北海	649	160	—	—	231	2	—	6	—	250
道森	51	31	2	—	5	—	—	1	—	12
手城	189	10	—	—	4	—	—	10	—	174
宮秋	33	21	—	—	5	—	—	—	—	7
山福	45	19	—	—	18	—	—	—	—	8
茨城	52	24	—	—	5	—	—	—	—	23
栃木	55	4	—	—	1	—	—	—	8	42
群馬	91	29	—	—	—	—	—	—	—	62
千代田	39	6	—	—	4	—	—	—	—	29
東	67	4	—	—	4	—	6	—	2	51
神奈川	49	—	—	—	5	1	—	—	—	43
川	115	12	—	—	40	2	2	1	3	55
崎	111	19	2	—	19	—	—	1	—	70
玉川	100	9	—	—	5	—	—	2	—	84
新	105	80	—	—	3	—	—	1	1	20
富山	33	5	—	—	—	—	—	—	—	28
石川	71	37	—	—	5	—	—	3	—	26
福山	34	11	—	—	3	1	—	—	—	19
山	24	7	—	—	—	—	—	1	—	16
長	65	—	1	1	19	—	—	—	—	44
岐	114	38	—	—	11	1	2	3	—	59
靜	98	3	—	—	24	—	2	14	4	51
愛	130	—	—	4	18	4	1	—	—	103
三	133	14	—	—	15	2	7	—	—	95
滋	52	2	—	—	7	2	—	—	—	41
京	151	2	—	—	65	11	—	—	—	73
大	113	—	—	—	1	—	—	—	—	112
兵	307	147	—	—	123	1	2	—	—	34
奈	37	—	—	—	11	3	3	—	—	20
和	68	16	—	—	38	—	—	—	—	14
鳥	196	53	—	—	39	—	—	2	—	102
島	287	98	3	—	43	5	—	14	—	124
岡	493	27	—	—	154	15	—	6	1	290
廣	387	7	2	—	328	—	—	—	—	50
山	151	38	1	—	18	3	—	34	—	57
德	98	2	—	—	67	1	—	—	—	28
香	38	1	—	—	19	—	—	—	—	18
愛	119	46	—	—	10	—	—	2	—	61
高	70	3	—	—	32	—	—	—	—	35
福	152	33	—	—	33	41	—	5	—	40
佐	68	—	—	—	22	—	—	11	1	34
長	200	—	—	—	89	3	—	15	—	93
熊	230	4	—	—	144	—	—	—	—	82
大	249	3	—	—	50	—	—	—	—	196
宮	176	1	3	—	30	5	—	18	—	119
鹿	346	41	—	—	142	—	1	1	—	161
兒	63	24	—	—	—	1	—	4	—	34

備考 1. 本表ハ道府縣ノ報告ニ據ル  
 2. 括弧内ノ數字ハ總計ヲ百トシタル指數ヲ示ス

(其ノ二) 所有者別役肉用種牡牛年末現在頭數

地方別	總數	道府縣	市町村	畜産組合聯合會	畜産組合	農會有	産業組合	任意組合	其ノ他	個人有
大正十二年	3 846	567	48	888	187	59				2 097
十四年	3 560	615	17	1 026	166	116				1 620
昭和元年	3 625	681	15	1 122	139	111				1 557
五年	3 841	644	11	3 1 414	97	113			1	1 556
	(100.0)	(14.7)	(1.2)	(23.3)	(4.9)	(1.5)				(54.5)
	(100.0)	(17.3)	(0.5)	(28.8)	(4.7)	(3.3)				(45.5)
	(100.0)	(18.8)	(0.4)	(31.0)	(3.8)	(3.1)				(43.0)
	(100.0)	(16.8)	(0.3)	(0.1)	(36.8)	(2.5)	(0.1)	(2.9)	(0)	(40.5)
北海	15	10	—	—	—	—	—	—	—	5
道森	32	18	—	—	5	—	—	—	—	6
手城	98	9	—	—	—	—	—	7	—	82
宮秋	11	11	—	—	—	—	—	—	—	—
山福	18	12	—	—	6	—	—	—	—	—
茨城	16	12	—	—	3	—	—	—	—	1
栃木	7	4	—	—	1	—	—	—	—	2
群馬	48	13	—	—	—	—	—	—	—	35
千代田	9	4	—	—	1	—	—	—	—	4
東	10	1	—	—	—	—	—	—	—	9
神奈川	12	—	—	—	1	1	—	—	—	10
川	1	—	—	—	—	—	—	1	—	—
崎	2	—	—	—	—	—	—	—	—	2
玉川	5	1	—	—	—	—	—	—	—	4
新	49	42	—	—	1	—	—	1	—	5
富山	1	1	—	—	—	—	—	—	—	—
石川	22	19	—	—	1	—	—	—	—	2
福山	4	4	—	—	—	—	—	—	—	—
山	1	—	—	—	—	—	—	—	—	1
長	—	—	—	—	—	—	—	—	—	—
岐	54	26	—	—	11	1	—	—	—	16
靜	7	—	—	—	2	—	—	1	—	4
愛	32	—	—	—	6	3	—	—	—	20
三	52	13	—	3	8	2	—	—	—	29
滋	8	1	—	—	5	2	—	—	—	—
京	63	2	—	—	50	11	—	—	—	—
大	9	—	—	—	—	—	—	—	—	9
兵	204	106	—	—	96	1	—	—	—	1
奈	15	—	—	—	11	3	—	1	—	—
和	46	13	—	—	31	—	—	—	—	2
鳥	190	53	—	—	39	—	—	—	2	96
島	280	93	3	—	43	5	—	13	—	123
岡	457	7	—	—	152	15	—	6	—	277
廣	342	4	2	—	314	—	—	—	—	22
山	129	24	1	—	16	3	—	3	—	51
德	87	—	—	—	65	1	—	—	—	21
香	26	—	—	—	14	—	—	—	—	12
愛	95	44	—	—	9	—	—	2	—	40
高	60	3	—	—	32	—	—	—	—	25
福	116	30	—	—	28	41	—	—	—	17
佐	39	—	—	—	18	—	—	9	1	11
長	183	—	—	—	88	2	—	15	—	78
熊	211	—	—	—	144	—	—	—	—	67
大	238	3	—	—	50	—	—	—	—	185
宮	161	—	3	—	30	5	—	18	—	105
鹿	319	37	—	—	133	—	1	—	—	148
兒	57	24	—	—	—	1	—	3	—	29

備考 用途別ニ付テハ別表「用途別種牡牛頭數表」ノ備考欄參照



(其ノ三) 所有者別乳用

地方別	總數	道府縣	市町村	畜産組合聯合會	畜産組合	農會有	産業組合	任意組合	其ノ他	個人有
大正十二年	2 426 (100.0)	330 (13.6)	5 (0.2)	246 (10.1)	17 (0.7)	72 (3.0)				1 756 (72.4)
十四年	2 718 (100.0)	308 (11.3)	6 (0.2)	315 (11.6)	10 (0.4)	123 (4.5)				1 956 (72.0)
昭和元年	2 794 (100.0)	331 (11.8)	6 (0.2)	367 (13.1)	8 (0.3)	138 (4.9)				1 944 (69.6)
五年	2 672 (100.0)	447 (16.7)	3 (0.1)	2 (0.1)	495 (18.5)	7 (0.3)	24 (0.9)	42 (1.6)	19 (0.7)	1 633 (61.1)
北海道	634	—	—	—	231	2	—	6	—	245
青森	19	13	—	—	—	—	—	—	—	6
岩手	100	1	—	—	4	—	—	3	—	92
宮城	22	10	—	—	5	—	—	—	—	7
秋田	27	7	—	—	12	—	—	—	—	8
山形	36	12	—	—	2	—	—	—	—	22
福島	48	—	—	—	—	—	—	—	8	40
茨城	43	16	—	—	—	—	—	—	—	27
栃木	30	2	—	—	3	—	—	—	—	25
群馬	57	3	—	—	4	—	6	—	2	42
埼玉	37	—	—	—	4	—	—	—	—	33
千葉	114	12	—	—	40	2	2	—	3	55
東京都	109	19	2	—	19	—	—	1	—	68
神奈川県	95	8	—	—	5	—	—	2	—	80
新潟	56	38	—	—	2	—	—	—	1	15
富山	32	4	—	—	—	—	—	—	—	28
石川	49	18	—	—	4	—	—	3	—	24
福井	30	7	—	—	3	1	—	—	—	19
山梨	23	7	—	—	—	—	—	1	—	15
長野	65	—	1	1	19	—	—	—	—	44

備考 用途別ニ付テハ別表用途別種牡牛頭數表ノ備考欄參照

種牡牛年末現在數

地方別	總數	道府縣	市町村	畜産組合聯合會	畜産組合	農會有	産業組合	任意組合	其ノ他	個人有	
岐阜	60	12	—	—	—	—	—	2	3	—	43
靜岡	91	3	—	—	22	—	—	2	13	4	47
愛知	98	—	—	1	12	1	—	1	—	—	83
三重	81	1	—	—	7	—	—	7	—	—	66
滋賀	44	1	—	—	2	—	—	—	—	—	41
京都	88	—	—	—	15	—	—	—	—	—	73
大阪	104	—	—	—	1	—	—	—	—	—	103
兵庫	103	41	—	—	27	—	—	2	—	—	33
奈良	22	—	—	—	—	—	—	2	—	—	20
和歌山	22	3	—	—	7	—	—	—	—	—	12
鳥取	6	—	—	—	—	—	—	—	—	—	6
島根	7	5	—	—	—	—	—	—	1	—	1
岡山	36	20	—	—	2	—	—	—	—	1	13
廣島	45	3	—	—	14	—	—	—	—	—	28
山口	22	14	—	—	2	—	—	—	—	—	6
徳島	11	2	—	—	2	—	—	—	—	—	7
香川	12	1	—	—	5	—	—	—	—	—	6
愛媛	24	2	—	—	1	—	—	—	—	—	21
高松	10	—	—	—	—	—	—	—	—	—	10
福岡	36	3	—	—	5	—	—	—	5	—	23
佐賀	29	—	—	—	4	—	—	—	2	—	23
長崎	17	—	—	—	1	—	—	—	—	—	15
熊本	19	4	—	—	—	—	—	—	—	—	15
大分	11	—	—	—	—	—	—	—	—	—	11
宮崎	15	1	—	—	—	1	—	—	—	—	14
鹿兒島	27	4	—	—	9	—	—	—	1	—	13
沖縄	6	—	—	—	—	—	—	—	1	—	5



## 2 緬

### (1) 緬羊飼養戸數飼

年次	飼養戸數						總頭數		
	一頭		二頭		三頭又五頭以上		總頭數	牝	牡
	總數	戸	總數	戸	總數	戸			
自明治44至同44 五箇年平均	—	—	—	—	—	—	3 508	2 475	1 033
自大正1至同5 五箇年平均	—	—	—	—	—	—	3 033	2 150	903
自大正6至同10 五箇年平均	—	—	—	—	—	—	6 124	4 568	1 566
大正 10	—	—	—	—	—	—	9 383 (100)	7 179	2 206
11	1 461 (100)	375	493	359	234	11 456 (122)	8 949	2 507	
12	1 843 (126)	522	538	484	299	14 950 (159)	11 463	3 487	
13	2 412 (165)	672	789	555	396	15 710 (167)	12 370	3 340	
14	2 844 (195)	907	879	635	423	17 359 (185)	13 235	4 124	
昭和 1	3 403 (233)	1 148	1 017	753	485	17 901 (191)	13 431	4 470	
2	3 612 (247)	1 305	1 067	738	502	18 788 (200)	14 311	4 477	
3	4 038 (276)	1 409	1 182	887	561	19 495 (208)	14 195	5 300	
4	4 698 (325)	1 773	1 340	947	633	20 728 (221)	14 983	5 745	
5	5 862 (401)	2 308	1 697	1 111	746	23 702 (253)	16 672	7 030	

備考 1. 本表ハ農商務統計表及農林省統計表ニ據ル(飼養頭數ハ年末現在ヲ示ス)  
但シ大正十一年ノ神奈川県ノ數不明ニ付大正十二年ノ同縣ノ數ヲ計上セリ  
2. 括弧内ノ數字中飼養戸數ハ大正十一年ヲ百トシ、飼養頭數ハ大正十年ノ數ヲ百トセル

## 羊

### 養頭數累年比較

總數	滿一年以上		滿一年		未滿		
	牝	牡	總數		牝		
			頭數	價額	頭數	價額	
—	—	—	—	—	—	—	—
—	—	—	—	—	—	—	—
—	—	—	—	—	—	—	—
—	—	—	—	—	—	—	—
8 827	7 476	1 351	2 629	47 229	1 473	32 648	1 156
11 895	9 844	2 051	3 055	55 960	1 619	37 760	1 436
12 821	10 695	2 126	2 889	62 376	1 675	37 379	1 214
14 291	11 405	2 886	3 068	63 732	1 830	41 664	1 238
14 506	11 431	3 075	3 395	69 791	2 000	42 627	1 395
15 179	12 194	2 985	3 609	72 145	2 117	44 956	1 492
15 581	11 996	3 585	3 914	74 120	2 199	45 833	1 715
16 139	12 312	3 827	4 589	87 692	2 671	56 266	1 918
18 618	13 675	4 943	5 084	91 959	2 997	58 868	2 087

指數ヲ示ス



(2) 緬羊移動頭

年次	増						計	斃 總數
	生産頭數			輸入頭數	移入頭數	計		
	總數	牝	牡					
自明治40 至同44 五箇年平均	1114	605	509	—	—	1114	352	
自大正1 至同5 五箇年平均	883	445	388	—	—	833	292	
自大正6 至同10 五箇年平均	1708	916	792	—	—	1708	614	
大正 10	3093 (100)	1646	1447	1498	—	4591	1177 (100)	
〃 11	3647 (118)	1874	1773	1416	—	5054	1844 (157)	
〃 12	5008 (126)	2582	2426	1191	—	6199	2441 (207)	
〃 13	5146 (166)	2673	2473	641	—	5787	2125 (181)	
〃 14	5159 (168)	2708	2451	478	—	5637	1994 (169)	
昭和 1	5845 (189)	3189	2656	466	—	6311	2111 (179)	
〃 2	5475 (177)	2956	2519	561	—	6036	2074 (176)	
〃 3	5587 (181)	3022	2565	507	—	6094	2727 (232)	
〃 4	6064 (196)	3380	2684	507	—	6571	2096 (178)	
〃 5	6554 (212)	3622	2932	501	—	7055	2230 (189)	

備考 1. 本表中生産、斃死、屠殺頭數ハ農商務統計表及農林省統計表據ル  
 但シ大正十一年ノ神奈川県ノ數不明ニ付大正十年ノ同縣ノ數ヲ計上セリ  
 2. 輸入頭數ハ自大正九年至同十一年ハ畜産局ノ調査ニ大正十二年以後ハ各税關ノ報告ニ據ル  
 3. 括弧内ノ數字ハ大正十年ノ數ヲ百トセル指數ヲ示ス

數累年比較

減							
死頭數		屠殺頭數			輸出頭數	移出頭數	計
牝	牡	總數	牝	牡			
213	149	829	584	245	—	—	991
181	111	651	459	192	—	—	943
367	247	171	41	130	—	—	785
736	441	209 (100)	87	122	—	—	1386
1051	793	336 (161)	99	237	—	—	2180
1474	967	301 (144)	115	186	—	—	2742
1236	889	405 (194)	129	276	—	—	2530
1143	846	610 (272)	246	364	—	—	2604
1314	797	437 (209)	133	304	—	—	2548
1434	640	688 (327)	164	524	—	—	2762
1659	1068	907 (434)	256	651	—	—	3634
1392	704	874 (418)	235	639	—	—	2970
1469	761	1091 (522)	248	843	—	—	3321



(3) 昭和五年地方別綿羊飼養戸數、飼養

地方別	年 末 現 在												
	飼 養 戸 數					總 頭 數			滿 一 年 以 上				總 頭 數
	總數	一頭	二頭	三頭又 四頭	五頭 以上	總數	牝	牡	總數	牝	牡	總數	
北 海	1 108	234	315	272	287	5 853	4 496	1 357	4 373	3 490	883	1 480	
道 森	33	4	13	6	10	255	212	43	201	176	25	54	
岩 手	710	393	181	86	50	1 625	1 061	564	1 114	777	337	511	
宮 城	1 116	584	296	153	83	2 347	1 805	542	2 001	1 576	425	346	
秋 田	129	55	38	23	13	289	213	76	202	150	52	87	
山 形	596	332	159	87	18	1 065	798	267	785	593	192	280	
福 島	1 028	306	329	260	133	2 852	2 218	634	2 217	1 833	384	635	
茨 城	31	4	9	15	3	114	91	23	94	72	22	20	
栃 木	171	44	58	40	29	599	430	169	395	304	91	204	
群 馬	171	92	41	22	16	398	312	86	280	223	57	118	
埼 千	10	2	6	2	—	21	15	6	19	15	4	2	
東 神	42	7	16	6	13	227	168	59	187	144	43	40	
奈 川	6	1	4	1	—	13	12	11	13	12	1	—	
湯 島	13	4	4	3	2	33	24	9	28	20	8	5	
新 潟	7	3	2	1	1	15	12	3	15	12	3	—	
富 石	—	—	—	—	—	—	—	—	—	—	—	—	
福 山	1	—	—	—	1	18	16	2	16	14	2	2	
山 梨	2	—	—	1	1	9	3	6	9	3	6	—	
野 崎	10	6	3	1	—	5	14	1	15	14	1	—	
長 野	28	15	7	2	4	64	50	14	34	23	11	30	
岐 靜	4	3	—	—	1	8	2	6	8	2	6	—	
愛 三	14	9	3	1	1	25	19	6	24	18	6	1	
滋 賀	6	2	3	1	—	11	7	4	11	7	4	—	
京 大	6	1	1	1	3	29	14	15	25	13	12	4	
兵 奈	1	—	1	—	—	2	1	1	2	1	1	—	
和 歌	5	2	—	1	2	39	34	5	39	34	5	—	
阪 庫	2	—	—	2	—	7	4	3	7	4	3	—	
良 山	2	—	—	1	1	14	9	5	12	8	4	2	
山 歌	3	1	—	—	2	83	51	32	60	40	20	23	
鳥 取	—	—	—	—	—	—	—	—	—	—	—	—	
根 山	14	7	5	2	—	24	19	5	12	9	3	12	
岡 廣	5	2	2	—	1	18	17	1	18	17	1	—	
山 口	49	15	19	10	5	124	101	23	77	61	16	47	
廣 山	13	1	6	3	3	39	28	11	37	28	9	2	
德 香	31	24	5	1	1	45	40	5	24	21	3	21	
愛 高	82	19	31	19	13	230	190	40	203	172	31	27	
福 岡	28	4	10	10	4	87	66	21	65	51	14	22	
佐 賀	1	—	—	—	—	1	1	—	1	1	—	—	
長 本	4	—	—	2	2	22	16	6	18	14	4	4	
熊 大	45	8	19	9	9	379	304	75	253	223	30	126	
宮 鹿	228	77	84	47	20	768	626	142	518	464	54	250	
鹿 尾	15	6	5	2	2	44	32	12	39	30	9	5	
鹿 尾	75	36	18	15	6	246	209	37	214	188	26	32	
鹿 尾	10	4	1	2	3	693	299	394	589	252	337	104	
鹿 尾	1	—	—	—	1	5	4	1	5	4	1	—	
官 有	—	—	—	—	—	4 922	2 610	2 312	4 334	2 543	1 791	588	

頭數、生産頭數、斃死頭數、屠殺頭數

滿 一 年 未 滿	年 內 移 動												
	北		牡		生 産			斃 死 頭 數			屠 殺 頭 數		
	價 額	頭 數	價 額	頭 數	總 數	牝	牡	總 數	牝	牡	總 數	牝	牡
23 920	1 006	18 139	474	5 781	1 582	928	654	754	503	251	593	194	399
1 031	36	753	18	278	101	75	26	51	34	17	1	—	1
7 708	284	5 523	227	2 185	303	164	139	98	59	39	71	1	70
6 024	229	4 623	117	1 401	502	296	206	160	91	69	77	7	70
1 415	63	1 150	24	265	58	30	28	17	10	7	—	—	—
6 282	205	5 022	75	1 260	205	122	83	65	43	22	5	1	4
12 368	385	9 299	250	3 069	650	345	305	153	102	51	19	—	19
325	19	311	1	14	13	10	3	4	1	3	—	—	—
4 541	126	2 855	78	1 686	126	55	71	32	22	10	31	12	19
2 469	89	1 989	29	480	80	49	31	11	7	4	1	—	1
30	—	—	2	30	2	—	2	1	—	1	—	—	—
531	24	326	16	205	32	18	14	13	9	4	1	—	1
—	—	—	—	—	—	—	—	3	2	1	255	24	231
53	4	48	1	5	4	3	1	—	—	4	4	—	—
—	—	—	—	—	—	—	—	5	1	4	—	—	—
—	—	—	—	—	—	—	—	—	—	—	—	—	—
20	2	20	—	—	4	4	—	2	1	1	—	—	—
—	—	—	—	—	1	1	—	1	1	—	—	—	—
—	—	—	—	—	—	—	—	1	—	1	—	—	—
836	27	756	3	80	5	4	1	—	—	—	—	—	—
—	—	—	—	—	—	—	—	2	1	1	—	—	—
20	1	20	—	—	1	1	—	6	6	—	—	—	—
—	—	—	—	—	—	—	—	1	—	1	—	—	—
113	1	35	3	75	8	3	5	9	5	4	—	—	—
—	—	—	—	—	—	—	—	—	—	—	—	—	—
—	—	—	—	—	—	—	—	—	—	—	—	—	—
—	—	—	—	—	—	—	—	—	—	—	—	—	—
40	1	20	1	20	3	1	2	—	—	—	—	—	—
323	11	153	12	170	29	14	15	8	6	2	—	—	—
—	—	—	—	—	—	—	—	—	—	—	—	—	—
485	10	425	2	60	—	—	—	—	—	—	—	—	—
—	—	—	—	—	5	5	—	8	8	—	—	—	—
1 170	40	1 070	7	100	18	12	6	6	4	2	3	1	2
30	—	—	2	30	9	5	4	12	9	3	—	—	—
435	19	395	2	40	10	10	—	2	—	2	—	—	—
550	18	370	9	180	52	37	15	21	14	7	6	—	6
370	15	300	7	70	45	34	11	28	23	5	1	1	—
—	—	—	—	—	—	—	—	—	—	—	—	—	—
—	—	—	—	—	—	—	—	3	3	—	—	—	—
100	2	50	2	50	5	3	2	5	3	2	1	—	1
1 902	81	1 222	45	680	139	82	57	20	15	5	8	2	6
2 963	162	2 147	88	816	191	113	78	50	42	8	12	—	12
144	2	20	3	24	3	2	1	6	5	1	—	—	—
317	21	215	11	107	43	24	19	32	20	12	—	—	—
1 468	47	902	57	566	113	52	61	40	33	7	2	1	1
—	—	—	—	—	—	—	—	2	1	1	—	—	—
14 079	67	715	521	13 364	2 211	1 120	1 091	597	384	213	—	—	—



(4) 羊毛産額累年比較

年次	剪毛頭數	羊毛生産高	
		實數	指數
自大正1 至同5	五箇年平均	2 897	100
自大正6 至同10	五箇年平均	4 862	177
大正	10	8 519	319 (100)
〃	11	9 741	364 (114)
〃	12	11 384	426 (134)
〃	13	14 950	602 (189)
〃	14	15 710	633 (198)
昭和	1	17 359	699 (219)
〃	2	17 901	721 (226)
〃	3	18 791	757 (237)
〃	4	19 495	785 (246)
〃	5	20 728	834 (261)

備考 1. 本表ハ農林省統計表ニ據ル前年末現在飼養頭數ヲ剪毛頭數トス  
 2. 羊毛生産高ハ一頭一箇年平均産毛量(推定汚毛量)ヲ大正七年迄ハ六封度同八年ヨリ  
 同十二年迄ハ六封度半同十三年以後ハ七封度トシテ剪毛頭數ニ乗シタルモノナリ  
 3. 指數ハ大正十年ノ數ヲ百トス

(附) 陸軍千住製絨所内地産羊毛購買額

(其ノ一) 累年比較

年次	種					雜種		
	汚毛量	平均歩留	純毛量	平均單價	價額			
大正	12	21 856.17	39.69	8 678.46	2.096	18 193.932	25 930.35	
〃	13	52 697.45	39.43	20 777.67	2.963	59 496.178	36 707.99	
〃	14	40 371.12	41.30	16 673.73	2.822	43 720.100	34 419.43	
昭和	1	48 434.21	41.72	20 208.96	1.957	39 555.124	35 028.29	
〃	2	51 135.16	45.80	23 419.08	1.965	46 051.434	37 373.03	
〃	3	58 597.70	48.24	28 276.94	1.685	47 658.447	37 735.90	
〃	4	64 517.79	47.29	29 924.19	1.474	46 275.747	37 450.72	
〃	5	70 984.65	44.03	31 341.41	2.901	41 272.718	48 507.39	
年次	雜種				合計			
	平均歩留	純毛量	平均單價	價額	汚毛量	純毛量	價額	
大正	12	49.57	12 845.13	1.422	18 283.598	47 786.52	21 523.59	36 477.530
〃	13	52.01	19 091.83	1.804	34 439.966	89 405.44	39 869.50	93 936.144
〃	14	52.79	18 170.82	1.803	32 772.580	74 790.55	34 844.55	76 492.680
昭和	1	51.20	17 937.45	1.386	24 879.017	38 462.50	38 146.41	64 434.141
〃	2	54.03	20 195.90	1.527	30 847.587	88 508.21	43 614.98	76 899.021
〃	3	53.09	20 036.76	1.327	29 591.284	96 323.60	48 313.70	74 449.727
〃	4	51.42	19 585.36	1.158	25 519.000	101 968.501	49 509.55	71 794.747
〃	5	51.73	25 155.45	2.168	25 794.163	119 499.95	5 646.86	67 268.586

備考 1. 本表ハ陸軍千住製絨所調査ニ據ル



地方別	種					汚毛量	
	汚毛量	平均歩留	純毛量	純毛単價	金額		
	斤	%	斤	円	円	斤	
北海	道	12 329.26	44.59	5 497.91	2.733	15 028.632	10 383.57
	森	485.10	43.46	210.85	2.777	585.675	327.10
	手	3 100.40	45.11	1 360.21	3.121	4 246.214	1 348.30
	城	5 093.50	43.70	2 226.16	3.123	6 754.502	1 306.30
山福茨	田	539.90	45.43	245.28	3.277	803.807	122.20
	形	437.80	45.04	197.20	3.153	621.843	2413.20
山福茨	形	3 870.17	43.95	1 701.21	2.966	5 047.196	3408.10
	島	152.00	44.44	67.56	2.803	187.420	81.60
	城	1 389.10	42.36	594.55	3.039	1 806.893	144.70
	木	669.60	45.13	302.20	2.921	882.984	183.10
埼千東	馬	113.40	45.88	52.03	3.036	160.571	49.10
	玉	1 123.20	37.78	424.50	2.680	1 137.740	236.70
	葉	138.90	45.18	62.76	2.890	181.431	60.10
	京	88.00	45.15	39.74	2.761	109.730	20.10
奈	川	2.40	45.00	1.08	2.500	2.700	29.30
	湯	—	—	—	—	—	—
富石福	山	11.00	55.00	6.06	3.391	20.550	8.90
	川	19.90	44.32	8.82	2.900	25.578	10.50
	井	—	—	—	—	—	12.30
	梨	108.80	39.26	42.72	2.920	124.775	31.30
岐静愛	野	7.00	39.71	8.78	2.276	6.330	—
	卓	91.70	46.54	42.68	2.872	122.584	11.60
	岡	—	—	—	—	—	12.40
	知	—	—	—	—	—	42.10
三滋	重	3.80	53.94	2.05	1.900	3.895	5.90
	賀	—	—	—	—	—	—
京大兵	都	11.30	46.99	5.31	2.900	15.399	11.30
	阪	—	—	—	—	—	8.20
	庫	14.10	46.24	6.52	2.900	18.908	19.40
	良	—	—	—	—	—	—
歌	山	67.10	50.80	74.09	2.753	93.865	13.70
	取	22.30	50.22	11.20	1.409	15.785	—
	根	23.50	42.00	9.87	1.971	19.461	—
	山	4.00	45.00	1.80	2.995	4.852	5.70
鳥島岡	鳥	226.00	41.46	93.71	3.232	302.927	92.00
	岡	47.00	44.40	20.87	2.906	60.663	60.40
	廣	—	—	—	—	—	—
	山	—	—	—	—	—	—
德香愛	鳥	38.00	45.39	17.25	3.091	53.329	31.90
	川	303.20	49.15	149.15	3.239	483.184	326.80
	媛	221.20	45.04	99.65	2.808	279.858	39.90
	知	—	—	—	—	—	—
佐長熊	岡	47.90	46.82	22.43	3.105	69.659	29.90
	賀	39.50	44.68	17.65	2.709	47.818	28.60
	崎	459.10	48.91	224.60	3.117	700.086	108.10
	本	590.80	45.86	271.02	2.914	789.834	813.50
大宮	分	85.20	46.19	39.36	3.178	125.092	24.20
	崎	208.50	46.30	96.61	3.219	311.069	155.60
	—	—	—	—	—	—	—
	—	—	—	—	—	—	—
鹿沖	鳥	14.30	46.92	6.71	2.952	19.879	35.30
	繩	—	—	—	—	—	8.50
計	32 197.93 (70 934.66)	44.03	14 216.15 (31 341.41)	2.901	41 272.718	22 002.47 (48 507.39)	

備考 1. 本表ハ陸軍千住製絨所調査ニ據ル

雜	種			計		
	平均歩留	純毛量	純毛単價	金額	汚毛量	金額
%	斤	円	円	斤	円	円
51.76	5 375.16	2.060	11 055.361	22 712.83	26 083.993	1.148
47.41	155.09	2.363	366.506	812.20	952.181	1.172
52.00	701.44	2.303	1 615.803	4 448.70	5 862.017	1.318
51.04	666.80	2.343	1 562.324	6 399.81	8 516.825	1.331
51.89	63.41	2.526	160.179	662.10	9 963.986	1.456
53.31	1 286.51	2.560	3 294.013	2 851.00	3 915.856	1.374
52.14	1 777.18	2.463	4 378.785	7 278.27	9 425.981	1.295
52.76	43.06	2.635	113.480	233.60	802.900	1.297
49.32	71.37	2.348	167.610	1 533.80	1 074.503	1.287
48.05	59.17	2.577	152.490	792.70	135.474	1.306
51.07	25.08	2.138	53.639	162.50	214.210	1.318
49.84	117.98	2.331	275.088	1 359.90	1 412.828	1.039
50.58	30.40	2.009	61.092	199.00	242.523	1.219
50.44	10.14	1.740	18.196	108.10	127.926	1.183
54.94	16.10	2.324	37.432	31.70	40.132	1.266
—	—	—	—	—	—	—
59.32	5.28	3.009	15.888	19.90	36.438	1.831
52.28	5.44	2.720	14.800	30.40	40.378	1.328
55.93	6.88	1.576	10.843	12.30	10.843	0.882
49.48	15.49	1.717	26.611	140.10	151.386	1.081
—	—	—	—	7.00	6.330	0.904
53.36	6.19	2.451	15.173	103.30	137.757	1.334
50.48	6.26	3.055	19.126	12.40	19.126	1.542
50.35	21.20	2.559	54.371	42.10	54.371	1.291
51.86	3.06	1.833	5.612	9.70	9.507	0.980
51.15	5.78	2.133	12.334	22.10	27.438	1.657
71.95	5.90	1.900	11.210	8.20	11.210	1.367
48.71	9.49	2.084	19.783	33.50	38.691	1.155
—	—	—	—	—	—	—
54.11	8.08	1.900	15.352	80.80	109.217	1.352
—	—	—	—	22.30	15.785	0.709
—	—	—	—	23.50	19.461	0.821
50.35	2.87	1.638	4.703	9.70	9.555	0.985
50.39	46.35	2.411	111.782	318.00	414.709	1.304
50.61	30.57	1.689	51.656	107.40	112.319	1.046
53.35	17.02	1.924	32.750	69.90	86.079	1.231
52.67	172.13	3.004	517.157	630.00	1 000.341	1.588
50.02	19.96	2.715	44.193	261.10	324.051	1.241
—	—	—	—	—	—	—
48.66	14.55	2.501	36.395	77.80	106.054	1.363
46.22	13.22	1.615	21.360	68.10	69.178	1.016
47.88	51.76	1.903	98.550	567.23	798.636	1.408
52.76	427.13	2.571	1 098.283	1 404.30	1 888.117	1.345
47.64	11.53	1.943	22.403	109.40	147.495	1.348
52.73	82.06	2.219	182.106	364.10	493.175	1.355
52.09	18.91	1.855	35.109	50.60	54.988	1.087
50.00	4.25	1.100	4.615	8.50	4.615	0.543
51.73	11 410.26 (25 155.45)	2.168	25 794.163	54 200.40 (119 492.05)	67 268.586	1.241



(5) 綿羊肉産額累年比較

年次	屠殺頭數			肉量			價額		
	總數	牝	牡	總數	牝	牡	總數	牝	牡
自明治40至同44五箇年平均	829	584	245	6 767	4 802	1 965	13 618	9 648	3 970
自大正1至同5五箇年平均	651	459	192	4 146	2 964	1 182	6 170	4 200	1 970
自大正6至同10五箇年平均	171	41	130	1 212	287	925	3 540	811	2 726
大正 10	209	87	122	1 350	537	813	3 864	1 994	1 870
11	336	99	237	2 035	567	1 468	9 587	2 592	6 995
12	301	115	186	1 520	646	874	5 675	2 613	3 062
13	405	129	276	2 148	761	1 387	8 219	3 120	5 099
14	610	246	364	3 931	1 540	2 391	13 460	5 442	8 038
昭和 1	437	133	304	2 631	796	1 835	10 670	3 577	7 183
2	688	164	524	3 354	820	2 534	11 914	2 869	9 045
3	907	256	651	4 457	1 258	3 199	17 788	5 038	12 750
4	874	235	639	4 422	1 152	3 270	16 422	4 008	12 414
5	1 091	248	843	6 335	1 533	4 802	20 827	4 995	15 832

年次	一頭平均						指數		
	肉量			價			頭數	肉數	價額
	總數	牝	牡	總數	牝	牡			
自明治40至同44五箇年平均	8.163	8.222	8.020	16.427	16.520	16.204	100	100	100
自大正1至同5五箇年平均	6.369	6.457	6.156	9.477	9.150	10.260	79	61	45
自大正6至同10五箇年平均	7.087	7.000	7.115	20.701	19.780	20.992	24	18	26
大正 10	6.459	6.172	6.663	18.488	22.919	15.327	25	20	28
11	6.056	5.727	6.194	28.532	26.181	29.514	41	30	70
12	5.050	5.617	4.699	18.854	22.721	16.462	36	22	42
13	5.303	5.899	5.025	20.293	24.186	18.475	49	31	60
14	6.440	6.260	6.569	20.066	22.041	22.082	74	58	99
昭和 1	6.020	5.984	6.036	24.620	26.143	23.628	53	38	79
2	4.860	5.000	4.836	17.317	17.494	17.261	83	49	87
3	4.913	4.914	4.914	19.612	19.680	19.585	109	66	131
4	5.059	4.902	5.117	19.789	17.055	19.427	105	65	121
5	5.807	6.181	5.696	19.090	20.141	18.781	137	94	153

備考 1. 本表ハ農商務統計表及農林省統計表ニ據ル  
 但シ大正十一年ノ神奈川縣ノ數不明ニ付大正十年ノ同縣ノ數ヲ計上セリ  
 2. 指數ハ自明治四十年至同四十四年五箇年平均數ヲ百トス  
 3. 地方別屠殺頭數ニ付テハ別紙(3)昭和四年地方別羶羊飼養戸數飼養頭數生産頭數斃死頭數屠殺頭數參照

昭和五年度農林省指定羊肉商肉綿羊購買額

指定商	購買地	購買頭數				屠肉量又ハ生體量			價額			備考
		牝	牡	閏	計	最大	最小	平均	最高	最低	平均	
松井平五郎	北海道	—	35	9	44	9.800	2.900	6.100	33.30	7.35	19.74	屠體ニテ購買セルモノ
	山形	—	1	—	1	12.000	12.000	12.000	27.000	27.000	27.000	〃
	香川	—	1	4	10	7.500	3.400	5.110	25.50	9.66	15.86	〃
小谷 義雄	北海道	—	84	152	236	11.200	1.940	5.046	33.60	5.04	14.46	〃
杉田庄太郎	北海道	—	5	6	11	8.000	3.600	6.082	24.00	10.80	20.42	〃
計又ハ平均		—	131	171	302	9.125	2.960	5.262	29.10	8.21	15.54	〃
松井平五郎	青森	—	3	6	9	14.300	9.600	11.689	35.75	9.80	18.90	生體ニテ購買セルモノ
	岩手	—	20	10	30	17.000	6.300	10.166	20.50	6.75	13.10	〃
	福島	—	61	41	102	16.000	6.700	10.755	38.25	7.00	13.70	〃
	徳島	—	1	—	1	7.300	7.300	7.300	8.11	8.11	8.11	〃
	山形	—	45	12	57	18.800	9.200	12.930	38.25	8.60	19.36	〃
	長野	—	—	2	2	10.600	9.500	10.050	9.65	8.30	8.98	〃
	栃木	—	2	9	11	11.100	8.000	9.455	18.54	11.00	13.65	〃
	茨城	—	1	—	1	6.300	6.300	6.300	6.300	6.300	6.300	〃
	埼玉	—	1	—	1	12.000	12.000	12.000	25.000	25.000	25.200	〃
	群馬	—	4	21	25	13.000	6.000	9.920	21.20	6.20	13.54	〃
	千葉	—	1	—	1	8.500	8.500	8.500	8.500	8.500	8.500	〃
小谷 義雄	北海道	—	1	3	4	8.000	5.500	6.800	8.00	4.40	10.21	〃
竹花仙一郎	〃	—	8	2	10	15.250	9.000	12.260	27.45	10.62	17.74	〃
	青森	—	1	—	1	16.600	16.600	16.600	36.52	36.52	36.52	〃
	岩手	—	52	21	73	17.450	9.000	11.310	32.56	10.92	19.52	〃
杉田庄太郎	宮城	—	—	1	1	9.000	9.000	9.000	10.000	10.80	10.80	〃
	北海道	—	5	25	30	14.400	4.920	9.176	18.72	4.92	10.05	〃
佐藤 宗藏	宮城	—	14	69	83	17.067	10.133	11.733	21.70	7.00	13.56	〃
	岩手	—	—	11	11	15.470	10.133	12.267	21.15	7.00	12.65	〃
泉 秀一	熊本	—	9	3	12	13.200	10.000	11.500	15.60	10.50	11.70	〃
佐藤 照重	福島	—	31	36	67	18.100	7.100	11.276	22.33	7.00	11.81	〃
田川 源造	長崎	—	—	6	6	13.057	10.133	11.733	9.00	7.00	7.92	〃
計又ハ平均		—	260	278	538	14.550	8.205	11.207	22.42	7.94	14.51	〃
總計		—	391	449	840	..	..	..	..	..	..	〃



## (6) 綿羊團體數

地方別	團體數			摘要
	畜産組合	其他ノ組合	計	
北海道	3	40	43	
青森	—	5	5	
岩手	—	14	14	
宮城	3	25	28	
秋田	—	8	8	
山形	1	2	3	
福島	1	25	26	
茨城	—	1	1	
栃木	—	4	4	
群馬	—	5	5	
千葉	—	4	4	
神奈川	—	2	2	
新潟	—	1	1	
石川	—	1	1	
山梨	—	1	1	

備考 1. 本表ハ農林省畜産局調査ニ據ル

## 地方別 (昭和三年五月現在)

地方別	團體數			摘要
	畜産組合	其他ノ組合	計	
長野	—	1	1	
静岡	—	1	1	
三重	—	1	1	
岡山	—	2	2	
広島	—	1	1	昭和三年十二月十七日因島綿羊畜産組合トナル
山口	—	2	2	
香川	—	5	5	
愛媛	—	6	6	
高知	—	1	1	
佐賀	—	1	1	
長崎	—	5	5	
熊本	1	9	10	
大分	—	1	1	
宮崎	—	2	2	
計	9	176	185	



### 3 山 羊

#### (1) 山 羊 ノ 飼 養 戸 數

年 次	飼 養 戸 數					飼 養 頭 數		
	總 數	一 頭	二 頭	三 頭 又 以 上		總 數	牝	牡
				四 頭	五 頭 以 上			
自明治40 至同 44 五箇年平均	—	—	—	—	—	88 680	62 269	26 411
自大正 1 至同 5 五箇年平均	—	—	—	—	—	98 607	70 377	28 230
自大正 6 至同 10 五箇年平均	—	—	—	—	—	121 036	85 177	35 919
大 正 10	—	—	—	—	—	141 976 (100)	96 613	45 363
〃 11	58 407 (100)	20 304	17 809	14 087	6 207	150 892 (106)	102 467	48 425
〃 12	61 641 (106)	20 953	19 309	15 451	5 928	158 934 (112)	106 070	52 864
〃 13	64 027 (110)	22 497	20 130	15 486	5 914	157 852 (111)	106 217	51 635
〃 14	68 374 (117)	25 901	19 794	16 134	6 545	168 265 (119)	113 650	54 615
昭 和 1	70 664 (121)	24 448	19 825	17 358	9 033	179 089 (126)	120 722	58 367
〃 2	75 531 (129)	26 409	22 098	18 036	8 988	195 004 (137)	133 678	61 326
〃 3	82,202 (141)	27 443	22 667	21 519	10 573	208 326 (147)	142 776	65 550
〃 4	84 484 (145)	29 944	23 201	21 340	9 999	215 439 (152)	148 589	66 850
〃 5	87 653 (150)	32 835	23 695	21 473	9 650	217 189 (153)	147 645	67 544

備考 1. 本表ハ農商務統計表及農林省統計表ニ據ル(飼養頭數ハ年末現在數ヲ示ス)但シ大正  
2. 括弧内ノ數字中飼養戸數ハ大正十一年ノ數ヲ百トシ、飼養總頭數ハ大正十年數ヲ百ト

### 羊 飼 養 頭 數 累 年 比 較

成 山 羊			飼 養 頭 數				年 未 滿 牝 牡				
總 數	牝	牡	頭 數	價 額		頭 數	價 額		頭 數	價 額	
				頭	円		頭	円		頭	円
—	—	—	—	—	—	—	—	—	—	—	—
—	—	—	—	—	—	—	—	—	—	—	—
—	—	—	—	—	—	—	—	—	—	—	—
—	—	—	—	—	—	—	—	—	—	—	—
105 448 (100)	75 612	29 836	45 444 (100)	114 027	26 855	74 002	18 589	40 025	—	—	—
110 443 (105)	78 334	32 109	48 491 (107)	114 247	27 736	76 459	20 755	37 788	—	—	—
111 163 (105)	79 349	31 814	46 689 (103)	114 719	26 868	80 160	19 821	34 559	—	—	—
114 207 (112)	83 863	34 344	50 058 (110)	122 442	29 787	87 501	20 271	34 941	—	—	—
118 527 (109)	81 986	32 541	64 552 (142)	153 544	38 736	107 206	25 826	46 338	—	—	—
118 138 (112)	85 219	32 919	76 866 (169)	184 342	48 459	132 552	28 407	51 770	—	—	—
128 575 (122)	92 573	36 002	79 751 (176)	180 817	50 203	130 484	29 548	50 333	—	—	—
141 375 (134)	103 008	38 367	74 064 (163)	155 990	45 581	110 633	28 483	45 357	—	—	—
141 107 (134)	103 016	38 091	76 082 (167)	141 711	46 629	101 751	29 453	39 960	—	—	—

十一年ノ神奈川縣ノ數不明付ニ大正十二年ノ同縣ノ數ヲ計上セリ  
セル指數ヲ示ス



(2) 山羊ノ移動

年次	増						斃 總數
	生産頭數			輸入頭數	移入頭數	計	
	總數	牝	牡				
自明治40 至同44 五箇年平均	6 845	4 005	2 840	—	—	6 845	616
自大正1 至同5 五箇年平均	25 754	14 775	10 979	—	—	25 754	2 563
自大正6 至同10 五箇年平均	40 802	22 839	17 963	—	—	40 802	4 459
大正 10	42 431 (100)	24 331	18 100	—	—	42 431	6 257 (100)
〃 11	46 932 (111)	26 632	20 300	—	—	46 932	5 781 (92)
〃 12	53 323 (126)	29 191	24 132	—	—	53 323	6 454 (103)
〃 13	52 565 (124)	29 084	23 481	15	—	52 580	6 581 (105)
〃 14	54 635 (129)	30 758	23 877	2	—	54 637	5 657 (90)
昭和 1	66 842 (158)	37 899	28 943	4	—	66 846	5 438 (87)
〃 2	70 303 (166)	40 464	29 839	5	—	70 308	5 944 (95)
〃 3	76 677 (181)	44 389	32 288	16	—	76 693	6 728 (108)
〃 4	74 026 (174)	42 158	31 868	2	—	74 028	8 370 (134)
〃 5	75 069 (177)	42 788	32 281	6	—	75 075	9 110 (146)

備考 1. 本表中生産、斃死、屠殺頭數ハ農商務統計表及農林省統計表ニ據ル。但シ大正十一年  
 2. 輸出入頭數ハ大藏省ノ調査及稅關ノ報告ニ據ル  
 3. 括弧内ノ數字ハ大正十年ヲ百トセル指數ヲ示ス

頭數累年比較

死頭數		屠殺頭數			輸出頭數	移出頭數	計
牝	牡	總數	牝	牡			
315	301	6 761	3 414	3 347	—	—	7 377
1 444	1 119	7 476	3 865	3 611	—	—	10 039
2 406	2 053	9 821	4 780	5 041	—	—	14 280
3 328	2 929	9 104 (100)	4 468	4 636	—	—	15 361
3 191	2 950	7 780 (85)	3 832	3 948	—	—	13 677
3 353	3 101	8 552 (94)	4 079	4 473	—	—	15 065
3 650	2 931	8 930 (98)	4 382	4 548	—	—	15 673
2 863	2 794	11 225 (123)	5 564	5 661	—	—	17 196
2 869	2 559	11 388 (125)	6 111	5 277	—	—	17 031
3 309	2 635	11 824 (130)	6 115	5 709	17	—	18 095
3 837	2 891	13 015 (143)	6 521	6 494	1	—	20 045
4 486	3 884	12 986 (143)	6 554	6 432	2	—	21 358
4 767	4 341	24 257 (266)	11 207	13 050	32	11	33 410

ノ神奈川県ノ數不明ニ付大正十年ノ同縣ノ數ヲ計上セリ



(3) 昭和五年地方別山羊ノ飼養戸數、飼

地方別	飼養戸數					飼養						總頭數
	總數	一頭	二頭	三頭又 五頭	五頭 以上	總數			成山羊			
						總數	牝	牡	總數	牝	牡	
北海道	107	67	25	12	3	181	130	51	141	101	37	40
青森	42	22	9	8	3	112	80	32	79	61	18	33
岩手	702	508	135	49	10	1 031	820	211	734	607	127	297
宮城	146	105	32	7	2	202	149	53	156	118	38	46
秋田	63	42	18	2	1	94	71	23	75	59	16	19
山形	376	280	72	16	8	538	436	102	416	343	73	122
福島	103	69	21	11	2	174	133	41	148	114	34	26
茨城	309	212	63	23	11	524	395	129	417	319	98	107
栃木	136	86	41	7	2	242	172	70	201	141	60	41
群馬	2 183	1 667	391	109	16	3 018	2 476	542	2 303	1 943	360	715
埼玉	339	258	61	13	7	552	453	99	454	380	74	98
千葉	832	674	127	30	1	1 034	832	202	866	711	155	168
東京	212	135	54	16	7	511	389	122	375	310	65	136
神奈川	451	348	67	27	9	848	716	132	673	584	89	175
新潟	345	261	72	9	3	465	352	113	394	303	91	71
富山	11	3	4	—	4	124	113	11	99	89	10	25
石川	36	20	6	7	3	126	112	14	91	81	10	35
福山	10	2	1	1	6	198	188	10	173	164	9	25
山梨	210	130	56	21	3	335	256	80	273	208	65	63
長野	9 613	8 299	1 058	211	45	11 651	10 154	1 497	9 185	8 209	976	2 466
岐阜	734	576	106	35	17	1 162	1 015	147	974	865	109	188
静岡	329	204	63	17	45	944	820	124	753	660	93	191
愛知	613	460	101	16	36	1 474	1 298	176	1 202	1 091	111	272
三重	90	50	23	8	9	285	244	41	244	211	33	41
滋賀	2	—	2	—	—	4	2	2	—	—	—	4
京都	17	2	5	2	8	84	67	17	63	52	11	21
大阪	15	4	3	5	3	75	42	33	61	36	25	14
兵庫	188	132	39	9	8	325	280	45	262	234	28	63
奈良	67	42	18	2	5	167	133	34	135	108	27	32
和歌山	6	1	3	—	2	40	32	8	31	23	8	9
鳥取	16	6	6	2	2	66	52	14	55	44	11	11
島根	333	205	71	42	15	715	625	90	526	465	61	189
岡山	555	393	102	36	24	1 086	910	176	817	694	123	269
山口	243	140	50	23	30	967	844	123	718	638	80	249
徳島	176	107	39	12	18	534	447	87	389	330	59	145
香川	16	8	4	2	2	53	39	14	37	30	7	16
愛媛	60	40	18	2	—	83	67	16	72	57	15	11
高知	361	211	80	29	41	1 113	922	191	848	717	131	265
福岡	2 030	1 513	392	107	18	2 931	2 566	365	2 280	2 027	253	651
佐賀	603	378	161	42	22	1 247	1 015	232	943	800	143	304
長門	225	106	70	37	12	467	342	125	319	251	68	148
熊本	2 778	429	840	1 138	371	8 454	5 126	3 328	4 782	2 987	1 795	3 672
大宮	210	25	78	73	34	674	467	207	465	321	144	209
分崎	64	15	12	13	24	754	683	71	572	521	51	182
大宮	77	51	19	1	6	221	191	30	150	123	27	71
鹿兒	13 430	5 297	4 240	2 904	989	31 292	21 026	10 266	24 606	17 183	7 423	6 686
神	48 189	9 252	14 837	16 337	7 763	139 917	91 912	48 005	82 471	57 657	24 814	57 446
官	—	—	—	—	—	94	51	43	79	43	36	15

備考 1. 本表ハ農林省統計表ニ據ル

養頭數、生産頭數、斃死頭數、屠殺頭數、

頭數	滿一年未滿		生産頭數			斃死頭數			屠殺頭數					
	價額	頭數	價額	頭數	價額	總數	牝	牡	總數	牝	牡	總數	牝	牡
294	26	206	14	88	52	28	24	34	19	15	—	—	—	
366	19	261	14	105	74	38	36	40	19	21	—	—	—	
1 217	213	1 022	84	195	374	246	128	98	49	49	1	1	—	
330	31	251	15	79	38	28	10	8	7	1	1	—	1	
250	12	188	7	62	18	14	4	8	6	2	1	—	1	
1 506	93	1 352	29	154	105	67	38	22	11	11	11	1	10	
389	19	296	7	93	31	19	12	4	2	2	—	—	—	
824	76	671	31	153	104	76	28	11	11	—	1	—	1	
218	31	172	10	46	48	33	15	2	1	1	—	—	—	
3 215	533	2 791	182	424	977	636	341	209	123	86	14	10	4	
600	73	499	25	101	197	113	84	19	15	4	15	11	4	
826	121	683	47	143	187	126	61	44	30	14	1	1	—	
983	79	725	57	258	153	74	79	30	13	17	7	2	5	
1 108	132	951	43	157	229	136	93	21	12	9	314	166	148	
483	49	396	22	87	133	69	64	59	24	35	1	1	—	
308	24	305	1	3	29	16	13	19	8	11	—	—	—	
617	31	567	4	50	39	30	9	15	8	7	—	—	—	
442	24	434	1	8	33	32	1	23	19	4	—	—	—	
497	48	420	15	77	54	30	24	14	11	3	—	—	—	
12 298	1 945	11 026	521	1 272	4 873	2 929	1 944	2 550	1 110	1 440	2	2	—	
2 080	150	1 611	38	469	234	168	66	79	54	25	—	—	—	
2 532	160	2 236	31	296	260	185	75	45	30	15	2	2	—	
2 936	207	2 649	65	287	505	304	201	118	76	42	2	2	—	
1 222	33	994	8	228	84	48	36	25	12	13	—	—	—	
72	2	37	2	35	—	—	—	—	—	—	—	—	—	
735	15	491	6	244	43	27	16	1	—	1	1	1	—	
111	6	67	8	44	15	9	6	2	1	1	—	—	—	
747	46	700	17	47	92	65	27	14	7	7	24	20	4	
411	25	345	7	66	38	28	10	12	9	3	—	—	—	
33	9	33	—	—	9	9	—	1	1	—	—	—	—	
86	8	70	3	16	19	10	9	11	4	7	—	—	—	
1 960	160	1 847	29	113	316	220	96	94	51	43	—	—	—	
1 068	216	964	53	104	490	334	156	167	102	65	—	—	—	
2 108	206	1 977	43	131	365	220	145	68	39	29	4	1	3	
1 212	117	1 060	28	152	183	121	62	34	23	11	—	—	—	
75	9	52	7	23	20	9	11	2	1	1	—	—	—	
58	10	53	1	5	15	10	5	—	—	—	—	—	—	
1 599	205	1 365	60	234	430	274	156	143	91	52	—	—	—	
1 674	539	1 532	112	142	1 486	920	566	451	246	205	—	—	—	
1 905	215	1 700	89	205	523	306	217	144	69	75	—	—	—	
469	91	321	57	143	198	108	90	41	21	20	—	—	—	
4 585	2 139	2 834	1 533	1 751	4 551	2 472	2 079	766	409	357	1 740	862	878	
162	146	125	63	37	201	136	65	52	35	17	—	—	—	
2 313	162	2 100	20	213	232	167	65	108	69	39	1	1	—	
703	68	692	3	16	115	59	56	41	14	27	—	—	—	
9 015	3 843	5 309	2 843	3 706	7 404	4 227	3 177	1 175	647	528	4 702	2 295	2 407	
74 712	34 255	47 139	23 191	27 573	49 470	27 600	21 870	2 255	1 249	1 006	17 412	7 828	9 584	
352	8	232	7	120	23	12	11	31	11	20	—	—	—	



(4) 山 羊 肉 産 額

年 次	屠 殺 頭 數			屠 肉 量			價 總 數
	總 數	牝	牡	總 數	牝	牡	
自明治44至大正10	6 761	3 413	3 347	16 357	7 631	8 726	13 526
五箇年平均	7 475	3 865	3 610	18 410	9 522	8 888	18 889
自大正11至昭和5	9 822	4 780	5 042	25 775	12 357	13 418	62 794
五箇年平均	9 104	4 468	4 636	21 938	10 166	11 772	58 988
大 正 10	7 896	3 856	4 000	19 150	9 390	9 760	51 876
11	8 552	4 079	4 473	19 585	9 368	10 217	53 370
12	8 930	4 382	4 548	21 464	10 378	11 086	56 721
13	11 225	5 564	5 661	22 946	11 428	11 518	58 302
14	11 388	6 111	5 277	23 976	12 929	11 047	56 759
昭 和 1	11 824	6 115	5 709	25 366	13 006	12 360	59 279
2	13 015	6 521	6 494	28 450	14 302	14 148	64 110
3	12 986	6 554	6 432	28 171	14 101	14 070	57 823
4				105 641 <sup>冊</sup>	52 879 <sup>冊</sup>	52 762 <sup>冊</sup>	
5	24 257	11 207	13 050	47 103 <sup>冊</sup>	21 580 <sup>冊</sup>	25 523 <sup>冊</sup>	84 654
				176 636 <sup>冊</sup>	80 952 <sup>冊</sup>	95 711 <sup>冊</sup>	

備考 1. 本表ハ農商務統計表及農林省統計表ニ據ル 但シ大正十一年ノ神奈川県ノ數不明ニ付  
 2. 指數ハ大正十年ノ數ヲ百トス  
 3. 地方別屠殺頭數ニ付テハ別表「(3)昭和五年地方別山羊ノ飼養戸數、飼養頭數、生産頭

4

(1) 豚ノ飼養戸數飼

年 次	飼 養 戸 數					飼 養 頭 數		
	總 數	一 頭	二 頭	三頭又 四頭	五 頭 以上	總 數	牝	牡
自明治40至大正10	..	..	..	..	..	293 457	161 649	131 808
五箇年平均	..	..	..	..	..	322 519	181 618	140 901
自大正11至昭和5	..	..	..	..	..	451 236	262 477	188 759
五箇年平均	..	..	..	..	..	499 835	290 300	209 536
大 正 10	..	..	..	..	..	(100)		
11	303 289	217 304	57 234	19 612	9 139	551 377	319 200	232 177
12	349 962	238 376	72 853	25 906	12 827	667 820	389 667	278 153
13	387 158	260 308	81 270	29 556	16 024	743 283	434 289	308 994
14	371 124	259 620	74 009	25 417	12 078	672 583	393 202	279 381
昭 和 1	352 604	242 446	73 842	23 823	12 493	621 466	361 378	260 088
2	374 765	250 582	80 965	28 242	14 976	677 061	404 143	272 918
3	409 295	267 391	92 747	31 884	17 273	763 638	456 629	307 009
4	392 718	265 197	85 365	27 812	14 344	706 151	423 520	282 631
5	405 001	269 889	89 863	30 067	15 182	742 311	447 423	294 888
						(141)		
						(149)		

備考 1. 本表ハ農商務統計表及農林省統計表ニ據ル(飼養頭數ハ年末現在數ヲ示ス)但シ大正十  
 2. 括弧内ノ數字ハ飼養戸數ハ大正十一年ノ數ヲ百トシ飼養頭數ハ大正十年ヲ百トセル指

累 年 比 較

額		一頭平均肉量			一頭平均價格			指 數		
牝	牡	總 數	牝	牡	總 數	牝	牡	頭 數	肉 量	價 額
6 605	6 921	2.4	2.2	2.6	2.00	1.94	2.07			
9 753	9 136	2.5	2.5	2.5	2.53	2.52	2.53			
29 533	33 261	2.6	2.6	2.7	6.39	6.18	6.60			
27 900	31 088	2.4	2.3	2.5	6.48	6.24	6.71	100	100	100
25 633	26 243	2.4	2.4	2.4	6.57	6.58	6.56	87	87	88
25 494	27 876	2.3	2.3	2.3	6.24	6.25	6.23	94	89	90
26 446	30 275	2.4	2.4	2.4	6.35	6.04	6.66	98	98	96
28 722	29 580	2.0	2.1	2.0	5.19	5.16	5.23	123	105	99
30 430	26 309	2.1	2.1	2.1	4.98	4.98	4.99	125	109	96
30 477	28 802	2.1	2.1	2.2	5.01	4.98	5.05	150	116	100
31 878	32 232	2.2	2.2	2.2	4.93	4.89	4.96	143	130	109
28 894	28 929	2.2	2.2	2.2	4.45	4.41	4.50	143	128	98
39 019	45 635	1.9	1.9	1.9	3.49	3.48	3.50	266	215	144

大正十年ノ同縣ノ數ヲ計上セリ  
 數、斃死頭數、屠殺頭數」參照

豚

養頭數累年比較

養 頭 數		飼 養 頭 數					
滿十箇月以上		滿 十 箇 月 未 滿		總 數		總 數	
總 數	牝	牝	牡	頭 數	價 額	頭 數	價 額
..	..	..	..	..	..	..	..
..	..	..	..	..	..	..	..
..	..	..	..	..	..	..	..
..	..	..	..	..	..	..	..
321 518	192 449	129 069	229 859	2 825 639	126 751	1 642 310	1 03 103 1 183 329
(100)			(100)				
377 884	229 448	148 436	289 936	3 485 885	160 219	2 049 814	129 717 1 436 071
(118)			(126)				
425 997	259 054	166 943	317 286	2 761 429	175 235	1 603 872	142 051 1 157 557
(133)			(138)				
396 960	240 970	155 990	275 623	2 420 826	152 232	1 407 266	123 391 1 013 560
(124)			(122)				
308 068	187 671	120 397	313 398	4 110 906	173 707	2 367 934	139 691 1 742 972
(96)			(136)				
311 064	195 551	115 515	365 997	4 941 690	208 592	2 943 152	157 405 1 998 538
(97)			(159)				
337 998	213 458	124 540	425 640	5 136 719	243 171	3 034 143	182 469 2 102 576
(105)			(185)				
316 691	200 876	115 815	389 460	4 434 486	222 644	2 632 141	166 816 1 802 345
(99)			(169)				
308 620	197 885	110 735	433 691	4 814 710	249 538	2 878 005	184 153 1 936 705
(96)			(189)				

一年ノ神奈川県ノ數不明ニ付大正十二年ノ同縣ノ數ヲ計上セリ  
 數ヲ示ス



(2) 豚ノ移動頭

年次	増						計	斃 總數
	生産頭數			輸入頭數	移入頭數	計		
	總數	牝	牡					
自明治40 至同44 五箇年平均	132 134	69 722	62 412	..	..	132 134	14 730	
自大正1 至同5 五箇年平均	199 815	103 418	96 397	..	18	199 833	19 912	
自大正6 至同10 五箇年平均	350 745	183 210	167 535	..	2	350 747	47 720	
大正10	355 095 (100)	187 808	168 287	..	—	356 095 (100)	92 195 (100)	
〃11	340 646 (96)	180 305	160 341	..	83	340 734 (96)	82 303 (89)	
〃12	431 411 (121)	229 008	202 403	20	11	431 442 (121)	93 352 (101)	
〃13	471 388 (132)	247 461	223 927	14	—	471 402 (132)	107 946 (117)	
〃14	417 810 (117)	219 093	198 717	65	—	417 875 (117)	81 267 (88)	
昭和1	408 741 (115)	217 656	191 085	8	—	408 749 (115)	57 943 (63)	
〃2	461 931 (130)	249 275	212 656	15	62	462 008 (130)	65 686 (71)	
〃3	500 960 (141)	270 180	230 780	20	36	501 016 (141)	69 293 (75)	
〃4	487 666 (137)	266 161	221 505	13	2	487 681 (137)	62 880 (68)	
〃5	524 717 (148)	287 216	237 501	22	—	524 739 (147)	61 380 (67)	

備考 1. 本表中生産、斃死、屠殺頭數ハ農商務統計表及農林省統計表ニ據ル但シ大正十一年ノ神  
 2. 輸出入頭數ハ大藏省ノ調査及各稅關ノ報告ニ移出入頭數ハ朝鮮臺灣各貿易月表ニ據ル  
 3. 括弧内ノ數字ハ大正十年ヲ百トセル指數ヲ示ス

數累年比較

減							
死頭數		屠殺頭數			輸出頭數	移出頭數	計
牝	牡	總數	牝	牡			
7 817	6 913	188 891	102 200	86 691	..	..	203 621
10 407	9 505	235 890	129 000	106 890	46	15 390	271 238
25 083	22 637	374 848	208 535	166 313	100	1 866	424 534
48 292	43 903	533 156 (100)	318 396	214 760	60	295	625 706 (100)
44 451	37 852	424 347 (80)	253 050	171 297	..	105	506 755 (81)
50 283	43 069	388 623 (73)	221 330	167 293	59	213	482 247 (77)
59 051	48 895	588 967 (110)	344 218	244 749	38	1 231	698 182 (112)
43 729	37 538	766 187 (144)	460 226	305 961	103	15 074	862 631 (138)
31 623	26 320	597 264 (112)	351 974	245 290	50	2 856	659 113 (105)
36 979	28 707	561 366 (105)	318 763	242 603	43	1 405	628 500 (100)
39 334	29 959	715 802 (134)	415 223	300 579	30	6 733	791 858 (127)
35 810	27 070	862 560 (162)	505 149	357 411	32	18 780	944 252 (151)
35 049	26 331	725 104 (135)	414 406	310 698	156	4 878	791 518 (126)

奈川縣ノ數不明ニ付大正十年ノ同縣ノ數ヲ計上セリ



(3) 昭和五年地方別豚ノ飼養戸數、飼養

地方別	飼養戸數					飼養		
	總數	一頭	二頭	三頭又四頭	五頭以上	總數	牝	
								戸
北青岩宮秋	道森	8 479	3 732	2 556	1 274	917	27 324	17 001
	手城	5 808	4 050	1 316	319	123	9 354	6 194
	田	7 852	5 775	1 412	500	165	11 911	7 667
		9 922	7 676	1 598	471	247	14 929	9 757
		3 329	2 342	623	282	82	5 165	3 323
山福茨栃群	形島	5 072	3 627	973	307	115	7 413	4 818
	城木	6 635	4 328	1 499	552	256	12 419	8 396
	馬	28 346	20 082	5 597	1 939	728	44 094	28 304
		8 724	5 567	2 088	748	321	15 340	9 805
		18 676	12 912	3 975	1 378	411	29 212	18 420
埼千東神新	玉葉	18 697	12 855	3 940	1 371	531	30 365	19 224
	京川	23 904	14 620	6 171	2 147	966	42 754	27 612
	湯	13 541	8 569	3 375	979	618	30 864	18 839
		23 386	17 014	4 528	1 260	584	37 496	22 864
		7 072	5 010	1 411	468	183	12 118	7 948
富石福山長	山川	592	206	202	95	89	2 130	1 375
	井梨	996	305	339	193	159	3 407	2 197
	野	123	65	32	5	21	505	287
		1 982	877	754	258	93	4 122	2 566
		12 289	7 983	2 960	943	403	21 206	13 271
岐靜愛三滋	卓岡	5 949	2 839	2 017	772	361	13 834	8 675
	知重	21 852	15 247	4 254	1 495	856	36 982	23 919
	賀	14 885	6 727	5 017	2 136	1 005	35 994	21 528
		3 684	1 325	1 207	718	454	11 395	7 590
		264	55	101	53	55	1 197	797
京大兵奈和	都阪	373	108	123	54	88	5 318	3 120
	康良	425	12	46	144	223	8 623	5 254
	山	1 155	411	322	182	240	6 913	4 294
		120	26	21	34	39	793	515
		86	3	7	17	59	3 127	1 888
鳥島岡廣山	取根	1 134	729	264	93	48	2 159	1 467
	山島	1 755	1 320	312	87	36	2 704	1 634
	口	1 418	585	434	199	200	4 476	3 033
		2 252	978	659	368	257	11 063	6 936
		197	19	28	53	97	2 094	1 351
德香愛高福	鳥川	244	74	65	44	61	1 398	813
	媛知	3 044	881	1 003	734	426	10 078	6 591
	岡	1 350	735	302	180	133	3 861	2 549
		1 237	960	189	59	29	1 920	1 242
		1 324	248	454	310	312	6 839	4 041
佐長熊大宮	賀崎	739	388	193	85	73	1 984	1 181
	本分	3 649	2 774	545	210	120	6 690	4 346
	崎	2 718	1 868	566	184	100	4 831	2 726
		1 831	1 331	233	139	128	4 232	2 606
		5 340	3 593	1 098	450	199	9 804	6 281
鹿沖官	鳥繩	41 927	31 427	7 703	1 898	899	59 658	31 883
	有	80 634	57 731	17 351	3 880	1 672	120 459	60 400
							1 612	845

頭數、生産頭數、斃死頭數、屠殺頭數

數	飼養頭數							
	滿十箇月以上				滿十箇月未			
	牝	總數	牝	牝	總數	價額	頭數	價額
10 323	9 239	6 158	3 081	18 085	194 675	10 843	126 242	
3 160	4 198	2 931	1 267	5 156	72 935	3 263	49 080	
4 244	4 704	3 219	1 485	7 207	60 538	4 448	39 393	
5 172	6 057	4 281	1 776	8 872	73 435	5 476	47 269	
1 842	2 289	1 612	677	2 876	25 021	1 711	15 609	
2 595	3 034	2 084	950	4 379	45 651	2 734	30 203	
4 023	5 869	4 180	1 689	6 550	65 282	4 216	44 263	
15 790	16 643	11 865	4 778	27 451	289 227	16 439	175 685	
5 535	5 676	4 008	1 668	9 664	104 853	5 797	66 185	
10 792	9 810	7 022	2 788	19 402	253 049	11 398	154 076	
11 141	11 297	8 182	3 115	19 068	247 675	11 042	147 791	
15 142	12 674	9 418	3 256	30 080	267 294	18 194	168 494	
11 975	10 646	7 261	3 385	20 218	292 572	11 628	170 076	
14 632	13 045	8 731	4 314	24 451	369 130	14 133	220 066	
4 220	5 486	3 820	1 666	6 682	80 451	4 128	51 548	
755	745	506	239	1 385	16 184	869	10 772	
1 210	1 194	832	362	2 213	26 269	1 365	16 722	
218	223	133	90	282	1 917	154	1 274	
1 556	1 938	1 250	688	2 184	20 228	1 316	12 794	
7 935	7 931	5 527	2 404	13 275	172 256	7 744	105 495	
5 209	6 340	4 322	2 018	7 544	62 857	4 353	39 812	
13 063	14 882	10 932	3 950	22 100	248 796	12 987	157 725	
14 466	13 813	9 051	4 762	22 181	273 888	12 477	162 808	
3 805	3 796	2 629	1 167	7 599	89 656	4 961	60 782	
400	527	379	148	670	7 613	418	4 886	
2 198	1 653	1 052	601	3 665	36 948	2 068	22 547	
3 374	3 364	2 184	1 180	5 264	73 965	3 070	44 010	
2 619	2 434	1 627	807	4 479	52 397	2 667	32 618	
278	385	278	107	408	4 483	237	2 732	
1 239	1 120	728	392	2 007	21 976	1 160	14 288	
692	890	657	233	1 269	10 204	810	6 855	
1 070	1 077	707	370	1 627	15 328	927	9 170	
1 443	1 751	1 260	491	2 725	24 376	1 773	16 348	
4 127	5 375	3 648	1 727	5 688	71 379	3 288	41 342	
743	1 022	660	362	1 072	10 802	691	7 525	
585	640	380	260	758	8 445	433	5 156	
3 487	3 797	2 804	993	6 281	59 963	3 787	37 717	
1 312	1 503	1 086	417	2 358	18 789	1 463	12 471	
678	1 062	722	340	858	6 650	520	4 610	
2 798	2 794	1 758	1 036	4 045	49 516	2 283	30 162	
803	846	514	332	1 138	12 385	667	7 655	
2 344	3 135	2 122	1 013	3 555	47 334	2 224	32 017	
2 105	2 445	1 511	934	2 386	27 797	1 215	13 848	
1 626	1 490	1 027	463	2 742	42 530	1 579	24 567	
3 523	3 796	2 729	1 067	6 003	75 508	3 552	46 273	
27 775	29 660	16 127	13 533	29 998	329 572	15 756	178 002	
60 099	65 638	33 551	32 077	54 861	442 114	26 839	204 131	
767	687	410	277	925	10 847	435	4 911	



(3) 昭和五年地方別豚ノ飼養戸數、飼養頭

地 方 別	飼 養 頭 數		生 産 頭 數		
	滿 十 箇 月 未 滿		總 數	牝	牡
	頭 數	價 額			
北 海 道	7 242	68 433	25 324	13 829	11 495
	1 893	23 855	9 714	5 303	4 411
	2 759	21 145	13 361	7 241	6 120
	3 396	26 166	10 737	6 329	4 408
	1 165	9 412	4 858	2 694	2 164
山 形	1 645	15 448	5 093	2 901	2 192
	2 334	21 019	9 511	5 724	3 787
	11 012	113 542	28 363	15 807	12 556
	3 867	38 663	8 854	5 077	3 777
	8 034	98 973	33 616	18 755	14 860
埼 玉	8 026	99 884	20 563	11 845	8 718
	11 886	98 800	31 881	18 125	13 756
	8 590	122 496	20 544	11 889	8 655
	10 318	149 064	27 453	14 643	12 810
	2 554	28 903	9 106	5 180	3 926
富 石	516	5 412	1 338	759	579
	848	9 547	2 507	1 368	1 139
	128	643	508	244	264
	868	7 434	1 966	1 116	850
	5 531	66 761	16 013	8 776	7 237
岐 阜	3 191	23 045	11 087	6 219	4 868
	9 113	91 071	25 737	14 393	11 344
	9 704	111 080	35 751	18 622	17 129
	2 638	28 874	8 649	5 106	3 543
	252	2 727	908	548	360
京 都	1 597	14 401	5 289	2 987	2 302
	2 194	29 955	6 456	3 608	2 848
	1 812	19 779	4 946	2 834	2 112
	171	1 751	458	261	197
	847	7 688	1 826	1 009	817
鳥 取	459	3 349	2 173	1 201	972
	700	6 158	1 719	995	724
	952	7 978	3 591	2 181	1 410
	2 400	30 037	9 343	4 824	4 519
	381	3 277	1 315	825	490
德 島	325	3 289	1 155	635	520
	2 494	22 246	7 286	3 989	3 297
	895	6 318	2 884	1 642	1 242
	338	2 040	1 168	677	496
	1 762	19 354	4 589	2 516	2 073
佐 賀	471	4 730	1 499	786	713
	1 331	15 317	4 887	2 776	2 111
	1 171	13 949	3 452	1 813	1 639
	1 163	17 963	2 947	1 576	1 371
	2 455	29 235	8 884	4 618	4 266
鹿 兒 島	14 242	151 570	33 935	17 103	16 832
	28 022	237 983	49 463	24 913	24 550
官 有	490	5 936	2 010	958	1 052

數、生産頭數、斃死頭數、屠殺頭數 (續)

斃 死 頭 數			屠 殺 頭 數		
總 數	牝	牡	總 數	牝	牡
5 472	2 919	2 553	22 060	12 074	9 986
1 052	585	467	4 420	2 547	1 873
2 091	1 136	955	3 842	1 988	1 854
1 704	993	711	8 926	5 608	3 318
845	478	367	3 056	1 707	1 349
882	507	375	3 185	2 122	1 063
1 530	944	586	9 444	5 144	4 300
2 849	1 678	1 171	22 272	12 120	10 152
920	549	371	16 154	9 463	6 691
3 235	1 903	1 332	28 548	14 676	13 872
1 951	1 146	805	79 898	46 631	33 267
2 632	1 533	1 099	33 807	19 216	14 591
2 543	1 499	1 044	206 202	134 410	71 792
2 091	1 198	893	83 917	44 580	39 337
1 435	881	554	8 640	5 347	3 293
259	157	101	559	271	288
467	275	192	1 241	789	452
141	71	70	314	174	140
316	203	113	4 880	2 001	2 879
2 539	1 414	1 125	9 132	5 427	3 705
1 743	1 057	686	2 639	1 464	1 175
2 605	1 477	1 129	16 141	10 108	6 033
3 678	2 157	1 521	29 536	14 855	14 681
1 073	654	419	545	251	294
157	96	61	29	11	18
865	455	410	4 756	2 679	2 077
1 164	701	463	19 003	9 584	9 419
864	497	367	20 802	10 845	9 957
88	62	26	65	44	21
500	306	194	238	119	119
235	143	92	106	63	43
118	68	50	268	120	148
709	427	282	371	281	90
859	488	371	3 298	1 702	1 596
301	175	125	359	172	187
182	94	88	114	71	43
1 001	567	434	1 130	725	405
478	282	196	202	121	81
146	86	60	581	301	280
720	399	321	4 160	2 256	1 904
210	129	81	451	241	210
641	353	288	9 631	4 899	4 732
472	267	205	1 779	1 040	739
457	281	176	544	307	237
1 117	625	492	2 638	1 387	1 251
2 526	1 303	1 223	23 817	11 898	11 919
3 167	1 669	1 498	31 404	12 567	18 837
350	162	188	—	—	—



(4) 豚 肉 産 額

年 次	屠 殺 頭 數			肉 量			價
	總 數	牝	牡	總 數	牝	牡	總 數
自 明 治 40 至 同 44 五箇年平均	188 891	102 200	86 691	2 668 158	1 443 437	1 224 721	2 415 732
自 大 正 1 至 同 5 五箇年平均	235 890	129 000	106 890	3 267 121	1 794 329	1 472 792	3 068 045
自 大 正 6 至 同 10 五箇年平均	374 848	208 535	166 313	5 684 554	3 150 182	2 534 372	17 290 884
大 正 10	533 155	318 396	214 760	8 312 538	5 031 194	3 281 344	26 841 283
〃 11	424 347	253 050	171 297	7 126 272	4 405 802	2 723 470	22 374 401
〃 12	388 623	221 330	167 293	5 905 202	3 504 956	2 400 246	19 242,901
〃 13	588 967	344 218	244 749	8 497 081	4 987 924	3 509 157	27 261 693
〃 14	766 187	460 226	305 961	11 215 799	6 812 363	4 403 436	33 347 262
昭 和 1	597 264	351 974	245 290	8 334 987	4 923 894	3 411 093	25 744 389
〃 2	561 366	318 763	242 603	7 135 048	4 072 247	3 062 801	21 467 363
〃 3	715 862	415 223	300 579	9 068 677	5 390 032	3 678 645	24 407 042
〃 4	812 560	505 149	357 411	10 871 918	6 414 412	4 457 506	27 140 637
〃 5	725 104	414 406	310 698	9 436 593	5 422 599	4 013 994	22 063 292
				55 387 224	20 334 746	15 052 478	

備考 1. 本表ハ農商務統計表及農林省統計表ニ據ル、但シ大正十一年ノ神奈川縣ノ數不明ニ付  
2. 指數ハ大正十年ヲ百トス

累 年 比 較

額		一頭平均肉量			一頭平均價格			指 數		
牝	牡	全平均	牝	牡	全平均	牝	牡	頭數	肉量	價額
1 289 862	1 125 780	14.1	14.2	14.1	12.79	12.62	12.99			
1 690 070	1 377 975	13.9	13.9	13.8	13.01	13.10	12.89			
8 904 981	8 335 898	15.2	15.1	15.2	46.13	42.70	50.42			
16 238 670	10 602 613	15.6	15.8	15.3	50.34	51.00	49.37	100	100	100
14 167 280	8 207 121	16.8	17.4	15.9	52.73	56.00	47.91	80	86	83
11 480 816	7 762 085	15.2	15.8	14.3	49.52	51.87	46.40	73	71	72
15 017 539	12 244 154	14.4	14.5	14.3	46.29	43.63	50.03	110	102	102
20 512 023	12 835 239	14.6	14.8	14.4	43.52	44.57	41.95	144	135	124
15 442 240	10 302 149	14.0	14.0	13.9	43.10	43.87	42.00	112	100	96
12 559 049	8 908 314	12.7	12.8	12.6	38.24	39.40	36.72	105	86	80
14 718 350	9 688 692	12.7	13.0	12.2	34.10	35.45	32.23	134	109	91
16 261 701	10 878 936	12.6	12.7	12.5	31.47	32.19	30.44	162	131	101
12 815 181	9 248 111	13.0	13.1	12.9	30.43	30.92	29.77	135	114	82

大正十年ノ同縣ノ數ヲ計上セリ



(5) 昭和五年地方

地方別	屠殺頭數			肉量			價	
	總數	牝	牡	總數	牝	牡	總數	
北海	道	22 060	12 074	9 986	403 572	231 139	172 433	993 513
	森	4 420	2 547	1 873	63 868	36 338	27 530	158 902
	手	3 842	1 988	1 854	48 312	26 174	22 138	138 059
	城	8 926	5 608	3 318	103 731	65 701	38 030	257 496
	田	3 056	1 707	1 349	40 826	22 183	18 643	123 744
山福茨	形	3 185	2 122	1 063	36 515	24 355	12 160	89 308
	島	9 444	5 144	4 300	111 875	62 977	48 898	285 615
	城	22 272	12 120	10 152	268 811	146 935	121 876	640 810
	木	16 154	9 463	6 691	201 570	122 100	79 470	475 264
埼千東	玉	79 898	46 631	33 267	1 005 997	587 830	418 167	2 156 600
	葉	33 807	19 216	14 591	438 182	254 568	183 614	990 408
	京	206 202	134 410	71 792	2 574 420	1 658 914	905 506	5 714 125
奈	川	83 917	44 580	39 337	1 197 252	640 729	556 523	2 731 001
	海	8 640	5 347	3 293	118 069	74 660	43 409	305 910
富石福	山	559	271	288	7 766	4 060	3 705	10 846
	川	1 241	789	452	20 977	13 388	7 589	27 954
	井	314	174	140	4 161	2 333	1 828	16 229
	野	4 880	2 001	2 879	73 570	29 738	43 832	225 142
岐靜愛	卓	2 639	1 464	1 175	29 917	16 997	12 920	72 862
	岡	16 141	10 108	6 033	199 065	126 495	72 570	595 866
	重	29 536	14 855	14 681	404 575	208 769	195 806	908 033
滋	賀	545	251	294	7 415	3 363	4 052	17 995
		29	11	18	291	99	192	929
京大兵	都	4 756	2 679	2 077	72 493	40 835	31 658	147 165
	阪	19 003	9 584	9 419	185 059	94 070	90 989	567 803
	庫	20 802	10 845	9 957	260 333	135 859	124 474	501 833
歌	良	65	44	21	748	511	237	2 098
	山	238	119	119	4 264	2 264	2 000	8 588
鳥島岡	取	106	63	43	1 656	1 063	593	4 358
	根	269	120	148	4 139	1 900	2 239	10 112
	山	371	281	90	4 582	3 465	1 117	8 390
	島	3 298	1 702	1 596	53 035	27 865	25 170	107 809
廣山	口	359	172	187	5 190	2 479	2 711	13 546
德香愛	島	114	71	43	1 445	824	621	2 910
	川	1 130	725	405	15 196	10 207	4 989	45 588
	媛	202	121	81	2 749	1 943	806	7 260
	知	581	301	280	8 836	4 695	4 140	25 553
福	岡	4 160	2 256	1 904	57 696	32 224	25 472	151 730
佐長熊	賀	451	241	210	6 304	3 413	2 891	14 301
	崎	9 631	4 899	4 732	171 489	89 132	83 357	283 090
	本	1 779	1 040	739	23 998	14 555	9 443	72 516
	分	544	307	237	7 311	4 349	2 962	17 124
大宮	崎	2 638	1 387	1 251	37 068	20 805	16 263	103 420
鹿兒	島	23 817	11 898	11 919	283 770	145 400	138 370	807 302
	繩	31 404	12 567	18 837	422 947	169 034	253 913	1 079 071
計	725 104	414 406	310 698	9 436 593	5 422 599	4 013 994	22 063 292	

別豚肉產額

額	一頭平均肉量			一頭平均價格			
	牝	牡	全平均	牝	牡	全平均	牝
585 112	408 401	18.3	19.1	17.3	45.04	48.46	40.90
90 334	68 568	14.4	14.3	14.7	35.95	35.47	36.61
75 102	62 957	12.6	13.2	11.9	35.93	37.78	33.96
163 633	93 863	11.6	11.7	11.5	28.85	29.18	28.29
68 975	54 769	13.4	13.0	13.8	40.49	40.41	40.60
60 656	28 652	11.5	11.5	11.4	28.04	28.58	26.95
161 326	124 239	11.8	12.2	11.4	30.24	31.36	28.90
349 340	291 470	12.1	12.1	12.0	28.77	28.82	28.71
287 800	187 464	12.5	12.9	11.9	29.42	30.41	28.02
405 855	348 315	11.2	11.6	10.7	26.45	27.72	25.11
1 273 701	882 899	12.6	12.6	12.6	26.99	27.31	26.54
571 837	418 571	13.0	13.2	12.6	29.30	29.76	28.69
3 786 015	1 281 110	12.5	12.4	12.6	27.71	28.17	26.86
1 496 336	1 234 665	14.3	14.4	14.1	32.54	33.57	31.39
195 125	110 785	13.7	14.0	13.2	35.41	36.49	33.64
5 926	4 920	13.9	14.0	12.9	19.40	21.87	17.08
18 481	9 473	16.9	17.0	16.8	22.53	23.42	20.96
9 435	6 794	13.3	13.4	13.1	51.68	54.22	48.53
91 771	133 371	15.1	14.9	15.2	46.14	45.86	46.33
229 378	158 566	13.9	14.1	13.7	42.48	42.27	42.80
41 945	30 917	11.3	11.6	11.0	27.61	28.65	26.31
375 107	220 759	12.3	12.5	12.0	36.92	37.11	36.59
482 012	426 021	13.7	14.1	13.3	30.74	32.45	29.02
8 529	9 466	13.6	13.4	13.8	33.02	33.98	32.20
322	607	10.0	9.0	10.7	32.03	29.27	33.72
83 191	63 974	15.2	15.2	15.2	30.94	31.05	30.80
286 991	280 812	9.7	9.8	9.7	29.88	29.94	29.81
262 485	239 348	12.5	12.5	12.5	24.12	24.20	24.04
1 458	640	11.5	11.6	11.3	32.23	33.14	30.48
4 652	3 936	17.9	19.0	16.8	36.08	39.09	33.08
2 800	1 558	15.6	16.9	13.8	41.11	44.44	36.23
4 349	5 763	15.4	15.8	15.1	37.73	36.24	38.94
6 319	2 071	12.4	12.3	12.4	22.61	22.49	23.01
58 701	49 108	16.1	16.4	15.8	32.69	34.49	30.77
6 585	6 961	14.5	14.4	14.5	37.73	38.28	37.22
1 687	1 223	12.7	11.6	14.4	25.53	23.76	28.44
30 621	14 967	13.4	14.1	12.3	40.34	42.24	36.96
5 450	1 810	13.6	16.1	10.0	35.94	45.04	22.35
14 146	12 407	15.2	15.6	14.8	45.70	47.00	44.31
88 439	64 291	13.9	14.3	13.4	36.71	39.20	33.77
7 686	6 615	14.0	14.2	13.8	31.71	31.89	31.50
150 742	132 348	17.8	18.0	17.6	29.39	30.77	27.97
44 630	27 886	13.5	14.0	12.8	40.76	42.91	37.73
9 949	7 175	13.4	14.2	12.5	31.48	32.41	30.27
58 046	45 374	14.1	15.0	13.0	39.20	41.85	36.27
422 482	384 820	11.9	12.2	11.6	33.90	35.51	32.29
428 719	650 352	13.5	13.5	13.5	34.36	34.11	34.53
12 815 181	9 248 111	13.0	13.1	12.9	30.43	30.92	29.77



(6) 所有者別種類別種

年次	ヨークシャー				パークシャー			
	道府縣有	團體有	個人有	計	道府縣有	團體有	個人有	計
昭和 2	137	538	5 418	6 093 (100)	35	110	314	459 (100)
3	142	647	5 982	6 771 (111)	30	135	352	527 (115)
4	150	666	5 953	6 769 (111)	23	173	387	583 (127)

備考

1. 本表ハ道府縣ノ報告ニ據ル
2. 種類欄中其ノ他トアルハ「ヨークシャー」及「パークシャー」系雜種トス 但シ昭和二
3. 括弧内ノ數字ハ昭和二年ヲ百トセル指數ヲ示ス

牝豚頭數累年比較

其ノ他				合 計			
道府縣有	團體有	個人有	計	道府縣有	團體有	個人有	計
—	71	1 137	1 208 (100)	172	719	6 869	7 760 (100)
—	103	1 420	1 523 (126)	172	885	7 764	8 821 (114)
—	116	1 376	1 492 (124)	173	955	7 716	8 844 (114)

年二頭、昭和三年三頭、昭和四年二頭ノ「デユロツクジャージー」種ヲ含ム



(7) 昭和四年地方別種

地方別	ヨークシャー				パークシャー			
	道府縣有	團體有	個人有	計	道府縣有	團體有	個人有	計
北海	8	31	1 252	1 291	4	3	45	
道森手城田	2	26	52	80				
北青岩宮秋	2	56	729	787				
山福茨栃群	2	12	68	82			4	
山福茨栃群		3	72	75				
山福茨栃群		4	12	16				
山福茨栃群	5	4	280	289		56	6	
山福茨栃群	3	65	73	141	1		44	
山福茨栃群	6	4	97	107				
山福茨栃群	7	17	160	184			2	
山福茨栃群		8	105	113		8	66	
山福茨栃群	2	36	270	308			1	
山福茨栃群	3	55	65	123	1	1	5	
山福茨栃群	2	43	192	237				
山福茨栃群	3	55	198	256	1		1	
山福茨栃群		5	105	111				
山福茨栃群	1	1	42	45				
山福茨栃群	2		26	28				
山福茨栃群		3	10	13				
山福茨栃群		60	12	72				
山福茨栃群		4	63	70		9	68	
山福茨栃群	3	21	96	121	2	30	3	
山福茨栃群	4	20	145	172	4	2	49	
山福茨栃群	7	20	96	117	1		4	
山福茨栃群	1		12	12				
山福茨栃群		4	34	38	1		1	
山福茨栃群		7	28	35				
山福茨栃群	11	10	88	109				
山福茨栃群		2	20	22				
山福茨栃群			29	29				
山福茨栃群	1	1	9	11				
山福茨栃群		2	17	19				
山福茨栃群	3	3	23	29				
山福茨栃群	15	25	709	749				
山福茨栃群	3		64	67				
山福茨栃群			27	27			4	
山福茨栃群		4	33	37				
山福茨栃群	6	5	71	82			10	
山福茨栃群	5		121	126				
山福茨栃群		39	116	155				
山福茨栃群		2	105	107				
山福茨栃群		1	72	73				
山福茨栃群	39	8	66	113				
山福茨栃群	1		55	56	1		3	
山福茨栃群	1		34	35	1		35	
山福茨栃群					4	64	35	
山福茨栃群					2		1	
山福茨栃群	150	666	5 953	6 769	23	173	387	

備考  
 1. 本表ハ道府縣ノ報告ニ據ル  
 2. 種類欄中其ノ他トアルハ「ヨークシャー」及「パークシャー」系雜種トス 但シ京都府一

類別種牡豚頭數 (昭和四年末現在)

計	其ノ他				合計			
	道府縣有	團體有	個人有	計	道府縣有	團體有	個人有	計
52			11	11	12	34	1 308	1 354
					2	26	52	80
					2	56	729	787
4		16	408	424	2	28	480	510
						3	72	75
		84	215	299		88	227	315
62		16	426	442	5	76	712	793
45					4	65	117	186
					6	4	97	107
2					7	17	162	186
74						16	171	187
1					2	36	271	309
7					4	56	70	130
					2	43	192	237
2					4	55	199	258
					1	5	105	111
					2	1	42	45
					2		26	28
						3	10	13
						60	12	72
77					3	13	131	147
35					6	51	99	156
55					11	22	194	227
5					2	20	100	122
							12	12
2			15	15	1	4	50	55
			78	78	7		106	113
					11	10	88	109
						2	20	22
							29	29
					1	1	9	11
						2	17	19
					3	3	23	29
					15	25	709	749
					3		64	67
4							31	31
10						4	33	37
					6	5	81	92
					5		121	126
						39	116	155
						2	105	107
						1	72	73
					39	8	66	113
4					2		58	60
36					2		69	71
103					4	64	35	103
3			223	223	2		224	226
583		116	1 376	1 492	173	955	7 716	8 844

大阪府一計二頭ノ「デュロツクジャージ」種ヲ含ム







### 5 家

#### (1) 飼養戸數、飼養頭數

年次	地方	飼養戸數				飼養頭數
		總數	10頭未満	10頭以上 50頭未満	50頭以上	
昭和	156	340 126	320 369	18 074	1 683	844 663
		428 613	396 281	30 370	1 962	885 512
北青	海	10 811	10 046	713	52	27 108
		7 058	6 729	318	11	12 732
山福	奈	20 659	19 889	758	12	32 175
		19 625	18 630	980	15	35 182
山福	歌	20 755	20 030	708	17	26 386
		18 682	17 834	832	16	30 564
山福	兒	37 020	35 737	1 238	45	27 351
		9 838	9 414	409	15	16 770
山福	兒	6 536	6 500	27	9	16 300
		27 068	24 697	2 308	63	54 586
山福	兒	26 173	24 191	1 882	100	48 184
		10 378	9 501	614	263	19 692
山福	兒	2 187	1 998	165	24	12 420
		4 435	4 147	240	48	11 355
山福	兒	23 585	22 893	678	14	43 743
		1 022	950	72	—	1 068
山福	兒	730	659	65	6	1 904
		643	552	84	9	1 624
山福	兒	8 829	8 396	421	12	17 006
		63 715	56 763	6 661	291	126 385
山福	兒	15 118	12 801	2 129	188	39 675
		13 812	12 778	998	36	32 435
山福	兒	20 790	17 567	2 939	284	98 551
		2 850	2 629	200	21	8 204
山福	兒	420	348	67	5	2 320
		2 327	2 042	258	27	6 515
山福	兒	624	432	152	40	6 755
		973	870	91	12	5 231
山福	兒	2 334	2 089	204	41	7 639
		1 557	1 066	450	21	3 173
山福	兒	6 878	6 383	490	5	11 252
		6 775	6 224	528	23	10 721
山福	兒	9 060	8 276	756	28	21 956
		3 877	3 599	256	22	8 547
山福	兒	2 224	1 959	241	24	6 831
		1 738	1 548	175	15	4 152
山福	兒	481	312	167	2	1 910
		2 874	2 722	134	18	6 393
山福	兒	3 003	2 803	165	35	8 723
		2 286	1 924	333	29	7 369
山福	兒	1 069	939	76	4	1 920
		1 878	1 745	106	27	4 452
山福	兒	942	881	53	8	2 835
		1 100	1 055	43	2	4 330
山福	兒	1 665	1 533	117	15	4 787
		1 572	1 505	59	8	5 125
山福	兒	635	625	10	—	1 176

備考 1. 本表ハ道府縣ノ報告ニ據ル 2. 仔兎トハ生後滿4箇月ニ達セサルモノトス  
3. 飼養戸數及飼養頭數ハ昭和元年ハ年末現在數ヲ昭和六年ハ六月末日現在數ヲ示ス

### 兎

#### 及兎肉、毛皮産額

養頭數	飼養一戸當リ	兎肉		毛皮	
		數量	價額	數量	價額
540 337	1 385 000	4.1	229 693	534 592	814 435
1 066 439	1 951 951	4.6	736 872	285 421	572 995
28 274	55 382	5.1	24 902	9 630	19 637
16 518	29 250	4.1	7 161	3 061	4 389
50 964	83 139	4.0	140 982	5 230	32 206
37 167	72 349	3.7	30 251	7 315	27 345
55 614	82 000	4.0	18 889	10 011	25 123
46 710	77 274	4.1	22 658	11 377	22 053
156 235	183 586	5.0	75 921	30 358	21 291
19 184	35 954	3.7	13 914	5 749	12 993
8 950	25 250	3.9	10 770	8 078	12 400
52 238	106 824	3.9	29 727	5 226	31 666
50 799	98 983	3.8	24 201	6 496	21 861
18 436	38 128	3.7	10 222	1 974	8 807
9 646	22 066	10.1	48 750	32 502	10 000
10 073	21 428	4.8	10 860	6 516	12 750
39 455	83 198	3.5	29 000	14 201	30 452
1 199	2 267	2.2	—	—	24 060
2 537	4 441	6.1	—	—	—
2 393	4 017	6.2	—	—	—
17 869	34 875	4.0	—	—	18 397
123 855	250 240	3.9	61 574	25 079	65 721
47 409	87 084	5.8	22 400	13 160	28 000
18 111	50 546	3.7	16 312	5 332	8 146
57 949	156 500	7.5	21 720	12 986	62 059
6 761	14 965	5.3	7 300	4 660	2 128
2 432	4 752	11.3	72	* 37	5
9 156	15 671	6.7	660	264	—
7 329	14 084	22.6	11 700	6 867	8 800
3 976	9 207	9.5	4 037	3 014	4 586
7 932	15 571	6.7	263	175	500
4 958	8 131	5.2	6 400	2 925	8 500
19 868	31 120	4.5	—	—	—
21 272	31 993	4.7	12 250	9 451	10 144
31 481	53 437	5.9	12 588	7 553	7 732
10 118	18 665	4.3	21 463	18 619	8 500
8 208	15 039	6.8	1 104	1 180	361
5 962	10 114	5.8	1 852	926	1 258
2 537	4 447	9.2	375	210	2 000
6 531	12 924	4.5	1 270	892	1 138
13 531	22 254	7.4	746	844	550
12 277	19 646	8.6	5 189	2 529	3 996
2 739	4 659	4.4	—	—	—
3 049	7 501	4.0	—	—	501
2 991	5 826	6.2	—	—	105
2 022	6 352	5.8	10 355	6 904	4 364
3 133	7 920	4.8	154	* 78	10
5 276	10 401	6.6	18 870	4 002	8 481
1 315	2 491	3.9	—	—	—

4. 地方別兎肉及毛皮産額ハ昭和五年ノ數字ヲ示ス 5. 兎肉及毛皮ノ生産價額ハ地方別ノ販賣單價ヲ生産數量ニ乗シテ算出セリ但シ\*印ヲ附セルモノハ全國平均販賣單價ニヨリ算出セルモノトス



6 家畜飼養戸數ト農家戸數並飼養  
(1) 家畜飼養戸數ト農家戸數並飼養頭

年次	農家戸數	耕地面積	飼養戸			
			牛	馬	牛	羊
自明治44至同45五年平均	5 411 733	5 581 634.5	—	—	—	—
自大正15至同16五年平均	5 449 397	5 824 444.6	—	—	—	—
自大正10至同11五年平均	5 472 915	6 046 812.8	—	—	—	—
大正 10	5 455 681 (100)	6 097 926.0 (100)	—	—	—	—
11	5 439 409 (100)	6 090 394.4 (100)	1 142 488 (100)	1 186 107 (100)	1 461 (100)	—
12	5 440 020 (100)	6 039 022.0 (99)	1 151 078 (101)	1 188 243 (100)	1 843 (126)	—
13	5 532 429 (101)	6 065 164.9 (99)	1 152 397 (101)	1 170 361 (99)	2 412 (165)	—
14	5 548 599 (102)	6 067 015.0 (99)	1 163 349 (102)	1 162 400 (98)	2 844 (195)	—
昭和 1	5 555 157 (102)	6 090 032.0 (100)	1 181 750 (103)	1 141 915 (96)	3 403 (233)	—
2	5 561 609 (102)	6 078 406.3 (100)	1 193 741 (105)	1 137 351 (96)	3 612 (248)	—
3	5 575 831 (102)	6 085 464.9 (100)	1 203 875 (105)	1 128 861 (95)	4 038 (276)	—
4	5 575 583 (102)	5 897 466.0 (97)	1 208 042 (106)	1 120 617 (94)	4 698 (322)	—
5	5 599 670 (103)	5 915 707.0 (97)	1 215 288 (106)	1 115 032 (94)	5 862 (401)	—

備考 1. 本表ハ農商務統計表及農林省統計表ニ據ル但シ大正十一年ノ神奈川縣ノ數不明ニ付大  
2. 括弧内ノ數字ハ農家戸數、耕地面積、飼養頭數ハ大正十年ヲ百トシ飼養戸數ハ大正十

頭數ト農家戸數、耕地面積トノ比較  
數ト農家戸數耕地面積トノ累年比較

數		飼養頭數					
山	羊	豚	牛	馬	牛	羊	豚
—	—	—	1 334 950	1 536 341	3 508	88 680	293 457
—	—	—	1 381 270	1 579 068	3 033	98 607	322 519
—	—	—	1 374 433	1 507 754	6 124	121 036	451 236
—	—	—	1 439 800 (100)	1 519 785 (100)	9 383 (100)	141 976 (100)	499 836 (100)
58 407 (100)	303 289 (100)	1 470 205 (102)	1 585 264 (104)	11 431 (122)	151 081 (106)	546 400 (109)	—
61 641 (106)	349 962 (115)	1 469 329 (102)	1 591 591 (105)	14 950 (159)	158 934 (112)	667 820 (134)	—
64 027 (110)	387 158 (128)	1 456 243 (101)	1 568 685 (103)	15 710 (167)	157 852 (111)	743 283 (149)	—
68 374 (117)	371 124 (122)	1 459 653 (101)	1 553 463 (102)	17 359 (185)	168 265 (119)	672 583 (135)	—
70 664 (121)	352 604 (116)	1 465 149 (102)	1 486 453 (98)	17 901 (191)	179 089 (126)	621 466 (124)	—
75 531 (129)	374 765 (124)	1 474 409 (102)	1 494 823 (98)	18 788 (200)	195 004 (137)	677 061 (135)	—
82 202 (141)	409 295 (135)	1 483 806 (103)	1 494 269 (98)	19 495 (208)	208 326 (147)	763 638 (153)	—
84 484 (145)	392 718 (129)	1 488 240 (103)	1 490 360 (98)	20 728 (221)	215 439 (152)	706 151 (141)	—
87 653 (150)	405 001 (134)	1 498 260 (104)	1 489 979 (98)	23 702 (253)	217 189 (153)	742 311 (149)	—

正十年又ハ同十二年ノ同縣ノ數ヲ計上セリ  
一年ノ數ヲ百トセル指數ヲ示ス



(1) 家畜飼養頭數ト農家戸數並飼養頭數

年次	農家百戸ニ對スル飼養戸數					農家百戸	
	牛	馬	細羊	山羊	豚	牛	馬
自明治40 至同41五箇年平均	—	—	—	—	—	24.67	28.39
自大正1 至同5五箇年平均	—	—	—	—	—	25.35	28.97
自大正6 至同10五箇年平均	—	—	—	—	—	25.11	27.55
大正 10	—	—	—	—	—	26.39 (100)	27.86 (100)
11	20.71 (100)	21.50 (100)	0.03 (100)	1.06 (100)	5.50 (100)	27.03 (102)	29.14 (105)
12	21.16 (102)	21.84 (102)	0.03 (100)	1.13 (107)	6.43 (117)	27.01 (102)	29.26 (105)
13	20.83 (101)	21.15 (98)	0.04 (133)	1.16 (109)	7.00 (127)	26.32 (100)	28.35 (102)
14	20.97 (101)	20.95 (97)	0.05 (167)	1.23 (116)	6.69 (122)	26.31 (100)	28.00 (101)
昭和 1	21.27 (103)	20.56 (96)	0.06 (200)	1.27 (120)	6.34 (115)	26.37 (100)	26.76 (96)
2	21.46 (104)	20.45 (95)	0.07 (233)	1.36 (128)	6.74 (123)	26.51 (100)	26.98 (96)
3	21.59 (104)	20.25 (94)	0.07 (233)	1.47 (139)	7.34 (133)	26.61 (101)	26.80 (96)
4	21.67 (105)	20.10 (93)	0.08 (267)	1.52 (143)	7.04 (128)	26.69 (101)	26.73 (96)
5	21.70 (105)	19.91 (93)	0.10 (333)	1.57 (148)	7.23 (132)	26.76 (101)	26.61 (96)

ト農家戸數耕地面積トノ累年比較 (續)

ニ對スル飼養頭數			耕地百町歩ニ對スル飼養頭數					
細羊	山羊	豚	牛	馬	細羊	山羊	豚	
0.06	1.64	5.42	23.92	27.52	0.06	1.59	5.26	
0.06	1.81	5.92	23.72	27.11	0.05	1.69	5.54	
0.11	2.21	8.24	22.73	24.93	0.10	2.00	7.46	
0.18 (100)	2.60 (100)	9.16 (100)	23.61 (100)	24.92 (100)	0.15 (100)	2.33 (100)	8.20 (100)	
0.21 (117)	2.78 (107)	10.05 (110)	24.14 (102)	26.03 (104)	0.19 (127)	2.48 (106)	8.97 (109)	
0.27 (150)	2.92 (112)	12.28 (134)	24.33 (103)	26.36 (106)	0.25 (167)	2.63 (113)	11.06 (135)	
0.28 (156)	2.85 (110)	13.44 (147)	24.01 (102)	25.86 (104)	0.26 (173)	2.60 (112)	12.25 (149)	
0.31 (172)	3.03 (117)	12.12 (132)	24.06 (102)	25.61 (103)	0.29 (193)	2.77 (119)	11.09 (135)	
0.32 (178)	3.22 (124)	11.19 (122)	24.10 (102)	24.45 (98)	0.29 (193)	2.95 (127)	10.22 (125)	
0.34 (189)	3.51 (135)	12.17 (133)	24.26 (103)	24.59 (99)	0.31 (207)	3.21 (138)	11.14 (136)	
0.35 (194)	3.74 (144)	13.70 (150)	24.38 (103)	24.55 (99)	0.32 (213)	3.42 (147)	12.55 (153)	
0.37 (206)	3.86 (148)	12.67 (138)	25.24 (107)	25.27 (101)	0.35 (233)	3.65 (157)	11.97 (146)	
0.42 (233)	3.88 (149)	13.26 (145)	25.33 (107)	25.19 (101)	0.40 (267)	3.67 (158)	12.55 (153)	



(2) 昭和五年地方別家畜飼養戸數卜農家戸

地方別	農家戸數	耕地面積	飼養戸數				
			牛	馬	綿羊	山羊	
北海	道森	187 292	838 811.3	13 274	132 728	1 108	107
	森手	83 890	130 131.1	5 832	36 692	33	42
	宮城	105 708	139 778.0	6 039	53 151	710	702
	秋田	101 812	140 789.3	3 659	46 403	1 116	146
山福	形島	97 909	141 155.4	8 988	27 713	596	376
	城木	140 040	190 672.6	2 816	65 659	1 028	103
	栃木	185 741	215 068.6	16 585	43 343	31	309
	群馬	106 646	143 540.3	2 194	44 812	171	136
埼千	玉葉	170 804	163 077.8	11 749	17 085	10	339
	京川	160 308	191 492.6	33 233	29 385	42	832
	新	59 975	50 914.8	9 946	2 970	6	212
	湯	78 733	69 868.9	11 501	5 620	13	451
富石	山川	203 514	241 331.9	27 373	30 064	7	345
	福山	77 374	90 845.3	794	9 391	—	11
	山長	82 341	72 135.9	4 183	6 425	1	36
	野	71 314	61 544.5	3 757	5 268	2	10
岐靜	卓岡	67 945	52 567.1	1 222	15 198	10	210
	愛三	204 765	170 832.9	4 451	36 038	28	9 613
	滋	138 689	102 208.9	9 685	24 315	4	734
	重賀	163 354	132 785.8	13 456	14 271	14	329
京大	都阪	196 773	163 751.3	15 503	6 882	6	613
	兵奈	121 754	104 252.9	36 370	2 897	6	90
	和	90 844	79 267.0	18 648	1 037	1	2
	山	80 677	60 094.9	29 160	961	5	17
鳥島	取根	85 735	60 894.4	30 656	1 675	2	15
	岡廣	183 856	132 093.3	90 393	7 426	2	188
	山	64 650	45 144.8	15 425	645	—	67
	口	78 445	49 411.4	26 624	1 352	3	6
德香	鳥川	57 880	51 152.8	26 383	1 966	—	16
	媛知	107 466	82 611.5	43 911	3 355	14	333
	高福	161 514	125 731.8	71 410	5 206	5	555
	岡	192 473	110 415.6	81 518	7 439	49	243
佐長	賀崎	125 320	107 149.1	55 331	16 457	13	176
	熊大	80 181	52 596.7	32 147	8 891	31	16
	宮	88 707	50 874.0	34 535	967	82	60
	分	130 601	89 887.3	44 746	6 209	28	361
鹿兒	本	79 736	67 239.0	20 030	13 685	1	2 030
	分	149 840	143 644.2	48 852	36 480	6	603
	崎	67 121	71 148.6	20 650	17 590	4	225
	宮	107 258	87 633.8	54 173	13 012	45	2 778
鹿兒	本	143 387	155 764.5	45 059	60 401	228	210
	分	125 094	92 039.9	48 277	30 090	15	64
	崎	79 767	93 020.0	21 701	47 521	75	77
	宮	214 769	183 090.7	82 231	67 701	10	13 430
鹿兒	島	88 184	59 705.4	23 850	30 317	1	48 189

備考 本表ハ農林省統計表ニ據ル

數家畜頭數卜農家戸數耕地面積卜ノ比較

豚	飼養頭數					豚	牛
	牛	馬	綿羊	山羊	豚		
8 479	45 159	287 188	5 853	181	27 324	7.09	
5 808	11 629	54 375	255	112	9 354	6.95	
7 852	14 052	88 271	1 625	1 031	11 911	5.71	
9 922	5 405	56 574	2 347	202	14 929	3.62	
3 329	3 703	59 205	289	94	5 165	2.30	
5 022	10 334	29 479	1 065	538	7 413	9.18	
6 635	3 873	80 898	2 852	174	12 419	2.01	
28 346	18 008	46 116	114	524	44 094	8.93	
8 724	3 154	50 784	599	242	15 340	2.06	
18 676	6 959	32 641	398	3 018	29 212	4.10	
18 697	14 411	17 696	21	552	30 365	6.88	
23 904	38 273	30 094	227	1 034	42 754	20.73	
13 541	15 251	5 569	13	511	30 864	16.58	
23 386	13 868	6 224	33	848	37 496	14.61	
7 072	30 180	30 537	15	465	12 168	13.45	
592	1 617	10 312	—	124	2 130	1.03	
996	5 763	6 785	18	126	3 407	5.08	
123	4 623	5 779	9	198	505	5.27	
1 982	1 882	15 682	15	336	4 122	1.80	
12 289	6 971	40 350	64	11 651	21 206	2.17	
5 989	11 368	25 275	8	1 162	13 884	6.98	
21 852	16 634	14 686	25	944	36 982	8.24	
14 885	19 790	8 601	11	1 474	35 994	7.88	
3 684	39 223	3 125	29	285	11 395	29.87	
264	19 993	1 123	2	4	1 197	20.53	
373	32 031	1 574	39	84	5 318	36.14	
425	35 339	3 570	7	75	8 628	35.76	
1 155	98 908	9 109	14	325	6 913	49.17	
120	16 624	679	—	167	793	21.86	
86	28 336	1 554	83	40	3 127	33.94	
1 134	36 961	2 236	—	66	2 159	45.58	
1 755	58 501	3 905	24	715	2 704	40.86	
1 418	89 635	5 696	18	1 086	4 476	44.21	
2 252	95 309	8 006	124	967	11 063	42.35	
197	64 301	17 018	39	534	2 094	44.15	
244	33 776	9 009	45	53	1 398	40.09	
3 044	35 920	996	230	83	10 078	38.93	
1 350	47 220	6 367	87	1 113	3 861	34.26	
1 237	21 773	14 061	1	2 931	1 920	25.12	
1 324	55 611	37 949	25	1 247	6 839	32.60	
739	23 408	17 753	22	467	1 984	30.77	
3 649	67 883	15 192	379	8 454	6 690	50.51	
2 718	64 385	71 061	768	674	4 831	31.42	
1 831	70 059	31 913	44	754	4 232	38.59	
5 340	27 874	59 148	246	221	9 804	27.21	
41 927	99 209	79 487	693	31 292	59 658	38.29	
80 634	32 440	38 162	5	139 917	120 499	27.05	



(2) 昭和五年地方別家畜飼養戸數ト農家戸

地 方 別	農家百戸ニ對スル飼養戸數				農家百戸ニ	
	馬	綿 羊	山 羊	豚	牛	馬
北 海 道	70.87	0.59	0.05	4.53	24.11	153.34
	43.74	0.04	0.05	6.92	13.86	64.82
	50.28	0.67	0.66	7.43	13.29	83.50
	45.58	1.10	0.14	9.75	5.31	55.57
青 岩 宮 秋	51.47	0.14	0.07	3.63	4.04	64.61
	28.30	0.61	0.38	5.13	10.55	31.11
	46.89	0.73	0.07	4.74	2.77	57.77
	23.34	0.02	0.17	15.26	9.70	24.83
山 福 茨 栃 群	42.02	0.16	0.13	8.18	2.96	47.62
	26.46	0.15	1.85	15.85	5.90	27.70
	10.00	0.1	0.20	10.95	8.44	10.36
	18.33	0.03	0.52	14.91	23.97	18.77
埼 千 東 神 奈	4.95	0.01	0.35	22.58	25.43	9.29
	7.14	0.02	0.57	29.70	17.61	7.91
	14.77	0	0.17	3.47	14.83	15.00
	12.14	—	0.01	0.77	2.09	13.33
富 石 福 山 長	7.80	0	0.04	1.21	7.00	8.24
	7.39	0	0.01	0.17	6.48	8.10
	22.37	0.01	0.31	2.92	2.77	23.08
	17.60	0.01	4.69	6.00	3.40	19.71
岐 靜 愛 三 滋	17.53	0	0.53	4.32	8.20	18.22
	8.74	0.01	0.20	13.38	10.18	8.99
	3.50	0	0.31	7.56	10.06	4.37
	2.38	0	0.07	3.03	32.21	2.57
京 大 兵 奈 和 歌	1.14	0	0	0.29	22.01	1.24
	1.19	0.01	0.02	0.46	39.70	1.95
	1.95	0	0.02	0.50	41.22	4.16
	4.04	0	0.10	0.63	53.80	4.95
鳥 島 岡 廣 山	1.00	—	0.10	0.19	25.71	1.05
	1.72	0	0.01	0.11	36.12	1.98
	3.40	—	0.03	1.95	63.86	3.86
	3.12	0.01	0.31	1.63	54.44	3.63
德 香 愛 高 福	3.22	0	0.34	0.88	55.50	3.53
	3.96	0.03	0.13	1.17	49.52	4.16
	13.13	0.01	0.14	0.16	51.31	13.58
	11.09	0.04	0.02	0.30	42.12	11.24
佐 長 熊 大 宮	1.09	0.09	0.07	3.43	40.49	1.12
	4.75	0.04	0.28	1.03	36.16	4.88
	17.16	0	2.55	1.55	27.31	17.63
	24.35	0	0.40	0.88	37.11	25.33
鹿 兒 島	26.21	0.01	0.34	1.10	34.87	26.45
	12.13	0.04	2.59	3.40	63.29	14.16
	42.12	0.16	0.15	1.90	44.90	49.56
	24.05	0.01	0.05	1.46	56.01	25.51
鹿 兒 島	59.57	0.09	0.10	6.69	34.94	74.15
	31.52	0	6.25	19.52	46.19	37.01
鹿 兒 島	34.38	0	54.65	91.44	36.79	43.28

數家畜頭數ト農家戸數耕地面積トノ比較 (續)

對スル飼養頭數				耕地面積百町歩ニ對スル飼養頭數				
綿 羊	山 羊	豚		牛	馬	綿 羊	山 羊	豚
3.13	1.10	14.59		5.38	34.24	0.70	0.02	3.26
0.50	0.13	11.15		8.94	41.78	0.20	0.09	7.16
1.54	0.98	11.27		10.05	63.15	1.16	0.75	8.52
2.31	0.20	14.66		3.84	40.18	1.57	0.14	10.60
0.32	0.10	5.64		2.58	41.19	0.20	0.07	3.59
1.09	0.55	7.57		7.32	20.88	0.75	0.38	5.25
2.04	0.12	8.87		2.03	42.43	1.50	0.09	6.51
0.06	0.28	23.74		8.37	21.44	0.05	0.24	20.50
0.56	0.23	14.38		2.20	35.38	0.42	0.17	10.69
0.34	2.56	24.79		6.12	28.69	0.35	2.65	25.68
0.01	0.32	17.78		8.84	10.85	0.01	0.34	18.62
0.14	0.65	26.67		19.99	15.72	0.12	0.54	22.33
0.02	0.85	51.46		29.95	10.94	0.03	1.00	60.62
0.04	1.08	47.62		19.85	8.91	0.05	1.21	53.67
0.01	0.23	5.98		12.51	12.65	0.01	0.19	5.04
—	0.16	2.75		1.78	11.35	—	0.14	2.34
0.02	0.15	4.14		7.97	9.41	0.02	0.17	4.72
0.01	0.28	6.07		7.51	9.39	0.01	0.32	0.82
0.02	0.49	6.07		3.58	29.83	0.03	0.64	7.84
0.03	5.69	10.36		4.08	23.62	0.04	6.82	12.41
0.01	0.84	10.01		11.12	24.73	0.01	1.14	13.58
0.02	0.58	22.64		12.53	11.06	0.02	0.71	27.85
0.01	0.75	18.29		12.09	5.25	0.01	0.90	21.98
0.02	0.23	9.36		37.62	3.00	0.03	0.27	10.93
0	0	1.32		25.22	1.42	0	0.01	1.51
0.05	0.10	6.59		53.30	2.62	0.06	0.14	8.85
0.01	0.09	10.06		58.03	5.86	0.01	0.12	14.17
0.01	0.18	3.76		74.88	6.90	0.01	0.25	5.23
—	0.26	1.23		36.82	1.50	—	0.37	1.76
0.11	0.05	3.99		57.35	3.15	0.17	0.08	6.33
—	0.11	3.73		72.26	4.37	—	0.13	4.22
0.02	0.67	2.52		70.81	4.73	0.03	0.87	3.27
0.01	0.67	2.77		71.29	4.53	0.01	0.86	3.56
0.06	0.50	5.75		86.32	7.25	0.11	0.88	10.02
0.03	0.43	1.67		60.01	15.88	0.04	0.50	1.95
0.06	0.07	1.74		64.22	17.13	0.09	0.10	2.66
0.26	0.09	11.36		70.61	1.96	0.45	0.16	19.81
0.07	0.85	2.96		52.53	7.08	0.10	1.24	4.30
0	3.68	2.41		32.36	20.90	0	4.36	2.85
0.02	0.83	4.56		37.71	26.42	0.02	0.87	4.76
0.03	0.70	2.96		32.50	24.95	0.03	0.66	2.79
0.35	7.58	6.24		77.46	17.34	0.43	9.65	7.63
0.54	0.47	3.37		41.33	45.62	0.49	0.43	3.10
0.04	0.60	3.38		76.12	34.67	0.05	0.82	4.60
0.31	0.28	12.29		29.97	63.59	0.26	0.24	10.54
0.32	14.57	27.78		54.19	43.41	0.38	17.09	32.58
0.01	159.66	136.64		54.33	63.92	0.01	234.35	201.82



7 牛馬耕耕地面積及耕作用牛馬頭數  
(1) 牛馬耕耕地面積及耕作用牛馬頭數累年比較

年次	牛馬耕耕地面積				
	總數	田	畑	百分比	
				田	畑
大正 10	3 175 762.9	1 943 045.3	1 232 717.6	61.18	38.82
〃 11	3 200 058.6	1 957 886.6	1 242 172.0	61.18	38.82
〃 12	3 254 157.2	2 019 737.2	1 234 420.0	62.07	37.93
〃 13	3 244 910.9	2 063 190.4	1 181 720.5	63.58	36.42
〃 14	3 265 084.9	2 094 292.9	1 180 792.0	63.84	36.16
昭和 1	3 265 684.3	2 127 579.7	1 138 104.6	65.15	34.85
〃 2	3 286 969.7	2 147 706.9	1 392 262.8	65.34	34.60
〃 3	3 337 351.4	2 191 979.4	1 145 372.0	65.68	34.32
〃 4	3 371 333.1	2 233 186.2	1 138 146.9	66.24	33.76
〃 5	3 402 411.0	2 252 570.0	1 149 841.0	65.21	33.79
	ヘクタール 3 374 291.9	ヘクタール 2 233 953.7	ヘクタール 1 140 338.2		

年次	耕作用牛馬頭數 (年末現在)				
	總數	牛	馬	百分比	
				牛	馬
大正 10	2 233 542	1 097 645	1 135 897	49.14	50.86
〃 11	2 253 137	1 108 034	1 125 103	49.62	50.38
〃 12	2 215 347	1 105 398	1 109 949	49.90	50.10
〃 13	2 238 837	1 126 157	1 112 730	50.30	49.70
〃 14	2 229 631	1 132 740	1 096 891	50.80	49.20
昭和 1	2 237 927	1 144 861	1 093 066	51.16	48.84
〃 2	2 239 895	1 152 122	1 087 773	51.44	48.56
〃 3	2 263 240	1 162 416	1 100 824	51.36	48.64
〃 4	2 192 955	1 124 516	1 068 439	51.28	48.72
〃 5	2 246 456	1 173 251	1 073 205	52.23	47.77

備考 本表ハ農事統計表ニ據ル

(2) 昭和五年地方別牛馬耕耕地面積及耕作用牛馬頭數

地方別	牛馬耕耕地面積					耕作用牛馬頭數 (年末現在)				
	總數	田	畑	百分比		總數	牛	馬	百分比	
				田	畑				牛	馬
北海道	726 874.3	178 277.9	548 596.4	24.53	75.47	120 791	172	120 619	0.14	99.86
青森	67 806.6	48 058.1	19 748.5	70.88	29.12	39 661	3 854	35 807	9.72	90.28
岩手	49 940.9	35 209.2	14 731.7	70.50	29.50	67 361	3 003	64 358	4.46	95.54
宮城	68 356.3	62 350.6	6 005.7	91.20	8.80	53 746	2 744	51 002	5.11	94.89
秋田	88 211.7	80 403.8	7 807.9	91.15	8.85	50 594	546	50 048	1.08	98.92
山形	63 997.4	62 070.6	1 926.8	96.99	3.01	33 771	6 516	27 255	19.30	80.70
福島	50 061.0	49 446.8	614.2	98.77	1.23	59 525	1 808	57 717	3.04	96.96
茨城	57 546.5	33 173.7	24 372.8	57.65	42.35	61 338	15 490	45 848	25.25	74.75
栃木	87 000.6	66 134.1	20 866.5	76.02	23.98	49 535	1 875	47 660	3.79	96.21
群馬	54 709.9	30 567.6	24 142.3	55.87	44.13	34 732	3 901	30 831	11.23	88.77
埼玉	75 469.4	50 618.7	24 850.7	67.07	32.93	26 528	10 945	15 583	41.26	58.74
千葉	52 258.3	44 170.4	8 087.9	84.52	15.48	48 479	28 560	19 919	58.91	41.09
東京	4 334.5	4 160.0	174.5	95.97	4.03	3 688	2 830	858	76.74	23.26
神奈川	8 634.8	7 010.9	1 623.9	81.19	18.81	11 136	6 881	4 255	61.79	38.21
新潟	77 612.1	72 207.3	5 404.8	93.04	6.96	54 825	24 993	29 832	45.59	54.41
富山	69 771.3	69 508.5	262.8	99.62	0.38	11 574	504	11 070	4.35	95.65
石川	29 355.1	28 165.9	1 189.2	95.95	4.05	6 962	1 453	5 509	20.87	79.13
福山	24 609.6	23 762.4	847.2	96.56	3.44	8 760	3 335	5 425	38.07	61.93
山梨	19 417.9	16 096.3	3 321.6	82.89	17.11	14 388	594	13 794	4.13	95.87
長野	50 586.3	41 452.6	9 133.7	81.94	18.06	36 068	2 475	33 593	6.86	93.14
岐阜	33 620.5	33 467.0	155.5	99.54	0.46	29 617	8 385	21 232	28.31	71.69
靜岡	28 435.3	26 557.0	1 878.3	93.39	6.61	20 716	9 074	11 642	43.80	56.20
愛知	28 213.2	24 476.1	3 737.1	86.75	13.25	15 784	13 306	2 478	84.30	15.70
三重	51 481.9	49 621.3	1 860.6	96.39	3.61	38 218	36 041	2 177	94.30	5.70
滋賀	34 562.9	33 783.9	779.0	97.75	2.25	19 038	18 304	734	96.14	3.86
京都	33 507.6	30 458.9	3 048.7	90.90	9.10	27 999	27 719	280	99.00	1.00
大阪	51 484.0	46 203.3	5 280.7	89.74	10.26	30 917	30 557	360	98.84	1.16
兵庫	114 130.7	104 135.1	9 995.6	91.24	8.76	96 997	90 886	6 111	93.70	6.30
奈良	21 064.6	20 828.1	236.5	98.88	1.12	15 155	15 079	76	99.50	0.50
和歌山	35 388.0	30 286.7	5 101.3	85.58	14.42	27 772	26 883	889	96.80	3.20
鳥取	32 705.7	31 659.0	1 046.7	96.80	3.20	32 203	30 898	1 305	95.95	4.05
島根	34 409.5	31 049.9	3 359.6	90.24	9.76	42 974	41 186	1 788	95.84	4.16
岡山	94 095.0	77 647.5	16 447.5	82.52	17.48	73 760	69 496	4 264	94.22	5.78
廣島	83 636.2	71 215.9	12 420.3	85.15	14.85	85 448	80 641	4 807	94.37	5.63
山口	99 874.0	79 430.6	20 443.4	79.53	20.47	76 678	60 033	16 645	78.30	21.70
徳島	47 351.7	25 775.8	21 575.9	54.43	45.57	41 487	32 855	8 632	79.19	20.81
香取	45 495.8	38 896.7	6 599.1	85.50	14.50	35 452	34 508	944	97.34	2.66
愛媛	50 242.6	40 973.9	9 268.7	81.55	18.45	43 103	39 542	3 561	91.74	8.26
高知	36 773.6	31 731.0	5 042.6	86.29	13.71	34 286	20 622	13 664	60.15	39.85
福岡	138 461.0	111 551.6	26 909.4	80.57	19.43	84 849	51 558	33 291	60.76	39.24
佐賀	47 421.5	43 163.0	4 258.5	91.02	8.98	37 288	21 535	17 753	54.81	45.19
長崎	62 239.0	31 144.3	31 094.7	50.04	49.96	71 441	60 671	10 770	84.92	15.08
熊本	144 684.5	73 335.8	71 348.7	50.69	49.31	125 231	53 071	72 160	42.38	57.62
大宮	83 054.7	56 022.9	27 031.8	67.45	32.55	91 338	60 082	31 256	65.78	34.22
鹿兒島	82 613.2	45 279.5	37 333.7	54.81	45.19	79 438	23 488	55 950	29.57	70.43
沖繩	138 278.5	57 831.6	80 446.9	41.82	58.18	155 904	83 231	72 673	53.39	46.61
計	22 619.3	3 193.2	19 426.1	14.12	85.88	17 901	11 121	6 780	62.13	37.87
計	3 402 411.0	2 252 570.0	1 149 841.0	66.21	33.79	2 246 456.1	1 173 251	1 073 205	52.23	47.77

備考 本表ハ農事統計表ニ據ル



(3) 昭和五年農家戸數、耕地面積、牛馬總頭數ト

統計區	農家戸數	耕地總面積		
		總數	田	畑
總數	5 599 670	5 915 709.0	3 204 202.8	2 711 506.2
北海道	187 292	838 811.3	201 881.1	636 930.2
東北區	620 992	886 250.7	548 091.0	338 159.7
關東區	880 058	947 729.8	419 621.5	528 108.3
北陸區	434 543	465 857.6	370 045.9	95 811.7
東山區	411 399	325 608.9	150 675.4	174 933.5
東海區	481 881	400 790.0	232 753.9	168 036.1
近畿區	584 207	426 905.8	334 502.5	92 403.3
中國區	644 653	477 050.8	340 321.9	136 738.9
四國區	379 225	260 647.0	147 078.5	113 568.5
九州區	887 236	826 341.7	452 980.2	373 361.5
沖繩	88 184	59 705.4	6 250.9	53 454.5

統計區	牛馬耕耕地面積			農家一戸當耕作	
	總數	田	畑	總數	牛
總數	3 402 411.0	2 252 570.0	1 149 841.0	0.40	0.21
北海道	726 874.3	178 277.9	548 596.4	0.54	0.00
東北區	588 383.9	337 544.1	50 839.8	0.47	0.03
關東區	339 954.0	235 835.4	104 118.6	0.27	0.08
北陸區	201 348.1	193 644.1	7 704.0	0.19	0.07
東山區	103 626.7	91 015.9	12 610.8	0.20	0.03
東海區	108 130.4	100 654.4	7 476.0	0.15	0.12
近畿區	290 137.8	265 696.0	24 441.8	0.37	0.56
中國區	344 720.4	291 002.9	53 717.5	0.49	0.44
四國區	179 863.7	137 377.4	42 486.3	0.41	0.34
九州區	696 752.4	418 328.7	278 423.7	0.73	0.40
沖繩	22 619.3	3 193.2	19 426.1	0.20	0.13

備考 本表ハ農事統計表ニ據ル

耕作牛馬頭數、牛馬耕耕地面積トノ比較

牛馬總頭數			耕作牛馬頭數		
總數	牛	馬	總數	牛	馬
2 939 440	1 497 626	1 441 814	2 246 456	1 173 251	1 073 205
332 347	45 159	287 188	120 791	172	120 619
417 798	48 996	368 802	304 653	18 471	286 182
299 048	109 924	189 124	235 435	70 482	164 954
95 596	42 183	53 413	82 121	30 285	51 836
101 528	20 221	81 307	80 073	11 454	68 619
102 059	75 647	26 412	74 718	58 421	16 297
248 840	231 231	17 609	217 878	209 428	8 450
381 568	344 707	36 861	311 063	282 254	28 809
169 122	138 689	30 433	154 328	127 527	26 801
720 932	408 427	312 505	647 489	353 636	293 853
70 602	32 440	38 162	17 901	11 121	6 780

用牛馬頭數	耕作牛ノ牛總頭數ニ對スル百分比	耕作馬ノ馬總頭數ニ對スル百分比	牛馬耕耕地面積ト耕地總面積トノ百分比	牛馬耕田面積ト田總面積トノ百分比	牛馬耕畑面積ト畑總面積トノ百分比	
馬	0.19	78.34	74.43	57.51	70.30	42.41
	0.64	0.38	42.00	86.66	88.31	86.13
	0.46	37.70	77.60	43.82	61.59	15.03
	0.19	64.12	87.22	35.87	56.20	19.72
	0.12	71.79	97.05	43.22	52.33	8.04
	0.17	56.64	84.39	31.83	60.41	7.21
	0.03	77.23	61.70	26.98	43.24	4.45
	0.01	90.57	47.99	67.96	79.43	26.45
	0.04	81.88	78.15	72.26	85.51	39.28
	0.07	91.95	88.07	69.01	93.40	37.41
	0.33	86.58	94.03	84.32	92.35	74.57
	0.07	34.28	17.77	37.88	51.08	36.34



### 8 家畜頭數ト人口、

年次	人口	總面積	農用土地	牛	
				總頭數	人口千人ニ對シ
自明治40至同44 五年間平均	50 280 337	24 978.58	6 815 396.5	1 334 950	26.98
自大正1至同5 五年間平均	54 120 212	24 794.35	7 151 834.0	1 331 270	25.74
自大正6至同10 五年間平均	56 597 588	24 966.00	7 420 941.2	1 374 433	24.02
大正 10	56 787 300 (100)	24 718.85 (100)	7 519 004.0 (100)	1 439 800	25.35 (100)
〃 11	57 655 800	24 718.85	7 554 800.4	1 468 603	25.47
〃 12	58 481 500	24 718.85	7 566 036.0	1 459 329	25.12
〃 13	59 138 600	24 718.95	7 641 586.9	1 456 243	24.62
〃 14	59 736 822 (105)	24 718.85 (100)	7 699 877.0 (102)	1 459 653	24.43 (96)
昭和 1	60 521 600	24 740.05	7 752 516.0	1 465 149	24.21
〃 2	61 316 600	24 755.40	7 797 378.3	1 474 409	24.05
〃 3	62 122 200	24 762.70	7 846 569.7	1 483 806	23.89
〃 4	62 938 200	24 762.70 381 926.76 方野	7 723 197.0 7 657 269.61 方野	1 488 240	23.65
〃 5	64 450 005 (114)	24 786.06 382 264.91 方野	7 779 143.3 7 714 852.85 方野	1 493 260	23.25 (92)

備考 1. 家畜頭數ハ農商務統計表及農林省統計表ニ據ル但シ大正十一年ノ神奈川県ノ數不明ニ  
 2. 人口及總面積ハ帝國統計年鑑ニ據ル  
 3. 農用土地ハ田畑、原野及牧場ノ面積ノ合計ヲ云フ、田及畑ハ農商務統計表及農林省統計表ニ據ル  
 4. 括弧内ノ數字ハ大正十年ヲ百トセル指數ヲ示ス

### 土地トノ比較

土地一方里ニ對シ		農用土地一町歩ニ對シ		馬	
頭	頭	總頭數	人口千人ニ對シ	土地一方里ニ對シ	農用土地一町歩ニ對シ
52.84	0.195	1 536 341	31.05	61.96	0.225
55.22	0.193	1 579 068	29.43	62.12	0.221
54.46	0.185	1 507 755	26.74	60.63	0.203
57.60 (100)	0.191 (100)	1 519 785	26.76 (100)	60.80 (100)	0.202 (100)
58.38	0.194	1 585 264	27.51	63.06	0.209
58.41	0.194	1 591 591	27.23	63.28	0.210
58.73	0.191	1 568 695	26.53	63.27	0.205
56.75 (99)	0.189 (99)	1 553 308	26.00 (97)	62.84 (103)	0.201 (100)
53.91	0.188	1 486 453	24.56	60.02	0.192
59.54	0.189	1 494 823	24.37	60.30	0.191
59.92	0.189	1 494 269	24.05	60.33	0.190
60.10	0.193	1 490 360	23.68	60.19	0.193
60.45 (105)	0.192 (101)	1 489 979	23.12 (86)	60.11 (99)	0.192 (100)

付大正十年ノ同縣ノ數ヲ計上セリ

計表ニ、原野及牧場ハ帝國統計年鑑ニ據ル



8 家畜頭數ト人口、

年次	豚				細	
	總頭數	人口千人ニ對シ	土地一方里ニ對シ	農用土地百町歩ニ對シ	總頭數	人口千人ニ對シ
自昭和40至同44 五年間平均	293 457	5.93	11.84	4.31	3 783	0.08
自大正15至同5 五年間平均	322 519	6.00	12.89	4.51	3 033	0.06
自大正6至同10 五年間平均	451 237	8.02	18.17	6.08	6 136	0.11
大正 10	497 836	8.80 (100)	20.00 (100)	6.65 (100)	9 741	0.17 (100)
11	546 400	9.48	21.77	7.22	11 431	0.20
12	667 820	11.42	16.55	8.08	14 950	0.26
13	743 283	12.57	29.98	9.73	15 710	0.26
14	673 583	11.26 (128)	27.21 (136)	8.75 (132)	17 359	0.29 (171)
昭和 1	621 456	10.27	25.09	8.02	17 901	0.29
2	677 061	11.04	27.34	8.68	18 791	0.31
3	763 638	12.27	30.83	9.73	19 495	0.31
4	706 151	11.22	28.52	9.14	20 728	0.33
5	742 311	11.52 (131)	29.95 (150)	9.54 (144)	23 702	0.37 (218)

土地トノ比較 (續)

羊		山		羊	
土地一方里ニ對シ	農用土地百町歩ニ對シ	總頭數	人口千人ニ對シ	土地一方里ニ對シ	農用土地百町歩ニ對シ
0.15	0.055	88 690	1.79	3.58	1.30
0.12	0.042	98 607	1.83	3.94	1.37
0.24	0.083	121 036	2.14	4.84	1.63
0.39 (100)	0.130 (100)	141 976	2.50 (100)	5.68 (100)	1.89 (100)
0.45	0.151	151 081	2.62	6.01	1.99
0.59	0.197	158 934	2.72	6.32	2.10
0.63	0.205	157 852	2.67	6.37	2.06
0.70 (180)	0.225 (173)	168 265	2.82 (113)	6.81 (120)	2.18 (115)
0.72	0.230	179 089	2.96	7.23	2.30
0.76	0.240	195 004	2.81	7.87	2.50
0.79	0.250	208 326	2.35	8.41	2.65
0.84	0.268	215 439	3.42	8.70	2.79
0.96 (246)	0.305 (235)	217 189	3.37 (135)	8.76 (154)	2.79 (148)



「附」 諸外國ニ於ケル家畜頭

國名	人口	土地面積		牛	
		單位「ヘクタール」	單位「ヘクタール」	總頭數	人口千人ニ對シ
獨逸	64 422 275	46 875 000	28 689 000	18 414 136	285.8
白耳義	7 995 558	3 044 000	1 768 000	1 750 541	218.9
丁抹	3 497 000	4 293 000	2 914 000	3 016 172	852.5
佛蘭西	41 020 000	54 405 000	33 553 000	15 005 080	365.8
英吉利	44 521 214	22 820 000	18 116 000	7 978 286	179.2
伊太利	41 173 000	31 014 000	19 963 000	7 400 000	179.7
和蘭	7 731 172	3 267 000	2 208 000	2 062 771	265.5
瑞西	3 950 000	4 129 000	2 183 000	1 587 399	401.9
加奈陀	9 796 800	946 420 000	24 111 000	8 793 272	877.1
北美合衆國	120 013 000	770 212 000	141 561 000	55 751 000	464.5
亞爾然丁	10 624 035	279 271 000	21 342 000	37 064 850	3 488.9
濠洲	6 336 786	770 402 000	10 155 000	11 616 855	1 833.2
新西蘭	1 466 886	26 750 000	7 591 000	3 273 769	2 231.6
日本	64 450 005	38 226 491	7 714 853	1 498 260	23.2

國名	綿		羊		山
	總頭數	人口千人ニ對シ	土地千「ヘクタール」ニ對シ	農用土地千「ヘクタール」ニ對シ	
獨逸	3 634 817	56.4	7.8	126.7	2 890 062
白耳義	122 000	15.3	4.0	6.9	..
丁抹	232 659	66.5	5.4	7.9	24 533
佛蘭西	10 415 010	253.9	191.4	310.4	1 372 200
英吉利	24 592 398	552.4	1 077.7	1 357.5	51 443
伊太利	12 350 000	300.0	398.2	618.6	3 100 000
和蘭	668 211	86.4	204.5	302.6	..
瑞西	169 723	43.0	4.1	7.8	289 258
加奈陀	3 415 788	349.7	3.6	141.7	11 753
北美合衆國	47 171 000	393.1	6.1	333.2	3 370 218
亞爾然丁	36 208 981	3 408.0	129.7	1 696.6	4 819 835
濠洲	40 613 817	15 877.2	130.6	9 907.8	171 978
新西蘭	27 133 810	18 496.1	1 014.3	3 574.5	24 251
日本	23 702	0.37	0.6	3.1	217 189

備考 1. 本表ハ萬國農事統計年鑑ニ據ル但シ農用土地トハ耕地ニ原野及牧場ヲ加算シタルモノ  
 2. 調査年度ハ1928年(昭和三年) 但シ伊太利、和蘭、瑞西、亞爾然丁ハ1924—1926年、日本

數ト人口、土地トノ比較

		馬			
土地千「ヘクタール」ニ對シ	農用土地千「ヘクタール」ニ對シ	總頭數	人口千人ニ對シ	土地千「ヘクタール」ニ對シ	農用土地千「ヘクタール」ニ對シ
392.8	641.9	3 717 555	57.7	79.3	129.6
575.1	990.1	253 314	31.7	83.2	143.3
702.6	1 024.5	518 788	143.4	120.8	176.2
275.8	447.2	2 936 020	71.6	54.0	87.5
349.6	440.4	1 297 079	29.1	56.8	71.6
238.6	370.7	1 050 000	25.5	33.9	52.6
631.4	934.2	363 668	47.0	111.3	164.7
384.5	727.2	134 147	34.0	32.5	61.5
92.9	364.7	3 376 394	344.6	3.6	140.0
72.4	393.8	14 029 000	116.9	18.2	991.0
132.7	1 736.7	9 432 421	887.8	33.8	442.0
15.1	1 144.0	2 040 561	322.0	2.6	200.9
122.4	431.3	307 160	209.4	11.5	40.5
39.2	194.2	1 489 979	23.1	39.0	193.1

		羊		豚	
人口千人ニ對シ	土地千「ヘクタール」ニ對シ	農用土地千「ヘクタール」ニ對シ	總頭數	人口千人ニ對シ	土地千「ヘクタール」ニ對シ
44.9	61.7	100.7	20 105 908	312.1	428.9
..	..	..	1 139 131	142.5	374.2
7.0	5.7	8.3	3 362 855	961.6	783.3
33.5	23.2	40.9	6 016 940	146.7	110.6
1.2	2.3	2.8	3 595 675	76.3	148.8
75.3	100.0	155.2	2 850 000	69.2	91.9
..	..	..	1 519 245	196.5	465.0
73.2	70.1	132.5	637 098	161.3	154.3
1.2	0.1	0.5	4 497 367	459.1	4.8
28.1	4.3	23.8	54 956 000	457.9	74.0
453.7	17.3	225.8	1 436 638	135.2	5.1
27.1	0.2	16.9	878 196	138.6	11.4
16.6	0.9	3.2	586 898	400.1	21.9
3.4	5.7	28.2	742 311	11.5	19.4

トス  
 ハ1930年(昭和五年)トス



(1) 鶏飼養戸數、飼養

年次	飼養戸數			
	總數	十羽未滿	十羽以上 五十羽未滿	五十羽以上
自明治40 至同44 五箇年平均	2 957 629	2 620 066	328 680	8 883
自大正1 至同5 五箇年平均	2 874 072	2 517 078	348 233	8 768
自大正6 至同10 五箇年平均	3 057 383	2 516 639	524 258	16 756
大正 11	3 302 878 (100)	2 536 054	732 692	34 122
" 12	3 436 797 (104)	2 627 899	773 209	35 682
" 13	3 499 846 (106)	2 667 120	795 955	36 761
" 14	3 502 770 (116)	2 706 514	760 962	35 294
昭和 1	3 474 686 (105)	2 661 649	773 127	39 910
" 2	3 453 465 (104)	2 571 863	822 481	59 121
" 3	3 474 800 (105)	2 518 769	875 016	76 015
" 4	3 438 622 (104)	2 465 280	885 660	87 682
" 5	3 364 255 (101)	2 448 041	834 720	81 494
" 6	3 312 921 (100)	2 370 039	836 982	105 900

備考 1. 本表ハ農商務省統計表及農林省統計表ニ據ル、本表中飼養戸數飼養羽數ハ六月末現在ト  
但シ大正十一年ノ神奈川県ノ數ハ不明ニ付大正十年ノ同縣ノ數ヲ計上セリ但シ雌雄ノ數  
2. 括弧内ノ數字ハ大正十一年ノ數ヲ百トセル指數ヲ示ス

羽數、産卵額累年比較

飼養		羽數	
總數	價額	成	
		總數	總額
19 661 266	...	11 879 569	...
20 406 317	...	12 249 469	...
25 780 545	...	14 143 144	...
33 641 821 (100)	38 799 803	17 602 137 (100)	29 982 349
35 738 185 (106)	39 906 361	19 052 699 (108)	31 400 682
37 089 646 (110)	39 929 375	19 986 272 (114)	31 609 016
37 169 611 (110)	38 881 432	20 613 535 (117)	31 115 864
33 509 921 (114)	39 513 616	20 881 463 (119)	31 464 812
42 253 009 (126)	41 654 726	22 329 739 (127)	32 664 391
46 104 086 (137)	43 747 491	24 608 275 (140)	34 193 988
48 258 520 (143)	44 314 851	26 416 549 (150)	34 785 527
46 716 440 (139)	37 551 162	26 981 729 (153)	30 094 550
52 585 657 (156)	35 434 692	28 843 088 (164)	27 291 409

シ、産卵數ハ自前年七月一日至六月末日ノ數ヲ示ス  
字ハ大正十二年ノ數ヲ計上セリ



(1) 鶏飼養戸數、飼養

年次	飼養			
	成雌		雄	
	數	價額	數	價額
自明治40 至同44 五箇年平均	...	...	...	...
自大正1 至同5 五箇年平均	...	...	...	...
自大正6 至同10 五箇年平均	...	...	...	...
大正 11	13 905 377	24 530 433	3 696 760	5 451 916
" 12	15 240 432	26 079 888	3 812 267	5 320 794
" 13	16 087 308	26 402 054	3 998 964	5 206 962
" 14	16 580 614	25 944 103	4 032 921	5 171 761
昭和 1	17 033 165	26 688 981	3 788 298	4 775 331
" 2	18 483 892	28 050 159	3 845 847	4 614 232
" 3	20 769 952	29 769 354	3 838 323	4 429 634
" 4	22 567 071	30 561 863	3 849 478	4 223 664
" 5	13 266 917	26 620 440	3 714 812	3 474 110
" 6	25 166 542	24 464 831	3 676 546	2 826 579

備考 1. 本表ハ農商務省統計表及農林省統計表ニ據ル、本表中飼養戸數飼養羽數ハ六月末現在産但シ大正十一年ノ神奈川縣ノ數ハ不明ニ付大正十年ノ同縣ノ數ヲ計上ス 但シ雌雄ノ數  
2. 括弧内ノ數字ハ大正十一年ノ數ヲ百トセル指數ヲ示ス

羽數、産卵額累年比較 (續)

數	産卵		成雌一羽平均 産卵筒數	
	數	價額		
	量	額		
7 781 697	...	768 832 306	14 465 567	...
8 150 848	...	851 700 894	17 108 214	...
11 637 401	...	1 168 330 724	47 660 533	...
16 039 684 (100)	8 817 454	1 391 512 959 (100)	67 653 587 (100)	100.1 (100)
16 685 486 (104)	8 505 679	1 551 516 058 (111)	70 018 185 (103)	101.8 (102)
17 103 374 (107)	8 320 359	1 615 849 206 (116)	71 150 280 (105)	100.4 (100)
16 556 096 (103)	7 765 618	1 619 715 673 (116)	70 038 414 (104)	97.6 (98)
17 628 458 (110)	8 048 804	1 731 089 133 (124)	75 255 243 (111)	101.0 (101)
19 923 270 (124)	8 990 335	1 981 587 057 (142)	81 473 336 (120)	107.2 (107)
21 495 811 (134)	9 548 503	2 248 025 843 (162)	86 343 822 (128)	108.2 (108)
21 811 971 (135)	9 529 324	2 528 480 278 (182)	88 685 602 (131)	112.0 (112)
19 734 711 (123)	7 456 612	2 654 542 309 (191)	79 293 020 (117)	114.1 (114)
23 742 569 (148)	8 143 583	3 008 242 625 (216)	72 169 077 (107)	119.5 (119)

卵數ハ前年自七月一日至六月末日ノ數ヲ示ス  
ハ大正十二年ノ數ヲ計上セリ



(2) 昭和六年地方別鶏ノ飼養戸

地方別	飼養戸數				
	總數	十羽未滿	十羽以上 五十羽未滿	五十羽以上	
北海	道森	93 494	58 609	30 894	3 991
	手城	52 330	40 621	11 172	537
	宮秋	60 200	49 182	10 256	762
	田	61 551	44 094	16 571	836
山福	形島	62 791	41 175	20 721	895
	城木	32 556	22 464	8 864	1 228
	柧群	97 116	79 257	16 068	1 791
	馬	137 514	91 440	43 965	2 109
埼千	玉葉	78 140	53 483	23 035	1 629
	京川	64 192	49 405	12 159	2 628
	新	112 884	90 112	20 736	2 036
	湯	152 696	72 349	75 227	5 120
富石	山川	51 887	39 384	10 645	1 858
	井梨	50 993	39 250	9 799	1 884
	野	95 605	78 385	15 738	1 482
	長	28 499	20 559	6 908	1 032
岐靜	阜岡	20 352	12 608	6 422	1 323
	知重	7 014	4 576	1 750	688
	賀	36 283	31 343	4 338	502
	滋	88 481	62 018	21 041	5 422
京大	都阪	73 471	52 796	18 486	2 189
	庫良	85 839	58 933	19 476	7 230
	山	103 993	61 267	31 194	16 532
	歌	60 252	47 442	10 066	2 744
鳥島	取根	48 490	30 802	16 087	1 601
	山島	50 057	35 642	13 039	1 376
	口	50 696	39 032	10 142	1 522
	山	109 122	77 263	28 264	3 595
德香	鳥川	42 503	31 053	10 042	1 408
	媛知	38 911	32 478	5 360	1 073
	岡	21 461	16 684	4 118	659
	高福	46 116	33 630	10 707	1 779
佐長	賀崎	80 419	57 716	19 179	3 524
	本分	94 637	78 128	15 445	2 064
	崎	61 529	43 638	14 919	1 972
	宮	48 453	39 999	7 787	667
鹿兒	島川	45 480	26 890	15 522	3 038
	知岡	59 961	48 470	10 454	1 037
	岡	59 744	50 686	8 624	434
	沖	118 851	72 104	42 811	3 936
鹿兒	賀崎	51 002	34 145	15 200	1 657
	本分	83 808	68 937	10 893	978
	崎	91 831	72 823	17 676	1 332
	宮	68 894	57 842	10 170	882
鹿兒	島	66 531	36 519	28 506	1 506
	繩	188 587	120 373	65 021	3 193
		72 765	64 434	8 285	46

備考 本表ハ農林省統計表ニ據ル

數、飼養羽數、產卵額

總數	飼養羽數		成總		雞數	
	量	價	數	量	價	額
1 979 606	1 155 312	849 627	263 949	814 873		
624 840	308 861	234 091	302 223	219 687		
587 921	289 153	431 539	332 323	328 799		
793 514	417 467	287 761	251 510	216 507		
822 672	454 040	676 583	1061 006	291 672		
511 469	313 082	956 101	488 229	366 913		
1 171 931	623 356	584 561	534 530	534 530		
1 829 965	956 101	910 756	713 282	713 282		
1 008 388	506 687	1272 213	933 730	933 730		
976 001	672 703	619 196	652 615	652 615		
1 340 208	837 877	618 808	618 753	618 753		
2 496 344	1 267 771	624 453	524 494	524 494		
1 007 056	782 273	515 586	267 998	267 998		
902 205	713 401	473 852	246 685	246 685		
1 173 000	713 648	250 968	178 426	178 426		
515 586	349 805	374 215	154 269	154 269		
473 852	353 467	1 661 807	973 789	973 789		
250 968	226 032	1 058 508	468 641	468 641		
374 215	306 145	2 058 466	1174 322	1174 322		
1 661 807	1 408 313	6 347 706	3438 007	3438 007		
1 058 508	658 602	1 175 634	667 058	667 058		
2 058 466	1 484 481	727 435	350 597	350 597		
6 347 706	4 208 234	978 469	636 536	636 536		
1 175 634	824 363	1 348 249	1087 477	1087 477		
727 435	485 838	1 744 417	957 248	957 248		
978 469	831 426	654 163	320 631	320 631		
1 348 249	1 265 611	517 428	325 547	325 547		
1 744 417	1 241 992	321 563	132 683	132 683		
654 163	451 403	682 748	285 207	285 207		
517 428	405 602	1 247 742	562 174	562 174		
321 563	199 968	1 300 305	655 716	655 716		
682 748	453 544	831 665	439 539	439 539		
1 247 742	836 113	564 359	244 837	244 837		
1 300 305	878 752	965 928	375 745	375 745		
831 665	592 753	675 402	363 494	363 494		
564 359	324 484	517 080	293 058	293 058		
979 649	1 439 560	1 999 649	1 080 748	1 080 748		
703 144	494 838	703 144	365 272	365 272		
868 543	664 164	868 543	544 592	544 592		
1 097 078	692 736	1 097 078	278 374	278 374		
828 675	580 762	828 675	492 750	492 750		
917 755	501 433	917 755	380 174	380 174		
2 524 518	1 667 567	2 524 518	1 254 135	1 254 135		
427 467	217 637	427 467	180 773	180 773		



(2) 昭和六年地方別鶏ノ飼養戸

地 方 別	飼 養 羽 鶏			
	成 雌		雄	
	數	價 額	數	價 額
北 海 道	736 959	731 795	112 658	83 078
	207 932	195 540	55 967	39 551
	238 017	187 094	64 206	32 593
	365 694	297 446	65 845	34 877
青 岩 宮 秋	231 932	272 316	55 799	56 483
	221 336	197 687	30 174	18 820
	567 926	435 051	108 657	56 621
	913 427	671 311	147 579	81 327
山 福 茨 栃 群	406 446	319 073	87 783	47 840
	505 037	489 055	78 524	45 475
	778 564	635 501	132 192	77 781
	1 115 034	845 420	157 179	88 310
埼 千 東 神 奈	538 888	585 811	80 308	66 804
	547 860	572 873	68 948	45 880
	523 496	471 213	100 957	53 281
	241 156	243 020	33 109	24 978
富 石 福 山 長	194 635	229 281	20 482	17 404
	133 620	168 382	11 423	10 044
	193 946	222 776	40 131	31 493
	735 931	907 994	94 300	65 795
岐 靜 愛 三 滋	432 321	425 225	54 955	43 416
	1 134 274	1 109 589	99 054	64 733
	3 351 072	3 293 909	189 847	144 098
	661 387	603 496	79 365	58 562
京 大 兵 奈 和 歌	263 622	306 081	43 012	44 516
	466 519	559 995	72 950	76 541
	780 406	994 688	87 271	92 789
	855 829	871 428	100 679	85 820
鳥 島 岡 廣 山	268 875	280 850	46 959	39 781
	263 255	279 873	48 718	45 674
	135 562	118 151	21 936	14 532
	318 638	262 998	39 070	22 209
德 香 愛 高 福	582 513	526 098	52 634	36 076
	649 169	610 344	72 771	45 372
	393 976	410 075	44 676	29 454
	247 071	211 826	54 020	33 011
佐 長 熊 大 宮	377 735	351 164	39 221	24 581
	351 120	323 891	60 193	39 603
	279 312	251 186	55 491	38 872
	698 337	887 404	150 215	193 344
鹿 兒 島	302 234	315 904	48 691	49 368
	414 668	451 074	86 607	93 518
	643 933	490 483	107 997	87 896
	394 323	410 960	89 227	81 790
鹿 沖	346 171	287 645	81 341	72 529
	1 050 585	1 002 593	243 129	251 536
	199 674	141 251	63 253	39 522

備考 本表ハ農林省統計表ニ據ル

數、飼養羽數、産卵額 (續)

地 方 別	飼 養 羽 數				産 卵 額			
	雌		雄		雌		雄	
	數	價 額	數	價 額	數	價 額	數	價 額
北 海 道	1 129 979	340 439	73 466 592	1 962 042	99.7			
	360 891	74 770	21 320 335	552 757	102.5			
	285 698	69 466	22 325 301	550 088	93.8			
	361 975	85 144	33 160 496	875 840	107.1			
青 岩 宮 秋	534 911	125 241	59 945 785	654 497	106.2			
	259 959	96 575	26 553 351	659 058	120.0			
	496 348	131 684	50 412 092	1 351 665	106.4			
	768 959	203 463	113 788 131	2 334 689	124.6			
山 福 茨 栃 群	520 159	139 774	64 369 575	1 460 180	158.4			
	391 440	138 173	59 945 584	1 408 484	118.5			
	429 452	124 595	78 814 045	1 777 415	101.2			
	1 224 131	334 041	17 037 032	3 560 367	152.8			
埼 千 東 神 奈	387 860	129 658	63 006 772	1 688 164	116.9			
	285 397	94 648	55 808 776	1 640 266	101.9			
	548 547	189 154	52 617 777	1 288 472	100.5			
	238 321	80 807	29 265 095	678 819	121.4			
富 石 福 山 長	258 735	106 782	26 063 602	636 286	133.9			
	105 925	47 606	14 958 225	436 476	111.9			
	135 135	51 876	21 517 978	551 756	108.2			
	831 516	434 524	85 679 222	2 069 199	116.4			
岐 靜 愛 三 滋	571 232	189 961	45 896 168	1 105 172	106.2			
	825 138	310 162	152 988 693	3 633 887	134.9			
	1 806 787	770 227	440 119 253	10 043 507	131.3			
	434 835	157 305	73 863 777	1 750 651	111.7			
京 大 兵 奈 和 歌	420 801	135 241	37 592 080	1 047 838	142.6			
	439 000	194 890	43 398 311	1 284 117	93.0			
	480 572	178 134	90 111 248	2 764 754	115.5			
	737 909	284 744	99 760 238	2 586 273	116.6			
鳥 島 岡 廣 山	333 319	130 772	33 474 671	946 047	124.5			
	205 455	80 055	26 823 320	701 015	101.9			
	164 035	67 285	16 748 284	361 780	123.5			
	325 045	168 337	33 874 487	820 809	122.0			
德 香 愛 高 福	612 595	273 939	72 889 582	1 635 040	125.2			
	578 375	223 036	87 430 250	2 039 156	134.7			
	393 013	143 214	61 174 899	1 399 342	155.3			
	263 268	79 647	25 065 147	599 788	101.4			
佐 長 熊 大 宮	548 972	234 205	63 649 735	1 353 661	168.5			
	264 089	80 242	47 338 431	1 092 172	134.9			
	182 277	51 888	26 719 523	563 214	95.7			
	1 151 097	358 812	89 252 250	2 458 997	127.8			
鹿 兒 島	352 219	129 566	29 239 960	713 788	96.7			
	367 268	109 572	36 333 529	873 007	87.6			
	445 148	114 362	55 299 706	1 297 759	101.7			
	345 125	88 012	44 701 674	1 091 602	113.4			
鹿 沖	490 243	141 259	46 264 503	1 103 116	133.6			
	1 230 824	413 432	109 530 903	2 394 009	104.3			
	164 540	36 864	9 586 609	232 055	48.0			



(3) 鶏ノ飼養戸數ト農家戸數並飼養羽數ト  
農家戸數耕地面積トノ累年比較

年次	飼養戸數	農家戸數	農家百戸ニ對スル飼養羽數	飼養一戸ニ對スル飼養羽數	農家一戸ニ對スル飼養羽數	耕地面積	耕地一町歩ニ對スル飼養羽數
自明治44至同45五箇年平均	2 957 625	6 411 730	46.1	19 661 266	6.6	5 581 634.5	3.5
自大正1至同5五箇年平均	2 874 051	5 499 397	52.3	20 406 817	7.1	5 824 475.9	3.5
自大正6至同10五箇年平均	3 057 383	5 472 915	55.9	25 780 545	8.4	6 046 812.7	4.3
大正 10	3 127 323 (100)	5 455 681	57.3 (100)	27 730 702 (100)	8.9 (100)	6 097 926.0	4.5 (100)
" 11	3 332 878 (106)	5 439 409	55.7 (97)	33 641 821 (121)	10.2 (115)	6 090 394.4	5.5 (122)
" 12	3 436 790 (110)	5 440 020	63.2 (110)	35 738 185 (129)	10.4 (117)	6 039 022.0	5.9 (131)
" 13	3 499 846 (112)	5 532 429	63.3 (110)	37 089 646 (134)	10.6 (119)	6 065 164.9	6.1 (136)
" 14	3 502 770 (112)	5 548 599	63.1 (110)	37 169 611 (134)	10.6 (119)	6 067 015.0	6.1 (136)
昭和 1	3 474 686 (111)	5 555 157	62.5 (109)	38 509 921 (139)	11.1 (125)	6 030 052.0	6.3 (140)
" 2	3 453 465 (110)	5 561 608	62.1 (103)	42 253 009 (152)	12.2 (137)	6 078 406.3	7.0 (156)
" 3	3 424 800 (111)	5 575 881	62.2 (108)	46 104 086 (166)	13.3 (149)	6 085 464.9	7.6 (169)
" 4	3 433 622 (110)	5 575 583	61.0 (108)	48 257 620 (174)	14.0 (157)	5 897 434.3	9.2 (209)
" 5	3 334 255 (103)	5 599 670	60.1 (105)	46 716 440 (168)	11.9 (167)	5 915 709.0	7.9 (176)

備考 1. 本表ハ農商務省統計表及農林省統計表ニ據ル  
2. 大正十一年ノ飼養戸數及飼養羽數中神奈川縣ノ數不明ニ付大正十年ノ同縣ノ數ヲ計上セリ  
3. 括弧内ノ數字ハ大正十年ノ數ヲ百トセル指數ヲ示ス

(4) 昭和五年地方別鶏ノ飼養戸數ト農家戸數並飼養羽數ト農家戸數耕地面積

地方別	飼養戸數	農家戸數	農家百戸ニ對スル飼養羽數	飼養一戸ニ對スル飼養羽數	農家一戸ニ對スル飼養羽數	耕地面積	耕地一町歩ニ對スル飼養羽數
北海道	94 120	187 292	50.3	1 759 177	18.7	831 878.9	2.1
北青森	52 340	83 890	62.4	618 607	11.8	129 055.6	4.8
岩手	61 306	105 708	58.0	555 746	9.1	139 622.8	4.0
宮城	63 124	101 812	62.0	836 038	13.2	139 625.8	6.0
秋田	63 643	91 633	69.5	788 558	12.4	142 536.5	5.9
山形	31 816	97 909	32.6	463 224	14.6	139 988.8	3.3
福島	99 210	140 058	70.8	1 099 845	11.1	189 096.8	5.8
茨城	139 222	185 741	75.0	1 693 647	12.2	213 291.2	7.9
栃木	79 415	106 646	74.5	882 052	11.1	142 354.0	6.2
群馬	63 300	117 851	53.7	726 072	11.5	112 826.6	6.4
埼玉	114 723	170 804	67.2	1 219 151	10.6	161 730.1	7.5
千葉	156 871	160 308	97.9	2 264 076	14.4	189 910.0	11.9
東京	55 240	59 975	92.1	890 622	16.1	50 494.0	17.6
神奈川	51 962	78 733	66.0	765 193	14.1	69 291.5	11.0
新潟	28 226	203 514	48.3	1 125 326	11.5	239 337.4	4.7
富山	30 334	77 374	39.2	521 341	17.2	90 094.5	5.8
石川	21 992	82 341	26.7	428 474	19.5	71 539.7	6.0
山梨	7 271	71 314	10.2	211 993	29.2	61 035.9	3.5
長野	35 389	67 945	57.8	329 358	9.3	52 132.7	6.3
山梨	83 851	204 765	43.4	1 301 356	14.6	169 421.1	7.7
岐阜	75 652	138 639	54.6	838 820	11.1	101 364.2	8.3
静岡	85 928	163 354	52.6	1 541 125	17.9	131 688.4	11.7
愛知	109 363	196 773	55.6	4 316 102	39.5	162 337.9	26.6
三重	61 705	121 754	50.7	1 002 075	16.2	103 391.3	9.7
滋賀	49 597	90 844	54.6	686 803	13.8	78 611.9	8.7
京都	51 098	80 677	63.3	864 689	16.9	59 598.3	14.5
大阪	52 043	85 735	60.7	1 356 728	26.1	60 391.1	22.5
兵庫	113 052	183 856	61.5	1 550 440	13.7	131 001.6	11.8
奈良	44 885	64 650	69.4	546 893	12.2	44 771.7	12.2
和歌山	39 519	78 445	50.4	423 003	10.7	49 003.0	8.6
鳥取	21 479	57 860	37.1	264 503	12.3	50 730.1	5.2
島根	45 763	107 466	42.6	588 352	12.9	81 928.8	7.2
岡山	79 462	161 514	49.2	1 039 621	13.1	124 692.7	8.3
広島	95 600	192 473	49.7	1 154 005	12.1	109 503.1	10.5
山口	63 031	125 320	50.3	776 963	12.3	106 263.6	7.3
徳島	48 069	80 181	60.0	526 807	11.0	52 162.0	10.0
香川	49 771	88 707	56.1	696 175	14.0	50 453.6	13.8
愛媛	60 862	130 601	46.6	643 732	10.6	89 144.4	7.2
高松	60 619	79 736	76.2	501 668	8.3	67 289.0	7.5
福岡	120 061	149 840	80.1	1 805 448	15.0	143 644.0	12.6
佐賀	52 562	67 121	78.3	654 409	12.5	70 560.6	9.3
長門	85 685	107 258	79.9	858 918	10.0	86 909.6	10.0
熊本	93 075	143 387	64.9	1 078 846	11.6	154 477.2	7.0
大宮	68 632	125 094	54.9	794 413	11.6	91 279.2	8.7
分崎	67 232	79 767	84.5	898 053	13.4	92 251.2	9.7
鹿兒島	189 768	214 769	83.4	2 399 514	12.6	181 577.6	13.2
沖繩	71 352	88 184	80.9	427 551	6.0	59 212.0	7.2



(5) 鶏ノ飼養羽數ト人口土地トノ累年比較

年次	飼養羽數	人口	人口千人ニ對スル飼養羽數	總面積	總面積一千里ニ對スル飼養羽數	農用土地	農用土地一町歩ニ對スル飼養羽數
	羽	人	羽	方里	羽	町	羽
自明治40至同44 五箇年平均	19 661 266	50 280 337	391.0	24 718.85	795.4	6 815 396.5	2.9
自大正1至同5 五箇年平均	20 406 317	54 120 212	377.1	"	825.5	7 151 834.0	2.9
自大正6至同10 五箇年平均	25 780 545	56 597 588	455.5	"	1 043.0	7 420 941.2	3.5
大正 10	27 730 702 (100)	56 787 300	488.3 (100)	"	1 121.8 (100)	7 519 004.0	3.7 (100)
" 11	33 566 842 (121)	57 655 800	582.2 (119)	"	1 357.9 (121)	7 564 800.4	4.4 (119)
" 12	35 738 185 (129)	58 481 500	611.1 (125)	"	1 445.8 (129)	7 566 036.0	4.7 (127)
" 13	37 089 646 (134)	59 138 900	627.2 (128)	"	1 500.5 (134)	7 641 586.9	4.9 (132)
" 14	37 169 611 (134)	59 736 822	622.2 (127)	"	1 503.7 (134)	7 699 877.0	4.8 (130)
昭和 1	38 509 921 (139)	60 521 600	636.3 (130)	24 762.70	1 434.0 (128)	7 752 516.0	5.0 (135)
" 2	42 253 009 (152)	61 316 600	689.1 (141)	"	1 706.3 (152)	7 797 378.3	5.4 (146)
" 3	46 104 086 (166)	62 122 200	742.2 (152)	"	1 861.8 (166)	7 846 569.7	5.9 (159)
" 4	48 257 620 (174)	62 938 200	766.7 (157)	"	1 948.8 (174)	7 723 096.9	6.2 (168)
" 5	46 716 440 (168)	64 450 005	724.8 (148)	"	1 886.6 (168)	7 779 143.3	6.0 (162)

- 備考 1. 飼養羽數ハ農商務省統計表及農林省統計表ニ據ル  
 2. 人口及總面積ハ帝國統計年鑑ニ據ル  
 3. 農用土地ハ田、畑、原野及牧場ノ合計ヲ云フ、田及畑ハ農商務省統計表及農林省統計表ニ據リ原野及牧場ハ帝國統計年鑑ニ據ル  
 4. 括弧内ノ數字ハ大正十年ノ數ヲ百トセル指數ヲ示ス

「附」 内外ニ於ケル優秀産卵能力比較

國名	記録	種類	場	所	年次
加 奈 陀	358	模斑プリマスロック	サスカッチェロン州		1928—29
同 上	357	單冠白色レグホーン	サスカッチェロン農科大學		1929—30
同 上	351	同 上	プリチツシユコロンビヤ州	プリチツシユコロンビヤ州産卵能力檢定会	1925—26
濠 洲	354	黒色オービントン	クインスランド州		1926—27
北米合衆國	345	單冠ロードアイランド	ダーリングダウンス産卵能力檢定会		1929—30
同 上	342	單冠白色レグホーン	アラバマ州	アラバマ州産卵能力檢定会	1929—30
同 上	338	同 上	ジョージア州	ジョージア州産卵能力檢定会	1927—28
日 本	336	同 上	テキサス州	テキサス州産卵共進會	1930—31
同 上	335	同 上	サウスウエスト産卵共進會		1930—31
同 上	331	同 上	福岡縣種鶏場		1929—30
同 上	329	同 上	栃木縣種畜場		1929—30
同 上	328	同 上	北海道種畜場		1929—30
同 上	327	同 上	愛知縣種畜場		1929—30
同 上	327	同 上	畜産試験場		1929—30
同 上	325	同 上	岡崎種鶏場檢定		1929—30
同 上	325	同 上	北海道種畜場		1928—29
同 上	325	同 上	青森種鶏場		1930—31
同 上	322	同 上	肥後種鶏場檢定		1828—29
同 上	322	同 上	畜産試験場		1930—31
同 上	321	改良地方種(三河)	岡崎種鶏場檢定		1930—31
同 上	320	單冠白色レグホーン	愛知縣種畜場檢定		1929—30
同 上	319	改良地方種(三河)	畜産試験場		1923—24

「附」 諸外國ニ於ケル鶏飼養羽數ト人口土地トノ比較 (1929年)

國名	飼養羽數	人口	人口千人ニ對スル飼養羽數	總面積	總面積千ヘクタールニ對スル飼養羽數	農用土地	農用土地千ヘクタールニ對スル飼養羽數
	羽	人	羽	ヘクタール	羽	ヘクタール	羽
英 吉 利	48 403 315	44 641 000	1 034.2	22 828 000	2 120.2	18 188 000	2 661.1
北 愛 蘭	7 136 152	1 256 561	5 679.1	1 356 000	5 262.6	1 216 000	5 868.5
愛 蘭 自 由 國	17 283 239	2 943 000	5 872.7	6 890 000	2 508.5	4 880 000	3 541.6
北 米 合 衆 國	409 290 849 (1925)	120 013 000	3 410.4	770 212 000	531.4	141 561 000	2 891.3
加 奈 陀	56 132 465	9 796 800	5 729.7	954 326 000	58.8	28 808 000	1 948.5
濠 洲	6 000 000	6 414 373	935.4	770 402 000	7.8	14 046 000	427.2
獨 逸	83 027 920	64 745 000	1 282.4	47 056 000	1 764.1	29 373 000	2 826.7
丁 抹	21 039 000	3 545 760	5 933.6	4 293 000	4 900.8	2 836 000	7 418.5
波 蘭	19 148 000 (1921)	30 408 247	629.7	37 661 000	508.4	24 675 000	776.0
白 耳 義	12 144 000	7 666 055	1 581.1	3 044 000	3 989.5	1 717 000	7 072.8
日 本	48 258 520	62 933 200	766.7	38 158 000	1 264.7	7 659 295	6 300.5

備考 本表ハ萬國農事統計年鑑及農林省統計表ニ據ル



(6) 養 鷄 團 體

地 方 別	産 業 組 合			農 會		
	組 合 數	加 入 員 數	飼 養 羽 數	農 會 數	加 入 員 數	飼 養 羽 數
北 海 道	2	138	24 200	16	8 632	43 693
青 森 手 城 田	3	226	5 920	2	420	847
岩 手 宮 田	1	642	2 000	—	—	—
山 形 福 茨 木 馬	—	—	—	—	—	—
福 茨 木 馬	1	113	2 000	—	—	—
茨 木 馬	1	51	13 880	—	—	—
群 馬 玉 葉 京 川 湯	3	561	7 524	1	410	734
埼 千 東 神 新	—	—	—	—	—	—
奈 川 湯	7	3 728	81 895	—	—	—
新 潟 山 川 井 梨 野	1	57	19 900	2	—	400
富 石 福 山 長	1	55	15 000	—	—	—
岐 靜 愛 三 滋	—	—	—	—	—	—
京 大 兵 奈 和	1	62	574	—	—	—
歌 山 取 根 山 島 口	—	—	—	—	—	—
鳥 島 岡 廣 山	1	25	2 133	—	—	—
德 香 愛 高 福	3	1 162	34 300	—	—	—
佐 長 熊 大 宮	70	17 745	828 252	5	426	25 000
鹿 兒 島 總	—	—	—	—	—	—
計	120	33 518	1 511 337	91	27 970	283 600

備考 1. 本表ハ道廳府縣ノ報告ニ據ル  
2. 農會ノ加入員數ハ同會員ニシテ養數ヲ爲セルモノノミナリ

數 地 方 別 (昭和三年六月末現在)

申 合 組 合	道 府 縣 區 域 聯 合 會 其 ノ 他	總 計				
		組 合 數	加 入 員 數	飼 養 羽 數		
55	3 043	157 206	74	11 813	225 104	
123	5 252	52 478	124	5 252	52 478	
88	6 428	93 743	93	7 074	100 510	
67	2 295	81 553	68	2 937	83 553	
86	5 905	104 638	87	5 905	104 698	
130	14 715	180 909	130	14 715	180 909	
85	2 934	63 826	85	2 934	63 826	
64	6 472	182 026	66	6 585	184 026	
19	1 453	36 208	22	1 504	50 088	
67	2 411	41 340	71	3 382	49 598	
73	2 361	88 789	73	2 361	88 789	
202	12 105	254 346	210	15 833	836 241	
16	796	26 894	19	853	47 194	
44	2 134	135 340	46	2 189	150 340	
263	10 787	165 617	264	10 787	165 617	
105	4 299	339 302	106	4 299	339 802	
65	2 868	109 745	66	2 930	110 319	
20	1 026	75 170	20	1 026	75 170	
35	1 185	29 841	36	1 185	29 841	
99	16 916	519 056	100	16 941	521 189	
44	3 600	79 657	48	4 762	113 957	
128	8 494	558 208	131	8 494	558 208	
282	12 732	1038 490	358	30 903	1 891 742	
27	2 024	163 026	28	2 024	163 026	
107	5 388	170 998	107	5 388	170 998	
61	6 045	95 451	61	6 045	95 451	
9	714	61 585	10	793	361 585	
161	26 234	602 124	209	42 344	861 301	
58	3 566	135 154	63	5 076	155 191	
29	2 175	62 993	37	2 369	81 193	
50	1 630	43 093	53	1 682	43 893	
189	10 235	779 356	190	10 257	179 476	
110	12 610	102 545	114	12 901	105 545	
85	5 826	54 684	107	11 960	100 590	
35	2 609	107 065	36	2 609	107 065	
36	5 890	74 715	36	5 890	74 715	
69	11 447	182 565	69	11 447	182 565	
73	4 623	89 948	76	5 388	99 388	
98	4 212	58 680	99	4 212	58 680	
49	2 031	114 670	49	2 031	114 670	
22	2 119	45 415	22	2 119	46 415	
26	3 089	26 870	28	4 967	56 870	
85	2 853	106 043	85	2 853	106 043	
37	1 882	58 042	38	1 882	58 042	
29	2 009	126 689	29	2 009	126 689	
86	6 432	216 038	86	6 432	216 038	
3 694	255 854	7 293 191	17	3 922	317 342	6 088 128

3. 郡區域以上ノ團體ニ於ケル加入員數及飼養羽數ハ下級團體トノ重複ヲ避ケル爲ニ特ニ之ヲ加算セス  
4. 道府縣區域ノ團體中○印ハ聯合會、△印ハ家禽協會ヲ示ス



10

(1) 鷺ノ飼養戸數、飼養

年次	飼養戸數				總數				成數			
	總數	十未	羽滿	十羽以上 五十羽 以上	總數		成數		總數		成數	
					數量	價額	數量	價額	數量	價額	數量	價額
自明治40 至同44 五箇年平均	34 776	29 379	4 986	411	352 026	...	170 352	...				
自大正1 至同5 五箇年平均	32 150	27 921	3 912	317	349 567	...	170 447	...				
自大正6 至同10 五箇年平均	32 135	27 247	4 513	375	415 006	...	180 516	...				
大正 11	49 667 (100)	40 205	8 767	636	583 961 (100)	617 035	272 171 (100)	455 832				
" 12	48 793 (98)	40 562	7 621	610	549 001 (94)	583 612	251 827 (93)	427 875				
" 13	48 350 (97)	40 186	7 560	604	545 337 (93)	569 221	260 677 (96)	430 826				
" 14	47 717 (96)	40 309	6 748	660	491 145 (94)	503 490	236 882 (87)	377 758				
昭和 1	48 420 (97)	40 591	7 255	574	517 729 (89)	494 928	239 342 (88)	364 021				
" 2	48 196 (97)	39 821	7 698	677	522 057 (89)	486 798	247 504 (91)	361 565				
" 3	49 597 (100)	40 611	8 282	704	533 818 (91)	476 850	253 705 (93)	358 679				
" 4	49 270 (99)	40 755	7 880	635	537 038 (92)	458 283	263 939 (97)	348 824				
" 5	44 431 (89)	37 244	6 554	633	481 861 (83)	372 801	251 901 (93)	287 622				
" 6	39 740 (80)	33 404	5 690	646	468 753 (80)	301 129	238 608 (88)	227 491				

備考 1. 本表ハ農商務省統計表及農林省統計表ニ據ル(飼養戸數及飼養羽數ハ六月末現在、產同縣ノ數ヲ計上セリ但シ雌雄ノ數字ハ大正十二年ノ數ヲ計上シタリ  
2. 括弧内ノ數字ハ大正十一年ノ數ヲ百トセル指數ヲ示ス

鷺

羽數、産卵額累年比較

養鷺羽數						飼養一戸 ニ對スル 飼養羽數	産卵	
雌		雄		雛			數量	價額
數量	價額	數量	價額	數量	價額			
...	...	...	...	181 674	...	10.1	6 260 077	171 133
...	...	...	...	179 120	...	10.9	7 052 642	163 334
...	...	...	...	234 490	...	12.9	8 366 990	375 161
196 812	326 774	75 359	119 103	311 790 (100)	171 153	11.7 (100)	10 142 052 (100)	540 940
182 433	314 649	69 344	113 226	297 174 (95)	155 737	11.3 (97)	10 216 593 (101)	529 690
186 682	303 427	74 045	122 399	284 660 (91)	148 395	11.3 (97)	11 148 241 (110)	541 199
171 403	275 212	65 479	102 546	254 263 (82)	125 732	10.3 (88)	10 393 227 (102)	500 699
174 418	265 759	64 924	98 262	278 387 (89)	130 907	10.7 (91)	11 220 654 (111)	546 718
184 921	270 702	62 533	90 863	274 553 (88)	125 233	10.8 (92)	11 141 237 (110)	514 124
187 876	267 089	65 829	91 690	280 113 (90)	118 171	10.8 (92)	12 276 836 (121)	526 471
197 353	262 867	66 636	85 957	273 099 (88)	109 459	10.9 (93)	12 968 461 (128)	513 024
188 803	217 146	63 098	70 476	229 960 (74)	85 179	10.7 (91)	12 243 636 (121)	414 301
181 526	174 730	57 082	52 761	230 145 (74)	73 638	11.8 (101)	12 222 359 (121)	340 138

卵數ハ前年自七月一日至六月末日ノ數ヲ示ス)但シ大正十一年ノ神奈川縣ノ數不明ニ付大正十年ノ



(2) 昭和六年地方別鷺ノ飼

地方別	飼養戸數				飼			
	總數	十羽未満	十羽以上 五十羽未満	五十羽以上	總數		總量	
					數量	價額		
北海	道森	568	525	36	3	5 160	4 282	2 093
	手城	492	457	32	3	4 250	2 785	1 846
	田	178	161	15	2	1 533	983	733
		777	557	216	4	9 572	5 167	3 917
		797	710	79	2	6 430	4 515	2 584
山福	形島	792	744	46	2	4 756	2 507	2 117
	城木	244	218	23	3	2 037	1 622	975
	馬	650	475	165	10	8 125	5 145	4 343
		477	409	63	5	3 352	2 255	1 602
		142	127	13	2	1 043	930	643
埼千	玉葉	1 297	968	306	23	16 348	10 067	8 097
	京川	2 965	2 257	661	47	25 176	14 673	11 028
	湯	306	239	45	22	6 359	6 094	3 453
		437	296	123	13	7 337	6 420	4 253
		151	796	304	51	23 654	12 338	8 539
富石	山川	49	31	14	4	1 018	610	437
	井梨	153	119	31	3	2 140	1 399	1 062
	野	27	17	8	2	462	314	200
		66	56	10	-	641	720	422
		222	178	39	5	3 014	3 189	1 686
岐靜	卓岡	284	221	61	2	3 183	2 000	1 838
	知重	249	224	25	-	2 002	1 741	1 220
	賀	326	281	44	1	2 974	2 064	1 919
		239	195	35	9	2 535	1 994	1 558
		796	622	157	17	8 739	5 720	3 010
京大	都阪	483	350	102	21	14 630	31 769	9 250
	庫良	1 071	756	202	113	59 182	17 880	29 682
	山	770	489	194	87	40 759	26 939	16 239
		255	208	36	11	4 106	2 049	1 206
		727	529	195	3	6 258	2 255	1 521
鳥島	取根	128	101	26	1	1 266	837	721
	山島	564	511	53	-	3 495	2 097	1 524
	口	314	242	59	13	4 737	2 432	1 706
		800	636	140	24	13 819	9 210	8 155
		1 175	1 039	131	5	7 820	3 524	3 699
德香	鳥川	169	146	21	2	1 678	694	713
	媛知	175	132	34	9	1 868	834	571
	岡	335	276	54	5	3 271	2 325	2 362
		1 266	1 127	138	1	9 754	3 842	4 029
		4 465	3 851	550	65	40 734	28 106	26 561
佐長	賀崎	997	861	128	8	8 025	5 591	5 598
	本分	1 549	1 323	220	6	17 231	11 581	9 321
	崎	1 905	1 565	324	16	22 080	11 459	15 213
	大宮	598	504	84	10	6 539	3 814	36 638
		785	735	47	3	4 783	2 869	2 716
鹿兒	島	3 276	3 069	199	8	22 714	11 434	11 039
	繩	4 248	4 051	197	-	22 154	19 944	13 124

備考 本表ハ農林省統計表ニ據ル

養戸數、飼養羽數、産卵額

養	成						産		
	數	雌		雄		雛		卵	
		價額	數量	價額	數量	價額	數量	價額	數量
3 018	1 460	2 201	633	817	3 067	1 264	74 345	3 373	
2 133	1 375	1 616	471	517	2 404	652	65 066	2 082	
717	512	513	221	204	800	266	31 237	900	
3 459	2 761	2 501	1 156	953	5 655	1 708	88 971	1 720	
3 333	1 807	2 424	777	914	3 846	1 177	129 958	3 806	
1 894	1 593	1 459	519	435	2 639	613	144 013	3 729	
1 253	716	937	259	316	1 052	639	53 913	1 849	
3 993	3 189	2 948	1 154	1 045	3 782	1 152	246 445	6 003	
1 671	1 211	1 300	391	371	1 750	584	132 860	4 609	
772	508	640	135	132	400	158	40 013	1 344	
7 483	5 969	5 544	2 128	1 939	8 251	2 584	217 463	7 608	
10 104	8 095	7 161	2 933	2 943	14 148	4 569	410 625	9 304	
4 721	2 734	3 705	719	1 016	2 906	1 373	87 155	4 284	
5 350	3 712	4 793	546	567	3 079	1 060	282 182	9 045	
8 344	6 719	6 599	1 870	1 745	15 065	3 994	404 812	10 479	
466	373	408	64	58	531	144	34 825	836	
1 067	871	869	191	198	1 078	332	70 575	1 757	
225	174	201	26	24	262	89	12 304	376	
614	349	515	73	99	219	106	35 229	1 316	
2 564	1 373	2 207	313	357	1 328	625	105 860	4 031	
1 620	1 438	1 350	340	270	1 345	390	75 545	2 398	
1 400	919	1 079	301	321	782	341	70 489	2 415	
1 727	1 478	1 354	441	363	1 055	337	106 649	2 606	
1 612	1 251	1 374	307	308	977	382	89 536	2 773	
3 993	2 256	3 006	754	987	5 729	1 787	197 465	3 696	
10 007	6 339	7 057	2 861	2 950	5 330	1 762	181 392	6 035	
28 117	22 560	21 600	7 122	6 517	29 508	9 763	325 410	42 833	
17 523	11 948	13 085	4 291	4 438	24 520	9 416	681 242	20 620	
1 138	845	830	361	308	2 900	911	47 072	1 441	
1 277	1 075	893	447	379	4 737	978	58 226	1 398	
688	590	569	131	119	545	199	54 161	1 286	
1 474	1 186	1 157	338	317	1 971	623	92 779	2 391	
1 429	1 305	1 089	401	340	3 031	1 003	118 333	2 917	
6 496	7 079	5 761	1 076	735	5 664	2 714	679 960	19 982	
2 638	2 855	2 124	844	514	4 121	886	350 501	8 232	
455	559	367	154	88	965	239	60 333	1 498	
414	464	338	107	76	1 297	420	55 336	1 208	
2 082	1 922	1 725	440	357	903	243	189 760	4 672	
2 013	3 026	1 566	1 003	447	5 725	1 829	143 101	2 784	
24 641	21 136	19 667	5 425	4 974	14 173	3 465	1 862 244	45 354	
5 041	4 894	4 144	1 094	897	2 037	550	369 077	8 444	
8 935	7 138	6 930	2 183	2 006	4 910	2 646	479 171	13 334	
10 009	11 921	7 910	3 292	2 099	6 867	1 450	930 033	20 293	
3 112	2 738	2 412	900	700	2 901	702	218 253	5 874	
2 143	1 874	1 486	842	657	2 077	726	267 162	8 063	
7 612	7 631	5 245	3 408	2 357	11 675	3 822	439 056	14 213	
16 699	9 434	12 126	3 640	4 573	9 030	3 245	412 189	11 027	



11 蜜

(1) 蜜蜂飼養戸數、飼養箱數、

種 別	年 別	飼 養 戸 數				飼 養 箱	
		總 數	十箱未滿	十箱以上 五十箱未滿	五十箱以上	總 數	內 國 種
明治	39	23 135	—	—	—	57 165	—
大正	2	49 805	—	—	—	153 030	34 997
"	5	38 037 (100)	36 596 (100)	1 367 (100)	74 (100)	113 438 (100)	63 735
"	6	30 832 (81)	29 412 (80)	1 304 (95)	116 (157)	98 604 (77)	46 000
"	7	30 489 (80)	29 031 (29)	1 315 (96)	143 (193)	103 811 (92)	44 946
"	11	34 878 (92)	32 938 (90)	1 719 (126)	221 (299)	119 156 (103)	58 550
"	12	36 173 (95)	34 371 (94)	1 687 (123)	115 (155)	120 055 (106)	60 039
"	13	35 536 (93)	33 869 (93)	1 551 (113)	116 (157)	116 728 (106)	59 113
"	14	35 457 (93)	33 838 (92)	1 489 (109)	130 (176)	119 382 (105)	58 353
昭和	1	37 021 (97)	35 419 (97)	1 463 (107)	142 (192)	125 063 (110)	62 579
"	2	37 426 (98)	35 651 (97)	1 601 (117)	174 (235)	128 465 (113)	63 722
"	3	38 084 (100)	36 335 (99)	1 553 (114)	196 (265)	134 686 (119)	67 752
"	4	37 658 (99)	36 010 (98)	1 451 (106)	197 (266)	134 140 (118)	66 829
"	5	39 933 (105)	37 957 (104)	1 679 (123)	297 (401)	167 381 (148)	74 496

備考 1. 本表ハ農商務省統計表及農林省統計表ニ據ル、但シ大正十一年ノ神奈川ノ數不明ニ付  
2. 括弧内ノ數字ハ大正五年ノ數ヲ百トセル指數ヲ示ス

蜂

蜜及蜜蠟產額累年比較

外 國 種	蜂 蜜		蜜 蠟		一 箱 當 生 產 量	
	數 量	價 額	數 量	價 額	蜂 蜜	蜜 蠟
—	55 952	—	—	—	996	—
48 054	138 690	260 044	8 915	22 288	905	58.2
49 703	179 572 (100)	315 616	10 985 (100)	23 288	1 504 (100)	96.8 (100)
52 604	256 871 (143)	660 279	7 807 (61)	37 064	2 605 (173)	79.1 (82)
58 865	306 780 (171)	842 663	6 836 (52)	31 967	2 951 (196)	65.8 (68)
58 606	340 653 (190)	797 727	7 358 (57)	41 340	2 907 (193)	62.8 (65)
60 016	322 077 (179)	781 712	7 209 (56)	35 467	2 682 (178)	60.0 (62)
60 615	326 483 (182)	809 967	5 921 (44)	31 620	2 726 (181)	49.4 (51)
61 029	328 427 (183)	796 878	5 818 (43)	30 007	2 751 (183)	48.7 (50)
62 484	357 928 (199)	820 615	6 172 (46)	34 309	2 861 (190)	49.3 (51)
64 743	401 022 (223)	881 311	5 663 (42)	32 568	3 321 (208)	44.0 (45)
66 934	413 026 (230)	886 431	5 912 (44)	33 756	3 066 (204)	43.8 (45)
67 311	422 212 # 1 533 295 (235)	997 438	5 336 # 20 010 (49)	32 338	3 148 # 11 805 (209)	38.8 (41)
92 885	496 470 # 1 861 766 (276)	908 389	6 319 # 23 703 (58)	33 293	2 966 # 11 123 (197)	37.8 # 141.6 (39)

大正十年ノ同縣ノ數ヲ計上セリ



(2) 昭和五年度地方別蜜蜂ノ飼

地方別	飼養戸數				飼養箱數		
	總數	十箱未滿	十箱以上 五十箱未滿	五十箱以上	總數	內國種	外國種
北海 道森手 城田	1 005	773	163	69	14 945	4 172	10 773
	593	532	54	7	2 957	411	2 546
	1 376	1 296	73	7	5 028	1 081	3 947
	189	176	13	—	646	115	531
山福茨 栃群	123	109	17	2	746	185	561
	205	192	13	—	667	140	527
	636	600	35	1	2 195	1 139	1 056
	19	17	2	—	65	15	50
埼千東 奈新	145	140	5	—	360	160	200
	585	561	23	1	1 720	609	1 111
	229	221	7	1	652	276	376
	13	8	2	3	460	—	460
富石福 山長	87	80	6	1	353	39	319
	92	69	19	4	1 070	140	930
	217	200	17	—	676	609	422
	147	141	5	1	737	192	595
岐靜愛 三滋	72	69	3	—	220	57	163
	461	447	13	1	1 384	466	918
	4 207	3 991	189	27	15 717	3 867	11 850
	494	690	63	36	14 166	3 684	10 482
京大兵 奈和	710	616	75	19	5 179	536	4 643
	339	275	51	13	3 384	519	2 865
	661	633	12	10	3 632	1 392	2 240
	31	24	6	1	215	40	175
鳥島岡 廣山	111	108	3	—	344	116	228
	45	86	9	—	353	55	303
	308	302	5	1	667	504	163
	272	259	10	3	1 243	457	786
德香愛 高福	1 308	1 247	51	10	6 542	1 888	4 654
	389	373	23	3	1 415	633	732
	2 233	2 190	42	1	5 558	4 600	958
	312	304	6	2	859	513	346
佐長熊 大宮	1 158	1 127	29	2	3 100	2 135	965
	3 460	3 377	83	—	9 135	6 653	2 482
	813	803	5	—	1 817	1 385	432
	74	67	7	—	266	20	246
鹿沖 兒	2 624	2 583	38	3	6 197	4 394	1 803
	1 837	1 843	43	1	5 017	4 211	806
	1 686	1 537	126	23	9 899	4 953	5 036
	1 053	998	54	1	3 713	2 376	1 337
鳥	1 641	1 551	87	3	5 609	4 392	1 217
	1 491	1 461	29	1	4 070	3 025	1 045
	1 432	1 393	35	4	4 403	2 981	1 422
	1 901	1 812	82	7	6 273	4 246	2 027
3 084	3 621	35	28	13 577	5 420	8 157	

養戸數、飼養箱數、蜜及蜜蠟產額

總價額	蜂		蜜		蜜		蠟	
	數	價	量	價	數	量	價	額
136 761	394 245	105 132	132 102	2 524	673	4 659		
16 285	46 335	12 356	16 066	158	42	219		
20 930	67 643	18 038	20 473	356	95	457		
6 647	7 140	1 904	6 551	56	15	96		
6 775	12 461	3 323	6 162	356	95	613		
7 278	8 486	2 263	7 056	98	26	222		
21 183	33 690	8 984	20 855	398	106	328		
486	698	186	486	—	—	—		
2 530	3 349	893	22 516	30	8	14		
14 562	9 913	5 310	13 946	656	175	616		
5 132	7 341	2 091	4 811	139	37	321		
3 317	5 145	1 372	3 317	—	—	—		
3 646	4 631	1 235	3 580	23	6	66		
6 204	11 404	3 041	6 007	124	33	197		
4 771	5 265	1 404	4 749	23	6	22		
13 245	16 864	4 497	13 051	109	29	194		
1 567	2 505	668	1 522	56	15	55		
11 956	13 759	3 669	11 925	15	4	31		
105 677	156 071	41 619	101 468	3 079	821	4 209		
61 676	144 870	38 632	58 256	1 549	413	3 420		
51 639	96 060	25 616	51 307	158	42	332		
15 069	35 330	9 688	14 899	94	25	170		
24 466	43 436	11 583	23 826	540	144	640		
1 941	4 095	1 092	1 859	139	37	82		
2 500	3 506	935	2 490	4	1	10		
2 722	4 564	1 217	2 670	30	8	52		
3 688	3 803	1 014	3 532	94	25	156		
7 416	16 733	4 462	7 189	184	49	227		
36 159	75 026	20 007	35 604	585	156	655		
8 945	18 251	4 867	8 812	105	28	134		
17 004	27 169	7 245	16 002	893	238	1 002		
4 436	7 444	1 935	4 397	41	11	39		
14 735	17 768	4 738	13 755	956	258	980		
41 364	65 331	17 435	39 586	1 684	449	1 778		
6 781	9 495	2 532	5 833	724	193	948		
1 859	3 191	851	1 799	34	9	61		
30 937	53 269	14 205	30 069	679	181	868		
15 600	29 475	7 860	13 628	1 474	393	1 972		
65 689	162 518	43 338	63 355	1 121	299	1 834		
18 000	31 459	8 389	16 735	1 009	269	1 265		
18 562	21 530	5 688	17 306	1 013	270	1 256		
17 512	29 441	7 851	16 842	589	157	670		
27 666	41 415	11 044	26 046	986	263	1 620		
35 657	63 993	17 066	35 415	293	78	242		
20 707	34 294	9 145	20 146	525	140	561		



「附」

内外ニ於ケル蜜蜂箱數ト人口、土地トノ比較

國名	年次	飼養箱數	1平方哩ニ對スル飼養箱數	人口1,000ニ對スル飼養箱數
アルゼリア	1914	215 357	0.3	36
埃地利	1925(?)	350 000	10.8	54
白耳義	1910	61 952	5.3	8
ブルガリア	1923	209 695	5.3	35
加奈陀	1929	140 516	0.04	14
チエツコスロヴァキア	1929	541 844	22.5	37
丁抹	1922	75 000	4.5	22
佛蘭西	1919(?)	1 800 000	8.6	46
獨逸	1929	1 722 753	9.5	27
希臘	1925(?)	400 030	8.0	65
和蘭	1913	69 707	5.8	12
新西蘭	1929	91 901	0.9	62
羅馬尼亞	1925(?)	650 000	5.6	37
西班牙	1918	1 600 000	8.2	75
勞農ロシヤ	1920	2 141 901	0.09	11
瑞典	1923	141 959	0.9	23
瑞西	1926	262 535	16.5	68
チユニス	1918	220 000	4.6	102
北米合衆國	1929	4 839 400	1.6	40
ユーゴスラビア	1928	375 771	3.9	29
濠洲	1929	136 319	0.05	21
アルヂエンチン	1927	133 070	0.1	12
ラトヴィア	1929	67 856	2.7	36
日本(内地)	1929	134 140	0.9	2
臺灣	1923	12 395	0.9	3
朝鮮	1925	139 218	1.6	7

備考 1. 本表ハ萬國農事協會報告ステートマン年鑑並ブリタニカ百科辭典ニ據ル

12 乳 肉 製 品

(1) 乳 製 品

(其ノ一) 昭和二年地方別乳製品製造場數

地方別	煉乳	粉乳	バター	人造バター	チーズ	カゼイン	其ノ他	官廳及官立學校
北海	3	2	83	—	2	1	—	3
道森	—	—	—	—	—	—	—	—
手城	—	—	2	—	—	—	—	1
田	—	—	1	—	—	—	—	—
山福	—	1	4	—	—	—	1	—
茨城	—	—	1	—	—	—	—	—
栃群	—	—	2	—	—	—	—	—
埼玉	—	—	1	—	—	—	—	1
埼千	—	—	6	—	—	—	—	—
東神	7	1	7	—	—	—	—	—
奈	2	—	42	4	1	2	3	2
新	2	—	1	2	—	—	—	1
富石	—	—	12	—	—	—	—	—
福山	1	—	2	—	—	—	—	—
山長	1	—	2	—	—	—	—	—
岐靜	—	—	4	—	—	—	—	—
愛三	6	1	10	—	—	4	3	1
滋	2	—	6	—	—	—	2	—
京大	—	—	2	—	—	—	—	1
兵奈	—	—	5	—	—	—	—	—
和	—	—	1	—	—	—	—	—
歌	3	—	3	—	—	—	—	—
鳥島	—	—	2	—	—	—	—	—
岡廣	—	—	6	—	—	—	—	—
山	2	—	1	—	—	—	—	—
德香	1	—	3	—	—	—	—	—
愛高	—	—	2	—	—	—	—	—
福	—	—	1	—	—	—	—	—
佐長	—	—	1	—	—	—	—	—
熊大	1	—	—	—	—	—	—	—
宮	—	—	1	—	—	—	—	—
鹿兒	—	—	—	—	—	—	—	—
沖	—	—	2	—	—	—	—	—
島	—	—	—	—	—	—	—	—
計	31	5	236	6	4	25	17	14

備考 1. 本表ハ農林省畜産局調査 本邦ニ於ケル乳製品及肉製品)ニ據ル  
 2. 製造場數ハ一製品毎ニ一箇所トシテ計上ス  
 3. 一會社ニシテ數箇所ノ工場ヲ所有スル場合ハ其ノ各工場ヲ各獨立セルモノトシテ計上ス  
 4. 官公署ハ一製造場ト看做ス



(其ノ二) 乳 製 品 産

年 次	製造場數	煉 乳		粉 乳		バ タ ー	
		數 量	價 額	數 量	價 額	數 量	價 額
自大正 至同 5	—	3 894 051	789 231	—	—	477 139	309 135
自大正 至同 10	213	11 460 942	4 752 024	77 278	63 400	932 082	1 055 712
大 正 10	227	13 033 834 (100)	5 529 658	195 543 (100)	173 780	865 501 (100)	1 126 570
" 11	241	11 874 934 (91)	5 109 900	225 228 (115)	200 537	913 136 (105)	1 160 971
" 12	226	14 033 426 (108)	6 025 352	374 626 (192)	359 046	994 853 (115)	1 173 428
" 13	216	16 218 505 (124)	6 863 398	474 079 (242)	440 046	1 337 011 (100)	1 607 232
" 14	236	15 626 778 (119)	6 153 054	913 183 (467)	1 350 344	1 421 961 (164)	1 709 282
昭 和 1	261	17 720 035 (135)	6 324 531	887 721 (454)	659 062	1 666 834 (192)	1 847 065
" 2	287	18 140 501 (139)	7 764 078	1 055 831 (540)	1 294 867	2 370 122 (274)	2 772 311
" 3	292	16 750 369 (128)	7 183 145	1 025 982 (525)	1 212 756	2 374 381 (274)	2 618 397
" 4	261	18 191 354 (139)	7 861 393	910 317 (466)	1 217 666	2 281 562 (263)	2 431 890
		10 914 812.4		546 190.2		1 363 937.2	
" 5	253	25 637 837 (196)	9 954 493	1 291 158 (660)	1 442 409	8 490 599 (403)	4 105 775
		15 412 732.2		774 674.8		2 094 359.4	

備考 1. 本表ハ農商務省統計表及農林省統計表ニ據ル 但シ大正十一年ノ神奈川県ノ數ハ不明  
2. 括弧内ノ數字ハ大正十年ヲ百トセル指數ヲ示ス

額 累 年 比 較

人 造 バ タ ー		チ ー ズ		其 ノ 他		計	
數 量	價 額	數 量	價 額	數 量	價 額	數 量	價 額
349 026	112 791	17 755	8 123	—	45 485	4 738 571	1 264 765
664 425	309 900	21 183	16 789	—	277 232	13 155 910	6 480 057
767 560 (100)	332 154	14 113 (100)	15 136	—	514 046 (100)	14 927 551	7 696 344 (100)
1 113 953 (145)	459 087	12 484 (88)	12 684	367 552	388 403 (76)	14 507 287	7 331 642 (95)
289 217 (33)	141 225	16 497 (117)	16 364	701 531	848 996 (165)	16 460 150	8 564 405 (111)
547 019 (71)	271 345	12 533 (89)	12 964	1 128 475	1 169 272 (227)	19 767 322	10 370 257 (135)
500 787 (65)	158 477	19 175 (136)	18 266	1 110 247	1 374 272 (267)	19 592 131	10 763 696 (140)
1 030 073 (134)	345 733	24 208 (172)	18 712	3 520 842	662 426 (129)	24 849 713	9 857 579 (128)
878 681 (114)	375 854	25 073 (178)	19 542	2 092 824	1 073 267 (210)	24 563 032	13 304 919 (173)
891 435 (116)	302 044	35 809 (254)	33 665	4 431 871	1 705 526 (332)	25 509 847	13 060 533 (170)
1 941 074 (253)	580 780	65 808 (466)	69 727	4 577 348	1 606 045 (312)	27 967 463	13 820 591 (180)
1 164 644.4		39 484.8		2 746 403.8		16 780 477.0	
850 703 (111)	264 205	31 203 (221)	27 059	2 540 940 (691)	937 627 (182)	33 892 490	16 731 568 (217)
510 421.8		18 721.8		1 524 564.0		20 335 494.0	

ニ付大正十年ノ同縣ノ數ヲ計上セリ











(其ノ二) 肉 製 品 産 (イ) 自明治四十一年至大正三年

Table with columns for year (年次), total quantity (總數), ham (ハム), bacon (ベーコン), shoulder (シヨルダ), and roast beef (ローストビーフ). Rows include Meiji (明治) and Taisho (大正) years.

備考 1. 本表ハ農商務省農務局ノ調査ニ據ル 2. △印ハ官廳及官立學校ノ生産額ナリ

(ロ) 自大正四年至昭和五年

Table with columns for year (年次), number of manufacturing plants (製造場數), total quantity (總數), ham (ハム), bacon (ベーコン), and other products (其ノ). Rows include Taisho (大正) and Showa (昭和) years.

備考 1. 本表ハ農商務省統計表及農林省統計表ニ據ル但シ大正十一年ノ神奈川県ノ數不明ニ 2. 括弧内ノ數字ハ大正十一年ノ數ヲ百トセル指數ヲ示ス

額 累 年 比 較 累 年 比 較

Table with columns for year (ラード), beef (牛肉), pork (豚肉), horse (馬肉), rabbit (兎肉), and chicken (鶏小鳥). Rows show cumulative annual comparison data.

累 年 比 較

Table with columns for other (他), total quantity (總數), beef (牛肉), pork (豚肉), and other meats (其ノ他ノ鳥獸肉). Rows show cumulative annual comparison data.

付大正十年ノ同縣ノ數ヲ計上セリ







13 牧  
(1) 林野面積ト林野  
(其ノ一) 總

年次	立 木 地						
	林野面積	放牧面積	放牧面積ノ 林野面積ニ 對スル割合	放 牧 頭 數			
				牛	馬	其ノ他	計
大正 4	18 640 872.5	303 073.0	1.63	94 909	44 867	76	139 852
" 7	18 733 515.8	306 126.0	1.63	86 792	51 810	208	138 810
" 10	18 605 758.2 (100.0)	330 808.0 (100.0)	1.78	70 297	64 108	526	134 931 (100.0)
" 13	19 553 152.8 (105.1)	344 339.0 (104.1)	1.76	63 217	69 004	422	132 643 (38.3)
昭和 2	19 679 678.2 (107.8)	372 775.1 (112.7)	1.89	62 593	73 560	876	137 029 (101.6)
" 5	20 055 928.5 (107.8)	420 946.2 (127.5)	2.10	63 216	95 139	1 146	159 501 (118.2)

備考 1. 本表ハ農林省統計表ニ據ル  
2. 括弧内ノ數字ハ大正十年ノ數ヲ百トセル指數ヲ示ス

(其ノ二) 御

年次	立 木 地						
	林野面積	放牧面積	放牧面積ノ 林野面積ニ 對スル割合	放 牧 頭 數			
				牛	馬	其ノ他	計
大正 4	1 315 983.9	11 013.0	0.84	3 010	4 241	-	7 251
" 7	1 303 117.6	5 065.5	0.4	1 590	428	-	2 018
" 10	1 303 344.2 (100.0)	7 294.0 (100.0)	0.61	3 822	914	97	4 833 (100.0)
" 13	1 138 530.4 (87.4)	5 626.0 (77.1)	0.49	1 814	1 315	-	3 129 (64.7)
昭和 2	1 193 046.0 (91.5)	13 650.9 (187.2)	1.14	153	1 216	-	1 369 (28.3)
" 5	1 288 492.5 (98.9)	29 464.8 (404.0)	2.29	766	1 598	-	2 364 (48.7)

野  
放牧トノ累年比較  
數

林野面積	放牧面積	放牧面積ノ 林野面積ニ 對スル割合	立 木 地			
			放 牧 頭 數			
			牛	馬	其ノ他	計
3 638 886.8	302 339.0	8.31	120 639	112 671	1 813	217 173
3 509 337.7	216 196.0	6.16	86 666	101 689	1 345	189 700
3 436 879.8 (100.0)	296 855.0 (100.0)	8.64	127 107	103 548	1 565	232 220 (100.0)
3 662 067.0 (106.6)	313 666.0 (105.7)	8.57	120 201	96 230	2 016	218 447 (94.1)
3 223 051.9 (93.7)	320 339.7 (107.9)	9.94	116 136	113 329	3 291	282 706 (121.7)
3 158 603.0 (91.9)	326 292.6 (109.9)	10.33	113 856	120 843	6 229	240 928 (103.7)

料 有

林野面積	放牧面積	放牧面積ノ 林野面積ニ 對スル割合	立 木 地			
			放 牧 頭 數			
			牛	馬	其ノ他	計
172 471.5	21 913.0	12.71	3 379	7 583	-	10 962
88 644.7	24 928.0	28.12	3 919	9 742	-	13 661
217 474.5 (100.0)	25 384.0 (100.0)	11.63	4 944	9 500	-	14 444 (100.0)
237 349.5 (109.1)	38 600.0 (152.7)	16.16	3 207	10 563	-	13 770 (95.3)
168 004.8 (77.3)	26 494.7 (104.8)	15.77	2 723	19 936	-	14 691 (101.7)
156 095.4 (71.8)	26 931.0 (106.1)	17.25	2 174	12 665	-	14 839 (102.7)



(其ノ三) 國

年次	立		放牧面積ノ 林野面積ニ 對スル割合	地			
	林野面積	放牧面積		放 牧 頭 數			
				牛	馬	其ノ他	計
大正 4	町 7 329 648.9 * 4 040 655.8	町 — * 80 158.0	% 1.98	頭 * 9 250	頭 * 17 060	頭 —	頭 * 26 310
" 7	町 7 288 261.0 * 4 101 769.9	町 — * 99 356.0	% 2.42	頭 * 10 605	頭 * 24 243	頭 —	頭 * 34 843
" 10	町 7 054 044.8 * 4 103 609.2 (100.0)	町 105 531.0 * 105 016.0 (100.0)	% 2.56	頭 * 13 686 * 13 632	頭 * 32 510 * 30 445	頭 —	頭 * 46 196 * 44 077 (100.0)
" 13	町 7 435 557.3 * 4 090 104.8 (105.4)	町 118 605.0 * 117 926.0 (112.4)	% 2.88	頭 * 14 311 * 14 300	頭 * 35 260 * 33 324	頭 —	頭 * 49 571 * 47 624 (107.4)
昭和 2	町 7 477 299.6 * 4 124 877.6 (106.0)	町 117 570.0 * 117 410.3 (111.4)	% 2.85	頭 * 13 905 * 13 855	頭 * 30 549 * 30 533	頭 —	頭 * 44 451 * 44 398 (962)
" 5	町 7 303 455.1 * 4 128 232.5 (103.6)	町 130 956.6 * 122 089.3 (124.1)	% 2.96	頭 * 13 047 * 12 950	頭 * 40 939 * 39 218	頭 —	頭 * 53 986 * 52 168 (116.9)

備考 \* ハ北海道國有林野ヲ含マサル府縣國有林野ノ分(營林局所管ニ屬スルモノ)ニシテ併記

(其ノ四) 公

年次	立		放牧面積ノ 林野面積ニ 對スル割合	地			
	林野面積	放牧面積		放 牧 頭 數			
				牛	馬	其ノ他	計
大正 4	町 2 861 648.6	町 64 519.0	% 2.25	頭 41 084	頭 10 055	頭 —	頭 51 139
" 7	町 2 894 478.7	町 59 268.0	% 2.05	頭 36 434	頭 10 527	頭 14	頭 46 975
" 10	町 2 841 762.7 (100.0)	町 51 509.0 (100.0)	% 1.81	頭 18 934	頭 8 522	頭 30	頭 27 486 (100.0)
" 13	町 3 058 954.3 (107.6)	町 54 065.0 (105.0)	% 1.77	頭 19 574	頭 8 333	頭 295	頭 28 202 (102.6)
昭和 2	町 3 118 351.5 (109.7)	町 65 289.6 (126.8)	% 2.09	頭 21 293	頭 11 159	頭 302	頭 32 754 (119.2)
" 5	町 3 211 485.3 (113.0)	町 76 486.5 (148.5)	% 2.38	頭 22 861	頭 15 382	頭 305	頭 38 548 (140.3)

有

林野面積	放牧面積	放牧面積ノ 林野面積ニ 對スル割合	地			
			放 牧 頭 數			
			牛	馬	其ノ他	計
町 491 761.1 * 264 056.1	町 — * 5 457.0	% 2.07	頭 * 453	頭 * 2 318	頭 —	頭 * 2 771
町 352 411.9 * 174 963.2	町 — * 3 057.0	% 1.75	頭 * 282	頭 * 1 400	頭 —	頭 * 1 682
町 223 366.8 * 114 570.6 (100.0)	町 15 676.0 * 6 034.0 (100.0)	% 5.27	頭 * 731 * 647	頭 * 4 063 * 2 814	頭 —	頭 * 4 794 * 3 461 (100.0)
町 319 550.3 * 132 499.2 (143.1)	町 3 921.0 * 1 321.0 (25.0)	% 1.00	頭 * 491 * 438	頭 * 1 259 * 529	頭 —	頭 * 1 750 * 967 (36.5)
町 286 724.9 * 102 940.9 (128.4)	町 1 582.1 * 727.6 (10.1)	% 0.71	頭 * 413 * 328	頭 * 584 * 337	頭 —	頭 * 997 * 665 (20.8)
町 393 460.4 * 78 982.8 (176.1)	町 922.0 * 260.5 (5.9)	% 0.33	頭 * 169	頭 * 402 * 106	頭 — * 60	頭 * 402 * 335 (8.4)

ノ分ハ内書ナリ尙右ノ數字ハ大正七年迄ハ小笠原及伊豆七島ノ國有林野ヲ含マス

有

林野面積	放牧面積	放牧面積ノ 林野面積ニ 對スル割合	地			
			放 牧 頭 數			
			牛	馬	其ノ他	計
町 1 483 238.7	町 136 602.0	% 9.21	頭 69 450	頭 66 124	頭 512	頭 136 086
町 1 383 286.7	町 88 230.0	% 6.38	頭 56 919	頭 56 712	頭 552	頭 114 183
町 1 276 089.0 (100.0)	町 111 559.0 (100.0)	% 8.74	頭 75 303	頭 50 952	頭 493	頭 126 748 (100.0)
町 1 269 826.9 (99.5)	町 132 743.0 (119.0)	% 10.45	頭 74 327	頭 50 638	頭 560	頭 125 575 (99.1)
町 1 164 485.1 (91.2)	町 142 795.3 (128.0)	% 12.27	頭 73 987	頭 60 941	頭 1 035	頭 135 963 (107.3)
町 1 011 121.5 (79.2)	町 144 542.3 (129.6)	% 14.30	頭 79 319	頭 61 657	頭 2 933	頭 143 909 (113.5)



(其ノ五) 社

年次	立 木 地						
	林野面積	放牧面積	放牧面積ノ 林野面積ニ 對スル割合	放 牧 頭 數			
				牛	馬	其ノ他	計
大正 4	町 109 937.2	町 737.0	% 0.67	頭 304	頭 395	頭 —	頭 639
" 7	111 233.8	178.0	0.16	151	27	10	188
" 10	町 115 399.7 (100.0)	町 585.0 (100.0)	0.51	299	135	—	434 (100.0)
" 13	町 117 206.9 (101.6)	町 759.0 (129.7)	0.65	378	126	—	504 (116.1)
昭和 2	町 118 233.7 (102.4)	町 289.1 (49.4)	0.24	328	80	—	408 (94.0)
" 5	町 130 929.2 (113.5)	町 583.3 (99.7)	0.45	439	58	—	497 (114.5)

(其ノ六) 私

年次	立 木 地						
	林野面積	放牧面積	放牧面積ノ 林野面積ニ 對スル割合	放 牧 頭 數			
				牛	馬	其ノ他	計
大正 4	町 7 023 654.9	町 146 646.0	% 2.09	頭 41 261	頭 13 116	頭 76	頭 54 453
" 7	7 186 424.7	141 719.0	1.97	33 012	16 585	184	54 781
" 10	町 7 391 206.8 (100.0)	町 165 399.0 (100.0)	2.24	33 556	22 027	339	55 982 (100.0)
" 13	町 7 802 853.9 (105.6)	町 165 234.0 (99.9)	2.12	27 140	23 970	127	51 237 (91.5)
昭和 2	町 7 772 742.4 (105.1)	町 175 975.5 (106.4)	2.26	26 914	30 556	574	57 470 (102.7)
" 5	町 8 116 566.4 (109.8)	町 183 455.0 (111.0)	2.26	26 103	37 172	791	64 066 (114.4)

寺 有

林野面積	放牧面積	放牧面積ノ 林野面積ニ 對スル割合	立 木 地			
			放 牧 頭 數			
			牛	馬	其ノ他	計
町 13 877.8	町 1 444.0	% 10.41	頭 369	頭 1 298	頭 —	頭 1 667
14 631.4	123.0	0.84	236	55	—	341
町 14 746.8 (100.0)	町 11 95.0 (100.0)	8.10	2 430	247	—	2 677 (100.0)
町 15 091.0 (102.3)	町 456.0 (28.2)	3.02	24	84	—	1 008 (37.7)
町 13 125.2 (89.5)	町 123.8 (10.8)	0.98	277	93	—	370 (13.8)
町 11 657.3 (79.0)	町 58.4 (3.0)	0.50	348	63	—	411 (15.4)

有

林野面積	放牧面積	放牧面積ノ 林野面積ニ 對スル割合	立 木 地			
			放 牧 頭 數			
			牛	馬	其ノ他	計
町 1 477 537.7	町 136 917.0	% 9.27	頭 29 038	頭 35 348	頭 1 301	頭 65 637
1 630 363.0	99 858.0	6.12	25 260	33 780	793	59 833
町 1 705 202.7 (100.0)	町 143 141.0 (100.0)	8.39	43 699	38 786	1 072	83 557 (100.0)
町 1 820 249.3 (106.7)	町 137 946.0 (96.4)	7.58	41 252	33 636	1 456	76 344 (91.4)
町 1 590 711.9 (93.3)	町 149 338.8 (104.3)	9.39	33 736	39 775	2 174	80 685 (96.6)
町 1 586 268.4 (90.1)	町 153 838.9 (107.5)	9.81	31 846	46 059	3 236	81 141 (97.1)



(2) 昭和五年地方別林野  
(其ノ一) 總

地方別	立 木 地						
	林野面積	放牧面積	放牧面積ノ 林野面積ニ 對スル割合	放 牧 頭 數			
				牛	馬	其ノ他	計
北海	5 454 794.2	171 348.6	3.14	3 011	37 194	56	40 261
道森	547 892.3	25 652.3	4.63	2 943	6 977	—	9 920
岩手	894 704.4	87 084.9	9.84	9 582	12 850	—	22 432
宮城	330 971.1	3 427.6	1.04	124	725	—	849
秋田	587 801.1	21 106.7	3.59	2 021	4 752	3	6 876
山形	563 279.1	2 293.7	0.40	300	1 538	—	1 839
福島	962 850.0	17 565.7	1.82	5	12 074	—	12 079
茨城	220 055.6	3 915.6	1.78	23	3 452	—	3 480
栃木	331 985.9	3 543.1	1.07	60	1 666	4	1 730
群馬	374 969.0	4 460.2	1.19	1 465	1 208	—	2 673
埼玉	103 055.0	—	—	—	—	—	—
千葉	155 174.9	—	—	—	—	—	—
東京	72 406.5	420.4	0.58	80	—	68	148
神奈川	93 717.0	—	—	—	—	—	—
新潟	558 686.9	4 214.9	0.75	1 462	227	—	1 689
富山	171 590.3	—	—	—	—	—	—
石川	150 252.2	209.9	0.14	52	31	—	83
福井	169 596.6	40.0	0.02	—	72	—	72
山梨	332 671.1	599.5	0.18	103	431	—	534
長野	734 918.3	4 113.6	0.56	1 191	1 133	—	2 329
岐阜	667 051.5	3 026.8	0.45	294	473	—	767
静岡	406 407.8	—	—	—	—	—	—
愛知	145 639.9	15.3	0.01	—	152	—	152
三重	296 002.4	—	—	—	—	—	—
滋賀	155 423.2	—	—	—	—	—	—
京都	273 972.4	15.1	0.01	25	—	—	25
大阪	33 231.3	—	—	—	—	—	—
兵庫	396 091.6	7 064.8	1.78	3 067	95	7	3 169
奈良	163 146.5	—	—	—	—	—	—
和歌山	232 236.2	—	—	—	—	—	—
鳥取	145 929.6	3 172.2	2.17	1 433	101	—	1 534
島根	355 852.5	10 453.1	2.94	5 893	156	25	6 074
岡山	339 041.1	14 323.7	4.23	11 922	265	—	12 187
廣島	412 844.2	19 110.0	4.63	9 431	278	320	10 029
山口	260 657.9	—	—	—	—	—	—
徳島	314 517.6	—	—	—	—	—	—
香川	89 471.0	1 184.1	1.32	1 149	—	—	1 149
愛媛	270 856.9	—	—	—	—	—	—
高知	414 332.6	604.4	0.15	—	—	—	—
福岡	152 456.1	51.1	0.03	—	—	—	—
佐賀	74 742.8	1.0	0.001	20	—	—	20
長門	122 032.1	1 946.4	1.59	64	715	—	779
熊本	372 660.6	2 174.6	0.58	988	335	—	1 323
大分	214 722.7	1 609.2	0.75	2 644	879	—	3 523
宮崎	393 463.7	2 323.7	0.59	273	3 648	—	3 921
鹿兒島	391 765.3	2 274.8	0.58	2 030	3 097	320	5 527
沖縄	99 947.5	1 593.2	1.60	1 496	450	323	2 269

備考 本表ハ農林省統計表リ據ル

面積ト林野放牧トノ比較  
數

地方別	無 立 木 地						
	林野面積	放牧面積	放牧面積ノ 林野面積ニ 對スル割合	放 牧 頭 數			
				牛	馬	其ノ他	計
北海	1 024 059.8	113 672.8	11.10	8 017	34 632	937	43 636
道森	99 742.9	30 632.4	30.76	5 213	16 033	207	21 453
岩手	209 518.1	41 636.3	19.90	4 120	17 208	50	21 378
宮城	50 055.0	3 369.3	6.73	225	2 720	—	2 945
秋田	147 141.4	21 713.9	14.76	1 406	14 137	6	15 549
山形	57 416.9	315.0	0.55	230	60	—	290
福島	81 177.1	3 407.7	4.20	12	2 206	—	2 218
茨城	12 003.1	146.5	1.22	—	449	—	449
栃木	34 353.8	707.8	2.06	196	550	2	748
群馬	50 061.3	2 005.4	4.01	56	141	—	702
埼玉	9 271.9	—	—	—	—	—	—
千葉	11 656.2	31.0	0.27	22	25	28	75
東京	7 338.0	78.2	1.06	14	—	—	14
神奈川	18 727.3	—	—	—	—	—	—
新潟	67 466.1	848.0	1.26	472	229	—	701
富山	11 962.1	—	—	—	—	—	—
石川	13 950.1	105.0	0.75	72	14	—	86
福井	13 061.1	—	—	—	—	—	—
山梨	19 246.3	637.5	3.62	110	90	—	200
長野	139 241.0	11 918.1	8.56	3 214	6 484	15	8 713
岐阜	88 577.8	7 103.0	8.02	814	1 274	—	2 088
静岡	57 496.7	—	—	—	—	—	—
愛知	22 402.4	4.2	0.02	—	127	—	127
三重	22 044.9	—	—	—	—	—	—
滋賀	8 902.1	—	—	—	—	—	—
京都	26 540.2	155.2	0.58	497	—	—	497
大阪	2 628.1	—	—	—	—	—	—
兵庫	52 629.7	7 129.5	13.55	12 971	268	—	13 239
奈良	6 770.6	—	—	—	—	—	—
和歌山	17 146.6	13.7	0.08	140	—	—	140
鳥取	51 652.4	2 671.6	5.17	3 801	134	—	3 935
島根	60 889.6	4 229.3	6.95	5 032	337	760	6 179
岡山	74 932.4	17 908.9	23.90	12 131	424	—	12 555
廣島	82 812.8	10 833.8	13.08	8 487	633	15	9 135
山口	54 944.2	—	—	—	—	—	—
徳島	16 628.8	—	—	—	—	—	—
香川	4 508.2	6.0	0.13	6	—	—	6
愛媛	35 294.8	7.2	0.02	15	—	—	15
高知	28 551.8	—	—	—	—	—	—
福岡	40 169.3	39.1	0.1	171	32	—	203
佐賀	30 476.1	85.8	0.28	736	5	—	741
長門	21 406.7	1 180.7	5.52	2 637	198	—	2 835
熊本	79 994.4	21 778.4	27.22	17 876	11 335	12	29 273
大分	69 059.3	12 678.5	18.36	12 643	2 344	—	14 987
宮崎	35 567.6	797.3	2.24	252	654	20	926
鹿兒島	58 670.7	3 423.4	5.83	9 002	8 142	1 829	18 973
沖縄	33 405.3	4 862.1	15.99	2 711	808	2 348	5 867



(其ノ二) 御

地方別	立 木 地						
	林野面積	放牧面積	放牧面積ノ 林野面積ニ 對スル割合	放 牧 頭 數			
				牛	馬	其ノ他	計
北海道	871 791.9	18 066.6	2.07	—	572	—	572
青森	15 827.0	682.1	4.31	—	—	—	—
岩手	26 452.6	8 153.3	30.84	—	—	—	—
宮城	—	—	—	—	—	—	—
秋田	—	—	—	—	—	—	—
山形	—	—	—	—	—	—	—
福島	859.5	—	—	—	—	—	—
茨城	—	—	—	—	—	—	—
栃木	14 569.7	1 397.4	9.53	—	250	—	250
群馬	10 450.0	763.8	7.36	633	633	—	1 327
埼玉	—	—	—	—	—	—	—
千葉	599.5	—	—	—	—	—	—
東京都	1 699.0	—	—	—	—	—	—
神奈川県	14 135.0	—	—	—	—	—	—
新潟	—	—	—	—	—	—	—
富山	—	—	—	—	—	—	—
石川	—	—	—	—	—	—	—
福井	—	—	—	—	—	—	—
山梨	19 186.2	—	—	—	—	—	—
長野	146 621.3	—	—	—	—	—	—
岐阜	59 499.1	391.6	0.66	78	127	—	205
静岡県	84 748.5	—	—	—	—	—	—
愛知	15 757.6	—	—	—	—	—	—
三重	5 986.2	—	—	—	—	—	—
滋賀	—	—	—	—	—	—	—
京都	42.6	—	—	—	—	—	—
大阪	—	—	—	—	—	—	—
兵庫県	183.2	—	—	—	—	—	—
奈良	83.1	—	—	—	—	—	—
和歌山	—	—	—	—	—	—	—
鳥取	—	—	—	—	—	—	—
島根	—	—	—	—	—	—	—
岡山	—	—	—	—	—	—	—
広島	—	—	—	—	—	—	—
徳島	—	—	—	—	—	—	—
香川	—	—	—	—	—	—	—
愛媛	—	—	—	—	—	—	—
高松	—	—	—	—	—	—	—
福岡	—	—	—	—	—	—	—
佐賀	—	—	—	—	—	—	—
長門	—	—	—	—	—	—	—
熊本	—	—	—	—	—	—	—
大分	—	—	—	—	—	—	—
宮崎	—	—	—	—	—	—	—
鹿児島	—	—	—	—	—	—	—
沖縄	—	—	—	—	—	—	—

料 有

地方別	無 立 水 地						
	林野面積	放牧面積	放牧面積ノ 林野面積ニ 對スル割合	放 牧 頭 數			
				牛	馬	其ノ他	計
北海道	45 167.7	949.3	2.10	14	258	—	272
青森	17 312.3	10 375.2	59.93	1 720	4 752	—	6 472
岩手	24 520.8	15 576.5	63.52	435	7 624	—	8 059
宮城	—	—	—	—	—	—	—
秋田	—	—	—	—	—	—	—
山形	—	—	—	—	—	—	—
福島	—	—	—	—	—	—	—
茨城	2 401.1	—	—	—	—	—	—
栃木	—	—	—	—	—	—	—
群馬	6 794.5	—	—	—	—	—	—
埼玉	—	—	—	—	—	—	—
千葉	25 117.8	—	—	—	—	—	—
東京都	—	—	—	—	—	—	—
神奈川県	33.3	—	—	—	—	—	—
新潟	65.7	—	—	—	—	—	—
富山	1 351.4	—	—	—	—	—	—
石川	—	—	—	—	—	—	—
福井	—	—	—	—	—	—	—
山梨	—	—	—	—	—	—	—
長野	—	—	—	—	—	—	—
岐阜	3.9	—	—	—	—	—	—
静岡県	23 010.7	30.0	0.13	5	31	—	36
愛知	3 603.2	—	—	—	—	—	—
三重	3 161.9	—	—	—	—	—	—
滋賀	3 241.4	—	—	—	—	—	—
京都	241.7	—	—	—	—	—	—
大阪	—	—	—	—	—	—	—
兵庫県	23.3	—	—	—	—	—	—
奈良	3.0	—	—	—	—	—	—
和歌山	16.3	—	—	—	—	—	—
鳥取	0.4	—	—	—	—	—	—
島根	—	—	—	—	—	—	—
岡山	—	—	—	—	—	—	—
広島	—	—	—	—	—	—	—
徳島	—	—	—	—	—	—	—
香川	—	—	—	—	—	—	—
愛媛	—	—	—	—	—	—	—
高松	—	—	—	—	—	—	—
福岡	—	—	—	—	—	—	—
佐賀	—	—	—	—	—	—	—
長門	—	—	—	—	—	—	—
熊本	—	—	—	—	—	—	—
大分	—	—	—	—	—	—	—
宮崎	—	—	—	—	—	—	—
鹿児島	—	—	—	—	—	—	—
沖縄	—	—	—	—	—	—	—



(其ノ三) 國

地方別	立 木 地			放 牧 頭 數			
	林野面積	放牧面積	放牧面積ノ 林野面積ニ 對スル割合	放 牧 頭 數			
				牛	馬	其ノ他	計
	町	町	%	頭	頭	頭	頭
北海道	3 180 222.6	8 867.3	0.28	97	1 721	—	1 818
青森	413 705.7	13 657.0	3.30	1 085	3 173	—	4 258
岩手	434 959.9	59 803.8	13.75	5 281	10 038	—	15 319
宮城	131 912.2	377.0	0.29	42	121	—	163
秋田	405 040.0	10 939.6	2.70	1 335	3 100	—	4 435
山形	354 802.4	2 293.7	0.63	300	1 598	—	1 898
福島	447 962.0	15 660.9	3.50	—	10 132	—	10 132
茨城	52 349.8	2 131.6	4.07	—	1 641	—	1 641
栃木	119 992.9	1 834.5	1.58	19	1 342	—	1 361
群馬	193 090.5	2 912.9	1.51	634	479	—	1 118
埼玉	16 365.6	—	—	—	—	—	—
千葉	7 430.7	—	—	—	—	—	—
東京都	7 812.5	—	—	—	—	—	—
新潟	256 400.5	99.1	0.04	—	88	—	88
富山	80 909.7	—	—	—	—	—	—
石川	20 338.8	—	—	—	—	—	—
福井	4 764.4	—	—	—	—	—	—
山梨	190 190.4	832.4	0.44	270	377	—	647
岐阜	96 632.8	—	—	—	—	—	—
静岡県	—	—	—	—	—	—	—
三重	10 028.0	—	—	—	—	—	—
滋賀	6 638.4	—	—	—	—	—	—
京都	3 262.8	—	—	—	—	—	—
大阪	875.8	—	—	—	—	—	—
兵庫県	25 299.0	—	—	—	—	—	—
奈良	2 839.6	—	—	—	—	—	—
和歌山	10 925.7	—	—	—	—	—	—
鳥取	26 233.9	—	—	—	—	—	—
島根	16 372.8	—	—	—	—	—	—
岡山	27 650.5	3 305.5	11.95	696	26	—	722
広島	33 373.6	1 651.3	4.30	1 036	3	—	1 039
山口	4 652.2	—	—	—	—	—	—
徳島	2 312.7	—	—	—	—	—	—
香川	8 311.2	—	—	—	—	—	—
愛媛	34 446.2	—	—	—	—	—	—
高松	124 230.3	604.4	—	—	—	—	—
福岡	26 967.9	—	—	—	—	—	—
佐賀	17 351.6	—	—	—	—	—	—
長門	25 260.1	1 946.4	0.49	64	715	—	779
熊本	65 602.4	—	—	—	—	—	—
大宮	42 615.3	—	—	—	—	—	—
鹿兒島	162 638.9	1 874.7	1.15	263	3 518	—	3 781
鹿兒島	169 781.4	2 080.0	1.23	1 885	2 867	—	4 752
沖繩	31 551.4	34.5	0.11	40	—	—	40

有

地方別	無 立 木 地			放 牧 頭 數			
	林野面積	放牧面積	放牧面積ノ 林野面積ニ 對スル割合	放 牧 頭 數			
				牛	馬	其ノ他	計
	町	町	%	頭	頭	頭	頭
北海道	314 527.6	661.5	0.21	—	296	—	296
青森	3 086.0	181.3	5.87	44	79	—	123
岩手	2 936.5	—	—	—	—	—	—
宮城	3 268.2	—	—	—	—	—	—
秋田	3 756.4	—	—	—	—	—	—
山形	4 839.1	—	—	—	—	—	—
福島	17 270.9	—	—	—	—	—	—
茨城	1 209.3	—	—	—	—	—	—
栃木	7 233.3	—	—	—	—	—	—
群馬	2 641.5	—	—	—	—	—	—
埼玉	4.2	—	—	—	—	—	—
千葉	206.0	—	—	—	—	—	—
東京都	162.8	—	—	—	—	—	—
新潟	1.7	—	—	—	—	—	—
富山	10 304.2	—	—	—	—	—	—
石川	—	—	—	—	—	—	—
福井	—	—	—	—	—	—	—
山梨	2.3	—	—	—	—	—	—
岐阜	1 665.1	—	—	—	—	—	—
静岡県	—	—	—	—	—	—	—
三重	—	—	—	—	—	—	—
滋賀	136.6	—	—	—	—	—	—
京都	39.7	—	—	—	—	—	—
大阪	5.1	—	—	—	—	—	—
兵庫県	3.4	—	—	—	—	—	—
奈良	45.1	—	—	—	—	—	—
和歌山	347.1	—	—	—	—	—	—
鳥取	17.8	—	—	—	—	—	—
島根	164.7	—	—	—	—	—	—
岡山	7.0	—	—	—	—	—	—
広島	1.7	—	—	—	—	—	—
山口	—	—	—	—	—	—	—
徳島	0.5	—	—	—	—	—	—
香川	882.3	—	—	—	—	—	—
愛媛	252.3	—	—	—	—	—	—
高松	112.7	—	—	—	—	—	—
福岡	1 254.3	—	—	—	—	—	—
佐賀	0.6	—	—	—	—	—	—
長門	1 511.3	—	—	—	—	—	—
熊本	2 835.2	—	—	—	—	—	—
大宮	5 170.8	—	—	—	—	—	—
鹿兒島	4 723.4	—	—	—	—	—	—
沖繩	2 836.7	79.2	2.79	125	27	60	212



(其ノ四) 公

地方別	立 木 地						
	林野面積	放牧面積	放牧面積ノ 林野面積ニ 對スル割合	放 牧 頭 數			
				牛	馬	其ノ他	計
北海道	678 908.6	52 496.0	3.86	749	6 399	32	7 181
青森	31 496.2	4 332.8	13.76	909	2 022	—	2 931
岩手	76 045.0	7 176.7	9.44	937	714	—	1 651
宮城	75 233.3	3 047.6	4.05	62	589	—	651
秋田	67 920.3	9 329.8	13.74	676	1 481	—	2 159
山形	82 569.6	—	—	—	—	—	—
福島	143 507.1	1 312.6	0.91	5	914	—	919
茨城	4 135.5	166.3	4.02	—	55	—	55
栃木	11 356.1	255.1	2.25	—	50	—	50
群馬	11 729.0	176.0	1.50	40	20	—	60
埼玉	7 105.0	—	—	—	—	—	—
千葉	10 248.9	—	—	—	—	—	—
東京都	12 391.4	236.8	2.40	8	—	—	8
神奈川県	20 326.4	—	—	—	—	—	—
新潟	108 626.3	1 383.7	1.27	495	72	—	567
富山	34 587.5	—	—	—	—	—	—
石川	7 247.3	25.0	0.31	50	—	—	50
福井	23 947.8	—	—	—	—	—	—
山梨	185 082.2	586.8	0.32	103	431	—	534
長野	214 427.8	3 119.2	1.45	921	566	—	1 487
岐阜	163 642.3	1 901.6	1.16	123	252	—	372
静岡県	61 426.8	—	—	—	—	—	—
愛知	25 766.4	—	—	—	—	—	—
三重	75 081.7	—	—	—	—	—	—
滋賀	48 635.1	—	—	—	—	—	—
京都	78 526.9	15.1	0.02	25	—	—	25
大阪	6 013.1	—	—	—	—	—	—
兵庫県	135 440.0	2 995.0	2.21	2 181	15	—	2 196
奈良	29 132.9	—	—	—	—	—	—
和歌山	49 785.6	—	—	—	—	—	—
鳥取	37 405.7	880.2	1.02	703	15	—	718
島根	27 770.4	726.8	2.62	980	25	—	1 005
岡山	96 563.7	4 974.5	5.15	6 393	178	—	6 571
広島	64 018.8	3 124.6	4.89	2 023	104	—	2 133
山口	72 630.2	—	—	—	—	—	—
徳島	22 217.9	—	—	—	—	—	—
香川	25 893.8	563.2	2.19	706	—	—	706
愛媛	41 333.3	—	—	—	—	—	—
高松	29 483.1	—	—	—	—	—	—
福岡	23 481.4	51.1	0.22	—	—	—	—
佐賀	15 237.2	1.0	0.01	20	—	—	20
長門	23 395.2	—	—	—	—	—	—
熊本	47 223.8	2 168.6	4.59	978	323	—	1 306
大宮	31 425.3	1 202.7	3.83	2 189	605	—	2 794
鹿兒島	54 894.4	—	—	—	—	—	—
鹿兒島	56 844.9	114.0	0.20	126	95	—	221
沖縄	55 092.1	1 553.7	2.83	1 456	450	323	2 229

有

地方別	無 立 木 地						
	林野面積	放牧面積	放牧面積ノ 林野面積ニ 對スル割合	放 牧 頭 數			
				牛	馬	其ノ他	計
北海道	101 173.4	11 575.3	11.44	1 005	5 165	22	6 192
青森	34 733.2	10 076.0	29.00	1 968	6 839	—	8 857
岩手	53 310.5	13 577.3	25.47	1 326	5 095	—	6 422
宮城	34 330.7	2 797.5	8.15	189	2 486	—	2 675
秋田	60 732.8	11 830.5	20.74	1 167	13 113	—	14 280
山形	16 748.6	230.0	1.37	89	60	—	149
福島	34 568.1	3 162.3	9.14	12	1 894	—	1 896
茨城	659.4	36.1	5.47	—	25	—	25
栃木	977.6	123.5	12.63	39	—	—	39
群馬	4 891.2	806.4	16.49	225	—	—	225
埼玉	204.6	—	—	—	—	—	—
千葉	1 755.3	10.0	0.57	22	—	—	22
東京都	3 133.5	67.2	2.14	3	—	—	3
神奈川県	10 835.9	—	—	—	—	—	—
新潟	23 073.9	695.0	2.48	265	171	—	436
富山	3 632.3	—	—	—	—	—	—
石川	1 601.4	—	—	—	—	—	—
福井	3 464.1	—	—	—	—	—	—
山梨	14 342.8	697.5	4.86	110	90	—	200
長野	70 352.6	10 536.1	14.94	3 214	3 656	15	6 885
岐阜	33 594.6	5 416.7	16.12	469	882	—	1 351
静岡県	32 407.7	—	—	—	—	—	—
愛知	3 676.0	—	—	—	—	—	—
三重	9 421.4	—	—	—	—	—	—
滋賀	5 263.6	—	—	—	—	—	—
京都	15 110.9	133.0	0.88	440	—	—	440
大阪	863.6	—	—	—	—	—	—
兵庫県	35 409.8	5 916.4	16.71	11 968	258	—	12 226
奈良	4 723.5	—	—	—	—	—	—
和歌山	8 822.8	13.7	0.16	140	—	—	140
鳥取	36 770.1	1 823.7	4.96	3 160	110	—	3 270
島根	9 727.1	337.0	3.46	1 022	3	—	1 025
岡山	43 622.5	14 940.7	34.25	9 338	242	—	9 580
広島	18 033.5	2 827.8	15.68	2 298	395	—	2 693
山口	34 792.2	—	—	—	—	—	—
徳島	2 666.7	—	—	—	—	—	—
香川	2 279.8	0.8	0.04	1	—	—	1
愛媛	7 893.8	7.2	0.09	15	—	—	15
高松	3 069.7	—	—	—	—	—	—
福岡	24 084.5	39.1	0.16	171	32	—	203
佐賀	15 304.4	76.8	0.50	636	3	—	639
長門	10 864.0	791.0	7.28	1 374	191	—	1 561
熊本	52 449.3	20 234.7	38.58	16 671	10 714	—	27 385
大宮	39 584.2	11 101.2	28.04	11 554	1 985	—	13 539
鹿兒島	9 278.2	495.0	5.34	79	600	20	699
鹿兒島	24 143.7	2 333.9	9.87	7 713	6 826	560	15 099
沖縄	17 420.7	4 782.9	27.46	2 586	781	2 288	5 655



(其ノ五) 社

地方別	立 木 地						
	林野面積	放牧面積	放牧面積ノ 林野面積ニ 對スル割合	放 牧 頭 數			
				牛	馬	其ノ他	計
北海道	1 654.5	154.3	9.33	—	35	—	35
青森	652.8	4.8	0.74	—	—	—	—
岩手	1 079.1	—	—	—	—	—	—
宮城	1 549.7	—	—	—	—	—	—
秋田	1 331.9	—	—	—	—	—	—
山形	1 663.9	—	—	—	—	—	—
福島	3 923.8	—	—	—	—	—	—
茨城	2 572.3	—	—	—	—	—	—
栃木	5 712.6	1.5	0.03	20	—	—	20
群馬	2 814.8	—	—	—	—	—	—
千葉	2 795.4	—	—	—	—	—	—
東京都	3 170.8	—	—	—	—	—	—
神奈川県	1 630.0	—	—	—	—	—	—
新潟	2 137.7	—	—	—	—	—	—
富山	3 032.8	6.2	0.20	9	—	—	9
石川	453.8	—	—	—	—	—	—
福山	1 495.3	—	—	—	—	—	—
梨山	3 074.1	—	—	—	—	—	—
長野	3 472.4	0.4	0.01	—	—	—	—
岐阜	6 853.7	—	—	—	—	—	—
静岡	7 185.6	—	—	—	—	—	—
愛知	6 744.5	—	—	—	—	—	—
三重	3 333.8	—	—	—	—	—	—
滋賀	2 542.5	—	—	—	—	—	—
京都	6 334.0	—	—	—	—	—	—
大阪	5 360.7	—	—	—	—	—	—
兵庫	2 041.9	—	—	—	—	—	—
奈良	8 599.7	84.2	0.98	43	20	—	63
和歌山	1 618.7	—	—	—	—	—	—
鳥取	2 675.8	—	—	—	—	—	—
島根	1 196.0	—	—	—	—	—	—
岡山	5 133.3	51.2	1.00	70	3	—	73
広島	6 019.9	63.2	1.05	92	—	—	92
山口	3 137.7	109.2	3.48	27	—	—	27
徳島	3 069.7	—	—	—	—	—	—
香川	2 018.7	—	—	—	—	—	—
愛媛	2 574.4	103.3	4.21	178	—	—	178
高松	3 154.2	—	—	—	—	—	—
福岡	711.4	—	—	—	—	—	—
佐賀	1 111.2	—	—	—	—	—	—
熊本	793.6	—	—	—	—	—	—
鹿耳	939.4	—	—	—	—	—	—
鹿兒	543.7	—	—	—	—	—	—
鹿	1 558.8	—	—	—	—	—	—
鹿	823.9	—	—	—	—	—	—
鹿	463.2	—	—	—	—	—	—
鹿	1.5	—	—	—	—	—	—

寺 有

地方別	無 立 木 地						
	林野面積	放牧面積	放牧面積ノ 林野面積ニ 對スル割合	放 牧 頭 數			
				牛	馬	其ノ他	計
北海道	544.4	2.9	0.51	—	—	—	—
青森	209.3	3.8	1.82	—	—	—	—
岩手	251.1	—	—	—	—	—	—
宮城	70.8	—	—	—	—	—	—
秋田	675.7	0.7	0.1	—	—	—	—
山形	412.1	—	—	—	—	—	—
福島	262.7	—	—	—	—	—	—
茨城	92.4	—	—	—	—	—	—
栃木	95.4	—	—	—	—	—	—
群馬	213.6	—	—	—	—	—	—
千葉	124.8	—	—	—	—	—	—
東京都	170.2	—	—	—	—	—	—
神奈川県	46.7	—	—	—	—	—	—
新潟	445.1	—	—	—	—	—	—
富山	308.4	—	—	—	—	—	—
石川	35.3	—	—	—	—	—	—
福山	119.1	—	—	—	—	—	—
梨山	391.4	—	—	—	—	—	—
長野	835.2	—	—	—	—	—	—
岐阜	819.1	—	—	—	—	—	—
静岡	564.2	—	—	—	—	—	—
愛知	487.3	—	—	—	—	—	—
三重	202.5	—	—	—	—	—	—
滋賀	73.5	—	—	—	—	—	—
京都	93.0	—	—	—	—	—	—
大阪	318.5	—	—	—	—	—	—
兵庫	366.2	—	—	—	—	—	—
奈良	348.1	2.7	0.78	10	5	—	15
和歌山	141.2	—	—	—	—	—	—
鳥取	43.7	—	—	—	—	—	—
島根	133.4	—	—	—	—	—	—
岡山	803.3	9.5	1.18	160	5	—	165
広島	363.4	0.5	0.14	2	—	—	2
山口	337.5	14.4	4.27	46	—	—	46
徳島	116.7	—	—	—	—	—	—
香川	231.6	—	—	—	—	—	—
愛媛	75.6	—	—	—	—	—	—
高松	229.3	—	—	—	—	—	—
福岡	50.6	—	—	—	—	—	—
佐賀	125.3	—	—	—	—	—	—
熊本	129.8	—	—	—	—	—	—
鹿耳	44.0	—	—	—	—	—	—
鹿	104.3	24.0	23.01	130	50	—	180
鹿	119.6	—	—	—	—	—	—
鹿	23.2	—	—	—	—	—	—
鹿	2.1	—	—	—	—	—	—



(其ノ六) 私

地方別	立 木 地						
	林野面積	放牧面積	放牧面積ノ 林野面積ニ 對スル割合	放 牧 頭 數			
				牛	馬	其ノ他	計
北海道	722 216.6	118 764.4	16.44	2 165	23 467	24	30 656
青森	86 209.9	6 975.6	8.09	949	1 732	—	2 731
岩手	346 167.8	11 946.1	3.45	3 364	2 098	—	5 462
宮城	122 275.9	3.0	0.002	20	15	—	35
秋田	113 453.9	837.3	0.74	10	299	3	232
山形	119 233.2	—	—	—	—	—	—
福島	366 597.6	592.2	0.16	—	1 023	—	1 023
茨城	160 993.0	1 617.7	1.00	23	1 756	—	1 734
栃木	181 154.6	4.6	0.002	21	24	4	49
群馬	156 884.7	602.5	0.38	103	70	—	173
埼玉	76 739.0	—	—	—	—	—	—
千代田	133 675.0	—	—	—	—	—	—
東京	48 323.1	123.6	0.25	72	—	68	140
神奈川	57 117.9	—	—	—	—	—	—
新潟	190 627.3	2 725.9	1.43	958	67	—	1 025
富山	55 639.3	—	—	—	—	—	—
石川	121 170.8	184.9	0.15	2	31	—	33
福井	137 810.3	40.0	0.03	—	72	—	72
山梨	124 930.3	12.3	0.01	—	—	—	—
長野	176 820.1	162.0	0.07	—	195	—	195
岐阜	340 091.7	733.6	0.22	96	94	—	190
静岡	253 488.0	—	—	—	—	—	—
愛知	100 732.1	15.3	0.02	—	152	—	152
三重	202 364.0	—	—	—	—	—	—
滋賀	93 715.7	—	—	—	—	—	—
京都	186 779.4	—	—	—	—	—	—
大阪	24 300.5	—	—	—	—	—	—
兵庫	226 569.7	3 985.6	1.76	843	60	7	910
奈良	134 472.2	—	—	—	—	—	—
和歌山	218 903.1	—	—	—	—	—	—
鳥取	81 034.0	2 792.0	3.44	730	86	—	816
島根	306 576.0	9 675.1	3.16	4 843	128	25	4 996
岡山	208 801.0	5 986.5	2.87	4 741	61	—	4 802
広島	307 314.1	14 224.9	4.63	6 339	171	320	6 830
山口	180 255.8	—	—	—	—	—	—
徳島	237 968.3	—	—	—	—	—	—
香川	52 691.6	507.6	0.96	265	—	—	265
愛媛	191 862.9	—	—	—	—	—	—
高知	259 852.8	—	—	—	—	—	—
福岡	100 895.6	—	—	—	—	—	—
佐賀	41 235.4	—	—	—	—	—	—
長門	66 437.4	—	—	—	—	—	—
熊本	259 290.7	6.0	0.002	10	7	—	17
大分	139 123.3	406.5	0.29	455	274	—	729
宮崎	175 101.5	449.0	0.26	10	130	—	140
鹿児島	164 675.8	80.8	0.05	79	135	340	554
沖縄	13 302.5	—	—	—	—	—	—

有

地方別	無 立 木 地						
	林野面積	放牧面積	放牧面積ノ 林野面積ニ 對スル割合	放 牧 頭 數			
				牛	馬	其ノ他	計
北海道	562 616.7	100 483.9	17.86	6 998	23 563	915	36 876
青森	44 396.1	10 046.1	22.63	1 481	4 313	207	6 001
岩手	128 499.2	12 532.5	9.75	2 359	4 488	10	6 897
宮城	12 335.3	571.8	4.62	36	234	—	270
秋田	51 916.6	2 892.7	5.55	239	1 024	6	1 269
山形	35 417.1	85.0	0.24	141	—	—	141
福島	26 644.3	245.4	0.92	—	322	—	322
茨城	10 035.0	110.4	1.10	—	424	—	424
栃木	19 256.0	584.3	3.03	157	550	2	703
群馬	17 197.2	1 199.0	6.97	336	141	—	477
埼玉	8 933.3	—	—	—	—	—	—
千代田	9 486.1	21.0	0.22	—	25	—	25
東京	3 974.3	11.0	0.23	11	—	—	11
神奈川	6 033.2	—	—	—	—	—	—
新潟	23 779.6	153.0	0.53	207	58	—	265
富山	8 244.5	—	—	—	—	—	—
石川	12 229.6	105.0	0.86	72	14	—	86
福井	9 205.6	—	—	—	—	—	—
山梨	4 062.1	—	—	—	—	—	—
長野	43 213.5	1 332.0	3.20	—	1 828	—	1 823
岐阜	50 815.8	1 656.3	3.26	340	361	—	701
静岡	21 439.8	—	—	—	—	—	—
愛知	15 262.5	4.2	0.03	—	127	—	127
三重	12 308.3	—	—	—	—	—	—
滋賀	3 403.9	—	—	—	—	—	—
京都	11 047.8	22.2	0.20	57	—	—	57
大阪	1 335.3	—	—	—	—	—	—
兵庫	16 850.4	1 210.4	7.18	993	5	—	998
奈良	1 902.1	—	—	—	—	—	—
和歌山	8 235.0	—	—	—	—	—	—
鳥取	14 401.8	847.9	5.89	641	24	—	665
島根	50 341.4	3 882.8	7.71	3 850	379	760	4 989
岡山	30 781.8	2 967.7	9.64	2 791	182	—	2 973
広島	64 444.8	7 991.6	12.40	6 143	233	15	6 396
山口	20 033.6	—	—	—	—	—	—
徳島	13 730.5	—	—	—	—	—	—
香川	2 152.3	5.2	0.24	5	—	—	5
愛媛	26 289.4	—	—	—	—	—	—
高知	25 179.2	—	—	—	—	—	—
福岡	15 846.8	—	—	—	—	—	—
佐賀	13 737.6	9.0	0.07	50	2	—	52
長門	10 493.1	339.7	3.71	1 313	7	—	1 320
熊本	25 929.5	1 519.7	5.86	1 075	621	12	1 703
大分	26 520.3	1 577.3	5.95	1 089	359	—	1 448
宮崎	21 054.4	302.3	1.43	173	54	—	227
鹿児島	29 801.5	1 039.5	3.49	1 239	1 316	1 269	3 874
沖縄	10 147.9	—	—	—	—	—	—



(3) 昭和二年地方別、所有者別、

地方別	放牧地				探			
	國有地	御料地	民有地	計	國有地	御料地	民有地	計
北海道	3 279.0	—	153 154.0	156 433.0	—	—	—	—
北青岩宮秋	15 035.0	13 155.0	22 995.0	51 235.0	2 419.7	—	—	—
山形	59 753.0	25 234.0	60 860.0	145 847.0	16 677.4	—	—	—
福島	416.0	—	5 894.0	6 310.0	1 788.5	—	—	—
茨城	9 546.0	—	16 871.0	26 417.0	6 357.8	—	—	—
栃木	2 575.0	—	675.0	6 250.0	9 033.0	—	—	—
群馬	17 062.0	100.0	3379.0	20 541.0	24 073.7	—	—	—
山梨	2 001.0	—	1 4780.0	16 781.0	6 307.4	—	—	—
長野	2 423.0	1 566.0	1245.0	5 235.0	1 757.6	—	—	—
新潟	2 474.0	—	5394.0	7 863.0	15 335.6	—	—	—
富山	—	—	—	—	22.6	—	—	—
石川	—	—	—	—	450.5	—	—	—
福井	—	—	5 497.0	5 497.0	62.0	—	—	—
山梨	99.0	3 973.0	5 696.0	9 773.0	2 879.0	—	—	—
長野	—	—	—	—	—	—	—	—
新潟	—	—	10.0	10.0	—	—	—	—
富山	—	—	—	—	—	—	—	—
石川	—	—	777.0	777.0	—	—	—	—
福井	—	—	—	—	—	—	—	—
山梨	475.0	98.0	5 005.0	5 578.0	800.4	—	—	—
長野	—	95.0	9 077.0	9 172.0	—	—	—	—
新潟	—	—	80.0	80.0	—	—	—	—
富山	—	—	—	—	—	—	—	—
石川	—	—	—	—	—	—	—	—
福井	—	—	48.0	48.0	—	—	—	—
山梨	—	—	—	—	—	—	—	—
長野	—	—	23 488.0	23 488.0	—	—	—	—
新潟	—	—	—	—	—	—	—	—
富山	—	—	60.0	60.0	—	—	—	—
石川	—	—	4 201.0	4 901.0	—	—	—	—
福井	—	—	15 903.0	15 903.0	—	—	—	—
山梨	3 144.0	—	47 458.0	50 602.0	—	—	—	—
長野	744.0	—	23 333.0	29 082.0	—	—	—	—
新潟	—	—	241.0	241.0	—	—	—	—
富山	—	—	—	—	—	—	—	—
石川	—	—	1 508.0	1 508.0	545.2	—	—	—
福井	—	—	—	—	641.3	—	—	—
山梨	—	—	—	—	9075.9	—	—	—
長野	—	—	305.0	305.0	192.3	—	—	—
新潟	—	—	88.0	88.0	624.6	—	—	—
富山	2 234.0	—	3 451.0	5 685.0	6 053.4	—	—	—
石川	—	—	23 555.0	23 555.0	394.5	—	—	—
福井	—	—	27 699.0	27 699.0	846.5	—	—	—
山梨	—	—	167.0	470.0	5 564.9	—	—	—
長野	303.0	—	—	—	—	—	—	—
新潟	492.0	—	3 069.0	3 561.0	1 652.4	—	—	—
富山	421.0	—	279.0	700.0	1.4	—	—	—
石川	—	—	—	—	—	—	—	—
福井	—	—	—	—	—	—	—	—
山梨	—	—	—	—	—	—	—	—
長野	—	—	—	—	—	—	—	—
新潟	—	—	—	—	—	—	—	—
富山	—	—	—	—	—	—	—	—
石川	—	—	—	—	—	—	—	—
福井	—	—	—	—	—	—	—	—
山梨	—	—	—	—	—	—	—	—
長野	—	—	—	—	—	—	—	—
新潟	—	—	—	—	—	—	—	—
富山	—	—	—	—	—	—	—	—
石川	—	—	—	—	—	—	—	—
福井	—	—	—	—	—	—	—	—
山梨	—	—	—	—	—	—	—	—
長野	—	—	—	—	—	—	—	—
新潟	—	—	—	—	—	—	—	—
富山	—	—	—	—	—	—	—	—
石川	—	—	—	—	—	—	—	—
福井	—	—	—	—	—	—	—	—
山梨	—	—	—	—	—	—	—	—
長野	—	—	—	—	—	—	—	—
新潟	—	—	—	—	—	—	—	—
富山	—	—	—	—	—	—	—	—
石川	—	—	—	—	—	—	—	—
福井	—	—	—	—	—	—	—	—
山梨	—	—	—	—	—	—	—	—
長野	—	—	—	—	—	—	—	—
新潟	—	—	—	—	—	—	—	—
富山	—	—	—	—	—	—	—	—
石川	—	—	—	—	—	—	—	—
福井	—	—	—	—	—	—	—	—
山梨	—	—	—	—	—	—	—	—
長野	—	—	—	—	—	—	—	—
新潟	—	—	—	—	—	—	—	—
富山	—	—	—	—	—	—	—	—
石川	—	—	—	—	—	—	—	—
福井	—	—	—	—	—	—	—	—
山梨	—	—	—	—	—	—	—	—
長野	—	—	—	—	—	—	—	—
新潟	—	—	—	—	—	—	—	—
富山	—	—	—	—	—	—	—	—
石川	—	—	—	—	—	—	—	—
福井	—	—	—	—	—	—	—	—
山梨	—	—	—	—	—	—	—	—
長野	—	—	—	—	—	—	—	—
新潟	—	—	—	—	—	—	—	—
富山	—	—	—	—	—	—	—	—
石川	—	—	—	—	—	—	—	—
福井	—	—	—	—	—	—	—	—
山梨	—	—	—	—	—	—	—	—
長野	—	—	—	—	—	—	—	—
新潟	—	—	—	—	—	—	—	—
富山	—	—	—	—	—	—	—	—
石川	—	—	—	—	—	—	—	—
福井	—	—	—	—	—	—	—	—
山梨	—	—	—	—	—	—	—	—
長野	—	—	—	—	—	—	—	—
新潟	—	—	—	—	—	—	—	—
富山	—	—	—	—	—	—	—	—
石川	—	—	—	—	—	—	—	—
福井	—	—	—	—	—	—	—	—
山梨	—	—	—	—	—	—	—	—
長野	—	—	—	—	—	—	—	—
新潟	—	—	—	—	—	—	—	—
富山	—	—	—	—	—	—	—	—
石川	—	—	—	—	—	—	—	—
福井	—	—	—	—	—	—	—	—
山梨	—	—	—	—	—	—	—	—
長野	—	—	—	—	—	—	—	—
新潟	—	—	—	—	—	—	—	—
富山	—	—	—	—	—	—	—	—
石川	—	—	—	—	—	—	—	—
福井	—	—	—	—	—	—	—	—
山梨	—	—	—	—	—	—	—	—
長野	—	—	—	—	—	—	—	—
新潟	—	—	—	—	—	—	—	—
富山	—	—	—	—	—	—	—	—
石川	—	—	—	—	—	—	—	—
福井	—	—	—	—	—	—	—	—
山梨	—	—	—	—	—	—	—	—
長野	—	—	—	—	—	—	—	—
新潟	—	—	—	—	—	—	—	—
富山	—	—	—	—	—	—	—	—
石川	—	—	—	—	—	—	—	—
福井	—	—	—	—	—	—	—	—
山梨	—	—	—	—	—	—	—	—
長野	—	—	—	—	—	—	—	—
新潟	—	—	—	—	—	—	—	—
富山	—	—	—	—	—	—	—	—
石川	—	—	—	—	—	—	—	—
福井	—	—	—	—	—	—	—	—
山梨	—	—	—	—	—	—	—	—
長野	—	—	—	—	—	—	—	—
新潟	—	—	—	—	—	—	—	—
富山	—	—	—	—	—	—	—	—
石川	—	—	—	—	—	—	—	—
福井	—	—	—	—	—	—	—	—
山梨	—	—	—	—	—	—	—	—
長野	—	—	—	—	—	—	—	—
新潟	—	—	—	—	—	—	—	—
富山	—	—	—	—	—	—	—	—
石川	—	—	—	—	—	—	—	—
福井	—	—	—	—	—	—	—	—
山梨	—	—	—	—	—	—	—	—
長野	—	—	—	—	—	—	—	—
新潟	—	—	—	—	—	—	—	—
富山	—	—	—	—	—	—	—	—
石川	—	—	—	—	—	—	—	—
福井	—	—	—	—	—	—	—	—
山梨	—	—	—	—	—	—	—	—
長野	—	—	—	—	—	—	—	—
新潟	—	—	—	—	—	—	—	—
富山	—	—	—	—	—	—	—	—
石川	—	—	—	—	—	—	—	—
福井	—	—	—	—	—</			



(4) 國有林野採草地面積累年比較

年次	飼料地	肥料地	其ノ他	計	
				實數	指數
大正 10	—	94 732.6	111 739.5	—	100
" 11	—	75 432.6	114 830.4	190 263.0	92
" 12	—	63 087.6	113 544.6	181 632.2	88
" 13	—	90 957.1	89 094.0	180 051.1	87
" 14	84 650.6	65 908.5	40 032.3	190 591.4	92
昭和 1	92 253.9	45 726.0	33 166.4	174 146.3	84
" 2	80 838.5	43 393.0	36 530.4	160 761.9	78
" 3	83 740.1	44 960.1	37 040.2	165 740.4	80
" 4	86 464.9	40 903.9	32 090.6	159 459.4	77
" "	ヘクタール 85 750.3	ヘクタール 40 565.9	ヘクタール 31 825.4	ヘクタール 158 141.6	—
" 5	86 806.3	41 108.7	33 967.6	161 892.6	—

備考 1. 本表ハ山林局監理課調査ニ據ル  
2. 本表ハ北海道分ヲ含マス  
3. 指數ハ大正十年ノ數ヲ百トス

(6) 國有林野採草地面積放牧

年次	牛							
	林		野		計		林	
	面積	頭數	面積	頭數	面積	頭數	面積	頭數
大正 10	38 509 (3 843)	11 536 (2 096)	830	617	39 339 (3 834)	12 183 (2 096)	60 863 (1 801)	29 036 (1 359)
" 11	43 592 (3 882)	11 914 (2 355)	437	291	44 029 (3 882)	12 205 (2 355)	68 084 (1 455)	31 431 (2 185)
" 12	43 728 (3 637)	1 993 (2 701)	209	133	43 937 (3 637)	12 126 (2 701)	65 107	28 869
" 13	43 373 (3 733)	12 211 (2 039)	498 (42)	338 (100)	43 871 (3 775)	12 519 (2 139)	68 234 (2 537)	32 286 (1 033)
" 14	42 988 (3 691)	11 839 (2 081)	295 (76)	224 (105)	43 282 (3 767)	12 062 (2 166)	68 129 (2 304)	32 172 (873)
昭和 1	44 403 (4 246)	12 080 (1 798)	295 (76)	225 (105)	44 703 (4 322)	12 335 (1 903)	66 466 (2 304)	33 166 (873)
" 2	44 946 (3 438)	12 101 (1 754)	295 (76)	223 (105)	45 241 (3 514)	12 324 (1 859)	66 992 (2 034)	29 640 (893)
" 3	46 443 (2 999)	13 908 (1 743)	260 (76)	152 (105)	76 704 (3 075)	14 060 (1 848)	67 376 (2 034)	33 105 (942)
" 4	45 431 (2 453)	12 997 (2 815)	37 (70)	112 (85)	45 469 (2 523)	13 109 (2 300)	69 232 (4 750)	37 015 (4 955)
" "	ヘクタール 45 056 (2 434)	ヘクタール 37 (69)	ヘクタール 37	ヘクタール 84	ヘクタール 45 093 (2 502)	ヘクタール 10 246 (729)	ヘクタール 63 660 (4 711)	ヘクタール 34 253 (7 136)
" 5	45 338 (2 346)	10 162 (617)	36 (69)	84 (112)	45 373 (2 415)	10 246 (729)	68 658 (4 739)	34 253 (7 136)

備考 1. 本表ハ山林局監理課調査ニ據ル、但シ牛及馬欄中ニ括弧ヲ附シ揚上ノ、ノハ牛馬混淆  
2. 本表ニハ北海道分ヲ含マス  
3. 總數欄中ノ括弧内ノ數字ハ大正十年ノ數ヲ百トセル指數ヲ示ス  
4. ヘクタールヲ1.01町トシテ換算セリ

(5) 昭和五年地方別國有林野採草地面積

地方別	飼料用	肥料用	其ノ他	計	地方別	飼料用	肥料用	其ノ他	計
北海道	—	—	—	—	滋賀	—	—	—	—
青森	2 224.7	63.9	14.2	2 302.8	京都	—	10.4	35.7	46.1
岩手	15 721.6	6 236.7	529.6	22 487.9	大阪	—	—	4.5	4.5
宮城	2 493.9	124.9	1 948.6	4 567.4	兵庫	—	5.7	4 617.6	4 623.3
秋田	8 646.4	1 038.4	568.0	10 302.8	奈良	—	67.7	9.0	67.7
山形	9 216.8	2 855.9	1 399.0	13 471.7	和歌山	—	0.6	—	0.6
福島	20 285.2	3 550.1	936.7	24 772.0	鳥取	760.4	365.8	2 398.6	3 524.8
茨城	1 066.0	4 574.9	1 261.7	6 902.6	根室	1.5	32.9	5.1	39.5
栃木	1 702.3	1 918.3	37.4	3 658.0	山島	56.1	19.8	104.5	180.4
群馬	8 222.7	1 027.2	1 110.5	10 360.4	廣島	34.6	794.0	251.5	1 080.1
埼玉	0.2	—	—	0.2	山口	—	15.1	116.2	131.3
千葉	46.4	241.4	322.5	610.3	徳島	—	—	—	—
東京	616.3	—	1 120.5	1 736.8	香川	614.2	1 113.5	14.3	1 742.0
神奈川	—	—	—	—	愛媛	147.6	—	2 219.8	2 367.4
新潟	1 180.9	13 046.1	1 149.6	15 376.6	高知	115.9	1.6	7 460.7	7 578.2
富山	—	—	—	—	福岡	262.3	—	97.0	359.3
石川	—	—	21.7	21.7	佐賀	13.7	177.9	55.8	247.4
福山	—	65.8	0.1	65.9	長崎	1 040.2	68.7	569.4	1 678.3
山梨	—	—	—	—	熊本	1 428.5	—	3 881.0	5 309.5
長野	3 46.1	2 179.0	121.8	5 136.9	大分	244.7	—	19.2	263.9
岐阜	37.3	—	41.5	78.8	宮崎	—	—	—	—
静岡	—	—	—	—	鹿兒島	3 883.7	922.4	500.7	5 306.8
愛三	—	—	—	—	沖繩	4 386.1	—	1 203.9	5 419.7
				90					

使用地面積累年比較

馬				總數					
野		計		林		野		總數	
面積	頭數	面積	頭數	面積	頭數	面積	頭數	面積	頭數
5 203	2 814	66 056 (1 801)	31 900 (1 359)	105 016	44 077	6 034	3 461	111 049 (100)	47 533
1 455	1 155	69 539 (1 455)	32 586 (2 185)	117 013	47 885	1 892	1 449	118 905 (107)	49 331
912	614	66 019	29 483	112 471	43 563	1 121	747	113 592 (102)	44 310
402	529	68 686 (2 537)	32 815 (1 038)	117 927	47 624	942	967	118 669 (107)	48 591
436	553	68 564 (2 304)	32 725 (878)	117 111	46 949	807	862	117 917 (106)	47 831
1 358	1 183	67 824 (2 304)	34 349 (873)	117 424	47 922	1 729	1 543	119 153 (107)	49 465
357	337	67 824 (2 304)	29 977 (893)	117 410	44 388	723	665	118 138 (106)	54 058
348	302	67 724 (2 034)	33 407 (942)	118 853	49 698	684	559	119 537 (103)	50 257
300	438	69 532 (27)	37 453 (4 982)	121 867	57 782	406	662	122 273 (110)	53 444
ヘクタール 298		ヘクタール 68 957 (4 711)		ヘクタール 120 860		ヘクタール 403		ヘクタール 121 263	
154	79	68 812 (4 739)	34 332 (7 136)	121 080	52 168	258	275	121 339	52 443

放牧ノモノニシテ其ノ牛馬ノ内頭數多キ方ニ掲ゲタリ







### 14 厩 肥

(1) 厩肥、家禽糞産額ト農家戸

年 次	農 家 戸 數	耕 地 面 積	厩 肥		
			牛	馬	綿 羊
自 明 治 40 至 同 44 五箇年平均	5 411 733	5 581 634.7	2 402 910 000	2 381 323 550	701 600
自 大 正 1 至 同 5 五箇年平均	5 449 397	5 824 444.6	2 396 286 000	2 447 555 400	606 600
自 大 正 6 至 同 10 五箇年平均	5 472 915	6 046 812.8	2 473 979 400	2 337 018 700	1 224 800
大 正 9	5 484 563	6 084 276.4	2 476 893 200	2 276 078 900	1 703 800
" 10	5 455 631	6 097 926.0	2 591 640 000	2 355 666 750	1 948 200
" 11	5 439 409	6 090 394.4	2 646 369 000	2 457 159 200	2 276 600
" 12	5 440 020	6 059 022.0	2 644 792 200	2 466 966 050	2 990 000
" 13	5 532 429	6 065 164.9	2 621 237 400	2 431 461 750	5 142 000
" 14	5 548 599	6 067 015.0	2 627 375 400	2 407 867 650	3 471 800
昭 和 1	5 555 157	6 030 052.0	2 637 268 200	2 304 002 150	3 530 200
" 2	5 561 603	6 078 406.3	2 653 936 200	2 316 975 650	3 762 800
" 3	5 575 881	6 085 602.7	2 670 850 800	2 316 116 950	3 899 000
" 4	5 575 583	5 897 466.0 ヘクタール 5 848 726.61	2 678 832 000 畝 10 045 620 000	2 310 058 000 畝 8 662 718 000	4 145 600 畝 15 546 000
" 5	5 599 670	5 915 703.0 5 866 818.85	2 696 868 000 10 113 255 000	2 303 467 450 8 660 502 938	4 740 400 17 776 500

備考 1. 農家戸數及耕地面積ハ農商務統計表、農林省統計表ニ據ル  
 2. 數量ハ農商務統計表及農林省統計表ニ示ス 各家畜禽 年末 現在 頭 羽數ニ牛ハ一千八百  
 ハ其ノ半數ハ成禽ノ二分ノ一量他ノ半數ハ五分ノ一量ヲ一頭羽一箇年ニ生産スルモノ  
 3. 括弧内ノ數字ハ人正十年ヲ百トセル指數ヲ示ス

### 家 禽 糞

數、耕地面積トノ累年比較

家 禽 糞 産 額					農家一戸當 産 額	耕地面積一 町步當産額
山 羊	豚	鶏	鶯	合 計		
17 736 000	183 410 625	233 650 502	5 632 416	5 225 369 793	966	936
19 721 400	201 574 375	241 636 253	5 593 072	5 212 973 100	975	912
24 207 200	232 022 500	291 459 744	6 640 036	5 416 552 440	990	896
26 646 400	330 070 000	282 604 481	4 099 559	5 398 091 340	934	887
28 395 200	312 397 500	309 430 405	4 955 321	5 604 433 376 (100)	1 027	919
30 216 200	341 500 000	365 596 190	5 938 818	5 849 106 203 (104)	1 075	960
31 786 800	417 387 500	393 281 906	5 693 406	5 967 397 862 (106)	1 037	983
31 570 400	454 551 875	415 559 246	5 764 926	5 975 237 593 (107)	1 080	985
33 653 000	420 364 375	422 530 586	5 213 985	5 920 476 795 (106)	1 067	976
35 817 800	383 416 250	432 822 773	5 383 439	5 807 295 812 (104)	1 045	955
38 996 000	423 134 375	463 846 135	5 497 581	5 911 179 542 (105)	1 063	972
41 665 200	477 273 750	514 103 942	5 627 913	6 029 542 555 (108)	1 081	991
43 087 800	441 344 375	544 974 782	5 753 178	6 028 195 735	1 081	1 022
161 579 300	1 655 041 406	2 043 655 433	21 574 418	22 605 734 006 (108)	4 054	3 833
43 437 800	463 944 375	542 174 862	5 458 970	6 066 091 857	1 083	1 025
162 891 750	1 739 791 406	2 033 155 733	20 471 138	22 747 844 464 (108)	4 061	3 844

貫、馬ハ一千五百五十貫、豚ハ六百二十五貫、山羊、綿羊ハ各二百貫ヲ成鶏、成鶯ハ十六貫、糞  
 トシテ計算セリ



(2) 昭和五年地方別厩肥、家禽糞

地方別	農家戸數	耕地面積	厩 肥			
			牛	馬	緬 羊	
北海	道	187 292	838 811.3	81 285 200	445 141 400	1 170 600
	道	83 890	130 131.1	20 932 200	84 281 250	51 000
	森	105 703	139 778.0	25 293 600	136 820 050	325 000
	手	101 812	140 789.3	9 729 000	87 683 700	459 400
山福	城	91 633	143 724.3	6 665 400	91 767 750	57 800
	田	97 903	141 155.4	18 601 200	45 692 450	213 000
	形	140 040	190 672.6	6 971 400	125 391 900	570 400
	島	185 741	215 063.6	32 414 400	71 479 800	22 800
茨	木	106 646	143 540.3	5 677 200	73 715 200	119 800
	馬	117 851	113 766.8	12 526 200	50 593 550	79 600
	群	170 804	163 077.8	25 939 800	27 428 800	4 200
	玉	160 303	191 492.6	68 891 400	46 645 700	45 400
埼千	東	59 975	50 914.8	27 451 800	8 631 950	2 600
	神	73 733	69 853.9	24 962 400	9 647 200	9 600
	奈	203 514	241 331.9	54 324 000	47 332 350	3 000
	湯	77 374	90 845.3	2 910 600	15 983 600	—
富石	山	82 341	72 135.9	10 373 400	10 516 750	3 600
	川	71 314	61 544.5	8 321 400	8 957 450	1 800
	井	67 945	52 567.1	3 387 600	24 307 100	3 000
	梨	234 765	170 832.9	12 547 800	62 542 500	12 800
岐	野	138 689	102 203.9	20 462 400	36 176 250	1 600
	泉	163 354	132 785.8	29 941 200	22 763 300	5 000
	岡	196 773	163 751.3	35 622 000	13 331 550	2 200
	知	121 754	104 252.9	70 601 400	4 843 750	5 800
愛三	重	90 844	79 267.0	35 987 400	1 740 650	400
	賀	80 677	60 094.9	57 655 800	2 439 700	7 800
	都	85 735	60 894.4	63 610 200	5 533 500	1 400
	阪	183 855	132 033.3	178 034 400	14 118 950	2 800
京大	兵	64 650	45 144.8	29 923 200	1 052 450	—
	奈	78 445	49 411.4	51 004 800	2 403 650	16 600
	和	57 880	51 152.8	66 529 800	3 465 800	—
	取	107 456	82 611.5	105 301 800	6 052 750	4 800
鳥島	岡	161 514	125 731.8	161 313 000	8 823 800	3 600
	廣	192 473	110 415.6	171 556 200	12 409 300	24 800
	山	125 320	107 149.1	115 741 800	26 377 900	7 800
	口	80 181	52 596.7	60 796 500	13 963 950	9 000
德香	愛	88 707	50 874.0	64 656 000	1 543 800	46 000
	高	130 601	89 837.3	84 936 000	9 863 850	17 400
	福	79 735	67 289.0	39 191 400	21 794 550	200
	岡	149 840	143 644.2	100 059 800	58 820 950	5 000
佐長	熊	67 121	71 148.6	42 134 400	27 517 150	4 400
	大	107 258	87 633.3	122 189 400	23 547 600	75 800
	宮	143 337	155 764.5	115 893 000	110 144 550	153 600
	崎	125 094	92 039.9	126 106 200	49 465 150	8 800
鹿兒	島	79 767	93 020.0	50 173 200	91 679 400	49 200
	有	214 769	183 090.7	178 576 200	123 204 850	138 600
	沖	88 184	59 705.4	58 392 000	59 151 100	1 000
	官	—	—	1 141 200	74 655 750	984 400

備考 1. 農家戸數及耕地面積ハ農林省統計表ニ據ル  
 2. 數量ハ農林省統計表ニ示ス各家畜禽ノ年末現在頭羽數ニ牛ハ一千八百貫、馬ハ一千五百貫ノ二分ノ一量ヲ、他ノ半數ハ五分ノ一量ヲ一頭羽一箇年ニ生産スルモノトシテ計算

産額ト農家戸數耕地面積比較

家 禽 糞 産 額					農家一戸當 産 額	耕地面積一 町歩當産額
山	羊	豚	鶏	鷺		
36 200	17 077 500	18 510 010	55 339	563 277 249	3 007	672
22 400	5 846 250	6 297 133	51 731	117 481 964	1 400	903
206 200	7 444 375	6 259 472	17 023	176 365 900	1 668	1 262
40 400	9 330 625	9 447 014	104 634	116 810 773	1 147	830
18 800	3 228 125	7 246 326	63 846	109 048 047	1 190	759
107 600	4 633 125	5 079 696	54 878	74 381 949	760	527
34 800	7 761 875	13 007 450	23 741	153 761 566	1 093	806
104 800	27 558 750	20 447 619	102 528	152 130 697	819	107
48 400	9 587 500	9 977 360	39 496	104 164 956	978	726
603 600	18 257 500	9 128 830	10 488	91 199 818	774	802
110 400	18 978 125	15 737 461	201 934	88 400 720	518	542
206 800	26 721 250	26 576 658	298 141	169 385 349	1 057	885
102 200	19 290 000	11 092 866	68 507	66 639 923	1 111	1 309
169 600	23 435 000	9 937 533	56 286	68 214 619	866	976
93 000	7 605 000	12 673 566	206 109	122 237 025	601	507
24 800	1 331 250	5 741 435	11 059	26 002 744	336	286
25 200	2 129 375	4 668 776	27 946	27 745 047	337	385
39 600	315 625	2 518 202	7 198	20 161 275	283	323
67 200	2 576 250	4 105 202	10 325	34 457 677	507	655
2 330 200	13 253 750	15 343 286	36 517	106 066 853	518	621
232 400	8 677 500	9 425 306	35 200	78 010 653	562	763
188 800	23 113 750	19 539 203	29 054	95 530 307	535	720
294 800	22 496 250	55 452 914	34 968	127 234 682	647	778
57 000	7 121 875	12 509 790	20 784	95 160 399	782	913
800	748 125	7 085 171	89 310	45 651 856	503	576
16 800	3 323 750	9 915 306	148 288	73 507 264	911	1 223
15 000	5 392 500	15 894 714	757 584	91 201 898	1 064	1 498
65 000	4 320 625	17 746 272	261 253	214 549 300	1 167	1 624
33 400	495 625	5 998 718	38 467	37 541 860	581	832
8 000	1 954 375	5 072 245	99 082	60 563 802	772	1 226
13 200	1 349 375	3 063 080	14 064	74 440 319	1 286	1 455
143 000	1 690 000	6 804 797	44 179	120 041 326	1 117	1 453
217 200	2 797 500	11 890 662	30 885	185 111 647	1 146	1 472
193 400	6 914 375	13 562 482	79 709	204 740 266	1 064	1 854
106 800	1 308 750	8 570 018	107 638	152 220 706	1 215	1 421
10 600	873 750	5 816 499	109 403	81 580 005	1 017	1 551
16 600	6 298 750	7 776 542	39 419	80 377 111	906	1 580
222 600	2 413 125	7 759 267	59 710	105 336 952	807	1 172
586 200	1 200 000	6 290 454	101 421	69 164 225	867	1 028
249 400	4 274 375	18 794 472	623 234	182 857 231	1 220	1 273
93 400	1 240 000	6 776 075	189 451	77 954 876	1 161	1 096
1 690 800	4 181 250	9 886 971	177 979	161 749 800	1 503	1 846
134 800	3 019 375	12 860 610	290 923	242 496 858	1 691	1 557
150 800	2 645 000	9 288 051	63 755	187 727 756	1 501	2 040
44 200	6 127 500	9 629 989	53 186	157 675 761	1 977	1 695
6 258 400	37 286 250	43 957 933	250 147	389 671 846	1 814	2 128
27 983 400	75 311 875	5 073 232	249 208	226 161 815	2 565	3 788
18 800	1 007 500	—	—	77 807 650	—	—

百五十貫、豚ハ六百二十五貫、山羊、緬羊ハ各二百貫ヲ成鶏、成鷺ハ十六貫、雞ハ其ノ半數ハ成セリ















(其ノ一) 輸 出 額

年次	鳥 獸 肉 罐								
	牛		肉		羊		肉		豚
	實數	指數	實數	指數	實數	指數	實數	指數	實數
自大正同五箇年平均	14 890打	—	31 845	100	...	—	...	—	2 031打
大正 6	9 120''	}	65 121	204	...	—	...	—	255''
	108 050斤								
" 7	20 483打	}	82 092	253	...	—	...	—	7 699''
	2 123斤								
" 8	6 482打	}	59 107	186	...	—	...	—	409''
	42 156斤								
" 9	10 992打	}	54 703	172	...	—	...	—	238''
	2 508斤								
" 10	6 406打		27 944	88	...	—	...	—	188''
" 11	...		...	—	...	—	...	—	...
" 12	6 019打		19 443	61	...	—	...	—	...
" 13	19 341''		90 140	233	...	—	...	—	100打
" 14	55 208''	}	625 770	1 976	99打	—	2 871	—	54''
	...								
昭和 1	17 787打		54 140	170	...	—	...	—	—
" 2	20 670''	}	56 553	179	—	—	—	—	453打
	2 019斤								
" 3	279 288''		125 734	395	—	—	—	—	3 081斤
" 4	148 204''		98 369	309	—	—	—	—	662''
" 5	60 739''		35 012	110	—	—	—	—	2 453''

年次	ハ ム 及 ベ コ									
	總		ハ		ム		ベ		コ	
	實數	指數	實數	指數	實數	指數	實數	指數	實數	指數
自大正同五箇年平均	88 664打	—	53 230	100	79 579打	—	49 752	100	9 035打	—
大正 6	1 326''	}	91 655	172	142 830斤	}	86 491	174	10 071斤	—
	152 901斤									
" 7	9 963個	}	184 143	346	220 618斤	}	148 861	299	67 073''	—
	142打									
" 8	237 691斤	}	73 124	149	103 573''	}	73 054	147	7 156斤	—
	22打									
" 9	186 781斤	}	74 371	140	64 646斤	}	61 761	123	11 401''	—
	144打									
" 10	148個	}	13 718	35	...	}	...	—	...	—
	20 717斤									
" 11	...		...	—	...	—	...	—	...	—
" 12	3 573斤	}	3 831	7	3 533斤	}	3 840	8	40斤	—
	52打									
" 13	18 141斤	}	15 184	29	16 784斤	}	14 315	29	1 357''	—
	56打									
" 14	80 172斤	}	54 392	102	72 521斤	}	51 982	104	7 651''	—
	4打									
昭和 1	251個	}	52 953	99	64 805斤	}	51 475	103	2 238斤	—
	67 013斤									
" 2	32個	}	21 697	41	32 248斤	}	19 507	39	2 861''	—
	35 109斤									
" 3	2打		25 981	43	30 073斤		23 096	46	4 648''	—
" 4	34 721斤		66 819	125	56 571''		41 850	84	41 272''	—
" 5	97 843''		34 748	65	34 167''		24 542	49	15 793''	—

累 年 比 較 (續)

年次	詰 壺 詰 壺 詰									
	肉		鳥		肉		種別不詳ノモノ		詰	
	實數	指數	實數	指數	實數	指數	實數	指數	實數	指數
自大正同五箇年平均	4 158	100	...	—	...	—	...	—	...	—
大正 6	621	15	...	—	...	—	...	—	...	—
	35 483	853	...	—	...	—	...	—	...	—
" 7	3 543	85	...	—	...	—	...	—	...	—
	2 495	60	...	—	...	—	...	—	...	—
" 8	1 080	26	...	—	...	—	...	—	...	—
	...	—	...	—	...	—	...	—	...	—
" 9	...	—	120打	—	210	100	...	—	...	—
	338	9	539''	—	2 622	1 249	...	—	...	—
" 10	75	2	266''	—	1 580	752	...	—	...	—
	...	—	...	—	...	—	...	—	...	—
" 11	...	—	388''	—	2 556	1 217	53打	—	2 872	100
	2 066	50	352''	—	2 121	1 010	515個	—	792	28
" 12	2 795	67	3 442''	—	2 295	1 093	395打	—	3 914	136
	683	16	5 061''	—	3 237	1 541	10 361斤	—	191	7
" 13	1 392	33	2 033''	—	1 248	594	196''	—	1 574	55
	...	—	...	—	...	—	...	—	...	—

年次	ソ ー セ ー ジ 鹹 肉									
	ソ		ー		セ		ー		ジ	
	實數	指數	實數	指數	實數	指數	實數	指數	實數	指數
自大正同五箇年平均	3 478	100	...	—	...	—	...	—	...	—
大正 6	5 164	148	...	—	...	—	...	—	...	—
	35 232	1 014	...	—	...	—	...	—	...	—
" 7	6 070	174	...	—	...	—	...	—	...	—
	12 610	362	...	—	...	—	...	—	...	—
" 8	...	—	...	—	...	—	...	—	...	—
	...	—	...	—	...	—	...	—	...	—
" 9	41	1	89	—	71	100	...	—	...	—
	869	25	114	—	147	207	...	—	...	—
" 10	2 410	69	4	—	14	20	...	—	...	—
	...	—	...	—	...	—	...	—	...	—
" 11	...	—	...	—	...	—	...	—	...	—
	...	—	...	—	...	—	...	—	...	—
" 12	1 478	42	392	—	241	339	15 125	—	10 224	100
	2 190	63	1 512	—	1 500	2 113	...	—	...	—
" 13	2 835	83	...	—	...	—	4 445	—	1 567	15
	24 959	718	...	—	...	—	...	—	...	—
" 14	10 206	293	960	—	871	1 227	948	—	478	5
	...	—	...	—	...	—	...	—	...	—



