


定B
229

昭和七年

1932

横濱生絲検査所調査報告



農 林 省

横濱生絲検査所

定B
229

始



14.24


737

定B
229

圖書集成
I 種
W

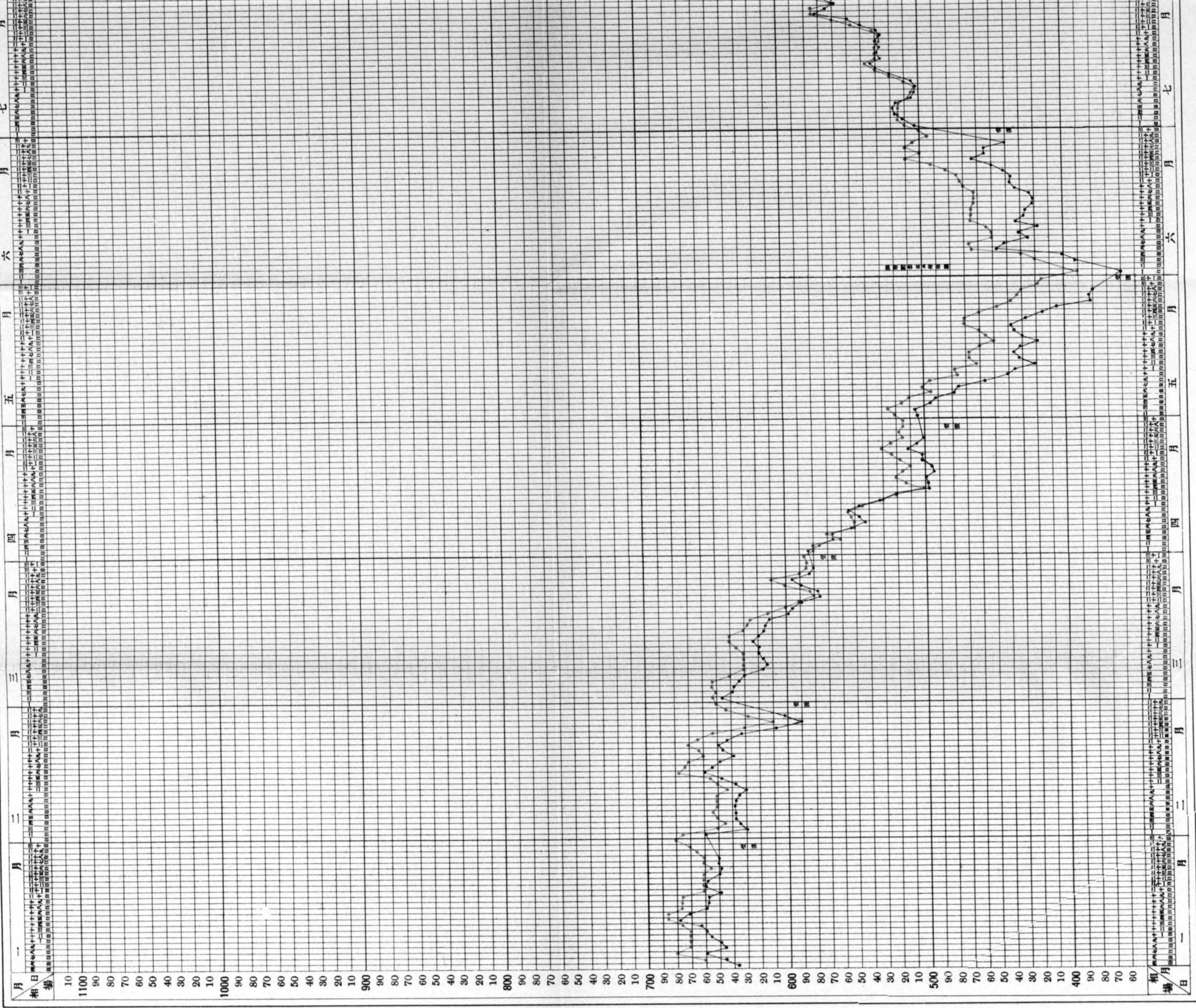


1200701258355



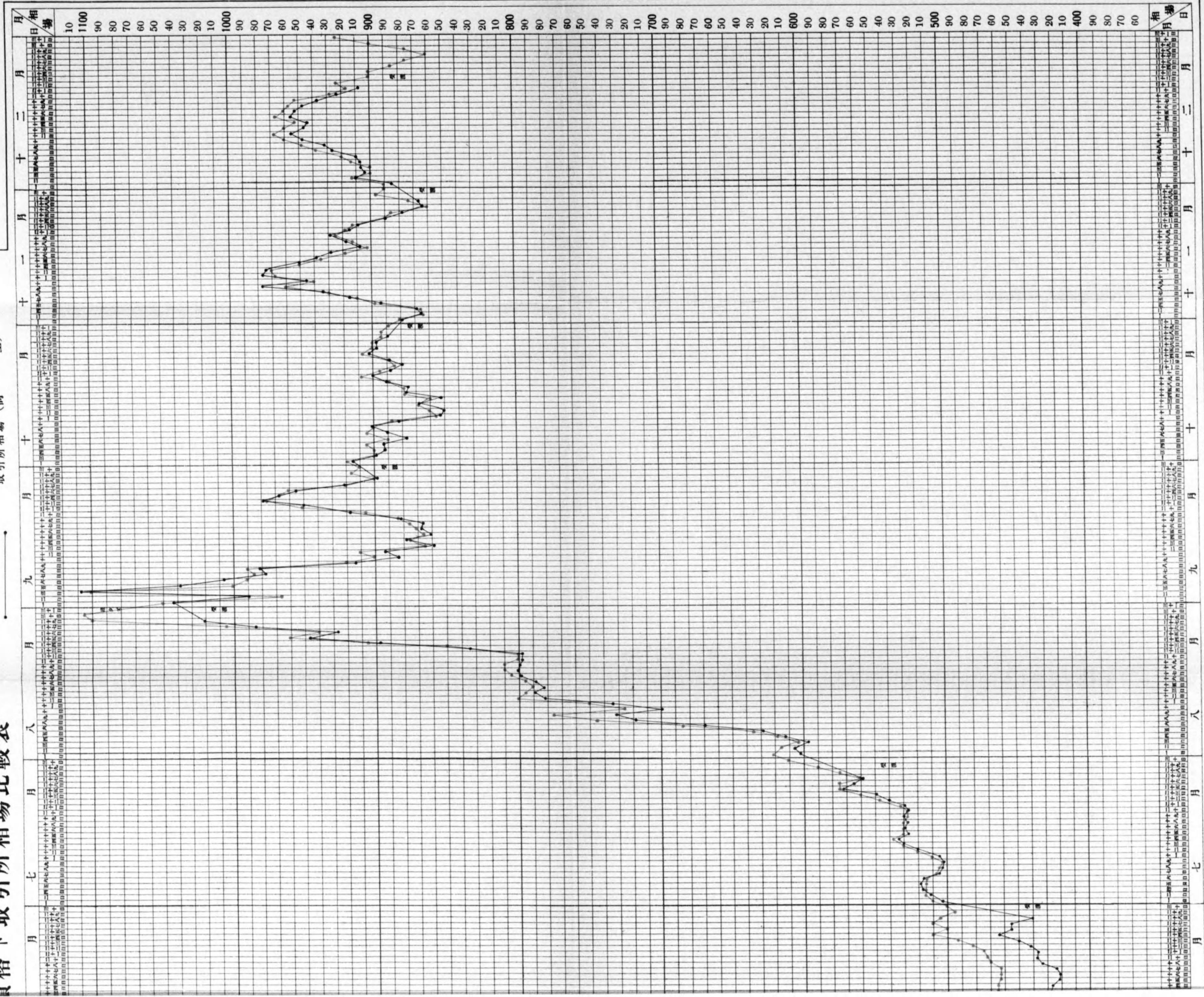


昭和七年横濱市場生絲現物價格卜取引所相場比



價格卜取引所相場比較表

現物價格 (白十四中D格)
取引所相場 (同上)





生絲檢查所調查報告

目 次

圖表

橫濱市場現物價格と取引所相場比較表

第一篇 本邦蠶絲類統計

第一 生 絲

a. 生絲市場生絲相場、取引高及集散高

(1) 橫濱市場生絲日々取引	1
(2) 橫濱取引所清算生絲賣買高及受渡高	11
(3) 橫濱・神戸兩市場清算生絲相場比較	11
(4) 橫濱市場生絲種別各月入荷高	20
(5) 橫濱市場生絲地方別入荷高	21
(6) 橫濱市場黃繭絲入荷高	22
(7) 橫濱市場生絲入荷俵數範圍地方別工場數	
(8) 橫濱市場生絲商店別入荷高	23
(9) 橫・神兩市場生絲地方別月別入荷高	24
(10) 橫濱市場生絲月初在荷高	29
(11) 神戸市場生絲入荷高及月末在荷高	29
(12) 橫濱市場生絲及屑絲入荷高累年比較	30
(13) 橫濱市場生絲地方別積戻高	30

b. 生絲輸出入數量及價額

(1) 橫濱輸出商別生絲月別輸出高	31
(2) 橫濱内外輸出商別生絲輸出高累年比較	33

(3) 神戸輸出商別生絲月別輸出高	34
(4) 横・神二港生絲輸出高	36
(5) 生絲種別月別輸出高	36
(6) 生絲仕向先別輸出高	37
(7) 生絲輸入高	38
(8) 生絲再輸出高	38
(9) 生絲再輸入高	38
(10) 横濱黃繭絲輸出高	38
c. 生 絲 產 額	
(1) 生絲種別產額	38

第二 繭 及 屑 物

a. 繭 及 屑 物 相 場	
(1) 繭價格種別平均相場	39
(2) 横濱市場月別屑絲相場	39
b. 屑 物 入 荷 高	
(1) 横濱市場屑絲月別入荷高	39
(2) 横濱市場屑絲地方別入荷高	40
c. 繭 及 屑 物 輸 出 入 數 量 及 價 額	
(1) 繭及屑絲月別輸出高	41
(2) 繭輸入高	41
(3) 横濱輸出商別屑絲月別輸出高	41
d. 繭 產 額	
(1) 繭種別產額	42

第三 玉絲、柞蠶絲、紡績絹絲及ペニー

a. 入 荷 高	
(1) 横濱市場玉絲地方別入荷高	44
b. 輸 出 入 數 量 及 價 額	
(1) 玉絲輸出高	44
(2) 柞蠶絲輸入高	44
(3) 真綿、ペニー及紡績絹織絲月別輸出高	45
(4) 玉絲、屑絲、真綿、及ペニー仕向先別輸出高	45
(5) 生絲及關係品總輸出高累年比較	45
c. 玉 絲 產 額	
(1) 玉絲產額	46

第四 蠶 絲 加 工 品

a. 絹織物輸出數量及價額	
(1) 絹織物月別輸出價額(其ノ一)	46
(2) 同 (其ノ二)	47
(3) 絹織物仕向先別輸出價額(其ノ一)	47
(4) 同 (其ノ二)	49
(5) 絹織物港別輸出價額	50
b. 絹製品輸出數量及價額	
(1) 絹製品月別輸出價額	51
(2) 絹製品仕向先別輸出價額	51
(3) 絹製品港別輸出價額	53

第五 レーヨン

a. レーヨン輸出入數量及價額	
(1) レーヨン輸入高累年比較	53

(2) 橫濱港レーヨン國別輸入高	54
(3) 神戸港レーヨン國別輸入高	54
(4) 大阪港レーヨン國別輸入高	54
b. レーヨン産額	
(1) レーヨン生産高	55
(2) レーヨン織度別生産高	55

第二篇 海外蠶絲類統計

第一 生 絲

I. 北 米 合 衆 國

a. 紐育生絲市場生絲相場及取引高	
(1) 紐育市場現物生絲相場	56
(2) 紐育市場現物生絲月別平均相場	66
(3) 紐育ナショナル生絲取引所相場及出來高	66
b. 生絲輸入、在荷及消費	
(1) 米國生絲輸入在荷及消費高	76

II. 佛 蘭 西

a. 里昂生絲市場生絲相場	
(1) 里昂市場月別各國產生絲相場	77
b. 生絲輸出入數量	
(1) 佛國生絲輸入及輸出高	81
(2) 佛國生絲國別輸入高	81

III. 伊 太 利

a. 美蘭生絲市場生絲、繭相場及取引高	
(1) 美蘭市場各月生絲相場	82
(2) 美蘭商品取引所生絲相場	83
(3) 美蘭商品取引所生絲及繭取引高	85
b. 生絲輸出入數量	
(1) 伊國生絲輸入及輸出高	85
(2) 伊國生絲及撚絲國別輸出高	85
c. 製 絲 業 態	
(1) 昭和七年伊國製絲業態	86
d. 生 絲 生 産 高	
(1) 伊國生絲生産高	86

III. 英 吉 利

a. 生絲輸入數量及價額	
(1) 英國生絲輸入高	87

V. 瑞 西

a. 生絲輸出入數量	
(1) 瑞西生絲輸入及輸出高	87

VI. 支 那

A. 上 海

a. 上海生絲市場生絲相場	
(1) 上海市場生絲相場	87

b. 生絲輸出入數量

- (1) 上海生絲輸出商別輸出高…………… 89
- (2) 上海生絲輸出商別商業年度輸出高…………… 91
- (3) 上海生絲種別商業年度輸出高…………… 93

B. 廣東

a. 廣東生絲市場生絲相場

- (1) 廣東市場生絲相場…………… 94

b. 生絲輸出入數量

- (1) 廣東生絲輸出商別輸出高…………… 95
- (2) 廣東生絲輸出商別商業年度輸出高…………… 97

c. 生絲生產高

- (1) 廣東生絲生產高三箇年比較…………… 98

VII. 世界蠶絲生產高

- (1) 世界蠶絲生產高…………… 98
- (2) 世界蠶絲生產高累年比較…………… 99

第二 繭 及 屑 物

I. 佛 蘭 西

a. 繭及屑物輸出入數量

- (1) 佛國繭輸入及輸出高…………… 100
- (2) 佛國屑物及アールレット輸入及輸出高…………… 100

b. 產 繭 高

- (1) 佛國縣別產繭高…………… 100

II. 伊 太 利

a. 繭相場、取引高及在荷高

- (1) 美蘭商品取引所繭相場…………… 101
- (2) 伊國各市場生繭最高最低相場…………… 102
- (3) 伊國州別產繭高ニ對スル各市場ノ取引高及其平均相場… 103
- (4) 伊國共同倉庫生絲、繭及屑物各月末在荷高…………… 103

b. 繭及屑物輸出入數量

- (1) 伊國繭輸入及輸出高…………… 104
- (2) 伊國屑物輸入及輸出高…………… 104

c. 產 繭 高

- (1) 伊國州別產繭高…………… 104
- (2) 伊國地理的區分ニ依ル收繭高百分比例…………… 105
- (3) 伊國產繭高並對生絲一基所要生繭平均數量…………… 105

III. 英 吉 利

a. 屑物輸入數量

- (1) 英國屑物輸入高…………… 105

III. 支 那

A. 廣 東

a. 屑物輸出數量

- (1) 廣東輸出商別屑物輸出高…………… 106
- (2) 廣東輸出商別屑物商業年度輸出高…………… 107

第三 柞蠶絲、紡績絹絲及ベニ一

I. 支 那

a. 柞 蠶 絲 相 場

- (1) 上海市場柞蠶絲相場..... 108

II. 佛 蘭 西

a. 輸 出 入 數 量

- (1) 佛國ベニ一、紡績絹絲輸入及輸出高..... 109

III. 伊 太 利

a. 輸 出 入 數 量

- (1) 伊國ベニ一、紡績絹絲輸入及輸出高..... 109

III. 英 吉 利

a. 輸 出 入 數 量

- (1) 英國紡績絹絲輸入及輸出高..... 109

第四 蠶絲類加工品

I. 佛 蘭 西

a. 絹織物類輸出入數量及價額

- (1) 佛國絹織物輸入高..... 110
- (2) 佛國絹織物國別輸入高..... 110
- (3) 佛國絹織物輸出高..... 111
- (4) 佛國絹織物國別輸出高..... 111
- (5) 佛國撚絲輸入及輸出高..... 112

II. 伊 太 利

a. 絹織物類輸出入數量

- (1) 伊國絹織物同加工品輸入高..... 113
- (2) 伊國絹織物同加工品輸出高..... 114
- (3) 伊國撚絲及染絲輸出入高..... 114

III. 英 吉 利

a. 絹織物類輸出入數量及價額

- (1) 英國絹織物輸入高..... 115
- (2) 英國絹織物輸出高..... 115
- (3) 英國絹織物再輸出高..... 115
- (4) 英國純絹反織物國別輸入高..... 116
- (5) 英國純絹反織物國別輸出高..... 116
- (6) 英國絹交反織物國別輸入高..... 116
- (7) 英國絹交反織物國別輸出高..... 116
- (8) 英國撚絲輸出高..... 117

III. 瑞 西

a. 絹織物輸出入數量及價額

- (1) 瑞西絹織物輸入高..... 117
- (2) 瑞西絹織物輸出高..... 117

第五 レーヨン及レーヨン加工品

I. 亞米利加合衆國

a. レーヨン輸出入數量

- (1) 米國レーヨン輸入及輸出高..... 118

b. 生絲、レーヨン、綿絲及羊毛消費高

(1) 米國生絲、レーヨン、綿絲及羊毛消費高累年比較..... 118

II. 佛 蘭 西

a. レーヨン及レーヨン加工品輸出入數量及價額

- (1) 佛國レーヨン輸入及輸出高..... 118
- (2) 佛國レーヨン國別輸入高..... 119
- (3) 佛國レーヨン織物類輸出高..... 119
- (4) 佛國レーヨン織物類國別輸出高..... 119

III. 英 吉 利

a. レーヨン及レーヨン加工品輸出入數量及價額

- (1) 英國レーヨン輸入及輸出高..... 120
- (2) 英國レーヨン織物輸出高..... 120
- (3) 英國レーヨン織物再輸出高..... 120
- (4) 英國レーヨン製品輸出高..... 121
- (5) 英國レーヨン屑物輸入及輸出高..... 121

III. 瑞 西

a. レーヨン輸出入數量

(1) 瑞西レーヨン輸入及輸出高..... 122

VI. 世 界 產 額

(1) 世界レーヨン累年生產高..... 122
123

第六 海外蠶絲檢查所報告摘要

I. 亞米利加合衆國

(1) 米國紐育蠶絲檢查所正量檢查高..... 124

(2) 米國紐育蠶絲檢查所各國產生絲經絲及緯絲練減檢查成績 124

II. 佛 蘭 西

- (1) 佛國サンテチエンヌ蠶絲檢查所各國產生絲經絲及緯絲練減檢查成績..... 124
- (2) 佛國里昂蠶絲檢查所各國產生絲經絲及緯絲練減檢查成績 125
- (3) 佛國里昂蠶絲檢查所柞蠶絲練減檢查成績..... 126

III. 支 那

a. 上 海

(1) 上海商品檢驗局生絲檢查成績..... 126

b. 廣 東

(1) 廣東生絲檢查所檢查高..... 127

III. 歐 羅 巴

(1) 歐洲各蠶絲檢查所生絲、撚絲、羊毛、綿絲及レーヨン正量檢查高..... 127

附 錄

昭和七年銀塊相場..... 128

昭和七年橫濱正金銀行爲替相場..... 129

昭和七年海外爲替相場..... 129

横濱生絲検査所調査報告

第一篇 本邦蠶絲類統計

第一 生 絲

a. 生絲市場生絲相場取引高及集散高

(1) 横濱市場生絲日々取引 (太繰ハ日曜及祭日)

一 月

日次	入 荷	直 輸	地方行	納 數	在 荷	現 物 相 場			取引所相場 (当月限平均)	
						白十四中D格	二十一甲A格			
4	—	—	—	—	—	—	—	—	円 63.5	
6	(3 207) 1 860	—	(188) 92	(607) 294	(56 045) 31 926	最優等格 640 黄ハ相對	660	670	670	円 64.4
7	(957) 555	—	(216) 125	(1 804) 1 046	(53 982) 31 310	—	680	690	670-690	円 65.8
8	(872) 506	—	(180) 104	(1 864) 1 082	(52 810) 30 630	—	670	680	—	円 64.4
9	(718) 417	—	(166) 96	(2 366) 1 372	(50 987) 29 579	—	670	690	690	円 64.9
11	(1 553) 901	—	(134) 78	(1 462) 847	(53 955) 29 554	最優等格 650 黄ハ相對	670	690	690	円 65.5
12	(780) 435	(18) 10	(92) 54	(1 827) 1 059	(49 767) 28 866	—	670	690	690	円 65.8
13	465	71	50	1 319	27 891	—	675	700-705	—	円 66.2
14	622	—	45	1 800	26 669	—	685	710-720	720-730	円 67.6
15	578	—	125	1 331	25 790	最優等格 白 670 黄 680	685	720-730	730	円 67.0
16	467	—	46	1 533	24 678	—	675	710-720	710-715	円 65.8
18	947	—	120	1 967	23 539	—	670-680	715-720	710	円 65.7
19	322	10	61	1 122	22 668	—	670-680	720-730	720-730	円 65.7
20	365	—	63	2 940	20 029	最優等格 640 黄ハ相對	660	710-720	700	円 64.8
21	500	—	29	731	19 770	—	660	710	—	円 65.4
22	376	—	16	893	19 237	—	660	710	705	円 65.7
23	469	—	27	648	19 031	—	660	720	710-720	円 64.9
25	1 138	—	24	588	19 557	最優等格 650 黄ハ相對	650-660	710	700	円 64.3
26	551	—	27	879	19 213	—	660	710	700	円 64.7
27	563	—	34	563	19 163	—	650	720	700-705	円 64.9

日次	入荷	直輸	地方行	納數	在荷	現物相場			取引所相場 (當月限平均)
						白十四中D格	二十一中A格		
							黄	白	
28	519 $\frac{1}{2}$	60	27 $\frac{1}{2}$	558	19 037 $\frac{1}{2}$	655	720-730	710-715	—
29	678 $\frac{1}{2}$	10	44 $\frac{1}{2}$	842	18 819 $\frac{1}{2}$	670	720	710-715	受渡
30	794 $\frac{1}{2}$	44	127	5 685	13 758	最低等級 650 黄ハ相對	730	720-725	—
計	14 043	215	1 416	29 106		平均 672 高値 685 低値 650	高値 730 低値 670	高値 730 低値 670	平均 65 4

備考 六日依リ十二日ニ至ル括弧内ノ數字ハ欄ナリ

二 月

1	1 305 $\frac{1}{2}$	40	111	564	14 348 $\frac{1}{2}$	670-680	730	720	65 8
2	486	—	41	832	13 961 $\frac{1}{2}$	650	700-710	700	62 9
3	555	—	23	787	13 706 $\frac{1}{2}$	610-650	700-710	690-700	63 3
4	832 $\frac{1}{2}$	—	17	786	13 736	650	710-715	705	63 6
5	602 $\frac{1}{2}$	—	53	637	13 648 $\frac{1}{2}$	最低等級 640 黄ハ相對	650-655	710-715	705
6	637 $\frac{1}{2}$	—	23 $\frac{1}{2}$	874	13 388 $\frac{1}{2}$	650	710-715	705	63 7
8	1 173 $\frac{1}{2}$	—	46 $\frac{1}{2}$	1 477	13 038 $\frac{1}{2}$	650	710-715	705	63 6
9	530 $\frac{1}{2}$	—	39	1 070	12 460	650	710	700	63 4
10	495	10	33 $\frac{1}{2}$	961	11 950 $\frac{1}{2}$	最低等級 630 黄ハ相對	640-645	690	62 9
12	763	—	30 $\frac{1}{2}$	703	11 980	650	700	700	63 8
13	374 $\frac{1}{2}$	10	63 $\frac{1}{2}$	652	11 629	656	705	705	64 6
15	932	—	99	829	11 633	最低等級 660 黄ハ相對	675-680	720-725	720
16	594 $\frac{1}{2}$	120	86 $\frac{1}{2}$	636	11 385	670-675	710-715	710	65 3
17	632	—	84 $\frac{1}{2}$	1 059	10 873 $\frac{1}{2}$	670	710	710	64 8
18	647 $\frac{1}{2}$	—	87 $\frac{1}{2}$	1 010	10 423 $\frac{1}{2}$	660	700	700	63 8
19	482 $\frac{1}{2}$	—	49	418	10 439	660-665	705	700	64 6
20	479 $\frac{1}{2}$	—	15 $\frac{1}{2}$	76 $\frac{1}{2}$	10 826 $\frac{1}{2}$	最低等級 650 黄ハ相對	670	710	64 8
22	1 089	—	76	541	11 298 $\frac{1}{2}$	660-665	695-700	690-695	64 2
23	461	—	46	448	11 265 $\frac{1}{2}$	650-655	685-690	680-685	63 2
24	741 $\frac{1}{2}$	—	29 $\frac{1}{2}$	657	11 320 $\frac{1}{2}$	630	665	660	60 8
25	525 $\frac{1}{2}$	—	21	320	11 505	最低等級 650 黄ハ相對	610	640-645	640
26	891	70	22	821	11 483	625-630	655-660	655-660	60 1
27	676 $\frac{1}{2}$	—	25	433	11 701 $\frac{1}{2}$	640-645	660	660	—
29	1 758	34 $\frac{1}{2}$	83 $\frac{1}{2}$	1 345 $\frac{1}{2}$	11 996	最低等級 650 黄ハ相對	650	670	受渡
計	17 666	284 $\frac{1}{2}$	1 206 $\frac{1}{2}$	17 937		平均 653 高値 680 低値 610	高値 730 低値 640	高値 720 低値 640	平均 63 5

三 月

1	524 $\frac{1}{2}$	—	113 $\frac{1}{2}$	295	12 112	650-655	670	670	64 5
---	-------------------	---	-------------------	-----	--------	---------	-----	-----	------

日次	入荷	直輸	地方行	納數	在荷	現物相場			取引所相場 (當月限平均)
						白十四中D格	二十一中A格		
							黄	白	
2	847	—	82 $\frac{1}{2}$	608	12 268 $\frac{1}{2}$	650	665-670	665-670	63 8
3	714 $\frac{1}{2}$	—	31	930	12 022	650-655	670	670	63 7
4	888	—	104	686	12 120	655-655	660-670	660-670	63 3
5	667	—	109 $\frac{1}{2}$	932	11 745 $\frac{1}{2}$	最低等級 630 黄ハ相對	640	650-660	650-660
7	1 522	10	62	739	12 456 $\frac{1}{2}$	630	640-650	640-650	61 6
8	754 $\frac{1}{2}$	—	37	571	12 603	630	640	640	61 3
9	832	—	47	1 108	12 280	630	640-645	640-645	61 6
10	814 $\frac{1}{2}$	10	69	1 178 $\frac{1}{2}$	11 837	最低等級 620 黄ハ相對	630	640-645	640-645
11	955 $\frac{1}{2}$	—	116	781	11 895 $\frac{1}{2}$	635	645-650	650-655	61 9
12	728	—	44	702	11 877 $\frac{1}{2}$	640	650-655	655-660	62 3
14	1 962 $\frac{1}{2}$	66	33 $\frac{1}{2}$	894	12 846 $\frac{1}{2}$	640	650	655-660	61 9
15	1 055 $\frac{1}{2}$	15	116 $\frac{1}{2}$	785	12 985 $\frac{1}{2}$	最低等級 620 黄ハ相對	630	640	650
16	969 $\frac{1}{2}$	—	27	561	13 367	625-630	635-640	645-650	61 4
17	959 $\frac{1}{2}$	—	140	933	13 253 $\frac{1}{2}$	620-630	630	640	61 1
18	857	—	75 $\frac{1}{2}$	720	13 315	610-615	610	620	59 8
19	855 $\frac{1}{2}$	—	69 $\frac{1}{2}$	1 053	13 048	600	600	600-605	59 5
22	2 328 $\frac{1}{2}$	50	83	1 055	14 188 $\frac{1}{2}$	最低等級 575 黄ハ相對	590	590	590
23	786 $\frac{1}{2}$	—	58	390	14 527	580	570	580	57 5
24	886	30	63 $\frac{1}{2}$	601	14 718 $\frac{1}{2}$	580-585	570-575	580-590	57 7
25	955	—	166	953	14 554 $\frac{1}{2}$	最低等級 575 黄ハ相對	600	580	590-595
26	789 $\frac{1}{2}$	—	89	607	14 648	610	580-590	590-600	59 5
28	1 689	—	160	965	15 212	590	570-580	590	58 3
29	945 $\frac{1}{2}$	—	132	770	15 255 $\frac{1}{2}$	585	570	580	58 0
30	959 $\frac{1}{2}$	20	95	820	15 280	最低等級 555 黄ハ相對	585	570	580
31	1 198	120	55 $\frac{1}{2}$	2 222	14 080 $\frac{1}{2}$	585-590	575-580	585	受渡
計	26 444 $\frac{1}{2}$	321	2 179 $\frac{1}{2}$	21 859 $\frac{1}{2}$		平均 618 高値 655 低値 680	高値 670 低値 570	高値 670 低値 580	平均 61 0

四 月

1	917	—	55	1 408	13 534 $\frac{1}{2}$	580	570-575	580	58 4
2	745 $\frac{1}{2}$	—	52 $\frac{1}{2}$	718 $\frac{1}{2}$	13 509	580	565	575	57 6
4	1 755 $\frac{1}{2}$	—	68	940	14 256 $\frac{1}{2}$	560	550	560	56 6
5	592 $\frac{1}{2}$	—	69	758	14 022	最低等級 550 黄ハ相對	570	560	570
6	839	58	118	952	13 733	550	545	550	55 3
7	820 $\frac{1}{2}$	—	42	833	13 678 $\frac{1}{2}$	550	540	550	54 3
8	1 263	21	57	1 486	13 377 $\frac{1}{2}$	550-555	540-545	550-555	54 7

日次	入荷	直輸	地方行	納數	在荷	現物相場			取引所相場 (當月限平均)	
						二十一中A格				
						白十四中D格	黃	白		
9	802	—	114	620	13 445	555	540—545	550—555	55 5	
11	1 485	—	95	802	14 032	最優等格 530 黃・相對	545見當	535見當	545見當	54 7
12	847	—	86	1 327	13 466	530 "	520 "	530 "	53 2	
13	893	40	78	876	13 365	520	510	520	52 0	
14	729	—	123	578	13 393	500	490—500	500	49 7	
15	972	—	159	456	13 750	最優等格 510 黃・相對	510—515	510見當	515見當	49 8
16	638	—	64	304	14 021	520	515	520	49 9	
18	1 418	—	119	1 130	14 190	520—510	515—500	515—500	49 3	
19	786	—	156	808	14 012	505—515	505—510	505—510	49 5	
20	967	—	91	554	14 334	最優等格 510 黃・相對	515—520	510	510—520	50 1
21	842	—	183	780	14 213	520—525	510—515	515	50 1	
22	833	—	127	692	14 228	530	520—525	525	51 1	
23	743	—	128	763	14 080	520—525	515	520	50 5	
25	1 585	—	285	1 386	13 994	最優等格 510 黃・相對	515	505	510	500
26	1 038	145	126	700	14 060	515—520	510—515	510—515	—	
28	1 639	50	89	685	14 875	515	510—515	515	受渡	
30	1 599	26	114	905	15 429	最優等格 510 黃・相對	515	510—515	515	
計	24 755	340	2 603	20 463		平均 534	高値 580 低値 500	高値 575 低値 490	高値 580 低値 500	平均 52 8

五 月

2	1 337	10	101	717	15 938	520	520見當	520見當	50 6	
3	805	20	108	625	15 990	525	520	525—530	50 7	
4	855	10	80	825	15 930	515	510—515	515—520見當	49 6	
5	794	—	61	819	15 844	最優等格 480 黃・相對	510	510	49 2	
6	619	—	63	1 187	15 213	495	495	495	47 9	
7	624	10	58	595	15 174	500	505	505	47 6	
9	1 549	30	170	884	15 639	490—500	490—500	490—500	45 7	
10	732	10	103	2 585	13 673	最優等格 480 黃・相對	470—480	480—485	485—490	44 0
11	848	—	73	880	13 569	475—480	485—490	490—495	43 6	
12	561	10	211	725	13 184	460—465	470—475	475—480	42 1	
13	625	10	158	595	13 046	465—470	475—480	475—480	43 2	
14	546	—	95	516	12 981	465—470	480	480	43 7	
16	1 214	40	83	680	13 392	相場建 最優等格 445 黃・相對	460	470	470	立會休止
17	688	20	137	546	13 377				43 1	

日次	入荷	直輸	地方行	納數	在荷	現物相場			取引所相場 (當月限平均)	
						二十一中A格				
						白十四中D格	黃	白		
18	605	—	107	665	13 210	450	460	460	41 9	
19	612	10	123	1 560	12 128	455	465	465	43 0	
20	735	—	72	448	12 343	最優等格 450 黃・相對	460	470	465	43 6
21	721	—	218	780	12 066	470	480	480	43 8	
23	1 538	45	159	983	12 417	470	480	480	42 8	
24	661	10	177	1 119	11 772	460	470	470	41 6	
25	720	—	200	780	11 513	最優等格 435 黃・相對	445—450	460	460	40 6
26	547	—	146	488	11 426	435—440	445	445	38 1	
27	629	—	131	775	11 149	425—440	440—450	430—440	38 2	
28	726	160	79	765	10 871	430	440	435	38 0	
30	1 282	40	210	792	11 111	最優等格 415 黃・相對	415—420	420—425	420—425	—
31	672	20	304	757	10 701	415	420—425	420—425	愛渡	
計	21 253	455	3 435	22 091		平均 473	高値 525 低値 415	高値 520 低値 420	高値 525 低値 420	平均 440

六 月

1	523	—	126	595	10 503	390	390	390	36 0	
2	開港記念日 = 付休業					—	—	—	—	
3	594	—	300	681	10 476	420	420	420	39 2	
4	433	10	200	1 056	6 942	430	430	430	40 0	
6	970	35	234	705	9 638	最優等格 455 黃・相對	460—470	470—480	470—480	44 8
7	546	15	288	696	9 184	465—470	470	470	44 2	
8	603	30	204	729	8 824	450	450—455	455	42 5	
9	408	7	158	894	8 173	450	450	455	43 1	
10	570	110	134	636	7 863	最優等格 445 黃・相對	455	455	460—465	42 8
11	333	—	109	596	7 490	465	455—460	465—470	43 4	
13	805	30	99	587	7 579	465	455—460	465—470	42 8	
14	427	41	95	866	7 004	465	460—465	470	42 7	
15	330	—	89	436	6 809	最優等格 445 黃・相對	465—460	455	465	42 1
16	488	—	53	975	6 269	460—455	460—455	465	42 1	
17	397	—	128	515	6 022	460—465	455	465	42 3	
18	283	7	73	343	5 882	470	465—470	475—480	43 4	
20	917	—	127	702	5 969	最優等格 455 黃・相對	470—475	470	480	43 7
21	460	—	99	1 257	5 073	475	470	480	43 7	
22	337	—	81	625	4 704	480—485	480	485—490	44 2	
23	412	20	112	737	4 248	490—495	490	500	45 0	

日次	入荷	直輸	地方行	納數	在荷	現物相場			取引所相場 (当月限平均)	
						白十四中D格	二十一中A格			
						円	円	円	円	
24	362½	—	103	431	4 076½	510	510	520	46.4	
25	577½	134	136	438	3 946	500	500	510	45.5	
27	1 204½	20	113	415	4 602½	510	510	520	45.5	
28	757½	208	62½	472	4 617½	505	500	510	44.0	
29	632	20	66	300	4 863½	495	495-500	505-510	—	
30	1 015½	70	102	176½	5 530½	500	500	510	受渡	
計	14 748	757	3 298½	15 863½		平均 463	高値 510 低値 390	高値 510 低値 390	高値 520 低値 390	平均 430

七 月

1	686½	10	42½	1 025	5 139½	510	510	520	50.4
2	737½	10	37½	390	5 439½	515	515	525	51.1
4	1 500	40	163½	492	6 244	515	515-520	525-530	51.7
5	1 122½	—	98	798	4 670½	515	515-520	525-530	51.8
6	795½	45	80½	1 220	5 920½	515	515-520	525-530	51.6
7	963	43	72	765	6 003½	505-510	510	515-520	50.5
8	863½	35	47½	598	6 186½	500-510	500-505	510	50.3
9	881	—	58½	1 137	5 872	500-505	500	510	50.1
11	1 951½	70	73	589	7 091½	510	505	520	50.5
12	1 251½	—	59½	1 236	7 047½	520	520	530	52.0
13	1 388½	35	146½	705	7 549½	530	530	535	53.0
14	1 203½	40	57½	1 128	7 527½	535-540	540	550-555	53.4
15	1 250½	35	141½	1 022	7 579½	530	530	540	52.6
16	1 138	10	85½	586	8 036	530	530	540	52.9
18	2 633	95	106½	1 435	9 032½	530	520	535	52.7
19	1 335	31	90	1 285	8 961½	525-530	520	535	52.9
20	1 128	—	31	2 220	7 838½	525-530	515	540-550	52.7
21	1 493	100	29½	1 568	7 634	530-535	520	540-550	52.9
22	1 548	—	52½	1 370	7 759½	545-550	535	570	54.0
23	1 236½	30	17½	1 005	7 943½	560	550	580-585	54.9
25	2 533½	—	123½	1 124	9 229½	575	565-570	590-600	57.2
26	1 421	130	105½	1 220	9 195	575	570	590-600	56.5
27	1 619	—	48½	1 462	9 303½	560	560	580-590	55.9
28	1 553	95	105	1 802	8 854½	575	575-580	590-600	—
29	1 779	30	107	1 237	9 259½	590	590-595	610-615	受渡
30	1 360½	125	119½	2 207	8 168½	610	615	630-635	—

日次	入荷	直輸	地方行	納數	在荷	現物相場			取引所相場 (当月限平均)	
						白十四中D格	二十一中A格			
						円	円	円	円	
計	35 372½	1 009	2 099½	29 626		平均 542	高値 610 低値 500	高値 615 低値 500	高値 635 低値 510	平均 52.7

備考 当月依り成行ハ最優等格ニ相當ス

八 月

1	2 871½	20	103	1 114	9 803	620	620見當	640-645	60.2	
2	1 405½	95	84½	1 208	9 821	615	615	635	60.5	
3	1 346	20	67½	1 585	9 494½	600-605	610	625-630	59.6	
4	1 387	45	68	1 335	9 433½	615-620	615-620	640	61.2	
5	1 393½	20	85½	2 210	8 511½	630-640	640-650	660見當	62.7	
6	1 282½	55	22½	1 362	8 354½	成行 680-690	700-710	710-720	66.9	
8	2 929	70	81	1 123	10 009½	740-750	750-760	760-770	71.7	
9	1 593	50	74½	1 579	9 899	770-780	790	800	73.1	
10	1 765½	25	28	2 103½	9 508	720-730	730-740	740-750	69.9	
11	1 671½	30	94½	1 460	9 595	成行 720	750	760	73.4	
12	1 723	20	104	1 588	9 626	790-810	790-820	800-830	78.2	
13	1 352	40	93	1 470	9 355	790-800	800-810	810	78.9	
15	3 382½	50	54½	1 669	10 964	780-800	780-800	790-810	78.3	
16	1 749	17	28	1 841	10 827	成行 780	790-800	800	800-810	78.8
17	1 180	45	98	1 440	10 424	800-810	810	820	79.8	
18	807½	10	46½	1 803	9 372	810	815	820	80.0	
19	922	55	53½	1 953	8 222½	810	815	—	79.9	
20	914	—	62	1 253½	7 821	成行 800	800	810	79.7	
22	2 154½	30	138½	1 159	8 648	800	800	800	79.7	
23	1 539	65	44½	1 629	8 448½	850	850	840	83.4	
24	1 383	—	57½	1 308	8 466	900-910	900-910	890-900	89.7	
25	1 474	95	81½	1 463	8 300½	成行 955	960	960	940見當	94.6
26	1 652	—	49½	1 226	8 677	940	930-940	910見當	92.8	
27	1 472½	30	62½	1 040	9 017	1 000-1 010	1 000-1 010	980見當	98.5	
29	2 884	—	81	1 306	10 514	1 100	1 100	—	102.1	
30	1 631½	60	180½	1 235	10 670	成行 1 100-1 110	1 100	—	—	
31	2 041½	292	293½	1 889½	10 236½	相場 建 大	—	—	受渡	
計	45 907	1 239	2 237½	40 362½		平均 763	高値 1 110 低値 600	高値 1 100 低値 610	高値 980 低値 625	平均 77.3

九 月

日次	入 荷	直 輸	地方行	納 數	在 荷	現 物 相 場			取引所相場 (當月限平均)
						白十四中D格	二十一中A格 黃 白		
1	1 615 $\frac{1}{2}$	—	133 $\frac{1}{2}$	918	10 800 $\frac{1}{2}$	1 050	1 050	1 000—1 010	104 3
2	1 212	20	101 $\frac{1}{2}$	1 069	10 822	950—980	950—980	900—930	99 0
3	1 295	65	76	1 123	10 853	1 100	1 100	1 050	110 8
5	2 597	65	89 $\frac{1}{2}$	1 198	12 097 $\frac{1}{2}$	成行 1 000	1 000	950	103 8
6	1 416 $\frac{1}{2}$	25	165	1 874	11 450	980—1 000	980—1 000	930—950	100 7
7	1 390	—	108	1 315	11 417	980—990	970—985	930—940	97 7
8	1 587	151	81 $\frac{1}{2}$	1 925	10 846 $\frac{1}{2}$	980—1 000	980—1 000	940—950	98 2
9	1 411 $\frac{1}{2}$	—	48	1 460	10 750	920	900	870	91 4
10	1 383	—	43	1 771	10 319	成行 900	900	850—860	88 4
12	2 931	105	34	1 382	11 729	910	890	870—880	89 3
13	1 445 $\frac{1}{2}$	5	15 $\frac{1}{2}$	1 275	11 879	860—870	850—860	840	85 8
14	1 871	115	45 $\frac{1}{2}$	1 531	12 058 $\frac{1}{2}$	860—890	850—880	840—870	87 8
15	1 512	65	66 $\frac{1}{2}$	1 354	12 085	成行 860—870	850	830	86 0
16	1 378	—	20 $\frac{1}{2}$	2 089	11 353 $\frac{1}{2}$	870	860	850	86 7
17	1 363 $\frac{1}{2}$	20	65	1 365	11 267	870—880	860	850	86 6
19	2 743 $\frac{1}{2}$	80	48 $\frac{1}{2}$	1 465	12 417	875—890	860—870	850—860	88 2
20	1 336 $\frac{1}{2}$	80	33	2 000 $\frac{1}{2}$	11 640	成行 900—910	880—890	870—880	91 7
21	1 357 $\frac{1}{2}$	5	37	1 426	11 529 $\frac{1}{2}$	950	910	900	95 0
22	1 639 $\frac{1}{2}$	20	105 $\frac{1}{2}$	1 392	11 650 $\frac{1}{2}$	970—980	—	—	97 9
24	2 423	—	8 $\frac{1}{2}$	295	13 770	臨 時 休 業			96 8
26	3 146 $\frac{1}{2}$	125	126	1 568	15 097 $\frac{1}{2}$	成行 960	910—920	900—910	95 5
27	1 594	15	46 $\frac{1}{2}$	2 093	14 527	910—930	870—880	860—870	92 1
28	1 394	—	48 $\frac{1}{2}$	1 221	14 661 $\frac{1}{2}$	890—910	860	850	89 8
29	1 339	60	44 $\frac{1}{2}$	1 612	14 284	910—920	860—870	850—860	—
30	2 102 $\frac{1}{2}$	188	123 $\frac{1}{2}$	3 514 $\frac{1}{2}$	12 560 $\frac{1}{2}$	成行 910	860	850	受 渡
計	43 484 $\frac{1}{2}$	1 209	1 715 $\frac{1}{2}$	38 236		平均 937 高値 1 100 低値 810	高値 1 100 低値 850	高値 1 050 低値 830	平均 94 1

十 月

1	1 033 $\frac{1}{2}$	—	40 $\frac{1}{2}$	1 092	12 461 $\frac{1}{2}$	915—920	860—870	850	91 5
3	2 642	45	66	1 552	13 440 $\frac{1}{2}$	900	850	850	89 8
4	1 179	30	72	1 768	12 749 $\frac{1}{2}$	900	850	850	89 2
5	1 335 $\frac{1}{2}$	50	59 $\frac{1}{2}$	1 710	12 265 $\frac{1}{2}$	成行 900—910	855—860	850—855	89 3
6	1 142	30	115	1 415	11 847 $\frac{1}{2}$	890	840—845	840—845	87 7

日次	入 荷	直 輸	地方行	納 數	在 荷	現 物 相 場			取引所相場 (當月限平均)
						白十四中D格	二十一中A格 黃 白		
7	1 478	15	66 $\frac{1}{2}$	1 689	11 555	900—905	855—860	855	89 0
8	1 372 $\frac{1}{2}$	20	87 $\frac{1}{2}$	1 202	11 618	900	850	850	90 0
10	2 678 $\frac{1}{2}$	75	78 $\frac{1}{2}$	1 551	12 592	成行 885	885	835	88 2
11	1 428 $\frac{1}{2}$	20	28	1 368	12 604 $\frac{1}{2}$	850—860	800—820	800—820	85 2
12	1 281 $\frac{1}{2}$	25	30 $\frac{1}{2}$	1 398	12 432 $\frac{1}{2}$	860	810—815	810—815	85 0
13	1 181	10	60 $\frac{1}{2}$	1 605	11 938	865—870	820	820	86 7
14	1 494 $\frac{1}{2}$	55	41 $\frac{1}{2}$	1 577	11 759	860	820	820	85 1
15	1 675 $\frac{1}{2}$	—	32	920	12 482 $\frac{1}{2}$	成行 875—880	830—835	830—835	87 6
18	2 979	65	77	1 145	14 174 $\frac{1}{2}$	875—880	830	840	87 5
19	1 403	—	83 $\frac{1}{2}$	1 474	14 020	885—890	840	840—850	89 0
20	1 758	130	51 $\frac{1}{2}$	3 011	12 585 $\frac{1}{2}$	成行 905—910	850—855	860—865	90 0
21	1 401	20	38 $\frac{1}{2}$	1 862	12 066	895	840見當	850見當	88 7
22	1 244 $\frac{1}{2}$	—	83 $\frac{1}{2}$	1 349	11 878	885	835	840	87 9
24	2 451	50	104	1 304	12 871	885—890	835—840	845—850	88 9
25	1 469	20	85	1 968	12 267	成行 900—910	850—855	860—870	90 2
26	1 273	—	54	1 547	11 939	895—905	840	850	89 6
27	1 642	100	39 $\frac{1}{2}$	1 401	12 040 $\frac{1}{2}$	895—905	840	850	89 7
28	1 383 $\frac{1}{2}$	35	69	1 045	12 275	890—895	840	860	88 9
29	1 194 $\frac{1}{2}$	—	70 $\frac{1}{2}$	1 366	12 033	890—895	840—845	860—870	—
31	2 908 $\frac{1}{2}$	326	163 $\frac{1}{2}$	1 076	13 376	成行 885—890	840	860	受 渡
計	41 029	1 121	1 697 $\frac{1}{2}$	37 395		平均 890 高値 920 低値 850	高値 870 低値 800	高値 870 低値 800	平均 88 5

十 一 月

1	1 151	—	32	1 250	13 245	880	835—840	860	87 8
2	1 530 $\frac{1}{2}$	85	38 $\frac{1}{2}$	1 050	13 602	860—865	825—830	840—850	86 4
4	2 232 $\frac{1}{2}$	30	47	1 399	14 358 $\frac{1}{2}$	865	825—830	840—850	86 8
5	1 088 $\frac{1}{2}$	—	77 $\frac{1}{2}$	1 520	13 849 $\frac{1}{2}$	成行 895—900	855—860	870	89 4
7	2 441	105	96	1 569	14 520 $\frac{1}{2}$	910	870	880	91 5
8	1 203 $\frac{1}{2}$	—	199	1 647	13 878	925—935	890—900	900	93 4
9	1 453 $\frac{1}{2}$	35	72	1 737	13 487 $\frac{1}{2}$	950—970	930—960	940—970	97 7
10	1 437 $\frac{1}{2}$	—	176 $\frac{1}{2}$	2 170 $\frac{1}{2}$	12 578	成行 940	930	940	94 5
11	1 233	25	66	1 549	12 171	965—970	970	980	97 6
12	1 275	10	54	933	12 449	970	970	980	97 3
14	2 836	65	146	1 360	13 714	945—955	955—960	955—960	95 0

日次	入荷	直輪	地方行	納數	在荷	現物相場			取引所相場 (當月限平均)	
						二十一中A格				
						白十四中D格	黃	白		
15	558 $\frac{1}{2}$	31	89	1 165	12 987 $\frac{1}{2}$	成行 935	935	940	945	93 8
16	1 794	40	102 $\frac{1}{2}$	1 191	13 448	915-920		920	925	92 6
17	966 $\frac{1}{2}$	—	91 $\frac{1}{2}$	1 045	13 278	900-905		910	910	90 7
18	1 247	45	71 $\frac{1}{2}$	1 243	13 165 $\frac{1}{2}$	905-920		910-925	915-930	91 7
19	1 559	—	86 $\frac{1}{2}$	1 015 $\frac{1}{2}$	13 622 $\frac{1}{2}$	920-930		935	940	92 9
21	2 369	55	129	1 029	14 778 $\frac{1}{2}$	成行 915	915-920	925-930	925-930	91 5
22	1 442 $\frac{1}{2}$	127	127	1 321	14 646	910-915		925	930	90 8
24	2 241	60	60 $\frac{1}{2}$	1 364	15 402 $\frac{1}{2}$	890		910	910	88 9
25	1 292	20	105 $\frac{1}{2}$	1 308	15 261	成行 880	880-890	900-910	900-910	87 7
26	1 282 $\frac{1}{2}$	—	43	1 045	15 455 $\frac{1}{2}$	860		875-880	885	86 2
28	2 467 $\frac{1}{2}$	95	123	1 115	16 590	870-875		890-895	895-900	86 5
29	1 757	90	89	1 325	16 842	895		920	920	—
30	1 661 $\frac{1}{2}$	240	120 $\frac{1}{2}$	2 608	15 535	成行 890	890	910	910	受渡
計	38 520	1 158	2 243	32 960		平均 910	高値 970 低値 860	高値 970 低値 825	高値 980 低値 840	平均 91 4

十二月

1	1 222	—	125 $\frac{1}{2}$	905	15 726 $\frac{1}{2}$	890-900	900-915	900-920	88 5	
2	1 258 $\frac{1}{2}$	45	169 $\frac{1}{2}$	1 237 $\frac{1}{2}$	15 533	910-915	930	935	91 0	
3	1 155	—	102	999 $\frac{1}{2}$	15 586 $\frac{1}{2}$	900	920	930	90 3	
5	2 451	65	99 $\frac{1}{2}$	1 148	16 725	成行 900	915	930	90 6	
6	1 182	10	86 $\frac{1}{2}$	1 223	16 587 $\frac{1}{2}$	910-915	930	935-940	90 7	
7	1 025 $\frac{1}{2}$	—	224 $\frac{1}{2}$	875	16 513 $\frac{1}{2}$	920	930-935	940-945	91 0	
8	1 391	70	295 $\frac{1}{2}$	1 620	15 919	935-940	945-950	955-960	92 6	
9	1 380 $\frac{1}{2}$	10	252 $\frac{1}{2}$	1 835	15 202	945-950	955-960	965-970	93 1	
10	1 254	—	185 $\frac{1}{2}$	1 939 $\frac{1}{2}$	14 328	成行 960	960	970	980	94 7
12	2 715 $\frac{1}{2}$	85	230	1 285	15 443 $\frac{1}{2}$	965-970	975-980	985-990	95 5	
13	1 204 $\frac{1}{2}$	35	250	1 162	15 201	960	970	980	94 6	
14	1 264 $\frac{1}{2}$	40	144 $\frac{1}{2}$	1 221	15 060	950-955	960	970	94 4	
15	1 270	—	311	1 109	14 910	成行 965	975	985-990	95 5	
16	1 295	25	238 $\frac{1}{2}$	980	14 961 $\frac{1}{2}$	960	970	980	95 3	
17	1 069	—	229	950	14 851 $\frac{1}{2}$	955-960	965	980	94 7	
19	2 298 $\frac{1}{2}$	215	112 $\frac{1}{2}$	844	15 978 $\frac{1}{2}$	950-955	960-965	970-975	93 7	
20	1 223	—	156	1 184	15 861 $\frac{1}{2}$	成行 925	930	940	950	92 4
21	1 253	40	80 $\frac{1}{2}$	850	16 144	915-920	925-930	935-940	90 8	

日次	入荷	直輪	地方行	納數	在荷	現物相場			取引所相場 (當月限平均)	
						二十一中A格				
						白十四中D格	黃	白		
22	1 160	20	154	925	16 205	920-925	930-935	940-945	—	
23	1 120 $\frac{1}{2}$	30	166	695	16 434 $\frac{1}{2}$	900	910	920	受渡	
24	1 239	—	106	734	16 833 $\frac{1}{2}$	900	905-910	915-920	—	
26	2 646	109	33	723	18 614 $\frac{1}{2}$	成行 880	880-890	890-900	900-910	—
27	1 441 $\frac{1}{2}$	150	48 $\frac{1}{2}$	1 030	18 827 $\frac{1}{2}$	870-880	880	890-895	—	
28	1 448 $\frac{1}{2}$	95	74	1 040	19 067	860	850-860	860	—	
29	988 $\frac{1}{2}$	15	118 $\frac{1}{2}$	695	19 227	870-880	860-870	870-880	—	
30	838 $\frac{1}{2}$	20	309	740	18 996 $\frac{1}{2}$	成行 900	895-900	905-910	—	
31	1 137	20	356	923 $\frac{1}{2}$	18 834	920-925	920-925	930-935	—	
計	37 932	1 099	4 661	28 873		平均 922	高値 970 低値 860	高値 980 低値 850	高値 990 低値 860	平均 92 7
合計	361 155 $\frac{1}{2}$	9 207 $\frac{1}{2}$	28 793	334 773		平均 698	高値 1 110 低値 390	高値 1 100 低値 390	高値 1 050 低値 390	平均 68 5

(2) 横濱取引所清算生絲賣買高及受渡高

年次	賣買高	受渡高	賣買高ニ對スル受渡割合	
昭和 7	上半期	20 750 200	888 000	4 28
	下半期	26 597 600	504 000	1 89
" 6	上半期	24 196 200	636 000	2 63
	下半期	29 444 900	2 146 000	7 29
" 5	上半期	12 479 100	450 000	3 61
	下半期	23 413 800	377 000	1 61

(3) 横濱・神戸兩市場清算生絲相場比較

(太線ハ日曜及祭日)

日次	横濱市場			神戸市場		
	最高	最低	平均	最高	最低	平均
4	63 9	63 0	63 5	63 9	63 0	63 5
6	65 2	62 2	64 4	65 1	63 1	65 4
7	66 5	65 0	65 8	66 0	64 6	65 5
8	65 6	63 5	64 4	65 4	63 4	64 3
9	65 4	64 1	64 9	65 4	64 6	65 1
11	65 9	65 2	65 6	65 9	65 0	65 7
12	66 1	65 4	65 8	66 9	65 5	65 8

日次	横濱市場			神戸市場		
	最高	最低	平均	最高	最低	平均
13	66.6	66.0	66.2	66.5	66.0	66.3
14	67.9	67.0	67.6	68.0	66.9	67.7
15	67.8	66.4	67.0	67.8	66.8	67.4
16	66.0	65.5	65.8	66.6	65.8	66.3
18	66.4	65.5	65.7	66.6	66.0	66.2
19	66.0	65.3	65.7	66.3	65.9	66.1
20	65.4	64.4	64.8	65.5	65.2	65.4
21	65.5	65.1	65.4	65.7	65.5	65.6
22	65.8	65.5	65.7	66.0	65.9	66.0
23	65.0	64.8	64.9	65.7	65.6	65.7
25	64.4	64.1	64.3	65.5	65.1	65.3
26	65.0	64.2	64.7	65.5	65.1	65.5
27	65.0	64.7	64.9	65.5	65.4	65.5
28	—	—	—	64.9	64.6	64.7
月内	67.9	62.2	65.4	68.0	63.0	65.6

二 月

1	66.2	65.2	65.8	66.4	65.6	66.1
2	63.9	61.0	62.9	64.5	61.6	62.9
3	63.7	62.6	63.3	64.1	62.1	63.4
4	64.1	63.1	63.6	65.1	63.8	64.5
5	63.8	63.3	63.6	64.1	63.7	63.9
6	63.7	63.7	63.7	64.1	63.8	63.9
8	63.8	63.4	63.6	64.0	63.8	63.9
9	63.5	63.3	63.4	63.8	63.8	63.8
10	63.0	62.8	62.9	63.8	63.3	63.4
12	64.1	63.6	63.8	64.9	64.2	64.5
13	64.8	64.3	64.6	64.9	64.9	64.9
15	66.6	65.5	65.9	66.0	65.1	65.6
16	65.4	64.9	65.3	65.5	64.9	65.2
17	65.2	64.4	64.8	65.5	65.0	65.4
18	64.2	63.6	63.8	65.0	64.5	64.7
19	65.1	64.1	64.6	65.6	65.0	65.4
20	65.3	64.2	64.8	65.3	64.9	65.1

日次	横濱市場			神戸市場		
	最高	最低	平均	最高	最低	平均
22	64.8	63.5	64.2	65.0	64.4	64.8
23	63.6	62.7	63.2	64.1	62.8	63.6
24	61.2	60.3	60.8	62.0	60.9	61.2
25	59.8	58.4	59.0	60.5	58.4	59.0
26	61.2	59.0	60.1	60.7	59.5	60.2
27	—	—	—	59.0	58.7	58.9
月内	66.6	58.4	63.5	66.5	58.4	63.7

三 月

1	65.4	63.9	64.5	64.5	62.3	63.6
2	64.0	63.6	63.8	63.0	62.7	62.9
3	64.2	63.1	63.7	63.2	62.9	63.0
4	63.4	63.0	63.3	62.9	62.6	62.8
5	62.9	62.9	62.9	62.5	62.0	62.3
7	62.2	60.7	61.6	61.6	60.5	61.0
8	61.6	61.0	61.3	61.0	60.7	60.8
9	62.0	61.2	61.6	60.9	60.6	60.8
10	62.4	61.4	61.9	61.4	60.8	61.1
11	62.0	61.8	61.9	61.4	61.0	61.2
12	62.4	62.1	62.3	61.5	61.3	61.4
14	62.1	61.7	61.9	61.0	61.0	61.0
15	61.6	61.4	61.5	60.9	60.6	60.7
16	61.4	61.2	61.4	60.7	60.5	60.6
17	61.3	60.9	61.1	60.6	60.4	60.5
18	60.1	59.5	59.8	60.0	58.9	59.5
19	59.5	59.5	59.5	58.7	58.5	58.6
22	59.0	58.8	58.9	58.0	57.5	57.8
23	58.4	56.7	57.5	56.5	55.9	56.1
24	58.1	57.3	57.7	57.0	56.2	56.7
25	59.5	58.2	58.9	57.7	57.0	57.4
26	59.7	59.0	59.5	58.7	57.8	58.0
28	58.7	58.0	58.3	57.8	56.0	56.8
29	58.4	57.8	58.0	57.0	56.0	56.5
30	—	—	—	57.4	56.7	57.1
月内	65.4	56.7	61.0	64.5	55.9	59.9

四 月

日 次	横 濱 市 場			神 戸 市 場		
	最 高	最 低	平 均	最 高	最 低	平 均
1	58.9	57.5	58.4	57.6	57.5	57.6
2	57.6	57.5	57.6	56.9	56.9	56.9
4	56.7	56.5	56.6	56.1	55.1	55.6
5	57.0	56.1	56.7	55.2	55.7	56.1
6	56.0	55.0	55.3	55.6	54.6	55.1
7	54.6	53.8	54.3	54.0	53.0	53.6
8	55.1	54.2	54.7	53.9	53.6	53.8
9	55.7	55.2	55.5	54.3	53.8	54.0
11	54.9	54.4	54.7	54.3	54.0	54.2
12	53.5	52.9	53.2	53.4	52.0	52.6
13	52.8	50.7	52.0	52.4	50.6	51.6
14	50.5	49.3	49.7	49.5	48.7	49.2
15	50.2	49.4	49.8	50.0	47.5	48.7
16	50.1	49.6	49.9	49.0	47.6	48.2
18	49.7	48.8	49.3	49.0	47.8	48.3
19	50.4	48.9	49.5	48.9	47.6	48.1
20	50.7	49.7	50.1	49.7	49.0	49.4
21	50.3	50.0	50.1	49.9	49.5	49.6
22	51.8	50.7	51.1	50.7	49.9	50.2
23	50.8	50.4	50.5	49.7	49.5	49.6
25	50.4	49.6	50.0	49.8	49.0	49.5
26	—	—	—	48.6	47.8	48.1
月 内	58.9	48.8	52.8	57.6	47.5	51.8

五 月

2	50.9	49.9	50.6	50.3	49.4	49.8
3	51.0	50.3	50.7	50.4	50.1	50.2
4	49.9	49.4	49.6	49.9	49.2	49.4
5	49.3	49.2	49.2	48.7	48.4	48.6
6	48.7	46.8	47.9	48.4	46.7	47.7
7	47.9	47.4	47.6	47.9	47.3	47.6
9	46.9	44.4	45.7	47.3	43.5	45.3
10	44.3	43.7	44.0	44.4	43.5	43.8

日 次	横 濱 市 場			神 戸 市 場		
	最 高	最 低	平 均	最 高	最 低	平 均
11	44.5	42.2	43.6	44.7	42.0	43.8
12	42.5	41.7	42.1	42.3	40.7	41.4
13	43.6	42.7	43.2	42.9	41.8	42.4
14	44.2	43.1	43.7	42.6	42.4	42.5
16	立 會 休 止			—	—	—
17	43.7	42.7	43.1	42.3	40.2	41.5
18	42.5	41.5	41.9	40.6	40.0	40.3
19	43.7	42.5	43.0	41.9	40.7	41.2
20	43.7	43.5	43.6	42.4	41.7	42.1
21	43.9	43.6	43.8	42.9	42.3	42.6
23	43.4	42.2	42.8	42.9	40.6	41.6
24	41.6	41.4	41.6	40.7	40.1	40.5
25	41.5	39.7	40.6	40.5	39.1	39.5
26	38.2	37.9	38.1	39.1	37.9	38.4
27	38.7	37.9	38.2	38.5	37.5	38.0
28	38.1	37.9	38.0	38.0	37.7	37.9
30	—	—	—	38.0	37.4	37.6
月 内	51.0	37.9	44.0	50.4	37.4	43.1

六 月

1	37.0	34.9	36.0	36.6	34.0	35.5
2	横 濱 開 港 記 念 日 = 付 休 業			38.2	37.1	37.6
3	40.1	38.5	39.2	39.9	38.0	38.6
4	40.1	40.0	40.0	41.0	39.0	39.9
6	45.3	44.4	44.8	47.5	44.3	45.0
7	44.9	42.7	44.2	44.9	43.0	44.1
8	42.6	42.5	42.5	41.6	40.8	41.4
9	43.5	42.5	43.1	42.3	40.9	41.7
10	43.0	42.6	42.8	41.8	41.5	41.7
11	43.5	43.3	43.4	41.9	41.6	41.8
13	42.9	42.6	42.8	41.9	41.3	41.7
14	42.9	42.5	42.7	41.5	41.1	41.3
15	42.4	42.0	42.1	40.5	40.0	40.4
16	42.1	42.0	42.1	40.2	39.9	40.1
17	43.0	42.0	42.3	41.6	40.5	41.0

日 次	横 濱 市 場			神 戸 市 場		
	最 高	最 低	平 均	最 高	最 低	平 均
18	43 9	42 8	43 4	41 9	41 6	41 8
20	44 7	43 2	43 7	42 4	42 0	42 2
21	44 0	43 4	43 7	41 9	41 5	41 7
22	44 7	43 9	44 2	42 9	42 0	42 5
23	45 7	44 2	45 0	44 0	43 0	43 6
24	45 8	45 9	46 4	45 4	44 9	45 2
25	45 2	44 8	45 5	44 2	44 0	44 1
27	46 0	45 2	45 5	45 5	45 0	45 3
28	45 0	43 0	44 0	45 5	43 7	44 6
29	—	—	—	44 9	43 5	44 1
月 内	46 8	34 9	43 0	47 5	34 0	41 9

七 月

1	50 3	49 9	50 4	50 8	49 9	50 5
2	51 3	50 8	51 1	51 1	50 6	50 9
4	51 8	51 5	51 7	52 1	51 6	51 9
5	52 0	51 6	51 8	51 9	51 6	51 7
6	51 9	51 2	51 6	51 1	50 8	51 0
7	50 7	50 3	50 5	51 1	50 0	50 4
8	50 6	50 0	50 3	50 9	50 2	50 4
9	50 1	50 0	50 1	50 1	50 0	50 1
11	50 9	50 1	50 5	50 4	50 0	50 2
12	52 3	51 6	52 0	51 8	50 9	51 3
13	53 4	52 4	53 0	52 6	51 6	52 0
14	53 6	53 2	53 4	53 7	53 3	53 5
15	53 0	52 3	52 6	53 0	52 4	52 8
16	53 1	52 8	52 9	53 6	53 4	53 5
18	53 0	52 5	52 7	53 2	53 0	53 1
19	53 0	52 9	52 9	53 4	53 2	53 4
20	53 0	52 4	52 7	53 5	53 2	53 3
21	53 2	52 5	52 9	53 7	53 1	53 5
22	54 4	53 5	54 0	54 7	54 0	54 4
23	55 4	54 4	54 9	55 1	55 0	55 0
25	57 6	56 8	57 2	56 9	55 8	56 5

日 次	横 濱 市 場			神 戸 市 場		
	最 高	最 低	平 均	最 高	最 低	平 均
26	57 0	55 9	56 5	56 9	55 4	56 3
27	57 0	55 1	55 9	54 6	54 1	54 4
月 内	57 6	49 9	52 7	56 9	49 9	52 6

八 月

1	61 1	59 6	60 2	624	608	613
2	61 5	59 5	60 5	620	606	615
3	59 9	59 0	59 6	614	596	602
4	61 6	60 1	61 2	612	603	609
5	63 2	61 6	62 7	628	612	619
6	68 5	65 7	66 9	675	631	652
8	72 4	71 1	71 7	715	700	709
9	75 4	71 5	73 1	751	700	724
10	71 3	68 7	69 9	710	699	702
11	74 0	72 6	73 4	730	720	726
12	81 2	75 9	78 2	782	750	769
13	79 9	77 8	78 9	780	765	772
15	79 3	76 1	78 3	799	766	779
16	79 9	77 2	78 8	799	788	795
17	80 6	78 8	79 8	791	770	782
18	81 0	79 5	80 0	796	781	789
19	80 5	78 9	79 9	785	780	783
20	80 0	79 3	79 7	780	776	779
22	80 0	79 3	79 7	781	776	778
23	84 9	81 0	83 4	842	790	812
24	90 0	89 0	89 7	900	880	894
25	95 2	94 0	94 6	957	940	951
26	93 9	91 8	92 8	939	901	923
27	100 1	97 4	98 5	1 000	980	993
29	105 0	99 1	102 1	1 100	1 100	1 100
月 内	105 0	59 0	77 3	1 100	596	771

備考 神戸市場ハ百斤單位ニ改ム

九 月

日 次	横 濱 市 場			神 戸 市 場		
	最 高	最 低	平 均	最 高	最 低	平 均
1	113 5	96 1	104 3	1 150	1 036	1 082
2	102 9	96 0	99 0	1 019	900	972
3	112 1	108 4	110 8	1 149	1 108	1 126
5	110 0	99 8	103 8	1 105	981	1 056
6	104 9	98 0	100 7	995	986	991
7	99 0	96 5	97 7	994	941	968
8	99 5	96 5	98 2	976	966	973
9	93 9	86 6	91 4	940	871	911
10	89 3	87 2	88 4	897	870	885
12	90 0	88 1	89 3	919	896	910
13	86 8	85 4	85 8	869	854	857
14	89 0	85 4	87 8	894	847	867
15	87 4	85 0	86 0	860	845	853
16	87 2	85 9	86 7	870	860	868
17	87 6	86 0	85 6	863	859	861
19	89 0	87 2	88 2	879	856	874
20	93 1	89 3	91 7	930	880	913
21	95 6	94 0	95 0	949	940	945
22	102 0	96 3	97 9	992	964	975
24	96 9	96 6	96 8	955	939	944
26	97 7	94 1	95 5	959	936	955
27	92 9	91 5	92 1	920	903	910
28	90 7	88 6	89 8	890	869	877
月 内	113 5	85 0	94 1	1 150	845	938

十 月

1	91 7	91 3	91 5	917	910	914
3	90 3	88 9	89 8	891	870	885
4	90 0	88 0	89 2	900	895	897
5	89 7	88 9	89 3	900	891	895
6	87 9	86 9	87 7	885	879	880
7	91 0	88 0	89 0	901	888	895
8	90 4	89 9	90 0	898	895	896

日 次	横 濱 市 場			神 戸 市 場		
	最 高	最 低	平 均	最 高	最 低	平 均
10	88 9	87 7	88 2	885	880	883
11	87 6	82 9	85 2	880	839	858
12	86 1	84 2	85 0	855	839	846
13	87 0	86 1	86 7	859	850	855
14	85 3	84 9	85 1	855	848	850
15	89 0	86 6	87 6	869	853	861
18	87 7	87 0	87 5	881	868	875
19	89 2	89 0	89 0	895	882	892
20	90 3	89 8	90 0	906	896	901
21	88 9	88 5	88 7	890	889	889
22	88 4	87 5	87 9	885	880	882
24	89 2	88 5	88 9	890	884	887
25	90 9	89 5	90 2	901	890	897
26	90 0	89 4	89 6	896	893	895
27	90 3	89 0	89 7	901	893	897
28	89 5	88 0	88 9	900	894	896
月 内	91 7	82 9	88 5	917	839	88 4

十 一 月

1	88 0	87 3	87 8	880	875	877
2	86 9	85 8	86 4	872	867	870
4	87 0	86 5	86 8	871	863	867
5	90 0	88 5	89 4	887	879	884
7	91 9	90 9	91 5	889	899	904
8	94 5	91 7	93 4	934	910	926
9	100 1	94 7	97 7	990	940	966
10	95 0	93 9	94 5	940	921	935
11	98 9	96 3	97 6	980	961	975
12	97 5	96 8	97 3	971	962	966
14	95 5	94 4	95 0	952	945	949
15	94 2	93 1	93 8	943	935	939
16	94 0	91 5	92 6	943	919	930
17	91 1	90 1	90 7	911	905	907
18	92 8	90 6	91 7	921	906	913
19	93 8	92 0	92 9	926	921	924

日 次	横 濱 市 場			神 戸 市 場		
	最 高	最 低	平 均	最 高	最 低	平 均
21	920	912	915	915	914	914
22	912	904	908	915	909	912
24	892	886	889	904	891	897
25	887	867	877	885	862	875
26	865	857	862	873	866	870
28	884	852	865	889	860	861
月 内	1001	852	914	990	860	912

十 二 月

1	896	873	885	905	878	892
2	916	902	910	915	906	911
3	908	898	903	904	901	903
5	910	898	906	906	899	903
6	910	903	907	904	901	903
7	914	908	910	914	905	908
8	930	922	926	934	928	931
9	935	926	931	947	935	942
10	951	944	947	959	949	954
12	959	951	955	955	956	961
13	948	943	946	953	940	947
14	946	939	944	949	940	943
15	959	949	955	960	949	955
16	955	951	953	959	948	955
17	952	942	947	951	948	949
19	948	930	937	946	931	939
20	928	921	924	925	919	922
21	916	900	908	919	901	911
月 内	959	873	927	965	878	929
年 内	1139	349	685	1150	340	678

(4) 横濱市場生絲種別各月入荷高 (單位俵)

月 次	器 械	玉 絲	合 計
1	14043	274	14317

月 次	器 械	玉 絲	合 計
2	17666	30	17696
3	26444½	—	26444½
4	24755½	—	24755½
5	21253½	—	21253½
6	14748	22	14770
7	35372½	22	35394½
8	45907	10	45917
9	43484½	80	43564½
10	41029	—	41029
11	38520	55	38575
12	37932	10	37942
計	361155½	503	361658½
自昭和七年六月 至同八年五月	367702½	209	367911½
自昭和六年六月 至同七年五月	396392½	652	397044½

(5) 横濱市場生絲地方別入荷高 (單位俵)

項 目	昭 和 3 年	" 4 年	" 5 年	" 6 年	" 7 年
青 森	184	174	209	226	—
岩 手	4847	5254	5206	6222	6504
宮 城	4649	4984	5080	5558	4696
秋 田	77	266	353	314	451½
山 形	13582	12451	14479	13863	16902½
福 島	14865	15240	14714	15098	16975
茨 城	10542	11575	11318	13494	10678
栃 木	2674	2900	2356	2384	538
群 馬	35088	35372	37913	38979	33058
埼 玉	29456	31113	29965	29288	25293½
千 葉	1343	1306	1304	1102	676
東 京	4829	4449	5416	5591	6545
神 奈 川	4655	4292	4738	5734	5260
新 潟	4549	5883	5347	4703	5502
富 山	281	217	2	45	—
石 川	78	104	372	541	910
福 井	469	767	1036	581	661½
山 梨	19661	21453	20594	21398	19914
長 野	137942	149868	139192	132784	107761
岐 阜	11290	12148	12309	11573	10672½

項 目	昭和3年	" 4年	" 5年	" 6年	" 7年
靜岡	10 761	11 791	9 895	10 797	8 596
愛知	22 927	29 066	25 627	26 269	22 445
三重	6 908	7 712	7 597	8 846	6 466
滋賀	2 447	3 188	842	1 786	833½
京都	1 125	1 029	1 071	1 903	3 172½
兵庫	4 007	4 121	2 203	2 304	1 844½
奈良	1 415	1 090	978	1 071	637½
和歌山	2 484	2 545	3 203	2 653	3 222
鳥取	4 619	4 133	4 230	5 652	2 984
島根	1 328	1 880	3 026	2 292	2 851
岡山	2 881	3 418	3 296	3 383	3 224
廣島	1 246	967	1 000	1 166	896
山口	34	160	133	24	—
徳島	3 099	3 229	2 468	2 312	938
愛媛	2 501	2 189	1 368	1 174	443½
高知	2 005	1 975	2 077	1 836	3 008
福岡	1 510	1 421	1 046	2 089	1 265½
佐賀	4 101	4 520	4 140	4 021	4 074
長崎	2 058	2 496	2 561	1 857	2 261½
熊本	5 416	6 137	5 832	3 757	2 852½
大分	6 686	6 082	4 975	4 748	4 711
宮崎	2 377	2 094	2 442	1 988	1 735½
鹿兒島	4 285	4 766	4 876	4 948	4 852½
奄美	—	—	—	—	5
朝鮮	6 370	6 586	6 719	5 524	4 429
支那	293	306	298	283	409
合 計	403 944	432 728	413 806	412 164	361 155½

(6) 横濱市場黃繭絲入荷高 (單位俵)

年 次	總 入 荷 高	黃 繭 絲 入 荷 高	百 分 比 例
自昭和七年六月 至同八年五月	367 702½	111 049½	30 20
自昭和六年六月 至同七年五月	396 392½	140 002½	35 32
自昭和五年六月 至同六年五月	394 750	134 069	33 96

橫濱市場生絲入荷俵數範圍地方別工場數

府縣範圍	長野	山梨	群馬	愛知	山形	埼玉	福島	靜岡	岐阜	茨城	新潟	宮城	神奈川	東京	三重	岩手	愛媛	熊本	朝鮮	和歌山	岡山	鹿兒島	千葉	德島	滋賀	鳥取	高知	大分	兵庫	福岡	長崎	秋田	石川	福井	京都	奈良	島根	廣島	佐賀	支那	栃木	山口	宮崎	計			
7,000 俵以下	-	-	1	-	-	-	-	-	-	-	-	-	-	-	-	-	-	-	-	-	-	-	-	-	-	-	-	-	-	-	-	-	-	-	-	-	-	-	-	-	-	-	-	-	-	1	
6,500 "	1	-	-	-	-	-	-	-	-	-	-	-	-	-	-	-	-	-	-	-	-	-	-	-	-	-	-	-	-	-	-	-	-	-	-	-	-	-	-	-	-	-	-	-	-	-	1
5,500 "	-	-	1	-	-	-	-	-	-	-	-	-	-	-	-	-	-	-	-	-	-	-	-	-	-	-	-	-	-	-	-	-	-	-	-	-	-	-	-	-	-	-	-	-	-	1	
4,500 "	1	-	-	-	-	-	-	-	-	-	-	-	-	-	-	-	-	-	-	-	-	1	-	-	-	-	-	-	-	-	-	-	-	-	-	-	-	-	-	-	-	-	-	-	2		
4,000 "	1	-	-	-	-	-	-	-	-	-	-	-	-	-	-	1	-	-	-	-	-	-	-	-	-	-	-	-	-	-	-	-	-	-	-	-	-	-	-	-	-	-	-	-	2		
3,500 "	-	-	1	1	1	-	-	-	-	-	-	-	-	-	-	-	1	-	-	-	-	-	-	-	-	-	-	-	-	-	-	-	-	-	-	-	-	-	-	1	-	-	-	-	5		
3,000 "	4	-	-	1	-	-	1	-	-	-	-	-	-	-	-	-	-	-	-	-	-	-	-	-	-	-	-	1	-	-	-	-	-	-	-	-	-	-	-	-	-	-	-	-	7		
2,500 "	6	-	1	-	1	-	-	-	1	-	-	-	-	-	1	-	-	-	-	-	-	-	-	-	-	-	1	-	-	1	-	-	-	-	-	-	-	-	-	-	-	-	-	-	12		
2,000 "	4	1	2	1	1	2	3	-	1	1	-	1	-	-	-	-	-	-	-	1	1	-	-	-	-	1	-	-	1	-	-	-	-	-	1	-	1	-	-	-	-	-	1	24			
1,500 "	14	2	-	4	1	9	2	2	1	2	2	-	-	1	-	2	-	2	2	-	-	-	-	-	1	-	-	-	1	-	-	-	-	-	1	-	1	-	1	-	-	-	-	51			
1,000 "	3	1	2	-	-	-	1	1	1	-	-	-	-	-	1	-	-	-	-	-	-	-	-	-	-	-	-	-	-	-	-	-	-	1	-	-	-	-	-	-	-	-	-	11			
900 "	3	3	1	1	1	4	-	1	2	2	-	-	-	2	1	-	-	-	-	1	1	-	-	1	-	-	2	-	-	-	-	-	-	-	-	-	1	-	-	-	-	-	-	27			
800 "	4	-	1	1	1	1	1	-	-	-	-	-	-	-	-	-	-	-	-	1	-	-	-	-	-	-	-	-	-	-	-	-	-	-	-	-	-	-	-	-	-	-	-	10			
700 "	6	1	-	1	-	1	-	1	-	1	-	-	3	-	-	1	-	-	-	-	-	-	-	-	-	-	-	-	-	-	-	-	-	-	-	-	-	-	-	-	-	-	-	15			
600 "	9	3	3	1	-	-	-	-	2	1	1	1	-	-	-	-	-	-	-	2	-	-	-	-	-	-	-	-	-	-	-	-	-	-	-	-	-	-	-	1	-	-	24				
500 "	10	2	-	1	2	2	2	-	-	2	-	-	1	-	-	-	-	-	-	-	-	-	-	1	-	1	-	-	-	1	-	-	-	1	-	-	-	-	-	-	-	-	-	26			
450 "	3	1	1	1	1	1	1	-	1	-	2	1	-	-	1	-	-	-	-	1	-	-	-	-	-	-	-	-	-	-	-	-	-	-	-	-	-	-	-	-	-	-	15				
400 "	-	1	2	1	1	1	1	2	-	1	-	-	3	-	-	-	-	-	-	-	-	1	-	-	-	-	1	-	-	-	-	-	-	-	-	-	-	-	-	-	-	-	-	15			
350 "	5	1	4	5	1	-	1	-	1	-	1	1	2	1	3	-	-	-	-	-	-	-	1	-	-	-	-	-	-	-	-	-	-	-	-	1	-	-	1	-	-	-	32				
300 "	9	4	3	2	1	3	2	-	-	-	-	2	-	-	-	1	-	-	-	-	-	-	-	-	-	-	-	-	-	-	-	-	-	-	-	-	-	1	-	-	-	-	-	28			
250 "	18	7	1	4	5	2	1	3	1	2	2	3	-	-	-	-	-	-	1	-	-	-	-	-	-	-	-	-	-	-	-	-	-	-	-	-	-	-	-	-	-	-	-	50			
200 "	19	7	5	4	3	4	5	4	1	1	-	2	4	-	-	1	-	2	2	-	-	2	-	-	1	-	-	-	1	-	-	-	1	-	-	-	-	-	-	-	-	-	-	69			
150 "	26	9	7	6	2	5	3	3	2	1	-	1	5	3	1	1	2	-	-	2	-	2	-	1	-	-	1	-	-	-	-	-	-	-	-	-	-	-	-	-	-	-	-	83			
100 "	7	1	3	-	-	-	-	-	-	-	-	1	-	-	1	1	-	-	2	-	-	-	-	-	-	-	-	-	-	-	-	-	-	-	-	-	-	-	-	-	-	-	-	16			
90 "	6	3	1	-	-	-	3	-	1	1	-	-	-	1	-	-	-	-	-	-	-	-	-	-	-	-	-	-	-	-	-	-	-	-	-	-	-	-	-	-	-	-	-	16			
80 "	7	4	4	2	-	4	1	1	-	1	1	-	-	-	-	-	-	-	-	-	-	2	1	-	-	-	-	-	1	-	-	-	-	-	-	-	-	-	-	-	-	-	-	29			
70 "	11	1	4	2	2	2	-	5	3	1	3	-	-	-	-	1	-	-	-	-	-	-	-	-	-	-	-	-	-	-	-	-	-	-	-	-	-	-	-	1	-	-	35				
60 "	9	1	2	2	-	3	3	-	-	1	2	1	1	1	1	-	-	-	-	1	-	-	-	-	-	-	-	-	-	-	-	-	-	-	-	-	-	-	-	-	-	-	28				
50 "	11	1	3	2	3	1	1	1	4	2	2	-	-	-	1	2	1	-	-	1	-	1	-	1	-	-	1	-	-	-	-	-	-	-	-	-	-	-	-	-	-	-	-	38			
40 "	7	6	1	3	3	2	2	3	1	3	3	1	-	1	-	-	1	-	-	1	-	1	1	-	-	1	-	-	-	-	-	-	-	-	-	-	-	-	1	-	-	-	42				
30 "	13	4	7	3	6	2	4	2	7	1	1	2	-	1	3	-	2	-	-	1	1	-	-	-	1	-	1	-	-	1	-	-	-	-	-	-	-	-	-	-	-	-	-	63			
20 "	17	8	14	8	9	1	3	5	3	2	-	3	1	1	1	-	1	1	1	-	-	-	-	1	-	-	-	-	-	-	1	1	1	-	-	-	-	-	-	-	-	-	-	83			
10 "	15	11	4	5	9	4	3	4	-	-	2	1	1	-	2	1	3	-	-	-	-	-	-	-	-	1	-	-	-	-	-	-	-	-	-	-	-	-	-	-	-	-	-	66			
5 "	22	5	4	3	4	3	4	1	1	2	1	2	-	-	1	-	1	2	-	-	-	-	-	1	-	1	-	-	-	-	-	-	-	-	-	-	-	-	-	-	-	1	-	59			
計	270	92	80	64	62	58	47	40	33	29	24	23	20	16	15	11	11	9	9	6	6	6	5	5	4	4	4	4	4	3	3	3	2	2	2	2	2	2	2	2	2	1	1	1	987		

年	7年
797	8 596
269	22 445
846	6 466
786	833½
903	3 172½
2 304	1 844½
071	637½
2 653	3 222
5 652	2 984
2 292	2 851
3 383	3 224
1 166	896
24	-
2 312	938
1 174	443½
1 836	3 008
2 089	1 265½
4 021	4 074
1 857	2 261½
3 757	2 852½
4 748	4 711
1 988	1 735½
4 948	4 852½
-	5
5 524	4 429
283	409
2 164	361 155½

高 (單位俵)

百分比
30 20
35 32
33 96

(8) 横濱市場生絲商店別入荷高 (單位俵)

項 目	昭和 3 年	" 4 年	" 5 年	" 6 年	" 7 年
伊 藤 合 名 會 社	3 484	2 040	1 873	1 910	1 530
會 社 井 上 商 店	8 694	2 228	1 688	2 660	866½
會 社 岩 倉 商 店	3 815	3 308	2 479	2 283	1 629
會 社 石 橋 商 店	8 269	15 066	16 500	22 445	18 835½
飯 島 商 店	—	—	—	—	2 085½
原 合 名 會 社	51 139	53 058	54 675	53 397	42 116½
牛 田 製 絲 研 究 所	—	—	—	2 313	1 404
日 本 生 絲 株 式 會 社	4 250	2 630	1 516	2 653	4 920
日 米 生 絲 株 式 會 社	16 801	15 429	1 725	—	—
日 本 蠶 絲 株 式 會 社	—	—	3 566	4 178	2 540
大 日 本 生 絲 販 賣 組 合 聯 合 會	11 327	12 805	17 681	20 830	25 522½
會 社 西 村 商 店	2 524	1 692	1 755	2 352	1 543½
本 多 商 店	—	1 261	1 173	1 777	1 472
會 社 時 澤 商 店	10 926	13 401	13 551	14 679	6 860
會 社 小 野 商 店	45 864	48 832	44 344	31 711	23 704
小 野 辰 賀 易 株 式 會 社	1 238	1 360	581	37	—
小 川 勝 三 耶 商 店	10 550	9 547	7 974	7 441	5 855½
會 社 小 川 商 店	—	—	—	—	1 823½
小 口 商 店	—	—	—	47	440
會 社 奧 村 商 店	9 483	13 106	12 803	13 417	14 070½
奧 山 商 店	—	208	9	—	—
會 社 大 久 保 商 店	—	848	2 487	1 507	1 157½
若 尾 商 店	2 166	1 423	499	—	—
會 社 湧 川 生 絲 商 店	9 336	11 045	9 520	5 480	569½
波 邊 文 三 耶 商 店	5 485	6 718	6 335	7 708	7 583½
會 社 波 邊 鶴 三 耶 商 店	8 261	10 484	11 507	10 511	2 491½
會 社 片 倉 製 絲 紡 織 株 式 會 社	26 657	25 651	33 920	32 821	49 642
橫 濱 野 商 店	8 233	7 853	8 637	5 802	4 070½
數 川 口 商 店	—	—	—	2 560	2 503
四 菱 合 資 會 社	—	—	78	260	76½
會 社 田 中 商 店	21 321	23 196	19 527	16 091	11 830½
田 島 商 店	—	858	1 707	733	—
高 橋 商 店	—	—	496	681	1 272
多 勢 金 上 製 絲 場 橫 濱 出 張 所	—	—	—	—	290
會 社 筒 井 商 店 橫 濱 出 張 所	—	648	2 129	3 672	2 445
中 澤 商 店	5 828	6 120	5 149	4 332	4 253½
會 社 中 田 商 店	—	2 151	1 944	2 885	3 501
長 野 縣 生 絲 共 同 出 荷 組 合	—	—	—	—	2 793
橫 濱 出 張 所	—	—	—	—	—

項 目	昭和3年	"4年	"5年	"6年	"7年
栗田商店	—	—	—	—	656½
郡是製絲株式會社橫濱出張所	—	—	—	—	1 810
山口淺太郎商店	—	—	—	1 209	4 845½
山口正之助商店	—	—	—	—	151½
山十製絲株式會社	4 131	3 258	3 645	316	—
山崎商店	—	—	1 416	75	—
矢島商店	845	1 405	951	2 330	2 243
松文商店	1 886	3 370	2 112	3 142	1 592
丸ヤ商店	—	—	407	428	—
扶桑貿易株式會社	—	—	—	—	—
府川商店	—	—	—	—	1 274
小島商店	10 798	11 911	11 092	14 770	14 952½
古鍛冶商店	—	29	5	235	53
唐午商店	—	—	2 733	5 174	3 219
海老商店	—	—	—	—	119
朝倉商店	—	—	—	85	1 763
旭シルク株式會社橫濱出張所	—	430	157	903	1 260½
阿部商店	342	—	—	—	—
三立合名會社	7 479	8 118	8 552	10 867	8 295
三共商會	1 216	1 028	833	1 020	105
齋藤商店	387	1 307	5 174	7 808	1 870
三英商會	—	—	—	—	155
木村商店	9 387	9 132	7 900	3 959	2 372½
三井物產株式會社橫濱支店	2 235	3 279	2 933	1 796	3 013
澁澤商店	40 334	43 405	36 496	32 222	22 553½
昭榮生絲株式會社	—	—	—	10 074	7 897
神榮生絲株式會社橫濱支店	48 164	52 025	40 936	35 946	28 403
上甲商店	—	—	—	—	677
廣瀬商店	1 089	1 055	636	632	177½
計	403 944	432 728	413 806	412 164	361 115½

(9) 横・神兩市場生絲地方別月別入荷高 (單位俵)

項 目	月 次												計
	1	2	3	4	5	6	7	8	9	10	11	12	
岩	467	310½	234	524½	400½	229	498½	862½	757	828½	727	665	6 504
手	—	—	—	—	—	—	—	—	—	—	—	—	—
計	467	310½	234	524½	400½	229	498½	862½	757	828½	727	665	6 504

項 目	月 次												計
	1	2	3	4	5	6	7	8	9	10	11	12	
宮	427	242	270	287	207	301	300	587½	530	563½	470	511	4 696
城	—	—	—	—	—	—	—	—	—	—	—	—	—
計	427	242	270	287	207	301	300	587½	530	563½	470	511	4 696
秋	28	25	27	40	20	—	16	80½	60	56½	66½	32	451½
田	—	—	—	—	—	—	—	—	—	—	—	—	—
計	28	25	27	40	20	—	16	80½	60	56½	66½	32	451½
山	1 027	891½	1 138½	1 188	1 138½	841½	1 348	2 060½	1 950½	1 861	1 731½	1 726	16 902½
形	—	—	—	—	—	—	—	—	—	—	—	—	—
計	1 027	891½	1 138½	1 188	1 138½	841½	1 348	2 060½	1 950½	1 861	1 731½	1 726	16 902½
福	1 136½	761	1 047½	885½	1 148½	909½	1 588	1 982½	1 975½	1 895	1 675	1 970½	16 975
島	—	—	—	20	31	35	10	73½	74	73½	61½	20	398½
計	1 136½	761	1 047½	905½	1 179½	944½	1 598	2 056	2 049½	1 968½	1 736½	19 90½	17 373½
茨	625	349	520	603½	715	650	1 250½	1 320½	1 239½	1 229½	1 012	1 163½	10 678
城	8½	—	—	—	—	—	—	—	—	—	—	—	8½
計	633½	349	520	603½	715	650	1 250½	1 320½	1 239½	1 229½	1 012	1 163½	10 686½
栃	6	6½	31½	30½	36½	20	66	61	60	90	60	70	538
木	—	—	—	—	—	—	—	—	—	—	—	—	—
計	6	6½	31½	30½	36½	20	66	61	60	90	60	70	538
群	559½	2 211	2 730½	2 082	1 792	1 231½	2 799	4 390	4 497½	3 809½	3 473½	3 482	33 058
馬	5½	—	—	—	—	—	—	15	20	6	—	—	46½
計	565	2 211	2 730½	2 082	1 792	1 231½	2 799	4 405	4 517½	3 815½	3 473½	3 482	33 104½
埼	408	1 543	1 991½	1 591½	1 611½	1 256½	3 012	2 983	2 963½	2 828½	2 472	2 632½	25 293½
玉	—	—	—	—	—	—	—	—	—	—	—	—	—
計	408	1 543	1 991½	1 591½	1 611½	1 256½	3 012	2 983	2 963½	2 828½	2 472	2 632½	25 293½
千	48½	19	43½	44	38	64	66	75	80½	65½	65½	66½	676
葉	—	—	—	—	—	—	—	—	—	—	—	—	—
計	48½	19	43½	44	38	64	66	75	80½	65½	65½	66½	676
東	64½	355	536½	484½	423	432	607	761½	722½	783½	670½	704½	6 545
京	—	—	—	—	—	—	—	10	—	—	—	—	10
計	64½	355	536½	484½	423	432	607	771½	722½	783½	670½	704½	6 555
神	46½	184½	296½	307	319½	234½	551	586½	597	721	581	835	5 260
奈	—	—	—	—	—	—	—	—	—	—	—	—	—
川	46½	184½	296½	307	319½	234½	551	586½	597	721	581	835	5 260
新	220½	183½	389½	381½	278	258½	475	743½	712½	677½	665	517	5 502
瀨	10	10	—	—	—	—	—	31	10	14	10	10	95
計	230½	193½	389½	381½	278	258½	475	774½	722½	691½	675	527	5 597

項目	月												計	
	1	2	3	4	5	6	7	8	9	10	11	12		
富 山	横濱	—	—	—	—	—	—	—	—	—	—	—	—	—
	神戸	—	—	—	30	—	—	—	55½	21	20	20	—	146½
	計	—	—	—	30	—	—	—	55½	21	20	20	—	146½
石 川	横濱	47	90	55	60	50	45	100	80	105	103	95	80	910
	神戸	—	—	—	—	—	—	—	—	5	—	—	—	5
	計	47	90	55	60	50	45	100	80	110	103	95	80	915
福 井	横濱	75½	16	53	66	—	—	94½	81	93½	75	69½	37½	661½
	神戸	10½	20½	39½	21	—	30	41½	63	60½	—	21½	6	353½
	計	86	36½	92½	87	—	30	136	144	154	114½	91	43½	1 015
山 梨	横濱	643	936½	1 730	1 464½	875	312	1 919	2 617	2 415½	2 384	2 446½	2 171	19 914
	神戸	31½	6	21½	21½	—	—	—	153	61½	83	—	31	409
	計	674½	942½	1 751½	1 486	875	312	1 919	2 770	2 477	2 467	2 446½	2 202	20 323
長 野	横濱	2 340	2 861	7 809	8 211½	6 775½	3 592½	10 838½	15 479½	13 764½	12 663½	12 069½	11 356	107 761
	神戸	142	119	288	320½	251	126½	443½	745½	713½	569½	637	520½	4 876½
	計	2 482	2 980	8 097	8 532	7 026½	3 719	11 282	16 225	14 478	13 233	12 706½	11 876½	112 637½
岐 阜	横濱	199½	708½	863	755½	542	343	949½	1 402	1 371½	1 255½	1 218½	1 064	10 672½
	神戸	89½	95½	89	61	19	18½	98½	259	310½	246½	209½	191	1 687½
	計	289	804	952	816½	561	361½	1 048	1 661	1 682	1 502	1 428	1 255	12 360
静 岡	横濱	494	523½	584	485½	325½	369½	860	1 052½	1 071½	1 006	821½	1 002½	8 596
	神戸	45½	0	10	—	—	6	24	35	24	24	57½	30	266
	計	539½	533½	594	485½	325½	375½	884	1 087½	1 095½	1 030	879	1 032½	8 862
愛 知	横濱	1 500½	1 334½	1 501½	1 120½	1 195	1 288	2 477	2 738½	2 537	2 414	2 250	2 088½	22 445
	神戸	449	438½	576½	404	301½	334½	614	718	723	611½	458	397½	6 026
	計	1 949½	1 773	2 078	1 524½	1 496½	1 622½	3 091	3 456½	3 260	3 025½	2 708	2 486	28 471
三 重	横濱	526	779½	744	461	180	106	452	505½	661½	652½	674½	723½	6 466
	神戸	696	618½	726½	449½	311½	135½	850	1 108	1 078½	936½	886½	877	8 674
	計	1 222	1 398	1 470½	910½	491½	241½	1 302	1 613½	1 740	1 589	1 561	1 600½	15 140
滋 賀	横濱	77	100	161	92	60	10	61	15½	40	20	37	160	833½
	神戸	210	490	384½	274	77½	138½	470½	755½	573	540	562½	482½	4 958½
	計	287	590	545½	366	137½	148½	531½	771	613	560	599½	642½	5 792
京 都	横濱	—	30	20	50	160	100	161½	230	250	150	1 150	871	3 172½
	神戸	2 270	3 822½	4 361	3 215	2 004	2 525	3 473	4 786	5 167	4 151½	3 876	3 672	44 454
	計	2 270	3 852½	4 381	3 265½	2 164	2 625	4 76½	5 01	5 417	4 301½	5 026	4 543	47 626½
大 阪	横濱	—	—	—	—	—	—	—	—	—	—	—	—	—
	神戸	—	—	—	—	—	—	—	—	1½	5	7	15	28½
	計	—	—	—	—	—	—	—	—	1½	5	7	15	28½

項目	月												計	
	1	2	3	4	5	6	7	8	9	10	11	12		
兵 庫	横濱	83½	70	135	173	180	95	211	231	211	175	130	150	1 844½
	神戸	810	1 157	1 065	1 389	708	708	1 519	1 845½	1 524½	1 246½	1 149	1 898½	15 020
	計	893½	1 227	1 200	1 562	888	803	1 730	2 076½	1 735½	1 421½	1 279	2 048	16 864½
奈 良	横濱	96½	80½	121½	115	39	—	44	45	35	35	5	21	637½
	神戸	73½	92	133	60½	54	40	184	148	191½	214½	167	120	1 478
	計	170	172½	254½	175½	93	40	228	193	226½	249½	172	141	2 115½
和 歌 山	横濱	269½	228	320½	250½	217½	118	446	354½	290½	305	196	226	3 222
	神戸	337½	248½	247	158	150	71	235½	273	279	192½	207	187½	2 586½
	計	607	476½	567	408½	367½	189	681½	627½	569½	497½	403	413½	5 808½
鳥 取	横濱	252½	328½	308	183	150	111	280	315½	290	281½	282	202	2 984
	神戸	771½	652	828	490	391	99½	868½	1 153	1 162	973½	874½	985½	9 249½
	計	1 024	980½	1 136	673	541½	210½	1 148½	1 463½	1 452	1 255	1 156½	1 187	12 233½
島 根	横濱	182	221½	221½	235	185½	180	265	265	350½	310	200	235	2 851
	神戸	108	159	106½	72½	41	20	110½	217½	203½	138	139½	135½	1 451½
	計	290	380½	328	307½	226½	200	375½	482½	554	448	339½	370½	4 302½
岡 山	横濱	239½	178	234	300½	193½	100	317	395	348½	339	288	291	3 224
	神戸	306½	207	342	204½	156	48	305½	379½	379	298	311½	218	3 155½
	計	546	385	576	505	349½	148	622½	774½	727½	637	599½	509	6 379½
廣 島	横濱	71	78	50	50	40	70	102	110	100	90	70	65	896
	神戸	264	267½	167	153	129	109	188½	209½	281	251½	210½	243½	2 474
	計	335	345½	217	203	169	179	290½	319½	381	341½	280½	308½	3 370
山 口	横濱	—	—	—	—	—	—	—	—	—	—	—	—	—
	神戸	83	64½	42	10	20	15	15	41	24	30½	33	38	416
	計	83	64½	42	10	20	15	15	41	24	30½	33	38	416
徳 島	横濱	90	59	109	35	—	46	90	125	98	110	91	85	938
	神戸	771	703	964½	664	713	670½	1 108½	1 169½	1 168½	1 140	1 058	1 082	11 212½
	計	861	762	1 073½	699	713	716½	1 198½	1 294½	1 266½	1 250	1 149	1 167	12 150½
香 川	横濱	—	—	—	—	—	—	—	—	—	—	—	—	—
	神戸	237	128½	184	56	44½	89½	171	245	195½	169	174	174	1 868½
	計	237	128½	184	56	44½	89½	171	245	195½	169	174	174	1 868½
愛 媛	横濱	50½	56	34½	16	48	22	25	21½	40	50	48½	31½	443½
	神戸	1 023½	987	1 113½	640	645½	393½	1 546	1 613½	1 762½	1 422	1 371	1 426½	13 944½
	計	1 074	1 043	1 148	656	693½	415½	1 571	1 635	1 802½	1 472	1 419½	1 458	14 388
高 知	横濱	310	260	263	208½	186	149	300	311	293	275	192	260½	3 008
	神戸	610½	482	442½	277	231½	230½	650½	812	826	738½	723½	690	6 714
	計	920½	742	705½	485½	417½	379½	950½	1 123	1 119	1 013½	915½	950½	9 722½

月次	繰越高	入荷高	賣込高	地方行	残高
7	4 239½	17 817½	15 181½	1 839	5 036½
8	5 036½	20 861½	17 784½	1 395½	6 718
9	6 718	20 684½	18 143	1 079	8 180½
10	8 180½	17 852	16 919	1 244½	7 869
11	7 869	16 952	16 417	1 263	7 141
12	7 141	17 275½	13 790½	1 643	8 983
計		179 864½	168 002	13 876½	

備考 「共」ハ共同保管生絲、「補」ハ補償生絲ナリ

(12) 横濱市場生絲及屑絲入荷高累年比較 (單位俵)

年次	器械生絲	座繰其他	玉絲	屑絲	總計	總計ニ對スル百分率			
						器械	座繰	玉絲	屑絲
昭和7	361 155½	—	503	4 688½	366 347	98 58	—	0 14	1 28
" 6	412 164	—	1 140	4 553	417 857	98 64	—	0 27	1 09
" 5	413 806	—	2 654	15 511	431 971	95 79	—	0 62	3 59
" 4	432 728	—	568	22 763	456 059	94 88	—	0 12	5 00
" 3	403 944	—	115	28 961	433 020	93 28	—	0 03	6 69
" 2	415 639	—	599	23 591	439 829	94 50	—	0 14	5 36
" 1	382 188	—	731	22 162	405 081	94 35	—	0 18	5 47
大正14	357 182	8	408	38 810	396 408	90 11	—	0 10	9 79
" 13	317 674	114	1 117	33 519	352 424	90 14	0 03	0 32	9 51
" 12	266 656	117	399	17 277	284 449	93 75	0 04	0 14	6 07

(13) 横濱市場生絲地方別積戻高 (單位俵)

地方別	1	2	3	4	5	6	7	8	9	10	11	12	計
山梨	246½	183½	230½	645½	148½	321	368½	518½	362	288½	439	808	5 060½
群馬	239	187½	257	318½	315	483½	354½	313½	267½	400	533	659½	4 338½
東京	159	201½	260	281½	526½	780	290½	419	281	274½	305	443½	4 222½
福井	286½	121	579	179½	406	282½	373½	333½	296½	112½	216½	949½	4 136
京都	31½	193½	206	235½	484½	385½	252½	114	175	300	379½	890	3 847½
新潟	48½	20½	98	217½	198½	298	111½	174	67	62	65	155½	1 517
石川	91	66	137	65	84½	151½	145½	106½	113	75	56½	324	1 415½
神奈川	25	76	11½	148½	186½	184½	94½	72½	45½	55	65½	64½	1 069½
山形	16½	57½	73½	224	177	137	73½	33½	22	31	51	133	1 029½
愛知	5	17½	34½	73½	29	106	8½	68	31	27½	35½	25	462

地方別	1	2	3	4	5	6	7	8	9	10	11	12	計
富山	7	18	149	106½	27	14½	39	40	—	11	27½	8½	448
福島	—	11	58	32	50	61½	54½	22½	18	23½	20½	61½	413
栃木	10	7	3½	3½	50	31½	19½	7½	5½	5	14	32	169
宮城	30½	14½	9	12	2½	15½	12	12½	23½	5½	9½	14	161
岐阜	1½	½	5	—	56½	6½	1½	—	—	—	—	70	141½
滋賀	—	6	10½	19½	24	10	—	—	—	15½	16	—	101½
埼玉	½	—	3½	6½	14	13½	—	—	2½	½	5½	4½	51
兵庫	15	10	—	10	—	—	—	—	5½	5½	2	—	48
長崎	—	15	—	—	20	—	—	—	—	—	—	—	35
長野	—	—	—	4½	10	—	—	2½	—	5	—	7	26
徳島	—	—	10	10	—	—	—	—	—	—	—	—	20
朝鮮	—	—	—	—	20	—	—	—	—	—	—	—	20
静岡	3	—	4	—	—	7½	—	—	—	—	—	—	14½
福岡	—	—	—	—	5	8	—	—	—	—	—	—	13
三重	—	—	10	—	—	—	—	—	—	—	—	—	10
計	1 416	1 206½	2 179½	2 603½	3 435	3 298½	2 099½	2 237½	1 715½	1 697½	2 243	4 661	28 793

b. 生絲輸出入數量及價額

(1) 横濱輸出商別生絲月別輸出高 (單位俵)

商館名	月次	1	2	3	4	5	6	7	8	9	10	11	12	計
三井物産株式會社 横濱支店	米國	9 654	5 249	4 551	4 793	6 022	3 702	5 359	7 259	7 259	9 400	7 859	8 318	79 425
	歐洲	365	465	613	837	735	913	853	501	332	310	375	635	6 934
	其他計	341	221	416	322	220	140	243	155	237	240	135	125	2 795
計		10 360	5 935	5 580	5 952	6 977	4 755	6 455	7 915	7 828	9 950	8 369	9 078	89 154
日本生絲株式會社 横濱支店	米國	4 442	6 139	6 386	6 719	4 553	7 069	7 803	9 744	10 098	10 933	8 511	8 216	90 616
	歐洲	5	15	40	33	125	292	55	70	65	35	5	—	740
	其他計	—	—	—	—	—	—	—	—	—	—	—	—	—
計		4 447	6 154	6 426	6 752	4 678	7 361	7 858	9 814	10 163	10 968	8 516	8 219	91 356
旭シルク株式會社 横濱出張所	米國	3 225	2 537	1 205	5 770	2 255	2 125	5 504	9 086	7 427	6 095	5 780	5 555	56 564
	歐洲	—	—	140	430	180	50	70	—	—	—	100	150	1 120
	其他計	—	—	—	—	—	—	—	—	—	—	—	—	—
計		3 225	2 537	1 345	6 200	2 435	2 175	5 574	9 086	7 425	6 095	5 880	5 705	57 684
日本綿花株式會社 横濱支店	米國	1 813	1 515	1 220	930	955	880	1 178	2 050	1 845	1 980	1 685	1 020	17 072
	歐洲	55	60	20	—	—	—	10	—	—	—	—	—	145
	其他計	—	—	—	—	—	—	—	—	—	—	—	—	—
計		1 868	1 575	1 240	930	956	880	1 188	2 050	1 845	1 980	1 685	1 020	17 217

商館名	月次 輸出先	1	2	3	4	5	6	7	8	9	10	11	12	計
原合名會社 輸出部	米國	2 242	2 325	2 388	3 275	2 353	3 049	3 844	5 497	4 803	3 901	2 533	1 714	37 925
	歐洲	—	10	—	—	—	—	—	—	—	—	—	—	10
	濠洲	105	75	25	25	—	25	70	85	50	50	105	126	741
	其他計	2 347	2 411	2 413	3 300	2 353	3 074	3 914	5 582	4 853	3 951	2 638	1 840	38 676
片倉製絲紡 績株式會社 橫濱出張所	米國	2 822	2 870	3 076	2 176	2 285	2 855	3 690	4 472	4 480	4 355	4 273	4 576	41 930
	歐洲	—	—	—	—	—	—	—	—	—	—	—	—	—
	濠洲	—	—	—	—	4	—	—	—	—	—	—	—	4
	其他計	2 822	2 870	3 076	2 176	2 289	2 855	3 690	4 472	4 480	4 355	4 273	4 576	41 934
江商コーポ レーション ヤマニーズ コーポラ ション	米國	1 140	630	450	690	675	530	615	1 310	725	775	755	470	8 765
	歐洲	—	30	35	30	90	20	55	—	—	—	—	—	260
	濠洲	—	—	—	—	—	—	—	—	—	—	—	—	—
	其他計	1 140	660	485	720	765	550	670	1 310	725	775	755	470	9 025
株式會社 林大作商店	米國	431	503	353	295	210	197	363	538	600	550	420	360	4 820
	歐洲	—	—	—	—	—	—	20	—	—	—	—	—	20
	濠洲	—	—	—	—	—	—	—	—	—	—	—	—	—
	其他計	431	503	353	295	210	197	383	538	600	550	420	360	4 840
株式會社 西村商店 輸出部	米國	110	110	—	—	—	—	—	55	25	80	40	—	420
	歐洲	—	—	—	—	—	—	—	—	—	—	—	—	—
	濠洲	—	—	—	—	—	—	—	—	—	—	—	—	—
	其他計	110	110	—	—	—	—	—	55	25	80	40	—	420
昭和生絲 株式會社	米國	50	35	90	10	—	—	10	210	140	130	34	—	709
	歐洲	—	—	—	—	—	—	—	—	—	—	—	—	—
	濠洲	—	—	—	—	—	—	—	—	—	—	—	—	—
	其他計	50	35	90	10	—	—	10	210	140	130	34	—	709
神榮生會 株式會社 橫濱輸出 部	米國	—	—	—	—	—	—	—	—	40	60	130	20	250
	歐洲	—	—	—	—	—	—	—	—	—	—	—	—	—
	濠洲	—	—	—	—	—	—	—	—	—	—	—	—	—
	其他計	—	—	—	—	—	—	—	—	40	60	130	20	250
郡是製絲 株式會社 橫濱出張 所	米國	—	—	—	—	—	—	—	—	—	—	—	—	70
	歐洲	—	—	—	—	—	—	—	—	—	—	—	—	—
	濠洲	—	—	—	—	—	—	—	—	—	—	—	—	—
	其他計	—	—	—	—	—	—	—	—	—	—	—	—	70
數野商店 輸出部	米國	—	—	—	—	—	—	—	—	—	—	5	5	10
	歐洲	—	—	—	—	—	—	—	—	—	—	—	—	—
	濠洲	—	—	—	—	—	—	—	—	—	—	—	—	—
	其他計	—	—	—	—	—	—	—	—	—	—	—	—	10

商館名	月次 輸出先	1	2	3	4	5	6	7	8	9	10	11	12	計
野澤組 輸出部 橫濱出張 所	米國	10	—	—	—	—	—	—	—	—	—	—	—	10
	歐洲	—	—	—	—	—	—	—	—	—	—	—	—	—
	濠洲	—	—	—	—	—	—	—	—	—	—	—	—	—
	其他計	10	—	—	—	—	—	—	—	—	—	—	—	10
第一、ロ ンク、コ ンゴ、 レシヨ ン、オ カ	米國	100	110	93	115	60	40	—	45	30	—	—	—	593
	歐洲	—	—	—	—	—	—	—	—	—	—	—	—	—
	濠洲	—	—	—	—	—	—	—	—	—	—	—	—	—
	其他計	100	110	93	115	60	40	—	45	30	—	—	—	593
シール ヘグナ 商會	米國	60	100	160	30	75	—	10	—	—	—	—	—	435
	歐洲	—	450	335	290	40	25	95	45	10	—	—	160	1 450
	濠洲	—	—	—	—	—	—	—	—	—	—	—	—	—
	其他計	60	550	495	320	115	25	105	45	10	—	—	160	1 885
チャール ルドル 商會	米國	70	187	238	221	134	324	567	726	649	530	197	10	3 853
	歐洲	161	225	654	221	418	730	617	589	315	200	85	275	4 490
	濠洲	—	—	—	—	5	15	5	10	—	—	—	—	35
	其他計	231	412	892	442	557	1 069	1 189	1 325	964	730	282	285	8 378
ストラ ラー 商會	米國	50	—	—	150	50	250	920	400	140	110	110	10	2 190
	歐洲	—	—	—	—	—	—	—	—	—	—	—	—	—
	濠洲	—	—	—	—	—	—	—	—	—	—	—	—	—
	其他計	50	—	—	150	50	250	920	400	140	110	110	10	2 190
チャー マ 商會	米國	—	60	40	230	20	30	151	60	170	30	—	—	791
	歐洲	—	300	600	531	560	210	340	120	90	30	230	121	3 132
	濠洲	—	—	—	—	—	—	—	—	—	—	—	—	—
	其他計	—	360	640	761	580	240	491	180	260	60	230	121	3 923
計	米國	26 219	22 371	20 250	25 404	19 648	21 051	30 014	41 452	38 971	38 929	32 362	30 277	346 448
	歐洲	586	1 555	2 437	2 372	2 148	2 240	2 115	1 325	812	575	795	1 341	18 301
	濠洲	446	296	441	347	229	180	318	250	287	290	240	251	3 575
	其他計	27 251	24 222	23 128	28 123	22 025	23 471	32 447	43 027	39 570	39 794	33 397	31 869	368 324

(2) 橫濱内外輸出商別生絲輸出高累年比較

年次	米 國			歐 洲			濠 洲 其 他			計		
	内國商 輸出高	外國商 輸出高	計	内國商 輸出高	外國商 輸出高	計	内國商 輸出高	外國商 輸出高	計	内國商 輸出高	外國商 輸出高	計
昭和 7	339 179 97 90	7 269 2 09	346 448 100 00	9 229 50 42	9 072 49 57	18 301 100 00	3 540 99 02	35 0 98	3 575 100 00	351 948 95 55	16 376 4 45	368 324 100 00

年次	米 國			歐 洲			濠 洲 其 他			計		
	内國商輸出高	外國商輸出高	計	内國商輸出高	外國商輸出高	計	内國商輸出高	外國商輸出高	計	内國商輸出高	外國商輸出高	計
	同百分比例	同百分比例	同百分比例	同百分比例	同百分比例	同百分比例	同百分比例	同百分比例	同百分比例	同百分比例	同百分比例	同百分比例
昭和 6	362 856 95 58	16 778 4 42	379 634 100 00	7 485 48 21	8 040 51 79	15 525 100 00	-	-	-	370 341 93 72	24 818 6 28	395 159 100 00
" 5	291 934 91 93	25 874 8 07	320 808 100 00	8 845 49 12	9 162 50 88	18 007 100 00	-	-	-	303 779 89 66	35 036 10 34	338 815 100 00
" 4	373 713 91 03	36 828 8 97	410 541 100 00	4 041 27 19	10 823 72 81	14 864 100 00	-	-	-	377 754 88 80	47 651 11 20	425 405 100 00
" 3	345 657 89 59	40 160 10 41	385 817 100 00	9 106 29 30	21 970 70 70	31 076 100 00	-	-	-	354 763 85 10	62 130 14 90	416 893 100 00
" 2	336 095 88 34	44 373 11 66	380 468 100 00	8 016 28 98	19 641 71 02	27 657 100 00	-	-	-	344 111 84 32	64 014 15 68	408 125 100 00
" 1	298 288 86 07	38 265 13 93	346 553 100 00	4 029 27 98	10 371 72 02	14 400 100 00	-	-	-	302 317 83 76	58 636 16 24	360 952 100 00
大正 14	301 358 86 08	48 728 13 92	350 086 100 00	4 099 28 26	10 406 71 74	14 505 100 00	-	-	-	305 457 83 78	59 134 16 22	364 591 100 00
" 13	209 941 82 79	43 640 17 21	253 581 100 00	13 557 41 13	19 401 58 87	32 958 100 00	-	-	-	223 498 78 00	63 041 22 00	286 539 100 00
" 12	119 282 77 25	35 124 22 75	154 406 100 00	1 930 44 86	2 372 55 14	4 320 100 00	-	-	-	121 212 76 37	37 496 23 63	158 708 100 00

(3) 神戸輸出商別生絲月別輸出高 (單位俵)

商館名	月次	1	2	3	4	5	6	7	8	9	10	11	12	計
旭シルク株式会社	米國	5 940	3 307	2 153	1 410	3 645	1 865	3 830	7 499	4 984	3 260	2 635	3 810	44 338
	歐洲	-	30	-	240	670	-	-	31E	-	-	-	60	1 318
	濠洲	-	-	-	-	-	-	-	-	-	-	-	-	-
	其他計	5 940	3 337	2 153	1 650	4 315	1 865	3 830	7 817	4 984	3 260	2 635	3 870	45 656
三井物産株式会社	米國	4 694	4 263	4 167	3 698	3 633	2 565	3 056	3 998	3 204	3 545	4 911	5 065	46 799
	歐洲	-	55	200	220	235	241	310	785	150	220	165	355	2 935
	濠洲	-	25	210	83	10	11	70	60	5	-	30	10	469
	其他計	4 694	4 343	4 577	3 956	3 878	2 817	3 436	4 843	3 359	3 765	5 106	5 430	50 204
日本生絲株式会社	米國	3 154	3 957	3 849	4 179	2 360	4 526	4 311	4 659	3 907	3 953	3 832	3 730	46 408
	歐洲	-	-	-	-	5	20	75	-	-	-	-	-	100
	濠洲	-	-	-	-	-	-	-	-	-	-	-	-	-
	其他計	3 154	3 957	3 849	4 179	2 365	4 546	4 386	4 650	3 907	3 953	3 832	3 730	46 508
日本綿花株式会社	米國	425	580	1 005	665	774	480	480	1 065	1 620	890	650	615	9 249
	歐洲	-	-	-	-	-	-	-	-	-	-	-	-	-
	濠洲	-	-	-	-	-	-	-	-	-	-	-	-	-
	其他計	425	580	1 005	665	774	480	480	1 065	1 620	890	650	615	9 249

商館名	月次	1	2	3	4	5	6	7	8	9	10	11	12	計
江商コーポレーション、ヤバニーズ、エーザエンシ	米國	895	650	670	595	440	475	385	835	685	680	770	585	7 665
	歐洲	-	-	-	10	-	35	5	-	-	-	-	-	55
	濠洲	-	-	-	-	-	-	-	-	-	-	-	-	-
	其他計	895	650	670	605	440	51	390	835	685	680	770	590	7 720
神榮生絲株式会社	米國	700	925	660	465	300	100	405	1 703	940	1 837	1 405	1 790	11 230
	歐洲	5	30	105	130	210	275	325	200	280	210	145	225	2 140
	濠洲	-	-	-	-	-	-	-	-	-	-	-	-	-
	其他計	705	955	765	595	510	375	730	1 903	1 220	2 047	1 550	2 015	13 370
郡是製絲株式会社	米國	30	60	40	50	30	30	50	290	170	370	170	245	1 535
	歐洲	-	-	-	-	-	-	-	-	-	-	-	-	-
	濠洲	-	-	-	-	-	-	-	-	-	-	-	-	-
	其他計	30	60	40	50	30	30	50	290	170	370	170	245	1 535
グレハム商會	米國	-	-	-	-	-	-	-	-	-	-	-	-	-
	歐洲	16	25	43	10	32	46	30	94	10	60	35	87	488
	濠洲	-	-	-	-	-	-	-	-	-	-	-	-	-
	其他計	16	25	43	10	32	46	30	94	10	60	35	87	488
ヤマト、シルク商會	米國	-	-	-	-	-	-	-	-	-	-	-	-	-
	歐洲	4	19	(換糸) 11	30	29	15	38	72	31	11	7	-	267
	濠洲	-	-	-	-	-	-	-	-	-	-	-	-	-
	其他計	4	19	11	30	29	15	38	72	31	11	7	-	267
ベルグマン商會	米國	-	-	-	-	-	-	-	-	-	-	-	-	-
	歐洲	-	-	-	-	-	-	-	-	-	-	-	-	-
	濠洲	-	1	-	-	-	-	-	-	-	-	-	-	1
	其他計	-	1	-	-	-	-	-	-	-	-	-	-	1
アール、イダーバー商會	米國	-	-	-	-	-	-	-	-	-	-	-	-	-
	歐洲	-	-	-	-	-	-	-	-	-	-	-	-	-
	濠洲	-	4	(玉糸) 5	-	15	18	12	9	4	-	-	-	67
	其他計	-	4	5	-	15	18	12	9	4	-	-	-	67
マテヤス商會	米國	-	-	-	-	-	-	-	-	-	-	-	-	-
	歐洲	-	-	-	185	47E	475	475	150	25	-	25	10	1 823
	濠洲	-	-	-	5	-	5	-	-	-	-	-	-	10
	其他計	-	-	-	5	185	483	475	150	25	-	25	10	1 833
クレイエンカンパニー	米國	-	-	-	-	-	-	-	-	-	-	-	-	-
	歐洲	-	-	-	-	-	-	-	-	-	-	-	-	-
	濠洲	-	-	-	-	-	-	-	-	10	-	-	-	10
	其他計	-	-	-	-	-	-	-	-	10	-	-	-	10

商館名	月次	1	2	3	4	5	6	7	8	9	10	11	12	計
計	米國	15 838	13 742	12 544	11 062	11 182	10 041	12 517	20 040	15 510	14 535	14 373	15 840	167 224
	歐洲	5	115	305	785	1 593	1 046	1 190	1 453	455	430	335	655	8 372
	濠洲	20	74	274	78	91	90	150	245	50	71	72	97	1 312
	其他													
	計	15 853	13 931	13 123	11 925	12 871	11 177	13 857	21 738	16 015	15 036	14 780	16 592	176 908

(4) 横・神二港生絲輸出高

月次	横濱港		神戸港		合計	
	數量	價額	數量	價額	數量	價額
1	24 713	16 367 190	15 642	11 046 742	40 355	27 413 932
2	24 504	16 687 676	13 962	9 191 469	38 466	25 879 145
3	23 359	15 876 561	13 193	18 810 819	36 552	24 687 380
4	24 441	14 924 232	11 963	6 967 173	36 404	21 891 405
5	26 413	14 381 392	12 916	7 036 501	39 329	21 417 893
6	22 345	10 744 538	11 215	5 426 648	33 560	16 171 186
7	30 770	15 530 432	13 909	6 787 998	44 679	22 318 430
8	44 833	28 237 072	21 842	12 706 712	66 675	40 943 784
9	38 611	32 435 223	16 100	13 117 245	54 711	45 552 468
10	40 675	33 689 028	15 150	12 375 373	55 825	46 064 401
11	34 432	30 785 025	14 880	12 369 773	49 312	43 424 798
12	33 995	31 594 107	16 724	15 007 513	50 722	46 601 620
計	369 094	261 252 476	177 496	121 113 966	546 590	382 366 442
百分比例	67.53%	68.33%	32.47%	31.67%	100.00%	100.00%
昭和六年	396 480	250 694 026	159 445	104 699 733	555 925	355 393 764
百分比例	71.32%	70.54%	28.68%	29.46%	100.00%	100.00%
昭和五年	330 804	290 793 936	139 092	125 852 878	469 896	416 646 814
百分比例	70.40%	69.79%	29.60%	30.21%	100.00%	100.00%

備考 昭和五年ノ内神戸港ニ於ケル數量ハ柞蠶絲117斤此ノ價額270圓ヲ含ム

(5) 生絲種別月別輸出高

月次	器械生絲			玉絲	計
	十二デニール以下	十二デニール以上	其ノ他		
1	數量	4 035 100	357	15 100	4 050 557
	價額	27 410 932	3 000	46 682	27 460 614

月次	器械生絲			玉絲	計
	十二デニール以下	十二デニール以上	其ノ他		
2	數量	3 844 200	2 395	18 500	3 865 095
	價額	25 860 245	18 900	5 8819	25 937 964
3	數量	3 653 600	1 604	21 500	3 676 704
	價額	24 674 039	13 341	66 867	24 754 247
4	數量	3 637 100	3 339	14 900	3 655 339
	價額	21 864 224	27 181	43 296	21 934 701
5	數量	3 928 500	4 438	11 500	3 944 438
	價額	21 391 047	26 846	32 990	21 450 883
6	數量	3 352 100	3 928	13 100	3 369 128
	價額	16 153 346	17 840	36 529	16 207 715
7	數量	4 462 900	5 001	11 000	4 478 901
	價額	22 294 175	24 255	27 938	22 346 368
8	數量	500	6 659 300	7 678	20 500
	價額	2 834	40 890 915	50 035	45 663
9	數量	1 000	5 466 600	3 468	19 400
	價額	8 067	45 514 371	30 030	62 646
10	數量	500	5 580 900	1 095	14 700
	價額	4 832	46 048 419	11 150	49 623
11	數量	1 500	4 929 000	709	26 700
	價額	14 274	43 403 974	6 550	86 697
12	數量	1 000	5 071 200	3	8 200
	價額	9 560	46 592 030	30	25 392
計	數量	4 500	54 620 500	34 015	195 100
	價額	39 567	382 097 717	229 158	583 142

(6) 生絲仕向先別輸出高

年次	英吉利	佛蘭西	瑞西	米國	加奈陀	濠太刺利	其ノ他	計
昭和7	數量	12 957	11 957	210	512 996	1 712	4 417	2 341
	價額	9 257 440	7 107 103	116 988	360 148 765	1 164 684	3 165 031	1 406 431
" 6	數量	9 244	2 867	159	536 664	3 830	2 809	352
	價額	6 161 328	1 879 430	115 125	342 479 370	2 595 654	1 928 893	233 964
" 5	數量	3 350	10 372	234	448 674	3 865	2 783	618
	價額	2 914 206	8 040 102	176 491	398 715 203	3 558 960	2 783 090	458 762

(7) 生 絲 輸 入 高

年 次	數 量	價 額
昭和 7	86 773 ^斤	588 300 ^円
" 6	132 698	851 490
" 5	243 677	1 904 068

(8) 生 絲 再 輸 出 高

年 次	數 量	價 額
昭和 7	90 400 ^斤	591 027 ^円
" 6	146 900	895 983
" 5	85 100	782 285

(9) 生 絲 再 輸 入 高

年 次	數 量	價 額
昭和 7	200 ^斤	570 ^円
" 6	3 000	10 689
" 5	1 200	11 349

(10) 橫 濱 黃 繭 絲 輸 出 高

年 次	數 量	價 額
昭和 7	122 004 ^價	83 790 361 ^円
" 6	138 006	83 634 065
" 5	99 289	80 776 453

c. 生 絲 產 額

(1) 生 絲 種 別 產 額 (單位貫)

年 次	器 械 生 絲			座 繰 生 絲			合 計
	白 繭 絲	黃 繭 絲	計	白 繭 絲	黃 繭 絲	計	
昭和 7	6 985 871	3 461 741	10 447 612	295 173	41 059	337 232	10 784 844
" 6	7 033 458	3 490 989	10 524 447	355 604	55 601	411 205	10 935 652
" 5	7 051 248	3 127 888	10 179 136	416 344	44 404	460 748	10 639 884

第 二 繭 及 屑 物

a. 繭 及 屑 物 相 場

(1) 繭 價 格 種 別 平 均 相 場 (對一貫匁)

年 次	春 蠶 繭		夏 蠶 繭		秋 蠶 繭		晚 秋 蠶 繭	
	白 繭	黃 繭	白 繭	黃 繭	白 繭	黃 繭	白 繭	黃 繭
昭和 7	2 56 ^円	2 52 ^円	3 37 ^円	3 11 ^円	3 97 ^円	4 45 ^円	5 49 ^円	5 35 ^円
" 6	3 13	3 07	3 14	3 02	2 95	2 90	3 08	3 00
" 5	4 02	3 98	2 06	2 09	2 16	2 11	1 98	1 87

(2) 橫 濱 市 場 月 別 屑 絲 相 場 (單位圓)

月 次	器 械 優 等 製 斗 絲			同 優 等 生 皮 苧			同 一 番 生 皮 苧		
	最 高	最 低	平 均	最 高	最 低	平 均	最 高	最 低	平 均
1	155	140	148	160	110	135	125	105	115
2	155	140	148	160	110	135	125	105	115
3	155	140	148	160	115	138	130	110	120
4	145	130	138	150	110	130	125	105	115
5	—	—	135	140	105	123	120	100	110
6	—	—	125	130	95	113	110	95	103
7	—	—	140	145	110	128	120	110	115
8	—	—	180	185	140	163	150	145	148
9	—	—	290	300	235	268	250	240	245
10	—	—	260	270	200	235	220	210	215
11	—	—	260	270	200	235	220	210	215
12	—	—	270	280	210	245	235	220	228

b. 屑 物 入 荷 高

(1) 橫 濱 市 場 屑 絲 月 別 入 荷 高 (單位俵)

月 次	製 斗 絲	生 皮 苧	出 殼 繭	取 合 計
1	1 $\frac{1}{2}$	152	—	132
2	—	57	—	114
3	149 $\frac{1}{2}$	53	—	208

月次	製斗絲	生皮芋	出殻繭	取合	計
4	5	113	—	196½	314½
5	11	171	—	169	351
6	4	136	5	262	407
7	92½	245½	74	166½	578½
8	103½	251	23½	107	485
9	47	171½	27½	188½	434½
10	104½	132½	6	206½	449½
11	105	185	—	161½	452½
12	26	192	—	131	349
計	650½	1 859½	136	2 042½	4 688½

備考 數量單位一俵ハ製斗絲、生皮芋85斤出殻繭40斤取合85斤

(2) 横濱市場屑絲地方別入荷高 (單位俵)

地方別	製斗絲	生皮芋	出殻繭	取合	計
東京	273½	15	—	891½	1 180
埼玉	205	221	81	337½	844½
長野	59	306	48	142½	555½
群馬	1	267½	—	245	513½
愛知	—	285	—	94	379
山梨	—	263½	—	—	263½
静岡	—	231½	—	—	231½
岐阜	—	—	—	199	199
三重	—	80	—	—	80
神奈川	22½	57	—	—	79½
茨城	—	28½	—	38½	67
福島	37½	—	—	19½	57
大阪	—	—	—	57	57
和歌山	—	52½	—	—	52½
山形	38½	—	—	1½	40
京都	—	34	—	—	34
岩手	2½	11	7	8½	29
宮城	11	—	—	—	11
千葉	—	7	—	—	7
岡山	—	—	—	7	7
石川	—	—	—	1	1
計	650½	1 859½	136	2 042½	4 688½

c. 繭及屑物輸出入數量及價額

(1) 繭及屑絲月別輸出高 (數量單位百斤)

月次	繭		屑絲	
	數量	價額	數量	價額
1	1	250	351	38 505
2	—	—	26	3 164
3	—	—	91	13 049
4	—	—	423	52 665
5	—	—	201	11 100
6	66	8 500	80	8 149
7	361	36 125	150	10 505
8	84	8 417	184	24 675
9	—	—	430	9 760
10	115	7 360	838	24 035
11	—	—	431	15 100
12	0	120	128	8 655
計	627	60 772	3 333	219 362

備考 ○印ハ輸出數量アルモ百斤ニ滿タサル爲省略

(2) 繭輸入高

年次	數量	價額
昭和7	426 200	301 853
” 6	1 409 200	987 764
” 5	1 076 700	947 125

(3) 横濱輸出商別屑絲月別輸出高 (單位俵)

商館名	月次	1	2	3	4	5	6	7	8	9	10	11	12	計
		テロロ商會 (九十一番館)	米國	—	—	—	—	—	—	—	—	—	—	—
	歐洲	—	117	—	77	—	—	—	—	—	—	—	—	194
	計	—	177	—	77	—	—	—	—	—	—	—	—	194
オドロキエ、 シヨースス 商會 (百〇九番館)	米國	—	—	—	—	—	—	—	—	—	—	—	—	—
	歐洲	—	—	—	—	—	15	33	25	—	—	—	—	73
	計	—	—	—	—	—	15	33	25	—	—	—	—	73

商館名	月次 仕向	1	2	3	4	5	6	7	8	9	10	11	12	計
ツヤードン、 マゼソン商會 (二十三番館)	米國	—	—	—	—	—	—	—	—	—	—	—	—	—
	歐洲	—	—	—	34	—	—	—	—	—	—	—	—	34
	計	—	—	—	34	—	—	—	—	—	—	—	—	34
コーンス商會 (八十一番館)	米國	—	—	—	—	—	—	—	—	—	—	—	—	—
	歐洲	—	4	—	—	4	—	—	—	—	—	—	5	13
	計	—	4	—	—	4	—	—	—	—	—	—	5	13
其他	米國	—	—	—	—	—	—	—	—	—	—	—	—	—
	歐洲	—	—	2	—	—	4	—	—	—	—	—	—	6
	計	—	—	2	—	—	4	—	—	—	—	—	—	6
計	米國	—	—	—	—	—	—	—	—	—	—	—	—	—
	歐洲	—	121	2	111	4	19	33	25	—	—	—	5	320
	計	—	121	2	111	4	19	33	25	—	—	—	5	320
昭和六年計	米國	73	—	—	—	—	—	—	—	—	—	—	—	73
	歐洲	73	4	41	24	101	279	20	140	193	—	2	39	916
	計	146	4	41	24	101	279	20	140	193	—	2	39	989
昭和五年計	米國	136	410	134	13	71	—	—	—	99	—	199	75	1 137
	歐洲	537	466	955	943	1 155	265	94	59	145	180	174	160	5 133
	計	673	876	1 089	956	1 226	265	94	59	244	180	373	235	6 270

備考 本表ハ船積總計ニシテ前表輸出數量ト一致セズ
前掲數字ノ外ニ歐洲仕向ニ「ペニー」899俵熨斗絲623俵ノ輸出ヲ
見タリ

d. 繭 産 額

(1) 繭 種 別 産 額 (單位貫)

種 別	昭和 7	" 6	" 5	
春 上 繭	白 繭	22 198 895	23 975 424	26 050 491
	黄 繭	20 152 875	24 181 019	24 568 058
	計	42 351 770	48 156 443	50 618 549
蠶 玉 繭	白 繭	1 251 621	1 596 014	2 196 406
	黄 繭	940 484	1 103 414	1 212 318
	計	2 192 105	2 699 428	3 408 724

種 別	昭和 7	" 6	" 5	
春 屑 繭	白 繭	1 072 872	1 066 780	1 284 067
	黄 繭	774 731	744 574	791 796
	計	1 847 603	1 811 354	2 075 863
蠶 合 計	白 繭	24 523 388	26 638 218	29 530 964
	黄 繭	21 868 090	26 029 007	26 572 172
	計	46 391 478	52 667 225	56 103 136
夏 上 繭	白 繭	35 508 554	35 501 190	40 083 402
	黄 繭	1 413 356	2 303 455	2 798 575
	計	36 921 910	37 804 645	42 881 977
秋 玉 繭	白 繭	3 908 895	4 196 001	4 782 807
	黄 繭	117 679	186 949	229 669
	計	4 026 574	4 382 950	5 012 476
蠶 屑 繭	白 繭	2 131 876	2 104 466	2 332 071
	黄 繭	78 499	113 169	133 856
	計	2 210 375	2 217 635	2 465 927
總 合 計	白 繭	41 549 325	41 801 657	47 198 280
	黄 繭	1 609 534	2 603 573	3 162 100
	計	43 158 859	44 405 230	50 360 380
上 繭	白 繭	57 707 449	59 476 614	66 133 893
	黄 繭	21 566 231	26 484 474	27 366 633
	計	79 273 680	85 961 088	93 500 526
玉 繭	白 繭	5 160 516	5 792 015	6 979 213
	黄 繭	1 058 163	1 290 363	1 441 987
	計	6 218 679	7 082 378	8 421 200
屑 繭	白 繭	3 204 748	3 171 246	3 616 138
	黄 繭	853 230	857 743	925 652
	計	4 057 978	4 028 989	4 541 790
計	白 繭	66 072 713	68 439 875	76 729 244
	黄 繭	23 477 624	28 632 580	29 734 272
	計	89 550 337	97 072 455	106 463 516

第三 玉絲、柞蠶絲、紡績絹絲及ペニー

a. 入 荷 高

(1) 横濱市場玉絲地方別入荷高 (單位俵)

年次	山形	群馬	愛知	計
昭和 7	20	60	423	503
" 6	—	17	1 123	1 140
" 5	—	100	2 554	2 654
" 4	—	188	380	568
" 3	—	45	70	115
" 2	—	73	526	599
" 1	—	37	694	731
大正 14	—	5	403	408
" 13	—	127	990	1 117
" 12	—	—	399	399

b. 輸出入數量及價額

(1) 玉絲輸出高

年次	米 國			歐 洲 其 他			合 計			
	横濱	神戶	計	横濱	神戶	計	横濱	神戶	計	
昭和 7	數量	356	—	356	655	649	1 304	1 011	649	1 660
	價額	127 419	—	127 419	205 841	190 069	395 910	333 260	190 069	523 239
" 6	數量	3 573	348	3 921	368	194	562	3 941	542	4 483
	價額	1 218 640	128 470	1 347 110	104 832	50 800	155 632	1 323 472	179 270	1 502 742
" 5	數量	3 268	1 575	4 843	2 147	436	2 588	5 415	2 011	7 426
	價額	1 115 878	493 524	1 609 402	708 120	142 999	851 119	1 823 998	636 523	2 460 521

備考 昭和六年中横濱、神戶兩港以外ヨリ169俵35 610圓

昭和七年中291俵59 813圓ノ輸出アリ

(2) 柞蠶絲輸入高

年次	數量	價額
昭和 7	195 670 斤	610 821 圓
" 6	313 360	1 040 490
" 5	76 482	368 873

(3) 眞綿、ペニー及絹紡績織絲月別輸出高

月次	眞 綿		ペ ニ ー		紡 績 絹 織 絲	
	數量	價 額	數量	價 額	數量	價 額
1	45	10 690	2 208	4 000		
2	25	1 919	80	20 480	10 474	39 664
3	7	992	97	30 097	28 612	91 300
4	5	600	101	29 523	71 873	281 220
5	3	230	156	38 071	73 130	288 703
6	3	423	103	27 925	78 120	320 454
7	18	1 130	119	31 031	87 538	313 471
8	36	1 975	160	44 582	103 098	366 456
9	78	5 151	130	40 942	99 176	334 526
10	26	1 958	130	44 324	105 515	362 538
11	59	3 846	192	68 326	92 023	312 865
12	1	140	97	34 094	69 999	294 972
計	270	19 038	1 410	420 085	821 766	3 010 169

(4) 玉絲、屑絲、眞綿及ペニー仕向先別輸出高

年次	英吉利	佛蘭西	白耳義	伊太利	米 國	其ノ他	計
昭和 7	數量	141	1 647	—	2 603	417	6 964
	價額	42 400	427 104	35	120 011	141 224	1 241 627
" 6	數量	117	2 936	0	1 337	5 512	10 913
	價額	31 897	495 803	3	86 462	1 583 357	2 393 457
" 5	數量	274	9 565	251	8 969	9 568	32 908
	價額	89 395	1 976 160	12 215	1 053 865	2 550 645	6 578 083

備考 ○印ハ輸出數量アルモ1俵ニ滿タザル爲省略ス

(5) 生絲及關係品總輸出高累年比較 (單位圓)

年次	生 絲	絹 物	屑 絲	眞綿及ペニー	紡績絹織絲	計
昭和 7	382 949 584	119 616 333	219 362	439 123	3 010 169	506 234 571
" 6	356 932 116	89 177 506	466 647	388 458	328 385	447 293 112
" 5	419 107 335	107 959 883	3 362 826	754 736	556 296	531 741 076
" 4	784 150 494	157 811 756	8 370 802	1 561 015	738 223	952 632 290
" 3	733 436 584	142 027 018	9 932 117	1 876 327	506 990	887 779 036
" 2	742 265 820	148 692 736	10 073 363	1 756 947	267 873	903 056 739

仕 向 先	羽 二 重		甲 斐 絹 (編入ヲ含ム)	絹 子		琥珀織及ボアリン		シツホン (編入ヲ含ム)	ボンジー (編入ヲ含ム)	
	編入ヲ含ム	人絹交織ヲ含ム		編入ヲ含ム	人絹交織ヲ含ム	編入ヲ含ム	人絹交織ヲ含ム			
歐 洲	伊 太 利	64	2	—	—	0	—	—	2	
	埃 地 利	0	—	—	—	—	—	—	0	
	和 土 耳 古	38	0	—	—	11	—	1	67	
	瑞 諾 威 典	4	1	—	—	10	—	—	24	
	西 班 牙	—	—	—	—	—	—	—	—	
	丁 希 臘	—	34	—	—	2	—	3	1	
	葡 萄 牙	0	0	—	—	0	—	—	11	
	其ノ他歐羅巴諸國	—	—	—	—	—	—	—	—	
北利 亞 加 米 洲	679	158	—	98	73	—	13	—	2 841	
加 奈 陀	27	142	—	58	32	—	24	—	22	
其ノ他北米諸國	—	62	—	—	16	—	—	—	0	
中 央 亞 米 利 加 洲	墨 西 哥	—	—	—	—	—	—	—	—	
	埃 馬	—	75	—	10	105	—	10	—	0
	サアルヴアドル	—	1	—	—	1	—	—	—	
	パナマ運河地帯	—	33	—	—	1	—	0	—	3
其ノ他中米諸國	1	317	—	0	90	—	10	—	5	
南 亞 米 利 加 洲	秘 露	9	—	—	—	—	—	—	—	0
	智 利	2	2	—	1	—	—	—	—	
	亞 爾 然 丁	686	9	—	11	4	1	1	—	375
	伯 刺 西 爾	1	—	—	—	1	—	—	—	
	ウ ル グ ア イ	80	11	—	—	8	—	1	—	34
其ノ他南米諸國	13	208	—	5	58	—	5	—	3	
亞 弗 利 加 洲	埃 及	264	1 409	—	15	619	4	210	—	2
	南阿弗利加聯邦	34	1 388	—	29	780	0	98	—	103
	東部阿弗利加	24	454	—	15	373	—	155	—	110
	其ノ他阿弗利加諸國	8	698	—	3	222	—	237	—	71
其ノ他諸洲	濠 太 刺 利	745	539	—	216	606	1	61	5	439
	新 西 蘭	27	115	—	9	132	—	4	—	13
	布 哇	7	5	—	—	1	—	1	—	0
計	6 333	19 313	15	1 822	8 711	322	5 759	109	6 520	

(4) 絹織物仕向先別輸出價額 其二 (單位壹千圓)

仕 向 先	富士絹 (編入ヲ含ム)	壁 織 及 縮 絹			其 他 絹 織 物		合 計		
		壁 織 (編入ヲ含ム)	縮 絹 (編入ヲ含ム)	人絹交織 ヲ含ム	編入ヲ含ム	人絹交織 ヲ含ム	編入ヲ含ム	人絹交織 ヲ含ム	
亞 細 亞 洲	滿 洲 國	1	—	1	1	2	10	4	18
	關 東 洲	47	5	165	80	276	174	563	599
	中 華 民 國	3	0	29	0	18	33	102	41
	香 港	18	—	163	28	3	18	207	126
	英 領 印 度	3 255	1	2 936	631	452	4 789	10 398	22 552
	海 峽 殖 民 地	235	—	472	97	10	656	781	2 141
	蘭 領 印 度	39	—	493	1 076	134	9 288	719	13 642
	佛 領 印 度 支 那	65	0	566	22	2	5	737	84
	露 領 亞 細 亞	—	—	—	—	1	—	1	—
	比 律 賓 諸 島	144	10	133	86	5	493	305	1 599
歐 洲	暹 羅	30	—	83	11	5	221	130	346
	ア テ ン 他 國	14	—	19	0	6	35	81	173
	其 亞 細 亞 諸 國	208	—	365	45	7	157	592	465
	英 吉 利	1 325	—	1 364	16	11	47	4 640	118
	佛 蘭 西	374	—	310	5	2	46	1 961	96
	獨 逸	21	—	2	2	—	1	81	8
	白 耳 義	29	—	34	0	—	5	121	10
	伊 太 利	23	—	1	—	—	7	90	9
巴 洲	埃 地 利	1	—	—	—	—	—	1	—
	和 土 耳 古	18	—	9	31	1	23	133	66
	瑞 諾 威 典	—	—	—	—	1	—	1	—
	西 班 牙	6	—	1	—	—	1	35	12
	瑞 諾 威 威 典	0	—	—	0	—	—	0	0
	西 班 牙	6	—	6	1	—	1	13	41
	丁 希 臘	12	—	23	20	—	4	46	24
	葡 萄 牙	—	—	—	—	—	2	—	2
	其 歐 羅 巴 諸 國	1	—	—	—	—	49	20	124
	其 歐 羅 巴 諸 國	20	—	3	1	—	3	29	6
北 利 亞 加 米 洲	北 米 合 衆 國	54	—	64	79	71	108	3 807	431
	加 奈 陀	102	—	74	13	—	50	283	261
	其ノ他北米諸國	0	—	2	14	—	10	2	102
中 央 亞 米 利 加 洲	墨 西 哥	—	—	12	—	—	—	12	—
	埃 馬	57	—	18	86	4	95	89	371
	サアルヴアドル	—	—	0	8	—	—	0	10
其ノ他中米諸國	2	—	18	3	—	8	23	45	

仕 向 先	富士絹 (輸入ヲ含ム)	壁織及縮緬			其他絹織物			合 計	
		壁織 (輸入ヲ含ム)	縮緬 (輸入ヲ含ム)	人絹交織 ヲ含ム	綿入ヲ 含ム	人絹交織 ヲ含ム	綿入ヲ 含ム	人絹交織 ヲ含ム	人絹交織 ヲ含ム
其ノ他中米諸國	6	—	63	215	1	120	76	752	
南亞米利加洲									
秘 露	15	—	22	—	—	—	46	—	
智 利	—	—	11	—	—	1	14	3	
亞 爾 然 丁	44	—	1 012	10	5	10	2 134	34	
伯 刺 西 爾	—	—	1	0	—	—	36	1	
ウ ル グ ア イ	20	—	53	16	2	4	155	40	
其ノ他南米諸國	11	—	279	116	3	100	314	487	
亞弗利加洲									
埃 及	1 130	—	2 035	204	4	3 283	3 454	5 725	
南阿弗利加聯邦	1 390	—	952	357	19	500	2 526	3 123	
東部阿弗利加	213	—	156	43	7	286	525	1 311	
其ノ他阿弗利加諸國	52	—	46	16	1	897	181	2 070	
其ノ他諸國									
濠 太 刺 利	5 469	—	6 800	975	45	715	13 720	2 896	
新 西 蘭	404	—	83	28	1	43	537	322	
布 哇	93	—	18	3	119	10	237	20	
計	15 014	19	18 893	4 361	1 235	22 394	50 292	60 538	

備考 壹千圓未滿省略故計ト一致セズ

○印ハ輸出數量アルモ省略ス

(5) 絹織物港別輸出價額 (單位圓)

品 名	橫濱港	神戶港	大阪港	其 他	計
綿 羽 二 重	2 849 323	3 476 513	5 756	2 122	6 333 714
入 甲 斐 絹	11 532	2 212	970	984	15 698
ヲ 織 子	844 568	887 089	90 865	169	1 822 691
含 琥珀織及ボブリン	19 331	302 052	673	450	322 506
ム シ ツ ホ ン	12 140	97 858	—	—	109 998
ホ ン シ ー	3 711 069	2 793 198	15 133	954	6 520 354
富 士 絹 類	4 138 636	10 842 438	32 765	478	15 014 317
壁 織	12 760	3 932	938	1 390	19 020
縮 緬	6 771 448	12 039 017	66 664	16 529	18 893 658
其 ノ 他	75 119	791 373	306 518	62 633	1 235 643
小 計	18 445 926	31 235 682	520 282	85 709	50 287 599
人絹交織					
ヲ含ム 羽 二 重	3 188 938	16 001 781	112 934	9 370	19 313 023
琥珀織及ボブリン	100 485	2 395 127	3 263 295	724	5 759 631

品 名	橫濱港	神戶港	大阪港	其 他	計
人絹交織					
子	1 348 342	6 710 240	652 001	944	8 711 527
縮緬及壁織	886 966	3 044 773	409 737	20 058	4 361 534
其 ノ 他	1 330 654	13 374 481	7 150 728	538 362	22 394 225
小 計	6 855 385	41 526 402	11 588 695	569 458	60 539 940
合 計	25 301 311	72 762 084	12 108 977	655 167	110 827 539

b. 絹製品輸出數量及價額

(1) 絹製品月別輸出價額 (單位圓)

月 次	リボン及打紐及 レース類	眞田紐類	手 巾	ワ イ シ ャ ッ	シ ャ ッ	靴 下	肩 掛	靴 紐	着 物	其 他	計
1	—	—	67 896	92 943	9 694	10 399	31 101	3	160 535	18 325	390 896
2	1 607	541	112 126	74 530	5 212	14 920	63 923	—	209 030	16 004	497 893
3	—	418	103 128	122 929	18 648	12 471	73 180	512	300 388	24 253	655 927
4	1 198	21	114 761	107 752	13 689	13 358	47 474	—	228 759	28 692	555 704
5	457	451	159 002	99 384	11 226	19 704	80 302	42	372 549	23 900	767 017
6	4 388	557	134 301	100 400	21 229	22 956	72 847	149	324 122	13 832	694 781
7	3 331	571	105 975	176 391	21 181	18 234	98 330	120	326 344	9 571	760 048
8	3 623	1 175	152 582	156 977	19 082	21 345	67 243	44	334 263	17 447	773 781
9	5 038	2 810	100 875	93 118	31 335	20 655	66 437	225	343 303	22 666	686 462
10	10 693	3 629	125 120	137 573	29 300	20 308	44 002	2 700	524 688	18 773	916 786
11	8 938	2 246	115 295	158 867	23 644	30 377	97 892	98	518 976	19 837	976 170
12	5 938	7 557	111 478	166 897	16 435	15 454	165 407	20	606 467	16 676	1 113 329
計	45 211	19 976	1 402 539	1 487 761	220 675	220 181	909 138	3 913	4 249 424	229 976	8 788 794

(2) 絹製品仕向先別輸出價額 (單位壹千圓)

仕 向 先	リボン及打紐及 レース類	眞田紐類	手 巾	ワ イ シ ャ ッ	シ ャ ッ	靴 下	肩 掛	靴 紐	着 物	其 他	計
滿 洲 國	0	—	—	0	—	—	—	—	—	—	0
關 東 洲	2	3	—	17	3	11	15	—	35	32	118
中 華 民 國	1	0	—	0	—	1	0	—	2	3	7
香 港	3	2	5	30	1	1	3	—	124	2	171
英 領 印 度	8	3	363	630	33	17	210	—	520	7	1 791
海 峽 殖 民 地	—	—	40	100	14	5	73	—	192	2	426
洲 蘭 領 印 度	2	—	47	24	19	19	149	2	231	4	497
佛 領 印 度 支 那	—	—	18	51	1	1	17	—	62	—	114

仕 向 先	リボン及レース類	打紐及眞田紐類	手 巾	ワ イ シ ャ ッ	シ ャ ッ	靴 下	肩 掛	靴 紐	着 物	其 他	計	
亞 細 亞 洲	露 領 亞 細 亞 諸 島	—	—	0	—	2	0	—	—	—	2	
	比 律 賓 諸 島	3	0	34	112	13	14	189	144	6	515	
	暹 羅	—	—	8	17	—	—	13	—	38	80	
	ア デ ン 他 國	—	—	7	39	—	—	6	—	47	100	
	其 他 亞 細 亞 諸 國	—	—	17	2	—	0	3	—	12	34	
歐 羅 巴 洲	英 吉 利	—	—	299	4	3	8	14	—	365	39	732
	佛 蘭 西	0	—	1	4	—	—	4	—	230	17	256
	獨 逸	—	—	—	—	—	—	0	—	1	1	2
	白 耳 義	—	—	2	1	—	—	—	—	28	4	36
	伊 太 利	0	—	—	—	—	—	0	—	4	—	4
	瑞 士	—	—	—	—	—	—	—	—	—	—	—
	奧 地 利	—	—	—	—	—	—	—	—	—	—	—
	和 蘭	—	—	16	0	2	64	80	—	78	32	200
	土 耳 古 典	—	—	—	—	—	—	—	—	—	—	—
	瑞 士	—	—	4	—	—	—	3	0	14	1	21
	露 威 牙	—	—	—	—	—	—	—	—	—	—	—
	西 班 牙	—	—	4	32	1	—	5	—	130	—	172
	丁 抹	—	—	0	—	—	—	0	—	29	3	32
	希 臘	—	—	—	—	—	—	—	—	—	—	—
	葡 萄 牙	—	—	—	0	—	—	—	—	—	—	—
	其 他 歐 羅 巴 諸 國	—	—	—	12	—	—	0	—	20	—	32
北 亞 米 洲	北 米 合 衆 國	0	—	200	10	5	4	10	—	952	29	1 210
	加 奈 陀 他 國	—	—	57	4	1	3	25	—	50	5	145
	其 他 北 米 諸 國	—	—	—	22	—	—	5	—	28	—	55
中 央 亞 米 洲	墨 西 哥	—	—	2	—	—	—	0	—	—	—	2
	坎 大 馬	0	—	—	—	—	—	—	—	1	—	1
	サルグアドル	—	—	2	—	—	—	3	—	—	—	5
	パナマ	—	—	1	41	5	1	0	—	130	—	178
	運 河 地 帶	—	—	—	—	—	—	—	—	—	—	—
	其 他 中 米 諸 國	0	—	2	57	2	4	7	—	124	3	199
南 亞 米 洲	秘 露	0	—	1	—	—	—	—	—	—	—	1
	智 利	—	—	—	—	—	—	—	—	—	—	—
	亞 爾 然 丁	—	—	98	1	1	—	0	—	3	2	105
	伯 刺 西 爾	—	—	—	—	—	—	—	—	8	—	8
	ウルグアイ	—	—	21	—	—	—	—	—	—	—	21
	其 他 南 米 諸 國	0	—	8	29	—	5	1	—	72	2	117
阿 加 弗 利 洲	埃 及 利 亞	3	1	4	11	2	24	4	—	117	—	165
	南 阿 弗 利 加 聯 邦	2	—	20	103	33	15	23	—	140	2	338

仕 向 先	リボン及レース類	打紐及眞田紐類	手 巾	ワ イ シ ャ ッ	シ ャ ッ	靴 下	肩 掛	靴 紐	着 物	其 他	計	
阿 加 弗 利 洲	東 部 阿 弗 利 加 其 他 阿 弗 利 加 諸 國	0	—	59	99	44	2	11	—	128	—	343
		1	—	29	13	21	—	11	—	73	—	148
其 他 諸 國	濠 太 刺 利	10	7	3	0	1	—	4	—	28	11	64
	新 西 蘭	1	1	4	1	—	2	0	—	15	1	25
	布 哇	—	—	5	3	—	—	4	—	45	1	58
計		45	19	1 402	1 487	220	220	909	3 4 249	229	8 783	

備考 壹千圓未滿省略故計ト一致セズ

○印ハ輸出數量アルモ省略ス

(3) 絹製品港別輸出價額 (單位圓)

品 名	横 濱 港	神 戶 港	大 阪 港	其 ノ 他	計
リボン及レース類	1 199	32 763	9 608	1 641	45 211
打紐及眞田紐類	—	10 101	9 847	28	19 976
手 巾	877 693	502 177	22 135	534	1 402 539
ワ イ シ ャ ッ	1 454 122	19 129	14 435	75	1 487 761
シ ャ ッ	3 204	192 070	25 401	—	220 675
靴 下	81 152	70 745	67 039	1 245	220 181
肩 掛	561 774	343 705	2 906	753	909 138
靴 紐	3 203	200	510	—	3 913
着 物	3 344 696	902 929	1 493	306	4 249 424
其 ノ 他	111 893	78 856	38 708	519	229 976
計	6 438 936	2 152 675	192 082	5 101	8 788 794

第五 レ ヨ ー ン

a. レーヨン輸出入數量及價額

(1) レーヨン輸入高累年比較

目 標	昭和 7	" 6	" 5	" 4	" 3	" 2	" 1	大正 14	" 13	" 12
數 量	280 935 斤	874 174 斤	639 410 斤	468 735 斤	192 572 斤	599 735 斤	2 491 022 斤	624 459 斤	678 527 斤	762 583 斤
價 額	408 016 圓	1 005 766 圓	942 065 圓	855 066 圓	456 982 圓	1 619 116 圓	7 380 167 圓	2 824 312 圓	2 763 665 圓	3 324 784 圓

(2) 横濱港レーヨン國別輸入高

國別	昭和7		" 6		" 5		" 4		" 3	
	數量	價額	數量	價額	數量	價額	數量	價額	數量	價額
英吉利	607	3 271	—	—	2 574	5 278	5 294	9 697	—	—
佛蘭西	154	838	81 699	82 463	1 927	7 334	304	715	459	1 610
獨逸	—	—	548	1 321	6 750	14 356	24 856	47 125	10 532	29 244
スウェーデン	—	—	—	—	—	—	76	94	—	—
伊太利	24 828	41 703	159 022	192 473	212 968	311 902	118 810	186 726	—	—
瑞西	2 865	7 358	5 065	7 344	42 843	63 589	2 591	5 931	2 910	11 262
瑞典	—	—	—	—	—	—	76	153	—	—
和蘭	—	—	—	—	4 536	9 351	2 268	5 076	13 399	29 328
北米合衆國	—	—	302	618	650	1 329	2 269	4 232	18 051	49 909
計	28 454	53 170	246 636	284 219	272 248	413 149	156 544	259 749	45 351	121 353

(3) 神戸港レーヨン國別輸入高

國別	昭和7		" 6		" 5		" 4		" 3	
	數量	價額	數量	價額	數量	價額	數量	價額	數量	價額
英吉利	1 571	5 525	316	357	1 541	4 520	18 624	39 586	81	405
佛蘭西	813	3 782	71	806	1 234	2 418	6 929	14 294	26 963	73 428
獨逸	1 291	4 772	2 977	7 134	38 926	62 896	44 394	83 341	2 672	7 400
白耳義	—	—	—	—	—	—	—	—	832	1 833
伊太利	14 971	19 724	535 634	607 002	261 038	336 392	194 023	355 421	68 703	131 006
瑞西	25 478	69 494	20 312	41 007	29 712	69 700	14 942	37 864	30 280	73 479
瑞典	—	—	—	—	—	—	1	7	—	—
和蘭	163 472	194 701	31 146	33 854	21 470	31 578	24 778	47 635	7 939	18 230
波蘭	41 581	51 094	30 392	24 318	—	—	—	—	—	—
北米合衆國	—	—	—	—	—	—	23	103	—	—
計	249 177	349 092	620 848	714 478	353 921	507 504	303 714	578 251	137 470	305 781

(4) 大阪港レーヨン國別輸入高

國別	昭和7		" 6		" 5		" 4		" 3	
	數量	價額	數量	價額	數量	價額	數量	價額	數量	價額
英吉利	876	3 234	—	—	—	—	4 688	10 868	1 968	9 983
獨逸	—	—	—	—	504	2 408	—	—	—	—

國別	昭和7		" 6		" 5		" 4		" 3	
	數量	價額	數量	價額	數量	價額	數量	價額	數量	價額
伊太利	—	—	2 042	3 253	5 144	7 721	—	—	5 859	13 814
瑞西	—	—	—	—	—	—	—	—	2 117	6 051
和蘭	—	—	1 053	1 210	32	46	3 789	6 198	—	—
北米合衆國	—	—	23	34	—	—	—	—	—	—
計	876	3 234	3 118	4 497	5 680	10 175	8 477	17 066	9 944	29 848

b. レーヨン産額

(1) レーヨン生産高 (單位封度)

年次	生産高	年次	生産高
昭和7	64 382 440	昭和4	27 000 000
" 6	46 764 120	" 3	16 500 000
" 5	35 958 960		

備考 昭和六年中ニハ日本ペンベルグ絹絲會社及日本毛織會社ノ分ヲ含マズ

(2) レーヨン織度別生産高 (單位封度)

月次	100以下	120	150	200以上	合計
1	81 100	2 140 190	1 313 160	518 400	4 052 850
2	65 120	2 373 280	1 331 260	610 750	4 380 410
3	59 800	2 767 310	1 323 560	683 500	4 834 170
4	54 000	2 891 050	1 426 950	627 700	4 999 700
5	73 310	3 327 890	1 408 840	594 700	5 404 740
6	99 420	3 248 080	1 646 610	498 700	5 492 810
7	124 010	3 100 500	1 868 890	465 500	5 558 900
8	115 000	3 361 500	1 778 050	459 300	5 713 850
9	124 300	3 320 750	1 820 000	470 300	5 735 350
10	139 810	3 590 370	1 700 720	483 800	5 914 700
11	148 910	3 644 900	1 852 800	496 700	6 143 310
12	174 200	3 722 800	1 771 450	483 200	6 151 650
計	1 258 980	37 488 620	19 242 290	6 392 550	64 382 440

第二篇 海外蠶絲類統計

第一 生 絲

1. 北 米 合 衆 國

a. 紐育生絲市場生絲相場及取引高

(1) 紐 育 市 場 現 物 生 絲 相 場 (單位一封度建弗)

一 月 (太線ハ日曜及祭日)

日 次	日 本 絲	伊 太 利 絲	支 那 絲	
	(クラツクXX14中)	(Xクラシカル)	(上海器械絲飛切)	(廣東器械絲XXA)
	弗價	弗價	弗價	弗價
4	1 97	—	2 60	1 80
5	1 97	—	2 60	1 80
6	1 97	—	2 60	1 80
7	2 05	—	2 60	1 80
8	2 05	—	2 60	1 80
9	2 05	—	2 60	1 80
11	2 05	—	2 60	1 80
12	2 05	—	2 60	1 80
13	2 05	—	2 60	1 80
14	2 10	—	2 60	1 80
15	2 15	—	2 60	1 80
16	2 15	—	2 60	1 80
18	2 15	—	2 60	1 80
19	2 15	—	2 60	1 80
20	2 15	—	2 60	1 80
21	2 15	—	2 60	1 80
22	2 15	—	2 60	1 80
23	2 15	—	2 60	1 80
25	2 15	—	2 60	1 80
26	2 15	—	2 60	1 80
27	2 15	—	2 60	1 80
28	2 12	—	2 60	1 80
29	2 12	—	2 60	1 80
30	2 12	—	2 60	1 80

日 次	日 本 絲	伊 太 利 絲	支 那 絲	
	(クラツクXX14中)	(Xクラシカル)	(上海器械絲飛切)	(廣東器械絲XXA)
平 均	弗價 2 10	弗價 —	弗價 2 60	弗價 1 80

二 月

1	2 12	—	2 60	1 80
2	2 12	—	2 60	1 80
3	2 12	—	2 60	1 80
4	2 12	—	2 60	1 80
5	2 12	—	2 60	1 80
6	2 12	—	2 60	1 80
8	2 12	—	2 60	1 80
9	2 10	—	2 60	1 80
10	2 07	—	2 60	1 80
11	2 07	—	2 60	1 80
13	2 10	—	2 60	1 80
15	2 15	—	2 60	1 80
16	2 15	—	2 60	1 80
17	2 15	—	2 60	1 80
18	2 10	—	2 60	1 80
19	2 10	—	2 60	1 80
20	2 10	—	2 60	1 80
23	2 05	—	2 60	1 80
24	2 00	—	2 60	1 80
25	1 85	—	2 60	1 80
26	1 85	—	2 60	1 80
27	1 85	—	2 60	1 80
29	1 95	—	2 60	1 80
平 均	2 06	—	2 60	1 80

三 月

1	1 95	—	2 60	1 80
2	1 95	—	2 60	1 80
3	1 95	—	2 60	1 80
4	1 95	—	2 60	1 80
5	1 92	—	2 60	1 80
7	1 87	—	2 60	1 80

日次	日本 糸 (クラツクXX14中)	伊 太 利 糸 (Xクラシカル)	支 那 糸	
			(上海器械絲飛切)	(廣東器械絲XXA)
8	1 85	—	2 60	1 80
9	1 85	—	2 60	1 80
10	1 85	—	2 60	1 80
11	1 87	—	2 60	1 80
12	1 87	—	2 60	1 80
14	1 87	—	2 60	1 80
15	1 87	—	2 60	1 80
16	1 87	—	2 60	1 80
17	1 85	—	2 60	1 80
18	1 82	—	2 60	1 80
19	1 82	—	2 60	1 80
21	1 82	—	2 60	1 80
22	1 75	—	2 60	1 80
23	1 70	—	2 60	1 80
24	1 70	—	2 60	1 80
26	1 72	—	2 60	1 80
28	1 72	—	2 60	1 80
29	1 72	—	2 60	1 80
30	1 75	—	2 60	1 80
31	1 75	—	2 60	1 80
平 均	1 83	—	2 60	1 80

四 月

1	1 72	—	2 60	1 80
2	1 72	—	2 60	1 80
4	1 72	—	2 60	1 80
5	1 72	—	2 60	1 80
6	1 67	—	2 60	1 80
7	1 67	—	2 60	1 80
8	1 67	—	2 60	1 80
9	1 67	—	2 60	1 80
11	1 65	—	2 60	1 80
12	1 60	—	2 60	1 80
13	1 57	—	2 60	1 80

日次	日本 糸 (クラツクXX14中)	伊 太 利 糸 (Xクラシカル)	支 那 糸	
			(上海器械絲飛切)	(廣東器械絲XXA)
14	1 55	—	2 60	1 80
15	1 55	—	2 60	1 80
16	1 57	—	2 60	1 80
18	1 57	—	2 60	1 80
19	1 57	—	2 60	1 80
20	1 57	—	2 60	1 80
21	1 60	—	2 60	1 80
22	1 62	—	2 60	1 80
23	1 62	—	2 60	1 80
25	1 60	—	2 60	1 80
26	1 60	—	2 60	1 80
27	1 60	—	2 60	1 80
28	1 60	—	2 60	1 80
29	1 60	—	2 60	1 80
30	1 60	—	2 60	1 80
平 均	1 62	—	2 60	1 80

五 月

2	1 62	—	2 60	1 80
3	1 65	—	2 60	1 80
4	1 65	—	2 60	1 80
5	1 65	—	2 60	1 80
6	1 62	—	2 60	1 80
7	1 62	—	2 60	1 80
9	1 60	—	2 60	1 80
10	1 57	—	2 60	1 80
11	1 57	—	2 60	1 80
12	1 55	—	2 60	1 80
13	1 55	—	2 60	1 80
14	1 55	—	2 60	1 80
16	1 55	—	2 60	1 80
17	1 52	—	2 60	1 80
18	1 50	—	2 60	1 80
19	1 50	—	2 60	1 80
20	1 52	—	2 60	1 80
21	1 55	—	2 60	1 80

日次	日本絲 (クラツクXX14中)	伊太利絲 (Xクラシカル)	支那絲	
			(上海器械絲飛切)	(廣東器械絲XXA)
23	1 55	—	2 60	1 80
24	1 52	—	2 60	1 80
25	1 50	—	2 60	1 80
26	1 47	—	2 60	1 80
27	1 47	—	2 60	1 80
28	1 47	—	2 60	1 80
31	1 45	—	2 60	1 80
平均	1 55	—	2 60	1 80

六 月

1	1 42	—	2 60	1 80
2	1 47	—	2 60	1 80
3	1 50	—	2 60	1 80
4	1 50	—	2 60	1 80
6	1 60	—	2 60	1 80
7	1 57	—	2 60	1 80
8	1 55	—	2 60	1 80
9	1 55	—	2 60	1 80
10	1 55	—	2 60	1 80
11	1 55	—	2 60	1 80
13	1 55	—	2 60	1 80
14	1 52	—	2 60	1 80
15	1 50	—	2 60	1 80
16	1 47	—	2 60	1 80
17	1 47	—	2 60	1 80
18	1 47	—	2 60	1 80
20	1 47	—	2 60	1 80
21	1 42	—	2 60	1 80
22	1 42	—	2 60	1 80
23	1 40	—	2 60	1 80
24	1 40	—	2 60	1 80
25	1 40	—	2 60	1 80
27	1 35	—	2 60	1 80
28	1 32	—	2 60	1 80
29	1 30	—	2 60	1 80

日次	日本絲 (クラツクXX14中)	伊太利絲 (Xクラシカル)	支那絲	
			(上海器械絲飛切)	(廣東器械絲XXA)
30	1 30	—	2 60	1 80
平均	1 46	—	2 60	1 80

七 月

1	1 32	—	2 60	1 80
5	1 35	—	2 60	1 80
6	1 32	—	2 60	1 80
7	1 30	—	2 60	1 80
8	1 30	—	2 60	1 80
9	1 30	—	2 60	1 80
11	1 32	—	2 60	1 80
12	1 35	—	2 60	1 80
13	1 37	—	2 60	1 80
14	1 40	—	2 60	1 80
15	1 37	—	2 60	1 80
16	1 37	—	2 60	1 80
18	1 30	—	2 60	1 80
19	1 30	—	2 60	1 80
20	1 30	—	2 60	1 80
21	1 32	—	1 40	1 20
22	1 35	—	1 42	1 20
23	1 37	—	1 42	1 20
25	1 35	—	1 42	1 20
26	1 35	—	1 42	1 20
27	1 35	—	1 42	1 20
28	1 37	—	1 42	1 15
29	1 40	—	1 42	1 15
30	1 47	—	1 42	1 15
平均	1 35	—	2 16	1 57

八 月

1	1 47	—	1 42	1 15
2	1 47	—	1 42	1 15
3	1 45	—	1 40	1 15

日次	日本絲 (クラックXX14中)	伊太利絲 (Xクラシカル)	支那絲	
			(上海器械絲飛切)	(廣東器械絲XXA)
4	1 50	—	1 40	1 15
5	1 55	—	1 40	1 15
6	1 62	—	1 40	1 15
8	1 72	—	1 45	1 35
9	1 75	—	1 45	1 35
10	1 75	—	1 45	1 35
11	1 80	—	1 45	1 35
12	1 85	—	1 45	1 35
13	1 82	—	1 45	1 35
15	1 72	—	1 45	1 35
16	1 70	—	1 45	1 35
17	1 70	—	1 45	1 35
18	1 70	—	1 45	1 35
19	1 60	—	1 45	1 35
20	1 60	—	1 45	1 35
22	1 65	—	1 45	1 35
23	1 75	—	1 45	1 35
24	1 75	—	1 55	1 35
25	1 82	—	1 55	1 35
26	1 82	—	1 55	1 35
27	1 92	—	1 55	1 35
29	2 07	—	1 55	1 35
30	2 07	—	1 55	1 35
31	2 07	—	1 55	1 35
平均	1 73	—	1 47	1 31

九 月

1	2 00	—	1 55	1 35
2	2 00	—	1 55	1 35
3	2 15	—	1 55	1 35
6	2 05	—	1 55	1 45
7	2 05	—	1 55	1 45
8	2 10	—	1 55	1 45
9	1 92	1 75	1 55	1 45
10	1 95	1 75	1 60	1 45

日次	日本絲 (クラックXX14中)	伊太利絲 (Xクラシカル)	支那絲	
			(上海器械絲飛切)	(廣東器械絲XXA)
12	1 95	1 75	1 60	1 45
13	1 85	1 75	1 60	1 45
14	1 87	1 75	1 65	1 47
15	1 82	1 75	1 65	1 47
16	1 85	1 75	1 65	1 47
17	1 87	1 75	1 65	1 47
19	1 87	1 75	1 65	1 47
20	1 92	1 75	1 65	1 47
21	2 00	1 75	1 65	1 47
22	2 00	1 75	1 65	1 47
23	2 00	1 75	1 65	1 47
24	2 00	1 75	1 65	1 47
26	2 00	1 75	1 65	1 47
27	1 92	1 75	1 65	1 47
28	1 92	1 75	1 65	1 47
29	1 92	1 75	1 65	1 47
30	1 92	1 75	1 65	1 47
平均	1 96	1 75	1 62	1 45

十 月

1	1 92	1 75	1 65	1 47
3	1 90	1 75	1 65	1 47
4	1 90	1 75	1 65	1 47
5	1 90	1 75	1 65	1 47
6	1 85	1 75	1 65	1 32
7	1 87	1 75	1 65	1 32
8	1 87	1 75	1 65	1 32
10	1 85	1 75	1 65	1 32
11	1 80	1 75	1 65	1 27
13	1 85	1 75	1 65	1 27
14	1 82	1 75	1 65	1 27
15	1 85	1 75	1 65	1 27
17	1 85	1 75	1 65	1 27
18	1 85	1 75	1 65	1 27

日次	日本絲 (クラツクXX14中)	伊太利絲 (Xクラシカル)	支那絲	
			(上海器械絲飛切)	(廣東器械絲XXA)
19	1 85	1 75	1 65	1 27
20	1 87	1 75	1 65	1 27
21	1 85	1 75	1 65	1 27
22	1 85	1 75	1 65	1 27
24	1 85	1 75	1 65	1 27
25	1 85	1 75	1 65	1 27
26	1 80	1 75	1 65	1 25
27	1 80	1 75	1 65	1 25
28	1 80	1 75	1 65	1 25
29	1 77	1 75	1 65	1 25
31	1 72	1 75	1 65	1 25
平均	1 84	1 75	1 65	1 31

十一月

1	1 70	1 75	1 65	1 20
2	1 70	1 75	1 65	1 20
3	1 70	1 75	1 65	1 20
4	1 70	1 75	1 65	1 20
5	1 72	1 75	1 65	1 20
7	1 72	1 75	1 65	1 20
9	1 77	1 75	1 65	1 25
10	1 75	1 75	1 65	1 25
11	1 77	1 75	1 65	1 25
12	1 77	1 75	1 65	1 25
14	1 75	1 75	1 65	1 25
15	1 72	1 75	1 65	1 25
16	1 67	1 75	1 60	1 20
17	1 65	1 75	1 60	1 20
18	1 65	1 75	1 60	1 20
19	1 65	1 75	1 60	1 20
21	1 65	1 75	1 60	1 20
22	1 65	1 75	1 60	1 20
23	1 65	1 75	1 60	1 20
25	1 62	1 75	1 60	1 20

日次	日本絲 (クラツクXX14中)	伊太利絲 (Xクラシカル)	支那絲	
			(上海器械絲飛切)	(廣東器械絲XXA)
26	1 62	1 75	1 60	1 20
28	1 62	1 75	1 60	1 20
29	1 62	1 75	1 60	1 20
30	1 62	1 75	1 60	1 20
平均	1 69	1 75	1 63	1 21

十二月

1	1 62	1 75	1 60	1 20
2	1 65	1 75	1 60	1 20
3	1 65	1 75	1 60	1 20
5	1 65	1 75	1 60	1 20
6	1 65	1 75	1 60	1 20
7	1 67	1 75	1 60	1 20
8	1 70	1 75	1 60	1 20
9	1 70	1 75	1 60	1 20
10	1 70	1 75	1 60	1 20
12	1 72	1 75	1 60	1 20
13	1 72	1 75	1 60	1 20
14	1 70	1 75	1 60	1 20
15	1 70	1 75	1 60	1 20
16	1 70	1 75	1 60	1 20
17	1 70	1 75	1 60	1 20
19	1 67	1 75	1 60	1 20
20	1 65	1 75	1 60	1 15
21	1 62	1 75	1 60	1 12
22	1 62	1 75	1 60	1 12
23	1 60	1 75	1 60	1 12
27	1 57	1 75	1 60	1 12
28	1 52	1 75	1 60	1 10
29	1 55	1 75	1 60	1 10
30	1 60	1 75	1 60	1 10
平均	1 65	1 75	1 60	1 17
年平均	1 73	1 75	2 14	1 57

(2) 紐育市場現物生絲月別平均相場 (單位一封度建弗)

種別	織度	年次	1	2	3	4	5	6	7	8	9	10	11	12	年平均	
伊太利絲 (エキストラ クラシカル)	13/15	7	2 20	2 12	1 85	1 75	名目相	"	"	"	"	"	"	"	"	1 98
		6	2 99	2 97	2 87	2 76	2 62	2 45	2 57	2 54	2 55	2 50	2 41	2 30	2 63	
		5	4 90	4 81	4 64	4 56	4 35	3 60	3 33	3 42	3 32	3 21	3 06	2 85	3 84	
日本絲 (六格平均)	14中	7	2 06	1 92	1 71	1 55	1 33	1 27	1 30	1 69	1 89	1 75	1 61	1 60	1 64	
		6	3 09	2 95	2 84	2 67	2 44	2 46	2 66	2 63	2 57	2 43	2 42	2 18	2 61	
		5	4 86	4 83	4 77	4 61	4 37	3 76	3 26	3 28	3 04	2 60	2 65	2 81	3 74	
同 (四格平均)	21中	7	2 04	1 95	1 61	1 41	1 26	1 22	1 27	1 66	1 77	1 61	1 53	1 56	1 57	
		6	3 02	2 82	2 72	2 52	2 20	2 24	2 41	2 42	2 42	2 28	2 30	2 12	2 46	
		5	4 73	4 69	4 61	4 42	4 11	3 53	2 96	2 88	2 70	2 39	2 55	2 69	3 52	
上海蒸汽器械絲 (エキストラ B三跳舞)	13/15	7	2 14	2 02	1 77	1 53	名目相	"	"	"	"	"	"	"	"	1 88
		6	2 65	2 57	2 65	2 46	2 34	2 41	2 48	2 53	2 50	2 45	2 40	2 24	2 47	
		5	4 59	4 50	4 41	4 28	4 08	3 54	3 19	3 30	3 24	3 09	2 93	2 73	3 66	
廣東器械絲 (ダブル・エキストラ トラム・クラツク)	14/16	7	1 70	1 63	1 48	1 27	1 17	1 13	1 11	1 26	1 43	1 25	1 15	1 11	1 31	
		6	1 93	1 80	1 68	1 54	1 43	1 52	1 73	1 73	1 88	1 93	1 91	1 77	1 74	
		5	3 05	2 88	2 63	2 44	2 12	1 80	1 74	1 99	1 86	1 78	1 83	1 83	2 16	

(3) 紐育ナショナル生絲取引所相場及出來高

(標準D格一封度建大引相場)
太線ハ日曜及祭日

一月

日次	當月限	八月限	出來高	對米爲替相場(正金銀行)
4	1 68	1 73	90	不立
5	1 68	1 75	670	不立
6	1 72	1 78	830	35
7	1 72	1 80	230	35
8	1 71	1 81	150	不立
9	1 72	1 82	180	36
11	1 71	1 80	250	35½
12	1 77	1 81	90	35½
13	1 76	1 85	810	35½
14	1 79	1 88	1 450	35¾
15	1 78	1 88	680	37½
16	1 75	1 80	570	37¾
18	1 73	1 81	600	36½
19	1 67	1 75	410	36¾

日次	當月限	八月限	出來高	對米爲替相場(正金銀行)
20	1 67	1 76	550	37½
21	1 71	1 80	330	37½
22	1 67	1 77	390	37½
23	1 65	1 80	340	36½
25	1 63	1 77	310	36½
26	× 1 67	× 1 73	280	36½
27	× 1 65	× 1 74	700	36½
28	× 1 66	× 1 77	610	35½
29	× 1 65	× 1 75	1 820	35½
30	× 1 65	× 1 77	(月計12 540) 200	34½

二月

日次	當月限	九月限	出來高	對米爲替相場(正金銀行)
1	1 63	1 80	400	35½
2	1 68	1 78	630	36½
3	1 68	1 78	70	36
4	1 71	1 78	610	35½
5	1 69	1 77	110	35½
6	1 68	1 77	20	35½
8	1 68	1 76	120	35½
9	1 62	1 72	800	35½
10	1 60	1 70	1 220	35½
11	1 65	1 74	290	35½
13	1 70	1 78	960	35½
15	1 67	1 73	300	35
16	1 65	1 75	330	35
17	1 62	1 71	670	34¾
18	1 60	1 70	760	34¾
19	1 60	1 70	1 340	33½
20	1 60	1 68	230	33½
23	1 57	1 64	630	33¾
24	1 50	1 62	1 040	33½
25	× 1 51	× 1 60	1 170	32½
26	× 1 52	× 1 62	1 320	32
27	× 1 51	× 1 60	220	31
29	× 1 57	× 1 68	(計月13 930) 690	31½

三 月

日	次	當月限	十一月限	出來高	對米爲替相場 <small>(正金銀行)</small>
1		1 52	1 63	220	33
2		1 53	1 64	90	32½
3		1 52	1 63	870	32½
4		1 50	1 63	50	32½
5		1 53	1 60	450	32½
7		1 49	1 57	550	32½
8		1 45	1 55	980	30½
9		1 45	1 57	1 130	31½
10		1 45	1 56	250	31½
11		1 47	1 55	230	32½
12		1 47	1 56	510	31½
14		1 46	1 54	180	31½
15		1 43	1 54	1 820	31½
16		1 44	1 52	320	32½
17		1 38	1 49	2 690	32
18		1 37	1 46	1 860	32
19		1 35	1 44	210	31½
21		1 30	1 47	400	31½
22		1 30	1 42	120	32
23		1 32	1 43	620	32
24		1 39	1 46	830	32½
26		1 41	1 48	380	32½
28		× 1 41	× 1 43	280	32½
29		× 1 44	× 1 46	110	33
30		× 1 47	× 1 49	1 050	33½
31		× 1 45	× 1 47	(月計16 360) 260	33½

四 月

日	次	當月限	十一月限	出來高	對米爲替相利 <small>(正金銀行)</small>
1		1 44	1 44	410	32½
2		1 43	1 43	80	33
4		1 44	1 47	30	33
5		1 44	1 44	890	33
6		1 40	1 40	840	32½

日	次	當月限	十一月限	出來高	對米爲替相場 <small>(正金銀行)</small>
7		1 40	1 40	2 540	33
8		1 42	1 42	1 190	33½
9		1 43	1 43	210	33½
11		1 38	1 38	950	33½
12		1 37	1 37	180	33½
13		1 32	1 33	470	33½
14		1 38	1 39	300	33½
15		1 36	1 37	640	33½
16		1 37	1 36	130	33½
18		1 34	1 36	400	33½
19		1 35	1 37	290	33½
20		1 38	1 40	1 550	33
21		1 37	1 40	880	33
22		1 34	1 38	130	33
23		1 32	1 36	930	32½
25		1 35	1 39	190	32½
26		× 1 34	× 1 37	220	32½
27		× 1 34	× 1 37	200	—
28		× 1 35	× 1 38	110	32½
29		× 1 34	× 1 38	440	—
30		× 1 33	× 1 40	(月計14 290) 90	—

五 月

日	次	當月限	十二月限	出來高	對米爲替相場 <small>(正金銀行)</small>
2		1 34	1 40	200	32½
3		1 33	1 40	70	32½
4		1 32	1 37	110	33
5		1 32	1 38	260	33½
6		1 31	1 35	410	32½
7		1 30	1 36	40	32½
9		1 24	1 30	320	32½
10		1 23	1 28	1 190	32½
11		1 22	1 29	740	32½
12		1 22	1 26	500	32½
13		1 20	1 26	520	31½
14		1 22	1 29	80	32

日	次	當月限	十二月限	出來高	對米爲替相場(正金銀行) (電信爲替)
16		1 18	1 25	710	不立
17		1 18	1 25	1 040	31 $\frac{1}{2}$
18		1 15	1 22	190	31 $\frac{1}{2}$
19		1 17	1 25	380	31 $\frac{1}{2}$
20		1 20	1 27	1 120	31 $\frac{1}{2}$
21		1 20	1 31	620	31 $\frac{1}{2}$
23		1 16	1 25	280	31 $\frac{1}{2}$
24		1 14	1 24	140	31 $\frac{1}{2}$
25		1 12	1 22	730	31 $\frac{1}{2}$
26		× 1 16	× 1 23	1 050	31 $\frac{1}{2}$
27		× 1 11	× 1 21	810	31 $\frac{1}{2}$
28		× 1 11	× 1 22	840	31 $\frac{1}{2}$
31		1 08	1 18	(月計13 760) 1 410	32 $\frac{1}{2}$

六 月

日	次	當月限	一月限	出來高	對米爲替相場(正金銀行) (電信爲替)
1		1 07	1 19	1 940	32 $\frac{1}{2}$
2		1 12	1 26	1 670	32 $\frac{1}{2}$
3		1 12	1 25	700	32 $\frac{1}{2}$
4		1 20	1 28	600	32 $\frac{1}{2}$
6		1 21	1 33	1 290	32 $\frac{1}{2}$
7		1 16	1 31	920	32 $\frac{1}{2}$
8		1 12	1 29	200	32 $\frac{1}{2}$
9		1 12	1 22	470	31 $\frac{1}{2}$
10		1 16	1 30	610	31 $\frac{1}{2}$
11		1 17	1 28	120	31 $\frac{1}{2}$
13		1 17	1 28	130	31 $\frac{1}{2}$
14		1 18	1 28	—	31 $\frac{1}{2}$
15		1 17	1 24	220	31 $\frac{1}{2}$
16		1 15	1 24	200	31
17		1 16	1 24	520	30 $\frac{3}{4}$
18		1 16	1 24	150	30 $\frac{3}{4}$
20		1 16	1 24	280	30 $\frac{3}{4}$
21		1 14	1 23	150	30
22		1 16	1 20	590	29 $\frac{1}{2}$
23		1 16	1 21	1 680	28 $\frac{1}{2}$

日	次	當月限	一月限	出來高	對米爲替相場(正金銀行) (電信爲替)
24		1 22	1 21	640	27 $\frac{1}{2}$
25		1 17	1 24	1 750	28 $\frac{1}{2}$
27		× 1 11	× 1 17	420	27 $\frac{1}{2}$
28		× 1 14	× 1 18	310	27
29		× 1 12	× 1 18	990	26 $\frac{1}{2}$
30		× 1 12	× 1 19	(月計16 610) 60	27 $\frac{1}{2}$

七 月

日	次	當月限	二月限	出來高	對米爲替相場(正金銀行) (電信爲替)
1		1 15	1 22	570	27 $\frac{1}{2}$
5		1 17	1 24	120	27 $\frac{1}{2}$
6		1 16	1 20	110	27 $\frac{1}{2}$
7		1 13	1 19	200	27 $\frac{1}{2}$
8		1 13	1 20	220	27 $\frac{1}{2}$
9		1 14	1 22	340	27 $\frac{1}{2}$
11		1 14	1 24	2 530	27 $\frac{1}{2}$
12		1 19	1 26	1 640	27 $\frac{1}{2}$
13		1 20	1 30	1 010	27 $\frac{1}{2}$
14		1 20	1 26	650	28
15		1 15	1 27	170	27 $\frac{1}{2}$
16		1 12	1 25	70	27 $\frac{1}{2}$
18		1 12	1 22	140	27 $\frac{1}{2}$
19		1 12	1 21	150	27 $\frac{1}{2}$
20		1 16	1 22	250	27 $\frac{1}{2}$
21		1 18	1 25	440	27 $\frac{1}{2}$
22		1 19	1 27	310	27 $\frac{1}{2}$
23		1 20	1 32	950	27 $\frac{1}{2}$
25		1 20	1 33	820	27 $\frac{1}{2}$
26		× 1 21	× 1 30	720	27 $\frac{1}{2}$
27		× 1 26	× 1 34	950	27 $\frac{1}{2}$
28		× 1 26	× 1 34	880	27 $\frac{1}{2}$
29		× 1 30	× 1 37	1 480	27 $\frac{1}{2}$
30		× 1 35	× 1 42	(月計16 920) 2 200	27 $\frac{1}{2}$

八 月

日	次	當 月 限	三 月 限	出 來 高	對米爲替相場 <small>(正金銀行 電信爲替)</small>
1		1 31	1 38	740	27½
2		1 30	1 35	700	27½
3		1 31	1 36	750	27½
4		1 33	1 39	1 350	27
5		1 39	1 41	920	26½
6		1 47	1 52	2 950	25½
8		1 48	1 55	4 060	26½
9		1 46	1 48	960	26½
10		1 52	1 55	2 480	26
11		1 53	1 57	1 580	25½
12		1 55	1 58	2 410	25½
13		1 52	1 61	220	25½
15		1 57	1 54	870	24½
16		1 54	1 53	760	24½
17		1 57	1 57	980	24½
18		1 48	1 47	990	24½
19		1 45	1 45	1 500	23
20		1 45	1 44	180	23
22		1 46	1 45	530	22½
23		1 55	1 57	2 500	22½
24		1 65	1 68	2 040	22
25		1 66	1 65	3 820	22½
26		× 1 68	× 1 72	1 130	22½
27		× 1 78	× 1 81	2 530	22½
29		× 1 80	× 1 85	2 990	22½
30		× 1 80	× 1 82	1 380	22½
31		× 1 75	× 1 78	(月計42 680) 1 360	23

九 月

日	次	當 月 限	四 月 限	出 來 高	對米爲替相場 <small>(正金銀行 電信爲替)</small>
1		1 68	1 72	1 510	22½
2		1 84	1 87	3 280	22½
3		1 90	1 91	1 390	22½
6		1 75	1 79	1 820	23
7		1 78	1 82	900	23½

日	次	當 月 限	四 月 限	出 來 高	對米爲替相場 <small>(正金銀行 電信爲替)</small>
8		1 68	1 72	2 820	23½
9		1 69	1 70	3 160	23½
10		1 69	1 72	820	24½
12		1 62	1 64	2 730	24½
13		1 63	1 65	2 920	23½
14		1 55	1 57	2 010	23½
15		1 57	1 60	2 060	23½
16		1 60	1 58	520	23½
17		1 58	1 57	550	23½
19		1 58	1 57	860	23½
20		1 65	1 65	1 260	24
21		1 70	1 75	2 330	24½
22		1 65	1 67	2 320	23½
23		1 65	1 68	820	—
24		1 67	1 74	490	23½
26		1 62	1 65	250	24
27		× 1 61	× 1 62	620	24½
28		× 1 66	× 1 67	1 030	24½
29		× 1 62	× 1 64	2 080	24
30		× 1 64	× 1 64	(月計38 470) 160	24

十 月

日	次	當 月 限	五 月 限	出 來 高	對米爲替相場 <small>(正金銀行 電信爲替)</small>
1		1 63	1 65	800	—
3		1 62	1 62	1 150	24
4		1 62	1 64	1 490	23½
5		1 58	1 58	2 470	23½
6		1 58	1 59	1 050	23½
7		1 57	1 58	1 420	23½
8		1 51	1 55	2 210	23½
10		1 48	1 53	2 410	23½
11		1 50	1 54	2 290	23½
13		1 49	1 51	2 030	23½
14		1 51	1 53	1 580	23½
15		1 53	1 55	40	23½

日	次	當月限	五月限	出來高	對米爲替相場 <small>(正金銀行)</small>
17		1 53	1 53	50	—
18		1 55	1 54	720	23 $\frac{1}{2}$
19		1 57	1 59	530	23 $\frac{1}{2}$
20		1 56	1 55	310	23 $\frac{1}{2}$
21		1 53	1 52	1 350	23
22		1 53	1 53	180	23 $\frac{1}{2}$
24		1 50	1 53	140	22 $\frac{1}{2}$
25		1 50	1 48	3 110	22 $\frac{1}{2}$
26		1 48	1 50	1 750	22 $\frac{1}{2}$
27	×	1 47	×	870	22
28	×	1 47	×	210	21 $\frac{1}{2}$
29	×	1 46	×	1 020	21 $\frac{1}{2}$
31	×	1 45	×	(月計31 250) 2 070	21 $\frac{1}{2}$

十一月

日	次	當月限	六月限	出來高	對米爲替相場 <small>(正金銀行)</small>
1		1 42	1 43	1 980	21
2		1 40	1 42	1 700	21 $\frac{1}{2}$
3		1 41	1 43	930	—
4		1 42	1 45	2 640	21 $\frac{1}{2}$
5		1 45	1 47	1 630	21 $\frac{1}{2}$
7		1 46	1 47	880	20 $\frac{1}{2}$
9		1 45	1 47	1 750	20 $\frac{1}{2}$
10		1 50	1 51	700	20 $\frac{1}{2}$
11		1 54	1 55	2 540	20 $\frac{1}{2}$
12		1 53	1 54	590	21 $\frac{1}{2}$
14		1 47	1 49	1 680	21 $\frac{1}{2}$
15		1 46	1 47	800	20 $\frac{1}{2}$
16		1 44	1 43	2 470	20 $\frac{1}{2}$
17		1 40	1 41	1 150	20 $\frac{1}{2}$
18		1 40	1 42	470	20 $\frac{1}{2}$
19		1 40	1 43	840	20 $\frac{1}{2}$
21		1 41	1 42	120	20 $\frac{1}{2}$
22		1 40	1 42	920	20 $\frac{1}{2}$
23		1 42	1 40	870	—

日	次	當月限	六月限	出來高	對米爲替相場 <small>(正金銀行)</small>
25		×	×	810	20 $\frac{1}{2}$
26		×	×	570	21
28		×	×	820	20 $\frac{1}{2}$
29		×	×	810	20 $\frac{1}{2}$
0		×	×	(月計28 040) 370	19 $\frac{1}{2}$

十二月

日	次	當月限	七月限	出來高	對米爲替相場 <small>(正金銀行)</small>
1		1 38	1 42	500	20
2		1 38	1 40	650	20 $\frac{1}{2}$
3		1 36	1 40	80	20 $\frac{1}{2}$
5		1 37	1 41	490	20 $\frac{1}{2}$
6		1 38	1 41	520	20
7		1 40	1 43	870	20 $\frac{1}{2}$
8		1 41	1 45	1 020	20 $\frac{1}{2}$
9		1 44	1 46	2 060	20 $\frac{1}{2}$
10		1 46	1 46	190	20 $\frac{1}{2}$
12		1 46	1 47	260	20 $\frac{1}{2}$
13		1 44	1 44	570	20 $\frac{1}{2}$
14		1 43	1 46	410	20 $\frac{1}{2}$
15		1 42	1 44	1 220	20 $\frac{1}{2}$
16		1 40	1 44	1 100	20 $\frac{1}{2}$
17		1 40	1 42	50	21
19		1 39	1 42	560	20 $\frac{1}{2}$
20		1 37	1 40	620	20 $\frac{1}{2}$
21		1 36	1 39	1 090	21
22		1 35	1 38	1 560	21 $\frac{1}{2}$
23		1 32	1 35	1 540	21 $\frac{1}{2}$
27	×	1 31	×	920	21
28	×	1 32	×	1 900	20 $\frac{1}{2}$
29	×	1 33	×	1 420	20 $\frac{1}{2}$
30	×	1 36	×	(月計20 580) 980	20 $\frac{1}{2}$

備考 各月ノ×印ハ翌月限ノ相場トス

産地	絲 別	月次 年度	月次											
			1	2	3	4	5	6	7	8	9	10	11	12
伊 太 利	準 エ キ ス ト ラ ク ラ シ カ ル	9/11	—	—	—	106 $\frac{1}{2}$	—	100	—	—	—	99	95	95
		11/13	—	—	115 117 $\frac{1}{2}$	—	105	—	95	97 $\frac{1}{2}$ 105	105	97 $\frac{1}{2}$ 98 $\frac{1}{2}$	—	90
		13/15	107 $\frac{1}{2}$ 115	110 115	107 $\frac{1}{2}$ 117 $\frac{1}{2}$	100 110	90 105	85 95	82 $\frac{1}{2}$ 87 $\frac{1}{2}$	85 95	90 95	86 92 $\frac{1}{2}$	80 87 $\frac{1}{2}$	81 85
生 絲	一 等 (レ ア ー レ)	13/15	105 110	110 112 $\frac{1}{2}$	105 112 $\frac{1}{2}$	97 $\frac{1}{2}$ 105	85 97 $\frac{1}{2}$	81 $\frac{1}{2}$ 90	82 $\frac{1}{2}$ 85	82 $\frac{1}{2}$ 90	90 91 $\frac{1}{2}$	82 $\frac{1}{2}$ 90	79 84	78 95
	二 等 (セ レ ア ー ミ)	13/15	105	105 110	—	100	—	80	77 $\frac{1}{2}$	80 85	87 $\frac{1}{2}$ 90	82 $\frac{1}{2}$ 87 $\frac{1}{2}$	76 82 $\frac{1}{2}$	77 $\frac{1}{2}$ 80
日 本 器 械 生 絲 白 繭 絲	ス ペ シ ヤ ル ト リ プ ル エ キ ス ト ラ	13/15	—	—	125 135	—	—	—	102	115 125	115	—	—	—
	ト リ プ ル エ キ ス ト ラ	13/15	—	135	112 $\frac{1}{2}$	—	—	90 99	—	90 105	105	127 $\frac{1}{2}$	—	100
	16/22	135	—	105	—	100	90 102 $\frac{1}{2}$	—	—	—	—	95	—	—
	グ ラ ン ド ダ ブ ル エ キ ス ト ラ	13/15	140	130	—	—	90 97 $\frac{1}{2}$	95	—	—	100	—	90 95	—
	16/22	—	—	—	105	—	97 $\frac{1}{2}$	—	—	—	—	—	—	—
	エ キ ス ト ラ ク ラ ツ ク	13/15	—	—	95	95 105	80 95	80 95	80 85	82 $\frac{1}{2}$ 105	95 105	87 $\frac{1}{2}$ 95	85 92 $\frac{1}{2}$	85 90
	16/22	—	—	—	102 $\frac{1}{2}$ 105	95	82 $\frac{1}{2}$ 95	—	—	88 90	98	—	—	—
	ダ ブ ル エ キ ス ト ラ A	13/15	130	130	—	—	80 90	80 85	80 87 $\frac{1}{2}$	90 100	92 $\frac{1}{2}$	85 87 $\frac{1}{2}$	82 $\frac{1}{2}$	—
	16/22	—	129	105	—	—	—	—	—	92	—	—	—	—
	ダ ブ ル エ キ ス ト ラ B	13/15	—	—	—	—	—	80 83	77 $\frac{1}{2}$	90	—	—	—	—
16/22	—	—	—	96	82 87	—	—	—	—	—	—	—	—	
エ キ ス ト ラ	11/13	135	—	—	—	—	95	—	—	—	109 $\frac{1}{2}$ 110	—	—	
13/15	—	110	—	100	—	82 $\frac{1}{2}$	79	95	—	—	—	—	—	
ベ ス ト ン	13/15	—	—	90	—	—	80	75 77 $\frac{1}{2}$	87 $\frac{1}{2}$	—	—	—	—	
ナ ン バ ー ン	13/15	—	—	105 110	—	70 75	74 80	75	85	—	—	—	—	
同 黄 繭 絲	ト リ プ ル エ キ ス ト ラ	13/15	—	—	105	—	—	95	—	—	95	—	—	

産地	絲 別	月次 年度	月次												
			1	2	3	4	5	6	7	8	9	10	11	12	
同 黄 繭 絲	ダ ブ ル エ キ ス ト ラ ク ラ ツ ク	11/13	—	—	—	—	—	—	—	—	—	—	—	—	
	13/15	—	—	—	—	80	85 87 $\frac{1}{2}$	78 82 $\frac{1}{2}$	80 92 $\frac{1}{2}$	—	—	85 90	90	—	
支 那 器 械 生 絲 歐 洲 向 白 繭 絲	ダ ブ ル エ キ ス ト ラ A	13/15	—	—	—	—	—	—	—	—	—	85 87 $\frac{1}{2}$	—	—	
	ダ ブ ル エ キ ス ト ラ B	13/15	129	—	—	—	78	—	80	—	—	—	—	—	
支 那 器 械 生 絲 歐 洲 向 白 繭 絲	グ ラ ン ド ダ ブ ル エ キ ス ト ラ	11/13	170	—	—	—	—	—	—	—	120	115 125	—	—	
	13/15	—	—	—	—	—	—	—	—	—	110	—	117 $\frac{1}{2}$	—	
	9/11	—	—	—	—	—	—	—	—	—	—	—	120	114 115	
	ダ ブ ル エ キ ス ト ラ	11/13	157 $\frac{1}{2}$ 160	—	140	—	—	110	—	—	—	—	—	—	110 112 $\frac{1}{2}$
	13/15	140 150	142 $\frac{1}{2}$ 152 $\frac{1}{2}$	—	120 130	120	102 $\frac{1}{2}$ 105	102 $\frac{1}{2}$	100 105	112 $\frac{1}{2}$ 115	—	97 $\frac{1}{2}$ 102 $\frac{1}{2}$	97 $\frac{1}{2}$ 98	—	
	15/20	145	—	135 140	120 127 $\frac{1}{2}$	—	—	—	—	—	—	—	—	—	
	9/11	—	—	—	—	—	—	—	—	—	—	—	120	—	—
	エ キ ス ト ラ A 上	11/13	145	—	135	—	—	107 $\frac{1}{2}$	—	—	—	—	—	—	—
	13/15	140 145	—	135	115 120	117 $\frac{1}{2}$	—	100	100 112 $\frac{1}{2}$	110 112 $\frac{1}{2}$	105 107 $\frac{1}{2}$	90 97 $\frac{1}{2}$	90 100	—	
	15/20	140	—	137 $\frac{1}{2}$	—	117 $\frac{1}{2}$	—	—	—	—	—	110 112 $\frac{1}{2}$	100	—	92 $\frac{1}{2}$
エ キ ス ト ラ A 並	11/13	137 $\frac{1}{2}$ 140	—	—	—	—	—	—	—	—	—	—	—	93	—
13/15	140	142 $\frac{1}{2}$	130 140	120 125	105 110	100 107 $\frac{1}{2}$	95 100	95 110	105 110	105 110	98 $\frac{1}{2}$ 105	90 95	90 97 $\frac{1}{2}$	90 97 $\frac{1}{2}$	
15/20	—	—	—	130	—	—	—	—	—	—	—	—	105	92 $\frac{1}{2}$ 97 $\frac{1}{2}$	92 $\frac{1}{2}$ 95
9/11	—	—	—	—	—	—	—	—	—	—	—	110	—	—	—
エ キ ス ト ラ B 上	11/13	130 135	—	—	—	110	—	—	—	—	—	—	107 $\frac{1}{2}$	110	—
13/15	135	135 140	125 137 $\frac{1}{2}$	115 125	95 112 $\frac{1}{2}$	95 100	95 100	95 102 $\frac{1}{2}$	90 102 $\frac{1}{2}$	110 110	97 $\frac{1}{2}$ 100	85 95	85 92 $\frac{1}{2}$	—	
15/20	132 $\frac{1}{2}$	135 140	132 $\frac{1}{2}$ 135	117 122 $\frac{1}{2}$	107 $\frac{1}{2}$ 110	90 105	—	—	—	—	—	—	95 100	85 92 $\frac{1}{2}$	87 $\frac{1}{2}$ 90
エ キ ス ト ラ B 並	11/13	—	—	—	112 $\frac{1}{2}$ 115	—	—	—	—	—	—	—	—	—	—
13/15	130	132 $\frac{1}{2}$ 135	130 132 $\frac{1}{2}$	107 $\frac{1}{2}$ 120	100 105	90 94	90	90	92 $\frac{1}{2}$ 100	95 105	85 95	85 90	85 90	85 90	

産地	絲 別	月次 年度	月次											
			1	2	3	4	5	6	7	8	9	10	11	12
支那器械生絲歐洲向白繭絲	エキストラ B 並	15/20	130	130 ¹ / ₁₃₅	127 ¹ / ₁₂₅	112 ¹ / ₁₁₀	90 ¹ / _{107¹/₁₀₅}	90	—	—	150	90	80	82 ¹ / ₈₅
	エキストラ C 上	13/15	127 ¹ / ₁₃₀	—	120 ¹ / ₁₃₀	107 ¹ / ₁₁₅	95 ¹ / ₁₀₅	90	—	85	—	85	82 ¹ / ₉₀	82 ¹ / ₈₄
	エキストラ C 並	15/20	125	—	122 ¹ / ₁₂₅	—	90 ¹ / ₁₀₀	90	—	—	—	—	82 ¹ / ₈₅	82 ¹ / ₈₅
山東器械生絲	エキストラ A	13/15	—	—	—	125	102 ¹ / ₁₀₀	—	100	100	—	—	—	—
	エキストラ B	13/15	—	—	120	—	100	—	80 ¹ / _{82¹/₈₀}	80 ¹ / _{97¹/₈₅}	—	85	—	—
	エキストラ C	13/15	—	117 ¹ / ₁₁₅	—	—	—	—	80	80	90	—	—	80
四川器械生絲	ダブルエキストラ	13/15	—	—	120	112 ¹ / ₁₁₀	—	—	—	—	—	—	85	86
	エキストラ A	13/15	120	120 ¹ / ₁₂₅	—	—	92 ¹ / ₉₅	92 ¹ / ₉₀	—	82 ¹ / ₉₀	95	100	99	83 ¹ / _{92¹/₈₅}
	エキストラ B	13/15	117 ¹ / ₁₁₅	—	—	—	87 ¹ / _{92¹/₈₅}	89 ¹ / ₉₅	82 ¹ / _{87¹/₈₅}	80	95	85	80	75 ¹ / _{77¹/₇₅}
廣東器械生絲歐洲向	エキストラ C	13/15	110	110 ¹ / _{117¹/₁₁₅}	105 ¹ / ₁₁₅	95 ¹ / ₁₀₅	80 ¹ / ₉₅	82 ¹ / ₉₀	77 ¹ / _{82¹/₈₅}	80	—	82 ¹ / ₉₀	80	72 ¹ / ₇₅
	グッド A	10/22	—	—	—	—	—	—	—	—	95	—	—	—
	グッド A	13/15	105	105 ¹ / _{107¹/₁₀₅}	105 ¹ / _{107¹/₁₀₅}	90 ¹ / ₁₀₀	80 ¹ / ₉₀	80 ¹ / ₈₄	—	90	87 ¹ / ₉₀	—	72 ¹ / ₇₅	72 ¹ / ₇₅
廣東器械生絲歐洲向	エキストラ	13/15	117 ¹ / ₁₂₀	117 ¹ / ₁₂₀	105 ¹ / ₁₁₅	100 ¹ / ₁₀₅	87 ¹ / ₉₅	82 ¹ / ₈₅	82 ¹ / ₈₅	82 ¹ / ₉₀	92 ¹ / _{97¹/₉₀}	87 ¹ / _{92¹/₈₅}	82 ¹ / ₈₅	—
	準エキストラ A	13/15	110 ¹ / _{117¹/₁₁₅}	109 ¹ / _{112¹/₁₁₀}	97 ¹ / _{107¹/₁₀₅}	92 ¹ / _{102¹/₁₀₀}	77 ¹ / _{92¹/₉₀}	75 ¹ / ₈₀	77 ¹ / ₈₁	77 ¹ / ₉₀	90	84	77 ¹ / _{82¹/₈₀}	77 ¹ / ₈₀
	準エキストラ B	13/15	110 ¹ / _{112¹/₁₁₀}	107 ¹ / ₁₁₀	97 ¹ / ₁₀₅	90 ¹ / ₉₆	77 ¹ / ₉₀	75 ¹ / _{77¹/₇₅}	75 ¹ / _{77¹/₇₅}	75	87 ¹ / _{92¹/₉₀}	82 ¹ / _{87¹/₈₅}	77 ¹ / ₈₀	75 ¹ / ₈₀
	準エキストラ C	13/15	105 ¹ / ₁₁₀	105 ¹ / _{107¹/₁₀₅}	95 ¹ / ₁₀₅	87 ¹ / ₉₅	75 ¹ / ₉₀	72 ¹ / _{72¹/₇₅}	72 ¹ / _{77¹/₇₅}	72 ¹ / ₈₅	85	80	75	75
	ベストロン A 上	13/15	100 ¹ / _{102¹/₁₀₅}	102 ¹ / ₁₀₅	99 ¹ / ₁₀₀	—	—	72 ¹ / ₇₅	66 ¹ / _{67¹/₆₅}	77 ¹ / _{82¹/₈₅}	85	77	75	72 ¹ / ₇₅

産地	絲 別	月次 年度	月次											
			1	2	3	4	5	6	7	8	9	10	11	12
廣生絲歐洲向	ベストロン B 上	13/15	—	—	—	80	70	—	—	—	—	—	75	—
	準エキストラ A	14/16	—	—	—	—	80	—	—	75	—	—	—	—
同	ベストロン 上	14/16	—	97	90	80	70	65	64	65	80	70	60 ¹ / ₇₀	61 ¹ / _{67¹/₆₅}
		18/22	—	90	—	—	—	—	—	—	—	72 ¹ / ₇₀	—	—
新式	ベストロン	14/16	100	100	—	75	75	—	—	70	77 ¹ / _{72¹/₇₀}	68 ¹ / _{72¹/₇₀}	67 ¹ / ₇₀	65

b. 生絲輸出入數量

(1) 佛國生絲輸入及輸出高 (單位基)

年 次	輸 入	輸 出
昭和 7	2 228 700	211 000
" 6	3 572 100	286 900
" 5	4 763 400	307 800

(2) 佛國生絲國別輸入高 (單位基)

國 別	昭和 7	" 6	" 5
瑞 西	70 400	83 700	114 100
伊 太	568 700	1 120 400	1 762 900
西 班	10 300	18 900	20 600
土 耳	300	—	18 100
支 那	817 500	1 996 900	2 329 600
日 本	665 100	240 000	327 100
其 他	96 400	112 200	191 000
計	2 228 700	3 572 100	4 763 400

III. 伊 太 利

a. 美蘭生絲市場生絲繭相場及取引高

(1) 美蘭市場各月生絲相場 (單位正量一基建利)

月	日	黄 蘭 絲									白 蘭 絲		
		5/11 デニール			11/13 デニール			13/15 デニール			13/20 デニール		
		エキストラ	クラシカル	エキスキー	エキストラ	クラシカル	レアール	エキスキー	エキストラ	クラシカル	レアール	エキストラ	クラシカル
1	8	-	-	-	74 00	-	84 54	80 00	78 00	70 00	-	-	74 00
	15	83 25	-	-	-	-	85 75	80 00	75 00	-	-	-	-
	22	-	-	-	-	-	86 50	81 00	75 50	73 25	-	-	-
	29	-	-	-	-	-	-	81 00	78 00	75 00	-	-	77 00
2	5	92 50	-	-	-	-	89 00	83 50	80 00	78 50	-	-	78 00
	12	84 50	81 50	95 00	-	-	-	84 00	79 50	78 00	-	-	80 50
	19	-	-	95 00	84 50	-	-	88 00	83 00	-	78 50	80 00	-
	26	84 00	-	-	84 00	80 00	-	87 00	82 75	79 25	77 50	-	-
3	4	-	-	-	-	80 50	-	-	-	-	77 50	-	-
	11	84 00	-	-	-	-	-	79 00	77 50	75 00	-	-	75 00
	18	84 00	-	-	-	-	-	85 50	82 00	75 00	74 00	-	-
	25	82 50	80 00	-	80 00	-	-	85 00	76 00	-	72 00	-	-
4	1	80 00	-	-	-	76 00	-	85 00	78 00	-	71 50	-	-
	8	-	-	-	-	75 50	-	82 75	-	71 75	69 00	-	-
	15	-	-	-	76 00	-	-	-	-	67 00	65 00	-	-
	22	-	-	-	75 00	70 00	-	82 50	73 50	67 75	65 00	-	67 00
	29	-	-	-	68 00	-	-	75 50	72 00	68 00	64 00	-	-
5	6	-	70 00	-	-	68 00	65 00	78 00	70 50	66 00	62 50	-	-
	13	-	-	-	68 00	-	-	-	64 50	-	60 00	-	-
	20	-	-	-	-	-	-	65 00	59 00	55 00	-	60 00	-
	27	-	65 00	-	-	63 00	-	70 00	62 00	58 00	55 00	-	55 00
6	3	67 00	65 00	-	62 50	60 00	-	68 50	60 50	58 00	57 00	-	-
	10	68 00	65 00	-	-	-	-	63 00	58 50	56 50	-	-	-
	17	-	-	-	64 00	62 50	-	69 00	62 00	60 00	57 00	-	-
	24	-	65 50	-	65 00	63 00	62 50	67 75	62 75	59 50	57 60	-	-
7	1	-	-	-	-	62 25	-	69 00	62 50	59 00	58 00	-	-
	8	-	63 00	-	-	-	60 50	67 50	60 50	56 75	56 00	-	-
	15	68 00	64 00	-	-	-	-	64 50	61 00	56 50	55 00	-	-
	22	-	64 00	-	-	-	-	64 00	61 00	57 00	55 00	62 00	-
	29	-	-	-	63 00	-	-	65 00	59 50	56 00	55 00	-	53 00
8	5	-	-	-	63 00	-	-	65 75	59 00	-	54 00	-	54 50
	12	-	65 50	-	64 00	62 75	-	69 25	63 00	59 50	57 50	-	-
	26	-	67 50	-	65 50	64 50	-	-	61 00	59 00	-	58 00	-
9	2	72 00	-	-	67 50	-	-	71 00	65 00	63 50	61 00	-	62 00 58 00
	9	-	70 25	-	69 00	-	64 00	-	70 00	64 50	62 00	70 00	65 00
	16	-	-	-	70 00	66 00	-	75 00	66 50	63 00	61 50	-	-
	23	71 00	63 50	-	-	66 50	-	74 00	-	62 50	61 00	-	-

月	日	黄 蘭 絲									白 蘭 絲			
		9/11 デニール			11/13 デニール			13/15 デニール			13/20 デニール			
		エキストラ	クラシカル	エキスキー	エキストラ	クラシカル	レアール	エキスキー	エキストラ	クラシカル	レアール	エキストラ	クラシカル	レアール
10	30	70 00	-	-	68 00	-	-	72 50	65 50	64 00	61 75	-	-	-
	7	-	-	-	-	00	-	71 00	65 50	63 25	61 00	-	-	-
	14	70 00	67 25	-	65 00	-	-	-	-	62 00	60 00	-	-	-
	21	68 00	65 50	-	-	-	60 00	68 00	62 00	60 00	58 00	64 00	-	-
	27	-	65 00	-	-	-	-	-	61 00	60 00	-	-	-	-
11	3	-	64 25	-	67 00	-	60 50	64 00	61 25	-	-	-	-	-
	11	66 75	65 00	-	-	-	-	66 00	61 00	-	-	-	-	-
	18	-	-	-	-	63 00	-	-	-	-	56 00	-	-	-
	25	-	64 00	-	-	-	-	-	-	58 25	55 00	-	-	-
12	2	-	-	-	62 75	-	-	-	-	-	54 50	-	-	-
	9	-	63 00	-	-	60 00	58 00	-	-	-	53 50	-	-	-
	16	64 00	-	-	65 00	59 00	-	-	-	56 00	55 00	-	60 00	-
	23	62 00	-	-	-	58 50	-	-	-	55 50	54 00	-	-	-
	30	62 50	61 00	-	-	59 00	-	-	-	-	54 50	-	-	-
	平均	73 70	66 78	95 00	68 99	66 36	61 50	74 90	69 00	64 81	62 69	65 33	62 42	66 25
	昭和六年平均	101 15	96 55	107 00	97 81	91 75	87 00	99 95	92 30	88 30	87 35	85 00	91 57	87 97
	同 五年平均	133 65	123 10	151 33	139 13	123 05	123 00	146 05	135 60	124 80	116 25	137 60	135 50	141 25

(2) 美蘭商品取引所生絲相場 (D格13/15一基建)
一週間平均相場單位利

月	日	當 限	二 限	三 限	四 限	五 限	六 限	七 限
1	8	70 85	72 50	73 55	73 95	-	-	75 05
	15	74 15	75 20	76 45	77 25	-	-	78 45
	22	-	74 15	75 75	76 10	-	-	77 75
	29	-	75 55	76 75	77 60	-	-	78 90
2	5	76 00	79 55	80 30	-	-	80 95	81 55
	12	77 00	76 90	77 65	-	-	78 65	79 65
	19	77 50	78 05	78 65	-	-	79 65	80 10
	26	-	75 45	76 55	-	-	77 55	78 50
3	4	74 85	75 50	-	-	77 20	78 40	78 65
	11	73 65	74 00	-	-	75 35	76 15	76 50
	18	71 85	72 15	-	-	73 40	74 15	74 45
	25	-	68 90	-	-	70 70	71 20	72 05
4	1	67 50	68 75	-	-	70 20	70 95	71 70
	8	65 15	-	-	67 40	67 55	68 25	68 50
	15	64 50	-	-	65 85	66 35	66 80	67 30
	22	65 50	-	-	65 65	66 80	67 00	67 50

月	日	當 限	二 限	三 限	四 限	五 限	六 限	七 限
5	29	—	—	—	64 85	65 80	66 25	66 80
5	6	—	—	60 75	62 10	62 35	63 05	64 95
	13	56 65	—	58 55	59 50	59 85	60 05	62 90
	20	55 60	—	56 85	58 10	58 70	59 00	61 80
	27	—	—	55 75	55 80	55 75	57 75	60 50
6	3	—	51 25	51 35	53 25	53 85	56 00	57 45
	10	54 00	54 05	55 20	55 95	55 35	59 55	60 15
	17	55 75	54 40	55 45	55 90	56 50	60 05	60 25
	24	—	55 50	55 20	56 60	57 15	60 90	61 15
7	1	—	53 60	54 45	55 20	56 05	58 80	59 35
	8	53 25	54 15	54 80	55 10	58 65	59 00	59 35
	15	53 15	54 05	54 30	54 65	58 70	59 20	59 55
	22	52 50	52 65	53 45	54 05	57 90	58 10	58 40
	29	—	52 95	53 45	54 00	57 60	58 25	58 40
8	5	54 45	54 70	54 90	58 70	59 10	59 70	60 10
	12	×	×	×	×	×	×	×
	19	—	58 50	59 25	60 00	60 25	61 00	61 25
	26	—	59 95	60 95	62 55	62 90	63 35	64 00
9	2	64 00	66 00	67 20	68 20	68 25	68 65	69 35
	9	67 50	68 45	70 15	70 20	70 50	70 85	71 35
	16	65 75	65 75	66 85	66 95	67 30	68 00	68 45
	23	—	64 85	66 80	66 70	67 30	67 85	67 80
	30	—	63 85	66 05	66 30	66 70	67 40	68 45
10	7	59 00	62 80	64 25	64 75	65 35	66 05	66 60
	14	58 00	61 00	62 05	62 55	62 60	63 10	63 50
	21	60 00	61 05	61 30	62 25	62 45	63 20	63 20
	28	—	59 25	59 70	60 40	61 25	62 40	62 50
11	3	—	59 75	60 00	60 50	61 50	61 50	—
	11	60 70	60 65	61 25	62 05	62 85	62 80	—
	18	58 50	59 50	59 95	60 70	61 65	61 90	61 85
	25	—	57 00	57 45	57 85	58 75	59 20	59 70
12	2	57 75	57 70	58 10	58 40	58 65	59 25	59 60
	9	56 35	57 75	58 15	58 65	58 75	59 00	—
	16	57 00	58 15	58 55	59 45	59 70	59 85	—
	23	—	56 05	56 80	57 25	57 75	57 95	—
	30	—	54 95	55 00	55 50	56 70	56 70	—
平 均		63 15	63 20	62 40	61 85	62 65	64 80	67 20
昭和六年平均		90 75	90 40	90 65	90 20	90 30	91 50	94 15
同 五年平均		122 25	120 85	119 35	119 55	119 10	122 40	126 25

備考 ×印ハ祭日ノ爲メ休業

(3) 美蘭商品取引所生絲及繭取引高 單位 { 生絲一荷口 500基 / 繭一荷口 2000基 }

月 次	昭 和 7			# 6		
	生 絲		繭	生 絲	繭	
	13/15	20/22				
1	155	—	155	500	94	494
2	107	—	107	410	56	359
3	97	—	97	422	55	373
4	62	—	62	356	105	458
5	53	1	54	508	90	466
6	69	9	78	449	68	530
7	54	14	68	400	162	500
8	82	19	101	596	69	179
9	100	54	154	435	165	340
10	45	49	94	353	161	469
11	64	60	124	245	122	270
12	54	68	122	193	178	561
絲 荷 口 數	942	274	1 216	4 877	1 325	4 999
絲 量	471 000	137 000	608 000	9 754 000	652 500	9 998 000
月 平均 荷口數	78	34	101	406	110	416
月 平均 量目	39 250	17 125	50 665	812 830	55 000	832 000

b. 生 絲 輸 出 入 數 量

(1) 伊 國 生 絲 輸 入 及 輸 出 高 (單位基)

年 次	輸 入		輸 出
	亞 細 亞 產	歐 洲 產	
昭 和 7	194 500	162 100	2 114 300
" 6	× 263 400	110 200	4 039 700
" 5	227 300	82 500	4 608 600

備考 ×印ハ其後訂正サレタルモノ

(2) 伊 國 生 絲 及 撚 絲 國 別 輸 出 高 (單位基)

國 別	昭 和 7	# 6	# 5
米 國	874 900	1 924 900	1 581 500
佛 蘭 西	569 400	1 160 800	1 804 700

國 別	昭和 7	6	5
獨逸	405 500	696 900	1 067 300
瑞 西	527 900	948 700	1 266 200
オーストリア	118 400	246 200	248 800
西班牙	—	41 200	45 900
アラブ	215 000	217 700	138 000
其 他	454 800	495 500	304 900
計	3 165 900	57 319 000	6 457 300

c. 製 絲 業 態

(1) 昭和七年伊國製絲業態

月 次	製 絲 工 場				織 絲 釜 數				生 産 高
	運轉セルモノ		休止セルモノ		平均使用數		休止セルモノ		
	工場數	運轉率	工場數	休止率	釜 數	使用率	釜 數	休止率	
1	256	32.9	523	67.1	19 490	35.1	36 069	64.9	194 972
2	334	38.2	541	61.8	25 207	45.4	30 334	54.6	311 770
3	289	37.1	490	62.9	19 356	34.9	36 134	65.1	316 172
4	254	32.6	525	67.4	18 186	32.8	37 334	67.2	266 790
5	80	10.3	699	89.7	5 928	10.7	49 516	89.3	126 212
6	40	5.1	739	94.9	2 255	4.1	53 195	95.9	33 118
7	170	21.8	609	78.2	10 627	19.2	44 820	80.8	103 301
8	287	36.8	492	63.2	19 008	34.3	36 450	65.7	248 755
9	371	47.6	408	52.4	26 060	47.0	29 346	53.0	387 612
10	378	48.5	401	51.5	26 523	48.0	28 656	52.0	395 131
11	348	44.7	431	55.3	24 148	43.8	30 995	56.2	312 744
12	306	39.3	473	60.7	19 961	36.2	35 138	63.8	268 600
月平均	259	32.9	528	67.1	18 063	32.6	37 332	67.4	247 093

備考 前掲ノ統計ハ779工場各月最終週末ノ數字ナリ
但二月ニ於ケル工場數ハ文献ノ儘登載セリ

d. 生 絲 生 産 高

(1) 伊 國 生 絲 生 産 高 (單位基)

年 次	伊國繭ニ依ルモノ	輸入繭ニ依ルモノ	計
昭 和 7	3 774 576	152 075	3 926 651
" 6	3 285 000	374 440	3 660 440
" 5	4 881 700	407 410	5 289 110

III. 英 吉 利

a. 生絲輸入數量及價額

(1) 英 國 生 絲 輸 入 高

年 次	數 量	價 額
昭 和 7	2 365 395	1 209 518
" 6	1 874 777	1 103 247
" 5	1 341 093	1 181 263

V. 瑞 西

a. 生絲輸出入數量

(1) 瑞 西 生 絲 輸 入 及 輸 出 高 (單位基)

年 次	輸 入	輸 出
昭 和 7	547 000	245 000
" 6	1 024 000	443 000
" 5	778 000	77 000

備考 前掲ノ數字中ニハ撚絲ヲ含ム

VI. 支 那

A. 上 海

a. 上海生絲市場生絲相場

(1) 上 海 市 場 生 絲 相 場 (單位增建兩)

月 日	蒸 汽 器 械 絲 13/22				山東器械絲 13/15	四川器械絲 13/15	七 里 座 繰 新 式 (藍龍及飛馬級)		
	グランドダブルエキストラ	エキストラ A	エキストラ B	エキストラ C	エキストラA (フェリー級)	エキストラB (ライジン級)	シキス・ナンバース・エキストラ一等平均	フラフクライオン一等平均	ソレイユ等
1 . 5	1 030	900	810	790	880	760	710	650	640

月 日	蒸 汽 器 械 絲 13/22				山東器械絲 13/15	四川器械絲 13/15	七 里 產 織 新 式 (藍 龍 及 飛 馬 級)			
	グランド ダブル エキストラ	エキストラ A	エキストラ B	エキストラ C	エキストラA (フエリー格)	エキストラB (ライジン グサン格)	レクス・ナンバ ーズ・エキストラ ラー・二等平均	プラツク ライオン ラー・二等平均	ソレイユ 等	
11	1 020	900	800	780	860	750	700	640	630	
18	1 000	900	780	760	850	750	690	625	615	
25	980	870	780	750	850	750	690	625	615	
2 • 1	980	870	780	750	850	750	690	625	615	
15	1 000	900	800	770	850	730	710	635	620	
22	990	890	810	780	840	730	700	625	615	
29	980	870	800	760	830	730	700	625	610	
3 • 7	980	870	780	750	830	730	690	630	615	
14	960	860	770	750	820	720	690	630	615	
21	950	860	770	750	820	720	680	625	610	
29	950	850	760	720	800	700	680	625	610	
4 • 4	920	820	720	680	800	700	680	620	605	
11	900	800	700	670	800	700	680	610	600	
18	870	760	680	650	800	700	680	610	600	
25	850	750	670	640	780	680	680	580	570	
5 • 2	800	710	650	630	780	650	670	550	540	
9	770	710	650	630	750	640	670	550	540	
16	740	680	600	570	680	620	670	550	540	
23	720	670	580	560	650	620	660	540	530	
30	700	660	570	540	650	620	650	520	510	
6 • 6	650	620	540	510	600	570	600	500	480	
13	650	630	550	520	600	560	580	500	480	
20	650	630	550	500	580	550	580	500	480	
27	650	630	550	510	580	550	580	495	475	
7 • 4	650	630	570	520	580	560	570	490	450	
11	670	640	590	540	580	550	570	460	440	
18	660	630	590	540	580	550	550	440	420	
25	670	640	590	540	580	545	550	440	420	
8 • 1	680	640	610	550	570	545	550	400	420	
8	700	650	620	560	570	550	550	440	420	
15	750	700	680	650	600	570	500	420	400	
22	750	700	670	630	600	570	500	420	400	
29	780	720	680	630	600	600	500	430	415	
9 • 5	780	740	700	650	650	630	570	470	440	
12	770	730	690	640	650	630	570	470	440	
19	750	710	680	610	650	620	550	480	460	
26	750	710	680	620	650	620	550	480	450	
10 • 3	740	710	670	610	650	610	550	470	440	
11	740	710	670	610	640	600	540	460	430	

月 日	蒸 汽 器 械 絲 13/22				山東器械絲 13/15	四川器械絲 13/15	七 里 產 織 新 式 (藍 龍 及 飛 馬 級)			
	グランド ダブル エキストラ	エキストラ A	エキストラ B	エキストラ C	エキストラA (フエリー格)	エキストラB (ライジン グサン格)	レクス・ナンバ ーズ・エキストラ ラー・二等平均	プラツク ライオン ラー・二等平均	ソレイユ 等	
17	740	700	660	600	630	590	530	450	430	
24	740	700	650	580	620	560	530	450	420	
31	730	690	640	570	600	555	525	445	415	
11 • 7	730	680	620	550	580	555	520	445	410	
14	730	660	600	550	580	555	515	445	410	
21	730	660	610	560	580	550	510	440	410	
28	730	630	600	550	580	540	510	440	410	
12 • 5	730	640	610	560	580	530	510	430	405	
12	740	650	620	560	580	540	500	430	410	
19	740	670	650	590	590	550	500	440	415	
28	740	670	650	580	590	550	500	445	420	

b. 生 絲 輸 出 入 數 量

(1) 上 海 生 絲 輸 出 商 別 輸 出 高 (單 位 俵)

商 館 名	7				6				5			
	米 國	歐 洲	亞 細 亞 及 亞 弗 利 加	計	米 國	歐 洲	亞 細 亞 及 亞 弗 利 加	計	米 國	歐 洲	亞 細 亞 及 亞 弗 利 加	計
Abdoolally, Ebrahim & Co.	—	—	1 431	1 431	—	—	411	411	—	—	—	—
Arnhold & Co., Ltd.	—	130	—	130	1 315	942	—	2 257	3 768	1 444	—	5 212
Azadian, Jacques, S. A.	—	200	756	956	—	790	461	1 251	—	920	607	1 527
Azadian, Leon	—	—	592	592	—	—	152	152	—	—	—	—
Baer & Co., A.	—	345	—	345	—	210	—	210	—	470	—	470
Burkhardt, Buchan & Co.	—	30	—	30	60	1	—	61	60	175	30	265
Burkill & Sons, A. R.	—	76	—	76	—	109	—	109	—	44	—	44
Carisio Freres	—	—	—	—	—	261	—	261	—	721	122	843
Cathay Products Suppliers	—	—	—	—	—	—	14	14	—	—	—	—
Capeaux, Establishment, S. A.	—	—	—	—	—	—	—	—	—	10	—	10
China Export Co., Ltd.	—	—	—	—	—	—	—	—	60	530	190	780
China United Fil. Expt. Co.	—	—	—	—	—	10	—	10	—	—	—	—
China Mer'ts Pongee Association.	195	205	38	438	—	—	—	—	—	175	—	175
China Oversea Trading Co.	—	—	25	25	—	—	—	—	—	—	—	—
China Silk Co., Ltd.	—	—	—	—	—	885	—	885	—	910	—	910
Chinai & Co., J. C.	—	—	2 979	2 979	—	—	2 530	2 530	—	—	6 760	6 760
Chinese Associated Filature	—	—	—	—	—	—	—	—	133	—	—	133
Chong Hing & Co.	—	—	1	1	—	—	—	—	—	—	—	—
Chue Zeng Silk Co.	—	—	1	1	—	—	2	2	—	—	—	—

商 館 名	7				6				5			
	米國	歐洲	亞細亞及 亞非利加	計	米國	歐洲	亞細亞及 亞非利加	計	米國	歐洲	亞細亞及 亞非利加	計
Chui Tak Loong	—	1	—	1	—	—	22	22	—	—	—	—
Chun Tai & Co.	—	—	—	—	—	—	2	2	—	—	—	—
Clerici, Bedoni & Co., S. A.	—	839	354	1 193	—	1 682	344	2 026	—	1 553	28	1 581
Codsi, J.	—	—	305	305	—	—	274	274	—	—	756	756
Dasharath Mahadeo & Sons	—	—	—	—	—	—	48	48	—	—	—	—
Dyce & Co.	—	—	—	—	—	120	—	120	15	—	—	15
Eastern Trading Co.	—	—	—	—	100	150	—	250	—	75	5	80
Equitable Trading Co.	—	—	—	—	80	130	—	210	—	—	—	—
Erzinger & Co.	1 465	1 225	—	2 690	1 798	1 326	—	3 124	1 491	1 660	—	3 151
G. Deval & Co.	—	435	—	435	—	—	—	—	—	—	—	—
Gerli & Co., E.	2 420	—	—	2 420	3 355	—	—	3 355	7 530	—	—	7 530
Gibb, Livingston & Co., Ltd.	10	1 255	—	1 265	68	794	10	872	913	276	7	1 196
Gobhai Karanjia	—	—	1 054	1 054	—	—	344	344	—	—	—	—
Huber & Co., E.	18	190	—	208	40	415	—	455	—	673	31	704
Heffer & Co., F. C.	—	—	—	—	—	4	—	4	—	635	98	733
Hip Sing Chang	—	—	—	—	—	—	25	25	—	—	—	—
Jardine, Matheson & Co., Ltd.	3 080	1 682	202	4 964	2 265	2 571	135	4 971	3 895	1 874	10	5 779
Kermani & Co., R. S.	—	—	1 494	1 494	—	—	719	719	—	—	2 935	2 935
Kwong Wing Chung & Co.	—	—	4	4	—	—	8	8	—	—	—	—
Kung Cheng Cheang	—	—	2	2	—	—	—	—	—	—	—	—
Lachard Follet & Cie.	—	—	—	—	—	—	—	—	—	25	—	25
La Generale Soies	—	818	—	818	—	1 240	—	1 240	—	261	—	261
Lang & Co., Robert	1 390	—	20	1 410	2 379	—	155	2 534	1 810	—	360	2 170
Little & Co., Wm.	—	539	—	539	—	435	25	460	—	740	—	740
Madier, Ribet & Cie.	100	2 181	237	2 518	136	2 593	96	2 825	515	3 169	148	3 832
Marthoud & Cie.	—	40	17	57	—	99	2	101	—	92	—	92
三井物産株式會社支店	—	115	20	135	7 267	425	90	7 782	8 301	1 035	178	9 514
Muguet, A.	—	260	—	260	50	890	1	941	—	695	—	695
Olivier-Chine	—	—	76	76	—	—	41	41	—	—	—	—
Patel & Co., A. C.	—	—	2 625	2 625	—	—	607	607	—	—	—	—
Pen Chong Hong	—	—	51	51	—	—	10	10	—	—	—	—
Pila & Co., Les Succ. d'Ulyse	—	95	—	95	—	30	—	30	—	80	—	80
Puthod, A.	—	94	—	94	—	534	31	565	—	715	43	758
Ragi & Co., R. H.	—	—	1 181	1 181	—	—	359	359	—	—	—	—
Reiss, Massey & Co., Ltd.	35	804	71	910	150	895	92	1 137	10	1 105	23	1 138
Rudolph & Co., Charles	188	1 671	—	1 859	1 132	2 836	—	3 968	2 450	3 815	—	6 265
Sauvayre, J.	—	—	—	—	—	10	—	10	—	220	—	220
Shanghai Commercial & Co.	—	30	—	30	—	—	—	—	—	—	—	—

商 館 名	7				6				5			
	米國	歐洲	亞細亞及 亞非利加	計	米國	歐洲	亞細亞及 亞非利加	計	米國	歐洲	亞細亞及 亞非利加	計
Strahler & Co., Inc.	—	—	—	—	280	—	—	280	—	—	—	—
Tonying Silk Trading Co.	974	238	—	1 212	1 455	240	—	1 695	460	305	—	765
Tong Sang Woo	—	—	—	—	—	—	10	10	—	—	—	—
Tsze Kee	—	—	580	580	—	—	256	256	—	—	—	—
Tung Wing Tai	—	—	5	5	—	—	—	—	—	—	—	—
Umrigar Brcs.	—	—	145	145	—	—	32	32	—	—	—	—
United China Syndicate	—	—	1	1	—	—	—	—	—	—	—	—
Varenne & Co.	—	—	—	—	—	—	—	—	—	627	—	627
Venus Trading Co.	—	—	—	—	—	10	—	10	1 865	300	—	2 165
Wai Tznn Silk Co., Ltd.	15	—	—	15	7 540	1 015	—	8 555	4 685	1 597	432	6 714
Weber & Co., C. A.	5	55	—	60	540	262	—	802	591	560	—	1 151
Whou Ling Silk Mfg. Co.	—	—	—	—	—	—	—	—	1 545	1 346	—	2 891
Yeh Kee	—	—	1	1	—	—	3	3	—	—	—	—
Yi Foong Chang	—	—	—	—	—	—	10	10	—	—	—	—
Yih Chan Zung	—	—	—	—	—	—	15	15	—	—	—	—
Yue Shung Chang	—	—	—	—	—	—	1	1	—	—	—	—
Yuen Lai Hong	—	—	—	—	—	2	—	2	—	—	—	—
Yuet On Woo	—	—	41	41	—	—	—	—	—	—	—	—
Yung Chong Tai	—	—	609	609	—	—	70	70	—	—	—	—
Zui Foong	—	—	20	20	—	—	95	95	—	—	—	—
Zung Tai	—	—	6	6	—	—	—	—	—	—	—	—
其 他	—	—	—	—	1 962	1 297	2 091	5 350	130	150	5 024	5 304
計	9 895	13 553	14 944	38 392	31 972	23 213	9 593	64 778	40 227	29 057	17 792	87 076

(2) 上海生絲輸出商別商業年度輸出高 (單位 俵)

商 館 名	自昭和七年六月一日 至同 八年五月廿八日				自昭和六年六月一日 至同 七年五月廿九日				自昭和五年六月一日 至同 六年五月卅一日			
	米國	歐洲	亞細亞及 亞非利加	計	米國	歐洲	亞細亞及 亞非利加	計	米國	歐洲	亞細亞及 亞非利加	計
Abdoollaly, Ebrahim & Co.	—	5	1 138	1 143	—	—	943	943	—	—	—	—
Arnhold & Co., Ltd.	—	426	—	426	—	367	—	367	3 122	1 263	—	4 385
Azadian, Jacques, S. A.	—	300	846	1 146	—	345	408	753	—	1 255	490	1 745
Azadian, Leon	—	—	548	548	—	—	382	382	—	—	—	—
Baer & Co., A.	—	625	—	625	—	40	—	40	—	490	—	490
Burkhardt, Buchan & Co.	—	60	—	60	—	1	—	1	120	60	—	180
Burkill & Sons, A. R.	—	—	—	—	—	185	—	185	—	24	—	24
Carisio Freres	—	—	—	—	—	71	—	71	—	530	99	629
Cathay Products Suppliers	—	—	—	—	—	—	14	14	—	—	—	—
Chapeaux, Establishment, S. A.	—	—	—	—	—	—	—	—	—	10	—	10

商 館 名	自昭和七年六月一日 至同 八年五月廿八日				自昭和六年六月一日 至同 七年五月廿九日				自昭和五年六月一日 至同 六年五月卅一日			
	米國	歐洲	亞細亞及 亞非利加	計	米國	歐洲	亞細亞及 亞非利加	計	米國	歐洲	亞細亞及 亞非利加	計
China United Fil. Fxpt. Co.	—	—	—	—	—	10	—	10	—	—	—	—
China Mer'ts Pongee Association	195	330	48	573	—	—	—	—	—	58	—	58
China Oversea Trading Co.	—	—	25	25	—	—	—	—	—	—	—	—
China Silk Co., Ltd.	—	—	—	—	345	—	345	—	1 155	—	1 155	—
Chinai & Co., J. C.	—	—	2 958	2 958	—	2 824	2 824	—	—	2 478	2 478	—
Chong Hing & Co.	—	—	1	1	—	—	—	—	—	—	—	—
Chue Zeng Silk Co.	—	—	3	3	—	—	—	—	—	—	—	—
Chui Tak Loong	—	—	—	—	—	23	23	—	—	—	—	—
Chun Tai & Co.	—	—	1	1	—	2	2	—	—	—	—	—
Clerici, Bedoni & Co., S. A.	—	1 360	228	1 588	—	865	330	1 195	—	2 000	195	2 195
Codsi, J.	—	—	273	273	—	—	258	258	—	—	477	477
Dasharath Mahadeo & Sons	—	—	—	—	—	—	147	147	—	—	—	—
Dyce & Co.	—	—	—	—	—	—	—	—	—	125	—	125
Eastern Trading Co.	—	—	—	—	100	80	—	180	—	145	5	150
Equitable Trading Co.	—	—	—	—	80	120	—	200	—	10	—	10
Erzinger & Co.	2 015	1 585	—	3 600	983	436	—	1 419	1 520	1 930	—	3 450
G. Deval & Co.	—	604	—	604	—	30	—	30	—	—	—	—
Gerli & Co., E.	3 520	—	—	3 520	2 420	—	—	2 420	4 380	—	—	4 380
Gibb, Livingston & Co., Ltd.	10	1 791	30	1 831	30	711	—	741	388	409	17	814
Gobhai Karanjia	—	—	911	911	—	—	672	672	—	—	—	—
Huber & Co., E.	58	190	—	248	—	175	—	175	60	608	—	668
Hip Sing Chang	—	—	—	—	—	—	35	35	—	—	—	—
Jardine Matheson & Co., Ltd.	3 717	1 804	23	5 544	1 285	1 415	259	2 959	2 810	2 961	65	5 836
Kermani & Co., R. S.	—	—	1 291	1 291	—	—	1 055	1 055	—	—	1 269	1 269
Kwang Yue Wing & Co.	—	—	4	4	—	—	5	5	—	—	—	—
Kwong Wing Chung & Co.	—	—	—	—	—	—	10	10	—	—	—	—
Kung Cheng Cheang	—	—	4	4	—	—	—	—	—	—	—	—
Lacard Fallet & Cie.	—	—	—	—	—	—	—	—	—	25	—	25
La Generale Soies	—	676	6	682	—	783	—	783	—	951	—	961
Lang & Co., Robert	2 030	—	15	2 045	2 054	—	35	2 099	2 185	—	290	2 475
Little & Co., Wm.	—	615	—	615	—	291	20	311	—	648	5	653
Madier, Ribet & Cie.	150	3 504	377	4 031	1	1 638	102	1 741	460	2 568	84	3 122
Marthoud & Cie.	—	45	17	62	—	20	2	22	—	79	5	84
三井物産株式會社支店	—	110	20	130	2 290	105	27	2 422	8 258	975	90	9 323
Muguet, A.	—	210	—	210	50	474	1	525	—	865	—	865
O. K. Gldumul & Watumall Ltd.	—	—	1	1	—	—	—	—	—	—	—	—
Olivier-Chine.	—	—	161	161	—	—	78	78	—	—	—	—
Patel & Co., A. C	—	—	2 164	2 164	—	—	1 542	1 542	—	—	—	—
Pen Chong Hong	—	—	36	36	—	—	25	25	—	—	—	—

商 館 名	自昭和七年六月一日 至同 八年五月廿八日				自昭和六年六月一日 至同 七年五月廿九日				自昭和五年六月一日 至同 六年五月卅一日			
	米國	歐洲	亞細亞及 亞非利加	計	米國	歐洲	亞細亞及 亞非利加	計	米國	歐洲	亞細亞及 亞非利加	計
Pila & Co., Les Succ. d'Ulys Puthod, A.	—	215	—	215	—	40	—	40	—	70	—	70
Ragi & Co., R H.	—	—	1 180	1 180	—	—	764	764	—	—	—	—
Reiss, Massey & Co., Ltd.	35	975	89	1 099	150	573	75	798	—	1 092	47	1 139
Rudolph & Co., Charles	258	2 059	—	2 317	424	1 266	—	1 690	2 051	4 751	—	6 802
Sauvayre, J.	—	10	—	10	—	10	—	10	—	195	—	195
Shanghai Commercial & Co.	—	30	—	30	—	—	—	—	—	—	—	—
Strahler & Co., Inc.	—	—	—	—	40	—	—	40	220	—	—	220
Tonying Silk Trading Co.	1 244	548	—	1 792	1 120	130	—	1 250	790	305	—	1 095
Tong Sang Woo	—	—	—	—	—	—	10	10	—	—	—	—
Tsze Kee	—	—	341	341	—	—	534	534	—	—	—	—
Tung Wing Tai	—	—	5	5	—	—	—	—	—	—	—	—
Umrigar Bros.	—	—	97	97	—	—	86	86	—	—	—	—
United China Syndicate	—	—	1	1	—	—	—	—	—	—	—	—
Wai Tsun Silk Co., Ltd.	—	—	—	—	2 255	510	—	2 765	7 120	1 460	—	8 580
Weber & Co., C. A.	5	56	—	61	110	56	—	166	550	550	—	1 100
Yeh Kee	—	—	2	2	—	—	3	3	—	—	—	—
Yi Foong Chang	—	—	—	—	—	—	10	10	—	—	—	—
Yih Chan Zung	—	—	—	—	—	—	15	15	—	—	—	—
Yih Sing Kung	—	—	10	10	—	—	—	—	—	—	—	—
Yuet On Woo	—	—	65	65	—	—	—	—	—	—	—	—
Yue Shung Chang	—	—	—	—	—	—	1	1	—	—	—	—
Yuen Zung Silk Co.	—	—	1	1	—	—	—	—	—	—	—	—
Yuen Lai Hong	—	—	1	1	—	2	—	2	—	—	—	—
Yuen Hsing Hong	—	—	10	10	—	—	—	—	—	—	—	—
Yung Chong Tai	—	—	539	539	—	—	230	230	—	—	—	—
Zui Foong	—	—	—	—	—	—	115	115	—	—	—	—
Zung Tai	—	—	6	6	—	—	—	—	—	—	—	—
其 他	—	—	—	—	—	—	—	—	2 092	1 447	5 291	8 820
計	13 237	18 247	13 476	44 960	13 402	11 254	11 060	35 716	36 126	29 884	10 965	76 975

(2) 上海生絲種別商業年度輸出高 (單位俵)

種 別	自昭和七年六月一日 至同 八年五月廿八日					自昭和六年六月一日 至同 七年五月廿九日					自昭和五年六月一日 至同 六年五月卅一日				
	米國	歐洲	印度	其他	計	米國	歐洲	印度	其他	計	米國	歐洲	亞細亞及 亞非利加	計	
蒸汽器滅生絲 (白)	11 054	12 250	19	214	23 537	7 878	5 916	47	256	14 097	19 158	16 919	—	109 36 186	
同 (黃)	1 674	3 219	1 570	20	6 483	1 527	2 948	864	112	5 451	4 410	8 481	—	527 13 418	

種 別	自昭和七年六月一日 至同八年五月廿八日					自昭和六年六月一日 至同七年五月廿九日					自昭和五年六月一日 至同六年五月卅一日				
	米國	歐洲	印度	其他	計	米國	歐洲	印度	其他	計	米國	歐洲	印度	其他	計
七 里 絲	489	1 212	1 225	72	2 998	852	1 171	463	40	2 526	種別=報告ナシ				
同 (黃)	10	4	272	6	292	540	25	471	21	1 057					
座繰生絲(白)	—	2 1 489	725	2 216	—	42	571	233	846	11 597	2 169	1 368	5 134		
同 (黃)	—	165	4 828	1 454	6 447	—	145	5 568	1 283	6 996	40	377	7 456	7 873	
柞 蠶 絲	10	1 385	—	544	1 939	1 450	910	—	255	2 615	9 319	1 546	336	11 201	
玉 絲	—	10	011	27	1 048	1 155	97	792	84	2 128	1 602	392	1 169	3 163	
計	13 237	18 247	10 414	3 062	44 960	13 402	11 254	8 776	2 284	35 716	36 126	29 884	10 965	76 975	

B. 廣 東

a. 廣東生絲市場生絲相場

(1) 廣東市場生絲相場 (單位[△]印一基礎
^{*}印一封度建)

月 日	△エキストラ Extra 13/15	△準エキストラ Petit Extra 13/15	△ベスト、ロン Best 13/15	△新式クラック N. S. Crack R. R. 14/16	*新式クラック N. S. Crack R. R. 14/16	*新式クラック N. S. Crack R. R. 20/22
1・4	130 00	115 00	116 00	102 00	1 64	1 58
11	128 00	113 00	103 00	101 00	1 61	1 55
18	131 00	116 00	107 00	106 00	1 68	1 60
25	129 00	114 00	105 00	103 00	1 65	1 60
2・1	126 00	111 00	102 00	101 00	1 62	1 58
8	125 00	110 00	101 00	100 00	1 61	1 55
15	124 00	111 00	103 00	98 00	1 58	1 55
22	122 00	110 00	100 00	97 00	1 55	1 53
29	122 00	111 00	98 00	96 00	1 53	1 51
3・7	119 00	110 00	95 00	93 00	1 50	1 48
14	116 00	103 00	94 00	91 00	1 46	1 40
21	113 50	99 50	91 00	87 50	1 40	1 36
29	114 00	99 00	89 00	85 00	1 37	1 35
4・4	113 00	97 00	88 00	85 00	1 35	1 33
11	103 00	93 00	82 50	80 00	1 35	1 33
18	102 00	91 00	78 00	76 00	1 22	1 20
25	101 00	88 00	78 00	74 00	1 18	1 17
30	96 00	85 00	72 00	65 00	1 07	1 05
5・15	99 00	87 00	73 00	70 00	1 12	1 03
31	91 00	79 00	68 00	65 00	1 07	0 97
6・15	86 00	76 00	67 00	65 00	1 04	0 97

月 日	△エキストラ Extra 13/15	△準エキストラ Petit Extra 13/15	△ベスト、ロン Best 13/15	△新式クラック N. S. Crack R. R. 14/16	*新式クラック N. S. Crook R. R. 20/22	*新式クラック N. S. Crack R. R. 22/22
7・30	81 00	75 00	66 00	63 00	1 02	0 99
7・15	81 00	74 00	65 00	63 00	1 01	0 91
31	80 00	74 00	65 00	63 50	1 01	0 91
8・15	91 00	85 00	76 00	74 00	1 17	1 05
9・1	100 00	94 00	89 00	86 00	1 35	1 14
15	98 00	92 00	83 00	80 50	1 28½	1 10
10・1	93 00	90 50	81 50	79 00	1 26½	1 08½
15	90 00	88 00	75 00	73 00	1 17	1 05
11・1	88 00	85 00	72 50	70 50	1 14	1 03
15	89 00	83 00	73 00	71 00	1 14	1 04
30	81 00	76 00	65 00	62 50	1 00	0 90
12・15	81 50	77 50	68 00	67 00	1 07	0 97
31	82 00	80 00	67 50	66 50	1 06	0 96

b. 生絲輸出入數量

(1) 廣東生絲輸出商別輸出高 (單位八十斤俵)

商 館 名	昭和 7				" 6				" 5			
	米國	歐洲	亞細亞及 亞弗利加	計	米國	歐洲	亞細亞及 亞弗利加	計	米國	歐洲	亞細亞及 亞弗利加	計
Asia Silk Exporting Co.	2 740	686	1 405	4 831	—	—	1	1	—	—	—	—
Band, J.	—	—	—	—	540	—	15	555	—	—	—	—
Canton Mercantile Co.	720	—	20	740	860	—	—	860	3 065	55	—	3 120
Canton Silk Trading Co.	—	—	—	—	295	—	20	315	3 105	—	—	3 105
Cassa, J.	—	—	—	—	1 380	—	—	1 380	—	—	—	—
Cheung Hing Tai	—	—	958	958	—	—	21	21	—	—	—	—
China Silk & Produce Co.	—	—	—	—	—	140	—	140	—	—	—	—
Cheong Kwong	—	—	100	100	—	—	35	35	—	—	—	—
Ferguson & Co., John H	—	523	—	523	—	—	—	—	—	—	—	—
Fook Tai	—	—	2	2	—	—	—	—	—	—	—	—
Fow King	—	—	10	10	—	—	—	—	—	—	—	—
General Trading Co.	—	—	537	537	—	—	—	—	—	—	—	—
Gerin, Drevard & Co.	—	—	—	—	1 845	2 077	117	4 039	2 460	2 916	95	5 471
Griffith, Ltd., T. E.	3 185	1 010	964	5 159	1 032	1 459	5	2 496	1 636	3 390	130	5 156
Hog & Co.	840	100	10	950	1 465	129	—	1 594	2 335	533	—	2 868
Hip Woo	—	—	—	—	—	—	10	10	—	—	—	—
Hing Kee	—	—	1 319	1 319	—	—	170	170	—	—	—	—
Jardine Matheson & Co., Ltd.	—	—	—	—	—	—	—	—	15	191	—	206

商 館 名	第 7				6				5			
	米國	歐洲	亞細亞及 菲律賓	計	米國	歐洲	亞細亞及 菲律賓	計	米國	歐洲	亞細亞及 菲律賓	計
Kung Shun	—	—	1	1	—	—	—	—	—	—	—	—
King Lun	—	—	787	787	—	—	421	421	—	—	—	—
Kwan Shing	—	—	101	101	—	—	16	16	—	—	—	—
Kwangtung Silk Agency	—	576	275	851	185	517	—	702	—	—	—	—
Kwong On	—	—	2	2	—	—	—	—	—	—	—	—
Lai Sang	—	—	97	97	—	—	—	—	—	—	—	—
Lam, & Co., J	—	—	10	10	—	—	20	20	—	—	—	—
Lee Cheang	—	—	219	219	—	—	—	—	—	—	—	—
Lee Wo Cheong	—	—	62	62	—	—	—	—	—	—	—	—
Madier Ribet & Cie.	905	2 603	124	3 632	2 690	2 491	589	5 770	3 395	4 613	310	8 318
三井物產株式會社支店	—	10	—	10	10 210	1 075	298	11 583	9 315	2 103	277	11 695
Mugnet, A	1 485	70	—	1 555	875	540	5	1 420	—	1 655	—	1 655
Nam Sang	—	—	2 293	2 293	—	—	203	203	—	—	—	—
Ping Shick & Co.	330	40	1	371	705	287	—	992	—	474	—	474
Po Lung & Co.	—	—	378	378	—	—	120	20	—	—	—	—
Reiss Massey & Co., Ltd.	365	390	3 445	4 200	445	595	1 737	2 777	525	710	2 314	3 549
Sam Yick	—	—	1	1	—	—	—	—	—	—	—	—
Shiu Wo Cheung	—	—	39	39	—	—	21	21	—	—	—	—
Spalinger & Co., Ltd.	65	145	205	415	270	524	—	794	120	337	15	472
Sun Tack Co.	—	—	—	—	—	—	1	1	—	—	—	—
Sun Hing	—	—	1	1	—	—	—	—	—	—	—	—
Sam Yick	—	—	—	—	—	—	3	3	—	—	—	—
Tack Woo Shing	—	—	3	3	—	—	—	—	—	—	—	—
Tack Yuen	—	—	1	1	—	—	—	—	—	—	—	—
Wing Cheung	—	—	1	1	—	—	—	—	—	—	—	—
Wing On	—	—	3	3	—	—	—	—	—	—	—	—
Wing Tai Loong	1 495	—	625	2 120	4 860	278	—	5 138	6 830	140	37	7 007
Wo Hing Silk Corp.	300	—	633	933	1 942	195	100	2 237	452	410	—	862
Wong Man Sang	—	84	—	84	325	1 051	65	1 441	640	707	—	1 347
Yee Wo	—	—	38	38	—	—	2	2	—	—	—	—
Yuen Kee	—	—	3	3	—	—	—	—	—	—	—	—
Yu Sing	—	—	60	60	—	—	—	—	—	—	—	—
其 他	—	—	—	—	200	—	259	459	3 695	1 049	432	5 176
計	12 430	6 237	14 733	33 400	30 124	11 358	4 254	45 736	37 588	19 283	3 610	60 481

(2) 廣東生絲輸出商別商業年度輸出高 (單位八十斤俵)

商 館 名	自昭和七年五月一日 至同 八年四月三十日				自昭和六年五月一日 至同 七年四月三十日				自昭和五年五月一日 至同 六年四月三十日			
	米國	歐洲	亞細亞及 菲律賓	計	米國	歐洲	亞細亞及 菲律賓	計	米國	歐洲	亞細亞及 菲律賓	計
Asia Silk Exporting Co.	—	—	—	—	—	—	1	1	—	—	—	—
Baud, J.	2 805	591	1 345	4 741	740	100	275	1 115	—	—	—	—
Canton Mercantill Co.	720	—	20	740	455	—	—	455	3 470	55	—	3 525
Canton Silk trading Co.	—	—	—	—	235	—	20	255	3 165	—	—	3 165
China Silk & Produce Co.	—	—	—	—	610	—	—	610	1 515	140	—	1 655
Cheong Kwong	—	—	24	24	—	—	111	111	—	—	—	—
Cheung Hing Tai	—	—	1 100	1 100	—	—	103	103	—	—	—	—
Ferguson & Co., John H.	—	668	—	668	—	—	—	—	—	—	—	—
Fook Tai	—	—	4	4	—	—	—	—	—	—	—	—
Fow King	—	—	10	10	—	—	—	—	—	—	—	—
General Trading Co.	—	—	455	455	—	—	107	107	—	—	—	—
Gerin, Drevard & Co.	—	—	—	—	770	739	49	1 558	2 910	3 729	163	6 802
Griffith, Ltd, T. E.	3 085	1 052	846	4 983	809	974	258	2 041	1 838	3 079	120	5 037
Haw Wa	—	—	3	3	—	—	—	—	—	—	—	—
Hip Woo	—	—	—	—	—	—	10	10	—	—	—	—
Hing Kee	—	—	1 404	1 404	—	—	392	392	—	—	—	—
Hogg & Co.	740	100	45	885	100	—	—	100	3 800	662	—	4 462
King Lun	—	—	412	412	—	—	796	796	—	—	—	—
Kung Shun	—	—	1	1	—	—	—	—	—	—	—	—
Kwan Shing	—	—	61	61	—	—	66	66	—	—	—	—
Kwangtung Silk Agency	—	968	407	1 375	185	592	—	777	—	—	—	—
Kwong On	—	—	2	2	—	—	—	—	—	—	—	—
Kwong Sang	—	—	19	19	—	—	—	—	—	—	—	—
Lai Sang	—	—	97	97	—	—	—	—	—	—	—	—
Lam & Co., J.	—	—	10	10	—	—	20	20	—	—	—	—
Lee Cheong	—	—	318	318	—	—	—	—	—	—	—	—
Lee Wo Cheong	—	—	62	62	—	—	14	14	—	—	—	—
Madier Ribet & Cie.	750	2 212	339	3 301	2 375	1 925	372	4 672	3 535	4 947	462	8 944
三井物產株式會社支店	—	—	—	—	6 495	415	147	7 057	11 065	2 150	376	13 591
Mugnet, A.	1 140	25	—	1 165	1 200	360	5	1 565	—	1 330	—	1 330
Nam Sang	—	—	2 485	2 485	—	—	478	478	—	—	—	—
日本生絲株式會社支店	—	—	—	—	705	96	—	801	—	705	—	705
Ping Shick & Co.	380	—	1	381	—	—	244	244	—	—	—	—
Po Lung & Co.	—	—	418	418	375	525	1 466	2 366	625	725	2 735	4 080
Reiss Massey & Co., Ltd.	335	410	3 480	4 225	—	—	34	34	—	—	—	—
Sam Yick	—	—	—	—	—	—	1	1	—	—	—	—
Shiu Wo Cheung	—	—	32	32	270	300	67	637	110	551	15	676

商 館 名	自昭和七年五月一日 至同 八年四月三十日				自昭和六年五月一日 至同 七年四月三十日				自昭和五年五月一日 至同 六年四月三十日			
	米國	歐洲	亞細亞及 南美洲	計	米國	歐洲	亞細亞及 南美洲	計	米國	歐洲	亞細亞及 南美洲	計
Spalinger & Co., U.	65	180	138	383	—	—	1	1	—	—	—	—
Sun Hing	—	—	—	—	—	—	1	1	—	—	—	—
Sun Tack Co.	—	—	—	—	—	—	4	4	—	—	—	—
Tack Woo Shing	—	—	3	3	—	—	—	—	—	—	—	—
Tak Yuen	—	—	—	—	—	—	1	1	—	—	—	—
J. P. Vasunia & Co.	—	—	50	50	—	—	—	—	—	—	—	—
Wing Cheung	—	—	—	—	3 147	191	70	3 408	8 563	227	37	8 827
Wing On	—	—	3	3	—	—	—	—	—	—	—	—
Wing Tai Loong	1 495	—	565	2 060	1 522	20	230	1 772	972	585	—	1 557
Wo Hing Silk Corp.	200	—	553	753	225	443	45	713	740	1 399	20	2 159
Wong Man Sang	—	—	—	—	—	—	2	2	—	—	—	—
Yee Wo	—	—	42	42	—	—	3	3	—	—	—	—
Yuen Kee	—	—	—	—	—	—	—	—	1 560	145	691	2 396
Yu Sing	—	—	60	60	—	—	—	—	—	—	—	—
計	11 715	6 206	14 814	32 735	20 218	6 680	5 393	32 291	43 868	20 424	4 619	68 911

c. 生 絲 生 產 高

(1) 廣東生絲生產高三ヶ年比較 (單位八十斤俵)

蠶 作 期 間	自昭和七年五月 至同 八年四月	自昭和六年五月 至同 七年四月	自昭和五年五月 至同 六年四月
第一回作	1 500	3 500	8 000
第二回作	4 000	7 000	10 000
第三回作	3 000	6 500	7 000
第四回作	4 000	7 000	6 000
第五回作	3 500	6 500	10 000
第六回作	5 000	11 000	9 000
第七回作	1 000	2 000	2 000

VII. 世界蠶絲生產高

(1) 世界蠶絲生產高 (單位壹千基)
(佛國里昂生絲商組合調查)

國 別	昭和 7	" 6	" 5
西部歐羅巴	78	80	140
佛 蘭 西	2 900	3 266	4 882
伊 太 利			

國 別	昭和 7	" 6	" 5
西部歐羅巴	35	44	58
牙 班 計	3 013	3 410	5 080
東部歐羅巴	210	210	395
近東及中央	165	140	155
亞 細 亞	135	85	95
高 加 索 (輸出高)	195	230	245
トルキスケン。中央亞細亞(輸出高)	—	145	—
計	200	—	330
極 東 (輸出高)	905	810	1 220
支 那 { 上 海	3 000	2 160	4 820
日 本 (横濱・神戸)	1 750	1 550	3 310
印 度 支 那	34 000	33 020	33 595
計	—	10	20
總 計	38 750	36 740	41 745
總 計	42 668	40 960	48 045

(2) 世界蠶絲生產高累年比較 (單位壹千基)
(前 同)

年 次	西部歐羅巴	東部歐羅巴近東及 中央亞細亞	極 東 (輸出高)	計
昭和 7	3 013	905	38 750	42 668
" 6	3 410	810	36 740	40 960
" 5	5 080	1 220	41 745	48 045
" 4	5 095	1 350	38 130	44 575
" 3	5 120	1 140	42 925	49 185
" 2	5 005	1 040	40 025	46 070
" 1	4 180	1 070	38 890	44 140
大正 14	4 740	1 145	34 790	40 675
" 13	5 685	1 095	32 320	39 100
" 12	5 225	760	24 480	30 465

第二 繭 及 屑 物

1. 佛 蘭 西

a. 屑 及 屑 物 輸 入 出 入 數 量

(1) 佛 國 繭 輸 入 及 輸 出 高 (單 位 基)

年 次	輸 入	輸 出
昭 和 7	255 400	6 800
" 6	225 000	28 800
" 5	124 500	71 300

(2) 佛 國 屑 物 及 プ ー レ ッ ト 輸 入 及 輸 出 高 (單 位 基)

年 次	輸 入		輸 出	
	屑 物	プ ー レ ッ ト	屑 物	プ ー レ ッ ト
昭 和 7	1 269 500	1 400	709 000	298 200
" 6	4 098 900	2 400	629 600	244 400
" 5	4 852 900	7 000	923 500	220 100

b. 産 繭 高

(1) 佛 國 縣 別 産 繭 高 (單 位 基)

縣 別	昭 和 7	" 6	" 5
ガ ー ル	387 631	385 875	566 876
ア ル デ ー シ ュ	347 004	360 746	592 509
ド ロ ー ム	98 881	99 759	284 079
ヴ ァ ー ル	48 268	43 687	92 899
ロ ー ゼ ー ル	26 781	29 837	46 376
ヴ ァ ー ク リ ュ ー ズ	22 312	24 658	86 951
ア ル プ (低 部 地 方)	20 710	17 346	44 189
エ ー ル	10 237	9 457	18 820
コ ー ス	6 232	7 283	20 968
イ ー ル	3 395	6 718	22 805
プ ー シ ュ、デ ュ、ロ ー ヌ	3 132	5 426	12 077
其 他	6 361	5 880	14 637
計	980 944	996 672	1 803 186

II. 伊 太 利

a. 繭 相 場、取 引 高 及 在 荷 高

(1) 美 蘭 商 品 取 引 所 繭 相 場

(一 基 建 一 週 間 平 均 相 場 單 位 利)

月	日	當 限	二 限	三 限	四 限	五 限	六 限	七 限
1	8	—	13 40	13 65	13 80	—	—	14 05
	15	13 95	14 60	14 80	14 90	—	—	15 20
	22	—	14 25	14 50	14 55	—	—	14 90
2	29	—	14 50	14 75	14 80	—	—	15 20
	5	15 60	15 85	15 60	—	—	15 65	15 75
	12	14 85	15 20	15 00	—	—	15 15	15 25
3	19	15 05	15 60	15 50	—	—	15 55	15 65
	26	—	14 95	14 90	—	—	14 95	15 10
	4	15 00	14 90	—	—	15 10	15 40	15 50
4	11	14 55	14 60	—	—	14 85	15 05	15 10
	18	14 20	14 05	—	—	14 50	14 70	14 75
	25	—	13 70	—	—	14 05	14 25	14 35
5	1	13 60	13 80	—	—	14 05	14 20	14 30
	8	13 35	—	—	13 70	13 75	13 90	13 95
	15	13 15	—	—	13 40	13 50	13 60	13 65
6	22	12 90	—	—	13 55	13 65	13 75	13 80
	29	—	—	—	13 40	13 60	13 70	13 75
	6	11 95	—	12 90	13 05	13 10	13 15	13 20
7	13	11 05	—	11 45	11 50	11 55	11 60	11 70
	20	—	—	11 20	11 30	11 35	11 40	11 50
	27	—	—	11 15	11 30	11 35	11 45	11 50
8	3	—	10 45	10 65	10 70	10 80	10 85	10 90
	10	—	11 15	11 25	11 35	11 40	11 45	11 45
	17	—	11 35	11 40	11 60	11 60	11 65	11 65
9	24	—	11 35	11 40	11 45	11 50	11 55	11 55
	1	—	10 45	10 55	10 75	10 80	10 85	10 90
	8	9 85	10 40	10 65	10 80	10 90	11 00	11 10
10	15	—	10 25	10 55	10 75	10 85	10 90	10 95
	22	—	9 85	9 95	10 05	10 15	10 15	10 30
	29	—	9 85	9 90	9 95	10 10	10 15	10 25
11	5	10 05	10 15	10 25	10 35	10 45	10 50	10 55
	12	×	×	×	×	×	×	×
	19	—	11 00	11 05	11 10	11 15	11 15	11 20

月	日	當 限	二 限	三 限	四 限	五 限	六 限	七 限
	26	—	11 20	11 40	11 50	11 55	11 65	11 70
9	2	12 10	12 35	12 65	12 75	12 85	12 95	13 05
	9	12 80	12 90	13 20	13 25	13 35	13 45	13 60
	16	12 30	12 40	12 70	12 75	12 85	13 00	13 05
	23	—	12 35	12 70	12 80	12 90	13 00	13 10
	30	—	12 40	12 70	12 85	13 00	13 10	13 15
10	7	11 85	12 10	12 20	12 35	12 50	12 60	12 65
	14	11 40	11 60	11 75	11 85	12 00	12 05	12 05
	21	—	11 45	11 65	11 90	11 95	12 10	12 10
	28	—	11 00	11 40	11 55	11 70	11 80	11 85
11	3	10 70	11 30	11 40	11 65	11 65	11 65	—
	11	11 10	11 45	11 75	11 90	12 05	12 10	—
	18	10 55	11 10	11 35	11 50	11 60	11 60	11 55
	25	—	10 55	10 75	10 95	11 10	11 15	11 05
12	2	10 20	10 30	10 65	10 80	10 90	10 90	10 90
	9	10 15	10 50	10 80	10 95	11 00	10 95	—
	16	10 10	10 80	11 20	11 35	11 40	11 40	—
	23	—	10 20	10 65	10 85	10 90	11 00	—
	30	—	9 65	10 25	10 55	10 60	10 60	—
平 均		12 40	12 10	12 00	11 95	12 10	12 45	12 85
昭和五年平均		16 80	16 85	17 10	17 10	17 15	17 50	18 00
同 五年平均		23 55	23 45	23 50	23 60	23 65	23 55	25 45

備考 ×印ハ祭日ノ爲メ休業

(2) 伊國各市場生繭最高最低相場(單位一基建)

州 別	昭和 7		" 6		" 5	
	最 高	最 低	最 高	最 低	最 高	最 低
ヒエモンテ	4 25	3 47	6 19	3 83	8 09	6 34
ロムバルディヤ	3 73	3 03	5 02	3 79	7 07	5 46
ヴェネト及ヴェネチヤ	4 10	2 94	5 24	3 42	8 44	5 73
エミリヤ	5 67	3 01	7 03	3 25	8 44	5 50
トスカナ	3 91	3 04	6 65	3 86	7 37	6 28
マルケ	3 91	2 83	5 75	3 79	7 08	5 78
ウムブリヤ	3 95	3 20	4 49	4 19	6 27	5 50
ラーチヨ	3 17	3 17	3 67	3 67	5 59	5 59
カラブリヤ	3 06	3 06	3 87	3 87	4 91	4 91
全 國 平 均	3 90		4 99		7 20	

備考 本欄ノ最高最低相場ハ各州内ニ於ケル市場ノ平均相場中ヨリ之ヲ求メタリ

(3) 伊國州別産繭高ニ對スル各市場ノ取引高及其平均相場

州 別	昭和 7			" 6			" 5					
	市場數	取引高	産繭高	平均相場	市場數	取引高	産繭高	平均相場	市場數	取引高	産繭高	平均相場
ヒエモンテ	27	1 944 701	3 900 770	4 08	26	1 905 482	3 761 325	5 35	33	3 200 374	6 054 700	7 48
リグリア	—	—	44 500	—	—	—	49 746	—	—	—	91 650	—
ロムバルディヤ	14	477 229	11 917 960	3 46	17	584 022	9 973 476	4 30	17	1 105 154	18 091 700	6 52
ヴェネト及ヴェネチヤ	18	550 500	17 900 500	3 72	23	625 409	15 538 757	4 70	30	1 062 309	20 160 030	7 38
エミリヤ	39	572 653	1 098 790	4 02	41	635 940	1 515 798	5 08	41	1 149 154	2 829 100	7 31
トスカナ	12	276 262	780 030	3 63	13	251 078	858 292	4 55	15	372 987	1 359 770	6 94
マルケ	16	177 588	1 771 960	3 80	17	129 573	1 842 831	4 73	17	338 023	2 337 700	6 73
ウムブリヤ	2	28 727	91 190	3 86	3	16 002	89 305	4 44	5	61 943	235 000	5 96
ラーチヨ	1	1 581	8 670	3 17	1	878	11 784	3 67	1	7 477	67 700	5 59
アブルツチ	—	—	105 700	—	—	—	110 017	—	—	—	164 900	—
カムパニヤ	—	—	15 520	—	—	—	26 940	—	—	—	102 600	—
ブリエ	—	—	480	—	—	—	701	—	—	—	3 440	—
バシリカータ	—	—	410	—	—	—	—	—	—	—	620	—
カラブリヤ	1	11 433	534 650	3 06	1	5 099	588 480	3 87	1	18 926	1 093 000	4 91
シ、リヤ	—	—	74 390	—	—	—	90 670	—	—	—	130 980	—
サルターニヤ	—	—	240	—	—	—	378	—	—	—	1 170	—
計	130	4 040 674	38 245 760	3 90	142	4 154 483	34 458 500	4 99	160	7 316 347	52 734 060	7 20

備考 昭和五年取引高ハ其後ノ統計ニ依リ訂正セリ

(4) 伊國共同倉庫生絲、繭及屑絲各月末在荷高(單位基)

所 在 地	生 絲											
	1	2	3	4	5	6	7	8	9	10	11	12
美 蘭	272 378	236 276	244 314	248 187	253 750	257 541	253 256	270 069	296 243	299 279	304 018	304 210
トレグイゾ	1 051	944	944	—	—	—	—	—	—	808	808	755
グイチエンツア	19 080	21 520	39 100	55 641	62 640	72 520	14 800	17 400	25 340	20 180	28 080	31 360
トリノ	133	—	258	102	—	—	—	105	—	402	402	2 043
計	292 662	258 740	284 616	303 930	316 390	330 061	268 056	287 575	322 583	320 669	333 308	338 368
繭												
美 蘭	731 084	689 766	563 130	608 808	516 510	470 728	531 694	544 771	577 601	631 503	660 459	716 486
トレグイゾ	61 578	48 630	48 421	53 263	47 735	92 563	251 659	259 672	218 464	170 195	186 291	186 629
グイチエンツア	1 333	1 333	1 150	1 150	1 150	1 150	1 150	1 150	4 850	8 880	8 880	8 880
トリノ	17 974	13 182	13 150	11 856	11 856	15 228	17 698	20 363	34 318	30 649	24 128	27 091
プレシヤ	14 110	—	4 110	—	—	—	—	—	26 667	23 443	21 570	—
計	826 079	752 911	634 961	675 077	577 251	579 669	802 191	852 623	858 676	862 797	879 758	939 086

屑 物												
所在地	1	2	3	4	5	6	7	8	9	10	11	12
美 蘭	139 948	136 164	128 312	89 686	136 600	112 340	111 474	74 482	121 438	70 353	58 787	135 631
ト レ ヴ ァ イ ン	33 930	32 139	31 076	28 986	21 560	21 858	31 935	13 953	14 259	9 377	11 033	12 093
ヴ ァ イ チ エ ン ツ ア	10 091	10 091	10 091	7 690	—	—	—	—	300	325	1 596	5 886
計	183 969	178 394	169 479	126 362	158 160	134 198	143 409	88 435	135 997	80 055	71 416	153 610

b. 繭及屑物輸出入數量

(1) 伊國繭輸入及輸出高 (單位基)

年 次	輸 入		輸 出	
	生 繭	乾 繭	生 繭	乾 繭
昭 和 7	2 400	607 500	—	179 000
" 6	4 400	1 496 300	400	59 400
" 5	11 200	1 625 900	700	22 500

(2) 伊國屑物輸入及輸出高 (單位基)

年 次	輸 入	輸 出
昭 和 7	1 820 700	1 462 300
" 6	× 3 072 500	2 160 600
" 5	3 656 200	2 148 900

備考 ×印其後訂正サレタルモノ

c. 産 繭 高

(1) 伊 國 州 別 産 繭 高 (單位基)

州 別	昭 和 7	" 6	" 5
ピ エ モ ン テ	3 900 770	3 761 325	6 054 700
リ ュ ヲ リ ヤ	44 500	49 746	91 650
ロ ム バ ル テ イ ア	11 917 960	9 973 476	18 091 700
ヴ ェ ネ ト 及 ヴ ェ ネ チ ヤ	17 900 500	15 538 757	20 160 030
エ ミ リ ヤ	1 098 790	1 515 798	2 829 100
北 部 地 方 計	34 862 520	30 839 102	47 227 180

州 別	昭 和 7	" 6	" 5
ト ス カ ナ	780 030	858 292	1 369 770
マ ル ケ	1 771 960	1 842 831	2 337 700
ウ ム プ リ ヤ	91 190	89 305	235 000
ラ ー チ ヨ	8 670	11 784	67 700
ア プ ル ツ チ 及 モ リ ー セ	105 700	110 017	164 900
中 部 地 方 計	2 757 550	2 912 229	4 175 070
カ ム パ ニ ヤ	15 520	26 940	102 600
プ リ エ	460	701	3 440
バ シ リ カ ー タ	410	—	620
カ ラ プ リ ヤ	534 650	588 480	1 093 000
シ 、 リ ヤ	74 390	90 670	130 980
サ ル テ ー ニ ヤ	240	378	1 170
南 部 及 島 嶼 地 方 計	625 690	707 169	1 331 810
合 計	38 245 760	34 458 500	52 734 060

(2) 伊國地理的區分ニ依ル收繭高百分比例

年 次	昭 和 7	" 6	" 5	" 4	" 3
北 部 地 方	91 15	89 50	89 55	87 95	88 36
中 部 地 方	7 21	8 45	7 92	8 90	8 37
南 部 及 島 嶼 地 方	1 64	2 05	2 53	3 15	3 27

(3) 伊國産繭高並對生絲一基所要生繭平均數量

年 次	産 繭 高	對 生 絲 一 基 所 要 生 繭 數 量
昭 和 7	38 245 760	10 00
" 6	34 458 500	10 38
" 5	52 734 060	10 70

III. 英 吉 利

a. 屑物輸入數量

(1) 英 國 屑 物 輸 入 高

年 次	數 量	價 額
昭 和 7	2 353 478	164 391
" 6	1 537 582	135 467
" 5	2 600 395	338 285

III. 支 那

A. 廣 東

a. 屑 物 輸 出 數 量

(1) 廣東輸出商別屑物輸出高 (單位百斤俵)

商 館 名	昭 和 7				" 6				" 5			
	米國	歐洲	亞細亞及 菲律賓	計	米國	歐洲	亞細亞及 菲律賓	計	米國	歐洲	亞細亞及 菲律賓	計
Baud, J.	950	—	1 077	1 027	244	—	—	244	—	—	—	—
Canton Silk Trading Co.	—	—	—	—	1 150	—	—	1 150	3 700	—	—	3 700
China Silk & Produce Co.	—	—	—	—	—	400	—	400	—	—	—	—
China Overseas Trading Co.	—	4	—	4	—	—	—	—	—	—	—	—
Cheong Kwong	—	—	32	32	—	—	5	5	—	—	—	—
Cheung Hing Tai	—	—	291	291	—	—	—	—	—	—	—	—
Deacon & Co., Ltd.	—	2 350	—	2 350	—	1 050	—	1 050	—	660	—	650
Ferguson, & Co., John H.	3	246	—	249	—	—	—	—	—	—	—	—
General Silk Importing Co.	—	—	—	—	—	—	—	—	2 800	—	—	2 800
General Trading Co.	—	—	708	708	—	—	—	—	—	—	—	—
Gerin, Drevard & Co.	—	—	—	—	3 950	1 912	—	5 862	5 950	1 100	—	7 050
Griffith, Ltd, T. E.	1 552	1 623	—	3 185	2 851	8 704	—	11 555	—	4 350	—	4 350
Hing Kee	—	—	82	82	—	—	—	—	—	—	—	—
Hogg & Co.	1	—	—	1	—	—	—	—	—	—	—	—
Jardine, Matheson & Co.	—	—	—	—	—	—	—	—	—	928	—	928
Johnson, & Co., R	—	428	—	428	—	9	—	9	—	—	—	—
King Lun	—	—	452	452	—	—	—	—	—	—	—	—
Kwangtung Silk Agency	—	1	—	1	—	—	—	—	—	—	—	—
Luen On	—	—	—	—	—	—	10	10	—	—	—	—
三井物產株式會社支店	—	—	—	—	—	—	1 682	1 682	—	—	—	—
Madier Ribet & Cie.	550	450	—	1 000	200	2 755	—	2 955	400	2 391	—	2 791
Mah Heung Kee	—	—	5	5	—	—	9	9	—	—	—	—
Nam Sang	—	—	93	93	—	—	—	—	—	—	—	—
Ping Shick & Co.	—	350	3 980	4 330	—	849	2 516	3 355	—	350	—	350
Ping On	—	—	—	—	—	—	5	5	—	—	—	—
Po Lung & Co.	—	—	5	5	—	—	—	—	—	—	—	—
Reiss Massey & Co, Ltd	—	55	100	155	—	2 000	54	2 054	—	1 725	—	725
Spalinger & Co., U.	12	420	202	634	3 500	7 253	—	10 753	—	3 903	—	3 903
Sun Tai	—	—	10	10	—	—	—	—	—	—	—	—
Tak Wah King	—	—	13	13	—	—	2	2	—	—	—	—

商 館 名	昭 和 7				" 6				" 5			
	米國	歐洲	亞細亞及 菲律賓	計	米國	歐洲	亞細亞及 菲律賓	計	米國	歐洲	亞細亞及 菲律賓	計
Tin Cheong	—	—	—	—	—	—	10	10	—	—	—	—
Wing Tai Loong	252	—	—	252	500	—	—	500	—	3	—	3
Wing Tak	—	—	—	—	—	—	18	18	—	—	—	—
Wo Hing Silk Corp.	10	—	—	10	1	—	—	1	—	—	—	—
其 他	—	—	—	—	—	—	—	—	3 450	150	274	3 874
計	3 350	5 927	7 050	16 327	12 406	24 933	4 311	41 650	16 300	15 560	274	32 134

(2) 廣東輸出商別屑物商業年度輸出高 (單位百斤俵)

商 館 名	自昭和七年五月一日 至同 八年四月卅日				自昭和六年五月一日 至同 七年四月卅日				自昭和五年五月一日 至同 六年四月卅日			
	米國	歐洲	亞細亞及 菲律賓	計	米國	歐洲	亞細亞及 菲律賓	計	米國	歐洲	亞細亞及 菲律賓	計
Baud, J.	650	—	3 272	3 922	544	—	—	544	—	—	—	—
Canton Silk Trading Co.	—	—	—	—	450	—	—	450	4 400	—	—	4 400
Cheong Kwong	—	—	32	32	—	—	5	5	—	—	—	—
Cheung Hing Tai	—	—	370	370	—	—	—	—	—	—	—	—
China Overseas Trading Co.	—	4	—	4	—	—	—	—	—	—	—	—
China Silk & Produce Co.	—	—	—	—	—	—	—	—	—	400	—	400
Deacon & Co., Ltd	—	2 000	—	2 000	—	1 850	—	1 850	—	610	—	610
Ferguson, & Co., John H.	3	311	—	314	—	—	—	—	—	—	—	—
General Silk Importing Co., Ltd	—	—	—	—	—	—	—	—	—	1 800	—	1 800
General Trading Co.	—	—	788	788	—	—	—	—	—	—	—	—
Gerin, Drevard & Co.	—	—	—	—	1 250	1 500	—	2 750	6 150	1 512	—	7 662
Griffith, Ltd, T. E.	4 300	1 702	—	6 002	2 873	3 727	—	6 600	—	7 400	—	7 400
Hing Kee	—	—	129	129	—	—	—	—	—	—	—	—
Hogg & Co.	1	—	—	1	—	—	—	—	—	—	—	—
Johnson, & Co., R.	—	205	—	205	—	237	—	237	—	—	—	—
King Lun	—	—	452	452	—	—	—	—	—	—	—	—
Luen On	—	—	—	—	—	—	10	10	—	—	—	—
Kwangtung Silk Agency	—	—	—	—	—	—	1	1	—	—	—	—
Madier Ribet & Cie.	900	850	—	1 750	—	1 656	—	1 656	400	2 031	—	2 431
Mah Heung Kee	—	—	—	—	—	—	14	14	—	—	—	—
三井物產株式會社支店	—	—	—	—	—	—	1 682	1 682	—	—	—	—
Nam Sang	—	—	111	111	—	—	—	—	—	—	—	—
Ping On	—	—	—	—	—	—	5	5	—	—	—	—
Ping Shick & Co.	—	650	9 813	10 463	—	200	2 516	2 716	—	999	—	999
Po Lung & Co.	—	—	5	5	—	—	—	—	—	—	—	—
Reiss Massey & Co., Ltd.	—	55	1 101	1 156	—	1 150	54	1 204	—	1 550	—	1 550
Spalinger & Co., U.	—	650	203	853	3 512	4 453	—	7 965	—	5 403	—	5 403

商 館 名	自昭和七年五月一日 至同 八年四月卅日				自昭和六年五月一日 至同 七年四月卅日				自昭和五年五月一日 至同 六年四月卅日			
	米國	歐洲	亞細亞及 亞非利加	計	米國	歐洲	亞細亞及 亞非利加	計	米國	歐洲	亞細亞及 亞非利加	計
Sun Tai	-	-	10	10	-	-	-	-	-	-	-	-
Tak Wah Co.	-	-	14	14	-	-	2	2	-	-	-	-
Tin Cheong	-	-	-	-	-	-	10	10	-	-	-	-
Wing Tai Loong	250	-	-	250	512	-	-	512	-	3	-	3
Wing Tak	-	-	-	-	-	-	18	18	-	-	-	-
Wo Hing Silk Corp.	10	-	-	10	1	-	-	1	-	-	-	-
Yuen Hing	-	-	1	1	-	-	-	-	-	-	-	-
其 他	-	-	-	-	-	-	-	-	100	-	-	100
計	6 114	6 427	16 301	28 842	9 142	14 774	4 316	28 232	12 750	20 008	-	32 758

第三 柞蠶絲、紡績絹絲及ペニ一

I. 支 那

a. 柞 蠶 絲 相 場

(1) 上海市場柞蠶絲相場 (單位一擔建兩)

月 日	器械優等物 (Extra A 金蠶繭級)	月 日	器械優等物 (Extra A 金蠶繭級)	月 日	器械優等物 (Extra A 金蠶繭級)
1. 6	310	9	295	9. 5	340
11	310	16	295	12	330
18	300	23	290	19	330
25	300	30	285	26	330
2. 1	300	6. 6	285	10. 3	30
15	300	13	275	11	330
22	300	20	275	17	322½
29	300	27	275	24	322½
3. 7	300	7. 4	275	31	320
14	300	11	275	11. 7	320
21	300	18	275	14	315
29	300	25	275	21	295
4. 4	300	8. 1	275	28	290
11	300	8	275	12. 5	290
18	300	15	275	12	300
25	295	22	275	19	310
5. 2	295	29	300	28	310

II. 佛 蘭 西

a. 輸 出 入 數 量

(1) 佛國ペニ一及紡績絹絲輸入及輸出高 (單位基)

年 次	輸 入		輸 出	
	ペニ一	紡績絹絲	ペニ一	紡績絹絲
昭和 7	205 000	* 27 800	182 000	435 700
" 6	329 100	72 000	404 700	360 200
" 5	374 200	138 300	904 100	339 500

備考 * 印中ニハ一時輸入免許ノモノ200基ヲ含ム

III. 伊 太 利

a. 輸 出 入 數 量

(1) 伊國ペニ一及紡績絹絲輸入及輸出高 (單位基)

種 別	輸 入			輸 出		
	昭和 7	" 6	" 5	昭和 7	" 6	" 5
ペニ一	13 500	40 500	80 300	311 200	416 400	504 100
紡績絹絲	31 800	63 500	110 900	820 100	× 807 900	976 300

備考 × 印其後訂正サレタルモノ

III. 英 吉 利

a. 輸 出 入 數 量

(1) 英國紡績絹絲輸入及輸出高

年 次	輸 入		輸 出	
	數 量	價 額	數 量	價 額
昭和 7	76 619 ^{對度}	44 739 ^磅	505 601 ^{對度}	149 795 ^磅
" 6	308 355	165 229	193 898	94 152
" 5	×	×	294 347	159 936

備考 × 印ハ不明

第四 蠶絲類加工品

I. 佛 蘭 西

a. 絹織物類輸出入數量及價額

(1) 佛 國 絹 織 物 輸 入 高 (單位壹千法)

種 別	昭和 7	" 6	" 5
ボンシイ・コラ及柞蠶織	21 069	53 530	98 949
純絹又ハ純絹紡或ハ交厚地織 (不晒、晒、無地、染及加工品)	21 751	28 668	35 845
純絹又ハ純絹紡或ハ交織縮緬	18 982	39 348	44 504
純 絹 網 布	111	230	502
純絹又ハ純絹紡或ハ交織 天鵞絨及粗絨布	457	1 620	4 391
純絹又ハ純絹物或ハ交織リボン類	134	192	497
篩 用 純 絹 紗	1 196	1 513	1 346
レ - ヨ ン 又 ハ 交 織 物 及 製 品	39 414	101 253	130 276
其 他 (組物及編物類ヲ含ム)	5 966	9 960	9 314
計	109 080	236 314	325 624

(2) 佛 國 絹 織 物 國 別 輸 入 高 (單位壹千法)

國 別	昭和 7	" 6	" 5
英 吉 利	9 747	15 698	22 623
獨 逸	33 108	69 135	86 511
波 蘭	903	4 719	4 653
白耳義ルクセンブルグ	2 114	7 180	12 155
瑞 西	12 619	22 762	30 998
奧 太 利	1 585	—	—
匈 牙 利	570	—	—
チエツコ、スロヴァキヤ	5 993	7 608	9 227
西 班 牙	333	598	253
伊 太 利	10 097	23 464	31 903
ア ル ガ リ ヤ	1 136	—	—
シ リ ヤ	5 338	8 769	10 059
土 耳 古	2 055	3 376	—
佛 領 印 度 支 那	1 150	4 528	7 310
支 那	9 498	26 399	29 382
日 本	9 857	21 434	63 363

國 別	昭和 7	" 6	" 5
米 國	2 319	2 815	2 717
其 他	655	17 829	14 470
計	109 800	236 314	325 624

(3) 佛 國 絹 織 物 輸 出 高 (單位壹千法)

種 別	昭和 7	" 6	" 5
純絹又ハ純絹紡織 (ボンシイ、コラ、タツサ)	10 397	8 258	8 374
純絹又ハ純絹紡或ハ交厚地織 (不晒、晒、無地、染及加工品)	151 217	417 972	965 164
純絹又ハ純絹紡或ハ交織縮緬	81 651	224 279	198 771
純 絹 網 布	7 111	9 721	16 635
レ - ス 及 加 工 網 布	6 240	40 382	31 742
純絹又ハ交織天鵞絨及粗絨布	8 519	26 366	42 972
純絹又ハ純絹紡或ハ交織絹物	4 274	9 450	14 415
純絹又ハ純絹紡或ハ交織リボン類	8 373	15 359	23 630
モスリン、グレナデイン、ガーゼ及澆布類	3 055	14 153	35 601
篩 用 純 絹 紗	2 020	1 747	1 219
レ - ヨ ン 又 ハ 交 織 物 及 製 品	537 791	875 572	992 758
其 他	27 154	76 701	170 458
計	897 802	1 720 960	2 501 740
小包郵便ニテ輸出サレタルモノ	185 312	268 101	364 714
總 計	1 083 114	1 989 061	2 866 454

(4) 佛 國 絹 織 物 國 別 輸 出 高

仕 向 先	昭和 7		" 6		" 5	
	數 量	價 額	數 量	價 額	數 量	價 額
英 吉 利	2 233 729	355 922	3 518 480	793 728	2 753 405	891 071
獨 逸	144 531	25 248	196 312	57 770	388 362	165 668
波 蘭	10 004	2 965	29 377	12 507	39 077	19 607
和 蘭	662 295	59 013	489 236	67 114	318 072	79 657
白耳義ルクセンブルグ	528 855	67 953	598 694	117 158	637 745	173 044
丁 抹	47 050	4 457	47 453	7 996	41 083	11 532
瑞 西	405 859	49 483	565 121	108 979	594 905	194 318
瑞 典	53 936	7 343	37 947	8 264	16 631	7 113
諸 威	31 187	3 084	16 939	3 354	11 855	3 627
奧 太 利	30 519	7 660	—	—	—	—
匈 牙 利	2 563	542	—	—	—	—

仕 向 先	昭和 7		" 6		" 5	
	數量	價 額	數量	價 額	數量	價 額
チェツコ、スロヴァキヤ	11 514	5 076	15 402	5 228	15 381	6 757
西 班 牙	5 602	758	28 204	4 050	17 131	5 858
葡 萄 牙	3 542	1 056	7 652	2 722	12 248	5 531
伊 太 利	55 615	17 262	71 542	27 482	93 666	55 468
ア ル ガ リ ヤ	8 688	2 085	—	—	—	—
セ ル ビ ヤ	2 989	826	4 205	1 595	4 555	2 560
ユ ゴ ス ラ ビ ヤ	4 224	1 395	8 861	2 617	9 847	4 234
ル マ ニ ヤ	—	—	—	—	—	—
ギ リ シ ヤ	4 053	1 044	14 214	4 512	19 929	8 500
ラ ト ヴ ィ ヤ	230	23	—	—	—	—
土 耳 古	10 622	4 095	21 919	5 873	15 747	4 089
シ リ ヤ	74 611	9 901	93 866	12 974	41 161	7 773
ア ル セ リ ヤ	218 051	13 744	107 152	8 857	91 104	34 525
チ エ ニ ス	81 873	5 621	44 662	3 149	27 738	3 449
モ ロ ッ コ	83 020	5 205	47 946	4 698	47 180	7 761
佛 領 東 阿	6 000	545	6 097	711	11 565	1 429
マ ダ ガ ス カ ル	39 297	2 477	10 458	942	4 283	590
佛 領 印 度 支 那	162 331	15 775	85 303	12 460	155 361	27 528
支 那	12 957	1 754	43 665	8 538	72 848	14 762
日 本	1 357	239	1 743	427	3 328	775
埃 及	74 252	10 045	95 109	20 656	150 894	40 490
米 國	397 903	66 570	547 010	130 654	662 007	217 272
加 奈 陀	170 118	18 445	331 269	43 767	471 847	90 806
ア ラ シ ル	13 372	1 897	18 426	4 720	40 167	16 884
ア ル セ ン チ ン	177 208	31 501	406 911	95 318	361 355	118 808
殖 民 地 及 保 護 國	39 760	2 528	15 097	1 504	13 056	2 411
其 他 諸 國	1 133 063	94 253	902 628	140 636	1 191 265	277 843
計	6 942 800	897 802	8 429 900	1 720 960	8 334 800	2 521 740
小包ニテ郵送セルモノ	1 167 800	185 312	1 349 200	268 101	1 028 800	344 714
總 計	8 110 600	1 083 114	9 779 100	1 989 061	9 363 600	2 866 454

(5) 佛國撚絲輸入及輸出高 (單位基)

年 次	輸 入	輸 出
昭和 7	* 22 800	357 000
" 6	46 100	787 300
" 5	71 100	938 300

備考 * 印中ニハ一時輸入免許ノモノ9200基ヲ含ム

II. 伊 太 利

a. 絹織物類輸出入數量

(1) 伊國絹織物同加工品輸入高 單位(數量基、價額利)

種 別	昭和 7		" 6		" 5		
	數量	價 額	數量	價 額	數量	價 額	
純 絹 織 物	生地ノモノ	5 076	613 508	9 956	1 525 020	17 996	4 048 020
	晒セルモノ	901	103 025	2 089	355 619	3 347	749 719
	染メタルモノ	20 626	6 139 805	44 102	15 751 276	60 682	22 376 708
	捺 染	2 263	951 007	6 998	2 720 056	11 027	4 985 547
	綾 織	2 409	1 682 889	2 584	1 605 480	2 804	2 024 428
計	31 275	9 490 234	65 729	21 958 451	95 856	34 184 422	
絹 交 織 物	生地ノモノ	845	62 450	107	21 649	532	81 164
	晒セルモノ	27	2 400	—	—	20	3 550
	染メタルモノ	3 063	763 325	11 188	1 920 292	11 919	2 433 577
	捺 染	6	1 410	365	83 040	478	133 710
	綾 織	159	28 360	226	38 230	75	16 451
計	4 100	857 945	11 886	2 063 211	13 024	2 668 462	
絹 紡 織 物	376	20 922	303	17 630	496	77 100	
其 他 織 物	259	64 307	1 319	472 736	2 458	1 597 214	
刺 繡 品	—	—	162	110 100	469	299 582	
純 絹 天 鷲 絨	1 789	807 438	4 900	2 681 881	9 597	5 874 935	
絹 交 天 鷲 絨	567	134 283	4 594	953 670	7 854	2 057 605	
手 袋	453	96 224	447	157 359	40	3 200	
靴 下	4 958	1 016 032	2 424	1 785 274	5 665	2 014 134	
編 織 物	493	134 497	908	371 905	1 328	460 122	
絹 交 編 織 物	258	158 059	633	447 792	915	545 520	
レ ー ス	757	372 885	2 240	1 038 415	3 318	3 327 254	
絹 布	57 283	12 182 881	42 284	14 282 288	73 139	31 387 538	
リ ボ ン	2 243	757 405	5 248	1 577 535	6 167	2 042 630	
絹 物	2 281	489 734	8 516	1 945 382	4 202	2 461 045	
金銀絲混用織物並製品	4 913	1 003 938	6 060	1 800 348	13 469	5 392 471	
計	76 640	17 238 615	80 038	27 643 315	129 137	57 541 351	
總 計	112 015	27 586 794	157 653	51 684 977	238 017	94 394 235	

(2) 伊國絹織物同加工品輸出高 單位(數量 基利 價額)

種 別	昭和 7		" 6		" 5		
	數量	價 額	數量	價 額	數量	價 額	
純絹織物	生地ノモノ	13 216	1 834 389	27 690	4 369 474	28 182	7 334 280
	晒セルモノ	197	65 903	318	103 819	738	186 747
	染メタルモノ	189 660	34 435 067	342 757	70 028 283	305 660	77 190 270
	捺染織	8 348	1 452 587	13 894	3 716 051	9 864	2 681 433
	綾織	828	453 022	1 828	848 399	3 388	1 107 941
計	212 249	38 242 968	386 487	79 066 036	347 832	88 500 671	
絹交織物	生地ノモノ	341	14 190	230	27 287	7 430	1 090 130
	晒セルモノ	—	—	—	—	17	5 080
	染メタルモノ	83 801	6 672 245	197 090	18 518 095	272 342	28 656 440
	捺染織	1 978	176 623	6 516	1 130 645	20 271	1 392 312
	綾織	296	4 705	—	—	421	28 800
計	86 416	6 867 764	203 836	19 676 028	300 481	31 172 762	
絹織物	3 591	28 437	3 054	42 450	1 325	54 205	
其他織物	998	63 065	155	63 748	517	71 200	
刺織品	582	34 920	341	126 740	25	27 380	
純絹天鵞絨	1 373	237 315	1 968	426 314	4 702	1 497 315	
絹交天鵞絨	1 971	1 153 911	14 857	1 591 208	15 710	2 678 099	
手靴下	32	7 450	180	54 450	—	—	
編物	1 048	272 549	715	161 091	8 609	450 503	
交編物	42	4 880	128	6 671	912	56 144	
ス	145	11 590	—	—	3 326	235 231	
布	28	21 420	3	12 050	53	58 217	
リボン	163 379	35 989 512	341 251	79 892 488	371 277	112 864 553	
紐物	2 822	425 698	4 431	660 788	6 127	924 295	
金銀絲混用織物並製品	619	64 505	1 461	178 228	1 355	189 141	
計	1 700	255 015	1 792	500 115	1 377	489 871	
總計	187 330	38 575 267	370 337	83 716 351	415 316	119 596 154	
總計	485 995	83 685 999	960 660	182 458 415	1 063 629	239 269 587	

(3) 伊國撚絲及染絲輸出入高 (單位基)

種 別	輸 入		輸 出	
	撚 絲	染 絲	撚 絲	染 絲
昭和 7	27 100	15 059	1 051 600	1 001
" 6	53 500	18 351	1 692 200	3 460
" 5	76 400	22 506	1 848 700	3 955

III. 英 吉 利

a. 絹織物類輸出入數量及價額

(1) 英國絹織物輸入高 (單位磅)

種 別	昭和 7	" 6	" 5	
純絹織物	反織物	2 299 633	4 708 484	6 265 067
	リボン	67 063	90 412	122 600
	網布類	6 231	12 598	37 937
交織物	反織物	714 969	2 338 936	3 246 131
	リボン	97 656	225 721	292 788
其他(純絹或ハ交織製品)	59 864	138 247	146 914	
計	259 396	275 825	307 879	
計	3 505 012	7 790 223	10 419 316	

(2) 英國絹織物輸出高 (單位磅)

種 別	昭和 7	" 6	" 5	
純絹織物	反織物	349 586	411 124	548 480
	リボン	943	1 134	1 454
	網布類	24 355	35 217	102 285
交織物	反織物	172 642	188 662	327 936
	リボン	5 072	3 534	5 960
其他(純絹織或ハ交織製品)	57 619	45 335	37 687	
計	72 422	90 837	175 710	
計	682 639	775 843	1 199 512	

(3) 英國絹織物再輸出高 (單位磅)

種 別	昭和 7	" 6	" 5	
純絹織物	反織物	234 008	346 565	721 094
	リボン	5 071	7 481	10 232
	網布類	517	961	2 791
交織物	反織物	92 456	156 950	267 947
	リボン	10 929	16 481	21 198
其他(純絹或ハ交織製品)	3 733	7 951	11 859	
計	33 724	42 849	50 033	
計	380 438	579 248	1 085 154	

(4) 英國純絹反織物國別輸入高 單位(數量平方碼 價額磅)

國別	昭和 7		" 6		" 5	
	數量	價額	數量	價額	數量	價額
佛蘭西	8 300 407	1 105 724	17 871 851	2 292 960	20 796 025	3 233 866
瑞西	2 449 979	376 555	7 305 463	1 220 500	7 347 303	1 573 984
伊太利	1 378 655	143 974	3 491 935	426 184	2 743 650	442 108
日本	10 670 160	494 315	9 193 018	460 053	11 682 844	743 597
其他	2 505 181	178 065	3 822 866	308 787	2 716 163	271 514
計	25 304 382	2 299 633	41 685 133	4 708 484	45 285 990	6 265 069

(5) 英國純絹反織物國別輸出高 單位(數量平方碼 價額磅)

國別	昭和 7		" 6		" 5	
	數量	價額	數量	價額	數量	價額
獨逸	45 942	6 370	83 743	10 961	238 979	32 009
佛蘭西	586 308	76 015	652 549	81 388	644 365	104 857
米國	69 510	23 771	91 487	33 091	163 029	72 288
濠太利	870 950	99 236	994 445	108 358	687 957	105 536
其他	991 438	144 194	1 193 771	177 326	1 236 752	233 790
計	2 564 148	349 586	3 015 995	411 124	2 971 082	548 480

(6) 英國絹交反織物國別輸入高 (單位磅)

國別	昭和 7	" 6	" 5
獨逸	83 662	283 646	391 402
佛蘭西	289 758	849 283	1 317 005
瑞西	150 499	676 963	843 563
伊太利	148 442	356 145	464 553
其他	42 608	172 899	229 608
計	714 969	2 338 936	3 246 131

(7) 英國絹交反織物國別輸出高 單位(數量平方碼 價額磅)

國別	昭和 7		" 6		" 5	
	數量	價額	數量	價額	數量	價額
佛蘭西	220 389	13 397	190 654	15 361	127 224	17 297
英領印度	156 513	23 655	89 339	13 508	214 357	32 266
濠太利	97 282	13 688	166 051	15 608	332 177	43 579

國別	昭和 7		" 6		" 5	
	數量	價額	數量	價額	數量	價額
加奈陀	38 183	5 566	41 752	7 877	126 410	24 902
其他	1 200 558	116 336	1 201 031	136 308	1 520 575	209 892
計	1 712 925	172 642	1 688 827	188 662	2 320 743	327 936

(8) 英國撚絲輸出高

年次	數量	價額
昭和 7	127 096	191 433
" 6	93 372	167 565
" 5	103 849	196 116

III. 瑞 西

a. 絹織物輸出入數量及價額

(1) 瑞西絹織物輸入高 單位(數量基法 價額千法)

種別	昭和 7		" 6		" 5	
	數量	價額	數量	價額	數量	價額
絹織物	748 000	19 001	981 700	34 300	856 600	37 379
リボン	14 900	1 017	27 200	2 200	27 200	2 300

備考 レーヨン製品ヲ含ム

(2) 瑞西絹織物輸出高 單位(數量基法 價額千法)

種別	昭和 7		" 6		" 5	
	數量	價額	數量	價額	數量	價額
絹織物	797 300	27 950	1 766 600	88 700	2 169 800	135 050
リボン	185 200	7 011	255 000	11 300	292 600	14 232

備考 レーヨン製品ヲ含ム

第五 レーヨン及レーヨン加工品

I. 亞米利加合衆國

a. レーヨン輸出入數量

(1) 米國レーヨン輸入及輸出高 (單位封度)

年次	輸入	輸出
昭和 7	164 446	654 368
" 6	1 530 311	313 790
" 5	5 648 657	345 169

b. 生絲、レーヨン、綿絲及羊毛消費高

(1) 米國生絲、レーヨン、綿絲、羊毛消費高累年比較

(單位百萬封度)

年次	生絲		レーヨン		綿絲		羊毛		計	
	數量	%	數量	%	數量	%	數量	%	數量	%
昭和 7	73.7	2.5	149.5	5.1	2 462.3	84.2	240.8	8.2	2 926.3	100
" 6	79.1	2.5	151.0	4.7	2 656.7	82.8	320.9	10.0	3 207.7	100
" 5	77.4	2.5	100.3	3.3	2 608.3	85.4	268.8	8.8	3 054.8	100
" 4	82.4	2.1	132.3	3.3	3 425.3	85.5	365.6	9.1	4 006.6	100
" 3	75.9	2.0	104.5	2.8	3 187.4	86.1	336.6	9.1	3 704.4	100
" 2	73.3	1.8	100.4	2.5	3 584.0	87.3	344.1	8.4	4 101.8	100
" 1	66.7	1.8	66.3	1.8	3 215.0	87.7	318.7	8.7	3 666.7	100
大正 14	66.7	1.9	54.8	1.5	3 074.9	87.3	328.9	9.3	3 525.3	100
" 13	48.8	1.6	38.2	1.2	2 639.5	86.2	336.1	11.0	3 062.6	100
" 12	47.7	1.3	37.5	1.1	3 117.0	86.5	401.0	11.1	3 603.2	100

II. 佛 蘭 西

a. レーヨン及レーヨン加工品輸出入數量及價額

(1) 佛國レーヨン輸入及輸出高 (單位基)

年次	輸入	輸出
昭和 7	1 690 200	8 120 600
" 6	1 010 700	8 592 000
" 5	1 038 400	7 935 400

(2) 佛國レーヨン國別輸入高 (單位基)

國別	昭和 7	" 6	" 5
英 吉 利	8 600	600	34 700
獨 逸	473 800	220 600	98 000
白 耳 義	43 900	32 400	15 100
瑞 西	215 400	248 400	323 700
伊 太 利	604 800	416 700	419 100
其 他	289 500	72 500	123 800
計	1 636 000	991 200	1 014 400
然絲、染絲、紡絲等	54 200	19 500	24 000
總 計	1 690 200	1 010 700	1 038 400

(3) 佛國レーヨン織物類輸出高 單位{數量基
價額千法}

種別	昭和 7		" 6		" 5	
	數量	價額	數量	價額	數量	價額
ク レ ー プ	1 702 337	172 892	1 847 427	301 133	759 242	164 680
同 (強撚ノモノ)	12 975	1 160	7 762	1 748	33 534	6 538
網 布 (平織ノモノ)	22 512	2 884	18 299	4 005	28 189	7 632
同 (絞織ノモノ)	67 735	17 272	52 069	17 890	49 836	19 877
天鵞絨 (長毛物ヲ含ム)	323 738	47 642	353 845	72 471	182 973	44 397
モ ス リ ン 類	28 640	3 398	54 674	9 697	79 665	21 867
リ ボ ン	352 480	44 948	464 163	73 561	418 780	77 370
レーヨンメリヤス類	637 109	58 105	549 923	71 447	594 112	115 938
紐 物 類	34 158	4 317	78 330	12 877	159 297	37 791
厚地織 (生地ノモノ)	72 639	5 344	59 577	6 605	82 396	15 729
同 (晒シタルモノ)	2 094 645	212 275	1 953 968	284 906	2 040 960	439 293
同 (捺染セルモノ)	46 145	4 186	—	—	—	—
同 (模様ノモノ)	146 492	13 368	136 634	19 231	167 039	41 646
計	5 541 605	587 791	5 576 671	875 572	4 596 023	992 758

備考 交織製品ヲ含ム

(4) 佛國レーヨン織物類國別輸出高 (單位基)

仕向先	昭和 7	" 6	" 5
英 吉 利	1 753 973	1 765 276	774 741
白 耳 義・ルクセンブルグ	428 505	160 464	140 539
瑞 西	310 362	154 310	185 038
米 國	199 249	249 452	290 575

仕 向 先		昭 和 7	" 6	" 5
獨	逸	96 700	53 854	76 153
和	蘭	610 883	221 036	105 867
其	他	2 141 933	2 972 279	3 023 110
計		5 541 605	5 576 671	4 596 023

備考 交織製品ヲ含ム

III. 英 吉 利

a. レーヨン及レーヨン加工品輸出入數量及價額

(1) 英國レーヨン輸入及輸出高

年 次	輸 入		輸 出	
	數 量	價 額	數 量	價 額
昭 和 7	2 223 889	6 762 705	709 903	
" 6	1 571 300	4 651 252	595 726	
" 5	1 132 105	6 429 418	1 098 218	

(2) 英國レーヨン織物輸出高 (單位磅)

年 次	純 レーヨン		レーヨント他織維			
	織 物	其 他	織 物	綑 布	其 他	計
昭 和 7	819 695	62 352	1 957 129	295 671	96 375	3 231 232
" 6	587 509	57 279	1 778 537	252 356	91 775	2 767 456

(3) 英國レーヨン織物再輸出高 (單位磅)

年 次	純 レーヨン		レーヨント他織維			
	織 物	其 他	織 物	綑 布	其 他	計
昭 和 7	384 544	5 326	86 392	7 802	90 253	574 317
" 6	369 238	10 512	152 183	6 876	389 314	928 123

(4) 英國レーヨン製品輸出高

年 次	靴 下		織 物		其 他	
	數 量	價 額	數 量	價 額	數 量	價 額
昭 和 7	617 259	298 627	1 654 418	819 615	163 178	62 352
" 6	540 386	314 805	885 827	587 509	199 685	57 279
" 5	690 850	496 713	1 224 067	867 271	118 562	64 470

(5) 英國レーヨン屑物輸入及輸出高

年 次	輸 入		輸 出	
	數 量	價 額	數 量	價 額
昭 和 7	11 834	8 337 049	267 274	
" 6	4 306	4 484 162	145 766	
" 5	9 410	2 270 205	80 474	

III. 瑞 西

a. レーヨン輸出入數量

(1) 瑞西レーヨン輸入及輸出高 (單位基)

年 次	輸 入	輸 出
昭 和 7	2 419 300	3 586 100
" 6	2 424 500	4 376 200
" 5	1 836 400	4 119 800

V. 世界
(1) 世界レーヨ

年次	オーストリア	白耳義	アラジル	加奈陀	チエツコ スロヴキヤ	佛蘭西	獨逸	英吉利	ギリシヤ
明治 23	—	—	—	—	—	—	—	—	—
" 29	—	—	—	—	—	—	—	—	—
" 33	—	—	—	—	—	—	—	—	—
" 34	—	—	—	—	—	—	—	—	—
" 35	—	—	—	—	—	—	—	—	—
" 36	—	—	—	—	—	—	—	—	—
" 37	—	—	—	—	—	2 200	—	—	—
" 38	—	—	—	—	—	—	—	—	—
" 39	—	—	—	—	—	—	—	—	—
" 40	—	—	—	—	—	—	—	—	—
" 41	—	—	—	—	—	—	—	—	—
" 42	—	—	—	—	—	—	—	—	—
" 43	—	—	—	—	—	3 750	—	—	—
" 44	—	—	—	—	—	—	—	—	—
大正 1	—	—	—	—	—	—	—	—	—
" 2	1 540	3 000	△	△	△	6 400	3 900	6 600	△
" 3	×	6 000	△	△	△	△	3 500	×	△
" 4	×	×	△	△	△	△	2 200	×	△
" 5	×	×	△	△	△	△	5 500	×	△
" 6	×	×	△	△	△	△	6 600	×	△
" 7	×	×	△	△	△	△	8 800	×	△
" 8	×	×	△	△	△	△	7 700	×	△
" 9	×	×	△	△	×	5 500	5 250	×	△
" 10	×	×	△	△	×	△	7 700	×	△
" 11	1 570	6 600	△	△	625	6 250	11 000	14 500	△
" 12	2 500	7 700	△	△	900	8 800	14 300	17 000	△
" 13	2 640	8 800	△	△	1 300	13 300	23 100	24 600	△
" 14	2 650	11 000	△	510	2 100	14 300	26 000	29 500	△
昭和 1	3 500	13 200	270	1 925	2 800	17 500	28 600	25 500	△
" 2	3 500	16 500	860	2 510	3 400	28 000	41 300	38 750	△
" 3	4 000	15 000	880	4 400	6 000	40 700	49 000	50 750	△
" 4	3 600	16 000	880	3 750	4 625	49 300	58 300	56 250	△
" 5	1 400	11 650	880	5 400	5 500	55 000	59 400	49 500	75
" 6	△	9 900	1 320	5 350	5 650	46 750	61 000	54 000	90
" 7	500	9 600	1 320	7 100	5 700	47 300	61 000	69 750	150

備考 △印ハ生産ナキモノ ×印ハ生産高ノ報告ナキモノ生産アリシモノト推定サルモノ

産 額
ン 累 年 生 産 高 (單位壹千封度)
(テキスタイルオーガノン誌ニ依ル)

ハ ガ リ ー	伊 太 利	日 本	和 蘭	波 蘭	露 西 亞	西 班 牙	瑞 典	瑞 典	西 米 國	計
—	—	—	—	—	—	—	—	—	—	30
—	—	—	—	—	—	—	—	—	—	1 250
—	—	—	—	—	—	—	—	—	—	2 200
—	—	—	—	—	—	—	—	—	—	3 300
—	—	—	—	—	—	—	—	—	—	5 500
—	—	—	—	—	—	—	—	—	—	6 600
—	—	—	—	—	—	—	—	—	—	8 800
—	—	—	—	—	—	—	—	—	—	11 100
—	—	—	—	—	—	—	—	—	—	13 200
—	—	—	—	—	—	—	—	—	—	14 300
—	—	—	—	—	—	—	—	—	—	15 400
—	—	—	—	—	—	—	—	—	—	16 500
—	—	—	—	—	—	—	—	—	—	17 600
—	—	—	—	250	—	—	—	—	365	18 700
—	—	—	—	300	—	—	—	—	1 110	19 800
△	330	△	△	600	△	△	△	310	1 820	24 500
△	×	△	△	—	△	△	△	×	2 420	26 500
△	×	△	△	—	△	△	△	×	4 330	29 800
△	×	△	△	—	△	△	△	×	5 775	33 000
△	×	△	△	—	△	△	△	×	6 540	34 100
△	45	100	×	—	△	△	△	×	7 390	35 200
△	700	140	×	—	△	△	△	×	8 230	44 000
×	1 575	200	×	25	△	△	△	×	10 260	55 000
×	3 250	250	×	125	△	△	10	×	15 000	66 000
660	5 700	525	2 500	465	△	△	50	1 900	24 400	76 765
880	10 600	780	3 950	880	△	△	70	3 700	36 000	108 060
550	23 000	1 370	3 350	1 030	90	185	135	4 000	38 500	145 950
660	30 500	3 200	8 800	1 375	220	185	230	7 250	51 900	190 380
660	37 500	5 000	13 500	1 750	220	300	225	8 800	63 600	224 850
880	53 750	10 500	16 000	3 300	220	3 100	300	11 200	75 550	309 620
770	57 200	16 500	18 700	5 500	330	3 750	330	13 000	97 900	384 710
660	71 000	27 000	20 900	6 000	660	4 400	340	11 600	119 500	454 765
400	66 250	37 000	17 800	6 000	1 320	3 850	465	10 800	110 000	442 690
30	76 100	48 250	18 650	7 500	1 320	4 050	510	11 000	144 800	496 270
△	70 500	69 900	19 500	6 600	1 320	4 800	550	8 800	131 000	515 390

「ポーランド」ハ戦後ノ建國ナルモ便宜上戦前露領タリシ「ロツズ」ノ生産高ヲ掲ゲタリ

第六 海外蠶絲檢查所報告摘要

I. 亞米利加合衆國

(1) 米國紐育蠶絲檢查所正量檢查高 (數量單位封度)

年次	生絲		經絲		緯絲及アルナテイン		計	
	件數	數量	件數	數量	件數	數量	件數	數量
昭和7	31 275	4 125 646	102	7 915	16 788	2 327 270	48 165	6 460 831
" 6	50 500	6 639 278	294	37 200	22 145	3 209 651	72 939	9 886 129
" 5	56 648	7 525 345	412	32 085	23 398	2 591 882	80 458	10 149 321

(2) 米國紐育蠶絲檢查所各國產生絲經絲及緯絲練減檢查成績

絲別	產地	檢查件數	練減量百分比例		
			平均	最多	最少
生絲	日本	白繭絲 1 892	18.49	23.00	14.00
		黃繭絲 175	21.10	24.00	18.00
	伊太利	11	23.09	24.00	22.00
		白繭絲 6	18.50	19.00	17.00
	支那東	5	23.40	24.00	23.00
		白繭絲 31	22.29	25.00	18.00
日經緯	白繭絲 1 117	24.61	31.00	18.00	

II. 佛蘭西

(1) 佛國サンテチエンヌ蠶絲檢查所

各國產生絲經絲及緯絲練減檢查成績

絲別	產地	檢查件數	白繭絲			黃繭絲			
			平均	最多	最少	平均	最多	最少	
生絲	日本	51	18.21	20.00	15.00	1	21.06	21.00	21.00
		佛蘭西	—	—	—	2	23.63	23.00	23.00
	伊太利	—	—	—	1	24.83	24.00	24.00	
		ヒエモン	—	—	—	1	23.12	23.00	23.00
	シリア	—	—	—	11	24.77	25.00	22.00	
		支那東	7	19.05	19.00	16.00	2	21.28	21.00
緯絲	支那東	7	23.08	23.00	22.00	—	—	—	

絲別	產地	檢查件數	白繭絲			黃繭絲			
			平均	最多	最少	平均	最多	最少	
緯絲	日本	212	20.58	27.00	18.00	3	23.86	24.00	23.00
		佛蘭西	—	—	—	13	26.63	28.00	25.00
	伊太利	—	—	—	16	26.58	27.00	25.00	
		ヒエモン	1	23.70	23.00	23.00	38	26.01	28.00
	シリア	—	—	—	16	25.43	25.00	23.00	
		支那東	—	—	—	38	26.92	28.00	24.00
緯絲	支那東	38	22.39	23.00	20.00	20	24.66	25.00	22.00
	廣州	79	25.26	25.00	23.00	—	—	—	
經緯絲	日本	—	—	—	—	7	24.24	25.00	23.00
		佛蘭西	54	19.97	23.00	19.00	—	—	—
	伊太利	—	—	—	1	29.69	29.00	29.00	
		ヒエモン	—	—	—	1	24.05	24.00	24.00
	支那東	—	—	—	2	25.54	25.00	25.00	
		棉州	78	21.54	23.00	20.00	5	25.19	27.00
緯絲	—	—	—	2	23.37	23.00	23.00		

(2) 佛國里昂蠶絲檢查所各國產生絲經絲及緯絲練減檢查成績

絲別	產地	檢查件數	白繭絲			黃繭絲			
			平均	最多	最少	平均	最多	最少	
生絲	日本	154	17.61	22.00	14.00	13	20.50	22.00	19.00
		佛蘭西	3	20.64	21.00	19.00	89	23.89	26.00
	伊太利	—	—	—	3	24.32	24.00	23.00	
		ヒエモン	6	20.91	22.00	19.00	287	23.25	27.00
	シリア	—	—	—	6	22.67	25.00	21.00	
		印度支那	—	—	—	51	24.00	25.00	22.00
緯絲	支那東	—	—	—	2	26.38	27.00	25.00	
	廣州	57	17.45	20.00	14.00	11	20.89	23.00	19.00
經緯絲	日本	17	22.33	24.00	20.00	—	—	—	
		佛蘭西	158	21.00	24.00	17.00	4	22.71	24.00
	伊太利	—	—	—	174	26.00	29.00	22.00	
		ヒエモン	—	—	—	11	26.56	27.00	25.00
	シリア	1	22.45	22.00	22.00	300	25.81	29.00	21.00
		支那東	—	—	—	7	24.70	27.00	22.00
緯絲	—	—	—	90	26.25	29.00	23.00		
廣州	159	19.74	24.00	17.00	10	22.31	25.00	19.00	
緯絲	—	—	—	40	24.35	26.00	22.00	—	

絲別	產地	白 繭 絲				黃 繭 絲			
		検査件数	百分比例			検査件数	百分比例		
			平均	最多	最少		平均	最多	最少
緯	日本	141	20 16	23 00	16 00	2	23 47	25 00	21 00
	佛蘭西	—	—	—	—	52	25 76	32 00	17 00
	伊太利	—	—	—	—	4	26 51	27 00	25 00
	ヒエモン	3	21 82	22 00	19 00	87	25 31	28 00	20 00
	シリヤ	—	—	—	—	1	23 30	23 00	23 00
絲	支那	—	—	—	—	15	25 85	27 00	24 00
	廣東	78	20 62	26 00	17 00	36	23 34	25 00	20 00
		25	25 13	28 00	23 00	—	—	—	—

備考 佛蘭西、伊太利白繭絲トアルハ其原料ヲ近東、高加索、土耳其等ニ求メタルモノナリ

(3) 佛國里昂蠶絲検査所作蠶絲練減検査成績

種別	検査件数	平均	最多	最少
器械絲	203	10 31%	15 00%	5 00%
緯絲	7	11 28%	14 00%	8 00%
經絲	345	12 34%	34 00%	6 00%

III. 支 那

a. 上 海

(1) 上海商品検査局生絲検査成績

正 量 檢 査

種別	昭和 7			" 6		
	俵数	原量	正量	俵数	原量	正量
蒸汽器械白繭絲	16 737	1 013 584 87	1 011 515 07	12 072	730 056 18	725 165 52
蒸汽器械黃繭絲	1 297	78 209 78	77 614 14	2 100	127 233 24	125 104 15
座繰黃白繭絲	4 311	259 702 15	256 391 79	2 514	151 832 67	149 801 74
七里絲	3 135	195 099 91	190 448 63	1 855	114 009 59	111 745 65

其他ノ検査件数

年次	織度	再繰	絲條斑		強力	練減	原量	其他
			件数	俵数				
昭和 7	890	537	830	1 838	42	27	—	283
" 6	216	185	238	838	35	29	—	52

b. 廣 東

(1) 廣東生絲検査所検査高

検査項目	昭和 7	" 6 (自六月一日至十二月廿七日)
正量	原量	38 962 俵
	正量	19 787 俵
練減	原量	1 514 409 基
	正量	958 236 基
品位検査受附實數	原量	1 498 590 基
	正量	956 719 基
其内	再繰	1 763 俵
	セリメーター	217 俵
譯	セリグラフ	41 俵
	抱合度	551 俵
絲條斑	抱合度	1 俵
	絲條斑	318 俵
		571 俵

歐 羅 巴

(1) 歐洲各蠶絲検査所生絲撚絲羊毛綿絲及レーヨン正量検査高 (單位基)

國名	検査所名	生絲	撚絲	羊毛	綿絲	レーヨン
佛 蘭 西	アミアン	—	—	57 094	291 689	—
	カレ	7 898	139	75	357 821	—
	コルド	6 931	—	322 847	195 372	2 472
	里昂	1 918 448	370 407	20 678	5 820	30 090
	マルセイユ	5 991	—	285 037	362 382	—
巴 里	巴里	298	958	173 615	3 911	246
	ルベ	297	—	28 931 907	2 428 459	58 409
	サンチエンヌ	48 031	62 083	—	3 216	151
	ツールコイ	—	—	49 115 166	2 109 866	—
西	エルブ	—	—	528 390	16 629	—
	グ	—	—	—	—	—

國名	検査所名	生絲	標絲	羊毛	綿絲	レヨン
佛蘭西	フルミエー	—	—	3 069 954	1 005	—
	マザメ	—	—	24 756 009	—	—
	ムルハウス	—	—	183 030	16 105	—
	ライム	—	—	4 377 242	26 586	—
意大利	ロアンヌ	—	—	398 002	43 772	—
	美蘭	1 799 700	155 830	4 541 669	1 350	50 330
意大利	オリアニ	900 820	270 590	150	—	2 625
	コモ	63 624	35 428	—	—	1 220
	トリノ	62 868	35 832	1 440 917	2 428	1 608
	トレヴィゾ	11 382	—	121 085	—	—
	ピエツラ	—	—	8 414 652	30 242	27 545
	ヴェリセツリ	—	—	6 535 090	—	—
瑞西	バーゼル	64 659	17 555	84 170	—	6 710
	チューリッヒ	142 494	73 192	4 508	474	7 572
獨逸	エルベルフェルト	9 765	25 618	95 507	1 820	9 799
西班牙	タラサ	5 728	—	10 443 920	—	613
	サバテル	—	—	8 023 075	—	—
英吉利	グラッドフォード	1 588	—	34 152 818	11 515	—

附 録
昭和七年銀塊相場

月次	倫敦 (先物)		紐育 (現物)	
	最高	最低	最高	最低
1	20 $\frac{1}{16}$	19 $\frac{1}{16}$	30 $\frac{1}{16}$	29 $\frac{1}{16}$
2	20 $\frac{1}{16}$	19 $\frac{1}{16}$	30 $\frac{1}{16}$	29 $\frac{1}{16}$
3	19 $\frac{1}{16}$	17 $\frac{1}{16}$	31	28 $\frac{1}{16}$
4	19 $\frac{1}{16}$	16 $\frac{1}{16}$	29 $\frac{1}{16}$	27 $\frac{1}{16}$
5	17 $\frac{1}{16}$	16 $\frac{1}{16}$	28 $\frac{1}{16}$	27
6	17 $\frac{1}{16}$	16 $\frac{1}{16}$	28 $\frac{1}{16}$	26 $\frac{1}{16}$
7	17 $\frac{1}{16}$	16 $\frac{1}{16}$	27	26 $\frac{1}{16}$
8	19	17 $\frac{1}{16}$	30	26 $\frac{1}{16}$
9	18 $\frac{1}{16}$	17 $\frac{1}{16}$	28 $\frac{1}{16}$	27 $\frac{1}{16}$
10	18 $\frac{1}{16}$	17 $\frac{1}{16}$	27 $\frac{1}{16}$	26 $\frac{1}{16}$
11	18 $\frac{1}{16}$	17 $\frac{1}{16}$	27 $\frac{1}{16}$	25 $\frac{1}{16}$
12	17 $\frac{1}{16}$	16 $\frac{1}{16}$	25 $\frac{1}{16}$	24 $\frac{1}{16}$

昭和七年横濱正金銀行爲替相場

月次	倫敦宛		紐育宛		巴里、里昂宛		上海宛	
	最高	最低	最高	最低	最高	最低	最高	最低
1	21 $\frac{1}{16}$	20 $\frac{1}{16}$	37 $\frac{1}{16}$	34 $\frac{1}{16}$	9 20	8 50	109	100
2	20 $\frac{1}{16}$	19 $\frac{1}{16}$	35 $\frac{1}{16}$	31	8 85	7 70	104	87
3	1 10 $\frac{1}{16}$	1 8	33 $\frac{1}{16}$	30 $\frac{1}{16}$	8 30	7 60	97	87
4	1 9 $\frac{1}{16}$	1 8 $\frac{1}{16}$	33 $\frac{1}{16}$	32 $\frac{1}{16}$	8 25	8 00	101 $\frac{1}{2}$	95
5	1 9 $\frac{1}{16}$	1 8 $\frac{1}{16}$	33 $\frac{1}{16}$	31 $\frac{1}{16}$	8 25	7 75	105	95
6	1 9 $\frac{1}{16}$	1 5 $\frac{1}{16}$	32 $\frac{1}{16}$	26 $\frac{1}{16}$	8 20	6 65	103	86
7	1 7	1 6	28	27	7 05	6 77 $\frac{1}{2}$	91	88
8	1 6 $\frac{1}{16}$	1 3 $\frac{1}{16}$	27 $\frac{1}{16}$	21 $\frac{1}{16}$	6 95	5 57 $\frac{1}{2}$	89 $\frac{1}{2}$	68
9	1 4 $\frac{1}{16}$	1 3 $\frac{1}{16}$	24 $\frac{1}{16}$	22 $\frac{1}{16}$	6 12 $\frac{1}{2}$	5 65	78	69
10	1 4 $\frac{1}{16}$	1 3 $\frac{1}{16}$	24 $\frac{1}{16}$	21 $\frac{1}{16}$	6 07 $\frac{1}{2}$	5 40	77 $\frac{1}{2}$	70
11	1 3 $\frac{1}{16}$	1 2 $\frac{1}{16}$	21 $\frac{1}{16}$	19 $\frac{1}{16}$	5 32 $\frac{1}{2}$	5 02 $\frac{1}{2}$	71	66
12	1 3 $\frac{1}{16}$	1 2 $\frac{1}{16}$	21 $\frac{1}{16}$	20	5 40	5 40	76	68

昭和七年海外爲替相場

月次	上海發電				紐育發電倫敦宛	
	倫敦宛電信		橫濱宛		最高	最低
1	1 11 $\frac{1}{16}$	1 10 $\frac{1}{16}$	114 $\frac{1}{2}$	105	3 49	3 35 $\frac{1}{2}$
2	2 0 $\frac{1}{16}$	1 10 $\frac{1}{16}$	110	92	3 48 $\frac{1}{2}$	3 42 $\frac{1}{2}$
3	2 0 $\frac{1}{16}$	1 10 $\frac{1}{16}$	127	105	3 49	3 35 $\frac{1}{2}$
4	1 8 $\frac{1}{16}$	1 8 $\frac{1}{16}$	106 $\frac{1}{2}$	101	3 80	3 64 $\frac{1}{2}$
5	1 8 $\frac{1}{16}$	1 7 $\frac{1}{16}$	110 $\frac{1}{2}$	100	3 71 $\frac{1}{2}$	3 65 $\frac{1}{2}$
6	1 8 $\frac{1}{16}$	1 7 $\frac{1}{16}$	107	90	3 69 $\frac{1}{2}$	3 60 $\frac{1}{2}$
7	1 8 $\frac{1}{16}$	1 7 $\frac{1}{16}$	95 $\frac{1}{2}$	91 $\frac{1}{2}$	3 58 $\frac{1}{2}$	3 50 $\frac{1}{2}$
8	1 9 $\frac{1}{16}$	1 8 $\frac{1}{16}$	90 $\frac{1}{2}$	71	3 51 $\frac{1}{2}$	3 45 $\frac{1}{2}$
9	1 9 $\frac{1}{16}$	1 8 $\frac{1}{16}$	80 $\frac{1}{2}$	72 $\frac{1}{2}$	3 49 $\frac{1}{2}$	3 45
10	1 9 $\frac{1}{16}$	1 9 $\frac{1}{16}$	79 $\frac{1}{2}$	71 $\frac{1}{2}$	3 45 $\frac{1}{2}$	3 27 $\frac{1}{2}$
11	1 9 $\frac{1}{16}$	1 9 $\frac{1}{16}$	72 $\frac{1}{2}$	68	3 33 $\frac{1}{2}$	3 20 $\frac{1}{2}$
12	1 9 $\frac{1}{16}$	1 7 $\frac{1}{16}$	78	71 $\frac{1}{2}$	3 34 $\frac{1}{2}$	3 19

昭和九年三月二十九日印刷

昭和九年三月三十一日發行

農 林 省

橫濱生絲檢查所

橫濱市中區北仲通五丁目

印 刷 所

文華印刷株式會社

橫濱市中區南仲通五丁目五十八番地

14. 2イ-737



1200701258355

終