

年

卷

期

第

8

10

第

國際貿易導報

實業部定期刊物第九種

第八卷 第十號

民國二十五年五月十五日出版



實業部國際貿易局 局驗檢品商海工部業實

INSPECTION & COMMERCE

Vol. VII. 1936

閱 訂 請

工
商
情
形

國
內
外

欲
知



A Monthly Magazine

英文 檢 政 與 商 業 月 刊

定 價

每 期 內 容

廣 告

(郵費在內)

國外全年國幣六元

國內全年國幣二元半

每期國幣二角半

一 二 三 四 五 六 七 八
插 專 研 調 法 統 消 廣
圖 論 究 查 規 計 息 告

本刊行銷中外

廣告效力偉大

刊例函索即寄

材 料 豐 富

印 刷 新 穎

Published by the Government Testing Bureau of Shanghai

Ministry of Industry

實 業 部 上 海 商 品 檢 驗 局 出 版



無 論 爲
掛 鎖
門 鎖
抽 屜 鎖
銀 行 鎖

必 求 穩 固 與 可 靠
惟 “YALE” 兼 而 有 之



各 經 銷 處 或 博 物 院 路 一 六 一 號

老 晉 隆 洋 行 (有 限 公 司) (電 話 一 五 四 〇 六)

均 有 出 售





國 際 貿 易 導 報

(期 八 十 七 第 總)

貿易動向

日美貿易戰之激化……………一
 蘇聯的貿易統制策……………巴 正
 法國貨幣貶值……………芸 倫 七
 國際錫委員會存廢問題……………嘉 禾 一四

專論

戰後工業國家的農業政策……………劉仲溫 一
 最近歐洲各國的農業政策……………劉懷海 四
 蘆鹽輸日問題……………徐慕韓 五
 日本非常時輸出貿易及中國市場……………厲 風 六

貿易實踐

商業發票……………光 沛 八

調查

江西之苧麻及其加工品——夏布(續完)……………張 勗 七

法規

修正實業部商品檢驗局生絲檢驗施行細則……………一〇九
 重要出口商品市况 生絲——茶葉——桐油……………張仲超 一三





第八卷第十號目錄

(民國二十五年十月五日出版)

廣告目錄

檢政與商業月刊……………封面背
 老晉陞洋行 (VALBY)……………目錄前
 訂閱單……………目錄後
 國際匯兌……………一八
 介紹農村要籍……………四〇
 實業公報及實業部月刊……………五八
 國際貿易原理……………九六

農村革新號……………一〇七
 外交月報會計雜誌及勸導表……………一〇八
 教育與民衆……………一〇九
 漢口商業月刊及經濟旬刊……………一一
 新刊介紹……………一五六
 業務報告第二輯……………一五七
 近五年天津棉市概況……………一九八
 中國實業誌……………底頁

國內貿易消息

美國設置自由貿易區域……………一八七
 美棉消費輸出均增……………一八七
 荷印限制貿易辦法……………一八八
 及其限制之物品……………一八八
 荷印取消限制土布進口條文……………一九〇
 波蘭限制郵寄進口貨物……………一九〇
 巴西籌備實行國……………一九二
 際商標本展覽……………一九二

日本煤油實現輸華政策……………一九一
 我國鑄產仍執世界牛耳……………一九二
 外商擬設商行經營我勝衣出口……………一九三
 羊毛外銷可望發展……………一九三
 我國生皮輸出衰落……………一九三
 荷印商務專員建議……………一九四
 輸出商品應改良……………一九四
 二十五年八月份上海物價指數……………一九四

商品檢驗統計

二十五年八月份

上海出入口商品檢驗統計……………一五七
 天津出入口商品檢驗統計……………一七五

國際貿易統計

二十五年八月份

最近國外需要之國產品……………

貿易介紹

實業部國際貿易局指導處……………一三二



實業部 國際貿易局 合辦
上海商品檢驗局

上海北蘇州路一〇四〇號

國際貿易導報 (THE FOREIGN TRADE JOURNAL)

訂閱單

茲附上國幣 圓 角 分
訂閱國際貿易導報 年 份
自二十 年 月起至二十 年 月止
請按期寄交下列地址為荷

戶名

地址

價目：全年三元 郵費：國內三角，國外三元

半年一元六角 郵費：國內一角五分，國外一元五角

零售：每冊三角



貿易動向



日美貿易戰之激化

一正

隨着蒸氣機工業，代替了手工業出現以後，各工業先進國，便都以飛快的速度，製造着各種物品。這麼一來，市場的爭奪，便成爲必然的趨勢了。同時，各國爲保障國內各種工業的發展，不惜用各種方法，如提高關稅、限制輸入等，以爲對付外來貨品大量輸入的手段。日美兩國，均爲後進工業國，因而於貿易及通商的競爭上，有着特殊的形勢。本文爲藤岡啓原所作，對日美最近的貿易戰，有着明確的分析。——譯者——

一 美國通商政策的背景

會憶美國羅斯福總統初登政治舞台時，宣稱美國的貿易，是以賣却棉花，買

貿易動向

進生絲爲主的交換貿易。所以其間是不會發生何種特殊問題或困難的。然時至今日，情形果仍如是嗎？近數年來，由於日本商品對美的大量輸入，使美國不能不感到極大的威脅，因之已不再能如以前那樣放任隨意了，於是首先主動名義上已被承認獨立的菲律賓，對日本的棉布輸入，加以限制。同時對那僅佔美國全國消費百分之三的日本棉布底輸入，拒絕與日本締結貿易協定，而課以高額的輸入稅。此外，對輸入數量并不甚大的日本陶磁器，也努力謀加以限制。

羅斯福總統以前的言論，到目前已

不適用了。日美貿易戰，已有日趨惡化的形勢。尤其是近年以來，由於日美海軍關係的惡化與日美遠東方面利益的衝突，因而使日美貿易戰，更爲激化。兩國關係惡化，給與貿易惡化的影響，是我人探討日美貿易戰時所不能忽視的。此外，日美關係惡化與世界和平關係的重大，也是我人所不能否認的。

於作日美貿易問題探究之先，吾人不能不對美國所持的貿易政策，加以澈底的研究。

自一九二九年世界經濟恐慌開始澎湃以後，使世界各國，除了受特殊經濟政策限制者外，都放棄了國際的經濟主義，紛紛轉向於封鎖的經濟政策。然其中

變化最顯著的，當然要推貿易政策的更改。英國的哇太華會議，也就是英國放棄其一向所保持的自由貿易主義，以期造成強固的貿易連系的一種貿易政策改變的表現。此外，德國、法國等，也紛紛採取輸入比率限制政策，以爲保護自國產業振興底方法。

這其間，美國當然亦不肯後人。於一九三〇年，即一方面採取高關稅政策，他方面更急謀結成汎美洲的貿易門羅主義。美國的貿易政策，不用說是與廣範圍的外交政策攜手并進的。然而，美國的外交政策，是受該國國內政治形勢所支配。故美國的貿易政策，與其國內的政治背景，有着極密切的關係。我人於探究美國貿易政策之先，當然不能不對那以國內政治形勢爲背景的外交政策，加以觀察與分析。

美國的外交，自來可分爲對歐政策，

對中南美政策與對遠東政策三方面。由於傳統的關係，美國的對歐外交政策，一向是抱孤立不干涉主義。但對中南美的外交政策，則提倡美洲人之美洲的汎美洲「門羅主義」。此外，對遠東的外交政策，則以門戶開放、機會均等主義作中心。誠然，這其間往往因國內政黨的變遷，使這些政策會發生積極的或消極的不同。但實際上，這三面外交的主要態度，可說一向就沒有大的改變過。時至今日，在羅斯福執政後，仍然從歐洲的紛爭中，努力地謀保持其中立態度。其對中南美，於今年夏就開第八屆汎美會議，極力頒佈善鄰政策，高唱美洲人的美洲主義。至於對遠東方面，其所抱的門戶開放機會均等主義，仍無何等變化。不過因爲銀政政策的連帶關係，因而也免不了顯現了擴張在中國商權的野心。

這其間，却有兩點極須加以注意的，

二

那就是本年度民主共和兩大政黨的政綱改革與大總統改選期中國內情勢給與外交與貿易方面的影響。兩大政黨於今年六月宣佈總統候選人名單時，其對外交方面的主張，約有下述明顯的三點：

一、關於外交問題，兩黨同樣地宣稱主張國際和平。由於國人對國聯的失望，所以兩黨都極力避免言及是否加入國際聯盟及國際法庭這點。由此可以推知，最近的將來，美國尚不會放棄對歐洲的「門羅主義」。

二、關於貿易問題所抱的態度，民主黨方面，極力主張互惠貿易政策，即是仍然高揚一九三二年以來所一貫地固持的政策。至於共和黨，則以此種政策給與國內農工業方面以不良的影響及打擊，因而抱反對態度。其間事實上有些民主黨方面本已改變政策，例如於農業政策上對農產品已採取輸入比率制度。而共和黨則變不加厲，主張輸出補助政策。總之，共和黨主張更強化一向傳統的保護政

策。

三、關於通貨政策，兩黨同樣地主張採取健全通貨政策，用國際的共同協定，以求保持國際間金融的安定。

據上所述，則此兩大黨的政綱，除了互惠貿易與保護貿易的主張之不同外，其他可說并無多大出入。不過這祇是總統競選中兩黨的宣傳，致於將來貿易政策果將跑上了怎樣的途徑，目前仍難作充分的預測。

二 美國貿易政策的機構

隨着外交、國情及兩大政黨的对立與國內經濟情形等背景而發展，美國最近的貿易政策，從法規及條文上以觀，已漸有傾向於保護政策的趨勢。例如一九三〇年關稅法的修改與制定，對許多種商品的輸入，提高關稅，即一明證，蓋美國於歐戰期中，國內產業有着飛躍的進展，於是使生產額有着急激的增加。然歐戰

貿易動向

結束以後不久，由於歐洲各國的復興，廣大的市場便告喪失。使美國不能不構築關稅壁壘，以期保持國內產業的繁榮。因之自共和黨胡佛執政以後，就漸漸顯現了參與世界關稅戰爭的傾向。於那時美國的關稅法中第三三六條內，即有規定，凡輸入的外國產品，其成本若較美國為低，則為了保持於美國市場上兩者的均衡，得由關稅委員會的調查，酌量增收入口稅，這就是所謂伸縮條項。其實這亦即是於必要情形時，制壓外國物品的武器。待到那一向傳統地主張自由貿易的民主黨羅斯福上臺，也一反向來的主張，同

樣地採取限制的貿易政策。并且於這時期，為了克服不景氣，造成經濟復興氣象，乃轉而採取猛烈的統制經濟政策，極力謀物價的提高。然而，為了防阻外國廉價物品的侵入，於是乃不能不對外國的輸入品，課以特別關稅。

為了力謀產業的振興，美國一方面固在磋商提高關稅，限制外國物品的輸入。他方面，企圖使國內產品的國外市場擴張，於這一時期中，紛紛與各國締結互惠貿易協定。在短短的二三年間，統計美國與之締結互惠通商條約的國家，竟達十四國之多，茲表列如次：

國別	簽定日期	生效日期
古巴	一九三四年八月二十四日	一九三四年九月三日
巴西	一九三五年二月二日	一九三六年一月一日
比利時	一九三五年二月二十七日	一九三五年五月一日
海地島	一九三五年三月二十五日	一九三五年六月三日
瑞典	一九三五年五月二十五日	一九三五年八月五日
哥倫比亞	一九三五年九月十三日	

加拿大	一九三五年十一月十五日	一九三六年一月一日
安都拉斯	一九三五年十二月十八日	一九三六年三月二日
荷蘭	一九三五年十二月二十日	一九三六年二月一日
瑞士	一九三六年一月九日	一九三六年二月十五日
尼加拉瓜	一九三六年三月十一日	未定
危地馬拉	一九三六年四月二十四日	未定
法國	一九三六年五月六日	一九三六年六月十五日
芬蘭	一九三六年五月十八日	未定

美國的貿易政策，既有上述的傾向。

然則，美國近年來的貿易，事實上究竟有着怎樣的結果呢？在那號稱美國貿易全盛時期的一九二九年，其輸出總額，是五十一萬五千七百萬元；輸入總額，達四十三萬三千八百萬元，出超是八萬一千九百萬元。這樣巨額的貿易數量，真不能不說是相當偉大。然而，好景不常，其後世界經濟恐慌的暴風雨一來，隨之美國不能不採取提高關稅政策。待到一九三二年時，其輸出總額，僅有十五萬七千六百萬元；輸入僅有十三萬三千萬元，其間出

超祇得二萬四千六百萬元。銳減之速，真有一落千丈之慨。到一九三五年，其輸出入雖已略有增加，輸出達二十二萬八千二百萬元；輸入達二十萬四千八百萬元。但依此計算起來，其出超僅及二萬三千四百萬元。較之一九三二年的出超，反顯

輸 出(單位百萬美元)

國名	金額
英國	四三三·四
加拿大	三三三·二
日本	二〇三·三
法國	一一六·九
德國	九一·七

示了減少。到本年度，情形似乎更壞。此一永久保持其出超狀態的金元國，或將會搖身一變，轉成入超。這當然是與美國提高物價政策大有關係。而同時，各國紛紛採取保護貿易主義，限制外來商品的輸入，當然也是一個相當重要的原因。

原來美國一方面既缺乏廣大的殖民地，以為推銷商品的市場；他方面雖努力與各國締結互惠貿易協定，然而那種協定，究竟有何種效果，使人看了下列一九三五年美國與各國的貿易統計數字以後，不能不發生深深的懷疑：

輸 入(單位百萬美元)

國名	金額
加拿大	二八六·二
英國	一五五·三
日本	一五二·九
馬來聯邦	一二九·二
古巴	一〇四·六

意大利	七二·五
墨西哥	六五·六
古巴	六〇·二
比利時	五三·二
奧大利	五七·一
南非聯邦	五二·六
菲律賓	五二·六
其他合計	二、二八一·八

於上列各國中，與美國締結通商互惠條約的，僅有加拿大、古巴、法國及比利時等四國。由此可以知道，美國若真能運用互惠貿易條約，以撤除貿易上各種障礙，則英國、日本等沒有與美國訂立互惠貿易條約的國家，即是沒有享到特別待遇的國家，斷不能於美國的對外貿易中，榮佔為首的地位。反之，與美國訂有互惠貿易條約的十四國中，除加拿大與法國於美國的對外貿易上佔較重要地位外，其他都是微乎其微的。

美國與英日的貿易關係，既極重要，

貿易動向

巴西	九九·七
菲律賓	九六·八
德國	七七·七
阿根廷	六五·四
印度	六四·四
中國	六四·二
法國	五八·三
其他合計	二、〇四七·三

然則，美國何故不與英日締結互惠貿易條約呢？這當然有着極重要的原因。如上表所列，我人可以看到，與美國締結互惠貿易條約的國家，除加拿大與法國對美國的貿易，自國是入超國外，其他對美國均為出超國。反之，美國對英日的貿易，却是出超。這就是說明美國對向美輸入的入超國，表示了讓步的態度。也就是美國之所以不和英日訂立互惠貿易條約的原因之一。其次，美國之所以和各國訂立互惠貿易協定，其目的當然是為了擴張美國的市場，以求消除美國對外貿易的

障礙。然而，欲求更行擴張美國在英日的市場，可說是無多大希望的。但南美各國，却是最適宜的對象。於是美國必然地會疎遠日英，而親近南美各國。

美國既保有如是的政治背景及貿易政策。然則，其對遠東方面的貿易，究竟抱怎樣的態度呢？如上所述，它是一貫地主張門戶開放，機會均等主義的。這麼一來，與日本的正面衝突底激烈化，便成為不可避免的形勢。

三 日美商戰及其今後趨勢

日美的貿易，就日本觀之，對美貿易是佔日本對外貿易的第一位。就美國觀之，其對日貿易，是佔對外貿易的第三位。故其相互間的貿易關係，是非常重要的。該兩國隔太平洋互相對峙，其一出產大量的棉花，其一則出產大量的生絲。互相交換其有無，因而一向保持着貿易平衡發展的原則，且一向日本都保持着對美

國出超的優越狀態。然而，自世界經濟恐慌的巨浪衝擊澎湃於世界以後，日本對美國的貿易，遂一反從前，由一九三二年起，轉而成爲入超，造成了互相倒換的形勢。這不能不說是日美貿易史上一大改革。茲將最近幾年來，日本對美國的貿易數字，表列如左：（單位一千日圓，△或表入超）

年度 輸出 輸入 差額

一九一九	9,910,000	10,000,000	100,000
一九二〇	5,920,000	10,100,000	4,180,000
一九二一	10,140,000	10,100,000	40,000
一九二二	10,400,000	10,900,000	500,000
一九二三	10,900,000	10,700,000	200,000
一九二四	10,000,000	10,300,000	300,000
一九二五	10,000,000	10,000,000	0

這麼一來，日本竟成爲美國一大顧客。向美國購入大批棉花，其數額有時竟年達四萬萬日圓。此外，鐵油與鐵，每年購入達八九千萬日圓，木材每年購入亦達二三千萬日圓。至於日本向美國輸出的

一向仍以生絲爲主，年達三萬萬日圓。而雜貨的銷向美國，也年達一千萬日圓左右。照目前的情形看來，今後美國對日本的出超，恐會有加無已。

於這時期，美國對日本的商品底輸入，果抱何種態度呢？

近年以來，日本對美國輸出生絲的

數額，逐漸暴落。因此，於對美的輸出中，生絲所佔的地位，逐漸低下。然而，乘了日圓外匯下落的機會，日本的陶磁器，棉織墊物，冰凍魚，毛織物，樹膠製品，毛刷類，玻璃製品，金屬製品，鉛筆及各種文具，汽燈泡，玩具，運動用品等，反而在美國開拓了更廣的市場。與茶，樟腦，薄荷，除蟲菊，罐頭，毛皮，植物性油，魚油，絹織物，製帽材料等雜貨對美的輸出，共同顯示了增加的傾向。其增加額，從一九三二年的八四、九九九千圓，一躍而至一九三五年的二〇六、四七八千圓。

對這種形勢，美國於共和黨胡佛執政時，爲了限制日本製品的輸入之有增無已，對日本的陶磁器，罐頭，冰凍魚，電燈泡，刷子，樹膠鞋等的輸入，徵收平衡稅率，以圖加以限制。至一九三三年民主黨羅斯福執政後，對這點雖告廢止。然其後不久，以日本的輸入品妨礙復興法案第三條E項的施行爲理由，於是展開了對日本輸入品關稅的積極提高運動。根據關稅法第三三六條B項，以日本生產費低廉爲理由，對日本的樹膠鞋，羊毛手套等，課以重額的禁止關稅。以後更依據該條A項，對日本的罐頭及金屬製品底輸入關稅，於現行稅率上，提高五成。雖經日本極力交涉，仍歸無效。由是日方方面，當然發生極大的不滿。遂於去年對國內罐頭，冰凍魚，棉織物，陶磁器等的向美輸出，加以自動的統制。

美國尙不以此爲止，爲了施行復興

法案，更對日本的棉布、醬油、味精等的輸入，課以特別關稅。由是使日本向美國的輸入額日趨減少。

然則，日本對付這種情形，究竟採如何的態度呢？不久前，日本駐比大使來栢氏，於赴任途中，曾順道至美，與日美貿易的關係各方面，數度折衝，企圖組織日美貿易委員會。極力運動謀使美國停止對日本的輸入商品，提高關稅。日本之所以不能不低首下心與美國相周旋，當然自有其原因在。蓋日本於軍需工業及紡織工業方面，不能不自美國輸入大量棉花與機械。

日本目前正在向這三方面大加準備：即第一，不用美國的棉花，日本的紡織業及軍需工業，不虞不足；第二，不用美國的礦物油與機械，國內對這方面的需要不虞不足；第三，日本的生絲，不用輸銷一包於美國，而亦不虞過剩。若日本這三方

面都準備完成時，無疑地，日本對美國的貿易政策，必將有一大改變。那時，恐怕美國必須反轉頭來，不特對日本的經濟底挑戰行為，趕忙停住，甚且還會向日本低聲下氣地討一個人情。不然，即是說，若日

蘇聯的貿易統制策

(一) 貿易國營之根據

蘇維埃聯邦的貿易及貿易政策，我人不能以資本主義國家的觀點來解釋的。它的貿易，須由國家獨占經營，自不必說，並且構成蘇聯社會主義計劃經濟的一面。蘇聯的貿易，不得不由國家來經營，是容易加以說明的，我人所欲推考的，倒是具體的事情。

「外國貿易的獨占問題，是毋須爭論的」這是列甯氏很有名的一句話。所以外國貿易獨占，在固定的基礎上，適應蘇聯經濟關係而發展。反之，外國貿易，如

本無力完成這三方面的準備時，即使日本在軍備上與美國處於平等的地位，也終將無法阻止美國向日本的貿易，探居高臨底下底壓制行為的。

巴·倫·

不獨占，社會主義的建設，即成爲不可能。其原因不難想像得之。

(一) 蘇聯國內經濟，處處由國家獨占，在統一計劃下活動，貿易爲國內經濟之一環，自不得不加以國營。

(二) 貿易直接與資本主義經濟相接觸，如不依國營加以統制，不獨對於國內經濟，發生不良影響，並且對外將招致重大的惡果。

(三) 一國社會主義除非實行封鎖經濟，貿易的國家獨占，是絕對必要的。

(四) 就對外而言，爲防禦資本主義諸國向社會主義經濟建設實行經濟的攻擊起見，

在蘇聯貨幣價值低落狀態下，貿易國營，也是認爲必要的。

(五)就對內而言，在技術未充份發達狀態下，欲使國民經濟急速發展，不得不借重於巨額的外國資材，是以強力的國家統制貿易，也是必需的。

(二)貿易構成之變化

蘇聯當第一次五年計劃實行之際，頗予資本主義國家以煩惱。當其偉大計劃實施時，從外國輸入鉅額資材，結果造

蘇聯貿易總額的變化如左：(單位百萬盧布△入超)

年	輸 出
一九三二年	五七四·九
一九三三年	四九四·八
一九三四年	四一八·三
一九三五年	三六七·四

縱觀上表，我人應注意者，就是輸出貿易的逐年縮小。上年之貿易額，與前年

相較，輸入方面增加百分六·六，輸出方

成鉅額入超。蘇聯爲抵償此項入超起見，頻頻實行傾銷。就國內貿易政策言之，爲了輸入必要的資材，對於生活必需品之輸入，不得不有某種程度的犧牲。總之，在第一次五年計劃時代，貿易政策的着眼點，集中於彌補入超而竭力從事擴展輸入，迨至第二次五年計劃施行時，必要資材的輸入，成爲不必要，貿易政策的重心，轉變爲傾向於國民生活的提高。關於此點，從它的貿易內容的變化，表現出來，

年	輸 入	出超差額
	七〇四·〇	△一二九·一
	三四八·二	一四六·六
	二二二·四	一八五·九
	二四七·三	一二六·〇

面反而減少百分之二·二。關於這點，據蘇聯當局所稱，就是國民生活上抑制消費財輸出的表示，另一方面，由於世

界經濟恐慌餘波衝擊蘇聯之故，

其次就商品方面見之。輸出重要商品，較前年增加者爲穀物、砂糖、金屬原料、及新輸出品紡織機械、汽車、鑄鐵、水泥等。此外，各種輸出商品，均較減少。其中如木材、石油製品、棉花及棉製品、絲及絲織品、小麥、豆類等，約減自一百五十萬盧布至六百萬盧布不等。就輸入商品言之，昔以機械、金屬等爲輸入大宗者，現已代之以原料及半製品（皮革原料、毛皮、羊皮、棉花、橡膠等）。原料及半製品在全輸入額中所占之比率，在一九三二年爲一一·%，一九三五年增至三一·%。就貿易全體所應注目者，爲總額方面之顯著減少。一九三二年輸出入合計一、二七九百萬盧布，一九三五年約減六〇八百萬盧布。總之，蘇聯愈益傾向社會主義自足自給的經濟形態矣。

(三)貿易狀態與經濟計劃相一致

以上所述，爲蘇聯國營貿易之特殊性及貿易之一般狀態，我人繼將推考其貿易統制之實際運用如何？

與一般經濟計劃同樣的，蘇聯的輸出計劃，亦由國家經濟計劃委員會確立的。自第一次五年計劃實行以後，對於次年度的輸出概量及輸入概量，均有預先估計。基於國家經濟計劃委員會的計劃，對輸出入貨品預定分配率。此項分配率的最高決定機關，爲勞動國防會議。根據外國貿易人民委員會與國家經濟計劃委員會協議的結果，對輸出入加以限制，而於基本物品，決定其分配率等。在此，我人應注意者，此項輸出入的比率，不獨是對資本主義諸國的對外的性質，並且含有對國內諸機關的對內的意味。根據最高機關所決定的分配率，由外國貿易人民委員會對以下機關實行分配，此外，關於（一）附屬於州經濟會議及同盟共

和國之濟經會議的外國貿易人民委員會的代表者，（二）生產的國家企業，（三）其聯合合作機關，（四）合併公司，得在規定手續以外，具有對外國輸出相當貨物的權利。掌握輸入方面者，爲（一）通商代表機關，（二）州經濟會議及附屬於同盟共和國經濟會議的外國貿易人民委員會代表者，（三）國家企業及其聯合組織具有輸入權利者，（四）該輸入貨物之最大需要者。凡受分配率之官廳機關及團體，對國家負正確履行之責任，否則經勞動國防會議之特別決定，予以物質上的責任。

一切輸出入交易，均在許可證及證明書下進行。此類證書，係在規定分配率範圍內，由外國貿易人民委員會發給之。

綜上所述，即知蘇聯外國貿易，全由國家獨占。茲將一九三六年度貿易計劃

的大要，列舉如左：

在總輸出額中，預定工業品佔七六%，農產品二四%，一九三五年度，工業品佔七〇%，農產品三〇%，是則本年度貿易計劃，在使農產品之輸出比率，較前縮減也。就內容觀之，植物性油、米、乾菓、水產品、胡椒、歐俄罐頭食品等，並不列入輸出品目中。牛酪、肉類等輸出，顯較減少。綿織物、亞麻織物、陶磁器、玻璃器等，預期亦相當減少。其原因，在乎蘇聯國內市場擴展，經濟生活日益改善的緣故。

輸入方面，亦根據國民經濟計劃，從事必要的物資輸入。本年預期大量輸入蒙古、新疆、阿富汗、伊朗、土耳其的棉花、獸毛、原料皮革等，至於其他乾果、胡麻、扁桃、蜜柑、無花果等消費貨物，亦預期其輸入增加。

（四）輸出限制令與德蘇協定

實行貿易國營的蘇聯，確立於社會

主義自足自給經濟的主張。然德蘇間政治關係的惡化，招致貿易方面惡化的結果。原來，蘇聯爲推行其五年計劃而積極從事輸入必要的資材，此所以一九三三年對德貿易維持入超的緣故。然一俟資材鞏固，一九三四年蘇聯對德貿易轉成出超，一九三五年對德出超價額，甚至超過輸入價額三倍。此後德意志實行嚴厲的匯兌管理，對蘇聯的輸出貨值，封鎖之而使其不得自由使用。蘇聯爲報復計，於本年一月十六日，公布對若干國家輸出現制令。凡對不能以蘇聯輸出貨值自由抵付蘇聯之債務的國家，實行輸出禁止。蘇聯所發佈此項意志的命令如下：（一）關於對葡萄牙、羅馬尼亞、巨哥斯拉維亞等國的輸出，係接受英、法、美、瑞士等國通貨者，給予向國外拋出該通貨之權利或將該通貨付給外國銀行，在一定條件下予以輸出。（二）對匈牙利的輸出，基於上

述同樣條件及將來保障協定，得外國貿易人民委員會的許可行之；（三）對德意志的輸出，須基於上列同樣條件而購買者之德幣支付，得以使用於德境內蘇聯一切債務者，得提呈於對外匯兌管理委員會而得其許可行之。

蘇聯的輸出限制令，其大要如上。自本年四月二十九日德蘇經濟協定調印以後，對德匯兌封鎖辦法，已經不適用。協定所載，關於蘇聯商品輸入代金支付方

法國貨幣貶值

自世界經濟恐慌發生以來，各國先後脫離了金本位，祇有歐洲在當時儲金最多的法國，仍努力維持之。一九三三年世界經濟會議討論國際匯兌問題時，法國堅主訂立國際協定，安定匯率，以爲維持金本位的基礎；該案爲美國所反對，經濟會議因之破裂。法國雖在經濟會議

法的規定，即德意志商人輸入蘇聯商品時，必先提出該商品管理所之匯兌證明書。此項代金，以德幣馬克付交莫斯科國家銀行德意志代理處。此項蓄積存款，在原則上須以之購買德意志之貨物，或蘇聯在德勞務給付。再匯兌證明書，規定爲經營對蘇貿易之商人應用。

卜列新協定，不免爲德蘇貿易上投下一大暗影。今日兩國間政治上的對立，對貿易關係，頗有惡劣影響的。

芸·生

中失敗，但維持金本位之志未嘗稍衰，復於同年七月三日，聯合了仍在用金的意大利、比利時、荷蘭、波蘭、瑞士等諸國，共同發表宣言，聲明維持金本位的自由應用，於是形成了國際貨幣戰爭中金本位國家與非金本位國的對峙，法國的法郎在美國的金元與英國的英鎊之間，成了貨

幣戰爭中三大領導勢力之一。

在一九三三年美國陷於金融恐慌的時候，法郎曾經有過支配世界金融資本市場的威脅，但一二年後，法國的準備金逐漸流出國外，反而受到金元的攻擊，此後情形迄無轉機，到最近人民陣線握到政權，金融的危機更形露骨，很早就發生了貨幣值的謠傳經過了九個月之久，直到九月二十五日夜深，巴黎人民陣線政府終於宣布把全國黃金收歸國有，並決定法郎的貶值。當時政府提出的新貨幣法案共廿五條，曾費了不少的週折，始通過於兩院，並有數條為參院財委會審查修正。

第一條 一九二八年六月二十五日貨幣法，即規定法郎含金重量者（九成金○·六五五公分）予以廢止。

第二條 法郎今後成色應由政府以命令規定之，含金重量不得少於○·四三公分，亦不得多於○·四九公分。

貿易動向

第三條 設立國兌平準基金。

第四條 政府前於本月十五日與法蘭西銀行所訂立之協定，即關於重行估定該行存金之價值者，予以核准。

第五條 法蘭西銀行所存外幣價值，亦重行估定之。

第六條 國際上各種支付款項，凡在新貨幣實行之前，曾經說明須用金幣償付者，不受本法之拘束。

第七條 各屬地發行銀行所存金貨與外幣，其價值亦應重行估定之。

第八條 關於金貨之交易，非經法蘭西銀行特許，不得經營之。

第九條 各種商業公債款，凡按黃金或外幣計算者，一律暫按價值。

第十條 民間所有金幣金塊，一律收歸國有。

第十一條 凡違反第十條規定者，各予以處罰。

第十二條 各項處罰辦法（略）

第十三條 外幣交易，不論期貨現貨，凡在九月二十日至二十三日之間成交者，其確實數目，應向財政部呈

報。

第十四及十五條 即關於工資問題之修正案，規定國會授權政府，或則禁止故意高抬物價，或則運用其他方法，以維持法郎在國內之購買力，以免新幣階級多所損失。

第十六條 退伍軍人之恩給金應予以增加。

第十七條 各項增加之辦法（略）

第十八條 年老退休者所享權利應予以保障。

第十九、二十、及二十一條 均為各項保障之辦法（略）。

第二十二條 購買最近發行之嬰孩國庫券者，應予以補償。

第二十三條 關於養老金之法律，應予以修改，務令其簡單化。

第二十四條 各項原料食品之進口稅，遇必要時，應予以調整。

第二十五條 政府應以十萬法郎予法國地產信託公司，俾得減低貸款利息。

自政府提出新貨幣法案，以至參衆

兩院之通過，其間雖為日無多，而波折亦頗重疊，最後的結果，我們可把這次法郎貶值的措置歸納為下列六點主要内容：

- (一)黃金國有。
- (二)規定法郎的法定價格為每一法郎等於九成金〇・〇四九公分至〇・〇四三公分之間。
- (三)設立匯兌平準基金一〇、〇〇〇、〇〇〇、〇〇〇法郎。
- (四)締結英法貨幣協定，以保證法郎價值之不提高。
- (五)調整國內薪俸工資與生活程度的關係。

直到現在，法國在全世界各國中所藏黃金還居第二位，如把黃金全收歸為國有，則其溢利之巨，可以想見。據一九二八年的金本位法，法郎的法定價格是〇・六五公分，現在貶值的百分率可在百分之二十五至百分之三十四之間上下伸縮，如設立平準基金確數為一百萬萬法郎，則照每磅七十七法郎計算，就可

以合到一萬三千萬磅以上。

法郎貶值與英美貨幣協定是早就洽商成熟的，故在九月二十五夜深更，同時在倫敦、華盛頓、巴黎發表同樣的聲明書，其內容是：(據十月二日同盟社特稿)

一、英國政府與美法兩國政府，為確保和平，恢復國際經濟關係之秩序起見，完成最善貢獻之各項條件，以期促進世界之繁榮，而圖改善人民生活之標準。

二、英國政府當決定國際通貨政策之際，對於英商本土與大英帝國之繁榮，及其各項要求，固應加以充分考慮，同時，法兩國政府，亦當具有同樣之考慮，英國政府根據過去數年之閱歷，與同樣之方針，竭力維持國際匯兌制度之均衡，並決計將本國通貨政策，對於該制度上之任何障礙竭力防止，以上二種方針，實為貢獻於各國政府所抱之共同目的，英、美、法三國政府均經確信者也。

三、法國政府所期待者，實不外乎安定主要

通貨，確保於鞏固基礎之上，故曾在各種經濟機構上，再行確立永久之均衡，法國政府根據上述見解，一面向該會提出再行調整通貨之法案，一面將此意通告英、美兩國政府。根據以上法國政府所決定，認為國際經濟關係，更可安定於鞏固基礎之上，英美兩國政府對於上述決定，衷心表示歡迎。倘因此次發表之通貨調整法案，而引起國際匯兌基礎上之任何混亂情形，則英美法三國政府為阻止以上事態起見，當竭力以謀求最為適當之方法。三國政府為實施上項目的計，當與各國政府，或各該機關，行使折衝與協議。

四、實行上項政策當與國際貿易之發展有關，此為三國政府所確信者，尤以值此窮困之際，將以廢除現在之輸入分配制，匯兌控制政策為目的，漸次緩和此類制度，而明白表示即時實施所應取之辦法。

五、英國政府與美法兩國政府同時為實現聲明書所表示之政策起見，希望各國政府

之協助，三國政府企圖任何國家，決不致因非法之匯兌競爭，而坐收漁人之利。
。三國政府期待此次再建之經濟關係，更趨安定，此種努力工作，確信決無任何國家出而阻礙者。

三國匯兌協定之情形及結果如何，現在雖尚未知，但此後三國匯兌行市的比率如何，則可由法郎的貶值成數來推知。大概：一、美法匯兌，本是彼此以金爲連繫，現在美法匯兌貶價爲由六仙六三三五，將成爲四仙三五以至四仙九六。二、英法匯兌，自九月二十五日以來，金條行情爲六磅十七先令九辨士半，由此推算，則英法行情將成爲一〇二法郎三七以至一一六法郎，（惟九月二十五日以至十月初，英法匯兌爲七六法郎四三，但英國早已脫離金本位制，固無所謂貶價，是以英法行情之安定點，實有規定之必要，據哈瓦斯通訊，則謂一〇〇法郎之安定點，業已成爲事實云。）三、英美匯兌，現因英

磅對法郎之安定點，未甚明瞭，故英美匯兌之安定點，亦未明悉，假如法郎平價爲二成五至三成四，且英法行情安定爲一百法郎，如此規定，則英美克羅斯斯哥或爲四美元三五仙以至四美元九六仙（十月三日中華日報）

法郎貶值當時最引起人民反對的是恐怕因此引起物價的漲高，予工資及薪給者不利，法國人民陣線中左派各黨，曾爲此發表宣言反對。所以政府除在新貨幣中規定補救的辦法外，自法郎貶值生効以後，即積極實施其補救的諾言，如減低關稅，統制物價等。據路透社十月三日巴黎電：

「據今日政府公報發表，政府已下令設立法國關稅委員會，管理物價，並用輸入大批競爭外國貨物於法國市場之手段，以免物價之不正當上漲，政府方面更發表宣言，謂此舉實行後，不啻對於國際自由貿易，更見接近，益發覺其重要。又稱該委員會之範圍，

將包括減低輸入稅，各種賦稅及執照費之建議，並主張寬放各貨之限額，或竟完全取消之。」

同日哈瓦斯電報：

「政府前因對外匯兌失其平衡，對於若干國之進口貨物，徵收附加稅，以資補救。茲因法郎貶值政策，業已生効，乃於本月十日，發表命令，規定此項附加稅，應自十月十日起，或則減輕，或則取消。其中中日兩國進口貨附加稅，自百分之十三，減至百分之十，澳洲、埃及、印度、紐西蘭、巴拉圭、阿根廷、南非洲聯邦諸國貨物附加稅，概行取消，此外，政府並發表命令數道，實行減低關稅，以期逐漸達到自由貿易政策，即：（一）不在進口限額內各項貨物，原料品減稅百分之二十，半製品減稅百分之十七，精製品減稅百分之十五，（二）在進口限額內，各項貨物，減稅百分之二十，（三）設立特別稅則委員會，以研究：A、重新減低關稅辦法，B、并俟物價過份抬高時廢止進口限額制。據官場人士宣稱關稅減低之後，物價當可隨之減低百分之三，乃至百分之五云。」

迫使法國脫離金本位的原因，固甚複雜，但主要的不外國收支的惡化與資金的國外逃亡兩點。近年來法國的國際貿易多處於入超的地位，一九三五年二月以來，入超的數額更形增大，如下示（單位百萬法郎）

一九三五年二月	一九三六年二月
進口 一、五七〇	二、〇二六
出口 一、三三二	一、二〇五
入超 二四八	八二一

可見一九三六年的入超記錄，比一九三五年是幾乎增加了四倍，其中原因，大部由於法國物價之昂貴，因而出口減少，而進口的激增，一增一減之間，入超價值自必大為增大。在金本位繼續維持的前提下，此種入超即無法可以解決。現在法郎貶值，繼之以關稅的減輕及物價的管理，即是針對着這問題的。

一九三三年以後，法國的資本即在逐漸的流亡中，人民陣線政府成立後，本

來還想維持金本位，但終於存金流出過多，以至於無法支持。如法國銀行之存款最多者在一九三三年十二月二日，其數共有八百三十三億六千萬法郎，而到今年九月十八日，祇有五百二十六億九千萬法郎，其差額雖亦有用於他處，但大多數則均係逃亡於國外者。如法國繼續維持金本位不變，則此種資本不僅難於歸還，甚見將繼續逃亡。

現存金本位集團的各國，本來是以

國際錫委員會存廢問題

嘉禾

最近國際錫委員會（或稱國際錫卡忒爾）的存廢問題，現已成了一個重要的討論問題，國際錫委員會五國（英國、馬來、荷屬印度、尼瑞利亞、玻利維亞、暹羅）間的協調問題與委員會自身的存廢問題，對於世界錫的市價及生產國國策，具有重大的關係。

法國的馬首是瞻，現在法國既脫離了金本位，其他各國自必更難於維持。故自法國政府法郎貶值的消息傳出後，荷蘭、瑞士亦即實行貨幣貶值，奧、七、希臘與拉特維亞亦加入了英磅集團，甚至意德等國的貨幣，亦有動搖。惟與中國的影響較輕，據財部顧問英國專家羅傑士氏且謂：法郎貶值，與中國有利，中國的對法出口貿易可望增加云（九月三十日申報）。

本年四月二十二日之海牙會議，五月二十六日之倫敦會議，及六月二十五日之巴黎會議，集中於生產率更改及能力查定二問題的討論。最後巴黎會議，因玻利維亞及暹羅的分配比率問題所引起的國際錫委員會崩潰之危機，已成了世界注目的焦點。

世界的錫問題，果何以這樣嚴重乎？歸根結蒂，在乎市價維持與資源獲得二問題。巴黎會議的結果，會議定本年第三季生產率，因美國需要增加而提高九五%，旋以波暹二國爭議，調停無效，新嘉坡錫價於會議之翌日，突然一担暴跌五五〇元。最近新嘉坡錫之市價如左：

最近新嘉坡錫市價表（每担值若干元）

一九三六年一月四日	一〇四・〇〇
二月一日	一〇一・五八
三月七日	一〇三・一四
四月四日	一〇三・一四
五月二日	一〇一・五八
六月六日	九三・三三
六月二十五日	九一・一八
七月七日	八六・一八
八月四日	九〇・一八
八月四日	八九・三三
一九三五年平均	一〇・八六
一九三四年平均	一一・五〇

貿易動向

一九三三年平均	九八・八〇
一九三二年平均	六八・九五
一九三一年平均	五九・〇七
一九三〇年平均	七一・六一
一九二七年平均	一四四・二二

波暹爭議，現為國際錫委員會所感到困難解決的問題。玻利維亞自與其隣國巴拉圭發生戰爭及以後法西斯革命成功的結果，為了錫礦勞動者不足，致全分配量不能使用。但它對現行標準生產分配量一年九千八百噸，表示不滿，而另一方面暹羅欲乘機要求削減玻國生產量以增加本國生產分配量。玻利維亞對於生產分配量使用不能一點，解釋為一時的問題，力主維持現狀，暹國方面宣稱其生產能力在國際錫委員會成立當時與今日具有差異，力主更改原案。這樣一來，自然在兩國間形成了一個對立的局面。

若使委員會暴露調停不可能，那麼

暹羅的退出，是勢在必行的一回事，暹羅退出以後，玻利維亞亦有繼着退出之虞。這樣，自從一九三一年辛苦成立的國際錫委員會，勢必陷於崩潰的命運了。這迫於協定期間年內的今日問題，斷不似局外人所觀察的那樣簡單。這兩國間看來沒有誠意的商議，曾於暹京盤谷，舉行沒有結果，祇有提交九月十八日舉行之次回國際錫委員會。玻國代表曾於八月十五日交涉完了歸英途中，聲稱彼有容納暹羅要求之意，但恐遭其他條約國家的反對。委員會方面，具有充份讓步之消息，一說對暹羅提供一萬三千噸，一說一萬五千噸，但暹國尚無接受之意。據云暹羅所要求的係基本分配生產量一萬九千噸而保證最低生產量一萬三千五百噸，今後希望生產率在七成以上云。

英國方面，深知這個國際錫委員會解散以後，將對本國錫業界給予一大打

擊，正竭力奔走斡旋，以謀本問題之圓滿解決。國際錫委員會解散以後的世界錫業界，猶似航輪的失了燈塔在黑暗中駛行一樣，故今日利害相反的英荷之間，爲維持斯業計，意見已傾向一致。據說，這次暹羅對委員會的強硬態度，由於垂涎暹國埋藏量的某國有力實業家，在背後策動的結果，並聞有收買大量礦藏，在暹國設立精煉廠的計劃。這個消息，雖真僞莫辨，具有十分重要性。新嘉坡唯一大規模的精煉廠 The Straits Trading Co. 其原料大部仰給於馬來貝拉礦及荷印巴恩加、比利登、辛葛坡三錫礦。但荷印三錫礦，在國策上，其原料直接送往本國以供精煉。The Straits Trading Co. 所需者，代之以暹羅及緬甸的出品。今若暹羅原礦，不能自由購買，則 The Straits Trading Co. 即將失去其地理上的優異性，不得不將規模縮小了。

現在我人應注意的是，國際錫委員會本年未滿期後的更改問題，會員國對此意見頗不一致。根本問題，就是以一九二九年協定爲基礎對各生產國標準生產量，今日因情勢變化，具有修改之必要。

協定給予各生產國的基本生產量爲英屬馬來七一、九四〇噸，玻利維亞四六、四九〇噸，荷屬印度三六、三三〇噸，尼瑞利亞一、〇八九〇噸，暹羅九、八〇〇噸（？），合計一七五、四五〇噸。對於國際錫委員會的存廢問題，現在具有贊否兩派意見的對立。馬來有力採錫公司 Uin Klang Tin Ltd. 取協會會長弗蘭西斯氏 (A. Francis) 曾發表：「與其在同樣條件下持續下去不如廢止」的激烈論調。其反對理由：(一)

一九三三—三五年世界錫生產統計 (單位噸)

(一) 生產國不能實行均等犧牲，是即不公平且減少效果；(二) 因現在非會員國的除外，致協定效果的無效，且非會員國一九三六年推定產量，達三萬六千噸之鉅。大生產國與小生產國間利害之衝突，終使協定成功，成爲困難。事實上，前者莫不希望限制生產率以維持市價之高昂，後者歡迎市價安定而產量增加。然英荷兩國營業者都異口同聲希望限產協定繼續，現在正在努力說服其他生產國。現在此項協定，即使幸而成功，但對非會員國的增產問題，欲加以條約上的束縛，仍有所困難的。

一九三五年世界錫消費量，約增二〇%，同時生產供給，亦增三萬噸之譜，實已超過需要額矣。

一九三五年

一九三四年

增加量

英領馬來

四五、九一九

三四、二七七

一一、七九二

玻利維亞	二七、一六八	二〇、六三四	六、五三四
荷屬印度	二四、六一三	一八、四一八	六、一九五
暹羅	九、七七九	一〇、五八七	減、八〇八
立陶宛	六、九四九	四、九三五	二、〇一四
阿果	六、四一二	四、六〇二	一、八一〇
其他諸國	一八、二二三	一五、三三四	二、八七九
世界合計	一三九、〇五三	一〇八、六三七	三〇、四一六

一九三四—三五年世界錫消費統計 (單位噸)

美國	一九三五年 六二、二九二	一九三四年 四三、六〇一	增加量 四二·九%
英國	二一、四二七	二一、〇七三	一·七
德意志	一〇、四一九	一〇、〇四七	三·七
法國	八、二一〇	九、三四八	減二·二
蘇聯	七、三三三	五、六〇四	三〇·九
意大利	六、一一三	四、一三三	四七·九
日本	四、一八五	三、九九一	四·九
英屬印度	二、五五〇	二、二二三	一四·八
加拿大	二、〇八六	一、七八六	一六·八
其他諸國	一六、九〇九	一五、八七七	六·五
世界合計	一四一、五二四	一三七、六八一	二〇·三
使用於製品之消費量	一三九、〇〇〇	一三〇、〇〇〇	六·九

貿易動向

綜上所述，除法國以外，世界主要國錫之消費量，均見增加，尤其以美國及意大利為最著，其中前者由於汽車及製錫工廠消費增加，後者則因意阿戰爭軍需用途上增加所致。

自從玻利維亞放棄其五月為止的未使用權一萬噸以後，目下世界的視聽，集中於次回國際錫委員會及其對暹羅最後交涉的兩點，對暹折衝裏面，雖有某種面目可循，前途暗礁尚多，恐怕難期進行順利吧？

這次九月十六日舉行的國際錫委員會，對暹羅問題解決結果如何，同時就是決定其自身的存廢問題，所以暹羅問題的重要性，是我人所不容忽視的。

介紹
本報閱者不可不讀
FOREIGN EXCHANGE

The Financial Mechanism Of
International Commerce

By
Dr. Edgar S. Furniss

目 要

第第第第第第第第
七六五四三二一
章章章章章章章章

匯票的性質及用途
匯兌的供需情形
各匯兌率的相互關係
匯兌率與商業動態
銀行匯票
商業匯票

第第第第第第第第
十三十二十一十九八
四三二一
章章章章章章章章
索引

信用保證書
他種銀行信用證書
匯票在國際貿易上的功用
對外投資與匯兌市場
匯兌市場(續)
倫敦市場
紐約市場

滬江大學商
學院教授 周 璣 譯

國際匯兌

黎明書局出版

本書對於國際匯兌之理論與實際，闡述甚詳；故著者在自序中謂：「他人著國際匯兌，均僅敘述銀行如何處理匯兌之方法，而予則更闡明商人與匯兌市場之關係。」楊格氏為本書作導言，亦謂：「普通國際匯兌書籍，或側重於專門學識，或側重於普通原則，獨斐氏此書則能二者兼顧並重；敘專門學識而不過於細瑣，述普通原則而能證以事例，實為各級學生所最宜讀之書。」故目前國內外各大學均採作教本。周君專攻經濟，而又兼擅中西文字，譯筆之暢達，與讀原文無異。

全書十二萬餘言 印刷中



戰後工業國家的農業政策 (英國通訊)

劉仲溫

德國：復興農村使民食自給——大不列顛：恢復產糧食
規劃市場——美國：由限制生產以復蘇農困——德英美
三國農業政策的比較型

近二十年來，差不多任何國家都聽清了農人哀怨之聲，大戰歷時四載，將歐洲人活命之源的農場，毀壞不堪；善後如何規劃，如何幫助，各國莫不集思盡慮以圖之。等到歐洲農事漸見昭蘇，美國農業迎着大戰餘波的經濟不景氣；並且在一九二八年後，農業上各種原貨的價格崩潰不知底止，農業問題更為舉世所矚目。一般以農立國的國家，農業經營，得不償失，欠債累累，本利無力償付，構成了通貨價格低落的主因，結果也就形成救濟農業一個大張本。

德、英、美三個著名的工業國家，他們各個農業政策的淵源如何？他們在社會經濟的理論上有巨大的差別，對於農人和農業困難分辨的要點和解決的態度，都是本文要留心討論的；在行文便利之時，對於近代幾個主要潮流的起落原委，當亦加以說明。

現在各國的城市居民多多少少都知道農業凋敝，農人求

戰後工業國家的農業政策

生不能，祇是靠着都市一點一滴小恩小惠去救濟。這樣的觀感是有幾分正確的，我們要從明確的事實來體認這一點，在工業國家的農業政策上，大可以得到很多的啓發。

下面先將三個國家分開作詳細的敘述，最後再專立一章去綜合的比較一番，指出諸國異同的所在。

德國——復興農村使民食自給

德國總人口為數是：六六、〇〇〇、〇〇〇，其中約有四、五〇〇、〇〇〇或二三%，純粹是業農為生；在佔數四一%的大實業，手工業中，九、七〇〇、〇〇〇或三〇%以個人傭工收入的是靠着為農業部門而服務。經營農場地面，從五英畝到二四五英畝之間的自耕農 (Family Farm) 為數有二、〇〇〇、〇〇〇，領有耕地不到五英畝的小農 (Small Holdings) 約為三、〇〇〇、〇〇〇。其餘領地超過二四五英

畝的大農 (Large Estates) 有一八、〇〇〇畝農地的全面積，屬自耕農的佔七三、六%，屬小農的約六、二%，大農佔土地約爲二〇、二%。全國農業所佔耕地面積爲六一%；二七%專門植森林。在一九二九年估計的人民收入中，農人所得約當全部七、六%。

大戰以前，德國農業尙稱繁榮，當時工業建設，步步上進，人口增加，而一般購買力亦漸漲，農人生活和農業經營皆得改進，到後來民食漸漸就仰賴農產物出口國家來源接濟，進口食物，就當時統計，已有一五、〇〇〇、〇〇〇人民要靠外國糧食供給，維持生活。除掉千萬噸食糧之外，牛油、豬油與植物油一類可供食用的脂肪，亦大量的運進口。且在農作物生產方面，使用進口的智利硝和非洲產的磷酸等類肥料，而家畜飼養之各種飼食，亦多賴國外供給。當時所謂徵收在麵糧方面的輕微關稅，並未涉及到飼養牲畜的飼料上面，任其免稅進口；對於德國工業的顧主有關係的諸國，總是維持優惠交誼的態度，關稅壁壘，在當時並不見爲用武之地，農業可以說是經濟自由主義政策下，過着十分自由的生活。

大戰時政府的行動，如循序漸進，就覺到緩不濟急，所以在許多方面都表現着決然的態度。開始的時候，農業就服從在一

個單純的國家計劃統制之下。先由政府機關製成財產圖冊，然後作一下詳細的研究，經過一番精心算計乃推斷生產的長大的潛力，主持經濟的最高級人員，就是決定重要的物產如何供給和如何分配的問題。從一九一〇年施行民食統制的新制度當時叫作 "Food-dictator"，跟上来就來一個全國民食生產系統的設計。這一個臨時意外的經驗，便是以後許多計劃的心理建設上一種大準備，雖然因爲大戰時際的創痛經歷，而致人心發生的變化，還不止於此。再說大戰一個成果，如 Fritz Haber 和 Karl Bosch 二氏發明的方法，以遠低於購求智利硝之成本，從空氣中用人工取硝作肥料，其製造程序，數經改良，卒使植物最重要的養分，能以廉價生產供給全國需要，淡氣工廠原爲製造軍火炸藥的原料而設，至是則具有供給全國肥料資源的功能。類 Haber 和 Bosch 之供獻各國土壤地質饒裕之區，常皆化爲沃壤，有功人類，足資嚮往；農業革新，在在受其裨益，更不可勝計。

戰時封鎖海口，使德國農業上的生產能力受極大的摧毀，從事農耕的人工和馬力，因參加戰爭，銳減不已。糧食既經封鎖，國外來源告盡，豬牛一類的家畜，遂不免多遭屠殺，到戰爭結束，舉國人民迫於饑餓，而食用所需之脂肪，尤感缺乏，直至一九二

四年，雖然這些損失漸次補償，但欲恢復戰前的農作生產額，尚有待時日，而謫念或將到來的第二次的封鎖政策，尤不能不有悖心。歷史上給他們慘痛的教訓，如幾個以萊蕪為民食的冬令，和許多饑饉時期，皆因糧食缺乏之恐怖和老少以飲食不敷而喪命。創痛在望，銘心難忘！各地人民的心目中，皆認為合全國力量，作通盤打算，來使民食自給，事易如反掌。從一九一九到一九二四數年之間，國內食物供給繼續增高。在通貨膨漲的期間，農民清理債務，頗多便宜之處。但一九二四年以後，政府對農業大計是為國家前途來作資助農人之運動，貫徹本國糧食自給自足的目標，農業生產總數量，以一九二七—二八和一九二八—二九的平均數為代表數一〇〇，則可得如下之比較數字：

一九二四——二五

八八

一九二八——二九

一〇二

一九三四——三五

一一四

在加增的產量中有不少部份是由於利用多量肥料所致。在一九一三年德國消費的純硝為一八五、〇〇〇噸。到一九三四—三五年度則達到四二五、〇〇〇噸。一九一三年消用加里（ Ca_3P_2 ）為四九〇、〇〇〇噸，到一九三四—三五則為八一七、〇〇〇噸。

戰後工業國家的農業政策

以重利發放大量信用借款是叫農人飲鴆止渴，不能免去根本的危機，一到探麥價格步跌，險象大為暴露，尤其在東部大地產經營的農業生產，得不償失，多趨於破產一途，一九二八年政府轉變方針不主張再來擴充信用借款，蓋從一九二四年的二、九〇〇、〇〇〇、〇〇〇馬克的放款，到此時已增到一二、〇〇〇、〇〇〇、〇〇〇馬克，為數之巨，幾已達到戰前總借款（當時約計為一三、〇〇〇、〇〇〇、〇〇〇）的數量了。

專就農業的政策來講，一直到了近代，前後並無多大不同。徵收關稅，信用放款，補助津貼等等皆為農業救濟的一貫的傳統方策。一九二八年在政策的姿態上才算開始了一個新機構，因為當時世界糧食價格已現着頹勢。政府乃急急設法來保障本國物價的機構，（雖然初步水準厘定，並未能阻止農業信用體制的崩潰）農人在政治上的影響分企和一種經濟總破產的恐怖，使政府對於頭痛醫頭脚痛醫脚的許多零星救急辦法，不能立即放棄，可是卡特爾（Cartels）的發生和工商業上許多類似的統制計劃，建立一種觀念以圖為全國農產物作一個通盤的打算。在大計議定之始，目的可分為二：（一）在物價上規定標準，使農業經營恢復既失的利得；（二）在食糧缺乏時，

以同樣方法，制止居奇操縱的商販，以保護消費者。由國會（Parliament）根據農部日常的提議，隨時發出命令，規定昇降稅率。本此大計，遂將國際商務一種大法則的最惠國條款廢除，以定額進口制度（Import Quotas）使國內的市場，對於不希望之農產物根本絕緣。在進口獨佔計劃設立成功之後，公開的市場上，食物之購買與存貯，漸次皆受政府規劃的物價所指揮操縱。

德國農業的對外貿易政策，經過這樣一個明顯的變異，背後確也隱伏許多不同的動機。起初出口製造品的工業家深懼他國以關稅報復，故力事反對，但他們究竟被指斥為宿命論者，因為執政者的主張：認為國家農業自給，生產增加，國內的工業製造品市場必大開展，足以補償對外出口所失的地位。

糖和其他一切糧食的價格，分離了世界市場的價格水準而自己穩定起來。雖然國中所標價格，結果一天天的降落，但終歸能受物價的限制。肉價起初亦採用相似於此的辦法，由政府用關稅和定額制度為之規劃；但後來因為糧食的供給受了限制，飼料的價格高漲，祇可算一部份別開生面的辦法。在一九三五年春，政府建立一個國立油脂獨佔機關，可以說構成市場統制體系的又一部份。在行政管理方面，予以獨裁全權；他能禁止

油類脂肪和油脂一切原料的進口，管理能供食用的油脂（如牛乳油、豬油、鹹肉、人造牛酪）的零躉價格；決定人造牛酪的出產對人造牛酪製造廠徵收捐稅，發行許可證等等事務。

統制物價的機構，其原動的機能，一種是引用舊有方法，維持自然的均衡；一種是以政府的權力定標準，強迫使範圍。在經營牛乳事業上，是盡量採用新方法，牛乳是一種性格特異的物品，五分之二以鮮貨（指 *Condensed Milk*）出售，價格較高；另外五分之二為製牛酪之原料，售價較低；此外還有五分之一是用以製酪餅，或用以飼養農場之牲畜。牛酪價格由油脂的獨佔機關定價出售。為防止鮮乳過剩，影響物價低落起見，政府將全國組成一個牛乳運銷卡特爾，由他分派運銷價格，祇有額定數量能夠按規定價格售脫液體的鮮乳；餘則以低價向製牛酪和酪餅的廠方買脫。差不多德國農人現在全收入有二三%是來自出賣的牛乳。市場定額議價制度，對於生產額上有一種顯明的影響，但未直接牽涉到生產的本身。在牛乳市場問題中發生另一個法則，就是在自由競爭的私經濟體制上起了一個大革命，物價厘定由於政府命令。當油脂獨佔機關設法減削人造牛酪的生產額，就使牛乳油標價有抬高的希望。獨佔機關既然大權是受之於政府，而零躉物價亦能設計標定，政府對於不遵

規定價格，視同違反政令，故處罰甚重；且恐少數製造工廠不受限制，不服從統率，而自作主張，去經營私利，故公家監視亦極為嚴厲。

以統制機關管理供給與需求的流動，確是一種廢除物價的方法，如今採用通行範圍已日就廣大。在糧食市場中，商賈的投機行為，多已絕跡，此確為德國農民所經望而不得者，今則為如願以償的一種快事。糧食上一切買空賣的『將來交易』(Future Market)，不能再見了。每屆農季收割，政府立即酌定各地價格，令其有效時期為一年；在重量消耗、貯藏、傷害和其他費用上，如有不敷，可酌將各月中價格微微增高。對於每個農人以定價議額制度，決定他每月售出產物的最低額，居間操縱的中間商販人等，就大大可以踢開了。政府在生產方面，並未直接加以限制，最近將來亦無此項趨勢；一直等到食用所需的脂肪品有缺乏的時候，糧食過剩生產是不會發生的，因為在此類情形中，增加油脂一類的生產是比較有利可圖故也。在德國豬油、鹹肉、牛乳油、植物油的市面，到處都沒有不受限制的，縱使在供給方面增多生產，能使油脂食物有滿足需求的一天，政府在間接統制中，尚有其他種有效辦法以對付生產過剩，如在輸入的油餅的供給，而的供給和信用放款等方面，皆不無平易途徑可

戰後工業國家的農業政策

尋。

另有一個重要的變革，在此應該注意。一九三三年九月十三日宣告一個法案，在全國民食機關的“Reichsnährstand”上面，成立一個新卡特爾形式的全國組織，強迫所有農人參加全部農產貿易，工業機關、合作社和其他一切農人的組織總括在其中，在農業運銷上各種不相關繫的集團，從集合分工的步調中，把他們放在中央或地方的農政人員指導之下，使政府對於一般市場和農人關切的商務，有更外強大的影響。

經濟學者們對於農業救濟的成敗，常常用『剪刀形』法則去衡量，或以農人生產品與需用品的價格指數間開裂的口面大小而定。不幸德國對於農人需用品的指數，沒有可用的完備材料，故吾人祇能以農人生產的指數和工業指數，作一參考，冀得一些梗概。從一九三三年正月到一九三五年七月農產物指數增高了二七、四，工業原料品在同時增高四、二，工業製成品五、五，這是指明市場的價格規定，很能使剪刀兩面的開口收小不少。同時進口銳減，足使德國農人因發展農業生產而增加購買能力。雖然他的現款收入和對工業上的支出有連帶的關係，但是在另一方面，應該知道淨收入是由於所得現金減去成本來決定，農人必需品的價格、捐稅、利息，對於淨收入的影響十

分重大。可是農產物價格公允，最大效力在使國內一般的物價水準脫離世界物價而獨立起來，如再想避免其他的損失，就應該另外在資本、雇傭和他種重要的成本上，作一番必要的調節功夫。

果然，爲使農民作進一步的解放，一九三二年，政府開始在兩項重要的成本，賦稅和利息上，大做裁減的工作，這樣一來，物價經了統制，利息和賦稅也減輕，農人收支相抵，可以大鬆一口氣。不過在平衡收支的問題上，另有關於放款等方面的一些故事，此處應加以注意。

信用放款到底因爲他的辦法平易近人，經營的機關爲數增加太快，農業大體上一有失敗，抵押信用制度會全部瓦解，而地價亦不能維持。德國政府起初試行以個別的選擇的方法去復興金融，使市面流通；而終以俱有幾分普遍性的延期付款令，爲農人債務作救濟，一再重疊之間，當然有他們的苦衷，等他們本着恢復金融活動的意旨，從事工作，來謀停滯週轉的抵押借款和其他實力不充的信用借款的改進；在初步施行時，人心遑遑，當不免有相顧駭異的情形。實際上農業抵押借款週轉不靈，信用大失，放債各色人等，對之皆有輕視。政府用漸進的方法徵集資本金，以劃清欠款，逐漸努力使債務打折清理。這確是一個

緩進的辦法，因爲債權人祇能在現金清償的情形下，才能允予若干折扣，而當時總清償的一批大資金，實在求之難得。

付款延期，以解農困，大部由於一道法令，影響所及，計有一、〇〇〇、〇〇〇個家作農場 (Family Farms) 佔地約當耕地面五四%。根據宅地世襲法 (Hereditary Homestead Law) 之頒佈，農地住宅除掉由一男丁繼承外，一概不得自由押當、買賣、分裂、和削去抵押取贖權，因此，則持有農莊地產之抵押品者，對於不履行義務的債務人，皆無法過問。在另一方面有莊田的農人，自然也就失去一種信用抵押借貸的便利，債權人之有權要求農人清理債務者，得令其按期付息，好在大多數農人亦皆能按期照付。如有能力不勝擔負或勒令擔負者，均需由官方予以實際的證明。本文以篇幅所限，惜不能將此宅地法案的詳細情形，加以申述，因爲這個法案混和許多利害不同的議論，想在私經濟的荆棘田園上來一個似是而非的革命工作。

但最後，有一點吾人應留心考察一下，就是當德國政府在救濟農業的場合，予農人以多量現金時，在工業復興政策中，借貸上則予債權人以種種便利。農人雖然不能將債本全部或一部償清，但按時能付出利息，亦足使信用再行復蘇。人心轉定，景氣漸復，國中市場對於工業製造品的需要漸增，以補償對外貿

易之損失，遂成爲時下一般的人希望。

吾人可以再來總括的說幾句，德國百餘年來，農業不爲國家政策所優遇，至於今日，則地位頗形重要。假如十足的民食自給大計，完全達到目的，農業政策上更有許多大變革，一定無可避免。困難的情勢，當然會隨時發生的。德國糧食進口，戰前數量，約當總消費價值的二〇%，在一九三四—三五，則減低到八%。農人在購買能力上所得，是從工業勞動者和白領階階（White Collar Class）剝奪過來的，在經濟不景氣時期，他們對於蛋白質和脂肪食物有高度的消費，但到經濟復興時期，他們反失去了這種便利。德國歷史中，農人算是初期的在農業上取得封建的富裕階級而代之。但東部大農土地佔耕地二〇%，領主統制其上，如封建時代的貴族統治，現還遺留在農人生活中，這是德國農業政策上傳統的障礙物。一八九三年 Mark Wood 說德國地主是國家民族統一的巨大而危險的仇敵，那是站在組合農工的立場說的；而今在農業建設大計上一部份地主又阻攔了進路，頂少，可以叫他們一聲罪魁了。

大不列顛——爲國產糧食規劃市場

歐陸諸國對於農業政策的態度，差不多是沆瀣一氣的，丹

戰後工業國家的農業政策

麥、荷蘭縱然是農產輸出國家，一向習於自由貿易，現皆適應情勢，確立了通國統制的計劃。英倫三島是早先實行自由貿易，主張經濟自由政策的老家，他的農業處在這樣的環境，究竟遭逢怎樣一個命運，當然不是不具有興味的問題。

在一九三一年，英格蘭、威爾士、蘇格蘭大小農場合在一起，祇有四六八、〇〇〇，全人口爲四六、〇〇〇、〇〇〇，有二一、〇〇〇、〇〇〇任僱傭工作，受僱於農業部門者，祇一、一九四、〇〇〇；其中八二九、〇〇〇爲農業勞動者，真正農人爲數不到三〇〇、〇〇〇。農場總收入，在一九三〇年全國合計爲二四〇、〇〇〇、〇〇〇鎊，約爲全國收入總數之五、四%。在戰前農地面積約有九〇%均爲租種的佃農經營。一九二五年本國產的食糧，有幾個項目，佔其總消費量的百分數字如下：

- 小麥粉 一五·〇
- 肉 四四·三
- 雞與雞蛋 四九·八
- 牛乳品 四八·七
- 菜蔬與番薯 七〇·三
- 菓品 四四·〇

此項數字中，生產不敷之百分數，則由輸入進口貨代替。

一九三四年不能由本國供給而進口的農產物，價值不下於二七九、〇〇〇、〇〇〇鎊。當時本國農產物和園藝出品計爲二一五、〇〇〇、〇〇〇鎊，由此可以說人口大部份都生長於國外農業供給之中。通看前後這些數字，可以指明英國工業進步和他在世界貿易中的優良地位，逼使農業的經濟落到背後。在一般的社會進展上，農業亦就處處受着委曲，政府無救濟的根本大計，由來已漸，約計時期，頂少當歷七十年矣。

在自由貿易的時代告終，有一個明顯的象徵，就是將保護農業看作國家社會經濟機構上一個重要的部份，一味的着眼於廉價食物而不顧他的源本來自何方，在這時，形成了農業問題上極大的爭論。自由經濟政策的廢棄和其他種種不列顛人心理上的改變，不能不影響他們對於農事的態度。講到初步的壓迫要叫他們來復興農業，保護農人，那是由於歐戰期間海底戰爭，民食缺乏，大家危難當前，遂受了一個不能忘記的教訓，自由黨土地委員會，在一九二七年公佈一本報告，正式宣言潛水艇和飛機的製造發明，深以爲英倫耕地的最大生產力不足以自養人民，而徒賴國外進口供給之非計。此種觀點發生於自由黨，不列顛人士觀念大變，是顯而易見了。此外尚有另外一個大

原因，促進不列顛人注重農業問題，則爲工人失業，和一九二九年以後，世界農產物價格低落，農人怨聲四起，有朝不保夕之概。

吾人在追溯近數年來不列顛農業政策之先，似應於佃租制度上問題的種種解決方法，作一簡括敘述。根據諸多文件，吾人可以隨處發現地主、佃農、農業勞働者三位不一體的制度，是不能應近代農業經營的要求；幾個農業租地法案（Agricultural Holdings Acts）由一八七五年以降，相繼製成，皆應時世需要，漸見進步。他們爲佃農建立很多權利，近兩十年來如佃農能享受：（一）農場耕作和管理的自由權，（二）租地保存權之保障和擾害的補償，（三）在佃租期滿，對於佃農備辦的永久改良一類的建設，予以報償。這些改革，不惟主佃兩方經濟實力相對的更調，地主對於佃農的態度，亦多種種改進。再則國家施行的累進繼承稅（Progressive Inheritance Taxes）亦有漸進的效果，類此諸多原因，完成不少意外的收穫。到了戰後，地租增加，不能如一般物價水準作等比的高漲，故投資者對於他業的興趣，較之地租爲濃厚，在農業上以一個地主氣味十足的國家，地權分配禁不住有一種移轉的方向。一九一四年祇有一〇%農人能自有耕地，到一九二七年農人中有三七%變成

了土地所有者，這不啻是說十五年中，英格蘭、威爾士的農人有四分之一都買了農場。如此趨向不受干涉，則佃農制度將會完全絕跡。英倫三大政黨的態度：保守黨主張以信用借款資助佃農，來慢慢的發展此項工作；自由黨和工黨主張土地公有，由地方政府機關管理之。但這在目前皆止於黨爭之號召；最近將來，除非經濟難關致令特大之壓力發生，則可能性尚未見有多大。

關於佃農轉變為土地所有者一事，國家對於小農經營的政策發展，在此應有幾句話來交帶。一九〇八年的小農場和園地法案，雖然總觀全局，在英倫農事上不見得有多大影響，但曾以一八九、七六九英畝建成了，一三、一一二小農場。一九一〇年土地墾殖惠濟法案，以二五四、五二〇英畝土地建立和租與佃農，構成一六、二九五小農莊戶。第三道法律是一九二六年的農場和菜園法案，祇建立一〇四七小農場，一九三五年勞治喬治他以創造上述二三兩個法案的老資格，又計劃一個提議來解決另外一〇〇、〇〇〇小農的落處，不過這點意見，主旨所在，與其說是農業政策一種建議，不如說是社會失業的救濟方策一個討論。

假如就原則上形成重要基礎，在方法上著著成效來說，戰

戰後工業國家的農業政策

後的農業政策可分成兩個時期，第一個從大戰終了到一九三一年，第二個從一九三一年到今日。戰後的繁榮到極度的世界不景氣，一段較長時日中，政府和國會都能予農業以同情，並且很願意立出一些辦法來幫助，但這樣態度不能說對於市場尤予強力的干涉，亦不見得想為農人來廢除什麼自由貿易，此時初步工作上可以看出是在對於戰時經濟作一種清算。穀物生產法，從一九一七年施行到一九二一年六月，並且企圖以一種津貼方法來謀穀物生產的增加。後來這個法案雖沒有繼續下去，但在一九二四年不列顛糖業法通過，設立機關，從事一個類似的計劃，獎勵國內甜菜糖生產額的增加，在十年期間，付出津貼費用，為數約達四〇、〇〇〇、〇〇〇鎊。此法到一九三四年執行時期已滿，但又經延期了。兩個農業信用法案，披露於一九二三年和一九二八年，後雖以辦法欠週，農人未能作普遍的、大量的利用，沒有特別重要的地位，但主旨在以低利的信用借款，救濟農困，用意則不容漠視。一九二三年和一九二九年兩項減稅法令，前一個使農莊負的地方稅較原稅率減低約為從四分之一到二分之一，後面一個全部的來廢止地方稅，祇有農場屋舍例外。還有另外一個法律，為一九二五年的什一稅法案，意在使農人的負擔更外減輕些，牠尤於五年期間，將農民

對教堂負擔的許多舊有的土地稅捐減免若干，此外在農事的間接方面也作種種不少的零細工作，如肥料和種子的購買，作物家畜等病害的防止等等，皆不是有限的篇幅所能枚舉的，現在祇好從略。

直到這期末了，我們可以說在零星細碎對於農人的善意活動中，政府對於重要的農產物運銷方法，開始努力研究，並為運銷工作加速合理化起見，遂以研究結果作多種有效的建議，當時由國家厘定的商標品級法，使產物能按照質地分品定級，得到了法律上的基礎，並為維持法定標準起見，政府派遣專員負責檢驗之保障之，以稱名實。

一九三二年農業政策在工作 and 體系上開始了一個大變革，甚且因這時農漁部部長名艾立阿提 (Mr. Walter Elliot) 而以『艾立阿提革命』(“Elliot Revolution”) 稱譽此次變革的。不過在大體上來，看變革的程度，和德國的步驟就頗多不同。在德國農業大計一有措施，常常對於全國經濟有舉足輕重之勢，在英則所見的革命波瀾，祇是對一九三一年以前一種水波不興的平淡農業政策而言，拿他本身來和不列顛全民經濟而言，則並無多大的影響。

自由貿易政策的放棄，目的在挽救國際收支上一種逆勢，

加上當時債務國清理債款情形欠佳，迫使英國放棄了金本位，國家經濟，有另行打主意的必要。保護關稅第一個立法是一九三一年的園藝品進口關稅法案的頒行。這個法律是關涉到農產品，論其性質內容，不過使食物中具有奢侈意味的國產受一些惠助，但不能認為重要。一九三二年三月施行的進口稅法 (Import Duties Act) 對於任何物品 (工業品和農產物一律待遇) 皆按時值徵取十分之一的稅收。這算是將多年關係難解難分的自由貿易政策拋開了。當時除掉一些最重要的食品如小麥之類還能列為例外，其他能倖免者實在沒有什麼。祇是到了鄂大華會議 (Ottawa Conference) 全帝國經濟協定於一九三二年成立，在所徵進口稅各物中，保證帝國各邦的農產物，享有優惠的待遇。該會協議中和英國本部利益影響最關切的，是很顯明的在想以一種優遇去刺激自治領和帝國殖民地各邦，使他們對母國的工業品市場能夠增大要求，以謀出口貿易的改進。在這些立法精神的背後沒有專斷的意味，亦沒有企圖使本國出產額增加以謀自給，追隨什麼德國的例子。

艾立阿提農業政策的關鍵，是兩個農業運銷法案：一個成立於一九三一年，一個於一九三三。用運銷方法來救濟農業，最根本上，的意旨是想在產物的分配過程上，作一番合理化的運動。

因爲農人個別循着老規矩去分售產物，在供給大體上少組織，在品質裝運等方面沒有連絡，消費者所出價格，因從中漁利者多，農人被層層的剝削，不能有合理的收入。現在以運銷計劃的方法，使市場中少見過剩的陳貨，沒有不合理的競爭，使零售批發無凌弱附強之形勢，使國內國外的產物都能應着要求的緩急，抑揚稱意，則供給和需求兩方，可收調整之實效。

一九三一年法案，在全部產物的銷售上，給生產者以獨佔統制之權，一九三三年另予農人相當的限制生產和統制進口（以議額Order方法）之權，對於各種產物本身運銷計劃，任其有各種不同的設計。

此類立法在英國農業史上可以說是農業統制運動一種大試驗。至於試驗結果，則各門產物頗有出入。酵母花（Hop）運銷計劃，確係一種真正卡特爾式的組織，對於生產、銷售、價格諸方面全統制，另外如牛乳運銷計劃，則於此格格相反，因爲牠祇在物價上謀統制，而於生產和售賣各種手續上就不曾干涉。番薯統制計劃，內容祇以徵稅捐的方法限制耕地面積，而稅額之低，僅在阻止過量的發展，市場供給受有相當的限制，因爲比較小的番薯需留置農莊；這種方法在德國番薯種子市場上是通用的。醃豬肉市銷的統制是立定一種標準價格和標準契約，

戰後工業國家的農業政策

而於供給方面並未加以統制。

在比較的對於運銷上作一番研究的功夫，可以發現一個要點，就是授予農人之實權，範圍非常廣大，生產者組織的機關，能制定條規措置諸事；並且要生產者前來就範，在某種情形下，就是同意參加的生產者，亦需彼此之間各就範圍。此外還有一點比較上也值得注意的，是所有計劃多在一九三三年中匆忙就緒，後此數年，則無新計劃實施，關於牛肉和雞蛋，雖先後草定了計劃，但迄今尚未成立實施的步驟。

A. W. Street 先生在農產運銷改良的工作上，頗多努力，以從事多年的觀感，於一九三五年六月劍橋（Cambridge）舉行的農務工作人員會議席上，對全部制度發表一篇批判的意見，其中有幾句，他說：『農業事實上已從工業中跳出來，跳出來好向國家方面接收獨佔的特權。這些特權除掉煤礦工業和鱈魚事業以外，尚未經給予其他工業，牛乳爲本國最重要的食品，而農人在供給牛乳方面，已有統制獨占的全權。』他還引用前任蘇格蘭農業部主任文章上幾句話：『每個政黨現在都同意運銷法案的原則，在許多方面，可認之爲根本政策的一部份。運銷上舊式的買賣不可復見，而生產者亦不再讓產物一經脫手，就任憑市儈奸商染指取利。兩個運銷法案在供給一個大機

會，以試驗農人在關懷消費者利益的條件下，對於自身業務組織的能力，究竟能達到多少。假如試行見成效，則此項農業機構的變革，可以像蘇俄農事改革一樣的將時間可延至無限長；假如遭了失敗，那末更進一步的統制，必使程度有加無減，以圖補救。這些經了援引的意見，並非不列顛人士公共輿論之一般，

但確係關懷農事的農務人員，對於農業改良上一些觀點。

雖然消費者不見得能和此類生產者的組合利害處處相契合，但政府本着慣例，對於所給各機關的非常大權發生流弊時，保有相當糾正的餘地。國會對於任何運銷計劃執行之前，保留一種投票通過之權，如若一個普通的制度施之於多種重要的農產物，必將於生產和銷售上，放棄自由時代的自由；但是在擬定計劃的步驟中，循序漸進，且終需有最大多數農人心願接收無怨言。等到命令從上而下，從中央而四方，亦不若德國的措施雷厲風行，使人沒有一點迴旋的餘地。

這些計劃組織，推行一直自去年，不管遇着那些阻礙，事實上頗能多得幫助。現再努力向前發展，則一般的大規模獨佔組織將必很快的形成。假如這種趨勢，有幾分令人不能相信的地方，那一定受有艾立阿提的立法另外一部份的暗示所致。這就是說：一九三二年的小麥法案。此項法案規定一種方法保護小

麥的價格，但帶上附件若干，修去原意不少，按該法案將本國小麥的品質能供粉廠磨製之用的，規定一個標準價格，為每百英斤（原文為 Hundred weight，簡寫為 Cwt. 在英國通常等於一二磅）一〇先令。農人按市價將麥售脫，由購買人發給一紙收據，上面明載所購小麥的份量和價格，且證明品質亦實足為磨粉之用途。在每一個穀糧年（Cereal Year）始於八月一日終於七月三十一日）終了，由一個國立的小麥委員會，集合一切收據並計算農人按市價所收的平均價格，再則按照所謂補償金（Deficiency Payment），亦即平均價格與原定的標準價格相差之數，付給農民，委員會根據所有收據，將款預先墊付。此項付款的資金來源，是向英倫磨製麵粉和外國進口的麵粉徵收捐稅而得者，稅率大小由所付補償金數量多少自動的去決定，廠方所付的捐稅，為消費者所增的負擔。此稅在消費上發生的影響是使消費量削減。補償金影響於生產是關稅保護的，提高或直接津貼去刺激多量的生產。法律為避免不必要的生產增加起見，為避免消費者負擔過重起見，曾將國產而能供麵粉製造的小麥最高數量，定為二七、〇〇〇、〇〇〇百英斤。在此限度之內，得以領受補償金，假如出售數量超過預定，委員會祇以二七、〇〇〇、〇〇〇百英斤為出售的數量而去計

算，將每個百英斤應攤的補償金作比例的減少。所以產額增加，好處減少，因此遂足以糾正小麥過分的擴充。本法律創立之始，頗俱有增加國內生產的功效，當到達適當的限度，耕地就不能不自為限制了。補償金的攤付，對於消費者亦有相當的好處，因為國產小麥在全部消費數量中，以有限的地位，當世界麥價下跌時能為消費保全許多利益，當進口麥價上漲的時節，少收所徵的捐稅。

此法施行上有一項真正的優點，是能夠避免運銷計劃上許多複雜的機構，而將一個農業保護大問題，很平易的解決了。艾立阿提現在覺得他的農業政策，從一九三二年到一九三三年的有限期間，已使新局面立下規模，很有幾分得意。這亦可以說明為什麼他們不另由供給的調整上，和限制進口數量，限制國內生產上，以強有力的方法去提高農產物價格，蓋因為所定標準價格予英國農人以保障，而進口和國產又得控制自如，所費手續，祇要消費者繳納若干担負輕微的進口稅，就可以完事。英國農人在本文前後所敘述的環境中，無心放棄目前施行的變種運銷計劃，特別是幾種不需限制生產和售賣而成效著著的辦法，如牛乳運銷計劃祇着眼於物價的統制，但農人對幾種未經組織的產物，在俱有相當誘惑性的補償金方式之下，都想

戰後工業國家的農業政策

得着一點津貼。

從影響於消費者的一點來比較英德的農政，可以發見絕大的差異。德國貿易開始復興時期，食品的消费最大減，特別是需求彈性變動較大的一類產物，減得更厲害。不列顛從事農業人員，在劍橋舉行政會議時，雖亦曾有怨言，他們說戰後生產者和分配者一反過去爭奪的情形而連絡一氣來謀害消費者，W. Lee 先生亦曾指出在一九三四年消費糧食大於一九二四—二七數年，但對食品的總支出的降落，則過於一五、〇〇〇、〇〇〇磅。可是我們在此地應該注意的是：雖然不列顛消費者對食品化費較少，是由於進口貨價格低落，由於農產物等級提高，由於分配費用減少，農人收入能夠增加；這些意思和德國消費者比較起來太不相同了。

渥大華會議一個效果，使帝國諸會員國在英國農業市場上加強了很多力量，外國農產物進口則大為減少，例如美國阿根庭等。丹麥因為特別情形受有較優的待遇，一如英帝國的一部。

英國在農業金融上，債務救濟上，不曾遇着嚴重的問題，一般農業的救濟，無需烈性的大計，這都是說明她是世界知名的。一個糧食市場，遂能享有這樣的特別便宜。

美國——由限制生產以復蘇農因

美國和英德兩國同樣是一個高度發達的工業國家，走上了資本主義前進的階段；但在事實上她却有些不倫不類的特徵，農業到了近年還是留下一個出口的基本。她究竟是不是長期的維持農業出口，讓工業到自給的境界，或者還是經營一個工業出口的政策呢？這類問題頗堪尋味，但吾人尚可稍等一時，不必草草的從事，輕易下一個答案。

一九三〇年美國約計有六、三〇〇、〇〇〇農家，人口中以農為生的約有三〇、〇〇〇、〇〇〇；全勞働人口二〇%，是受雇於農業。從一九三〇年到一九三五年是工人失業最嚴重的時期，農業人口因城市人民遷移下鄉的結果，增加了一〇%。一九一〇年到一九三四年的時期，美國農業部門的收入構成地位在全國的總收入中為一二%。在比較研究美國農產生產額和農業在國家的需要上，能發現許多情形和德國相似。雖然在美國方面，活動伸縮的餘地較多，腳踏實地的情形較大。當大戰和大戰方罷的時候，美國因歐洲方面食品和飼料等的缺乏，乃極力謀技術上的改良，以求生產猛進，便利運銷出口。在內燃機大著成效代替了牲畜來耕田，曳引機不但在小麥

和其他作物方面，使耕作能力發揮極大，藉此而成本大減。同時還將三〇、〇〇〇、〇〇〇英畝的草地發展而成爲農作物耕地，每年有大量的生產，換取現金的收入。從大戰終結一年到一九二九年，美國能在農業上始終能將生產維持相當的增加，這也因為她能放出信用借款，使歐洲許多國家變成債務國繼續以美國棉花、烟草、猪油、鹹肉、小麥等進口；最重要一個借債辦貨的顧客，是德國。從一九二五到一九二九，美國每年貿易兩比變動，都在七二五、〇〇〇、〇〇〇美國金元上下，同時美國關稅提高達三倍之多，一九二一年臨時關稅法和九九二二年 Bondary McCumber 關稅法，一般的都提高了稅收，一九三〇年 Hawley-Smoot 關稅法，所增稅率較前兩個稅法更爲猛烈，關稅施行有一個性質，在使德國顧主不由出口的工業製造品來清理期票賬單，並使供給美國農人市場銷路的許多國家，就相實行保護稅政策。等到紐約證券市場崩潰，與國信用準備不夠，德國銀行休假停業之後，美國亦就在外國停止發放信用借款，歐洲諸國震怖之餘，相率來限制國外貿易和進口貨，以保護各自通貨的穩定，和已頻危境的農人。德國用盡種種口實在這些方面表示態度，努力做她的工作。按照吾人分析結果，德國在歐洲以農產物進口的諸國中，是集中國力來發展農業的，而美

國農業出口銳減，其水準低到了極點。一九三五年出口農產品的總價值祇有\$四五〇、〇〇〇、〇〇〇比較一九二六一九三〇期間每年總平均達到的\$一、六九一、六〇〇、〇〇〇實在可以說是微乎其微了。現在美國農業當然是不成問題的失去了在歐洲的市場。

這種境界，不能夠全由外國貿易政策和對外投資的變革來將之解釋明白，在美國農業救濟的過程中，可以得出許多補充的因素。歐戰以還，一九三一年經濟一經衰頹農事繼之以荒廢者為數成千累萬，農商各界和公務行政等機關遂不斷的以改進農事諸問題相探討，但由一九二一年到一九二八年的期間，多種立法上的企圖，皆以難產而不得見諸事實。胡佛以行政元首通過農業運銷法，由此而聯邦農部 (Federal Farm Board) 始成立於一九二九年。本法目的在以改良運銷和合作販賣等機關，並以充實公倉糧庫等辦法，俾物價得以維持適當的水準。大家在當時都認為陳貨的積累縱或年有增加，但各運銷調整得法，公開在市場上購買，亦可使食糧價格提高。至於注意到的農產物範圍，雖然棉花、家畜、和蔬菜等一一列入，但比較輕重，則特別留心於小麥。時間這樣下去僅數年，國外的競爭日益厲害，美國從世界小麥市場完全退出，而加拿大、阿根廷、澳地利

戰後工業國家的農業政策

和其餘互相競爭不能退讓的諸國相率填入空隙，取美國地位而代之。

聯邦農部大概可以說在世界不景氣中想以美國農業隻手挽狂瀾，或者可以說在企圖以農業救濟農業本身的命運，皆算失敗了。但是後來農部對於美國農業的保護，立下許多計劃經驗，是非常重要的。他們原初目標是想循着統制生產的觀念前進，在農業運銷法本身並沒有由農部方面供給什麼借款和什麼担保的協定；假如這些協定有幾分意思去增加不適當的任何農業生產，致使一年之中超過了市場的需要，那是根本違反立法精神的。法案的序言中申明主旨，說是有秩序的生產和分配去阻止過剩和統制剩餘。一九三一年農部總長發表主張，申述農業和他種工業的經濟平等，祇能夠由農業遵守各種工業經營的基本原理去規定產物的質和量，俾有圓滿適當的市價，然後才能夠完成。在計劃施行之初，就來減少小麥耕種面積，農部說這樣一個大變革，是打算以生產的削減去免出口的過剩，如能這樣低減不生困難，則從關稅上當能予美國物價以優良的影響。以共和黨政府唯一農政機關，作如此種種的說明，滿將來民主黨政府措施大計的根本精神包括在內了。一九三二年九月羅斯福總統提議來發揮關稅效率。這和德國農業

政策的經過很類似，在政府更迭之下，國家經濟思潮的趨向，並沒有變更。

從一九二九年經濟不景氣日益加深，使美國農民無微利可圖，到了一九三二年終，情勢紛擾，有一種迫切變革的需要，社會上一般保守的階級所要求的尤為殷切。一九二九年到一九三二年淨生產額下降五%，總收入幾乎跌到了四〇%，即是從一〇、五〇〇、〇〇〇、〇〇〇美元跌到四、三〇〇、〇〇〇、〇〇〇美元。賦稅和利息是收不動，經濟上的往來，不履行義務，很快的四處蔓延。羅斯福政府通過了許多內容廣大的法律以謀救濟農業，並且有一些意在促進一般經濟復興的法律，亦同樣的予農業以相當的幫助；或者可以說有些最有效的農業救濟政策，是由於專門農業以外的法律，由於公家的種種措施和花費上，使購買力放入經濟的體系中。羅斯福總統並決計將金元貶價，使這些負債的人能夠以通貨清償；同時，使美國出口商人能以貶價的通貨，去從事各國間商務競爭，這些復興方法，舉辦規劃，既經煞費週章；一經施行，許多具有投機性質而經衰微的產物，在公共的一般的供給和需求地位實行改變之前，價格立即抬高。有六種以出口為主而具有投資性質的物產，從一九三三年四月到七月中價格提高了七〇%。

農業立法本身具有調整的辦法，農業調整法 (Agricultural Adjustment Administration 簡稱 AAA) 意在以農業生產去適應國內市場的需要和一些能夠有出口銷場的必需品。方法是與一般在不生產品之定額 (Unproduced Quota) 上，接收報價金的農人個別簽訂的一種限制出產的契約。用在這樣支付上的一批進款，是各由幾種性質不同的工廠徵收稅捐而得，這類契約的結定，是由一種自願的組織而執行。千千萬萬的契據均未用一個指派的統制機關為之獨裁。棉花、穀物、豬、小麥、煙草、牲畜等生產很快的短少下去。一九三四年意外的旱災，使農作物尤其是家畜生產大大的減少，為數之大，遠非 AAA 執行人員所預料。一九三五年農人從售賣產物和 AAA 付款的現金收入，增加六、八〇〇、〇〇〇、〇〇〇元。一九三五年十二月農產物價格指數恢復到戰前水準一一〇%。(一九三二年為六五%) 當時農人購買諸物品的物價指數，約為戰前標準一二二%，農人支付一類的物價指數的比率，從一九三二年六一%，增加到九〇%。所以「剪刀」法則上的趨勢，行程是慢了，但有合口的形像。雖然在計算剪刀形時，在一九三五年的收入上含有租金為數達四八〇、〇〇〇、〇〇〇元；南部太平洋區域運銷上再加入租金，農人收入的現金，從

一九三二到一九三四年增高八一%。這些並不能把農業問題圓滿的解決，在實際上，目前都一致的認為還須有更大的改革，但是經濟界的意見彼此常相背馳，那是根本利害動機不同所致，這架複雜的發動機，一時因剖視分解不能有相同的途徑線索，確是一樁憾事。在大體上，羅斯福總統前後我們可以說貶低現金的價值，重要的一類產物初步價格，得慶更生，一般的購買力和工業都能復興，使需求上俱有彈性的產物振作有生氣，限制生產和大旱災對於這些算是盡了另外一部份的功勞。對於許多工廠徵稅，那是在另一方面，對於價格盡了一翻反作用，在物價抬頭時抽去一份氣。

從上面看來，很明顯的美國農業的生產力，太過分在本國市場上打算了。策劃將來大計，究竟是叫纖維和食糧等產物在出口貿易中東山再起呢，（按棉花等紡織原料不無希望；但糧食用品就不見得有多大），或者是叫農人移向其他工業改習手藝呢？假如兩者皆不能實現，一個不可避免的結果，就是要大大的使農人生活程度降低，或者用人多的方法將購買力轉移一些給農人。（國家對於許多工業，本是曾經盡過保盲扶持的大恩的。）

農業上這類思想的趨勢，可以在一本報告上看出來，報告

戰後工業國家的農業政策

名爲『工業品價格及其相對的剛性』，由農部金融經濟顧問 Gardner C. Means 所作，在報告中一個詳細計劃是想證實放任政策的失敗，說明的材料是以上次經濟不景氣期間一些有剛有柔的產物價格供給的從一九二九年到一九三三年春鐵鋼生產低到八三%，農業機器和汽車生產祇有八〇%。經過施行限制生產的種種政策，保持的物價低於原來的標準則爲二〇%（鐵和鋼），六%（農業用具）和一六%（汽車）農產物在另一方面，當價格下落六三%時祇減六%。這類數字由報告中多種圖表抽取而得，用以略示全部物價機構的均衡，如何爲各類生產者中間的不平等所推翻，如何爲工業上連橫合縱的組織和千萬無組織而自由競爭的個人所扭歪。在一種半剛半柔的物價經濟下面，美國農人從事死力戰時所用的武器和其他工業上用的是一樣。這種約制生產的武器，雖然在農民手中分明是不能盡量的去使用，因爲工廠主能夠減少工人以減少出品；而家庭農場上不能採取同樣方法，將各自家庭中份子所供給的勞工減少。他們另外一種自衛辦法是靠著少買新農器，遲配舊家具，用馬用驢以替代曳引機等等，這種方法可以促進工業加速凋敝，其工作進展，大勢所趨，如經強有力的組織爲之策動一樣！

農業救濟另外有一個重要部份，是扶持農業金融的流通，

從一九三三年羅斯福的政權開始使抵押信用來復興金融，尤具有特別的作用。在農業信用行政管理 (Farm Credit Administration) 下面會合了農業抵押信用，中期信用，短期信用等一切機關。從一九三三年五月一日到一九三五年十二月三十一日聯邦土地銀行和土地銀行特派員結算借款數達一、九三七、五六九、〇〇〇元，藉此清理的舊欠約當新借款總數一〇%。二七六七個自動組織的州縣債務調整委員會，處理案件已達六五、〇〇〇件之多，現正從事調解的數目，亦頗可觀，雖然目前無正確數字可資引用，但據所謂這些委員會已經收效的是削去債務全額三〇%。削去抵押品取償手續，清理債務和還付欠款等合在一起，來計算減除農業抵押的懸欠，約從一九三〇年正月一日的九、二四一、三九〇、〇〇〇元到一九三五年一月一日的七、七七〇、〇〇〇、〇〇〇元。一九三五年最後一天，一切借款和貼現 (包括各種對於合作社和短期信用機關的放款) 較之一九三三年最後一天的總數共超過一、八二六、七九七、二六九元。很明顯的政府是在消解不能按期清理的信用，並藉此來安定農業信用制度，直接去扶助一般的復興大計。從一九三三年五月一日到一九三五年十二

月卅一日，聯邦土地銀行辦理的全部業務有九一·一%去整頓金融，而土地銀行辦事處的借款經手事務，用去復興金融一·一、九%發給人壽保險公司，二四、三%給商業銀行。在農業信用行政管理指導下，現有農業抵押借款的全部之半。在目前討論農業大計對於政府調理債務與救濟金融的一個大而有當的成功，無有人能加以忽視，此舉除掉使國家經濟暢達之外，既安定了地價，且為農民減輕高利貸的負擔。產業稅的減裁，在一九三四年較在一九二九年低去三六%，實質上幫助農人使有償付新價利息的可能。

在上述農業金融的細目中，應該加入幾點，如生產信用擴充到四〇〇、〇〇〇、〇〇〇元左右；對合作社放款亦幾及一、〇〇〇、〇〇〇、〇〇〇元；另外有一種俱有社會意義的金融借助工作，名曰復原信用借款 (Rehabilitation Credits) 規定數額從三元到五〇〇元，為期由一年到五年。五〇〇、〇〇〇以上的鄉農，得了此項的幫助。

還有一種很和緩而具有遠見的辦法去解決美國農業問題，是將半開發的土地購買過來經營許多國立公園和植植森林，使鞭長莫及的荒蕪土地資源，不落於私人之手；因為私人操持荒地，最易予國民不合理的遷移，並會引起日後農業上一種

投機行為，這時公家出而經營之，是給私人將來營私的一個最有效的限制。

現在統觀前後，來批評美國農業政策，雖然可以說一時對於農人購買力的復興工作畧有成效，但實際上沒有什麼意外的變革，並且在農業環境根本改造的趨勢上看，亦沒有什麼工作表現。我們如就佃農地位來看，對此格外可以相信。一九三五年一月在六、八一二、三五〇農場中，有四二·一%是由佃農經營。這項數字說明向來一個使佃租制度加強的趨勢，被一九三〇—一九三五年不景氣所影響，而情形略有變易，因為一九三〇年農場管理的成份，由佃農經營的，據當時報告是四二·四%。從一九二〇年到一九三〇年，為時十載，由佃農管理農場為數加增八·五%，而純粹由耕者自有的農場減少一三·五%。這十年中，如全就耕地面積變動情形來講，佃租制度發展的途徑尤為顯著。蓋佃農的耕地面積增加一五·六%，農人領有一部份土地所有權的為四〇%，而耕地面積在耕者掌握中則減少一九·三%。佃農成份增高，是說明一種便宜的農業僱傭的使用，相對的有利潤可圖。這還說明『農業進昇階』（Agricultural Ladder）——美國以此名詞呼佃農——失去了擡昇的大功能。美國還有一個缺陷是一種俱有進步意味的立

戰後工業國家的農業政策

法如近代英國對於佃農的法案還付諸缺如。在南部諸邦成千成萬的黑人和白人從事農耕者，貧困愚頑，不減當年，比較歐洲農人享受的生活，相差很遠，而美國目前農業政策尚看作當然的現象並不以為怪。但是與論上有看得到的，無不認為有立予改革的必要！

三國政策異同的比較觀

上述三國農業政策的概況，就他們目前的趨勢而論，皆以恢復農人購買力為一般的意旨。三國在國民收入上對於農業皆希保障其有公平允當的分配，雖然一般政治家皆在供給方面謀救正，但各自所採辦法，變化分歧之甚，實在亦很可觀。我們如來試看購買力再分配的企圖，則必須有一均衡之點以為準繩，等到看見他們來假設厘定這個均衡點，有採用戰前數年的，有採用戰後數年的，我們亦就可以深知農業政策背面意旨差異之大了。德國最大目的欲求糧食完全自給，使農人人口佔得社會的優勢（並以國家社會主義的設計，為私人企業的代替。）英國則希望改進鄉民生活，維持農業人口，但為城市居民計，則不妨礙食糧進口，使大家得享用廉價的食品；主要的方針則在壓抑地主以保護農人，對農產物運銷施以統制。美國對於

農業是否為外國市場而生產，或竟不願損失，在出口貿易上繼續謀退守，現尚無明確的規定。在人口分配方面，目前農業人口是否維持下去或希望將農村人口的相當部份，分歸工業部門，去任城市事業的雇傭工作。一九三四年美國農政權威人物華拉斯 (Wallace) 氏振筆直書，謂美國定需速決大計，時至今日，大計終未能決，目前努力的工作，祇能算是臨時應付的波瀾。

三國農業政策的施展，各以政府人員態度，職能的不同而顯出一些極有興味的地方。在應付農業改進問題時，英國政府行政上充分表現老謀深算，雍容有度的官架子，不須過火的無味壓力，不須三令五申，多費唇舌；祇根據一些普通常識，結果將全國有關係的各派拉攏來通力合作，從組織上逐漸的以有限的職員，負起多年的實際工作。德國因政權變到專權獨裁的制度，中央總理高機，難免削足適履，組織上所見危害，每紛至沓來。獨裁者專權於上，領袖意旨如軍人訓練，令兆民服膺而順從之，縱使夢想不應實情的舉措，亦惟遵命唯謹。在農業政策上，照例要混合許多利害不同的因子，官吏拉東倒西，顧此失彼，不能免於苦惱，但在統一專權的新理論下面，統治者以最上職權，發號施令，使期年工作，行之半月之間，徘徊審顧，勢不可能。這在官廳方面，除却過分無味的忌顧，公民細瑣權利，多能置之不顧，政府

機能的運行，易收宏效。不過根本的衝突，如經細密的考察，則實未能避免，祇是將行動中預備工作上的矛盾轉移於實施工作上，等到法律發揮影響時，則困難不免立刻發現。對於國家社會經濟的全機構，不能立即就見到反響，而矛盾終不免潛滋暗長。在美國民主政治根深蒂固，就官制發揮效能而言，不免受有若干的阻力。當聯邦農業政開始實現的時候，確為美國制度走入實事求是發揮效能的途徑。但從大戰時期以到現在，進步究竟如何？學者，農務人員和農人自身通力合作成效究竟如何？今皆仍在焦慮籌思中。比諸遼海不列顛，擬諸鄰邦加拿大，這類行政有一個弱點，就是時時表現其組織繁複而運行欠靈活，常使全部機構，耗費繁多，終令事倍功半。在美國本身官制中如下一番研究功夫，則知農務的大體行政，較全國公務處理的任何部門，都有比較落後比較鬆滯的現象。最近大理院對於憲法的解釋，給美國農業調整法案的打擊過重，將見農務行政更有大感困難的地方。

農業保護主義的新農發展，農業生產技術的長足進步，皆予農業上國際貿易以嚴重難堪的打擊。一九二九年差不多國際間的貿易總額有二五%為飲食品。假如歐陸諸國和德國一樣，採行糧食自給自足的政策，向前邁進，再經一二十年國

際貿易除工業原料品與製造品的交換外，則將無貿易業務可言。不過事實上困難太多，這樣途徑終不能挺胸邁步無休停。

本文述作開始，曾謂時下一種認識謂農業多少是從消費者的納稅恩惠乃得死裏逃生。假如根據上面事實，吾人可以說在三個國家中，英國加惠農人者較重津貼一途，美國雖多少採用津貼債金（Bonus Payments），但以設法提高物價比較言之，究應列之次要。德國農業則可以說是生長在人為的玫瑰花房中，物價由人事的努力從頭改造一番，津貼在明給暗助之下，為數頗多，且曾以延期付款令予農人以臂助。

這幾個國家都試行大規模的組織，在農人環境中來約制自由競爭，和緩價格的起落和供給的硬化，對於這些趨勢，起初意見或有迎拒不同，最後結果，農人和農業組織，皆證明農人能夠在大規模的事業上得收成，昔日視為大工業獨享的利益，今已見農業多方應用，亦奏宏效。在這種結果中，將見於未來的不景氣中，有一個維持物價的趨勢，不僅在工業上，可以使生產銳減，並且在農業方面，亦可以大刀闊斧去削減生產，消費者的苦惱當格外要加重，因為工業農業兩部門將如吾人所述，成效尙未大著的方法——加稅以增他們的負擔。現為未雨綢繆計，一線希望是在自身的大澈大悟，從根本上謀所以立限限制「限制生產」的方策。

力謀農業組織的完備，形勢是日在發展中，但就組織的形態說還有很多要待討論，法國對於各個農人大體上仍固守自由主義的放任原則，政府以多種方法對於菓品、蔬菜運輸合作社的組織，襄助不遺餘力，但終不免於失敗一途，這是因為經營

戰後工業國家的農業政策

農產的小商人備歷苦辛，逐蠅頭微利謀生，合作人員常不能相與競爭。法國以家庭為單位的小農自耕自作，個人主義深入根性，亦足致組合大計於失敗。法國因農業而有保護關稅，規定某種某類葡萄園的發展，對小農立有救濟方法等，但於農人田間事務和運銷工作則皆不予干涉。介在崇向放任的法國和施行統制的德國之間，過渡行程上有許多工作是等待着建造。在不列顛和不列顛帝國的大部，在美國，在日本，在歐陸諸國，且可包含着意大利德意志和蘇俄而言，農政大計，皆是從事改造農業的，但他們採取的方式，多係早見於工商業組織之中的。

就目前看來，這三個重要工業國家的農人在各國本身市場中放棄了放任的經濟政策，這算是歐戰以後農業經濟上一個大變革。這些國家的農人，在經濟發展歷史過程的不同時期，間或主張過保護關稅，有時亦曾請求政府出面干涉。但在耕稼和售賣方面始終是自由競爭不在干涉之列，強農人加入卡特爾合組運銷，確是農業史上的新紀元。

最近將來，無人能發為預言謂農業政策將向自由政策方面繼續謀限制，而以計劃經濟為目標，抑將放棄幾分保護的政策。新近英國的發展和美國最高法院判決農業調整法（Agricultural Adjustment Act）徵收稅捐的死刑，都是值得注意的，但不能根據這一點，去亂測將來。美法院宣判的根據是說經濟發展的趨向或此或彼，自有唯一的自然法則為之決定，但實際上是受工業和商業兩種政策的影響，作為最後決定的。

要	問	農	介
籍	題	村	紹

馮和法編著

中國農村經濟資料

(再版) 二十三開本二八〇頁
實價四元八角

本書收集材料，不下百種，莫不新穎精潔，且非輕易所能得，編制條理，至為清楚醒目，附有詳細索引，查閱極便。出版以後，學術界推崇備至。各學校各機關及研究中國經濟者，得此一書，勝購其他參考書百種。

中國農村經濟論

二十三開本四〇〇頁
實價一元五角

本書為「中國農村經濟資料」之姊妹篇，完全側重與理論的介紹。所選論文十五篇，為數年來中國農村經濟研究精髓之所在。書分上下兩部份，前部份側重一般理論，後半部則偏於中國情形，讀此一書，對於農村經濟之基本理論，不難瞭然。

農村社會學大綱(四版)

二十三開本五二〇頁 實價二元二角

本書出版於三年前，各大學及農業專門學校採作課本者極多，內容精潔，為年來農村社會研究方面不可多得之佳構。今已四版，改訂之處達三分之二以上，內容煥然一新，與舊版截然不同，已購舊版者，更有一讀改訂本之必要。

社社
會會
學學
問問
與與
題題

本書條理清晰，新理論精確，非市上同類書籍所可比擬，便於初學，各校採作課本更為適用。

一元二角

上海黎明書局出版

(四馬路中市)



最近歐洲各國的農業政策

劉懷溥

這是從日本文重譯過來的。(原文載滿鐵調臣月報第十六卷第十八號)譯者覺得這是一篇很有價值的著作，它用豐富的材料，說明近年來歐洲諸資本主義國家農業政策的特性——瘋狂的備戰性。雖然它差不多已是兩年前的著作，所講的範圍只到一九三四年為止，但我們敢斷言，最近兩年來各帝國主義的農業政策，還是由這種一貫的特性所貫通著的；當然，對於這最近兩年的材料，我們更需繼續地加以注意。

日本譯文中的數字印錯的很多，譯者已化了不少精力設法把它校正，這點我想對於讀者是有很大的便利的。

此外，原譯文中註明材料之出處的以及其他不必要的附註太多，為避免繁瑣計，我已把無關重要的大部分刪去了。——懷溥附誌

緒論

「國外市場爭奪的強化，自由貿易最後殘渣的消滅，封鎖的關稅制度，商業戰、貨幣戰、傾銷，以及其他類於此的具有極端國家主義色彩的許多經濟政策，所有這些，都使國際關係極端地趨于尖銳化，形成了軍事衝突的基礎，形成了國際戰爭一觸即發的局面；這國際戰爭，乃是為了列強的利益，是世界再分割

的手段，也是勢力範圍再分割的手段。」

資本主義制度的恐慌，使資本主義的矛盾極度尖銳化了。資本主義各國的工業，並沒有傾向於新的昂揚與繁榮，而只在繼續着特種的蕭條。農業的恐慌，在若干地域中雖多少減退了一些，但仍是繼續着。國際通商乃是帝國主義者爭奪市場的最急烈的關法場所。帝國主義者們，為求此十分尖銳的矛盾之解

決只想訴諸戰爭，正在瘋狂地準備着這種戰爭。資本主義諸國戰爭準備中的最重要的諸契機之一，即為食糧和原料基礎的強化。

歐洲的諸工業國家，正在國內擴張生產穀物，生產它們所不足的原料品農產物以及作輸入原料品的代用的各種代用品。資本主義諸國為要防止廉價輸入品的競爭，正利用着專賣的施行，關稅壁壘的設制及國產和外國產的穀類製粉的統制等，來保護國內的市場，來提高國內生產物的價格。地主經常地獲得很大數量的獎勵金。這些政策，都是促使歐洲工業諸國的國內農業生產擴張的因素。

二 穀物生產部門中的諸政策

現在我們來稍稍詳細地檢討一下，戰爭準備究竟如何反映在基本工業國的穀物生產之上。各國對輸入穀物制定了高額的稅率，同時對於穀物又實行其國家統制，這結果所造成國內市場中穀物價格的提高，便刺激了各國穀物生產的擴張。德國在大戰後不久的一九二五年，——即在德國農業從戰時的動搖中相當回復過來的時期內，就施行了穀物的關稅政策。一九二五年德國的關稅，規定每噶（等於一〇〇廷）小麥

（價格二四三「馬克」五〇「分尼」）徵稅三五「馬克」每噶裸麥（價格二〇〇「馬克」）徵稅三〇馬克。在德國和世界市場中物價的顯著低落相關聯着，從一九二五年後即開始提高輸入關稅，到一九三〇年，每噶小麥的徵稅額已達二五〇「馬克」（到一九三四年十月，更高至三五〇「馬克」）一九三一年初，每噶裸麥亦達二〇〇馬克。這種提高關稅的結果所騰貴的價格，在一九三二年及一九三三年初，比之世界市場上的價格，竟超出了三倍。

一九二九年後，法國和意大利也從事提高關稅。這結果也使它們的穀物價格，超過世界市場價格三倍以上。

英國因為十分需要他國穀物的輸入，和別的消费國相比，直至很遲，還沒有徵收穀物的輸入稅。到一九三二年渥太華會議以後才向本國殖民地及自治領地（由這些地方輸入的穀物，不收稅）以外的各國，徵收每「奈他」小麥二「先令」的輸入稅，對於其他穀物，則徵價格之一〇%的輸入稅。

歐洲的工業諸國，除關稅政策以外，對於國產穀物的製粉也制定了一定的規章，作為限制和農業諸國的競爭的一種政策。製粉場用穀物磨製麵粉時，規定了一定的比例來使用國產穀物和輸入穀物。國產小麥中必需磨粉的比率，逐漸被提高，在

一九三三年中，意大利佔九九%，德國佔九七%，法國達一〇〇%（這種規定，自然並不限制用作磨粉以外的目的——如碾碎或充作家畜的飼料等等——的小麥之輸入）。

此外，德國早在一九三〇年就實行玉蜀黍輸入的獨佔，一九三三年春法西斯蒂掌握政權以後，更實行限制其他穀類用作家畜的飼料。

這些政策的結果，使諸消費國家由外國輸入的穀類數額顯著地減少了，下面的資料，即明着這一點。

第一表 小麥及小麥粉的輸入超過量——單位一千「昆太爾」

德國	(十)	一九二四—二八年間的年平均 三、四三三	(十)	一九三一—三三年間的年平均 六、三二二	(十)	一九三三—三四年間的年平均 一、三三五
法國	(十)	二、八六六	(十)	三、九七九	(十)	四、六五四
意大利	(十)	三、三六七	(十)	九、五三三	(十)	二、三六一

* 註：輸出超過量，下同。

以一九三三年——三四年間的平均輸入超過量和一九二四——二八年相較，法國減少約三分之一，意大利減少十分之一，德國則反輸出超過百二十萬「昆太爾」。家畜飼料穀類的貿易，也呈現同樣的狀態。

最近歐洲各國的農業政策

第二表 家畜飼料穀類輸入超過額——單位一千「昆太爾」

大麥(德)	(十)	一九二四—二八年間的年平均 一、五〇〇	(十)	一九三一—三三年間的年平均 七、三二六	(十)	一九三三—三四年間的年平均 三、四九六
燕麥(德)	(十)	一、〇〇〇	(十)	九	(十)	八、二
燕麥(法)	(十)	〇、〇	(十)	一、四四〇	(十)	七
玉蜀黍(德)	(十)	一、〇〇〇	(十)	五、〇〇〇	(十)	二、四四〇

在德國，輸入呈現着最顯著的減少。一九九三三——三四年間，燕麥也和上面的小麥同樣，成爲輸出超過了。

歐洲工業諸國的穀類生產雖然擴張，穀類輸入雖然減少，但由於農業恐慌的影響，穀類的價格却顯著地低落了。德國政府的政府，會規定小麥和裸麥的高額的公定價格——德國每噸小麥定爲一八二「馬克」，裸麥一四七「馬克」，法國每「昆太爾」小麥定爲一一五「法郎」。公定市價是逐月逐月地提高了，但事實上這種公定的市價並沒有被遵守，於是一九三四年又重新建立了相當不同的水準。法國每「昆太爾」小麥定爲一〇八「法郎」，德國則就各地方分別規定。小麥每噸由一八四至二〇四「馬克」，裸麥一四四至一六四「馬克」，大麥一四四至一六四「馬克」，燕麥一三八至一六一「馬克」。

在英國，一九三二後因市場價格與公定價格的相差，農家由政府支給了每一「奈他」四五「先令」的補助金。受領這種補助金的人，當然主要乃是大經營即資本家。

此外，銀行對於存倉的穀物，還預先支付現金。受領這種預付金的人，當然大部分是可能把自己的剩餘穀物存倉的地主和富農。意法及其他政府都是利用了這種方法才能儲藏大量的穀物的。

因為政府的實行穀物生產的擴張政策，歐洲工業諸國的穀物生產額都增加了。

第三表 小麥生產量

國名	播種面積(一千公頃)		收穫額(百萬「昆太爾」)	
	一九二九年	一九三三年	一九二九年	一九三三年
德	1,200	2,384	185.9	335.5
法	5,537	5,542	101.2	91.8
英	500	500	126.1	135.0
意	5,733	5,111	104.8	70.8

(一九三三年對一九二九年的%)

(一九三三年對一九二九年的%)

收穫量的增加，乃是播種面積和每單位收穫量增加的結果。

第四表 每一公頃所收穫的「昆太爾」數

穀物種類	一九二四—二八年間的平均	一九三二—三四年間的平均	後者對前者的%
小麥(德)	19.0	31.0	159
小麥(意)	11.9	14.7	123.5
小麥(法)	14.2	16.9	119.3
燕麥(法)	15.4	18.5	120.8
玉蜀黍(意)	16.1	20.0	124.9

每單位面積收穫量的增加，同樣在家畜飼料穀物之中也能看出來。在德國，在上表所記的兩時期之間，大麥增加了一一·四%；燕麥增加了一一·二%；在法國各為一一·五%和四·一%；在意大利各為一一·五%和八·六%。

德國目下正在特別注意着一種可以作為美國輸入的小麥的代替的優良小麥的栽培。為了準備戰爭，這無疑是極重要的契機。即在一九三四年三月二十六日的德國農村新聞上也有這一種暗示，至那上面寫着『這種國產小麥的代替美國輸入的小麥，現在當然不要說，即在將來對於我國也是成爲極重大的問題的。』

一九二八年德國所消費的小麥之中，國產所佔的比例是六五%，其餘三五%必需仰仗於外國的輸入。在意大利和法國，

則國產小麥各佔七二%和八四%。由於工人和農民的被剝削與貧困的強化，這些國家的穀物生產額因而增加，終至形成一九三三年國產穀物的剩餘；但這不過是由於恐慌而沒落的勞苦大眾，縮減了穀物消費量而造成的結果。

德國每人的小麥消費量，在恐慌的諸年度中，顯然低落，一九三三——三四年間，僅及戰前的七三%。假使消費量是和戰前一樣，那末法西斯蒂的鎖國政策（即以國內的農產物供國民自給自足的意思），即使在極其豐盛的一九三三年中，怕也是不能完成的。意大利的小麥消費量，根據法西斯主義者所作出的資料，在一九二六至一九三三年間，也減少了一二·五%。

所有那些給與地主富農以補助金及提高物價等等的國家政策，都只是加重勞動農民和都市工人的負擔而已。消費者的負擔，是大大地增加了。根據一九三四年九月一日德國統計雜誌中所發表的統計，因為小麥的世界市價和法國市價之間存在有差異，消費者所額外多支出的數額，一九三四年中僅僅法國一國，實計達七十億「法郎」之數！

根據我們的計算，一九三三年度德國都市住民的小麥消費額，以國內的市價計算，是七億四千八百萬金「法郎」，若以世界市價來計算，僅為二億八千六百萬金「法郎」，消費者總

最近歐洲各國的農業政策

共要額外多支出四億六千二百萬金「法郎」，又在意大利，相當的數字各為七億八千萬和三億二千五百萬，即須額外多支出四億五千五百萬金「法郎」。這裏更必需指出的是，這些計算尚未把農民和農業生產者的小麥消費額包括在內。此外，消費者在購入他種穀物的時候，也常是額外多支出很大的數量。

*註：一九三三年德國的小麥消費量作四千五百六十萬「瓦太爾」計，同年意大利的小麥消費量作七千萬「瓦太爾」計。都市住民的百分比，德國以七一%計，意大利以四五%計。

正統派的農業政策的階級本質，即在於它一方面支持地主和富農，一方面則使小生產者受到市場的壓迫和放逐。

德國的大地主經營和富農經營，是主要的穀物供給者。穀物的栽種面積，有四分之三是屬於他們的，小經營者所占的穀物播種面積，比例占得極小。佔有全經營數的四分之三以上的個人小農經營，他們僅僅耕種了穀物的播種面積的四分之一，他們常常必須購進自身所需要的穀物。

農民即使以自己的穀物販賣者的資格出現於市場，也不能賣得政府所公定的市價的。關於公定市價的規則，似乎是這樣地規定着：商人可以按穀物的品質加以剋扣，可以扣除運費及其他，結果農民完全不能按照公定的價格獲得支付了。農

民不得不依照商人所規定的價格出賣，因為農民一般總是被這樣一種危險所威迫着，即當他們失去了這一個穀物購買者以後，將來果真是否還能找到旁的購買者呢？

很明白的，在這種公定價格對於生產者毫無利益而只使消費者的農民沒落的前提下，這種抬高價格的政策，是使未來的農民生活狀態更加惡化了。

在帝國主義時代中，要想實施鎖國政策，只是使資本主義的恐慌愈加深入，而且愈加尖銳化而已。

促使農產物生產增加的各國的自給自足政策，即在其自給自足的目的之部分的實現上，也仍舊是不充分的。一九三四年的飢饉，即可以證明德國的穀物生產，儘管近年來已經減低了它的消費量，但仍是不能滿足國內需要的。因此，爲了完成其一九三四年國內穀物市場的更嚴厲的統制，德國會制定了一聯串的法規。

德國的「大經濟地域論」分佈得很廣泛。法西斯蒂黨徒們，渴望着把本國領土向東方和北方擴張。現在正和匈牙利，波斯拉夫波蘭等締結着的通商條約，多少是填補了一些德國鎖國政策的缺陷；另一方面，也因此準備了這些國家和德國的軍事、政治的結合之基礎。

英法兩國，對於其殖民地及自治領地的依賴性是很大的。法國從北非洲輸入很多的穀物，英國雖使加拿大穀物的銷路日漸困難，但正在從阿根廷輸入多量的更廉價的穀物。這樣看來，渥太華協定只不過是使英國在戰爭的場合準備更有把握罷了。

日本也在努力擴張小麥的生產。爲了擴張穀物播種的面積，一九三三年中支出了八百萬元，一九三四年中支出了一千萬元。它也制定了高率的小麥輸入稅。小麥的播種面積，從一九二八——一九三二年的平均四十九萬三千公頃，擴大至一九三四年的六十四萬二千公頃。除增加小麥的生產以外，日本政府爲了滿足軍事需要的貯藏擔保的目的起見，更從事於大米的收買。從一九三三年十一月至一九三四年四月的半年中，政府共收買了二千五百萬石的大米。這約當國內大米產額之四〇%。這些大米都貯藏在政府的倉庫之中。近來因爲倉庫中的大米已在開始腐敗，政府又想賣掉一部分貯藏的大米了。

以上這些資本主義國家的穀物政策，雖然耗費了大量的公帑，但僅不過獲得了暫時的自認是自給自足的作用而已。然而就是這些，實際也是在消費的縮減和大衆半飢餓的生活水準之下所完成的。

各國政府爲了刺戟穀物生產而採用的這些政策，正在強化着農村的分化。基本的穀物供給者富農地主們，享受着國家的各種援助——信用，抬高價格，輸出獎勵金，津貼等。他們因爲高類的關稅而受到一切的利益；反之，小生產者則被市場所放逐，而日趨沒落。

這些政策，顯然使全部的消費者尤其是無產者羣的生活狀態日趨於惡化了。由於恐慌而沒落的人民，他們果真能夠購買那種因爲關稅而提高了價格，更因爲麵粉稅而提高了價格的麵包嗎？

三 畜產部門中的諸政策

資本主義諸國講求一切方法來從事準備未來的戰爭，它們又努力着擴大地主富農經營中的家畜頭數。消費諸國的家

第五表 主要消費諸國的牛酪輸入——單位一千「昆太爾」

	一九二九年	一九三〇年	一九三一年	一九三二年	一九三三年	一九三三對一九二九年的%	一九三三對一九三二年的%
英國及北愛爾蘭	三,一八六	三,三二六	三,九二六	四,〇四四	四,四八六	(一十) 五五	(一十) 八六
德國	一,四三〇	一,四三三	一,四〇二	一,六九四	一,五九	(一) 一一	(一) 一〇
比利時	三三	三三	三三	三三	三三	(一) 一〇〇	(一) 一〇〇
法國	四四	四九	五九	五九	五九	(一十) 一三	(一) 一〇〇
瑞典	五	五	五	五	五	(一) 一〇〇	(一) 一〇〇

最近歐洲各國的農業政策

畜頭數近來正在比生產諸國更迅速地增加着。在歐洲五個工業國（英、德、比、法及捷克）中，從一九二九年至一九三三年間，牛的頭數增加了七·八%，至德國則增加了大約一〇%。在歐洲許多農業國家中，一九三三年的家畜頭數却顯然是減少了。關於豬的頭數，也有同樣的現象。農業諸國中一九三三年豬的數目已在減少，工業國則在增加。一九二九至一九三三年上列五國豬數的增加，均在二〇%以下，捷克三二%，英國四四%，德國二〇%。

增加家畜頭數的方法之一，即是與外國輸入相競爭和抬高國內市場的價格。它們儘量地限制輸入，講求輸入的分配制以及關稅等等政策，這結果，近年家畜生產物向消費國的輸入因此減少了（英國除外）。

加拿大	135	152	133
合計	4,866	5,133	5,141

牛酪輸入最早開始低落的是德國，它在一九三〇年就開始低落了，一九三三年牛酪的輸入額，只有一九二九年的四四%。其他各國輸入的增加直繼續到一九三一和一九三二年；但到了一九三三年，則除英國以外，全部輸入額均顯然減少了。英國牛酪輸入的增大，乃是由英國殖民地的輸入增加的结果，從其他各國輸入的，也是減少的。在一九三四年的七個月中間，從澳大利亞和紐西蘭的輸入比一九三二年增加三五%；但從阿根廷的輸入，却減少了七六%。

牛肉輸入的減少更形顯著，而且這在英國也同樣呈現着：

第六表 牛肉輸入額——單位千噸

	一九三三年度		對一九二九年度之%
	一九三三年度	一九二九年度	
英國本部及北愛爾蘭	6,527	6,577	99.2
德國	1,013	0	0
北美合衆國	5,513	11,111	49.6
意大利	5,131	3,633	141.2
澳大利亞	3,714	6,911	53.7
日本	1,614	2,161	74.7
法國	6,010	11,110	54.1

牛肉和牛酪輸入減少得最顯著的當推德國。一九二八年德國在牛肉輸入額中佔着第二位，但至一九三三年已降爲末位了。實際上德國的輸入額確乎很微小，只有六百噸，僅佔澳大利亞的十一分之一而已。這些數字都是說明了德國在畜產生產品供給部門中，如何在十二分努力地企圖着斷絕外國的依存關係。

但是，輸入的減少，不過是使消費的資本主義諸國正在向國內畜產業發達邁進的政策之一而已。德國的法西斯蒂黨徒們，正在積極準備着對蘇聯的戰爭，因此也正在十分注意着畜產業和家畜飼料的獨占。一九三三年三月中政府的實施牛酪專賣及玉蜀黍專賣（往後這種專賣更普及至全家畜飼料及牛酪原料），就是明白的證據。

德國政府所發佈的一九三三年三月二十三日的關於實施牛酪專賣的法規以及一九三三年四月四日的法規（根據這一法規，政府須設立脂肪及牛酪工業管理局，）主旨乃在企圖和「馬格林」（Margarin——植物的練油）相競爭。「馬

「馬格林」是最廉價的產物，從恐慌趨於尖銳化和國民大眾趨於貧困化以來，它逐漸有壓迫牛酪的趨勢。在這些法規之中，前者規定由政府來專賣，「馬格林」和「馬格林」生產必需的全部原料，限制「馬格林」的貯藏，且制定了一聯串的限制使用「馬格林」以及關於糕餅的強迫法規。四月四日的法規，則限制了製造「馬格林」所用的油脂的輸入，如不得到脂肪管理局的許可，禁止販賣脂肪。德國爲什麼要這樣做呢？這是因爲：「馬格林」是由油性種子中榨取出來的，它有百分之九十六乃至百分之九十八是以輸入原料爲主；「馬格林」工業的擴大，是要妨害着鎖國主義計劃的實施，而且妨害着國內牛酪消費的增加的。油性種子輸入限制的實施，無異就是剝奪了滋養豐富的比較廉價的可作家畜飼料的油粕，這對於小農的畜產業發生了極大的影響。廉價的家畜飼料植物的輸入，在玉蜀黍實施專賣以前即已開始減少，到了一九三四年，用作家畜飼料的作物輸入，僅及一九二八——一九二九年的七分之一，穀的輸入竟完全斷絕了！

輸入超過量——單位千噸

飼料 穀

一九二八——一九二九年

三、五八一

五一九

最近歐洲各國的農業政策

一九三二——三三年

一、五〇五

一九三二——三三年

五五八

一九三三——三四年

五六一

(一) (二)輸出超過

用作家畜飼料的作物和穀的輸入減少以後，唯一的廉價的家畜飼料，只剩輸入的油粕了。油脂專賣實施的結果，油粕供給的源泉也斷絕了後路。油脂及家畜飼料的專賣，促使農民經營中畜產業的衰退，却增加了地主所有家畜的頭數，這可從下列的事實中獲得證明：即以小農經營占大部分的諸地域，豬的頭數呈現着減少；但在大地主經營佔優勢的東北諸地域，豬的頭數則呈現着增加。

一九三三年終又設立了中央牛乳統制委員會，劃分全德爲十五個管理區，各區強制設立牛乳生產者及販賣者公會，由這公會來規定牛乳生產品的市價。這種市價，是依照該生產品的品質，即依照該生產品能使抬高的市價滿足的程度來規定的。在粗陋的設備之下所生產出來的農民的生產品，原則上應該受到最低的評價。此外，大地主經營可以不加入公會，可以自行檢查，自己製定生產品的商標，他們有權利依照高的價格直接把生產品送到市場上去。

往後，豬、羊、牛的脂肪，也都移屬於牛乳統制委員會的統制

四九

之下，這樣，德國的農民，便完全依存於全脂肪生產部門中的地主和商人的獨占組織之下了。牛乳生產者公會的設立，把小生產者逐出於市場之外，使農業中獨占資本的地位，更形強化起來。

到了一九三四年四月，又任命了全德的畜產委員，於是國家的統制普及於全部家畜和家畜生產品。這種方法，除由國家來統制畜產生產物以及生產物的銷路以外，它便帶有戰時德國畜產業總動員的傾向。

這種壓迫小生產者，榨取農民大衆及使農民大衆貧困化的政策，使都市和農村中的無產者羣的生活程度顯形低落。國內市場物價的抬高，使德國畜產生產品的市價，二倍乃至三倍於世界市場的市價，結果，使全畜產生產品的消費量，大大地減縮了。

鎖國政策的完全失敗，到了一九三四年秋季便明白地顯露了出來。這種法西斯蒂的政策，使全廉價的家畜飼料來維持的小規模畜產業趨於滅亡，使早魘的結果，完全成爲破碎的局面。農民的家畜全被屠殺了，在這種條件之下，家畜頭數的減少，自然是萬分應當的事情。

一九三四年的關於牛酪及脂肪的生產的估計資料，充分

證明了德國法西斯主義牛酪生產計劃的全面的失敗。儘管它講求了一切的方法，却沒有增加德國的牛酪生產額，因此德國對於外國的依賴性更增大了。一九三三年中牛酪的國內產額所佔的比例是四〇・八%，但據一九三四的估計資料，一九三四年將低落至三七・五%，一九三五年將低落至三五・五%。又據該項資料，基本種類的脂肪生產額如下（單位千

第七表

	一九三〇年	一九三一年	一九三二年	一九三三年	一九三四年
牛酪生產額	三九	三五	三六	四〇	四七
其他家畜的脂肪額	二九	三五	三三	三九	三三
植物油生產額	七	五	三	三	一五

脂肪生產的減少，不單證明了法西斯蒂脂肪自給自足計劃的全歸失敗，同時也表明着第三帝國的貧乏之增加。

英國的農業政策，也被備戰的鎖國主義強有力地貫通着。英國一方面企圖增加國內畜產生產品，一方面則企圖着和自治領地作軍事的經濟的接近。近年來牛酪輸入增大的消費國，雖是極少，但在英國，却在增加着。英國牛酪及其他畜產生產品輸入的增大，只是因爲從殖民地輸入的增大而發生的。

一九三二、一九三三、一九三四三年中的牛酪輸入額，增加了二六%，這主要是因為從澳大利亞和紐西蘭的輸入增加而發生的。同時期內從其他諸國的輸入額，雖幾乎是毫無變化（丹麥增加四%），但從若干國家如阿根廷的輸入額，却顯然減少了（阿根廷減少七六·八%）。又在這些年度中間牛肉輸入額一般雖是減少，但從自治領地的牛肉製品的輸入額却在增加，比之牛酪的輸入增加更為顯著。

英國入超中殖民地所佔地位的擴大，主要是起因於一九三二年所締結的渥太華協定。根據該項協定，對於外國的畜產品實行課稅，但對於自治領地的生產品，却允許免稅入口。

這樣，關稅制度除完成其刺激英國國內畜產業發達的任務外，同時也助成了保障戰爭準備和戰爭遂行的巨大經濟結合以及海岸後地的形成。

爲了增加國內的畜產生產物，又採用了其他的手段。在英國，也曾採用了着畜生產品市場的強制的統制主義，這種統制主義是由大生產者和大商人的獨占組織來執行的。現在的強制獨占組織，包括着醃肉和牛乳市場，將來更將普及於大角家畜之上。所有生產物的籌集，生產規模的決定及價格的規定

等等都是屬於這種獨占組織的任務。但是，這種組織，僅只包括着一定規模的生產者（例如有乳牛四頭以上的生產者），因此，這一種「卜透爾」化，只對於大地主和富農經營是有利的。

結果，所謂畜生產品市場的統制，是意味着獨占組織的完全支配以及小農的被逐出於市場。充作大地主的補助金的高額的國家支出，却是貧困國民層難於擺脫的負擔，它強化了農村的分化，同時又促成了農業的衰退。

根據農業協會會長芬那的計算，一年中英國投入農業的直接補助金及各種特惠的金額，達四千五百萬金鎊。至於對畜產關係的支出，則爲：

（一）牛乳——爲了保障二年間牛乳的公定市價，即爲了牛乳的品質的向上而支出的共有七十五萬鎊，又宣傳費五十萬鎊。

（二）給與畜牧業者的補助金共三百萬鎊。

（三）給與醃肉工業的補助金——在價格低落至公定市價以下時所賠償的損失額——約五十萬鎊。

資本主義的經營，享受了巨額的補助金，同時又強化了合理化及農業勞動者的榨取的程度。這結果，使農業勞動者的人

數顯然減少了。

根據一九三四年六月的調查，一年中農業勞動者數約減少了一一%。有二八%以上的勞動者是失業了。這就是說，連家族算在一起，約有十萬人在和貧困博鬥，在飢餓線上彷徨着！

四 工業用農作物部門中的諸政策

棉花和亞麻，在軍事工業中扮演着顯著的作用。原棉既可用於炸藥製造中，也可用於汽車工業之中。在世界戰爭中，亞麻更大量地使用於飛行機生產中，現在亞麻雖已被金屬逐出於軍事工業部之外，但在機關槍上保彈帶的生產中，仍是照樣不可缺少的。被服、天幕、布袋等生產部門中，棉花和亞麻都具有很大的意義。

受着氣候條件的限制，許多大資本主義國家本國缺乏棉花生產，全依賴於外國的輸入。日本、英國、德國、法國、意大利和波蘭就是這樣的。在大資本主義諸國中，國內有棉花生產的，僅北美合衆國、北美合衆國和印度埃及及中國。可是世界紡織工業的棉花的供給者。

正在備戰中的帝國主義諸國的獨占資本，正向着自給自足的主義邁進，爲要使國內的棉花和亞麻，可以保障本國的需

要，它們主要地是在集中努力於殖氏地中這些作物的擴張。英國的資本家正在非洲和其他殖民地地上，投下大量的資本，企圖建立起廣大的棉花農場。

根據「帝國棉花栽培公司」(Empire Cotton Growing Corporation)的報告，該公司正在企圖創設新開墾地的新地域，計有印度、澳大利亞、南非洲、蘇哇齊蘭、南北洛賓西亞、斯丹、開尼亞、哇剛達、當葛內格、尼亞薩蘭、紐西歐利亞、黃金海岸、西部印度、菲基諸島、薩浦拉斯等等。這些新開墾地上的棉花收穫量，一九二七年是三七五千包，一九三三增至五一九千包，即增加了三八·四%。

東亞的日本的政策，所謂建立起本國的原料根據地，就是它所揭舉着的使命之一。在這種見地上，所謂「滿洲國」這東西，是特別引人尋味的。在滿洲的南部諸地域中，很早就有栽培棉花的嘗試。關於播種面積雖無確切的資料，但一九三二年中，約有一五〇千英畝，一九三三年中，更有了一二〇乃至三〇%的增加。但這樣增加着的地域，只有日本南滿鐵道的沿線而已。棉花的收穫量，在一九三二年共有一三五千英担，一九三三年則增加至一六五十英担。又據日本商會東洋棉花會社稱，一九三三年中滿洲棉花價格騰貴二〇%以上，但其他農產反跌落了

二〇乃至三〇%。該會在又這樣豫言道：「棉花的栽培，無論在物質上或其他關係上，都受着政府及諸商業機關強有力的支持。」所以，一九三四年內棉花播種面積更顯著地擴張了。

這裏我們必需看一看關於世界棉花消費額的資料：一九三〇——三十一年的消費額是二二、四八三千包，一九三一——三二年是二二、三三三千包，一九三二——三三年是二四、三三二千包，一九三三——三四年是二五、〇九四千包。

這種顯然的增加，怎樣發生的呢？生活水準日趨低落的資本主義諸國的國民大眾的消費力，自然是不會增大的。這無疑是由於軍事工業需要的增加，布爾喬亞的統計，當然不會揭出這種資料的，相反地，他們在隱匿着這種資料。此外，關於資本主義諸國準備戰時的棉花貯藏量的資料，雖有部分的報告，散見於很少的新聞紙上，但終求不到全面的資料。

德國棉花的純輸入量（除去了輸出量以後），一九三一年是二、八〇七千「稱脫納爾」，但一九三三年已爲四、〇一二千「稱脫納爾」，即增加了四三%。但是，另一方面成爲製品的紡績的輸出，却從二七一千「稱脫納爾」，減至一八三千「稱脫納爾」，即減少了一半。因此，國內市場的棉花消費量，當然是增加了。這原因，已由布爾喬亞新聞親自解釋明白了，根據

最近歐洲各國的農業政策

德國亞麻工業機關所發表的報告德國一九三二年中紡織工業所以有比較好的景氣，主要是由於軍隊方面的需要，由於希特勒所統率的軍事組織的軍裝定貨所造成的。

日本最近諸年度中的棉花輸入量，也有了顯著的增加。一九三〇——三一年是九九〇萬英担，一九三三——三四年增至一二一〇萬英担。日本的新聞對此曾有過說明，說這是紡織品的輸出量顯著增大的結果。

紡織品輸出量近年來的確是顯著地增加了。但是，日本輸入量的超過工場中的棉花消費量，這件事，乃是不變的事實。美國刊物對於這點曾加以指摘，它說一九三三——三四年中日本諸工廠的棉花消費量是三、二五二千包，但輸入額竟達三、四九九千包。上面會說過，日本雖在財政困難中，還在專注於軍事原料的貯藏。

世界戰爭曾促使亞麻播種面積顯著地增加，這種增加的傾向，戰後數年間仍繼續存在（法、比、愛爾蘭）。但是，亞麻價格的低落，使亞麻種植比較他種穀草不合算，結果播種面積又縮減了。

世界經濟恐慌，也在促進着這種價格低落的傾向。但是從一九三三年以後，亞麻生產部門中又呈現新的傾向了。播種面

積已不復縮減，一聯串的許多國家，都發生了極顯著的增大傾向。這種昂揚，不僅發現在西歐輸入諸國之中，也發現在急欲恢

第八表 亞麻種植面積（單位千公頃）

法 比	北愛爾蘭
一九二四—二八年的平均	五五·六 三三·四 一四·一
一九三一年	五〇·〇 三〇·〇 〇·〇
一九三二年	九三·〇 六五·五 二五·五
一九三三年	一一〇·〇 一一〇·〇 〇·〇
一九三四—四〇年	— — —
一九三五年對一九三〇年的百分比	(十)九六·六 (十三)〇·〇 (十)〇〇·〇
一九三五年對一九三三年的百分比	(十)一〇〇·〇 (十)一〇〇·〇 (十)一〇〇·〇

資本主義諸國為要担保本國在戰時有充分的亞麻起見，它們都沿着兩條路線活動。即一方面在增加輸入，以達其亞麻貯藏的目的，另一方面則努力擴張國內的亞麻生產。關於各國亞麻輸入額增加之資料，可列舉者為：德國一九三三年上半年中輸入亞麻纖維五五、一六七「昆太爾」，一九三四年上半年增至八七、九九六「昆太爾」，增加率為五九·五%。英國的輸入額，從一九三三年前七個月的一七、四〇二噸增至一九三四年前七個月的二五、一四七噸，增加率為四四·五%。大工業諸國亞麻輸入的增強，自然會變成世界亞麻市場

復戰前的亞麻市場中的好景氣的東歐亞麻諸輸出國之中。

德	捷克	拉脫維亞	愛沙尼亞	立陶宛
二四·七	三·二	零	零	零
六·六	九·二	四	一·六	一·六
四·五	六·六	三·七	一·四·九	四·七
五	七	四	一·七	一·七
九	八	五	二	二
(十)二·一	(十)六·一	(十三)五·五	(十)六·四	(十)六·八
(十)一〇〇·〇	(十)三三·三	(十)五·五	(十)三三·八	(十)三三·九

的好景氣使價格騰貴，使輸出亞麻的諸國擴大種植面積。最近亞麻價格的上昇態，約如下表：

第九表 倫敦的亞麻市價（立陶宛所產亞麻）

價格—單位鎊先令辨士	合德國每百磅的馬克數	
一九三一年	三五·二〇	六五·七八
一九三二年	四五·六六	六五·六三
一九三三年	五一·四九	七〇·一一
一九三四年三月	五六·七〇	七〇·四三
一九三四年六月	五六·一五·〇	七〇·二四

一九三四年七月

六二·一〇〇

七七·二五

一九三四年八月

六六·一〇〇

八一·七六

關於擴張地主富農的亞麻生產的政策，近來已被廣泛地引用了。

在拉脫維亞，對於具有半公頃以上的播種面積的優秀的亞麻栽培者，常支付四十乃至六十「拉脫」的獎勵金。此外播種的方法，必需依照一九三四年七月三十一日的決議中所列舉的諸條件進行。拉脫維亞亞麻的賣價，乃由政府所獨佔，一九二八年後，損失額雖在增加，却仍繼續着這種獨占制度。今年拉脫維亞政府收買亞麻，又把價格提高了。

立陶宛亞麻的發達狀況，也頗引起很大的注意。政府正想在最近的將來，把亞麻作為主要的輸出品。立陶宛農產物輸出協會會長拉撒羅斯在早先即這樣說過：「農產物的輸出逐年，在陷於困難之中，將來有前途的，只有亞麻的輸出了。」

法國在一九三一年以後，對於亞麻栽培者也支給獎勵金。爲了這一層，法國籌劃了六千萬「法郎」的基金，並且還實行輸入分配制。根據一九三四年八月十日的決議，一九三四年度，的獎勵金決定爲亞麻屑（短纖維）每百四「法郎」三五「生丁」。

最近歐洲各國的農業政策

荷蘭對於亞麻栽培者的獎勵金，是按播種面積計算，每一公頃給與五十「哥頓」（這種銀幣前曾流通於德國，現流通於荷蘭）。對於本國原料的加工製造，也按播種面積每一公頃支給五十乃至一五〇「哥頓」。

在法西斯蒂的德國，關於亞麻栽培的擴張，近來也正在講求極強有力的政策。如果要完全斷絕外國的亞麻輸入，根據德國法西斯蒂的資料，必需具有三萬公頃的亞麻播種面積。

但是，如上所述，德國的亞麻播種面積，一九三二年減至四千五百公頃，即在一九三四年，也只有九千公頃。因此，德國亞麻需要量的基本部分，仍在仰仗於外國的輸入。

「農民們！努力栽培亞麻啊！」這是一九三四年一月德國農業部對於農民的呼籲。農業部爲要獎勵農民在未來的春耕時期從事亞麻的栽種，曾這樣說：「往年的擴張亞麻栽培政策，今年仍舊繼續，對此所必要的資金，已經支出了。」（一九三三年度內，也和以前同樣地支出了同額的補助金。）

爲要正確地認識對亞麻栽種者給與補助金的類數及其意義，我們且來比較一下，補助金和亞麻的市價。一九三三年三月一日的殖民地日報上，曾掲載了下面一個比較表，這表的特徵，在於它是以德意志亞麻交易所的市場作基礎的：

第十表 德國亞麻栽培者每一「碼根」(合〇·二五
五三公頃)的收入。

		亞麻的品質		
		下	中	上
原料	每「稱脫納爾」的平均馬克數	一·七	二·三〇	二·六
原料	每「碼根」所收穫的「稱脫納爾」數 (除去種子)	一六	一〇	一四
原料	收入的馬克數	三〇·〇	四一·〇	四二·〇
亞料	政府補助的馬克數(每「稱脫納爾」二馬克)	三·〇〇	三六·〇〇	四〇·〇〇
亞料	合計	六三·〇	七七·〇	八二·〇
浸水	每「稱脫納爾」的平均馬克數	三·七五	四·四〇	五·〇〇
浸水	每「碼根」所收穫的「稱脫納爾」數 (除去種子)	二二	一三·五	一五
浸水	收入的馬克數	四〇·〇〇	六〇·七五	七五·〇〇
亞水	政府補助的馬克數(每「稱脫納爾」二馬克)	四·四〇	五·五〇	六·〇〇
亞水	合計	四四·四〇	六六·二五	八一·〇〇

* 註：浸水時的損失約為二〇——二五%。

國家對亞麻栽培者的補助金是每一「稱脫納爾」二馬克，但商人對亞麻栽培者只給與每一「稱脫納爾」一「馬克」九〇「分尼」(下等亞麻)乃至三「馬克」八〇「分尼」

(優等亞麻)由此可以明白，德國市場中宛然是良好的那種景氣現象，只是人工造成的罷了。

上揭的數字，把上述的刊物上的論說所下的「在現在諸條件之下，亞麻栽培還是合算的，它不亞於其他農產物，它比粗麥燕麥的栽培為有利」這一結論，完全反映出來了。這種有利條件，完全是資產者把準備新戰爭的重荷加諸勞動大眾，犧牲勞動大眾之後所獲得的。

波蘭最先擴張國內亞麻市場的是陸軍部。德國亞麻工業機關報 *Leinen Industrielle* 第八號的波蘭軍隊正在擴張亞麻種植一文中，載有這樣的報告：

「波蘭的亞麻栽培，乃是多年間國家經濟政策的產兒。」
「近年來，陸軍部逐漸開始注意到這一重要生產部門，這種擴張亞麻栽培的計劃，正在努力想使波蘭在戰爭時期能從外國原料市場獨立起來。在這裏所值得注意的是，陸軍部在一九二六——二七的經濟年度中還收買着大部分的棉織物，即是說，收買的織物中有九二%是棉織物，只有八%是亞麻織物；但此後却發生了根本的變化，即一九三三年中，陸軍部所收買的全部織物，其中棉織物佔四%，亞麻織物佔九六%。陸軍次官斯拉佛伊——斯格拉夫斯將軍擁護其預算案，他主張一

一九三四年中亞麻織物及其他亞麻製品的收買總額，應達一千萬「茲里」。根據他的說話，今後陸軍經理部對於亞麻製品的通常需要額，將在八千萬乃至九千萬「茲里」上下。

一九三四年六月十七日的波蘭工商週刊上也有這樣的報告：「波蘭的開始有廣汎的亞麻公司，乃是最近的事情。關於國產亞麻和大麻的生產與消費之擴張，一九三二年三月九日內閣經濟委員會，曾有過幾條重大的決議。在同一期間內，波蘭政府也正獲得了很大的效果。倡導亞麻和大麻製品的復興的，乃是陸軍；逐漸利用了所有的機關，企圖着國產原料的擴大。陸軍在展覽會中陳列了百五十種的亞麻和大麻製造的軍需品，由這陳列品中可以看出，波蘭的軍隊今後都將改用麻布製造的夏服和夏帽，亞麻的襯衣和亞麻的背囊。他們還在亞麻製之天幕之下，裹着毛製的毛巾（含有二五%的亞麻）睡覺。」

「馬鞍，馬的肚帶，和紐帶等，用大麻和亞麻來製造，裝飼料用的袋，捆束，衛生看護用品，凳子以及綿布等，也都用亞麻來做原料。亞麻栽培的熱心的擁護者，是斯格拉夫斯基將軍。」

這些引用文似乎不用再來特別解說了。

波蘭用袋最多的鹽運公署和砂糖工業等管理部，也都依照着陸軍部的例子，使用亞麻製的麻袋。

最近歐洲各國的農業政策

社會保險機關的供應部，大多也完全使用亞麻製成的綿布，亞麻製成的凳子和亞麻製的枕衣布等。

波蘭的實行擴張亞麻製造品市場，首先把綿織物作了犧牲。在恐慌狀態之下，失去了許多最大而且最有希望的定貨人的波蘭綿織物工業，當然要不滿於亞麻的擴張，而提出抗議的；但是政府却從沒有想到來改變既定的方針。

五 結論

由以上許多事實來看，資本主義各國是正在對於國際的緊張狀態熱心地準備着。

資本主義各國的這些政策，對於都市和農村勞動大眾都是很重的負擔。增加租稅和爲了地主富農的利益而提高價格的結果，這些負擔都放到勞動大眾的肩膀上！關於農業改進的支出，全都依靠於加緊向都市和農村的榨取。現代的資本主義各國，都通過了這些政策，來努力直接破壞小農經營，支持大資本家的經營。

農民階級的趨向於沒落，無產者羣及都市勞動大眾的狀態之惡化——這些，就是資產者羣農業政策的結果。

實業部月刊

第一卷第六期要目


實業消息	世界羊毛之新製法	人造絲之製造	創中造馬及駱之研究	山東鹽池及工廠之研究	獸骨之煉製與用途	工業分類之研究	中國酸性白土之發現及其研究	國民經濟建設中心問題	燃料與國防之關係	中國國際收支平衡之研究	實業部報(二十四幅)
統計資料	荷印之茶業	人造絲之新製法	創中造馬及駱之研究	山東鹽池及工廠之研究	獸骨之煉製與用途	工業分類之研究	中國酸性白土之發現及其研究	國民經濟建設中心問題	燃料與國防之關係	中國國際收支平衡之研究	
實業消息	荷印之茶業	人造絲之新製法	創中造馬及駱之研究	山東鹽池及工廠之研究	獸骨之煉製與用途	工業分類之研究	中國酸性白土之發現及其研究	國民經濟建設中心問題	燃料與國防之關係	中國國際收支平衡之研究	
統計資料	荷印之茶業	人造絲之新製法	創中造馬及駱之研究	山東鹽池及工廠之研究	獸骨之煉製與用途	工業分類之研究	中國酸性白土之發現及其研究	國民經濟建設中心問題	燃料與國防之關係	中國國際收支平衡之研究	
實業消息	荷印之茶業	人造絲之新製法	創中造馬及駱之研究	山東鹽池及工廠之研究	獸骨之煉製與用途	工業分類之研究	中國酸性白土之發現及其研究	國民經濟建設中心問題	燃料與國防之關係	中國國際收支平衡之研究	
統計資料	荷印之茶業	人造絲之新製法	創中造馬及駱之研究	山東鹽池及工廠之研究	獸骨之煉製與用途	工業分類之研究	中國酸性白土之發現及其研究	國民經濟建設中心問題	燃料與國防之關係	中國國際收支平衡之研究	
實業消息	荷印之茶業	人造絲之新製法	創中造馬及駱之研究	山東鹽池及工廠之研究	獸骨之煉製與用途	工業分類之研究	中國酸性白土之發現及其研究	國民經濟建設中心問題	燃料與國防之關係	中國國際收支平衡之研究	
統計資料	荷印之茶業	人造絲之新製法	創中造馬及駱之研究	山東鹽池及工廠之研究	獸骨之煉製與用途	工業分類之研究	中國酸性白土之發現及其研究	國民經濟建設中心問題	燃料與國防之關係	中國國際收支平衡之研究	
實業消息	荷印之茶業	人造絲之新製法	創中造馬及駱之研究	山東鹽池及工廠之研究	獸骨之煉製與用途	工業分類之研究	中國酸性白土之發現及其研究	國民經濟建設中心問題	燃料與國防之關係	中國國際收支平衡之研究	
統計資料	荷印之茶業	人造絲之新製法	創中造馬及駱之研究	山東鹽池及工廠之研究	獸骨之煉製與用途	工業分類之研究	中國酸性白土之發現及其研究	國民經濟建設中心問題	燃料與國防之關係	中國國際收支平衡之研究	

李石俠 顧鳳飛 孫德誠 陳啟瑞 陶思賢 朱先焯 魏爾生 餘爾生 貝伯良 吳覺農

定價：每二期全角二元

定閱處：實業部總務司第四科

實業部印行



本公報登載關於農林工商漁牧鑛業勞工合作命令法規公牘調查統計註冊廣告等項每週出版一次全年訂價大洋五元郵費在內零售每册大洋一角合刊二角國內不加郵費國外每册加郵費二分凡關心實業法令及建設事業者均應購置一份以資參考如訂購請向實業部總務司第四科接洽



蘆鹽輸日問題

徐慕韓

中國鹽地甚廣，鹽的產量頗豐，但是近年來，有一種矛盾的現象，即有的地方，鹽價極高，人民幾有絕鹽的趨向，而有的地方，却又鹽斤充斥，過剩滯銷，這與鹽務行政及鹽稅制度，固有關係，而由外國勢力的保護下奸商的走私，操縱，更有莫大的作用。最近長蘆鹽的運銷日本，並不能僅視之為一種單純的國際貿易，實亦包含着複雜糾紛的內容。

中國鹽的運銷制度，據鹽務署署長朱體仁氏的播音報告，約分五種——第一種是自由制，現在湖北、四川、甘肅、口北這幾省區，以及福建的上游諸縣，廣東的省河潮梅各區，浙東的溫州、台州、處州、河南的汝光靈孟、湖北的鄂西、河南的豫岸、陝岸、山東的東岸各區，都是採自由制，這種制度，凡是已經開放的區域，無論鹽商或是普通的人民，都可以自己報運。第二種是專商制，現在湘鄂、西皖、四岸、淮南、兩浙、松江、長蘆、山東這幾區的引商、票商，都是專商制，這種制度須有引票權的專商，才有運鹽的資格，第

三種是包商制，現在浙東的紹興、蕭山、松江的上海租界、福建的閩南、廣東的電瓊和恩開、新陽各屬，長蘆的永七、津武、和舊官運六十一縣，雲南的豐岸，都是行包商制，這種制度就是指定區域招商辦運，商人於規定期限內，可以有專運權。第四種是租商制，現在西岸的建昌、五縣、皖岸的滁、來、全、山東的租辦各縣，都是行租商制，這種制度和包商差不多，不過租辦的期限更短。第五種是官運制，現在只有福建的上游各縣，於自由制之外，並行官運制，——可見運銷制度的不統一。

年來私鹽運銷在特殊勢力下頗為猖獗，對於國鹽的行銷影響頗大。如四月二十四日天津大公報載：「……近頃有人，不時由遼寧省撫寧等處，以海船運輸大批私鹽，經洋河口運至冀東各縣銷售，致官鹽滯銷，鹽稅損失甚鉅……」四月一日上海大公報亦載：「最近私鹽出口之事，時有所聞，半月以來，運出已達一萬二千二百擔，係由冀東保安隊保護之下，就地購辦，

運往大阪，並未繳納任何稅賦，比開官方對此，亦無可如何。一財政部之所以願正式與日本訂立合同，把長蘆鹽輸日，據說受此種影響亦有關係。

日本爲什麼需要蘆鹽呢？這與日本對於軍事工業的積極擴充，不無關係。因鹽除了食用以外，尙可作工業原料，而日本的鹽源則是很窮乏的。據調查：日本在最近幾年來鹽的消費是大大的增加，一九三三年總消費量爲一百四十一萬一千公噸，較之一九二六年度已增加百分之二六，較之一九三二年度也增加百分之二〇，而這些增加又完全爲工業用鹽需要激增的結果。因在鹽的消費總量中，食用鹽的消費，一九三三年是七十三萬一千五百八十一公噸，較之一九二六年度增加百分之二·五，較之一九三二年且有減少的傾向，但是在相反面，工業用鹽却不然，一九三三年的消費量爲十四萬九千五百零一公噸，較之一九二六年度增加至五倍之多，較之一九三二年也增加百分之六十有奇；而且，工業用鹽對食用鹽的比例，在一九二六年佔百分之二二·一六，至一九三三年則躍進爲百分之四六·一，一九三四年則又增至百分之六一·二七。據說日本在過去三十年當中，每年鹽的生產量都只在六十萬公噸左右，這就迫得日本非從國外運進大批鹽斤不可。此項進口的鹽斤，一

九三四年是一百二十二萬九千三百六十公噸，較之一九二六年度增加至四倍之多，較之一九三三年也增百分之三十二有奇。在過去，東非洲的意屬索馬利蘭、厄里特里亞，以及埃及三個地方，供給這個輸入鹽斤幾至百分之五十二，此外則從南滿租借地，以及吾國青島，也佔百分之三二·五，但自東非意阿戰爭發生以後，日本即失去了一個主要的供給地，於是正在所謂「中日經濟提攜」的積極努力中，轉而傾其全力注意於中國了（中華月報第四卷第七期）。

中國的鹽運往日本，並不自從蘆鹽始，在過去，早已有過慘痛的經驗的，那便是青島的鹽輸往日本。根據上海大公報四月十四日起連刊的一由青鹽輸日談到蘆鹽輸日之基本問題——一文中所載，其經過情形大致如次：

「中國鹽產向因條約及鹽稅關係，不許輸入，亦不許輸出，惟金州及青島二地，則屬例外，蓋金州爲日本租借地，管理權不屬我，輸鹽日本，吾國無法干涉。青島則因舊案中日協定之規定，本有鹽輸日之義務也。查青島產鹽，在德人佔領時代即有輸出，但爲數甚微。迨日本佔領以後，對鹽業生產大事擴充，數年之間，鹽田增加十倍，產額達二十萬噸以上。及華府會議議決青島歸還中國時，在鹽業方面，日本即提出賠償日人鹽業之價格及以

後青鹽須供給日本兩項條件。中國代表爲免妨阻青島收回起見，只得盡予接受，不過對後一項聲明，雖允許有供給之義務，但對日輸出之鹽，須由華方自營，直接運往日本，不得經過日商之手。

幸當時注意此點，故後於魯案會議時，中國方面始得主張輸出商由華方指充。日本代表雖堅持以日人爲輸入商，並在青島交貨，均未達到目的。最後訂立中日購鹽協定時，我方經考慮之結果，除允以三百萬元之代價收回日本在膠澳之鹽田工廠外，乃更進一步要求日本專賣局購入青鹽須限定數量，以便中國產鹽有確實之標準。詎日方別有用心，不願限定數量。揣其用意，無非欲我方準備極大數量之存貨，任其依照需要，儘可不購。換言之，即中國有供給日本鹽之義務，無形中日本不費力勞力與資本，而在中國關一儲鹽倉庫，以應彼不時之需。至於中國因過剩生產而積存耗費之損失，鹽民重累之痛苦，又因此而發生漏私走私，影響稅收之弊害，皆非所計，用心殊狠。我方以青鹽在國內原無銷場，其他各國限於約章又不能輸出，今之保存青島鹽田，實完全爲供給日本之故，若不預定數量，生產毫無標準，過多則發生上述影響，過少又不足以應日本需要。再三解釋，日方亦知理不能拒，遂允定一活動之額，最低爲一百萬担，最高爲三

百五十萬担。（中日魯案條約第十七條關於協定青鹽輸出日本條件第一條「日本國自民國十二年（大正十二年）起往後十五年間每年任最高額三萬五千萬斤最低額一萬萬斤之範圍以內購買青島鹽」）但於魯案告成之時日方忽在附件聲明：「遇有兩國生產狀況及鹽之需要而有難於授受上列最高或最低量數之場合，可不拘上開之協定量數，其該年購買量數臨時協定之。」有此附件，致中日購鹽協定所定數量等於具文。並於鹽價則規定每年由日本專賣局與中國輸出商協定，以遼東金州鹽爲比例定價。此外尚有日本工業家自己輸入之所謂工業鹽，及朝鮮購入之鹽皆不受此約之限制。當時以爲日本專賣局購鹽，訂有協定，雙方均有履行之義務，自無他虞，其工業鹽與朝鮮鹽，既無協定，輸出與否，權操在我，諒日方無所施其伎倆，不料疏忽之處，即在此點，一時鑄成大錯，致授彼以自由操縱之便宜，至今無法補救（參看鹽運專刊永裕鹽業公司創立史）。

茲更略述青鹽輸出概況及日方操縱實情，日本專賣局所購青鹽，由永裕公司輸出，歸三井三菱兩家代理。按照魯案協定輸出青鹽數量價格皆有規定，但日方對於購鹽數量，藉口根據附件，並不履行規定額數，永裕方面因之受極重之損失，此可於日本專賣局每年定購鹽數及實銷鹽數中見之。（參看第一表）

第一表 日本專賣局歷年向永裕公司定購及實銷青鹽數量 (單位以擔計)

年 別	訂 購 數 量	實 銷 數 量	短 購 數 量
民國十五年	九〇〇,〇〇〇	七四七,〇二一	一五二,九七九
十六年	八〇〇,〇〇〇	八〇一,一三八	多購一,一三八
十七年	八〇〇,〇〇〇	七三五,三二八	六四,六七三
十八年	八〇〇,〇〇〇	七八三,一三四	一六,八六六
十九年	一,〇〇〇,〇〇〇	八七六,九一六	一三三,〇八四
二十年	一,〇〇〇,〇〇〇	四七三,九二六	五二六,〇七四
二十一年	一,〇〇〇,〇〇〇	九二九,九一五	七〇,〇八五
共 計	六,三〇〇,〇〇〇	五,三四七,三七八	九五二,六三三
平 均	九〇〇,〇〇〇	七六三,九一一	一三六,〇八九

按在日本佔領青島時代，日本專賣局每年購買青鹽平均在百五十萬担左右，今自上表觀之，平均訂購數量不過九十萬担，協定最低額，猶不能保存，遑論協定最高額之履行，且除十六年外，歷年實銷數量無不較訂購數量短少，七年之間，實銷數短少至九十五萬餘担之多，平均每年短少十三萬六千餘担。每年臨時所定契約，對方向不能遵守，魯案協定，更不必論。不願信用，

第二表 日本專賣局歷年所給青島鹽價與金鹽比例之差價 (單位每担以日金計)

年 別	金 州 鹽 價	青 島 鹽 價	每 担 差 價	平 均 差 價	差 價 之 百分比
民國十五年	一,一五〇	一,一〇〇	〇,九五〇	〇,九〇〇	〇,三三〇
					〇,三三〇
					〇,三三〇
					一八%

於此可見，此就購鹽數量方面而言，其次對於鹽價，亦極盡剝奪之能事。

鹽價依魯案協定之規定，為照金州前三年鹽價平均數比例定價，所謂比例，即青鹽比金鹽低價百分之七之謂。然日本自十五年以來，並未遵此標準計算給價。每担恆比金鹽低價二角日金上下，壓低百分之二十以上 (參看第二第三表)

年 別	實 銷 數 量	平 均 價	短 收 價 額	
十六年	一、〇七〇	〇、八五〇	〇、三三〇	〇、三三〇
十七年	一、〇七〇	〇、八五〇	〇、三三〇	〇、三三〇
十八年	一、〇五〇	〇、八二〇	〇、三三〇	〇、三三〇
十九年	一、九九〇	〇、七六〇	〇、三三〇	〇、三三〇
二十年	〇、九二四	〇、八四六	〇、七〇〇	〇、三三〇
二十一年	一、〇一四	〇、九三六	〇、七五〇	〇、二六〇
二十二年	一、〇八六	〇、〇〇八	〇、九四八	〇、二〇八

第三表 永裕因日方短給鹽價所受損失之數目 (單位以日金計)

年 別	實 銷 數 量	平 均 價	短 收 價 額	
民國十五年	七四七、〇二一・四九	〇、二〇〇	一四九、四〇四・三〇	
十六年	八〇一、一三八・九〇	〇、二二〇	一七六、二五〇・五六	
十七年	七三五、三二八・六七	〇、二二〇	一六一、七七二・三一	
十八年	七八三、一三四・〇八	〇、二二〇	一八〇、二二〇・八四	
十九年	八七六、九一六・七〇	〇、二二〇	二〇一、六九〇・八四	
二十年	四七三、九二六・〇二	〇、二〇一	九五、二五九・一三	
二十一年	九二九、九一五・七七	〇、二〇一	一八六、九一三・〇七	
平 均	七六三、九一一・六六	〇、二二〇	一六〇、四二一・四五	

按第二表歷年來日方所給青鹽價額，竟較金鹽減低至平均十二錢至二十四錢餘日金，即壓低百分之十二至二十四，以與協定，減低百分之七之規定相較，差數甚遠。因此永裕所受損失，如第三表所列，平均每年達十六萬元有奇，對方不願信用，無

理盤剝，雖經永裕據理力爭，皆置不理，迭次請求政府向彼方交涉，亦未得直，以上係青鹽對日本專賣局輸出所受操縱之情形。此外尚有輸日之工業用鹽及輸朝鮮鹽兩項，中國所受操縱壓榨，較此尤甚。

輸日之工業鹽及輸朝鮮鹽於中日購鹽協定中原無規定，故非有組織有計劃之經營，不過由日人自由與散商鹽戶交易而已。日本遂用此點，銷數鹽價，皆所操縱，以致一般鹽戶所受盤

剝之痛苦，較永裕更甚，日本既有此機會，運用伎倆，購入低價青鹽，是以工業用鹽與朝鮮鹽輸出激增，以與專賣局購鹽之情形相較，恰成反比例（參看第四表）

第四表 歷年青島輸日工業鹽及輸朝鮮鹽之數量（單位以担計）

年 別	工業用鹽數量	朝鮮鹽數量	共 計	指數
民國十五年	四〇九、四一	四二六、三八四	八三五、七九五	一〇〇
十六年	一、四六五、二六一	三九〇、二六四	一、八五九、五二五	二二三
十七年	二、〇二三、一六九	一四七、〇〇〇	二、一七〇、一六九	二五九
十八年	二、六二〇、四五五	五五、四四〇	二、六七五、八九五	三三〇
十九年	一、三六〇、二七九	一四八、九六五	一、五〇九、二四四	一八〇
二十年	一、二二五、八九六	二九一、三二〇	一、五一七、二一六	一八一
二十一年	一、三六〇、八〇〇	一、一八八、六〇〇	二、五四九、四〇〇	三〇五
平 均	一、四九五、六一〇	三七八、二八二	一、九七三、八九三	二二四

觀上表即知自十六年後，每年工業鹽及朝鮮鹽輸出增加之速度，若以十五年為基本，則七年之中，平均每年增加百分之二四，已達一倍以上。日本專賣局，向永裕購鹽，每年皆不足額，既見前述，何以此二項反年有增加？推求其故，不外成本問題。鹽稅為成本之一，永裕輸出之鹽，表面上每担僅完鹽稅三分，而實際則政府收回青島鹽業之代價三百萬元，須在永裕鹽價上負擔，故每噸除五角零四厘正稅外，尚須負擔一元四角之產價，計

每擔共納費一角二分。

按工業鹽，每擔只納鹽稅三分，公費三分，共計六分，每噸鹽本因而較輕一元。且永裕為組織頗大之公司，日本如過分壓榨永裕，必拒絕輸出，甘忍積存，至散商鹽戶既無充分資本，又無團結組織，加以內部因競爭銷售，互相傾擠，如何不予日人以可乘之隙，是以雖明知受人壓榨，因鹽無出路，亦只能忍痛售出。十年來青島鹽戶被剝去之利潤，雖無詳細統計可查，然若自日人

估價時代，青島鹽價每噸約八元至十元，而十六年以後則跌至四元以下（包括搬運費在內）之情形觀鹽，其慘酷之狀，可以想像。

這是非常有意義的回顧，盧鹽輸日的前途，亦可由此而獲得若干的預測。

所謂盧鹽，究是指那些區域的產鹽而言呢？長盧名稱來源甚古，據考長盧鎮在河北省青縣南七十里，其地產鹽，北周時代置縣，到宋朝廢棄，舊為都轉運使所駐領鹽，課司二十四，在滄州境及山東境內的各十二，清改運司移駐天津，產鹽區舊屬八場，稱為盧台、豐財、殿鎮、海豐、濟民、歸化、石碑、越支等。盧台場在河北甯河縣南三十里，薊運河東南濱，即唐故盧台軍址，元十九年立盧台鹽運司，清設鹽大使，到民國改稱場長。盧台雖名為盧鹽，總匯之地，實則盧鹽並不完全集聚於此，所以到民國初年，把場署移設於漢沽及秦上之間（鉅盧台二十里）以便於行政，現在全場共有鹽灘二百二十三副，每灘面積小的約三頃到五頃，大的八九頃或十數頃不等。每灘規定長工或四名，六名，八名，以至十六名，亦不相等。長江以外，每灘有抱墩人一名，主管全灘一切事務。製鹽方法很簡單，除仰賴日光蒸晒水之天然力外，其他關於人事的，僅恃其一成不變的傳統方式。在出鹽時，需要人工

亦很繁，於長工以外，尚須臨時加僱短工若干，此項短工所費，每年不下數十百倍於長工。產鹽數量，年有豐歉，如陰晴旱澇等與製鹽均有直接關係。在民國二十四年份全場產鹽約二百八十八萬担，每担製出與運碼資本平均約在一角五分左右，行銷區域遍及河北省之蘇七、永八、河北岸、河南省之豫岸及襄八、汝光以及口北、晉北等處，但近年來，因私鹽及運輸上的種種關係，銷路殊形減削，以致大多數的灘戶，均告斷累，甚至積鹽累累，無法變價，因而將灘出租或脫售以為幸者，頗不乏人。

盧鹽之為日人垂涎，因其用途，除供給食料外，於化學工業上亦佔有重要位置，如鹽酸、蘇達等，即在盧台附近，亦已設有專廠製造，且盧鹽所含成分，又較他處為優，如於其鹽將成時，可提出其中所含的硝酸兩質，這種特殊產品，實為他處所無。確確成分為現代化學工業上很重要的原質。

盧鹽輸日醞釀很久，亦曾經過多次的談判，據九月二十九日華美晚報所載天津特約通訊謂：盧鹽出口合同，前後經中日雙方商訂數次，最後一次決定為十一條，於八月上旬，呈遞財部，其中有合同有效期限為三年，在期限內，不得他售，財部認此點過苛，頗難接受，遂飭長盧鹽運使李翰華氏，再與日方商洽予以修改……九月中旬經在平商洽結果，由李翰華直接與津

日副領磋商，就上次所訂合同，略事增刪，除決定在本年內輸出七萬噸外，同時以合同內無扣價辦法，日方復要求按青島鹽斤出口九六扣價成案辦理，當議定合同要點為：(一) 合同有效期間一年，(二) 鹽價每司馬担價一角五分（合市担價一角二分）(三) 數量七萬噸，(四) 援照青島市九六扣秤辦法，每百噸以九十六噸計價，(五) 交貨地點在漢沽鹽地，(六) 裝運費由日方自理，此項合同雙方已於十九日簽字，俟呈准財部後有效，上次合同所訂鹽價每噸為二元六角，此次合同載明按九六扣秤，故每噸價已減至兩元四角餘，連同運費，每噸由漢沽鹽灘運往塘沽，約合五元五角上下，鹽稅每噸一元，統計總共價六元五角。據調查，漢沽地方，「商鹽」價目每市担為兩角四分，另加鹽稅八元一角三分三厘，每担共合洋八元三角七分三厘，而此次輸日的每市担連出口稅不足國幣兩角，僅合「商鹽」價格四十分之一，故在灘戶方面，根本已無成本可言。（九月九日大公報）

九月中旬以後，首批鹽七萬噸由漢沽起運的消息，喧傳頗久，到十月初旬，始告起運，據十月四日新聞報載：「盧鹽出口期迫，中日雙方連日洽商未竣手續，二日財部電盧運署，注意：「起運前每噸鹽稅一元，必須繳足，盧豐公司（經營盧鹽出口者）

須覓銀行保 (三) 經辦華商具干結不得沿海倒船私銷包商，盧豐公司已覓河北省銀行担保」云。次日復據中央日報訊：「盧鹽出口，包商盧豐公司已辦一切手續，付清鹽稅鹽價，具干結覓銀行舖保，不在沿海私銷，俟六日晨國際運輸社福九抵塘沽，即開始裝運，日商三井三菱公司四日起已在津僱苦力五千名，赴塘沽候搬運」云。是則盧鹽輸日，至此可說已完全實現矣。我們看了青鹽輸日的往史，亦可推知盧鹽輸日的前途，即以現在的合同條件來說，盧鹽比之青鹽業已不如遠甚了。

本稿草擬方竣，復據報載日軍團長盧鹽灘消息，十月九日南京專電云：「華北日本駐屯軍在塘沽南北裏外四鹽灘週圍插立木柵，擬圈佔為軍用地一事，長盧鹽運使向財部報告，……」是則益可見盧鹽輸日的性質為如何矣。



日本非常時輸出貿易及中國市場

厲風

1. 非常時貿易的特質
2. 非常時輸出貿易的特殊景氣
3. 非常時貿易的矛盾
4. 非常時貿易與中國市場

一 非常時貿易的特質

所謂非常時貿易是根基於所謂非常時經濟的礎石上的。非常時貿易作為非常時經濟的諸關係之一環，而且和對於非常時經濟有着更重要的關聯和作用。以世界經濟大恐慌及隨着而發生的國內經濟的衰落及國際間的政治糾紛作為轉換的契機，通過貨幣膨脹的金融機構，重新組成了一種以軍需生產為重心的新的生產關係，分配關係同時是貿易關係，亦即，人為地削低了國內的購買力，消滅了國內的生產價值，縮小了國內的整個生產規模因此達成了國內物價抬高和利潤膨脹的特殊景氣。這是非常時經濟的一般的象徵。這種轉換過程開端於一九三一年日本銀行的權力的擴張，以及和此有關的各法令如金再禁，匯兌管理法，資本逃避防止法等。

日本非常時輸出貿易及中國市場

日本的軍事費由一九二九之四九四、九一八千圓逐步增加到一九三五之一、〇二一、四七一、一千圓（佔一般會計歲出之百分率由一八·五%增加到四八·一%），其所投入於民間軍需產業部門的定貨的價額如一九三三達四一四、〇〇〇千圓，一九三四達四九一、〇〇〇千圓。日本政府，爲了供給此項龐大的軍事費，逐年發行公債（除去逐年償還額）自一九三一之五六千圓增至一九三五之九三〇千圓。日本銀行在廢止金本位後紙幣發行額由一九三一之一、四六九百萬圓增加至一九三五之一、九一〇百萬圓，而紙幣之保證發行額由金再禁前之一二〇百萬圓擴充到一、〇〇〇百萬圓。無疑，日本全國的租稅額（包括關稅）如一九三二僅達六九五、八三七千圓；日本政府當然不能從國民負擔上直接

徵求出額數近似的龐大軍事費而只能從增加租稅去作為公債的利息的開支，（一九三五的租稅總額增為八二八、七四一千圓）因此，軍需產業的膨脹乃至整個非常時經濟的「繁榮」必需通過貨幣膨脹的金融機構；整個非常時經濟的轉動必然地以廢止金本位，保證發行額膨脹以至金輸出禁止等作為一切轉動的開端，這是很明顯的。

作為非常時經濟的一重要角色的貿易經濟，其性質的變化也，即開始於此種貨幣膨脹的條件上；其所具有非常時底特質，也從此種貨幣膨脹的條件上顯示出來。

當然，相隨於國內的貨幣膨脹，國內的購買力隨而減低，國際間購買力平價隨而下降而外匯跌落，因此，輸出貿易亦必然地趨於有利的地位。這種輸出貿易之必然趨於有利，也即是基於軍需產業膨脹而自然地發生於貿易關係上的非常時底一個特徵。但，尤其重要的，在這種特徵的必然性上仍含有人為的意志底結果。

第一，就全部日本的生產價值上看來，生產工具的生產價值和消費資料生產價值間的不平衡是很明顯的，亦即，消費資料過多和生產工具過少的兩種事態間所顯出的不平衡，成為日本生產上的顯著的特點。因此，他必需向國外市場銷售出過

剩的消費資料然後才能向國外市場購入不足的生產工具——必需向國際市場間去求得內部生產的平衡。日本在最近八年間（一九二八—一九三五）其輸入生產工具的價值最少佔輸入總值之六九·七%（一九三〇），最高佔八〇·五%（一九三五），而消費資料的輸出價額所佔輸出總值的百分比都在九五%以上（表）。這都表示輸出品產業及輸出貿易在日本的整個生產上的重要的地位，這原來是一貫的趨勢。

表一：生產資料的輸入及消費資料的輸出（一九二八—一九三五）價額單位：百萬圓

年	輸 出		輸 入	
	消費資料 價額 %	生產資料 價額 %	生產工具 價額 %	消費資料 價額 %
一九二八	六六·五	四七·一	一九三·八	一五〇·九
一九二九	六八·七	四三·三	一九六·一	一五九·七
一九三〇	六四·四	四一·六	二〇四·九	一六九·七
一九三一	四四·八	三二·一	二〇七·九	一五九·九
一九三二	五〇·〇	三八·一	一九九·九	一六九·二
一九三三	五七·四	三六·一	一九九·九	一七〇·八
一九三四	五七·五	三〇·五	一九〇·〇	一七〇·〇
一九三五	五〇·五	三三·〇	一九七·二	一七〇·五

第二、這種經常一貫的趨勢，到了非常時期，就格外顯出其重要性來。就一九三二—一九三五年間而論，各種軍需產業有關的生產工具的輸入顯出超速底增加，例如鋼鐵從一九三二之五二、九〇一千圓猛增爲一九三五之一六五、九七九千圓，鑄鐵從一九三二之七、〇三五千圓增爲一九三五之一一、〇六九千圓，煤從二七、三五八千圓增加到四八、九七〇千圓（表二）。這種非常時巨額底輸入『生產工具』價值，穿過軍需產業的『生產』過程，雖然一方面製造出軍需產業者的高額利潤，而一方面則是將此全部價值，合上勞動的新價值，整個地排棄於諸經濟部門外作爲被犧牲的價值的軍需產業，因亦即非常時生產與經濟，必然地從犧牲價值上旋轉其效能；於是同時，輸出貿易，爲了彌補軍需產業所排棄的價值上的損失，就形成其在非常時的特別底重要責任。

表二：軍需工業有關諸『生產』資料之輸入（一九三二—一九三五）單位：千圓

硫酸加里	一九三二	一九三三	一九三四	一九三五
磷	11,110	33,626	69,000	101,114
安	7,000	9,000	13,800	22,000
煤	27,326	35,626	48,126	84,626

日本非常時輸出貿易及中國市場

鐵	11,226	11,226	17,000	20,000
鋼	11,111	15,551	20,000	21,111
鋼材	3,126	2,222	7,111	2,222
鐵	1,222	3,333	2,222	2,222
銅	211	9,227	2,222	2,222
鋁	10,000	11,011	12,222	10,000

第三、這樣新底，非常時底重要性，尙從另外一種事態上得到說明。作爲非常時經濟基礎的貨幣膨脹，增加了國內流通的貨幣數量，以致壓低了國內購買力的水準，因此一向消費資料過剩的日本生產界，其過剩量遂必然地更趨增高。日本最近四年來全部工業生產價額由五、一七四·五百萬圓逐漸增至九、三九〇百萬圓而同期間日本工業品輸出價額由一、〇五七·九百萬圓增加到二、〇一五·九百萬圓（表三）。（因爲工業生產價額中不僅包括了消費資料還包括有生產工具以及軍需產品，而輸出工業品則幾全部爲消費資料；並且，隨於輸出物價的低落及輸入物價的高漲，統計數字上的輸出工業品價額是已經顯得較之實際爲減低了的。因此，從這兩種數字間不能做出關於消費資料的國內消費額及國外輸出額的精密的比較。）若各以一九三一的數額作爲一〇〇，則工業生產

價額的增加由一一五—一五二—一八一的速度進行而工業品輸出價額增加（雖然在一九三四亦為八一），一九三一為一一七，一九三二為一六三（表三）。輸出工業品價額增加速度較之工業品生產價額增加速度為大——從這裏亦已能反映出國內購買力及消費力之相對降低及工業品之國內過剩量之增長。這種國內過剩量之增加，既為基於整個非常時經濟的轉動而必然發生的，則作為調劑的輸出貿易其佔有非常時底特徵底重要性，亦為必然。

表三 工業生產價額及工業品輸出價額之增加率

價額單位：百萬圓		%	
工業生產價額	工業品輸出價額		
一九三一	五、一七四·五	一〇〇	一、〇五七·九
一九三二	五、九八二·四	一一五	一、二九〇·九
一九三三	七、八七一·三	一五二	一、七二八·一
一九三四	九、三九〇·〇	一八一	二、〇一五·九

要之，基於非常時經濟之基石的貨幣膨脹及其另外形態之匯兌價格減低，一方面，自然地造成了輸出貿易的有利底條件同時自然地促成輸出貿易的新動員；但，尤其重要的是，他方面，基於非常時經濟底整個生產機能的新底，內在底失調，輸

出貿易，必然地做成了彌補此種失調的因素。一方面，貨幣膨脹及外匯減低，自然地，做成為輸出貿易新動員的動因；而尤其重要的是，他方面，此種動因（不僅自然地而且），人為地被利用作輸出貿易非常時動員的新的戰畧。外匯管理法表示出這種積極底戰略性來。

這種積極底戰畧藉了匯兌屯併的形態而展開。就對英美的外匯指數（以平價為一〇〇）而言，一九三一降為九八·六，一九三二降為六五·九，一九三三降為五七·五；就對銀塊市價日圓價格指數（外匯指數×銀塊指數）而言，一九三一為一八八·五，一九三三降為八二·九，一九三五降為五〇·八；日圓對外價格總平均指數一九三一為一二六，一九三三降為六四·四，一九三五降為六〇·四（表四）。

表四：日圓價格之低落

對英	對美	對銀塊市價日圓	
		價格指數(外匯價格指數×銀塊指數)	日圓對外價格總平均
一九三一	一九三二	九八·〇	九八·六
一九三三	一九三四	五七·二	五五·〇
一九三五	一九三六	五八·七	五五·二
一九三三	一九三四	五七·八	五九·六
一九三五	一九三六	五七·三	五七·七
一九三三	一九三四	五七·七	五七·五
一九三五	一九三六	五七·七	五七·五
一九三三	一九三四	五七·三	五七·七
一九三五	一九三六	五七·三	五七·五

以一九二七爲基調，一九三二年美國的輸出平均價格跌落爲五九·三，英國的輸出平均價格跌落爲五五·八，法國跌落爲六四，德國跌落爲六八·八，而日本則獨特地猛跌爲三七·八。在國外市場每一碼的日本棉布價格由一九二九之二三錢跌爲一九三三之一九錢。拿一九二九—一九三三年間英日棉布在國外市場的價格相比，英國棉布價格跌落三五〇%，而日本棉布則跌落三六六%；英國棉布每一碼的平均價格跌爲〇·二七鎊，而日本棉布則跌爲〇·一九鎊。這都顯示出作爲輸出貿易的非常時底，積極底戰略所發出的功能。

當然，日本國外商品價格的優越底跌落（固然爲匯兌屯併所發出的功能）尙含有其他的因素，即日本商品的非常時底低廉價格，是含有非常時底強度勞動的意義的。若仍以英日兩國棉布爲例，同種織物的生產中其工資部分日本較低於英國自一三·二便士至二〇·八便士，因而生產價格全部日本較低於英國自一四·三便士至二三·三便士（表五）。日本在生產經營中勵行合理化的結果，例如棉紗生產費指數由一九二九之一〇〇漸減爲一九三一之七〇，一九三二之六〇，一九三三之一四之六三；人造絲生產費指數由一九二九之一〇〇減爲一九三一之四七，一九三二之三九，一九三三之三三，一

日本非常時輸出貿易及中國市場

九三四之三四。

作爲非常時貿易的特質之輸出貿易新動員，憑藉着外匯屯併這一個非常時底積極底新戰器，（又勵行着強度勞動作爲後援）於是自一九三一非常時開始以來，就在一種輸出遠征中展開了他的『奇蹟』，『Made in Japan』成了風靡一世的無敵將軍！

表五：日英棉布生產費比較 單位：便士

原料	棉布A.		B.		C.		D.	
	日	英	日	英	日	英	日	英
工費	九九	九七	九四	九二	九二	九二	九二	九二
其他	三五	三〇	三六	三二	三九	三五	三八	三九
合計	一三九	一二六	一三〇	一二八	一三二	一二七	一三〇	一二九

二 非常時輸出貿易的特殊景氣

第一，一般地島廠地看來，日本貿易總額在上述輸出貿易新動員的形勢中由一九三一之一、一八二、六五四千圓增加到一九三五之四、九七一、三〇九千圓，其中輸入由一九三一之一、二三五、六七三千圓增加到一九三五之二、四七二、二三六千圓而輸出則由一九三一之一、一四六、九八一千圓增加到二、四九九、〇七三千圓（表六）。若以一

九二八的數字做基準，則一九三五的貿易總值指數增加為一
 一九·三，其中輸入增為一一二·六而輸出則增為一二五·
 七（表六）。

表六 日本非常時貿易實額及指數之增進（一九三一

—一九三五）實額單位—一、〇〇〇圓 指數

一九二八—一〇〇

年	輸出		輸入		總計	
	實額	指數	實額	指數	實額	指數
一九三二	1,184,621	56.2	1,334,635	55.3	2,519,256	55.8
一九三三	1,029,921	47.5	1,421,421	55.5	2,451,342	56.3
一九三三	1,621,626	75.5	1,927,110	97.3	3,548,736	71.4
一九三四	1,121,925	51.0	1,421,421	55.5	2,543,346	57.7
一九三五	2,929,025	127.7	2,427,125	112.6	5,356,150	129.3

日本自一八六八（明治元年）年起至歐洲大戰發生之

一九一四年止共四七年間，其在貿易關係上顯為出超的僅有
 一六個年頭，而其出超額，僅有三個年頭達到千萬圓以上。藉了
 歐洲戰爭的庇蔭，日本貿易上才出現了短期間的特徵底出超
 貿易，（如一九一七出超額為五六七、一九四千萬圓為日本出
 超的最高紀錄；）但在一九一九以後，隨着國際經濟之漸次恢
 復，日本貿易又恢復到所謂萬年入超的途途上來。但，自從非常

時底輸出貿易新動員開始，反映出其外匯屯併（及強度勞動）
 的新底戰略的功効，一九三五年中又創造出令人注意的出超
 的數字來；一九三五輸出價額二、四九九、〇七三萬圓對於
 輸入價額二、四七二、二三六萬圓造出二六、八三七萬圓
 的出超額——雖然這一個文字尚不足以表示一種特徵底轉
 換。

第二，更就此種激進底，非常時底輸出貿易在國外各市場
 間的成績而言。就洲別論，若以日本在一九三一年的輸出價額
 為一〇〇，則（按其增進速度列次）五年中對澳洲輸出增至
 （一九三五）三五五，對非洲增至三〇一，對亞洲增至二五八，
 歐洲二五二，美洲一四四（表七）。雖然對美洲輸出的增加速
 度最低，但值得注意的，是對於中美和南美增加的速度比之任
 何洲別的增加速率都大。中美增至一、〇九一，南美增至七
 一七。同樣，全亞洲輸出的增加速度僅列在第三位，而西部亞洲之
 增加速度亦僅亞於南美，為五一五（表七）。若更就商品輸出
 總值的各洲的分配率的變動來看，則歷年日本在亞洲的輸出
 價值所占百分率的增加保持着優越的速率，一九三五對於一
 九三一增加三一·一%，其次為非洲增加了二·二%，其次
 為澳洲增加一·五%，其次為歐洲增加一·四%，最後為美洲

減低了一三·二% (表七)。雖然全美洲在分配的比率上減退了，然而南美的分配率却增加了一·八%，中美增加了一·二%；同樣，西部亞洲的分配率上的增加亦較之澳洲為速 (表七)。

表七 對於各大陸商品輸出之增進 (一九三二—一九三五)

洲	百分比(一)		百分比(二)	
	指數	百分比	指數	百分比
亞洲	100	100	115	119
西部亞洲	100	100	114	119
歐洲	100	100	113	119
非洲	100	100	114	119
北美洲	100	100	114	119
南美洲	100	100	114	119
澳洲	100	100	114	119

日本非常時輸出貿易及中國市場

(一) 該洲輸出價對估總輸出價額之百分比
 (二) 以一九三一年對該洲輸出價額作為一〇〇

亞洲的主要的 대부분是日根深蒂固的舊市場，而非洲、中美南美、西部亞洲則處在新市場的地位。其中如在中美除了墨西哥市場出現較早，其餘如薩爾瓦多、巴拿馬都遲至一九三〇始開關；在南美，除了秘魯及智利比較早，其餘為烏拉圭等均在一九二八年頃始出現；在非洲、埃及之外，如東部非洲市場開關於一九二八；在西部亞洲，敘利亞、巴利斯丁、依蘭、阿刺伯都差不多是到了一九三三年頃才開成獨立的市場。從表七的各種數字上已經一般地看出日本在非常時的輸出貿易，不僅僅對於舊市場的確保與推進，而尤其重要的是對於新市場的猛攻。假如就新舊兩種市場的分類來看，則各各所佔總輸出價額之百分率的變動是：新市場從一九二九之四·八%增加到一九三五之一五·二%，舊市場從一九二九之九五·二%減為八五·二%。

表八：新舊市場的輸出價額之分配率 (一九二九—一九三五)

市場	一九二九	一九三一	一九三三	一九三五
新市場	四·八	七·七	一一·六	一五·〇
舊市場	九五·二	九二·三	八八·四	八五·〇

第三，基於此種不僅僅向舊市場的推進而且向新市場猛攻的策略則必然發生的現象是和其他的國家的輸出貿易相衝突。若按主要經濟集團來區別，則一九三一—一九三四年間日本向金集團的輸出價額由一〇〇增為二四三，其輸出價額所占總輸出價額之百分比由七·七增為一一·五即增加了二·四%；向英集團的輸出由一〇〇增為二一九，百分比增三·七%；向美集團的輸出由一〇〇增為一〇五，百分率減一六·六%（表九）。其對於各集團的輸出的增加，無疑，主要的是對於各集團首腦國家的殖民地或其他形式之經濟附庸國的各市場的增加，因此，包含在表八的各數字中而不會明顯表現出來的是，在全部英國殖民地所進行的日本輸出貿易的非常時底進擊，及在荷領屬地如荷領印度的市場上的日本商品的擊爭，此外，對於美集團的貿易，因為主要的尚建立在對於美國本國的大宗輸出與輸入的關係，所以對於美國本國的輸出的衰減遂造成全集團的慢進（實額之增加）和衰減（百分比）的數字，而其實，這種數字所不會給表現出來的仍有包含在這數字中的中南美方面的激進。

表九 對於各主要集團之輸出（一九三一—一九三

四）

七四

	一九三一	一九三二	一九三三
英集團……	二九四、九六二（一〇〇）	二九·八%	六四八、二九〇（二一九）
美集團……	四三五、八七四（一〇〇）	三八·一%	六四一、三七四（一〇五）
金集團……	一〇三、七七六（一〇〇）	九·一%	二五二、一五（二四三）

第四，就其輸出品類上來看，則全製品自一九三一之五三·九百萬圓增加為一九三五之一、四五一·三百萬圓；食料製品由一〇二·二增加為一九七·一；原料用製品由四二·八增加到六七二·四；原料品由四四·八增加到一一〇·四（表一〇）。從這些數字上看出輸出商品的一般的增加，但，食料製造品輸出價額佔總輸出價額之百分率由一九三一之九·三%減為一九三五之八·一%，原料用製品由三八·三%減為二七·七%，原料品由四·一%僅增為四·五%，獨有全製品由四八·三%猛增為五九·七%（表一〇）。從此一分類上也顯出在消費資料過剩的日本，其全製品之激增輸出之含有非常時貿易的特徵性。日本消費資料生產及貿易中，無疑，織造品生產及其貿易，佔有悠遠的歷史和重要地位；日本棉織物輸出由一九三一之一九八、七三一千圓增加

爲一九三五之四九六、〇九七千圓。人造絲織物由一九三三之三九、七一二千圓增加爲一九三五之一二八、二六〇千圓，毛織物由一、三九五千圓增爲三二、四〇〇千圓。其餘如玻璃製品，鐵製品，磁製品都有同樣激增的趨勢（表一）。

從上述諸端已能看出非常時底輸出貿易的一般的突進形勢：一方面對於舊市場的確

表一〇 按品物分類之輸出（一九三一—一九三五）

單位：一、〇〇〇圓

食料製造品	原料品	全製品	原料用製品
一九三一 101,396.3	4,681.1	55,997.3	43,836.5
一九三二 101,376.6	5,033.6	70,555.1	46,215.2
一九三三 157,266.6	7,781.1	113,157.0	67,676.9
一九三四 177,266.2	9,770.5	115,557.7	74,653.3
一九三五 177,266.2	11,000.5	135,397.7	86,397.7

表一一 消費資料主要各類之輸出（一九三一—一九三五）

單位：一、〇〇〇圓

織物	一九三一 1,931	一九三二 1,934	一九三五 1,935
人造絲織物	16,733	57,531	87,097
毛織物	3,973	11,848	12,650
	1,555	3,666	3,100

日本非常時輸出貿易及中國市場

陶磁器	一九三〇 12,177	一九三二 12,177
玻璃製品	六,533	一九四〇 3,337
鐵製品	10,336	35,236
車輛及部分品	八,541	四六,599
燈及部分品	七,744	一五,666
玩具	九,833	三〇,355
		三六,633

保和推進，一方面對於新市場的猛攻；一方面全部輸出品的一般地量發展，一方面全製品的特殊地比例上底激進；一方面向着各個資本主義國家的政治底和經濟底勢力範圍進攻，一方面特別對於英集團的最大的衝突——這是非常時輸出遠征的新戰報，亦即，一方面作為非常時的貨幣膨脹（及外匯降低）的自然結果，他方面又積極地利用了貨幣膨脹（及外匯降低）作為戰略的非常時輸出貿易其所造成的新記錄。

世界貿易價額指數（一九三一—一〇〇）由一九二九之一八六·一降爲一九三二之一〇七·六，又降爲一九三四之六三·四。其中如美國由一九二九之二二五·四降爲一九三一之一〇五·五，又降爲一九三四之八八·五，英國由一四六·七降爲九三·七，又降爲八四·一，法、德及其他各國都一致猛減，都不曾恢復到恐慌直前的地步。獨有日本的指數顯出了驚人的奇觀，他從一九二九之三二〇·四降爲一九三一之

一七四·九，自一九三一以後，便歷年昇漲地由一九三二之二〇八·六增至一九三四之三二七·〇（表一二）。日本是已經「恢復」到恐慌前的水準了。日本非常時經濟學者以及非常時輸出貿易者藉著這種「奇蹟」底統計數字向全世界煽示，而全世界亦為此種奇蹟底統計數字所震驚。

表一二 世界貿易指數（一九一三=一〇〇）之變動
（一九二九—一九三四）

	世界	美	英	法	中華	日本
一九二九	一六二·一	一三五·四	一四七·七	七〇·一	三二六·八	三三〇·四
一九三一	一四〇·六	一〇三·五	九七·七	四四·七	三三三·九	一四四·九
一九三二	七二·八	六六·六	五九·六	三三·五	一三三·三	二〇八·六
一九三三	五七·七	五三·〇	七七·八	三三·五	二四四·九	一七七·四
一九三四	五七·四	六六·五	六二·一	三六·一	一九九·八	三三七·〇

三 非常時貿易的矛盾

然而，就在這種奇蹟底現象和結果上隱藏着或暴露着深刻的矛盾，他限制了非常時輸出貿易，使不能一往直前地無限止的擴張。

第一，從外部的關係上看來，日本的非常時輸出貿易向着全世界市場藉匯兌屯併的手段進行其商品傾銷的戰術，無疑這種進攻到了一定程度就會引起其他帝國主義國的為擁護

市場權利而互相對敵起來。非常時輸出貿易在各集團經濟間所進行的衝突的激化，表示為非常時輸出貿易的外在的矛盾。

例如，非常時日本輸出貿易既以織微製品為其大宗，而英國的織微工業及其輸出貿易亦有更悠久的淵源；單看英日間在織微製品輸出上的衝突，亦足為此種矛盾之例證。英國自一九三二年輸出棉織物的總碼數為二·一九七百萬，一九三五年則降為一、九四九百萬，而日本則在同期間中由一、四一四百萬逐增為二、七二五百萬（表一三）。（在歐戰直後之一九一八僅有一、〇〇六百萬）。在印度，英國商品輸入佔總輸入百分數由一九三〇之四三%逐減為一九三五四一%，而

表一三 英日棉布輸出碼數比較（一九三一—一九三三）

	日	本	英	國
一九三一	一、四一四	一、七一六		
一九三二	二、〇八二	二、一九七		
一九三三	二、〇九〇	一、〇三一		
一九三四	二、五七七	一、九九三		
一九三五	二、七二五	一、九四九		

同期間日本品輸入之百分數則由一〇%增為一六%。就中日

本人造絲織物輸入由一九二七—二八之一、〇二六千盧比
減爲一九三四—三五之二〇、三三四千盧比，而英國同商品
由九、九〇七千盧比減爲一、六四七千盧比；英國棉布由一
九二七—二八之四二七、四二三千盧比猛減爲一九三四—
三五之一一、三八九千盧比，而日本同商品之輸入則僅由
八二、四七五千盧比減爲五一、九五八千盧比。在澳洲，英國
輸入佔總輸入百分數僅由一九三〇之四一%略增爲一九三
五之四二%，而日本輸入則由三%增爲七%。就中日棉織物
輸入價額由一九三〇之二五二千鎊增爲一九三五之四五七
千鎊，而英國同品輸入則自六、〇九二千鎊減爲三、二二九
千鎊；日本人造絲織物由一九三〇之四〇千鎊增爲一九三五
之八五四千鎊，而英國同品則自九六二千鎊減爲七〇五千鎊。
在非洲，英國輸出價額指數由一九二九之一〇〇減爲一九
三五之九五，而日本則增加爲三〇二。於是英日間的這種嚴
重的衝突，以織造物競爭作中心，顯出日本輸出貿易的外在矛
盾的實現化。在埃及，最近對於日貨不僅僅利用保護關稅來限
制，而且於一九三四設立了匯兌補償金制度來抵制日本的匯
兌傾銷，而在一九三五年又施行了新關稅則，對於日布及人
造絲織物加增至原率之二〇〇%。日本棉布在埃及的輸出由

日本非常時輸出貿易及中國市場

一九三一之一〇三千圓增加爲一九三四之二三四千圓，但在
一九三五已降低爲一六三千圓了。在澳洲，日本從其輸入之羊
毛價額（如一九三五爲一八二萬圓）占從其輸入總價額之
八五%而向其輸出則僅占輸入之四分之一；澳洲成爲日本猛
力突進的新的理想目標。但最近，澳洲對於日本的棉布輸入加
增七五%的關稅，對於日本人造絲增加了七—三五%；日本從
澳洲輸入的羊毛僅佔澳洲羊毛輸出之二〇%，日本即使發動
起通商擁護法來對抗而其實是無補於此種打擊的。在印度，雖
然日貨輸入成爲日本對於英國輸出之一大威脅，但自一九三
四年成立了日印通商條約和其附屬議定書，日本對於印度的
棉布輸出，是受有對比於輸入之一定比例的限制的，而且就日
本對於印度之猛進情形看來，一九三七滿期之日印協定將使
日本受到更多的限制是無疑的。在加拿大，一九三一以來就設
立了屯併稅性質的附加稅，對於日貨的輸入加徵至從價之五
〇%；這種附加稅雖在一九三五年廢除，而加拿大國內，以人造
絲工業爲中心的改約呼聲又方在澎湃中。此外，屬於英國集團
的各市場對於日貨的傾銷，尙多有施行着輸入限制的。

這種矛盾不僅僅顯在英日的關係間。在日本與荷蘭間以
蘭領印度爲重心的衝突，亦很顯得強化。在蘭領印度，日貨的輸

入價額已經由一九三一之六三、四五〇千圓增加到一九三四之一五八、四五〇千圓；在蘭領印度，從日本的輸入較之從其宗主國荷蘭的輸入甚至超過近二倍（輸入自日本者爲九三萬盾，而輸入自荷蘭轉爲三八萬盾）；蘭領印度成爲日本非常時輸出遠征中的戰利品。但經過了一九三四年的日蘭會商之決裂，日貨已在輸入許可制下受着強度的限制了。一九三五日本對蘭領印度的輸出已經從一九三四之一五八、四五〇千圓減爲一四三、〇四一十千圓。

美國近來是日本的第一位買主（按着日本的統計），日本成了美國的第三位購買顧客。一九三五年日本對於美國貿易的入超達二七四、〇〇〇千圓。雖然最近美國關稅對於日本增徵至四二%，但這並不能使日本感覺到同樣入超國之澳洲聯邦所給與他的困難。事實上，美國和日本的貿易競爭將展開於中南美諸小國的諸市場間。在中南美，一九二九美國輸入佔其總輸入之三五·二%，一九三四則降爲二三·九%，而日本的輸入其所占百分率則由一九二九之五%增加爲一九三四之二·二%。素爲美國經濟勢力範圍的，屬於美元集團的，同時又作爲日本非常時輸出貿易的新市場的中南美各國，最近都陸續聲明了與日本間通商協約之廢止；這些小國家並且都

用外匯管理的方法來抵制日本的匯兌屯併，有些設立了輸入許可制，有些甚至設立了求償關稅來限制日貨的傾銷。當然，這能看爲美國輸出貿易與日本輸出貿易競爭中的表徵之一，從此亦知道日本對於此種「新市場」的前途，並不像統計數字上所表示着的那麼光明而實橫有矛盾的。

此外如歐洲其他金本位國家，法國對於日貨實行求償制。德國對日本，曾聲明着一九三五以後以德國輸出八、〇〇〇馬克日本輸入二、〇〇〇馬克爲基準的四對一的比例，對於日貨發行匯兌許可證。意大利在一九三五年加緊了輸入阻止策，對於日貨的輸入比例，壓低了自四〇%至九〇%。

總之，不論是舊市場或者新市場，日本對於他們造出了各個作爲非常時貿易表徵的統計數字，隨着這種統計數字的增漲，也同時造出了足以加於此種統計數字的壓力；這種壓力，或是已經強化，或者在醞釀中，然而終久是必然地會成爲限制和否定日本非常時輸出的條件的。

第二，尤其嚴重的一個矛盾却是橫在非常時貿易經濟乃至整個非常時經濟的當心和內部的。固然，非常時輸出貿易的猛進是導源於整個非常時經濟的基石之貨幣膨脹（及匯兌降低）的動力上的；然而，貨幣膨脹（及外匯降低）既在輸出

貿易上發生其必然的結果，則在輸入貿易亦必然有其作用於。是同一的原動力，其影響在整個貿易經濟上則必然地發生輸出與輸入貿易間兩種物價的差額，而且這種差額是必然地相隨於貨幣膨脹亦即外匯降低的程度而增大，亦即，隨着輸出貿易之增長，這種差額即愈形展開。日本自一九三二至一九三五逐年輸出物價指數（一九三〇=一〇〇）為一〇四—一二四—一二二—一二四，而同期間輸入物價指數之變化則為一七—一五—一六九—一七五，兩者間形成一種輸出較低的『缺狀』；但在數量的指數上，則輸出數量指數的變化為一八—二三—一五四—一七二，而輸入數量指數則為九八—一〇二—一〇九—一一五，兩者形成輸入較低之另一『缺狀』（表一四）。當然，這種

表一四 輸出入物量物價指數之變化（一九三二—一九三五）

物	物價		數量	
	輸出	輸入	輸出	輸入
一九三二	100.0	114.2	110.5	114.1
一九三三	108.8	115.7	108.5	114.0
一九三四	113.9	116.4	108.8	113.0
一九三五	118.8	115.9	114.0	114.0

日本非常時輸出貿易及中國市場

『缺狀』的逆馳中，其使輸入物價高漲不僅僅直接地發動於因於貨幣膨脹的外匯減低而向包括國外市場物價高漲並本國關稅提高種種原因；尤其重要的是，在輸出物價的降低中，實亦不僅僅直接地基於外匯減低的自然結果而包含有產業者的意志，這種意志在產業者受原料物價高壓時，遂不得不直接間接地強度剝取了工人的勞動以維持低度輸出物價上表示出來。強度剝取勞動力既從非常時合理化生產程序中表現出來，而從非常時中工資指數變動，生產指數變動並物價指數變動上尤能把這關係表示出來，即，從生產指數及物價指數的一般的上昇和工資指數一般的下降的關係上，證明了勞動價值之被剝奪（表十五）。

表一五 生產物價，工資之指數變化（一九三二—一九三五）

生產指數 (I)	物價指數 (II)	工資指數 (III)
一九三二	100.0	100.0
一九三三	107.2	101.3
一九三四	117.1	108.1
一九三五	121.6	111.2

七九

因此，在輸出入兩種物價的「狹狀」差額中便必然地發生着一種不僅包含生產資料價值而尚包含勞動力價值的一種巨大底價值的排棄，這種排棄將隨着非常時輸出貿易之進展而深刻化。無疑，根本含有排棄價值的意味的，非常時的中心產業之軍需產業中，因非常時貿易所造成的高度輸入物價的條件上，其所排棄之價值亦將愈趨澎大。作為非常時經濟之「大支柱」的軍需產業和輸出貿易，隨着非常時經濟之「繁榮」同時進行着巨大價值排棄之行程；在這一行程中，人民的購買力被削減，實際上再生產的規模被縮小，只僅僅造出了兩大支柱產業的龐大利潤以及造出公債發行藉以活動的巨大的銀行中的遊資。（表一六）

表一六 全國銀行存款及貸出額（一九三二—一九三五）

單位：百萬	存款		貸出	
	存	款	貸	出
一九三二	一〇、五九五	一〇、〇五二		
一九三三	一〇、七七七	九、六一六		
一九三三	一一、五〇九	九、二二四		
一九三四年六月	一一、九四二	八、八六三		
一九三五年一月	一二、二〇三	九、三〇五		
一九三五年六月	一二、五一九	九、三三二		

這是一個內在的嚴重的矛盾，一個較之外在矛盾尤足以整個否定了非常時經濟，限制了非常時底輸出貿易使難於向前直跨。

四 非常時貿易與中國市場

在上述的內在底和外在此矛盾的點上看來，中國市場在日本非常時貿易關係中處在一種「東綫無戰事」（當我們認為所謂抵貨運動是法律所應禁止時）的地位；爲了解決上述的矛盾，日本對於中國這一塊市場特別地樹下深深的希望 and 企圖。當然，日本非常時經濟是，一般地以其大陸政策作為藍本，特殊地以應付中國問題作為經濟時期轉換的開始和契機；就非常時輸出貿易戰略而言，對於中國市場的輸出戰略已不能把他和其對於其他各市場所取的限於商品競爭意義的（雖然是猛烈的通常的）戰略相提並論，非常時對於中國市場的輸出，是應把他看作一種含有非常時經濟性之最積極、最象徵地、最尖端地的特殊形態的。這種特殊形態又說明了整個非常時輸出貿易在各個市場上所進行的價值排棄的意義，說明了多方的遊擊術及一方的獨占企圖相互關聯，從後者去解決前者所造成的矛盾與糾紛。

對華貿易的尖端底非常時性，從「遠東」各市場的如下

的變質上得到說明。

第一，東北市場的變質。東北市場的變質不僅僅是經濟底而且是個殖民地底。假如把東北事變從非常時貿易的立場上去看，則東北事變，如上所述，非常時性最尖端的特殊形態的顯著的象徵。在這象徵之下，輸出底獨占是最先確立化了。一九二九年對東北市場的輸出是一八二、二四八千圓，佔總輸出之八·八%，但至一九三五則增加為四二六、三一五千圓，佔總輸出之一七·一%（表一七）。

表十七 東北市場之輸出（一九二九—三五）單位

一、〇〇〇圓	價	額	總輸出 價額之%
一九二九	一八九、二四八	八·八%	
一九三一	七七、四一六	六·七%	
一九三二	一四六、五三一	一〇·四%	
一九三三	三〇三、一四〇	一六·三%	
一九三四	四〇三、〇二〇	一八·六%	
一九三五	四二六、三一五	一七·一%	

若從其品類上看來，則例如麥粉從一九二九（下全）之一五、九一九千圓增為一九三五（下全）之三〇、七六四千圓，毛織物從二、〇五七千圓增為一〇、一二六千圓，人造絲織

日本非常時輸出貿易及中國市場

物從二、九二六千圓增為一、九八三千圓，鋼鐵從二、八五九千圓增為三九、三〇九千圓，機械從六、〇六八千圓增為四〇、三八六千圓（表十八）。如前所言，這種輸出激增

表十八 對東北市場重要商品之輸出（一九二九—一

九三五）

一九二九	一九三三	一九三四	一九三五
機 械	六、〇六八	一八、三三六	四〇、三六六
鋼 鐵	二、八五九	三九、三〇九	三九、三〇九
麥 粉	一五、九九九	三三、一三三	三〇、七三三
鐵 器	三、五九七	七、三三八	一〇、九七七
紙	四、四五一	七、四二六	八、六六五
人造絲織物	二、九二六	八、二六八	一一、九六五
毛 織 物	二、〇五七	七、九三五	一〇、一二六

的現象，不同於其他各市場的激進，一方面，他避免了市場上的國際對立的前述的第一個矛盾（並且也消極地減少了表現於局部的第二個矛盾的深刻性），一方面，他却和非常時經濟諸節目中的另一企圖即所謂「原料國策」互相聯結起來；在消極底，消費資料輸出市場的確保以外，尚積極地，進而去處置生產工具不足的問題。

日本的生產手段其已和東北市場結成密切的關聯的有

各估輸入市場別的第一位的東北的煤，採油用原料和油糟；但其他重要工具和資料如液體燃料、rub、木材及各種鐵屬，尚需仰賴於英美諸市場。於是作為非常時經濟的節節目的原料國策，II東北資源開發策，正對着，以東北煤產為資源的液體燃料工業之促進，II以東北木材作基礎的 And 工業之建立及III，日東北鐵及鋼鐵自給計劃的三個方向，在十一個基本產業的特殊公司和九個準特殊公司的投資和活動下而急事發展。非常時貿易經濟的內在矛盾既發生於生產工具輸入和消費資料輸出的價值上的不平衡，則東北市場的變質，其在輸出獨占並避免了第一個矛盾以外，尚積極地含有解除第二個矛盾的的作用，這是很易顯的。

第二，就華北市場的地位而言，一般說來，華北有着各帝國主義的重量的投資，然而作為商品市場則一向是日本佔着優越的形勢。例如天津輸入日本商品所佔日港之百分率常是三〇—四〇%，而青島輸入則常在五〇%左右（表十九）。然而華北市場的意義與地位，就其對於日本非常時輸出貿易的關係而言，已不僅僅規定在這種商品數量較優勢的關係上，而在非常時輸出貿易戰畧之最尖端，最象徵地的特殊形態下，同樣於東北市場的變質過程上。出現於這個過程上的，猶之出

現於東北市場上的諸原料國策，將以非常時底棉花國策作為一個大節目，並從這一節目去達到非常時輸出貿易所造成的內在矛盾之解除的企圖。為了更積極地去避免華北市場上第一個矛盾的發生，則「特殊貿易（密輸）」「關稅減削」乃至「自治政權」等等，作為華北市場變質的象徵的一串的事實，都各各盡了他的勞績。

表十九 天津青島日本商品之輸入（一九二八—一九三四）單位——一、〇〇〇元

	天		津		青		島
	一九二八	一九二九	一九三〇	一九三一	一九三二	一九三三	
一九二八	五, 六三	四, 三三	四, 六六	四, 一七	三, 八六	三, 八六	五, 六六
一九二九	四, 六六	四, 二二	五, 二六	四, 一五	四, 一五	四, 一五	四, 一七
一九三〇	四, 六六	四, 二二	四, 一五	四, 一五	四, 一五	四, 一五	四, 一七
一九三一	四, 六六	四, 二二	四, 一五	四, 一五	四, 一五	四, 一五	四, 一七
一九三二	四, 六六	四, 二二	四, 一五	四, 一五	四, 一五	四, 一五	四, 一七
一九三三	四, 六六	四, 二二	四, 一五	四, 一五	四, 一五	四, 一五	四, 一七
一九三四	四, 六六	四, 二二	四, 一五	四, 一五	四, 一五	四, 一五	四, 一七

第三，全中國市場的變革問題。當我們把日本非常時輸出貿易戰畧在中國市場所表現的是一個特殊的形態，則在這個特殊形態下，日本商品對華輸出的一般底變化是對於中國本部市場的輸出減少而對於全部市場的輸出增加。對於中國本

部市場的輸出，由一九二九之二八一、八八〇千圓減為一九三五之一四八、七八八千圓，其佔總輸出價額比例由一三·一%減為六·〇%，然而在對於全部市場的輸出則由一九二九之五三二、一九四千圓增加為一九三五之六二四、八三五千圓，其對總輸出比例由二四·八%增為二五%（表二〇）。比之於全歐洲輸出比例之一·四%，全北美之二一·四%，全澳洲之三·五%，全非洲之七·三%，足見中國市場對於日本輸出貿易是始終占着極重的位次而並不衰微了的。

表二〇 日本對華輸出（一九二九—一九三四）單位

部		部	
本	全	本	全
一九二九	3,172,000 (11.1)	3,331,000 (9.9)	3,331,000 (9.9)
一九三一	1,812,000 (7.2)	2,520,000 (7.3)	2,520,000 (7.3)
一九三二	1,930,000 (9.2)	2,930,000 (8.6)	2,930,000 (8.6)
一九三三	1,030,000 (5.2)	2,030,000 (6.0)	2,030,000 (6.0)
一九三四	1,170,000 (5.8)	2,520,000 (7.3)	2,520,000 (7.3)
一九三五	1,870,000 (9.0)	2,870,000 (8.6)	2,870,000 (8.6)

即就本部市場而言，固然，自一九三〇以後日本的輸入是萎縮了，並且從這種對日輸入萎縮同時反映著西方國家輸入

日本非常時輸出貿易及中國市場

的相對的增加。從一九二九至一九三五中國總輸入價額由一〇〇減為九三，其次主要的國家如美國由一〇〇減為七六，英國由一〇〇減為五〇，而日本則較其地減為四六（表二一）。

表二一 各國對華輸入價額之變動（一九二九—一九三五）

一九二九	一九三五	法	德	英	美	荷	日	合計
九三三	九三三	107	77	24	96	10	107	327
一九三四	一九三四	115	75	27	95	10	115	327
一九三五	一九三五	115	75	27	95	10	115	327

但，這一個比較是不能把日本非常時輸出貿易對於中國本部的變動向表示出來的；我們應該注意到一九三三以後的新比較。一九三三日本商品輸入佔中國本部全輸入價額之一一·四%，而一九三五則增為一五·〇%，同時期中，美國由二二·二%減為一九·〇%，英國則自一六·七%益減為一〇·五%（表二二）。論其絕對額，則英國由一九三三之一五四、〇四、千元減為一九三五之九八、二二二千元，同時期中美國由二九七、四六八千元減為一七四、九三〇千元，而日本則由一三二、三四九千元增為一三九、五九三千元（表二二）。這種情形同樣顯現於輸入商品之部類中。雖則從一九二九的

數字上看來，各種主要輸入品有表示急劇的衰減者——如棉織物、糖、紙張等等；但這種商品在一九三三以後又一般地重復趨於上昇（表二二）。而其外則如機械、化學製品、鋼鐵、染料等等輸入

表二二 各國對華輸入價額之變動（一）一九三三—

三五）單位：一、〇〇〇元

美 國	英 國	日 本	水
一九三三 二九七,〇〇〇(二二)	一五〇,〇〇〇(一七)	三三,〇〇〇(二)	
一九三二 二七〇,〇〇〇(二六)	一三〇,〇〇〇(一六)	一八,〇〇〇(一)	
一九三五 二五〇,〇〇〇(一九)	一〇〇,〇〇〇(一〇)	一五,〇〇〇(一)	

表二三 日本主要商品輸入價額之變化（一九二九—

三五）單位：一、〇〇〇圓

棉織物	一九二九 一〇〇,〇〇〇	一九三三 一三〇,〇〇〇	一九三五 一〇〇,〇〇〇
糖	一九二九 一〇〇,〇〇〇	一九三三 一〇〇,〇〇〇	一九三五 一〇〇,〇〇〇
紙張	一九二九 一〇〇,〇〇〇	一九三三 一〇〇,〇〇〇	一九三五 一〇〇,〇〇〇
被服類	一九二九 一〇〇,〇〇〇	一九三三 一〇〇,〇〇〇	一九三五 一〇〇,〇〇〇
木材	一九二九 一〇〇,〇〇〇	一九三三 一〇〇,〇〇〇	一九三五 一〇〇,〇〇〇
鐵器	一九二九 一〇〇,〇〇〇	一九三三 一〇〇,〇〇〇	一九三五 一〇〇,〇〇〇

入品其在一九二九以來即逐年不斷的増加中，而且在這種商品的輸入事實上，表示着日本、英、美等國間所進行着激烈的競爭——例如一九三三—三五三年間，機械的輸入，日貨由六、七—八千元增爲一三、五九〇千元而英貨則由一六、二四〇千元減爲一四、七九七千元；染料的輸入，日貨由三、七一

二千元增爲五、二一八千元而美貨則由九、六六四千元減爲六、九八八千元（表二四）。

表二四 主要輸入品上英、美、日輸入價值之變化（一九

二二—一九三五）單位：一、〇〇〇元

機 械	日 本		英 國		美 國	
	一九三三	一九三五	一九三三	一九三五	一九三三	一九三五
機 械	六,七七八	六,七七八	一,四〇〇	一,四〇〇	九,六六四	九,六六四
鋼 鐵	九,三三四	九,三三四	九,三三四	九,三三四	九,三三四	九,三三四
染 料	九,三三四	九,三三四	九,三三四	九,三三四	九,三三四	九,三三四
化學製品	九,三三四	九,三三四	九,三三四	九,三三四	九,三三四	九,三三四

這種表現於中國本部市場的列國商品戰爭，在消極方面，意味着同樣於世界其他諸市場上的日貨傾銷（即日本非常時底輸出戰略）；在積極方面，這種商品戰爭將隨着東北及華北市場變質過程的深入而愈趨於劇激化，而且愈集中於南部和中部的更狹隘的範圍中，而且愈使日本有制勝的把握；同時，隨於東北華北市場的變質過程的加深及南部與中部市場上，商品戰爭之激化，則南部和中部中國亦將淪在一種慢性底，同樣的變質過程中。

（完）

世界貿易實踐

商業發票

光沛

發票之特質與機能——發票之式樣及其作成——發票之關係書類

(一)發票之特質與機能

作為裝船書類之發票，為輸出商基於貿易契約記載發送輸出貨物之內容及輸出交易計算事項的貿易文書，經輸出商署名後，直接經過匯兌銀行，送交輸入商者也。

在一國祇有極狹隘的內國市場狀態下，商業交易之途徑及其輸送過程，遠較外國貿易為簡單，附加於原價以外之各種費用亦較少，於是所用發票，成為極簡易之送貨摘要書。至若國際交易，貨物授受之範圍頗為廣遠，結果輸出商之發票，不若如是簡單，乃帶有特殊性質，而其形式內容，亦遠較複雜矣。茲特將商業發票之主要特質與機能，縷述如左：

第一、發票，為輸、往、外國貨物、內容之詳細說明書。此種發票，不僅記載貨物名稱、性質、品位及等級、包裝方法及容量、包裝標記及號碼、個數、重量及容積、單價及總價、輸出地及輸往目的地、送貨者及受貨者姓名、商號、住所等，並且表示契約履行諸事項，例如價格條件之種類、裝貨時期及船名、所付保險之種類、金額、及保險者姓名、押匯種類、條件及押匯銀行等，亦需貿易對方得知，尤其是輸入商，以此充當通關受貨、轉賣等活用之故，發票作成者，應對 Import Invoice 機能一點上，加以深切之注意。

第二、發票，為輸、出、商、對、輸入、商、引、渡、貨、物、之、計、算、書。發票不獨記載送貨之明細事項，並且依契約之價格條件，記明單位價及其數量、總額、各種手續費、利金、匯兌行市、折扣等項，為賣方輸出商對買方輸入商關於後者負擔債務額之通告。發票上之總數，即輸入商應負擔之債務額。此項總值，往往有與送貨契約所載價格不同者，乃因發生特別費用之故，對前記金額加減行之。此種發票，不獨為送貨之明細書，益亦引渡貨物之計算書也。


發票本身，因其具有計算書的性質，構成押匯時担保書類之一。此項發票之被請求，因其兼有明細書及計算書之兩重作用，以缺乏此項發票時，往往招致銀行拒絕接受或支付地拒絕承付等事情。輸出商爲作成完善之計算書起見，應有最正確送貨價格之表示，例如（一）在約定品裝船之際，如係從價計算運費者，應以發票上之金額，明示於海運提單上，以爲運費計算之基礎；（二）在該貨保險之際，通常在申請書上並不書明保險價格者，於損害發生之際，以發票之金額，推定該貨之損害額，在缺乏全然發票時，例如計算書之性能不備時，如有發生保險事故，頗有釀成關係當事者間意外紛爭之可能；（三）輸出商押匯之際，以此決定押匯票之金額者，在缺絕發票時，定必招致匯兌銀行之拒絕；（四）輸入商在該貨到着輸入地之際，以此作爲輸入通關上價格之基準，以資決定關稅之賦課或異議申立之有力材料；（五）輸入商在轉賣輸入貨物之際，以此作爲輸入採算之基本，是以計算明細之正確，可以修正採算上之便宜等。綜上所述，發票之特質，在貿易上自有極重要之經濟的機能也。

第三、就輸入商言，發票、爲輸入貨物時，必不可少之工具。發票依前述用意及內容作成而對輸入商發送者，無異對自己輸入之貨物，確知其底細。關於貨物是否依契約所載品質、數量及其他條件而發送，可以檢查對照。於貨物運到時，可將發票添附於輸入申告書向稅關提出，證明該貨係經真實交易過程與正確計算而輸入者。今日世界各國，對於向稅關申告輸入之際，每要求添附發票者，是以此項發票，須充份表現交易係經正常買賣契約而作成者，否則缺乏此等條件時，輸入通關上，得認爲不生效力也。有時，送貨之發票，未必以買賣交易之存在爲前提者，例如出口商向海外支店送貨或爲匯兌便宜上與外國受貨人商妥而送貨者，其發票實際上未必具有購入書資格。此類發票，未必基於真實買賣關係但爲輸出入而作成，尤其是在輸入通關上，認爲不可缺少之文書。在此狀態下，輸出商向該貨供給者（製造者及其發行所）取得原發票（Original Invoice），一併向稅關提出較爲容易通關。在輸入貨物狀態下，往往具有記載不確實價格之發票，爲此美洲、澳洲諸國規定商業發票，須經輸出國駐在自國領事之證明，或必需輸入國稅關特定格式之發票，向稅關提出。然歐洲及南洋諸國，外國貿易上商業發票，一面作爲輸出貨物之送貨文書，另一方面視爲輸入貨物之購入書，必得一般的承認，故在作成時應加以特別之注意。

CIF 發 票 式 樣

Japan Trading Co.,
Tokyo. Invoice No. 112.

Invoice of one hundred & sixty-two (162) cases of tinned crab
Shipped per S. S. "Nippon Maru" for Seattle, from Yokohama
On account & Risk of Messrs. International Trading Co.,
Seattle.


 Seattle No. 1/162	Against Your Order No. 55, Our Contract Sheet No. 55. 162 Cases of Tinned Crab, "Fancy" quality, Unlabelled, each case containing 48 tins of 1 lb. @ \$: 16.00 per case Bill of Lading dated Yokohama, 24th July, 1934. Marine Insurance covered for \$: 2,850.00 W. A. with the Tokyo Marine Insurance Co. Ltd., Yokohama. Drawn at 60 days after sight D. P., through the Yokohama Specie Bank, Ltd., Yokohama. E. & O. E. Tokyo, 24th July, 1934. Japan Trading Company. -(Signed)-	OY, Seattle \$: 2,592.00
-----------------------------------------------------------------------------------------------------------	-------------------------------------------------------------------------------------------------------------------------------------------------------------------------------------------------------------------------------------------------------------------------------------------------------------------------------------------------------------------------------------------------------------------------------------------------------------------------------------------------------------------------------------------------	-----------------------------

委 託 購 買 發 票 式 樣

Yokohama, June 10, 1934.

Invoice No. 500.

Invoice of Two (2) pgs. Cotton Towels made in Japan shipped by the Japan Trading Co., Ltd., Yokohama, per a s. "Natsushina Maru" to be forwarded to Sydney, and consigned to Messrs. A. Brown & Co., Ltd., Sydney.

Marks & Nos.	Quantity	Description	@	Amount
 Sydney 201/202-2		Against your Order No. 2364 placed by Mr. H. Jones, Our Order No. 2034		First out
	300.50	Cotton Towels 2 1/2" x 65" "K1"	6.34	\$37.00
		Charges:—		
		Freight 20' 6"	0.13	\$1.20
		Storage, Shipping Charges	1	270
		A Fire Insurance		300
		Inspection		
		Marine Insurance: W. A. on £ 50 Ex. @ 27/100		161
		T. on Sydney @ 45 on 50		
		Freight on 20' 6" @ 45/100		11.23
	Commission 2 1/2 %	8.91	39.88	
	Ex. At Sight on Sydney @ 5 1/2 %		\$236.48	
			\$467.77	

Cash against Documents at Yokohama by Mr. H. Jones.
Marine Insurance covered for £50.00 W.A. by the Yokohama Marine Insurance Co., Ltd., Yokohama.
E. & O. E.
Tokyo, August 12, 1934.
For Japan Trading Company, Ltd., T. Okawa.

(二) 發票之式樣及其作成

發票之式樣，就局部而言，依商業習慣之差異而不同；就全體而言，具有一定格式，一望而知為發票。發票之標準式樣，乃由前文、本文、結文三部構成。前文記載送貨之文字並明示送貨之性質，本文記載送貨之特性及計算之明細，專以發揮計算書及購入書之機能，結文記載裝船、保險、清算等事項，係輸出商聲明履行契約之性質。一般貿易業者之發票，喜用印有一定格式之用紙，本文及結文，多於空白處自由填入。左列係 C I F 發票委託買購發票二式樣。

發票既有上述複雜特質與樣式，在貨物輸出與輸入之際，在裝船、保險、通關、清算上，具有重要任務之故，應極力避免契約履行上之遺誤。總之為維持買賣兩者之信用與理解起見，應以正確與安全為發票作成上之重要因素。

前文

前文大概為發票之號碼以及關於載貨船舶事項：(一) 發票號碼，應順次排列，避免前後倒轉，以便將來發生問題時，易於查照之用；(二) 關於裝貨船舶，直航與途中換船狀態不同。在直航狀態下，記明 "Shipped Per S. S." 在途中換船狀態下，則應記明 "Shipped Per S. S. to be Transhipped at..... Into S. S." 再貨物如係小包郵件，則在記明 "Forwarding by Parcel Post for New York from Shanghai." 此項小包貨物，大概屬於樣品之類；(三) 其他所欲記載者，為送貨之名稱、總數等項。再送貨如基於 C I F 條件者，應記明 "On Account and Risk of....." 如係委託販賣品，則對受貨人送貨時，應記明 "Consigned to....."

本文

本文之開頭，揭記交易成立時定貨單與契約之號碼，可以表明其屬於何種發票。買方如無定貨單之發送，乃以電報或其代理人經手時，可記明電報日期或代理人之姓名及其定貨日期。如係樣品送貨，則可記明 "Sample"。委託販賣品則可記明 "Consignment"。然在任何狀態下，金額欄內，應記明 C. I. L. London, F. O. B. Kobe, First Cost in Yokohama 等值段，藉知其為屬於何種發票。關於送貨之內容，特舉一二例如左：

(一) 單純一種貨物 (One Shipment) 之送樣

表 1、 100 Cases of Tinned Crab,

"Fancy" quality, unlabelled tin.

One case containing 48 tins of 1lb.

@ \$16.00 per Case

\$1,600.00

表 11、 100 Cases of cotton crepe, striped,

Sample No. 30, 30" X 20 yds,

One case containing 50 pieces Viz 5,000 pcs.

@ \$2.00 per piece

\$10,000.00

(二) 包裝貨物在一種以上, 或其內容複雜者, 則可排列記載之:

表 I Case of wooden works, details as follows:—

Sample No.	Quantities	Articles	Unit (per doz.)	Price
A: 1115	100 dozen	Pencil Box	@ £ 1.00	£ 100.00
A: 1116	500 dozen	Wooden Toys	1.20	600.00
A: 1117	400 dozen	Book Stand	3.00	1,200.00
	1,000 dozen			£ 1,900.00

表 II 200 Cases of Enamelled Pans, details as follows:—

Case No.	Quantities	Size	Colour	Packing	Unit (per doz.)	Price
No. 700	62 doz.	8½"	Black	Each case containing 3 dozen Viz., 600 dozen	@ £ 3.30	£204.60
No. 701	15 doz.	9"	Dark Tan	@ Rs: 15-0-0 per dozen		49.50
	77 doz.					£254.50

表 III 2 Cases (77 doz.) of Ladies Stocking, Each dozen wrapped in paper, containing as follows:—

Case No.	Quantities	Size	Colour	Unit (per doz.)	Price
No. 700	62 doz.	8½"	Black	@ £ 3.30	£204.60
No. 701	15 doz.	9"	Dark Tan		49.50
	77 doz.				£254.50

重圍 2 cases of Mousseline, bleached Sample No. 100, 30X" 36 yd.,
 Border:- 15 pieces Pink and 15 pieces Blue border.
 Packing:- One case containing 30 pieces (1,050 yards)
 Gross quantity 60 pieces=2,100 yards
 Less:-Defects 0 yards
 2,064 yards
 @ Rs: 1-0-0 per yard Rs: 2064-0-0

Particulars of defects as follows,—

Case No.	Defects	Yards
No. 5	3	3
No. 6	3	3
		Total 6 yards

商 業 發 票

(三) 發票上面，揭示送貨之單價，附加諸費用及其總額，乃以契約所定之單價為基本。蓋外國貿易，約定品之受渡區域，過於廣泛，從交易商品之引渡場所及引渡方法之如何，使買主與賣主間經費之分担及危險擔負之程度，有所差異，因而發生交易價值種類之差異。關於價格條件之中心要素，取決於貿易契約之如何。因此，貿易商品從價格條件之如何，即可推知其由於何種貿易契約。發票之價格欄，開頭為價格條件，一面揭示發票之金額，他方面表明為屬於何種發票也。

發票所表示諸費用，依發票種類若何而差異，例如代價以 C I F 值段計算者，在其價格中包括到着輸入港之運費及保險費，則 C I F 發票無記載諸費用之必要。因而此種發票，關於價格之表示，最為簡單。在英國方面，運費於到着港支付者 (Payment at Destination) 一般貿易界及海運界頗重視此種計算之表示。除 C I F 發票以外，具有輸出港船邊交貨價值段之 F A S 發票，輸出港船上交貨之 F O B 發票，包括運費價值段之 C & F 發票等，亦可同樣簡單表示。在此等狀態下，其交易價值段，有賣方替人開支者，亦復不少，例 F O B 值段之代買方支付保險費等是。此項費用最後仍附加於發票價額以內。至於現地引渡 (Local) 值段，即產地引渡或工場引渡值段，關於以後到着輸入港諸費用，均歸買主負擔。此種值段，在委託購買狀態下 (Indent) 諸費用，通常由貿易商或買辦 (Commission Merchant, Buying Agent) 代為支出。此種發票，常包括諸費用，加於原價方面，而行押匯。此處所謂諸費用，關於包裝費用者，有包裝原價 (Case and Packing) 包裝工資、包紙費、鐵皮帶費用等，關於運送及保險費用者，有送達輸出港之運費 (Local Freight) 駁船運費 (Lighterage) 裝船費用 (Shipping Charges) 保險費 (Insurance Premium) 運費等項，此外如領事簽證費用 (Consular Fee) 輸出檢驗費 (Inspecting Fee) 棧租 (Storage) 貿易商佣金 (Buying Commission) 電報費 (Cable Expenses) 及其他雜費 (Peties) 等。以上費用，與原價合併計算，其總額即為 C I F 值段。

(四) 如送貨之性質及種類，極其複雜者，則將內容細目記入發票之中，甚感不便。在此狀態下，於發票上面記其大要，另具明細書 (Specifications) 記其詳細。左列一二兩例，為法蘭絨之各種明細書。

某種貨物，例如織物製品或玩具等類，一包裝內，附有許多小包裝者，或如某種機械類，各部係分別包裝者，上述貨物送貨時，關於各部包裝明細事項，並不附記於發票上面，但另書一頁如例三。

Specification for Colours

White	Pink	Sky Blue	Cream
1,400 pcs.	200 pcs.	200 pcs.	200 pcs.
350 pcs.	100 pcs.	100 pcs.	450 pcs.
1,300 pcs.	100 pcs.	100 pcs.	700 pcs.
3,050 pcs.	400 pcs.	400 pcs.	1,350 pcs. = 5,300 pcs.

例 二

Specification of Assortment

Case No.	Sample No.	Colour	Quantity	Remarks
77	2,288	White	20 pcs.	with Special label on each
77	2,239	Pink	20 pcs.	"
78	2,210	Cream	20 pcs.	"
78	2,241	Blue	20 pcs.	"
			80 pcs.	

例 三

Packing Specification

to be attached to

Invoice No. 15, of Mousseline

Mark	Number	Pieces	Yards	Defects	Net
(A)	10	30	1,060	3 yds.	1,067 yds.
(A)	11	30	1,050	5 yds.	1,085 yds.
		60	2,100	8 yds.	2,092 yds.

結文

國際貿易，大多為海上貿易之故，關於約定貨物之發送，通常為海運或海陸聯絡運送。因此，貿易契約，凡有一定裝船條件者，則關於契約履行之如何，為關係者輸入商最關心之事情。是故具有裝船責任之輸出商，對於輸入商所期待得知之事情如裝船日期、船名、提貨單號碼等，記明於發票上面。關於保險方面，基於同樣理由，輸出商應將已決定的保險者填補條件之種類、保險金額、保險者名、保險單號碼等，記入發票，尤以特約者為最重要。再輸出貨物之清算，除特殊狀態外，殆以履行押匯契約，成為國際慣例。因此輸出商關於履行押匯諸事項，如押匯匯票之金額、期間、及條件、信用條件、押匯銀行等，亦應記入發票。茲姑舉數例如左：

一、關於運送保險用語：

- (a) B1 of Landing No. 100, dated June 18th, 1934
- (b) Insurance for \$300.00 with the Tokyo Marine Insurance Co., Ltd., Yokohama.
- (c) Insured W. A. with Pilferage for £ 800—0—0 Under Policy No. 120 with The Kobe Marine Insurance Co. Ltd., Kobe.

二、關於押匯用語：

- (a) Drawn at 90 days after sight D/P through The Yokohama Specie Bank, Ltd., Yokohama.
- (b) Drawn at 90 days after sight "under Letter of Credit, Cabled October 24th, 1934 issued by The International Bank New York" through Sumitomo Bank, Ltd., Tokyos.

三、關於其他用語：

- (a) Addressed to Mr. Stanley Hassfield c/o Cox Shipping Agency, London.
- (b) The 30% of the invoice amount will be settled after receipt of your account sales.
- (c) Packing Memorandum attached.

發票既作成後，為表示並無錯誤脫漏起見，可蓋一 E. & O. E. 之橡皮戳子，此數字係 Errors and Omissions Excepted 之略語也。

(附記)在輸出貨物雜多狀態下，依輸往目的國如何，必需送貨之容積及重量明細表 (Measurement and Weight List)。需用此表者為南北美洲諸國及澳洲南洋諸國。上述諸國受貨人於引渡貨物之際，須以此表與其他文書，一併提出稅關。本表之作成方法，似同輸出貨物之裝箱一樣，可根據輪船公司檢貨人 *Measurement* 之明細表(此明貨物件數、包裝標記、號碼、容積、重量、及總計)作成之。其總計數須與提貨單所記貨物容積及重量相一致。茲舉一例如下：

(三) 發票之關係書類

一、貨方通知單

發票作成之日，誤將送貨賣價過少算出，自應課以漏稅費用，或誤將賣價計算過大。此類誤算脫漏，在裝船書類處置完了才發現者，直接的訂正，成爲不可能。再如輪船啓碇後，賣主在其送貨中，發現可以包裝之貨物取殘而記入發票者。此項發票，如已隨附關係書類向海外發出後，欲加以直接的訂正，已屬不可能。在此等狀態下，具有貨方通知單 *Credit Note* 及借方通知單 *Debit Note* 之作成，用以處理小額債權債務。

Measurement & Weight List					
Messrs.					
Cargo shipped per S. S. _____ to _____					
Invoice No. _____ dated _____					
Marks	Case No.	Remarks	Cbft. per pkg.		Lbs. per pkg.
			Ft.	In.	

貨 方 通 知 單

Tokyo, 1st August, 1934.	
Messrs. British Trading Co., London.	
Cr. by JAPAN TRADING CO., Tokyo.	
C/N No. 18	
<u>Re Your Memorandum No. 10 dated 7/5/1934.</u>	
By allowance for 2 cases of damaged Tinned Goods	£ 2-1-8
E. & O. E.	

(side)
故名。茲試舉一例說明之。

國際貿易導報 第八卷 第一〇號

九四

貨方通知單，乃係傳票之發行者，對受票人表示支付義務之通知書，而將傳票記載之金額，記入受票人之貨方 (Credit side)。

甲國輸出商 A，對乙國輸入商 B 定貨賣渡之際，迨後基於正當理由，假定 B 將定貨之一部或全部退回。A 初在賣渡時，將其金額記入 B 賬之借方，對其退回品之全部或一部金額應即記入貸方，同時，對於 B，為表明此旨起見，特發一通知書式，即所謂貸方通知單者是也。

貸方通知單之作成發行，除上述者外，尚有種種狀態，然在輸出貿易方面，以表示輸出商之債務而由海外輸入商之請求作成發行者較多。例如因送貨不足，或發票估計賣價值過高，應歸買主負擔之種種費用，作為替人開支以及委託販賣品在押匯額以下賣出等狀態，一方發生支付義務而對他方表示其債務時發行者。此項金額之清算方法，可對同一受貨人，於次回送貨押匯時扣除之，或則等待數次傳票後，一次發送出金匯兌，通常應用前者方法，後者作成賬目摘要書，示其差額。

二、借方通知單

借方通知單者，與前述貸方通知單性質相反，其傳票之發行者，對受票人表示請求傳票所記金額之權利。此項小債權之產生，主要者為輸出樣品之代金請求，代替支出諸費用之請求，此外如發票作成時，忘將應課費用添入，因而發生債權，利用傳票通知對

單 知 通 方 借

方將此金額記入其借方之旨。此項債權之清算與貸方通知單之清算方法相同。於次回送貨押匯之際，附加在押匯金額為最簡便。在此，我人應注意者與匯兌銀行交涉時在發票之背後，以海運提單為有力之担保物，是則以此金額附加於送貨之發票金額上面，足使押匯匯票之担保力薄弱。因而匯兌銀行類多不願接受此類交易，在金融緊急時須附加担保品反之在順利之時亦以附加金額至多於發票價額5%為限，否則銀行即拒絕承受此項交易矣。借方通知單用紙，通常用青色紙以資區別上記 Dr. To 字樣。

Tokyo, 18th July, 1934.

Messrs. British Trading Co.,
London.

Dr. to JAPAN TRADING CO.,
Tokyo.

D/N No. 20

Re Parcel Post forward on 3/6/1934.

To amount for 2 packages of Shell
Button, sent to your Liverpool Branch.

£ 22-1-8

E. & O. E.

書 要 摘 目 賬

JAPAN TRADING CO.,
TOKYO, JAPAN. Tokyo, 1st August, 1934.
Messrs. British Trading Co.,
London.
In account with
JAPAN TRADING CO.,
Tokyo.

*Re shipment per s.s. "Kaga Maru" sailed on
1st August, 1934.*

Invoice No. 25. 1,000 Cases of Tinned Salmon.	£1,250-0-0
plus—Our Debit Note No. 20	22-1-8
	£1,272-1-8
less—Our Credit Note No. 13	2-1-3
	£1,270-0-0

Drawn at 90 days after sight D/P,
through the Yokohama Specie Bank, Ltd.,
Tokyo.

Japan Trading Co.,
—(Signed)—

E. & O. E.

三、賬目摘要書

在同時處理幾組發票，即將幾組發票之金額，總括於一張押匯匯票，或於發票上添附借方通知單與貸方通知單在增減發票之金額狀態下，則各組發票，順次摘錄傳票之重要事項概括於一次計算而作成貸借摘要書 (Statement of Account)。至其作成方法，甚為簡單大體分為摘要欄與金額欄，在同時處理數組發票時，於摘要欄列記各次送貨之品名總數量、裝貨船名、裝船日、發票號碼等，於金額欄記載各次送貨之金額以及合計金額。如有借方通知單附加金額時，則將傳票號碼記於摘要欄，金額記於金額欄而求其合計額，如再有貸方通知單應減金額者，則從其求其差額可矣。此項賬目摘要書作成時，關於發票結文所用貸款處置用語，而在發票未有詳盡記載者，可於摘要書中記明之。

新書

介紹

INTERNATIONAL TRADE

By

F. W. TAUSSIG, PH. D., LITT.D., LL.D

世界經濟名著

韜雪格博士著

沈光沛譯

國際貿易原理

明說書本

韜雪格博士，為當代美國經濟學界之耆宿，對於國際貿易與關稅問題之研究，尤具權威。博士所著國際貿易 (International Trade) 一書，為積多年研究精心之作，本書在近年來世界經濟名著之中，惹起絕大之衝動，已有德日文字之譯本，刊行於世。

從來學者對於正統學派之貿易理論，本未必一致，而對於國際貿易之複雜現象，具有精細明確之論斷者，當以博士之著作，曠為觀止。此外，博士對於許多事例之引證，不僅加強其學說之真理，抑且對於經濟學之研究方法，亦予以有益之指示。

本書現由沈光沛君，參攷英文原本與日文譯本對照譯出。譯文暢達流利，與原文無異，誠屬難得。

介紹內容

- | | | |
|--------------------------------|------------------------------|-------------------|
| 第一章 第一部 理論篇 | 第十二章 賠款，海外旅行者之消費 | 國際貿易之關係 |
| 第二章 第一事例 生產費之絕對 | 第十三章 他種商品以外交易項目，放款與利息支付，海運費用 | 美國之國際貿易與檢驗問題 (第一) |
| 第三章 第二事例 生產費之均等 | 第十四章 輸稅與物物交易條件 | 美國 (第二) 大戰以前之國際貿易 |
| 第四章 第三事例 比較生產費與國際工資與物價內價格與國際價格 | 第十五章 輸稅與物物交易條件 | 美國 (第三) 大戰以後之國際貿易 |
| 第五章 不同工資，無競爭集團 | 第十六章 比較利益與保護政策 | 第三部 不換紙幣下之國際貿易 |
| 第六章 資本與利息 | 第十七章 國外匯兌與貨幣制度之關係 | 基礎的概念 |
| 第七章 不同生產費，租額遞減，報關遞增 | 第十八章 國外匯兌與貨幣制度之關係 | 稅關，匯兌之研究 |
| 第八章 不同之利益 | 第十九章 英國之國際貿易與檢驗問題 | 投機，匯兌之安定，金匯兌本位 |
| 第九章 二國對於第三國之競爭 | 第二十章 再論英國之國際貿易與檢驗問題 | 關於紙幣數量之影響 |
| 第十章 商品以外交易項目，納貨 | 第二十一章 前之交易條件 | 不換紙幣下之經驗 |
| 第十一章 第二國之競爭 | 第二十二章 一八七一年法德賠款條約與 | |

凡研究國際貿易者不可不人手一編



江西之苧麻及其加工品——夏布(續)

張 勗

緒言——江西苧麻區及產額——江西苧麻之種植狀況——江西苧麻之運銷

江西夏布之產銷近况——結論

四 江西苧麻之運銷

江西苧麻出產雖豐，然利之途，極爲狹隘，僅限用編製繩索漁網，及紡織夏布，其剩餘者，即運銷省外，或國外，運銷省外者，以輸往沿海各省爲主，蓋多爲充漁網原料，及填補船隻之需，運銷國外者，則以輸往日本爲主，茲將其運銷狀況分述於下：

1 集散市場 贛北之瑞昌、德安、九江、武寧等縣產麻，概不加工利用，即爲原料品運銷於省內外，其運銷省內者，均用帆船載送至新建縣屬之吳城、鎮集中、凡玉山、上饒等處之客商，咸來此處採購；至銷省外或國外者，則集中於九江，或湖北省之武穴，由此再轉運漢口，或上海。贛西贛東之產麻，僅足供當地織造夏布，及編製繩索之需，運銷省外者極微，如萍鄉、安福、吉安、吉水、分宜、新喻、宜豐等出產較多之縣，概運銷於萬載、宜春、上等等縣織

江西之苧麻及其加工品——夏布

造夏布。贛南各縣產麻，除少數運銷廣東外，餘均集中於寧都，供該地紡織夏布之需。

2 交易 離市鎮較近之產麻區，麻農生產之苧麻，即持往麻行售賣，至隔市鎮較遠之處，則多售於小鎮市之麻販，成麻行派來收麻之水客，麻販大多數係鄉間經營雜貨店者，或爲薄有家資之住戶，對於麻價，任意操縱抑勒，而麻農因生產物過少，不利於遠赴麻行售賣，對此亦莫可如何。

麻行在苧麻業最盛時，各產地市鎮均有開設，營業頗爲發達，近因夏布業衰落，苧麻消費減少，更益以輸出不振，故各地麻行均多倒歇，如最大苧麻集散地之吳城鎮，在最盛時有麻行十餘家，今則僅三家，至於主要產區，則瑞昌尙有三十二家，分宜二家，德安一家，萬載一家，茲將其牌名列示於左：

金融緊迫，各地錢莊，對於押款，限制嚴密，故麻行皆感周轉不靈，營業日就衰落到瑞昌縣與日商交易之行家，雖可先得八成整款，然貨價必須先定，倘後遇有漲跌，漲則非交貨不可，跌則任其抑勒變斷，且芋麻運到武穴後，須待日人驗看貨色相對，始可脫交，唯日人往往藉故不驗，延擱時間在二二月以上，在此時期內，行家對於墊付之貨款，須按日付息六厘，因此麻行損失，頗為不少。近江西裕民銀行，雖於該縣設有分行，然對於麻行放款，限制極嚴，僅能以貨物押款七成，且須訂期贖貨，倘到期無力贖取，則唯有將麻廉價脫售之一途，故對於麻業資金之融通，裨益甚少。

麻行買賣芋麻所用之秤，在衡制未統一時，各地不同，如瑞昌縣，進秤用漕零六，即合舊秤十六兩四錢八厘，出秤則為漕零六，合舊秤十六兩九錢六厘，賣銷吳城鎮者，則為漕秤，即舊秤十六兩，自實行新衡制以後，各地均以改用市秤。

芋麻運銷省內者，概用帆船載運，其運費視路途之遠近而異，如瑞昌縣之麻，運往九江，每百捆需四十五元，由芋麻集散地之吳城鎮運往九江，每百捆需六十五元，運往至玉山、上饒、宜春等處，每百捆需八十元，至運銷上海者，則由江輪載運，每百捆運者及雜費約需三百二十元。

運銷芋麻，在未裁厘以前，經過各厘卡須納厘金，自裁厘後，

即無稅捐，惟各產地，仍有因舉辦地方事業，抽取捐稅者，如德安縣每捆抽收地方教育捐五分，瑞昌縣亦有教育捐之抽收，至由九江關輸出者，則需繳納關稅每捆正附稅約合五角上下，此外麻行須納營業稅，稅率為取千分之十。

3 商賣品質名稱價格 芋麻依收穫時期之先後，分春麻、月麻、寒麻三種，已述如前，至在商品上，此三種麻又分為標麻、頭莊、二莊、三莊、白索、晒青等五種，標麻纖維細美，富有光澤，長度在四尺以上，頭莊較標麻質稍粗，硬長度在三尺八寸以上，二莊長度在三尺內外，品質較頭莊為遜，三莊長度在三尺以下，白索長度亦在三尺以下，惟色澤遜於三莊，晒青則係利用日光晒乾之麻，其色澤帶青色，品質最劣。

芋麻價格，由品質之不同而有高下，在昔銷路暢旺時，上等麻每百斤曾達七十餘元，近數年因銷路停滯，價格一落千丈，茲將主要產麻區，及集散地民國二十四年之芋麻價格列出於左：

瑞昌縣民國二十四年芋麻價格（單位百斤）

春麻	標莊	二十二元	頭莊	二十元	二莊	十八元
	三莊	十六元	白索	十二元	晒青	十元
月麻	標莊	二十元	頭莊	十八元	二莊	十六元
	三莊	十四元	白索	十元	晒青	八元
寒麻	標莊	十八元	頭莊	十六元	二莊	十四元
	三莊	十二元	白索	八元	晒青	六元

吳城鎮苧麻價格

每百斤自七、八元至二十四、五元

宜春萬載等縣苧麻價格(單位百斤)

縣別	價格
宜春	二十五元至五十元
萬載	二十三元至四十元
德安	十五元至二十至四元
廣豐	十五元至三十元
萍鄉	二十元至三十元
上高	十二元至三十元
分宜	十一元至三十元
宜黃	二十五元至四十三元

4 貿易狀況 苧麻輸出，在清光緒三十年以前，每年總額祇數千担至數萬担，至三十一年，則增至十一萬餘担，自後歷年約在八九萬担至十萬担以上，而民十三，則驟增至十八萬餘担，但次年仍減至十一萬餘担，迄民十九以後，逐漸趨減少，今則數額尚不及民十三之半矣。茲將將近三十年來江西苧麻輸出數量列表於后：

年別	輸出數量
清光緒三十年	八三、八〇二担
三十一年	一一三、六三四
三十二年	一二五、八八九
三十三年	一一九、〇八九
三十四年	一一二、四六一

清宣統
民國

年	數量
元年	一〇八、八八五
二年	一〇九、三四六
三年	一一三、五三四
四年	一二四、三四二
五年	九七、三六二
六年	八四、七四二
七年	一二四、〇二六
八年	一三五、五五六
九年	一六三、四五五
十年	一六七、九九九
十一年	一四〇、二八〇
十二年	一五六、五二〇
十三年	一四六、五二四
十四年	一三八、三〇二
十五年	一三三、七五六
十六年	一八八、〇二九
十七年	一一一、九九五
十八年	七〇、二三四
十九年	一六四、〇四二
二十年	一七二、四三三
二十一年	一七一、四三三
二十二年	一三一、四八九
二十三年	四三、五六四
二十四年	七〇、九七〇
二十五年	五六、五五四
二十六年	五七、二四四
二十七年	四四、七四四公担
二十八年	四六、九六五

最大苧麻產地之瑞昌縣，其產麻之輸出狀況有如左表：

運銷吳城鎮者% 運銷上海者% 運往湖北武穴者%

頭麻 二〇 六〇 二〇
 二麻 一 四〇 六〇
 三麻 一 四〇 六〇

五 江西夏布之產銷狀況

江西所產學麻，大部份均利用之充紡織夏布之原料，有此豐富之原料，故夏布織造，遂為江西農家重要副業之一，江西通誌載：『寧都州俗，無不績麻之家，匠織成布，女紅利普。』又稱『贛州府學麻歲可三刈，女績為縷，械工織之，造布極精。』此昔日贛南之情形也。現今則贛東贛西之萬載、宜黃、宜春、崇仁、上高等縣出產更多，而萬載、宜黃夏布，尤為著名，茲將本省夏布之織造產銷近况分述如下，備參考焉！

1 織造 織造夏布，係用木機，其機型與鄉間紡織紗布者無異，茲將織造詳情順次記述於下：

(一) 績麻 織造夏布之第一步手續為績麻，法將粗麻浸濕，取出由女工用手指剖折成絲，絲愈細，則織成之夏布愈佳，萬載、宜春等縣，此種績麻工作，極為精細，績成之麻絲，不現扁狀，故有圓紗之稱。宜黃崇仁等縣，則績麻工作，不若萬載、宜春之精細，績成麻絲，多現扁狀，故普通稱之為扁紗。績成之麻絲，撚極成麻

江西之苧麻及其加工品——夏布

線，以竹製紡車絞之成軸，即可備上機織布之用。

(二) 上機 以一定數目之麻線為經，穿入扣中，加漿梳理，使之光潔堅滑，以免起毛斷頭，即可上機織布。

(三) 織布 麻線最忌乾燥，故織時須時時撤水於其上，以免斷杆，又亦有安置織機於地窖內，便常保持溫潤者。

織成之夏布下機後，即懸諸空中，以竹枝綳緊，使其平展，夏布之幅寬及長度，隨產地而不同，又同一產地，亦視布之品質而異，茲將各縣夏布幅寬及長度表列於后：

縣名	幅寬	匹長
萬載產夏布	尺八上莊	五丈
	尺八中莊	五丈
	尺四次莊	五丈
上高產夏布	尺八莊	十五丈
萍鄉產夏布	尺四莊	五丈
宜春產夏布	尺四莊	四丈八尺
分宜產夏布	尺八莊	十五丈
	尺四莊	五丈
宜豐夏布	尺八莊	五丈
	尺三莊	六丈
宜黃夏布	尺二四莊	十五丈
崇仁夏布	尺二四細莊	六丈七尺
樂安夏布	尺六粗莊	六丈七尺
	尺六粗莊	六丈四尺
臨川夏布	尺六粗莊	六丈四尺
	尺六最粗莊	六丈四尺

尺四粗莊

六丈四尺

尺四最粗莊

六丈四尺

廣昌夏布

尺三粗莊

八丈四尺

尺三粗莊

八丈四尺

寧都夏布

尺三細莊

八丈八尺

尺一勻莊

八丈八尺

尺一宜黃莊

八丈八尺

尺三粗莊

八丈八尺

玉山夏布

尺二粗莊

七丈四尺

上饒夏布

尺四莊

九、十丈不等

尺八莊

九、十丈不等

廣豐夏布

尺二八莊

八丈

永豐夏布

尺八莊

七丈七尺

(四) 漂白 萬載、宜春二縣，均係漂麻，故織成之夏布，無須

漂白，其他各縣，因多不漂麻，織成之夏布，均為黃褐色，故凡上等

夏布，概須加以漂白，漂白方法有三即：

A 河水或泉水漂法 將夏布浸入河水或泉水中，待其全

濕，即取出展開，舖於青草上，就日光曬乾之，待其將乾，又用水灑

濕再晒之，如是者十數日至數十日，即可漂白，此法通水質有重

大關係，宜黃棠陰地方漂工最著名者，蓋以該地河水水質特別

純潔故也。

B 漂粉漂法 用此法漂白者，布不耐穿，此蓋由於鄉人對

於漂粉用量，多不能得中，故有此結果耳！

C 石灰水漂法 用法大鍋加水，盛入石灰，待其沸後，即入

夏布煮之，至翌日取出，運至河邊浸水灑之，則布已潔白。

夏布經漂白後，用石礮碾之，使其平整，即成精細夏布，售諸

市場。

(五) 染色及印花 夏布在以前，僅有以藍靛染為藍色者，

婦女多服用之；至近年來，則有用化學顏料染色者，各種色澤應

有盡有，頗為美觀，民十三年間，有會灑來充正頭印花二人之本

省人回省，於南昌進賢門外東壇巷，開設印花二廠，乃將綿布絲

綢印花技術，應用之於夏布印花，結果成績頗佳，自是各種圖案

花紋，均可加印於夏布，其美觀實無遜於絲綢焉！

2 產額 江西夏布產額，向乞羅切統計數字，民國十八年，財

政部江西特派員公署，為舉辦特稅，曾派員調查一次，結果總計

萬載上高等十六縣，共產夏布十八萬七千五百捲，合合

正列表於左：

縣別	莊	口	捲	數	疋	數
萬載	尺八上莊	二一〇,〇〇〇	三六〇,〇〇〇			

曹都	尺三細莊	一、三〇〇	二〇、八〇〇
廣昌	尺三粗莊	三、〇〇〇	三一、〇〇〇
小計	尺三細莊	七、〇〇〇	四九、〇〇〇
	尺三粗莊	二八、〇〇〇	三五〇、〇〇〇
	尺四粗莊	二〇、〇〇〇	二八〇、〇〇〇
	尺六最粗莊	四、〇〇〇	二四、〇〇〇
臨川	尺六粗莊	四、〇〇〇	五六、〇〇〇
小計	尺六粗莊	三、三〇〇	六六、三〇〇
	尺八粗莊	一、五〇〇	一九、五〇〇
樂安	尺三四細莊	八〇〇	一六、八〇〇
	尺三四粗莊	六、七〇〇	一四〇、七〇〇
樂仁	尺三莊	四、五〇〇	一〇二、〇〇〇
宜黃	尺三莊	三、五〇〇	五七、四〇〇
小計	尺四莊	一、三〇〇	一五、六〇〇
	尺八莊	二、二〇〇	四一、八〇〇
分宜	尺四莊	一八、〇〇〇	二一六、〇〇〇
宜春	尺四莊	一七、〇〇〇	一四八、〇〇〇
萍鄉	尺八莊	三〇、〇〇〇	八五五、〇〇〇
上高	尺八莊	三七、〇〇〇	五三五、〇〇〇
小計	尺四次莊	七、〇〇〇	七〇、〇〇〇
	尺八中莊	一〇、〇〇〇	一〇五、〇〇〇

江西之學麻及其加工品 夏佈

計得萬載上高等十九縣報告，結果有如下表：

民國二十三年，江西省政府經濟委員會，又舉行調查一次，

萬載	尺一勻莊	一、〇〇〇	一六〇、〇〇〇
	尺一宜黃莊	一、七〇〇	一〇、五〇〇
樂仁	尺三粗莊	四、〇〇〇	二八、〇〇〇
宜春	尺二粗莊	七、〇〇〇	九六、三〇〇
樂安	尺四莊	二〇、〇〇〇	二〇〇、〇〇〇
分宜	尺四莊	一〇、〇〇〇	一〇五、〇〇〇
上高	尺八莊	五、〇〇〇	七〇、〇〇〇
臨川	尺八莊	一、〇〇〇	一七五、〇〇〇
小計	尺二八莊	二、〇〇〇	二四、〇〇〇
廣豐	尺八莊	一、〇〇〇	一〇、〇〇〇
永豐	尺八莊	二、九五〇	四、四三八、七〇〇
總計			

縣別 產 額(疋)

宜黃	八〇,〇〇〇
萍鄉	三〇,〇〇〇
玉山	四〇,〇〇〇
宜豐	三二,〇〇〇
新淦	六〇,〇〇〇
吉水	四〇,〇〇〇
永豐	二五,〇〇〇
金谿	二,〇〇〇
進賢	一五,〇〇〇
上饒	四〇,〇〇〇
廣豐	五三,〇〇〇
南康	五,〇〇〇
合計	一、二〇八、〇〇〇

以上數字，均係得之於估計，殊難期正確，查歷年海關報告，由九江輸出之夏布，以民國十九年為最多，達三萬四千餘担，其中粗細夏布各半，為以七十疋細夏布合一担，五十五疋粗夏布合一担約略計之，則是年輸出之夏布約有一百五十萬疋，假定本省消費為一百萬疋，其他不經九江關輸出外省者，估計為一百萬疋，是該年全省夏布產量當不下四百萬疋也。至近年來，各主要夏布產區，均數淪於匪，生產銳減，更益以朝鮮、日本對於吾國夏布輸入，增高關稅，以示抵制，外銷因以停滯，而內銷者，又因

國人炫於絲綢之華麗，咸棄夏布而服用絲綢羅紗，於是出處一落千丈，大非昔此矣！

3 運銷 江西所產夏布，除一部份供省內自用外，餘概輸出省外國外銷售，其運銷地點，國內則遍及各省，國外則以朝鮮、日本為最大市場，次為南洋各地；至各市場需要之不同，與出產種類有關係，烟台、朝鮮一帶，行銷臨川李家渡之粗夏布，漢口、上海、南京、北平、廣東及南洋各地，則行銷萬載宜黃之漂白細布，宜春、上高之中等布，則行銷於漢口、浙江、福建各省，茲將本省各縣產品運銷地點列表於后：

縣別	運銷地點
萬載	上海、山東、北平、青島、大連、鎮江
宜黃	浙江、安徽、日本、美國
上高	湖南、湖北、河南、上海等處
萍鄉	福建、上海、鎮江、山東、河南、蘇州
崇仁	南昌、安徽、上海
樂安	南昌、安徽、北平、上海、江蘇
臨川	朝鮮、烟台
尺八粗中莊	全 上
尺四小捲中莊	全 上
尺四小捲次莊	全 上
尺四莊	全 上
尺八莊	全 上
尺二四莊	全 上
尺二四粗莊	全 上
尺八粗莊	全 上
尺六粗莊	全 上
尺六最粗莊	全 上
尺四粗莊	全 上

尺四疊粗莊 全 上

廣昌 尺三細莊 福建、上海、北平、山東、青島、大連

尺三粗莊 全 上

曹郡 尺三細莊 福建、北平、山東、河南、長沙

尺一勾莊 全 上

尺一宜黃莊 全 上

尺三粗莊 全 上

玉山 尺二粗莊 浙江、江蘇、上海

上綫 尺四莊 全 上

尺八莊 全 上

廣豐 尺二八莊 福建、浙江、江蘇

永豐 尺八莊 本省、吉安、贛州、廣州

江西夏布輸出，以民國十九年為最盛，達二萬四千餘担，在十九年以前，每年為一萬餘担至二萬餘担，十九年以後，則與年遞減，為二十年，則較十九年減八萬餘担，二十一年則僅五千餘担，二十二年三千餘担，二十三二十四年三千餘担，茲將近之十年來輸出詳情列表於次：

年 別 輸出數量

清光緒 三十二年 一五、三〇二担

江西之苧麻及其加工品——夏布

年	輸出數量
三十三年	一八、三八六
三十四年	一六、八九六
清宣統 元年	一六、七六二
二年	一三、八二三
三年	一二、四七七
民國 元年	一三、八四二
二年	一四、五三三
三年	一四、〇二八
四年	一三、五三五
五年	一三、一二二
六年	一二、四一〇
七年	一四、九七四
八年	二〇、〇八七
九年	二〇、四四五
十年	二一、四〇九
十一年	二二、四三三
十二年	二一、三三八
十三年	一八、一〇七
十四年	二二、〇五一

十五年	二一、〇〇〇
十六年	一九、七六一
十七年	二〇、一〇〇
十八年	二三、七九二
十九年	二四、〇六一
二十年	一六、〇七七
二十一年	五、六八〇
二十二年	三、七三九
二十三年	三、一三一公担
二十四年	三、七九〇

4 價格 夏布價格，視其品質而有高下，最精細品，在昔每疋值六七十元，此種夏布，每農家一年，僅可得一疋，近年以來，因服用者甚少，殆無出產；至一般服用，及製蚊帳用夏布，價格，近三年來均大為低減，茲將近三年來夏布價格，與十八年價格列表比較於次：

莊	口	民國十八年	民國廿二年	民國廿三年	民國廿四年
萬載	尺八上莊	十八元左右	十三四元	十三元	十一二元

尺八中莊	十三三元	七八元	六七元	五六元
尺四次莊	七八元	五元左右	四元	二三元
上高 尺八莊	二十五元	二十元上下	十五元	十三元
臨川 尺六粗莊	四元	三元左右	二元	一元餘
尺四粗莊	三元五	三元	二元餘	一元餘
宜黃 細莊	十元	八元	六元	四元
粗莊	六元餘	五元	三元	二元
宜春 尺四莊	十元五角上下	七八元	七元	五元左右

六 結論

苧麻及其和工品——夏布，均屬江西重要產業，以爲上述，徒以種種原因，致出產銳減，銷路停滯，瀕於危殆，則圖謀挽救誠屬急務，爰就管見所及，分陳於后：

1 創設製麻工廠 現今苧麻用途之廣，已述如前，唯吾國雖有此豐富之特產，然不知從事利用，致大好利源，反須仰賴外人維持，不惟經濟上受莫大之損失，而可恥亦實甚焉，爲今之計，惟有從速創辦製麻工場，以廣苧麻之利用，藉省麻產豐富，且境內交通便利，故若在境內設立一大規模之製麻工場，則原料供給，

既不虞缺乏，而出品運銷，亦至便利也。

2 統制苧麻之運銷 苧麻買賣，概操之於麻販及麻行之手，此等麻販及麻行，對於麻農，則極盡剝削之能事，對於外商，則因缺乏商業知識及限於資本，唯有俯首聽命，任其壟斷，麻業之萎靡不振者，此實為一大要因，故今後政府實行統制苧麻之運銷，使農商臻於有利，實屬切要之圖。

3 推廣改良栽培 苧麻利用之途，既因設有製麻工廠而增加，則需要自必隨之日大，故極應推廣改良栽培，以圖生產之增加，贛省各處，荒蕪之地甚多，其可利用為植苧者定不少，甚望負有農事專員之機關，有以妥慎計劃進行之！

4 改良夏布之織造 夏布織造，係屬農家副業，故其幅之寬狹，疋之長短，質之精粗，極不一致，大量交易時，許等別級，既多困難，而利用時，亦唯使其齊一合度，在此商品競爭熾烈之今日，不為一般人士所歡迎者，蓋非偶然也，故改良織造，使其品質劃一，最為必要，唯織戶均屬智識淺陋，且乏組織，欲其自動進行，勢所難能，則政府設立機關，以負指導之任，實為刻不容緩之舉焉！

5 推廣夏布之新用途 夏布服用，僅限於夏季，其需要自有一定限制，欲打破此限制，則唯有改尋新用途，為織造桌布窗簾

等，則銷場自廣。

6 提倡服用夏布 夏布平直透涼，且價格低廉，用作夏季衣着之材料，實最為適宜，乃徒以風尚所趨，為一般人士所拋棄，政府苟能力事提倡，如通令公務人員及學生夏季制服材料，應限於夏布，其他凡可以夏布代用者，均應以改用夏布為原則，則草上之風必假，為效必大，而夏布之銷路，自不患其不廣矣。

以上所列各端，僅其荦荦大者；至於具體辦法，更應有詳細研究計劃之必要，容俟另文論述。

農 村

第 四 期 新 號 卷 一

革 新 語

整飭農村改進運動者之陣容	王枕心
鄉村工作中之聯合陣線	丁子俊
國民經濟建設運動往何處去	王枕心
中山先生對於農民問題之意見	默農
王安石新法與民主主義之異同	高深
作為非常時期財政準備之國民經濟	胡仁文
非常時期之財政政策	劉仁靜
農村婦女運動	覃曉晴
江西之農村合作事業	李克明
從虛偽的民主制說到權能區分的民主制	王枕心
一件容易被人忽視的政治工作	丁子俊
兩個官員	石原
春不還	珂華
蘇里科夫死的時候	辛
發行處：南昌賜福巷四十二號	



法
規

修正實業部商品檢驗局生絲檢驗施行細則

民國二十五年八月二十四日部令公佈

第一條 本細則依商品檢驗法（以下簡稱本法）第十八條之規定制定之

第二條 生絲檢驗爲左列二類

（一）分量檢驗 公量淨量除膠等

（二）品質檢驗 均勻潔淨清潔條份切斷拉力（分單絲複絲）抱合力等

第三條 生絲檢驗應由檢驗局依品質檢驗之結果評定品級生絲品質檢驗方法及品級標準

另定之

第四條 凡輸出國外之生絲應向所在地商品檢驗局（以下簡稱檢驗局）填寫報驗單連同

生絲及檢驗費報經檢驗給予證書方得報關輸出

第五條 生絲貿易應遵照檢驗局檢驗公量與品級之結果爲計算價值之標準

第六條 左列各種之生絲免于檢驗

（一）雙宮土絲及廢絲

(一) 非本國出品

(二) 在一担以內之樣絲

(四) 賽會或供科學研究等非賣品之生絲

前項雙宮土絲或廢絲應於包外標明

第七條

生絲檢驗揀樣辦法如左

甲、公量檢驗

(一) 受檢驗數量為每批包數百分之四十如有零數比例遞加

(二) 每件揀樣絲兩份每份數量以四百五十公分為度

(三) 每包烘條不得抽至二條以上

(四) 所揀樣絲應盛以鉛盤一繫紅色標記一繫白色標記

乙、除膠檢驗

(一) 揀取樣條為每批重量十分之一如有零數比例遞加

(二) 就每件生絲內任擇十絞再就十絞中檢取一百公分作為樣絲分作兩份其一份

應繫以棉帶標記

丙、品級檢驗

(一) 品級檢驗以五件為一批每件揀樣絲五條每批共揀樣絲二十五條

(二) 抽取前目之樣絲應徧及件內各部每包不得過一條

第八條 檢驗次序以報驗先後爲準其手續限於收到報驗單及生絲後工作十四小時內施行完畢

第九條 生絲檢驗時之拆包打包由檢驗局爲之但得知照報驗人到場

第十條 檢驗完畢由負責檢驗人員在檢驗單上簽字依本法第十一條之規定發給證書或檢驗單

第十一條 生絲檢驗後檢驗局應在每包生絲上加扣標識

第十二條 生絲證書有效期間以六個月爲限

第十三條 甲局檢驗之生絲轉運至乙局所在地應填寫轉口報告單連同甲局所發之證書送由乙局查核確係原包裝與證書記載相符者在原證書上簽註「放行」字樣准予免驗但查有不符時應重行檢驗

第十四條 依本法第十三條請予補發證書或換發證書經檢驗局查核認爲無充分理由時得重行檢驗

第十五條 依前二條重行檢驗之生絲應按照本細則第四條之規定辦理

第十六條 證書在有效期間遺失除應依法報請補發外並須將原發證書號數及遺失情形登載當地著名日報兩日以上聲明作廢

第十七條 生絲檢驗給證後如須變更包裝應報請檢驗局核准派員監視改裝並重加標識

第十八條 檢驗局施行生絲檢驗得制定補充辦法但須呈准本部備案

第十九條 本細則自公佈之日施行

法

規

民衆與育教

目要期一第卷八第

體育訓練大會教育代表的人選問題 王仲英
國民大會教育代表的人選問題 茅師毅
豐收後電影教育的當前問題 孫啟毅
大學教育現狀的檢討 周傑儒
鄉村建設工作的檢討 高汝熊
鄉村建設工作的應有的反省與 林宗禮
對鄉村建設人員應有的反省與 趙鳳江
努力民衆補習教育要點與實施 陳禮江
失學民衆補習教育要點與實施 趙鳳江
現階段民衆補習教育要點與實施 趙鳳江
壯丁訓練實施中的問題及其解決 倪孔繁
壯丁訓練實施中的問題及其解決 倪孔繁

蘇江省立教育學院院務發行
(地址：蘇江無錫新橋)

漢口商業月刊

目要期五卷一新

法國佛郎貶值 肇民
社論 文
(一)從經濟觀點上討論中國人口問題 李肇民
(二)我國棉業近年來之狀態(一) 邁進籃
武漢之工商業(十九)——皮貨業——染織紗
布業 本社調查部調查
商場言論
(一)政府亟應創立製蔗廠 尙志
(二)商品標準化 陳榮鏡
(三)談學徒制 張繼仲
商業講座
經濟名詞釋義(三) 通濟
本埠金融及商品市況 本社記者海澄

經濟旬刊

目要期四第卷七第

江西國民經濟建設方案之商榷
二十五年七月南昌市主要貨品行情統計
二十五年七月南昌市金融行情統計
二十五年七月江西各縣米穀市價統計
二十五年六月南昌市日用物品零售價格及指數
二十五年六月江西各縣米穀市價統計
二十五年五月中旬江西各縣米穀市價統計
二十五年五月中旬江西各縣米穀市價統計
統計表
江西省政府廿五年度統計計劃
江西省政府工商管理處組織規程
江西省整理營業稅販賣物品分類稅率表
江西省整理營業稅製造業分類稅率表

◀版出室計統府政省西江▶

農林雜誌

錄日期三第卷二第

積穀 浙江省立高級蠶絲
生活素 Vitamin 概說(三) 上農市立農包 容
吾國棉業衰落原因之管見 浙江省立高級蠶絲
竹之新異繁殖法 中農化驗室主任包叔良
馬鈴薯之栽培 本社編輯部主任包叔良
農家曆(九月份) 嶺南大學農學院呂邦強
農村獸疫防治的意見 浙江省立金華實業
食用蝸牛之養殖 南京笑松農牧場長關笑松
結球萵苣促成栽培法 江蘇省立蘇州農學
蘋果(一) 廣東汕頭沈園沈亞五
嫁接法對於果樹的關係及其方法 吳興曉
三社小學莊茂良

▲▲重要出口商品市况

九月份

張仲超

生絲

一 市况

九月份生絲市况，國外市場仍然起伏靡定，形勢恍惚，國內絲市外銷始終呆滯，幸內銷尚稱不弱，價格頗能堅定，惟因時局變幻莫測，人心搖動，市面不無影響。

紐約生絲市場，月來成交雖不暢達，而美國綢襪廠商，實銷頗為活躍，甚至市上二〇至二二條份之現絲，極感缺乏，期貨交易則始終疲頓，良以美國經濟狀況，經數年來之努力，景氣已逐漸蘇復，目前絲織品銷路甚暢，惟一般廠商之經營方針，大都已放棄向來之訂購期貨及囤積主義，而採取隨消隨納政策，以維護資金之敏捷與危險。此外尚有投機家利用時機，故意操作市場，以致期貨價格堅勁，尤使交易難於開展。

月來美國生絲實銷，雖尚不惡，而對華絲之吸收，每呈懈怠狀態，此則由於紐約日絲存底充斥，現貨流通迅捷，加以義絲二萬五千包之銷美計劃，已開始實行，有以致之。九月份美國生絲進口總計，四五、四三七包，較上月之四一、七〇二包，增加三七三五包，其中日絲計增二、九六六包，歐洲意大利等產絲計增六九七包，廣東絲無進口，上海絲僅增八〇包，銷用方面，總

重要出口商品市况

數為四五、七〇九包，較上月增加三、六九三包，獨日絲激增四、三七九包，華絲反見減少四三二包，是亦足見華絲在美地位之日就式微矣。

橫濱絲市全依美銷為轉移，市場交易亦屬撲朔難迷，本屆秋蠶欠收，而生產銳減，但美銷亦不及去年之旺，故仍屬供過於求，而意絲向美競銷，亦略受影響，市氣殊少振作，惟最近日本絲業界有一驚人消息，即日本三於派 (Sain party) 擬計劃一大日本生絲公司，其目的大有操握全日生絲出口貿易之企圖，果爾，則日本生絲外銷，將有巨大之變更矣。

里昂倫敦方面，久告沉寂，本月依然無甚活動，且因歐洲局勢險惡，復以法郎貶價等打擊，前途非常黯淡。本年新蠶登場迄今四個月間，上海輸歐華絲，僅六、八五七包，較去年同期之一〇、二〇七包，減少三、三五〇包，其交易之清淡，可以想見。

上海絲市，數月來因基於內銷尚殷，雖洋莊清淡，市氣尚稱穩定，本月以各地秋蠶收穫不佳，繭價上升，生絲成本合重，以致內外絲市，相距仍頗巨遠，外銷更趨萎靡。國內綢廠銷納尚健，惟以國際形勢不定，謠詠紛紜，人心不寧，加以法莊以貨幣關係停辦，市價稍見降落。

(二) 九月份紐約及橫濱蠶絲市價報告

重要出口商品市况

市場 日期		紐約絲市			橫濱絲市		
		每磅美金價	中美匯率	合國幣價	每擔日元價	中日匯率	合國幣價
一	二	1.6525	30 $\frac{1}{2}$	686.69	737	102 $\frac{1}{2}$	720.78
二	三	1.6500	30 $\frac{1}{2}$	684.09	731 $\frac{1}{2}$	102 $\frac{1}{2}$	715.16
三	四	1.6400	30 $\frac{1}{2}$	679.71	727 $\frac{1}{2}$	102 $\frac{1}{2}$	711.49
四	五	1.6225	30 $\frac{1}{2}$	672.03	720	102 $\frac{1}{2}$	704.16
五	六	—	30 $\frac{1}{2}$	—	716	102 $\frac{1}{2}$	700.24
六	日	—	—	—	—	—	—
七	一	—	30 $\frac{1}{2}$	—	708 $\frac{1}{2}$	102 $\frac{1}{2}$	—
八	二	1.6300	30 $\frac{1}{2}$	675.48	711 $\frac{1}{2}$	102 $\frac{1}{2}$	693.15
九	三	1.6650	30 $\frac{1}{2}$	687.85	719 $\frac{1}{2}$	102 $\frac{1}{2}$	704.10
十	四	1.6500	30 $\frac{1}{2}$	697.43	728	102	713.73
十一	五	1.6475	30 $\frac{1}{2}$	683.16	735	102	720.59
十二	六	—	30 $\frac{1}{2}$	—	735	102	720.59
十三	日	—	—	—	—	—	—
十四	一	1.6600	30 $\frac{1}{2}$	688.49	735	102 $\frac{1}{2}$	718.39
十五	二	1.6750	30 $\frac{1}{2}$	696.59	728	102 $\frac{1}{2}$	711.55
十六	三	1.6850	30 $\frac{1}{2}$	700.98	725	101 $\frac{1}{2}$	712.09
十七	四	1.7250	30 $\frac{1}{2}$	718.57	735	101 $\frac{1}{2}$	723.45
十八	五	1.7050	30 $\frac{1}{2}$	709.78	746 $\frac{1}{2}$	102 $\frac{1}{2}$	731.17
十九	六	—	30 $\frac{1}{2}$	—	741	102 $\frac{1}{2}$	722.49
二十	日	—	—	—	—	—	—
廿一	一	1.7450	30 $\frac{1}{2}$	727.37	744	101 $\frac{1}{2}$	732.55
廿二	二	1.7500	30 $\frac{1}{2}$	729.57	751 $\frac{1}{2}$	101 $\frac{1}{2}$	739.24
廿三	三	1.7550	30 $\frac{1}{2}$	730.18	—	101 $\frac{1}{2}$	—
廿四	四	1.7675	30 $\frac{1}{2}$	737.26	747 $\frac{1}{2}$	101 $\frac{1}{2}$	735.55
廿五	五	—	30 $\frac{1}{2}$	—	738 $\frac{1}{2}$	101 $\frac{1}{2}$	726.79
廿六	六	—	30 $\frac{1}{2}$	—	731 $\frac{1}{2}$	101 $\frac{1}{2}$	719.36
廿七	日	—	—	—	—	—	—
廿八	一	1.6350	30	686.49	738 $\frac{1}{2}$	102 $\frac{1}{2}$	723.82
廿九	二	1.6500	30	693.15	746 $\frac{1}{2}$	102 $\frac{1}{2}$	731.17
三十	三	1.6575	30	696.48	755	102 $\frac{1}{2}$	739.74

標準：— 紐約 { 日絲 78 分勾度 18/15 條紋 { 每磅美金價 (據蠶絲檢驗組報告)
橫濱 { 每担日元價

(三) 九月份倫敦及里昂蠶絲市價報告

市場 日期		倫 敦 絲 市			里 昂 絲 市		
		每磅先令價	中英匯率	合國幣價	每基羅法郎價	中法匯率	合國幣價
一	二	6-6	1-2½	677.06	63.50	4.69	686.80
二	三	6-6	1-2½	677.06	63.50	4.69	686.80
三	四	6-4½	1-2½	663.27	63.50	4.69	686.80
四	五	6-3	1-2½	649.48	63.50	4.69	686.80
五	六	6-3	1-2½	649.48	63.50	4.70	685.25
六	六	—	—	—	—	—	—
七	一	6-1½	1-2½	635.85	63.50	4.70	685.25
八	二	6-1½	1-2½	635.85	63.50	4.70	685.25
九	三	6-1½	1-2½	637.30	63.50	4.74	679.13
十	四	6-3	1-2½	652.63	63.50	4.72	682.17
十一	五	6-3	1-2½	652.63	63.00	4.70	685.25
十二	六	6-3	1-2½	652.63	63.50	4.73	680.65
十三	日	—	—	—	—	—	—
十四	一	6-3	1-2½	652.47	63.50	4.72	682.18
十五	二	6-3	1-2½	652.47	63.50	4.72	682.18
十六	三	6-3	1-2½	653.97	63.50	4.72	682.18
十七	四	6-3	1-2½	653.97	63.50	4.71	683.71
十八	五	6-3	1-2½	653.97	63.50	4.71	683.71
十九	六	6-3	1-2½	653.97	63.50	4.71	683.71
二十	日	—	—	—	—	—	—
廿一	一	6-3	1-2½	653.97	63.50	4.71	683.71
廿二	二	6-3	1-2½	653.97	63.50	4.71	683.71
廿三	三	6-3	1-2½	653.97	63.50	4.73	680.65
廿四	四	6-3	1-2½	653.97	63.50	4.80	670.14
廿五	五	6-7½	1-2½	653.97	63.50	—	—
廿六	六	6-7½	1-2½	697.21	66.00	—	—
廿七	日	—	—	—	—	—	—
廿八	一	6-7½	1-2½	690.85	—	—	—
廿九	二	6-4½	1-2½	690.85	66.00	—	—
三十	三	6-4½	1-2½	667.85	—	—	—

標準：—倫敦{華絲B字 13/22 條紋} 每磅先令價 (蠶絲檢驗組報告)
 里昂{ 每基羅法郎價

二 統 計

(四) 九 月 份 上 海 蠶 絲 出 口 統 計 表

(單位:包)

類 別	非 洲										亞 洲				歐 洲				總 數
	埃及	馬落哥	其他	合計	美國	其他	合計	印度	印度支那	日本	其他	合計	英國	法國	德國	其他	合計		
白 廠 絲	—	—	—	2,030	—	2,030	—	—	—	—	—	81	330	1,044	—	—	95	1,469	3,580
黃 廠 絲	—	—	—	—	—	—	—	—	—	—	—	6	—	5	10	—	—	10	15
織 里 絲	—	—	—	—	—	—	—	2	—	—	5	—	10	120	—	—	—	130	144
白 土 絲	48	—	5	53	—	—	—	—	12	18	—	14	10	120	—	—	—	130	144
黃 土 絲	—	—	—	—	—	—	—	—	—	—	22	—	—	—	—	—	—	—	32
黃 土 經 絲	—	—	37	220	—	—	—	56	—	—	—	56	—	—	—	—	—	30	306
黃 土 絲	—	—	—	—	—	—	—	—	—	—	—	—	—	—	—	—	—	—	153
灰 絲	8	—	—	8	10	—	10	—	—	—	—	—	—	—	—	—	—	—	135
宮 絲	85	5	—	90	—	—	—	68	8	—	—	76	—	15	—	—	—	15	181
合 計	324	5	42	371	2,040	2,040	136	70	25	51	272	340	1,334	30	30	95	1,799	4,482	
本月份	837	45	92	974	5,340	45	5,385	433	177	75	97	782	1,150	5,632	30	145	5,857	13,998	
去年月份	1,394	295	89	1,748	10,674	180	10,854	1,017	147	544	102	1,810	722	9,234	251	—	10,207	24,619	
總 數	—	—	—	—	—	—	—	—	—	—	—	—	—	—	—	—	—	—	—
本月份	—	—	—	—	490	490	—	—	—	494	—	494	198	835	—	—	52	1,075	2,089
去年月份	3	—	—	1,983	1,983	1,983	1	—	—	2,661	6	2,668	715	2,472	628	167	3,982	8,633	
總 數	—	—	—	—	1,002	1,002	9	—	—	3,074	20	3,106	594	903	1,561	90	3,538	7,649	
本月份	324	5	42	371	2,630	2,530	125	70	519	51	766	538	2,169	30	30	147	2,974	6,541	
去年月份	837	45	92	974	7,323	45	7,368	434	177	2,736	103	3,450	1,865	8,004	688	312	10,839	22,681	
總 數	1,397	295	89	1,751	11,070	180	11,856	1,026	150	3,618	122	4,916	1,316	10,137	2,202	90	13,745	32,298	

註: (1) 本月份自民國廿五年六月廿六年五月; 去年月份自民國廿四年六月至廿五年五月。

(2) 據實業部上海商品檢驗局蠶絲檢驗組檢驗報告。

(五) 全國各類生絲出口數量及價值統計表

類 別	民國二十三年		民國二十四年		民國二十五年			
	公 担	值 國 幣	公 担	值 國 幣	八 月 份			
					公 斤	值 國 幣	公 斤	值 國 幣
白 廠 繭	21,833	14,336,577	32,192	26,567,764	292,977	2,866,486	1,502,484	15,389,066
白 絲 經	957	703,565	2,272	1,495,833	13,463	118,033	74,022	609,825
白 絲 綫	912	510,980	1,041	559,940	5,715	33,178	37,204	216,840
黃 廠 繭	2,426	3,052,448	2,280	1,835,539	3,127	31,271	26,537	258,018
黃 絲 經	151	137,813	60	36,102	121	600	7,837	40,805
黃 絲 綫	4,376	3,708,590	5,205	3,785,187	33,625	262,376	299,682	2,313,646
灰 廠 繭	1,092	523,221	1,561	713,889	8,200	40,962	35,071	175,522
灰 絲 綫	—	—	14	4,610	—	—	—	—
雙 宮 絲	1,250	485,926	1,428	564,192	7,118	35,927	67,365	352,097
共 計	32,977	23,519,150	46,120	35,063,056	364,046	3,432,566	2,080,202	19,352,809
總 計	62,436	4,904,459	54,333	4,551,696	657,657	1,053,213	2,924,522	3,690,454
總 計	95,413	28,423,639	100,456	40,214,752	1,021,703	4,486,069	4,974,724	23,043,283

茶葉

一 市况

本年祁門浮梁至德寧州等路紅茶，綜合花香計算，為數達十萬餘箱，截至現時為止，業已銷去九萬餘箱，本月中旬，皖贛紅茶總運銷處，以該處亟待結束，故通令茶商自由推銷，以利零星賣買外，復為力求廓清此九千餘箱存貨起見，一面評定品質，酌減價格，一面一再與英商洋行及汪裕泰茶號，作整個脫售之談判，故本月紅茶市况，月初以英俄暢辦交易尚佳，至中旬談判之進行已具端倪，汪裕泰有全部銷納之意，而運銷處，復為顧全茶商利益計，在不背整個推銷原則之下，規定廿三廿四兩日，凡備有的款之商家，均可提出，另行售與洋行，於是英商協和，錦隆等，行即行大量吸收，且售價高出汪裕泰三五元至十元不等，時至廿五日存貨僅餘二千餘箱，市價稍漲五六元，整個推銷計劃，可謂完全實現。

綠茶終因存底不豐，品質低次，交易大形清淡。月之五日歐銷忽暢，價亦起色，且當時倫敦市場之爪哇茶，市價過高，華茶外銷，乃乘機發旺，熙攘一時，其後則暢滯起伏，層出不窮，惟存囤不多，價尚穩定，而尤以抽蕊一項為最。

兩湖紅茶，本年產量總額，為二十三萬箱，數月來已由英商怡和協和等行及蘇聯辦茶機關，購去十餘萬箱，市面尚稱良好，最近因印錫茶廉價競銷，大受打擊，且到湧銷呆市價慘跌至二十元左右，另據美國食物藥品管理局發表，過去一年間中國茶輸美總額計六、一二八、一四二磅，僅及美國茶葉輸入總額七、三%於此可見華茶在美之地位矣。

重要出口商品市况

(一)九月份上海茶葉市價表 (每担價值國幣)

種類	時期	紅 茶			綠 茶										
		那	紅	紅	珍	眉	針	眉	珠	茶	珠	茶			
廿五年	六 月 份	最高	40.00	115.04	190.00	20.00	90.48	116.00	17.00	45.33	117.00	15.00	55.25		
		最低	275.00	36.00	75.00	136.00	40.00	75.81	72.00	20.00	35.64	124.00	20.00	44.88	
		平均	80.00	30.00	46.75	140.00	29.00	72.34	72.00	14.00	33.04	125.00	35.00	58.52	
	七 月 份	最高	58.00	30.00	43.50	138.00	30.00	76.58	115.00	15.00	32.47	106.00	20.00	49.72	
		最低	53.00	40.00	45.26	128.00	31.00	75.49	115.00	15.00	46.33	106.00	31.00	62.55	
		平均	45.00	38.00	40.50	108.00	39.00	73.40	42.00	18.00	27.50	100.00	21.50	49.13	
	八 月 份	最高	47.00	43.00	45.00	138.00	30.00	78.56	105.00	16.00	45.50	92.00	39.50	40.90	
		最低	55.00	30.00	41.77	105.00	30.00	76.45	42.00	15.00	23.00	76.00	42.00	52.00	
		平均	58.00	32.00	45.00	126.00	50.00	79.00	18.00	16.00	20.00	56.00	20.00	38.00	
	本 月	第一週	1-6	53.00	40.00	45.26	128.00	31.00	75.49	115.00	15.00	46.33	106.00	31.00	62.55
		第二週	7-13	45.00	38.00	40.50	108.00	39.00	73.40	42.00	18.00	27.50	100.00	21.50	49.13
		第三週	14-20	47.00	43.00	45.00	138.00	30.00	78.56	105.00	16.00	45.50	92.00	39.50	40.90
		第四週	21-26	55.00	30.00	41.77	105.00	30.00	76.45	42.00	15.00	23.00	76.00	42.00	52.00
		第五週	26-30	58.00	32.00	45.00	126.00	50.00	79.00	18.00	16.00	20.00	56.00	20.00	38.00

二 統計 出口茶類數量及總值統計表

時 期	類 別	綠 茶				其 他 茶		總 數	值 國 幣			
		紅 茶	磚 茶	綠 茶	小種綠茶	照得綠茶	兩前綠茶			其他綠茶	毛茶 (未製成)	未列名茶
廿五年	一月	1,504	1,488	1,810	17,164	6,122	4,450	1,146	224	900	34,610	2,032,161
	二月	448	2,149	6,920	26,061	772	3,220	659	404	1,133	43,957	1,791,300
	三月	488	4,926	1,350	14,049	1,526	5,424	640	781	667	30,274	1,720,748
	四月	56	1,829	6,361	4,660	802	1,615	156	157	138	16,047	775,538
	五月	95	1,180	801	939	1,218	1,875	626	302	433	7,608	666,572
	六月	425	6,115	561	741	2,717	2,929	2,746	1,016	1,762	22,528	2,374,798
	七月	6,298	8,797	73	313	6,503	10,334	2,363	678	1,967	38,233	4,063,686
	八月	6,322	6,939	5	2	10,593	12,336	1,661	831	3,490	43,427	4,465,933
	九月	5,068	2,853	593	5,715	5,584	7,387	2,388	361	585	81,356	2,568,482
	十月	1,614	764	2,228	23,038	3,682	4,628	572	37	631	37,660	2,011,190
	十一月	767	1,797	—	—	865	2,151	839	291	1,723	8,598	703,726
	十二月	260	2,402	3,962	39,962	2,009	2,526	835	486	694	53,760	2,070,668
廿四年	一月	981	3,295	8,585	11,599	1,704	4,170	1,458	372	281	33,082	1,937,766
	二月	1,264	8,561	—	141	2,825	7,117	1,970	426	1,864	25,551	2,777,427
	三月	3,549	6,783	—	12	3,393	9,717	1,868	263	3,738	31,744	3,386,426
	四月	3,789	—	2	63	4,818	2,676	9,539	278	4,819	38,238	3,467,721
	五月	10,638	3,789	—	124	4,321	2,108	6,802	368	1,515	25,094	2,871,305
	六月	4,724	3,341	—	35	6,288	7,167	1,766	324	3,122	46,230	3,736,400
	七月	21,722	3,743	—	2	5,573	1,672	2,018	269	2,717	30,811	2,628,146
	八月	8,705	3,326	—	480	5,824	6,060	1,126	263	385	19,380	1,935,037
	九月	2,740	1,976	—	359	5,824	6,695	1,266	263	385	19,380	1,935,037
	十月	62,032	42,720	—	81,540	46,886	72,949	18,269	3,758	21,974	381,404	29,624,184
	十一月	5,169	3,560	1,281	6,795	3,907	6,079	1,522	313	1,831	31,784	2,468,682
	十二月	82,761	69,969	11,048	118,586	44,445	78,458	20,471	4,066	35,273	470,492	36,098,549
廿三年	全年	6,897	5,681	921	9,882	3,704	701	1,706	339	2,939	39,208	3,008,212
	每月平均	54,578	43,607	21,388	90,584	48,008	76,370	30,236	2,859	32,082	419,578	34,210,037
	全年	4,548	3,634	1,782	7,549	4,001	6,304	2,520	238	2,674	34,965	2,850,836

註：單位：公担

(三)華茶輸出價值國別統計表 (單位:國幣)

國 別	時 期	二十三年		二十四年		二十五年各月價值				
		每月平均	每月平均	每月平均	每月平均	四 月	五 月	六 月	七 月	八 月
阿 爾 及 耳		232,879	177,879	102,350	61,626	173,323	335,179	422,372		
亞 拉 伯		765	169	—	—	1,700	1,150	910		
阿 根 廷		2,985	1,290	—	—	—	—	—		
澳 洲		17,139	11,109	3,192	400	8,775	26,005	55,894		
比 內 蘭		1,150	1,198	—	10	434	24,146	402		
英屬印度(緬甸在內)		55,994	67,684	73,082	33,084	59,100	62,647	96,860		
英屬西非		1,876	2,613	2,637	—	1,642	—	5,996		
坎 拿 大		24,160	7,400	2,552	89	10,400	3,460	23,350		
智 利		984	165	—	—	—	—	1,788		
但 澤		1,622	780	—	—	—	—	5,611		
丹 麥		4,687	1,493	—	—	—	6,812	1,323		
埃及(英埃蘇丹在內)		15,665	1,463	8,606	—	132	7,156	6,792		
塞 錫 蘭		12,609	7,163	1,190	964	12,328	9,566	2,208		
法 國		110,461	38,379	10,592	9,139	208,607	47,671	111,355		
安 南		3,532	8,846	9,403	3,765	10,583	8,200	4,691		
法 屬 西 非		14,321	36,461	11,174	24,379	18,884	19,057	69,769		
德 國		38,515	102,013	445	1,849	51,051	467,850	215,849		
英 國		570,710	246,787	2,975	3,887	414,829	591,320	546,032		
香 港		140,137	109,078	65,527	70,799	223,557	315,637	195,030		
意 大 利		14,030	1,937	20	—	—	25	8,232		
日 本		1,744	12,854	4,256	14,976	3,016	22,668	23,902		
朝 鮮		2,272	1,361	1,012	331	616	1,109	2,451		
澳 門		2,134	1,467	2,105	1,130	2,063	1,912	2,461		
摩 洛 哥		724,534	860,894	197,066	289,471	952,239	1,474,938	911,256		
和 國		94,136	37,354	634	—	1,744	146,708	31,195		
印 度		1,661	1,699	2,499	652	843	2,988	1,485		
紐 西 蘭		3,350	3,404	—	—	541	60	33,504		
巴 拿 馬		1,481	44	—	—	—	14	50		
秘 魯		1,008	1,301	9,495	4,631	3,892	757	4,356		
菲 律 賓		13,928	8,388	7,894	13,096	6,683	5,303	5,128		
葡 萄 牙		1,062	2,718	10	8,815	3,225	10,966	—		
暹 羅		1,942	5,105	752	58	1,106	5,688	1,614		
南非洲聯邦及羅得斯亞		1,792	2,102	—	—	9,195	99,442	3,696		
西 牙 牙		3,321	1,932	—	1,865	445	—	6		
新 加 坡 等 處		34,858	32,314	22,159	20,635	68,344	28,787	57,424		
的 黎 坡 里		83,843	41,426	28	3,050	—	9,095	—		
突 尼 斯		25,333	30,296	12,299	10,853	8,895	70,185	80,892		
美 國		249,282	239,711	12,788	15,371	43,199	210,894	413,754		
蘇 聯 亞 洲 各 路		467,413	332,457	188,917	48,096	31,335	10,022	79,216		
關 東 租 借 地		26,062	24,599	21,159	12,976	33,731	32,940	35,727		
其 他 各 國		4,716	5,319	926	275	8,341	3,330	6,374		
外 洋 復 進 口		1,850	1,644	1,879	—	—	—	—		
輸 出 淨 數		3,008,212	2,468,682	775,738	656,572	2,374,798	4,063,686	4,468,933		

(四) 上海及轉口茶葉出口數量統計表

年	期	綠		紅		磚		其		總						
		出口	口	出口	口	出口	口	出口	口	出口	口					
廿五年	一月	8,786.12	13.90	6,600.02	292.41	670.64	966.05	—	8,897.74	8,897.74	588.83	243.19	832.00	7,668.38	9,835.41	17,403.83
	二月	8,088.33	25.20	8,113.53	26.75	61.99	88.74	—	10,711.22	10,711.22	337.31	661.20	998.51	8,537.39	11,659.61	19,912.00
	三月	2,984.20	28.30	3,014.50	473.05	35.64	508.69	—	3,071.96	3,071.96	1,389.06	123.22	353.00	3,889.03	3,259.12	6,968.15
	四月	1,576.33	79.40	1,655.73	28.80	—	28.00	—	1,389.06	—	496.45	22.00	89.74	1,490.46	1,490.46	3,162.55
	五月	3,787.11	21.59	3,808.70	316.49	35.91	412.66	—	—	—	80.42	576.87	1,460.25	4,798.22	4,798.22	4,798.22
	六月	39,526.58	80.55	39,607.13	11,291.53	1,617.24	12,908.77	—	—	—	—	53.08	1,880.47	52,665.50	1,750.87	54,396.37
	七月	24,817.29	11.89	24,884.68	7,488.89	2,363.19	9,850.08	—	—	—	—	4,991.05	36,358.03	2,861.78	39,225.81	39,225.81
	八月	0,813.10	—	3,979.00	6,352.23	0,331.23	6,681.23	—	—	—	—	6,066.49	29,141.96	8,045.86	31,190.82	31,190.82
	九月	16,205.44	133.55	16,338.99	2,485.16	2,484.43	4,969.49	4.90	4.90	—	819.42	2,227.35	3,006.77	19,514.92	4,815.33	21,330.25
	十月	15,975.63	78.82	16,054.53	2,383.38	1,361.36	3,744.74	—	6,047.77	6,047.77	325.49	88.13	413.62	18,644.58	7,576.08	26,220.66
	十一月	4,827.01	38.24	4,865.25	202.63	36.93	239.56	—	28,708.31	28,708.31	240.38	18.50	258.88	5,270.02	14,072.00	19,342.00
	十二月	4,264.95	179.71	4,446.66	1,020.70	198.91	1,219.61	—	19,689.62	19,689.62	146.66	369.21	3,691.21	5,250.11	6,035.39	11,285.50
廿四年	一月	4,680.28	174.43	4,854.71	385.68	195.35	581.03	—	—	—	101.45	241.75	5,306.26	20,360.85	25,567.11	
	二月	7,704.43	118.13	7,822.56	6,488.94	120.59	6,609.53	—	1,243.99	412.23	68.91	481.14	14,005.66	1,551.62	16,157.22	
	三月	14,078.10	7.08	14,085.18	7,340.77	540.05	7,880.82	—	—	1,243.99	83.32	2,480.57	23,815.92	630.45	24,446.37	
	四月	17,071.04	2.28	17,075.30	3,680.12	850.60	4,530.72	—	—	—	716.97	132.69	849.66	21,470.13	985.55	22,455.68
	五月	18,971.65	19.08	18,990.73	6,581.91	4,665.98	11,247.89	—	—	—	3,551.21	912.22	3,464.43	24,104.77	5,598.28	33,703.05
	六月	12,285.43	88.66	12,354.03	5,888.16	6,534.92	12,223.08	—	—	—	907.81	1,151.74	2,059.55	18,661.40	7,775.26	26,436.66
	七月	15,084.13	153.28	15,231.39	6,642.94	6,114.76	12,757.30	—	—	—	811.13	961.83	1,772.96	22,521.80	7,229.85	29,751.65
	八月	11,562.67	12.86	11,575.53	1,599.76	5,219.43	6,809.19	—	—	—	593.47	1,302.50	1,885.97	13,895.90	6,534.79	20,430.69
	九月	10,518.47	150.85	10,669.32	269.83	1,295.41	1,475.24	—	—	—	116.64	208.64	10,880.30	13,924.13	24,806.43	
	十月	137,191.87	1,023.32	138,215.19	42,274.42	27,044.29	69,318.71	—	68,342.92	68,342.92	5,308.59	14,446.09	18,826.79	101,986.12	290,322.91	
	十一月	11,432.66	85.28	11,517.93	3,522.87	2,253.69	5,775.56	—	5,695.24	5,695.24	780.04	423.80	1,203.84	15,735.57	8,469.01	24,194.58
	十二月	131,696.55	1,074.93	132,771.48	68,882.93	44,877.32	131,716.02	—	98,714.02	98,714.02	9,811.80	13,327.72	25,104.41	212,263.75	157,988.00	370,251.75
廿三年	總計	109,974.71	89.58	110,034.72	57,802.24	3,739.49	9,480.02	—	8,228.17	8,228.17	981.80	1,110.23	2,092.03	11,686.98	13,165.75	30,852.73
	每月平均	249,216.28	1,287.44	250,413.72	57,502.06	57,868.10	115,370.16	—	190,798.66	190,798.66	20,064.61	23,220.54	43,295.15	326,782.95	273,154.74	699,937.69
廿二年	總計	20,768.02	104.19	20,927.81	4,791.84	4,822.34	9,611.18	—	15,899.89	15,899.89	1,672.05	1,935.88	3,607.93	27,271.91	22,762.89	49,994.81
	每月平均	—	—	—	—	—	—	—	—	—	—	—	—	—	—	—

註：(1) 本表係據實業部上海商品檢驗局茶葉出口檢驗報告。(2) 單位公担。

(五) 倫敦茶葉市場到銷存底統計

(各年一月至七月)

類別	到 埠 數				現 存	
	一九三六年	一九三五年	一九三四年	一九三六年	一九三五年	一九三四年
印度茶	84,612,299	87,458,676	84,887,442	156,592,412	153,551,126	155,697,041
錫蘭茶	71,023,250	67,773,356	72,655,702	63,683,826	65,646,536	69,842,534
爪哇及蘇門答臘茶	23,229,164	28,555,527	29,552,101	21,991,556	23,350,280	28,957,184
非洲茶	8,959,145			5,984,125		4,821,630
中國茶	1,907,652			5,912,676		9,323,630
中國茶(綠茶)	208,991			123,248		994,710
台灣(烏龍茶)	325,120			517,880		1,354,380
台灣(紅茶)	503,700	7,450,486	8,658,522	753,420	10,227,802	18,404,061
日本(紅茶)	698,050			1,239,650		438,200
日本(綠茶)	77,900			10,800		690,550
其他茶	619,500			331,500		295,300
共 計	192,222,301	191,208,041	193,054,067	256,146,038	253,075,700	253,395,096
						187,158,291
						217,310,586
						208,957,296

註：(1) 為內中國茶、印度工夫紅茶、小種、平水茶及 C.P.T. 中國(綠茶)包括蘇門答臘、針眉及綠茶、非洲茶包括英屬非洲各地及荷屬東非洲所產之茶。(2) 單位磅。

桐油

一 市況

本月份桐油市況，以出新漸近，買賣雙方均呈觀望，且存底尚豐，來源又相當踴躍，而歐美去路呆滯，故故交易沉寂，市勢盤旋下趨。澳市洋莊雖時有交易，但無大宗生意，月初，其外盤先徘徊於六十一元，而後輒見下跌，至十九日竟跌入五十元關內；其後市況恍惚，日無成交，各洋莊雖有現貨進胃，無如開價過低，行家亦不願脫售，以致現貨交易，幾乎停頓。上海油價，因澳市步跌，復形軟化，各洋行意興索然，亦乏探探。浙度油同受白桐油跌風影響，相繼貶抑，一般囤戶，鑒於新油登場漸近，讓價脫售，十九日竟跌至四十八元，市勢之紊亂，概可相見。

月來，內銷方面，亦極蕭條，一因季節關係，銷場已成尾聲，二因洋莊市面恍惚，交易無由談判。洪江油卒因白桐油一蹶不振，不能堅穩，價在四十一二元，較高峯見跌四元。

說者以為粵漢路通車後，漢口一部份桐油，將由香港出口，然察諸實際，漢口大量桐油之出口，咸裝散船，既經濟又便利，實無改道運輸之可能，故此說縱成事實，桐油之改道由粵漢路運香港而出口者，恐僅限於小量之鐵箱油耳。

(十)重要桐油市場市價升降表 (單位國幣)

		漢 口		上 海		杭 州	
		最 高	最 低	最 高	最 低	最 高	最 低
廿三年	全 年	33.40	22.80	—	—	30.00	20.00
廿四年	七 月	49.00	39.60	49.00	45.00	40.00	36.40
	八 月	52.40	46.00	51.00	48.00	50.00	38.60
	九 月	86.00	58.00	87.00	58.00	51.00	50.00
	十 月	87.00	49.50	68.00	52.00	62.00	41.00
	十一 月	58.50	49.00	57.00	49.00	51.40	40.00
廿四年	全 年	87.00	30.00	87.00	30.00	62.00	25.00
	十二 月	56.00	49.50	55.00	52.00	48.40	47.00
廿五年	一 月	53.00	49.50	58.00	49.00	43.40	47.60
	二 月	65.00	50.50	63.00	50.00	59.30	50.80
	三 月	75.00	59.50	78.00	63.00	70.00	59.40
	四 月	77.00	69.50	80.00	72.00	76.50	68.40
	五 月	—	—	79.00	69.00	—	—
	六 月	74.00	70.60	74.00	70.70	72.40	69.00
	七 月	76.00	70.00	80.00	75.00	75.00	71.50
	八 月	71.00	56.75	75.00	58.00	72.00	52.00
	九 月	62.00	49.50	58.00	50.00	54.40	48.00

註：漢口及上海重量以担為單位；杭州以石為單位。

(二)紐約倫敦桐油市價升降表

		紐 約		倫 敦	
		最 高	最 低	最 高	最 低
一 二 三 四 五 六 七 八 九	月	12.	12.	78/-	78/-
	月	16.	12.	81/-	76/-
	月	17.	15.	85/-	—
	月	18.	17.	99/-	85/-
	月	18.	17.	94/-	88/-
	月	17.	17.	93/-	93/-
	月	18.	17.	95/-	94/-
	月	16.	13.	93/-	78/-
	月	14.	13.	78/-	68/-

註：紐約中國桐油桶裝太平洋岸甲板交貨。紐約每磅值美金分；倫敦每11磅值英金。

二 統計 桐油出口數量及總值統計表 (單位:公担)

時期	運銷地點	丹 麥	法 國	德 國	英 國	香 港	意 國	日 本	荷 國	瑞 典	美 國	其他各國	總 計		
													數量 (公担)	價 值	
廿五年	一月	1,982	1,486	3,550	2,214	5,813	—	1,658	7,172	1,525	85,461	4,529	115,399	8,513,405	
	二月	3,935	3,186	3,186	1,556	2,722	101	1,115	60	—	68,097	1,041	89,168	5,613,122	
	三月	985	1,617	4,619	1,564	6,040	50	807	20	333	62,402	1,518	80,516	5,577,451	
	四月	1,981	2,131	5,292	1,984	2,815	121	526	1,220	1,009	41,311	1,212	67,823	4,571,123	
	五月	1,177	6,413	10,232	3,846	5,931	—	794	1,643	51	57,529	1,336	88,972	7,554,898	
	六月	208	5,001	4,077	8,682	5,177	247	817	253	163	712	73,183	1,683	90,886	6,041,520
	七月	1,655	4,616	3,803	2,752	8,462	247	817	852	976	38,499	1,797	63,921	6,033,471	
	八月	179	3,656	2,858	4,350	8,348	188	960	2,337	1,122	31,904	2,454	68,916	5,575,898	
廿四年	一月	50	2,572	1,946	3,690	4,793	402	1,045	1,853	198	46,691	1,272	64,515	2,878,734	
	二月	1,724	2,708	1,543	3,512	3,071	508	1,056	502	787	22,304	984	38,702	1,759,714	
	三月	1,219	309	337	1,471	6,354	134	765	602	306	24,921	1,027	37,324	1,769,443	
	四月	763	7,493	2,533	2,327	7,791	402	776	2,102	610	51,720	2,007	78,524	4,147,765	
	五月	508	2,781	4,496	4,025	2,714	278	283	2,523	671	55,496	1,654	76,886	3,809,826	
	六月	542	2,540	4,066	4,032	2,644	885	634	6,038	824	65,398	1,165	88,818	4,513,600	
	七月	763	3,996	7,311	1,606	3,222	904	756	3,891	—	47,667	1,106	71,226	4,061,007	
	八月	405	2,208	941	4,301	10,554	243	136	—	356	41,371	992	61,607	3,350,766	
廿三年	一月	558	4,283	1,300	6,500	11,094	547	136	1,351	—	32,385	1,938	60,381	3,531,840	
	二月	254	306	1,318	854	9,217	116	94	1,004	610	25,689	1,442	38,006	2,659,169	
	三月	406	678	905	245	10,925	494	1,030	372	—	27,390	834	43,282	3,092,732	
	四月	770	1,178	2,157	3,976	15,103	20	1,128	469	214	52,797	1,904	79,687	5,911,854	
	五月	7,900	31,124	28,933	36,551	87,451	5,382	7,893	20,607	4,572	491,999	16,330	738,965	41,582,876	
	六月	663	2,566	2,411	3,046	7,230	445	638	1,717	381	40,999	1,361	61,572	3,465,246	
	七月	7,551	31,846	22,466	31,309	89,545	3,338	9,237	31,061	5,527	410,390	13,484	652,826	29,216,628	
	八月	629	2,654	1,876	2,609	7,212	275	774	2,888	461	31,189	1,124	54,401	2,134,734	
廿二年	總計	6,544	22,453	14,376	45,881	67,818	2,645	6,932	41,140	3,606	631,671	12,016	754,981	30,261,299	
	每月平均	645	1,871	1,198	3,823	5,952	220	494	3,428	301	44,306	1,001	62,340	2,921,775	

桐油出口價值表

(四) 上海外銷桐油出口國別統計

	一月至九月合計									二十五年	二十四年
	一月	二月	三月	四月	五月	六月	七月	八月	九月		
125.34	630.53	588.69	803.62	894.35	825.54	128.86	255.24	1,049.81	4,831.98	4,344.23	
—	95.81	50.49	432.18	51.05	—	303.27	—	27.54	980.34	695.19	
3,230.71	—	549.12	717.08	1,170.50	151.41	101.72	436.90	101.60	6,439.04	12,545.53	
661.32	413.58	19.69	175.47	356.84	203.53	307.23	71.35	20.52	2,229.53	1,866.86	
20.85	—	19.59	—	—	—	—	—	—	40.44	51.56	
463.86	50.80	101.67	292.11	—	126.90	146.07	54.73	82.52	1,318.66	1,691.41	
52.04	—	65.60	—	28.83	26.00	—	52.43	—	224.90	49.94	
230.10	28.37	27.98	—	—	25.40	25.46	—	78.43	415.74	531.35	
3,192.42	1,006.89	1,016.06	251.41	1,514.16	9.83	102.23	764.14	207.64	8,000.83	9,731.89	
—	—	54.79	—	—	—	26.40	—	40.40	221.61	2,139.83	
606.16	—	—	508.03	—	—	—	—	426.75	1,540.91	11,042.58	
48.72	30.00	—	—	—	51.30	—	—	—	30.00	144.36	
50.82	100.59	—	—	—	—	—	—	—	151.41	75.43	
15,667.99	17,546.31	1,923.56	2,184.82	2,549.29	1,778.82	—	271.72	1,368.95	43,291.06	55,952.32	
—	—	28.61	—	—	—	—	—	—	23.61	0.53	
255.03	101.03	—	—	—	—	50.80	—	—	403.86	132.73	
—	—	19.05	—	—	—	—	—	—	19.05	—	
377.50	52.14	—	101.12	110.94	—	101.77	123.09	—	865.66	133.13	
1,310.31	1,272.26	505.39	636.39	761.02	662.55	987.95	1,049.80	434.87	7,520.58	5,500.80	
—	—	—	—	152.40	—	—	49.16	—	201.56	—	
—	—	—	—	19.25	—	—	—	—	19.25	—	
26,230.17	21,326.41	4,790.29	6,181.83	7,578.63	3,261.32	2,281.50	3,128.56	3,839.03	78,792.02	106,619.67	

註：實業部上海商品檢驗局桐油出口檢驗報告。(2)單位：公担。

漢口桐油由上海轉口輸出數量統計

民國廿五年九月份

重要出口商品市况

國 別	時 期	九 月 份		一 月 至 九 月 總 計	
		二 十 五 年	二 十 四 年	二 十 五 年	二 十 四 年
		德 國	189.37	711.74	12,662.34
丹 麥	839.80	507.59	3,712.08	5,543.38	
英 國	1,066.85	426.74	11,570.54	11,545.03	
比 國	50.80	—	656.56	151.59	
丹 澤	—	—	183.03	101.29	
瑞 典	319.18	202.51	1,686.94	674.85	
挪 威	304.81	609.63	3,601.36	3,877.04	
荷 蘭	1,260.27	189.71	22,452.18	4,891.12	
意 大 利	252.53	101.39	654.61	314.92	
法 國	1,784.51	793.69	17,901.53	15,129.25	
西 班 牙	30.81	—	203.43	695.85	
芬 蘭	18.43	—	268.03	212.76	
波 蘭	—	—	50.78	105.15	
拉 脫 維 亞	—	—	—	129.77	
美 國	20,882.17	16,838.78	267,252.86	211,935.82	
澳 洲	926.16	462.70	4,193.32	3,359.05	
日 本	244.98	—	796.95	—	
印 度	152.41	—	233.72	254.01	
香 港	—	—	—	7.26	
加 拿 大	42.99	—	172.28	45.85	
爪 哇	—	—	—	15.80	
阿 根 廷	142.24	—	944.89	—	
新 西 蘭	71.81	—	187.38	—	
南 非 聯 邦	43.09	—	4,075.04	—	
巨 哥 斯 拉 夫	—	—	—	29.05	
總 計	28,623.21	20,844.48	353,459.85	263,603.91	

註：據實業部上海商品檢驗局化學工業品檢驗組報告。

(五) 內銷桐油出口埠別統計表

埠別	一月至九月合計											
	一月	二月	三月	四月	五月	六月	七月	八月	九月	二十五年	二十四年	
青島	888.27	2,206.66	1,470.88	13,79	—	378.44	605.59	793.06	331.99	6,504.01	1,297.71	
天津	427.85	160.74	125.95	14.00	18.77	139.98	366.52	116.34	29.53	1,206.68	682.46	
大連	84.93	75.30	9.80	—	9.80	49.97	24.07	16.72	—	297.65	334.88	
營口	—	—	71.12	25.12	19.78	9.68	3.26	25.06	19.98	174.00	111.85	
龍口	73.48	64.98	9.37	—	—	—	—	14.06	—	161.89	291.29	
威海	16.84	9.37	23.01	—	9.07	4.53	42.97	32.78	4.69	143.26	57.56	
煙台	42.12	—	54.00	30.24	15.12	—	60.48	—	—	201.96	3.02	
濟南	45.13	15.12	—	—	—	27.21	172.75	36.29	35.29	332.79	97.70	
濰縣	13.60	15.12	—	19.98	—	1.61	4.83	—	3.02	58.03	73.70	
周村	—	—	19.96	—	—	—	—	—	—	19.99	60.55	
博山	—	—	9.08	—	7.25	—	7.25	—	1.80	25.35	47.19	
濟寧	—	—	6.52	—	—	—	—	—	—	6.52	13.13	
臨沂	—	—	—	—	—	—	—	—	—	—	25.40	
濰縣	—	—	—	—	—	—	1.63	—	—	1.63	23.76	
周村	—	—	—	—	—	—	—	—	—	—	4.70	
博山	—	—	—	—	—	—	—	—	—	—	1.81	
濟寧	—	—	—	—	—	—	—	—	—	—	11.73	
濰縣	—	—	—	—	—	—	1.82	—	—	1.82	2.00	
周村	—	—	—	—	—	—	—	—	—	—	—	
博山	—	—	—	—	—	—	—	—	—	—	—	
濟寧	—	—	—	—	—	—	—	—	—	—	—	
濰縣	—	—	—	—	—	—	—	—	—	—	—	
周村	—	—	—	—	—	—	—	—	—	—	—	
博山	—	—	—	—	—	—	—	—	—	—	—	
濟寧	—	—	—	—	—	—	—	—	—	—	—	
濰縣	—	—	—	—	—	—	—	—	—	—	—	
周村	—	—	—	—	—	—	—	—	—	—	—	
博山	—	—	—	—	—	—	—	—	—	—	—	
濟寧	—	—	—	—	—	—	—	—	—	—	—	
濰縣	—	—	—	—	—	—	—	—	—	—	—	
周村	—	—	—	—	—	—	—	—	—	—	—	
博山	—	—	—	—	—	—	—	—	—	—	—	
濟寧	—	—	—	—	—	—	—	—	—	—	—	
濰縣	—	—	—	—	—	—	—	—	—	—	—	
周村	—	—	—	—	—	—	—	—	—	—	—	
博山	—	—	—	—	—	—	—	—	—	—	—	
濟寧	—	—	—	—	—	—	—	—	—	—	—	
濰縣	—	—	—	—	—	—	—	—	—	—	—	
周村	—	—	—	—	—	—	—	—	—	—	—	
博山	—	—	—	—	—	—	—	—	—	—	—	
濟寧	—	—	—	—	—	—	—	—	—	—	—	
濰縣	—	—	—	—	—	—	—	—	—	—	—	
周村	—	—	—	—	—	—	—	—	—	—	—	
博山	—	—	—	—	—	—	—	—	—	—	—	
濟寧	—	—	—	—	—	—	—	—	—	—	—	
濰縣	—	—	—	—	—	—	—	—	—	—	—	
周村	—	—	—	—	—	—	—	—	—	—	—	
博山	—	—	—	—	—	—	—	—	—	—	—	
濟寧	—	—	—	—	—	—	—	—	—	—	—	
濰縣	—	—	—	—	—	—	—	—	—	—	—	
周村	—	—	—	—	—	—	—	—	—	—	—	
博山	—	—	—	—	—	—	—	—	—	—	—	
濟寧	—	—	—	—	—	—	—	—	—	—	—	
濰縣	—	—	—	—	—	—	—	—	—	—	—	
周村	—	—	—	—	—	—	—	—	—	—	—	
博山	—	—	—	—	—	—	—	—	—	—	—	
濟寧	—	—	—	—	—	—	—	—	—	—	—	
濰縣	—	—	—	—	—	—	—	—	—	—	—	
周村	—	—	—	—	—	—	—	—	—	—	—	
博山	—	—	—	—	—	—	—	—	—	—	—	
濟寧	—	—	—	—	—	—	—	—	—	—	—	
濰縣	—	—	—	—	—	—	—	—	—	—	—	
周村	—	—	—	—	—	—	—	—	—	—	—	
博山	—	—	—	—	—	—	—	—	—	—	—	
濟寧	—	—	—	—	—	—	—	—	—	—	—	
濰縣	—	—	—	—	—	—	—	—	—	—	—	
周村	—	—	—	—	—	—	—	—	—	—	—	
博山	—	—	—	—	—	—	—	—	—	—	—	
濟寧	—	—	—	—	—	—	—	—	—	—	—	
濰縣	—	—	—	—	—	—	—	—	—	—	—	
周村	—	—	—	—	—	—	—	—	—	—	—	
博山	—	—	—	—	—	—	—	—	—	—	—	
濟寧	—	—	—	—	—	—	—	—	—	—	—	
濰縣	—	—	—	—	—	—	—	—	—	—	—	
周村	—	—	—	—	—	—	—	—	—	—	—	
博山	—	—	—	—	—	—	—	—	—	—	—	
濟寧	—	—	—	—	—	—	—	—	—	—	—	
濰縣	—	—	—	—	—	—	—	—	—	—	—	
周村	—	—	—	—	—	—	—	—	—	—	—	
博山	—	—	—	—	—	—	—	—	—	—	—	
濟寧	—	—	—	—	—	—	—	—	—	—	—	
濰縣	—	—	—	—	—	—	—	—	—	—	—	
周村	—	—	—	—	—	—	—	—	—	—	—	
博山	—	—	—	—	—	—	—	—	—	—	—	
濟寧	—	—	—	—	—	—	—	—	—	—	—	
濰縣	—	—	—	—	—	—	—	—	—	—	—	
周村	—	—	—	—	—	—	—	—	—	—	—	
博山	—	—	—	—	—	—	—	—	—	—	—	
濟寧	—	—	—	—	—	—	—	—	—	—	—	
濰縣	—	—	—	—	—	—	—	—	—	—	—	
周村	—	—	—	—	—	—	—	—	—	—	—	
博山	—	—	—	—	—	—	—	—	—	—	—	
濟寧	—	—	—	—	—	—	—	—	—	—	—	
濰縣	—	—	—	—	—	—	—	—	—	—	—	
周村	—	—	—	—	—	—	—	—	—	—	—	
博山	—	—	—	—	—	—	—	—	—	—	—	
濟寧	—	—	—	—	—	—	—	—	—	—	—	
濰縣	—	—	—	—	—	—	—	—	—	—	—	
周村	—	—	—	—	—	—	—	—	—	—	—	
博山	—	—	—	—	—	—	—	—	—	—	—	
濟寧	—	—	—	—	—	—	—	—	—	—	—	
濰縣	—	—	—	—	—	—	—	—	—	—	—	
周村	—	—	—	—	—	—	—	—	—	—	—	
博山	—	—	—	—	—	—	—	—	—	—	—	
濟寧	—	—	—	—	—	—	—	—	—	—	—	
濰縣	—	—	—	—	—	—	—	—	—	—	—	
周村	—	—	—	—	—	—	—	—	—	—	—	
博山	—	—	—	—	—	—	—	—	—	—	—	
濟寧	—	—	—	—	—	—	—	—	—	—	—	
濰縣	—	—	—	—	—	—	—	—	—	—	—	
周村	—	—	—	—	—	—	—	—	—	—	—	
博山	—	—	—	—	—	—	—	—	—	—	—	
濟寧	—	—	—	—	—	—	—	—	—	—	—	
濰縣	—	—	—	—	—	—	—	—	—	—	—	
周村	—	—	—	—	—	—	—	—	—	—	—	
博山	—	—	—	—	—	—	—	—	—	—	—	
濟寧	—	—	—	—	—	—	—	—	—	—	—	
濰縣	—	—	—	—	—	—	—	—	—	—	—	
周村	—	—	—	—	—	—	—	—	—	—	—	
博山	—	—	—	—	—	—	—	—	—	—	—	
濟寧	—	—	—	—	—	—	—	—	—	—	—	
濰縣	—	—	—	—	—	—	—	—	—	—	—	
周村	—	—	—	—	—	—	—	—	—	—	—	
博山	—	—	—	—	—	—	—	—	—	—	—	
濟寧	—	—	—	—	—	—	—	—	—	—	—	
濰縣	—	—	—	—	—	—	—	—	—	—	—	
周村	—	—	—	—	—							



貿易介紹

國際貿易局
指導處 發表

最近國外需要之國產品

本局爲提倡直接對外貿易起見，竭力扶助生產商人直接與外國商家談判，以期逐漸增進我國商人對外直接貿易之經驗，而減少向來由被動貿易所生之弊害。凡屬國產貨品，本局無不樂爲之助，是以中外進出口商家，紛函本局請求紹介。惟本局爲貫徹培養商人直接對外貿易之基礎起見，僅負介紹及指導之責，對於交易條件、付款、交貨、運輸、納稅等等，均由進出口商雙方直接商洽，以資摩練。茲將最近國外需要之國產品，列之於左，各出口商如欲經營者，可函請本局指導處介紹：

一、草地蓆及海草繩

荷蘭 Ver. Bureau Voor

Handelsinrichtingen, Amsterdam-centrum, Holland 要求股

實草地蓆 (Rush Floor Matting) 出口商，以便辦貨；又
Instituut Voor Handelsen Bedrijfsvoorzichting, Amstelstraat
14-18, Amsterdam-C. 擬辦海草繩。

二、草蓆及藤心

澳洲 S. R. Ingram, 173 Pitt

Street, Sydney 願經理推銷草蓆及藤心。

三、胡桃

德國 Aussenhandelsstelle Für Suda-

tern, München 43 請示明胡桃出口華商。

四、桅燈、煤氣燈及零件

印度 T. M. The

kore& Co. 43 Church Gate Street, Fort, Bombay 擬辦桅
燈煤氣燈及零件。

五、手電筒、電池、電珠

印度 Chittoory

Rangiah & Co. P. O. B. 43, Cochin, India 擬辦手電筒

電池電珠。

六、絲襪、罐頭食品、古玩珍異品、

焰火、炮竹等 美國 Universal Service,

47175, Compton Avenue St. Louis, M. O. U. S. A. 請開

示絲襪、罐頭食品、古玩、珍異品、焰火、炮竹等商行，以便辦貨。

七、食品及小製成品 美國 Superior Importing

Co., 15 Lombard Street, Philadelphia, P. A. U. S. A. 擬

辦食品及小製成品 (Food Stuff & Small Manufactured

Goods)

八、地氈 美國 Sweeney & Johnson, 212 West

Adams Street, Chicago, U. S. A. 擬辦地氈。

九、大荳油及棉子油 古巴 M. D. Kenton

Co. S. A., Apartado 1627, Havana, Cuba 擬在該國經銷

大荳油及棉子油，出口行商可與之接洽。

十、磁器陶器及紡織品等 瑞典 Aug. Eklow,

12 Dorting gatan, Stockholm, Sweden 擬辦磁器陶器及

紡織品等。

十一、玉石珊瑚及各種珍異品 法國 Dr.

S. Reinheimer, 24 Rue Dronot, Paris 需要玉石珊瑚等，印

度 Alliboy & Sons, 5 Napier Road, Karachi dia 擬

採辦各種珍異品。

十二、襪類、襯衫、絲綉內衣、皮貨、

馬鬃、刷類、羽毛、地氈等 巴勒

斯坦 T. Lifshitz & Co. P. O. B. 475, Jerusalem 擬向中

國各廠採辦襪類、襯衫、絲綉內衣、皮貨、馬鬃、刷類、羽毛、地氈等。

十三、加拿大 T. A. Cote, 359 Champe

Mars, Montreal 擬代表中國商行推銷貨品於該地，有意者，希

逕與函洽。

十四、生漆及桐油 波蘭 Mr. Jertz, Kurtz,

Warsaw, Oko'lnik 5/am. 30, Poland 月需壹噸至三噸生

漆及桐油，請寄樣品，並開 C. I. F. Gdynia 交貨價格。

十五、豬鬃 捷克 Josef Kubicek, Pilsarow Mr.

166 年需大量豬鬃，請開 F. O. B. Hamburg 交貨價格。

十六、絲綉貨 José Lozano Vallejo, 104 Irish

Town, Gibraltar 擬辦絲綉貨。

十七、各種國產品 葡屬東非洲 Gilberto Te-

les' Av. ta Republica 121 "Anexo" Lourenco Marques,

East Africa 擬經理中華出品，請有意向該地開關市場之

商行函。

中國國際貿易統計

民國二十五年八月

STATISTICS OF CHINA'S FOREIGN TRADE

August 1936

實業部國際貿易局編製

Compiled by the Bureau of Foreign Trade
Ministry of Industry.

八月份中國國際貿易統計

第一表	八月份進出口貿易總值統計表
第二表	八月份進出口貿易總值指數統計表
第三表	八月份進出口商品分類統計表
第四表	八月份重要進口商品量值指數表
第五表	八月份重要出口商品量值指數表
第六表	八月份進出口貿易國別統計表
第七表	八月份進出口貿易國別百分比比較表
第八表	八月份進出口貿易埠別統計表
第九表	八月份進出口貿易埠別百分比比較表
第十表	八月份進出口商品貿易國別統計表
第十一表	八月份金銀進出口價值國別統計表
第十二表	八月份船舶進出口旗別統計表

Statistics of China's Foreign Trade, August 1936.

1. Net Value of the Foreign Trade of China, August 1936.
2. Index Number of Total Net Value of the Foreign Trade of China.
3. Value of the Foreign Trade of China:—by Classes of Commodities, August 1936.
4. Index Number of Principal Commodities Imported:—by Quantity and Value
5. Index Number of the Principal Commodities Exported:—by Quantity and Value
6. Value of the Direct Trade with each Country, August 1936.
7. Total Value of Direct Trade in Percentage:—by Countries, August 1936.
8. Total Value of Direct Trade:—by Ports, August 1936.
9. Total Value of Direct Trade in Percentage:—by Ports, August 1936.
10. Total Value of Principal Commodities Imported and Exported:—by Countries, August 1936.
11. Value of Gold and Silver Imported and Exported:—by Countries, August 1936
12. Vessels Entered from and Cleared for Abroad: by Flags, August 1936.

例言

實業部國際貿易統計處

(一) 本局自一九三四年一月起，暫編左列十二種統計：按月編算，定期發表，以便閱者作有系統之參考。

一、按月進出口貿易總值統計表

二、按月進出口貿易總值指數統計表

三、按月進出口商品分類統計表

四、按月重要進出口商品量值指數表

五、按月重要進出口商品量值指數表

六、按月進出口貿易國別統計表

(二) 第三表進出口商品分類統計，係根據海關按月統計冊重新分類編算而成。分類方法，為便利閱者作

歷史上之查考起見，仍根據中央研究院楊編六十五年來中國國際貿易統計，按1. 飲食物及烟草，2.

原料及半製品，3. 製造品，4. 雜類，四大類分類。閱者由此可根據推測我國產業上之盛衰。楊編至一九

二八年止，一九二九年侯厚培君曾續編一年，刊國際貿易導報第二卷第九號。本局自一九三〇年起

繼續編製，前後七十年間，均可連貫參考。

(三) 第四五兩表進出口重要商品量值統計，係根據海關報告，重新編算，以示重要商品出入口量值之升

降。第十表將各重要國家進出口重要商品情形列成一表，以便按國別貿易，有一足資查攷之資料。第

十一表金銀進出口價值國別統計及第十二表船舶進出口旗別統計，均為本年開始編製。當此國際

金銀問題嚴重，中國航業復興之秋，或於各方研究，不無參攷。

(四) 上列十二表除第一、三、八各表，仍如一九三三年編製及第九、十、十一、十二各表，係一九三四年增編外，

其餘各表應事實之需要，略有補充修正。茲分別列明如次：

第二表 增上年同期指數。

第四、五表 原表係進出口商品並列，茲分別為四、五兩表，並進口部份，添加小麥五金紙機器；出口

部份，添加皮貨棉紗綢緞花生等項，即指數方面，亦量值並列，俾便參攷。

第六、七表 原表僅列日本等國二十七項，茲增加關東租借地、摩洛哥、魯生堡等三處。

第十表 進口方面：日本增水泥、英國改棉花為棉布、出口方面：日本增礦砂、香港增花生、美國增獸皮、

英國改生油為花生，餘均從舊。唯國別方面，另加蘇聯。

Remarks

1. Beginning from January, 1934, this Bureau has been issuing the following monthly reports:
 1. Net Value of the Foreign Trade of China.
 2. Index Number of Total Net Value of the Foreign Trade of China.
 3. Value of the Foreign Trade of China:—by Classes of Commodities.
 4. Index Number of Principal Commodities Imported—by Quantity and Value.
 5. Index Number of Principal Commodities Exported:—by Quantity and Value.
 6. Value of the Direct Trade with each Country.
 7. Total Value of the Direct Trade in Percentage: by Countries.
 8. Total Value of Direct Trade:—by Ports.
 9. Total Value of Direct Trade in Percentage:—by Ports.
 10. Total Value of Principal Commodities Imported and Exported:—by Countries.
 11. Value of Gold and Silver Imported and Exported:—by Countries.
 12. Vessels Entered from and Cleared for Abroad: by Flags.
 2. Table III is compiled from the "Monthly Returns of Foreign Trade of China" issued by the Customs, and the commodities are re-classified according to Mr. C. Yang's classification in his "Statistics of China's Foreign Trade for the Past 65 Year's" as follows:
 - Part 1. Foods, Drinks and Tobacco.
 - Part 2. Raw Materials and Semi-manufactured Goods.
 - Part 3. Manufactured Goods.
 - Part 4. Miscellaneous.
- Mr. Yang's book includes statistics up to the end of 1928. Compilation of these statistics of 1929 was continued by Mr. H. B. Hou, which were published in the "China Foreign Trade Journal," Vol. II No. 9. Beginning from 1930, this Bureau has been issuing these Statistics regularly.
3. Tables IV and V, showing value and quantity of principal imports and exports, Table X, showing the position of countries trading with China, Table XI, movement of treasures and Table XII, showing nationality of vessels entered from and cleared for abroad, are based on the figures of the Monthly Returns of the Foreign Trade of China issued by the Chinese Maritime Customs.
 4. The method of tabulation of Tables I, III, and VIII is not changed, and Tables IX to XII are new additions from January, 1934, while in the remaining tables the following changes are made:

Table II, giving index numbers for correspondent period of the previous year;

Tables IV & V, retabulated from original Table IV, with items "wheat," "hardwares," "paper," and "machinery" added to list of imports, and fur, cotton yarn, silk piece goods, and groundnuts to list of exports; index numbers both of quantity and value given;

Table VI & VII, Kwantung Leased Territory, Morocco, and Luxemburg added;

Table X, cement added to list of imports from Japan, cotton replaced by cotton piece-goods in list of imports from Great Britain; mineral ores added to list of exports to Japan, groundnuts, to Hongkong, skins, to U.S.A., and groundnut oil replaced by groundnut on list of exports to Great Britain; U.S.S.R. added to list of countries.

第一表

八月份進出口貿易總值統計表

Table I. Value of Foreign Trade of China, August, 1936.

	進口淨數 Net Imports		出口淨數 Net Exports		總計 Total		出超(+) 入超(-) 或 Excess of Exp. or Impn.
	1936	1935	1936	1935	1936	1935	
九月 Sept.	(29,806,361)	54,366,802	45,940,454	100,307,256	(-)	8,426,348	
十月 Oct.	(32,471,193)	61,175,728	48,399,705	109,575,433	(-)	12,776,023	
十一月 Nov.	(32,009,048)	72,436,476	60,233,335	132,669,811	(-)	12,203,141	
十二月 Dec.	(28,758,510)	65,224,301	70,575,728	135,800,029	(+)	5,351,427	
一月 Jan.	(46,255,005)	90,012,240	55,248,808	131,619,554	(+)	9,718,962	
二月 Feb.	(27,915,908)	(35,532,013)	46,358,921	41,523,134	109,588,453	108,216,722	
三月 Mar.	(34,941,028)	(54,082,578)	48,186,299	39,046,563	127,362,668	136,341,121	
四月 Apr.	(38,376,435)	(86,807,496)	54,848,592	41,539,927	141,656,088	145,336,354	
五月 May	(37,766,781)	(58,832,216)	54,241,612	40,781,995	139,330,170	136,913,836	
六月 June	(37,404,195)	(55,103,336)	58,406,787	41,229,246	142,154,780	132,755,887	
七月 July	(33,429,311)	(37,559,146)	60,451,236	45,958,927	135,366,322	110,335,303	
八月 Aug.	(31,515,137)	(30,747,862)	55,332,995	45,331,238	125,737,811	101,507,582	
	70,404,816	56,176,344					

括弧內數字為金單位，餘為國幣

The figures in parentheses represent gold unit, figures below which are converted into \$

Table II. Index Number of Net Value of Foreign Trade of China (1926=100)
 第二表 八月份進出口貿易總值指數統計表 (以一九二六年平均數為一百)

	進 口		出 口		總 計	
	Imports	1935	Exports	1935	Total	1935
九 月	Sept.	37.25	40.94	38.85		
十 月	Oct.	41.91	43.13	42.44		
十一 月	Nov.	94.63	53.67	51.39		
十二 月	Dec.	44.69	62.89	52.60		
一 月	Jan.	41.75	62.97	56.26		
二 月	Feb.	43.32	45.69	41.92		
三 月	Mar.	54.24	66.66	52.81		
四 月	Apr.	59.47	71.11	56.29		
五 月	May	58.30	65.86	53.03		
六 月	June	57.38	62.71	51.42		
七 月	July	51.33	44.11	42.74		
八 月	Aug.	48.24	38.49	39.32		

八月份進出口商品分類統計表

Table III. Value of the Foreign Trade of China: By Classes of Commodities

品名	入口 (金單位)		出口 (金單位)		國幣 (\$)	
	二十五年八月 Aug. 1936	二十四年八月 Aug. 1935	二十五年八月 Aug. 1936	二十四年八月 Aug. 1935	二十五年八月 Aug. 1936	二十四年八月 Aug. 1935
五穀類	532,449	2,309,734	1,290,449	480,404		
雜糧類	29,313	63,521	1,142,499	486,525		
粉類	222,667	292,334	778,779	423,544		
糖類	722,702	449,041	53	140		
菜蔬類	29,534	33,186	793,728	771,512		
百果類	198,651	154,685	501,005	482,143		
粟子類	3,762	18,430	618,591	1,661,162		
性食類	78,153	115,571	27,537	30,930		
肉類	5,602	23,328	516,311	636,026		
蛋類	36,791	152,077	322,111	175,577		
魚介類	319,316	461,834	6,866,919	3,968,816		
鹽類	930	924	180,658	206,099		
他類	175,534	263,760	1,037,684	108,226		
合計	2,325,664	4,338,425	14,237,517	783,823		
茶類	5,841	8,795	4,468,933	10,214,927		
飲				3,497,721		

Articles of Food, Drink and Tobacco

品類	生產品計		Articles for Communication		Metals & Mineral				
	Articles of Production Total	Total	Materials for Post & Telegram	Total	Iron & Steel	Pig Iron			
生產品計	423,834	512,730			2,934,598	1,791,899	51,166	52,187	
合計	714,340	943,912			140,292	81,254	2		
第二部共計	6,216,087	5,988,689			46,847	90,018			
總計	Total	Total			177,479	219,432	103,391	84,819	
Manufactured Goods									
紡織品	棉貨類	Cotton Goods	365,472	563,946	1,003,058	236,150	3,778,877	1,159,837	2,217,747
	毛棉紗類	Cotton Yarn	114,713	165,109	1,067,375	1,969,947	1,435,150	1,159,837	2,217,747
織品	呢絨類	Wool & Cotton Unions	56,376	25,455			3,616,462	2,217,747	9,362,558
	生絲類	Woolen Goods	370,893	485,540			11,544,041	9,362,558	
其他紡織品	絲織類	Silk	—	—			4,421,996	3,778,877	
	其他紡織品	Silk Goods	708	1,611			1,435,150	1,159,837	
合計	其他紡織品	Other Textiles	879,017	525,137			3,616,462	2,217,747	
合計	其他紡織品	Other Textiles	1,787,179	1,766,798			11,544,041	9,362,558	
機械	鐵路材料類	Railway Materials	1,712,121	3,645,852	22,712	45,127			
合計	車輛類	Vehicles	1,157,216	329,674					
合計	船舶類	Ships & Boats	1,202,716	618,713					
合計	航空類	Aeroplanes etc.	31,484	5,600					
合計	電器類	Materials for Post & Telegram	61,055	41,508					
合計	電器類	Materials for Post & Telegram	165,670	421,739					
合計	電器類	Materials for Post & Telegram	2,618,141	1,417,234					

第五表 八月份重要出口商品量值指數表 (以一九二六年為基年)

Table V. Index Number of Principal Commodities Exported (1926=100)

	二 十 五 年 八 月			上 年 同 期				
	August 數量 Qn.	指 數 No.	價 值 Val.	August 數量 Qn.	指 數 No.	價 值 Val.		
絲 Silk	1,021,703	120.30	4,421,996	23.52	1,069,873	125.97	3,778,877	20.09
茶 Tea	43,427	102.70	4,468,933	131.55	38,258	90.47	3,497,721	102.96
蛋產品 Eggs & Egg Products	—	—	6,866,919	178.12	—	—	3,968,816	102.95
豆 Beans	159,890	13.95	1,127,413	11.46	73,687	6.43	471,297	4.79
桐油 Wood Oil	58,916	156.29	5,575,893	287.03	61,507	163.17	3,350,766	172.49
豆餅 Bean Cake	1,286	0.10	10,396	0.11	221	—	1,624	—
棉花 Raw Cotton	10,012	22.62	747,408	19.58	9,664	21.83	676,708	17.73
皮貨 Hides, Leather, and Skins	—	—	1,233,703	48.85	—	—	822,567	32.57
棉紗 Cotton Yarn	7,056	72.85	1,067,375	76.04	14,059	145.16	1,969,947	140.33
綢緞 Silk Piece Goods	105,807	105.28	1,255,137	102.80	94,721	94.25	1,053,664	89.30
花生 Groundnuts	27,666	18.30	445,435	18.51	122,034	80.74	1,432,399	59.53

註：本表數量單位，除綢緞及絲為公斤外，其餘均為公担，價值單位為國幣。

第六表

八月份進出口貿易國別統計表

Table VI. Value of Direct Trade with Each Country, August 1936.

	進		口		出		口		總計		入超(一) 出超(十) (國幣) Excess of Imp. or Exp. \$
	Imports				Exports				Total		
	廿五年八月 Aug. 1936	(國幣)	廿四年八月 Aug. 1935	(國幣)	廿五年八月 Aug. 1936	(國幣)	廿四年八月 Aug. 1935	(國幣)	廿五年八月 Aug. 1936	(國幣)	
日本(台灣)	4,659,038	10,408,286	7,658,516	7,034,557	5,844,188	17,442,887	13,502,704	3,973,726			
美 國 U. S. of America	9,168,763	20,478,549	10,924,797	11,687,935	8,595,907	32,066,484	19,520,704	8,890,614			
英 國 Great Britain	3,871,241	8,648,353	7,142,901	8,071,970	5,850,574	16,720,323	12,993,476	576,381			
香 港 Hongkong	555,682	1,241,304	1,305,188	8,103,905	8,020,811	9,345,296	9,325,994	6,862,511			
德 國 Germany	4,567,774	10,204,407	8,428,435	2,923,495	1,635,700	13,127,902	10,062,635	7,250,912			
印 度(緬甸) (Burma)	790,451	1,765,867	1,685,650	1,701,595	1,916,566	3,467,462	3,602,219	64,272			
荷屬東印度 Netherlands India	1,874,113	4,186,768	2,900,960	425,153	473,492	4,821,921	3,374,452	3,751,615			
澳 洲 Australia	483,686	1,080,552	2,727,435	420,508	735,008	1,501,060	3,462,443	660,044			
安 南 French Indo-China	199,533	445,891	1,223,356	1,087,273	476,778	1,533,164	1,700,163	641,382			
朝鮮 Korea	144,006	254,696	447,739	791,413	590,800	1,046,106	1,347,539	536,717			
暹 羅 Siam	340,213	760,035	1,059,093	212,351	285,939	672,386	1,345,632	547,684			
蘇 聯 U.S.S.R.	5,449	12,173	254,616	219,356	495,746	281,524	750,363	207,188			
法 國 France	247,934	553,985	1,266,193	2,796,582	2,909,688	3,350,467	4,175,881	2,242,697			
國 Netherlands	165,921	370,668	277,837	847,468	602,411	1,218,136	880,248	476,800			
比 國 Belgium	927,865	2,072,851	1,209,319	346,428	376,222	2,419,276	1,585,541	1,726,428			
新加坡等處 Straits Settlements and F. M. S.	416,106	929,581	684,522	1,332,263	959,779	2,261,844	1,554,301	409,632			
加 拿 大 Canada	786,018	1,755,904	656,810	255,439	164,913	2,011,403	821,723	1,500,525			

意大利 Italy	244,917	547,148	719,383	161,863	737,035	700,008	1,406,438(-)	386,382
菲律賓 Philippine	129,391	289,050	339,802	448,778	208,058	737,837	607,960(+)	189,719
挪威 Norway	115,218	257,397	479,996	142,417	45,092	399,814	525,090(-)	114,980
瑞典 Sweden	198,945	444,443	855,116	140,127	132,546	593,563	987,602(-)	295,323
埃及蘇丹 EGYPT (Sudan)	208,043	464,768	77,872	134,952	406,265	599,720	484,137(-)	329,816
奧國 Austria	157,842	352,620	210,015	407	2,474	383,027	212,489(-)	382,213
瑞士 Switzerland	289,895	647,559	362,398	24,114	25,657	671,673	417,966(-)	623,447
丹麥 Denmark	16,401	36,640	41,648	161,197	142,941	197,887	184,586(+)	124,557
芬蘭 Finland	57,959	129,480	150,956	7,246	3,030	136,726	153,480(-)	122,235
西班牙 Spain	5,376	12,010	11,092	70,736	155,637	82,746	166,729(+)	58,736
關東租借地 Territory	318,117	710,674	879,003	1,782,853	606,826	2,492,827	1,676,823(+)	1,072,175
摩羅哥 Morocco	—	—	—	1,965,316	1,144,186	1,965,316	1,144,186(+)	1,965,316
魯生堡 Luxembourg	21,192	47,343	144,448	—	—	47,343	144,448(-)	47,343
其他各國 Other Countries	726,218	1,622,298	2,394,882	2,149,993	1,374,286	3,772,301	3,769,162(+)	627,622
總計 Total	31,661,334	70,731,420	56,458,504	55,366,682	45,377,571	125,098,102	101,826,076(-)	15,364,738

(註) 本表為進口總值數(包括存貨增加)及出口總值數(包括土貨進出口)

The table indicates Gross imports and Gross exports.

第七表 八月份進出口貿易國別百分比比較表

Table VII. Total Value of Direct Trade in Percentage: By Countries, August, 1936.

	進 口		出 口		總 計	
	Imports Aug. 1936	Aug. 1935	Exports Aug. 1936	Aug. 1935	Total Aug. 1936	Aug. 1935
日本(台灣) Japan (Formosa)	14.72	13.56	12.71	12.88	13.83	13.26
美 國 U. S. A.	28.95	19.35	20.93	18.94	25.43	19.17
英 國 Great Britain	12.23	12.65	14.58	12.89	13.26	12.76
香 港 Hongkong	1.76	2.32	14.64	17.68	7.41	9.16
德 國 Germany	14.43	14.94	5.28	3.60	10.41	9.88
印度(緬甸) British India (Burma)	2.50	2.99	3.07	4.22	2.75	3.54
荷屬東印度 Netherlands India	5.92	5.14	0.79	1.04	3.67	3.31
澳 洲 Australia	1.53	4.83	0.76	1.62	1.19	3.40
安 南 French Indo-China	0.63	2.17	1.96	1.05	1.22	1.67
朝 鮮 Korea	0.36	0.79	1.43	1.98	0.82	1.32
暹 羅 Siam	1.07	1.88	0.38	0.63	0.77	1.32
蘇 聯 U. S. S. R.	0.02	0.45	0.40	1.09	0.18	0.74
法 國 France	0.78	2.24	5.05	6.41	2.66	4.10
荷 國 Netherlands	0.52	0.49	1.53	1.33	0.97	0.86

第八表 八月份進出口貿易埠別統計表

Table VIII. Total Value of Direct Trade By Ports, August, 1936.

	進		口		出		口		總計		入超(一) 或 出超(十) (國幣) Excess of Imp. or Exp. \$
	Imports		Imports		Exports		Exports		Total		
	廿五年八月 Aug. 1936	(國幣)	廿四年八月 Aug. 1935	(國幣)	廿五年八月 Aug. 1936	(國幣)	廿四年八月 July, 1935	(國幣)	廿五年八月 Aug. 1936	(國幣)	
上海	20,926,600	46,750,024	30,813,710	28,480,765	22,190,407	75,919,792	53,004,120	18,280,266			
天津	2,264,998	5,000,006	4,792,020	7,732,600	8,177,686	12,812,616	12,969,678	2,692,003			
大連	—	—	—	—	—	—	—	—			
廣州	766,830	1,990,736	2,469,405	4,038,692	3,213,502	5,720,628	5,672,967	2,317,566			
香港	1,282,911	2,866,023	2,104,112	2,926,722	2,435,811	5,792,746	4,639,923	60,009			
汕頭	814,951	1,820,601	5,112,288	521,812	339,422	2,342,416	5,448,710	1,598,786			
廈門	879,312	1,964,888	1,960,617	1,964,200	1,856,766	3,918,683	3,337,366	10,183			
福州	1,396,492	3,119,674	917,76	3,670,807	798,018	6,760,481	1,715,779	521,133			
寧波	503,841	1,125,581	1,721,267	334,267	393,986	1,460,848	2,085,213	791,314			
汕頭	100,230	244,020	1,084,940	44,081	466	288,101	1,085,406	199,939			
廣州	26,194	58,517	19,925	1,621	200	60,138	20,141	56,896			
香港	143,626	320,860	48,531	40	—	331,200	48,561	320,460			
汕頭	83,630	186,807	63,826	229,656	143,331	416,362	200,156	42,748			
廈門	2,472,779	5,624,185	5,371,087	5,462,244	6,330,965	10,976,433	11,702,042	71,943			
其他各埠	—	—	—	—	—	—	—	—			
合計	31,601,334	70,731,420	66,438,504	55,369,692	45,377,571	126,098,102	101,839,076	15,394,736			

第十表 八月份進出口商品貿易國別統計表
Table X. Total Value of Principal Commodities Imported and Exported: By Countries, August 1936.

進 口 由		出 口 往		
項 目 Description of Goods	進口貨值(金單位) Value (G. U.)	項 目 Description of Goods	出口貨值 (國幣) Value	
	廿五年八月 Aug. 1936		廿四年八月 Aug. 1935	廿五年八月 Aug. 1936
米 穀 Rice and Paddy	876	食糧及粉 Cereals & Flour	1,395,346	732,452
麥 粉 Wheat Flour	8,197	荳 類 Bean	334,181	182,959
糖 Sugar	285,721	肉 類 Meats	282,075	137,989
棉 布 Cotton Piece Goods	166,368	花 生 Groundnuts	34,197	33,390
棉 花 Raw Cotton	8	骨 Bones	30,172	43,047
魚 介 Fish & Fishery Products	189,109	棉 花 Raw Cotton	753,469	621,680
人 造 絲 Artificial Silk	146,092	棉 紗 Cotton Yarn	77,980	308,600
鋼 鐵 Iron & Steel	448,843	荳 餅 Bean Cakes	—	—
機 器 Machinery	698,846	煤 Coal	605,904	295,883
紙 Paper	281,793	礦 砂 Ore	504,566	358,095
橡 皮 車 胎 Rubber Tires and Manufactures	104,951	其 他 Other Goods	3,016,667	3,130,093
水 泥 Cement	20,621		16,876	
其 他 Other Goods	2,307,608		2,077,400	
共 計 Total	4,659,033	共 計 Total	4,191,853	7,034,557
				5,844,188

日 本 (台 灣)
Japan (inc. Formosa)

香港 Hongkong		美 U. S. A.	
米	穀 Rice & Paddy	3,632	5,990
糖	Sugar	161,937	63,455
魚	Fish & Fishery Products	43,956	72,888
棉	Cotton Piece Goods	81	38
鋼	鐵 Iron & Steel	9,320	1,103
煤	Coal	11,259	275
水	泥 Cement	473	2,157
染	料 Dyes	4,877	11,752
木	材 Timber	2,629	1,933
其	他 Other Goods	317,518	554,795
共	計 Total	555,682	714,386
荳	類 Bean	110,669	85,174
桐	油 Wood Oil	372,480	413,754
生	油 Groundnuts Oil	44,794	3,186,383
綢	緞 Silk Piece Goods	504,200	5,080
棉	紗 Cotton Yarn	280,756	1,458,506
生	絲 Silk	3,240	74,392
煤	Coal	38,736	—
蛋	品 Egg Products	111,685	99,689
花	生 Groundnuts	26,926	395,602
其	他 Other Goods	6,610,419	2,248,308
共	計 Total	8,103,905	8,020,811
牲	腸 Intestines	—	—
茶	Tea	—	—
桐	油 Wood Oil	—	—
花	生 Groundnuts	—	—
豬	鬃 Bristles	—	—
棉	花 Raw Cotton	—	—
荳	餅 Bean Cake	—	—
小	麥 Wheat	—	—
麥	粉 Wheat Flour	12,847	—
菸	葉 Leaf Tobacco	1,231,693	—
棉	Raw Cotton	128,882	—
鋼	鐵 Iron & Steel	461,413	—
機	器 Machinery	240,379	—
煤	油 Kerosene Oil	176,604	—

汽油 Gasoline	225,819	141,676	蛋品 Egg Products	898,438	212,671
紙 Paper	136,979	419,884	獸皮 Hides & Skins	193,206	126,508
染料 Dyes	129,532	272,492	其他 Other Goods	5,273,002	4,793,188
木材 Timber	358,037	143,337			
其他 Other Goods	6,064,578	3,017,446			
共計 Total	9,166,763	5,979,637	共計 Total	11,587,935	8,595,907
棉布 Cotton Goods	109,391	192,023	茶 Tea	546,032	323,231
棉紗 Cotton Yarn	26,946	23,468	蛋品 Egg Products	4,463,692	2,958,635
呢絨 Woollen Goods	157,659	173,950	桐油 Wood Oil	492,001	230,120
鋼鐵 Iron & Steel	920,973	277,507	花生 Groundnuts	21,337	63,348
機器 Machinery	296,004	762,162	綢緞 Silk Piece Goods	50,647	34,399
硫酸亞 Ammonia	199,153	83,786	豬鬃 Bristles	353,654	426,631
染料 Dyes	50,907	107,436	生絲 Silk	248,375	138,715
其他 Other Goods	2,110,238	2,309,302	其他 Other Goods	1,896,232	1,675,492
共計 Total	3,871,241	3,909,634	共計 Total	8,071,970	5,850,574
鋼鐵 Iron & Steel	17,881	377,314	花生 Groundnuts	96,806	584,948
機器 Machinery	14,980	8,036	綢緞 Silk Piece Goods	24,271	24,106
紙 Paper	20,874	1,505	生絲 Silk	1,313,348	1,293,022

國	其他 Other Goods	194,199	306,190	其他 Other Goods	1,362,157	1,007,612
	共計 Total	247,934	693,045	共計 Total	2,796,582	2,909,688
安南 French Indo-China	米穀 Rice & Paddy	59,907	356,983	綢緞 Silk Piece Goods	1,880	—
	煤 Coal	50,802	19,896	其他 Other Goods	1,085,393	476,778
	其他 Other Goods	88,884	292,735	共計 Total	1,087,273	476,778
	共計 Total	199,593	669,614			
德 Germany	人造絲 Artificial Silk	5,362	1,290	食糧及粉 Cereals & Flour	—	—
	鋼鐵 Iron & Steel	1,145,723	345,848	豆類 Bean	—	—
	銅 Copper	25,576	52,333	牲腸 Intestines	136,827	98,335
	機器 Machinery	281,361	504,631	花生 Groundnuts	5,870	104,883
	紙 Paper	448,062	291,224	豆油 Bean Oil	—	—
	硫酸亞 Ammonia	294,720	389,495	蛋品 Egg Products	710,490	297,120
	染料 Dyes	341,105	716,736	豬鬃 Bristles	102,075	141,402
	其他 Other Goods	2,025,865	2,310,613	其他 Other Goods	1,968,233	993,960
	共計 Total	4,567,774	4,612,170	共計 Total	2,923,495	1,635,700
	澳 Australia	小麥 Wheat	103,564	1,245,155	茶 Tea	55,864
麥粉 Wheat Flour		32,250	105,062	其他 Other Goods	364,644	735,008
其他 Other Goods		347,871	142,632			
共計 Total		483,685	1,492,849			

洲	共計 Total	483,685	1,492,849	共計 Total	420,508	735,008
印 British India	米 穀 Rice & Paddy	87,408	195,542	綢 緞 Silk Piece Goods	300,732	249,311
	棉 花 Raw Cotton	405,972	342,655	棉 紗 Cotton Yarn	544,895	1,165,993
	棉 紗 Cotton Yarn	10,943	46,193	生 絲 Silk	409,556	113,839
其 他 Other Goods	286,128	338,243	其 他 Other Goods	446,412	387,426	
共計 Total	790,451	922,633	共計 Total	1,701,595	1,916,569	
東 印 Netherlands India	糖 Sugar	196,756	129,916	荳 類 Bean	20,883	2,436
	煤 油 Kerosene Oil	689,151	228,467	棉 紗 Cotton Yarn	48,355	184,430
	柴 油 Liquid Fuel	260,387	443,629	其 他 Other Goods	365,915	286,626
	其 他 Other Goods	727,819	785,815	共計 Total	435,153	473,492
共計 Total	1,874,113	1,587,827	共計 Total	435,153	473,492	
暹 暹 Siam	米 穀 Rice & Paddy	269,898	492,177	棉 紗 Cotton Yarn	—	36,750
	其 他 Other Goods	70,315	87,841	其 他 Other Goods	212,351	249,189
共計 Total	310,213	580,018	共計 Total	212,351	285,939	
蘇 蘇 S. S. R.	煤 油 Kerosene Oil	—	25,571	茶 Tea	79,216	486,974
	魚 介 Fish & Fishery Products	—	2,261	豆 類 Bean	—	—
	木 材 Timber	—	—	豆 油 Bean Oil	—	120
	其 他 Other Goods	5,449	111,530	其 他 Other Goods	140,140	8,654
	共計 Total	5,449	139,362	共計 Total	219,356	495,748

第十一表 八月份金銀進出口價值國別比較表

Table XI. Value of Gold & Silver Imports from and Exports to Foreign Countries, August, 1936.

	金(金單位) Gold (G.U.)				銀(國幣) Silver (\$)			
	二十五八年八月 Aug. 1936	一月 Jan. 1936	至八月 Aug. 1935	二十四年 1935	二十五八年八月 Aug. 1936	一月 Jan. 1936	至八月 Aug. 1935	二十四年 1935
進 香港 Great Britain	27,378	183,629	23,990	3,445	302,200	4,282,890	5,857,947	2,925,000
美國 U. S. A.	—	761,137	—	—	—	1,689	—	—
加拿大 Canada	—	—	—	—	—	—	—	—
其他各國 Other Countries	—	9,612	84,682	—	—	112,848	322,948	—
共計 Total	27,378	954,378	112,117	—	302,200	4,397,427	9,105,895	—
出 香港 Hongkong	—	—	—	—	—	277,198	1,967,050	—
英國 Great Britain	—	5,182,438	13,969,110	—	—	661,961	—	—
美國 U. S. A.	—	—	—	—	11,905,000	125,777,471	154,320	—
新嘉坡 Straits Settlements	—	—	—	—	—	—	—	—
其他各國 Other Countries	—	—	—	—	—	300	—	742,603
共計 Total	—	5,182,438	13,969,110	—	11,905,000	126,716,930	2,863,973	—

第十二表 八月份船舶進出口旗別表

Table XII. Vessels Entered from and Cleared for Abroad: by Flags, August, 1936.

旗 別 Flags	進 Entered from		出 Cleared for			
	二十五年八月 Aug. 1936	上年同期 Aug. 1935	二十五年八月 Aug. 1936	上年同期 Aug. 1935		
	隻 No.	噸 Tons.	隻 No.	噸 Tons.		
英 船 British	460	690,667	447	625,229		
日 船 Japanese	211	400,920	207	391,004		
美 船 American	41	147,203	42	150,676		
華 船 Chinese	2,343	277,057	2,221	278,142		
瑞 威 船 Norwegian	42	97,592	39	91,734		
和 船 Netherlands	14	61,172	14	51,725		
德 船 German	16	79,847	18	89,316		
其他各船 Others	154	121,191	169	126,308		
共 計 Total	3,281	1,875,649	3,157	1,804,134		
		2,527	1,939,514		2,504	2,004,272



新刊介紹

實業部上海商檢品驗局出版物

日本農產物檢驗調查報告

調查報告第二號 馮和法

本報告係本局派員赴日實地調查所得。日本農產物檢驗乃採產地檢驗方式，屬縣政工作，本報告為抽樣調查，不日，國際貿易導報將有「日本米穀調查」一書連載，本報告可為該書之總論。

棉纖維之室內研究法

特種報告第七號 饒信梅

本報告對於棉纖維之品質研究闡述頗詳，尤以長度分析陪氏方法之應用有效長度飛花百分率及短絨百分率等之測驗，敘述更為詳盡，為研究棉業者所不可不備之要籍。

綠豆象虫生長與溫濕度之關係

研究報告第一號 張仙芝 陸松侯 劉金廣

我國綠豆，年來輸往南洋一帶者，為數甚鉅，但每因附有有害蟲，致被該地檢驗機關禁止進口，損失不貲，本局除直接嚴密檢驗出口綠豆外，間接謀綠豆害蟲之防治，本報告為本局植物病蟲組研究之一，除研究該蟲之形態與習慣性外，並試驗其對於倉庫溫濕度之適應力，內容精湛，可為防治之張本，凡倉庫管理者應各人手一編。

祁紅區茶葉產地檢驗工作報告

國產檢驗調查報告第一號

祁紅不僅為國產茶中之翹楚，益且馳譽於世界市場，在華茶對外貿易上，素占重要地位。國人雖多知祁紅之盛名，但其產銷經營實況，明瞭者恐祇茶業界人耳。本年皖省為事實上之需要，特呈准實業部提早舉辦產地檢驗，本報告即為檢驗時期實地調查研究之結晶，內容備極詳實，足資研究茶業問題者之參考焉。

實業部上海商品檢驗局

上海出入口商品檢驗統計

民國二十五年八月份

-
- 第一表 蠶絲出口報告
 - 第二表 公量檢驗
 - 第三表 其他檢驗
 - 第四表 上海蠶絲市價報告
 - 第五表 倫敦及里昂蠶絲市價報告
 - 第六表 紐約及橫濱蠶絲市價報告
 - 第七表 出口茶葉檢驗合格數量類別統計
 - 第八表 出口芝蔴檢驗合格數量國別統計
 - 第九表 出口蔴類檢驗合格數量國別統計
 - 第十表 出口豆類檢驗合格數量國別統計
 - 第十一表 棉花檢驗合格數量銷地統計
 - 第十二表 出口蛋類及蛋製品檢驗合格數量國別統計
 - 第十三表 出口肉脂類檢驗合格數量國別統計
 - 第十四表 出口獸毛類檢驗合格數量國別統計
 - 第十五表 出口腸衣檢驗合格數量國別統計
 - 第十六表 出口羽毛類檢驗合格數量國別統計
 - 第十七表 出口生牛羊皮檢驗合格數量國別統計
 - 第十八表 外銷桐油檢驗合格數量國別統計
 - 第十九表 內銷桐油檢驗合格數量埠別統計
 - 第二十表 出口花生油檢驗合格數量國別統計
 - 第二十一表 出口茶子油檢驗合格數量國別統計
 - 第二十二表 出口棉子油檢驗合格數量國別統計
 - 第二十三表 出口桐油檢驗合格數量國別統計
 - 第二十四表 進口麥粉檢驗合格數量國別統計
 - 第二十五表 進口火酒檢驗合格數量國別統計
 - 第二十六表 進口糖品檢驗合格數量國別統計
 - 第二十七表 進口及在國內配製肥料檢驗合格數量統計(甲乙兩表)

實業部上海商品檢驗局統計股編

上海出口商品檢驗統計

民國廿五年八月份

For the Month of July 1936

第一表 蠶絲出口報告 (單位包)

Silk Exported (Unit: bale)

絲類 Classification	非洲 Africa				美洲 American				亞洲 Asia				歐洲 Europe				總數 Total		
	埃及 Egypt	摩洛哥 Morocco	其他 Others	合計 Total	美國 U. S. A.	其他 Others	合計 Total	印度 India	印度支那 Indo China	日本 Japan	其他 Others	合計 Total	英國 England	法國 France	意大利 Italy	其他 Others		合計 Total	
																			本月份 This Month
白蠶絲 White Steam Filature	—	—	—	—	1,345	35	1,280	—	17	—	5	22	315	1,015	—	—	5	1,335	2,637
黃蠶絲 Yellow Steam Filature	—	—	—	—	—	—	—	—	—	—	—	—	—	5	—	—	—	5	5
白蠶絲 White Native Silk	—	—	—	—	—	—	—	—	—	—	—	—	—	—	—	—	—	—	—
黃蠶絲 Yellow Native Silk	41	—	—	41	—	—	—	27	—	—	4	31	—	—	—	—	—	—	72
黃蠶絲 Yellow Dupion	—	—	—	—	—	—	—	—	—	—	5	7	—	—	—	—	—	—	—
黃蠶絲 Yellow Tussah	185	—	30	215	—	—	—	54	—	—	—	54	—	—	—	—	—	—	269
灰蠶絲 Dupion	5	—	—	5	20	—	20	—	—	20	—	20	—	19	—	—	—	—	19
雙宮絲 Dupion	45	10	—	55	—	—	—	51	—	—	—	51	—	16	—	—	—	—	122
合計 Total	281	10	30	321	1,265	35	1,300	141	17	20	15	163	335	1,150	—	—	5	1,490	3,304
本月份 This Month	513	40	50	603	3,300	45	3,345	307	107	50	46	510	810	4,198	—	—	50	5,058	9,516
去年份 Last Season	1,023	210	69	1,302	6,136	140	6,276	676	123	299	47	1,145	612	6,898	196	—	—	7,046	16,360
本月份 This Month	—	—	—	—	555	—	555	1	—	1,210	—	1,211	199	632	321	—	8	1,160	2,926
去年份 Last Season	—	—	—	—	1,463	—	1,463	1	—	2,167	6	2,174	517	1,647	628	—	115	2,907	6,574
本月份 This Month	—	—	—	—	696	—	696	7	3	1,791	20	1,821	530	749	1,588	—	5	2,872	5,891
去年份 Last Season	—	—	—	—	1,850	35	1,885	142	17	1,230	15	1,404	534	1,752	321	—	18	2,650	6,230
本月份 This Month	281	10	30	321	4,793	45	4,838	308	107	2,217	52	2,684	1,327	5,845	628	—	165	7,965	16,090
去年份 Last Season	1,025	210	69	1,304	6,832	140	6,972	683	126	2,090	67	2,966	1,142	7,557	1,784	—	5	10,518	21,760

This Season From July 1936 to May 1937 Last Season From July 1935 to May 1936

本年自民國廿五年六月廿六年至廿六年五月，去年自民國廿四年六月至廿五年五月。

第二表 公量檢驗

種類	包數	淨重 (公斤)	公重 (公斤)	損耗	空
白黃絲及白絲	3,487	210,255.52	209,202.20	0.50%	—
廢絲	40	2,393.91	2,392.74	0.05%	—
廢絲	70	1,042.43	1,035.81	0.64%	—
廢絲	154	9,467.94	9,291.40	1.86%	—

第三表 其他檢驗

標份	斷點	均與		肉眼	拉力	握合力	除膠	毛線布匹	其他
		轉數	每包數						
913	897	879	3,720	708	710	717	3	5	—

第四表 上海蠶絲市價報告

種類	單位	廠												總	平均	單位
		白			藍			綠			黃					
每担	每担	頂號A13-15	頂號A13-15	頂號B13-15	頂號B16-2	頂號A13-15	頂號A13-15	頂號B13-15	頂號B13-15	頂號A	頂號A	頂號C	上號A	40-60		
每担	72.00	750	700	730	730	680	710	690	650	67.00	62.50	67.00	63.50	—		
每担	70.50	71.50	69.00	68.50	65.50	65.50	67.00	62.50	67.00	63.50	—	—	—	—		
每担	1.87	1.83	1.85	1.79	1.78	1.69	1.73	1.62	1.75	1.64	—	—	—	—		

第五表 倫敦及里昂蠶絲市價報告

日期	倫敦及里昂蠶絲市價報告																															
	1	2	3	4	5	6	7	8	9	10	11	12	13	14	15	16	17	18	19	20	21	22	23	24	25	26	27	28	29	30	31	
倫敦先令價	6-10 1/4	—	6-10 1/4	6-10 1/4	6-10 1/4	6-10 1/4	6-10 1/4	6-10 1/4	6-10 1/4	6-10 1/4	6-10 1/4	6-10 1/4	6-10 1/4	6-10 1/4	6-10 1/4	6-10 1/4	6-10 1/4	6-10 1/4	6-10 1/4	6-10 1/4	6-10 1/4	6-10 1/4	6-10 1/4	6-10 1/4	6-10 1/4	6-10 1/4	6-10 1/4	6-10 1/4	6-10 1/4	6-10 1/4	6-10 1/4	
中法	—	—	—	—	—	—	—	—	—	—	—	—	—	—	—	—	—	—	—	—	—	—	—	—	—	—	—	—	—	—	—	
里昂法郎	716.80	—	716.80	716.80	716.80	716.80	716.80	716.80	716.80	716.80	716.80	716.80	716.80	716.80	716.80	716.80	716.80	716.80	716.80	716.80	716.80	716.80	716.80	716.80	716.80	716.80	716.80	716.80	716.80	716.80	716.80	716.80
中法	—	—	—	—	—	—	—	—	—	—	—	—	—	—	—	—	—	—	—	—	—	—	—	—	—	—	—	—	—	—	—	—
里昂法郎	63.00	—	63.00	63.00	63.00	63.00	63.00	63.00	63.00	63.00	63.00	63.00	63.00	63.00	63.00	63.00	63.00	63.00	63.00	63.00	63.00	63.00	63.00	63.00	63.00	63.00	63.00	63.00	63.00	63.00	63.00	63.00
中法	—	—	—	—	—	—	—	—	—	—	—	—	—	—	—	—	—	—	—	—	—	—	—	—	—	—	—	—	—	—	—	—
里昂法郎	4.69	—	4.69	4.69	4.69	4.69	4.69	4.69	4.69	4.69	4.69	4.69	4.69	4.69	4.69	4.69	4.69	4.69	4.69	4.69	4.69	4.69	4.69	4.69	4.69	4.69	4.69	4.69	4.69	4.69	4.69	4.69
中法	—	—	—	—	—	—	—	—	—	—	—	—	—	—	—	—	—	—	—	—	—	—	—	—	—	—	—	—	—	—	—	—
里昂法郎	681.07	—	681.07	681.07	681.07	681.07	681.07	681.07	681.07	681.07	681.07	681.07	681.07	681.07	681.07	681.07	681.07	681.07	681.07	681.07	681.07	681.07	681.07	681.07	681.07	681.07	681.07	681.07	681.07	681.07	681.07	681.07
中法	—	—	—	—	—	—	—	—	—	—	—	—	—	—	—	—	—	—	—	—	—	—	—	—	—	—	—	—	—	—	—	—
里昂法郎	989.91	—	989.91	989.91	989.91	989.91	989.91	989.91	989.91	989.91	989.91	989.91	989.91	989.91	989.91	989.91	989.91	989.91	989.91	989.91	989.91	989.91	989.91	989.91	989.91	989.91	989.91	989.91	989.91	989.91	989.91	989.91

上海出入口商品檢驗統計表

民國廿五年八月份

第六表 紐約及橫濱蠶絲市價報告

(標準：一紐約日絲 78分 13/15 每磅美金元)
一橫濱

日期	1	2	3	4	5	6	7	8	9	10	11	12	13	14	15	16	17	18	19	20	21	22	23	24	25	26	27	28	29	30	31		
紐約每磅美金價 New York G. \$ Per lb.	—	—	1.097½	1.7300	1.7050	1.7575	1.7600	—	—	1.7400	1.7200	1.7150	1.7450	1.7350	—	—	1.7100	1.7300	1.7250	1.7150	1.6700	—	—	1.682½	1.6650	1.6625	1.6150	1.6500	—	—	1.6650		
中美匯率 G. \$ Ex. Rate	30 ½	—	30 ½	30 ½	30 ½	30 ½	30 ½	30 ½	—	30 ½	30 ½	30 ½	30 ½	30 ½	30 ½	—	30 ½	30 ½	30 ½	30 ½	30 ½	—	—	30 ½	30 ½	30 ½	—	—	30 ½	30 ½	—	30 ½	
合國幣價 Price in Shanghai \$	—	—	706.48	716.37	709.78	732.87	733.96	—	—	723.60	714.22	714.18	725.74	722.97	—	—	711.98	722.97	717.00	712.62	694.39	—	—	699.88	692.19	689.66	—	—	685.59	—	—	692.19	
橫濱每担日元價 Yokohama Yen Per Picul	766½	—	770	769	76½	767.½	790	785	—	797½	790	780	780	785	784	—	776	770	780	777½	765	751½	—	—	751½	754	758½	750	749½	741	—	744	
中日匯率 Yen Ex. Rate	102.½	—	102.½	102½	102½	102½	102½	102½	—	102½	102½	102½	102½	102½	102½	—	102½	102½	102½	102½	102½	—	—	102½	102½	102½	—	—	102½	102½	—	102½	
合國幣價 Price in Shanghai \$	748.72	—	752.1	751.16	748.47	749.04	771.07	770.08	—	778.52	771.07	761.91	761.90	766.32	767.69	—	750.88	773.96	765.77	761.32	748.17	724.72	—	—	734.77	737.41	736.92	—	—	726.16	724.69	—	727.68

民國二十五年八月份

第七表 出口茶葉檢驗合格數量類別統計 (單位公担)

農作物檢驗組

出口往	種類	綠茶		紅茶		磚茶		其他茶		總計	
		噸	口	噸	口	噸	口	噸	口	噸	口
美國	綠茶	3,293.34	—	502.54	1,343.08	—	—	—	—	3,895.88	1,343.08
美國	紅茶	74.63	—	12.11	403.57	—	—	482.50	—	539.24	466.57
美國	磚茶	—	—	19.32	33.43	—	—	—	—	19.32	34.43
美國	其他茶	61.08	—	487.18	42.94	—	—	—	—	548.20	42.94
法國	綠茶	6.46	—	6.44	349.89	—	—	—	—	356.29	1,225.38
英國	綠茶	64.42	—	54.44	1,886.76	—	—	—	—	3,741.01	1,011.16
英國	紅茶	—	—	—	411.54	—	—	599.60	—	3,741.01	50.50
英國	磚茶	—	—	—	50.84	—	—	—	—	—	—
英國	其他茶	—	—	—	50.80	—	—	—	—	—	—
西班牙	綠茶	—	—	—	—	—	—	—	—	—	—
西班牙	紅茶	—	—	—	—	—	—	—	—	—	—
西班牙	磚茶	—	—	—	—	—	—	—	—	—	—
西班牙	其他茶	—	—	—	—	—	—	—	—	—	—
瑞士	綠茶	—	—	—	—	—	—	—	—	—	—
瑞士	紅茶	—	—	—	—	—	—	—	—	—	—
瑞士	磚茶	—	—	—	—	—	—	—	—	—	—
瑞士	其他茶	—	—	—	—	—	—	—	—	—	—
澳洲	綠茶	—	—	—	—	—	—	—	—	—	—
澳洲	紅茶	—	—	—	—	—	—	—	—	—	—
澳洲	磚茶	—	—	—	—	—	—	—	—	—	—
澳洲	其他茶	—	—	—	—	—	—	—	—	—	—
紐西蘭	綠茶	—	—	—	—	—	—	—	—	—	—
紐西蘭	紅茶	—	—	—	—	—	—	—	—	—	—
紐西蘭	磚茶	—	—	—	—	—	—	—	—	—	—
紐西蘭	其他茶	—	—	—	—	—	—	—	—	—	—
其他各國	綠茶	153.11	—	37.11	6,352.25	—	—	—	—	6,505.36	27.11
其他各國	紅茶	—	—	—	—	—	—	—	—	—	—
其他各國	磚茶	—	—	—	—	—	—	—	—	—	—
其他各國	其他茶	—	—	—	—	—	—	—	—	—	—
去年同月總計	綠茶	18,971.68	—	3,679.00	4,665.08	—	—	—	—	24,000.98	24,000.98
去年同月總計	紅茶	108,436.56	—	20,818.10	18,990.73	—	—	—	—	129,254.66	129,254.66
去年同月總計	磚茶	—	—	—	—	—	—	—	—	—	—
去年同月總計	其他茶	—	—	—	—	—	—	—	—	—	—
去年一月至八月月份總計	綠茶	57,577.17	—	20,083	104,697.29	—	—	—	—	182,270.46	182,270.46
去年一月至八月月份總計	紅茶	617,778	—	88,194.92	28,084.11	—	—	—	—	705,972.91	705,972.91
去年一月至八月月份總計	磚茶	—	—	—	—	—	—	—	—	—	—
去年一月至八月月份總計	其他茶	—	—	—	—	—	—	—	—	—	—

第十二表 出口蛋類及蛋製品檢驗合格數量國別統計

民國二十五年八月份

畜產檢驗組

類別	蛋類 (個)				蛋製品			合計
	鮮雞蛋	鮮鴨蛋	皮蛋	鹹蛋	凍蛋	乾蛋	濕蛋黃	
美國	—	—	1,200	—	27,216	74,252	—	101,468
比國	—	—	—	—	13,212	—	28,065	41,277
法國	—	—	—	—	22,399	22,862	30,443	75,704
德國	5,644,800	—	—	—	11,177	32,117	134,598	177,892
英國	12,690,000	2,125,800	—	—	819,341	32,050	—	915,598
荷蘭	—	—	—	—	—	15,990	—	15,990
香港	—	—	132,505	—	—	1,089	—	1,089
意大利	—	—	500	—	500	998	—	4,546
日本	10,800	—	5,200	—	16,000	7,257	—	102,432
菲律賓	2,758,210	342,800	14,000	—	3,115,010	—	—	—
暹羅	—	—	19,500	—	19,500	—	—	—
西班牙	—	—	—	—	—	—	—	—
西印度	—	—	169,100	—	169,100	—	—	—
其他	—	—	7,540	—	7,540	2,907	—	5,011
合計	21,103,810	2,468,600	349,545	—	23,921,955	189,522	239,676	1,481,925
去年同期	6,827,770	2,289,600	254,505	—	9,371,875	1,131,759	182,184	1,451,156
本年一月至八月總計	79,212,611	7,412,640	2,308,873	—	88,951,524	17,479,280	1,397,838	21,578,955
去年八月總計	37,911,058	7,591,480	2,080,527	—	47,583,065	16,372,020	1,171,135	18,012,239

第十三表 出口肉脂類檢驗合格數量國別統計

民國二十五年八月份

出口往	類別	豬油 (公斤)	火腿 (公斤)	鹽肉 (公斤)	凍肉 (公斤)	臘味 (公斤)	牛油 (公斤)	罐頭肉 (罐)
美	國	1,745	—	—	—	—	—	1,152
荷	國	—	—	—	—	—	—	—
德	國	—	—	—	—	—	—	—
英	國	—	7	—	—	—	—	—
香	港	151,410	32,868	13,017	800	541	—	1,200
菲	律	11,430	11,100	—	—	—	—	—
爪	哇	—	—	—	—	—	—	3,456
海峽殖民地	地	10,162	1,833	—	—	—	—	2,760
其他各國	各	—	—	—	—	—	—	960
合計	本計	174,747	45,808	13,017	800	541	—	—
去年同月合計	計	215,722	25,237	11,192	1,233	—	—	9,528罐
本年一月至八月總計	月計	1,583,520	235,387	95,217	19,229	2,070	13,970	33,596罐
去年一月至八月總計	月計	1,473,781	205,206	86,726	21,101	—	—	911罐

註：罐頭肉二十四年份以公斤為單位，二十五年以罐為單位。

第十四表 出口獸毛類檢驗合格數量國別統計

民國二十五年八月份

(單位：公斤)

出口往	類別	豬	山羊毛	牛毛	綿羊絨	駱駝絨	雜獸毛
美	國	22,347	—	—	119,011	—	—
比	國	—	—	—	—	—	—
德	國	748	6,110	—	—	—	—
英	國	33,685	6,036	—	15,033	—	—
日	本	15,898	8,403	17,580	5,775	—	—
法	國	3,931	—	—	—	—	—
荷	蘭	—	—	—	—	—	—
其他各國	各	—	—	—	—	—	—
合計	計	76,609	205,49	17,580	139,819	—	—
去年同月合計	計	182,134	26,677	302,89	114,303	—	231
本年一月至八月總計	月計	926,541	248,263	292,030	1,099,091	—	6,278
去年一月至八月總計	月計	855,074	262,507	236,259	2,193,799	3,898	3,154

第十五表 出口腸衣檢驗合格數量國別統計

民國二十五年八月份

(單位：公斤)

出口往	類別	類 別					合 計
		鹽猪腸	乾猪腸	鹽牛腸	乾牛腸	鹽羊腸	
美比法德英荷香日其他各國	國	16,697	—	—	—	87	16,784
	國	2,419	—	—	893	—	3,312
	國	14,240	—	—	96	—	14,336
	國	11,015	—	—	—	—	11,015
	國	592	—	—	—	—	592
	國	5,141	—	—	—	—	5,141
	國	77	—	—	—	—	77
	國	—	—	—	—	—	—
	國	1,785	—	—	—	—	1,785
	國	—	—	—	—	—	—
合 計		51,966	—	—	989	87	53,042
去年同月	合計	49,038	178	—	886	6	50,108
本年一月	合計	551,366	1,754	3,597	8,555	2,046	567,318
本年一月	合計	429,151	2,209	1,674	5,644	3,203	441,881

第十六表 出口羽毛類檢驗合格數量國別統計

民國二十五年八月份

(單位：公斤)

出口往	類別	羽 毛 類						合 計
		鷄 毛	鴨 毛	鵝 毛	鴨 絨	鵝 絨	雜禽毛	
美德英日丹法意荷香日其他各國	國	470	4,095	10,492	1,882	3,167	—	20,106
	國	—	51,562	35,334	—	—	—	86,896
	國	—	8,928	3,609	—	—	—	12,537
	國	—	340	—	—	—	—	340
	國	—	—	—	—	—	—	—
	國	—	—	—	—	—	—	—
	國	—	—	—	—	—	—	—
	國	—	—	—	—	—	—	—
	國	326	—	—	—	—	—	326
	國	—	—	—	—	—	—	—
合 計		796	64,925	49,435	1,882	3,167	—	120,205
去年同月	合計	1,033	58,539	45,063	591	158	—	105,384
本年一月	合計	10,931	936,399	488,485	18,516	11,673	1,543	1,467,547
本年一月	合計	2,807	1,134,779	584,266	10,889	4,999	—	4,173,744

畜產檢驗組

第十七表 出口生牛羊皮檢驗合格數量國別統計

民國二十五年八月份

(單位：公斤)

類 別 出 口 往	生山羊皮	生水牛皮	生黃牛皮	八 月 份 合 計			
				二十五年	二十四年	一月至八月	總計
美國	14,205	18,790	3,231	36,226	64,005	2,364,957	1,436,171
比國	—	—	—	—	—	16,735	27,198
法國	7,444	33,320	—	40,764	14,015	254,938	91,264
德國	—	56,597	15,137	71,734	—	537,464	272,378
英 國	—	9,429	—	9,429	—	250,793	726
荷 蘭	—	—	—	—	—	108,537	90,362
香 港	—	6,650	600	7,250	—	76,197	69,811
意 國	—	—	—	—	—	—	47,539
日 本	—	—	121,649	121,649	—	2,035,189	728,596
西 班 牙	—	—	—	—	17,905	86,615	79,786
其 他 各 國	—	9,193	—	9,193	82,337	138,451	112,927
合 計	21,649	133,979	140,617	296,245	—	—	—
去年同月合計	64,005	35,216	79,041	178,262	178,262	—	—
本年一月至八月總計	2,092,993	1,258,257	2,518,626	—	—	5,869,876	—
去年一月至八月總計	1,590,472	534,808	831,478	—	—	—	2,956,758

出口	往	數(公担)	去年	同月	二十五年		八月	總計
					一月	至八月		
瑞典 哥斯達 新嘉坡 暹羅 爪哇 暹羅 暹羅 暹羅 暹羅 暹羅	瑞典	256.24	201.45	199.91	3,782.17	3,782.17	3,782.17	3,782.17
	哥斯達	436.90	1,046.85	6,357.44	6,357.44	6,357.44	11,888.43	11,888.43
	新嘉坡	71.35	327.14	2,509.01	2,509.01	2,509.01	1,801.20	1,801.20
	暹羅	54.73	43.52	40.44	40.44	40.44	51.55	51.55
	爪哇	62.43	48.52	1,239.14	1,239.14	1,239.14	1,494.24	1,494.24
	暹羅	704.14	307.49	224.90	224.90	224.90	49.94	49.94
	暹羅	271.72	307.49	337.31	337.31	337.31	531.55	531.55
	暹羅	123.09	50.97	7,793.19	7,793.19	7,793.19	9,215.24	9,215.24
	暹羅	1,040.80	685.44	181.21	181.21	181.21	1,924.14	1,924.14
	暹羅	49.16	51.45	1,114.19	1,114.19	1,114.19	10,454.49	10,454.49
暹羅	49.16	51.45	30.00	30.00	30.00	95.75	95.75	
暹羅	3,128.56	7,719.04	41,622.11	41,622.11	41,622.11	75,483	75,483	
暹羅	49.16	51.45	865.66	865.66	865.66	52,114.29	52,114.29	
暹羅	49.16	51.45	84.99	84.99	84.99	122.25	122.25	
暹羅	49.16	51.45	171.65	171.65	171.65	5,500.80	5,500.80	
暹羅	49.16	51.45	406.86	406.86	406.86	132.73	132.73	
暹羅	49.16	51.45	19.05	19.05	19.05	—	—	
暹羅	49.16	51.45	28.61	28.61	28.61	—	—	
暹羅	49.16	51.45	201.56	201.56	201.56	0.53	0.53	
暹羅	49.16	51.45	74,889.02	74,889.02	74,889.02	100,003.89	100,003.89	

第十九表

內銷桐油檢驗合格數量埠別統計

(單位:公担)

埠別	數(公担)	去年	同月	二十五年		八月	總計
				一月	至八月		
香港	793.06	164.26	6.05	6,322.92	6,322.92	1,113.54	1,113.54
汕頭	116.34	18.47	287.69	1,180.15	1,180.15	354.88	354.88
廈門	16.72	19.98	184.02	184.02	184.02	105.22	105.22
福州	25.06	19.98	161.89	161.89	161.89	291.29	291.29
寧波	14.06	20.32	138.57	138.57	138.57	57.69	57.69
溫州	32.78	20.32	201.96	201.96	201.96	3.02	3.02
廣州	36.29	2.00	296.50	296.50	296.50	97.70	97.70
梧州	—	2.00	55.01	55.01	55.01	73.70	73.70
梧州	—	—	19.99	19.99	19.99	58.71	58.71
梧州	—	—	23.58	23.58	23.58	47.19	47.19
梧州	—	—	6.52	6.52	6.52	13.13	13.13
梧州	—	—	—	—	—	21.40	21.40
梧州	—	—	—	—	—	23.76	23.76
梧州	—	—	—	—	—	4.70	4.70
梧州	—	—	—	—	—	11.73	11.73
梧州	—	—	—	—	—	1.51	1.51
梧州	—	—	—	—	—	2.00	2.00
梧州	—	—	—	—	—	3,246.16	3,246.16
梧州	278.94	228.75	—	—	—	2,170.00	2,170.00
梧州	—	—	—	—	—	1.82	1.82
梧州	1,313.25	459.85	—	—	—	11,001.31	11,001.31

第二十表 出口花生油檢驗合格數量國別統計

民國二十五年八月份

出口往	數量 (公担)	去年同期	一月至八月總計	
			二十五年	二十四年
小呂宋	325.72	184.82	2,384.73	1,897.80
新加坡	278.00	406.20	2,328.71	2,025.56
香港	—	268.54	—	945.68
海峽	—	—	78.56	41.82
美羅	—	—	245.35	—
暹羅	—	—	19.30	107.93
爪哇	—	—	—	7.73
檳榔嶼	—	3.87	—	10.06
泗水	—	—	—	0.12
日惹	—	0.36	—	0.36
仰光	—	—	1.81	4.32
仰光	—	—	—	0.25
合計	603.72	853.79	5,058.43	5,041.63

第二十一表 出口茶子油檢驗合格數量國別統計

民國二十五年八月份

出口往	數量 (公担)	去年同期	一月至八月總計	
			二十五年	二十四年
德國	—	—	304.02	304.80
丹麥	—	—	203.86	—
英國	—	—	432.76	10.85
拉脫維亞	—	—	48.49	—
美國	337.58	186.12	6,511.02	2,813.47
日本	18.00	405.27	1,816.88	2,324.93
合計	355.58	591.39	9,322.03	5,454.05

第二十二表 出口棉子油檢驗合格數量國別統計

民國二十五年八月份

出口往	數量 (公担)	去年同期	一月至八月總計	
			二十五年	二十四年
德國	—	—	8,448.41	0.22
英國	—	—	9,333.13	3.56
荷蘭	—	—	14,290.81	—
法國	—	—	2,489.39	—
比利時	—	—	1,778.00	—
美國	—	90.72	23,628.03	47,702.51
香港	3.45	—	15.53	—
新加坡	—	—	3.65	—
合計	3.45	90.72	50,986.95	47,706.59

第廿三表 出口柏油檢驗合格數量國別統計

第廿四表 進口麥粉檢驗合格數量國別統計

民國二十五年八月份

出口國	往來數 (公担)	量	三月至八月總計
美	—	—	1,058.35

註：柏油檢驗自本年三月開始

進口來源	數 (公担)	量	一月至八月總計
加拿大	2,392.46	—	32,422.14
美國	345.50	—	3,102.86
澳洲	567.22	—	6,948.49
印度	—	—	1.75
合計	3,305.18	—	42,587.24

第二十五表

進口火酒檢驗合格數量國別統計

(單位：公升)

種類	淨火酒	工業用醫性火酒	醫藥用無水大酒	八月份合計		一至八月總計	
				二十五年	二十四年	二十五年	二十四年
呂宋	—	—	—	—	—	000.00	20,150.00
英國	—	—	—	—	—	42.63	30.28
德國	—	—	390.25	—	—	2,944.00	2,564.75
日本	—	—	—	—	—	18.18	3.80
爪哇	—	—	—	—	—	852.80	790.00
西貢	—	—	—	—	—	—	1,860.92
法國	—	—	—	—	—	—	—
印度	—	—	—	—	—	—	—
合計	—	—	390.25	—	—	300.00	38,000.00
去年同期	5.00	—	—	—	—	—	—
本年一月至八月總計	18.09	—	—	—	—	4,757.51	—
去年一月至八月總計	37,908.22	—	—	—	—	—	122,778.25

最近出版

實業部上海商品檢驗局

業務報告第二輯

自民國二十年四月
至二十三年三月

全國進出口商悉宜人手一編

實價大洋二元五角

●平裝造林

紙印

●全書五十

萬言

●銅版五十

餘幅

內容

△內容除插圖外，計分五編。第一編總論，第二編事務，第三編檢驗，第四編研究，第五編調查。書末附有南京與甯波分處業務報告，及各項法規。

△此外，附有安徽茶業改良場，上海血清製造所，上海獸醫專科學校單行本三種。

△關於近三年來檢驗統計，係經一番整理，亦羅列無遺。

實業部上海商品檢驗局

地址——北蘇州路一〇四〇號

實業部天津商品檢驗局

天津出入口商品檢驗統計

民國二十五年八月份

- 第一表 出口毛皮類及原料皮類檢驗合格量值國別統計
- 第二表 出口腸衣類肉類油脂類及鮮蛋類檢驗合格量值國別統計
- 第三表 出口蛋產品類檢驗合格量值國別統計
- 第四表 出口鬃毛絨羽類檢驗合格量值國別統計
- 第五表 出口棉花檢驗合格量值國埠別統計
- 第六表 出口果類檢驗合格量值國別統計
- 第七表 出口豆類檢驗合格量值國別統計
- 第八表 出口植物油類及骨粉類檢驗合格量值國別統計
- 第九表 入口糖品類肥料類酒精類及麥粉類檢驗合格量值國別統計
- 第十表 檢驗合格商品輸出國別總值統計
- 第十一表 檢驗合格商品輸入國別總值統計
- 第十二表 出入口商品初驗合格及不合格量值統計

實業部天津商品檢驗局統計股編

第一表 出口毛皮類及原料皮類檢驗合格量值國別統計

民國二十五年八月份

商 品 種 別	毛 皮 類		原 料 皮 類	
	數 (張)	量	數 (公担)	量
美 國	73,493		292	
日 本	575		606	
英 國	73,822			
德 國	4,003			
荷 國	—			
法 國	14,563			
比 國	—			
加 拿 大	1,294			
意 國				
朝 鮮				
西 班 牙				
其他各國				
共 計	167,750		898	
本年一月至八月	4,053,983		23,384	
		330,027		24,038
		780		51,597
		259,039		
		11,506		
		44,053		
		16,467		
		661,872		75,635
		13,325,263		1,938,893

註：原料皮包括馬皮，牛皮，驢皮，皮弦，及生山羊皮，生綿羊皮等。

第二表 出口腸衣類肉類油脂類及鮮蛋類檢驗合格量值國別統計

民國二十五年八月份

商 品 國 別	腸 衣 類		肉 類		油 脂 類		鮮 雞 蛋 類	
	數(公担)量	價(元)值	數(公担)量	價(元)值	數(公担)量	價(元)值	數(個)量	價(元)值
美 國	166	36,252						
日 本	17	803	941	28,224			698,760	10,481
英 國								
德 國	97	19,664						
荷 蘭	19	3,886	58	5,781	796	39,779	5,172,000	77,580
法 國	67	13,410						
比 國	52	10,332						
意 國								
西 牙								
大 連								
其 他 各 國								
共 計	418	84,347	999	34,005	796	39,779	5,870,760	88,061
本 年 一 月								
至 八 月	6,720	1,428,217	5,018	156,142	1,518	69,932	39,555,000	788,327

註：腸衣類包括豬腸衣、綿羊腸衣、山羊腸衣、牛腸衣等，肉類包括各種禽獸肉等。

天津出入口商品檢驗統計

民國二十五年八月份

第三表 出口蛋產品類檢驗合格量值國別統計

國別	乾蛋		乾飛蛋		濕蛋		液乾蛋		共計	
	數(公担)量	價(元)值	數(公担)量	價(元)值	數(公担)量	價(元)值	數(公担)量	價(元)值	數(公担)量	價(元)值
美國	1,167	408,629	1,840	165,576					3,007	574,205
日本	403	141,179	200	18,044	125	5,008	*	6,700	7,428	398,731
英國	485	169,754	758	68,204	692	27,687	△	610	2,145	387,625
德國	56	19,592	365	32,831	154	6,158			575	58,491
荷蘭	16	5,558	41	3,682	538	21,528			595	30,768
法國	10	3,483	59	5,292	412	16,449			481	25,234
比利時	10	3,493							10	3,493
意大利										
西班牙										
丹麥										
其他各國	14	4,763							14	4,763
共計	2,101	756,371	3,263	293,689	1,921	76,830		7,310	14,655	1,483,310
本年一月至八月	15,374	5,316,101	29,654	2,573,838	20,301	833,339		38,134	103,463	10,483,972

△為乾全蛋。*為凍全蛋。

第四表 出口鬃毛絨羽類檢驗合格量價值國別統計

民國二十五年八月份

國別	商品		毛		絨		羽	
	數(公担)量	價(元)值	數(公担)量	價(元)值	數(公担)量	價(元)值	數(公担)量	價(元)值
美國	1,725	849,328	599	76,521	8,000	960,425	14	4,450
日本	29	1,761	139	11,894	1,041	141,029		
英國	113	46,555	530	36,148	660	85,251		
德國	51	18,162	469	42,522	4,856	582,707	31	4,674
荷蘭			110	7,273		1,200	31	4,630
法國	27	10,495					5	1,775
比利時	12	3,255	22	5,363	10	1,200		
意大利								
澳洲	15	4,132						
西班牙								
大連								
其他各國								
共計	1,972	933,688	1,869	179,721	14,577	1,771,812	81	15,529
本年一月至八月	11,522	6,675,328	9,881	845,354	98,691	10,826,058	1,363 10,000根	177,249

註：毛類包括山羊毛，馬毛，牛毛，麩毛，及狸子毛等；絨類包括綿羊絨，山羊絨，及駝駝絨等

天津出入口商品檢驗統計

第五表 出口棉花類檢驗合格量價值國埠別統計

民國二十五年八月份

國埠別	量	數	(公担)	量	價	(元)	值
美國	美日英德荷法比意丹朝西其共			114 5,401			9,131 432,620
外埠	班各他			381			30,518
外埠	本埠			5,896 139,629			472,269 10,880,184
國內	上海大安青其共			799 135 519			63,999 10,813 41,571
國內	他埠			717			57,431
國內	海連東島埠計			2,170			173,814
國內	本年一月至八月			116,217			9,248,914
國內	總計(本月份)			8,066			646,083

第六表 出口果類檢驗合格量值國別統計

民國二十五年八月份

國別	櫻桃		櫻桃		仁		甜杏		仁		苦杏		仁		共計	
	數(公担)量	價(元)值	數(公担)量	價(元)值	數(公担)量	價(元)值	數(公担)量	價(元)值	數(公担)量	價(元)值	數(公担)量	價(元)值	數(公担)量	價(元)值	數(公担)量	價(元)值
日本							47	2,770					47	2,770		
日美							51	4,004					51	4,004		
香港	122	2,687					306	39,578					306	44,203		
荷法							51	3,570					51	3,570		
加拿大							101	4,049					101	9,482		
澳洲											102	3,048			102	3,048
丹比											163	5,588			163	5,588
美國											388	12,572			388	12,572
其他各國																
共計	122	2,687					646	54,031			1,193	45,538			1,961	102,256
本年一月至八月	856	21,680					4,165	332,281			18,582	896,417			47,946	2,883,747

第七表 出口豆類檢驗合格量價值國別統計

民國二十五年八月份

商 品 名 稱	花生果		花生仁		蠶豆		綠豆		其他豆		共計	
	數(公担)量	價(元)值	數(公担)量	價(元)值	數(公担)量	價(元)值	數(公担)量	價(元)值	數(公担)量	價(元)值	數(公担)量	價(元)值
美國												
日本	264	4,826		4,218	34,476	203	1,838	327	2,287	4,748	38,591	
英國	255	4,587		51	406					305	5,232	
香港						18,045	180,756	1,350	10,789	19,395	191,555	
荷蘭	2,038	31,141								2,038	34,141	
法國	2,032	31,489								2,032	31,489	
丹麥												
新加坡	20	406								20	406	
其他各國						2,083	20,838			2,083	20,838	
共計	4,509	75,449				2,572	21,077			2,572	21,077	
本年一月至八月	16,495	236,416	61	1,219	4,989	22,903	224,489	1,677	13,086	38,448	347,906	

註：其他豆包括紅豆，黃豆，白豆，黑豆等。

第八表 出口植物油類及骨粉類檢驗合格量值國別統計

民國廿五年八月份

國別	植物油類		骨粉類	
	數 (公担)	量 (元)	數 (公担)	量 (元)
本港	1,806	19,860	4,430	15,061
日	78	2,646		
香	457	16,392		
美	184	8,713	4,430	15,061
大	2,525	47,611	121,288	430,407
共	9,813	186,952		
本				
年				
一				
月				

註：植物油類包括花生油，芝麻油，椰子油，亞麻油等數種。

第九表 入口糖品類肥料類酒精類及麥粉類檢驗合格量值國別統計

民國廿五年八月份

國別	糖品類		肥料類		酒精類		麥粉類	
	數(公担)量	價(元)值	數(公担)量	價(元)值	數(公斗)量	價(元)值	數(公担)量	價(元)值
本國	10	123					1,106	13,740
日	2,082	31,294						
英	336	4,656						
德	10	799						
荷	1,280	15,389					2,221	37,962
拿	696	9,699						
大	3	23					3,327	51,702
連	4,417	61,983			6,248	28,821	52,818	617,309
運	7,059	121,272	109,603	1,957,064				
國								
計								
各								
其								
他								
年								
一								
月								
共								
本								
年								
八								
月								

第十表 檢驗合格商品輸出國別總值統計

民國二十五年八月份

國 別	總 值	總 (元)	較去年同月增加(+)或減少(-)		本年一月至八月
			(元)	(%)	
國 本	2,883,539	809,608	(-)	30,674,008	
日 本	743,554	237,421	(-)	9,434,864	
英 德	851,120	1,557,078	(-)	6,092,436	
荷 荷	1,081,353	563,154	(+)	9,889,244	
香 港	361,544	167,118	(+)	1,508,996	
法 比	113,191	38,507	(+)	883,816	
加 意	141,472	37,218	(+)	1,050,662	
澳 丹	45,384	21,266	(+)	652,161	
漢 丹	16,467	12,759	(+)	576,400	
拿 拿	6,541	19,131	(-)	175,899	
錫 班 各	4,132	4,211	(-)	418,239	
其 他	5,588	2,113	(+)	121,551	
西 牙	51,304	40,674	(+)	199,420	
新 加	14,348	13,377	(+)	104,974	
朝 鮮	3,784	3,030	(-)	41,254	
上 海	63,999	20,015	(-)	78,169	
大 連	40,354	205,735	(-)	7,319,625	
安 東	41,571	30,645	(+)	367,774	
青 島	57,431	10,350	(+)	492,134	
其 他 各 埠	57,431	265,913	(-)	927,979	
共 計	6,526,676	45,203	(+)	344,703	
		2,139,758	(-)	71,354,008	

第十一表 檢驗合格商品輸入國別總值統計

民國二十五年八月份

國別	總值	總值 (元)	值	較去年同期增加(+)或減少(-)	本年一月至八月
美國	123	(+)	112		13,966
日本	45,034	(-)	170,389		543,874
英國	4,656	(+)	4,547		462,555
德國	799	(-)	141,198		1,497,636
香港	15,389	(+)	11,687		48,600
荷蘭		(-)	1,485		7,536
加拿大	37,962	(+)	37,953		126,848
爪哇	9,699	(+)	9,699		9,699
其他各國	23	(+)	23		9,940
共計	113,685	(-)	249,051		2,724,466

國內外貿易消息



美國設置自由貿易區域

美國國會、聯邦政府及紐約當局，對於設置自由貿易港事，研究多年，一九三四年六月紐約州代表 Emanuel Celler 之提案始獲正式通過，於本年一月三十日美政府亦正式批准。現紐約市已決自本年十月或十一月起設置外國貿易區域第一號 (The Foreign Trade Zone No. 1) 於紐約港口 Staten Island 之東岸云。

美棉消費輸出均增

國內外貿易消息

美商務部國勢局發表，一九三五—

三六年度 (本年七月底止) 美國棉花消費量為六百三十三萬九千包，較上年度增九十七萬八千包。輸出量為五百九十三萬七千包，較增一百四十二萬二千包。棉花輸出國別以輸日一百四十七萬九

歷年棉花輸出量

消費量	輸 出 量
一九二八—二九年	七、〇九一
一九二九—三〇年	六、一〇六
一九三〇—三一年	五、二六三

千包居首位，較上年度則減少四萬二千包。輸華由上年度之十萬八千包減為三萬七千包。其他輸意瑞士亦均減少。然輸英由上年度之七十三萬八千包，躍增為一百四十萬九千包，已接近輸日數量。輸德亦增加一倍。歷年輸出量及國別輸出量如次：(單位千包)

存 年 度 底	輸 出 量
一九二八	八、〇四四
一九二九	六、六九〇
一九三〇	六、七六〇
一九三一	一、八七

一九三二—三三年	四、八六六	八、七〇八	六、六七八
一九三三—三四年	六、一三七	八、四一九	八、一六五
一九三五—三四年	五、七〇〇	七、五三四	七、七四四
一九三五—三五年	五、三六一	四、七九五	七、二〇八
一九三五—三六年	六、三三九	五、九三七	五、三九七

國別輸出量

輸出總量	一九三五—三六年	一九三四—三五年
日本	五、九三七	四、七九五
英國	一、四七九	一、五二一
德國	七六五	七三八
中國	六八一	三四二
	三七	三七三
		一〇八

荷印限制貿易辦法及其

限制進口之物品

荷印政府鑒於外國貨品無限制之傾銷，使其母國商業地位，全完失去，雖國際間會作種種談判，迄未成功，乃於一九三五年六月間，突然頒佈各種限制及准許輸入條例，其辦法係以一九二九至一

九三三、三五年間各輸入商本身輸入商品之數量，作為准許輸入數量之根據，換言之，政府根據輸出商所呈報之五年間輸入量中，政府分配給予許可進口數量，不幸僑胞在一九三三年以前，素少注意進口事業，大多購自歐商，而轉售於土人，因之華商失去自行進口之機會，以致經

營商業，有不少困難。尤有進者，荷印政府與各國間如英德等國，訂有貨物數量交換之條件，即英國購自荷印若干貨品，則荷印同時須購自英國相等貨品，故每種貨物之限制條例，規定必須購自某國家若干數量，其他則可自由向任何國家輸入，中國及日本即在其他國家一類內，日本貨品，雖與荷印尚無條約之訂立，但其價格低廉，中歐商人，趨之若鶩，因購歐洲貨非但無何利益，且有虧本之虞，購日貨則有利可圖，中國貨品則介於歐貨與日貨之間，競爭不易，但中國貨品，亦有可與日貨競爭者，進口商之自身許可數量用罄時，亦得再向政府申請特別許可證，中國與荷印既未訂立商約，惟有根據此辦法以圖補救。

所謂限制進口者，並非該項貨品絕對不能進口，蓋指定某項貨品每年祇准進口若干數量，而此若干數量又須分配

於若干國家，如棉布一類，有必須完全從荷蘭輸入，有必須若干百分率從英國輸入，人造絲織物無光品及上等貨，必須從荷蘭及歐洲國家輸入，有光及下等品，得自其他國家輸入，（即指日本中國等）電燈泡每年祇准輸入二、六六七、〇〇〇基羅，但規定祇少應有一、四六六、八〇〇基羅自荷蘭輸入，大毛巾必須自歐洲輸入，小毛巾可自其他國家輸入，化粧品尚不受限制，但香皂每年祇准輸入八五〇、〇〇〇基羅，內衣、啤酒、玻璃器、印泥、煤油燈、浴具、陶器、鐵器等，均受限制，若調味粉、電風扇、磁磚、玩具、鋼精瑤瑯等，則不受限制，凡種種條例，均有詳細規定，非身臨其境誠不易明瞭。

此次中華工業國外貿易協會主辦之南洋商業考察團抵爪哇時，與荷印當局交涉國貨之輸入，開談話結果完滿，惟格於統制，恐我輸出增進無多也。

國內外貿易消息

荷印取消限制土布進口

條文

我國駐荷屬東印度商務專員徐廷烈函告本市國際貿易局云，荷印政府協商取消土布進口限制條件與經過，原函云：逕啓者，案准四月二十四日及七月七日函字第六二七、及一一〇九號大函，當經於五月十八日及八月七日分別函復在案，茲將調查所得，及與荷印當局磋商經過情形，函達即希督照，自接奉貴局第一次來函報告土布輸荷印情形後，即由鄙人向政商各界詳細調查，各需要大量之棉蘭 (Mopan) (Palembang) (Benkel) (Cianur) 巨港、及檳港、均經與各該商會詳談一切，據有關商業團體復各即，可以證實上海土布業同業公會所呼籲荷印限制土布進口情形，按照巴達維亞 (Batavia) 進口局（該局即為上海土

布業公會寄與小塊樣品五種之機關）報告情形，更可證明土布商之種種困難狀況，據該局聲稱，樣品中之第一至第四號，（即林大成、安椿、大有、方孚）隸屬稅列第二五七五號不在限制進口之列，其第五號（下莊布）隸屬稅列第一五七五號，超過規定最大重量，於理論上不能進口，但按照經濟部之規定，貨樣之與第五號品質相同者，不適用該項條例，換言之，以重量論隸屬第一五七五號之土布，無須遵從一、三五公斤之標準，在上述情形之下，鄙人之與最高級當局作正式交涉為必要之步驟，是以鄙人曾設法引起該局代理局長，對於該業衰落情形之注意，雖經該局長讓步，仍未能十分滿意，在上星期鄙人至巴達維亞時，曾拜訪荷印政府經濟部代理部長，磋商土布進口事，並喚起其注意中國土布在中荷貿易中所佔地位，及中國出口商及荷印進口

商因土布之限制所受困難情形，經一再磋商後，該代理部長允許通融辦理，凡各種土布（包括前由貴局寄來上海土布業公會布樣五種）不論其重量、長度、寬度、及每七方公厘所有線數，祇要能在荷印市場脫售，可以進口，其必須之手續，不過為請求一進口許可證而已，至於請求該項證書，對於舊有之進口商行，自能照辦，若新設之商行，則須經過當局之合理考慮，現在荷印政府對於土布進口商，既願予以優待，在吾國方面當明定法規，實行其新定辦法，對於上海土布業公會所請求三點中之第一二兩點（增加限制進口數量，以示優待及更定重量、長度、及寬度之限制），現已達到目的，至於第三點略有疑義，該點可以作二種解說：（一）減低海關稅率，（二）減少許可證費。

（一）減低海關稅率荷印政府所課棉布進口稅，為從價百分之十二，及附稅百

分之五十，請求修改稅則一層，則事實有所不能，故應明瞭土布因價值頗低，所收進口稅為數亦比較不大，（二）減少許可證費，許可證費為每百碼荷幣三分，查棉布所付費用，最低為二角五分，其相差不過五厘，即便土布能引用該項，最低費用，鄙人深信區區小數，非上海土布業公會所爭者也。經濟部部長所判定各點，已足除去中國土布運荷種種障礙，深望此後中國土布業，不但能收復已失之市場，並可開拓新商場，鄙人已將是項消息，傳達棉蘭、巨港及檳港中華商會，深望貴局長能將辦理經過情形，轉與上海土布業公會，實為公便，此致國際貿易局局長，駐荷屬東印度商務專員徐廷烈。

波蘭限制

郵寄進口貨物

上海郵政管理局通告第一三四七號云，案准波蘭郵政致函，凡波蘭進口清單內所列之商品貨物，除隨附本國商務及實業部所發之准許證外，一概不得郵寄進口，惟左列各種物品，無須隨附該項准許證，一、附有圖畫之外國文定期刊物，二、不附圖畫之外國文定期刊物，及外國新聞紙，三、附有圖畫之波文定期刊物，經波蘭財政部許可者，四、不附圖畫之波文定期刊物及波文新聞紙，其編輯所設在波蘭海關境，外者五、散張相片（縱以郵政明信片樣式製就亦可）及寄與報館或定期刊物社，作為編輯材料之相片，六、本地機器，及器具製造廠所輸入之機器及器具略圖或圖樣，七、凡外國公司之廣告市價目錄說明等書籍及冊本，或關於外國遊客之導游宣傳，八、凡散件製成之厚紙模型作為廣告及說明之用者，九、波蘭出產品之籤條圖畫及印花等物，由外

國購買人寄交該項產品之出產廠，並會辦理關稅手續者，十舊衣服舊襯衫及舊皮鞋，由外國寄贈波蘭窮民，經波蘭領事館許可發給證書，得免付關稅寄遞者，相應函請查照等因，准此，合行通告週知。

巴西籌備實行

國際商品標本展覽

巴西籌備於本年舉行之國際商品標本展覽會，現經該國駐華使館，致函外部，請我國參加展覽，外部頃已轉咨實部查照。

日本煤油實現輸華政策

我國所需之煤油，素仰英美等國供給，自日偽實施煤油專賣政策後，英美兩國為利害所關，曾以引用九國公約，向日提出抗議，旋經英商亞細亞煤油公司與

國內外貿易消息

日偽妥協，允將亞細亞收買之油遍地，亦承認專賣政策後，始告合作，現日煤油公司為拓植對華貿易市場起見，將派員來滬與英美各公司提議協訂運銷條件，特將各情誌次。

▲計劃在華開拓油銷 日偽自於去年春間，成立實施煤油專賣政策後，英美兩國煤油公司，曾有引用九國公約，向日聯合提出抗議，旋由英商之亞細亞煤油公司與日偽妥協，將所收買之油遍地煤油，日亦承認專賣權後，美孚、德士古、兩煤油公司，在東三省亦有特殊勢力，平均每年該區域內所需之煤油，美可佔百分之六十以上，故派人與日偽及亞細亞公司在滬協訂東北各省分銷辦法，始告解決，前日本煤油商在日石小倉、早山、愛國、旭等五大煤油廠，因國內統制油市之工作業已成功，為計劃對華輸出起見，決進行在華開拓油銷市場。

▲先與英美談判辦法 關於日商煤油公司計劃在華拓植市場，蓄意已久，前因國內油市統制未臻健全，而生產油質沉澱不清，燃燒力薄弱，致間續作數次之試驗，均告失敗，今以此項計劃已告成功，國內油產亦供過於求，且化理技術上改進，故油質亦不亞於英美，為本來計劃，對華發展起見，故決由各廠商派員來滬，向英美油商進行談判，簽訂運銷辦法，以免發生競爭。

▲油價不致巨大昇降 我國所需之煤油，素因國內無油生產，仰給於英美等國，其價格漲落亦以他國競爭之緊弛為轉移，此次日本所計劃統制辦法成功，而進行對華拓植市場，其在華之油價，是否將跌價競爭，乃為一嚴重問題，惟據經營煤油商觀察，美孚及德士古公司，以世界市場關係，不致貿然變更油價，而日本油商亦恐俄油商油遍地公司之覆轍，

亦決不與之競爭，故前途或將採取合作辦法，煤油價格，當不致有巨大昇降云。

我國錫產

仍執世界牛耳

美國礦務局出版一九三六年礦產年鑑，內稱，一九三五年之錫業，已隨實業復興而進步，中國仍執錫產之牛耳，惟墨西哥，玻利維亞及比魯之產額，亦已大增，頗有侵奪中國市場之勢，去年因銷路旺盛，故錫價飛漲，需要最多者為歐洲，當然係因軍火製造關係，美國方面則因汽車產額增加，需錫亦增，中國之錫業，仍受政府統制，故銷路既增，錫價亦隨之上升，美洲所產之錫，則價格稍低，綜計世界主要產錫國家去年度之產額，中國為一七、七〇〇噸，墨西哥三、六五六噸，玻利維亞二、六七四噸，比魯三四三噸，此外非

洲之錫產，近年來亦形增加，而世界錫礦蘊藏尚富，一時不致枯竭云。

外商競設商行

經營我腸衣出口

大宗出口去年達五百餘萬兩

我國家畜屠宰後，除以其肉供食用外，所餘之腸腑常視為穢物，在上古時乃有製為弓弦之用，旋有英商來華，將腸衣驗究知其有彈性，遂行輸出海外，在一九一三年，上海腸衣輸出不過四五十萬兩，至一九二一年，增至一百〇一萬六千餘兩，自後遂有增加，在一九三四年，達八百餘萬兩，為輸出之最高記錄，最近稍形減少，但去年仍有五百餘萬兩，其中以百分之六十為豬腸，其次為羊腸，但牛腸絕無出口，關於毛腸來源，如江蘇方面如阜寧、泰興、南京、鎮江、江陰、蘇州、徐州等處，浙

江方面，如溫州、紹興、杭州、金華、蘭溪、甯波等處，江西、九江、四川、重慶等處各地也。有上海腸廠所用之鮮腸，皆向屠店肉作收買，經括光洗潔後，由腸廠在內地設莊收買，腸廠與洋行交易，因上海腸廠大多為外國洋行所附設，其完全為中國獨資者，不過三四家，資本最高為五六萬元，小者二三萬元，出口洋行自接到國外廠家電報需要何種腸衣後，即與本埠腸廠接洽，列成價目單，交與洋行，但洋行方面須繳二成定洋，腸廠交貨之先，由洋行派人驗碼看貨，洋行認為滿意後，即送至洋棧照價收款報關輸出，現腸衣成為出口貿易之中心，故洋行經營斯業者，為數增加，最近上海方面經營該業者，有永安街慎昌洋行、博物院路魯麟洋行、福來德洋行、與成洋行、海列司洋行、廣東路和豐洋行、圓明園路美泰洋行、九江路有餘洋行、四川路嘉利洋行、南京路安利洋行、廣東路英

商信託公司，江西路信來亨澳利，永興等洋行，公館馬路吉利洋行，馬斯南路瑞華洋行，甯波路新匯貿易公司等二十餘家，其製造工廠共計約四五十家，其中完全華資者，祇四家，其餘大部份為外商間接經營或由出口洋行自行經營，但以德商為最多。

羊毛外銷可望發展

我國羊毛產地十分廣闊，國內各省皆能生產，尤以外蒙古、河北、山東、山西、新疆、四川等地為主。據中國經濟年鑑調查，飼畜狀況如下：江蘇九六一千頭，山東一〇三千頭，湖北三〇千頭，河北一、三四〇千頭，江西一、〇八千頭，雲南一、四九千頭，新疆四、六九二千頭，內、外蒙古一三、〇〇〇千頭，浙江八六八千頭，山西一、〇一二千頭，湖南一、〇三九千頭，河南一、〇八〇千頭，四川二

、〇二四千頭；總計四千餘頭，每年羊毛產量約在八千萬磅左右，而國內呢絨工業，尚在啓蒙時代，各廠資本不鉅，技術未精，設備未臻完善，故全國各廠每年羊毛消費量，不過五百萬磅。最近三四年來國產羊毛對外貿易逐年發展，頗大蒸蒸日上之勢，每年輸出數量，自二十二年之二千九百餘萬磅，步增至四千萬磅以上，而近年來我國對日輸出，亦逐年增加。查日本毛織業所用羊毛原料，因國內絕無生產，一向仰給於澳洲羊毛，據最近調查，澳洲羊毛輸出數值，年達二億萬元以上，但自日澳通商決裂，日毛織業之來源，突起恐慌，故日本政府及民間對中國羊毛之生產，頗為重視，特派員在華北及上海各羊毛產地切實調查，在此情形下之我國羊毛事業，倘能善用時機，及時改良品質，努力生產，對日貿易前途，頗有發展之望焉。

我國生皮輸出衰落

生皮與熟皮，同為工業之重要原料，舉凡日用起居，以至工業軍旅，無不需用皮革製品，我國以農立國，畜牧區域頗廣，尤以牛羊產量為最豐富，故為世界上製革原料主要供給國，所惜者我國生皮原料大部份均向國外輸出，外人將原料加工製成各種皮革製品後，向我國輸入，一出一進，損失殊鉅，茲將我國產量及輸出情形誌后。

製革生皮輸出種類 我國生皮出口有七千餘年之歷史，初雖未直接運至歐美，然不少向新加坡輸出，但價格甚賤，生皮運至國外，確製成革後，大部仍運銷中國，至一八七〇年我國海關始有關於生皮正式出口之記錄，自後歐人知中國生皮產量甚豐，遂即紛紛來華，採運中國生皮運輸外洋者，計有黃牛皮、水牛皮、羊

皮、綿羊皮、馬皮、驢皮及鹽皮等，一八七七年時，俄土戰事爆發，皮革軍用品需要突增，是年出口數達六百萬擔之鉅，一八八三年漢口開始輸出生皮，翌年天津亦成爲中國生皮出口之中心，但以運至德澳二國爲最多，其後法日均開始來華參加生皮貿易，唯日商採辦者，均以次貨居多，一八九七年後，出口數量日趨增高，世界大戰時竟達二千七百餘萬關兩以上，估我國主要出口商品，自後逐漸衰落，跌至約七百餘萬擔，關於生皮種類，獸類中如牛、馬、羊、家、駝、犀象等生皮，均爲製革之主要原料，此外爬蟲類，如蛇及鱷等之生皮，亦可製成美麗圖案之花革，又如鸚鵡、魚介海產生皮，亦可依法硝製也。

各種用途分門別類 就一般生皮製革而論，牛皮用途最廣，蓋牛皮堅韌耐用，且產量最多，次爲山羊皮，因山羊皮美觀潤滑光亮，而不透水，最合製造輕巧靈

便之用品，如婦女手革套袋之類，其製革種類，又分爲三種，（一）大皮龐文獸類，如牛、馬、駱駝之皮類製成熟革後，其皮貨多厚而重，凡性質剛硬而需耐用之物品，如鞋底、馬鞍、鞋面、皮箱、傢具，均用此類皮製成，（二）中皮各種未長成獸類生皮，因剝下時獸體尚未完全長成，故其皮面不厚，比大皮箱柔，故不用剖爲數層，即可製鞋皮革，（三）小皮細小及年輕之獸，如犢山羊及鹿等生皮，此類小皮，皮質輕細柔滑，適於製成手套革囊及婦女鞋面之類，此外，（一）血皮，（二）鹹濕皮，（三）鹹乾皮，（四）乾皮之類，均用科學方法處理製革之。

皮類出口價格比較 漢口、青島、上海、天津，爲我國生皮四大集散之市場，除出口以牛皮山羊皮爲大宗外，鹿皮出口亦不少，牛皮市價自十三年間，黃牛皮每担常盤旋於六十兩左右，十六年起略形

下跌，但瞬間即高，廿年八月間牛皮價格猛跌至廿七八兩一擔，牛皮業虧本者比比皆是，去年價格稍漲，每担約爲五十元，自後即無大起落，羊皮市價漲落比黃牛皮相差甚大，民十三年頭號羊毛市價約一百四十兩至二百兩左右，川皮會開三百兩以上，自後即漸趨下落，十五年羊皮每担約一百卅兩至一百五十兩左右，至二十三年慘跌至每擔一百元左右，最近市價爲一百〇五元，最低時八十餘元，撐皮最高時爲三十五元，最低時爲三十餘元不等云。

荷印商務專員建議 輸出產品應改良

過去彼此貿易數值相等

希望我能在技術上發展

我國與荷印之經濟結構幾屬同一性質，故彼此間貿易發展之可能性，就數

值言雖不大，就種類言亦不多，設如我國在技術工業方面，能有長足之發展，則其所能供給荷印之工業製造品，當較今日所能供給者為多，茲據我國駐荷印商務專員徐廷烈報告中荷商情於後。

出入比較 我國與荷印商品出入

口，其種類及數額比較如下，一九三五年中國重要出口商品：(一) 動物及動物產品，(如生皮、熟皮、皮貨及魚介、海產品不在內)，計三七、〇二一噸，(二) 生皮熟皮皮貨，計二、六七六噸，糧食及產品計六、一〇七噸，(三) 油蠟無，(四) 子仁計八、一二六噸，(五) 茶計二〇、三九二噸，菸草計二七二、二二二噸，荷印重要出口商品：(一) 橡皮計三四、〇〇〇噸，(二) 茶一四、〇〇〇噸，(三) 糖一八、八四五、〇〇〇噸，

國內外貿易消息

(四) 菸草無，(五) 咖啡計二六、〇〇噸，(六) 樟腦計一六一、〇〇〇噸，(七) 錫皮及錫礦砂無，(八) 石油及主要產品，計五、五〇〇、〇〇〇噸，以上述觀察，我國主要產品輸往荷印，一部份可在荷印市場有獨佔性質，一部份已經介紹給荷印，將來亦有成功獨佔之望云。

出口改良 我國輸荷印之商品，應予改良者：

(一) 火柴品質較瑞典為劣，但較日本所造者為佳，價格較歐洲火柴為廉，與日本火柴相差不過，(二) 茶品質我國未燻茶，在質上雖頗卓越，但市場極度限制，我國燻花茶葉，較頗負盛名之台灣同類茶為佳，價格中國燻花茶與台灣燻花茶競爭，但較台灣及荷印混合燻花茶，價格為高，(三) 未漂白棉貨品質大

致甚佳，可與日本較佳之產品比較，價格與日本貨比較，則太貴，(四) 有色棉織品，品質有幾種良好或可及格，有幾種則太多，價格與日本產品比較，仍相對的高貴，(五) 綢緞品質良好，但常常退色，價格與日本人造絲織品，及混合人造絲，天然絲交織品，或人造絲與棉織交織品之價格比較，則高貴，(六) 棉紗品之性良好，至少與日本製造者相等，價值太高，(七) 水泥品質良好，價值在現在限制度下，須能競爭，(八) 地毯品質良好，價格較歐洲機製地毯平均為高，但較波斯土耳其之產品為低，(九) 油墨品質若干種商標，貨色甚佳，若干種則不滿意，價格須競爭，(十) 油漆品質良好，價格須能競爭，(十一) 手電筒、電池品質良好，價格太高，(十二) 山東繭綢品質良好，價格尚廉，頗受人歡迎云。

二十五年八月上海物價指數

據國定稅則委員會報告。二十五年八月上海躉售輸出。輸入物價指數及生活費指數與上月比較。生活費漲。躉售微升。輸出輸入皆跌。上月輸出指數會漲至一〇〇以上。因桐油、豆油、茶葉、雞蛋等盤整下跌。指數乃回降至九七。輸入指數見低。係受美棉市價暴跌之影響。生活費指數之微升。則米價較騰之關係。至於其他各市躉售物價。以七月指數比六月均略見漲。桂局未定。粵幣續跌。故廣州之指數自六月之一一〇。四九漲至七月之一一二。九二。計漲百分之二。二。

(一) 躉售物價指數 總指數為一〇七。四。較上月漲百分之〇。二。較去年同月漲百分之一六。九。八類指數與上月比較。上漲較鉅者為金屬、雜類、燃料、紡織品四類。跌落較鉅者為其他食物類。其餘三類漲落皆不逾百分之〇。六。金屬類指數較上月漲百分之一。九。紫銅錠、小礮錫、船鋼板、圓鋼開價俱漲。雜類指數百分之一。四。生黃牛皮以存貨感缺。桐油、桐油以夏令銷旺。相率騰踊。豬鬃、肥皂開價均漲。燃料類指數漲百分之〇。九。洋燭、開平煤屑亦皆踊貴。紡織品指數漲百分之〇。八。棉花本屆收穫豐稔。最近外市報跌。而執有大宗陳貨者復急求脫手。開價回跌。棉紗亦以原料貶價。實銷不振而趨疲。但乾繭以去路見暢。苧麻以存貨單薄。綢緞以粵局解決後。各幫走銷轉活。俱見騰漲。做指數仍略上升。其他食物類指數跌百分之二。二。紅綠茶棧存豐厚。歐銷又受西班牙戰事影響。舊盤劇跌。豆油、金針

菜、牛羊肉亦以去路呆疲。與雞蛋、蛋白先後跌價。

(二) 輸出物價指數 總指數為九七。六。較上月跌百分之三。一。較去年同月漲百分之三〇。七。三類指數與上月比較。一致見跌。尤以生產品所跌最鉅。消費品次之。原料品則跌落無多。計生產品指數跌百分之七。三。輸出大宗之白桐油。以美國來價大跌。洋莊去路停頓。每噸價上月為一二八〇元。本月僅一〇三二元。約跌二五〇元之譜。他如豆油、棉紗亦皆疲跌。消費品指數跌百分之三。四。由於權數較鉅之紅綠茶、雞蛋、蛋白價跌所致。原料品指數跌百分之一。〇。其中動物產漲價居多。惟豆類、芝蔴、豆餅相率貶落。實銷呆滯。為其主要因。

(三) 輸入物價指數 總指數為一四〇。〇。較上月跌百分之二。一。較去年同月漲百分之一三。四。三類指數與上月比較。原料品跌落。生產品、消費品無甚變動。原料品指數較上月跌百分之四。九。由於美棉及煤屑市價之疲跌。生產品指數漲百分之〇。五。各品價多平穩。惟洋元頭貨缺。價與圓鋼銅皮同漲。青光元、馬口鐵則一致趨疲。消費品指數跌百分之〇。一。麥爾登呢、白塔油皆漲。白糖、元羽綢、尺六絨均微跌。

(四) 生活費指數 總指數為一一五。五。較上月漲百分之二。九。較去年同月漲百分之一〇。四。五類指數與上月比較。除房租外。衣着、燃料、雜類均無變動。食物類獨漲。本月指數為一〇五。七。較上月之九九。八漲百分之五。九。以最重要項目之白米與青菜、蘿蔔、鹹菜、鮮魚皆騰貴也。

茲將本月各類指數與上月及去年同期之指數列表比較於下：

廿五年八月份上海躉售物價指數表 (民國十五年作為百分)

類	廿五年八月	廿五年七月	廿四年八月
類	廿五年八月	廿五年七月	廿四年八月
糧食	九三〇	九二六	九一七
其他食物	三三二	三二九	三二七
紡織品及其原料	九二	九〇五	九〇八
金屬	二六〇	二七七	二〇九
燃料	二八八	二七六	二四七
建築材料	一八五	一九二	九一五
化學	一五七	一五八	一三〇
雜類	一〇七	一〇三	八七五
總指數	一〇七	一〇七	九一五

二十五年八月份上海輸出物價指數表 (民國十五年作為百分)

類	廿五年八月	廿五年七月	廿四年八月
農產	一一三	一一五	七三
動物產	一一八	一一八	八五九
林產	七四三	七五一	六六七
礦產	三三〇	三三二	二四一
平均	二二九	二二〇	八三九

國內外貿易消息

總指數	廿五年八月	廿五年七月	廿四年八月
總指數	九七六	一〇〇七	七四七

二十五年八月份上海輸入物價指數表 (民國十五年作為百分)

類	廿五年八月	廿五年七月	廿四年八月
農產	二七八	二四七	三三〇
林產	二八四	二八一	九一六
礦產	二九二	二九一	一〇四二
平均	二九一	二九〇	一五二
生產品	四九二	四八五	二八一
消費品	四〇六	四〇六	三五八
總指數	一四〇	一四一	一三五

二十五年八月份上海生活消費指數表 (民國十五年作為百分)

類	廿五年八月	廿五年七月	廿四年八月
食物	一五七	九五八	八八六
衣着	八五三	八五三	七一九
房租	一九六	一九六	一一四
燃料	二七四	二七四	一一七
雜類	一五五	一五五	一五五
總指數	一五五	一三二	一〇四六

天津商品檢驗局最近出版

統計專刊

內容

凡近三年進出口商品之經過本局檢驗者均有詳細精確之統計

圖表

各項統計繪製影圖極爲醒目編列詳表最易比較

裝訂

全書用白洋紙精印極其美觀其搜羅之詳盡數字之準確尤屬難得

凡關心華北貿易狀況者，

當必以先睹爲快也。

近五年天津棉市概況

天津商品檢驗局出版叢書之一

內容要點

五年來天津棉市之盛衰

五年來天津棉花之運銷

五年來華北棉產之實況

五年來華北棉產之比較

本書內均有詳細記載。

天津棉鑑第一卷第一期(復刊號)要目
圖像五幅

天津棉鑑復刊緒言.....	常鴻鈞
華北棉產經濟觀.....	胡坤榮
河北擴大植棉問題之商榷.....	管維廉
本局廿四年十月至廿五年四月棉花水分雜質檢驗結果統計之分析.....	胡坤榮
民國廿四年河北省東北河棉產估計第一二次調查報告書.....	趙仲賢

天津棉鑑第一卷第二期要目

描圖七幅

近五年天津棉市概況(長篇著作一次登完).....	王興周
棉花市況(國內外)	
棉花檢驗統計表五月份(共九種)	

天津棉鑑第一卷第三期要目

描圖十三幅

河北省之棉花運銷合作.....	吳華寶
棉花烘驗溫度時間與水分蒸發之關係.....	胡坤榮
棉花雜質檢驗取樣方法之研究.....	譚關進
民國二十五年上半年棉花檢驗統計.....	胡坤榮
	王興周

THE FOREIGN TRADE JOURNAL

Published by

The Bureau of Foreign Trade and
The Government Testing Bureau of Shanghai
Ministry of Industry

1040 N. SOOCHOW ROAD, SHANGHAI, CHINA

國際貿易導報

民國廿五年十月十五日出版

第八卷 第一〇號

上海北蘇州路一〇四〇號

編輯者

實業部上海商品檢驗局

發行者

實業部國際貿易局

印刷者

文瑞印書館

本報徵稿簡章

- (一) 本報內容分貿易論著貿易實踐檢驗行政商情研究工商調查貿易及檢驗統計國內外貿易消息等欄凡與各欄有關之著譯均極歡迎投稿
- (二) 來稿不論文言白話請寫清楚(勿用鉛筆或紅墨水書寫)並加標點符號
- (三) 譯稿請附原書如原書不便寄來則請詳示原書名稱作者姓名出版年月及地址對原書者附簡單介紹專門術語必須加以註釋
- (四) 投稿如附插圖說明請用黑墨繪成(藍紅等色不能混用)
- (五) 投稿人請開列詳細姓名住址以便通信
- (六) 對於投寄之稿本報有酌量增刪之權如不願者請預先聲明
- (七) 投稿經揭載後酌酬現金或本報但不預先函商如投稿人欲預定數目亦可於投寄稿時聲明
- (八) 除與本報有特別約定者外投寄之稿一經揭載其著作權完全歸本報所有不得再在他處發表

每月一册 每年十二册
每月十五日出版

定價

全年	半年	零售	數册	價目	郵費	
					國內及日本	國外及港澳
二十三元	六元六角	三角				
三元	一元五角					
三元	一元五角	三角				

定閱者如有詢問或更改地址通訊時請將(一)定戶姓名(二)寄往何處等項詳細填明以便檢查

廣告

地位	一期	三期	半年	全年
全面	二十元	四十八元	八十四元	一百四十四元
半面	十二元	二十八元	五十元	七十二元
四分之一	七元	十六元	二十九元	五十元

封面裏頁及底面裏外頁照表內價目加半收費廣告概用白紙黑字如欲用色紙或彩印或代繪圖製版者價目另議凡惠登廣告者贈該期本報一册

中華郵政特准掛號認爲新聞紙類

全國實業
調查四種

經濟建設之基礎 實業調查之偉構

精裝道林紙印共四冊
每冊實價洋七元

郵費：國內每部五角，外國每部三元

湖南 山東 江浙 蘇江

◀ 出版已業省四 ▶

中國實業誌

主要特色

- (一) 上列四書，所有材料，均係本局派員實地調查所得，不但新穎，而且正確。
- (二) 每書完成，均經過長時間之審閱改正，每章均由專家校閱，非其他調查報告所可比擬。
- (三) 編制方法，全書統一，分沿革現狀生產原料銷場交易等項，凡一般經濟，主要商埠，重要物產，金融制度，莫不盡列靡遺。
- (四) 本書內容事實與統計並重，閱者對於各種實業，可得一整個觀念。

實業部國際貿易局出版

上海江西路江浙興業銀行大廈