

562

中華民國二十三年份

金城銀行營業報告

上海圖書館藏書





A541 212 0021 72088

金城銀行民國二十三年份營業報告目次

一 導言

二 二十三年份國外與國內經濟概況

甲 國外經濟概況

(子)金集團國家——金融 物價 生產 失業及倒閉 貿易

(丑)非金集團國家——金融 物價 生產 失業及倒閉 貿易


(寅)蘇俄——生產 貿易

乙 國內經濟概況——金融 物價 貿易 農業 工業

三 二十三年份本行營業概況

甲 商業部

金城銀行民國二十三年份營業報告目次



二

二

三

十二

二十二

二十七

五十一

五十一

(子)存款——存款總額 存戶數目 存款性質

五十一

(丑)放款——放款總額 放款性質

五十三

乙 儲蓄部

五十五

(子)存款——存款總額 儲戶數目

五十五

(丑)放款——放款總額 放款分析

五十六

四 二十三年份本行營業損益

五十七

甲 開支攤提——額數比較

五十八

乙 盈餘分配——公積金 本年股利 分配餘額

五十八

五 二十三年份本行在內地機關之增設

五十九

甲 辦事處

五十九

乙 倉庫



六 二十三年份對於社會之特殊服務……………六十

甲 輔助小本農工商業——本行與地方政府協組小本借貸處 本行小額放款……………六十

乙 輔助農村經濟——華北農產研究改進 陝豫晉棉花生產運銷聯合貸款 其他……………六十一

丙 輔助交通事業——借墊工款 保付料款 其他……………六十三

七 二十三年份本行之人事及其訓練……………六十四


甲 員數比較……………六十五

乙 員生訓練——實務訓練 實地練習 農村服務訓練……………六十五

八 結論——審察既往測度方來 本行方針……………六十六

附表

(1) 商業部資產負債總表



(2) 商業部總損益表

(3) 儲蓄部資產負債總表

(4) 儲蓄部總損益表

(5) 商業部最近十年來存款增加表


(6) 商業部最近十年來各種放款比率表

(7) 儲蓄部最近十年來存款增加表

(8) 儲蓄部最近十年來放款投資及準備增加表

(9) 儲蓄部二十三年份各種存款金額及戶數比率表


(10) 金城銀行總分行辦事處一覽表



金城銀行二十三年份營業報告

一 導言

歲月增川吾行肇創已十有八載溯自初期營業概況收付兩方各僅六百七十二萬餘元今則爲一萬七千一百五十八萬餘元此皆謬膺社會之信任使我業務與年俱進良用引爲欣幸顧銀行服務社會以社會經濟之演進其服務之蹊徑自不能不應時代之需求取適宜之針路故國內外經濟之狀況與吾銀行業之經營所關至鉅本行在此十八年之間所閱國內外經濟之變遷也亦屢矣所幸歷承股東之指導同仁之協力穩慎進行尙克對於社會事業稍效棉薄惟二十三年之一年中國外則有集團經濟之強力化通貨膨脹之具體化國際貿易之尖銳化貨幣戰爭之普遍化國內則有農產之災歉工業之凋落貿易之衰退現銀



之流出其情態均較爲嚴重我行處此環境雖力持穩慎仍不無進展綜計各行處全年淨利共爲八十三萬餘元爲數雖僅而此一年來國內外之經濟狀況本行之工作及其所致力於社會之服務不能不爲我股東披瀝以陳顧以歷年股東常會除印送各該年份營業概要分配餘利報告資產負債總表及總損益表外其餘各節多在會中面佈容有未盡茲特就前項經濟環境及本行業務工作概況一併詮次成帙期較詳贍藉便參閱幸垂察焉

一 二十三年份國外與國內經濟概況

甲 國外經濟概況

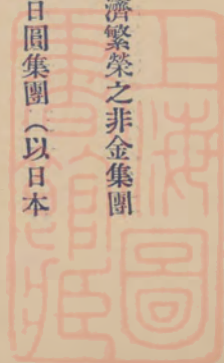
近年以來各國復興經濟之政策約有三大類（一）主張維持金本位恢復自由貿易以復興世界經濟之金集團國

家以法國爲中堅德義比荷等國屬之(二)主張放棄金本位膨脹貨幣提高物價以恢復世界經濟繁榮之非金集團國家其中又可分爲金鎊集團(以英國丹麥瑞典加拿大爲代表)美金集團(以美國爲代表)及日圓集團(以日本爲中堅)(三)蘇俄與各國之政策不同故其所受經濟恐慌影響之程度亦異吾人爲便利計願依(一)金集團(二)非金集團及(三)蘇俄三類國家試就金融物價生產失業及貿易等方面以探討本年(一九三四年)世界經濟之概況

(子) 金集團國家

述及所謂金集團國家之經濟情勢則以法國爲其領袖比義荷等國屬之此等國家年來受非金集團國家政策之壓迫其經濟情勢益趨惡劣雖賴勵行財政緊縮限制輸入獎勵生產延付戰債等手段以保持現金渡過難關然形勢日非狂瀾難挽大有岌岌不可終日之勢其於經濟復興較之非金集團國家更瞠乎其後矣試就其金融物價生產失業倒閉貿易等方面略述之

(1) 金融 以言金融則(一)自中央銀行貼現率之升降可窺測金融鬆緊之趨勢一九三四年金集團國家



之中央銀行貼現率除義國外均高於一九三一年茲以法國爲代表舉例以示一般法國之貼現率在一九三一年平均爲二·一一%一九三二及一九三三年升爲二·五〇%一九三四年更升爲二·六三%且是年二月至四月曾一度升至三·〇〇%(二)鈔券發行及現金準備一九三四年金集團國家之鈔券發行額雖較一九三三年略有增加然不及一九三一年及一九三二年至現金準備今年上半年法國因受美國購金政策之影響黃金外流二月間曾由一月之七七，〇五五萬法郎驟減至七三，九七二萬法郎其後逐漸增加至年底始增至八二，一二四萬法郎其餘三國之金準備自本年年初以來即一致低減故均較一九三三年爲少法義兩國在一九三四年末其金準備反多於一九三一年者實乃收回國外存款與短期放款所致非由於貿易之所得也(三)以滙兌論則可以巴黎之對外滙兌率爲代表查自英鎊日圓美元相繼貶價以來法郎之對外滙兌率即日趨增高而處於不利地位金鎊與法郎之平價原爲一二四·二一法郎等於一金鎊乃自一九三一年英國放棄金本位後巴黎對倫敦之全年平均滙率是年即增爲一一五·六三法郎一九三二年更增爲八九·二

○法郎一九三三年增爲八四・五九法郎一九三四年更增爲七六・七二法郎法郎對美元之平價原爲二五

・五二法郎換一美元當一九三三年三月美國尙未放棄金本位之前巴黎對紐約匯率一九三一年平均爲二

五・五一法郎一九三二年平均爲二五・四六法郎乃至一九三三年因美元貶價匯率全年平均升至二〇・

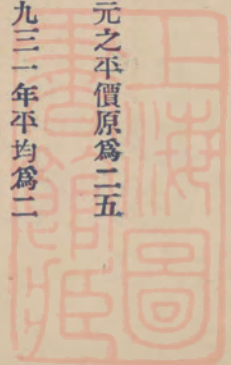
五七法郎一九三四年更升至一五・二二法郎此種情勢予法國輸出貿易以極大之不利自不待言(四)以股

票指數論則以法國之股票指數(一九二九年等於一〇〇)爲代表年來亦見其激劇之跌落計一九三〇年爲

八五・七五一九三一年降爲六〇・七五一九三二年更降爲四八・三五一九三三年爲四五・七七至一九

三四年平均已跌至三九・一五較一九二九年跌去六十點以上滙率高漲物價生產貿易等之跌落皆股票價

格劇跌之原因也




鈔票發行及現金準備

(單位：百萬)

	1931	1932	1933	1934	
法國	鈔券發行 現金準備 (法郎)	85,725	85,028	82,613	83,412
比利時	鈔券發行 現金準備 (法郎)	68,863	83,017	77,098	82,124
義大利	鈔券發行 現金準備 (里拉)	18,270	18,135	17,093	17,650
荷蘭	鈔券發行 現金準備 (盾)	12,749	12,980	13,668	12,524
		14,295	13,672	13,248	13,162
		5,626	5,839	7,092	5,840
		1,023	961	912	912
		887	1,033	922	817

(2) 物價 以言物價年來金集團國家之批發物價指數及零售物價指數復一致呈下降之趨勢而尤以

九三二年之低落為較烈物價跌落影響於工業生產者至鉅自不待言



批發物價指數

(1913=100)

		1929	1930	1931	1932	1933	1934
法 比 義 荷	利 大	127.3	112.5	101.9	86.8	80.9	76.4
		123.9	108.4	90.2	77.2	72.3	68.0
		481.0	411.0	342.0	310.0	282.0	276.0
		142.0	117.0	97.0	79.0	74.0	78.0
	國 時 利 蘭						

零售物價(生活費)指數

(1914=100)

法 比 義 荷	利 大	556.0	591.0	569.0	526.0	520.0	519.6
		219.9	227.9	204.5	183.8	181.6	174.5
		545.0	530.0	485.0	468.0	449.0	430.0
		167.9	160.9	151.1	140.8	139.3	140.5
	國 時 利 蘭						



(3) 生產 以言生產吾人可於金集團國家之工業生產指數(一九二八年等於一〇〇)窺知之一九三〇年各國指數除法國外均形下降一九三一年則一致下降一九三二年陡落更烈最高爲法國之七五·六最低爲荷蘭之六三·九其後一九三三年雖略形好轉乃一九三四年除義國外又趨下降若單就本年而論一年之中義國指數呈頓挫式之上升趨勢比國指數無甚變動荷蘭則上半年二五兩月曾衝至七十九以上但六月起又一蹶不振九月最低曾降至六十二十一月亦僅六三·九全年十個月平均指數爲七〇·九與一九三三年相似法國本年之指數一年中始終成直線的下降計一月爲八三·五六月降至七八·〇十一月兩月最低爲七四·〇一九三四年十個月指數平均爲七八·四

工業生產指數

(1928=100)

	1929	1930	1931	1932	1933	1934
法國	109.4	110.2	97.6	75.6	84.3	78.4 (1)
比利時	101.1	89.8	82.8	69.9	71.7	61.3 (1)
義大利	109.2	100.3	84.7	73.0	80.5	87.1 (1)
荷屬	102.5	93.7	81.0	63.9	70.9	70.9 (1)


(1) 係全年一月至十一月之指數平均

(4) 失業及倒閉 失業與倒閉指數之升降最足以顯示社會經濟之狀況查金集團國家之失業與倒閉統

計自一九二九年以來均呈增加之趨勢而尤以一九三二年之增勢為最猛一九三四年義荷兩國之失業倒閉

統計雖略見減少但較之一九三二年及以前仍高出甚多至法國於一九三三年曾稍呈減少乃本年又復增加

為近年來之最高紀錄計一九二九年之失業人數僅一萬人至一九三四年則增至三十七萬餘人一九二九年




之每月平均倒閉數為七百二十六件至一九三四年則為一千二百十四件社會負擔日增工商破產頻繁實經濟復興前途之隱憂也

失業統計

	1929	1930	1931	1932	1933	1934
法國	10,052	13,859	75,215	308,096	307,844	376,386
比利時	8,462	23,250	79,186	161,468	167,189	177,934
意大利	300,787	425,437	734,454	1,006,442	1,018,955	963,857
荷蘭	27,775	41,281	96,751	177,557	176,429	165,535

倒閉統計
(每月平均)

	1929	1930	1931	1932	1933	1934
法國	726	756	906	1170	1147	1214
義大利	1110	1134	1483	1684	1431	1337
荷蘭	227	255	284	378	382	377



(5) 貿易 金集團國家之對外貿易因生產不振匯兌高漲成本增加之故影響出口貿易之競爭自不待言

計自一九二九年以來法比義荷四國之進出口貿易一致呈下降之勢尤以一九三二年為烈且均處於入超地位

故損失甚鉅邇來因厲行定額分配及限制輸入等方法本年(一九三四)貿易額之降勢雖衰入超之數目亦

減然貿易決算終無起色也茲將一九二九年以來法比義荷四國之平均每月進出口貿易額列表如下以資參

考

國際貿易

甲. 平均每月進口 (單位：百萬)

	1929	1930	1931	1932	1933	1934
法國 (法郎)	4,851	4,362	3,516	2,485	2,369	1,921
比利時 (法郎)	2,951	2,576	1,978	1,347	1,233	1,116
義大利 (里拉)	1,805	1,445	970	687	618	625
荷蘭 (盾)	229	201	157	108	100	87

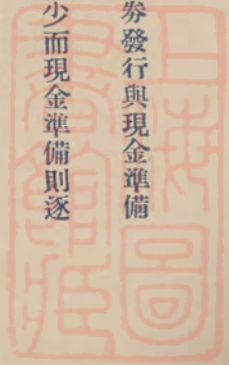
乙. 平均每月出口 (單位：百萬)

	1929	1930	1931	1932	1933	1934
法國 (法郎)	4,178	3,569	2,535	1,641	1,536	1,485
比利時 (法郎)	2,649	2,172	1,922	1,234	1,173	1,145
義大利 (里拉)	1,269	1,009	850	567	498	426
荷蘭 (盾)	165	143	109	70	60	60

(丑) 非金集團國家

非金集團國家年來之經濟狀況其中又包括所謂金鎊集團(以英國加拿大丹麥瑞典為代表)美金集團(以美國為代表)及日圓集團(以日本為代表)此等國家之共同政策則為金本位之放棄藉通貨膨脹貶抑幣值以提高國內之物價增加企業之利潤以促進生產及減少失業同時更藉對外滙兌率之抑低獎勵輸出行之漸見有效茲分述其金融物價生產失業倒閉及貿易等各方面之情況如后

(1)金融 依大勢論金融狀況漸呈安定好轉之趨勢且多少能達到預期之目的以中央銀行之貼現率而



論自一九三二年以來一般均呈低落之趨勢足證其金融狀況已日臻安定再自各國之鈔券發行與現金準備之統計觀之則去年之鈔券發行額除英國略有增加外美日兩國比之一九三三年反見減少而現金準備則逐有增加可知通貨膨脹其主要目的在貨幣減值抑低滙率以提高物價及發展輸出並非濫發紙幣也

中央銀行貼現率

	1929	1930	1931	1932	1933	1934
美國	5.16	3.04	2.12	2.81	2.56	1.54
英國	5.50	3.42	3.93	3.01	2.00	2.00
瑞典	5.12	4.19	4.22	4.50	3.17	2.50
日本	4.74	3.72	4.09	4.39	3.17	2.50
日	5.48	5.39	5.40	5.30	4.02	3.65

鈔票發行額

(單位：百萬)


	(美元)	(鎊)	(圓)	(圓)	(圓)	(圓)
美國	5,647	364	1,331	5,676	371	1,426
英國	5,806	392	1,545	5,806	392	1,545
日本	5,536	405	1,186	5,536	405	1,186
日						

現金準備額

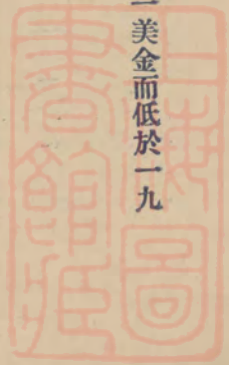
(以美金折算，單位：十萬元)

	1929	1930	1931	1932	1933	1934
美國			六月 4,593	六月 3,466	六月 3,997	六月 4,640
英國			十二月 4,051	十二月 4,045	十二月 4,012	十二月 4,866
日本			800	590	666	587
			424	234	214	212
						927
						933
						122
						227
						232

自滙兌方面觀察一九三一年以來非金集團國家對金集團國家之法國其滙率自有一致低落之趨勢業如前述至非金集團國家相互間之滙率則因貨幣貶值戰爭而影響互見大體論之英鎊對美元與日圓之滙率一九三二年以來始終呈增高之勢一九三四年且因美國之購金及白銀國有政策英鎊對美滙率由一九三三年之四・二一八美元而增至五・〇四〇至英鎊對日圓之滙率本年比前年亦微有增加再觀美元對日圓之滙率因一九三一年末日本之放棄金本位一九三二及一九三三兩年滙率增高頗速而出口貿易競爭上處於不利地位在一九三二年底及一九三三年初美金對日金滙率且增高至美元二角換日幣一圓一九三三年三月美國放棄金本位滙率始逐漸抑低至同年七月已低至美元二角八分換日幣一圓十月以後至一九三四年五



月因美國購金政策而更低至美金三角故一九三四年平均美金對日匯率爲〇・二九七一美金而低於一九三三年之〇・二五六五美金



(1) 倫敦對外匯率

	1931	1932	1933	1934
紐約 (平價1鎊=4.867 美元)	4.533	3.504	4.218	5.040
橫濱 (平價1鎊=9.763 日圓)	9.139	12.429	16.403	16.906
巴黎 (平價1鎊=124.21 法郎)	123.66 $\frac{1}{2}$	86.37 $\frac{1}{2}$	85.500	83.000

(2) 紐約對外匯率

倫敦 (平價1鎊=486.66金分)	453.500	350.610	423.680	503.830
巴黎 (平價1法郎=3.918金分)	3.920	3.928	5.009	6.568
橫濱 (平價1日圓=49.85金分)	48.850	28.110	25.650	29.710

(3) 橫濱對外匯率

紐約 (平價100日圓=49.845美元)	48 $\frac{7}{8}$	28 $\frac{1}{8}$	25 $\frac{1}{4}$	28 $\frac{3}{4}$
倫敦 (平價1日金=2先令0便士又.582)	2.01 $\frac{15}{16}$	1.07 $\frac{1}{8}$	1.02 $\frac{1}{2}$	1.02 $\frac{1}{4}$
巴黎 (平價1日金=12.723法郎)	12.34	7.06	5.07	4.48

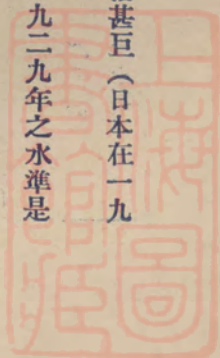
自美英日三國之股票指數（一九二九年等於一〇〇）觀之在一九三二年前一致降落甚巨（日本在一九三二年指數為例外）但自一九三三年起各國指數均有回漲之趨勢日本且已超過其一九二九年之水準是亦表證產業界逐漸回蘇之現象惟美國本年以工潮迭起影響產業界者不小故其回漲之程度較弱

股票指數

(1929=100)

	1929	1930	1931	1932	1933	1934
美國	100.00	78.72	49.50	25.43	33.32	38.47
英國	100.00	85.86	66.03	56.82	65.77	71.80
日本	100.00	65.85	62.20	79.27	118.29	145.12

(2)物價 非金集團國家本年之物價指數較之一九三三年除日本略見跌落外大多數仍有弱度之上升



例如美國之批發物價指數（一九一三年等於一〇〇）在一九三三年為九四・五而本年即升至一〇七・二已超過一九三一年之紀錄至美國本年之生活費指數（一九一四年等於一〇〇）亦較上年（一九三二）平均

上升四・七點美國而外英國本年之批發物價指數比上年上升三・一點其零售物價指數則上升一點其他如加拿大丹麥瑞典諸國之批發與零售物價指數亦均有微些之上升

批發物價指數

(1913=100)

	1929	1930	1931	1932	1933	1934
美國	136.5	123.8	104.6	92.8	94.5	107.2
英	136.5	119.5	104.2	101.6	100.9	104.0
加	149.3	135.3	112.6	104.2	104.8	111.9
丹	166.1	136.8	115.6	121.7	135.6	134.2
瑞	150.0	130.0	114.0	117.0	125.0	132.0
瑞典	140.0	122.0	111.0	109.0	107.0	113.0

零售物價(生活費)指數

(1914=100)


	1929	1930	1931	1932	1933	1934
美英加日丹瑞	170.8	163.7	148.1	133.6	131.7	136.4
拿	164.0	158.0	147.0	143.0	140.0	141.0
國	152.9	151.9	137.1	124.5	118.8	120.7
大	181.4	155.1	135.5	136.8	145.6	148.7
本	173.0	165.0	155.0	155.0	161.0	166.0
麥	170.0	165.0	159.0	157.2	153.0	154.0
典						

(3) 生產 非金集團國家之工業生產指數(一九二八年等於一〇〇)一九三三年以來亦均呈增加之勢

其中如日本因輸出貿易發達故一九三二年來更有突飛猛進之勢他如英國丹麥瑞典諸國指數且已超過一

九二八年之水準至美國加拿大因若干消費品(如紡織等)生產與輸出貿易之增加指數亦略見提高惟因若

干大工業(如汽車工業)之極度疲敝而終未能追縱英日也



工業生產指數


(1928 = 100)

	1929	1930	1931	1932	1933	1934
美國	107.2	86.5	73.0	57.7	68.5	70.8
英國	106.0	97.9	88.0	88.4	93.5	102.5
加拿大	108.1	91.7	76.7	62.8	65.2	72.1
日本	111.7	105.8	108.3	114.2	131.3	140.9
丹麥	108.3	117.6	108.3	98.2	113.7	119.7
瑞典	105.8	101.9	89.4	83.7	86.5	105.1

(4) 失業及倒閉 吾人一考非金集團國家自一九三二年來之失業與倒閉統計則除加拿大外均有一致

降落之勢此正與金集團國家之現象相反而足資說明社會經濟情況之好轉也例如美國在一九三二年末及

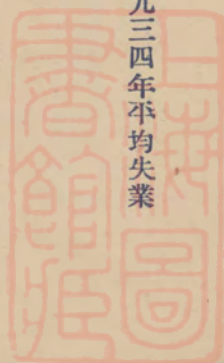
一九三三年初失業最嚴重時期估計失業人數曾達一千三百六十萬人以上失業比數最高曾達百分之三十



五嗣經政府之努力始逐見減少至一九三三年六月失業比數已降為百分之三十一至一九三四年平均失業比數為百分之二十六失業人數已少於一千萬人

失業統計

	1929	1930	1931	1932	1933	1934
美國	12%	21%	26%	32%	31%	26%
英國	994,091	1,467,347	2,129,359	2,272,590	2,110,090	1,802,718
加拿大	14,966	33,008	71,385	75,140	81,809	88,929
瑞典	44,581	40,551	59,430	126,039	121,115	97,595
日本	32,621	42,016	64,815	89,922	97,316	71,273
丹	369,408	422,755	485,681	408,710	379,680



倒 閉 統 計


(每 月 平 均)

	1929	1930	1931	1932	1933	1934
美 英 瑞 丹	1,992 345 219 35	2,196 369 207 32	2,357 389 238 39	2,652 415 299 51	1,692 367 262 30	1,364 366 240 24
國 國 典 麥						

(5) 貿易 本年非金集團各國之對外貿易吾人所得之印象與前述各項正同即無論進出口貿易其數值

較之自一九三二年以來均見好轉其中如美國一九三四年之輸入雖微有減少但出口發達結果其出超且增


加甚多



國 際 貿 易

甲. 每月平均進口 (單位百萬)

	1929	1930	1931	1932	1933	1934
美 國 (美元)	361	259	174	110	119	115
英 國 (鎊)	92	79	66	54	52	56
加拿大 (美元)	108	84	52	37	33	43
丹 麥 (克羅納)	142	138	117	90	102	106
瑞 典 (克羅納)	148	138	118	96	91	108
日 本 (日圓)	180	125	100	115	156	181



乙. 每月平均出口 (單位百萬)

	1929	1930	1931	1932	1933	1934
美國 (美元)	429	315	198	131	137	175
英國 (鎊)	60	47	32	30	30	33
加拿大 (美元)	98	73	50	41	44	53
丹麥 (克羅納)	134	126	104	92	96	95
瑞典 (克羅納)	151	129	93	78	89	105
日本 (日圓)	175	119	93	113	152	175

(寅)蘇俄

蘇俄有其特殊之經濟組織一九三四年為實行第二次五年計劃之次年其生產與貿易亦有進展茲略述如次

(一)生產 蘇俄第二次五年計劃特別注重於工業之電氣化與農業之集團化而欲使成為農工并重之國

家故實施以來國內農工業生產均有迅速之發展例如關於穀類(包括裸麥、小麥、大麥、燕麥)之生產一九三二

年估計爲五八，五〇〇百萬鎊一九三三年驟增至七五，一〇〇百萬鎊一九三四年則更增至八〇，一〇〇

〇百萬鎊自一九三四年工業之生產言之煤之生產爲九二百萬噸比一九三三年之七五・八百萬噸增加二

一・四〇比一九二九年之產量則增加一二六〇煤油之生產爲二五・六百萬噸比一九三三年之二一・四

百萬噸計增加一九・六〇比一九二九年則增七六・六〇其他如機器之生產價值比一九三三年增二二・

五〇比一九二九年則增加四倍餘電力之生產比一九三三年增二九・三〇比一九二九年則增加三倍餘生

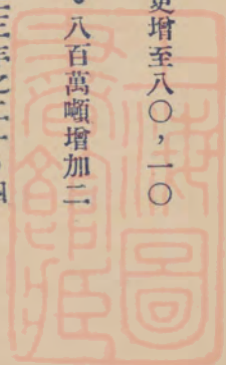
鐵之生產比一九三三年增四六・四鋼之生產比一九三三年增三九・六〇捲筒鋼之生產比一九三三年增

加四三・四〇過磷酸肥料之生產比一九三三年增三〇・八〇汽車之生產比一九三三年增四四・〇〇比

一九二九年則增七倍餘拖引機之生產比一九三三年增二八・二〇若就工業生產之總指數（一九二九年

等於一〇〇）觀之則數年來亦有增加計一九三〇年指數爲一三〇一九三一年升爲一六二一九三二年爲

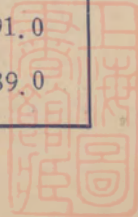
一八五一九三三年爲二〇二至一九三四年指數更升爲二三九



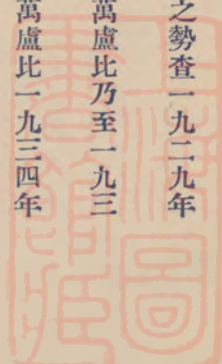
蘇俄各種實業之生產

(1929—1934)

	1929	1930	1931	1932	1933	1934
煤 (百萬噸)	40.7	48.8	56.6	64.3	75.8	92.0
煤油 (百萬噸)	18.5	18.6	22.3	21.4	21.4	25.6
機器 (百萬盧比)	2.3	3.8	6.3	7.7	8.0	9.8
電力(百萬基羅瓦特)	6252.0	8450.0	10682.0	13390.0	15855.0	20500.0
生鐵 (千噸)	4347.0	5001.0	4871.0	6173.0	7133.0	10440.0
鋼 (千噸)	4878.0	5798.0	5309.0	5922.0	6852.0	9565.0
捲筒鋼 (千噸)	3836.0	4570.0	4085.0	4289.0	4906.0	7034.0
過磷酸肥料(千噸)	231.0	355.0	474.0	614.0	689.0	901.0
汽車 (千輛)	1.0	4.0	4.0	24.0	50.0	72.0
拖引機 (千部)	3.0	9.0	37.0	50.0	71.0	91.0
工業生產量指數	100.0	130.0	162.0	185.0	202.0	239.0



(2) 貿易 蘇俄國外貿易係由政府統制經營而自一九三二年進出口貿易均呈陡降之勢查一九二九年平均每月進口額爲七三・三九百萬盧比至一九三一年其每月平均升爲九二・〇九百萬盧比乃至一九三二年其每月平均進口額驟減爲五八・六七百萬盧比一九三三年更降爲二九・〇二百萬盧比一九三四年一月至九月之進口總額爲一七一・一二百萬盧比平均每月爲一九・〇一百萬盧比但其中多工業生產上之工具因輸入貿易之銳減輸出貿易亦隨有減縮之勢查一九二九年平均每月出口額爲七六・九七百萬盧比一九三〇年增爲八六・三六百萬盧比一九三一年開始降減爲六七・六百萬盧比一九三二年爲四七・九一一百萬盧比一九三三年又降爲四一・三一一百萬盧比至本年(一九三四)一月至九月之出口總額爲三〇二・〇三百萬盧比平均每月出口額更降爲三三・五六百萬盧比惟蘇俄輸出貿易降減之程度較輸入貿易爲弱故自一九三〇年至一九三二年原爲入超之國家至一九三三年即反入超爲出超出超額爲一四七・四五百萬盧比而本年(一九三四)一月至九月之出超額已達一三〇・九一一百萬盧比雖未窺全豹亦足見本年蘇俄貿易之一斑焉



蘇俄平均每月出口貿易額


(單位:百萬盧比)

	1929	1930	1931	1932	1933	1934 *
輸 入 額	73.39	88.24	92.09	58.67	29.02	19.01
輸 出 額	76.97	86.36	67.60	47.91	41.31	33.56
平均每月入超(—) 或出超(+)	+3.58	-1.88	-24.49	-10.76	+12.29	+14.55

* 一月至九月之平均

乙 國內經濟概況

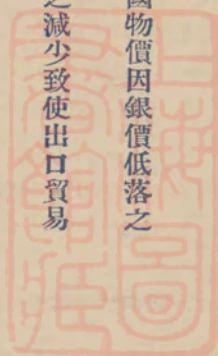
當世界經濟凋敝之最初二年中國以情形迥異於他國所受影响較爲微鮮中國之所以能幸免一時者蓋因中國



爲銀本位國家銀之金比價其跌落程度較諸以金計算之物價跌落程度相等或過之結果中國物價因銀價低落之故有時保持不變有時則呈上騰之勢國外貿易因金價之故較能獲利其間雖因外國購買力之減少致使出口貿易略形衰落但未若他國之甚國內產業亦能保持常度是以該二年銀價之逐漸低落誠大有造於中國也

迨一九三二年九月起英日美等國相繼放棄金本位後中國貨幣因受其變化遂逐漸增值中國因亦開始隨世界各國而淪入經濟困難之域矣迨至本年內受水旱災荒之侵襲外受美國白銀政策之影響農村之病態加深都市之工商不振一般人民之購買力較形低減我國經濟問題乃爲各方面所愈加注視焉

(1) 金融 本年我國金融情況顯異常狀態者厥爲白銀之出口較鉅上海外商銀行之存底低減華商銀行存底並不多減也茲先就白銀輸出入情形列表於次



第一表：民國二十三年中現銀輸出入

(單位：千元)

	由各國輸入	輸往各國	輸入或輸出淨數
一月	2,135	352	+
二月	198	1,765	-
三月	2,032	1,165	+
四月	389	15,153	-
五月	444	2,591	-
六月	166	13,102	-
七月	165	24,473	-
八月	354	79,449	-
九月	320	48,960	-
十月	607	56,939	-
十一月	9,070	-
十二月	2,310	-
合計	7,310	255,329	-
			248,019

現銀既有流出上海之銀行自形減少終庫存僅三萬三千五百萬元當五月底之半年初之三分之二較上年同期減少一萬零二百萬元惟存銀中外國銀行所佔百分數年初為四九·二幾佔一半以後逐月減少十二月僅

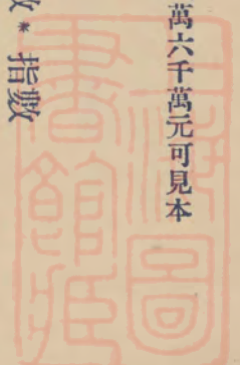
佔百分之一七·七其金額爲五千六百萬元華商銀行所佔百分數爲八二·三其金額爲二萬六千萬元可見本年白銀外流泰半爲外商銀行所輸出祇以總存底減少故於經濟界不無影響

第二表：民國二十三年上海中外銀行現銀存底數額及其百分數 * 指數

(單位：百萬元)

	華商銀行 庫存額	銀行 百分比	外商銀行 庫存額	銀行 百分比	總計 庫存額	* 指數
一月	285	50.8	276	49.2	560	380
二月	285	51.6	268	48.5	554	376
三月	337	57.2	252	42.8	589	400
四月	344	58.0	250	42.1	594	403
五月	337	56.7	257	43.3	594	403
六月	338	57.9	245	42.1	583	396
七月	331	58.7	232	41.3	563	382
八月	310	62.8	183	37.2	493	334
九月	310	68.7	141	31.3	451	306
十月	309	75.3	101	24.7	411	279
十一月	300	82.7	63	17.3	363	246
十二月	260	82.3	56	17.7	316	216


* 以民國十五年底之 147, 353, 000 元爲 100



第三表 上海金融市場統計

金城銀行二十三年份營業報告

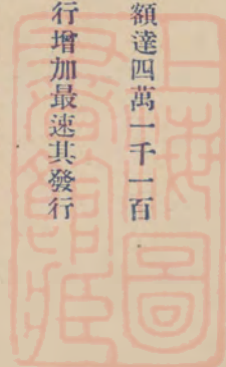
	上海地動 海銀淨 對貨流 內	上海鈔 各發 銀行	上海行 清 各算 銀額	上海拆 息	上海券 海指 債數
	(單位二千元)	(單位千元)	(單位千元)	(日息)	(月息一分= 100)
民國十八年	+ 39,789	128,933	47,126	•149	80•95
民國十九年	+ 17,635	172,921	59,970	•067	68•03
民國二十年	+ 54,913	265,187	75,022	•133	62•29
民國廿一年	+ 81,386	229,706	51,301	•111	49•12
民國廿二年	+ 94,041	288,475	45,642	•057	71•97
民國廿三年	- 21,033	353,262	53,246	•092	95•73
一月	+ 1,634	339,959	46,776	•055	80•25
二月	+ 2,282	340,309	44,188	•008	83•23
三月	+ 2,079	317,347	42,550	•017	90•19
四月	+ 10,045	313,629	48,778	•044	93•19
五月	+ 4,889	325,216	52,871	•069	91•18
六月	+ 3,729	341,045	54,414	•071	98•10
七月	+ 4,739	349,553	52,374	•052	111•80
八月	+ 2,561	345,554	59,895	•088	107•96
九月	- 142	365,591	57,575	•116	99•95
十月	- 2,219	384,479	60,915	•074	100•10
十一月	- 26,810	404,836	59,603	•193	102•87
十二月	- 23,818	411,631	60,018	•322	98•89



現銀外溢市面籌碼不敷應用銀行兌換券發行額因之增加本年年終各銀行鈔票發行總額達四萬一千一百萬元較二十二年年終增六千六百萬即百分之十九依發行銀行之相互消長而言中央銀行增加最速其發行額(佔總額百分之一八·八)僅次於中國銀行(佔總額百分之三二·六)他如四行準備庫中國實業銀行通商銀行等之總額較前均有增加而中國交通浙江興業四明墾業等行則略見減少

本年之拆息前六月因現銀續有集中上海存底豐厚拆息極形鬆濫最高不過九分最低甚至不收利息七月稍見堅俏八月白銀流出較多拆息步步上升最高達一角五分平均九分九月美國宣布白銀國有銀價大漲拆價益趨貴昂全月平均一角一分六厘銀出口徵稅後白銀流勢稍戢拆息略見穩定十一月以後又以供求關係拆價轉最高高達六角最低亦至二角開年來希有之紀錄雖然去年拆息之變動對工商所反映之意義至屬微渺蓋其升降完全為銀貨流動所左右殊少商業上之原因也


與銀拆相呼應者為證券市場蓋生產事業興盛拆息價昂則債市消沈生產事業衰落則投資者移轉其目光於



債券債市因以上騰依第三表上海債券指數所顯示一月至六月債價凡高百分之十九七月而達最高峰一一一
九較年初平均高百分之三一。九三八月以後雖漸跌然年終之九八。九較年初高百分之十八以上全年平均為九六。七三較二十年高百分之二四。七六以成交量言本年為四十餘萬萬元較二十二年增七萬八千四百餘萬元或百分之一九。六工商業衰落情形由此可窺測一斑

票據交換額及公單收解額亦足以表示市面交易之多寡本年前四月頗為清淡每日平均不過四千餘萬元五月以後逐漸增加至十二月每日平均乃至六千萬元以上然較民國二十年同期每日平均公單收解之八九，三一二十元者尚減三分之一全年平均每日為五千三百萬元較民國二十年全年每日平均之七千五百萬元亦有愧色不過較二十二年全年每日平均增七百六十萬元耳以交換機關言則票據交換所全年平均佔百分之二〇。一約為二十二年全年平均百分之一一。六之兩倍錢業公單本年佔百分之七九。九（每日平均數額之逐

月細數請參閱第三表）



本年之內匯行市變化亦極劇烈昔者因貿易關係各地銀元價格向高於滬洋譬之民國十九年上海津匯爲一

〇〇六・九元青滙一〇〇四・四元漢匯一〇〇七・六元二十年以後農村衰落農產品出口減少國內貿易之

差不得以現銀價付滬洋價漲故民國二十二年上海內滙之全年平均數津滙落至一〇〇一・四元漢滙落至

一〇〇一・三元青滙則爲一〇〇〇元本年一月至九月間此種趨勢未變且現銀流滬較多匯市因而跌落甚鉅

平匯津匯七月間曾落至九九八元青滙亦曾落至九九九元漢滙尙能維持千元數角上下不過十月以後瀕海口

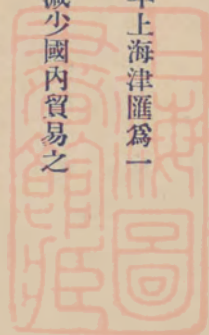
各埠之匯價暴漲如平匯津匯本年十一月二十六日皆升至一〇一七元青島及煙台十一月二十八日亦高至一

〇一四元而漢滙則仍在一〇〇二元上下蚌埠長沙等內地匯價之變化亦少蓋沿海各埠因運輸之便利於徵銀

稅後走私甚多存底稀薄向上海求滙及由上海寄滙者皆有增加故匯價日趨上漲

本外匯受美國白銀政策及各國匯兌傾銷之影響一致放長銀出口徵稅後方稍受限制年初尙覺平庸二月

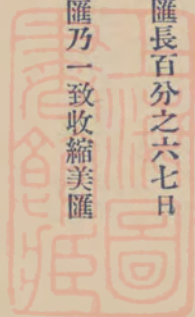
放長甚劇以美日爲最甚六月以後銀價逐漸抬高各匯亦一致上升十月十三日而至最高峯國幣百元可兌英金



七·五鎊日幣一三〇圓美幣三七元與民國二十年九月之匯價相較美匯長百分之四三英匯長百分之六七日匯竟長百分之二一〇銀出口徵稅後我國銀價與世界銀價失所聯繫而較世界銀價爲低各匯乃一致收縮美匯至三十二元英匯至一先令三便士日匯至一一〇日圓唯十一月以後趨勢仍感疲軟

至於金融業本身於穩慎中亦有進展營業方向頗多新猷唯興替變動亦頗激烈去年度銀錢業新成立者十六家復業者三家分支行之增設者四十九處倒閉者上海十二家他如寧波南京天津蘇州安慶揚州等地之銀錢號倒閉亦時有所聞際茲經濟衰敝時期稍一不慎即有失敗之虞政府對金融之設施則有取締國外匯兌之投機儲蓄銀行法之施行標金之改按關金計算白銀出口稅之徵收外匯平市會之設立諸大端皆爲切要之圖唯世界經濟與國內經濟息息相關處今日國際經濟勢力支配之地位應如何外察世界經濟大勢內審我國情形在不蒙受損失之條件下妥爲應付是吾人所企望者也

(2)物價 本年中國物價各地皆急驟下跌如以本年之平均批發物價與去年之平均物價相較上海凡跌




落百分之七華北跌落百分之九南京則跌落百分之十二以工業而為之分類上海物價有如下表

第四表
上海躉售物價指數
(十五年=100)

	廿一年	廿二年	廿三年
糧食	81.7	69.6	69.1
其他食物	131.1	123.2	111.1
紡織品	98.4	89.9	82.2
金屬	130.1	132.9	123.8
燃料	132.8	119.1	122.1
建築材料	124.4	113.1	106.9
化學品	151.6	153.4	139.2
雜類	109.1	100.7	93.1
總指數	112.4	103.8	97.1

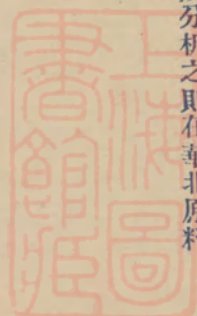
依上表所顯示除燃料外其他食物紡織品金屬建築材料化學品雜項等皆有跌落而以其他食物(包括茶糖油酒魚肉花生等)及紡織品為最甚至於糧食上半年跌落甚劇最低曾至六〇・三(三月)較上年平均減百分



第五表
華北批發物價指數
(按製造分類) (十五年=100)

	廿一年	廿二年	廿三年
原料品	97.19	83.20	74.70
農產品	89.74	73.03	64.26
動物產品	96.73	83.21	76.51
林產品	135.63	128.19	116.58
礦產品	101.50	93.62	86.10
製造品	124.17	113.39	104.58
生產品	114.59	105.67	100.13
消費品	131.09	118.83	107.66

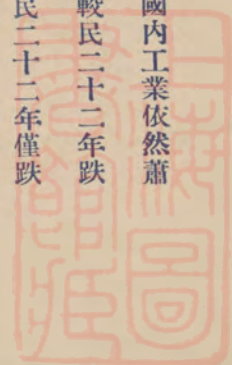
之九七月後旱魃爲災價格漸趨上漲全年平均與上年僅差〇・五之譜依製造加工程度分析之則在華北原料
品之跌落甚於製造品農產品甚於其他原料品銷費品甚於生產品(請參閱第五表)



夫原料品之跌落本有利於製造工業然其跌落之程度尙不及製造品項下之消費品故本年國內工業依然蕭條依輸出品及輸入品分析之以民國十五年爲一〇〇則本年輸出品之物價指數爲七一・七較民二十二年跌落百分之二〇・三民二十一年跌落百分之二八・七輸入品物價指數本年爲一三二・一較民二十二年僅跌落百分之〇・二民二十年不過跌落百分之八・一〇由此可見土貨價格之跌落較舶來品爲劇也

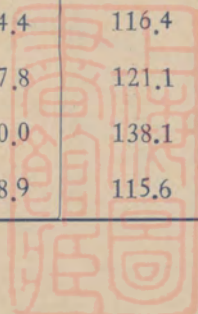
(3)貿易 本年對外貿易輸出入均形衰退揆其主因銀價漲高物價跌落購買力之低降及生產之不振等爲其榮榮大者茲就各方面以探討去年度對外貿易之概況

本年對外貿易以貿易值言進口爲一，〇二九，六六五，二二四元較上年減三一五，九〇一，九六四元或百分之二三・四九出口爲五三五，二一四，二七九元較上年減少七六，六一三，七一一元或百分之二・五二貿易總額則較去年減低百分之二〇・〇五入超爲四九四，四五〇，九四五元較上年減二三九，二八八，二五三元或百分之三二・六一以貿易量言進口較民國二十二年減少百分之十五較二十一年則減少百分之二十一出口較上年僅減少百分之〇・四較二十一年反大見增加蓋貿易值之低減純爲物價跌落所致進口貿易量之減少主要原因爲農村衰落一般購買能力之降低同時海關增稅及偷運進口亦不無關係而出口貿易量實日在來復之中



第六表 中國對外貿易

	貿易值(單位百萬元)			貿易量指數 (民國十二年 = 100)	
	進口	出口	入超	進口	出口
民國十八年	1,960	1,573	387	140.1	148.9
十九年	2,016	1,378	638	131.3	130.8
二十年	2,201	1,396	805	130.1	136.2
廿一年	1,655	777	878	106.2	100.6
廿二年	1,346	612	734	99.2	124.7
廿三年	1,030	535	495	84.1	124.2
廿三年					
一月	105	51	54	107.1	141.2
二月	83	38	45	81.6	102.4
三月	99	40	59	99.7	112.3
四月	101	41	60	100.7	120.4
五月	95	49	46	93.0	141.3
六月	86	49	37	84.7	136.8
七月	74	45	29	70.9	126.5
八月	74	44	30	70.3	118.6
九月	77	42	35	74.4	116.4
十月	79	43	36	77.8	121.1
十一月	84	50	34	80.0	138.1
十二月	72	44	28	68.9	115.6




進口貨值十萬二千餘萬元中較民國二十二年增加者七種爲(一)機器及工具(二)烟草(三)毛及毛織品(四)金屬及礫砂(五)車輛船艇(六)亞蘇苧蔴及織品(七)雜貨而以第一項增加一千六百餘萬元爲最鉅可徵我國需要機器較殷工業有向上之勢進口貨中之減少者雜糧及糧粉均一萬六千餘萬元燭皂油蠟等六千萬元煤燃料等一千一百餘萬元糖九百萬元棉花八百萬元絲及絲織品六百餘萬元雜糧及雜糧粉雖有減退但仍居進口貨品中之第一位可知民食之仍屬問題也五萬三千萬之出口貨值中茶酒煙葉籐竹豆植物性染料魚介海產品皆有增加而生皮熟皮及皮貨雜糧及其製品藥材香料糖絲等則爲減少尤以白蠟絲之輸出較上年減一千七百萬元爲甚(本年只一千三百萬元尙不及去年之二分之一)絲業凋敝可以概見

本年進出口貿易以國別論最足注意者爲英國降於第三而日本躍居第二美國則仍佔首席其次爲德國荷屬東印度英屬印度香港澳洲等澳洲於民國二十二年爲我國麥粉唯一供給者入口貿易居第五位本年因與美國棉麥借款協定美麥源源而來故澳洲進口貿易僅佔百分之一。○六○出口貿易以香港爲首當國幣一〇一，〇〇一，〇〇〇元較二十二年減少二千萬元其次爲美國日本英國印度德國等與上年位次相同

以港別論全國半數以上之進出口貿易均於上海進口方面上海居首佔全國總進口貿易百分之五七·八二其次爲天津九龍膠州廣州漢口汕頭廈門等出口貿易上海居首佔百分之五〇·八三其次爲天津廣州膠州汕頭蒙自漢口

第七表
主要貿易國進出口貿易百分比

國 別	二十三年		二十二年	
	進 口	出 口	進 口	出 口
美 國	26.16	17.63	21.86	28.48
日 本	12.21	15.16	9.71	15.65
英 國	12.00	9.30	11.33	7.96
德 國	8.99	3.58	7.95	3.40
荷屬印度	6.15	1.32	5.84	1.21
英屬印度	4.14	4.14	5.35	4.71
香 港	7.86	18.85	3.55	19.75
澳 洲	1.06	0.30	6.32	0.24



(4) 農業 本年我國農村經濟受世界不景氣及國內匪患災荒之影響問題愈趨嚴重災荒方面受旱災之

省分有蘇浙皖贛湘鄂豫冀甘黔晉等十一省凡六百三十五縣受災面積計三萬二千九百萬方畝當十一省耕

地面積百分之四七水災雖較輕微然受災省區亦達十四省計鄂湘冀豫晉蜀皖陝贛綏閩察魯黔共二百八十

三縣受災面積約三千萬畝而風蟲等害尙未計入因農災而受之損失僅旱災一項以數量言計稻二萬一千六

百萬市擔高粱三千一百二十萬市担玉米二千五百萬市担小米四千萬市担棉花六百萬市担大豆三萬一千

六百萬市担稻之損失量以江蘇最多計四千一百萬市担而百分率則以安徽爲最高僅平常年收成數量百分

之六十二高粱玉米小米則以河北省損失最多棉花大豆亦以江蘇省損失最大以價值言稻值六萬八千四百

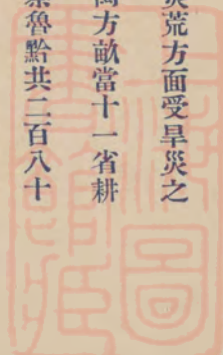
萬元高粱值七千二百萬元玉米值六千七百萬元大豆值一萬二千九百萬元棉花值一萬九千九百萬元小米

值五萬一千七百萬元合計爲十七萬餘萬元並其他災荒損失計之總數當逾十八萬萬元

生產量方面依中央農業試驗所之第四次估計冬季作物收穫量各省總平均約當十年之七成弱華中華

南各省則較華北爲佳以產類言小麥在華北主要產區均屬歉收河北省僅當十年之五成山東省僅得六成

六河南省僅得五成九其他大麥豌豆蠶豆油菜等之收穫量在該三區域內亦與小麥相似夏季作物之收穫量




各省平均尚不及十足年之六成約合平常年七成左右就中以福建廣東廣西雲南等省較佳約合十足年七成以上次爲山東河北山西等省約合十足年之七成左右再次爲江蘇河南陝西甘肅青海寧夏綏遠察哈爾及四川貴州等省約十足年之六成左右其他浙江安徽江西湖北湖南等省最低僅有十足年之四五成而已以產類言稻類及大豆約當十足年之五成五裸稻五成七棉花五成六高粱及甘薯六成三小米六成四玉米及芝蔴五成九花生六成二煙葉及糜子六成一我國農業生產技術本甚退化加以災荒肆虐生產殊難望其豐盛也

農產品價格方面前五月跌落甚劇如蘇同粳米四月平均價每市担僅六元八角比上年同期減三角餘火車小麥五月份平均價每公担六元三角較上年同期減一元四角上海棉花四月份平均價四十二元六角五分較上年同期減少五元三角七分六月以後受旱災影響米麥皆有漲風棉花因豫陝等花上市較遲同時外商收買甚力價亦趨俏蘇同機粳八月平均價至十一元七角火車小麥十二月價至八元上海棉花八月份平均亦漲至七元八角之多至農產品價格之一般趨勢可參閱第八表依該表所示五穀類紡織原料類豆及子仁類皆先降後漲畜產類則一致趨跌總指數較二十二年底低百分之五・三

第八表 上海農產品躉售物價指數表

(民國十九年=100)

時 期	類 別	五 穀 類	紡織原料類	豆及子仁類	畜 產 類	茶 葉 類	烟 酒 類	總 指 數
民國十八年		82.76	97.44	95.06	98.58	84.82	87.83	92.24
民國十九年		100.00	100.00	100.00	100.00	100.00	100.00	100.00
民國二十年		79.79	101.40	108.82	102.44	138.46	99.55	100.30
民國廿一年		71.10	81.48	90.37	98.03	114.49	102.80	86.67
民國廿二年		54.85	80.04	75.87	97.44	86.23	110.10	77.14
民國廿三年		62.14	74.52	60.13	87.58	89.97	96.74	71.87
廿三年								
一月		51.73	70.88	56.18	105.98	79.24	95.05	68.25
二月		92.59	73.57	57.24	100.74	80.86	95.05	69.11
三月		52.74	74.28	54.21	99.58	77.61	100.19	68.38
四月		54.03	71.21	53.05	92.82	73.68	98.92	66.62
五月		54.46	72.53	56.40	79.82	71.95	95.05	66.24
六月		54.05	75.71	55.33	79.48	127.04	94.41	69.35
七月		62.66	77.20	53.71	79.21	109.33	96.38	70.70
八月		70.75	78.25	66.27	80.85	100.33	97.01	76.36
九月		72.67	73.92	61.37	80.63	95.59	93.71	73.75
十月		67.85	72.23	63.08	83.66	91.26	93.06	72.94
十一月		74.36	74.57	67.30	82.56	86.38	98.30	75.92
十二月		72.50	77.61	74.23	80.40	83.05	103.28	77.95



農產品輸入方面米麥棉皆有減少蓋我國增收進口稅後洋麥洋米成本增加不易推銷豫陝一帶試種美種棉花成功本年棉產甚豐且同時國內交通頗多建設運輸較便此農產品輸入減少之原因也本年米穀進口爲七，七二〇，六一〇公担較上年之一二，九五四，〇〇一公担減少百分之四〇。四八小麥進口爲四，六四九，四一九公担較上年之一〇，七二四，六三四公担減少百分之五六。六一棉花減退較少本年爲一，一六三，二二三公担較上年之一，二〇六，〇六七減少百分之三。五五其他糧食亦均有減退而以麥粉百分之六九。五六爲最大

總之國人鑒於農村凋敝之嚴重倡言復興農村者皆已漸見實行如本年農業技術之指導農產運銷之改進農村經濟之調劑農事機關之設立(依中央農業試驗所調查已有六九一處)等確有顯著之進展故在災患之本年農產品進口尙有減少誠屬可慶之現象也

(5) 工業 國內工業本年因物價跌落一般人民購買力下降及舶來品之傾銷非惟無所進展且有日就衰頹之趨勢就以繅絲工業爲最其他如紡織麵粉火柴及日用品等亦皆有衰落程度稍有不同耳茲略述其

概況如後

(A) 紡織業

本年紡織業最感困難者厥爲棉紗價格之跌落程度遠較棉花價值之跌落爲甚二十二年標紗

全年平均價每包爲一八六·二〇元而本年全年平均僅一七三·六五元爲近十年之最低數字與上年相

較差十二元七角五分或百分之六·八四標準棉花二十二年平均每擔價爲四四·一〇元二十三年爲四

三·七五元雖有跌落僅當百分之〇·七九尙不及百分之一至棉紗製成品—布價之跌落則又較紗價爲

甚十五鎊粗布本年平均價爲六·四五元較上年平均價最低價七·一〇元減少百分之九·一五加之本

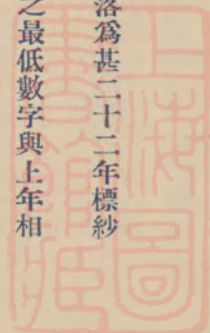
年新稅則實施後棉貨進口之稅率減低百分之十至五十而棉花進口之稅則則增高百分之四十三在國內

長絨尙無充分供給之時紗業受此影響較難進展

本年全國紗廠總數爲一三六廠華商九十二廠日商四十一廠英商三廠紗錠數四，七三一，一四六枚

較上年增一一九，七八九錠其中華商佔二，七四二，七五四枚當百分之五七·九七增加錠數一〇五

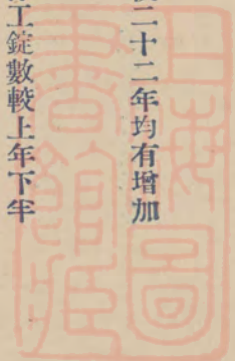
，三四一佔總增加數百分之八七·九線錠共四四〇，四三四枚華商佔一四三，〇二四枚（百分之三



第九表
上海華紗現貨成交數量統計
(單位：包)

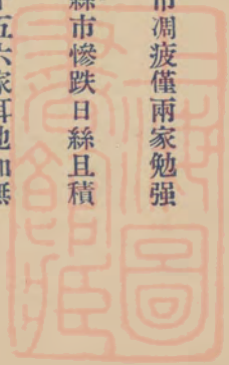
月份	廿二年	廿三年
一月	11,599	17,636
二月	18,821	11,390
三月	13,801	13,680
四月	28,878	26,376
五月	20,352	37,235
六月	19,507	23,166
七月	27,163	26,056
八月	15,754	32,350
九月	22,134	35,858
十月	27,548	40,681
十一月	20,238	32,368
十二月	11,396	23,127
總計	237,191	319,923

二·四七) 布機共四二，八三四架華商佔二〇，九二六架(百分之四八·八五)較二十二年均有增加
 環境雖不良然爲圖存計各紗廠亦惟有堅忍精神奮鬥而已
 至停工或減工之趨勢並未因錠數增加而減少據紗廠聯合會之統計本年上半年停工錠數較上年下半年增加一〇四，九三三錠停工時數約爲四週減工既有增加存底因形減少同時紗價低落交易尙形興旺
 全年凡三一九，九二三包較上年增百分之三四·八七



(B) 絲綢業 本年絲綢業最爲不振以上海一埠言原有繅絲廠一百二十家者年初因絲市凋疲僅兩家勉強開工迨春繭發動海外絲場略見活動絲廠逐漸開工然亦不過三十三家八九月間海外絲市慘跌日絲且積極貶價絲價益疲徵銀出口稅後雖曾一度興奮終因銷路不暢旋亦呆滯年終開業者僅十五六家耳他如無錫本年最盛時不過三十三家蕭山嘉興海寧等地開工者亦僅十餘家川粵各地亦屬一落千丈景况蕭條絲織業亦同其命運以上海言廿二年綢廠尙達三百八十七家織機四千七百八十餘架本年強勉維持營業者僅三百家上下織機二千五百架約減少二分之一綢緞商店之倒閉者亦時有所聞絲綢業之衰落可以概見

至本年絲價較之民二十二年幾有半數之差與二十年則不能倫比譬如上等滬經民國二十二年最高價每擔一，〇〇〇元最低價六三〇元者本年最高價僅七百元最低價四八〇元中等川經二十二年最高價九〇〇元最低價六四〇元本年最高價僅六五〇元最低三九〇元但絲價雖跌國外銷場依然不振本年全年出口數量爲九五，四一三公擔較二十二年減少二〇，二九四公擔或百分之一七·五四出口值二八



，四二三，六三九元較二十二年減少二八，二九二，四二七元當百分之四九・九七至滯銷之原因有三（一）最大者爲國外市場存絲甚多如美國本年存絲多至九六，七八七包而銷用量僅二六，九五六包因之需要大減（二）日絲美銷減少轉向法國傾銷華絲遂受排擠（三）南洋羣島等地稅收奇重推銷困難至銀價高漲金匯放長尤爲華絲外銷之障礙唯本年內銷因價格低廉較前略有增進江浙兩省用絲量估計亦在二萬包以上至絲織品類因同業競爭二十二年緞類每碼二元六七角者本年只需一元七八角綢類二十二年每碼一元五六角者本年只需八九角絲銷雖增價賤仍無濟於事蓋非政府下最大決心絲織同業互相提携及國際貨幣戰爭告一段落後絲業前途殊甚黯淡也

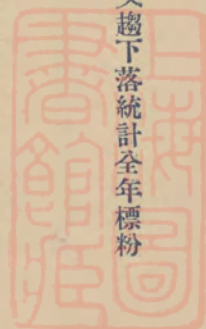
（C）麪粉業 我國麪粉業以上海天津無錫漢口爲中心本年開工者九十三廠據稅務署之統計一月至九月間生產數量爲四六，二八三，三九三包較上年同期增百分之一・二五銷售量爲五二，八〇〇，四八三包較上年同期減少百分之二・九四生產增而銷售減因之存底豐厚市價步跌以標粉言五月每包曾跌至最低價一・九三三元六月以後因久旱不雨同時美國及加拿大小麥亦告歉收價乃漸漲九月間新穀

登場米價下跌粉價隨之疲軟加之國外粉市跌多漲少市上存粉又告充斥粉價乃又趨下落統計全年標粉平均價每包二・四〇九元較二十二年微跌百分之〇・三

以上係就我國規模較大之工業而言若火柴捲煙造紙搪瓷橡膠熱水瓶化粧品針織等業或以稅率加重或以外商傾銷或以同業競爭皆銷路不振每况愈下唯榨油水泥煤業等尚有欣欣向榮之勢一般商業因物價跌落開支浩繁均屬虧多盈少因週轉不靈而倒閉者爲數不少例如本年平均天津每月約有二三百家徐州倒閉之商店已六七百家僅存一千六百餘家蓋整個經濟狀態如此非盡人謀之不臧也

三 二十三年份本行營業概況

本年國內外經濟概況既如前述本行處此環境對於業務工作仍本歷來穩慎進行之主旨基於國民經濟之意義上作社會服務之努力幸於受信授信兩項業務胥略有增益茲將其概況臚述於左



甲 商業部

(子)存款

(1) 存款總額 二十三年份各項存款總餘額爲一萬零九百四十九萬三千九百七十二元而二十二

年份則爲九千七百二十二萬五千五百四十九元本年計增一千二百二十六萬八千四百二十三元分

析比較


(A) 定期存款餘額 本年爲五千一百九十六萬九千九百零三元上年爲四千六百三十萬八千

一百二十一元則本年計增五百六十六萬一千七百八十二元

(B) 活期存款餘額 本年爲五千七百五十二萬四千零六十九元上年爲五千零九十一萬七千

四百二十八元則本年計增六百六十萬六千六百四十一元

(2) 存戶數目 二十三年份存戶總數計一萬七千六百零一戶分析以觀



(A) 定期存款戶 八,六三三戶佔總數百分之四十九強

(B) 活期存款戶 八,九六八戶佔總數百分之五十一弱

存額戶數比率表

存 數	百 分 比	戶 數	百 分 比
五千元以下	一八·六一	一五,三〇七	八六·九七
五千元以上	八·九二	九四一	五·三四
一萬元以上	二七·七四	一,一二二	六·三七
五萬元以上	一二·九八	一三〇	·七四
十萬元以上	三一·七五	一〇一	·五八
合 計	一〇〇·〇〇	一七,六〇一	一〇〇·〇〇

(3) 存款性質 二十三年份各項存款按照存戶之性質分析以觀其百分率如左



個人及團體存款	公司及商號存款	機關存款	合計
六五·六二	二一·八四	一二·五四	一〇〇·〇〇

(丑)放款

(1) 放款總額 二十三年份各項放款總餘額除有價證券及現金存放等項詳載另表外爲七千一百


三十一萬八千六百十四元而二十二年份則爲六千零二十二萬六千四百九十三元本年計增一千一百零九萬二千一百二十一元分析比較

(A) 定期放款餘額 本年爲三千二百〇一萬五千四百四十五元上年爲二千四百五十三萬八

千一百三十四元則本年計增六百四十七萬七千三百一十一元

(B) 活期放款餘額 本年爲四千零三十萬三千一百六十九元上年爲三千五百六十八萬八千


三百五十九元則本年計增四百六十一萬四千八百十元



(2) 放款性質 二十三年份放款依性質類別比較其百分率如下

商業	三五·一八	工業	二一·七〇
農業及農產品	三·四二	交通及公用事業	一三·九五
機關	五·三四	礦業及礦產品	五·三四
團體及其他	一五·〇七	合計	一〇〇·〇〇

以上各種放款內本行以裨助國民經濟之趣旨有特加貢獻者厥為農產品中之糧食棉花工業品中之棉紗礦產品中之煤斤以及交通事業中之鐵路運輸除關於鐵路運輸另章敘述外其糧食一項以近年洋米進口雖僅占國產食米百分之二·五左右而其價已在一萬萬元以上小麥進口雖僅占國產小麥百分之四·五左右而其價已在八千萬元以上漏卮甚鉅多因國產糧食運銷地域之分配不勻價格懸殊有以致之故本行對於米穀之集散無論其運自農民或糧商凡為本行機構之所在莫不予以倉棧及



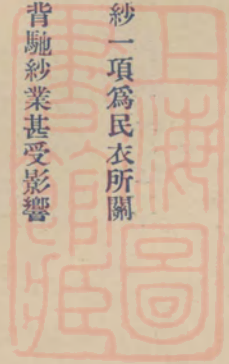
押款押匯之便利期於服務農村之外在農產品運銷分配上亦得略爲貢獻至於棉紗一項爲民衣所關歷年對外漏卮亦屬甚鉅本行除對於紡織工業予以相當援助外以比年花紗價格背馳紗業甚受影響

故於原料之供給上亦力圖其利便如對棉花生產運銷之策進固以輔助農產亦以輔助紡織工業又煤斤一項爲工業動力所繫及社會日用所需吾國鑛產煤爲大宗華北尤巨故本行對於各大煤鑛向多輔助並於煤產分配關係力謀策進俾趨於社會化普及化使因暢銷而豐產直接間接促進斯業暨其相關方面之利益焉

乙 儲蓄部

(子) 存款

(1) 存款總額 二十三年份各項儲蓄存款總餘額爲四千三百二十八萬一千四百〇六元而二十二年份則爲三千一百六十七萬八千六百二十九元本年計增一千一百六十萬零二千七百七十七元分



析比較

(A) 定期存款餘額

本年爲三千三百七十萬八千四百〇五元上年爲二千三百六十三萬八千

二百六十一元則本年計增一千〇〇七萬〇一百四十四元

(B) 活期存款餘額

本年爲九百五十七萬三千〇〇一元上年爲八百〇四萬〇三百六十八元

則本年計增一百五十三萬二千六百三十三元

(2) 儲戶數目

二十三年份存戶總數計八萬一千〇〇七戶分析以觀

(A) 定期儲款戶

四六，四三五戶占總數百分之五十七強

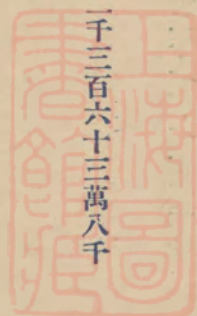
(B) 活期儲款戶

三四，五七二戶占總數百分之四十三弱

(丑) 放款

(1) 放款總額

二十三年份儲蓄部各項放款總餘額爲三千〇二十九萬九千二百三十五元而二十



二年份則爲二千〇八十八萬九千五百〇七元本年計增九百四十萬〇九千七百二十八元

(2) 放款分析

(A) 抵押放款餘額 本年爲一千八百八十七萬二千七百九十八元上年爲一千三百三十一萬

四千九百九十六元則本年計增五百五十五萬七千八百〇二元

(B) 有價證券 本年爲一千一百四十二萬六千四百三十七元上年爲七百五十七萬四千五百十


一元則本年計增三百八十五萬一千九百二十六元

(C) 現金存放 本年爲一千五百五十七萬七千八百六十元上年爲一千二百七十八萬〇四百十

八元計本年增二百七十九萬七千四百四十二元

四 二十三年份本行營業損益

本行依上述業務方針及其工作本年商業儲蓄兩部合計僅獲餘利總數爲一百九十



九萬八千〇十九元六角三分除開支及攤提各項外計淨利八十三萬一千一百四十二元〇八角五分茲就各項開支攤提及盈餘分配略述於左

甲 開支攤提 二十三年份各項開支及攤提為一百十六萬六千八百七十八元上年則為一百十五萬五千

六百二十五元計本年較多一萬一千二百五十三元以本年業務總量較前增加而開支則力加撙節故所增

尚屬不鉅

乙 盈餘分配 本年淨利八十三萬一千一百四十元〇八角五分照章由監察人查核經董事會議決分配如

左

一、提 公 積 金 二〇〇、〇〇〇元

照章按本年餘利總數提十分之一以上連前二百六十萬元計二百八十五萬元又股利平均公積四十萬元共三百二十萬元(商業儲蓄兩部合計數)

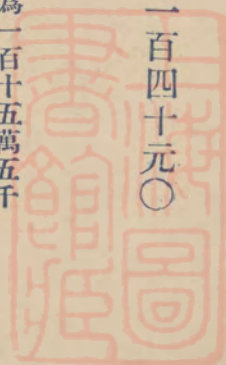
一、提 本 年 股 利 六三〇、〇〇〇元

正利共按九釐計算

一、分 配 餘 額 一、一四〇八五元

連前二千四百十九元七角九分共計三千五百六十元零六角四分

共 計 八三一、一四〇八五元



五 二十三年份本行在內地機關之增設

本行爲增進對於社會各方面之服務本年增設之機關在都會則有南京城北辦事處

北平西城辦事處上海西門辦事處然以輔助內地農工商業之發展俾獲金融上之便利並

期物產集散上補助機構之增廣又在內地適當區域添設辦事處及倉庫如左

(甲) 辦事處

潼關

長辛店

定縣

南通

許昌

(乙) 倉庫

常熟

許昌

趙縣


無極

束鹿

南宮

蠡縣

晉縣




六 二十三年份本行對於社會之特殊服務

銀行爲社會機關之一自以服務社會爲職責本行歷來之業務工作對於社會事業一般或特殊之需要凡爲銀行融資原則之所許及本行棉力之所及莫不竭其微誠爲相當之貢獻茲將本行之特殊服務概況略述於左

甲 輔助小本農工商業

欲謀社會之健全發展端恃各級基本之健全組織平民社會尤需相當之扶助方克漸躋於健全之域金融機構雖僅屬所需扶助之一端然在業言業亦惟有先就金融上爲社會服務本行於本年協同北平市政府組設北平市民小本借貸處復先後與南京市府江蘇省府及青島市府合組京市鎮區青市各該小本借貸處除京鎮青三處成立時日尙淺外就平處服務而言本年城市放款計二千四百〇五戶農村放款（農村之工商業在內）計一千四百二十戶分析如左



業別	戶數	種類	放款數	共數
農業	八三〇	一二種	一二,三五九元	共數
工業	八五〇	一二四行	一八,二九一	
商業	二,一四五	一一八行	三二,一〇七	

(備考)以上放款金額係自一元至二百元平均每戶拾陸元

又本行以該處放款金額以二百元爲限度尙不足以應社會之需求爰於平行特設小額放款一種其金額自二百元至一千元本年計放出總額十二萬零九百二十元借戶總額一百九十三戶陸續收回五萬三千三百二十五元結至年底止實放餘額爲六萬七千五百九十五元實放戶數一百六十一戶

上列小本借貸及小額貸款到期多能如約償還足徵吾國民衆之尊重信用及借款之能實用於生產與夫扶助之切要也

乙 輔助農村經濟

農村經濟之復興爲當今之急務舉國上下莫不講求策進之方願以吾邦幅員之廣農業上應行改善事項之多及其相關情態之複雜本行係商業銀行何敢遽言有所貢獻然事關國本亦惟有視其力之所逮協同

社會各機關先就研究及一部之實施上爲相當之努力以期輔助於萬一茲將本年該項工作情形列後

(1) 華北農產研究改進社之組設 該社係本行與天津南開大學及定縣平民教育促進會共

同組織分研究實施兩部通力合作以棉花占河北農產重要地位在吾國經濟上有特殊關係故先就

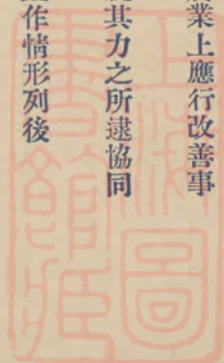
此着手其研究工作則爲改良品質設場繁殖並調查各地產銷狀況以資改進至其實施工作則爲調

劑金融促進運銷如在定趙蠡晉南宮無極束鹿等處舉辦生產放款設立倉庫辦理押款指導組織合

作社等事各合作社之棉產因此尙能較慣例以稍高價格銷售俾增棉農直接之收入約計每包多獲

利益自二元至四元不等爲數雖微然以此類推若其範圍漸廣似於農村經濟等不無裨補

(2) 陝豫晉棉花生產運銷合作社聯合貸款之組織 本行於本年六月間聯合同業共



五行爲調劑陝豫晉三省棉產金融計委託陝西棉產改進所於三省境內組織棉花產銷合作社並代

理各行貸放資金於各合作社按利用貸款生產貸款運銷貸款三項分別辦理

其餘關係農產品產銷之打包廠軋花廠本行或與同業協同投資或由本行附屬經營如鄭州西安

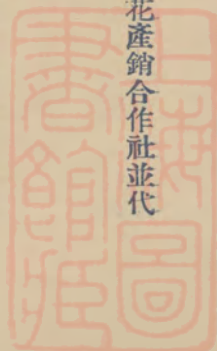
靈寶彰德南通等廠是

丙 輔助交通事業

交通事業之發達與否於一國經濟關係至深本行對於鐵路運輸夙有相當之服務亦欲助其工程之發展設備之改良藉使內地物產流通外以補救貿易上之漏卮內以促進產業上之出路俾於吾國當前之經濟狀況有所裨益本年對於國有各路之服務舉其犖犖大者如左

(1) 借墊工款 粵漢鐵路爲綰轂南北之幹線滄西鐵路爲西北物產集散之所賴玉萍鐵路爲浙贛

兩省聯絡之要線本年均由政府分別向銀行團抵押借款以充建築及設備之用計玉萍借款總額一



千六百萬元潼西墊款總額四百五十萬元粵漢借款總額英金一百五十萬鎊本行均曾與同業分任其一部今各該路工程均在進展而隴海路之潼西段已獲觀成矣

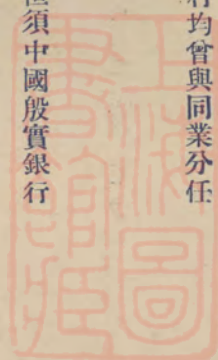
(2) 保付料款

各路以工程及設備之改進回國外分期訂購應需之材料外廠恒須中國股實銀行出函保證付款本行以此種分期付款足紓路方之財力以爲他項設備之挹注故本年與同業共同出爲保付者亦不在少數要以略助路政之設施云爾

以上爲本年服務路政之概況顧在數年以前各路曾以時局關係對於債務多稽履行本行依投資原則亦不能不暫停協助近來政府及各路皆積極整理宿債發展事業並能尊重信約踐行條款故繼續投資以佐建設 又本年對於各省公路亦有相當之投資並係與同業分任之也

七 二十三年份本行之人事及其訓練

現代銀行業務之工作量與質並重顧以其量之增進則工作人員勢必多用又以其質



之求精則工作人員勢須養成茲將本年本行員數比較及員生訓練情形略述於左

甲 員數比較

二十三年份本行員生總數爲五百五十三人較上年份增八十六人惟本行用人方針現以考選爲主除業務上某種必需之人選仍就有相當之學識經驗人才延用外其餘均憑考試以重甄拔故本年所增人員考選居其十分之七也

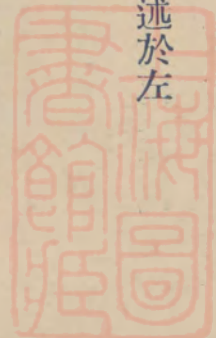
乙 員生訓練

(1) 實務訓練 上年本行曾在平滬兩地招考各大學經濟及商科畢業生十一人商由南開大學經

濟學院特爲設班就實務應用上加以訓練本年考驗成績優良分派各行供職又本年各大學當局介

紹該校經濟及商科畢業優材生共十五人亦以宜就實務稍加訓練仍聘請南大教授爲相當之指導

後考驗成績均優分派各行試用



(2) 實地練習

本行平滬漢三行以業務日繁雖有上項分派人員仍不敷用遂由三地招考高中及專門學校畢業生共三十六人選在各該行實地練習

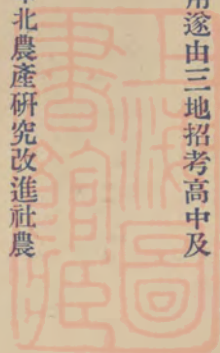
(3) 農村服務訓練

本行以輔助農村經濟宜養成相當人才本年適值華北農產研究改進社農訓組在定縣開辦該社工作人員訓練班本行亦派人附班同受訓練現已用爲農業服務

八 結論

銀行有國民經濟上之使命故其業務方針宜以時察度經濟趨勢而妥適助成其發展以盡其職責二十三年份國內外經濟暨本行業務上各種經過狀況已略具於前然則今後中外經濟之動向如何不能不審察既往測度方來藉爲本行應採方針之基準

並世主要各國與我邦經濟上之關係以貿易上匯兌上之影響爲最鉅其對我貿易順位居前之美日英三國則尤甚本年該三國之貿易決算皆以通貨膨脹匯兌傾銷而呈佳況



則最近之將來當不致遽更其政策歐陸各國如法義等雖尙保持金本位而其貿易關係亦當以相當方法限制輸入獎勵輸出蘇俄以特殊之經濟組織其國際貿易本別具機構第二屆五年計劃又將近完成低級工業品及農產品傾銷恐將愈甚且各國皆本其集團經濟政策吸集低價之原料推銷其製品並力謀其集團之擴大以伸張其勢力吾國處特殊之地位素爲列強所注視尤其美國之白銀國有政策倘不變更則吾邦此後之經濟界恐將繼續受其影響

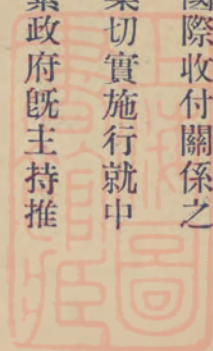
然多難興邦誠能由政府及社會各方面本其職責協力進行亦不難於應付應付之前據政府當局宣示『當依國民經濟之現狀及其可能之發展確定程序陸續實施』并對於謠傳之通貨膨脹政策亦謂『其絕不適宜於中國且將損失全民利益政府決無採取之意』是今後我政府對於經濟建設及貨幣政策其原則業經昭示惟其如何策進國內之基本工業日用品工業及重要之農產礦產以振興產業而圖自給自足如何限制農產品食料品及

某種工業製品之大宗輸入而獎勵其輸出以杜漏卮而謀貿易之均衡暨國際收付關係之改善又外匯如何調節通貨如何改良諒政府必能統籌全局早定具體方案切實施行就中關於限制農品之輸入并促進國內之生產在在與復興農村有密切之聯繫政府既主持推進社會自應翊贊實施然即就農村經濟而言其範圍至廣組織未備我金融業之貢獻亦非易易似宜集中力量共策進行庶以收衆擎之效

至於本行係商業銀行力至棉薄惟有竭其服務之微誠除與社會各方面暨同業協力外苟爲棉力所能自效者亦當繼續努力茲分別略舉如左

(1) 關於受信方面 本行忝膺社會之謬許以其資金源源付託嗣後益當基於社會建設性力謀其積集之妥便運用之穩慎並與同業共圖酌減存息俾社會事業之資金成本藉獲減輕而促其發展

(2) 關於授信方面 本行居商業銀行之地位對於各種產業之協助自宜依商業



金融之原則而行凡所投資胥力避其不生產故於生產事業素予協進而於其產品之流通尤願加以輔佐如農村經濟鑛業化學工業日用品工業鐵路交通事業仍當與社會各方面及同業協力輔助至於重要農產品之糧食棉花等及大宗鑛產品之煤斤或共同或單獨加以產銷上各種之研究改進供以相當機構之利用暨融資之便利其小本農工商業亦當繼續與地方當局協力扶助其健全之發展若夫倉庫深有裨於貨品之流通及產業資金之周轉本行除已於各大商埠及一部農村設有貨棧外此後並當在鐵路沿綫酌量籌設藉策物產集散之便利

(3) 關於人事方面 本行以對於社會各方面服務之增進故養成相當人才殊感其必要此後用人方針仍當以考選及訓練爲主俾資器使

要之本行之業務此後自當隨時審察經濟環境仍本歷來穩慎進展之主旨益加努力冀於稍裨國民經濟亦以副我股東及社會愛護本行人士之雅意尙望我股東及

金城銀行二十三年份營業報告

社會人士不吝鞭策指導俾益有所貢獻曷勝企幸

七十



金城銀行總損益表

中華民國二十三年十二月三十一日

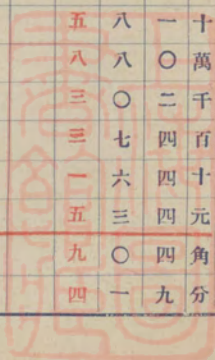
科目		利					益					損					失														
		利息	匯兌	水兌	有價證券	手續費	保管費	雜損益	各項開支	各項攤提	各項	各項	各項	各項	各項	各項	各項	各項	各項	各項											
合	計																														
一	五																														
六	六																														
六	五																														
二	三																														
四	四																														
合	計																														
一	五																														
六	六																														
五	二																														
三	三																														
四	四																														

金城銀行民國二十三年十二月三十一日止決算之資產負債表損益表及財產目錄經本會計師審核無誤特此證明

中華民國二十四年三月一日

會計師


謝 楊
盛 治 華 霖 會 詢



金城銀行儲蓄部資產負債總表

中華民國二十三年十二月三十一日

合 計	科 目							萬 千 百 元 角 分
	本 部 資 金	公 積 金	定 期 存 款	活 期 存 款	應 付 利 息	本 年 純 益		
四 六 七 九 五 〇 四 六 五 五			三	二 九 三	二 三 五	二 四 七		負
	五 〇 〇	四 〇 〇	〇 〇 〇	〇 〇 〇	〇 〇 〇	〇 〇 〇		
								債
合 計	科 目							萬 千 百 元 角 分
	抵 押 放 款	有 價 證 券	應 收 利 息	營 業 用 器 具	營 業 用 房 地 產	開 辦 費	準 備 金	
四 六 七 九 五 〇 四 六 五 五								資
	一 八 七 二 七 九 八	一 四 二 六 四 三 七	五 八 六 六 五 九 〇	二 九 四 三 〇 八 二	二 九 四 三 〇 八 二	二 四 三 七 四 三	三 一 八 二 〇 五 八	
								產



金城銀行

商業部

最近十年來存款增加表

民國十四年至二十三年

年 限	定 期 存 款			活 期 存 款			存 款 總 數		
	金 額	比 率		金 額	比 率		金 額	比 率	
民國十四年	12,018,086	00	100	16,225,594	00	100	28,243,680	00	100
民國十五年	18,047,039	00	150	15,015,311	00	93	33,062,350	00	117
民國十六年	19,354,144	00	161	15,536,436	00	96	34,890,580	00	123
民國十七年	26,306,078	00	219	27,297,630	00	168	53,603,708	00	190
民國十八年	28,187,379	00	234	27,913,825	00	172	56,101,204	00	198
民國十九年	33,072,154	00	275	34,315,208	00	211	67,387,362	00	238
民國二十年	34,285,087	00	285	39,892,581	00	246	74,177,668	00	263
民國二十一年	39,652,410	00	330	47,564,045	00	293	87,216,455	00	309
民國二十二年	46,308,121	00	385	50,917,428	00	314	97,225,549	00	344
民國二十三年	51,969,903	00	432	57,524,069	00	354	109,493,972	00	388

(1) 以十四年份款額為一百分

(2) 以元為單位

金城銀行

商業部


最近十年來各種放款比率表

民國十四年至二十三年

年 限	定期放款	比率	活期放款	比率	有價證券	比率
民國十四年	11,639,240 00	100	10,280,356 00	100	1,796,387 00	100
民國十五年	12,901,657 00	111	12,553,348 00	122	2,544,450 00	142
民國十六年	13,035,597 00	112	13,297,223 00	129	4,439,595 00	247
民國十七年	15,078,832 00	129	17,099,043 00	166	8,007,237 00	446
民國十八年	19,209,248 00	165	17,173,737 00	167	8,218,627 00	457
民國十九年	19,860,549 00	171	20,247,535 00	197	13,460,762 00	749
民國二十年	22,551,598 00	194	23,379,313 00	227	9,599,272 00	534
民國二十一年	24,071,248 00	207	27,107,415 00	264	11,030,639 00	614
民國二十二年	24,538,134 00	211	35,688,359 00	347	14,646,626 00	815
民國二十三年	31,015,445 00	266	40,303,169 00	392	15,698,315 00	874

(1) 以十四年份款額為一百分

(2) 以元為單位



金城銀行

儲蓄部

最近十年來存款增加表

民國十四年至二十三年

年 限	定 期 存 款			活 期 存 款			存 款 總 額		
	金 額	比 率		金 額	比 率		金 額	比 率	
民國十四年	3,394,767	00	100	2,496,188	00	100	5,890,935	00	100
民國十五年	4,100,234	00	121	1,993,646	00	80	6,093,880	00	104
民國十六年	4,627,734	00	136	1,901,004	00	76	6,528,738	00	111
民國十七年	5,359,393	00	158	2,003,496	00	80	7,362,889	00	135
民國十八年	6,203,200	00	183	1,968,947	00	79	8,172,147	00	139
民國十九年	8,776,482	00	258	2,324,706	00	93	11,101,188	00	186
民國二十年	12,390,831	00	365	3,659,642	00	146	16,050,473	00	273
民國二十一年	16,220,897	00	478	5,478,592	00	219	21,699,489	00	368
民國二十二年	23,638,261	00	697	8,040,368	00	322	31,678,629	00	538
民國二十三年	33,708,405	00	993	9,573,001	00	380	43,281,406	00	732

(1) 以十四年份款額爲一百分

(2) 以元爲單位

金城銀行

儲蓄部

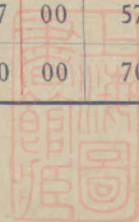
最近十年來放款投資及準備增加表

民國十四年至二十三年

年 限	抵 押 放 款	比 率	有 價 證 券	比 率	現 金 存 放	比 率
民國十四年	1,785,421 00	100	1,882,276 00	100	2,223,237 00	100
民國十五年	1,147,200 00	64	2,501,533 00	132	2,445,146 00	109
民國十六年	1,292,859 00	72	1,775,500 00	94	3,460,377 00	155
民國十七年	1,517,268 00	84	2,521,580 00	154	3,324,040 00	149
民國十八年	1,698,738 00	95	2,935,199 00	156	3,538,210 00	159
民國十九年	4,536,610 00	254	3,985,045 00	211	3,475,246 00	156
民國二十年	4,924,155 00	276	3,674,642 00	195	8,529,200 00	383
民國二十一年	9,581,500 00	537	3,747,595 00	199	9,889,883 00	445
民國二十二年	13,314,996 00	746	7,574,511 00	402	12,780,417 00	574
民國二十三年	18,872,798 00	1057	11,426,437 00	607	15,577,860 00	701

(1) 以十四年份款額為一百分

(2) 以元為單位



金城銀行

儲蓄部

各種存款金額及戶數比率表

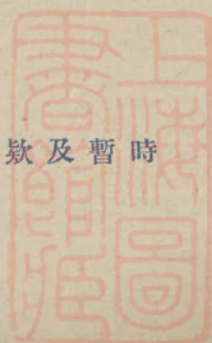
民國二十三年十二月三十一日

存款種類	金額	百分比	戶數	百分比
整存整付	15,771,059 00	36.44	13,791	17.02
特種定期+	9,504,534 00	21.96	11,556	14.26
活期存款	5,513,340 00	12.74	26,352	32.53
整存支息	5,230,191 00	12.08	2,215	2.74
特種活期	3,791,533 00	8.76	6,065	7.49
零存整付*	2,509,152 00	5.80	14,345	17.71
特種分期	594,424 00	1.37	3,800	4.69
其他○	367,173 00	0.85	2,883	3.56
合計	43,281,406 00	100.00	81,007	100.00

+ 包括特種長期及特種整存整付

* 包括特種零存整付

○ 包括整存零付特種星期存款禮券存款及暫時存款



金城銀行總分行辦事處一覽表

天津總行

英租界中街 電話

三三三三
〇〇〇三
五二二八
五八二二
六八六二

東馬路辦事處

東馬路 電話

二二二二
二二六四
二八四一

梨棧儲蓄分處

法租界梨棧 電話

三三三三
二二七八
二七六九

北平分行

西交民巷

南局 電話

二二二三
四三二六
五六一九
二〇六一

東城儲蓄處

王府井大街

東局 電話

二一九二
九七九〇

南城儲蓄處

西河沿

南局 電話

二二二二
五五八八
三八三二

西城儲蓄處

西單北大街

西局 電話

〇〇〇〇
〇〇九七
〇九一一

北城儲蓄處

鼓樓大街

東局 電話

〇〇〇三
〇三九三
〇四三

長辛店 儲蓄分處

三合莊外
陳莊子街

北大儲蓄分處

北京大學

東局 電話

〇〇一一

石家莊 儲蓄分處

南大街

電話

〇一七三

定縣 儲蓄分處

北大街

電話

〇〇二〇

上海分行

江西路 電話

一一六六
一六九六
一六九六
一三三〇
一三五七
一〇〇七

靜安寺 儲蓄分處

靜安寺路 電話

三三六九

八仙橋 儲蓄分處

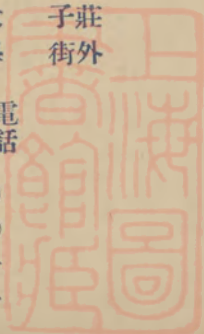
敏體尼陰路 電話

八四八三

曹家渡 儲蓄分處

極司非而路 電話

二七〇三八



西門 辦事處 和平路 電話 二一八三三

南京 辦事處 白下路 電話 二二二八五
儲蓄處 二二七一七

城北 辦事處 四牌樓 電話 三一九七五
儲蓄處

蘇州 辦事處 觀前大街 電話 〇六四五
儲蓄處

胥門 辦事處 養育巷 電話 一七九六
儲蓄分處

常熟 辦事處 縣南街 電話 〇六九〇
儲蓄處

南通 辦事處 城內西街 電話 〇三〇八
儲蓄處

漢口 分行 湖北街 電話 二二二二二
二二二二二
二二二二二
二二二二二
二二二二二
二二二二二

武昌 辦事處 南樓前街 電話 四一九九八
儲蓄處

長沙 辦事處 坡子街 電話 〇三三〇
儲蓄處

許昌 辦事處 南門大街 電話 〇〇五七
儲蓄處

大連 分行 山縣通 電話 七〇九一
五五七三

青島 分行 天津路 電話 三七三八

山大辦事處 山東大學內

哈爾濱 分行 中央大街 電話 五五五五
道裏 五五五二

鄭州 分行 興隆街 電話 〇一九五

開封 辦事處 南土街 電話 〇二八四
儲蓄處

潼關 辦事處 南北街

新浦 辦事處 中大街 電話 (金城)

無線電報掛號中文均 七〇〇七

英文均 KINCHEN

各處均同

上海图书馆藏书



A541 212 0021 7206B



