第八　各驛別貨物發著數量調

	米		麥類		大豆		落花生		雜穀		生甘藷		馬鈴藷		生野菜		柑橘	
	發	著	發	著	發	著	發	著	發	著	發	著	發	著	發	著	發	著
富士見	186	124	15	282	—	62	—	—	2	—	—	—	9	—	111	52	2	32
士讀	2	67	—	—	—	25	—	—	—	—	—	—	—	—	1	1	—	—
富柳	992	497	—	196	—	421	—	—	—	10	4	218	—	—	28	299	19	171
士野	65	3,002	10	419	8	955	—	—	—	284	—	—	—	—	24	495	7	352
讀訪	27	2,172	—	247	—	93	—	—	—	—	—	8	—	8	8	342	16	65
岡谷	506	9,284	—	643	—	749	—	—	—	—	—	385	8	—	27	2,437	17	411
川岸	26	522	—	—	—	43	—	—	—	1	—	—	—	—	—	—	—	—
辰野	186	3,653	212	2,542	—	333	—	—	—	224	—	—	—	—	17	408	2	461
小野	14	677	—	30	—	30	—	—	—	—	—	18	—	—	—	42	—	1
塚尻	168	921	—	—	—	—	—	—	—	—	—	—	—	—	280	41	2	44
洗馬	107	540	—	16	1	—	—	—	—	31	—	—	—	—	309	2	—	1
奈良井	13	496	—	—	—	—	—	—	—	16	—	—	—	—	3	1	—	—
藏越	89	471	—	—	—	—	—	—	—	—	—	—	—	—	8	50	—	2
宮ノ	12	403	—	—	—	—	—	—	—	—	—	—	—	—	3	52	—	—
原	—	84	—	—	—	—	—	—	—	—	—	—	—	—	1	10	—	—
木曾福島	23	1,375	—	—	—	99	—	—	—	—	—	105	—	—	7	343	—	50
上須原	21	1,141	—	—	—	—	—	—	—	—	—	—	—	—	4	189	—	—
須野原	—	447	—	3	—	17	—	—	—	—	—	10	—	—	—	60	—	16
野尻	10	581	—	—	—	15	—	—	—	—	—	—	—	—	—	74	—	—
三留野	34	1,940	—	109	—	204	—	—	—	—	—	39	—	—	—	122	—	8
村井	4	83	—	2	1	—	—	—	—	—	1	8	—	—	177	—	—	—
松本	762	5,955	—	489	30	973	—	130	18	1,121	8	1,789	44	26	714	1,007	48	1,290
田澤	8	12	—	—	—	—	—	—	—	—	—	—	—	—	—	—	—	—
明科	221	903	16	33	73	43	—	—	67	—	—	8	—	—	—	11	—	2
西條	52	334	8	—	—	9	—	—	—	—	—	—	—	—	2	41	10	26
鏡石	29	32	13	14	10	20	—	1	9	—	—	13	—	—	71	7	1	12
稻荷山	1	4	—	—	—	—	—	—	—	—	—	—	—	—	1	1	—	—
輕井澤	162	515	26	—	—	—	—	—	—	—	—	—	32	8	450	3	4	29
沓掛	1	2,303	—	125	—	2	—	—	—	—	—	81	—	—	1,094	156	8	20
追分	20	345	—	—	—	—	—	—	—	—	—	21	—	—	3,552	5	—	5
信濃追分	—	30	—	—	—	—	—	—	—	—	—	—	—	—	1,125	1	—	—
御代田	135	104	—	86	—	23	—	—	21	114	—	31	—	—	2,400	11	—	—
小諸	733	2,108	8	196	79	501	—	—	20	146	—	214	—	—	65	319	38	229
滋野	8	4	—	—	—	—	—	8	—	—	—	28	—	—	1	3	—	—
田中	91	179	—	29	—	52	—	—	—	—	—	24	—	—	—	125	7	55
大屋	35	172	—	69	—	106	—	40	—	—	—	124	—	—	8	106	8	70
上田	327	2,977	—	148	8	469	—	102	52	669	—	554	—	—	109	1,314	21	504
北屋	—	252	15	—	—	1	—	—	—	—	—	—	—	—	8	—	—	1
坂城	2	648	204	—	10	92	—	—	—	95	—	—	—	—	4	10	—	—
戸鹽倉	24	417	217	—	—	64	—	—	—	—	—	30	—	—	11	2	—	9
屋代	43	715	895	—	894	59	—	16	—	—	—	8	—	—	49	27	70	288
篠ノ井	121	2,193	2,643	—	163	28	—	—	8	10	—	1	8	5	242	49	26	89
川中島	2	355	176	—	33	—	—	—	30	—	—	16	—	—	16	—	—	—
長野	48	7,653	577	1,176	16	171	—	81	13	430	—	65	849	—	324	1,304	275	1,267

發著數量調　（單位噸）　績　大正十五昭和元年

	其他果物類		藁工品		木材		木炭		薪		竹		苗木		石材		砂利		陶土及粘土	
	發	著	發	著	發	著	發	著	發	著	發	著	發	著	著	發	發	著	發	著
富士見	—	39	—	18	2,808	864	36	357	784	—	—	72	—	—	16	285	—	817	—	—
士讀	—	13	—	—	1,025	8	—	97	—	72	—	24	—	—	—	116	—	268	—	—
富柳	37	156	—	137	662	2,063	83	1,555	—	2,815	12	130	20	56	61	138	2	510	2	—
士野	—	118	—	—	209	3,380	30	909	—	182	—	162	—	—	4,302	309	13	259	—	101
讀訪	29	44	61	85	350	2,245	430	2,826	48	592	—	69	—	16	10	184	28	—	—	157
岡谷	2	525	85	510	638	9,249	16	1,426	26	1,267	—	273	—	16	8	467	—	—	—	—
川岸	—	1	—	5	—	222	—	28	34	72	—	—	—	—	38	16	—	223	—	3
辰野	6	317	8	66	2,337	1,037	8	85	239	17	—	130	—	21	57	494	201	495	—	125
小野	—	6	16	622	2,073	915	901	92	2,004	—	—	—	—	—	16	502	—	445	—	—
塚尻	8	6	11	109	2,232	863	32	341	671	24	—	8	40	8	—	124	—	195	—	33
洗馬	—	—	—	64	3,530	266	15	5	1,016	—	—	8	—	—	—	87	—	40	—	—
奈良井	1	1	10	32	1,058	222	36	—	1,945	—	—	—	—	—	—	356	—	—	—	—
藏越	—	1	—	—	5,993	222	1,101	—	474	—	—	—	—	8	50	11	930	—	—	—
宮ノ	1	17	—	16	4,487	182	636	—	2,217	10	—	—	—	40	16	48	28	—	—	—
原	6	1	—	—	752	—	8	32	129	—	—	—	—	8	16	—	—	—	—	—
木曾福島	35	134	—	—	3,058	945	283	67	915	58	—	18	—	—	1	36	—	87	—	—
上須原	15	56	—	45	39,794	1,213	1,478	—	10,793	—	—	—	—	—	—	—	—	120	—	—
須野原	—	22	—	402	727	22,315	457	1	122	11	18	1	—	—	—	98	—	12	—	—
野尻	2	24	—	85	24,484	395	1,420	8	1,645	29	1	—	—	16	32	133	8	52	—	—
三留野	—	61	2	36	15,474	280	939	12	2,563	—	45	1	—	—	5,663	—	—	—	—	16
村井	—	4	—	1	499	830	—	41	16	33	—	84	8	16	—	8	3,158	—	—	71
松本	—	1,178	—	310	1,036	6,159	26	510	10	516	—	1,025	684	182	63	834	14	90	—	282
田澤	9	—	—	—	344	50	—	—	—	—	—	—	—	—	18	—	927	—	—	8
明科	155	6	—	24	278	867	106	21	37	77	—	45	—	46	66	116	106	29	147	18
西條	—	6	8	8	293	180	229	13	16	—	—	16	—	—	1,131	116	—	368	—	—
鏡石	27	12	—	9	560	329	242	24	1,128	—	2	18	—	17	—	39	—	424	—	10
稻荷山	1	—	—	—	100	16	—	—	—	—	—	—	—	—	—	23	—	784	—	—
輕井澤	97	44	—	—	32	610	—	94	—	41	—	74	13	55	539	9	—	—	—	—
沓掛	—	12	—	326	4,046	3,057	3,480	94	242	34	—	—	—	—	349	957	1,071	1,913	—	19
追分	—	8	—	61	1,633	396	839	8	88	13	—	8	—	8	18	23	10	208	—	—
信濃追分	—	2	—	—	452	26	144	—	369	—	—	17	—	—	—	171	—	100	—	—
御代田	34	12	16	24	6,873	502	48	34	973	—	—	9	8	—	—	8	—	18	—	—
小諸	19	212	37	58	4,966	4,707	—	567	63	306	8	146	—	8	116	628	—	1,630	8	280
滋野	16	1	—	1	770	9	—	1	—	—	—	112	—	—	9	—	—	225	—	—
田中	15	1	—	16	1,716	511	29	21	116	8	—	24	13	—	145	51	—	168	—	88
大屋	34	19	—	—	1,650	481	53	73	90	—	8	56	—	—	9	169	449	—	—	59
上田	36	244	104	37	1,791	3,873	13	806	8	84	—	244	—	21	28	600	65	—	97	297
北屋	2	1	—	—	102	122	—	54	—	8	—	—	—	—	—	—	30	80	—	8
坂城	37	12	—	—	583	465	—	173	—	16	—	8	—	16	—	10	562	30	—	16
戸鹽倉	43	11	—	—	72	374	—	255	—	8	—	—	—	16	—	—	130	—	—	—
屋代	46	37	33	—	310	3,809	29	1,050	—	—	8	194	17	—	—	34	22	145	—	—
篠ノ井	405	89	—	13	625	1,643	71	866	—	404	—	104	13	73	—	25	—	143	—	20
川中島	86	—	—	245	820	965	—	238	—	79	—	80	—	21	467	55	3,513	—	6,743	8
長野	731	1,295	—	181	617	12,039	111	4,372	—	2,414	—	296	—	—	—	698	—	786	3,768	10

第八 各驛別貨物發著數量調 續

(單位噸) 大正十五年 昭和元年

驛名	石炭 發	石炭 著	コークス 發	コークス 著	鑛 發	鑛 著	鑛物 發	鑛物 著	石灰石 發	石灰石 著	硫黄 發	硫黄 著	石油 發	石油 著	鐵及銅 發	鐵及銅 著	鋼 發	鋼 著
富士見	—	445	—	176	—	2	—	—	16	—	—	—	—	8	—	24	—	8
青柳	—	955	—	—	—	—	—	—	—	—	—	—	—	—	—	6	—	—
茅野	—	5,433	—	43	—	12	—	—	—	—	—	—	—	—	33	47	—	—
上諏訪	79	7,761	56	117	—	—	—	—	—	—	—	—	—	23	—	28	—	—
下諏訪	583	24,363	—	—	—	—	—	—	—	—	—	—	—	36	34	13	—	—
岡谷	942	109,396	40	132	—	—	—	—	—	—	—	—	8	189	34	824	—	—
川岸	50	1,946	—	—	—	—	—	—	—	—	—	—	—	—	—	—	—	—
辰野	47	11,267	—	143	—	—	448	21	—	—	—	—	—	92	61	328	—	—
小野	9	4,670	104	1,374	—	—	308	—	9	—	—	—	—	—	—	32	—	—
塩尻	—	1,001	39	1,475	—	—	—	—	—	—	—	—	—	39	—	—	—	—
洗馬	—	650	—	83	—	—	—	—	—	—	—	—	—	20	—	1	—	—
贄川	—	—	—	—	—	—	17	—	10	—	—	—	—	—	19	56	—	—
奈良井	—	—	—	—	—	—	—	—	—	—	—	—	—	—	62	129	—	—
藪原	—	15	—	—	—	—	—	—	—	—	—	—	—	—	17	40	—	—
宮ノ越	—	—	—	—	—	—	—	—	—	—	—	—	—	—	—	—	—	—
木曽福嶋	—	757	—	—	—	—	24	—	—	—	—	—	—	70	—	530	—	—
上松	8	1,813	—	—	—	—	—	—	—	—	—	—	8	20	441	164	2	—
須原	—	7,230	—	—	—	—	—	—	—	—	—	—	—	—	1,256	1,961	—	—
野尻	—	493	—	—	—	—	—	—	—	—	—	—	—	—	26	75	—	—
三留野	—	25	—	135	—	8	—	44	—	—	—	—	—	48	888	506	—	—
村井	—	833	—	—	—	—	—	—	—	—	—	—	—	—	—	—	—	—
松本	2,614	27,011	32	646	—	—	24	8	—	10	—	64	8	720	193	664	—	—
田澤	—	389	—	—	—	—	—	—	—	—	—	—	—	—	18	—	—	—
明科	1,928	5,192	—	8	—	—	—	—	—	—	—	—	—	28	175	—	—	—
西條	11,884	48	—	—	—	—	—	—	—	—	—	—	—	—	56	—	—	—
麻績	359	22	—	2	—	—	—	—	—	—	—	—	—	2	—	—	—	—
姨捨	—	15	—	—	—	—	—	—	—	—	—	—	—	—	—	—	—	—
稲荷山	—	560	—	80	—	—	—	—	—	—	—	—	—	—	—	—	—	—
輕井澤	—	462	—	13	—	—	371	29	—	—	2,052	—	8	85	—	220	—	—
沓掛	—	23	—	—	—	—	—	—	—	—	—	—	—	—	—	—	—	—
信濃追分	—	7	—	—	—	—	—	—	—	—	—	—	—	—	—	8	—	—
御代田	—	538	—	—	—	—	—	—	—	—	—	—	—	—	57	—	—	—
小諸	1,297	12,183	101	122	—	—	—	—	—	8	—	—	84	461	37	1,635	—	—
滋野	—	45	—	—	—	—	—	—	—	—	—	—	—	—	—	19	—	—
田中	15	4,501	—	—	—	—	—	—	—	—	—	—	—	—	—	178	—	—
大屋	268	3,043	—	—	—	—	—	—	—	—	—	—	—	—	—	39	—	—
上田	127	11,965	21	453	—	—	—	—	—	43	26	21	1	496	59	1,706	—	18
北塩尻	—	109	—	—	—	—	—	—	—	—	—	—	—	—	—	—	—	—
坂城	15	309	—	—	—	—	—	—	—	—	—	—	—	—	1	104	—	—
戸倉	18	59	—	—	—	—	—	—	—	—	—	—	—	8	—	—	—	—
屋代	32	3,632	—	—	—	—	125	700	—	—	—	—	—	63	16	—	—	—
篠ノ井	39	1,252	—	8	—	8	—	29	—	—	—	—	—	91	497	—	—	—
川中島	—	297	—	—	—	—	—	—	—	—	—	—	—	—	—	—	—	—
長野	65	8,857	261	1,180	16	492	—	1,050	—	—	—	—	26	567	886	630	—	—

驛名	海藻類 發	海藻類 著	鹽 發	鹽 著	鹽干魚 發	鹽干魚 著	生鮮魚 發	生鮮魚 著	小麥粉 發	小麥粉 著	澱粉類 發	澱粉類 著	砂糖 發	砂糖 著	味噌醬油 發	味噌醬油 著	漬物類及干野菜 發	漬物類及干野菜 著	茶 發	茶 著
富士見	—	503	—	115	4	77	8	22	8	31	—	8	—	22	7	46	—	—	—	2
青柳	—	13	—	—	4	8	1	1	—	—	—	—	—	—	—	1	—	—	—	—
茅野	231	4,357	—	30	102	354	—	41	—	—	—	—	—	19	147	20	—	—	—	3
上諏訪	—	95	—	715	41	282	2	392	—	239	—	—	—	766	1,120	227	—	—	23	58
下諏訪	—	—	—	230	11	48	—	42	—	—	—	—	—	48	82	9	—	—	—	—
岡谷	—	—	3	969	47	671	2	435	10	1,028	—	—	—	631	969	124	—	—	—	27
川岸	—	—	—	—	—	—	8	1	—	—	—	—	—	—	1	1	—	—	—	—
辰野	—	182	2,497	6,507	156	974	102	432	319	—	—	69	85	24	—	—	—	—	—	28
小野	—	10	—	8	—	61	—	—	—	—	—	—	—	—	90	9	—	—	—	3
塩尻	—	—	—	165	9	3	5	2	—	—	—	—	—	—	52	42	—	—	—	—
洗馬	—	—	—	1	—	2	—	—	—	—	—	—	—	—	—	9	—	—	—	—
贄川	—	—	—	—	—	11	—	—	—	—	—	—	—	—	—	42	—	—	—	1
奈良井	—	—	—	—	—	18	—	9	—	—	—	—	—	—	—	20	—	—	—	—
藪原	—	8	—	10	1	29	—	11	—	—	—	—	—	—	—	54	—	—	—	4
宮ノ越	—	—	—	19	—	2	—	—	—	—	—	—	—	—	—	—	—	—	—	—
木曽福嶋	—	4	—	190	2	147	1	54	—	97	—	—	35	160	—	117	—	—	—	28
上松	—	—	—	28	1	141	—	39	—	—	—	—	—	—	—	120	—	—	—	8
須原	—	—	—	23	—	28	—	2	—	13	—	—	—	13	—	39	—	—	—	—
野尻	—	—	—	—	1	65	—	—	—	—	—	—	—	1	3	43	—	—	—	—
三留野	—	—	—	60	—	246	—	25	—	26	—	—	—	58	—	93	—	—	—	—
村井	—	—	—	—	—	—	—	—	—	—	—	—	—	—	—	—	—	—	—	—
松本	—	42	1,695	4,161	828	4,228	418	3,214	—	2,363	—	136	—	3,496	320	623	—	—	11	236
田澤	—	—	—	—	—	—	—	—	—	—	—	—	—	—	—	1	—	—	—	—
明科	—	—	—	420	2	113	—	15	—	211	—	—	—	—	24	26	—	—	—	4
西條	—	—	—	33	1	59	—	18	—	—	—	—	—	—	45	24	—	—	—	—
麻績	—	—	—	40	1	105	—	14	—	7	1	24	—	9	—	51	—	—	—	10
姨捨	—	—	—	—	—	—	—	—	—	—	—	—	—	—	—	—	—	—	—	—
稲荷山	—	—	—	—	2	78	1	5	—	—	—	—	—	20	3	49	—	—	2	12
輕井澤	—	—	—	55	8	52	—	20	—	10	—	—	—	14	2	202	—	—	—	1
沓掛	—	—	—	10	—	8	—	7	—	—	—	—	—	—	—	31	—	—	—	—
信濃追分	—	—	—	—	—	1	—	—	—	—	—	—	—	—	—	—	—	—	—	—
御代田	—	—	—	—	—	16	—	13	—	—	—	—	—	—	1	13	—	—	—	—
小諸	—	—	—	1,010	137	839	23	164	—	1,054	—	10	—	1,582	1,013	191	—	—	25	162
滋野	—	—	—	—	—	1	—	—	—	1	—	—	—	—	—	—	—	—	—	—
田中	—	—	—	—	—	116	—	65	—	—	—	—	—	—	11	33	—	—	—	4
大屋	—	—	—	793	47	145	—	66	—	196	—	—	—	—	115	12	—	—	—	1
上田	—	—	—	985	122	1,429	10	584	8	1,502	8	58	52	1,863	567	661	—	—	2	140
北塩尻	—	—	—	—	—	8	5	1	—	—	—	—	—	—	—	6	—	—	—	—
坂城	—	—	—	183	2	54	—	17	—	177	—	—	—	—	18	3	—	—	—	—
戸倉	—	—	—	10	—	72	—	15	—	—	—	—	—	—	59	27	—	—	—	—
屋代	—	—	—	—	4	259	1	37	—	282	—	—	—	770	27	153	—	—	1	44
篠ノ井	—	—	8,318	8,813	—	145	—	11	—	1,174	—	—	—	—	5	64	—	—	—	17
川中島	—	—	—	—	1	26	—	—	—	—	—	—	—	—	—	23	—	—	—	—
長野	—	24	—	1,365	233	2,492	66	2,122	10	2,859	22	130	—	3,418	500	795	—	—	90	469

第八 各驛別貨物發著數量調（續）(單位噸) 大正十五 昭和元 年

驛名	葉煙草 發	葉煙草 著	刻巻煙草 發	刻巻煙草 著	和酒 發	和酒 著	洋酒 發	洋酒 著	清涼飲料類 發	清涼飲料類 著	氷 發	氷 著	人造肥料 發	人造肥料 著	大豆粕 發	大豆粕 著	魚肥 發	魚肥 著
富士見	—	—	—	5	51	79	—	20	—	8	4,984	—	10	944	15	988	—	127
青柳	—	—	—	—	11	5	—	—	—	—	113	—	—	253	—	480	—	57
茅野	—	—	—	—	205	27	—	96	—	—	—	—	36	2,687	—	2,981	34	1,512
上諏訪	—	—	—	21	704	143	34	191	—	27	—	—	—	68	—	792	—	113
下諏訪	—	—	—	—	18	46	—	86	—	—	563	151	—	46	—	432	—	10
岡谷	—	—	—	—	163	251	—	125	8	56	20	38	—	40	—	213	—	—
川岸	—	—	—	—	—	19	—	—	—	—	—	60	—	35	—	28	—	—
辰野	—	—	—	—	6	80	—	149	54	18	—	209	—	861	—	658	—	119
小野	—	—	—	—	27	11	—	—	—	1	—	40	—	309	10	236	—	46
鹽尻	—	—	—	—	417	21	28	36	—	18	9	—	24	858	10	773	27	52
洗馬	—	—	—	—	—	—	—	—	—	—	—	—	—	334	—	238	—	227
贄川	—	—	—	—	—	43	—	—	—	—	—	—	—	20	—	53	—	—
奈良井	—	—	—	—	—	2	—	—	—	—	—	—	—	—	—	9	—	—
藪原	—	—	—	—	2	67	—	—	—	—	—	—	—	31	—	36	—	—
宮ノ越	—	—	—	—	—	9	—	1	—	—	—	—	—	—	—	—	—	—
木曾福島	—	14	—	20	62	174	—	121	8	48	1	75	—	136	—	40	—	—
上松	—	—	—	—	23	160	—	49	—	43	—	—	—	10	9	31	—	—
須原	—	—	—	—	—	41	—	27	—	—	—	—	—	36	—	19	—	—
野尻	—	—	—	—	—	30	—	28	—	—	—	—	—	—	—	—	—	—
三留野	—	—	1	17	8	88	1	27	1	4	—	80	8	355	10	799	—	100
村井	—	—	—	—	29	4	8	24	—	—	—	—	—	967	—	633	16	426
松本	—	—	408	1,817	592	476	49	1,172	56	337	858	—	382	3,801	53	1,920	250	1,330
田澤	—	—	—	—	—	1	—	—	—	—	—	—	8	226	—	168	—	151
明科	249	—	—	—	109	79	—	93	10	83	—	110	155	2,308	—	1,581	55	654
西條	60	—	—	—	35	56	—	10	—	—	—	—	41	471	—	268	—	120
麻績	—	—	—	—	10	77	8	13	—	10	—	—	28	484	130	460	31	87
姨捨	—	—	—	—	—	3	—	—	—	—	9	—	—	—	—	20	—	—
稲荷山	—	8	—	64	42	408	—	—	—	16	—	100	20	410	—	617	13	75
輕井澤	—	—	—	2	1	231	27	103	8	10	15,072	—	—	36	—	10	—	—
沓掛	—	—	—	—	8	63	—	18	—	8	4,415	—	—	163	—	80	—	—
信濃追分	—	—	—	—	—	2	—	—	—	—	3,828	—	—	58	—	36	—	—
御代田	—	—	—	—	13	30	—	—	—	—	14	—	9	779	10	874	—	31
小諸	—	—	—	80	648	145	26	291	8	96	—	40	92	1,663	120	2,234	16	299
滋野	—	—	—	—	—	11	—	8	—	—	—	58	8	182	—	396	—	—
田中	—	—	—	—	41	60	—	36	—	26	—	331	46	1,480	—	1,376	8	447
大屋	—	—	—	—	19	32	—	60	—	49	—	144	—	1,179	13	1,687	10	588
上田	—	—	—	53	139	485	64	510	16	326	10	1,068	199	4,680	143	3,762	772	3,422
北驪尻	—	—	—	—	3	4	—	—	—	—	—	78	—	23	—	40	—	139
坂城	—	—	—	—	15	21	—	16	—	—	—	—	—	65	16	744	—	197
戸倉	—	—	—	—	6	36	—	—	—	—	—	148	—	173	—	410	—	8
屋代	—	—	—	—	124	87	8	87	—	36	—	310	82	1,904	15	1,839	42	377
篠ノ井	—	—	—	60	14	128	9	78	—	42	—	306	32	8,988	25	3,334	24	373
川中島	—	—	—	—	37	64	—	36	14	36	—	52	154	549	—	665	9	88
長野	—	—	—	64	273	1,535	86	780	16	492	—	1,050	70	1,729	—	2,156	8	59

驛名	其他肥料 發	其他肥料 著	飼料 發	飼料 著	綿 發	綿 著	綿絲 發	綿絲 著	綿織物 發	綿織物 著	繭 發	繭 著	生皮苧 發	生皮苧 著	生絲 發	生絲 著	絹織物 發	絹織物 著	毛織物 發	毛織物 著
富士見	10	43	—	82	—	29	—	3	—	9	223	56	1	—	31	—	—	—	—	—
青柳	—	27	—	—	—	5	—	—	—	—	20	427	48	—	16	—	—	—	—	—
茅野	—	450	20	234	2	40	—	4	—	10	140	1,387	20	—	194	50	—	—	—	—
上諏訪	108	38	—	500	—	11	—	6	—	88	158	2,642	—	—	178	11	2	4	—	—
下諏訪	128	—	138	—	11	20	—	26	—	9	748	14,687	207	42	200	7	—	—	—	—
岡谷	2,365	142	1,742	143	80	510	4	99	—	119	2,378	73,349	1,917	105	6,617	255	—	—	—	—
川岸	245	2	201	1	—	40	—	—	—	2	122	5,769	374	—	11	—	—	—	—	—
辰野	8	121	88	593	34	468	—	—	—	27	103	7,041	40	—	664	6	—	—	—	—
小野	48	8	57	1	—	10	—	4	—	—	160	2,797	5	—	197	1	—	—	—	—
鹽尻	8	286	—	181	—	—	—	—	—	—	40	212	—	—	9	—	—	—	—	—
洗馬	—	240	—	—	—	—	1	—	—	—	3	—	—	—	—	—	—	—	—	—
贄川	—	8	—	—	—	—	—	—	1	—	1	—	—	—	—	—	—	—	—	—
奈良井	—	—	—	—	—	—	—	—	2	2	24	—	1	—	—	—	—	—	—	—
藪原	—	—	—	—	—	7	—	—	—	1	103	—	—	—	—	—	—	—	—	—
宮ノ越	—	—	—	8	—	—	—	—	1	—	50	—	—	—	—	—	—	—	—	—
木曾福島	—	23	11	32	—	20	—	1	—	4	880	356	6	—	27	—	1	—	—	—
上松	—	—	8	—	—	6	—	—	—	7	27	640	8	—	53	2	—	—	—	—
須原	—	—	—	—	—	—	—	—	—	3	97	—	—	—	—	—	—	—	—	—
野尻	—	—	—	—	—	—	—	—	—	—	31	53	—	—	9	—	—	—	—	—
三留野	2	191	—	371	—	4	—	—	—	17	145	—	—	—	—	—	—	—	—	—
村井	11	362	—	—	—	9	—	8	—	—	818	13	—	—	1	—	—	—	—	—
松本	251	549	286	1,319	165	1,933	1	150	80	801	1,395	6,927	816	172	941	77	6	5	—	24
田澤	—	—	—	—	—	—	—	—	—	—	5	137	—	—	—	—	—	—	—	—
明科	36	292	8	192	—	3	—	3	—	10	1,122	756	152	—	98	—	—	3	—	—
西條	9	31	—	—	—	4	—	—	—	3	323	5	—	—	—	—	—	—	—	—
麻績	—	34	5	2	—	8	—	—	—	8	383	4	—	—	—	—	—	—	—	—
姨捨	—	18	—	—	—	—	—	—	—	—	67	—	—	—	—	—	—	—	—	—
稲荷山	—	45	—	—	1	42	—	29	1	49	873	—	—	—	—	—	—	—	—	—
輕井澤	—	172	—	128	—	—	—	—	—	—	—	1	—	—	—	—	—	—	—	—
沓掛	—	8	8	64	—	—	—	—	—	—	8	—	—	—	—	—	—	—	—	—
信濃追分	—	—	—	—	—	—	—	—	—	—	30	—	—	—	—	—	—	—	—	—
御代田	117	56	16	125	2	3	—	—	—	—	293	3	—	—	—	—	—	—	—	—
小諸	255	122	60	997	2	157	3	21	10	194	126	4,010	151	—	745	252	4	13	—	—
滋野	8	9	—	20	—	—	—	—	—	—	18	13	—	—	—	—	—	—	—	—
田中	26	101	—	—	—	31	—	4	—	15	514	1,696	8	—	149	—	—	—	—	—
大屋	18	411	—	206	—	5	—	2	4	17	222	639	—	—	28	—	—	—	—	—
上田	111	455	8	520	2	307	—	68	7	235	3,428	5,163	295	16	293	10	—	2	—	1
北驪尻	—	25	—	—	—	—	—	—	—	—	—	1	—	—	—	—	—	—	3	—
坂城	38	918	—	42	—	4	—	—	—	2	380	3	—	—	—	—	—	—	—	—
戸倉	32	8	8	—	—	3	—	1	—	3	189	11	—	—	—	—	—	—	—	—
屋代	67	278	—	10	—	16	1	89	—	39	150	279	—	—	74	2	—	—	—	—
篠ノ井	197	594	—	411	—	—	—	—	1	18	3,521	116	—	—	12	—	—	—	—	—
川中島	88	168	—	8	—	2	—	—	—	2	363	—	—	—	—	—	—	—	—	—
長野	45	160	—	515	153	885	—	32	14	389	832	299	—	13	28	—	8	3	—	9

第八　各驛別貨物發著數量調

			皮革類		石灰		セメント		瓦		燒瓦		陶磁器		土器		硝子類及製品		メルプ	
			發	著	發	著	發	著	發	著	發	著	發	著	發	著	發	著	發	著
富青茅上下	士	見	—	—	101	77	10	135	—	109	—	53	—	11	—	20	—	—	—	—
		柳	—	—	—	33	—	8	—	—	—	8	—	—	—	—	—	—	—	—
	富	野	1	—	—	1,381	42	513	—	—	—	8	8	10	—	80	40	—	4	—
		訪	—	—	—	149	51	405	—	—	—	—	8	271	3	169	48	168	—	—
		訪	—	—	—	76	—	341	—	—	129	—	—	10	—	10	24	8	—	—
岡川辰小盛		谷	—	—	18	291	29	962	—	63	—	369	15	208	—	31	24	96	—	—
		岸	—	—	—	32	—	59	13	26	8	32	8	—	—	—	1	—	—	—
		野	—	—	—	81	—	815	—	18	—	234	311	59	—	27	—	113	—	—
		尻	—	—	9,836	12	9	77	—	—	—	—	8	8	8	9	—	—	—	—
			—	—	973	16	—	102	—	—	—	10	—	—	2	30	—	—	—	—
洗鷲奈鹽宮	良	馬	—	—	1,326	—	—	—	—	—	—	—	—	—	—	—	—	—	—	—
		川	—	—	—	—	—	13	—	—	—	—	—	—	—	—	—	—	—	—
	ノ	井	—	—	—	—	—	—	—	16	—	—	—	—	—	—	—	—	—	—
		原	—	—	—	—	—	266	—	—	—	—	—	2	—	2	—	—	—	—
		饒	—	—	—	12	—	—	—	—	—	37	—	—	—	1	—	—	—	—
木上須野三	福	島	—	—	1	61	—	438	—	41	52	39	—	48	—	33	—	—	—	—
		松	—	—	—	—	—	345	31	57	—	12	8	28	—	23	16	—	—	—
	曾	原	—	—	—	3	20	416	—	45	—	40	—	—	—	1	—	—	—	5,754
		尻	—	—	—	—	—	201	72	34	—	—	—	—	—	9	8	8	—	—
	留	野	—	—	—	68	—	1,214	—	1	—	—	—	87	—	7	—	—	—	—
村松田明西		井	—	—	—	—	15	118	—	73	—	32	—	—	—	8	8	—	—	—
		本	—	—	—	784	245	3,056	13	8	134	352	17	407	70	221	995	753	—	—
		澤	—	—	—	38	13	25	66	—	—	8	—	—	—	2	—	—	—	—
		科	—	—	—	195	—	553	33	—	340	152	1	12	3	43	8	—	—	—
		條	—	—	—	39	18	—	—	16	—	—	—	9	3	4	—	—	—	—
麻機稻輕沓	寄	井	—	—	—	88	—	76	—	24	—	8	—	14	3	15	1	1	—	—
		綾	—	—	—	—	—	—	—	8	—	—	—	—	—	—	—	—	—	—
		捨	—	—	—	99	—	238	8	—	—	30	9	98	1	70	—	—	—	—
		山	—	—	—	69	10	5,883	—	158	—	252	13	98	—	—	40	15	—	—
		澤	—	—	—	8	—	86	—	85	—	—	—	—	1	1	—	—	—	—
信御小滋田	追	分	—	—	—	—	—	31	—	21	—	—	—	—	—	3	—	—	—	—
	代	田	—	—	—	17	43	73	—	48	—	—	—	11	—	2	—	—	—	—
		踏	—	—	—	317	1,796	12,507	16	54	—	71	4	129	15	230	8	76	—	—
	農	野	—	—	—	51	8	40	—	—	—	—	—	1	—	—	—	—	—	—
		中	—	—	—	295	30	339	—	39	—	—	—	21	—	10	51	—	—	—
大上北坂戸	鹽	屋	—	—	—	159	—	236	—	—	—	10	—	30	—	27	—	—	—	—
		田	—	—	21	670	8	1,925	135	—	—	197	31	261	9	213	320	44	—	—
		尻	—	—	—	—	—	89	—	—	—	—	—	—	—	—	—	—	—	—
		城	—	—	—	131	18	248	43	—	—	71	—	4	24	17	—	—	—	—
		倉	—	—	—	18	8	92	13	—	—	—	—	2	—	—	—	—	—	—
屋篠川長	ノ	代	—	—	—	—	—	544	—	21	—	—	3	10	—	—	81	17	—	—
	中	井	—	—	—	322	—	643	74	33	—	—	48	28	10	32	—	—	—	—
		島	—	—	—	144	28	195	—	17	—	10	—	3	—	23	—	—	—	—
		野	—	21	9	361	142	1,807	10	18	13	217	6	180	25	316	422	259	—	—

發著數量調績

（單位噸）　大正十五元／昭和元　年

和洋紙		疊表類		鐵及鋼製品類		塗器		機械類		油脂蠟類		染料及顏料及塗料		藥品類		燐寸		容器	
發	著	發	著	發	著	發	著	發	著	發	著	發	著	發	著	發	著	發	著
—	1	—	—	1	75	—	—	—	24	—	—	—	—	—	—	—	—	38	105
—	—	—	—	8	56	—	—	—	8	8	—	—	—	—	—	—	—	32	16
—	8	1	5	24	156	—	—	—	10	1	—	—	3	—	15	—	—	628	116
16	214	—	9	22	207	—	4	13	24	—	—	—	—	16	16	—	—	1,599	481
—	—	—	—	68	196	—	—	19	8	—	—	—	—	—	—	—	—	8,479	16
11	141	8	13	315	1,443	—	—	458	76	83	62	—	—	—	—	—	—	47,434	416
—	1	—	—	43	35	—	—	—	23	32	3	—	1	—	—	—	—	5,539	8
—	44	—	—	232	346	—	—	—	—	—	—	—	35	—	—	—	8	4,945	16
—	1	—	—	16	44	—	—	—	—	—	—	—	—	—	—	—	—	924	43
—	—	—	—	11	19	—	—	19	28	—	—	—	—	401	—	—	—	16	504
—	8	—	1	—	30	—	—	—	105	—	—	—	—	—	—	—	—	—	—
—	—	—	—	—	—	289	6	—	—	—	—	—	—	—	—	—	—	—	18
—	1	—	—	8	11	99	—	—	8	—	—	—	—	—	—	—	—	—	88
—	—	—	—	3	19	—	—	8	—	—	—	—	—	—	—	—	—	—	177
—	—	—	—	—	—	—	—	—	—	—	—	—	—	—	—	—	—	—	40
—	36	—	7	10	164	41	—	—	—	—	—	—	—	—	—	—	—	777	565
—	1	—	—	933	169	—	—	32	46	—	—	—	—	—	—	—	—	40	123
11,385	2	—	—	146	225	—	—	94	207	—	—	—	—	—	448	—	—	77	190
—	—	—	—	1,335	144	—	—	9	16	—	—	—	—	—	—	—	—	12	66
—	—	—	—	168	1,010	—	—	378	174	—	—	—	—	—	—	—	—	83	277
—	—	—	—	13	50	—	—	—	—	—	—	—	—	—	—	—	—	—	660
412	1,497	—	104	561	2,130	5	18	227	208	—	180	—	40	87	205	—	200	5,519	1,212
—	—	—	—	—	—	—	—	—	—	—	—	—	—	—	—	—	—	136	—
—	13	—	—	29	274	—	—	24	329	—	—	—	—	—	—	—	—	369	1,322
1	—	—	—	1	47	—	—	—	—	—	—	—	—	—	—	—	—	21	814
77	1	—	2	45	71	—	—	—	2	—	3	—	—	—	—	—	—	22	983
—	—	—	—	—	17	—	—	—	—	—	—	—	—	—	—	—	—	8	138
3	5	—	—	25	371	—	4	16	48	—	—	—	—	—	—	—	—	207	866
—	3	—	—	159	1,025	—	—	41	173	—	—	—	—	—	—	—	—	—	60
—	—	—	—	28	69	—	8	10	—	—	—	—	—	—	—	—	—	8	—
—	—	—	—	8	14	—	—	—	—	—	—	—	—	—	—	—	—	—	8
—	—	—	—	—	21	—	—	8	8	—	—	—	—	—	—	—	—	—	—
5	142	—	101	156	931	1	6	16	189	42	185	—	54	—	24	—	61	1,875	507
—	—	—	—	8	8	—	—	—	8	—	—	—	—	—	—	—	—	—	—
—	—	—	—	27	343	—	—	16	8	—	—	—	—	—	—	—	—	717	736
—	—	—	—	1	74	—	—	16	53	—	—	—	—	—	—	—	—	306	321
25	358	—	—	189	624	—	—	1	12	—	139	—	—	—	69	—	109	2,768	1,152
—	—	—	—	—	32	—	—	—	—	—	—	—	—	—	—	—	—	—	16
—	3	—	—	2	92	—	—	—	—	—	—	—	—	—	—	—	—	79	476
—	—	—	—	9	94	—	—	—	—	—	—	—	—	—	—	—	8	—	69
—	16	—	—	26	241	—	—	—	9	—	—	—	—	—	—	—	—	177	196
—	—	—	42	54	351	—	—	8	48	—	—	—	—	—	—	—	—	515	4,234
—	—	—	8	16	41	—	—	—	—	—	—	—	—	—	—	—	—	3	563
45	1,680	—	64	1,031	1,073	8	28	48	85	—	230	—	—	—	28	—	176	466	1,007

第八　各驛別貨物發著數量調

（單位噸）　大正十五年 昭和元年

	鮮肉		皮革		獸毛		牛		馬		豚	
	發	著	發	著	發	著	發	著	發	著	發	著
富士見	—	—	—	—	—	—	3	—	72	54	—	—
富士岡	—	—	—	—	—	—	2	—	2	—	—	—
富士下	—	—	—	—	—	—	3	—	—	350	495	—
富士根	28	—	—	—	—	—	18	19	7	213	8	—
富士訪	—	—	—	—	—	—	—	12	—	148	203	—
岡谷	—	—	—	—	—	—	12	152	11	137	—	—
川岸	—	—	—	—	—	—	—	2	1	18	—	—
辰野	—	26	—	—	—	—	2	66	34	1,021	—	—
小野	—	3	—	—	—	—	—	—	1	2	—	—
小淵	—	—	—	—	—	—	—	3	2	33	—	—
洗馬	—	—	—	—	—	—	—	—	38	42	—	—
奈良井	—	—	—	—	—	—	—	—	—	—	—	—
藪原	—	—	—	—	—	—	—	—	4	1	—	—
宮ノ越	—	—	—	—	—	—	—	7	—	—	—	—
木曾福島	—	—	—	—	—	—	2	—	1	—	—	—
上松	—	—	—	—	—	—	—	5	1,239	454	—	—
須原	—	—	—	—	—	—	—	—	10	—	—	—
野尻	—	—	—	—	—	—	—	—	43	7	—	—
三留	—	—	—	—	—	—	—	—	34	3	—	—
木曾福島	—	—	—	—	—	—	3	110	106	219	—	—
上松	—	—	—	—	—	—	—	—	—	—	—	—
須原	—	—	—	—	—	—	—	—	—	—	—	—
野尻	—	—	—	—	—	—	—	—	—	—	—	—
三留	—	—	—	—	—	—	—	—	—	—	—	—
木曾福島	—	—	—	—	—	—	—	—	—	—	—	—
上松	—	—	—	—	—	—	—	—	—	—	—	—
須原	—	21	—	—	—	—	40	383	36	863	36	—
野尻	—	—	—	—	—	—	1	—	—	47	—	—
三留	—	—	—	—	—	—	5	20	84	320	9	—
木曾福島	—	—	—	—	—	—	7	—	14	24	—	—
上松	—	—	—	—	—	—	—	—	—	—	—	—
須原	—	—	—	—	—	—	1	—	9	32	—	—
野尻	—	—	—	—	—	—	—	—	—	2	—	—
三留	—	—	—	—	—	—	54	26	61	51	—	—
木曾福島	—	—	—	—	—	—	46	3	13	7	—	—
上松	—	—	—	—	—	—	119	122	22	25	1	1
須原	—	—	—	—	—	—	—	—	—	—	—	—
野尻	—	—	—	—	—	—	89	105	43	133	—	—
三留	—	6	—	—	—	—	13	10	88	179	112	—
木曾福島	—	—	—	—	—	—	4	—	—	—	—	—
上松	—	—	—	—	—	—	13	87	3	45	30	—
須原	—	—	—	—	—	—	—	—	16	112	365	—
野尻	—	—	—	—	—	—	50	177	41	430	202	—
三留	—	—	—	—	—	—	—	—	—	—	—	—
木曾福島	—	—	—	—	—	—	—	—	2	11	125	—
上松	—	—	—	—	—	—	—	—	3	—	11	—
須原	—	—	—	—	—	—	—	—	—	—	—	—
野尻	—	—	—	—	—	—	7	2	79	276	86	—
三留	—	—	—	—	—	—	24	24	101	172	165	—
木曾福島	—	—	—	—	—	—	38	—	944	205	496	8
上松	—	—	—	—	—	—	37	68	111	455	175	—

	米		麥類		大豆		落花生		雜穀		生甘藷		生馬鈴薯		生野菜		柑橘	
	發	著	發	著	發	著	發	著	發	著	發	著	發	著	發	著	發	著
吉田	20	1,481	767	113	—	85	—	89	—	—	—	33	—	—	228	87	65	328
豊野	124	322	139	66	18	8	—	—	—	16	—	128	13	—	567	30	1	18
柏原	935	120	37	10	—	25	—	—	—	—	—	3	—	—	2	9	—	32
北本	289	597	—	—	—	—	—	—	—	—	—	73	—	—	75	85	—	27
松内	81	947	1	40	3	—	2	—	10	228	31	25	12	2	60	136	4	2
島	21	212	—	—	—	—	—	—	7	123	—	—	—	—	1	—	—	—
梓川	302	73	—	10	—	10	—	—	—	5	—	37	—	—	2	—	—	—
豊科町	208	74	—	1	—	—	—	—	8	53	—	19	32	—	51	—	—	—
柏矢	25	72	—	47	1	82	1	1	2	—	2	4	—	—	2	8	—	—
市	121	23	—	—	—	10	—	—	8	—	—	30	—	—	168	7	—	3
穂高	2	4	—	—	—	10	—	—	—	—	—	1	—	—	264	1	—	—
有明	13	30	—	6	—	3	—	—	—	25	—	—	—	—	10	6	—	—
松川	368	28	—	30	—	—	—	—	—	—	—	2	—	15	2	7	—	—
田盤	176	—	—	—	—	—	—	—	—	—	—	10	—	—	12	—	—	—
農町	55	197	7	824	2	40	—	156	4	21	—	27	—	2	5	141	—	10
安曇	2	—	—	—	—	—	—	—	—	—	—	—	—	—	—	1	—	—
追分	978	777	2	349	2	79	—	—	—	67	1	91	110	—	28	52	1	17
村	35	—	—	—	—	—	—	—	—	—	—	8	—	—	15	3	—	—
豊	399	1,226	38	673	7	204	—	—	312	249	9	446	19	3	46	224	9	168
反	32	154	—	1	—	87	—	—	—	18	—	7	—	25	3	36	—	9
羽	47	163	1	6	—	12	—	—	—	—	—	83	—	1	3	74	—	27
黒	31	373	1	23	—	—	—	—	—	222	—	2	—	—	2	3	—	—
久穂	3	225	—	61	—	63	—	—	36	1	—	90	—	3	—	46	—	—
子	1	43	—	4	—	27	—	—	—	3	—	8	1	1	—	—	—	—
丸	13	859	4	202	—	88	—	5	12	227	4	213	6	12	36	305	—	27
上信	10	19	—	—	—	—	—	—	—	5	—	29	6	—	2	38	—	71
浅	20	12	2	—	1	—	—	—	—	5	—	—	—	—	7	—	—	—
田	3	17	—	—	2	—	—	—	—	—	—	—	—	—	14	—	—	—
今	33	21	5	—	1	—	—	—	14	—	—	—	2	—	11	2	—	—
農	893	332	8	29	42	1	—	—	2	35	—	4	2	—	421	34	—	—
信戸	3	1	—	—	—	—	—	—	—	—	—	1	1	—	394	—	—	—
平	122	42	—	2	5	—	—	40	—	—	—	—	1	—	3	1	—	—
狩	48	3	—	1	—	1	—	—	4	—	—	—	—	—	1	—	—	—
境	1	11	—	—	—	—	—	—	6	—	—	1	—	—	—	—	—	—
川	12	29	—	—	1	6	—	—	—	—	—	—	—	—	—	6	—	—
上桑	4	7	—	4	—	6	—	—	1	2	—	—	—	—	—	2	—	—
西	181	42	—	3	—	1	—	—	47	—	—	3	—	—	—	20	—	—
倉	33	77	—	3	—	1	—	—	8	2	4	—	4	—	85	2	—	—
原	11	214	—	—	—	10	—	—	—	—	—	3	—	—	34	—	—	—
井	—	59	—	—	—	1	—	—	—	20	—	—	—	—	—	—	—	—
多	4	7	—	4	—	6	—	—	1	2	—	—	—	—	—	2	—	—
野	181	42	—	3	—	1	—	—	47	—	—	3	—	—	—	20	—	—
荒	33	77	—	3	—	1	—	—	8	2	4	—	4	—	85	2	—	—
宮	11	214	—	—	—	10	—	—	—	—	—	3	—	—	34	—	—	—
農	—	59	—	—	—	1	—	—	—	20	—	—	—	—	—	—	—	—
島	—	16	—	—	—	10	—	—	—	28	—	—	—	—	4	—	—	—
雨	29	681	5	10	—	17	—	1	—	—	5	1	5	—	402	52	—	—
松	3	80	—	—	—	—	—	—	—	—	20	16	12	—	128	—	—	—
金	6	33	—	—	—	—	—	—	—	—	6	3	—	—	9	2	—	—

第八 各驛別貨物發著數量調 續 （單位噸） 大正十五/昭和元 年

驛名	其他果物類		藥工品		木材		木炭		薪		竹		苗木		石材		砂利	
	發	著	發	著	發	著	發	著	發	著	發	著	發	著	發	著	發	著
吉田	239	66	—	17	255	2,067	—	500	—	366	—	16	—	1	23	262	10	378
豊野	565	22	1	49	569	788	26	49	—	40	8	16	8	16	—	225	15	56
牟禮	3	—	—	8	1,043	511	183	600	874	—	—	16	—	—	—	174	—	469
柏原	—	21	855	64	1,279	1,026	2,073	427	1,027	13	—	8	—	—	—	287	—	1,145
北松本	8	28	—	—	945	5,389	30	1,378	13	517	20	36	—	—	12	247	1	—
島内	—	—	—	1	—	8	—	24	8	8	—	—	—	—	—	10	10	31
梓橋	—	—	—	—	8	230	—	19	23	16	—	—	—	—	78	—	655	—
一日市場	—	2	—	—	8	934	—	43	—	90	—	—	27	107	—	10	—	—
豊科	3	5	—	—	38	1,700	2	94	—	—	2	5	2	—	—	—	—	9
柏矢町	—	1	—	—	200	97	—	54	—	91	—	—	8	26	8	—	—	—
穗高	—	—	—	—	56	613	—	84	8	6	—	—	—	—	15	15	—	—
有明	—	—	—	—	252	829	8	23	—	—	—	—	2	50	476	—	3,717	—
池田松川	—	—	—	20	232	207	—	1	309	—	—	—	—	—	92	—	—	—
常盤	6	—	—	—	80	10	—	—	384	—	—	—	37	—	—	—	—	—
信濃大町	23	7	—	—	3,184	947	2,534	—	773	168	—	20	14	—	—	174	—	189
安曇追分	2	—	—	—	—	50	—	—	—	—	—	—	5	2	13	—	—	—
岩村田	19	88	15	24	2,726	1,292	2	24	1	28	—	—	—	—	151	60	—	—
三岡	29	24	—	—	290	534	—	1	—	—	—	—	—	—	7	93	—	—
中込	25	123	28	174	3,219	723	113	33	8	16	—	—	—	—	989	75	—	—
三反田	11	20	12	6	470	678	461	1	—	—	—	—	—	—	10,830	26	10	—
羽黒下	1	8	14	71	6,726	1,024	1,522	8	389	—	—	—	—	—	168	20	—	25
佐久穗積	—	5	—	13	1,917	203	685	14	33	—	—	—	—	—	—	126	—	139
小海	—	45	2	39	15,966	218	1,617	1	447	—	—	—	—	—	26	58	—	192
長瀬	5	—	—	1	8	94	—	8	—	—	—	13	—	2	—	—	—	—
丸子町	18	70	5	5	2,616	509	544	4	69	—	—	12	7	11	59	35	225	—
上田東	8	—	24	—	368	2,624	7	76	—	2	4	73	1	—	—	89	—	—
信濃淺野	8	—	—	168	134	8	4	54	10	—	—	—	—	—	—	—	80	15
上今井	1	2	—	—	149	301	29	7	104	—	—	—	—	—	—	—	90	—
上替佐	4	3	—	—	74	—	39	—	190	—	—	—	—	—	—	—	—	110
飯山	313	97	377	723	372	62	24	—	—	—	—	—	—	—	3	266	—	—
信濃平	3	—	—	42	156	—	9	25	—	—	—	—	—	—	—	—	—	—
戸狩	6	1	24	8	530	54	158	50	69	8	—	—	—	—	—	—	—	—
上境	1	—	4	—	148	—	29	1	35	—	—	—	—	—	—	—	—	—
桑名川	2	4	8	—	184	12	560	1	—	—	—	—	—	—	—	—	52	—
西大瀧	3	8	—	—	106	54	300	1	1	30	—	—	—	—	—	1	—	—
横倉	—	3	—	—	317	59	779	—	6	—	—	—	—	—	—	3	—	—
森宮野原	—	86	—	1	489	1,616	990	10	40	—	—	—	—	—	—	321	—	245
信濃荒井	8	2	—	—	32	50	15	10	—	8	—	—	—	—	26	9	—	—
波多	2	2	—	16	316	123	10	1	—	—	—	—	—	—	16	14	—	—
嶋島	—	—	—	3	945	89	102	32	212	—	—	—	—	—	—	—	—	—
雨宮	6	—	—	—	—	65	2	42	—	—	—	—	—	—	—	—	—	—
松代	57	34	1	5	81	2,144	10	1,067	—	66	—	—	—	—	—	27	—	—
金井山	11	—	—	4	—	3	—	73	—	—	—	—	—	—	801	1	—	—
信州川田	45	—	1	1	—	134	—	102	—	—	—	—	—	—	—	10	—	—

驛名	陶土及粘土		石炭		コークス		鑛		鑛物		石灰石		硫黃		石油		鐵及鋼		銅	
	發	著	發	著	發	著	發	著	發	著	發	著	發	著	發	著	發	著	發	著
吉田	—	—	—	4,118	—	4,118	—	—	—	—	—	—	—	—	—	122	64	13	—	—
豊野	—	—	—	304	—	8	—	—	—	—	—	—	—	—	68	281	27	—	—	—
牟禮	—	18	—	1,115	—	149	—	—	—	—	—	—	—	—	—	28	—	85	—	—
柏原	5	50	—	256	11	6,066	—	—	—	—	—	40	—	—	—	—	38	90	—	—
北松本	—	29	228	773	1	10	—	—	—	—	1	30	—	—	—	45	28	19	3	—
島内	—	152	—	928	—	—	—	—	—	—	—	18	—	—	—	—	183	18	—	—
梓橋	—	26	—	96	—	—	—	—	—	—	—	—	—	—	—	—	—	1	—	—
一日市場	—	18	—	202	—	—	—	—	—	—	—	195	—	—	—	—	-	2	—	—
豊科	—	9	—	671	—	1	—	—	—	—	—	—	—	247	—	1	1	76	—	—
柏矢町	—	32	8	513	—	—	—	—	—	—	—	—	—	—	—	—	—	2	—	—
穗高	—	—	—	101	—	—	—	—	—	—	—	25	—	—	—	—	2	94	—	—
有明	—	—	—	167	—	—	—	—	—	5	—	391	—	—	—	—	151	304	—	—
池田松川	—	—	8	1,758	—	—	—	—	—	—	—	—	—	—	—	—	3	77	—	—
常盤	—	—	—	—	5	87	—	—	—	—	—	—	—	—	—	—	1	1	—	—
信濃大町	—	97	15	2,624	—	27	—	—	—	—	—	—	—	—	1	68	84	1,086	—	10
安曇追分	—	—	—	—	—	—	—	—	—	—	—	—	—	—	—	—	-	1	—	1
岩村田	—	—	31	1,823	—	—	—	—	—	—	—	—	—	—	—	5	2	19	—	23
三岡	—	—	—	34	—	—	—	—	—	—	—	—	—	—	—	—	2	—	—	—
中込	—	—	66	9,866	—	—	—	—	—	11	—	—	—	—	24	338	-	91	—	5
三反田	—	—	35	607	—	—	—	—	—	—	—	—	—	—	—	3	23	117	—	—
羽黒下	—	—	—	644	—	—	—	—	—	—	—	—	—	—	—	6	1	161	—	3
佐久穗積	—	—	8	436	—	—	—	—	—	—	—	—	—	—	—	8	103	76	14	2
小海	—	—	—	172	—	—	—	—	—	—	—	—	—	—	—	9	1	121	—	21
長瀬	—	—	—	1,725	1	—	—	—	—	—	—	—	—	—	—	—	—	—	—	—
丸子町	—	65	32	14,134	—	31	—	—	—	—	—	79	—	—	—	45	5	13	—	3
上田東	—	8	69	1,897	—	—	—	—	—	—	—	—	—	—	—	—	4	16	—	—
信濃淺野	—	—	—	32	—	—	—	—	—	—	—	—	—	—	—	—	—	—	—	—
上今井	—	—	—	17	—	—	—	—	—	—	—	—	—	—	—	—	—	—	—	—
上替佐	—	—	—	13	—	—	—	—	—	—	—	—	—	—	—	—	—	—	—	—
飯山	—	—	20	2,965	—	—	—	—	—	—	—	—	—	—	15	109	15	118	—	—
信濃平	—	—	—	—	—	—	—	—	—	—	—	—	—	—	—	—	—	—	—	—
戸狩	—	—	172	16	—	—	—	—	—	—	—	—	—	—	—	—	1	—	—	—
上境	—	—	—	3	—	—	—	—	—	—	—	—	—	—	—	—	—	—	—	—
桑名川	—	—	—	2	—	—	—	—	—	—	—	—	—	—	—	—	1	—	—	—
西大瀧	—	—	—	3	—	—	—	—	—	—	—	—	—	—	1	—	—	—	—	—
横倉	—	—	—	—	—	—	—	—	—	—	—	—	—	—	—	3	—	—	—	—
森宮野原	—	8	—	131	—	—	—	—	—	—	—	—	—	—	—	49	—	26	—	—
信濃荒井	8	45	34	119	—	—	—	—	—	—	—	—	—	—	—	—	20	2	—	—
波多	—	—	—	811	—	—	—	—	—	—	—	—	—	—	—	—	—	—	—	—
嶋島	—	—	—	19	—	16	—	—	—	—	—	—	—	—	—	—	44	1,036	—	—
雨宮	—	—	—	17	—	—	—	—	—	—	—	—	—	—	—	—	—	—	—	—
松代	—	—	7	4,852	—	17	—	—	—	—	—	—	—	—	—	2	36	69	—	2
金井山	—	—	—	15	—	—	—	—	—	—	—	—	—	—	—	—	—	11	—	—
信州川田	—	—	38	293	—	—	—	—	—	—	—	—	—	—	—	—	—	30	—	—

第八　各驛別貨物發著數量調績

（單位噸）　大正十五年／昭和元年

	海藻類		塩		鹽干魚		生鮮魚		小麥粉		澱粉類		砂糖		味噌醬油		漬物類及干野菜	
	發	著	發	著	發	著	發	著	發	著	發	著	發	著	發	著	發	著
吉田	—	—	—	255	11	175	—	6	—	—	—	—	—	—	205	20	—	—
壹岐野原	—	—	—	420	1	85	—	63	2	520	—	26	—	—	18	27	—	—
柏崎	—	—	—	270	—	123	—	45	—	101	—	—	—	129	—	80	—	—
北松本	—	—	—	90	—	90	—	32	—	—	—	—	—	—	11	163	—	—
	—	—	20	4	43	27	157	9	11	307	—	—	109	45	19	6	6	—
島内	—	—	—	—	—	—	—	—	—	—	—	—	1	1	18	6	—	—
梓橋崎	—	—	—	—	—	—	—	—	—	—	—	—	—	—	—	—	—	—
一日市	—	—	—	—	—	10	—	3	—	—	—	—	—	—	—	2	—	—
壹科	—	—	—	—	5	12	6	30	—	1	—	—	—	3	20	7	1	2
柏矢町	—	—	—	—	—	8	—	13	—	—	—	—	—	—	8	8	1	—
龍高	—	—	—	3	—	28	—	—	—	—	—	—	—	4	—	2	—	—
有明	—	—	—	2	—	51	—	1	—	—	—	—	1	2	2	3	3	—
池川	—	—	—	37	—	27	—	3	—	58	—	—	1	18	29	—	—	—
常松盤	—	—	—	19	—	17	—	—	—	—	—	—	—	8	—	4	—	—
信大町	3	2	—	481	17	246	2	68	25	41	—	—	60	238	125	103	2	22
安追分	—	—	—	—	—	5	—	—	—	—	—	—	—	1	—	—	—	—
岩墨田	1	7	—	252	3	143	—	49	3	224	—	4	5	114	30	42	4	18
三中村	—	—	—	—	—	—	—	1	—	—	—	—	—	14	—	—	—	—
反込田	—	27	2	480	50	540	129	226	19	938	1	2	1	144	111	65	17	17
三	—	3	—	2	2	59	—	20	—	1	—	—	—	210	44	11	—	1
羽下	—	—	3	85	1	50	—	36	—	7	—	—	—	5	1	14	—	—
佐穂積	—	—	1	40	—	5	—	2	13	124	—	—	1	25	139	—	—	—
小瀬	—	69	—	131	—	68	—	38	10	104	—	—	—	68	—	53	—	2
長鯨	—	—	—	—	—	—	—	6	—	1	—	—	—	—	14	2	—	—
丸子	—	—	—	—	16	212	3	116	6	280	—	5	1	24	23	37	13	23
上田	—	—	—	—	3	—	2	—	1	189	—	—	—	2	15	4	4	—
信淺	—	—	—	—	1	1	—	—	—	1	—	—	—	6	—	2	—	—
上州今井	—	—	—	—	—	3	—	1	—	1	—	—	—	3	1	5	—	—
佐山	—	—	—	—	—	4	—	—	—	—	—	—	—	1	4	5	—	—
上信越	—	—	82	653	14	228	—	109	8	495	—	—	6	94	29	99	3	6
信平	—	—	—	—	—	8	—	—	—	—	—	—	—	—	—	1	—	—
戸碓氷	—	—	—	—	9	29	—	9	—	6	—	—	—	3	—	6	—	—
上境川	—	—	—	—	—	10	—	1	—	—	—	—	—	—	—	—	—	—
毛瀧	—	—	—	1	—	17	—	8	—	3	—	—	—	—	1	4	—	—
西名大	—	—	—	4	2	1	—	1	—	—	—	—	—	1	4	7	—	7
横倉原	—	—	—	10	1	4	—	—	—	—	—	—	—	1	—	1	—	—
濱野尻	—	—	—	230	—	43	—	6	—	36	2	—	—	21	1	42	—	—
信多	—	—	3	—	61	—	3	4	3	1	—	9	—	3	31	16	175	10
波宮	—	—	—	4	6	37	—	5	8	—	1	—	—	7	—	3	—	—
島	—	—	—	—	—	8	—	—	—	—	—	—	—	—	—	76	9	26
松代	—	—	—	—	—	—	—	—	—	—	—	—	—	—	—	1	—	—
金山	—	—	—	—	10	109	1	15	—	49	—	—	—	2	7	51	—	—
信井川	—	—	—	—	—	—	—	—	—	—	—	—	—	1	—	3	—	—
州	—	—	—	1	—	11	—	—	—	—	—	—	—	—	—	3	—	—

	茶		葉煙草		刻煙草		和酒		洋酒		清涼飲料類		氷		人造肥料		大豆粕		魚肥	
	發	著	發	著	發	著	發	著	發	著	發	著	發	著	發	著	發	著	發	著
吉田	2	78	—	—	—	—	5	157	—	—	—	—	—	—	18	818	—	1,339	—	—
壹岐野原	—	7	—	—	—	—	1	62	13	13	—	10	—	122	92	2,663	88	2,209	29	82
柏崎	—	6	—	—	—	—	—	99	—	—	—	—	—	—	—	538	—	700	—	23
北松本	—	7	—	—	—	—	625	98	—	13	—	8	—	50	—	263	—	128	—	—
	—	—	—	—	2	—	69	27	18	3	—	—	1	—	98	137	27	9	13	15
島内	—	—	—	—	—	—	26	7	—	—	—	—	—	—	53	262	—	24	—	10
梓橋崎	—	—	—	—	—	—	58	5	—	—	—	8	—	—	—	1	—	—	—	—
一日市	—	—	—	—	—	—	34	1	—	—	—	—	—	—	3	410	—	652	—	392
壹科	4	3	2	1	1	4	8	72	1	32	1	8	—	2	10	375	—	320	—	160
柏矢町	—	—	—	—	—	—	4	29	—	—	—	—	—	—	9	71	—	179	28	82
龍高	—	—	—	—	—	—	34	31	—	13	—	—	—	—	5	97	—	16	—	—
有明	—	—	—	—	—	—	9	6	1	15	—	—	—	—	22	248	—	17	9	352
池川	—	—	—	—	—	—	61	3	—	1	—	—	—	—	—	223	—	247	—	19
常松盤	—	—	—	—	—	—	—	9	—	11	—	—	—	—	—	199	—	—	—	23
信大町	1	19	—	22	—	20	11	121	7	157	—	—	4	—	37	487	128	1,020	—	140
安追分	—	—	—	—	—	—	—	—	—	—	—	—	—	—	—	—	—	—	9	59
岩墨田	—	3	—	—	—	—	452	38	8	13	3	43	—	—	—	—	30	1,743	2	3
三中村	—	—	—	—	—	—	—	—	—	2	—	—	—	—	10	741	—	143	—	—
反込田	—	32	—	—	—	—	1,319	104	9	217	6	64	—	—	2	1,088	56	1,685	—	4
三	—	1	—	—	4	73	33	7	21	2	—	5	—	—	—	329	—	837	—	8
羽下	—	8	—	—	—	—	14	31	—	21	3	23	—	—	1	210	—	457	—	—
佐穂積	—	3	—	—	—	—	221	11	1	18	—	—	—	—	27	10	—	190	—	1
小瀬	—	11	—	—	—	18	—	72	—	50	1	16	—	—	—	204	—	127	—	—
長鯨	—	1	—	—	—	—	30	—	—	1	—	—	—	—	—	—	—	261	—	108
丸子	—	13	—	20	—	70	18	80	—	39	—	28	—	112	—	66	—	567	—	18
上田	—	—	—	—	—	—	4	—	—	1	1	—	—	—	7	—	—	—	—	—
信淺	—	—	—	—	—	—	7	15	1	1	—	—	—	—	—	—	—	20	—	—
上州今井	—	—	—	—	—	—	39	2	—	—	—	—	—	—	—	4	—	—	—	—
佐山	—	—	—	—	—	—	5	22	—	—	—	—	—	—	—	61	—	91	—	1
上信越	—	—	—	—	—	—	165	666	—	—	—	—	—	—	73	1,105	—	1,209	1	33
信平	—	—	—	—	—	—	1	12	—	1	—	—	—	—	—	—	—	83	—	23
戸碓氷	—	—	—	—	—	—	18	7	—	—	—	—	—	—	13	202	15	222	—	—
上境川	—	—	—	—	—	—	—	17	—	—	—	—	—	—	—	—	—	—	—	—
毛瀧	—	—	—	—	—	—	4	29	—	—	—	—	—	—	—	—	10	10	—	—
西名大	—	—	—	—	—	—	14	26	—	1	—	—	—	—	—	1	—	—	—	—
横倉原	—	—	—	—	—	—	3	14	—	—	—	—	—	—	—	37	—	11	—	—
濱野尻	—	—	—	—	—	—	10	193	2	13	—	—	—	—	37	2,230	—	317	—	—
信多	—	—	2	—	1	—	66	6	15	1	12	18	—	—	16	24	—	—	—	—
波宮	—	—	—	—	—	—	13	3	1	—	1	3	—	—	24	511	8	405	—	135
島	—	—	—	—	—	—	—	—	—	—	—	8	—	—	—	10	—	—	—	—
松代	—	—	—	3	—	—	—	—	—	—	—	—	—	—	—	—	—	—	—	8
金山	—	17	—	—	—	25	12	65	11	29	6	17	—	—	1	479	10	492	13	256
信井川	—	—	—	—	—	—	—	6	—	—	—	—	—	—	—	2	—	65	—	1
州	—	—	—	—	—	—	1	11	—	—	—	3	—	—	—	6	—	325	—	46

第八 各驛別貨物發著數量調 續き (單位噸) 大正十五年 昭和元年

驛名	其他肥料 發	其他肥料 著	飼料 發	飼料 著	綿 發	綿 著	綿絲 發	綿絲 著	綿織物 發	綿織物 著	繭 發	繭 著	生皮苧 發	生皮苧 著	生絲 發	生絲 著	絹織物 發	絹織物 著
吉田	409	204	8	183	10	98	2	87	16	16	731	7,740	126	79	70	—	—	—
豐野	—	791	39	948	—	1	—	—	—	—	—	1	—	—	—	—	—	—
牟禮	43	59	8	110	—	—	—	—	—	11	81	154	—	—	—	24	…	1
柏原	28	—	—	61	1	8	—	1	—	15	129	1	—	—	—	—	—	—
北松本	76	97	8	21	3	4	3	2	5	6	—	200	2	—	—	1	—	—
島內	20	137	—	—	—	—	1	5	—	—	13	92	4	—	—	—	—	—
梓橋	—	11	—	—	—	—	—	—	—	—	—	—	—	—	—	—	—	—
一日市場	1	271	—	—	—	—	—	—	—	—	8	24	—	—	6	—	—	—
豐科	59	637	—	—	3	2	1	4	—	—	557	128	12	—	37	2	—	—
柏矢町	—	75	—	50	—	—	—	—	—	—	6	1	—	—	—	—	—	—
穗高	—	403	—	—	—	—	—	—	—	3	131	2	—	—	13	—	—	—
有明	4	102	—	—	—	—	—	—	—	2	40	—	—	—	—	—	—	—
池田松川	—	65	—	—	—	—	1	5	1	2	27	—	—	—	—	—	—	—
常盤	—	105	—	—	—	—	—	—	—	—	6	—	—	—	—	—	—	—
信濃大町	2	149	—	60	—	1	1	3	2	18	72	362	5	—	75	—	—	—
安曇追分	—	—	—	—	—	—	—	—	—	—	—	—	—	—	—	—	—	—
岩村田	152	949	22	327	6	43	—	12	14	62	637	332	—	—	46	—	9	8
三岡	—	22	—	3	—	—	—	—	—	—	—	—	—	—	—	—	—	—
中込	287	621	73	1,239	5	56	5	29	1	63	1,012	175	—	—	217	26	18	22
三反田	40	90	—	6	—	22	—	12	—	22	26	—	—	—	33	—	—	1
羽黒下	1	2	—	9	—	—	—	—	—	—	—	—	—	—	18	—	—	—
佐久穗積	—	101	—	39	2	9	1	5	17	36	8	146	—	—	16	—	—	—
小海	—	31	1	314	—	41	—	4	2	26	131	23	1	1	6	—	—	—
長瀬	—	111	—	—	6	1	—	—	—	3	24	45	—	—	44	—	—	—
丸子	146	546	—	2	—	—	—	13	—	34	—	3,788	81	1,083	606	—	—	—
上田東	1	1	—	—	—	—	—	—	4	2	—	1	—	—	—	—	—	—
信濃淺野	5	30	—	38	—	—	—	—	—	—	—	—	—	—	—	—	—	—
上今井	—	1	—	—	—	1	—	1	—	—	—	—	—	—	—	—	—	—
替佐	—	49	—	—	—	—	—	—	—	—	—	—	—	—	—	—	—	—
飯山	4	30	61	551	—	10	—	11	1	41	164	11	—	—	—	—	—	—
信濃平	—	59	—	1	—	—	—	—	—	—	—	—	—	—	—	—	—	—
戸狩	1	65	4	44	—	—	—	—	—	—	14	—	—	—	—	—	—	—
上境	—	65	—	2	—	—	—	—	—	—	3	—	—	—	—	—	—	—
桑名川	—	9	—	—	—	—	—	—	—	—	2	—	—	—	—	—	—	—
西大瀧	—	15	—	—	—	—	—	—	—	—	4	8	—	—	—	—	—	—
橫倉	—	1	—	4	—	—	—	—	1	—	1	—	—	—	—	—	—	—
森宮野原	—	—	3	152	—	25	—	5	—	2	12	1	—	—	—	—	—	—
信濃荒井	2	28	1	—	—	1	—	—	8	3	—	5	—	—	—	—	—	—
波多	—	56	—	38	—	—	—	9	—	—	17	124	—	—	—	—	—	—
島々	—	87	—	—	—	—	—	3	2	4	—	—	—	—	—	—	—	—
雨宮	—	—	—	—	—	—	—	—	—	—	17	—	—	—	—	—	—	—
松代	2	267	—	—	—	16	—	13	—	46	369	1,448	427	261	213	4	1	—
金井山	—	27	—	—	—	—	—	—	—	—	2	—	—	—	—	—	—	—
信州川田	4	135	—	—	—	—	—	—	—	—	16	—	—	—	—	—	—	—

驛名	毛織物 發	毛織物 著	麻革類 發	麻革類 著	石灰 發	石灰 著	セメント 發	セメント 著	瓦 發	瓦 著	煉瓦 發	煉瓦 著	陶磁器 發	陶磁器 著	土器 發	土器 著	硝子類及其製品 發	硝子類及其製品 著	パルプ 發	パルプ 著
吉田	—	—	—	—	—	138	27	944	15	33	—	95	43	231	52	122	158	8	—	—
豐野	—	—	—	—	18	199	41	694	—	—	—	—	—	2	—	8	—	—	—	—
牟禮	—	—	—	—	9	96	8	1,879	—	—	—	—	—	7	37	8	—	—	—	—
柏原	—	—	—	16	—	6,919	—	2,832	—	—	—	—	—	13	8	7	25	32	—	—
北松本	—	—	—	—	55	257	1,933	3,322	28	14	188	383	—	—	—	—	1	36	—	—
島內	—	—	—	—	—	—	—	3	—	—	—	—	—	—	—	—	—	—	—	—
梓橋	—	—	—	—	—	12	—	73	—	—	—	—	—	—	—	—	—	—	—	—
一日市場	—	—	—	—	—	20	—	73	—	—	—	—	—	—	8	—	—	—	—	—
豐科	—	—	—	1	—	166	2	151	—	—	—	—	2	17	—	2	—	3	—	—
柏矢町	—	—	—	—	—	253	—	109	—	—	—	—	—	3	—	—	—	—	—	—
穗高	—	—	—	—	—	160	—	100	—	—	—	—	—	2	—	—	—	—	—	—
有明	—	—	—	—	—	120	75	1,831	—	—	—	—	—	26	—	—	—	—	—	—
池田松川	—	—	—	—	—	373	—	256	—	—	—	—	—	—	—	—	—	—	—	—
常盤	—	—	—	—	—	124	—	42	—	—	—	—	—	—	—	—	—	—	—	—
信濃大町	—	—	40	—	15	431	75	2,411	—	—	—	—	5	221	—	8	—	—	—	—
安曇追分	—	—	—	—	—	—	—	—	—	—	—	—	—	—	—	—	—	—	—	—
岩村田	—	1	97	17	1	226	72	5,154	—	—	—	56	25	59	—	—	101	104	53	—
三岡	—	—	—	—	—	—	—	1,743	—	—	—	—	—	—	—	—	—	—	—	—
中込	—	3	42	2	—	552	26	1,693	8	23	8	75	1	204	—	—	58	213	25	—
三反田	—	—	—	—	—	172	—	2,254	—	—	—	—	—	58	—	—	—	37	—	—
羽黒下	—	—	—	1	—	92	10	2,757	—	—	—	—	—	20	—	1	40	1	—	—
佐久穗積	—	1	—	—	—	148	131	84	—	—	—	70	—	5	—	—	—	57	—	—
小海	—	—	—	2	—	90	17	564	—	—	—	—	—	—	—	—	—	8	—	—
長瀬	—	—	—	—	—	—	—	33	—	—	—	—	—	4	—	—	—	—	—	—
丸子	—	2	2	3	—	760	—	1,111	—	—	—	—	12	108	10	62	—	21	—	17
上田東	—	—	—	—	—	129	15	696	—	11	—	30	—	8	13	—	—	—	—	—
信濃淺野	—	—	—	—	—	—	—	—	—	1	—	—	—	—	—	—	—	—	—	—
上今井	—	—	—	—	—	—	—	38	—	—	—	—	—	—	—	—	—	—	—	—
替佐	—	—	—	—	—	—	—	22	—	—	—	—	—	—	—	2	—	—	—	—
飯山	—	—	—	—	16	385	—	—	23	24	—	10	—	65	—	18	1	40	—	—
信濃平	—	—	—	—	—	—	—	—	1	—	—	—	—	—	—	—	—	—	—	—
戸狩	—	—	—	—	—	—	—	—	—	1	—	—	—	1	—	—	—	—	—	—
上境	—	—	—	—	—	—	—	—	—	—	—	—	—	—	—	—	—	—	—	—
桑名川	—	—	—	—	—	—	1,095	651	—	—	—	—	8	2	—	—	—	—	—	—
西大瀧	—	—	—	—	—	—	—	97	—	—	—	—	—	4	—	—	—	—	—	—
橫倉	—	—	—	—	—	1	—	4	—	—	—	1	—	—	—	—	—	—	—	—
森宮野原	—	—	—	—	—	2	—	9,646	—	—	—	—	—	66	—	—	—	4	—	—
信濃荒井	—	—	—	—	7	8	39	—	—	29	—	10	—	3	1	—	8	—	1	—
波多	—	—	—	—	—	18	10	140	—	13	—	—	—	3	—	—	—	—	—	—
島々	—	—	—	—	—	10	26	6,566	—	10	—	—	—	—	—	—	—	—	—	—
雨宮	—	—	—	—	—	—	—	…	—	—	—	—	—	—	—	—	—	—	—	—
松代	—	—	—	—	1	58	96	401	—	—	—	21	—	14	—	—	14	42	—	—
金井山	—	—	—	—	—	—	1	23	—	1	—	—	—	—	—	—	—	—	—	—
信州川田	—	—	—	—	—	45	—	53	—	—	—	—	—	1	—	—	—	—	—	—

第八　各驛別貨物

		和洋紙		疊表類		鐵及鋼製品類		塗器		機械類		油脂蠟類		染料顏料及塗料		藥品類		傘		寸	
		發	著	發	著	發	著	發	著	發	著	發	著	發	著	發	著	發	著	發	著
吉豐	田野疇	—	8	—	—	203	580	—	—	—	127	—	—	—	—	—	8	—	—	—	—
牟柏	原本	13	—	—	—	171	18	1	—	16	—	16	—	10	—	—	25	—	8	—	—
北	松	—	—	—	—	130	3,975	—	—	148	72	—	—	—	19	7,108	—	—	—	—	—
		21	125	1	10	147	556	—	—	86	298	—	—	—	—	—	—	—	—	—	—
島梓	内	116	275	—	—	2	8	—	—	—	—	—	—	—	—	—	—	—	—	—	—
一豊	橋場	—	—	—	—	—	—	—	—	—	—	—	—	—	—	—	—	—	—	—	—
柏	日市	—	—	—	—	—	1	—	—	—	18	—	—	—	—	—	—	—	—	—	—
	矢	2	8	—	5	6	119	—	2	2	3	—	—	—	—	—	3	—	—	—	1
	町	—	—	—	1	—	41	—	—	—	—	1	—	—	—	—	—	—	—	—	—
德有	高	—	—	—	—	3	54	—	—	—	—	—	—	—	—	—	—	—	—	—	—
池常	松	—	—	—	—	653	904	—	—	—	—	—	—	—	—	—	—	—	—	—	—
信	大	—	—	—	—	1	42	—	—	—	4	—	—	—	—	—	—	—	—	—	—
	田	—	2	—	—	—	1	—	—	—	—	—	—	—	—	—	—	—	—	—	—
	濃	55	22	—	24	40	66	—	—	52	23	—	10	—	2	1	2	—	3	—	—
安岩	追	—	—	—	—	—	—	—	—	—	—	—	—	—	—	—	—	—	—	—	—
三中	分田	—	28	1	8	13	55	—	2	22	107	2	23	—	—	13	7	—	—	—	1
三	岡込	—	—	—	—	10	4	—	—	—	—	—	—	—	—	—	—	—	—	—	—
	田	14	50	—	36	52	500	—	12	12	88	8	104	5	80	21	36	—	4	—	—
	反	—	27	—	3	42	368	—	—	15	48	—	7	—	1	1	2	—	—	—	—
羽佐	下	—	3	—	4	56	359	—	4	6	21	—	—	—	—	—	—	—	—	—	—
小長	黒	—	—	1	2	—	—	—	1	52	42	2	3	—	—	—	—	—	—	—	—
丸	穂	—	2	—	3	—	5	—	5	27	31	—	38	—	1	1	2	—	1	—	—
	久	13	3	—	—	—	—	—	—	—	—	—	—	—	—	4	2	—	—	—	—
	瀬子	8	28	—	7	48	283	1	8	181	115	—	60	—	8	—	12	—	2	—	—
上信上	東	1	7	1	—	1	65	—	—	3	12	—	—	—	—	—	—	—	—	—	—
信	淺	—	—	—	—	8	—	—	—	—	—	—	—	—	—	—	—	—	—	—	—
晉	田	—	—	—	—	—	—	—	—	—	—	—	—	—	—	—	—	—	—	—	—
飯	今	—	—	—	—	—	1	—	—	—	2	—	—	—	2	15	75	—	—	—	—
	井佐山	63	31	58	29	90	284	—	14	11	77	—	—	—	—	—	—	—	—	—	—
信戸	平	—	—	1	—	—	8	—	—	—	1	—	—	—	—	—	—	—	—	—	—
上桑	狩	5	—	8	—	17	4	—	—	—	3	—	—	—	—	4	3	—	—	—	—
西	境川	4	—	—	—	—	—	1	3	—	—	—	—	—	—	—	—	1	—	—	—
	瀧	28	—	—	—	11	2	—	—	54	66	—	—	—	—	2	1	—	—	—	—
	大名	6	—	—	—	6	16	—	—	3	15	—	—	—	—	1	—	—	—	—	—
横森	倉	2	—	—	—	17	85	—	—	—	27	—	—	—	—	—	—	—	—	—	—
信波	原井多島	—	7	—	3	232	459	—	—	69	57	—	—	—	—	2	3	—	—	—	—
鳴	野荒	—	—	8	1	30	21	—	—	—	—	1	45	—	1	—	—	—	—	—	—
	宮農	—	—	—	—	—	2	—	1	—	2	24	—	—	—	—	—	—	—	—	—
		—	—	—	—	1	32	—	—	—	3	—	20	—	—	—	—	—	—	—	—
雨松金	宮代山田	—	—	—	—	—	—	—	—	—	—	—	—	—	—	—	—	—	—	—	—
信	川井	3	8	—	5	3	9	—	—	—	12	—	—	—	—	—	—	—	—	—	—
	州	—	1	—	—	—	—	—	—	—	—	—	—	—	—	—	—	—	—	—	—

發著數量調

（單位噸）　大正十五昭和元年

容器		鮮肉		皮革類		獸毛		牛		馬		豚	
發	著	發	著	發	著	發	著	發	著	發	著	發	著
3,329	247	—	—	—	—	—	—	80	42	49	47	—	—
16	—	—	—	—	—	—	—	41	28	118	377	15	—
16	—	—	—	—	—	—	—	3	2	21	7	—	—
53	323	—	—	—	—	—	—	4	18	8	20	—	—
—	8	—	—	—	—	—	—	2	39	1	3	—	15
56	—	—	—	—	—	—	—	—	—	—	—	29	—
—	—	—	—	—	—	—	—	—	—	—	—	—	—
—	16	—	—	—	—	—	—	—	—	13	9	—	—
—	—	4	3	—	—	—	—	—	—	13	3	—	—
—	—	—	—	—	—	—	—	—	—	39	12	—	—
—	—	—	—	—	—	—	—	—	—	26	12	3	—
—	—	—	—	—	—	—	—	13	20	—	—	73	11
—	—	—	—	—	—	—	—	5	—	—	—	—	—
—	—	—	—	—	—	—	—	—	—	—	—	2	—
4	—	11	5	—	—	—	—	54	—	10	—	48	—
—	—	—	—	—	—	1	7	—	—	—	—	1	—
—	—	22	—	16	—	—	—	30	91	85	50	340	—
—	—	—	—	—	—	—	—	—	—	8	—	—	—
—	—	—	—	—	—	—	—	—	—	—	—	373	—
—	—	8	—	6	—	—	—	29	21	3	—	—	—
—	—	—	2	—	—	—	—	—	1	1	1	—	—
—	—	—	—	—	—	—	—	—	—	—	—	—	—
—	—	—	13	—	—	—	—	—	8	23	8	—	—
—	16	—	—	—	—	—	—	—	—	—	—	—	—
819	63	—	7	—	—	—	—	—	—	—	23	—	—
—	—	1	—	—	—	—	—	—	—	—	—	—	—
1	3	—	—	—	—	—	—	—	—	—	—	—	—
158	365	—	—	—	—	—	—	9	—	32	30	—	—
—	—	—	—	—	—	—	—	—	1	—	6	—	—
—	17	—	—	—	—	—	—	—	—	—	12	—	—
1	—	—	—	—	—	—	—	—	—	—	—	—	—
4	—	—	—	—	—	—	—	—	—	1	8	—	—
—	3	—	—	—	—	—	—	—	—	—	—	—	—
1	—	—	—	—	—	—	—	—	—	1	—	—	—
148	—	—	—	—	—	—	—	—	—	—	—	1	—
—	—	1	—	—	—	—	—	—	—	—	—	—	—
—	—	—	—	—	—	—	—	—	5	5	5	—	—
—	—	—	1	—	—	—	—	—	—	—	—	—	—
—	—	—	—	—	—	—	—	—	—	—	6	30	—
—	—	—	—	—	—	—	—	—	—	—	—	—	—

第八　各驛別貨物發著數量調

	米		麥類		大豆		落花生		雜穀		生甘藷		孚馬鈴薯		生野菜		柑橘	
	發	著	發	著	發	著	發	著	發	著	發	著	發	著	發	著	發	著
總内	3	75	8	—	—	—	—	—	—	—	—	2	—	—	391	7	17	—
須坂	7	603	16	176	2	49	1	1	—	—	1	15	—	—	84	44	6	4
小布施	31	169	46	101	2	11	—	—	1	14	—	7	3	10	109	12	—	—
信中野	4	156	21	16	1	15	—	14	—	8	1	114	—	6	12	58	6	—
柳澤	1	26	—	1	—	—	—	—	—	—	—	—	—	—	2	1	—	1
木島	287	—	—	4	7	—	—	—	—	—	—	3	—	—	22	12	—	4
四町場	232	19	340	6	39	2	1	—	13	—	24	—	—	—	2	1	98	1
羽島	—	—	—	—	—	—	—	—	—	—	—	—	—	—	—	—	—	—
伊松下	18	268	—	33	4	38	—	—	—	—	—	32	—	1	80	1	—	8
木ノ	—	1	—	—	—	63	—	—	—	1	—	17	—	—	34	1	—	—
北殿	3	1	—	—	—	1	—	—	—	—	—	51	11	10	8	3	—	1
伊那北	24	1,751	213	477	4	372	—	2	5	78	1	199	1	22	2	93	10	153
伊那町	21	341	8	51	—	14	—	—	—	12	1	1	—	3	—	8	—	1
澤渡	1	45	—	8	—	10	—	—	—	—	—	9	—	—	—	—	—	—
宮田	9	320	4	72	8	36	10	—	—	—	—	16	—	2	1	8	1	—
赤穂	100	334	56	375	17	141	—	6	5	70	59	297	—	17	11	85	21	266
飯島	77	127	1	50	1	26	—	—	1	1	—	17	—	24	1	4	—	1
伊那本郷	—	—	—	1	—	—	—	—	—	—	—	8	—	—	—	—	—	—
七保	5	63	—	33	4	2	—	—	—	—	—	16	—	—	—	—	—	—
上片桐	17	412	12	72	—	26	—	4	—	29	—	25	—	—	2	1	—	9
伊大島	30	626	12	157	1	132	—	—	—	1	—	41	—	—	—	1	—	23
山那吹	8	11	—	1	—	—	—	—	—	—	—	24	24	—	—	8	—	8
市田寺	168	885	19	109	9	55	—	2	—	2	—	32	—	2	—	2	—	8
元光	10	234	—	72	—	38	—	—	—	8	—	—	—	—	16	—	—	—
飯善田	147	11,238	42	2,095	3	1,145	—	64	22	608	1	955	—	—	21	191	1	566
新井	1,264	—	70	—	—	4	—	—	191	2	—	—	—	—	92	56	—	—
舊小井	—	—	—	—	—	—	—	—	—	—	—	—	—	—	—	—	—	—
輕澤	168	—	137	—	—	13	—	—	234	1	—	—	—	—	116	80	—	—
輕瀬	1	1	—	—	—	—	—	—	—	—	—	—	—	—	—	2	—	—
吉堂	2	—	—	—	—	—	—	—	—	—	—	—	—	—	—	—	—	—
農田	—	—	2	—	—	—	—	—	—	—	—	—	—	—	—	—	—	—
總合計	13,456	84,148	6,901	13,276	1,499	8,715	4	717	1,001	5,306	181	6,951	1,179	168	15,218	11,432	827	7,187

發著數量調（續）

（單位噸）　大正十五年／昭和元年

	其他果物類		藥品工		木材		木炭		薪		竹		苗木		石材		砂利		陶土及粘土	
	發	著	發	著	發	著	發	著	發	著	發	著	發	著	發	著	發	著	發	著
總内	13	1	—	1	42	1,039	—	82	—	—	—	—	—	—	—	—	—	—	—	—
須坂	30	18	—	290	209	1,042	33	372	—	17	—	—	—	—	—	92	—	—	1	739
小布施	124	17	—	16	41	164	1	17	—	—	—	—	—	—	—	22	—	—	—	—
信中野	524	75	—	146	942	1,099	1	14	—	—	2	—	—	20	—	429	—	—	—	6
柳澤	15	—	—	—	26	8	6	1	64	—	—	—	—	—	—	—	—	—	—	—
木島	2	5	9	—	709	14	183	—	16	—	—	—	—	—	—	37	—	—	—	—
四町場	26	—	2	2	83	416	—	40	—	—	—	—	1	—	1	—	1	—	3	—
羽島	—	—	—	—	563	56	—	—	—	—	—	—	—	—	—	8	35	1,172	—	—
伊松下	—	1	—	1	1,464	234	—	57	390	—	—	—	—	90	—	13	—	935	—	34
木ノ	—	—	—	—	2,129	103	8	—	16	1	—	—	1	15	—	9	—	—	—	16
北殿	—	—	—	2	632	42	1	—	9	—	—	—	1	1	1	1	—	—	—	—
伊那北	11	105	—	38	1,735	398	—	8	16	1	—	—	—	16	—	63	—	8	—	219
伊那町	—	17	—	31	295	190	1	7	—	8	—	—	—	21	—	14	—	—	—	29
澤渡	—	—	—	—	515	120	48	—	18	—	—	—	—	3	—	1	350	—	—	8
宮田	1	—	1	25	509	174	—	17	—	—	—	—	6	3	—	—	—	—	2	16
赤穂	7	104	—	56	599	566	58	1	224	33	—	—	—	20	—	—	5	471	4	124
飯島	—	2	—	18	109	81	4	—	—	—	—	—	—	13	—	—	—	—	—	—
伊那本郷	—	—	—	—	15	11	—	—	8	—	—	—	—	—	—	—	—	—	—	—
七保	—	—	—	—	18	143	1	1	8	16	—	—	—	7	—	—	—	—	—	8
上片桐	—	2	—	48	7,856	169	136	8	1,972	—	—	—	1	4	—	1	—	—	—	1
伊大島	—	4	—	24	1,979	160	—	3	—	—	—	—	—	—	—	—	—	—	—	14
山那吹	—	—	—	1	—	35	—	—	—	24	—	—	—	2	—	—	—	—	—	—
市田寺	—	—	16	51	5,948	175	65	1	—	108	—	74	—	5	32	—	—	—	—	—
元光	—	—	—	1	11	41	16	16	—	152	—	—	1	—	—	—	—	—	—	—
飯善田	3	478	2	177	455	1,945	1,008	24	10	752	8	—	32	84	—	204	—	2	4	135
新井	49	—	135	2	553	1,819	—	2,385	—	6	—	—	—	—	—	10	—	—	—	—
舊小井	—	2	—	—	—	—	—	73	—	1	—	—	—	—	—	—	4	—	—	—
輕澤	—	—	—	—	—	17	—	—	—	—	—	—	—	—	—	—	4	4	—	—
輕瀬	3	5	—	—	9	35	—	—	—	—	—	—	—	—	—	—	—	—	—	—
吉堂	—	—	1	—	—	—	—	—	—	—	—	—	—	—	—	1	—	—	—	—
農田	—	—	—	—	—	—	—	—	—	—	—	—	—	—	—	—	—	—	—	—
總合計	4,139	6,366	1,899	4,583	215,927	128,076	28,232	24,757	36,707	9,552	146	3,745	936	1,187	27,748	11,512	16,535	16,259	10,792	3,534

第八　各驛別貨物發著數量調

（單位噸）　大正十五年／昭和元年

		石炭		コークス		鐵		鐵物		石灰石		硫黄		石油		銅及銅		銅	
		發	著	發	著	發	著	發	著	發	著	發	著	發	著	發	著	發	著
綿内		—	117	—	—	—	—	—	—	—	—	—	—	—	—	1	—	—	—
須坂		41	18,153	5	109	—	—	371	—	—	—	1,523	—	—	5	—	89	—	—
小布施		2	4,961	—	78	—	—	—	—	—	8	386	—	—	—	—	31	—	1
信中野		—	1,048	—	39	219	—	2,577	290	1	39	—	8	—	19	—	1,165	—	23
柳澤		—	55	—	11	—	—	—	—	—	—	—	—	—	—	—	1	—	—
木島		—	8	—	—	—	—	—	—	—	—	—	—	—	—	—	—	—	—
西町		103	—	2	—	—	—	—	—	—	—	—	—	3	—	174	—	—	—
羽場		—	16	—	—	—	—	—	—	—	—	—	—	—	—	—	35	—	—
伊鳩		—	146	4	59	—	—	—	—	—	—	—	—	—	7	9	497	—	—
木下		7	550	—	16	—	—	—	—	—	—	—	—	—	—	—	—	—	—
北殿		16	31	—	—	—	—	—	—	—	—	—	—	—	—	—	—	—	—
伊北		26	635	—	17	—	—	—	—	—	—	—	—	6	104	—	11	—	—
伊那		37	1,874	—	9	—	—	—	—	—	8	—	—	—	3	38	50	—	—
澤町		8	622	—	—	—	—	—	—	—	—	—	—	—	1	25	—	—	—
宮田		180	2,666	—	—	—	—	—	—	—	—	—	—	—	52	—	35	—	—
赤鳥		61	2,658	1	14	—	—	—	1	—	—	—	—	10	70	1	87	—	3
飯郷		—	532	—	36	—	—	—	—	—	—	—	—	—	—	—	10	—	—
伊本		—	181	—	—	—	—	—	—	—	—	—	—	—	—	—	—	—	—
七那		—	908	—	—	—	—	—	—	—	—	—	—	—	—	50	7	—	—
上久		—	397	—	—	—	—	—	—	—	—	—	—	—	11	—	9	—	—
伊大		18	458	—	4	—	—	—	—	—	—	—	—	—	2	1	54	—	—
山島		—	25	—	—	—	—	—	—	—	—	—	—	—	—	—	7	—	—
市那		27	2,406	—	—	—	—	—	—	—	—	—	—	—	15	—	79	—	—
元吹		—	1,231	—	—	—	—	—	—	—	—	—	—	—	—	—	14	—	—
飯善		2	12,287	1	88	—	—	16	—	—	—	—	—	11	351	7	1,477	—	—
新井		174	—	—	—	—	—	—	1,311	—	—	—	193	53	—	—	—	—	—
舊澤		—	—	—	—	—	—	—	—	—	—	—	—	—	—	—	—	—	—
小瀬		—	1	—	—	—	—	—	—	—	—	—	—	—	—	—	—	—	—
信吉		2	—	—	—	—	—	—	—	—	—	—	—	—	—	6	—	—	—
柳農		—	—	—	—	—	—	—	—	—	—	—	2	4	—	—	—	—	—
總合	計	21,693	362,840	695	17,200	235	522	4,265	3,512	37	884	3,990	535	339	4,828	11,017	17,397	19	128

	海藻類		鹽		塩干魚		生鮮魚		小麥粉		澱粉類		砂糖		味噌醬油		漬物類及千野菜		茶	
	發	著	發	著	發	著	發	著	發	著	發	著	發	著	發	著	發	著	發	著
綿内	—	—	—	—	—	3	—	—	—	160	—	—	—	—	—	5	—	—	—	—
須坂	—	—	—	290	2	102	5	14	1	381	—	—	5	22	9	28	—	2	1	3
小布施	—	—	—	61	—	15	—	1	23	50	—	1	—	15	2	9	—	1	—	1
信中野	—	14	—	235	3	145	—	72	—	107	—	—	—	36	33	33	2	—	—	8
柳澤	—	—	—	—	—	—	—	—	—	—	—	—	—	—	—	—	—	—	—	—
木島	—	—	—	—	—	12	—	—	—	—	—	—	—	—	—	5	—	—	—	—
西町	—	—	2,916	—	338	8	83	16	—	—	—	—	150	6	1	9	—	—	5	—
羽場	—	—	—	—	—	—	—	—	—	—	—	—	—	—	—	—	—	—	—	—
伊鳩	—	7	—	10	—	43	—	3	—	—	—	—	—	—	1	6	—	—	—	4
木下	—	—	—	—	—	7	—	—	—	—	—	—	—	—	—	1	—	—	—	2
北殿	—	—	—	—	—	—	—	—	—	—	—	—	—	—	1	—	—	—	—	—
伊北	—	31	—	581	60	531	14	137	—	310	—	—	4	559	76	56	—	—	—	47
伊那	—	—	—	—	1	62	—	22	—	10	—	—	3	29	2	39	—	—	—	19
澤町	—	42	—	—	—	5	—	—	10	10	—	—	—	—	—	3	—	—	—	—
宮田	—	—	—	10	—	2	—	—	—	98	—	—	—	—	35	2	—	—	—	2
赤鳥	—	11	121	520	129	840	5	141	21	188	—	—	120	554	26	19	—	—	—	21
飯郷	—	—	—	9	—	27	—	1	—	—	—	—	—	1	—	10	—	—	—	3
伊本	—	—	—	—	—	—	—	—	—	—	—	—	—	—	—	—	—	—	—	—
七那	—	—	—	10	—	4	—	2	—	—	—	—	—	—	2	6	—	—	—	—
上久	—	—	—	8	—	41	—	2	—	2	—	—	—	2	—	22	—	—	—	—
伊大	—	—	—	58	11	96	—	10	—	18	—	—	—	31	—	44	—	—	—	5
山島	—	—	—	5	—	12	1	1	—	2	—	—	—	9	—	—	—	—	—	—
市那	—	—	—	210	—	15	2	—	—	—	—	—	—	6	—	2	—	—	—	7
元吹	—	—	—	—	—	—	28	—	—	—	—	—	—	23	—	1	—	—	—	—
飯善	1	56	10	1,276	96	2,427	3	362	2	1,083	—	10	8	2,321	24	234	—	—	—	117
新井	1	—	49	—	72	—	34	—	42	—	—	—	67	—	112	3	—	—	4	—
舊澤	—	—	—	—	—	—	1	—	—	—	—	—	—	—	—	—	—	—	—	—
小瀬	—	—	—	—	—	—	—	—	—	—	—	—	—	—	—	—	—	—	—	—
信吉	—	—	—	—	10	—	15	—	—	—	1	—	8	—	6	1	—	—	1	—
柳農	—	—	—	—	2	—	2	—	—	—	—	—	—	—	1	—	—	—	—	1
總合 計	297	5,491	15,720	33,805	2,752	20,314	1,150	9,615	244	17,725	35	415	647	18,394	6,507	5,560	240	157	172	1,691

第八 各驛別貨物發著數量調 續 (單位噸) 大正十五年 昭和元年

驛名	葉草煙 發	葉草煙 著	刻卷煙草 發	刻卷煙草 著	和酒 發	和酒 著	洋酒 發	洋酒 著	清涼飲料類 發	清涼飲料類 著	氷 發	氷 著	人造肥料 發	人造肥料 著	大豆粕 發	大豆粕 著	魚肥 發	魚肥 著
綿內	—	—	—	5	16	29	—	11	—	—	—	—	—	196	—	889	—	10
須坂	—	19	—	40	82	148	11	47	8	22	—	—	84	78	3	787	—	82
小布施	—	—	—	4	14	32	2	1	1	—	—	—	3	1	—	59	1	40
信州中野	—	—	—	—	48	79	19	87	1	54	—	—	—	72	—	769	1	613
柳澤	—	—	—	—	—	1	—	—	—	—	—	—	—	—	—	30	—	—
木島	—	—	—	—	21	16	—	—	1	1	—	—	2	34	—	50	—	—
西町	—	—	1	—	—	3	23	—	41	—	—	—	137	1	67	—	10	—
羽場	—	—	—	—	—	—	—	—	—	—	—	—	—	—	—	—	—	—
伊那松島	—	—	—	1	99	2	8	—	—	—	—	32	10	463	—	435	—	96
木ノ下	—	—	—	—	—	—	—	—	—	—	—	—	2	491	—	260	—	66
北殿	—	—	—	—	—	—	—	—	—	—	—	—	—	60	—	38	—	10
伊那北	—	—	—	—	173	40	18	219	8	64	—	46	68	1,440	24	973	21	128
伊那町	—	—	—	75	20	27	—	16	—	9	—	10	24	562	9	488	22	159
澤渡	—	—	—	—	8	3	—	—	—	—	—	—	—	90	—	58	—	30
宮田	—	—	—	—	47	4	—	—	—	—	—	—	180	774	4	348	33	224
赤穗	—	—	—	43	17	18	9	109	2	31	—	20	30	536	6	481	7	63
飯島	—	—	—	—	14	12	—	14	—	—	—	—	29	499	11	188	18	103
伊那本郷	—	—	—	—	—	—	—	—	—	—	—	—	—	19	—	17	—	19
七久保	—	—	—	—	32	5	—	—	—	—	—	—	12	296	9	262	7	89
上片桐	—	—	—	—	—	1	—	1	—	3	1	20	26	357	—	301	14	129
伊那大島	—	—	—	—	—	9	—	9	—	3	—	—	12	416	—	317	14	95
山吹	—	—	—	—	—	—	—	—	—	—	—	6	8	51	—	114	—	4
市田	—	—	—	—	—	—	—	2	—	—	—	1	47	1,225	27	1,073	11	403
元善光寺	—	—	—	—	14	1	—	—	—	—	—	—	—	466	—	197	—	104
飯田	—	—	—	353	226	135	21	419	62	118	—	—	90	6,801	3	4,188	69	3,176
新輕井澤	—	—	3	—	238	4	—	—	14	—	45	—	27	—	—	—	—	—
舊輕井澤	—	—	—	—	—	—	—	—	—	—	—	—	—	—	—	—	—	—
小瀬	—	—	—	—	—	—	—	—	—	—	—	—	—	—	—	—	—	—
權堂	—	—	—	—	3	—	—	—	—	—	—	—	—	—	—	—	—	—
信濃吉田	—	—	—	—	—	—	—	—	—	—	—	—	—	—	—	—	—	—
柳原	—	—	—	—	—	—	—	—	—	—	—	—	—	—	—	—	—	—
總合計	313	87	422	2,937	8,381	8,067	578	5,893	371	2,362	29,949	4,847	2,753	63,611	1,125	62,558	1,647	15,889

驛名	其他肥料 發	其他肥料 著	飼料 發	飼料 著	綿 發	綿 著	綿絲 發	綿絲 著	綿織物 發	綿織物 著	繭 發	繭 著	生皮苧 發	生皮苧 著	生絲 發	生絲 著	絹織物 發	絹織物 著	毛織物 發	毛織物 著
綿內	1	235	2	12	—	—	—	2	—	4	18	—	—	—	—	—	—	—	—	—
須坂	188	1,545	—	—	1	2	—	9	3	73	750	3,581	245	2	846	8	—	4	—	—
小布施	38	225	8	—	—	—	—	4	1	9	50	52	23	—	92	1	—	—	—	1
信州中野	9	739	—	20	—	8	—	13	—	36	97	44	11	—	65	5	6	4	—	—
柳澤	—	12	—	—	—	—	—	—	—	—	—	—	—	—	—	—	—	—	—	—
木島	—	17	—	—	—	—	—	—	—	1	46	—	—	—	—	—	—	—	—	—
西町	83	—	78	—	118	13	—	1	3	—	202	45	4	5	6	238	8	—	—	—
羽場	—	—	—	—	—	—	—	—	—	—	—	—	—	—	—	—	—	—	—	—
伊那松島	8	49	—	17	—	3	—	2	—	12	6	11	8	1	6	—	—	—	—	—
木ノ下	—	16	—	—	—	3	—	—	—	—	86	26	10	1	16	—	—	—	—	—
北殿	9	—	—	—	—	—	—	—	—	—	—	—	4	—	41	—	—	—	—	—
伊那北	74	105	—	255	—	34	—	21	—	47	35	245	26	—	1	—	—	1	—	—
伊那町	17	9	—	—	1	19	—	10	—	31	81	767	24	—	171	—	2	1	—	—
澤渡	1	14	—	—	—	—	—	—	—	—	—	21	1	—	8	—	—	—	—	—
宮田	82	303	—	—	23	147	4	—	—	27	47	353	74	386	56	—	—	—	—	—
赤穗	17	129	28	275	—	57	1	14	3	76	317	773	79	75	321	176	1	6	—	—
飯島	15	125	10	34	—	9	—	6	—	7	9	1	16	1	88	2	—	—	—	—
伊那本郷	—	—	—	—	—	—	—	—	—	—	—	—	—	—	—	—	—	—	—	—
七久保	—	1	—	—	—	—	—	—	—	1	29	36	4	—	27	—	—	—	—	—
上片桐	1	53	1	14	—	—	—	—	—	—	3	—	2	—	15	1	—	—	—	—
伊那大島	10	60	3	63	—	7	—	—	—	3	34	1	21	—	1	—	—	—	—	—
山吹	—	16	—	—	—	—	—	—	—	—	15	5	2	—	21	—	—	—	—	—
市田	9	142	31	113	—	12	—	8	—	33	23	3	12	1	49	—	—	—	—	—
元善光寺	—	64	—	13	—	—	—	—	—	—	19	53	4	—	53	—	—	—	—	—
飯田	56	645	—	957	—	426	—	81	2	301	568	268	688	33	795	6	9	14	—	—
新輕井澤	184	—	—	—	1	1	—	—	56	29	—	23	—	—	—	—	—	—	—	—
舊輕井澤	—	—	—	—	—	—	—	—	—	—	—	—	—	—	—	—	—	—	—	—
小瀬	—	—	—	—	—	—	—	—	—	—	—	—	—	—	—	—	—	—	—	—
權堂	—	—	—	—	1	—	—	—	2	—	—	—	—	—	—	—	—	—	—	—
信濃吉田	—	—	—	—	—	—	—	—	—	—	2	—	—	—	—	—	—	—	—	—
柳原	—	—	—	—	—	—	—	—	—	—	—	—	—	—	—	—	—	—	—	—
總合計	5,321	17,521	3,053	12,683	633	5,656	30	945	265	3,190	27,210	150,612	5,965	2,182	14,658	1,116	75	92	3	50

第八　各驛別貨物發著數量調

		麻苧類		石灰		セメント		瓦		煉瓦		陶磁器		土器		硝子類及其製品		パルプ	
		發	著	發	著	發	著	發	著	發	著	發	著	發	著	發	著	發	著
綿	内	—	—	—	47	15	145	—	—	—	—	—	2	—	—	—	8	—	—
須	坂	10	1	—	511	15	1,177	—	—	—	18	1	97	—	11	—	35	—	—
小	施	—	—	—	18	15	202	—	—	—	19	—	14	—	—	—	19	—	—
信	野	—	—	—	70	—	5,312	—	10	—	30	2	24	—	—	—	1	—	9
柳	澤	—	—	—	—	—	—	—	—	—	—	—	—	—	—	—	—	—	—
木	島	—	—	—	—	—	28	—	—	—	—	—	1	—	—	—	—	—	—
西	町	—	—	46	—	14	1	—	—	10	—	15	4	—	—	6	1	—	—
羽	場	—	—	—	—	—	135	—	—	—	—	—	—	—	—	—	—	—	—
伊	島	—	—	20	1	10	414	—	—	—	10	—	19	—	—	—	2	—	—
木	下	—	—	—	24	—	31	—	—	—	—	—	5	—	—	—	—	—	—
北	殿	—	—	—	—	—	—	—	—	—	—	—	—	—	—	—	—	—	—
伊	北	—	—	—	53	25	1,223	—	54	—	—	47	62	—	—	1	17	—	—
伊	町	—	—	11	28	10	130	—	—	—	8	—	85	—	1	—	1	—	—
澤	渡	—	—	—	—	10	50	—	—	—	—	—	23	—	—	—	—	—	—
宮	田	—	—	—	79	—	173	—	—	—	—	—	5	—	—	—	—	—	—
赤	穂	—	—	—	219	16	538	—	—	—	58	3	63	—	—	—	—	—	—
飯	鳴	—	—	—	—	30	109	—	—	—	1	—	12	—	—	—	—	—	—
伊	郷	—	—	—	19	—	7	—	—	—	—	—	—	—	—	—	—	—	—
七	保	—	—	—	136	—	166	—	—	—	2	—	1	—	—	—	—	—	—
上	桐	—	—	—	182	12	72	—	—	10	29	1	4	—	—	—	1	—	—
伊	大	—	—	—	157	1	242	—	—	—	—	—	29	—	—	—	—	—	—
山	島	—	—	—	48	—	2	—	—	—	—	—	—	—	—	—	—	—	—
市	吹	—	—	—	296	5	275	—	25	26	—	—	21	1	—	—	1	—	—
元	田	—	—	—	137	—	66	—	—	—	—	—	8	—	—	—	—	—	—
飯	寺	—	—	1	1,372	146	3,202	—	8	—	87	8	374	8	—	1	154	—	893
新	井	—	106	4	—	5,526	—	—	—	107	4	39	15	—	—	2	5	—	—
藁	澤	—	—	—	—	—	—	—	—	—	—	—	—	—	—	—	—	—	—
小	瀬	—	—	—	—	—	—	—	—	—	—	—	—	—	—	—	—	—	—
幡	堂	—	—	—	—	—	—	—	—	—	—	—	—	—	—	4	—	1	—
信	田	—	—	—	—	—	—	—	—	—	—	2	1	—	—	—	—	—	—
柳	原	—	—	—	—	—	—	—	—	—	—	—	—	—	—	—	—	—	—
總	合	208	154	12,534	21,529	12,092	97,278	602	1,290	999	3,269	712	4,086	315	1,969	2,515	2,409	84	5,873

發著數量調（續）

（單位噸）　大正十五／昭和元　年

	和洋紙		疊表類		鐵及銅製品類		塗器		機械類		油脂蠟類		染料顏料及塗料		藥品類		燐寸		容器	
	發	著	發	著	發	著	發	著	發	著	發	著	發	著	發	著	發	著	發	著
綿	—	2	—	1	—	2	—	—	1	2	—	1	—	—	—	—	—	—	—	—
須	—	39	—	20	6	99	—	—	1	23	—	3	—	—	1	2	—	1	—	—
小	—	2	—	—	12	29	—	—	1	1	3	—	—	—	1	1	—	—	—	—
信	—	8	—	18	90	299	—	—	10	44	—	11	—	2	—	1	—	—	—	—
柳	—	—	—	—	—	—	—	—	—	—	—	—	—	—	—	—	—	—	—	—
木	8	—	32	—	—	47	—	—	—	2	—	—	—	—	1	—	—	—	—	—
西	15	—	1	1	107	—	—	—	7	—	11	—	—	—	7	—	—	—	—	8
羽	—	—	—	—	—	2	—	—	—	—	—	—	—	—	—	—	—	—	—	—
伊	—	9	—	2	245	100	—	—	6	54	—	—	—	—	—	—	—	—	9	33
木	1	2	1	8	10	8	—	—	—	—	—	—	—	—	—	—	—	—	—	—
北	—	—	—	—	—	64	—	—	—	—	—	—	—	—	—	1	—	—	—	—
伊	—	18	1	41	8	167	—	4	3	43	4	49	—	—	—	17	—	16	114	25
伊	—	21	—	41	—	31	—	11	3	17	—	—	—	—	—	9	—	2	154	3
澤	—	—	—	—	—	10	—	—	—	9	—	2	—	—	1	—	—	—	40	62
宮	—	—	—	—	—	9	—	—	—	2	—	—	—	—	—	—	—	—	—	—
赤	—	10	—	33	7	64	—	7	4	28	7	43	—	—	—	—	—	25	—	—
飯	—	1	—	3	—	16	—	—	—	1	—	—	—	—	—	1	—	—	3	2
伊	—	—	—	—	11	51	—	—	—	—	—	—	—	—	—	—	—	—	—	—
七	—	—	—	—	13	6	—	—	—	9	—	—	—	—	—	—	—	—	1	10
上	—	—	—	—	4	20	—	1	—	—	—	9	—	—	—	—	—	—	—	8
伊	—	—	—	4	—	54	—	1	—	1	—	—	—	—	—	—	—	—	9	8
山	—	—	—	—	—	17	—	—	—	—	—	—	—	—	—	—	—	—	—	—
市	—	—	—	—	1	49	—	1	—	—	—	4	—	—	—	—	—	—	—	20
元	—	—	—	—	1	8	—	—	2	8	—	—	—	—	—	—	—	—	32	5
飯	11	341	—	302	4	617	—	33	—	102	3	197	—	—	—	20	—	101	141	128
新	8	—	31	—	2,838	45	3	—	59	46	28	—	—	—	—	61	—	—	—	—
藁	—	—	—	—	—	—	—	—	—	—	—	—	—	—	—	—	—	—	—	—
小	—	—	—	—	4	14	—	—	—	—	—	—	—	—	—	—	—	—	—	—
幡	2	—	—	—	21	—	—	—	—	—	—	—	—	—	—	—	—	—	—	—
信	—	—	—	—	1	—	—	—	—	—	1	—	—	—	—	—	—	—	—	—
柳	—	—	—	—	—	—	—	—	—	—	—	—	—	—	—	—	—	—	—	—
總	12,379	5,263	154	971	11,213	24,232	449	184	2,318	3,619	277	1,477	15	249	7,688	1,099	9	727	89,056	20,081

第八　名驛別貨物發著數量調（單位噸）　大正十五年／昭和元年

		鮮肉		皮革類		獸毛		牛		馬		豚	
		發	著	發	著	發	著	發	著	發	著	發	著
綱島	内坂	—	—	—	—	—	—	—	—	—	—	—	—
須小	施野	—	—	2	—	—	—	22	3	—	—	—	—
信柳	野澤	3	1	—	—	—	—	12	15	—	—	10	—
木西羽伊木	島町場島下	—	—	—	—	—	—	8	16	—	—	—	—
	松	—	—	—	—	—	—	—	—	8	—	—	—
	那ノ	—	—	2	—	—	—	—	—	—	—	67	—
北伊伊澤宮	殿北町渡出	—	—	—	—	—	—	—	—	—	—	—	—
	那那	37	14	29	—	—	—	—	—	38	10	—	—
		—	—	—	—	—	—	—	—	—	—	—	—
		—	—	—	—	—	—	—	—	—	—	—	—
赤飯伊七上	穉島郷保桐	—	—	—	—	—	—	—	—	6	14	30	—
	本	—	—	—	—	—	—	10	—	—	—	—	—
	那久片	—	—	—	—	—	—	—	—	—	—	31	21
伊山市元飯	大光	—	—	—	—	—	—	—	—	—	—	71	—
	那善	—	—	—	—	—	—	—	—	—	—	116	—
		—	3	18	—	—	—	—	18	18	23	31	—
新舊小櫃信柳	井井吉	3	—	—	—	—	—	—	—	—	4	—	—
	輕輕濃	—	—	—	—	—	—	—	—	—	—	—	—
	澤澤瀬堂田原	—	—	—	—	—	—	—	—	—	—	—	—
		—	—	—	—	—	—	—	—	—	—	—	—
總合	計	121	148	73	5	1	7	915	1,731	3,852	6,806	3,759	62

第九　諸車及小船

		諸車 馬車 乘用	馬車 荷積	人力車	荷車	牛車	自轉車 △自動自轉車	自動車 △荷積用	其他	計	小船 動力ヲ有スル小船	動力ヲ有セザル船	計
					全管								
大正 12 年		188	7,753	1,653	57,276	—	(△ 76) 69,686	(△ 44) 147	—	136,823	3	320	323
13		151	7,985	1,674	59,149	5	(△217) 80,101	(△ 62) 194	—	149,538	1	306	307
14		120	7,875	1,397	61,792	7	(△177) 90,475	(△162) 240	—	164,383	1	294	295
15		74	7,799	1,336	62,165	17	(△312) 104,982	(△262) 345	—	177,292	1	284	285
昭和 1													
2		45	7,765	1,104	63,624	84	(△426) 118,261	(△351) 554	—	194,193	10	302	312
					郡市別					（昭和二年三月末現在）			
南佐久		5	466	47	2,813	8	(△21) 6,175	(△25) 58	—	9,618	—	7	7
北佐久		—	572	52	3,157	1	(△57) 6,325	(△20) 31	—	10,214	—	3	3
小縣		6	354	32	6,111	14	(△23) 10,421	(△45) 41	—	19,047	—	17	17
上諏訪		9	678	112	6,735	9	(△51) 10,501	(△34) 77	—	18,206	1	48	49
上伊那		—	1,068	26	3,837	10	(△30) 8,343	(△20) 33	—	13,387	—	6	6
下伊那		—	606	78	4,342	2	(△29) 9,876	(△13) 30	—	14,976	—	29	29
下四筑摩		1	209	15	560	11	(△ 3) 1,125	(△ 1) 5	—	1,930	—	—	—
東筑摩		9	1,368	52	6,475	14	(△12) 11,266	(△15) 23	—	19,234	—	14	14
南北安曇		6	694	38	2,723	4	(△24) 6,974	(△12) 12	—	10,487	—	2	2
東安曇		1	504	18	1,256	—	(△ 5) 4,364	(△ 9) 26	—	6,183	1	16	17
更級		—	172	31	3,583	2	(△10) 6,377	(△14) 35	—	10,224	—	59	59
埴科		4	144	30	5,018	2	(△ 9) 5,493	(△ 8) 19	—	10,757	—	5	5
上高井		3	173	29	4,437	2	(△17) 5,380	(△ 8) 9	—	10,058	—	34	34
下高井		—	174	30	2,222	—	(△ 8) 4,345	(△19) 30	—	6,828	—	5	5
上水内		1	252	13	2,723	3	(△ 2) 4,568	(△17) 12	—	7,591	7	38	45
下水内		—	124	7	968	—	(△ 1) 2,337	(△13) 4	—	3,454	1	16	17
長野		—	70	253	2,750	2	(△40) 4,997	(△24) 25	—	8,171	—	—	—
松本		—	104	153	2,387	—	(△54) 6,007	(△24) 41	—	8,770	—	—	—
上田		—	33	88	1,497	—	(△30) 3,387	(△20) 42	—	5,078	—	5	3

第一〇　郵便局所

大正十五年三月末日現在　△印ハ私書函　●印ハ特定二等局ヲ掲ク

		郵便局數 一等局	二等局	三等局 集配局	三等局 無集配局	計	再掲 電信取扱局	再掲 電話交換局	再掲 電話通話局	電信取扱所	公衆電話所	郵便切手類賣捌所	収入印紙賣捌所	郵便函數	一世帶當リ發着數 郵便物	一世帶當リ發着數 電信
										全管						
大正 11 年		1	7	156	125	289	191	68	91	21	12	2,096	34	△5 2,231	618,7	5,37
12		1	7	155	126	289	195	72	92	21	15	2,141	34	△6 2,273	545,1	8,93
13		1	7 ×1	153 △1	127 △1	×1 288	165	75	90	21	15	2,150	21	△7 2,281	937,7	8,27
14		1	7 ×1	154 △1	126 ×1	△1 288	195	77	102	21	16	2,174	21	△8 2,306	635,3	8,38
15																
昭和 1		1	7	156 △1	126 ○3	△1 290	202	86	101	21	17	2,184	16	△7 2,323	585,9	14,00
						郡市別										
南佐久		—	—	9	4	13	8	4	2	—	—	112	—	△1 117	476,0	8,09
北佐久		—	1	8	5	14	10	6	6	2	—	135	3	△1 141	533,5	9,31
小縣		—	—	17	12	29	23	8	19	—	—	187	1	△3 199	484,1	6,47
上諏訪		—	2	7	13	22	19	9	8	3	3	173	—	187	811,0	16,83
上伊那		—	—	15 ○1	9 ○1	24	19	9	9	1	—	192	—	201	514,4	7,87
下伊那		—	1	23	18	42	31	14	7	—	2	251	2	269	536,2	12,26
下四筑摩		—	—	14 △1	2 △1	16	14	4	8	3	—	74	1	78	528,1	9,02
東筑摩		—	—	14 ○1	9 ○1	23	19	5	15	2	—	198	1	208	315,8	4,17
南北安曇		—	—	6	8	14	10	4	4	—	—	69	1	△1 77	541,3	8,19
東安曇		—	—	10	4	14	6	2	2	—	—	94	—	98	485,8	6,25
更級		—	—	7	7	14	7	3	6	4	—	123	3	131	346,7	4,97
埴科		—	—	4	2	6	6	4	2	—	—	70	1	74	420,2	5,89
上高井		—	—	3 ○1	5 ○1	8	4	3	2	—	1	73	—	79	412,7	5,41
下高井		—	—	4	3	7	7	3	4	—	—	78	—	81	320,1	4,14
上水内		—	—	10	5	15	8	4	1	2	—	136	1	△1 142	258,7	3,21
下水内		—	—	5	—	5	4	1	2	—	1	51	—	51	473,3	6,71
長野		1	1	—	9	11	3	1	1	2	4	64	—	78	1,977,0	57,41
松本		—	1	—	6	7	2	1	1	1	4	61	1	66	1,094,5	70,21
上田		—	1	—	5	6	2	1	2	1	2	43	1	48	1,148,9	61,79

×印ハ特定三等局　△印ハ期節開設局　○印ハ郵便取扱所別記トス

第一一　通常郵便物

		引受 普通	引受 書留及價額表記	引受 總計	引受 集金郵便	配達 普通	配達 書留及價額表記	配達 總計	配達 集金郵便取立
全管									
大正 11 年		86,752,958	1,088,182	87,841,140	111,864	94,305,059	1,035,636	95,340,695	237,547
12		78,807,878	1,101,258	76,909,136	125,621	85,313,365	994,975	86,308,340	209,636
13		194,978,460	2,208,944	197,187,404	111,943	95,154,254	1,166,054	98,320,308	177,210
14		92,466,178	1,161,426	93,637,604	97,638	103,300,116	1,180,532	104,480,648	182,681
15)									
昭和 1)		85,194,676	1,166,935	86,361,611	103,128	94,999,578	1,154,180	96,153,758	186,930
郡市別（大正十五昭和元年度）									
南佐久	佐久郡	2,549,646	42,996	2,592,642	1,186	3,889,750	37,158	3,926,908	8,858
北佐久	佐久郡	4,190,444	65,979	4,256,423	914	5,231,859	62,922	5,295,781	11,977
小諸	北佐久郡	4,808,830	49,845	4,858,675	1,631	6,104,354	46,631	6,150,985	10,617
上田	小縣郡	11,346,127	139,395	11,485,522	7,547	11,166,554	136,350	11,302,904	18,254
上伊那	伊那郡	5,609,733	83,460	5,693,193	2,227	8,404,688	80,836	8,485,524	16,789
下伊那	伊那郡	7,729,215	98,122	7,827,337	3,889	10,142,703	92,774	10,235,477	19,681
下西筑摩	筑摩郡	2,526,153	46,135	2,572,288	1,889	3,341,380	43,661	3,385,041	6,786
東筑摩	筑摩郡	2,906,281	37,770	2,944,051	1,896	5,105,153	43,302	5,148,455	11,398
南北安曇	安曇郡	2,954,441	26,340	2,980,781	2,920	3,125,063	30,743	3,155,806	6,200
更埴	埴科郡	2,276,034	32,927	2,308,961	693	3,236,403	29,034	3,265,437	4,739
更埴上下	埴科郡	2,097,638	31,003	2,128,641	1,046	2,938,083	36,041	2,974,124	6,973
上高井	高井郡	1,805,874	26,223	1,832,097	600	2,740,245	29,192	2,769,437	4,781
下高井	高井郡	2,083,516	23,090	2,106,606	413	2,490,155	25,663	2,515,818	6,493
上水内	水内郡	1,700,191	21,660	1,721,851	1,580	2,197,200	27,206	2,224,406	6,539
下水内	水内郡	1,693,982	31,248	1,725,230	1,376	3,215,796	33,411	3,249,207	12,864
下長野	長野市	1,256,733	21,680	1,278,413	682	1,864,519	21,269	1,885,788	4,273
松本	松本市	19,863,071	206,810	16,650,893	44,377	9,326,114	175,194	9,501,308	12,475
上田	上田市	7,414,678	117,332	7,532,010	10,833	6,347,119	132,143	6,479,262	11,373
		3,801,077	64,920	3,865,997	17,459	4,132,440	69,650	4,202,090	5,860

第一二　小包郵便物

		引受 普通	引受 書留及價額表記	引受 總計	配達 普通	配達 書留及價額表記	配達 總計
全管							
大正 11 年		569,110	311,400	880,510	761,447	463,364	1,224,811
12		547,192	317,530	864,722	705,393	460,268	1,165,621
13		546,279	317,788	864,067	718,240	497,563	1,215,803
14		543,585	328,637	872,222	756,400	524,693	1,281,093
15)							
昭和 1)		550,525	322,639	873,164	768,633	528,696	1,297,329
郡市別（大正十五昭和元年度）							
南佐久	佐久郡	17,646	11,769	29,415	27,061	21,238	48,299
北佐久	佐久郡	21,945	14,704	36,649	40,694	32,179	72,873
小諸	北佐久郡	31,316	12,373	43,689	44,285	25,003	69,288
上田	小縣郡	57,531	51,925	109,456	105,934	66,935	172,869
上伊那	伊那郡	39,901	20,866	60,767	64,767	47,340	112,107
下伊那	伊那郡	63,445	32,739	96,184	90,175	60,757	150,932
下西筑摩	筑摩郡	25,540	12,891	38,431	31,962	23,205	55,167
東筑摩	筑摩郡	19,363	10,147	29,510	33,062	21,161	54,223
南北安曇	安曇郡	14,770	9,103	23,873	19,317	15,795	35,112
更埴	埴科郡	17,123	9,076	26,199	26,935	19,754	46,689
更埴上下	埴科郡	15,451	8,200	23,651	22,141	14,406	36,547
上高井	高井郡	12,258	7,048	19,306	19,189	12,822	32,011
下高井	高井郡	9,277	6,208	15,485	18,096	13,513	31,603
上水内	水内郡	14,945	7,065	22,010	19,201	15,767	34,968
下水内	水内郡	18,329	8,174	26,503	23,472	14,994	38,466
下長野	長野市	7,681	3,864	11,549	13,445	10,883	24,328
松本	松本市	75,962	42,763	118,725	76,244	48,073	124,317
上田	上田市	52,411	34,014	86,425	59,856	41,211	101,067
		35,631	19,710	55,341	32,803	23,660	56,463

第一三　電信

		内國ノ部 發信通數	内國ノ部 着信通數	外國ノ部 發信通數	外國ノ部 着信通數	中斷信數		内國ノ部 發信通數	内國ノ部 着信通數	外國ノ部 發信通數	外國ノ部 着信通數	中斷信數
全管												
大正 11 年		1,267,252	1,242,392	384	511	2,104,515	下伊那	117,693	128,068	16	15	172,927
12		1,310,983	1,328,839	1,376	1,197	2,228,078	下筑摩	43,852	45,206	1	4	14,240
13		1,279,777	1,325,120	349	374	1,947,620	西筑摩	46,037	60,947	2	2	1,024
14		1,280,510	1,358,646	308	579	2,018,504	東筑摩	28,148	43,270	13	28	22,263
15)							南北安曇	25,952	31,274	2	3	15,466
昭和 1)		1,208,292	1,289,174	526	556	1,902,366	更埴	31,242	36,789	5	16	6,037
郡市別（昭和元年度）							更埴上下	29,611	34,030	11	10	136
南佐久	佐久郡	45,085	51,956	8	10	16,481	上高井	25,772	29,625	13	10	5,788
北佐久	佐久郡	73,672	78,311	240	147	15,798	下高井	20,753	13,570	9	7	7,427
小諸	北佐久郡	53,779	64,903	28	27	29,822	上水内	26,938	33,046	1	3	2,552
上田	小縣郡	210,277	218,439	54	78	49,892	下水内	15,422	17,169	4	4	12,772
上伊那	伊那郡	84,354	95,464	28	43	39,548	下長野	130,327	108,539	30	64	527,534
							松本	130,949	125,505	37	56	654,252
							上田	68,429	63,063	24	29	308,407

第一四　郵便爲替

		内國ノ部 振出 口數	内國ノ部 振出 金額	内國ノ部 拂渡 口數	内國ノ部 拂渡 金額	外國ノ部 振出 口數	外國ノ部 振出 金額	外國ノ部 拂渡 口數	外國ノ部 拂渡 金額
			円		円		円		円
全管									
大正 11 年		692,872	17,738,906	567,812	13,880,895	238	12,648	856	54,920
12		577,595	18,473,016	573,508	14,137,795	299	17,124	882	63,835
13		671,119	17,524,691	590,116	15,134,057	224	9,752	916	69,912
14		701,990	18,755,867	568,533	14,388,254	255	21,248	839	59,242
15)									
昭和 1)		687,297	17,519,123	561,476	13,675,202	309	17,123	669	40,814
郡市別（大正十五昭和元年度）									
南佐久	佐久郡	33,210	909,250	18,711	539,725	1	150	15	722
北佐久	佐久郡	45,484	1,210,097	26,385	718,907	61	941	49	3,432
小諸	北佐久郡	39,829	972,179	27,846	620,635	7	4,165	63	4,491
上田	小縣郡	77,306	2,224,823	62,056	1,234,147	55	804	108	6,363
上伊那	伊那郡	57,580	1,651,352	32,250	730,834	35	1,856	44	2,520
下伊那	伊那郡	76,384	1,811,073	43,497	1,336,238	14	1,379	36	1,997
下西筑摩	筑摩郡	40,342	929,155	25,265	649,239	3	64	3	204
東筑摩	筑摩郡	32,543	792,597	24,929	579,959	4	90	57	3,163
南北安曇	安曇郡	22,417	583,560	16,998	418,752	—	—	36	2,513
更埴	埴科郡	25,597	595,056	13,521	334,714	—	—	13	1,683
更埴上下	埴科郡	20,696	534,916	19,001	395,352	—	—	14	454
上高井	高井郡	17,958	465,461	18,106	368,323	7	690	20	1,061
下高井	高井郡	16,382	339,904	12,094	229,372	2	215	13	359
上水内	水内郡	18,798	506,660	16,669	348,092	—	—	18	321
下水内	水内郡	22,049	472,334	20,509	482,106	7	128	11	846
下長野	長野市	13,956	365,597	11,524	289,173	2	51	—	—
松本	松本市	51,015	1,333,328	72,205	1,772,328	38	2,625	49	2,975
上田	上田市	48,418	1,178,356	65,098	1,576,028	54	3,109	58	3,443
		27,333	643,425	34,702	1,051,248	19	856	62	4,267

第一五　電話加入者

		加入者 單獨	加入者 共同	加入者 連接	加入者 無料	加入者 計		加入者 單獨	加入者 共同	加入者 連接	加入者 無料	加入者 計
全管												
大正 11 年		8,762	71	102	193	9,154	下伊那	1,393	50	5	46	1,494
12		9,404	87	104	219	9,822	下筑摩	278	—	4	12	294
13		9,722	91	106	240	10,159	西筑摩	267	2	—	15	284
14		11,112	97	98	262	11,569	東筑摩	377	8	—	15	400
15)							南北安曇	309	4	—	9	322
昭和 1)		13,235	106	114	349	13,804	更埴	258	—	—	11	269
郡市別（昭和元年度末現在）							更埴上下	342	—	1	13	356
南佐久	佐久郡	334	2	1	14	351	上高井	417	—	1	10	428
北佐久	佐久郡	667	2	1	23	693	下高井	347	—	—	12	359
小諸	北佐久郡	497	—	2	25	524	上水内	184	—	—	11	195
上田	小縣郡	2,385	2	44	40	2,471	下水内	190	2	—	5	197
上伊那	伊那郡	1,094	—	2	35	1,131	下長野	1,506	16	25	28	1,575
							松本	1,609	10	19	14	1,652
							上田	781	8	9	11	809

第一六　電話線路　昭和元年度末現在

		架空裸線路		架空ケーブル線路 △地下ケーブル線路		
		亘長	線路延長	亘長	延長	心線延長
		粁	粁	粁	粁	粁
大正	11年	66,33	655,10	15,08 △0,26	24,07 △1,02	2,263,09 △666,34
	12	211,15	3,219,12	16,14 △0,28	27,10 △1,09	254,43 △738,19
	13	217,13	3,616,06	19,21 △0,32	28,13 △1,03	2,638,06 △796,17
	14	227,03	3,338,08	20,16 △1,03	29,04 △1,24	2,899,22 △1,187,03
昭和	15 1 市内	107,33	906,24	21,32 △1,19	31,23 △1,32	3,623,27 △1,896,00
	15 1 市外	143,11	3,089,25	0,02 △0,04	1,32 △0,03	122,31 △8,07
	15 1 計	251,08	3,996,13	21,34 △1,23	33,19 △1,35	3,746,22 △1,894,11

	架空裸線路		架空ケーブル線路 △地下ケーブル線路		
	亘長	線路延長	亘長	延長	心線延長
	粁	粁	粁	粁	粁
市内					
長野	16,01	158,00	3,16 △8,01	5,20 △0,18	622,13 △497,35
松本	18,27	174,24	4,02 △0,22	6,03 △0,32	669,27 △893,20
上田	10,04	89,22	2,07	2,35	399,23
飯田	9,01	88,03	2,16	3,09	383,17
岡谷	15,32	119,08	4,26 △0,11	6,34 △0,13	800,14 △425,00
上諏訪	5,08	74,21	1,04 △0,02	1,31 △0,03	196,28 △ 69,19
須坂	3,23	34,29	0,30	1,01	11,43
軽井澤	7,27	48,30	1,01	1,01	85,22
伊那	8,23	43,11	0,21	0,26	88,08
下諏訪	6,34	50,16	0,28	1,11	163,18
小諸	4,28	25,01	0,19	0,26	99,28

第一七　通話數及呼出請求件數

	市内			市外	
	發信通話時數		呼出請求件數	發信通話時數	呼出請求件數
	加入者相互間	非加入者發信			
	全管				
大正 11年	50,734,179	66,670	1,104	2,137,314	84,349
12	51,114,127	67,848	570	2,514,414	90,836
13	50,950,190	73,348	829	2,912,532	97,736
14	53,150,859	79,214	771	3,325,243	101,753
昭和 15 1	59,703,436	85,778	888	3,752,270	101,057
	郡市別（昭和元年度）				
南佐久	763,722	381	14	136,907	1,615
北佐久	3,328,435	582	7	182,930	5,381
小縣	2,372,135	1,026	179	182,136	14,380
上諏訪	15,514,680	16,065	8	706,865	11,024
上伊那	2,754,655	125	—	336,052	6,367
下伊那	4,960,426	7,948	46	386,493	11,498
西筑摩	1,471,680	4	—	43,032	3,993
東筑摩	726,090	166	4	313,116	4,778
南安曇	1,307,503	287	58	139,450	2,103
北安曇	1,471,315	5	—	72,021	1,746
更級	562,100	87	—	103,858	2,568
埴科	958,125	59	48	111,952	3,172
上高井	1,480,440	2,602	103	117,796	2,520
下高井	1,110,695	31	2	107,228	2,848
上水内	497,130	60	10	55,261	994
下水内	604,440	358	—	49,963	2,146
長野	7,037,200	19,468	262	243,742	3,059
松本	10,063,780	26,963	21	274,929	9,141
上田	2,718,885	9,561	126	188,539	11,724

第二　財　政

總稅額（大正十五 昭和元年度）	國稅	12,494,992 円
	縣稅	8,193,551
	市町村稅	12,890,459
	合計	33,579,002
一戶當	國稅（直接）	19,556 円
	縣稅	25,992
	市町村稅	40,892
	合計	86,440
經費	國費（縣廳）	3,037,497 円
	縣費	11,788,241
	市費	2,636,740
	町村費	18,279,377
	水利組合費	224,788
	合計	35,966,643
財產	縣有財產	3,144,844 円
	市町村基本財產	30,364,206

第一　生産及公課累年比較　（指數ハ大正元年ヲ基本トセリ）

	生産	公課	生産百圓ニ付公課	指數 生産	指數 公課	指數 生産百圓ニ付公課
	円	円	厘			
大正 6 年	245,964,490	10,266,436	4,173	165.6	113.6	68.6
7	342,813,463	12,680,002	3,699	230.8	140.3	60.8
8	527,680,040	18,542,259	3,514	344.5	205.2	57.8
9	364,809,468	23,181,764	6,354	245.7	256.6	104.1
10	335,512,068	23,097,171	6,884	225.9	255.6	113.1
11	409,758,319	27,189,405	6,635	275.9	300.9	109.1
12	441,067,991	25,295,889	5,735	297.0	280.0	94.3
13	453,434,245	26,413,927	5,825	305.3	292.3	95.7
14	525,037,060	27,610,735	5,259	353.5	305.6	86.5
15	443,561,316	27,248,624	6,143	298.7	301.6	101.0
昭和 1						

備考　大正十五（昭和元）年度公課ノ内容市町村税ハ豫算額ニヨリ其ノ他ノモノハ決算額ニヨレリ以下第四表迄亦同シ

第二　生産公課種類別累年比較

	直接國税	縣税	市町村税	生産百圓ニ付負擔 直接國税	生産百圓ニ付負擔 縣税	生産百圓ニ付負擔 市町村税
	円	円	円		厘	厘
大正 6 年	3,741,274	2,249,671	4,275,491	1,521	914	1,738
7	4,413,244	2,875,639	5,391,119	1,287	839	1,572
8	5,714,192	4,539,680	8,288,387	1,083	863	1,577
9	5,897,965	5,487,480	11,796,319	1,617	1,504	3,234
10	5,681,145	6,107,909	11,308,117	1,693	1,821	3,370
11	6,618,497	6,968,385	13,588,352	1,615	1,700	3,316
12	5,982,146	7,088,049	12,225,694	1,356	1,607	2,772
13	6,496,857	7,182,049	12,735,021	1,433	1,584	2,809
14	7,038,839	7,551,646	12,970,250	1,350	1,438	2,474
15	6,164,614	8,193,551	12,890,459	1,390	1,847	2,906
昭和 1						

第三　生産及公課並同上一戸當指數　（指數ハ大正元年ヲ基本トセリ）

	指數（總額） 生産	國税	縣税	市町村税	一戸當ノ指數 生産	國税	縣税	市町村税	税合計
大正 6 年	165.6	114.0	110.4	115.0	158.8	109.1	105.7	100.8	108.8
7	230.8	134.5	141.2	145.1	217.0	126.4	132.7	135.1	131.4
8	344.5	174.2	222.9	223.0	331.2	162.3	207.6	239.2	204.2
9	245.7	179.8	269.4	317.3	208.9	157.6	236.1	278.1	224.9
10	225.9	173.2	299.9	304.2	192.3	147.2	254.9	258.6	217.3
11	275.9	201.5	342.1	365.5	246.7	186.5	316.3	337.9	278.2
12	297.0	182.3	348.0	328.9	252.7	164.4	313.7	296.5	252.4
13	305.3	198.0	352.6	342.6	249.9	160.0	284.8	276.7	246.1
14	353.3	216.1	370.7	348.9	287.7	176.6	303.1	285.2	249.8
15	298.7	187.9	402.2	346.7	244.3	151.8	324.9	280.0	243.6
昭和 1									

第四　生産及公課一戸並一人當

	一戸當					一人當				
	生産	國税	縣税	市町村税	税合計	生産	國税	縣税	市町村税	税合計
	円	厘	厘	厘	厘	円	厘	厘	厘	厘
大正 6年	926	14,066	8,455	16,075	38,596	158	2,304	1,436	2,736	6,566
7	1,265	16,289	10,614	19,729	46,632	220	2,827	1,842	3,453	8,122
8	1,931	20,911	16,613	34,933	72,457	333	3,607	2,866	5,233	11,706
9	1,218	20,306	18,893	40,613	79,812	234	3,731	3,471	7,461	14,663
10	1,121	18,971	20,396	37,762	77,129	215	3,635	3,909	7,236	14,780
11	1,368	24,032	25,306	49,347	98,741	261	4,235	4,459	8,484	16,976
12	1,473	21,186	25,102	43,297	89,585	282	3,692	4,375	7,546	15,613
13	1,514	20,610	22,783	40,399	83,791	290	3,988	4,408	7,817	16,213
14	1,686	22,762	24,248	41,646	88,655	322	4,351	4,635	7,962	16,947
15	1,424	19,556	25,992	40,892	86,440	272	3,784	5,029	7,911	16,724
昭和 1										

第五　國税(直接)種類別累年比較

	地租	所得税	營業税	鑛業税	賣藥營業税	資本利子税	計
	円	円	円	円	円	円	円
大正 6年	1,927,172	1,256,668	508,705	43,939	4,790	—	3,741,274
7	1,929,436	1,862,774	603,084	72,934	5,016	—	4,413,244
8	1,934,496	2,958,833	751,927	93,546	5,390	—	5,714,192
9	1,939,763	2,865,173	1,038,632	48,994	5,493	—	5,897,965
10	1,943,015	2,519,230	1,178,756	34,340	5,804	—	5,681,145
11	1,943,097	3,294,480	1,243,374	31,553	5,993	—	6,618,497
12	1,942,295	2,788,023	1,228,073	29,676	3,074	—	5,982,146
13	1,915,924	3,304,997	1,247,546	28,377	3	—	6,496,857
14	1,934,578	3,790,641	1,340,222	23,398	—	—	7,088,839
15	1,662,802	3,067,447	1,312,675	15,878	—	105,812	6,164,614
昭和 1							

第六　國税(直接)種類別指數及百分比　(指數ハ大正元年ヲ基本トセリ)

	指數				百分比			
	地租	所得税	營業税	其他	地租	所得税	營業税	其他
大正 6年	97.3	166.4	96.5	285.8	51.5	33.6	13.6	1.3
7	97.4	238.7	114.4	457.2	43.7	40.8	13.7	1.8
8	97.6	391.7	142.7	579.8	33.8	51.8	13.2	1.2
9	97.9	379.3	197.0	554.2	32.9	48.6	17.6	0.9
10	98.1	333.5	223.6	235.5	34.2	44.4	20.7	0.7
11	98.1	436.2	254.9	220.2	29.4	49.8	20.3	0.6
12	98.0	369.1	233.0	139.3	32.5	46.6	20.5	0.4
13	96.7	437.6	236.7	166.6	29.5	50 9	19.2	0.4
14	97.6	501.9	254.3	137.2	27.3	53.5	19.0	0.3
15	83.9	406.1	249.0	713.8	27.0	49.8	21.3	1.9
昭和 1								

第七　縣税種類別累年比較

	地租割	戸數割	營業税	雜種税	營業税附加税	鑛業税附加税	所得税附加税	賣藥營業税附加税	家屋税△特別地税	計
	円	円	円	円	円	円	円	円	円	円
大正 6年	1,009,122	490,134	191,218	427,812	74,139	1,233	55,503	141	370	2,249,672
7	1,046,293	876,698	212,700	537,547	105,219	2,049	94,262	147	692	2,875,635
8	1,975,867	877,552	316,084	757,896	277,567	1,918	331,932	155	709	4,539,680
9	2,338,243	1,179,196	401,436	918,018	457,835	1,535	190,152	163	902	5,487,480
10	2,340,177	1,491,410	391,790	1,268,917	506,336	1,012	106,917	164	1,186	6,107,909
11	2,425,073	1,872,373	398.170	1,543,316	563,955	897	164,426	175	—	6,968,385
12	2,392,291	1,945,383	388,743	1,629,178	602,837	442	129,085	90	—	7,088,049
13	2,349,886	1,893,120	384,624	1,665,335	740,301	387	148,396	—	—	7,182,049
14	2,252,934	2,077,318	633,657	1,696,233	736,954	471	154,079	—	—	7,551,646
15	1,952,704	2,531,497	628,457	1.677.508	836,252	316	143.823	—	△422,994	8,193,551
昭和 1										

第八　縣税種類別指數及百分比　(指數ハ大正元年ヲ基本トセリ)

	指數							百分比						
	地租割	戸數割	營業税	雜種税	營業税附加税	所得税附加税	其他	地租割	戸數割	營業税	雜種税	營業税附加税	所得税附加税	其他
大正 6年	105.2	98.0	115.5	131.1	130.8	190.6	307.4	44.8	21.8	8.5	19.0	3.3	2.5	0.1
7	109.1	175.3	128.9	164.7	185.7	323.6	1.107.2	36.4	30.5	7.4	18.7	3.6	3.3	0.1
8	206.0	175.5	191.6	232.3	489.0	1.139.6	463.8	43.5	19.3	7.0	16.7	6.1	7.3	0.1
9	243.7	235.8	243.4	281.3	807.6	652.8	379.9	42.6	21.5	7.3	16.7	8.3	3.5	0.1
10	243.9	298.2	237.5	388.9	893.2	367.1	263.1	38.3	24.4	6.4	20.8	8.3	1.8	0
11	252.8	374.4	241.4	473.0	994.8	564.5	239.3	34.8	26.9	5.7	22.1	8.1	2.4	0.1
12	249.4	389.0	235.7	499.3	1.063.4	443.2	119.0	33.8	27.5	5.5	23.0	8.5	1.7	0
13	244.9	378.5	233.2	510.4	1.305.9	509.5	86.6	32.7	26.3	5.4	23.2	10.3	2.1	0
14	234.8	415.4	384.1	519.8	1.300.0	529.0	105.4	29.8	27.5	8.4	22.5	9.8	2.0	0
15	203.5	506.2	381.0	514.1	1.475.2	493.8	94.700.2	23.8	30.9	7.7	20.5	10.2	1.8	5.1
昭和 1														

第九　市町村税種類別

	地租附加税	國税營業税附加税	所得税附加税	其他國税附加税	戸數割附加税	縣税營業税附加税	縣税雜種税附加税	特別税 反別割	特別税 其他	計
	円	円	円	円	円	円	円	円	円	円
大正 6年	364,964	70,223	149,625	752	3,458,756	67,259	151,274	6,374	6,264	4,275,491
7	387,091	87,727	209,091	1,177	4,420,861	81,268	192,559	9,984	1,360	5,391,118
8	531,531	152,392	498,487	633	6,637,020	132,293	315,646	11,091	9,294	8,238,387
9	905,502	368,647	322,454	887	9,409,212	222,650	527,449	16,604	22,914	11,796,219
10	1,128,699	529,511	306,465	12,967	8,253,898	234,911	811,767	19,446	10,453	11,308,117
11	1,205,425	598,857	430,790	684	9,863,808	287,792	1,158,147	25,098	17,751	13,588,352
12	1,197,630	605,992	352,754	511	9,500,232	337,607	1,184,860	27,905	18,208	12,225,694
13	1,210,597	782,115	424,167	189	8,669,242	293,505	1,309,495	25,203	20,508	12,735,021
14	1,205,479	847,494	436,371	450	8,610,682	519,113	1,294,845	29,331	26,485	12,970,250
15	1,212,367	756,627	388,130	640	8,873,556	463,446	1,150,315	25,597	19,781	12,890,459
昭和 1										

備考　大正十五(昭和元)年度ハ豫算額ニシテ其他ノモノハ決算額ナリ、第一〇及第一一表ニ於ケル市町村税モ亦同シ

第一〇　市町村税種類別百分比

	地租附加税	國税營業税附加税	所得税附加税	其他國税附加税	戸數割附加税	縣税營業税附加税	縣税雜種税附加税	特別税
大正 6 年	8.5	1.7	3.5	0	80.9	1.6	3.5	0.3
7	7.2	1.6	3.9	0	82.0	1.5	3.6	0.2
8	6.4	1.8	6.0	0	80.1	1.6	3.8	0.3
9	7.7	3.1	2.7	0	76.8	1.9	4.5	0.3
10	10.0	4.7	2.7	0.1	73.0	2.1	7.1	0.3
11	8.8	4.4	3.2	0	72.6	2.2	8.5	0.2
12	9.8	5.0	2.9	0	69.5	2.8	9.7	0.4
13	9.5	6.1	3.3	0	68.1	2.3	10.3	0.4
14	9.3	6.5	3.4	0	66.4	4.0	10.0	0.4
15) 昭和 1)	9.4	5.9	3.0	0	68.8	3.6	8.9	0.4

第一一　公課郡市別　大正十五年 昭和元年

	國税	縣税	市町村税	計	百分比 國税	縣税	市町村税
	全管						
大正 15 年 昭和 1 年	12,494,992圓	8,193,551圓	12,890,459圓	33,579,002圓	37.2	24.4	38.4
	郡市別						
南佐久	884,545	342,388	610,152	1,837,085	48.1	18.6	33.3
北佐久	861,524	491,711	818,175	2,171,410	39.7	22.6	37.7
小縣	661,165	576,367	901,401	2,138,933	30.9	26.9	42.2
諏訪	1,784,564	942,124	978,786	3,705,474	48.2	25.4	26.4
上伊那	936,314	666,109	1,154,876	2,757,299	34.0	24.2	41.8
下伊那	1,264,909	765,992	1,269,453	3,300,354	38.3	23.2	38.5
西筑摩	183,733	154,607	413,353	751,693	24.4	20.5	55.1
東筑摩	1,028,361	672,388	1,096,038	2,790,787	36.8	24.1	39.1
南安曇	487,720	361,989	447,476	1,297,185	37.6	27.9	34.5
北安曇	519,207	290,670	520,707	1,330,584	39.0	21.8	39.2
更級	443,125	410,421	707,591	1,561,137	28.4	26.3	45.3
埴科	208,310	252,651	454,227	915,188	22.7	27.6	49.7
上高井	530,488	306,411	571,002	1,407,901	37.7	21.8	40.5
下高井	212,820	295,466	564,177	1,152,463	25.4	25.6	48.9
上水内	515,961	407,471	729,637	1,653,069	31.2	24.6	41.2
下水内	210,491	161,687	281,327	652,505	32.2	24.7	43.1
長野	799,318	445,416	619,593	1,864,327	42.9	25.9	33.2
松本	553,100	384,434	462,682	1,400,276	39.5	27.5	32.9
上田	329,277	265,249	295,866	890,332	36.9	29.8	33.3

第一二　縣郡市町村及水利組合歳入決算

	縣	郡	市	町村	普通水利組合	水害豫防組合
大正 6 年	3,019,297圓	496,272圓	383,543圓	6,240,719圓	76,276圓	8,506圓
7	5,142,664	723,662	456,738	8,178,439	100,823	6,056
8	7,263,612	1,245,846	777,224	11,419,261	310,596	9,348
9	10,184,030	1,942,347	1,239,015	15,729,180	225,181	14,068
10	11,080,414	2,402,070	16,248,890	16,248,890	182,235	49,408
11	13,026,485	3,631,303	3,346,449	21,613,163	174,045	120,458
12	11,979,142	—	3,552,891	19,661,632	193,665	125,600
13	12,927,236	—	3,368,823	20,837,569	181,848	137,579
14	11,904,313	—	3,467,990	21,462,928	180,036	74,855
15) 昭和 1)	12,975,521	—	2,636,740	18,279,377	190,504	34,284

備考　大正十五(昭和元)年度市・町村・普通水利組合・水害豫防組合ニ係ルモノハ豫算額ナリ・第一三及第一四表モ亦同シ

第一三　縣郡市町村及水利組合歳出決算

	縣	郡	市	町村	普通水利組合	水害豫防組合
大正 6 年	2,540,628円	443,403円	374,794円	5,670,158円	65,971円	5,952円
7	4,494,079	649,163	408,696	7,405,094	90,137	3,415
8	4,672,932	1,094,842	704,869	10,215,667	282,455	7,793
9	7,666,155	1,637,462	1,059,284	14,057,066	209,369	9,696
10	8,660,791	2,086,318	14,438,540	14,438,540	164,723	17,438
11	10,830,992	3,627,855	3,054,739	18,654,643	153,338	86,280
12	10,724,151	—	3,415,531	17,324,543	172,812	78,745
13	11,900,147	—	2,939,488	18,381,411	163,878	124,412
14	10,883,205	—	3,207,948	19,218,998	152,084	72,468
15) 昭和 1)	11,788,241	—	2,636,740	18,279,377	190,504	34,284

第一四　縣郡市町村及水利組合歳出人口一人當

	縣	郡	市	町村	普通水利組合	水害豫防組合
大正 6 年	1,626厘	300厘	4,416厘	3,836厘	673厘	686厘
7	2,879	444	4,170	5,061	858	464
8	2,950	748	5,905	6,975	2,574	820
9	4,849	1,048	9,326	9,700	1,871	954
10	5,478	1,436	12,002	11,191	1,472	1,694
11	6,724	2,454	24,734	13,945	1,341	7,724
12	6,619	—	23,156	11,763	1,428	7,713
13	7,304	—	18,081	12,533	1,351	12,122
14	6,680	—	19,733	13,104	1,255	7,013
15) 昭和 1)	7,236	—	16,219	12,463	1,573	3,318

第一五 國税實收額

（資本利子税中×印ハ賣藥營業税ナリ）
（清涼飲料税中※印ハ印紙納付諸税△印ハ砂糖消費税）

	地租	所得税	營業税	相續税	鑛業税	通行税	酒税	醬油税	織物消費税	資本利子税	清涼飲料税	計
全管												
大正11年	円 1,943,097	円 3,294,490	円 1,313,374	円 252,729	円 31,553	円 38,953	円 5,720,209	円 138,952	円 120,166	円 ×5,993	円 ※62,034	円 12,951,540
12	1,942,295	2,788,028	1,228,073	275,632	20,676	49,610	5,958,032	150,100	110,839	×3,074	※61,755	12,588,114
13	1,915,934	3,304,997	1,247,546	277,016	28,377	55,839	5,860,421	159,784	108,655	×3	△20	12,958,602
14	1,934,578	3,790,641	1,340,222	332,766	23,398	58,789	5,609,716	160,297	114,282	—	△383	13,365,072
15 昭和1	1,662,802	3,067,447	1,312,675	278,325	15,878	6,303	5,932,939	17,643	89,800	105,812	5,359 △9	12,494,992
郡市別（大正十五年／昭和元年）												
南佐久	71,192	122,801	44,889	25,271	3,824	536	605,952	578	2,030	6,536	936	884,545
北佐久	109,555	186,202	69,471	28,407	—	46	451,973	771	668	14,327	14	861,524
小縣	140,804	101,323	70,732	15,634	—	341	330,565	799	712	255	△9 —	661,165
諏訪	114,357	753,591	337,573	23,326	273	—	527,283	3,189	6,184	17,752	1,027	1,784,564
上伊那	148,368	160,076	60,187	21,761	804	1,586	522,108	2,241	11,320	7,313	550	936,314
下伊那	198,009	148,615	81,117	22,395	280	—	792,217	1,552	20,724	—	—	1,264,909
西筑摩	17,276	38,206	19,076	6,258	313	—	99,720	105	833	1,946	—	183,733
東筑摩	172,099	121,927	50,753	29,590	5,888	1,492	639,497	3,161	9	3,945	—	1,028,361
南安曇	97,898	78,842	21,449	13,155	—	—	261,691	1,341	8,520	4,824	—	487,720
北安曇	54,280	94,285	36,581	17,980	1,333	—	306,292	923	2,734	4,799	—	519,207
更級	109,616	107,418	25,245	13,656	447	—	173,587	—	7,087	6,069	—	443,125
埴科	34,316	37,386	23,333	3,816	—	—	99,269	624	9,516	50	—	208,310
上高井	64,513	251,241	48,851	16,370	—	—	146,162	647	2,704	—	—	530,488
下高井	64,549	48,176	15,630	8,646	—	—	155,565	254	—	—	—	292,820
上水内	107,714	47,367	21,631	6,750	2,498	—	327,488	—	52	2,461	—	515,961
下水内	37,456	50,077	17,299	6,536	—	303	98,628	192	—	—	—	210,491
長野	59,217	418,434	155,483	7,502	—	527	129,388	—	3,365	24,591	811	799,318
松本	36,125	210,906	100,119	7,499	—	1,126	176,994	1,131	6,524	10,889	1,847	553,160
上田	25,458	90,484	113,256	3,773	218	346	88,560	135	6,818	55	174	329,277

第一六 地租納税額別人員

	千圓以上	五百圓以上	貳百圓以上	百圓以上	五拾圓以上	貳拾圓以上	拾圓以上	五圓以上	壹圓以上	壹圓未滿	合計	納税者一人當税額
全管												
大正12年	—	30	228	755	2,852	15,768	30,483	43,815	118,781	138,213	351,025	円 5,549
13	—	29	214	718	2,967	15,811	30,765	44,647	121,709	140,972	357,832	5,414
14	1	23	210	730	2,918	15,832	30,971	45,687	124,603	145,597	366,572	5,315
15	2	24	216	703	2,890	15,651	30,831	46,260	125,773	147,141	369,494	5,276
昭和2	2	18	207	680	2,809	15,474	29,522	31,249	95,158	151,442	326,561	5,092
郡市別（昭和二年一月一日現在）												
南佐久	1	—	11	36	141	590	1,232	971	2,465	5,978	11,425	6,231
北佐久	—	2	18	44	207	1,000	1,889	1,791	4,762	8,031	17,744	6,174
小縣	—	—	7	30	165	1,005	3,338	3,298	10,112	11,127	29,082	4,842
諏訪	—	2	13	43	155	942	1,983	2,516	8,329	13,202	27,275	4,193
上伊那	—	2	16	70	236	1,462	2,224	2,391	5,788	10,157	22,316	6,670
下伊那	—	1	22	95	420	1,699	2,588	2,069	6,516	15,813	29,223	6,776
西筑摩	—	—	—	7	13	97	294	257	1,484	8,499	10,651	1,622
東筑摩	—	—	16	66	211	1,037	1,615	2,039	5,025	4,910	14,919	11,536
南安曇	—	1	23	74	353	1,849	3,043	4,637	12,491	13,664	36,135	2,700
北安曇	—	1	5	19	76	408	986	2,133	6,673	10,615	20,916	2,595
更級	—	2	16	44	176	935	1,911	1,900	6,953	8,372	20,309	5,397
埴科	—	—	2	7	63	883	977	796	3,327	5,118	11,173	3,071
上高井	—	1	8	22	93	467	1,231	972	4,126	4,338	11,258	5,730
下高井	—	1	3	22	96	762	1,471	933	4,113	7,647	15,048	4,291
上水内	—	1	10	17	116	920	2,437	2,043	5,955	15,847	27,346	3,939
下水内	—	—	2	13	54	366	714	507	1,738	4,965	8,359	4,481
長野	—	4	20	36	94	523	771	818	2,306	1,123	5,695	10,398
松本	1	—	7	23	96	309	483	722	1,736	1,054	4,431	8,153
上田	—	—	8	12	44	220	335	456	1,259	892	3,226	7,892

第一七 營業税納税額別人員

	壹萬圓以上	五千圓以上	貳千圓以上	千圓以上	五百圓以上	貳百圓以上	百圓以上	五拾圓以上	參拾圓以上	貳拾圓以上	拾五圓以上	拾圓以上	五圓以上	五圓未滿	合計	納税者一人當税額
全管																
大正11年	10	13	38	51	149	482	885	2,124	3,014	3,792	3,810	4,782	1,708	19	20,877	円 53,219
12	11	11	26	38	120	410	778	1,736	2,412	2,902	2,833	5,174	5,868	642	22,961	53,485
13	13	14	32	41	121	434	767	1,750	2,446	3,005	2,824	5,257	6,377	808	23,889	52,747
14	13	15	26	57	120	436	814	1,796	2,557	3,055	2,949	5,437	6,322	776	24,373	55,420
15 昭和1	9	15	22	44	99	356	660	1,634	2,323	2,885	2,804	5,195	6,994	963	24,003	54,688
郡市別（大正十五年／昭和元年）																
南佐久	—	2	1	1	4	16	29	54	90	99	106	170	236	28	836	53,695
北佐久	—	2	2	4	9	24	46	99	112	131	129	187	383	29	1,158	59,992
小縣	—	1	2	7	19	24	49	78	105	126	137	283	464	53	1,348	52,472
諏訪	5	6	9	20	28	63	113	228	329	422	354	508	525	35	2,645	127,620
上伊那	—	1	2	2	2	28	45	87	149	155	193	358	546	28	1,596	37,711
下伊那	—	2	2	2	6	33	45	141	198	211	230	451	595	65	2,011	40,337
西筑摩	—	—	—	—	—	—	10	57	82	88	101	217	—	—	555	31,371
東筑摩	—	—	—	—	2	15	44	109	108	171	168	249	414	42	1,422	35,691
南安曇	—	—	—	—	—	2	18	53	65	80	98	233	216	22	777	27,605
北安曇	—	1	—	3	5	23	22	31	50	79	74	139	236	61	724	50,525
更級	—	—	—	—	—	6	11	35	76	102	106	213	200	56	905	27,895
埴科	—	—	1	2	—	5	14	48	73	94	102	171	297	47	854	27,322
上高井	2	—	—	2	4	17	25	50	100	114	99	185	333	80	1,011	48,319
下高井	—	—	—	—	2	3	7	29	68	82	101	177	299	50	818	19,108
上水内	—	—	—	—	—	4	7	23	60	75	103	218	449	160	1,099	19,682
下水内	—	—	2	—	—	3	7	31	44	59	51	133	179	30	532	32,517
長野	—	—	—	—	2	34	56	175	206	267	218	464	621	78	2,191	73,306
松本	—	—	—	—	9	26	78	218	282	337	295	500	553	49	2,347	42,658
上田	2	—	1	1	7	30	34	88	126	169	139	249	348	50	1,244	91,042

第一八 第一種所得税納税額別人員

	貳萬圓以上	壹萬圓以上	五千圓以上	千圓以上	五百圓以上	貳百圓以上	百圓以上	五拾圓以上	貳拾圓以上	拾圓以上	拾圓未滿	合計	納税者一人當税額
全管													
大正11年	7	10	11	76	76	140	156	128	151	110	119	984	円 903,114
12	7	12	6	69	67	127	138	155	176	96	136	989	796,898
13	8	10	12	61	70	114	124	141	171	118	118	947	852,576
14	10	11	11	65	66	119	119	139	193	118	139	990	1,003,721
15 昭和1	11	7	15	65	45	108	96	116	159	110	126	858	964,413
郡市別（大正十五年／昭和元年）													
南佐久	—	—	2	1	2	4	6	5	4	4	5	33	1,054,545
北佐久	—	2	1	2	2	10	6	9	4	2	2	40	949,075
小縣	—	—	2	6	3	10	8	15	18	7	13	82	387,341
諏訪	3	2	2	5	5	12	6	7	4	5	3	54	3,173,111
上伊那	—	—	1	3	1	9	5	6	8	14	20	67	208,179
下伊那	—	1	1	6	2	7	6	4	8	13	10	58	740,620
西筑摩	—	—	—	1	1	1	5	4	2	—	5	19	289,473
東筑摩	—	—	—	4	—	6	13	5	9	4	11	52	245,173
南安曇	—	—	—	—	1	4	3	3	3	3	2	19	111,789
北安曇	1	—	—	7	2	6	4	8	6	3	3	40	695,450
更級	—	—	1	1	2	8	5	8	26	20	6	77	131,792
埴科	—	—	—	2	1	1	4	2	2	1	1	14	342,000
上高井	3	—	1	8	4	3	1	6	8	3	9	46	2,166,630
下高井	—	—	—	—	—	5	3	6	9	8	2	33	66,152
上水内	—	—	—	—	2	—	—	1	5	1	2	11	490,182
下水内	—	—	2	4	—	2	—	—	6	2	7	23	1,107,182
長野	3	2	—	7	7	3	9	11	20	6	15	83	2,107,807
松本	—	—	1	5	6	8	10	8	10	9	7	64	401,938
上田	1	—	1	3	4	9	2	8	7	5	3	43	2,155,628

第一九 三種所得税納税額別人員

			貳萬圓以上	壹萬圓以上	五千圓以上	千圓以上	五百圓以上	貳百圓以上	百圓以上	五拾圓以上	貳拾圓以上	拾圓以上	拾圓未滿	合計	納税者一人當税額
						全				管					
大正	11	年	9	11	28	208	237	793	1,398	2,344	3,532	8,165	33,912	52,637	円 43,330
	12		8	11	26	196	246	807	1,408	2,279	5,194	7,215	31,483	48,873	44,990
	13		9	5	27	201	248	876	1,396	2,288	4,934	6,743	29,700	46,427	46,412
	14		9	16	23	211	285	885	1,544	2,524	5,774	8,128	32,268	51,667	48,894
昭和	15} 1}		**6**	**11**	**27**	**204**	**273**	**875**	**1,678**	**2,516**	**6,176**	**10,291**	**10,211**	**32,497**	**67,613**
						郡		市		別		(大正十五 昭和元年)			
南	佐	久	―	―	―	6	11	38	74	109	295	473	454	1,460	48,108
北	佐	久	―	―	1	10	17	50	99	133	383	680	688	2,061	52,875
小		縣	―	―	―	14	9	42	100	184	482	991	1,234	3,056	33,609
諏		訪	6	5	14	40	47	140	178	274	550	795	800	2,849	213,958
上	伊	那	―	1	―	13	18	56	113	175	494	946	697	2,513	50,442
下	伊	那	―	―	―	12	24	67	170	245	633	1,003	846	3,000	49,538
西	筑	摩	―	―	―	1	3	14	30	44	107	176	176	551	50,783
東	筑	摩	―	―	1	10	16	51	123	167	510	931	645	2,454	42,797
南	安	曇	―	―	―	7	2	42	64	141	364	489	439	1,548	40,883
北	安	曇	―	―	2	5	5	20	35	58	144	315	379	963	56,371
更		級	―	1	―	8	11	24	58	95	286	560	680	1,723	50,223
埴		科	―	―	―	3	9	16	43	74	209	350	379	1,083	35,158
上	高	井	―	1	1	8	9	25	66	98	198	426	411	1,243	88,962
下	高	井	―	―	1	3	3	16	39	65	158	248	386	919	40,936
上	水	内	―	―	1	6	9	18	42	69	208	406	539	1,298	28,417
下	水	内	―	―	―	―	3	15	23	25	82	153	132	433	40,808
長		野	―	3	3	26	34	98	171	227	411	654	694	2,321	80,623
松		本	―	―	3	19	31	103	176	224	465	520	355	1,896	91,641
上		田	―	―	―	13	12	40	74	103	197	175	277	1,126	81,283

第二〇 所得税納税額人員及所得金額

			第一種 人員	第一種 税額	第一種 所得金額	第二種 税額	第二種 所得金額	第三種 人員	第三種 税額	第三種 所得金額
				全			管			
大正	11	年	894	円 888,565	円 16,626,307	円 156,247	円 3,135,236	52,637	円 2,280,741	円 72,065,968
	12		989	788,133	14,985,011	276,961	5,562,767	48,873	2,198,841	67,852,498
	13		2,291	807,390	15,037,106	330,244	6,637,276	46,427	2,154,770	65,633,600
	14		1,255	993,684	15,604,628	368,972	7,410,421	51,667	2,526,520	74,964,993
昭昭	15} 1}		**858**	**827,466**	**15,505,972**	**373,950**	**7,508,924**	**32,497**	**2,197,211**	**63,565,962**
				郡	市		別	(大正十五 昭和元年)		
南	佐	久	33	34,800	553,100	18,736	375,970	1,460	70,237	2,515,930
北	佐	久	40	37,963	863,742	36,665	735,456	2,061	108,977	3,592,830
小		縣	82	31,762	613,448	21,390	430,906	3,056	102,708	4,176,951
諏		訪	54	171,348	2,774,633	38,754	777,351	2,849	[illegible]	8,547,620
上	伊	那	67	19,978	353,723	16,712	335,817	2,513	126,761	4,522,530
下	伊	那	58	42,956	743,808	18,806	377,490	3,000	148,615	5,382,357
西	筑	摩	19	5,500	103,614	4,725	94,896	551	27,981	1,175,137
東	筑	摩	52	12,749	360,948	7,681	153,811	2,454	105,024	6,564,210
南	安	曇	19	2,694	50,699	13,415	270,176	1,548	63,287	2,606,760
北	安	曇	40	27,818	631,578	12,180	245,297	963	54,285	1,577,998
更		級	77	10,148	130,340	16,638	334,309	1,723	86,535	2,677,690
埴		科	14	4,788	71,482	13,927	279,990	1,083	38,076	1,630,779
上	高	井	46	99,665	1,784,332	27,469	561,171	1,243	110,580	2,445,190
下	高	井	33	2,183	376,588	7,154	140,811	919	37,620	1,490,230
上	水	内	11	5,392	85,230	6,435	129,481	1,298	36,885	1,740,800
下	水	内	[illegible]	24,258	492,908	6,712	127,336	433	17,670	746,970
長		野	83	174,948	3,150,681	50,859	1,019,868	2,321	187,127	4,997,270
松		本	64	25,724	483,321	28,786	577,299	1,896	173,752	4,712,770
上		田	43	95,652	1,881,747	26,896	541,489	1,126	91,525	2,462,000

第二一 相續税納税額別人員

			千圓以上	五百圓以上	參百圓以上	百五拾圓以上	百圓以上	七拾圓以上	五拾圓以上	四拾圓以上	參拾圓以上	貳拾圓以上	拾圓以上	拾圓未滿	合計	納税者一人當税額
							全				管					
大正	11	年	36	21	30	163	181	216	307	256	438	592	1,256	1,744	5,240	円 66,879
	12		25	33	42	159	178	213	238	281	434	566	1,126	1,646	4,991	55,225
	13		30	29	38	108	171	178	288	256	400	473	940	1,424	4,329	63,991
	14		42	34	51	163	215	232	379	312	468	654	1,113	1,524	5,187	61,911
昭和	15} 1}		**29**	**20**	**34**	**102**	**118**	**139**	**204**	**197**	**236**	**320**	**477**	**599**	**2,475**	**112,265**
							郡		市		別		(大正十五 昭和元年)			
南	佐	久	1	―	―	2	4	6	9	8	13	21	27	21	112	225,634
北	佐	久	1	―	―	4	7	6	7	4	10	12	17	12	80	355,086
小		縣	―	1	1	7	8	8	11	16	11	17	17	13	110	142,127
諏		訪	9	10	2	6	10	6	14	18	19	31	31	46	202	115,475
上	伊	那	―	―	―	3	4	7	14	9	13	12	6	8	76	286,329
下	伊	那	2	3	7	13	16	15	27	16	17	30	104	137	387	57,868
西	筑	摩	―	―	―	2	10	8	8	10	17	13	17	25	110	56,891
東	筑	摩	3	1	8	18	13	20	31	38	29	34	37	53	285	103,825
南	安	曇	1	―	2	10	10	9	11	12	12	22	28	44	161	81,708
北	安	曇	2	―	―	4	4	6	14	13	18	23	42	43	169	106,391
更		級	1	1	―	12	6	8	13	10	12	12	30	36	141	96,851
埴		科	―	―	3	1	3	2	6	8	10	15	7	2	57	66,947
上	高	井	4	―	―	4	3	5	7	9	14	8	23	16	93	176,022
下	高	井	―	―	―	3	2	9	5	5	8	8	28	52	120	72,050
上	水	内	1	1	1	3	9	9	9	10	19	34	24	50	170	39,706
下	水	内	―	1	1	2	5	4	2	7	7	13	24	25	91	71,824
長		野	3	2	2	3	3	2	5	2	2	3	7	7	41	182,976
松		本	1	―	7	4	1	9	10	2	4	11	7	8	64	117,172
上		田	―	―	―	1	―	―	1	―	1	1	1	1	6	628,833

第二二　國税滞納

		地租 人員	地租 金額	所得税 人員	所得税 金額	營業税 人員	營業税 金額	相續税 人員	相續税 金額	鑛業 人員
全										
大正	11年	2,450	2,541円	1,480	91,355円	923	24,520円	786	23,344円	188
	12	3,227	4,018	2,074	76,960	1,458	27,171	637	22,357	170
	13	4,314	6,152	3,388	149,026	2,256	41,131	665	27,162	108
	14	5,965	8,828	4,270	170,017	2,879	52,500	717	26,102	114
	15)									
昭和	1ʃ	5,257	8,623	3,235	134,829	3,699	58,711	552	28,421	52
郡										市
南北小諸上	佐久郡	56	59	63	1,627	78	1,812	40	1,586	6
下西東南北	佐久郡	159	197	131	12,109	182	2,780	20	4,440	—
更埴上下上	伊那郡	292	257	72	2,635	77	730	10	812	6
下長松上	伊那郡	404	570	501	47,101	486	7,376	57	3,224	6
	伊那郡	688	924	185	5,810	143	2,709	14	768	1
	伊那郡	110	83	61	3,880	68	1,716	100	3,628	—
	筑摩郡	33	280	36	424	33	280	30	1,021	1
	筑摩郡	490	761	92	3,527	53	1,176	73	2,433	7
	安曇郡	148	128	40	554	36	360	37	1,680	—
	安曇郡	2	1	16	3,782	15	246	20	956	8
	級科	266	303	74	2,206	54	733	8	1,549	4
	井科	155	228	43	530	44	490	5	346	1
	井内	71	206	33	2,282	11	84	25	600	1
	高井	186	219	71	1,222	47	1,307	34	1,198	1
	高水	338	565	46	778	55	808	5	484	9
	水内	43	59	21	573	18	181	19	632	1
	内野	1,103	2,427	949	25,062	788	10,611	13	1,459	—
	本田	337	1,088	567	17,329	1,177	20,420	39	1,967	—
		376	268	231	3,298	334	4,892	3	158	—

第二三　國税滞納

		地租 人員	地租 金額	所得税 人員	所得税 金額	營業税 人員	營業税 金額	相續税 人員	相續税 金額	鑛業 人員
全										
大正	11年	215	182円	60	3,328円	111	3,915円	28	1,410円	13
	12	176	188	58	4,046	153	3,868	21	875	25
	13	115	141	91	2,048	174	5,115	7	410	9
	14	203	428	158	3,014	249	5,073	49	119	15
	15)									
昭和	1ʃ	227	312	202	4,440	342	4,703	6	189	11
郡										市
南北小諸上	佐久郡	5	8	—	—	4	61	1	8	—
下西東南北	佐久郡	2	12	8	210	21	268	—	—	—
更埴上下上	佐久郡	38	31	2	8	17	218	—	—	—
下長松上	伊那郡	5	22	14	203	11	171	—	—	—
	伊那郡	2	3	2	17	6	139	—	—	—
	伊那郡	8	2	1	22	9	561	1	41	—
	筑摩郡	1	—	2	23	5	21	1	75	—
	筑摩郡	13	5	1	34	2	26	—	—	—
	安曇郡	8	9	8	82	6	43	—	—	—
	安曇郡	3	1	—	—	—	—	—	—	2
	級科	28	40	10	321	3	12	—	—	3
	井科	10	25	—	—	7	35	—	—	—
	井内	2	4	1	9	1	4	—	—	—
	高井	2	4	8	215	10	139	—	—	—
	高水	12	24	2	24	8	54	—	—	6
	水内	1	3	4	91	3	19	3	65	—
	内野	15	27	30	355	52	469	—	—	—
	本田	16	68	71	2,073	96	1,475	—	—	—
		56	23	38	753	81	988	—	—	—

郡市別調

督促令狀ヲ發シタルモノ

税	酒税 人員	酒税 金額	醬油税 人員	醬油税 金額	織物消費税 人員	織物消費税 金額	△ハ資本利子税 營業營業税 人員	△ハ資本利子税 營業營業税 金額	合計 人員	合計 金額
金額										
管							(大正十五昭和元年)			
22,929円	1	218円	46	149円	5	79円	8	36円	5,887	—円
18,906	3	3,208	95	57	7	123	11	75	7,682	152,875
11,657	5	10,184	199	67	2	24	—	—	10,937	245,403
12,199	2	138	265	395	2	28	—	—	14,214	270,616
6,453	6	4,065	8	180	—	—	△14	△29	12,823	241,311
別							(大正十五昭和元年)			
370	—	—	—	—	—	—	△1	△2	244	5,456
—	—	—	—	—	—	—	△1	△1	493	19,527
787	—	—	3	55	—	—	—	—	460	5,356
561	3	2,168	—	—	—	—	△7	△11	1,464	61,011
7	2	1,617	—	—	—	—	—	—	1,033	11,835
—	—	—	—	—	—	—	—	—	339	9,307
6	—	—	—	—	—	—	—	—	133	2,011
1,495	—	—	—	—	—	—	△1	△5	716	9,397
—	1	280	—	—	—	—	△3	△7	265	2,409
958	—	—	—	—	—	—	—	—	61	5,943
269	—	—	—	—	—	—	—	—	406	5,060
187	—	—	3	75	—	—	—	—	251	1,856
1,064	—	—	—	—	—	—	—	—	141	4,336
4	—	—	—	—	—	—	△1	△3	340	3,953
— 722	—	—	—	—	—	—	—	—	453	3,357
23	—	—	—	—	—	—	—	—	105	1,468
—	—	—	—	—	—	—	—	—	2,853	39,559
—	—	—	—	—	—	—	—	—	2,120	40,804
—	—	—	2	50	—	—	—	—	946	8,666

郡市別調

(財産差押ヲナシタルモノ)

税	酒税 人員	酒税 金額	醬油税 人員	醬油税 金額	織物消費税 人員	織物消費税 金額	營業營業税 人員	營業營業税 金額	合計 人員	合計 金額
金額										
管							(大正十五昭和元年)			
1,576円	—	—円	3	44円	—	—円	2	20円	432	10,475円
1,798	—	—	3	—	1	6	2	9	439	10,790
1,073	3	9,925	2	1	—	—	—	—	401	18,713
1,924	—	—	5	2	—	—	—	—	679	10,560
1,245	3	24,839	3	750	—	—	—	—	794	36,478
別							(大正十五昭和元年)			
—	—	—	—	—	—	—	—	—	10	77
—	—	—	—	—	—	—	—	—	31	490
—	—	—	3	750	—	—	—	—	60	1,007
—	—	—	—	—	—	—	—	—	30	396
—	—	—	—	—	—	—	—	—	10	159
—	—	—	—	—	—	—	—	—	19	626
—	—	—	—	—	—	—	—	—	9	119
—	—	—	—	—	—	—	—	—	16	65
—	3	24,839	—	—	—	—	—	—	25	24,973
433	—	—	—	—	—	—	—	—	5	434
240	—	—	—	—	—	—	—	—	44	613
—	—	—	—	—	—	—	—	—	17	61
—	—	—	—	—	—	—	—	—	4	17
—	—	—	—	—	—	—	—	—	20	358
572	—	—	—	—	—	—	—	—	28	674
—	—	—	—	—	—	—	—	—	11	178
—	—	—	—	—	—	—	—	—	97	851
—	—	—	—	—	—	—	—	—	183	3,616
—	—	—	—	—	—	—	—	—	175	1,764

第二四 本縣主管國庫收入金

科目		調定濟額	收入濟額
		円	円
大正11年度		1,270,507	1,270,507
大正12年度		941,275	941,275
大正13年度		429,061	472,061
大正14年度		282,274	282,274
大正15年度・昭和1年度		181,072	181,072
官業及官有財産收入	官有物貸下料 地所貸下料	5	5
	官有物貸下料 地水面使用料	619	619
	官有物貸下料 計	56	56
	官有物貸下料 計	680	680
雜收入	懲罰及沒收金 沒收金	36	36
雜收入	辨償及違約金 辨償金	246	246
雜收入	雜入 返納金	3,574	3,574
雜收入	雜入 滿期後收入	1,378	1,378
雜收入	恩給法納金 文官納金	2,393	2,393
雜收入	恩給法納金 教育職員納金	15,303	15,303
雜收入	恩給法納金 待遇職員納金	184	184
雜收入	恩給法納金 國庫以外經濟納金	14,624	14,624
雜收入	恩給法納金 計	32,504	32,504
經常部計		38,418	38,418
官有物拂下代	物品拂下代 物品拂下代	1,569	1,569
雜收入	返納金 据置貸金	82	82
雜收入	返納金 定期貸金	3	3
雜收入	返納金 計	85	85
公共團体工事費分擔金	治水事業費分擔金 治水事業費分擔金	141,000	141,000
臨時部計		142,654	142,654

第二五 本縣主管國庫歲出

所管廳名	科目		支拂豫算現額	支出額
			円	円
	大正11年度		1,457,702	1,455,492
	大正12年度		2,059,343	2,057,079
	大正13年度		2,605,044	2,602,900
	大正14年度		2,119,678	2,106,229
	大正15年度・昭和1年度		3,044,326	3,037,497
	神社費及國幣社例祭幣帛料	官國幣社例祭幣帛料費	8,174	8,174
	神社費及國幣社例祭幣帛料	官國幣社例祭幣帛料費 招魂祭諸費	210	210
	神社費及國幣社例祭幣帛料	官國幣社例祭幣帛料費 計	491	491
	神社費及國幣社例祭幣帛料	官國幣社例祭幣帛料費 計	8,875	8,875
	地方廳	俸給	168,931	168,931
	地方廳	事務費	75,980	74,992
	地方廳	機密費	2,100	2,100
	地方廳	計	247,011	246,023
內務省所管	徵兵費	徵兵費	39,705	39,677
	警察費連滯支辨金	警察費連滯支辨金	213,848	213,848
	傳染病豫防費補助	傳染病豫防費補助	22,966	22,966
	諸支出金	諸支出金	1,772	1,715

第二五 本縣主管國庫歲出 續二

所管廳名	科目		支拂豫算現額	支出額
			円	円
	軍事救護費	軍事救護費	12,282	8,680
	地方費補給	特別巡查費補給	3,492	3,492
	地方感化院費補助	地方感化院費補助	15,807	14,478
	合計		565,758	559,754
農林省所管	農林本省 種畜檢查費		525	355
農林省所管	農林本省 馬匹去勢費		3,833	3,829
農林省所管	農林本省 合計		4,358	4,184
大藏省所管	諸拂戻及補塡金	諸拂戻及補塡金	234	—
遞信省所管	遞信費	遞信事業費	55	45
文部省所管	普通教育費	小學校教員俸給分擔金	2,296,816	2,296,816
文部省所管	普通教育費	一年現役服役教員俸給支出金	9,514	9,514
文部省所管	古社寺保存費	古社寺保存費	12	12
文部省所管	合計		2,306,342	2,306,342
經常部合計			2,876,747	2,870,325
內務省所管	傳染病豫防費	傳染病豫防費	7,522	7,465
內務省所管	開墾監督費	開墾監督費	3,290	3,289
內務省所管	勤儉獎勵費	勤儉獎勵費	3,800	3,501
內務省所管	水道費補助	水道費補助	50,000	50,000
內務省所管	治水事業費	砂防費補助費	13,337	13,323
內務省所管	營繕費	修繕費	2,500	2,499
內務省所管	退職特別賜金	文官退職特別賜金	88	88
內務省所管	道路改良費	道路改修及助成費	70,000	70,000
內務省所管	警察特別施設費	警察特別施設費	3,140	3,140
內務省所管	衛生事業調查及獎勵諸費	保健衛生調查獎勵費	119	119
內務省所管	地方改善費	青英獎勵費	1,810	1,810
內務省所管	地方改善費	地方改善施設費	1,875	1,875
內務省所管	合計		157,481	157,119
內務省所管	治水事業費	調查及監督費	7,453	7,453
內務省所管	治水事業費	補助及補償費	53	53
內務省所管	治水事業費	計	7,506	7,506
內務省所管	調查費	鳥獸調查費	200	200
農林省所管	產業獎勵費	緬羊飼育獎勵費	37	37
農林省所管	家畜傳染病及害蟲豫防費	家畜傳染病費	1,640	1,627
農林省所管	農村振興費	調查研究委託費	400	368
農林省所管	合計		9,783	9,738
大藏省所管	調查費	家計調查費	315	315
臨時部合計			167,579	167,172

第二六　縣歳入累年比較（年度開始前調決）

科目	豫算額					決算額				
	昭和二年度	大正十五年度昭和元年	大正十四年度	大正十三年度	大正十二年度	大正十五年度昭和元年	大正十四年度	大正十三年度	大正十二年度	大正十一年度
	円	円	円	円	円	円	円	円	円	円
地租附加税	1,772,254	2,379,808	2,254,912	2,362,090	2,396,739	1,952,704	2,252,934	2,349,886	2,392,291	2,425,073
營業税	340,196	578,761	599,371	314,988	381,356	628,457	633,657	384,624	388,743	398,170
雜種税	1,596,652	1,517,235	1,424,254	1,556,319	1,446,485	1,677,508	1,696,233	1,665,335	1,629,178	1,543,317
營業税附加税	—	785,400	619,500	660,000	483,000	836,252	736,954	740,301	602,837	563,954
所得税附加税	1,055,056	131,100	110,200	118,000	72,000	143,823	154,079	148,396	129,085	164,426
營業收益税附加税	821,474	—	—	—	—	—	—	—	—	—
特別地税	433,200	—	—	—	—	422,994	—	—	—	—
分賦金	—	—	—	—	—	377,703	—	—	—	—
家屋税	1,955,725	—	—	—	—	—	—	—	—	—
鑛業税附加税	336	336	600	915	1,225	316	471	387	442	897
使用料及手數料	1,372,061	—	—	—	—	—	—	—	—	—
賣藥營業税	—	—	—	—	135	—	—	—	90	175
戸數割	—	2,541,578	1,789,569	1,899,528	1,750,737	2,531,497	2,077,318	1,893,120	1,945,383	1,872,373
國庫下渡金	222,773	213,913	197,726	201,754	176,608	222,031	208,155	197,651	188,315	193,232
雜收入	342,231	1,551,031	1,350,754	851,116	975,900	1,680,316	1,393,020	888,989	893,470	771,336
國庫交付金	18,466	18,658	—	—	—	18,659	17,829	—	—	—
財産收入	40,212	30,939	35,658	28,644	25,660	34,551	31,227	35,180	31,255	30,000
經常部計	**9,970,636**	**9,748,759**	**8,382,544**	**7,993,352**	**7,709,845**	**10,526,811**	**9,201,877**	**8,303,869**	**8,201,088**	**7,962,953**
繰越金	173,984	188,213	250,292	180,595	396,895	1,111,108	1,027,090	1,254,991	2,195,493	2,419,653
寄附金	641,053	743,915	693,965	1,137,107	722,285	842,489	827,425	1,122,592	892,996	1,448,034
國庫補助金	323,907	428,846	235,102	248,966	614,315	387,613	355,814	720,519	186,923	594,569
財産賣拂代	151,000	1,000	1,000	94,276	43,853	—	107,107	92,318	11,547	62,899
縣債	40,000	70,000	290,000	190,000	700,000	70,000	475,000	1,400,000	473,500	400,000
繰入金	230,000	—	—	—	—	37,500	—	—	—	138,476
住宅改良貸付金返納金	—	—	—	20,804	13,320	—	—	27,947	16,817	7,676
瓦斯金	—	—	—	—	80,000	—	—	—	—	1,925
公證市場資金貸付金返納金	—	—	—	—	—	—	—	—	777	—
臨時部計	**1,565,944**	**1,431,974**	**1,470,359**	**1,869,748**	**2,570,668**	**2,448,710**	**2,792,436**	**4,623,367**	**3,778,054**	**5,063,532**
總計	**11,536,580**	**11,180,733**	**9,852,903**	**9,863,100**	**10,280,513**	**12,975,521**	**11,994,313**	**12,927,236**	**11,979,124**	**13,026,485**

第二七　縣税郡市別

郡市	地租附加税	戸數割	營業税	雜種税	營業税附加税	所得税附加税	鑛業税附加税	特別地税	計
全管									
大正15年 昭和1年	円 1,952,704	円 2,531,497	円 628,457	円 1,677,508	円 836,252	円 143,823	円 316	円 422,994	円 8,193,551
郡市別（大正十五昭和元年度）									
南佐久郡	86,217	99,614	29,839	78,553	26,426	6,075	—	15,664	342,388
北佐久郡	132,722	144,743	32,403	102,510	49,668	6,996	2	22,667	491,711
小縣郡	170,787	173,281	27,509	108,599	52,217	7,118	15	36,841	576,367
諏訪郡	120,087	349,215	65,979	208,052	134,243	29,720	—	34,828	942,124
上伊那郡	173,107	201,807	56,873	142,402	42,920	9,004	—	39,996	666,109
下伊那郡	205,027	241,376	65,287	143,439	61,021	9,849	5	39,988	765,992
西筑摩郡	16,978	57,102	15,281	33,075	15,858	1,762	—	14,551	154,607
東筑摩郡	210,016	206,139	38,392	133,197	36,281	6,140	228	41,995	672,388
南北安曇郡	124,511	104,371	26,610	73,207	15,310	3,508	13	14,059	361,989
更級郡	62,758	87,177	24,029	57,870	26,821	6,198	—	25,817	290,670
埴科郡	134,245	123,997	31,084	72,355	18,774	6,053	1	23,912	410,421
上高井郡	65,461	77,593	18,952	56,022	17,320	3,360	—	13,943	252,651
下高井郡	76,348	104,054	20,974	60,613	23,186	4,438	—	16,798	306,411
上水内郡	89,902	93,469	24,459	53,068	11,614	2,400	—	20,554	295,466
下水内郡	129,961	134,061	23,563	59,234	16,159	2,367	36	42,040	407,471
下高井郡	44,973	51,171	12,325	26,434	12,747	2,086	—	11,951	161,687
長野市	56,901	107,340	39,534	100,049	118,942	19,034	—	3,616	445,416
松本市	29,672	114,164	53,246	101,749	73,066	10,583	—	1,954	384,434
上田市	23,031	60,823	22,118	67,030	83,679	6,732	16	1,820	265,249

第二八　營業税及雜種税類別（決算）

科目	大正十五昭和元年度	大正十四年度	大正十三年度
	円	円	円
營業税 商業	569,452	573,146	289,535
營業税 工業	59,005	60,511	95,090
營業税 計	**628,457**	**633,657**	**384,625**
雜種税 料理店	27,404	28,427	22,014
雜種税 飲食店	10,355	11,101	14,253
雜種税 氷水業	7,625	7,803	—
雜種税 湯屋	4,153	3,941	2,218
雜種税 理髪業	15,197	14,841	13,267
雜種税 遊藝師匠	360	374	348
雜種税 遊藝稼人	673	691	277
雜種税 相撲（行司共）	69	74	33
雜種税 俳優	1,547	1,897	122
雜種税 藝妓	—	—	234,378
雜種税 市場	2,150	7,614	6,855
雜種税 演劇	73,117	90,195	25,612
雜種税 興行			49,567
雜種税 遊覽所	1,764	1,541	1,010
雜種税 遊技場	889	1,089	1,324
雜種税 活動寫眞館	350	350	—
雜種税 人寄席	—	—	135
雜種税 船	1,811	1,800	1,598
雜種税 演劇場	1,475	1,462	1,275
雜種税 屠場	48	60	60

科目	大正十五昭和元年度	大正十四年度	大正十三年度
	円	円	円
雜種税 車	149,517	153,318	179,116
雜種税 屠畜	42,241	48,638	37,617
雜種税 水車	27,775	30,212	31,309
雜種税 漁業	5,363	4,648	5,629
雜種税 狩獵	7,610	7,821	7,719
雜種税 代書	946	944	1,270
雜種税 自轉車	478,833	427,992	369,133
雜種税 家畜	43,040	43,607	31,203
雜種税 法人建物	154,774	138,150	64,703
雜種税 電柱	30,322	28,804	314
雜種税 不動産取得	144,365	186,015	197,669
雜種税 金庫	22,314	21,135	20,450
雜種税 舊人	—	—	1,954
雜種税 自動車	39,720	26,413	13,996
雜種税 倉庫	101,058	100,054	98,889
雜種税 遊興	250,124	274,671	232,762
雜種税 觀覽	—	8,622	6,257
雜種税 旋風器	5,158	5,470	—
雜種税 温泉内湯	1,396	1,295	—
雜種税 玉突塲	1,860	1,520	—
雜種税 建物建築	22,165	22,266	—
雜種税 計	**1,677,508**	**1,696,233**	**1,665,336**

第二九　賦金收入

科目	賦金 貸座數	娼妓	合計
全管			
大正11年	38,841	23,064	54,905
大正12年	31,600	23,495	55,095
大正13年	31,764	23,584	55,348
大正14年	34,049	24,697	58,746
大正15年 昭和1年	33,760	24,654	58,414
公許地別（大正十五昭和元年）			
岩村田 北佐久	2,341	1,909	4,250

科目	賦金 貸座數	娼妓	合計
長久保新 小縣	657	392	1,049
上諏訪・下諏訪 諏訪	3,928	2,433	6,361
飯田 下伊那	3,078	2,415	5,493
本郷・鹽尻 東筑摩	6,521	4,835	11,356
坂城 埴科	2,010	1,721	3,731
平穏 下高井	2,372	1,659	4,031
長野	7,083	5,321	12,404
上田	5,770	3,969	9,739

第三〇 縣歳出豫算累年比較

部	科目	昭和二年度	大正十五年度 昭和元年度	大正十四年度	大正十三年度	大正十二年度
		円	円	円	円	円
經常部	神社費	5,738	5,738	5,694	5,570	5,374
	警察費	1,234,639	1,221,913	1,114,902	1,114,690	1,028,948
	警察廳舍修繕費	51,249	43,501	38,980	35,509	24,396
	土木費	985,356	986,535	983,996	990,064	703,765
	會議費	40,919	39,017	30,637	30,991	29,121
	衛生及病院費	123,535	121,747	110,616	120,297	109,534
	教育費	2,410,596	2,210,540	2,007,053	1,929,453	1,793,611
	郡廳舍修繕費	—	2,990	7,030	7,062	4,708
	郡役所費	—	358,262	358,262	379,709	402,470
	教育費	—	2,890	2,900	2,900	2,400
	諸達書及揭示諸費	9,995	4,471	4,521	5,017	4,620
	勸業費	795,235	722,552	682,649	730,621	707,873
	縣税取扱費	283,507	234,959	226,811	218,443	189,167
	縣廳舍修繕費	2,720	2,720	2,720	2,920	2,920
	縣統計費	9,530	9,030	9,230	6,778	7,746
	選擧費	11,632	560	560	5,604	8,778
	職員費	263,263	92,894	80,982	86,789	82,623
	收用審査會費	128	128	128	128	128
	行政執行費	50	50	50	50	50
	感化事業費	26,441	22,737	22,157	26,042	26,923
	財産費	12,032	405	1,519	1,519	183
	社會事業費	18,908	12,262	8,995	9,605	11,266
	恩給金	644,158	600,012	38,012	18,800	—
	都市計畫地方委員會費	2,895	3,895	—	—	—
	地方改良費	456	—	—	—	—
	運動場管理費	8,143	—	—	—	—
	豫備費	25,000	25,000	25,000	250,000	25,000
	合計	6,997,125	6,724,626	5,763,404	5,753,561	5,171,604
臨時部	土木費	833,669	932,417	661,517	707,973	291,347
	市町村土木補助費	250,000	200,000	135,000	150,000	250,000
	縣債費	488,118	475,307	216,540	169,395	172,056
	勸業費	485,063	526,044	390,483	333,091	280,162
	勸業補助費	144,862	92,942	75,140	100,155	58,590
	移住補助費	1,000	1,000	2,800	4,650	4,650
	警察費	36,908	28,255	—	—	—
	衛生補助費	49,400	138,900	137,280	92,125	59,910
	市町村傳染病豫防補助費	—	—	—	20,000	20,000
	水道補助費	90,000	—	—	—	—
	教育費	136,460	20,885	152,145	63,514	33,100
	教育補助費	376,286	374,890	314,382	268,156	218,577
	教育費本年度支出額	375,629	311,422	331,928	672,972	972,827
	小學校教員加俸資金補充	—	—	—	85,420	85,420
	小學校教員恩給金補充	—	—	—	255,515	255,515
	教員資金補充	—	—	—	1,250	1,250
	史料及史蹟名勝天然記念物調査並保存費	—	3,550	4,350	4,540	3,920
	勸業費本年度支出額	3,550	—	—	41,295	104,204
	特別會計補充金	199,482	154,022	585,865	—	—
	土木補助費本年度支出額	95,000	95,000	95,000	116,635	123,338
	地方鐵道敷設費補助費本年度支出額	—	—	—	100,546	93,444
	縣廳舍建築費	—	7,000	—	—	19,981
	警察廳舍建築費	—	-	42,146	72,350	—
	水道補助費本年度支出額	148,900	164,500	151,100	134,500	123,500
	砂防工事地方分擔納附金	14,000	17,000	20,000	20,000	30,000
	感化事業費	—	—	—	9,139	21,375
	鐵道及補軌道敷設費補助費本年支出額	119,293	100,823	66,123	—	—
	社會事業費	27,200	16,200	10,700	7,000	—
	積立金	17,500	17,500	12,500	12,500	112,500
	信濃海外協會補助費	—	—	—	300	300
	神職會補助費	500	500	500	500	500
	千曲川改修分擔金本年度支出額	77,000	127,000	227,000	477,500	955,000
	縣立學校職員年功加俸資金補充	—	—	—	38,705	38,705
	道路改良費本年度支出額	500,000	640,000	450,000	100,000	820,000
	橋梁架設費本年度支出額	30,000	—	—	—	—
	寄附金	—	—	—	—	—
	繰戻金	4,725	4,950	—	11,813	48,238
	長野縣共濟會補助費	3,000	3,000	3,000	3,000	3,000
	消防同盟會補助費	3,000	3,000	1,000	1,000	1,000
	電話架設補助費	21,660	—	—	—	—
	感化院建築費	7,250	—	—	—	—
	軌道敷設補助金	—	—	—	17,800	6,500
	繰入金	—	—	—	16,200	—
	合計	4,539,455	4,456,107	4,089,499	4,109,539	5,108,909
	總計	11,536,580	11,180,733	9,852,903	9,863,100	10,280,513

第三〇 縣歳出豫算累年比較 續

第三一 縣歲出決算累年比較 續

科目		大正十五年度 昭和元年度	大正十四年度	大正十三年度	大正十二年度	大正十一年度
		円	円	円	円	円
經常部	警察費	1,278,045	1,128,837	1,128,672	1,075,821	1,033,413
	警察廳舍修繕費	44,023	39,680	35,805	28,896	50,814
	土木費	1,007,236	1,001,516	988,201	1,148,382	918,725
	縣會諸費	43,849	29,102	33,876	32,577	30,190
	衛生及病院費	121,256	104,296	112,330	103,302	116,492
	教育費	2,326,459	2,060,812	1,937,863	1,802,383	1,592,343
	郡廳舍修繕費	589	5,780	7,179	5,527	5,520
	郡役所費	80,509	356,422	368,683	393,746	264,172
	救育費	2,168	2,922	3,517	2,243	3,207
	諸達書及揭示諸費	8,579	6,017	4,861	4,899	5,876
	勸業費	715,241	654,406	681,887	701,262	834,477
	縣稅取扱費	242,774	236,817	28,888	215,363	203,829
	縣廳舍修繕費	5,990	2,716	5,098	2,858	3,516
	縣統計費	8,845	8,663	5,499	8,577	7,167
	衆議院議員選擧費	—	479	2,953	370	230
	選擧費	1,859	—	—	—	—
	縣吏員費	83,173	77,510	77,934	91,884	96,268
	縣會議員選擧費	—	365	621	2,173	437
	收用審査會諸費	—	4	23	22	74
	行政執行費	—	—	—	—	10
	感化事業費	22,445	21,172	21,072	23,895	21,911
	社會事業費	9,521	7,099	8,182	10,446	—
	神社費	5,857	5,645	5,579	5,460	1,341
	財産費	8,030	332	1,525	163	306
	恩給費	661,051	575,157	62,103	4,389	—
	都市計畫地方委員會費	2,569	8	—	—	—
	移管職員費	116,463	—	—	—	—
	合計	6,796,621	6,325,757	5,522,351	5,682,640	5,190,391
臨時部	警察費	23,017	—	—	—	—
	土木費	824,057	673,464	524,130	321,338	350,132
	郡市町村土木補助費	190,286	216,822	182,061	271,653	431,941
	郡廳舍建築費	—	—	—	16,520	47,120
	縣債費	452,809	199,061	156,503	121,302	100,572
	勸業費	561,531	472,691	388,700	294,648	425,437
	地方改良費	1,434	—	—	—	—
	勸業補助費	112,947	70,599	95,642	58,590	29,691
	移住補助費	350	1,045	3,350	4,575	2,600
	衛生補助費	143,183	162,944	63,292	52,716	42,329
	市町村傳染病豫防補助費	—	—	53,685	57,136	69,986
	教育費	503,787	105,179	78,617	72,550	227,182
	教育補助費	333,881	323,711	281,336	220,121	113,429
	教育費本年度支出額	393,316	569,850	532,121	909,787	864,033
	勸業費本年度支出額	—	—	68,177	112,377	107,072
	土木補助費本年度支出額	95,000	95,000	123,129	149,735	78,723
	特別會計補充金	169,089	—	—	—	—
	青年訓練所補助費	28,000	—	—	—	—
	長野縣慰靈會補助費	2,500	—	—	—	—

第三一 縣歲出決算累年比較 續

科目		大正十五年度 昭和元年度	大正十四年度	大正十三年度	大正十二年度	大正十一年度
		円	円	円	円	円
臨時部	鐵道及軌道敷設費補助費本年度支出額	97,183	90,963	79,546	87,444	101,984
	縣廳舍建築費	6,905	—	—	17,543	312,930
	警察廳舍建築費	—	95,136	32,304	37,467	91,873
	水道補助費	—	—	—	7,005	—
	市町村災害土木補助費	—	100,667	118,076	—	—
	水道補助費本年度支出額	105,700	182,100	138,500	88,500	161,500
	砂防工事地方分擔納附金	14,000	14,000	16,200	16,000	14,500
	保安林管理及監督費	—	—	—	—	—
	貸付金	—	—	95,000	—	—
	住宅建築費	—	—	6,611	13,260	48,095
	御成婚奉祝費	—	—	—	2,147	—
	感化事業費	7,519	2,398	38,468	22,342	1,371
	社會事業費	15,514	10,382	7,000	6,000	—
	積立金	17,500	17,500	22,500	12,500	15,000
	公設市場資金貸付金	—	—	—	—	20,000
	神職會補助費	500	500	500	500	500
	千曲川改修費分擔金本年度支出額	127,000	227,000	636,000	629,500	1,208,000
	災害復舊事業貸付金	—	—	—	73,500	—
	兒童就學獎勵資金補充	—	3,500	2,000	—	—
	雜出	10,935	7,654	9,674	1,772	793
	臨時給與	—	—	—	37,261	18,356
	小學校教員加俸資金補充	—	88,689	100,074	91,602	75,621
	小學校教員恩給金補充	—	—	435,234	244,964	211,438
	銀婚奉祝費	—	143	—	—	—
	縣勢調査費	—	—	—	—	10.824
	繰戻金	42,450	10,950	11,975	132,450	236,417
	長野縣共濟會補助費	6,500	3,000	3,000	3,000	3,000
	繰入金	—	—	16,200	—	—
	電話架設費補助費	19,352	—	—	—	—
	公立學校職員年功加俸資金補充	—	30,404	37,787	38,705	32,500
	財産費	37,500	—	—	37,500	—
	住宅改良費貸付金	—	—	—	—	90,000
	教育資金補充	—	—	1,250	1,250	1,250
	稅制調査費	—	488	2,626	—	—
	史蹟名勝天然記念物調査並保存費	3,311	3,803	3,721	3,486	3,253
	道路改良費本年度支出額	502,030	620,548	635,305	562,726	302,776
	災害土木費	47,386	108,370	1,356,539	178,446	—
	消防同盟會補助費	3,000	1,000	1,000	1,000	1,000
	特別給與金	92,148	47,887	863	—	—
	軌道敷設費補助本年度支出額	—	—	17,800	6,500	6,000
	信濃海外協會補助費	—	—	300	300	—
	震災賑恤費	—	—	—	29,793	—
	合計	4,991,620	4,557,448	6,377,796	5,041,511	5,649,601
總計		11,788,241	10,883,205	11,900,147	10,724,151	10,830,992

第三二 縣歲出決算細別

科	目	大正十五年度 昭和元年度
		円
警察費	俸給及諸給	1,087,448
	廳費	171,440
	機密費	7,000
	治療費	17
	警察共濟組合給與金	12,140
	計	**1,278,045**
警察廳舍修繕費	修繕費	44,023
土木費	道路橋梁費	521,428
	治水堤防費	284,077
	砂防費	4,496
	測量費	5,648
	雜費	7,291
	俸給及諸給	184,385
	計	**1,007,326**
縣會諸費	縣會議費	32,232
	縣參事會諸費	11,617
	計	**43,849**
衛生及病院費	衛生諸費	69,264
	檢病費	30,840
	癩豫防費	21,152
	計	**121,256**
教育費	師範學校費	311,380
	中學校費	698,118
	實業學校費	665,850
	高等女學校費	587,410
	休職給	545
	死亡給與金	1,560
	國庫納金	12,310
	實業補習學校教員養成所費	20,707
	學事諸費	28,579
	計	**2,326,459**
郡廳舍修繕費	修繕費	589
郡役所費	俸給及諸費	74,063
	廳費	6,446
	計	**80,509**
救育費	救助費	1,142
	精神病者監護費	1,026
	計	**2,168**
諸達書及掲示費	令達諸費	8,579
勸業費	測候所費	28,281
	農事試驗場費	72,874
	工業試驗場費	65,800
	蠶業試驗場費	184,176
	染織講習所費	13,367
	農事講習所費	12,131
	蠶絲業獎勵費	31,237
	蠶品種審查會費	874
	農業獎勵費	58,404
	林業獎勵費	7,701
	地方森林會議諸費	252
	釀造獎勵費	4,260
	水產獎勵費	2,635
	勸業諸費	18,859
	休職給	30
	蠶業取締所費	214,360
	計	**715,241**
縣稅取扱費	徵收費	224,275
	金庫諸費	17,000
	雜費	1,499
	計	**242,774**
縣廳舍修繕費	修繕費	5,990
選擧費	衆議院議員選擧費	285
	縣會議員選擧費	1,574
	計	**1,859**
縣吏員費	吏員費	72,145
	廳中諸費	11,028
	計	**83,173**
收用審査會費	審査會費	—
行政執行費	代執行費	—
神社費	神社費	5,857
縣統計費	縣統計費	8,845
財產費	管理費	8,030
感化事業費	感化院費	22,445
社會事業費	社會事業費	9,521
恩給金	吏員職員恩給金	88,954
	教員職員恩給金	572,097
	計	**661,051**
都市計畫地方委員會費	都市計畫地方委員會費	2,569
移管職員費	移管職員費	116,463
經常部合計		**6,796,621**
警察費	警察廳舍建築費	51
	電話建築費	22,966
	計	**23,017**
土木費	道路橋梁費	657,418
	治水堤防費	126,899
	道路臺帳調製費	7,045
	治水及交通調査費	537
	砂防費	32,158
	計	**824,057**
消防同盟會補助	長野縣聯合消防同盟會費補助	3,000
市町村土木補助費	道路橋梁費補助	189,821
	治水堤防費補助	—
	用惡水路費補助	465
	計	**190,286**
教育費	建築費	480,145
	學事諸費	18,359
	教育調査會費	5,283
	計	**503,787**
教育補助費	中等學校教員住宅費補助	8,509
	信濃教育會費補助	2,500
	諸學校費補助	320,372
	教員養成所費補助	1,500
	長野縣教員互助會費補助	1,000
	計	**333,881**
勸業費	林野整理及調査費	42,353
	產業獎勵費	421,126
	木曾川漁族養殖費	793
	蠶業試驗場費	43,303
	工業試驗場費	28,076
	農事試驗場費	9,198
	漁族養殖費	16,682
	計	**561,531**
勸業補助費	勸業補助費	112,947
衛生補助費	衛生補助費	143,183
縣債費	元金償還	226,377
	縣債利子	226,084
	債券發行諸費	348
	計	**452,809**
千曲川改修費分擔金本年度支出額	千曲川改修費分擔金本年度支出額	127,000
砂防工事地方分擔納附金	砂防工事地方分擔納附金	14,000
積立金	慈惠救濟資金積立金	2,500
	兒童就學獎勵資金積立金	10,000
	青年團体事業獎勵積立金	5,000
	計	**17,500**
教育費本年度支出額	高等女學校建築費	72,348
	中學校建築費	91,585
	實業學校建築費	191,815
	飯田中學校改築費	37,568
	計	**393,316**
電話架設補助費	電話架設補助費	19,352
特別給與金	特別給與金	92,148
鐵道及軌道敷設補助費本年度支出額	鐵道及軌道敷設費補助費本年度支出額	97,183
神職會補助費	縣神社協會費補助	500
雜出	過誤納下戻	10,319
	過年度支拂	616
	計	**10,935**
長野縣慰靈會補助	長野縣慰靈會補助	2,500
財產費		37,500
道路改良費本年度支出額		502,030
特別會計補充	小學校教員加俸資金補充	88,229
	公立學校職員年功加俸資金補充	47,520
	兒童就學獎勵資金補充	3,340
	梓川農業水利改良事業補充	30,000
	計	**169,089**
誌料及史蹟名勝天然記念物調査並保存費		3,311
土木補助費本年度支出額	用水路費補助費本年度支出額	20,000
	道路費補助費本年度支出額	75,000
	計	**95,000**
水道補助費本年度支出額	水道補助費本年度支出額	105,700
感化事業費	感化院建築費	7,519
社會事業費		15,514
繰戻金	繰戻金	42,450
縣廳舍建築費	建築費	6,905
移住補助費		350
長野縣共濟會補助費	長野縣共濟會費補助	6,500
災害土木費	道路橋梁費	24,996
	治水堤防費	22,390
	雜費	
	計	**47,386**
青年訓練所補助費	青年訓練所補助費	28,000
地方改良費	地方改良費	1,434
臨時部合計		**4,991,620**
歲出總計		**11,788,241**

第三三　縣稅滯

	地租附加税		營業税		雜種税		營業税附加税		所得税附加税	
	人員	金額	人員	金額	人員	金額	人員	金額	人員	金額
	全									
大正 11 年	△1,968 8,169	円 27,905	△2,224 13,186	円 30,406	△2,981 25,256	円 84,448	△244 4,456	円 70,932	1,314	円 5,095
12	△1,627 7,348	24,538	△1,976 15,188	32,951	△2,967 32,101	128,509	△178 4,743	68,038	△17 2,253	7,263
13	△2,508 10,147	41,013	△2,080 15,646	45,076	△3,366 31,171	162,270	△332 6,432	95,016	2,282	11,567
14	△1,585 9,867	37,990	△2,379 17,169	43,816	△4,699 37,375	145,238	△441 6,185	80,774	2,078	13,502
昭和 15 1	12,795	34,899	21,573	55,933	51,184	180,579	7,447	107,115	2,476	18,095

第三四　縣稅滯

	地租附加税		營業税		雜種税		營業税附加税		所得税附加税	
	人員	金額	人員	金額	人員	金額	人員	金額	人員	金額
	全									
大正 11 年	△933 3,511	円 11,531	△1,795 8,842	円 22,481	△1,887 14,485	円 56,467	△79 2,247	円 28,955	552	円 3,274
12	△829 4,113	14,218	△1,550 8,974	22,152	△1,943 19,716	69,269	△83 2,762	34,139	△5 777	3,220
13	△938 4,380	15,615	△1,632 9,799	25,481	△2,402 19,789	80,689	△122 3,046	36,741	1,142	4,934
14	△628 3,612	12,857	△9,946 11,681	31,944	△3,801 27,079	85,096	△260 3,284	39,626	1,144	8,515
昭和 15 1	5,464	19,704	15,564	37,409	33,098	101,490	4,920	59,722	1,182	6,537

第三五　縣稅滯

	地租附加税		營業税		雜種税		營業税附加税		所得税附加税	
	人員	金額	人員	金額	人員	金額	人員	金額	人員	金額
	全									
大正 11 年	△350 1,707	円 4,077	△795 4,688	円 11,517	△1,092 1,197	円 28,224	△34 1,070	円 11,801	209	円 1,155
12	△368 1,926	5,736	△847 4,632	11,931	△1,063 11,127	38,762	△44 1,253	16,353	280	1,064
13	△496 1,969	6,758	△955 5,002	12,956	△1,343 10,383	42,198	△65 1,636	19,204	534	2,072
14	△381 1,752	5,193	△1,308 6,620	18,740	△2,582 15,782	47,575	△15 41,795	18,079	489	2,110
昭和 15 1	2,669	10,227	7,378	18,131	14,744	49,184	2,920	32,316	616	2,918

納ノ一（滯納總額）△印ハ一人ニシテ同時ニ二月以上滯納者（以上五表同）

戸數割		特別地税		鑛業税附加税		賣藥營業税附加税		合計	
人員	金額	人員	金額	人員	金額	人員	金額	人員	金額
管									
△1,282 33,500	円 84,749	—	円 —	126	円 512	33	円 17	△8,699 66,040	円 304,063
△1,858 34,278	87,397	—	—	109	409	103	18	△8,623 96,123	349,123
△2,235 35,664	90,757	—	—	62	318	—	—	△10,531 101,904	446,017
△3,655 41,584	90,994	—	—	58	332	—	—	△12,759 114,309	4121736
46,454	151,529	3,930	5,015	20	336	—	—	145,879	553,501

納ノ二（督促狀ヲ發付セシモノ）

戸數割		特別地税		鑛業税附加税		賣藥營業税附加税		合計	
人員	金額	人員	金額	人員	金額	人員	金額	人員	金額
管									
△953 15,707	円 47,994	—	円 —	107	円 469	7	円 6	△5,647 45,458	円 171,177
△849 17,432	40,978	—	—	76	387	21	6	△5,159 53,871	184,369
△1,207 18,493	45,056	—	—	57	275	—	—	△6,301 56,706	208,791
△2,155 23,697	49,132	—	—	57	312	—	—	△8,790 70,554	227,482
29,679	88,879	2,710	3,391	20	336	—	—	92,637	317,468

納ノ三（財產差押）

戸數割		特別地税		鑛業税附加税		賣藥營業税附加税		合計	
人員	金額	人員	金額	人員	金額	人員	金額	人員	金額
管									
△494 7,907	円 29,258	—	円 —	21	円 93	4	円 5	△2,765 22,803	円 86,129
△408 8,215	18,229	—	—	12	23	9	2	△2,730 27,454	92,100
△521 9,078	18,395	—	—	17	105	—	—	△3,380 28,619	101,688
△1,296 12,996	21,397	—	—	8	19	—	—	△5,721 39,442	116,113
15,736	50,790	1,001	1,319	1	10	—	—	45,065	164,895

第三六　縣稅滯

	地租附加稅		營業稅		雜種稅		營業稅附加稅		所得稅附加稅	
	人員	金額	人員	金額	人員	金額	人員	金額	人員	金額
	全									
		円		円		円		円		円
大正 11 年	△304	3,587	△676	10,431	△931	25,760	△33	11,606	201	1,098
	1,439		4,257		6,502		1,005			
12	△348	5,272	△746	11,204	△982	36,226	△44	13,546	273	1,047
	1,837		4,365		10,452		1,198			
13	△473	6,342	△695	11,988	△946	39,125	△60	17,327	516	2,032
	1,854		4,721		9,470		1,508			
14	△237	4,846	△1,005	16,039	△2,301	41,915	△111	15,541	468	1,998
	1,560		5,698		13,895		1,611			
15) 昭和 1)	1,847	6,100	5,142	11,975	10,295	30,355	2,080	21,872	504	2,039

第三七　縣稅滯

	地租附加稅		營業稅		雜種稅		營業稅附加稅		所得稅附加稅	
	人員	金額	人員	金額	人員	金額	人員	金額	人員	金額
	全									
		圓		圓		圓		圓		圓
大正 11 年	*△3	* 245	*△ 20	* 1,513	*△ 13	* 4,100	* 114	* 2,048	* 112	* 567
	* 65	44	* 530		* 1,201		59	607	44	65
	12		△ 82	1,285	△ 51	2,116				
			680		874					
12	△ 2	17	△ 76	1,293	△ 37	2,383	79	950	41	32
	22		768		924		* 407	4,781	*△ 1	* 632
	*△3	* 474	*△35	* 2,735	*△66	* 9,814			* 185	
	141		* 1,404		* 2,739					
13	10	45	△ 37	1,162	* 98	2,429	△ 2	763	34	22
	*△7	* 793	676	* 2,688	1,015	* 9,400	106	4,604	* 176	* 1,353
	* 200		*△37		*△47		*△ 3			
			* 1,176		* 2,502		*391			
14	△ 1	50	△ 66	1,463	△ 89	2,768	△ 4	614	26	19
	25	* 1,172	746	* 2,253	1,128	9,236	125	* 4,927	* 228	* 897
	*△33		*△65		*△81		*△ 6			
	* 453		* 1,023		* 2,585		* 426			
15) 昭和 1)	690	1,893	2,619	6,752	6,076	22,148	728	10,513	268	1,101
	* 145	* 20	* 541	* 979	* 1,363	* 3,136	* 176	* 1,194	* 18	* 33

納ノ四　(處分決行徵收)

戶數割		特別地稅		鑛業稅附加稅		賣藥營業稅附加稅		合計	
人員	金額	人員	金額	人員	金額	人員	金額	人員	金額
管									
	圓		圓		圓		圓		圓
△447	27,352	—	—	21	93	4	5	△2,389	79,932
7,180								20,589	
△351	17,495	—	—	10	23	9	2	△2,411	48,815
7,945								26,089	
△425	16,974	—	—	13	97	—	—	△2,599	93,885
8,263								26,345	
1,121	22,371	—	—	8	19	—	—	△3,754	102,729
11,678								34,918	
10,692	29,644	787	1,047	1	10	—	—	31,348	103,042

納ノ五　(*欠損。翌年度繰越)

戶數割		特別地稅		鑛業稅附加稅		賣藥營業稅附加稅		合計	
人員	金額	人員	金額	人員	金額	人員	金額	人員	金額
管									
	円		円		円		円		円
*△ 7								*△43	
* 802	* 1,074	—	—	*16	* 115	* 3	* 2	2,873	* 9,664
△ 19	1,072			8	19			△ 152	5,208
1,087								2,764	
△ 29								△ 144	
1,464	1,337	—	—	8	37	* 9	* 4	3,306	6,108
*△ 7	* 2,652			*17	* 100			*△112	*21,192
* 1,700								* 9,602	
△ 14								△ 151	
1,703	1,430	—	—	5	48	—	—	3,549	5,899
*△14	* 2,600			*13	* 64			*△108	*21,502
* 1,539								* 5,997	
△ 59								△ 219	
2,326	1,746	—	—	1	8	—	—	4,377	6,668
*△26	* 3,665			*17	* 128			*△211	22,278
* 2,645								* 7,377	
4,274	8,858	349	496	9	98	—	—	15,013	51,859
* 1,720	* 1,945	* 7	* 1	* 1	* 6			* 3,971	* 7,314

第三八 縣稅賦課率

昭和二年度

種別	課額（圓）	備考
地租附加稅 宅地 地租一圓ニ付年稅	0.522	
地租附加稅 其ノ他ノ土地 同	1.274	
特別地稅 地價一圓ニ付年稅	0.057	
營業收益稅附加稅 營業收益稅一圓ニ付	0.629	
所得稅附加稅 所得稅一圓ニ付	0.368	
鑛業稅附加稅 鑛業稅一圓ニ付	0.100	
鑛業稅附加稅 試掘鑛區稅一圓ニ付	0.030	
鑛業稅附加稅 採掘鑛區稅一圓ニ付	0.070	
家屋稅 宅地地價額ヲ標準トスル配當十分ノ二		
家屋稅 戶數ヲ標準トスル配當十分ノ六		
家屋稅 直接國稅及直接府縣稅額ヲ標準トスル配當十分ノ二		
營業稅 物品販賣業（動植物其ノ他普通物品ト稱セサルモノヲ販賣スルモノヲ含ム）、物品貸付業、金錢貸付業、代理業、仲立業、周旋業、問屋業、倉庫業、請負業、印刷業、旅人宿業、運送業、料理店業（室ヲ限リ客ヲ接待スルモノ席貸業ヲ含ム）、理髮業、湯屋業 純益百分ノ二、八		純益（前年度ノ總收入金額ヨリ必要ノ經費ヲ控除シタル金額但シ前年四月一日ヨリ引續キ爲シタルニ非サル營業ニ付テハ其ノ年度ノ豫算額）
營業稅 藝妓置屋業 藝妓一人ニ付	月稅 2.00	
營業稅 遊覽所業 見料一人分（一人分ニ等差アルトキハ最高額ヲ以テ一人分トス）ノ三十倍ヲ以テ日稅トス但シ一定ノ地ニ於テ間斷ナク同種ノ業ヲ營ムモノハ一個所ニ付年稅四十圓ヲ賦課ス		
營業稅 遊技場業	年稅 6.00	
臨時ニ開場スルモノハ一個所ニ付日稅五十錢ヲ賦課ス		

大正十五年度昭和元年度

種別	課額（圓）	備考
地租割 地租壹圓ニ付 郡收入 宅地	0.039	
地租割 地租壹圓ニ付 郡收入 其他ノ土地	0.095	
地租割 地租壹圓ニ付 郡市收入 宅地	0.526	
地租割 地租壹圓ニ付 郡市收入 其他ノ土地	1.283	
戶數割 郡收入（一戶）	0.23489	
戶數割 郡市收入（一戶）	2 41359	
戶數割 直接國縣稅壹圓ニ付 郡收入	0.01759	
戶數割 直接國縣稅壹圓ニ付 郡市收入	0.17771	
附加稅 所得稅附加稅（本稅壹圓ニ付）	0.060	
附加稅 營業稅附加稅（同上）	0.680	
附加稅 鑛產稅附加稅（同上）	0.100	
附加稅 鑛區附加稅 試掘鑛區稅（同上）	0.032	
附加稅 鑛區附加稅 採掘鑛區稅（同上）	0.071	
附加稅 鑛區附加稅 砂鑛區加（同上）	0.100	
營業稅 商 物品販賣業（動植物其他普通物品ト稱セサルモノモ販賣スルモノヲ包含ス）物品貸付業 金錢貸付業 代理業 仲立業 周旋業 一等地	年稅 4.80	物品販賣業中炭燒紙漉ハ土地ノ等級ニ拘ラス竈又ハ槽一個ニ付年稅金二圓ヲ賦課ス
同 二等地	4.60	
同 三等地	4.40	
同 四等地	4.00	
同 五等地	3.60	
同 六等地	3.10	
同 七等地	2.50	
問屋業 倉庫業 請負業 印刷業 一等地	6.00	
同 二等地	5.70	
同 三等地	5.50	
同 四等地	5.00	
同 五等地	4.50	
同 六等地	4.00	
同 七等地	3.40	
旅人宿業（牛馬宿業ヲ含ム）運送店業（但シ店舖ヲ設ケス駄牛馬ヲ使用スルモノハ一頭ニ付土地ノ等級ニ拘ラス年稅金壹圓五拾錢ヲ賦課シ二頭以上ハ一頭ヲ増ス毎ニ金壹圓ヲ賦課ス）一等地	8.40	
同 二等地	8.00	
同 三等地	7.80	
同 四等地	7.00	
同 五等地	6.20	
同 六等地	5.80	
同 七等地	5.00	
置屋（藝妓酌婦ヲ居住セシムルモノ）藝妓一人ニ付 一等地 年齡十五年以上	月稅 10.00	置屋一等地ハ長野（吉田ヲ除ク）松本。上田.上諏訪.飯田.小諸.本鄉ノ各市町.二等地ハ臼田.野澤.中込.岩村田.丸子.下諏訪.伊那.赤穗.福島.豊科.穗高.西穗高.大.池田.篠ノ井.稻荷山.屋代.須坂.中野.飯山.ノ各町村トス三等地ハ一等地二等地以外ノモノトス
同 一等地 同十五年未滿	7.00	
同 二等地 年齡十五年以上	9.00	
同 二等地 同十五年未滿	6.00	
同 三等地 年齡十五年以上	8.00	
同 三等地 同十五年未滿	5.00	
酌婦	3.00	
工業 生糸製造業 糸繰釜一個	1.20	
工業 職工一	2.50	
料理店業 一等地	13.50	料理店ハ室ヲ限リ客ヲ接待スルモノ席貸業ヲ含ム
同 二等地	12.50	
同 三等地	11.00	
同 四等地	9.00	
同 五等地	7.00	
同 六等地	5.00	
同 七等地	3.00	
飲食店業 一等地	6.20	
同 二等地	5.70	
同 三等地	5.00	
同 四等地	3.70	
同 五等地	2.70	
同 六等地	1.70	
同 七等地	1.00	
氷水業 各等地飲食店ノ半額トス		

第三八 縣稅賦課率 續

昭和二年度

種別	課額（圓）	備考
雜種稅 遊藝師匠	年稅 6.00	
遊藝人	2.00	活動寫眞辯士年稅四圓
相撲（行司トモ）	1.00	
俳優	2.00	
市場 常時定期開場ノモノ 報償金額千分ノ七 但シ家畜市場法ニヨリ開設スル常設及定期ノ市場ハ半額		
市場 臨時開場ノモノ 開場一日ニ付	日稅 1.00	
演劇興行 常設活動寫眞以外ノ演劇興行	4.50	
長野.松本.飯田.上田.上諏訪ノ各市町ハ日稅六圓五十錢		
演劇興行 常設活動寫眞	月稅 100.00	
長野.松本.上田.上諏訪ノ各市町ハ月稅百二十圓		
船 艀漁船小廻船 長サ二間以下	年稅 1.00	船ノ發動機付ノモノハ各本稅ノ倍額
以上一間ヲ増ス毎ニ金五十錢ヲ加フ		船ノ軸梁ヨリ艫梁ニ至ル間ヲ其ノ長サトス 但シ梁艫軸梁ナク又ハ其ノ一方ヲ缺クモノハ船底全長ノ三分ノ一ヲ控除（控除スヘキ長サ十尺ヲ超ユルモノハ十尺ニ止ム）シタルモノヲ以テ其ノ長サトス
船 遊船 長サ二間以下	3.00	
以上一間ヲ増ス毎ニ金六十錢ヲ加フ		
車 馬車 二頭立	10.00	
車 馬車 一頭立	8.00	
自用ノモノハ各本稅ノ倍額		
車 人力車	3.00	
自用ノモノハ本稅ノ倍額		
車 荷積牛馬車 二輪車	11.00	
車 荷積牛馬車 四輪車	9.00	
荷積車 大車（荷臺曲尺尺積十四坪以上）	4.00	
荷積車 中小車（荷臺曲尺尺積十四坪未滿）	1.60	
荷積車 車輪徑曲尺二尺以下ノモノ	70	
農業ニ專用スルモノハ各本稅ノ半額		

大正十五年度昭和元年度

種別	課額（圓）	備考
理髮業 有床 一等地	年稅 9.50	
同 二等地	8.70	
同 三等地	8.00	
同 四等地	7.00	
同 五等地	5.60	
同 六等地	4.20	
同 七等地	3.00	
理髮業 無床 各等地有床ノ半額トス		
湯屋業 一等地	8.50	
同 二等地	7.70	
同 三等地	7.00	
同 四等地	5.50	
同 五等地	4.00	
同 六等地	2.20	
同 七等地	1.50	
雜種稅 遊藝師匠	年稅 6.00	
遊藝稼人（他府縣ノ鑑札ヲ有スル者ハ日稅參錢但シ活動寫眞辯士年稅四圓）	2.00	
相撲（行司トモ）（他府縣ノ鑑札ヲ有スル者ハ日稅五錢）	1.00	
俳優（同）	2.00	
市場 常時定期開場ノモノ 報償金額千圓ニ付七圓 但シ家畜市場法ニヨリ開設スル常設及定期ノ市場ハ半額		演劇ハ長野.松本.上田飯田.上諏訪各市町ハ日稅八圓五十錢 常設活動寫眞ハ長野.松本.上田.飯田.上諏訪ノ各市町ハ金百二十圓トス
市場 臨時開場ノモノ	日稅開場一日ニ付 1.00	
演劇興行 常設活動寫眞以外ノモノ	日稅 6.50	遊覽所ハ見料一人分（一人別ニ等差アル時ハ最高額ヲ以テ一人分トス）ノ卅倍ヲ以テ日稅トス但シ一定ノ地ニ於テ間斷ナク同種ノ業ヲ營ムモノハ一ケ所ニ付年稅金四拾圓ヲ賦課ス
常設活動寫眞	月稅 100.00	
遊覽所 一ケ所	年稅 40.00	
遊技場 一ケ所	6.00	遊技場ノ臨時ニ開場スルモノハ一ケ所ニ付日稅金五拾錢ヲ賦課ス
活動寫眞館 一ケ所	20.00	
演劇場 一ケ所	25.00	
（常設ノモノニ限ル）		
船 艀漁船及小廻船 長（自艫梁至軸梁）二間以下	1.00	船軸梁艫梁ナク又ハ其一方ヲ缺クモノハ船底全長ノ三分ノ一ヲ控除（控除スヘキ長サ十尺ヲ超ユルモノハ十尺ニ止ム）シタルモノヲ以テ其長サトス
以上一間ヲ増ス毎ニ金五十錢ヲ加フ		
船 遊船 長（同上）二間以下 以上一間ヲ増ス毎ニ金六十錢ヲ加フ	3.00	
車 二頭立馬車	10.00	馬車人力車ニシテ自用ノモノハ各本稅ノ倍額ヲ賦課ス
車 一頭立馬車	8.00	
車 人力車	3.00	
車 荷積牛馬車 四輪車	11.00	荷積車ハ農業ニ專用スルモノハ各本稅ノ半額トス
車 荷積牛馬車 二輪車	9.00	
車 荷積大車 荷臺曲尺尺積十四坪以上	4.00	荷積車中車輪直徑二尺以下ノモノハ年稅金七拾錢トス
車 荷積中小車 荷臺曲尺尺積十四坪未滿	1.60	
水車 櫛挽用 一臺ニ付	1.50	
水車 綛繰釜 一個ニ付	12	
水車 揚枠（大枠） 同	12	
水車 挽臼 同	70	
水車 搗臼 同	30	
水車 摩擦精米臼 同	1 40	
水車 紛碎用ロール 同	1.20	

第三八　縣稅賦課率　續

昭和二年度

種別		課額	備考
雜種稅 車	自轉車	年稅 円 4.00	
	生徒通學專用自轉車	2.00	
	新聞配達專用自轉車	2.00	
	荷臺車	2.00	
	自動自轉車	15.00	
	自動自轉車荷臺車	5.00	
	乘用自動車二人乘迄 一人ヲ增ス每ニ五圓ヲ增課ス 貸切ノモノハ二十圓ヲ增課ス 自用ノモノハ四十圓ヲ增課ス	30.00	
	貨物自動車一噸迄 一噸ヲ增ス每ニ十圓ヲ增課ス 自用ノモノハ二十圓ヲ增課ス	40.00	
水車	籾挽機械 一臺ニ付	1.50	
	繰糸釜 一個ニ付	12	
	揚枠(大枠) 同	12	
	挽臼 同	70	
	搗臼 同	30	
	摩擦精米臼 同	1.40	
	粉碎用ロール 同	1.20	
	製麵用機械 一臺ニ付	4.50	製麵機械一組ヲ爲サザルモノハ半額トス
	綿打機械 一臺ニ付	4.00	
	精米機械 同	5.00	
	製材機械 同	8.00	製材機械圓鋸直徑曲尺一尺以下ノモノハ一臺ニ付年稅金貳圓トス
	木材ヘギ用鉋 一挺ニ付	1.20	
	但シ丸鉋 同	10.00	
	旋盤機械 一臺ニ付	3.00	轆轤細工ニシテギリ細工用ハ一臺ニ付年稅金五拾錢トス
	轆轤細工機械 一臺	1.50	
屠畜	牛 一頭ニ付	3.60	
	馬 一頭ニ付	2.50	
	豚 一頭ニ付	1.60	
	犢(一年未滿)羊 一頭ニ付	1.00	
漁業	幹流本瀨ノ切簗 (方言「モジ」ト積スルモノモ包含ス) 一個所	90.00	幹流ハ千曲川,犀川,天龍川,木曾川,ノ四川トス
	同半瀨ノ切簗 同	35.00	
	支川ノ切簗 同	18.00	
	流シ網 同	40.00	
	獨立漁業 同	1.00	
狩獵	狩獵法第八條 一等及二等ニ該當スルモノ	13	免許稅壹圓ニ付上記ノ金額ヲ稅課スルモノナリ
	三等ニ該當スルモノ	10	
家畜犬(生後二ヶ月未滿ヲ除ク)	一頭ニ付	2.00	
不動產取得	不動產取得價格千分ノ十 建物建築(但シ地下室又ハ二階以上ハ二坪ヲ以テ一坪ト看做ス)		
	石造,煉瓦造,鐵筋コンクリート造 一坪ニ付	1.00	
	土藏造 同	50	
	木藏其ノ他 同	20	

大正十五年度 昭和元年度

種別		課額	備考
雜種稅 車	製麵用機械 一臺ニ付	年稅 円 4.50	製麵機械一組ヲ爲サザルモノハ半額
	綿打機械 一臺ニ付	4.00	
	精米機械 同	5.00	
	製材機械 同	8.00	製材機械圓鋸直徑曲尺一尺以下ノモノハ一臺ニ付年稅金貳圓トス
	木材ヘギ用鉋 一挺ニ付	1.20	
	但シ丸鉋 同	10.00	
	旋盤機械 一臺ニ付	3.00	轆轤細工ニシテギリ細工用ハ一臺ニ付年稅金五拾錢トス
	轆轤細工機械 一臺	1.50	
屠畜	牛 一頭ニ付	3.60	
	馬 一頭ニ付	2.50	
	豚 一頭ニ付	1.60	
	犢(一年未滿)羊 一頭ニ付	1.00	
漁業	幹流本瀨ノ切簗 (方言「モジ」ト稱スルモノチ包含ス) 一個所	90.00	幹流ハ千曲川,犀川,天龍川,木曾川,ノ四川トス
	同半瀨ノ切簗 同	35.00	
	支川ノ切簗 同	18.00	
	流シ網 同	40.00	
	獨立漁業 同	1.00	
屠場	同	6.00	
狩獵	狩獵法第八條 一等及二等ニ該當スルモノ	13	免許稅壹圓ニ付上記ノ金額ヲ稅課スルモノナリ
	三等ニ該當スルモノ	10	
代書業	一等地 長野,松本,上田,飯田,上諏訪各市町	6.00	
	二等地 一等地以外ニシテ裁判所及其ノ出張所所在地町村	4.00	
	三等地 一.二等地以外ノ町村	2.00	
自轉車		4.00	自轉車ハ生徒通學專用竝新聞配達用ハ本稅ノ半額トス
自轉車サイドカー(リーヤカー.フロントカーヲ含ム)		2.00	
自動自轉車		10.00	
自動自轉車サイドカー(リーヤカーヲ含ム)		5.00	
家畜	乳牛 一頭ニ付	1.60	
	犬 一頭ニ付	2.00	犬生後二ヶ月未滿ヲ除ク
法人	拂込濟資本金		
銀行業、電氣供給業、保險業、金錢貸付業、問屋業 建物一坪ニ付 鐵筋コンクリート石造、煉瓦造、鐵	一万圓未滿	45	法人建物ハ地下室又ハ二階以上ハ二坪ヲ以テ一坪ト看做ス
	五万圓未滿	50	
	十万圓未滿	55	
	五十万圓未滿	65	
	百万圓未滿	80	
	三百万圓未滿	95	
	五百万圓未滿	1.15	
	一千万圓未滿	1.35	
	一千万圓以上	1.55	
同 木造其ノ他	一万圓未滿	40	
	五万圓未滿	45	
	十万圓未滿	50	
	五十万圓未滿	60	
	百万圓未滿	75	
	三百万圓未滿	90	
	五百万圓未滿	1.10	
	一千万圓未滿	1.30	
	一千万圓以上	1.50	
運送業、仲立業、印刷業、物品販賣業 鐵筋コンクリート石造、煉瓦造、鐵	一万圓未滿	30	
	五万圓未滿	35	
	十万圓未滿	40	
	五十万圓未滿	45	
	百万圓未滿	55	
	三百万圓未滿	65	
	五百万圓未滿	75	
	一千万圓未滿	85	
	一千万圓以上	1.05	

第三八　縣稅賦課率　續

昭和二年度

種別		課額	備考
雜種稅 電柱	鐵塔 一基ニ付	年稅 円 1.20	
	鐵柱 一本ニ付 (コンクリート柱ヲ含ム)	45	電柱ハ支柱門柱ヲ除ク
	其ノ他ノ電柱 長野,松本,上田,小諸,丸子,平野,諏訪,上諏訪,飯田,稻荷山,埴生,松代,須坂,平穩ノ各市町村 一本ニ付	40	
	中込,下諏訪,永明,高遠,本郷(東筑摩)池田,大町,篠ノ井,中野ノ各町村 一本ニ付	30	
	其ノ他ノ町村	20	
金庫	高四尺四寸以上	10.00	金庫高サハ足車ヲ除ク
	高三尺五寸以上	7.00	
	高二尺九寸以上	5.00	木製金庫ハ半額トス
	高二尺四寸以上	3.00	
	高二尺四寸未滿	2.00	
遊興	(壹回金貳圓未滿ヲ除ク)	一	消費金額百分ノ五
軌道	(鐵道ヲ含ム)一間ニ付	10	
旋風器	一臺ニ付	月稅 1.00	旋風器ハ年度內二箇月ヲ超ユル部分ニ付テハ賦課セス
溫泉內湯	別所,淺間,湯田中,安代,澁ノ各溫泉地 一平方尺坪ニ付	年稅 20	
	田澤,上諏訪,下諏訪,山邊,上山田,戶倉,野澤ノ各溫泉地 同	15	
	上高地,中房,山田,上林,角間,中野ノ各溫泉地 同	10	
	其ノ他ノ溫泉地 同	5	
玉突臺	一臺ニ付	20.00	
藝妓(酌婦ヲ含ム)	年齡十五年以上 一等地	月稅 8.00	藝妓一等地ハ長野(吉田ヲ除ク)松本,上田,上諏訪,飯田,小諸,本郷(東筑摩)ノ各市町村二等地ハ臼田,野澤,中込,岩村田,丸子,下諏訪,伊那町,赤穗,福島,豐科,穗高,西穗高,大,池田,篠ノ井,稻荷山,屋代,須坂,中野,飯山,ノ各町村トス三等地ハ一等地二等地以外ノモノトス
	同十五年未滿 一等地	5.00	
	年齡十五年以上 二等地	7.00	
	同十五年未滿 二等地	4.00	
	年齡十五年以上 三等地	6.00	
	同十五年未滿 三等地	3.00	
酌婦		3.00	
代書業	一等地 長野,松本,上田,飯田上諏訪各市町	6.00	
	二等地 一等地以外ニシテ裁判所及其ノ出張所所在地町村	4.00	
	三等地 一.二等地以外ノ町村	2.00	

大正十五年度 昭和元年度

種別		課額	備考
雜種稅 建物 質業、倉庫業、旅人宿業、請 建物一坪ニ付 木造其ノ他	一萬圓未滿	年稅 円 25	
	五萬圓未滿	30	
	十萬圓未滿	35	
	五十萬圓未滿	40	
	百萬圓未滿	50	
	三百萬圓未滿	60	
	五百萬圓未滿	70	
	一千萬圓未滿	80	
	一千萬圓以上	1.00	
鐵筋コンクリート石造、煉瓦造、鐵	一萬圓未滿	25	
	三萬圓未滿	30	
	十萬圓未滿	35	
	五十萬圓未滿	40	
	百萬圓未滿	50	
	三百萬圓未滿	60	
	五百萬圓未滿	70	
	一千萬圓未滿	80	
	一千萬圓以上	1.00	
上記以外ノ營業 建物一坪ニ付 木造其ノ他	一萬圓未滿	18	
	五萬圓未滿	23	
	十萬圓未滿	28	
	五十萬圓未滿	33	
	百萬圓未滿	38	
	三百萬圓未滿	48	
	五百萬圓未滿	58	
	一千萬圓未滿	68	
	一千萬圓以上	88	
不動產取得		一	年稅登記價格千分ノ十
電柱	鐵塔 一基ニ付	90	
	鐵柱 一本ニ付 (コンクリート柱ヲ含ム)	45	
	其ノ他ノ電柱 長野,松本,上田,小諸,丸子,平野,(諏訪)上諏訪,飯田,稻荷山,埴生,松代,須坂,平穩ノ各市町村 一本ニ付	30	
	中込,下諏訪,永明,高遠,本郷(東筑摩)池田,大町,篠ノ井,中野ノ各町村 一本ニ付	25	
	其ノ他ノ町村	15	
自動車	二人乘迄	30.00	一人ヲ增ス每ニ五圓ヲ賦課ス自用ノモノハ四十圓ヲ增課ス
	貨物自動車一噸迄	40.00	一噸ヲ增ス每ニ十圓ヲ增課ス自用ノモノハ二十圓ヲ增課ス
金庫	高四尺四寸以上	10.00	金庫高サハ足車ヲ除ク
	高三尺五寸以上	7.00	木製金庫ハ半額トス
	高二尺九寸以上	5.00	
	高二尺四寸以上	3.00	
	高二尺四寸未滿	2.00	
遊興	(壹回金貳圓未滿ヲ除ク)	一	消費金額百分ノ五
倉庫	石造煉瓦造,鐵筋コンクリート 一坪ニ付	16	倉庫稅ハ地下室又ハ二階以上ノ坪數ハ二坪ヲ以テ一坪ト看做ス
	土藏造 一坪ニ付	10	
	木造其ノ他 一坪ニ付	6	
旋風器	一臺ニ付	2.00	
溫泉內湯	別所,淺間,湯田中,安代,澁ノ各溫泉地 一平方尺坪ニ付	20	
	田澤,上諏訪,下諏訪,山邊,上山田,戶倉,野澤ノ各溫泉地 同	15	
	上高地,中房,山田,上林,角間,中野ノ各溫泉地 同	10	
	其ノ他ノ溫泉地 同	5	
玉突臺	一臺ニ付	20.00	

第三八 縣稅賦課率 續

種別	昭和二年度 課額	昭和二年度 備考	種別	大正十五年度 昭和元年度 課額	大正十五年度 昭和元年度 備考
	年税 円			年税 円	
建物建築 石造煉瓦造		但シ地下室又ハ二階以上ハ二坪ヲ以テ一坪ト看做ス	建物建築 石造煉瓦造		但シ地下室又ハ二階以上ハ二坪ヲ以テ一坪ト看做ス
建物建築 鐵筋コンクリート造一坪ニ付	1.00		建物建築 鐵筋コンクリート造一坪ニ付	1.00	
建物建築 土藏造	0.50		建物建築 土藏造	0.50	
建物建築 木造其ノ他	0.20		建物建築 木造其ノ他	0.20	
			軌道（道鐵ヲ含ム）一間ニ付	10	

第三九 罹災救助基金收支決算

收入	大正十五年度 昭和元年度	大正十四年度	大正十三年度
	円	円	円
益金 預金利子	—	4,583	7,798
益金 證券利子	104,403	90,877	79,420
益金 貸出金利子	6,720	6,720	6,720
益金 計	111,123	102,180	93,938
前年度繰越金	27,982	194,239	111,310
債券償還金	9,030	5,000	4,110
國債證書賣却代	—	154,529	407,808
貸出金返還	160,000	—	—
合計	308,135	455,948	617,166

支出	大正十五年度 昭和元年度	大正十四年度	大正十三年度
	円	円	円
救助費	10,247	2,965	5,828
證券買入費	70,000	425,000	417,000
合計	80,247	427,965	422,928

第四〇 地方債

	度末現在高	目的別本年度末現在 教育費	社會事業費	土木費 災害	土木費 普通	衛生費	其他
全管							
	円	円	円	円	円	円	円
大正13年	8,450,735	1,179,146	469,528	453,500	3,268,428	2,861,141	218,992
14	10,232,968	1,538,749	423,102	1,274,800	3,472,176	3,215,783	303,358
15 昭和1	10,509,357	1,786,901	421,015	1,270,800	3,502,676	3,189,324	338,641
團体別（大正十五 昭和元年度末現在）							
縣債	3,970,798	—	—	1,200,000	2,770,798	—	—
市債	2,983,225	281,758	315,141	—	560,029	1,826,297	—
町村債	3,370,735	1,505,143	105,874	64,000	1,500	1,363,027	331,191
水利組合債	184,599	—	—	6,800	170,349	—	7,450

第四一 地方債利率別

	五分以內	五分以上	六分以上	七分以上	八分以上	九分以上	一割以上	計
全管								
	円	円	円	円	円	円	円	円
大正13年	942,028	3,815,002	929,817	941,848	1,394,832	382,208	45,000	8,450,735
14	1,575,602	4,015,055	1,352,393	1,399,054	1,619,980	259,384	11,500	10,232,968
15 昭和1	1,398,641	3,940,782	1,556,568	1,679,477	1,712,333	208,056	13,500	10,509,357
團体別（大正十五 昭和元年度末現在）								
縣債	1,015,000	2,666,798	104,000	185,000	—	—	—	3,970,798
市債	315,141	551,813	269,511	802,710	1,044,050	—	—	2,983,225
町村債	64,000	614,739	1,177,230	667,551	631,383	202,332	13,500	3,370,735
水利組合債	4,500	107,432	5,827	24,216	36,900	5,724	-	184,599

第四二 郡歳入決算

	財産收入	雜收入	町村分賦額	夫役	經常部計	財産收入	前年度繰越金	諸補助金	諸交付金
全管									
	円	円	円	円	円		円	円	円
大正7年	3,429	24,497	478,234	9,416	515,576	—	53,628	47,278	27,506
8	3,750	31,501	784,474	14,487	834,212	—	74,588	77,496	45,077
9	3,491	32,219	1,332,276	19,826	1,387,812	—	151,014	103,472	63,024
10	3,988	51,431	1,421,859	41,123	1,491,401	—	304,885	222,702	70,686
11	2,876	46,438	2,181,341	—	2,230,626	—	315,752	286,446	22,575
郡市別（大正十一年度）									
南佐久	—	4,866	151,272	—	156,138	—	11,487	12,015	1,008
北佐久	117	4,102	153,849	—	158,068	—	24,317	188,858	—
小縣	—	441	141,965	—	142,406	—	8,115	23,655	4,168
諏訪	1,567	222	196,460	—	198,249	—	50,406	35,599	2,107
上伊那	1,072	1,738	174,803	—	177,613	—	24,343	27,457	2,252
下伊那	—	3,838	210,483	—	214,681	—	37,958	18,707	3,061
西筑摩	—	20,692	82,954	—	103,646	—	10,317	30,512	—
東筑摩	—	285	151,417	—	151,732	—	24,742	21,574	2,306
南安曇	—	605	64,869	—	65,474	—	7,601	15,377	—
北安曇	120	1,284	91,745	—	93,149	—	68,190	14,204	1,476
更級	—	405	156,352	—	156,757	—	8,719	25,566	982
埴科	—	895	67,707	—	68,602	—	2,416	2,595	1,068
上高井	—	4,823	183,684	—	188,507	—	4,159	4,200	1,420
下高井	—	1,237	225,444	—	226,681	—	5,089	4,961	2,727
上水內	—	123	63,898	—	64,021	—	12,896	27,713	—
下水內	—	880	64,022	—	64,902	—	4,957	3,953	—

	諸下付金	寄附金	雜收入	財産繰入金	財産賣却代	郡債	道路負擔金	臨時部計	歳入合計
全管									
	円	円	円	円	円	円	円	円	円
大正7年	—	59,800	105	16,415	3,424	—	—	208,036	723,662
8	—	187,844	1,371	25,258	—	—	—	411,634	1,215,846
9	—	145,812	3,913	2,300	4,303	80,000	—	554,535	1,942,747
10	—	258,608	1,300	27,657	—	—	20,528	910,669	2,402,070
11	—	415,854	1,132	139,175	138,180	—	81,663	1,400,677	3,631,303
郡市別（大正十一年度）									
南佐久	—	15,860	1,040	—	—	—	4,725	46,135	202,273
北佐久	—	19,080	—	1,710	10,000	—	52,258	216,223	374,391
小縣	—	1,514	—	373	8,962	—	24,560	71,357	213,763
諏訪	—	30,989	—	36,928	—	—	—	156,029	354,278
上伊那	—	34,787	—	14,330	25,000	80,000	—	138,229	315,842
下伊那	—	14,778	—	—	—	—	—	74,504	289,185
西筑摩	—	—	—	20,394	4,040	—	—	65,263	168,909
東筑摩	—	52,904	—	13,380	—	—	—	114,906	266,638
南安曇	—	64,709	—	4,346	—	—	—	92,933	157,507
北安曇	—	67,524	—	19,790	—	—	—	171,194	264,343
更級	—	28,148	—	—	—	—	—	58,415	215,172
埴科	—	13,294	—	2,800	—	—	50	22,128	90,725
上高井	—	31,526	—	11,414	—	—	—	52,719	241,226
下高井	—	13,019	—	—	—	—	—	25,769	252,477
上水內	—	15,296	—	130,460	—	—	—	68,865	132,886
下水內	—	17,416	92	290	87	—	—	26,786	91,688

備考 四一ヨリ四三表迄ハ郡制廢止ニ依リ十二年以降該當事項ナキモ暫ク之ヲ掲ク

第四三　郡歳出決算（經常部）

	會議費	郡吏員費	議員選擧費	吏員職員退職死亡給與金	土木費	教育費	勸業費	衛生費
				全				
大正 7年	円 20,159	円 14,494	円 46	円 221	円 38,848	円 15,386	円 481,967	円 —
8	29,595	16,630	1,566	683	56,482	103,034	62,195	—
9	34,781	21,543	34	1,272	134,987	161,233	101,161	—
10	40,265	11,354	61	3,132	219,280	248,010	151,708	—
11	**30,344**	**55,606**	**42**	**9,465**	**274,855**	**70,335**	**11,824**	—
				郡				市
南北佐久	1,438	569	2	—	43,610	18,556	3,699	—
小佐久	2,968	4,820	—	85	18,386	18,660	—	—
諏訪	1,839	6,491	—	1,060	16,298	—	15	—
上伊那	3,234	4,859	—	560	15,300	—	55	—
	3,221	3,599	4	746	42,586	—	147	—
下伊那	2,828	7,015	32	723	28,377	—	344	—
西筑摩	2,348	3,611	—	303	27,346	—	2,365	—
東筑摩	1,378	2,032	—	590	370	—	340	—
南安曇	1,621	3,366	1	590	20,293	—	250	—
北安曇	1,906	3,267	—	416	21,806	—	2,510	—
更級	1,163	2,044	—	1,141	11,694	—	93	—
埴科	747	1,255	—	261	2,341	—	1,526	—
上高井	1,188	4,038	3	1,419	12,101	20,056	97	—
下高井	1,371	2,690	—	296	6,786	13,063	114	—
上水内	2,128	3,888	—	697	—	—	170	—
下水内	916	2,062	—	578	7,661	—	117	—

第四四　郡歳出決算（經常部）

	財産費	郡統計費	郡費取扱費	紳士費	公報費	罹災救助費	教育勸業交通調査費	組合會費	教育事業研究所費	雜支出	表彰費	地方改良民力涵養事業費	御即位記念林費	經常部計
							管							
大正 7年	円 7,516	円 499	円 595	円 1,742	円 546	円 —	円 —	円 —	円 454	円 32	円 80	円 13	円 6	円 219,604
8	7,838	1,861	707	1,851	620	100	—	—	—	362	—	126	—	286,680
9	8,745	2,084	826	4,010	1,649	100	78	—	—	669	—	548	—	476,720
10	8,306	1,761	845	3,746	2,034	—	—	129	—	765	—	1,077	—	692,503
11	**1,599**	**2,828**	**997**	**4,200**	**736**	—	—	**49**	—	—	—	**3,744**	—	**466,542**
							別	（大正十一年度）						
南北佐久	—	63	57	176	—	—	—	—	—	—	—	—	—	68,170
小佐久	—	—	100	242	—	—	—	—	—	—	—	—	—	45,161
諏訪	—	—	11	534	—	—	—	—	—	—	—	—	—	26,298
上伊那	46	—	42	209	119	—	—	—	—	—	—	—	—	24,424
	—	156	45	197	—	—	—	—	—	—	—	—	—	50,701
下伊那	—	371	129	49	—	—	—	—	—	—	—	—	—	39,868
西筑摩	150	279	41	44	—	—	—	—	—	—	—	1,261	—	6,490
東筑摩	—	631	38	235	—	—	—	—	—	—	—	—	—	36,877
南安曇	—	118	60	98	200	—	—	—	—	—	—	—	—	26,597
北安曇	234	359	234	—	118	—	—	49	—	—	—	144	—	31,063
更級	—	100	24	402	299	—	—	—	—	—	—	—	—	16,960
埴科	—	254	25	433	—	—	—	—	—	—	—	—	—	6,842
上高井	438	200	55	322	—	—	—	—	—	—	—	—	—	39,917
下高井	—	297	54	458	—	—	—	—	—	—	—	—	—	25,129
上水内	300	—	45	489	—	—	—	—	—	—	—	2,339	—	10,056
下水内	431	—	37	211	—	—	—	—	—	—	—	—	—	12,014

第四四　郡歳出決算（臨時部）

	土木費	教育費	勸業費	衛生費	土木費補助	教育費補助	勸業費補助	衛生費補助	その他ノ補助	郡債費
					全					
大正 7年	円 85,741	円 22,302	円 49,550	円 —	円 49,321	円 31,604	円 65,284	円 1,625	円 8,459	円 —
8	90,336	14,836	70,712	—	51,487	67,089	83,022	1,950	10,180	—
9	148,795	104,566	110,098	—	94,214	88,992	110,798	3,030	22,466	832
10	524,069	163,925	93,907	—	78,320	103,568	104,141	6,760	26,539	24,804
11	**952,067**	**92,351**	**56,760**	—	**202,592**	**264,558**	**165,737**	**23,260**	**137,847**	**62,956**
					郡					市
南北佐久	34,999	3,994	355	—	14,607	11,056	9,980	750	7,133	—
小佐久	115,057	16,123	1,096	—	8,926	10,555	14,150	350	10,916	—
諏訪	82,603	6,327	2,582	—	9,346	18,880	21,750	100	1,485	—
上伊那	111,947	2,285	6,039	—	33,584	12,350	12,350	16,900	6,681	—
	79,834	—	46	—	875	10,599	10,264	—	200	62,956
下伊那	39,260	32,187	7,683	—	20,280	16,476	8,700	—	2,498	—
西筑摩	57,272	2,467	5,001	—	661	11,850	8,700	600	14,950	—
東筑摩	102,917	—	5,109	—	9,903	7,575	17,250	150	17,834	—
南安曇	39,333	136	7,460	—	4,371	9,792	17,500	400	1,200	—
北安曇	73,730	1,574	3,609	—	10,501	5,227	6,670	200	1,425	—
更級	79,244	—	1,278	—	5,408	10,210	11,876	2,350	5,585	—
埴科	8,023	214	2,641	—	381	18,557	7,551	150	3,587	—
上高井	11,299	630	4,047	—	68,085	33,119	7,420	150	22,164	—
下高井	30,686	18,559	2,144	—	8,392	65,128	150	110	33,599	—
上水内	67,165	2,631	4,735	—	3,097	22,502	9,020	1,050	1,330	—
下水内	18,698	2,224	2,935	—	4,175	482	2,400	—	7,260	—

	郡統計費	圖籍編纂費	紳士費	寄附金	積立金繰	財産處分金繰	財産費	雜支出	營繕費	その他	臨時部計	歳出合計
						管						
大正 7年	円 269	円 3,303	円 —	円 36,744	円 3,178	円 —	円 21,584	円 13	円 14,263	円 36,318	円 429,559	円 649,163
8	92	2,943	452	270,268	—	15,000	12,494	1,039	—	116,265	808,162	1,094,842
9	175	4,208	—	203,322	—	—	—	80	—	269,266	1,160,742	1,637,462
10	100	6,024	—	248,242	500	—	—	237	800	611,883	—	—
11	**522**	**22,142**	—	**988,697**	—	—	**9,910**	**5,814**	—	**176,200**	**3,161,313**	**3,627,855**
						別	（大正十一年度）					
南北佐久	—	—	—	42,450	—	—	—	118	—	8,102	133,550	201,720
小佐久	—	3,375	—	142,635	—	—	—	102	—	2,928	329,213	374,374
諏訪	—	3,143	—	37,376	—	—	—	—	—	3,873	187,465	213,763
上伊那	494	1,100	—	123.100	—	—	2,788	60	—	74	329,852	354,276
	—	2,998	—	95,447	—	—	—	1,908	—	—	265,127	315,828
下伊那	—	800	—	62,773	—	—	5,197	—	—	52,079	247,932	287,800
西筑摩	—	—	—	60,000	—	—	—	98	—	—	161,501	168,804
東筑摩	—	—	—	68,967	—	—	—	2	—	—	229,707	266,584
南安曇	—	632	—	48,000	—	—	—	—	—	2,086	130,910	158,507
北安曇	—	4,693	—	22,463	—	—	1,925	—	—	101,176	233,193	264,236
更級	—	817	—	78,611	—	—	—	—	—	2,829	198,208	215,168
埴科	—	650	—	43,818	—	—	—	—	—	—	83,873	90,715
上高井	—	980	—	53,309	—	—	—	—	—	—	201,203	241,120
下高井	—	1,019	—	66,686	—	—	—	237	—	603	226,839	252,442
上水内	—	345	—	8,270	—	—	—	—	—	2,350	122,495	132,551
下水内	28	1,590	—	36,492	—	—	—	3,289	—	100	97,673	91,687

第四五　市町村歳入決算

		地租附加税	國税營業税附加税	所得税附加税	鑛業税附加税	營業税附加税	戸數割附加税	縣税營業税附加税	縣税雜種税附加税	特別税 反別割	特別税 戸數割	特別税 家屋税	特別税 雜種割	特別税 ◎家屋割 △所莊税	市町村税合計
								全							
大正 10	年	1,128,698	529,511	306,465	384	251	8,253,898	234,910	811,769	19,446	692	8,941	820	◎12,331	11,308,116
11		1,205,425	598,857	430,790	411	273	9,863,808	287,792	1,158,147	25,098	1,159	16,592	—	—	13,588,352
12		1,197,630	605,992	352,754	331	180	8,500,232	337,607	1,184,860	27,905	926	—	—	◎8,837 △8,445	12,225,694
13		1,210,597	782,115	424,167	189	—	8,669,242	293,205	1,309,495	25,203	1,000	—	—	◎8,997 △10,451	12,735,021
14		1,205,479	847,494	436,371	450	—	8,610,682	519,113	1,294,845	29,331	5,754	—	—	△11,573 ◎9,158	12,970,250
								郡							市
南北 佐久		48,296	45,837	22,080	6	—	402,352	15,240	45,072	1,497	—	—	—	—	580,380
佐久		76,392	48,336	21,786	—	—	533,680	21,303	79,832	5,072	—	—	—	△11,573	797,974
小縣		98,441	50,892	25,203	25	—	597,455	19,911	76,213	—	—	—	—	—	868,230
諏訪		72,014	104,447	76,999	—	—	538,798	53,272	148,844	238	—	—	—	—	994,672
上伊	那	103,303	55,973	21,836	30	—	778,553	47,445	113,884	3,499	102	—	—	—	1,124,625
下伊	那	121,657	55,911	25,103	2	—	891,832	47,988	97,439	—	—	—	—	◎9,158	1,249,090
四東 筑摩		16,008	62,860	15,114	8	—	312,306	13,384	23,788	—	—	—	—	—	443,468
南筑 筑摩		124,712	92,143	22,941	231	—	779,049	32,586	97,495	9,178	686	—	—	—	1,099,021
北安	曇	63,935	16,247	10,527	12	—	290,582	14,571	49,051	—	—	—	—	—	445,025
安	曇	44,812	20,521	12,491	—	—	399,144	16,725	40,034	—	—	—	—	—	533,727
更埴	級	81,952	18,292	10,994	48	—	520,229	24,508	53,283	941	—	—	—	—	710,247
上	科	46,256	18,334	10,824	—	—	330,010	16,367	34,164	1,460	238	—	—	—	458,153
下高	井	46,112	34,512	20,893	41	—	425,693	32,187	48,766	768	—	—	—	—	608,972
上高	井	63,554	14,187	7,948	17	—	440,850	18,744	40,801	945	—	—	—	—	587,047
下水	内	91,844	16,778	5,907	15	—	566,703	26,231	36,836	3,665	4,728	—	—	—	752,697
上水	内	28,000	11,643	4,973	15	—	214,017	8,582	19,308	2,008	—	—	—	—	238,546
下長	野	42,925	94,538	49,522	—	—	240,040	37,804	108,928	—	—	—	—	—	573,757
松上	本	23,364	106,734	49,206	—	—	205,849	49,921	111,069	—	—	—	—	—	546,143
上	田	11,902	39,209	21,933	—	—	143,540	21,854	70,038	—	—	—	—	—	308,476

第四六　市町村歳出決算

		役所(場)費	會議費	土木費	教育費	衛生費	社會事業費(十一年度迄救助費)	警備費	勸業費	財産費	諸税及賦課金
						全					
大正 10	年	2,073,128	76,624	902,997	7,611,764	508,501	5,057	186,013	64,803	156,643	1,524,633
11		2,379,961	80,237	1,813,977	8,495,453	1,832,900	3,252	220,744	79,199	255,978	2,317,797
12		2,520,364	81,110	2,438,144	8,877,270	1,574,197	150,865	250,676	110,424	264,138	79,124
13		2,505,018	83,660	2,220,802	9,404,928	1,303,197	18,815	274,595	77,530	373,314	72,515
14		2,600,877	94,219	1,721,192	9,793,996	1,258,004	20,740	314,877	81,443	237,544	109,470
						郡					市
南北 佐久		122,224	4,570	135,334	498,755	40,044	439	17,684	2,215	20,511	492
佐久		167,576	5,111	121,082	709,290	27,596	890	21,741	6,222	9,211	890
小縣		186,747	5,076	107,169	685,691	23,124	155	22,172	4,371	21,704	20,354
諏訪		220,818	6,619	191,232	751,012	305,613	627	31,412	4,463	24,594	3,189
上伊	那	201,761	7,880	76,775	923,301	64,846	1,144	23,602	9,792	28,521	23,471
下伊	那	262,451	8,982	154,774	1,087,013	45,496	969	33,205	7,419	20,221	3,732
四東 筑摩		115,915	3,755	70,988	385,665	7,170	561	13,223	3,883	9,463	1,513
南筑 筑摩		230,341	11,402	121,955	775,788	109,060	3,661	30,844	10,707	34,968	3,232
北安	曇	93,773	3,887	75,214	331,866	14,850	468	6,383	1,554	10,727	1,793
安	曇	122,775	4,737	43,955	415,066	69,684	360	12,576	2,431	1,394	442
更埴	級	141,059	4,583	73,509	464,147	30,309	1,129	20,851	7,644	6,655	6,553
上	科	93,401	4,251	38,673	418,050	20,383	33	14,623	3,525	7,071	1,222
下高	井	89,427	2,675	107,222	391,329	206,146	—	10,869	1,581	9,710	779
上高	井	94,775	4,043	36,404	389,401	6,723	61	6,900	2,453	7,706	430
下水	内	144,877	6,709	34,404	553,140	10,255	263	12,888	3,712	3,346	38,947
上水	内	48,230	2,325	54,408	191,419	1,524	249	7,129	2,823	3,835	172
下長	野	105,667	4,500	115,898	319,749	129,886	4,531	8,904	1,341	4,504	243
松上	本	87,030	2,217	99,321	330,702	97,347	2,996	11,304	3,554	58	126
上	田	72,000	1,158	63,875	176,532	45,939	2,199	5,817	1,751	4,345	1,840

入決算

財產ヨリ生ズル收入	使用料及手數料	雜收入	前年度繰越金	補助金	寄附金	交付金	繰入金	市町村公債	財産賣拂代	翌年度歳入繰上	國庫下渡金	其ノ他	歳入合計
						管							
671,916	335,238	404,400	1,941,119	548,765	705,744	315,770	500,178	595,911	275,463	53,954	237,735	68,335	17,922,641
770,140	352,442	602,716	2,353,538	865,927	1,228,823	349,417	730,326	2,147,900	312,141	47,103	279,907	183,452	23,959,612
895,612	464,741	699,538	2,514,547	914,817	1,140,788	428,212	611,197	1,519,900	237,341	8,245	1,277,441	276,447	23,214,523
945,827	510,649	755,269	2,684,559	944,634	1,070,604	372,872	912,581	1,338,994	221,037	3,453	1,307,633	373,259	24,196,392
1,039,758	718,780	594,437	2,870,220	1,014,084	1,099,558	399,239	797,387	1,543,827	264,289	38,700	1,307,752	272,637	24,930,918
						別	大正十四年度						
126,111	13,340	37,097	138,939	41,149	50,156	14,011	13,520	7,000	4,806	1,200	68,928	4,154	1,100,801
121,270	33,107	40,567	175,123	33,010	40,281	22,761	41,154	102,000	3,920	—	78,279	50,498	1,539,953
112,861	19,862	31,295	145,496	31,619	45,962	26,206	43,684	57,000	20,030	—	92,127	1,544	1,495,916
101,394	122,146	61,201	361,225	99,830	232,024	61,672	91,921	213,300	48,579	25,000	98,670	3,169	2,515,313
93,999	47,913	54,577	258,725	67,006	108,466	26,483	130,010	10,600	8,805	12,500	117,151	24,279	2,085,139
111,302	40,637	47,903	365,818	69,591	128,494	25,960	92,257	—	53,484	—	144,672	17,180	2,345,788
52,233	8,328	9,921	121,801	52,367	76,695	8,132	31,246	10,000	49,912	—	64,658	67,168	995,942
80,086	18,310	47,828	194,662	42,430	41,813	26,548	102,201	147,000	24,236	—	127,611	6,147	1,957,887
39,732	10,524	27,690	146,591	43,863	23,830	13,628	11,500	111,000	696	—	49,364	2,196	926,239
19,425	18,440	9,494	98,729	44,975	50,343	33,427	51,138	4,600	9,033	—	62,706	3,273	939,310
34,073	22,141	19,037	115,164	29,027	32,909	17,900	31,946	53,227	6,672	—	72,768	2,940	1,148,051
28,335	23,710	22,542	74,564	45,438	26,125	10,243	32,241	139,000	—	—	47,785	1,864	901,000
35,473	13,933	17,752	70,703	62,832	48,585	15,876	7,489	150,000	720	—	48,329	2,130	1,082,794
30,782	11,068	9,691	62,246	22,750	35,965	10,631	22,449	—	6,479	—	49,738	492	849,338
19,869	13,612	20,432	102,091	37,638	24,111	17,935	32,679	14,000	—	—	96,119	21,589	1,142,662
13,217	1,568	7,700	31,809	28,440	15,761	7,214	—	9,000	—	—	33,431	79	436,795
9,860	136,050	20,495	114,389	12,961	20,261	23,309	46,052	—	—	—	24,531	27,142	1,108,807
6,939	98,748	67,534	262,902	187,022	90,477	21,411	1,000	374,000	21,971	—	18,806	32,082	1,629,035
2,803	65,943	41,671	29,230	62,136	7,360	15,862	15000	150,000	4,937	—	12,079	14,711	730,148

出決算

公債費	補助費	寄附金	神社費	雜支出	營繕諸費	前年度歳入繰上	基本財産造成	積立金穀	其ノ他	歳出合計
					管					
309,952	347,597	416,701	24,846	349,754	28,204	2,216	779,247	284,377	280,508	15,933,600
586,575	371,593	850,126	25,685	372,527	46,713	1,924	886,710	205,158	852,973	21,709,382
777,537	392,551	809,828	27,215	606,725	98,854	—	959,789	367,562	353,701	20,740,074
986,618	439,582	879,447	28,091	466,090	502,353	—	954,464	346,027	284,753	21,220,899
1,888,317	440,578	985,511	28,259	545,039	198,903	9,920	1,042,275	274,644	783,138	22,426,946
					別	大正十四年度				
6,554	25,081	13,775	998	50,676	346	300	69,408	2,642	3,935	1,024,993
92,832	31,299	51,175	908	50,052	8,859	—	48,033	5,102	23,605	1,381,124
52,121	26,307	42,697	1,892	11,858	—	—	85,748	19,454	14,109	1,330,749
185,540	22,596	49,980	3,208	12,368	74,687	—	86,852	44,667	93,690	2,113,207
85,610	39,424	49,974	1,884	41,998	—	—	196,029	41,802	100,265	1,915,079
90,361	34,444	84,470	2,159	26,157	54,120	—	105,508	61,201	53,120	2,135,842
7,457	18,736	47,235	1,578	15,507	9,740	—	78,646	4,415	40,882	836,231
74,286	28,922	57,358	2,760	34,404	—	—	80,363	10,363	89,754	1,710,218
109,865	17,934	44,189	1,131	7,158	—	—	77,006	4,314	15,445	817,561
56,451	12,903	6,861	1,942	22,909	—	—	26,409	8,249	28,497	837,641
37,679	28,266	75,213	1,982	52,207	—	—	45,105	12,068	34,596	1,043,495
100,056	21,456	52,509	480	14,415	—	2,598	16,142	15,832	2,989	827,714
11,970	29,674	62,883	1,243	5,587	1,000	—	30,004	15,483	31,491	1,008,073
36,063	12,653	83,456	1,270	35,326	—	—	38,887	19,219	3,713	780,078
49,041	17,093	59,776	3,000	49,770	—	—	35,298	5,751	9,684	1,036,954
10,386	2,028	58,351	703	13,603	1,583	—	12,717	4,039	413	416,939
213,551	41,188	109,669	736	5,663	—	—	5,225	—	24,106	1,095,221
421,721	21,005	21,085	172	89,797	18,452	7,022	4,016	34	197,823	1,415,812
246,772	8,569	14,855	213	5,984	30,116	—	829	9	15,011	696,915

第四七　市町村歳入予算

		地租附加税	国税営業税附加税	所得税附加税	鉱業税附加税	戸数割附加税	県税営業税附加税	県税雑種税附加税	特別税 反別割	特別税 戸数割	特別税 家屋税	特別税 別荘税	市町村税合計
						全							
大正15／昭和1	年	円 1,212,367	円 756,627	円 388,130	円 640	円 8,873,556	円 463,446	円 1,150,315	円 25,597	円 321	円 9,040	円 10,420	円 12,890,459
						郡							市
南北	佐久	48,782	36,145	25,197	27	440,031	15,410	42,927	1,603	—	—	—	610,152
佐久	佐久	76,656	48,188	22,097	—	557,849	21,684	74,424	6,857	—	—	10,420	818,175
小縣		99,497	46,456	18,060	40	652,665	19,330	65,353	—	—	—	—	901,401
諏訪		75,205	96,995	73,067	—	562,494	47,884	122,838	303	—	—	—	978,786
上伊	伊那	103,551	46,718	18,524	29	839,977	41,192	104,035	850	—	—	—	1,154,876
下伊	伊那	124,142	50,672	23,724	8	928,386	49,042	84,439	—	—	9,040	—	1,269,453
西筑	筑摩	16,094	34,497	11,959	22	316,100	13,207	21,564	—	—	—	—	413,353
東筑	筑摩	124,077	31,073	22,014	277	784,012	31,860	87,455	9,270	—	—	—	1,090,038
南安	安曇	66,589	13,822	8,723	13	297,614	14,476	46,155	—	84	—	—	447,476
北安	安曇	44,996	18,340	16,152	15	392,383	11,709	37,112	—	—	—	—	520,707
更級		79,012	15,534	9,678	30	535,552	21,670	45,152	963	—	—	—	707,591
埴科		46,252	16,720	6,772	13	336,612	11,446	34,639	1,496	237	—	—	454,227
上高井	高井	48,146	32,271	19,405	54	402,146	19,392	49,049	529	—	—	—	571,002
下高井	高井	61,658	13,073	7,174	7	428,425	18,209	34,674	957	—	—	—	564,177
上水	水内	91,897	15,436	5,904	60	560,828	15,868	35,962	682	—	—	—	729,637
下水	水内	26,742	11,547	4,379	45	210,199	8,622	17,716	2,077	—	—	—	281,327
長野	長野	42,627	105,020	43,656	—	296,520	38,000	99,770	—	—	—	—	619,593
松本		21,478	82,300	30,240	—	193,853	48,960	85,851	—	—	—	—	462,682
上田		14,926	41,910	21,405	—	143,910	12,455	61,200	—	—	—	—	295,806

第四八　市町村歳出予算

		役所(場)費	会議費	土木費	教育費	衛生費	社会事業費(十一年度汎救助費)	警備費	勧業費	財産費	諸税及負擔
						全					
大正15／昭和1	年	円 2,802,955	円 111,484	円 1,617,407	円 9,365,114	円 885,753	円 50,516	円 325,255	円 99,549	円 314,331	円 44,338
						郡					市
南北	佐久	126,278	5,803	93,331	481,198	50,983	243	22,717	3,710	23,941	2,169
佐久	佐久	170,295	5,983	150,014	604,721	37,255	1,675	25,790	7,402	16,054	1,146
小縣		238,547	6,591	91,612	646,488	30,966	3,578	25,476	5,622	27,163	5,095
諏訪		295,876	8,002	211,820	751,337	92,532	1,142	20,732	4,339	35,015	5,963
上伊	伊那	213,738	9,720	77,741	843,318	24,156	3,130	28,096	9,065	42,521	3,751
下伊	伊那	271,192	10,756	182,633	955,461	28,134	16,578	23,626	10,464	66,939	3,396
西筑	筑摩	113,053	4,488	43,240	460,215	3,591	307	15,182	7,228	8,270	3,199
東筑	筑摩	224,598	12,019	119,064	807,732	37,686	1,411	28,236	12,605	31,227	4,910
南安	安曇	97,454	5,218	31,201	318,689	11,820	697	10,335	2,308	4,333	331
北安	安曇	131,750	6,012	42,695	366,329	28,247	495	9,138	3,956	1,413	561
更級		139,623	5,521	95,952	490,639	25,651	1,435	16,903	11,105	16,987	2,535
埴科		93,641	4,729	35,383	356,867	25,201	398	16,369	4,324	12,118	3,600
上高井	高井	94,504	3,323	79,567	358,889	49,056	420	17,915	1,968	8,577	1,065
下高井	高井	97,966	4,503	29,245	408,504	46,023	391	7,142	2,342	4,038	513
上水	水内	151,893	7,683	47,802	591,321	13,471	1,570	13,822	6,373	7,622	678
下水	水内	61,242	2,361	36,794	204,617	6,877	359	8,079	1,326	1,164	214
長野	長野	120,974	5,047	122,962	288,203	162,114	7,102	10,022	2,375	3,600	139
松本		93,783	2,382	85,559	253,884	160,289	3,712	11,960	1,612	145	182
上田		66,548	1,343	40,792	176,702	51,701	5,873	13,715	1,415	3,154	4,891

歳入予算

	財産ヨリ生ズル収入	使用料及手数料	国庫下渡金	補助金	寄附金	交付金	繰入金	市町村公債	財産賣拂代	雑収入	前年度繰越金	その他	歳入合計
						管							
	円 991,539	円 785,478	円 1,500,727	円 1,137,029	円 790,648	円 404,427	円 502,966	円 229,030	円 134,919	円 491,423	円 919,916	円 137,563	円 20,916,117
						別		（大正十五昭和元年度）					
南北佐久	97,320	15,900	77,516	49,775	11,736	15,146	9,066	5,000	15,141	27,271	33,885	1,718	969,626
佐久佐久	86,185	39,415	95,377	77,297	28,920	22,443	34,402	14,000	2,334	35,603	56,722	5,976	1,316,849
小縣	103,819	30,740	86,590	42,565	48,765	27,997	34,770	3,000	613	18,179	91,809	—	1,390,248
諏訪	73,127	109,877	109,823	97,699	163,353	62,338	180,662	35,000	20,697	28,705	185,154	13,524	2,058,745
上伊那	70,122	50,728	124,310	90,749	57,209	31,972	17,998	—	3,004	21,951	53,258	8,996	1,685,173
下伊那	189,003	37,971	196,790	89,042	93,840	35,082	55,794	7,000	806	42,797	76,555	7,567	2,101,706
西筑摩	54,508	4,074	66,854	40,251	54,307	8,563	55,100	—	1,416	20,259	46,056	28,855	793,596
東筑摩	92,913	29,667	125,815	53,921	26,130	29,162	14,942	14,630	23,450	34,667	62,176	2,465	1,590,976
南安曇	27,327	11,312	51,026	43,568	4,635	15,968	7,210	50,000	500	29,189	48,207	—	736,418
北安曇	13,637	23,356	68,579	56,652	20,872	13,054	—	—	414	4,948	11,700	4,220	728,139
更級	34,367	25,370	88,140	43,112	32,711	18,758	28,399	—	2,330	11,190	37,996	4,038	1,034,002
埴科	26,694	29,503	53,813	53,630	13,356	11,371	4,676	12,000	1,776	12,900	33,166	—	707,112
上高井	43,021	20,295	60,143	45,370	33,073	17,458	2,500	—	2,600	25,682	36,529	—	857,673
下高井	37,363	7,320	55,036	29,058	9,598	13,003	21,585	31,400	600	8,166	20,556	481	798,343
上水内	18,161	14,413	135,325	35,614	29,539	17,656	3,493	15,000	11,357	16,480	47,561	6,118	1,080,354
下水内	7,328	1,568	44,599	19,280	8,568	7,156	24,451	12,000	—	2,965	11,100	75	420,417
長野長野	8,731	144,379	30,000	110,593	49,970	24,283	7,079	30,000	—	44,948	24,430	357	1,094,363
松本	6,558	126,446	18,900	84,487	25,940	18,732	604	—	—	87,739	22,056	40,208	894,352
上田	1,349	72,137	12,091	74,366	78,126	14,285	235	—	47,881	17,784	21,000	12,965	648,025

歳出予算

	公債費	補助費	寄附金	神社費	基本財産造成	積立金穀	雑支出	予備費	その他	歳出合計
					管					
	円 1,295,847	円 474,390	円 1,143,131	円 31,282	円 954,003	円 384,957	円 349,250	円 285,950	円 380,605	円 20,916,117
					別		（大正十五昭和元年度）			
南北佐久	9,968	27,409	5,377	1,020	47,671	3,292	44,743	17,720	2,053	969,626
佐久佐久	90,331	30,095	36,988	979	41,799	29,936	37,278	23,948	5,160	1,316,849
小縣	58,761	35,866	67,640	1,915	100,720	12,206	9,175	19,067	3,760	1,390,248
諏訪	106,287	30,268	280,331	4,050	102,373	41,872	10,160	42,153	14,493	2,058,745
上伊那	64,631	39,065	23,319	2,062	174,614	34,761	50,872	17,397	23,216	1,685,173
下伊那	90,037	43,925	115,116	2,139	109,009	123,569	21,855	21,384	5,423	2,101,706
西筑摩	7,974	19,013	44,463	1,627	22,795	2,884	13,141	16,242	6,684	793,596
東筑摩	60,619	30,836	61,916	3,591	87,355	16,876	20,295	25,624	4,376	1,590,976
南安曇	60,151	15,544	50,427	1,131	40,014	14,914	3,351	7,723	60,777	736,418
北安曇	43,155	12,752	6,945	1,992	39,022	—	17,127	6,482	20,068	738,139
更級	14,439	29,558	64,834	2,173	56,405	12,717	22,698	19,809	5,018	1,034,002
埴科	37,069	15,800	37,516	548	23,106	13,382	7,781	10,066	9,204	707,112
上高井	65,739	17,353	75,158	1,643	34,316	14,562	3,555	10,125	19,938	857,673
下高井	47,140	14,013	38,359	1,512	27,981	33,276	13,943	13,404	7,998	798,343
上水内	48,195	17,701	70,845	3,058	31,602	8,658	14,202	12,286	31,572	1,080,354
下水内	11,459	14,216	23,276	552	11,869	20,571	10,179	3,920	1,342	420,417
長野長野	220,013	42,837	75,086	910	2,106	—	14,371	7,800	8,702	1,094,363
松本	155,928	29,120	12,717	150	942	8	31,449	5,800	44,730	894,352
上田	103,931	9,019	52,768	230	304	1,473	3,075	5,000	106,091	648,025

第四九　普通水利組

	組合数	組合費 反別割	地価割	等差別△戸数割	計	財産ヨリ生スル収入△夫役	使用料及手数料△現品	補助金
					全			
大正10年	36	117,191	16,969	△305	126,932	△29 3,256	1,006	24,717
11	39	109,976	17,702	△302	127,980	△889 1,689	974	18,349
12	40	121,623	16,489	△302	138,419	1,340 △451	970 △4	20,573
13	40	127,345	17,895	△287	145,527	1,851 △706	920 △5	996
14	40	129,115	16,274	—	145,389	2,179 △534	1,047 △2	341
					郡			市
北佐久	1	970	970	—	1,940	237	106	—
小縣	2	82	1,512	—	1,594	△203	—	—
上	4	3,987	—	—	3,987	342	—	—
下伊那	1	11,284	—	—	11,284	—	267	—
伊那	2	2,185	—	—	2,185	70	—	341
東筑摩	6	33,424	5,066	—	38,490	15	28	—
南安曇	3	38,849	—	—	38,849	—	170	—
北安曇	9	7,936	182	—	8,118	61	250	—
更級	4	23,311	4,176	—	27,487	504	193	—
下高井	3	572	251	—	823	365 △319	—	—
上水内	3	4,756	2,857	—	7,613	105	—	—
下水内	1	924	917	—	1,841	△12	△2	—
上田	1	835	343	—	1,178	40	33	—

第五〇　普通水利組

	管理費	會議費	事業費	積立金	警備費	組合費取扱費	諸税及賦課	財産費
					全			
大正10年	15,595	2,383	99,856	1,988	500	1,450	1,423	4
11	16,454	2,309	85,275	4,420	417	1,245	3,997	734
12	17,779	2,513	110,474	3,530	540	1,241	844	211
13	19,848	2,830	109,855	2,413	442	1,842	2,008	100
14	20,380	2,413	91,019	3,812	772	1,523	6,314	145
					郡			市
北佐久	195	31	1,914	—	—	—	—	6
小縣	567	61	730	98	—	—	2	—
上	1,578	204	2,177	402	—	117	21	—
下伊那	569	50	8,391	—	455	—	—	—
伊那	159	49	1,959	50	—	—	1	—
東筑摩	6,734	579	18,618	303	25	74	6,226	100
南安曇	3,901	289	22,833	—	245	140	9	—
北安曇	1,284	203	6,663	142	—	—	2	—
更級	3,585	450	16,737	,2901	47	1,084	5	39
下高井	745	205	867	1,487	—	—	—	—
上水内	592	261	7,055	—	—	71	48	—
下水内	245	10	1,505	—	—	37	—	—
上田	226	21	1,570	40	—	—	—	—

合歳入決算

下戻金	寄附金	組合債	雑収入	前年度繰越金	繰入金	其他	歳入合計
				管			
—	955	—	9,537	15,812	—	—	182,235
—	627	—	5,939	17,514	100	4	174,045
—	760	—	10,265	20,783	120	—	193,665
—	718	—	6,095	20,853	4,177	—	181,848
—	2,210	50	8,771	17,970	1,593	—	180,086
				別	大正十四年度		
—	—	—	52	291	—	—	2,626
—	—	—	61	287	—	—	2,145
—	—	—	1,579	1,613	—	—	7,521
—	—	—	25	7	—	—	11,583
—	30	—	65	101	—	—	2,792
—	—	—	1,915	2,674	1,593	—	44,715
—	108	—	1,361	2,457	—	—	42,945
—	—	—	7	3,724	—	—	12,160
—	1,042	50	1,472	4,288	—	—	35,036
—	—	—	1,705	725	—	—	4,377
—	—	—	456	1,384	—	—	9,558
—	—	—	45	1	—	—	1,901
—	1,030	—	28	418	—	—	2,727

合歳人決算

補助金	公債費	寄附金	雑支出	其他	歳出合計
			管		
100	32,919	3,015	2,323	3,167	164,723
—	33,148	1,032	1,800	2,507	153,338
212	33,653	35	1,215	565	172,812
349	14,988	435	4,503	4,265	163,878
200	15,180	1,059	7,991	1,276	152,084
			別	大正十四年度	
—	16	—	146	—	2,308
—	—	—	13	—	1,471
—	—	95	25	886	5,505
—	—	—	30	—	9,495
—	1,755	—	15	—	3,988
—	3,791	294	5,435	396	42,569
—	8,998	400	815	—	37,630
—	86	—	119	—	8,499
200	479	270	1,013	—	25,199
i	55	—	118	—	3,477
—	—	—	208	—	8,235
—	—	—	48	—	1,845
—	—	—	6	—	1,863

第五一　普通水利組

	組合數	組合費 反別割	組合費 地價割	組合費 戸別割	組合費 計	財産ヨリ生スル收入 △夫役	使用料及手數料 △現品	補助金
				全				
		円	円	円	円	円	円	
大正15／昭和1年	40	109,056	15,737	258	125,051	4,833 △125	888 △2	—
				郡				市
北佐久郡	1	860	860	—	1,720	187	—	—
小縣郡	2	90	1,569	—	1,659	△114 24	—	—
諏訪郡	4	4,126	—	—	4,126	346	1	—
上伊那郡	1	11,418	—	—	11,418	—	91	—
下伊那郡	2	912	—	—	912	52	—	—
東筑摩郡	6	24,647	4,867	258	29,172	151	53	—
南安曇郡	3	37,379	—	—	37,379	—	194	—
北安曇郡	9	8,469	181	—	8,650	35	294	—
更級郡	4	14,284	3,434	—	17,718	517	216	—
下高井郡	3	252	253	—	505	3,389	—	—
上水内郡	3	5,134	2,985	—	8,119	93	—	—
下水内郡	1	1,243	1,243	—	2,486	△11	△2	—
上田市	1	842	345	—	1,187	39	39	—

第五二　普通水利組

	管理費	會議費	事業費	積立金	警備費	組合費取扱費	諸稅及負擔	財産費
				全				
	円	円	円	円	円	円	円	円
大正15／昭和1年	20,817	3,993	102,202	34,226	473	1,450	667	173
				郡				市
北佐久郡	148	45	1,197	275	—	—	1	10
小縣郡	883	80	1,203	150	—	—	7	—
諏訪郡	1,361	708	2,126	—	—	144	26	—
上伊那郡	627	49	8,357	433	377	—	—	—
下伊那郡	201	93	680	50	—	—	1	3
東筑摩郡	7,006	721	16,916	234	27	100	555	100
南安曇郡	3,605	717	26,528	—	—	384	14	20
北安曇郡	1,648	353	7,079	35	—	—	4	—
更級郡	3,722	659	14,076	1,951	69	773	7	40
下高井郡	978	234	3,338	31,059	—	—	—	—
上水内郡	628	262	8,022	—	—	—	51	—
下水内郡	237	13	11,688	—	—	49	1	—
上田市	273	59	992	39	—	—	—	—

合歳入豫算

下戻金	寄附金	組合債	雜收入	前年度繰越金	繰入金	其他	歳入合計
			管				
円	円	円	円	円	円	円	円
—	10,480	—	2,412	15,463	—	31,250	190,504
			別	（大正十五昭和元年度）			
—	—	—	42	300	—	—	2,249
—	—	—	76	84	—	—	1,957
—	—	—	128	1,872	—	—	6,473
—	—	—	328	441	—	—	12,278
—	—	—	57	172	—	—	1,193
—	—	—	65	1,739	—	—	31,180
—	120	—	1,141	3,121	—	—	41,955
—	25	—	5	1,518	—	—	10,527
—	100	—	215	4,242	—	—	23,008
—	—	—	13	574	—	31,250	35,731
—	—	—	325	1,054	—	—	9,601
—	10,188	—	11	1	—	—	12,699
—	47	—	6	335	—	—	1,653

合歳出豫算

補助金	公債費	寄附金	雜支出	豫備費	其他	歳出合計
			管			
圓	圓	圓	圓	圓	圓	圓
200	15,313	95	2,332	6,385	2,178	190,504
			別	（大正十五昭和元年度）		
—	15	—	53	252	253	2,249
—	24	—	22	88	—	1,957
—	—	95	—	180	1,400	6,473
—	1,852	—	16	1,000	—	12,278
—	—	—	15	150	—	1,193
—	3,758	—	539	1,224	—	31,180
—	8,840	—	1,128	714	5	41,955
—	157	—	63	668	520	10,527
200	—	—	190	1,321	—	23,008
—	—	—	14	108	—	35,731
—	667	—	258	380	—	9,601
—	—	—	24	20	—	12,699
—	—	—	10	280	—	1,653

第五三　水害豫防組合歳入決算

	組合數	組合費 反別割	地價割	△戸數割 家屋割	計	財産ヨリ生ズル收入	使用料及手數料	寄附金	補助金	雜收入	前年度繰越金	公債	繰入金	合計
						全			管					
		円	円	円	円	円	円	円	円	円	円	円	円	円
大正 10 年	6	9,817	6,616	—	16,433	3,003	17	982	1,938	464	4,371	—	—	49,408
11	7	10,635	6,531	△57	34 17,257	44,558	15	1,177	24,906	574	31,969	—	—	120,456
12	7	13,176	7,530	132	20,838	647	9	158	37,023	269	34,176	32,300	180	125,600
13	7	15,157	10,555	109	25,821	744	9	257	63,340	553	46,855	—	—	137,579
14	7	16,567	12,044	208	28,819	725	5	12,157	18,779	1,202	13,168	—	—	74,855
						種			別		大正十四年度			
小　縣	—	—	—	—	—	—	—	—	—	—	32	—	—	32
上伊那	2	2,005	—	208	2,213	626	—	1,087	13,529	310	7,144	—	—	24,909
下伊那	3	2,471	106	—	2,577	99	3	1,183	—	269	1,462	—	—	5,593
東筑摩	1	327	244	—	571	—	2	—	250	5	240	—	—	1,068
上高井	1	11,764	11,694	—	23,458	—	—	9,887	5,000	618	4,290	—	—	43,253

第五四　水害豫防組合歳出決算

	管理費	會議費	事業費	警備費	△公債費積立金	諸税及負擔	財産費	寄附金△補助金	雜支出	計
					全			管		
	円	円	円	円	円	円	円	円	円	円
大正 10 年	1,107	234	15,164	—	△15	37	276	965	90	17,438
11	1,978	176	81,566	442	△15	97	359	770 △721	155	86,280
12	2,237	259	68,683	2,004	4,440 △36	129	16	800	91	78,745
13	3,427	124	95,365	10	△37 24,937	125	310	—	41	124,412
14	2,855	177	63,619	—	1,539	133	61	1,494 △1,550	1,049	72,468
					郡			別	大正十四年度	
小　縣	—	—	—	—	—	—	—	—	—	—
上伊那	1,043	33	20,713	—	1,539	97	—	800	—	24,216
下伊那	759	73	2,216	—	—	36	61	△1,550	172	4,867
東筑摩	18	14	213	—	—	—	—	694	—	939
上高井	1,035	57	40,477	—	—	—	—	—	877	42,446

第五五　水害豫防組合歳入豫算

	組合數	組合費 反別割	地價割	△戸數割 家屋割	計	財産ヨリ生ズル收入	使用料及手數料	寄附金	補助金	雜收入	前年度繰越金	公債	繰入金	合計
						全			管					
		円	円	円	円	円	円	円	円	円	円	円	円	円
大正 15 昭和 1 年	7	18,985	11,736	214	30,935	812	12	1,060	—	442	1,023	—	—	34,284
						種			別		（大正十五昭和元年度）			
上伊那	2	1,933	—	214	2,117	680	—	735	—	47	370	—	—	3,949
下伊那	3	5,399	85	—	5,484	132	12	25	—	270	450	—	—	6,373
東筑摩	1	127	95	—	222	—	—	—	—	5	20	—	—	247
上高井	1	11,556	11,556	—	23,112	—	—	300	—	120	183	—	—	23,715

第五六　水害豫防組合歳出豫算

	管理費	會議費	事業費	警備費	△公債費積立金	諸税及負擔	財産費	寄附金△補助金	雜支出	豫備費	合計
					全			管			
	円	円	円	円	円	円	円	円	円	円	円
大正 15 昭和 1 年	2,436	297	15,223	175	△12,438 5	127	50	2,705 △50	135	643	34,284
					郡			別	（大正十五昭和元年度）		
上伊那	362	57	1,072	45	△1,482	126	—	△50 735	—	70	3,949
下伊那	1,016	159	2,745	130	5	1	50	1,970	124	123	6,373
東筑摩	26	16	155	—	—	—	—	—	—	50	247
上高井	1,032	65	11,251	—	△10,956	—	—	—	11	400	23,715

第五七　縣有財産ノ一

	國債證券 ◎地方債券	預金	×長野農工債券 △勸業債券	貸付金及繰入金	現金	合計
		全		管		
	円	円	円	円	円	円
大正 11 年	1,294,300 ◎585,000	380,853	×31,500 △4,800	457,161	6,782	2,760,397
12	1,292,500 ◎645,000	240,391	4,800 ×30,500	658,010	15,972	2,887,473
13	1,292,800 ◎841,000	147,208	×25,500 △4,720	570,863	111,439	2,993,530
14	◎1,433,500 827,000	58,644	×50,500 △4,720	638,205	72,370	3,084,939
15	431,300 ◎1,671,000	125,434	×54,200 △4,700	756,288	101,922	3,144,844
		種		別	九月一日現在	
罹災救助基金	336,950 ◎1,469,000	17,839	×7,600 △4,700	160,000	9,520	2,005,509
慈善救濟資金	◎85,000	7,500	—	—	4,490	96,990
御成婚記念事業資金	30,000 ◎100,000	30,008	—	140,000	30,433	330,441
兒童就學奬勵資金	—	—	×38,700	—	9,697	48,397
教育資金	—	—	—	157,238	27,570	184,808
奬學資金	1,150	—	—	—	23	1,173
縣有林經營費	3,250	12,000	×8,000	47,500	3,348	74,098
青年事業資金	31,350 ◎17,000	25,085	—	171,050	4,905	249,390
大禮賑恤資金	28,600	—	—	10,000	6,172	44,772
軍人遺家族並廢兵救護資金	—	8,002	—	70,500	5,466	83,968
青年團体事業奬勵資金	—	25,000	—	—	298	25,298

第五八　縣有財産ノ二

	建物 棟數	建物 坪數	土地坪數
全管			
大正 11 年	1,137	50,388,51	19,014,088,02
12	1,333	58,562,32	19,077,369,24
13	1,333	58,562,32	19,077,369,24
14	1,399	66,442,61	19,134,112,06
15	1,420	67,824,88	19,146,938,34
種別	大正十五年九月現在		
縣廳	30	1,878,82	7,850,20
縣會議事堂	8	298,30	3,819,00
警察署	144	3,499,82	11,110,24
元郡役所	85	2,279,38	10,899,28
學校	752	48,459,35	343,427,04
花柳病院	3	242,25	557,00

	建物 棟數	建物 坪數	土地坪數
		坪	坪
農事・蠶業・工業・試驗場及魚類孵化場	137	5,395,78	91,732,26
測候所	17	330,75	4,996,35
蠶業取締所支所	89	2,330,46	6,189,97
模範林地	—	—	18,199,141,00
苗圃	1	29,00	27,333,00
砂防工事監督事務所	3	34,05	—
波多學院	16	610,25	31,200,00
一府十一縣共有第一區府縣立全生病院	76	2,060,60	51,211,00
長野種馬所用地	—	—	357,472,00
登山者用石室	12	129,26	—
縣營住宅	11	246,81	—

土地建物以外ノ部　1，電話　線路亘長 208里 35町 17間／線條延長 560 35 53／電話機 308個／交換機 23個／柱 13,592本

2，農工銀行株式　券面額　450,000圓

3，備品等ハ本表ニ登載セス

第五九　市町村基本財産ノ一　（市町村經濟全般ノ爲ニ設備スルモノ）△ハ町村組合ノ町村數ナリ

	町村數	土地價額	立木價額	建物價額	諸公債證書價額	諸株式價額	現金	其他財産價額	計
全管									
大正 7年 3月末	384 △11	6,135,382	657,908	384,782	411,630	102,380	725,202	383,397	8,800,681
10 3	377	13,426,579	1,393,834	285,259	669,837	158,737	1,066,153	207,847	17,208,248
13 3	376	19,800,382	1,766,083	1,290,677	510,494	205,847	1,530,457	804,535	25,908,475
郡市別	大正十三年末現在								
南北佐久	23	1,574,003	472,123	180,261	15,615	2,560	73,966	423	2,318,951
佐久	28	1,271,464	239,854	900	5,985	19,179	157,246	2,470	1,697,098
小縣	33	700,215	41,290	9,250	6,570	15,310	226,929	25,630	1,025,194
諏訪	23	141,879	8,800	6,212	59,920	13,700	209,784	—	440,295
上伊那	31	658,830	46,011	178,274	179,090	16,630	74,025	—	1,152,860
下伊那	38	2,562,885	239,490	39,201	22,875	36,270	154,149	310,653	3,365,523
西筑摩	15	1,130,259	120,640	10,475	36,299	9,190	47,068	202,960	1,556,891
東筑摩	37	6,745,900	—	18,502	32,180	800	120,157	114,654	7,032,193
南安曇	15	776,515	301,500	143,601	18,090	7,100	67,770	12,830	1,327,406
北安曇	17	341,946	235,875	397,908	27,870	1,600	149,678	61,938	1,216,815
更級	27	954,609	20,000	17,940	7,800	7,450	31,440	71,137	1,110,376
埴科	17	624,844	—	3,001	3,900	38,150	50,436	—	720,331
上高井	14	1,242,695	18,131	9,138	12,015	14,175	26,707	—	1,322,861
下高井	20	235,665	3,000	852	28,585	9,933	47,907	—	325,942
上水内	28	499,392	—	—	40,210	6,405	40,088	1,700	587,795
下水内	10	117,616	6,369	7,095	800	7,125	37,776	—	176,781
長野	—	14,760	—	87,538	6,000	270	649	—	109,217
松本	—	74,031	--	50,704	3,300	—	4,370	140	132,545
上田	—	132,784	13,000	129,825	3,390	—	10,312	—	289,401

第六〇　市町村基本財産ノ二　（市町村特定ノ目的ノ爲ニ設備スルモノ）△印ハ町村組合ノ町村數ナリ

	町村數	土地價額	立木價額	建物價額	諸公債證書價額	諸株券價額	現金	其他財産價額	計
全管									
大正 7年 3月末	325 △10	円 284,550	円 686,696	円 625	円 133,065	円 45,955	円 443,723	円 122,546	円 1,717,160
10 3	333	1,572,981	97,301	333,625	299,224	84,386	783,100	72,921	3,243,538
13 3	341	2,008,958	417,962	265,377	254,850	100,210	1,123,388	284,986	4,455,731
郡市別	大正十三年三月末日現在								
南佐久	16	56,397	3,900	58,230	29,065	—	72,336	6,087	235,115
北佐久	23	149,648	26,050	—	210	—	46,348	1,775	224,031
小縣	31	297,053	12,450	—	1,920	820	95,095	15,615	422,953
諏訪	24	75,908	—	—	30,125	68,940	155,237	—	330,210
上伊那	31	27,951	29,910	47,211	64,870	1,760	56,580	—	228,282
下伊那	36	52,804	56,523	20	8,345	4,120	138,898	82,140	342,850
西筑摩	14	172,859	4,200	6,640	35,905	7,255	132,020	134,105	492,984
東筑摩	36	257,800	—	—	7,050	—	84,581	30,214	379,645
南安曇	6	839,017	264,569	123,542	1,300	—	8,210	—	1,236,638
北安曇	17	28,025	20,000	—	16,950	—	68,578	—	133,553
更級	26	15,728	1,200	25,950	4,500	—	89,199	11,930	148,507
埴科	10	—	—	—	150	1,170	11,879	—	13,199
上高井	14	26,034	60	—	10,000	6,975	19,167	500	62,736
下高井	19	—	—	—	1,810	—	35,418	—	37,228
上水内	28	—	—	3,784	23,810	1,320	49,191	—	78,105
下水内	10	—	—	—	200	2,750	11,776	—	14,726
長野	—	—	—	—	5,490	—	10,920	—	16,410
松本	—	4,234	—	—	750	5,100	32,856	2,620	45,560
上田	—	6,500	—	—	2,490	—	5,099	—	12,999

第三　土功

		路線數	延長
國道		3	93里
縣道		298	1,077里
市道		954	60里
町村道		198,242	13,539里
土木費	通常		5,219,818円
	災害		220,845円

災害損失額　3,902,806円

第一　土木監督區畫

名稱	事務所位置	區域
上田工區	上田市常入	上田市．小縣郡．南佐久郡．北佐久郡
伊那工區	上伊那郡伊那町	上伊那郡
諏訪工區	諏訪郡上諏訪町	諏訪郡
飯田工區	下伊那郡飯田町	下伊那郡
松本工區	松本市大名町	南安曇郡．松本市．西筑摩郡．東筑摩郡
大町工區	北安曇郡大町	北安曇郡
長野工區	長野市鍛町	上高井郡．埴科郡．更級郡．長野市．上水內郡（中野工區所屬ヲ除ク）
中野工區	下高井郡中野町	下高井郡．上水內郡（千曲川沿岸立ケ花橋以下及國道十號線飯山街道）下水內郡內

第二　道路及橋梁ノ延長（縣費支辨）

	道路（里．町．間）			橋梁（道路）〇ハ國道ヲ示ス					
	國道	縣道	計	十間未滿	十間以上	石橋	木橋	土橋	其他
				ケ所	ケ所				
大正13年5月現在	93,04,24	729,35,15	823,03,39	〇265	〇35	〇11	〇176	〇109	〇4
				2,102	338	123	1,367	928	22
11年1月現在	93, 4,24	304,14,13	397,18,37	〇281	〇34	〇14	〇182	〇110	〇9
				887	133	59	482	372	58
9年4月1日現在	93, 4,24	246,09,50	339,14,14	〇281	〇34	〇14	〇182	〇110	〇9
				837	133	59	482	372	58
7年末現在	77, 3,27	276,11,30	353,14,57	〇231	〇28	〇21	〇185	〇53	—
				1,018	133	47	857	243	4
4年末現在	75,34,31	276,18,59	353,17,30	〇228	〇28	〇19	〇208	〇29	—
				997	132	39	905	183	2

第三　道路及橋梁ノ路線別（縣費支辨）　昭和二年五月現在

路線	管內		延長（里．町．間）		
	起點終點	重要經過地名	道路	橋梁 ※渡船場	他ノ路線ニ屬スル區間
國道第十號	東京市ヨリ秋田縣廳所在地ニ達スル	北佐久郡四長倉村．上田市長野市上水內郡若槻村．下水內郡飯山町（同郡水內村新潟縣界）	37,29,57	12,15	?
國道第十一號	東京市ヨリ石川縣廳所在地ニ達スル	國道十號路線上水內郡若槻村ニ於テ分岐（同郡信濃尻村新潟縣界）	6, 9,22	2,58	?
國道第十四號	東京市ヨリ京都府廳所在地ニ達スル	國道十號路線北佐久郡四長倉村ニ於テ分岐諏訪郡下諏訪町．西筑摩郡福島町（同郡山口村岐阜縣界）	48, 9,54	11,58	?
臼田野澤線	南佐久郡臼田町同郡野澤町	臼田町．野澤町	29,59	6	—
野澤富岡線	南佐久郡野澤町同郡內山村群馬縣界	長野甲府線南佐久郡中込町ニ於テ本線ニ合ス更ニ同町ニ於テ分岐同郡平賀村	3,33,52	2,54	33
臼田下仁田線	南佐久郡臼田町群馬縣界南佐久郡大日向村（大山峠）	長野甲府線南佐久郡田口村ニ於テ分岐岩村田万場線南佐久郡大日向村ニ於テ分岐	25,30	30	3,23,45
臼田三反田停車場線	南佐久郡臼田町三反田停車場	長野甲府線南佐久郡田口村ニ於テ分岐	58	2	4,05
中込停車場線	南佐久郡中込町中込停車場	長野甲府線南佐久郡中込町ニ於テ分岐	2,00	—	5
北牧小海停車場線	南佐久郡北牧村（馬流）小海停車場	長野甲府線南佐久郡北牧村．馬流ニ於テ分岐	2,14	46	40
榮羽黒下停車場線	南佐久郡榮村羽黒下停車場	長野甲府線南佐久郡榮村ニ於テ分岐岩村田万場線南佐久郡榮村ニ於テ本線ニ合シ更ニ青沼村ニ於テ分岐	3,06	1,09	6,53
北牧上諏訪線	南佐久郡北牧村諏訪郡上諏訪町	長野甲府線ト南佐久郡北牧村ニテ分岐シ諏訪郡豊平村泉野村．玉川村．永明村ニテ下諏訪甲府線ト合ス	9,01,30	30	2,16,59
相濱中込停車場線	南佐久郡岸野村中込停車場	南佐久郡前山村野澤町ニテ本牧野澤線ト合ス	1,27,27	33	20,00

第　三　道路及橋梁ノ路線別（縣費支辨）續　昭和二年五月現在

路線	管内 起點 終點	重要經過地名	延長（里.町.間） 道路	橋梁 *渡船場	他ノ路線ニ屬スル區間
野澤中津線	南佐久郡野澤町 北佐久郡中津村	本牧野澤線ト岸野村ニ於テ分岐シ北佐久郡高瀨村中津村ニテ國道十四號線ニ合ス	1,06,60	1,10	1,07,20
臼田田口線	北佐久郡臼田町 北佐久郡岩村田町	長野甲府線ト田口村ニテ分岐ス	21,26	1,28	8,00
田口岩村田線	南佐久郡田口村 北佐久郡岩村田町	臼田．田口線田口村ニテ分岐シ平賀村ニテ野澤富岡線ニ合シ更ニ分岐シ北佐久郡三井村岩村田町ニテ國道十四號線ニ合ス	2,15,08	1,26	14,45
梓山小海停車場線	南佐久郡川上村 小海停車場	川上村．南牧村ニテ長野甲府線ニ合ス	5,24,26	2,28	2,20,30
南相木小海停車場線	南佐久郡南相木村 小海停車場	南相木村．北相木村．小海村ニテ北牧小海停車場線ニ合ス	3,31,14	2,04	1,20
土村臼田線	南佐久郡小海村 臼田町	穗積村海瀨村ニテ岩村田万場線ニ合ス	2,17,32	24	1,08,00
佐久穗積停車場畑八線	佐久穗積停車場 八畑村	穗積村ニテ土村臼田線ニ合ス	5,16	1,31	2,00
輕井澤停車場線	北佐久郡東長倉村（輕井澤峠）輕井澤停車場	北佐久郡東長倉村）舊輕井澤）	1,05,44	14	—
小諸停車場線	北佐久郡小諸町 同町小諸停車場	國道十號線北佐久郡小諸町ニ於テ分岐	5,20	4	25
本牧野澤線	北佐久郡本牧村 南佐久郡野澤町	國道十四號線北佐久郡南御牧村ニ於テ分岐	2,13,17	33	1,05,35
本牧田中停車場線	北佐久郡本牧村 田中停車場	國道十四號線北佐久郡本牧村ニ於テ分岐同郡北御牧村國道十號線小縣郡長村ニ於テ本線ニ合シ更ニ同村ニ於テ分岐	2,23,53	1,51	17,24
岩村田万場線	北佐久郡岩村田町 群馬縣界 南佐久郡大日向村（十石峠）	國道十四號線北佐久郡岩村田町ニテ分岐長野甲府線南佐久郡田口村ニ於テ分岐南佐久郡青沼村．桑村．海瀨村	5,15,45	2,15	2,19,17
岩村田停車場線	北佐久郡岩村田町 岩村田停車場		4,50	—	—
東長倉下仁田線	北佐久郡東長倉村 同郡西長倉村（美和峠）	國道十號線北佐久郡東長倉村離山ニ於テ分岐	1,27,50	18	23,00
東長倉草津線	北佐久郡東長倉村（離山）群馬縣界 北佐久郡東長倉村	國道十號線北佐久郡東長倉村沓掛ニ於テ分岐	2,14,54	6	14
沓掛停車場線	北佐久郡東長倉村 沓掛沓掛停車場		35	—	—
小諸淺間山線	北佐久郡小諸町 淺間山頂	小諸町ニ於テ國道十號線ト分岐	3,31,00	—	6,00
輕井澤淺間山線	北佐久郡東長倉村 淺間山頂	國道十號線東長倉草津線ト東長倉ニテ分岐	1,20,00	—	2,00,30
小諸中津線	北佐久郡小諸町 中津村	小諸町ニ於テ國道十號線分岐三岡村	1,22,10	40	12,00
小諸南御牧線	北佐久郡小諸町 南御牧村	國道十號線小諸停車場線小諸町ニ於テ分岐シ川邊村南御牧村ニテ國道十四號線ニ合ス	2,06,30	50	8,19
芦田小諸線	北佐久郡芦田村 同郡芦田村	芦田村．三都和村．北御牧村．川邊村．小諸町ニ於テ國道十號線ニ合ス	3,30,30	2,00	12,55
芦田丸子線	北佐久郡芦田村 小縣郡丸子町	國道十四號線ト芦田村ニ於テ分岐 橫島村 小縣郡丸子町ニテ上田下諏訪線ニ合ス	2,02,32	28	8,48
本牧丸子線	北佐久郡本牧村 小縣郡丸子町	本牧村ニ於テ國道十四號線ト分岐シ 三都和村橫島村ニ於テ芦田丸子線ニ合ス	1,09,51	9	2,13,18
芦田大屋線	北佐久郡芦田村 小縣郡神川村	橫島村ニ於テ芦田．丸子線ト分岐シ小縣郡鹽川村ニ於テ上田下諏訪線ニ合ス	1,20,19	—	1,21,25
志賀岩村田線	北佐久郡志賀村 同郡岩村田町	三井村ニ於テ田口岩村田線ニ合ス	2,04,50	54	16,00
茂澤沓掛線	北佐久郡伍賀村 東長倉村	西長倉村東長倉村ニ於テ國道十號線ニ合ス	1,18,00	6	5,10
茂澤岩村田線	北佐久郡伍賀村 同郡岩村田町	伍賀村．平根村．岩村田町ニ於テ國道十四號線ニ合ス	2,30,30	2,24	6,00

第　三　道路及橋梁ノ路線別（縣費支辨）續　昭和二年五月現在

路線	管内 起點 終點	重要經過地名	延長（里.町.間） 道路	橋梁 *渡船場	他ノ路線ニ屬スル區間
追分停車場油久保線	追分停車場 北佐久郡西長倉村油久保		8,01	—	—
滋野停車場片羽線	滋野停車場 小縣郡滋野村片羽		9,27	—	—
北鹽尻停車場下鹽尻線	北鹽尻停車場 小縣郡鹽尻村下鹽尻		1,3	6	—
長瀨停車場上長瀨線	長瀨停車場 小縣郡長瀨村上長瀨		1,39	—	—
馬瀨口小諸線	北佐久郡小沼村 同郡小諸町	小沼村北大井村ニ於テ國道十號線ニ合ス	1,18,00	—	10,00
追分小諸線	北佐久郡西長倉村 同郡小諸町	小沼村北大井村ニ於テ馬瀨口小諸線國道十號線ニ合ス	3,07,40	20	22,00
湯澤本牧線	北佐久郡春日村 同郡本牧村	北佐久郡協和村本牧ニ於テ國道十號線ニ合ス	2,10,30	30	2,00
御代田停車場梨澤線	御代田停車場 北佐久郡伍賀村	伍賀村梨澤ニ於テ茂澤岩村田線ニ合ス	31,30	30	13,00
御代田停車場馬瀨口線	御代田停車場 小沼村		13,00	—	—
小田井小諸線	北佐久郡御代田村小田井 同郡小諸町	長野甲府線北佐久郡大井村ニ於テ本線ニ合ス國道十號線	1,16,50	5	34,10
禰津小諸線	小縣郡禰津村 北佐久郡小諸町	滋野村ニ於テ國道十號線ト合ス	1,05,45	11	1,01,40
禰津上田線	小縣郡禰津村 上田市	和村東和田神科村上田市內ニ於テ國道十號線ト合ス	2,26,53	44	11,33
禰津田中停車場線	小縣郡禰津村 田中停車場	縣村ニ於テ國道十號線本牧田中停車場線ニ合ス	29,15	7	1,00
丸子茅野線	小縣郡丸子町 諏訪郡宮川村	上田下諏訪線國道十四號線ト小縣郡大門村ニ於テ分岐シ諏訪郡北山村．豊平村．湖東村．永明村ニテ北牧．上諏訪線ニ合シ更ニ同村ニ於テ分岐ス	9,23,48	2,03	2,31,06
別所丸子線	小縣郡別所村 同郡丸子町	別所村ニテ上田別所線ヨリ分岐西鹽田村．東鹽田村．富士山村．依田村．丸子町ニ於テ上田．下諏訪線ニ合ス	3,02,30	2,15	17,04
田澤丸子線	小縣郡青木村 同郡丸子町	泉田村ニ於テ上田．田澤線．上田．松本線ト分岐東鹽田村．別所．丸子線上田下諏訪線ニ合ス	1,25,00	24	3,22,28
丸子停車場線	小縣郡丸子町 丸子停車場		25	—	—
別所大屋線	小縣郡別所村 同郡神川村	上田．田澤線別所．丸子線小縣郡依田村ニ於テ分岐長瀨村ニ於テ上田下諏訪線ニ合ス	27,41	1,19	3,20,21
眞田大屋停車場線	小縣郡長村 大屋停車場	上田．中之條線小縣郡長村ニ於テ分岐本原村．殿城村．豊里村．神川ニ於テ國道十號線ニ合ス	2,21,57	6	4,20
鹿教湯丸子線	小縣郡四內村 同郡丸子町	東內村丸子町ニ於テ上田．下諏訪線ト合ス	3,17,08	3,41	1,25
滥澤須坂線	小縣郡長村 上高井郡須坂町	上高井郡仁禮村．高甫村．豊丘村	5,20,33	1,50	—
新田上田線	小縣郡倭陽村 上田市	小縣郡本原村同村ニ於テ上田．中之條線ト合ス	2,08,00	1,00	1,20,15
新田松代線	小縣郡倭陽村 埴科郡松代町	埴科郡豊榮村．東條村	3,04,18	—	—
大屋停車場和線	大屋停車場 小縣郡和村	國道十號線ト神川村ニ於テ合ス	27,59	2	45
小淵澤停車場下馬木線	小淵澤停車場 諏訪郡落合村	下諏訪甲府線	7,05	5	—
下諏訪甲府線	諏訪郡下諏訪町 同郡落合村山梨縣界	諏訪郡上諏訪町．永明村	8,02,35	3,06	—
上諏訪高遠線	諏訪郡上諏訪町 上伊那郡高遠町	下諏訪甲府線諏訪郡四賀村ニ於テ分岐同郡中洲村．上伊那郡長藤村	6,30,17	1,49	27,45
神宮寺茅野停車場線	諏訪郡中洲村神宮寺 同郡茅野停車場	上諏訪高遠線諏訪郡中洲村ニ於テ分岐同郡宮川村下諏訪甲府線諏訪郡宮川村ニ於テ本線ニ合シ更ニ同郡永明村ニ於テ分岐ス	27,43	21	10,00

第　三　道路及橋梁ノ路線別（縣費支辨）續　昭和二年五月現在

路線	管内 起點 終點	重要經過地名	延長（里.町.間） 道路	橋梁 *渡船場	他ノ路線ニ屬スル區間
下諏訪伊那線	諏訪郡下諏訪町 上伊那郡伊那町	國道十四號線諏訪郡長地村ニ於テ分岐同郡平野村上伊那郡朝日村・東箕輪村，長野飯田線同郡中箕輪村ニ於テ本線ニ合ス	5,11,11	2,07	2,29,27
下諏訪停車場線	諏訪郡下諏訪町内 下諏訪停車場	國道十四號線諏訪郡下諏訪ニ於テ分岐	2,08	1	1,21
岡谷停車場線	諏訪郡平野村字岡谷 岡谷停車場		1,37	—	—
宮寺岡谷線	諏訪郡中洲村神宮寺 平野村岡谷	諏訪郡湖南村・豊田村湊村・岡谷停車場線諏訪郡平野村岡谷ニ於テ本線ニ合ス	2,16,33	1,04	1,37
金澤丸子線	諏訪郡金澤村 小縣郡丸子町	諏訪郡原村ニ於テ乙事上諏訪線ニ合シ更ニ玉川村ニ於テ分岐ス豊平村湖東村ニ於テ丸子茅野線ニ合ス國道十四號線上田・下諏訪線	2,10,56	14	11,15,23
下濱下諏訪線	諏訪郡平野 同郡下諏訪町	長地村下諏訪町ニ於テ下諏訪停車場線ニ合ス・國道十四號線上田・下諏訪線	1,00,32	28	4,00
下諏訪停車場春宮線	下諏訪停車場 同郡下諏訪町	下諏訪停車場線・國道十四號線下諏訪町ニ於テ分岐	7,01	—	5,09
先達富士見停車場線	諏訪郡境村 富士見停車場	諏訪郡本郷村富士見村ニ於テ富士見停車場富士見線ト合ス	2,11,00	—	30
乙事上諏訪線	諏訪郡本郷村 同郡上諏訪町	原村玉川村北牧上諏訪線ト玉川村ニ於テ合ス丸子茅野線下諏訪中府線	3,18,00	30	2,15,00
富士見停車場富士見線	富士見停車場 富士見村		4,30	—	—
富士見停車場中新田線	富士見停車場 諏訪郡原村		32,00	—	—
青柳停車場大澤線	青柳停車場 諏訪郡金澤村		1,00	—	—
上諏訪停車場有賀線	上諏訪停車場 諏訪郡豊田村		1,00,31	1,29	—
湯川上諏訪線	諏訪郡北山村湯川 同郡上諏訪町	諏訪郡米澤村永明村ニ於テ丸子茅野線ニ合ス北牧上諏訪線諏訪甲府線	2,08,00	44	2,11,00
辰野停車場線	上伊那郡伊那富村 字辰野 辰野停車場		1,27	—	—
伊高遠線	上伊那郡伊那町 同郡高遠町	長野飯田線上伊那郡伊那町ニ於テ分岐同郡美篶村	2,11,30	1,00	50
朝日伊那富線	上伊那郡朝日村 同郡伊那富村	上伊那郡伊那富村辰野	12,18	1,25	—
伊停車場線	上伊那郡伊那町 伊那停車場	長野飯田線上伊那郡伊那町ニ於テ分岐	30	—	2,00
宮田停車場線	上伊那郡宮田村 宮田停車場	長野飯田線上伊那郡宮田村ニ於テ分岐	1,40	—	1,50
赤穗停車場線	上伊那郡赤穗村 赤穗停車場	長野飯田線上伊那郡赤穗村ニ於テ分岐	2,04	—	3,30
飯停車場線	上伊那郡飯島村 飯島停車場	長野飯田線上伊那郡飯島村ニ於テ分岐	1,53	—	3
松島停車場線	上伊那郡中箕輪村 伊那松島停車場	長野飯田線中箕輪村ニ於テ分岐	1,53	—	35
高遠宮田線	上伊那郡高遠町 同郡宮田村	伊那高遠線高遠町ニ於テ分岐河南村・富縣村・東春近村・西春近村・長野飯田線ニ合ス	2,35,04	2,48	1,10,00
卯ノ木高遠線	上伊那郡中箕輪村 高遠町	箕輪村手良村美篶村ニ於テ伊那高遠線ニ合ス	1,20,00	10	20,00
粟澤赤穗線	上伊那郡伊那里村 同郡赤穗村	中澤村赤穗村ニ於テ長野飯田線ニ合ス	3,31,59	1,46	1,50
南河内伊那線	上伊那郡東箕輪村 同郡伊那町	箕輪村伊那町ニ於テ伊那高遠線ニ合ス	2,33,00	15	8,00
大伊那線	上伊那郡南向村 同郡伊那町	中澤村伊那村富縣村東春近村伊那町ニ於テ伊那高遠線ニ合ス	6,30,30	3,00	8,00
粟澤高遠線	上伊那郡伊那里村 同郡高遠町	美和村	5,11,16	2,42	—
粟澤時又線	上伊那郡伊那里村 下伊那郡龍丘村	下伊那郡大鹿村・生田村・河野村・神稻村・喬木村・下久堅村・龍江村ニ於テ滿島飯田線ニ合ス	11,26,27	3,32	1,00

第　三　道路及橋梁ノ路線別（縣費支辨）續　昭和二年五月現在

路線	管内 起點 終點	重要經過地名	延長（里.町.間） 道路	橋梁 *渡船場	他ノ路線ニ屬スル區間
宮田停車場栗林線	宮田停車場 上伊那郡伊那村		31,00	1,32	—
四町停車場辰野線	四町停車場 上伊那郡伊那富村		3,04	—	—
七久保停車場七久保線	七久保停車場 七久保村		8,00	—	—
七久保停車場片桐線	七久保停車場 上伊那郡片桐村		26,11	—	—
上片桐停車場上片桐線	上片桐停車場 上片桐村		20,09	3	—
伊那大島停車場新井線	伊那大島停車場 下伊那郡大島村新井		2,54	—	—
上片桐停車場大島線	上片桐停車場 下伊那郡大島村		13,10	15	—
松島停車場三日町線	松島停車場 上伊那郡箕輪村	中箕輪村ニ於テ長野飯田線分岐	7,44	1,16	10,57
飯田岩村田線	下伊那郡飯田町 岐阜縣界	飯田名古屋線下伊那郡波合村平谷ニ於テ分岐	1,01,33	38	10,15,00
	下伊那郡波合村				
吾妻會地線	下伊那郡會地村 三當野停車場	飯田中津川古西筑摩郡吾妻村ニ於テ分岐下伊那郡清内路村飯田名古屋線下伊那郡會地村ニ於テ本線ニ分岐	5,06,30	1,19	2,04,33
飯田停車場線	下伊那郡飯田町 飯田停車場		2,34	—	6,08
飯田本郷線	下伊那郡飯田町 同郡羽根村愛知縣界	下伊那郡松尾村龍丘村・富草村	14,34,33	5,42	—
飯田名古屋線	下伊那郡飯田町 同郡根羽村愛知縣界	下伊那郡會地村・根羽村	14,06,56	4,33	—
飯田豊橋線	下伊那郡飯田町 同郡根羽村愛知縣界	飯田名古屋線下伊那郡根羽村ニ於テ分岐	1,25,01	59	13,14,21
飯田中津川線	下伊那郡飯田町 西筑摩郡山口村岐阜縣界	飯田名古屋線下伊那郡飯田町ニ於テ分岐下伊那郡上飯田村國道十四號線西筑摩郡吾妻村ニ於テ本線ニ合ス	10,25,20	2,35	3,17,34
飯田和田線	下伊那郡飯田町 同郡和田村	飯田本郷線下伊那郡松尾村ニ於テ分岐同郡下久堅村・上久堅村・上村	9,30,19	4,39	30,00
滿島飯田線	下伊那郡平岡村 同郡飯田町	泰阜村・千代村・龍江村・龍丘村	7,31,03	6,25	1,35,00
和田滿島線	下伊那郡和田村 同郡平岡村	下伊那郡南和田村入河內村	3,05,52	2,52	—
和田水窪線	下伊那郡和田村 同郡八重河內村	和田滿島線和田村ニテ分岐	2,05,00	30	9,12
富田飯田線	下伊那郡喬木村 同郡飯田町	松尾村鼎村ニ於テ飯田本郷線ト合ス	1,19,46	57	14,00
元善光寺停車場松尾線	元善光寺停車場 下伊那郡松尾村	小沼飯田線下伊那郡上郷村ニ於テ分岐富田飯田線・鼎村ニ於テ合ス	17,14	46	30,00
福與飯島線	下伊那郡生田村 上伊那郡飯島村	南向村片桐村飯島村ニ於テ本線ニ合ス	3,10,20	2,25	5,00
富田米川線	下伊那郡喬木村 同郡千代村	下久堅村・上久堅村	2,10,15	—	—
米川時又線	下伊那郡千代村 同郡龍丘村	龍江村ニ於テ滿島飯田線ニ合ス	1,34,25	1,04	5,16
米川旦開線	下伊那郡千代村 同郡旦開村	泰阜村ニ於テ滿島飯田線ニ合シ分岐シ大下條村ニ於テ飯田本郷線ニ合ス	5,13,10	1,30	3,23,00
會地旦開線	下伊那郡會地村 同郡旦開村	伍賀村下條村ニ於テ飯田本郷線ニ合ス	3,02,34	54	7,22,00
滿島上村線	下伊那郡平岡村 波合村	神原村旦開村飯田本郷線旦開村ニ於テ合シ更ニ分岐シ豊村波合村ニ於テ飯田岩村線ト合ス	8,24,40	*2,00 2,40	1,03,11
會地時又線	下伊那郡會地村 同郡龍丘村	飯田名古屋線伊賀良村ニ於テ分岐下川路龍丘村飯田本郷線ト龍丘村ニテ合ス	1,10,30	30	2,11,40

第　三　道路及橋梁ノ路線別（縣費支辨）續　昭和二年五月現在

路線	管内 起點 終點	重要經過地名	延長（里.町.間） 道路	橋梁 *渡船場	他ノ路線ニ屬スル區間
飯田龍江線	下伊那郡飯田町 同　郡龍江村	下川路村ニ於テ飯田本郷線分岐	10,15	30	2,29,00
小沼飯島線	下伊那郡山吹村 上伊那郡飯島村	大島村上伊那郡上片桐村．片桐村福興飯島線片桐村ニ於テ合ス	3,02,00	1,30	1,08,07
小沼飯田線	下伊那郡山吹村 同　郡飯田町	市田村座光寺村上郷村長野飯田線飯田町ニテ合ス	2,27,10	20	4,00
市田停車場線市田線	市田停車場 下伊那郡市田村		5,00	—	—
市田停車場市場線	市田停車場 下伊那郡神稻村		11,30	2,30	—
元善光寺停車場座光寺線	元善光寺停車場 座光寺村		15	—	—
福島停車場線	西筑摩郡福島町 福島停車場	國道十四號線西筑摩郡福島町ニ於テ分岐	2,50	—	5,20
野尻停車場線	西筑摩郡大桑村野尻 野尻停車場		18	—	—
上松停車場線	西筑摩郡駒ヶ根村 上松　上松停車場	國道十四號線西筑摩郡駒ヶ根村ニ於テ分岐	1,19	—	1,20
福島三岳線	西筑摩郡福島町 同　郡ニ岳村	國道十四號線西筑摩郡福島町ニ於テ分岐	2,27,43	55	3,16
藪原高山線	西筑摩郡木祖村 同　郡奈川村	松本高山線奈川村ニ於テ合ス	4,30,45	3,16	1,01,00
要籠坂下線	西筑摩郡吾妻村 同　郡山口村	飯田中津川線國道十四號線山口村ニ於テ分岐	2,42	*36	2,02,17
王瀧福島線	西筑摩郡王瀧村 同　郡福鳥町	西筑摩郡三岳村福島三岳線福島町ニ於テ合ス	3,25,54	27	2,12,20
開田福鳥線	西筑摩郡旦開村 同　郡福島町	西筑摩郡新開村	4,23,34	1,39	—
奈良井停車場奈良井線	奈良井停車場 西筑摩郡楢川村奈良井		1,49	—	—
宮ノ越停車場宮ノ越線	宮ノ越停車場 西筑摩郡日義村宮ノ越		1,07	—	—
鹽尻停車場線	東筑摩郡鹽尻村 鹽尻停車場	國道十四號線東筑摩郡鹽尻村ニ於テ分岐　長野飯田線同村ニ於テ分岐	9,14	—	11,22
四條停車場線	東筑摩郡本城村 四條停車場	長野泉田線東筑摩郡本城村ニ於テ分岐	49	—	4,31
麻績上田線	東筑摩郡麻績村 上田	四條麻績線．麻績村ニ於テ分岐坂井小縣郡室賀村．上田松本線泉田村ニ於テ合ス	5,02,24	33	1,32,00
出川里山邊線	東筑摩郡松本村 同郡里山邊村	東筑摩郡中山村	1,16,00	30	—
淺間里山邊線	東筑摩郡本郷村 同　郡里山邊村		28,00	—	4,00
四條淺間線	東筑摩郡本城村 同　郡本郷村	會田村．錦部．上田松本線錦部村刈谷原ニ於テ本線ニ合シ更ニ同郡岡田村矢作ニ於テ分岐．松本．本郷線本郷村淺間ニ於テ合ス	4,08,24	1,23	3,25,52
四條麻績線	東筑摩郡本城村 同　郡麻績村		2,02,23	36	—
麻績停車場線	東筑摩郡麻績村 麻績停車場		3,00	—	—
四條明科線	東筑摩郡本城村 同郡中川手村明科	四條淺間線．會田村ニ於テ分岐．五常村	1,29,27	33	2,09,57
四條田澤線	東筑摩郡本城村 小縣郡青木村	四條淺間線東筑摩郡本城村四條ニ於テ分岐．同上田．松本線同村河鹿澤ニ於テ合ス	1,13,44	16	3,30,30
王ケ鼻丸子線	東筑摩郡入山邊村 小縣郡丸子町	小縣郡武石村．上田下諏訪線武石村ニ於テ合ス	5,13,42	1,01	33,14
王ケ鼻松本線	東筑摩郡入山邊村 松本市	里山邊村松本里山邊線本郷村ニ於テ合ス	2,27,00	1,25	21,00
新田松本線	東筑摩郡朝日村 松本市	山形村．和田村．島立村．松本高山線島立村大庭ニ於テ合ス	3,35,24	9	32,00

第　三　道路及橋梁ノ路線別（縣費支辨）續　昭和二年五月現在

路線	管内 起點 終點	重要經過地名	延長（里.町.間） 道路	橋梁 *渡船場	他ノ路線ニ屬スル區間
朝日松本線	東筑摩郡朝日村 松本市	今井村．神林村．征賀村．長野飯田線ト松本市ニ於テ合ス	4,02,16	2,14	7,00
朝日鹽尻線	東筑摩郡朝日村 同　郡鹽尻村	朝日松本線朝日村　中村ニ於テ分岐洗馬村．宗賀村．鹽尻村鹽尻停車場線鹽尻村ニ於テ合ス	1,29,00	1,08	16,50
白姫松本線	東筑摩郡壽村白姫 松本市	東筑摩郡中山村出川．里山邊線松本村ニ於テ合ス長野飯田線	1,28,12	36	22,00
下生野明科線	東筑摩郡生坂村 中川手村下生野	上川手村西條明科線中手川村ニ於テ合ス	1,19,20	2,20	2,00
洗馬停車場洗馬線	洗馬停車場 宗賀村		1,17	—	—
北熊井村井停車場線	東筑摩郡片丘村北熊井　村井停車場	鹽尻松本線壽村ニ於テ本線ニ合シ更ニ分岐シテ．長野飯田線ニ芳川村ニ合シ更ニ分岐ス	1,24,54	26	6,00
鹽尻松本線	東筑摩郡鹽尻村 松本市	長野飯田線東筑摩郡鹽尻村大門ニ於テ分岐．廣丘村片丘村壽村長野飯田線ニ芳川村新茶屋ニ於テ合ス	2,24,00	23	1,01,00
北內田松本線	東筑摩郡片丘村北內田 松本市	松本鹽尻線東筑摩郡壽村ニ於テ本線ニ合ス長野飯田線	1,03,21	4	1,02,00
明科鎗ヶ嶽線	南安曇郡東穗高村 鎗ケ嶽山頂	池田明科停車場線北安曇郡七貴村ニ於テ分岐東穗高明科停車場線北穗高村ニ於テ分岐松本糸魚川線同村ニ於テ合シ更ニ同村ニ於テ分岐ス有明村中房燕嶽大天井嶽	11,19,30	1,30	21,00
豊科停車場線	南安曇郡豊科町 豊科停車場	松本糸魚川線南安曇郡豊科町ニ於テ分岐	2,16	—	1,50
豊科田澤停車場線	南安曇郡豊科町 田澤停車場	南安曇郡南穗高村	29,17	3,38	—
東穗高明科停車場線	南安曇郡穗高町 明科停車場	松本糸魚川線南安曇郡穗高町ニ於テ分岐池田明科停車場線北安曇郡七貴村ニ於テ本線ニ合ス	20,42	4,58	28,02
小岩嶽穗高線	南安曇郡有明村 同　郡穗高町		1,03,39	7	—
豊科鎗ヶ嶽線	南安曇郡豊科町 鎗ケ嶽山頂	南安曇郡烏川村東穗高鎗ケ嶽線安曇村ニ於テ分岐	4,09,00	11	4,00,00
豊科溫線	南安曇郡豊科町 同　郡溫村	松本糸魚川線豊科町ニ於テ分岐烏川村	1,03,43	17	4,00
一日市場停車場線	一日市場停車場 南安曇郡明盛村	梓豊科線	5,45	—	4
梓豊科線	南安曇郡梓村 同　郡豊科町	南安曇郡倭村溫村明盛村高家村　松本糸魚川線豊科町立石ニ於テ合ス	1,34,30	30	34,23
梓鎗ケ嶽線	南安曇郡梓村 鎗ケ嶽山頂	安曇村松本高山線西筑摩郡奈川村ニ於テ分岐．松本船津線南安曇郡安曇村ニ於テ分岐．松本鎗ケ嶽線安曇村ニ於テ合ス	1,21,43	17	16,07,00
梓松本線	南安曇郡梓村 松本市	梓豊科線南安曇郡倭村ニ於テ分岐．松本糸魚川線高家村ニ於テ合ス	1,02,53	13	2,00,09
梓塩尻線	南安曇郡梓村 東筑摩郡塩尻村	東筑摩郡波多村山形村今井村洗馬村笹賀村長野飯田線東筑摩郡廣丘村ニ於テ合シ更ニ同郡鹽尻村ニ於テ分岐	3,24,42	3,37	1,24,00
梓村井線	南安曇郡梓村 東筑摩郡芳川村	梓豊科線梓松本線倭村ニ於テ分岐東筑摩郡新村和田村神林村笹賀村	2,18,27	1,26	27,46
梓明科線	南安曇郡梓村 東筑摩郡中川手村	梓豊科線梓松本線松本糸魚川線高家村ニ於テ分岐高家村豊科田澤停車場線長野飯田線池田明科停車場線	1,08,45	23	3,24,25
牧田澤停車場線	南安曇郡西穗高村 田澤停車場	松本糸魚川線南安曇郡穗高町ニ於テ合シ　南穗高村豊科田澤停車場線	2,17,05	1,30	33,59
小倉豊科線	南安曇郡小川村 同　郡豊科町	三田村烏川村豊科鎗ケ嶽線烏川村ニ於テ合ス	1,29,04	30	21,00
小倉梓線	南安曇郡小倉村 同　郡梓村	梓鹽尻線南安曇郡梓村立田ニ於テ合ス	1,28,43	21	5,33
三田中萱停車場線	南安曇郡三田村 中萱停車場	南安曇郡溫村明盛村	1,10,35	49	—
中萱停車場立石線	中萱停車場 南安曇郡高家村	松本糸魚川線	5,00	—	—
小倉松本線	南安曇郡小倉村 松本市	南安曇郡溫村明盛村梓豊科線明盛村ニ於テ合シ更ニ同村ニ分岐ス	1,32,00	35	1,19,53
中萱停車場溫線	中萱停車場 南安曇郡溫村		18,00	—	—
大町小谷線	北安曇郡大町 同　郡中土村		2,34,00	2,10	10,05,00

第　三　道路及橋梁ノ路線別（縣費支辨）績　昭和二年五月現在

路線	管内 起點 終點	重要經過地名	延長（里.町.間） 道路	橋梁 ※渡船場	他ノ路線ニ屬スル區間
池田松川停車場線	北安曇郡池田町 松川停車場	松本糸魚川北安曇郡大町ニ於テ分岐	15,29	3,30	—
大町停車場	北安曇郡大町 大町停車場		1,00	—	4,00
大町白馬線	北安曇郡大町 白馬村界	松本糸魚川線北安曇郡北城村ニ於テ分岐	4,03,00	30	6,1,20
池田明科停車場線	北安曇郡池田町 明科停車場	松本糸魚川線北安曇郡七貴村ニ於テ分岐	2,19,43	15	4
北城長野線	北安曇郡北城村 長野市	上水内郡鬼無里村櫃村小田切村	9,20,00	3,54	20,00
小谷糸魚川線	北安曇郡中土村 同郡北小谷村新潟縣界		3,03,00	—	—
大町麻績線	北安曇郡大町 東筑摩郡麻績村	北安曇郡社村八坂村廣津村東筑摩郡生坂村坂北村日向村	7,08,07	1,59	28,00
池田麻績線	北安曇郡池田町 東筑摩郡麻績村	會染村陸郷村大町麻績線東筑摩郡廣丘村ニ於テ合ス	2,17,20	1,40	3,23,00
池田大町線	北安曇郡池田町 同郡大町	北安曇郡社村松本糸魚川線大町ニ於テ合ス	2,11,42	33	13,45
池田穂高線	北安曇郡池田町 南穂高町	池田明科停車場ニ北安曇郡會染村ニ於テ分岐シ松本糸魚川線北穂高村線ニ於テ合ス	11,40	5	2,04,19
篠ノ井水内線	更級郡篠ノ井町 上水内郡水内村	國道十號線更級郡篠ノ井町ニ於テ分岐同郡川柳村信田村更府村長野飯田線上水内郡水内村ニ於テ本線ニ合ス	3,16,32	49	16,45
稻荷山屋代停車場線	更級郡稻荷山町 屋代停車場	埴科郡杭瀬下村	17,46	2,27	—
八幡姨捨停車場線	更級郡八幡村 姨捨停車場		29,25	5	—
上山田戸倉停車場線	更級郡上山田村 上山田温泉 戸倉停車場	國道十號線埴科郡戸倉村ニ於テ本線ニ合シ更ニ同郡同村ニ於テ分岐	13,33	3,20	2,00
篠ノ井安茂里線	更級郡篠ノ井町 上水内郡安茂里村	松代篠ノ井停車場線篠ノ井町ニ於テ分岐共和村	1,18,48	12	38
篠ノ井須坂線	更級郡篠ノ井町 上高井郡須坂町	國道十號線中津村ニ於テ分岐御厨村稻里村小島田村眞島村松代須坂線川田村ニ於テ合ス	1,31,39	2,23	3,07,17
八幡稻荷山線	更級郡八幡村 同郡稻荷山町		13,23	7	—
前澤川中島村停車場線	更級郡眞島村 川中島停車場	更級郡眞島村青木島村稻里村國道十號線笹井村ニ於テ合シ更ニ同村ニ於テ分岐ス	1,21,46	15	1,10
力石上田線	更級郡力石村 上田市	更級郡村上村小縣郡泉田村川邊村上田松本線上田城下ニ於テ合ス	2,31,50	20	14,55
牧郷稻荷山線	更級郡牧郷村 同郡稻荷山町	更級郡信田村桑原村	3,16,00	13	—
米田和稻荷山停車場線	更級郡牧郷村 稻荷山停車場	更級郡信田鹽崎村篠ノ井水内線信田村ニ於テ合ス更ニ分岐ス	3,05,37	17	24,00
米田和麻績線	更級郡牧郷村 東筑摩郡麻績村	更級郡大岡村東筑摩郡日向村西條麻績線麻績村ニ於テ合ス	5,07,07	10	7,00
安庭篠ノ井線	更級郡更府村 同郡篠ノ井町	更級郡信里村篠ノ井安茂里線篠ノ井町ニ於テ合ス	3,25,07	13	4,34
稻荷山上山田線	更級郡稻荷山町 同郡上山田村	更級郡八幡村更級村	1,22,55	13	14,00
稻荷山停車場鹽崎線	稻荷山停車場 更級郡鹽崎村		1,00	—	—
川中島停車場小松原線	川中島停車場 更級郡共和村		17,12	7	—
篠ノ井稻荷山線	更級郡篠ノ井町 同郡稻荷山町	國道十號線更級郡鹽崎村ニ於テ分岐	1,16,20	8	13,30
坂城上山田線	埴科郡坂城町 更級郡上山田村	更級郡力石村	1,00,51	3,09	15,30

第　三　道路及橋梁ノ路線別（縣費支辨）績　昭和二年五月現在

路線	管内 起點 終點	重要經過地名	延長（里.町.間） 道路	橋梁 ※渡船場	他ノ路線ニ屬スル區間
坂城停車場線	坂科郡坂城町 坂城停車場		15	—	—
松代篠ノ井停車場線	埴科郡松代町 篠ノ井停車場	十號線同郡篠ノ井町ニ於テ本線ニ合シ更ニ同所ニ於テ分岐	1,03,50	1,16	17,53
松代須坂線	埴科郡松代町 上高井郡須坂町	上高井郡綿内村長野須坂線同郡須坂町ニ於テ本線ニ合ス	4,14,33	1,40	4,50
屋代松代線	埴科郡屋代町 同郡松代町	國道十號線埴科郡屋代町ニ於テ分岐同郡清野村	2,03,08	12	3,34
松代小布施線	埴科郡松代町 上高井郡小布施村	松代須坂線綿内村ニ於テ分岐上高井郡井上村日野村豊洲村神郷小布施線小布施村ニ於テ合ス	2,15,24	40	2,35,00
西條松代停車場線	埴科郡西條村 松代停車場	屋代松代線埴科郡松代町ニ於テ合シ更ニ同村ニ於テ分岐	16,41	2	2,06
森屋代線	埴科郡森村 同郡屋代町	國道十號線埴科郡屋代町ニ於テ合ス	28,37	4	30
白石屋代線	埴科郡豊栄村 同郡屋代町	埴科郡西條村倉科村森村森屋代線森村ニ於テ合ス	2,35,45	4	17,07
小布施山田線	上高井郡小布施村 同郡山田村	中野須坂線上高井郡小布施村ニ於テ分岐	3,00,28	1,14	3,30
須坂山田線	上高井郡須坂町 同郡山田村	上高井郡日滝村高井村小布施山田線	3,07,10	1,26	4,00
須坂停車場線	上高井郡須坂町 須坂停車場	中野須坂線須坂町ニ於テ分岐	6,43	—	46
綿内停車場線	上高井郡綿内村 綿内停車場	松代須坂線綿内村ニ於テ合ス	52	—	3,40
保科綿内線	上高井郡保科村 同郡綿内村	上高井郡川田村松代須坂線綿内村ニ於テ合ス	1,03,53	32	2,21
小布施停車場線	上高井郡小布施村 小布施停車場	神郷小布施線小布施村ニ於テ分岐	3,44	—	52
小布施飯山線	上高井郡小布施村 下水内郡飯山町	中野須坂線下高井郡平野村ニ於テ分岐長野中野線平野村ニ於テ合シ更ニ同村ニ於テ分岐下高井郡長丘村國道十號線下水内郡秋津村ニ於テ合ス	2,04,59	1,57	1,03,08
井上長野線	上高井郡井上村 長野市	松代須坂線上高井郡井上村ニ於テ分岐上水内郡朝陽村長野市石堂町ニ於テ國道十號線ニ合ス	2,01,29	* 6,40 12	12,50
綿内長野線	上高井郡綿内村 長野市	松代須坂線上高井郡綿内村ニ於テ分岐川田村上水内郡大豆島村井上長野線長野市岡田ニ於テ國道十號線	1,21,48	3,56	24,45
保科長野線	上高井郡保科村 長野市	上高井郡川田村保科綿内線川田村ニ於テ分岐綿内長野線同村ニ於テ合ス井上長野線國道十號線	29,00	—	1,29,19
綿内吉田線	上高井郡綿内村 長野市吉田町	松代須坂線綿内長野線上高井郡川田村牛島ニ於テ合シ更ニ上水内郡大豆島村ニ於テ分岐吉田町ニ於テ國道十號線ニ合ス	1,14,00	5	30,45
川田停車場川田線	信州川田停車場 上高井郡川田村		1,52	—	—
硯川中野線	下高井郡平穏村硯川群馬縣界 同郡中野町	下高井郡夜間瀬村	5,20,49	1,49	—
信濃中野停車場線	下高井郡中野町 信州中野停車場		2,13	—	5,15
中野須坂線	下高井郡中野町 上高井郡須坂町	上高井郡小布施村	3,10,50	1,05	—
中野飯山線	下高井郡中野町 下水内郡飯山町	下高井郡科野村國道十號線下水内郡飯山町ニ於テ本線ニ合ス	2,32,19	3,36	7,15
角間蓮停留場線	下高井郡穂波村 蓮停留場	硯川中野線中野町ニ於テ合シ同町ニテ分岐中野飯山線平岡村ニ於テ合シ更ニ同村ニ於テ分岐小布施飯山線長丘村ニ於テ本線ニ合ス國道十號線秋津村ニ於テ合シ更ニ同村ニ於テ分岐	2,24,52	29	32,13
南大熊小布施線	下高井郡延徳村 上高井郡小布施村	上高井郡都住村中野須坂線小布施村ニ於テ合ス	1,06,00	7	55
南大熊中野線	下高井郡延徳村 同郡中野町	硯川中野線中野町ニ於テ合ス	1,20,00	5	40
部谷澤中野線	下高井郡往郷村 同郡中野町	下高井郡上木島村夜間瀬村硯川中野線夜間瀬村ニ於テ合ス	1,23,00	1,44	30,35
部谷澤飯山線	下高井郡往郷村 下水内郡飯山町	下高井郡上木島木島村飯山豊郷線木島村ニ於テ合シ更ニ分岐	1,26,00	2,00	3,18

第　三　道路及橋梁ノ路線別（縣費支辨）續　昭和二年五月現在

路線	管内 起點 終點	重要經過地名	延長（里.町.間） 道路	橋梁 *渡船場	他ノ路線ニ屬スル區間
長瀨飯山線	下高井郡堺村長瀨 下水内郡飯山町	下高井郡市川村豐郷村瑞穗村飯山豐郷線瑞穗村ニ於テ合ス部谷澤飯山線國道十號線	5,20,40	20	2,00,18
北野大割野線	下高井郡堺村北野 同郡同村新潟縣界		26,00	15	—
柏原停車場線	上水内郡 柏原停車場		6,27	—	—
安茂里長野停車場線	上水内郡安茂里村 長野停車場	長野大町線上水内郡芹田村ニ於テ分岐長野市芹田長野停車場長野市石堂町ニ於テ本線ニ合ス	6,17	9	13,12
吉田停車場線	吉田町 吉田停車場	長野須坂線上水内郡吉田町ニ於テ分岐	3,18	—	2,38
吉田須坂線	長野市吉田町 上高井郡須坂町	上水内郡朝陽村長野須坂線柳原村ニ於テ本線ニ合ス	24,00	8	1.26,22
豊野停車場線	上水内郡神郷村 豊野停車場		35	—	—
神郷小布施線	上水内郡神郷村 上高井郡小布施村	國道十號線上水内郡神郷村ニ於テ分岐上水内郡鳥居村	29,36	7,16	3,54
牟禮停車場線	上水内郡中郷村 牟禮停車場	國道十號線上水内郡中郷村ニ於テ分岐	7,00	—	2,45
柏原戸隱線	上水内郡柏原村 同郡戸隱村	柏原停車場線柏原村ニ於テ分岐	4,07,50	10	5,00
水内南小川線	上水内郡水内村 同郡南小川村	篠ノ井水内線上水内郡水内村ニ於テ分岐津和村長野大町線南小川村ニ於テ合ス	1,13,27	33	36,00
南小川白馬線	上水内郡南小川村 白馬嶽山頂	長野大町線北安曇郡美麻村ニ於テ分岐松本糸魚川線北城村ニ於テ合ス大町白馬嶽線	2,10,23	37	7,29,30
二之倉長野線	上水内郡柏原村 長野市	富士里村高岡村淺川村長野市三輪國道十號線長野市ニ於テ合ス	4,27,50	1,10	1,00
鬼無里南小川線	上水内郡鬼無里村 同郡南小川村	上水内郡北小川村長野大町線南小川村ニ於テ合ス	2,04,05	10	3,00
淺野停車場中島線	信州淺野停車場 上水内郡鳥居村		1,13	—	—
牟禮停車場高岡線	牟禮停車場 高岡村		21,00	—	—
水内大町線	上水内郡水内村 北安曇郡大町	更級郡牧鄉村日原村北安曇郡八坂村大町	4,33,08	2,38	10,29,23
飯山豐郷線	下水内郡飯山町 下高井郡豐郷村	國道十號線飯山町ニ於テ分岐中野飯山線下高井郡木鳩村ニ於テ分岐穗高村瑞穗村	3,19,14	13	10,16
飯山高田線	下水内郡飯山町 同郡柳原村新潟縣界	國道十號線下水内郡飯山町ニ於テ分岐	3,21,37	48	3,33
飯山停車場線	下水内郡飯山町 飯山停車場	國道十號線飯山町ニ於テ分岐	4,17	—	1,52
飯山柏原線	下水内郡飯山町 上水内郡柏原村	國道十號線秋津村ニ於テ分岐永田村上水内郡三水村國道十一號線中鄉村ニ於テ合ス	4,00,30	29	2,22,00
温井戸狩停車場線	下水内郡温岡山村 井新潟縣界 戸狩停車場	下水内郡太田村常盤村國道十號線常盤村戸狩ニ於テ合ス	3,01,50	6	1,47
曾根飯山線	下水内郡太田村 同郡飯山町	外樣村柳原村飯山高田線下水内郡柳原村ニ於テ合ス國道十號線	2,07,12	7	19,19
上今井停車場安源寺線	上今井停車場 下高井郡高丘村安源寺		22,31	1,45	—
上今井停車場上今井線	上今井停車場 下水内郡豐井村		1,38	—	1,10
平停車場野澤線	平停車場 下高井郡豐郷村	下水内郡常盤村下高井郡瑞穗村	25,35	1,42	1,17,24
平停車場下水澤線	平停車場 下水内郡常盤村	國道十號線	40	—	40
上境停車場野澤線	上境停車場 下高井郡豐郷村野澤	國道十號線下水内郡岡山村ニ於テ分岐下高井郡豐郷村坪山飯山豐郷線ニ合ス	33,05	*53 3	5,02

第　三　道路及橋梁ノ路線別（縣費支辨）續　昭和二年五月現在

路線	管内 起點 終點	重要經過地名	延長（里.町.間） 道路	橋梁 *渡船場	他ノ路線ニ屬スル區間
長野戸隱線	長野市 上水内郡戸隱村	上水内郡芋井村	4,11,35	25	—
長野須坂線	長野市大門町 上高井郡須坂町	國道十號線長野市東町ニ於テ分岐上水内郡朝陽村柳原村上高井郡日野村	3,12,58	4,26	1,10
長野松代線	長野市大門町 埴科郡松代町	國道十號線更級郡實木島村ニ於テ分岐松代須坂線埴科郡松代町ニ於テ本線ニ合ス	1,20,50	1,22	1,06,39
長野稲島線	長野市大門町 西筑摩郡稲島町	長野飯田線東筑摩郡廣丘村ニ於テ分岐國道十四號線同郡宗賀村ニ於テ本線ニ合ス	1,28,57	3	30,30,01
長野大町線	長野市大門町 北安曇郡大町	國道十號線長野市四後町ニ於テ分岐上水内郡安茂里村榮村北安曇郡美麻村松本糸魚川線同郡大町ニ於テ本線ニ合ス	9,29,27	5,22	3,02,98
長野甲府線	長野市大門町 山梨縣界南佐久郡南牧村	國道十號線北佐久郡小諸町ニ於テ分岐國道十四號線北佐久郡岩村田町ニ於テ本線ニ合シ更ニ同町ニ於テ分岐南佐久郡中込町田口村臼田町榮村	13,04,25	5,05	15,14,01
長野飯田線	長野市大門町 下伊那郡飯田町	國道十號線長野市四後町ニ於テ分岐上水内郡安茂里村更級郡信田村上水内郡水内村更級郡大岡村北安曇郡入坂村東筑摩郡生坂村北安曇郡七貴村東筑摩郡中川手村島内村松本村	44,17,39	18,47	24,45
長野停車場線	長野市大門町 長野停車場	國道十號線長野市石堂町ニ於テ分岐	1,32	2	13,26
長野中野線	長野市大門町 下高井郡中野町	國道十號線上水内郡鳥居村ニ於テ分岐下高井郡豊丘村	1,23,02	1,48	3,29,20
松本舟津線	松本市 南安曇郡安曇村岐阜縣界	長野飯田線松本市本町松本高山線西筑摩郡奈川村奈川渡ニ於テ分岐	6,03,58	32	7,13,34
松本里山邊線	松本市 東筑摩縣里山邊村	上田松本線	29,42	5	4,00
松本高山線	松本市本町西筑摩郡奈川村岐阜縣界	長野飯田線松本市本町ニ於テ分岐東筑摩郡新村波多村南安曇郡安曇村	12,30,32	8,14	44
松本停車場線	松本市（暖） 松本停車場	長野飯田線松本市本町ニ於テ分岐松本市國府町通	3,27	—	3,30
松本北松本停車場線	松本市 北松本停車場	長野飯田線松本市今町ニ於テ分岐	3,34	—	7,38
松本本鄉線	松本市本町東筑摩郡本鄉村 （淺間温泉）	長野飯田線松本市中原ニ於テ分岐	13,52	40	23,29
松本爺ケ嶽線	松本市（暖） 爺ケ嶽山頂	長野飯田線松本市本町ニ於テ分岐松本高山線西筑摩郡奈川村ニ於テ分岐松本船津 南安曇郡安曇村ニ於テ分岐南安曇郡上高地東穗高爺ケ嶽南安曇郡安曇村ニ於テ本線ニ合ス	5,20,30	30	15,00,34
松本絲魚川線	松本市北安曇郡北小谷村新潟縣界	長野飯田線松本市宇新橋ニ於テ分岐南安曇郡豊科町東穗高村北安曇郡松川村常盤村大町	19,32,53	15,29	24,06
上田下ノ鄉線	上田市松尾町 小縣郡東塩田村下ノ鄉	上田松本線小縣郡川邊村ニ於テ分岐 上田別所線小縣郡川邊村ニ於テ分岐	17,53	7	1,05,52
上田田澤線	上田市松尾町 小縣郡青木村田澤温泉	上田松本線小縣郡青木村ニ於テ分岐	17,59	1	3,10,00
上田中條線	上田市松尾町小縣郡長村群馬縣界	國道十號線上田市原町ニ於テ分岐小縣郡神科村本原村	5,16,36	1,24	3,50
上田松本線	上田市松尾町 松本市本町	小縣郡泉田村浦里村青木村東筑摩郡中川村會田村長野飯田線東筑摩郡鎌部村ニ於テ本線ニ合ス	15,06,57	4,15	3,23,57
上田別所線	上田市松尾町 小縣郡別所村（別所温泉）	上田松本線小縣郡川邊村ニ於テ分岐同郡中鹽田村	2,05,01	40	24,38
上田下諏訪線	上田市松尾町 諏訪郡下諏訪町	國道十號線小縣郡神川村ニ於テ分岐同郡丸子町國道十四號線同村長久保新町ニ於テ本線ニ合ス	3,28,11	2,57	10,16,18
上田停車場線	上田市松尾町 上田停車場	上田市松尾町ニ於テ上田分本線分岐	30	—	4,16
上田眞掛線	上田市 小縣郡青木村	上田松本線青木村ニ於テ分岐	29,57	25	3,03,00
計	國道		92,13,13	27,11 *10,09	—
	縣道		730,08,18	8,20,26	338,00,09

備考　路線ノ延長ハ道路橋梁他ノ路線ニ屬スル區間重復各路線延長ヲ合シタルモノトス

第四 市町村道路認定延長

	認定路線數	認定路線延長	道路	橋梁	渡船	重用延長
	市	町	村	道		
			主用延長			
全管						
		里町間	里町間	里町間	里町間	里町間
大正元年末	3,703	—	—	—	—	—
4年末	2,519	—	—	—	—	—
7年末	3,322	—	—	—	—	—
大正11年1月現在	199,196	13,592,18,05	9,762,13,56	21,30,38	1,26,59	3,806,18,32
13年1月現在	301,364	17,896,02,19	12,813,10,19	46,08,22	1,15,25	5,035,02,13
郡市別 大正十三年一月現在						
南佐久	806	789,10,07	349,33,34	1,12,46	40	4,373,33,06
北佐久	16,655	897,18,36	481,28,39	1,08,08	—	414,17,49
小縣	22,521	1,205,26,09	1,152,35,19	1,13,59	30	51,12,21
諏訪	20,554	1,175,29,12	281,22,11	3,22,31	—	880,27,47
上伊那	16,136	1,161,06,42	408,27,52	2,35,41	—	749,15,09
下伊那	9,995	1,160,25,48	1,144,34,21	2,30,45	—	12,12,42
西筑摩	597	241,14,05	238,13,52	1,17,00	4,48	1,14,25
東筑摩	142,583	6,155,18,29	4,704,30,56	25,19,51	9,10	1,424,30,32
南安曇	5,976	595,00,22	292,24,33	33,44	—	301,33,05
北安曇	5,878	982,16,43	572,16,43	2,09,00	9,45	407,17,15
更級	10,087	422,32,05	421,26,00	8,15	4,05	30,30
埴科	4,243	313,03,28	239,16,51	11,33	5,40	73,29,24
上高井	10,274	532,05,26	525,29,30	9,58	—	6,01,58
下高井	10,221	606,30,04	572,16,46	12,58	12,22	33,23,58
上水內	18,907	1,291,10,18	1,066,23,34	1,26,31	23	222,31,50
下水內	2,270	172,13,12	166,30,38	7,42	3,32	5,18,34
長野	2,551	130,29,17	130,02,41	9,53	—	16,43
松本	738	40,04,39	40,00,51	3,48	—	—
上田	390	21,32,17	21,29,28	2,19	30	—

第五 河川法施行及準用河川

昭和二年四月

流域名	河川名	河川法施行及準用區域		延長
				里町
千曲川流域	千曲	左北佐久郡北御牧村島川原 右小縣郡加澤境橋	新潟縣界	23,18
		南佐久郡川上村梓川合流	上記區域迄	20,16
同	樽	全部	(千曲川支)	4,02
同	倉下	全部	(樽川支)	1,29
同	夜間瀬	左右下高井郡穗波村平穩村角間川合流	千曲川合流	2,24
同	横湯	下高井郡平穩村大沼池吐口	夜間瀬川合流	3,09
同	大沼	全面	(横湯川水源)	—
同	魚間	全部	(千曲川小支流)	3,08
同	本澤	全部	角間川支	0,30
同	琵琶	全面		
同	斑尾	下水內郡永田村毛ノ澤合流		0,27
同	篠井	下高井郡延德村篠井以下	千曲川合流	1,14
同	鳥居	上水內郡戶隱村柏原村界大橋	同	7,12
同	淺	長野市吉田町立柄橋	同	2,26
同	松	上高井郡山田村七味鑛泉	同	5,02
同	樋澤	全部	(松川支)	2,23
同	百々	左右上高井郡高甫村豊丘村灰野米子川合流	千曲川合流	2,34
同	鮎	上高井郡仁禮村仙人澤合流	百々川合流	2,05
同	米子	全部	(千曲川小支)	3,06
同	保科	上高井郡保科村在家清水寺橋	千曲川合流	1,25
同	蛭	埴科郡豊榮村赤芝以下	同	2,02
同	神田	埴科郡西條村入組以下	蛭川合流	1,13
同	聖	更級郡信田川柳村界	千曲川合流	0,33
同	佐野	更級郡桑原村鐵道橋	同	0,30
同	浦野	小縣郡青木村沓掛川合流	同	2,16
同	産	小縣郡中鹽田村川邊村間縣上土産川橋	浦野川合流	0,18
同	神	小縣郡長村大明神澤合流	千曲川合流	5,14
同	洗馬	全部	(神川支)	
同	依田	小縣郡大門川和田村和田川合流	千曲川合流	4,18
同	內村	小縣郡西入村以下	依田川合流	3,09
同	武石	小縣郡武石村横澤川合流	同	2,22
同	和田	小縣郡和田村梓持以下	大門川合流	3,08
同	男女倉澤	小縣郡和田男女倉以下	和田川合流	0,20
同	大門	小縣郡大門追分澤合流	同	3,03
同	本澤	全部	(大門川支)	2,25
同	所澤	全部	(同)	2,20
同	鹿曲	全部	(千曲川支)	7,00
同	八丁地	全部	(鹿曲川支)	4,17
同	湯	全部	(千曲川支)	9,00
同	泥	全部	(湯川支)	1,16
同	片貝	南佐久郡櫻井村縣道片貝川橋	(千曲川合流)	0,14
同	滑津	南佐久郡內山村中村橋	(千曲川合流)	3,17
同	志賀	全部	(湯津川合流)	3,10

第五 河川法施行準用及河川 續

流域名	河川名	河川法施行及準用區域	延長
			里町
千曲川流域	香坂	全部 (志賀川支)	2,07
同	雨	南佐久郡田口村田野口以下 千曲川合流	0,24
同	抜井	南佐久郡大日向平河原 千曲川合流	1,27
同	大石	全部 (千曲川支)	3,25
同	石堂	全部 (大嶽川ヲ含ム) (大石川支)	3,02
同	相木	全部 (千曲川支)	5,18
同	南相木	全部 (相木川支)	4,27
同	大月	全部 (千曲川支)	2,10
同	緒名	全面	
同	湯	南佐久郡南牧大平川合流 千曲川合流	1,04
同	大平	全部 (湯川支)	0,28
同	高石	全部 (千曲川支)	2,15
同	柚添	全部 (同)	2,19
同	板橋	全部 (同)	2,14
同	矢出	全部 (同)	1,24
同	黒澤	全部 (同)	2,08
同	金峰	全部 (同)	3,10
同	梓	全部 (同)	2,17
	計		2,04,26
信濃川流域	老久見	全部 (信濃川支)	4,06
同	北野	全部 (志久見川支)	3,24
同	中津	下高井郡界雑魚川魚川合流 新潟縣界	2,15
同	硫黄	全部 (中津川支)	1,15
同	栃	全部 (同)	1,10
同	雑魚	全部 (同)	4,10
同	魚ノ	全部 (同)	4,00
同	樽俣	全部 (同)	1,24
同	野反	全部 (同)	1,02
	計		23,34
犀川流域	犀川	左上水内郡小田切村塩生 右更級郡共和村小松原 兩郡橋 千曲川合流	2,29
		南安曇郡安曇倉澤合流 上記區域迄	33,07
同	裾花	上水内郡鬼無里村濁川合流 犀川合流	9,18
同	楠	全部 (裾花川支)	9,18
同	土尻	上水内郡南小川村日影久米子橋 犀川合流	3,32
同	柳久保	全部 (犀川支)	0,35
同	麻績	全部 (同)	5,17
同	東條	全部 (麻績川支)	3,02
同	會田	東筑摩郡會田村保福寺川合流 犀川合流	1,12
同	保福寺	全部 (會田川支)	2,25
同	高瀬	北安曇郡平村湯保川水保川合流 犀川合流	11,13
同	農具	全部 (高瀬川支)	3,10
同	鹿島	全部 (同)	4,10

第五 河川法施行及準用河川 續

流域名	河川名	河川法施行及準用區域	延長
			里町
犀川流域	籠	北安曇郡自澤合流 高瀬川合流	1,19
同	湯保	北安曇郡平村ワクモ澤合流 同	0,33
同	水俣	北安曇郡平村千丈澤天上澤合流 同	0,24
同	穂高	南安曇郡有明中房川合流 犀川合流	2,00
同	烏	南安曇郡烏川本澤東澤合流 穂高川合流	3,00
同	小野澤	全部 (烏川支)	1,13
同	一ノ澤	全部 (同)	1,31
同	中房	南安曇郡有明村北中川南中川合流 穂高川合流)	2,29
同	乳	全部 (穂高川支)	4,26
同	奈良井	西筑摩郡樽川橋 犀川合流	13,01
同	田	東筑摩郡鹽尻村新田川橋 奈良井川合流	4,25
同	女鳥羽	東筑摩郡本郷村原 田川合流	1,18
同	薄	全部 (田川支)	4,02
同	牛伏	東筑摩郡中山村境澤合流 田川合流	1,13
同	鎖	東筑摩郡朝日野俣澤川合流 奈良井川合流	4,25
同	三間澤	東筑摩郡山形村唐澤合流 鎖川合流	0,34
同	唐澤	全部 (三間澤川支)	1,24
同	舟津	全部 (鎖川支)	1,00
同	小曾部	東筑摩郡洗馬村小曾部 奈良井川合流	1,15
同	奈	西筑摩郡奈川保平 犀川合流	3,03
同	黒	全部 (犀川支)	3,10
同	島々谷	南安曇郡安曇島々南澤 犀川合流	1,10
同	水殿	全部 同	2,08
同	大白	全部 同	1,14
同	前	全部 同	2,29
同	小大野	全部 同	2,14
同	露澤	全部 同	1,21
	計		124,26
樽川流域	木曾	西筑摩郡木曾味噌川笹川合流 岐阜縣界	18,20
同	蘭	西筑摩郡大吾妻北澤合流 木曾川合流	2,26
同	輿	全部 (木曾川支)	1,33
同	柿其	全部 (同)	2,28
同	阿寺	全部 (同)	3,10
同	殿小	全部 (同)	1,23
同	伊那	西筑摩大桑越百川合流 木曾川合流	1,20
同	滑	全部 (木曾川支)	2,08
同	小	全部 (同)	3,34
同	王瀧	全部 (同)	13,13
同	本洞	全部 (王瀧川支)	1,34
同	西野	西筑摩郡王瀧末川合流 王瀧川合流	3,00
同	未	西筑摩郡開田畑福澤合流 同	2,27
同	鰔	全部 (王瀧川支)	3,24
同	黒	全部 (木曾川支)	3,04

第五 河川法施行及準用河川 續

流域名	河川名	河川法施行及準用區域		延長
				里町
樽川流域	正澤	全部	(木曾川支)	2,16
同	濃ヶ池	全部	(正澤川支)	1,21
同	管	全部	(木曾川支)	1,00
同	味噌	全部	(同)	3,2[illegible]
	計			75,06
姫川流域	姫	北安曇北城平川合流	新潟縣界	6,21
同	中谷	全部	(姫川支)	4,02
同	松尾	全部		1,07
同	土谷	全部	(姫川支)	2,05
同	楠	全部	(同)	2,12
同	松	北安曇北城南股川北股川合流	姫川合流	1,16
同	北股	全部	(松川支)	1,23
同	南股	全部	(同)	1,08
同	平	全部	(姫川支)	2,03
	計			22,25
天龍川流域	天龍	諏訪平野釜口	靜岡縣界	32,00
同	早木戸	全部	(天龍川支)	3,16
同	遠山	下伊那上柿島	天龍川合流	6,00
同	池口	全部	(遠山川支)	2,05
同	万古	全部	(天龍川支)	3,30
同	和知野	下伊那大下條和合川寶木川合流	天龍川合流	1,20
同	寶木	下伊那豊カンボー	和合川合流	2,19
同	阿知	下伊那郡知里里川本谷合流	天龍川合流	3,16
同	本谷	下伊那郡知里本谷	阿知川合流	1,06
同	黒	下伊那郡伊賀良村清内路村界	同	2,02
同	清内路	全部	(黒川支)	1,19
同	米	全部	(天龍川支)	3,10
同	松	下伊那郡上飯田村箒澤合流	天龍川合流	4,22
同	小川	全部	(天龍川支)	3,14
同	蛇	全部	(同)	2,20
同	大島	全部	(同)	2,20
同	松川	全部	(同)	3,04
同	小澁	下伊那郡大鹿村坂座谷澤合流	天龍川合流	6,06
同	四德	全部	(小澁川支)	1,30
同	鹿塩	下伊那郡大鹿村儀内路澤合流	小澁川合流	1,32
同	鹽	全部	(小澁川支)	2,24
同	青木	全部	(同)	3,10
同	前澤	上伊那郡大久保上片桐縣道前澤川橋	(天龍川合流)	0,32
同	與田切	全部	(天龍川支)	3,23
同	中田切	全部	(同)	3,02
同	新宮	全部	(同)	2,15
同	大田切	全部	(同)	2,28

第五 河川法施行及準用河川 續

流域名	河川名	河川法施行及準用區域		延長
				里町
天龍川流域	黒	全部	(天龍川支)	2,33
同	中御所	全部	(大切田川支)	1,16
同	三峰	上伊那郡伊那里村大横川合流	天龍川合流	13,19
同	黒	上伊那郡美和村戸臺川小黒川合流	三峰川合流	1,20
同	小黒	全部	(黒川支)	3,12
同	小黒	全部	(天龍川支)	3,00
同	小澤	上伊那郡伊那南澤合流	天龍川合流	1,28
同	澤	全部	(天龍川支)	3,09
同	横川	上伊那郡島大洞谷川合流	天龍川合流	4,07
同	諏訪	全面	(天龍川水源)	
同	横川	全部	(諏訪湖支)	3,09
同	砥	全部	(同)	3,02
同	東俣	全部	(砥川支)	2,23
同	上	諏訪湖東澁川合流	諏訪湖(中門川ヲ含ム)	5,26
同	柳	全部	(上川支)	4,16
同	瀧湯	全部	(同)	2,30
同	音無	全部	(同)	2,23
同	宮	諏訪富士見金澤村界	諏訪湖	3,09
同	和合(波合)	下伊那郡波合村波合	寶木川合流	4,24
	計			1,75,11
釜無川流域	釜無	諏訪郡落合立場川合流	山梨縣流	1,05
同	釜無	立場川上流全部		3,14
同	立場	諏訪郡本郷村立澤	釜無川合流	1,26
同	白谷	全部	(釜無川支)	0,15
同	白	全部	(同)	0,10
	計			6,34
根羽川流域	根羽	全部		2,30
同	檜原	愛知縣界ヨリ下流全部	(根羽川支)	1,23
同	合	全部	(矢作川小支)	1,28
同	平谷	全部	(同)	2,14
同	柳	全部	(平谷川支)	2,07
	計			10,30
關川流域	關			
同	池尻	全部	(關川支)	1,29
同	野尻	全面		1,14
	計			3,07
合計				6,47,19

第六　砂防設備

區域	新設費	修繕費	計
全管			
大正 8年	円 —	円 3,758	円 3,758
9	—	6,628	6,628
10	—	7,863	7,863
11	—	14,500	14,500
12	—	790	790
砂防別（大正十二年度）			
犀川流域牛伏川 東筑摩郡片丘村 内務省ヨリ引繼ヲ受ケタル分	—	3,248	3,248

第七　軌道

昭和元年末現在

營業者	區間	開業線程 哩 單線 使用軌道	開業線程 哩 單線 新設軌道	開業線程 哩 復線 使用軌道	開業線程 哩 復線 新設軌道	計	側線延長	停留場數
上田温泉電軌株式會社	上田—青木間	7,08	—	—	—	哩 7,08	哩 0,28	16
	上田原—信濃別所間	—	5,35	—	—	5,35	0,22	10
	下之條—西丸子間	—	5,25	—	—	5,25	0,35	11
筑摩電氣鐵道株式會社	松本—淺間間	0,77	2,22	—	—	3,19	0,31	16

◎高遠電氣軌道株式會社ハ目下事業設計中ニ屬ス

第八　河川通路

	通船極名所 水上	通船極名所 水下	通船ノ里程	船高積
天龍川	諏訪郡平野村	上伊那郡神原村	厘 30	?
千曲川	埴科郡屋代町	下水内郡岡山村	19	?
支 犀川	松本市	上水内郡水内村	12	?

第九　工事別土木費

	通常土木費 新築改築	通常土木費 修繕	通常土木費 雜費	通常土木費 計	災害土木費 新築改築	災害土木費 復舊	災害土木費 雜費	災害土木費 計	吏員費	計
全管										
大正 10年	円 3,536,675	円 987,780	円 211,955	円 4,736,500	円 —	円 344,351	円 4,656	円 349,007	円 134,264	円 5,219,771
11	5,315,815	1,439,316	228,012	6,983,743	—	211,322	6,652	217,974	152,592	7,354,309
12	4,485,771	1,254,477	427,735	6,167,983	—	332,291	5,298	337,589	128,166	6,633,738
13	3,680,058	2,838,756	252,897	6,771,711	—	183,587	1,863	185,450	101,251	7,058,412
14	3,653,001	1,340,611	226,206	5,219,818	—	220,060	785	220,845	85,248	5,525,911
工事別（大正十四年度）										
國庫補助費	121,454	—	—	121,454	—	88,195	—	88,195	—	209,649
縣費	928,950	771,366	154,148	1,854,464	—	20,175	—	20,175	68,661	1,943,300
市費	557,037	127,605	37,161	691,803	—	—	—	—	16,587	708,390
町村費	1,173,861	319,110	32,564	1,525,535	—	25,133	785	25,918	—	1,551,453
水利組合費	41,366	73,570	2,302	117,238	—	5,063	—	5,063	—	122,301
寄附金	482,086	44,901	—	526,987	—	1,974	—	1,974	—	528,961
縣費補助金	378,247	4,059	31	382,337	—	79,520	—	79,520	—	461,857

第一〇　工種別土木費

	河川工事	道路工事	橋梁工事	上水道工事	用水惡水工事 △溜池	砂防工事 河川	砂防工事 其他	雜費	吏員費	合計
全管										
大正 10年	円 2,076,847	円 1,555,213	円 375,240	円 763,356	円 197,974 △6,417	円 7,863	円 8,659	円 93,937	円 134,264	円 5,219,771
11	1,882,576	3,127,159	557,461	1,300,505	191,691 △2,505	4,956	10,363	124,501	152,592	7,354,309
12	1,294,954	2,622,721	642,532	1,300,587	251,187 △1,535	18,696	—	373,360	128,166	6,633,738
13	1,349,383	3,102,073	599,085	1,153,954	131,761	12,784	6,415	601,706	101,251	7,058,412
14	552,687	2,676,434	470,881	1,209,232	228,843 △3,880	50,001	11,956	236,749	85,248	5,525,911
工事別（大正十四年度）										
縣事業	475,727	1,385,124	281,031	—	—	32,061	—	161,294	68,661	2,403,898
市事業	1,599	252,864	6,652	563,877	1,242	—	—	37,161	16,587	879,982
町村事業	32,764	1,038,446	183,198	645,355	117,862 △3,880	17,940	11,956	35,992	—	2,087,393
水利組合事業	42,597	—	—	—	109,739	—	—	2,302	—	154,638

第一一災害

流域	災害別	同上度數	被害市町村數	氾濫面積	人事 死亡	人事 負傷	河川 堤防	河川 河岸	河川 各種工作物	道路 國道	道路 縣道	道路 町村道	橋 國道
				町	人	人	間		所ケ	間	間	間	所
全													
大正11年	水害	22	177	991,0	—	2	△88 2,311	—	29	△42 1,974	△85 52,750	△88 2,273	5
	暴風雨	2	4	—	2	—	—	—	—	—	—	—	—
	雪崩	1	1	—	4	1	—	—	—	—	—	—	—
12	水害	9	166	12,457,0	83	49	△271 14,523	—	114	△222 2,664	△275 7,417	△456 10,585	30
	震害	—	20	—	—	3	20	—	—	—	△5 118	△1 100	—
13	水害	12	21	144,4	—	—	△37 999	△11 410	22	△3 12	△124 2,594	△18 1,205	—
	土砂崩壊	2	3	—	5	1	—	—	—	—	△8 597	△9 490	—
	風害	1	2	—	—	—	—	—	—	—	—	—	—
	旱害	—	186	—	—	—	—	—	—	—	—	—	—
	霜害	2	180	—	—	—	—	—	—	—	—	—	—
14	水害	14	120	65,7	—	—	△80 1,750	△4 264	13	△4 1,268	△174 2,274	△33 79	—
	雹害	1	5	—	—	—	—	—	—	—	—	—	—
15	水害	10	62	70,0	—	5	△71 1,034	△3 30	13	△3 53	△163 13,001	△60 1,611	2
	土砂崩壊	3	3	—	—	2	—	—	—	—	—	—	—
	雹害	7	26	—	—	—	—	—	—	—	—	—	—
昭和1	風害	8	24	—	—	—	—	—	—	—	—	—	—
	霜害	1	51	—	—	—	—	—	—	—	—	—	—
	旱害	—	101	—	—	—	—	—	—	—	—	—	—

災害別

千曲川	水害	2	5	11,0	—	—	△14 152	—	8	—	△20 8,586	△4 501	1
犀川	同	1	6	—	—	—	△2 55	—	—	—	△9 55	△20 54	—
姫川	同	1	1	—	—	—	△1 127	—	3	—	—	—	—
天龍川	同	5	48	59,0	—	5	△54 700	△3 30	2	△3 53	△128 4,300	△36 1,056	—
木曾川	同	1	2	—	—	—	—	—	—	—	△6 60	—	1
	土砂崩壊	3	3	—	—	2	—	—	—	—	—	—	—
	雹害	7	26	—	—	—	—	—	—	—	—	—	—
	風害	8	24	—	—	—	—	—	—	—	—	—	—
	霜害	1	51	—	—	—	—	—	—	—	—	—	—
	旱害	—	101	—	—	—	—	—	—	—	—	—	—

員數（河川道路ノ△印ハ個所）

堰 縣道	堰 町村道	水道用水路	水道悪水路	砂防設備地	土地 田	土地 畑	土地 宅地	土地 其他	生毛ノ損失 米	生毛ノ損失 麥	建物 住家	建物 非住家	船舶
管													
ケ所	ケ所		ケ所	ケ所	反	反	坪	反	石	石	棟	棟	艘
28	133	×1	9	6	123,5	—	—	8,21	27,45	46	42	12	2
—	—		…	—	—	—	—	—	—	—	1	1	—
—	—		—	—	—	—	—	—	—	—	2	1	—
129	574	×1	63	5	1,121,1	855,4	—	22,39	109,44	719	1,272	562	—
2	—		—	—	—	—	—	—	—	—	1,522	152	—
18	29		1	—	1,5	68	—	—	3	—	29	6	—
2	5		11	—	51,5	15	—	7	—	—	11	7	—
—	—		—	—	—	—	—	6,5	—	—	210	203	—
—	—		—	—	11,724,2	38,514,7	—	2,111,5	104,080	—	—	—	—
—	—		—	—	—	—	—	—	—	—	—	—	—
28	24		8	—	111	62	—	12,1	7	—	100	55	—
—	—		—	—	1,775	3,375	—	—	647	—	—	—	—
32	86		33	—	491	2,2	—	4,0	808	—	26	—	—
—	—		1	—	2,2	1,3	—	1,0	—	25	2	2	—
—	—		—	—	—	—	—	—	1,430	605	—	—	—
—	—		—	—	—	—	—	—	—	—	86	62	—
—	—		—	—	—	—	—	—	—	—	—	—	—
—	—		—	—	—	—	—	—	63,729	1,414	—	—	—

別（大正十五年 昭和元年）

2	22	9	—	27,3	—	—	—	180	—	—	—	—	—
—	13	—	—	—	—	—	—	—	—	—	—	—	—
—	—	—	—	—	—	—	—	—	—	—	—	—	—
30	51	24	—	21,8	2,2	—	4,0	628	—	26	—	—	—
—	—	—	—	—	—	—	—	—	—	—	—	—	—
—	—	1	—	2,2	1,3	—	1,0	—	25	2	2	—	—
—	—	—	—	—	—	—	—	1,430	605	—	—	—	—
—	—	—	—	—	—	—	—	—	—	86	62	—	—
—	—	—	—	—	—	—	—	—	—	—	—	—	—
—	—	—	—	—	—	—	—	63,729	1,414	—	—	—	—

第一二災害損失額

流域	災害別	復舊費 河川 堤防	河岸	各種工作物	道路 國道	縣道	町村道	橋梁 國道	縣道	町村道	用水惡水
		円	円	円	円	円	円	円	円	円	円
全											
大正11年	水害	152,545	—	21,620	9,104	20,259	20,724	6,168	19,440	19,018	13,086
	暴風雨	—	—	—	—	—	—	—	—	—	—
	雪辷 〃	—	—	—	—	—	—	—	—	—	—
12	水害	1,106,621	—	213,985	58,522	208,243	100,652	161,660	314,997	147,489	81,399
	震害	600	—	—	—	3,500	4,500	—	536	—	—
13	水害	24,540	19,443	3,139	428	11,448	940	—	1,967	635	120
	土砂崩壞	—	—	—	—	8,756	660	—	1,548	210	3,560
	風害	—	—	—	—	—	—	—	—	—	—
	旱害	—	—	—	—	—	—	—	—	—	—
	霜害	—	—	—	—	—	—	—	—	—	—
14	水害	—	—	19,243	238	27,192	872	—	6,821	2,972	1,260
	雹害	42,774	—	—	—	—	—	—	—	—	—
昭和15年 1	水害	28,457	1,395	5,115	1,112	23,508	3,424	1,048	7,652	15,923	5,340
	土砂崩壞	—	—	—	—	—	—	—	—	—	300
	雹害	—	—	—	—	—	—	—	—	—	—
	風害	—	—	—	—	—	—	—	—	—	—
	霜害	—	—	—	—	—	—	—	—	—	—
	旱害	—	—	—	—	—	—	—	—	—	—
災害別（大正十五年）											
千曲川	水害	10,112	—	3,865	—	3,482	913	438	650	1,645	590
犀川	同	583	—	—	—	1,796	230	—	—	658	—
姫川	同	4,823	—	1,130	—	—	—	—	—	—	—
天龍川	同	12,939	1,395	120	1,112	16,262	2,281	—	7,002	13,620	4,750
木曾川	同	—	—	—	—	1,968	—	610	—	—	—
	土砂崩壞	—	—	—	—	—	—	—	—	—	300
	雹害	—	—	—	—	—	—	—	—	—	—
	風害	—	—	—	—	—	—	—	—	—	—
	霜害	—	—	—	—	—	—	—	—	—	—
	旱害	—	—	—	—	—	—	—	—	—	—

失額

△水道砂防設備	土地 田	畑	宅地	其他土地	生毛 米	麥	其他作物	建物 住家	非住家	船舶	其他諸損害	合計
	円	円	円	円	円	円	円	円	円	円	円	円
管												
680	55,106	24,559	—	8,980	7,564	600	15,533	6,690	1,800	1,200	—	408,730
4,663	—	—	—	—	10	—	—	100	3,500	—	—	3,610
—	—	—	—	—	—	—	—	800	30	—	300	1,130
△450	727,727	366,094	—	190,400	312,282	8,222	167,309	154,544	16,725	—	54,895	4,396,890
4,624	—	—	—	—	—	—	—	157,300	25,790	—	54,659	216,855
—	1,087	1,215	—	—	103	—	—	—	30	—	400	65,495
—	207,150	3,230	—	4,900	—	—	—	3,800	5,550	—	80,000	319,364
—	—	—	—	370	—	—	—	11,950	5,000	—	—	17,320
—	—	—	—	5,783	3,936,222	—	6,003,190	—	—	—	—	9,995,195
—	—	—	—	—	—	—	1,029,968	—	—	—	—	1,029,968
—	1,233	1,360	—	200	252	—	3,900	—	—	—	—	108,317
—	—	—	—	—	25,761	—	63,715	—	—	—	—	89,476
—	6,334	1,300	—	930	26,280	—	62,693	—	—	—	8,500	199,011
—	1,032	2,426	—	397	—	300	300	500	60	—	250	5,585
—	—	—	—	—	46,432	7,811	423,389	—	—	—	—	477,632
—	—	—	—	—	—	—	—	12,720	12,325	—	1,580	26,625
—	—	—	—	—	—	—	400,045	—	—	—	—	400,045
—	—	—	—	—	2,357,973	18,382	417,573	—	—	—	—	2,793,928
別（大正十五年 昭和元年）												
—	1,709	—	—	—	5,880	—	—	—	—	—	—	29,284
—	—	—	—	—	—	—	—	—	—	—	—	3,267
—	—	—	—	—	—	—	—	—	—	—	—	5,953
—	4,625	1,300	—	930	20,400	—	62,693	—	—	—	8,500	157,929
—	—	—	—	—	—	—	—	—	—	—	—	2,578
—	1,032	2,426	—	397	—	300	300	500	60	—	250	5,565
—	—	—	—	—	46,432	7,811	423,389	—	—	—	—	477,632
—	—	—	—	—	—	—	—	12,720	12,325	—	1,580	26,625
—	—	—	—	—	—	—	400,045	—	—	—	—	400,045
—	—	—	—	—	2,357,973	18,382	417,573	—	—	—	—	2,793,928

第四　兵事

壯丁檢查總員			12,865
壯丁体格	甲種		4,697
	乙種	第一	1,685
		第二	3,122
	丙種以下		3,361
壯丁身長	五尺五寸以上		1,495
	五尺三寸以上五尺五寸未滿		4,407
	五尺以上五尺三寸未滿		6,859
	五尺未滿		1,182
壯丁教育程度	大學卒業又ハ同程度以上		5
	高等學校專門學校程度以上		31
	中等程度以上		1,727
	義務教育修了程度以上		11,281
	同上以下ノ者		899
壯丁花柳病患者			97
壯丁トラホーム患者			471

第一　壯丁体格検査成績

		検査人員	甲種	乙種 第一	乙種 第二	丙種	丁種	戊種	検査総員千中 甲種	乙種 第一	乙種 第二	丙種	丁種	戊種
						全管								
大正	11年	16,075	6,030	2,382	4,126	2,911	595	31	375	148	257	181	37	2
	12	15,919	6,482	2,652	3,709	2,577	486	13	407	166	233	162	31	1
	13	14,670	5,116	2,280	4,307	2,416	531	20	349	155	293	165	36	1
	14	13,621	4,395	1,905	3,306	3,462	537	16	323	140	243	254	39	1
昭和	15) 1)	12,865	4,697	1,685	3,122	2,907	412	42	365	131	243	226	32	3
						郡市別（大正十五年・昭和一年）								
南佐久		617	211	85	156	144	19	2	342	138	253	233	31	3
北佐久		811	273	95	194	217	28	4	337	117	239	268	35	5
諏訪郡		956	315	140	266	206	27	2	329	146	278	215	28	2
小県		944	296	127	206	191	24	—	419	135	218	202	25	—
上伊那		1,283	465	179	311	289	38	1	362	140	242	225	30	1
下伊那		1,423	500	192	336	242	51	2	351	135	236	240	36	1
西筑摩		385	175	40	85	69	14	2	455	104	221	179	36	5
東筑摩		1,180	426	174	286	250	43	1	361	147	242	212	36	1
南安曇		484	218	59	109	85	12	1	450	122	225	176	25	2
北安曇		456	216	54	105	64	15	2	474	118	230	140	33	4
更級		705	271	86	173	146	22	7	384	122	245	207	31	10
埴科		516	164	54	130	154	13	1	318	105	252	298	25	2
上高井		483	164	64	120	119	13	3	340	133	248	246	27	6
下高井		487	173	69	109	118	17	1	355	142	224	242	35	2
上水内		953	358	142	264	160	24	5	376	149	277	168	25	5
下水内		300	106	36	83	58	17	—	353	120	277	193	57	—
長野		433	126	38	83	163	18	5	291	88	192	376	42	12
松本		248	77	27	56	73	14	1	310	109	226	294	56	4
上田		201	63	24	50	59	3	2	313	119	249	294	15	10

第二　壯丁身長

		五尺六寸以上	五尺五寸以上	五尺四寸以上	五尺三寸以上	五尺二寸以上	五尺一寸以上	五尺以上	四尺九寸以上	四尺八寸以上	四尺八寸未満	測尺不能者	計
						全管							
大正	11年	534	938	2,003	2,914	3,369	2,974	1,904	906	320	169	44	16,075
	12	559	926	1,943	2,958	3,368	3,014	1,770	828	343	143	67	15,919
	13	504	971	1,967	2,799	3,070	2,547	1,554	810	255	113	80	14,670
	14	528	1,005	1,966	2,732	3,097	2,562	1,601	748	259	132	40	14,670
昭和	15) 1)	524	971	1,798	2,609	2,950	2,402	1,507	767	260	100	55	13,943

第三　壯丁平均体重

		五尺六寸以上	五尺五寸以上	五尺四寸以上	五尺四寸以上平均	五尺三寸以上	五尺二寸以上	五尺一寸以上	五尺以上	五尺以上五尺四寸未満平均	五尺未満	平均
						全管						
		貫	貫	貫	貫	貫	貫	貫	貫	貫	貫	貫
大正	11年	16,031	15,282	14,847	14,410	14,801	13,936	13,450	12,959	13,535	12,136	13,922
	12	15,091	15,454	15,013	14,462	14,916	14,041	13,557	12,997	13,635	13,068	14,113
	13	15,813	15,370	15,192	14,352	14,873	14,062	13,426	12,922	13,590	12,298	14,021
	14	15,880	15,247	14,742	15,059	14,247	13,788	13,231	12,730	13,601	12,089	13,882
昭和	15) 1)	15,931	15,322	14,816	15,142	14,442	13,939	13,508	13,307	13,868	12,156	14,031

第四　學力程度ニ依ル壯丁ノ体格

		大學卒業ノ者	同上ノトル力ムル學認者	學門等專校卒業ノ者	同上ノトル力ムル學認者	中學卒業ノ者	同上ノトル力ムル學認者	高等小學卒業ノ者	同上ノトル力ムル學認者	尋常小學校卒業ノ者	尋常小學中途退學者	不就學者 稍讀書ヲ解スル者	不就學者 簡單ナル算術ヲ解スル者	不就學者 同上ノ能ハサル者	計
		全						管							
大正15年 昭和1年	甲種	—	—	5	3	181	282	2,198	268	1,810	246	15	11		5,019
	第一乙種	—	—	3	1	128	164	703	151	528	173	6	1		1,858
	第二乙種	1	—	5	2	245	252	1,423	170	1,095	151	8	2		3,352
	丙種	4	—	5	4	223	217	1,264	141	1,152	197	8	6		3,221
	丁種	—	—	2	1	14	15	151	16	173	40	2	33		447
	戊種	—	—	—	—	2	4	28	2	10	—	—	—		46
	計	5	—	20	11	793	934	5,767	748	4,766	807	39	53		13,943
大正14年	甲種	2	—	3	4	148	239	1,935	332	1,832	244	9	10		4,758
	第一乙種	1	—	4	7	128	167	788	138	735	96	4	—		2,068
	第二乙種	9	—	17	3	232	241	1,309	296	1,235	168	5	8		3,523
	丙種	11	—	14	5	229	230	1,313	214	1,409	265	6	12		3,708
	丁種	1	—	—	2	13	29	160	35	239	59	2	55		595
	戊種	—	—	—	—	1	—	7	3	4	3	—	—		18
	計	24	—	38	21	751	906	5,512	1,018	5,454	835	26	85		14,670
大正13年	甲種	12	—	5	3	160	185	2,513	351	2,421	351	15	18		6,034
	第一乙種	17	1	11	9	153	123	992	138	928	122	18	12		2,524
	第二乙種	37	3	15	12	290	223	1,312	190	1,085	170	34	20		3,391
	丙種	15	2	3	2	125	88	695	101	959	181	25	12		2,208
	丁種	2	—	—	—	10	6	145	16	156	65	—	28		428
	戊種	—	—	—	—	—	—	1	—	10	2	—	—		13
	計	83	6	34	26	738	625	5,658	796	5,559	891	92	90		14,598

第五　壯丁中トラホーム患者及花柳病患者

		檢査人員	トラホーム 患者	トラホーム 檢査人員百人ニ付	花柳病 梅毒	花柳病 軟性下疳	花柳病 痲疾	花柳病 計	花柳病 檢査人員百人ニ付
		全			管				
大正	11年	16,075	813	4,73	93	37	110	186	0,78
	12	15,919	1,027	6,45	10	39	59	108	0,68
	13	14,598	857	5,86	19	18	39	76	0,52
	14	14,250	1,129	7,92	17	18	53	88	0,62
昭和	15 1	13,524	471	3,48	17	17	63	97	0,72
		郡	市	別	(大正十五年 昭和元年)				
南北小諸上	佐久	652	28	4,29	1	2	5	8	1,23
	佐久	854	81	9,48	1	3	5	9	1,05
	久久縣	1,005	41	4,08	2	1	4	7	0,70
	諏訪	1,036	11	1,06	—	2	2	4	0,38
	伊那	1,315	40	3,04	1	1	2	4	0,30
下四東南北	伊那	1,460	42	2,90	2	1	4	7	0,48
	伊摩	411	6	1,46	—	—	1	1	0,24
	筑摩	1,226	93	7,59	2	—	7	9	0,73
	安曇	507	1	0,20	—	1	3	4	0,79
	安曇	470	5	1,06	1	—	4	5	1,66
更埴上下上		732	22	3,01	1	—	1	2	0,27
	級科	541	27	4,99	—	2	5	7	1,29
	井井	503	8	1,59	2	—	4	6	1,19
	高高	503	3	0,66	—	—	3	3	0,60
	水内	972	12	1,23	2	—	7	9	0,93
下長松上	水内	306	3	0,98	—	—	1	1	0,33
	野本	481	29	6,03	1	2	3	6	1,25
	田	322	14	4,34	—	—	1	1	0,31
		228	5	2,19	1	2	1	4	1,75

第五　社寺及教會

神社數	官國幣社		3
	縣社		23
	鄉社		100
	村社		1,598
	無格社		1,644
	招魂社		8
神職數			335
寺院數			1,531
住職數			1,264
基督教	布教者		42
	信者		4,397

第一　神社及神職

	官國幣社 社數	官國幣社 神職	縣社 社數	縣社 神職	鄕社 社數	鄕社 神職	村社 社數	村社 神職	無格社 社數	無格社 神職	合計 社數	合計 神職	招魂社 社數 官祭	招魂社 社數 私祭	招魂社 神職
全管															
大正11年	3	12	21	47	95	62	1,600	217	1,652	14	3,352	352	4	4	9
12	3	12	21	40	96	62	1,599	220	1,644	16	3,363	394	4	4	9
13	3	12	23	41	98	67	1,598	205	1,644	12	3,366	337	4	4	9
14	3	12	23	42	100	70	1,598	198	1,642	13	3,366	335	4	4	9
15 / 昭和1	**3**	**12**	**23**	**40**	**100**	**64**	**1,598**	**206**	**1,644**	**13**	**3,368**	**335**	**4**	**4**	**9**
郡市別（大正十五年 昭和元年）															
南佐久	—	—	1	1	5	5	73	9	51	1	130	15	—	1	—
北佐久	—	—	1	4	7	4	112	10	167	—	287	18	1	—	1
小縣	1	3	—	—	13	7	125	12	235	—	374	22	1	—	1
諏訪	1	5	1	4	4	2	126	12	247	1	379	24	—	1	—
上伊那	—	—	1	2	4	3	159	20	95	1	259	26	—	1	4
下伊那	—	—	1	3	5	2	198	30	92	2	296	37	—	—	—
西筑摩	—	—	1	1	2	3	34	14	16	—	53	18	—	—	—
東筑摩	—	—	2	3	4	3	142	22	270	1	418	29	—	—	—
南安曇	—	—	2	3	2	2	62	7	35	—	101	12	—	—	—
北安曇	—	—	1	2	2	2	92	15	30	—	125	20	—	—	—
更級	—	—	2	8	9	4	75	9	65	2	151	32	1	—	1
埴科	—	—	2	3	5	2	41	6	33	—	81	11	—	—	—
上高井	—	—	1	1	7	5	56	2	28	—	92	8	1	—	1
下高井	—	—	1	—	10	5	67	8	41	—	119	13	—	—	—
上水內	1	4	2	2	10	7	142	21	181	3	336	37	—	—	—
下水內	—	—	1	—	5	3	44	4	14	—	64	7	—	—	—
長野	—	—	1	1	2	2	31	3	16	2	50	8	—	1	1
松本	—	—	1	1	3	2	10	1	14	—	28	4	—	—	—
上田	—	—	1	1	1	1	6	1	14	—	25	3	—	—	—

第二　神道及佛道ノ講社說教所教師

	神道 教師	神道 教會	神道 教務所	神道 說教所	神道 講社	佛道 教師	佛道 教會	佛道 教務所	佛道 說教所	佛道 講社
全管										
大正11年	167	133	18	14	10	152	44	5	32	72
12	167	136	19	34	10	152	44	5	34	72
13	166	135	19	34	10	152	44	5	34	72
14	165	136	19	34	10	152	44	5	34	72
15 / 昭和1	**166**	**136**	**19**	**34**	**10**	**152**	**44**	**5**	**34**	**72**
郡市別（大正十五年 昭和元年）										
南佐久	3	2	1	—	—	14	—	—	—	14
北佐久	5	2	6	2	—	20	2	—	1	17
小縣	15	11	—	9	1	9	6	1	—	5
諏訪	25	14	7	4	—	10	9	—	1	—
上伊那	15	16	1	2	—	7	6	2	—	—
下伊那	17	15	—	4	1	3	3	—	1	—
西筑摩	3	2	1	—	—	5	2	—	—	—
東筑摩	12	10	1	1	3	5	1	1	4	—
南安曇	9	4	—	1	1	5	4	—	—	1
北安曇	5	5	—	1	—	3	1	—	—	2
更級	5	5	—	—	—	14	1	—	2	10
埴科	8	4	—	3	—	19	1	—	1	7
上高井	5	6	—	2	—	14	1	—	8	6
下高井	3	3	—	1	—	8	1	—	4	3
上水內	9	6	—	3	2	10	—	—	7	2
下水內	—	—	—	—	—	2	—	—	2	—
長野	8	8	—	1	1	9	1	1	2	5
松本	15	14	1	—	1	4	4	—	—	—
上田	4	3	1	—	—	1	1	1	—	—

第三　基督教

	日本基督教會 會堂	講義所	布教者	信者	日本美似教會 會堂	講義所	布教者	信者	日本聖公會 會堂	講義所	布教者	信者	ルーテル派 會堂	講義所	布教者	信者	其他 會堂	講義所	布教者	信者	合計 會堂	講義所	布教者	信者
全管																								
大正11年	4	3	4	401	8	5	12	1,076	1	3	5	249	3	3	5	412	8	—	10	589	24	15	36	5,727
12	5	2	4	467	8	5	12	1,206	1	3	5	304	4	—	—	437	9	—	8	660	27	11	29	3,068
13	5	3	4	360	8	6	12	1,136	1	3	5	292	5	—	—	572	9	—	10	921	28	11	30	3,281
14	5	3	4	361	8	6	12	1,140	1	3	5	290	5	—	—	575	9	—	10	921	28	11	30	3,290
15／昭和1	**7**	**4**	**7**	**1,100**	**9**	**5**	**14**	**1,242**	**2**	**3**	**6**	**222**	**5**	—	**4**	**868**	**9**	—	**11**	**965**	**32**	**12**	**42**	**4,397**
郡市別（大正十五／昭和元年）																								
南佐久	1	—	1	69	—	—	—	—	—	—	—	—	—	—	—	—	—	—	1	157	1	—	2	226
北佐久	—	—	—	—	—	1	1	24	—	—	—	—	—	—	—	—	—	—	—	—	—	1	1	24
小縣	—	1	—	—	—	—	—	—	—	—	—	—	—	—	—	—	—	—	—	—	—	—	—	—
諏訪	2	2	2	77	—	1	1	120	—	—	—	—	3	—	3	534	—	—	2	146	6	3	7	877
上伊那	1	—	—	45	2	—	2	87	—	—	—	—	1	—	1	97	1	—	—	—	4	—	3	229
下伊那	2	—	2	803	1	—	1	201	—	—	—	—	1	—	—	237	—	—	—	—	4	—	3	1,241
西筑摩	—	—	—	—	—	—	—	—	—	—	—	—	—	—	—	—	—	—	—	—	—	—	—	—
東筑摩	—	—	—	—	—	—	—	—	—	—	—	—	—	—	—	—	—	—	—	—	—	—	—	—
南安曇	—	—	—	—	1	1	2	42	—	—	—	—	—	—	—	—	1	—	1	19	2	1	4	61
北安曇	—	—	—	—	—	—	—	—	—	—	—	—	—	—	—	—	1	—	1	71	1	—	1	71
更級	—	—	—	—	—	—	—	—	1	—	—	44	—	—	—	—	—	—	—	—	1	—	—	44
埴科	—	—	—	—	1	1	2	103	—	—	—	—	—	—	—	—	—	—	—	—	1	1	2	103
上高井	—	—	—	—	1	—	1	92	—	—	—	—	—	—	—	—	—	—	—	—	1	—	1	92
下高井	—	—	—	—	—	1	1	18	—	—	—	—	—	—	—	—	—	—	—	—	—	1	1	18
上水内	—	—	—	—	—	—	—	—	—	—	—	—	—	—	—	—	—	—	—	—	—	—	—	—
下水内	—	—	—	—	—	—	—	—	—	1	1	39	—	—	—	—	—	—	—	—	—	2	1	39
長野	—	1	1	55	1	—	1	236	—	1	1	—	—	—	—	—	2	—	2	129	3	2	5	420
松本	—	—	—	—	1	—	1	128	—	1	3	81	—	—	—	—	3	—	3	374	4	1	7	583
上田	1	—	1	51	1	—	1	191	1	—	1	58	—	—	—	—	1	—	1	69	4	—	4	369

第四　寺院佛堂及住職

（137頁に「寺院佛堂及住職　續」として続く）

		天台	眞言	淨土	臨濟	曹洞	黄檗	眞	日蓮	融通念佛	時	天台淨土聯宗	合計	佛堂
全管														
大正13年	寺院	104	242	233	103	543	13	250	41	—	2	1	1.531	325
	境内佛堂	40	122	92	57	131	4	20	26	—	1	—	483	
	住職	85	174	184	86	499	7	188	35	—	2	—	1,260	
14	同	104	242	233	103	543	13	250	41	—	2	—	1,531	324
	同	40	122	92	57	131	4	20	26	—	1	—	483	
	同	84	174	183	88	487	7	187	34	—	3	—	1,247	
15／昭和1	同	**104**	**242**	**233**	**103**	**543**	**13**	**250**	**41**	—	**2**	—	**1,531**	**324**
	同	**40**	**122**	**92**	**57**	**131**	**4**	**20**	**26**	—	**1**	—	**483**	
	同	**84**	**178**	**187**	**89**	**498**	**7**	**169**	**33**	—	**3**	—	**1,264**	
郡市別（大正十五／昭和元年）														
南佐久	寺院	19	25	4	—	44	3	1	—	—	1	—	97	5
	境内佛堂	7	4	2	—	4	—	—	—	—	1	—	18	
	住職	13	17	3	—	40	2	1	—	—	2	—	78	
北佐久	同	12	33	9	2	35	2	2	2	—	1	—	98	5
	同	11	15	2	1	2	1	2	2	—	—	—	36	
	同	11	23	7	2	35	2	3	1	—	1	—	85	
小縣	同	8	32	13	2	38	1	—	2	—	—	—	96	15
	同	3	22	10	1	8	—	—	—	—	—	—	44	
	同	9	28	13	2	37	—	—	2	—	—	—	91	
諏訪	同	—	23	19	11	12	—	—	3	—	—	—	68	24
	同	—	11	6	2	4	—	—	2	—	—	—	25	
	同	—	23	18	8	12	—	—	3	—	—	—	64	
上伊那	同	8	20	16	23	55	2	1	14	—	—	—	139	99
	同	6	6	8	11	12	—	1	8	—	—	—	52	
	同	5	13	15	20	55	—	1	11	—	—	—	120	
下伊那	同	9	6	20	29	41	—	8	7	—	—	—	120	48
	同	10	6	12	8	12	—	1	6	—	—	—	55	
	同	9	5	20	20	27	—	6	7	—	—	—	94	
西筑摩	同	1	1	1	24	5	—	4	1	—	—	—	37	7
	同	1	1	2	30	2	—	—	—	—	—	—	35	
	同	—	—	—	23	5	—	4	—	—	—	—	32	
東筑摩	同	4	26	14	4	37	—	8	1	—	—	—	94	22
	同	—	17	6	2	18	—	3	—	—	—	—	47	
	同	3	23	13	4	38	—	7	1	—	—	—	89	
南安曇	寺院	—	3	5	2	8	—	5	1	—	—	—	24	3
	境内佛堂	—	—	—	2	2	—	—	—	—	—	—	4	
	住職	—	3	3	2	8	—	2	3	—	—	—	19	
北安曇	同	—	4	1	—	10	—	1	—	—	—	—	16	24
	同	—	1	—	—	1	—	—	—	—	—	—	2	
	同	—	4	1	—	10	—	1	—	—	—	—	16	
更級	同	3	23	26	2	42	1	18	—	—	—	—	115	7
	同	—	12	11	—	12	—	2	—	—	—	—	37	
	同	3	11	19	2	36	—	12	—	—	—	—	82	
埴科	同	2	13	17	—	32	2	8	2	—	—	—	76	14
	同	1	1	7	—	9	2	1	1	—	—	—	22	
	同	1	4	14	—	29	—	8	2	—	—	—	58	
上高井	同	2	11	17	—	23	2	41	—	—	—	—	96	15
	同	—	8	5	—	6	1	2	—	—	—	—	22	
	同	1	8	14	—	21	3	34	—	—	—	—	81	
下高井	同	1	7	8	—	48	—	18	1	—	—	—	83	—
	同	—	6	1	—	8	—	—	4	—	—	—	19	
	同	1	5	5	—	48	—	13	—	—	—	—	72	
上水内	同	4	9	25	1	82	—	77	—	—	—	—	198	19
	同	1	3	4	—	16	—	2	—	—	—	—	26	
	同	4	5	10	1	76	—	52	—	—	—	—	148	
下水内	同	3	1	6	1	15	—	33	1	—	—	—	60	13
	同	—	—	2	—	3	—	—	1	—	—	—	6	
	同	—	1	3	1	15	—	29	1	—	—	—	50	
長野	同	26	—	25	—	4	—	9	1	—	—	—	65	2
	同	—	4	9	—	8	—	3	—	—	—	—	24	
	同	26	—	25	—	6	—	8	1	—	—	—	66	
松本	同	2	2	3	2	8	—	12	3	—	—	—	32	1
	同	—	—	—	—	—	—	3	—	—	—	—	3	
	同	1	2	2	1	7	—	7	2	—	—	—	22	
上田	同	—	3	4	—	4	—	4	2	—	—	—	17	4
	同	—	5	5	—	4	—	—	2	—	—	—	16	
	同	—	3	4	—	4	—	4	1	—	—	—	16	

第六　慈惠救濟及褒賞

恤救人員		88人
棄兒養育		
行旅病人		39
行旅死亡人		32
感化院現在者		83
職業紹介所紹介人員		1,541
罹災救助團體救療生計者	實人員	127
	延人員	5,122
罹災救助支出額		1,025,936
褒賞人員		424
赤十字社々員		93,119
愛國婦人會々員		44,045

第一　恤救済助人員及金額

	救助			救助廃止			年末現在	事由別(年末現在)					市町村救助費額					
	前年度ヨリ越	本年新ニ救助	計	廃止	死亡	計		癈疾	老衰	疾病	幼弱	其他	癈疾	老衰	疾病	幼弱	其他	計
	全管																	
大正 8年	53	19	72	17	22	39	33	4	20	8	1	—	174	1,496	587	44	—	2,301
9	38	16	54	11	13	24	30	—	19	7	1	—	209	1,093	594	16	—	1,912
10	20	23	53	5	14	19	34	5	18	9	2	—	441	1,216	429	39	—	2,125
11	?	?	?	?	?	?	?	?	?	?	?	?	?	?	?	?	?	?
12	35	28	63	17	10	27	37	2	14	17	4	—	128	1,053	574	39	—	1,794
13	37	62	99	19	18	37	62	3	19	32	8	—	247	1,159	1,645	372	—	3,423
14	61	31	92	51	15	67	25	4	5	11	5	—	451	816	1,591	263	—	3,487
昭和 15)1)	25	63	88	31	13	44	44	1	10	21	13	—	281	959	1,807	244	—	3,291

第二　棄児養育

	人員								費額			
	養育			養育廃止	年末現在							
	前年度ヨリ越	本年新ニ養育	計		国費養育	地方費養育	私費養育	計	国費	地方費	私費	計
									円	円	円	
大正 8年(長野市)	1	—	1	10	—	—	—	—	—	—	—	—
9	—	—	—	—	—	—	—	—	—	—	—	—
10	—	—	—	—	—	—	—	—	—	—	—	—
11	—	—	—	—	—	—	—	—	—	—	—	—
12	—	—	—	—	—	—	—	—	—	—	—	—
13(長野市)	—	1	1	1	—	1	—	1	—	—	—	38
14	—	—	—	—	—	—	—	—	—	—	—	—
昭和 15)1)	—	—	—	—	—	—	—	—	—	—	—	—

第三　行旅病人及行旅死亡者

	行旅病人 救護 前年ヨリ繰越	行旅病人 救護 本年新ニ救助	行旅病人 救護 合計 男	行旅病人 救護 合計 女	行旅病人 救護 合計 計	行旅病人 救護 廢止 死亡	行旅病人 救護 廢止 其他	行旅病人 救護 廢止 合計 男	行旅病人 救護 廢止 合計 女	行旅病人 救護 廢止 合計 計
					全					
大正 8 年	9	86	79	16	95	35	45	69	11	80
9	15	71	64	22	86	24	54	60	18	78
10	3	59	44	18	62	27	26	38	15	53
11	?	?	?	?	?	?	?	?	?	?
12	—	61	47	14	61	30	—	25	5	30
13	—	66	53	13	66	20	—	16	7	23
(住所分明者)	—	46	39	7	46	15	—	16	7	23
(住所不明者)	—	20	14	6	20	5	—	—	—	—
14	—	53	42	11	53	34	—	28	6	34
(住所詳ナルモノ)	—	43	36	7	43	22	—	20	2	22
(住所詳ナラザルモノ)	—	10	6	4	10	12	—	8	4	12
15 昭和 1	—	39	28	11	39	15	—	9	6	15
(住所詳ナルモノ)	—	28	20	8	28	10	—	6	4	10
(住所詳ナラザルモノ)	—	11	8	3	11	5	—	3	2	5

第四　感化院ノ一　組織・所在・職員・資産・經費等

	組織	所在	年次	職員 人	資産	支出經費 円	收容定員	在院費徵收 歩合	在院費徵收 人員
長野縣立波多學院	公立	東筑摩郡波多村	大正15年 昭和 1年	8	土地 900,000 建物 687	21,172	30	全額 半額 不徵收	4 2 61
長野縣立波多學院	公立	東筑摩郡波多村	大正14	8	土地 100,000 建物 684	21,216	30	全額 半額	4 2
長野縣立波多學院	公立	東筑摩郡波多村	13	6	土地 100,000 建物 690	17,078	30	全額 半額	2 1
長野縣立波多學院	公立	東筑摩郡波多村	12	8	土地 90,000 建物 257	24,860	30	全額	3
長野縣立波多學院	公立	東筑摩郡波多村	11	4	土地 90,000 建物 279	—	30	全額	3
長野縣立海津學舍	公立	埴科郡西條村	11	3	土地 20,501 建物 167	—	20	全額 半額	1 1

行旅死亡人 年末現在人 男	女	計	縣費辨償高	行旅死亡人 病死 男	女	變死 男	女	合計 男	女	計	縣費辨償額
						管					
10	5	15	1,243	20	4	50	13	70	17	87	324
4	4	8	1,222	10	4	37	5	47	9	56	353
6	3	9	1,031	13	—	26	4	39	4	43	221
?	?	?	?	?	?	?	?	?	?	?	?
6	5	11	1,108	10	1	32	6	42	7	49	386
14	6	23	1,231	11	2	31	8	42	10	52	236
6	2	8	939	3	—	9	4	12	4	16	—
8	7	15	292	8	2	22	4	30	6	36	236
16	5	21	1,016	7	2	34	8	41	10	51	294
8	2	10	956	5	2	11	2	16	4	20	115
8	3	11	60	2	—	23	6	25	6	31	179
4	1	5	529	6	—	23	3	29	3	32	659
3	1	4	483	5	—	11	1	16	1	17	9
1	—	1	46	1	—	12	2	13	2	15	550

第五　感化院ノ二　入院退院及年末現在人員

			入院 前年ヨリ繰 命令ニ依ル者	入院 前年ヨリ繰 出願ニ依ル者	入院 本年入院 命令ニ依ル者	入院 本年入院 出願ニ依ル者	入院 轉院	入院 計	退院 改悛	退院 滿年	退院 事故 疾病	退院 事故 逃亡	退院 事故 犯罪	退院 事故 其他ノ故事	退院 事故 計	退院 轉院	退院 計	死亡	年末現在 他へ委托	年末現在 假退院	年末現在 在院	年末現在 計	年末現在 (再掲) 他ヨリ委托
波多	大正15年 昭和 1	男	36	52	8	22	—	118	8	—	—	1	3	—	4	—	12	—	15	26	65	106	—
		女	—	1	1	1	—	3	—	—	—	—	—	—	—	—	—	—	1	—	2	3	—
		計	36	53	9	23	—	121	8	—	—	1	3	—	4	—	12	—	16	26	67	109	—
波多	大正14	男	29	39	11	17	—	96	6	—	1	—	1	—	2	—	8	—	16	14	58	88	—
		女	—	—	—	1	—	1	—	—	—	—	—	—	—	—	—	—	—	—	1	1	—
		計	29	39	11	18	—	97	6	—	1	—	1	—	2	—	8	—	16	14	59	89	—
波多	13	男	22	30	11	10	—	73	3	—	—	1	1	—	2	—	5	—	10	6	52	68	—
		女	—	—	—	—	—	—	—	—	—	—	—	—	—	—	—	—	—	—	—	—	—
		計	22	30	11	10	—	73	3	—	—	1	1	—	2	—	5	—	10	6	52	68	—
波多	12	男	11	20	11	10	—	52	—	—	—	—	—	—	—	—	—	—	10	3	39	52	—
		女	—	—	—	—	—	—	—	—	—	—	—	—	—	—	—	—	—	—	—	—	—
		計	11	20	11	10	—	52	—	—	—	—	—	—	—	—	—	—	10	3	39	52	—
波多	11	男	8	15	8	4	—	35	1	—	—	—	—	2	2	—	3	—	3	1	28	32	—
		女	—	—	—	—	—	—	—	—	—	—	—	—	—	—	—	—	—	—	—	—	—
		計	8	15	8	4	—	35	1	—	—	—	—	2	2	—	3	—	3	1	28	32	—
海津	11	男	18	4	3	—	—	25	—	—	—	—	—	—	—	—	—	—	1	5	19	25	—
		女	—	—	—	—	—	—	—	—	—	—	—	—	—	—	—	—	—	—	—	—	—
		計	18	4	3	—	—	25	—	—	—	—	—	—	—	—	—	—	1	5	19	25	—

第六 感化院ノ三 年末現在員ノ身分竝收容當時ノ保護者トノ關係及收容當時ノ年齢

院名	年次		身分 公生	身分 私生	身分 計	實父母又ハ實父ノミ 公生	同 私生	繼父實母實父繼母又ハ繼父繼母ノミ 公生	同 私生	養父母又ハ養父養母ノミ 公生	同 私生	其他親族 公生	同 私生	他人 公生	同 私生	保護者ナキ者 公生	同 私生	計	10歳未滿 公生	同 私生	10—12歳 公生	同 私生	12—14歳 公生	同 私生	14—16歳 公生	同 私生	16—18歳 公生	同 私生	18歳以上 公生	同 私生	計
波多	大正15年昭和1	男	80	26	106	54	1	12	8	1	—	12	8	1	—	—	3	106	27	15	17	5	19	3	11	3	6	—	—	—	80
		女	3	—	3	2	—	—	—	—	—	—	—	—	—	1	—	3	1	—	—	—	1	—	1	—	—	—	—	—	3
		計	83	26	109	56	1	12	8	1	—	12	8	1	—	1	3	109	28	15	17	5	20	3	12	3	6	—	—	—	83
波多	大正14	男	63	25	88	43	7	9	7	6	—	8	8	1	—	1	3	88	17	15	16	3	14	4	11	3	4	—	1	—	88
		女	1	—	1	1	—	—	—	—	—	—	—	—	—	—	—	1	1	—	—	—	—	—	—	—	—	—	—	—	1
		計	64	25	89	44	7	9	7	6	—	8	8	1	—	1	3	89	18	15	16	3	14	4	11	3	4	—	1	—	89
波多	13	男	48	20	68	31	4	7	7	1	—	7	6	1	—	1	3	68	10	13	15	2	9	3	9	2	4	—	1	—	68
		女	—	—	—	—	—	—	—	—	—	—	—	—	—	—	—	—	—	—	—	—	—	—	—	—	—	—	—	—	—
		計	48	20	68	31	4	7	7	1	—	7	6	1	—	1	3	68	10	13	15	2	9	3	9	2	4	—	1	—	68
波多	12	男	36	16	52	25	5	6	6	—	—	3	3	—	—	2	2	52	6	6	12	5	9	4	8	1	3	—	—	—	52
		女	—	—	—	—	—	—	—	—	—	—	—	—	—	—	—	—	—	—	—	—	—	—	—	—	—	—	—	—	—
		計	36	16	52	25	5	6	6	—	—	3	3	—	—	2	2	52	6	6	12	5	9	4	8	1	3	—	—	—	52
波多	11	男	27	5	32	16	—	6	3	—	—	4	2	—	—	1	—	32	2	4	8	—	6	1	8	—	3	—	—	—	32
		女	—	—	—	—	—	—	—	—	—	—	—	—	—	—	—	—	—	—	—	—	—	—	—	—	—	—	—	—	—
		計	27	5	32	16	—	6	3	—	—	4	2	—	—	1	—	32	2	4	8	—	6	1	8	—	3	—	—	—	32
海津	11	男	17	8	25	14	3	1	3	—	—	1	2	1	—	—	—	25	5	6	4	1	7	1	1	—	—	—	—	—	25
		女	—	—	—	—	—	—	—	—	—	—	—	—	—	—	—	—	—	—	—	—	—	—	—	—	—	—	—	—	—
		計	17	8	25	14	3	1	3	—	—	1	2	1	—	—	—	25	5	6	4	1	7	1	1	—	—	—	—	—	25

第七 感化院ノ四 改悛退院者ノ在院期間及退院後ノ方途

院名	年次		十四歳未滿ニテ收容シタル者 1年未滿	2—2年	2—3年	3—4年	4—5年	5年以上	計	十四歳以上ニテ收容シタル者 1年未滿	1—2年	2—3年	3—4年	4—5年	5年以上	計	合計	自家ニ於テ 入學	農業從事	工業從事	商業從事	其他	計	他家ニ於テ 入學	農業從事	工業從事	商業從事	其他	計	合計
波多	大正15年昭和1	男	1	1	—	—	2	—	4	—	2	—	1	1	—	4	8	1	3	—	—	—	4	—	2	2	—	—	4	8
		女	—	—	—	—	—	—	—	—	—	—	—	—	—	—	—	—	—	—	—	—	—	—	—	—	—	—	—	—
		計	1	1	—	—	2	—	4	—	2	—	1	1	—	4	8	1	3	—	—	—	4	—	2	2	—	—	4	8
波多	大正14	男	—	—	2	2	—	1	5	—	—	—	1	—	—	1	6	—	1	—	—	—	1	1	1	2	1	—	5	6
		女	—	—	—	—	—	—	—	—	—	—	—	—	—	—	—	—	—	—	—	—	—	—	—	—	—	—	—	—
		計	—	—	2	2	—	1	5	—	—	—	1	—	—	1	6	—	1	—	—	—	1	1	1	2	1	—	5	6
波多	13	男	—	—	—	—	—	1	1	—	1	—	—	—	1	2	3	—	1	—	—	—	1	—	—	1	1	—	2	3
		女	—	—	—	—	—	—	—	—	—	—	—	—	—	—	—	—	—	—	—	—	—	—	—	—	—	—	—	—
		計	—	—	—	—	—	1	1	—	1	—	—	—	1	2	3	—	1	—	—	—	1	—	—	1	1	—	2	3
波多	12	男	—	—	—	—	—	—	—	—	—	—	—	—	—	—	—	—	—	—	—	—	—	—	—	—	—	—	—	—
		女	—	—	—	—	—	—	—	—	—	—	—	—	—	—	—	—	—	—	—	—	—	—	—	—	—	—	—	—
		計	—	—	—	—	—	—	—	—	—	—	—	—	—	—	—	—	—	—	—	—	—	—	—	—	—	—	—	—
波多	11	男	—	—	—	—	—	—	—	—	—	—	—	1	—	1	1	—	—	—	—	—	—	—	—	1	—	—	1	1
		女	—	—	—	—	—	—	—	—	—	—	—	—	—	—	—	—	—	—	—	—	—	—	—	—	—	—	—	—
		計	—	—	—	—	—	—	—	—	—	—	—	1	—	1	1	—	—	—	—	—	—	—	—	1	—	—	1	1
海津	11	男	—	—	—	—	—	—	—	1	—	—	—	—	—	1	1	—	—	—	—	—	—	—	—	—	—	—	—	—
		女	—	—	—	—	—	—	—	—	—	—	—	—	—	—	—	—	—	—	—	—	—	—	—	—	—	—	—	—
		計	—	—	—	—	—	—	—	1	—	—	—	—	—	1	1	—	—	—	—	—	—	—	—	—	—	—	—	—

第八 長野養育院ノ一

年次		入院 入院	入院 歸院	入院 合計	出院 退院	出院 他ヘ預	出院 死亡	出院 逃亡	出院 合計	年末現員	年末現在資産 (円)	一ケ年收支 收入 (円)	一ケ年收支 支出 (円)
大正15年昭和1	男	8	—	8	—	—	—	—	—	8	27,269	4,201	3,661
	女	4	—	4	1	—	—	—	1	3			
大正14	男	2	—	2	3	2	—	—	5	14	28,407	5,569	4,880
	女	2	—	2	1	2	1	—	4	12			
13	男	4	—	4	1	4	4	—	9	14	27,986	6,523	5,184
	女	7	—	7	2	3	—	—	5	13			
12	男	3	—	3	1	3	1	—	5	15	26,697	6,152	4,797
	女	2	—	2	1	3	—	—	4	8			
11	男	2	—	2	1	—	2	—	3	14	24,248	5,636	4,380
	女	2	—	2	1	—	2	—	3	7			
10	男	—	—	—	1	—	1	—	2	15	23,556	6,018	4,822
	女	1	—	1	1	—	—	—	1	8			
9	男	5	—	5	1	—	1	—	1	17	13,507	4,764	3,775
	女	2	—	2	—	—	4	—	2	8			
8	男	1	—	1	—	—	—	—	—	14	12,470	4,041	3,579
	女	2	—	2	—	—	4	—	4	10			
7	男	2	—	2	—	2	4	—	6	13	16,244	4,140	2,875
	女	2	—	2	2	—	2	—	4	12			

第九 長野養育院ノ二 (現在者區別)

	虚弱 男	虚弱 女	不具 男	不具 女	盲目 男	盲目 女	疾病 男	疾病 女	老衰 男	老衰 女	孤兒 男	孤兒 女	棄兒 男	棄兒 女	貧兒 男	貧兒 女	遺兒 男	遺兒 女	合計 男	合計 女	合計 計
全管																					
大正7年	—	—	—	—	1	—	2	—	1	6	1	1	—	1	6	3	2	1	13	12	25
8	—	—	—	—	1	—	2	—	1	4	2	1	—	1	6	3	2	1	14	10	24
9	—	—	—	—	1	—	2	—	4	2	2	—	—	1	7	4	1	1	17	8	25
10	1	—	1	—	1	—	1	—	3	3	1	—	—	1	7	3	—	1	15	8	23
11	—	—	—	—	1	—	1	—	4	2	2	—	—	1	6	3	—	1	14	7	21
12	—	—	—	—	—	—	3	1	4	3	4	1	—	—	4	2	—	—	15	8	23
13	—	—	—	—	—	—	1	—	4	10	4	1	—	—	5	3	—	—	14	13	27
14	—	—	—	—	—	—	1	—	6	9	4	1	—	—	8	2	—	—	14	12	26
大正15 昭和1	—	—	—	—	—	—	—	—	—	—	3	2	—	—	5	1	—	—	8	3	11
總數																					
三年未滿 13	—	—	—	—	—	—	—	—	—	—	—	—	—	—	2	—	—	—	2	—	2
14	—	—	—	—	—	—	—	—	—	—	—	—	—	—	—	—	—	—	—	—	—
15	—	—	—	—	—	—	—	—	—	—	—	—	—	—	—	—	—	—	—	—	—
三年以上十四年未滿 13	—	—	—	—	—	—	—	—	—	—	—	—	—	—	3	2	—	—	3	2	5
14	—	—	—	—	—	—	—	—	—	—	—	—	—	—	3	2	—	—	3	2	5
15	—	—	—	—	—	—	—	—	—	—	—	—	—	—	3	1	—	—	3	1	4
十四年以上四十年未滿 13	—	—	—	—	—	—	—	—	—	—	4	1	—	—	—	—	—	—	4	1	5
14	—	—	—	—	—	—	—	—	—	—	4	1	—	—	—	—	—	—	4	1	5
15	—	—	—	—	—	—	—	—	—	—	3	2	—	—	2	—	—	—	5	2	7
四十年以上六十年未滿 13	—	—	—	—	—	—	—	1	—	—	2	—	—	—	—	—	—	—	2	1	3
14	—	—	—	—	—	—	—	1	—	—	—	—	—	—	—	—	—	—	—	1	1
15	—	—	—	—	—	—	—	—	—	—	—	—	—	—	—	—	—	—	—	—	—
六十年以上 13	—	—	—	—	—	—	—	—	2	2	2	—	—	—	—	—	—	—	2	2	4
14	—	—	—	—	—	—	—	—	5	7	—	—	—	—	—	—	—	—	5	7	12
15	—	—	—	—	—	—	—	—	—	—	—	—	—	—	—	—	—	—	—	—	—
七十年以上 13	—	—	—	—	—	—	—	—	1	4	—	—	—	—	—	—	—	—	1	4	5
14	—	—	—	—	—	—	—	—	1	—	—	—	—	—	—	—	—	—	1	—	1
15	—	—	—	—	—	—	—	—	—	—	—	—	—	—	—	—	—	—	—	—	—
八十年以上 13	—	—	—	—	—	—	—	—	1	2	—	—	—	—	—	—	—	—	1	2	3
14	—	—	—	—	—	—	—	—	1	2	—	—	—	—	—	—	—	—	1	2	3
15	—	—	—	—	—	—	—	—	—	—	—	—	—	—	—	—	—	—	—	—	—

第一〇 職業紹介所 自大正十五年一月至昭和元年十二月

	求職者數 男	求職者數 女	求職者數 計	求人數 男	求人數 女	求人數 計	紹介件數 男	紹介件數 女	紹介件數 計	就職者數 男	就職者數 女	就職者數 計
大正十二年	1,893	126	2,019	2,227	691	2,918	1,066	111	1,177	853	75	928
大正十三年	2,090	147	2,237	1,974	555	2,529	1,252	111	1,363	885	85	970
大正十四年	1,992	140	2,132	1,993	409	2,402	1,295	99	1,394	889	69	958
大正十五年 昭和元年	**2,765**	**148**	**2,913**	**1,975**	**497**	**2,472**	**1,425**	**116**	**1,541**	**942**	**75**	**1,017**
長野職業紹介所	913	84	997	626	254	880	485	67	552	340	45	385
松本職業紹介所	1,390	22	1,412	923	186	1,109	558	10	568	349	6	345
上田職業紹介所	462	42	504	426	57	483	382	39	421	253	24	277

第一〇 職業紹介所續 (就業者職業別) 自大正十五年一月至昭和元年十二月

	就職者數 男	就職者數 女	就職者數 計	工業 男	工業 女	工業 計	土木建築 男	土木建築 女	土木建築 計	商業 男	商業 女	商業 計	農林業 男	農林業 女	農林業 計	水產業 男	水產業 女	水產業 計	通信運輸 男	通信運輸 女	通信運輸 計	家事使用人 男	家事使用人 女	家事使用人 計	其他ノ業 男	其他ノ業 女	其他ノ業 計
長野職業紹介所	340	45	385	83	2	85	30	—	30	114	3	117	20	—	20	—	—	—	17	—	17	21	36	57	55	4	59
松本職業紹介所	349	6	355	304	—	—	—	—	—	14	2	16	—	—	—	—	—	—	—	—	—	—	4	4	31	—	—
上田職業紹介所	253	24	277	158	1	159	—	—	—	92	2	94	29	1	30	—	—	—	38	—	—	39	27	66	72	9	81
計	**852**	**75**	10,11	**545**	**3**	**244**	**30**	—	**30**	**220**	**7**	**227**	**49**	**1**	**50**	—	—	—	**55**	—	**17**	**60**	**67**	**127**	**158**	**13**	**140**

第一一 濟生會救療者員

	越シ患者	新患者 外來	往診	入院	計	合計	延人員	轉歸 全治	輕快	死亡	其他	計	實人員
全管													
自大正八年七月 至大正九年六月	112	91	140	13	243	356	22,891	95	17	77	—	189	97
自大正九年七月 至大正十年六月	114	143	80	22	245	359	22,436	74	11	74	—	159	140
自大正十年七月 至大正十一年六月	136	186	54	22	262	398	23,227	48	9	64	—	121	171
自大正十一年七月 至大正十二年六月	115	116	37	8	161	276	16,634	81	14	60	—	155	50
自大正十二年七月 至大正十三年六月	13	93	44	6	143	156	4,315	42	84	11	—	137	4
自大正十三年七月 至大正十四年六月	10	81	30	12	123	133	5,188	16	70	12	—	98	133
自大正十四年七月 至大正十五年六月	22	92	—	13	105	127	5,122	18	63	9	24	114	127

第一二 濟生會救療者職業及年齡別

	新患者職業別 農業	商業	工業	其ノ他ノ有業	無業及不詳	計	同上年齡別 二十年迄	四十年迄	六十年迄	六十年以上	計
全管											
自大正八年七月 至大正九年六月	38	6	32	64	103	243	62	78	81	22	243
自大正九年七月 至大正十年六月	53	12	22	63	95	245	50	79	72	44	245
自大正十年七月 至大正十一年六月	46	15	35	56	110	262	60	91	76	35	262
自大正十一年七月 至大正十二年六月	59	21	16	60	119	275	57	83	100	36	276
自大正十二年七月 至大正十三年六月	28	6	8	34	67	143	27	48	49	19	143
自大正十三年七月 至大正十四年六月	16	2	11	22	72	123	28	38	33	24	123
自大正十四年七月 至大正十五年六月	6	4	10	25	45	90	16	28	36	14	94

第一三 濟生會救療者病類別

	流行性感冒	結核性腹膜炎	腸窒扶斯	僂麻質斯性疾患	脚氣	喘息	丹毒	腦脊髓膜炎 △脊髓炎	肋膜炎	肺結核	黴毒	肝臓及膽嚢ノ疾患 ×癌	心臓ノ器質的疾患	十二指腸蟲	其他消化器疾患	氣管支炎	肺炎及毛細氣管支炎	實布垤利亞及格魯布	胃潰瘍	急性胃腸加答兒
全管																				
自大正九年七月 至大正十年六月	4	1	—	6	3	2	1	3	24	20	—	2	14	3	9	14	8	2	6	1
自大正十年七月 至大正十一年六月	—	1	1	2	3	—	2	3	30	32	4	1 ×5	13	3	1	5	9	4	2	17
自大正十一年七月 至大正十二年六月	—	1	—	13	3	2	2	1	34	21	4	1 ×7	15	2	10	10	5	—	5	6
自大正十二年七月 至大正十三年六月	—	11	—	12	1	2	2	—	11	13	3	1 ×8	9	—	1	9	2	—	—	7
自大正十三年六月 至大正十四年七月	—	—	—	9	3	1	—	1	14	13	3	×2	8	1	7	2	—	—	—	6
自大正十四年七月 至大正十五年六月	—	—	—	5	—	—	2	4	9	5	2	2	6	4	2	—	—	1	—	—

	慢性胃腸加答兒	中毒 △耳病	腹膜炎	ヒステリー	腦出血 腦軟化	其他神經系疾患	腎臓病 ×糖尿病	其他泌尿生殖器疾患	妊娠産ニ關スル疾患	筋肉ノ疾患	骨膜及關節ノ疾患	其他ノ全身病	トラホーム	其他眼疾	外因ニ因ル疾患 *狂犬病其他	消化不良 △結膜炎	其他呼吸器疾患	子宮炎	養育不注意	骨折及脫臼	火傷	合計
全管																						
自大正九年七月 至大正十年六月	17	3	10	—	6	10	6	13	1	5	15	9	5	2	12	2	6	—	—	—	—	398
自大正十年七月 至大正十一年六月	6	1	6	4	1	16	15	16	1	—	23	9	2	1	14	△1 1	5	—	—	—	—	276
自大正十一年七月 至大正十二年六月	5	5 △1	4	4	7	10	13	19	5	—	25	3	1	6	15	—	11	—	—	—	—	143
自大正十二年七月 至大正十三年六月	4	△2	—	1	1	5	4	6	—	—	10	2	—	3	3	9	14	—	—	—	—	156
自大正十三年六月 至大正十四年七月	2	—	7	1	3	9	2 ×1	7	—	—	11	3	—	9	4	—	4	—	—	—	—	133
自大正十四年七月 至大正十五年六月	—	2	—	2	4	—	6	3	1	—	6	6	—	4	—	—	6	1	1	4	1	89

第一四 罹災救助

	種別	總計	避難所費	小屋掛料	食料	被服費	就業費	治療費	學用品費
		円	円	円	円	円	円	円	円
大正 7年	水. 火災救助	1,561,910	135,500	753,800	643,810	—	28,800	—	—
8	水. 火災救助	1,660,040	—	217,000	1,207,640	86,000	149,400	—	—
9	水. 火災救助	1,496,820	—	279,000	842,820	375,000	—	—	—
10	水. 火災救助	2,469,000	—	876,000	687,000	626,000	280.000	—	—
11	水. 火災救助	837,000	—	—	621,000	204,000	12,000	—	—
12	水. 火災救助	24,929,900	162,440	7,185,500	6,245,410	3,520,500	648,500	409,450	921,600
13	水. 火災救助	5,297,570	—	2,700,480	966,120	1,059,830	978,000	66,000	157,140
14	水 火災救助	2,965,490	50,200	1,381,760	306,310	663,500	490,720	—	73,000
15 昭和 1	水. 火災救助	1,025,936	—	5,330,000	1,034,680	2,992,000	8,369,300	—	65,000

第一五 褒賞人員

	紅綬褒章 人員	綠綬褒章 人員	藍綬褒章 人員	紺綬褒章 人員	木杯ヲ賜ハリシ者 一組	木杯ヲ賜ハリシ者 一個	金圓ヲ賜ハリシ者 人員	金圓ヲ賜ハリシ者 金額	褒状褒詞ヲ賜ハリシ者	人員合計
全管										
大正 9年	—	—	—	4	462	3,313	1	10	13,160	16,343
10	—	—	—	2	452	4,229	—	—	3,882	8,565
11	—	—	—	1	—	—	—	—	1,127	1,128
12	—	—	—	—	—	—	—	—	611	611
13	—	—	—	1	—	—	—	—	237	328
14	—	—	—	2	—	—	—	—	332	334
15 昭和 1	—	—	—	—	—	—	—	—	427	427
總數（大正十五年 昭和元年）										
人命ヲ救助セシモノ	—	—	—	—	—	—	—	—	—	—
德行卓絕ナルモノ	—	—	—	—	—	—	—	—	—	—
公益ヲ興セシモノ	—	—	—	—	—	—	—	—	—	—
公共事務ニ勤勉セシモノ	—	—	—	—	—	—	—	—	—	—
金穀及其他財産ヲ寄附セシモノ	—	—	—	—	—	—	—	—	427	427

第一六 赤十字社々員

	總數	佩有功章	特別社員	終身正社員	正社員	終身贊助社員	再度醵金出金者
全管							
大正9年	73,502	42	1,157	43,330	28,967	48	51
10	74,361	39	1,181	44,599	28,533	48	59
11	80,563	40	1,449	44,688	34,379	47	73
12	81,973	47	1,515	45,302	34,997	49	65
13	84,060	44	1,810	45,508	36,701	41	69
14	92,294	60	2,079	49,919	40,259	37	77
15 / 昭和1	**93,119**	**62**	**2,198**	**50,097**	**40,790**	**34**	**38**
郡市別 昭和元年末現在							
南佐久	3,338	2	80	1,218	2,036	5	—
北佐久	5,179	6	121	2,846	2,210	2	11
小縣	7,085	—	146	4,050	2,889	—	—
諏訪	8,327	16	203	5,444	2,680	—	—
上伊那	6,140	1	55	4,416	1,665	4	—
下伊那	9,661	4	230	4,441	4,990	—	3
西筑摩	2,200	1	36	1,287	877	—	—
東筑摩	11,012	8	266	4,614	6,126	6	—
南安曇	5,155	1	211	2,671	2,273	—	—
北安曇	3,470	1	68	1,563	1,839	—	—
更級	4,984	2	89	2,645	2,250	—	—
埴科	3,072	1	39	2,045	988	—	—
上高井	3,350	1	54	1,9[illegible]0	1,306	—	7
下高井	4,121	—	83	2,790	1,247	1	3
上水內	7,109	2	219	3,747	3,128	15	—
下水內	2,593	1	71	1,451	1,071	—	—
長野	2,678	11	121	1,265	1,291	1	4
松本	2,982	4	98	1,157	1,727	—	10
上田	663	—	8	457	198	—	—

備考 佩有功者ハ特別社員中ニ含有スルヲ以テ再揭又再度醵金出金者ハ既ニ醵金ノ義務ヲ了セシ者ノ內篤志ニヨリ醵金スルモノニシテ特別社員又ハ終身社員中ヨリノ再揭

第一七 愛國婦人會

	總數	特別維持會員	特別終身社員	特別年賦社員	計	通常終身會員	通常年賦會員	計
全管								
大正9年	29,936	104	1,224	602	1,930	12,408	15,598	28,006
10	33,436	119	1,505	810	2,434	13,372	17,630	31,002
11	35,622	132	1,560	993	2,685	13,277	19,660	32,937
12	35,619	131	1,554	1,003	2,688	13,260	19,671	32,931
13	37,743	159	1,783	1,359	3,299	13,531	22,913	34,444
14	42,614	181	2,042	1,422	3,645	14,107	24,862	38,969
15 / 昭和1	**44,045**	**184**	**1,169**	**1,597**	**2,950**	**15,484**	**25,611**	**41,095**
郡市別 昭和元年末現在								
南佐久	749	1	22	32	55	300	394	694
北佐久	2,474	11	49	94	154	471	1,849	2,320
小縣	2,131	1	54	23	78	1,082	971	2,053
諏訪	6,038	30	346	265	641	3,057	2,340	5,397
上伊那	3,042	7	94	47	148	2,010	884	2,894
下伊那	4,324	27	66	389	482	987	2,855	3,842
西筑摩	791	—	7	15	22	141	628	769
東筑摩	5,147	12	116	122	250	1,131	3,766	4,897
南安曇	2,022	19	76	26	121	1,205	696	1,901
北安曇	2,397	18	30	34	82	564	1,751	2,315
更級	3,249	5	28	219	252	558	2,439	2,997
埴科	1,631	2	27	35	64	638	929	1,567
上高井	1,338	1	10	16	27	519	792	1,311
下高井	1,969	8	18	9	35	995	939	1,934
上水內	2,963	6	12	56	74	520	2,369	2,889
下水內	1,181	—	17	48	65	423	693	1,116
長野	982	25	87	58	170	410	402	812
松本	724	3	36	61	100	178	446	624
上田	893	8	74	48	130	295	468	763

第七議會

議員數	貴族院議員	2人
	衆議院議員	13
	縣會議員	44
	市町村會議員	5,175
選舉有權者數	貴族院多額納稅者互選有資格者	200人
	衆議院議員	110,113
	縣會議員	182,075
	市町村會議員	240,046

第一　貴族院多額納稅者議員互選權者人員納稅額

	互選權ヲ有スル者								
	人員		納稅額				一人納稅額		
	總數	內華族	地稅	所得稅	營業稅	計	最多	最少	平均
				全管					
	人		円	円	円	円	円	円	円
明治30年4月	15	—	9,769,63	834,51	—	10,604,14	1,361,75	475,10	706,94
37 4	15	—	11,782,63	3,133,85	1,900,78	16,817,26	1,944,53	780,87	1,121,15
44 4	15	—	12,288,91	19,011,94	10,689,64	41,990,49	56,294,88	1,684,09	2,799,36
大正 7 4	15	—	3,148,93	218,628,98	23,437,19	245,215,10	41,532,19	7,155,58	16,317,67
14 4	200	—	48,969,54	477,761,86	136,757,40	663,488,80	49,012,37	1,047,36	3,317,44
				郡市別			大正十四年四月		
南佐久	6	—	3,247,97	8,087,58	1,021,71	12,357,26	3,497,03	2,135,56	2,059.54
北佐久	13	—	6,336,51	18,639,68	1,797,46	26,773,65	3,399,69	1,115,27	2,059,51
小縣	9	—	2,260,00	8,616,72	4,885,70	15,762,42	3,010,40	1,193,51	1,751,38
諏訪	69	—	6,376,76	269,183,64	94,002,70	369,563,04	31,180,01	1,049,03	5,355,99
上伊那	8	—	3,395,27	10,979,10	1,374,82	15,749,19	3,030,77	1,201,76	1,868,65
下伊那	11	—	2,747,65	14,022,94	2,593,32	19,363,91	3,107,32	1,105,61	1,760,34
西筑摩	2	—	53,49	2,307,24	441,29	2,802,02	1,426,95	1,375,07	1,401,01
東筑摩	10	—	3,511,11	8,461,57	2,502,15	14,474,83	1,901,87	1,113,49	1,447,49
南安曇	4	—	2,066,60	5,010,85	404,24	7,481,69	2,759,40	1,057,78	1,870,42
北安曇	6	—	2,807,94	10,245,74	1,169,85	14,223,53	4,196,67	1,092,26	2,370,59
更級	10	—	4,155,03	8,345,00	1,029,54	13,529,57	2,155,74	1,086,77	1,362,96
埴科	2	—	59,20	1,371,65	736,25	2,167,10	1,109,61	1,057,49	1,083,55
上高井	6	—	1,636,56	41,547,57	10,388,89	53,573,02	46,012,37	1,242,76	8,928,83
下高井	1	—	1,359,02	4,126,28	41,48	6,026,78	6,026,78	6,026,78	6,026,78
上水內	5	—	2,126,01	8,556,55	1,108,10	11,790,66	4,208,80	1,637,03	2,358,13
下水內	1	—	469,05	959,95	223,60	1,652,60	1,652,60	1,652,60	1,652,60
長野	15	—	2,477,89	22,856,65	4,730,70	30,065,24	4,896,16	1,031,05	2,004,35
松本	18	—	2,927,41	29,323,68	6,750,46	39,001,55	10,267,33	1,047,36	2,166,75
上田	4	—	456,13	5,119,47	1,555,14	7,130,74	2,505,23	1,072,24	1,795,19

第二　衆議院議員選舉

	議員數	選舉權ヲ有スル者	選舉有スル者ノ中 投票セシ者 有効	無効	計	投票セサリシ者	當選議員ノ得點數	選舉權ヲ有スル者百中 投票セシ者 有効	無効	投票セサリシ者
				全	管					
	人	人	人	人	人	人		人	人	人
明治四十五年五月十五日 市	1	991	905	28	933	58	?	91,32	2,83	5,85
明治四十五年五月十五日 郡	9	45,361	42,645	265	42,910	2,451	?	94,01	0,58	5,40
大正四年三月廿五日 市	1	1,003	942	7	949	54	574	93,92	0,70	5,38
大正四年三月廿五日 郡	9	46,188	43,975	157	44,132	2,056	32,462	95,21	0,34	4,45
同六年四月二十日 市	1	602	824	9	832	69	531	91,35	1,00	7,65
同六年四月二十日 郡	9	43,113	40,469	130	40,599	2,514	34,218	93,87	0,30	5,83
同九年五月十日 市	2	3,810	3,521	17	3,538	272	1,905	92,41	0,45	7,14
同九年五月十日 郡	11	98,292	88,223	569	88,792	9,500	52,032	89,76	0,57	9,67
同十三年五月十日 市	2	6,063	5,683	28	6,711	352	2,620	93,73	0,46	5,41
同十三年五月十日 郡	11	100,392	95,549	505	96,054	4,338	50,700	95,18	0,50	4,32
			郡		市	別	正十三年五月十日			
第一區 長野	1	3,664	3,438	23	3,461	203	1,724	93,83	0,63	5,54
第二區 松本	1	2,399	2,245	5	2,250	149	896	93,58	0,21	6,21
第三區 上水内	1	8,795	8,427	52	8,479	319	4,591	95,82	0,59	3,59
第四區 下水内 上高井 下高井	1	11,426	10,735	93	10,828	598	5,678	93,95	0,81	5,24
第五區 更埴 級科	1	9,881	9,494	59	9,553	328	4,094	96,08	0,60	3,32
第六區 小縣 上田	1	10,897	10,191	63	10,254	643	5,481	93,52	0,58	5,90
第七區 東筑摩 西筑摩	2	12,431	11,721	32	11,753	678	4,612 3,796	94,29	0,26	5,45
第八區 南安曇 北安曇	1	9,116	8,586	63	8,649	467	4,302	94,19	0,69	5,12
第九區 南佐久 北佐久	1	9,408	9,065	31	9,096	312	3,868	96,35	0,33	3,32
第十區 諏訪	1	8,672	8,311	43	8,354	318	4,186	95,84	0,50	3,66
第十一區 上伊那	1	9,558	9,237	22	9,259	299	5,189	96,64	0,23	3,13
第十二區 下伊那	1	10,208	9,782	47	9,829	379	4,903	95,83	0,46	3,71

第三　衆議院議員選舉有權者　（十二月確定）

	大正十五年	大正十四年	大正十三年		大正十五年	大正十四年	大正十三年
第一區 長野	4,091	3,999	3,879	第七區 東筑摩	9,781	9,775	15,055
第二區 松本	3,085	2,987	2,675	第七區 西筑摩	2,571	2,578	2,566
第三區 上水内	8,820	8,786	8,789	第八區 南安曇	4,647	7,613	4,561
第四區 下水内	2,680	2,689	2,621	第八區 北安曇	4,528	4,541	4,561
第四區 上高井	4,276	4,264	4,199	第九區 南佐久	4,054	3,976	3,944
第四區 下高井	4,953	4,947	4,896	第九區 北佐久	5,961	5,884	5,759
第五區 更級	6,294	6,321	6,141	第十區 諏訪	9,118	9,113	9,002
第五區 埴科	3,811	3,782	3,765	第十一區 上伊那	9,585	9,663	9,626
第六區 小縣	9,492	9,158	9,094	第十二區 下伊那	10,324	10,380	10,362
第六區 上田	2,042	1,978	1,919	計	110,113	109,434	108,414

第五　縣會議員選舉

	議員數	選舉權ヲ有スル者	選舉有スル者 投票セシ者 有効	無効	計	投票セサリシ者	人口千中 選舉權ヲ有スル者	選舉權ヲ有スル者百中 投票セシ者	投票セサリシ者	投票中 有効	無効
				全	管						
	人	人	人	人	人	人	人	人	人	人	人
明治40年9月	40	?	?	?	?	?	?	?	?	?	?
44年9月	41	83,647	67,015	1,002	68,017	15,630	5,77	81,30	18,96	98,53	1,47
大正4年9月	42	83,866	68,205	758	68,963	14,903	5,50	32,23	17,77	98,90	1,10
8年9月	44	85,128	72,158	666	72,824	12,304	5,37	85,55	14,45	99,09	0,92
12年9月	44	168,633	149,212	1,649	150,861	17,772	10,80	89,46	10,54	98,91	1,09
			郡		市	別		大正十二年九月			
南佐久	2	7,565	6,854	83	6,937	628	108	91,70	8,30	98,80	1,20
北佐久	2	9,528	7,899	68	7,967	1,561	106	33,62	16,38	99,15	0,85
小縣	3	13,110	11,559	126	11,685	1,425	109	89,13	10,87	98,91	1,09
諏訪	4	13,336	11,863	126	11,991	1,347	82	89,91	10,09	98,95	1,05
上伊那	4	15,273	14,136	92	14,228	1,045	109	93,16	6,84	99,37	0,63
下伊那	5	17,186	15,375	165	15,540	1,646	103	90,42	9,58	98,94	1,06
西筑摩	2	5,935	5,313	48	5,361	574	105	90,33	9,67	99,12	0,88
東筑摩	4	16,954	14,951	135	15,086	1,858	128	88,98	11,02	99,11	0,89
南安曇	1	6,652	5,937	68	6,002	650	122	90,23	9,77	98,92	1,08
北安曇	2	7,588	6,888	130	7,018	570	133	92,49	7,51	98,15	1,85
更埴	2	9,398	8,691	113	8,804	593	127	93,68	6,32	98,72	1,28
上埴科	1	5,799	5,444	41	5,485	314	111	94,59	5,41	99,25	0,75
上高井	2	6,198	4,703	57	4,760	1,438	110	76,80	23,20	98,80	1,20
下高井	2	7,450	6,297	109	6,406	1,044	125	86,00	14,00	98,30	1,70
上水内	3	13,500	11,913	123	12,036	1,464	112	89,16	10,84	98,98	1,02
下水内	1	4,298	3,808	71	3,879	419	129	90,25	9,75	97,54	2,46
長野	2	4,177	3,671	60	3,731	446	112	98,32	10,68	98,39	1,61
松本	1	2,636	2,254	17	2,271	365	53	86,15	13,85	99,25	0,76
上田	1	2,050	1,654	20	1,674	376	78	81,66	18,34	98,81	1,19

第四　縣會議員及選舉有權者　議員定數ハ最近調査ヲ掲ケタリ

	議員定數	選舉有權者 大正十五年	大正十四年	大正十三年		議員定數	選舉有權者 大正十五年	大正十四年	大正十三年
	人	人	人	人		人	人	人	人
南佐久	2	8,411	8,359	8,160	更級	2	9,953	9,937	9,887
北佐久	2	10,711	10,454	10,232	埴科	1	6,191	6,201	6,176
小縣	3	13,777	14,024	13,964	上高井	2	6,410	6,465	6,582
諏訪	4	14,567	14,589	14,284	下高井	2	8,281	7,998	7,971
上伊那	4	17,062	16,539	16,450	上水内	3	14,127	14,086	14,037
下伊那	5	18,361	18,208	18,089	下水内	1	4,534	4,552	4,503
西筑摩	2	6,292	6,353	6,283	長野	2	4,744	4,705	4,606
東筑摩	4	17,118	17,279	17,720	松本	1	3,621	3,395	2,925
南安曇	1	7,200	7,254	7,063	上田	1	2,810	2,746	2,553
北安曇	2	7,905	7,955	7,932	合計	44	182,075	181,049	179,417

第六　市町村會議員及選擧有權者

	會設置數	議員數	選擧權ヲ有スル者	議員一人ニ付選擧權ヲ有スル者	人口百中選擧權ヲ有スル者
			全管		
	人	人	人	人	人
大正10年	393	5,205	181,185	24,81	11,61
11	393	5,221	198,349	38,00	12,69
12	389	5,155	210,980	40,93	13,40
13	388	5,147	231,379	31,93	14,10
14	**387**	**5,175**	**240,046**	**46,39**	**14,70**
			郡市別	大正十四年末現在	
南佐久郡	23	284	10,768	37,9	14,8
北佐久郡	28	360	14,158	39,3	15,1
小縣郡	23	438	18,031	41,2	15,3
諏訪郡	24	366	19,238	52,6	11,1
上伊那郡	31	432	21,992	50,9	15,3
下伊那郡	42	558	25,800	46,2	14,8
西筑摩郡	16	210	8,248	39,3	14,2
東筑摩郡	36	482	20,693	42,9	15,9
南安曇郡	16	198	8,762	42,3	15,4
北安曇郡	17	210	8,570	40,8	14,6
更級郡	28	338	12,330	36,5	16,4
埴科郡	17	224	8,563	38,2	16,1
上高井郡	15	209	8,812	44,1	15,1
下高井郡	20	256	9,882	38,6	15,6
上水内郡	29	289	16,477	42,4	16,2
下水内郡	10	128	5,292	41,3	15,2
長野市	1	36	9,904	275,1	14,9
松本市	1	36	7,595	211,0	12,0
上田市	1	30	4,930	164,3	15,1

第八　官公吏文書

本縣官吏及職員	2,813人
勅任官	1
奏任官	38
判任官	248
待遇官其他	2,726
休職官吏	5
市町村吏員	12,006人
名譽職市吏員	563
有給市吏員	232
名譽職町村吏員	8,772
有給町村吏員	2,439
退隱料支給町村	56
同給與人員	143
退隱料支給額	20,517
文書收受總數	316,901
文書發送總數	390,105

第八　官公吏文書

第一　本縣官吏

	大正十五年		大正十四年		大正十三年		大正十二年	
	人員	俸給年額	人員	俸給年額	人員	俸給年額	人員	俸給年額
	人	円	人	円	人	円	人	円
勅任官								
知事	1	5,200	1	5,200	1	5,200	1	5,200
奏任官								
書記官								
内務部長	1	4,100	1	4,100	1	4,500	1	3,100
學務部長	1	3,100	1	—	—	—	—	—
警務部長	1	3,800	1	4,100	1	4,100	1	3,100
視學官	—	—	—	—	—	—	—	—
地方事務官	11	21,900	4	9,600	5	11,800	4	8,800
地方警視	5	7,600	15	8,600	4	6,400	4	6,000
地方技師	29	55,160	9	15,250	24	17,350	29	20,410
地方小使	1	2,400	1	2,000	1	2,000	—	—
防疫官醫	1	2,000	—	—	—	—	—	—
計	51	105,260	33	46,750	36	46,150	40	41,410
判任官								
視學官制一條ノモノ	2	3,840	2	3,840	2	3,540	2	3,540
視學官制二條ノモノ	8	12,600						
屬官制一條ノモノ	44	36,288	42	31,140	38	30,096	54	45,021
屬官制二條ノモノ	67	49,368						
警部	33	31,404	36	34,548	36	33,504	45	42,084
警技手	42	16,224	33	12,120	39	11,964	168	18,600
警部補	52	37,332	47	33,828	44	31,200	42	29,592
屬及囑託	1	504	?	?	?	?	38	11,820
計	351	398,130	160	118,476	159	110,304	349	150,660
其他								
警部補及吏員	1,413	1,686,552	1,286	1,318,938	1,628	1,914,049	1,429	1,395,788
巡査	963	46,567	998	573,168	978	524,160	973	515,667
雇	91	32,244	72	26,796	37	11,328	83	31,020
計	2,467	1,765,363	2,365	1,918,902	2,643	2,449,537	2,485	1,942,475
合計	2,818	2,163,493	2,549	2,084,128	2,839	2,611,191	2,914	2,181,155
休職	—	—	—	—	—	—	—	—
勅任官待遇								
内務部長	—	—	—	—	1	1,500	1	1,500
奏任官								
部長	—	—	1	600	1	600	—	—
判任官								
視學	—	—	—	—	—	—	—	—
屬	—	—	—	—	—	—	—	—
警部	—	—	—	—	—	—	—	—
技手	—	—	—	—	2	640	—	—
部書記	5	1,740	1	340	5	1,500	—	—
計	5	1,740	2	940	1,554	454,006	1	1,500
總計	2,123	2,165,233	2,726	2,219,972	3,053	2,803,591	3,228	2,367,331

第二　市町村吏員

	大正十五年			大正十四年			大正十三年			大正十二年			大正十一年		
	人員		有給吏員俸給年額	人員		有給吏員俸給年額	人員		有給吏員俸給年額	人員		有給吏員俸給年額	人員		有給吏員俸給年額
	名譽職	有給		名譽職	有給		名譽職	有給		名譽職	有給		名譽職	有給	
	人	人	円	人	人	円	人	人	円	人	人	円	人	人	円
市長	—	3	11,100	—	3	9,900	—	3	9,900	—	3	9,100	—	3	8,900
助役	—	3	5,900	—	3	5,800	—	3	5,800	—	3	5,400	—	3	5,400
名譽職市參事會員	18	—	—	18	—	—	18	—	—	18	—	—	18	—	—
收入役	—	3	4,050	—	3	3,600	—	3	3,600	—	3	3,540	—	3	3,540
常設委員	79	—	—	95	—	—	91	—	—	71	—	—	126	—	—
名譽職區長	242	—	—	231	—	—	225	—	—	221	—	—	179	—	—
名譽職區長代理者	242	—	—	229	—	—	221	—	—	219	—	—	176	—	—
書記及其他ノ吏員	—	223	154,066	—	168	105,552	—	131	86,628	—	181	122,882	—	169	116,320
合計	563	232	175,116	573	177	124,852	555	140	105,928	529	190	140,922	499	178	134,160

第二 市町村吏員續

	大正十五年 人員 名譽職	大正十五年 人員 有給	大正十五年 有給吏員俸給年額	大正十四年 人員 名譽職	大正十四年 人員 有給	大正十四年 有給吏員俸給年額	大正十三年 人員 名譽職	大正十三年 人員 有給	大正十三年 有給吏員俸給年額
	人	人	円	人	人	円	人	人	円
町村長	363	14	13,656	358	15	12,288	354	16	13,692
助役	337	35	27,124	342	34	25,204	338	38	27,088
收入役	—	378	173,769	—	374	163,534	—	375	162,899
常設委員	3.198	—	—	3,123	—	—	2,664	—	—
名譽職區長	2,238	—	—	2,193	—	—	2,176	—	—
名譽職區長代理者	2,075	—	—	2,119	—	—	2,085	—	—
其他吏員	—	1,780	780,894	—	1,578	668,540	—	1,537	638,983
合計	**8,211**	**2,207**	**995,443**	**8,135**	**2,001**	**869,566**	**1,617**	**1,966**	**842,662**
總計	**8,774**	**2,439**	**1,170,559**	**8,708**	**2,178**	**994,418**	**8,172**	**2,106**	**948,590**

	大正十二年 人員 名譽職	大正十二年 人員 有給	大正十二年 有給吏員俸給年額	大正十一年 人員 名譽職	大正十一年 人員 有給	大正十一年 有給吏員俸給年額
	人	人	円	人	人	円
町村長	355	15	11,762	361	16	13,413
助役	333	37	27,514	336	39	26,460
收入役	—	374	156,987	—	382	154,323
常設委員	2,793	—	—	2,501	—	—
名譽職區長	2,155	—	—	2,135	—	—
名譽職區長代理者	2,071	—	—	2,025	—	—
其他吏員	—	1,574	643,587	—	1,554	619,954
合計	**7,707**	**2,000**	**839,845**	**7,358**	**1,991**	**814,150**
總計	**7,966**	**2,190**	**980,767**	**7,857**	**2,169**	**648,310**

第三 市町村吏員退隱料

年次	給與市町村數	給與人員	退隱料額	退隱料指數	一市町村平均退隱料額
大正 6年	19	29	円 1,142,30	272	60,12
7	22	32	1,194,30	284	54,29
8	26	43	1,754,90	417	67,49
9	31	52	2,451,35	583	79,08
10	34	61	3,688,75	877	108,29
11	35	67	5,055,15	1,201	144,43
12	39	83	8,004,39	1,902	205,24
13	43	91	10,383,09	2,468	241,47
14	48	105	14,308,00	3,401	298,08
15 昭和 1	**56**	**143**	**20,517,00**	—	**366,37**

第四 文書取扱件數

		知事官房	内務部 庶務課	地方課	土木課	營繕課	農商課	蠶糸課	林務課	會計課
總數										
大正 11	收	7,593	?	15,111	21,258	?	19,387	6,747	6,263	6,870
	發	2,988		11,230	21,862		19,773	6,417	5,331	25,397
12	收	7,670	?	14,434	22,483	?	27,064	7,443	7,393	13,105
	發	3,051		10,858	20,370		25,598	6,041	6,247	11,710
13	收	8,338	?	18,072	23,836	?	29,809	6,675	2,814	13,542
	發	4,346		12,993	36,505		24,291	6,311	8,877	12,572
14	收	7,766	?	26,880	24,899	?	25,214	4,599	10,337	14,207
	發	4.454		20,582	24,192		22,228	5,315	10,115	9,545
15 昭和 1	收	**25,858**	**11,689**	**20,556**	**19,215**	**265**	**25,330**	**10,360**	**10,360**	**17,711**
	發	**23,092**	**19,724**	**22,933**	**19,097**	**291**	**31,121**	**4,940**	**12,394**	**112,706**
内譯（大正十五年 昭和元年）										
管外 國省院	收	386	33	231	39	—	695	36	59	126
	發	479	25	409	493	1	1,086	173	115	211
管外 府縣廳	收	544	669	1,008	330	1	1,065	101	112	235
	發	508	912	947	319	2	1,036	122	102	192
管外 雜部	收	161	51	111	448	5	318	9	116	34
	發	134	41	93	568	1	1,171	7	78	44
願伺	收	667	390	1,161	6,853	4	3,285	1,115	3,722	480
報告	收	14,524	6,271	9,081	1,899	42	6,776	5,755	1,213	5,152
建白	收	—	—	—	—	—	—	—	—	—
届	收	755	451	139	827	31	2,978	245	1,961	66
令達	發	686	619	1,468	8,230	46	1,431	253	5,266	346
雜	收	8,821	3,824	8,825	8,819	139	10,213	3,099	3,177	11,618
	發	21,289	18,127	20,016	9,487	241	26,397	4,385	6,833	11,913

		學務部 學務課	社兵課	社會課	警察部 警務課	高等警察	特別高等	保安課	工場課	衛生課	計
總數											
大正 11	收	22,996	?	11,007	11,936	23,871	—	21,282	14,640	27,105	216,066
	發	20,693		10,248	3,020	32,195		63,880	3,296	14,983	241,413
12	收	21,145	?	7,640	11,933	26,597	—	21,714	15,613	21,207	225,445
	發	17,097		7,166	5,020	12,519		49,944	3,419	14,379	212,419
13	收	29,501	?	6,211	8,765	36,236	—	25,920	15,902	22,991	259,715
	發	27,659		5,350	3,572	46,469		54,212	4,194	14,139	251,490
14	收	25,954	?	?	11,241	16,487	25,354	26,704	30,689	25,578	275,906
	發	23,380			3,705	24,486	34,949	52,156	13,090	16,407	264,964
15 昭和 1	收	**27,651**	**6,931**	**8,616**	**10,196**	**3,671**	**33,853**	**24,759**	**24,419**	**25,461**	**316,901**
	發	**31,329**	**13,696**	**30,581**	**5,526**	**15,598**	**55,672**	**70,199**	**6,730**	**14,476**	**390,105**
内譯（大正十五年 昭和元年）											
管外 國省院	收	412	50	175	149	322	677	509	72	513	4,484
	發	432	58	132	137	766	3,548	672	96	500	9,333
管外 府縣廳	收	1,034	172	308	1,407	7,943	24,065	8,671	334	2,543	50,542
	發	693	165	300	1,833	5,706	21,870	9,983	439	4,009	47,138
管外 雜部	收	205	142	105	57	74	491	474	165	142	3,108
	發	150	127	154	45	72	922	181	40	160	3,984
願伺	收	4,847	856	625	1,249	52	24	5,305	3,249	3,564	37,491
報告	收	4,414	1,210	1,923	6,034	5,090	7,348	7,007	1,876	6,765	92,380
建白	收	—	—	—	—	—	—	2,314	—	—	—
届	收	1,789	147	65	927	114	1,176	2,134	17,985	6,150	38,120
令達	發	3,213	636	348	204	5	2	479	302	2,088	27,277
雜	收	14,950	4,354	5,415	373	76	72	—	738	5,784	90,776
	發	26,841	12,710	29,647	3,307	9,051	29,330	59,229	5,853	7,719	302,373

昭和三年五月廿五日印刷
昭和三年五月三十日發行

長野縣

印刷所　蔦友商店印刷部
長野市大門町（鐘鑄川端通）

印刷者　塚田友次郎
長野市大門町九十五番地
電話四〇一番

昭和五十八年四月六日発行

定価一〇〇〇円

著　作　者　　青　柳　中

発　行　者　　河　野　静　中

（振替口座　〇〇番）

発　行　所　　株式会社　清　文　社

昭和五十八年四月六日　第一刷発行

（全三一三頁）

税理士試験

昭和五十八年四月六日　第一刷発行

昭和五十八年四月十三日　第二刷発行

1429

14.4
29

大正十五年
昭和元年

長野縣統計書

第三編

事學

昭和三年七月刊行

長野縣

14.4
29

大正十五年
昭和元

長野縣統計書

第三編

學事

昭和三年七月刊行

長野縣

〃縣寄贈本

184-29

大正十五年 昭和元年 長野縣第四十四統計書

編　　序

1. 本縣統計事務ハ從前各部各課ニ分屬シタリシカ大正七年度ニ於テ內務部地方課ニ統一シ更ニ大正十五年七月一日ヲ以テ地方官々制改正セラレ統計事務ノ全部カ知事官房所管タルコトヲ明ニセラレ玆ニ一層廳內統計事務ノ統一ヲ見ルニ至レリ

   本編ハ次ノ七編ノ內ノ第三編學事ノ部ニシテ記述及九十七表ヨリ成レリ

   第一編　土地．氣象．戶口　第二編　運輸及交通．土地．財政．兵事．社寺及敎會．慈惠及褒賞．議會．官公吏及文書　第三編　學事　第四編　農業．蠶絲業．牧畜及漁獵．山林及鑛業　第五編　工業．度量衡．商事及金融．貨錢及物價．瓦斯及電氣　第六編　警察裁判所及登記．刑務所　第七編　衞生

2. 本書ハ大正十五年 昭和元年ノ事實ヲ揭載スルヲ主トスト雖モ材料ノ種類ニ依リ前年ノ事實ヲ揭ケ或ハ最近ノ調査ヲ以テセルモノアリ又消長增減ノ比較ヲ要スルモノハ前數年ノ事實ヲ列載スト雖モ法令ノ改正ニ伴ヒ調査項目又ハ統計樣式ノ改メラレシモノアリ其他材料ノ調査方法等ニ變更ヲ來タシ比較シ得ラレサルモノハ最近一年分ノミヲ揭ケ置キタリ

3. 書中何年トアルハ曆年ノ事實何年度トアルハ其ノ年四月一日ヨリ翌年三月三十一日迄ノ事實何年何月何日トアルハ其ノ日ノ現在ナリ

4. 本書ノ郡市別學校別ノ欄ニ於テ間々郡市又ハ學校ヲ缺キタルモノアルハ其ノ事實ナキヲ以テナリ

5. 本書中調査ヲ缺クモノ又ノ疑ノ存スルモノハ「？」ヲ記載スヘキ事實ナキモノハ「—」ヲ塡ム

6. 本書ハ廳內各部課ノ調査資料．市役所．町村役場及諸學校ノ報告或ハ他官衙公私設團体ヨリ得タル材料ニヨリ編纂セリ

7. 本書編纂ノ大要前述ノ如クナルモ社會ノ進展ニ伴ヒ各般ノ施設經營上益々精確ナル統計ヲ要スルノ秋タルニ鑑ミ常ニ之カ項目ノ新設更正ニ就キ審議考究ヲ重ネ以テ實社會ノ活用ニ適セシムヘク其內容形式トモニ改善スル所アラムトス

   故ニ本書ニ關シ希望又ハ意見ヲ有セラルヽ向キハ之ヲ知事官房ニ申告ノ勞ヲ惜マレサラムコトヲ望ム

昭和三年七月

長　野　縣

大正十五年 昭和元年 長野縣統計書第三編學事目次

記述ノ部

第　一　管内學事狀況總說……1
第　二　小學校……1
第　三　小學校教員……2
第　四　幼稚園……2
第　五　盲啞學校……2
第　六　師範學校……3
第　七　中學校……3
第　八　高等女學校……4
第　九　實業學校……4
第一〇　實業補習學校……5
第一一　實業補習學校教員養成所……5
第一二　各種學校……5
第一三　青年訓練所……5
第一四　圖書館……5
第一五　學校衛生……5
第一六　青年團少年團……5
第一七　婦人會……6
第一八　學事ニ關スル講習並ニ旅行……6
第一九　教育ニ關スル法人……6
第二〇　教育會……6
第二一　將來學事施設上ノ重要事項……7

統計ノ部

1 小學校

第　一　學校總覽……1
第　二　學齡兒童累年比較……1
第　三　學齡兒童總數……2
第　四　不就學學齡兒童(就學猶豫)……4
第　五　同　上(就學免除)……4
第　六　學齡兒童中盲聾啞者……6
第　七　小學校及學級……6
第　八　補習科ヲ設クル小學校及學級……7
第　九　小學校本科正教員……7
第一〇　同　上專科正教員……8
第一一　同　上准教員及代用教員……8
第一二　同　上教員總數……9
第一三　小學校高等科兒童學年別(正教科)……9
第一四　同　上尋常科兒童學年別(正教科)……10
第一五　同　上兒童出席平均數……11
第一六　同　上兒童平均出席歩合……12
第一七　同　上卒業者……13
第一八　同　上入學兒童……13
第一九　學級別(正教科)小學校……14
第二〇　市町村立小學校教員俸級別其一(總數)……16
第二一　同　上其二(尋常小學校ノ教授ニ從事スル本科正教員)……18
第二二　同　上其三(高等小學校ノ教授ニ從事スル本科正教員)……18
第二三　同　上其四(尋常小學校ノ教授ニ從事スル專科正教員)……20
第二四　同　上其五(高等小學校ノ教授ニ從事スル專科正教員)……20
第二五　同　上其六(准教員)……22
第二六　同　上其七(代用教員)……22
第二七　市町村立小學校教員住宅……24
第二八　授業料ヲ徵收スル市町村立小學校……25

2 幼稚園及盲啞學校

第二九　幼稚園……24
第三〇　盲啞學校　其一……24

3 中學校

第三一　中學校其一(學校、學級、教員、生徒入學志願者)……26
第三二　同　上其二(入學者、入學者從前ノ教育及年齡)……26
第三三　同　上其三(退學者)……28
第三四　同　上其四(卒業者)……28

4 女學校

第三五　高等女學校其一(學校、學級、教員)……30
第三六　同　上其二(生徒及入學志願者)……32
第三七　同　上其三(實科生徒及入學志願者)……32
第三八　同　上其四(入學者及卒業者)……34
第三九　同　上其五(實科入學者及卒業者)……34
第四〇　同　上其六(退學者)……36
第四一　同　上其七(實科退學者)……36
第四二　同上其八(教員數、卒業者數、退學者數比例)……38

5 師範學校

第四三 師範學校其一(學校、學級、教員、生徒)……38
第四四 同 上其二(生徒細別)……38
第四五 同 上其三(入學志願者入學)……40
第四六 同 上其四(入學者從前ノ教育及年齢)……40
第四七 同 上其五(退學者)……40
第四八 同 上其六(卒業者)……41
第四九 同 上其七(教員數、卒業者數、退學者數、比例)41

6 實業學校

第五〇 實業補習學校教員養成所……42
第五一 農業學校 其一(學校、學級、教員、生徒、退學者)……42
第五二 農學校 其二(入學志願者、入學者、卒業者)……44
第五三 商業學校 其一(學校、學級、教員、生徒、退學者)……46
第五四 同 上 其二(入學志願者、入學者、卒業者)……46
第五五 農商學校 其一(學校、學級、教員、生徒、退學者)……46
第五六 同 上 其二(入學志願者、入學者、卒業者)……48
第五七 工業學校 其一(學校、學級、教員、生徒、退學者)……48
第五八 同 上 其二(入學志願者、入學者、卒業者)……48
第五九 職業學校 其一(學校、學級、教員、生徒、退學者)……50
第六〇 同 上 其二(入學志願者、入學者、卒業者)……50
第六一 公私立各種學校……50
第六二 農學校(乙)其一(學校、學級、教員、生徒)……52
第六三 同 上 其二(入學者、卒業者、退學者)……52
第六四 農業補習學校……54
第六五 商業補習學校……54
第六六 工業補習學校……55
第六七 農商補習學校……55
第六八 公立小學校ニ類スル各種學校……55

7 其 他

第六九 學校醫其一(學校醫擔任學校別)……56
第七〇 學校醫其二(學校醫實人員)……56
第七一 小學校教員檢定及免許狀授與人員……58
第七二 公立學校長正教員在職年數別……58
第七三 青年團……60
第七四 青年訓練所……60
第七五 公私立圖書館……62

8 經 費

第七六 縣公學費支出(學校費ニ屬スル分)……66
第七七 市町村公學費其一(學校種類別)……68
第七八 同 上其二(郡市別)……68
第七九 同 上其三(中學校、實業學校、幼稚園、訓育院)……70
第八〇 同 上其四(尋常小學校)……72
第八一 同 上其五(尋常高等小學校)……72
第八二 同 上其六(實業補習學校)……74
第八三 同 上其七(青年訓練所)……74
第八四 同 上其八(圖書館)……75

9 資 產

第八五 縣公學資產……76
第八六 市町村公學資產其一(學校種類別)……76
第八七 同 上其二(尋常小學校)……78
第八八 同 上其三(尋常高等小學校)……78
第八九 同 上其四(中學校、實業學校、盲啞學校、幼稚園)……80
第九〇 同 上其五(實業補習學校)……82
第九一 同 上其六(圖書館)……82
第九二 同 上其七(青年訓練所)……83
第九三 教育資產……83
第九四 市町村立小學校教員加俸資金收支……84
第九五 公立學校長正教員在職年數別表……84
第九六 市町村立小學校教員加俸表……84
第九七 師範學校長勤續加俸及公學校職員年功加俸表……85

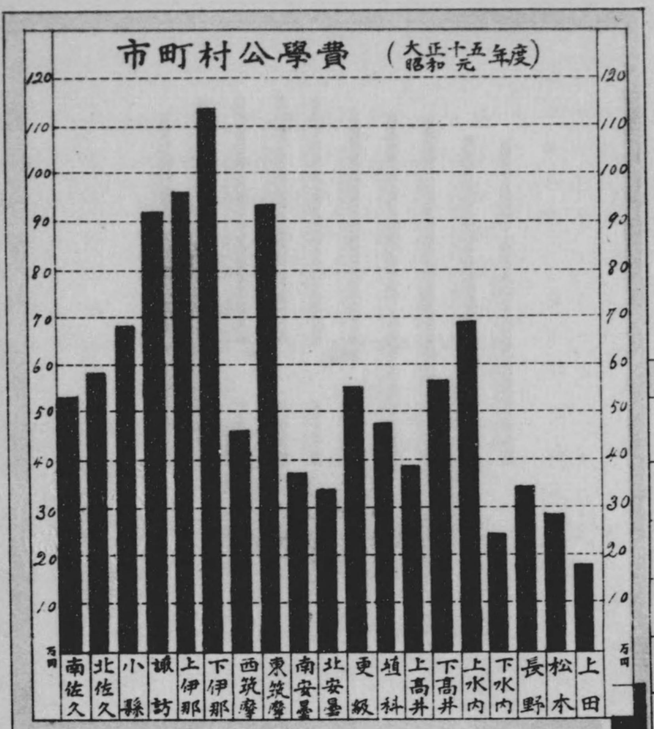

費學公村町市
(大正十五年度 昭和元年)
南佐久
北佐久
小縣
諏訪
上伊那
下伊那
西筑摩
東筑摩
南安曇
北安曇
更級
埴科
上高井
下高井
上水内
下水内
長野
松本
上田



費學公別体團
(大正十五年度 昭和元年)
村
費
縣
費
市
費
町
3.601.442円
79.334円

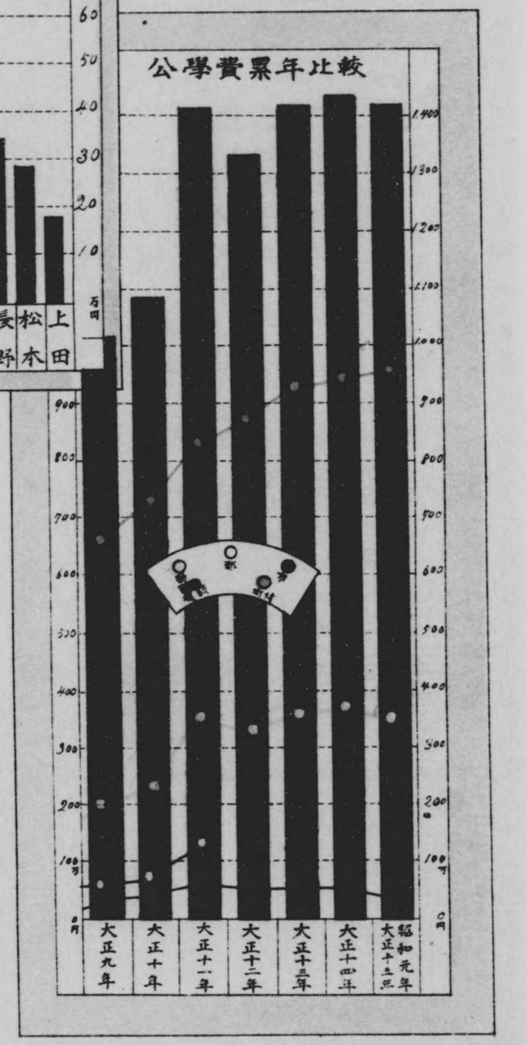

較比年累費學公
大正九年
大正十年
大正十一年
大正十二年
大正十三年
大正十四年
昭和元年
大正十五年

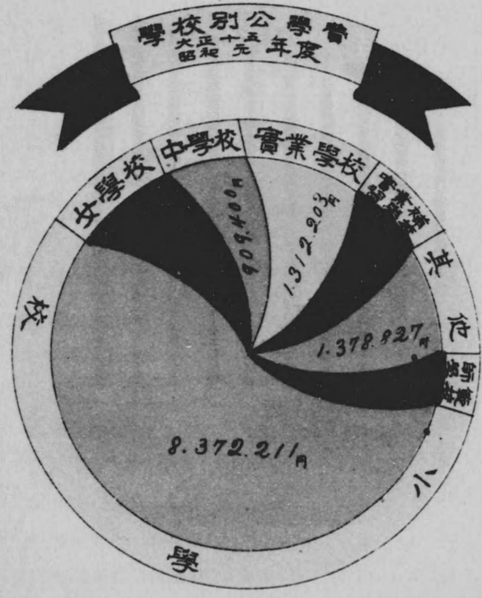

費學公別校學
(大正十五年度 昭和元年)
校學中
校學業實
其他
校學小
校學女
909.400円
1.312.203円
1.378.827円
8.372.211円

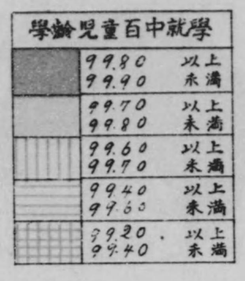

學齢児童百中就學
99.80 以上
99.90 未満
99.70 以上
99.80 未満
99.60 以上
99.70 未満
99.40 以上
99.60 未満
99.20 以上
99.40 未満

尋常科児童百中出席
九十六人以上
九十六人未満
九十五人以上
九十五人未満
九十四人以上
九十四人未満
九十二人以上

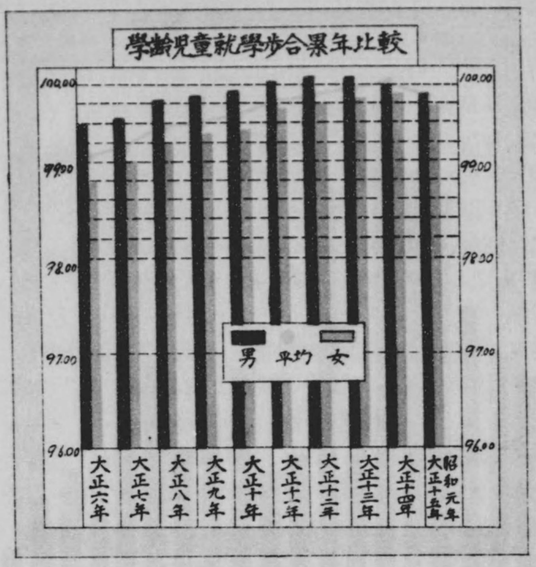

較比年累合歩學就童児齢學
男
女
平均
大正六年
大正七年
大正八年
大正九年
大正十年
大正十一年
大正十二年
大正十三年
大正十四年
昭和元年
大正十五年

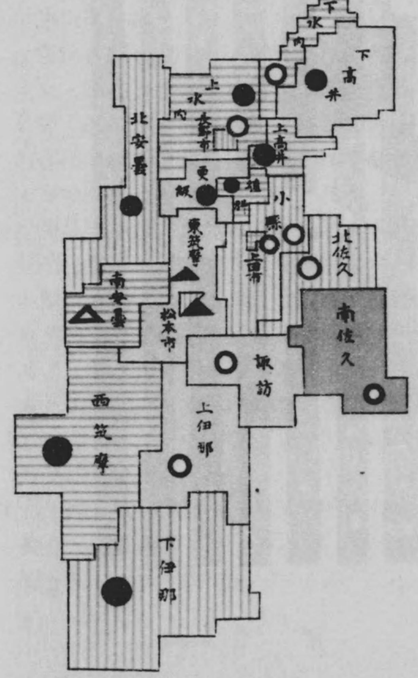

合歩席出學就童児齢學
下水内
下高井
上水内
上高井
北安曇
更級
埴科
小縣
東筑摩
上田市
北佐久
南安曇
松本市
南佐久
諏訪
西筑摩
上伊那
下伊那

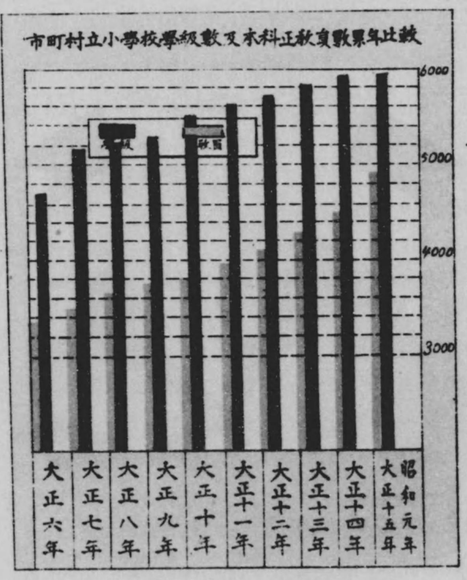

較比年累數夏秋正科本及數級學校學小立村町市
大正六年
大正七年
大正八年
大正九年
大正十年
大正十一年
大正十二年
大正十三年
大正十四年
昭和元年
大正十五年

市町村公學費（大正十五年度）

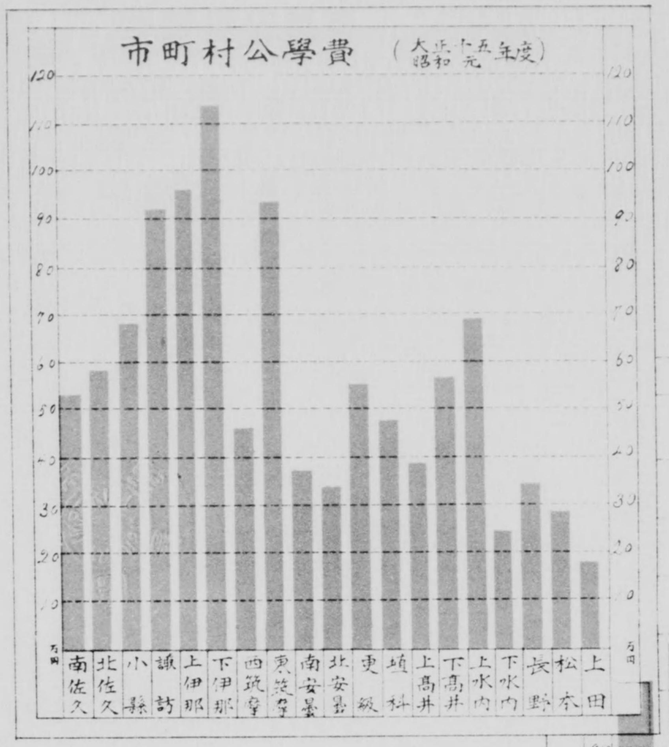

學校別公學費 大正十五年度（昭和元年度）

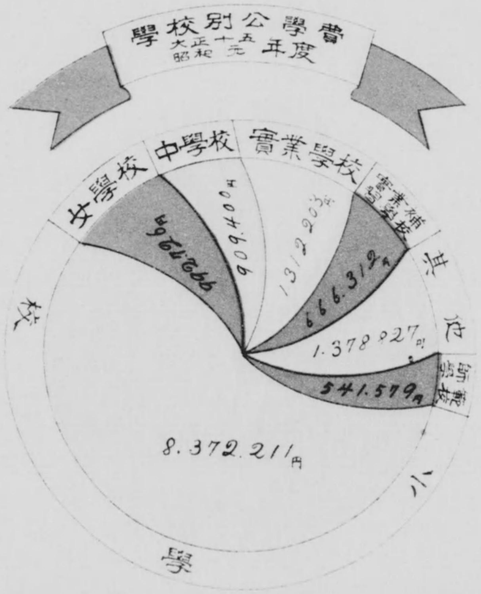

團体別公學費（大正十五年度）（昭和元年度）

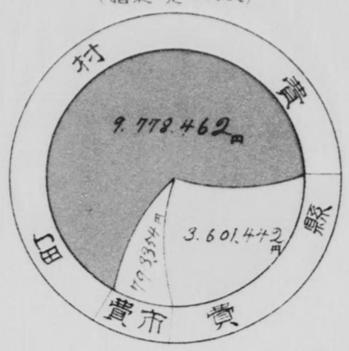

公學費累年比較

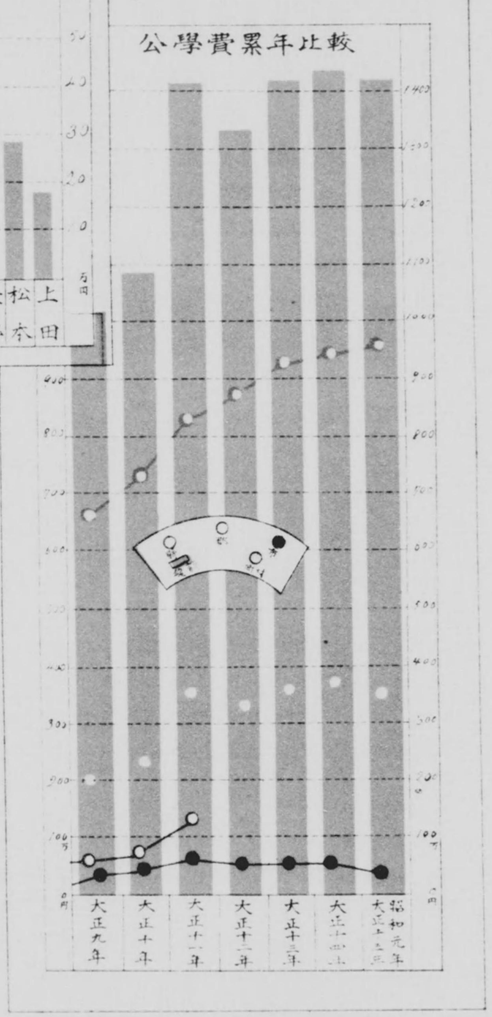

學齡兒童百中就學

	九九・〇	以上
	九九・四	未滿
	九〇・〇	以上
	九〇・八	未滿
	九九・六	以上
	九九・七	未滿
	九〇・四	以上
	九七・五	未滿
	九九・〇	以上
	九九・四	未滿

尋常科兒童百中出席

●	○	▲	△
九十六人以上	九十六人未滿九十五人以上	九十五人未滿九十四人以上	九十四人未滿九十二人以上

學齡兒童就學歩合累年比較



學齡兒童就學出席歩合

市町村立小學校學級數及本科正教員數累年比較



記述

管內學事ノ狀況

1. 總　說

大正十五年昭和元年度ニ於ケル管內學事狀況ハ大体前年度ノ施設ヲ繼承シ世界ノ趨勢ニ鑑ミ鋭意改善ヲ圖リ其發展ヲ期シタリ．其ノ概要左ノ如シ

◉小學校教育ニ在リテハ專ラ其ノ普及發達ニ努メ學齡兒童ノ就學出席ノ歩合ヲ高カラシムル爲兒童保護會ノ活動ヲ促シ更ニ其ノ內容ノ改善ヲ企圖シ特ニ國民精神ノ作興ニ努メ前年來常置セル体操科視學委員ヲシテ兒童身体ノ向上發達ヲ圖ラシメ剛健ナル精神ノ涵養ニ資シ理科視學委員ガ科學的精神ノ涵養指導ヲナシタル後ヲ承ケテ家事裁縫科視學委員ヲ常置シ所謂高等科ノ內容ニツキ特ニ實地指導ニツトメシメ設備準據ヲ示シ教授上ノ方針ヲ明ニセシムルト共ニ一面各科ノ權威者ヲ臨時委囑シテ學校視察ヲ行ヒ教授ノ刷新ヲ圖リタリ。

◉中等教育ニ在リテハ新ニ町立．組合立ノ五高等女學校ヲ縣ニ移管シ一層其ノ內容ノ充實ヲ圖リ校舍ノ移轉改築ヲナシ各教科擔任教員ノ協議會ヲ開キ教授方法改善ノ爲メニハ大學高等師範學校專門學校等ノ教授其ノ他ヲ臨時視學員ニ囑託シ各校ヲ視察シテ指導セシメタリ。

◉補習教育ニ就キテハ通年制度ノモノヲ奬勵シ町村組合立等ニテ設備內容共ニ整備シタルモノ更ニ數校設置セラレタリ。實業補習教育費補助ニ於テモ之ヲ增額シ有資格專任教員ノ招致ヲ奬勵セリ。前年度ニ引キ續キ高等小學校手工科改善並ニ副業指導ノ意味ヲ以テ小學校教師及補習學校教師ニ木工ノ技能ヲ授クル爲長期ノ木工講習會ヲ開キタリ。

◉青年團．青年訓練所．婦人會．處女會等次第ニ健全ナル發達ヲナスベク幹部ノ養成指導會員ノ修養研究等大ニ力ヲ注ギタリ。

2. 小　學　校

◉學齡兒童＝學齡兒童數男151,853人女149,208人ニシテコレヲ前年度ニ比スレバ男3041人女3292人增加セリ就學出席ニ就テハ逐年良好ノ成績ヲ示シ來リタルガ今年ハ前年ニ比シ男99,70人(0,06)增女99,69人(0,05增)ニテ好成績ヲ示セリ在學兒童數ハ前年ニ比較シ尋男514人增加尋女791人增加セリ　又高男ニ於テハ1025人高女689人何レモ增加セリ

◉就學及出席ノ督勵＝就學出席ニ關シテハ法規ノ勵行ヲ圖リ猶像ニツキテハ兒童ノ健康狀態ヲ監査シ免除ハ不具癈疾者以外ハ之ヲ許サズ貧困ニヨル就學不能者ニ就キテハ就學奬勵ノ爲市町村直接之ガ奬勵ヲナス所ハ就學奬勵會ニ對シテ補助金ヲ支出シ會ヲシテ奬勵ノ事ニ當ラシムル所アリ。本縣ハ製絲工場多數アリ學齡兒童ノ之ニ從事スルモノ相當多シ之等ノ學齡兒童ニ對シテハ工場內ニ於テ特別ノ教育ヲ行ヘルモノ及小學校ニ委託シテ教育ヲ行フモノ等アリ之等工女ノ教育ニ關シテハ本縣初等教育上最モ考慮ヲ要スベキ事項トシテ從來之ガ改善ニ努力シツヽアリテ近來ハ次第ニ減少スル趨勢ニアリ

◉小學校ノ設置廢合設備狀況

縣下ニ於ケル學校數

尋常小學校	39	
尋常高等小學校	384	
合計	423	昨年ヨリ二校增
分教場	271	昨年ヨリ八校減

小學校ハ一町村一校主義ニ依リ漸次整理シツヽアリ。

◉學級編制ノ狀況＝學級數尋常科4,926 前年ニ比シ162增高等科964前年ニ比ツ34增高等科ノ內容改善ニ伴ヒ學級編制ニモ注意ヲ加ヘ教授上ノ完璧ヲ期スル爲前記ノ如ク增加スル傾向ヲ示セルモノナリ。

學級兒童平均數ハ尋常科44,64(前年ニ比シ1,48減)高等科38,23(前年ニ比シ0,61減)尋常小學校補習科ヲ有スル學校三校學級數三兒童數男46人女5人合計51人ナリ

◉職員數＝本科正教員數尋常科男2,865人(前年ヨリ172人增)女932人(前年ヨリ 24人增)高等科男1,091人(前年ヨリ186人增)女12人(前年ヨリ4人增)合計4,900人 學級100ニ對スル正教員ノ充實歩合78,00ニシテ昨年ニ比シテ 0,80ヲ增シタレドモナホ全國中下位タルヲ免カレザルハ遺憾ナリ。

◉加設科目＝加設科目ニツキテハ手工科ヲ加フルモノ多ク384校アリ 而シテ手工科ハ尋常科ニ多ク高等科ハ農業最モ多シコレラ何レモ相當ノ設備ヲ有スルモノ多ク農業科ニ在リテハ實習地ヲ設ケ相當成績ヲ擧ゲツヽアリ。

◉授業料＝尋常科ニ於テハ授業料ヲ徵收スル學校一モナシ。高等科ニアリテハ256校アリ 而シテ最高月額60錢ニシテ最寡月額10錢ナリ。平均28,9厘ナリ

3. 小學校教員

◉教員養成＝學級100ニ對スル正教員充實歩合78,00ニシテ其ノ他ハ准教員. 代用教員ヲ以テ補充ス代用教員863人內男727人女136人ナリ。

資格上ヨリ之ヲ見レバ素質甚ダ劣レルモノヽ如クナレドモ本縣ノ代用教員. 多クハ中學校高等女學校ノ卒業生ニシテ中ニハ專門學校高等學校大學ノ卒業生モアリ何レモ相當ノ實力ヲ有スルモノナリ。本年度ノ師範學校本科卒業生ハ男一部67二部112女一部38二部76合計303人ニシテ專攻科卒業生男61人講習ニ依リテ尋常科正教員トナリタルモノ156人アリコレハ長野. 松本兩師範學校ニ於テ中等學校卒業生ニ六ケ月間ノ教育ヲ施シタルモノナリ。其ノ他檢定試驗ニ依リテ正教員ノ資格ヲ得タルモノハ 下表ノ如ク通計231人アリ

	無試驗		試驗		計	
	男	女	男	女	男	女
小學校本科正教員	46	3	54	一	100	3
尋常小學校本科正教員	63	10	42	13	105	23
合 計	109	13	96	13	205	26

◉教員俸給＝尋常科擔任本科正教員平均俸給月額男76,54錢女46,27錢高等科擔任本科正教員平均月額男78,01錢女51,25錢本科正教員最高俸給月額男180圓女85圓

◉年功加俸＝年功加俸受給者數本科正數員 2,000人專科正教員134人准教員162人

◉教員住宅＝教員住宅ヲ設置セル町村數(172前年ヨリ9增)住宅數 339(前年ヨリ41減)住宅料支給町村 200(前年ヨリ24增)住宅賃借料支拂ノ町村8,(前年ヨリ5減)

◉教員ノ勤續＝正教員勤續三十年以上ノモノ 28人二十年以上三十年未滿ノモノ 338人五年以上二十年未滿ノモノ2,490人

◉本縣小學校教員ノ特色及近時ノ傾向＝研究心ノ旺盛ニシテ讀書ノ慇懃ナルコト他縣ニ其ノ比ヲ見ザル所ナリ十數年以前ヨリ哲學. 宗教. 文藝等教育者トシテ將又人間トシテノ修養ヲ積ム方面ニ研究ヲ進メツヽアリタルガアマリニ形式ヲ離レ杞撓スル所ニ遠ザカルノ感ヲ生ジタルヲ以テ近時次第ニ之ガ矯正ニ努メ實際教育ニ直面セル教材ノ研究教法ノ工夫等ニモ留意シ教授ノ實際ニ就キテヨク講究習熟セザルベカラズトノ反省ヲ起スニ至リ自ラ進ンデ講師ヲ聘シ細目ニ則リ一段ノ考慮ヲ費シ著シキ進歩ヲナシツヽアリ學科目ニ關シテハ理化. 体操等ノ研究設備及實際教授ニ於テ著シキ進歩ヲ見タリコレ縣ニ於テ理科. 体操ノ視學委員ヲ常置シ之ガ指導奬勵ヲナシタルニヨルモノニシテ更ニ家事裁縫ノ視學委員ヲ常置シテ設備準則ヲ定メ實際教授上ノ指導ニ努メツヽアルヲ以テコレ亦次第ニ進ミユクヲ見ル. ナホ其ノ他ノ各科ニ亘リテモ一般教育者ガ自ラ進ンデ眞面目ナル研究ヲ努ムル傾向漸次著シキニ至リタリ

4. 幼稚園

◉幼稚園ハ市立1 組數3 兒童145人 保姆7
私立15 組數36 兒童數1,052人 保姆39
前年ヨリ私立1 組數4. 兒童22人 保姆2ヲ增加セリ

5. 盲聾唖學校

◉盲唖學校1盲學校2何レモ市立ニシテ中盲唖學校1盲學校1ハ縣立代用ニシテ三校ノ生徒合計 151人內本科盲生男67人唖生男33人女15人研究科盲生男5人女3人別科盲生男4人女1人盲聾唖兒童ノ不就學者ナホ他ニ多數アレドモ全部就學シ能ハザルハ甚ダ遺憾トスル所ナリ而シテ現在就學シ居ルモノモ過半數ハ鍼灸按摩ニ弟子入リシテ苦學勉强シヲルモノニシテコレラノ救濟ハ誠ニ急務トスル所ナルヲ以テ縣立代用二校ノ如キ相當縣費ノ補助ヲナシ設備ノ完成教員ノ優遇ニツトメツヽアリ。本年度ノ補助金合計 9,200圓前年度ニ比シ 6,200圓ノ增加ナリ。追テ近ク縣立ニ移管シ益々ソノ設備ヲ充實シ成ルベク多數收容シタキ希望ヲ以テ準備ヲ進メツヽアリ。

6. 師範學校

◉設置＝長野. 松本ニ男女二校ヲ設置シ定員480人二部 350人大正十二年度ヨリ設ケタル二部ノ修業年限二ケ年ナリシハ本年度ヨリ全部一ケ年トナリタルタメ別ニ專攻科ヲ設ケ男師二學級80人女師一學級40人ヲ定員トシ特ニ之ガタメニ年240圓ノ教諭五名ヲ配スル豫定ナリ外ニ研究室ヲ設備シタリ。本縣教育界ノ意見トシテハ二部本体論盛ニシテ且ツ比較的優秀ナル中學校及實業學校卒業生ヲ二部ニ入學セシメ得ル点ヨリ次第ニ二部ノ學級數ヲ增加シ一部ヲ二學級宛トナシタリ今後ナホ二部ノ修業年限ヲ二年トシ優秀ナル教師ヲ養成シ以テ時勢ノ進運ニ應ジ高等科ニ學科擔任ノ特色ヲ加味シユクニ便セシメントスル希望ヲ有ス。生徒教練ニツキテハ特ニ意ヲ用ヒ長期兵營內生活ヲナサシメテ在營兵ト同一ノ訓練ヲナサシメ有明原ノ廠舍ニ宿泊セシメテ演習ヲ行ハシメソノ徹底ヲ圖リツヽアリ。

◉生徒訓育＝大部分ハ寄宿舍ニ收容シ少數通學ヲ許シアリ。近年一般教育界ノ傾向ト同ジク生徒ノ思想傾向漸次眞面目トナリ教育者トシテノ勉學修養ニ專心スルニ至リタリ。

◉附屬小學校＝長野師範學校附屬十六學級松本女子師範學校附屬十一學級ナリ。理科特別教室ノ設備完ク成リ兒童圖書室ノ裝ヲ新ニシ次第ニ教授上ノ便益ヲ得ルニ至リタリ。体操. 圖畫. 唱歌. 手工ニ專科訓導ヲ置キ教授ノ研究徹底ヲハカリ居リナホ縣ヨリ歐米教育狀況視察ヲ命ジタル附屬小學校首席訓導ハ歸朝後最新知識ヲ以テ附屬小學校ノ經營上ニ畫策シツヽアリ。別ニ昨年度ヨリ一名ノ訓導ヲ歐米ニ留學セシメ目下米國ニ在留研究シツヽアリ。

専攻科＝長野師範學校ニ三學級松本女子師範學校ニ一學級男師ニ官立大學卒業者八名女師ニ三名ヲ配シ其ノ他高師卒業等ノ優秀ナル教員ヲ招致シ教育ノ完成ニ努メツヽアリ。

◉教員養成講習科＝臨時ニ中學校. 農學校. 高等女學校卒業生ヲ收容シ六ケ月間教養シ尋常小學校本科正教員ノ資格ヲ與フルモノ長野師範學校ニ附設セラルル一學級ヅヽ春秋二期之ガ募集ヲナス

◉入學志願者ノ狀況次ノ如シ

	一部		二部	
	入學志願者	入學者	入學志願者	入學者
長野師範	303	79	298	115
松本女子師範	150	39	173	79

入學志願者昨年ニ比シ一部男子122人女子133人ヲ減ズ二部男子79人女子41人ヲ增シタリ。

7. 中學校

◉設置＝縣立中學校 13校町立中學校1校アリ學級數186有資格教員數248人無資格教員數 104人生徒定員10,500人在學生徒數8,366人

◉生徒訓育＝學科擔任ノ弊ヲ避クル爲ニ職員打合セ會ヲ開キ各科ノ聯絡ヲ圖ルト共ニ生徒訓育上ノ打合セヲナシ又學級主任ヲ設ケ當該學級ノ生徒固性ノ發露ニ注意シヨク個別指導ニ努メシメ特ニ注意監督ヲ要スベキ生徒ニ對シテハ家庭トモ連絡ヲ保チ遷善ヲハカラシム。生徒教練ニ於テハ大ニ心身ヲ練リ質實剛健ナル精神ヲ涵養スルト同時ニ兼ネテ軍事上ノ知識ヲ得シメ國家ノ爲眞ニ忠良ナル臣民タラシメンコトニ留意シ育成ニ努メツヽアリ

◉生徒學業＝生徒學業ハ年ヲ逐ヒテ向上シ上級學校ノ入學者漸次增加シ來レリ。本縣ハ臨時視學委員ヲ囑託シ中等學校各科ノ授業ヲ視察指導セシメ其ノ際同學科目ニツキ試驗ヲ行ヒ其成績ヲ考査シテ各校生徒ノ學力ヲ比較シ之ニ依ツテ一層ソノ向上進歩ヲハカリタリ。

◉入學志願者狀況

	入學志願者	入學者	志願者百ニ付入學歩合
長野中學校	325	193	57,54
松本中學校	400	198	49,49
上田中學校	394	194	48,73
飯田中學校	366	189	51,64
諏訪中學校	390	197	49,74

野澤中學校	189	143	75,93
大町中學校	116	93	79,31
飯山中學校	127	97	76,38
伊那中學校	267	146	56,03
松本第二中學校	334	147	42,73
屋代中學校	192	151	80,87
須坂中學校	124	97	78,23
本會中學校	97	83	85,57
岩村田中學校	109	100	93,58
計	3,430	2,023	59,06

入學志願者ハ昨年ニ比シ 108人ヲ減ジタルモナホ入學者ノ歩合ハ約半數ニ過ギザル狀況ナリ

◉卒業後ノ狀況ニ卒業者總計 968人中最モ多キハ實業ニ從事セルモノニシテ 340人次ニ專門學校入學者203人高等學校入學者76人小學校教師118人師範學校二部入學者62人受驗準備中ノモノ131人等ナリ

8. 高等女學校

◉設置ニ縣立16校外ニ市町村立實科高等女學校13校アリ

◉生徒訓育ニ堅實ニシテ浮華ヲ卻ケ溫良貞淑ニシテ義務ノ觀念ニ富ミ奉仕ノ精神ニ生クル婦人ノ養成ニ努メ專ラ其ノ施設ト經營トニ盡シツヽアリ

◉入學志願者ノ狀況

	入學志願者	入學者	志願者百ニ付入學歩合
長野高等女學校	279	246	87,46
松本高等女學校	466	254	53,43
上田高等女學校	355	201	56,34
飯田高等女學校	266	150	56,39
諏訪高等女學校	263	150	57,03
野澤高等女學校	164	101	60,98
伊那高等女學校	160	104	62,50
大町高等女學校	54	50	92,59
飯山高等女學校	73	36	99,30
豐科高等女學校	128	99	77,34
篠ノ井高等女學校	137	101	77,99
小諸高等女學校	62	94	80,65
平野高等女學校	113	102	88,50
本會高等女學校	104	76	90,38
須坂高等女學校	74	76	98,65
中野高等女學校	77	51	97,40
計	2,740	1,891	68,36

高等女學校入學志願者ハ逐年增加ノ趨勢ニアリ入學難ノ聲モ亦中學校ト比儔スベキモノアルニ似タレドモ一方實科高等女學校ノ設立多クコレヲ緩和シツヽアル狀況ナリ

◉補習科ニ補習科ヲ設クルモノ三校三學級生徒數46人ナリ家事裁縫以外ノ普通學科ヲモ教授ス。本縣內唯一ノ五年制高等女學校トシテ小諸高等女學校ハ補習科ヲ廢止シテソノ學科課程ヲ改メタリ

◉專攻科ニ長野．松本．上田ノ三市高等女學校ニ設置シタル專攻科ハ多少入學志願者ヲ減ジタレドモ裁縫ヲ主トスル上田．家事ヲ主トスル松本兩專攻科ハナホ相當ノ志願者アル狀況ニアリ。コノ年度ニ於テ初メテ卒業生ヲ出シ試驗檢定ニヨリテ小學校本科正教員ノ免許狀ヲ與ヘ又文部省ニ中等教員資格附與ノ件申請中ナリ。

9. 實業學校

◉設置ニ實業學校ハ縣立15校 組合立14校 市町村立7校 私立2校 計38校アリ。其ノ內尋常小學校卒業生ヲ收容スルモノ 17校 高等小學校卒業生ヲ入學セシムルモノ21校 工業學校1校 商業學校6校 農業學校28校 農商併置ノモノ3校

◉生徒訓育ノ狀況ニ各校共ニ實際業務ニ從事スル人物ヲ養成スルコトニ留意シ特ニ實習勤勞ヲ重ンジ勤勉力行質實剛健ノ氣風ヲ涵養スルコトニ努メ國民トシテ將公民トシテ完全ナル人タランコトヲ心ガケ圓滿ナル人格ノ全成ヲツトメツヽアリ。

◉生徒教練ノ狀況ニ規定ノ學科教練演習勤務ヲナス外兵營生活ヲナサシメ有明廠舍ノ宿營數校聯合ノ演習陸軍機動演習ノ際參加シテ學生軍ノ對抗演習ヲナスナド大ニ努メツヽアリテ概シテ實習ニ於テ訓練セラレタルモノタル爲成績良好ナリトノ査閱評ヲ得居ル狀況ニアリ。

◉學校ト實社會トノ關係ニ努メテ實社會トノ關係ヲ密ニシ地方開發ニ便センタメ農學校ニ在リテハ農產物品評會收獲祝．農產加工講習會農村問題研究會等ヲ開キテ機會ヲ利用シ學校ノ實況ヲ地方民ニ紹介スルト同時ニ地方老農ノ經驗談ヲ聞カシメ研究發表試驗實況見學等ニヨリ兩者ハ關係ヲ愈々密接ナラシメ居リ。工業學校ニ在リテモ一年一回工場ヲ開放シ實習狀況ヲ參觀セシメ參考品新造機具器械ヲ陳列シ製作品ヲ販賣ス商業學校ニアリテハ大規模ノ實習販賣ヲ行ヒ產業開發ニ資シ各地名產品ヲ紹介スルト共ニ他日實社會ニ出ズル爲ノ準備トシテ實務ノ練習ヲナサシム

10. 實業補習學校

◉實業補習學校ハ農業ヲ主トスルモノ391校 商業ヲ主トスルモノ5校 工業ヲ主トスルモノ2校 農商二科ノモノ2校 合計400校アリ。而シテ學級數總計2,039生徒數48,485人 教員數4,665人ナリ。組合立ニシテ小學校ヨリ獨立セルモノ 7校アリ近來漸次カヽル傾向ニ進ミツヽアルモノヽ如ク小學校ニ併設セラルヽモノニアリテモ近年大ニ內容ノ充實ヲ圖リ晝間通年制ニヨルモノ漸ク多キヲ加ヘ專任教員ノ數モ719人ニ及ブ

11. 實業補習學校教員養成所

大正十三年度ヨリ修業年限ヲ二箇年ニ延長シ既ニ今年度ニテ二回ソノ卒業生ヲ出シタリ卒業生ノ初任級ハ五十五圓ナリ。ナホ今年度ヨリ農事試驗場附設ヲ離シテ新築上水內農學校(縣立)ニ併設シ設備ノ完璧ト內容ノ整備トヲ期シ眞ニ教員養成ノ目的ニ副フヤウ努メタリ

12. 各種學校

◉小學校ニ類スルモノナシ。裁縫學校3 實業學校3 教員養成所3 其ノ他5 合計14アリ。外ニ高等女學校ニ類スルモノ1 中學校ニ類スルモノ1 アリ前者ハ裁縫ヲ主トシ後者ハ中學校ノ課程ヲ採用シ何レモ普通學ヲ課スル而シテ後者ハ夜間授業ヲナスモノナリ。教員養成所ハ師範學校入學志願者又ハ小學校准教員タラントスルモノニ對シ教育ヲ施スモノニシテ修業年限一ケ年乃至三ケ年縣ヨリ1,800圓ノ補助ヲナシツヽアリ。

13. 青年訓練所

◉青年訓練所數ニ公立青年訓練所344 私立青年訓練所7 青年訓練所充當實業補習學校36第八條認定學校7 合計390（內町村組合青年訓練所8）

◉青年訓練所主事ニ市町村立小學校長244 公立實業補習學校長138 其ノ他8 合計390

◉青年訓練所指導員ニ市町村小學校教員1,343 公立實業補習學校教員130 在鄉軍人1,222 其他93 合計2,788

青年訓練所生徒ニ公立青年訓練所生徒23,063私立青年訓練所生徒523 合計23,586（外二年度內修了者2,826人）。

青年訓練所職員手當92,085圓 總經費167,736圓 生徒入所率50% 同出席率65%。

14. 圖書館

◉圖書館數ニ公立57 私立166 合計223 文庫數1,088 書冊數合計310,763冊 經費總額 86,260圓 圖書購入費101,508圓ナリ。

15. 學校衛生

學校衛生ニ關シテハ各校共ニ益々注意ヲ怠ラズ設備ノ完成ニ努力シ採光採氣等甚シキ缺陷ナキニ至レリ。學校ノ淸潔ニ就キテハ一層ノ注意ヲ拂ヒ床上ニリノリューム．フロワードレシング等ノ油ヲ塗リ塵埃ノ飛散ヲ防ギ通風ヲ良クシ足洗場ヲ設ケ各室入口ニ足拭布ヲ置クナド近來面目ヲ一新シタルヤニ感ゼラル。兒童身体檢查ノ結果ハ每々ニ之ヲ家庭ニ通知シ各自其發育上ニ留意セシメ向上發達ヲ促シ居リ。學校醫會モ各郡每年一回程度之ヲ開催シ學校衛生上諸般ノ問題ニ就イテ討議研究セシメ別ニ齒科．耳鼻．咽喉科．眼科等特科醫ヲ囑託シテ深ク兒童生徒ノ發育ニ注意セシメタリ。學校衛生技師ヲ常設スルコト前年ト同ジ。學校看護婦ヲ赤十字社長野支部ヨリ派遣シテ常ニ兒童衛生上ノ注意ヲ怠ラザルモノ三校アリ成績亦頗ル見ルベキモノアリ。生徒体育ノ發達ニ關シテハ夏季ノ登山水泳林間臨海敎授ヲ奬勵スル外ニ溫泉場ヲ利用シ虛弱兒童ノ保育ヲハカリ赤十字社長野支部ト協力シテ野尻湖畔ニ學齡兒童保養所ヲ設置スル等深甚ノ注意ヲ拂ヒツヽアリ。

16. 青年團．少年團

◉青年團ニ青年團數416 團員數91,076人 團長ニ正會員350人 小學校長50人 町村長13人 地方名望家3人 其ノ他ハ役場吏員敎師等就任ス團員ノ年齡ハ各地ニヨリテ異レドモ多クハ十五歲ヨリ三十歲マデトシ稀ニハ四十歲ニ達セルモノモアリ。經費支出總額169,610圓ノ多キニ上リ 基本財產170,273圓ヲ有ス 青年會ノ組織ニツキテハ各町村ヲ單位トシ之ヲ聯合シテ郡青年會トシ更ニ統一シテ縣聯合青年會トナス。

◉少年團數ニ68 團員數6,562人 團長ハ市町村長9

小學校長9 青年會員 50 其ノ他ハ教員退職軍人地方名望家等之ニ當ル團員ノ年齡ハ七歲ヨリ十五歲マデトス。經費總額2,796圓 基本財產350圓

17. 婦 人 會

◉縣下ニ於ケル婦人團數222 會員數32,975人 經費總額16,970圓ナリ。コレラノ團体ノ多クハ會員ノ修養ヲ目的トシ各種ノ講習會. 講演會. 見學旅行公益事業ノ補助等ヲソノ事業トナス。近年婦人ノ自覺次第ニ高マルニ伴ヒ婦人會處女會ノ設立著シク多ク且ツ聯合統一シテマトマリタル事業ヲナサントスル傾向ヲ生ジ其活動モ亦次第ニ見ルベキモノ尠カラザルニ至レリト雖モ一般ニハ縣下婦人ノ地位ナホ未ダ高シト云フベカラズ之ガ發達進歩ヲハカルニハ小學校長並ニ女教員ノ發憤盡力ニ俟タザルベカラズ

18. 學事ニ關スル講習並ニ旅行

◉小學校教員學力補充講習會ニ小學校教員學力補充ノ爲メ縣下樞要地ノ師範學校. 中學校. 高等女學校. 實業學校ニ委託シ准教員及尋常科正教員ノタメニ講習會ヲ開キ終末試驗ノ結果成績佳良ナルモノニ對シ佳良證書ヲ授與シ檢定試驗受驗ノ際ニ其ノ學科目ヲ省略シテ受驗ヲ要セザル特典ヲ與ヘ居リ。

◉体操講習會ニ体操科視學委員ヲ常置シテ學校体操競技特ニ初等教育者ニ對スル体操科ノ指導研究ヲナサシメ近時大ニ斯道ノ進歩ヲ見タレドモ未ダ全縣ニ充分普カラザル憾アリ。依テ重要地ニ高等師範學校体操學校等ノ教授ヲ聘シ長期ノ講習會ヲ開キ又特ニ女教員ヲ集メテ体操遊戲等ノ講習會ヲ開催ス。

◉木工講習會ニ補習學校及小學校教師ノ爲メ長野工業學校ニ於テ二十日間木工ノ理論及實習ノ講習ヲ開キ昨年度引キ續キテ 一.二 三.年生ヲ併セテ夫々之ヲ講習セシメタリ。ナホ高等科內容改善ノ趣旨ニ基キ長野. 松本兩師範學校ニ於テ東京高等師範學校教授ヲ聘シ手工科ノ講習會ヲ開催シタリ。

歷史講習會ニ文部省圖書監修官ヲ聘シテ各學校ノ歷史科特ニ國史科ノ授業ノ視察ヲ依囑シ更ニ高等小學校歷史科教科書ノ編纂趣意及其ノ取扱方ニ關シテ講習會ヲ開キタリ。ナホ之ヲ動機トシテ縣下各郡ノ教育部會ニ於テモ斯種ノ講習ヲ催シ實際教授上ノ指導ヲ受ケタリ。

◉理科及英語講習會ニ主トシテ中等學校教員ノタメニ實際授業ヲ視察シテソノ指導ヲナシ且ツ講評ニ併セテ一般教授者ノ教授上ニ關スル講習會ヲ開キ帝國大學教授高等師範學校教授文部省督學官等ヲ聘シテ之ニ當ラシメタリ。

◉英語科講習會ニ主トシテ中等學校英語科教員ノ爲メニ輕井澤夏季大學ニ於テ開催シ特ニ 500圓ヲ支出シテ補助ニ充ツ。

修身科講習會及綴方科講習會ニ高等師範學校教授ヲ聘シ特ニ修身科ニ就キテ縣內二ケ所ニ於テ講習會ヲ開キ兼ネテ修身科教授上ニ關スル根本精神ノ涵養並ニ綴方科教授上ノ實際ニツイテ其ノ取扱方ヲ指導セシメタリ

◉其ノ他ニ各郡市教育部會主催ノ各種講習會アリ哲學. 宗教. 文藝. 建築. 理化. 地形. 地質. 湖沼等ノ各科ニ就キ夫々權威者ヲ聘シテソノ指導ヲ受ケ研究ヲ進ムルモノナルニヨリ夫々縣ヨリ補助金ヲ交附シテ助成ニツトメタリ

◉旅行ニ中等學校長會議開催ヲ期トシ北海道樺太ニ九名臺灣ニ六名南支那ニ二名ヲ派シテ學事視察ヲナサシメタリ。ナホ目下中等教員一名圖書教育研究ノ爲海外ニ派遣中ナリ別ニ縣外ノ視察ハ中等學校長ハ 殆ド一.二回宛之ヲナサシムルハナク又首席教諭ハ縣外縣內何レカ必ズ一週間前後ノ視察旅行ヲナス。小學校長及教員ノ見學旅行ハ町村經濟各自ノ都合ニヨリ一樣ナラザレドモ相當度數視察出張アリ本縣ノ教育者ニハ自縣ヲハナレ自國ヲ去ツテ自ラノ國ヲ見シムルハ種々ノ点ニ於テ最モ有益ナリト思惟シ切ニコレヲ奬メツヽアリ。

19. 教育ニ關スル法人

◉教育ニ關スル法人縣下ニ26アリ主トシテ郡市教育會ノ事業育英事業圖書館經營等ヲナス

20. 教 育 會

◉信濃教育會ニ各郡市ニ部會ヲ置キ部會ハ更ニ支會又ハ中等部初等部等ニ分レコレラハ或ハ單獨ニ或ハ聯合シテ講習會研究會總會等ヲ開キ又ハ

見學旅行ヲナシ研究發表ヲ行フ。本會ニ於テハ毎年一回總會ヲ開キ又時ニ講演會ヲ開催シ教育問題ニ就キテハ絕ヘズ委員ヲ擧ゲテ調査研究ヲナス。小學校及實業補習學校ノ教科書二十餘部ヲ編纂シテ縣下各學校ノ使用ニ充ツ

21. 將來學事施設上ノ重要事項

◉中學校. 高等女學校. 實業學校ノ內容充實
◉實業補習學校ノ組合立通年制度ノ採用
◉師範學校二部本体制ノ實現
◉教員ノ海外視察ヲ多クスルコト
◉縣立圖書館ノ完成

學事

		男	女	計
學齡兒童	總數	151,864	149,203	301,067
	既達就學始期者	130,705	128,469	259,174
	未達就學始期者	21,159	20,734	41,893

		校數	教員	兒童
小學校	總數	425		
	尋常小學校（町村立）	39	7,206	258,490
	尋常高等小學校（市町村立）	384	尋常科 5,896	221,806
	師範學校附屬小學校（縣立）	2	高等科 1,310	36,684

			校數	教員	生徒
各種學校	師範學校	縣立	2	50	987
	中學校	總數	14	343	8,274
		縣立	13	332	8,033
		町村立	1	11	241
	高等女學校	總數	16	289	6,974
		縣町村立	16	289	6,974
		組合立	—	—	—
	實業高等學校女學校	總數	13	82	1,455
		市町村立	2	20	395
		組合立	8	46	774
			3	16	286
	實業學校（甲）	總數	29	376	7,820
		縣立	15	240	4,533
		市町村立	1	20	575
		組合立	5	51	1,707
		私立	6	56	858
	實業教員養成所 補習學校	縣立	2	9	147
			1	4	71
	實業學校（乙）	總數	13	102	1,689
		町村立	1	8	63
		組合立	12	94	1,626
	實業補習學校	市町立	400	717	48,486
	各種學校	私立	16	109	1,487
	盲啞學校	市立	2	17	103

				園數	保姆	幼兒
幼稚園	幼稚園	市立		1	7	145
		私立		15	39	1,052
				館數	和漢書	洋書
圖書館	圖書館	市町村立		57	118,057	1,114
		私立		166	183,660	1,932

		縣	市	町村	計
公學費	支出	3,601,442	793,354	9,778,462	14,173,258
	收入	1,303,398	198,609	2,933,045	4,438,050

第一　學校總覽

（大正十五年）　△符　兼務教員

	學校數			學級數			教員數			生徒數		
	縣立	其他	計	縣立	其他	計	縣立	其他	計	縣立	其他	計
尋常小學校	—	39	39	—	260	260	—	311	311	—	6,849	6,849
尋常高等小學校	2	384	386	27	5,633	5,660	33	6,862	6,895	885	251,528	252,413
幼稚園	—	16	16	—	39	39	—	46	46	—	1,197	1,197
師範學校 第一部	2	—	2	15	—	15	50	—	50	579	—	579
師範學校 第二部				7		7				269		269
中學校	13	1	14	181	5	186	332 △9	11	343 △9	8,033	241	8,274
高等女學校	16	—	16	149	—	149	289 △24	—	289 △24	6,673	—	6,673
實科高等女學校	—	13	13	—	38	38	—	82 △40	82 △40	—	1,266	1,266
實業學校（甲） 農學校 本科	11	4	15	72	12	84	121 △10	28	149 △10	2,580	332	2,914
實業學校（甲） 農學校 專修科				4	1	5			74		61	135
實業學校（甲） 工業學校	1	—	1	14	—	14	15 △21	—	15 △21	382	—	382
實業學校（甲） 商業學校	2	4	6	21	20	41	45 △4	41 △14	86 △18	928	1,007	1,935
實業學校（甲） 農商學校	1	2	3	10	12	22	22	33 △5	55 △5	401	280	686
職業學校	—	4	4	—	19	19	—	34 △21	34 △21	—	698	698
實業教員養成所	1	—	1	2	—	2	4 △10	—	4 △10	—	71	71
實業學校（乙）	—	13	13	—	46	46	—	102 △13	102 △13	—	1,335	1,335
實業補習學校	—	400	400	—	2,039	2,039	—	719 △3,846	719 △3,846	—	48,485	48,485
盲啞學校	—	32	3	—	12	12	—	20 △15	20 △15	—	138	138
各種學校	—	16	16	—	44	44	—	108 △21	168 △21	—	1,496	1,496

第二　學齡兒童累年比較

	既達就學始期者			就學者			不就學者			就學歩合		
	男	女	計	男	女	計	男	女	計	男	女	男，女
昭和大正 15 年度	130,705	128,469	259,174	130,313	128,043	258,356	392	426	818	99,70	99,67	99,68
14	129,280	126,792	256,072	128,810	126,332	255,142	470	460	930	99,64	99,64	99,64
13	129,480	127,221	256,701	128,986	126,729	255,715	493	492	985	99,62	99,61	99,62
12	129,197	126,702	255,899	128,767	126,210	254,977	430	492	922	99,67	99,61	99,64
11	127,459	124,954	252,413	127,003	124,441	251,444	456	513	969	99,64	99,59	99,62
10	127,368	124,435	251,803	126,902	123,791	250,693	362	393	755	99,62	99,48	99,55
9	125,789	121,833	247,622	125,283	121,089	246,372	506	744	1,250	99,60	99,39	99,50
8	122,971	118,641	241,612	122,420	117,976	240,396	551	765	1,316	99,55	99,35	99,46
7	118,742	114,089	232,831	118,086	113,070	231,156	656	1,019	1,675	99,45	99,11	99,28
6	115,221	109,537	224,758	114,493	108,347	222,840	728	1,190	1,918	99,37	98,91	99,15
5	113,437	107,369	220,806	112,651	105,873	218,524	786	1,496	2,282	99,32	98,61	99,00
4	111,774	106,261	218,035	110,913	104,598	215,511	861	1,663	2,524	98,84	99,23	98,43
3	110,713	105,700	216,413	109,794	103,732	213,526	919	1,968	2,887	98,67	99,18	98,14
2	108,948	103,627	212,575	107,775	101,741	208,924	1,173	2,478	3,651	98,28	98,92	97,61
1	107,957	103,491	211,448	106,829	101,202	208,081	1,128	2,289	3,417	98,38	98,96	97,79
明治 44	109,032	150,220	214,252	108,046	102,738	210,784	968	2,482	3,468	98,32	99,04	97,32
43	108,729	103,157	211,886	107,527	99,904	207,431	1,202	3,253	4,455	97,90	98,89	96,85
42	108,574	103,524	212,098	107,464	100,041	207,505	1,110	3,483	4,593	97,83	98,98	96,64
41	104,654	101,096	205,750	103,429	97,098	200,527	1,225	3,998	5,223	97,47	98,83	96,05
40	100,312	96,340	196,652	99,031	91,934	190,965	1,281	4,406	5,687	97,11	98,82	95,43
39	97,226	93,801	191,027	95,644	88,494	184,138	1,582	5,307	6,889	96,39	98,37	94,34
38	96,441	93,863	190,304	94,381	86,515	180,896	2,060	7,348	9,408	95,06	97,89	92,17
37	95,138	90,899	186,037	93,319	85,075	178,394	1,819	5,824	7,043	95,89	98,09	93,59
36	93,542	90,150	183,692	61,437	83,018	174,455	2,105	7,132	9,237	94,97	97,75	92,08
35	95,624	94,094	189,719	92,850	83,990	176,840	2,774	10,105	12,877	93,32	97,10	89,26
34	94,427	89,221	183,648	92,301	81,545	173,846	2,126	7,676	9,802	94,71	97,77	95,47
33	93,034	87,764	180,788	88,985	69,691	158,676	4,739	18,073	22,112	95,68	99,39	97,77
32	101,833	95,136	196,969	93,022	59,492	152,514	8,811	35,644	44,455	91,34	62,53	77,43
31	102,892	94,884	197,776	92,081	54,605	146,686	10,811	40,279	51,090	89,49	57,55	74,17
30	104,169	95,294	199,463	93,140	52,404	145,544	11,029	42,890	53,919	89,77	54,99	72,97
29	104,295	94,911	199,206	91,928	49,120	141,048	12,367	45,791	58,158	88,14	51,75	70,81
28	102,253	92,992	195,245	88,545	44,405	132,950	13,708	48,587	62,295	86,59	47,75	68,09

第三 學齡兒童總數

	學齡兒童總數 既ニ就學ノ始期ニ達シタル者 男	女	計	未タ就學ノ始期ニ達セサル者 男	女	計	合計 男	女	計	既ニ就學ノ始期ニ達シタル兒童 就學者 尋常小學校ノ教科ヲ卒ヘタル者 男	女
全管											
大正11年度	127,459	124,954	252,413	18,844	18,601	37,445	146,303	143,555	289,858	34,133	31,652
12	129,197	126,702	255,899	18,660	18,319	36,979	147,857	145,021	292,878	34,782	32,502
13	129,480	127,221	256,701	18,270	18,133	36,403	147,750	145,354	293,104	34,458	32,819
14	129,280	126,792	256,072	19,532	19,124	38,656	148,812	145,916	294,728	35,469	33,888
15 昭和1	**130,705**	**128,469**	**259,174**	**21,159**	**20,734**	**41,893**	**151,864**	**149,203**	**301,067**	**36,522**	**35,238**
郡別（大正十五 昭和元 年度）											
南佐久	6,224	6,140	12,364	989	968	1,957	7,213	7,108	14,321	1,701	1,628
北佐久	8,216	7,871	16,087	1,261	1,274	2,535	9,477	9,145	18,622	2,259	2,129
小縣	9,355	9,347	18,702	1,469	1,476	2,945	10,824	10,823	21,647	2,564	2,548
諏訪	10,328	10,426	20,754	1,772	1,712	3,484	12,100	12,138	24,238	2,946	2,771
上伊那	12,803	12,070	24,673	1,964	1,972	3,936	14,567	14,042	28,609	3,558	3,389
下伊那	14,659	14,618	29,277	2,470	2,435	4,905	17,129	17,053	34,182	4,067	4,021
西筑摩	4,561	4,541	9,102	776	734	1,510	5,337	5,275	10,612	1,210	1,219
東筑摩	10,937	10,948	21,885	1,764	1,724	3,488	12,701	12,672	25,373	3,031	3,037
南安曇	4,505	4,394	8,899	768	706	1,474	5,273	5,100	10,373	1,294	1,219
北安曇	4,530	4,487	9,017	716	721	1,437	5,246	5,208	10,454	1,211	1,211
更級	6,642	6,341	12,983	1,024	998	2,022	7,666	7,339	15,005	1,849	1,765
埴科	4,514	4,580	9,094	704	709	1,413	5,218	5,289	10,507	1,234	1,296
上高井	4,836	4,589	9,425	812	791	1,603	5,648	5,380	11,028	1,369	1,262
下高井	5,357	5,209	10,566	931	872	1,803	6,288	6,081	12,369	1,514	1,451
上水内	8,872	8,634	17,506	1,377	1,450	2,827	10,249	10,084	20,333	2,550	2,400
下水内	2,993	2,871	5,864	516	453	969	3,509	3,524	6,833	866	789
郡計	**119,132**	**117,066**	**236,198**	**19,313**	**18,995**	**38,308**	**138,445**	**136,061**	**274,506**	**33,223**	**32,135**
市別（大正十五 昭和元 年度）											
長野	5,104	4,878	9,982	806	756	1,562	5,910	5,634	11,544	1,488	1,423
松本	4,056	4,032	8,088	667	626	1,293	4,723	4,658	9,381	1,148	1,006
上田	2,413	2,493	4,906	373	357	730	2,786	2,850	5,636	663	674
市計	**11,573**	**11,403**	**22,976**	**1,846**	**1,739**	**3,585**	**13,419**	**13,142**	**26,561**	**3,299**	**3,103**

	就學者 尋常小學校ノ教科ヲ卒ヘタル者 計	尋常小學校ノ教科ヲ修ムル者 男	女	計	不就學者 就學猶豫者 男	女	計	就學免除者 男	女	計	既ニ就學ノ始期ニ達シタル各性兒童百人中就學者 男	女	平均
全管													
大正11年度	65,785	92,870	92,789	185,659	208	289	497	248	224	472	99,64	99,59	99,61
12	67,284	93,985	93,708	187,693	184	278	462	246	214	460	99,67	99,61	99,64
13	67,277	94,529	93,910	188,439	252	275	527	241	217	458	99,62	99,61	99,62
14	69,357	93,341	92,444	185,785	248	262	510	222	198	420	99,64	99,64	99,64
15 昭和1	**71,760**	**93,791**	**92,805**	**186,596**	**183**	**213**	**396**	**209**	**213**	**422**	**99,70**	**99,67**	**99,68**
郡別（大正十五 昭和元 年度）													
南佐久	3,329	4,511	4,492	9,003	2	7	9	10	13	23	99,83	99,72	99,83
北佐久	4,388	5,933	5,718	11,651	14	14	28	10	10	20	99,71	99,69	99,68
小縣	5,112	6,756	6,775	13,531	16	8	24	19	16	35	99,63	99,74	99,68
諏訪	5,717	7,358	7,631	14,989	14	11	25	10	13	23	99,77	99,77	99,77
上伊那	6,947	9,008	8,648	17,656	19	17	36	18	16	34	99,71	99,73	99,72
下伊那	8,088	10,551	10,547	21,098	19	25	44	22	25	47	99,72	99,65	99,68
西筑摩	2,429	3,330	3,299	6,629	11	8	19	10	15	25	99.39	99,54	99,46
東筑摩	6,068	7,878	7,877	15,753	15	22	37	15	12	27	99,74	99,69	99,71
南安曇	2,513	3,204	3,169	6,373	5	5	10	2	1	3	99,71	99,21	99,47
北安曇	2,422	3,308	3,258	6,566	6	11	17	5	7	12	99,76	99,60	99,68
更級	3,614	4,775	4,559	9,334	6	12	18	12	5	17	99,77	99,76	99,73
埴科	2,530	3,266	3,278	6,544	6	4	10	8	2	10	99,07	99,06	99.50
上高井	2,631	3,447	3,309	6,756	7	2	9	13	16	29	99,53	99,64	99,57
下高井	2,965	3,831	3,740	7,571	5	6	11	7	12	19	99,78	99,65	99,72
上水内	4,950	6,288	6,201	12,489	11	12	23	23	21	44	99,62	99,96	99,61
下水内	1,655	2,120	2,058	4,178	2	15	17	5	9	14	99,76	99,16	99,47
郡計	**65,358**	**85,562**	**84,559**	**170,121**	**158**	**179**	**337**	**189**	**193**	**382**	**99,71**	**99,68**	**99,70**
市別（大正十五 昭和元 年度）													
長野	2,911	3,598	3,435	7,033	8	10	18	10	10	20	99,73	99,67	99,70
松本	2,154	2,895	3,011	5,906	5	5	10	8	10	18	99,68	99,63	99,65
上田	1,337	1,736	1,800	3,536	12	19	31	2	—	2	99,42	99,24	99,33
市計	**6,402**	**8,229**	**8,246**	**16,475**	**25**	**34**	**59**	**20**	**20**	**40**	**99,61**	**99,53**	**99,57**

第四　不就學。學

			未タ尋常小學校ノ教科ヲ修メタルコトナキ者			尋常小學校ノ教科ヲ第一學年ノ者			第二學年ノ者			第三學年	
			男	女	計	男	女	計	男	女	計	男	女
							全						
大正	1	1 年度	108	94	202	26	28	54	12	27	39	9	25
	1	2	99	106	205	25	43	68	6	19	25	7	20
	1	3	131	113	244	37	34	71	18	19	37	24	20
	1	4	104	105	209	32	26	58	26	22	48	22	23
昭和	1	5 1	**119**	**117**	**236**	**29**	**32**	**61**	**3**	**11**	**14**	**4**	**6**
							郡					市	
南佐久	佐久	郡	2	5	7	—	1	1	—	1	1	—	—
北佐久	佐久	郡	6	5	11	8	8	16	—	—	—	1	1
小縣		郡	14	6	20	—	—	—	1	—	1	—	—
諏訪		郡	14	10	24	—	—	—	—	1	1	—	—
上伊那	伊那	郡	12	8	20	3	7	10	—	—	—	—	—
下伊那	伊那	郡	14	19	33	2	2	4	1	—	1	—	—
西筑摩	筑摩	郡	8	4	12	—	2	2	—	1	1	—	—
東筑摩	筑摩	郡	7	3	10	4	3	7	1	3	4	1	1
南安曇	安曇	郡	5	2	7	—	2	2	—	1	1	—	—
北安曇	安曇	郡	4	8	12	2	1	3	—	—	—	—	—
更埴		郡	2	9	11	1	1	2	—	—	—	—	—
上高井	高井	郡	4	1	5	1	—	1	—	—	—	—	—
下高井	高井	郡	4	2	6	3	—	3	—	—	—	—	—
上水內	水內	郡	4	4	8	1	1	2	—	—	—	—	—
下水內	水內	郡	3	5	8	3	2	5	—	2	2	2	—
上下		郡	1	10	11	1	1	2	—	—	—	—	2
郡		計	**104**	**101**	**205**	**29**	**31**	**60**	**3**	**9**	**12**	**4**	**4**
長野		市	8	10	18	—	—	—	—	—	—	—	—
松本		市	5	5	10	—	—	—	—	—	—	—	—
上田		市	2	1	3	—	1	1	—	2	2	—	2
市		計	**15**	**16**	**31**	—	**1**	**1**	—	**2**	**2**	—	**2**

第五　不就學。學

			未タ尋常小學校ノ教科ヲ修メタルコトナキ者			尋常小學校ノ教科ヲ第一學年ノ者			第二學年ノ者			第三學年	
			男	女	計	男	女	計	男	女	計	男	女
							全						
大正	1	1 年度	180	161	341	36	40	76	9	5	14	8	5
	1	2	175	158	333	44	27	71	7	6	13	3	8
	1	3	171	150	321	34	42	76	11	6	17	10	7
	1	4	172	147	319	24	29	53	6	6	12	5	6
昭和	1	5 1	**162**	**167**	**329**	**19**	**20**	**39**	**6**	**6**	**12**	**7**	**4**
							郡					市	
南佐久	佐久	郡	8	5	13	2	1	3	—	2	2	—	—
北佐久	佐久	郡	8	5	13	1	3	4	—	1	1	1	—
小縣		郡	17	14	31	2	2	4	—	—	—	—	—
諏訪		郡	7	11	18	2	—	2	—	—	—	1	—
上伊那	伊那	郡	6	12	18	5	1	6	2	—	2	—	1
下伊那	伊那	郡	19	23	42	—	1	1	—	—	—	1	—
西筑摩	筑摩	郡	10	15	25	—	—	—	—	—	—	—	—
東筑摩	筑摩	郡	14	9	23	—	2	2	—	1	1	1	—
南安曇	安曇	郡	2	1	3	—	—	—	—	—	—	—	—
北安曇	安曇	郡	2	6	8	—	—	—	1	—	1	1	1
更埴		郡	10	4	14	—	—	—	—	—	—	—	—
上高井	高井	郡	7	2	9	—	—	—	—	—	—	—	—
下高井	高井	郡	9	11	20	1	3	4	1	—	1	—	—
上水內	水內	郡	7	10	17	—	1	1	—	—	—	—	1
下水內	水內	郡	17	16	33	3	3	6	1	—	1	1	1
上下		郡	3	7	10	2	2	4	—	—	—	—	—
郡		計	**146**	**151**	**297**	**18**	**19**	**37**	**5**	**4**	**9**	**6**	**4**
長野		市	10	10	20	—	—	—	—	—	—	—	—
松本		市	4	6	10	1	1	2	1	2	3	1	—
上田		市	2	—	2	—	—	—	—	—	—	—	—
市		計	**16**	**16**	**32**	**1**	**1**	**2**	**1**	**2**	**3**	**1**	—

齡兒童　其一　就學猶豫者

修メタルコトアルノ者	第四學年ノ者			第五學年ノ者			第六學年ノ者			合計		
計	男	女	計	男	女	計	男	女	計	男	女	計
					管							
24	15	25	40	24	41	65	14	49	63	208	289	497
27	16	27	43	20	38	58	11	25	36	184	278	462
44	13	22	35	21	42	63	8	25	33	252	275	527
45	19	23	42	27	30	57	18	33	51	248	262	510
10	**9**	**11**	**20**	**8**	**14**	**22**	**13**	**22**	**35**	**183**	**213**	**396**
					別		(大正十五年度 昭和元年度)					
—	—	—	—	—	—	—	—	—	—	2	7	9
2	—	—	—	—	—	—	1	—	1	14	14	28
—	1	—	1	—	1	1	—	—	—	16	8	24
—	—	—	—	—	—	—	—	1	1	14	11	25
—	3	1	4	1	1	2	—	—	—	19	17	36
—	1	1	2	1	1	2	—	2	2	19	25	44
—	3	1	4	—	—	—	—	—	—	11	8	19
2	1	5	6	—	2	2	1	5	6	15	22	37
—	—	—	—	—	—	—	—	—	—	5	5	10
—	—	—	—	—	2	2	—	—	—	6	11	17
—	—	1	1	1	—	1	2	1	3	6	12	18
—	—	—	—	—	1	1	1	2	3	6	4	10
—	—	—	—	—	—	—	—	—	—	7	2	9
—	—	—	—	—	—	—	—	1	1	5	6	11
2	—	1	1	2	1	3	1	1	2	11	12	23
2	—	—	—	—	2	2	—	—	—	2	15	17
8	**9**	**10**	**19**	**5**	**11**	**16**	**6**	**13**	**19**	**158**	**179**	**337**
—	—	—	—	—	—	—	—	—	—	8	10	18
—	—	—	—	—	—	—	—	—	—	5	5	10
2	—	1	1	3	3	6	7	9	16	12	19	31
2	—	**1**	**1**	**3**	**3**	**6**	**7**	**9**	**16**	**25**	**34**	**59**

齡兒童　其二　就學免除者

修メタルコトアルノ者	第四學年ノ者			第五學年ノ者			第六學年ノ者			合計		
計	男	女	計	男	女	計	男	女	計	男	女	計
					管							
13	4	11	15	5	2	7	6	—	6	248	224	472
11	5	4	9	5	6	11	7	5	12	246	214	460
17	8	5	13	4	3	7	3	4	7	241	217	458
11	5	3	8	7	5	12	3	2	5	222	198	420
11	**4**	**8**	**12**	**7**	**5**	**12**	**4**	**3**	**7**	**209**	**213**	**422**
					別		(大正十五年度 昭和元年度)					
—	—	5	5	—	—	—	—	—	—	10	13	23
1	—	—	—	—	1	1	—	—	—	10	10	20
—	—	—	—	—	—	—	—	—	—	19	16	35
1	—	1	1	—	—	—	1	1	2	10	13	23
1	—	1	1	2	—	2	3	1	4	18	16	34
1	1	1	2	1	—	1	—	—	—	22	25	47
—	—	—	—	—	—	—	—	—	—	10	15	25
1	—	—	—	—	—	—	—	—	—	15	12	27
—	—	—	—	—	—	—	—	—	—	2	1	3
2	—	—	—	1	—	1	—	—	—	5	7	12
—	2	—	2	—	—	—	1	1	2	12	5	17
—	—	—	—	—	—	—	1	1	2	8	2	10
—	1	—	1	1	2	3	—	—	—	13	16	29
1	—	—	—	—	—	—	—	—	—	7	12	19
2	—	—	—	1	1	2	—	—	—	23	21	44
—	—	—	—	—	—	—	—	—	—	5	9	14
10	**4**	**8**	**12**	**6**	**4**	**10**	**4**	**3**	**7**	**189**	**193**	**382**
—	—	—	—	—	—	—	—	—	—	10	10	20
1	—	—	—	1	1	2	—	—	—	8	10	18
—	—	—	—	—	—	—	—	—	—	2	—	2
1	—	—	—	**1**	**1**	**2**	—	—	—	**20**	**20**	**40**

第六 學齡兒童中盲者聾唖者

	盲者 總數 男	女	計	總數中學校ニ於テ修業スル者 男	女	計	聾唖者 總數 男	女	計	總數中學校ニ於テ修業スル者 男	女	計	各性學齡兒童一萬ニ付 盲者 男	女	計	聾唖者 男	女	計
全管																		
大正11年度	38	25	63	6	—	6	98	66	164	8	5	13	2,60	1,74	2,60	6,70	4,60	5,60
12	35	26	61	4	1	5	88	70	158	4	7	11	2,37	1,79	2,08	5,95	4,83	5,39
13	37	31	68	15	11	26	106	81	187	17	13	30	2,50	2,13	2,32	7.17	5,57	6,37
14	32	16	48	9	6	15	109	86	195	25	16	41	2,01	1,11	1,61	7,20	5,91	6,75
15 昭和1	**33**	**18**	**51**	**10**	**2**	**12**	**118**	**92**	**210**	**24**	**10**	**34**	**2,17**	**1,21**	**1,69**	**7,77**	**6,17**	**6,98**
郡市別 (大正十五昭和元年度)																		
南佐久	1	1	2	—	—	—	3	1	4	—	—	—	1,39	1,41	1,40	4,16	1,41	2,79
北佐久	1	1	2	—	—	—	9	3	12	—	—	—	1,00	1,09	1,07	9,50	3,28	6,44
小縣	2	1	3	—	—	—	10	8	18	—	1	1	1,85	0,92	1,39	9,24	7,39	8,32
諏訪	2	—	2	—	—	—	4	6	10	—	1	1	1,65	—	0,82	3,31	4,94	4,13
上伊那	—	—	—	—	—	—	7	5	12	—	—	—	—	—	—	4,81	3,56	4,19
下伊那	5	1	6	—	—	—	11	9	20	—	—	—	2,92	0,59	1,76	6,42	5,28	5,85
西筑摩	—	1	1	—	—	—	11	6	17	—	—	—	—	1,90	0,94	20,61	11,37	16,02
東筑摩	3	—	3	—	—	—	5	6	11	1	—	1	2,36	—	1,18	3,94	4,73	4,34
南安曇	—	—	—	—	—	—	—	—	—	—	—	—	—	—	—	—	—	—
北安曇	—	1	1	—	—	—	2	1	3	—	—	—	—	1,92	0,96	3,81	1,92	2,87
更級	1	—	1	—	—	—	8	2	10	—	—	—	1.30	—	0,67	10,44	3,84	6,66
埴科	3	—	3	—	—	—	1	7	8	—	—	—	5,75	—	2,86	1,92	13,24	7,61
上高井	—	1	1	—	—	—	7	6	13	—	—	—	—	1,86	0.91	12,39	11,15	11,79
下高井	3	4	7	—	—	—	2	4	6	—	—	—	4,77	6,58	5,66	3,18	6,58	4,85
上水内	2	5	7	—	—	—	9	6	15	1	1	2	1,95	4,96	3,44	8,78	5,95	7,38
下水内	—	—	—	—	—	—	1	5	6	—	—	—	—	—	—	2,85	15,04	8,78
長野市	3	2	5	3	2	5	24	14	38	22	7	29	5,08	3,55	4,33	40,61	24,85	32,92
松本市	6	—	6	6	—	6	2	3	5	—	—	—	12,70	—	6,40	4,23	6,44	5,33
上田市	1	—	1	1	—	1	2	—	2	—	—	—	3,59	—	1,77	7,18	—	3,55

第七 小學校及學級（正教科）

×符 補習科 ◎符 師範學校附屬
△符 私立 ※符 秋季學年

	市町村立尋常小學校 本校	分教場	市町村立尋常高等小學校 本校	分教場	合計 本校	分教場	學級數 市町村立尋常科	市町村立高等科	合計	小學校各一校ニ付 平均學數	最多學數
全管											
大正11年度	53	17	377 ◎2	253	430 ◎2	270	4,571 ※3 ◎23	783 ◎5	5,355 ◎28	12,5	124
12	43	11	384 ◎2	256	427 ◎2	267	4,663 ※2 ◎23	850 ※2 ◎4	85,513 ※4 ◎27	12,9	130
13	38	11	384 ◎2	255	422 ◎2	266	4,757 ◎23	909 ※3 ◎4	5,666 ※3 ◎24	13,4	132
14	37	11	384 ◎2	251	421 ◎2	262	4,768 ◎23 ×3	928 ◎4 ※2 ×4	5,692 ◎27 ※2 ×7	12,5	149
15 昭和1	**39**	**13**	**384 ◎2**	**258**	**423 ◎2**	**271**	**4,934 ◎25 ×3**	**937 ◎4 ※2**	**5,197 ◎27 ※2 ×3**	**13.9**	**144**
郡市別 (大正十五昭和元年度)											
南佐久	—	—	23	17	23	17	250	40	290	12,6	22
北佐久	4	—	24	6	28	6	302	56	358	12,8	39
小縣	—	—	32	13	32	13	357	83	440	13,7	26
諏訪	—	—	24	15	24	15	391	82	473	19,7	66
上伊那	—	—	32	30	32	30	463	98	561	17,5	50
下伊那	11	6	42	33	53	39	×1 533	※2 95	※2 ×1 628	11,8	54
西筑摩	9	2	17	10	26	12	×2 190	33	×2 223	8,6	21
東筑摩	—	—	36	29	36	29	452	94	546	15,2	31
南安曇	2	3	13	—	15	3	187	37	224	14,9	28
北安曇	—	—	18	29	18	29	189	34	223	12,4	25
更級	—	—	25	13	25	13	253	53	306	12,8	22
埴科	3	—	14	—	17	—	181	36	217	12,8	30
上高井	—	—	15	2	15	2	179	29	208	13,9	50
下高井	1	—	20	12	21	12	197	34	231	11,0	27
上水内	2	—	32	37	34	37	335	65	400	11,8	15
下水内	3	1	10	11	13	12	◎14 116	20	136	10,5	23
長野市	4	1	◎1 5	1	◎1 9	2	◎9 155	◎2 36	◎16 191	21,2	38
松本市	—	—	◎1 1	—	◎1 1	—	120	◎2 24	◎11 144	144,0	144
上田市	—	—	1	—	1	—	84	14	98	98,0	98

第八 補習科ヲ設クル小學校及學級

	小學校數 尋常 市町村立	尋常高等 市町村立 尋常高等兩科ニ設クルモノ	尋常科ニ設クルモノ	高等科ニ設クルモノ	計	學級數 尋常科 市町村立	高等科 市町村立	計	合計
全管									
大正11年度	6	—	—	—	—	10	—	—	10
12	4	—	—	—	—	4	—	—	4
13	4	—	—	—	—	4	—	—	4
14	3	—	—	—	—	3	—	—	4
15 昭和1	**3**	—	—	—	—	**3**	—	—	**3**
郡市別 (大正十五昭和元年度)									
下伊那	1	—	—	—	—	1	—	—	1
西筑摩	2	—	—	—	—	2	—	—	2

第九 小學校本科正教員

◎符 師範學校附屬 ●符 同上兼任者
※符 秋期學年 ×符 兼任者 △私立

	尋常科 市町村立 男	女	計	高等科 市町村立 男	女	計	總計
全管							
大正11年度	2,254 ※2 ◎22 ×1	735 ◎1	2,989 ※2 ◎23 ×1	789 ◎5 ※2	8	797 ◎5 ※2	3,786 ※4 ◎28 ×1
12	2,424 ※2 ◎23 ×1	804	3,228 ※2 ◎23 ×1	849 ※2 ◎5	5	854 ※2 ◎5	4,082 ※4 ◎28 ×1
13	2,541 ◎22	835 ◎1	3,376 ◎23	871 ×1 ※3 ◎5	7	878 ×1 ※3 ◎5	4,254 ※3 ×1 ◎28
14	2,608 ◎27	894 ◎1 ※1	3,502 ◎28 ※1	903 ◎4 ※2	8	911 ◎4 ※2	4,413 ◎32 ※3
15 昭和1	**2,877 ◎21**	**976 ◎2**	**3,163 ◎23**	**1,094 ◎5 ※2**	**9**	**1,103 ◎5 ※2**	**4,916 ◎28 ※2**
郡市別 (大正十五昭和元年度)							
南佐久	139	49	188	40	—	40	228
北佐久	168	70	238	70	—	70	308
小縣	188	95	283	98	—	98	381
諏訪	257	39	296	113	1	114	410
上伊那	299	75	374	107	—	107	481
下伊那	260	67	327	※2 98	3	※2 101	※2 428
西筑摩	96	30	126	37	—	37	163
東筑摩	259	98	357	95	—	95	452
南安曇	114	33	147	41	1	42	189
北安曇	107	35	142	35	—	35	177
更級	142	58	200	63	—	63	263
埴科	112	35	147	41	—	41	188
上高井	109	38	147	34	—	34	181
下高井	112	33	145	46	—	46	191
上水内	189	69	258	70	—	70	328
下水内	72	22	94	27	—	27	121
長野市	◎14 115	37	◎14 152	◎3 43	3	◎3 46	◎17 198
松本市	◎7 82	◎2 34	◎9 116	◎2 19	1	◎2 20	◎11 136
上田市	57	19	76	17	—	17	93

第一〇 小學校專科正教員

◎符 師範學校附屬
×符 兼任者

	尋常 市町村立 男	尋常 市町村立 女	尋常 計	高等 市町村立 男	高等 市町村立 女	高等 計	總計
全管							
大正11年度	107 ◎2	312 ◎1	419 ◎3	29 ×2	21 ◎1	50 ◎1 ×2	469 ×4 ◎2
12	135 ◎5	350 ◎2	485 ◎7	33 ×1 ◎1	31 ◎1	64 ×1 ◎2	549 ×1 ◎9
13	169 ◎5	354 ◎2	523 ◎7	42 ×2	23	65 ×2	588 ◎7 ×2
14	138 ◎2	343 ×1	481 ◎2 ×1	50	24 ◎1	74 ◎1	555 ◎3 ×1
15 昭和1	186 ◎3	359 ◎1	545 ◎4	64	43 ◎1	107 ◎4	652 ◎5
郡市別(大正十五昭和元年度)							
南佐久	13	19	32	3	3	6	38
北佐久	17	23	40	3	1	4	44
小縣	15	28	43	3	2	5	48
諏訪	10	27	37	3	2	5	42
上伊那	17	20	47	9	4	13	60
下伊那	16	33	49	8	7	15	64
西筑摩	6	20	26	2	—	2	28
東筑摩	17	29	46	7	6	13	59
南安曇	3	10	13	2	2	4	17
北安曇	7	20	27	2	—	2	29
更級	18	22	40	2	5	7	47
埴科	9	15	24	3	—	3	27
上高井	5	11	16	4	3	7	23
下高井	4	15	19	—	1	1	20
上水内	14	34	48	3	1	4	52
下水内	—	10	10	—	2	2	12
長野	◎2 2	◎1 7	◎3 9	3	—	3	◎5 12
松本	◎1 12	3	◎1 15	4	◎1 2	◎1 6	◎3 21
上田	1	3	4	3	2	5	9

第一一 小學校准教員及代用教員

※符 秋期學年
×符 兼任者△私立

	准教員 尋常 市町村立 男	准教員 尋常 女	准教員 尋常 計	准教員 高等 市町村立 男	准教員 高等 女	准教員 高等 計	准教員 總計	代用教員 尋常 市町村立 男	代用教員 尋常 女	代用教員 尋常 計	代用教員 高等 市町村立 男	代用教員 高等 女	代用教員 高等 計	代用教員 總計
全管														
大正11年度	601	145	746	17	—	17	763	766 ×1 ※1	211	977 △1 ※1	34 ×2	—	34 ×2	1,011 ×3 ※1
12	703	132	835	25	—	25	860	807	191	998	55 ×1	2	57 ×1	1,055 ×1
13	650	94	744	22	1	23	767	723 ×1	163	886 ×1	54 ×1	1	55 ×1	78 ×1
14	657	86	743	17	—	17	760	734	159	893	40	2	42	935
15 昭和1	621	77	698	18	—	18	716	675	138	813	67	7	74	887
郡市別(大正十五昭和元年度)														
南佐久	40	—	40	2	—	2	42	35	12	47	3	—	3	50
北佐久	30	6	36	—	—	—	36	34	3	37	8	—	8	45
小縣	40	2	42	2	—	2	44	49	2	51	7	—	7	58
諏訪	48	3	51	4	—	4	55	68	10	78	3	—	3	81
上伊那	70	5	75	3	—	3	78	60	10	70	4	1	5	75
下伊那	100	16	116	2	—	2	118	107	37	144	6	3	9	153
西筑摩	43	5	48	—	—	—	48	33	13	46	3	—	3	49
東筑摩	38	3	41	2	—	2	43	72	6	78	10	—	10	88
南安曇	24	1	25	—	—	—	25	28	2	30	2	—	2	32
北安曇	29	6	35	—	—	—	35	21	9	30	5	—	5	35
更級	29	3	32	—	—	—	32	17	1	18	2	—	2	20
埴科	15	—	15	—	—	—	15	21	—	21	—	—	—	21
上高井	19	4	23	—	—	—	23	17	8	25	1	1	2	27
下高井	22	10	32	—	—	—	32	28	11	39	—	—	—	39
上水内	45	9	54	2	—	2	56	31	3	34	1	—	1	35
下水内	23	4	27	—	—	—	27	15	4	19	1	1	2	21
長野	4	—	4	1	—	1	5	14	3	17	4	1	5	22
松本	1	—	1	—	—	—	1	13	2	15	4	—	4	19
上田	1	—	1	—	—	—	1	12	2	14	3	—	3	17

第一二 小學校教員總數

◎符 師範學校附屬 △符私立 ※符 秋期學年
◉符 同兼任者 ×符 兼任者

	尋常 市町村立 男	尋常 市町村立 女	尋常 計	高等 市町村立 男	高等 市町村立 女	高等 計	總計
全管							
大正11年度	3,942 ×2 ※3 ◎28	1,474 ◎2	5,416 ×2 ※3 ◎26	869 ×4 ※2 ◎5	29 ◎1	898 ×4 ※2 ◎6	6,314 ×6 ※5 ◎32
12	4,069 ×1 ※2 ◎28	1,487 ◎2	5,556 ×1 ※2 ◎30	962 ×2 ※2 ◎6	38 ◎1	1,000 ×2 ※2 ◎7	6,556 ×3 ※4 ◎37
13	4,083 ◎27 ×1	1,446 ◎3	5,529 ◎30 ×1	989 ◎5 ※3 ×4	32	1,021 ※3 ×4 ◉1	6,550 ※3 ×5 ◎35
14	4,196 ◎29	1,478 ◎1	5,674 ◎30	1,010 ※2 ◎4	34 ◎1	1,044 ※2 ◎5	6,718 ※2 ◎35
15 昭和1	4,379 ◎24	1,510 ◎3	5,879 ◎27	1,243 ◎5 ※2	99 ◎1	1,302 ◎6 ※2	7,171 ◎33 ※2
郡市別(大正十五昭和元年度)							
南佐久	227	80	307	48	3	51	358
北佐久	249	102	351	81	1	82	433
小縣	292	127	419	110	2	112	531
諏訪	283	79	462	123	3	126	588
上伊那	446	120	566	123	5	128	694
下伊那	483	153	636	114 ※2	13	127 ※2	736 ※2
西筑摩	178	68	246	42	—	42	288
東筑摩	386	136	522	114	6	120	642
南安曇	169	46	215	45	3	48	263
北安曇	164	70	234	42	—	42	276
更級	206	84	290	67	5	72	362
埴科	157	50	207	44	—	44	251
上高井	150	61	211	39	4	43	254
下高井	166	69	235	46	1	47	282
上水内	279	115	394	76	1	77	471
下水内	110	40	150	28	3	31	181
長野	◎16 135	◎1 47	◎17 182	◎3 51	4	◎3 55	◎20 237
松本	◎8 108	◎2 39	◎10 147	◎2 27	◎1 3	◎3 30	◎13 177
上田	71	24	95	23	2	25	120

第一三 小學校高等科兒童學年別(市町村立)

◎符師範學校附屬 △符私立
※秋期學年×修業年限三箇年ノモノ

	正教科 修業年限二箇年ノモノ 第一學年	第二學年	合計 男	合計 女	合計 計	補習科 市町村立 男	補習科 市町村立 女	補習科 計
全管								
大正11年度	17,388 ※58 ◎80	14,069 ◎64	20,894 ◎64 ※26	10,563 ◎80 ※32	31,457 ◎144 ※56	—	—	—
12	19,190 ※48 ◎80	14,519 ※37 ◎57	22,257 ※46 ◎65	11,452 ※49 ◎72	33,709 ※86 ◎137	—	—	—
13	19,475 ※54 ◎76	15,757 ※43 ◎64	23,106 ※52 ◎76	12,126 ※45 ◎64	35,232 ※97 ◎140	—	—	—
14	18,907 ◎75	15,891 ※33 ◎46	22,749 ※16 ◎60	12,049 ※17 ◎61	34,798 ※33 ◎121	4	—	4
15 昭和1	20,724 ◎60	15,814 ※33 ◎56	23,800 ※16 ◎59	12,738 ※17 ◎54	36,538 ※33 ◎113	—	—	—
郡市別(大正十五昭和元年度)								
南佐久	830	614	867	577	1,444	—	—	—
北佐久	1,226	858	1,350	734	2,084	—	—	—
小縣	1,681	1,353	1,775	1,259	3,034	—	—	—
諏訪	1,762	1,306	2,004	1,064	3,068	—	—	—
上伊那	2,124	1,625	2,514	1,235	3,749	—	—	—
下伊那	2,255	1,509 ※33	2,391 ※16	1,373 ※17	3,764 ※33	—	—	—
西筑摩	661	502	806	357	1,163	—	—	—
東筑摩	1,992	1,544	2,224	1,312	3,536	—	—	—
南安曇	760	615	887	488	1,375	—	—	—
北安曇	724	638	866	496	1,362	—	—	—
更級	1,136	1,017	1,445	708	2,153	—	—	—
埴科	685	560	846	399	1,245	—	—	—
上高井	642	427	747	322	1,069	—	—	—
下高井	705	569	973	301	1,274	—	—	—
上水内	1,424	1,143	1,789	778	2,567	—	—	—
下水内	422	320	519	205	724	—	—	—
長野	◎21 787	◎27 622	◎28 869	◎17 540	◎45 1,409	—	—	—
松本	◎39 562	◎29 387	◎31 589	◎37 360	◎68 949	—	—	—
上田	346	223	339	230	569	—	—	—

第一四 小學校尋常科兒童學年別（市町村立）

▲符鮮人 ◎符師範學校附屬 *符秋期學年 △符私立

	正教科 第一學年	第二學年	第三學年	第四學年	第五學年	第六學年	合計 男	女	計	補習科 男	女
全管											
大正11年度	37,547	38,006	37,678	35,145	35,187	33,574	109,703	107,434	217,137	95	64
	○102	○104	○123	○112	* 87 ○151	* 71 ○136	* 88 ○372	* 70 ○356	*158 ○728		
12	38,330	37,450	37,835	37,441	34,754	34,028	110,958	108,881	219,838	43	27
	○135	○103	○109	○128	○127	△ 85 ○154	* 44 ○390	* 40 ○366	* 85 ○756		
13	37,132	37,774	37,034	37,436	36,880	33,633	110,920	109,039	219,959	59	10
	○137	○136	○105	○109	○128	○123	○385	○353	○738		
14	36,515	36,693	37,419	36,743	36,913	36,021	111,098	109,211	220,309	56	10
	○162	○136	○134	○106	○109	○124	○407	○364	○771		
15	38,951	36,079	36,638	37,320	36,567	36,247	111,801	110,001	221,802	46	5
昭和1	▲ 2 ○133	○155	▲ 1 ○140	▲ 1 ○130	○108	○106	▲ 3 ○402	▲ 1 ○370	▲ 4 ○772		
郡市別（大正昭和十五年度）											
南佐久	1,900	1,816	1,678	1,847	1,740	1,611	5,312	5,280	10,592	—	—
	▲ 1						▲ 1		▲ 1		
北佐久	2,332	2,255	2,358	2,326	2,308	2,196	6,998	6,777	13,775	—	—
小縣	2,741	2,696	2,676	2,714	2,675	2,671	8,080	8,093	16,173	—	—
諏訪	3,202	2,935	2,886	2,809	2,876	3,007	8,898	8,817	17,715	—	—
上伊那	3,689	3,494	3,456	3,432	3,596	3,476	10,793	10,350	21,143	—	—
下伊那	4,629	4,062	4,088	4,264	4,092	4,083	12,638	12,580	25,218	6	1
	▲ 1		▲ 1	▲ 1			▲ 2	▲ 1	▲ 3		
西筑摩	1,414	1,304	1,278	1,290	1,339	1,202	3,926	3,901	7,827	40	4
東筑摩	3,171	3,115	3,114	3,245	3,066	3,187	9,457	9,441	18,898	—	—
南安曇	1,331	1,284	1,287	1,304	1,295	1,333	4,011	3,923	7,934	—	—
北安曇	1,334	1,249	1,320	1,285	1,302	1,209	3,871	3,828	7,699	—	—
更級	1,894	1,784	1,848	1,873	1,926	1,805	5,699	5,431	11,130	—	—
埴科	1,359	1,318	1,247	1,345	1,244	1,254	3,857	3,910	7,767	—	—
上高井	1,441	1,296	1,339	1,374	1,254	1,262	4,081	3,885	7,966	—	—
下高井	1,592	1,391	1,567	1,528	1,488	1,480	4,582	4,464	9,046	—	—
上水内	2,699	2,307	2,422	2,592	2,468	2,443	7,552	7,379	14,931	—	—
下水内	873	729	870	835	865	824	2,535	2,461	4,996	—	—
長野	1,388	1,244	1,273	1,402	1,285	1,417	4,056	3,953	8,009	—	—
	○ 70	○ 97	○ 72	○ 97	○ 72	○ 68	249	○227	○476		
松本	1,214	1,095	1,151	1,170	1,073	1,095	3,392	3,406	6,798	—	—
	○ 63	○ 58	○ 68	○ 33	○ 36	○ 38	○153	○143	○296		
上田	748	705	680	685	675	692	2,063	2,122	4,185	—	—

第一五 小學校兒童平均出席數

△符 秋期學年 ◎符 師範學校附屬 *符 私立

	市 尋常 男	女	町 高等 男	女	村 合 男	女	立 計	
全管								
大正11年度	104,976,11	99,594,08	19,890,97	9,938,81	124,867,08	109,532,89	234,399,97
	* 95,40	* 81,75	*25,53	*30,85	*120,93	*112,60	*233,53
	○355,10	△341,74	○0,97	○75,25	○416,07	○416,99	◎833,06
12	106,705,54	102,549,50	21,282,31	10,877,57	128,047,85	113,420,87	241,474,72
	* 43 56	* 40,20	*45,10	*38,46	* 88,66	* 78,66	*167,32
	○370,95	○352,62	○3,13	○81,55	○434,88	○421,17	◎856,05
13	106,466,50	102,467,13	22,140,80	11,463,28	128,507,30	114,360,41	242,867,71
	○363,38	○335,20	*29,11	*41,61	* 49,11	* 41,61	* 90,72
			○7,63	○60,96	○435,01	○396,20	◎831,27
14	107,280,50	103,889,57	21,886,06	11,474,37	129,172,56	115,363,94	244,536,50
	○397,27	○356,98	*14,82	*15,54	* 14,82	* 15,54	* 30,36
			○57,87	○58,16	○455,14	○415,14	◎870,28
15	108,000,40	104,540,60	22,664,02	12,069,19	130,664,42	116,609,59	247,274,41
昭和1	○390,55	○357,62	*15,64	*16,23	* 15,64	* 19,23	* 31,87
			○6,66	○52,74	○447,21	○410,36	◎857,57
郡市別（大正昭和十五年度）								
南佐久	5,131,50	5,011,32	776,13	553,43	5,907,63	5,564,75	11,472,38
北佐久	6,719,64	6,413,16	1,292,65	696,61	8,012,29	7,109,77	15,122,06
小縣	7,786,76	7,655,87	1,724,31	1,217,55	9,511,07	8,873,42	18,384,49
諏訪	8,579,19	8,335,51	1,940,26	1,009,26	10,519,45	9,344,77	19,864,22
上伊那	10,374,05	9,807,33	2,417,49	1,172,82	12,791,54	10,980,15	23,771,69
下伊那	12,322,10	12,113,11	2,271,96	1,312,33	14,594,06	13,425,44	28,019,50
			*15,64	*16,23	*15,64	*16,23	*31,87
西筑摩	3,797,92	3,757,56	754,57	326,21	4,552,49	4,083,77	8,636,26
東筑摩	9,009,41	8,836,49	2,070,96	1,218,78	11,080,36	10,055,27	21,135,63
南安曇	3,796,91	3,623,11	827,90	445,51	4,624,81	4,068,62	8,693,43
北安曇	3,859,58	3,687,31	761,38	440,21	4,620,96	4,127,52	8,748,48
更級	5,534,07	5,193,63	1,354,99	670,72	6,889,06	5,864,35	12,753,41
埴科	3,756,80	3,738,55	817,75	375,38	4,574,55	4,113,93	8,688,48
上高井	3,989,76	3,751,22	727,98	316,72	4,717,74	4,067,94	8,785,68
下高井	4,444,95	4,261,27	938,28	287,27	5,383,23	4,548,54	9,931,77
上水内	7,370,85	7,089,40	1,744,12	748,28	9,114,97	7,837,68	16,952,65
下水内	2,442,46	2,322,14	489,40	197,96	2,931,86	2,520,10	5,451,96
長野	3,920,37	3,763,98	844,02	510,88	4,764,39	4,274,86	9,039,25
	○241,45	○217,50	○27,45	○16,40	○268,90	○233,90	◎502,80
松本	3,191,17	3,178,77	576,00	346,45	3,767,17	3,525,22	7,292,39
	○149,10	○140,12	○29,21	○36,34	○178,31	○176,46	◎354,77
上田	1,962,91	2,000,35	333,87	222,82	2,296,78	2,223,17	4,519,95

第一六 小學校兒童平均出席歩合

◎符 師範學校附屬
＊符 秋期學年

		市町村立 尋常科 男	市町村立 尋常科 女	市町村立 高等科 男	市町村立 高等科 女	市町村立 合計 男	市町村立 合計 女	市町村立 合計 計
全管								
大正 11 年度		95,70 ◎95,43	92,72 95,79	95,08 ◎95,31	93,81 93,75	95,62 ◎95,41	92,76 ◎95,64	94,30 ◎95,53
12		96,22 ＊99,00 ◎95,11	94,19 ＊98,05 96,34	95,62 ＊98,04 98,35	94,98 ＊96,15 95,21	96,12 ＊98,51 ◎95,58	94,26 ＊97,11 ◎96,16	95,24 ＊97,85 ◎95,86
13		95,98 ◎94,38	94,42 ＊94,44 94,99	95,82 ＊94,44 94,25	94,04 ＊92,47 95,25	95,96 ＊94,44 ◎94,36	94,38 ＊92,47 ◎95,03	95,21 ＊93,53 ◎94,68
14		96,15 ◎94,51	94,82 ＊94,54 94,98	95,91 ＊92,35 94,31	94,15 ＊92,47 35,26	95,98 ＊94,47 ◎94,41	94,46 ＊92,51 ◎95,15	95,32 ＊93,62 ◎94,77
15		**96,60**	**95,04**	**95,23**	**94,75**	**96,36**	**95,00**	**95,72**
昭和 1		**◎97,15**	**96,65**	**＊95,47**	**＊95,47**	**＊97,75**	**＊95,47**	**＊96,58**
		96,03		**97,67**		**97,01**	**96,78**	**◎96,90**
郡市別						（大正十五年度）		
南佐久		96,58	94,91	89,52	95,92	95,59	95,01	95,31
北佐久		96,02	94,64	95,75	94,91	95,98	94,66	95,35
小縣		96,37	95,09	97,14	96,71	96,51	94,88	95,72
諏訪		96,34	94,47	96,01	94,19	96,49	94,57	95,58
上伊那		96,05	94,93	95,62	94,85	96,13	94,78	95,50
下伊那		97,48	96,28	95,02 ＊97,75	95,58 ＊95,47	97,09 ＊97,75	96,21 ＊95,47	96,67 ＊96,58
西筑摩		96,74	96,32	93,62	91,38	96,21	95,91	96,07
東筑摩		95,27	93,00	93,12	92,89	94,86	93,51	94,21
南安曇		94,66	92,36	93,34	91,29	94,42	92,24	92,93
北安曇		99,70	96,32	87,92	88,75	97,55	95,46	96,55
更級		97,11	95,63	93,78	94,73	96,43	95,53	96,01
埴科		97,40	95,62	96,66	94,08	97,27	95,47	96,41
上高井		97,76	96,56	97,45	98,36	97,72	96,69	97,24
下高井		97,01	95,46	96,43	95,44	96,91	95,46	96,24
上水內		97,60	96,08	97,49	96,18	97,58	96,09	96,88
下水內		96,35	94,36	94,30	96,57	96,00	94,53	95,31
長野		96,66 ◎96,97	95,22 ◎95,81	97,13 ◎98,04	94,61 ◎96,47	96,74 ◎97,08	95,14 ◎95,86	95,98 ◎96,51
松本		94,08 ◎97,45	93,33 ◎97,99	97,79 ◎94,23	96,24 ◎98,22	94,63 ◎96,91	93,61 ◎98,03	94,13 ◎97,46
上田		95,15	94,27	98,49	96,88	95,62	94,52	95,08

第一七 小學校卒業者

（市町村立）

◎符 師範學校附屬 ※符 秋期學年
△符 私立 ×符 高等科補習科

		正教科 尋常科 男	正教科 尋常科 女	正教科 尋常科 計	正教科 高等科 男	正教科 高等科 女	正教科 高等科 計	補習科 市町村立 男	補習科 市町村立 女
全管									
大正 11 年度		{17,288 ※33 ◎66	{15,975 ※43 ◎58	{33,263 ※76 ◎124	{9,5 6 ◎21	{4,688 ◎43	{13,594 ◎64	43	28
12		{17,233 ※41 ◎81	{16,302 ※39 ◎73	{33,535 ※71 ◎154	{9,692 ◎24	{4,778 ◎33	{14,470 ◎57	23	6
13		{16,983 ◎59	{16,421 ◎63	{33,404 ◎122	{10,442 ※12 ◎32	{5,245 ※21 ◎32	{15,687 ※32 ◎64	29	6
14		{18,237 ◎63	{17,506 ◎61	{35,743 ◎124	{10,437 ※25 ◎28	{5,396 ◎25 ※32	{15,833 ※50 ◎60	{26 ◎4	2
15		{18,321	{18,716	{37,037	{10,352	{5,359	{15,711	16	1
昭和 1		{◎56	{◎50	{◎106	{◎25	{◎26	{◎55		
郡市別							（大正十五年度 昭和元）		
南佐久		816	796	1,612	370	247	617	—	—
北佐久		1,105	1,087	2,192	543	300	843	—	—
小縣		1,329	1,325	2,654	787	566	1,353	—	—
諏訪		1,532	1,440	2,972	868	439	1,307	—	—
上伊那		1,774	1,699	3,473	1,105	514	1,519	—	—
下伊那		2,078	2,000	4,078	953	531	1,484	2	1
西筑摩		596	600	1,196	357	144	501	14	—
東筑摩		1,557	1,576	3,133	986	551	1,537	—	—
南安曇		692	628	1,320	405	211	616	—	—
北安曇		593	616	1,209	410	224	634	—	—
更級		921	869	1,790	641	331	972	—	—
埴科		602	655	1,257	396	164	560	—	—
上高井		655	599	1,254	300	125	425	—	—
下高井		751	724	1,475	437	130	567	—	—
上水內		1,257	1,175	2,432	824	317	1,141	—	—
下水內		417	398	815	234	74	308	—	—
長野		◎34 734	◎34 680	◎68 1,414	◎14 376	◎10 239	◎23 615	—	—
松本		◎22 588	◎16 501	◎38 1,089	◎11 228	◎18 159	◎29 387	—	—
上田		324	348	672	132	93	225	—	—

第一八 小學校入學兒童

（市町村立） ◎符 師範學校附屬 ※符 秋期學年

		尋常科 男	尋常科 女	尋常科 計	高等科 男	高等科 女	高等科 計	補習科 男	補習科 女
全管									
大正 11 年度		{18,894 ◎51	{18,592 ◎63	{37,486 ◎104	{11,713 ※21 ◎49	{5,969 ※32 ◎37	{17,682 ※53 ◎79	54	40
12		{19,158 ◎65	{18,807 ◎65	{38,065 ◎130	{12,700 ※31 ◎43	{6,867 ※18 ◎37	{19,567 ※49 ◎89	16	6
13		{18,662 ◎77	{18,345 ◎60	{37,007 ◎137	{12,775 ※31 ◎44	{6,955 ※25 ◎34	{19,739 ※56 ◎78	47	7
14		{18,250 ◎86	{18,158 ◎79	{36,408 ◎156	{12,462 ◎33	{6,804 ◎39	{19,266 ◎72	34	6
15		{19,630	{19,286	{38,916	{13,579 ※16	{7,497 ※17	{21,076 ※33	—	—
昭和 1		{◎70	{◎71	{◎141	{◎34	{◎26	{◎60		
郡市別							（大正十五年度 昭和元）		
南佐久		876	947	1,823	507	331	838	—	—
北佐久		1,220	1,158	2,378	825	451	1,276	—	—
小縣		1,370	1,358	2,728	1,010	722	1,732	—	—
諏訪		1,616	1,575	3,191	1,127	617	1,744	—	—
上伊那		1,851	1,828	3,679	1,415	719	2,134	—	—
下伊那		2,284	2,321	4,605	1,417 ※16	843 ※47	2,260 ※33	—	—
西筑摩		719	700	1,419	467	216	683	—	—
東筑摩		1,630	1,553	3,163	1,255	784	2,039	—	—
南安曇		681	669	1,350	488	281	767	—	—
北安曇		715	669	1,384	468	273	741	—	—
更級		982	908	1,890	768	403	1,171	—	—
埴科		678	674	1,352	452	230	682	—	—
上高井		777	669	1,446	467	197	664	—	—
下高井		786	816	1,602	543	177	720	—	—
上水內		1,355	1,345	2,700	985	464	1,449	—	—
下水內		421	456	877	300	135	435	—	—
長野		◎36 716	◎37 661	◎73 1,377	◎14 495	◎7 306	◎21 801	—	—
松本		◎34 583	◎34 605	◎68 1,188	◎20 382	◎19 209	◎39 591	—	—
上田		370	374	744	214	139	353	—	—

第一九 學級別

		市												町												村												立												計
		單級	二學級	三學級	四學級	五學級	六學級	七學級	八學級	九學級	十學級	十一學級	十二學級	十三學級	十四學級	十五學級	十六學級	十七學級	十八學級	十九學級	二十學級	廿一以上廿五學級	廿六以上三十學級	卅一以上卅五學級	卅六以上四十學級	四一以上五十學級	五十學級以上	
全管																																																
大正	11年度	170	74	47	21	23	28	64	45	21	17	20	19	20	54	15	15	—	10	4	3	14	5	2	—	5	4	700
	12	157	78	47	18	26	21	56	53	23	14	24	16	20	54	20	15	6	3	4	6	16	5	2	1	5	4	694
	13	149	80	43	22	21	23	39	68	22	15	17	13	24	52	25	14	9	6	3	3	22	6	2	1	4	5	688
	14	144	78	45	26	14	38	31	59	30	16	8	27	21	52	10	18	9	8	3	7	21	6	2	1	3	6	683
昭和	15 1	144	84	47	21	12	19	38	70	22	17	16	16	20	58	16	22	9	10	7	5	20	10	1	2	3	5	694
郡市別 (大正十五年度)																												
南佐久		7	8	2	1	—	—	6	2	1	2	1	1	2	2	—	1	1	1	—	—	1	—	—	—	—	—	40
北佐久		4	2	—	1	—	1	1	6	3	1	3	—	3	4	1	2	—	1	—	—	—	1	—	1	—	—	34
小縣		9	3	1	—	—	—	2	6	3	—	1	—	2	4	3	4	1	2	1	1	—	1	—	—	—	—	45
諏訪		9	5	1	—	—	—	—	4	1	2	—	2	—	3	3	—	—	2	1	1	2	—	—	1	—	2	39
上伊那		15	9	4	1	1	1	—	6	—	2	2	3	3	3	—	3	1	—	2	1	1	2	—	—	2	—	62
下伊那		25	13	10	4	—	2	5	6	5	2	1	—	1	7	1	1	1	1	—	—	6	—	—	—	—	1	92
東筑摩		14	6	2	5	2	4	3	7	1	1	1	—	—	—	—	—	—	—	1	—	1	—	—	—	—	—	38
西筑摩		13	10	2	2	1	1	1	6	1	1	2	1	4	8	3	5	2	—	—	—	1	—	1	—	—	—	65
南安曇		1	—	2	1	—	1	—	3	—	—	1	—	—	3	—	—	—	1	—	2	2	1	—	—	—	—	18
北安曇		21	5	2	2	2	1	4	1	1	1	—	1	—	5	—	—	—	—	—	—	1	—	—	—	—	—	47
更級		4	6	3	1	2	—	2	5	2	—	1	1	1	5	—	2	1	1	—	—	1	—	—	—	—	—	38
埴科		—	—	—	—	—	3	—	2	1	1	—	1	1	4	1	1	—	—	—	—	1	1	—	—	—	—	17
上高井		—	1	1	—	—	—	5	2	—	—	—	2	2	4	—	—	1	—	—	—	1	—	—	—	1	—	17
下高井		0	6	—	1	1	—	6	5	—	—	1	2	—	3	—	—	1	—	—	—	—	1	—	—	—	—	33
上水内		17	8	11	1	2	5	2	7	3	4	2	—	—	5	3	1	—	—	—	—	—	—	—	—	—	—	71
下水内		8	2	5	1	1	—	1	2	—	—	—	1	1	1	1	—	—	—	—	—	1	—	—	—	—	—	25
長野		1	—	1	—	—	—	—	—	—	—	—	1	—	—	—	1	—	1	2	—	1	3	—	—	—	—	11
松本		—	—	—	—	—	—	—	—	—	—	—	—	—	—	—	—	—	—	—	—	—	—	—	—	—	1	1
上田		—	—	—	—	—	—	—	—	—	—	—	—	—	—	—	—	—	—	—	—	—	—	—	—	—	1	1
學校種別 (大正十五年度)																												
尋常小學校		—	6	10	5	1	10	1	2	—	—	—	—	—	—	—	—	—	1	1	—	1	1	—	—	—	—	39
同分教場		8	3	1	1	—	—	—	—	—	—	—	—	—	—	—	—	—	—	—	—	—	—	—	—	—	—	13
尋常高等小學校	總數	136	75	48	14	14	97	30	14	16	17	21	81	10	16	8	4	3	12	3	4	9	1	1	2	3	3	642
	尋常科	—	—	12	7	12	96	29	14	16	17	21	81	10	16	8	4	3	12	3	4	9	1	1	2	3	3	384
	同分教場	136	75	36	7	2	1	1	—	—	—	—	—	—	—	—	—	—	—	—	—	—	—	—	—	—	—	258
	高等科 二年限修業ケ年ノモノ	57	217	50	44	4	5	—	1	—	2	1	—	—	1	—	—	—	—	—	1	1	—	—	—	—	—	384
	高等科 同分教場	—	—	—	—	—	—	—	—	—	—	—	—	—	—	—	—	—	—	—	—	—	—	—	—	—	—	—
	高等科 三年限修業ケ年ノモノ	—	—	—	—	—	—	—	—	—	—	—	—	—	—	—	—	—	—	—	—	—	—	—	—	—	—	—
	高等科 同分教場	—	—	—	—	—	—	—	—	—	—	—	—	—	—	—	—	—	—	—	—	—	—	—	—	—	—	—

備考 本表全管及郡市別ニハ分教場モ一校トシテ掲記セリ
學校種別表中尋常小學校ト高等小學校ト一校ノ差アルハ尋常高等小學校中事實高等科ノ學級併置ナキニヨル

小學校 (正教科) △私立

第二〇 市町村立小學校教員俸給別 其一 總數 ×符 兼任者

	尋常小學校ノ教授ニ従事スル者									
	本科正教員				專科正教員		准教員		代用教員	
	小學校本科正教員ノ資格ヲ有スル者		尋常小學校本科正教員ノ資格ヲ有スル者							
	男	女	男	女	男	女	男	女	男	女
全管										
大正11年度	1,441	559	944	191	107	333	647	155	806	238
12	1,450	604	976	200	135	350	703	132	807	191
13	1,483	606	1,058	229	169	354	691	99	{751 >1}	180
14	1,573	647	1,120	261	138	343	657	86	734	159
15 昭和1	**1,643**	**720**	**1,222**	**212**	**183**	**352**	**614**	**72**	**660**	**130**
俸給別（大正十五年度 昭和元年度）										
円以上—円未滿										
0—15	—	—	—	—	—	—	—	—	3	22
15—20	—	—	—	—	—	—	—	—	3	7
20—25	2	—	1	—	2	—	—	3	10	5
25—30	—	—	—	—	—	4	8	4	17	7
30—35	1	1	1	4	1	12	58	17	72	21
35—40	1	1	11	33	12	71	89	21	179	28
40—45	21	230	158	108	31	137	143	23	162	30
45—50	16	228	250	54	38	86	128	3	87	5
50—55	129	144	221	10	25	31	102	1	64	3
55—60	182	89	197	1	23	6	52	—	26	1
60—65	188	20	171	1	21	2	32	—	20	—
65—70	179	3	116	1	16	—	2	—	7	1
70—75	142	2	67	—	8	1	—	—	7	—
75—80	139	—	21	—	5	—	—	—	—	—
80—85	116	2	4	—	1	—	—	—	2	—
85—90	85	—	3	—	—	—	—	—	1	—
90—95	113	—	—	—	2	—	—	—	—	—
95—100	—	—	—	—	—	—	—	—	—	—
100—105	88	—	1	—	—	—	—	—	—	—
105—110	—	—	—	—	—	—	—	—	—	—
110—115	110	—	—	—	—	—	—	—	—	—
115—120	—	—	—	—	—	—	—	—	—	—
120—125	73	—	—	—	—	—	—	—	—	—
125—130	—	—	—	—	—	—	—	—	—	—
130—135	31	—	—	—	—	—	—	—	—	—
135—140	—	—	—	—	—	—	—	—	—	—
140—145	—	—	—	—	—	—	—	—	—	—
145—150	15	—	—	—	—	—	—	—	—	—
150—155	—	—	—	—	—	—	—	—	—	—
155—160	—	—	—	—	—	—	—	—	—	—
160—165	7	—	—	—	—	—	—	—	—	—
165—170	—	—	—	—	—	—	—	—	—	—
170—175	—	—	—	—	—	—	—	—	—	—
175—180	—	—	—	—	—	—	—	—	—	—
180—190	4	—	—	—	—	—	—	—	—	—
190—200	—	—	—	—	—	—	—	—	—	—
200—210	—	—	—	—	—	—	—	—	—	—

	高等小學校ノ教授ニ従事スル者													
	本科正教員		專科正教員		准教員		代用教員		合計			大正十四年度	大正十三年度	大正十二年度
	男	女	男	女	男	女	男	女	男	女	計			
全管														
大正11年度	790	8	30	21	17	—	35	—	4,817	1,505	6,322	—	—	—
12	851	5	33	31	25	—	55	2	5,035	1,515	6,550	—	—	—
13	{874 >1}	7	42	23	22	1	{54 >1}	1	{5,144 >3}	1,500	{6,644 >3}	—	—	—
14	905	8	50	24	17	—	40	2	5,234	1,530	6,764	—	—	—
15 昭和1	**1,091**	**12**	**64**	**43**	**18**	—	**67**	**6**	**5,562**	**1,547**	**7,109**	—	—	—
俸給別（大正十五年度 昭和元年度）														
0—15	—	—	—	—	—	—	1	—	4	22	26	23	{28 >1}	35
15—20	—	—	2	—	—	—	—	—	5	7	12	17	{17 ×1}	19
20—25	6	—	—	—	—	—	1	—	22	8	30	32	28	31
25—30	—	—	—	—	—	—	—	—	25	15	40	47	62	81
30—35	—	—	—	1	1	—	2	—	136	56	192	253	316	402
35—40	—	—	—	5	1	—	9	4	302	163	465	562	598	626
40—45	4	2	6	17	5	—	8	1	538	548	1,086	977	961	916
45—50	5	3	6	11	2	—	8	—	540	390	930	828	801	793
50—55	61	3	8	5	3	—	12	—	625	197	822	759	715	713
55—60	106	3	8	1	3	—	10	1	607	102	709	624	579	532
60—65	104	—	8	1	3	—	5	—	552	24	576	502	503	464
65—70	93	—	12	2	—	—	5	—	430	7	437	401	338	326
70—75	96	—	5	—	—	—	4	—	329	3	332	329	315	294
75—80	93	—	3	—	—	—	—	—	261	—	261	253	253	246
80—85	107	—	3	—	—	—	—	—	233	2	235	232	228	216
85—90	112	1	—	—	—	—	—	—	201	1	202	210	233	238
90—95	121	—	2	—	—	—	1	—	239	—	239	237	20	194
95—100	—	—	—	—	—	—	—	—	—	—	—	—	2	—
100—105	69	—	1	—	—	—	1	—	160	—	160	168	158	164
105—110	—	—	—	—	—	—	—	—	—	—	—	—	—	—
110—115	45	—	—	—	—	—	—	—	155	—	155	143	154	139
115—120	—	—	—	—	—	—	—	—	—	—	—	—	—	—
120—125	36	—	—	—	—	—	—	—	109	—	109	93	84	66
125—130	—	—	—	—	—	—	—	—	—	—	—	—	—	—
130—135	14	—	—	—	—	—	—	—	45	—	45	36	31	23
135—140	—	—	—	—	—	—	—	—	—	—	—	—	—	—
140—145	—	—	—	—	—	—	—	—	—	—	—	—	2	2
145—150	7	—	—	—	—	—	—	—	23	—	23	18	16	15
150—155	—	—	—	—	—	—	—	—	—	—	—	—	—	—
155—160	—	—	—	—	—	—	—	—	—	—	—	—	—	—
160—165	7	—	—	—	—	—	—	—	14	—	14	13	17	1
165—170	—	—	—	—	—	—	—	—	—	—	—	—	—	—
170—175	—	—	—	—	—	—	—	—	—	—	—	—	—	—
175—180	—	—	—	—	—	—	—	—	—	—	—	—	—	5
180—190	5	—	—	—	—	—	—	—	9	—	9	7	3	—
190—200	—	—	—	—	—	—	—	—	—	—	—	—	—	—
200—210	—	—	—	—	—	—	—	—	—	—	—	—	1	—

第二一 市町村立小學校教員俸給別 其二 尋常小學校ノ教授ニ從事スル本科正教員

	貳拾五圓未滿 男	貳拾五圓未滿 女	貳拾五圓以上參拾圓未滿 男	貳拾五圓以上參拾圓未滿 女	參拾圓以上參拾五圓未滿 男	參拾圓以上參拾五圓未滿 女	參拾五圓以上四拾圓未滿 男	參拾五圓以上四拾圓未滿 女	四拾圓以上四拾五圓未滿 男	四拾圓以上四拾五圓未滿 女	四拾五圓以上五拾圓未滿 男	四拾五圓以上五拾圓未滿 女	五拾圓以上六拾圓未滿 男	五拾圓以上六拾圓未滿 女	六拾圓以上七拾圓未滿 男	六拾圓以上七拾圓未滿 女
全管																
大正11年度	6	—	1	—	8	12	19	68	112	209	178	204	577	231	530	25
12	3	—	1	1	6	8	14	54	130	244	178	238	559	230	551	24
13	2	—	—	—	6	6	14	61	151	254	188	255	575	235	565	13
14	3	—	—	—	6	6	16	52	136	276	209	250	649	238	586	48
15 昭和1	**3**	**1**	**—**	**1**	**2**	**5**	**12**	**36**	**179**	**338**	**269**	**282**	**734**	**244**	**654**	**25**
郡市別																
南佐久	—	—	—	—	—	—	1	1	7	20	11	12	44	15	30	1
北佐久	—	—	—	—	—	—	1	3	16	21	12	14	37	21	39	10
小縣	—	—	—	—	—	—	—	2	9	31	26	26	44	34	44	2
諏訪	2	—	—	—	1	2	—	1	13	18	20	11	57	4	76	3
上伊那	—	—	—	—	—	1	—	3	15	31	26	24	79	16	69	—
下伊那	—	—	—	—	—	—	2	2	8	27	26	20	68	17	59	1
西筑摩	—	—	—	—	—	—	—	—	7	11	11	4	25	13	15	2
東筑摩	—	—	—	—	—	—	—	1	15	39	17	36	62	21	59	1
南安曇	—	—	—	—	—	—	—	—	6	11	12	13	25	9	34	—
北安曇	—	—	—	1	—	—	—	2	1	11	11	11	33	01	29	—
更級	—	—	—	—	—	—	—	4	15	26	17	16	52	10	21	—
埴科	—	—	—	—	—	—	—	—	4	16	14	9	33	9	21	1
上高井	—	—	—	—	—	—	—	4	14	11	11	8	28	12	22	2
下高井	—	—	—	—	—	—	2	2	11	13	9	14	31	3	27	1
上水内	1	—	—	—	—	1	3	9	30	24	23	25	56	10	24	—
下水内	—	1	—	—	1	1	3	2	4	8	8	6	17	4	14	—
長野	—	—	—	—	—	—	—	—	4	9	10	18	22	9	29	1
松本	—	—	—	—	—	—	—	—	—	5	3	9	14	20	28	—
上田	—	—	—	—	—	—	—	—	—	6	2	6	7	7	14	—

	八拾圓未滿 男△女	九拾圓未滿 男△女	百圓未滿 男	百貳拾圓未滿 男	百四拾五圓未滿 男	百六拾圓未滿 男	百八拾圓未滿 男	百八拾圓以上 男	合計 男	合計 女	合計 計	月俸一人平均額 男	月俸一人平均額 女	月俸一人平均額 計
全管												円 毫	円 毫	円 毫
大正11年度	309	△1 242	108	214	60	11	6	4	2,385	750	3,135	67,84	45,05	62,39
12	△2 324	△3 240	105	227	66	12	6	4	2,426	804	3,230	68,23	45,25	62,51
13	345	236	105	235	91	12	13	2	2,541	835	3,376	68,71	45,01	62,85
14	△15356	235	120	247	106	15	10	6	2,700	871	3,571	69,30	46,36	63,01
15 昭和1	**△2 369**	**△2 210**	**113**	**199**	**106**	**16**	**7**	**4**	**2,877**	**939**	**3,813**	**66,33**	**45,31**	**61,17**
郡市別（大正十五年度 昭和元年度）														
南佐久	15	5	5	12	8	1	—	—	139	49	188	67,16	45,10	61,41
北佐久	△1 24	16	5	10	7	—	1	—	168	70	238	66,55	48,00	61,09
小縣	19	13	10	12	9	1	1	—	188	95	283	67,15	45,02	60,00
諏訪	35	25	11	8	8	1	—	—	257	39	296	65,32	44,74	62,60
上伊那	46	18	12	25	7	1	—	1	299	75	374	66,66	43,67	62,05
下伊那	41	13	15	16	10	1	1	—	260	67	327	67,04	44,55	62,43
西筑摩	7	7	4	16	3	1	—	—	96	30	126	69,37	47,17	64,09
東筑摩	39	27	14	15	9	1	1	—	259	98	357	67,93	44,39	61,47
南安曇	9	13	2	8	4	1	—	—	114	33	147	61,49	45,00	57,79
北安曇	11	4	5	8	5	—	—	—	107	35	142	66,44	44,00	60,91
更級	△1 10	△1 7	3	7	7	2	1	—	142	58	200	63,03	47,84	58,63
埴科	19	6	2	9	3	1	—	—	112	35	147	65.31	44,71	60,41
上高井	11	△1 6	1	13	1	1	—	1	109	38	147	65,41	46,71	60,58
下高井	7	7	1	12	3	1	1	—	112	33	145	65,58	43,58	60,57
上水内	9	11	4	18	10	—	—	—	189	69	258	62,35	41,35	56,74
下水内	11	3	3	6	2	—	—	—	72	22	94	64,38	41,64	59,05
長野	23	13	9	2	—	2	1	—	115	37	152	67,48	48,78	62,93
松本	12	11	5	2	5	1	—	1	82	34	116	73,66	49,12	66,47
上田	21	5	2	—	5	—	—	1	57	19	76	73,86	46,05	66,91

第二二 市町村立小學校教員俸給別 其三 高等小學校ノ教授ニ從事スル本科正教員 ×符兼任者

	貳拾五圓未滿 男	貳拾五圓未滿 女	貳拾五圓以上參拾圓未滿 男	貳拾五圓以上參拾圓未滿 女	參拾圓以上參拾五圓未滿 男	參拾圓以上參拾五圓未滿 女	參拾五圓以上四拾圓未滿 男	參拾五圓以上四拾圓未滿 女	四拾圓以上四拾五圓未滿 男	四拾圓以上四拾五圓未滿 女	四拾五圓以上五拾圓未滿 男	四拾五圓以上五拾圓未滿 女	五拾圓以上六拾圓未滿 男	五拾圓以上六拾圓未滿 女	六拾圓以上七拾圓未滿 男	六拾圓以上七拾圓未滿 女
全管																
大正11年度	1	—	—	—	—	—	—	—	2	1	7	1	105	5	149	1
12	1	—	—	—	—	—	—	—	6	1	5	2	112	2	140	—
13	×1	—	—	—	—	—	—	—	—	1	9	2	96	4	145	—
14	—	—	—	—	—	—	—	—	2	—	7	1	130	4	155	2
15 昭和1	**6**	**—**	**—**	**—**	**—**	**—**	**—**	**—**	**4**	**2**	**8**	**2**	**168**	**5**	**197**	**—**
郡市別																
南佐久	—	—	—	—	—	—	—	—	1	—	1	—	5	—	7	—
北佐久	3	—	—	—	—	—	—	—	—	—	—	—	11	—	12	—
小縣	—	—	—	—	—	—	—	—	—	—	—	—	12	—	27	—
諏訪	1	—	—	—	—	—	—	—	1	—	1	1	11	—	23	—
上伊那	—	—	—	—	—	—	—	—	1	—	—	—	19	—	26	—
下伊那	1	—	—	—	—	—	—	—	—	—	—	—	14	3	9	—
西筑摩	1	—	—	—	—	—	—	—	—	—	—	—	9	—	8	—
東筑摩	—	—	—	—	—	—	—	—	—	—	3	—	13	—	20	—
南安曇	—	—	—	—	—	—	—	—	—	1	—	—	7	—	6	—
北安曇	—	—	—	—	—	—	—	—	—	—	—	—	8	—	4	—
更級	—	—	—	—	—	—	—	—	1	—	—	—	9	—	9	—
埴科	—	—	—	—	—	—	—	—	—	—	—	—	8	—	4	—
上高井	—	—	—	—	—	—	—	—	—	—	1	—	6	—	4	—
下高井	—	—	—	—	—	—	—	—	—	—	1	—	11	—	3	—
上水内	—	—	—	—	—	—	—	—	—	—	1	—	12	—	13	—
下水内	—	—	—	—	—	—	—	—	—	—	—	—	8	—	4	—
長野	—	—	—	—	—	—	—	—	—	1	—	1	1	1	12	—
松本	—	—	—	—	—	—	—	—	—	—	—	—	—	1	—	—
上田	—	—	—	—	—	—	—	—	—	—	—	—	4	—	6	—

	八拾圓未滿 男	九拾圓未滿 男	百圓未滿 男	百貳拾圓未滿 男	百四拾五圓未滿 男	百六拾圓未滿 男	百八拾圓未滿 男	百八拾圓以上 男	合計 男	合計 女	合計 計	月俸一人平均額 男	月俸一人平均額 女	月俸一人平均額 計
全管												円 毫	円 毫	円 毫
大正11年度	170	198	75	63	14	3	2	1	790	8	798	75,64	50,63	75,64
12	189	203	87	73	25	3	5	1	851	5	856	77,16	47,00	76,99
13	198	218	97	75	26	4	4	2	×1 874	7	×1 881	78,00	47,86	77,83
14	193	△1 201	113	74	23	3	3	1	905	8	913	76,58	47,50	76,63
15 昭和1	**189**	**220**	**121**	**114**	**50**	**7**	**7**	**5**	**1,096**	**9**	**1,105**	**78,24**	**51,25**	**77,95**
郡市別（大正十五年度 昭和元年度）														
南佐久	4	9	9	4	—	—	—	—	40	—	40	77,00	—	77,00
北佐久	13	8	10	8	3	—	1	1	70	—	70	77,29	—	77,29
小縣	17	19	7	11	3	2	—	—	98	—	98	77,25	—	77,25
諏訪	20	19	17	12	4	1	2	1	113	1	114	80,44	45,00	80,13
上伊那	16	22	8	9	5	—	—	1	107	—	107	75,56	—	75,56
下伊那	11	25	19	12	9	—	—	—	100	3	103	82,25	61,67	81,36
西筑摩	5	4	5	4	1	—	—	—	37	—	37	72,70	—	72,70
東筑摩	21	15	7	11	5	—	—	—	95	—	95	76,37	—	76,37
南安曇	7	9	2	5	3	1	—	1	41	1	42	83,17	40,00	82,14
北安曇	5	8	1	6	2	—	1	—	35	—	35	79,71	—	79,71
更級	8	11	9	11	5	—	—	—	63	—	63	80,87	—	80,87
埴科	6	10	6	5	1	—	—	1	41	—	41	80,98	—	80,98
上高井	6	9	4	4	—	—	—	—	34	—	34	61,93	—	61,93
下高井	8	15	3	3	2	—	—	—	46	—	46	75,11	—	75,11
上水内	19	14	5	3	3	—	—	—	70	—	70	73,11	—	73,71
下水内	4	5	2	2	1	—	1	—	27	—	27	75,74	—	75,74
長野	10	7	4	2	3	2	2	—	43	3	46	84,65	46,67	82,17
松本	6	8	3	1	—	1	—	—	19	1	20	84,24	50,00	82,50
上田	3	3	—	1	—	—	—	—	17	—	17	67,94	—	67,94

第二三 市町村立小學校教員俸給別 其四 尋常小學校ノ教授ニ從事スル專科正教員

	月俸額別 貳拾圓未滿		貳拾圓以上貳拾五圓未滿		貳拾五圓以上參拾圓未滿		參拾圓以上參拾五圓未滿		參拾五圓以上四拾圓未滿		四拾圓以上四拾五圓未滿		四拾五圓以上五十圓未滿		五拾圓以上六拾圓未滿		七拾圓未滿	七拾圓以上	合計			月俸一人平均額		
	男	女	男	女	男	女	男	女	男	女	男	女	男	女	男	女	男△女	男△女	男	女	計	男	女	計
全管																						円 毫	円 毫	円 毫
大正11年度	1	2	—	4	1	6	1	27	10	102	10	121	11	54	45	14	9 △3	17	107	333	440	52,86	38,57	42,04
大正12年度	—	1	—	1	—	3	2	28	14	109	16	127	16	63	44	16	25 △2	18	135	350	485	52,87	38,93	42,81
大正13年度	—	—	—	1	1	2	2	27	20	89	28	124	15	72	42	37	38 △2	23	169	354	523	52,37	40,31	44,08
大正14年度	—	—	—	2	—	2	1	22	15	83	30	118	22	80	48	35	16 △1	20 △1	173	346	519	48,67	40,27	42,68
大正15年度・昭和1年度	—	—		2		4	3	13	13	78	31	136	38	86	48	37	37 △2	16 △1	186	359	545	51.42	40.93	44.52
郡市別（大正十五年度・昭和元年度）																								
南佐久	—	—	—	—	—	—	—	—	2	1	4	13	1	3	4	2	1	1	13	19	32	47,69	41,58	44,06
北佐久	—	—	—	—	—	—	—	—	1	7	4	10	5	3	3	3	3	1	17	23	40	49,41	40,65	44,38
小縣	—	—	—	—	—	—	—	—	—	6	2	13	5	7	5	2	2	1	15	28	43	51,33	40,89	44,53
諏訪	—	—	—	1	—	—	—	—	—	3	1	14	—	5	4	4	3	2	10	27	37	59,00	41,11	45,95
上伊那	—	—	—	—	—	1	—	—	—	2	1	13	1	10	4	2	△1 8	△1 3	17	30	47	61,18	41,33	49,79
下伊那	—	—	—	—	—	—	—	1	1	5	1	8	4	8	6	11	4	—	16	33	49	50,31	43,79	45,92
西筑摩	—	—	—	—	—	—	—	2	—	3	1	6	1	8	2	1	1	1	6	20	26	53,33	41,00	43,85
東筑摩	—	—	—	—	—	—	—	—	—	—	3	11	7	14	3	4	3	1	17	29	46	49,71	43,79	45,87
南安曇	—	—	—	—	—	—	—	—	—	4	1	3	—	2	1	1	—	1	3	10	13	53,33	40,00	43,08
北安曇	—	—	—	—	—	—	2	1	1	7	—	7	1	5	3	—	—	—	7	20	27	42,57	39,15	40,04
更級	—	—	—	—	—	1	—	1	2	4	3	10	7	6	4	—	2	—	18	22	40	46,67	39,41	42,68
埴科	—	—	—	—	—	—	—	—	—	5	3	7	3	1	3	2	—	—	9	15	24	45,00	40,00	41,88
上高井	—	—	—	—	—	—	—	—	—	3	2	5	—	2	1	1	1	1	5	11	16	54,00	45,00	47,81
下高井	—	—	—	—	—	—	—	1	1	5	1	4	—	4	1	1	1	—	4	15	19	48,75	39,67	41,58
上水内	—	—	—	—	—	2	1	6	5	17	3	8	3	—	1	1	1	—	14	34	48	41,71	35,29	36,98
下水内	—	—	—	1	—	—	—	1	—	4	—	2	—	2	—	—	—	—	—	10	10	—	36,00	36,00
長野	—	—	—	—	—	—	—	—	—	2	—	2	—	3	—	—	1	1	2	7	9	67,50	40,71	46,67
松本	—	—	—	—	—	—	—	—	—	—	1	—	—	2	3	1	5	3	12	3	15	61,66	46,66	58,67
上田	—	—	—	—	—	—	—	—	—	—	—	—	—	1	—	1	△1 1	—	1	3	4	65,00	51,67	55,00

第二四 市町村立小學校教員俸給別 其五 高等小學校ノ教授ニ從事スル專科正教員

	月俸額別 貳拾圓未滿		貳拾圓以上貳拾五圓未滿		貳拾五圓以上參拾圓未滿		參拾圓以上參拾五圓未滿		參拾五圓以上四拾圓未滿		四拾圓以上四拾五圓未滿		四拾五圓以上五十圓未滿		五拾圓以上六拾圓未滿		七拾圓未滿	七拾圓以上	合計			月俸一人平均額		
	男	女	男	女	男	女	男	女	男	女	男	女	男	女	男	女	男△女	男	男	女	計	男	女	計
全管																						円 毫	円 毫	円 毫
大正11年度	1	—	—	1	—	—	1	—	—	1	7	6	—	5	4	8	11	6	30	21	51	55,77	44,10	50,96
大正12年度	2	—	—	—	—	—	—	—	—	6	2	10	3	7	9	7	7 △1	9	33	31	64	57,88	43,39	50,86
大正13年度	1	—	—	—	—	—	—	—	3	2	2	6	1	9	14	5	12 △1	6	42	23	65	57,17	44,57	52,71
大正14年度	1	—	—	—	—	—	—	—	3	3	2	10	3	6	13	4	17 △1	11	50	24	74	58,62	43,15	53,19
大正15年度・昭和1年度	2	—	—	—	—	—	—	1	—	6	6	17	6	10	16	6	20 △3	14	64	43	107	58,36	43,67	52,46
郡市別（大正十五年度・昭和元年度）																								
南佐久	—	—	—	—	—	—	—	—	—	—	—	2	1	—	2	1	—	—	3	3	6	50,00	43,33	46,67
北佐久	—	—	—	—	—	—	—	—	—	—	1	—	—	1	2	—	—	—	3	1	4	48,33	45,00	47,50
小縣	—	—	—	—	—	—	—	—	—	—	—	1	1	1	1	—	—	1	3	2	5	58,33	42,50	52,00
諏訪	—	—	—	—	—	—	—	—	—	—	—	—	—	1	—	1	2	1	3	2	5	63,33	47,50	57,00
上伊那	—	—	—	—	—	—	—	—	—	1	—	1	—	1	3	1	4	2	9	4	13	62,78	42,50	56,54
下伊那	—	—	—	—	—	—	—	—	—	—	2	3	—	2	1	1	△1 5	—	8	7	15	56,25	46,43	51,67
西筑摩	—	—	—	—	—	—	—	—	—	—	—	—	—	—	1	—	—	1	2	—	2	67,50	—	67,50
東筑摩	—	—	—	—	—	—	—	—	—	2	—	3	—	1	1	—	3	3	7	6	13	64,28	39,17	52,69
南安曇	—	—	—	—	—	—	—	—	—	1	1	—	—	—	—	1	1	—	2	2	4	50,00	42,50	46,25
北安曇	—	—	—	—	—	—	—	—	—	—	—	—	—	—	—	—	—	2	2	—	2	75,00	—	75,00
更級	—	—	—	—	—	—	—	1	—	—	1	3	—	1	1	—	—	—	2	5	7	45,00	39,60	41,14
埴科	—	—	—	—	—	—	—	—	—	—	—	—	1	—	1	—	1	—	3	—	3	53,33	—	53,33
上高井	—	—	—	—	—	—	—	—	—	—	—	1	1	1	2	—	1△ 1	—	4	3	7	55,00	55,67	55,00
下高井	—	—	—	—	—	—	—	—	—	—	—	1	—	—	—	—	—	—	—	1	1	—	40,00	40,00
上水内	—	—	—	—	—	—	—	—	—	—	1	1	1	—	1	—	—	—	3	1	4	45,00	40,00	43,75
下水内	—	—	—	—	—	—	—	—	—	1	—	1	—	—	—	—	—	—	—	2	2	—	37,50	37,50
長野	—	—	—	—	—	—	—	—	—	—	—	—	1	—	—	—	1	1	3	—	3	65,00	—	65,00
松本	—	—	—	—	—	—	—	—	—	—	—	—	—	1	—	1	2	2	4	2	6	73,75	50,00	65,83
上田	2	—	—	—	—	—	—	—	—	1	—	—	—	—	—	—	△1	1	3	2	5	43,33	47,50	45,00

第二五 市町村立小學

月俸額別

		尋常小學校ノ教授ニ從事スル者														高	
		貳拾五圓未滿		參拾圓未滿		四拾圓未滿		五拾圓未滿		五拾圓以上		合計				貳拾五圓未滿	
		男	女	男	女	男	女	男	女	男	△女	男	女	計		男	女
全管																	
大正	1 1 年度	4	1	40	6	204	97	261	51	138		647	155	802		—	—
	1 2	7	1	27	4	232	85	261	41	△1 176		703	132	835		—	—
	1 3	5	2	16	3	198	67	293	27	179		691	99	790		—	—
	1 4	5	—	10	2	188	58	271	26	183		657	86	743		—	—
	1 5																
昭和	1	1	4	9	5	152	41	271	26	△1 188		621	77	698		—	—
郡部															市		
南北小諸上	佐久郡	—	—	—	—	7	—	12	—	21		40	—	40		—	—
	佐久郡	—	—	—	—	10	4	14	2	6		30	6	36		—	—
	佐久郡	—	—	—	—	5	1	23	1	12		40	2	42		—	—
	伊那郡	—	—	—	—	3	1	23	2	22		48	3	51		—	—
	伊那郡	—	—	1	—	6	2	36	3	27		70	5	75		—	—
下西東南北	伊那郡	—	—	2	—	36	11	35	5	27		100	16	116		—	—
	筑摩郡	—	—	—	—	8	2	17	3	18		43	5	48		—	—
	筑摩郡	—	—	—	—	6	1	12	3	20		38	3	41		—	—
	安曇郡	—	—	—	1	2	3	14	2	13		20	6	35		—	—
更埴上下上	埴科郡	—	—	—	—	12	2	16	1	1		29	3	42		—	—
	井上郡	—	—	—	—	9	—	6	—	—		15	—	15		—	—
	井上郡	—	—	—	—	2	2	15	1	△1 2		19	4	23		—	—
	高井郡	—	2	—	2	9	4	8	2	5		22	10	32		—	—
	水内郡	—	1	4	2	28	5	12	1	1		45	9	54		—	—
下長松上	水内郡	1	1	2	—	8	3	9	—	3		23	4	27		—	—
	下水内郡	—	—	—	—	—	—	1	—	3		4	—	4		—	—
	下高井郡	—	—	—	—	—	—	1	—	—		1	—	1		—	—
	上田	—	—	—	—	1	—	—	—	—		1	—	1		—	—

第二六 市町村立小學

月俸額別

		尋常小學校ノ教授ニ從事スル者																合計		
		貳拾五圓未滿		貳拾圓未滿		貳拾五圓未滿		參拾圓未滿		四拾圓未滿		五拾圓未滿		五拾圓以上						
		男	女	男	女	男	女	男	女	男	女	男	女	男	△女	男	女	計		
全管																				
大正	1 1 年度	10	37	13	7	15	10	36	29	357	122	302	32	△1	73	806	238	1,044		
	1 2	6	27	8	6	11	10	27	18	351	101	302	28	△1	102	807	191	998		
	1 3	×1 4	23	8	7	10	10	22	18	321	85	265	31	△6	120	×1 751	180	×1 931		
	1 4	1	21	5	9	14	10	23	10	288	71	285	33	△5	118	734	159	893		
	1 5																			
昭和	1	3	22	3	8	11	5	17	10	262	53	247	36	△4	132	675	138	813		
郡部																			市	
南北小諸上	佐久郡	—	3	—	—	—	—	1	1	16	2	10	5	△1	8	35	12	47		
	佐久郡	—	—	1	—	—	—	1	—	13	1	16	2		3	34	3	37		
	佐久郡	—	—	—	—	3	1	1	—	30	2	13	—		6	49	2	51		
	伊那郡	—	—	—	—	—	—	—	—	31	3	19	4	△2	14	68	10	78		
	伊那郡	1	2	1	—	1	—	—	—	12	4	27	4		18	60	10	70		
下西東南北	伊那郡	—	11	1	3	2	2	5	3	37	10	42	8		20	107	37	144		
	筑摩郡	—	2	—	1	—	2	—	1	3	5	19	2		11	33	13	46		
	筑摩郡	—	2	—	—	—	—	—	1	19	1	30	1	△1	23	72	6	78		
	安曇郡	—	1	—	—	—	—	—	—	8	—	17	1		3	28	2	30		
	安曇郡	—	—	—	1	—	—	—	2	9	4	5	2		7	21	9	30		
更埴上下上	埴科郡	—	—	—	—	—	—	—	—	10	1	5	—		2	17	1	18		
	井上郡	—	—	—	—	—	—	—	—	15	—	5	—		1	21	—	21		
	井上郡	—	1	—	—	—	—	—	—	4	4	9	3		4	17	8	25		
	高井郡	1	—	—	1	2	—	2	1	10	7	11	2		2	28	11	39		
	水内郡	—	—	—	1	1	—	6	—	17	2	6	—		1	31	3	34		
下長松上	水内郡	1	—	—	1	2	—	1	1	9	2	1	—		1	15	4	19		
	下水内郡	—	—	—	—	—	—	—	—	9	3	4	—		1	14	3	17		
	下高井郡	—	—	—	—	—	—	—	—	3	2	6	—		4	13	2	15		
	上田	—	—	—	—	—	—	—	—	7	—	2	2		3	12	2	14		

校教員俸給別

其六 准教員

教員數										月俸一人平均額					
尋常小學校ノ教授ニ從事スル者										尋常小學校ノ教授ニ從事スル者			高等小學校ノ教授ニ從事スル者		
參拾圓未滿		四拾圓未滿		五拾圓未滿		五拾圓以上		合計							
男	女	男	女	男	女	男	△女	男	女	計	男	女	計	男	女	計
管																
—	—	1	—	7	—	9	17	—	17		40,39	35,45	39,43	46,76	—	46,76
—	—	3	—	6	—	16	25	—	25		40,97	35,33	40,08	48,12	—	48,12
—	—	1	—	6	—	△1 15	22	1	23		41,73	34,58	41,36	50,23	50,00	50,22
—	—	—	—	6	—	11	17	—	17		42,36	35,26	42,71	51,47	—	51,47
—	—	2	—	7	—	9	18	—	18		43,38	35,28	42,53	47,39	—	47,39
別										(大正十五年度 昭和元年)						
—	—	—	—	1	—	1	2	—	2		46,00	—	46,00	47,50	—	47,50
—	—	—	—	—	—	—	—	—	—		41,50	36,67	40,69	—	—	—
—	—	1	—	1	—	—	2	—	2		45,76	37,50	45,19	36,50	—	36,50
—	—	—	—	—	—	4	4	—	4		48,02	38,33	47,45	55,00	—	55,00
—	—	—	—	1	—	2	3	—	3		45,21	38,00	44,72	51,67	—	51,67
—	—	—	—	2	—	—	2	—	2		41,76	36,13	40,98	40,00	—	40,00
—	—	—	—	—	—	—	—	—	—		46,65	39,00	45,31	—	—	—
—	—	—	—	—	—	2	2	—	2		46,71	40,00	46,22	57,50	—	57,50
—	—	—	—	—	—	—	—	—	—		46,25	35,00	45,80	—	—	—
—	—	—	—	—	—	—	—	—	—		45,52	33,33	43,43	—	—	—
—	—	—	—	—	—	—	—	—	—		38,83	34,33	38,41	—	—	—
—	—	—	—	—	—	—	—	—	—		36,60	—	36,60	—	—	—
—	—	—	—	—	—	—	—	—	—		41,59	38,75	41,09	—	—	—
—	—	—	—	—	—	—	—	—	—		41,36	30,70	38,03	—	—	—
—	—	—	—	2	—	—	2	—	2		35,24	29,89	34,35	40,00	—	40,00
—	—	—	—	—	—	—	—	—	—		38,26	30,25	37,07	—	—	—
—	—	1	—	—	—	—	1	—	1		48,75	—	48,75	35,00	—	35,00
—	—	—	—	—	—	—	—	—	—		45,00	—	45,00	—	—	—
—	—	—	—	—	—	—	—	—	—		35,00	—	35,00	—	—	—

校教員俸給別

其七 代用教員 ×兼任者

教員數										月俸一人平均額					
高等小學校ノ教授ニ從事スル者										尋常小學校ノ教授ニ從事スル者			高等小學校ノ教授ニ從事スル者		
貳拾五圓未滿		參拾圓未滿		四拾圓未滿		五拾圓未滿		五拾圓以上		合計					
男	女	男	女	男	女	男	女	男	△女	男	女	計	男	女	計
管															
1	—	1	—	3	—	15	—	14		35	—	35	34,84	28,19	35,13	45,40	—	45,40
1	—	—	—	12	1	22	1	20		55	2	57	38,49	28,41	36,56	44,15	40,00	44,00
—	—	×1	—	11	1	22	—	21		×1 54	1	×1 55	39,08	29,69	37,31	44,55	35,00	44,73
1	—	—	—	5	—	15	1	△1 19		×1 40	2	×1 42	39,56	30,06	37,80	48,63	47,50	48,57
2	—	—	—	11	4	16	2	△1 38		67	7	74	40,35	29,89	38,63	39,17	49,63	48,77
別										(大正十五年度 昭和元年)					
—	—	—	—	—	—	1	—	2		3	—	3	41,03	30,41	38,32	55,00	—	55,00
—	—	—	—	3	—	3	—	3		8	—	8	38,78	38,33	38,76	41,27	—	41,27
—	—	—	—	2	—	1	—	3		7	—	7	38,78	30,00	38,43	40,71	—	40,71
1	—	—	—	1	—	—	—	2		3	—	3	40,16	40,50	40,21	48,33	—	48,33
—	—	—	—	1	1	2	—	1		4	1	5	42,98	31,80	45,67	40,00	35,00	39,00
—	—	—	—	—	3	3	—	3		6	3	9	39,79	25,95	36,00	50,00	35,00	45,00
—	—	—	—	—	—	1	—	2		3	—	3	44,42	26,62	39,39	54,33	—	54,33
—	—	—	—	2	—	3	—	5		10	—	10	43,68	26,50	41,97	47,00	—	47,00
—	—	—	—	1	—	—	—	1		2	—	2	39,82	25,00	38,83	52,50	—	52,50
—	—	—	—	—	—	1	—	4		5	—	5	43,57	31,00	39,80	59,00	—	59,00
1	—	—	—	1	—	—	—	—		2	—	2	38,71	33,00	38,39	27,50	—	27,50
—	—	—	—	—	—	—	—	—		—	—	—	35,95	—	35,95	—	—	—
—	—	—	—	—	—	—	1	1		1	1	2	46,23	35,00	41,84	100,00	40,00	70,00
—	—	—	—	—	—	—	—	—		—	—	—	36,18	31,64	34,90	—	—	—
—	—	—	—	—	—	1	—	—		1	—	1	32,68	27,67	32,24	45,00	—	45,00
—	—	—	—	—	—	—	1	△1 1		1	1	2	30,93	27,25	30,16	50,00	40,00	45,00
—	—	—	—	—	—	—	—	4		4	1	5	37,86	31,67	36,76	67,50	55,00	65,00
—	—	—	—	—	—	—	—	4		4	—	4	45,76	35,00	44,33	53,75	—	53,75
—	—	—	—	—	—	—	—	3		3	—	3	39,68	40,00	39,64	56,67	—	56,67