

青島市行政統計彙編

二十年度



青島市政府秘書處編印

MG
C832.523
3
2



二十年度

青島市行政統計彙編

沈鴻烈



市長沈鴻烈肖像



胡秘書長肖像



第三科謝科長肖像



編 輯 同 仁 攝 影



管 懋 辰

魯 企 愚

許 克 鈞

青島市行政統計彙編總目

- (1) 總理遺像
- (2) 市長肖像
- (3) 秘書長肖像
- (4) 科長肖像
- (5) 編輯同仁攝影
- (6) 編輯例言
- (7) 類目
- (1) 總務類
- (2) 社會類
- (3) 公安類
- (4) 工務類
- (5) 財政類
- (6) 教育類
- (7) 港務類
- (8) 衛生類

總目

- (9) 土地類
- (10) 公用類
- (11) 觀象類
- (12) 農林類

編輯例言

(一) 本編庶續十八十九兩年度青島市行政統計彙編編纂

(二) 本編所載材料以有關於市政者分別向市屬各局台所徵集彙編

(三) 本編仍按照事務性質分爲十二類

(一) 總務類 (二) 社會類 (三) 公安類 (四) 工務類

(五) 財政類 (六) 教育類 (七) 港務類 (八) 衛生類

(九) 土地類 (十) 公用類 (十一) 觀象類 (十二) 農林類

(四) 本編之編纂定全年度爲一期即自二十年七月一日起至二十一年六月末日止之材料編製

(五) 本編編校不無謬誤之處尙希閱者加以指正

青島市政府秘書處第三科講誌

青島市行政統計彙編目錄

總務類

青島市政府秘書處暨各局台所收發文最近三年度比較統計圖表

青島市政府暨各局台所職員實數比較及百分數比較圖

青島市政府暨各局台所職員人數新額統計表

青島市政府暨各局台所職員籍貫統計圖表

青島市政府暨各局台所職員年齡統計圖表

青島市政府暨各局台所職員出身統計圖表

社會類

民國二十年度青島市勞資糾紛分析統計圖表

第一表 勞資糾紛案件各月分配表附圖

第二表 勞資糾紛案件關係廠號數各月分配表附圖

第三表 勞資糾紛案件關係職工數各月分配表附圖

第四表 勞資糾紛案件原因分析表附圖

第五表 勞資糾紛案件結果分析表附圖

第六表 勞資糾紛案件依照調處方法分配表附圖

第七表 勞資糾紛案件依照業務分配表附圖

- 第八表 勞資糾紛案件依照資方國籍分配表附圖
- 第九表 勞資糾紛案件依照關係廠號數分配表附圖
- 第十表 勞資糾紛案件依照關係職工數分配表附圖
- 第十一表 勞資糾紛案件依照遷延日數分配表附圖
- 青島市農村農戶農民統計圖表
- 青島市耕地山地統計圖表
- 青島市耕地分別統計圖表
- 青島市農田產主統計圖表
- 青島市耕種牲畜統計圖表
- 青島市農田園圃每年所需資本統計圖表
- 青島市農村每年經濟負擔統計圖表
- 青島市農村每年農業收入統計圖表
- 青島市農村每年副業收入統計圖表
- 青島市農村生產數量統計圖表
- 青島市農村每年收支比較圖表
- 青島市漁業概況一覽表
- 青島市農村教育機關統計圖表

青島市農村教育影響一覽表

青島市農村社會狀況一覽表

青島市中外各類工廠比較

第一表 各類工廠資本金比較

各類工廠比較圖

各類工廠國籍比較圖

各類工廠資本金比較圖

各類工廠各國資本金比較圖

各國資本金比較圖

第二表 各類工廠工人數比較

各類工廠工人數比較圖

各國各類工廠工人數比較圖

各國工廠工人數比較圖

第三表 各類工廠工資比較

各類工廠工資比較圖

第四表 各類工廠工作時間比較

各類工廠工作時間比較圖

青島市商業登記統計圖

青島市各種食糧輸出入統計表

青島市抽查纏足婦女統計表

青島市感化所人犯分組統計圖

公 安 類

青島市歷年戶口統計圖

青島市戶口統計表

青島市人口密度比較表

青島市戶口變動統計表

青島市公安局調查管界戶數分類統計表

青島市公安局調查管界市民概況分類統計表

青島市公安局調查管界市民職業分類統計表

青島市公安局調查管界中外人口統計表

青島市公安局調查管界人口年齡統計表

青島市公安局調查管界人民配偶統計表

青島市公安局調查管界學齡兒童統計表

青島市公安局調查管界本國人口籍貫統計表

- 青島市公安局調查管界外僑國籍統計表
- 青島市公安局調查出國入國華僑統計表
- 青島市華僑出國入國人數地名細別表
- 青島市公安局所屬長警人數統計表
- 青島市公安局各區崗位統計圖
- 青島市公安局所屬長警籍貫出身年齡統計表
- 青島市公安局所屬長警變動統計表
- 青島市公安局內外部職員變動統計表
- 青島市公安局內外部職員賞罰統計表
- 青島市公安局所屬長警功過統計表
- 青島市公安局願警統計表
- 青島市公安局各區隊槍枝統計圖表
- 青島市公安局勤務督察處糾正各崗警輕微過失統計圖
- 青島市公安局勤務督察處人員逐月勤務分配比較圖
- 青島市公安局違警犯比較圖
- 青島市公安局違警犯統計表
- 青島市公安局違警犯年齡職業統計表

- 青島市公安局破獲案件統計圖表
- 青島市公安局緝獲強盜竊盜財物統計表
- 青島市公安局緝獲盜匪重要案件處理情形統計表
- 青島市公安局救護人民統計表
- 青島市公安局假預審刑事犯統計表
- 青島市火警被災戶數與損失暨死傷人數統計表
- 青島市火災原因處所時間統計表
- 青島市火警被災戶數暨死傷人數比較圖
- 青島市火災原因處所時間統計圖
- 青島市商店火災保險家數及金額統計圖表
- 青島市公安局緝獲烟案統計表二張
- 青島市公安局調查本市自殺統計圖
- 青島市公安局調查本市他殺統計圖
- 青島市公安局使用警犬偵查案件統計圖表
- 青島市公安局使用指紋案件統計表
- 青島市公安局調查各國軍艦進出口統計圖
- 青島市公安局調查各國軍艦進出口月別圖

- 青島市公安局查驗外僑入境護照統計表
- 青島市公安局處理各種車輛違章案件及勸設市內添設門燈額數統計圖
- 青島市各種車行暨車輛數目統計圖
- 青島市汽車肇事次數及死傷人數統計圖
- 青島市公安局暨所屬各種車輛統計表
- 青島市公安局清潔隊各種車輛比較圖
- 青島市交通標誌統計表
- 青島市公安局查獲各種貨車軋毀道路面積統計表
- 青島市公安局娼妓檢驗所逐月檢驗娼妓統計比較圖
- 青島市公安局檢驗俄妓次數及人數統計圖
- 青島市公安局狂犬預防注射統計圖表
- 青島市公安局取締野犬統計圖
- 青島市公安局西醫診病人數統計表
- 青島市樂戶妓女數目統計表
- 青島市公安局訓練訊鑄次數統計圖
- 青島市公安局發給中外商店開業執照統計表
- 青島市公安局發給各種執照分類統計表

青島市公安局發給人民自衛槍砲執照統計圖

青島市公安局發出各種牌照統計表

青島市公安局發給運柩護照統計表

青島市公安局警士教練所畢業學警次數及人數統計表

青島市公安局處理游民乞丐統計表

青島市公安局警士教練所每期學警學科回數時間統計表

工 務 類

青島市全市現有道路長度統計圖表

青島市翻修道路面積長度暨經費統計表

青島市修築各種道路面積比較圖

青島市翻修道路長度逐月比較圖

青島市翻修道路面積逐月比較圖

十八十九二十年翻修道路比較圖

青島市工務局修繕路工逐日工數比較表

青島市工務局修繕路工逐月工數比較圖

青島市溝渠長度分類統計圖

青島市下水道污水排洩處工事成績比較表

青島市橋梁統計表

青島市市民建築件數面積金額分類統計表

青島市市民建築件數面積金額分類統計圖

青島市市民建築件數面積金額分類月別比較圖

青島市市民建築件數面積金額比較圖

青島市違章建築案件分類統計表

青島市工務局核發各項執照統計表

青島市工務局核發各項執照統計圖

十八十九二十年市民建築件數面積金額分類比較表

十八十九二十年工務局核發各項執照比較圖表

青島市註冊建築工程師統計比較圖表

青島市登記營造業統計比較圖表

財 政 類

青島市二十年度收入預算計算比較及百分比圖

青島市二十年度收入預算計算比較表

青島市二十年度支出預算計算比較及百分比圖

青島市二十年度支出預算計算比較表

青島市二十年度收入支出預算計算比較圖

青島市近三年度逐月收支比較圖

青島市近三年度逐月收支比較表

二十年度財政局直接收入與間接收入明細表

二十年度補徵各前年度租稅捐費暨餘欠數額統計表

本市各機關核減政費統計表

青島市二十年度逐月各項收入一覽表

青島市政府市金庫二十年度逐月各項支出一覽表

教 育 類

青島市最近三年度教育經費比較圖

青島市最近三年度教育經費概算統計比較表

青島市市私立中小學校數暨學生人數最近三年度比較圖

青島市市私立中小學校數暨學生人數最近三年度比較表

青島市市私立中小學校最近三年度物質建設概況統計比較表

青島市市私立中小學校最近三年度男女畢業生人數比較圖

青島市市私立中小學校最近三年度校址面積及校舍間數比較圖

青島市市私立各級學校二十年度概況總表

青島市市私立各級學校二十年度概況相關各數平均比較表

青島市市私立中學校二十年度各級男女學生數暨班數比較圖

青島市市私立中等學校二十年度畢業生人數分類統計比較圖

青島市市私立中等學校二十年度學生年齡籍貫暨家屬職業比較圖

青島市市私立中學校二十年度概況統計表

青島市市私立二十年度中等學校各級學生人數統計表

青島市市私立二十年度中學校職教員月薪分配比較圖

青島市市私立中學校二十年度男女職教員出身暨籍貫人數統計比較圖

青島市市私立小學校二十年度各級男女學生數暨班數比較圖

青島市市私立小學校二十年度畢業生人數分類統計比較圖

青島市市私立小學校二十年度學生年齡籍貫暨家屬職業比較圖

青島市市私立小學校二十年度男女職教員出身暨籍貫人數統計比較圖

青島市市私立小學校二十年度概況統計總表

青島市市立完全小學校二十年度概況統計表

青島市市立初級小學校二十年度概況統計表

青島市市私立小學校二十年度各級學生人數統計表

青島市市私立小學校二十年度概況統計表

青島市私立小學校職教員月薪分配比較圖

青島市登記合格小學教員資歷統計比較圖

青島市各期民衆學校概況統計比較圖表

青島市私立各期民衆學校概況統計表

青島市第四期民衆學校概況統計表

青島市第五期民衆學校概況統計表

青島市二十年度各項補習學校學生畢業生男女人數比較圖

港 務 類

青島市港務局繫埠輪船隻數噸數及出口進口貨物噸數十七年間比較圖

青島市大港離埠繫埠輪船隻數噸數統計表

青島市自十一年至十九年小港離埠繫埠輪船隻數噸數統計表

青島市大港輪船出口進口貨物噸數統計表

青島市自十一年至十九年小港輪船出口進口貨物噸數統計表

青島市大港輪船貿易總額統計表

青島市港務局民國二十年繫離埠輪船註冊噸數比較圖

青島市最近九年間各國繫埠輪船噸數比較表

青島市最近九年間各國繫埠輪船噸數比較圖

青島市輪船出口進口貨物噸數最近三年間月別比較圖表

青島市大小港輪船出口進口重要貨物噸數統計圖

青島市大小港輪船出口重要貨物噸數統計表

青島市大小港輪船進口重要貨物噸數統計表

青島市港務局碼頭出口進口聯運貨物噸數比較圖

青島市港務局碼頭運到及運往鐵路貨物噸數比較圖

青島市港務局營業倉庫寄存貨物入庫噸數比較圖暨最近三年間月別比較圖

青島市最近三年度大小港輪船進口出口重要貨物噸數比較圖

青島市最近三年度大小港輪船進口重要貨物噸數統計表

青島市最近三年度大小港輪船出口重要貨物噸數統計表

青島市最近三年度大小港繫離埠輪船隻數噸數比較圖

青島市最近三年度大港繫離埠輪船隻數噸數比較表

青島市最近三年度小港繫離埠輪船隻數噸數比較表

青島市港務局最近三年度檢疫人數比較圖

青島市港務局最近三年度檢疫人數月別比較表

青島市港務局最近三年度查獲銅元比較圖

青島市港務局最近三年度查獲銅元月別比較表

青島市港務局最近兩年度禁止品裝卸數量比較圖

青島市港務局最近兩年度危險品裝卸數量比較圖

青島市港務局最近三年度航路標識點燈時間統計比較圖表

青島市港務局最近三年度開放霧警號時間統計比較圖表

青島市港務局碼頭運輸管理處最近三年度作業噸數比較圖

青島市港務局碼頭運輸管理處最近三年度盈餘升降圖表

青島市本國及外國輪船公司調查表

衛生類

青島市公安局調查全市戶數人口出生死亡最近三年間比較表

青島市公安局調查全市職業分類出生嬰孩實數最近三年間比較表

青島市全市男女死因及職業分類實數最近三年間比較統計表

青島市全市男女死因及年齡分類實數最近三年間比較統計表

青島市公安局清潔隊逐日到公人數運除垃圾糞便數量及運輸次數統計表

青島市公安局清潔隊丁假革逃亡功過賞罰統計表

二十年度青島市市鄉各區各學校健康檢查種痘及疾病人數統計表五張

二十年度青島市小學校測驗衛生常識成績統計表

二十年度青島市各學校視察衛生設備狀況統計表

二十年度青島市市民疾病分類統計表

二十年度青島市各病類人數比較圖

二十年度青島市各月疾病人數比較圖

二十年度青島市法定傳染病統計表

二十年度青島市法定傳染病比較圖

二十年度青島市種痘人數統計表暨比較圖

青島市預防霍亂注射預防液人數統計表

青島市工廠工人傷病調查統計表

青島市自來水化驗成績統計表

二十年度青島市井水化驗成績統計表

二十年度青島市公井私井狀況調查統計表

土 地 類

青島市財政局處理土地案件收費統計表

青島市財政局放租公地面積統計比較圖表

青島市財政局征收租權金統計比較圖表

青島市財政局第二期競租放領公地平均最高標價統計表

青島市財政局不動產移轉登記辦理案件暨征收費款統計表

青島市財政局公私地房產移轉證明案中外戶數相互比較表

青島市財政局清理無期租地辦結案件暨收費統計表

青島市財政局發給戶地執業證統計表

青島市財政局測丈戶地面積統計表

戶地清丈圖之一部

導線及水平網

地形清丈圖之一部

公 用 類

青島市給水統計表

青島市自來水供給量統計圖

青島市逐年每日平均送水量統計圖

青島市水道營業表計水量統計圖表

青島市水道營業工程統計表

青島市水道營業水費收入統計圖表

青島市水道營業工程收入統計圖表

青島市自來水給水用戶增減比較圖

青島市工務局自來水廠最近三年度發展狀況比較圖

青島市電燈^熱用戶統計圖表

青島市電汽公司發售電量統計圖表

青島市電汽公司每月收支統計圖

青島市路燈統計比較圖

青島市電汽公司發電工程最近兩年度統計表

青島市膠澳電汽公司調查表

青島市廣告捐收入統計表

觀 象 類

氣象總覽圖十二張

氣象觀測表十二張

每月日照比率及雨量統計圖二張

地震摘錄

新疆西北地震記象

高空風向風速圖

高空觀測摘錄

太陽黑子觀測成績表二張

青島地磁力週日消長圖二張

青島地磁力統計表四張

鐘表速率與氣溫氣壓比較圖

膠州灣潮汐表三張

膠州灣潮汐升降圖六張

膠州灣海水溫度表

膠州灣海水溫度變差圖

膠州灣測量一覽表

農 林 類

青島市農林事務所收入暨支出概況統計圖表

青島市農林事務所最近兩年度處理民林請求伐樹比較圖暨月別統計表

青島市農林事務所最近兩年度處理民林請求剪枝比較圖暨月別統計表

青島市農林事務所繁殖果苗統計圖表

青島市農林事務所修補林道統計圖表

青島市農林事務所解除林地面積統計圖表

青島市農林事務所溫室花卉增育種類數量統計圖表

青島市農林事務所捕殺害蟲統計圖表

青島市農林事務所增植各公園花木統計圖表

青島市農林事務所增育花木苗統計圖表

青島市農林事務所分發各機關及農民樹苗統計圖表

青島市農林事務所造林統計圖表

青島市農林事務所外來配種牲畜頭數統計圖表

青島市農林事務所指導農事統計圖表

青島市農林事務所牛羊乳量生產統計圖表

青島市農林事務所增育林苗統計圖表

青島市農林事務所春期栽植行道樹統計表

目 類

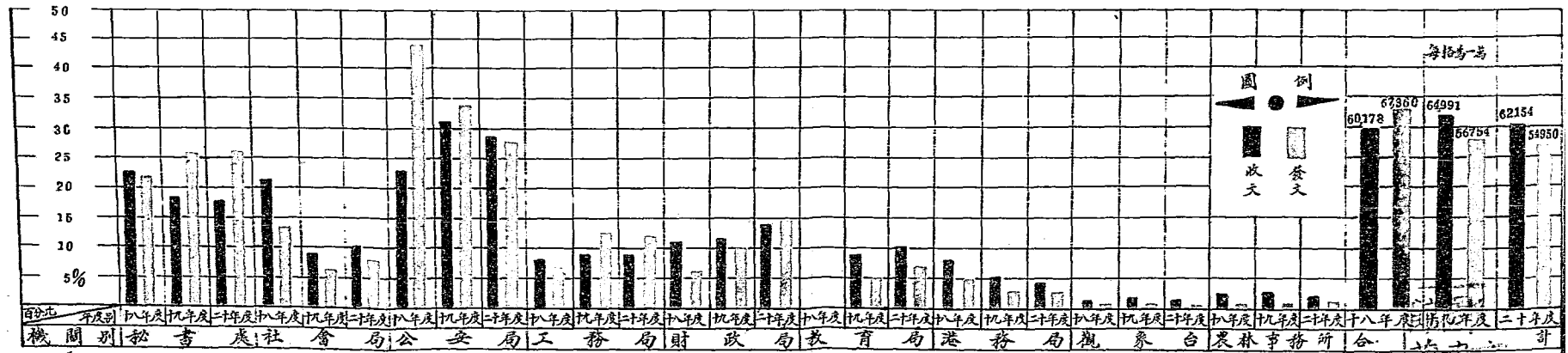
總
務



青島市政府秘書處暨各局台所收發文最近三年度比較統計圖表

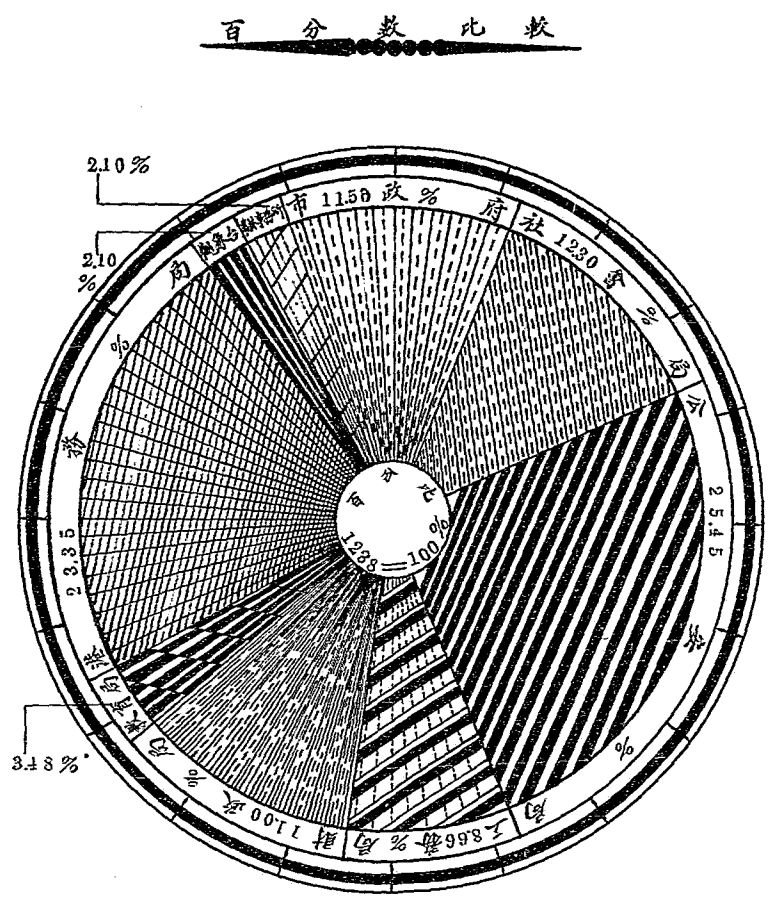
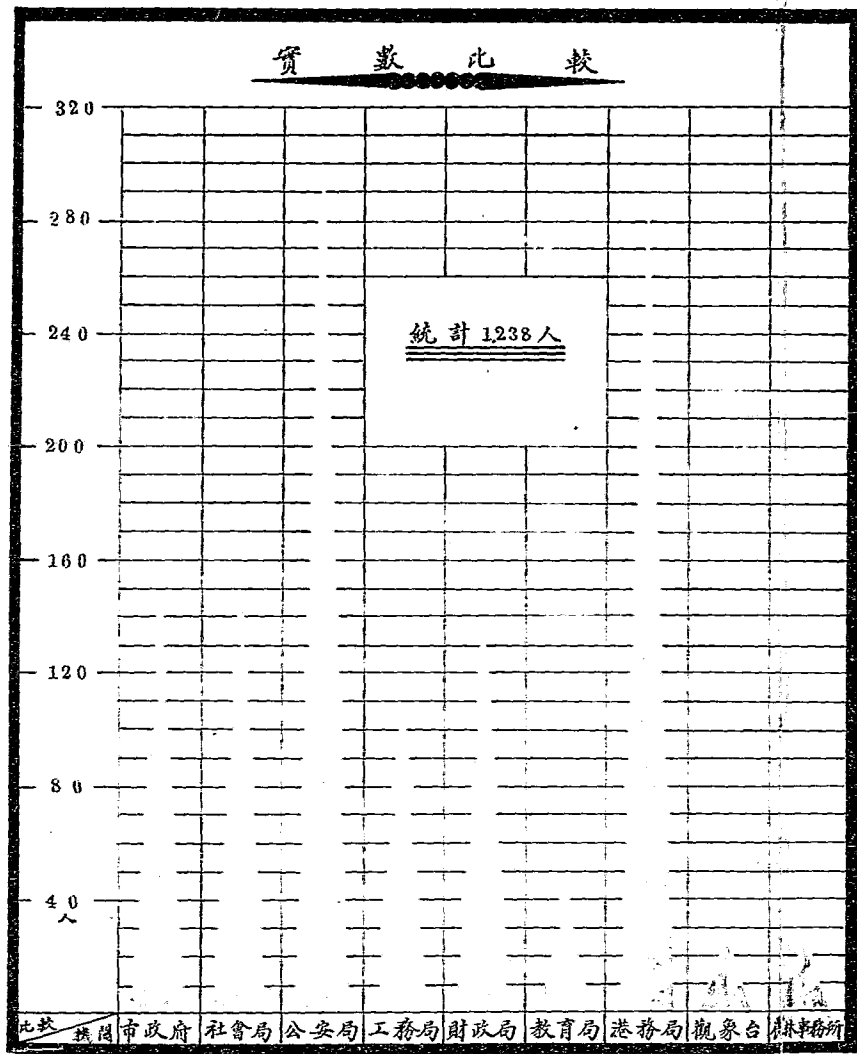
機關別	秘書處			社會局			公安局			工務局			財政局			教育局			港務局			觀象台			農林事務所			合計		
	十八年度	十九年度	二十年度	十八年度	十九年度	二十年度	十八年度	十九年度	二十年度	十八年度	十九年度	二十年度	十八年度	十九年度	二十年度	十八年度	十九年度	二十年度	十八年度	十九年度	二十年度	十八年度	十九年度	二十年度	十八年度	十九年度	二十年度	十八年度	十九年度	二十年度
收	1722	6212	5412	6427	2628	3735	3859	14470	11255	1614	541	781	1978	2845	2526	3870	4518	2488	1333	958	3			168	505	210	23830	32904	28502	
送	237	200	670	78	46	4	21	21	1				9	14				16	3	16				8	1		958	1081	684	
函	2201	1740	1882	3011	1131	1069	2270	3442	2044	1868	1091	1003	2276	2213	1599	541	833	1144	792	759	248	344	206	392	535	339	13418	12129	9314	
電	2272	1868	2504	50	18	18	19	94	7				11	18	1			13	12	1	6	4			1	1	2353	2044	2028	
訓令	725	698	204	2071	1155	764	1220	1168	905	998	714	541	2002	1709	1590	896	671	689	700	509	426	578	876	666	619	428	8747	6235	6088	
指令	86	102	36	1280	743	813	994	1247	1043	771	864	443	599	621	852	356	439	733	687	724	117	103	96	188	189	209	4673	4722	4655	
批				90	9	28							2	1	5	25		74	120		22						188	155	33	
布告								18	6																			13	6	
傳單									2																				2	
通知					7				294		481	413		602	2806			24			19			5		75		1090	3136	
其他			527						2533		2618	2634																2618	5700	
統計	12844	12206	11328	12677	5927	6421	13902	20453	18180	6251	6114	5815	6786	8028	8879	6017	6500	5079	3654	2973	827	1025	786	1412	1562	1262	60178	64991	62351	
百分比	230%	186%	182%	170%	210%	103%	230%	314%	282%	84%	84%	94%	112%	123%	143%	82%	105%	84%	56%	48%	12%	15%	18%	23%	24%	20%	100%	104%	100%	
送	96	92	120	1625	802	811	11674	1367	1095	915	748	463	929	674	915	459	479	1162	713	735	107	137	97	208	217	218	16869	5209	4932	
函	374	513	525	56		5		19	2	2	2		7	5		1		9					9				448	549	522	
電	1124	1406	1189	1676	657	838	3362	3550	1293	2022	1006	914	1320	3512	1525	325	416	581	268	474	162	227	145	144	232	274	10601	11191	7965	
訓令	1418	659	2521	14	1	1	12	14	3	1	5		12	6		8		1			12	7			1	1	1458	702	2532	
指令	5085	6050	4289	1667	829	822	3519	3112	2846	58	39	19	111	149	133	624	700	362	215	64	2			92	34	30	10896	11952	8403	
指令	4900	4240	4865	2902	661	619	3885	3578	7372	9	1	21	37	196	175	2098	1932	148	31	24				17	12	16	17955	15819	15224	
批	1002	381	163	351	53	137	321	160	114	195	63	12	251	71	31	64	105	638	99	28	28	4	3	52	7	2	2778	908	595	
布告	658	224	270	692	548	1055	944	1056	903	1305	138	4	1682	1143	1616	78	61	280	203	106				21	35	27	5710	3425	1042	
傳單	44	27	23	134	52	59	185	196	60	105	46	10	30	23	34	19	20	53	53	47	1			3	11	13	555	429	266	
通知								1289	1869																			1289	1869	
其他			59		131	40			31		5021	5270		103	3742												5	5245	5167	
統計	14747	14492	14082	9120	3724	4337	29902	19347	15444	4640	7107	6728	4417	5890	8177	3669	3801	3526	1591	1493	272	385	245	636	549	588	67360	56754	54950	
百分比	200%	255%	250%	135%	65%	80%	44%	34%	28%	69%	125%	122%	65%	108%	149%	64%	70%	52%	28%	27%	05%	06%	05%	09%	05%	100%	100%	100%	100%	

附註：本布教育局於十九年三月間起至年度終了止歸併於社會局至十九年七月間始復行設局故十八年度收發文件均併入社會局計算合併說明



青島市政府暨各局台所職員實數比較及百分數比較圖

二十一年度



青島市政府暨各局台所職員人數薪額統計表

二十一年度

Main data table with multiple columns for departments (e.g., 秘書處, 教育局, 公安局) and rows for staff counts, highest salaries, and lowest salaries.

說明

- 1. 本表所列職員人數均以二十一年六月底任事者為標準
2. 市政府所屬購辦委員會地方自治籌辦委員會自治訓練所市政設計委員會土地房屋管理委員會籌辦地方公益委員會青島地產基金保管委員會民政委員會等所有職

青島市政府暨各局台所職員籍貫統計圖表

總務

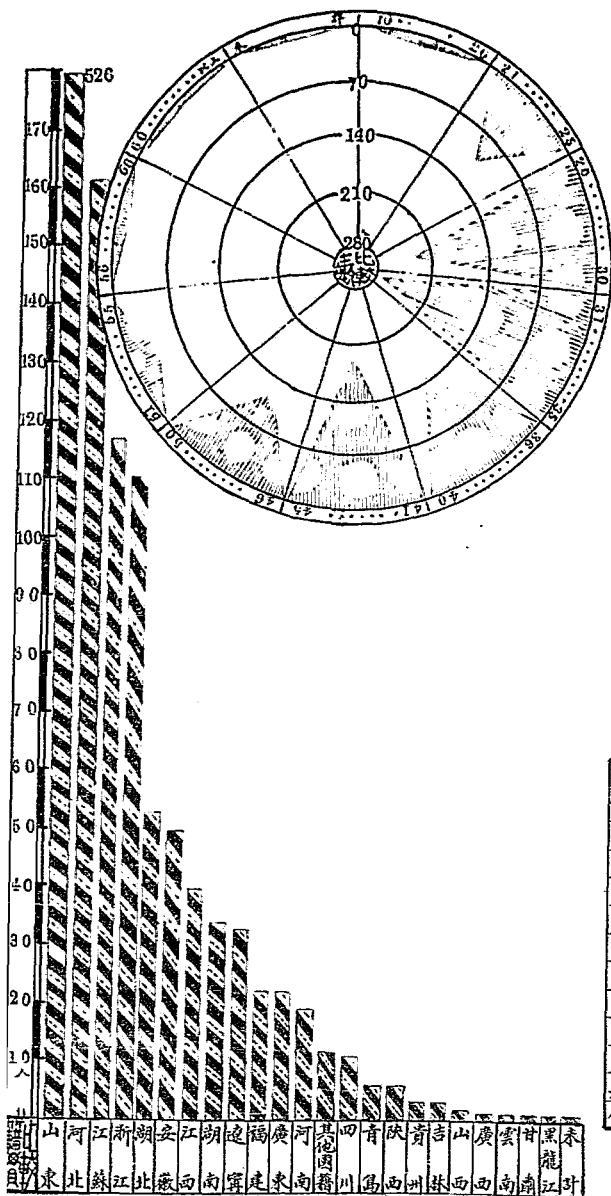
二十一年度

籍貫別	機關別	市政府	社會局	公安局	工務局	財政局	教育局	港務局	觀象台	農林事務所	統計
山東	東	15	61	168	44	57	8	126	6	9	526
河北	北	11	4	66	30	13	6	24	5	8	162
江蘇	蘇	16	24	8	10	14	9	20	8	5	118
浙江	浙	19	17	23	71	13	5	13	4	0	111
湖北	北	9	3	14		4	3	20			53
安徽	皖	8	6	10	6	9	1	9	1		50
湖南	南	4	6	5	1	5	6	12	1		40
福建	南	3	7	1	7	7	3	17		7	34
廣東	東	8	9	7		1		8			33
廣西	西	2	3	1		1	1	9	5		22
河南	南	8	9	3	1	2		8			22
山西	西	4	6	4	1	1		2		1	19
其他	他		1	1	2	3		5			12
江西	西		7	1		1		2			11
四川	川		2	1		1					6
陝西	西		1	1			1				3
貴州	州	2	1								3
吉林	林	2				1					3
山東	東			1		1					2
廣東	東	1									1
廣西	西								1		1
湖南	南									1	1
湖北	北							1			1
其他	未詳	1									1
合計		143	152	315	107	137	43	289	26	26	1,236

青島市政府暨各局台所職員年齡統計圖表

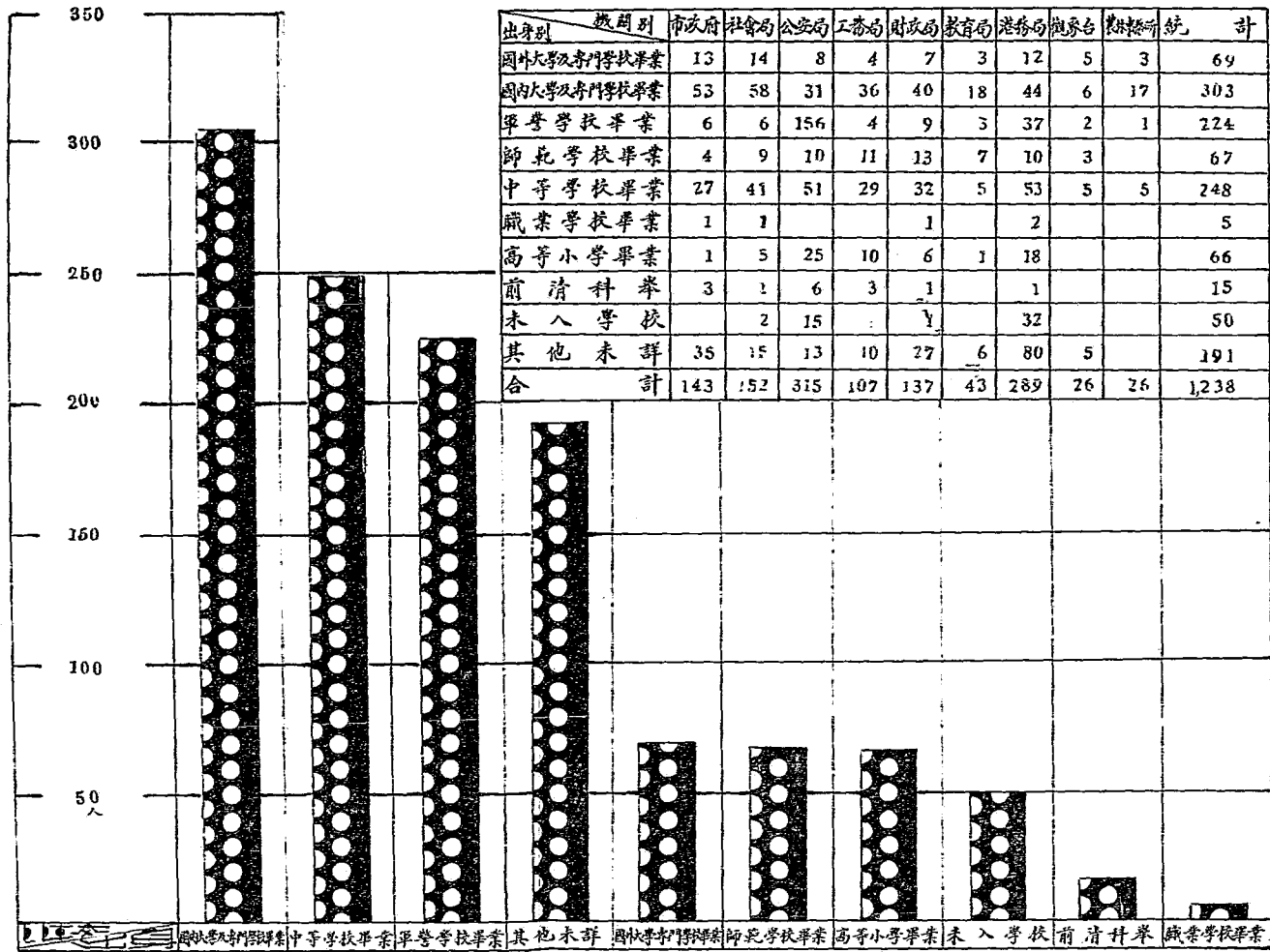
二十一年度

年齡別	機關別	市政府	社會局	公安局	工務局	財政局	教育局	港務局	觀象台	農林事務所	統計
16.....20		2	2	1	1	5	1	1			13
21.....25		144	21	14	14	11	5	21	7		107
26.....30		43	42	60	16	21	10	30	2	4	228
31.....35		24	22	78	31	24	11	65	8	14	277
36.....40		16	29	70	18	34	8	72	2	5	254
41.....45		19	18	52	19	24	5	46	1	1	185
46.....50		14	13	27	4	16	2	35	3	2	116
51.....55		10	3	6	4	2		10	2		37
56.....60			1	6			1	5	1		14
60.....以上			1	1				2			4
其他	未詳	1						2			3
合計		143	152	315	107	137	43	289	26	26	1,236



青島市政府暨各局台所職員出身統計圖表

二十年度



社
會

民國二十年度青島市勞資糾紛分析統計表

第一表 勞資糾紛案件各月分配表

項 目	七 月	八 月	九 月	十 月	十 一 月	十 二 月	一 月	二 月	三 月	四 月	五 月	六 月	總 計
上月未了案件			2		2		2		1	2		1	10
本月發生案件	2	4	3	6	2	7	3	3	2	1	3	5	41
每月兩總共計	2	4	5	6	4	7	5	3	3	3	3	6	51

本表依照年度統計之 自民國二十年七月份起至民國二十一年六月份止

第二表 勞資糾紛案件關係廠號數各月分配表

項 目	七 月	八 月	九 月	十 月	十 一 月	十 二 月	一 月	二 月	三 月	四 月	五 月	六 月	總 計
上月未了案件			2		2		2		1	2		1	10
本月發生案件	2	4	3	6	2	7	3	3	2	1	3	5	41
每月兩共總計	2	4	5	6	4	7	5	3	3	3	3	6	51

第三表 勞資糾紛案件關係職工數各月分配表

項 目	月 份	七	八	九	十	十一	十二	一	二	三	四	五	六	總 計
		月	月	月	月	月	月	月	月	月	月	月	月	
上 月 未 了 案 件	男			301		134		5592		67	164		12	6270
	女									11				11
	計			301		134		5592		78	164		12	6281
本 月 發 生 案 件	男	109	502	204	212	1030	6956	197	1656	164	29	978	164	12201
	女					70			240				380	690
	計	109	502	204	212	1100	6956	197	1896	164	29	978	544	12891
每 月 兩 共 總 計	男	109	502	505	212	1164	6956	5789	1656	231	193	978	176	18471
	女					70			240	11			380	701
	計	109	502	505	212	1234	6956	5789	1896	242	193	978	556	19172

第四表 勞資糾紛案件原因分析表

原 因		月 份												總 計	百 分 數
		七 月	八 月	九 月	十 月	十 一 月	十 二 月	一 月	二 月	三 月	四 月	五 月	六 月		
(A) 與團體交涉有關之勞資糾紛者	(1) 工會 (2) 勞動協約		1				1							2	4.90
	(2) (1) 工資	1			1			1	1					4	9.74
	(2) 工作時間											1		1	2.43
	(3) 雇用或解雇		3	2	3		2	1	2	2		2	1	18	43.90
	(4) 待遇		1	1	1	2	1				1		2	9	21.98
	(5) 廠規				1		1	1						3	7.31
	(6) 工作制度												1	1	2.43
	(7) 歇業或暫停營業							2					1	3	7.31
(8) 其他															
(B) 之與團體交涉無關	(1) 同情的														
	(2) 政治的														
	(3) 其他														
總 計		2	4	3	6	2	7	3	3	2	1	3	5	41	100.00

第五表 勞資糾紛案件結果分析表

原 因		結 果	勞 方 要 求			資 方 要 求			無形停頓 或結果不明者	總 計	
			完全接 受者	一部分 接受者	未經承 認者	完全接 受者	一部分 接受者	未經承 認者			
(A) 與團體交涉有關之勞資糾紛者	(1) 工會	(1) 工會									
	(2) 勞動協約	(2) 勞動協約	1			1				2	
	(2) 關係於雇用狀況者	(1) 工資	(1) 工資	1			2	1			4
		(2) 工作時間	(2) 工作時間	1							1
		(3) 雇用或解雇	(3) 雇用或解雇	7	10		1				18
		(4) 待遇	(4) 待遇	6	3						9
		(5) 廠規	(5) 廠規	1	1			1			3
		(6) 工作制度	(6) 工作制度					1			1
(7) 歇業或暫停營業		(7) 歇業或暫停營業	3							3	
(8) 其他	(8) 其他										
(B) 之與團體交涉糾紛無關	(1) 同情的	(1) 同情的									
	(2) 政治的	(2) 政治的									
	(3) 其他	(3) 其他									
合 計			20	14		4	3			41	
百 分 數			48.79	34.15		9.74	7.31			100.00	

第六表 勞資糾紛案件依照調處方法分配表

項 目	月 份	七	八	九	十	十	一	二	三	四	五	六	總		
		月	月	月	月	一	二	月	月	月	月	月	計		
(A)	經雙方直接磋商而解決者														
(B)	經第三者之調處者	(1) 經社會局及調解委員會調解者	2	4	3	6	2	7	3	3	2	1	3	5	41
		(2) 經市政府仲裁委員會仲裁者													
		(3) 經其他機關團體調處者													
(C)	未經磋商及行解決者														
總	計	2	4	3	6	2	7	3	3	2	1	3	5	41	

第七表 勞資糾紛案件依照業務分配表

業務分類	月 份												總計	百分數		
	七月	八月	九月	十月	十一月	十二月	一月	二月	三月	四月	五月	六月				
(A) 初級門生	(1) 農業類															
	(2) 礦業類															
(B) 次級門生	(3) 木材製造業															
	(2) 傢具製造業															
	(3) 冶鍊工業															
	(4) 機關及金屬製造業															
	(5) 交通用具業															
	(6) 土石製造業															
	(7) 建築工業															
	(8) 動力工業															
	(9) 化學工業														2	3
	(10) 紡織工業	1	3	3	3	2	6	2	3	2			2	1	27	65.84
	(11) 服用工業															
	(12) 皮革品業														2	4.90
	(13) 飲食品業														3	7.30
	(14) 油業														1	2.43
	(15) 造紙印刷業															
	(16) 其他														2	4.90
(C) 服務門類	(4) 運輸交通類	1													1	2.43
	(5) 商業金融類															
	(1) 貨品販賣業															
	(2) 經濟介紹業															
	(3) 產物貸貸業															
	(4) 金融保險業															
	(5) 生活供應業															
	(6) 公務國防類															
	(7) 自由職業類															
	(8) 家庭服務類															
總計		2	4	3	6	2	7	3	3	2	1	3	5	4	100.00	

第八表 勞資糾紛案件依照資方國籍分配表

資方國籍		月份												總計	百分數
		七月	八月	九月	十月	十一月	十二月	一月	二月	三月	四月	五月	六月		
(A) 屬於中國者			1	2	1		2	1				1	3	11	26.82
(B) 屬於外國者	日本	2	3	1	4	2	5	2	3	2	1	2	1	28	68.80
	英美				1									1	2.44
	德俄												1	1	2.44
	中 美														
總計		2	4	3	6	2	7	3	3	2	1	3	5	41	100.00

第九表 勞資糾紛案件依照關係廠號數分配表

關係廠號數		月份												總計	百分數
		七月	八月	九月	十月	十一月	十二月	一月	二月	三月	四月	五月	六月		
一家	2	4	3	6	2	7	3	3	2	1	3	5	41		
二家至十家															
十一家至二十家															
廿一家至一百家															
一百家以上															
總計	2	4	3	6	2	7	3	3	2	1	3	5	41		

第十表 勞資糾紛案件依照關係職工數分配表

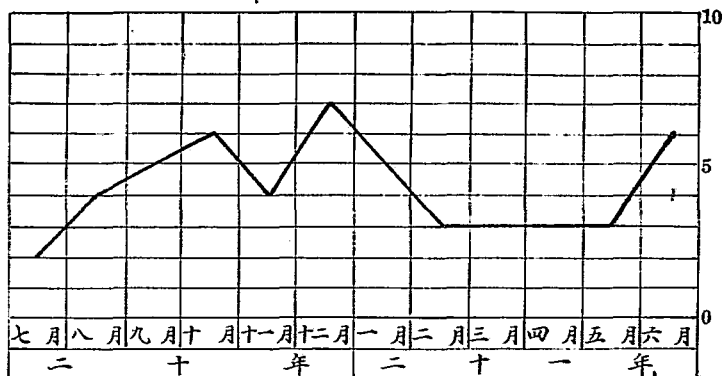
關係職工數 \ 月份	七月	八月	九月	十月	十一月	十二月	一月	二月	三月	四月	五月	六月	總計	百分數
不及十人	1	2	2	1		1	1		1		1	2	12	29.27
十人至一百人				4	1	3	1	1		1	1	2	14	34.15
一百零一人至一千人	1	2	1	1		1	1	1	1		1	1	11	26.82
一千零一人至一萬人					1	2		1					4	9.76
一萬人以上														
總計	2	4	3	6	2	7	3	3	2	1	3	5	41	100.00

第十一表 勞資糾紛案件依照遷延日數分配表

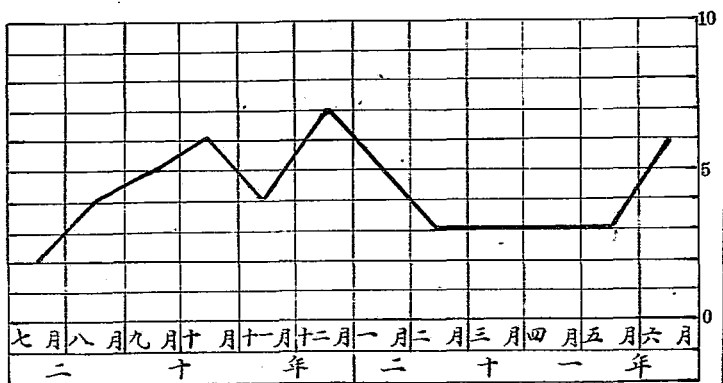
遷延日數 \ 月份	七月	八月	九月	十月	十一月	十二月	一月	二月	三月	四月	五月	六月	總計	百分數
不及一日	1	1				3		1					6	14.63
二日至十日	1		2	6	1	2	1	1	1		2	4	21	51.22
十一日至五十日		3	1		1	2	2	1	1	1	1	1	14	34.15
五十一日至一百日														
一百日以上														
總計	2	4	3	6	2	7	3	3	2	1	3	5	41	100.00

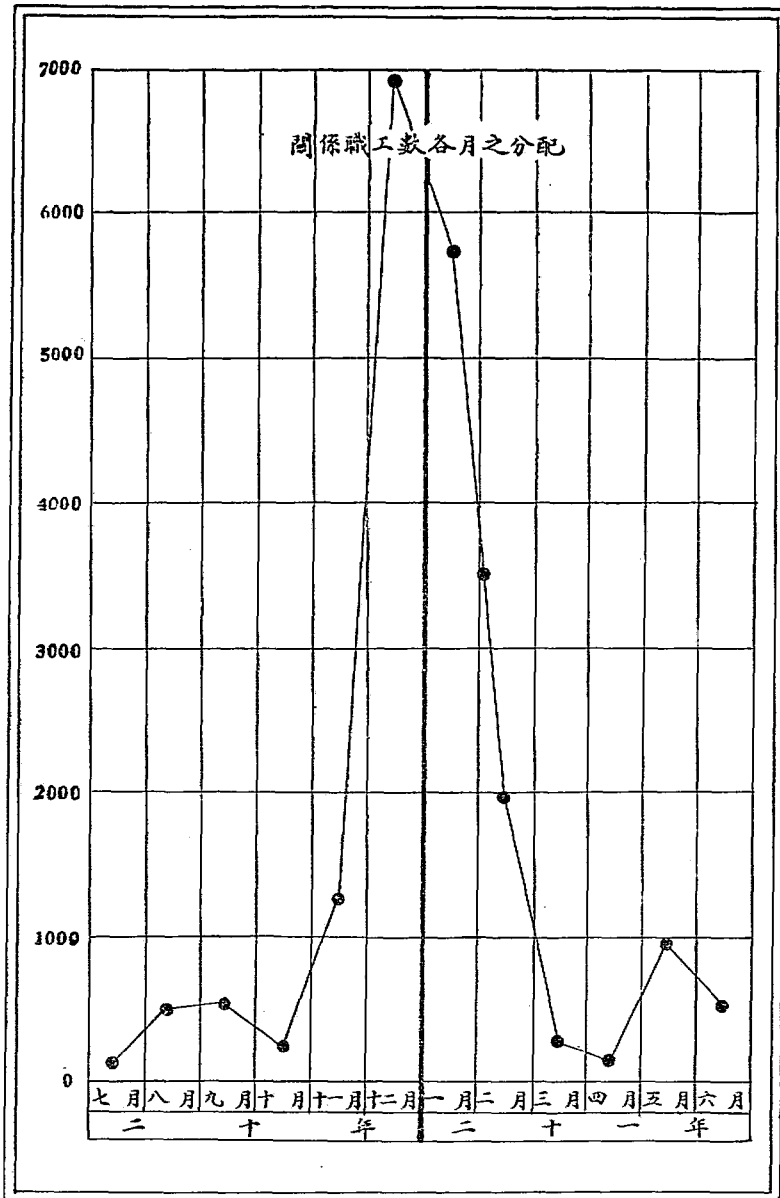
青島市勞資糾紛統計圖

勞資糾紛案件各月之分配

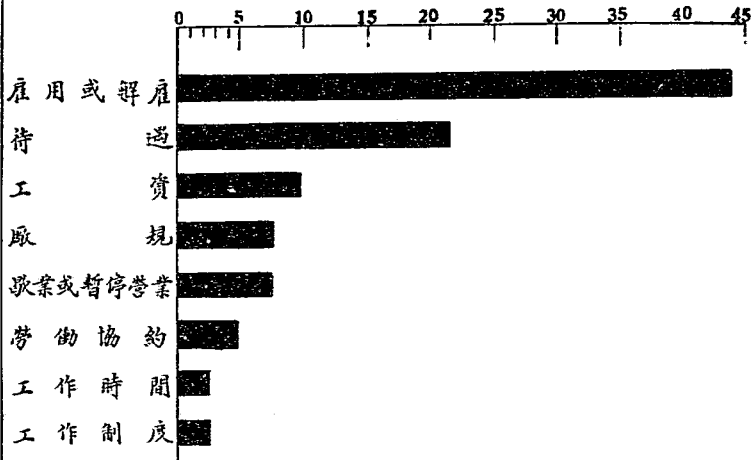


關係廠號數各月之分配

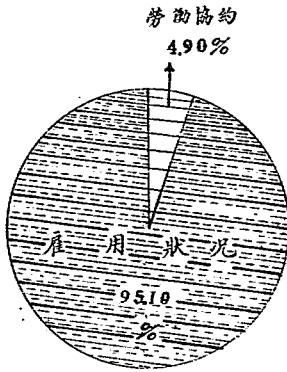




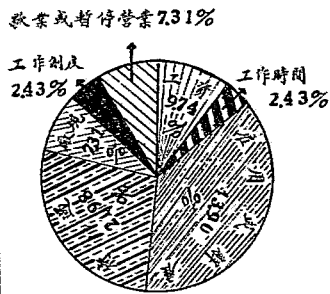
糾紛案件原因之分析



與團體交涉有關之勞資糾紛

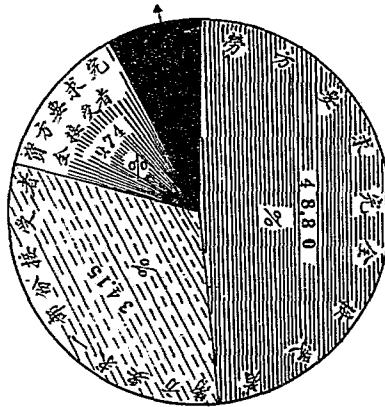


關於雇用狀況之分析



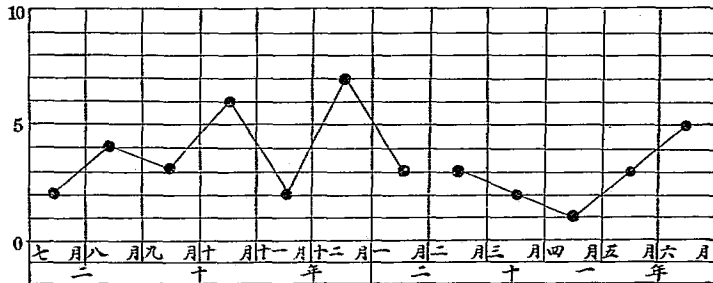
糾紛案件結果之分析

資方要求一部份接受者 7.31%

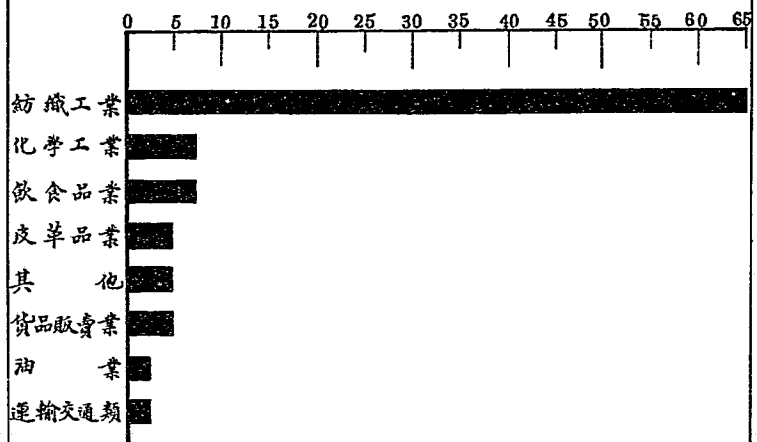


糾紛案件依照調處方法之分配

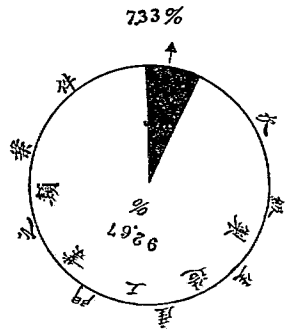
經社會局調解委員會調解者



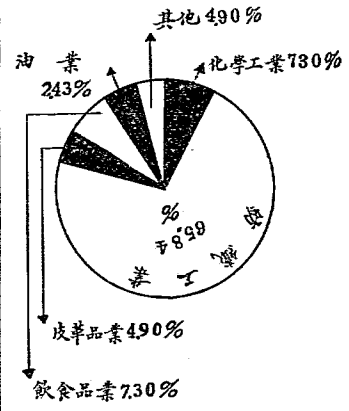
糾紛案件依照業務之分配



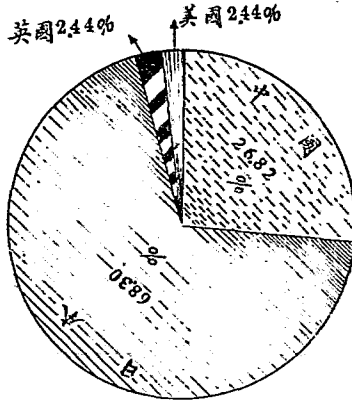
服務門之案件



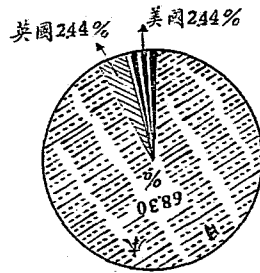
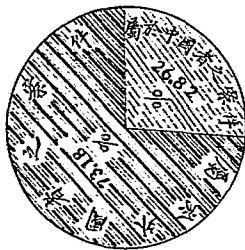
製造工業類之分析



糾紛案件依照資方國籍之分配

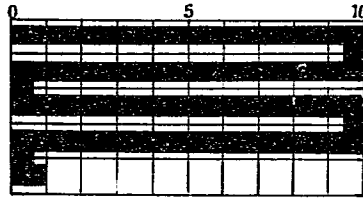


屬於外國者之分析

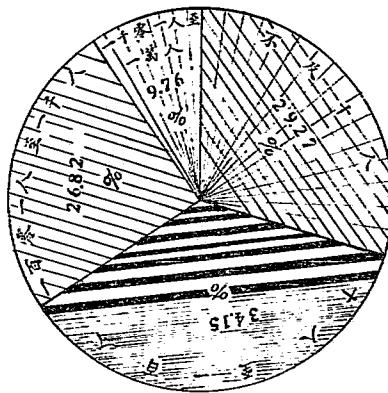


糾紛案件依照關係廠號數之分配

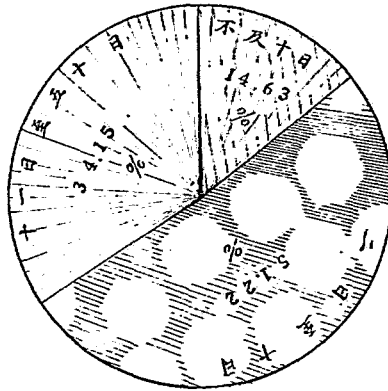
實數



糾紛案件依照關係職工數之分配



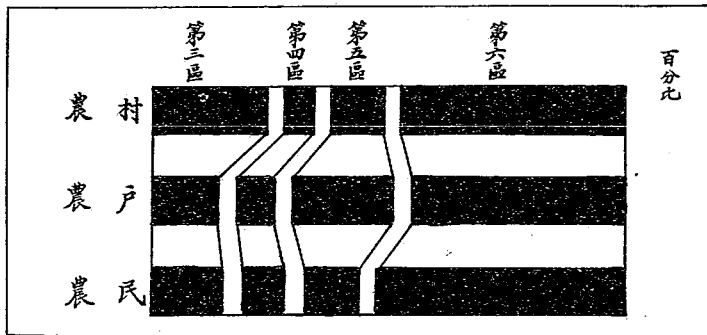
糾紛案件依照遷延日數之分配



青島市農村農戶農民統計表

農別	區域	第三區	第四區	第五區	第六區	合計	百分比
農 村		71	18	36	163	288	100.00
百分比		24.65	6.25	12.50	56.60	100.00	
農 戶		5676	3192	8709	21809	39386	100.00
百分比		14.41	8.11	22.11	55.37	100.00	
農 民	男	17265	9119	17852	65108	109344	54.40
	女	14782	7692	12874	56313	91661	45.60
	計	32047	16811	30726	121421	201005	100.00
百分比	男	8.59	4.54	8.88	32.39	54.40	
	女	7.35	3.83	6.40	23.02	45.60	
	計	15.94	8.37	15.28	60.41	100.00	

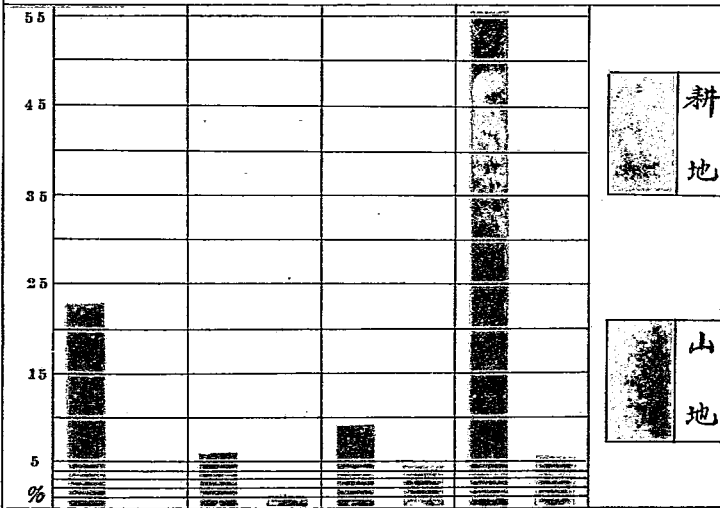
1. 本表依據民國二十一年調查
2. 全市劃分六區除第一第二兩區外其餘皆係鄉區
3. 農民成年未成年者均未詳細分別故合併記載
4. 農戶內含有漁戶農民內含有漁民均已詳漁業概況統計表



青島市耕地山地統計表

區域 地別	第三區	第四區	第五區	第六區	合 計	百分比
耕 地	25132	6712	9507	59788	101139	94.09
山 地		91	455	5730	6276	5.91
合 計	25132	6803	9962	65518	107415	100.00
百分比						
耕 地	23.40	6.24	8.85	55.60	94.09	
山 地		.09	.42	5.40	5.91	
合 計	23.40	6.33	9.27	61.00	100.00	

1. 耕地山地均以畝為單位
2. 無林山地除有山石者均已墾植在第六區西北各村諸場多畝數未詳本表故不列入
3. 全市耕地及有林山地共一〇七四一五畝 農民除女性外共一〇九三四四人 平均每人佔地〇.九八二畝強

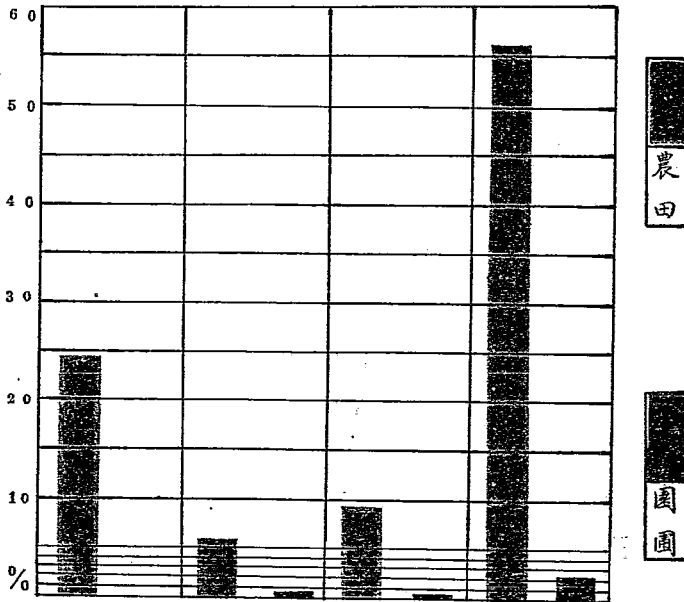


青島市耕地分別統計表

區域 分別	第三區	第四區	第五區	第六區	合 計	百分比
農 田	25,132	6,430	9,472	57,092	98,126	97.03
園 圃		282	35	2,696	3,013	2.97
合 計	25,132	6,712	9,507	59,788	101,139	100.00

百 農田	24.85	6.36	9.37	56.45	97.03	
分 園圃		2.8	.03	2.66	2.97	
比 合計	24.85	6.64	9.40	59.11	100.00	

1. 農田園圃均以畝為單位



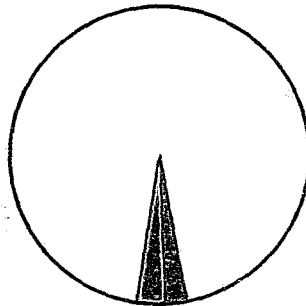
青島市農田產主統計表

產主 \ 區域	第三區	第四區	第五區	第六區	合 計	百分比
官 產			1621		1621	1.65
民 產	25132	6430	7634	55892	95088	96.91
日本人產			217	1200	1417	1.44
合 計	25132	6430	9472	57092	98126	100.00
百分比	25.61	6.56	9.65	58.18	100.00	

1. 第五第六兩區日人所產農田係在日管時代強迫收買
2. 滄口日人紗廠所圍空地皆係民產亦在是期強迫收買

官 產  民 產  日本人產 

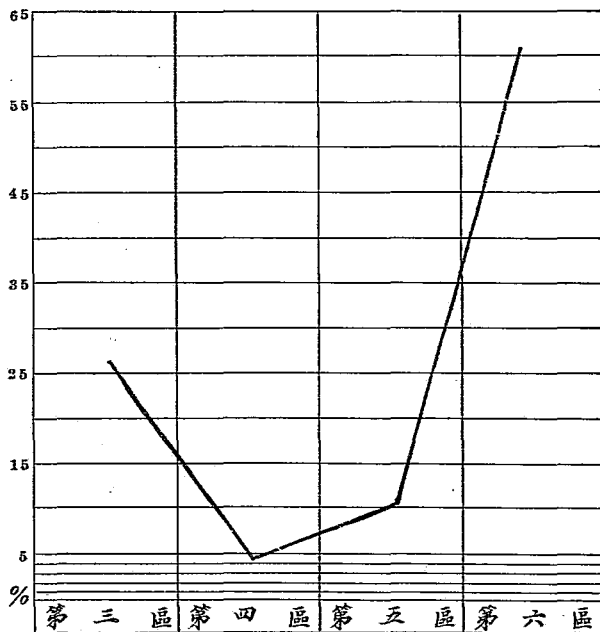
百分比

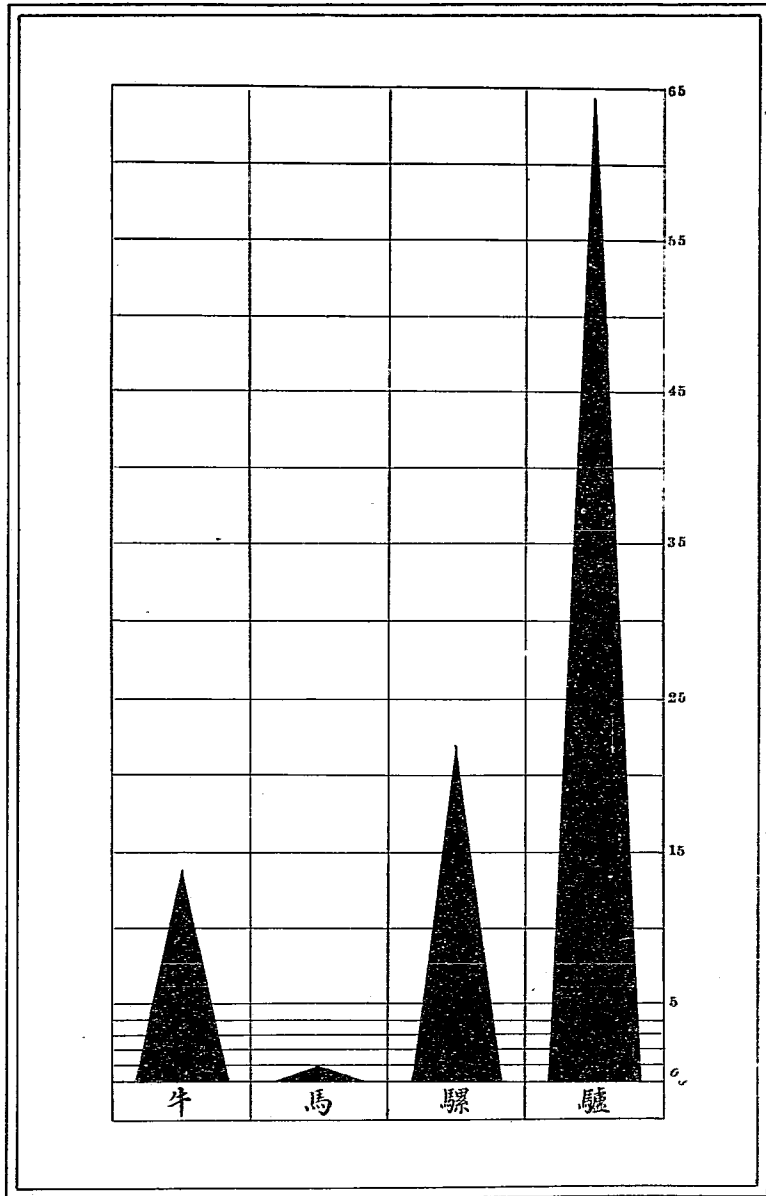


青島市耕種牲畜統計表

畜 別 \ 區 域	第三區	第四區	第五區	第六區	合 計	百分比
牛	1 6 3	2 5 8	1 7 5	7 4 6	1,3 4 1	1 3.5 0
馬	1 6	2	1 6	5 7	9 1	9 1
騾	7 5	9 9	2 0 1	1,7 2 1	2,0 9 6	2 1.0 8
驢	2,2 3 4		5 6 7	3,6 1 1	6,4 1 2	6 4.5 1
合 計	2,4 8 8	3 5 9	9 5 9	6,1 3 4	9,9 4 0	100.0 0
百 分 比	2 5.0 3	3.6 2	9.6 4	6 1.7 1	1 0 0.0 0	

1. 全市耕地及山地共計一〇七,四一五畝 牲畜共計九九四〇頭
2. 平均每頭佔地一〇.八畝強

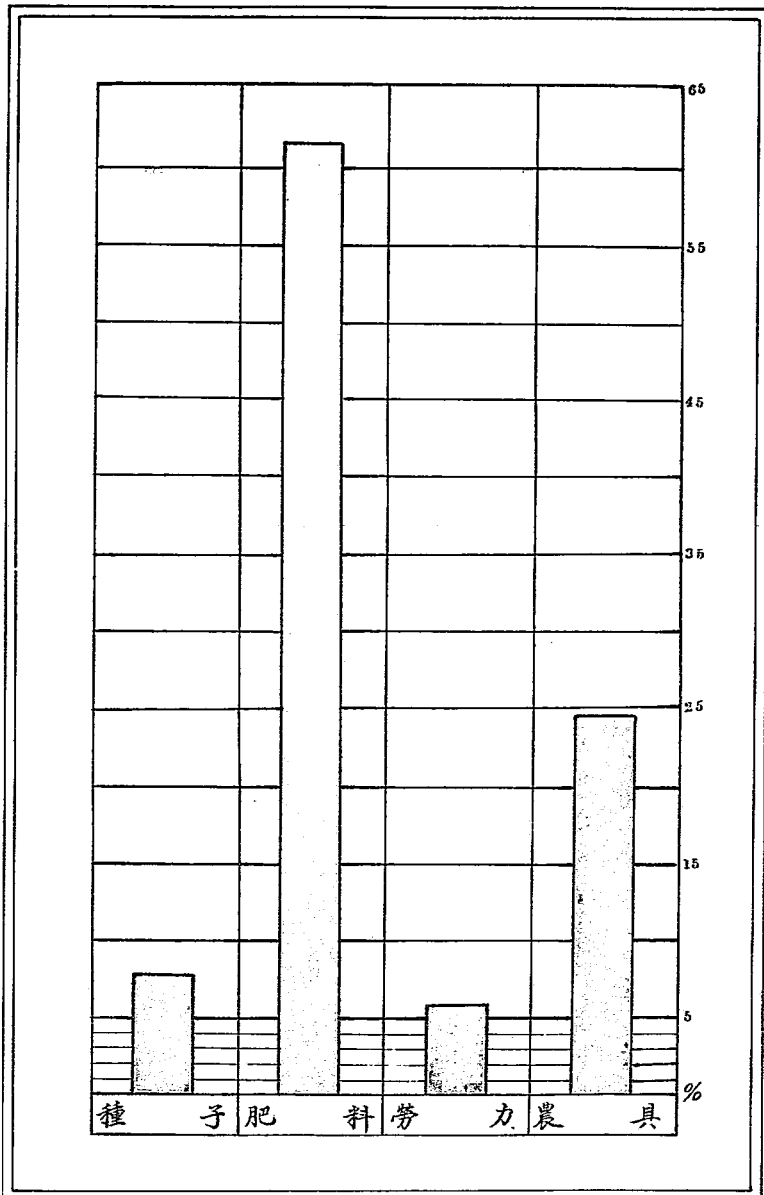


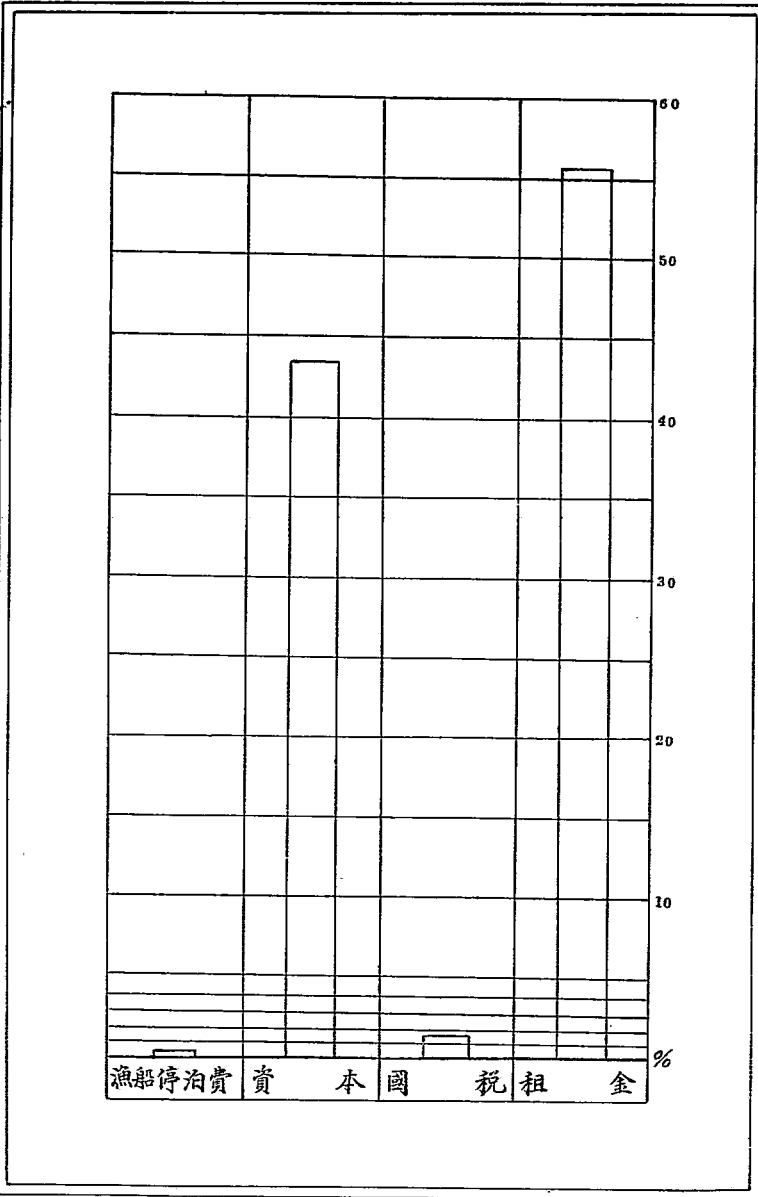


青島市農田園圃每年所需資本統計表

分 區 域 別	第三區	第四區	第五區	第六區	合 計	百分比
種 子	17,969.38	1,607.50	5,541.12	37,109.89	62,227.80	7.66
肥 料	75,396.00	26,848.00	38,028.00	358,728.00	490,000.00	61.44
勞 力		20,136.00	28,521.00		48,657.00	5.99
農 具	50,204.00	13,424.00	19,014.00	119,576.00	202,278.00	24.91
合 計	143,569.38	62,015.50	91,104.12	119,576.80	512,162.80	100.00
百分比	17.68	7.64	11.22	68.46	100.00	

1. 本表銀數以元為單位
2. 種子 每斤洋六分五釐價目各區均同惟所有用數量不一第三區每畝十一斤第四區每畝八斤第五區每畝九斤第六區每畝十斤
3. 肥料 第四區與東鎮相近第五區與四方滄口相近均採取各工廠糞便第三區第六區均用豆餅及肥田粉等各區所需資本不一第三區每畝需洋三元第四區每畝需洋四元第五區同第三區第六區每畝需洋六元
4. 勞力 第三區第六區均係農民自行耨耕第四區第五區農民大半在工廠工作每畝須添雇勞工十工每工勞資三角
5. 農具 係農具添置修理各費





青島市農村每年經濟負擔統計表

分 別	區 域	第三區	第四區	第五區	第 六 區	合 計	百分比
漁船停泊費		774.00	26.00	122.00	87.00	1,009.00	00.05
資 本		143,629.38	62,015.50	91,104.12	515,413.80	812,162.80	43.22
國 稅		6,283.00	1,719.85	2,448.50	16,076.10	26,527.45	1.41
租 金		175,924.00	90,020.00	97,339.00	676,104.00	1,039,387.00	55.32
合 計		326,610.38	153,781.35	191,013.62	1,207,680.90	1,879,086.25	100.00
百 分 比		17.38	8.18	10.17	64.27	100.00	

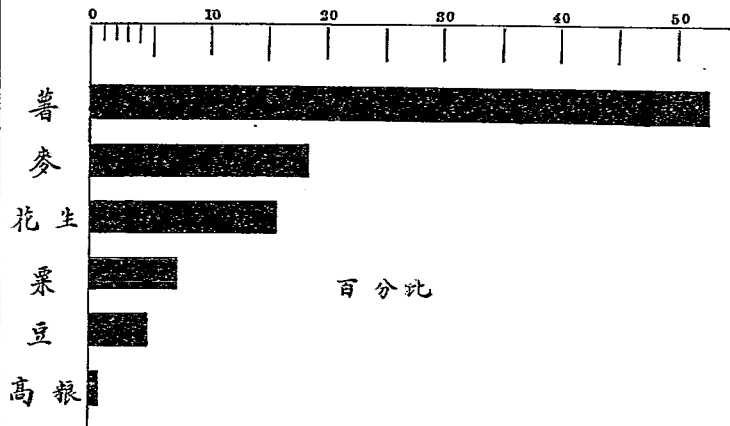
1. 本表銀數以元為單位
2. 漁船停泊費 每戶由港務局徵收漁船停泊費洋一元
3. 資本 係種子肥料勞力農具等費細數已詳農田園圃所需資本統計表
4. 國稅 分為上田 中田 下田三等 上田每畝三角五分 中田每畝二角五分 下田每畝一角五分 園圃收入頗佳作上田計 農田作中田計 有林山地作下田計
5. 租金(農田)分官產民產日本人產租金不一官產每畝三元民產租金各區不同第三區每畝七元第四區每畝十四元第五區第六區每畝十二元日本人產第五區每畝四元第六區每畝四元五角
6. 第三區日本人農田租金仍按期歸繳第六區日本人農田租金自國民政府收回青島之後未曾繳付

青島市農村每年農業收入統計表

收入區域	第三區	第四區	第五區	第六區	合計	百分比
麥	69,951.70	22,001.20	38,665.50	194,927.20	325,545.60	19.97
薯 (地瓜)	134,368.80	39,553.20	90,942.00	641,834.40	906,698.40	52.86
花生	90,433.50	21,132.45	417,132.00	116,018.80	264,300.97	15.70
高糧	2,261.50		977.50	4,280.00	7,519.00	.44
豆	25,502.75	1,691.95	8,968.70	44,670.60	80,834.00	4.72
粟 (小米)	12,747.60	6,973.20	18,234.45	87,474.15	125,429.40	7.31
合計	335,268.85	91,352.00	199,491.35	1,089,205.15	1,715,317.37	100.00
百分比	19.54	5.35	11.62	62.51	100.00	

1. 本表銀數以元為單位

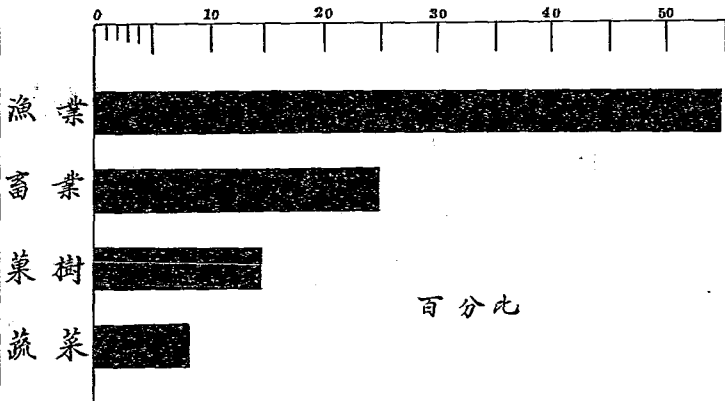
2. 各物生產數量及其平價均詳農村生產數量統計表



青島市農村每年副業收入統計表

收入	區域	第三區	第四區	第五區	第六區	合計	百分比
畜業		40,000.00	30,000.00	60,000.00	100,000.00	230,000.00	23.98
漁業		417,120.00	17,600.00	48,420.00	40,050.00	523,190.00	54.55
菜樹				8,085.00	127,809.00	135,894.00	14.17
蔬菜			40,000.00	30,000.00		70,000.00	7.30
合計		457,120.00	87,600.00	146,505.00	267,868.00	658,093.00	100.00
百分比		47.66	9.18	15.27	27.94	100.00	

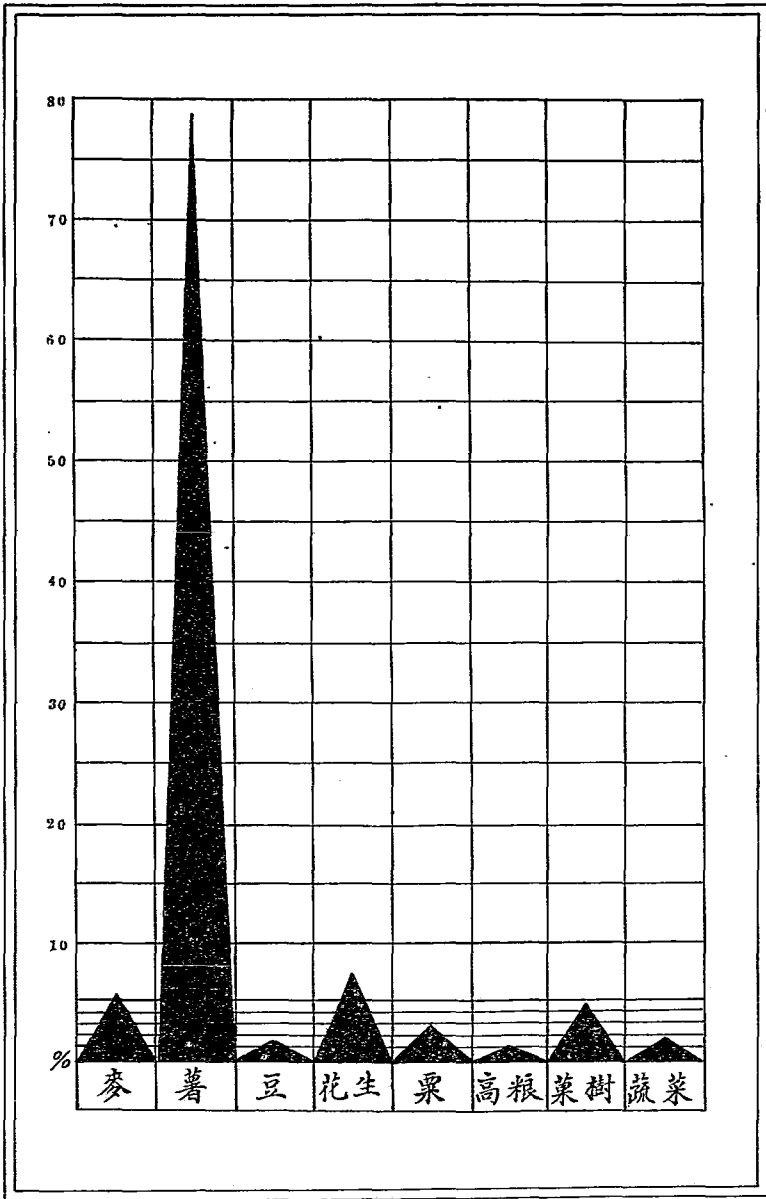
1. 本表銀數以元為單位
2. 畜業 保驢馬猪等 第六區為最多
3. 漁業 刀魚 鮑魚 黃鮎 黃魚 蝦等 第三區為最多
4. 菜樹蔬菜生產種類已詳生產數量統計表



青島市農村生產數量統計表

品 目 \ 區 域	第三區	第四區	第五區	第六區	合 計	百分比
麥	1,976,180	338,380	594,700	2,998,880	5,008,240	5.18
薯(地瓜)	11,197,400	3,296,100	7,578,500	53,486,200	75,558,200	78.13
豆	392,350	26,030	137,980	687,240	1,243,600	1.29
花 生	2,009,700	469,610	926,960	2,578,196	5,984,466	6.20
粟(小米)	283,280	154,960	405,210	1,943,870	2,787,320	2.89
高 糧			19,550	85,000	149,780	.11
菓 樹			340,400	4,130,425	4,470,825	4.62
蔬 菜		964,000	560,000		1,524,000	1.58
合 計	14,958,910	5,249,180	10,563,300	65,909,811	96,726,431	100.00
百 分 比	15.48	5.44	10.93	68.15	100.00	

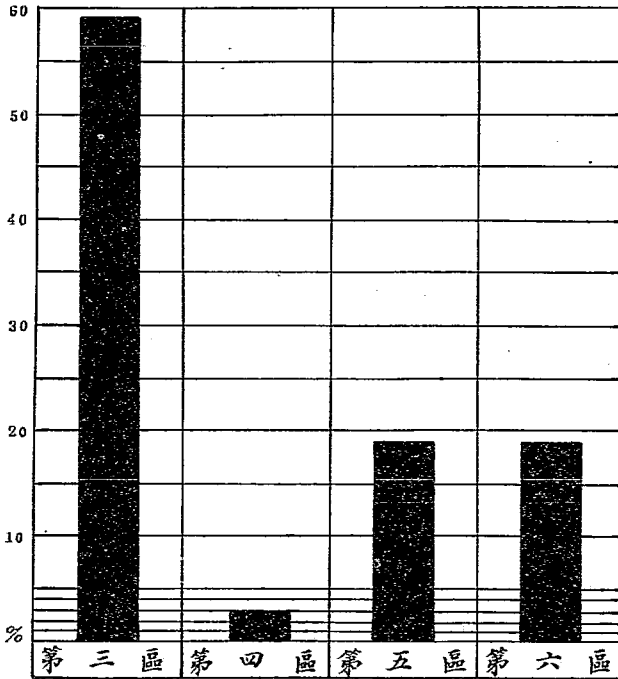
1. 本表數量以斤為單位
2. 菓樹所產者 係梨、蘋果、花紅、山楂、櫻桃。
3. 蔬菜所產者 係葱、韭、白菜、油菜、蠶豆、各種瓜。
4. 各品每斤價目 麥六分五釐 薯一分二釐 豆六分五釐 花生四分五釐 粟四分五釐 高糧五分 梨二分五釐 蘋果四分 花紅三分 山楂二分五釐 櫻桃四分 葱二分 韭三分 白菜一分五釐 油菜三分五釐 蠶豆四分 各種瓜三分
5. 運輸狀況 各區均用大小車輛輸送
6. 運銷區域 均在本市行銷
7. 麥、薯、豆、花生、粟、高糧等均列入農業
8. 菓樹、蔬菜、等均列入副業



青島市農村每年收支比較表

比較區域	第三區	第四區	第五區	第六區	合計
收入	792,338.85	178,952.00	348,996.35	1,367,073.17	2,674,410.37
支出	326,610.33	153,781.35	191,013.62	1,207,880.90	1,879,286.25
盈餘	465,728.52	25,170.65	157,982.73	1,493,392.27	795,124.12
百分比	69.00	3.00	19.00	19.00	100.00

1. 本表銀數以元為單位



青 島 市 漁 業 概 況 一 覽 表

分 區 域 別	第 三 區	第 四 區	第 五 區	第 六 區
漁 戶	七七四戶	二六戶	一二二戶	八七戶
漁 民	三九〇二人	一四六八	四三〇人	三八〇人
漁 具	圓網 拖網	全 前	流網 圓網 拖網	鉤 流網 拖網
漁 船	木筏 帆船	木筏 舢板	帆船 木筏	帆 船
漁汛時期	四月至七月	全 前	全 前	全 前
捕漁區域	竹岔島老雁島等	靈山島竹岔島等	老雁島竹岔島等	老雁島 竹岔島 山東頭
漁獲種類	刀魚 鯉魚 蝦等	全 前	刀魚 鯉魚 蝦 片口魚	刀魚 鯉魚 片口 魚 蝦 黃鮑 黃魚
行銷區域	本 市	全 前	全 前	全 前
每 年 收 值 總	四一七一二〇元	一七六〇〇元	四八四二〇元	四〇〇五九元
漁 稅	每戶由港務局徵 取漁船停泊費洋 一元	全 前	全 前	全 前

青島市農村教育機關統計表

分 別	區 域	第三區	第四區	第五區	第六區	合 計	百分比
中 學 校					1	1	.50
小 學 校		27	10	18	115	170	85.87
私 塾		12	5	8	2	27	13.63
合 計		39	15	26	118	198	100.00
百 分 比		19.70	7.57	13.13	59.60	100.00	

學	中 學 校				83	83	.59
	小 學 校	1392	901	1960	9302	13555	96.32
生	私 塾	190	110	122	12	434	3.08
合 計		1582	1011	2082	9397	14072	100.00
百 分 比		11.24	7.18	14.80	66.78	100.00	

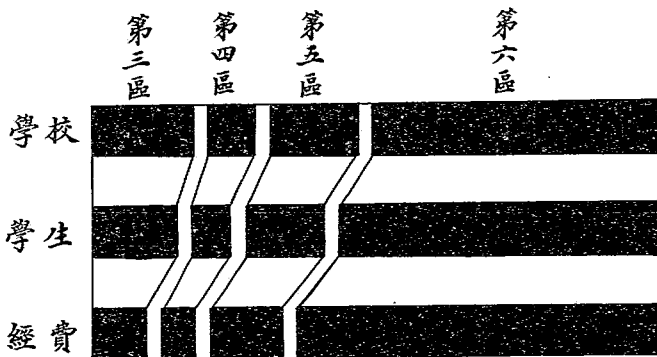
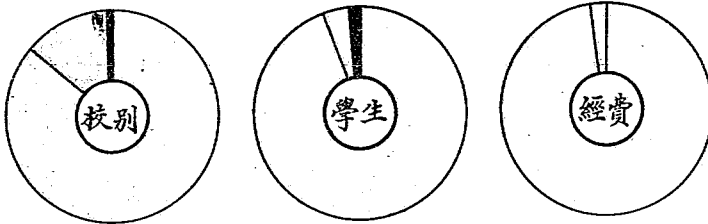
經	小 學 校	13630	11449	15480	132437	172996	99.12
費	私 塾	720	400	316	100	1536	.88
合 計		14350	11849	15796	132537	174532	100.00
百 分 比		8.22	6.79	9.05	75.94	100.00	

1. 本表銀數以元為單位
2. 中學校(李村中學)係官民合辦經費由官民籌畫每年所需若干尚未規定
3. 小學校第三區二七所高小一初小二六第四區一〇所高小二初小八第五區一八所高小三初小一五第六區一一五所高小一六初小九九內有教會學校一所
4. 小學女生共計二二九二人 第五區最少第六區最多
5. 小學經費由市府負擔教會學校者如何未詳學生一律免費

6. 私塾經費由學生供給每生每年繳納若干尚未規定
7. 本表所列經費為係全年數額
8. 中學注重課程國文 英文 算學 小學注重課程國語
常識 算術 黨義 私塾注重課程三字經 詩書

中學校
 小學校
 私 塾

百 分 比



青島市農村教育影響一覽表

區 域		第 三 區	第 四 區	第 五 區	第 六 區
受 教 育 者	受小學教育者	一一〇〇人	四六一人	六九三人	一三四一〇人
	受中學教育者	一人	一三人	一〇人	二二一人
	受大學教育者	無	無	無	六人
	全村識字者	百分之二五	全前	全前	百分之三五
	會受教育者 之職務分配	務農 捕魚	務農 工作	全前	全前
農 民 對 於 教 育 之 心 理	教育需要程度	尚未覺得	少數覺得	尚未覺得	需要
	私塾之信仰	很多	不少	很多	少數
	學校之信仰	甚少	漸多	少數	甚多
	科學功能之信仰	無	無	無	無

青島市農村社會狀況一覽表

區 分 別	第 三 區	第 四 區	第 五 區	第 六 區
宗 教	信仰耶穌教者數百人	全前	全前	全前
娛 樂	年節打鑼鼓 高足 春節打鞦韆	全前	全前	全前
嗜 好	飲酒	全前	全前	全前
風 俗	迷信 婦女纏足 每月市集數次	全前	全前	全前
衛 生	街道尚清潔 自身及家庭對於 衛生尚談不到	全前	全前	全前
交 通	康壯大道交通便 利輸送均用大小 車輛	全前	全前	全前


青島市中外各類工廠比較表

第一表 各類工廠資本金比較

工 業 類 別	國 籍		廠 數	資 本	
	中 國	外 國		金 (元) 額	百 分 比
紡 織 工 業 類	中 國		23	2,956,000	3.14
	外 國	英 美 德 日 計	1 7 8	71,480,000 71,480,000	75.86 75.86
	合 計		31	74,436,000	76.00
	中 國		18	612,000	.65
化 學 工 業 類	外 國	英 美 德 日 計	9 9	1,327,000 1,327,000	1.41 1.41
	合 計		27	1,930,000	2.06
	中 國		48	2,434,260	2.58
機 器 工 業 類	外 國	英 美 德 日 計	2 1 15 18	631,500 631,500	.67 .67
	合 計		66	3,065,760	3.25
	中 國		18	5,191,450	5.40
	外 國	英 美 德 日 計	5 5	65,000 65,000	.07 .07
水 電 印 刷 工 業 類	合 計		23	5,156,450	5.47
	中 國		18	6,494,000	6.89
	外 國	英 美 德 日 計	2 1 1 5 9	60,000 80,000 3,000,400 3,140,000	.06 .06 3.18 3.33
飲 食 工 業 類	合 計		27	9,634,000	10.22
	中 國		125	17,587,710	18.66
合 計	外 國	英 美 德 日 計	4 2 2 41 49	60,000 80,000 76,503,500 76,643,500	.06 .09 81.19 81.34
	合 計		174	94,231,210	100.00

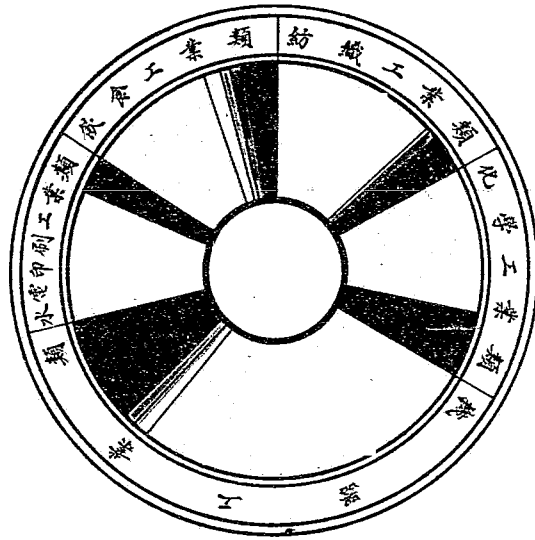
- 1. 紡織工業類 德國太隆地毯工廠
- 2. 化學工業類 中國新生玻璃工廠
- 3. 機器工業類 英國祥泰木廠 亞細亞火油公司
美國美孚煤油公司
日本山本製廠 洪泰製廠
- 4. 飲食工業類 德國崂山汽水廠
- 5. 以上四類計八廠其資本若干均未宣告

各類工廠比較圖
實 數



各類工廠國籍比較圖

實數



中國

英國


美國

德國

日本

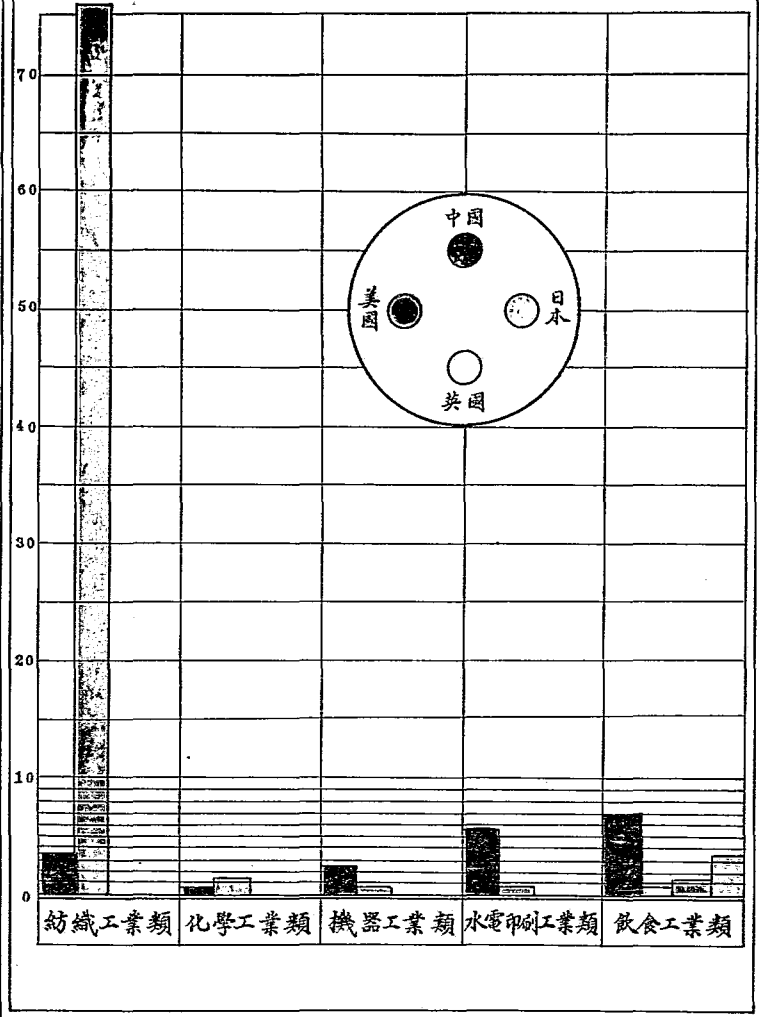
各類工廠資本金比較圖

百分比



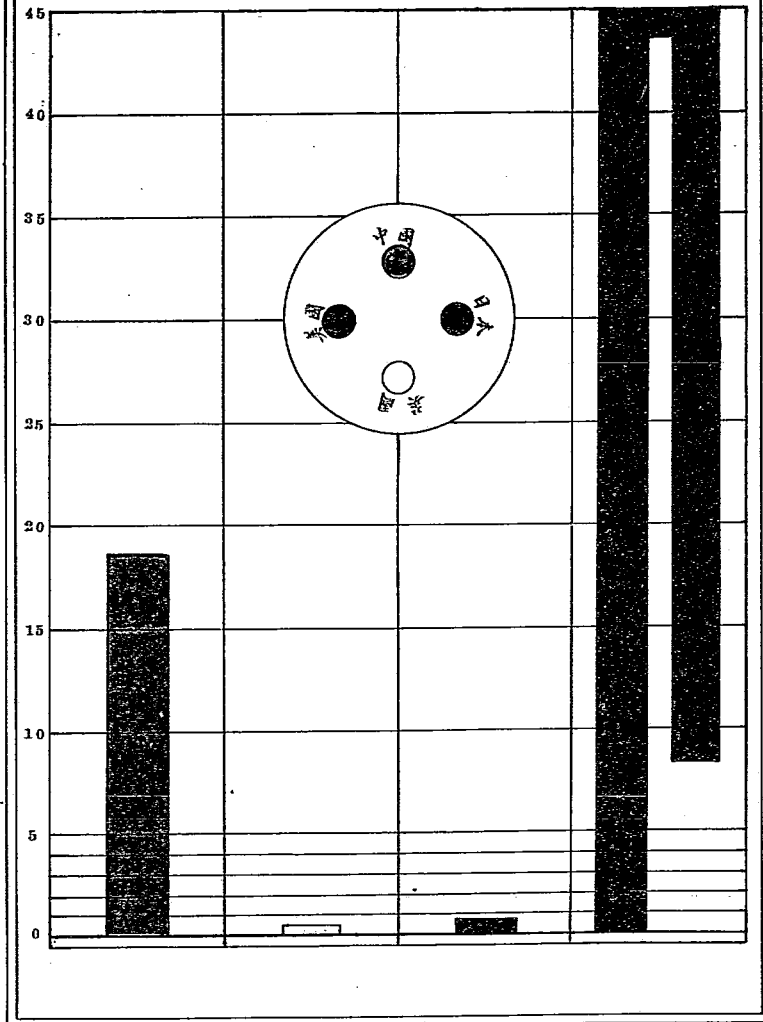
各類工廠各國資本金比較圖

百分比



各國資本金比較圖

百分比

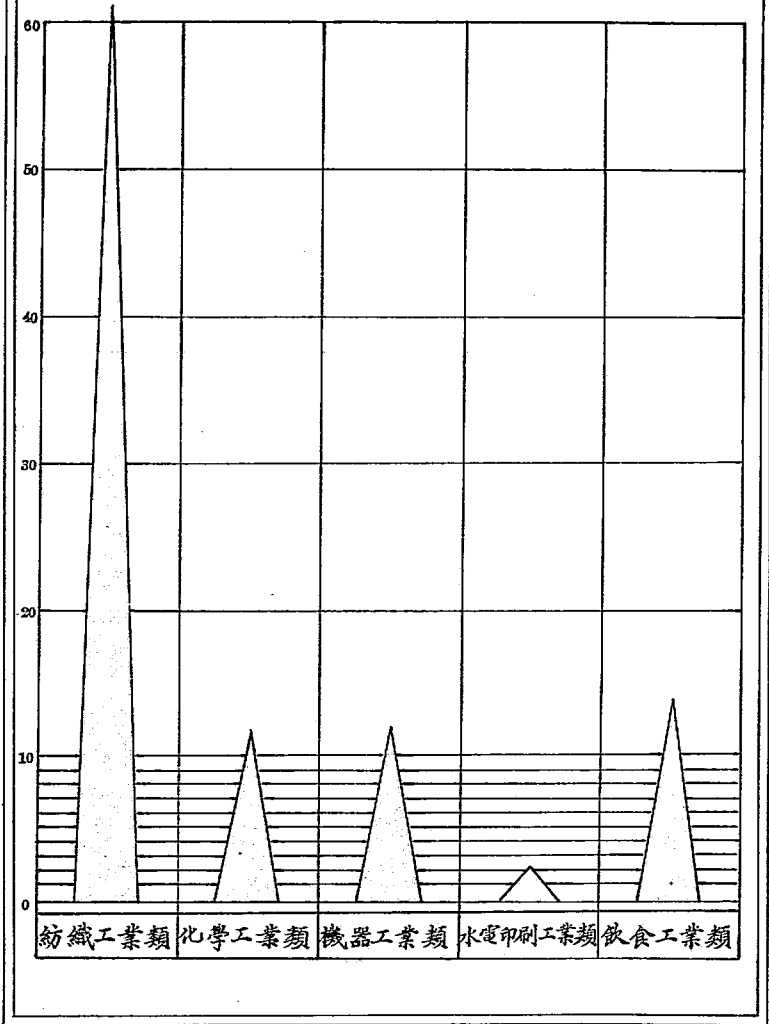


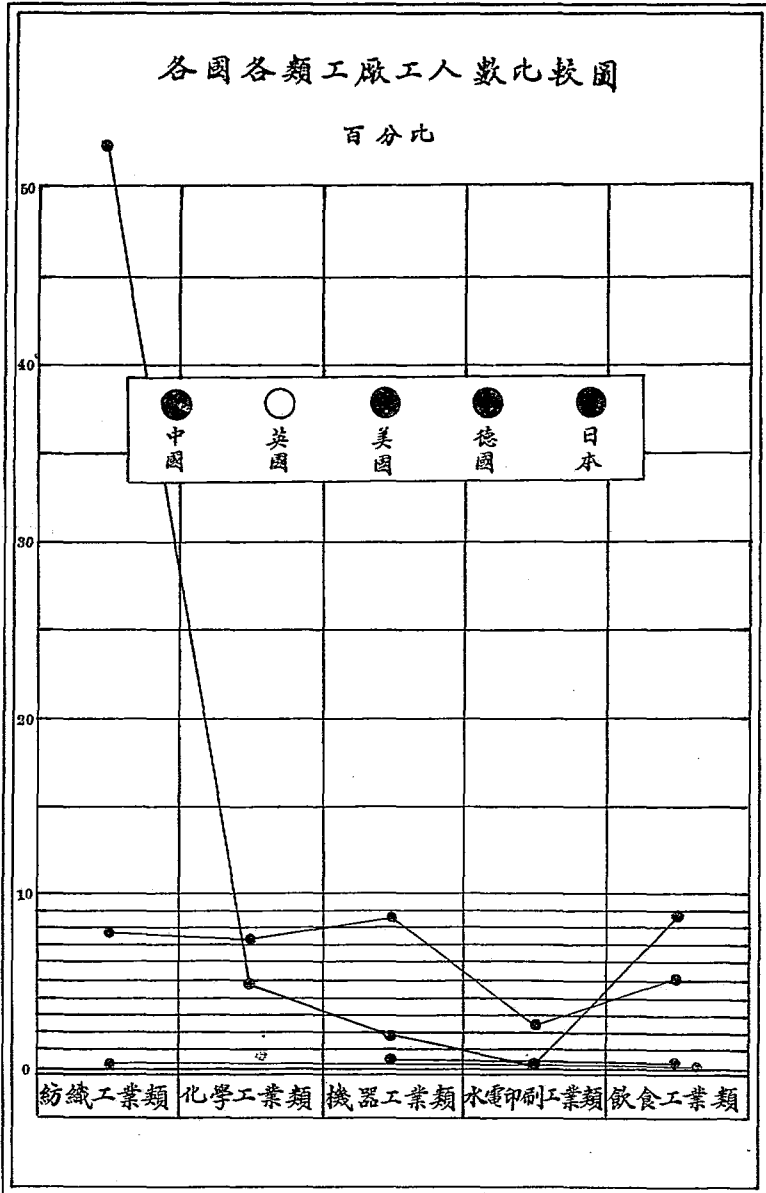
第二表 各類工廠工人數比較

工 業 類 別	國 籍		廠 數	工 人	
	中 國	英 美 德 日 計		人 數	百 分 比
紡 織 工 業 類	中 國		23	2608	7.74
	外 國	英 美 德 日 計	1	100	.30
			7	17574	52.12
			8	17674	52.42
	合 計		31	20232	60.16
化 學 工 業 類	中 國		18	2397	7.11
	外 國	英 美 德 日 計	9	1583	4.70
			9	1583	4.70
		合 計		27	3980
	中 國		48	2897	8.59
機 器 工 業 類	外 國	英 美 德 日 計	2	357	1.06
			1	100	.30
	國		15	641	1.90
			18	1098	3.26
	合 計		66	3995	11.85
水 電 印 刷 工 業 類	中 國		18	689	2.04
	外 國	英 美 德 日 計	5	100	.30
			5	100	.30
		合 計		23	789
飲 食 工 業 類	中 國		18	1684	5.00
	外 國	英 美 德 日 計	2	236	0.70
			1	110	.32
			1	33	.09
	國		5	483	1.43
			9	2986	8.86
	合 計		27	4670	13.84
合 計	中 國		125	10275	30.48
	外 國	英 美 德 日 計	4	2717	8.06
			2	200	.62
			2	133	.39
		國		41	2081
			49	2341	6.95
	合 計		174	33706	100.00

各類工廠工人數比較圖


百分比





各國工廠工人數比較圖

百分比



● 中國

○ 英國

● 美國

○ 德國

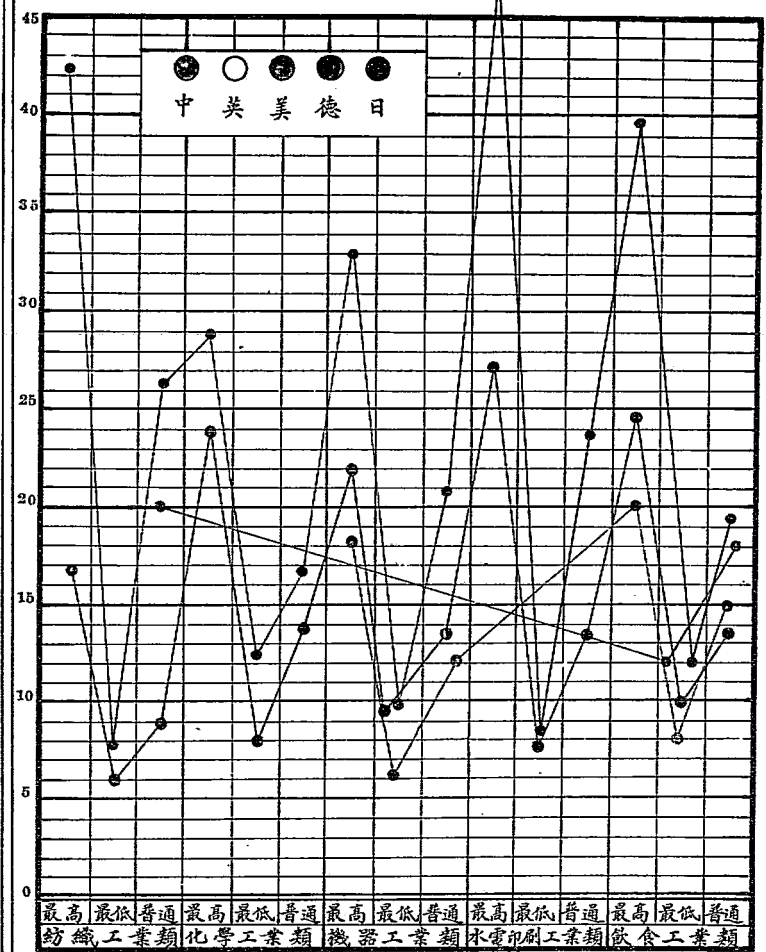
● 日本

第三表 各類工廠工資比較

工業類別	國籍		廠數	每月每人工資		
				最高	最低	普通
紡織工業類	中國		23	16.70	5.90	8.74
	外 國	英 美 德	1			0.00
		日	7	42.42	7.81	21.36
化學工業類	中國		18	23.70	7.83	13.60
	外 國	英 美 德				
		日	9	28.90	12.30	16.83
機器工業類	中國		48	21.87	9.36	13.60
	外 國	英	2	32.00	7.20	12.00
		美	1	18.00	6.00	12.00
		日	15	33.00	9.69	20.90
水電印刷工業類	中國		18	27.00	7.50	13.0
	外 國	英 美 德				
		日	5	46.62	8.16	23.70
飲食工業類	中國		18	24.50	9.85	13.30
	外 國	英	2	33.00	13.50	18.00
		美	1	20.00	8.00	15.00
		德	1		12.00	18.00
		日	5	39.60	12.00	19.40

各類工廠工資比較圖

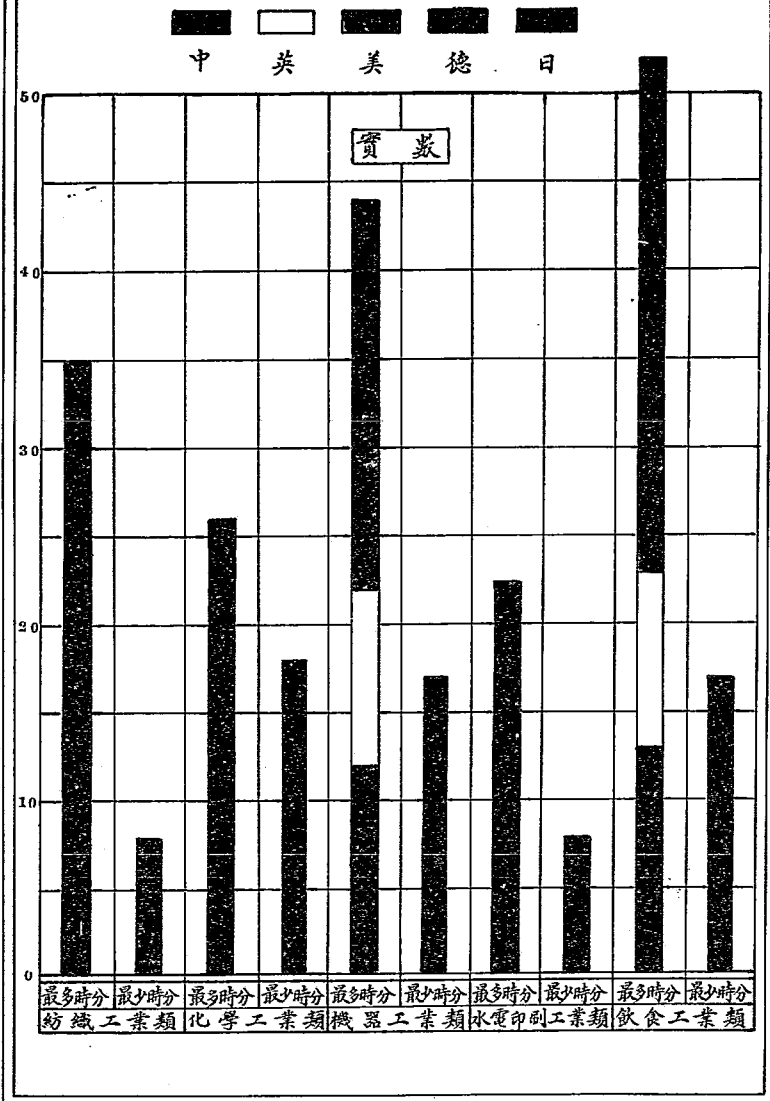
資 數



第四表 各類工廠工作時間比較

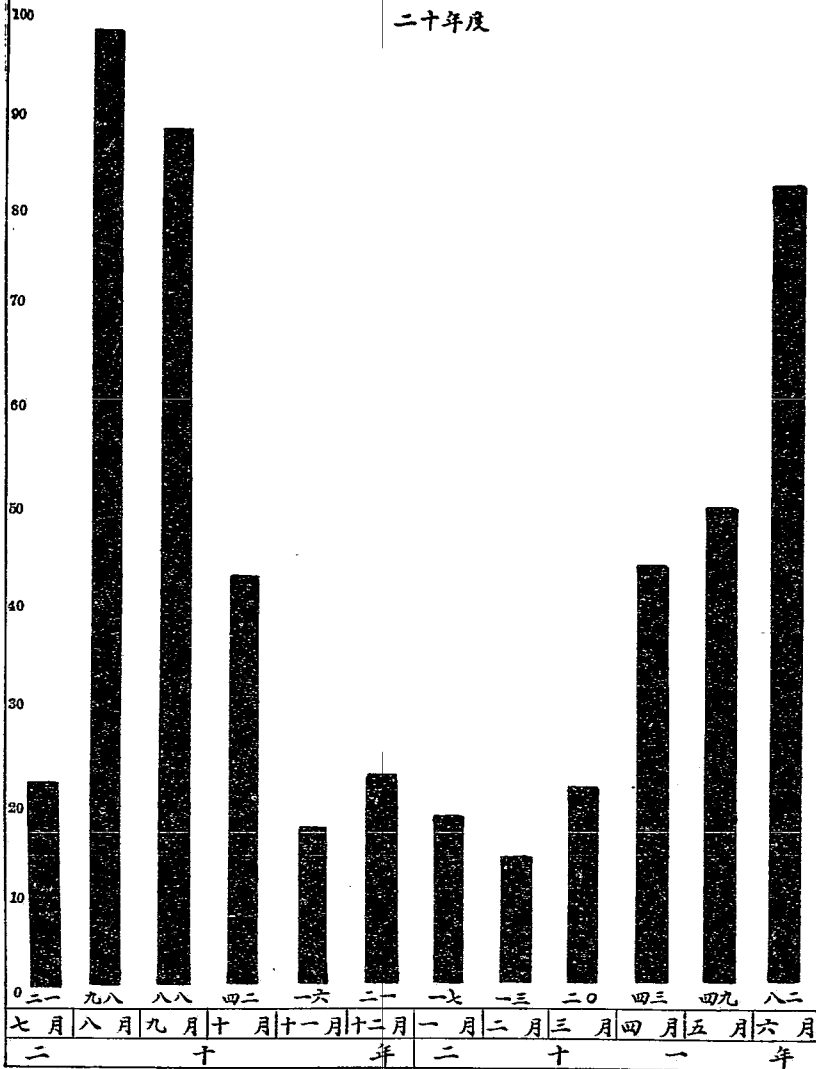
工業類別	國 籍		廠 數	每 日 工 作 時 間	
				最多時分	最少時分
紡 織 工 業 類	中 國		23	14.00	8.00
	外 國	英 美	1	10.00	
		德 日	7	11.00	
化 學 工 業 類	中 國		18	13.00	9.00
	外 國	英 美			
		德 日	9	13.00	9.00
機 器 工 業 類	中 國		48	12.00	8.00
	外 國	英 美	2	10.00	
		德 日	1	10.00	
	國	日	15	12.00	9.00
水 電 印 刷 工 業 類	中 國		18	13.00	8.00
	外 國	英 美			
		德 日	5	9.30	
飲 食 工 業 類	中 國		18	13.00	8.00
	外 國	英 美	2	10.00	
		德 日	1	10.00	
		日	1	9.00	
	國	日	5	10.00	9.00

各類工廠工作時間比較圖



青島市商業登記統計圖

二十年度



青島市各種食糧輸出入統計表

二十年度

月 份	輸 入					合 計	千 分 比
	麵 粉	麥	米	豆	雜 糧		
七 月	4,832,772	3,050	1,478,315	2,976,502	1,330,740	10,621,379	116.43
八 月	4,770,254	1,850	3,179,657	2,603,494	992,663	11,547,918	126.60
九 月	3,927,289	9,000	1,180,306	2,600,634	5,520,544	13,237,773	145.12
十 月	6,435,219	4,861,094	758,216	761,855	1,615,162	14,431,546	158.21
十一月	4,998,057	5,040,600	489,344	1,305,294	13,791,638	25,624,933	280.92
十二月	8,434,546	1,875,000	1,884,614	630,600	2,929,901	15,754,661	172.72
合 計	33,398,137	11,790,594	8,970,452	10,878,379	26,180,648	91,218,210	
千 分 比	366.13	129.26	98.34	119.26	287.01	1000.00	

月 份	輸 出					合 計	千 分 比
	麵 粉	麥	米	豆	雜 糧		
七 月	286,650		85,975	414,000	3,562,500	4,349,125	113.92
八 月	74,418		280,750	1,325,745	4,241,900	5,922,813	155.14
九 月	148,848		114,998	455,531	3,375,400	4,094,777	107.26
十 月	49,613		74,890	2,390,273	8,758,700	11,273,476	295.29
十一月	60,638			1,216,452	5,606,430	6,883,520	180.31
十二月				382,727	5,270,775	5,653,502	148.08
合 計	620,167		556,613	6,184,728	30,815,705	38,177,213	
千 分 比	16.24		14.58	162.00	807.18	1000.00	

本表數量均以關斤為單位

青島市各種食糧輸出入統計表

二十年度

月 份	輸 入					合 計	千 分 比
	麵 粉	麥	米	豆	雜 糧		
一 月	8,413,068	129,270,600	3,114,107	1,132,815	6,395,519	148,326,109	457.17
二 月	3,181,007		4,884,520	307,262	7,438,920	15,511,609	48.73
三 月	4,391,828	7,575,755	3,441,096	2,943,881	29,513,812	47,866,402	147.54
四 月	8,196,482	6,960,944	2,351,542	4,561,859	51,699,165	73,769,992	227.38
五 月	5,786,310	1,360	2,394,894	5,169,337	4,592,295	16,944,196	52.23
六 月	7,634,032	325	1,243,754	1,126,561	1,718,127	21,722,799	66.95
合 計	37,602,727	143,818,984	16,429,913	25,241,715	101,357,768	324,441,107	
千 分 比	115.90	443.25	50.64	77.86	312.41	1000.00	

月 份	輸 出					合 計	千 分 比
	麵 粉	麥	米	豆	雜 糧		
一 月	24,807			396,909	5,795,800	6,217,516	235.73
二 月	494,250		15,200	203,658	4,830,000	5,453,108	206.75
三 月	3,271		36,400	140,584	4,425,000	4,605,255	174.60
四 月	365		16,500	102,802	4,137,925	4,257,595	161.42
五 月				43,598	2,757,500	2,801,098	106.20
六 月			125,200	100,820	2,815,000	3,041,020	115.30
合 計	432,696		193,300	988,371	24,761,225	26,375,592	
千 分 比	16.41		7.33	37.47	988.79	1000.00	

本表數量均以關斤為單位

青島市抽查纏足婦女統計表

二十年度

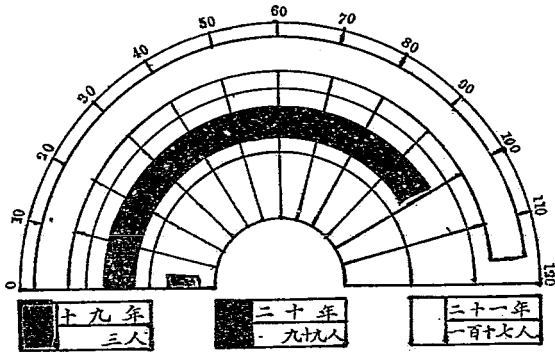
區 別	抽 查 戶 口	纏 足 人 數			開 款 數 目
		三十歲以上	三十歲以下	十五歲以下	
第 一 區	7922	2526	117	12	183
第 二 區	9289	2735	121	8	206
第 三 區	647	134	13	1	18
第 四 區	8294	3214	210	12	324
第 五 區	5578	3206	271	33	395
第 六 區	17998	7401	596	36	1042
總 計	52725	19216	1328	102	2168

1. 共計抽查纏足婦女二萬零六百四十八
2. 第三區海西部份除陰島由陰島辦事處辦理外其餘各村由該辦事處督促各村長
依章辦理

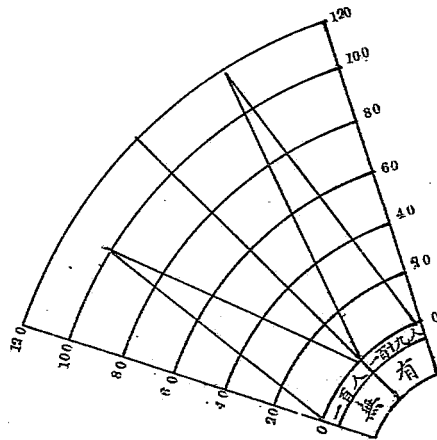
青島市感化所人犯分組統計圖

游民組

入所日期

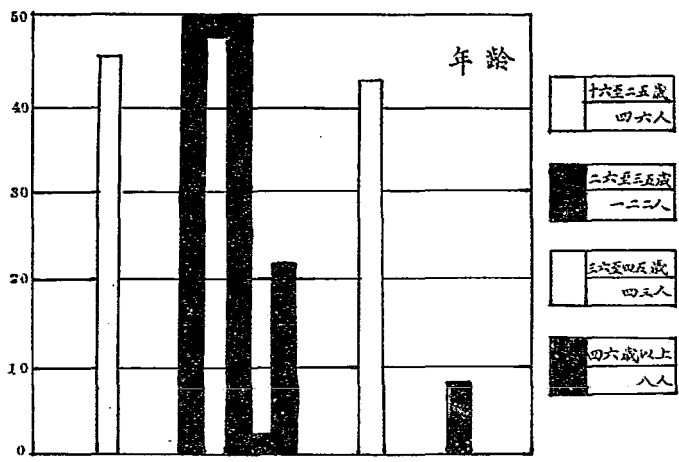


有無眷屬

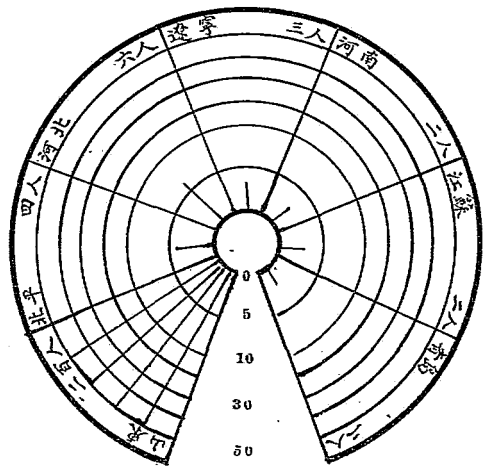


青島市感化所人犯分組統計圖

游民組



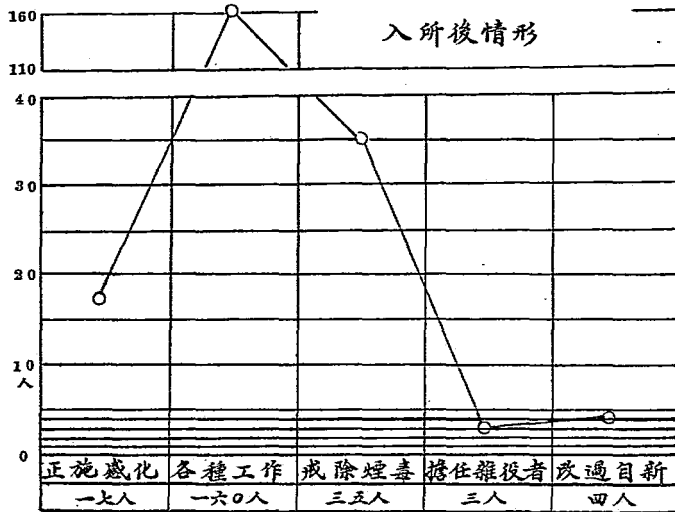
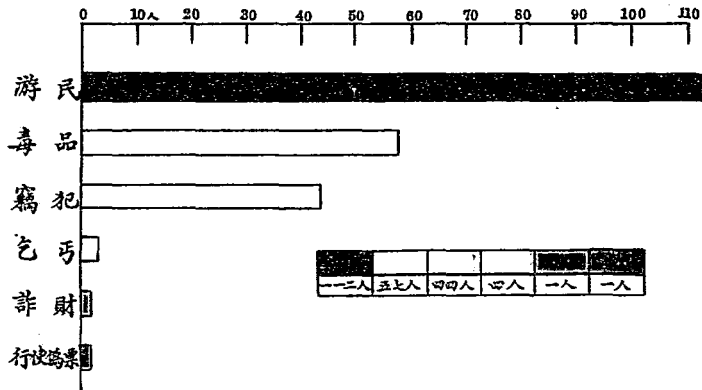
籍貫



青島市感化所人犯分組統計圖

游民組

犯罪原因



青島市感化所人犯分組統計圖

工藝組

有無眷屬

有
六〇人

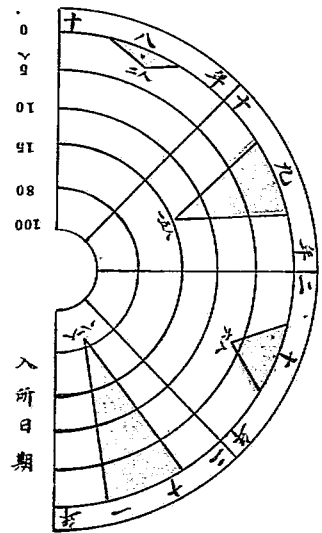
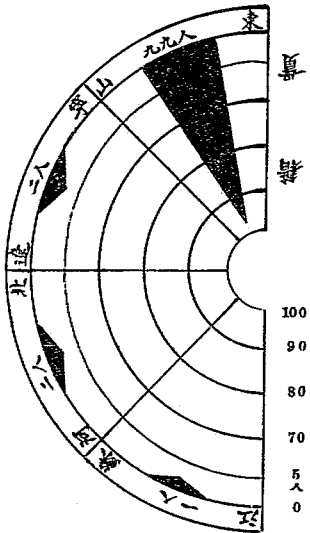
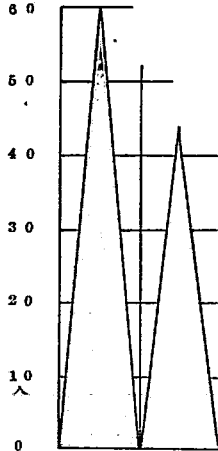
無
四四人



年 齡

十一至十九歲
六〇人

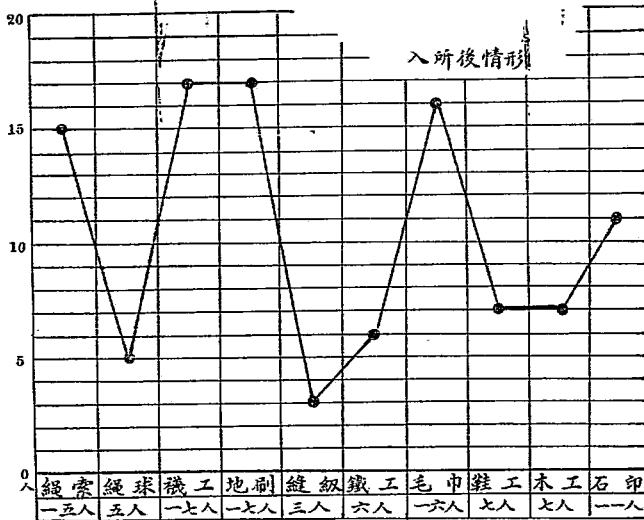
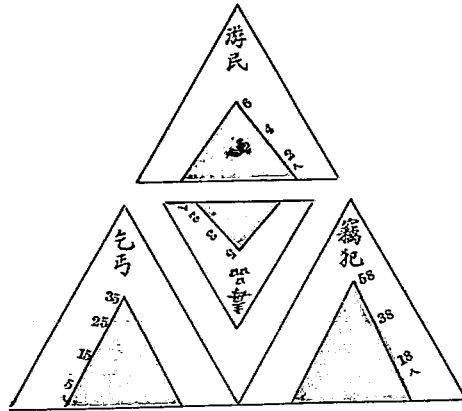
二十至二十五歲
四四人



青島市感化所人犯分組統計圖

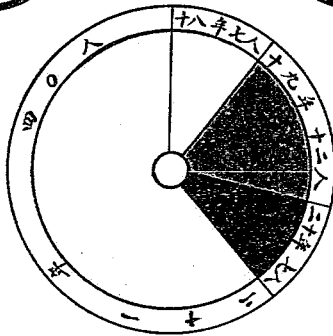
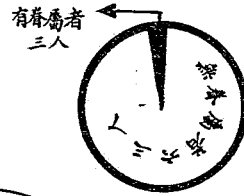
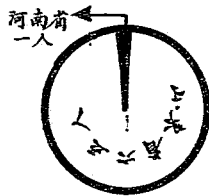
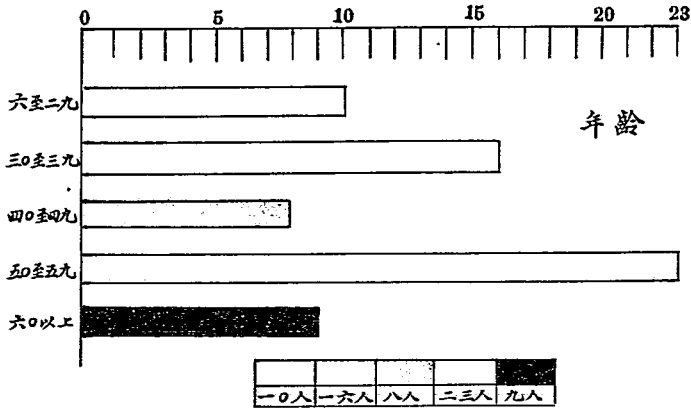
工藝組

犯罪原因



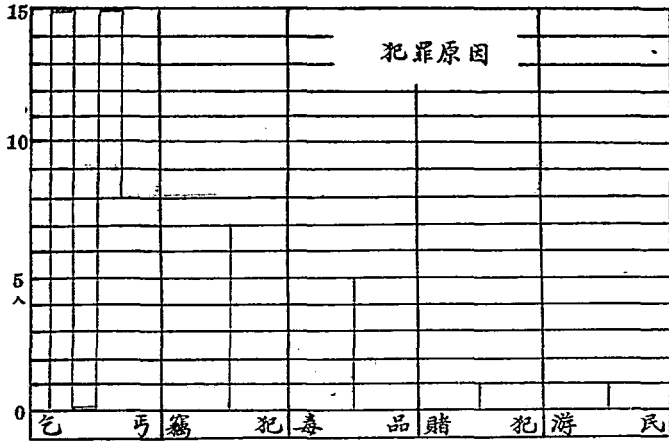
青島市感化所人犯分組統計圖

殘老組

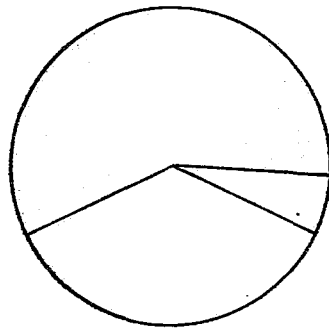


青島市感化所人犯分組統計圖

殘老組



入所後情形



工作者
三九人

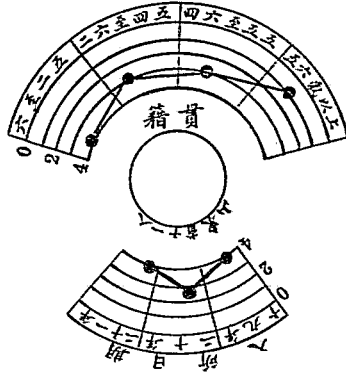
無能者
四人

不能工作
二三人

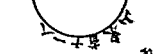
青島市感化所人犯分組統計圖

婦女組

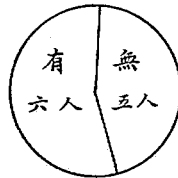
年 齡



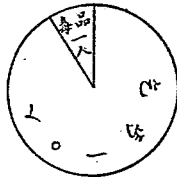
籍貫



有無眷屬



犯罪原因



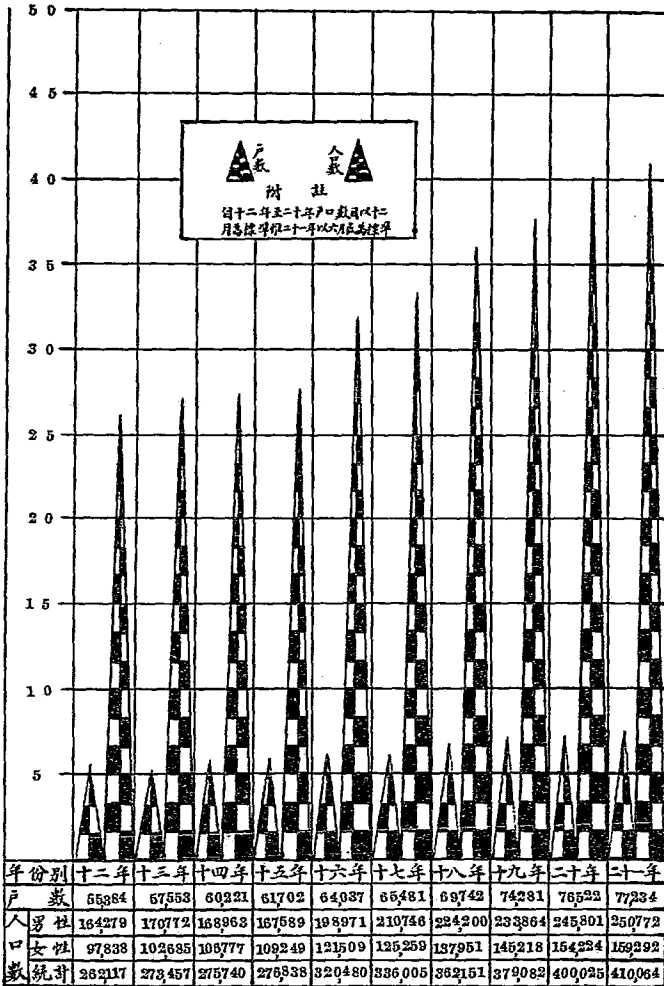
入所後情形





青島市歷年戶口統計圖

最近十年間



青 島 市 戶 口 統 計 表
二 十 年 度

類別	區別		第一區		第二區		第三區		第四區		第五區		第六區		總計
	戶數	人	男	女	男	女	男	女	男	女	男	女	男	女	
中國戶口	14911	47924	25472	78896	11468	40946	23784	17624	18574	31468	34598	18454	53047	121505	397591
外國人寄居戶口	847	1805	1318	2918	1830	3694	38	75	73	279	1476	262	5	5	3055
中外合計	15758	49529	26785	79314	13298	43740	23859	17270	18797	33247	36069	19053	53052	121510	410646

青島市人口密度比較表
最近三年間

區別	第一區	第二區	第三區	第四區	第五區	第六區	總計
十六年度	63,905	76,314	46,069	62,700	41,115	41,638	41,638
十七年度	77,290	81,917	41,115	41,638	41,638	41,638	41,638
十八年度	9,750	2,120	2,004	30,754	043	043	043
總計	63,905	76,314	46,069	62,700	41,115	41,638	41,638
面積	792	7,827	2,120	2,004	30,754	043	043
人口密度	80.7	9.75	21.7	31.3	1.34	1.02	1.02

附註
 1. 本表人口數均以年度終了為標準
 2. 第三區面積係逕同各島嶼一併計算第六區管界均屬膠州灣野放面積最大
 3. 面積以平方公里計算
 4. 平均每年平方公里平均居住人口千份之七百八十五人十九年度平均每年平方公里平均居住人口千份之七百四十三人

青島市戶口變動統計表
二十一年度

年別	二十一年度		二十年度		十一年度		十年度		九年度		八年度		七年度		總計	
	男	女	男	女	男	女	男	女	男	女	男	女	男	女		
遷入	809	675	746	721	738	669	562	487	1,487	1,487	562	487	2,993	2,451	9,608	
遷出	2,818	2,002	2,042	2,146	1,937	1,786	1,487	1,316	1,208	986	712	1,387	3,795	3,092	2,676	25,879
淨增	797	581	884	964	926	829	936	927	2,572	2,572	1,715	1,410	1,606	1,410	18,115	
出生	1,694	2,058	2,274	2,350	2,055	1,642	1,260	1,067	1,722	1,684	1,352	1,189	2,076	1,852	20,707	13,788
死亡	1,089	1,952	1,369	1,428	1,428	1,185	806	602	1,113	1,092	1,352	1,189	2,076	1,852	2,981	13,788
結婚	143	172	180	169	160	150	150	112	150	150	150	150	266	240	186	1,389
離婚	135	164	165	146	142	112	150	153	183	183	183	183	217	192	185	1,894
喪失	65	102	138	174	167	171	147	83	138	144	144	144	198	148	148	1,655
遷移	48	74	102	131	99	139	118	64	147	96	98	79	79	79	1,196	1,196

青島市公安局調查管界戶數分類統計表

二十年度

類別	區別	第一區	第二區	第三區	第四區	第五區	第六區	合計	備考
住戶	本國籍	10,575	8,150	6,021	9,844	8,419	20,575	63,690	
	外國籍	600	798	22	28	199	1	1,708	
	計	11,235	8,954	6,043	9,872	8,618	20,576	65,398	
商店	本國籍	2,144	3,129	550	765	507	171	7,856	
	外國籍	162	1,002	15	11	47	4	1,241	
	計	2,306	4,131	565	776	644	175	8,597	
船戶	本國籍								
	外國籍		1					1	
	計		1					1	
棚戶	本國籍	2,038	95		165	47		2,345	
	外國籍								
	計	2,038	95		165	47		2,345	
寺廟	本國籍	2		33	10	7	57	109	
	外國籍		8		1			9	
	計	2	8	33	11	7	57	118	
機關及公	本國籍	101	40	68	21	40	46	322	
	外國籍	16	10		1	2		29	
	計	117	50	68	22	42	46	351	
學校	本國籍	24	18	29	14	23	143	251	
	外國籍	6	7			2		15	
	計	30	25	29	14	25	143	266	
工廠	本國籍	27	24	8	36	9	2	106	
	外國籍	3	4	1	32	12		52	
	計	30	28	9	68	21	2	158	
總計	本國籍	14,911	11,468	7,309	10,855	9,142	20,994	74,170	
	外國籍	847	1,830	38	78	202	5	3,055	
	計	15,758	13,298	7,347	10,933	9,404	20,999	77,225	
附記	本表戶數計本國籍七萬四千一百七十九戶外國籍三千零五十五戶共計七萬七千二百三十四戶								

中華民國二十一年六月 日

青島市公安局調查管界市民概況分類統計表

二十年度

國籍	性別	類別	黨員人數	識字人數	信教人數	老幼人數	殘廢人數	失業人數
本國籍		男	434	113,255	3,639	77,277	219	2,301
		女	62	16,860	2,077	57,882	97	1,000
外國籍		計	496	130,115	5,716	135,109	316	3,301
		男		3,889	409	1,786	5	67
外		女		2,545	380	1,345	2	2
		計		6,434	789	3,131	7	69
合		男	434	117,144	4,098	79,063	224	2,368
		女	62	19,405	2,457	59,177	99	1,002
計		496	136,549	6,555	138,240	323	3,370	

附 1. 老幼人數以二十歲以下者為幼六十歲以上者為老

註 2. 失業人數以二十歲以上六十以下為範圍

青島市公安局調查管界市民職業分類統計表

二十年度

籍別 職別	本國籍			外國籍			合計			備考
	男	女	計	男	女	計	男	女	計	
公務員	2,861	117	2,978	130	42	172	2,931	159	3,150	
軍人	316		316				316		316	
警士	2,353		2,353	35		35	2,391		2,391	
教職員	981	217	1,198	81	36	117	1,062	253	1,315	
學生	3,447	2,060	5,517	500	390	890	3,953	2,459	6,412	
農業	52,743	23,487	76,230				52,743	23,487	76,230	
工業	30,612	12,553	43,165	694	475	1,169	31,306	13,028	44,334	
商業	32,243	2,115	34,358	2,766	721	3,487	35,009	2,836	37,845	
鑛業	0		0	18	1	19	24	1	25	
漁業	1,490	611	2,107	19	15	34	1,515	626	2,141	
交通業	428	40	468	30	13	52	467	53	520	
律師	34	1	35	2		2	36	1	37	
醫生	223	20	243	52	29	81	275	40	324	
新聞記者	53		53	13		13	66		66	
勞力	26,633	1,841	27,874	44	12	56	26,077	1,853	27,930	
娼妓		730	730		430	430		1,160	1,160	
其他	8,442	23,823	32,270	584	854	1,438	9,026	24,682	33,708	
無職業	4,082	28,582	32,664	369	878	1,247	4,451	29,460	33,911	
總計	166,353	96,220	262,573	5,355	3,890	9,251	171,708	100,116	271,824	

附記 本表各項職業均以二十歲以上六十歲以下為範圍

中華民國二十一年六月 日

青島市公安局調查管界中外人口統計表

二十年度

性別	區別						總計	備考
	第一區	第二區	第三區	第四區	第五區	第六區		
本國籍	47,924	40,046	28,784	31,468	34,593	65,823	243,633	
男	25,472	18,087	17,624	18,574	18,454	55,742	153,953	
女	22,452	21,959	11,160	12,894	16,139	10,081	89,891	
外國籍	72,306	58,133	41,408	50,042	53,047	121,565	897,591	
男	1,605	3,694	75	279	1,476	5	7,134	
女	1,318	3,150	46	223	599	8	5,330	
外籍	1,913	6,844	121	502	2,075	13	12,473	
男	49,529	48,740	23,859	31,747	36,069	65,825	250,772	
女	26,785	21,237	17,670	18,797	19,033	55,750	159,292	
合計	76,314	64,977	41,529	50,544	55,122	121,578	410,064	

本表人口計本國籍三十九萬七千五百九十一人外國籍一萬二千四百七十三人共計四十一萬零六十四人

附記

中華民國二十一年六月 日

青島市公安局調查管界人口年齡統計表

二十年度

區 別 性 別 別	第一區			第二區			第三區			第四區			第五區			第六區			合計			備 考
	男	女	計	男	女	計	男	女	計	男	女	計	男	女	計	男	女	計	男	女	計	
一歲至五歲	1,806	1,251	3,117	1,286	912	2,198	1,406	1,172	2,578	2,081	1,464	3,545	1,866	1,424	3,290	6,104	5,974	12,078	14,600	12,197	26,800	本表男女統計四十一萬零六十四人
六歲至十歲	2,515	1,748	4,263	1,746	1,305	3,051	1,465	1,475	2,940	2,012	1,578	3,590	2,049	1,395	3,444	7,131	6,006	13,237	16,918	13,597	30,515	
十一歲至十五歲	2,984	1,771	4,755	2,274	1,267	3,541	1,392	1,204	2,596	2,270	1,447	3,717	2,402	1,733	4,135	6,195	5,787	11,982	17,517	13,209	30,726	
十六歲至二十歲	3,692	1,976	5,668	3,391	1,947	5,338	2,234	1,611	3,845	2,879	1,999	4,878	4,885	2,080	6,965	5,868	5,320	11,188	22,949	14,933	37,882	
二十一歲至二十五歲	5,808	3,697	9,505	4,297	2,793	7,090	3,562	2,912	6,474	3,751	2,183	5,934	6,506	2,566	9,072	5,960	5,033	10,993	29,881	19,189	49,070	
二十六歲至三十歲	8,197	3,324	11,521	5,242	2,484	7,726	2,717	1,698	4,415	3,800	1,896	5,696	5,306	1,819	7,125	5,958	4,819	10,777	31,220	16,040	47,260	
三十一歲至三十五歲	6,832	3,333	10,165	6,181	2,527	8,708	2,391	1,972	4,363	4,031	1,770	5,801	2,720	1,923	4,643	4,866	3,975	8,841	27,021	15,505	42,526	
三十六歲至四十歲	5,558	3,074	8,632	5,656	2,170	7,826	1,585	883	2,468	3,068	1,620	4,688	2,478	1,419	3,897	4,447	3,331	7,778	22,792	12,497	35,289	
四十一歲至四十五歲	4,849	2,183	7,032	4,464	2,135	6,599	1,729	941	2,670	2,921	1,227	4,148	2,191	1,269	3,460	4,417	3,515	7,932	20,571	11,270	31,841	
四十六歲至五十歲	2,961	1,799	4,760	3,273	1,334	4,607	1,184	681	1,865	1,975	1,496	3,471	1,969	903	2,872	3,800	2,850	6,650	15,162	9,063	24,225	
五十一歲至五十五歲	1,850	1,249	3,099	2,501	854	3,355	1,764	1,103	2,867	1,033	668	1,701	1,603	1,035	2,641	3,389	2,590	5,979	12,200	7,502	19,702	
五十六歲至六十歲	1,344	762	2,106	1,549	619	2,168	1,102	813	1,915	826	591	1,417	918	584	1,502	2,677	2,154	4,831	8,416	5,523	13,939	
六十一歲至六十五歲	647	361	1,008	892	388	1,280	670	563	1,233	479	292	771	557	417	974	1,829	1,568	3,397	5,074	3,589	8,663	
六十六歲至七十歲	295	164	459	544	261	805	312	257	569	317	282	599	319	228	547	1,503	989	2,492	3,290	2,181	5,471	
七十一歲至七十五歲	86	48	134	337	168	505	187	200	387	146	149	295	169	127	296	926	836	1,762	1,851	1,528	3,379	
七十六歲至八十歲	37	30	67	79	41	120	100	105	205	63	83	146	81	66	147	436	453	889	790	778	1,574	
八十一歲至八十五歲	6	7	13	22	22	44	42	61	103	20	39	59	35	39	74	228	313	541	353	481	834	
八十六歲至九十歲	2	8	10	5	10	15	17	19	36	12	11	23	15	15	30	72	121	193	123	184	307	
九十一歲至九十五歲				1		1				2	1	3		3	3	22	21	43	25	25	50	
九十六歲至一百歲										1	1	2						1	1		2	
百歲以上																						
總計	49,529	26,788	76,314	43,740	21,237	64,977	23,859	17,670	41,529	31,747	18,797	50,544	29,069	19,053	55,122	65,828	55,760	121,578	230,772	159,292	410,064	

中華民國二十一年六月

青島市公安局調查管界學齡兒童統計表

二十年度

區 別	籍 別	性 別	年 齡	第一區		第二區				第三區				第四區				第五區				第六區				合 計					
				本國人		外國人		本國人		外國人		本國人		外國人		本國人		外國人		本國人		外國人		本國人		外國人		本國人		外國人	
				男	女	男	女	男	女	男	女	男	女	男	女	男	女	男	女	男	女	男	女	男	女	男	女	男	女	男	女
				已	未	已	未	已	未	已	未	已	未	已	未	已	未	已	未	已	未	已	未	已	未	已	未	已	未	已	未
六	歲	已	128	77	19	8	65	36	40	44	100	22	1	1	50	50	1	1	47	22	6	3	590	123			986	330	67	57	
		未	255	197	19	12	159	122	32	11	175	235	1	1	248	232	3	3	297	218	9	14	885	1,130			2,019	2,188	64	41	
七	歲	已	209	140	27	16	88	87	53	50	116	38	2	3	149	101	3	3	118	22	7	7	653	204			1,333	592	92	79	
		未	233	174	11	7	189	126	22	9	141	260		1	247	195	3	2	248	184	8	6	751	1,153			1,809	2,092	44	25	
八	歲	已	256	152	30	20	143	84	81	53	129	28	2	3	211	112	6	4	151	44	10	10	662	235			1,552	645	129	90	
		未	228	132	10	7	139	106	11	8	153	307			228	221		1	294	248	5	4	728	1,018			1,765	2,032	26	20	
九	歲	已	304	179	27	29	147	103	64	75	161	32	3	2	213	104	4	3	142	55	15	11	888	270			1,855	743	113	120	
		未	235	187	6	6	128	89	6	6	156	205			218	208		1	257	213	4	3	523	924			1,520	1,826	16	16	
十	歲	已	267	218	33	13	169	97	81	74	176	38	2	1	181	124	7	3	132	68	18	13	877	252			1,802	797	141	104	
		未	207	169	8	5	134	119	5	6	147	244			234	210			275	248	1	2	574	797			1,571	1,787	14	13	
十一	歲	已	427	227	36	24	194	110	90	89	180	41	2		266	134	10	4	226	71	28	17	852	262			2,145	845	166	134	
		未	188	157	4	7	122	65	1	2	325	136			232	208			243	328	2	1	468	869			1,578	1,763	7	10	
十二	歲	已	440	215	32	26	234	116	94	89	161	63	2	2	256	68	7	4	318	102	17	21	870	302			2,279	866	152	142	
		未	169	122	5	4	133	83	2	2	287	264			310	182			283	313			372	854			1,454	1,818	7	6	
總 計	歲	已	2,031	1,208	204	136	1,040	633	503	474	1,023	262	14	12	1,332	693	38	22	1,134	384	101	82	5,392	1,638			11,952	4,818	860	726	
		未	1,518	1,135	63	48	994	710	79	44	1,384	1,705	1	2	1,617	1,456	6	7	1,902	1,752	29	30	4,301	6,745			11,716	13,566	178	131	

備考 本表學童計本國男二萬三千六百六十八人女一萬八千三百二十四人外國男一千零三十八人女八百五十七人共計男二萬四千七百零六人女一萬九千一百八十一人

中華民國二十一年六月 日

青島市公安局調查管界人民配偶統計表

二十年度

區 別 性 別 年 齡	第 一 區			第 二 區			第 三 區			第 四 區			第 五 區			第 六 區			合 計		
	男	女	計	男	女	計	男	女	計	男	女	計	男	女	計	男	女	計	男	女	計
	有配偶	無配偶	計	有配偶	無配偶	計	有配偶	無配偶	計	有配偶	無配偶	計	有配偶	無配偶	計	有配偶	無配偶	計	有配偶	無配偶	計
十六歲至二十歲	1,268	982	2,250	1,095	712	1,807	1,020	761	1,781	994	874	1,868	671	842	1,513	2,738	3,198	5,936	7,786	7,366	15,152
二十一歲至二十五歲	2,490	2,814	5,304	2,431	1,753	4,184	1,653	1,505	3,158	1,561	1,384	2,945	2,199	2,226	4,425	3,293	3,859	7,152	13,627	13,541	27,168
二十六歲至三十歲	3,318	883	4,201	1,866	1,040	2,906	1,909	1,407	3,316	2,190	799	2,989	4,298	340	4,638	2,607	1,179	3,846	16,248	5,648	21,896
三十一歲至三十五歲	4,422	2,830	7,252	2,957	1,982	4,939	1,759	1,174	2,933	1,735	1,494	3,229	1,758	1,701	3,459	3,377	3,589	6,966	16,011	12,770	28,781
三十六歲至四十歲	3,775	494	4,269	2,285	502	2,787	958	524	1,482	2,662	405	2,464	3,548	117	3,665	2,581	1,236	3,311	15,205	3,265	18,470
四十一歲至四十五歲	3,233	2,726	6,009	3,533	1,964	5,497	1,491	1,106	2,597	1,772	1,216	2,988	1,798	1,598	3,394	3,138	3,248	6,386	15,015	11,856	26,871
四十六歲至五十歲	3,549	607	4,156	2,648	563	3,211	900	866	1,766	2,259	554	2,813	836	278	1,108	1,728	727	2,455	11,914	3,595	15,509
五十一歲至五十五歲	2,843	2,711	5,554	2,648	1,701	4,349	948	586	1,534	1,511	1,246	2,751	1,512	1,282	2,794	2,676	2,649	5,325	1,238	10,169	22,307
五十六歲至六十歲	2,715	363	3,078	3,008	469	3,477	637	297	934	1,557	380	1,937	966	137	1,103	1,771	682	2,453	10,654	2,328	12,982
六十一歲至六十五歲	2,703	1,771	4,474	2,306	1,601	3,907	965	674	1,639	1,373	960	2,333	1,384	1,176	2,554	2,437	2,486	4,928	11,168	8,662	19,830
六十六歲至七十歲	2,146	412	2,558	2,158	534	2,692	764	267	1,031	1,548	267	1,815	807	99	906	1,980	1,029	3,009	9,403	2,608	12,011
七十一歲至七十五歲	1,456	1,454	2,910	1,616	992	2,608	615	449	1,064	953	1,111	2,064	925	729	1,654	2,421	1,955	3,376	8,016	6,690	14,706
七十六歲至八十歲	1,475	345	1,820	1,657	342	1,999	569	232	801	1,022	185	1,407	1,044	174	1,218	1,379	895	2,274	7,146	2,373	9,519
八十一歲至八十五歲	944	388	1,332	1,269	577	1,846	1,251	889	2,140	656	485	1,141	914	903	1,817	2,219	1,992	4,211	7,253	5,734	12,987
八十六歲至九十歲	906	361	1,267	1,232	277	1,509	513	214	727	437	183	620	639	136	825	1,170	598	1,768	4,947	1,769	6,716
九十一歲以上	649	464	1,113	743	366	1,109	616	482	1,098	531	458	989	668	563	1,229	1,695	1,410	3,105	4,900	3,743	8,643
年 齡 未 詳	695	298	993	306	253	1,059	486	331	817	295	133	428	352	121	473	982	744	1,726	2,616	1,880	5,496
總 計	20,561	16,917	37,478	19,481	12,096	31,577	10,843	8,173	19,016	11,693	9,791	21,484	12,352	11,502	23,854	26,654	26,693	53,347	101,627	85,177	186,804
備 考	21,595	5,098	26,693	18,948	5,651	24,605	8,735	5,646	14,381	13,691	4,512	18,203	17,376	2,999	20,369	19,744	11,200	30,944	100,101	35,112	135,213

中華民國二十一年六月 日

青島市公安局調查管界外僑國籍統計表

二十年度

國籍	戶數	人		數計	備考
		男	女		
美國	100	189	108	292	
法國	6	13	9	22	
德國	115	177	158	330	
英國	74	118	73	191	
俄國	184	304	339	643	
日本	2,467	6,177	4,420	10,597	
朝鮮	89	172	225	397	
丹麥	5	9	3	12	
葡萄牙	5	11	1	12	
希臘	5	4	2	6	
波蘭	1	1	1	2	
荷蘭	2	3	3	6	
意國	1	5	6	11	
捷克	1	1	1	2	
總計	3,055	7,134	5,339	12,473	

附記 本表戶口係以二十一年六月為總計一萬二千四百七十三人

中華民國二十一年六月

日

青島市公安局調查管界本國人口籍貫統計表

二十年度

籍貫	第一區			第二區			第三區			第四區			第五區			第六區			合計		
	男	女	計	男	女	計	男	女	計	男	女	計	男	女	計	男	女	計	男	女	計
本市	4,312	2,901	7,213	4,804	3,060	7,864	18,893	16,424	35,317	13,575	9,487	23,062	25,101	12,116	37,217	64,321	54,957	119,278	131,006	98,945	229,951
山東	33,943	16,640	50,583	31,156	12,749	43,905	4,492	1,036	5,528	16,974	8,468	25,442	8,781	5,800	14,581	1,427	755	2,182	96,773	45,498	142,271
河北	2,310	1,491	3,801	1,071	508	1,579	232	69	301	105	58	163	107	53	160	46	15	61	3,871	2,194	6,065
河南	416	255	671	203	149	352	19	5	24	41	16	57	17	10	27	3		3	699	435	1,134
山西	27	15	42	12	9	21													39	24	63
陝西	5	4	9																5	4	9
甘肅	7	5	12										1	2	3				8	7	15
遼甯	231	137	368	26	12	38	16		16	47	19	66	10	4	14				330	172	502
吉林	36	33	69	3	1	4													39	34	73
黑龍江							1		1										1		1
江蘇	4,003	2,604	6,612	1,492	863	2,355	74	33	107	405	143	548	506	402	908	5	3	8	6,490	4,048	10,538
安徽	257	161	418	203	104	307	14	3	17	153	294	447	32	25	57	5	2	7	664	589	1,253
江西	95	64	159	38	26	64	2		2				2	2	4	5	3	8	142	95	237
浙江	1,359	532	1,891	462	223	685	20		20	87	45	132	30	31	61	2	3	5	1,960	834	2,794
福建	165	100	265	61	41	102	4	4	8				2	3	5	1		1	233	148	381
湖北	214	125	339	103	94	202	2		2	68	29	97							392	248	640
湖南	118	102	220	63	44	107	3		3	7	4	11	3	4	7	5	2	7	199	156	355
四川	76	83	159	6	2	8							1	2	3	2	2	4	85	89	174
雲南	4	6	10																4	6	10
貴州	6	5	11	2		2										1		1	9	5	14
廣東	305	191	496	336	202	538	12		12	6	11	17							659	404	1,063
廣西	30	18	48																30	18	48
總計	47,924	25,472	73,396	40,046	18,087	58,133	23,784	17,624	41,408	31,468	18,574	50,042	34,593	18,454	53,047	65,823	55,742	121,565	243,638	153,953	397,591
備考	本表人數凡籍隸本市區域以內者均列入本市欄內																				

中華民國二十一年六月 日

青島市公安局調查出國入國華籍統計表

二十年度

月 別	出			入			備 考
	男	女	孩 童 計	男	女	孩 童 計	
七 月	18			1,063	298	435	1,796
八 月	3			82	36	35	153
九 月	4	2		73			73
十 月	8	1		222			222
十 一 月		1		311	5	1	317
十 二 月	2			194			194
一 月	13			93		1	94
二 月		1		7	1		8
三 月	7			13			13
四 月	12			2	1		3
五 月	23			2			2
六 月	3	1		2			2
總 計	93	6		2,064	341	472	2,877

附記 本表自二十年七月起至二十一年六月止

中華民國二十一年六月 日

青島市華僑出國入國人數地名細別表

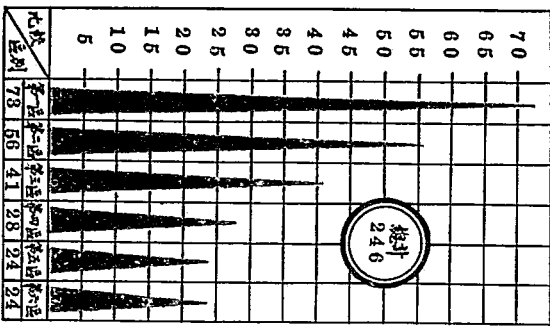
二十年度

月	分	姓名	出 國											合 計	歸 國							合 計					
			日	朝	英印	英澳	南洋	英仰	美呂	德柏	波瓦	挪威	斯美		美	日	朝	海委	英印	英緬	英倫		南洋	英米			
			本	鮮	屬度	屬洲	地荷	屬光	屬宋	國林	爾薩	威澳	國		本	鮮	威	屬度	屬甸	屬坡	屬地		屬里				
七	月	男女計			2	1	15									18	51	319									1,324
		男女計			2	1	15									18	51	472									472
		男女計	1		2	1	15									18	51	791									1,796
八	月	男女計					2									3	14	85									103
		男女計					2									3	14	50									50
		男女計	1				2									4	14	135									153
九	月	男女計														2	67	6									73
		男女計														2	67	6									73
		男女計					8									8	213	3				2		4			222
十	月	男女計					8									9	213	3				2		4			222
		男女計					8									9	213	3				2		4			222
十一	月	男女計														1	277	20							3		311
		男女計														1	3	3									6
		男女計														1	230	23				11			3		317
十二	月	男女計														2	188	6									194
		男女計														2	188	6									194
一	月	男女計					5	2	4							13	84	9							1		94
		男女計					5	2	4							13	84	9							1		94
二	月	男女計														1	7	1									7
		男女計														1	1	1									1
		男女計														1	1	8									8
三	月	男女計					5									1	7	13									13
		男女計					5									1	7	13									13
四	月	男女計	1	4			3									12	2										2
		男女計	1	4			3									12	1										1
		男女計	1				2									12	3										3
五	月	男女計	1				5		4							23	2										2
		男女計	1				5		4							23	2										2
六	月	男女計					3									3	2										2
		男女計					1									1	4										2
		男女計					1									1	2										2
總	計	男女計	3	4	18	1	46	2	8	3	3	4	1	93	874	1,451		1	11	2	4	3	1				2,347
		男女計	3	4	18	2	46	2	12	3	3	4	2	99	879	1,976		1	11	2	4	3	1				2,877
備	考	本表自二十年七月起至二十一年六月止																									

中華民國二十一年六月 日

青島市公安局各區崗位統計圖

二十一年度



青島市公安局所屬各警人數統計表

二十一年度

區別	警人數						偵緝隊	消防組	音樂隊	總計
	第一區	第二區	第三區	第四區	第五區	第六區				
警長	46	33	28	20	16	20	34	80		235
一等警	15	11	9	6	6	7	14	12	3	84
二等警	16	11	10	7	5	6	12	11	1	79
三等警	15	11	9	7	5	7	13	12	2	82
合計	45	33	28	20	16	20	39	35	6	245
警士	90	66	56	40	32	40	80	72	10	504
一等警士	136	99	84	60	48	60	102	90	15	720
二等警士	235	165	140	100	80	100	170	150	15	1130
合計	450	330	280	200	160	200	352	312	40	2414
衛生警	10	10								20
合計	505	373	308	220	176	220	391	347	40	2679

附註 1. 查警士區警長計共七名警長警員其改作警員不在此計 2. 區內物類不同故未列入
 2. 查警一隊安隊有特務隊四期列入在特務隊警一隊安隊人數不同

青島市公安局所屬長壽路警署出庫身年齡統計表

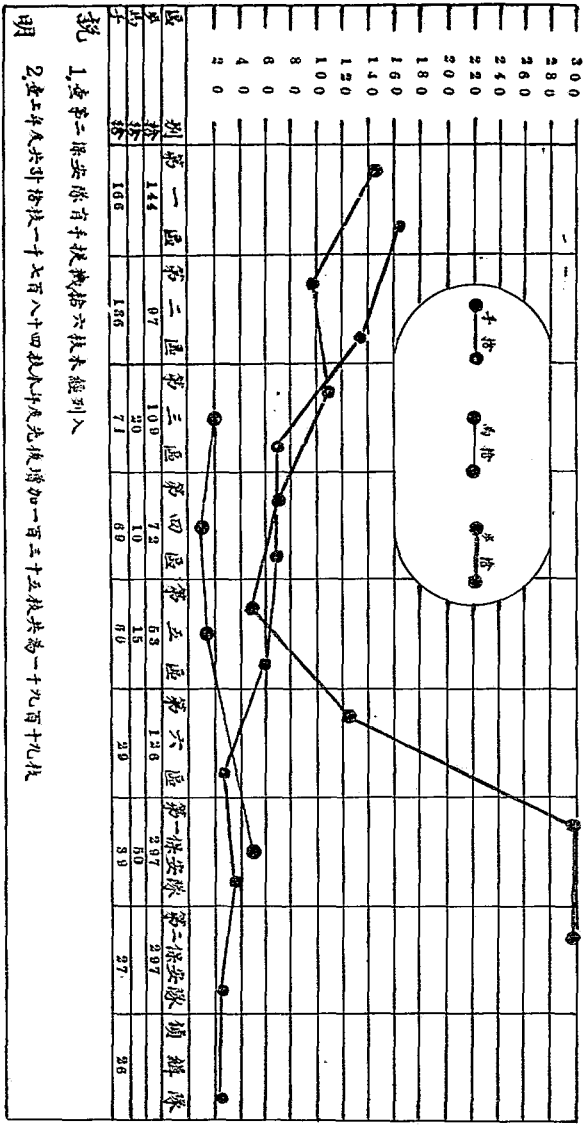
籍	人	出	籍	人	年	齡	人
本埠	12	華	一	218	十一歲	一	138
山東	228	中	一	33	十二歲	一	1048
河北	286	魯	一	14	十三歲	一	1048
江蘇	360	蘇	一	97	十四歲	一	662
浙江	14	浙	一	656	十五歲	一	308
安徽	8	皖	一	208	十六歲	一	148
江西	4	贛	一	208	十七歲	一	88
湖南	4	湘	一	208	十八歲	一	7
湖北	12	鄂	一	36	十九歲	一	
四川	4	川	一	646	二十歲	一	
陝西	8	陝	一	41	二十一歲	一	
山西	0	晉	一	16	二十二歲	一	
河南	0	豫	一	2879	二十三歲	一	2879
山東	2070	魯	一		二十四歲	一	
合計		合計			合計		

青島市公安局所屬長壽路警署物統計表

類別	第一區	第二區	第三區	第四區	第五區	第六區	第一隊	第二隊	偵緝組	偵緝隊	合計
升	106	77	60	27	12	3	2	14			29
降	1	7		2	3	1	4	101	9	22	488
損	2		2	6							8
毀	2			2							4
損	17			17	12	1	4	2		5	31
損		8	5								13
損											7
損	103	166	86	58	43	42	2	60	17	32	710
損	2	1		1							3
損	36	80	32	27	18	12	16	60	11	15	312
損	4	36	37	10	22	28	60	24	6	15	272
損	4	27	10								4
損	22			1	2			22			26
損	4			4	1			1			6
損	20	1	2	6	2	6	6	18	1	2	60
損	485	382	224	158	110	115	181	266	43	94	2008
總計											

青島市公安局各區隊槍枝統計圖表

二
十
年
五
月




1. 查第二保安隊有子提機槍六枝未列入

2. 查上半年共計槍枝一千七百八十四枝下半年共增加一百二十五枝共為一千九百十九枝

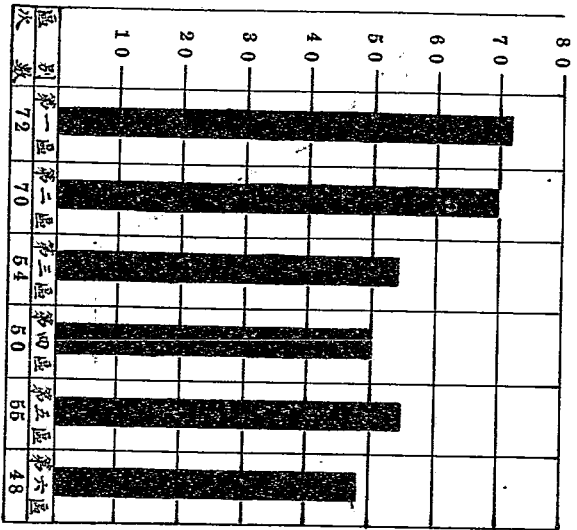
青島市公安局督察處人員逐月勤務分配比例圖

二十一年六月



青島市公安局督察處第一至各區警務巡邏夫統計圖

二十一年六月



青島市公安局違警犯統計表

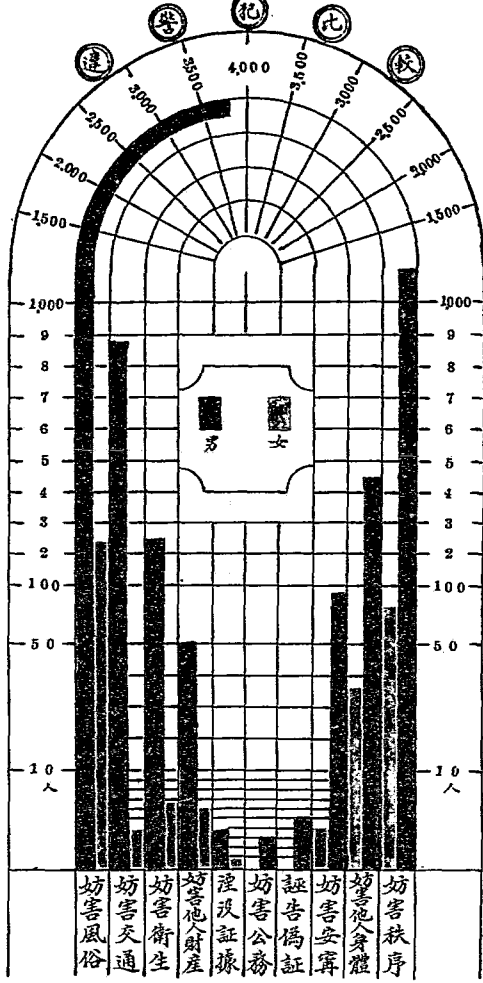
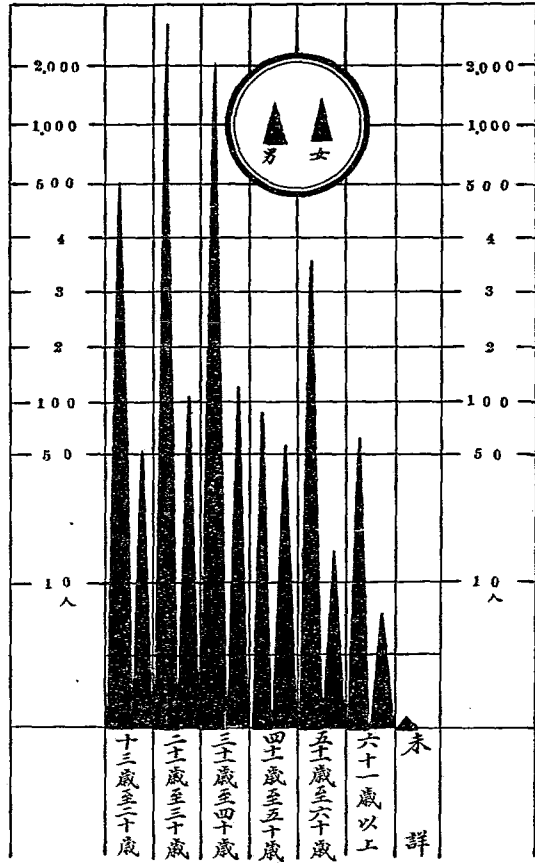
二十年度

年 月 別 違警名稱別	年																								統計											
	二						十						一						年						統		計									
	七	八	九	十	十一	十二	一	二	三	四	五	六	七	八	九	十	十一	十二	一	二	三	四	五	六	男	女	計									
妨害安甯	6	4	2	7	4	2	4	5	9	6	4	5	1	1	1	1	1	1	1	1	1	1	1	1	95	4	99									
妨害	違章營業	52	56	24	53	23	26	33	22	20	25	31	34	23	28	26	23	28	20	21	21	25	31	34	378	13	391									
	違抗命令	3	7	13	5	10	11	7	1	3	1	4	4												66		66									
	不顧公益	22	22	24	19	40	24	7	8	24	27	40	7	53	306	24	330																			
秩序	不報人事變動	4	17	13	9	11	99	10	109	46	56	3	59	22	1	23	76	9	85	60	8	68	56	2	461	45	506									
	合計	81	102	74	86	172	11	183	107	3	110	94	5	99	69	2	71	123	11	134	107	12	119	103	1,211	82	1,293									
妨害公務				1	1																				3		3									
誣告偽證			2	2																					5		5									
湮沒證據				1	1	1	1						1	1											4	1	5									
妨害交通	131	82	50	42	43	52	68	65	48	97	33	84	124	124	885	4	889																			
妨害	事涉淫亂	3	2	1	2	4	6	5	8	2	2	3	3	6	9	39	48	3	3	1	5	6	20	84	104											
	類似賭博	194	201	237	182	252	12	166	10	176	150	1	151	433	13	446	505	21	526	402	10	412	157	3	160	144	7	151	3,110	115	3,225					
風俗	其他	66	82	43	50	3	53	60	3	63	44	6	56	47	1	48	36	1	37	82	3	85	105	7	112	62	4	66	52	4	56	724	46	775		
	合計	260	372	281	234	17	251	317	23	340	210	18	228	197	5	202	469	14	483	587	30	617	516	56	572	219	10	229	197	16	213	3,859	245	4,104		
妨害	污穢飲食	1	9	2	1	1	1																											19		19
	任意便溺	5	3	3	1	1	5	1	1	3	3	5	5	4	4	6	6	6	6	6	6	6	6	6	6	3	3	45		45						
衛生	其他	9	6	7	2	20	6	10	10	35	1	36	21	17	2	19	16	16	21	1	22	20	1	21	186	7	193									
	合計	15	18	12	2	22	12	11	11	38	1	39	27	22	2	24	23	23	29	1	30	23	1	24	250	7	257									
妨害他人身體	67	52	58	6	64	38	2	40	23	2	25	24	1	25	21	1	22	14	2	16	28	2	30	34	1	35	42	3	45	50	4	54	451	37	488	
妨害他人財產	3	7	1	6	6	6	6	6	3	9	4	4	5	5	2	1	3	3	1	4	5	5	4	4	52	6	58									
總計	563	637	480	44	524	434	27	461	578	37	615	414	25	439	427	13	440	691	20	711	821	46	867	786	70	856	486	24	510	496	32	530	6,815	386	7,201	

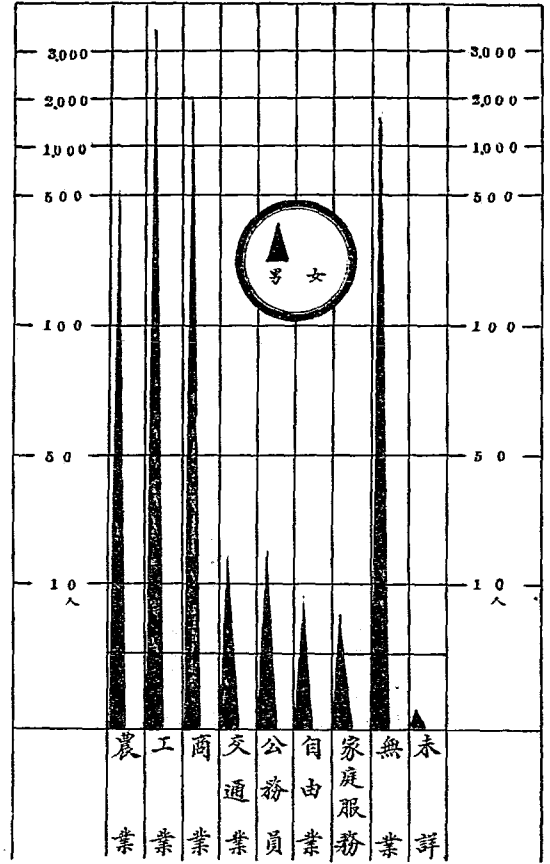
青島市公安局違警犯比較圖

二十五年

違警者年齡比較

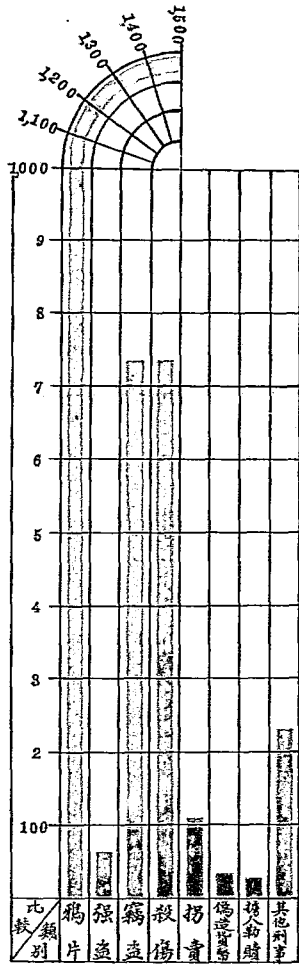


違警者職業比較

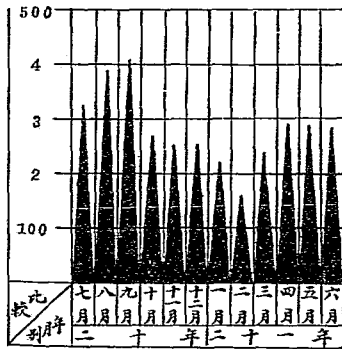


青島市公安局破獲案件統計圖表

二十一年度



年	月	類別								總計
		鴉片	強盜	竊盜	殺傷	擄入勒贖	偽造貨幣	拐賣	其他刑案	
二十一年	七月	169	5	54	70	8	3	11	10	328
	八月	171	4	37	91	1	1	17	10	385
	九月	206	7	60	85	4	2	17	22	403
	十月	100	4	75	59	2	1	9	23	275
	十一月	96	5	64	72	4	1	10	19	259
	十二月	100	7	72	38	9	2	10	27	262
	一月	75	7	62	51	4	1	18	18	229
	二月	56	3	47	41	1	1	10	10	158
	三月	119	4	48	46	2	1	12	12	243
	四月	160	5	59	43	6	1	17	17	291
	五月	128	4	51	72	11	2	11	24	294
	六月	125	3	58	68	11	2	17	24	280
總計		1494	58	737	737	30	21	227	227	3413



青島市公安局緝獲強盜竊盜財物統計表

二十年度

項 別	年 月 別	二 十 年						二 十 一 年						統 計	
		七 月	八 月	九 月	十 月	十一 月	十二 月	一 月	二 月	三 月	四 月	五 月	六 月		
強 盜	貨幣	合計	7.2								5.			12.2	
		未領	7.2								5.			12.2	
	有價物之額	合計				1.10	1.40	2.90	24.		50.	3.2	2.0	14.	86.0
		未領				0.90	0.50	1.70	23.		50.	.8	1.2	9.	79.0
	無價物	合計				0.20	0.90	1.20	1.			2.4	.8	5.	7.0
		未領													
物 件	合計				7.	8.	14.	2.		5.	9.	12.		57.	
	未領				4.	2.	5.	1.		5.	3.	7.		27.	
物 件	合計				3.	6.	9.	1.			6.	5.		30.	
	未領														
物 件	合計	6.												6.	
	未領	6.												6.	
竊 盜	貨幣	合計	4.9	51.9	10.2					1.05				55.25	123.3
		未領	4.6	49.6	4.4					1.05				55.25	114.9
有價物之額	合計	155.4	144.3	153.65	174.21	131.60	117.90	104.6	167.7	75.7	65.9	155.4	111.7	1858.06	
	未領	54.4	120.1	88.25	99.20	112.00	297.80	36.7	146.7	40.3	49.8	101.4	106.9	1253.55	
無價物	合計	101.0	24.2	65.4	75.01	19.60	120.10	67.9	21.0	35.4	16.1	54.0	4.8	604.51	
	未領	101.0	24.2	65.4	75.01	19.60	120.10	67.9	21.0	35.4	16.1	54.0	4.8	604.51	
物 件	合計	189.	407.	198.	79.	40.	199.	31.	75.	30.	35.	84.	19.	1336.	
	未領	136.	255.	127.	63.	21.	26.	16.	28.	21.	20.	54.	4.	771.	
物 件	合計	3.	26.	34.	40.	35.	45.	15.	6.	15.	3.	56.	3.	281.	
	未領	3.	4.	7.	30.	15.	18.	2.	4.	12.	1.	50.	2.	148.	
物 件	合計	22.	27.	10.	20.	27.	13.	2.	3.	2.	6.	1.		133.	
	未領	22.	27.	10.	20.	27.	13.	2.	3.	2.	6.	1.		133.	

青島市公安局違警犯年齡職業統計表

二十年度

年 月 別 在 別	年																								統 計																	
	二						十						一						年																							
	七 月		八 月		九 月		十 月		十 一 月		十 二 月		一 月		二 月		三 月		四 月		五 月		六 月		男	女	計															
男	女	計	男	女	計	男	女	計	男	女	計	男	女	計	男	女	計	男	女	計	男	女	計	男	女	計	男	女	計													
違 警 者 年 齡	十三歲至二十歲	51	2	53	4	2	50	31	9	40	31	1	22	34	9	43	29	3	32	50	1	51	68	6	68	56	5	61	80	12	92	35	5	40	50	3	53	563	52	615		
	二十一歲至三十一歲	258	8	266	259	12	271	212	16	228	174	10	184	231	5	236	154	6	160	173	4	177	257	6	263	291	11	302	297	25	322	210	8	218	232	7	239	2,748	118	2,866		
	三十一歲至四十歲	148	6	154	195	6	201	155	13	171	130	8	138	167	15	182	142	9	151	122	4	126	216	9	225	284	18	302	246	18	264	143	8	151	138	13	151	2,112	127	2,239		
	四十一歲至五十歲	77	9	86	88	1	89	58	4	62	73	6	79	93	5	98	53	7	60	56	4	60	102	3	105	134	8	142	98	11	109	61	1	62	58	2	60	951	61	1,012		
	五十一歲至六十歲	21		21	38	1	39	18	2	20	22	2	24	29	1	30	27		27	21		21	39	1	40	53	3	56	51	3	54	34	1	35	17	6	23	370	20	392		
	六十一歲以上	8		8	6	1	7	3		3	4		4	4	2	6	9		9	4		4	9	1	10	3	1	4	14	1	15	3	1	4	3	1	4	70	8	78		
	未詳																			1		1																	1		1	
總計	563	25	588	637	23	660	480	44	524	434	27	461	578	37	615	414	25	439	427	13	440	691	20	711	821	46	867	786	70	856	486	24	510	498	32	530	6,815	386	7,201			
違 警 者 職 業	農 業	29		29	90		90	31		31	6		6	52	1	53	14		14	18		18	67		67	30		30	79		79	17		17	9		9	442	1	443		
	工 業	237	3	240	289		289	255	2	260	262		262	231		231	198	1	199	206	1	207	363		363	382	1	383	346		346	232		232	265		265	3,312	8	3,320		
	商 業	171	1	172	162	1	163	120	9	129	122	3	125	194	1	195	122	2	124	140	1	141	146	1	147	201	3	204	209	2	211	167	8	175	153	3	156	1,907	35	1,942		
	交 通 業				4		4	3		3																	2		2	4		4					1		1	17		17
	公 務 員	2		2	4		4				1		1	5		5							3		3	1		1									1		1	17		17
	自 由 業	1		1				1		1																	2	1	3	2		2	2		2			8	1	9		
	家 庭 服 務		1	1									6	6		1	1	4		4				3	3		1	1		3	3		1	1	3	7	10	7	23	30		
無 業	73	20	93	88	22	110	67	33	100	43	18	61	96	34	130	73	22	95	62	11	73	112	16	128	203	40	243	146	65	211	78	15	93	63	22	85	1,104	318	1,422			
未詳																				1		1																1		1		
總計	563	25	588	637	23	660	480	44	524	434	27	461	578	37	615	414	25	439	427	13	440	691	20	711	821	46	867	786	70	856	486	24	510	498	32	530	6,815	386	7,201			

青島市公安局預警刑事犯統計表

二十年度

年 月 別	年 度												總 計															
	二 月		八 月		九 月		十 月		十 一 月		十 二 月			一 月		二 月		三 月		四 月		五 月		六 月		男	女	
罪 名 別	男	女	男	女	男	女	男	女	男	女	男	女	男	女	男	女	男	女	男	女	男	女	男	女	男			女
內 切 娼 淫 傷 販 偽 公 娼 幼 劫 騙 強 盜 搶 劫 侵 權 盜 劫 他	6	1	1	2	1	4	3		3		8		8			8			1				1				5	1
盜 劫 他			2	1	1																			2		8	1	
盜 劫					1																				2		2	1
盜 劫					1				1															1		4	1	
盜 劫					1				1															1		2	1	
盜 劫					1				1															1		4	1	
盜 劫					1				1															1		2	1	
盜 劫					1				1															1		1	1	
盜 劫					1				1															1		1	1	
盜 劫					1				1															1		1	1	
盜 劫					1				1															1		1	1	
盜 劫					1				1															1		1	1	
盜 劫					1				1															1		1	1	
盜 劫					1				1															1		1	1	
盜 劫					1				1															1		1	1	
盜 劫					1				1															1		1	1	
盜 劫					1				1															1		1	1	
盜 劫					1				1															1		1	1	
盜 劫					1				1															1		1	1	
盜 劫					1				1															1		1	1	
盜 劫					1				1															1		1	1	
盜 劫					1				1															1		1	1	
盜 劫					1				1															1		1	1	
盜 劫					1				1															1		1	1	
盜 劫					1				1															1		1	1	
盜 劫					1				1															1		1	1	
盜 劫					1				1															1		1	1	
盜 劫					1				1															1		1	1	
盜 劫					1				1															1		1	1	
盜 劫					1				1															1		1	1	
盜 劫					1				1															1		1	1	
盜 劫					1				1															1		1	1	
盜 劫					1				1															1		1	1	
盜 劫					1				1															1		1	1	
盜 劫					1				1															1		1	1	
盜 劫					1				1															1		1	1	
盜 劫					1				1															1		1	1	
盜 劫					1				1															1		1	1	
盜 劫					1				1															1		1	1	
盜 劫					1				1															1		1	1	
盜 劫					1				1															1		1	1	
盜 劫					1				1															1		1	1	
盜 劫					1				1															1		1	1	
盜 劫					1				1															1		1	1	
盜 劫					1				1															1		1	1	
盜 劫					1				1															1		1	1	
盜 劫					1				1															1		1	1	
盜 劫					1				1															1		1	1	
盜 劫					1				1															1		1	1	
盜 劫					1				1															1		1	1	
盜 劫					1				1															1		1	1	
盜 劫					1				1															1		1	1	
盜 劫					1				1															1		1	1	
盜 劫					1				1															1		1	1	
盜 劫					1				1															1		1	1	
盜 劫					1				1															1		1	1	
盜 劫					1				1															1		1	1	
盜 劫					1				1															1		1	1	
盜 劫					1				1															1		1	1	
盜 劫					1				1															1		1	1	
盜 劫					1				1															1		1	1	
盜 劫					1				1															1		1	1	
盜 劫					1				1															1		1	1	
盜 劫					1				1															1		1	1	
盜 劫					1				1															1		1	1	
盜 劫					1				1															1		1	1	
盜 劫					1				1															1		1	1	
盜 劫					1				1															1		1	1	
盜 劫					1				1															1		1	1	
盜 劫					1				1															1		1	1	
盜 劫					1				1															1		1	1	
盜 劫					1				1															1		1	1	
盜 劫																												

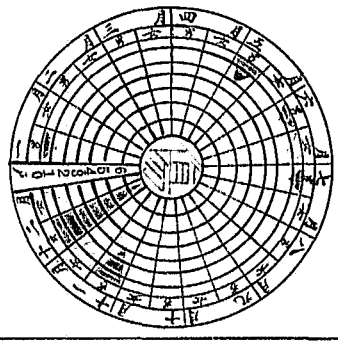
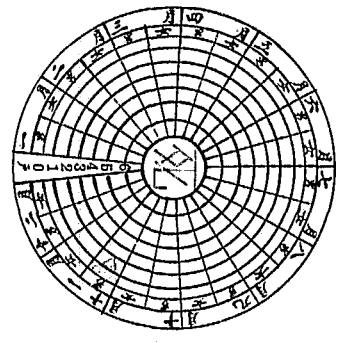
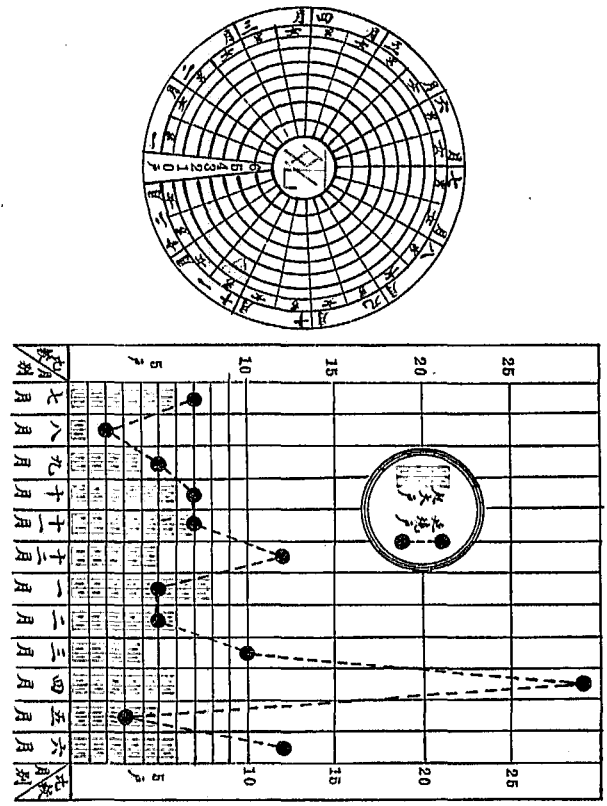
青島市火警被災戶數與損失暨死傷人數統計表
二十年度

類別	年月別	二十一年						二十二年						總計
		七月	八月	九月	十月	十一月	十二月	一月	二月	三月	四月	五月	六月	
被災戶數	起火戶	6	1	4	6	7	5	8	6	4	6	5	6	64
	延燒戶	7	2	5	7	7	12	5	5	10	29	3	12	104
	保險金額	1	2	3	5	4	5	5	9	6	5	3	3	51
火災	房屋被燒	2	4	5	10	18	2	24	18	42	22	19	117	283
	房屋間數	2			1	5	6	7	8	6	68	5	7	119
	被拆	2				1			3		2			8
	延燒				3	7							4	14
	合計	4	8	7	14	31	8	31	29	48	92	24	128	424
	房屋價值	150	1700	2004	3400	13970	1000	4535	10470	4360	1320	10430	8820	62559
損失	房屋起火	150	1700	2004	3400	13970	1000	4535	10470	4360	1320	10430	8820	62559
	延燒	1800	1000	1000	170	1570	3000	2600	1500	480	17780	220	770	30890
	物品	125	2000	3205	51800	16610	4106	22945	21230	122600	26700	7850	1720	280891
	合計	10	8000	1000	5600	5600	6550	5900	4500	38650	18500	370	3970	93050
	所死人數	235	13500	7209	55770	37750	14656	35980	37700	166090	64300	18870	15280	467390
所傷人數	男女計					2								2
	男女計					2								2
	男女計	1				3	7	1				2	1	15
所傷人數	男女計					2	1						1	4
	男女計	1				5	8	1				2	2	19

青島市火災原因處所時間統計表
二十年度

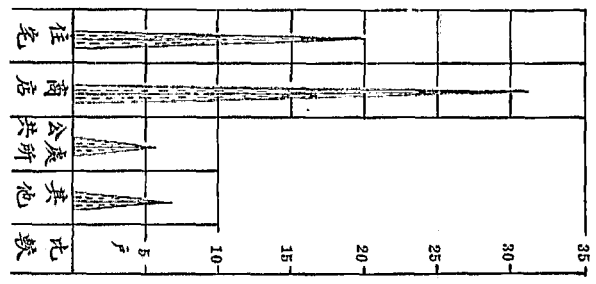
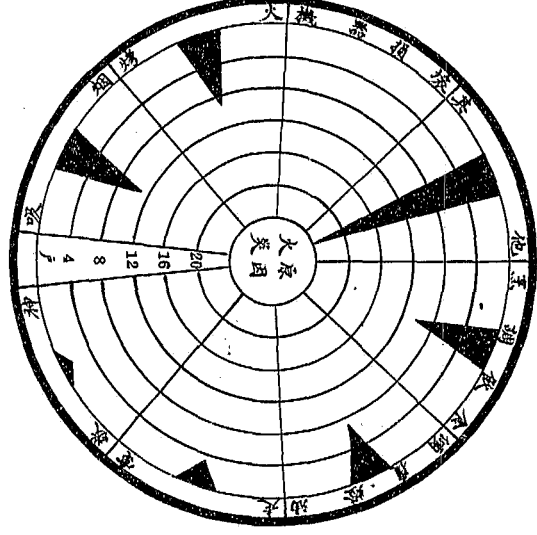
類別	年月別	二十一年						二十二年						總計			
		七月	八月	九月	十月	十一月	十二月	一月	二月	三月	四月	五月	六月				
起火原因	飲食	1		1			1						1	1	1	10	
	油煙				1											6	
	電線															3	
	神像															1	
	煙火	2		1	2	2	2	4	1		1					11	
	吸菸			1												9	
	機器損壞															21	
	其他	3		1	3	4	1	2	2	2	2	1	3			20	
	住宅	1		1	2	4		4	2		2	1	3			31	
	商舖	4	1		3	2	4	4	3	2	3		2			6	
起火房屋	公共	1			1		1						1	1		7	
	其他															64	
起火時間	合計	6	1	1	6	7	5	8	6	4	6	5	6			64	
	上下午	上午	下午	上午	下午	上午	下午	上午	下午	上午	下午	上午	下午	上午	下午	上午	下午
起火時間	一點	1			1		1										5
	二點				1												4
	三點					1											3
	四點	1		1		1											4
	五點																3
	六點	1	2														3
	七點	1															4
	八點				1	1											3
	九點				1		1										3
	十點					1											4
合計	4	2	1	2	2	3	3	3	4	2	3	2	3	3	3	32	

青島市火警被災戶數及傷人數比較圖

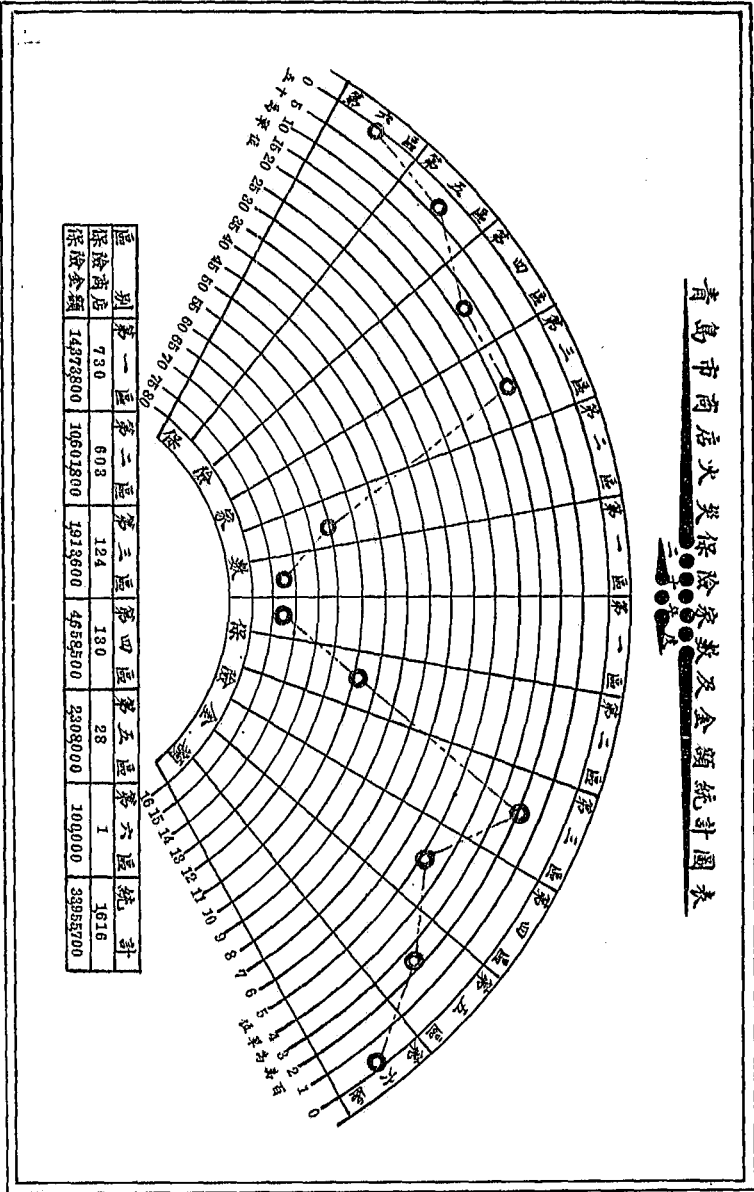


青島市火災原因所時間統計圖

一號	上午	0	1	2	3	4	5
二號	上午	1	2	3	4	5	
三號	上午	2	3	4	5		
四號	上午	3	4	5			
五號	上午	4	5				
六號	上午	5					
七號	上午						
八號	上午						
九號	上午						
十號	上午						
十一號	上午						
十二號	上午						



青島市商店火災保險家數及金額統計圖表



青島市公安局緝獲烟案統計表

二十年度上期

類別	月別	名 稱														代 用 品																			
		次 數		及 烟 犯 人 數		烟 土 烟 具 數 量 及 價 值		烟 土		烟 具		麻 醉 毒 品 案 犯 人 數		代 用 品 數 量 及 價 值		海 洛 英		嗎 啡 藥 乳		糖 嗎 啡 針															
		數	計	男	女	男	女	重 量	價 值	件 數	價 值	男	女	重 量	價 值	重 量	價 值	重 量	價 值	枝 數	價 值														
第一區	七月	90	42	20	62	57	16	73																											
	八月	61	25	6	33	43	8	51																											
	九月	12	10	5	16																														
	十月	45	29	18	47																														
	十一月	48	29	15	44	4	3	7	2	2	7	3	16	105.70	252.00	263	95.05	4	4				3	5.00											
十二月	10	7	1	8																															
計	266	142	67	209	104	28	132	10	10	4	14	424.05	981.90	1339	47.43	68	3	71	2	1	3	1	1	5	5	2.40	92.00	0.645	19.35	0.42	4.20	6	7.500		
第二區	七月	39	11	10	21	4	2	1																											
	八月	50	13	5	18	14	16	30																											
	九月	15	7	3	10																														
	十月	52	39	16	55																														
	十一月	59	32	15	47	1	3	4	1	1	2	3	5	50.65	120.20	249	108.45	9	1	10	2	2													
十二月	24	7	3	10																															
計	240	109	52	161	19	22	41	3	3	5	6	11	191.60	469.15	827	363.20	94	9	103	2	2														
第三區	七月	8			5	1	6	2	1	3																									
	八月	9	2		2	4		3																											
	九月	8			7	1	8	5																											
	十月	5			2		3	3																											
	十一月	4	1		1	1	2	2																											
十二月	3			2		2																													
計	37	3		3	21	2	23	15	1	16																									
第四區	七月	16	3		3	3	2	5																											
	八月	17	2	3	5	1	1																												
	九月	9	2	2	4	1	1	2	1	1	1	1	1	44.10	95.00	24	18.35	1	1	4	4														
	十月	19	4	1	6			3	3																										
	十一月	6	1	1	2																														
十二月	21	6	4	10	2	2		1	1	1	1	1	10.05	20.80	52	21.05	14	14			3	3													
計	88	18	11	29	7	3	10	4	4	2	2	2	101.65	222.95	147	65.80	46	2	48	4	4	3	3												
第五區	七月	6	4	1	5	2	2																												
	八月	6			5		5																												
	九月	8	5		5		1	1	2	2	2	2	32.10	64.40	12	4.95	1	1																	
	十月	13	6	3	2		2	1	3	1	1	1	18.80	45.50	52	19.50	23																		
	十一月	5	1	3	4	2	2		1	1	1	1	1.55	5.00	25	6.80																			
十二月	3	2		2		1	1						0.20	0.80	9	5.75																			
計	41	18	7	25	4	4	9	1	10	3	1	4	53.90	119.40	107	32.90	26	26																	
第六區	七月	10	5		5	1	1	3																											
	八月	27	6	1	7	5	1	6	13	2	15																								
	九月	6	2		3		3		3	1	1	1	18.90	40.10	8	4.65																			
	十月	14	5	3	8		5	5																											
	十一月	13	3	1	4	1	1	6																											
十二月	4	1	1	1		3	3																												
計	74	22	5	27	7	1	8	33	2	35	1	1	167.16	347.19	114	45.70	6	2	8	3	3	1	1												
總計	七月	169	65	31	96	72	21	93	6	1	7	1	1	172.65	405.70	591	196.15	61	5	66	4	1	5												
	八月	169	48	17	65	67	25	92	25	2	27			415.10	773.90	540	219.40	45	7	52															
	九月	60	26	10	36	8	2	10	10	5	5	5	5	510.90	1043.80	138	90.80	10	1	11	4	4	1	1											
	十月	148	83	41	124	2	4	15	1	16	2	2	4	273.65	641.90	591	269.45	76	1	77															
	十一月	135	67	35	102	9	6	15	11	11	10	6	16	314.46	610.99	566	223.70	20	2	22	3	3													
十二月	65	23	8	31	4	4	7	7	4	2	6	140.95	286.20	148	62.60	28		28																	
計	746	312	142	454	162	56	218	74	4	78	21	11	32	1328.21	3762.49	2574	1062.10	240	16	256	11	1	12	2	2	14	14	4.525	65.00	6.715	14.75	10.62	34.70	29	30.98

附註
 1. 本表自二十年度七月份起至十二月份止共計緝獲烟案七百四十六起
 2. 本表所列烟案數目以每案計算不拘人數多寡
 3. 本表所列烟土及代用品重量以兩為單位價值以元為單位均有小數點為標記

青島市公安局緝獲烟案統計表

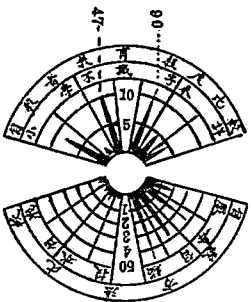
二十年度下期

類 別	月 別	案犯人數										名 稱								代用品											
		次 數		販 運		携 帶		收 購		烟 土		烟 具		使 用		販 賣		携 帶		吸 吞		海 洛		嗎 啡		乳 糖		嗎 啡		針 劑	
		男	女	男	女	男	女	男	女	重	價	件	價	男	女	男	女	男	女	男	女	重	價	重	價	重	價	枝	數	重	價
第一區	一月	11	13	6	19	1	1			12.7	37.6	65	21.2	1																	
	二月	10	15	1	16	1	1			3.42	5.01	42	14.1	2																	
	三月	41	34	6	40	3	1	4	1	63.10	137.30	143	51.5	50	4	54															
	四月	44	46	9	55	9	2	17	2	268.95	548.6	233	96.35	10		10															
	五月	31	38	4	42	1	1	2		70.45	144.8	98	33.30	22		3	25			1	1										
	六月	30	11	10	21	1	1	2	1	63.50	130.5	63	27.50					1													
計	167	157	36	193	14	7	21	5	482.12	1003.81	634	243.95	85	7	92	1		1	1	1											
第二區	一月	21	11	5	16	6	2	8	5	37.7	77.7	61	29.0	2	1	3															
	二月	19	17	4	21	1	1	2	1	5.75	19.2	73	24.9	5		5															
	三月	45	38	13	51					108.0	222.3	143	52.8	85	1	89															
	四月	36	29	10	39	7	4	11	7	121.7	249.2	128	50.5	29		29															
	五月	51	21	5	26	2	2	10	10	20.25	44.8	76	25.5	60		60															
	六月	48	26	7	33	2	2	4	1	19.90	47.1	33	31.05																		
計	220	142	44	186	18	9	27	24	313.3	66.08	564	207.75	181	2	183	1			1	1											
第三區	一月	13	1		1	6	5	5		98.4	197.5	4	0.75	1		1															
	二月	5				2	2	2		78.1	158.1	6	1.50	1		1															
	三月	7	1		1	3	3	4	4	62.75	126.4	11	1.8																		
	四月	7	3		3	7	7	1	1	232.05	894.2	3	0.8	1		1															
	五月	11				11	1	12		62.80	1256.0	12	1.2			1															
	六月	10	7	1	8	5	5	1	1	100.40	199.90	31	22.95																		
計	53	12	1	13	34	1	35	13	119.97	2832.1	67	29.0	3		3	1			1	1											
第四區	一月	5						2	2	0.1	0.4			4		4															
	二月	5						1	1	2.7	5.4			4		4															
	三月	4	2		2					1.15	4.3	3	1.15	3		3															
	四月	1	1		1	2	1	3		0.15	0.3	6	2.45	4		4															
	五月	8				2	1	3	1	24.65	49.60			9		9															
	六月	12	6	1	7	1	1	1	1	52.30	105.30	19	7.4																		
計	35	9	1	10	4	3	7	5	81.05	165.3	28	11.0	24		24																
第五區	一月	3	1		1	1		1		45.1	90.4			1		1															
	二月	3	1		1			2	2	0.15	0.3			1		1															
	三月	19	2	2	4			11	11	29.5	11.3	5	0.5	2	1	3															
	四月	28	2	1	3			22	24	34.05	72.0	18	8.45	4		4															
	五月	25	4		4	1		16	16	1.75	5.00	14	5.6	10	2	12	1														
	六月	20	5	2	7	2	2	8	8	7.20	18.10	16	5.8																		
計	98	15	5	20	2	2	4	59	117.75	197.1	53	20.35	18	3	21	2															
第六區	一月	2	1		1	1		1		1.8	5.2	5	1.4																		
	二月	4	1		1			1	1	0.25	0.8	8	3.5	2		2															
	三月	3	4		4					0.6	1.5	17	5.3																		
	四月	14	12	1	13	3		3	2	3.3	8.8	61	16.75																		
	五月	2		1	1			1	1	0.2	0.8																				
	六月	5	4		4	1		1	1	0.6	0.6	18	8.00																		
計	30	22	2	24	5		5	5	6.75	17.7	109	34.95	2		2																
總計	一月	55	27	11	38	14	3	17	12	195.80	408.8	125	45.35	9	1	10															
	二月	46	34	5	39	3	2	5	8	90.37	188.81	129	44.0	15		15															
	三月	119	81	21	104	6	1	7	16	265.10	503.10	322	114.05	140	6	146															
	四月	130	93	21	114	28	7	35	34	650.20	1773.10	449	175.30	48		48															
	五月	123	63	10	73	17	3	20	23	745.30	1501.00	200	65.6	101	5	106	3			3	1										
	六月	120	59	21	80	9	6	15	13	243.90	591.50	230	102.7																		
計	603	357	89	446	77	22	93	111	2200.67	4876.31	1455	547.0	313	12	325	5			5	3											

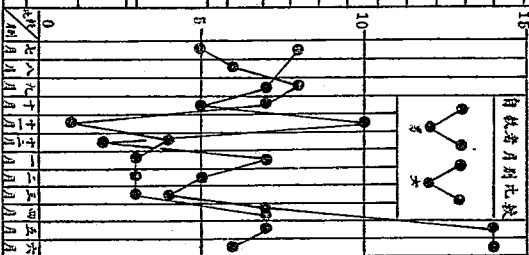
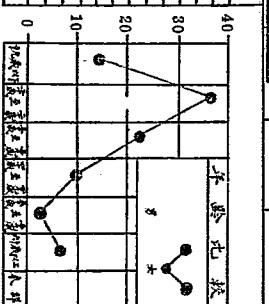
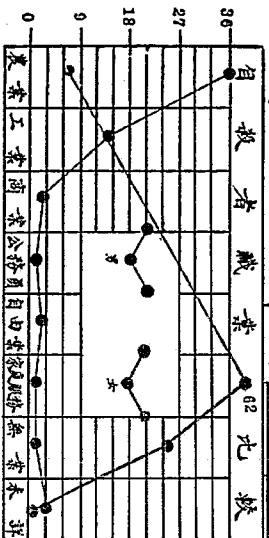
1. 本表自二十一年一月份起至六月份止共計緝獲烟案六百零三起
 2. 本表所列烟案數目以每案計算不拘人數多寡
 3. 本表所列烟土及代用品以兩為單位價值以元為單位均有小數點為標記

青島市公安局調查本市自報統計圖

二〇一〇年十月
本市自報統計圖

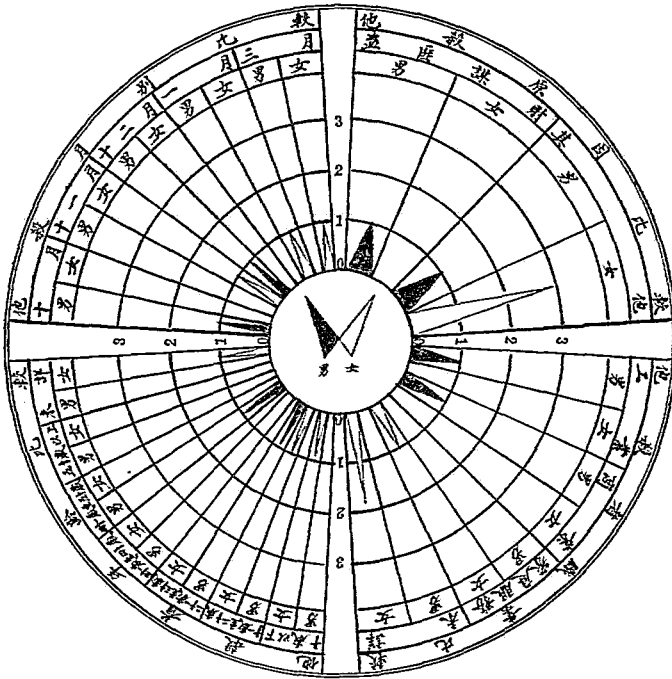


原因	自報	他報
家庭糾紛	48	
生計困難		
婚姻不睦		
遺失		
營養失調		
疾病		
其他		
不明		



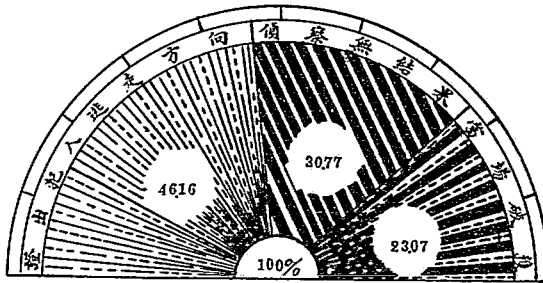
青島市公安局調查本市他殺統計圖

二十一年度



青島市公安局使用警犬偵察案件統計圖表

二十年度



較 別 此 月

年別	二 十 年		二 十 年		一 年	
	七 月	九 月	十 月	二 月	四 月	六 月
案 由	台泉鎮兵營後身日人姪元華	武定路早送對院竊案	樂陵路任戶探度同伙竊盜案	區警分押送竊犯至濟河必執送案	滄口米與路佳尼兒小計妻殺人殺害案	嶺南山大成洋行錢物竊案
偵 察 結 果	自報	滄口米與路佳尼兒小計妻殺人殺害案	在森林內用火燒獲	嶺南山大成洋行錢物竊案	嶺南山大成洋行錢物竊案	嶺南山大成洋行錢物竊案
案 由	台泉鎮兵營後身日人姪元華	武定路早送對院竊案	樂陵路任戶探度同伙竊盜案	區警分押送竊犯至濟河必執送案	滄口米與路佳尼兒小計妻殺人殺害案	嶺南山大成洋行錢物竊案
偵 察 結 果	自報	滄口米與路佳尼兒小計妻殺人殺害案	在森林內用火燒獲	嶺南山大成洋行錢物竊案	嶺南山大成洋行錢物竊案	嶺南山大成洋行錢物竊案

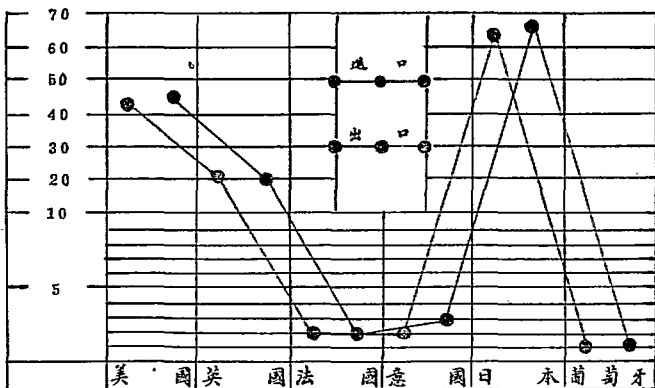
青島市公安局使用指紋案件統計表

二十年度

類別	使用指紋數		捺印指紋數	鑑定重犯數	現場使用數	釐明犯人數	捺印無名身	釐明死者姓名數	統計
	案件	指紋							
二	七月	236	450	99	1				786
	八月	268	443	93			3	1	308
	九月	278	514	101	3	1	1		898
十	十月	251	425	89	5	1	6		774
	十一月	228	317	52					625
年	十二月	211	361	77			1		653
二	一月	178	324	54	2		1		550
	二月	99	177	49	2	1	2		330
十	三月	252	706	166	1				1,110
一	四月	343	601	137			2		1,143
	五月	270	537	104	5		1		917
年	六月	234	435	121	3	2	2	1	801
合	計	2,852	5,344	1,169	22	5	10	2	9,413

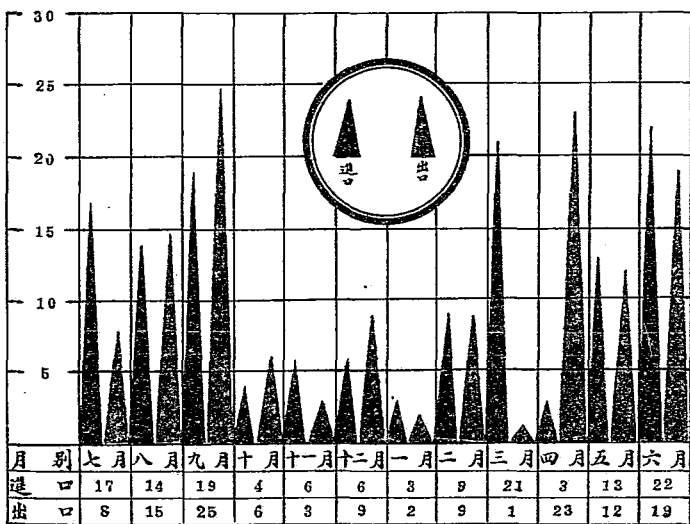
青島市公安局調查各國軍艦進出口統計圖

二十一年度



青島市公安局調查各國軍艦進出口月別圖

二十一年度



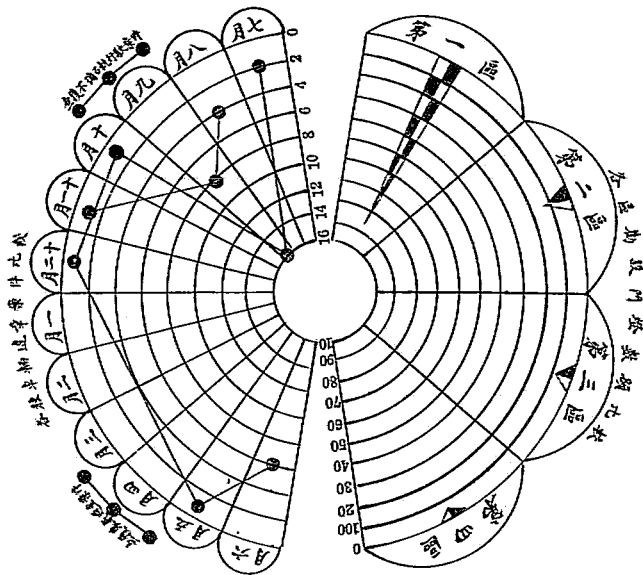
青島市公安局查驗外僑入境執照統計表

二十年度

年 月 別	十 年						一 年						總 計
	二 七 月	八 月	九 月	十 月	十 一 月	十 二 月	一 月	二 月	三 月	四 月	五 月	六 月	
美 國	14	12	12	1		2					9	4	62
法 國	1	1											2
德 國	12	4	6	5	2	11			1			3	45
俄 國	3	3											6
荷 蘭	8					1							4
英 國	6	5	2	3	8	1	4		1	2			28
大 利	1					1				1			2
波 蘭		4											4
丹 麥			1			2				1			4
瑞 士			1										1
瑞 典						1							1
挪 威									2				2
合 計	40	20	22	9	5	18	1	6	2	9	18	7	161

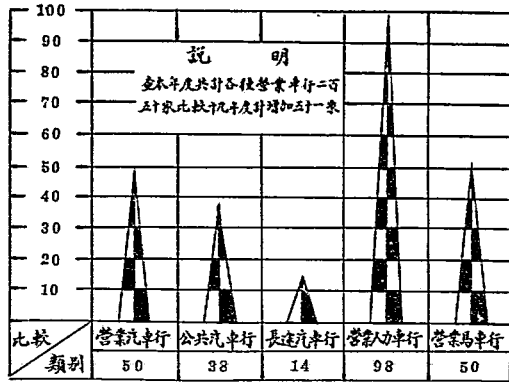
青島市公安局處理各種車輛違章案件及物設市內添設門燈額數統計圖

二十年度

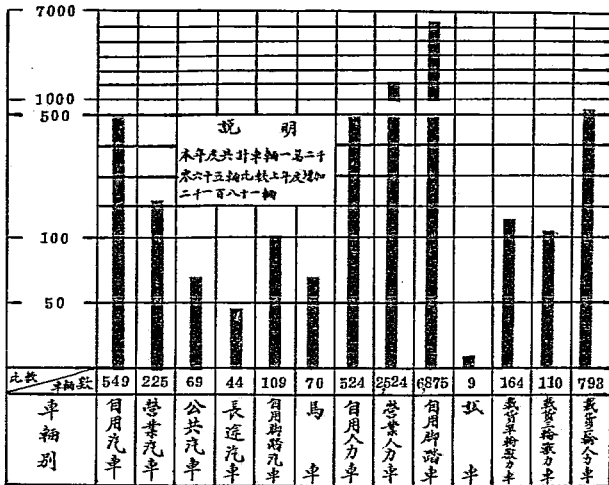


青島市各種車行登車輛數目統計圖

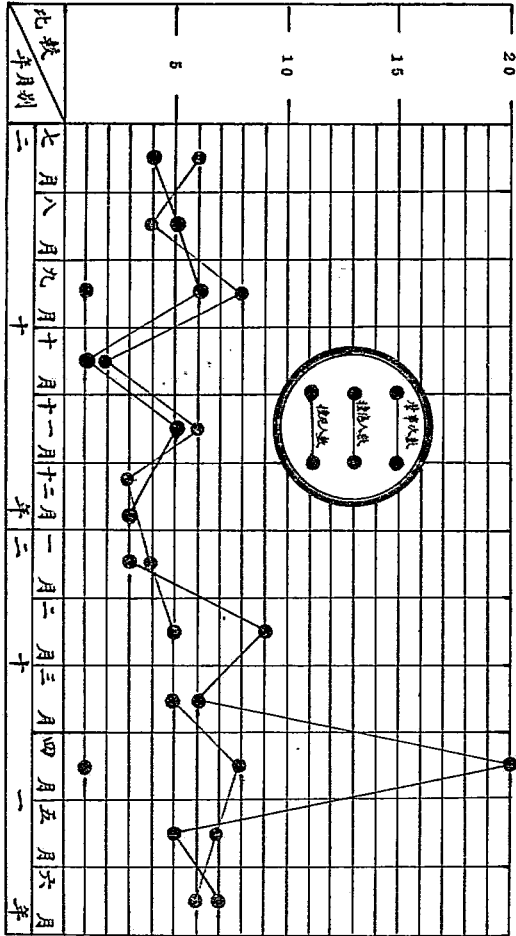
二十年度



各 種 車 輛 比 較



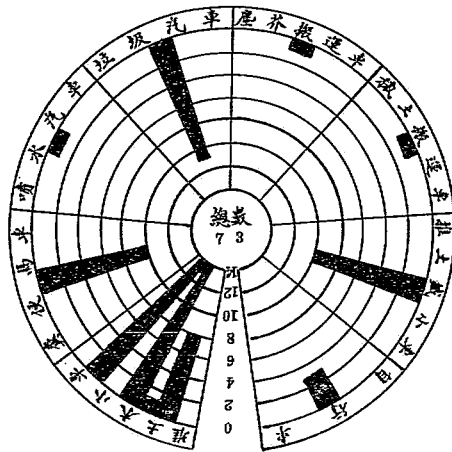
青島市汽車肇事次數及死傷人數統計圖



青島市公安局暨所屬各種車輛統計表
二十一年度

部份	總局	第一區	第二區	第三區	第四區	第五區	第六區	第一保安隊	第二保安隊	消防組	合計
汽車	4				1	1	1	1	1	8	12
馬車										4	4
交通車	6										6
自行車	9	13	11	2	17	10	20	21	20		129
乘馬				2				27	5		44

青島市公安局清潔隊各種車輛比較圖
二十一年度



青 島 市 交 通 標 誌 統 計 表

二 十 年 度

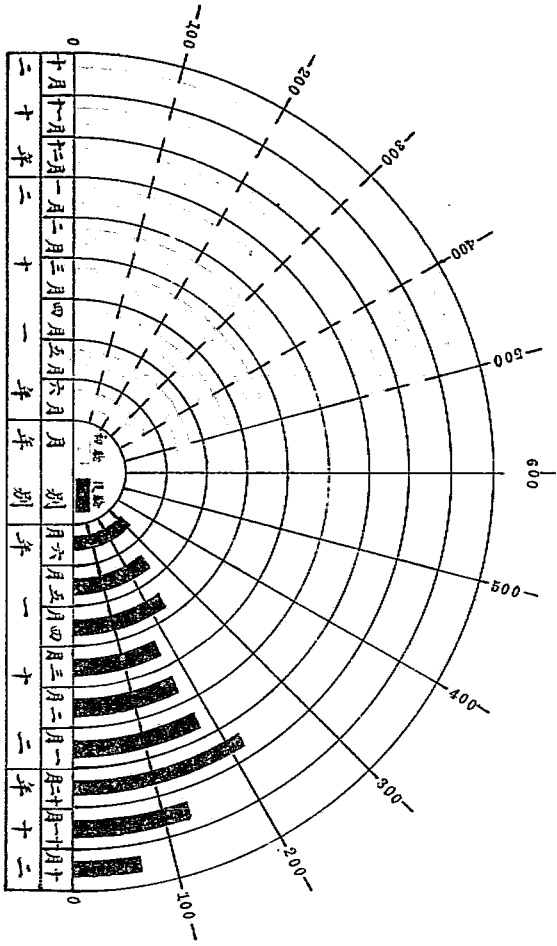
類 別	交通信號燈	汽車慢行牌	汽車停車註	公共汽車註	人力車註	汽車馬車禁止通行註	山輪價目牌	合 計
標誌數目	4	14	8	4	122	3	2	162

青 島 市 公 安 局 查 獲 各 種 貨 車 車 毀 道 路 面 積 統 計 表

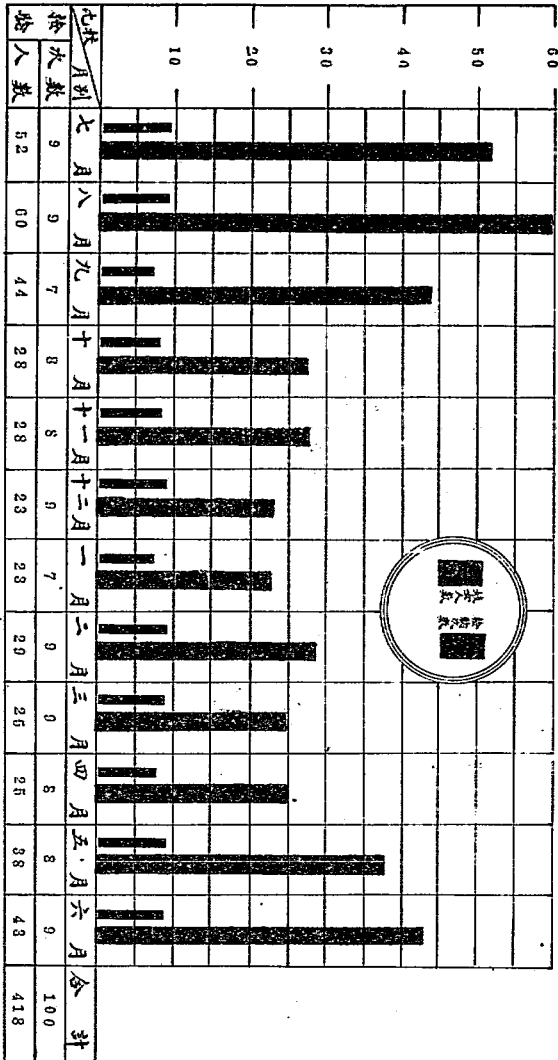
二 十 年 度

月 份	二 十 年 度						一 十 年 度						合 計
	七 月	八 月	九 月	十 月	十 一 月	十 二 月	一 月	二 月	三 月	四 月	五 月	六 月	
車毀路面積	5	30	9	22	22	8	4	2	47.5	14.4	96.5	284.2	544.6
附 註	面積以平方米為單位												

青島市公安局娼妓檢驗所逐月檢驗娼妓統計比較圖

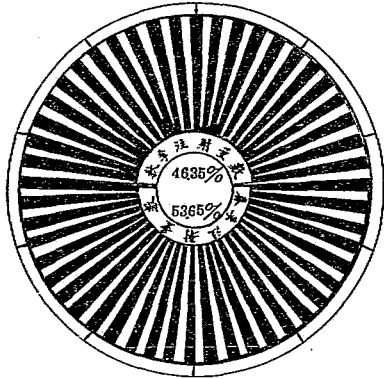
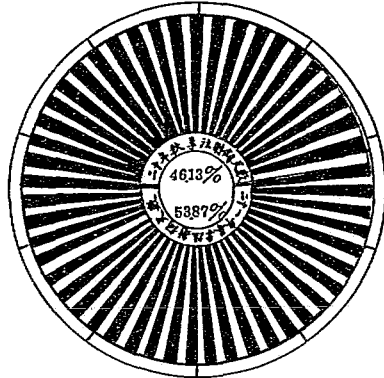


青島市公安局檢驗俄坡次數及人數統計圖



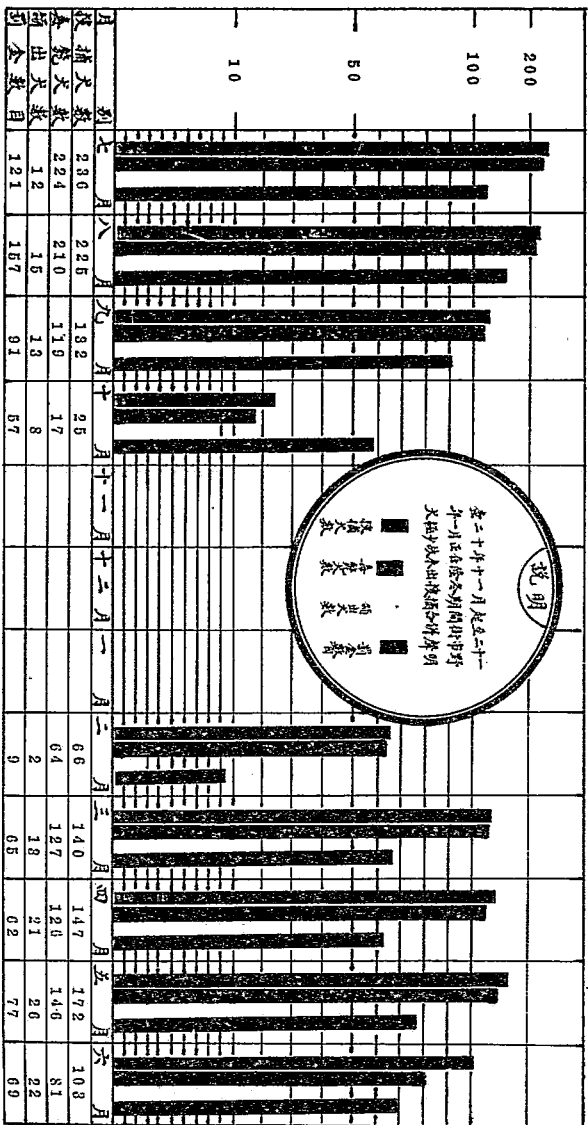
青島市公安局狂犬預防注射統計圖表

二十一年度



類別	年別	二十一年秋季	二十一年春季	總計
注射飼犬數		714	834	1548
注射量數		3800CC.	4400CC.	8200CC.
附註	秋季注射於二十一年十一月舉行春季注射於二十一年三月舉行			

青島市公安局取締野犬統計圖



青島市公安局西醫診病人數統計表

二十年度

病 名 別	年 月 別	呼吸器病	消化器病	神經系病	傳染病	癩麻質斯	成胃	外科病	皮膚病	眼科病	耳鼻喉病	齒科病	其他病	統計
		患 病 人 數	二 七 月	23	51	16	5	6	18	49	54	31	33	6
	八 月	9	73	12	5	3	13	48	34	15	35	5	3	255
	九 月	13	57	10	2	2	12	44	35	16	31	6		228
	十 月	27	64	4	2	2	14	50	39	26	35	9	4	276
	十一 月	19	35	8	3	1	12	44	28	11	32	6	2	196
	十二 月	22	30	5		4	11	40	28	18	37	9	2	206
	一 月	40	28	4		3	25	51	24	25	38	8	4	251
	二 月	34	23	7		5	10	57	27	18	16	6	2	205
	三 月	20	33	11		6	9	71	28	58	25	4	1	266
	四 月	17	31	7		11	7	57	30	36	18	6	1	221
	五 月	18	18	5	1	8	11	65	43	25	30	6	3	233
	六 月	14	35	4	3	6	16	60	28	18	17	5	1	207
	合 計	256	478	88	22	57	158	636	398	297	347	76	23	2,836
診 斷 人 數	二 七 月	100	194	88	12	12	84	135	118	53	98	13		907
	八 月	44	252	44	14	16	40	165	96	52	128	7	4	865
	九 月	74	265	45	10	4	36	135	76	41	95	11		792
	十 月	125	212	21	8	11	53	137	128	73	78	19	9	874
	十一 月	62	141	17	10	4	61	154	83	25	73	11	4	645
	十二 月	77	105	12		5	35	161	97	34	76	22	4	628
	一 月	153	128	11	2	6	66	194	46	57	91	11	9	774
	二 月	114	73	46		20	22	197	57	33	49	14	2	627
	三 月	75	122	35		22	28	218	115	130	85	12	2	844
	四 月	67	98	18		58	18	277	75	69	39	7	1	727
	五 月	89	67	16	6	61	31	164	149	52	58	9	7	709
	六 月	79	112	20	3	8	46	139	74	53	37	9	1	581
	合 計	1,059	1,769	373	65	227	520	2,079	1,144	672	907	145	43	8,973

青島市樂戶妓女數目統計表

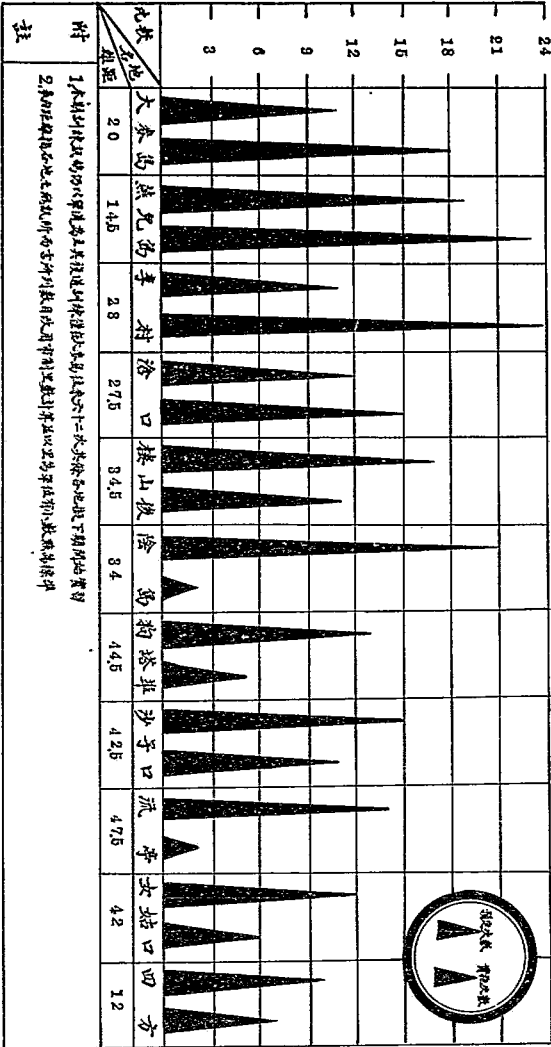
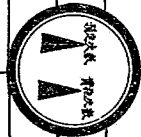
二十一年度

年 月 別	十						一					
	七 月	八 月	九 月	十 月	十一 月	十二 月	一 月	二 月	三 月	四 月	五 月	六 月
一 等 樂 戶	56	56	56	56	55	55	55	55	55	55	55	55
戶 數	56	56	56	56	55	55	55	55	55	55	55	55
人 數	251	251	234	210	223	225	233	235	231	235	252	248
三 等 樂 戶	181	184	176	176	176	178	180	180	177	174	183	185
戶 數	181	184	176	176	176	178	180	180	177	174	183	185
人 數	822	822	275	280	233	237	307	294	314	314	315	309
總 計	237	240	232	232	231	233	235	235	232	229	233	240
戶 數	237	240	232	232	231	233	235	235	232	229	233	240
人 數	573	573	209	508	516	522	540	529	545	549	567	557

附註 本表所列一等樂戶及妓女人數係根據登記簿計算其三等按照每月查冊統計之

青島市公安局訓練鴿次數統計圖

二 十 年 度



附註
 1. 本統計表以各分局訓練鴿次數為基礎，並按各分局訓練鴿次數之百分之二十計算，以定各分局訓練鴿次數。
 2. 本統計表以各分局訓練鴿次數為基礎，並按各分局訓練鴿次數之百分之二十計算，以定各分局訓練鴿次數。

青島市公安局發給中外商店開業執照統計表

二十年度

年 月 別	二十一年						二十一年						總 計
	七 月	八 月	九 月	十 月	十一 月	十二 月	一 月	二 月	三 月	四 月	五 月	六 月	
洗衣成衣業	9	1		5		1	2		2	2	6	7	35
娛樂場所	4	4	1	1		3		1	1	3	6	6	30
旅館客棧小店	2	1	2							2	2	4	13
估衣業	13	5	1								2	1	20
工廠(手工)	1	6	3	1			2			2	1	1	17
五金業	3												3
綢緞布疋業	7									1	1		3
錢業	1		1										2
米麵雜貨	15	6	3	10	1	2			3	2	3	1	46
煤炭業	2			2							1	1	6
電業	1												1
靴鞋店	2	2		4									8
鐘表眼鏡店	1							1					2
印刷業	1												1
菜菓業		1											1
木器鋪		1		2	1	1					1		6
書店				1				1				1	3
首飾店						1							1
典業						1	1		1				3
洋廣雜貨				2								2	4
飲食物品店	36	43	8	9	3	9	4	3	6	5	13	17	156
牛臟屠業				1		1				1			3
理髮業	6	2	1	2	2	1	1		1	4	1	5	26
清涼飲料行商	31	3										5	39
牛乳業												1	1
清涼飲料業	3											2	5
其他	15	7	3	17	2	1	4	1		2	2		51
合計	145	82	23	57	9	21	14	7	14	24	39	54	489

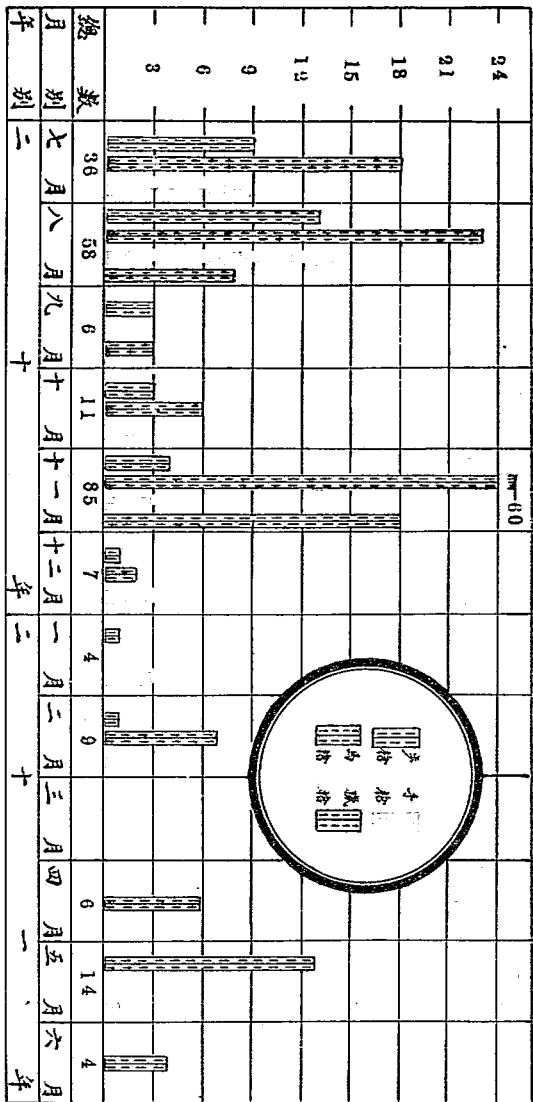
青島市公安局發給各種執照分類統計表

二十年度

類別	年												總計
	二			十			年			一			
七月	八月	九月	十月	十一月	十二月	一月	二月	三月	四月	五月	六月	總計	
自衛槍砲執照	36	58	6	11	85	7	4	9		6	14	4	240
妓女執照	18	25	8	28	24	21	17	8	15	37	25	16	232
便妓執照	4	6	4	1	1	2	1	4	5	10	9	14	61
巡捕執照	81	27	40	53	55	40	71	46	94	43	51	37	606
旅行護照	4	3	8	8	3	2	2	3	4				27
飼犬執照		431	103	27	84	13	24	33	41	118	41	10	925
海陸行商證	9									12	42	13	76
允許證	18	16	13	14	11	11	4	2	17	17	14	8	145
合計	120	566	181	137	203	105	128	100	170	243	196	102	2312

附記 本表所列各種執照名目除人民自衛槍砲執照係轉呈中央發給外其餘均由本局製發

青島市公安局發給人民自衛槍炮執照統計圖



青島市公安局發出各種牌照統計表

二十年度

類 別	年 月 別	二 十 年						二 十 一 年						統 計
		七 月	八 月	九 月	十 月	十 一 月	十 二 月	一 月	二 月	三 月	四 月	五 月	六 月	
		自用汽車	牌 38 照 50	20 22	11 18	13 37	6 8	3 8	5 11	1 4	4 7	12 18	11 13	
營業汽車	牌 14 照 18	9 9	5 6	10 14	4 4	4 6	4 4		6 7	7 7	5 5	7 7	70 82	
公共汽車	牌 2 照 2	2 2		3 10	10 5	14 11	11 2	2 7	2 3	6 6			64	
自用腳踏車	牌 841 照 899	17 17	7 9	17 140	243 720	196 613	219 880	40 103	113 252	268 891	220 482	152 284	2,355 5,490	
自用腳踏汽車	牌 16 照 21	8 10	7 8	4 8	3 5	1 2	1 4	2 4	2 4	2 5	2 3	4 11	59 86	
自用人力車	牌 88 照 77	10 16	6 8	14 21	7 15	4 8	3 70	3 12	3 15	17 53	28 40	20 24	170 359	
營業人力車	牌 14 照 6	50 6	15 1	3 1			33 1	10 1	2,538 13		10 12		2,670	
馬車	牌 57 照 1			2 6			5 1		2 2	2 3	1 3		70 12	
汽車試車	牌 1 照 1			6 6							3 1		12 1	
載貨單輪人力車	牌 1 照 1									1 1			1 1	
載貨二輪獸力車	牌 1 照 1									13 13	16 16	10 10	46 46	
營業汽車行立案	牌 照		1 1	1 3					2 2	1 1	1 2		11	
營業人力車行立案	牌 照													
公共汽車行立案	牌 照		1 1	1 16	22 6	3 3	2 2	2 2			1 1		48	
長途汽車行立案	牌 照			1 1						1 1			4	
行商執照	牌 照	11 4	7 7		2 3				1 4		11 10		53	
車主司機	牌 照	32 11	11 5	9 9	8 8	10 10	5 5	1 1	2 2	4 4	4 4	20 20	111	
業務司機	牌 照	15 11	11 5	39 39	34 34	294 113	13 13	11 11	25 25	60 60	28 28		644	
特種司機	牌 照	3 3											3	
學習司機	牌 照	9 4	8 5	20 12	12 14	1 1	25 5	6 1	20 5	8 12	13 3	16 1	152 27	
長途汽車	牌 照	4 4		5 10	12 12	2 2	7 7	1 1	5 5	7 7	4 4	2 2	59	
載貨二輪人力車	牌 照		1 1	1 1		1 1	1 1			10 10	8 8	3 3	25 25	
貨車商號登記憑照	牌 照			13 5	11 11	6 6							25	
合計	牌 照	976 11,214	61 1,634	45 1,211	64 3,119	264 856	150 964	226 1,171	55 154	133 339	406 2,396	308 670	278 475	2,355 10,047

青島市公安局發給運樞護照統計表

二十年度

到 達 省 別	年 月 別 性 別	二 十 年 年						二 十 一 年						統 計	
		七 月	八 月	九 月	十 月	十一 月	十二 月	一 月	二 月	三 月	四 月	五 月	六 月		
		南京	男					1							
	女														
上海	男												1	1	2
	女														
北平	男	1													1
	女	2													2
天津	男													1	1
	女							1			1				2
威海	男				1			1							2
	女					1	1								2
大連	男													1	1
	女														
廣東	男	1													1
	女														
河北	男					1									1
	女		1												1
安徽	男					2		2			1	1			6
	女				1					1			1		3
福建	男					1				1					1
	女														1
山東	男	18	21	31	36	20	24	36	25	57	24	33	19	353	
	女	9	5	18	15	16	18	28	20	34	15	15	13	206	
江蘇	男					3	3	1	1				1	9	
	女						2			1				3	
浙江	男							2				1		3	
	女				1									1	
湖南	男						1							1	
	女														
河南	男										1			1	
	女														
遼寧	男										1			1	
	女														
合 計	男	20	21	31	37	35	28	42	26	58	25	36	22	381	
	女	11	6	18	16	20	21	29	20	36	18	15	15	225	

青島市公安局警士教練所畢業警士數及人數統計表

二十年度

期別	第五期	第六期	第七期	第八期	第九期	第十期	第十一期	第十二期	第十三期	第十四期	第十五期
入所名額	50	50	50	50	50	50	56	52	48	50	48
入所年月	二十年五月	二十年六月	二十年七月	二十年八月	二十年九月	二十一年十月	二十一年十一月	二十一年一月	二十一年二月	二十一年三月	二十一年四月
畢業年月	二十年七月	二十年八月	二十年九月	二十年十月	二十一年十二月	二十一年一月	二十一年二月	二十一年三月	二十一年四月	二十一年五月	二十一年六月
畢業名額	50	50	49	50	50	47	54	41	47	50	48
附註	查教練所警士自第一期至第四期額定一百名以六個月為修業期自第五期以下每期額定三班每班額定五十五名以三個月為修業期限										

青島市公安局處理游民乞丐統計表

二十年度

類 別	年												合計																							
	十						一																													
	二		七		八		九		十		十一		十二		一		二		三		四		五		六		合									
一歲至十歲	男	女	男	女	男	女	男	女	男	女	男	女	男	女	男	女	男	女	男	女	男	女	男	女	男	女	男	女	男	女	男	女				
十一歲至二十歲			1		1		2		2		2		2		2		2		2		2		2		2		2		2		2		2			
二十一歲至三十歲			4		4		5		6		8		8		8		8		8		8		10		10		10		10		10		10			
三十一歲至四十歲			1		2		2		2		2		2		2		2		2		2		4		4		4		4		4		4			
四十一歲至五十歲			3		2		2		2		2		2		2		2		2		2		1		1		1		1		1		1			
五十一歲至六十歲			1		1		2		1		1		1		1		1		1		1		4		4		4		4		4		4			
六十一歲以上			12		12		17		22		23		23		16		17		16		16		68		68		68		68		68		68			
總計			19		12		17		21		22		23		16		17		16		16		68		68		68		68		68		68			
山東			9		10		16		14		13		18		12		15		12		12		39		39		39		39		39		39			
江蘇			2		1				1		1				2		1		1		1		11		11		11		11		11		11			
河北			1		1		2		2		5		3		1		1		2		2		8		8		8		8		8		8			
河南									4				2		1				1		1		4		4		4		4		4		4			
其他											2				1				1		1		1		1		1		1		1		1			
總計			19		12		17		21		22		23		16		17		16		16		68		68		68		68		68		68		68	

青島市公安局警士教練所每期學警學科回數時間統計表

二十年度

月別	科別	回數	時間	黨義	警察學	巡警制法	警察法令	偵探學	勤務章則	軍事學	戶籍法	公文程式	交通指	刑罰法	
														刑罰法	交通指
第一月	黨義	9	9	三民主義 總理及民義	自第一章 至第四章	自第一條 至第十八條	破警察	自第一編 至第五章	自第一章 至第二章	自第一章 至第三章	自第一條 至第三條	第一聯公 文程式概	膠濟青島 市各種車	刑罰法	4
第二月	黨義	9	9	三民主義	自第一章 至第六章	自第一條 至第十九條	法警察	自第一編 至第五章	自第一章 至第四章	自第一條 至第七章	自第一條 至第十條	第二聯公 文格式及	膠濟青島 市各種車	刑罰法	4
第三月	黨義	9	9	三民主義	自第一章 至第六章	自第一條 至第十九條	法警察	自第一編 至第五章	自第一章 至第四章	自第一條 至第七章	自第一條 至第十條	第三聯公 文格式及	膠濟青島 市各種車	刑罰法	4

1. 查每期學警學科回數與時間相同故不另列表

2. 時間以一小时為單位

3. 每期學警以三個月為畢業限期滿分接各局服務

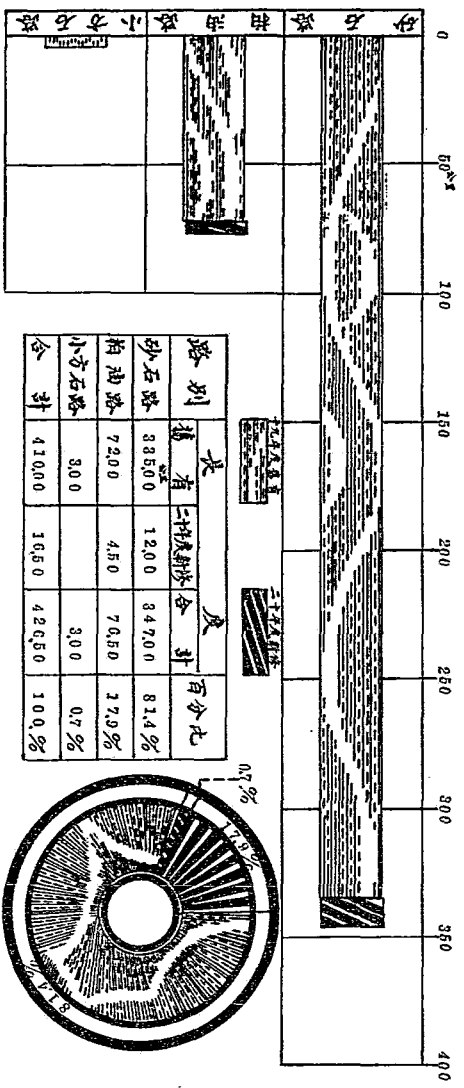
附註



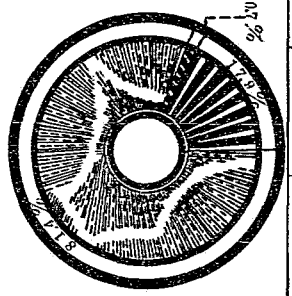
工
務

青島市全市現有道路長度統計圖表

二十五年



路別	長		度		百分比
	總	其中	計	計	
砂石路	38500	1200	34200	81.4%	
柏油路	7200	450	7050	17.9%	
小方石路	300		300	0.7%	
合計	41000	1650	42650	100.0%	




青島市翻修道路面積長度暨經費統計表

二十年度

項 別	面積		長度		經費	
	面積	沙	油	沙	油	沙
七月	8,000 74	109,070.00	1,395 90	29,072.00	4,789 91	1,471.04
八月	9,702 95	41,988.00	1,681 60	10,186.00	7,850 01	944.05
九月	15,385 84	164,346.00	2,870 60	44,006.00	11,168 05	2,126.83
十月	3,203 00	180,545.00	787 00	35,827.00	2,856 78	3,160.80
十一月		158,715.00		41,758.00		4,027.48
十二月		177,350.50		51,592.00		2,101.97
一月		228,993.00		55,478.00		2,852.41
二月		87,058.00		21,841.00		2,298.02
三月		306,006.50		67,020.00		5,111.17
四月		401,946.50		99,508.00		4,682.02
五月		153,687.00		86,186.00		4,339.75
六月		153,374.00		31,949.00		5,318.79
合計	36,705 58	2,163,079.50	6,694 10	526,512.60	28,689 75	37,942.68
十八年度	2,199,875.03	平方公尺	583,206.10	公尺	66,805.38	元
十九年度	2,512,286.00	平方公尺	623,604.40	公尺	106,398.14	元
十八年度	2,176,982.80	平方公尺	533,633.50	公尺	70,907.41	元
十九年度	—312,410.97	平方公尺	—50,398.30	公尺	—39,792.76	元
比較	—22,892.83	平方公尺	—172.00	公尺	—14,392.03	元

青島市修築各種道路面積比較圖


二十年度



翻修砂石路	翻修油路	補修油路	新修砂石路	新修油路
2,163,079.50	36,795.53	19,266.70	62,272.00	25,901.06
		千方公尺		


青島市翻修道路長度逐月比較圖

二十年度



青島市翻修道路面積逐月比較圖

二十一年度

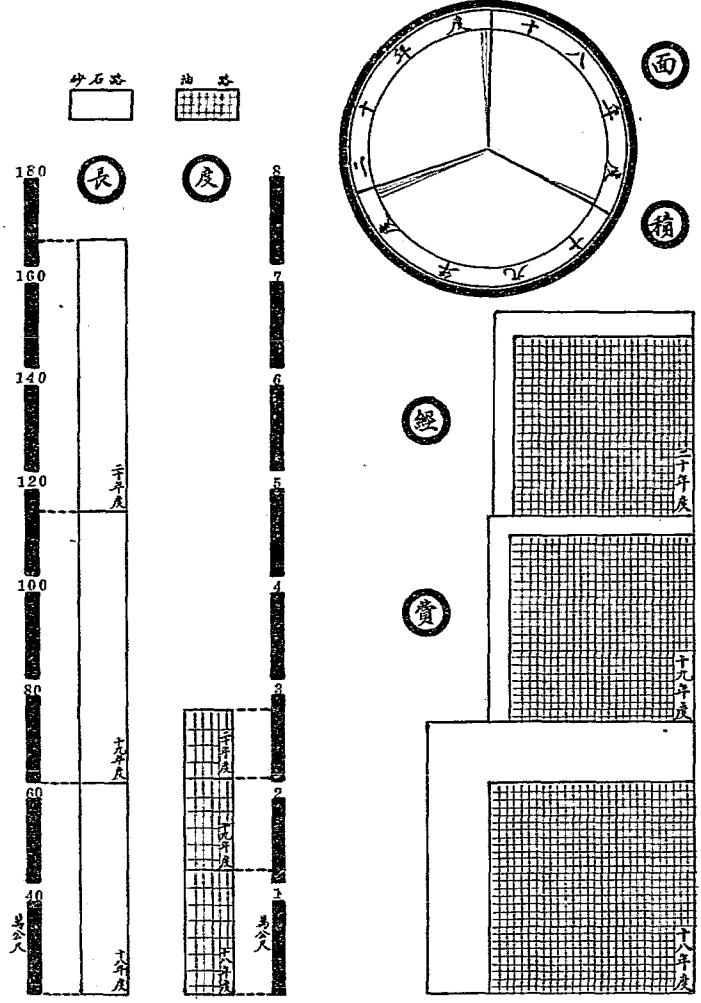


砂石路 2,163,079.50 平方公尺

油路 36,795.53 平方公尺

十八十九二十年度翻修道路比較圖

二十年度



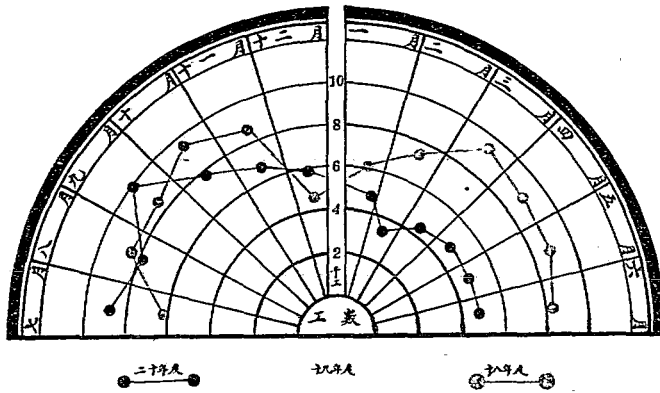
青島市工務局修繕路工逐日工數比較表

二十年度

工數 月 日	七 月	八 月	九 月	十 月	十一 月	十二 月	一 月	二 月	三 月	四 月	五 月	六 月
一 日	283	309	267	330	211	226	152	148	154	154	158	163
二 日	355	271	151	330	217	233	151	145	152	155	159	158
三 日	352	306	273	333	227	230	148	130	152	153	160	160
四 日	340	152	285	332	223	231	148	131	153	154	157	159
五 日	337	310	282	310	221	232	153	130	154	152		161
六 日	340	151	299	325	215	151	149		153	156	159	158
七 日	151	232	297	330	220	202	149		155	157	157	158
八 日	326	172	294	328	229	171	147		155	156	157	159
九 日		239	297	324	229	220	148		155	155	152	150
十 日	332	236	230		228		150		156	155	155	161
十一日	327	302	263	245	232	160	150	140	157	157	154	161
十二日	329	297	366	295		160	151	142		156	156	158
十三日	327	302	381	242	229	169	152	143	152	155	158	159
十四日	324	301	402	228	228	177	152	145	152	155	159	158
十五日	318	282	414	241	239	197	152	148	150	158	160	160
十六日	310	283	401	224	242	199	153	144	156	156	161	161
十七日	304	280	405	240	238	205	152	148	153	154	160	163
十八日	228	278	436	234	239	211	151	142	154	154	163	159
十九日	241	278	415	237	239	207	151	149	155	152	163	157
二十日	237	237	435	238	182	203	152	149	156	154	162	159
二十一日	300	272	428	238	236	208	153	138	157	152	160	161
二十二日	306	152	435	231	246	210	153	149	158	154	162	161
二十三日	309	279	429	231	247	189	153	150	157	155	157	159
二十四日	292	279	420	231	234	204	150	154	154	153	157	160
二十五日	319	235	418	233	159	207	151	152	154	154	160	160
二十六日	310	154	163	230	210	207	149	154	153	153	160	160
二十七日	310	254	303	206	251	158	149	149	153	154	158	160
二十八日	270	277	287	210	241	203	148	153	155	154	161	160
二十九日	275	273	299	220	248	220	149	155		153	162	161
三十日	308	271	325	214	250	207	149		156	155	164	161
三十一日	300	281		214		154	150		157		163	
合 計	9,060	8,016	10,104	8,826	6,135	9,514	6,653	4,974	4,778	4,635	4,774	4,794

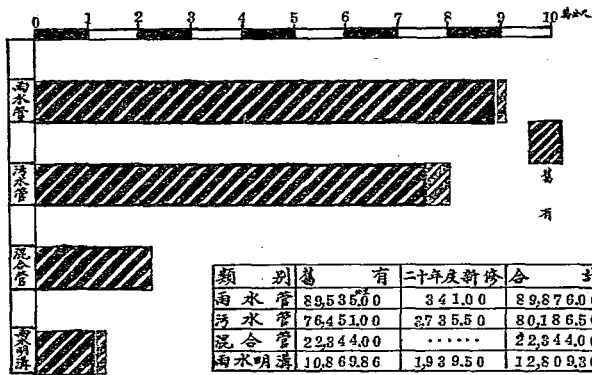
青島市工務局修繕路工逐月工數比較圖

二十年度



青島市溝渠長度分類統計圖

二十年度



青島市下水道汚水排洩處理事成績比較表

二十年度

類別	下						道					
	雨		水		斗		人		孔		管	
	掘埋個數	檢查個數	補換個數	清除個數	檢查個數	補換個數	疏通長度	洗滌處數	排洩噸數	掘埋噸數		
二	5,838	8,916	54	324	4,458	4	632公尺	287	94,697	170.0		
七	4,242	8,748	49	319	4,360	5	868	245	109,158	164.1		
八	3,543	8,034	26	200	4,317	1	480	265	142,113	102.9		
九	3,850	8,700	18	304	4,350	9	474	250	116,948	169.2		
十	7,128	8,786	33	243	4,383		548	245	100,318	168.8		
十一	3,852	8,052	13	217	4,476		420	212	105,262	169.7		
十二	2,050	0,026	13	245	4,513	1	495	273	91,397	159.9		
一	1,886	7,124	5	190	3,612		301	151	88,028	144.5		
二	4,068	8,708	30	270	4,354	7	153	283	90,371	166.5		
三	4,962	9,234	100	266	4,617	1	348	272	90,691	166.0		
四	5,036	8,588	01	272	4,294	2	486	300	100,692	140.7		
五	5,132	8,578	17	276	4,289	2	324	292	124,286	167.0		
六	50,686	103,094	458	3,216	52,042	32	5,534	3,095	1,265,501	1,919.8		
計	57,150	90,030	312	8,757	49,552	50	4,842	2,828	1,042,944	2,060.6		
十九年度	—6,564	+4,064	+146	—541	+2,490	—18	+092	—267	+222,597	—141.3		

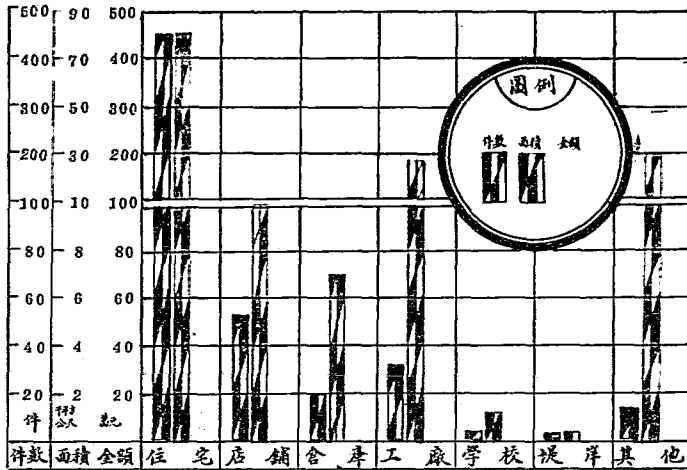
青島市違章建築案件分類統計表

二十一年度

年 月 期	類 別	無照動工	擅自使用	擅自變更	危險建築	雜項建築	其 他	合 計	十九年度	比 較		
											七月	八月
二	七月	7		3	2			14	15	-1		
十 年	八月	6	1	1	6		1	15	15			
	九月	6		4	1		1	12	11	+1		
	十月	8		4				7	9	-2		
	十一月	7	1	9		1		18	24	-6		
	十二月	2	1	2				5	21	-16		
	二 十 一 年	一月			2				2	32	-80	
		二月			1		1		2	14	-12	
		三月							11	9	+2	
		四月	1	1	4		11		81	12	+19	
		五月	7	1	5		2		16	21	-5	
		六月	2		2		20		25	9	+16	
	合 計	計	41	5	37	4	69	2	158	192	-34	
十九年度		83	40	54			15	192				
比 較		-42	-35	-17	+4	+69	-13	-34				

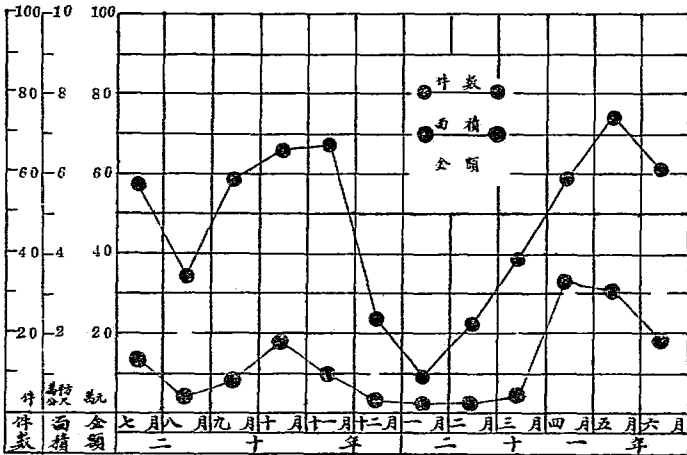
青島市市民建築業分類統計圖

二十年度



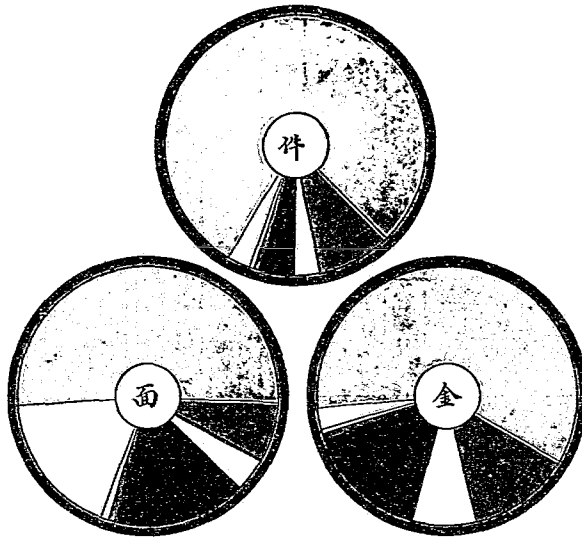
青島市市民建築業分類月別比較圖

二十年度



青島市市民建築費比較圖

二十一年度

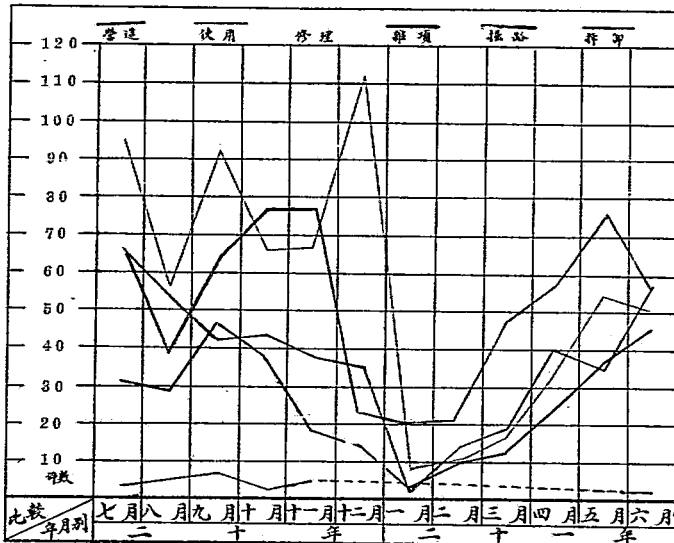


類別	項別	件數	面積	金額
●	住宅	4 5 0件	81,629 ^{平方米}	202,190.5 ^元
●	店鋪	51	11,058	443,300
□	倉庫	19	6,984	290,100
●	工廠	31	26,044	516,800
●	學校	2	1,188	18,000
□	堤岸	1	200	38,400
□	其他	12	30,394	106,700

青島市工務局核發各項執照統計表
二十年度

年別	期別	營造	使用	修理	雜項	掘路	拆卸	合計
二十一年	七月	65	95	48	31	66	3	308
	八月	37	56	25	28	54	5	205
	九月	64	92	30	47	42	6	281
	十月	76	65	19	38	43	2	243
	十一月	77	67	23	19	37	4	227
	十二月	23	112	13	14	35		197
二十二年	一月	21	8	5	3	1		38
	二月	22	10	20	10	14		76
	三月	49	17	25	18	18		122
	四月	58	33	49	24	40		204
	五月	78	55	46	37	35		251
	六月	58	50	29	46	58	1	242
總計		628	660	332	310	443	21	2,394

青島市工務局核發各項執照統計圖
二十年度

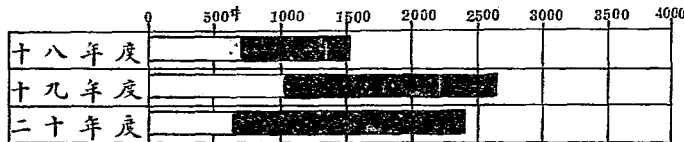


十八十九二十年度市民建築費分類比較表
二十年度

類別	年度	十八年度	十九年度	二十年度
		件數	金額	金額
住 宅	件數	479	584	450
	金額	122637	317386	81529
	金額	3000528元	3608581	2021905
店 鋪	件數	78	81	51
	金額	30740	15044	11058
	金額	476630	365900	443300
倉 庫	件數	16	28	19
	金額	14653	29105	6984
	金額	487300	140700	290100
工 廠	件數	7	15	31
	金額	6144	121849	26044
	金額	101900	208600	516300
教堂廟宇	件數	3	3	
	金額	486	859	
	金額	3000	38000	
學 校	件數	3	4	2
	金額	1867	12387	1188
	金額	57400	102500	18000
浴 堂	件數	1	2	
	金額	324	1952	
	金額	18000	48000	
戲 院	件數	2	3	
	金額	1694	1006	
	金額	2000	21500	
堤 岸	件數	1		1
	金額	974		200
	金額	28000		38400
其 他	件數		17	12
	金額		4198	30394
	金額		85505	106700
總 計	件數	590	687	566
	金額	179429	503828	157497
	金額	3281368	4618636	3435205

十八十九二十年度工務局核發各項執照比較圖表
二十年度

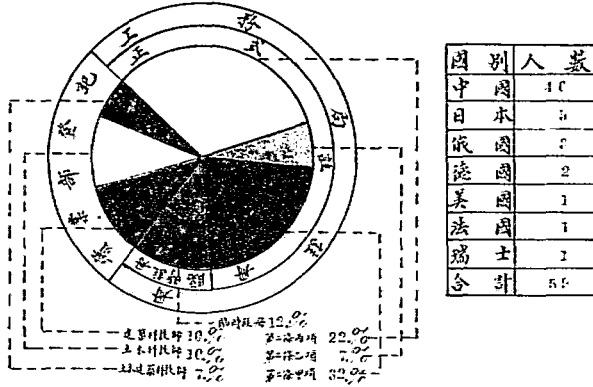
年度	類別	營造	使用	修理	雜項	掘路	拆卸	合 計
十八年度		701	337	163	93	145	5	1504
十九年度		1018	514	399	273	415	20	2640
二十年度		628	660	332	310	443	21	2394



營造
 使用
 修理
 雜項
 掘路
 拆卸

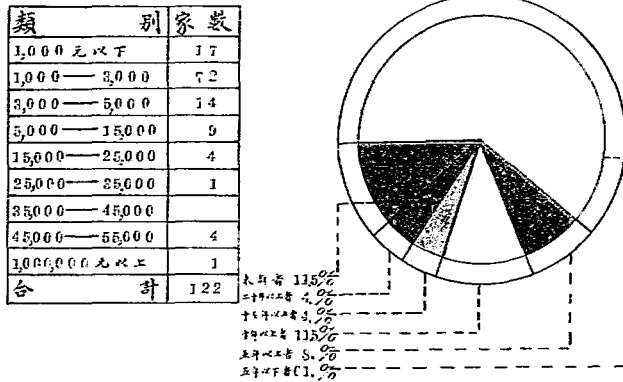
青島市註冊建築工程師統計比較圖表
二十一年度

前 格 比 較 國 籍 比 較



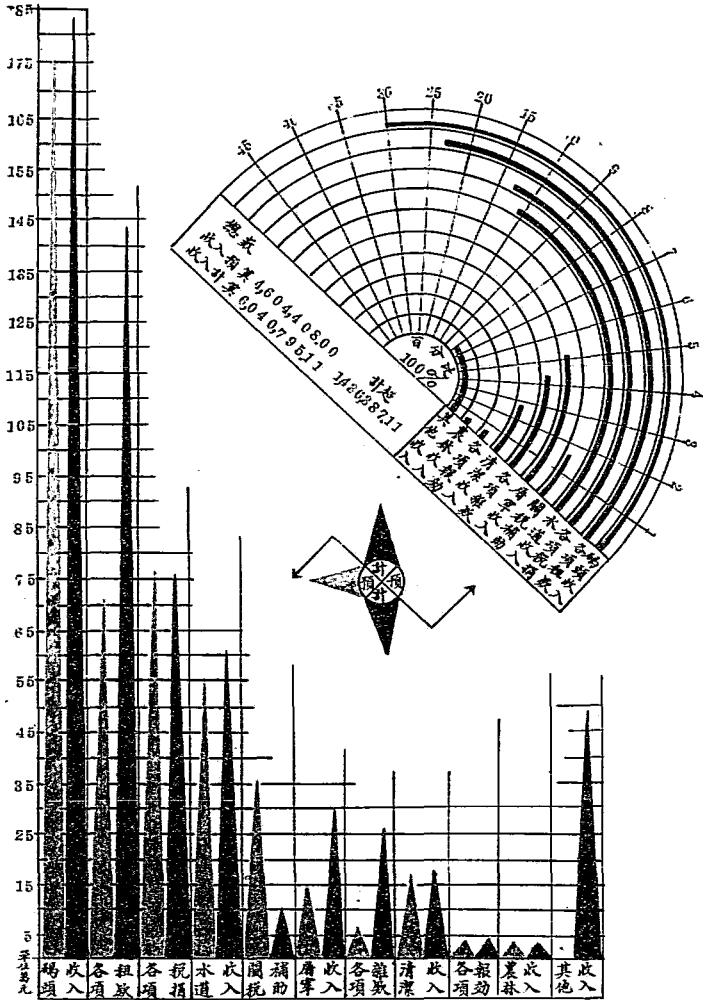
青島市登記營造業統計比較圖表
二十一年度

營 業 資 本 營 業 年 份




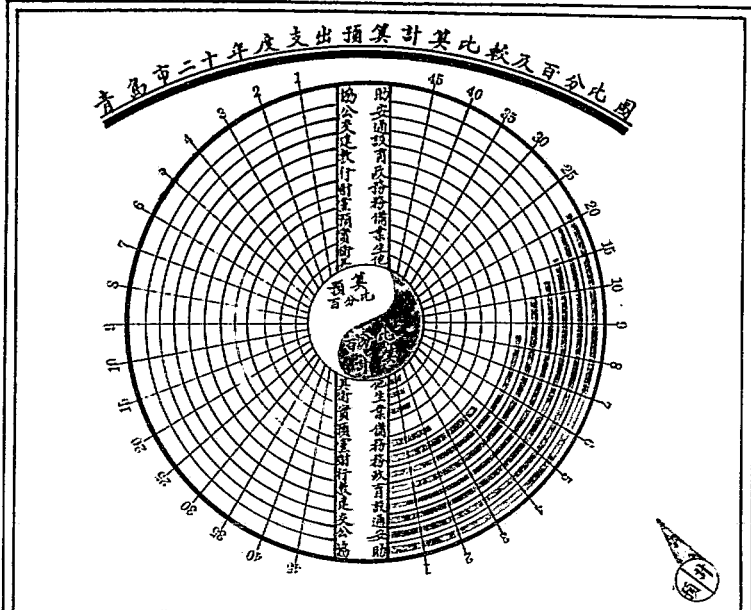
財
政

青島市二十年度收入預算計算比較及百分比圖



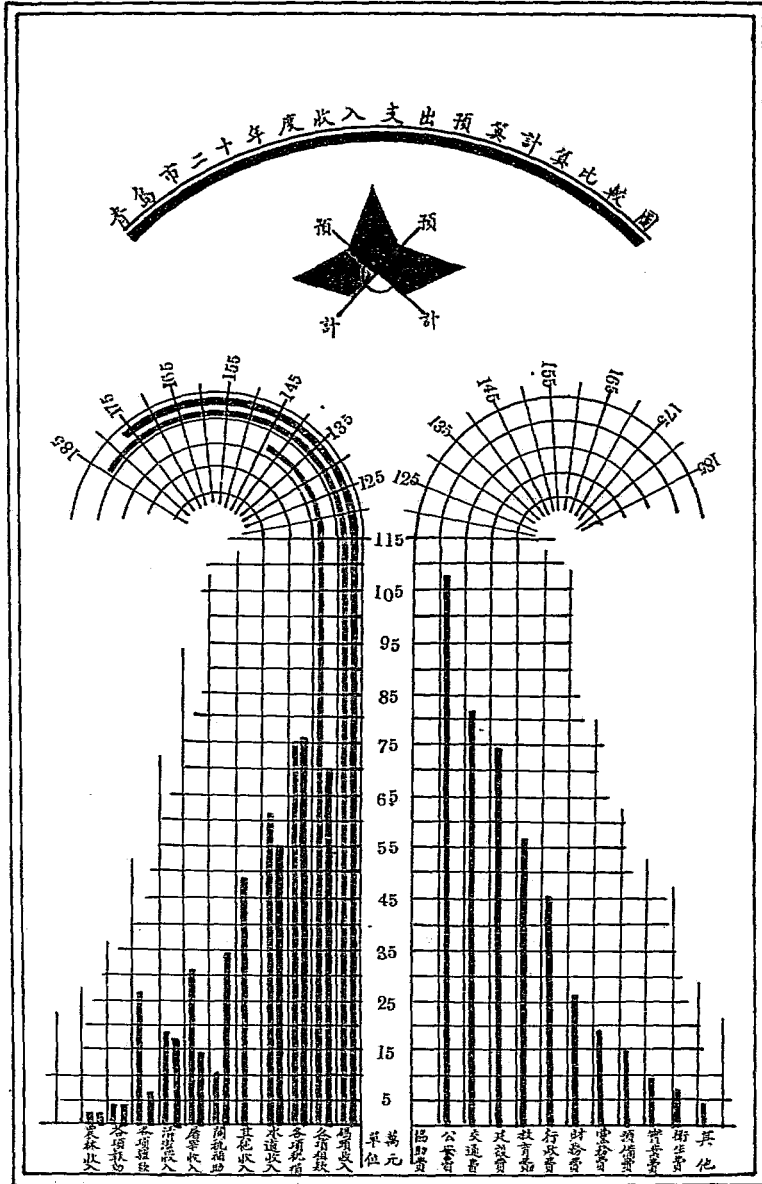
青島市二十年度收入預算計算比較表

科 目	收 入		收 入		比 較	
	預 算 額	預 算 比	計 數	計 算 比	增 減	增 減
各 項 稅 捐	768,441.00	16.69	750,264.00	12.42	...	18,177.00
各 項 租 款	707,659.00	15.37	1,432,136.64	23.71	724,477.64	...
清 潔 收 入	173,772.00	3.78	150,336.23	2.99	6,564.28	...
各 項 雜 款	73,894.00	1.58	255,783.60	4.40	192,889.60	...
房 產 收 入	148,322.00	3.22	310,409.77	5.14	162,087.77	...
各 項 報 効 金	41,000.00	.89	39,390.94	.65	...	1,609.06
水 道 收 入	555,650.00	12.07	611,501.72	10.12	55,851.72	...
碼 頭 收 入	1,761,200.00	38.25	1,840,019.20	30.46	78,819.20	...
農 林 收 入	25,500.00	.55	24,894.76	.41	...	605.24
關 稅 補 助 費	350,000.00	7.60	100,000.00	1.65	...	250,000.00
其 他 收 入	486,058.25	8.05	486,058.25	...
共 計	4,604,408.00	100%	6,040,795.11	100%	1,705,778.41	270,391.30
附 註					1,436,387.11	...




青島市二十年度支出預算計算比較表

科目	支出		預算		支出		預算		比較	
	預	算	額	百分比	計	數	百分比	增	減	
薪	205,140.00	4.50	123,750.00	0.22	76,390.00		
行	460,902.00	10.20	480,397.87	8.00	22,505.87			
財	270,809.00	5.90	260,002.06	4.70	1,006.94			
公	1,092,707.01	23.70	1,123,362.14	19.80	36,655.14			
衛	76,136.00	1.60	77,657.70	1.40	1,521.70			
交	846,910.00	18.40	805,064.05	15.70	49,054.05			
延	750,773.00	16.50	744,712.61	13.00	15,060.39			
教	584,619.00	12.70	584,619.06	10.20	101.06			
實	96,439.00	2.10	94,046.04	1.70	2,392.96			
預	153,844.00	3.30	153,844.00			
協	1,217,942.79	21.30			
北	51,440.00	1.10	73,581.77	1.30	22,141.77			
共	4,604,408.00	100%	5,714,036.69	100%	1,109,628.69	240,227.29			



青島市近三年度逐月收支比較圖



青島市近三年度逐月收支比較表

年 份	月	收			入			支			出	
		十八年度	十九年度	二十年年度	十八年度	十九年度	二十年年度	十八年度	十九年度	二十年年度	二十年年度	
七	月	35,215.87	144,400.21	420,988.39	139,657.45	329,300.93	285,006.98					
八	月	278,320.00	331,444.49	379,649.32	240,270.32	355,973.86	412,070.80					
九	月	461,532.85	258,793.62	606,729.97	214,214.00	278,133.11	454,308.63					
十	月	302,522.04	322,925.49	409,860.95	546,683.17	337,192.85	441,420.74					
十一	月	430,030.83	447,408.23	493,441.12	347,089.09	306,690.79	555,730.51					
十二	月	544,731.40	400,016.98	455,402.33	320,792.44	480,332.98	490,384.33					
一	月	131,607.63	311,319.40	404,109.33	247,102.01	371,215.77	534,700.55					
二	月	530,480.43	319,323.00	350,603.02	413,207.81	370,647.15	430,236.76					
三	月	139,077.87	401,110.43	575,400.41	211,605.05	371,653.31	411,745.05					
四	月	310,130.54	369,932.60	478,532.90	224,631.50	302,151.25	445,107.95					
五	月	772,202.82	336,422.13	406,077.13	501,444.03	407,301.35	430,322.30					
六	月	620,336.57	433,211.42	550,507.53	327,570.12	406,399.33	409,600.76					
總 計	七 月	171,765.56	132,449.77	251,739.18	64,570.54	220,001.26	80,333.16					
合 計	八 月	63,303.17	53,330.34	149,619.39	4,303,113.23	4,933,320.90	5,704,036.69					

二十年度財政局直接收入與間接收入明細表

直 接 收 入		間 接 收 入	
地 稅	196,522.01	水 費	518,114.39
養 馬 稅	89,154.03	工 程 費	93,387.33
車 捐	164,522.05	廣 告 費	1,699.40
營 業 稅	284,413.58	執 照 費	23,104.43
娛 樂 捐	917.25	手 續 費	980.00
地 租	391,740.77	雜 項 租 款	1,580.43
房 租	46,601.12	碼 頭 費	1,114,646.82
租 權 金	985,065.48	繫 船 費	166,921.35
雜 項 租 款	3,604.34	臨 時 作 業 費	28,158.96
衛 生 費	139,092.01	雜 項 費	737.55
糞 便 包 商	7,202.50	倉 庫 收 入	104,943.47
市 區 屠 宰 稅	294,914.65	貨 物 留 置 費	77,174.73
鄉 區 屠 宰 稅	14,942.00	小 港 收 入	58,887.32
宰 畜 公 司 公 益 金	4,099.18	碼 頭 運 輸 盈 餘	278,285.81
電 汽 公 司 報 効 金	35,291.76	拖 船 費	10,420.33
土 地 移 轉 登 記 費	44,873.10	物 品 檢 驗 費	2,096.00
測 繪 費	11,613.14	娼 妓 檢 驗 費	9,247.00
執 照 費	1,148.00	娛 樂 捐	10,242.40
各 項 罰 款	4,605.57	鄉 區 屠 宰 稅	553.12
各 項 息 金	6,576.45	車 捐	2,793.28
雜 收 入	13,388.84	糞 便 包 商	34,041.72
售 品 收 入	593.23	房 租	3,544.50
餘 款 繳 回	93,641.92	林 產 收 入	8,010.74
林 產 收 入	8,890.27	農 產 收 入	1,909.12
關 稅 補 助 費	100,000.00	畜 產 收 入	6,084.63
前 年 度 未 收 訖	481,835.95	檢 驗 費	347.70
探 土 砂 石 費	3,348.50	各 項 罰 款	14,327.10
查 驗 費	6,447.00	雜 收 入	12,544.47
手 續 費	142.70	其 他 收 入	20,823.61
合 計	3,435,187.40	合 計	2,605,607.71

二十年度補征各前年度租稅捐費暨徵欠數額統計表

款 目	地 租	草 場 租	房 租	地 稅	農 田 稅	汽 車 捐	各 項 捐 捐	營 業 捐	衛 生 費	統 計	徵 欠 數	
											合 計	餘 欠 數
十九	63,254.01	1,054.67	5,689.76	33,139.03	432.91	1,715.00	13,000	1,530.65	22,121.08	125,655.11	106,039.52	19,615.59
十八	16,886.69	1,189.04	223.24	31,370.32	431.21	6,925.60	—	—	1,023.17	35,034.77	40,806.90	17,501.57
十七	4,848.41	930.74	179.70	31,825.74	433.16	—	—	—	131.86	38,349.61	17,501.57	6,494.92
十六	4,617.34	575.95	172.40	32,463.55	433.16	—	—	—	73.57	38,335.35	6,362.62	2,721.93
十五	3,892.10	—	172.40	32,311.35	432.66	—	—	—	135.82	31,934.89	1,333.04	1,333.04
十四	3,576.63	—	173.23	32,339.30	432.66	—	—	—	72.00	31,664.32	2,527.61	2,527.61
十三	2,527.61	—	69.96	32,283.10	432.16	—	—	—	—	31,114.83	5,935.57	5,935.57
十二	5,935.57	—	24.00	31,033.45	420.30	—	—	—	—	27,418.62	5,200.86	5,200.86
十一	5,200.86	—	2.00	11,536.05	—	—	—	—	—	12,378.91	—	—
合 計	106,039.52	3,749.31	6,706.69	263,423.39	3,443.22	8,640.60	13,000	1,530.65	23,553.50	422,314.36	106,039.52	19,615.59
十九	40,806.90	126.61	—	30,712.65	301.11	1,691.00	—	—	771.27	74,409.54	40,806.90	17,501.57
十八	17,501.57	111.65	28.00	30,591.22	339.41	6,925.60	—	—	553.83	56,101.24	17,501.57	6,494.92
十七	6,494.92	818.62	—	31,046.14	391.36	—	—	—	486.60	39,237.64	6,494.92	2,032.02
十六	6,362.62	203.02	—	31,683.96	391.36	—	—	—	487.70	39,127.65	6,362.62	2,721.93
十五	2,721.93	—	—	31,532.95	390.86	—	—	—	423.56	33,073.66	1,333.04	1,333.04
十四	1,333.04	—	—	31,560.21	390.86	—	—	—	339.76	33,633.57	1,333.04	1,333.04
十三	1,232.35	—	—	31,503.30	390.35	—	—	—	253.20	33,384.41	1,232.35	1,232.35
十二	1,470.82	—	—	31,258.85	378.50	—	—	—	170.11	32,278.25	1,470.82	1,470.82
十一	429.73	—	—	11,497.55	—	—	—	—	113.57	12,041.25	429.73	429.73
合 計	78,413.88	1,258.90	25,002.60	260,386.32	3,113.62	8,616.60	—	—	3,610.00	355,427.52	78,413.88	12,378.91

附註 本表徵欠數額係截至二十一年六月底止根據本局征冊調查編製合註明

本市各機關核減政費統計表

機 關	金 額	原定預算額	核減預算額	實支預算數	附 註
市 政 府		20,623.00	1,980.50	18,642.50	行合註明 按本市所屬各機關核減政費除社會局於二十一年三月起暫行外餘均自二十一年二月起實
無線電台		1,501.00	375.25	1,125.75	
購辦委員會		500.00	125.00	375.00	
社 會 局		9,502.00	1,038.20	8,463.80	
市立醫院		6,544.66	659.46	5,885.20	
感化所		1,200.00	11.25	1,188.75	
度量衡檢定所		400.00	42.00	358.00	
國貨陳列館		200.00	20.00	180.00	
公 安 局		65,464.00	2,986.30	62,477.70	
第一保安隊		8,944.00	105.40	8,838.60	
第二保安隊		7,711.00	85.40	7,625.60	
財 政 局		15,369.67	1,904.50	13,465.17	
屠宰徵稅處		1,953.30	153.00	1,800.30	
工 務 局		39,397.75	1,707.00	37,690.75	
教 育 局		4,916.50	492.15	4,424.35	
港 務 局		46,510.83	3,300.83	42,210.00	
觀 象 台		3,843.00	380.80	3,462.20	
農林事務所		6,347.00	323.40	6,023.60	
統 計		240,927.71	16,700.44	224,227.27	

青島市二十年度逐月各項收入一覽表

科 目	七 月	八 月	九 月	十 月	十一 月	十二 月	一 月	二 月	三 月	四 月	五 月	六 月	猶 豫 期 間		總 計
													七 月	八 月	
各項稅捐	43,704.07	43,737.21	16,232.09	69,439.91	67,925.55	88,813.54	70,087.82	65,094.62	47,917.55	77,567.83	32,312.30	58,790.40	29,503.43	41,246.65	750,264.00
各項租款	233,685.72	32,903.59	181,634.93	96,203.06	103,532.02	47,763.51	51,088.65	36,578.38	216,195.92	71,977.51	169,059.47	147,620.74	31,037.84	7,650.26	1,432,136.64
清潔收入	7,299.74	9,537.55	10,843.00	13,000.40	7,438.00	24,964.36	13,339.04	12,127.01	25,177.66	11,930.64	12,745.14	17,662.87	11,346.52	2,924.30	180,336.23
各項雜款	11,135.66	10,875.86	10,331.52	50,236.66	52,009.21	12,144.56	12,224.18	10,860.35	11,348.08	26,377.16	13,276.27	12,906.70	10,502.25	21,505.14	265,783.60
屠宰收入	11,561.10	17,010.49	17,819.44	16,661.64	33,891.30	46,380.20	26,103.30	34,653.40	27,186.35	27,297.20	22,673.30	21,834.70	7,337.35	...	310,409.77
各項報效金	17,232.65	...	4,099.18	18,059.11	...	39,390.94
水道收入	50,025.35	49,405.02	67,734.48	55,596.69	51,718.56	43,105.76	56,078.66	39,351.73	44,237.54	48,365.22	39,093.67	60,874.13	5,914.87	...	611,501.72
碼頭收入	68,699.31	143,492.48	137,693.57	151,539.97	164,207.24	171,416.20	162,859.97	147,716.26	123,522.03	157,472.84	149,567.64	173,195.14	69,286.68	14,349.87	1,840,019.20
實業收入	682.40	2,692.12	3,517.53	1,467.54	1,151.54	959.93	1,066.31	2,332.59	3,590.94	1,852.78	2,597.34	2,715.85	267.89	...	24,894.76
關稅補助費	50,000.00	...	50,000.00	100,000.00
其他收入	120,864.41	15,715.08	6,566.70	21,854.30	4,029.32	1,889.27	17,125.16	55,741.72	54,852.05	54,997.05	70,480.24	61,942.95	486,058.25
合 計	426,993.39	309,649.32	566,720.97	469,860.95	493,441.12	455,402.36	464,109.93	350,603.62	575,400.41	478,582.90	496,077.18	550,597.58	253,736.18	149,619.20	6,040,795.11

青島市政府市金庫二十年度逐月各項支出一覽表
















類別	科目	月份												預算期間		合計
		七月	八月	九月	十月	十一月	十二月	一月	二月	三月	四月	五月	六月	七月	八月	
行政	黨務經費	16,095.00	16,095.00	16,115.00	17,075.00	16,095.00	16,095.00	27,503.00	1,115.00	439.00	869.00	869.00	1,380.00	128,750.00
	市政府經常費	20,623.00	20,623.00	20,623.00	20,623.00	20,623.00	20,623.00	20,623.00	19,055.10	18,642.50	23,692.50	22,142.50	18,642.50	238,947.82
	市政府臨時費	4,000.00	4,000.00	4,000.00	6,000.00	25,350.00	8,350.00	6,350.00	4,280.00	5,080.00	8,150.00	3,120.00	22,113.62	100,756.70
	購辦委員會經常費	...	500.00	1,000.00	500.00	500.00	500.00	500.00	375.00	375.00	187.50	562.50	375.00	4,282.45
	購辦委員會臨時費
	無線電台經常費	1,501.00	1,501.00	1,501.00	1,501.00	1,501.00	1,501.00	1,501.00	1,428.50	1,650.75	1,125.75	1,125.75	1,125.75	14,217.48
	無線電台臨時費
	社會局經常費	9,502.00	9,502.00	9,602.00	9,502.00	9,502.00	9,502.00	9,502.00	9,772.00	8,453.80	8,453.80	9,479.79	8,453.80	112,274.96
	社會局臨時費	800.00	1,150.00	312.00	90.00	...	554.74	...	200.00	4,584.74
	乞丐收容所經常費	1,200.00	1,200.00	1,200.00	1,200.00	1,200.00	...	2,400.00	...	2,377.50	1,188.75	1,188.75	1,188.75	14,333.72
乞丐收容所臨時費	
財務	財政局經常費	15,433.00	15,726.34	15,309.67	15,609.67	15,369.67	15,369.67	15,669.67	14,330.17	13,465.16	13,705.16	13,405.16	13,405.16	176,411.57
	財政局臨時費	4,726.40	3,744.50	3,784.60	6,280.59	5,685.65	5,341.00	4,003.00	4,059.20	3,417.50	5,733.59	4,713.45	5,178.15	7,254.20	6,211.66	70,153.49
	屠宰處經常費	1,919.00	1,919.00	1,919.00	1,919.00	1,919.00	1,954.00	1,953.00	1,871.00	1,766.00	1,766.00	1,766.00	1,766.00	22,437.00
	屠宰處臨時費
	公安局經常費	66,687.04	66,493.58	67,189.80	67,478.10	70,391.62	76,147.05	69,524.30	72,135.82	67,190.50	70,227.38	67,558.00	66,921.10	772.09	2.33	827,714.05
	公安局臨時費	3,849.80	1,730.60	22,960.84	1,733.05	3,636.60	1,554.21	8,432.74	7,845.60	2,453.54	22,187.32	1,300.00	21,947.52	2,773.26	51.60	102,358.68
公安	第一保安隊經常費	8,944.00	8,944.00	8,944.00	8,944.00	8,944.00	8,944.00	8,944.00	8,838.60	8,838.60	8,838.60	8,838.60	8,838.60	106,617.80
	第一保安隊臨時費
	第二保安隊經常費	7,711.00	7,711.00	7,711.00	7,711.00	7,783.66	7,747.33	7,747.33	7,661.93	7,661.93	7,490.46	7,661.93	7,661.93	588.89	...	91,671.61
	第二保安隊臨時費
	市立醫院經常費	6,244.66	6,244.66	6,244.66	6,244.66	6,244.66	6,544.66	6,544.66	2,000.00	6,252.20	9,442.00	6,286.00	5,586.00	1,433.96	2,344.92	77,657.70
	市立醫院臨時費
交通	港務局經常費	...	46,510.83	46,510.83	46,510.83	46,644.78	46,520.83	46,611.83	46,510.83	44,278.00	42,210.00	42,210.00	42,210.00	42,210.00	5,006.72	533,932.04
	港務局臨時費	300.00	2,405.52	90,522.87	50,565.43	61,830.44	29,360.90	10,639.40	1,686.90	8,384.79	26,851.50	16,195.51	63,089.35	362,032.61
	工務局經常費	45,604.00	42,379.00	39,460.78	48,832.50	36,479.00	40,479.00	37,226.55	33,622.00	34,772.00	39,772.00	33,772.00	37,933.20	469,452.94
教育	教育局經常費	22,805.43	1,161.10	16,968.45	7,630.48	26,182.50	13,539.14	21,070.63	8,095.86	16,401.56	9,334.50	27,558.79	31,875.76	6,787.33	65,797.14	275,259.67
	教育局臨時費	4,916.50	4,916.50	4,916.50	4,916.50	4,916.50	4,916.50	4,916.50	4,424.35	4,424.35	4,424.35	4,424.35	4,424.35	56,427.99
	教育文化經常費	30,373.15	30,012.49	34,678.98	35,403.90	33,701.90	32,650.90	32,745.90	33,101.90	33,068.06	33,114.88	32,646.90	34,279.42	994.05	580.50	397,352.93
	教育文化臨時費	...	1,555.20	3,705.45	2,877.50	1,455.10	9,786.40	6,394.00	6,949.00	1,550.90	2,433.30	1,238.84	2,400.06	2,460.85	31,241.11	74,047.71
	觀象台經常費	3,915.00	3,915.00	8,504.43	3,915.00	3,915.00	3,915.00	3,915.00	3,659.20	3,534.20	3,734.20	3,734.20	3,734.20	50,390.43
	觀象台臨時費	4,900.00	1,000.00	5,900.00
實業	農林事務所經常費	6,347.00	6,347.00	6,347.00	6,347.00	6,347.00	6,347.00	6,347.00	6,148.60	6,023.60	6,023.60	6,023.60	6,023.60	74,587.94
	農林事務所臨時費	1,300.00	600.00	946.60	3,000.00	965.00	500.00	2,357.66	939.42	10,608.68
	度量衡檢定所經常費	...	800.00	400.00	400.00	400.00	...	800.00	...	388.00	716.00	358.00	358.00	4,597.11
	度量衡檢定所臨時費	...	1,835.00	1,835.00
	國貨陳列館經常費	...	520.00	200.00	200.00	200.00	...	400.00	...	360.00	180.00	180.00	180.00	2,417.31
	國貨陳列館臨時費
其他	各項補助經常費	3,500.00	5,040.00	4,270.00	4,270.00	4,270.00	500.00	8,240.00	500.00	4,270.00	5,040.00	4,270.00	4,270.00	3,000.00	...	51,440.00
	各項補助臨時費
	地方自治經常費	2,073.00	2,902.00	5,804.00	2,542.00	3,316.00	1,073.88	8,931.12
	前年度未付臨時費	689.64	4,000.44	...	10.18	7,970.75	560.00	...	13,210.65
共計	海軍協餉	...	100,000.00	100,000.00	100,000.00	100,000.00	100,000.00	100,000.00	100,000.00	100,000.00	100,000.00	100,000.00	100,000.00	1,200,000.00
	軍事協款
	經常費合計	249,515.35	296,900.40	301,647.65	309,103.16	296,947.79	300,256.94	313,619.74	267,480.00	270,304.15	285,103.93	274,307.03	271,299.36	44,322.01	15,961.54	3,464,845.97
	臨時費合計	36,181.63	15,176.40	52,720.98	32,317.58	15,832.72	90,627.34	111,080.81	62,756.76	41,440.90	60,004.02	46,515.87	110,367.61	36,036.15	167,189.16	1,021,247.93
協助費合計	...	100,000.00	100,000.00	100,000.00	100,000.00	100,000.00	100,000.00	100,000.00	100,000.00	100,000.00	100,000.00	100,000.00	17,942.79	...	1,217,942.79	
總計	285,696.98	412,076.80	454,368.63	441,420.74	555,780.51	490,884.28	524,700.55	430,236.76	411,745.05	445,107.95	420,822.90	499,609.76	80,358.16	251,227.62	5,704,036.69	

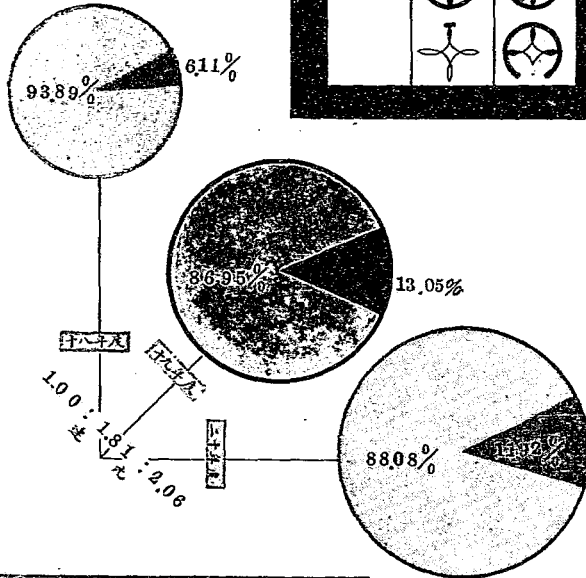
附註
表內 * 係各局台所退還餘款



青島市最近三年度教育經費比較圖

每割錢代表十萬元

十八年度	十九年度	二十年度
227861	411896	468380
		
		
		
		
		



各圖面積大部分代表經常費小部分代表臨時費

青島市最近三年度教育經費概算統計比較表

項 別	常					臨時					總		
	中等 教育費	小學 教育費	社 會教育費	私立 學校補助費	教育 新編經費	中小 學添備費	合 計	中 等教育費	小 學教育費	社 會教育費	中 小學添備費	合 計	計
十八年度	20,360	145,899	14,000	18,080	21,420		213,759	3,000	8,302	6,800	1,000	13,902	227,661
十九年度	40,576	198,100	14,000	13,580	98,840		355,096	11,000	27,800	2,000	6,000	46,800	411,896
二十年 度	70,501	246,173	22,868	13,680	54,740	5,000	412,862	10,075	43,448	2,000		55,518	468,380
比	1.00	1.00	1.00	1.00	1.00		1.00	1.00	1.00	1.00	1.00	1.00	1.00
十九年度	1.99	1.33	1.00	1.12	4.61		1.71	3.66	8.42	0.30	6.00	8.37	1.81
二十年 度	3.46	1.69	1.62	1.12	2.55	5.00	1.93	3.36	13.19	0.30		4.00	2.08

說明

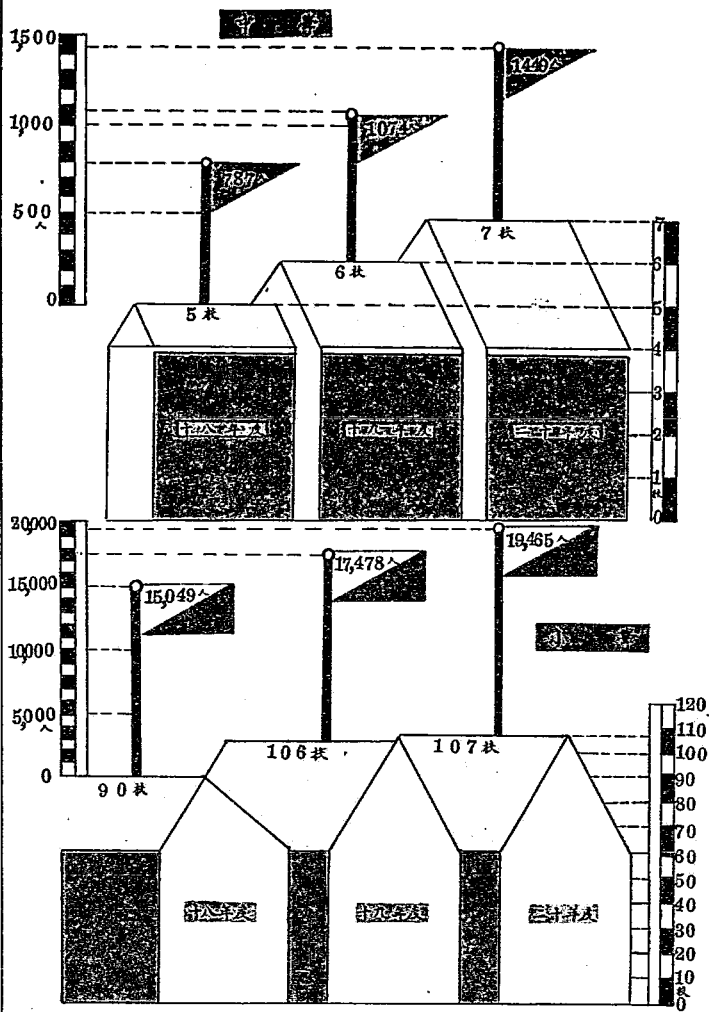
1. 表列經費數均以元為單位

2. 本局於十八年七月成立故表內比例關係所有十八年度各項經費數均假設為1各與後兩年度經費數進比請認逐年經費之進展

3. 中小學經費單備費一項在十八十九兩年度內均列為臨時費二十年度改列為經常費

4. 十八年度創辦民衆教育館開辦費洋500元故該年度社會教育臨時費對比後二年度為數較多

青島市市私立中小學校數整學生人數最近三年度比較圖



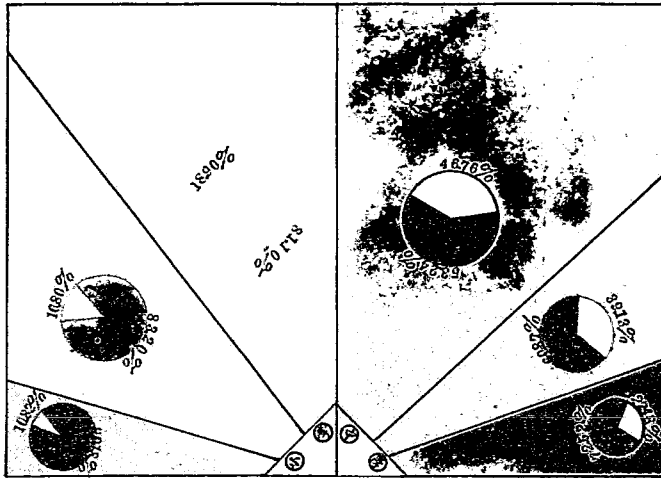
青島市市私立中小學校教職學生人數最近三年度比較表

年度比較	中 學			小 學			總 計													
	市 立	私 立	計	市 立	私 立	計	市 立	私 立	計											
	校 數	校 數	學 生 數	校 數	校 數	學 生 數	校 數	校 數	學 生 數											
十八年度	2	3	5	318	469	787	78	12	90	13,317	1,732	15,049								
十九年度	3	3	6	514	560	1,074	91	15	106	15,023	2,455	17,478								
二十年度	3	4	7	669	780	1,449	91	16	107	16,777	2,688	19,465								
各年度比較	增	減	1	196	91	287	13	3	16	1,706	723	2,429								
													1	155	220	375	1	1,754	233	1,987
三比六	增	減	1	351	311	682	13	4	17	2,460	956	4,416								

青島市市私立中小學校最近三年度物質建設概況統計比較表

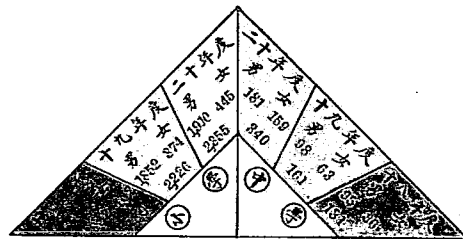
年 度 比	類 別 項 別	面 (公畝數)				積 合 計	校 (間數)										器 具							圖 冊 數	書 部 數	共 (單位百元) 值
		房 舍 地 積	運 動 場	園 圃	其 他		禮 堂	教 室	職 教 員 室	辦 公 室	學 生 寢 室	閱 書 室	器 械 室	雜 用 室	合 計	體 育 器 械	儀 器	標 本	模 型	雜 用 具	共 (單位百元) 值					
十 八 年 度	中學	170	182	105	405	862	16	74	63	15	148	7	10	58	391	562	1,012	720	47	4,148	346	4,215	541	34		
	小學	501	236	41	35	863	33	1,080	294	188	10	11	13	168	1,797	2,190	1,030	710	74	18,200	510	12,760	872	37		
	計	671	468	146	440	1,725	49	1,154	357	203	158	18	23	226	2,188	2,752	2,042	1,430	121	23,348	856	16,975	1,413	71		
十 九 年 度	中學	199	209	120	450	978	19	83	76	18	165	10	13	67	451	727	1,333	918	60	4,439	408	5,472	677	43		
	小學	557	295	46	39	937	38	1,302	331	207	18	17	19	196	2,128	2,778	1,305	883	93	23,151	648	16,017	1,010	48		
	計	756	504	166	489	1,915	57	1,385	407	225	183	27	32	263	2,579	3,505	2,638	1,801	153	27,590	1,056	21,489	1,687	91		
二 十 年 度	中學	253	290	83	609	1,235	13	109	82	40	154	12	12	166	588	1,002	2,100	1,088	84	5,118	409	7,278	1,931	89		
	小學	823	899	128	155	2,005	35	1,406	401	228	36	25	24	244	2,399	3,264	1,604	1,390	62	28,044	813	19,973	1,343	63		
	計	1,076	1,189	211	764	3,240	48	1,515	483	268	190	37	36	410	2,987	4,266	3,704	3,478	146	33,162	1,222	27,251	3,274	152		
十 九 年 度	比 十 八 年 度 增	85	36	20	49	190	8	231	50	22	25	9	9	37	391	753	546	371	32	5,242	200	4,514	274	20		
	減																									
二 十 年 度	比 十 九 年 度 增	320	685	45	275	1,325		130	76	43	7	10	4	147	408	761	1,066	1,677		5,572	166	5,762	1,587	61		
	減						9												7							
後 二 年 度	比 十 八 年 度 增	405	721	65	324	1,515		361	126	65	32	19	13	184	799	1,514	1,612	2,048	25	10,814	366	10,276	1,861	81		
	減						1																			

青島市市私立中小學校最近三年度男女畢業生人數比較圖

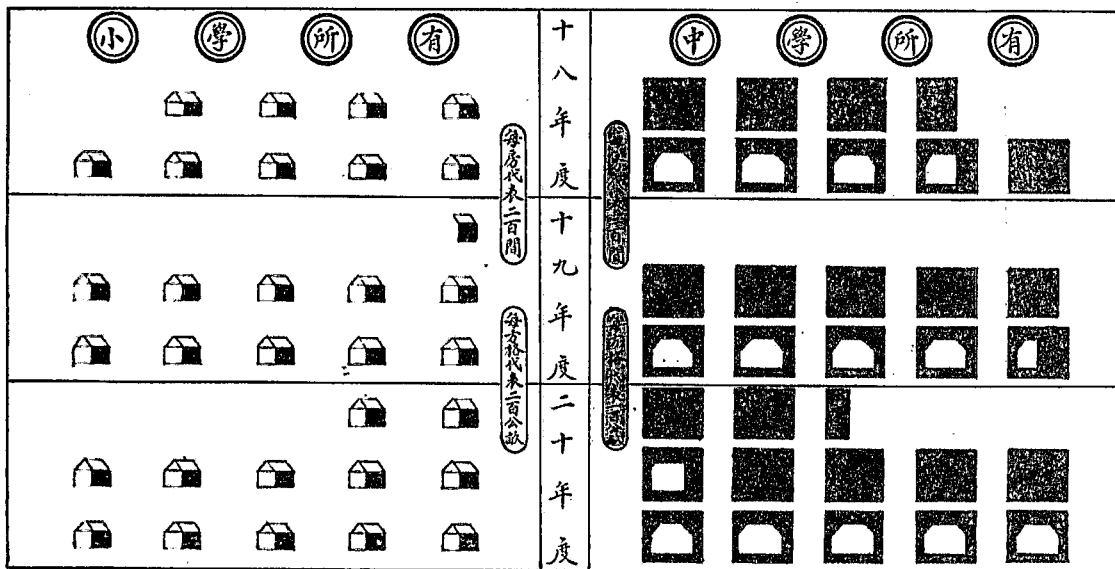


男性着色部分

女性空白部分



青島市市私立中小學校最近三年度校址面積及校舍間數比較圖



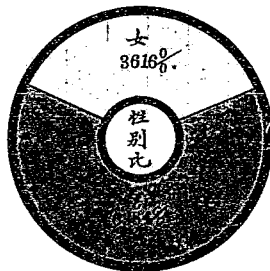


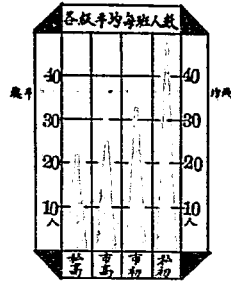
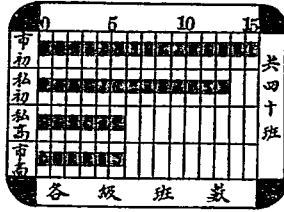
青島市市私立各級學校二十年度概況總表

校別	項別	立別	目別	校數	班數	教員數		學生數		畢業生數	經費元數	
						男	女	男	女			
中等學校	市	立	計	3	21	73	8	452	217	689	175	90,983
				4	19	58	18	473	307	780	165	64,079
小學校	市	立	計	7	40	181	26	157	925	524	1,449	155,012
				91	513	458	135	593	13,199	3,578	16,777	1,904
私立	市	立	計	16	73	80	36	116	1,826	862	2,688	49,844
				107	586	538	171	709	15,025	4,440	19,465	2,355

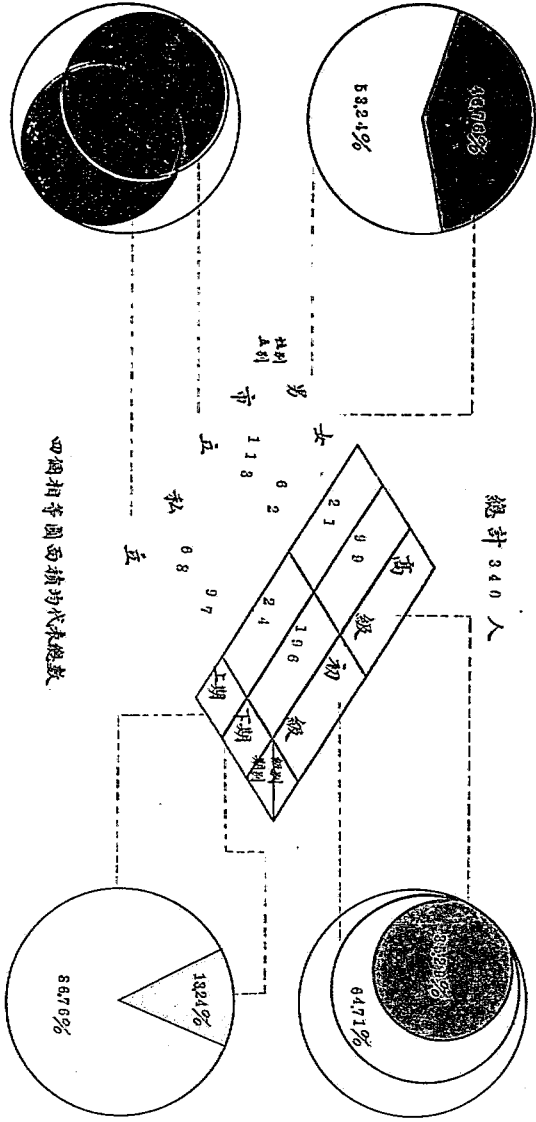
青島市市私立各級學校二十年度概況相關各數平均比較表

項別	校別	中學				小學						
		市	立	私	立	市	立	私	立			
每班平均歲佔費		4,330元		3,873		3,875		553元		683		569
每生平均歲佔費		136元		82		107		16.9元		18.5		17.1
每班平均學生數		32		41		36		33		37		34
每教員平均教授學生數		8		10		9		28		23		27
每學生百人中平均畢業生數		26		21		23		11		17		12

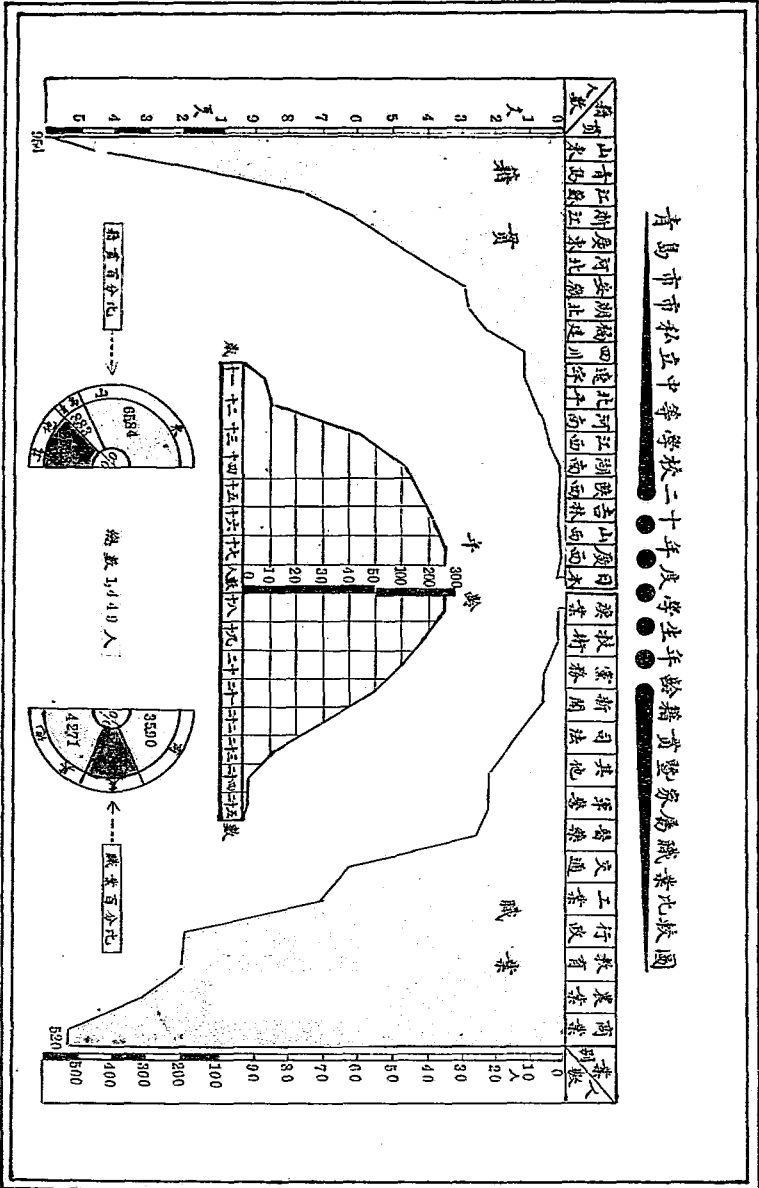
青島市市私立中學二十年度各級男女學生數暨班數比較圖



青島市市私立中等學校二十年度畢業生人數分類統計比較圖



青島市私立中等學校二十年度學生年齡籍貫職業比較圖



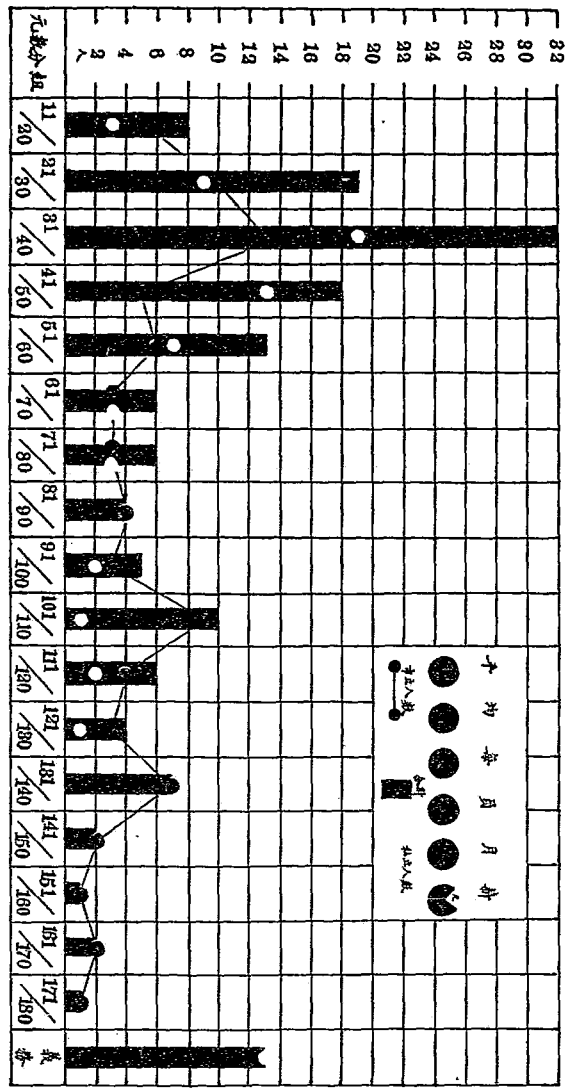
青島市市私立中學校二十年度概況統計表

校 別	職教員數	班 數			學 生 數			畢 業 生 數			經費決算數	
		初級	高級	計	初級	高級	計	初級	高級	計		
市 立	市 立 中 學	34	6	4	10	203	127	330	65	61	126	45,768
	市立女子中學	29	5	2	7	165	35	200	49		49	30,757
	李村初級中學	18	4		4	139		139				14,408
	合 計	81	15	6	21	507	162	669	114	61	175	90,933
私 立	禮 賢 中 學	29	3	3	6	254	75	329	32	12	44	20,800
	文德女子中學	22	3	3	6	156	65	221	50	47	97	16,101
	崇德初級中學	15	4		4	144		144	24		24	9,778
	聖功女子初級中學	10	3		3	86		86				17,400
合 計	76	13	6	19	640	140	780	106	59	165	64,079	
總 計	157	28	12	40	1,147	302	1,449	220	120	340	155,012	
附 註	1. 表列各校次第之先後以各該校學生總數之多少為標準 2. 表列經費數係各校經費決算約計數均以元為單位											

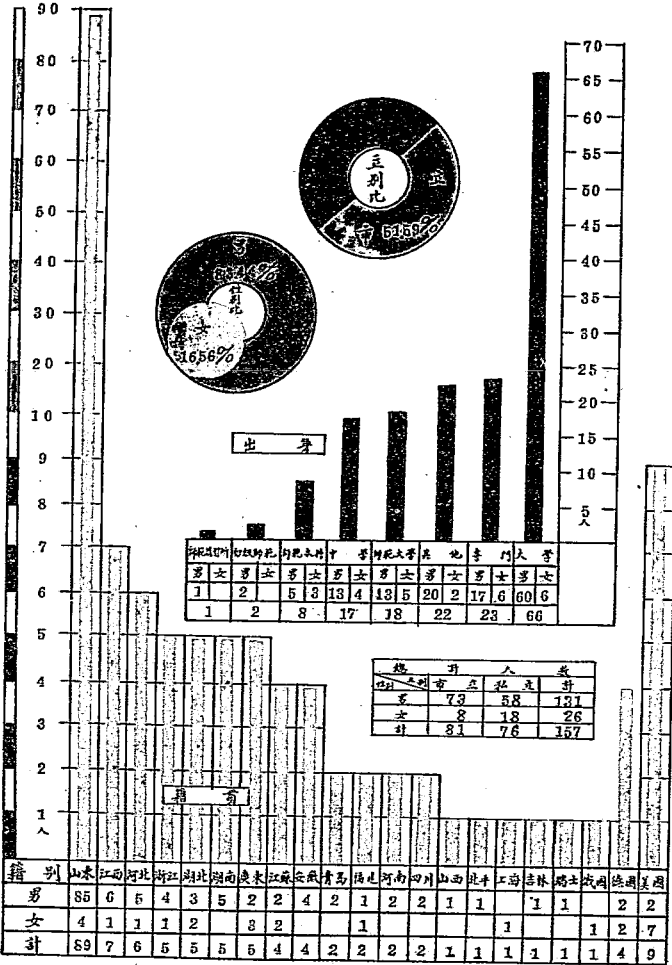
青島市市私立二十年度中等學校各級學生人數統計表

年 級	一年級	二年級	三年級	四年級	五年級	六年級	合 計	
市 立	男	149	123	66	36	30	48	452
	女	45	75	49	16	19	13	217
	計	194	198	115	52	49	61	669
私 立	男	212	127	59	35	27	13	473
	女	130	65	47	26	13	26	307
	計	342	192	106	61	40	39	780
合 計	男	361	250	125	71	57	61	925
	女	175	140	96	42	32	39	524
	計	536	390	221	113	89	100	1,449
分 級 計 數	級 別	初 級			高 級			合 計
	班 數	28			12			40
	學 生	736			189			925
	生 數	411			113			524
	數 計	1,147			302			1,449

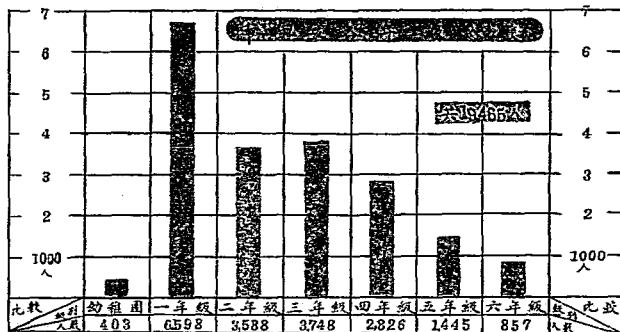

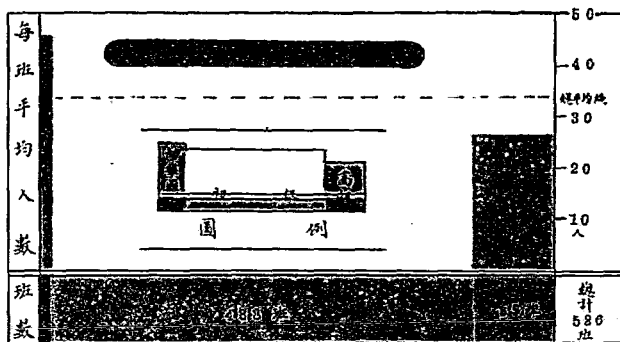
青島市私立二十年度中學校教職員月薪分配比較圖



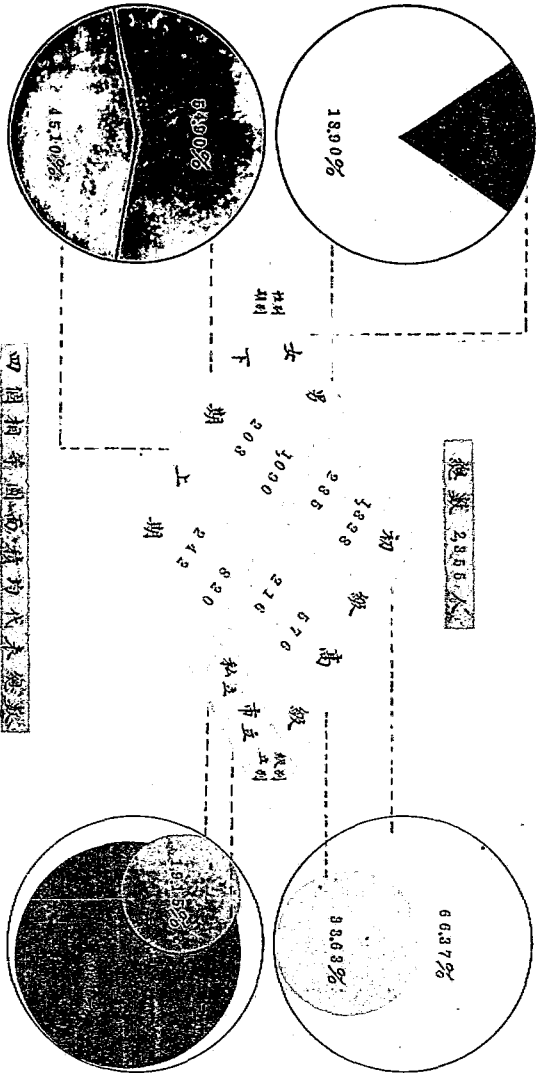
青島市市私立中學校二十年度男女歲教員出身些籍貫人數統計比較圖



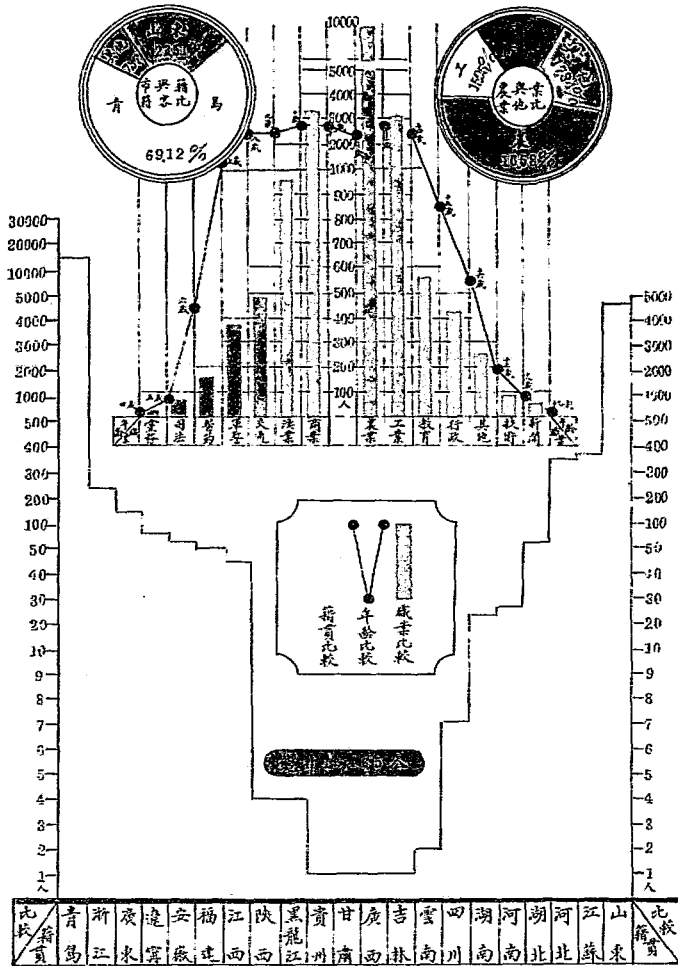
青島市市私立小學校二十年度各級男女學生數暨班數比較圖



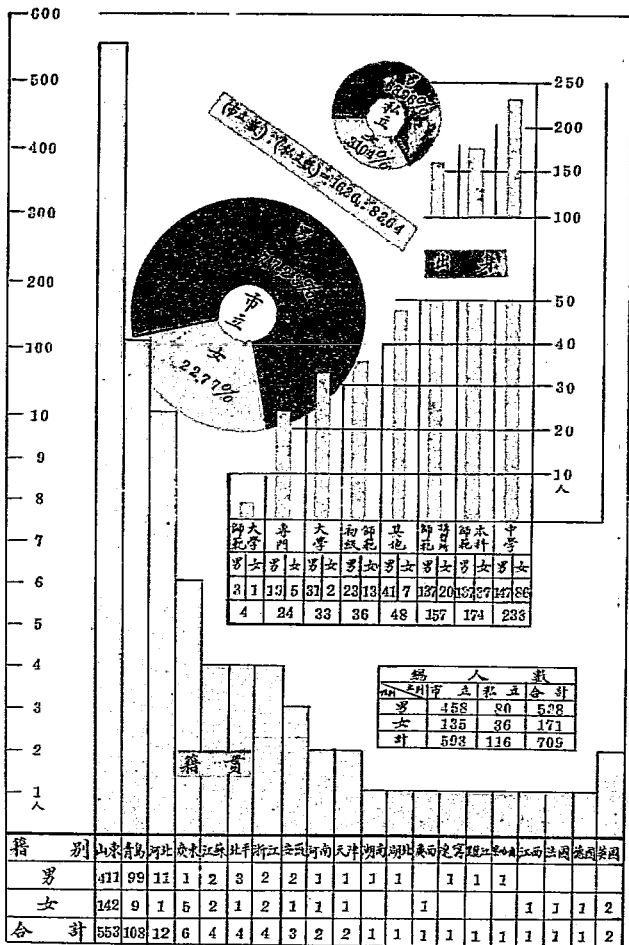
青島市市私立小學校二十年度畢業生人數分類統計比較圖



青島市私立小學校二十年度學生年齡籍貫暨家屬職業比較圖



青島市市私立小學校二十年度男女職教員出身地籍貫人數統計比較圖



青島市市私立小學校二十年度概況統計總表

校別	校數	職員數	班			次	學			生			畢業生	經費決算數	
			幼稚園	初級	高級		幼稚園	初級	高級	計	初級	高級			計
市	完全小學	41	397	3	256	68	327	153	8,924	1,739	10,816	903	576	1,479	192,064
	初級小學	50	196	4	132		186	192	5,768		5,961	425		425	91,698
立	合計	91	593	7	488	68	513	345	14,693	1,739	16,777	1,328	576	1,904	283,762
	完全小學	10	84	2	40	16	68	68	1,671	411	2,140	223	117	340	41,280
私	高級小學	3	18			5	5			152	152		99	99	4,020
	初級小學	3	14		10		10		396		396	12		12	4,544
立	合計	16	116	2	50	21	73	68	2,067	563	2,630	235	216	451	40,844
	完全小學	51	481	5	296	84	385	211	10,596	2,150	12,950	1,136	699	1,819	233,344
總	高級小學	3	18			5	5			152	152		99	99	4,020
	初級小學	53	210	4	192		196	192	6,165		6,357	437		437	98,242
合計	合計	107	709	9	488	89	586	408	16,760	2,802	19,465	1,663	792	2,355	333,606

附註 1 經費決算均以元為單位係約計數
2 幼稚園各欄數目預備班在內

青島市市立完全小學校二十年度概況統計表

號數	校 別	經 費 決算數	班 數			識 員 教 數	學 生 數			畢 業 生 數				
			幼 稚 園	初 級	高 級		計	幼 稚 園	初 級	高 級	計	初 級	高 級	計
1	台東鎮	14,547		14	5	19	26		579	150	729	100	61	161
2	台東鎮	16,333	1	16	4	21	28	44	553	93	690	78	39	117
3	北平路	15,499		13	5	18	24		510	140	650	165	52	220
4	江蘇路	10,248	1	8	2	11	18	50	423	98	571	43	44	87
5	滄口	4,878		8	2	10	11		365	34	402	25	32	57
6	四方	4,488		9	1	10	11		375	15	393			
7	李村	7,744		8	3	11	15		299	84	388	43	41	74
8	法海寺	6,250		11	2	13	14		327	42	369	20	19	39
9	宋哥莊	5,381		8	2	10	11		396	62	358	19	24	43
10	姜哥莊	4,404	1	6	2	9	10	59	203	45	307	23	14	37
11	韓哥莊	5,009		8	2	10	11		251	53	304	23	23	46
12	浮山所	4,398		7	2	9	10		234	53	287	31	20	51
13	趙哥莊	4,266		7	1	8	9		234	34	268	20	10	30
14	崑崙	4,781		8	2	10	10		212	44	256		25	25
15	九水	4,148		6	1	7	8		223	31	254	11	5	16
16	朱家窪	4,433		6	2	8	10		195	51	248	26	25	51
17	張村	2,787		5	1	6	7		216	21	237		3	3
18	薛家島	3,872		6	1	7	9		221	14	235			
19	埠落	2,160		5	1	6	7		191	27	218	30	19	49
20	大河東	3,496		5	2	7	8		171	44	215	9	23	32
21	下河	3,743		5	2	7	9		156	47	203	17	20	37
22	度家埠	3,588		5	2	7	8		158	42	200	21	13	24
23	于哥莊	3,217		5	1	6	7		176	21	197			
24	大埠東	3,512		4	2	6	7		132	60	192		19	19
25	黃埠	3,378		4	2	6	7		137	49	186	28		28
26	西大浮	3,911		6	1	7	8		157	24	181			
27	周哥莊	2,928		5	1	6	7		153	25	181	24		24
28	解家莊	2,982		5	1	6	7		156	24	180	22		22
29	午山村	3,444		5	1	6	7		150	30	180	17		17
30	下莊	2,484		4	1	5	6		151	26	177	17		17
31	大勞島	3,516		6	1	7	9		158	16	174	13	11	24
32	烏衣巷	2,868		4	1	5	7		119	34	156			
33	張家下莊	3,377		4	1	5	6		125	30	155	7	10	17
34	務韓家	3,309		5	1	6	7		129	24	153			
35	陰島	2,601		4	1	5	6		124	29	153	15		15
36	橫担村	2,159		4	1	5	5		123	20	149	15		15
37	雙山	2,69		4	1	5	6		115	19	134	13	11	24
38	王埠莊	2,153		3	1	4	5		107	23	130			
39	樵家村	2,160		4	1	5	6		116	12	128	9		9
40	現化庵	2,305		3	1	4	5		107	16	123	14	13	27
41	北嶗口	2,010		3	1	4	5		85	24	109	12		12
42	總計	192,064	3	256	68	327	397	153	8,924	1,739	10,516	903	676	1,479

附 表列各校次第之先後以各該校學生總數之多少為標準
 表列經費數係各校經費決算約計數均以元為單位
 註 凡校內設立預備班者該項班數及學生數均併入幼稚園各欄內

青島市市立初級小學校二十年度概況統計表

號數	校 別	經費 決算數	班 數			師教員數	學 生 數			畢業生數
			幼稚園	初級	計		幼稚園	初級	計	
1	登 密	3,502	1	6	7	8	85	215	300	
2	藏 家	3,632		8	8	8		242	242	
3	寶 發	9,342	1	4	5	12	41	120	161	24
4	上 澆	1,764		4	4	4		169	159	8
5	施 澆	2,232		5	5	6		168	168	3
6	侯 家 莊	2,073		5	5	6		167	157	12
7	施 廟	2,181		5	5	5		164	154	
8	鳳 潤 村	2,151		5	5	5		163	163	20
9	浮 山 後	1,752		4	4	4		161	151	18
10	丹 山	2,763		5	5	5		148	148	21
11	瓦 屋 莊	2,138		5	5	5		147	147	13
12	開 家 山	2,151		5	5	5		146	146	11
13	石 老 人	2,151		5	5	5		136	136	23
14	河 四 村	2,100		4	4	5		133	133	10
15	四 小 水	1,900		4	4	4		131	131	12
16	灰 牛 石	1,780		4	4	4		130	130	10
17	東 吳 家 村	1,711		4	4	4		128	128	
18	南 堤	1,303		4	4	4		128	128	20
19	板 橋 坊	1,337	3	3	3	3		127	127	6
20	涵 山	1,881		4	4	4		125	125	16
21	曲 哥 莊	1,803		4	4	4		123	123	8
22	漢 崖	1,763		4	4	4		122	122	16
23	凌 北 頭	1,620		4	4	4		122	122	24
24	香 家 裏	1,800		4	4	4		121	121	7
25	董 家 坦 村	1,740		4	4	4		121	121	10
26	李 家 村	1,728		4	4	4		121	121	12
27	結 糕 村	1,745		4	4	4		120	120	17
28	南 莊	1,948		4	4	4		118	118	
29	水 嶺 山 島	1,545	3	3	3	3		116	116	
30	東 李 村	1,692		4	4	4		116	116	
31	大 水 澆	1,582		3	3	4		114	114	6
32	山 東 頭	1,716		4	4	4		111	111	
33	松 山 後	1,292		3	3	3		102	102	
34	五 龍 澆	1,316		3	3	3		100	100	13
35	辛 家 莊	1,373	1	3	4	3	16	81	97	10
36	女 姑 山	1,399		3	3	3		94	94	
37	仙 家 寨	1,317		3	3	3		93	93	17
38	順 興 路	1,665	1	1	2	3	50	42	92	
39	下 王 堤 莊	1,704		3	3	3		92	92	
40	夾 嶺 澆	1,317		3	3	3		91	91	
41	前 上 葛 場	1,303		3	3	3		91	91	16
42	上 葛 場	1,305		3	3	3		90	90	13
43	東 洋 凱	1,248		3	3	3		87	87	10
44	野 球 莊	394		2	2	2		77	77	
45	烟 台 莊	906		2	2	2		75	75	
46	董 家 下 莊	953		2	2	2		63	63	6
47	辛 島	930		2	2	2		62	62	
48	南 屯	870		2	2	2		48	48	12
49	紅 石 崖	483		1	1	1		38	38	
50	北 九 水	483		1	1	1		30	30	3
51	總 計	91,098	4	182	186	196	192	5,769	5,961	425

市立初級小學表註與市立完全小學表註相同

青島市市私立小學校二十年度各級學生人數統計表

年 級	幼稚園	一年級	二年級	三年級	四年級	五年級	六年級	合 計	
市 立	男	243	4,458	2,397	2,580	2,060	997	464	13,199
	女	102	1,460	687	651	400	178	100	3,578
	計	345	5,918	3,084	3,231	2,460	1,175	564	16,777
私 立	男	38	442	344	339	258	177	228	1,826
	女	20	238	160	178	108	93	65	862
	計	58	680	504	517	366	270	293	2,688
合 計	男	281	4,900	2,741	2,919	2,318	1,174	692	15,025
	女	122	1,698	847	829	508	271	165	4,440
	計	403	6,598	3,588	3,748	2,826	1,445	857	19,465
分 級 計 數	級別	幼 稚 園	初 級 級			高 級 級		合 計	
	班數	9	488			89		586	
	學生	281	12,878			1,866		15,025	
	合計	403	16,760			2,302		19,465	

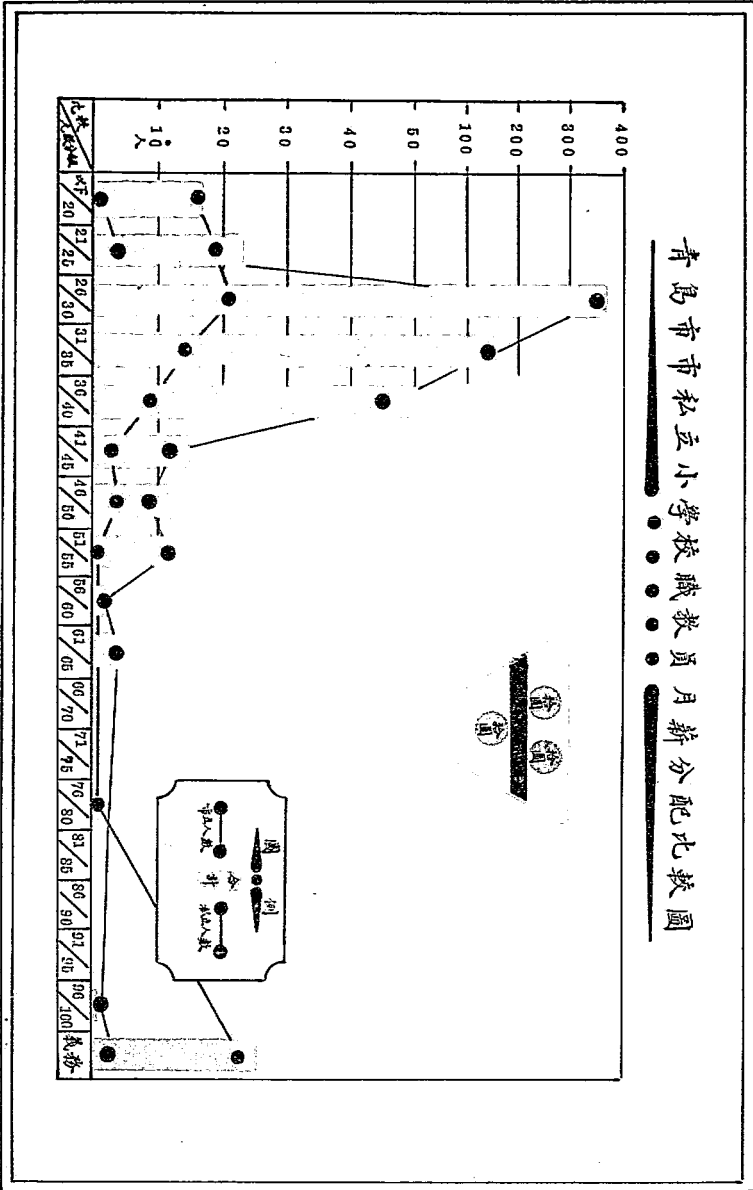
青島市私立小學校二十年度概況統計表

類別	校 別	職 員 數					學 生 數				畢 業 生 數		經 費 決 算 數	
		教 師	幼 稚 園	初 級	高 級	計	幼 稚 園	初 級	高 級	計	初 級	高 級		計
完 全 小 學	尙 德	13	1	5	2	8	20	313	89	422	47	19	66	6,480
	明 德	8		4	2	6		178	72	250	41	24	65	5,708
	育 英	9	1	5	1	7	38	177	33	248	25		25	3,305
	華 新	9		4	2	6		188	27	215		14	14	6,314
	新 民	5		4	1	5		175	15	190	19		19	2,892
	模 範	8		4	2	6		132	55	187	37	17	54	3,800
	聖 功 女 小	11		4	2	6		138	34	172	19	11	30	4,080
	培 基	9		4	2	6		127	41	168	20	18	38	3,200
	三 江	7		3	1	4		138	15	153	9	6	15	3,317
	信 義	5		3	1	4		105	30	135	6	8	14	2,169
合 計	84	2	40	16	58	58	1,671	411	2,149	223	117	340	41,280	
高 級 小 學	禮賢中學附高	4			1	1			80	80		64	64	1,780
	文德女子中學附高	6			2	2			44	44		24	24	1,500
	崇德中學附高	8			2	2			28	28		11	11	740
	合 計	18			5	5			152	152		99	99	4,020
初 級 小 學	挪 莊	3		2		2		180		180	12		12	880
	華 華	6		4		4		124		124				2,080
	常 本	5		4		4		92		92				1,584
合 計	14		10		10		396		396	12		12	4,544	
總 計	116	2	50	21	73	58	2,067	563	2,688	235	216	451	49,844	

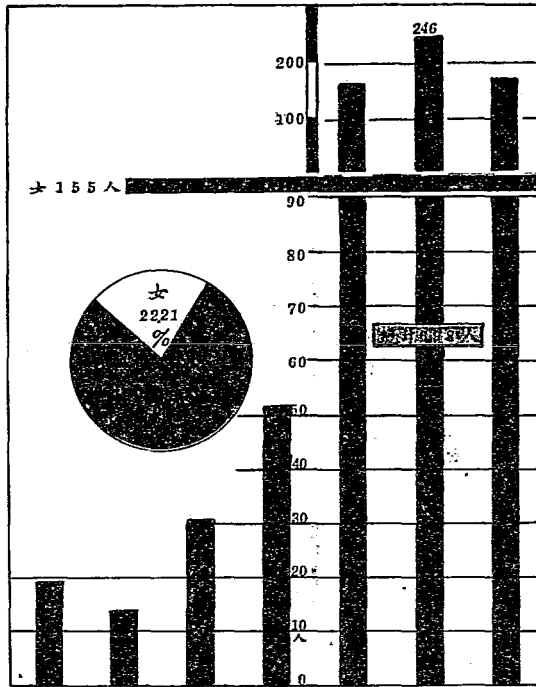
附 1. 表列各校次第之先後以各該校學生總數之多少為標準

註 2. 表列經費數係各校經費決算約計數均以元為單位

青島市私立小學校教員月薪分配比較圖



青島市登記合格小學教員資歷統計比較圖



A B C D E F G

說明

A 教員可或本師資
 資及批准發證者
 效期滿者

B 各種專門業者

C 大學及高等專門學校
 畢業生

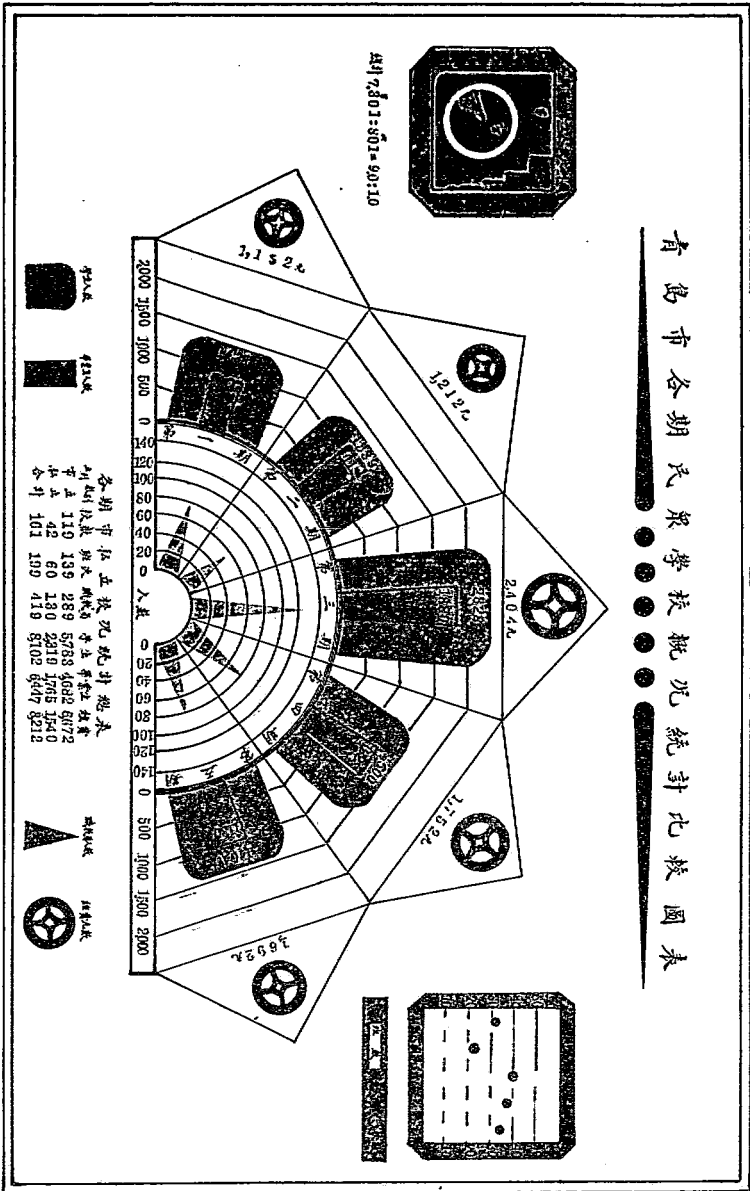
D 初中畢業生
 有三年以上者

E 小學及幼稚學校
 師範訓練三年以上者
 畢業生

F 各種專門業者
 高小及初等小學
 畢業生

G 上等

青 島 市 各 期 民 眾 學 校 概 況 統 計 比 較 圖 表



青島市市私立各期民衆學校概況統計表

期 別	第 一 期		第 二 期		第 三 期		第 四 期		第 五 期		總 計	
	市立	私立	市立	私立	市立	私立	市立	私立	市立	私立	市立	私立
立 校 數	17	14	19	3	23	16	39	6	36	39	33	119
班 數	19	15	24	4	28	31	59	34	41	34	37	184
聽 教 員 數	40	40	52	4	59	65	124	68	50	70	78	289
學 生 數	862	600	1,431	1,202	1,731	2,752	2,928	1,365	2,351	1,301	1,031	5,783
畢 業 生 數	619	875	994	1,605	901	979	886	1,119	2,061	1,035	921	4,447
經 費 數	1,152		1,212		2,404		1,752		1,692		8,212	
每 百 學 生 中 男 數 比 女 數	99 : 1		98 : 2		94 : 6		87 : 13		71 : 29		97 : 10	
起 訖 年 月	十八年十一月至十九年三月		十九年五月至十九年九月		二十年四月至二十年八月		二十年九月至二十一年一月		二十一年四月至二十一年八月		十八年十一月至二十一年八月	
附 註	1. 凡市立學校每班每月經費非十二元私立學校每校每期補助洋十二元至二十元不等惟第三期內有市黨部設立之九班經列入私立經費數與市立相同 2. 第一期女生為被檢發與男生相比列為「92 : 1」尚係約進之數其實並未達此至第五期二年之間女生數均為該期學生全數百分之二十九與男生數相比列為「8」之成積較本市婦女補習教育之曙光并希冀全市人士隨時贊助與進者也											

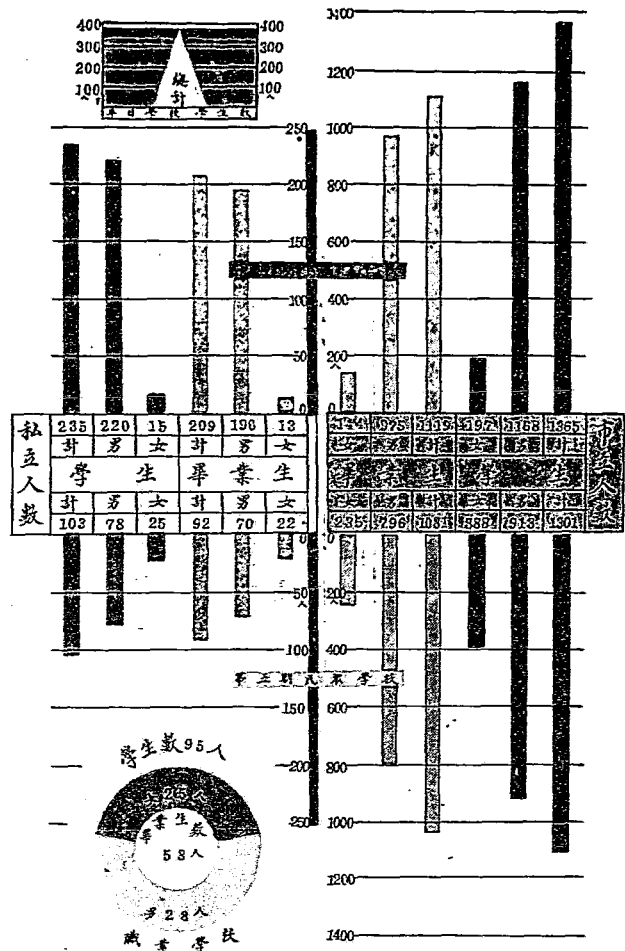
青島市第四期民衆學校概況統計表

項 別	學校 目	班 數	職 教 員 數			學 生 數			畢 業 生 數		
			男	女	計	男	女	計	男	女	計
市	1 四方鎮	2	3		2	76		76	76		76
	2 台東鎮	2	3	2	5	54	27	81	49	25	74
	3 台東鎮	2	6		6	116		116	72		72
	4 北平路	2	2	2	4	39	23	62	39	23	62
	5 浮山	1	1		1	43		43	43		43
	6 泰山路	1	1	1	2	24	29	53	14	29	43
	7 于哥莊	1	2		2	40		40	40		40
	8 大洲東	1	2		2	21	27	48	21	16	37
	9 法海寺	1	2		2	36		36	36		36
	10 莊園	1	1	1	2	27	9	36	27	9	36
	11 柏興路	1	1	1	2	44	2	46	34	1	35
	12 埠落	1	1		1	35		35	35		35
	13 挪莊	1	2		2	35		35	35		35
	14 東李村	1	2	1	3	35		35	35		35
	15 爾担村	1	2		2	34		34	34		34
	16 樓山後	1	2		2	58		58	34		34
	17 李村	1	2		2	45		45	33		33
	18 張村	1	1		1	46	3	49	30	3	33
	19 姜哥莊	1	2		2	37		37	32		32
	20 無棣	1	2		2	26	5	31	26	5	31
	21 侯家莊	1	2		2	31		31	31		31
	22 朝城路	1	1	1	2	20	2	22	15	14	29
	23 牟家村	1	2		2	33		33	29		29
	24 滄口	1	1	1	2	24	19	43	26	8	34
	25 宋哥莊	1	2		2	28		28	28		28
	26 舜家莊	1	2		2	36		36	28		28
	27 慶縣路	1	4		4	33	31	64	15	11	26
	28 雙方山	1	2		2	30		30	23		23
	29 四方路	1	2		2	37		37	30		30
	30 清和路	1	1		1	38		38	18		18
立 合 計		34	58	10	68	1,168	197	1,365	975	144	1,119
私	1 大村	2	2	1	3	60	10	70	56	8	64
	2 大埠東	1	2		2	38		38	36		36
	3 張家莊	1	1		1	31	5	36	30	5	35
	4 上葛莊	1	2		2	33		33	24		24
	5 朱家莊	1	2		2	30		30	26		26
	6 朱黑澗	1	2		2	28		28	20		20
立 計		7	11	1	12	220	15	235	196	13	209
總 計		41	69	11	80	1,388	212	1,600	1,171	157	1,328

青島市第五期民衆學校概況統計表

項 目	校 別	班 數	職 教 員 數			學 生 數			畢 業 生 數		
			男	女	計	男	女	計			
市 立	1 台 西 鎮	2	4		4	38	38	76	34	35	69
	2 台 東 鎮	2	7		7	62		62	49		49
	3 滄 口 莊	1	3		3	40	13	53	36	10	46
	4 挪 莊	1	2		2	45		45	45		45
	5 泰 山 路	1	2		2	25	16	41	27	18	45
	6 四 方 路	2	4		4	71		71	45		45
	7 朝 城 路	1	2		2	33	11	44	33	11	44
	8 樓 山 後 所	1	2		2	41		41	41		41
	9 浮 山 路	1	2		2	40		40	40		40
	10 無 棣 路	1	2	1	3	35	5	40	35	5	40
	11 寶 山 路	1	2		2	31	13	44	26	13	39
	12 埠 路	1	2		2	39		39	39		39
	13 棗 園	1	2		2	32	7	39	32	7	39
	14 東 李 村	1	2		2	23	15	38	23	15	38
	15 張 埠	1		1	1			60			36
	16 雙 山	1	2		2	33		33	33		33
	17 侯 家 莊	1	2		2	33		33	33		33
	18 法 寺	1	2		2	32		32	32		32
	19 上 海 路	1	1		1	21	10	31	21	10	31
	20 朱 家 窪	1	2		2		35	35		31	31
	21 李 村	1	2		2	27	3	30	27	3	30
	22 于 哥 莊	1	2		2	29		29	29		29
	23 姜 哥 莊	1	2		2	34		34	28		28
	24 順 興 路	1	1	1	2	40		40	27		27
	25 陵 縣 路	1	3		3	10	30	40	5	19	24
	26 宋 哥 莊	1		2	2		40	40		22	22
	27 四 方 路	1	2		2	21		21	21		21
	28 枯 桃 村	1	3		3	30		30	19		19
	29 工 後 補 習 所	1	1		1	48		48	16		16
	30 朝 陽 路	2		2	2		92	92			
合 計	34	63	7	70	913	388	1,301	796	235	1,031	
私 立	1 第 六 區 蒸 餾 附 設	1	3		3	29	11	40	26	10	36
	2 毛 家 溝	1	3		3	34		34	30		30
	3 紅 石 崖	1	3		3	15	14	29	14	12	26
	合 計	3	9		9	78	25	103	70	22	92
總 計		37	72	7	79	991	413	1,404	866	257	1,123

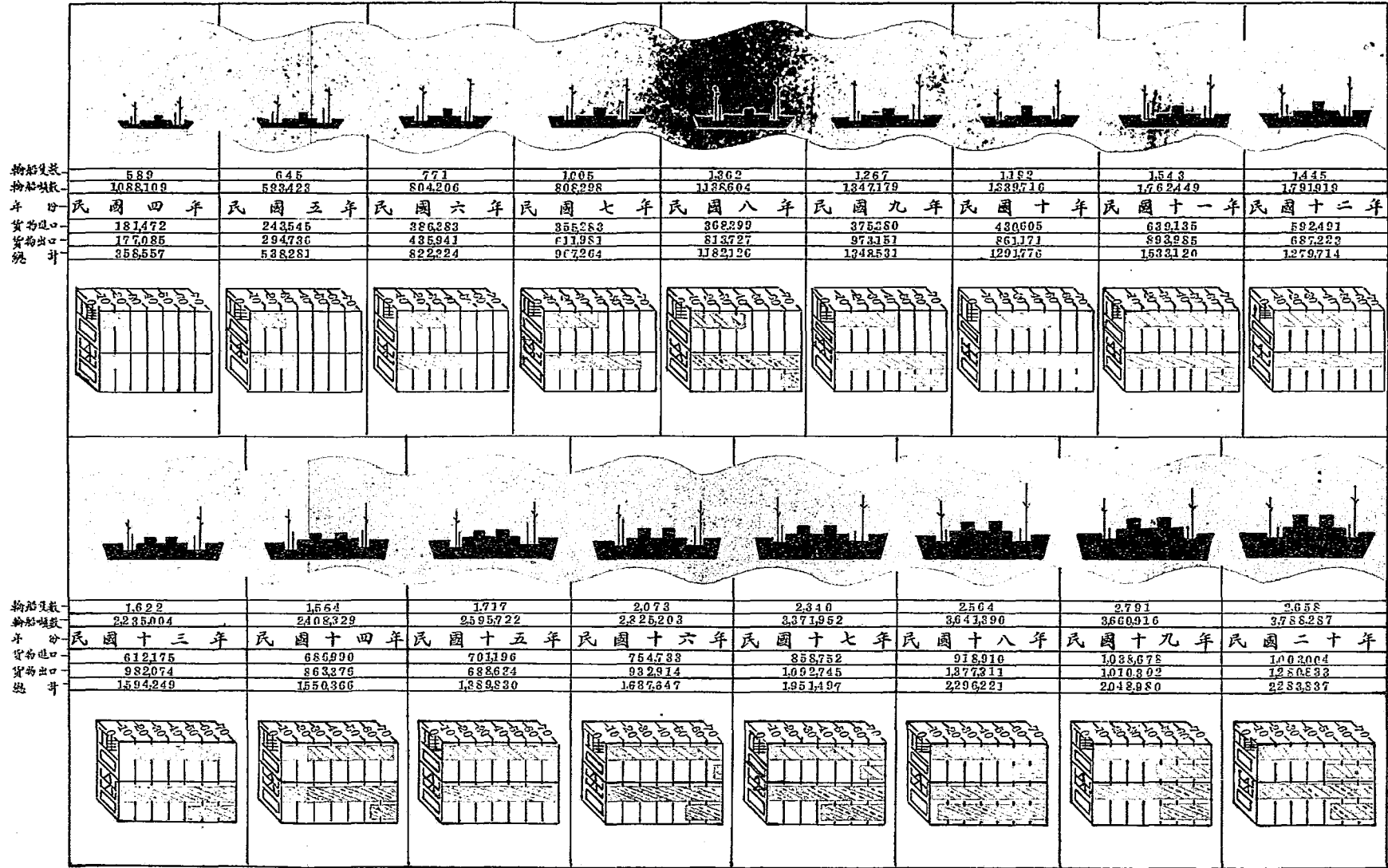
青島市二十年及各項補習學校學生畢業生男女人數比較圖



港
務

青島市港務局警卒輪船噸數及出口進口貨物噸數十七年間比較圖

港務



青島市大港離埠繫埠輪船隻噸數統計表

Table with 21 columns for years (民國元年 to 民國二十年) and 2 rows for '離埠輪船' and '繫埠輪船' with sub-columns for '隻數' and '註冊噸數'.

附註 1. 民國三年係一月至六月半年之統計 2. 民國三年以前乃摘錄民國稅關統計四年至六年依據日本經營之港務所調查七年至十一年十一月係埠頭事務所調查同年十二月以陸則為本局調查 3. 民國四年離埠繫埠之輪船噸數繫埠噸數 4. 輪船註冊噸數以噸為單位

青島市自十一年至十九年小港離埠繫埠輪船隻噸數統計表

Table with 10 columns for years (民國十一年 to 民國二十年) and 2 rows for '離埠輪船' and '繫埠輪船' with sub-columns for '隻數' and '註冊噸數'.

青島市大港輪船出口進口貨物噸數統計表

Table with 21 columns for years (民國元年 to 民國二十年) and 2 rows for '出口貨物' and '進口貨物' with sub-columns for '噸數'.

附註 貨物噸數均截至噸以下小數一位為止

青島市自十一年至十九年小港輪船出口進口貨物噸數統計表

Table with 10 columns for years (民國十一年 to 民國二十年) and 2 rows for '出口貨物' and '進口貨物' with sub-columns for '噸數'.

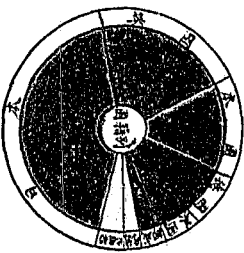
附註 民國十年以前之輪船裝卸貨物數量含於大港欄內未另列表

青島市大港輪船貿易總額統計表

Table with 21 columns for years (民國元年 to 民國二十年) and 2 rows for '輪船' and '貨物' with sub-columns for '入' and '出' with sub-sub-columns for '噸數' and '價值'.

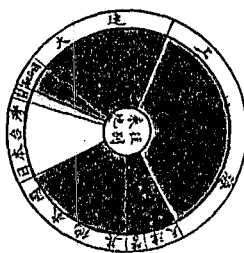
附註 1. 民國三年係一月至六月半年之統計 2. 自民國四年至七年之貿易額係埠頭港務所調查以銀元數按海關兩換算之其餘則均錄自稅關統計

青島市港務局民國二十年繫離埠輪船註冊噸數比較圖



國籍	噸數
本國	376137
英國	150127
日本	3336611
法國	283211
挪威	190862
挪威	241125
美國	378589
德國	569347
合計	7567209

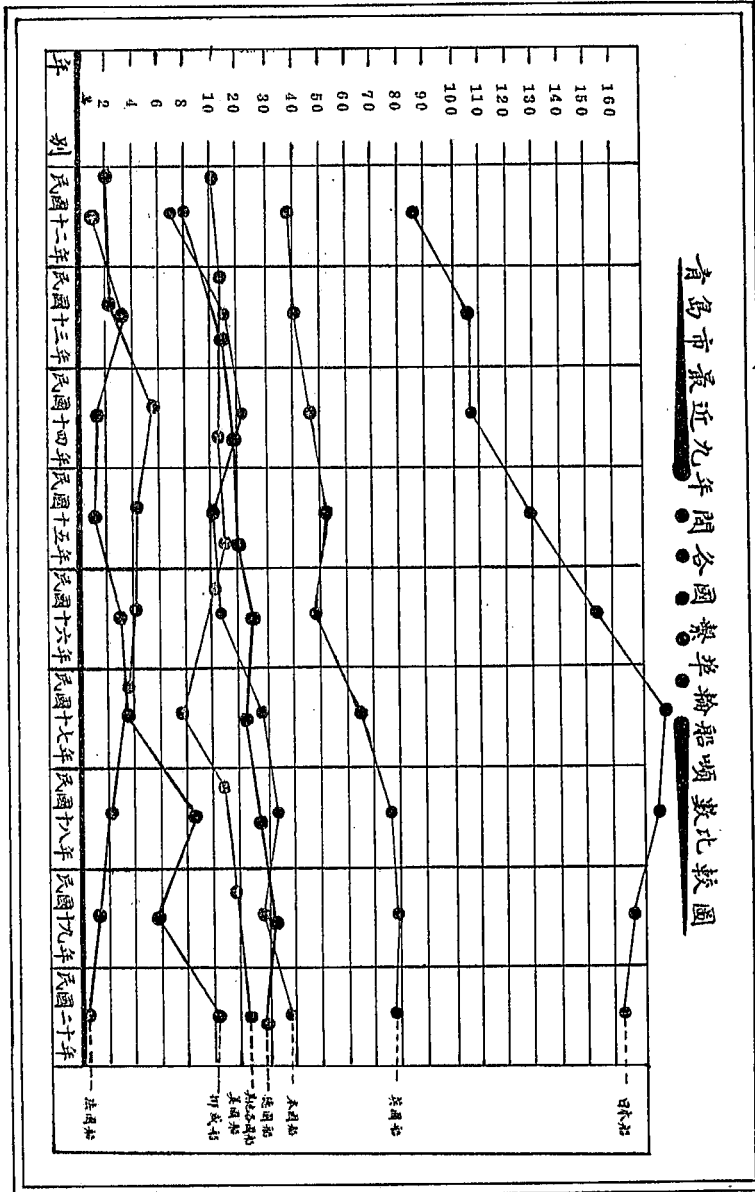
往地	噸數
上海	2590887
天津	371894
烟台	164342
濟南	1365200
青島	873280
汕頭	108266
廈門	397594
大連	1564746
合計	7567209



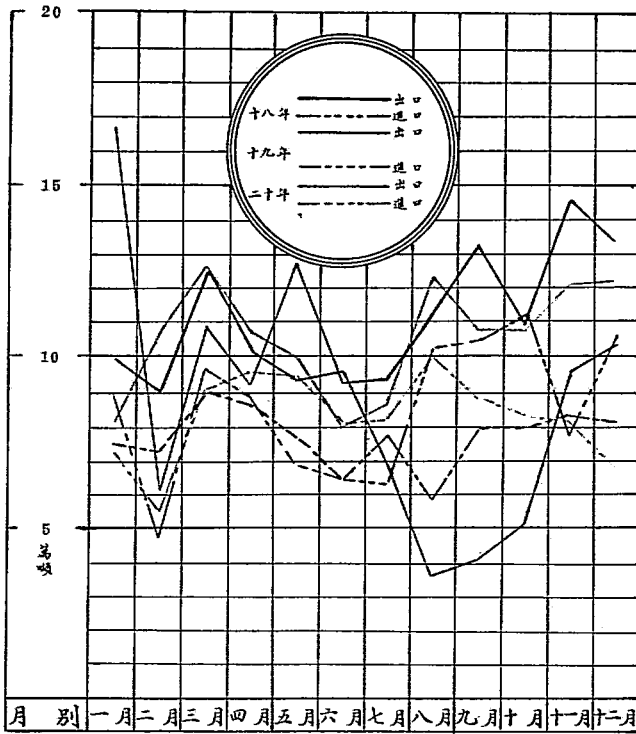
青島市最近九年間各國繫離埠輪船噸數比較表

國別	民國十二年	民國十三年	民國十四年	民國十五年	民國十六年	民國十七年	民國十八年	民國十九年	民國二十年	總計
本國	71538	162985	228888	118944	145362	291386	333334	290459	335202	2015475
日本	869034	1051399	1074942	1209934	1532274	1780992	1760854	1668589	1539684	12687703
英國	384307	408333	469718	517907	489472	642471	761508	798432	738616	5264504
美國	144128	177377	159910	191306	159965	187498	178252	166153	185623	1574922
法國	88815	153384	198195	207339	255330	226731	286731	316482	280677	1994384
挪威	11496	34601	13237	12395	30271	38031	86218	58968	121926	407443
德國	10687	23366	59156	4635	4685	39805	24527	14685	1932	276438
其他各國	133673	156106	139711	154950	115378	75311	147412	185944	235308	1342983
合計	1723578	3109661	3241757	3548330	3767844	3287336	3558846	3529602	3640968	25566312

青島市最近九年間各國輪船噸數比較圖

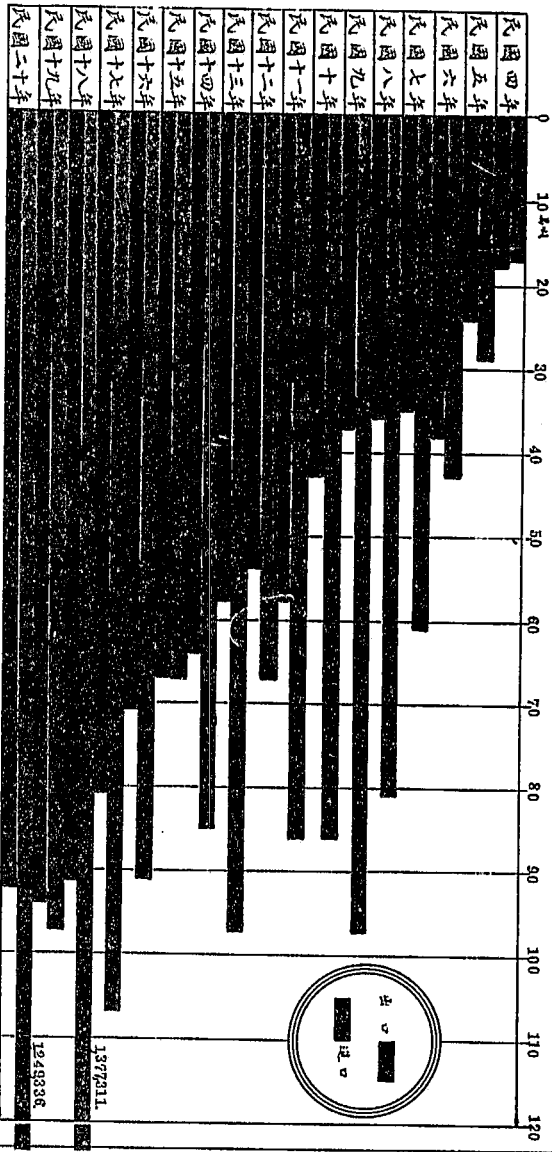


青島市輪船出口進口貨物噸數最近三年間月別比較圖表



月別	年別	十 八 年		十 九 年		二 十 年	
		出	進	出	進	出	進
一	月	1672011	904682	997839	751905	817512	732911
二	月	604035	460847	907355	742252	1082519	550583
三	月	1093226	968073	1255785	900130	1274265	914145
四	月	916070	891302	1019033	864080	1075861	663170
五	月	1281784	691141	944022	777120	1066829	953301
六	月	926492	647012	958492	656017	808633	814352
七	月	946833	784066	708393	644321	879055	833598
八	月	1121021	587285	370674	1031332	1242665	1007433
九	月	1320269	787371	427635	1054126	1089547	891307
十	月	1095596	798662	517791	1181325	1081149	843362
十一	月	1459457	889926	862003	772152	1219546	824013
十二	月	1886316	818739	1040021	1061949	1229602	699860
總	計	13779114	8189109	10103026	10886785	12808333	10080049

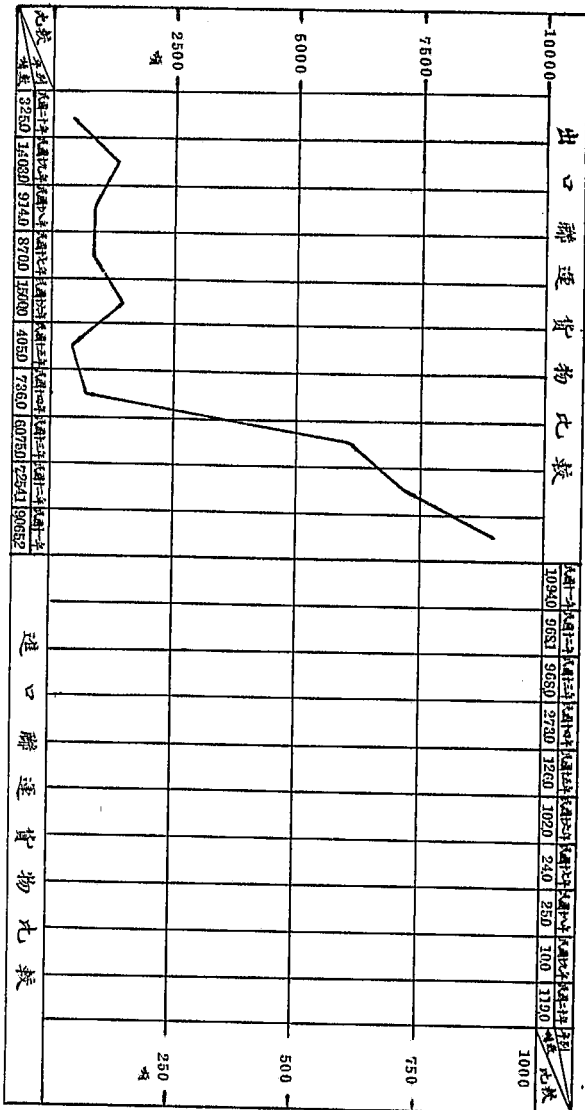
青島市大小港輪船出口進口重要貨物噸數統計圖



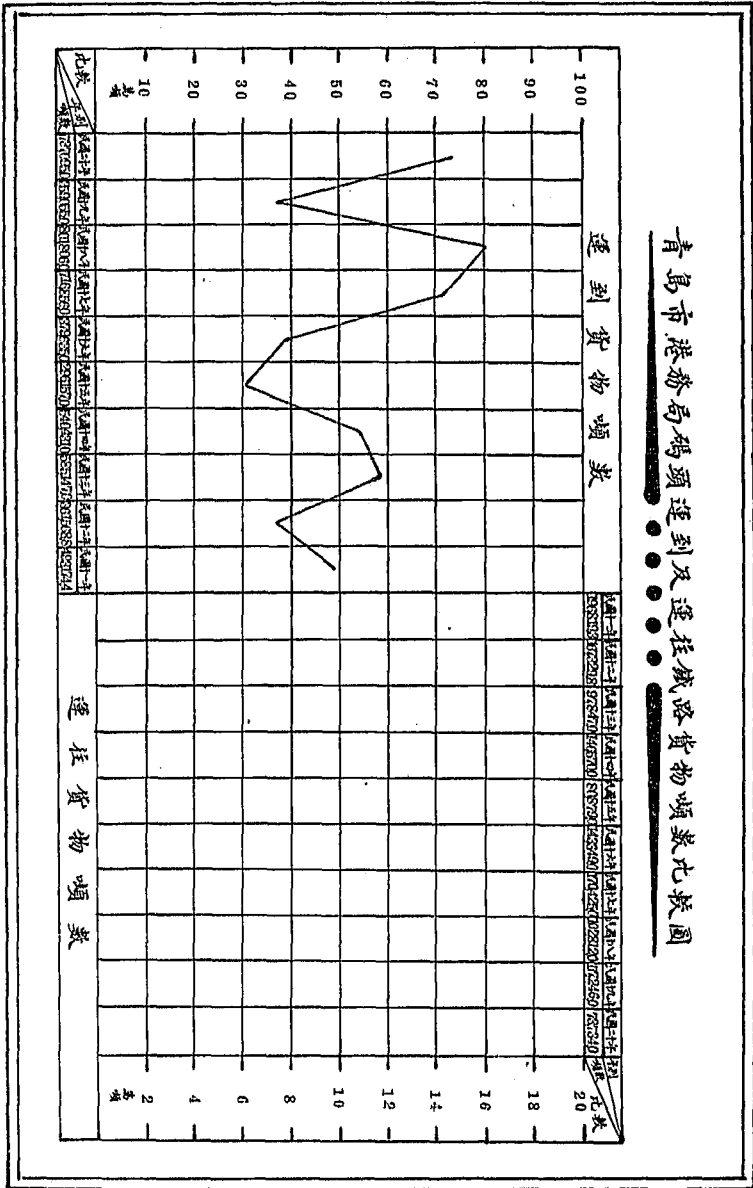
青島市大小港輪船進口重要貨物噸數統計表

類別	民國四年	民國五年	民國六年	民國七年	民國八年	民國九年	民國十年	民國十一年	民國十二年	民國十三年	民國十四年	民國十五年	民國十六年	民國十七年	民國十八年	民國十九年	民國二十年
麵粉	915.0	1,146.6	13,320.9	10,460.5	3,254.3	5,070.4	19,046.5	22,277.7	10,732.3	13,074.9	14,478.7	19,054.2	23,710.2	40,775.2	52,540.0	54,488.5	47,506.7
煤	5,747.8	9,254.4	16,087.6	9,852.4	19,406.7	4,450.7	9,566.8	10,663.3	44,623.4	8,000.0	9,963.7	11,090.0	11,759.6	13,522.5	14,900.5	13,913.3	11,022.7
棉紗	4,300.5	7,174.4	8,202.2	11,252.2	13,124.3	12,918.7	11,348.1	18,259.3	26,075.3	23,003.0	15,867.1	12,785.1	22,759.6	22,878.8	28,806.3	28,715.8	18,447.1
棉布	6,593.0	4,688.8	13,358.7	13,358.7	7,222.2	6,900.4	10,830.9	11,889.2	11,511.0	16,929.5	12,072.7	16,916.6	13,709.7	22,501.7	22,911.6	28,548.3	29,541.5
雜貨	454.6	497.1	12,973.0	13,590.8	9,833.3	4,408.5	2,412.0	12,011.6	4,860.7	9,010.4	9,053.8	7,704.3	10,019.2	13,467.6	14,473.6	15,713.2	14,107.2
油	2,573.5	3,107.5	2,988.5	1,755.1	1,071.0	2,412.0	2,283.9	3,432.2	4,755.0	6,297.5	5,869.2	4,900.2	8,859.2	9,088.5	7,551.6	7,580.6	5,280.6
糖	2,213.5	3,107.5	1,225.7	1,755.1	2,597.8	4,270.2	4,733.1	6,548.7	7,458.0	8,297.5	8,042.1	7,180.2	8,857.6	9,088.5	7,402.4	7,280.1	3,508.1
雜貨	1,742.0	108.0	1,799.5	1,523.8	1,599.0	1,017.0	1,534.3	1,313.6	1,068.1	853.1	721.1	721.1	727.7	727.7	727.7	727.7	513.4
花布	1,082.3	8,252.3	11,957.0	494.7	1,814.0	6,109.2	10,366.1	10,039.0	22,842.9	38,166.3	38,720.3	63,650.4	57,008.2	46,489.2	45,572.4	36,687.5	48,943.5
棉花	6,297.9	8,252.3	11,957.0	494.7	1,814.0	6,109.2	10,366.1	10,039.0	22,842.9	38,166.3	38,720.3	63,650.4	57,008.2	46,489.2	45,572.4	36,687.5	48,943.5
絲	27,404.4	1,914.3	39,222.3	13,166.9	8,999.0	8,416.2	22,122.0	19,498.9	11,881.0	13,997.3	9,923.8	12,967.5	10,484.5	10,625.7	13,506.4	21,075.3	16,934.1
皮貨	643.3	1,914.3	632.0	1,920.2	1,920.2	6,981.0	5,885.5	3,859.4	29,206.7	11,502.8	6,711.4	7,560.7	5,020.1	4,507.7	6,288.7	28,543.7	15,003.4
雜貨	1,462.3	1,600.1	1,888.7	1,462.3	1,888.7	4,447.7	10,697.8	16,335.3	4,404.4	9,267.4	11,514.3	12,322.4	11,083.1	3,401.7	6,288.7	11,665.1	15,003.4
油	1,007.7	1,600.1	4,499.7	4,499.7	4,499.7	6,009.9	7,068.2	9,401.4	13,268.2	13,268.2	6,514.3	12,642.3	9,968.6	3,853.4	5,493.4	6,184.3	11,672.9
麵粉	13,882.0	16,471.8	18,784.2	29,572.1	54,488.3	77,070.8	83,284.4	79,478.2	82,862.2	83,284.4	83,284.4	83,284.4	83,284.4	83,284.4	83,284.4	83,284.4	83,284.4
煤	19,998.6	25,691.3	41,438.3	22,687.5	2,465.5	2,465.5	3,309.5	4,551.1	4,551.1	4,551.1	4,551.1	4,551.1	4,551.1	4,551.1	4,551.1	4,551.1	4,551.1
棉紗	983.7	528.3	1,317.8	2,465.5	2,465.5	2,465.5	3,309.5	4,551.1	4,551.1	4,551.1	4,551.1	4,551.1	4,551.1	4,551.1	4,551.1	4,551.1	4,551.1
棉布	8,823.0	3,241.4	7,573.1	7,573.1	14,353.0	14,353.0	13,583.7	17,672.7	14,353.0	14,353.0	14,353.0	14,353.0	14,353.0	14,353.0	14,353.0	14,353.0	14,353.0
雜貨	2,112.3	2,058.6	3,681.4	3,681.4	11,975.8	11,975.8	2,305.4	4,487.8	7,684.8	7,684.8	6,668.4	7,684.8	7,684.8	7,684.8	7,684.8	7,684.8	7,684.8
油	3,791.9	22,690.0	10,106.3	10,106.3	8,701.6	8,701.6	3,310.1	4,984.9	4,984.9	4,984.9	4,984.9	4,984.9	4,984.9	4,984.9	4,984.9	4,984.9	4,984.9
麵粉	3,690.7	22,690.0	10,106.3	10,106.3	8,701.6	8,701.6	3,310.1	4,984.9	4,984.9	4,984.9	4,984.9	4,984.9	4,984.9	4,984.9	4,984.9	4,984.9	4,984.9
煤	3,001.0	6,489.2	4,319.3	4,319.3	11,298.3	11,298.3	11,298.3	11,298.3	11,298.3	11,298.3	11,298.3	11,298.3	11,298.3	11,298.3	11,298.3	11,298.3	11,298.3
棉紗	7,239.1	5,540.2	6,489.2	6,489.2	4,515.0	4,515.0	4,515.0	4,515.0	4,515.0	4,515.0	4,515.0	4,515.0	4,515.0	4,515.0	4,515.0	4,515.0	4,515.0
棉布	5,547.2	7,271.6	1,927.1	6,681.9	3,258.4	3,258.4	3,258.4	3,258.4	3,258.4	3,258.4	3,258.4	3,258.4	3,258.4	3,258.4	3,258.4	3,258.4	3,258.4
雜貨	3,250.1	6,030.6	5,549.3	4,811.1	4,041.9	4,041.9	4,041.9	4,041.9	4,041.9	4,041.9	4,041.9	4,041.9	4,041.9	4,041.9	4,041.9	4,041.9	4,041.9
油	5,876.5	6,030.6	7,549.9	8,591.3	6,049.4	6,049.4	6,049.4	6,049.4	6,049.4	6,049.4	6,049.4	6,049.4	6,049.4	6,049.4	6,049.4	6,049.4	6,049.4
麵粉	50,595.9	62,301.5	71,292.3	85,595.5	66,007.9	66,007.9	66,007.9	66,007.9	66,007.9	66,007.9	66,007.9	66,007.9	66,007.9	66,007.9	66,007.9	66,007.9	66,007.9
煤	318,471.5	243,545.2	389,383.2	359,582.5	308,888.5	275,350.2	430,004.7	459,769.8	517,400.3	520,105.7	647,592.5	673,288.1	717,021.6	811,222.8	913,910.9	941,097.6	922,040.5

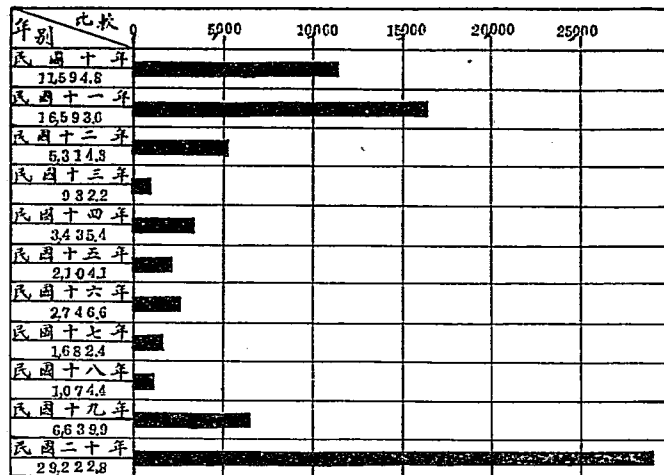
青島市港務局碼頭出口進口聯運貨物噸數比較圖



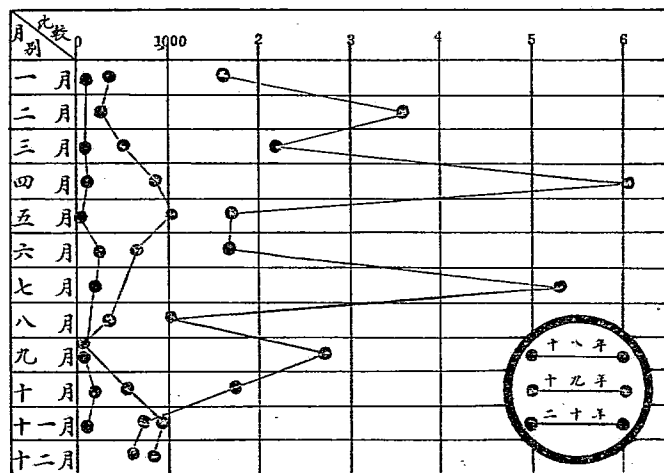
青島市港務局碼頭運到及運往鐵路貨物噸數比較圖



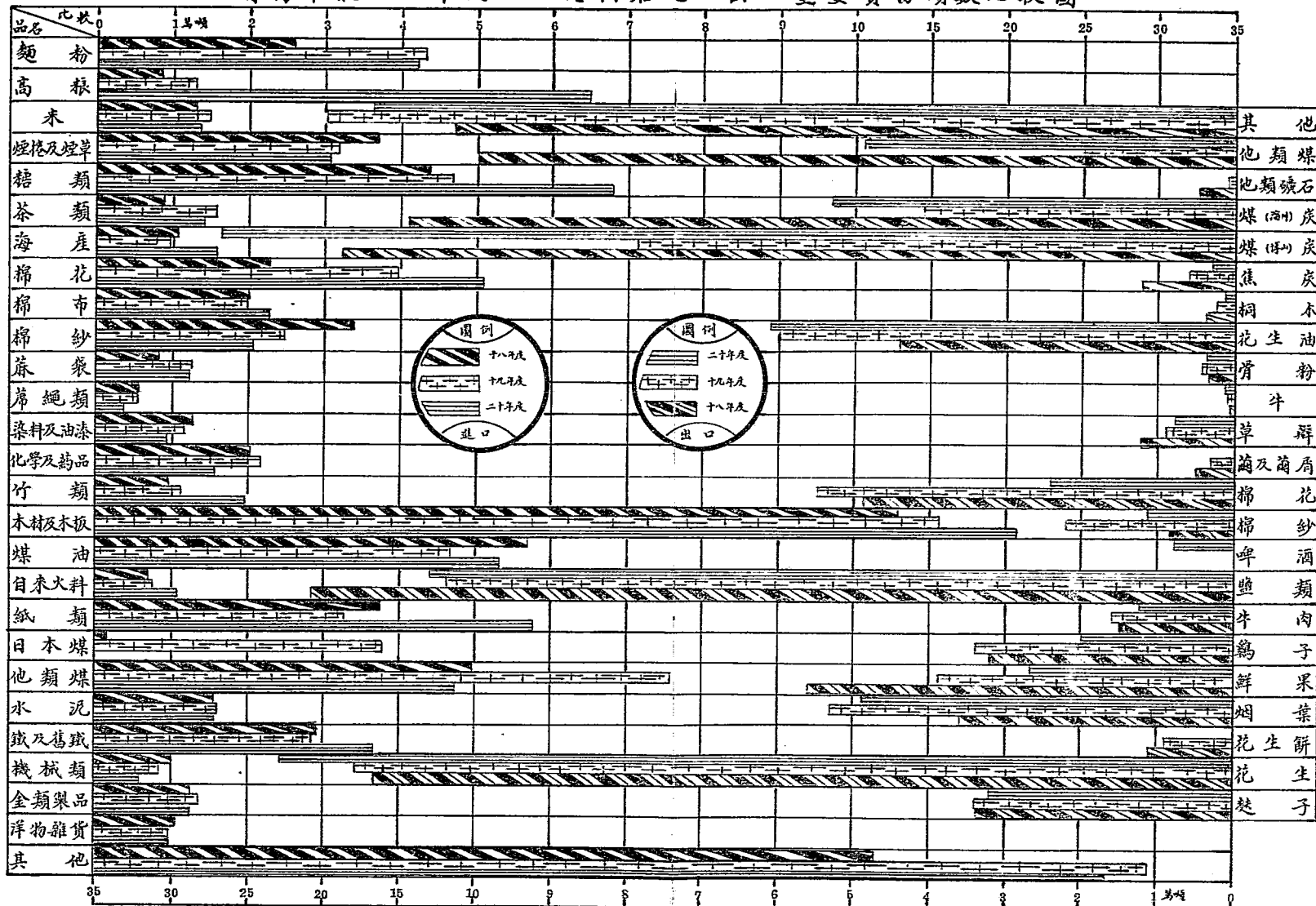
青島市港務局營業倉庫寄存貨物入庫噸數比較圖



最近三年間月別比較圖



青島市最近三年度大小港輪船進口出口重要貨物噸數比較圖



青島市大小港輪船進口重要貨物噸數統計表

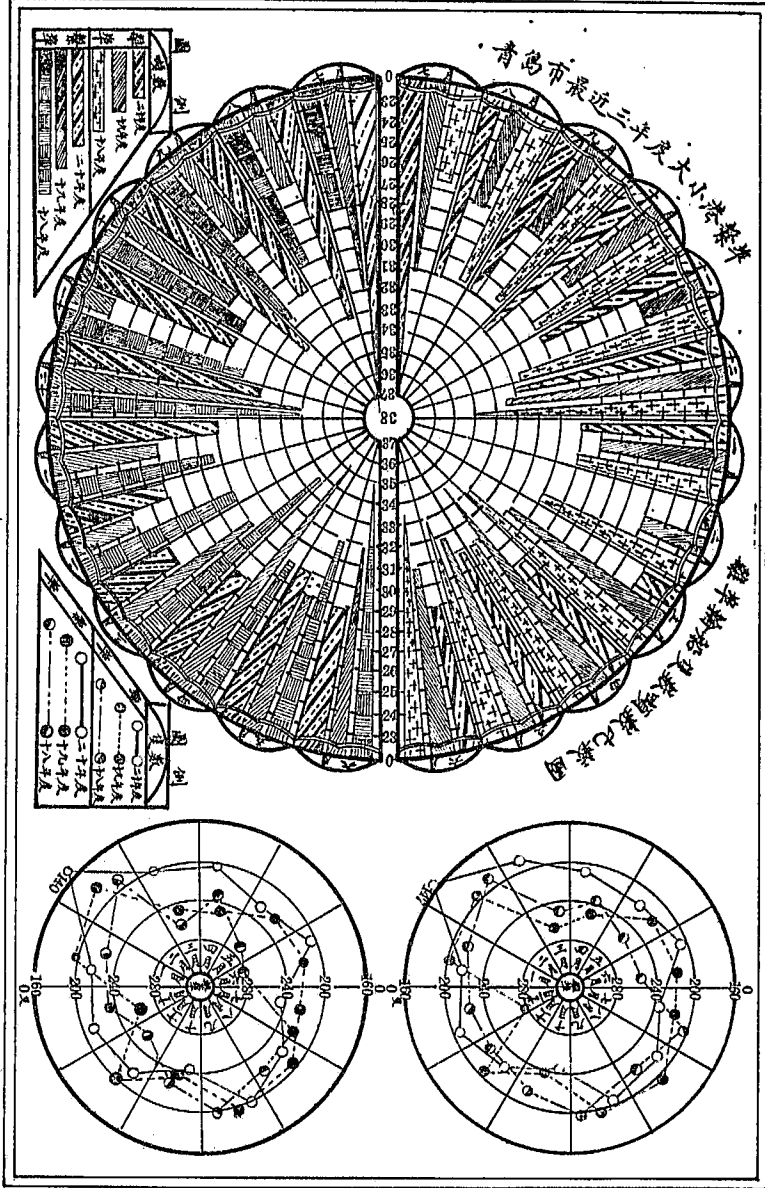
最近三年度比較

品名	七月	八月	九月	十月	十一月	十二月	一月	二月	三月	四月	五月	六月	二十年度合計	十九年度合計	十八年度合計
麵粉	2,969.2	2,873.1	2,423.1	4,027.7	2,774.9	4,895.7	4,533.3	1,909.7	3,424.5	4,672.6	3,424.7	4,540.4	42,473.9	43,175.4	26,429.6
高糧	517.0	748.7	3,411.1	810.0	1,832.8	2,035.6	3,604.6	4,774.7	17,872.2	26,045.8	2,680.0	927.9	65,260.4	13,130.3	8,617.6
米	897.9	1,922.8	707.3	543.3	777.1	1,154.3	1,262.7	2,201.5	1,903.6	1,372.2	333.3	681.8	14,262.8	15,006.7	13,235.3
烟捲烟草	3,785.7	1,020.3	1,719.9	2,273.8	2,355.8	2,190.6	3,253.9	1,030.7	4,230.5	1,710.2	6,258.7	1,515.7	31,400.8	32,440.8	37,986.4
糖類	3,465.5	14,495.5	3,913.1	3,583.8	3,522.2	1,826.7	6,891.7	4,498.7	20,168.7	4,527.0	891.3	452.5	68,236.7	47,026.9	44,796.4
茶類	3,935.0	1,638.6	1,296.8	991.7	156.0	155.6	347.4	201.5	451.0	335.8	2,268.8	3,062.3	14,890.5	16,654.9	9,309.2
海產	208.9	195.3	271.0	773.5	564.5	1,885.8	4,126.9	2,001.5	2,528.7	1,500.7	793.0	1,158.2	16,008.0	10,346.7	11,707.8
棉花	5,703.0	3,195.8	4,897.2	3,358.3	6,534.7	2,995.8	6,546.4	3,515.0	4,678.2	4,722.6	2,232.4	2,876.7	51,246.1	40,069.4	23,563.0
棉布	1,925.7	3,255.8	1,115.3	904.6	1,010.0	1,187.9	2,493.2	1,310.8	2,906.0	3,739.7	2,309.4	1,656.8	23,815.2	20,132.5	20,770.4
棉紗	1,684.5	2,917.0	2,022.5	935.5	1,623.0	3,062.9	4,736.0	235.3	902.0	641.6	1,771.3	849.9	21,881.5	25,179.3	34,053.1
麻袋	1,305.4	1,830.6	2,163.5	1,457.8	1,427.5	775.3	513.2	674.2	1,319.1	629.3	720.1	708.3	13,554.3	13,630.8	8,874.7
麻繩類	350.2	200.0	401.5	492.3	240.2	62.0	212.9	61.5	567.0	614.6	882.4	491.1	4,585.7	6,138.1	6,121.0
染料油漆	796.9	737.5	1,006.5	1,088.4	712.2	760.3	643.7	568.7	1,023.2	1,029.2	768.3	843.1	9,978.0	12,604.5	13,235.9
化學藥品	1,779.3	1,467.3	852.1	1,133.3	742.2	908.8	2,349.1	863.5	1,573.3	1,827.2	1,323.4	1,515.8	16,340.3	22,194.6	20,970.7
竹類	395.0	173.1	379.3	326.3	1,773.8	1,022.8	1,933.1	1,634.3	5,795.2	5,737.7	650.7	352.1	20,173.4	11,549.0	10,747.8
木材及木板	24,071.5	24,524.7	25,456.0	17,073.1	21,665.6	4,321.9	6,964.5	8,655.4	16,923.9	12,308.7	23,426.8	29,064.9	214,457.0	158,331.3	133,342.4
煤油	550.0	7,425.2	3,197.6	4,674.6	2,358.5	4,869.4	2,044.5	13,916.0	880.6	4,958.4	1,997.0	6,149.0	53,020.8	47,062.1	57,995.4
自來火料	595.7	1,266.9	465.9	989.8	434.6	697.8	449.1	766.5	1,058.4	1,746.9	1,844.0	822.0	11,137.6	7,903.6	7,633.4
紙類	2,074.8	4,464.5	2,671.6	4,406.6	3,789.9	5,133.4	10,484.0	3,662.2	9,249.6	4,231.1	5,055.9	3,312.8	58,536.4	33,767.4	38,327.4
日本煤														38,367.0	1,600.0
他類煤	1,232.0	1,852.0	2,335.0	4,872.0	3,050.0	4,265.0	4,717.0	4,286.0	5,978.0	5,579.7	6,367.0	3,415.0	47,948.7	76,943.1	50,171.7
水泥	627.3	2,331.1	794.6	2,295.3	1,235.3	504.2	762.2	1,101.9	270.9	1,258.0	3,663.6	1,694.6	16,589.0	16,774.2	16,199.2
鐵及舊鐵	2,701.7	4,615.0	2,616.2	2,677.7	2,055.4	1,693.2	2,914.3	2,014.9	5,780.5	4,200.0	2,953.2	2,898.2	37,120.3	29,274.5	29,781.5
機械類	407.2	227.0	780.6	922.1	440.8	302.7	186.1	321.8	275.3	925.4	754.3	893.5	6,486.8	8,984.1	10,781.6
金類製品	2,301.5	1,462.0	835.8	1,169.7	750.2	733.6	825.0	751.6	1,174.5	968.0	1,226.6	851.7	13,048.2	14,040.7	13,414.7
洋物雜貨	1,158.5	1,216.6	1,029.9	780.0	507.6	380.4	664.0	327.4	888.2	1,047.5	1,199.4	976.1	10,175.6	10,403.1	11,049.4
其他	17,910.4	14,687.4	22,377.3	21,775.0	20,016.5	22,164.3	26,905.6	14,188.8	39,103.2	28,779.0	26,431.4	27,522.6	271,861.5	236,442.3	115,278.9
合計	83,359.8	100,743.8	89,130.7	84,336.2	82,491.3	69,986.0	100,404.4	75,444.1	140,976.3	125,156.9	102,737.0	99,243.0	1,153,939.5	1,067,573.3	775,999.5

青島市大小港輪船出口重要貨物噸數統計表

最近三年度比較

品 名	七 月	八 月	九 月	十 月	十一月	十二月	一 月	二 月	三 月	四 月	五 月	六 月	二十年度合計	十九年度合計	十八年度合計
穀 子	2,179.4	2,199.2	2,127.6	3,916.7	3,729.5	2,991.8	3,228.4	3,465.5	2,689.7	2,614.7	1,745.2	1,480.8	32,366.5	34,209.5	34,055.8
花 生	10,487.5	29,379.3	24,839.8	16,253.2	19,846.6	22,780.4	15,929.4	11,297.4	13,940.2	19,800.9	27,199.1	18,286.1	230,039.9	184,323.7	167,646.9
花 生 餅														9,183.3	11,286.0
烟 葉	632.9	3,351.1	2,562.8	1,316.5	13,486.9	10,980.3	5,781.4	1,129.0	2,153.1	3,571.9	1,607.5	3,117.5	49,690.9	53,007.4	36,867.2
鮮 果	623.6	2,636.0	2,421.8	8,397.2	6,163.2	3,597.9	1,816.8	728.2	618.8	193.0	273.8	361.8	27,832.1	39,848.9	56,834.3
鷄 蛋	2,818.3	1,320.0	2,964.8	2,378.8	3,030.6	1,325.8	582.5	267.2	741.5	1,982.7	2,417.8	801.7	20,631.7	34,107.3	32,098.8
牛 肉	1,725.7	1,545.4	1,494.0	1,381.7	1,076.9	1,052.2	707.1	770.0	550.8	859.8	813.6	786.2	12,763.4	16,037.0	15,886.1
鹽 類	1,012.0	11,691.0	11,289.6	2,214.0	4,789.0	16,206.0	25,003.0	10,673.0	12,377.0	9,592.0	13,881.0	14,091.0	132,818.6	126,026.2	214,044.2
啤 酒	1,527.2	673.5	189.3	160.7	214.2	247.9	318.4	513.4	1,201.5	1,195.3	1,125.1	369.5	7,736.0		
棉 紗	1,488.2	653.6	737.0	1,260.9	733.4	757.6	578.2	1,230.5	796.6	1,122.9	909.0	1,035.0	11,302.9	22,970.3	8,923.2
棉 花	2,292.8	776.7	1,817.5	1,674.2	5,764.1	2,241.1	2,220.0	1,299.3	2,234.7	1,014.7	1,238.3	2,430.0	25,003.4	55,794.6	49,964.1
繭及繭屑														3,616.0	5,214.2
草 蓆	199.3	812.3	304.9	761.6	969.6	1,002.7	1,210.2	684.9	729.2	645.3	848.3	77.5	8,245.3	9,321.5	12,615.6
牛	167.4	130.4	160.4	74.2	87.6	105.6	81.7	124.8	52.2	95.3	51.7	203.7	1,335.0	726.0	63.0
骨 粉	62.5	63.1	0.3	111.5	19.8	895.4	666.5	895.3	582.2	54.2	432.4	85.3	3,868.5	4,700.4	3,504.6
花 生 油	5,672.3	5,491.5	4,830.7	2,661.2	2,984.8	7,045.1	9,119.9	6,044.1	3,764.3	5,904.1	4,482.0	3,444.7	61,448.2	60,430.8	44,421.9
桐 木	98.2	121.5	453.8	226.2	115.3	49.3	12.7		16.3	40.0		28.0	1,161.3	2,394.7	3,479.9
焦 炭	515.0	319.0	268.0	388.0	82.0	390.0	116.0	199.0	121.0	352.0	173.0	81.0	3,004.0	6,433.3	12,623.5
煤(博山)炭	31,566.0	38,310.0	37,160.0	34,205.0	30,973.0	19,827.0	24,301.0	4,535.0	6,872.0	17,644.0	22,932.0	7,673.0	275,998.0	79,424.0	194,107.0
煤(淄川)炭	8,467.0	5,559.0	1,684.0	9,491.0	3,348.0	8,417.0	9,860.0	515.0	1,683.0	346.0	2,469.0	1,445.0	53,234.0	41,372.0	149,654.0
他類礦石														1,767.5	5,592.7
他 類 煤	6,544.0	7,452.0	109.0	3,229.0	7,370.0	9,634.5	2,734.0	1,503.0	2,513.0	3,332.0	1,889.0	3,595.0	49,904.5	20,466.0	102,782.5
其 他	9,825.7	11,781.9	13,539.4	18,013.3	17,170.1	13,409.6	14,513.1	10,233.6	18,146.6	18,743.4	16,587.6	15,274.2	177,238.5	202,568.2	118,655.3
合 計	87,905.5	124,266.5	108,954.7	108,114.9	121,954.6	122,960.2	118,780.3	56,108.2	71,763.7	89,104.2	101,075.4	74,067.0	1,185,675.2	1,008,728.6	1,279,825.8



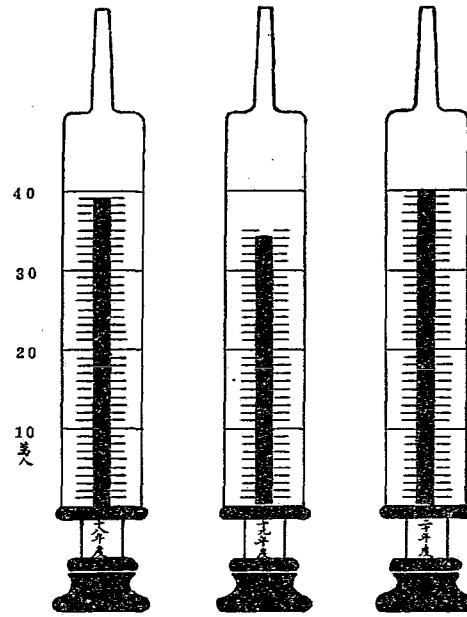
青島市最近三年度大港繁雜埠輪船噸數比較表

月別	二十年度			十九年度			十八年度			二十年度			十九年度			十八年度		
	噸數	註冊噸數	噸數	註冊噸數	噸數	註冊噸數	噸數	註冊噸數	噸數	註冊噸數	噸數	註冊噸數	噸數	註冊噸數	噸數	註冊噸數		
七月	184	385,939	165	307,977	180	271,324	178	320,814	188	340,477	173	292,688	173	292,688	173	292,688		
八月	184	312,501	191	250,458	194	290,955	181	307,511	152	255,805	204	306,527	157	292,427	157	292,427		
九月	162	303,307	146	263,297	109	310,252	107	304,536	143	313,800	162	254,405	163	287,482	163	287,482		
十月	152	316,084	164	274,292	107	295,123	122	313,800	124	292,127	176	292,127	176	292,127	176	292,127		
十一月	107	225,732	132	250,591	130	268,919	122	298,902	134	316,791	139	290,270	139	290,270	139	290,270		
十二月	169	318,387	171	323,156	139	338,440	169	316,791	171	309,270	178	339,310	178	339,310	178	339,310		
全年	1,921	3,517,311	1,889	3,390,829	1,422	3,687,627	1,421	3,503,292	1,574	3,422,220	1,529	3,694,683	1,529	3,694,683	1,529	3,694,683		

青島市最近三年度小港繁雜埠輪船噸數比較表

月別	二十年度			十九年度			十八年度			二十年度			十九年度			十八年度		
	噸數	註冊噸數	噸數	註冊噸數	噸數	註冊噸數	噸數	註冊噸數	噸數	註冊噸數	噸數	註冊噸數	噸數	註冊噸數	噸數	註冊噸數		
七月	40	17,195	56	12,781	43	8,003	57	14,244	51	7,005	30	4,107	30	4,107	30	4,107		
八月	37	18,574	51	12,529	26	7,880	34	7,233	43	5,400	17	3,554	17	3,554	17	3,554		
九月	40	10,091	53	8,509	32	6,065	41	7,108	27	7,633	32	8,094	32	8,094	32	8,094		
十月	70	13,490	79	14,771	61	12,527	73	13,722	78	10,277	52	6,712	52	6,712	52	6,712		
十一月	52	14,059	69	10,355	78	10,884	53	10,882	53	11,132	57	6,816	57	6,816	57	6,816		
十二月	53	6,266	42	14,892	47	8,283	50	9,271	100	16,684	39	2,441	39	2,441	39	2,441		
全年	41	8,284	51	6,266	52	6,095	44	4,222	100	6,228	39	2,441	39	2,441	39	2,441		
一月	22	5,221	43	6,266	27	3,281	22	2,731	40	7,229	25	2,441	25	2,441	25	2,441		
二月	22	20,540	89	11,071	72	8,281	47	6,887	109	12,670	66	4,282	66	4,282	66	4,282		
三月	54	13,651	79	9,486	73	10,265	52	6,746	77	9,296	71	4,724	71	4,724	71	4,724		
四月	60	13,651	62	14,325	50	13,434	32	10,342	55	10,614	72	8,677	72	8,677	72	8,677		
五月	64	15,186	50	14,325	32	10,342	32	10,342	55	9,064	74	8,283	74	8,283	74	8,283		
六月	54	14,738	772	236,021	629	108,118	528	101,269	813	114,613	537	64,724	537	64,724	537	64,724		

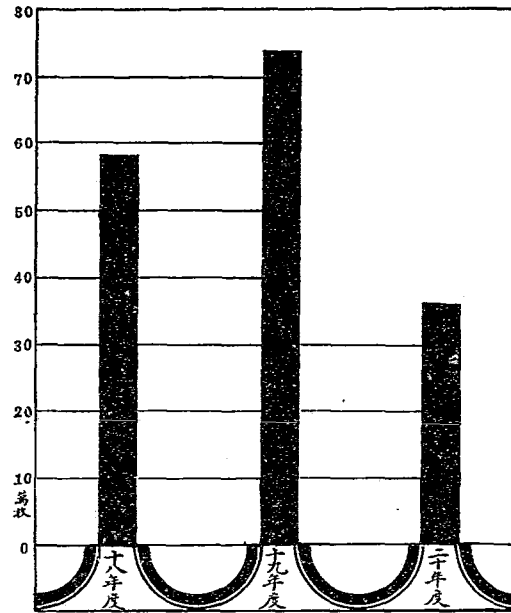
青島市港務局最近三年度檢疫人數比較圖



青島市港務局最近三年度檢疫人數月別比較表

月別	年及別	十 八 年 度	十 九 年 度	二 十 年 度
七	月	27,866	28,841	34,100
八	月	27,221	27,043	29,225
九	月	29,441	32,241	28,641
十	月	32,748	34,545	35,692
十一	月	41,086	34,126	38,666
	月	45,422	33,912	30,622
十二	月	35,175	26,285	42,388
	月	23,471	19,624	20,367
一	月	33,289	24,185	32,585
二	月	29,487	27,051	25,778
三	月	33,279	28,032	46,800
四	月	33,513	26,833	37,751
五	月			
六	月			
總	計	391,998	343,618	397,615

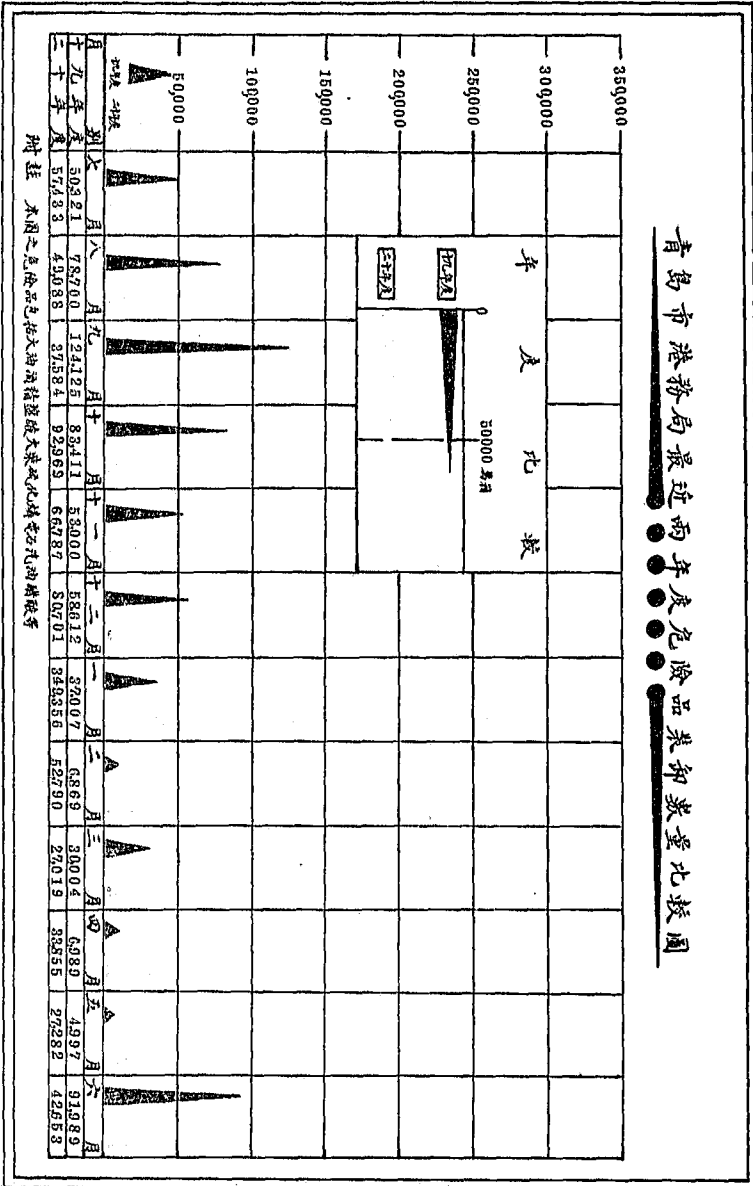
青島市港務局最近三年度查獲銅元比較圖



青島市港務局最近三年度查獲銅元月別比較表

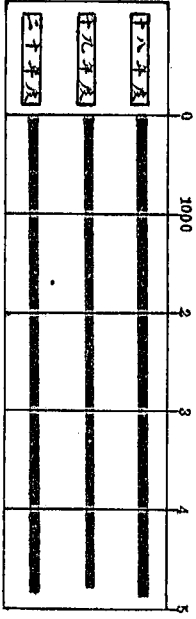
月別	年度別	十八年度	十九年度	二十年度
七	月	29,650	11,100	10,547
八	月	59,770	12,450	9,470
九	月	35,100	16,200	48,690
十	月	66,400	15,700	7,100
一	月	33,600	16,563	4,800
	月	13,600	99,700	1,500
二	月	37,700	76,750	33,600
	月	79,610	86,440	5,800
三	月	65,130	127,200	9,400
四	月	53,800	111,600	17,200
五	月	49,690	73,570	25,400
六	月	71,950	113,031	14,300
總	計	586,000	704,304	363,731

青島市港務局最近兩年危險品裝卸數量比較圖



附註 本圖之危險品包括火油酒精鹽酸大藥水硫磺等

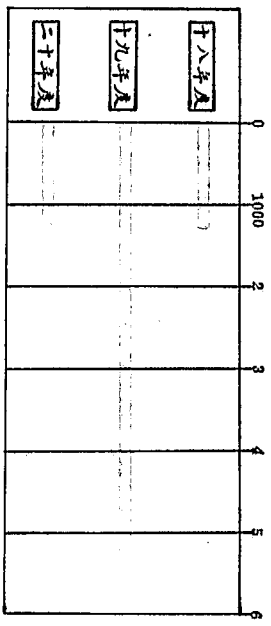
青島市港務局最近三年度航路標載點燈時間統計比較圖表



名別	三十八年度		三十九年度		四十年度		四十一年度		四十二年度		四十三年度		四十年度		四十五年		四十六年度		四十七年度		四十八年度		計	
	H	M	H	M	H	M	H	M	H	M	H	M	H	M	H	M	H	M	H	M	H	M		
大公島燈台	300	33	300	33	300	33	300	33	300	33	300	33	300	33	300	33	300	33	300	33	300	33	300	33
塔達島燈台	300	21	300	21	300	21	300	21	300	21	300	21	300	21	300	21	300	21	300	21	300	21	300	21
游内山燈台	300	59	300	59	300	59	300	59	300	59	300	59	300	59	300	59	300	59	300	59	300	59	300	59
馬蹄礁燈台	741	80	741	80	741	80	741	80	741	80	741	80	741	80	741	80	741	80	741	80	741	80	741	80
青島山燈台	741	00	741	00	741	00	741	00	741	00	741	00	741	00	741	00	741	00	741	00	741	00	741	00
六號洲燈塔標	743	30	743	30	743	30	743	30	743	30	743	30	743	30	743	30	743	30	743	30	743	30	743	30
一號洲燈塔標	743	00	743	00	743	00	743	00	743	00	743	00	743	00	743	00	743	00	743	00	743	00	743	00
合 計	300	33	300	33	300	33	300	33	300	33	300	33	300	33	300	33	300	33	300	33	300	33	300	33

接 續

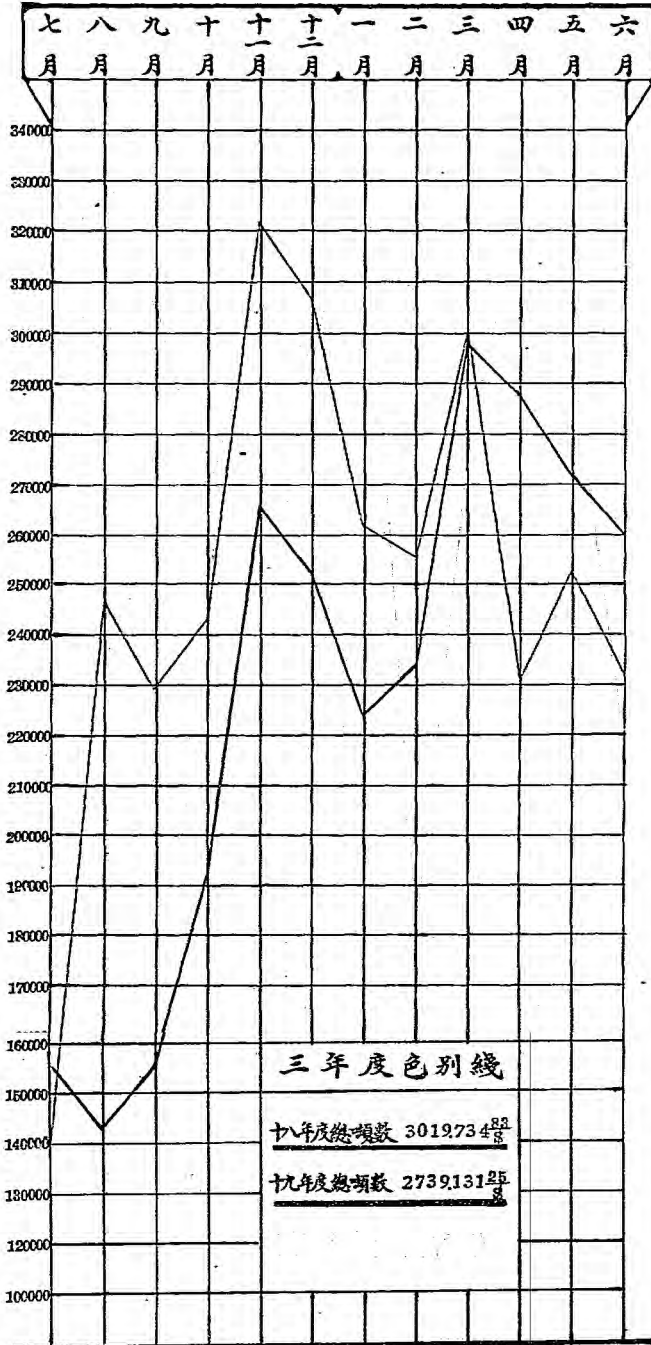
青島市港務局最近三年度開放港務統計比較圖表




類別	月 別												計
	七	八	九	十	十一	十二	一	二	三	四	五	六	
塔 連 島	58 20	5 20	5 20	3 20	1 50	1 50	14 10	44 30	45 20	78 30	99 30	68 30	379 40
大 公 島	188 00	44 00	3 00	2 00	3 00	1 50	4 00	67 40	63 05	112 15	102 10	167 10	679 55
海 內 山	197 90	18 20	3 00	1 50	2 50	10 50	17 00	38 25	88 05	88 40	80 45	152 15	459 50
中 公 島 港 埠	7 50	10 40	14 00			3 00	7 15	19 35	50 25	38 30	52 50	25 42	209 00
十二年度	304 50	29 40	3 30	7 00	3 00	57 50	4 00	121 45	127 35	127 15	125 55	210 30	1320 20
二十一年度	326 50	165 80	3 20	2 00	1 50	28 20	34 50	181 45	184 40	192 30	129 20	188 10	1394 20
合 計													

青島市港務局

碼頭運輸管理處最近二年度作業噸數比較圖





青島市公安局調查全市戶數人口出生死亡最近三年間比較表

類 別	七 月			八 月			九 月			十 月			十 一 月			十 二 月		
	十八年度	十九年度	二十年度	十八年度	十九年度	二十年度	十八年度	十九年度	二十年度	十八年度	十九年度	二十年度	十八年度	十九年度	二十年度	十八年度	十九年度	二十年度
全 市 戶 數	70,399	73,939	76,543	70,369	74,001	76,358	69,614	73,989	76,226	69,604	74,109	75,931	69,459	74,162	75,792	69,742	74,281	75,632
全 市 人 口 數	364,380	331,143	402,227	363,794	380,770	402,743	361,104	378,437	402,912	361,104	398,642	403,533	361,905	378,499	402,471	362,151	379,082	402,752
全 市 出 生 數	135	111	205	225	190	345	213	184	240	277	306	176	209	375	330	262	366	287
全 市 死 產 數		3																
每一千人口中出生數出生率	0.37	0.30	0.51	0.61	0.41	0.65	0.58	0.49	0.60	0.77	0.87	0.44	0.85	0.99	0.82	0.70	0.97	0.71
全 市 死 亡 數	272	420	278	281	343	336	274	378	345	254	200	314	243	312	302	210	259	262
每一千人口中死亡數死亡率	0.74	0.64	0.69	0.77	0.90	0.83	0.76	0.92	0.86	0.70	0.77	0.78	0.67	0.82	0.75	0.57	0.67	0.65
類 別	一 月			二 月			三 月			四 月			五 月			六 月		
	十八年度	十九年度	二十年度	十八年度	十九年度	二十年度	十八年度	十九年度	二十年度	十八年度	十九年度	二十年度	十八年度	十九年度	二十年度	十八年度	十九年度	二十年度
全 市 戶 數	69,731	74,409	75,597	70,158	75,265	75,511	72,261	75,971	75,126	72,631	76,455	76,135	72,942	76,543	76,65	73,641	76,522	77,234
全 市 人 口 數	362,045	330,250	402,976	369,555	335,709	402,363	373,907	392,371	401,558	374,611	396,273	405,309	375,756	398,426	407,311	368,391	400,052	410,664
全 市 出 生 數	206	269	313	214	230	217	283	263	385	166	236	331	145	219	385	110	134	249
全 市 死 產 數														1				1
每一千人口中出生數出生率	0.56	0.70	0.75	0.58	0.70	0.54	0.75	0.67	0.95	0.45	0.72	0.94	0.38	0.55	0.94	0.29	0.34	0.61
全 市 死 亡 數	252	330	402	272	212	351	256	351	449	207	298	457	216	266	315	179	203	289
每一千人口中死亡數死亡率	0.69	0.86	0.1	0.74	0.70	0.87	0.68	0.89	1.12	0.60	0.75	1.1	0.57	0.67	0.85	0.30	0.51	0.70

青島市公安局調查全市職業分類出生嬰孩實數最近三年間比較表

性 別	職 業 別	年 度	農 業	工 業	商 業	交 通 業	公 務 員	自 由 業	家 庭 服 務	無 業	未 詳	合 計
			男	出 生	十八年度	833	106	83	4	16	8	26
		十九年度	1,219	223	167	13	24	11	6	13	4	1,685
		二十年度	1,476	250	143	15	26	5	3	12	1	1,931
	死 產	十八年度										
		十九年度								2		2
		二十年度										
女	出 生	十八年度	680	107	67	3	4	3	22	4	1	891
		十九年度	972	138	121	18	28	10	4	9	1	1,301
		二十年度	1,199	212	111	14	26	8	2	8		1,580
	死 產	十八年度										
		十九年度			1			1				2
		二十年度									1	1
統 計	出 生	十八年度	1,513	213	150	7	20	11	48	8	3	1,973
		十九年度	2,191	366	288	31	52	21	10	22	5	2,986
		二十年度	2,675	462	254	29	52	13	5	20	1	3,511
	死 產	十八年度										
		十九年度			1			1		2		4
		二十年度									1	1

青島市公安局清潔隊逐日到公人數運除垃圾量及運輪次數統計表


最近三年度

知 年 度 別	到公人數	運除垃圾數量	運輪次數	馬車運 垃圾數量	運除糞便數量	發便馬車 運輪次數	汽水 街 汽 車 數	類 年 月 別	
								七 月	八 月
十八年度	9,090	8,101,790	2,611	787	192,000	480	56	七	105
十九年度	9,029	8,843,050	2,691	575	180,000	450	63	八	104
二十年度	9,513	9,688,400	3,228	775	185,000	470	62	九	105
十八年度	9,101	8,854,330	2,795	660	183,000	450	45	十	104
十九年度	9,089	8,881,110	2,862	775	185,000	470	84	十一	105
二十年度	9,272	10,338,001	3,914	730	175,000	440	62	十二	104
十八年度	8,796	7,730,036	2,381	671	184,000	460	51	一	105
十九年度	8,794	9,016,130	2,920	750	180,000	450	78	二	104
二十年度	8,508	10,688,330	3,248	795	176,000	440	61	三	105
十八年度	9,104	8,032,504	2,579	765	184,000	480	66	四	104
十九年度	9,093	9,143,800	3,117	760	181,000	460	68	五	105
二十年度	9,232	11,335,800	3,472	775	185,000	470	78	六	104
十八年度	8,796	7,978,438	2,618	718	186,000	450	64	七	105
十九年度	8,804	9,563,430	3,348	750	180,000	450	84	八	104
二十年度	9,089	10,330,230	3,157	735	180,000	430	72	九	105
十八年度	9,085	8,961,300	2,605	633	183,000	460	63	十	104
十九年度	9,102	9,934,750	3,332	675	188,000	470	81	十一	105
二十年度	9,509	11,302,450	2,737	675	184,000	490	87	十二	104
十八年度	9,114	8,332,540	3,208	775	188,000	470	45	一	105
十九年度	8,601	9,777,050	3,206	750	180,000	450	35	二	104
二十年度	9,516	17,001,200	3,083	815	188,000	470	83	三	105
十八年度	8,228	7,614,510	2,805	700	189,000	420	25	四	104
十九年度	8,132	7,038,250	3,106	700	188,000	420	39	五	105
二十年度	8,991	15,903,200	2,740	700	172,000	430	168	六	104
十八年度	9,110	7,678,510	2,334	1,015	184,000	460	25	七	105
十九年度	9,041	9,807,750	3,305	750	188,000	470	90	八	104
二十年度	9,978	15,850,550	2,744	775	186,000	470	46	九	105
十八年度	8,817	8,000,300	2,525	760	180,000	450	60	十	104
十九年度	8,773	9,442,650	3,137	750	180,000	450	84	十一	105
二十年度	9,381	15,985,200	2,926	750	180,000	450	77	十二	104
十八年度	9,106	9,558,500	3,265	775	186,000	480	81	一	105
十九年度	8,784	9,619,950	3,265	750	180,000	450	81	二	104
二十年度	9,689	16,206,075	2,989	775	184,000	490	63	三	105
十八年度	8,817	8,192,800	2,590	750	180,000	450	58	四	104
十九年度	8,819	9,529,800	3,124	750	180,000	450	91	五	105
二十年度	9,415	15,988,700	2,940	750	180,000	450	260	六	104
十八年度	107,165	98,356,868	31,110	8,719	2,212,000	6,520	614	七	105
十九年度	105,832	112,431,760	37,414	9,035	2,196,000	5,430	891	八	104
二十年度	112,164	101,389,525	37,488	9,305	2,184,000	5,430	1,142	九	105
合 計									

青島市公安局清潔隊丁假革逃亡功過賞罰統計表

二十年度

類 年 月 別	十 年						統 計
	二 月	三 月	四 月	五 月	六 月	七 月	
長 假	5	3	3	1	10	8	105
開 革		4	2		4	23	104
活 逃							1
死 亡		1					1
記 功							
記 過							
獎 洋							
罰 物							1
合 計	5	8	5	1	14	31	212



校健康檢查種痘及疾病人數統計表

耳	鼻	牙	扁 桃	淋 巴	甲 狀 腺	心 臟	肺 病	脾 病	疝 氣 包 莖	整 形 外 科	其 他	合 計	%
		10					4			2		93	3.47
		10					4			2		93	3.47
		13	1	1						1		91	3.40
		1										2	.07
		14	1	1						1		93	3.47
		15	6		1							73	2.73
		15	6		1							73	2.73
	1	48	11	10								126	4.70
	1	62	13	1	1							144	5.38
	1	110	24	11	1							270	10.08
		37	6								5	97	3.62
		33	2									67	2.50
		70	8								5	164	6.12
		2										4	.15
		2										5	.19
		2										9	.34
		25		1			1					64	2.39
		28	1				1					47	1.76
	1	53	1	1			2					111	4.15
		2										21	.78
		2										3	.11
		2										24	.89
		55	3	5	3					1		190	7.09
		39		2	3							92	3.44
	1	94	3	7	6					1		282	10.53

民國二十年度青島市市鄉各區各學

		檢 查 人 數	%	種 痘 人 數	%	營 養 不 良	貧 血	皮 膚 病	視 力	砂 眼	其 他 眼 病	聽 力
市立中學校	男女計	93	1.32	149	3.01		1	31	6	24	13	2
		93	1.32	157	3.17		1	31	6	24	13	2
李村中學校	男女計	122	1.73	99	2.00	1		31		24	19	
		126	1.79	99	2.00	1		31		25	19	
女子中學校	女計	175	2.48	91	1.84	1	3	3		42	2	
		175	2.48	91	1.84	1	3	3		42	2	
江蘇路小學校	男女計	219	3.10	152	3.07	6	7	9		28	13	
		268	3.79	204	4.11	7	5	7		38	9	
北平路小學校	男女計	320	4.53	270	5.45	1		2		33	11	1
		499	7.06	430	8.68	2		4		62	11	1
順興路小學校	男女計	65	.92	38	.77			1		3		
		85	1.20	52	1.05			3		3		
西鎮小學校	男女計	201	2.84	192	3.87			24		8	5	
		365	5.16	344	6.94			33		12	7	
挪莊小學校	男女計	94	1.33	91	1.84			10		4	4	1
		110	1.56	107	2.16			12		4	5	1
東鎮小學校	男女計	389	5.50	136	2.74	1	4	40		65	12	
		528	7.47	175	3.53	2	4	49		99	16	

校健康檢查種痘及疾病人數統計表

耳	鼻	牙	扁桃腺	淋	甲狀腺	心	肺	脾	疝氣包莖	整形外科	其他	合 計	%
		19	4									88	3.29
		19	4									20	.75
			8									108	4.04
	2	8		1			1					87	3.25
	2	8		1			1					6	.23
												93	3.48
	2	12		1			1			1	2	88	3.29
	2	1										14	.52
		13		1			1			1	2	102	3.81
		6	2					1				23	.86
		2										6	.23
		8	2					1				29	1.09
1	2	11		2								80	2.99
1	2	11		2								3	.11
												83	3.10
1		7		1			1			1		37	1.38
1		7	2	1			1			1		4	.15
												41	1.53
2	1	3	1	2	1							27	1.01
2	1	3	1	2	1							27	1.01
		5		2								47	1.76
		5		2			1					2	.07
							1					49	1.83
1		5	1									32	1.19
1		5	1									32	1.19

民國二十年度青島市市鄉各區各學

		檢 查 人 數	%	種 痘 人 數	%	營 養 不 良	貧 血	皮 膚 病	視 力	砂 眼	其 他 眼 病	聽 力
四方小學校	男	252	3.56	203	4.10		1	16		26	22	
	女	66	.93	57	1.15			3		5	8	
計		318	4.49	260	5.25		1	19		31	30	
滄口小學校	男	261	3.69	243	4.90	1		28		33	13	
	女	62	.88	62	1.25			4		1	1	
計		323	4.57	305	6.15	1		32		34	14	
李村小學校	男	189	2.67	167	3.37			28		24	14	3
	女	38	.54	36	.73			4		4	3	2
計		227	3.21	203	4.10			32		28	17	5
湛山小學校	男	93	1.32	85	1.71			12		2		
	女	18	.25	16	.32			1		3		
計		111	1.57	101	2.03			13		5		
浮山所小學校	男	229	3.24	18	.36		2	37		20	5	
	女	18	.25					2		1		
計		247	3.49	18	.36		2	39		21	5	
曲哥莊小學校	男	77	1.09	75	1.51		1	8		14	3	
	女	14	.20	6	.12			1		1		
計		91	1.29	81	1.63		1	9		15	3	
仙家寨小學校	男	72	1.02	70	1.41			11		4	2	
	女	72	1.02	70	1.41			11		4	2	
計		144	2.04	140	2.82			22		8	4	
閻家山小學校	男	87	1.23	87	1.76			15	1	19	4	1
	女	15	.21	19	.38					1		
計		102	1.44	106	2.14			15	1	20	4	1
河西小學校	男	110	1.56	113	2.28		1	8		9	7	
	女	2	.03	2	.04							
計		112	1.59	115	2.32		1	8		9	7	

校健康檢查種痘及疾病人數統計表

耳	鼻	牙	扁	淋	甲	心	肺	脾	疝	整	其	合	
病	病	齒	桃	巴	狀	臟	臟	臟	氣	形	他	計	%
病	病	病	腺	腺	腺	病	病	病	包	外			
									莖	科			
		9		1								38	1.42
		5										8	.30
		14		1								46	1.72
		5					1					21	.78
		1										2	.07
		6					1					23	.85
		3		1								30	1.12
		4		1								10	.37
		7										40	1.49
		3		1								23	.86
		7									1	19	.71
		10		1							1	42	1.57
		6	1									39	1.46
		3	1									7	.26
		9	2									46	1.72
		6										27	1.01
		6										4	.15
												31	1.16
1		15	4	3							1	109	4.07
1		15	4	3							1	109	4.07
	1	2	2				2					45	1.68
	1	2	2				2					45	1.68
		17	1		1		2					67	2.50
		17	1		1		2					67	2.50

民國二十一年度青島市市鄉各區各學

		檢 查 人 數	%	種 痘 人 數	%	營 養 不 良	貧 血	皮 膚 病	視 力	砂 眼	其 他 眼 病	聽 力
辛家莊小學校	男	66	.93	28	.56		2	8		5	12	1
	女	12	.17	5	.10	1		1		1		
	計	78	1.10	33	.66	1	2	9		6	12	1
雙山小學校	男	65	.92	68	1.37			9		6		
	女	10	.14	16	.32					1		
	計	75	1.06	84	1.69			9		7		
大麥島小學校	男	117	1.66	112	2.26			9		11	6	
	女	22	.31	19	.38					5	1	
	計	139	1.97	131	2.64			9		16	7	
板橋坊小學校	男	90	1.27	59	1.20	1		8		6	4	
	女	44	.62	31	.63		1	4		4	2	
	計	134	1.89	90	1.83	1	1	12		10	6	
大水清溝小學校	男	73	1.03	80	1.61			20		8	3	1
	女	16	.23	8	.16			3				
	計	89	1.26	88	1.77			23		8	3	1
東吳家村小學校	男	80	1.13	76	1.53			5		12	3	1
	女	13	.18	12	.24			2		2		
	計	93	1.31	88	1.77			7		14	3	1
私立禮賢中學校	男	259	3.66					21	1	52	11	
	女	259	3.66					21	1	52	11	
	計											
崇德中學校	男	150	2.12	68	1.37	1	1	2		32	2	
	女	150	2.12	68	1.37	1	1	2		32	2	
	計											
文德女中學校	男	163	2.31	103	2.08			1		45		
	女	163	2.31	103	2.08			1		45		
	計											

校健康檢查種痘及疾病人數統計表

耳	鼻	牙	扁桃腺	淋巴腺	甲狀腺	心臟	肺	脾	疝氣包莖	整形外科	其他	合計	%
2	1	54	1									70	2.61
2	1	54	1									70	2.61
		14	4	2						1	1	94	3.51
		14	4	2						1	1	94	3.51
		19		1								51	1.90
		12										18	.67
		31		1								69	2.57
1		3		1								33	1.23
J		3		1								2	.07
												35	1.30
		4										15	.56
		2										9	.34
		6										24	.90
		16										28	1.05
		7										12	.45
		23										40	1.50
	1	20	3									37	1.38
		6										18	.67
	1	26	3									55	2.05
		8		1								24	.90
		7										10	.37
		15		1								34	1.27
		1										10	.37
		1										6	.23
		2										16	.60

民國二十年度青島市市鄉各區各學

		檢 查 人 數	%	種 痘 人 數	%	營 養 不 良	貧 血	皮 膚 病	視 力	砂 眼	其 他 眼 病	聽 力
聖功女小學校	女計	157	2.22	33	.67				10	2		
		157	2.22	33	.67				10	2		
明德小學校	男女計	230	3.25	176	3.55	4		6	56	6		
		230	3.25	176	3.55	4		6	56	6		
育英小學校	男女計	153	2.16	131	2.64			16	4	11		
		71	1.00	69	1.39			16	6	11		
新民小學校	男女計	113	1.60	115	2.32			17	5	6		
		38	.54	36	.73			17	1	1		
信義小學校	男女計	64	.91	24	.48			3	4	4		
		45	.64	4	.08			5	1	1		
實驗小學校	男女計	109	1.55	28	.56			8	5	5		
		61	.86	51	1.03			3	6	3		
培基小學校	男女計	48	.68	40	.81			3	1	1		
		109	1.54	91	1.84			6	7	4		
三江小學校	男女計	79	1.12	50	1.01				13			
		41	.58	30	.61				11	1		
模範小學校	男女計	120	1.70	80	1.62				24	1		
		76	1.08	70	1.41			5	5	5		
模範小學校	男女計	43	.61	35	.71			3				
		119	1.69	105	2.12			8	5	5		
模範小學校	男女計	80	1.13	80	1.61			4	2	3		
		35	.50	26	.52			1	1	3		
		115	1.63	106	2.13			5	3	6		

校健康檢查種痘及疾病人數統計表

耳	鼻	牙	扁 桃	淋 巴	甲 狀	心 臟	肺 臟	脾 臟	疝 氣 包 莖	整 形 外 科	其 他	合 計	%
		30 20 50	2 2	1 1								73 26 99	2.73 .97 3.70
1		1							1	1		8	.30
1												2	.07
2		1							1	1		10	.37
12	8	431	45	38	4		11	1	1	8	9	1900	70.95
5	1	329	31	3	8		2				1	778	29.05
17	9	760	76	41	12		13	1	1	8	10	2678	100.00
.45	.30	16.09	1.68	1.42	.15		.41	.04	.04	.30	.34	70.95	
.19	.04	12.28	1.16	.11	.30		.07				.04	29.05	
.64	.34	28.37	2.84	1.53	.45		.48	.04	.04	.30	.38	100.00	

2. 檢查日期自民國二十一年三月開始至五月底完畢

4. 有受檢查而未種痘者故種痘人數較少於檢查人數

民國二十年度青島市市鄉各區各學

		檢 查 人 數	%	種 痘 人 數	%	營 養 不 良	貧 血	皮 膚 病	視 力	砂 眼	其 他 眼 病	總 力
尚德小學校	男	188	2.66	159	3.21			17		12	11	
	女	88	1.24	73	1.47			2		3	1	
	計	276	3.90	232	4.68			19		15	12	
華新小學校	男	137	1.94					1	1		1	1
	女	71	1.00							1		
	計	208	2.94					1	1	1	1	1
合 計	男	495	70.08	3535	71.31	16	13	465	9	576	238	12
	女	2115	29.92	1422	28.69	11	9	74		257	44	3
	計	7069	100.00	4957	100.00	27	22	539	9	833	282	15
	男	70.08		71.31		.59	.48	17.36	.34	21.68	8.89	.45
	女	29.92		28.69		.41	.34	2.76		9.60	1.64	.11
	計	100.00		100.00		1.00	.82	20.12	.34	31.28	10.53	.56

1. 本表依據學生健康檢查表統計之

3. 檢查學校共計三十八校

青島市小學校測驗衛生常識成績統計表

二十年度


分 校 別	人 數			總 分 數	平 均 數	次 別
	足 百 分	不 足 百 分	合 計			
市立李村小學校	37	56	93	8545	92.0	15
市立西鎮小學校	29	113	142	12968	91.3	16
市立北平路小學校	32	99	131	11980	91.0	17
私立新明小學校	3	44	47	4180	89.8	18
私立信義小學校	13	18	31	2740	88.6	19
私立青英小學校	21	52	73	6425	88.0	20
私立培基小學校	17	45	62	5250	84.6	21
市立湛山小學校	1	24	25	2045	82.0	22
私立實驗小學校	4	20	24	1955	81.0	23
市立雙山小學校	3	16	19	1385	73.0	24
市立東吳家村小學校		17	17	1240	73.0	25

1. 測驗學校共計二十五校學生共計一六五〇人足百分者六〇九人不足百分者一〇四一人測驗日期與健康檢查日期同
2. 各校學生四五六年級者均受測驗
3. 各校各級學生所得分數合併計算
4. 各校次別依測驗人數與總分數平均評定甲乙

青島市小學校測驗衛生常識成績統計表

二十年度

分 校 別	人 數			總 分 數	平 均 數	次 別
	足 百 分	不 足 百 分	合 計			
市立辛家莊小學校	8		8	800	100.0	1
私立三江小學校	20	4	24	2370	98.7	2
市立四方小學校	37	17	54	5140	95.0	3
市立東鎮小學校	90	104	194	18520	95.0	4
私立聖功小學校	31	21	52	4935	94.9	5
私立文德小學校	22	28	50	4740	94.8	6
私立模範小學校	14	42	56	5270	94.0	7
市立大麥島小學校	16	12	28	2635	94.0	8
私立尚德小學校	29	50	79	7445	94.0	9
私立明德小學校	66	51	117	11015	94.0	10
市立江蘇路小學校	58	107	165	15235	92.3	11
市立浮山所小學校	17	45	62	5720	92.2	12
市立滄口小學校	23	29	52	4790	92.0	13
市立華新小學校	18	27	45	4140	92.0	14



青島市各學校視察衛生設備狀況統計表

二十年度

校 等 次 別	甲 等	乙 等	合 計
市 立 中 學 校	2		2
市 立 小 學 校	9	3	12
私 立 小 學 校	6	2	8
合 計	17	5	22

1. 視察衛生共計二十二校 市立者計十四校 私立者計八校

2. 本表依照衛生調查表審核衛生狀況評訂甲乙

甲等係衛生設備及清潔均屬完善者

乙等係衛生設備及清潔不盡完善者

青島市市民疾病分類統計表

二十年度

病 月 份	類 性別及人數	內	外	皮 膚 花 柳	耳 鼻 咽 喉	眼	齒	產 婦 人	小 兒	合	百
		科	科	科	科	科	科	科	科	計	分 比
三 月	男	1359	1684	981	316	1053	134		370	5897	5.11
	女	689	739	624	174	314	65	284	408	3797	3.29
	計	2048	2423	1605	490	1867	199	284	778	9694	8.40
四 月	男	1639	2601	930	828	865	101		469	7433	6.45
	女	1514	1508	418	609	201	198	356	518	5317	4.61
	計	3153	4109	1348	1437	1066	294	356	987	12750	11.06
五 月	男	1694	2145	832	361	751	198		506	6487	5.63
	女	927	1280	305	244	417	121	227	488	4099	3.55
	計	2621	3425	1227	605	1168	319	227	994	10586	9.18
六 月	男	2199	2256	970	294	901	99		434	7153	6.20
	女	1781	935	618	302	374	171	177	528	4886	4.24
	計	3980	3191	1588	596	1275	270	177	962	12039	10.44
合 計	男	19625	24655	9530	3869	8672	2188		3548	72087	62.52
	女	11943	12421	4519	2637	4808	1586	2259	3056	43229	37.48
	計	31568	37076	14049	6506	13480	3774	2259	6604	115316	100.00
百分比	男	17.02	21.38	8.26	3.36	7.52	1.90		3.08	62.52	
	女	10.36	10.77	3.92	2.28	4.17	1.37	1.96	2.65	37.48	
	計	27.38	32.15	12.18	5.64	11.69	3.27	1.96	5.73	100.00	

1. 本表自民國二十年七月至民國二十一年六月止

2. 本表依據市立醫院暨各分院及地方醫院醫師醫士病類月報表統計之

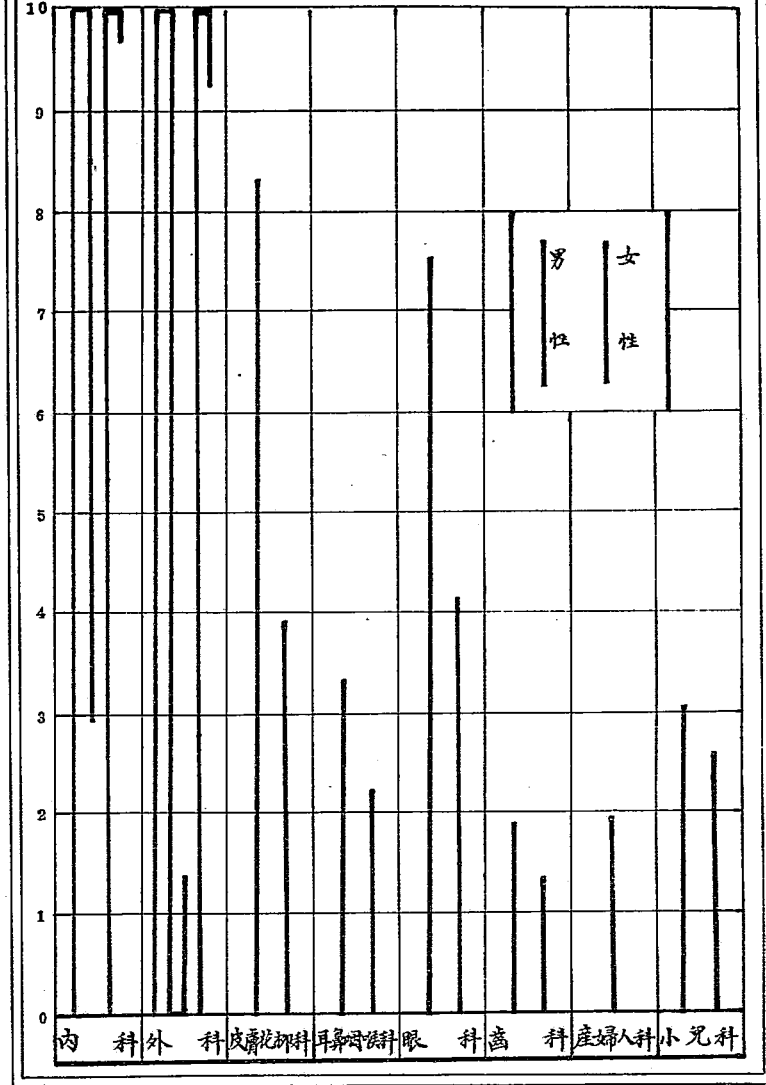
青島市市民疾病分類統計表

二十年度

月份	類別 性別及人數	內	外	皮	耳	眼	齒	產	小	合	百
		科	科	膚 花 柳	鼻 咽 喉	科	科	婦 人	兒	計	分 比
七月	男女計	1609	2589	603	347	731	288		211	6378	5.33
		857	748	205	191	279	102	122	48	2552	2.21
		2466	3337	808	538	1010	390	122	259	8930	7.54
八月	男女計	1458	2109	725	219	491	99		389	5483	4.75
		964	752	193	89	507	145	145	103	2898	2.51
		2422	2861	918	301	998	244	145	492	8381	7.26
九月	男女計	1237	1899	936	247	398	469		79	5265	4.57
		601	692	231	95	245	75	106	93	2138	1.85
		1838	2591	1167	342	643	544	106	172	7403	6.42
十月	男女計	2326	1548	789	227	597	379		282	6148	5.33
		1183	947	198	183	379	472	218	197	3777	3.28
		3509	2495	987	410	976	851	218	479	9925	8.61
十一月	男女計	2567	2684	1178	375	806	128		306	8044	6.98
		1211	1459	928	297	474	70	171	218	4828	4.19
		3778	4143	2106	672	1280	198	171	524	12872	11.17
十二月	男女計	1333	1686	797	278	614	102		177	5037	4.37
		813	1152	312	197	496	89	157	154	3410	2.96
		2196	2838	1109	475	1110	191	157	371	8447	7.33
一月	男女計	1132	1827	317	227	491	119		129	4244	3.68
		906	1148	244	175	125	47	124	174	2943	2.55
		2038	2975	561	402	616	166	124	303	7187	6.23
二月	男女計	1022	1627	472	155	974	72		196	4518	3.92
		497	1061	153	81	497	36	172	87	2584	2.24
		1519	2688	625	236	1471	108	172	283	7102	6.16

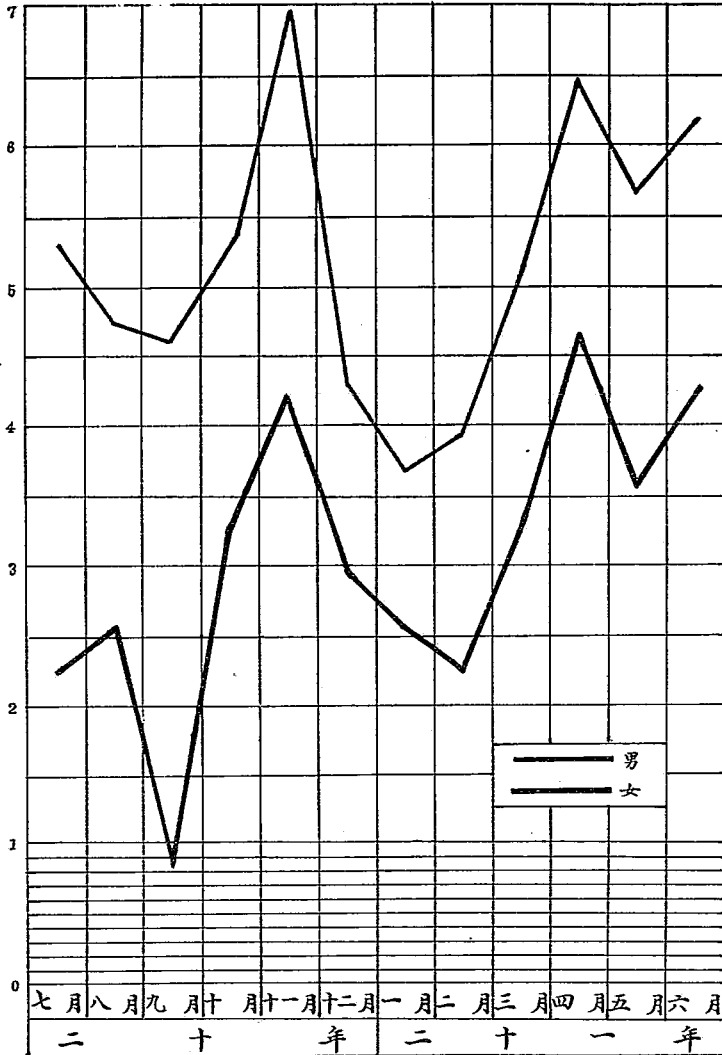
各病類人數比較圖

二十年度
百分比



各月疾病人數比較圖

二十年度
百分比



青島市法定傳染病統計表

二十年度

病 名 月份	傷寒	斑疹傷寒	白喉	天花	鼠疫	霍亂	赤痢	流行性腦脊髓膜炎	猩紅熱	合計	百分比
三月	男女計	105	2	1			11	2	11	36	4.46
	男女計	15	3	1			21	2	16	58	7.18
四月	男女計	85	1	2	1		8		8	27	3.34
	男女計	13	1	5	1		15	1	15	51	6.31
五月	男女計	1		2			6		8	15	1.86
	男女計	2		2			12		12	28	3.47
六月	男女計	1		2			1		3	15	1.86
	男女計	1		3			2		5	24	2.97
合計	男女計	76	3	40	1		11	236	64	508	62.25
	男女計	121	4	63	7		16	461	28	808	100.00
百分比	男女計	9.41	.37	4.95	.12		1.36	35.40	2.72	7.92	62.25
	男女計	5.57	.12	2.85	.74		.62	21.06	3.75	8.2	37.75
	男女計	14.98	.49	7.80	.86		1.48	57.06	3.09	13.73	100.00


1. 本表自民國二十年七月至二十一年六月止

2. 本表依據市立醫院暨各分院及地方醫院醫師醫士治療月報表及男女死因實數統計表彙編之

青島市法定傳染病統計表

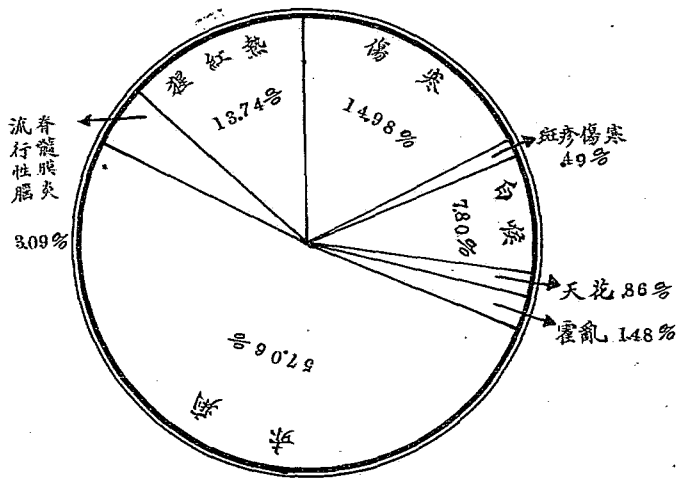
二十年度

月 份	病 名 男 女 計	傷	斑	白	天	鼠	霍	赤	流	猩	合	百	
		寒	疹	喉	花	疫	亂	痢	行	紅			
		寒	傷	寒	喉	花	疫	亂	痢	行	紅	計	比
七	男	6	1	5				2	21	1	4	40	4.95
	女	3			2			1	14	5	5	26	3.22
	計	9	1	5	2			3	35	2	9	66	8.17
八	男	8		7				6	69	12	7	109	13.49
	女	1		4				2	32	1	1	40	4.95
	計	9		11				8	101	12	8	149	18.44
九	男	3		2				1	63			69	8.54
	女	1							33	1		35	4.33
	計	4		2				1	96	1		104	12.87
十	男	2		2				1	30		6	41	5.07
	女	4		2				1	22		3	32	3.97
	計	6		4				2	52		9	73	9.04
十一	男	7	1	4					23	1	3	39	4.83
	女	3		3	1				14		2	23	2.85
	計	10	1	7	1				37	1	5	62	7.68
十二	男	5	1	3	1				21		7	38	4.70
	女	7		2	1				20		8	38	4.70
	計	12	1	5	2				41		15	76	9.40
一	男	10		1					14	4	4	33	4.08
	女	4		2					12		4	22	2.72
	計	14		3					26	4	8	55	6.80
二	男	16		9					11	2	3	41	5.07
	女	10		4					1	1	5	21	2.60
	計	26		13					12	3	8	62	7.67



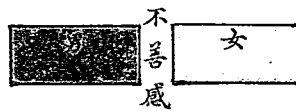
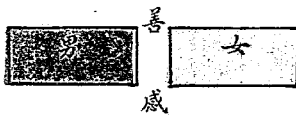

青島市法定傳染病比較圖

二十年度



1. 市民種痘欄內含有二十年秋季市民種痘五百十七名外其餘皆係二十一年春季種痘
2. 市民種痘由市立醫院暨各分院及本局特約種痘處施行之
3. 學生種痘由學生健康檢查時施行之
4. 工人種痘由各工廠自行施行之

比較圖



青島市種痘人數統計表

民國二十年度

分 別				市 民	學 生	工 人	合 計	百 分 比
第 一 期	善 感	男 女 計	352				352	1.67
		男 女 計	663				663	3.14
第 二 期	善 感	男 女 計	1015				1015	4.81
		男 女 計	138				138	.65
第 一 期	不 善 感	男 女 計	143				143	.68
		男 女 計	281				281	1.33
第 二 期	不 善 感	男 女 計	1426	318			1744	8.26
		男 女 計	915	137			1052	4.99
第 一 期	善 感	男 女 計	2341	455			2796	13.25
		男 女 計	798	121			919	4.35
第 二 期	不 善 感	男 女 計	612	79			691	3.27
		男 女 計	1410	200			1610	7.62
第 一 期	善 感	男 女 計	1318	1428	15		2761	13.08
		男 女 計	417	653	154		1224	5.80
第 二 期	善 感	男 女 計	1735	2081	169		3985	18.88
		男 女 計	882	317	15		1214	5.75
第 一 期	不 善 感	男 女 計	215	284	87		586	2.77
		男 女 計	1097	601	102		1800	8.52
第 二 期	善 感	男 女 計	445	540	2968		3953	18.72
		男 女 計	314	193	979		1486	7.04
第 一 期	不 善 感	男 女 計	759	733	3947		5439	25.76
		男 女 計	349	264	2422		3055	14.47
第 二 期	不 善 感	男 女 計	253	76	802		1131	5.36
		男 女 計	602	360	3224		4186	19.83
合 計	善 感	男 女 計	3541	2286	2983		8810	41.73
		男 女 計	2309	983	1133		4425	20.97
第 一 期	不 善 感	男 女 計	5850	3269	4116		13235	62.70
		男 女 計	2167	722	2437		5326	25.22
第 二 期	不 善 感	男 女 計	1223	439	889		2551	12.08
		男 女 計	3390	1161	3326		7877	37.30
百 分 比	善 感	男 女 計	16.77	10.83	14.13		41.73	
		男 女 計	10.94	4.66	5.37		20.97	
第 一 期	不 善 感	男 女 計	27.17	15.49	19.50		62.70	
		男 女 計	10.26	3.42	11.54		25.22	
第 二 期	不 善 感	男 女 計	5.79	2.08	4.21		12.08	
		男 女 計	16.05	5.50	15.75		37.30	

青島市預防霍亂注射預防液人數統計表

注射地點	性別	次 別			總計
		第一次	第二次	第三次	
市立醫院	成年男性	55	4		59
	成年女性	3			3
	小孩	4			4
	合計	62	4		66
第一分院	成年男性	11			11
	成年女性	1			1
	小孩	2			2
	合計	14			14
第二分院	成年男性	14			14
	成年女性	3			3
	小孩				
	合計	17			17
合計	成年男性	80	4		84
	成年女性	7			7
	小孩	6			6
	合計	93	4		97

1. 本表依據市立醫院呈報霍亂預防填報表統計之
2. 注射日期自民國二十年七月三十日開始十月三十日結束
3. 注射數量第一次大人以○.五計小孩以○.三計第三次第三次大人均以一○計小孩以○.五計
4. 共計注射人數九十三人 次數九十七次

青島市工廠工人傷病調查統計表

廠名	傷 害		患 病		合 計		治 療 結 果			廠方供給醫藥費
	男 性	女 性	男 性	女 性	男 性	女 性	全 愈	未 愈	死 亡	
華新紡織有限公司			31	3	21	3	15	5	4	一千四百九十九元
新生製桿工廠	1		1		2		2			由廠酌給無確定
中國顏料股份製造廠	1				1		1			三十五元
寶來紗廠	2		1		3		3			由廠酌給無確數
膠澳電汽股份有限公司	7		7		14		14			由廠酌給無確數
青島絲廠	1		8		9		7	2		該廠有診療室
茂昌股份有限公司青島分廠	12		10	2	22	2	24			由廠酌給無確數
隆興紗廠	3				3		3			二百七十一元六角五分
大康紗廠	1		1		2		2			由廠酌給無確數
內外棉紗廠	21				21		20	1		七百八十九元八角
利生鐵工廠	3				3		3			一元八角
永裕鹽業公司西鎮工廠	1		17		18		17		1	由廠酌給無確數
附 記	本表係依據二十年調查擇要編造統計 上年調查僅有二十家其餘均無傷病記載故未列入									

青島市自來水化驗成績統計表

民國二十一年一月至六月止

來源	採取日期	物理的檢驗						化學的檢驗											細菌的檢驗									
		溫度		混濁度	色度	臭氣		沉澱	味	總渣	灼熱減量	固定殘渣	鐵	其他重金屬	錳	遊離阿摩尼亞	蛋白質	硝酸	亞硝酸	硫酸	遊離力	鹼度	硬度			遊離炭	病原菌	沉澱物
		水溫	室溫			冷時	熱時																總	永	一			
採自本市市立醫院檢驗室	一月六日	8°C	6.5°C	微濁	無	無	無	無	無	128	44	84	0.55	無	46	痕跡	0.04	3	無	33	1.6	42	3.07	2.00	1.06	13.2	無	無
採自山西路	二月八日	9.5°C	6.5°C	透明	無	無	無	無	無	180	72	108	微量	無	51	無	微量	3.5	無	23.7	1.49	50	3.61	2.13	1.48	17.6	無	無
採自萊蕪路	三月二十一日	8°C	9.5°C	微帶乳濁	無	無	無	無	無	204	72	132	2.5	無	45	痕跡	0.04	6.5	無	0	0.69	32	4.42	2.34	2.08	2.25	無	無
採自檢驗室	四月二十一日	13°C	14°C	透明	無	無	無	無	無	189	65	124	2.2	無	41	無	0.05	5.14	無		3.47	27	3.55	2.60	0.95	6.7	無	無
採自西大森石村路	五月十六日	5°C	18°C	透明	無	無	無	無	無	196	132	64	1.87	無	51.09	無	無	3.5	無		4.92	50	3.20	2.42	0.78	7.48	無	無
採自臨時海港檢疫所細菌檢查室	六月二十三日	20°C	22.8°C	微帶乳濁	無	無	無	極微量	無	150	60	90	0.40	無	35.46	0.07	0.12	痕跡	無		2.25	45	3.60	1.15	1.45	6.16	無	無

民國二十年份青島市井水化驗成績統計表


化驗處所	採取方法	井址	檢 驗 結 果													
			物 理 的					細 菌 的					顯 微 鏡 的	檢 查 日 期		
			溫 度	混濁度	色 度	冷 時 氣 味	熱 時 氣 味	檢 查 日 期	每公撮菌數	大腸桿菌	桿 菌	病 原 菌			檢 查 日 期	
青島市市立醫院檢驗室	用處採取 用1000cc氏探取瓶於水面下數公尺	唐家口東井 唐家口西井 保兒莊 李村河南消防隊駐在所後 河西村東街 河東村東頭 東李村後 李村河南 東吳家村東井 西吳家村北 四方西村東北 四方西村西頭 四方村東 大港山東 大港溝東	7.5°C 8°C 10.2°C 10.5°C 1.8°C 2.2°C 21.5°C 2.3°C 2.0°C 1.7°C 18.2°C 17.2°C 1.5°C 1.6°C 1.3°C			無 無 無 無 無 無 無 無 無 無 無 無 無 無 無 無	無 無 無 無 無 無 無 無 無 無 無 無 無 無 無 無	二月二十日 全上 三月三十一日 四月四日 八月二十九日 九月五日 九月十二日 九月十九日 九月二十八日 十月三日 十月十九日 十一月五日 十一月十二日 十一月廿三日 十二月一日	85 110 24 85 33 33 83 38 82 76 27 167 66 62	3 5 2 檢水5cc於20°C 24小時 20 1 10 無 10 2 無 7 無	1 1 無 無 1 無 無 無 無 無 無 無 無 無	無 無 無 無 無 無 無 無 無 無 無 無 無 無 無	無 無 無 無 無 無 無 無 無 無 無 無 無 無 無	二月二十至二十一日 全上 三月十一日至四月七日 四月四日 八月卅一日至九月一日 九月八日至九日 九月十二日至十三日 九月十九日至二十日 九月廿八日至廿九日 十月八日至九日 十月十九日至二十日 十一月五日 十一月十二日至十三日 十一月廿三日至廿四日 十二月一日至二日	沉澱內含多量之阿米巴虫塵土及植物細胞 全上 水之沉澱內含植物細胞及塵土 沉澱猶如塵土等甚多微生物及其他物質 沉澱內含塵土及植物細胞甚多 沉澱內含塵土及植物細胞及水虫 沉澱有阿米巴虫甚多塵土及植物細胞等物質 沉澱內含塵土及植物細胞 沉澱內含塵土水虫及植物細胞 沉澱內含塵土植物細胞及阿米巴虫甚多 沉澱內含有塵土及水虫植物細胞 沉澱內含植物細胞及水虫 全上 沉澱內含塵土及水虫類 沉澱內含塵土少許無他物質	二月二十至二十一 全上 三月三十一日 四月四日 八月卅一日至九月一日 九月八日 九月十二日 九月二十日 九月二十八日 十月八日至九日 十月十九日 十一月五日 十一月十二日至十三日 十一月二十三日至二十四日 十二月一日

化 驗 結 果																		
化 學 的											其 他 的							
固 體						無 機					有 機					二 氯 化 炭	鹼 性 度	檢 查 日 期
總 量	燒 化 質 量	固 定 質 量	耗 氯 量	氫 化 物 中 錳	錳 其 他 重 金 屬	游 離 錳	蛋 白 性 錳	亞 硝 酸 鹽	硝 酸 鹽	氯 離 子 之 濃 度	總 硬 度	暫 時 性 硬 度	永 久 性 硬 度	氯 離 子 之 濃 度	總 硬 度			
295.00	99.00	205.00	0.080	92.60	無	0.028	0.036	0.04	7.00		92.50	26.50	66.00	8.80	86.00	26.50	66.00	二月二十至二十七
300.00	60.00	240.00	0.721	97.60	無	0.037	0.060	0.07	5.00		90.00	24.00	66.00	11.00	118.50	24.00	66.00	全上
225.00	140.00	185.00	0.880	120.57	痕跡	0.006	0.005	無	1.00		63.74	12.60	51.14	17.60	60.00	17.60	51.14	三月三十一至四月七日
160.00	40.00	120.00	2.920	42.90	2.500	0.184	0.230	2.45	1.60		50.49	23.77	26.72	44.88	60.00	50.49	26.72	四月四日至十五日
644.00	216.00	428.00	1.040	16.30	0.250	0.044	0.037	痕跡	6.00		83.00	11.00	72.00	0.04	95.00	8.00	72.00	八月卅一至九月一日
800.00	360.00	440.00	1.360	17.80	0.500	0.045	0.123	無	8.00		39.80	7.80	32.00	3.96	11.50	3.96	32.00	九月五日至十六日
212.00	48.00	164.00	0.384	46.09	0.650	痕跡	0.049	無	65.00		30.96	6.76	24.20	9.68	50.00	6.76	24.20	九月十二至廿一日
236.00	84.00	152.00	1.000	63.82	0.225	無	0.225	痕跡	20.00		29.40	5.20	24.20	14.20	46.50	5.20	24.20	九月十九至廿六日
223.60	104.00	119.60	1.080	78.70	6.750	痕跡	0.090	痕跡	2.50		36.16	10.92	25.24	13.20	65.00	10.92	25.24	九月廿八至十月二日
1876.00	712.00	1164.00	1.250	312.00	0.500	0.024	0.070	痕跡	35.00		78.00	22.00	56.00	4.40	65.00	22.00	56.00	十月九日
1200.00	412.00	788.00	1.360	260.00	0.250	0.044	0.090	微量	3.50		27.58	4.68	22.90	11.44	155.00	4.68	22.90	十月十九至二十七日
2260.00	648.00	1612.00	1.304	492.00	0.150	0.034	0.100	少許	4.50		49.25	15.95	33.30	24.20	234.00	15.95	33.30	十一月五日至十四日
320.00	112.00	208.00	0.936	75.00	微量	0.035	0.015	無	7.00		58.70	18.36	40.34	3.52	96.00	18.36	40.34	十一月十二至廿四日
236.00	44.00	192.00	0.824	70.92	微量	0.025	0.030	無	無		46.55	12.99	33.56	4.40	77.50	12.99	33.56	十一月廿三至十二月四日
400.00	120.00	280.00	0.640	127.70	微量	無	痕跡	無	5.00		64.88	14.55	50.33	7.62	90.00	14.55	50.33	十二月一日至十二日

民國二十年份青島市公井私井狀況調查統計表

井主	公井或私井	地址	井之種類	井之深度	盜掘之有無及其情形	井壁種類	井欄高度	居民飲用之多寡	井穿過之地層土質	污染源之距離
王 集 哲 袁 香 傳 袁 盛 木 劉 興 曉 張 維 鈞 楊 維 德	公井 私井 公井 私井 私井 公井 公井 公井 公井 公井 公井 公井	唐家口 子西 保家莊 河南 防隊後 河西村 西東 河西村 東後 李村 河南 村東 東吳家 村東 西吳家 村北 四方 西村 西四方 村東 大溝 山溝 溝村 東	深井 深井 深井 深井 深井 深井 深井 深井 深井 深井 深井 深井	四十二公尺 四十二公尺 三十八公尺 三十八公尺 三十七公尺 三十七公尺 四十六公尺 四十六公尺 三十九公尺 三十九公尺 四十八公尺 四十八公尺 三十四公尺 三十四公尺 三十四公尺 三十四公尺	無 無 無 無 無 無 無 無 無 無 無 無 無 無 無 無	碎石 碎石 碎石 碎石 碎石 碎石 碎石 碎石 碎石 碎石 碎石 碎石 碎石 碎石 碎石 碎石	無 一公尺 無 二公尺 三公尺 三公尺 四公尺 四公尺 三公尺 三公尺 三公尺 三公尺 三公尺 三公尺	約三百人 約二百餘人 約二百餘人 約三百餘人 約三百餘人 約三百餘人 約三百餘人 約三百餘人 約三百餘人 約三百餘人 約三百餘人 約三百餘人 約三百餘人 約三百餘人 約三百餘人 約三百餘人	附近無污染源 與廁所距離約一百公尺 附近無污染源 與公廁所距離六公尺 污染源甚遠 污染源甚遠 污染源甚遠 污染源甚遠 井東北七公尺處有污水坑 污染源甚遠 離井十餘公尺處有污水溝 污染源甚遠 污染源甚遠 污染源甚遠	

污 染 物 性 質	井之設置修繕及汲水之時日並修繕及汲水之程度	季節或雨水影響 井水面高低如何	水質曾經化驗否	水之性質時時有變 異否其變異之狀況	調 查 日 期	備 註
無 碎草 樹葉 碎草 碎草 碎草 樹葉 樹葉 無 碎草 無 碎草 無	前八年會修繕一次又每年汲水一次 民國八年開成每一年或二年汲水一次今年修繕一次 每年汲水一次 每年汲水一次 每二三年汲水一次 每二三年汲水一次但年久未修 每年汲水一次 每二三年汲水一次 每年汲水一次 每年汲水一次 每二三年汲水一次 前十年會修繕一次每年汲水一次 民國四年七年各修繕一次每二三年汲水一次 每二三年汲水一次 每年一次汲水	雨水時高一公尺四 大雨時水高二公尺 雨水時高一公尺 大雨時水高一公尺 大雨時水高一公尺 大雨時水高一公尺 大雨時水高一公尺 大雨時水高一公尺 大雨時水高一公尺 大雨時水高一公尺 大雨時水高一公尺 大雨時水高一公尺 大雨時水高一公尺 大雨時水高一公尺 大雨時水高一公尺 大雨時水高一公尺 大雨時水高一公尺	無 無 無 無 無 無 無 無 無 無 無 無 無 無	無 無 無 無 無 大雨時變混濁 大雨時變混濁 無 大雨時水變混濁 無 無 無 大雨時水變混濁 無 無 無	二月十九日 二月十九日 三月二十八日 四月四日 八月二十九日 九月五日 九月十二日 九月十九日 九月二十六日 十月三日 十月十九日 十一月五日 十一月十一日 十一月十三日 十一月十三日 十二月一日	該井係菜園使用 據該村人民云維新顏料廠之水流入污水溝以致井水帶淡黃色

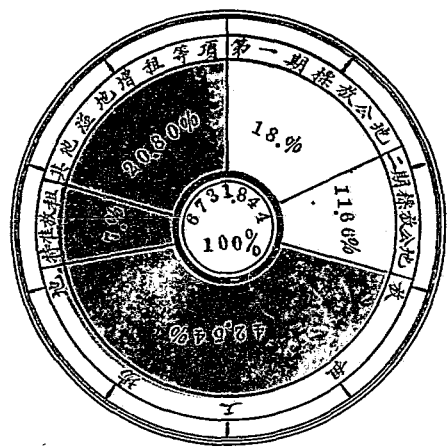


青島市財政局處理土地案件收費統計表
 二〇〇九年一月

月別	租權金	登記費	測繪費	採土砂石費	各種照費	各項罰款	總計						
								七	八	九	十	十一	十二
七月	213,715.43	413,683	15,346.6	2,640.0	1,370.0	7,633	219,894.97						
八月	115,696.3	4,417.90	45,380	2,695.0	34.0	64.55	16,809.38						
九月	1,626,509.0	2,175.89	830.89	2,645.0	65.00	3,815.8	166,388.67						
十月	5,692,621	2,653.67	883.40	1,980.0	58.00	2,648.9	60,989.17						
十一月	7,235,709	4,897.89	12,296.1	1,630.0	87.00	5,207.1	79,255.30						
十二月	181,721.7	5,566.00	6,570.0	1,370.0	63.00		25,200.17						
年	9,397,84	21,798.1	43,440	18,850	450.0	3,206.0	12,566.15						
一	6,594,28	1,410,60	5,937.8	1,315.0	60.00	1,360.4	8,931.18						
二	15,601,397	4,274.79	10,672.0	6,060.0	1,390.0	1,100.0	16,221,096						
三	3,864,333	4,182.59	1,637.42	5,420.0	1,820.0	601.52	40,788.86						
四	1,379,230.7	4,519.35	1,164.36	3,615.0	1,430.0	2,190.7	14,439.035						
五	105,501.58	4,457.76	1,091.71	2,230.0	1,300.0	154.28	11,158.833						
六	98,506.48	4,487.310	1,161.314	3,348.50	1,148.00	2,854.57	10,489.0279						
合計													

青島市財政局放租公地面積統計比較圖表

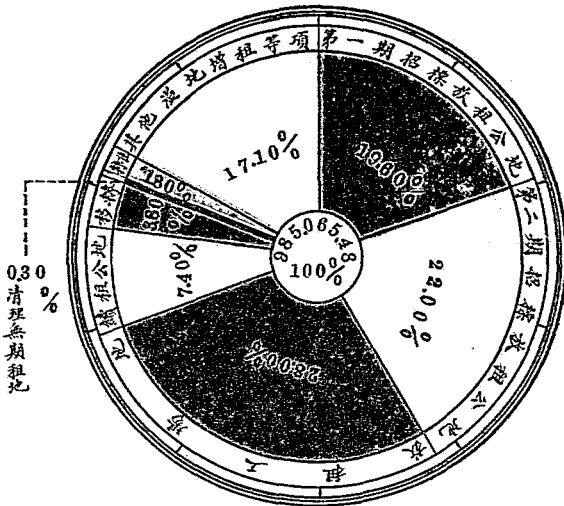
二十 年 度



類 別	面 積	百 分 比
第一期招標放租公地	1215.519	18.0%
第二期招標放租公地	785.818	11.66%
放租工場地	2868.287	42.54%
特准放租	464.189	7.0%
其他溢地增租等項	1408.031	20.80%
統 計	6731.844	100%

青島市財政局徵收租權金統計比較圖表

二十年度



類	目	金額	百分比
第一期	招標放租公地	193,372.95	19.60
第二期	招標放租公地	217,645.37	22.00
招標	工場地	275,053.51	28.00
公地		72,031.65	7.40
地務局		37,623.93	3.80
清理	無期租地	2,934.26	0.30
其他		17,760.25	1.80
統計		985,065.48	100.00%

青島市財政局第二期競租公地平均最高標價統計表

二〇〇〇年六月

等級	戶數	租權金	最高標價		平均最高標價	平均增加倍數		
			最高公畝	最低公畝				
四等	32	19900	859	80	532	10	2	67
六等	14	11800	521	16	856	43	3	02
七等	298	7900	559	90	250	09	3	16
八等	364	5900	402	50	152	77	2	41
九等	65	4000	260	00	99	80	2	48

青島市財政局不動產移轉登記案件費徵收費款統計表

二〇〇〇年

年 月 別	類 別	費 項							總 計
		公地租權金	公地證明費	私地證明費	公地測繪費	私地測繪費	照 費		
二 月	24	310787	313401	143937	17800	3900	2300	792125	
七 月	27	493205	234723	198890	16980	11230	2400	980478	
九 月	16	191652	210818		15680	2280	1500	419550	
十 月	13	84290	179971	71837	7540	2280	900	352818	
十一 月	26	136055	310074	151500	20200	7060	2300	627139	
十二 月	39	639468	384477	215350	25120	7360	3200	1274975	
一 月	15	150804	101978	93375	4540	2830	1100	354677	
二 月	21	310519	100800	48750	17320	1380	1500	430369	
三 月	42	397994	356223	66472	78360	3720	2900	855669	
四 月	50	362616	295944	114000	16120	4380	2600	795660	
五 月	46	596721	333733	173850	15260	8160	2200	1129224	
六 月	28	98848	122808	329448	10360	13260	1600	576324	
合 計	347	3772959	2945670	1613409	195160	63660	24500	8619758	

青島市財政局公私地房屋移轉證明案中外戶數相互比較表

月	別	年												統	計
		七	八	九	十	十一	十二	一	二	三	四	五	六		
華人讓與華人	公	16	15	6	10	17	25	6	14	32	41	33	20	235	
	私	8	6		2	3	6	1	1	2	1	2	4	31	
華人讓與西人	公		2			1	1			2			1	14	
	私														
華人讓與日人	公	2					2			1				8	
	私														
西人讓與西人	公	3	2	4		4		3	1	1	1			19	
	私														
西人讓與華人	公		1		1		1			1			1	5	
	私														
西人讓與日人	公														
	私						3							3	
日人讓與日人	公			2		1	1	3	4	3	5	4	2	25	
	私								1		1	2		4	
日人讓與華人	公		1						1		1			3	
	私														
日人讓與西人	公														
	私														
合計	公	21	21	16	11	23	33	13	20	40	49	41	24	312	
	私	3	6		2	3	6	2	1	2	1	5	4	35	

二〇〇〇年

青島市財政局清理無期租地辨結案件暨收費統計表

二 十 年 度

地點	戶數	等級	面 積		租 權 金	測 繪 費	照 費	件 數
台東	384	八等	806	828	1,351.53	1,384.00	384.00	384
台西	98	十等	335	367	215.94	433.80	98.00	98
小港帶	45	特等	335	959	5,768.35	3,510.0	45.00	45
統計	527		1478	149	7,335.82	2,168.80	527.00	527

青島市財政局發給戶地執業證統計表

二 十 年 度

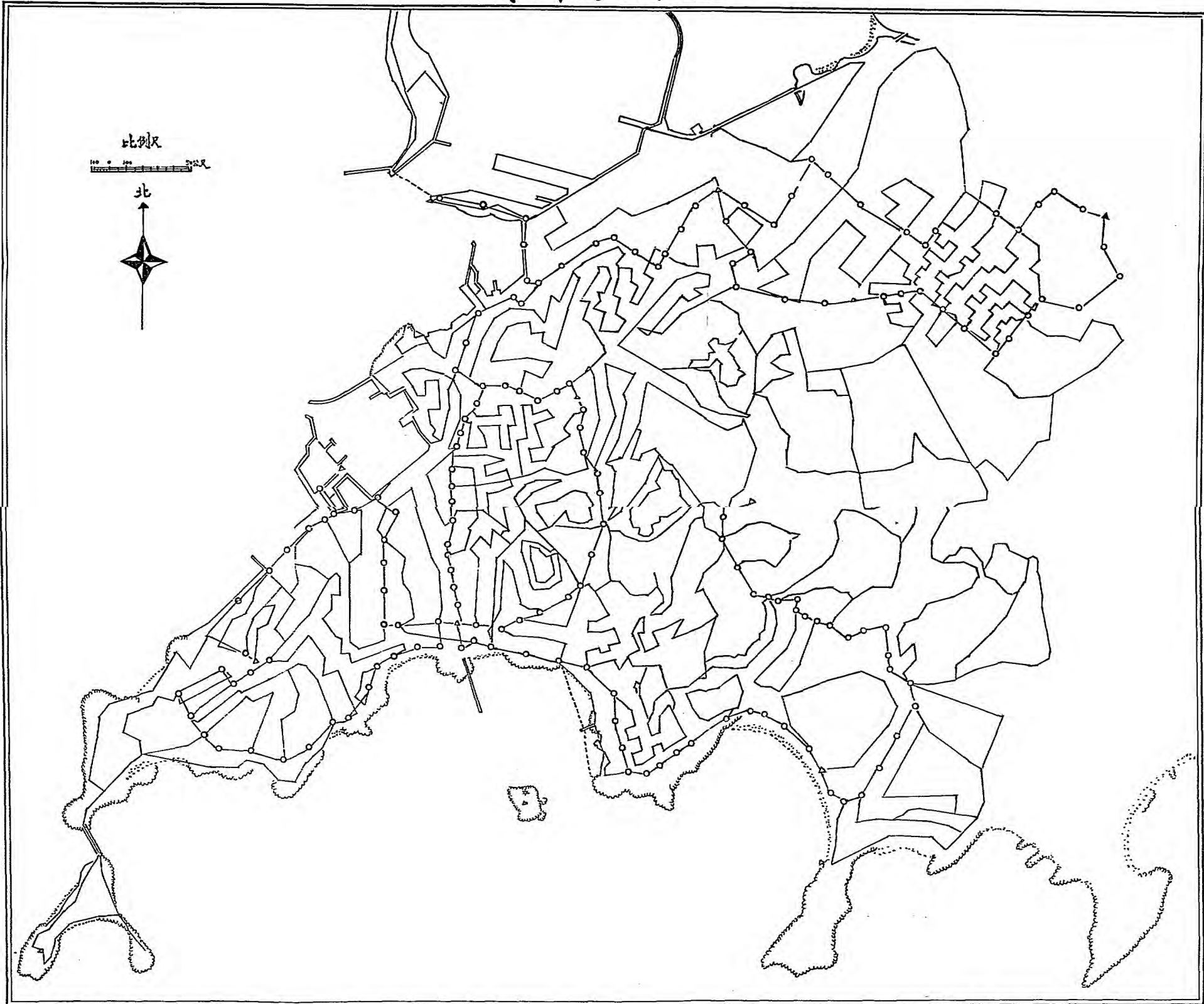
年 月 別	類 別	標 放 公 地	工 場 地	續 租 公 地	農 地 改 建 築	公 私 地 移 轉	清 理 無 期	臨 時 租 地	公 共 事 業 租	呈 准 放 租	總 計
二 十 年	七 月	2		19		24			1		46
	八 月			6		27					33
	九 月	36		3	9	16					64
	十 月	18	5	21	1	13					58
	十 一 月	14	2	28	2	26					72
	十 二 月	2		32		39	1				74
二 十 一 年	一 月			14		15	13				42
	二 月			19		21	29				69
	三 月			20		42	74				136
一 九 二 一 年	四 月			29		50	115	4			198
	五 月		11	13		46	107	3			180
一 九 二 一 年	六 月		14	11		28	66	8			127
合 計		72	32	215	12	347	405	15	1		1099

青島市政府測大戶地面積統計表


二十一年度

年 月 別	項 別	戶地移轉	續租公地	新租公地	臨時租地	更正路綫	其 他		統 計
							其	他	
二	月	204920	144557	62283	800	51598	43564	507722	
八	月	276835	65829				1759653	2102317	
九	月	224112	45004	794817			10346	1074279	
十	月	281054	295362	1070460		20411	116199	1783486	
十一	月	424890	710582	576010		48748	122707	1682937	
十二	月	175588	379295	81887	6894	222368	30078	895610	
一	月	167429	89778	164218	2409		4365630	4789455	
二	月	392166	309137	140978			97639	939920	
三	月	489479	80888	409358		13111	193391	1186227	
四	月	431163	944674	879468	29889	143968	115363	2544525	
五	月	152000	215808	1730486	625		124132	3340239	
六	月	202315	14250	896983	418895		93758	5396261	
合	計	3421951	3295164	6806948	4229063	500204	8189648	26442978	

導線及水平網



比例尺



北







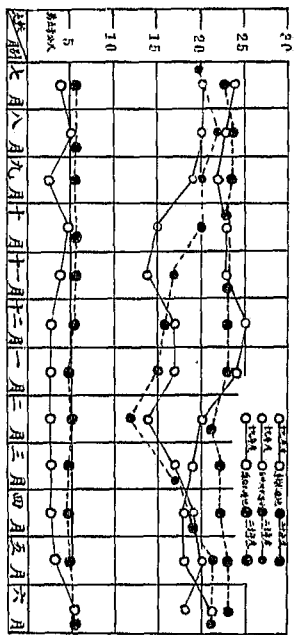
青 島 市 給 水 統 計 表

十 五 年 至 二 十 年

年 度	民國十三年	民國十四年	民國十五年	民國十六年	民國十七年	民國十八年	民國十九年	民國二十年
送 水 量	32138826噸	36136657	39432008	4058802	42975651	4483252	5258916	5484763
表 針 量	2456249	2461318	2725232	2905210	3091664	3285087	3544015	3667164
人 口 統 計	1046887	105813	109151	111999	153260	191314	385502	403786

本表係根據本局自設之計量器所測得之水量及外一區飲水局所報之水量而得之統計數目
 本表之水量係指自來水而言
 人口統計係指本局管內之人口

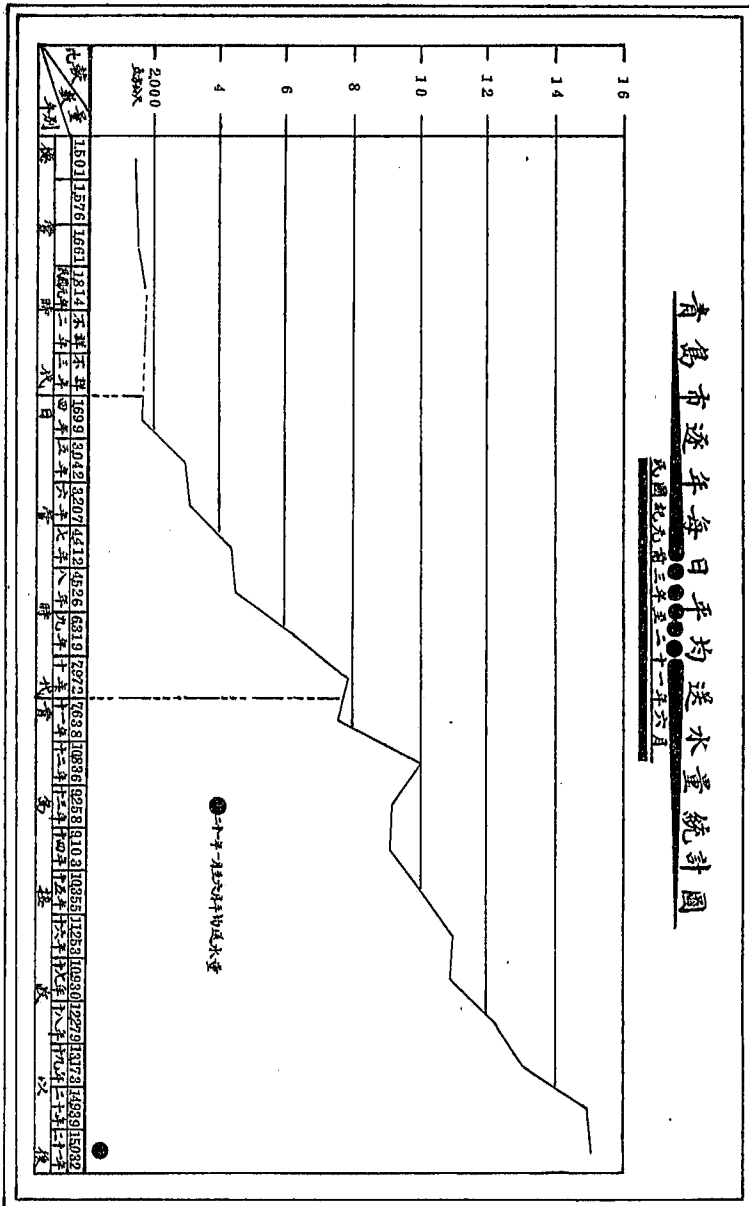
青 島 市 自 來 水 供 給 量 統 計 圖



年 度	七 月	八 月	九 月	十 月	十 一 月	十 二 月	一 月	二 月	三 月	四 月	五 月	六 月
總 計	2293206	238970	236140	281992	281240	230694	233230	217510	257470	222120	233670	233410
表 針 量	199209	226488	267930	303160	176310	165100	152668	121560	175280	192200	216580	216310
自 來 水	57226	56309	56308	56836	55692	52032	47910	50140	48270	46770	48080	38065
外 一 區												
其 他												

青島市逐年每日平均送水量統計圖

民國卅九年三月至二十一年六月



青 島 市 給 水 統 計 表

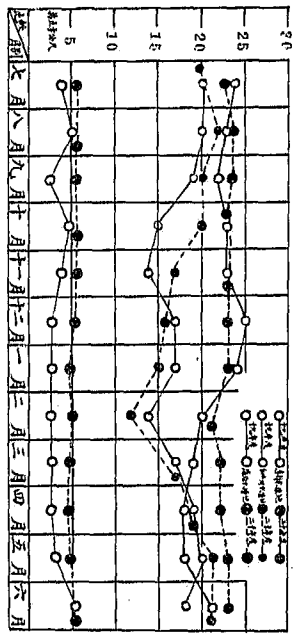
十三年至二十一年

年 度	民國十三年	民國十四年	民國十五年	民國十六年	民國十七年	民國十八年	民國十九年	民國二十年
送 水 量	3213526噸	3613657	3943008	4058002	4297651	4483352	5259876	5464768
表 計 量	2456249	2461318	2725332	2905210	3091664	3265087	3544015	3667164
人 口 統 計	1044814	105812	109151	111959	153260	151314	385202	403786

資料來源：本表根據青島市供水局供水統計表及青島市人口統計表編製而成。
 如欲索取本表之詳細資料，請向青島市供水局索取。

青 島 市 自 來 水 供 給 量 統 計 圖

二十一年

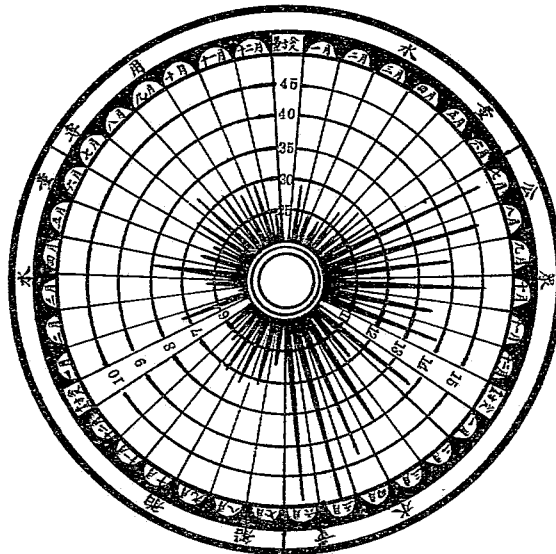


年 度	七 月	八 月	九 月	十 月	十 一 月	十 二 月	一 月	二 月	三 月	四 月	五 月	六 月
總 量	2233000	235670	255440	281990	231240	230680	233230	217510	257470	222120	233670	233310
村 白 水	109209	226488	207320	202160	176210	165100	152263	121450	175280	193200	166330	216310
海 白	57236	56309	56208	56835	55692	52032	47210	50140	48270	46770	48050	53065

青島市水道營業表計水量統計圖表

二十年度

期別	專	用	公	衆	船	箱	總 計	十九年度	比 較
二七月	305,837	15,729		6,402	328,028	323,298	+ 4,730		
八月	334,800	15,497		7,294	357,591	352,288	+ 5,303		
九月	309,331	14,127		7,364	330,822	309,077	+ 21,745		
十月	291,687	15,215		7,102	314,004	278,251	+ 35,753		
十一月	288,588	13,437		6,314	308,639	264,747	+ 43,892		
十二月	281,267	13,571		6,033	299,871	244,035	+ 55,836		
二一月	293,467	13,811		7,213	314,491	301,446	+ 13,045		
二月	251,474	11,817		4,990	268,281	250,155	+ 18,126		
三月	247,894	14,089		6,128	268,061	278,000	- 9,939		
四月	270,226	14,605		8,036	292,867	311,099	- 18,232		
五月	291,161	16,098		6,531	313,790	307,975	+ 5,815		
年六月	302,783	15,776		6,210	324,719	323,548	+ 1,171		
合 計	3,413,765	173,722		79,677	3,667,164	3,544,015	+ 123,149		



青島市水道營業工程統計表

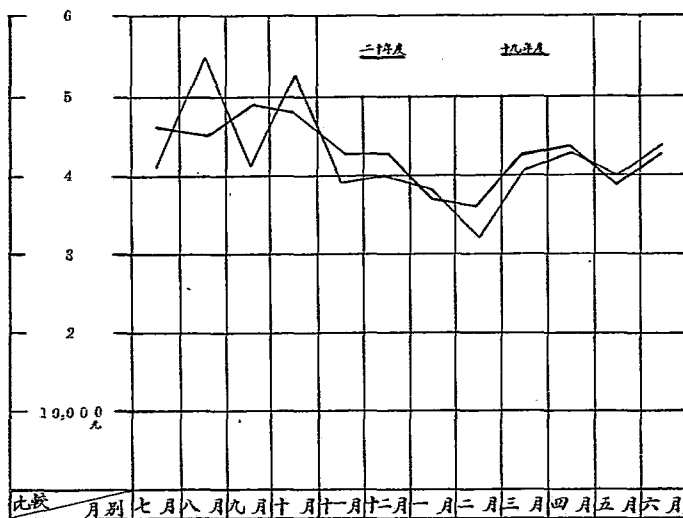
二十年度

年 月 別	上 水 工 程				下 水 工 程				水 梁 裝 卸 及 更 換			
	新 件 數	延 長 公尺	增 件 數	更 換 件 數	新 件 數	延 長 公尺	修 理 件 數	裝 卸 件 數	更 換 件 數	裝 卸 件 數	更 換 件 數	取 回 破 壞 件 數
二 月	27	5,018	24	15	191	21	35	54	53	15	1	22
三 月	33	4,997	25	8	201	19	33	55	60	11	15	15
四 月	29	4,690	19	12	163	10	42	66	58	11	52	52
五 月	29	4,829	18	4	201	21	40	67	67	15	48	48
六 月	22	3,686	21	5	194	11	26	56	49	16	35	35
七 月	22	3,693	32	3	292	17	24	44	53	23	29	29
八 月	8	1,135	6	8	176	8	30	43	44	15	35	35
九 月	4	894	1	2	169	2	37	30	22	16	27	27
十 月	10	900	2	2	173	1	30	58	58	10	25	25
十一 月	21	4,075	10	9	158	11	48	70	64	9	26	26
十二 月	29	6,216	8	8	178	31	24	65	56	11	26	26
年 計	25	3,997	22	15	198	41	22	89	48	7	25	25
十八 年度	259	44,130	133	91	2,279	193	386	697	637	159	8	365
十九 年度	196	30,050	122	117	3,194	174	432	614	630	101	69	248
比 較	230	35,468	173	104	2,771	131	418	688	763	111	54	316
十 九 年 度 比 較	+63	+14,080	+68	-26	-915	+19	-46	+83	+7	+58	-61	+117
十 九 年 度 比 較	+29	+3,662	+15	-13	-492	+62	-32	+9	-126	+48	-46	+49

青島市水道營業水費收入統計圖表

二十年度

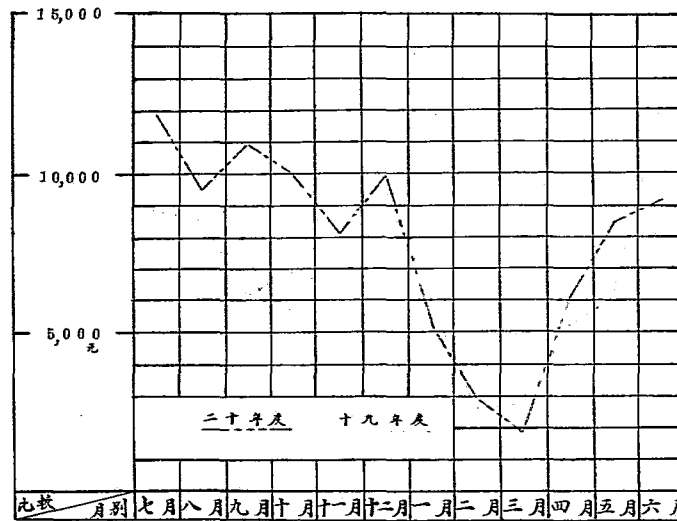
期別	專	用	公	眾	船	箱	總	計
二七月	39,526	68	4,037	50	2,829	50	46,403	68
八月	38,277	38	4,085	00	3,177	50	45,539	88
九月	42,556	03	4,037	50	3,062	00	49,655	53
十月	41,038	02	4,180	00	3,173	00	48,391	02
十一月	37,001	04	3,420	00	2,595	00	43,016	04
十二月	36,789	01	3,847	50	2,456	50	43,093	01
二一月	31,559	89	3,515	00	2,411	00	37,485	89
二月	31,701	85	3,087	50	2,175	00	36,964	85
三月	36,913	37	3,847	50	2,700	50	43,461	37
四月	36,886	39	4,085	00	3,358	50	44,329	39
五月	32,040	39	4,227	50	2,775	50	39,043	39
年六月	36,616	92	4,085	00	2,632	00	43,333	92
合計	440,916	57	46,455	00	33,346	00	520,717	97
十九年度	434,653	72	42,133	23	34,450	00	512,236	95
比較	+6,263	25	+4,321	77	-1,104	00	+8,481	02



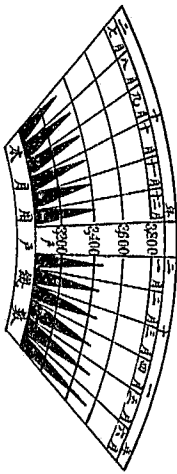
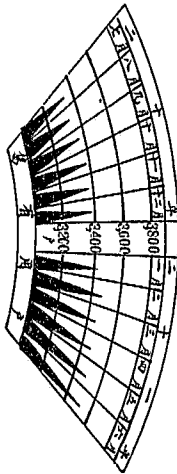
青島市水道營業工程收入統計圖表

二十年度

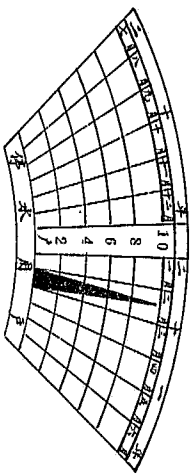
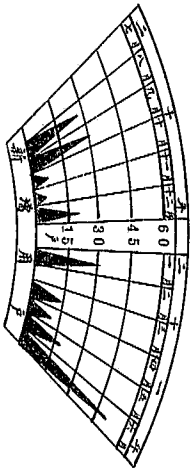
年別	類別	安	設	修	理	水	表	管	線	計	罰	款	總	計
二十年度	七月	10,980	50	813	19	58	00	153	50	10	00	11,945	19	
	八月	5,967	30	360	20	72	00	66	85	60	00	5,526	35	
	九月	10,315	00	627	68	18	00	41	85	30	00	11,035	58	
	十月	9,873	70	245	93			72	05	65	00	10,256	68	
	十一月	5,864	85	2,166	40			72	30	5	00	8,108	55	
	十二月	8,877	00	1,298	46	7	00	48	55	72	00	10,366	01	
	一月	4,976	85	1,653	30	5	00	29	00	30	00	5,252	15	
	二月	2,801	45	1,225	33	2	00	36	45			2,994	43	
	三月	7,457	75	660	19	3	00	71	45	29	00	1,803	39	
	四月	4,625	80	976	69	12	00	12	05	20	00	6,042	64	
	五月	8,242	10	1,723	39	3	00	57	60			8,508	09	
	六月	7,420	55	1,639	52			12	25			9,180	32	
合計	83,643	85	9,248	48	49	500	87	00	76	200	95,019	33		
十九年度	71,819	67	8,156	80	2,548	55	18	200	1,623	00	84,330	02		
比較	+11,824	18	+1,091	68	-2,053	55	+688	00	-861	00	+10,689	31		



青島市自來水給水用戶增減比較圖

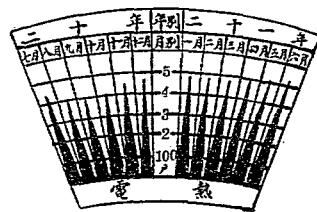
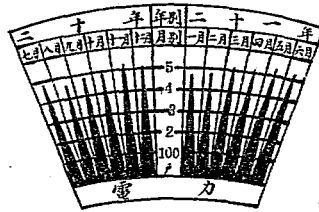
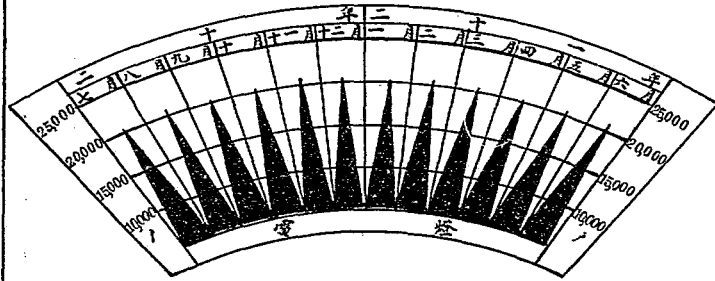


	八	九	十	十一	十二	一	二	三	四	五	六			
原有用戶	3,359	3,359	3,356	3,416	3,423	3,428	3,449	3,449	3,480	3,490	3,486	3,497	3,515	3,515
新增用戶		27	30	7	5	21	31		16	11	18	53		
停水用戶							10							
本月用戶總數	3,359	3,386	3,416	3,422	3,428	3,449	3,480	3,490	3,486	3,497	3,515	3,568		



青島市電業用戶統計圖表

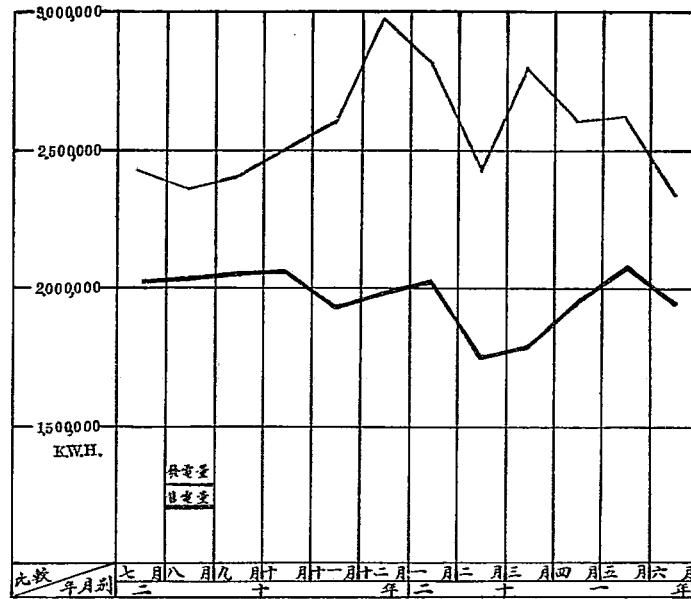
二十一年



月份	電 燈	電 力	電 熱	總 計
二七月	20,608	470	387	21,465
八月	20,594	467	393	21,454
九月	20,674	482	389	21,545
十月	20,829	492	400	21,721
十一月	21,103	495	447	22,045
十二月	21,384	497	465	22,346
二一月	21,668	475	473	22,616
二月	21,816	481	479	22,776
三月	21,800	496	477	22,773
四月	21,931	509	486	22,926
五月	22,053	528	498	23,079
六月	22,409	532	523	23,464

青島市電汽公司售電量統計圖表

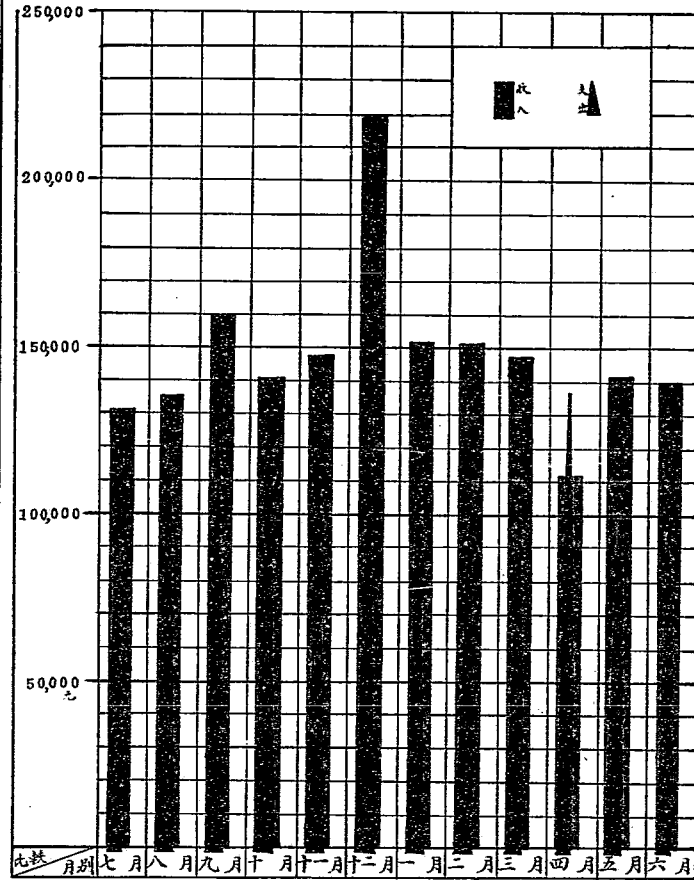
二十一年度



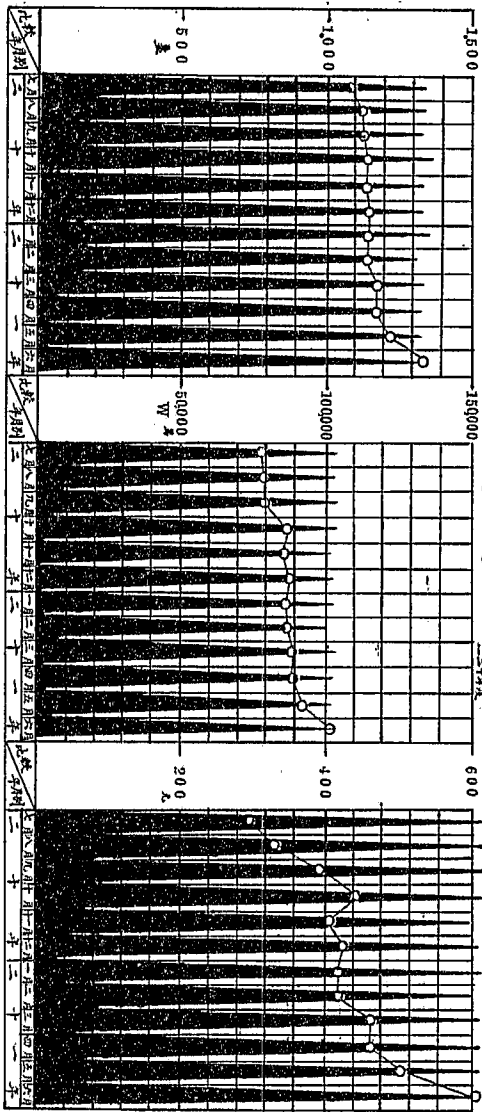
年月別	發電量	售電量
二七月	2,450,132 Kw.H.	2,010,890 Kw.H.
八月	2,387,422	2,037,173
九月	2,424,568	2,046,857
十月	2,517,326	2,058,901
十一月	2,607,394	1,935,092
十二月	2,980,862	1,982,549
一月	2,827,482	2,022,317
二月	2,424,306	1,748,484
三月	2,795,975	1,788,131
四月	2,605,588	1,951,705
五月	2,611,942	2,084,074
六月	2,328,772	1,941,905
合計	30,961,769	23,603,076
十九年度	31,102,573	22,845,941
比較	-140,804	+757,135

青島市電汽公司每月收支統計圖

二十年度



青島市路燈統計比較圖



青島市電汽公司發電工程最近兩年度統計表

最近兩年度

月別	類別		最高負荷	每度用煤量 (磅)	每度所需熱氣	每度燃料費 (分數)	負荷率 (百分數)	全廠發電率 (百分數)	全廠總效率 (百分數)
	年度	月							
七月	十九年度	七月	5,150KW	3.57	38,165B.T.U.	12.766	75.3%	73.5%	8.92%
八月	十九年度	八月	5,450	3.11	36,410	13.090	79.6	33.7	9.80
九月	十九年度	九月	5,600	3.98	49,954	14.000	75.4	72.5	6.80
十月	十九年度	十月	5,650	3.31	36,760	14.798	77.9	36.7	9.25
十一月	十九年度	十一月	5,650	3.02	35,970	14.000	77.3	37.0	9.50
十二月	十九年度	十二月	5,200	3.12	29,329	15.030	77.5	37.0	9.37
一月	十九年度	一月	5,700	2.64	35,700	16.770	78.4	49.5	11.53
二月	十九年度	二月	5,370	3.21	35,700	20.639	71.0	36.6	9.43
三月	十九年度	三月	6,100	2.56	23,938	12.920	80.2	45.4	11.73
四月	十九年度	四月	6,100	3.18	34,810	15.998	74.6	40.6	9.78
五月	十九年度	五月	6,100	2.68	30,650	12.480	76.5	43.3	11.10
六月	十九年度	六月	6,500	3.14	34,780	15.730	77.1	43.9	9.78
七月	十九年度	七月	6,050	2.85	32,811	15.230	87.8	33.1	10.25
八月	十九年度	八月	6,320	3.03	33,300	15.770	76.6	41.8	10.12
九月	十九年度	九月	5,600	2.88	28,537	13.040	78.6	39.7	12.94
十月	十九年度	十月	5,900	3.18	34,520	15.668	76.3	32.1	9.88
十一月	十九年度	十一月	5,950	2.53	27,997	12.010	85.4	32.1	12.10
十二月	十九年度	十二月	6,000	2.94	31,620	14.550	81.0	41.4	10.78
一月	十九年度	一月	5,800	2.63	28,225	11.005	86.7	35.4	11.55
二月	十九年度	二月	5,900	3.01	32,540	14.950	77.3	41.2	10.46
三月	十九年度	三月	5,400	2.77	30,614	11.840	85.5	34.1	11.08
四月	十九年度	四月	5,800	2.99	32,200	13.930	83.3	34.7	10.62
五月	十九年度	五月	6,000	2.87	32,700	12.450	88.5	29.4	10.40
六月	十九年度	六月	5,500	3.06	36,130	14.030	76.0	37.6	9.48

青島市膠澳電氣公司調查表

北

營業事項	地址	青島	膠州	路	二	十	九	號
公司	本(元)	2,000,000	000	元				
資	備							
1 房屋建築費	290,868.45元							
2 發電機設備費	1,308,883.41元							
3 線路設備費	948,827.15元							
4 工務費	828,045.37元							
5 事務費	238,304.56元							
開辦年及註冊年月								
1 開辦年	民國十二年五月							
2 註冊年	民國十三年四月							
營業種類	膠澳							
領事姓名	經理王子雅 經理高德光 協理宋雨亭							
電力用戶數	92400戶							
電燈用戶數	582戶							
每度電費(角)	100 基羅瓦特時以內 1 基羅瓦特時 2.5							
	200 基羅瓦特時以內 1 基羅瓦特時 2.3							
	200 基羅瓦特時以內 1 基羅瓦特時 2.1							
	2500 基羅瓦特時以內 1 基羅瓦特時 7.							
	2500 基羅瓦特時以內 1 基羅瓦特時 6.5							
	8000 基羅瓦特時以內 1 基羅瓦特時 5.5							
	8000 基羅瓦特時以內 1 基羅瓦特時 5.							
	500 基羅瓦特時以內 1 基羅瓦特時 5.5							
	1000 基羅瓦特時以內 1 基羅瓦特時 5.							
	1000 基羅瓦特時以內 1 基羅瓦特時 4.5							
每年度總售電量	2,3603,076 KWH							
每年度平均售電量	64,666 KWH							

井 二

工 程 事 項	類 數	牌 面 積(方公尺)	管 式
鍋 爐 受 熱 機	九	(1)(2)(3) 號為444方公尺	(4) 號為324方公尺
原 動 機	(5)	號為220方公尺	(6)(7)(8)(9) 號為444方公尺
發 電 機	四	風 式 汽 渦	機 台
全 廠 容 量		8,600K.W.	
高 低 壓 電 線 方 式	三 相 三 線 式 (梁 空 及 抽 繩) 50	線 式 (地 纜 及 單 相 二 線 式)	機 台
發 電 機 電 壓	1 輪 電 機 電 壓 20,000	3,300 VOLTS.	
用 戶 電 壓	2 配 電 機 電 壓 11330(2)120(3)200		
最 高 所 負 電 力	1 120	200	
總 裝 機 容 量	1 台 東 鏡 一 處 2,500K.W.	2,500	
變 壓 器 容 量	2 李 村 一 處 3,259	3,259	
電 線 總 長 度(公尺)	1 輸 電 線 電 壓 30 變 2, 配 電 線 電 壓 544 變	5,218 根	
地 線 總 長 度(公尺)		192,652.3 公尺	
電 線 總 容 量		74,872.3 公尺	
本 年 度 總 容 量		30,961,769K.W.H.	
日 均 容 量		84,826K.W.H.	
每 度 用 煤 量(磅)		3,11 磅	

非 三

經	股	本	2,000,000.00元
全	年	利 益	1,656,392.22元
全	年	損 失	1,263,113.45元
全	年	盈 餘	396,278.77元
濟	盈餘對於股本之百分數		20%
官	利 率 (百分數)		10%
官	利		200,000.00元
事	公積對於盈餘之百分數		5%
公	積		19,820.00元
純	益		176,458.77元
純	益對於股本之百分數		9%
紅	利		120,000.00元
紅	利對於股本之百分數		6%
附	本表係二十一年六月調查		
註			

青島市廣告捐收入統計表

二十年度

類別	張數	特許	公共	遊行	其 他						總計
					招牌	傳單	電影	經售	車輛	雜項	
七月	張數 1	284	6		149,000	3	1			149,275	
	捐額 28.80	110.09	26.28		102.40	8.00	.60			276.17	
八月	張數 1	159	7		72,800	1				72,968	
	捐額 16.00	37.35	5.70		49.75	2.00				110.80	
九月	張數 20	7			83,750	1	1			83,779	
	捐額 .80	8.86			80.40	2.00	1.60			93.66	
十月	張數 3	9			111,810	1	3			111,826	
	捐額 8.20	8.10			84.90	2.00	8.60			111.80	
十一月	張數 2	12			104,400		2			104,416	
	捐額 6.90	21.72			49.90		8.00			86.52	
十二月	張數 1	5			125,500	4	1			125,511	
	捐額 3.24	16.82			97.15	12.00	9.60			138.81	
一月	張數 5				90,300	1	1			90,307	
	捐額 9.04				58.55	1.00	1.60			70.19	
二月	張數 1				84,400	1				84,402	
	捐額 1.74				50.90	2.00				54.64	
三月	張數 1	5			67,200		1			67,207	
	捐額 33.60	5.90			44.15		11.60			95.25	
四月	張數 1	3	13		191,600	8	1			191,626	
	捐額 13.00	42.88	31.02		115.25	21.00	10.00			233.15	
五月	張數 9				128,000	1	1	1		128,012	
	捐額 15.37				106.70	2.00	1.20	6.00		131.27	
六月	張數 1	7			147,000	3	3			147,015	
	捐額 36.00	1.00	10.10		91.35	6.00	90.80			235.25	
合計	張數 4	454	86		1,355,760	24	15	1		1,356,344	
	捐額 93.80	244.06	160.65		931.40	58.00	143.60	6.00		1,637.51	
十九年度	張數 8	965	53	564	881,640	21	29	4	15	883,299	
	捐額 282.00	136.19	135.24	1,272.50	698.07	41.00	87.25	9.25	15.10	2,676.60	
比較	張數 -4	-511	-133	-564	-474,120	-13	-14	-3	-15	-478,045	
	捐額 -188.20	+107.87	+25.41	1,272.50	+233.33	+17.00	+56.35	-3.25	-15.10	-1,039.09	

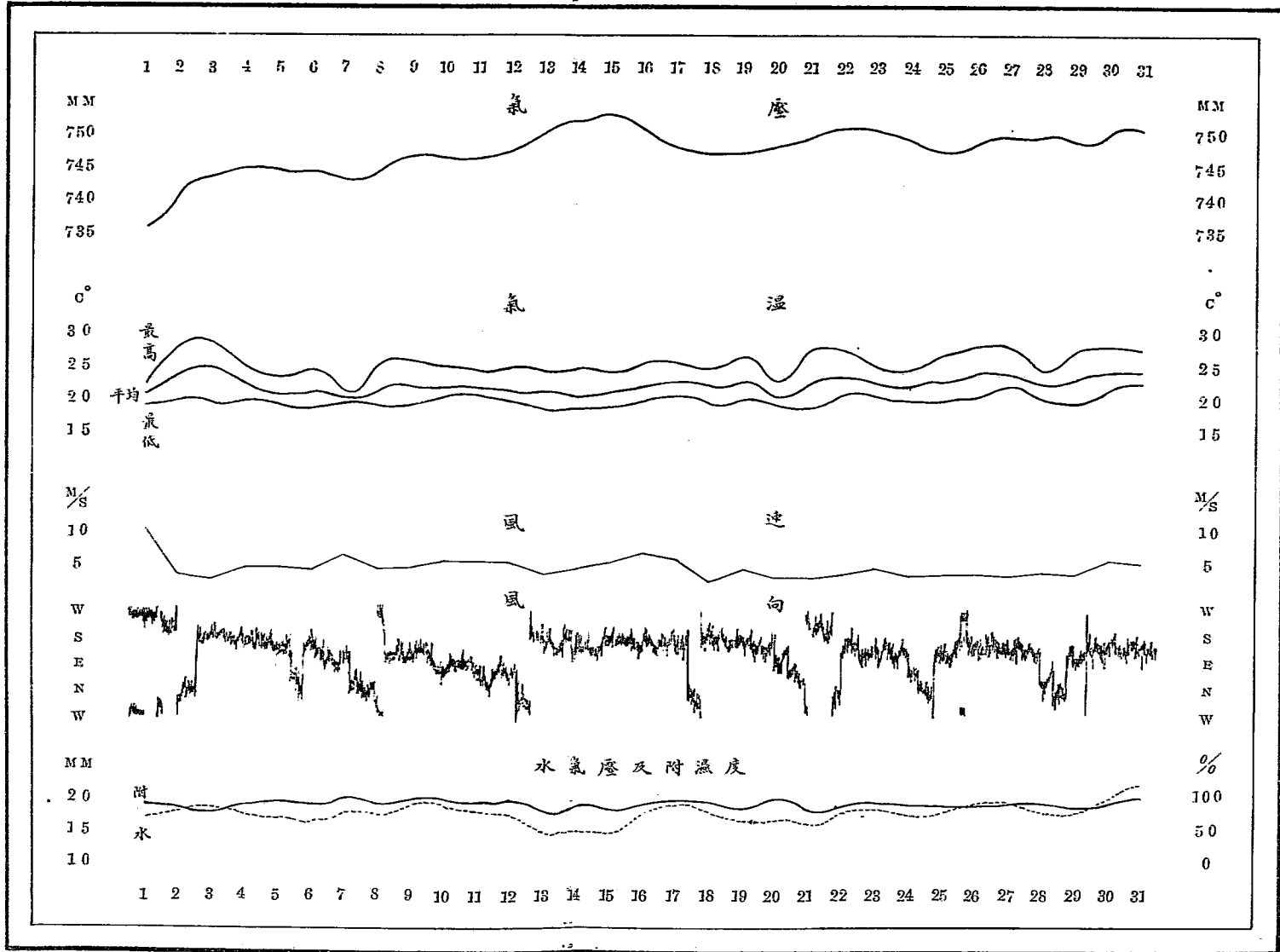
備考 十八年度廣告捐收入僅十九年五六兩月份合計廣告張數一八五·四一八張收入捐額九三一·五五元



二十一年七月氣象總覽圖

觀 泉

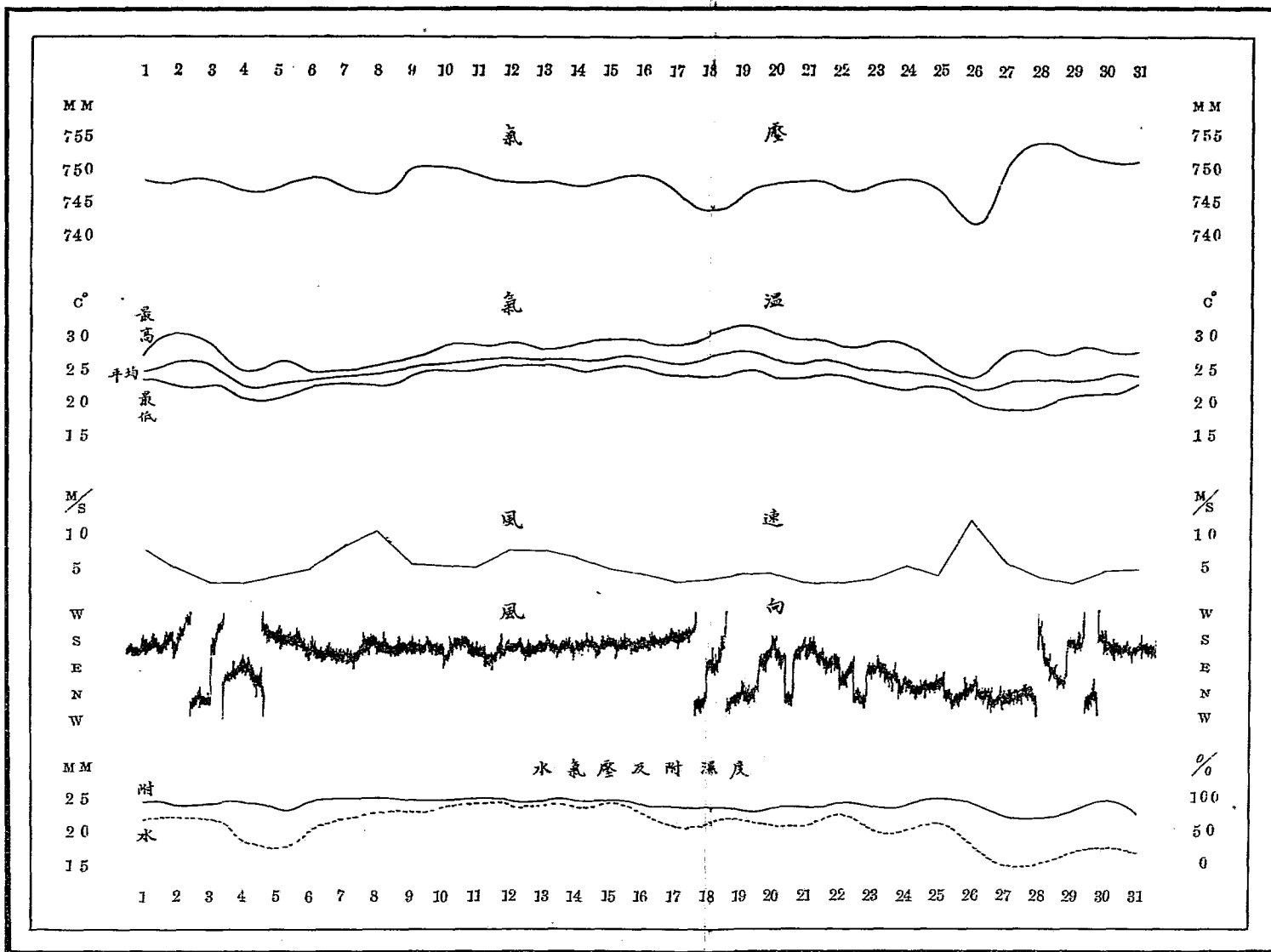
二十一年度上期



二十 年 八 月 氣 象 總 覽 圖

二十 年 度 上 期

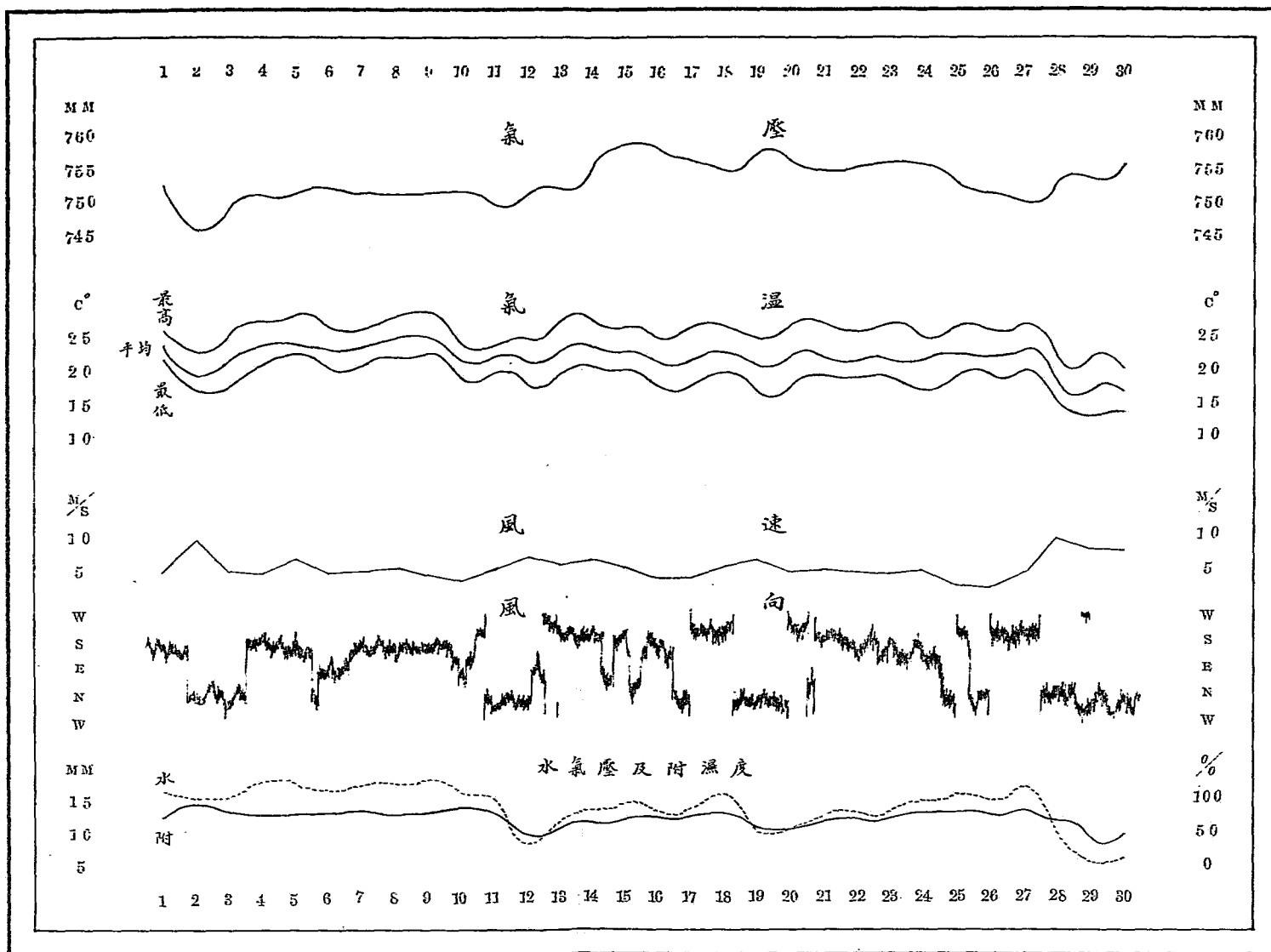
觀 象



二十 年 九 月 氣 象 總 覽 圖

觀 象

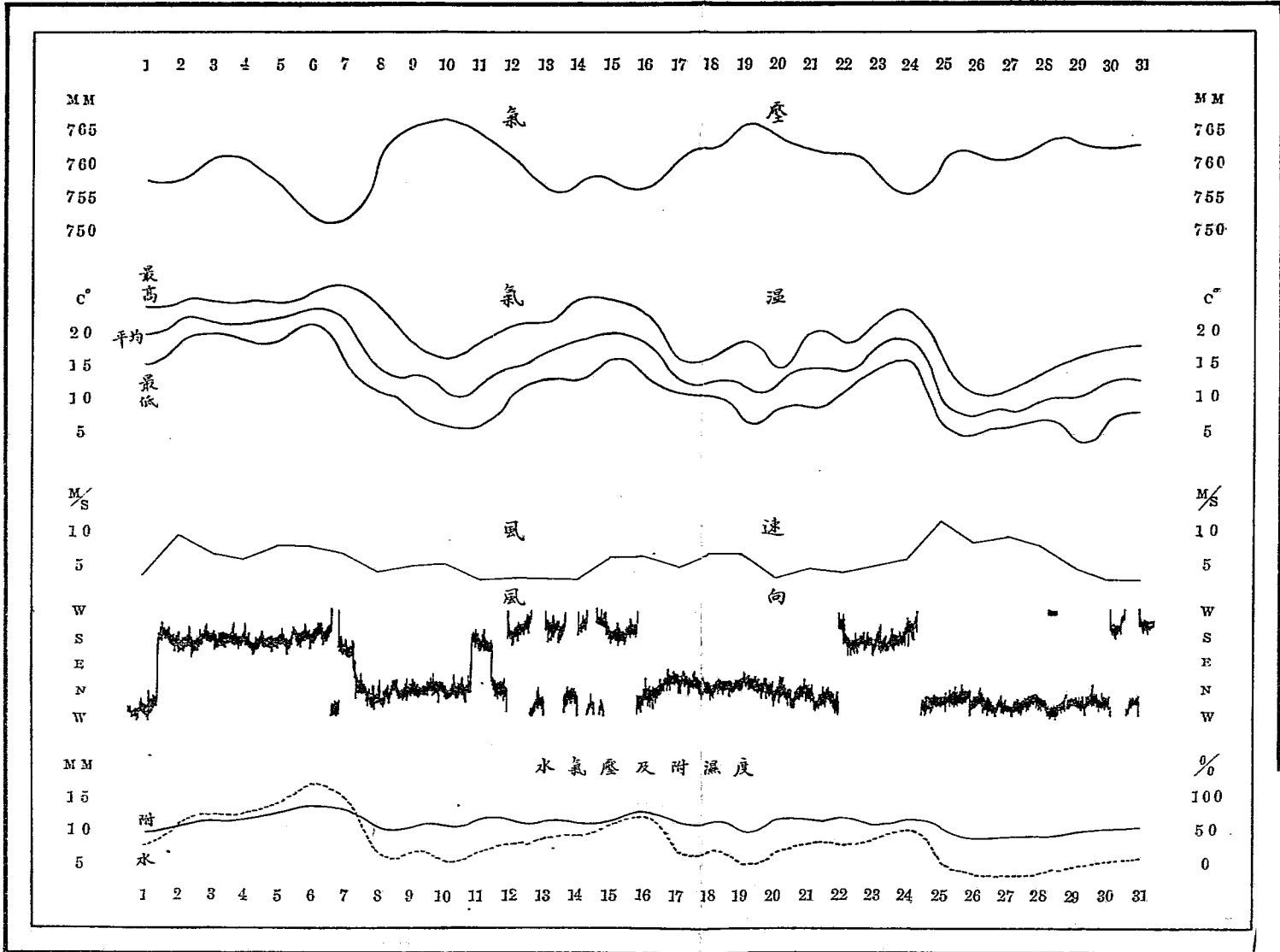
二 十 年 度 上 期



二十 年 十 月 氣 象 總 覽 圖

二 十 年 度 上 期

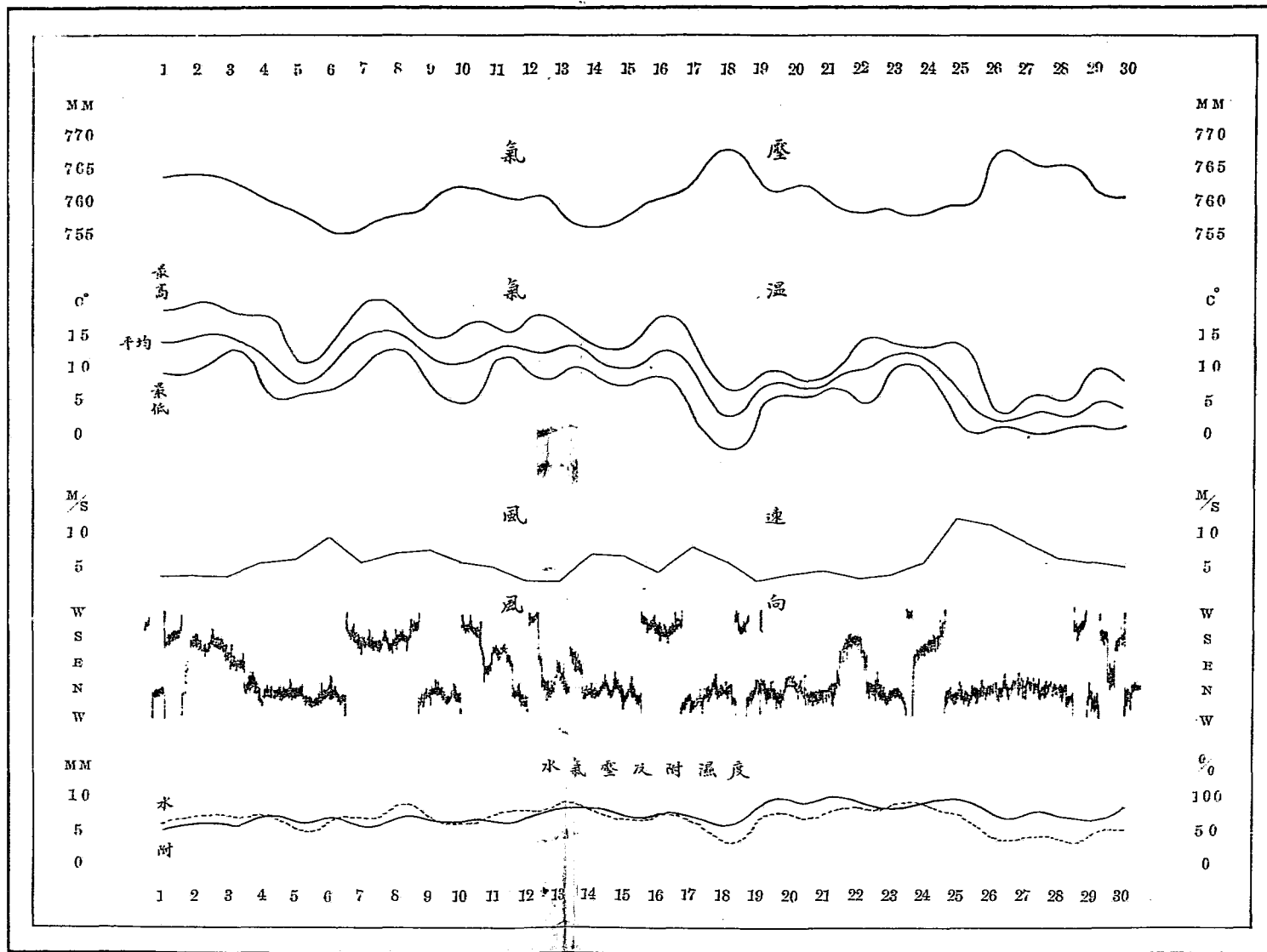
觀 象



二十一年十一月氣象總覽圖

觀象

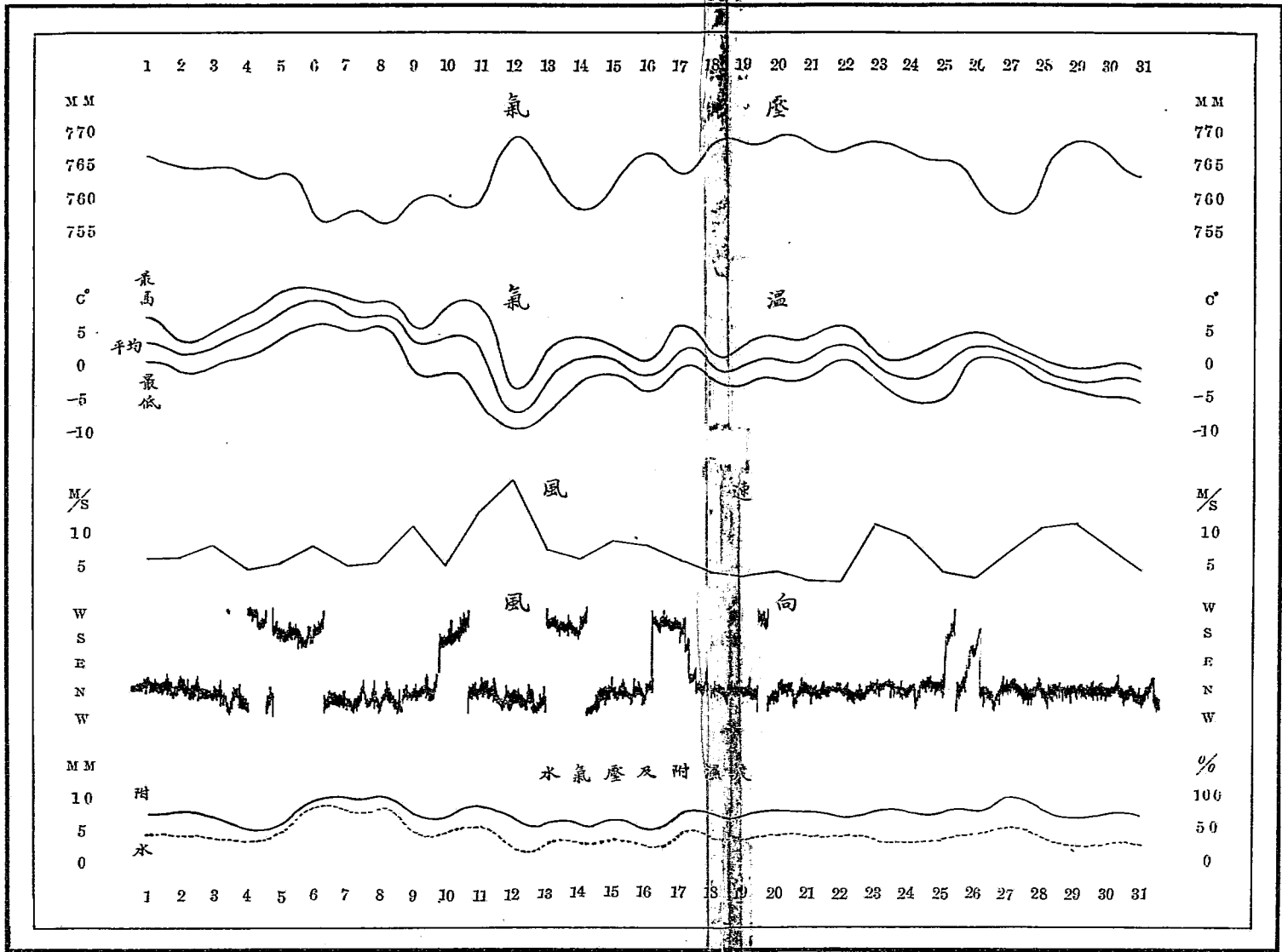
二十一年度上期



二十一年十二月氣象總覽圖

二十一年度 廿期

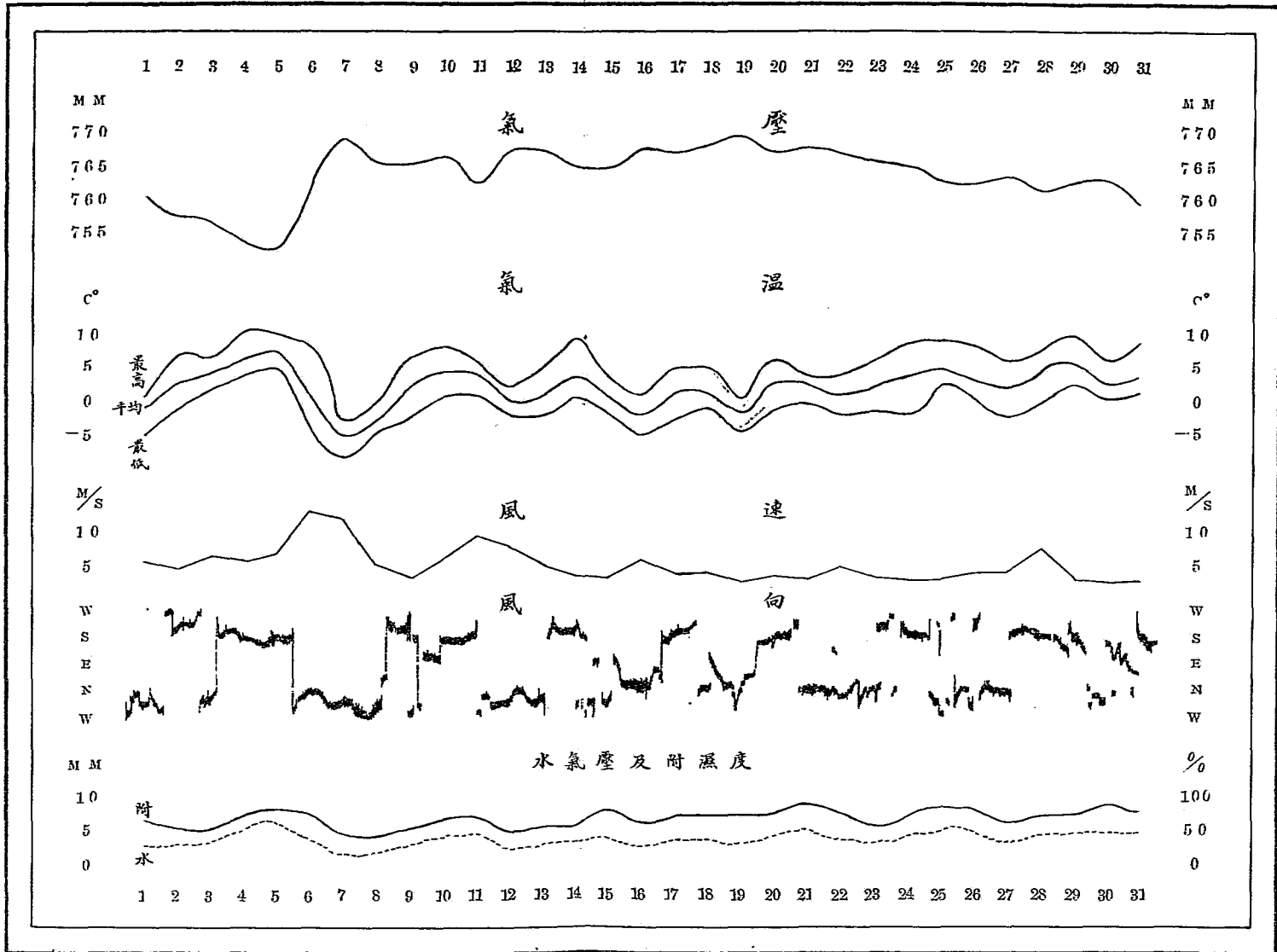
觀象



二十一年一月氣象總覽圖

二十年度下期

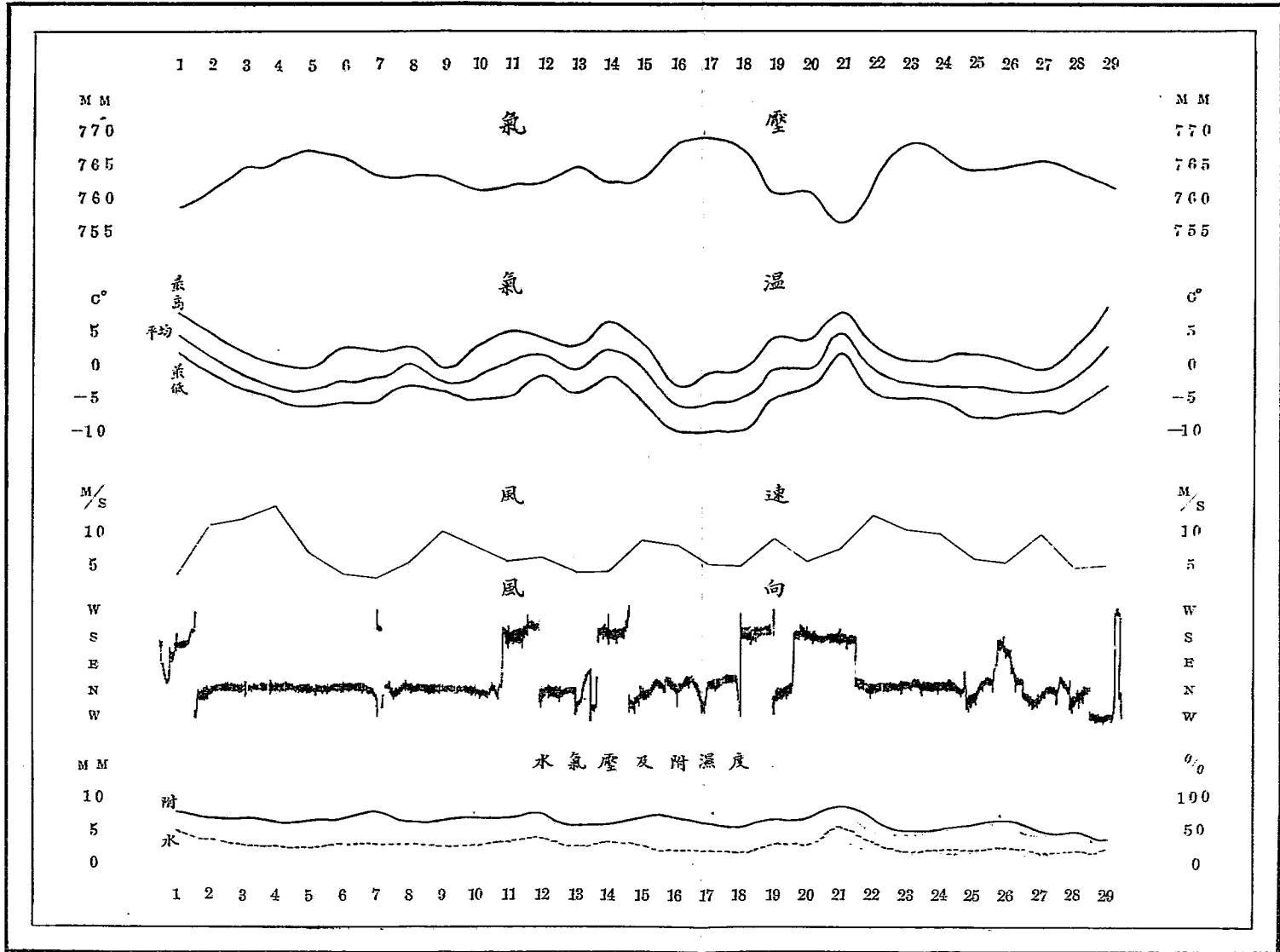
觀 象



二十一年二月氣象總覽圖

二十年度下期

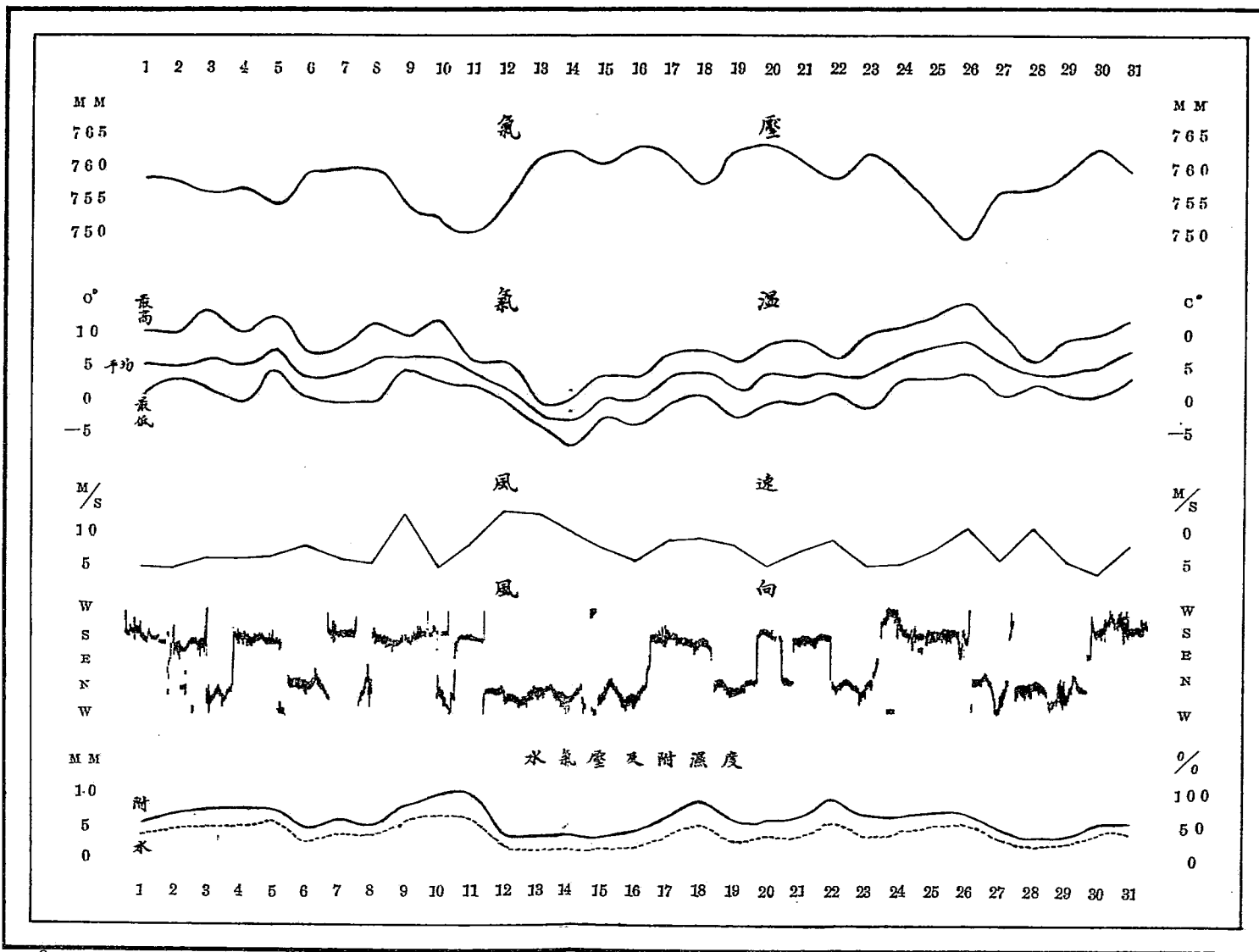
觀象



二十一年三月氣象總覽圖

二十年度下期

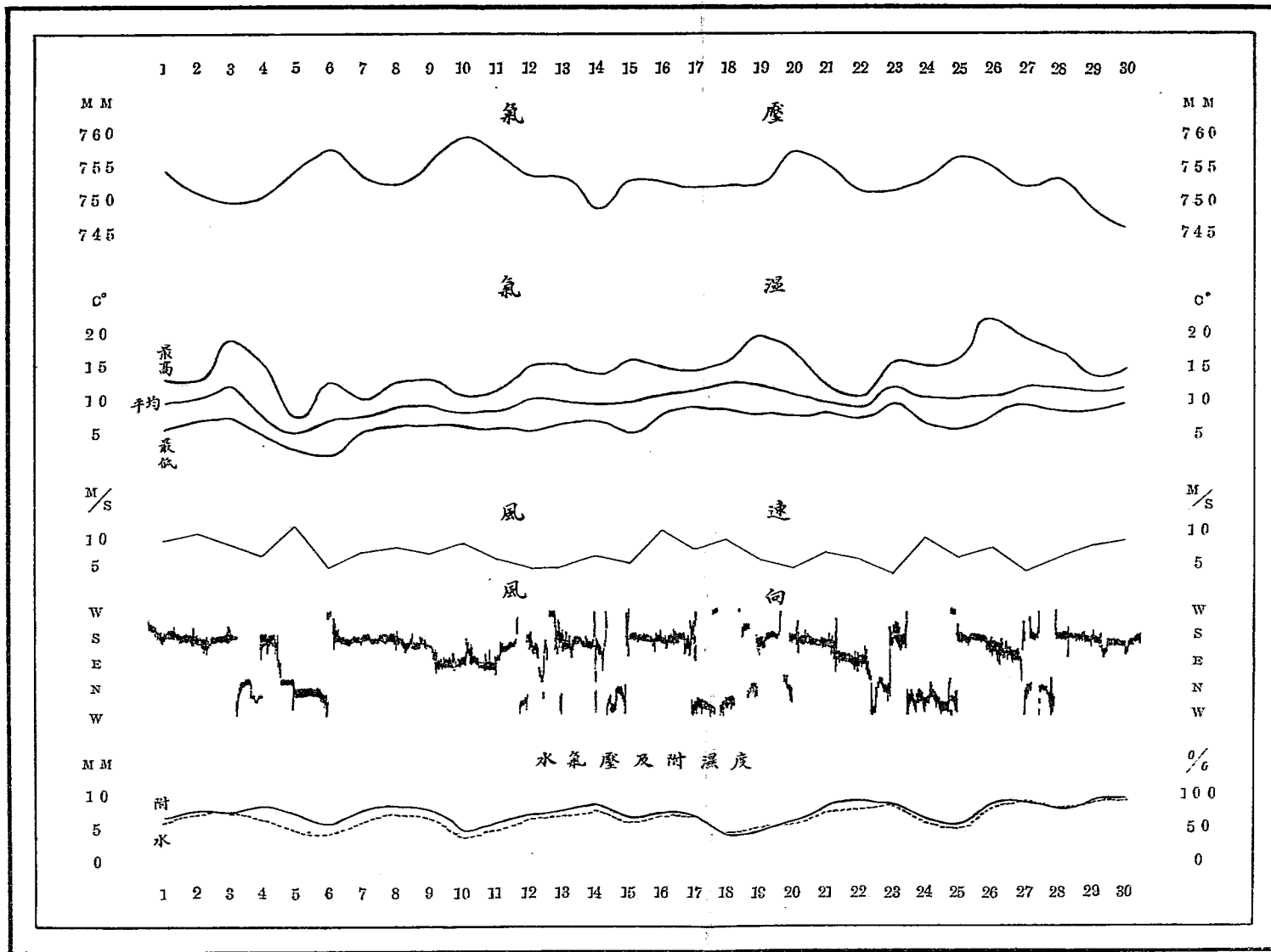
觀 衆



二十一年四月氣象總覽圖

二十年度下期

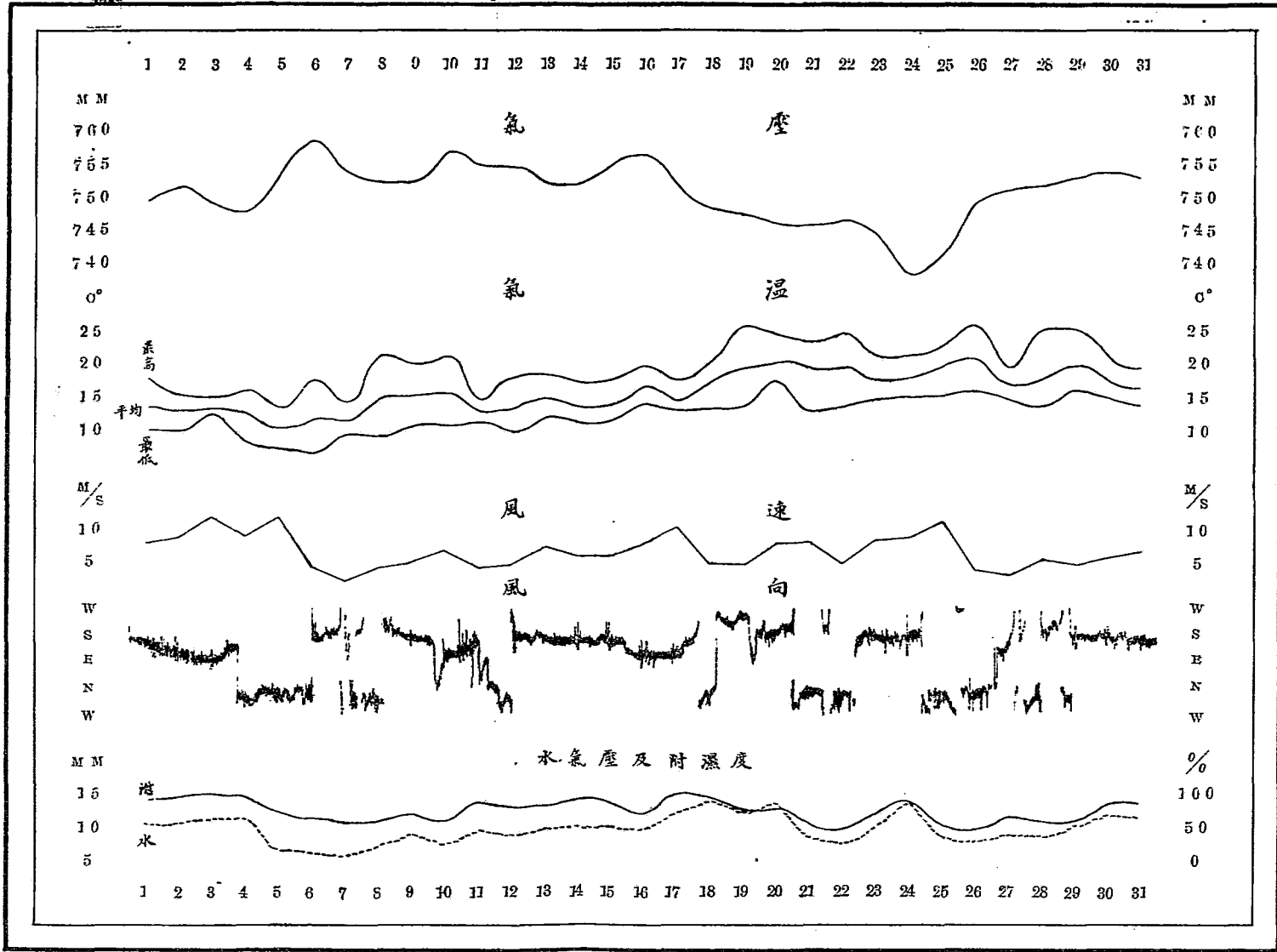
現象



二十一年五月氣象總覽圖

二十年度下期

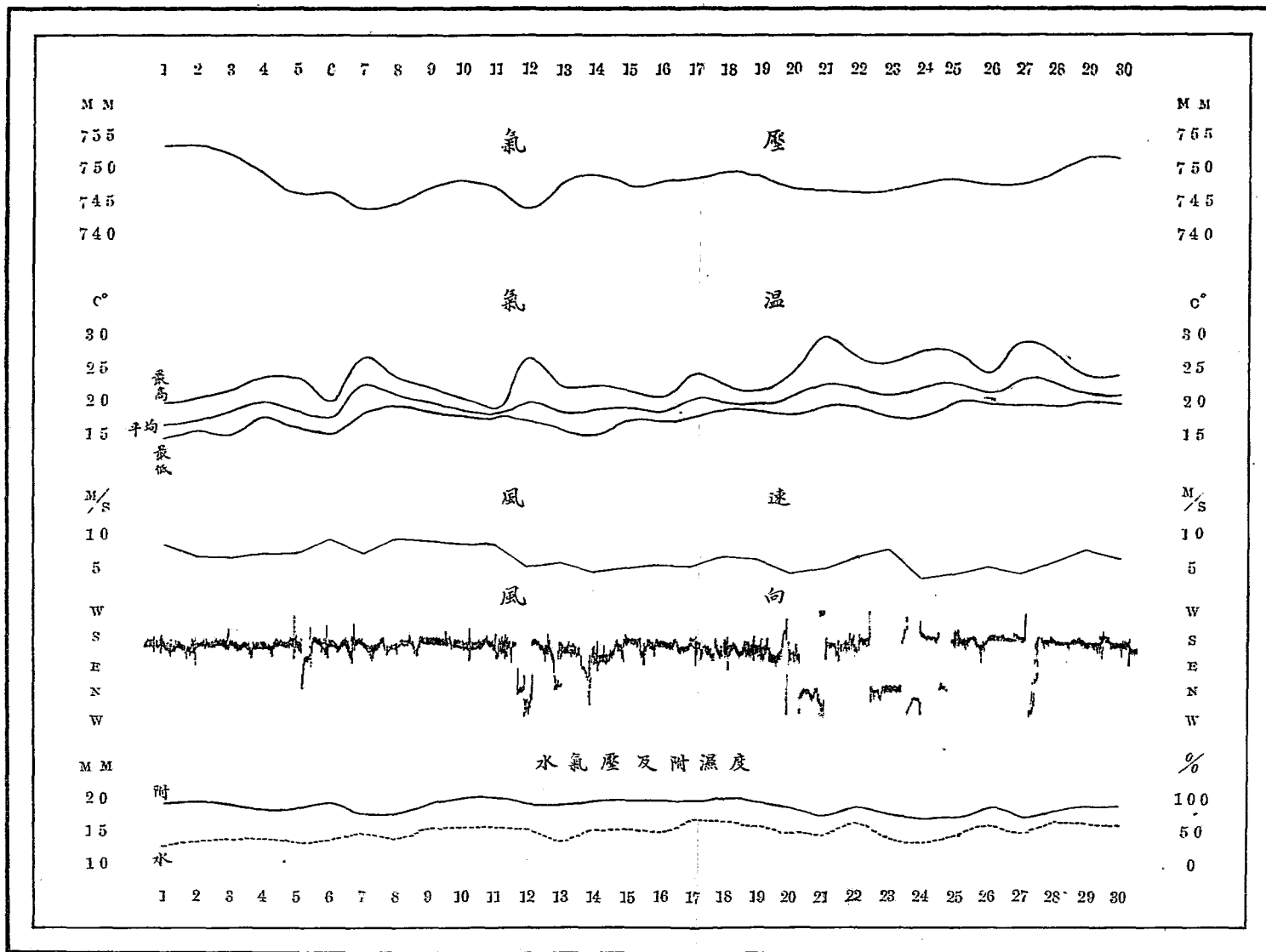
觀 象



二十一年六月氣象總覽圖

二十年度下期

觀 象



中華民國二十年七月青島氣象觀測表

二十年度上期

類 日 別 序	氣 壓		氣 溫			地 面 溫 度	水 氣 濕 力	濕 度	風				雲 量	日 照	降 水 量	蒸 發
	平 均	平 均	最 高	最 低	較 差	平 均	平 均	平 均	平均速度	最多方向	最大速度	其方向	平 均	總 計	總 計	總 計
1	735.77	20.6	21.6	18.6	3.0	21.4	16.27	90.2	10.27	WNW	17.50	WNW	8.6	0.60	1.50	1.05
2	740.83	23.5	27.6	19.6	8.0	27.1	17.78	82.3	3.49	S	5.16	SW	4.1	9.10	—	1.50
3	743.54	24.6	28.7	19.5	9.2	28.7	18.13	79.0	2.74	S	4.36	SSW	4.3	11.90	—	1.68
4	744.91	22.2	25.0	19.7	5.3	27.0	17.09	86.4	4.42	SSE	6.96	SE	6.3	12.93	—	2.00
5	744.62	20.7	23.4	19.2	4.2	25.1	16.57	91.7	4.30	S	6.42	S	9.1	6.20	—	1.00
6	744.46	21.1	24.5	18.8	5.7	26.7	16.02	86.3	3.97	SSE	6.40	SSE	8.0	12.30	—	1.60
7	743.17	20.4	20.8	19.7	1.1	22.1	17.28	97.5	6.06	SSE	9.12	SSE	10.0	0.00	10.92	0.20
8	744.90	21.4	25.5	19.2	6.3	25.9	17.08	90.7	4.29	NNW	7.32	NNE	8.9	5.47	0.15	0.63
9	746.67	22.0	26.0	19.1	6.9	25.8	18.85	96.3	4.53	SSE	6.32	SSE	8.9	3.73	1.28	0.35
10	746.42	22.0	25.1	20.5	4.6	25.6	18.70	95.3	5.42	ESE	8.02	ESE	9.5	5.77	—	1.16
11	746.38	21.9	24.8	20.6	4.2	23.7	17.58	89.9	5.21	E	8.10	ESE	9.5	0.00	5.30	0.60
12	747.23	21.4	24.9	19.6	5.3	25.1	16.97	89.6	5.23	E	10.32	E	7.7	4.16	0.40	1.30
13	750.16	21.1	24.5	18.4	6.1	25.7	14.44	78.0	3.82	S	7.72	S	4.2	11.80	—	1.30
14	751.87	20.7	24.8	18.7	6.1	25.3	14.67	81.2	4.54	SSE	7.06	S	2.6	12.32	—	1.60
15	752.64	20.9	24.1	18.6	5.5	25.2	14.43	78.8	5.41	S	7.18	S	4.3	12.45	—	1.60
16	750.47	22.0	25.2	19.8	5.4	27.2	17.15	87.0	6.96	S	9.78	S	6.2	10.60	—	1.10
17	747.89	22.4	25.4	20.3	5.1	26.3	18.40	92.0	6.03	S	7.90	S	8.3	5.30	26.95	0.79
18	746.97	22.0	24.7	19.5	5.2	24.0	17.55	89.5	2.62	S	4.72	SSW	10.0	0.80	16.17	0.96
19	747.34	22.6	26.5	19.6	6.9	24.1	16.14	79.8	4.51	S	9.68	S	9.7	2.92	—	1.10
20	747.96	20.1	22.9	19.1	3.8	21.8	16.22	93.0	3.01	S	6.64	E	9.9	0.00	8.81	0.65
21	749.31	22.3	27.1	18.7	8.4	25.6	15.73	79.5	2.95	N	4.28	S	4.5	10.20	—	1.60
22	750.69	23.2	27.7	20.7	7.0	26.0	17.25	82.5	3.75	SSE	6.84	SSE	2.4	9.44	—	1.20
23	750.56	22.4	25.2	20.5	4.7	25.8	17.92	89.2	4.40	SSE	5.90	SSE	3.5	12.10	—	1.12
24	749.11	22.2	24.8	20.0	4.8	24.9	17.01	85.5	3.44	SSE	6.62	SSE	6.6	11.51	—	1.15
25	747.25	22.8	26.6	19.9	6.7	26.7	17.29	84.2	3.42	S	6.24	S	2.9	11.94	—	1.20
26	748.57	23.9	28.0	20.3	7.7	28.2	18.63	85.0	3.52	SSE	5.96	SSE	4.2	12.20	—	1.20
27	749.65	24.0	23.1	22.1	6.0	27.4	18.90	88.0	3.41	S	4.90	S	8.4	9.05	—	0.91
28	749.72	22.4	24.6	20.1	4.5	24.9	17.50	86.9	3.72	S	6.08	SSE	7.3	4.90	—	1.21
29	748.83	23.0	27.2	19.4	7.8	27.2	17.09	82.3	3.64	SSE	5.70	SSE	6.1	11.18	—	1.30
30	749.99	24.1	28.0	21.5	6.5	28.4	19.35	87.0	5.35	S	7.14	S	5.1	12.40	—	1.06
31	750.51	24.1	27.5	22.6	4.9	27.8	21.49	96.3	5.03	SSE	8.35	SSE	10.0	3.30	—	0.30
月平均	747.37	22.2	25.5	19.8	5.7	25.7	17.28	87.1	4.50				6.8	*236.57	*71.48	1.11

中華民國二十年八月青島氣象觀測表

二十年度上期

日 別 序	氣 壓	氣 溫				地 面 溫 度	水 氣 濕 力	濕 度	風				雲 量	日 照	降 水 量	蒸 發
	平 均	平 均	最 高	最 低	較 差	平 均	平 均	平 均	平均速度	最多方向	最大速度	其方向	平 均	總 計	總 計	總 計
1	748.41	24.4	26.6	23.3	3.3	26.3	21.58	94.8	7.37	S	12.44	S	9.8	1.25	6.52	0.74
2	748.05	25.5	30.1	22.3	7.8	28.4	21.38	90.4	4.69	SSE	10.30	SSE	8.7	8.50	19.39	0.77
3	748.56	25.4	28.6	22.8	5.8	28.0	21.68	90.2	2.47	S	5.66	ESE	9.8	1.00	0.32	0.70
4	746.90	22.2	24.7	20.5	4.2	24.3	18.25	92.0	2.09	N	3.80	NNE	9.1	0.00	32.21	0.59
5	747.21	22.8	26.1	20.2	5.9	26.3	17.42	85.4	3.27	S	5.42	S	7.6	6.60	—	1.10
6	748.45	23.4	24.5	22.2	2.3	24.5	20.35	95.4	4.64	E	8.10	E	10.0	0.00	7.95	1.03
7	747.22	24.0	24.7	22.6	2.1	25.3	21.65	98.0	7.70	E	10.52	ESE	10.0	0.00	28.43	0.24
8	746.82	24.6	25.3	22.4	2.9	26.9	22.59	97.7	10.20	SSE	13.80	SSE	10.0	0.00	2.03	0.20
9	750.08	25.1	26.7	23.9	2.8	26.9	22.88	97.3	5.20	SSE	9.10	SSE	9.7	0.56	0.91	0.32
10	750.35	25.8	28.2	24.6	3.6	26.8	23.45	95.4	4.96	ESE	6.62	ESE	9.9	0.70	0.00	0.30
11	749.42	26.0	28.3	24.8	3.5	28.1	24.06	96.5	5.03	SSE	7.74	SE	9.9	4.35	0.53	0.42
12	748.70	26.3	29.0	25.1	3.9	28.6	23.98	94.3	7.42	SSE	9.80	SSE	9.8	4.98	—	0.60
13	748.08	26.3	27.9	25.1	2.8	27.9	23.93	94.0	7.11	S	9.76	S	9.8	3.65	—	0.60
14	747.78	26.1	28.6	24.7	3.9	27.8	23.66	94.1	6.07	S	9.84	S	8.8	1.56	1.03	0.45
15	748.62	26.4	29.1	25.0	4.1	28.6	23.96	93.6	4.65	S	7.22	S	7.3	6.90	—	0.70
16	749.01	26.4	29.1	24.5	4.6	29.6	22.50	88.4	3.81	SSE	5.16	SE	3.4	11.10	—	1.20
17	746.64	25.7	28.6	23.8	4.8	28.9	20.46	83.5	2.57	S	3.92	S	2.3	8.30	—	1.16
18	743.91	26.3	29.4	23.5	5.9	30.3	21.13	83.6	2.74	S	5.16	S	2.3	11.35	—	1.33
19	745.94	27.6	31.4	24.8	6.6	31.4	21.66	80.0	3.46	N	6.86	N	3.5	10.66	—	2.20
20	748.02	26.1	30.4	23.8	6.6	30.7	20.89	83.2	3.95	N	6.04	N	3.9	11.40	—	1.65
21	748.40	25.9	29.3	23.7	5.6	29.0	20.99	84.7	2.67	SE	5.16	SE	7.3	5.42	0.00	1.20
22	747.08	25.7	28.4	23.7	4.7	27.3	22.41	91.5	2.46	E	4.55	S	9.6	1.40	36.51	0.70
23	747.70	24.9	25.6	22.7	5.9	27.9	19.96	85.9	3.06	NE	9.48	NE	9.3	3.09	0.78	1.27
24	748.28	24.2	28.7	21.7	7.0	27.5	19.79	88.7	5.06	N	9.88	NE	9.6	2.02	5.98	0.75
25	746.78	23.7	25.1	22.4	2.7	25.8	21.06	97.0	3.80	N	7.04	NNE	9.9	0.00	3.77	0.40
26	741.67	21.5	23.3	19.6	3.7	22.7	17.53	91.8	12.50	N	16.20	N	9.3	0.00	18.89	2.02
27	749.98	22.8	27.0	18.9	8.1	24.8	14.56	70.6	5.67	NNW	8.70	NNW	1.0	12.35	—	2.63
28	753.98	23.1	27.8	18.9	8.9	25.1	14.68	70.4	3.26	SSE	5.38	SE	5.4	10.38	—	2.15
29	752.71	23.0	27.8	20.8	7.0	24.3	16.29	78.1	2.46	SE	4.18	E	8.8	1.80	—	1.30
30	751.20	23.7	27.7	21.0	6.7	26.2	17.20	97.2	4.07	S	6.64	S	5.4	10.40	—	1.65
31	751.14	23.7	27.5	22.3	5.2	24.9	16.63	76.6	4.49	S	6.66	S	9.4	4.94	—	1.61
月平均	748.29	24.8	27.7	22.8	4.9	27.1	20.61	88.5	4.81					*143.69	*165.24	1.03

中華民國二十年九月青島氣象觀測表

二十年度上期

類 日 別 序	氣 壓		氣 溫			地 面 溫 度	水 氣 濕 度	濕 度	風				雲 量	日 照	降 水 量	蒸 發
	平 均	平 均	最 高	最 低	較 差	平 均	平 均	平 均	平均速度	最多方向	最大速度	其方向	平 均	總 計	總 計	總 計
1	752.67	23.6	25.9	21.7	4.2	25.4	16.38	76.1	4.50	ESE	6.78	ESE	8.4	0.78	0.89	2.08
2	746.16	19.1	22.4	17.0	5.4	20.4	15.39	93.5	9.69	N	15.78	N	10.0	0.00	109.15	0.80
3	749.82	21.5	25.9	17.7	8.2	24.1	15.70	83.1	4.63	NNW	10.64	NNW	6.1	7.02	---	1.10
4	751.14	23.7	27.2	20.5	6.7	26.1	17.84	82.1	4.40	S	8.16	S	3.1	11.20	---	1.30
5	751.50	23.8	28.1	22.3	5.8	25.2	17.72	81.1	6.27	S	8.28	S	3.8	10.40	25.12	1.60
6	752.12	22.8	26.4	20.0	6.4	25.4	16.35	80.0	4.05	SSE	5.90	S	0.9	10.90	---	1.72
7	751.68	23.2	26.1	20.8	5.3	24.8	17.09	81.0	4.31	S	6.02	S	3.9	11.75	---	1.42
8	751.29	24.4	27.9	21.7	6.2	26.5	17.52	77.7	4.82	S	6.22	S	5.1	10.80	---	1.42
9	751.56	24.8	28.4	22.3	6.1	27.4	17.71	77.2	3.73	S	5.96	S	6.1	10.85	---	1.60
10	751.77	21.0	23.4	1.82	5.2	23.0	16.01	86.7	2.85	E	6.10	S	10.0	0.00	8.04	0.78
11	749.81	21.4	23.3	19.4	3.9	22.4	15.08	79.4	4.81	NNW	11.02	NNW	7.9	0.00	4.37	3.03
12	751.48	20.9	24.4	17.4	7.0	20.9	8.11	45.3	6.25	NW	11.18	NNW	0.2	12.13	---	3.60
13	752.07	22.8	27.5	19.4	8.1	22.8	11.42	55.3	5.29	SW	8.20	SSW	1.4	11.60	---	2.90
14	755.81	23.2	27.0	20.1	6.9	24.1	12.95	61.7	6.05	S	8.08	S	1.8	11.30	---	2.20
15	758.88	22.4	26.1	19.6	6.5	23.4	13.88	68.9	4.87	S	9.44	SSE	4.5	8.12	---	2.23
16	758.04	20.7	24.2	17.1	7.1	23.2	12.87	71.1	3.01	S	5.24	SSE	2.6	11.40	---	1.59
17	756.38	21.2	26.3	17.5	8.8	23.9	13.17	71.2	3.14	S	4.42	S	0.0	11.70	---	1.55
18	754.85	22.5	26.4	19.7	6.7	24.8	15.40	76.3	4.99	S	10.76	N	2.9	10.80	---	2.10
19	757.82	20.3	24.5	16.0	8.5	22.1	9.67	56.1	5.96	NNW	10.26	N	5.7	10.74	---	3.32
20	756.06	21.9	26.3	17.6	9.2	23.0	10.15	52.4	4.21	S	6.96	S	0.0	11.50	---	2.75
21	755.23	21.6	26.8	19.0	7.8	23.4	12.35	64.9	4.50	S	6.66	S	1.3	11.40	---	1.94
22	755.67	21.1	25.8	18.9	6.9	23.9	12.57	68.0	4.20	S	5.58	SSE	2.8	10.02	---	2.18
23	756.34	21.2	26.9	18.8	8.1	22.6	12.93	69.7	3.93	SSE	6.46	SSE	4.5	10.03	---	2.23
24	755.77	21.2	24.7	16.9	7.8	24.2	14.32	76.6	4.58	ESE	7.98	ESE	3.8	10.95	---	1.90
25	752.65	22.2	26.5	19.2	7.3	24.0	15.49	78.5	2.41	N	3.98	SE	2.9	11.15	---	1.45
26	751.50	21.8	26.0	19.0	7.0	23.7	14.85	77.0	2.03	S	4.74	SSE	2.3	10.70	---	1.48
27	749.97	22.7	26.9	19.7	7.2	25.1	16.36	80.6	4.61	S	11.50	W	8.5	7.70	6.91	1.69
28	753.40	16.3	20.2	14.1	6.1	18.0	9.17	64.8	9.46	N	14.80	N	9.6	0.15	0.10	3.40
29	753.77	16.9	22.0	12.9	9.1	17.5	5.46	38.6	7.57	W	9.70	WNW	4.1	10.20	---	4.29
30	756.14	16.4	1.99	13.5	6.4	17.1	5.36	43.9	7.26	NW	11.06	NW	0.8	11.00	---	3.62
月平均	753.38	21.6	25.5	18.6	6.9	23.3	13.66	70.6	4.95				4.2	*266.29	*154.58	2.19

中華民國二十年十月青島氣象觀測表

二十年度上期

類 日 別 序	氣 壓		氣 溫			地 面 溫 度	水 氣 濕 度	風				雲 量	日 照	降 水 量	蒸 發	
	平 均	平 均	最 高	最 低	較 差	平 均	平 均	平 均	平均速度	最多方向	最大速度	其方向	平 均	總 計	總 計	總 計
1	757.76	19.3	23.6	15.0	8.6	19.1	7.48	45.7	3.66	W	7.34	S	0.0	9.90	---	2.85
2	757.85	21.5	24.3	18.3	6.0	21.6	10.69	56.4	9.18	S	13.12	S	1.1	10.66	---	3.60
3	760.77	21.2	24.6	19.6	5.0	22.8	12.11	65.0	6.72	S	8.74	S	0.5	10.90	---	2.10
4	76.062	20.4	24.3	18.3	6.0	22.0	12.42	70.1	5.74	S	7.18	S	3.0	10.67	---	2.18
5	756.97	21.0	24.3	18.5	5.8	22.7	14.12	76.6	7.83	S	9.18	S	5.3	9.10	---	1.78
6	752.04	22.0	25.5	20.9	4.6	23.9	16.58	84.8	7.70	S	10.70	S	6.8	6.82	---	0.94
7	752.02	20.7	26.6	14.5	12.1	22.2	14.84	79.8	6.36	N	16.00	N	5.5	9.05	0.99	3.00
8	760.97	14.4	23.7	10.8	12.9	17.5	6.12	51.6	3.91	N	10.96	N	1.4	10.70	---	3.79
9	765.19	23.2	18.1	7.8	10.3	17.2	6.15	54.9	4.73	N	8.50	N	3.3	9.15	---	3.00
10	766.57	10.5	15.7	5.9	9.8	15.3	5.10	55.6	5.01	N	8.56	N	1.3	10.30	---	3.11
11	764.52	11.8	18.0	5.7	12.3	15.7	6.55	64.4	2.71	N	4.76	NNE	0.4	10.70	---	1.62
12	761.06	14.3	20.1	10.0	10.1	17.4	7.72	64.3	2.91	S	4.08	S	1.8	10.30	---	1.55
13	756.53	16.4	21.0	12.6	8.4	17.9	8.46	62.6	2.89	SSW	4.74	SW	1.0	10.35	---	2.00
14	757.75	18.3	24.6	12.6	12.0	18.4	9.12	60.5	2.84	NNW	4.68	NNW	0.0	10.50	---	2.35
15	757.73	19.2	24.3	15.6	8.7	18.8	10.58	63.6	5.87	S	11.34	S	2.4	8.63	---	2.10
16	756.62	18.2	22.7	13.0	9.7	19.2	11.92	76.0	5.91	N	10.86	N	7.8	2.85	0.45	2.07
17	760.51	12.6	15.5	11.0	4.5	15.2	6.55	60.6	4.31	NNE	8.06	N	10.0	0.00	---	2.19
18	762.34	12.2	15.6	10.1	5.5	13.6	6.30	60.0	6.36	N	8.64	N	9.1	0.20	---	2.68
19	765.86	11.8	18.1	6.8	11.3	13.5	4.90	49.6	6.19	N	9.90	NNE	0.3	10.50	---	3.25
20	764.59	11.5	14.2	8.0	6.2	13.0	6.10	60.9	2.87	N	4.66	NNE	8.3	0.89	0.20	1.45
21	762.61	14.2	19.5	8.4	11.1	15.2	7.63	64.5	4.10	N	6.28	NNW	1.8	10.32	---	2.08
22	761.45	13.9	18.2	10.3	7.9	14.3	7.77	67.0	3.74	N	5.28	N	6.6	7.37	---	1.73
23	753.88	17.0	21.2	13.8	7.4	18.1	8.33	58.3	4.67	S	6.76	S	3.0	9.70	---	2.00
24	755.65	18.3	22.8	15.3	7.5	18.5	9.72	63.0	5.78	S	11.76	NW	7.3	8.40	---	3.20
25	760.32	9.2	15.8	5.8	10.0	13.1	4.80	52.9	11.43	N	15.40	N	5.0	8.34	---	3.10
26	761.65	7.4	10.9	4.7	6.2	10.5	2.95	38.8	8.18	WNW	12.26	NW	0.2	10.00	---	3.09
27	760.89	8.0	11.2	5.5	5.7	10.2	3.03	38.7	3.98	NW	13.46	NNW	0.0	10.00	---	3.53
28	762.71	9.4	13.3	6.6	6.7	11.2	3.09	39.5	7.53	NW	9.84	NW	0.0	10.60	---	3.74
29	763.31	10.0	15.5	3.5	12.0	10.8	4.05	45.7	4.07	NNW	5.72	N	0.0	10.02	---	2.21
30	762.41	12.1	17.0	6.7	10.3	11.3	5.14	50.4	2.67	NW	4.18	NW	0.5	9.70	---	1.83
31	762.63	13.3	17.8	7.6	10.2	12.0	5.57	50.6	2.70	NNW	5.88	NNW	0.3	10.16	---	2.05
月平均	760.35	14.9	19.6	11.1	8.5	16.5	7.94	59.1	5.40				3.3	*266.78	*1.64	2.46

中華民國二十年十一月青島氣象觀測表

二十年度上期

類 日 序	氣 壓		氣 溫			地 面 溫 度	水 氣 濕 度	風				雲 量	日 照	降 水 量	蒸 發	
	平 均	平 均	最 高	最 低	較 差	平 均	平 均	平 均	平均速度	最多方向	最大速度	其方向	平 均	總 計	總 計	總 計
1	763.61	13.6	18.8	9.0	9.8	12.9	5.93	52.4	3.21	SSE	5.56	SSE	0.3	10.10	—	2.00
2	764.28	14.6	20.0	9.2	10.8	14.1	6.95	57.1	3.27	S	5.78	S	0.5	9.70	—	1.95
3	763.08	14.4	18.6	12.3	6.3	14.6	6.82	56.5	3.22	S	5.86	SE	8.1	5.37	0.00	1.88
4	760.72	11.7	17.8	6.2	11.6	13.5	6.86	67.8	5.24	NW	12.20	NNW	7.4	2.90	3.70	1.45
5	758.41	7.8	10.8	5.7	5.1	10.2	4.78	61.2	5.92	NW	8.86	NW	3.5	9.70	0.00	1.58
6	755.40	10.3	13.4	6.7	6.7	11.2	6.07	66.4	9.09	NW	12.86	NW	3.3	9.30	—	2.34
7	753.32	14.5	19.8	9.9	9.9	12.5	6.50	52.7	5.21	S	7.32	S	3.3	9.50	—	2.15
8	757.93	15.1	19.0	12.7	6.3	14.3	8.09	63.6	6.75	S	7.96	S	4.0	8.50	—	1.55
9	760.01	11.8	14.5	6.7	7.8	11.8	6.85	65.9	7.05	NNW	10.44	NNW	0.0	9.50	—	2.70
10	761.76	10.6	16.3	4.9	11.4	11.8	5.72	60.2	5.12	N	8.10	N	3.7	9.80	—	2.35
11	760.86	13.0	15.7	11.1	4.6	13.0	7.06	63.4	4.75	E	5.90	ESE	6.8	1.20	—	1.95
12	760.59	12.3	17.3	8.3	8.5	12.5	7.48	71.0	2.60	E	55.4	E	4.5	7.25	—	1.35
13	757.89	12.9	16.3	9.3	7.0	14.0	8.71	78.9	2.61	N	3.84	S	6.5	2.89	—	1.17
14	756.09	11.1	13.3	8.6	4.7	12.6	7.86	79.7	6.25	N	9.04	N	10.0	0.00	0.77	1.34
15	757.90	9.5	12.8	7.0	5.8	11.1	6.36	72.4	6.24	NNW	10.76	N	4.6	6.20	1.30	1.18
16	760.63	12.2	17.3	8.5	8.8	11.8	7.17	68.8	3.77	SSW	5.98	S	3.5	9.00	—	1.03
17	763.06	8.7	13.1	2.0	11.1	10.0	6.10	70.3	7.67	N	13.46	N	7.3	3.00	—	2.20
18	767.83	2.2	6.3	-2.6	8.9	5.4	3.07	57.6	5.26	N	11.98	N	0.6	9.40	—	0.90
19	762.59	6.5	8.3	3.7	4.6	8.2	6.33	87.1	2.38	N	4.24	N	9.6	0.00	2.05	0.32
20	762.44	6.6	8.1	5.5	2.6	9.1	7.18	98.9	3.69	NE	6.16	NNE	10.0	0.00	5.80	0.19
21	760.05	7.1	8.0	6.2	1.8	8.9	7.33	97.1	4.04	N	6.33	N	9.6	0.00	0.17	0.13
22	757.97	9.5	13.9	4.6	9.3	10.3	7.97	89.8	2.88	S	5.68	NNE	8.4	1.65	0.00	0.58
23	758.38	11.5	13.5	9.7	3.8	12.3	8.67	85.6	3.40	N	6.26	N	10.0	0.00	0.00	0.88
24	758.00	10.9	12.7	9.1	3.6	11.1	8.75	89.7	5.26	SE	8.10	SE	10.0	0.00	10.38	0.50
25	759.18	6.5	13.3	1.1	12.2	8.9	7.31	97.0	11.95	N	19.00	N	10.0	0.00	10.75	0.84
26	765.97	2.0	3.4	0.6	2.8	5.4	3.84	72.8	11.00	N	13.02	N	9.5	1.00	—	1.35
27	766.00	2.4	5.1	0.2	4.9	5.4	3.88	70.1	8.39	N	10.28	N	9.6	5.40	—	1.45
28	765.41	2.4	4.8	0.2	4.6	3.9	3.71	68.6	5.98	NNW	10.94	NNW	6.3	4.45	—	0.80
29	761.70	4.2	9.3	0.7	8.6	5.8	4.08	66.9	5.46	N	8.34	SSW	3.6	8.10	—	0.75
30	760.53	3.7	7.5	0.8	6.7	6.0	5.01	83.9	4.93	S	9.84	S	7.8	3.89	—	0.35
月平均	760.82	9.3	13.0	6.0	7.0	10.4	6.41	72.5	5.42				6.1	*145.83	*34.92	1.31

中華民國二十年十二月青島氣象觀測表

二十年度上期

類 日 別 序	氣 壓		氣 溫			地 面 溫 度	水 氣 濕 度	濕 度	風			雲 量	日 照	降 水 量	蒸 發	
	平 均	平 均	最 高	最 低	較 差	平 均	平 均	平 均	平均速度	最多方向	最大速度	其方向	平 均	總 計	總 計	總 計
1	766.30	3.4	7.1	0.3	6.8	5.4	4.21	73.4	5.89	NNE	8.60	N	2.6	9.00	—	0.9
2	764.92	1.7	3.3	-1.2	4.5	2.7	3.98	77.4	5.86	N	5.98	N	8.7	0.00	—	1.4
3	764.73	2.6	5.2	-0.2	5.4	4.0	3.71	68.5	7.59	NNW	10.46	NNW	3.2	8.54	—	1.1
4	763.43	4.5	7.3	1.0	6.3	4.1	3.14	50.4	4.11	W	5.94	W	0.5	8.85	—	1.3
5	763.52	7.3	10.9	3.6	7.3	5.7	4.57	59.0	5.04	S	9.80	S	3.5	8.71	—	0.2
6	757.38	9.6	11.3	5.9	5.4	9.0	8.22	92.3	7.78	S	10.12	S	9.8	0.00	9.46	0.1
7	757.94	7.3	10.1	5.1	5.0	8.6	7.56	99.0	4.94	NNW	10.36	NNW	10.0	0.00	0.35	0.7
8	756.33	7.4	9.5	5.9	3.6	8.3	7.66	100.0	5.18	NNW	12.34	N	10.0	0.00	13.39	1.1
9	759.37	3.4	5.7	-1.0	6.7	4.9	4.34	73.3	10.41	N	16.02	N	2.4	8.15	1.05	2.0
10	759.47	4.0	8.2	-1.4	9.6	4.9	4.15	67.1	4.77	SSE	10.16	SSE	6.5	6.66	—	1.3
11	759.34	2.3	8.7	-6.2	14.9	3.5	5.04	86.7	12.70	NNW	21.20	NNW	8.5	0.00	4.88	1.6
12	769.35	-7.3	-3.9	-9.3	5.9	-4.3	1.77	67.1	17.64	NW	20.78	NNW	5.2	5.00	0.00	0.5
13	764.21	-2.5	1.5	-7.5	9.0	-1.8	2.19	54.8	7.24	SSW	11.76	NW	0.0	8.77	—	0.9
14	758.91	0.3	3.7	-3.1	6.8	0.9	2.49	52.6	5.48	SSW	12.50	SSW	5.3	7.35	—	2.2
15	761.82	0.6	2.5	-1.7	4.2	0.3	2.85	59.8	8.06	NNW	12.24	NNW	5.9	8.30	—	1.5
16	766.93	-1.8	0.1	-4.1	4.2	-1.1	1.87	47.0	7.69	NNW	13.00	NNW	0.0	8.80	—	1.2
17	763.68	1.9	5.7	-0.7	6.4	1.5	3.42	67.2	5.24	SW	7.96	SW	3.3	7.30	—	1.0
18	767.77	-0.8	1.5	-2.4	3.9	0.5	3.05	70.9	3.33	N	6.68	N	9.0	3.35	—	0.6
19	768.30	-0.3	2.5	-3.6	6.1	-0.4	2.99	66.7	2.86	N	6.24	NNE	2.8	7.40	—	0.7
20	768.96	0.5	3.9	-2.6	6.5	0.5	3.47	73.7	3.63	NNW	4.66	NW	0.3	9.00	—	0.8
21	767.99	0.7	3.4	2.6	6.0	0.9	3.50	73.5	2.23	N	4.50	NNE	5.9	6.43	—	1.2
22	767.41	2.7	5.5	0.5	5.0	2.0	3.70	67.4	2.06	N	4.90	NNE	5.6	6.40	—	1.5
23	768.05	-0.7	1.5	-2.5	4.0	0.8	3.14	72.0	10.63	N	14.92	N	7.8	0.57	—	1.2
24	766.76	-2.2	0.9	-5.5	6.4	-0.1	2.81	73.5	8.89	NNW	11.10	NNW	0.9	7.62	—	0.6
25	765.65	-0.7	2.9	-5.6	8.5	-0.1	3.16	72.4	3.64	N	6.50	N	0.0	9.20	—	0.4
26	761.86	2.3	4.6	0.5	4.1	-1.2	4.02	75.2	2.90	SE	5.64	S	8.3	0.40	0.00	0.6
27	757.50	1.6	2.7	0.4	2.3	2.0	4.95	96.5	6.60	N	9.54	N	7.8	0.00	6.36	1.5
28	763.36	-0.9	0.8	-2.9	3.7	0.3	3.40	79.2	10.18	N	13.02	N	6.9	0.00	—	1.5
29	768.39	-2.5	-0.3	-3.8	3.5	-0.1	2.52	66.4	11.03	N	12.94	N	6.0	6.31	—	1.3
30	766.65	-2.5	-0.3	-5.0	4.7	-0.3	2.65	70.4	7.20	NNW	8.74	N	7.1	6.10	—	2.2
31	763.17	-2.7	-0.9	-6.0	5.1	-0.3	2.53	67.9	3.65	NNW	7.20	NW	3.0	6.10	—	2.2
月平均	763.83	1.3	4.1	-1.8	5.8	2.0	3.78	71.7	6.60				5.1	*164.31	*35.49	1.2

中華民國二十一年一月青島氣象觀測表

二十年度下期

日 別 序	氣 壓		氣 溫			地 面 溫 度		水 氣 濕 度		風			雲 量	日 照	降 水 量	蒸 發
	平 均	平 均	最 高	最 低	較 差	平 均	平 均	平 均	平 均	平 均	最 多 方 向	最 大 速 度	其 方 向	平 均	總 計	總 計
1	760.72	-1.6	0.3	-5.5	5.8	0.0	2.59	64.1	5.30	NW	7.86	NNW	0.6	8.70	---	1.20
2	757.47	2.2	6.7	-1.7	8.4	1.7	2.86	53.4	4.32	SSW	6.56	S	0.0	8.96	---	1.41
3	754.45	3.8	6.2	1.3	4.9	1.4	3.02	51.0	6.21	NNW	10.90	NNW	0.0	8.45	---	1.82
4	753.57	6.0	10.1	3.4	6.7	5.7	4.94	70.9	5.36	S	8.80	SSW	0.0	9.25	---	0.73
5	752.28	7.1	9.8	4.7	5.1	6.6	6.03	80.8	6.67	S	8.84	S	0.0	8.60	---	1.00
6	761.35	0.5	8.0	-4.7	12.7	2.1	3.81	74.8	12.87	NNW	19.68	N	8.1	2.62	0.00	2.01
7	769.22	-5.6	-3.1	-8.9	5.8	-1.9	1.33	44.8	11.89	NW	15.90	NW	0.4	9.00	---	1.70
8	765.38	-3.4	-0.9	-5.2	4.3	-1.1	1.38	39.1	4.89	WNW	8.36	WNW	0.0	8.50	---	1.23
9	765.25	1.5	6.0	-2.8	8.8	1.0	2.57	50.4	2.99	SSW	5.48	W	0.0	9.27	---	1.11
10	766.41	4.0	7.7	0.3	7.4	2.5	3.87	63.8	5.76	S	9.50	S	0.0	9.00	---	1.50
11	762.30	3.5	5.3	0.7	4.6	2.7	4.09	68.1	9.13	S	15.90	S	6.1	3.90	---	2.16
12	767.46	-0.6	1.5	-2.6	4.1	0.8	1.92	44.2	7.58	NW	10.60	NNW	0.0	9.00	---	1.90
13	767.25	0.4	5.0	-2.7	7.7	1.0	2.42	51.5	4.96	NW	8.08	NW	0.0	8.90	---	0.87
14	764.88	3.1	8.8	0.0	8.8	2.6	2.96	53.8	3.44	SSW	6.00	SSW	4.4	8.26	---	1.19
15	764.67	0.1	3.1	-2.4	5.5	1.9	3.68	79.1	3.09	NW	6.48	NNW	9.7	0.00	0.02	0.91
16	767.70	-2.6	0.4	-5.7	6.1	0.9	2.14	57.5	5.72	N	7.60	NNE	0.0	8.70	---	1.25
17	766.98	0.8	4.6	-3.6	8.2	1.9	3.12	64.1	3.56	S	6.56	S	1.7	9.10	---	0.81
18	768.35	0.6	4.5	-1.5	6.0	1.6	3.32	70.7	3.74	N	5.88	N	4.9	7.35	---	1.18
19	769.46	-2.4	-0.1	-5.1	5.0	-0.2	2.56	66.9	2.21	NNE	3.88	NNE	7.7	0.00	---	0.70
20	766.99	2.2	5.9	-1.8	7.7	1.6	3.86	71.9	3.07	S	5.46	S	0.8	9.40	---	0.61
21	767.82	2.2	3.2	-1.0	2.2	3.2	4.86	88.3	2.81	N	4.32	NNW	10.0	0.00	1.36	0.45
22	766.93	0.6	3.5	-2.6	6.1	2.3	3.57	74.8	4.41	NNW	5.66	NNW	7.1	1.80	0.35	1.17
23	765.82	1.6	5.6	-2.2	7.8	2.2	2.88	53.8	2.97	N	4.56	SSW	3.0	8.60	---	1.09
24	764.86	3.2	8.1	-2.7	10.8	3.6	3.91	66.7	2.70	S	5.22	S	2.9	9.50	---	0.72
25	762.74	4.4	8.8	2.4	6.4	6.0	4.96	79.8	2.73	S	4.44	S	5.9	6.32	---	0.40
26	762.28	2.8	7.9	-0.1	8.0	5.0	4.45	78.8	3.70	N	5.46	N	2.7	8.10	---	1.23
27	763.52	1.4	5.5	-2.7	8.2	3.1	2.91	58.0	4.11	N	5.74	S	0.0	9.42	---	0.93
28	761.06	4.2	7.1	-1.0	8.1	5.7	4.21	68.7	7.33	S	9.98	S	1.1	9.10	---	1.11
29	762.71	5.1	9.6	2.1	7.5	6.0	4.60	70.5	2.82	S	5.44	S	0.4	9.10	---	0.83
30	762.76	1.9	5.6	-0.2	5.8	3.7	4.40	84.5	2.41	NNW	4.05	ESE	6.0	3.80	---	0.91
31	758.83	3.2	8.5	1.0	7.5	6.1	4.39	75.0	2.81	SSW	5.80	SSE	7.1	4.20	---	1.10
月平均	763.66	1.6	5.3	-1.6	6.8	2.6	3.47	65.2	4.89				2.9	*216.96	*1.73	1.14

中華民國二十一年二月青島氣象觀測表

二十年度下期

類 日 別 序	氣 壓	氣 溫				地 面 溫 度	水 氣 濕 力	溼 度	風				雲 量	日 照	降 水 量	蒸 發
	平 均	平 均	最 高	最 低	較 差	平 均	平 均	平 均	平均速度	最多方向	最大速度	其方向	平 均	總 計	總 計	總 計
1	758.39	4.3	7.7	1.6	6.1	6.7	4.65	75.1	3.07	S	4.54	S	9.8	2.45	---	1.00
2	761.16	1.2	4.8	-1.4	6.2	4.7	3.48	68.3	10.77	N	15.08	NNW	5.1	7.95	---	1.64
3	764.55	-1.9	1.7	-3.9	5.6	2.7	2.59	65.3	11.85	N	14.08	N	7.9	4.89	---	1.68
4	765.44	-3.7	-0.1	-5.4	5.3	1.7	2.16	61.4	13.70	N	15.90	N	1.8	9.70	---	1.71
5	767.12	-4.1	-0.7	-6.5	5.8	1.0	2.12	62.1	11.82	N	14.00	N	1.3	9.70	---	1.70
6	765.92	-2.7	2.3	-6.0	8.3	1.4	2.40	65.2	3.52	N	10.64	N	1.0	9.72	---	1.37
7	763.19	-2.3	1.7	-5.9	7.6	1.0	2.84	74.3	3.71	N	8.00	N	8.1	5.70	---	0.77
8	763.18	-0.1	2.6	-3.1	5.7	2.5	2.31	61.6	6.15	N	10.00	N	7.7	0.00	---	1.63
9	762.95	-3.0	-0.9	-4.0	3.1	1.6	2.36	64.3	9.92	N	11.70	N	10.0	0.00	---	1.46
10	761.08	-2.2	2.7	-5.4	8.1	2.9	2.56	67.2	7.59	N	10.84	N	0.8	9.90	---	1.40
11	761.92	0.2	4.9	-5.0	9.9	3.4	3.04	66.7	5.21	S	9.16	S	2.1	9.50	---	1.02
12	762.29	1.4	4.1	-1.6	5.7	4.4	3.82	73.7	5.86	N	9.68	NNW	5.8	4.00	0.00	1.57
13	764.70	-0.8	2.7	-4.4	7.1	2.2	2.41	56.9	3.70	N	8.00	NNW	4.9	9.94	---	0.85
14	762.30	2.0	6.3	-1.9	8.2	3.7	3.05	58.3	3.76	S	7.20	SSW	5.9	8.30	---	0.90
15	762.93	-0.8	3.1	-6.2	9.3	2.3	2.80	63.6	8.44	NNW	13.90	N	1.1	9.40	---	1.75
16	767.94	-6.3	3.3	-10.0	6.7	-0.9	1.90	66.6	7.55	N	11.66	N	5.4	5.48	0.00	1.10
17	769.01	-6.2	-1.7	-10.4	8.7	1.0	1.68	59.4	4.77	NNE	7.10	NNE	2.1	8.20	---	1.18
18	766.96	-5.3	-1.2	-10.2	9.0	0.6	1.60	52.5	4.53	S	7.40	S	0.2	10.19	---	1.20
19	760.49	-0.6	4.0	-5.1	9.1	2.4	2.75	63.5	8.83	S	12.82	N	4.4	4.78	0.00	1.58
20	760.78	-0.9	3.5	6.6	10.1	2.9	2.71	65.2	5.21	S	10.84	S	5.7	8.60	---	1.45
21	756.00	4.5	7.7	1.7	6.0	6.5	5.37	85.4	7.65	S	10.00	SSE	3.7	7.15	---	1.33
22	762.49	-0.7	2.7	-4.4	7.1	4.4	3.02	66.4	12.25	N	15.52	N	5.9	7.07	---	2.22
23	768.12	-3.0	0.3	-5.1	5.4	1.9	1.69	46.9	10.15	N	12.04	N	9.5	4.20	---	2.31
24	766.25	-3.6	0.5	-5.7	6.2	1.6	1.76	51.3	9.35	N	12.00	N	6.9	8.40	---	2.22
25	763.99	-3.6	1.3	-8.3	9.6	3.1	1.93	57.7	5.80	N	8.86	N	2.1	9.90	---	1.55
26	764.31	-4.2	0.3	-8.0	8.3	0.5	2.03	62.9	5.10	NNE	9.52	NNE	6.6	6.03	0.00	1.10
27	765.12	-4.5	-1.2	-7.4	6.2	0.7	1.60	49.3	9.31	NW	12.98	WNW	0.3	10.10	---	1.50
28	763.51	-2.5	2.3	-7.4	9.7	2.6	1.79	48.5	4.18	NNW	7.90	NNW	0.1	10.60	---	1.49
29	761.11	2.7	8.3	-3.4	11.7	6.2	1.93	35.7	4.67	W	6.00	WNW	0.0	10.50	---	3.02
月平均	763.56	-1.6	2.3	-5.2	7.4	2.6	2.58	61.9	7.32				4.4	*212.35	*0.00	1.52

中華民國二十一年三月青島氣象觀測表

二十年度下期

類 日 別 序	氣 壓		氣 溫			地 面 溫 度	水 氣 濕 度	風			雲 量	日 照	降 水 量	蒸 發		
	平 均	平 均	最 高	最 低	較 差	平 均	平 均	平 均	平均速度	最多方向	最大速度	其方向	平 均	總 計	總 計	總 計
1	758.46	5.1	10.3	0.9	9.4	9.3	3.41	52.1	4.54	S	6.44	SSE	0.1	10.70	---	1.72
2	757.87	5.0	9.8	3.1	6.7	6.1	4.52	69.5	4.24	SSE	8.80	SSE	7.1	2.62	---	1.30
3	756.03	6.0	13.3	1.6	11.7	10.9	4.88	71.0	5.67	SSE	9.40	NW	0.3	9.70	---	1.23
4	756.82	5.2	10.0	-0.5	10.5	10.4	4.92	75.7	5.70	S	9.48	SSE	0.0	10.80	---	1.30
5	754.29	7.4	12.3	4.3	8.0	11.8	5.68	74.4	6.00	S	9.60	S	4.0	8.20	---	1.40
6	759.15	3.1	6.9	0.2	6.7	6.8	2.54	45.6	7.59	N	10.64	N	8.0	5.40	---	2.18
7	759.60	3.6	7.8	-0.7	8.5	9.2	3.48	59.2	5.41	S	9.02	S	0.2	10.77	---	1.50
8	759.69	5.8	11.3	-0.8	11.2	10.5	3.51	52.0	4.86	S	9.06	SSE	0.2	10.60	---	2.13
9	754.23	6.1	9.3	4.2	5.1	9.9	5.54	79.4	12.07	SSE	15.40	SSE	4.3	9.88	---	1.50
10	751.98	5.9	11.8	2.7	9.1	9.5	6.49	94.2	4.19	S	9.20	S	6.3	4.70	11.30	0.35
11	750.04	4.2	5.7	2.0	3.7	6.5	6.16	100.0	7.89	S	11.20	S	9.6	0.00	0.85	1.82
12	754.59	1.5	5.3	-0.6	5.9	4.2	1.96	37.3	12.89	NW	16.00	NW	9.7	0.40	---	3.10
13	761.52	-2.5	-0.7	-4.0	3.3	3.3	1.38	36.3	12.49	NNW	16.24	NW	5.6	8.30	---	2.22
14	762.56	-3.3	-0.1	-7.1	7.0	2.9	1.30	36.2	9.33	WNW	12.14	NW	0.0	10.51	---	1.90
15	760.30	-0.2	3.4	-2.9	6.3	4.7	1.47	32.4	7.18	NW	11.12	WNW	0.0	9.80	---	2.80
16	763.04	-0.7	3.1	-4.0	7.1	6.1	1.83	43.1	5.34	NNW	8.40	NNW	0.0	10.80	---	1.33
17	761.42	2.3	6.8	-1.2	8.0	8.1	3.33	60.5	8.31	S	10.68	SSE	4.2	9.95	---	2.17
18	757.57	4.3	7.4	0.8	6.6	6.6	5.23	84.3	8.93	SSE	12.86	SSE	8.2	2.45	0.00	1.18
19	762.90	1.4	5.8	-2.7	8.5	7.9	2.78	56.6	7.77	N	13.60	NNE	0.6	11.11	0.02	2.59
20	763.23	3.9	8.3	0.7	9.0	9.6	3.31	54.0	4.73	S	7.84	SSE	2.9	10.20	---	2.05
21	761.10	3.5	8.7	-0.6	9.3	8.6	3.45	59.7	6.88	SSE	11.00	SSE	5.1	10.80	---	2.24
22	758.22	3.8	5.9	1.1	4.8	5.8	5.33	89.5	8.31	N	11.20	SSE	6.5	0.00	2.21	0.62
23	762.25	3.7	9.7	-1.4	11.1	9.8	3.83	66.4	4.63	N	7.26	N	4.2	10.80	---	1.30
24	758.67	6.0	10.7	2.9	7.8	11.9	4.31	62.7	4.93	S	9.30	S	2.6	9.72	0.00	1.21
25	753.55	7.9	12.3	3.0	9.3	13.4	5.29	67.6	6.95	S	10.60	SW	1.5	9.90	---	2.25
26	748.99	8.5	14.8	3.9	10.9	13.1	5.51	66.2	10.43	S	15.66	N	8.2	8.60	---	3.28
27	756.33	5.5	10.3	0.3	10.0	12.7	2.96	45.2	5.37	N	7.40	SSW	3.3	10.70	---	2.67
28	756.70	3.6	5.5	1.5	4.0	10.3	1.94	33.4	10.35	NNW	14.00	N	5.4	9.40	---	2.96
29	758.98	4.0	8.8	0.6	8.2	10.5	2.17	36.3	5.32	W	7.28	W	4.4	9.90	---	2.36
30	762.88	4.8	9.5	0.4	9.1	12.5	3.69	56.0	3.34	S	6.24	S	0.3	11.60	---	1.57
31	759.33	7.1	11.4	3.0	8.4	13.3	4.21	56.9	7.70	SSW	12.84	SSW	0.0	11.40	---	2.20
月平均	758.14	4.0	8.2	0.3	7.9	8.9	3.76	59.8	7.09				3.8	*259.71	*14.35	1.89

中華民國二十一年四月青島氣象觀測表

二十年度下期

類 日 別 序	氣 壓	氣 溫				地 面 溫 度	水 氣 濕 度	風				雲 量	日 照	降 水 量	蒸 發	
	平 均	平 均	最 高	最 低	較 差	平 均	平 均	平 均	平 均 速 度	最 多 方 向	最 大 速 度	其 方 向	平 均	總 計	總 計	總 計
1	754.28	9.4	13.0	5.5	7.5	15.7	5.64	64.9	8.81	S	12.64	S	0.0	11.50	—	1.90
2	751.14	10.1	12.6	6.8	5.8	15.3	6.87	74.9	9.75	S	14.04	SSE	0.0	11.12	—	1.33
3	749.46	12.1	19.0	7.2	11.8	18.3	7.35	71.2	7.90	S	12.70	N	3.5	10.96	—	1.70
4	750.50	7.4	15.5	4.7	10.8	15.1	6.22	82.8	6.19	SSE	12.52	SSE	3.3	10.50	—	1.21
5	754.38	4.9	7.0	2.3	4.7	8.2	4.60	70.3	10.69	N	16.38	N	5.8	5.10	30.10	2.40
6	757.59	6.8	12.5	1.3	11.2	11.9	3.98	55.0	4.47	S	6.78	S	5.9	10.55	—	1.49
7	753.51	7.3	10.0	5.0	5.0	12.9	5.80	76.4	6.76	S	9.72	S	3.8	9.60	—	0.83
8	752.19	8.8	12.5	5.9	6.6	13.3	6.82	81.5	7.47	S	9.90	S	2.3	11.83	—	0.97
9	755.39	8.9	12.9	5.9	7.0	13.2	6.32	74.8	6.73	ESE	10.92	E	8.6	6.50	—	3.75
10	759.45	7.8	10.3	5.7	4.6	11.4	3.45	44.8	8.17	ESE	10.56	ENE	7.4	10.70	—	4.62
11	756.98	8.0	11.1	5.3	5.8	10.0	4.45	56.7	5.82	E	10.00	E	10.0	0.00	—	2.13
12	753.54	9.9	15.0	5.0	10.0	15.8	6.00	67.8	4.54	S	9.62	SSE	3.1	11.42	0.00	1.53
13	753.48	9.7	15.1	6.3	8.8	15.2	6.54	74.7	4.56	SSE	88.4	SSE	8.7	11.00	—	1.25
14	748.79	9.4	13.7	6.8	6.9	12.8	7.31	84.2	6.09	S	10.92	NNW	8.7	3.45	2.70	1.26
15	752.99	9.7	16.2	4.8	11.4	16.4	5.58	63.6	5.03	S	8.24	S	1.7	11.80	—	2.06
16	752.78	10.7	14.9	7.8	7.1	15.8	6.63	69.9	10.12	S	14.44	S	4.3	10.43	—	1.82
17	751.88	11.2	14.3	8.6	5.7	12.2	6.47	67.1	7.04	S	12.40	S	9.8	1.30	0.12	2.18
18	752.32	12.4	16.1	8.5	7.6	17.8	3.97	37.8	8.41	NW	12.54	NW	2.7	11.50	—	4.02
19	752.40	12.0	19.7	7.7	12.0	15.8	4.87	48.3	5.35	SSE	9.00	SSW	5.9	9.30	—	3.31
20	757.61	10.8	17.0	7.3	9.7	18.3	5.48	58.4	4.32	S	7.22	S	2.1	11.90	—	2.48
21	755.55	9.6	12.1	8.0	4.1	12.7	7.06	79.5	6.72	S	8.16	ESE	9.8	1.14	0.00	1.25
22	751.46	8.8	10.3	7.0	3.3	11.6	7.57	89.6	5.60	E	8.80	ESE	10.0	0.00	2.72	0.49
23	751.57	11.9	15.5	9.1	6.4	17.5	8.62	83.7	3.41	N	5.76	N	9.6	2.80	0.00	1.06
24	753.62	10.1	14.9	6.0	8.9	14.8	5.67	63.8	9.01	NW	12.28	NNW	8.2	5.00	—	3.55
25	756.47	10.2	16.1	5.4	10.7	12.4	4.74	52.5	5.87	S	8.40	NW	6.8	10.50	—	2.50
26	755.10	10.5	14.8	7.4	7.4	16.5	7.87	83.5	7.25	SSE	8.52	SSE	7.5	10.20	—	0.74
27	752.13	11.8	19.1	8.9	10.2	17.7	8.91	87.6	3.78	ESE	6.80	ESE	8.7	4.70	—	0.81
28	753.30	11.6	17.1	8.2	8.9	1.93	7.70	77.1	5.85	S	8.82	S	4.1	11.75	—	1.45
29	748.51	11.1	13.3	8.3	5.0	13.5	8.89	89.9	7.45	S	9.30	S	10.0	0.00	0.50	0.30
30	745.93	11.9	15.1	9.5	5.6	14.9	9.67	93.7	8.33	S	10.90	SE	6.2	3.90	0.12	0.56
月平均	753.14	9.8	14.2	6.5	7.7	14.5	6.37	70.9	6.72				5.9	*230.45	*36.26	1.81

中華民國二十一年五月青島氣象觀測表

二十年度下期

類 日 別 序	氣 壓		氣 溫			地 面 溫 度	水 氣 濕 度	濕 度	風				雲 量	日 照	降 水 量	蒸 發
	平 均	平 均	最 高	最 低	較 差	平 均	平 均	平 均	平均速度	最多方向	最大速度	其方向	平 均	總 計	總 計	總 計
1	749.41	13.6	17.9	9.8	8.1	19.5	10.16	83.1	7.81	S	11.14	SE	3.2	10.90	0.00	0.89
2	751.89	12.9	1.51	9.8	5.3	17.2	10.25	93.2	8.54	SE	11.02	ESE	9.0	3.20	0.30	0.87
3	748.98	13.0	14.7	12.2	2.5	14.8	11.03	99.0	11.48	ESE	14.26	ESE	10.0	0.00	6.75	0.00
4	747.79	12.1	16.0	8.0	8.0	15.1	10.21	95.8	8.84	N	13.60	N	10.0	0.00	21.20	1.10
5	753.62	10.0	13.1	7.0	6.1	14.3	6.44	71.5	11.73	N	15.24	N	5.7	3.90	---	2.49
6	758.52	11.5	17.4	6.3	11.1	17.4	5.79	60.3	4.01	N	6.12	N	1.8	11.50	---	2.21
7	753.76	11.1	13.9	9.2	4.7	13.4	5.53	56.5	1.85	SSW	3.80	S	8.3	6.30	0.51	0.91
8	752.27	14.5	21.0	8.8	12.2	19.1	6.69	57.5	3.98	NW	6.76	SSW	5.9	9.83	---	2.50
9	752.49	15.0	19.7	10.4	9.3	20.5	8.59	68.1	4.84	S	7.94	S	4.6	11.05	---	1.70
10	756.83	15.6	20.8	10.4	10.4	18.7	7.25	57.1	6.29	ESE	11.98	SE	5.0	12.10	---	5.90
11	754.92	12.6	14.1	11.0	3.1	14.4	9.20	84.6	4.05	SE	6.16	SE	8.9	0.00	1.47	0.70
12	754.48	13.1	17.6	9.6	8.0	19.3	8.82	79.5	4.61	S	7.26	SSE	6.7	10.50	---	1.39
13	752.06	14.3	17.9	11.9	6.0	21.8	9.66	80.3	7.15	S	10.00	SSE	4.4	13.10	---	1.22
14	752.01	13.1	16.9	11.0	5.9	19.5	9.89	88.6	5.77	SSE	7.44	SSE	5.6	10.40	---	0.90
15	754.97	13.5	17.3	11.1	6.2	19.7	9.88	86.2	5.96	S	7.20	S	9.9	5.60	---	2.78
16	756.28	16.2	19.5	13.8	5.7	23.4	9.43	69.6	7.67	ESE	10.63	ESE	8.1	6.40	0.00	2.45
17	751.67	14.1	17.1	13.0	4.1	15.5	11.70	98.0	10.12	SE	13.10	SE	10.0	0.00	46.95	0.00
18	748.18	17.2	20.2	13.2	3.0	19.3	13.59	93.5	4.77	N	8.44	NNW	9.7	3.05	0.67	0.56
19	747.34	19.3	25.5	13.4	12.1	23.0	12.07	74.7	4.70	S	6.20	SSE	9.1	8.95	0.13	2.79
20	745.92	20.2	24.3	17.2	7.1	24.2	13.33	76.0	7.86	S	14.36	S	9.7	10.50	---	3.07
21	745.74	19.1	23.1	12.8	10.3	23.5	8.33	50.7	8.00	N	14.80	N	1.4	7.40	---	5.19
22	746.45	19.3	24.4	13.5	10.9	25.6	7.19	45.1	4.82	NW	8.40	WNW	0.0	12.00	---	4.36
23	744.08	17.4	21.0	14.5	6.5	23.3	9.50	64.0	8.23	S	16.64	S	0.4	13.04	---	2.23
24	738.05	17.7	21.0	14.8	6.2	21.2	13.30	87.9	8.67	S	12.58	SSE	9.3	3.70	0.00	2.15
25	741.24	19.5	22.4	15.1	7.3	23.2	8.39	50.4	11.12	NW	18.04	NW	0.6	12.60	---	6.75
26	749.00	20.5	25.7	15.7	10.0	26.3	7.52	42.5	3.76	N	6.00	W	4.0	10.75	---	3.80
27	750.89	16.5	19.1	14.4	4.7	19.6	8.35	60.6	2.99	SE	7.14	SSE	10.0	0.00	0.00	1.92
28	751.51	17.8	24.9	13.5	11.4	24.9	8.52	57.3	4.99	SSW	7.80	SW	3.3	12.75	---	3.15
29	752.77	19.5	25.1	16.0	9.1	25.6	9.46	56.7	4.64	S	6.64	S	1.8	12.6	---	2.90
30	753.53	17.2	20.9	14.9	6.0	23.0	11.61	79.9	5.61	S	8.62	S	8.1	8.60	---	1.42
31	752.76	16.1	19.2	13.6	5.6	24.3	11.42	84.6	6.30	SSW	10.86	SSE	0.0	12.70	---	1.34
月平均	750.63	15.6	19.6	12.1	7.5	20.3	9.46	72.8	6.49				6.0	*243.47	*77.98	2.25

中華民國二十一年六月青島氣象觀測表

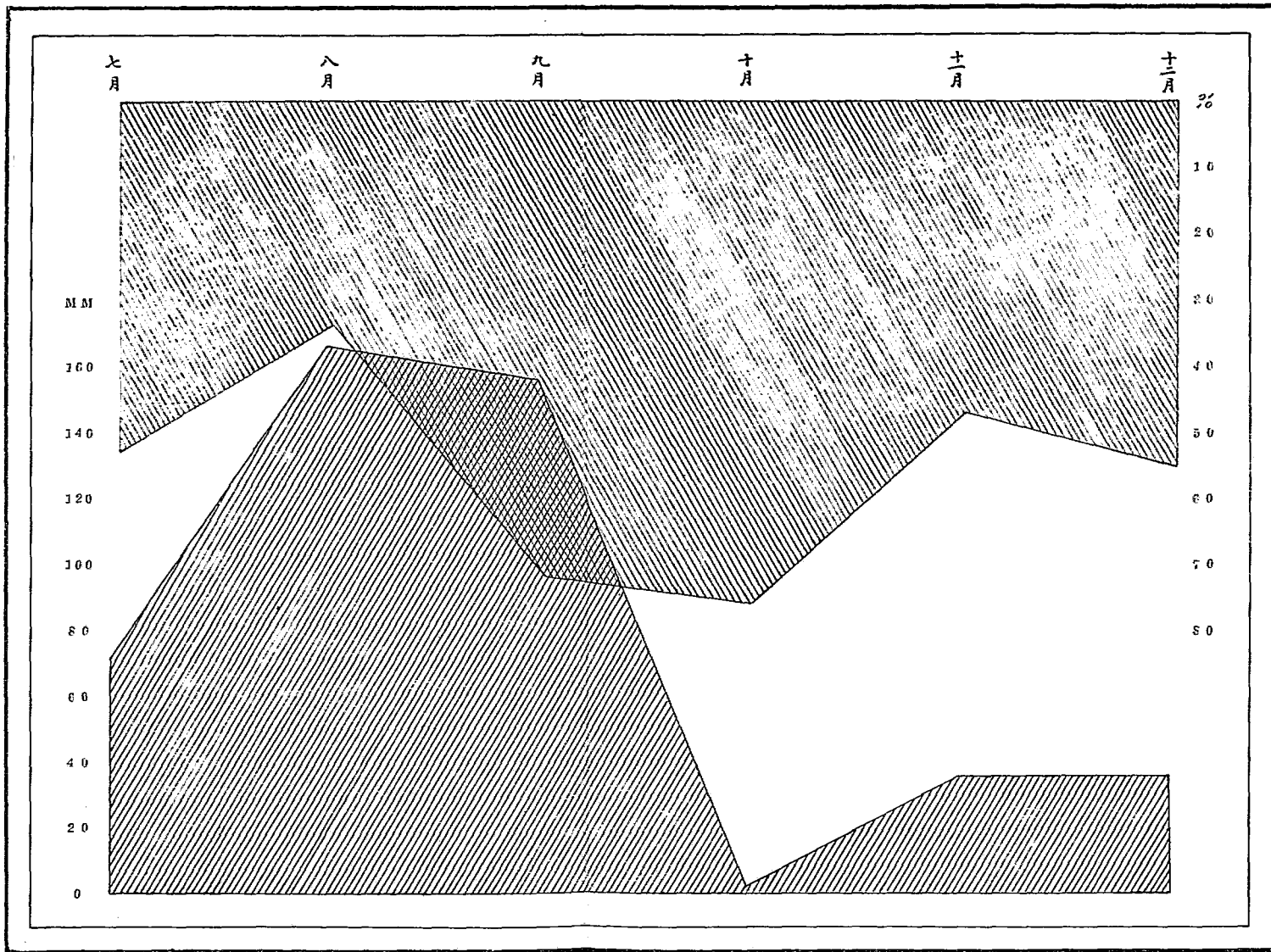
二十年度下期

類 日 別 序	氣 壓	氣 溫				地 面 溫 度	水 氣 濕 力	溼 度	風				雲 量	日 照	降 水 量	蒸 發
	平 均	平 均	最 高	最 低	較 差	平 均	平 均	平 均	平均速度	最多方向	最大速度	其方向	平 均	總 計	總 計	總 計
1	753.25	16.2	19.7	14.3	5.4	22.8	12.49	91.1	8.29	S	12.32	SSE	9.8	5.36	---	0.58
2	752.41	16.8	20.3	15.2	5.1	24.3	13.25	93.8	6.61	S	8.94	S	7.6	6.80	---	0.65
3	752.05	18.2	21.5	14.8	6.7	26.6	13.70	88.5	6.24	S	7.74	SSE	2.9	10.33	---	1.23
4	749.52	19.8	23.5	17.4	6.1	25.3	13.90	81.4	6.75	SSE	9.94	SSE	9.4	11.40	---	2.28
5	746.07	18.5	23.4	15.9	7.5	21.2	13.23	84.0	6.66	SSE	9.56	S	7.8	7.94	27.54	1.15
6	746.39	17.2	19.5	14.9	4.6	21.2	13.60	93.3	9.05	SSE	13.08	SSE	5.2	7.45	---	0.59
7	743.92	22.2	26.4	17.9	8.5	26.0	14.52	73.8	6.90	SSE	9.00	SSE	3.2	11.75	---	3.45
8	744.73	20.7	23.5	19.2	4.3	24.5	13.76	76.0	9.06	SSE	12.28	SSE	7.6	5.55	0.00	1.90
9	746.57	19.6	21.8	18.1	3.7	25.3	15.08	89.4	8.69	S	9.60	S	6.9	12.00	---	0.75
10	748.08	18.4	20.2	17.4	2.8	22.9	15.46	98.5	5.18	SSE	9.80	S	10.0	0.00	---	0.40
11	747.02	18.0	18.6	17.4	1.2	19.5	15.37	100.0	7.99	SSE	10.60	SSE	10.0	0.00	11.21	0.12
12	744.81	19.5	26.4	16.8	9.6	26.2	15.08	90.3	4.70	S	9.40	E	4.7	9.59	18.23	0.72
13	747.86	18.0	21.8	15.4	6.4	24.8	13.50	88.6	5.20	SE	8.10	SE	6.9	8.50	---	0.99
14	748.89	18.5	22.2	14.9	7.3	22.7	15.03	94.8	3.94	ESE	6.64	ESE	9.8	2.20	0.21	0.30
15	747.23	18.6	21.5	17.0	4.5	24.8	15.30	96.1	4.56	S	5.90	SE	8.8	8.33	2.43	0.35
16	747.72	17.9	20.2	16.6	3.6	24.6	14.82	97.3	4.96	SSE	7.76	SSE	9.4	5.90	0.15	0.21
17	748.30	20.0	23.8	17.4	6.4	25.5	16.62	95.7	4.92	SSE	6.36	SSE	9.2	4.71	---	0.45
18	749.60	19.7	22.2	18.5	3.7	24.4	16.67	97.8	6.27	SE	8.98	SSE	9.9	3.80	---	0.48
19	748.84	19.4	21.4	18.2	3.2	24.1	15.78	94.7	5.60	SE	9.02	SSE	9.8	2.20	---	0.90
20	746.90	20.4	23.9	17.7	6.2	25.2	14.69	82.8	3.67	E	5.62	E	8.9	2.33	---	1.60
21	746.57	22.2	29.6	19.2	10.4	25.5	14.26	72.8	4.53	N	6.80	ESE	6.6	6.90	---	2.07
22	746.18	21.7	26.1	18.8	7.3	29.4	16.30	84.9	6.24	SSE	8.98	SSE	4.2	11.80	0.00	1.50
23	746.66	20.8	25.5	17.4	8.1	24.7	13.84	77.0	7.46	N	10.00	N	5.8	7.70	11.30	2.59
24	747.71	21.7	27.3	17.4	9.9	27.4	13.17	70.0	3.05	S	5.76	S	3.4	12.90	---	2.43
25	748.24	22.2	23.9	19.9	7.0	26.8	14.16	71.6	3.73	SSE	6.36	SSE	8.8	9.91	---	1.79
26	747.59	21.0	23.9	19.2	4.7	25.2	15.77	85.9	4.74	S	7.00	SSE	7.8	4.90	---	1.15
27	747.78	23.2	28.7	19.2	9.5	29.4	14.70	71.4	3.76	S	7.00	SSE	3.9	10.50	0.00	2.37
28	749.69	22.4	26.9	19.0	7.9	30.6	16.12	80.4	5.46	SSE	8.74	SSE	5.6	10.80	---	1.54
29	751.86	21.0	23.4	19.9	3.5	25.4	15.97	86.7	7.18	S	9.40	S	9.4	3.50	---	1.44
30	751.31	20.6	23.7	19.2	4.5	24.8	15.74	87.4	5.99	SSE	7.80	S	9.1	2.60	---	1.15
月平均	748.12	19.8	23.5	17.5	6.0	25.0	14.73	86.5	6.03				7.4	*204.65	*71.07	1.24

每月日照比率及雨量總計圖

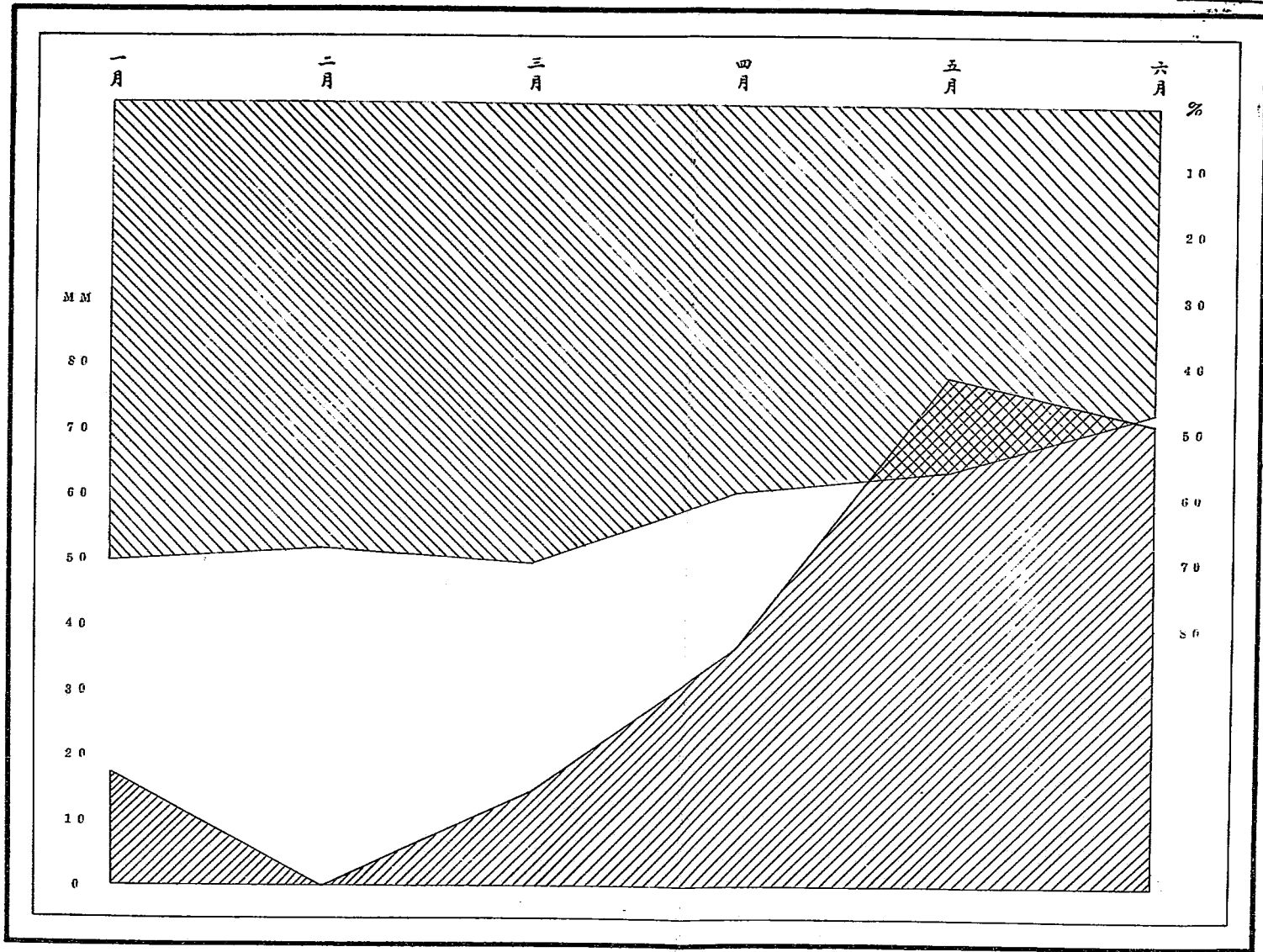
觀 衆

二十一年度上期



每月日照比率及雨量總計圖
二十年度下期

觀象



地 震 摘 錄

二 十 年 度

八 月 十 四 日 實 測 常 數 表

	V	To	E	r^2/T_0
AN	81.7	6.0	3.9	0.012
AE	78.4	5.0	3.7	0.019

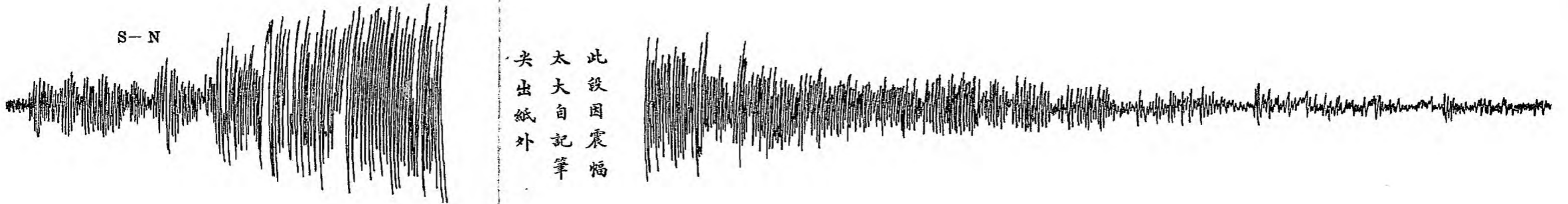
日 期	相	東 經 一 百 二 十 度 標 準 時			週 期		震 幅		距 公 里 離	備 註
		h.	m.	s.	N-S	E-W	ANM	AEM		
11/8	PN	5	24	03					3550	新 震 在 十 經 度 源 北 六 九 地 緯 度 十 北 約 四 東 四
	PE	5	24	03						
	PS	5	27	50						
	SE	5	29	23						
	SN	5	29	23						
	MN1	5	30	18						
	ME1	5	30	50						
	MN2	5	31	17						
	ME2	5	32	28		S				
	MN3	5	32	30						
	MN4	5	33	11						
	MN5	5	34	14						
	MN6	5	35	21						
	F	7	11	33						

二 十 年 八 月 十 一 日

E - W



S - N



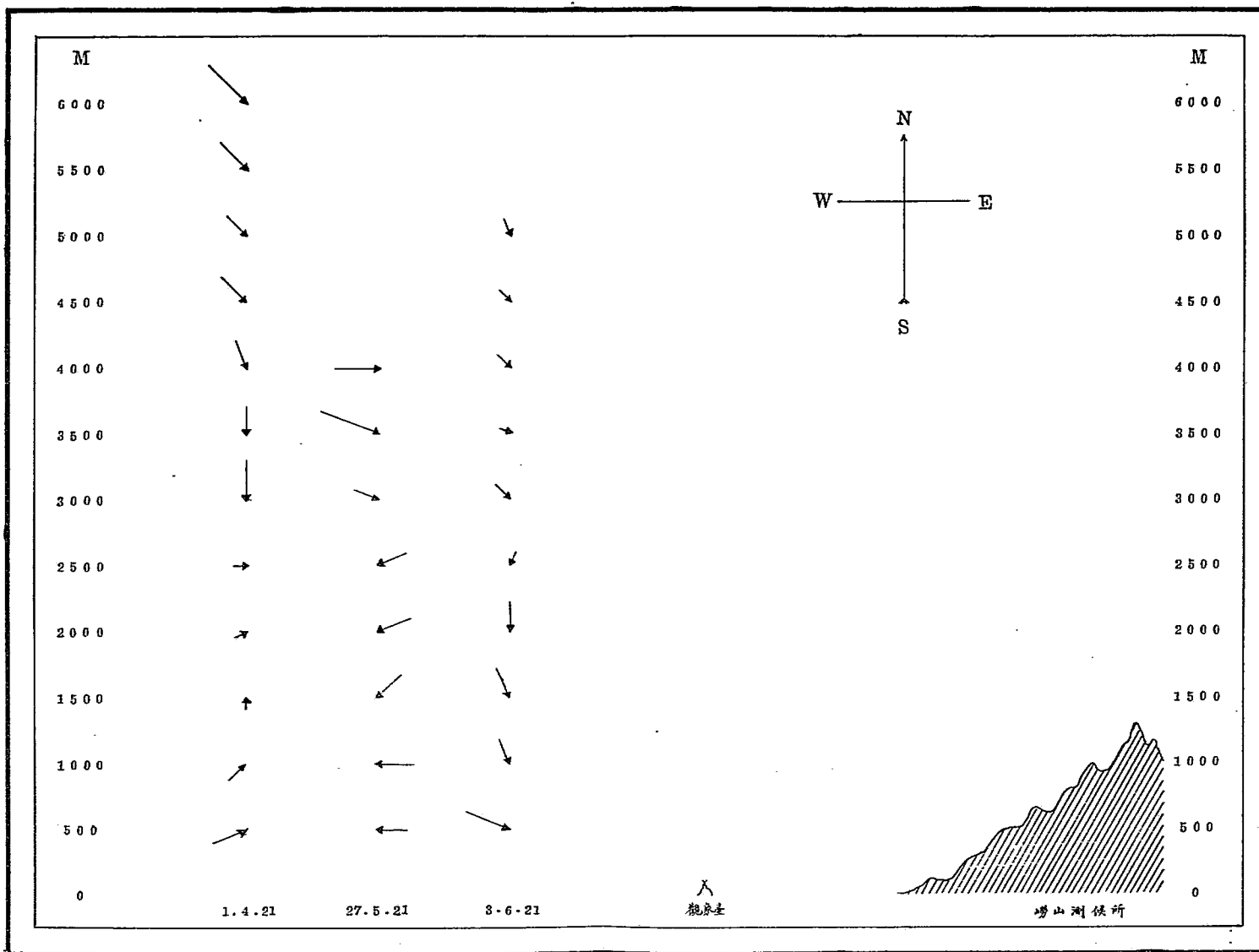
此段因震幅
太大自記筆
尖出紙外

一分時

高 空 風 向 風 速 圖

觀 象

二 十 年 度



高 空 觀 測 摘 錄

二 十 年 度

日 期	四 月 一 日		五 月 二 十 七 日		六 月 三 日	
開始觀測時間	九 時 十 六 分		八 時 五 十 七 分		九 時	
雲 量	0		10		I	
雲 形	0		N,A-S		S	
氣 溫	9°,3		18°,4		18°,0	
風 向	S		SSE		S	
風 速	7.46		2.34		4.74	
高 度	風 向	風 速	風 向	風 速	風 向	風 速
500	WSW	8.75	E	6.75	WNW	10.75
1000	SW	5.75	E	8.00	NNW	6.75
1500	S	2.75	NE	7.50	NNW	7.38
2000	WSW	3.00	ENE	8.25	N	7.25
2500	W	2.50	ENE	6.75	NNE	3.63
3000	N	9.25	WNW	5.75	NW	5.00
3500	N	6.50	WNW	14.75	WNW	1.75
4000	NNW	7.50	W	9.75	NW	4.50
4500	NW	8.50			NW	3.75
5000	NW	7.00			NNW	4.25
5500	NW	9.00				
6000	NW	12.25				

太陽黑子觀測成績表

民國二十年七月至十二月

號數	經度	緯度	過中經日	觀測日期	約計面積	號數	經度	緯度	過中經日	觀測日期	約計面積
1976	75°	-8°	July 5 ^d	July 4 ^d 9 ^h	40	2011	162°	+5°	Sept. 18 ^d	Sept 17 ^d 15 ^h	10
1977	67	+7	„ „	„ „ „	60	2012	119	+9	„ 22	„ 23 15	30
1980	14	-7	„ 10	„ 13 8	20	2014	95	+9	„ 23	„ „ „	40
1981	354	-18	„ 11	„ 14 15	20	2018	316	+19	Oct. 5	Oct. 3 11	80
1982	320	-12	„ 14	„ „ „	20	2023	212	+2	—	„ 13 16	00
1985	159	+9	„ 27	„ 23 11	10	2024	35	-12	„ 24	„ 23 14	170
1987	79	+7	Aug. 1	„ 30 9	40	2025	115	-15	—	„ „ „	10
1989	85	-5	„ 1	„ „ „	10	2026	101	+12	—	„ „ „	00
1990	94	+11	—	Aug. 4 10	00	2028	22*	+15	—	„ 31 14	30
1991	87	-10	—	„ „ „	90	2029	319*	+12*	—	Nov. 5 14	60*
1995	290	+7	„ 13	„ 13 10	00	2030	224	0	Nov. 7	„ „ „	80
1996	239	-10	„ 16	„ 17 16	40	2031	255	-10	—	„ 9 16	00
1997	86	+5	„ 28	„ 27 15	10	2034	108	+11	„ 16	„ 17 14	20
1999	24	+6	Sept 2	„ 30 16	60	2036	328	+10	„ 27	„ 28 15	460*
2000	43	-6	Aug. 31	„ „ „	10	2037	311	+12	„ 28	„ „ „	90*
2002	15	+13	Sept. 2	Sept. 1 11	80	2039	132	+13	Dec. 11	Dec. 14 12	300
2003	346	+7	—	„ „ „	10	2040	114	+6	„ 13	„ „ „	20
2006	308	-5	„ 7	„ 7 16	10	2041	334	+11	„ 24	„ 22 16	20
2008	321	-12	—	„ 8 15	00	2042	32	-8	—	„ „ „	00
2010	239	+10	„ 13	„ 14 15	180	2043	242	-14	„ 31	„ 31 10	40

太陽黑子觀測成績表

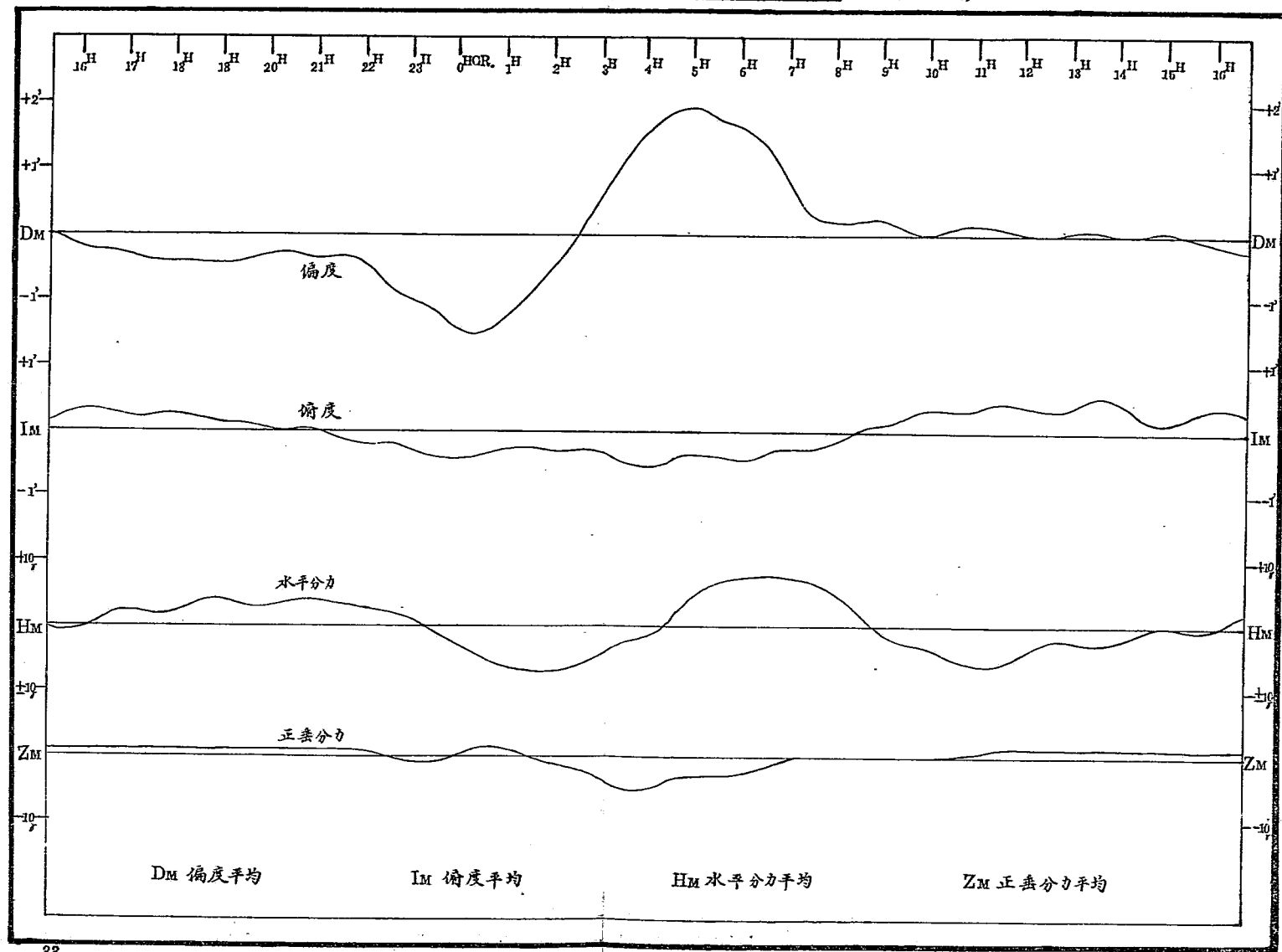
民國二十一年一月至六月

號 數	經 度	緯 度	過 中 經 日	觀 測 日 期	約 計 面 積
2045	186	+5	Jan. 4 ^d	Jan. 4 ^d 14 ^h	20
2046	123	+10	—	,, ,, ,,	20*
2049	47	-9	,, 14	,, 16 15	130
2050	338	+15	—	,, 22 16	30
2051	240	-13	,, 27	,, 27 10	70
2052	273	+7	—	,, ,, ,,	30
2053	174	+9	Feb. 1	Feb. 2 15	90
2055	47	-6	,, 11	,, 11 15	20
2057	236	-10	,, 24	,, 25 16	10
2058	196	+4	,, 27	,, 27 16	500
2059	103	+10	Mar. 4	Mar. 4 15	340
2060	156	-1	,, 1	,, 1 15	00
2061	131	-6	—	,, ,, ,,	10
2062	72	+9	—	,, 4 15	10
2065	248	-9	,, 20	,, 19 15	40
2067	115	+14	,, 31	,, 30 11	40
2073	274	-15	Apr. 16	Apr. 15 14	30
2075	145	+10	,, 25	,, 25 12	420
2076	263	-8	May. 14	May. 14 11	100
2078	213	+13	—	,, ,, ,,	20
2079	192	+6	—	,, 16 11	100
2080	150	+9	,, 22	,, 23 9	120
2081	95	+3	,, 26	,, 25 16	300
2082	280	-6*	—	Jun. 3 16	80*
2083	277	-8	Jun. 9	,, 7 15	100
2084	238	+14	—	,, ,, ,,	20
2085	242	+7	—	,, ,, ,,	10
2086	217	+1	—	,, 15 16	20
2089	102	0	,, 22	,, 21 12	130
2090	90	+5	,, 23	,, ,, ,,	310
2091	349	+12	—	,, 27 11	90

青島地磁力週日消長圖

現象

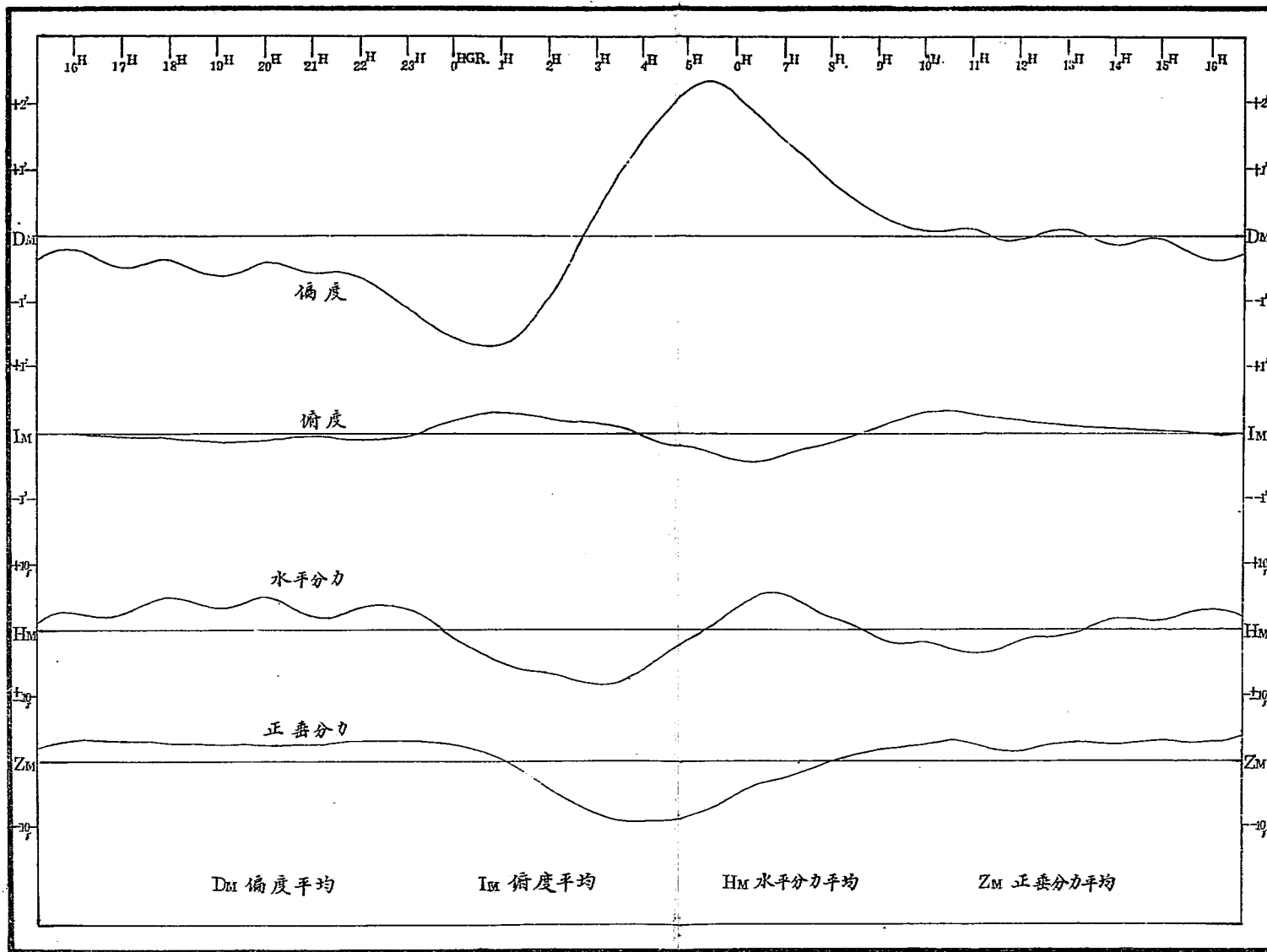
(甲圖) 民國二十年七月至十二月之時平均 (根據日記表)



青島地磁力週日消長圖

(乙圖) 民國二十一年一月至六月之時平均 (根據自記數)

觀 象



青 島 地 磁 力 統 計 表

民國二十年七月至十二月

偏度日平均表 (根據自記數)							俯度日平均表 (根據自記數)						
日 序	七 月	八 月	九 月	十 月	十一 月	十二 月	日 序	七 月	八 月	九 月	十 月	十一 月	十二 月
1	4° 31'.3	4° 31'.0	4° 31'.2	4° 32'.9	4° 32'.0	4° 31'.9	1						52° 5'.3
2	31.8	—	31.4	33.3	32.4	32.2	2						5.3
3	31.6	32.1	30.9	33.1	32.5	32.5	3						5.5
4	30.6	31.6	32.1	32.9	32.6	31.9	4						5.5
5	31.2	31.1	32.1	32.9	32.2	—	5			自			—
6	31.0	32.0	32.1	33.1	32.7	—	6			記			—
7	31.0	31.0	31.9	32.8	32.5	32.9	7			儀			5.7
8	31.4	32.2	—	32.7	—	33.1	8			發			5.4
9	31.2	31.8	—	32.3	32.1	32.9	9			生			5.6
10	31.6	31.9	—	32.1	31.9	33.2	10			故			6.1
11	31.0	32.1	—	—	32.2	32.9	11			礙			5.7
12	31.4	31.9	—	31.4	32.0	32.6	12						5.7
13	31.2	31.7	—	33.1	31.7	32.7	13						5.7
14	31.1	31.8	31.4	32.0	31.7	32.3	14						6.0
15	31.5	32.2	31.5	31.7	32.2	32.0	15						5.5
16	31.5	31.4	32.5	32.2	32.0	—	16						6.0
17	31.5	—	31.9	30.4	31.7	—	17						5.7
18	31.9	34.1	22.0	31.0	32.2	31.8	18						4.5
19	32.0	34.1	31.4	30.8	32.1	32.0	19						5.2
20	31.5	34.1	31.2	30.6	32.2	31.9	20						5.0
21	31.7	34.1	31.6	30.8	31.9	31.9	21						5.0
22	31.5	34.1	31.6	30.7	31.8	31.7	22						4.6
23	32.0	34.1	31.4	30.9	31.7	31.3	23						5.2
24	32.1	33.4	31.1	30.8	32.0	32.0	24						4.7
25	31.4	34.1	31.5	30.9	31.6	31.9	25						5.0
26	32.3	34.1	31.7	30.6	32.0	32.0	26						5.7
27	31.5	34.1	31.6	30.7	32.2	31.8	27						5.7
28	31.2	33.4	32.2	30.4	31.7	31.8	28						5.9
29	31.7	33.4	31.3	32.1	31.6	32.2	29						6.7
30	32.0	33.4	31.6	32.7	31.7	32.3	30						6.8
31	31.9	—	—	32.8	—	32.4	31						6.6
平均	4° 31'.5	4° 32'.8	4° 31'.6	4° 31'.8	4° 32'.0	4° 32'.2	平均						52° 5'.6

青 島 地 磁 力 統 計 表

民國二十年七月至十二月

水平分力日平均表 (根據自記數)							正垂分力日平均表 (根據自記數)						
日 月 份	七 月	八 月	九 月	十 月	十 一 月	十 二 月	日 月 份	七 月	八 月	九 月	十 月	十 一 月	十 二 月
1	30903r	30890r	30888r	30863r	30865r	30886r	1						39659r
2	905	—	896	851	865	885	2						658
3	901	883	908	849	875	881	3						657
4	904	893	816	857	862	881	4						656
5	905	885	878	843	879	—	5			自			—
6	905	889	865	850	864	—	6			記			—
7	903	891	875	856	871	877	7			儀			656
8	911	888	875	858	858	881	8			發			654
9	907	871	—	859	866	885	9			生			664
10	904	877	—	871	877	879	10			故			668
11	903	867	—	—	873	886	11			礙			667
12	911	880	—	852	882	884	12						666
13	905	887	—	840	890	883	13						665
14	901	877	—	851	876	878	14						664
15	896	—	867	843	879	883	15						658
16	893	884	867	862	873	875	16						661
17	898	871	863	888	883	880	17						661
18	893	887	876	890	871	884	18						658
19	904	891	884	882	875	887	19						657
20	906	—	902	886	870	889	20						656
21	902	877	875	892	878	890	21						656
22	904	870	878	887	892	896	22						654
23	903	887	883	892	886	886	23						656
24	889	897	876	880	881	894	24						654
25	884	880	884	891	896	885	25						651
26	885	880	883	890	871	876	26						655
27	893	881	881	876	865	874	27						652
28	887	876	891	856	864	872	28						655
29	896	876	902	893	875	889	29						656
30	897	885	888	823	873	888	30						659
31	899	885	—	842	—	860	31						656
平均	30900r	30892r	30881r	30863r	30863r	30880r	平均						39657r

青 島 地 磁 力 統 計 表

民國二十一年一月至六月

偏度日平均表 (根據自記數)							俯度日平均表 (根據自記數)						
日 月 序	一 月	二 月	三 月	四 月	五 月	六 月	日 月 序	一 月	二 月	三 月	四 月	五 月	六 月
1	4° 32'.7	4° 32'.3	4° 31'.2	4° 32'.8	4° 31'.1	4° 33'.1	1	52° 6'.0	52° 5'.6	52° —	52° 6'.1	52° 5'.2	52° 6'.0
2	32.6	33.2	30.7	33.1	31.8	33.5	2	6.1	5.7	4.0	6.6	5.1	5.5
3	32.8	33.0	31.7	33.1	32.1	33.7	3	6.0	6.1	6.3	6.1	6.7	5.5
4	32.9	32.8	31.5	34.0	32.0	33.5	4	5.9	6.7	6.0	—	5.9	5.3
5	32.5	32.6	31.6	32.9	31.9	33.3	5	5.5	6.5	6.0	5.9	6.2	5.0
6	32.5	32.5	31.5	33.0	31.9	33.4	6	5.1	6.6	6.0	5.8	6.1	5.1
7	32.8	32.6	31.5	33.2	32.0	33.6	7	5.1	6.2	5.6	6.3	5.6	4.7
8	32.8	32.6	31.4	33.0	31.4	33.7	8	5.7	6.2	6.1	5.8	5.5	6.3
9	33.1	32.2	31.5	33.1	31.5	33.9	9	5.5	5.9	5.6	5.3	5.2	6.1
10	33.2	32.5	31.7	33.1	31.5	33.6	10	5.6	6.1	5.9	5.4	4.7	6.2
11	33.0	32.6	32.0	32.9	31.7	33.9	11	5.6	5.9	6.4	5.4	4.5	6.0
12	33.1	32.3	31.5	33.0	31.6	33.9	12	5.7	—	6.1	5.3	4.9	5.8
13	33.3	31.9	30.8	32.9	31.7	33.7	13	5.8	6.2	5.8	4.5	4.8	5.9
14	33.1	32.2	31.3	32.7	32.0	33.5	14	5.5	6.4	5.6	5.7	4.8	5.2
15	33.1	32.1	30.8	32.9	31.7	33.8	15	5.6	6.0	5.1	5.1	5.4	5.0
16	33.1	32.1	31.3	32.7	31.8	33.6	16	5.4	5.5	4.5	5.0	5.5	4.7
17	—	31.9	30.9	32.8	31.9	33.5	17	—	5.3	4.3	5.0	5.5	4.6
18	33.1	31.9	31.2	32.9	31.6	33.4	18	5.3	4.5	3.7	5.6	5.0	4.7
19	33.3	32.0	31.5	32.6	31.7	33.4	19	5.0	4.7	4.4	4.7	5.3	4.7
20	33.2	31.8	31.1	32.6	31.6	33.4	20	5.0	5.3	4.1	4.9	4.7	5.3
21	33.3	31.7	31.5	32.8	31.6	33.7	21	4.4	5.7	4.5	4.9	4.6	5.0
22	33.1	31.7	32.3	32.1	32.0	33.6	22	4.2	5.5	4.4	4.8	5.6	5.7
23	33.0	32.3	32.9	32.7	31.5	33.7	23	4.1	5.2	4.0	5.4	4.6	5.8
24	33.1	32.8	33.0	32.5	32.1	33.5	24	4.4	5.5	3.7	5.6	4.8	5.4
25	33.5	31.7	32.4	32.7	31.6	33.7	25	4.9	5.2	3.4	5.7	4.9	4.8
26	33.6	31.7	32.4	33.7	32.1	34.0	26	5.2	4.8	3.1	6.1	4.8	5.0
27	33.8	31.9	32.0	32.7	32.0	33.9	27	5.5	4.8	2.6	6.0	4.8	5.2
28	34.0	31.9	32.4	32.5	32.1	33.7	28	5.5	4.8	4.3	5.5	4.3	4.8
29	33.7	32.2	32.9	33.0	32.4	33.6	29	5.3	4.5	4.7	5.3	5.3	4.6
30	33.8	—	32.4	33.6	33.8	33.6	30	5.4	—	4.8	—	8.5	4.9
31	33.5	—	33.4	—	32.1	—	31	5.3	—	5.5	—	5.9	—
平均	4° 33'.2	4° 32'.2	4° 31'.8	4° 32'.9	4° 31'.9	4° 33'.6	平均	52° 5'.3	52° 5'.6	52° 4'.9	52° 5'.5	52° 5'.3	52° 5'.3

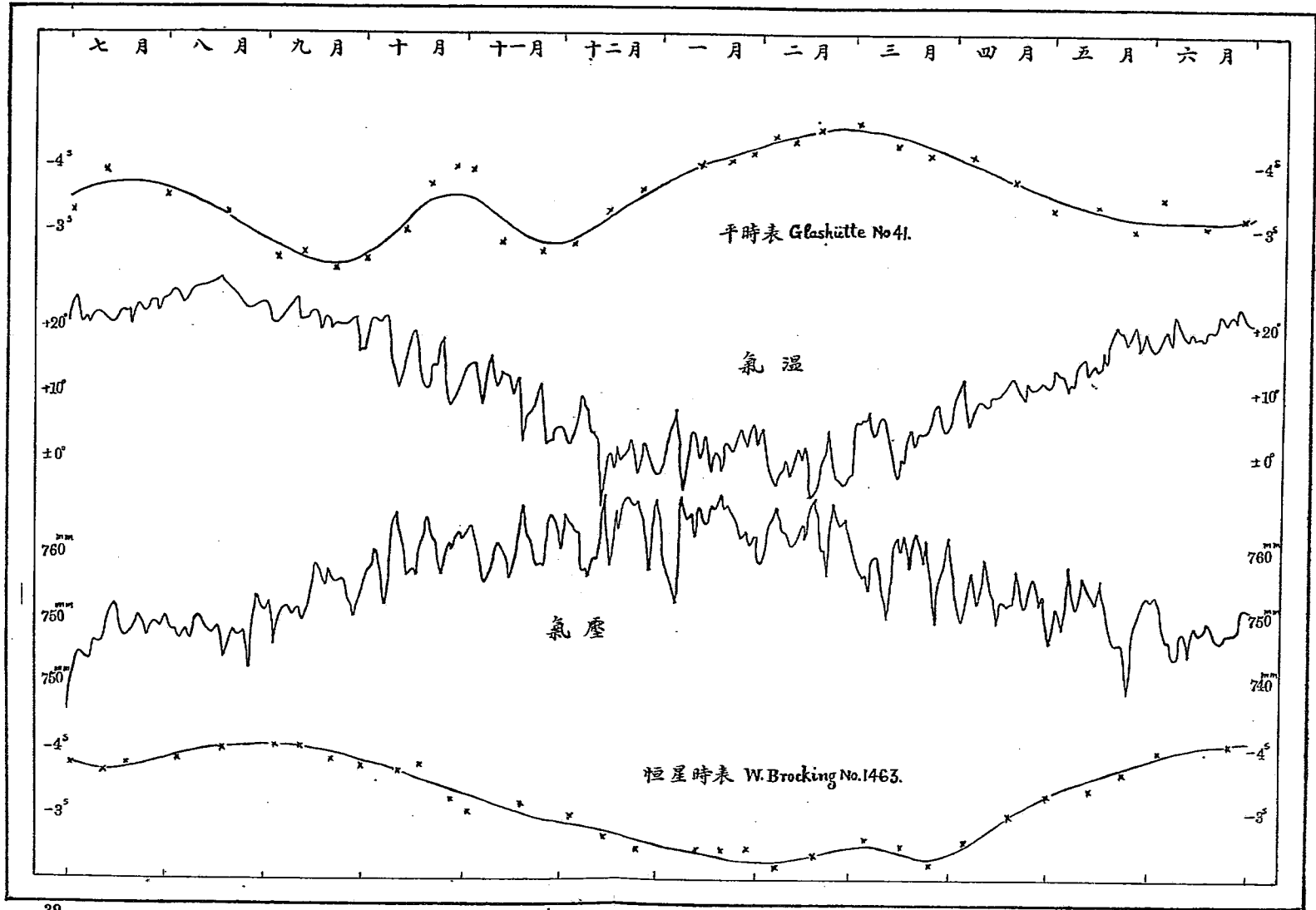
青 島 地 磁 力 統 計 表

民國二十一年一月至六月

水平分力日平均表 (根據自記數)							正垂分力日平均表 (根據自記數)						
日 月 序 份	一 月	二 月	三 月	四 月	五 月	六 月	日 月 序 份	一 月	二 月	三 月	四 月	五 月	六 月
1	30870r	30886r	30—r	30871r	30893r	30894r	1	39654r	39665r	39—r	39653r	39665r	39684r
2	869	885	902	862	890	891	2	656	666	647	658	659	669
3	871	879	864	870	864	890	3	656	669	653	656	663	667
4	873	868	866	869	880	896	4	655	669	649	—	664	670
5	879	872	868	876	876	907	5	653	669	652	659	666	679
6	888	869	867	877	876	912	6	656	668	651	658	664	687
7	888	874	874	867	882	907	7	657	665	650	658	661	678
8	878	874	865	876	884	896	8	658	664	649	663	660	694
9	877	879	873	889	888	894	9	657	663	648	661	658	688
10	881	875	868	884	897	892	10	658	662	649	658	657	688
11	880	876	856	884	896	897	11	657	660	645	658	653	688
12	881	—	867	885	889	899	12	661	662	653	667	653	687
13	880	871	870	898	892	897	13	661	660	649	654	654	686
14	886	868	879	878	891	909	14	662	661	656	657	653	684
15	882	874	883	888	884	909	15	661	660	649	657	657	680
16	886	883	892	889	881	912	16	663	659	646	656	656	679
17	894	889	895	891	883	917	17	—	662	646	657	658	681
18	889	898	902	881	886	913	18	663	655	642	658	652	681
19	897	896	891	895	885	914	19	666	657	644	656	657	680
20	897	883	897	891	890	902	20	666	655	643	655	654	678
21	905	876	888	894	892	903	21	662	655	643	658	650	680
22	903	880	884	895	883	896	22	662	654	635	658	661	681
23	913	887	885	884	892	896	23	664	657	626	658	650	683
24	907	880	890	882	867	906	24	665	655	625	616	647	683
25	896	884	895	879	889	913	25	661	653	624	659	653	682
26	894	888	899	871	886	911	26	667	648	623	658	616	683
27	890	886	907	876	885	905	27	669	647	621	661	644	680
28	891	890	877	882	888	913	28	670	651	24	658	637	680
29	897	893	872	883	869	913	29	672	647	627	654	636	677
30	893	—	871	881	821	912	30	670	—	627	—	650	681
31	900	—	860	—	867	—	31	675	—	630	—	648	—
平均	30388r	30881r	30880r	30882r	30883r	30904r	平均	39662r	39659r	39641r	39658r	39654r	39681r

鐘表速率與氣濕氣壓比較圖

二十年度



膠 州 灣 潮 汐 表

民 國 二 十 年 度

日 序	二 十 年 七 月				二 十 年 八 月				二 十 年 九 月				二 十 年 十 月				日 序
	滿 潮		乾 潮		滿 潮		乾 潮		滿 潮		乾 潮		滿 潮		乾 潮		
	時 分	公 尺	時 分	公 尺	時 分	公 尺	時 分	公 尺	時 分	公 尺	時 分	公 尺	時 分	公 尺	時 分	公 尺	
1	5 20	4.03	12 13	0.96	6 40	4.12	0 50	0.49	6 55	4.10	1 30	0.84	6 45	3.65	1 18	1.01	
	17 44	3.66	*	*	13 33	3.87	13 12	1.42	18 55	4.02	13 50	1.15	19 24	3.80	13 52	0.63	
2	6 25	4.30	0 30	0.70	7 7	4.08	1 18	0.64	7 15	4.17	1 52	1.16	7 4	3.60	1 56	1.29	
	18 6	3.85	12 55	1.64	19 6	4.00	13 40	1.40	19 25	3.95	14 14	1.56	20 0	3.68	14 16	0.75	
3	7 22	4.92	1 25	0.33	7 40	4.00	1 56	0.74	7 54	4.15	2 26	1.58	7 36	3.50	2 30	1.50	
	18 45	4.82	13 44	1.67	19 29	3.75	14 20	1.43	20 2	3.90	14 44	1.61	20 54	3.50	15 3	0.94	
4	8 0	4.02	2 10	0.51	8 11	3.86	2 23	0.95	8 5	3.55	2 45	1.62	8 16	3.35	3 18	1.72	
	19 14	3.66	14 20	1.64	20 8	3.56	15 6	1.30	21 19	3.35	15 20	0.97	22 0	3.28	16 0	1.00	
5	8 28	3.92	2 32	0.73	8 40	3.70	3 57	1.07	9 3	3.44	3 32	1.82	9 20	3.14	4 26	2.00	
	20 0	3.61	15 4	1.62	20 58	3.50	15 33	1.36	22 0	3.43	16 12	1.37	23 20	3.30	17 10	1.10	
6	9 0	3.84	3 10	1.00	9 53	3.63	3 42	1.42	10 6	3.32	4 40	2.10	10 45	3.11	6 8	2.07	
	21 0	3.56	15 35	1.68	21 50	3.44	16 16	1.44	23 55	3.33	17 37	1.24	*	*	18 38	1.08	
7	10 10	3.70	3 52	1.17	10 4	3.61	4 19	1.72	11 40	3.12	16 0	2.14	0 53	3.62	7 25	1.88	
	21 50	3.39	16 30	1.88	11 0	3.40	17 21	1.44	12 0	3.50	19 0	1.93	12 50	3.33	20 0	0.74	
8	11 0	3.53	4 43	0.83	11 0	3.51	18 23	2.02	1 24	3.50	7 46	2.04	1 24	3.58	8 48	1.84	
	22 34	3.24	17 27	1.62	12 0	3.39	18 23	1.44	13 10	3.36	20 16	0.95	14 0	3.37	20 52	0.48	
9	11 28	3.42	5 10	1.46	0 20	3.49	6 51	2.15	2 40	3.89	9 8	1.84	2 50	3.35	9 20	1.09	
		*	18 25	1.31	12 13	3.27	19 29	1.30	14 16	3.63	21 25	0.72	15 0	3.71	21 50	0.44	
10	0 16	3.18	6 0	1.76	1 53	3.57	8 0	2.01	3 28	4.10	9 53	1.56	3 24	4.04	10 2	0.88	
	12 18	3.52	19 32	1.35	13 37	3.48	20 48	1.04	15 18	3.90	22 20	0.45	15 48	4.15	22 30	0.28	
11	0 30	3.43	7 43	1.95	2 52	3.76	9 0	1.89	4 8	4.30	10 33	1.22	4 0	4.53	10 36	0.50	
	13 13	3.64	20 18	1.30	14 35	3.56	21 42	0.80	15 50	4.26	22 50	0.18	16 22	4.40	23 18	0.27	
12	2 38	3.77	8 48	2.27	3 50	3.97	10 42	1.73	16 40	4.40	11 22	0.88	4 40	4.45	11 30	0.40	
	14 0	3.83	21 7	1.25	4 27	3.80	22 54	0.55	17 50	4.18	23 38	0.06	17 8	4.65	0	*	
13	3 12	4.02	9 23	2.05	4 36	4.20	10 23	1.62	18 8	4.23	11 57	0.54	5 20	4.55	4	0.38	
	14 55	3.84	22 0	0.88	5 10	4.02	20 30	0.35	19 35	4.50	0 20	0.13	6 0	4.46	12 10	0.22	
14	4 50	3.86	22 50	1.74	5 30	4.36	20 0	0.17	20 25	4.50	1 0	0.21	6 32	4.29	12 55	0.74	
	15 5	3.67	10 25	0.56	6 45	4.32	*	*	18 8	4.68	12 38	0.54	18 40	4.19	1 58	0.75	
15	4 54	3.96	11 20	1.63	5 50	4.50	0 3	0.36	6 25	4.50	1 0	0.21	6 32	4.19	1 58	0.75	
	16 15	3.83	23 35	0.43	17 42	4.40	12 52	1.30	18 52	4.46	13 26	0.31	19 36	4.22	13 36	0.32	
16	5 32	4.15	12 0	1.50	7 0	4.58	0 50	0.18	7 0	4.51	1 38	0.47	7 15	3.98	2 10	1.31	
	17 10	3.98	*	*	18 23	4.48	13 0	1.03	19 20	4.18	14 3	0.50	20 22	4.14	14 30	0.66	
17	6 18	4.26	0 18	0.23	7 2	4.50	1 26	0.36	7 20	4.08	2 9	0.80	7 53	3.80	3 0	1.74	
	17 56	4.03	12 41	1.46	19 6	4.45	13 45	0.95	20 25	3.92	14 42	0.69	21 55	3.54	15 20	0.68	
18	6 54	4.35	1 8	0.24	7 38	4.45	2 5	0.47	8 26	3.70	3 8	1.36	9 0	3.10	4 0	1.78	
	18 45	4.12	13 30	1.31	20 2	4.54	14 36	0.97	21 40	3.68	15 40	0.88	23 10	3.78	16 35	1.00	
19	7 40	4.23	1 50	0.32	8 10	4.43	2 39	0.80	9 7	3.44	4 11	1.82	10 12	3.10	5 10	2.00	
	19 38	4.02	14 14	1.18	20 46	4.02	15 19	0.96	23 20	3.33	17 10	0.96	*	*	17 42	1.12	
20	8 21	4.28	2 36	0.23	9 10	3.95	3 32	1.19	10 54	2.92	5 50	1.86	0 50	3.44	6 48	1.08	
	20 17	4.05	15 8	1.23	23 8	3.76	16 16	1.09	*	*	18 18	1.04	12 10	3.06	19 18	1.10	
21	9 0	4.26	3 19	0.78	10 0	3.95	4 23	1.64	1 6	3.41	7 20	1.97	2 0	3.60	8 8	1.70	
	21 17	3.81	15 50	1.00	23 26	3.56	17 21	1.20	12 45	3.22	20 0	1.05	13 30	3.23	20 38	0.85	
22	9 54	3.88	4 0	0.74	11 18	3.82	5 50	2.14	2 38	3.74	8 44	1.85	2 36	3.48	9 4	1.38	
	22 24	3.63	16 45	1.15	*	*	18 51	1.12	14 10	3.32	21 10	0.94	14 24	3.38	21 28	0.98	
23	10 50	3.83	5 0	1.19	1 13	3.65	7 24	2.18	3 24	3.84	9 50	1.77	3 6	3.78	9 40	1.37	
	23 40	3.50	17 48	1.08	12 45	3.44	20 0	1.12	15 0	3.58	22 10	0.89	15 15	3.76	22 6	1.14	
24	11 56	3.97	6 15	1.44	2 40	3.98	8 48	2.11	3 55	3.95	10 24	1.64	3 40	3.94	10 17	1.22	
	*	*	19 36	0.98	14 15	3.64	21 0	1.18	15 40	3.83	22 38	0.86	15 42	3.89	22 37	1.01	
25	1 0	3.87	7 30	1.77	2 30	4.27	9 44	2.46	4 13	4.08	10 50	1.42	4 15	3.74	10 40	1.96	
	13 17	3.83	20 20	0.80	15 0	4.00	22 0	1.06	16 17	4.10	23 12	0.94	16 14	3.92	22 58	0.79	
26	2 22	3.83	8 50	1.69	3 56	4.33	10 24	2.16	4 40	4.18	11 20	1.35	4 16	3.47	11 0	0.32	
	14 16	3.42	21 24	0.65	15 12	4.09	22 56	0.56	16 44	4.24	23 38	0.90	16 50	3.38	23 20	0.82	
27	3 45	3.80	9 55	1.70	4 23	4.60	11 22	1.40	5 0	4.09	11 50	1.12	4 22	3.52	11 39	0.35	
	15 7	3.60	22 18	0.70	16 20	3.95	23 32	0.65	17 14	4.12	*	*	17 24	3.55	23 58	1.00	
28	4 27	3.98	10 42	1.68	5 20	3.88	11 45	1.05	6 20	3.92	0 15	0.70	5 0	3.56	13 10	0.30	
	15 43	3.74	23 0	0.62	17 10	4.07	24 0	0.75	17 46	4.10	12 16	1.06	17 46	3.70	*	*	
29	5 5	4.05	11 20	1.67	5 37	4.12	13 17	1.33	5 44	4.65	0 30	0.86	5 38	3.56	0 30	0.96	
	16 20	3.86	23 43	0.55	17 48	4.31	*	*	18 16	3.88	12 42	0.46	18 28	3.85	12 40	0.44	
30	5 43	4.06	13 8	1.56	6 6	4.22	0 38	0.83	6 20	3.82	0 48	0.60	6 5	3.65	0 50	1.32	
	17 5	3.91	*	*	18 0	4.19	1 24	1.24	18 52	3.72	13 22	0.50	19 8	3.32	13 23	0.54	
31	6 5	4.07	0 16	0.47	6 30	4.11	1 0	0.65	*	*	*	*	6 39	3.60	1 24	1.35	
	17 43	3.98	12 35	1.50	18 30	4.05	13 22	1.15	*	*	*	*	19 46	3.69	13 56	0.57	
月平均		3.82		1.19		3.69		1.20		3.87		1.09		3.74		0.99	月平均

膠 州 海 潮 汐 表

民國二十年度

日序	二十年十一月				二十年十二月				二十一年一月				二十一年二月				日序
	滿 潮		乾 潮		滿 潮		乾 潮		滿 潮		乾 潮		滿 潮		乾 潮		
	時分	公尺	時分	公尺	時分	公尺	時分	公尺	時分	公尺	時分	公尺	時分	公尺	時分	公尺	
1	7 12	3.37	2 12	1.48	7 55	3.55	2 50	1.58	9 52	3.26	4 22	1.00	12 32	3.37	6 14	0.92	
2	30 30	3.52	14 32	0.66	21 15	3.54	15 16	0.76	22 50	3.30	16 50	0.56	*	*	18 42	1.58	
3	7 42	3.35	2 46	1.76	8 53	3.24	3 44	1.50	11 20	3.03	5 28	0.78	0 24	3.32	7 40	0.65	
4	21 38	3.53	15 23	0.86	22 26	3.44	16 16	0.68	23 50	3.22	17 54	0.74	14 30	3.19	20 10	1.70	
5	8 40	3.27	4 0	1.05	10 16	3.20	5 0	1.60	12 46	3.04	6 50	0.76	1 30	3.11	9 0	0.37	
6	22 52	3.62	16 26	1.02	23 36	3.26	17 38	0.50	*	*	18 55	1.32	15 28	3.16	21 30	1.38	
7	10 20	3.19	5 20	1.90	11 46	2.92	6 50	1.12	0 32	3.49	8 0	0.38	2 30	3.20	9 50	0.40	
8	*	3.50	6 28	1.76	0 28	*	18 38	0.78	14 12	3.40	9 10	0.78	16 18	3.51	22 33	1.38	
9	5 5	3.22	19 22	0.60	13 5	3.45	7 20	1.00	2 0	3.52	10 10	0.67	3 38	3.49	10 40	0.18	
10	12 16	3.44	8 0	1.10	1 20	3.80	8 24	0.93	15 20	3.77	21 34	1.52	17 0	3.55	23 5	1.10	
11	13 32	3.02	20 14	0.50	14 10	3.88	20 56	0.90	19 28	3.86	22 28	0.43	4 18	3.54	11 50	0.26	
12	2 18	3.47	8 38	0.74	2 22	3.81	9 16	0.90	3 40	3.56	11 0	-0.34	17 34	3.77	24 0	1.05	
13	14 30	3.55	21 7	0.60	15 8	3.94	21 40	1.06	17 8	3.17	23 0	0.72	4 55	3.77	12 12	0.16	
14	2 42	3.87	9 36	0.66	3 4	3.94	10 12	0.92	4 20	3.12	11 40	-0.14	5 38	3.94	0 34	0.97	
15	15 17	4.30	22 0	0.88	16 0	3.98	22 30	1.10	17 56	3.22	24 0	0.92	18 50	3.93	12 56	0.30	
16	3 16	4.31	10 27	0.36	3 52	4.09	11 0	0.54	5 20	3.64	12 26	0.06	6 10	3.90	1 15	1.06	
17	16 2	4.38	22 40	0.66	16 50	4.20	23 15	1.18	18 18	3.79	*	*	18 55	3.82	13 28	0.42	
18	4 0	4.19	11 7	0.98	17 48	4.04	17 36	0.12	19 4	3.84	0 42	0.90	6 45	3.78	1 20	0.90	
19	16 46	4.28	23 23	0.64	18 18	4.02	0 8	1.20	6 32	3.82	1 28	0.66	19 34	3.90	13 42	0.65	
20	4 34	4.20	11 47	0.17	5 10	4.02	0 8	1.20	6 32	3.82	1 28	0.66	19 34	3.90	13 42	0.65	
21	17 30	4.34	*	18 18	4.56	12 36	0.38	10 38	3.63	13 50	0.08	20 0	3.78	14 22	0.74		
22	5 15	4.38	0 2	1.07	5 50	3.58	0 23	1.04	7 6	3.72	1 50	1.04	3 3	3.53	2 40	0.55	
23	18 10	4.42	12 24	0.40	19 16	2.59	13 20	-0.40	20 10	3.12	14 30	0.00	20 30	3.52	15 5	0.72	
24	6 3	4.24	0 47	1.25	6 36	2.66	1 8	0.40	7 48	2.93	2 30	0.66	8 30	3.26	3 10	0.90	
25	19 6	4.16	13 5	0.44	19 50	3.12	13 30	-0.26	20 44	3.20	15 0	0.20	21 0	3.30	15 10	1.00	
26	6 39	3.92	1 30	1.50	7 24	3.48	1 36	1.18	8 38	3.17	3 0	0.92	9 26	3.06	3 50	0.91	
27	20 5	3.92	14 0	0.52	20 28	4.05	14 26	0.68	21 6	3.36	15 22	0.70	21 40	3.22	16 5	1.28	
28	7 34	3.55	2 18	1.60	8 12	3.54	3 0	1.54	9 8	3.22	3 55	1.00	10 30	2.92	4 20	1.12	
29	21 20	3.80	15 0	0.74	21 28	3.22	15 40	0.70	22 0	3.26	16 10	0.94	22 35	3.05	16 36	1.50	
30	8 32	3.20	3 28	1.84	9 5	2.78	3 46	1.22	10 14	2.79	4 50	1.08	12 8	2.40	5 40	1.14	
31	22 22	3.46	15 54	0.94	22 8	2.80	16 8	0.52	22 32	2.96	16 52	1.05	23 30	2.30	18 10	1.56	
1	9 32	3.21	4 30	1.95	10 5	2.87	4 20	1.15	11 30	2.56	5 44	0.92	13 15	2.40	6 50	0.54	
2	23 40	3.65	16 30	1.02	23 10	3.42	16 50	1.16	23 40	2.85	17 50	1.26	*	*	19 50	1.60	
3	11 13	2.61	6 24	1.91	11 24	3.32	5 36	1.72	13 0	2.90	6 52	1.02	0 40	2.52	8 0	0.80	
4	*	*	18 5	0.84	*	*	18 16	1.42	*	*	19 12	1.73	15 0	3.14	21 10	1.87	
5	0 28	3.09	7 4	1.40	0 24	3.38	7 16	1.20	0 30	2.94	8 0	0.80	2 12	3.14	9 50	0.70	
6	12 30	2.92	19 24	1.24	12 50	2.82	19 10	1.26	14 32	2.88	20 38	1.58	15 36	3.22	22 5	1.32	
7	1 16	3.53	8 5	1.58	1 0	3.15	8 5	1.02	1 50	2.98	9 0	0.72	3 30	3.52	10 45	0.32	
8	13 30	3.36	20 20	1.20	13 54	2.94	20 17	1.38	15 38	3.21	21 46	1.63	16 34	3.34	23 0	1.16	
9	2 12	3.48	8 58	1.24	1 50	3.24	9 0	0.88	2 45	3.10	10 10	0.86	3 52	3.35	11 7	0.22	
10	14 32	3.38	21 14	1.20	14 30	3.10	21 24	1.35	16 15	3.42	22 28	1.48	17 0	3.30	23 37	1.18	
11	2 42	3.55	9 42	1.06	3 38	3.28	9 42	0.72	3 30	3.30	10 52	0.34	4 40	4.16	11 42	*	
12	15 8	3.55	22 4	1.30	15 49	3.36	22 18	1.54	16 50	3.52	23 16	1.34	17 25	4.38	*	5.0	
13	3 5	3.67	10 8	0.91	3 20	3.21	10 20	0.44	4 16	3.46	11 24	0.22	5 15	4.02	0 10	0.78	
14	15 52	3.80	22 24	1.46	16 19	3.39	22 50	1.33	17 20	3.66	23 50	1.06	17 55	4.00	12 20	-0.04	
15	3 36	3.70	10 28	0.86	3 40	3.20	10 54	0.30	4 52	3.66	12 10	0.05	5 44	4.03	0 35	0.46	
16	16 14	3.92	22 46	1.28	16 50	3.27	23 15	1.08	17 56	3.88	*	*	18 34	4.04	1 55	-0.07	
17	4 0	3.88	11 10	0.32	4 30	3.39	11 30	0.20	5 26	3.85	0 27	0.94	6 40	4.00	1 18	0.44	
18	17 5	3.90	23 38	1.32	17 35	3.67	23 57	1.22	18 26	3.98	12 46	-0.03	19 12	3.70	13 50	-0.05	
19	4 40	3.80	11 32	0.45	5 0	3.75	12 16	0.26	6 10	3.95	1 10	0.80	7 28	3.62	2 0	0.00	
20	17 30	3.67	23 50	1.12	18 10	3.38	*	*	19 8	3.90	13 26	0.00	19 45	3.32	14 30	0.13	
21	5 0	3.52	12 8	0.45	5 40	3.92	0 44	0.44	6 10	3.82	1 48	0.62	8 10	3.60	2 46	0.25	
22	18 5	3.66	*	*	18 52	3.98	13 0	0.34	19 46	3.92	14 5	0.05	20 35	3.58	15 0	0.46	
23	5 46	3.66	0 22	1.26	6 40	3.50	1 28	1.19	7 30	3.82	2 27	0.66	9 15	3.38	3 28	0.44	
24	19 0	3.62	13 0	0.52	19 22	3.70	13 38	-0.12	20 24	3.92	14 52	0.22	21 15	3.10	15 55	1.00	
25	6 24	3.46	1 14	1.27	7 8	3.50	1 48	0.97	8 24	3.86	3 10	0.72	10 45	3.10	4 28	0.50	
26	19 30	3.52	13 40	0.42	20 18	3.63	14 14	0.11	21 10	3.84	15 33	0.50	22 32	3.10	16 44	1.30	
27	7 10	3.64	1 46	1.44	7 46	3.60	2 36	1.10	9 26	3.48	4 0	0.72	*	*	*	*	
28	20 20	3.63	14 30	0.60	21 5	3.60	15 5	0.29	22 0	3.56	16 20	0.72	*	*	*	*	
29					3 39	3.42	3 39	1.06	10 40	3.28	4 58	0.82	*	*	*	*	
30					21 50	3.56	15 55	0.46	23 0	3.53	17 10	1.30	*	*	*	*	
31	月平均	3.61		1.03		3.47		0.87		3.43		0.74		3.47		0.78	月平均

膠 州 灣 潮 汐 表

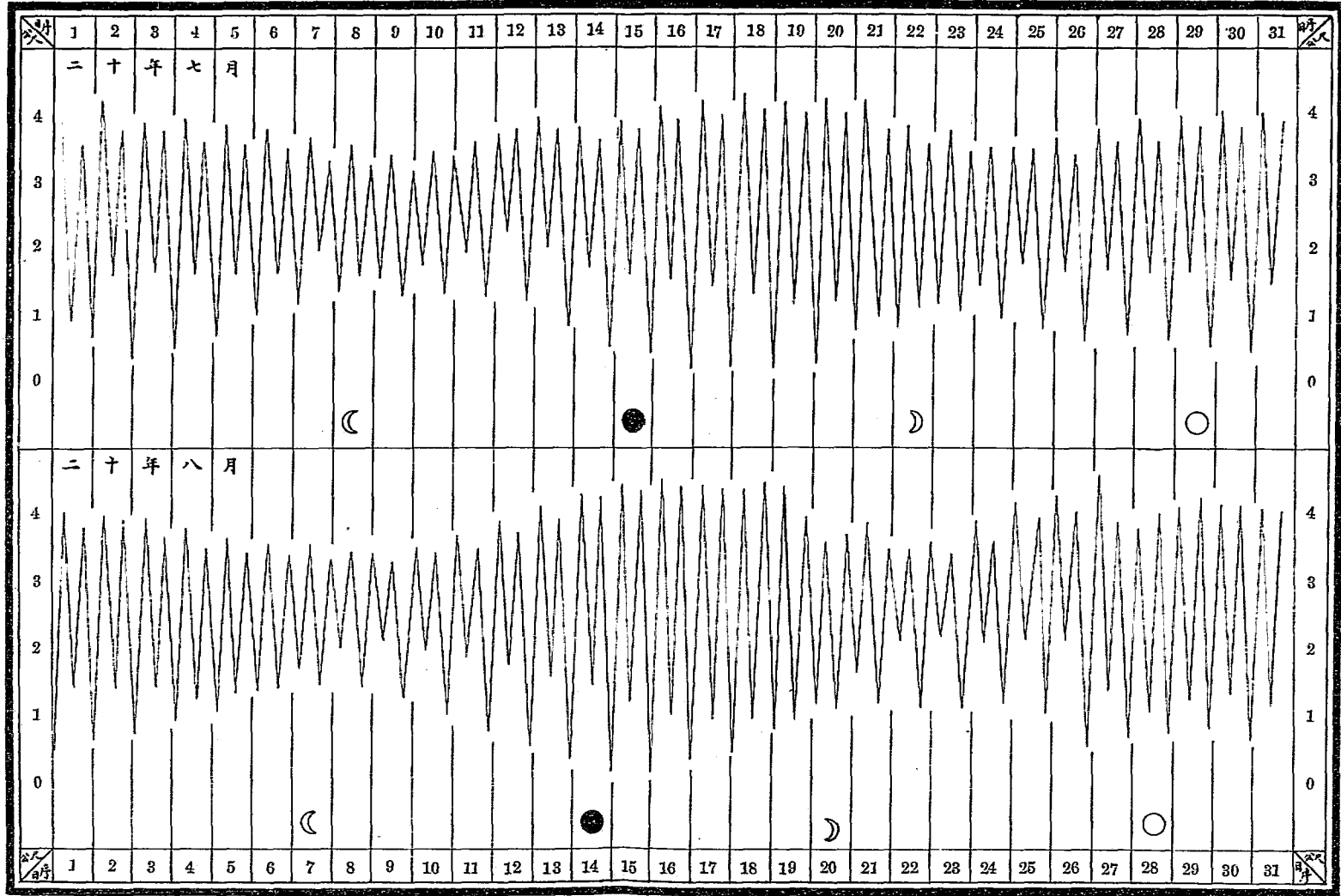
民 國 二 十 年 度

日 序	二 十 一 年 三 月				二 十 一 年 四 月				二 十 一 年 五 月				二 十 一 年 六 月				日 序
	滿 潮		乾 潮		滿 潮		乾 潮		滿 潮		乾 潮		滿 潮		乾 潮		
	時 分	公 尺	時 分	公 尺	時 分	公 尺	時 分	公 尺	時 分	公 尺	時 分	公 尺	時 分	公 尺	時 分	公 尺	
1	12 20	3.50	5 46	0.58	1 15	2.80	8 27	0.59	1 56	3.26	8 33	0.94	3 16	3.50	9 50	1.42	
2	24 0	3.94	18 31	1.72	14 50	3.45	21 9	2.26	15 0	3.66	21 34	1.28	15 6	3.51	22 9	0.54	
3	14 5	3.42	7 14	0.78	2 22	3.00	9 26	0.68	3 0	3.32	9 45	1.10	3 38	3.50	10 10	1.76	
4	1 22	3.16	8 50	0.74	15 38	3.07	22 20	0.76	15 18	3.74	22 52	1.05	15 32	3.51	22 42	0.62	
5	15 18	3.60	21 36	1.56	16 10	3.73	22 52	1.17	15 47	3.74	22 31	0.90	16 4	3.57	23 22	0.60	
6	2 42	3.26	9 54	0.54	3 48	3.76	10 52	0.74	4 4	3.72	10 44	1.14	5 4	3.71	11 35	1.46	
7	16 4	3.59	22 30	1.30	16 32	3.84	23 20	0.92	16 10	3.81	23 4	0.82	16 36	3.61	*	*	
8	3 26	3.36	10 36	0.52	4 36	3.82	11 22	0.78	4 30	3.84	11 16	1.02	5 40	3.90	0 4	0.56	
9	16 36	3.78	23 0	1.28	16 46	3.66	23 50	0.82	16 44	3.75	23 30	0.48	17 12	3.76	12 23	1.48	
10	4 5	3.84	11 16	0.48	4 40	3.70	11 40	0.21	5 9	3.40	11 56	0.98	6 10	3.94	0 30	0.60	
11	17 8	3.80	23 21	0.88	17 16	3.63	*	*	17 7	3.50	*	*	17 48	3.81	12 37	0.56	
12	4 37	3.64	11 49	0.11	5 12	3.50	14	0.46	5 40	3.75	0 11	0.33	7 0	3.88	1 0	1.60	
13	15 12	3.64	0	0.69	17 40	3.84	12 27	0.60	17 40	3.75	12 29	1.24	18 26	3.88	13 18	0.63	
14	7 53	3.82	12 17	0.30	18 0	3.78	12 40	0.45	6 24	3.85	0 31	0.64	7 27	4.03	1 22	1.74	
15	5 40	3.80	0 28	0.62	6 30	3.76	1 18	0.40	7 0	3.70	1 15	0.44	8 18	3.92	2 7	0.60	
16	18 21	3.86	12 51	0.37	18 32	3.50	13 17	0.98	18 33	3.50	13 33	1.30	19 50	3.70	14 53	1.65	
17	8 40	3.93	0 55	0.62	6 50	3.83	1 30	0.50	7 37	3.79	1 50	0.54	9 0	3.84	3 12	0.70	
18	16 40	4.04	13 13	0.77	18 50	3.60	13 48	1.00	19 17	3.50	14 14	1.36	20 47	3.66	15 38	1.75	
19	6 42	3.94	1 25	0.75	7 37	3.54	2 10	0.55	8 30	3.70	2 23	0.62	10 0	3.84	16 18	0.71	
20	7 36	3.74	13 55	0.66	19 30	3.49	14 28	1.24	19 45	3.44	14 43	1.66	21 42	3.60	16 31	1.74	
21	8 10	3.61	2 8	0.54	8 20	3.42	2 30	0.75	9 0	3.50	3 0	0.88	10 50	3.85	17 42	0.61	
22	9 28	3.56	14 25	1.09	20 0	3.33	14 20	1.48	20 44	3.19	15 25	1.70	23 10	3.50	17 32	1.16	
23	19 53	3.94	15 8	0.48	9 23	3.17	3 20	0.70	10 12	3.46	3 50	0.88	11 50	3.99	18 6	1.62	
24	8 35	3.76	3 6	0.44	21 5	2.90	15 45	1.00	21 46	3.07	16 43	1.68	*	*	18 30	1.16	
25	20 34	2.84	16 0	0.86	21 55	2.93	17 18	2.92	23 17	3.22	18 4	1.73	12 48	3.92	19 48	1.14	
26	9 40	2.61	4 0	0.71	13 25	3.44	5 50	1.05	12 40	3.70	6 24	0.96	1 30	3.80	8 2	1.34	
27	21 49	2.80	16 53	1.26	23 50	2.83	19 0	1.80	19 20	*	19 20	1.45	13 47	4.05	20 40	0.84	
28	11 13	2.69	4 44	0.75	13 32	3.38	6 50	0.82	0 50	3.39	7 32	0.90	2 38	4.00	0 10	1.32	
29	23 12	2.61	17 37	1.62	*	*	20 0	1.60	19 38	3.85	20 24	1.18	14 42	3.99	21 50	0.65	
30	13 0	2.97	6 18	0.88	1 28	3.19	8 24	0.88	1 40	3.66	8 40	0.94	4 13	4.13	10 13	1.42	
31	0 26	*	19 30	1.87	14 16	3.78	20 50	1.50	14 18	4.09	21 0	0.92	15 30	4.05	22 40	0.48	
1	4 20	3.94	7 36	0.89	2 22	3.68	9 10	0.65	2 40	4.00	9 25	0.96	4 53	4.35	10 56	1.38	
2	9 13	2.92	9 0	0.78	15 22	3.82	22 0	1.02	15 0	4.11	22 0	0.78	16 20	4.15	23 47	0.34	
3	15 10	4.33	21 43	1.02	15 45	3.97	22 46	0.84	3 30	4.25	10 5	0.86	5 34	4.40	11 50	1.51	
4	2 51	2.93	10 0	0.08	3 52	3.88	10 59	0.28	4 20	4.29	11 5	0.88	6 24	4.48	0 20	0.33	
5	15 58	3.21	22 41	0.80	16 22	4.08	23 22	0.15	16 2	4.23	23 30	0.10	17 46	4.24	12 47	1.68	
6	3 31	3.27	10 40	0.26	4 50	4.14	11 33	0.33	5 20	4.28	11 54	1.18	17 8	4.38	1 4	0.94	
7	16 20	3.90	23 12	0.76	16 58	4.22	23 58	0.12	17 17	4.26	*	*	18 23	4.02	13 23	1.56	
8	4 15	3.96	11 23	0.68	5 22	4.45	13 12	0.68	6 0	4.25	0 36	0.20	7 40	4.16	1 44	1.97	
9	16 51	4.02	23 40	0.51	17 24	4.43	*	*	17 53	4.03	13 46	0.98	19 10	3.92	14 3	0.50	
10	4 52	4.11	13 0	0.08	6 6	4.43	0 50	0.20	7 0	4.13	1 10	0.16	8 26	4.14	2 24	1.07	
11	17 32	*	*	*	13 16	4.27	12 55	0.80	18 46	4.02	13 24	1.34	20 4	3.82	14 48	1.61	
12	5 24	4.10	0 15	-0.09	7 0	4.04	1 23	0.10	8 0	4.02	2 8	0.30	9 8	3.86	3 16	0.70	
13	18 5	4.11	12 37	0.04	18 48	3.84	13 37	0.98	19 10	4.05	14 27	1.72	20 50	3.58	15 44	1.61	
14	6 20	4.18	0 50	0.00	8 6	3.63	2 10	0.05	8 50	4.07	2 45	0.10	10 0	3.80	3 54	0.94	
15	18 55	4.22	13 17	0.23	19 56	3.49	14 35	1.00	20 43	3.80	14 52	1.64	22 0	3.47	16 33	1.28	
16	7 10	4.19	1 36	0.13	9 6	3.58	3 8	0.18	10 13	3.62	3 53	0.34	10 50	3.69	4 44	1.50	
17	19 23	4.10	14 7	0.63	20 36	3.44	15 36	1.54	21 23	3.05	16 30	1.64	23 8	3.40	17 14	1.48	
18	7 56	4.18	2 17	0.61	10 16	3.62	4 0	0.72	11 0	3.75	4 36	0.82	11 42	3.36	5 37	1.50	
19	19 56	3.63	14 36	0.83	21 35	3.20	16 46	1.80	22 40	3.23	17 35	1.85	*	*	18 22	1.68	
20	9 0	3.69	2 56	-0.07	11 53	3.33	5 16	0.86	12 14	3.63	5 48	1.05	0 13	3.54	6 36	1.48	
21	20 42	3.09	15 33	1.21	22 24	2.50	18 18	1.60	*	*	18 42	1.56	12 28	3.54	19 30	1.48	
22	10 22	3.00	4 0	0.45	13 8	3.38	6 23	0.79	0 5	3.12	7 0	1.05	1 15	3.42	7 45	1.22	
23	21 50	3.06	16 36	1.62	*	*	19 30	1.68	13 13	3.42	10 58	1.40	13 30	3.70	20 20	1.28	
24	12 30	3.09	5 37	0.67	1 0	3.22	8 0	1.11	1 0	3.20	7 56	1.29	2 34	3.64	8 48	1.96	
25	23 44	2.85	18 27	1.65	14 4	3.68	20 48	1.58	13 52	3.47	20 42	1.32	14 17	3.62	21 33	1.06	
26	14 0	3.19	7 11	0.68	*	*	*	*	2 18	3.40	8 52	1.44	*	*	*	*	
27	*	*	20 19	1.38	*	*	*	*	14 30	3.56	21 34	1.10	*	*	*	*	
月平均	*	3.46		0.75		3.61		0.89		3.74		1.03		3.83		1.18	月平均

膠州灣潮汐昇降圖

觀 象

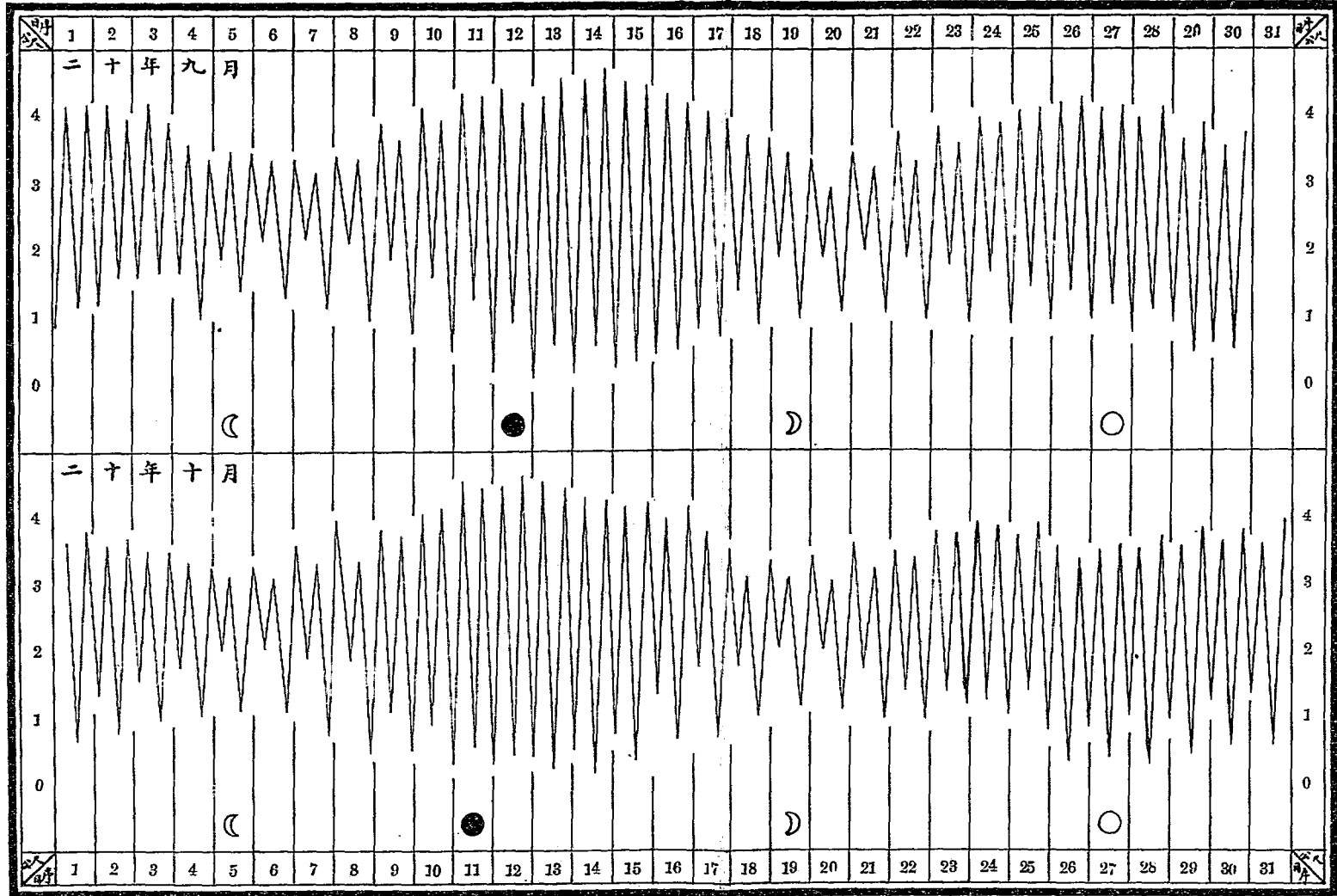
二 十 年 度



膠州灣潮汐昇降圖

二十年度

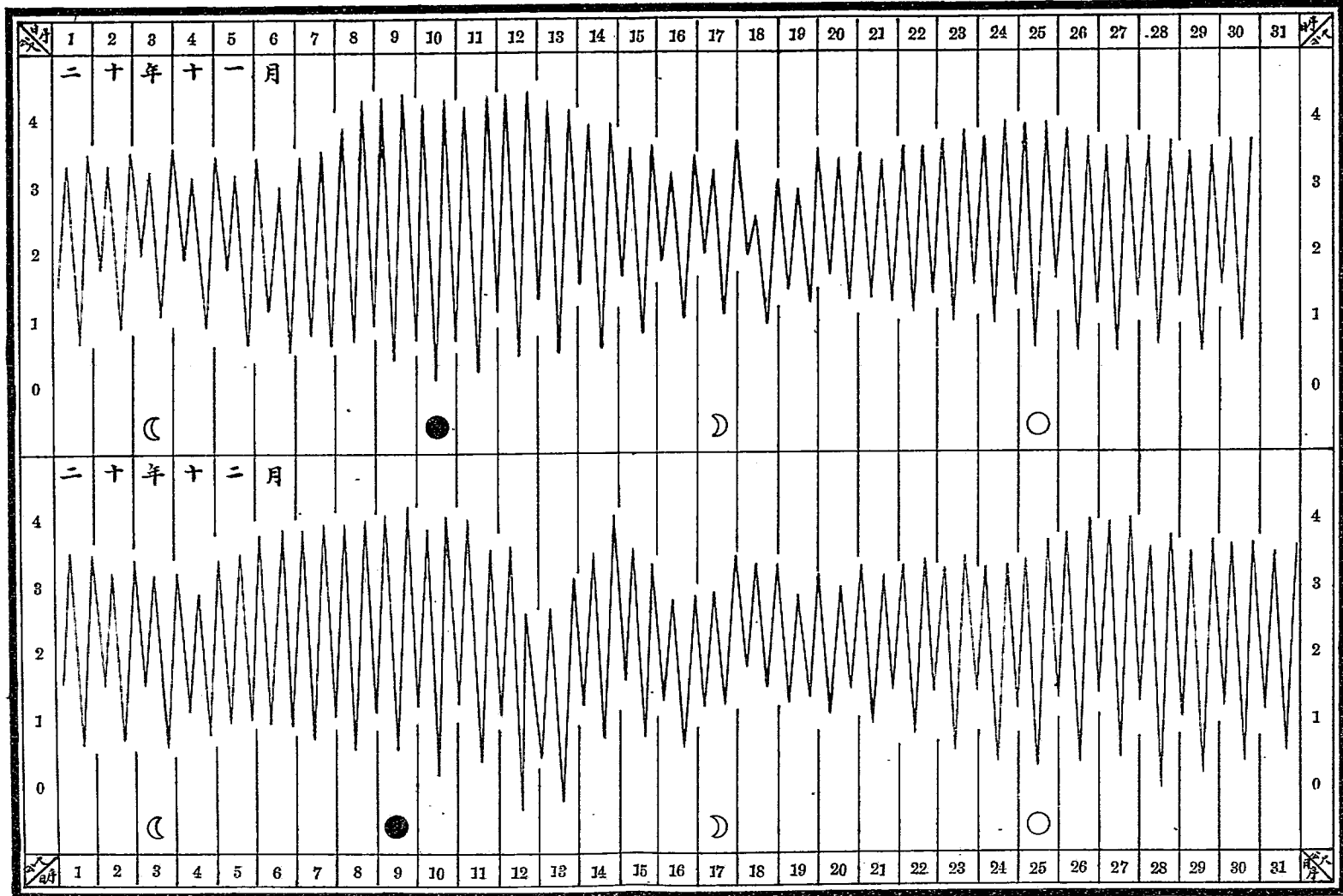
觀象



膠州灣潮汐昇降圖

二十年度

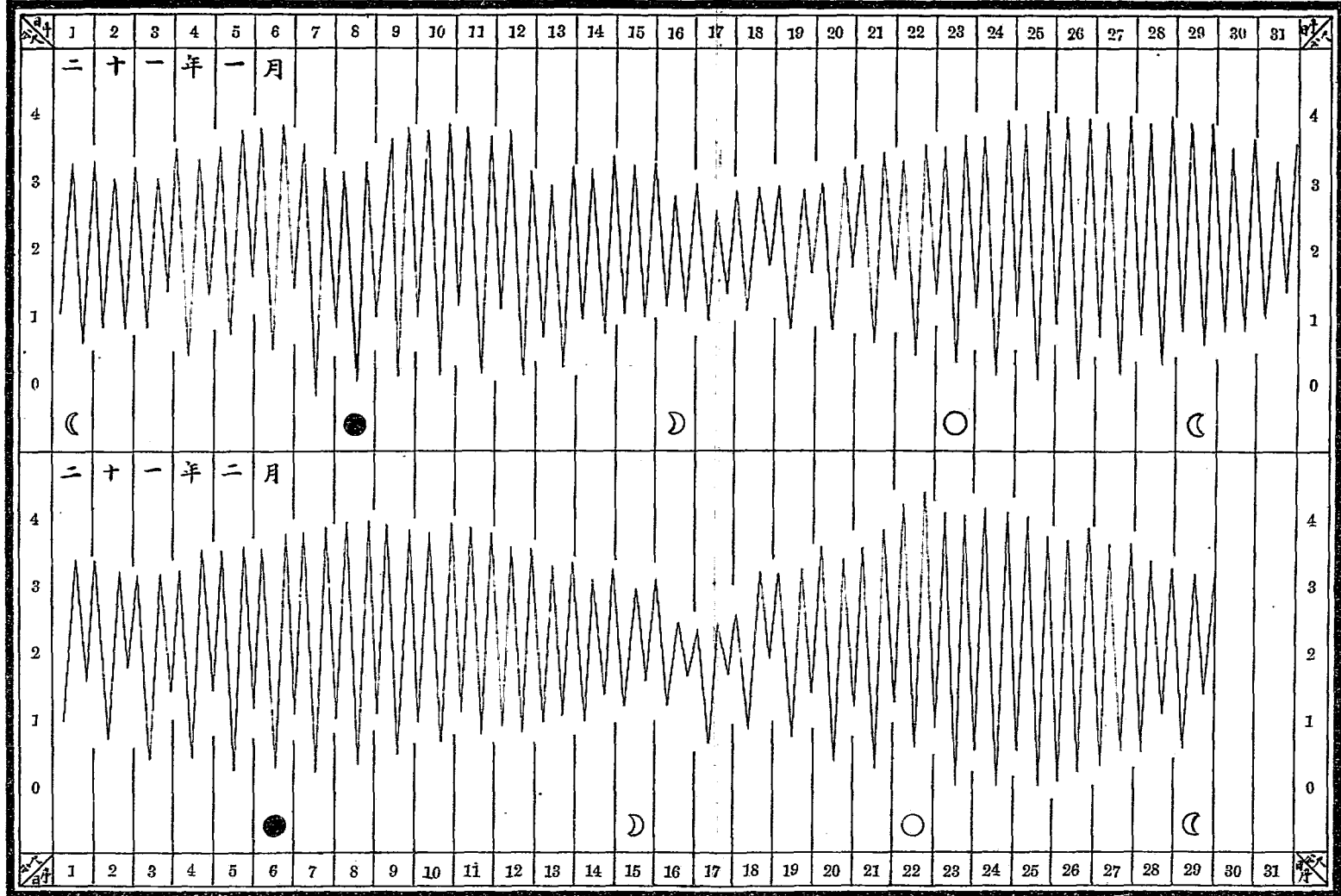
觀象



膠州灣潮汐升降圖

二十一年度

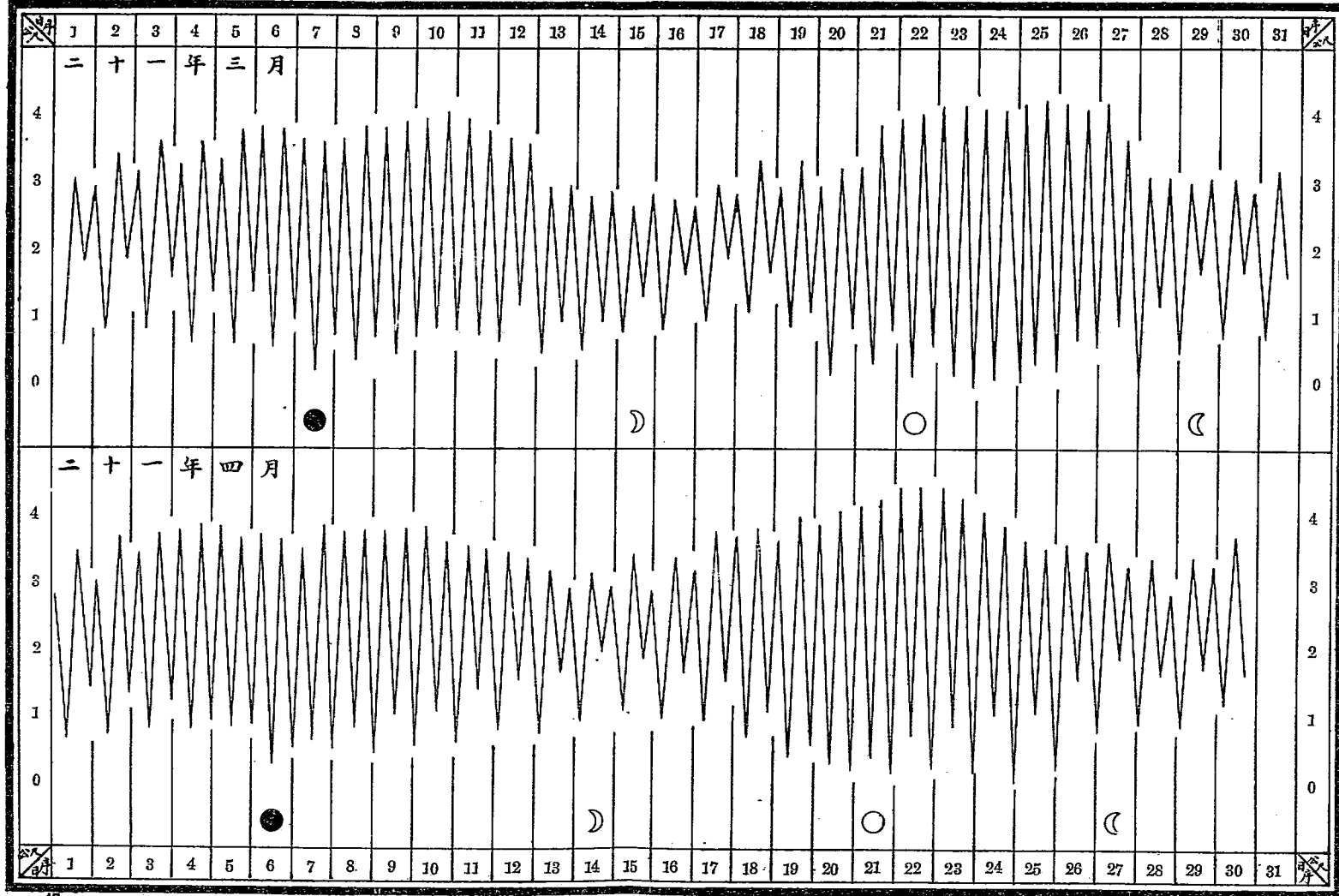
現象



膠州灣潮汐升降圖

觀 象

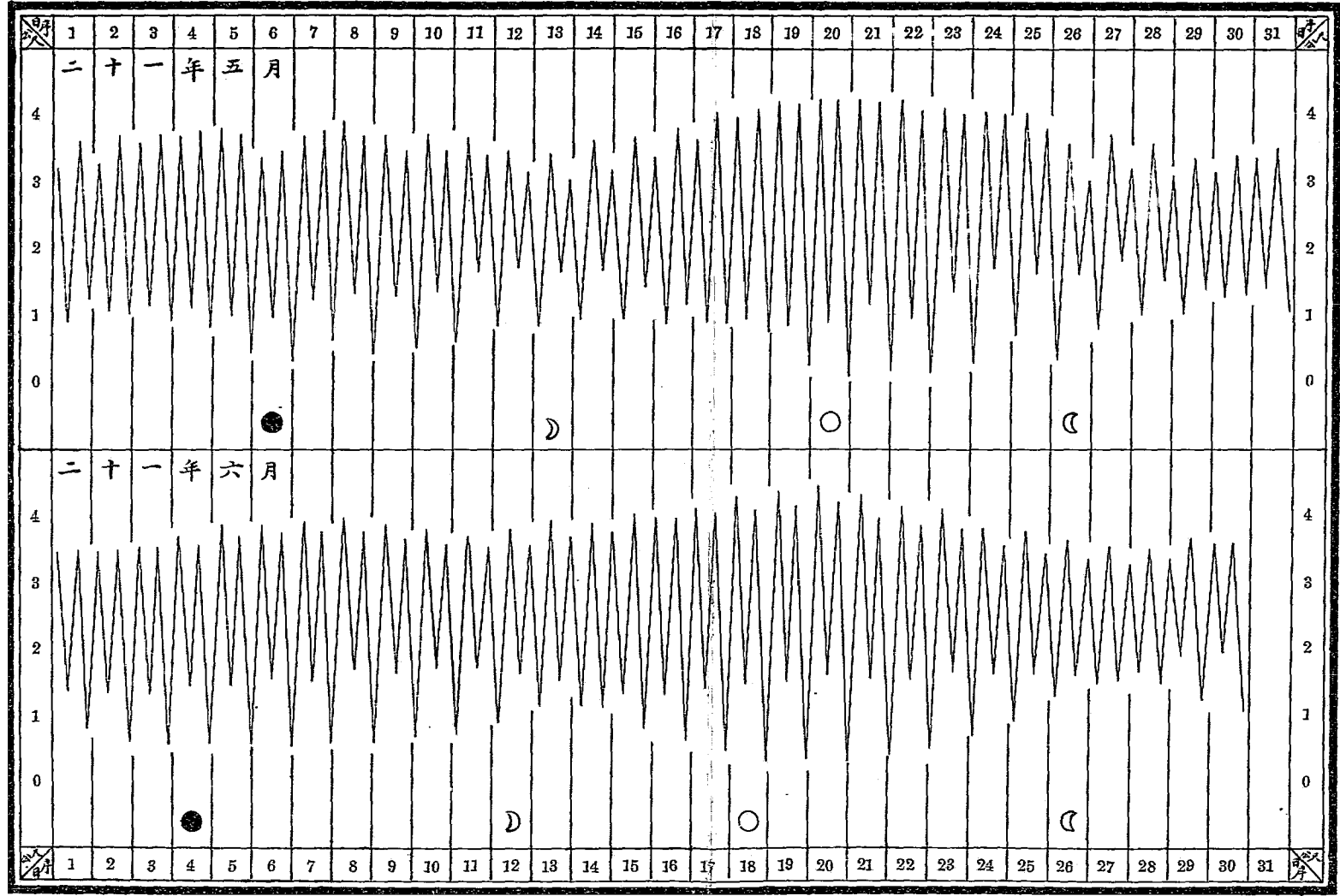
二 十 年 度



膠州灣潮汐升降圖

二十年度

觀象



膠 州 灣 海 水 溫 度 表

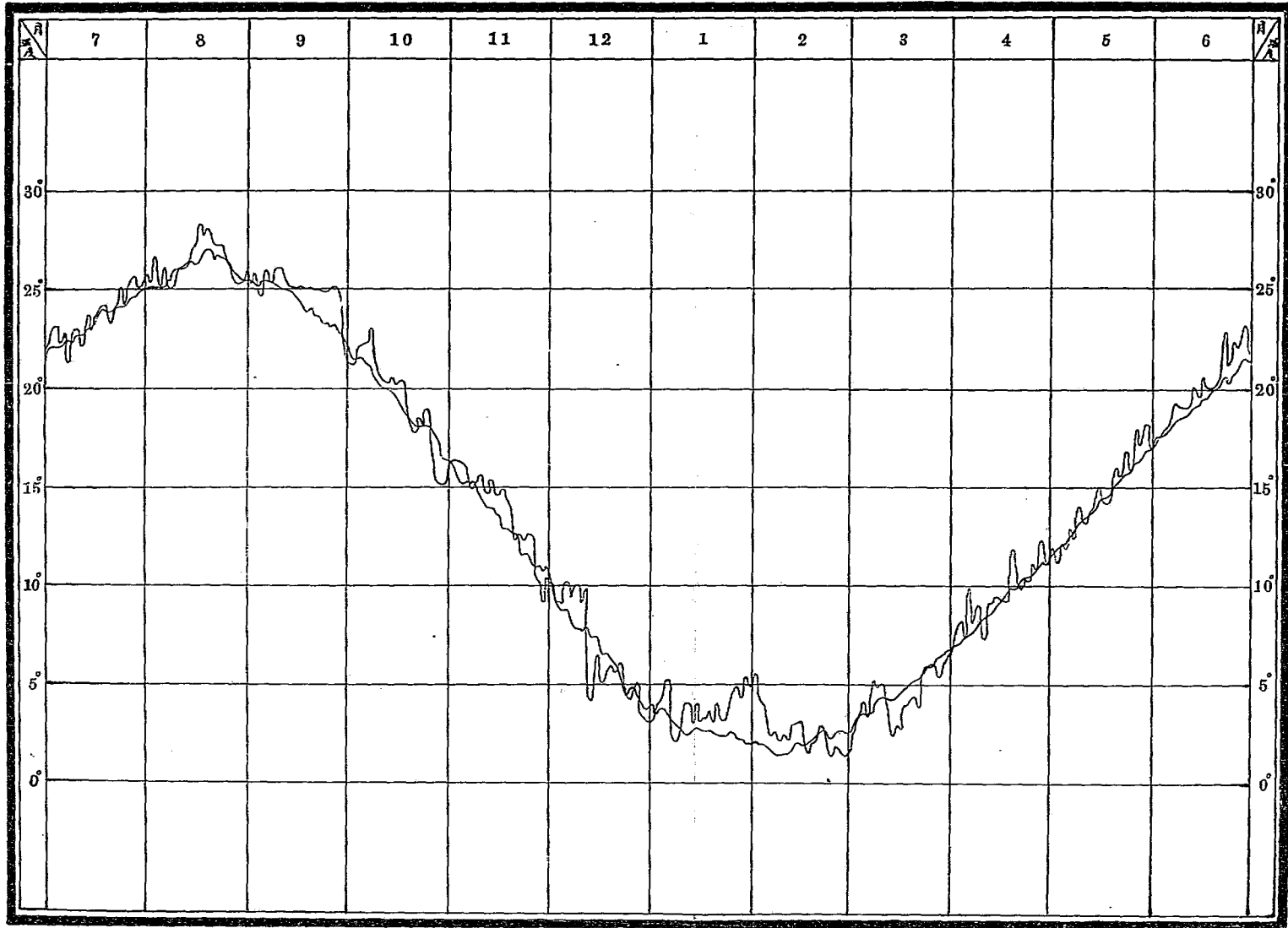
民 國 二 十 年 度

月 日	7	8	9	10	11	12	1	2	3	4	5	6	份 日
1	20.8	25.0	25.7	21.0	16.3	10.0	3.5	5.5	2.0	6.8	11.9	17.0	1
2	22.8	26.7	25.0	21.4	16.3	9.0	4.0	4.2	2.5	7.0	11.0	17.5	2
3	23.0	25.2	24.4	22.0	16.2	9.1	4.0	4.0	3.0	8.0	11.0	17.7	3
4	22.8	24.9	25.5	22.0	16.0	8.9	5.0	4.0	3.8	8.2	12.1	18.0	4
5	22.0	26.1	25.9	22.1	15.7	10.0	5.2	2.8	4.0	7.1	11.8	18.0	5
6	22.6	25.0	25.1	22.1	14.6	10.0	4.8	2.3	3.2	9.8	12.9	18.9	6
7	21.0	24.8	25.7	23.0	15.0	9.2	2.0	2.6	4.0	7.9	12.2	19.2	7
8	22.7	24.9	26.0	21.2	15.0	9.8	2.2	2.2	5.1	8.8	13.2	19.0	8
9	22.8	25.8	26.0	20.5	15.5	9.8	2.5	2.0	4.8	9.0	14.0	19.0	9
10	22.9	26.0	25.6	20.3	15.0	8.9	3.9	2.4	5.0	7.9	13.0	19.0	10
11	22.0	26.0	25.2	20.0	14.5	9.9	3.9	2.1	4.8	7.2	13.0	19.0	11
12	22.1	26.1	24.8	20.0	15.2	4.4	3.8	2.8	4.0	9.1	13.7	20.0	12
13	23.6	26.8	25.0	20.5	15.0	4.0	2.9	2.8	3.0	9.0	14.0	20.0	13
14	22.8	27.0	25.0	20.0	14.5	5.3	3.9	2.9	2.2	9.5	14.2	19.4	14
15	23.5	27.2	25.0	20.3	14.5	6.4	3.0	3.0	2.8	9.2	15.0	20.6	15
16	23.6	28.2	25.0	20.3	14.8	4.9	3.1	2.1	2.5	9.0	14.3	20.0	16
17	24.0	27.5	24.9	19.4	14.2	5.0	3.1	1.2	3.8	9.0	13.9	20.0	17
18	24.1	28.0	25.0	18.5	13.8	5.6	3.5	1.8	3.9	9.5	14.0	20.0	18
19	24.0	27.7	24.8	17.8	12.1	5.3	2.9	1.9	4.0	11.8	15.0	20.1	19
20	23.0	27.2	24.8	17.6	12.5	5.5	3.9	2.0	4.3	11.1	16.0	20.3	20
21	23.6	27.1	24.9	18.3	12.3	5.6	3.8	2.8	4.2	10.0	15.4	21.5	21
22	24.2	27.2	24.7	17.8	12.1	6.0	3.0	2.7	3.5	9.7	15.8	23.0	22
23	25.0	27.0	24.7	18.8	12.5	5.1	3.0	1.8	5.1	10.2	16.8	21.0	23
24	24.1	26.2	24.7	18.6	12.5	4.5	4.0	1.2	5.8	10.0	16.2	22.0	24
25	24.8	25.9	25.1	17.0	12.1	4.9	4.5	1.5	6.0	11.0	15.8	22.5	25
26	25.5	25.2	25.0	15.8	10.1	4.5	4.8	1.8	6.1	10.8	18.0	22.0	26
27	25.5	25.2	24.6	15.1	10.1	5.0	4.8	1.4	6.0	11.6	16.9	23.0	27
28	24.8	25.2	23.7	14.9	9.0	4.2	4.1	1.2	5.0	12.3	17.5	23.2	28
29	25.0	25.2	21.8	15.0	10.2	3.1	5.4	1.6	5.8	11.0	18.2	22.0	29
30	25.4	25.8	21.0	15.1	10.0	3.0	4.8		6.1	11.0	18.0	21.9	30
31	25.6	25.1		16.2		3.0	4.8		6.3		16.8		31
月 平 均	23.6	27.1	24.8	19.1	13.6	6.4	3.8	2.4	4.3	9.4	14.6	20.2	月 平 均

膠州灣海水溫度變差圖

民國二十年度與歷年平均

觀 察



民國二十年度海水溫度

歷年平均海水溫度

膠 州 海 測 量 一 覽 表

民 國 二 十 年 度

日 期	年	20	20	20	20	20	20	21	21	21	21	21	21
	月	7	8	10	10	12	12	1	2	3	4	5	5
	日	8	28	1	20	4	22	14	11	30	24	28	28
	時	10	9	11	14	14	15	12	12	12	12	13	15
地 點	東 經	120°15'	120°15'30"	120°17'15"	120°15'40"	120°16'45"	120°16'55"	120°15'10"	120°15'0"	120°17'5"	120°11'	120°15'	120°18'30"
	北 緯	36°4'	36°4'	36°4'40"	36°3'27"	36°4'50"	36°4'50"	36°2'0"	36°2'40"	36°4'40"	35°58'50"	36°5'	36°3'20"
海 面 氣 溫		23°.3	24.1	21.8	15.2	7.6	6.0	6.4	4.4	9.0		23.0	20.0
各 層 水 溫	m. 0	20.8	25.0	20.5	19.1	10.1	6.8	4.3	3.1	5.6	8.7	14.5	15.3
	m. 5	20.2	24.6	20.6	19.0	9.7	6.2	4.2	2.9	5.3	8.0	14.2	14.8
	m. 10	20.2	24.65		19.0	9.4	5.8	4.1	2.9	5.2		14.1	14.5
	m. 15		24.7		18.9	9.5	5.7	4.1	2.8	5.2		14.1	
	m. 20		24.6		18.8	7.8	5.6	4.0	2.8	5.3			
	m. 25		24.6		18.8		5.5	4.0	2.7				
	m. 30		24.6		18.75			3.8	2.7				
	m. 35				18.7				2.7				
	m. 40				18.7								
	m. 45				18.7								
海 水 深 度 M		15	37	6	50	22	25	30	40	22	7	15	14
海 底 地 質	泥			98		100	100	—		48	100	25	
	粗 砂	岩	岩	—	岩	—	—	24	岩	4	—	25	
	細 砂	石	石	—	石	—	—	8	石	44	—	34	
	貝 殼			2		—	—	60		2	—	16	
煤 炭			—		—	—	8		—	—	—		

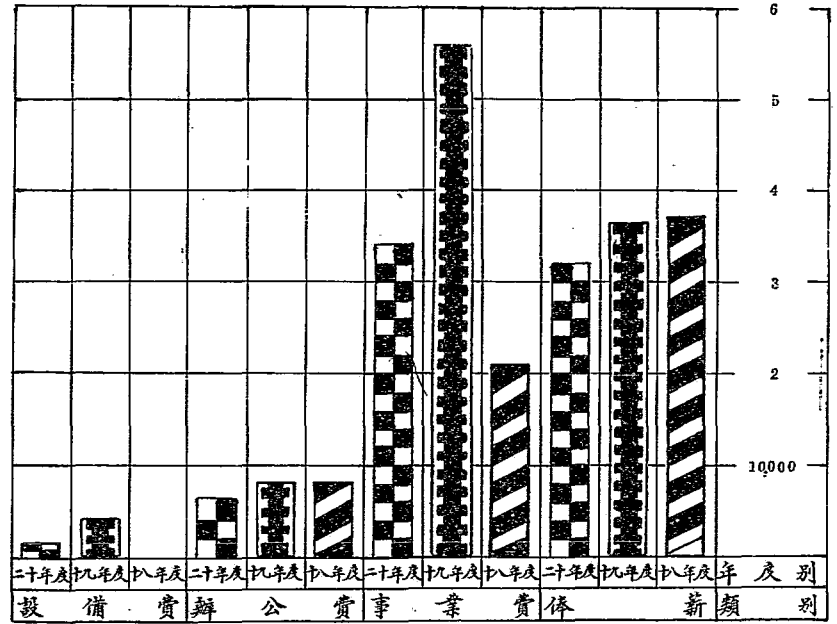
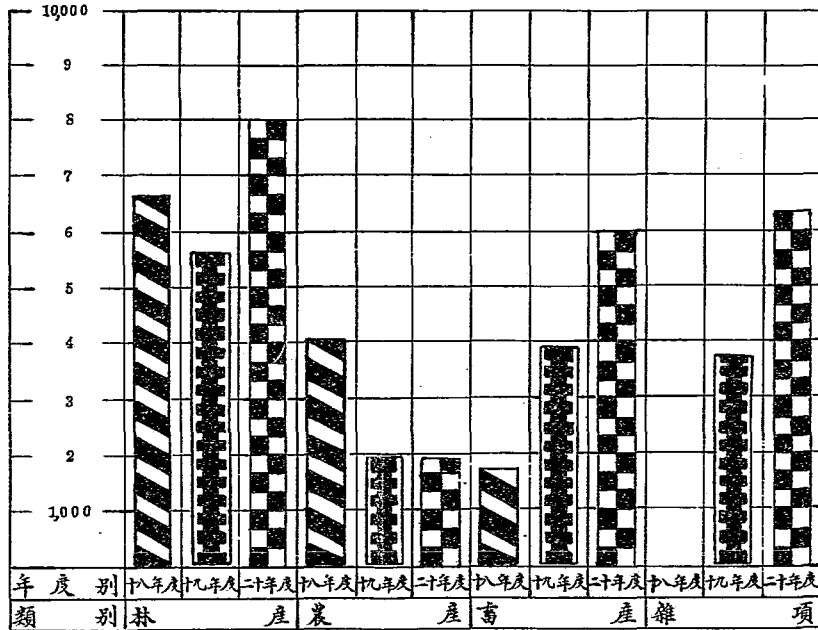
農
林

青 島 市 農 林 事 務 所 收 入 暨 支 出 概 況 統 計 圖 表

最 近 三 年 度 比 較

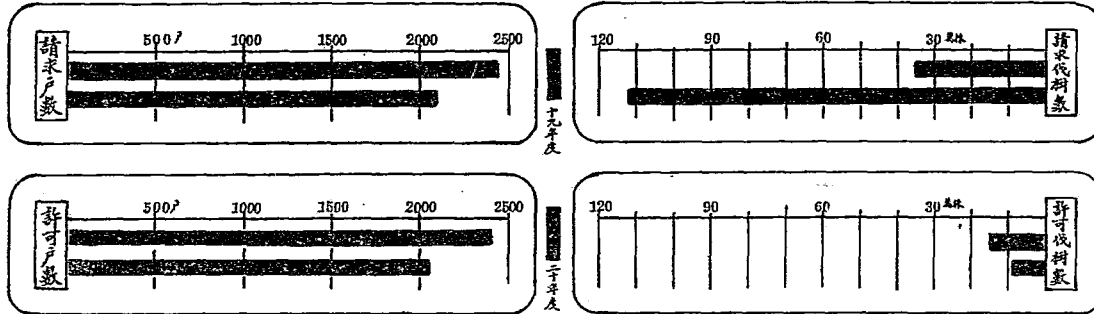
農 林

月 別	七 月			八 月			九 月			十 月			十 一 月			十 二 月			一 月			二 月			三 月			四 月			五 月			六 月			全 年		
	八 年 度	九 年 度	十 年 度	八 年 度	九 年 度	十 年 度	八 年 度	九 年 度	十 年 度	八 年 度	九 年 度	十 年 度	八 年 度	九 年 度	十 年 度	八 年 度	九 年 度	十 年 度	八 年 度	九 年 度	十 年 度	八 年 度	九 年 度	十 年 度	八 年 度	九 年 度	十 年 度	八 年 度	九 年 度	十 年 度	八 年 度	九 年 度	十 年 度	八 年 度	九 年 度	十 年 度			
林 產	57672	4728	2019	32640	60946	19922	28821	11477	14193	79351	30518	12120	79437	50045	6872	71027	32738	28017	15128	86195	70985	10432	41294	23056	11271	65184	20260	77846	154478	37287	42205	20645	38312	54924	18157	14580	661422	567557	801074
農 產	3858	3856	50817	16890	51250	73154	6554	25218	19456	5957	12540	3290	18017	22288	3900	16111	2800	3976	6385	1601	7450	3980		1190	93019	24185	10140	23556	34180	5475	28545	12090	2595	18975	4810	9100	408207	194793	150912
畜 產	18910	28759	46124	13223	34595	196163	22055	31978	34587	5054	21026	29244	18203	27263	48663	13890	25358	35506	11198	32838	51500	13848	23616	43073	10300	38584	61257	10649	45202	48972	19666	30959	37827	15212	30298	39997	172437	370592	608458
雜 項	16790	122158		37380	46544		6590	17765		9220	10765		13000	7920		21430	7970		6420	3980		2900	1440		59627	20432		36386	60280		61724	64270	107226	261654		377763	632165		



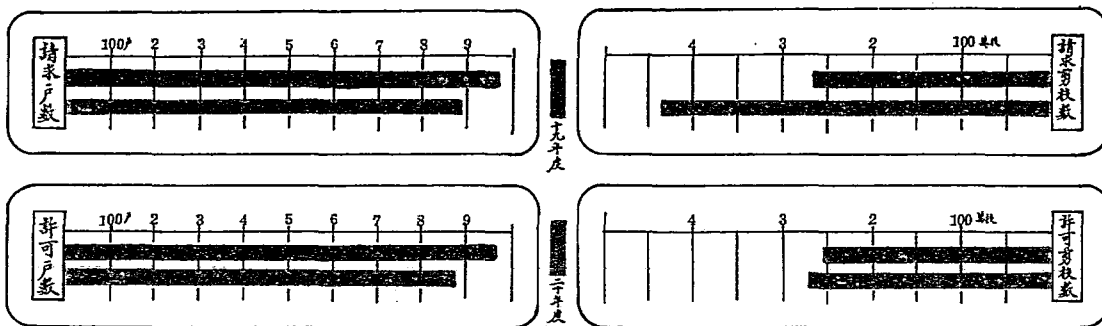
月 別	七 月			八 月			九 月			十 月			十 一 月			十 二 月			一 月			二 月			三 月			四 月			五 月			六 月			全 年			
	八 年 度	九 年 度	十 年 度	八 年 度	九 年 度	十 年 度	八 年 度	九 年 度	十 年 度	八 年 度	九 年 度	十 年 度	八 年 度	九 年 度	十 年 度	八 年 度	九 年 度	十 年 度	八 年 度	九 年 度	十 年 度	八 年 度	九 年 度	十 年 度	八 年 度	九 年 度	十 年 度	八 年 度	九 年 度	十 年 度	八 年 度	九 年 度	十 年 度	八 年 度	九 年 度	十 年 度				
薪 新	285507	228350	277450	238321	303550	277450	235827	306270	277450	311809	303823	276953	336389	302216	277450	335796	314245	277450	252864	311250	277450	254700	320950	265100	244550	301157	232600	258744	300820	232800	257800	301150	232600	272500	301150	232600	370559	365531	321715	
事 業	142309	281510	288048	131683	387463	227657	109170	368312	287668	106742	366493	287835	104635	361074	289053	86966	358578	289023	389726	283151	287644	135395	364212	287609	239694	333369	238055	333832	677656	238054	439423	568590	288104	394231	568590	1093326	235115	2108890	5593057	8455395
薪 公	66542	58830	56169	69556	85243	56024	58636	56564	55307	75314	64908	56365	72790	80187	56161	71779	81437	56216	51981	80976	56312	64024	81509	50063	71335	67281	50027	72541	52245	49922	81185	52419	50091	77002	52222	45986	83834	811780	643853	
設 備	12460	12412		40545	12427		12450	12340		12380	12455		9222	12454		123570	12404		12454	12922		12468	11230		12470	11180		29022	11182		41721	11173		12377	11154		414129	142693		

青島市農林事務所最近兩年度處理民林請求伐樹比較圖暨月別統計表



類別	年 別	七 月	八 月	九 月	十 月	十一 月	十二 月	一 月	二 月	三 月	四 月	五 月	六 月	總 計
請求戶數	十九年度	107	82	77	50	294	652	479	99	233	170	96	98	2,137
	二十年度	50	72	107	74	343	551	393	41	220	105	95	66	2,117
許可戶數	十九年度	107	81	77	49	283	651	478	97	230	165	98	95	2,406
	二十年度	50	72	106	73	320	530	373	40	215	105	95	66	2,045
請求伐樹數	十九年度	2,513	718	3,618	3,854	7,230	17,622	44,265	9,941	35,607	24,92	3,002	1,282	361,819
	二十年度	438	318	3,853	4,389	46,391	33,804	18,894	50,738	63,313	34,01	413	525	1,118,299
許可伐樹數	十九年度	1,795	525	3,563	2,292	4,003	7,609	17,277	2,595	9,577	910	571	398	161,627
	二十年度	229	258	3,785	1,370	19,930	43,463	16,460	4,651	5,786	453	263	274	96,922

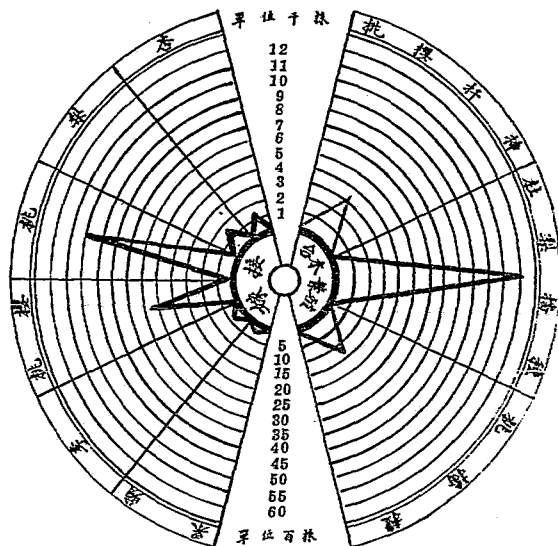
青島市農林事務所最近兩年度處理民林請求剪枝比較圖暨月別統計表



類別	年度	月別												總計	
		七月	八月	九月	十月	十一月	十二月	一月	二月	三月	四月	五月	六月		
請求戶數	十九年度			142	89	282	360	67	13	18	1				972
	二十年度			94	153	330	245	50	5	14					891
許可戶數	十九年度			142	88	281	359	67	13	16					966
	二十年度			94	151	327	241	48	5	13					879
請求剪枝數	十九年度			788607	268515	901694	499909	121514	20300	52440	1000				2658979
	二十年度			427100	635640	1512260	1458086	231929	26400	59800					4351215
許可剪枝數	十九年度			788607	264515	892994	499409	56564	5900	13540					2527529
	二十年度			417100	559840	1113080	522746	61929	6100	10400					2691195

青島市農林事務所繁殖果苗統計圖表

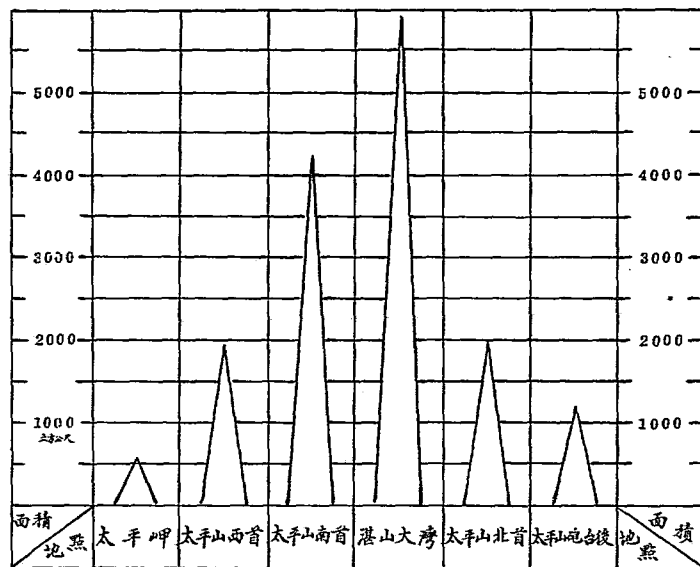
二 十 年 度



繁殖法	嫁 接				播 種			總 計		
	櫻桃	梨	李	桃	杏	蘋果	桃		杜梨	
株 數	2855*	677	340	5000	644	230	2900	12400	3385	88331
附註										

青島市農林事務所修補林道統計圖表

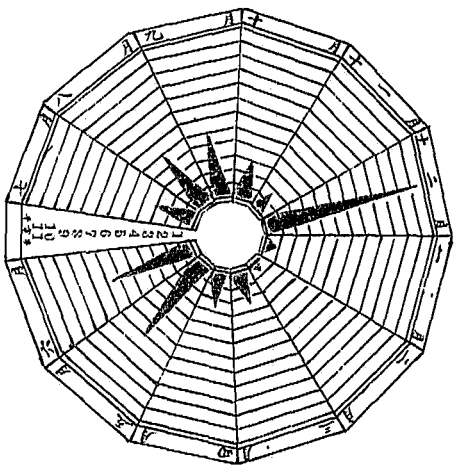
二 十 年 度



地 點	湛山大灣	太平山南首	太平山北首	太平山西首	太平山砲台後	太 平 岬	總 計
路 長	1971 ^米	1423	676	650	418	172	5310
路 寬	3 ^米	3	3	3	3	3	
面 積	5913 ^{米²}	4269	2028	1950	1254	516	15930
備 考							

青島市農林事務所解除林地面積統計圖表

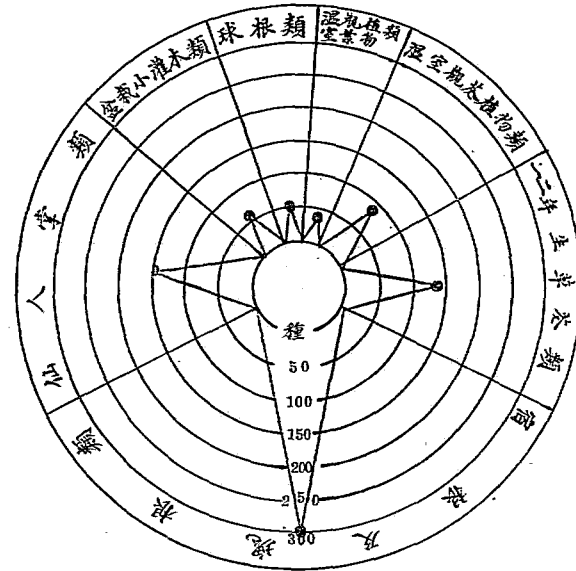
二十一年度



月次	七	八	九	十	十一	十二	一	二	三	四	五	六	總計
面積	20133868	4453841	4741808	2800532	1917062	11259413	762695	724649	2182297	2376617	6817304	6228260	47300043
備考													

青島市農林事務所溫室花卉培育種類數量統計圖表

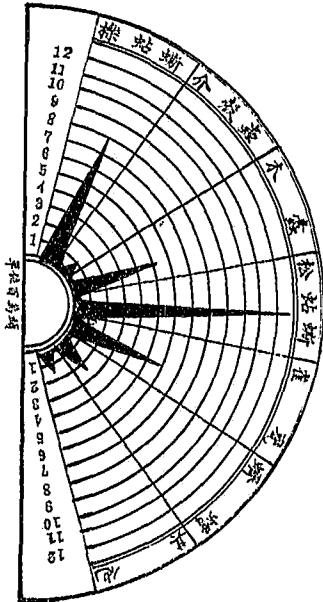
二 十 年 度



類別	球根類	盆栽小灌木類	仙人字類	宿根及蕁根類	一年生草本類	溫室觀葉植物類	溫室觀葉植物類	總計
種數	54	65	150	289	126	84	42	810
備考								

青島市農林事務所捕殺害蟲統計圖表

二十一年度

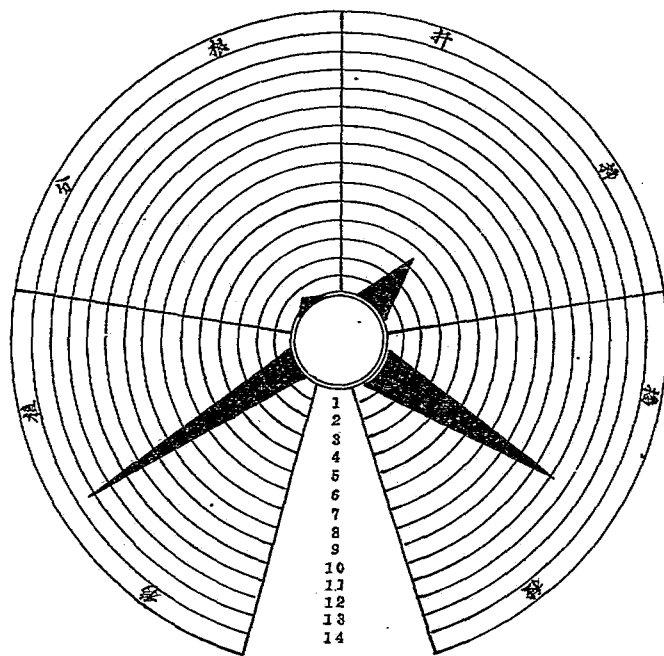


備註
 本表專記人工捕殺害蟲之數，以別於自然滅殺害蟲之數。

備註	殺害	其他	共	增	捕	殺	害	蟲	數	備註
	35717000	1110000	36827000	2200000	5767000	12610000	5110000	1100000	78200000	

青島市農林事務所增育花木苗統計圖

二十年度



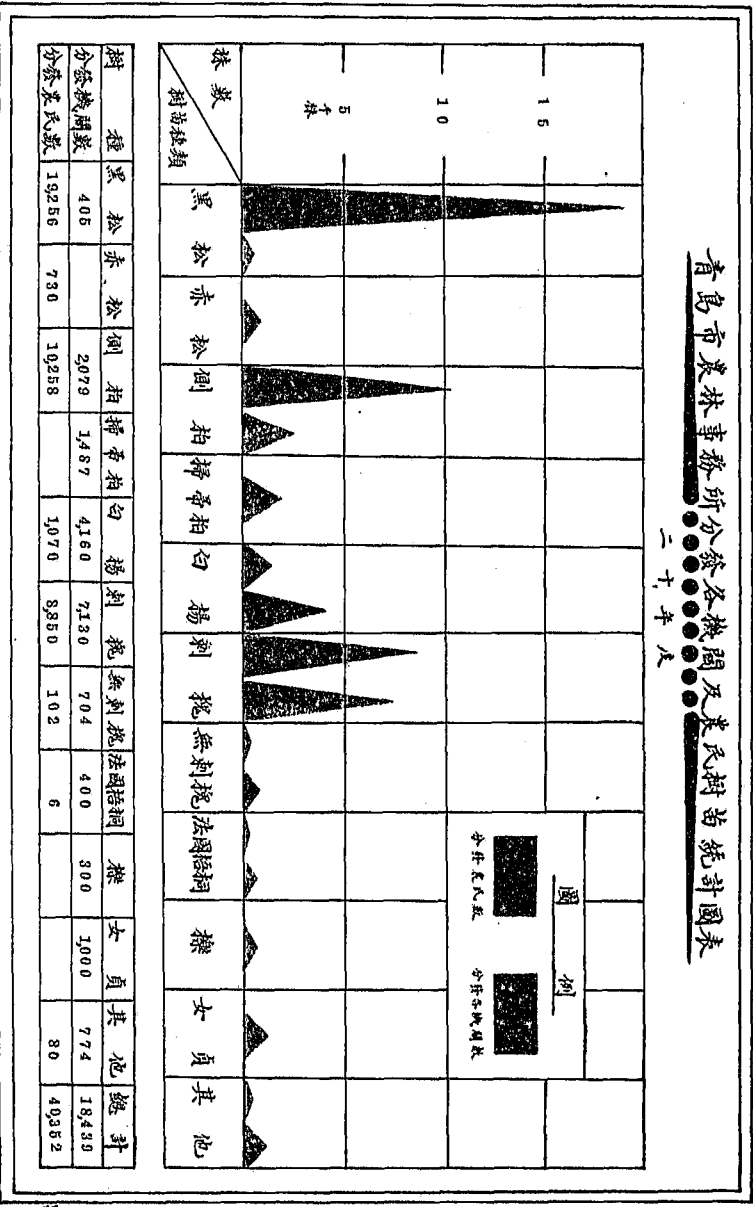
青島市農林事務所增育花木苗統計表

二十年度

樹 種	播種	扦插	分根	移植	樹 種	播種	扦插	分根	移植	備 考
斷 牙	14			384	有 來 克 司	19			45	播種如三欽松猴楸樹等二十一種當年未經萌芽者株數內概未列入
紫 藤	3060			359	溲 疏				240	
山 櫻				720	三 角 楸				12	
黃 葉 柏		1600		549	海 州 常 山				652	
檜 柏	1920	1430		1478	麻 葉 細 球		460		100	
羅 漢 柏				94	安 石 榴				1338	
博 羅 柏	14	2020		232	山 梅 花	278	2100		891	
伽 羅 木				6	地 錦				576	
假 檜	12	1060		229	希 馬 拉 雅 針 杉				50	
香 薇		4050		1000	紫 荊	4350			1578	
常 春 藤		2210		879	考 老 體 亞				94	
正 木	1040	5820		6813	女 貞	3900			492	
三 椏 球		1770		1320	錦 帶 花	2170	1280			
鐵 角 梨	41	4910		1725	樹 線 菊	13				
楊 柳	6730			4965	山 茶 花	99				
鹿 角 檜	99	2020		2811	五 欽 松	250				
丁 香			700	628	伏 牛 花	84				
黃 檉			2060	643	鶴 麻 木	300		250		
連 翹	9300			8291	級 提 樹	93				
槭	1700			1233	菩 提 樹	16				
紅 瑞 木	22			1229	山 楨 子	66				
垂 柳		470		438	海 錦 松	120				
木 蓮			160	103	地 錦 楸	143				
木 槲 球		550		52	舞 扇 楸	19				
圓 柏	135			4640	瑞 木	535				
湖 溲 疏		780		190	山 茶 黃	62				
錦 雞 兒			125	16	櫻 屬 二 種	14				
笑 靨 花		450		85	槭 屬	13				
榆 葉 梅		124		64	木 犀 科 二 種	110				
冷 杉				3492	紫 杉 屬 之 一 種	19				
白 皮 松	185			327	白 花 欽 角 梨		180			
針 葉 松				55	白 花 紫 藤		90			
蘆 葦	952		420	928	凌 霄 木		30			
海 桐				552	絲 杉		60			
三 欽 松				320	圓 柱 檜		270			
伏 櫪	30			6	櫻 櫪		260			
紫 薇	764			15453	雪 球		130			
櫪 子	180			726	紐 榔 子		190			
木 種	2120			4666	珍 珠 梅			260		
香 果	382			49	臘 梅			40		
黃 楊	1998			267	蔓 性 五 加 皮			580		
杜 松	226			249	千 手 蘭			149		
槲 櫟			850	552	紫 陽 花			32		
月 季	66880			59990	雪 柳			180		
山 榿	68	30		46	石 楠	930				
				3	總 計	111484	34344	5806	134930	

青島市農林事務所分發各機關及農戶樹苗統計圖表


二十八年八月



米
型

青島市農林事務所造林統計圖表

二十一年度

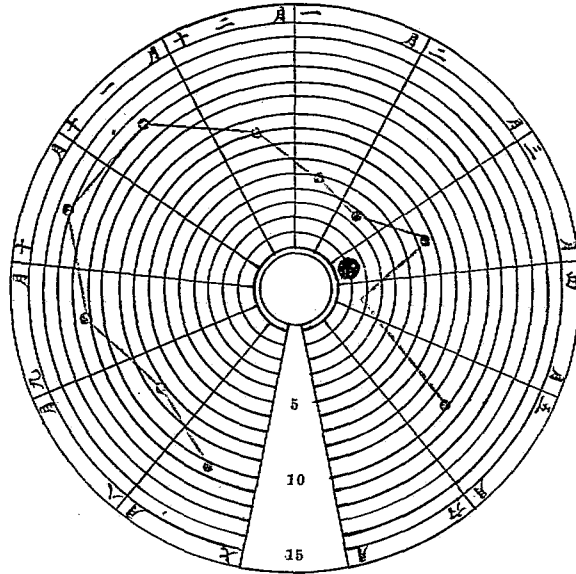


備改
以上王于潤標明之黑松外他處之赤松均大度之標為標任造林以每穴有一株計算

樹種	平			山			大			平			鎮			王于潤			總計
	會址	太平	扁相	花柏	白桐	柳	檉	黑松	赤松	赤楊	白楊	赤楊	白桐	白楊	高柏	花柏	黑松	赤松	
株數	6670	3778	4038	756	880	20160	14186	1600	1836	3276	25200	2800	14000	12000	69179	800	130958		
面積	1779	773	826	315	367	6376	4633	400	516	873	6720	1634	2853	4633	17647	213	49218		

青島市農林事務所外來配種牲畜頭數統計圖表

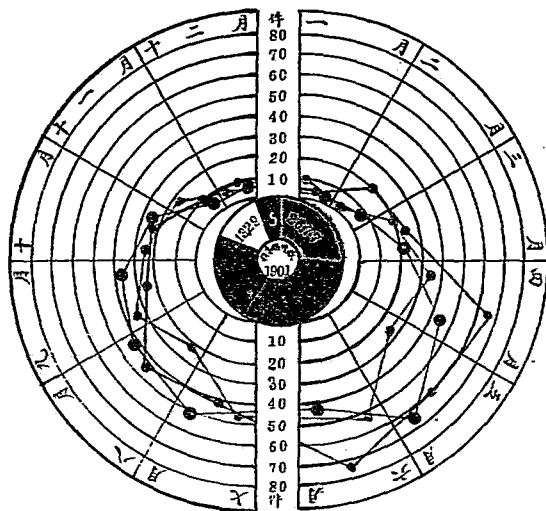
二十年度



說 圖中 ○ 為牛配種頭數 ● 為猪配種頭數
 本所搜畜除自行繁殖純種推廣外並准農家將北畜來所交配以資改良
 自上年及起本市所開猪疫迄未肅清故本所搜畜除純種者外皆特為北畜配種

月次	七月	八月	九月	十月	十一月	十二月	一月	二月	三月	四月	五月	六月	總計
牛	10 ²⁴	8	11	13	12	8	5	4	7	2	10	13	103
猪									1				1
備考													

青島市農林事務所指導農事統計圖表
二十年度

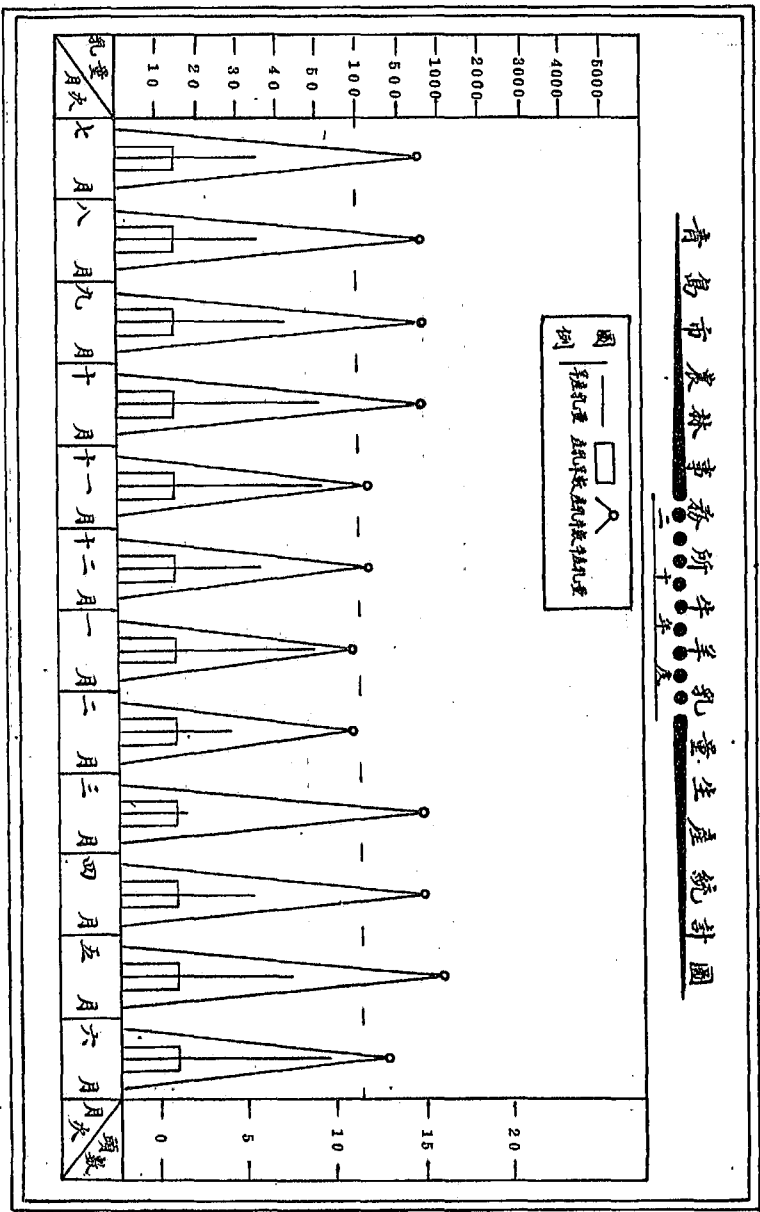


●—●—● 答復函詢 ●—●—● 田間指導 ●—●—● 答復函詢

關於農產指導事項	關於農林技術事項	關於園藝牧畜事項	關於畜牧技術事項	關於肥料之性質施用事項	關於地盤及其他事項
284件	209	127	247	53	141

月次	七月	八月	九月	十月	十一月	十二月	一月	二月	三月	四月	五月	六月	總計
答復函詢	51	42	38	25	5	6	3	8	22	45	65	42	353
田間指導	43	45	26	24	10	9	4	20	24	66	61	75	407
答復函詢	46	22	34	23	18	6	10	4	20	36	28	54	301

青島市農林事務所羊乳量生產統計圖




青島市農林事務所牛羊乳量生產統計表

二十年度

月次	七	八	九	十	十一	十二
牛產乳量	4197公升	3682	3370	3012	2716	3006
羊產乳量	35公升	35	41	50	50	36
產乳牛數	15頭	15	15	15	12	12
產乳羊數	1	1	1	1	1	1

一月	二	三	四	五	六	總計
3340	3196	4644	5478	4974	4236	45831
50	30	15	33	45	61	481
11	11	15	15	16	13	165
1頭	1	1	1	1	1	12

青島市農林事業增所統計圖
二十五年



青島市農林事務所增育林苗統計表

二十年度

樹種	培育法採數	播 種	插 條	移 植	備 考
黑 松		244944		500877	
赤 松		106300		144924	
扁 柏		71000		23050	
花 柏		58000		15210	
柳 杉		168000		4120	
冷 杉		76		4280	
側 柏				2672	
檜 柏		2885	16810	1320	
銀 杏				4052	
赤 楊		45370		4647	
拒 柳		582			
中 國 槐				9096	
檉 榆		16822			
白 楊			5970		
梓		10540		3370	
青 朴		17160		1927	
刺 槐		49831		6031	
三 角 楓		279		1377	
無 刺 槐			4280	5896	
槭		960		3420	
黃 連 木		6402			
法 國 梧 桐		12710	260	3915	
五 角 楓				3339	
白 桐		667			
青 桐		1743		1131	
棟		5950			
合 歡 木		1567			
白 夜 合		1870			
曲 屈 瑞 木				548	
其 他		3221		47	
總 計		826879	27320	745249	

青島市農林事務所春期栽植行道樹統計表

二十年度

路 別	樹 種	株 數	路 別	樹 種	株 數
太平山甲一路	無刺槐	224	平原路	同上	5
太平山甲二路	同上	79	浙江路	同上	3
太平山甲三路	同上	62	河南路	同上	36
太平山甲四路	同上	50	河北路	同上	29
太平山甲五路	同上	38	保定路	同上	2
太平山甲六路	同上	33	聊城路	同上	3
湛山一路	同上	113	陵縣路	同上	37
湛山二路	同上	142	館陶路	同上	15
湛山三路	同上	148	熱河路	同上	9
湛山四路	同上	58	遼甯路	同上	58
湛山五路	同上	99	威海路	同上	31
湛山六路	同上	316	青島路	無刺槐	3
齊東路	同上	144	中山路	刺槐	50
萊蕪路	同上	175	台柳路	同上	3981
北平路	同上	115		無刺槐	114
湖北路	同上	15		美國白楊	440
江蘇路	篠懸木	14	四流路	刺槐	3579
湖南路	同上	16	李沙路	同上	1000
萊陽路	同上	2	李滄路	同上	550
膠州路	刺槐	51	李大路	同上	50
福建路	同上	14	大莊路	同上	860
上海路	同上	40	于島路	同上	764
寶山路	同上	11	李村街內	無刺槐	63
吳淞路	同上	13	滄口街內	同上	400
德平路	同上	23			
總 計			14117		

勘 誤 表

Table with columns: 類 (Category), 頁數 (Page Count), 表名 (Table Name), 籍 (Origin), 誤 (Error), 所在 (Location), 籍 (Origin), 誤 (Error), 更正 (Correction). Rows include various statistical reports such as '第一表勞資糾紛案件每月分配表', '青島市人口統計表', '青島市警察局調查管界戶數分類統計表', etc.

青島市政府行政統計彙編

二十二年

中華民國二十二年九月出版

編輯者

青島市政府秘書處

發行者

青島市政府秘書處

印刷者

青島華昌大南紙印刷局

寄售者

青島市政府秘書處第二科

每冊定價洋三元正

