

ГОСПИТАЛ БОЛЬНИЦА

**NE CEDE MALIS
НЕ ПАДАЙ
ДУХОМ В
НЕСЧАСТЬЕ!**

№ 12
1999

**С Новым
годом!**



**НАУКА
И ПРАКТИКА**

кафедра
эндокринологии и
диабетологии
РМАПО

СТР. 3–7


**Лекарства
для лечения
диабета и его
осложнений**

СТР. 8–11



**Записки
доктора
Кука**

СТР. 12–13



*А. С. Аметов – профессор, доктор медицинских наук:
«В России 8,9 миллионов больных диабетом. По прогнозам
ВОЗ в 2025 году их будет 13 миллионов. Это
неинфекционная эпидемия нашего времени. Ее надо
остановить!»*



Уважаемые читатели газеты «Больница»!

Коллектив нашей редакции поздравляет Вас с Новым годом! Желаем Вам здоровья, счастья и всего самого лучшего. Спасибо за внимание к нашему скромному изданию, за поддержку и добрые отзывы, которые помогают нам выживать в это трудное время.

Газета «Больница» выходит с 1993 года. Ее учредителями являются одна из старейших московских больниц – МКБ им. С. П. Боткина и Московская медицинская ассоциация. Первоначально издание было ориентировано на столичных медиков, но сегодня, спустя шесть лет со дня выхода первого номера, ее читателями стали специалисты и из других регионов России и СНГ.

Цели издания простые: первое – дать врачам информацию о новых медицинских технологиях, второе – напомнить, что судьба человека на больничной койке зависит не только от наличия медикаментов, но и от опыта врача, квалификации процедурной медсестры и добросовестности санитарки.

В редакцию часто звонят и спрашивают: «Где можно купить вашу газету?» Отвечаем: она не продается, а распространяется бесплатно в медицинских учреждениях столицы. Ее можно получать по почте, оформив подписку на год или полгода (индекс в каталоге «Роспечать» – 32608).

«Больницу» можно увидеть в медицинских библиотеках лечебных учреждений и ВУЗов, в аптеках, научных центрах.

Мы гордимся тем, что, несмотря на внешнюю простоту, газета пользуется авторитетом у специалистов. На страницах нашего издания выступали крупнейшие российские ученые, фармакологи и клиницисты. Публикации этого года, например, связаны с именами Т. Б. Дмитриевой (академик, психиатрия), Ю. Н. Беленкова (академик, кардиология), Ю. К. Скрипкина (академик, дерматовенерология), А. А. Баранова (академик, педиатрия), А. М. Гарина (академик, онкология) и многими другими «звездами» российской науки и практики. Ученые-клиницисты понимают, что информация о результатах и перспективах их исследований очень нужна практическим врачам. Они должны быть в курсе всего нового, что происходит не только в их специальности, но и в смежных областях. Это особенно важно сегодня, когда у медицинских работников нет достаточных средств на приобретение многочисленных «толстых» журналов и монографий, а курсы повышения квалификации доступны далеко не каждому.

В числе тех, кто понял смысл и назначение нашего издания – лучшие зарубежные и отечественные производители лекарств и медицинской техники. С нами работают фирмы, озабоченные не сиюминутным получением прибыли, а серьезным, долговременным сотрудничеством с практической медициной, заинтересованные во вдумчивой, профессиональной работе с их продукцией.

Девиз нашей газеты: «Ne cede malis!» – Не падай духом в несчастье. Она хочет быть полезной людям, которые, упорно преодолевая трудности, работают на благо здоровья россиян.

Еще раз – С новым годом!

Галина Денисова, главный редактор




Российская медицинская академия последипломного образования – крупнейшее учебное, научное и лечебное учреждение России. Учебная и научно-исследовательская работа здесь проводится под руководством и при непосредственном участии **213 профессоров и докторов наук, 550 кандидатов наук, 23 академиков и членов-корреспондентов РАМН, 26 академиков других академий Российской Федерации.**

В последние годы Академия ежегодно выпускает свыше 25 тысяч различных специалистов, около 200 ординаторов, аспирантов и докторов. Сотрудникам Академии принадлежит приоритет в решении многих актуальных проблем медицины мирового уровня. Сегодня Академия является международным центром по усовершенствованию врачей-специалистов. По поручению Минздрава РФ и ВОЗ здесь прошли переподготовку более трех тысяч специалистов из 86 государств мира.

В Академии создано семь факультетов, 103 кафедры, научно-исследовательский центр, радиологическая клиника и ряд других мощных подразделений.

Сегодня мы расскажем о работе одной из кафедр – эндокринологии и диабетологии, которой руководит профессор, доктор медицинских наук Александр Сергеевич Аметов.





Александр Сергеевич Аметов – заведующий кафедрой эндокринологии и диабетологии Российской медицинской академии последипломного образования. А еще он директор Центра ВОЗ по обучению информатике в области диабета, президент международной программы «Диабет», член правления Всероссийского общества эндокринологов и Американской ассоциации диабетологов, главный редактор журналов «Диабет – образ жизни» и «Диабетография».

ОБУЧАЙТЕ СВОИХ БОЛЬНЫХ!

– Александр Сергеевич, несколько слов о работе кафедры...

– Наша кафедра была организована в 1933 году профессором Шерешевским, после него ею руководила профессор Васюкова – мой учитель. У нас три клинических базы: старейшая, ей более 35 лет, располагается в больнице МПС, есть клиника на 60 коек и учебный центр в медцентре гражданской авиации и, наконец, третья база – Центр, который называется «Диабетическая стопа». Этот центр мы организовали совместно с Институтом экспертизы труда инвалидов и с Институтом протезирования Министерства социального обеспечения. Он существует уже более пяти лет, там помогают стационарным и амбулаторным больным, результаты, на мой взгляд, неплохие.

В среднем ежегодно мы обучаем около 600 врачей, на будущий год запланировали девять месячных циклов. Параллельно с обучением проводим подготовку, консультирование и прием сертификационных экзаменов. То есть, после обучения выдается сертификат врача-специалиста в области эндокринологии. Кроме того, проводим подготовку врачей в рамках клинической ординатуры (первичная специализация), есть и аспиранты. Сейчас на кафедре обучаются 35 врачей из разных регионов страны. Помимо постоянной работы в Москве считаем необходимым регулярно бывать в регионах: читаем там лекции, принимаем сертификационные экзамены. Последние два мероприятия такого рода провели в Калуге и в Воронеже.

Большинство наших курсантов из России, но к нам продолжают приезжать и из Казахстана, и с Украины, республик Закавказья и Прибалтики. Благодаря сохранившимся контактам, стала возможной и успешная реализация Международной программы «Диабет». Она была сделана нами в 1992 году, а сегодня в России по этому проекту уже работают 49 филиалов – Владивосток, Хабаровск, Красноярск, Новосибирск, Омск, Барнаул и т. д. На севере крайняя точка – Архангельск, на Балтике – Калининград, на юге – Ростов-на-Дону, Ставрополь, Краснодар. Наши центры есть в Грузии, на Украине. В средней Азии, вместе с супругой президента Акаева, мы создали центр по лечению диабета в Бишкеке.

– Какие проблемы вызывают наибольший интерес у ваших курсантов?

– Выделяется два самых крупных раздела – диабет и заболевания щитовидной железы. Но интересны курсантам и нарушения фосфорно-кальциевого обмена, и заболевания надпочечников. Много лет мы занимаемся гипоталамо-гипофизарной патологией, проблемами, связанными с гиперфункцией этой системы. Сейчас, в декабре, начинаем совместный проект с Российским эндокринологическим научным центром (профессор Евгения Ивановна Марова) по изучению нового препарата для лечения опухоли гипофиза – соматостатина. Этот препарат является аналогом соматостатина – гормона, который подавляет продукцию собственного гормона роста. Чем хорош этот препарат? Предыдущие версии таких препаратов предполагали необходимость

для пациента 2–3 раза в день получать инъекции. Новый вариант препарата, который мы и будем испытывать, получен с помощью высоких технологий и одна его инъекция будет действовать в течение двух недель. Это и выгодно, и удобно. У нас в стране этот препарат пока не использовался.

– Не расскажите ли вы какие-нибудь учительные истории, касающиеся эндокринологии?

– Охотно. Вот несколько международных историй. История первая. Она опровергает тезис: если бы у нас было много денег, каждый больной имел бы приборчик по определению сахара крови, и жизнь бы изменилась.

Мы долгие годы сотрудничаем с международным центром диабета в Миннеаполисе (США). Вот они пригласили к себе в клинику 400 больных, бесплатно дали им глюкометры и научили, как ими пользоваться. Через месяц снова вызвали пациентов – проверить дневники. В первой группе – хорошие результаты, все нормально. (Да, один нюанс – врачи не сказали больным, что эти приборы имеют встроенную память). У второй группы результаты похуже: получали плохие данные, а писали в дневник хорошие – не хотели огорчать своего врача. А третья группа – вообще анализы не делала. Пациенты говорили: «Зачем же я целый месяц буду



ежедневно прокалывать себе палец, получать кровь только для того, чтобы показать врачу какие-то цифры». Тогда американцы сказали людям из этой группы: «Давайте мы вам заплатим за эти анализы». Заплатили. А они все равно делать анализы не стали! Ибо им был непонятен смысл и цель этой манипуляции! Видите, не все, оказывается, зависит от денег, хуже, если у больного нет мотивации.

А вот история вторая.

Эта ситуационная задача была распространена среди 19 команд из разных стран в Дании на специальном семинаре. История происходит в Париже. Человек 34 лет, болеет диабетом 16 лет. У него высокое содержание сахара в крови, нарушения липидного обмена, точечные кровоизлияния в сетчатке, белок в моче. То есть, если говорить коротко, он не компенсирован по сахарному диабету. Зовут его Андре. К нему должна приехать Брижит – невеста. Они должны отпраздновать Пасху, а затем сесть на машину и отправиться в Альпы – кататься на горных лыжах. Вопрос, заданный каждой врачебной команде: какие рекомендации вы дадите этим людям? Мы, россияне, пишем: «Андре, тебе не показана поездка в горы. Мы не можем отменить невесту и Пасху, но мы говорим – поменьше ешь! Ну, а на горных лыжах – не дай Бог!» Мы были единственные, кто запретил ему кататься на горных лыжах! Потому что остальные сказали: «Андре, привет! Пасха – хорошо! Невеста – замечательно! В горы – полный вперед!» Единственный вопрос, который они обсуждали: какой глюкометр точнее будет работать в Альпах при нулевой температуре?

Почему они могли это себе позволить? Потому что программа обучения больных диабетом там внедрена и действует уже многие годы. Андре может сам управлять своим диабетом. Не лечить, а управлять! Чувствуете разницу? Не болезнь тобой управляет, а ты ею. Ты можешь, ни от кого не завися, вести полноценный образ жизни.

Этому мы учим и наших курсантов – обучайте своих больных! Хотя у нас процесс обучения только еще начался и идет пока тугова. Но альтернативы ему нет.

ДИАБЕТ И ЕГО ОСЛОЖНЕНИЯ

Лет пять назад, считалось, что перспективы в лечении сахарного диабета не особенно радужные. Но сегодня, считает А. С. Аметов, есть основания говорить о возможном успехе в ближайшем будущем. И самое актуальное – разработка программ раннего активного выявления диабета, его профилактики еще на стадии предболезни.

Основной причиной диабета являются наследственные факторы. Существует два основных типа сахарного диабета. Это сахарный диабет I типа (инсулинозависимый) и сахарный диабет II типа (инсулинонезависимый). Для первого типа генетическая предрасположенность – обязательный фактор. Затем, на втором этапе, вовлекаются факторы окружающей среды. То есть, должно еще что-то произойти, чтобы генетическая предрасположенность реализовалась. К этим факторам относят, прежде всего, цитотоксические вирусы, (вирус гриппа, кори, Коксаки и многие другие) и некоторые цитотоксические химические вещества. Причем, вирус не сам непосредственно поражает бета-клетки поджелудочной железы, а способствует запуску аутоиммунных процессов, направленных на разрушение этих клеток. Это, по сути, третий этап болезни. Четвертый – это собственно клиника сахарного диабета, который развивается тогда, когда более 90% от общего числа бета-клеток разрушена и наступает абсолютная инсулиновая недостаточность. Таким больным инсулинотерапия обязательна, другого пути нет.

Что касается химических агентов, то сейчас очень пристально изучается коровье молоко и продукты, сделанные из него. Выявили антигены, которые могут способствовать развитию диабета. Во всех документах ВОЗ, говорящих о первичной профилактике диабета, написано – исключить из рациона питания детей в возрасте до года, а сейчас уже и до двух лет, коровье молоко и продукты, сделанные на его основе.

Это очень важно! Сейчас ведутся работы по скринингу и профилактике диабета этого типа, разрабатывается специальная программа вакцинации. В настоящее время выявили маркеры, которые появляются за 10–15 лет до того, как развивается клиника диабета. То есть, можно уже выявить группу лиц с высоким риском развития диабета и работать с этими людьми.

– А где проводятся такие работы?

– И за рубежом, и у нас в стране. Пусть на начальных этапах, но процесс уже начался! Это очень интересные исследования. Но диабет I типа составляет всего 10–15% от числа больных сахарным диабетом, а 85–90% людей страдает сахарным диабетом II типа. У них тоже имеется 100% предрасположенность, но здесь она имеет иное происхождение и патогенез тоже иной. У кого-то нарушается функция бета-клеток и развивается их недостаточность, у кого-то будет начинаться снижаться чувствительность к инсулину на уровне тканей (развивается инсулинорезистентность). Причем, сейчас считается, что она, эта резистентность, может быть у человека с самого рождения, намного раньше того, как развился сахарный диабет. И считается, что сахарный диабет II типа это кульминация двух параллельно протекающих процессов – недостаточность бета-клеток и снижение чувствительности тканей к инсулину. И здесь, что очень важно для практического здравоохранения: риск заболеть диабетом 2-го типа возрастает от двух до шести раз при наличии диабета у родителей или ближайших родственников. Есть большая зависимость и от избыточного веса: при ожирении 1-й степени этот риск увеличивается вдвое, при ожирении 2-й степени – в пять раз! При ожирении 3-й степени – более чем в 10 раз! Поэтому, если в семье есть у кого-нибудь диабет и есть избыточный вес, надо быть настороже. Что еще считается фактором риска? Малоподвижный образ жизни – он усугубляет инсулинорезистентность. Дети, которые родились с весом меньше 2500 г, к 50–70 годам могут (примерно



в 3–7 раз чаще, чем другие) заболеть сахарным диабетом 2-го типа, ишемией миокарда, получить гипертонию. Такие цифры даются в научно-исследовательских работах английских ученых. Это связано с тем, что «маловесные дети» рождаются с неполным набором бета-клеток поджелудочной железы, и, к моменту достижения среднего возраста, этот недостаток будет сказываться, особенно при наличии каких-то провоцирующих моментов.

Что касается лечения диабета 2-го типа, то здесь главное – диета с ограничением легко усвояемых углеводов, физические упражнения. Почему мы стали делать центры обучения для больных? Только для того, чтобы научить их полноценно жить с этой болезнью, не давать ей развиваться, компенсировать диабет.

Вообще, на мой взгляд, есть четыре революционных достижения в диabetологии за последние 80 лет. В 1921 году – открытие инсулина. В 1941–1942 годы – внедрение антибиотиков и борьба с инфекциями, развивающимися на фоне диабета. В 1972 году американский доктор Леона Миллер показала, что предотвратить ампутацию конечностей у больных диабетом можно только за счет обучения этих людей самым несложным мерам профилактики: личной гигиене, использованию специальных стелек, разгружающих стопу. При соблюдении этих простых правил количество ампутаций удается снизить на 80%! И, наконец, четвертое достижение – это программа для больных 1-м типом диабета, которую сделали американцы (они делали ее 11 лет). Ее смысл в том, что если осуществлять хороший контроль за уровнем гликемии, то можно снизить риск развития осложнений диабета на 30–70%. То есть, можно избежать поражений сосудов сетчатки, почек, печени только за счет хорошей ком-

пенсации! А этого можно добиться только в том случае, если человек знает, что он делает, если он правильно мотивирован. Более того, диабет является моделью отношения общества к хроническим заболеваниям, к тем, с которыми приходится жить всю жизнь. Но можно жить очень плохо, а можно – нормальной полноценной жизнью, если больной научен, как этого достичь. Появился даже термин, внедренный ВОЗ: терапевтическое обучение больных. Этот термин является сегодня очень популярным, потому что он очень полезен.

– Ученые какой страны идут впереди других по изучению диабета?

– Я не могу прямо ответить на этот вопрос. Десять лет назад в Италии было очень интересное совещание. В маленький городок Сан-Винсенте, где всего 8 тысяч жителей, со всего мира приехали политики и администраторы, министры здравоохранения, ученые, врачи и... больные. Все они собрались в одной аудитории. Зачем? Только для того, чтобы объединить врачей, ученых и больных из разных стран. И с тех пор так и повелось – все делается сообща. Трудно себе представить, чтобы кто-то вырвался вперед, а другие об этом не знали. Ведь в мире сейчас 150 миллионов больных диабетом. И на этом совещании было прямо заявлено – сахарный диабет проблема всех возрастов и всех стран. И Америки, и Италии, и Англии, и Чехословакии, и Израиля. Нам, кстати, даже немного завидуют, считают, что у нас эта работа на высоте. Видимо, пришло время, когда все поняли, что необходимо что-то делать сообща. Никто не может решить эту проблему в одиночку. В России 8,9 миллионов больных! Это по данным ВОЗ. А в 2025 году ожидается 13 миллионов! Это – неинфекционная эпидемия нашего времени. Ее надо остановить!

– Какие фундаментальные исследования сейчас проводятся в этой области?

– Наша кафедра, конечно, не может вести настоящие фундаментальные исследования. Они должны вестись в научно-исследовательских институтах. У нас же направленность больше клиническая. Наша наука – прикладная, приближенная к практическому здравоохранению. Мы исследуем, в основном, сахарный диабет 2-го типа, сочетание диабета и артериальной гипертонии, которое характерно для 75% таких больных. Кстати, кардиологи выяснили, что где-то 40–50% больных гипертонической болезнью страдают нарушениями углеводного обмена. Это два очень связанных между собой заболевания. В рамках этой проблемы мы работаем очень активно, изучаем возможности различных лекарственных препаратов, разрабатываем методы диагностики. Могу еще сказать о том, что мы являемся медицинским соавтором препарата, которому нет аналогов в мире. Это – таблетки инсулина. Сейчас будет проходить испытание этой лекарственной формы в трех центрах – у академика Дедова, у профессора Балаболкина и у нас. До сих пор ни одна страна, ни одна фирма не имеет подобных разработок. Эта форма официально зарегистрирована, имеются патенты, но сейчас еще не время об этом широко говорить – нужно, чтобы прошли испытания. Хотя, конечно, и экспериментальная проверка, и предварительные испытания были проведены в полном объеме. Сейчас Фармкомитет Минздрава России дал команду начать клинические испытания. Так что пусть врачи знают, что такие работы ведутся, а больным, наверное, знать об этом рано. Пройдет еще много времени, пока они смогут получить в аптеке эту лекарственную форму. Но, по крайней мере, эти таблетки сейчас можно подержать в руках. Надеемся, что лекарство будет достаточно дешевым. А это очень важно, ведь по нашим прикидкам из 8,9 миллиона диабетиков, в 2000 году одному миллиону понадобится инсулин.



ЗАБОЛЕВАНИЯ ЩИТОВИДНОЙ ЖЕЛЕЗЫ

– Александр Сергеевич, среди эндокринных заболеваний на втором месте после сахарного диабета стоят заболевания щитовидной железы. Каково состояние этой проблемы?

– Причины возникновения этих заболеваний разные, но чаще всего это бывает связано с недостатком йода в организме. Многие из заболеваний щитовидной железы имеют аутоиммунную природу. Существует перечень наиболее часто встречающихся заболеваний такого рода, и там всегда фигурирует сочетание сахарного диабета и поражение щитовидной железы, или наоборот – диффузный токсический зоб и диабет. Или аутоиммунный тиреоидит (болезнь Хашимото) и диабет. Казалось бы, совершенно разные заболевания, а сочетаются достаточно часто. Актуальность проблемы очень высока, разрабатываются специальные программы диагностики. Кстати, в научном плане современная диагностическая база выглядит просто здорово. Сегодня есть возможность получить изображение щитовидной железы с помощью и ультразвука и изотопных технологий, можно посмотреть гормоны щитовидной железы, связанные с транспортными белками и свободные, исследовать тиреотропный гормон, стимулирующий деятельность железы. Если это аутоиммунный процесс, то можно исследовать различные антитела – и к тиреоглобулину, и к микросомальным фракциям и т. д. Существуют различные пробы, масса дополнительных тестов, исследование ЭКГ и ФКГ – просто уйма всяких исследований, помогающих врачу установить диагноз, его тяжесть и выбрать методы терапии. В рамках больницы МПС создан эндокринологический центр, включающий терапевтические и хирургические койки. Хирургическим отделением руководит талантливый врач,

доктор
м е -

дицинских наук Владимир Олегович Бондаренко. На терапевтических койках больные проходят обследование, им ставят диагноз, готовят к операции и переводят в хирургию. После операции больные возвращаются на терапевтическую койку, где им, при необходимости, назначается заместительная гормональная терапия. Причем, здесь лечатся самые разные больные, а не только работники МПС. Если человек – гражданин России и имеет страховой полис, то, получив направление из лечебного учреждения по месту жительства, ему дорога к нам открыта. Он приходит к нам на консультацию и, при необходимости, ложится в клинику на бесплатной основе. Подчеркиваю – это абсолютно доступно.

– Какова роль йодированной соли в профилактике заболеваний щитовидной железы?

– Да, йод – необходимый компонент, он действительно защищает человека в каком-то проценте случаев. Но это далеко не стопроцентная защита. В противном случае проблема решалась бы очень просто – употребляй в пищу йодированные продукты и ни о чем не думай. Во всем мире с употреблением этих продуктов полный порядок, а ведь больных меньше не стало. Слишком велика роль аутоиммунных процессов в развитии этой патологии. К тому же, каждая зона может иметь свои нормы по размерам железы, по захвату йода и т. д.

– Недавно в Москве, в рамках выставки **Здравоохранение-99, состоялась конференция по проблемам заболеваний щитовидной железы. Вы вели круглый стол по теме «Заболевания щитовидной железы. Роль практического врача». Расскажите, пожалуйста, нашим читателям, о чем шла речь.**

– Обсуждались три аспекта. Первый – пренатальная и постнатальная профилактика йодной недостаточности. Профессор Лариса Александровна Щеплягина показала удивительный результат, как с помощью простых под-

ходов, используя йодид калия можно добиться эффективной профилактики развития умственной и физической отсталости. Второй аспект (доклад профессора Александра Васильевича Древаля) касался использования относительно нового лекарственного препарата – тирозола, который относится к группе тиреостатиков (близок к отечественному мерказолилу). Было показано, насколько тирозол эффективнее и насколько меньше побочных явлений при его применении. Например, сочетание беременности и тиреотоксикоза. Профессор Древалю продемонстрировал результаты, в том числе международные, доказывающие, что можно управлять тиреотоксикозом в течение всего периода, используя препарат тирозол. При этом не ставится вопрос о прерывании беременности и операции, если нет специальных показаний – большого размера зоба со сдавливанием пищевода и трахеи, тяжелой сосудистой патологии и т. д. Это очень перспективные возможности.

Третий доклад вызвал неоднозначную реакцию. Проблема касалась роли терапевта в профилактике, диагностике и лечении эндемического зоба. Вот типичная ситуация: человек приходит в поликлинику, обратив внимание на увеличение размеров щитовидной железы, токсического зоба еще нет, поэтому и жалоб особых тоже нет. Доктор Торшхоева сделала очень интересный доклад, показавший последствия, которые могут возникать, если врач отмахнется от «мнительного» пациента. Как это неблагоприятно повлияет на функции различных органов и систем. И, наоборот, чем раньше мы начнем обращать внимание на лечение эндемического зоба, тем лучше перспективы для общего здоровья пациента. В докладе была рекомендована заместительная терапия препаратами тироксина в сочетании с йодом. Почему же возникла дискуссия? Главный вопрос – как долго нужно проводить это лечение? Несколько лет или пожизненно? Какие дозы? Пока на эти вопросы четких ответов нет. Равно как и на вопрос о побочных эффектах длительного применения тироксина. Мы договорились, что эту дискуссию продолжим в рамках программы «Консилиум», идущей на канале «Культура»

– **Расскажите, пожалуйста, об узловых образованиях щитовидной железы?**

– На бытовом уровне эти узлы делятся на



«горячие» и «холодные». «Горячие» – это те, которые включают, накапливают изотоп, что говорит о наличии функционирующей ткани, о том, что это образование связано с гиперфункцией. «Холодные» узлы, наоборот, не накапливают радиоактивный препарат, что говорит об отсутствии функции. И здесь есть некоторое недопонимание. С одной стороны, холодный узел не накапливает препарат, но люди традиционно считают, что его можно вылечить, подавить тиреоидными гормонами. Но если он не накапливает йод, не накапливает тропный к ткани технеций, значит, подавить его невозможно. В чем здесь беда? «Холодные» узлы способны к злокачественному перерождению – по зарубежной и отечественной литературе, от 19 до 24% случаев. То есть у каждого 4–5-го больного! На мой взгляд, такие пациенты должны быть оперированы. Это очень важно! Хочу обратить внимание специалистов: люди с «холодными» узлами ни на что особенно не жалуются – заболевание может быть обнаружено просто случайно. Наблюдать его, конечно, можно, но чрезвычайно рискованно! Это надо объяснять больному, готовить его психологически, но обязательно объяснять ему степень риска и преимущества своевременного оперативного вмешательства. Никто ведь не может дать гарантию, что именно у этого больного перерождения не будет!

«Горячие» узлы можно оперировать, можно использовать гормоны, можно наблюдать. Это не является «пожаром». Действия здесь должны развиваться не столь определенно и быстро, как в первом случае – здесь возможны разные решения, зависящие от особенностей конкретного случая. Допустим, имеется «горячий» узел. Важно знать, способна ли к функции окружающая ткань. Ведь может быть вариант, что только узел накапливает, а остальная ткань не функционирует. Значит, убрав узел, мы лишим человека функционирующей ткани. Значит, на всю оставшуюся жизнь человек обречен принимать заместительную гормональную терапию. Есть компенсированные и декомпенсированные варианты этого

состояния. При компенсированном – мы видим ткань и можно убирать узел, при декомпенсированном – ткани не видно и нужно очень хорошо подумать, прежде чем решиться на удаление узла.

Что же такое сам узел? Это скопление клеток, большая их концентрация на каком-то участке щитовидной железы. Механизмов их появления много, например, избыточная стимуляция тиреотропным гормоном особенно чувствительных участков, а эта гиперчувствительность может быть обусловлена и генетически.

– Где лучше оперироваться по поводу заболеваний щитовидной железы?

– Таких центров в Москве несколько. О нашей работе с профессором Бондаренко я уже говорил. Прекрасная хирургия в РЭМП РАМН. Хорошо оперируют на щитовидной железе в Боткинской больнице (профессор Р. Б. Мумладзе), у них огромный опыт и вообще эта больница – прекрасная фирма.

– И последний вопрос, волнующий нашу женскую аудиторию: климакс и его осложнения.

– Старение женщины начинается с того, что снижается и изменяется продукция половых гормонов. Измененные женские гормоны, так называемые фенолстероиды, перестают блокировать выделение гонадотропных гормонов. Именно по этой причине возникают вегетативные кризы, приливы, покраснение или бледность лица, слабость, сердцебиения и боли в сердце, а в итоге, из-за плохого самочувствия, снижается работоспособность. Чаще всего эти неприятные симптомы касаются женщин, которые и раньше имели различные заболевания, то есть, на фоне климакса все болезни обостряются. Избыточное выделение гонадотропных гормонов может стимулировать рост различных опухолей (грудной железы, яичников, матки). При снижении продукции половых гормонов происходит ухудшение состояния костной ткани, что ведет к остеопорозу. Вначале появляются боли в спине, изменяется походка, затем кости становятся более хрупкими, возникают переломы позвоночника, лучевой кости, бедра.

Существует очень большой спектр лекарственных препаратов, которые улучшают вегетативные проявления климактерического синдрома. В каждом конкретном случае вопрос о назначении лекарственного препарата решается строго индивидуально совместно врачами эндокринологом, гинекологом, терапевтом, кардиологом, хирургом. Это связано с тем, что при многих хронических заболеваниях гормонотерапия противопоказана, например, при тромбозах, болезнях печени и почек. Поэтому шире стоит использовать гомеопатические средства (Климактоплан, Климак-хелль), которые хорошо снимают вегетативные кризы и менее опасны. Однако для профилактики и лечения остеопороза их недостаточно, нужны специальные средства.

Важный момент, на который хотел бы обратить внимание: социальный статус женщины. Если она работает, занимается каким-то делом, то климакс проходит легче, а если это одинокий человек, не обремененный заботами, то внимание на проявлениях климакса акцентируется, а, значит, переносится он тяжелее.



Беседу вела Татьяна Нефедова, фото Владимира Афанасьева



САХАРНЫЙ ДИАБЕТ ИЛИ МЕТАБОЛИЧЕСКИЙ СИНДРОМ? СОВРЕМЕННЫЙ ВЗГЛЯД НА КОМБИНИРОВАННУЮ ТЕРАПИЮ

*Л. Недосугова, доцент кафедры эндокринологии и диабетологии ФПО ММА
им. И. М. Сеченова*

Как известно, на первом месте среди причин смертности человечества стоят заболевания сердечно-сосудистой системы. Ожирение и сахарный диабет – основные факторы риска прогрессирования этой патологии. За последние 20 лет в мире отмечается значительный рост заболеваемости сахарным диабетом II типа, или инсулинонезависимым сахарным диабетом (ИНСД). Это связывают с уменьшением физической активности современных людей, увеличением калорийности пищи. Взаимосвязь между ожирением, сахарным диабетом, с одной стороны, и артериальной гипертензией, ишемической болезнью сердца – с другой, ученые обозначают как метаболический синдром, или «смертельный квартет».

Для ИНСД характерно одновременное повышение сахара крови и инсулина, что вызывает повышенную продукцию жира печенью, а это ведет к прогрессированию атеросклероза. Склеерозируются (а значит, утолщаются и уплотняются) стенки сосудов сердца, и мы получаем ишемическую болезнь; склеерозируются крупные артерии – развивается артериальная гипертензия. Итогом этих нарушений и является метаболический синдром.

Каким образом можно предупредить развитие этой патологической цепи?

Прежде всего, несомненно, увеличением физической активности и снижением калорийности пищи. В ситуациях, когда диетические и физические методы оказываются недостаточными, на помощь приходит метформин. В России этот препарат фирмы «Берлин-Хеми» представлен под названием **Сиофор**. Многочисленные исследования доказали его способность влиять на основную причину метаболического синдрома – инсулинорезистентность. Сиофор снижает сахар крови не за счет стимуляции секреции инсулина, а за счет повышения чувствительности тканей организма к гормону. В результате глюкоза легче проникает в клетку и активнее там окисляется. Кроме того, Сиофор снижает продукцию глюкозы печенью, повышение которой является основной причиной гипергликемии натощак, вследствие резистентности печеночной ткани к действию инсулина. Наконец, Сиофор замедляет

всасывание глюкозы в тонком кишечнике, что предупреждает чрезмерный подъем сахара крови после еды. Поскольку повышение чувствительности тканей к инсулину приводит к снижению его секреции, на фоне применения метформина практически отсутствует риск развития гипогликемических состояний, что позволяет использовать препарат при метаболическом синдроме с умеренными нарушениями углеводного обмена.

Естественно, что лечение сахарного диабета II типа должно быть направлено на исправление основных «поломок» – относительной недостаточности инсулина и инсулинорезистентности периферических тканей. Производные сульфонилмочевины, к которым относится широко известный препарат **Манинил**, воздействуют на оба «дефекта» – как на уровне бета-клетки, стимулируя секрецию инсулина для преодоления порога чувствительности к нему, так и на уровне инсулинорезистентности периферических тканей, повышая их чувствительность к инсулину. Поэтому, когда снизить инсулинорезистентность с помощью Сиофора не удается, его можно успешно комбинировать с Манинилом, либо другим препаратом сульфонилмочевины, который будет не только снижать инсулинорезистентность, но и позволит организму преодолеть ее за счет повышения секреции инсулина. Такая комбинация позволяет не только эффективно компенсировать углеводный обмен, но и избежать негативных побочных эффектов, которые могут появиться как на фоне монотерапии большими дозами Сиофора (риск молочнокислого ацидоза), так и Манинила (риск развития гипогликемии и прибавки веса).

Сегодня фирма «Берлин-Хеми» выпускает микронизированные формы Манинила в дозировке 1,75 мг и 3,5 мг в таблетке. Благодаря большей степени измельчения действующей субстанции, препарат быстрее растворяется, эффективнее всасывается и доставляется к тканям организма.

Последние исследования показали, что Манинил стимулирует секрецию инсулина соответственно уровню гипергликемии. Таким образом, при восстановлении чувствительности к инсулину под действием

Манинила и нормализации уровня сахара в крови будет снижаться и потребность в повышенной секреции инсулина, а значит и риск прибавки веса.

Наконец, самые последние данные, полученные кардиологами, свидетельствуют о том, что Манинил обладает также и кардиопротективным эффектом. При его применении снижается частота сердечных аритмий, а у больных сахарным диабетом в острой стадии инфаркта миокарда уменьшается риск смертельно опасной фибрилляции желудочков сердца. Именно поэтому можно утверждать, что при лечении сахарного диабета Манинил оказывает дополнительно и положительный эффект на сердечно-сосудистую систему у больных с ишемической болезнью сердца.

Назначая Сиофор в дозе 500–850 мг на ночь, мы добиваемся снижения гликемии натощак за счет повышения чувствительности печеночной ткани к инсулину; добавляя малые дозы микронизированной формы Манинила перед едой – адекватно стимулируем секрецию инсулина для снижения сахара крови после еды, а значит, снижаем и чрезмерную продукцию жиров печенью.

Таким образом, комбинируя эти препараты, можно не только эффективно компенсировать сахарный диабет за счет снижения инсулинорезистентности и нормализации секреции инсулина, но и снизить вес. А благодаря нормализации липидного обмена за счет Сиофора и кардиопротективного действия Манинила – уменьшить риск прогрессирования сердечно-сосудистой патологии.

И последнее: комбинируя эти средства можно добиться хорошего эффекта, используя значительно меньшие дозы препаратов.

Более подробную информацию о препаратах можно получить в Представительстве фирмы Берлин-Хеми АГ по тел.: 785 0100; факс: 785 0101.



BERLIN-CHEMIE AG
MENARINI GROUP

ПРОМЕД ЭКСПОРТС



Диабест (гликлазид) – гипогликемизирующее средство, действие которого обусловлено стимуляцией бета-клеток поджелудочной железы. Под воздействием препарата восстанавливается физиологический уровень секреции инсулина и снижается концентрация глю-

козы в крови. Кроме того, он улучшает утилизацию инсулина в тканях, понижает концентрацию общего холестерина в крови и холестерина в ЛПНП, повышает концентрацию холестерина в ЛПВП, а также уменьшает количество свободных радикалов. Благодаря этим свойствам, у больных сахарным диабетом уменьшается выраженность сосудистых нарушений – микро- и макроангиопатий.

При сахарном диабете II типа использование гликлазида в течение нескольких не-

дель позволяет нормализовать уровень глюкозы в крови и снизить агрегацию тромбоцитов и эритроцитов. Эффект сохраняется в течение длительного лечения без риска развития гипогликемии.

При приеме 80 мг препарата максимальное уменьшение уровня глюкозы в крови наблюдается через 4–5 часов, длительность гипогликемического эффекта – 24 часа. Период полувыведения – 8–12 часов. Препарат экстенсивно метаболизируется в печени, его метаболиты не обладают гипогликеми-

ческой активностью.

Показания: сахарный диабет II типа, в том числе осложненный ангиопатией.

Противопоказания, побочные действия и лекарственное взаимодействие Диабеста аналогичны тем, что существуют у всех препаратов, содержащих гликлазид.

Более подробную информацию о препарате и возможности его приобретения можно получить в Представительстве фирмы Промед Экспортс по тел.: (095) 369 9777, 369 9986; факс: (095) 369 6301.

ДИАБЕСТ

ВЁРВАГ ФАРМА



Повреждение нервной системы является самым частым осложнением сахарного диабета (частота колеблется от 0 до 93%). Гипергликемия и инсулиновая недостаточность запускают целый каскад биохимических нарушений при сахарном диабете, которые приводят к повреждению как центральной так и периферической нервной системы.

Клинические проявления диабетической нейропатии классифицируются в зависимости от преимущественного вовлечения в процесс ее различных отделов, а также от распространенности и тяжести поражения. Патогенез диабетической нейропатии многофакторный, однако, ключевое значение имеет хроническая гипергликемия, особенно при плохо контролируемом диабете. Гипергликемия приводит к активизации полиолового шунта, снижению уровня миоинозитола, гликированию белков и фосфолипидов, усилению окислительного стресса, выработке аутоиммунных комплексов к ганглиям симпатической нервной системы, фактору роста нервов. В развитии нейропатий принимает участие эндо-

невральная микроангиопатия, приводя к снижению кровотока, аксональной гипоксии и структурному повреждению нерва.

Нервная ткань относится к инсулинонезависимым тканям и локализует энергию окисления углеводов. Для поддержания скорости биохимических процессов требуются витамины группы В – тиамин и пиридоксин. У больных сахарным диабетом недостаток витаминов В₁ и В₆ нарушает метаболизм и приводит к накоплению свободных радикалов и продуктов перекисного окисления липидов. Аксональный транспорт белков важен в синтезе нервной ткани и зависит от витамина В₁. Витамин В₆ необходим для доставки сфингозина, входящего в состав оболочки нерва. Витамин В₁₂ поддерживает синтез миелина. Таким образом, в связи с фармакологическим эффектом витаминов группы В, они являются главной составляющей терапии полинейропатии.

Для успеха лечения решающим фактором, особенно при высоких дозировках, является биодоступность витаминов В, которая, в первую очередь, определяется степенью кишечного всасывания. Проведенные до настоящего времени исследования показали, что бенфотиамин, благодаря лучшему кишечному всасыванию по сравнению с тиаминмонитратом,

обладает более высокой биодоступностью. Биодоступность бенфотиамина оказалась в 5–7 раз выше, чем у водорастворимого тиамин. Среди имеющихся в настоящее время на фармацевтическом рынке комбинированных препаратов с витаминами В только препарат **Мильгамма** (Верваг Фарма ГмбХ) содержит жирорастворимый бенфотиамин.

Мильгамма выпускается в виде драже и раствора для инъекций. Мильгамма драже состоит из 100 мг бенфотиамина, 100 мг пиридоксина. Инъекционная форма состоит из 100 мг тиамин, 100 мг пиридоксина, 1000 мкг цианокобаламина, 20 мг лидокаина и 40 мг бензилового спирта. Показания к применению препарата, прежде всего, полинейропатии. Анальгетические свойства витаминов группы В обусловлены воздействием непосредственно на болевые рецепторы (ноцицепторы) и болеподавляющие механизмы, действующие в центральной нервной системе. Исследование, проведенное на кафедре нервных болезней ММА им. И. М. Сеченова, показало, что Мильгамма существенно уменьшает выраженность алгического синдрома. Анальгетический эффект Мильгаммы оказался сопоставимым и несколько превышающим таковой при использова-

нии «классического» обезболивающего средства – диклофенака. Использование Мильгаммы без применения дополнительных обезболивающих средств явилось эффективным для купирования острых болей.

В кабинете «Диабетическая стопа» эндокринологического отделения ЮЗАО г. Москвы было проведено исследование Мильгаммы для лечения трофических язв при нейропатической форме синдрома диабетической стопы. Полученные данные свидетельствуют о том, что Мильгамма не только уменьшает симптомы и улучшает сенсорную функцию нервных волокон при диабетической полинейропатии, но и влияет на скорость заживления нейропатических трофических язв. Побочных явлений и осложнений во время и после окончания терапии отмечено не было.

Препарат Мильгамма применяют по 1 драже 3 раза в день после еды с достаточным количеством жидкости не менее 6 недель. При необходимости курс лечения может быть продлен до 12 недель и больше.

Более подробную информацию о препарате можно получить в Представительстве фирмы «Вёрга Фарма» по адресам: 113545 Москва, а/я 43, тел./факс: (095) 381 8504; тел.: 382 8556; Санкт-Петербург, а/я 253, тел./факс: (812) 393 9168.

МИЛЬГАММА

ПЯТЬ МИФОВ

О ПРИЧИНАХ ИЗБЫТОЧНОГО ВЕСА

В XXI веке ожирение может превратиться в глобальную эпидемию и будет представлять серьезную угрозу для здоровья населения планеты. По данным ВОЗ, в развитых странах Европы от 45 до 60% жителей имеют лишний вес. Парадоксально, но, несмотря на крайне сложные экономические условия, в России почти у 60% населения отмечается избыточная масса тела разной степени выраженности.

Современная медицина рассматривает ожирение как многофакторное хроническое заболевание, требующее медицинского вмешательства. Эта проблема становится приоритетной для систем здравоохранения во многих странах мира. Тем не менее, по сей день бытует несколько мифов, не развенчав которые трудно рассуждать на успешное решение этой проблемы.

Первый миф. Многие убеждены, что лишний вес – лишь косметический недостаток, но это не так. Если у женщины окружность талии превышает 88 см, а мужчины 102 см, то есть все основания забить тревогу и задуматься о своем здоровье. Научные данные свидетельствуют: у людей с избыточным весом в три раза чаще диагностируются артериальная гипертония и сахарный диабет, в два раза чаще – атеросклероз. У страдающих ожирением значительно выше риск развития рака, поражений сосудов, суставов, желчного пузыря, других органов. Ожирение резко повышает смертность. Например, у больных сахарным диабетом с массой тела, на 25% превышающей норму, вероятность преждевременной смерти увеличивается в пять раз.

По данным фармакоэкономических исследований, проведенных в разных странах, прямые затраты на медицинские проблемы, связанные с ожирением, составляют до 7% расходов на здравоохранение. Затраты косвенные подсчитать трудно, но они, очевидно, на порядок больше. Иными словами, представление об избыточном весе лишь как о космо-

стическом недостатке в корне неверно.

Второй миф связан с представлениями о причинах увеличения веса. Многие считают, что если в семье, особенно в нескольких поколениях, все были полными, то дело только в наследственности, т. е. в передающемся от родителей к детям обмене веществ. При этом часто забывают о том, что в каждой семье существуют свои пищевые пристрастия и привычки, иногда «культ еды». Дети, которых любящие бабушки и мамы с ранних лет кормили «от души», достигнув зрелости, будут расплачиваться своим избыточным весом. Многие женщины полагают, что вес неизбежно увеличивается во время беременности, после родов и кормления грудью ребенка, в то время как основной причиной является избыточное питание, традиционно рекомендуемое молодым мамам.

Тем, кто полагает, что можно пополнить и при скромном питании, стоит вспомнить о законе сохранения энергии. Прибавление веса означает одно: организм накапливает жир, запасается энергией, поступление которой превышает ее расход.

Считается, чтобы похудеть, надо ограничить в рационе мучное, сладкое, потреблять больше белковой пищи. Это – **третий миф**. Наша пища, как известно, состоит из жиров, белков, углеводов, клетчатки и воды. Один грамм (1 г) жира содержит **9 ккал**, 1 г алкоголя – **7 ккал**, 1 г белка – **4 ккал**, 1 г углеводов – **4 ккал**, 1 г воды – **0 ккал**. Главные источники углеводов – картофель, хлеб, молоко, фрукты, ягоды, мучные изделия; белков – нежирное мясо, рыба, птица, сыры; источники жиров – все виды масел, сало, сметана, жирное мясо и мясные продукты (колбасы, копчености) и сыры. В воде нет калорий и, соответственно, насыщенные ею продукты (овощи, зелень) относятся к низкокалорийным.

Углеводы и белки равноценны по энергетической емкости и со-

держат, в среднем, по 4 килокалории на грамм. Тем не менее, людям, стремящимся похудеть, почему-то рекомендуют хлеба не есть, а мяса – сколько угодно. Большое количество исследований и наблюдений за тысячами пациентов приводят к однозначному выводу: **масса тела тем больше, чем больше в пище жиров**. Это утверждение имеет свою историческую логику. Человеческий организм эволюционно вынужден был приспосабливаться к накоплению в запас именно жира – самого важного источника энергии, ведь наш обмен веществ устроен так, что легче всего усваиваются калории из жиров. Сейчас, когда доступна любая пища, организм, тем не менее, сохранил историческую память: если мы в избытке потребляем жиры они, как и тысячелетия назад, откладываются про запас. При этом жирные продукты более приятны на вкус, не требуют тщательного пережевывания и не вызывают быстрого насыщения. В жире прекрасно растворяются вещества, придающие аромат продукту. Для примера: каша с маслом гораздо вкуснее, чем без него. Кроме того, жиры обладают большой энергетической емкостью в сравнительно небольшом объеме. Так мы получаем калорий больше, чем требуется для нашей повседневной активности, а избыток жиров преобразуется в жировые отложения.

Люди, в рационе которых преобладают углеводы, обычно потребляют меньше жиров и гораздо больше полезной для организма клетчатки, микроэлементов и витаминов. Такой стиль питания – с избытком овощей и фруктов, обезжиренного мяса, птицы, молочных и зерновых продуктов – и считается во всем мире наиболее рациональным и здоровым. Отныне желанными гостями на вашем столе должны стать овощи, хлеб с отрубями, нежирное мясо и птица, нежирные молочные продукты.

Итак, можно сделать вывод, что именно жиры – ключевой фактор питания, ответственный

за лишний вес. Ограничение потребления жиров и есть основная задача при снижении избыточной массы тела. Здесь не нужно супердиет и тотальных ограничений. Согласно современным данным, не более 30% калорий должно поступать в виде жиров и до 60% – в виде углеводов.

Четвертый миф – завывшенные возможности физических нагрузок. Считается, чтобы похудеть, надо обязательно заниматься спортом, причем интенсивно. В то же время, эксперименты, проведенные в разных странах, позволили подсчитать: даже регулярные физические упражнения (4–5 раз в неделю по 30 минут) приводят к сжиганию всего 50–100 г жира в неделю. Получается, что физические нагрузки без правильного питания не избавляют от избыточного веса, однако могут предотвратить его нарастание. Кроме того, ожирение часто сопровождается сердечно-сосудистыми заболеваниями и болезнями суставов, которые существенно ограничивают физические нагрузки.

Пятый миф. Почти все средства массовой информации сегодня переполнены сообщениями, обещающими помочь всем желающим похудеть на 10–15 кг за короткое время. Полный человек хочет чуда: чтобы без усилий с его стороны какая-то модная пищевая добавка или волшебная таблетка растворила лишний жир. Но чудес не бывает. Чем заканчиваются такие попытки – известно: человек может быстро сбросить вес и вскоре набрать еще больше, к тому же не без ущерба для здоровья. Кроме прочего, это порождает пессимизм, чувство разочарования, обреченности. Вместе с тем, многочисленные исследования показывают, что оптимальным является снижение массы тела на 5–10% в год. Процесс похудения должен проходить медленно, постепенно. Тогда одновременно будет улучшаться и состояние здоровья в целом.

Чтобы сбросить вес и вновь не прибавлять лишние килограммы,

человек должен, не ломая сложившийся стереотип, внести коррективы в образ жизни, в том числе в режим питания, физических нагрузок и главное – постоянно следовать им. При этом ключевым звеном является снижение потребления жиров.

Как бороться с избыточным весом? Долгое время в арсенале врачей был только один путь – средства, действующие на центральную нервную систему и подавляющие аппетит. Но такие средства оказались небезопасными для здоровья, имели много нежелательных эффектов; их нельзя было употреблять длительное время.

Переломным моментом в лечении ожирения явилось создание препарата **Орлистат**, ограничивающего всасывание жиров в кишеч-

нике и, тем самым, препятствующего прибавке массы тела. Он блокирует ферменты, расщепляющие жиры пищи, в результате чего примерно 30% их не усваивается организмом. Снижая массу тела за счет уменьшения всасывания жиров, Орлистат оказывает положительное влияние и на сопутствующие ожирению заболевания. В многочисленных исследованиях установлено его положительное влияние на липидный и углеводный обмен, течение гипертонической болезни, атеросклероза и сахарного диабета II типа. Важным преимуществом Орлистата является то, что он действует только в кишечнике и не всасывается в кровь. Именно этим объясняется его хорошая переносимость и низкая частота побочных действий. **Орлистат (кс-**

никал) разработан и производится одной из крупнейших фармацевтических компаний мира «Ф. Хоффманн-Ля Рош Лтд.» (Базель, Швейцария), специализирующейся на выпуске высокотехнологичных медикаментов.

Таким образом, устранение ключевого звена в развитии ожирения (снижение всасывания жиров), изученный механизм действия, положительное влияние на сопутствующие заболевания и хорошая переносимость делают этот препарат оптимальным для лечения ожирения. Поэтому не случайно на сегодняшний день КСЕНИКАЛ является первым и пока единственным препаратом, официально отвечающим требованиям здравоохранения к идеальному препарату для лечения ожирения.

Лечение ожирения – сложный процесс, требующий индивидуального подхода к больному. Необходимо учитывать не только степень ожирения и скорость прибавки массы тела, но и наличие сопутствующих заболеваний, функциональное состояние органов и систем организма и многие другие факторы. Именно поэтому лечение должно проводиться в специализированных клиниках под контролем врача.



«Ф.Хоффманн-Ля Рош Лтд.» (Базель, Швейцария): 125445, Москва, Смольная ул. 24 д, тел. 258 2777, факс. 258 27 9771, адрес в интернете: www.xenical.ru

ЭСПАРМА



Эспа-липон (альфа-липовая кислота) – нейротропный препарат, гепатопротектор, антиоксидант. Альфа-липовая кислота, являясь кофактором митохондриального комплекса ферментов, нормализует нарушенный обмен веществ в нервной системе, противодействует энергетическим потерям в нервных клетках, уменьшает интенсивность боли и парестезий, защищает ткани от воздействия свободных радикалов.

Показания. Диабетическая полинейропатия, алкогольная

полинейропатия; хронический гепатит, цирроз печени; отравления солями тяжелых металлов, хроническая интоксикация.

Дозировка. Для профилактики диабетической полинейропатии – начальная разовая доза 200 мг/сут, поддерживающая доза – 400–600 мг/сут.

При тяжелых формах диабетической полинейропатии лечение начинают с парентерального введения препарата. Его назначают по 600–900 мг/сут. в/в капельно с физиологическим раствором в течение 2–4 недель. В дальнейшем переходят на поддерживающую терапию таблетированными формами в дозе 400–600 мг/сут.

Побочные действия. Местные аллергические реакции в виде крапивницы и экземопоподобных высыпаний, которые при повторном введении могут привести к шоку. В отдельных случаях после внутривенного введения возможны судороги, двоения в глазах, тромбообразование и пурпура. Препарат повышает чувствительность периферических тканей к инсулину, в связи с этим может возникнуть необходимость коррекции дозы инсулина и пероральных сахароснижающих средств.

Противопоказания. Индивидуальная непереносимость липоевой кислоты.

Лекарственное взаимодействие. Липоевая кислота уменьшает действие цисплатина.

У больных сахарным диабетом, особенно в начале лечения, необходим частый контроль глюкозы в крови. Во время лечения необходимо воздержание от приема алкоголя.

Более подробную информацию о препарате Эспа-липон можно получить в Представительстве фирмы «Эспарма» по адресу: 125167, Москва, Ленинградский пр-т, 47; тел.: (095) 9676963, факс: (095) 967 6960; E-mail: esparma@glasnet.ru.

ЭСПА-ЛИПОН

АВЕНТИС



Амарил (глимепирил) – пероральное антидиабетическое средство с улучшенными свойствами. Надежно снижает уровень сахара в крови в течение 24 часов, его принимают 1 раз в день при любой дозировке. Кроме снижения уровня сахара, он улучшает поглощение глюкозы клетками сердечной мышцы.

Амарил стимулирует секрецию инсулина и повышает чувствительность к инсулину без изнуряющей нагрузки на β-клетки поджелудочной железы. Он обладает очевидным двойным эффектом: стимулирует β-клетки и проявляет усиленное периферическое действие по снижению сахара в крови (предположительно путем стимуляции фосфолипидов С).

Препарат не накапливается

в организме при снижении функции почек. Он хорошо всасывается, и его действие не зависит от принимаемой пищи. Также он не демонстрирует никаких существенных перекрестных взаимодействий с другими препаратами, часто назначаемыми дополнительно для лечения сопутствующих диабету заболеваний, такими, как H₂-антагонисты, рамиприл и некоторыми другими. Несмотря на конкурирующее

связывание с белком, при лечении Амарилом можно назначать ацетилсалициловую кислоту.

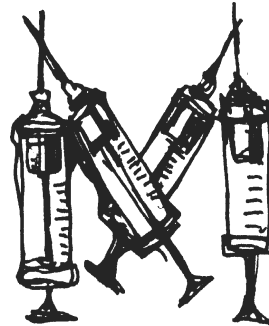
Амарил обычно хорошо переносится больными, его можно назначать и пожилым пациентам.

Более подробную информацию о препарате Амарил можно получить в Представительстве компании Авестис по тел.: 926 5711, 12–16; факс: 926 5710.

АМАРИЛ



Записки доктора Кука



1
Галочка появилась у меня в реанимационном боксе не случайно. До нее со мной работала опытная медсестра, которую я уговорил поступить в мединститут. Вот зав. отделением и дал мне новенькую, как бы наказание, чтоб не умничал.

Галка была похожа на колобок – маленькая, плотненькая, с румянцем во всю щеку и карими добрыми глазами. Она отчаянно шепелявила: меня звала сеф (шеф).

Несмотря на несколько замедленную скорость соображаловки, все, что она запомнила, выполняла абсолютно правильно и тщательно. За ней можно было ничего не проверять. Вскоре бокс засверкал чистой, все было аккуратно расставлено, приготовлено, накрыто стерильными пеленочками.

Каждое 8-е марта я дарил своей сестричке цветы и какую-нибудь безделушку. Каждое 23 февраля она мне – запонки. За четыре года совместной работы их накопилось предостаточно.

2

Утро, конец дежурства. На столе лежит девочка лет четырех, наевшаяся опасных таблеток. Мы возились всю ночь, переводили ее на искусственное дыхание, промывали организм форсированным диурезом... Ей стало лучше, но в сознание все еще не приходит. Мы с Галкой подводим итоги.

Рисуем реанимационную карту. Вдруг из-за нашей спины:

- Конфету хочу!
- Нет конфеты – всполошилась Галка.
- Тогда яблочко!
- И яблочка нету.
- Ну тогда я буду орать! А-а-а!

Мы с Галкой смотрим друг на друга и начинаем смеяться. Хохот душит нас, мы тормозим девчонку. Она тоже начинает смеяться. В бокс заглядывает дежурный врач:

- Реанимация, вы рехнулись?

Но узнав, в чем дело, тоже начинает смеяться.

3

Однажды я пришел на работу с высокой температурой. Заболел в ночь, предупредить никого не смог. Заведующий посмотрел с сожалением, но сказал: «Старик, сам знаешь, замены нет. Давай, форсируйся!» Тут надо объясниться. Тогда, а это был 1973 год, мы все, с подачи профессора, стали лечить различные инфекции и отравления так называемым форсированным диурезом. Принцип прост – вводи мочегонное, а за ним – жидкость. Мочегонное лишнюю жидкость выгонит и сосуды не перегрузит. Жидкость вымоет вон микробы и всякую дрянь. Таким-то вот образом мы прогоняли через пациентов по 3-4 литра воды и они быстро выздоравливали. В ме-

*Детский врач,
реаниматолог, врач скорой
помощи, судебной врач,
главный врач детской
поликлиники, врач детской
неотложки... Это факты
биографии нашего давнего и
любимого автора –
Михаила Анатольевича
Кукулевича. Но и это еще не
все! Он автор и ведущий
цикла передач, посвященных
творчеству русских поэтов
на Русском радио, бард,
журналист, поэт и
писатель. До чего же
талантливы наши врачи!*

*Недавно Михаил
Анатольевич отметил свой
60-летний юбилей.
Поздравляем его от всей
души! Редакция
признаетелна ему за
помощь газете в период ее
становления, за
высокопрофессиональные
материалы, за стихи, за
песни.*

*С этого номера мы
начинаем публиковать
отрывки из его новой книги.
Надеемся, она понравится
нашим читателям.*

тот этот я верил свято, а потому сказал Галке, что мне надо принять. Она принесла небольшую горсть таблеток, я выпил их, запил большим количеством воды и стал ждать. Полчаса – ничего, час – ничего, полтора – ни малейшего признака. Я еще литр в себя закачал и... в это время мне привезли больного. А дальше было все, как при ускоренной съемке: интубация – туалет – вода внутрь; спинномозговая пункция – туалет – вода внутрь; катеризация – туалет... Галка смотрела-смотрела и говорит:

- Ой, сеф, как у вас сегодня все быстро получается!

Когда мне все это надоело, я съел полседетки и метания прекратились. В голове звенело, во рту пересохло, но в остальном я был как огурчик, температура - 36,5. Хорошо, что до утра больных больше не было.

4

Пьяных детей, увы, к нам в бокс ввозной реанимации Ленинградского педиатрического медицинского института, привозили в каждый праздник. Да не по одному. То старшие дружки насильно напоят, то сами с праздничного стола стибрят. Как-то, на День конституции 5 декабря, привели к нам пацана лет одиннадцати в состоянии полного нестояния. Ну, что же, Галочка моя дело туго знает. Через 15 минут в ординаторской раздался звонок:

– Сеф! Зелудок промыла, капельницу поставила. Сто дальше делать?

Мальчишка уже начал приходить в себя, пришлось привязать его руки и ноги к столу, а то уж больно брыкался.

Пришло время заполнять историю болезни.

– Что пил?

– Пиво.

– Да, ладно, лапшу на уши вешать. С пива тебя бы так не развезло. Может, не помнишь?

– Да пиво я пил, пиво!

И, снисходительно глядя на меня, пояснил:

– Ну, пиво с димедролом... У меня папая так всегда перед получкой делает...

5

Как я попал на «скорую»? Да очень просто – согласно поговорке моего шефа, что ни одно доброе дело не остается безнаказанным. Работая на ввозной реанимации мы с Галочкой естественным образом общались с бригадами двух реанимационных машин – больше в то время их просто не было. Врачи нам попались толковые, очень колоритные. Один Славка чего стоил! Был он немец по национальности, и это сказывалось на его особой аккуратности и дошности. Грязи ни в каком виде Славка не переносил. Однажды его вызвали к грудному ребенку. Мамаша, огромная неопрятная женщина в грязной сорочке – кстати, мастер спорта по волейболу – вывалила Славке свою невымытую грудь и сказала так, словно он был в этом виноват: «Вот, доктор, у меня ребенок грудь не берет!»

Славка мрачно ответил: «Такую грудь я бы тоже не взял». Отвернулся и уехал. Жалобу потом еле замаяли.

...Итак, учил я их, учил, а однажды шеф мне и говорит: «А не пойти ли тебе, любез-



нейший, на скорую работать – там подстанцию реанимационную образовать пытаются. Без тебя им просто никак». Ключнул я на грубую шефову лесь и пошел. Тогда и понял, что заниматься реанимацией в своем родном боксе и на столе какой-нибудь квартиры под неусыпным оком родственников, это, как говорят в Одессе, две большие разницы.

6

АРБА – это акушерская реанимационная бригада. Выезжаем на всякие акушерские неприятности – домашние роды, кровотечения, отслойки всякие. В бригаде два врача и сестра-анестезистка. Работы то много, то мало, когда как. В тот майский понедельник нас просто загоняли. В очередной раз Центр посылает на домашние роды. Квартирка на третьем этаже какого-то раздолбанного флигеля в районе Обводного

канала. Квартирка та еще – обои грязные, свисают ключьями. Горы невытой посуды и пустых бутылок из-под пива. Хозяева – парочка средних лет, полубомжеватого вида. На кровати, застеленной грязными простынями – нечто неопределенного вида и сомнительной частоты. Это нечто то, что родило ребеночка и зачем-то крутит ему ноги. Видим – женщина в изрядном подпитии. Ну, да ладно, вздохнули и начали работать. Малыша вымыли, завернули в стерильное белье. Говорим мамаше: «Одевайтесь!» Она – матом информацию о том, что даже не подумает. Короче, после короткого пререкания, я отослал своих женщин в машину и стал вместе с хозяевами одевать нашу подопечную. Потом взял ее на руки (легонькая оказалась) и понес. Она цеплялась руками за стенки. Хозяева квартиры услужливо ее от стенок отлепляли. Когда я занес роженицу в тесный встроенный лифт, она начала высовывать между дверцами ноги, мешая лифту закрыться. Наконец, вывалившись со своей строптивой ношей из лифта, я заорал, чтобы несли носилки. Халат мой был весь в крови, сердце готово было выскочить наружу. Погрузили пациентку на носилки, а она вдруг села и захотела упасть. Из последних сил, бросив носилки на грудь, я ударил ее по шее, тетка захрипела и отключилась. В мгновение ока мы задвинули носилки в карету, я открыл кислород и приложил маску к ее красно-синюшному лицу. Через пару минут наша дама открыла глаза, отодвинула маску и кокетливо произнесла:



«Ну, че ты ко мне все пристаешь?!»

Бригада кончила ржать только в роддоме.

7

Приехали мы как-то на вызов. В двухкомнатной смежной хрущобе человек 30 цыган справляли праздник, здесь же, в тещиной комнате, сгорал, буквально погибал от токсического гриппа, маленький трехлетний цыганенок. Пришлось скинуть с одного стола всю жаратву на пол и начать реанимацию, к счастью успешную. Когда через час ребеночек был готов к транспортировке, мои сестрички взяли его на руки и понесли к выходу. Я с чемоданом шел следом. Внезапно перед нами появился живописный, в курчавой бороде, цыган, который держал в руках поднос с тремя гранеными стаканами водки и тарелкой соленых огурцов. «Надо выпить, не обижайте. Пути не будет. Удачи не будет!» – достаточно грозно сказал он. «Уважаемый, – ответил я как можно ласковой – пропусти девочку, им пить нельзя». Медсестры проскользнули в коридор. Я поставил на пол чемодан, взял в левую руку стакан водки, в правую

– соленый огурец, выпил, крякнул, закурил – и гордо пошел к выходу. Ребеночка мы доставили быстро, я от злости даже захмелеть не успел. Отзваниваясь, рассказал диспетчеру о казусе. Отсмеявшись, тот сказал: «Ладно, 172-я, езжайте на подстанцию, до утра не трону...».

8

Помните старый анекдот о том, как человека долго лечили от желтухи, а он оказался китайцем? Кто ж его не помнит. В пятиэтажку на Тихорецком мы приехали ближе к ночи. Повод к вызову был достаточно тривиальный – «температура сорок». Как правило, чаще всего оказывалось, что и не сорок вовсе, а тридцать семь и пять, но кого волновали такие мелочи?! В отличие от своих молодых коллег, я при этом в бутылку не лез. Помнил высказывание старого еврея Абрама Наумовича, заведующего одной из подстанций: «Запомните, дружок, порядочные люди скорую не вызывают». Это в том смысле, что вызывает либо пьяная какая-нибудь, либо хулиганы, либо беспечные люди, у которых все вдруг, внезапно случается. «Вот доктор, все дышал, а теперь – не дышит». На это раз картина была впечатляющей. На столе лежал почти почерневший ребеночек с синими губами, на полу в обмороке – молодая женщина с полурасстегнутыми джинсами. Фельдшер занялась матерью, а я срочно достал свой модернизированный КИ-3М (такой маленький портативный кислородный аппаратик) и стал проводить ребятенку вспомогательное дыхание. Мальчик дышал уже вполне прилично, становился бодрее, однако, его внешний вид не улучшался. Я начал волноваться, когда, наконец, поддавшись усилиям фельдшера, женщина открыла глаза. Понаблюдав за мной немного, она тихонько сказала: «Доктор, он у меня негретенка!»

9

«Кричит и беспокоится» – самые распространенные поводы для вызова от ноля часов и дальше. Особенно в плохую погоду, при перемене давления. Если не очень спешить, в доброй половине случаев детишки успокаиваются сами. Хотя иногда за криком может скрываться что угодно – от отита до инвагинации. Смотреть надо внимательно! А тут вообще повод звучал страшновато: «неистово кричит». Не как-нибудь, а неистово! Мы помчались. Приезжаем. Застаем следующий расклад. По комнате кругами бегают обезумевшая мать, лупит визжащего ребенка по заднице и орет: «Ты перестанешь орать!! Ты перестанешь орать, паршивец!! Ты перестанешь!!!» Ребеночек лет двух от роду хоть и осип уже, но переставать не хочет. Увидев меня, он протянул ручонки, обнял за шею, прижался... и тут же уснул. С добрым утром, уважаемые родители!





У народной артистки России Елены Камбуровой своя сложившаяся аудитория. Это в основном ценители песен-баллад, каждая из которых является короткой законченной пьеской, раскрытой благодаря яркому, неповторимому природному, сценическому и певческому дару певицы.

Сегодня Елена Камбурова у нас в гостях.

следую. Но именно с этого года я стала выдерживать его абсолютно строго, чтобы посмотреть, как это подействует на мою дальнейшую жизнь.

Иногда мне не хватает времени для большой зарядки, поэтому приходится использовать каждую свободную минуту. Разговаривая с хорошими знакомыми, я стараюсь массировать то одну, то другую руку. Иногда стою у раковины, мою посуду, и в то же время разминаю ноги. Мне очень нравится обливать себя холодной водой. Утром обязательно. Это настоящее удовольствие. Стараюсь изо всех сил поменьше принимать лекарств, только в очень крайних случаях.

Мне нравится система японского доктора Ниши и система, которую разработал Акарбеков. В их основе – доброе настроение, доброжелательное отношение к другим, готовность любить всех и посылать миру добро, которое обязательно к тебе вернется. Таким образом, ты стараешься себя ощущать. Ощущение мысленное, с моей точки зрения, важнее ощущения физического. У меня есть грех суетности. Все мои мечты о длительных прогулках, о регулярных походах в бассейн – это пока только мечты. Я хотела бы так жить, но не всегда получается. Я беру из всех систем оздоровления то, что мне подходит, и все это объединяю. А главное в них – доброе настроение, невозможность для себя совершить какой-то дурной поступок. Только при внутреннем покое, гармонии и с собой, и с окружающим миром может быть хорошее здоровье.

– Вы вот уже более тридцати лет вы на сцене, а ваш голос по-прежнему молодой, красивый и сильный...

– Голос – это отдельное живое существо. Каждый орган человека – это отдельное живое существо. Голос отличается

САМАЯ СЕРЬЕЗНАЯ ПРОФЕССИЯ

– Елена Антоновна, вы родились и выросли в семье врача. Значит, можно сказать, что вы имели отношение к медицине с самого раннего детства. Она занимала в вашей жизни довольно большое место...

– Моя мама долгое время работала педиатром, а во время войны ей пришлось осваивать широкий спектр медицинских специальностей. Я видела множество фотографий раненых, которые ей писали, выражая огромную благодарность за лечение и поистине материнскую заботу о них. Несколько лет она переписывалась с этими своими пациентами. Моя мама относилась к той когорте врачей, к которым в любое время суток можно было прийти и получить необходимую помощь. Приходили нередко мамы в слезах, в страшном беспокойстве за жизнь своего ребенка, а уходили успокоенные, бесконечно благодарные. Моя мама очень любила свою работу. Медицина, конечно, была ее призванием, то есть любимым делом, ради которого человек жертвует и своим спокойствием, и своим благосостоянием.

– Вы всегда прекрасно выглядите. У вас, наверное, есть какой-то свой секрет здоровья, молодости и красоты?

– Я поверила тем людям, которые считают, что вегетарианство исключительно полезно для здоровья человека, повышает выносливость организма. Это своего рода образ жизни, я его приняла двадцать лет назад и с тех пор ему

еще и тем, что существует и в какой-то внешней жизни. Тон голоса, его тембр, его состояние говорят о состоянии здоровья, о молодости. Ведь что такое молодость? Это неиссякаемая жажда человека постоянно узнавать что-то новое, учиться. Что-то открывать для себя и не быть догматиком ни в чем. Любопытство, любознательность всегда свойственны молодости. Есть, конечно, и неизменные вещи – это, прежде всего любовь. Она в основе всей жизни на Земле. Мы не можем прообразовать весь мир, но создать более гуманную обстановку вокруг себя – это долг каждого.

– Что вы считаете главным в творческой судьбе человека – труд или природное дарование?

– Редко, когда на одном природном даре человек мог бы просуществовать. Милосердие – это интуитивный природный дар, но, врачу, кроме того, необходим труд души и мысли. И доктора порой осеняет вдохновение, если у постели больного человека он вдруг разгадывает смысл недуга, до того не поддающегося лечению. Мысль его в данном случае возвышается до творчества.

– Ваше дело сродни профессии врача...

– Да, я это ощущаю на себе. У меня были периоды, когда приходилось очень тяжело. И тогда я спасалась пением. Пение, песни возвращали душевный покой. Надеюсь, что они врачуют и моих слушателей.

Беседа вела Елена Климова

Реплика

Обидеть просто, разобраться сложнее

Газета «Московский комсомолец» совершила ужасную ошибку: незаслуженно оскорбила замечательного ученого и врача Алевтину Федоровну Бровкину.

Конечно, откуда главному редактору знать, кто такая Бровкина? А своим корреспондентам он обязан верить. В заметке Т. Ресиной написано, что сотрудница института Алевтина Бровкина, клязунница и склочница, всячески мешает работе НИИ глазных болезней им. Гельмгольца. На это ее толкают неудовлетворенные амбиции, страстное желание занять руководящее кресло или, на худой конец, «приватизировать» онкоофтальмологическое отделение института. Эти измышления нельзя назвать ложью – это просто чушь!

Кто она, эта сотрудница, небрежно названная Алевтиной Бровкиной? Профессор, заслуженный деятель науки, лауреат премии им. академика В. П. Филатова, Государственной премии СССР, член международного комитета по изучению ретинобластом, руководитель единственного в России Центра онкоофтальмологии, автор многочисленных научных работ и монографий. С амбициями у профессора Бровкиной, в отличие от г-жи Ресиной, как видите, все нормально. Всю жизнь занимаясь наукой, вряд ли ее привлекут лавры администратора-хозяйственника. Ее призвание – лечить людей, она фанатик своего дела. Подтвердить это могут многочисленные ученики, российские и зарубежные коллеги. Пациенты ее боготворят, исцеленные, они слагают о ней стихи и песни. Скольких больных она прооперировала? Трудно сосчитать! Тысяч пять, шесть, а может и больше. В 1999 году исполнилось 45 лет врачебной и научной деятельности профессора Бровкиной (хороший подарок ей преподнесли!), почти 30 лет отдано институту им. Гельмгольца. Слава института прирастала и ее научными успехами. Создано целостное научное направление – онкоофтальмология, разработана уникальная методика, позволяющая сохранить глаз более чем у 65% больных.

Да, Бровкина давно конфликтует с руководством института. Талантливые и независимые люди, к сожалению, не всегда ладят с администраторами. Особенно, если во вверенных им учреждениях рвутся потолки. Конфликт в коллективе дело деликатное, требующее от журналиста, прежде всего, объективности и такта. Если берешься писать – выслушай обе стороны. Это азы журналистики. В данном случае получилась статейка очень похожая на один из «шедевров» г-на Доренко. Неужели сотрудникам редакции не пришло в голову, что в палатах института лежат тяжело больные люди? А хирург Бровкина, которая «бьет в глаз», сегодня, сейчас будет их оперировать? Представить страшно, что они почувствуют, прочтя эту пакость.

Пять лет назад, беседуя со мной, Бровкина сказала: «Сегодня, в пору смут, анархии, безответственности, я спокойна: что бы ни случилось – мой врачебный опыт, мой авторитет у больных и коллег, которым я горжусь и ценю, никто отнять не может». Дай Бог дорогому мне человеку сохранить спокойствие и выдержку. Я прошу у нее прощения за работу коллег из «МК».

Мы не знаем сути конфликта в институте. Корреспондент «МК» в него даже не вникала. А вдруг завтра или послезавтра окажется, что профессор Бровкина в своей борьбе с нынешним руководством института была права? Таких примеров в истории нашей науки предостаточно. Чем объяснить появление этой огульной статьи? «Давлением сверху», неопытностью журналиста или злым умыслом? Как бы то ни было, руководство популярной независимой газеты в этом должно разобраться.

Галина Денисова

SMT Geraetehandel GmbH

Ассоциация производителей Европейского сообщества

Лабораторное и клиническое оборудование для медицины и науки с полным набором сервисных услуг

микроскопы
микротомы
хирургия
офтальмология
гинекология
иммуногистохимия
ЛОП-кабинет
бактериология
судебная медицина
криминалистика
молекул. биология
реагенты



Оборудование имеет регистрацию в Минздраве и сертификацию Госстандарта России

125047, Москва, 4-я Тверская-Ямская ул., д. 16, к. 3
Тел.: 250 2769, 250 2621, факс: 250 2944
E-mail: smt@online.ru

ЛГТ (ЕУ) ЛТД ЛОНДОН-МАРКЕТИНГ ЦЕНТР МОСКВА и АО СОВИНЦЕНТР МОСКВА
имеют честь пригласить Вас на



**МЕЖДУНАРОДНУЮ
КОНФЕРЕНЦИЮ
И ВЫСТАВКУ
ДОСТИЖЕНИЙ
В ОБЛАСТИ ПЛАСТИЧЕСКОЙ,
РЕКОНСТРУКТИВНОЙ
И ЭСТЕТИЧЕСКОЙ ХИРУРГИИ**

**5–7 февраля 2000 года
СОВИНЦЕНТР МОСКВА**

Официальные спонсоры

**РОССИЙСКОЕ ОБЩЕСТВО ПЛАСТИЧЕСКИХ,
РЕКОНСТРУКТИВНЫХ И ЭСТЕТИЧЕСКИХ ХИРУРГОВ,
РОССИЯ**

**COSMOPOLITAN
ЖЕНСКИЙ ЖУРНАЛ №1 В МИРЕ
РОССИЙСКОЕ ИЗДАНИЕ**

Ожидается 600 российских и 500 иностранных участников. Конференция состоится в Конгрессном центре Совинцентр, одном из ведущих конгрессных и выставочных комплексов в центре Москвы.

Организатор



LGT (EU) Ltd-Marketing Center Moscow
Tel. (7095) 258 1863 Fax (7095) 258 1864

ДИАБЕТОН®

ГЛИКЛАЗИД

2 ТАБЛЕТКИ В ДЕНЬ

ВСЕСТОРОННЕЕ МЕТАБОЛИЧЕСКОЕ И СОСУДИСТОЕ ЛЕЧЕНИЕ ДИАБЕТА

Для всех больных ИНСД:

восстанавливает физиологический профиль секреции инсулина.

Для больных с впервые выявленным ИНСД:

оптимальный контроль гликемии и низкая частота возникновения вторичной декомпенсации.

Для всех больных ИНСД с сосудистыми осложнениями:

доказанный благоприятный сосудистый эффект.



Для всех больных ИНСД с избыточной массой тела:
благоприятный эффект на массу тела.

Для пожилых больных ИНСД:

высокая степень безопасности; редкие случаи гипогликемических состояний.

Для больных ИНСД с диабетической нефропатией:

не ухудшает функцию почек.



Москва, 113054, ул. Валовая, 1.
Тел.: (095) 937-07-00 Факс: (095) 937-07-01

Газета зарегистрирована Комитетом РФ по печати. Регистрационный № 014489. Издаётся с 1993 года
Учредители: Редакция газеты "Больница", Московская городская клиническая больница им. С. П. Боткина, Московская медицинская ассоциация.

Главный редактор Г. Денисова
105203, Москва, ул. Нижняя Первомайская, 47, оф. 207; тел./факс: (095) 465 4854
www.hospital.da.ru; E-mail – hospital@dataforce.net
Компьютерная верстка, дизайн – Издательство «Пuls»

© Газета «Больница»

**ЦЕНА
ДОГОВОРНАЯ**