

۷۲۴/۲۰

کتابخانه مرکزی آمار ایران
CENTRAL CENTRAL LIBRARY

جمهوری اسلامی ایران
سازمان برنامه و بودجه استان آذربایجان شرقی
معاونت آمار و احصاء

آمارنامه استان آذربایجان شرقی

۱۳۷۰

کتابخانه مرکزی آمار ایران
شماره ۱۱۵۵۷

۷۰۵

۸۲/۱۶۴

بایگین

آمارنامه استان آذربایجان شرقی، ۱۳۶۲ - سربر:

سازمان برنامه و بودجه آذربایجان شرقی، معاونت آمار و اطلاعات

۱۳۶۲ -

۴۲۸ آ

ج - جدول - نقشه - نمودار -

۱- آذربایجان شرقی - اوضاع اقتصادی - آمار - ۱۰۲ - آذربایجان شرقی -

اوضاع اجتماعی - آمار - الف - سازمان برنامه و بودجه آذربایجان

شرقی - معاونت آمار و اطلاعات -

* سازمان برنامه و بودجه استان آذربایجان شرقی ، معاونت آمار و اطلاعات

* آمارنامه استان آذربایجان شرقی ۱۳۷۰

* تاریخ انتشار : فروردین ۱۳۷۲

* چاپ در چاپخانه مرکز آمار ایران

همکارانی که در تهیه آمارنامه استان نقش فعالی داشته‌اند

همکاران	عنوان فعالیت
یوسف سی پور	نظارت کلی بر هر آمارمستقیم آمارنامه
یوسف سی پور - علی عظیمی نژادان - میرحبیب سیدعلی جانلو	تاریکی روی طراحی جداول و سازماندهی اطلاعات
گروه بانک اطلاعات	جمع‌آوری آمار و اطلاعات
رسول نکاحی - منصور فرزانه	استخراج اطلاعات و کنترل سوابق
منصور فرزانه	اجرای طراحی و پرسمم جداول
رسول نکاحی	پرسمم نمودارها
حمید گل محمدزاده	تهیه نقشه‌ها و متن الفبام و پرسمم
نادره پیش جنگ - سیده مریم سادات	سوابق
رسول جدیدالاسلام	خوشنویسی
یوسف سی پور - علی عظیمی نژادان - میرحبیب سیدعلی جانلو	ویراستاری و کنترل نهایی



۱۱۵
۱۱۴
۱۱۳
۱۱۲
۱۱۱

بسمه تعالی

پیشگفتار :

سپاس به درگاه خداوند متعال که ما را توفیق عنایت فرمود تا در اجرای یکی از وظایف فاموسی خود ، بمسئمتن مجلد از آمارنامه استان آذربایجان شرقی را برای استفاده علاقه‌مندان عرضه کنیم . این نشریه که نسبت به آمارنامه‌های قبلی با کیفیتنی بهتر تهیه شده است ضمن ارائه تصویری از ویژگیهای طبیعی و اقلیمی ، در برگیرنده خصوصیات اجتماعی و فعالیت‌های اقتصادی استان است . بر اساس بازنگری کلی بر روی نشریه قبلی ، سعی شده است جداول این نشریه به صورت مطلوب تر طراحی شود و جهت استفاده برنامه ریزان ، پژوهشگران و علاقه‌مندان ، آمار و اطلاعات پایه‌ای ارائه شده استان از جامعیتی برخوردار گردد که مجموعه حاضر بتواند بخش عمده‌ای از نیازها را پاسخگو باشد . در این راستا سعی شد اطلاعات برخی از طرح‌های آماری که توسط سازمان برنامه و بودجه استان اجرا شده است قبل از اعلام نتایج از طریق مرکز آمار ایران ، توسط سازمان استخراج و در این نشریه ارائه گردد هر چند که ممکن است نتایج مقدماتی ارائه شده با نتایج نهایی اندک اختلافاتی داشته باشد .

آمار و اطلاعات ارائه شده در این نشریه نتیجه همکاری ارزشمند بیش از ۱۰۰ سازمان و نهاد و نیز استفاده از نتایج طرح‌های آماری اجرا شده است .

ضمن ارجح سپاس بر همکارانهای شریف بخش کلیه سازمانهای دولتی و نهادهای انقلاب اسلامی استان که در تهیه آمار و اطلاعات این نشریه ، سازمان برنامه و بودجه استان آذربایجان شرقی را یاری داده‌اند ، اذعان داریم علی‌رغم کوششهای به عمل آمده ، این مجموعه عاری از نقص نیست . نظرات و راهمناشهای ارزنده صاحب‌منظران و علاقه‌مندان را - منقسم شمرده ، تلاش خواهیم کرد در بهبود کیفیت مطالب و جامعیت موضوعات از آنها بهره‌مند شویم .

سازمان برنامه و بودجه آذربایجان شرقی

۱۱۲

۱	فصل ۱ - اولم و سررس
۸۰	فصل ۲ - حصص
۱۰۹	فصل ۳ - نیروی انسانی
۱۴۴	فصل ۴ - آموزش
۲۵۱	فصل ۵ - فرهنگ و ورزش
۲۷۹	فصل ۶ - بهداشت و درمان
۳۲۵	فصل ۷ - زراعت و باغداری
۳۵۶	فصل ۸ - دامپروری
۳۸۳	فصل ۹ - جنگل و مرتع
۳۹۳	فصل ۱۰ - صفت و معدن
۴۴۰	فصل ۱۱ - بازرگانی و شرکت‌های تعاونی
۴۶۷	فصل ۱۲ - ساختمان و مسکن
۵۰۸	فصل ۱۳ - انرژی
۵۲۵	فصل ۱۴ - راه‌ها و حمل و نقل
۵۴۸	فصل ۱۵ - ارتباطات و محاورات
۵۵۶	فصل ۱۶ - عمران شهری
۵۷۷	فصل ۱۷ - موسسات مالی، پول و اعتبارات
۶۲۴	فصل ۱۸ - امور قضائی
۶۵۶	فصل ۱۹ - شاخص‌های قیمت

علائم اختصاری آمارنامه

- رقم مساوی صفر است •
- آمار وجود ندارد (آمارگیری نشده)، یعنی جامعه آماری وجود دارد ولی آماربرداری نشده است •
- ... آمار در دسترس نیست (جامعه آماری وجود دارد، آماربرداری نیز شده است •
ولی رقم یا ارقام استخراج نشده و یا شده ولی منتشر نشده است •
- x صفاتی که ذاتاً "یا عملاً" وجود ندارد •
- xx جمع و محاسبه غیر ممکن یا بی معنی است •
- // رقم ناچیز و قابل صرف نظر کردن است (این علامت بیشتر در درصدها بکار می رود) •
- / رقم کمتر از یک میلیون واحد است •
- + به معنی وجود داشتن است •

- اختلاف در جمعها به علت سرراست کردن ارقام است •
- محاسبه نسبتها و شاخصها قبل از سرراست کردن ارقام صورت گرفته است •

	فصل ۱- اعلام و سررسمن
۱۵	۱-۱- اطلاعات مربوط به آخرین تقسیمات کشوری استان بر حسب شهرستان : ۱۳۷۰
۱۶	۱-۲- مشخصات حدود استان آذربایجان شرقی
۱۷	۱-۳- اطلاعات مربوط به تقسیمات کشوری شهرستان اردبیل به تفکیک بخش و دهستان : ۱۳۷۰
۱۹	۱-۴- اطلاعات مربوط به تقسیمات کشوری شهرستان اهر به تفکیک بخش و دهستان : ۱۳۷۰
۲۲	۱-۵- اطلاعات مربوط به تقسیمات کشوری شهرستان استان آباد به تفکیک بخش و دهستان : ۱۳۷۰
۲۴	۱-۶- اطلاعات مربوط به تقسیمات کشوری شهرستان بناب به تفکیک بخش و دهستان : ۱۳۷۰
۲۶	۱-۷- اطلاعات مربوط به تقسیمات کشوری شهرستان سلمه سواره به تفکیک بخش و دهستان : ۱۳۷۰
۲۸	۱-۸- اطلاعات مربوط به تقسیمات کشوری شهرستان پارس آباد به تفکیک بخش و دهستان : ۱۳۷۰
۳۰	۱-۹- اطلاعات مربوط به تقسیمات کشوری شهرستان سرسبز به تفکیک بخش و دهستان : ۱۳۷۰
۳۲	۱-۱۰- اطلاعات مربوط به تقسیمات کشوری شهرستان خلخال به تفکیک بخش و دهستان : ۱۳۷۰
۳۴	۱-۱۱- اطلاعات مربوط به تقسیمات کشوری شهرستان سراب به تفکیک بخش و دهستان : ۱۳۷۰
۳۶	۱-۱۲- اطلاعات مربوط به تقسیمات کشوری شهرستان شتر به تفکیک بخش و دهستان : ۱۳۷۰
۳۸	۱-۱۳- اطلاعات مربوط به تقسیمات کشوری شهرستان کلسر به تفکیک بخش و دهستان : ۱۳۷۰
۴۱	۱-۱۴- اطلاعات مربوط به تقسیمات کشوری شهرستان مراغه به تفکیک بخش و دهستان : ۱۳۷۰
۴۴	۱-۱۵- اطلاعات مربوط به تقسیمات کشوری شهرستان مرند به تفکیک بخش و دهستان : ۱۳۷۰

۴۶	۱-۱۶- اطلاعات مربوط به تقسیمات کشوری شهرستان مشکین شهر به تفکیک بخش و دهستان : ۱۳۷۰
۴۸	۱-۱۷- اطلاعات مربوط به تقسیمات کشوری شهرستان مغان به تفکیک بخش و دهستان : ۱۳۷۰
۵۰	۱-۱۸- اطلاعات مربوط به تقسیمات کشوری شهرستان میانه به تفکیک بخش و دهستان : ۱۳۷۰
۵۳	۱-۱۹- اطلاعات مربوط به تقسیمات کشوری شهرستان هریس به تفکیک بخش و دهستان : ۱۳۷۰
۵۵	۱-۲۰- اطلاعات مربوط به تقسیمات کشوری شهرستان هشترود به تفکیک بخش و دهستان : ۱۳۷۰
۵۸	۱-۲۱- توزیع سطح استان در ارتفاعات مختلف
۵۹	۱-۲۲- قله آذربایجان شرقی
۶۱	۱-۲۳- مقادیر سالانه پارامترهای هواشناسی در ایستگاههای سینوپتیک استان : ۱۳۶۹
۶۲	۱-۲۴- مقادیر سالانه پارامترهای هواشناسی در ایستگاههای سینوپتیک استان : ۱۳۷۰
۶۳	۱-۲۵- مقدار بارندگی سالانه ثبت شده در ایستگاههای سینوپتیک استان : ۱۳۶۵-۶۹
۶۴	۱-۲۶- مقدار بارندگی سالانه ثبت شده در ایستگاههای سینوپتیک استان : ۱۳۶۶-۷۰
۶۶	۱-۲۷- مقدار بارندگی ماهانه ثبت شده در ایستگاههای سینوپتیک استان : ۱۳۶۹
۶۷	۱-۲۸- مقدار بارندگی ماهانه ثبت شده در ایستگاههای سینوپتیک استان : ۱۳۷۰
۶۸	۱-۲۹- متوسط ماهانه درجه حرارت ثبت شده در ایستگاههای سینوپتیک استان : ۱۳۶۹
۶۹	۱-۳۰- متوسط ماهانه درجه حرارت ثبت شده در ایستگاههای سینوپتیک استان : ۱۳۷۰
۷۰	۱-۳۱- حداکثر مطلق درجه حرارت ثبت شده در ایستگاههای سینوپتیک استان : ۱۳۶۹

۷۱	۱-۲۲- حداکثر مطلق درجه حرارت ثبت شده در ایستگاههای سینوپتیک استان : ۱۳۷۰
۷۲	۱-۲۳- حداقل مطلق درجه حرارت ثبت شده در ایستگاههای سینوپتیک استان : ۱۳۶۹
۷۳	۱-۲۴- حداقل مطلق درجه حرارت ثبت شده در ایستگاههای سینوپتیک استان : ۱۳۷۰
۷۴	۱-۲۵- خلاصه اطلاعات مربوط به ایستگاههای دسی سنح استان : ۱۳۷۰

فصل ۲- جمعیت

۸۳	۲-۱- توزیع خانوارهای استان به تفکیک شهرستان : ۱۳۷۰ و ۱۳۶۵ و ۱۳۵۵ و ۱۳۴۵
۸۵	۲-۲- توزیع جمعیت استان به تفکیک شهرستان و نقاط شهری و روستایی : ۱۳۷۰ و ۱۳۶۵ و ۱۳۵۵
۸۸	۲-۳- جمعیت استان بر حسب گروههای سنی : ۱۳۴۵، ۱۳۵۵ و ۱۳۶۵
۹۰	۲-۴- جمعیت استان بر حسب گروههای سنی و جنس به تفکیک نقاط شهری و روستایی و غیرساکن : ۱۳۶۵
۹۱	۲-۵- جمعیت استان بر حسب گروههای عمده سنی و جنس : ۱۳۶۵
۹۱	۲-۶- تعداد خانوارهای معمولی استان بر حسب وسعت خانوار : ۱۳۲۵، ۱۳۵۵ ، ۱۳۶۵
۹۲	۲-۷- جمعیت استان بر حسب نقاط شهری و روستایی و جنس : ۱۳۴۵ ، ۱۳۵۵ ، ۱۳۶۵ و ۱۳۷۰
۹۳	۲-۸- جمعیت استان بر حسب صران آشنائی به زبان فارسی و به تفکیک نقاط شهری و روستایی : ۱۳۶۵
۹۴	۲-۹- شرح رشد جمعیت استان در مقاطع مختلف زمانی به تفکیک شهرستان
۹۵	۲-۱۰- سائگی سنی جمعیت استان بر حسب جنس در نقاط شهری و روستایی : ۱۳۲۵ ، ۱۳۵۵ و ۱۳۶۵
۹۵	۲-۱۱- ساه سنی جمعیت استان بر حسب جنس در نقاط شهری و روستایی : ۱۳۲۵ و ۱۳۵۵ و ۱۳۶۵
۹۶	۲-۱۲- جمعیت ساکن استان بر حسب محل تولد و شهرستان محل اقامت : ۱۳۶۵

صفحه	عنوان
۹۷	۲-۱۳- خانوار و جمعیت شهرهای استان و درمدرشد آنها : ۱۳۴۵، ۱۳۵۵، ۱۳۶۵
۹۹	۲-۱۴- طبقه‌بندی جمعیتی نقاط دارای شهرداری استان : ۱۳۴۵ و ۱۳۵۵
	۲-۱۵- مهاجران وارد شده طی ۱۰ سال گذشته بر حسب آخرین محل اقامت قبلی
۱۰۰	و شهرستان محل اقامت فعلی : ۱۳۶۵
	۲-۱۶- خانوار و جمعیت عشایر کوچنده استان بر حسب نام ایل و طایفه
۱۰۱	تیرماه : ۱۳۶۶
۱۰۲	۲-۱۷- جمعیت عشایر کوچنده استان بر حسب گروههای سنی و جنس : ۱۳۶۶
	۲-۱۸- خانوار و جمعیت عشایر کوچنده شهرستانهای استان بر حسب بیلاق و
۱۰۳	قتلاق : ۱۳۶۶
۱۰۴	۲-۱۹- وقایع چهارگانه حیاتی ثبت شده استان : ۱۳۷۰- ۱۳۶۸
	۲-۲۰- ازدواج و طلاق ثبت شده در شهرستانهای استان بر حسب نقاط شهری و
۱۰۶	روستائی : ۱۳۷۰

فصل ۳- نیروی انسانی

	۲-۱- جمعیت ۱۰ ساله و بالاتر استان بر حسب فعالیت و جنس در سرشماریهای
۱۱۲	عمومی : ۱۳۴۵، ۱۳۵۵، ۱۳۶۵
	۳-۲- جمعیت ۱۰ ساله و بالاتر نقاط شهری استان بر حسب فعالیت و جنس در
۱۱۴	سرشماریهای عمومی : ۱۳۴۵، ۱۳۵۵، ۱۳۶۵
	۳-۳- جمعیت ۱۰ ساله و بالاتر نقاط روستائی استان بر حسب فعالیت و جنس در
۱۱۶	سرشماریهای عمومی : ۱۳۴۵، ۱۳۵۵، ۱۳۶۵
	۳-۴- جمعیت فعال، شاغلان و بیکاران ۶ ساله و بیشتر استان بر حسب گروههای
۱۱۸	سنی : ۱۳۶۵
	۳-۵- جمعیت فعال، شاغلان و بیکاران ۶ ساله و بیشتر نقاط شهری استان بر
۱۱۹	حسب گروههای سنی : ۱۳۶۵
	۳-۶- جمعیت فعال، شاغلان و بیکاران ۶ ساله و بیشتر نقاط روستائی استان بر
۱۲۰	حسب گروههای سنی : ۱۳۶۵
	۳-۷- شاغلان ۱۰ ساله و بیشتر استان بر حسب گروههای عمده شغلی در
۱۲۱	سرشماریهای عمومی کشور : ۱۳۴۵، ۱۳۵۵ و ۱۳۶۵
	۳-۸- شاغلان ۱۰ ساله و بیشتر استان بر حسب گروههای عمده فعالیت در
۱۲۲	سرشماریهای عمومی کشور

۱۲۳	۳-۹. تاغلاں ۶ ساله و مستر استان بر حسب گروههای عمده شغلی و شهرستان : ۱۳۶۵
۱۲۴	۳-۱۰. تاغلاں ۶ ساله و مستر استان بر حسب وضع شغلی به تفکیک شهرستان : ۱۳۶۵
۱۲۶	۳-۱۱. درمداغلاں ۶ ساله و مستر استان به تفکیک بخش عمومی و خصوصی : ۱۳۶۵
۱۲۶	۳-۱۲. تاغلاں ۶ ساله و مستر استان بر حسب گروههای عمده فعالیت : ۱۳۶۵
۱۲۸	۳-۱۳. تاغلاں ۶ ساله و مستر استان بر حسب سطح سواد و وسیع شغلی : ۱۳۶۵
۱۲۹	۳-۱۴. تاغلاں ۶ ساله و مستر استان بر حسب گروههای عمده فعالیت ، حضر و مناطق شهری و روستایی : ۱۳۶۵
۱۳۱	۳-۱۵. تاغلاں ۶ ساله و مستر استان بر حسب گروههای عمده فعالیت و وضع شغلی : ۱۳۶۵
۱۳۲	۳-۱۶. تاغلاں ۶ ساله و مستر استان بر حسب گروههای عمده شغلی، جنس و مناطق شهری و روستایی : ۱۳۶۵
۱۳۳	۳-۱۷. تاغلاں ۶ ساله و مستر استان بر حسب گروههای عمده فعالیت و شهرستان : ۱۳۶۵
۱۳۵	۳-۱۸. تاغلاں ۶ ساله و مستر استان بر حسب جنس، وضع شغلی و مناطق شهری و روستایی : ۱۳۶۵
۱۳۶	۳-۱۹. درمداغلاں ۶ ساله و مستر استان به تفکیک شهرستان و مناطق شهری و روستایی : ۱۳۷۰
۱۳۷	۳-۲۰. درمداغلاں ۶ ساله و مستر استان به تفکیک شهرستان و مناطق شهری و روستایی : ۱۳۷۰
۱۳۸	۳-۲۱. فعالیت ادارات خدمات اشتغال : ۱۳۷۰
۱۳۹	۳-۲۲. توزیع مفاصمان شغل از ادارات خدمات اشتغال استان بر حسب مدارک ملی و حرفه‌ای : ۱۳۷۰
۱۴۰	۳-۲۳. توزیع مفاصمان شغل از ادارات خدمات اشتغال استان بر حسب گروههای ملی : ۱۳۷۰

۱۴۱	۳-۲۴. وضعیت سواد و مدرک تحصیلی متقاضیان شغل ادارات خدمات اشتغال استان : ۱۳۷۰
۱۴۲	۳-۲۵. وضعیت استخدامی کارکنان دستگاههای اجرایی مشمول بودجه استانی : ۱۳۷۰
۱۴۲	۳-۲۶. سطح سواد کارکنان دستگاههای اجرایی مشمول بودجه استانی استان : ۱۳۷۰
۱۴۳	۳-۲۷. تعداد شاغلان رسمی رده کارشناسی دستگاههای اجرایی استان بر حسب سابقه کار : ۱۳۷۰

فصل ۴- آموزش

۱۴۷	۴-۱. تعداد آموزشگاههای موجود استان به تفکیک مقاطع تحصیلی در سال تحصیلی : ۷۱-۱۳۷۰
۱۵۰	۴-۲. تعداد دانش آموزان و هنرجویان استان به تفکیک مقاطع تحصیلی در سال تحصیلی : ۷۱-۱۳۷۰
۱۵۷	۴-۳. تعداد آموزشگاه، کلاس، نوآموز و کادر آموزشی کودکانهای استان در سال تحصیلی : ۷۱-۱۳۷۰
۱۵۸	۴-۴. تعداد آموزشگاه، کلاس، دانش آموز و کادر آموزشی مدارس استثنائی استان در سال تحصیلی : ۷۱-۱۳۷۰
۱۵۹	۴-۵. تعداد آموزشگاه و کادر آموزشی دوره ابتدائی استان در سال تحصیلی : ۷۱-۱۳۷۰
۱۶۲	۴-۶. تعداد کلاس و اتاق و ساختمان در مقطع ابتدائی استان در سال تحصیلی : ۷۱-۱۳۷۰
۱۶۵	۴-۷. تعداد دانش آموزان استان در مقطع ابتدائی در سالهای تحصیلی : ۷۱-۱۳۶۹
۱۶۸	۴-۸. نسبت مردودین به دانش آموزان در دوره ابتدائی در سال تحصیلی : ۷۱-۱۳۷۰
۱۶۹	۴-۹. تعداد آموزشگاه و کادر آموزشی دوره راهنمایی تحصیلی استان در سال تحصیلی : ۷۱-۱۳۷۰
۱۷۲	۴-۱۰. تعداد کلاس، اتاق و ساختمان در مقطع راهنمایی تحصیلی استان در سال تحصیلی : ۷۱-۱۳۷۰

صفحه	عنوان
۱۷۵	۴-۱۱- تعداد دانش آموزان استان در مقطع راهنمایی تحصیلی : ۱۳۶۹-۷۱
۱۷۸	۴-۱۲- سهم مردودین به دانش آموزان در دوره راهنمایی تحصیلی استان در سال تحصیلی : ۱۳۷۱-۷۱
۱۷۹	۴-۱۳- تعداد آموزگاران و کادر آموزشی دوره متوسطه عمومی استان در سال تحصیلی : ۱۳۷۱-۷۱
۱۸۲	۴-۱۴- تعداد کلاس و اطاق و ساختمان در مقطع متوسطه عمومی استان در سال تحصیلی : ۱۳۷۱-۷۱
۱۸۵	۴-۱۵- تعداد دانش آموزان استان در مقطع متوسطه عمومی در سال تحصیلی : ۱۳۶۹-۷۱
۱۸۸	۴-۱۶- تعداد دانش آموزان دوره متوسطه استان به تفکیک رشته تحصیلی : در سال تحصیلی ۷۱- ۱۳۷۰
۱۸۹	۴-۱۷- سهم مردودین به دانش آموزان در دوره متوسطه عمومی استان در سال تحصیلی : ۱۳۷۱-۷۱
۱۹۰	۴-۱۸- تعداد آموزگاران و کادر آموزشی هم‌رستانه‌های فنی استان در سال تحصیلی : ۱۳۷۱-۷۱
۱۹۱	۴-۱۹- تعداد هم‌رستانه‌های فنی استان در مقطع هم‌رستانه‌های فنی در سال تحصیلی : ۱۳۶۹-۷۱
۱۹۲	۴-۲۰- تعداد هم‌رستانه‌های فنی به تفکیک رشته تحصیلی در استان در سال تحصیلی : ۱۳۷۱-۷۱
۱۹۳	۴-۲۱- تعداد آموزگاران و کادر آموزشی هم‌رستانه‌های خدمات استان در سال تحصیلی : ۱۳۷۱-۷۱
۱۹۴	۴-۲۲- تعداد دانش آموزان استان در مقطع هم‌رستانه‌های خدمات در سال تحصیلی : ۱۳۶۹-۷۱
۱۹۵	۴-۲۳- تعداد دانش آموزان هم‌رستانه‌های خدمات به تفکیک رشته در سال تحصیلی : ۱۳۷۱-۷۱
۱۹۶	۴-۲۴- تعداد آموزگاران و کادر آموزشی هم‌رستانه‌های کشاورزی استان در سال تحصیلی : ۱۳۷۱-۷۱
۱۹۷	۴-۲۵- تعداد هم‌رستانه‌های کشاورزی استان در مقطع هم‌رستانه‌های کشاورزی در سال تحصیلی : ۱۳۶۹-۷۱

۱۹۸	۴-۲۶- تعداددانش آموزان عشایری استان به تفکیک مقاطع تحصیلی درسال تحصیلی : ۱۳۷۰-۷۱
۱۹۹	۴-۲۷- نسبت مردودین به دانش آموزان عشایری درمقاطع ابتدائی، راهنمائی تحصیلی، متوسطه استان درسال تحصیلی : ۱۳۷۰-۷۱
۲۰۰	۴-۲۸- تعدادکلاس وآموزشیاران نهفت سوادآموزی استان : ۱۳۷۰
۲۰۱	۴-۲۹- تعدادسوادآموزان وقبولین نهفت سوادآموزی استان : ۱۳۷۰
۲۰۲	۴-۳۰- تعداددانش آموزان لازم التعلیم نهفت سوادآموزی استان : ۱۳۷۰
۲۰۳	۴-۳۱- تعدادکادرآموزشی شاغل درآموزش وپرورش استان درسال تحصیلی : ۱۳۷۰-۷۱
۲۰۶	۴-۳۲- تعدادکادرآموزشی شاغل در دوره ابتدائی آموزش وپرورش استان درسال تحصیلی : ۱۳۷۰-۷۱
۲۰۹	۴-۳۳- تعدادکادرآموزشی شاغل در دوره راهنمائی تحصیلی آموزش و پرورش استان درسال تحصیلی : ۱۳۷۰-۷۱
۲۱۲	۴-۳۴- تعدادکادرآموزشی شاغل در دوره متوسطه عمومی آموزش وپرورش استان درسال تحصیلی : ۱۳۷۰-۷۱
۲۱۵	۴-۳۵- تعدادکادرآموزشی شاغل در هنرستانهای فنی استان درسال تحصیلی : ۱۳۷۰-۷۱
۲۱۶	۴-۳۶- تعدادکادرآموزشی شاغل در دبیرستانهای خدمات استان درسال تحصیلی : ۱۳۷۰-۷۱
۲۱۷	۴-۳۷- تعدادکادرآموزشی شاغل در هنرستانهای کشاورزی ودبیرستان کشاورزی استان درسال تحصیلی : ۱۳۷۰-۷۱
۲۱۸	۴-۳۸- تعدادکادرآموزشی شاغل در مناطق عشایری استان درسال تحصیلی : ۱۳۷۰-۷۱
۲۱۹	۴-۳۹- تعدادکادر غیرآموزشی شاغل درآموزش وپرورش استان درسال تحصیلی : ۱۳۷۰-۷۱
۲۲۰	۴-۴۰- تعدادکادر غیرآموزشی شاغل در مناطق عشایری استان درسال تحصیلی : ۱۳۷۰-۷۱
۲۲۲	۴-۴۱- تعدادمراکز ودانش آموزان تربیت معلم استان درسال تحصیلی : ۱۳۷۰-۷۱

صفحه	نویسندگان
۲۲۳	۲-۲۲- تعداد مراکز دانشجویان تربیت معلم استان در سال تحصیلی : ۱۳۷۰-۷۱
۲۲۴	۲-۲۳- تعداد دانشجویان مراکز تربیت معلم استان در سال تحصیلی : ۱۳۷۰-۷۱
۲۲۵	۲-۲۴- تعداد دانشجویان آموزشکده فنی تربیت در سالهای : ۱۳۶۸-۷۱
۲۲۶	۲-۲۵- تعداد فارغ التحصیلان آموزشکده فنی تربیت در سالهای : ۱۳۶۸-۷۱
۲۲۷	۲-۲۶- تعداد کارآموزی، اداری و خدماتی آموزشکده فنی تربیت بر حسب مدرک تحصیلی در سالهای : ۱۳۶۸-۷۱
۲۲۸	۲-۲۷- تعداد دانشجویان دانشگاه تبریز در سالهای تحصیلی مختلف ۲-۲۸- دانشجویان حقوق مختلف تحصیلی دانشگاه تبریز در سال تحصیلی : ۱۳۷۰-۷۱
۲۲۹	۲-۲۹- فارغ التحصیلان دانشگاه تبریز در سالهای تحصیلی مختلف ۲-۳۰- فارغ التحصیلان دانشگاه تبریز بر حسب مدرک تحصیلی در سال ۱۳۷۰-۷۱
۲۳۲	۲-۳۱- اعضاء هیئت علمی دانشگاه تبریز در سال تحصیلی : ۱۳۷۰-۷۱
۲۳۴	۲-۳۲- تعداد کارکنان دانشگاه تبریز در سال تحصیلی : ۱۳۷۰-۷۱
۲۳۵	۲-۳۳- تعداد دانشجویان دانشگاه علوم پزشکی در سالهای تحصیلی مختلف
۲۳۶	۲-۳۴- تعداد فارغ التحصیلان دانشگاه علوم پزشکی در سالهای تحصیلی مختلف
۲۳۷	۲-۳۵- دانشجویان سطوح مختلف تحصیلی دانشگاه علوم پزشکی در سال ۱۳۷۰-۷۱
۲۳۹	۲-۳۶- فارغ التحصیلان دانشگاه علوم پزشکی بر حسب دانشکده در سال ۱۳۷۰-۷۱
۲۴۱	۲-۳۷- اعضاء هیئت علمی دانشگاه علوم پزشکی در سال تحصیلی : ۱۳۷۰-۷۱
۲۴۲	۲-۳۸- تعداد کارکنان دانشگاه علوم پزشکی تبریز در سال تحصیلی : ۱۳۷۰-۷۱
۲۴۳	۲-۳۹- کارکنان مراکز بهداشتی و درمانی دانشگاه علوم پزشکی : ۱۳۷۰-۷۱
۲۴۴	۲-۴۰- تعداد دانشجویان دانشگاههای آزاد اسلامی استان در سال تحصیلی : ۱۳۷۰-۷۱
۲۴۵	۲-۴۱- تعداد فارغ التحصیلان دانشگاههای آزاد اسلامی استان در سال تحصیلی ۱۳۷۰-۷۱
۲۴۶	۲-۴۲- اعضاء هیئت علمی دانشگاههای آزاد اسلامی استان در سال تحصیلی : ۱۳۷۰-۷۱
۲۴۷ ۱۳۷۰-۷۱

صفحه	عنوان
۲۴۸	۴-۶۳- اعضاء هيئت علمي دانشگاههاي آزاد اسلامي استان به تفكيك مدرك تحصيلي در سال تحصيلي : ۱۳۷۰-۷۱
۲۴۹	۴-۶۴- دانشجویان و فارغ التحصيلان دانشگاه پیام نور در سال تحصيلي ۱۳۷۰-۷۱
۲۴۹	۴-۶۵- هيئت علمي و کارکنان اداري دانشگاه پیام نور در سال تحصيلي : ۱۳۷۰-۷۱
۲۵۰	۴-۶۶- دانشجویان و فارغ التحصيلان دانشگاه صنعتي سهند در سال تحصيلي : ۱۳۷۰-۷۱
۲۵۰	۴-۶۷- هيات علمي و کارکنان اداري دانشگاه صنعتي سهند تيريز در سال تحصيلي : ۱۳۷۰-۷۱
فصل ۵- فرهنگ و ورزش	
۲۵۳	۵-۱- تعداد کتابخانه هاي موجود استان : ۱۳۷۰
۲۵۴	۵-۲- اطلاعات کلي از کتابخانه هاي عمومي استان : ۱۳۷۰
۲۵۶	۵-۳- امکانات موجود براي چاپ و پخش کتاب و تعداد کتابهاي چاپ شده در استان : ۱۳۷۰
۲۵۷	۵-۴- تعداد مراکز فرهنگي ثابت کانون پرورش فکري کودکان و نوجوانان استان : ۱۳۷۰
۲۵۸	۵-۵- فعاليت کانون پرورش فکري کوکان و نوجوانان استان : ۱۳۷۰
۲۶۰	۵-۶- امکانات فزيکي موجود فعاليت هاي هنري استان : ۱۳۷۰
۲۶۱	۵-۷- مشخّمات فني مراکز تلويزيوني (رله و مرکز توليد) : ۱۳۷۰
۲۶۴	۵-۸- مدت برنامه هاي توليد شده بر حسب نوع برنامه در مراکز راديويي در عرض يکسال : ۱۳۷۰
۲۶۴	۵-۹- مدت پخش برنامه هاي فرستنده هاي راديويي در عرض يکسال : ۱۳۷۰
۲۶۵	۵-۱۰- مدت پخش برنامه از مراکز راديويي و تلويزيوني استان : ۱۳۷۰
۲۶۶	۵-۱۱- تعداد جمعيت ورزشي سازمان يافته و سازمان نيافته ورزشکاران بيمه شده : ۱۳۷۰
۲۶۸	۵-۱۲- تعداد ورزشکاران سازمان يافته رشته هاي ورزشي در سطح استان ۱۳۷۰

صفحه	عنوان
۲۶۹	۵-۱۲. شم معلمین ورزش موجود استان : ۱۳۷۰
۲۷۰	۵-۱۲. دانش آموزان دبیرستان تربیت بدنی و ورزش استان : ۱۳۷۰
۲۷۱	۵-۱۵. توزیع مربیان ورزشی در استان به تفکیک رشته ورزشی : ۱۳۷۰
	۵-۱۶. باسکتبال ورزشی وابسته به اداره کل تربیت بدنی استان بر حسب
۲۷۲	شهرستان : ۱۳۷۰
	۵-۱۷. تعداد کلاسهای آموزشی برگزار شده و افراد شرکت کننده به تفکیک
۲۷۴	درجات در سطح استان : ۱۳۷۰
	۵-۱۸. امکانات و عملکرد فعالیت های ورزشی اداره کل تربیت بدنی
۲۷۵	استان : ۱۳۷۰
۲۷۷	۵-۱۹. تعداد استفاده کنندگان از اماکن ورزشی در سطح استان : ۱۳۷۰
فصل ۶ - بهداشت و درمان	
۲۸۳	۶-۱. امکانات بهداشتی و درمانی استان : ۱۳۷۰
۲۸۶	۶-۲. تعداد تخت و بیمارستان بر حسب نحوه مدیریت در استان : ۱۳۷۰
۲۸۷	۶-۳. تعداد بیهوشگران استان به تفکیک عمومی و متخصص : ۱۳۷۰
۲۸۹	۶-۴. تعداد بیهوشگران بر حسب نوع در استان : ۱۳۷۰
	۶-۵. تعداد دندانپزشکان ، دندانپزشکان تجریمی ، دندانسازان و بونست های
۲۹۰	دندانپزشکی استان : ۱۳۷۰
۲۹۱	۶-۶. کارکنان شاغل در واحدهای بهداشتی و درمانی استان : ۱۳۷۰
	۶-۷. کارکنان واحدهای بهداشتی و درمانی استان بر حسب مدرک تحصیلی
۲۹۴	استان : ۱۳۷۰
	۶-۸. تعداد مراجعین به مراکز بهداشتی و درمانی استان بر حسب طبقه بندی
۲۹۵	سیس الطلیعی بیمارستانها : ۱۳۷۰
	۶-۹. موارد مراجعه بیماران سرپایی به درمانگاههای بهداشت ، درمان و آموزش
۲۹۷	بهرتکی بر حسب سالهای بهرتکی استان : ۱۳۷۰
۲۹۹	۶-۱۰. مراجعین سرپایی به مراکز بهداشتی استان : ۱۳۷۰
	۶-۱۱. مراجعین به آرمایشگاههای سازمان مطفهای بهداشت و درمان
۳۰۰	استان : ۱۳۷۰
	۶-۱۲. تعداد انواع واکنشها سون در واحدهای بهداشت و درمان و آموزش
۳۰۱	بهرتکی استان : ۱۳۷۰

صفحه	عنوان
۳۰۲	۱۳-۶- موارد بیماریهای واگیر دیده شده در آزمایشگاههای استان : ۱۳۷۰
	۱۴-۶- مراجعین جهت دریافت وسایل پیشگیری از حاملگی در
۳۰۳	استان : ۱۳۷۰
۳۰۴	۱۵-۶- تعداد بار مراجعه کودکان زیر ۶ سال جهت مراقبت در استان : ۱۳۷۰
	۱۶-۶- درصد ایمنهای انجام یافته در منزل و بیمارستان و نیز درصد ایمن
۳۰۵	انجام شده بوسیله افراد دوره ندیده : ۱۳۷۰
۳۰۶	۱۷-۶- فعالیتهای انجام شده مبارزه با سل در استان : ۱۳۷۰
۳۰۷	۱۸-۶- مرگ و میر بر حسب طبقه بندی بین المللی بیماریها در استان : ۱۳۷۰
۳۰۸	۱۹-۶- مرگ و میر بر حسب گروههای سنی در استان : ۱۳۷۰
۳۰۹	۲۰-۶- مراجعین سرپاشی به مراکز درمانی استان : ۱۳۷۰
	۲۱-۶- فعالیت های انجام شده در روی دندانهای دائمی توسط مرکز بهداشت
۳۱۱	دهان و دندان : ۱۳۷۰
	۲۲-۶- فعالیت های انجام شده در روی دندانهای شیری توسط مرکز بهداشت
۳۱۲	دهان و دندان : ۱۳۷۰
۳۱۳	۲۳-۶- ارزش توزیع دارو در استان بر حسب طبقه بندی دارویی : ۱۳۷۰
۳۱۴	۲۴-۶- بیمه شدگان سیستم غیر مستقیم استان
	۲۵-۶- مستمری بگیران تحت پوشش سازمان تامین اجتماعی و مبلغ
۳۱۵	پرداختی به آنان : ۱۳۷۰
	۲۶-۶- انواع کمکهای نقدی و غرامت پرداخت شده به افراد تحت پوشش
۳۱۶	سازمان تامین اجتماعی استان : ۱۳۷۰
	۲۷-۶- بیمه شدگان تحت پوشش سازمان تامین اجتماعی استان بر حسب جنس
۳۱۷	و نوع بیمه : ۱۳۷۰
۳۱۸	۲۸-۶- وسایل کمک پزشکی توزیع شده در استان : ۱۳۷۰
	۲۹-۶- مددجویان معرفی شده به مراکز شبانه روزی جهت نگهداری بر حسب
۳۱۹	نوع معلولیت در استان : ۱۳۶۹-۷۰
	۳۰-۶- مددجویان پشت نوبت مراکز شبانه روزی بر حسب نوع معلولیت در
۳۱۹	استان : ۱۳۶۹-۷۰
	۳۱-۶- مددجویان معرفی شده به مراکز فنی و حرفه ای بر حسب نوع معلولیت
۳۱۹	در استان : ۱۳۶۹-۷۰

صفحه	عنوان
۲۲۰	۶-۲۲ واحدین شرایط درماعت هرمدنکهداری وتحصیلی بهمنفکند نوع معلولمف در استان : ۱۳۶۹-۷۰
۲۲۱	۶-۲۳ فعالیت امور اجتماعی برحسب نوع فعالیت در استان : ۱۳۷۰ ۶-۲۴ کارگاههای بحث پوشش سازمان نامن اجتماعي استان بستر حسب نوع بسمه : ۱۳۷۰
۲۲۲	۶-۲۵ فعالسهای عمده سیدانف محطف در مناطق شهری استان : ۱۳۷۰
۲۲۳	۶-۲۶ سمدادآناسهای دارای آب لوله کشی برحسب خانوار در استان : ۱۳۷۰
۲۲۴	
	فعل ۷- رراعف وناعداری
	۷-۱ سمدادوساعف سهره بردارسهای دارای کاشف وشخم ماشینی : ۱۳۶۷
۲۲۹	
	۷-۲ سمدادوساعف سهره بردارسهای دارای اراضی رراعف وناغ و فلمنان : ۱۳۶۷
۲۲۹	
	۷-۳ سمدادوساعف سهره بردارسهای نارفس دارای اراضی ربرکشت وآبش : ۱۳۶۷
۲۲۹	
	۷-۴ سمداد سهره بردارسهای دارای دام وسمداد دام آسها : ۱۳۶۷
۲۳۰	
	۷-۵ سمداد سهره بردارسهای دارای کمدوی رسور عمل برحسب نوع کمدو : ۱۳۶۷
۲۳۰	
	۷-۶ سمدادانواع سهره بردارسها برحسب وسفف اراضی کشاورزی سهره برداری : ۱۳۶۷
۲۳۱	
	۷-۷ سمدادسهره بردارسهای دارای فعالیت رراعف ، ناغدارف بر حسب طیفاف سهره برداری : ۱۳۶۷
۲۳۲	
	۷-۸ سمدادسهره بردارسهای نارفس اسفاده کمده اهرمکد اراماشسها وادوات کشاورزی برحسب طیفاف سهره برداری در استان : ۱۳۶۷
۲۳۲	
	۷-۹ سماعف اراضی دارای کاشف که سوسط ماشینی شخم ده سنده اند بر حسب طیفاف سهره برداری : ۱۳۶۷
۲۳۶	
	۷-۱۰ فروش ماشینی آلات سمده وسارادوات کشاورزی استان : ۱۳۶۶-۷۰
۲۳۷	
	۷-۱۱ سطح کاشف وسواسمحمولات سالانه استان : ۱۳۶۷
۲۳۸	

ردیف	عنوان
۳۲۰	۷-۱۲- توزیع سطح زیرکشت و تولیدکنندم آبی و دیم و جوآبی و دیم استان : ۱۳۷۰
۳۲۲	۷-۱۳- تعداد درختان کاشت مجتمع و پراکنده و تولید محمولات دائمی استان : ۱۳۶۷
۳۲۳	۷-۱۴- تعداد آبادیهای استان بر حسب شهرستان به تفکیک تعداد خانوار بهره بردار : ۱۳۶۷
۳۲۷	۷-۱۵- توزیع انواع کودشیمیائی در استان : ۱۳۷۰
۳۲۵	۷-۱۶- تعداد انواع ماشینها و ادوات کشاورزی آبادیهای استان بر حسب شهرستان : ۱۳۶۷
۳۲۸	۷-۱۷- تعداد انواع منابع آب کشاورزی آبادیهای استان بر حسب شهرستان : ۱۳۶۷
۳۵۰	۷-۱۸- تعداد منابع آب و مقدار تخلیه سالانه آنها بر حسب شهرستان : ۱۳۷۰
۳۵۱	۷-۱۹- تعداد آبادی دارای هر یک از امکانات و تاسیسات و ... استان بر حسب شهرستان : ۱۳۶۷

فصل ۸ - دامپروری

۳۵۷	۸-۱- تعداد بهره برداری های دارای دام و تعداد دام آنها : ۱۳۶۷
۳۵۸	۸-۲- تعداد بهره برداریهای دارای هر یک از فعالیتهای دامداری بر حسب طبقات بهره برداری : ۱۳۶۷
۳۵۹	۸-۳- تعداد انواع دام استان : ۱۳۷۰
۳۶۰	۸-۴- تغییرات دامهای بهره برداریهای یکسال گذشته
۳۶۱	۸-۵- تعداد دام بارکش و سواری، دام شخم و گاو نر، خارجی و دورگه آبادیهای استان بر حسب شهرستان : ۱۳۶۷
۳۶۳	۸-۶- تعداد و ظرفیت گاو داریهای صنعتی استان به تفکیک نوع فعالیت : ۱۳۷۰
۳۶۴	۸-۷- مرغداریهای صنعتی و نیمه صنعتی به تفکیک گوشتی و تخمی استان : ۱۳۷۰
۳۶۵	۸-۸- تعداد گشتار انواع دام استان : ۱۳۷۰
۳۶۶	۸-۹- وزن لاشه های انواع دام گشتار شده استان : ۱۳۷۰

صفحه	عنوان
۳۶۸	۸-۱۰- تعداد دورن لاشه انواع دام کشتار شده در شهرهای استان : ۱۳۷۰
۳۷۶	۸-۱۱- میانگین وزن لاشه‌های راس از انواع دام استان : ۱۳۷۰
۳۷۷	۸-۱۲- وزن انواع گوشت وارداتی نوزع شده در استان : ۱۳۶۷-۶۹
۳۷۸	۸-۱۳- توزیع فعلی گوشت سردومنه‌گاو کارتنی وارداتی در استان : ۱۳۶۷-۱۳۶۹
۳۷۹	۸-۱۴- توزیع فعلی گوشت سردومنه‌گاو لاشه وارداتی استان : ۱۳۶۹- ۱۳۶۷
۳۸۰	۸-۱۵- توزیع فعلی گوشت سردومنه‌گوسفند وارداتی در استان : ۱۳۶۹- ۱۳۶۷
۳۸۱	۸-۱۶- انواع واکسن دام و طیور توزیع شده : ۱۳۷۰
۳۸۲	۸-۱۷- فعالیت واکسناسیون بر حسب دام : ۱۳۷۰
فصل ۹- جنگل و مرتع	
۳۸۴	۹-۱- مشخصات کلی جنگل‌های استان به تفکیک مناطق : ۱۳۷۰
۳۸۵	۹-۲- مشخصات کلی مراتع به تفکیک وسعت و نوع مرتع : ۱۳۷۰
۳۸۶	۹-۳- اقدامات حفاظت خاک و آبخزرداری : ۱۳۷۰
۳۸۷	۹-۴- عملیات انجام شده در طرح احیاء و ایجاد فضای سبز، نهالستان و تولید نهال : ۱۳۷۰
۳۸۷	۹-۵- اقدامات ممیزی اراضی و تفکیک مستثنیات - اقدامات مهندسی و نقشه برداری و درآمد حاصله از واحد بهره برداری استان : ۱۳۷۰
۳۸۸	۹-۶- اهم فعالیت های انجام شده در زمینه مرتعداری و اصلاح مراتع : ۱۳۷۰
۳۸۹	۹-۷- مناطق حفاظت شده استان بر حسب گونه‌های حیوانی و گیاهی : ۱۳۷۰
۳۹۰	۹-۸- فعالیت های پرورش ماهی در دریاچه‌نئور اردبیل طی سالهای ۱۳۷۰- ۱۳۶۵
۳۹۱	۹-۹- فعالیت های زیست محیطی سازمان حفاظت محیط زیست استان : ۱۳۷۰
۳۹۲	۹-۱۰- پروانه‌های شکار و مسدود شده در استان به تفکیک نوع پروانه : ۱۳۷۰
فصل ۱۰- صنعت و معدن	
۳۹۶	۱۰-۱- تعداد کارگاههای صنعتی استان بر حسب فعالیت و تعداد کارکنان : ۱۳۶۷

ردیف	عنوان
۳۹۶	۱۰-۲- تعداد کارگاههای صنعتی استان بر حسب فعالیت و تعداد کارکنان : ۱۳۶۸
۳۹۷	۱۰-۳- خلاصه آمار کارگاههای صنعتی دارای ۱۰ نفر کارکن و بیشتر استان بر حسب فعالیت : ۱۳۶۷
۳۹۸	۱۰-۴- خلاصه آمار کارگاههای صنعتی دارای ۱۰ نفر کارکن و بیشتر استان بر حسب فعالیت : ۱۳۶۸
۳۹۹	۱۰-۵- ارزش امول سرمایه‌ای کارگاههای صنعتی استان بر حسب فعالیت و نوع تحصیل سرمایه و نوع امول سرمایه‌ای و فروش یا انتقال امول سرمایه‌ای : ۱۳۶۷
۴۰۰	۱۰-۶- ارزش امول سرمایه‌ای کارگاههای صنعتی استان بر حسب فعالیت و نوع تحصیل سرمایه و نوع امول سرمایه‌ای و فروش یا انتقال امول سرمایه‌ای : ۱۳۶۸
۴۰۱	۱۰-۷- ارزش موجودی انبار کارگاههای صنعتی استان بر حسب فعالیت و نوع موجودی : ۱۳۶۷
۴۰۲	۱۰-۸- ارزش موجودی انبار کارگاههای صنعتی استان بر حسب فعالیت و نوع موجودی : ۱۳۶۸
۴۰۳	۱۰-۹- متوسط سالانه تعداد شاغلان دائمی و موقت با مزد و حقوق و بدون مزد و حقوق مرد در کارگاههای صنعتی استان بر حسب فعالیت : ۱۳۶۷
۴۰۴	۱۰-۱۰- متوسط سالانه تعداد شاغلان دائمی و موقت با مزد و حقوق و بدون مزد و حقوق مرد در کارگاههای صنعتی استان بر حسب فعالیت : ۱۳۶۸
۴۰۴	۱۰-۱۱- متوسط سالانه تعداد شاغلان دائمی و موقت با مزد و حقوق و بدون مزد و حقوق زن در کارگاههای صنعتی استان بر حسب فعالیت : ۱۳۶۷
۴۰۴	۱۰-۱۲- متوسط سالانه تعداد شاغلان دائمی و موقت با مزد و حقوق و بدون مزد و حقوق زن در کارگاههای صنعتی استان بر حسب فعالیت : ۱۳۶۸
۴۰۵	۱۰-۱۳- درصد شاغلان دائمی کارگاههای صنعتی استان بر حسب فعالیت و به تفکیک سطح سواد : روز آمار کبری ۱۳۶۷
۴۰۵	۱۰-۱۴- درصد شاغلان دائمی کارگاههای صنعتی استان بر حسب فعالیت و به تفکیک سطح سواد : روز آمار کبری ۱۳۶۸
۴۰۶	۱۰-۱۵- مقدار انرژی مصرف شده در کارگاههای صنعتی استان بر حسب فعالیت و نوع انرژی : ۱۳۶۷

صفحه	عنوان
۴۰۶	۱۰-۱۶- مقدار ارزی مصرف شده در کارگاههای صنعتی استان بر حسب فعالیت و نوع ارزی : ۱۳۶۸
۴۰۷	۱۰-۱۷- ارزش ارزی مصرف شده کارگاههای صنعتی استان بر حسب فعالیت و نوع ارزی : ۱۳۶۷
۴۰۷	۱۰-۱۸- ارزش ارزی مصرف شده کارگاههای صنعتی استان بر حسب فعالیت و نوع ارزی : ۱۳۶۸
۴۰۸	۱۰-۱۹- ارزش داده‌های کارگاههای صنعتی دارای ۵۰ نفر کارکن و بیشتر استان بر حسب فعالیت : ۱۳۶۷
۴۰۸	۱۰-۲۰- ارزش داده‌های کارگاههای صنعتی دارای ۵۰ نفر کارکن و بیشتر استان بر حسب فعالیت : ۱۳۶۸
۴۰۹	۱۰-۲۱- ارزش سنادهای کارگاههای صنعتی دارای ۵۰ نفر کارکن و بیشتر استان بر حسب فعالیت : ۱۳۶۷
۴۰۹	۱۰-۲۲- ارزش سنادهای کارگاههای صنعتی دارای ۵۰ نفر کارکن و بیشتر استان بر حسب فعالیت : ۱۳۶۸
۴۱۰	۱۰-۲۳- نحوه مدیریت ، وضعیت حقوقی ، تعداد شاغلین و حقوق و دستمزد پرداختی به آنان در کارگاههای بزرگ صنعتی استان : ۱۳۷۰
۴۱۱	۱۰-۲۴- ارزش سرمایه گذاری جدید در کارگاههای بزرگ صنعتی استان : ۱۳۷۰
۴۱۳	۱۰-۲۵- ارزش داده‌های کارگاههای بزرگ صنعتی استان : ۱۳۷۰
۴۱۵	۱۰-۲۶- ارزش سنادهای کارگاههای بزرگ صنعتی استان : ۱۳۷۰
۴۱۶	۱۰-۲۷- ارزش افزوده کارگاههای بزرگ صنعتی استان : ۱۳۷۰
۴۱۷	۱۰-۲۸- مقدار تولید و ارزش محصولات کارخانه شریباختور بزرگ تبریز (۱۳۶۶)
۴۱۸	۱۰-۲۹- توزیع معادن فعال استان به تفکیک نحوه مدیریت و واگذاری : ۱۳۷۰
۴۱۹	۱۰-۳۰- متوسط تعداد شاغلان در هر فصل و مجموع مزد و حقوق و سایر پرداختیهای معادن فعال استان به کارکنان : ۱۳۷۰
۴۲۱	۱۰-۳۱- تعداد شاغلان منحصص معادن فعال استان به تفکیک مدرک تحصیلی : ۱۳۷۰
۴۲۲	۱۰-۳۲- تعداد ماشین آلات ثابت مورد استفاده در معادن فعال استان : ۱۳۷۰

- ۱۰-۲۲. تعداد مانع آلا - محرك مورد استفاده در معادن فعال اسان ۱۲۷۰
 ۲۲۶
- ۱۰-۲۳. سورج معادن فعال اسان به تفكك سيران استخراج سالانه
 و دهمه نظمی : ۱۲۷۰
 ۲۲۶
- ۱۰-۲۴. منجمات گنارها و سيران دهمه و صنعت بهره برداری
 معادن اسان : ۱۲۷۰
 ۲۲۷
- ۱۰-۲۵. سيران استخراج فرآورده های معدنی به تفكك نوع ماده معدنی :
 ۱۲۷۰
 ۲۲۸
- ۱۰-۲۶. مقدار تولید. فروش و موجودی مواد معدنی معادن فعال اسان :
 ۱۲۷۰
 ۲۲۹
- ۱۰-۲۷. ارزش تولید. فروش و موجودی مواد معدنی معادن فعال اسان :
 ۱۲۷۰
 ۲۳۰
- ۱۰-۲۸. سيران صادرات و ارزش صادراتی فرآورده های معدنی : ۱۲۷۰
 ۲۳۱
- ۱۰-۲۹. سيران وام دريافتی استفاده شده منظور سرمایه گذاری و نامس
 هر سه های جاری معادن اسان : ۱۲۷۰
 ۲۳۱
- ۱۰-۳۰. مقدار وام وار دريافتی و نوع مصرف آنها بر حسب نوع فعالیت
 معادن در اسان : ۱۲۷۰
 ۲۳۲
- ۱۰-۳۱. ارزش سرمایه گذاری معادن فعال اسان : ۱۲۷۰
 ۲۳۳
- ۱۰-۳۲. ارزش داده های معادن فعال اسان : ۱۲۷۰
 ۲۳۷
- ۱۰-۳۳. ارزش سرمایه های معادن فعال اسان : ۱۲۷۰
 ۲۳۸
- ۱۰-۳۴. ارزش افزوده تولید معادن فعال اسان : ۱۲۷۰
 ۲۳۹

فصل ۱۱- بازرگانی و شرکت های تعاونی

- ۱۱-۱. شرکت های داخلی ثبت شده و مسجل شده بر حسب سيران سرمایه
 در اسان : ۱۲۷۰
 ۲۴۲
- ۱۱-۲. انواع معاملات ثبت شده در دفاتر ثبت اسان بر حسب
 نوع : ۱۲۷۰
 ۲۴۵
- ۱۱-۳. واردات و صادرات اعلام عمده از طریق كرك حلقه : ۱۲۷۰
 ۲۴۶
- ۱۱-۴. ارزش خرید و فروش تولیدات واحدهای تحت پوشش صنایع دستی اسان
 ۱۲۷۰
 ۲۴۷

۴۴۸	۵- ۱۱- ارزش خرید و فروش تولمات واحدهای تحت پوشش صنایع دستی استان : ۱۳۷۰
۴۴۹	۱۱-۶- تعداد انواع شرکت های تعاونی شهری غیرکارگری استان : ۱۳۷۰
۴۵۰	۱۱-۷- تعداد شرکت، اعضا و مقدار سرمایه شرکت های تعاونی مصرف و مسکن غیرکارگری استان : ۱۳۷۰
۴۵۱	۱۱-۸- تعداد انواع شرکتهای تعاونی شهری کارگری استان : ۱۳۷۰
۴۵۲	۱۱-۹- تعداد شرکت، اعضا و مقدار سرمایه شرکت های تعاونی مصرف و مسکن کارگری استان : ۱۳۷۰
۴۵۳	۱۱-۱۰- توزیع تعاونی های مصرف محلات در شهرهای استان : ۱۳۷۰
۴۵۴	۱۱-۱۱- وضعیت شرکت های تعاونی تحت پوشش مرکز گسترش خدمات تولیدی و عمرانی استان : ۱۳۷۰
۴۵۵	۱۱-۱۲- تعداد تعاونی های تولیدی صنعتی استان به تفکیک نوع فعالیت : ۱۳۷۰
۴۵۶	۱۱-۱۳- شرکت های تعاونی تحت پوشش مرکز گسترش خدمات تولیدی و عمرانی استان بر حسب نوع فعالیت : ۱۳۷۰
۴۵۷	۱۱-۱۴- وضعیت شرکت ها و صندوق های تعاون روستایی : ۱۳۷۰
۴۶۰	۱۱-۱۵- مشخصات شرکت های تعاونی کشاورزی حوزه عمل سازمان تعاون روستایی استان : ۱۳۷۰
۴۶۱	۱۱-۱۶- تعداد فروشگاههای شهر و روستا و تعاون مصرف روستایی استان : ۱۳۷۰
۴۶۲	۱۱-۱۷- توزیع قند و شکر در استان : ۱۳۷۰
۴۶۳	۱۱-۱۸- تعداد و وضعیت سردخانه های استان : ۱۳۷۰
۴۶۴	۱۱-۱۹- تعداد و ظرفیت سیلوهای استان : ۱۳۷۰
۴۶۵	۱۱-۲۰- میزان محصولات کشاورزی خریداری شده توسط سازمان تعاون روستایی استان : ۱۳۷۰
۴۶۶	۱۱-۲۱- تعداد ارزش فروش انواع سیگار توسط شرکت دخانیات استان : ۱۳۷۰
۴۶۶	۱۱-۲۲- مقدار ارزش فروش انواع تنباکو و تنوتون توسط شرکت دخانیات استان : ۱۳۷۰

فصل ۱۲- ساختمان و مسکن

۴۶۹	۱۲-۱- تعداد خانوار و واحدهای مسکونی : ۱۳۴۵-۱۳۵۵-۱۳۶۵
	۱۲-۲- خانوارهای معمولی ساکن در واحدهای مسکونی معمولی بر حسب
۲۷۱	شهرستان و مناطق شهری و روستائی و تعداد اطاق در اختیار خانوار : ۱۳۶۵
	۱۲-۳- واحدهای مسکونی استان بر حسب تعداد خانوار ساکن در آنها در سالهای
۲۷۳ ۱۳۴۵- ۱۳۵۵- ۱۳۶۵
	۱۲-۴- واحدهای مسکونی معمولی بر حسب امکانات و تسهیلات موجودی
۲۷۴	تفکیک شهرستان و نقاط شهری و روستائی : ۱۳۶۵
	۱۲-۵- واحدهای مسکونی معمولی بر حسب سال اتمام بنا به تفکیک شهرستان
۲۷۸	و مناطق شهری و روستائی : ۱۳۶۵
	۱۲-۶- تعداد ساختمان بر اساس پروانه‌های ساختمانی صادره در نقاط شهری
۴۸۰	بر حسب نوع استفاده : ۱۳۷۰
	۱۲-۷- خانوارهای معمولی ساکن استان بر حسب تعداد افراد و نحوه تصرف
۴۸۳	محل سکونت خانوار : ۱۳۶۵
	۱۲-۸- خانوارهای معمولی ساکن استان بر حسب تعداد افراد و نوع واحد
۴۸۵	مسکونی : ۱۳۶۵
	۱۲-۹- خانوارهای معمولی ساکن استان بر حسب نحوه تصرف محل سکونت
۴۸۷	به تفکیک شهرستان و نقاط شهری و روستائی : ۱۳۶۵
	۱۲-۱۰- خانوارهای معمولی ساکن استان بر حسب نوع واحد مسکونی
۴۸۹	تفکیک شهرستان و مناطق شهری و روستائی : ۱۳۶۵
	۱۲-۱۱- واحدهای مسکونی معمولی بر حسب مصالح عمده بنا به تفکیک
۴۹۱	شهرستان و نقاط شهری و روستائی : ۱۳۶۵
	۱۲-۱۲- زمینهای واگذار شده توسط سازمان زمین شهری استان بر حسب نوع
۴۹۲	استفاده : ۱۳۷۰
	۱۲-۱۳- فعالیت‌های خانه سازی بوسیله بخش عمومی و فعالیت‌های عمرانی
۴۹۵	استان : ۱۳۷۰
	۱۲-۱۴- تعداد پروانه‌های ساختمانی صادره توسط شهرداریهای استان : ۱۳۷۰
۴۹۷	۱۲-۱۵- پروانه‌های ساختمانی صادر شده توسط شهرداریهای استان در حصول
۵۰۰	مختلف : ۱۳۷۰

۵۰۲	۱۲-۱۶- تعداد ساختمان براساس پروانه‌های ساختمانی صادره در نقاط شهری بر حسب تعداد طبقات : ۱۳۷۰
۵۰۴	۱۲-۱۷- تعداد واحدهای مسکونی براساس پروانه‌های ساختمانی صادره در نقاط شهری بر حسب مساحت زیر بنا : ۱۳۷۰
۵۰۶	۱۲-۱۸- مساحت ساختمانهای احداث شده براساس پروانه‌های ساختمانی صادره در نقاط شهری بر حسب نوع مصالح عمده به کار رفته : ۱۳۷۰
فصل ۱۳- انرژی	
۵۱۱	۱۳-۱- نوع و ظرفیت مولدهای برق شرکت برق منطقه‌ای استان : ۱۳۷۰
۵۱۲	۱۳-۲- قدرت نصب شده تولید نیروگاههای تحت مدیریت شرکت برق منطقه‌ای آذربایجان : ۱۳۷۰
۵۱۳	۱۳-۳- تولید و خرید برق و تحویل به شبکه توسط شرکت برق منطقه‌ای استان : ۱۳۷۰
۵۱۴	۱۳-۴- برق خریداری شده، انرژی تحویلی به شبکه، حداکثر بار ضریب بار نیروگاههای تحت مدیریت : ۱۳۷۰
۵۱۵	۱۳-۵- مقدار برق فروخته شده در استان : ۱۳۷۰
۵۱۶	۱۳-۶- تعداد مشترکین برق شرکت برق منطقه‌ای استان : ۱۳۷۰
۵۱۸	۱۳-۷- تعداد آدانیهای برق دار متصل به شبکه سراسری استان : ۱۳۷۰
۵۱۹	۱۳-۸- تعداد و درصد آدانیهای بیش از پنجاه خانوار برق دار استان به تفکیک شهرستان : ۱۳۷۰
۵۲۱	۱۳-۹- میزان مصرف فرآورده‌های عمده نفتی در استان به تفکیک نوع آنها : ۱۳۷۰
۵۲۲	۱۳-۱۰- تعداد جانکاهها و فروشندگسهای فرآورده‌های نفتی استان به تفکیک نقاط شهری و روستایی : ۱۳۷۰
۵۲۳	۱۳-۱۱- تعداد انواع انشعاب گاز نصب شده استان : ۱۳۶۹-۷۰
۵۲۳	۱۳-۱۲- میزان گاز طبیعی مصرف شده توسط واحدهای مختلف : ۱۳۶۹-۷۰
۵۲۳	۱۳-۱۳- میزان شبکه گذاری، نصب انشعابات، خطوط و ظرفیت اشتراک بدری : ۱۳۶۹-۷۰
۵۲۴	۱۳-۱۴- میزان عرضه گاز مایع توسط شرکت های گاز رسانی به تفکیک شهرستان : ۱۳۷۰

فصل ۱۴- راه‌ها و حمل و نقل

- ۱۴-۱- طول آزادراه و راه‌های اصلی موجود و در دست اجرای استان به تفکیک نوع راه : ۱۳۷۰ ۵۲۷
- ۱۴-۲- طول راه‌های فرعی و روستائی موجود و در دست اجرای استان به تفکیک نوع راه : ۱۳۷۰ ۵۲۹
- ۱۴-۳- طول خطوط و ایستگاه‌های ناحیه راه آهن آذربایجان : ۱۳۷۰ ۵۲۱
- ۱۴-۴- آمار جایگاهی مسافرو خودرو در بزرگراه شهید کلانتری استان : ۱۳۷۰ ۵۲۲
- ۱۴-۵- تعداد مسافران خارج شده توسط ناحیه راه آهن آذربایجان و زنجان : ۱۳۷۰ ۵۲۳
- ۱۴-۶- مسافران خارج شده بوسیله ناحیه راه آهن آذربایجان بر حسب ماه : ۱۳۷۰ ۵۲۴
- ۱۴-۷- مسافران خارج شده بوسیله ایستگاه‌های شهرستانهای مراغه هشتگرد و میانه : ۱۳۷۰ ۵۲۵
- ۱۴-۸- کالاهای حمل شده توسط ناحیه راه آهن آذربایجان و زنجان : ۱۳۷۰ ۵۲۶
- ۱۴-۹- ورود و خروج مسافرو مقدار بار حمل شده بوسیله هواپیمائی جمهوری اسلامی ایران : ۱۳۷۰ ۵۲۷

فصل ۱۵- ارتباطات و مخابرات

- ۱۵-۱- تأسیسات و امکانات پستی استان : ۱۳۷۰ ۵۴۰
- ۱۵-۲- مرسولات پستی فرستاده شده استان : ۱۳۷۰ ۵۴۱
- ۱۵-۳- مرسولات پستی رسیده استان : ۱۳۷۰ ۵۴۵
- ۱۵-۴- میزان خدمات جدید پستی در مراکز پستی استان : ۱۳۷۰ ۵۴۹
- ۱۵-۵- تلگرافات مخابره شده به داخل و خارج کشور : ۱۳۷۰ ۵۵۰
- ۱۵-۶- تلفن های شهری مشغول بکار استان : ۱۳۷۰ ۵۵۱
- ۱۵-۷- مراکز تلفن شهری و بین شهری استان : ۱۳۷۰ ۵۵۲
- ۱۵-۸- فعالیت تلفن های راه دور استان : ۱۳۷۰ ۵۵۴
- ۱۵-۹- مشخصات فرستنده‌های رادیویی : ۱۳۷۰ ۵۵۵

فصل ۱۶ - عمران شهری

۵۵۷۱۳۷۰ : ۱۶-۱- امکانات پارکهای استان
	۱۶-۲- تعداد شرکت های تعاونی و انجمن های و میهنی بوس های ورودی و خروجی
۵۶۱۱۳۷۰ : و کارآزهای باربری استان
۵۶۳	۱۶-۳- تعداد وسایط نقلیه شهری و جایگاههای عرضه بنزین در استان : ۱۳۷۰
۵۶۵۱۳۷۰ : ۱۶-۴- امکانات عمومی شهرهای استان
۵۶۷۱۳۷۰ : ۱۶-۵- تعداد مشخصات هتلها و مسافرخانه های استان
۵۶۹۱۳۷۰ : ۱۶-۶- وضعیت عمومی کشتارگاههای استان
۵۷۱۱۳۷۰ : ۱۶-۷- امکانات دفع زباله در استان
۵۷۳ ۱۳۷۰ : ۱۶-۸- تعداد مشنرکس و میزان مصرف آب شهرهای استان

فصل ۱۷ - موسسات مالی، پول و اعتبارات

۵۸۱	۱۷-۱- نحوه هزینه اعتبارات جاری استان بر حسب دستگاه و برنامه : ۱۳۷۰
	۱۷-۲- تعداد پرونده ها و اعتبارات تخصیص یافته به آنها به تفکیک شهرستان
۵۹۲۱۳۷۰ : و نقاط شهری و روستایی
	۱۷-۳- تعداد پرونده ها و اعتبارات تخصیص یافته به آنها به تفکیک دستگاههای
۵۹۳۱۳۷۰ : اجرائی و نقاط شهری و روستایی
	۱۷-۴- تعداد پرونده ها و اعتبارات تخصیص یافته به آنها به تفکیک فصل و نقاط
۵۹۵۱۳۷۰ : شهری و روستایی
۵۹۷۱۳۷۰ : ۱۷-۵- تعداد شعبه ، نمایندگی و بجه بانکهای استان
۵۹۸۱۳۷۰ : ۱۷-۶- سبدهای مردم نزد بانکهای استان
۶۰۰۱۳۷۰ : ۱۷-۷- اعتبارات پرداختی بانکهای استان
۶۰۲۱۳۷۰ : ۱۷-۸- حجم سرمایه گذاری بانکهای استان در بخشهای اقتصادی
۶۰۳۱۳۷۰ : ۱۷-۹- درآمد و هزینه های بانکهای استان
۶۰۵۱۳۷۰ : ۱۷-۱۰- کارکنان بانکهای استان
۶۰۶۱۳۷۰ : ۱۷-۱۱- تعداد و مبلغ وامهای پرداختی بانک مسکن
۶۰۷۱۳۷۰ : ۱۷-۱۲- وامهای پرداختی بانک مسکن در استان
	۱۷-۱۳- وامهای پرداختی بانک کشاورزی بر حسب نحوه مصرف در استان :
۶۰۸۱۳۶۶-۷۰

<u>ردیف</u>	<u>عنوان</u>
۶۰۹	۱۷-۱۴- پرداختیهایی مستقیم بانک کشاورزی بر حسب نوع فعالیت : ۱۳۷۰
۶۱۱	۱۷-۱۵- آمار صادرات فرآورده های غیر نفتی توسط اداره کل استاندارد و تحقیقات صنعتی استان : ۱۳۷۰
۶۱۳	۱۷-۱۶- تعداد و میزان اعتبار طرح های برخوردار از تسهیلات تبصره ۲ قانون بودجه : ۱۳۷۰ ۱۳۷۰
۶۱۵	۱۷-۱۷- تعداد طرح و میزان اعتبار طرح خوداشتغالی برخوردار از تسهیلات تبصره ۲ قانون بودجه : ۱۳۷۰ ۱۳۷۰
۶۱۶	۱۷-۱۸- توزیع طرح های برخوردار از تسهیلات تبصره ۲ قانون بودجه استان بر حسب مناطق شهری و روستایی : ۱۳۷۰ ۱۳۷۰
۶۱۷	۱۷-۱۹- اشتغال در طرح های برخوردار از تسهیلات تبصره ۲ قانون بودجه استان : ۱۳۷۰ ۱۳۷۰
۶۱۷	۱۷-۲۰- گروه بندی طرح های برخوردار از تسهیلات تبصره ۲ قانون بودجه بر حسب تعداد کارکنان : ۱۳۷۰ ۱۳۷۰
۶۱۸	۱۷-۲۱- تعداد طرح و میزان اعتبار طرح های کشاورزی برخوردار از تسهیلات تبصره ۲ قانون بودجه استان : ۱۳۷۰ ۱۳۷۰
۶۱۹	۱۷-۲۲- تعداد طرح و میزان اعتبار طرح های صنعتی و تولید مصالح ساختمانی برخوردار از تسهیلات تبصره ۲ قانون بودجه استان : ۱۳۷۰ ۱۳۷۰ ۱۳۷۰
۶۲۰	۱۷-۲۳- وصول مالیات های مستقیم اداره کل امور اقتصادی و دارایی استان : ۱۳۷۰
۶۲۲	۱۷-۲۴- درآمد مالیات های غیر مستقیم اداره کل امور اقتصادی و دارایی استان : ۱۳۷۰
فصل ۱۸- امور قضائی	
۶۲۶	۱۸-۱- تشکیلات قضائی استان : ۱۳۷۰ ۱۳۷۰
۶۲۷	۱۸-۲- وضعیت پرونده های بررسی شده در دادگاه های عمومی باریبی استان : ۱۳۶۹
۶۲۸	۱۸-۳- وضعیت پرونده های بررسی شده در دادگاه های عمومی دادگاه استان : ۱۳۶۹
۶۲۹	۱۸-۴- وضعیت پرونده های بررسی شده توسط مراجع قضائی استان : ۱۳۷۰
۶۳۰	۱۸-۵- وضعیت پرونده های بررسی شده توسط مراجع قضائی استان : ۱۳۷۰

۶۳۰	۱۸-۶- تعداد احکام صادره بر حسب نوع مجازات بردادگاههای کیفری يك ودو استان : ۱۳۷۰
۶۳۱	۱۸-۷- وضعیت پرونده های بررسی شده در دادگاههای عمومی کیفری بك استان : ۱۳۶۹
۶۳۲	۱۸-۸- وضعیت پرونده های بررسی شده در دادگاههای عمومی کیفری دو استان : ۱۳۶۹
۶۳۳	۱۸-۹- وضعیت پرونده های بررسی شده در دادرهای شعبات بازپرسی استان : ۱۳۶۹
۶۳۴	۱۸-۱۰- وضعیت پرونده های بررسی شده در دادرهای شعبات دادیاران و معاونین دادستانها : ۱۳۶۹
۶۳۵	۱۸-۱۱- وضعیت پرونده های بررسی شده توسط دادگاههای حقوقی يك و دو مدنی خاص - کیفری بك و دو استان : ۱۳۷۰
۶۳۸	۱۸-۱۲- تعداد احکام صادره توسط مراجع قضایی استان بر حسب نوع مجازات : ۱۳۷۰
۶۴۰	۱۸-۱۳- وضعیت پرونده های بررسی شده در دادگاههای عمومی حقوقی دو مستقل - کیفری استان : ۱۳۶۹
۶۴۱	۱۸-۱۴- وضعیت پرونده های بررسی شده در دادگاههای عمومی حقوقی دو مستقل استان : ۱۳۶۹
۶۴۲	۱۸-۱۵- وضعیت پرونده های بررسی شده توسط دادگاههای حقوقی دو مستقل استان : ۱۳۷۰
۶۴۵	۱۸-۱۶- وضعیت پرونده های بررسی شده در دادگاههای عمومی حقوقی يك استان : ۱۳۶۹
۶۴۶	۱۸-۱۷- وضعیت پرونده های بررسی شده در دادگاههای عمومی حقوقی دو استان : ۱۳۶۹
۶۴۷	۱۸-۱۸- وضعیت پرونده های بررسی شده در دادگاههای عمومی مدنی خاص استان : ۱۳۶۹
۶۴۸	۱۸-۱۹- وضعیت پرونده های بررسی شده توسط دادرهای عمومی استان : ۱۳۷۰
۶۵۰	۱۸-۲۰- پرونده های تشکیل شده در مورد خودکشی و مرگهای اتفاقی در حوزه استحفاظی ناحیه انتظامی استان : ۱۳۷۰

	۱۸-۲۱- دستگیرشدگان جرایم قتل، جرح، ضرب، تهدید و مسموم کردن
۶۵۰	عمدی در حوزه استحفاظی ناحیه انتظامی استان : ۱۳۷۰.....
	۱۸-۲۲- آمار تصادفات وسایط نقلیه منجر به فوت، جرح و خسارت در حوزه
۶۵۰	استحفاظی ناحیه انتظامی استان : ۱۳۷۰.....
	۱۸-۲۳- آمار تصادفات حادث حوزه‌های استحفاظی معاونت راهنمایی
	و رانندگی و امور حمل و نقل ناحیه انتظامی استان بر حسب علت تصادف :
۶۵۱ ۱۳۷۰.....
	۱۸-۲۴- آمار تصادفات منجر به قتل، جرح و خسارت در حوزه‌های استحفاظی
۶۵۲	درون شهری راهنمایی و رانندگی و امور حمل و نقل استان : ۱۳۷۰
	۱۸-۲۵- آمار تصادفات منجر به قتل، جرح و خسارت در حوزه عمل استحفاظی
۶۵۳	بیرون شهری معاونت راهنمایی و رانندگی و امور حمل و نقل استان : ۱۳۷۰
۶۵۴	۱۸-۲۶- کشف انواع مواد مخدر توسط نیروهای انتظامی استان : ۱۳۷۰.....
	۱۸-۲۷- سرقتها و کشفیات گزارش شده توسط واحدهای تابعه ناحیه انتظامی
۶۵۵	استان : ۱۳۷۰.....

فصل ۱۹- شاخصهای قیمت

	۱۹-۱- شاخص بهای خرده فروشی گروههای عمده کالاها و خدمات مورد مصرف
۶۵۸	خانوارهای روستائی استان : ۱۳۶۹.....
	۱۹-۲- شاخص کل بهای خرده فروشی کالاها و خدمات مورد مصرف، خانوارهای
۶۵۸	روستائی استان : ۱۳۶۸ و ۱۳۶۹.....
	۱۹-۳- شاخص بهای خرده فروشی گروههای کالاها و خدمات مورد مصرف
۶۵۹	خانوارهای روستائی استان : ۱۳۶۹.....

فصل ۱- اقلیم و سرزمین

- ۱-۱- میزان بارش کفی ثبت شده در ایستگاههای جنوبی استان : ۱۳۶۶-۷۰ ۶۵
- ۱-۲- حداقل و حداقل مطلق درجه حرارت ثبت شده در ایستگاههای سینوپتیک استان : ۱۳۶۹ ۷۴
- ۱-۳- حداقل و حداقل مطلق درجه حرارت ثبت شده در ایستگاههای سینوپتیک استان : ۱۳۷۰ ۷۵

فصل ۲- جمعیت

- ۲-۱- توزیع جغرافیای استان به تفکیک شهرستان در سالهای ۱۳۴۵-۵۵-۶۵-۷۰ ۸۴
- ۲-۲- توزیع جمعیت شهرستان های استان آذربایجان شرقی در سالهای ۱۳۴۵ و ۱۳۷۰ و ۸۷
- ۲-۳- هرمنس جمعیت استان آذربایجان شرقی : ۱۳۶۵ ۸۹
- ۲-۴- سرانجام ثبت شده استان آذربایجان شرقی به تفکیک شهرستان طی سالهای ۱۳۶۸-۷۰ ۱۰۷
- ۲-۵- فوت شدگان ثبت شده استان آذربایجان شرقی به تفکیک شهرستان طی سالهای ۱۳۶۸-۷۰ ۱۰۸

فصل ۳- نیروی انسانی

- ۳-۱- تعداد شاغلان ۶ ساله و بیشتر استان بر حسب وضع شغلی در سال ۱۳۶۵ ۱۲۵
- ۳-۲- درمدا شاغلان ۶ ساله و بیشتر استان به تفکیک بخش عمومی و خصوصی در سال ۱۳۶۵ ۱۲۷
- ۳-۳- شاغلان ۶ ساله و بیشتر استان بر حسب گروههای عمده فعالیت در سال ۱۳۶۵ ۱۳۰

فصل ۴- آموزش

- ۴-۱- تعداد دانش آموزان و هر جوان استان در مقاطع تحصیلی به تفکیک شهرستان ۱۵۶
- ۴-۲- کادر آموزشی و غیر آموزشی شاغل در آموزش و پرورش استان آذربایجان شرقی به تفکیک شهرستان ۲۲۱
- ۴-۳- تعداد فارغ التحصیلان دانشگاه تبریز در سالهای : ۱۳۶۶-۷۱ ۲۲۳
- ۴-۴- تعداد فارغ التحصیلان دانشگاه علوم پزشکی تبریز در سالهای : ۱۳۶۶-۷۱ ۲۲۸

فصل ۶- بهداشت و درمان

- ۶-۱- تعداد تخت بیمارستانی استان بر حسب شهرستان در سال ۱۳۷۰ ۲۸۵
- ۶-۲- تعداد پزشکان استان به تفکیک عمومی و خصوصی بر حسب شهرستان در سال ۱۳۷۰ ۲۸۸

فصل ۷- زراعت و باغداری

- ۷-۱- توزیع سطح زیرکشت و تولیدکنندگی آبی و نیم و جوی و نیم استان آذربایجان شرقی در سال ۱۳۶۷ ۲۴۱
- ۷-۲- توزیع اراضی کشاورزی استان در سال ۱۳۶۷ ۲۵۵

فصل ۸- دامپروری

- ۸-۱- وزن کل لاشه دامهای کشتار شده استان آذربایجان شرقی در سال ۱۳۷۰ ۲۶۷

فصل ۱۲- ساختمان و مسکن

- ۱۲-۱- تعداد خانوار و واحدهای مسکونی استان در سالهای ۱۳۴۵-۵۵-۶۵ به تفکیک مناطق شهری و روستایی ۲۷۰
- ۱۲-۲- درصد پروانه‌های ساختمانی صادره بر حسب نوع استفاده ۲۸۲
- ۱۲-۳- واحدهای مسکونی معمولی استان آذربایجان شرقی بر حسب مصالح عمده ساختمان در سال ۱۳۶۵ ۲۹۳
- ۱۲-۴- تعداد پروانه‌های صادره به تفکیک شهرستان در سالهای ۱۳۶۸-۶۹-۷۰ ۲۹۹

فصل ۱۳- انرژی

- ۱۳-۱- مقدار فروش برق و تعداد مشترکین برق استان آذربایجان شرقی بر حسب شهرستان در سال : ۱۳۷۰ ۵۱۷
- ۱۳-۲- درصد آبادهای بیش از پنجاه خانوار دارای برق در سال ۱۳۷۰ ۵۲۰

فصل ۱۵- ارتباطات و مخابرات

- ۱۵-۱- تعداد شماره تلفن موجود در شهرستانهای استان آذربایجان شرقی در سال : ۱۳۷۰ ۵۵۳

فصل ۱۷- موسسات مالی، پول و اعتبارات

- ۱۷-۱- درآمدهای مالیاتی استان بر حسب نوع و به تفکیک شهرستان در سال ۱۳۷۰ ۶۲۳



مجله استیمورین

حدود و موقعیت

محدوده‌ای از ایران اسلامی که با حدود ۶۲۴۱۱/۴ کیلومتر مربع نام آذربایجان شرقی به خود گرفته است، در گوشه شمال غربی فلات ایران قرار دارد. رود ارس حدود شمالی آن را با جمهوری های آذربایجان، محجوان و ارمنستان، و رود قزور و آبپای تبراچه ارومیه حدود غربی آن را با آذربایجان غربی تشکیل می‌دهد. در جنوب کنسیدگی رشته کوهها، دره‌ها، جلگه‌ها و دشت‌ها موجب همسنگی توپوگرافیک استان با آذربایجان غربی و زنجان میشود. در شرق، رشته کوههای طالش سفرو این خطه را از استان گلان جدا می‌سازند. و در شمال شرق سر امداد رشته کوه طالش، بعضی کوههای پشته‌سار را ورود بلقار یا بالهارود، و در جنوب انبیه ارس سمت خطی فرضی حدود من آذربایجان ایران و جمهوری آذربایجان را تشکیل میدهند. از نظر مختصات جغرافیایی مدارهای ۳۹°، ۳۹° و ۳۸°، ۳۶° شمالی منتهی‌الیه شمالی و جنوبی، و عمق النهارات ۳۸° و ۳۵° و ۳۸° منتهی‌الیه غربی و شرقی استان را می‌پوشانند.

آذربایجان شرقی طولانی ترس خط همجواری را در طول ۵۱۰ کیلومتر با جمهوری آذربایجان و دیگر جمهوری های شوروی سابق دارا می‌باشد، که در عین حال بدلائل طبیعی و سیاسی کم رنگ ترس روابط همجواری مبر در طول این خط بچشم می‌خورد، که علت اصلی اسروای این منطقه وسیع می‌باشد. در این قسمت از حدود آذربایجان شرقی، هفت شهرستان از اس استان در طول ۲۷۵ کیلومتر با جمهوری آذربایجان و ۲۵ کیلومتر با جمهوری ارمنستان -


هم مرز می‌باشند ، که در ۲۴۰ کیلومتر آن رودهای ارس و سالهارود جریان دارند . در حال حاضر ارتباط استان در طول این مرز تنها از چهار نقطه جلفا ، خداآفرین ، اسلامدوز و سلمه — سوار انجام میگردد ، که در این میان جلفا از اهمیت خاصی برخوردار می‌باشد . شهر مرزی جلفا از طریق خط آهن پنخجوان ، ایروان و تغلیس به جمهوری آذربایجان و سایر دریای سیاه — اسی راه — ارتباطی مهم بین لمللی که به خط مستقیم تنها ۲۶۰ کیلومتر از آن فاصله دارد — وصل می‌شود این امر نزدیکی استان به دریای سیاه از نظر موقعیت ارتباطی اهمیت و جایگاه خاصی بدان بخشیده است .


آذربایجان غربی با ۴۲۰ کیلومتر حدود مشترک با شهرستانهای مرند ، شیستر ، تبریز ، مراغه ، بناب و هشترود در مرتبه دوم قرار دارد . رود قطور ، دریاچه اورمیه و کوههای تخت سلیمان موانع طبیعی روابط همجواری در بین دو استان محسوب میشوند . ولسلی وحدت قومی و فرهنگی و بیوسنگیها و عوامل اقتصادی سبب شده است که آذربایجان غربی بیشترین سهم را در روابط همجواری داشته باشد . این روابط از طریق ۵ محور اصلی مرند — بازرگان ، مرند — خوی ، شیستر — سلماس ، جزیره اسلامی — اورمیه و بناب — میاندوآب انجام میگردد . که محور اخیر خط ارتباطی آذربایجان به کردستان و غرب کشور نیز محسوب می‌شود .

آذربایجان شرقی در جنوب خود با استان زنجان همجوار است که در طول ۲۱۰ کیلومتر همسایه جنوبی شهرستانهای هشترود ، میانه و خلخال محسوب می‌شود . با وجود وحدت قومی و فرهنگی ، وجود موانع طبیعی در حدود بین دو استان ، همچنین وجود قطب جانی چگون تهران در آن سوی محور تبریز — زنجان (که جانب هرگونه حرکت اقتصادی — اجتماعی در این محور می‌باشد) باعث شده است که روابط همجواری در طول این ۲۱۰ کیلومتر رونق خوبی نداشته باشد . به همین دلیل شهرستانهای هشترود و خلخال نیز از شهرستانهای منسوزی دور افتاده استان بشمار می‌آیند . دره رودخانههای شهرجای و زنجان جای آنها محسور طبیعی ارتباط بین دو استان می‌باشد ، که این خط محور ارتباطی قسمت اعظم آذربایجان شرقی و غربی ، همچنین خط ترکیه و اروپا ، با مرکز کشور محسوب می‌شود .

اسان گیلان بادانس ۱۶۰ کیلومتر مورز مشترک با شهرستانهای اردبیل و خلخال ،
همراه ترفی آذربایجان در سیمه جنوبی آن می باشد که رشته کوه صعب العبور طالسش
چون دیوار دای این دو استان را از هم جدا می کند ، با این وجود ، دورا فتادگی مناطقی
همچوار از مراکز بحاری و اقتصادی اسان از بند سو ، و جاننه های اقتصادی کناره دریای
ظرف ارسوی دیگر ، باعث شده است که مردم این مناطق بیشترین روابط همجواری اقتصادی -
اجتماعی خود را با اسان گیلان داشته باشد ، گرمیهای صعب العبور حیران و اسالم
سها گذرگاههای طبیعی بین دو استان می باشد که همواره ریزش برفهای سنگین در فصل
سرمای محدود شدن این گذرگاهها می گردد ، محور اردبیل - آستارا ، از طریق گردننه
حیران ، خط ارساطی دوم آذربایجان شرقی با مرکز کشور می باشد ، که شهرستانهای
تلفی اسان را از طریق رشت و فروین بمنسهران مرتبط می سازد .




 سازمان تحقیقات و آموزش
 فناوریهای آبیاری و زراعت
 وزارت جهاد کشاورزی
 مشهد



الف - عوامل شکل دهنده اقلیم آب و هوای آذربایجان

- توپوگرافی: بدون تردید توپوگرافی یکی از عوامل مهم آفرینش ویژه گیهای اقلیمی آذربایجان و - عامل اصلی تنوع در آن می باشد، " ارتفاع " و "نسبتهای آن و" جهت گیری " رشته کوهها در برابر جریانات هوایی، عوامل توپوگرافیک شکل باهی کلیهای یک منطقه می باشند. همانگونه که ذکر شد اغلب رشته کوههای استان در جهت غربی - شرقی کشیده شده اند و تنها رشته کوههای شرقی می باشد که چون دیواره ای سن قسمتهای داخلی استان و دریای خزر حاصل شده است. ارتفاع عمومی استان نیز از ۴۰ تا ۴۸۱۱ متر متغیر است. قاعدتها " چنین اختلاف ارتفاعی خود به نسبهای متفاوتی در حدود ۲۰ درجه سانتیگراد را در متوسط دمای سالانه سبب می شود.

- عرض جغرافیایی: بیلان انرژی و با بیلان حرارتی یکی از عوامل اساسی اقلیم آب و هوای یک منطقه می باشد. بنابراین، دومین عامل موثر در خصوصیات اقلیمی زاویه تابش آفتاب و عبارت دیگر - عرض جغرافیایی است. همانگونه که ذکر شد، آذربایجان شرقی در بین ۴۵° و ۳۶° و ۴۲° و ۳۹° عرض شمالی، در شمالی ترین قسمت ایران قرار دارد. که این امر اختلاف زاویه تابشی در حدود ۱۳ درجه را با قسمت های جنوبی ایران، در زاویه تابش آفتاب سبب می شود. مقدار زاویه تابش آفتاب در قسمت میانی استان از ۲۸ درجه و ۲۲ دقیقه، در اول دیماه، تا ۷۵ درجه و ۲۷ دقیقه در اول تیرماه در تغییر است.

- جریانات هوایی: سومین عامل موثر در اقلیم استان جریانات هوایی می باشند. در مجموع - سه جریان هوایی با خصوصیات متفاوت، اقلیم آب و هوای آذربایجان را تحت تاثیر خود قرار می دهند.

" جریان مدیترانه ای " با ماهیت معتدل و بحری چونکه قسمت اعظم بخارات خود را در کوهستانهای ترکیه و زاگرس و آذربایجان غربی از دست می دهد، از طرف غرب، ایران و آذربایجان را متاثر می سازد. این جریان منشاء قسمت اعظم نزولات جوی ایران می باشد. و ورود آن به منطقه با تعدیل درجه حرارت و رطوبت هوا همراه است. جریان هوایی سیبری و آسمای مرکزی که ماهیتی ببری و سرد دارد، از سمت شمال و شمال شرق، و پس از عبور از دریای خزر و جذب بخارات آن آذربایجان را تحت تاثیر قرار می دهد.

- این جریان نیز قسمت اعظم بخارات خود را در دامنه های شرقی طالش و بفر و برجای می گذارد. ورود

این جریان هوایی در نواحی شمال شرقی و شرقی استان با سرما و افزایش میزان رطوبت هوا همراه است .
در مناطق دیگر و بویژه مناطق مرتفع حاکمیت سرما و یخبندان خشک را سبب می شود . جریان هوایی
سیبری در تابستان باعث کاهش شدت گرما و خنک شدن هوای گردد . موسم جریان هوایی ، در استان
اطلس شمالی یا اسکاندیناوی است که دارای ماهیتی سرد و برفی می باشد . با وجود آنکه این جریان در
قسمت اعظم بخارات خود را در سراسر اروپا و آسیه برجای می گذارد ، ولی در آذربایجان سرور و دایر جریان از
سمت شمال و شمال غرب با سرمای شدید و بارش برف سنگین همراه است .

- چهارمین عامل موثر در اقلیم آذربایجان ، وجود دریای خزر ، در شرق ، دریای ساه ، در شمال غرب
و دریاچه ارومیه در غرب استان ، می باشد . این دریاها و دریاچه ارومیه علاوه بر خوردن و آلودگی در منطقه از
بخارات خود ، در مناطق نزدیک و ساحلی خود عامل تعدیل درجه حرارت زمزمی می باشد .

ب - اقلیم آذربایجان شرقی *

آذربایجان شرقی بدلائیل مذکور در قسمت های گذشته ، از نوع اقلیمی قابل سوچی بر خور بار است

* : با توجه به تنوع توپوگرافیک در استان و دامنه تغییرات ارقام مربوطه پارامترهای اقلیمی بر
حسب زمان ، مطالعه و شناسایی اقلیم آب و هوای آذربایجان شرقی ، چون بسیاری از مناطق دیگر ایران ،
در حال حاضر با کمبود شدید اطلاعات روبرو است که بدون رفع این کمبود نمی توان با قطعیت علمی
در مورد آن بحث نمود . وجود تنها ۲۰ نقطه ثبت وقایع جوی (ایستگاه سنو پتک و کلماسولوزی) ، در
پهنه ایی با وسعت ۶۵۰۰۰ کیلومتر مربع و ۴۷۰۰ متر اختلاف ارتفاع از یک طرف ، و محدودیت دوره های آماری
همزمان ، از طرف دیگر ، نتایج کارهای تحقیقاتی اقلیمی انجام یافته را تا حد زیادی از نظر قطعیت علمی
زیر سؤال می برد . در مورد آمار ایستگاههای هواشناسی نیز نکاتین نکته ضروری می باشد که ، داده های
ایستگاهها تنها نمایانگر وضعیت آب و هوای همان نقطه و محدوده کوچکی از اطراف آن می باشد ، و معموم
آن به منطقه ایی بزرگتر موجب خطا در شناسایی اقلیم آن منطقه خواهد شد .

خصوصیات اقلیمی استان در این گزارش با استفاده از کار ارزشمند دکتر حبیب الله شامی
در سال ۱۳۴۸ ، تحت عنوان " بررسی اقلیم حیاتی ایران " که یکی از معتبرترین تحقیقات علمی در این
زمینه محسوب می شود ، تهیه شده است .

مجموع سردی سوکسمانیک آبرزه اقلیم مدیترانه‌ای بر اساس ضریب رطوبت (Q) و معدل حداقل درجه حرارت روزانه سردترین ماه (m) به ۶ نوع تقسیم شده است . که بجز اقلیم صحرایی دیگر انواع اقلیم در بیه استان بحتم می‌خورد . اقلیم خشک سرد نیمه خشک سرد آب و هوای غالب در اکثر مناطق استان می‌باشد ، که مقدار Q در اقلیم خشک سرد ۳۰ و در اقلیم نیمه خشک سرد ۴۰ الی ۵۰ ، و مقدار m سردراس دو اقلیم ۵ تا ۱۴ درجه سانتیگراد زیر صفر می‌باشد (لازم به ذکر است که ارقام جدیدتر نشان میدهد که اقلیم مناطقی که در نقشه بسوکسمانیک استان بعنوان مناطق خشک سرد معرفی شده اند بیشتر بصورت نیمه خشک سرد عمل می‌کند - و خصوصیات و ارقام قسمتهایی از مناطق نیمه خشک سرد با ضرایب و ارقام اقلیم - نیمه مرطوب سرد و اقلیم ارتفاعات فوقانی مطابقت می‌نماید)

مناطق شمال صوفیان و اطراف مرند ، و قسمتهایی از شهرستانهای اهر ، اردبیل ، مشکین شهر و خلخال نیز دارای اقلیم نیمه مطلوب سرد می‌باشند . که در این نوع اقلیم مقدار Q ۴۰ تا ۸۰ ، و مقدار m صفر تا ۷ درجه سانتی - گراد زیر صفر می‌باشد . بقیه مناطق استان که شامل قسمتهای بلندترین واحی کوهستانی می‌باشد ، دارای اقلیم سرد مرطوب می‌باشند که مقدار Q در آن بیش از ۸۰ و مقدار m ۰ تا ۷ - درجه سانتیگراد می‌باشد . (ارقام جدیدتر نشان می‌دهد که اقلیم این مناطق نیز با خصوصیات اقلیم ارتفاعات فوقانی مطابقت دارد . که مقدار Q در آن بیش از ۴۰ و مقدار m کمتر از ۷ - درجه سانتیگراد می‌باشد) . هم چنین ، گوشه شمال شرقی استان یعنی مغان دارای اقلیم نیمه خشک معتدل می‌باشد . ولی دامنه تغییرات مقادیر عوامل آب و هوایی ، اقلیم این منطقه را نسبتاً حدودی به سردی متعادل می‌کند .

با وجود تنوع اقلیمی در استان ، از نظر ویژگیهای حرارتی ، " سرد " بودن (در اثر ارتفاع ، - حریمات هوایی سرد و عرض جغرافیایی) ویژهگی مشترک تمامی گونه‌های اقلیمی استان می‌باشد . حتی گوشه شمال شرقی استان که به جهت پست بودن منطقه دارای اقلیم معتدل می‌باشد ، بطور متوسط در ۹ روز از سال شامد بخندان می‌باشد . پدیده یخبندان در " ایستگاههای " مرتفع استان آذربایجان شرقی (یعنی در مناطقی که ارتفاع آنها حدود ۲۰۰۰ متر می‌باشد) تا ۱۲۰ روز در سال افزایش می‌یابد . و این اتفاق در ۹ ماه ارسال بحتم می‌خورد - با توجه به این واقعیت که ۲۵٪ از استان دارای ارتفاع بیش از ۲۰۰۰ متر می‌باشد ، و با توجه به کرادبان حرارتی در دامنه‌های کوهستانها ، می‌توان نتیجه گرفت که در قسمت قابل

ناهموارسهای آذربایجان شرقی

سمای طبیعی آذربایجان شکل نامنه ۸ واحدگوهستانی و دره ها و جلگه های میان آنها می باشد ، که عبارتند از : فره داغ ، مشهور و مور و فوشاداغ ، سملان ، سهند ، بزقوش ، طالش و تخت سلیمان می باشد .
- شمالغرب و غرب گمرس و سررگمرس این واحدها ریشه کوه فره داغ می باشد ، که از دیوان داغ در منتهی الیه غربی استان آذربایجان و پس از عبور از شهر ساسهای مرند ، تبستر ، تبریز ، اهر ، کلبر و مشکین به دره رودخانه فره سو و دره رود جسم می شود . شاخه ای از این رشته کوه در آسوی دره رود کوههای خروسلو و شاخه ای دیگر کوههای سررند اطلوات داغ می پیوندد ، که این کوهها نیز پس از عبور از شهرستانهای بیله سوار و صفان در حدود شرقی استان به منتهی الیه شمالی رشته کوه طالش می پیوندد . قله های شیور ، کشت سر ، آغداش ، قسه و سلطان سهاگمر از قله مرتفع و معروف این رشته کوه بشمار می روند . بلندترین نقطه کوههای فره داغ قله گناسکی می باشد که ۲۴۱۲ متر ارتفاع دارد .

- بخارنه سوگوگر بلند دیگر رشته کوه فوشاداغ می باشد . این رشته کوه در غرب به شاخه ای از کوههای فره داغ ، در شرقی حدوده بوده عظیم و آتشفشانی سملان می پیوندد . بلندترین نقطه آن با ۲۱۵۰ متر ارتفاع قله فوشاداغ نامیده می شود . از قله دیگر آن می توان نرمنق ، سبلاخ ، یاغلی داغ را نام برد . جهت امتداد این رشته کوه شرقی - غربی بوده و خط الراس آن مرز طبیعی شهرستانهای سراب و هریس در جنوب ، و اهر در شمال محسوب می شود .

- سملان با ۲۸۱۱ متر ارتفاع ، منتهی الیه شرقی رشته کوه فوشاداغ ، بلندترین نقطه استان بشمار می آید . این آتشفشان خاموش با مظاهر مدیج و شععات فراوان اطراف خود از زیباترین قله جهان محسوب می شود . از قله دیگر این توده آتشفشانی ، هرم ، گسری قرخ سلاغ و قزل بره را می توان نام برد .
- رشته کوه مشهور و مور و دومس در سف موازی تویوگرافیک را در غرب و مرکز استان بوجود می آورد . این رشته کوه از منتهی الیه غرب استان ، در شمال دریاچه ارومیه آغاز و تا شمالغرب تبریز کشیده می شود . و در این منطقه بوسط سه دانی کم ارتفاع به رشته کوههای شمال تبریز یعنی عون بن علی که تا گردن سه شلی ادامه می یابد ، می پیوندد . بلندترین نقطه رشته کوه مشوقله علی علمدار با ۲۱۵۵ متر ، و میشو ، کوی رنگی ، و سیرسوسی از قله مرتفع و معروف دیگر آن می باشند .

- سهدما ۲۷۰۲ متر ارتفاع توده عظیم آتشفشانی دیگری است که قله زیبای آن منظر جنوبی

شهر تبریز را بوجود آورده است. این مجتمع کوهستانی بصورت يك واحد سوبوگرافيك سفردررگد در غرب میانی آذربایجان قرار دارد. ارتفاع آن می توان سهند، سلطان، دروست، صدان، اولما، کسروه، اروانه، بوز، و قبله را نام برد.

- رشته کوه بزقوش واحد کوهستانی دیگر استان می باشد که به همراه سهند سومین رتبه رشته کوه های شرقی - غربی آذربایجان شرقی را بر خود می آورد. این رشته کوه از مسپه اله داسه های شرقی سهند شروع و در سراسر مرز میان شهرستان های سراب و ساری گنده می شود. در مسپه اله شرقی خود بطرف جنوب تغییر جهت داده و به کوه های چهل سور و دره رود سنگور هم می خورد. فله بزقوش با ۲۳۰۲ متر ارتفاع بلندترین نقطه آن بشمار می آید.

- گروه بعدی از رشته کوه های استان، طالش می باشد. که برخلاف کوه های دیگر، به موازات کناره دریای خزر از شمال به جنوب کشیده شده است. این رشته کوه از مسپه اله شرقی کوه های سررید آغاز، و در سراسر حدود شرقی استان، با افزایش تدریجی ارتفاع، بطرف جنوب گنده می شود. و در خارج حدود استان سرانجام به رشته کوه البرز می پیوندد. رشته کوه طالش در قسمتهای مختلف خود به نام های پشتا سارا، بغرو، و پلنگان نیز نامیده می شود. رشته کوه پلنگان در حوالی دریاچه سنور از رشته اصلی منشعب و در سراسر شهرستان خلخال کشیده شده است. بلندترین نقطه این شاخه در می فله ۲۲۲۲ متری آغ داغ و کوه های پلنگا - سهدی و از نواز دیگر قتل آن می باشد. ارتفاع دیگر رشته کوه طالش می توان حمار بلاغی، عجم و شاه معلم را نام برد.

- کوه های اربط یا تخت سلیمان آخرین عارضه کوهستانی استان بشمار می آید. این رشته کوه که جنوبی ترین کوه های آذربایجان شرقی می باشد، برخلاف دیگر واحدهای کوهستانی، از دامنه های جنوبی سهند آغاز، و به طرف جنوب کشیده شده است. بلندترین نقطه آن در محدوده استان، فله داغ با ۲۲۰۶ متر ارتفاع، و اربط کل دامن، بابا، شوانت از قتل دیگر آن می باشد. این کوه ها در بخش چار او ساق شهرستان سنرود قرار دارد. و قتل برفگیر آن با چشمه های فراوان دامنه های خود آبخیز و ده های آبدونموش و فراغوش بشمار می رود.

- وجود کوهستانهای مرتفع و قرار گرفتن آنها در مسیر جریانات هوایی مدیترانه‌ایی و اطلس شمالی بدانش مناطقی را ساسش از ۹ ماه پوشش برفی و دامنه‌هایی را با چشعه‌های فراوان سبب شده است، و این پهنه را محوریت آنخزلاسرال رودخانه‌های بزرگد و کوچک متعدد در آورده است، استان آذربایجان شرقی آبخیز دو حوضه بسته خزر واره سه شمار می‌رود، قسمت میانی آن، یعنی حدفاصل رشته کوه‌های میشو- قره داغ- قوشاداغ و سلان از شمال و شرق - ورشته کوه بزقوش و سهند از جنوب، به همراه گوشه جنوب غربی استان یعنی غرب کوه‌های سهند و ارسط که حدود $\frac{1}{3}$ از سطح استان را در بر می‌گیرد، آبخیز شرقی دریاچه ارومیه را تشکیل می‌دهد. و بقیه مناطق آذربایجان شرقی، قسمتی از حوضه آبریز خزر می‌باشند که کلیه نزولات جوی در آن توسط دوشریان اصلی ارس در شمال، و قزل اوزون در جنوب به دریای خزر می‌ریزند.

- حوضه آبریز ارومیه؛ حوضه آبریز ارومیه را در محدوده استان می‌توان به دو قسمت شمالی و جنوبی تقسیم کرد، رودخانه آجی‌جای که شریان اصلی قسمت شمالی می‌باشد، از ارتفاعات سلان، قوشاداغ، آیناخلی آغداش، بزقوش و دامنه‌های شمالی سهند سرچشمه می‌گیرد. آجی‌جای با داشتن حدود ۲۶۰ کیلومتر درازا و ۵۱۷ میلیون متر مکعب آبدمی سالانه، پس از دره رود دومین رود داخلی استان محسوب می‌شود. رودهای - بوبوک‌جای، رازلیق‌جای، اوجان‌جای سرنده، پاژ، کومور و لیقوان از شاخه‌های مهم آجی‌جای در این قسمت می‌باشند. رودهای ورکش صوفیان، دربان، اسکو و آنر شهر نیز از رودهای دیگر حوضه آبریز ارومیه در این قسمت بشمار می‌روند، که از کوه‌های قصبه، مور و میشو و دامنه‌های شمال غربی سهند سرچشمه گرفته و بطرف دریاچه ارومیه سرازیر می‌شوند. قسمت جنوبی این حوضه شامل دامنه‌های غربی و جنوبی سهند و دامنه‌های - غربی کوه‌های ارسط، و همچنین دشت عجبشیر، مراغه و ملکان می‌باشد، وجود کوه‌های بلند و برف‌گیر سهند و قتل کوه‌های ارسط و تخت سلیمان جاری شدن رودهای پرآبی را در این منطقه سبب شده است، که از آنجمله می‌توان قلمه‌جای، صوفی، مردوق، لملان و قوری‌جای را نام برد.

- حوضه آبریز خزر: حوضه آبریز دریای خزر در آذربایجان شرقی حدود $\frac{2}{3}$ از محدوده آن را در بر می‌گیرد. شریان‌های اصلی این حوضه در داخل آذربایجان رودهای پرآب ارس در شمال و قزل اوزن در جنوب می‌باشد. رود ارس در محدوده آذربایجان شرقی توسط ۱۸ رودخانه کوچک و بزرگ که از چند کیلومتر تا بالای ۲۵۰

کیلومتر طول دارند تغذیه می شود، و با ۸۳۶۷ میلیون مترمکعب آبدهی سالانه پرب آب نرس روداسان -
شمار می رود.

حوضه آبریز رودارس رامی توان به دو قسمت شرقی و غربی تقسیم کرد. قسمت غربی که خطالراس رشته کوههای میشووقره داغ حدجنوبی آن محسوب می شود. شهرستاهای گلنبر، مریدوقسمتی اراهر رادر برمی گیرد. رودهای این قسمت از ارتفاعات کوههای یادشده سرچشمه گرفته وسمت شمال ورودارس سراربر می شوند. مهمترین روداین قسمت قطورچای می باشد، که آذربایجان شرقی و غربی را از هم جدا می سازد و از بیوند دورودزنوز و زیلبیر بوجودمی آید. از رودهای دیگر این منطقه می توان حاجلر، ایلکه، گلنبر، سلنر، کرنگان، مرادناقم، ایری چای و دره دیزچای رانام برد. که همگی از کوههای قره داغ و منوسرچشمه گرفته و بسمت رودارس در شمال سرازیر می شوند.

قسمت شرقی حوضه آبریزارس شامل حوضه دره رودبالها رودمی باشد. بجز قسمت کوچکی اراطراف گرمی و بیله سوار که آبخیز حوضه بالها رودمی باشد، بقیه نقاط این قسمت آبخیز رودخانه دره رودکه اریسود رودهای پرب آب دیگر تشکیل می شود، بشمار می آید. این رود با ۲۸۰ کیلومتر طول و حدود ۵۵۲ مملون مترمکعب متوسط آبدهی سالانه طویل ترین و پرب آب ترین رود داخلی استان آذربایجان شرقی بشمار می رود. رودخانه دره رود همچنین از وسیعترین حوضه آبخیز برخوردار می باشد. بطوریکه قسمت اعظم کوههای سلان، برزند، خروسلو، طالش، بغرو، پشته سارا، قره داغ و قوشاداغ آبخیز این رودخانه بشمار می روند. از شاخه های اصلی دره رودمی توان اهرچای، قره سو، بالقلو، حاجی محمود و خیاوچای رانام برد. بالهار و دیکی دیگر از رودهای مرزی ایران و جمهوری آذربایجان می باشد که از ارتفاعات شرقی کوههای برزند سرچشمه می گیرد. شاخه اصلی این رود خانه از شرق گرمی تا شهر بیله سوار مرز مشترک ایران و جمهوری آذربایجان بشمار می رود. از شاخه های فرعی بالها رود، گرمی چای، ساری قمیش، آزارچای، شره دره، آزادلورامی توان نام برد.

قسمت جنوبی حوضه آبریز خزر شامل حوضه قزل اوزن می باشد که کوههای بزقوش، نخت سلیمان، ارتفاعات جنوب شرقی سهند، چهل نور و طالش رادر برمی گیرد. در این قسمت نیز که مناطق وسیعی از جنوب آذربایجان یعنی شهرستانهای خلخال، میانه و هشترود و قسمتی از استان آذربایجان تحت پرشش دارد، وجود کوههای مرتفع و برف کمر جاری شدن رودهای پرب آبی را سبب گشته است، که همگی از طریق شریان اصلی خود یعنی قزل اوزن از اسان -
خارج و از طریق دره سفیدرود به دریای خزر می ریزند.

■ ماخذ گزارش وضع موجود کشاورزی استان - اداره کل کشاورزی - شهریور ۷۱

دشتها

درمان رشته کوهها و واحدهای توپوگرافیک بادشده، و در روند تکامل مورفولوژیک آنها، دشتهای کوچک و بزرگ متعددی بوجود آمده است، که امروزه بستر فعالتهای اقتصادی در استان بشمار می روند.

الته بجز دشتهایی که در محل پس روی آب دریاها و خزر و ارومیه، در اثر تغییرات آب و هوای دیرینه زمین و حرکات تکتونیکی آن، بوجود آمده اند، (بعلت کوهستانی بودن منطقه) دشتهای موجود در این استان از وسعت قابل توجهی برخوردار نمی باشند. و عموماً " بصورت جلگه های کوچک و بزرگ آبرفتی پایکوهی بشمار می خورند، که از مهمترین آنها از نظر وسعت می توان به دشتهای زیر اشاره نمود:

- دشت تبریز: این دشت وسیع ترین دشت آذربایجان شرقی محسوب می شود که حدود ۴۷۰ هزار

هکتار وسعت داشته، و در بین کوههای میشو و مورو (در شمال) و دامنه های کوههای سهند (در جنوب) او - سواحل دریاچه ارومیه (در غرب) جای دارد. این دشت در ارتفاع تقریبی ۱۳۰۰ متری قرار گرفته، و توسط دامنه های غربی کوه سهند از دشت های عجیب و مراغه جدا می شود.

- دشت مغان: دشت مغان ایران تنها قسمت کوچکی از مغان بزرگ می باشد، که قسمت اعظم آن در خاله جمهوری آذربایجان قرار گرفته است. این دشت پربرکت و حاصلخیز در محدوده آذربایجان شرقی ۳۵۰ هزار هکتار وسعت دارد. که بوسیله کوههای قره داغ و خروسلو از جنوب، رود ارس از شمال، و مرز بین العلی ایران و جمهوری آذربایجان از شرق محدود شده است. این دشت در آن سوی مرزنا ساحل دریاچه خزر کشیده شده است. دشت مغان پست ترین منطقه استان محسوب می شود و ۱۲۰۰ متر پائین تر از دشتهای دیگر و در ارتفاع ۱۰۰ متری قرار دارد.

- دشت اردبیل: دشت اردبیل در بین دامنه های کوههای سبلان و رشته کوه طالش و بزقوش قرار دارد. این دشت با وسعتی در حدود ۹۵ هزار هکتار در ارتفاع ۱۳۵۰ متری واقع شده است.

- دشت مراغه: این دشت نیز قسمتی از دشت بزرگی است که در سواحل دریاچه ارومیه و در داخل آذربایجان غربی کشیده شده است. دشت مراغه در محدوده آذربایجان شرقی توسط دامنه های کوههای سهند و تخت سلیمان و سواحل دریاچه ارومیه و هم چنین رودخانه لیلانچای محصور شده است و با وسعتی

در حدود ۹۰ هزار هکتار در ارتفاع متوسط ۱۲۰۰ متری قرار دارد.

- دشت مرند: دشت مرند در میان کوههای میشو و قره داغ قرار دارد و توسط رشته کوه سنوار دشت

تبریز جدا می شود. این دشت با وسعتی معادل ۵۱ هزار هکتار، بطور متوسط ۱۲۰۰ متر ارتفاع دارد.

- دشت سراب: این دشت در دوسوی رودخانه آجی جای و در میان رشته کوه قوش داغ و رشته

کوه بز قوش قرار دارد. دشت سراب با وسعتی در حدود ۵۰ هزار هکتار، پس از دشت قوم نجه، با ارتفاع متوسط

۱۶۵۰ متر، مرتفع ترین دشت استان بشمار می آید.

از دشتهای دیگر استان که بلحاظ وسعت دارای اهمیت کمتری می باشند می توان دشتهای جلفا -

یکانات - بدوستان - میانه - بستان آباد و تومته را نام برد.

ماخذ: گزارش وضع موجود کشاورزی استان - اداره کل کشاورزی - شهریور ۱۳۷۱



۱-۱- اطلاعات مربوط به آخرین تقسیمات کشوری استان بر حسب شهرستان : ۱۳۷۰

شهرستان	تعداد بخش	تعداد دهستان	مساحت اکلومتر مربع	تعداد آبادی	نام شهرهای تابعه
کل استان	۴۶	۱۹۱	۶۲۲۱۱/۶	۵۳۵۲	۴۱
اردبیل	۲	۲۲	۵۱۷۲/۱	۲۶۰	اردبیل - نمین - غیر سرعین
اهر	۲	۱۶	۵۲۳۱/۱	۵۲۰	اهر
بستان آباد	۲	۹	۲۸۵۰/۳	۱۹۲	بستان آباد
بيله سوار	۲	۴	۱۹۴۵	۳۷۷	بيله سوار
بناب	۲	۷	۱۷۰۵/۷	۱۲۲	بناب - ملکان
پارس آباد	۲	۵	۲۱۳۸/۶	۳۸۸	پارس آباد
نویز	۲	۱۲	۲۳۴۲/۹	۱۷۸	تبریز - با صغ - سردرود - خرو - شهر - اسکو ایلخچی - ممقان - آذر شهر - گاوگان
خلخال	۲	۱۱	۴۰۳۷/۷	۳۰۰	خلخال - کیوی
سراب	۲	۹	۳۴۴۷/۳	۱۹۰	سراب - مهربان
شهر	۲	۸	۲۶۹۲/۱	۹۵	شهر - صوفیان - خامنه - شندآباد
کلبر	۲	۱۰	۳۴۵۲/۵	۴۰۲	شرفخانه - تسوج کلبر
مراغه	۲	۸	۳۸۶۶/۵	۲۲۷	مراغه - عجب شیر
مرند	۲	۱۲	۳۸۲۲/۵	۱۹۴	مرند - جلفا - نوز - هادی شهر
مشکین شهر	۲	۱۲	۳۶۱۵/۸	۴۰۰	مشکین شهر
گرمی	۲	۷	۱۷۲۴/۵	۳۲۹	گرمی
میانه	۲	۱۷	۵۵۹۰/۳	۳۸۸	میانه
هریس	۲	۷	۲۲۱۰/۷	۱۱۰	هریس
هشترود	۳	۱۳	۵۲۳۸/۱	۴۸۰	هشترود

ماخذ: سازمان برنامه و بودجه استان

۱-۲. مشخصات حدود استان آذربایجان شرقی

نام حدود	کشور یا استان همجوار	طول مرز کیلومتر	نوع مرز	مواقع طبیعی
شمالی	جمهوری خودمختار نخجوان	۹۰	آبی	رودارس
"	جمهوری ارمنستان	۳۵	"	"
شمالی شرقی	جمهوری آذربایجان	۳۸۵	آبی-خاکی	رودار در بالیا رود کوههای پشت سارا
شرقی	گیلان	۱۶۰	خاکی	کوههای بفرود - طالش
جنوبی	زنجان	۲۱۰	خاکی	کوههای پلنگان، جلمخانه، تخت سلیمان
جنوبی غربی	آذربایجان غربی	۴۲۰	آبی-خاکی	رود قطور، دریاچه ارومیه، کوههای تخت سلیمان

۱-۲. مشخصات حدود استان آذربایجان شرقی (ادبانه)

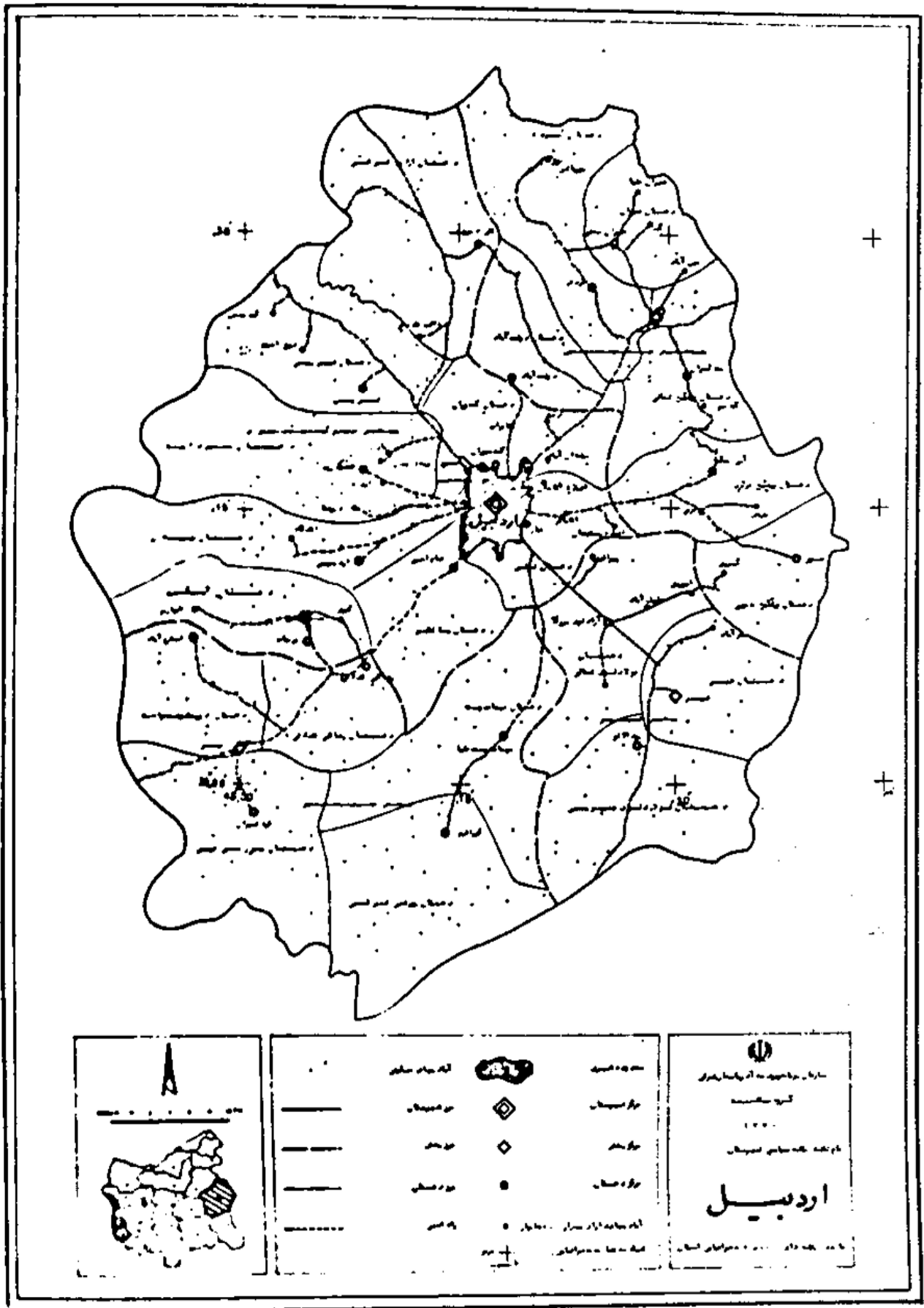
کشور یا استان همجوار	محورهای ارتباطی	شهرستانهای واقع شده در مرز
جمهوری خودمختار نخجوان	جلفا	مرند
جمهوری ارمنستان	ندارد	مرند - سنند - کلیبر
جمهوری آذربایجان	خداآفرین - املاندوز - بيله سوار	کلیبر - پارس آباد - بيله سوار - مفان - مشکین شهر - اردبیل
گیلان	آستارا - اسالم	اردبیل - خلخال
زنجان	محور میانه به زنجان	خستروود - میانه - خلخال
آذربایجان غربی	بازرگان - خوی - سلیمان - ارومیه میان دو آب	مرند - شستر - تبریز - مراغه - بناب - خستروود

ماخذ: سازمان برنامه و بودجه استان

۱-۲. اطلاعات مربوط به تقسیمات کشوری شهرستان اردبیل به تفکیک بخش و دهستان: ۱۳۷۰

نام بخش	نام دهستان	مساحت کیلومتر مربع	تعداد آبادی	نام مرکز	نام بخش	نام دهستان	مساحت کیلومتر مربع	تعداد آبادی	نام مرکز
مرکزی	غربی بورتچی	۳۹۹/۳	۲۱	اردبیل	قره شیران				
	شرقی بورتچی	۳۲۸/۳	۲۹	ورنیاب	کوراشیم				
				نبار					
	ست مهباندو	۳۸۷/۳	۲۵	کلخوران	مهباندوست علیا				
	رضاقلی قشلاقی	۱۶۵/۹	۱۳	خشکه رود	رضاقلی قشلاق				
				شاماسی	نمین				
				تقی دیزج	نمبران سفلی				
				نمرین	کرده				
				اردبوسی	دولت آباد				
	شمالی	شمالی ویلگیج	۱۸۲/۸	۲۴	هیر	ننهگران			
جنوبی ویلگیج		۱۱۹/۳	۸	آرالوی بزرگ	حور				
مرکزی ویلگیج		۲۵۶/۷	۲۱	بودالو	آبی بیگلو				
				هیر					
				نیر					
شمالی	دور سونخور	۲۱۴/۸	۱۹	اسلام آباد					

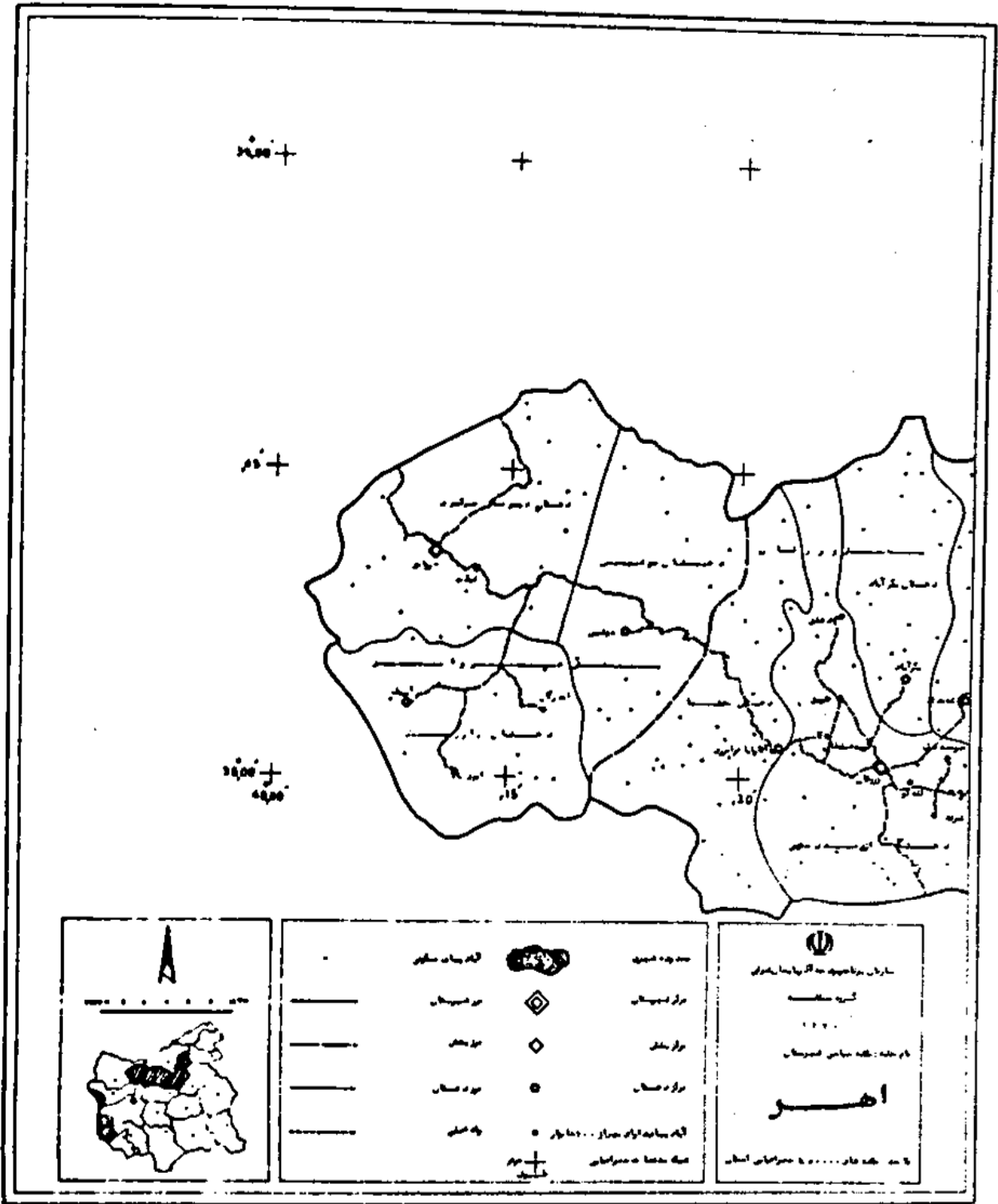
ماخذ: اسناداری آذربایجان شرقی - دفتر تقسیمات کشوری
 لئ: سازمان برنامه و بودجه آذربایجان شرقی

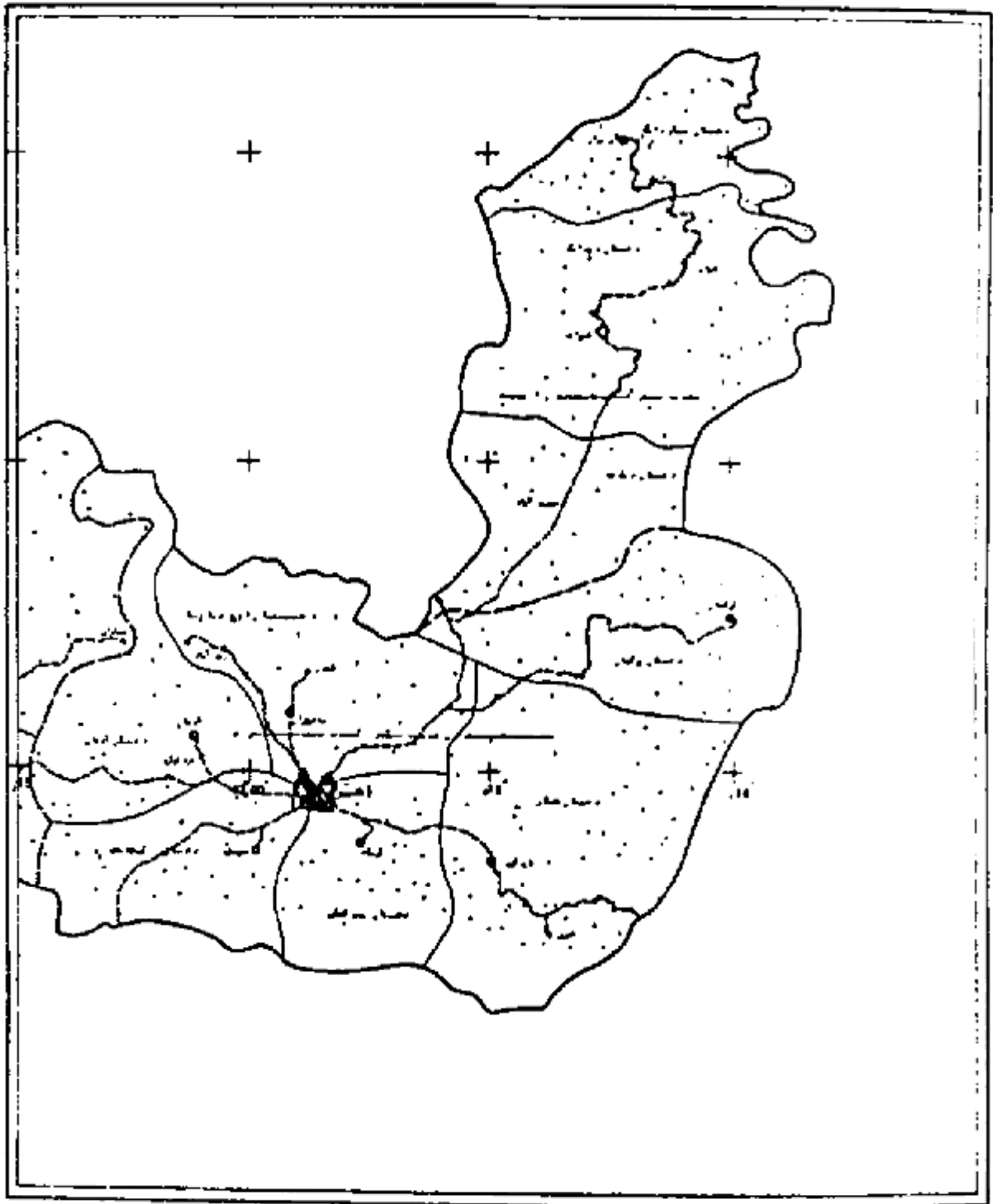


۱-۴. اطلاعات مربوط به تقسیمات کشوری شهرستان اهر به تفکیک بخش و دهستان : ۱۳۷۰

نام بخش	نام دهستان	مساحت (کیلومتر مربع)	تعداد آبادی ^{۱)}	نام مرکز
مرکزی	اهر	۱۸۹۰/۸	۲۳۴	اهر
	گوجه بیل	۲۳۸/۲	۲۹	خونیق
	روح حاجا	۲۶۸/۷	۲۹	بخغورزان
	سرکش	۲۱۳/۸	۲۶	کرنگاه
	آذغان	۲۰۶/۸	۲۷	آذغان
	قشلاق	۲۶۱/۷	۸۱	تازه کند
	ورکهان	۲۰۱/۶	۴۲	ورکهان
هوراند	چهار دانگه	۲۱۳	۴۳	هوراند
	دو دانگه	۴۸۲/۲	۴۷	هوراند
	دیگله	۲۵۴/۵	۲۳	مجیدآباد
	دو دانگه مرکزی	۲۸۶/۶	۲۶	خورانق
	جوشین	۳۳۵/۱	۱۵	خورانق
ورزقان	ارزیل	۳۳۳/۸	۱۶	جوشین
	ارزومل شمالی	۱۲۳۵/۱	۱۱۶	ارزیل
	ارزومل جنوبی	۱۷۵/۲	۲۳	ورزقان
	سینا	۵۱۶/۷	۴۱	تخمندل
	بکرآباد	۲۶۷/۹	۴۱	ورزقان
		۲۷۵/۳	۲۱	آقابابا فراموزی
				بکرآباد

ماخذ: اسناداری آذربایجان شرقی - دفتر تقسیمات کشوری
 لث : سازمان برنامه و بودجه آذربایجان شرقی





کتابخانه مرکز آغا ابراهیم

شماره ۱۱۵۵۷ . .

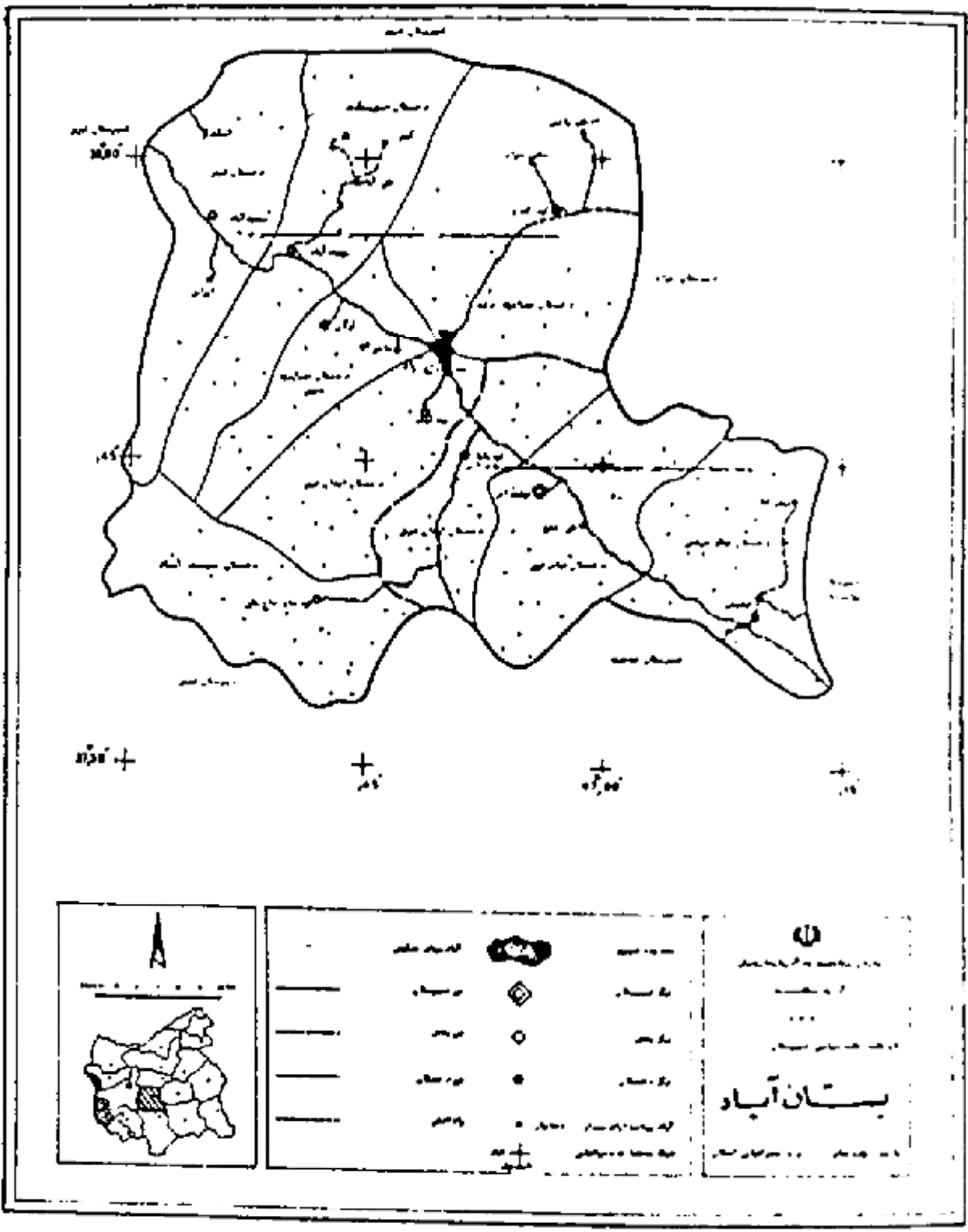
۲۰۷

۱- اطلاعات مربوطه آخرین تقسیمات کشوری شهرستان سمنان آماده‌شکست بخش و دهستان : ۱۳۷۰

نام مرکز	شماره آبادی	مساحت (کیلومتر مربع)	نام دهستان	نام بخش
سمنان آباد	۸۸	۱۶۶۶/۵		مرکزی
کرتگی	۲۲	۵۰۹/۲	مهراسرو و مرکزی	
سه کپل	۲۶	۲۹۲/۶	اوجان غربی	
سویب آباد	۱۷	۲۲۵/۶	فوریگل	
حاجی آلا	۱۲	۱۲۷/۲	مهرانرود جنوبی	
سمنان آباد	۱۰	۲۷۰/۸	شمالی	
تیکمه داش	۱۰۶	۱۱۸۲/۸		تیکمه داش
سکمداش	۲۹	۲۲۱/۱	عماس غربی	
فره چمن	۲۶	۲۲۹/۲	عماس شرقی	
فره بابا	۲۲	۲۲۹	اوجان شرقی	
فره جای حاج علی	۲۷	۲۹۲/۲	سهندآباد	

ماخذ: استانداری آذربایجان شرقی - دفتر تقسیمات کشوری

لد : سازمان برنامه و بودجه آذربایجان شرقی

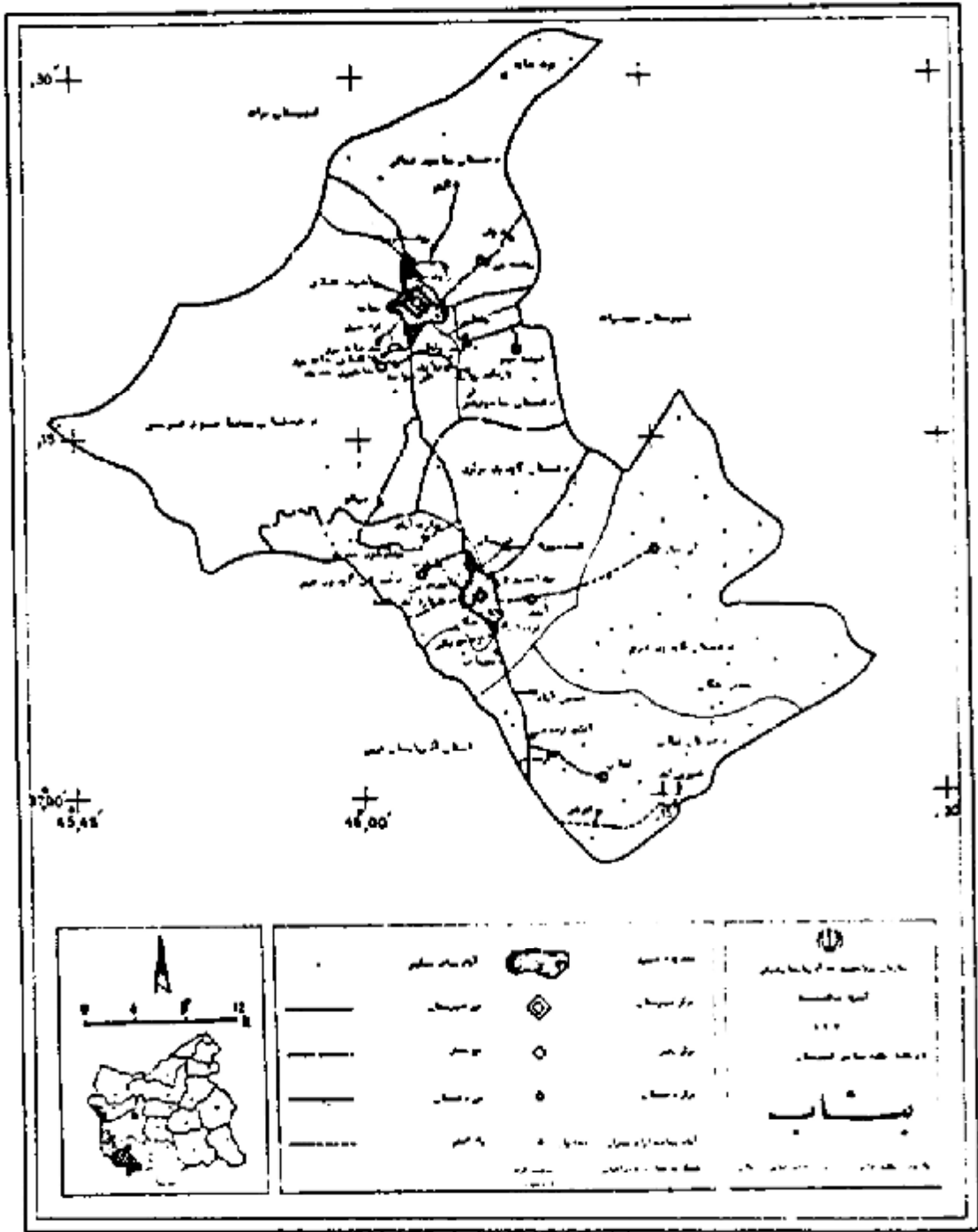


۱-۶. اطلاعات مربوط به آخرین تقسیمات کشوری شهرستان بناب به تفکیک بخش و دهستان : ۱۳۷۰

نام مرکز	تعداد آبادی	مساحت کیلومتر مربع	نام دهستان	نام بخش
بناب	۳۶	۸۶۴/۳		مرکزی
روشت بزرگ	۱۴	۲۱۷/۸	بناجوی شمالی	
خوشه مهر	۷	۸۴/۷	بناجوی شرقی	
خانه برف جدید	۱۵	۵۶۱/۸	بناجوی غربی	
ملکان	۸۶	۸۴۱/۲		ملکان
آق سار	۳۲	۳۷۱/۱	کاودول شرقی	
بایقوت	۱۴	۱۰۰/۸	کاودول غربی	
لملان	۲۰	۱۶۴/۸	لیلان	
آروق	۲۰	۲۰۴/۷	کاودول مرکزی	

ماخذ : استانداری آذربایجان شرقی - دفتر تقسیمات کشوری


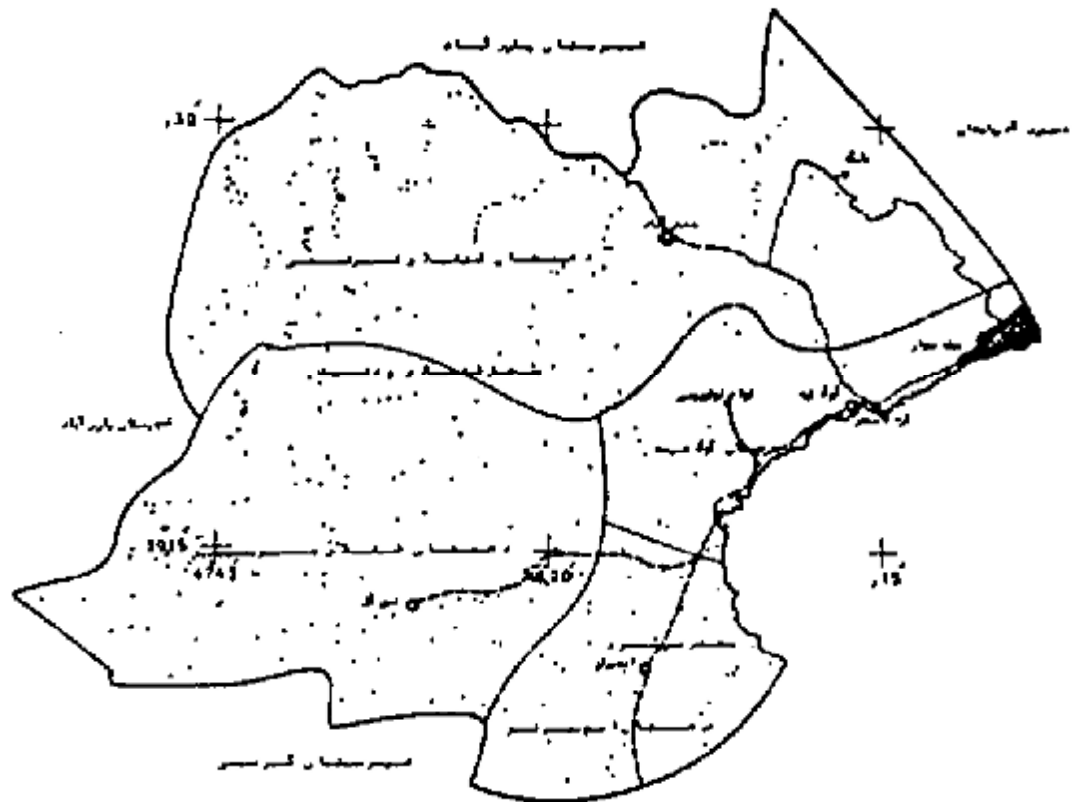
لد : سازمان برنامه و بودجه آذربایجان شرقی




نام مرکز	تعداد آبادی	مساحت کیلومتر مربع	نام دهستان	نام بخش
سلمه سوار	۶۱	۴۴۲/۵		مرکزی
کوگدنبه	۲۰	۲۲۵/۴	کوگدنبه	
انجرلو	۴۱	۲۱۹/۱	انجرلو	
جعفرآباد	۳۱۶	۱۵۰۰/۵		قشلاق دشت
جعفرآباد	۱۸۶	۸۱۳/۹	قشلاق شرقی	
شورگل	۱۳۰	۶۸۶/۶	قشلاق جنوبی	

ماخذ : استانداری آذربایجان شرقی - دفتر تقسیمات کشوری

لد : سازمان برنامه و بودجه آذربایجان شرقی



—	قصبہ سوار	●	پبلنگ سٹیشن
—	پبلنگ سٹیشن	◆	پبلنگ سٹیشن
—	پبلنگ سٹیشن	○	پبلنگ سٹیشن
—	پبلنگ سٹیشن	●	پبلنگ سٹیشن
—	پبلنگ سٹیشن	●	پبلنگ سٹیشن


 گورنمنٹ بلوچستان
 گورنمنٹ
 ڈپارٹمنٹ آف پبلنگ
بیلہ سوار
 پبلنگ سٹیشن

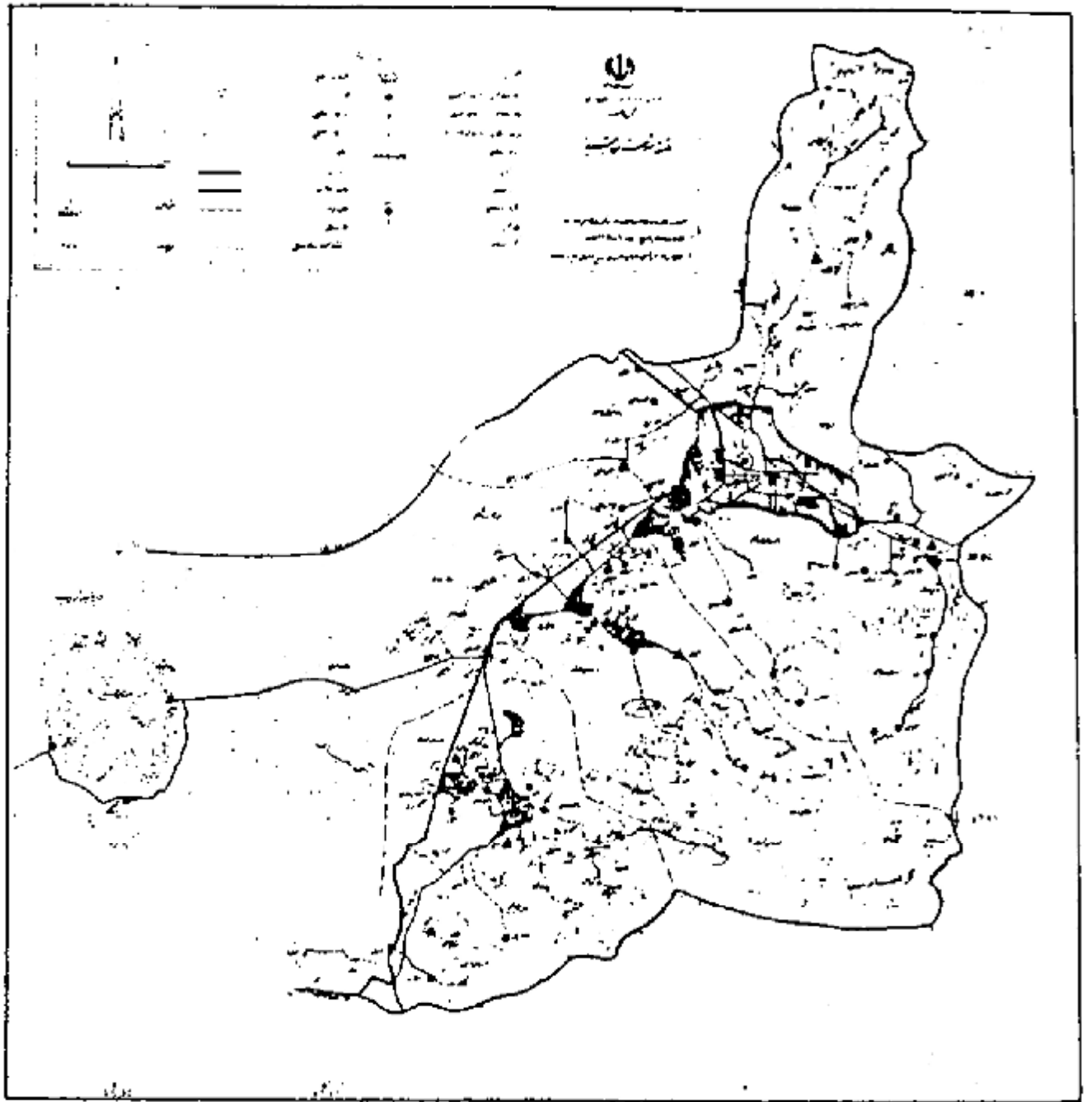
۱۸- اطلاعات مربوط به آخرین تقسیمات کشوری شهرستان پارس آباد به تفکک بخش و دهستان : ۱۳۷۰

نام بخش	نام دهستان	مساحت کیلومتر مربع	تعداد آبادی	مرکز
مرکزی		۱۲۰۲/۲	۲۳۷	پارس آباد
	تازه کند	۳۹۶/۸	۲۸	ناره کند قدیم
	ساوالان	۱۷۴/۹	۳۵	گونلو
	قشلاق شمالی	۶۳۰/۵	۱۷۴	اسلام آباد قدیم
اصلاندوز		۹۳۶/۲	۱۵۱	اصلاندوز
	اصلاندوز	۳۵۲	۹۴	اصلاندوز
	کرمادوز	۵۸۴/۲	۵۷	لاریجان

ماخذ : استانداری آذربایجان شرقی - دفتر تقسیمات کشوری
 ل : سازمان برنامه و بودجه آذربایجان شرقی

۹-۱. اطلاعات مربوط به آخرین تقسیمات کشوری شهرستان تبریز به تفکیک بخش و دهستان : ۱۳۷۰

نام مرکز	تعداد آبادی	مساحت (کیلومتر مربع)	نام دهستان	نام بخش
تبریز	۶۹	۱۹۲۸		مرکزی
ماهان سفلی	۹	۲۱۸/۲	آجی چای	
پسکی اسبران	۲۰	۵۹۷/۹	اسبران	
خلجان	۱۲	۳۲۷/۹	سرد صحرا	
سرای ده	۷	۳۲۵/۴	جزیره	
کندر رود	۲۱	۴۵۸/۴	میدانچای	
آذرشهر	۵۰	۷۶۸/۶		آذرشهر
شیرامین	۸	۲۸۴/۵	شیرامین	
نادبلو	۱۸	۳۱۱/۶	قبله داغی	
قاضی جهان	۱۱	۷۳/۶	قاضی جهان	
تیمورلو	۱۳	۹۸/۹	تیمور لو	
اسکو	۵۹	۱۶۴۸/۳		اسکو
خاص آباد	۱۸	۳۹۶	شورکات جنوبی	
لاهبجان	۱۶	۱۷۸/۵	شورکات شمالی	
کلجاه	۶	۱۵۱/۱	باویل	
اسفنجان	۷	۲۱۹/۹	سهند	
اربط	۱۲	۷۰۲/۸	کنبر	

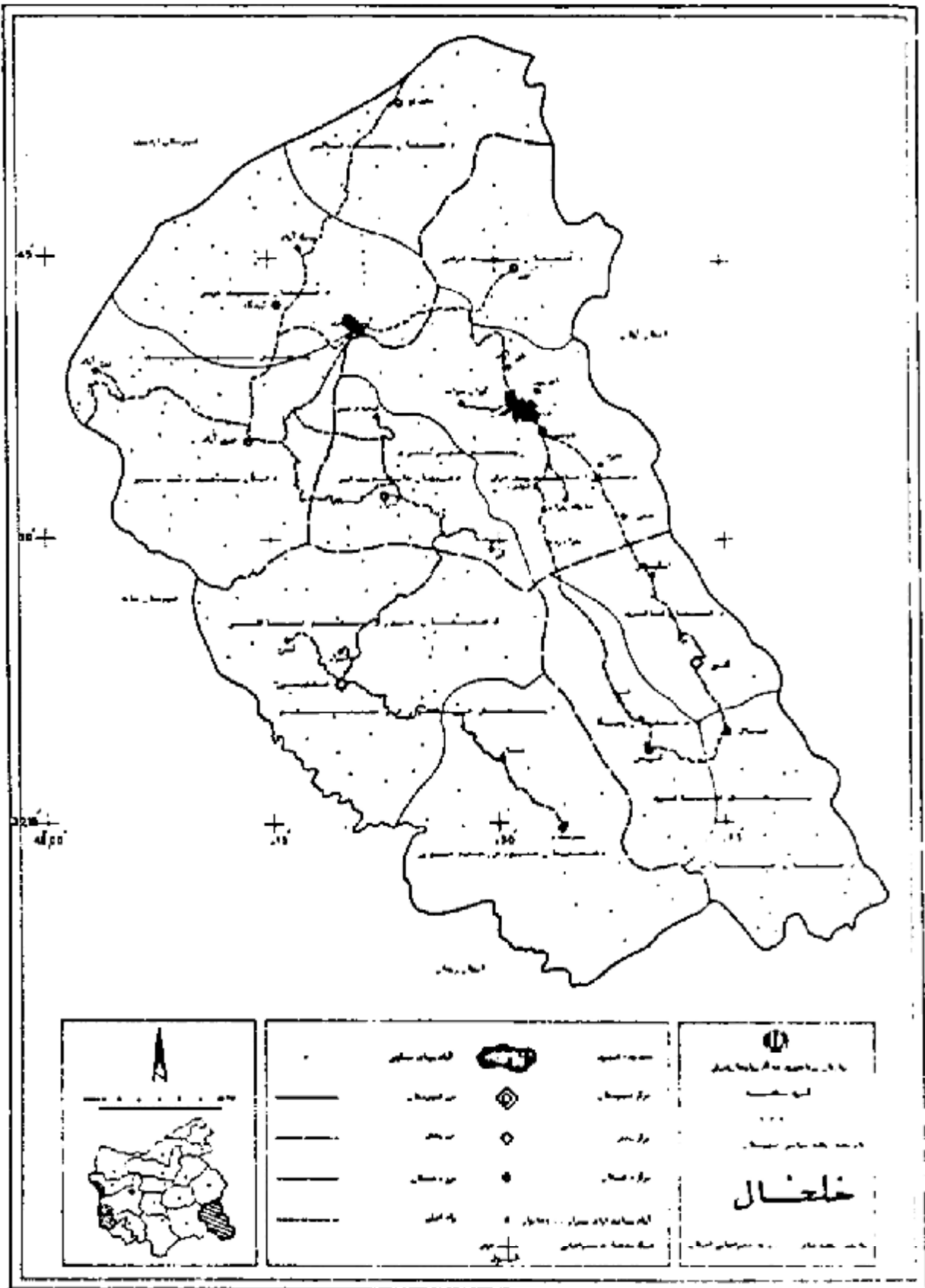


۱۰۱- اطلاعات مربوطه به آخرین تقسیمات کشوری شهرستان خلخال به تفکیک بخش و دهستان : ۱۳۷۰

نام مرکز	تعداد آبادی	مساحت کیلومتر مربع	نام دهستان	نام بخش
خلخال	۸۰	۱۰۳۵/۴		مرکزی.....
خوجین	۴۰	۴۲۵/۳	خانددیل شرقی	
کراز	۲۳	۲۳۶/۸	خانددیل غربی	
لسر	۱۷	۳۷۳/۳	سنجد شرقی	
کلور	۴۲	۸۹۲/۱		شاهرود.....
کلور	۷	۱۷۸	شاهرود	
شال	۲۳	۳۹۲	شال	
کرسن	۱۲	۲۲۲/۱	یلنکا	
کیوی	۱۱۰	۱۱۸۳/۸		سنجد.....
خلف لو	۲۶	۳۲۶/۴	سنجد شمالی	
کنجگاه	۴۱	۳۷۷/۲	سنجد غربی	
فیروز آباد	۴۳	۴۸۰/۲	سنجد جنوبی	
هشتجین	۶۸	۹۲۶/۴		خورش رستم.....
هشتجین	۴۸	۴۸۲	خورش رستم شمالی	
برندق	۲۰	۴۴۴/۴	خورش رستم جنوبی	

ماخذ: استانداری آذربایجان شرقی - دفتر تقسیمات کشوری

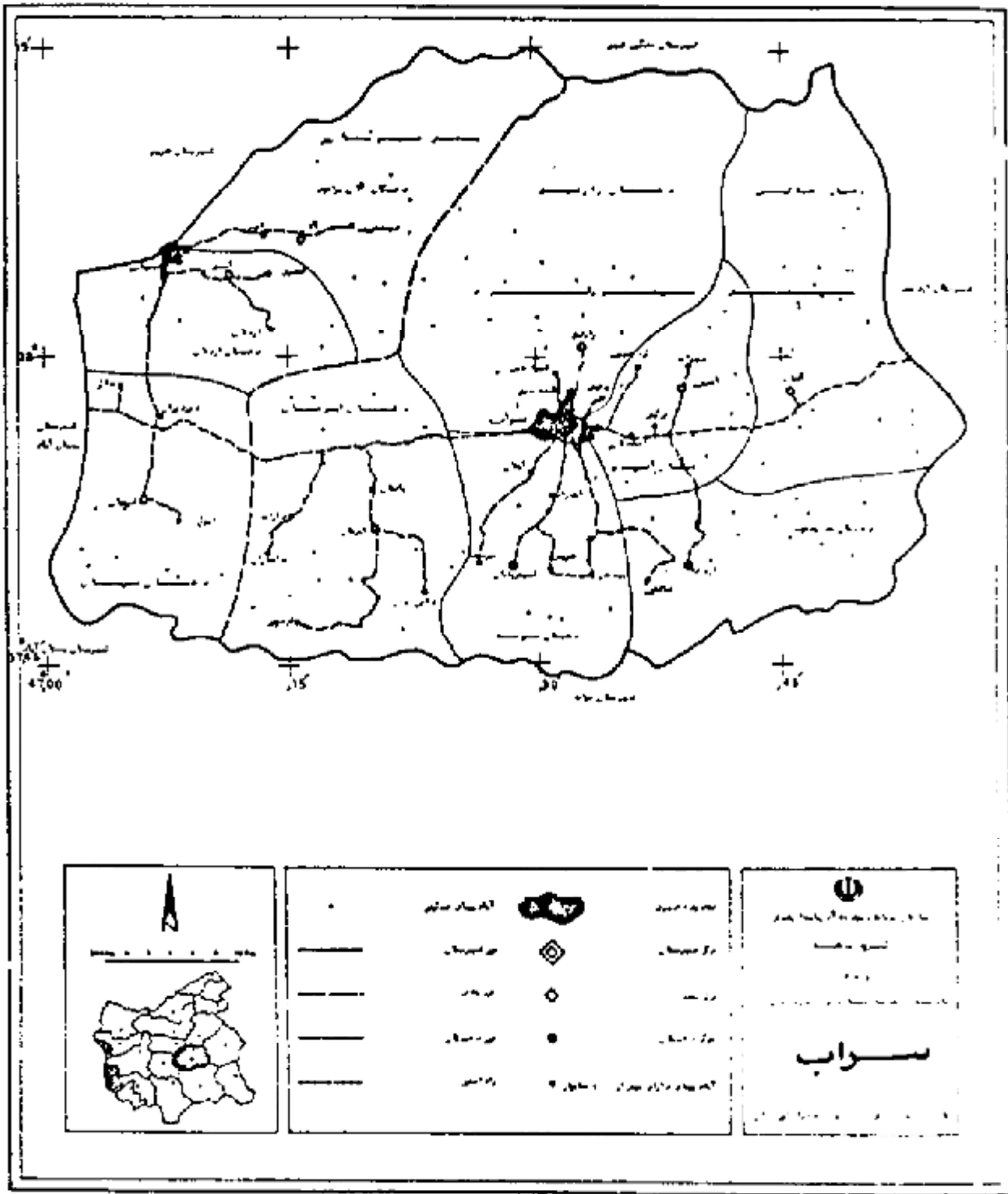
لد: سازمان برنامه و بودجه آذربایجان شرقی



۱-۱-۱. اطلاعات مربوط به آخرین تقسیمات کشوری شهرستان سراب به تفکیک بخش و دهستان : ۱۳۷۰

نام مرکز	تعداد آبادی ^۱	مساحت کیلومتر مربع	نام دهستان	نام بخش
سراب	۱۴۸	۲۲۸۲/۷		مرکزی
آغمسون	۲۳	۲۰۷/۸	آغمیون	
رازلیق	۲۸	۵۹۴/۱	رازلیق	
اسب فروشان	۲۳	۳۱۱/۲	حومه	
کلجان	۲۸	۴۷۲/۹	صائین	
ابرغان	۲۶	۴۷۷/۵	ابرغان	
اردجا	۲۰	۳۱۹/۲	ملایعقوب	
مهربان	۴۲	۱۰۶۴/۶		مهربان
آلان	۲۰	۴۷۴/۱	آلان بر آغوش	
اسنق	۱۱	۲۴۹/۶	اردلان	
شریان	۱۱	۲۴۰/۹	شریان	

ماخذ: استناداری آذربایجان شرقی - دفتر تقسیمات کشوری
 لئ: سازمان برنامه و بودجه آذربایجان شرقی

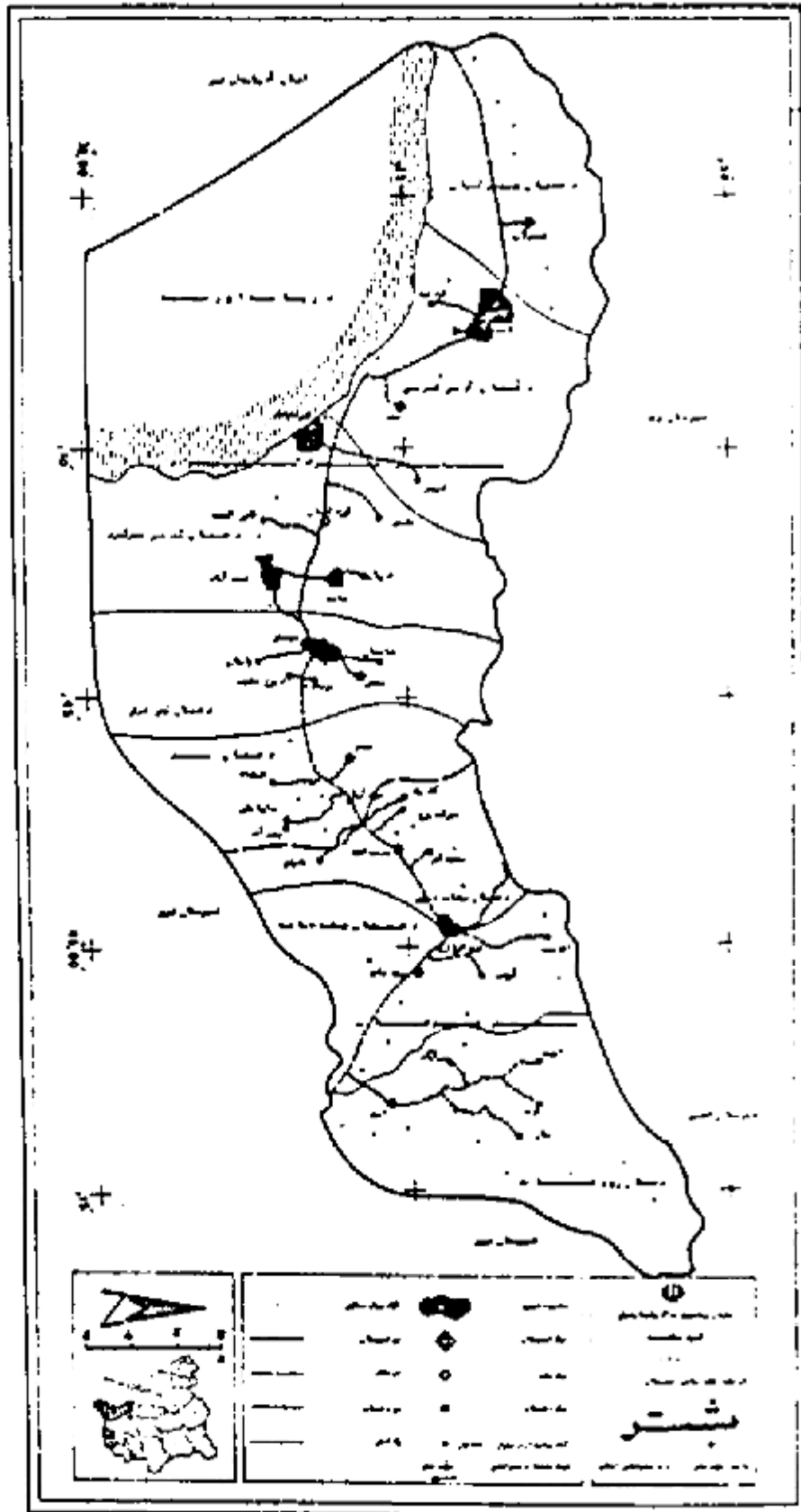


۱۲-۱. اطلاعات مربوط به آخرین تقسیمات کشوری شهرستان شبستر به تفکیک بخش و دهستان : ۱۳۷۰

نام مرکز	تعداد آبادی	مساحت (کیلومتر مربع)	نام دهستان	نام بخش
شبستر	۴۹	۱۷۱۷/۹		مرکزی
چهرگان	۸	۲۹۶/۹	چهرگان	
تل	۱۰	۳۰۸/۱	کونی غربی	
کوزه‌کنان	۱۲	۵۰۴/۲	کونی مرکزی	
بنس	۷	۳۲۶/۶	کونی شرقی	
سیر	۱۲	۲۸۲/۱	سیر	
صوفیان	۴۶	۹۷۶/۲		صوفیان
چله‌خانه	۱۶	۳۰۰/۴	چله‌خانه	
نعمت‌الله	۱۰	۲۴۱/۶	میشو جنوبی	
اسند	۲۰	۴۳۴/۲	رودقات	

ماخذ: استانداری آذربایجان شرقی - دفتر تقسیمات کشوری

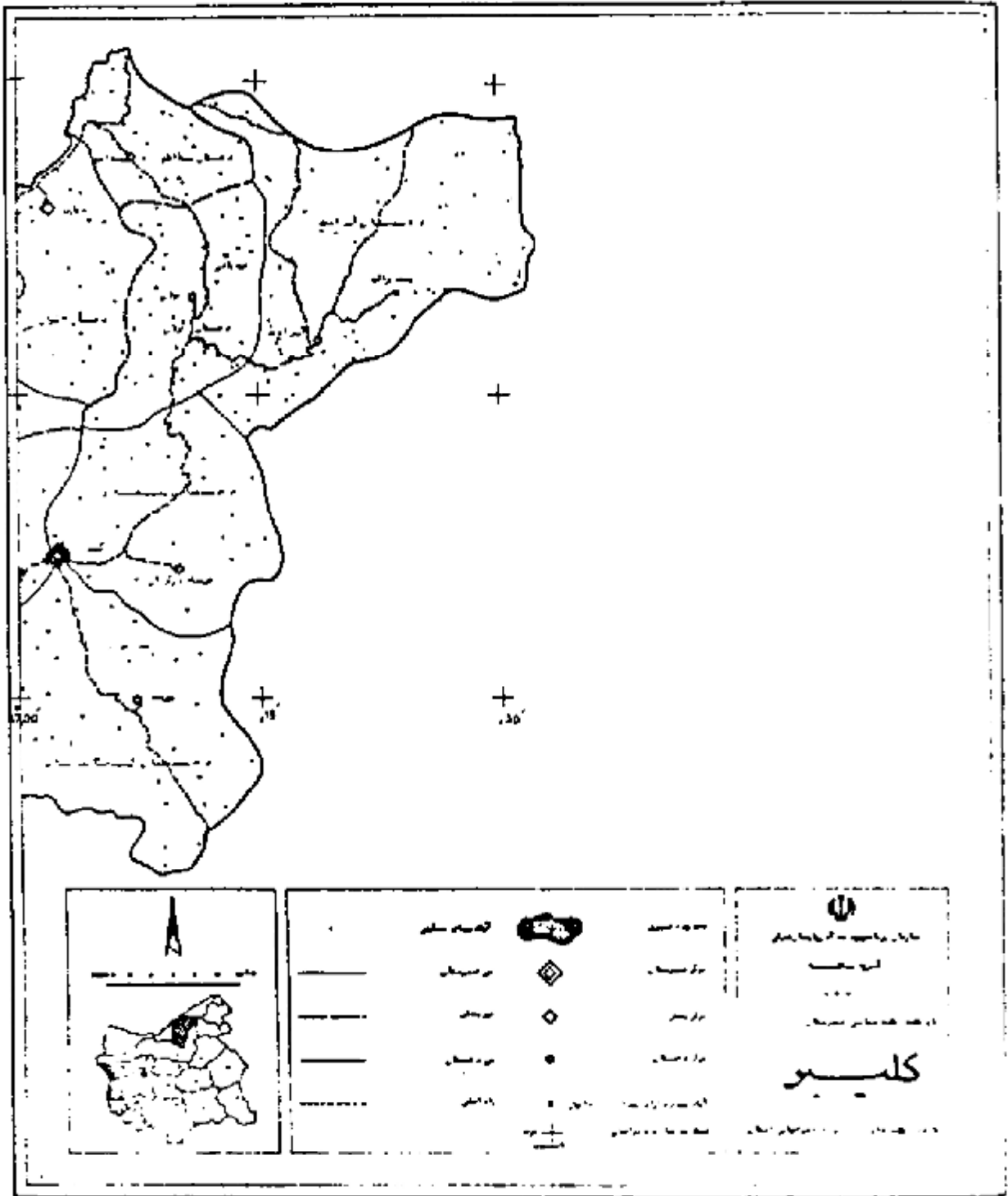
لد: سازمان برنامه و بودجه آذربایجان شرقی

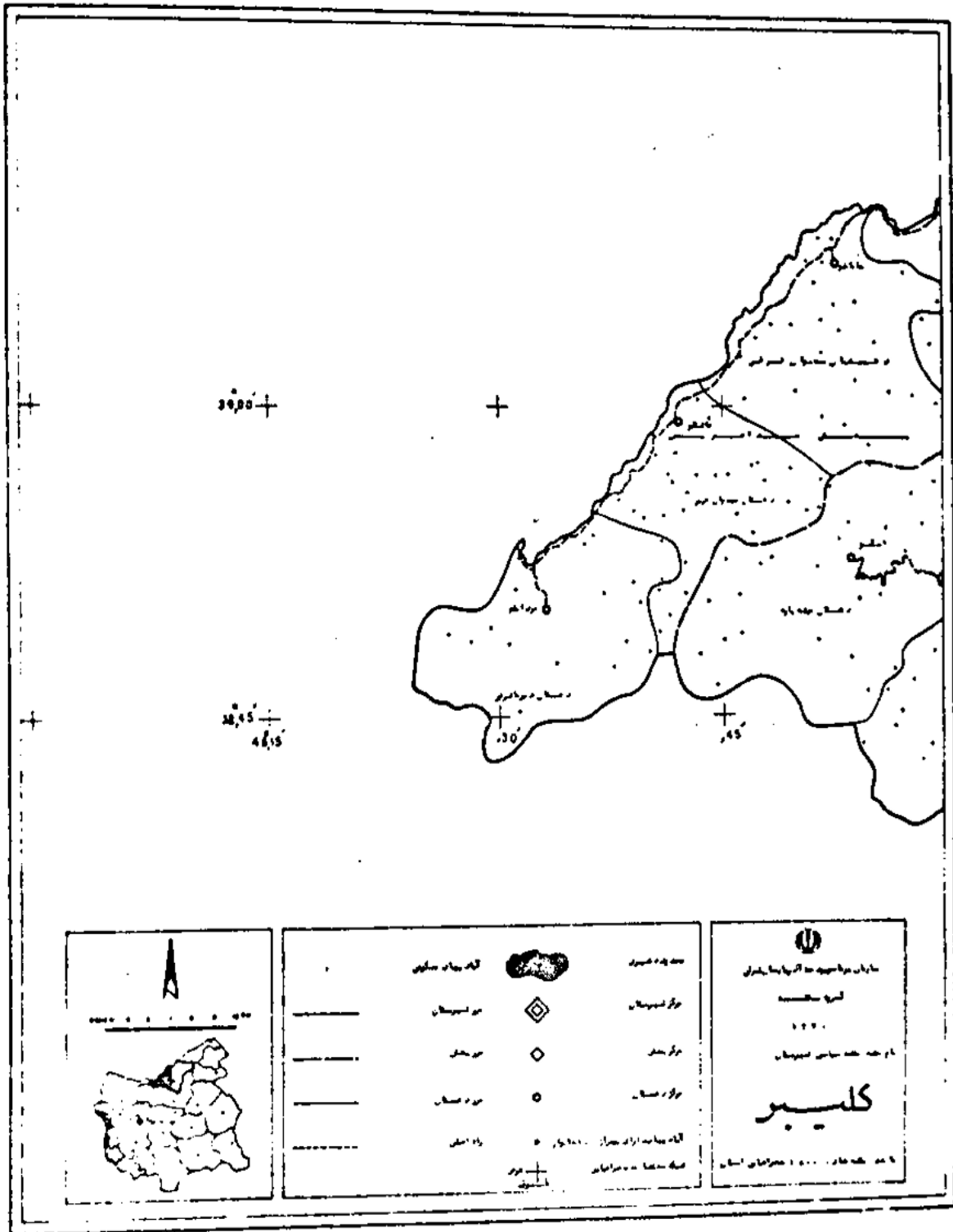


۱۳-۱. اطلاعات مربوط به آخرین تقسیمات کشوری شهرستان کلمبر ، تفکیک بخش و دهستان ۱۳۷۰

نام بخش	نام دهستان	مساحت کیلومتر مربع	تعداد آبادی	نام مرکز
مرکزی		۱۹۲۶/۸	۲۲۲	کلمبر
	میشه پاره	۵۲۳/۴	۲۸	اسکو
	بیلاق	۲۱۳/۷	۳۰	عربشاه خان
	آبش احمد	۴۲۸/۵	۷۱	آبش احمد
	مولان	۱۵۷/۴	۴۴	مولان
	پیغانچای	۴۹۳/۸	۵۰	بوزبند
خداآفرین		۱۵۲۷/۷	۱۶۹	خمارلو
	کیوان	۲۴۱/۷	۳۸	خمارلو
	منجوان شرقی	۴۳۸/۶	۳۷	جانانلو
	" غربی	۱۸۳/۷	۴۰	عاشقلو
	دیزمار شرقی	۵۲۴/۵	۲۶	مردانقم
	بسطاملو	۱۳۹/۲	۲۸	بسطاملو

ماخذ: استانداری آذربایجان شرقی - دفتر تقسیمات کشوری
 لک: سازمان برنامه و بودجه آذربایجان شرقی



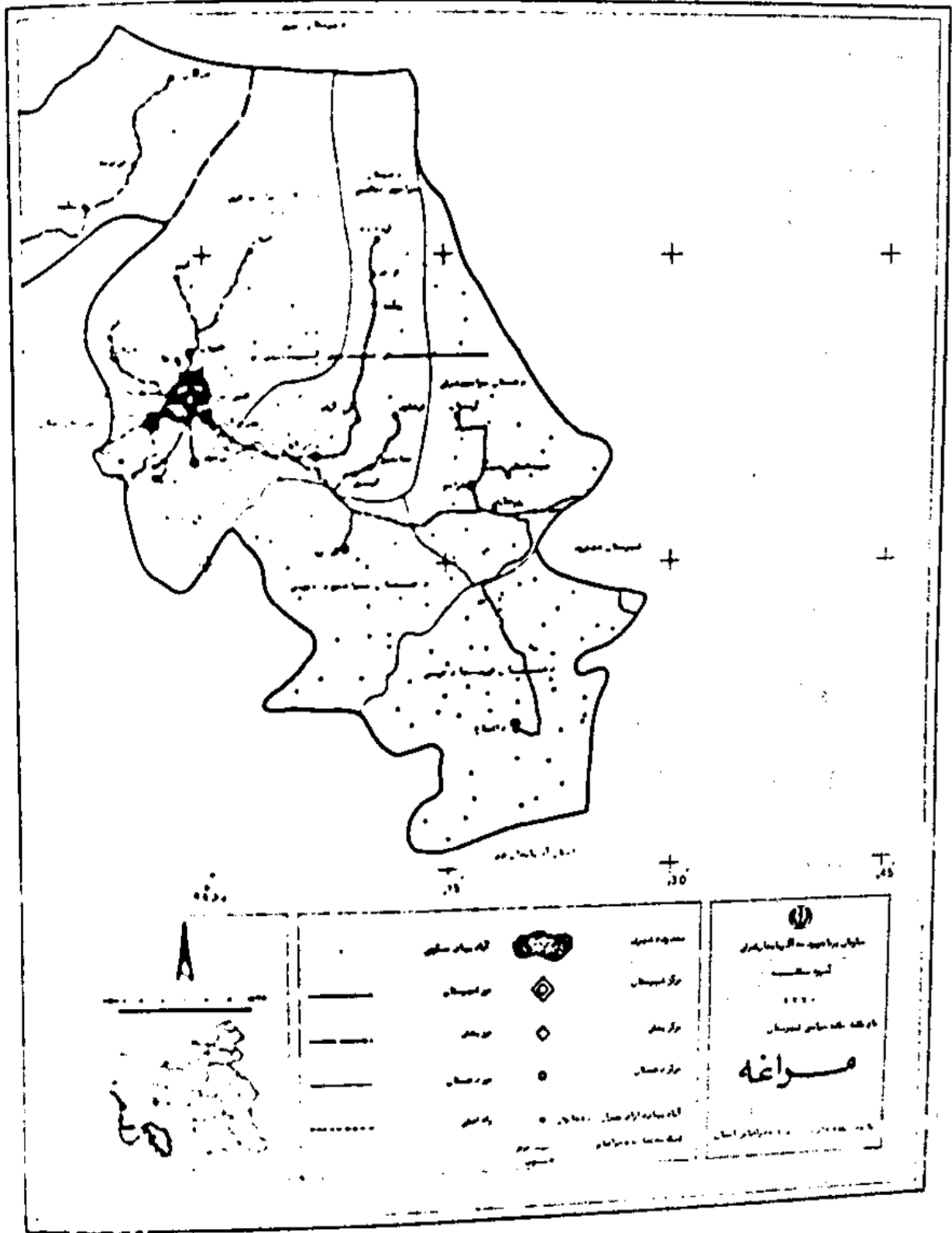


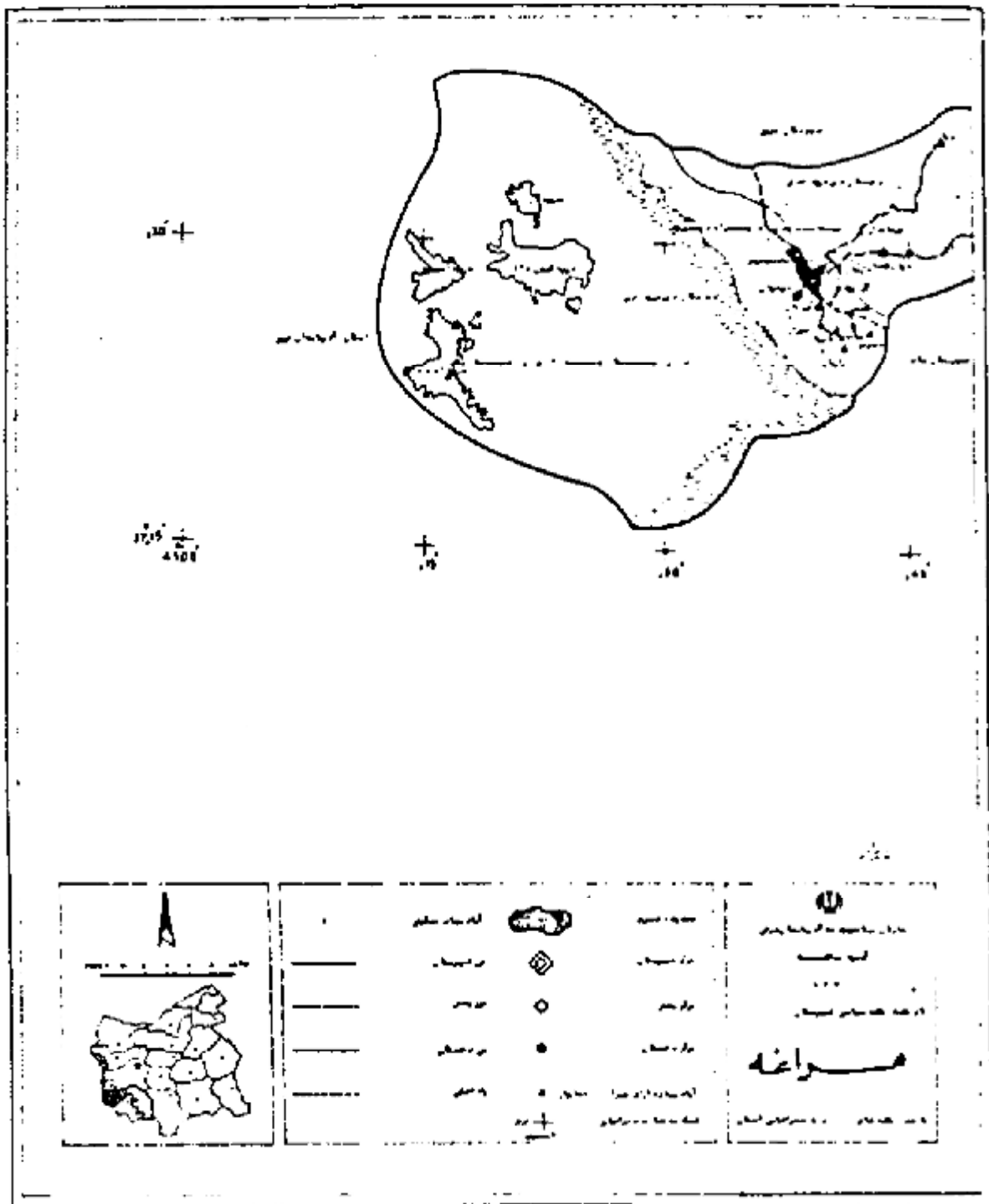
دفعات کثوری شهرستان مراغه به تفکیک بخش و دهستان : ۱۳۷۰

نام بخش	نام دهستان	مساحت اکتومترمربع	تعداد آبادی ^۱	نام مرکز
مرکزی		۱۸۱۸/۲	۱۷۷	مراغه
	فره ناز	۱۱۴/۲	۲۰	درجوی
	سراخوی شمالی	۲۷۲/۵	۲۶	دانش آتان
	" جموسی	۲۳۹/۳	۱۷	گل تپه
	" لمرسی	۲۴۷/۵	۲۹	علویان
	" شرفی	۲۱۵	۳۱	خواجه
	فورسجای لمرسی	۲۲۸/۷	۵۴	دانشلاخ بازار
عجب شیر		۲۰۴۸/۱	۵۰	عجب شیر
	سرجرود شرفی	۵۵۰/۵	۳۳	جوان قلعه
	سرجرود لمرسی	۱۴۹۷/۶	۱۷	شیشوان

ماخذ: اسناداری آذربایجان شرفی - دفتر تقسیمات کشوری

۱- سازمان برنامه و بودجه آذربایجان شرفی

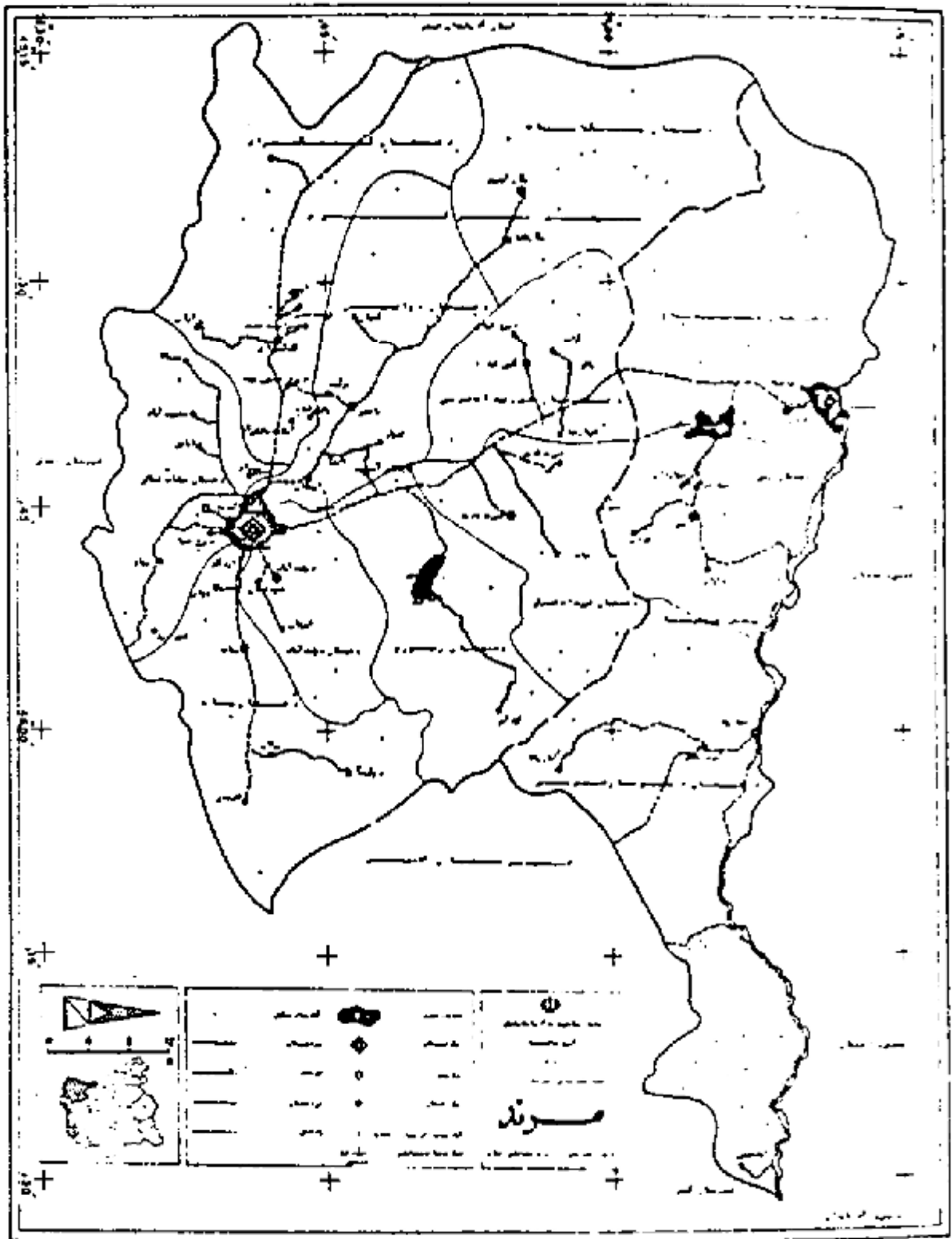




۱.۱۵. اطلاعات مربوط به آخرین تقسیمات کشوری شهرستان مرند به تفکیک بخش و دهستان : ۱۳۷۰

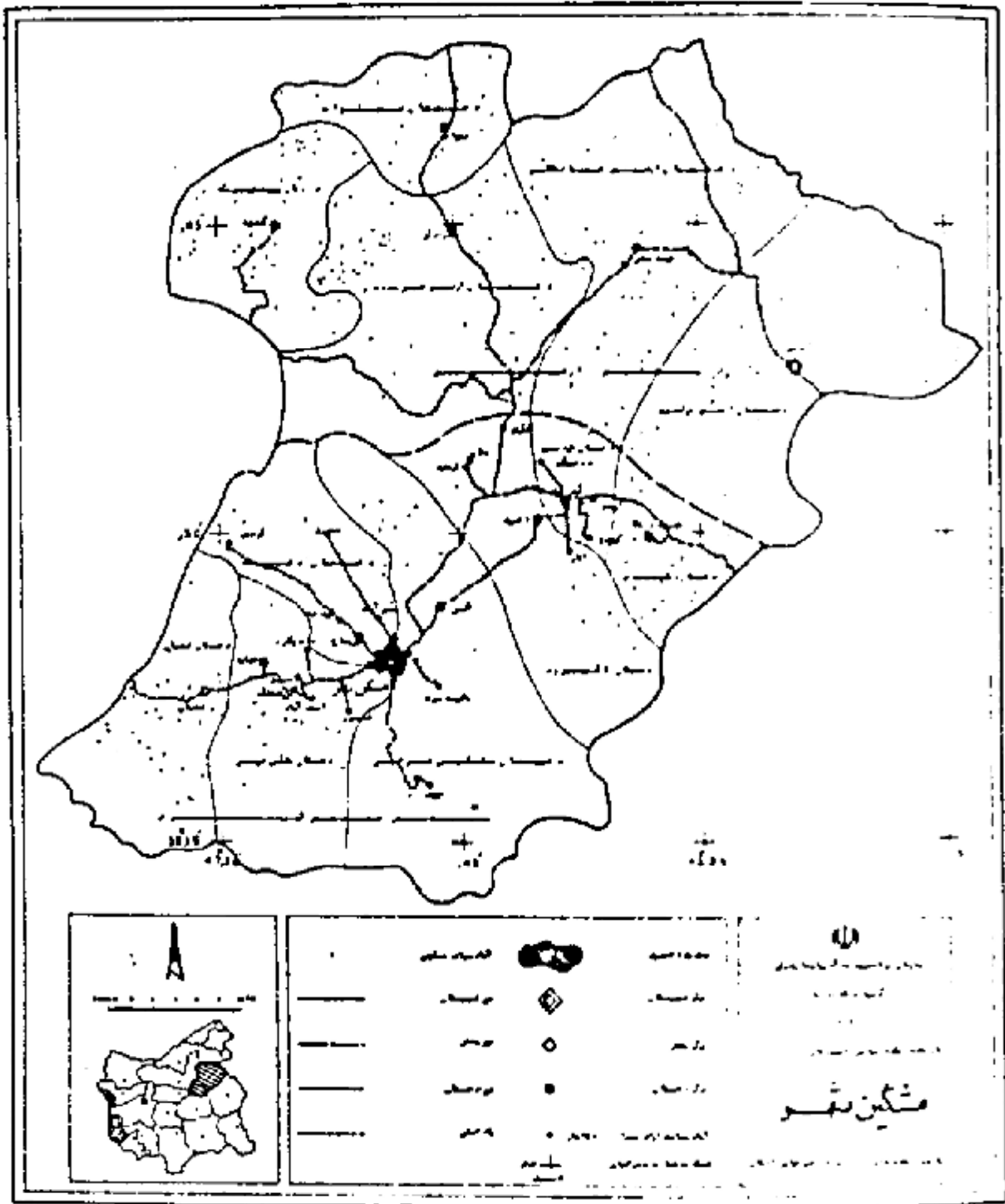
نام مرکز	تعداد آبادی	مساحت کیلومتر مربع	نام دهستان	نام بخش
مرند	۱۳۱	۲۷۹۷/۴		مرکزی.....
سناب	۱۱	۲۸۵/۱	سناب	
دولت آباد	۱۰	۳۶۱	دولت آباد	
کندلج	۱۶	۳۳۰/۳	میثاب شمالی	
کشکرای	۲۲	۳۳۴/۴	کشکرای	
بامچی	۲۴	۳۵۲/۵	ذوالبین	
زنوزق	۸	۳۳۲/۳	زنوزق	
هرزند جدید	۱۱	۲۰۳/۷	هرزندات شرقی	
کلمن قیه	۱۴	۲۵۷/۴	هرزندات غربی	
بکان کهرمز	۱۵	۴۴۰/۷	یکانات	
جلفا	۶۳	۱۰۴۶/۱		جلفا.....
ارسی	۱۲	۳۵۴/۵	ارسی	
شجاع	۲۵	۱۴۸	شجاع	
سه رود	۲۶	۵۴۳/۶	دیزمار غربی	

ماخذ: استانداری آذربایجان شرقی - دفتر تقسیمات کشوری
 لئ: سازمان برنامه و بودجه آذربایجان شرقی



نام مرکز	تعداد آبادی ^۱	مساحت کیلومتر مربع	نام دهستان	نام بخش
مشکن شهر	۱۶۶	۱۷۴۴/۵		مرکزی.....
قماه	۳۴	۲۴۳/۷	مشکن غربی	
آلی	۲۶	۳۱۸/۷	مشکن شرقی	
شعبان	۲۳	۲۸۶/۷	شعبان	
فخرآباد	۱۱	۱۰۲	قره سو	
لاهرود	۱۳	۳۰۴/۵	لاهرود	
پربخان	۲۰	۳۲۱	دشت	
نقدی علیا	۱۹	۱۶۷/۳	نقدی	
رضی	۲۳۴	۱۸۷۱/۳		ارشق.....
رضی	۵۹	۵۳۰/۵	ارشق مرکزی	
مرادلو	۶۰	۴۳۳/۶	ارشق غربی	
قوشه سفلی	۵۵	۴۶۸/۳	ارشق شمالی	
کنجوبه	۴۲	۱۶۱/۷	یافت	
صلوات	۱۸	۲۷۷/۲	صلوات	

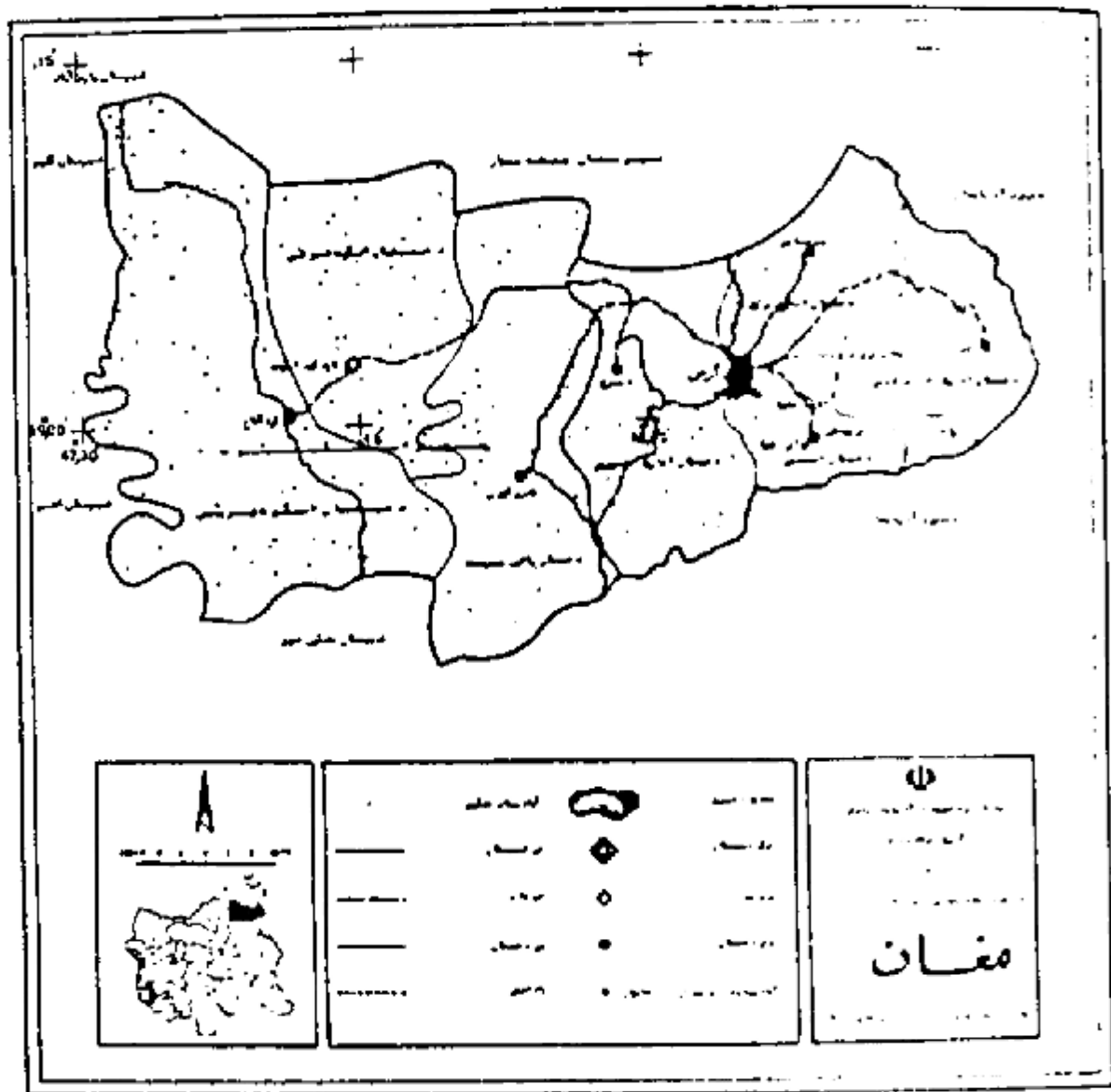
ماخذ: استانداری آذربایجان شرقی - دفتر تقسیمات کشوری
 لئ: سازمان برنامه و بودجه آذربایجان شرقی



۱۷-۱. اطلاعات مربوط به آخرین تقسیمات دشوری شهرستان معان به تفصیل بحث و
دهستان : ۱۳۷۰

نام مرکز	تعداد آبادی	مساحت (کیلومتر مربع)	نام دهستان	نام بخش
کرمی	۱۵۲	۷۲۵/۸		مرکزی
دیزج	۴۰	۲۲۸/۵	اجارود غربی	
زهرا	۶۰	۲۱۲/۷	" شرقی	
حمزه خانلو	۳۳	۲۰۸/۴	" مرکزی	
انی	۱۹	۷۶/۲	انی	
تازه کندانکوت	۱۷۷	۹۹۸/۷		انگوت
تازه کندانکوت	۴۷	۲۷۰	انگوت شرقی	
قره آغاج پاشین	۸۶	۲۴۰/۲	" غربی	
قاسم کندی	۴۴	۳۸۸/۵	پاشین برزند	

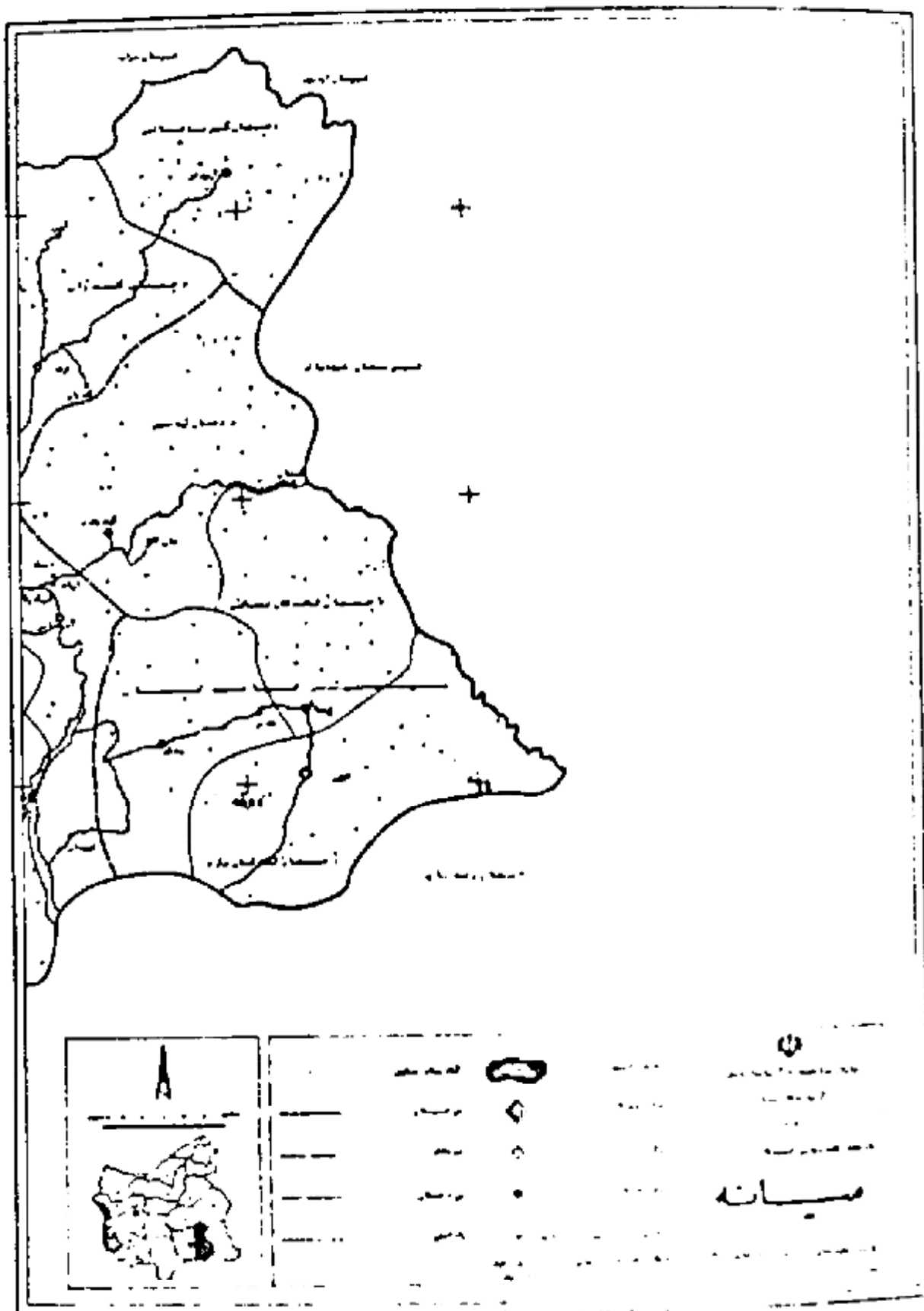
ماخذ: استانداری آذربایجان شرقی - دفتر تقسیمات کشوری
لد: سازمان برنامه و بودجه آذربایجان شرقی

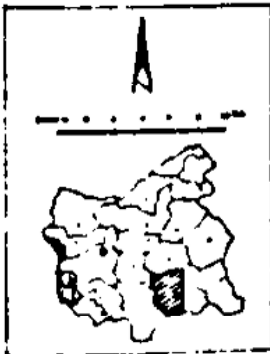
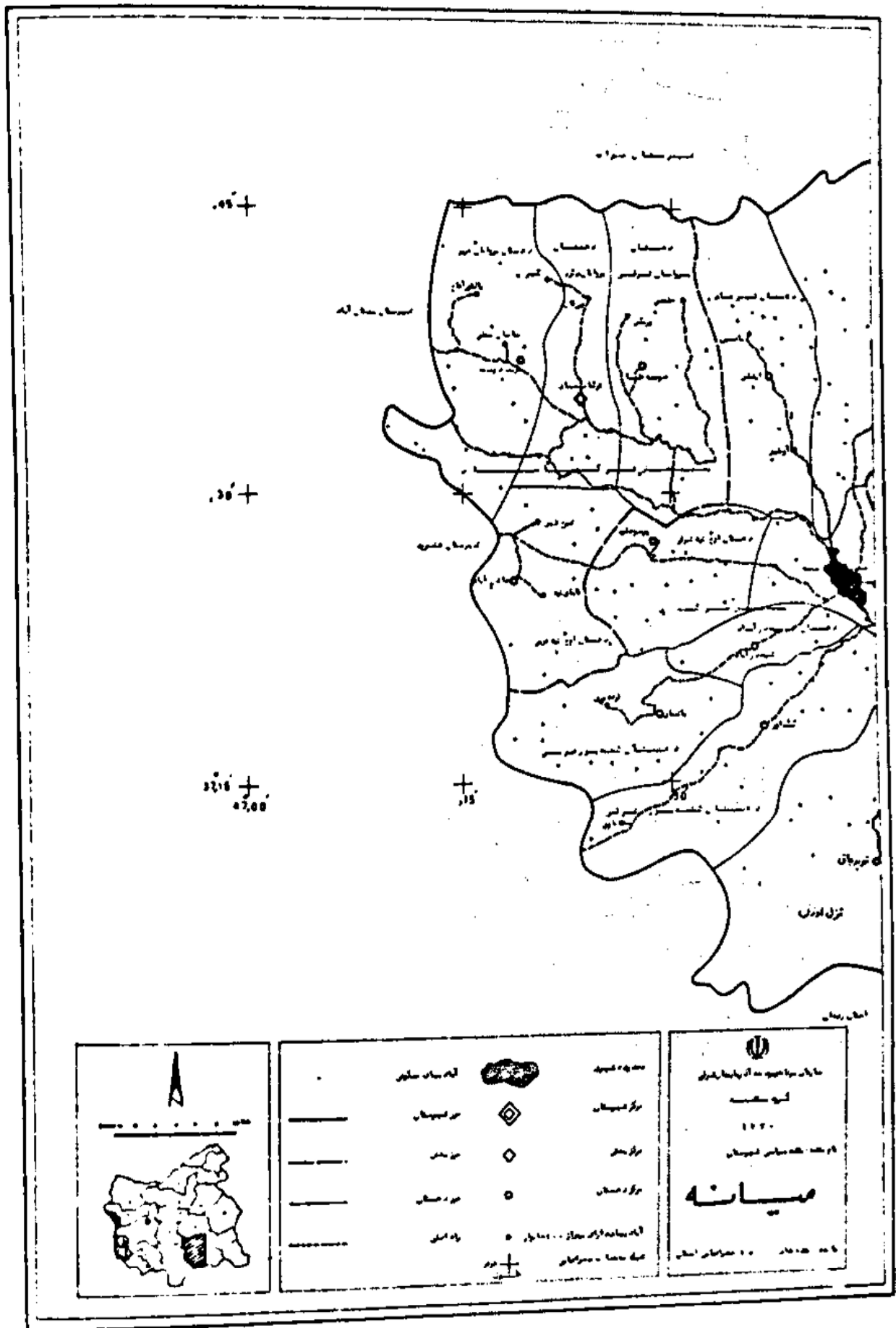


۱۸-۱. اطلاعات مربوط به آخرین تقسیمات کشوری شهرستان میانه به تفکیک بخش و دهستان : ۱۳۷۰


نام بخش	نام دهستان	مساحت (کیلومتر مربع)	تعداد آبادی ^{۱)}	نام مرکز
مرکزی				
	شیخدرآباد	۱۰۲/۲	۵	شیخدرآباد
	کله بوز غربی	۱۹۵/۲	۱۷	باشماق
	" شرقی	۲۶۰/۳	۲۸	کنگاور
	گرمه جنوبی	۵۱۳/۶	۴۹	گوندو غدی
	قزل اوزن	۴۰۴/۸	۱۵	قوبوجاق
	قافلانکوه غربی	۲۴۹/۳	۲۴	آجاجی
	اوج تپه شرقی	۲۵۲/۴	۲۱	پور سخلو
ترکمانچای				
	بروانان مرکزی	۱۳۹/۷	۹	ترکمان چای
	" شرقی	۳۱۵/۹	۱۶	مومعه علیا
	" غربی	۳۵۱/۵	۲۲	غریب دوست
	اوج تپه غربی	۲۶۱/۲	۱۸	خاتون آباد
کاغذکنان				
	کاغذکنان شمالی	۴۷۲/۳	۲۰	قره بلاغ
	" مرکزی	۴۱۸/۸	۲۸	آقکند
	قافلانکوه شرقی	۲۸۷/۹	۲۰	چلاقلو
کندوان				
	تیرچای	۱۱۶۴/۱	۹۶	ترك
	گرمه شمالی	۲۷۲/۴	۲۶	ایشلق
	کندوان	۳۲۹/۹	۲۲	آرموداق
		۵۶۱/۸	۲۸	ترك

ماخذ: استانداری آذربایجان شرقی - دفتر تقسیمات کشوری
لد: سازمان برنامه و بودجه آذربایجان شرقی





—	آبادستان کلان	●	مركز شهرستان
—	مركز شهرستان	◆	مركز بخش
—	مركز بخش	◇	مركز دهستان
—	مركز دهستان	○	آبادستان كلان ممتاز - ممتاز
—	بادامی	+	مركز دهستان - ممتاز


 سازمان نقشه‌نگاری و کارتوگرافی
 کشور جمهوری اسلامی ایران
 ۱۳۵۰
 سازمان نقشه‌نگاری و کارتوگرافی
میانہ
 ۱:۵۰,۰۰۰
 ۱:۵۰,۰۰۰

۱.۱۹. اطلاعات مربوط به آمارس مساحت کشوری شهرستان هریس به تفکیک بخش و دهستان : ۱۳۷۰

نام بخش	نام دهستان	مساحت کیلومتر مربع	تعداد آبادی	نام مرکز
مرکزی		۸۸۴/۲	۴۱	هریس
	حاصروند	۲۷۳/۲	۱۹	اندیس
	بدونسان شرقی	۲۷۲/۷	۱۲	مقصدلو
	زرنق	۱۷۱/۵	۶	زرنق
	مهرانرود شمالی	۱۶۶/۹	۲	بخشایش
خواجده		۱۳۲۶/۲	۶۹	خواجده
	مواقع خان شرقی	۴۰۷/۱	۱۷	خواجده
	بدونسان غربی	۵۹۶/۶	۲۵	بیلوردی
	مواقع خان شمالی	۳۲۲/۷	۲۷	سرنده

مأخذ: اسناداری آذربایجان شرقی - دفتر تقسیمات کشوری

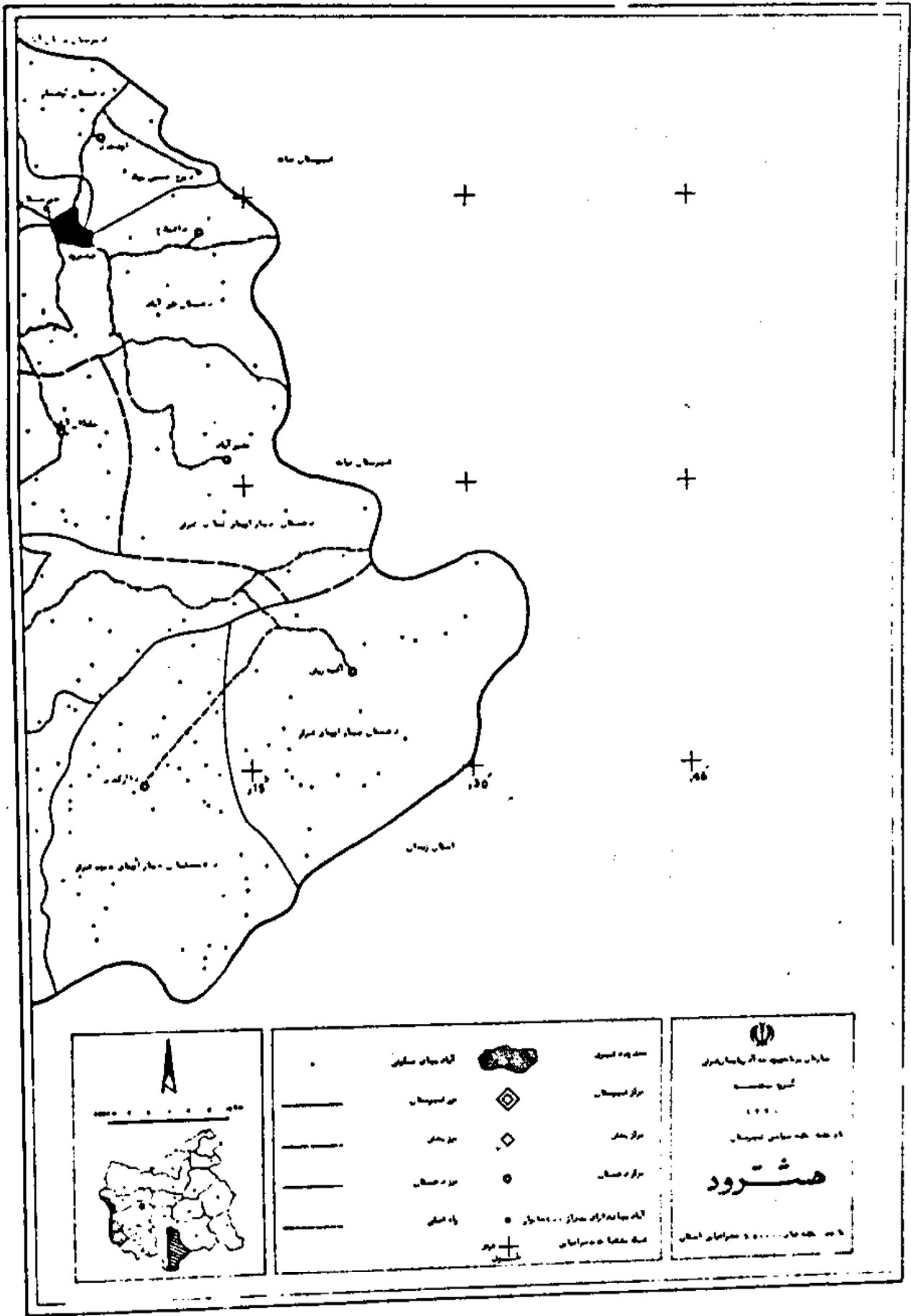
لد : سازمان برنامه و بودجه آذربایجان شرقی


۲۰- ۱- اطلاعات مربوط به آخرین تقسیمات کشوری شهرستان هشتروود بدستگیک بخش و دهستان : ۱۳۷۰۰



نام بخش	نام دهستان	مساحت (کیلومتر مربع)	تعداد آبادی	نام مرکز
مرکزی		۱۴۰۲/۵	۱۳۷	هشتروود
	قراقر	۴۰۴/۸	۴۹	ذوالبین
	کوهسار	۲۱۳/۶	۱۶	روشندل
	سلوک	۱۲۴/۸	۱۳	سلوک
	علیآباد	۲۸۹/۹	۲۲	داشیلاغ عجمی
	چاراوساق شمال شرقی	۳۵۹/۲	۲۷	نصیرآباد
چاراوساق		۲۷۸۸/۳	۲۱۲	قرهآغاج
	چاراوساق مرکزی	۴۶۶/۶	۵۹	قرهآغاج
	" " شرقی	۵۷۹/۷	۲۵	آغچه ریش
	" " جنوب شرقی	۷۳۱/۷	۵۱	ذاکرکندی
	" " جنوب غربی	۶۶۱	۲۶	ارکنای سفلی
	ورقه	۳۴۹/۳	۳۱	سلطان آباد
نظرکهریزی		۱۲۲۷/۳	۱۴۱	نظرکهریزی
	نظرکهریزی	۵۳۶/۳	۷۳	نظرکهریزی
	آمالو	۴۲۹/۲	۲۸	آتش بیگه
	فوریجای شرقی	۲۸۱/۸	۳۰	آغ زیارت



ماخذ : اسامی اداری آذربایجان شرقی - دفتر تقسیمات کشوری

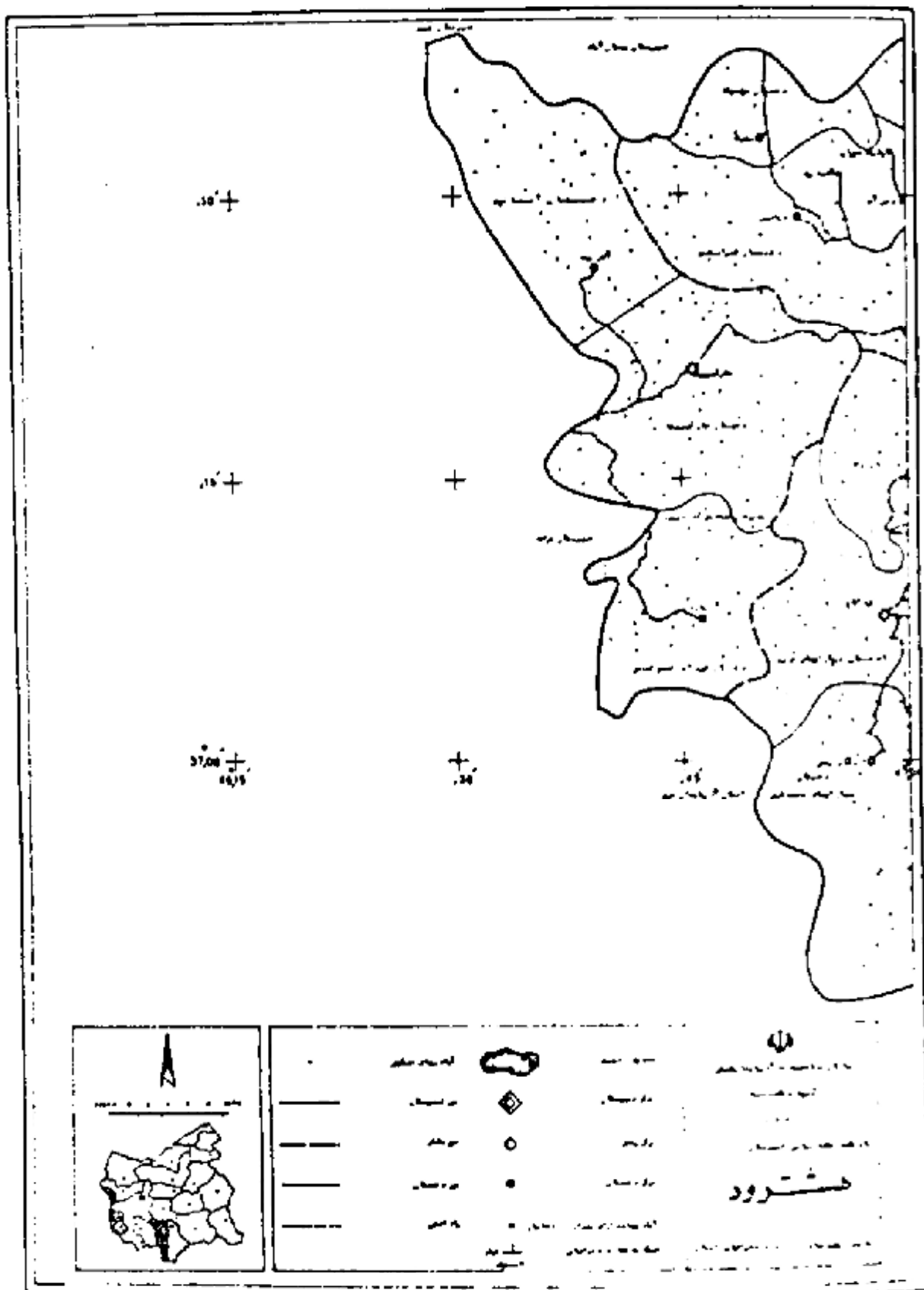
لا : سازمان برنامه و بودجه آذربایجان شرقی




 سازمان نقشه‌نگاری ملی ایران
 مرکز نقشه‌نگاری
 ۱۳۳۰
 اداره کل نقشه‌نگاری استان همدان
همدان
 ۱:۵۰,۰۰۰

	مرز استان		مرکز استان
	مرز شهرستان		مرکز شهرستان
	راه اصلی		راه فرعی
	راه آبی		راه آبی
	پایه		پایه


 ۰ ۱ ۲ ۳ ۴ ۵ ۶ ۷ ۸ ۹ ۱۰




درصد	درصد	مساحت به کیلومتر مربع	ارتفاع به متر
۰/۴	۰/۴	۲۵	۴۵۰۰-۵۰۰۰
۰/۱۹	۰/۱۵	۱۰۰	۴۰۰۰-۴۵۰۰
۰/۸۵	۰/۶۶	۴۲۵	۳۵۰۰-۴۰۰۰
۲/۱	۱/۲۵	۸۰۰	۳۰۰۰-۳۵۰۰
۱۳/۶	۱۱/۵	۷۳۵۰	۲۵۰۰-۳۰۰۰
۲۵/۶	۱۲/۰	۷۷۰۰	۲۰۰۰-۲۵۰۰
۵۷	۳۱/۲	۲۰۱۰۰	۱۵۰۰-۲۰۰۰
۹۲/۲	۳۵/۲	۲۲۵۰۰	۱۰۰۰-۱۵۰۰
۹۶/۳	۴/۱	۲۶۲۵	۵۰۰-۱۰۰۰
۱۰۰	۳/۷	۲۳۷۵	۰-۵۰۰

ماخذ: گزارش وضع موجود کشاورزی استان

نام قلعه	ارتفاع	رشته اصلی	شهرستان محل استقرار	نام قلعه	ارتفاع	رشته اصلی	شهرستان محل استقرار
سلطان جهانگیر	۲۲۷۰	فره داغ	اهر حرنند				
قورسلوداغ	۲۸۵۰	"	اهر سنسز	قوشاداغ	۳۱۲۸	قوشاداغ	اهر خریس
قندران مانی	۲۹۲۶	"	اهر	باغلی داغ	۲۸۲۵	"	سراب - مشکین شهر
کران قلعه	۲۵۹۲	"	"	سابلخ	۲۸۹۰	"	اهر - هریس
دوه سراغ	۲۱۲۷	"	"	جمال آباد	۲۵۸۸	"	سراب - هریس
کشت سر	۲۹۲۰	"	اهر کلیمر	جول داغ	۲۴۹۲	"	هریس - اهر
دسوان داغ	۲۳۲۲	"	مرند	نرمیل	۳۱۰۵	"	سراب
کامکی	۲۴۱۴	"	مرند	کوجه بیئل	۲۴۱۲	"	سراب - اهر
کبه	۲۹۶۰	"	اهر	قراوول	۲۲۰۴	صلوات	مشکین شهر
دند	۲۳۷۸	"	"	خروسلو	۱۰۹۶	خروسلو	بیله سوار
اسری داغ	۲۸۲۲	"	"	سلان	۴۸۱۱	سلان	مشکین شهر
قاران داغ	۲۵۷۲	"	"	قرخ بلاغ	۳۸۹۰	"	سراب - اردبیل
قاضی بلاغ	۲۷۰۰	"	اهر کلیمر	فره کونی طر	۳۸۸۲	"	سراب - مشکین
شور	۲۶۵۲	"	"	قزل بره	۳۸۵۰	"	اردبیل
ساریادی	۲۸۷۰	"	"	فلنج	۳۱۰۶	"	سراب
چمچکلی	۲۸۰۰	"	اهر	چال	۲۶۰۴	"	مشکین سراب
زسقاسلو	۲۹۰۰	"	اهر کلیمر	آی قار	۲۷۸۳	"	"
ساکرم	۲۷۵۰	"	کلیمر	میثو	۳۱۲۵	میثو	شبهتر حرنند
		"		علی علمدار	۳۱۵۵	"	"
آغداش	۲۸۵۲	"	نوریز هریس	فلج	۳۰۷۵	"	"
آناخلی	۲۸۷۳	قوشاداغ	هریس	بیر موسی	۲۱۸۷	مورو	شبهتر

نام قلعه	ارتفاع	رشته اصلی	شهرستان محل استقرار	نام قلعه	ارتفاع	رشته اصلی	شهرستان محل استقرار
تک آلتی	۲۶۵۲	عون بن علی منفرد	بستان آباد	بزقوش	۲۳۰۲	بزقوش	سراب - ممانه
بهلول	۲۲۵۴	منفرد	تبریز	چهل نور	۲۵۸۲	بزقوش منفرد	ممانه
مقال	۳۰۲۴	سهند	بستان آباد	آغ داغ	۳۳۲۲	طالش پلنکا	خلخال
سلطان	۳۴۷۰	"	تبریز	سرخانی	۲۸۶۵	"	"
اروانه	۲۹۵۴	"	بستان آباد	پلنکا	۲۸۸۶	"	"
بزداغ	۳۶۰۵	"	"	سهدی	۲۷۱۵	"	"
سهند	۳۵۶۲	"	مراغه	ازنو	۲۴۱۲	"	"
قوح کلی	۳۷۰۷	"	تبریز -	شاه معلم	۳۱۰۰	طالش	خلخال - گلان
قبله	۲۵۰۰	"	بستان آباد	بابارشت	۲۸۵۰	"	خلخال
درویش	۳۱۷۵	"	تبریز -	حصار بلاغی	۲۹۰۴	طالش سفرو	اردبیل
میدان	۳۴۱۲	"	بستان آباد	عجم	۳۰۱۰	"	خلخال - گلان
اولیا	۲۸۶۲	"	تبریز -	اربط	۲۸۴۵	تخت سلیمان	هشترو
گیروه	۳۵۹۶	"	تبریز	قبله	۳۲۰۶	"	"
آغ داغ	۲۹۴۲	"	هشترو -	سلیمان شاه	۲۷۵۷	"	"
چپقلو	۲۱۷۵	جزیره اسلامی	بستان آباد	اکوز اولن	۲۸۹۴	"	"

ماخذ: نقشه‌های ۱ - جغرافیائی
۵۰۰۰۰

۱.۲۳. معادیر سالانه باران‌های هواشناسی در ایستگاههای سینوپتیک استان : ۱۳۶۹

معدل تعداد	متوسط رطوبت نسبی (درصد)		معدل بارندگی سالانه امیلی مترا	استانتهکرااد			درجه حرارت		ایستگاههای سونو		نام ایستگاه
	حداکثر	حداقل		حداکثر	حداقل	معدل	معدل	ارتفاع	ارتفاع		
روزهای خیزندان	حداکثر	حداقل	دریک روز (امیلی متر)	متوسط	مطلق	مطلق	حداقل	حداکثر	دریا	دریا	
۹۲/۰	۱۵/۵	۸۹/۲	۲/۳	۱۰/۰	۱۲/۸	۲/۸	۲۴/۰	۷/۱۵	۱۸/۵	۱۳۶۴	تسریر
۶۱/۰	۱۴/۵	۸۴/۴	۵/۸	۱۵/۹	۱۴/۳	۱/۷	۲۵/۱	۷/۷	۱۹/۳	۱۳۶۶	دانشگاه تبریز
۱۳۵/۰	۲۷/۱	۱۰۰/۰	۸/۰	۲۰/۲	۷/۵	۳/۷	۲۰/۷	۱/۶	۱۲/۱	۱۳۲۲	اردبیل
۱۰۱/۰	۱۳/۷	۹۷/۹	۵/۲	۱۷/۳	۱۰/۶	۳/۹	۲۳/۴	۴/۷	۱۶/۵	۱۳۹۰	اهر
۱۵۴/۰	۲۵/۸	۹۸/۲	۹/۸	۲۶/۱	۷/۸	۶/۹	۲۰/۶	۱/۴	۱۴/۲	۱۷۹۶	خلخال
۱۵۹/۰	۱۴/۲	۹۶/۲	۳/۵	۹/۴	۸/۴	۵/۸	۲۲/۰	۲/۶	۱۶/۰	۱۶۸۲	سراب
۵۲/۰	۲۹/۸	۹۹/۰	۱۲/۱	۲۷	۱۴/۹	۴/۹	۲۷/۲	۹/۴	۲۰/۲	۴۲	یارساناد
۷۸/۰	۲۳	۸۹/۹	۴/۳	۱۰/۷	۱۵/۰	۳	۲۷/۶	۹/۱	۲۰/۷	۷۳۶	جلقا
۷۴/۰	۲۳/۲	۸۲/۸	۹/۱	۱۹/۴	۱۲/۵	۲/۵	۲۳/۶	۷/۳	۱۶/۷	۱۳۷۷	مراغه
۱۰۵/۰	۱۴/۷	۸۹/۸	۹/۴	۲۲/۰	۱۳/۳	۱/۷	۲۶/۶	۶/۳	۲۰/۲	۱۱۱۰	صاه

ماخذ: هواشناسی استان

تعداد روزهای یخبندان	متوسط رطوبت نسبی (درصد)		معدل حداکثر بارندگی		معدل بارندگی سالانه		درجه حرارت (سانتیگراد)				ارتفاع از سطح دریا	نام ایستگاه
	حداقل	حداکثر	بارندگی	سالانه	مطلق	مطلق	معدل حداکثر	معدل حداقل	حداکثر	حداقل		
۹۷	۱۰۰/۰	۱۰۰/۰	۲۴/۳	۲۳۵/۳	۱۲/۵	۱۲/۲	۳۹/۸	۶/۸	۳۴/۵	۱۳۶۱	تبریز	
۸۰	۱۳/۰	۹۵/۰	۳۴/۶	۲۴۵/۰	۷/۲	۱۵	۳۸/۶	۷/۶	۳۳/۱	۱۴۶۶	دانشگاه تبریز	
۱۰۸	۱۳/۰	۱۰۰/۰	۱۴/۸	۲۳۲/۷	۷/۹	۱۸/۸	۳۵/۲	۹/۸	۲۵/۲	۱۳۷۲	اردبیل ۱	
۱۱۹	۲۷/۰	۹۳/۰	۱۷/۲	۲۸۶/۵	۱۰/۲	۱۶/۲	۳۴/۵	۷/۲	۲۸/۹	۱۳۹۰	اهر	
۱۵۱	۱۳/۰	۱۰۰/۰	۳۹/۹	۳۶۲/۲	۶/۸	۲۷/۶	۳۵/۰	۱۴/۲	۲۷/۳	۱۷۹۶	خلخال	
۱۳۱	۰/۰	۱۰۰/۰	۲۲/۴	۲۶۴/۱	۷/۹	۲۰/۸	۳۵/۴	۱۱/۹	۲۹/۸	۱۶۸۲	سراب	
۱	۱۴/۰	۱۰۰/۰	۲۵/۳	۲۵۸/۳	۱۵/۱	۸/۶	۴۰/۲	۱/۲	۳۵/۰	۴۴	پارس آباد	
۸۸	۱۹/۰	۹۴/۰	۱۳/۰	۱۹۰/۶	۱۴/۴	۱۶	۴۱/۴	۵/۹	۳۵/۴	۷۳۶	جلفا	
۹۵	۱۶/۰	۷۸/۰	۲۳/۶	۳۳۲/۸	۱۲	۱۴/۲	۳۵/۶	۲۱/۵	۳۴/۴	۱۴۷۷	مرآغه	
۱۰۱	۱۹/۰	۸۹/۰	۳۸/۴	۳۳۹/۵	۱۲/۲	۲۱/۰	۴۱/۰	۳/۰	۳۵/۰	۱۱۱۰	میانه	

۱ ارتفاع از سطح دریای ایستگاه اردبیل بدلیل جابجایی محل ایستگاه در سال مربوطه تغییر پیدا کرده است .
 ماخذ: هواشناسی استان

۱۲۵- مقدار بارندگی سالانه تحت ششدراسگاههای سمونند استان: ۱۳۶۵-۶۹

اصیلی متر (


۱۳۶۹	۱۳۶۸	۱۳۶۷	۱۳۶۶	۱۳۶۵	نام اسبگاه
۱۱۹/۸	۲۲۲/۱	۱۸۶/۲	۲۲۷/۵	۲۲۳/۲	تفریر
۱۷۲/۵	دانشگاه تبریز
۲۴۱/۸	۲۹۵/۲	۲۷۱/۸	۲۷۰/۲	...	ارمبیل
۲۰۷/۷	امیر
۳۱۳/۱	خلخال
۱۱۲/۲	سراب
۲۲۴/۰	پارس آباد
۱۳۸/۴	جلفا
۲۳۳/۴	۲۴۵/۲	۲۹۸/۱	۲۴۵/۳	...	مراغه
۲۶۳/۸	۲۴۶/۴	۳۰۱/۲	میانه

ماخذ: هواشناسی استان

نام ایستگاه	۱۳۶۶	۱۳۶۷	۱۳۶۸	۱۳۶۹	۱۳۷۰
تبریز	۲۴۷/۵	۱۸۶/۴	۲۲۲/۱	۱۱۹/۸	۲۳۵/۶
دانشگاه تبریز	۱۷۴/۵	۲۴۵/۰
اردبیل	۲۷۰/۲	۲۷۱/۸	۲۹۵/۲	۲۴۱/۸	۲۲۳/۷
اهر	۲۰۷/۷	۲۸۶/۵
خلخال	۲۱۳/۱	۲۶۲/۲
سراب	۱۱۲/۲	۲۶۴/۱
پارم آباد	۲۲۲/۰	۲۵۸/۲
جلفا	۱۲۸/۲	۱۹۰/۶
مراغه	۲۴۵/۳	۲۹۸/۱	۲۴۵/۲	۲۳۳/۲	۲۲۲/۸
میانه	۴۰۱/۲	۲۴۶/۴	۲۶۳/۸	۳۳۹/۵

ماخذ: هواشناسی استان

۱-۱- میزان بارندگی در ایستگاههای سینوپتیک استان: ۱۳۶۶-۷۰



نام ایستگاه	فروردین	اردیبهشت	خرداد	تیر	مرداد	شهریور	مهر	آبان	آذر	دی	بهمن	اسفند
تبریز	۱۷/۸	۲۱/۱	۰/۸	۱/۴	۰	۰	۲/۴	۳/۵	۱۶/۳	۵/۹	۲/۹	۴۴/۱
دانشگاه تبریز	۳۰/۴	۵۷/۱	۲/۰	۲/۰	۰	۰	۲/۰	۹/۵	۱۰/۹	...	۴/۸	۴۶/۶
اردبیل	۳۸/۰	۲۱/۳	۹/۳	۰/۴	۰	۱/۶	۲/۲	۲/۲	۲/۲	۳۷/۲	۱۵/۰	۱۷۷/۱
اهر	۲۳/۹	۴۳/۶	۹/۱	۰	۰	۰	۲۲/۶	۵/۰	۷/۵	۱۶/۵	۸/۴	۵۹/۱
خلخال	۲۴/۳	۷۴/۷	۰/۴	۰	۳/۴	۰	۵/۰	۶۷/۷	۲۶/۰	۱۰/۳	۱۳/۳	۳۸/۰
سراب	۲۳/۹	۳۶/۸	۴/۴	۰	۰	۰	۷/۰	۲/۸	۴/۰	۸/۷	۱/۹	۲۲/۷
پارس آباد	۶۹/۹	۷۰/۴	۲۹/۶	۰	۲/۳	۰	۷/۱۲	۳/۱۸	۱۳/۵	۱۴/۰	۱۲/۳	۵۲/۱
جلفا	۸/۶۵	۲۶/۰	۱۵/۷	۰	۰	۰	۲۰/۸	۵/۳	۱۱/۴	۳/۱	۱/۶	۱۰/۵
مراغه	۲۷/۴	۴۲/۹	۱/۴	۰	۰	۰	۳/۶	۱۷/۰	۱۴/۷	۱۳/۴	۳/۳	۹۷/۷
میانه	۵۵/۶	۳۶/۲	۱/۶	۲/۸	۰	۰	۱۳/۷	۱/۱۷	۱۲/۹	۲۶/۴	۳/۷	۹۱/۲

ماخذ: هواشناسی استان

۱۰۲۸. مقدار بارندگی ماهانه ثبت شده در ایستگاههای سینوپتیک استان: ۱۳۷۰ (میلیمتر)

نام ایستگاه	فروردین	اردیبهشت	خرداد	تیر	مرداد	شهریور	مهر	آبان	آذر	دی	بهمن	اسفند
توسیز	۲۲/۳	۲۲/۱	۲۹/۰	۲۲/۵	۰/۶	۰	۵/۹	۱۴/۶	۵۶/۵	۱۳/۵	۴/۰	۲۲/۴
دانشگاه سبز	۴۵/۹	۲۱/۷	۲۳/۶	۹/۱	۴/۶	۰	۱۱/۴	۸/۷۲	۶۲/۰	۱۵/۰	۳/۳	۲۴/۶
اردبیل	۲۱/۱	۲۵/۶	۲۳/۸	۳/۶	۰/۳	۰/۶	۱۲/۳	۱۴/۴	۳۳/۳	۱۲/۷	۴/۷	۳۱/۹
اهر	۲۲/۹	۳۰/۲	۲۶/۶	۱۰/۳	۳/۵	۰	۲۴/۳	۲۲/۲	۳۷/۲	۱۲/۶	۸/۰	۲۴/۳
خلخال	۲۶/۷	۳۷/۳	۱۴/۰	۱/۳	۰/۶	۰	۷/۰	۱۹/۰	۲۲/۷	۲۶/۵	۱۴/۲	۷۱/۶
سراب	۶۲/۶	۳۲/۸	۳۱/۶	۲۵/۹	۰/۶	۰	۳۰/۲	۸/۳۱	۳۶/۸	۸/۴	۸/۳	۱۶/۰
پارس آباد	۲۶/۶	۹/۸	۲۷/۷	۲۵/۸	۳/۱	۵/۰	۱۷/۵	۲۶/۵	۱۲/۳	۲/۴	۲/۳	۱۷/۳
جلفا	۲۵/۷	۲۱/۶	۱۰/۶	۳/۳	۸/۸	۳/۰	۱۵/۳	۲۸/۵	۳۷/۸	۵/۳	۲/۱	۳/۷
مراغه	۸۲/۳	۶/۶	۳/۶	۰	۰	۰	۱۵/۵	۳۱/۵	۸۸/۵	۲۶/۰	۱۳/۶	۵۳/۳
مشهد	۲۹/۲	۲۸/۲	۵/۸	۲/۶	۰	۰	۵/۶	۷/۶	۱/۶	۲۴/۵	۹/۱	۳/۱۳

مأخذ: هواشناسی استان

۱-۲۹. متوسط ماهانه درجه حرارت ثبت شده در ایستگاههای سینوپتیک استان: ۱۳۶۹ (سانسکراد)

نام ایستگاه	فروردین	اردیبهشت	خرداد	تیر	مرداد	شهریور	مهر	آبان	آذر	دی	بهمن	اسفند
تبریز	۸/۳	۱۵/۲	۲۲/۲	۲۵/۷	۲۶/۴	۲۳/۱	۱۶/۶	۱۱/۵	۵/۹	۲/۲	۱/۹	۳/۲
دانشگاه تبریز	۸/۰	۸/۱۴	۲۱/۳	۲۴/۳	۲۴/۵	۲۲/۱	۱۶/۴	۱۹/۱	۶	...	۲/۱	۲/۵
اردبیل	۰/۵	۸/۱۱	۱۵/۷	۱۶/۳	۸/۱۶	۱۶/۱	۱۱/۶	۹/۷	۶/۶	۶/۶	۵/۶	۰/۲
اهر	۶/۷	۱۳/۴	۱۸/۹	۲۰/۳	۲۱/۴	۱۹/۳	۱۴/۵	۱۱/۰	۶/۳	۸/۲	۲/۷	۱/۱
خلخال	۳/۰	۸/۰	۱۵/۰	۱۷/۹	۱۹/۴	۱۷/۲	۱۰/۵	۷/۱	۲/۲	۵/۲	۵/۰	۰/۲
سراب	۴/۷	۸/۱۱	۱۶/۵	۱۹/۲	۲۰/۳	۱۷/۶	۱۱/۲	۷/۸	۲/۵	۲/۶	۴/۹	۰/۲
پارس آباد	۱۱/۴	۱۵/۹	۲۳/۲	۲۶/۳	۲۷/۰	۲۴/۲	۱۸/۲	۱۳/۰	۸/۶	۳/۰	۲/۲	۵/۵
جلفا	۱۲/۰	۱۸/۰	۲۴/۹	۲۸/۳	۲۸/۳	۲۶/۰	۱۸/۴	۱۲/۶	۳/۶	۲/۰	۱/۱	۶/۰
مرغه	۵/۱	۸/۱۴	۲۱/۸	۲۵/۹	۲۶/۶	۲۲/۲	۱۶/۸	۱۱/۱	۷/۲	۲/۷	۱/۶	۳/۱
میانه	۹/۰	۱۶/۴	۲۳/۰	۲۶/۳	۲۷/۲	۲۴/۲	۱۷/۲	۱۱/۹	۳/۶	۴/۰	۱/۳	۳/۲

ماخذ: هواشناسی استان

۱-۳-۱. متوسط ماهانه درجه حرارت ثبت شده در ایستگاههای سینوپتیک استان ۱۳۷۰:۱

اسانتگراد ۱

نام ایستگاه	فروردین	اردیبهشت	خرداد	تیر	مرداد	شهریور	مهر	آبان	آذر	دی	بهمن	اسفند
توسر	۱۰/۷	۱۷/۲	۱۹/۵	۲۶/۰	۲۸/۱	۲۲/۴	۱۶/۷	۱۰/۰	۲/۳	-۱/۸	-۳/۶	-۰/۵
دانشگاه سوسر	۱۰/۱	۱۵/۷	۱۸/۶	۲۴/۹	۲۶/۱	۲۲/۳	۱۵/۹	۱۰/۳	۱/۸	۲/۲	۳/۵	-۰/۲
اردبیل	۷/۷	۱۱/۸	۱۳/۷	۱۸/۰	۱۷/۸	۱۵/۰	۱۱/۰	۸/۵	-۰/۷	-۴/۳	-۴/۰	-۱/۳
اجر	۹/۵	۱۲/۲	۱۶/۲	۲۱/۰	۲۲/۲	۱۹/۰	۱۳/۸	۸/۷	۲/۲	-۱/۸	-۲/۶	۰
خلخال	۶/۳	۱۰/۶	۱۲/۹	۱۸/۹	۲۰/۵	۱۶/۳	۸/۸	۶/۱	۱/۰	-۵/۹	-۸/۴	-۵/۵
سراب	۷/۰	۱۲/۳	۱۴/۴	۱۹/۸	۲۱/۳	۱۷/۴	۱۱/۵	۷/۳	-۱/۳	-۵/۶	-۶/۸	-۲/۶
یارس آزاد	۱۲/۰	۱۸/۰	۲۱/۶	۲۷/۰	۲۷/۹	۲۲/۳	۱۹/۰	۱۲/۳	۶/۳	۲/۶	۴/۱	۵/۷
حلفا	۱۳/۸	۱۹/۶	۲۲/۴	۲۹/۰	۲۹/۹	۲۵/۲	۱۹/۰	۱۱/۴	۳/۵	-۱/۹	-۱/۵	۳/۰
مرانیه	۱۰/۲	۱۶/۰	۱۹/۴	۲۵/۷	۲۸/۰	۲۳/۲	۱۶/۱	۱۰/۲	۲/۰	-۲/۳	-۳/۶	-۱/۲
سانه	۱۱/۸	۱۶/۸	۲۰/۱	۲۶/۵	۲۷/۰	۲۳/۸	۱۷/۰	۱۱/۰	۳/۸	-۶/۶	-۵/۹	۱/۵

منابع: هواشناسی استان

نام ایستگاه	فروردین	اردیبهشت	خرداد	تیر	مرداد	شهریور	مهر	آبان	آذر	دی	بهمن	اسفند
تبریز	۱۷/۶	۲۶/۸	۳۵/۰	۲۸/۲	۲۶/۸	۲۳/۸	۲۱/۲	۲۱/۸	۱۶/۶	۶/۰	۱۱/۲	۱۳/۲
دانشگاه تبریز	۱۷/۸	۲۷/۲	۳۳/۶	۲۷/۴	۲۶/۰	۲۳/۰	۲۰/۰	۲۱/۲	۱۵/۸	۰/۰	۱۱/۲	۱۲/۶
اردبیل	۲۰/۰	۲۸/۲	۳۳/۲	۲۰/۸	۲۰/۰	۲۳/۰	۲۹/۲	۲۲/۶	۱۸/۲	۲/۰	۳/۰	۱۲/۶
اهر	۱۸/۰	۲۶/۶	۳۴/۲	۳۳/۰	۳۲/۶	۳۲/۵	۲۰/۰	۲۲/۵	۱۸/۵	۹/۵	۱۱/۰	۱۲/۵
خلخال	۱۴/۵	۲۴/۶	۳۰/۰	۲۳/۶	۲۴/۲	۲۹/۶	۲۷/۶	۱۹/۰	۱۲/۸	۵/۲	۲/۵	۹
سراب	۱۸/۰	۲۵/۰	۳۱/۰	۲۴/۲	۲۴/۶	۲۰/۶	۲۹/۴	۲۰/۲	۱۶/۰	۶/۲	۸/۰	۱۱/۰
پارس آباد	۲۳/۰	۲۶/۰	۳۵/۶	۲۷/۲	۲۶/۶	۲۳/۶	۳۱/۵	۲۷/۴	۲۲/۶	۱۵/۸	۲۰/۲	۱۲/۶
جلفا	۲۳/۰	۳۱/۵	۳۹/۷	۴۰/۲	۳۹/۰	۳۸/۰	۳۳/۲	۲۴/۶	۱۷/۲	۱۱/۶	۱۵/۶	۱۷/۰
مراغه	۱۷/۶	۲۷/۰	۳۳/۲	۳۸/۶	۳۶/۴	۳۲/۰	۲۰/۸	۲۱/۶	۱۷/۰	۷/۲	۹/۲	۱۲/۰
میانه	۲۲/۳	۳۰/۲	۳۷/۳	۴۱/۰	۴۱/۵	۳۶/۲	۳۳/۸	۲۴/۸	۲۰/۴	۲/۳	۱۱/۲	۱۵/۳

ماخذ: هواشناسی استان

۱-۲۲ حداکثر مطلق درجه حرارت ثبت شده در ایستگاههای سینوپتیک استان ۱۳۷۰:۰

(سانتیگراد)

اسفند	بهمن	دی	آذر	آبان	مهر	شهریور	مرداد	خرداد	اردیبهشت	فروردین	نام ایستگاه	
۱۰/۴	۱۰/۶	۶/۴	۱۳	۲۲/۵	۲۶/۸	۳۶/۲	۳۹/۸	۳۵/۶	۳۲/۰	۲۶/۲	۲۱/۲	نرسو
۱۱/۶	۱۰	۶/۲	۱۲/۲	۲۲/۰	۲۵/۸	۳۶/۰	۳۸/۶	۳۵/۰	۳۶/۲	۲۵/۶	۲۰/۰	دانشگاه تبریز
۱۱/۲	۱۲/۰	۵/۸	۱۵/۶	۲۴/۰	۲۳/۸	۲۸/۶	۲۹/۶	۳۵/۲	۳۵/۰	۲۶/۵	۲۳/۶	اردبیل
۱۳/۰	۸/۸	۶/۰	۱۵/۵	۲۲/۵	۲۶/۶	۳۱/۲	۳۴/۵	۳۲/۰	۳۷/۲	۳۵/۵	۲۳/۰	اهر
۶/۴	۲/۸	۲/۰	۱۴/۲	۱۹/۲	۲۲/۶	۳۳/۲	۳۵/۰	۳۳/۰	۳۴/۰	۳۲/۰	۱۹/۰	خلخال
۹/۴	۶/۲	۵/۰	۱۲/۰	۲۰/۴	۲۴/۴	۳۲	۳۵/۴	۳۳/۲	۳۸/۴	۳۳/۲	۲۰/۸	سراب
۱۷/۰	۲۰/۰	۱۴/۸	۱۶/۰	۲۷/۵	۲۹/۵	۳۳/۵	۳۸/۶	۴۰/۲	۳۴/۲	۲۹/۲	۲۵/۸	پارس آباد
۱۸/۴	۱۴/۶	۱۱/۶	۱۶/۶	۲۷/۲	۲۹/۴	۳۸/۰	۴۱/۲	۴۱/۴	۳۵/۰	۳۰/۶	۲۷/۰	جلفا
۹/۴	۶/۴	۵/۰	۱۴/۶	۲۲/۲	۲۶/۰	۳۵/۶	۳۹/۲	۳۵/۴	۳۶/۰	۲۶/۲	۳۱/۲	مراغه
۱۵/۰	۵/۰	۴/۰	۱۳/۵	۲۶/۵	۳۱/۲	۳۸/۲	۴۱/۰	۳۹/۶	۳۴/۲	۲۹/۰	۲۵/۶	میانه

ماخذ : هواشناسی استان

۱۳۳- حداقل مطلق درجه حرارت ثبت شده در ایستگاههای سمیونیک استان بحرینماه: ۱۳۶۹ (اسامگراد)

نام ایستگاه	فروردین	اردیبهشت	خرداد	تیر	مرداد	شهریور	مهر	آبان	آذر	دی	بهمن	اسفند
تبریز	۳/۲	۴/۴	۱۱/۰	۱۴/۶	۱۵/۰	۱۱/۸	۸/۲	۲/۰	۵/۸	۱۲/۰	۱۲/۰	۸/۶
دانشگاه تبریز	۲/۸	۳	۸/۵	۱۳	۱۴/۲	۱۱/۴	۱/۲	۱/۶	۵	...	۳۳/۰	۱۰/۶
اردبیل	۹/۶	۴	۰/۶	۴/۶	۷/۴	۶/۴	۱/۰	۶/۴	۸/۸	۲۴/۰	۲۴/۰	۱۵/۶
اهر	۱۱/۰	۱/۰	۴/۶	۹/۰	۱۱/۶	۶/۰	۱/۰	۴/۰	۹/۰	۱۸/۰	۱۹/۰	۱۷/۵
خلخال	۱۰/۷	۲/۵	۱/۲	۴/۰	۹/۰	۱/۲	۳/۶	۶/۰	۱۱/۰	۲۱/۶	۲۱/۵	۱۹/۰
سراب	۹/۰	۲/۰	۲/۲	۵/۴	۸/۰	۲/۶	۲/۸	۲/۴	۴/۰	۲۰/۰	۲۰/۰	۱۷/۶
پارس آباد	۱۱/۴	۷/۴	۱۰/۴	۱۴/۰	۱۶/۲	۱۴/۵	۵/۰	۱/۰	۸/۸	۶/۴	۸/۰	۴/۰
جلفا	۲/۲	۶/۶	۱۲/۰	۱۸/۳	۱۸/۴	۸/۸	۴/۰	۲/۰	۵/۷	۸/۸	۱۲/۰	۶/۴
مراغه	۴/۰	۲/۸	۹/۰	۱۳/۲	۱۵/۴	۱۱/۴	۲/۸	۲/۲	۴/۰	۱۳/۲	۱۱/۴	۱۰/۰
میانه	۵/۰	۳/۰	۸/۴	۱۲/۶	۱۴/۷	۱۱/۶	۲/۰	۳/۰	۷/۳	۲۰/۶	۱۱/۶	۱۳/۶

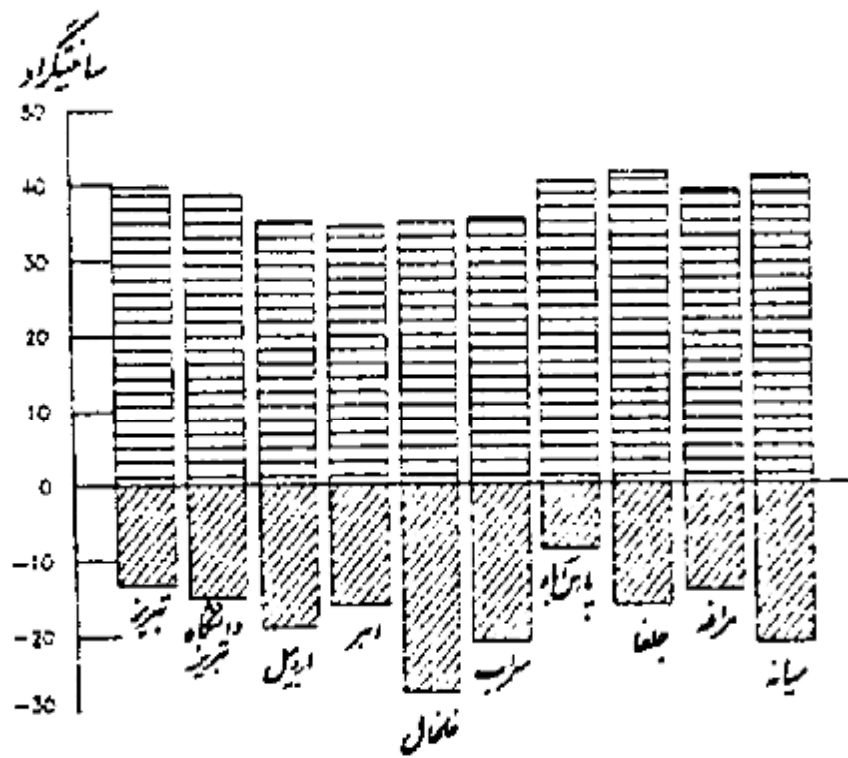
ماخذ: هواشناسی استان

۱۳۲۱. حداقل مطلق درجه حرارت ثبت شده در ایستگاههای سینوپتیک استان بر حسب ماه (سانیکراد)

نام ایستگاه	مهر	شهریور	مهر	آبان	آذر	دی	بهمن	اسفند	خرداد	تیر	مرداد	شهریور	مهر	آبان	آذر	دی	بهمن	اسفند
تبریز	۶	۸/۵	۴/۲	۱۵/۵	۱۶/۸	۱۳/۲	۶/۲	۰/۲	۷/۶	۱۱/۲	۱۳/۲	۱۰/۲	۱۳/۲	۱۱/۲	۷/۶	۰/۲	۱۳/۲	۱۰/۲
دانشگاه تبریز	۱/۰	۶/۲	۳/۰	۱۴/۸	۱۵/۰	۱۱/۸	۷/۰	۰/۸	۲/۶	۱۱/۸	۱۵/۰	۱۴/۸	۱۱/۸	۹/۲	۱۱/۶	۱۵/۰	۱۰/۶	۱۰/۰
اردبیل	۳/۶	۵/۵	۱/۰	۵/۵	۶/۶	۲/۰	۲/۶	۰/۲	۲/۶	۲/۰	۲/۶	۲/۰	۲/۶	۲/۰	۲/۶	۲/۰	۲/۶	۲/۰
اهر	۱/۰	۳/۲	۶	۹/۲	۱۱/۰	۸/۰	۲/۰	۵/۰	۲/۶	۱۱/۰	۱۱/۰	۹/۲	۱۱/۰	۸/۰	۲/۰	۵/۰	۲/۶	۱۱/۰
خلخال	۲۵/۰	۲/۵	۱/۲	۵/۰	۸/۰	۱/۲	۲/۰	۲/۰	۲/۶	۱۱/۰	۱۱/۰	۹/۲	۱۱/۰	۸/۰	۲/۰	۵/۰	۲/۶	۱۱/۰
سراب	۶/۲	۰/۶	۱/۰	۶/۰	۷/۲	۲/۰	۲/۰	۲/۰	۲/۶	۱۱/۰	۱۱/۰	۹/۲	۱۱/۰	۸/۰	۲/۰	۵/۰	۲/۶	۱۱/۰
پارس آباد	۱/۰	۵/۵	۱۰/۲	۸/۵	۱۷/۸	۱۳/۲	۹/۸	۳/۰	۲/۶	۱۱/۰	۱۱/۰	۹/۲	۱۱/۰	۸/۰	۲/۰	۵/۰	۲/۶	۱۱/۰
جلفا	۲/۶	۱۰/۵	۹/۸	۱۷/۰	۱۹/۲	۱۶/۰	۸/۶	۲/۰	۲/۶	۱۱/۰	۱۱/۰	۹/۲	۱۱/۰	۸/۰	۲/۰	۵/۰	۲/۶	۱۱/۰
مرغه	۱/۲	۶/۰	۴/۸	۱۵/۰	۱۶/۲	۱۳/۴	۶/۰	۲/۰	۲/۶	۱۱/۰	۱۱/۰	۹/۲	۱۱/۰	۸/۰	۲/۰	۵/۰	۲/۶	۱۱/۰
میانه	۲/۷	۵/۶	۵/۰	۱۱/۰	۱۵/۴	۱۱/۲	۶/۶	۲/۰	۲/۶	۱۱/۰	۱۱/۰	۹/۲	۱۱/۰	۸/۰	۲/۰	۵/۰	۲/۶	۱۱/۰

ماخذ: هواشناسی استان

۱-۲- حد اکثر و حد اقل مطلق درجه حرارت ثبت شده در ایستگاههای سینوپتیک استان: ۱۳۷۰



نام رودخانه	نام ایستگاه	سطح حوضه آبریز (کیلومتر مربع)	حداکثر دسی لحظه‌ای (مترمکعب در ثانیه)	حجم جرم (میلیون متر مکعب)	نام حوضه آبریز
آغمیون	سهباب	۷۲/۵	۳/۲۸	۲۰/۵۰۵	آجی جای، دریاچه ارومیا
تاجیار سراب	میرکوه حاجی	۴۴/۵	۲۰/۷	۲۱/۱۷۷	" "
آجی جای	سرانسر	۱۷	۴۴	۷۲/۵۹۲	" "
سعید آباد	سعیدآباد	۲۲۳/۷	۰/۷۰۴	۶/۱۰۱	" "
اوجان جای	بستان آباد	۵۷۵	۱۸/۴	۴۲/۳۲۷	" "
اوجان جای	دیزناب	۱۱۲/۵	۳۸	۲۵/۲۱۴	" "
صبری جای	کرکان	۴۹/۳۸	۰/۳۳۷	۱/۴۰۷	" "
چله چایلا					" "
زرنقلا					" "
لیقوان	لیقوان	۷۶	۳/۷۰	۱۷/۶۵۷	مهرانرود، دریاچه ارومیا
لیقوان	لیقوان	۱۸۶/۲۵	۶/۸	۱۴/۰۰۵	" "
کلامرزچای	کزرج	۱۱۴/۳	۲۹/۵	۲۶/۷۵۸	شهرچای،
تیرچاشی	آونلیق	۱۱۸/۷۵	۹	۱۴/۷۹۲	" "
شهرچای	کوهسالار	۱۰۱۰/۶	۷۲/۵	۶۹/۸۷۱	فزل اوزن
دره رود	بوران	۱۳۶۲۷/۳	۱۷۰	۵۰۱/۹	ارس
دره رود	مشیران	۱۱۲۹۰	۹۱	۴۲۹/۴۸۰	ارس
ارزیل چای لا	ارزیل	۷۵/۶۲۵			ارس
حاجیلار چای	پهناور	۱۰۱۵/۶۲۵	۱۳/۱	۶۵/۷۱۰	ارس
اپری چای لا	اپری				ارس

رودخانه	نام استگاه	سطح حوضه آبریز (کیلومتر مربع)	حداکثر دبی لحظهای (مترمکعب در ثانیه)	حجم جریان (میلیون متر مکعب)	نام حوضه آبریز
کشانچای	رواسجان	۱۵۶/۳۵	۹۷	۱۰/۶۰۲	ارسی
سرمیس چای	سرمیس	۷۸/۱۲۵	۵۱/۳	۴/۲۰۰	ارسی
کلیرچای	کلیر	۴۴۳/۷۵	۲۶/۷	۳۱/۲۷۴	ارسی
اریرلا	قرقلعه سی				ارسی
اهرچای	اشدلق	۱۲۳۲/۱۲۵	۲۴	۸۳/۵۶۱	ارسی
اهرچای	اورنگ	۸۵۲/۱۲	۴۴/۷	۶۲/۱۳۸	ارسی
اهرچای	سی سن	۳۲۳/۷۵	۳۱	۲۹/۷۹۱	ارسی
اهرچای	تازه کند	۲۰۳۵	۱۸۶	۱۱۲/۵۵۳	ارسی
همرچای	همر	۱۷۸/۷۵	انترپوله	۹/۰۶۱	قره سو
خروجی سد نشور	نشور	۳۹/۵	-	۳/۷۱۲	قره سو
قره سو	سامیان	۴۰۰۰	۸۶/۰۸	۱۷۳/۸۸۹	قره سو
قره سو	دوست بیگلر	۷۳۱۱/۱	۶۷/۴	۲۴۴/۵۴	قره سو
خیابو چای	پل سلطانی	۹۸/۱	انترپوله	۱۴/۲۰۲	قره سو
امام رود	درو	۱۵۳	۹/۶۰	۱۸/۶۹۴	قرز اوزن
گرمی چای	گرمی	۵۰	۲۴/۶	۴/۴۴۷	بالهارود
ساری قمیش	اکسرداوود	۲۱۰	انترپوله	۰/۸۹۱	بالهارود
سررند چای	آقداش	۲۵۳	جدیدالتاس		بالهارود
بالخلو چای	پل العاص	۱۰۷۰/۶	۲۵/۸	۱۱۰/۶۳۲	بالخلوچای
بالخلو چای	کیلانده	۱۶۴۸/۱	۳۳	۸۴/۶۵۳	"
نیر چای	نیر	۲۵۸/۱	۱۴/۲۳	۴۰/۰۱۵	"

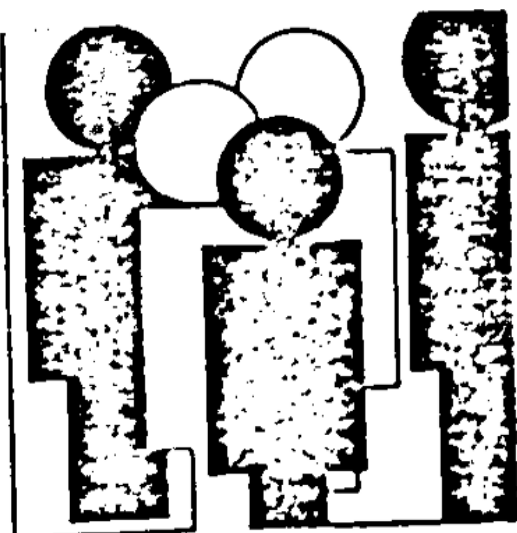
نام حوضه آبریز	حجم جریان (میلیون متر مکعب)	حداکثر نسی لحظه‌ای (مترمکعب در ثانیه)	سطح حوضه آبریز (کیلومتر مربع)	نام ایستگاه	رودخانه
مالخوجای	۲/۹۲۳	انترپوله	۳۶	لای	لای چای
"		جدیدالتاس	۹/۷۵	بیلادر قچای	بیله در قچای
قوری چای	۲۱/۷۸۷	۱۶/۸۵	۸۱۲/۵	کوزه تیراقی	قوری چای
"	۷/۸۴۱	انترپوله	۱۵۳/۷۵	کورائیم	قوری چای
"			۶۳	سیاهپوش	قوری چای ۱
"	۱۶/۰۰۲	۱۱/۳	۱۲۹	شمس آباد	آق چای
دریاچه ارومیه				طویقون	سعید آباد ۱
"	۱۹۲/۶۲۷	۵۹	۷۴۳۲/۴۰	ونیار	آجی چای
"	۱۸/۰۴۹	۶/۱۹	۲۹۶/۸۷۵	پل نهند	نهند چای
"	۳۱/۱۴۳	۱۷/۱	۲۰۵	محل سد	نهند چای
"				خواجه	پاز چای ۱
"				مرکید	آجی چای ۱
"	۴/۷۳۲	۱/۲۵	۴۳/۱۲۵	زینجناب	سردود
"			۹۷۵۲/۴	آخوله	آجی چای ۱
"	۷/۴۸۲	۲/۵۲	۷۵/۵۰	دریان	دریان چای
"	۱۳/۹۶۷	۵	۴۹۷/۵۰	پل سینخ	سینخ چای
"	۱۵/۷۳۰	۲/۲۳	۴۵۶/۲۵	پردیل	سینخ چای
"	۰/۴۸۷	۱۶۵	۴۸۳/۷۵	بارنج	مهرانرود چای
"	۱۱/۴۲۵	۵	۳۹۶/۲۵	آناختون	گمناب چای
"	۲۹/۷۹۲	۸۴	۷۵۶/۳	بناب	صوفی چای

نام حوضه آبریز	حجم جریان (میلیون متر مکعب)	حداکثر دبی لحظه‌ای (متر مکعب بر ثانیه)	سطح حوضه آبریز (کیلومتر مربع)	نام استگاه	رودخانه
دریاچه ارومیه	۸۵/۹۵۷	۵۶/۷۰	۲۶۲/۱۲۵	تازه‌کند	صوفی‌جای
دریاچه ارومیه	۵۰/۰۸۶	۲۹/۳۰	۳۹۵/۶۲۵	مراغه	صوفی‌جای
"	۲۶/۸۰۹	۵۶/۵	۶۹۱/۲۵۰	شیرین‌کندی	لبانجای
"	۱۴/۴۴۷	۳/۰۲	۴۲	کلیک‌دره سی	اسپران‌جای
"	۵۵/۶۲۵	۲۳/۲	۳۷۶/۸	فشلاق‌امیر	مردوق‌جای
"	۲/۸۰۰	ندارد	۵۶	اسفستانج	اسفستانج‌جای
"	۱۲/۳۷۰	۱۵/۲	۱۰۷/۵	صفانجیق	صفانجیق‌جای
"	۱۳/۳۳۳	۷/۵۰	۱۰۳/۷۵	چکان	چکانجای
"	۲۰/۸۴۲	۲۳	۱۰۳/۱۲۵	قرمزی‌گل	گمبرجای
"	۷/۷۶۰	۹/۱۰	۸۸/۷۵	خومازرد	ماهبیری خرم‌آورد
"	۱۹/۰۸۵	۶۷/۵	۵۳۳/۸۷۵	ششوان	قلعه‌جای
"	۲۸/۴۷۵	۵۵/۲	۲۴۸/۷۵	سنگجه	قلعه‌جای
"	۸/۹۸۵	۳۱	۲۹۰	آذرشهر	آذرشهرجای

انتهی بوله : از طریق همسنگی برآورد گردید

لا محاسبه نشده است *

ماخذ : سازمان آب منطقه‌ای استان



فصل ۲

جمعیت

تعاریف و مفاهیم به کار رفته در این فصل به شرح زیر است :

خانوار : از چند نفر تشکیل می شود که با هم در یک اقامتگاه زندگی می کنند. ساکنین هر محله هستند و معمولاً " با هم غذایی خورند ، فردی که به تنهایی زندگی می کند نیز ، خانوار تلقی می شود . خانوار با این تعریف ، اکثر افراد کشور را در بر می گیرد و به همین دلیل اس کوه خانوارها ، " خانوار معمولی " نیز نامیده می شود .

خانوار معمولی ساکن : خانوار معمولی است که در اقامتگاه ثابتی سکونت دارد .
خانوار معمولی غیر ساکن : خانوار معمولی است که در زمان سرشماری در اقامتگاه ثابتی سکونت ندارد و سه گروه زیر را در بر می گیرد :

۱- خانوارهایی که در زمان سرشماری در کوچ به سر می برند و یا در خارج شهر و آبادیها در جزایر زندگی می کنند .

۲- خانوارهایی که در محل ثابتی زندگی نمی کنند و به طور مداوم محل زندگی خود را تغییر می دهند و همراه با اثاثیه و بار و بنه از محلی به محل دیگر می روند ، مانند گولمها .

۳- خانوارهایی که محل زندگی مشخصی ندارند و شهاب معمولاً " در پارکها ، خرابه ها ، زیر بلهها و ... بیستوته می کنند . این گونه خانوارها که اصطلاحاً " خانوار سی سریناه نامیده می شوند ، غالباً " تک نفره هستند .

خانوار دستجمعی : مجموعه افرادی که بدلیل داشتن هدف با ویژگیهای مشترک مانند تحصیل ، بیماری روانی و ... با هم در یک موسسه از قبیل خوابگاه دانشجویی ، آسایشگاه روانی و ... زندگی می کنند . یک خانوار دستجمعی به حساب می آیند . در سرشماری ۱۳۶۵ سرمار خانه ها ، سدامگاه ها ، ... بازداشتگاهها و مراکز مشابه خانوار دستجمعی محسوب نشده اند .

جمعیت : اعضای همه " خانوارهای معمولی ساکن " و " دستجمعی " که اقامتگاه معمولی آنان در زمان سرشماری در ایران قرار دارد و نیز اعضای کلیه " خانوارهای معمولی غیر ساکن " کشور ، جامعه مورد سرشماری را تشکیل می دهند . اعضای هیئتهای سیاسی و سفارتخانه های خارجی در ایران و افراد

خانواده آنان جزو جامعه موردرشماری محسوب نمی‌شوند. اما ایرانیان عضو هیئت‌های سیاسی و -
سازماندهای ایران در خارج از کشور و افراد خانواده آنان جزو جامعه سرشماری به حساب می‌آیند.
جمعیت نمرساکی در سال ۱۲۶۵ منقل از مناطق شهری و روستایی و فقط در جمعیت کل کشور
سنجور شده است.

عشایر کوچنده: عشایر کوچنده به مردمی گفته می‌شوند که حداقل سه ویژگی زیر داشته باشند:

۱- ساخت اجتماعی فیلدهای

۲- انگای معاش به دامداری

۳- شوه زندگی شمایی یا کوچ

ایل: ایل شامل طایفه‌های متعددی است که به علت همخونی و خویشاوندی با دلایل اجتماعی،
سیاسی و ... با یکدیگر متحد هستند و معمولاً " در یک محدوده جغرافیایی که قلمرو ایل به حساب می‌آید
زندگی می‌کنند.

طایفه‌های یک ایل معمولاً " با هم خویشاوندیهای دورنمایی با سببی دارند. بعضاً " هم ممکن
است بدون داشتن خویشاوندی بنا به ضرورت‌های اجتماعی و سیاسی متحد شوند و تشکیل ایل بدهند.
کوش، آداب و رسوم و شیوه زندگی طایفه‌های مختلف یک ایل در موارد بسیاری یکسان است.

طایفه مستقل: در سرشماری اجتماعی - اقتصادی عشایر کوچنده ۱۲۶۶ " هر طایفه‌ای که جزو -
ایلی نبوده، طایفه مستقل نامیده شده است. در سرشماری مزبور ۹۶ ایل و ۵۴۷ طایفه مستقل وجود
داشته است.

بیلاق: محدوده رست و قلمرو جغرافیایی که عشایر، تمام یا قسمتی از تابستان را در آن می‌گذرانند.
" بیلاق " یا " سردسیر " نامیده می‌شود.

قتلاق: محدوده رست و قلمرو جغرافیایی که عشایر، تمام یا قسمتی از زمستان را در آن می‌گذرانند،
" قتلای " یا " گرمسیر " نامیده می‌شود.

خانوار عشایر کوچنده: خانوار عشایری کوچنده، خانواری است که عضو جامعه عشایر کوچنده باشد.
شهر: در سرشماری ۱۲۶۵ کلسه نقاطی که دارای شهرداری بوده اند شهر محسوب شده‌اند. در -
سرشماریهای قبل، کلسه مراکز شهرها (بدون در نظر گرفتن تعداد جمعیت آنها) و نقاطی که جمعیت
آنها در موقع سرشماری پنج هزار نفر بیشتر بوده شهر به حساب آمده است.

آبادی (نقطه روستایی): در سرشماری ۱۲۶۵، آبادی به مجموعه یک یا چند مکان و اراضی به هم پیوسته
(اعم از کشاورزی و غیر کشاورزی) گفته شده است که خارج از محدوده شهرها واقع شده و دارای محدوده‌های
یا عرفی مستقل بوده است. اگر آبادی در زمان سرشماری، محل سکونت خانوار یا خانوارهایی بوده، " دارای
سکه " و در گزارش صورت " خالی از سکنه " تلقی شده است.

سن: منظور از سن، تعداد سالهای کاملی است که از زمان تولد فرد گذشته است.

محل تولد: منظور از محل تولد، آبادی یا شهری است که در زمان تولد فرد، اقامتگاه معمولی مادر او بوده

است.

مهاجران وارد شده: در هر شهر یا آبادی، آن دسته از اعضای خانوارهای معمولی ساکن و دسحیمی که متولد آنجا نباشند مهاجر شناخته می‌شوند.

میزان آشنایی به زبان فارسی: منظور از زبان فارسی، زبان مورد استفاده در سرآمد های سراسری صداوسیما جمهوری اسلامی ایران و یا لهجه‌های نزدیک به آن (لهجه‌های اصفهانی، خراسانی، شمراری و...) است.

سرپرست خانوار: منظور از "سرپرست خانوار" یکی از اعضای خانوار است که در خانوار به اسن عنوان شناخته می‌شود. در صورتیکه اعضای خانوار قادر به تعیین سرپرست خانوار باشند.

سن ترین عضو خانوار به عنوان سرپرست خانوار تلقی می‌شود.

در خانوارهای یکنفره، همان شخص سرپرست خانوار است.

نسبت جنسی: نسبت تعداد مردان به زنان را نسبت جنسی گویند و به صورت درصد از آن می‌شود.

میانگین سنی: متوسط سن افراد یک جامعه است.

میان سنی: سنی که جمعیت را از نظر تعداد به دو گروه مساوی تقسیم کند. میان سنی ناممندی شود.

خویشاوندان درجه یک سرپرست: همسر، فرزند، پدر، مادر، برادر و خواهر سرپرست خانوار.

خویشاوندان درجه یک وی محسوب شده‌اند.

ثبت وقایع حیاتی جاری و معوقه: وقایع حیاتی (تولد، مرگ و غیره) که در سال وقوع ثبت

می‌شود، جاری می‌نامند و وقایعی که بعد از سال وقوع ثبت شده باشد، معوقه نامیده می‌شود.

۲-۱. توزیع خانوارهای استان به تفکیک شهرستان : ۱۳۷۰ و ۱۳۶۵ و ۱۳۵۵ و ۱۳۴۵

شهرستان	۱۳۴۵	۱۳۵۵	۱۳۶۵	۱۳۷۰
کل استان	۴۷۵۱۷۳	۵۶۷۲۸۸	۷۳۹۲۰۸	۸۱۵۶۲۴
اردبیل	۵۳۳۸۶	۶۳۹۷۸	۸۵۳۵۰	۹۷۰۱۵
اهر	۳۱۲۶۵	۳۳۵۱۳	۳۵۷۴۲	۳۸۰۲۳
استان آباد	۱۷۲۴۶	۱۷۳۱۰	۱۸۰۶۳	۱۸۷۹۴
بناب	۱۶۵۵۴	۲۰۷۱۹	۲۹۹۸۰	۳۵۳۲۸
بيله سوار	۵۰۶۶	۵۶۵۰	۷۸۷۵	۸۴۰۲
پارس آباد	۵۱۹۷	۹۱۲۸	۱۵۳۸۶	۱۸۶۸۸
تبریز	۱۰۸۷۵۷	۱۵۵۹۰۶	۲۵۰۰۳۷	۳۸۷۰۵۰
خلخال	۱۹۲۹۰	۲۲۲۵۱	۲۳۷۴۰	۲۴۴۱۱
سراب	۲۲۹۰۳	۲۵۲۳۰	۲۶۶۳۲	۲۷۷۶۳
تبریز	۱۷۲۳۷	۱۹۴۹۷	۲۳۴۱۴	۲۵۰۰۰
کلمبر	۱۴۰۳۲	۱۳۶۸۲	۱۴۰۱۳	۱۳۹۲۴
مراغه	۲۸۹۵۶	۳۱۱۸۴	۳۴۴۳۳	۵۰۹۱۱
مرند	۲۹۳۰۹	۲۵۰۸۳	۲۷۴۳۰	۵۰۶۰۳
مشکین شهر	۱۸۰۴۶	۲۱۱۴۹	۲۷۰۴۹	۳۰۱۵۳
مغان	۱۱۸۳۰	۱۳۳۳۱	۱۵۱۸۶	۱۵۳۸۸
میانه	۳۶۸۰۶	۴۰۳۰۰	۴۰۶۲۰	۴۹۳۹۲
هریس	۱۱۸۸۳	۱۳۶۲۴	۱۳۱۱۵	۱۴۹۸۴
هشتروند	۲۶۲۰۸	۲۷۵۱۳	۲۲۵۹۳	۲۰۸۹۵

ماخذ: مرکز آمار ایران - نتایج تفصیلی سرشماری عمومی نفوس و مسکن : ۱۳۴۵، ۱۳۵۵، ۱۳۶۵ و ۱۳۷۰

۲-۲. توزیع جمعیت استان به تفکیک شهرستان و نقاط شهری و روستایی : ۱۳۷۰ و ۱۳۶۵ و ۱۳۵۵

۱۳۶۵			۱۳۵۵			شهرستان
روستایی	شهری	جمع	روستایی	شهری	جمع	
۲۰۶۲۴۴۱	۲۰۰۸۱۲۳	۴۰۷۰۵۶۴	۱۹۲۶۷۸۵	۱۲۰۲۰۸۴	۳۱۳۰۸۶۹	کل استان
۲۰۷۶۰۷	۳۹۴۷۹۸	۵۰۲۴۰۵	۲۲۲۵۶۵	۱۵۵۸۴۸	۳۷۸۴۱۳	اردبیل
۱۳۷۱۸۶	۶۲۱۴۵	۱۹۹۳۳۱	۱۴۲۱۱۷	۳۲۰۹۸	۱۷۴۲۱۵	اهر
۱۰۴۱۳۹	۹۴۰۶	۱۱۳۵۴۵	۹۷۶۸۰	۵۰۳۴	۱۰۳۷۱۴	استان آباد
۱۰۹۵۷۷	۶۱۸۸۳	۱۷۱۴۶۰	۷۹۱۸۴	۴۰۳۶۶	۱۱۹۵۵۰	ناب
۴۰۷۲۲	۱۰۰۷۸	۵۰۸۲۰	۲۶۸۸۹	۷۰۰۸	۲۳۸۹۷	بيله سوار
۶۸۸۵۶	۲۷۷۹۲	۹۶۶۴۸	۴۰۹۰۸	۸۹۱۳	۴۹۸۲۰	پارس آباد
۱۵۸۸۴۲	۱۰۷۰۵۵۵	۱۲۲۹۳۹۷	۱۲۹۹۷۴	۶۷۴۲۳۱	۸۰۲۲۰۵	تویز
۱۱۱۷۳۰	۲۷۵۲۷	۱۳۹۲۳۷	۱۰۹۸۶۴	۱۲۹۳۷	۱۲۲۸۰۱	خلخال
۱۱۹۷۱۹	۴۰۰۷۷	۱۵۹۷۹۶	۱۲۳۵۰۸	۲۴۶۸۴	۱۴۸۱۹۲	سراب
۹۲۰۳۹	۳۴۶۵۷	۱۲۶۶۹۶	۸۰۷۵۷	۲۸۱۷۰	۱۰۸۹۲۷	تیمت
۷۴۸۴۷	۵۸۳۴	۸۰۶۸۱	۷۰۳۹۷	۳۳۷۰	۷۳۷۶۷	کلبر
۱۱۵۶۵۷	۱۱۷۵۷۷	۲۳۳۲۳۴	۹۸۴۷۳	۸۱۱۹۷	۱۷۹۶۷۰	مراغه
۱۵۰۰۶۷	۱۰۳۵۲۰	۲۵۳۵۸۷	۱۳۳۱۵۴	۵۸۲۳۶	۱۸۱۳۹۰	مرند
۱۲۴۷۰۰	۳۲۴۵۹	۱۵۷۱۵۹	۱۰۷۶۰۲	۱۴۵۶۸	۱۲۲۱۷۰	مشکن شهر
۷۶۴۸۲	۱۹۹۴۶	۹۶۴۲۸	۶۹۳۵۳	۷۵۳۷	۷۶۷۹۰	مغان
۱۶۸۰۳۳	۶۵۹۵۹	۲۳۴۰۰۲	۱۸۵۰۷۶	۳۶۱۶۴	۲۲۱۲۴۰	میانه
۶۹۵۳۳	۸۶۳۷	۷۸۱۵۰	۷۲۱۵۷	۶۸۲۹	۷۹۰۰۶	خریس
۱۳۳۶۸۵	۱۵۲۶۲	۱۴۷۹۴۸	۱۴۷۲۲۷	۶۸۷۵	۱۵۴۱۰۲	هشترود

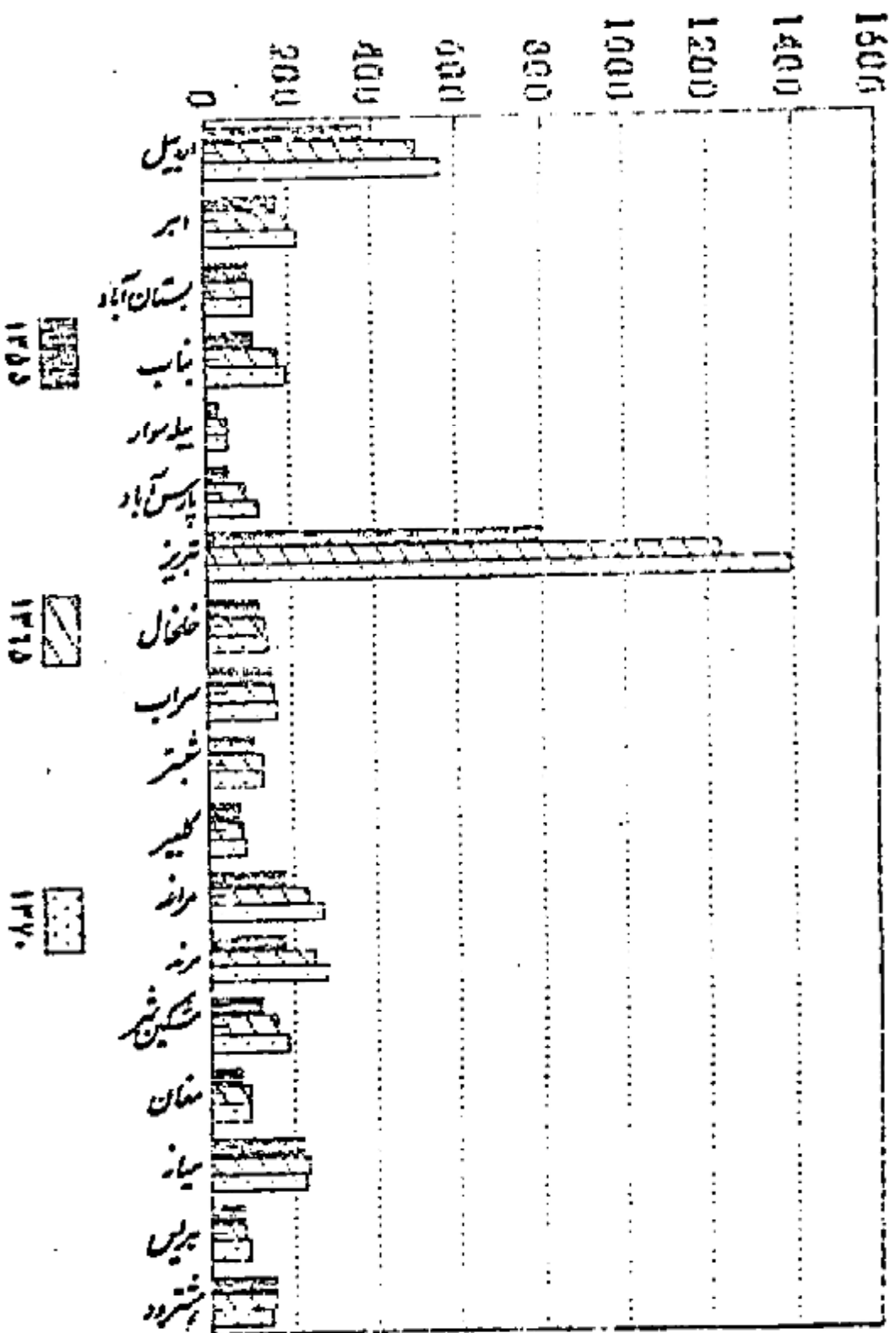
۲۰۲- توزیع جمعیت استان به تفکک شهرستان و مناطق شهری و روستایی : ۱۳۷۰ و ۱۳۶۵ و ۱۳۵۵ (ادسا)

۱۳۷۰			شهرستان
روستایی	شهری	جمع	
۲۱۵۵۹۹۷	۲۲۲۸۷۱۶	۲۲۹۲۷۱۳	کل استان
۲۲۲۶۱۹	۲۲۷۶۲۸	۵۶۱۲۶۷	اردبیل
۱۴۸۲۲۲	۷۲۲۶۶	۲۲۲۶۱۰	اهر
۱۰۴۰۷۴	۱۱۷۲۵	۱۱۵۷۹۹	بستان آباد
۱۲۱۸۶۰	۷۵۲۹۲	۱۹۷۳۵۲	بناب
۲۲۱۰۵	۱۲۱۲۱	۵۵۲۲۶	بيله سوار
۷۲۷۸۹	۲۸۱۲۷	۱۲۱۹۳۶	پارس آباد
۱۸۲۰۲۲	۱۲۱۱۲۱۶	۱۲۹۹۲۲۹	تبریز
۱۰۸۱۳۳	۳۶۹۲۲	۱۴۵۰۷۵	خلخال
۱۲۳۰۳۴	۲۲۷۵۲	۱۶۷۷۸۸	سراب
۸۹۹۹۷	۴۲۵۲۰	۱۳۲۵۲۷	شستر
۷۸۱۹۶	۶۷۹۸	۸۴۹۹۴	کلیبر
۱۳۲۵۶۰	۱۴۰۲۳۴	۲۷۲۷۹۴	مراغه
۱۵۵۵۱۸	۱۲۱۷۲۳	۲۷۷۲۴۱	مرند
۱۳۷۰۶۷	۴۶۴۱۱	۱۸۳۴۷۸	مشکین شهر
۷۲۱۱۸	۲۵۹۱۵	۹۸۰۳۳	مغان
۱۵۵۵۷۰	۷۳۵۰۶	۲۲۹۰۷۶	میانه
۸۳۱۱۸	۱۰۳۸۶	۹۳۵۰۴	هریس
۱۲۳۹۶۲	۱۷۷۸۲	۱۴۱۷۴۴	هشترود

ماخذ: مرکز آمار ایران، نتایج تفصیلی سرشماری عمومی نفوس و مسکن: ۱۳۵۵ و ۱۳۶۵ و مساح مقدماتی
آمارگیری جاری جمعیت: ۱۳۷۰

۲-۲-۲. توزیع جمعیت شهرستانهای استان آذربایجان شرقی در سالهای ۱۳۷۰، ۱۳۷۵، ۱۳۸۰

مردانه

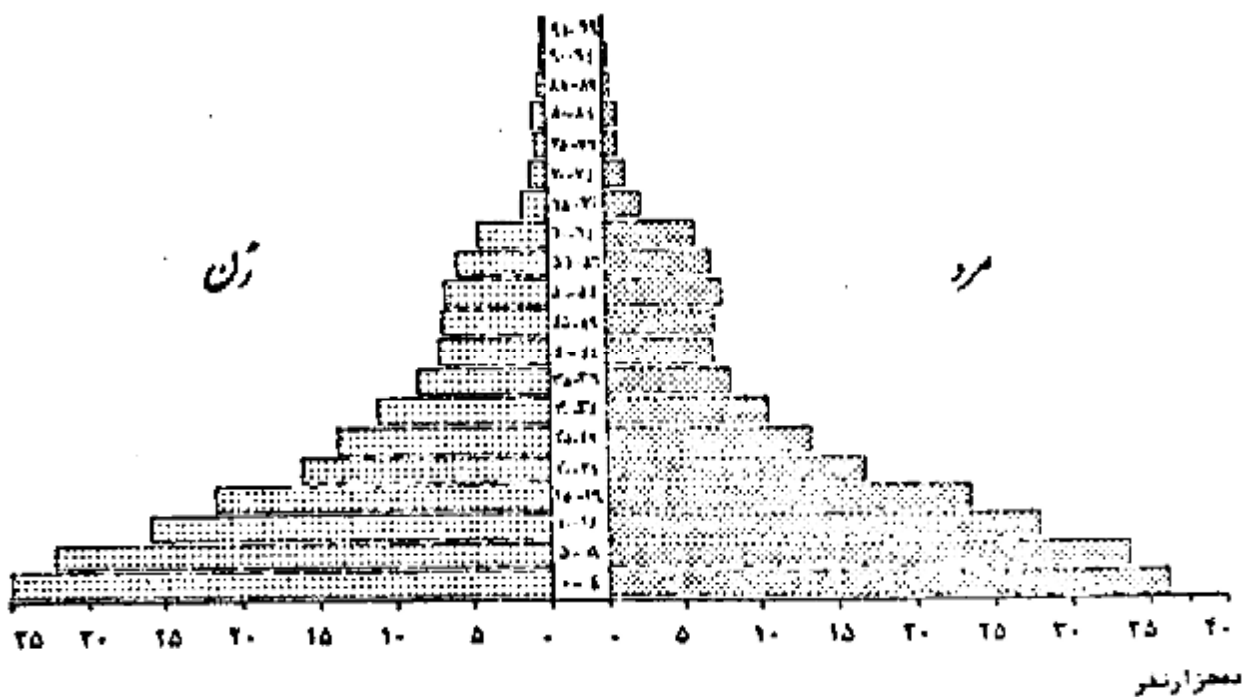


۲-۲- جمعیت استان بر حسب گروههای سنی : ۱۳۴۵، ۱۳۵۵ و ۱۳۶۵

۱۳۶۵	۱۳۵۵	۱۳۴۵	گروههای سنی
۲۱۱۲۰۸۲	۳۱۹۷۶۸۵	۲۵۹۶۲۳۹ جمع
۷۱۱۶۷۲	۵۲۹۸۲۲	۴۹۱۹۹۳ ۴-ساله
۶۵۸۵۲۹	۵۲۲۶۴۲	۴۲۸۳۱۹ ۵-ساله
۵۳۹۰۲۷	۴۰۹۵۸۶	۳۸۳۲۸۳ ۱۰-ساله
۴۵۲۰۳۸	۳۲۱۲۸۲	۲۱۲۲۶۷ ۱۵-ساله
۳۲۸۱۰۷	۲۳۲۰۸۲	۱۷۶۰۱۹ ۲۰-ساله
۲۷۰۱۶۲	۱۸۱۰۶۲	۱۷۱۵۱۶ ۲۵-ساله
۲۱۶۷۲۸	۱۵۶۲۱۵	۱۶۹۵۳۲ ۳۰-ساله
۱۶۵۵۹۸	۱۵۶۱۳۳	۱۵۶۲۸۵ ۳۵-ساله
۱۲۱۶۹۰	۱۶۲۳۶۷	۱۴۱۲۲۸ ۴۰-ساله
۱۴۰۸۳۳	۱۴۶۶۹۳	۷۷۱۴۲ ۴۵-ساله
۱۲۳۶۳۳	۱۳۰۶۶۸	۶۲۸۴۹ ۵۰-ساله
۱۲۷۷۸۰	۵۸۰۰۰	۴۵۱۳۲ ۵۵-ساله
۱۰۳۹۲۰	۵۰۲۷۸	۷۲۸۳۰ ۶۰-ساله
۱۱۳۰۹۵	۱۰۸۶۴۷	۱۰۶۹۲۰ ۶۵ ساله و بیشتر
۲۳۵۰ نامشخص

ماخذ: مرکز آمار ایران، نتایج تفصیلی سرشماری عمومی نفوس و مسکن : ۱۳۴۵، ۱۳۵۵، ۱۳۶۵

۲-۳-۲۰۰۰ بررسی جمعیت استان آذربایجان شرقی : ۱۳۶۵



۲-۴ جمعیت استان برحسب گروههای سنی و جنس به تفکیک نقاط شهری و روستایی
غیر ساکن : ۱۳۶۵

گروههای سنی	جمع		نقاط شهری		نقاط روستایی		غیر ساکن	
	مرد	زن	مرد	زن	مرد	زن	مرد	زن
جمع	۳۱۰۶۴۸۴	۳۰۰۷۶۰۰	۱۰۲۶۵۵۹	۹۷۲۲۵۰	۱۶۷۷۹۹۱	۱۰۲۳۵۸۷	۱۹۳۲۴	۲۶۳
۰-۴ ساله	۷۱۱۶۷۲	۳۶۱۰۹۴	۲۵۰۵۷۸	۱۶۳۶۷۷	۱۹۶۹۹۵	۱۸۹۸۳۱	۴۳۲	۳۸۲
۵-۹ ساله	۶۵۸۵۲۹	۳۳۶۶۱۸	۲۲۱۹۱۱	۱۴۸۹۹۵	۱۸۷۲۳۰	۱۷۶۳۷۷	۳۹۳	۲۹۵
۱۰-۱۴ ساله	۵۳۹۰۲۷	۲۸۰۳۷۷	۲۵۸۶۵۰	۱۲۴۳۲۴	۱۵۵۷۹۸	۱۴۲۱۵۷	۲۵۵	۲۰۰
۱۵-۱۹ ساله	۴۵۲۰۳۸	۲۳۴۲۵۴	۲۱۷۷۸۴	۱۱۵۱۹۹	۱۱۸۸۸۶	۱۱۳۲۳۲	۱۶۹	۱۲۸
۲۰-۲۴ ساله	۳۲۸۱۰۷	۱۶۷۱۷۰	۱۶۰۹۳۷	۸۹۸۳۹	۷۷۲۴۵	۷۳۱۷۵	۸۶	۹۳
۲۵-۲۹ ساله	۲۷۰۱۶۴	۱۳۳۰۴۰	۱۳۷۱۲۴	۷۷۷۶۴	۷۵۸۱۹	۶۱۱۸۰	۷۲	۱۲۵
۳۰-۳۴ ساله	۲۱۶۷۴۸	۱۰۵۹۵۵	۱۱۰۷۹۳	۶۳۲۵۷	۵۸۴۱۶	۵۲۲۷۳	۹۱	۱۰۴
۳۵-۳۹ ساله	۱۶۵۵۹۸	۸۰۶۳۱	۸۴۹۶۷	۴۵۸۸۱	۴۲۶۸۶	۴۲۲۰۸	۷۷	۷۳
۴۰-۴۴ ساله	۱۴۱۶۹۰	۷۰۵۴۴	۷۱۱۴۶	۳۷۴۴۶	۳۴۵۴۳	۳۶۵۴۴	۷۱	۵۹
۴۵-۴۹ ساله	۱۴۰۸۳۳	۷۱۶۱۱	۶۹۲۲۲	۳۵۸۴۸	۳۳۷۹۰	۳۵۳۷۹	۵۹	۵۳
۵۰-۵۴ ساله	۱۴۲۶۳۳	۷۴۵۸۵	۶۸۰۴۸	۳۵۶۰۶	۳۳۴۹۷	۳۴۵۰۸	۷۳	۴۳
۵۵-۵۹ ساله	۱۲۷۷۸۰	۶۸۹۱۸	۵۸۸۶۲	۳۱۹۶۴	۲۹۳۳۹	۲۹۴۹۱	۴۶	۳۲
۶۰-۶۴ ساله	۱۰۳۹۲۰	۵۹۳۴۸	۴۴۵۷۲	۲۷۲۶۴	۲۲۲۱۸	۲۲۳۲۱	۵۲	۳۳
۶۵ ساله و بیشتر	۱۱۳۰۹۵	۶۱۰۱۱	۵۲۰۸۴	۲۸۸۴۱	۲۷۵۶۴	۲۴۴۷۷	۶۸	۴۳
نامشخص	۲۲۵۰	۱۳۳۸	۹۲۲	۶۵۴	۴۹۰	۴۳۲	.	.

ماخذ : مرکز آمار ایران، نتایج تفصیلی سرشماری عمومی نفوس و مسکن : ۱۳۶۵

۲-۵- جمعیت استان بر حسب گروههای عمده سنی و جنسی : ۱۳۶۵

نسبت جنسی	زن	مرد	مرد وزن		گروههای عمده سنی
			تعداد	درصد	
۱۰۴/۹	۲۰۰۷۶۰۰	۲۱۰۶۴۸۴	۱۰۰	۴۱۱۴۰۸۴	جمع
۱۰۶/۱	۶۷۴۱۷	۷۱۵۱۶	۳/۴۸	۱۳۸۹۳۳	اطفال کمتر از یکسال
۱۰۲/۴	۳۵۰۹۵۹	۳۵۹۲۸۲	۱۷/۲۷	۷۱۰۲۴۱	نوباوگان (۱-۵ ساله)
۱۰۴/۹	۳۰۹۵۷۵	۳۲۴۶۲۴	۱۵/۲۲	۶۳۴۱۹۹	کودکان (۶-۱۰ ساله)
۱۰۹/۵	۲۰۳۱۸۸	۲۲۲۴۶۷	۱۰/۳۵	۴۲۵۶۵۵	نوجوانان (۱۱-۱۴ ساله)
۱۰۶/۰	۳۷۸۷۲۱	۴۰۱۴۲۴	۱۸/۹۶	۷۸۰۱۴۵	جوانان (۱۵-۲۴ ساله)
۱۰۳/۱	۶۴۲۷۳۴	۶۶۴۴۳۲	۳۱/۸۳	۱۳۰۹۳۶۶	میانسالان (۲۵-۶۴ ساله)
۱۱۷/۱	۵۲۰۸۴	۶۱۰۱۱	۲/۷۵	۱۱۳۰۹۵	بزرگسالان (۶۵ ساله و بیشتر)
-	۹۲۲	۱۳۲۸	%۵	۲۴۵۰	نامشخص

ماخذ: مرکز آمار ایران، نتایج تفصیلی سرشماری عمومی نفوس و مسکن: ۱۳۶۵

۲-۶- تعداد خانوارهای معمولی استان بر حسب وسعت خانوار: ۱۳۶۵، ۱۳۵۵، ۱۳۴۵

سال	جمع کل خانوارها	۱ نفر	۲ نفر	۳ نفر	۴ نفر	۵ نفر	۶ نفر	۷ نفر و بیشتر
۱۳۴۵	۴۸۶۱۸۸	۱۷۹۶۱	۴۴۲۷۲	۵۸۰۹۲	۷۱۵۹۰	۷۹۱۸۸	۷۴۰۸۲	۱۴۰۸۰۳
۱۳۵۵	۵۷۹۸۷۷	۲۱۸۰۲	۵۰۰۹۶	۶۱۶۲۰	۷۹۸۹۷	۹۰۴۹۶	۸۹۱۷۵	۱۸۶۷۹۱
۱۳۶۵	۷۴۸۱۸۰	۲۷۳۳۳	۶۹۱۳۲	۸۲۷۰۱	۱۰۷۴۹۵	۱۱۰۲۶۶	۱۰۱۲۲۷	۲۵۰۰۲۶

ماخذ: مرکز آمار ایران، نتایج تفصیلی سرشماری عمومی نفوس و مسکن: ۱۳۶۵، ۱۳۵۵، ۱۳۴۵

۱- جمعیت استان برحسب نقاط شهری و روستایی و جنس : ۱۳۴۵، ۱۳۵۵، ۱۳۶۵ و ۱۳۷۰

نست	جمعیت			تعداد خانوار	شرح
	زن	مرد	جمع		
					کل استان
۱۰۹/۳	۱۲۴۰۷۶۰	۱۳۵۵۶۷۹	۲۵۹۶۴۳۹	۴۸۶۱۸۸ ۱۳۴۵
۱۰۷/۲	۱۵۲۳۳۲۴	۱۶۵۲۳۶۱	۳۱۹۷۶۸۵	۵۸۰۰۶۵ ۱۳۵۵
۱۰۴/۹	۲۰۰۷۶۰۰	۲۱۰۶۴۸۴	۴۱۱۴۰۸۴	۷۴۸۲۵۴ ۱۳۶۵
...	۴۴۹۴۷۱۳	۸۱۵۶۲۴ ۱۳۷۰
					نقاط شهری
۱۰۸/۸	۳۶۱۸۸۸	۳۹۳۵۷۰	۷۵۵۴۵۸	۱۴۳۵۴۳ ۱۳۴۵
۱۱۰/۴	۵۶۴۷۶۹	۶۲۳۵۲۳	۱۱۸۸۲۹۲	۲۲۵۹۹۲ ۱۳۵۵
۱۰۵/۶	۹۷۲۲۵۰	۱۰۲۶۵۵۹	۱۹۹۸۸۰۹	۳۹۶۳۸۴ ۱۳۶۵
...	۲۳۳۸۷۱۶	۴۶۴۲۹۳ ۱۳۷۰
					نقاط روستایی ۲
۱۰۹/۵	۸۷۸۸۷۲	۹۶۲۱۰۹	۱۸۴۰۹۸۱	۳۴۲۶۴۵ ۱۳۴۵
۱۰۵/۳	۹۷۸۵۵۵	۱۰۳۰۸۳۸	۲۰۰۹۳۹۳	۳۵۴۰۷۳ ۱۳۵۵
۱۰۴/۳	۱۰۳۵۳۵۰	۱۰۷۹۹۲۵	۲۱۱۵۲۷۵	۳۵۱۸۷۰ ۱۳۶۵
...	۲۱۵۵۹۹۷	۳۵۱۲۳۱ ۱۳۷۰

ماخذ: مرکز آمار ایران، نتایج تفصیلی سرشماری عمومی نفوس و مسکن: ۱۳۴۵، ۱۳۵۵، ۱۳۶۵ و ۱۳۷۰

۱- بدلیج تغییر در محدوده جغرافیائی استان بعد از سال ۱۳۶۵ مقایسه جمعیت سال ۱۳۷۰ با سالهای قبل از آن میسر نیست.

۲- جمعیت غیر ساکن جزو جمعیت روستایی بحساب آمده است.

۲۸ - جمعیت استان بر حسب میزان آشنایی به زبان فارسی و به تفکیک نقاط شهری و روستایی: ۱۳۶۵

نقاط روستایی		نقاط شهری		استان		آشنایی به زبان فارسی
تعداد	درصد	تعداد	درصد	تعداد	درصد	
۲۱۱۵۲۷۵	۱۰۰	۱۹۹۸۸۰۹	۱۰۰	۴۱۱۴۰۸۴	۱۰۰/	جمع
۶۰۷۲۵۶	۲۸/۷۱	۹۰۶۶۴۴۹	۴۵/۲۵	۱۶۷۳۶۹۵	۴۰/۶۸	مستوفان فارسی صحبت کند
۹۹۴۸۹	۴/۷۰	۸۳۰۷۷	۴/۱۶	۱۸۳۵۶۶	۴/۲۴	فقط می تواند فارسی را بفهمد
۱۴۰۱۷۸۵	۶۶/۲۷	۸۴۲۷۳۱	۴۲/۱۶	۲۲۴۴۵۱۶	۵۴/۵۶	فارسی نمی داند
۶۷۴۵	۰/۳۲	۶۵۶۲	۰/۳۳	۱۳۳۰۷	۰/۳۲	کروال و اظهار نشده

ماخذ: مرکز آمار ایران - نتایج تفصیلی سرشماری عمومی نفوس و مسکن: ۱۳۶۵

لا جمعیت غمر ساکن جزو جمعیت روستایی بحساب آمده است -

۹-۲. نرخ رشد جمعیت استان در مقاطع مختلف زمانی به تفکیک شهرستان

۱۳۶۵ تا ۱۳۷۰	۱۳۵۵ تا ۱۳۶۵	شهرستان
۱/۹۸	۲/۶۲	کل استان
۲/۲۲	۲/۸۲	اردبیل
۲/۲۱	۱/۳۵	اهر
۰/۳۹	۱/۰۰	بستان آباد
۲/۸۱	۳/۶۱	بناب
۲/۵۲	۴/۲۴	تبریز
۰/۸۲	۱/۲۶	خلخال
۰/۹۸	۰/۷۵	سراب
۰/۹۰	۱/۵۱	شیراز
۱/۰۴	۰/۹۰	کلپیر
۳/۱۳	۲/۶۱	مراغه
۱/۷۸	۳/۳۵	مرند
۳/۱۰	۲/۵۲	مشگین شهر
۲/۴۲	۴/۱۸	مغان
۰/۴۲	۰/۵۶	میانه
۳/۵۹	۰/۱۱	هریس
۰/۸۶	۰/۴۱	هشتروود

ماخذ : سازمان برنامه و بودجه آذربایجان شرقی ، نگاهی به نتایج مقدماتی طرح مارگیری جاری جمعیت سال ۱۳۷۰

۲-۱۰. مانکن سنی جمعیت استان بر حسب جنس در نقاط شهری و روستایی: ۱۳۴۵، ۱۳۵۵ و ۱۳۶۵

سال	جمع			نقاط شهری			نقاط روستایی		
	جمع	مرد	زن	جمع	مرد	زن	جمع	مرد	زن
۱۳۴۵	۲۲/۲	۲۲/۳	۲۲/۰	۲۲/۸	۲۲/۱	۲۲/۶	۲۱/۹	۲۲/۰	۲۱/۸
۱۳۵۵	۲۲/۰	۲۲/۲	۲۱/۸	۲۲/۰	۲۲/۱	۲۲/۸	۲۱/۵	۲۱/۶	۲۱/۳
۱۳۶۵	۲۱/۷	۲۱/۹	۲۱/۵	۲۲/۵	۲۲/۷	۲۲/۳	۲۱/۰	۲۱/۲	۲۰/۸

ماخذ: مرکز آمار ایران - نتایج تفصیلی سرشماری عمومی نفوس و مسکن سالهای ۱۳۴۵، ۱۳۵۵ و ۱۳۶۵

۲-۱۱. مباد سنی جمعیت استان بر حسب جنس در نقاط شهری و روستایی: ۱۳۴۵، ۱۳۵۵ و ۱۳۶۵

سال	جمع			نقاط شهری			نقاط روستایی		
	جمع	مرد	زن	جمع	مرد	زن	جمع	مرد	زن
۱۳۴۵	۱۷	۱۶/۲	۱۷/۳	۱۸/۱	۱۸/۳	۱۷/۸	۱۶/۴	۱۵/۹	۱۷/۰
۱۳۵۵	۱۶/۵	۱۶/۰	۱۷/۰	۱۸/۲	۱۸/۲	۱۸/۲	۱۵/۳	۱۴/۵	۱۶/۳
۱۳۶۵	۱۶/۴	۱۶/۴	۱۶/۵	۱۸/۰	۱۸/۱	۱۸/۰	۱۵/۲	۱۵/۰	۱۵/۳

ماخذ: مرکز آمار ایران - نتایج تفصیلی سرشماری عمومی نفوس و مسکن: ۱۳۴۵، ۱۳۵۵ و ۱۳۶۵

۹-۲- نرخ رشد جمعیت استان در مقاطع مختلف زمانی به تفکات شهرستان

۱۳۶۵ تا ۱۳۷۰	۱۳۵۵ تا ۱۳۶۵	شهرستان
۱/۹۸	۲/۶۲	کل استان
۲/۲۲	۲/۸۳	اردبیل
۲/۲۱	۱/۳۵	اهر
۰/۳۹	۱/۰۰	بستان آباد
۲/۸۱	۳/۶۱	بناب
۲/۵۲	۴/۲۴	تبریز
۰/۸۲	۱/۲۶	خلخال
۰/۹۸	۰/۷۵	سراب
۰/۹۰	۱/۵۱	شستر
۱/۰۴	۰/۹۰	کلبر
۲/۱۳	۲/۶۱	مراغه
۱/۷۸	۳/۳۵	مرند
۲/۱۰	۲/۵۲	مشگین شهر
۲/۲۲	۴/۱۸	مغان
۰/۴۳	۰/۵۶	میانه
۲/۵۹	۰/۱۱	هریس
۰/۸۶	۰/۲۱	هشتروند

ماخذ : سازمان برنامه و بودجه آذربایجان شرقی ، نگاهی به نتایج مقدماتی طرح آمارگیری جاری جمعیت سال ۱۳۷۰

۲-۱. ماکس سی جمعیت استان بر حسب جنس در نقاط شهری و روستایی : ۱۳۴۵، ۱۳۵۵ و ۱۳۶۵

سال	جمع			نقاط شهری			نقاط روستایی		
	جمع	مرد	زن	جمع	مرد	زن	جمع	مرد	زن
۱۳۴۵	۲۲/۲	۲۲/۳	۲۲/۰	۲۲/۸	۲۳/۱	۲۲/۶	۲۱/۹	۲۲/۰	۲۱/۸
۱۳۵۵	۲۲/۰	۲۲/۲	۲۱/۸	۲۳/۰	۲۳/۱	۲۲/۸	۲۱/۵	۲۱/۶	۲۱/۳
۱۳۶۵	۲۱/۷	۲۱/۹	۲۱/۵	۲۲/۵	۲۲/۷	۲۲/۳	۲۱/۰	۲۱/۲	۲۰/۸

ماخذ: مرکز آمار ایران، نتایج تفصیلی سرشماری عمومی نفوس و مسکن سالهای ۱۳۴۵، ۱۳۵۵ و ۱۳۶۵

۲-۱۱. مهانه سی جمعیت استان بر حسب جنس در نقاط شهری و روستایی : ۱۳۴۵، ۱۳۵۵ و ۱۳۶۵

سال	جمع			نقاط شهری			نقاط روستایی		
	جمع	مرد	زن	جمع	مرد	زن	جمع	مرد	زن
۱۳۴۵	۱۷	۱۶/۷	۱۷/۳	۱۸/۱	۱۸/۳	۱۷/۸	۱۶/۴	۱۵/۹	۱۷/۰
۱۳۵۵	۱۶/۵	۱۶/۰	۱۷/۰	۱۸/۲	۱۸/۲	۱۸/۲	۱۵/۳	۱۴/۵	۱۶/۲
۱۳۶۵	۱۶/۴	۱۶/۴	۱۶/۵	۱۸/۰	۱۸/۱	۱۸/۰	۱۵/۲	۱۵/۰	۱۵/۳

ماخذ: مرکز آمار ایران، نتایج تفصیلی سرشماری عمومی نفوس و مسکن : ۱۳۴۵، ۱۳۵۵ و ۱۳۶۵

۲-۱۲ جمعیت ساکن استان بر حسب محل تولد و شهرستان محل اقامت : ۱۳۶۵

شهرستان محل اقامت	جمعیت ساکن	متولدین در شهر با آبادی محل اقامت		متولدین در سایر نقاط کشور	متولدین خارج از کشور	اظهار شده
		تعداد	درصد			
کل استان	۲۱۱۰۳۸۷	۲۵۲۷۲۱۰	۸۶/۱	۵۲۱۷۷۶	۳۵۷۰	۲۷۸۲۱
اردبیل	۴۹۲۴۱۲	۲۰۱۹۹۵	۸۱/۶	۸۶۲۳۵	۵۰۳	۳۵۷۹
اهر	۳۳۱۱۲۶	۲۰۰۰۸۳	۹۰/۶	۳۰۱۰۰	۱۷۶	۷۶۷
تبریز	۱۵۲۷۲۹۱	۱۲۷۸۸۸۳	۸۱/۸	۲۵۱۳۰۹	۲۱۲۸	۲۲۹۷۱
خلخال	۱۳۸۷۵۳	۱۲۹۹۷۹	۹۳/۷	۸۱۷۷	۳۹	۵۵۸
سراب	۱۳۴۹۰۳	۱۲۶۴۲۶	۹۳/۷	۷۸۰۸	۷۲	۵۹۵
مراغه	۲۱۷۵۱۰	۳۶۹۴۸۱	۸۸/۵	۴۵۵۰۹	۲۶۶	۲۲۵۴
مرند	۲۶۰۰۱۸	۲۲۵۶۳۱	۸۶/۸	۳۲۹۲۵	۱۵۳	۱۳۰۹
مشکین شهر	۱۵۵۵۰۷	۱۲۴۵۲۲	۹۲/۹	۹۹۲۳	۶۰	۱۰۰۲
مغان	۲۴۶۰۳۶	۲۱۵۹۰۲	۸۷/۸	۲۸۷۳۳	۶۶	۱۳۳۵
میانه	۲۴۳۳۰۰	۲۲۰۴۵۳	۹۰/۶	۲۱۸۸۱	۷۷	۸۸۹
هشترود	۱۶۳۵۳۱	۱۵۳۸۵۵	۹۴/۱	۹۰۷۶	۲۸	۵۷۲

ماخذ: مرکز آمار ایران، نتایج تفصیلی سرشماری عمومی نفوس و مسکن : ۱۳۶۵

۱۲-۲. خانوار و جمعیت شهرهای استان و درصد رشد آنها : ۱۳۴۵ ، ۱۳۵۵ ، ۱۳۶۵

شهر	۱۳۴۵		۱۳۵۵		۱۳۶۵		شهر
	جمعیت	خانوار	جمعیت	خانوار	جمعیت	خانوار	
جم	۱۵۵۹۳۶	۸۲۰۲۹۶	۱۱۹۷۳۷۸	۳۹۶۳۸۲	۱۹۹۸۸۰۹	۳۸۲۶۳	جم
اردبیل	۱۴۵۸۵	۸۳۵۹۶	۱۴۷۸۶۵	۵۰۹۹۲	۳۷۹۱۸۲	۲۸۱۹۷۳	اردبیل
سرعین	۲۲۶	۱۳۱۲	۱۷۹۴	۵۳۴	۲۲۳۸	۱۱/۳	سرعین
نمین	۴۷۲	۲۵۱۴	۲۸۳۳	۹۷۷	۵۱۳۸	۱/۱۹	نمین
سر	۲۸۲	۲۷۵۹	۳۳۵۶	۷۳۱	۴۲۴۹	۱/۹۶	سر
اهر	۲۷۸۷	۲۴۰۶۳	۳۲۰۹۸	۱۱۷۱۸	۶۲۱۴۵	۳/۸۸	اهر
کلهر	۶۳۱	۲۹۰۵	۳۳۷۰	۱۱۳۱	۵۸۳۴	۱/۴۸	کلهر
تبریز	۷۷۰۵۲	۴۰۳۴۱۳	۵۹۷۹۷۶	۲۰۱۴۰۳	۹۷۱۴۸۲	۳/۹۴	تبریز
آذرشهر	۳۰۷۲	۱۵۳۱۸	۱۹۶۵۳	۵۴۲۳	۲۶۳۹۰	۲/۴۹	آذرشهر
اکو	۲۱۵۲	۱۰۴۵۴	۱۱۰۴۳	۳۱۹۱	۱۳۷۶۲	۰/۵۵	اکو
ایلخچی	۷۵۷	۴۰۹۱	۵۳۸۷	۱۶۶۹	۸۰۷۲	۲/۷۵	ایلخچی
باسمنج	۸۸۶	۴۶۶۱	۶۰۶۹	۱۴۱۷	۷۵۷۹	۲/۶۴	باسمنج
بستان آباد	۶۱۰	۳۵۹۷	۵۰۳۴	۱۶۲۰	۹۴۰۶	۳/۳۶	بستان آباد
طسوج	۷۹۶	۴۱۵۱	۴۴۴۹	۹۶۲	۹۸۳۹	۰/۶۹	طسوج
خامنه	۴۶۷	۲۴۰۸	۲۰۳۱	۵۷۸	۳۲۴۸	۰/۷۰	خامنه
خرو شهر	۱۱۳۰	۵۹۳۷	۷۶۴۷	۱۹۸۵	۹۶۹۵	۲/۵۳	خرو شهر
سردرود	۱۴۷۶	۷۲۲۶	۱۸۷۴	۳۷۶۵	۱۳۹۶۹	۳/۷۲	سردرود
شیر	۱۱۶۱	۶۲۲۸	۶۷۲۴	۱۶۷۴	۷۵۹۲	۰/۷۷	شیر
شرفخانه	۳۴۹	۱۸۴۸	۳۳۴۴	۷۸۰	۴۰۴۷	۵/۹۳	شرفخانه
صوفیان	۷۰۲	۳۶۴۵	۴۹۱۵	۱۳۴۹	۶۵۹۷	۲/۹۹	صوفیان

۱۲-۲- خانوار و جمعیت شهرهای استان و درمدرشد آنها : ۱۳۴۵ ، ۱۳۵۵ ، ۱۳۶۵ (دساله)

شهر	۱۳۴۵		۱۳۵۵		۱۳۶۵		شهر
	خانوار	جمعیت	خانوار	جمعیت	خانوار	جمعیت	
گاوغان	۱۰۹۵	۵۷۰۷	۱۴۶۵	۷۳۸۴	۱۸۹۸	۹۲۲۲	گاوغان
ممقان	۱۴۲۷	۷۲۹۰	۱۶۴۶	۸۵۹۰	۲۱۷۹	۱۰۳۸۲	ممقان
مهربان	۸۴۸	۴۹۰۲	۹۷۰	۶۳۳۳	۱۱۸۴	۶۵۲۵	مهربان
هریس	۱۱۲۰	۵۸۷۰	۱۲۲۹	۶۸۴۹	۱۵۳۸	۸۶۲۷	هریس
خلخال	۱۳۸۷	۶۹۵۵	۱۸۴۳	۹۷۰۵	۲۴۵۲	۱۲۶۳۲	خلخال
گیوی	۵۲۳	۲۷۱۸	۶۱۲	۳۳۳۲	۷۶۰	۳۹۰۵	گیوی
سراب	۲۸۵۱	۱۷۰۶۳	۳۴۴۴	۱۸۳۶۱	۶۴۳۴	۳۳۵۵۲	سراب
مراغه	۱۰۶۹۸	۵۴۱۰۶	۱۲۵۶۴	۶۵۱۷۲	۲۰۹۵۵	۱۰۰۶۷۹	مراغه
بناب	۳۶۲۴	۱۹۰۳۰	۵۳۵۷	۲۹۱۶۹	۸۷۳۱	۴۵۸۸۵	بناب
عجبشیر	۱۲۲۵	۶۲۹۸	۱۷۷۰	۱۶۰۲۵	۳۳۹۲	۱۶۸۹۸	عجبشیر
ملکان	۱۶۵۱	۸۷۶۰	۱۹۸۶	۱۱۱۹۷	۳۱۲۶	۱۵۹۹۸	ملکان
مرند	۴۶۷۰	۲۳۸۱۸	۶۸۸۹	۳۶۱۰۸	۱۳۷۹۳	۷۱۳۹۴	مرند
جلفا	۳۰۵	۱۳۰۹	۶۷۷	۲۶۸۸	۸۷۴	۴۱۶۳	جلفا
زنوز	۹۱۹	۴۵۵۷	۸۲۴	۴۲۰۴	۸۷۷	۳۹۴۸	زنوز
هادی شهر	۱۸۳۴	۸۷۹۹	۳۰۸۱	۱۵۲۳۶	۴۵۰۴	۲۴۰۱۵	هادی شهر
مشگین شهر	۱۶۵۶	۸۹۹۰	۲۶۹۲	۱۴۵۶۸	۶۰۱۲	۳۲۴۵۹	مشگین شهر
گرمی	۸۷۷	۴۵۹۴	۱۳۰۷	۷۵۳۸	۳۲۹۵	۱۹۹۴۶	گرمی
بیله سوار	۹۱۲	۵۰۸۰	۱۳۳۱	۷۰۰۸	۱۷۱۸	۱۰۰۷۸	بیله سوار
پارس آباد	۵۴۷	۲۷۳۳	۱۷۴۸	۸۹۱۲	۴۶۴۹	۲۷۷۹۲	پارس آباد
میانه	۵۳۸۶	۲۸۴۴۷	۶۸۶۴	۳۶۱۶۴	۱۲۶۴۹	۶۵۹۵۹	میانه
هشترود	۵۶۶	۳۱۴۲	۱۲۷۷	۶۸۷۵	۲۴۷۴	۱۵۲۶۳	هشترود

ماخذ : مرکز آمار ایران ، نتایج تفصیلی سرشماری عمومی نفوس و مسکن ۱۳۴۵ و ۱۳۵۵ و ۱۳۶۵

۱۳۵۵-۱۳۶۵ طبقه بندی جمعیتی نقاط دارای شهرداری استان : ۱۳۵۵ و ۱۳۶۵

۱۳۶۵			۱۳۵۵			طبقه بندی جمعیتی
درصد	جمعیت	تعداد نقاط دارای شهرداری	درصد	جمعیت	تعداد نقاط دارای شهرداری	
۱۰۰/۰	۱۹۹۸۸۰۹	۴۰	۱۰۰/۰	۱۱۹۷۳۷۸	۴۰	جمع
۶۲/۷	۱۲۵۳۴۵۵	۲	۴۹/۹	۵۹۷۹۷۶	۱	۲۵۰۰۰۱ نفر و بیشتر
۵/۰	۱۰۰۶۷۹	۱	۱۲/۳	۱۴۷۸۶۵	۱	۱۰۰۰۰۱ - ۲۵۰۰۰۰ نفر
۱۰/۰	۱۹۹۴۹۸	۳	۵/۴	۶۵۱۷۲	۱	۱۰۰۰۰۰ - ۵۰۰۰۰۰ نفر
۸/۳	۱۶۶۰۷۸	۵	۱۱/۲	۱۳۳۵۳۹	۴	۲۵۰۰۰۱ - ۵۰۰۰۰۰ نفر
۸/۲	۱۶۳۹۵۳	۱۰	۹/۷	۱۱۶۵۶۵	۸	۱۰۰۰۰۱ - ۲۵۰۰۰۰ نفر
۴/۲	۸۴۲۸۹	۱۱	۸/۴	۱۰۰۰۴۵	۱۴	۵۰۰۰۱ - ۱۰۰۰۰۰ نفر
۱/۵	۳۰۸۵۷	۸	۳/۰	۳۶۳۱۶	۱۱	۵۰۰۰۰ نفر و کمتر

ماخذ : مرکز آمار ایران نتایج تفصیلی سرشماری عمومی و فرهنگ آبادیها : ۱۳۵۵ و ۱۳۶۵
 اختلاف در سرجمع ستونهای درصد بعلمت سراسر است کردن ارقام میباشد .

۱۵-۲- مهاجران وارد شده طی ۱۰ سال گذشته بر حسب آخرین محل اقامت قبلی و شهرستان محل اقامت فعلی:

محل اقامت قبلی					جمع	شهرستان محل اقامت
اظہار شدہ	خارج از کشور	شهرستانهای سایر استانها	سایر شهرتانیهای استان	شهرستان محل سرشماری		
۱۹۲۰۶	۹۵۵	۳۹۰۱۲	۷۹۴۰۵	۱۱۶۴۸۳	۲۵۵۰۶۳	کل استان
۲۲۷۵	۱۱۴	۲۸۱۴	۱۵۶۰۵	۲۲۶۹۸	۴۳۶۰۶	اردبیل
۹۲۶	۶۲	۴۴۴	۳۰۶۸	۱۱۸۲۶	۱۶۳۲۶	اهر
۷۸۲۳	۵۱۴	۲۲۳۸۱	۴۶۶۵۲	۲۵۴۴۵	۱۰۲۸۲۷	تبریز
۲۶۸	۱۵	۴۸۰	۲۲۵	۴۲۸۶	۵۲۷۴	خلخال
۸۲۰	۱۷	۶۹۵	۱۳۰۶	۱۵۷۷	۴۴۱۵	سراب
۲۵۹۲	۹۵	۷۱۸۷	۳۷۵۰	۱۲۲۰۲	۲۴۸۲۶	مراغه
۱۵۸۸	۴۸	۳۰۰۶	۴۱۱۲	۱۰۲۵۶	۱۹۰۱۰	مرند
۴۰۲	۱۷	۱۴۱	۵۴۷	۵۴۵۶	۶۵۶۳	مشکین شهر
۱۶۸۱	۱۹	۵۲۶	۳۵۳۹	۹۲۷۲	۱۵۰۳۹	منان
۳۸۴	۳۵	۱۰۵۰	۹۷۳	۸۸۵۰	۱۱۲۹۲	میانه
۳۳۷	۱۹	۳۹۰	۶۲۶	۴۶۱۳	۵۸۸۵	هستروند

ماخذ: مرکز آمار ایران، نتایج تفصیلی سرشماری عمومی نفوس و مسکن: ۱۳۶۵

۲-۱۶. خاوار و جمعیت عشایر کوچنده استان بر حسب نام ایل و طایفه: تیرماه ۱۳۶۶

قشلاقسی		بیلاقیسی				کل		نام ایل و طایفه مستقل		
استانهای دیگر	این استان	استانهای دیگر	این استان		جمعیت	خاوار				
			خانوار جمعیت	خانوار جمعیت	خانوار جمعیت	خانوار جمعیت				
۸۹۵۶	۱۱۸۶	۸۲۶۷۳	۱۱۰۳۷	۵۷۹۴	۷۹۸	۸۵۸۳۵	۱۲۲۱۷	جمع		
۴۳۸۳	۶۳۱	۴۷۱۶۲	۵۸۷۲	۴۲۹۷	۶۰۸	۲۷۲۴۸	۵۸۹۷	۵۱۵۲۵	۶۵۰۵	ایل ایل سور اشاهون
.	.	۳۱۳۵۰	۴۶۷۶	.	.	۳۱۳۵۰	۴۶۷۶	۳۱۳۵۰	۴۶۷۶	ایل قره داغ (ارساران)
										طایفه مستقل آق باشلو (آغ باشلو)
۲۸۲	۳۲	۲۸۲	۳۲	۲۸۲	۳۲	
.	.	۶۲۳	۸۱	.	.	۶۲۳	۸۱	۶۲۳	۸۱	طایفه مستقل اناسلو
۳۱۷	۳۹	۵۸۴	۷۶	.	.	۹۰۱	۱۱۵	۹۰۱	۱۱۵	طایفه مستقل بالکاسلو
۸۶	۹	.	.	۳۰	۳	۵۶	۶	۸۶	۹	طایفه مستقل چلساسلو
										طایفه مستقل حاج آل لو (حاج آلو)
۲۱۳۷	۲۴۸	۱۷۸۲	۱۸۷	۶۱۱	۶۹	۳۳۰۸	۳۶۶	۳۹۱۹	۴۳۵	
۱۳۹۶	۱۸۳	.	.	۸۵۶	۱۱۸	۵۴۰	۶۵	۱۳۹۶	۱۸۳	طایفه مستقل حیدرلو
.	.	۷۱۲	۷۳	.	.	۷۱۲	۷۳	۷۱۲	۷۳	طایفه مستقل مولادلو
										طایفه مستقل قره موسالو
۳۰۳	۳۹	۱۵۷	۲۰	.	.	۴۶۰	۵۹	۴۶۰	۵۹	
۵۲	۵	۳۰۳	۴۴	.	.	۳۵۵	۴۹	۳۵۵	۴۹	طایفه مستقل کوز اسلار (گورکانلو)

ماخذ: مرکز آمار ایران - نتایج تفصیلی سرشماری عشایر کوچنده کشور، ۱۳۶۶

۲-۱۷- جمعیت عشایر کوچنده استان بر حسب گروههای سنی و جنس : ۱۳۶۶

دوره قشلاقی			دوره بیلاقی			گروه سنی
زن	مرد	مرد وزن	زن	مرد	مرد وزن	
۳۹۵۸۰	۴۳۰۹۳	۸۲۶۷۳	۴۱۰۶۲	۴۴۷۷۳	۸۵۸۳۵	جمع
۷۸۲۶	۷۷۴۰	۱۵۵۷۶	۸۱۱۵	۸۰۴۵	۱۶۱۶۰	۰-۴ ساله
۷۷۳۴	۷۸۴۴	۱۵۵۷۸	۷۹۹۶	۸۱۵۵	۱۶۱۵۱	۵-۹ ساله
۵۲۱۹	۶۰۵۴	۱۱۲۷۳	۵۶۲۴	۶۲۷۲	۱۱۸۹۶	۱۰-۱۴ ساله
۴۰۳۷	۵۲۶۶	۹۴۰۳	۴۲۰۵	۵۵۶۰	۹۷۶۵	۱۵-۱۹ ساله
۲۴۳۹	۲۹۹۰	۵۴۲۹	۲۵۴۳	۳۱۰۵	۵۶۴۸	۲۰-۲۴ ساله
۲۳۵۱	۲۰۰۳	۴۳۵۴	۲۴۳۷	۲۰۹۱	۴۵۲۸	۲۵-۲۹ ساله
۲۰۲۴	۱۷۴۷	۳۷۷۱	۲۰۹۴	۱۸۲۷	۳۹۲۱	۳۰-۳۴ ساله
۱۶۳۵	۱۵۷۵	۳۲۱۰	۱۶۹۱	۱۶۳۲	۳۳۲۳	۳۵-۳۹ ساله
۱۴۳۲	۱۴۸۵	۲۹۱۷	۱۴۹۱	۱۵۳۹	۳۰۳۰	۴۰-۴۴ ساله
۱۱۰۵	۱۲۹۰	۲۳۹۵	۱۱۵۲	۱۳۳۲	۲۴۸۴	۴۵-۴۹ ساله
۱۱۰۹	۱۲۶۷	۲۳۷۶	۱۱۶۰	۱۳۲۶	۲۴۸۶	۵۰-۵۴ ساله
۷۶۵	۱۱۰۴	۱۸۶۹	۷۹۲	۱۱۴۴	۱۹۳۶	۵۵-۵۹ ساله
۷۶۰	۱۲۸۹	۲۰۴۹	۷۸۸	۱۳۵۴	۲۱۴۲	۶۰-۶۴ ساله
۹۳۱	۱۳۳۷	۲۲۶۸	۹۷۱	۱۳۸۹	۲۳۶۰	۶۵ ساله و بیشتر
						نامشخص
	۳	۵	۳	۲	۵	

ماخذ: مرکز آمار ایران، نتایج تفصیلی سرشماری عشایر کوچنده کشور: ۱۳۶۶

۲-۱۸. خانوار و جمعیت عشایر کوچنده شهرستانهای استان بر حسب بیلاق و قشلاق: ۱۳۶۶

قشلاق (گرمسیر)		بیلاق (سردسیر)		شهرستان
جمعیت	خانوار	جمعیت	خانوار	
۸۲۶۷۳	۱۱۰۳۱	۸۵۸۳۵	۱۱۴۱۹	جمع
۱۴۹۳	۱۵۷	۹۹۶۶	۱۱۷۷	اردبیل
۳۱۵۴۵	۴۶۹۹	۳۲۶۳۰	۴۸۳۹	اهر
۸۵	۱۱	۸۳۳۵	۱۰۸۲	تبریز
۲۴۸	۳۴	۷۳۷۴	۹۱۸	سراب
۱۹۵۸	۲۱۹	۲۹۶۸	۳۱۹	مراغه
۶۷۷	۸۸	۵۱۴	۷۱	مرند
۴۱۹۳	۵۲۲	۱۹۴۱۴	۲۳۷۸	مشکین شهر
۳۷۸۴۰	۴۶۸۳	.	.	منان
۱۹۰۶	۲۴۵	۱۵۷۶	۲۱۱	میانه
۲۷۲۸	۳۷۳	۳۰۵۸	۴۲۴	هشترود

ماخذ: مرکز آمار ایران، نتایج تفصیلی سرشماری عشایر کوچنده کشور: ۱۳۶۶

۱۳۶۹				۱۳۶۸				شهرستان
طلاق	ازدواج	وفات	موالید	طلاق	ازدواج	وفات	موالید	
۲۹۷۸	۳۹۰۷۶	۲۰۰۰۹	۱۳۶۲۹۹	۲۵۳۰	۴۲۵۱۴	۲۱۹۰۴	۱۳۱۹۵۴	کل استان
۷۸۷	۵۳۱۱	۲۸۰۸	۱۹۵۸۰	۲۹۹	۵۵۹۸	۲۳۵۲	۱۷۲۳۳	اردبیل
۱۵۵	۳۰۴۲	۱۲۱۴	۱۱۲۰۶	۱۱۹	۲۸۹۲	۱۷۹۸	۱۰۵۹۳	اهر
۴۷	۱۱۲۵	۷۸۴	۳۶۴۰	۳۲	۱۳۲۳	۷۴۸	۴۵۰۸	بستان آباد
۲۸	۳۱۶۱	۸۱۷	۶۵۸۹	۶۵	۱۸۱۵	۶۰۸	۴۰۷۹	بناب
...	بيله سوار
.	۹۶۵	۲۹۶	۴۲۷۳	.	۵۱۸	۸۷	۸۸۳	پارس آباد
۱۲۲۷	۱۱۶۵۵	۶۴۷۹	۳۳۶۸۴	۱۱۵۹	۱۲۳۲۸	۷۸۲۹	۳۴۴۸۳	تبریز
۶۰	۱۰۸۷	۹۱۶	۵۰۴۰	۴۸	۱۳۱۳	۸۰۹	۴۸۷۵	خلخال
۱۸	۱۱۰۲	۸۵۹	۵۴۴۸	۶۹	۶۴۶	۸۳۶	۴۴۹۶	سراب
۳۷	۱۰۴۹	۵۱۹	۲۶۸۰	۴۰	۱۰۳۱	۵۸۲	۳۰۱۸	شبهتر
...	کلیبر
۱۶۸	۲۳۱۱	۹۶۹	۷۶۳۷	۲۲۷	۳۵۰۴	۱۱۶۸	۱۰۱۲۷	مراغه
۸۵	۲۱۴۷	۱۲۱۸	۷۸۶۹	۹۹	۲۱۳۱	۱۳۰۴	۸۲۱۷	مرند
۹۹	۱۵۶۰	۵۴۶	۶۰۷۸	۱۱۱	۱۶۵۰	۵۸۸	۵۷۲۰	مشکین شهر
۶۲	۸۸۴	۴۸۸	۷۵۳۳	۱۱۵	۳۵۹۸	۵۸۶	۷۴۹۲	مغان
۱۶۵	۲۲۶۵	۱۱۳۲	۷۳۴۰	۱۱۶	۲۳۶۷	۱۳۸۳	۷۰۲۳	میانه
۲۰	۴۱۲	۳۹۹	۲۵۳۹	۳۱	۵۸۶	۴۷۷	۲۵۷۵	هریس
.	۹۷۸	۵۶۵	۵۱۶۳	.	۱۱۹۴	۷۴۹	۶۸۳۲	هشترود

۱۳۷۰				شهرستان
طلاق	ازدواج	وفات	موالید	
۲۳۷۵	۳۹۱۸۸	۲۰۵۰۱	۱۲۱۵۷۲	کلانسان
۳۱۰	۵۱۱۵	۲۲۷۹	۱۶۹۰۰	اردبیل
۱۳۳	۲۷۱۵	۱۵۵۶	۹۱۲۴	اهر
۲۷	۱۰۹۶	۶۴۳	۳۳۳۱	بستان آباد
۶۴	۲۶۲۹	۹۲۲	۴۹۹۷	بناب
...	بيله سوار
۰	۶۴۳	۳۸۶	۵۱۵۰	پارس آباد
۱۱۳۴	۱۱۸۹۹	۶۹۵۸	۳۳۰۲۳	تبریز
۴۰	۱۱۳۶	۷۵۷	۴۵۸۸	خلخال
۲۳	۱۱۰۵	۸۴۴	۲۷۲۲	سراب
۳۸	۱۰۹۵	۶۷۸	۲۴۸۱	شمستر
...	کلیر
۱۵۲	۲۵۷۶	۱۱۴۳	۶۶۸۱	مراغه
۱۰۳	۲۲۶۲	۱۱۴۷	۶۳۶۳	مرند
۹۵	۱۵۹۹	۵۲۷	۵۴۱۷	مشکین شهر
۸۳	۷۸۷	۶۰۶	۵۱۳۰	مغان
۱۳۸	۲۱۹۶	۱۱۴۲	۶۶۹۳	میانه
۳۵	۱۵۰۴	۲۴۶	۲۲۱۳	هریس
۰	۸۳۱	۶۶۷	۵۵۴۱	هشترود


ماخذ: ثبت احوال استان
 ۱- اطلاعات شهرستانهای بيله سوار و کلیر در شهرستانهای پارس آباد و اهر منظور شده است .

۲۰-۲ - ازدواج و طلاق ثبت شده در شهرستانهای استان سرحد نقات شهری و روستایی : ۲۰

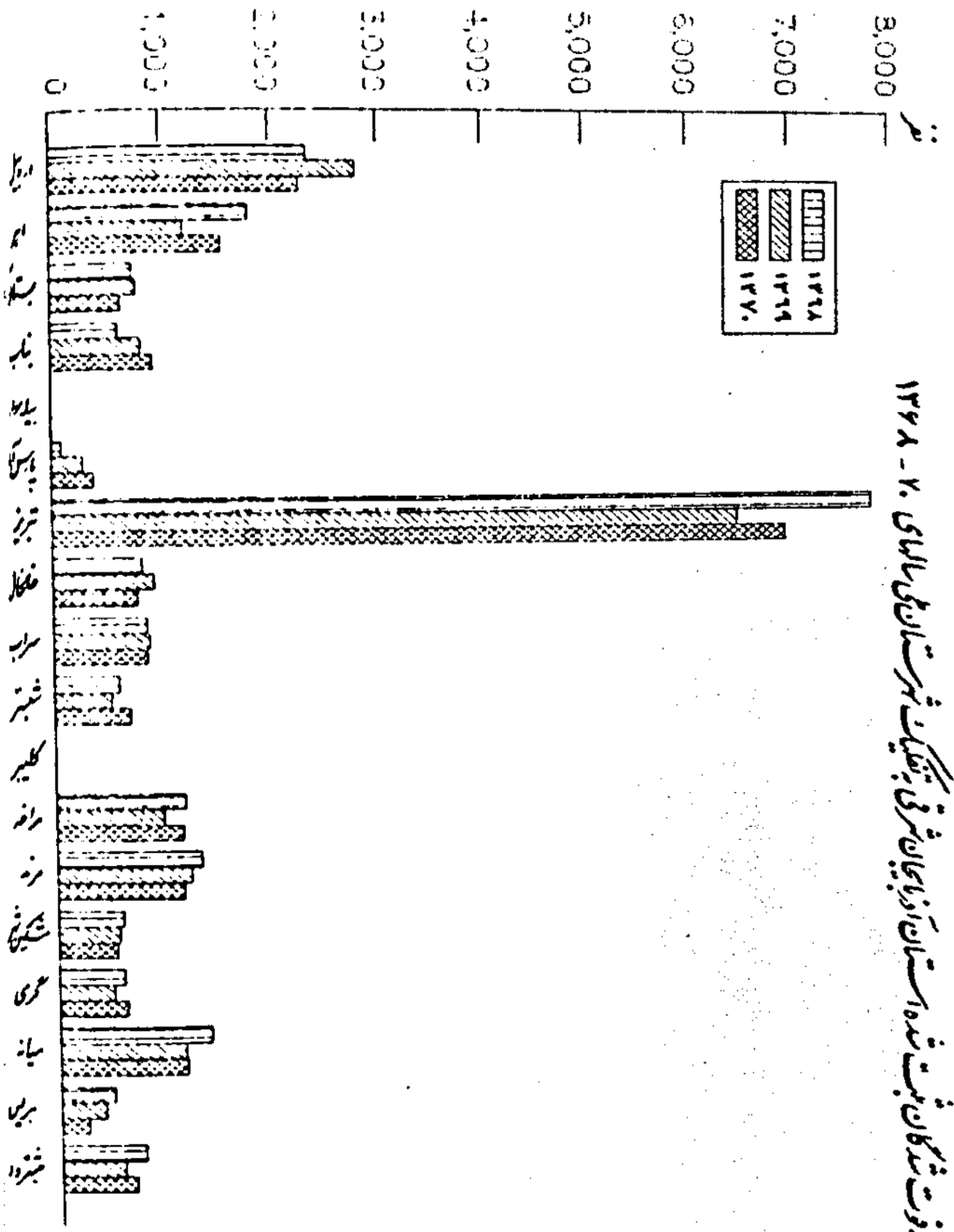
شهرستان	جمع کل		نقاط شهری		نقاط روستایی		نسبت طلاق به ازدواج (درصد)	ازدواج	طلاق	نسبت طلاق به ازدواج (درصد)	ازدواج	طلاق	نسبت طلاق به ازدواج (درصد)
	ازدواج	طلاق	ازدواج	طلاق	ازدواج	طلاق							
کل استان	۳۹۰۱۷	۲۳۸۹	۶/۱	۲۶۱۷۸	۲۱۱۴	۸/۱	۱۲۸۳۹	۲۷۵	۲/۱				
اردبیل	۵۱۱۵	۳۱۰	۶/۱	۳۹۶۹	۲۹۷	۷/۵	۱۱۴۶	۱۳	۱/۱				
اهر	۲۲۵۴	۹۴	۴/۲	۱۲۰۹	۵۵	۴/۵	۱۰۴۵	۳۹	۳/۷				
بستان آباد	۱۰۹۶	۲۷	۲/۵	۵۷۳	۲۴	۴/۲	۵۲۳	۳	۰/۶۰				
بناب	۲۶۲۹	۶۴	۲/۴	۱۲۹۸	۶۴	۴/۹	۱۳۳۱				
بيله سوار	۱۷۸	۱۷۸				
پارس آباد	۶۴۳	۵۱۲	۱۴۱				
تبریز	۱۱۸۹۸	۱۱۵۴	۹/۷	۹۸۱۳	۱۰۶۲	۱۰/۸	۲۰۸۵	۹۲	۲/۴				
خلخال	۹۴۹	۴۰	۴/۲	۳۲۴	۱۰	۳/۱	۶۲۵	۳۰	۴/۸				
سراب	۱۱۸۰	۲۳	۱/۹	۹۴۰	۲۱	۲/۲	۲۴۰	۲	۰/۸				
شستر	۱۰۹۵	۲۸	۲/۵	۵۴۵	۵۵۰	۳۸	۶/۹				
کلبر	۵۴۶	۳۹	۷/۱	۴۴۶	۲۷	۶/۱	۱۰۰	۱۲	۱۲				
مراغه	۲۳۲۷	۱۵۲	۶/۵	۱۳۹۲	۱۵۲	۱۰/۹	۹۳۵				
مرند	۲۲۶۲	۱۰۳	۴/۶	۱۷۲۶	۹۹	۵/۷	۵۳۶	۴	۰/۷				
مشگین شهر	۱۵۶۷	۹۵	۶/۱	۷۶۲	۸۲	۱۰/۸	۸۰۵	۱۳	۱/۶				
مغان	۶۰۹	۸۳	۱۳/۶	۵۴۸	۸۳	۱۵/۱	۶۱				
میانه	۲۳۲۴	۱۳۲	۵/۷	۹۸۶	۱۰۵	۱۰/۶	۱۳۴۸	۲۷	۲/۰				
هریس	۱۵۰۴	۳۵	۲/۳	۸۱۷	۳۳	۴/۰	۶۸۷	۲	۰/۳				
هشترود	۸۳۱	۳۱۸	۵۱۳				


ماخذ : ثبت احوال استان

۱۰۲ - جمعیت نسبی مرد و زنان در دهستانهای گیلانی، ۱۳۴۸-۷۰



۲-۵- فوت شدگان ثبت شده استان آذربایجان شرقی به تفکیک شهرستان می سالهای ۱۳۶۸-۷۰





فصل ۳ نیرو انسانی

تعاریف و مفاهیم به کار رفته در این فصل به شرح زیر است :

فعالیت اقتصادی یا کار : عبارت است از هر نوع عمل فکری یا بدنی که مطابق قوانین کشور و عرف جامعه غیر مجاز نمی باشد و برای کسب درآمد (اعم از نقدی یا غیر نقدی) صورت می گیرد و نتیجه آن تولید کالا و یا انجام خدمت می باشد .

جمعیت فعال : مجموع دو گروه شاغلان و بیکاران جویای کار را جمعیت فعال و سایر افراد جامعه را به عنوان غیر فعال می نامند .

شاغل : در سرشماریهای عمومی نفوس و مسکن برای تعیین فرد شاغل از این تعریف استفاده می شود : کلیه کسانی که در هفت روز گذشته قبل از مراجعه مامور سرشماری به کاری اشتغال داشته اند یا شاغل بوده و سعللی (از قبیل بیماری یا مرخصی و ...) کار نکرده اند شاغل منظور می شوند . برای دقت بیشتر در کاربرد این تعریف در سرشماریهای عمومی سالهای ۱۳۴۵ و ۱۳۵۵ افرادی که در هفته ۸ ساعت یا بیشتر کار کرده اند شاغل منظور شده اند ولی در سرشماری عمومی ۱۳۶۵ به جای ملاک ساعت کار در هفته ، سانبکه در هفت روز گذشته (قبل از مراجعه مامور سرشماری) حداقل ۲ روز کار کرده اند شاغل منظور شده اند .
" منا " قابل ذکر است که سئوالات مربوط به شاغلان در سرشماریهای ۱۳۴۵، ۱۳۵۵ و ۱۳۳۵ از افراد ۱۰ ساله و بیشتر لی در سرشماری ۱۳۶۵ از افراد ۶ ساله و بیشتر پرسش شده است . در کلیه سرشماریهای مذکور افرادی که در شکام سرشماری به انجام خدمت و وظیفه عمومی مشغول بوده اند در شمار شاغلان به حساب آمده اند .
میزان اشتغال : عبارت است از نسبت درصد شاغلان به جمعیت فعال .

بیکار : افرادی که شاغل نیستند ولی قادر به کار می باشند، اگر جویای کار باشند به عنوان بیکار شناخته می شوند . کسانی هم که در هفت روز گذشته (قبل از مراجعه مامور سرشماری) به اقتضای فصل و ماهیت فعلی کار قبلی که داشته اند بیکار بوده اند، چنانچه در جستجوی کار دیگری باشند بیکار تلقی شده و در شمار بیکاران منظور شده اند . اما سایر بیکاران فعلی (که جویای کار نبوده اند) در سرشماریهای

سالهای ۱۳۴۵ و ۱۳۵۵ در شمار بیکاران و در سرشماریهای سالهای ۱۳۳۵ و ۱۳۴۵ در شمار شاغلان منظور شده اند.

خانه دار: در سرشماریهای ۱۳۳۵، ۱۳۴۵ و ۱۳۵۵ کلیه زنانی که در هفت روز گذشته (قبل از مراجعه مامور سرشماری) شاغل یا بیکار نبوده و به خانه داری (در منزل خود) مشغول بوده اند خانه دار محسوب شده اند. در سرشماری ۱۳۴۵ این تعریف شامل مردان و زنان بوده و اختصاص به زنان نداشته است.

دارای درآمد بدون کار: منظور افرادی هستند که از حقوق بازنشستگی، وظیفه و سایر منبرها و یا درآمد املاک و مستغلات و سود سهام و... زندگی می کنند و شاغل یا بیکار جوابی کار نمی باشند.

مناطق شهری - مناطق روستایی - جمعیت ساکن: در فصل جمعیت تعریف شده است و برای اجتناب از تکرار در این فصل نیامده است.

موسسات مشمول قانون استخدام کشوری: آن دسته از وزارتخانه ها، سازمانها و موسسات دولتی هستند که کارکنان آنها از لحاظ استخدامی از قانون استخدام کشوری تبعیت می کنند.

وضعیت استخدامی کارکنان مشمول قانون استخدام کشوری: کارکنان مشمول قانون استخدام کشوری ممکن است دارای یکی از وضعیت های زیر باشند:

کارکنان رسمی: کارکنانی هستند که به موجب حکم رسمی در یکی از گروههای جدول حقوق، موضوع ماده ۲۰، برای تصدی پستهای سازمانی وزارتخانه ها یا موسسات دولتی مشمول قانون استخدام کشوری استخدام شده باشند.

کارکنان پیمانی: کارکنانی هستند که بموجب قرارداد یا بطور موقت برای مدت معین و کار مشخصی استخدام می شوند و از لحاظ استخدامی تابع آئین نامه استخدام پیمانی می باشند.

کارکنان خرید خدمت: کارکنانی هستند که به موجب قرارداد یا به طور موقت بخدمت گمارده می شوند. این گونه کارکنان تابع مقررات استخدامی خاصی نبوده و با رعایت مفاد دستور العمل هماهنگی استفاده از وجود افراد خرید خدمت، تابع ضوابط مالی مربوط به خود، یعنی آنچه در قراردادشان بین دستگاه متبوع و مستخدم نکرمی گردیده باشد.

نوع دیگر: به کارکنانی گفته می شود که بطور تمام وقت در موسسه بکار گمارده شده و مشمول هیچک از موارد مذکور نمی باشند.

موسسات غیر مشمول قانون استخدامی کشوری: آن دسته از وزارتخانه ها و موسسات و شرکتهای دولتی هستند که کارکنان آنها مشمول قانون استخدام کشوری نبوده و از قوانین و مقررات دیگری پیروی می نمایند.

وضعیت استخدامی کارکنان غیر مشمول قانون استخدام کشوری: کارکنان غیر مشمول قانون استخدام کشوری ممکن است دارای یکی از وضعیت های زیر باشند:

کارکنان رسمی (ثابت یا دائم): مستخدمینی هستند که برای تصدی یکی از مشاغل مستمر و برای مدت نامحدود استخدام می شوند.

کارکنان پیمانی (قراردادی): مستخدمینی هستند که برای تصدی مشاغل موقت و برای مدت معینی

به موجب قرارداد به خدمت دستگاه غیرمشمول درمی‌آیند.

کارکنان خرید خدمت: کارکنانی هستند که به موجب قرارداد به طور موقت به خدمت دستگاه غیرمشمول درآمده و اس‌گوه مستخدمین تابع مقررات استخدامی خاصی نبوده و فقط آنچه در قراردادشان ذکر گردیده مورد عمل قرار می‌گیرد.

نوع دیگر: به کارکنانی گفته می‌شود که بطور تمام وقت در موسسه بکارگمارده شده و مشمول هیچ‌یک از موارد مذکور نیستند.

کارگران مشمول قانون کار: به آن دسته از کارکنانی اطلاق می‌گردد که طبق مقررات قانون کار به خدمت دولت پذیرفته شده باشند.

کارگرمشمول سایر مقررات: به آن دسته از کارکنانی اطلاق می‌گردد که طبق قوانین خاص موسسه بعنوان کارگر شاخه شده باشند.

۳-۱ - جمعیت ۱۰ساله و بالاتر استان بر حسب فعالیت و جنس بر سرشماری های عمومی :
 ۱۳۶۵ . ۱۳۵۵ . ۱۳۴۵

جمعیت فعال			جمعیت ۱۰ساله و بیشتر	شرح
مکار جوای کار ۱	شاغل	جمع		
				مردوزن :
۷۷۲۱۹	۷۰۰۳۱۶	۷۷۷۶۶۵	۱۶۷۶۱۲۷ ۱۳۴۵
۶۲۲۳۰	۸۲۶۶۷۵	۹۰۱۱۰۵	۲۱۱۳۲۱۷ ۱۳۵۵
۱۳۸۳۹۹	۹۲۱۹۶۹	۱۰۶۰۳۶۸	۲۷۲۳۸۸۳ ۱۳۶۵
				مرد
۷۵۲۹۶	۶۲۲۹۷۲	۷۱۰۲۶۸	۱۶۷۰۳۹۱ ۱۳۴۵
۶۱۵۲۱	۷۵۲۵۲۱	۸۱۳۰۲۲	۱۰۸۱۲۷۲ ۱۳۵۵
۱۱۷۷۰۳	۸۶۰۲۱۶	۹۷۷۹۱۹	۱۲۰۸۷۷۲ ۱۳۶۵
				زن
۱۸۵۳	۶۵۳۴۴	۶۷۱۶۷	۸۰۵۷۳۶ ۱۳۴۵
۲۹۰۹	۸۴۱۵۲	۸۷۰۶۳	۱۰۳۱۷۴۴ ۱۳۵۵
۲۰۶۹۶	۶۱۷۵۳	۸۲۴۶۹	۱۳۳۵۱۱۱ ۱۳۶۵

اظهاری نشده	جمعیت غیر فعال سال					شرح
	سایر	دارای درآمد بدون کار	خانمدار	محمول	جمع	
						مردون :
.	۲۰۰۴۹	۹۷۳۲۰	۶۵۳۲۵۸	۱۲۷۶۳۵	۸۹۸۲۶۲	۱۳۴۵
.	۲۱۵۴۲	۵۳۴۱۴	۸۱۷۹۵۱	۳۱۹۲۰۵	۱۲۱۲۱۱۲	۱۳۵۵
۱۴۳۷۲	۱۴۶۳۶۲	۳۰۴۵۸	۹۷۱۴۶۵	۵۲۰۸۵۷	۱۶۶۹۱۲۳	۱۳۶۵
						مرد :
.	۱۶۸۰۳	۴۴۴۸۰	.	۹۸۶۴۰	۱۵۹۹۲۳	۱۳۴۵
.	۱۳۸۰۷	۳۵۱۳۸	.	۲۱۸۲۸۶	۲۶۷۲۳۱	۱۳۵۵
۵۰۲۷	۶۹۴۴۱	۲۲۴۷۴	۱۱۴۰۸	۳۲۳۵۰۳	۴۲۵۸۲۶	۱۳۶۵
						زن :
.	۳۲۴۶	۵۲۸۴۰	۶۵۳۲۵۸	۲۸۹۹۵	۷۳۸۵۳۹	۱۳۴۵
.	۷۷۳۵	۱۸۲۷۶	۸۱۷۹۵۱	۱۰۰۷۱۹	۹۴۴۶۸۱	۱۳۵۵
۹۳۴۵	۷۶۹۲۲	۷۹۸۴	۹۶۰۰۵۷	۱۹۸۳۵۲	۱۲۲۳۳۱۷	۱۳۶۵

ماخذ : مرکز آمار ایران . نتایج تفصیلی سرشماری سالهای : ۱۳۴۵ و ۱۳۵۵ و ۱۳۶۵

۱) در سالهای ۱۳۴۵ و ۱۳۵۵ این ستون شامل افراد بیکار و در سال ۱۳۶۵ شامل افراد بیکار جوانی کار نموده است .

۲) در سال ۱۳۴۵ این ستون شامل افراد از کار افتاده و در سالهای ۱۳۵۵ و ۱۳۶۵ شامل افراد " دارای درآمد بدون کار " بوده است .

علت اختلاف اعداد مربوط به استان با جمع اعداد نقاط شهری و روستایی سال ۱۳۶۵ وجود جمعیت نرساکن در اطلاعات استان میباشد که در جمعیت شهری و روستایی منظور نشده اند .

۲-۲. جمعیت ۱۰ ساله و بالاتر نقاط شهری استان بر حسب فعالیت و جنس در سرشماری عمومی:
۱۳۶۵ و ۱۳۵۵/۱۳۲۵

شرح	جمعیت ۱۰ ساله و بیشتر	جمعیت فعال		
		جمع	شانل	
سنگار جوانی کار				
مردوزن:				
..... ۱۳۴۵	۵۱۷۷۰۷	۲۲۲۰۸۵	۲۱۱۲۸۷	۱۱۷۹۸
..... ۱۳۵۵	۸۴۵۲۴۶	۳۲۷۷۱۷	۳۱۲۶۸۱	۱۵۰۳۶
..... ۱۳۶۵	۱۳۸۰۶۳۳	۵۳۱۸۴۹	۴۵۶۰۶۷	۷۵۷۸۲
مرد:				
..... ۱۳۴۵	۳۷۲۰۵۷	۲۰۰۲۴۳	۱۸۸۸۹۸	۱۱۲۴۵
..... ۱۳۵۵	۴۴۶۵۷۸	۳۰۲۰۳۴	۲۸۷۹۷۶	۱۴۰۵۸
..... ۱۳۶۵	۷۱۳۸۸۷	۴۸۳۱۰۶	۴۱۹۴۶۱	۶۳۴۴۵
زن:				
..... ۱۳۴۵	۲۲۵۶۵۰	۲۲۸۴۲	۲۲۳۸۹	۴۵۳
..... ۱۳۵۵	۳۹۸۷۶۸	۲۵۶۸۳	۲۴۷۰۵	۹۷۸
..... ۱۳۶۵	۶۶۶۷۴۶	۴۸۷۴۳	۳۶۶۰۶	۱۲۱۳۷

۲۰۲ - جمعیت ۱۰ ساله و بالاتر برحسب شهری استان بر حسب فعالیت و جنس در سرشماریهای
عمومی : ۱۳۴۵، ۱۳۵۵ و ۱۳۶۵ (دنباله)

شرح	جمعیت غیر فعال					اظهار نشده
	جمع	معمل	خانه دار	دارای درآمد بدون کار	سایر	
مرد و زن :						
..... ۱۳۴۵	۲۹۲۶۲۲	۷۹۳۲۷	۱۸۲۷۰۵	۲۳۸۶۹	۶۷۲۲۱	—
..... ۱۳۵۵	۵۱۷۶۲۹	۱۹۵۳۰۳	۲۹۱۶۲۲	۲۲۷۷۵	۷۹۰۹	—
..... ۱۳۶۵	۸۴۱۸۵۷	۳۱۲۱۱۲	۴۵۵۹۲۳	۱۹۷۱۳	۵۲۱۰۷	۶۹۲۷
مرد :						
..... ۱۳۴۵	۷۱۸۱۲	۵۲۱۱۸	.	۱۲۱۲۹	۵۵۶۷	—
..... ۱۳۵۵	۱۴۲۵۲۲	۱۲۱۲۳۶	.	۱۷۵۰۰	۵۶۰۸	—
..... ۱۳۶۵	۲۲۸۲۷۳	۱۸۰۱۹۱	۴۱۶۷	۱۵۹۸۹	۲۷۹۲۶	۲۵۰۸
زن :						
..... ۱۳۴۵	۲۲۳۸۰۸	۲۵۲۰۹	۱۸۲۷۰۵	۱۱۷۲۰	۱۱۵۴	—
..... ۱۳۵۵	۳۷۳۰۸۵	۷۳۸۶۷	۲۹۱۶۲۲	۵۲۷۵	۲۳۰۱	—
..... ۱۳۶۵	۶۱۳۵۸۲	۱۳۳۹۲۳	۴۵۱۷۵۶	۳۷۲۴	۲۴۱۸۱	۴۴۱۹

ماخذ: مرکز آمار ایران. ساج فصلی سرشماری سالهای : ۱۳۴۵ و ۱۳۵۵ و ۱۳۶۵

لذکر سالهای ۱۳۴۵ و ۱۳۵۵ اس سون شامل افراد " سگار " و در سال ۱۳۶۵ شامل افراد " بیکارجویای کار " بوده است .

لذکر سال ۱۳۴۵ اس سون شامل افراد " ارکار اماده " و در سالهای ۱۳۵۵ و ۱۳۶۵ شامل افراد " دارای درآمد بدون کار " بوده است .

۳-۳ - جمعیت ۱۰ساله و بالاتر نقاط روستایی استان بروجرد و خراسان در سرشماریهای عمومی : ۱۳۴۵ ، ۱۳۵۵ و ۱۳۶۵

جمعیت فعال			جمعیت ۱۰ساله و بالاتر	شرح
ک	شاغل	جمع		
مردوزن :				
۶۵۵۵۱	۲۸۹۰۲۹	۵۵۴۵۸۰	۱۱۵۸۴۲۰۱۳۴۵
۲۹۲۹۲	۵۲۳۹۹۲	۵۷۳۲۸۸	۱۲۶۷۸۷۱۱۳۵۵
۶۲۵۹۲	۲۶۲۹۰۹	۵۲۷۵۰۳	۱۳۶۱۱۴۵۱۳۶۵
مرد :				
۶۴۱۵۱	۴۴۶۰۷۴	۵۱۰۲۲۵	۵۹۸۳۳۴۱۳۴۵
۲۷۲۶۳	۴۶۲۵۲۵	۵۱۲۰۰۸	۶۳۴۸۹۵۱۳۵۵
۵۲۰۴۱	۲۳۹۸۵۱	۴۹۳۸۹۲	۶۹۳۷۶۶۱۳۶۵
زن :				
۱۴۰۰	۲۲۹۵۵	۲۲۳۵۵	۵۶۰۰۸۶۱۳۴۵
۱۹۳۱	۵۹۴۴۹	۶۱۳۸۰	۶۳۲۹۷۶۱۳۵۵
۸۵۵۳	۲۵۰۵۸	۳۳۶۱۱	۶۶۷۳۷۹۱۳۶۵

۳۰۲. جمعیت ۱۰ ساله و بالاتر بر مبنای اعمار بر حسب فعالیت و جنس در سرشماری های عمومی: ۱۳۴۵، ۱۳۵۵ و ۱۳۶۵ (تجدید)

اظهاری نشده	جمعیت غیرفعال سال					شرح
	سایر	بدون کار (۲) با درآمد	خانهدار	محصل	جمع	
						مردوزن:
-	۱۳۳۲۸	۷۳۴۵۱	۴۶۸۷۵۳	۲۸۳۰۸	۶۰۳۸۲۰۱۳۴۵
-	۱۳۶۳۳	۳۰۶۳۹	۵۲۶۳۰۹	۱۳۳۹۰۲	۶۹۲۲۸۳۱۳۵۵
۷۴۱۰	۹۴۱۳۷	۱۰۷۳۲	۵۱۲۷۳۲	۲۰۶۶۳۰	۸۲۶۲۳۲۱۳۶۵
						مرد:
-	۱۱۳۳۶	۳۳۳۵۱	.	۴۲۵۳۲	۸۸۱۰۹۱۳۴۵
-	۸۱۹۹	۱۷۶۳۸	.	۹۷۰۵۰	۱۲۲۸۸۷۱۳۵۵
۲۵۰۳	۴۱۴۶۱	۶۲۷۸	۷۳۲۰	۱۲۲۲۱۲	۱۹۷۳۷۱۱۳۶۵
						زن:
-	۲۰۹۲	۴۱۱۰۰	۴۶۸۷۵۳	۳۷۸۶	۵۱۵۷۳۱۱۳۴۵
-	۵۴۳۴	۱۳۰۰۱	۵۲۶۳۰۹	۲۶۸۵۲	۵۷۱۵۹۶۱۳۵۵
۴۹۰۷	۵۲۶۷۶	۴۲۵۴	۵۰۷۵۱۳	۶۲۲۱۸	۶۲۸۸۶۱۱۳۶۵

ماخذ: مرکز آمار ایران، نتایج تفصیلی سرشماری سالهای ۱۳۴۵ و ۱۳۵۵ و ۱۳۶۵
 لك در سالهای ۱۳۴۵ و ۱۳۵۵ اس سون شامل افراد "بیگار" و در سال ۱۳۶۵ شامل افراد "بیگار جوانی کار" بوده است.
 لك در سال ۱۳۴۵ اس سون شامل افراد "ارکار افتاده" و در سالهای ۱۳۵۵ و ۱۳۶۵ شامل افراد "دارای درآمد بدون کار" بوده است.

۳-۴ - جمعیت فعال شاغلان و بیکاران ۶ ساله و سنتر اسرار بر حسب گروه‌های سنی: ۱۳۶۵

شماره حوهای کار	جمعیت شاغل		جمعیت فعال	گروه‌های سنی
	میزان اشتغال (کسر صد)	تعداد		
۱۳۸۳۹۹	۸۷/۰	۹۲۶۷۴۲	۱۰۶۵۱۴۱	جمع
.	۱۰۰	۴۷۷۳	۴۷۷۳	۶-۹ ساله
۵۲۲۴	۵۵/۹	۶۶۲۶	۱۱۸۵۰	۱۰-۱۱ ساله
۱۵۰۶۷	۶۳/۳	۲۵۹۷۱	۴۱۰۳۸	۱۲-۱۴ ساله
۳۸۱۸۶	۷۳/۷	۱۰۶۸۹۲	۱۴۵۰۷۸	۱۵-۱۹ ساله
۲۸۵۵۹	۸۲/۳	۱۳۲۸۳۳	۱۶۱۳۹۲	۲۰-۲۴ ساله
۱۳۸۲۴	۹۰/۰	۱۲۴۳۴۴	۱۳۸۱۷۸	۲۵-۲۹ ساله
۶۳۰۴	۹۴/۳	۱۰۴۵۵۱	۱۱۰۸۵۵	۳۰-۳۴ ساله
۴۰۶۴	۹۵/۱	۷۹۶۲۸	۸۳۶۹۲	۳۵-۳۹ ساله
۳۴۴۹	۹۵/۲	۶۸۴۲۶	۷۱۸۷۵	۴۰-۴۴ ساله
۳۵۹۲	۹۲/۹	۶۷۵۰۲	۷۱۰۹۴	۴۵-۴۹ ساله
۴۲۳۷	۹۴/۱	۶۷۶۳۶	۷۱۸۷۳	۵۰-۵۴ ساله
۴۷۶۸	۹۲/۵	۵۸۶۹۳	۶۳۴۶۱	۵۵-۵۹ ساله
۴۷۶۹	۹۰/۷	۴۶۳۷۱	۵۱۱۴۰	۶۰-۶۴ ساله
۶۲۹۵	۸۳/۶	۳۲۱۹۵	۳۸۴۹۰	۶۵ ساله و بیشتر
۵۱	۸۵/۵	۳۰۱	۳۵۲	نامشخص

ماخذ: مرکز آمار ایران، نتایج تفصیلی سرشماری عمومی نفوس و مسکن: ۱۳۶۵

د. ۳- جمعیت فعال، شاغلان و سکاران ۶ ساله و بیشتر نقاط شهری استان بر حسب گروههای سنی: ۱۳۶۵

بیکارجویای	جمعیت شاغل		جمعیت فعال	گروههای سنی
	میزان اشتغال (درصد)	تعداد		
۷۵۷۸۲	۸۵/۸	۴۵۷۳۹۵	۵۳۳۱۷۷	جمع
۰	۱۰۰/۰	۱۳۲۸	۱۳۲۸	۹-۶ ساله
۱۲۸۷	۶۳/۵	۲۲۳۹	۳۵۲۶	۱۱-۱۰ ساله
۴۰۸۲	۶۵/۸	۷۸۵۲	۱۱۹۳۲	۱۴-۱۲ ساله
۱۷۳۰۳	۷۰/۷	۲۱۶۶۲	۵۸۹۶۵	۱۹-۱۵ ساله
۱۸۸۱۷	۷۸/۲	۶۷۵۵۰	۸۶۳۶۷	۲۴-۲۰ ساله
۹۴۵۷	۸۸/۵	۷۲۷۳۱	۸۲۱۸۸	۲۹-۲۵ ساله
۴۰۸۶	۹۴/۰	۶۳۸۰۶	۶۷۸۹۲	۳۴-۳۰ ساله
۲۵۸۳	۹۴/۷	۴۵۷۷۴	۴۸۳۵۷	۳۹-۳۵ ساله
۲۱۶۳	۹۴/۴	۳۶۲۳۲	۳۸۳۹۵	۴۴-۴۰ ساله
۲۳۱۲	۹۳/۴	۳۲۸۲۷	۳۵۱۴۹	۴۹-۴۵ ساله
۲۸۵۲	۹۱/۴	۳۰۴۱۰	۳۳۲۶۲	۵۴-۵۰ ساله
۳۳۰۲	۸۸/۱	۲۴۵۰۳	۲۷۸۰۵	۵۹-۵۵ ساله
۳۳۵۱	۸۴/۵	۱۸۳۲۰	۲۱۶۷۱	۶۴-۶۰ ساله
۴۱۶۱	۷۴/۳	۱۲۰۲۶	۱۶۱۸۷	۶۵ ساله و بیشتر
۲۴	۸۳/۹	۱۲۵	۱۴۹	نامشخص

ماخذ: مرکز آمار ایران، نتایج عملی سرشماری عمومی نفوس و مسکن: ۱۳۶۵

۳.۶ - جمعیت فعال - شاغلان و بیکاران ۶ ساله و بیشتر سفاط روسازی استان بر حسب گروههای سنی : ۱۳۶۵

سکارجوهای کار	جمعیت شاغل		جمعیت فعال	گروههای سنی
	میزان اشتغال (درصد)	تعداد		
۶۲۵۹۲	۸۸/۲	۴۶۸۲۵۶	۵۳۰۸۵۰	جمع
.	۱۰۰/۰	۳۳۴۷	۳۳۴۷	۶-۹ ساله
۳۹۳۵	۵۲/۴	۲۳۲۷	۸۲۶۲	۱۰-۱۱ ساله
۱۰۹۸۰	۶۲/۲	۱۸۰۳۲	۲۹۰۱۲	۱۲-۱۴ ساله
۲۰۸۷۹	۷۵/۷	۶۵۰۹۲	۸۵۹۷۱	۱۵-۱۹ ساله
۹۷۳۹	۸۷/۰	۶۵۲۱۴	۷۴۹۵۳	۲۰-۲۴ ساله
۲۲۷۲	۹۲/۲	۵۱۵۴۰	۵۵۹۱۴	۲۵-۲۹ ساله
۲۳۱۷	۹۴/۸	۴۰۶۲۷	۴۲۸۶۴	۳۰-۳۴ ساله
۱۴۸۱	۹۵/۸	۳۳۷۷۰	۳۵۲۵۱	۳۵-۳۹ ساله
۱۳۸۵	۹۶/۲	۳۲۱۱۵	۳۳۴۰۰	۴۰-۴۴ ساله
۱۳۸۰	۹۶/۴	۳۴۵۹۶	۳۵۸۷۶	۴۵-۴۹ ساله
۱۳۸۲	۹۶/۴	۳۷۱۵۲	۳۸۵۳۴	۵۰-۵۴ ساله
۱۴۶۶	۹۵/۹	۳۴۱۳۷	۳۵۶۰۳	۵۵-۵۹ ساله
۱۴۱۷	۹۵/۲	۳۷۹۹۷	۳۹۴۱۴	۶۰-۶۴ ساله
۲۱۳۲	۹۰/۴	۲۰۱۱۴	۲۲۲۴۶	۶۵ ساله و بیشتر
۲۷	۸۶/۷	۱۷۶	۲۰۳	نامشخص

ماخذ : مرکز آمار ایران ، نتایج تفصیلی سرشماری عمومی نفوس و مسکن : ۱۳۶۵

۲۰۷- شاغلان ۱۰ ساله و بیشتر اسان بر حسب گروههای عمده شغلی در شماریهایی
عمومی کشور: ۱۳۴۵ و ۱۳۵۵ و ۱۳۶۵

۱۳۶۵	۱۳۵۵	۱۳۴۵	گروههای عمده شغلی
۹۲۱۹۶۹	۸۳۶۶۷۵	۷۰۰۳۱۶	جمع
۶۴۵۵۸	۳۱۷۲۱	۱۳۰۲۶	کارکنان شاغل علمی و فنی و تخصصی
۲۴۳۱	۲۱۳۱	۱۸۹	مدیران و کارمندان عالی رتبه اداری
۱۸۹۱۷	۲۱۷۷۷	۱۰۴۷۳	کارکنان امور دفتری و اداری
۵۹۵۳۵	۵۷۹۰۵	۲۸۹۳۲	کارکنان امور بازرگانی و فروشندگان
۲۹۵۵۶	۲۵۳۶۱	۲۲۲۸۳	کارکنان امور خدماتی
			کشاورزان، دامداران، جنگلداران، ماهیگیران
۳۱۶۰۶۱	۳۱۴۷۷۲	۳۵۰۴۸۹	شکارچیان
۳۰۴۲۶۷	۳۵۱۸۳۱	۲۱۵۱۶۹	کارگران شاغل تولیدی و امور حمل و نقل
۱۳۶۶۴۴	۳۱۱۷۵	۲۷۷۵۳	طبقه بندی نشده و اظهار نشده

ماخذ: مرکز آمار ایران، سوابق عملی سرشماریهای عمومی نفوس و مسکن: ۱۳۴۵ و ۱۳۵۵ و ۱۳۶۵

لاک در سال ۱۳۴۵ این سطر شامل "کارکنان حرفه‌ای و فنی و کارکنان وابسته به امور حرفه‌ای و فنی" بوده است.

۳-۸ - شاغلان ۱۰ ساله و بیشتر استان بر حسب گروههای عمده فعالیت در سرشماریهای عمومی کشور

۱۳۶۵	۱۳۵۵	۱۳۴۵	گروههای عمده فعالیت
۹۲۱۹۶۹	۸۲۶۶۷۵	۷۰۰۳۱۶	جمع
۲۱۰۹۶۹	۳۱۶۳۰۳	۲۵۱۶۴۲	کشاورزی، شکار و جنگلداری و ماهیگیری
۳۰۲	۱۲۲۳	۱۵۲۲	استخراج معادن
۱۲۲۵۶۳	۱۸۹۱۸۲	۱۳۵۵۰۰	صنعت
۲۱۹۳	۳۰۸۷	۳۱۳۳	آب و برق و گاز
۱۱۳۳۰۱	۱۳۰۹۰۸	۵۹۹۱۱	ساختمان
۷۲۵۲۸	۶۳۱۷۱	۵۰۷۰۴	عمده فروشی و خرده فروشی و رستوران و هتلداری
۴۶۴۹۲	۲۹۶۷۴	۱۵۱۱۲	حمل و نقل و ارتباطات و انبارداری
۵۶۰۸	۴۶۰۷		خدمات مالی و بیمه و ملکی، حقوقی و تجاری
۲۰۳۲۷۳	۹۳۳۶۸	۶۹۹۳۱	خدمات عمومی و اجتماعی و شخصی
۴۲۷۳۷	۵۱۳۲	۱۲۸۵۱	فعالیت های غیر قابل طبقه بندی

ماخذ: مرکز آمار ایران، نتایج تفصیلی سرشماری عمومی نفوس و مسکن: ۱۳۶۵ و ۱۳۵۵ و ۱۳۴۵

۳۰۹- شاغلان ۶ ساله و مستتر استان بر حسب گروههای عمده شغلی و شهرستان : ۱۳۶۵

شهرستان	جمع	کارکنان مشاغل علمی و فنی عالی و تخصصی اداری	مدیران و کارسدا رتبه اداری	کارکنان امور دفتری و اداری	کارکنان امور بازرگانی و فروشندگان کان	کارکنان امور خدماتی	کشاورزان دامداران چنگلداران و ...	کارگران مشاغل تولیدی و امور حمل و نقل	کارکنان مشاغل طبقه بندی شده در جای دیگر
کل استان	۹۲۶۷۴۲	۶۴۵۵۹	۲۴۳۱	۱۸۹۱۹	۵۹۵۵۳	۲۹۵۷۰	۳۱۸۱۳۸	۳۰۶۰۲۲	۱۲۷۵۵۰
اردبیل	۱۰۶۵۳۲	۷۲۷۱	۳۷۹	۱۶۱۰	۸۲۶۶	۳۸۲۶	۳۶۸۸۶	۲۵۲۲۶	۱۲۸۶۸
اهر	۷۵۷۹۲	۳۵۲۹	۵۳	۷۶۸	۲۳۳۴	۱۲۰۰	۴۲۳۴۳	۱۷۳۳۵	۷۳۳۱
تبریز	۳۶۸۲۵۶	۳۱۲۶۲	۱۴۶۳	۱۱۱۲۳	۳۰۷۰۱	۱۴۶۴۴	۷۰۲۷۰	۱۴۶۴۱۱	۶۲۳۸۰
خلخال	۲۹۰۲۲	۱۸۷۷	۵۲	۴۴۱	۱۴۰۳	۷۱۳	۱۳۱۳۶	۸۲۹۷	۳۱۰۳
سراب	۲۹۹۴۰	۱۹۲۶	۵۵	۳۶۲	۱۲۷۲	۶۸۸	۱۷۰۱۸	۵۰۵۷	۳۵۶۲
مراغه	۹۸۰۱۶	۵۹۹۲	۱۱۹	۱۶۴۲	۶۵۰۵	۲۳۴۷	۲۳۶۱۸	۲۴۵۵۴	۱۳۲۳۹
مرند	۵۷۷۱۸	۴۱۵۹	۷۳	۱۲۲۸	۳۱۴۶	۲۱۳۷	۲۰۸۳۴	۱۸۸۱۹	۷۳۲۲
مشکین شهر	۳۳۴۸۸	۱۸۲۷	۳۳	۳۶۸	۱۳۰۶	۸۸۸	۱۵۷۵۱	۹۸۸۵	۳۴۲۰
مغان	۲۳۸۳۹	۲۳۵۶	۸۵	۵۴۵	۱۶۱۹	۱۴۵۶	۲۲۳۳۴	۱۰۱۰۷	۵۳۳۷
میانه	۲۹۶۶۸	۳۲۸۸	۹۴	۶۴۴	۲۲۵۷	۱۲۵۶	۲۲۶۶۳	۱۳۷۱۰	۵۷۵۶
هشترود	۳۴۴۷۰	۸۶۰	۲۵	۱۸۸	۷۴۴	۴۱۵	۲۲۳۸۵	۶۶۲۱	۳۲۳۲

ماخذ: مرکز آمار ایران، نتایج تفصیلی سرشماری عمومی نفوس و مسکن : ۱۳۶۵

۱۳۶۵-۳۰ شاغلان ۶ ساله و بیشتر استان بر حسب وضع شغلی سفیکتک شهر سان : ۱۳۶۵

شهرستان	کل	بخش خصوصی					مرد و حقوق	اظهار شده
		جمع	کار فرمایان	کارکنان مستقل	مزد و حقوق بگسران	کارگزاران فامیلی بدون مرد		
کل استان	۹۲۶۷۲۲	۶۵۰۲۹۸	۲۲۰۱۰	۴۵۱۹۱۳	۱۲۳۱۸۲	۲۳۱۹۳	۲۱۸۵۳۰	۵۷۹۱۲
اردبیل	۱۰۶۵۳۲	۸۰۱۸۱	۱۷۸۶	۲۹۳۲۲	۲۳۲۲۳	۲۶۲۰	۲۲۹۶۲	۳۳۸۹
اهر	۷۵۷۹۳	۶۱۳۲۲	۱۴۵۹	۲۹۷۴۰	۶۵۶۵	۳۵۵۸	۱۰۸۵۵	۳۶۱۶
تبریز	۳۶۸۲۵۶	۲۲۹۱۷۹	۱۱۰۴۰	۱۵۱۴۲۴	۵۰۷۹۲	۱۵۹۲۳	۱۰۶۹۲۴	۳۲۱۳۳
خلخال	۲۹۰۲۲	۲۲۸۶۲	۳۶۰	۱۵۲۷۰	۵۶۳۸	۱۵۹۴	۵۷۲۵	۲۳۵
سراب	۲۹۹۴۰	۲۳۵۹۶	۵۶۶	۱۵۹۸۵	۲۴۵۳	۲۵۹۲	۶۰۰۶	۳۳۸
مراغه	۹۸۰۱۶	۷۰۶۱۰	۲۹۸۵	۵۱۷۰۳	۱۳۸۵۶	۳۰۶۶	۱۹۴۸۱	۷۹۲۵
مرند	۵۷۷۱۸	۳۹۴۹۱	۱۳۰۱	۲۹۵۴۰	۶۸۱۷	۱۸۳۳	۱۴۱۸۴	۴۰۴۳
مشکین شهر	۳۳۴۸۸	۲۶۱۱۸	۳۸۶	۱۸۳۵۹	۵۱۱۵	۲۳۵۸	۵۵۱۰	۱۸۶۰
منان	۴۲۸۳۹	۲۹۹۹۳	۵۴۵	۲۳۹۱۸	۴۸۸۴	۶۲۶	۱۲۱۲۶	۱۷۲۰
میانه	۴۹۶۶۸	۳۷۸۶۵	۱۲۳۸	۲۴۸۵۸	۹۴۱۰	۲۳۵۹	۱۰۵۲۵	۱۲۷۸
هشترود	۳۴۴۷۰	۲۹۰۸۱	۳۴۴	۲۱۷۷۴	۴۲۱۹	۲۷۴۴	۲۲۱۲	۱۱۷۷

ماخذ: مرکز آمار ایران، نتایج تفصیلی سرشماری عمومی نفوس و مسکن: ۱۳۶۵

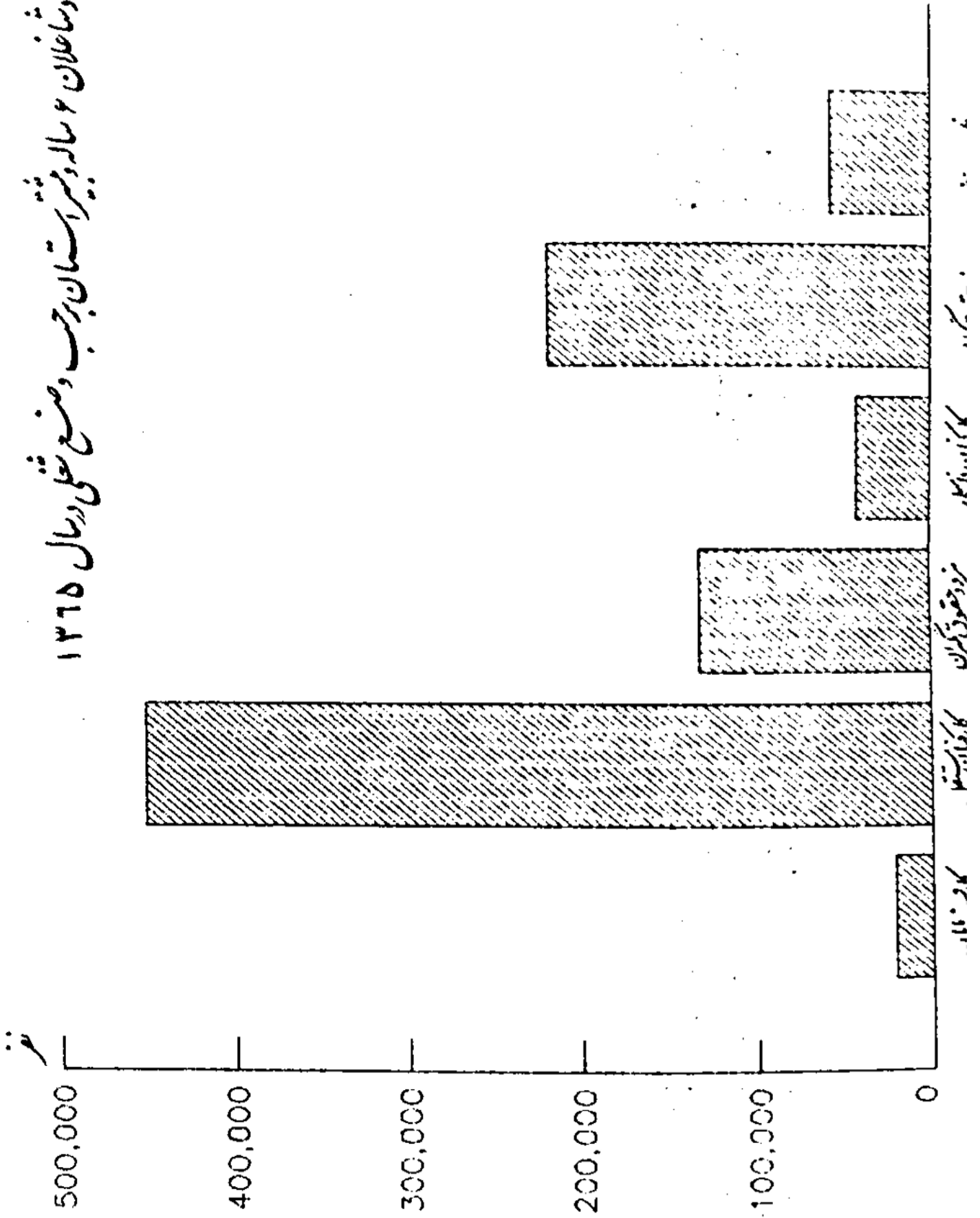
سازمان

آمار و احصاء

مردان

بخش خصوصی

۳-۱- تعداد اشغالان ۶ ساله و بیشتر استان بروج و صنایع نساجی در سال ۱۳۶۵



۳-۱۱ - درمداغلان ۶ ساله وبیشتر استان به تفکک بخش عمومی و خصوصی : ۱۳۶۵

درصد	تعداد	شرح
۱۰۰	۹۲۶۷۴۲	کلی
۲۳/۶	۲۱۸۵۳۰	بخش عمومی
۷۰/۲	۶۵۰۲۹۸	بخش خصوصی
۶/۲	۵۷۹۱۲	اظهار نشده

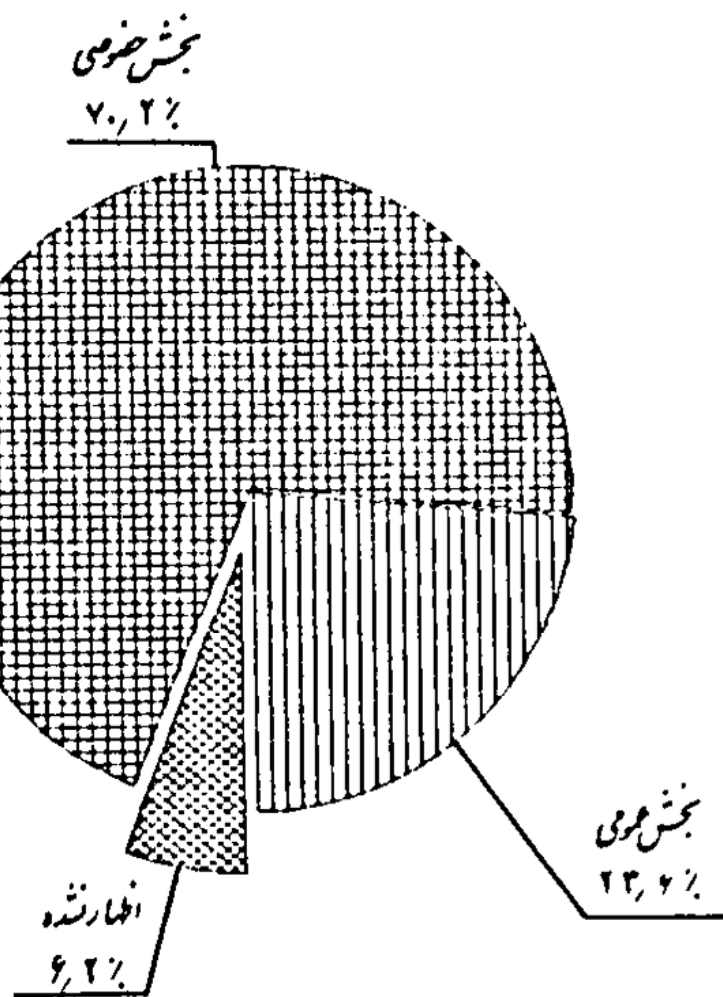
ماخذ: مرکز آمار ایران، نتایج تفصیلی سرشماری عمومی نفوس و مسکن : ۱۳۶۵

۳-۱۲ شاغلان ۶ ساله وبیشتر استان بر حسب گروههای عمده فعالیت : ۱۳۶۵

درصد	تعداد	گروههای فعالیت
۱۰۰	۹۲۶۷۴۲	جمع
۲۳/۸	۲۱۳۰۵۵	کشاورزی، شکار، جنگلداری و ماهیگیری
//	۳۰۲	استخراج معادن
۱۳/۲	۱۲۴۱۵۲	صنعت
۰/۵	۴۱۹۳	آب، برق و گاز
۱۲/۲	۱۱۳۳۹۸	ساختمان
۷/۸	۷۲۵۷۱	عمده فروشی، خرده فروشی، رستوران و هتلداری
۵/۰	۲۶۵۰۱	حمل و نقل، ارتباطات و انبارداری
۰/۶	۵۶۰۹	خدمات مالی و بیمه و ملکی و حقوقی و تجاری
۲۱/۹	۲۰۳۳۸۵	خدمات عمومی و اجتماعی و شخصی
۴/۷	۴۳۵۷۲	غیر قابل طبقه بندی

ماخذ: مرکز آمار ایران، نتایج تفصیلی سرشماری عمومی نفوس و مسکن : ۱۳۶۵

۲-۱- درصد شایعان ۶ ساله و شیرستان به تفکیک بخش عمومی و خصوصی در سال ۱۳۶۵



۱۳-۲- شاغلان ۶ ساله و بیشتر ا ستان ب ر ح ب سطح سواد و وضع نفلی : ۱۳۶۵

سطح سواد	کل	بخش خصوصی					جمع
		کار فرمایان	کارکنان مستقل	مزد و حقوق کارکنان فامیلی بدون مزد	بگمران بخش عمومی	مرد و حقوق	
جمع	۹۲۶۷۴۲	۶۵۰۲۹۸	۲۲۰۱۰	۲۵۱۹۱۳	۱۳۳۱۸۲	۲۳۱۹۳	۵۷۹۱۴
با سواد	۲۶۹۰۰۵	۲۴۶۳۱۷	۱۱۹۳۰	۱۵۷۲۹۰	۵۶۸۴۶	۲۰۰۵۱	۲۲۰۲۲
ابتدائی	۲۲۳۰۱۴	۱۵۵۰۷۰	۶۳۶۲	۹۸۹۰۹	۳۵۸۸۰	۱۳۹۱۹	۱۶۳۶۸
راهنمائی	۷۵۷۲۶	۳۵۶۰۲	۱۳۱۸	۲۰۳۴۸	۱۰۲۹۷	۳۲۳۹	۸۲۸۹
متوسطه	۱۰۱۴۹۶	۲۵۴۲۶	۲۲۸۴	۱۶۹۰۶	۵۱۸۸	۱۰۴۸	۹۵۳۸
عالی	۲۸۹۶۵	۳۰۴۵	۶۲۴	۱۶۳۰	۷۴۱	۵۰	۲۴۱۳
حوزه های علمی و علوم دینی	۱۷۳۸	۱۱۱۴	۳۰	۸۴۹	۲۰۹	۲۶	۱۱۴
سواد آ موزی	۹۲۳۳	۶۳۶۲	۱۷۹	۳۹۷۶	۱۳۷۱	۹۳۶	۶۲۳
غیر رسمی	۱۸۳۹۰	۱۶۱۱۰	۶۸۷	۱۲۸۵۷	۲۲۶۳	۲۰۳	۵۳۰
نامشخص و اظهار نشده	۱۰۴۴۳	۳۵۸۸	۴۴۶	۲۰۱۵	۷۹۷	۳۳۰	۴۰۴۹
بی سواد	۲۵۷۲۳۲	۴۰۳۶۷۷	۱۰۰۷۲	۲۹۲۲۱۴	۷۶۲۷۷	۲۳۱۱۴	۱۵۸۳۲
اظهار نشده	۴۱۵	۳۰۴	۸	۲۰۹	۵۹	۲۸	۵۸

ماخذ : مرکز آمار ایران ، نتایج تفصیلی سرشماری عمومی نفوس و مسکن : ۱۳۶۵

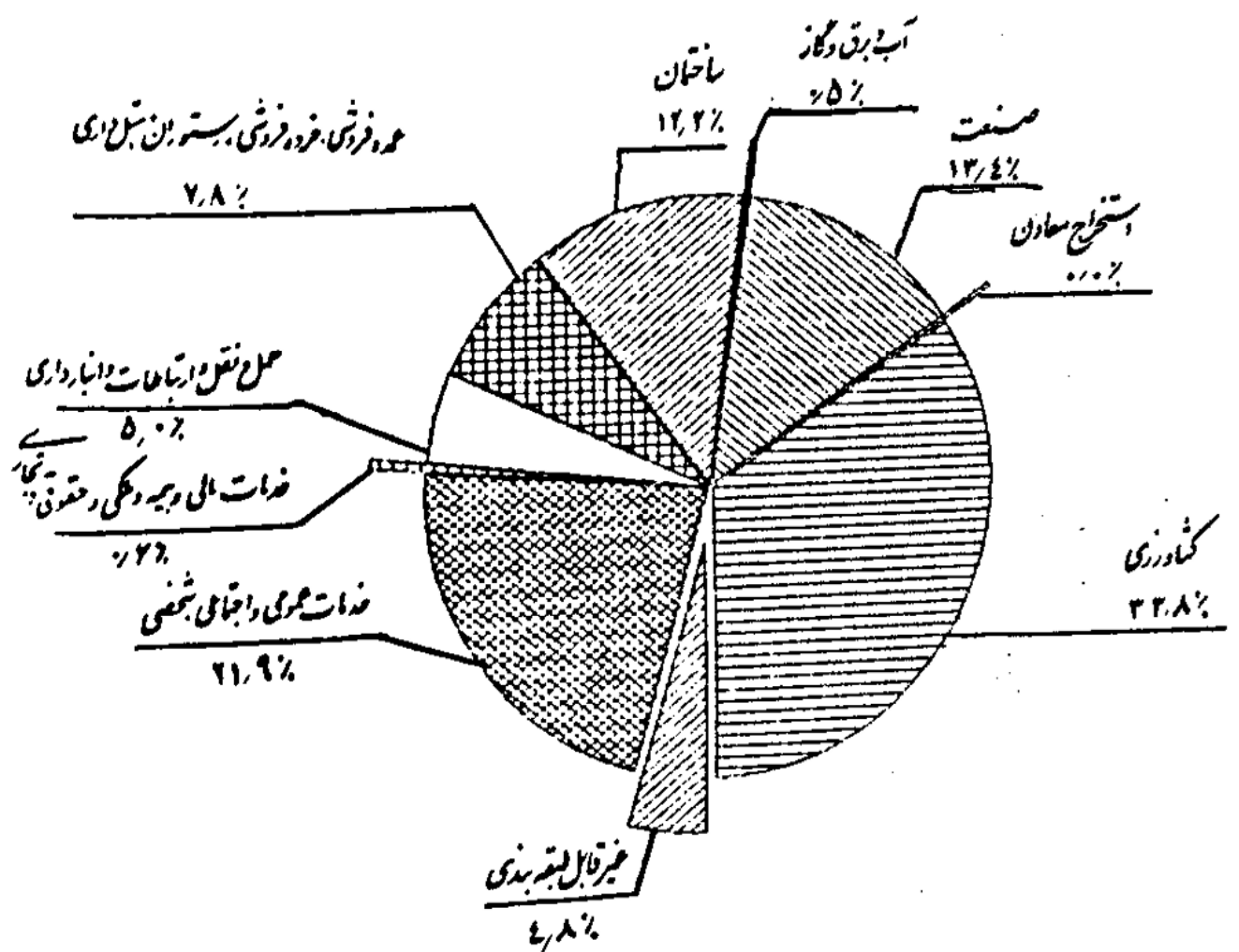
۳-۱۶ - نائیلان - والدوسخراسان بر حسب گروههای عمده فعالیت - جنس و مناطق شهری و
روشنایی : ۱۳۶۵

گروههای عمده فعالیت	نائل استان		نقاط شهری		نقاط روستایی	
	مردان		مردان		مردان	
	تعداد	برصد	تعداد	برصد	تعداد	برصد
جمع	۹۲۶۷۲۲	۱۰۰/۰	۴۲۰۱۷۹	۲۷۲۱۶	۴۴۲۲۲۰	۲۶۰۳۶
کشاورزی، شکار و جنگلداری و ماهیگیری	۲۱۳۰۵۵	۲۲/۷۸	۸۲۳۵	۲۷۳۵۴	۸۲۶	۷۳۷۲
استخراج معادن	۳۰۲	۰/۳	۳	۱۳۱	۱۷۰	۰
صنعت	۱۲۴۱۵۲	۱۳/۴۰	۲۰۴۴۱	۷۲۶۹۴	۵۵۸۲	۱۴۷۹۸
آب و برق و گاز	۴۱۹۳	۰/۴۵	۸۰	۳۳۶۷	۷۴	۶
ساختمان	۱۱۳۳۹۸	۱۲/۲۴	۹۱۸	۶۵۵۶۷	۴۶۸	۴۵۰
عمده فروشی و خریده فروشی و رستوران و هتلداری	۷۲۵۷۱	۷/۸۳	۶۷۳	۶۰۰۸۲	۵۵۶	۱۱۷
حمل و نقل و ارتباطات و انبارداری	۲۶۵۰۱	۵/۰۲	۳۲۳	۳۳۴۳۳	۲۶۱	۸۲
خدمات مالی و بیمه و ملکی، حقوقی و تجاری	۵۶۰۹	۰/۶۱	۲۲۴	۵۳۸۵	۳۱۶	۸
خدمات عمومی و اجتماعی و شخصی	۲۰۳۳۸۵	۲۱/۹۵	۲۲۱۳۵	۱۳۱۴۵۷	۱۹۸۲۸	۲۳۰۷
فعالیت غیر قابل طبقه بندی	۲۳۵۷۲	۴/۷۰	۱۰۲۹۸	۲۲۰۶۲	۹۴۰۲	۸۹۶

ماخذ: مرکز آمار ایران، نتایج تفصیلی سرشماری عمومی نفوس و مسکن : ۱۳۶۵

لذا اختلاف جمع نقاط شهری و روستایی با کل استان مربوط به وجود جمعیت غیر ساکن در اطلاعات کل استان می باشد.

۳-۲- شاغلان ۶ ساله و بیشتر استان بروجگ کردهای عمد و فعالیت در سال ۱۳۶۵



۱۳۶۵-۲۰۱۵. شاذلان ۶ ساله و ستر استان بر حسب گروههای عمده فعالیت و وضع شغلی : ۱۳۶۵

اظهار نشده	مزد و حقوق بگیران بخش عمومی	بخش خصوصی					کل	گروههای عمده فعالیت
		کارکنان فامیلی بدون مزد	مزد و حقوق بگیران	کارکنان مستقل	کار فرمایان	جمع		
۵۷۹۱۴	۲۱۸۵۳۰	۴۳۱۹۳	۱۳۳۱۸۲	۴۵۱۹۱۳	۲۲۰۱۰	۶۵۰۲۹۸	۹۲۶۷۴۲	جمع
								کشاورزی، شکار و چنگلداری و ماهگیری
۸۲۵۴	۲۴۳۱	۳۱۰۳۱	۱۲۸۵۸	۲۵۲۳۳۲	۶۱۴۹	۳۰۲۳۷۰	۳۱۳۰۵۵	استخراج معادن
۳۰	۹۹	۸	۹۶	۶۷	۴	۱۷۵	۳۰۴	صنعت
۸۱۲۸	۱۸۴۰۰	۸۶۸۶	۳۱۳۱۶	۵۳۲۵۲	۲۳۷۲	۹۷۶۲۶	۱۲۴۱۵۲	آب و برق و گاز
۱۶۶	۳۳۳۸	۸	۳۶۶	۲۷۰	۴۵	۶۸۹	۴۱۹۳	ساختمان
۵۲۳۵	۶۱۳۱	۷۳۷	۶۲۵۸۹	۳۶۰۵۸	۲۶۴۸	۱۰۲۰۳۲	۱۱۳۳۹۸	عمده فروشی و خرده فروشی و رستوران و هتلداری
۲۹۶۴	۲۹۰۳	۱۰۶۶	۶۲۴۴	۵۶۶۶۹	۲۷۳۵	۶۶۷۰۴	۷۲۵۷۱	حمل و نقل و ارتباطات و انبار داری
۱۸۵۱	۹۸۹۳	۲۶۴	۶۳۳۱	۲۷۲۲۸	۹۳۲	۳۴۷۵۷	۴۶۵۰۱	خدمات مالی و بیمه و ملکی، حقوقی و تجاری
۲۶۲	۳۹۸۸	۷	۳۴۷	۸۸۵	۱۲۰	۱۳۵۹	۵۶۰۹	خدمات عمومی و اجتماعی و شخصی
۱۶۴۳۷	۱۶۰۳۱۲	۵۸۴	۸۷۱۵	۱۵۵۴۸	۱۷۸۹	۲۶۶۳۶	۲۰۳۳۸۵	فعالیتهای غیر قابل طبقه بندی
۱۴۵۸۷	۱۱۰۳۵	۸۰۲	۴۳۲۰	۹۶۰۴	۳۳۳۲	۱۷۹۵۰	۲۳۵۷۲	

ماخذ: مرکز آمار ایران، نتایج تفصیلی سرشماری عمومی نفوس و مسکن: ۱۳۶۵

۲-۱۶ - شاغلان ۶ ساله و بیشتر استان بر حسب گروههای عمده شغلی، جنس و مناطق شهری و روستایی : ۱۳۶۵

مناطق روستایی		مناطق شهری		کلی استان				گروههای عمده شغلی
زن	مرد	زن	مرد	زن	مرد	مرد وزن		
						تعداد	درصد	
۲۶۰۳۶	۲۲۲۲۲۰	۲۷۲۱۶	۲۲۰۱۷۹	۶۲۳۵۰	۸۶۳۳۹۲	۱۰۰	۹۲۶۷۴۲	جمع
۱۶۵۶	۷۰۵۷	۱۶۵۲۳	۳۹۳۰۳	۱۸۱۹۹	۴۶۳۴۰	۷/۰	۶۴۵۵۹	کارکنان مشاغل علمی و تخصصی
۸	۲۸۷	۷۰	۲۰۶۶	۷۸	۲۳۵۲	۰/۳	۲۴۳۱	مدیران و کارمندان عالیرتبه اداری
								کارکنان امور دفتری و اداری
۲۷	۱۶۵۱	۱۳۱۲	۱۵۹۲۹	۱۳۳۹	۱۷۵۸۰	۲/۰	۱۸۹۱۹	کارکنان امور بازرگانی و فروشندگان
۷۲	۸۸۰۸	۴۰۷	۵۰۲۶۶	۴۷۹	۵۹۰۷۴	۶/۴	۵۹۵۵۳	کارکنان امور خدماتی
۱۷۱	۵۵۰۹	۱۵۷۴	۲۲۳۱۶	۱۷۴۵	۲۷۸۲۵	۳/۲	۲۹۵۷۰	کشاورزان، دامداران، جنگلداران، ماهیگیران و شکارچیان
۷۲۸۶	۲۷۹۲۵۸	۸۶۹	۲۹۶۱۸	۸۲۹۱	۳۰۹۸۴۷	۳۴/۳	۳۱۸۱۳۸	کارگران مشاغل تولیدی و امور حمل و نقل
۱۵۲۹۹	۹۵۳۶۰	۶۴۳۱	۱۸۸۶۶۳	۲۱۹۹۲	۲۸۴۰۳۰	۳۳/۰	۳۰۶۰۲۲	طبقه بندی نشده و اظهار نشده
۱۲۱۷	۲۴۲۹۰	۱۰۰۱۰	۷۲۰۱۸	۱۱۲۲۷	۱۱۶۳۲۳	۱۳/۸	۱۲۷۵۵۰	

ماخذ: مرکز آمار ایران، نتایج تفصیلی سرشماری عمومی نفوس و مسکن: ۱۳۶۵
 ۱ علت اختلاف در جمع شاغلین کشاورزی و کارگران مشاغل تولیدی و شاغلین طبقه بندی نشده مربوط به شاغلین جمعیت غیر ساکن استان می باشد که در جدول منظور نشده است.

۱۷-۳ شانلاند و والدو شمرا استان بر حسب گروههای عمده فعالیت و شهرستان : ۱۳۶۵

شهرستان	جمع	کشاورزی شکار جنگلداری و ماهگیری	استخراج معادن	صنعت	آب و برق و گاز	ساختمان
کل استان	۹۲۶۷۲۲	۳۱۳۰۵۵	۳۰۴	۱۳۴۱۵۴	۴۱۹۳	۱۱۳۳۹۸
اردبیل	۱۰۶۵۳۲	۳۶۵۲۰	۲۰	۷۵۰۶	۳۳۰	۱۸۷۲۶
اهر	۷۵۷۹۳	۴۲۸۴۳	۸	۷۲۸۸	۹۷	۷۸۲۴
تبریز	۳۶۸۲۵۶	۶۹۴۲۱	۹۲	۷۵۸۷۶	۳۸۷۲	۳۸۰۲۴
خلخال	۲۹۰۲۲	۱۳۹۹۱	۸	۱۹۹۹	۳۲	۵۰۱۶
سراب	۲۹۹۲۰	۱۶۸۹۹	۵	۱۳۴۱	۶۲	۲۶۰۱
مراغه	۹۸۰۱۶	۳۳۱۹۱	۱۰۹	۱۳۹۰۵	۲۱۲	۱۳۳۴۹
مرند	۵۷۷۱۸	۲۰۲۵۲	۳	۷۸۱۳	۳۳۷	۵۵۹۷
مشگن شهر	۳۳۴۸۸	۱۵۵۰۳	۸	۲۳۱۴	۴۹	۵۵۲۲
مغان	۲۳۸۳۹	۲۰۴۳۲	۹	۱۰۲۳	۲۷۹	۵۷۳۷
میانه	۲۹۶۶۸	۲۲۴۷۶	۲۱	۲۱۶۳	۱۰۶	۸۲۴۶
هشروود	۳۴۲۷۰	۲۲۳۲۷	۱	۳۰۲۶	۱۷	۲۷۵۶

ادسالت

شهرستان	عمده فروشی خرده فروشی رستوران و هتلداری	حمل و نقل ارتباطات و انبارداری	خدمات مالی مملوکی و حقوقی و تجاری	خدمات عمومی و اجتماعی و خدماتی	نمره سبک طبه سبکی
کلستان	۷۲۵۷۱	۲۴۵۰۱	۵۶۰۹	۲۰۳۲۸۵	۲۳۵۷۲
اردبیل	۱۰۰۳۲	۵۸۷۰	۵۹۲	۲۲۷۷۱	۲۲۶۵
اهر	۲۸۶۶	۱۶۷۰	۱۷۹	۱۰۹۱۹	۲۰۹۹
تبریز	۳۶۶۴۶	۲۳۰۷۶	۳۴۴۷	۹۲۵۹۵	۲۲۲۰۷
خلخال	۱۸۲۷	۷۳۵	۱۱۰	۵۶۰۳	۶۹۱
سراب	۱۵۵۸	۷۷۸	۹۹	۵۸۵۴	۸۴۳
مراغه	۷۸۸۱	۲۳۴۸	۴۴۷	۲۱۲۸۵	۲۲۸۹
مرند	۴۱۳۰	۴۱۷۲	۲۶۶	۱۳۱۶۵	۱۸۸۳
مشگین شهر	۱۹۵۵	۱۲۵۸	۹۳	۶۱۵۵	۶۳۱
مغان	۱۹۲۵	۱۴۴۲	۱۷۱	۷۶۵۸	۵۱۶۳
میانه	۲۸۸۹	۲۳۶۱	۱۶۸	۱۰۳۸۹	۸۲۹
هشترود	۸۵۲	۷۹۱	۳۷	۳۹۹۱	۶۷۲

ماخذ: مرکز آمار ایران، نتایج تفصیلی سرشماری عمومی نفوس و مسکن : ۱۳۶۵

۲۰۱۸- شاغلان عالی و پیشتر استان بر حسب جنس، وضع شغلی و مناطق شهری و روستایی : ۱۳۶۵

نقاط روستایی		نقاط شهری		کل استان				وضع شغلی
زن	مرد	زن	مرد	زن	مرد	مردوزن		
						تعداد	درصد	
۲۶۰۳۶	۴۴۲۲۲۰	۳۷۲۱۶	۴۲۰۱۷۹	۶۳۳۵۰	۸۶۲۳۹۲	۱۰۰/۰	۹۲۶۷۴۲	جمع
۲۳۹	۸۴۱۶	۳۲۴	۱۳۰۲۳	۵۶۳	۲۱۴۴۷	۲/۲	۲۲۰۱۰	کارفرمایان
۱۰۳۹۸	۳۷۹۵۷۸	۲۱۵۷	۱۵۷۰۳۰	۱۴۶۱۳	۲۳۷۲۰۰	۲۸/۸	۲۵۱۹۱۳	کارکنان مستقل
۲۲۹۹	۵۴۴۱۶	۱۸۵۹۸	۱۲۳۲۰۷	۲۰۸۹۷	۱۹۷۶۳۳	۲۳/۶	۲۱۸۵۳۰	مزد و حقوق بگیران بخش عمومی
۲۰۶۶	۵۳۵۵۳	۲۱۳۱	۷۵۴۲۱	۲۱۹۸	۱۲۸۹۸۴	۱۴/۲	۱۳۳۱۸۲	مزد و حقوق بگیران بخش خصوصی
۹۱۹۲	۲۸۶۹۷	۱۲۷۸	۳۷۴۰	۱۰۵۰۳	۳۲۶۹۰	۴/۷	۴۳۱۹۳	کارکنان فامیلی بدون مزد
۱۸۴۲	۱۷۵۶۰	۱۰۷۲۸	۲۷۷۵۸	۱۳۵۷۶	۴۵۳۳۸	۶/۲	۵۷۹۱۴	اظهار نشده

ماخذ: مرکز آمار ایران، منابع تفصیلی سرشماری عمومی نفوس و مسکن: ۱۳۶۵
 لا اختلاف جمع نقاط شهری و نقاط روستایی ساکن استان مربوطه وجود جمعیت غیر ساکن در
 اطلاعات کل استان می باشد.

۱۳۷۰-۲۰۱۹ درآمد جمعیت فعال - شاغل - بیکار در کل جمعیت استان به تفکیک شهرستان و نقاط شهری و روستایی : ۱۳۷۰

شهرستان	جمعیت فعال			جمعیت شاغل			جمعیت بیکار		
	کل	شهری	روستایی	کل	شهری	روستایی	کل	شهری	روستایی
کل استان	۲۵/۷	۲۶/۴	۲۵/۲	۲۳/۴	۲۲/۸	۲۲/۱	۲/۳	۲/۶	۲/۱
اردبیل	۲۵/۷	۲۵/۱	۲۶/۸	۲۲/۲	۲۲/۰	۲۲/۸	۲/۲	۳/۱	۲/۰
اهر	۲۲/۵	۲۴/۴	۲۱/۶	۲۰/۰	۲۰/۶	۱۹/۸	۲/۵	۲/۸	۱/۸
بستان آباد	۲۴/۶	۲۴/۴	۲۴/۸	۲۳/۱	۲۲/۲	۲۳/۲	۱/۵	۲/۰	۱/۶
بناب	۲۵/۵	۲۶/۶	۲۴/۸	۲۴/۲	۲۴/۹	۲۳/۸	۱/۳	۱/۷	۱/۰
بيله سوار	۲۳/۱	۲۳/۲	۲۳/۱	۱۷/۶	۱۸/۹	۱۷/۲	۵/۵	۴/۳	۵/۹
پارس آباد	۲۱/۷	۲۱/۶	۲۱/۸	۱۹/۸	۱۹/۵	۲۰/۰	۱/۹	۲/۱	۱/۸
تبریز	۲۷/۰	۲۷/۰	۲۶/۵	۲۴/۶	۲۴/۵	۲۵/۱	۲/۴	۲/۵	۱/۲
خلخال	۲۴/۲	۲۴/۴	۲۴/۱	۲۱/۸	۲۱/۸	۲۱/۸	۲/۲	۲/۶	۲/۳
سراب	۲۵/۶	۲۸/۵	۲۴/۶	۲۴/۰	۲۶/۰	۲۳/۳	۱/۶	۲/۵	۱/۳
شمستر	۳۰/۷	۳۰/۱	۳۰/۹	۲۹/۶	۲۸/۸	۲۹/۹	۱/۱	۱/۳	۱/۰
کلیبر	۲۹/۴	۳۱/۵	۲۹/۳	۲۴/۳	۲۷/۶	۲۴/۰	۵/۱	۳/۹	۵/۳
مراغه	۲۶/۵	۲۶/۸	۲۶/۱	۲۴/۷	۲۴/۶	۲۴/۸	۱/۸	۲/۲	۱/۳
مرند	۲۵/۸	۲۶/۶	۲۵/۲	۲۳/۸	۲۴/۰	۲۳/۷	۲/۰	۲/۶	۱/۵
مشکین شهر	۲۴/۴	۲۳/۷	۲۴/۷	۲۱/۵	۲۰/۸	۲۱/۷	۲/۹	۲/۹	۳/۰
منان	۲۲/۳	۲۰/۸	۲۲/۸	۲۰/۶	۱۸/۹	۲۱/۲	۱/۷	۱/۹	۱/۶
میانه	۲۵/۶	۲۵/۹	۲۵/۵	۲۳/۱	۲۳/۱	۲۳/۱	۲/۵	۲/۸	۲/۴
هریس	۲۶/۸	۲۷/۶	۲۶/۷	۲۵/۳	۲۵/۶	۲۵/۲	۱/۵	۲/۰	۱/۵
هشترود	۲۴/۴	۲۲/۸	۲۴/۷	۲۲/۸	۲۱/۸	۲۳/۰	۱/۶	۱/۰	۱/۷

ماخذ: مرکز آمار ایران، نتایج مقدماتی آمارگیری جاری جمعیت سال ۱۳۷۰

۳۰۲۰. درآمد جمعیت شاغل و سکار در جمعیت فعال استان به تفکیک شهرستان و نقاط شهری و روستایی : ۱۳۷۰

جمعیت بیسکار			جمعیت شاغل			شهرستان
روستایی	شهری	کل	روستایی	شهری	کل	
۸/۵	۹/۷	۹/۱	۹۱/۵	۹۰/۳	۹۰/۹	کل استان
۱۴/۹	۱۲/۲	۱۳/۳	۸۵/۱	۸۷/۸	۸۶/۷	اردبیل
۸/۳	۱۵/۷	۱۱/۰	۹۱/۷	۸۲/۳	۸۹/۰	اهر
۶/۱	۸/۳	۶/۳	۹۳/۹	۹۱/۷	۹۳/۷	استان آباد
۴/۱	۶/۵	۵/۰	۹۵/۹	۹۳/۵	۹۵/۰	بناب
۲۵/۵	۱۸/۶	۲۳/۹	۷۴/۵	۸۱/۴	۷۶/۱	سله سوار
۸/۱	۹/۸	۸/۸	۹۱/۹	۹۰/۲	۹۱/۲	پارس آباد
۵/۴	۹/۲	۸/۷	۹۴/۶	۹۰/۸	۹۱/۳	تبریز
۹/۶	۱۰/۸	۹/۹	۹۰/۴	۸۹/۲	۹۰/۱	خلخال
۵/۱	۸/۸	۶/۲	۹۴/۹	۹۱/۲	۹۳/۸	سراب
۳/۲	۴/۴	۳/۶	۹۶/۸	۹۵/۶	۹۶/۴	شمیر
۱۸/۰	۱۲/۴	۱۷/۵	۸۲/۰	۸۷/۶	۸۲/۵	کلبیر
۵/۱	۸/۱	۶/۶	۹۴/۹	۹۱/۹	۹۳/۴	مراغه
۵/۸	۹/۷	۷/۶	۹۴/۲	۹۰/۳	۹۲/۴	مرند
۱۱/۹	۱۲/۱	۱۲/۰	۸۸/۱	۸۷/۹	۸۸/۰	منگس شهر
۷/۰	۹/۱	۷/۶	۹۳/۰	۹۰/۹	۹۲/۴	مغان
۹/۴	۱۰/۹	۹/۹	۹۰/۶	۸۹/۱	۹۰/۱	سانه
۵/۴	۷/۳	۵/۷	۹۴/۶	۹۲/۷	۹۴/۳	هریس
۶/۹	۴/۲	۶/۶	۹۳/۱	۹۵/۸	۹۳/۲	هشترود

ماخذ : مرکز آمار ایران ، ساج مقدماتی آمارگیری جاری جمعیت سال ۱۳۷۰

۱۳۷۰-۲۱ فعالیت ادارات خدمات اشتغال :

کارگزار گمارده شده			مرفی شده جهت اشتغال	مقاضی جدید شغل			شهرستان
بخش خصوصی	بخش دولتی	جمع		زن	مرد	جمع	
۲۳۸۲	۵۱۲۷	۸۵۲۹	۱۵۵۵۲	۲۳۲۳	۱۶۱۰۵	۱۸۴۴۸	کل استان
۸۱	۲۹۵	۳۷۶	۷۶۹	۱۱۱	۱۳۹۵	۱۵۰۶	اردبیل
۱۹	۵۹	۷۸	۱۶۵	۱۴۰	۶۵۱	۷۹۱	اهر
۱۴۰	۲۱۰	۳۵۰	۴۵۹	۰	۷۳۱	۷۳۱	پارس آباد
۲۷۹۱	۴۰۴۲	۶۸۳۳	۱۲۶۰۶	۱۶۰۹	۱۰۴۱۷	۱۲۰۲۶	تبریز
۴۳	۲۰۵	۲۴۸	۲۴۸	۹۲	۸۲۱	۹۱۳	خلخال
۱۳	۷۵	۸۸	۱۴۶	۲۴	۲۱۹	۲۴۳	سراب
۱۶۳	۲۵	۱۸۸	۳۷۶	۱۷۵	۴۵۱	۶۲۶	مراغه
۹۳	۱۴۵	۲۳۸	۵۲۸	۷۸	۸۵۲	۹۳۰	مرند
۱۲	۳۲	۴۸	۶۱	۵۶	۲۹۸	۳۵۴	مشگین شهر
۲۵	۵۷	۸۲	۱۹۴	۵۸	۲۷۰	۳۲۸	میانه

ماخذ : اداره کل کار و امور اجتماعی استان

۳-۲۲. سوزم مفاضا. شغل ارادارات خدمات استعمال اسبان بر حسب مدارك فنی و حرفه‌ای : ۱۳۷۰

مدارك غير فنى	فوق لیسانس فنى	لیسانس فنى	فوق دیپلم فنى	دیپلم فنى	حرفه‌ای كمتر از دیپلم	دارای مدرک مراکز آموزش فنى	جمع	شهرستان
۱۶۸۸۶	۱	۶۴	۱۱۲	۵۵۳	۴۲۵	۴۰۷	۱۸۲۲۸	گلستان
۱۴۸۲	.	.	.	۸	۱۶	.	۱۵۰۶	اردبیل
۶۸۱	۱۱۰	.	۷۹۱	اهر
۶۴۹	.	.	۲	۱۵	۶۵	.	۷۳۱	پارس آباد
۱۰۹۱۱	.	۶۰	۸۸	۴۷۰	۱۷۹	۳۱۸	۱۲۰۲۶	تبریز
۹۰۱	.	.	۳	۹	.	.	۹۱۳	خلخال
۲۳۴	۱	۱۱	.	۵	۲	.	۲۳۳	سراب
۵۱۲	.	.	۸	۱۶	۲۶	۲۲	۶۲۶	مراغه
۸۹۰	.	۳	۸	۲۵	.	۲	۹۳۰	مرند
۲۳۷	.	.	۳	.	.	۲	۲۵۲	منگین شهر
۲۷۹	.	.	.	۵	۷	۳۷	۲۲۸	میانه

مأخذ : اداره کل کار و امور اجتماعی اسبان

۳-۲۲. توزیع متقاضیان شغل از ادارات خدمات اشتغال اسان بر حسب گروه‌های سنی: ۱۳۷۰

شهرستان	جمع	۱۲-۱۹ ساله	۲۰-۲۹ ساله	۳۰-۳۹ ساله	۴۰-۴۹ ساله	۵۰-۵۹ ساله	۶۰ ساله و مستتر
کل استان	۱۸۴۴۸	۳۴۶	۹۸۲۱	۶۹۶۲	۱۲۹۷	۱۷	۵
اردبیل	۱۵۰۶	۰	۴۲۰	۶۱۸	۲۶۶	۲	۰
اهر	۷۹۱	۲۰	۴۵۰	۲۹۵	۲۶	۰	۰
پارس آباد	۷۳۱	۹۲	۵۳۷	۸۰	۲۱	۱	۰
تبریز	۱۲۰۲۶	۰	۶۲۳۲	۵۲۰۴	۵۸۹	۰	۰
خلخال	۹۱۳	۰	۲۷۶	۲۹۳	۱۴۴	۰	۰
سراب	۲۴۳	۳۳	۱۶۴	۳۹	۶	۱	۰
مراغه	۶۲۶	۱۰۹	۴۵۷	۴۳	۱۱	۵	۱
مرند	۹۳۰	۲۶	۷۶۸	۱۱۲	۱۴	۶	۲
مشگین شهر	۳۵۴	۲۴	۲۸۲	۳۹	۷	۲	۰
میانه	۳۲۸	۴۲	۲۳۴	۳۹	۱۳	۰	۰

ماخذ: اداره کل کار وامورا اجتماعی استان

۲۰۲۲. وضعیت سواد و مدرک تحصیلی مفاضان شغل ادارات خدمات اشتغال استان: ۱۳۷۰

شهرستان	جمع مفاضان شغل	سواد	خواندن و نوشتن	استدلالی	راهنمایی	متوسطه	دیپلم	سواد	
								فوق دیپلم	لیسانس
								فوق لیسانس	بالاتر
کل استان	۱۸۲۴۸	۹۶	۲۶۷۲	۲۳۲۵	۲۰۶۲	۲۷۲۶	۲۱۸۳	۱۵۶	۱۹۴
اردبیل	۱۵۰۶	۲۲	۳۲۸	۲۱۹	۲۷۰	۲۸	۳۸۰	۸	۲۱
اهر	۷۹۱	۲۸	۱۰۰	۳۲۰	۱۶۲	۲۵	۱۵۰	۵	۰
پارس آباد	۷۳۱	۰	۲۹۹	۱۶۵	۸۸	۱۰۲	۷۲	۲	۱
تبریز	۱۲۰۲۶	۰	۱۸۲۷	۲۲۰۲	۲۳۷۷	۲۲۴۰	۲۹۲۱	۱۰۲	۱۵۷
خلخال	۹۱۳	۰	۰	۳۴۶	۵۱۲	۰	۴۳	۱۰	۲
سراب	۲۴۳	۷	۵	۵۱	۶۴	۴۲	۶۹	۳	۲
مراغه	۶۲۶	۱	۲۰	۱۸۳	۱۵۵	۷۶	۱۸۰	۹	۲
مرند	۹۳۰	۲	۵۰	۲۹۶	۲۴۹	۱۱۶	۱۹۸	۱۱	۶
مشگین شهر	۳۵۴	۹	۲۶	۷۸	۸۴	۵۸	۹۴	۳	۲
میانه	۲۲۸	۵	۱۹	۸۵	۱۰۲	۳۷	۷۶	۳	۱

ماخذ: اداره کل کار و امور اجتماعی استان

۲۵- وضعیت استخدامی کارکنان دستگاههای اجرائی مشمول بودجه اساسی : ۱۳۷۰

شماره رسمی	رسمی		جمع کل	عنوان	
	تعداد	نرم			
۱۰/۶	۷۹۶۷	۸۹/۴	۶۷۱۰۸	۷۵۰۸۵	جمع
۱۰/۵	۶۱۰۳	۸۹/۵	۵۲۲۳۲	۵۸۳۳۵	کارکنان اصلی
۱۱/۱	۱۸۷۲	۸۸/۸	۱۴۸۷۶	۱۶۷۵۰	کارکنان پشتیبانی

ماخذ : سازمان برنامه و بودجه استان

۲۶- سطح سواد کارکنان دستگاههای اجرائی مشمول بودجه اساسی استان : ۱۳۷۰


فوق لیسانس و دکتری	لیسانس		دیپلم و فوق دیپلم		کمتر از دیپلم		بی سواد		جمع		عنوان	
	تعداد	نرم	تعداد	نرم	تعداد	نرم	تعداد	نرم	تعداد	نرم		
۱/۲	۹۰۸	۷/۶	۵۷۰۵	۶۹/۸۵	۲۴۲۸	۲۰	۱۴۹۸۸	۱/۲	۱۰۵۶	۱۰۰	۷۵۰۸۵	جمع
۱/۵	۸۹۵	۹/۳	۵۴۵۳	۸/۱۳	۷۳۳۱	۷/۹	۴۶۲۳	۰	۲۳	۱۰۰	۵۸۳۳۵	کارکنان اصلی (صفی)
۰/۱	۱۳	۱/۵	۲۵۲	۳/۴	۵۰۹۷	۶۱/۸۱	۱۰۳۵۵	۶/۳	۱۰۳۳	۱۰۰	۱۶۷۵۰	کارکنان پشتیبانی

ماخذ : سازمان برنامه و بودجه استان

۲۰۲۷. تعداد شاغلان رسمی رده کارشناسی دستگاههای اجرایی استان برحسب سابقه کار: ۱۳۷۰۰

عنوان دستگاه	گمراه سال ۷۰	ل ۷۰-۲۰	۲۰ سال به بالا	عنوان دستگاه	کمتر از ۷ سال	۷۰-۲۰ سال	۲۰ سال به بالا
جمع کل	۵۹۵۹	۹۸۵۲	۲۲۰۷	صالح	۱	۱۳	۱
سازمان برنامه بودجه	۰	۱۸	۲	معادن و فلزات	۰	۷	۰
اسناداری	۲	۲۸	۱۰	اسنادار	۰	۳	۵
نیت احوال	۲	۲	۲	بهداشت و درمان	۱۰۹	۱۹۵	۵۸
نیت اسناد	۰	۰	۵	باررگانی	۳	۶	۱
حج و اوقات و امور خیریه	۰	۸	۰	دامپروری	۰	۱۳	۱۲
امور اقتصادی و دارایی	۱۵	۱۷۲	۲۰	دامپروری	۱	۱۴	۸
کار و امور اجسام	۰	۱۲	۲	صالح طبیعی	۴	۲۳	۳
فرهنگ و ارشاد	۵	۲۰	۶	حفاظت محیط زیست	۲	۸	۰
آموزش و پرورش	۵۶۹۲	۸۴۵۲	۲۸۱۴	راه و ترابری	۰	۱۱	۱۳
آموزش فنی و حرفه‌ای	۱۰۱	۷۲۹	۲۰۳	راه و ترابری اردبیل	۱	۱۲	۰
نوسازی مدارس	۲	۵	۲	فرودگاه	۰	۲	۳
تربیت علمی	۰	۰	۰	آموزش عالی	۵	۳	۰
سپهرسنی	۹	۶۰	۱				
سکن و شهرسازی	۰	۱۶	۲				
کشاورزی	۲	۲۲	۱۷				

ماخذ: سازمان برنامه و بودجه استان



فصل ۴

آموزش

تعاریف و مفاهیم به کار رفته در این فصل به شرح زیر است :

باسواد: کلمه کسانی که می‌توانند متن ساده‌ای را به فارسی و با هر زبان دیگر بخوانند و می‌توانند با سواد تلقی می‌شوند. چون بر اساس قانون آموزش و پرورش کودکانی که در ابتدای مهرماه هر سال تحصیلی شش سال تمام راپشت سرگذاشنه ادبی سواد برای تحصیل در پایه اول ابتدایی ثبت نام کنند لذا سؤال مربوط به سواد در سرشماریهای عمومی نفوس و مسکن از جمعیت ۶ ساله و بالاتر هرگز می‌گردد و همین اساس کلیه کسانی که در پایه اول ابتدایی مشغول تحصیل هستند و با توانایی مبنای پایه مذکور را دریافت کرده‌اند با سواد شناخته می‌شوند. با سواد در سرشماری عمومی ۱۳۲۵ از افراد ۱۰ ساله و بالاتر و در سرشماری عمومی نفوس و مسکن ۱۳۲۵ از افراد ۷ ساله و بالاتر و در سرشماریهای عمومی نفوس و مسکن ۱۳۵۵ و ۱۳۶۵ از افراد ۶ ساله و بالاتر سؤال شده است.

نسبت باسواد: این نسبت در هر جامعه از تقسیم تعداد افراد با سواد بر یک سن یا گروه سنی معین به جمعیت آن سن یا گروه سنی بدست می‌آید و معمولاً " به صورت " درصد " بیان می‌شود.

مدارس کودکان استثنائی: منظور آموزش و پرورش آن دسته از اطفال است که به نحوی با سایر کودکان متفاوتند. این مدارس شامل مدارس ویژه کودکان تیرموش، عقب ماندگان ذهنی، ناشنایان، کرولالها، ناسازگارها، خلفکارها و معلولین می‌باشد. در این مدارس اصولاً " خواندن و نوشتن و در بعضی از آنها دروس دوره ابتدایی و برای ناشنایان دروس دوره دبیرستان نیز تدریس می‌شود. آموزش حرفه‌ای در این مدارس عموماً شامل آموزش فنی، آموزش خدمات و آموزش حرفه‌ای است.

تحصیل: منظور از تحصیل، اشتغال به تحصیل طبق برنامه‌های رسمی آموزش ایران یا کشورهای خارجی است. بنابراین آموزش در دوره‌های آموزشی غیر رسمی (مانند آموزش زبان در آموزشگاههای خصوصی یا نزد معلم خصوصی) تحصیل به حساب نیامده است.

دبستان: دوره دبستان ۵ سال است و دانش آموز در آغاز تحصیل (اول مهرماه) با سنی ۶ سال تمام داشته باشد. و به دانش آموز در صورت موفقیت در پایان دوره گواهی پایان تعلیمات دوره ابتدایی داده-

نقاط شهری: براساس تعاریف مرکز آمار ایران کلیه نقاطی که دارای شهرداری باشند شهر محسوب می‌شوند. در سرشماریهای عمومی نفوس و مسکن سالهای ۱۳۴۵ و ۱۳۵۵ کلیه مراکز شهرستانها (بدون در نظر گرفتن تعداد جمعیت آنها) وهم چنین نقاطی که جمعیت آنها در موقع سرشماری پنسج هزار نفر و بیشتر بوده شهر به حساب آمده‌اند.

نقاط روستایی: نقطه روستایی (آبادی) به مجموعه يك یا چند مکان و اراضی به هم پیوسته (اعم از کشاورزی و غیر کشاورزی) گفته می‌شود که خارج از محدوده شهر واقع شده و دارای محدوده ثبتي یا عرفی مستقل باشد.

دوره مقدماتی نهضت سوادآموزی: مدت این دوره ۴ ماه است و بزرگسالانی که این دوره را با موفقیت به پایان رسانند گواهنامه‌ای دریافت می‌کنند که ارزش تحصیلی آن معادل دوم دبستان است. دوره تکمیلی نهضت سوادآموزی: بزرگسالانی که این دوره ۶ ماهه را با موفقیت به پایان رسانند گواهنامه‌ای دریافت می‌کنند که ارزش تحصیلی آن معادل چهارم دبستان است.

دوره پنجم: این دوره که مدت آن یکسال تحصیلی است، مخصوص بزرگسالانی است که دارای گواهنامه دوره تکمیلی باشند و به منظور ارتقاء سطح آموزش و اطلاعات عمومی سوادآموزان و تثبیت یادگیری آنان براساس هدفهای آموزش پایان مقطع ابتدایی آموزش و پرورش و کسب مهارتهای لازم جهت ادامه تحصیل در دوره‌های تحصیلی بالاتر، برقرار شده است.

کلاس چندپایه: در صورتیکه تعداد سوادآموزان مانوآموزان هر پایه تحصیلی، کمتر از حد مناسب لازم برای تشکیل يك کلاس باشد برای داوطلبان چندپایه تحصیلی کلاس مشترکی تشکیل می‌شود که آنرا کلاس چندپایه می‌نامند.

دانش آموزان لازمالتحلیم: براساس تعریف نهضت سوادآموزی، کودکانی هستند که در سن تعلیم در سطح ابتدایی می‌باشند و به علت عدم دسترسی به دبستانهای وزارت آموزش و پرورش، توسط آموزشیاران نهضت سوادآموزی تعلیم داده می‌شوند.

مجتمعهای دانشگاهی: در سال ۱۳۵۹ از ادغام تعدادی از دانشگاهها و موسسات آموزش عالی موجود در تهران مجتمعهای دانشگاهی مختلف با عناوین ادبیات و علوم انسانی، علوم اداری و بازرگانی، علوم فنی و مهندسی، علوم و هنر تشکیل شد پس در سال ۱۳۶۱، بخشی از مجتمع دانشگاهی علوم در دانشگاه شهید بهشتی (ملی سابق) و بخش دیگر در دانشگاه تربیت معلم ادغام گردید. علاوه بر آن در سال ۱۳۶۱، تعدادی از مراکز آموزش عالی وابسته به وزارت بهداشت (مانند آموزشگاههای عالی، بهداشت مدارس، پرستاری، مامائی و فنی آزمایشگاهی) با یکدیگر ادغام و با نام مجتمع دانشگاهی مشخص شده است.

کادر فنی کمک آموزشی: منظور افرادی هستند که در آزمایشگاهها یا کارگاههای واحدهای آموزش عالی مشغول کار می‌باشند و در آموزش با مدرسن مربوطه همکاری می‌کنند.

می شود. و دانش آموز اجازه ثبت نام در دوره راهنمایی را بهدستی کند.

دوره راهنمایی: دوره راهنمایی ۲ سال است و دانش آموز در این دوره علاوه بر علوم که پیش نیاز دوره متوسطه می باشد سایر دروس را هم آموزش می بیند. و بر اساس نمرات اخذ شده در سه سال تحصیلی (از سال اول تا سوم) نمرات دروسی خاص را معدل کسری و بر اساس این نمرات به رشته های فنی و حرفه ای خدمات و آموزش نظری هدایت می شود و تعرفه ماهه ثبت نام برای دانش آموزان در می شود و بر اساس این برگه تعرفه نامه دانش آموز می تواند در یکی از رشته های که خدمات نمرات آن را آورده ثبت نام نماید. و در پایان دوره سه ساله به دانش آموز در صورت موفقیت مدرک پایان آموزش دوره عمومی (راهنمایی تحصیلی) داده می شود.

دوره متوسطه: دوره متوسطه ۲ سال است که سال اول آن عمومی و دارای ۲ رشته علوم انسانی و علوم تجربی و ریاضی می باشد و از سال دوم به بعد علوم انسانی به دو رشته فزیک و ادب و الفتحا اجتماعی و رشته علوم تجربی و ریاضی نیز به دو رشته ریاضی فیزیک و تجربی تقسیم می شود و در صورت موفقیت در امتحانات به دانش آموز گواهینامه پایان دوره مربوطه داده می شود.

هنرستان فنی: دوره هنرستان فنی ۴ سال است. دانش آموزانی که پس از پایان دوره راهنمایی در هنرستانهای فنی ادامه تحصیل دهند در پایان دوره به اخذ مدرک دیپلم در رشته مربوطه نایل می شوند. **بازرگانی و حرفه ای:** دوره بازرگانی و حرفه ای ۲ سال است. دانش آموزانی که پس از پایان دوره راهنمایی در رشته های بازرگانی و حرفه ای ادامه تحصیل دهند در پایان دوره به اخذ مدرک دیپلم در رشته مربوطه نایل می شوند.

آموزش کشاورزی: دوره آموزش کشاورزی ۴ سال است. دانش آموزانی که پس از پایان دوره راهنمایی در آموزشگاه های کشاورزی ادامه تحصیل دهند در پایان دوره به اخذ مدرک دیپلم در رشته مربوطه نایل می شوند.

دانشسرای تربیت معلم روستایی: تحصیل در این دانشسرایه دوره ۲ ساله و ۲ ساله تقسیم شده است. دانش آموزانیکه با مدرک قبولی دوم دبیرستان در این دانشسرا ادامه تحصیل دهند پس از موفقیت در پایان دوره ۲ ساله به اخذ مدرک دیپلم در رشته مربوطه نایل می شوند. و دانش آموزانیکه با داشتن مدرک پایان دوره راهنمایی در این دانشسرایه مدت ۲ سال ادامه تحصیل دهند در پایان دوره ۴ ساله به اخذ مدرک دیپلم نایل می گردند.

مراکز تربیت معلم: دوره تربیت معلم دو سال است و کسانی که دارای مدرک دیپلم بوده و دوره ۲ ساله تربیت معلم را در این مراکز به پایان رسانند به اخذ مدرک فوق دیپلم در رشته مربوطه نایل می شوند. **مراکز تربیت معلم فنی و حرفه ای:** کسانی که دارای مدرک دیپلم باشند می توانند با خریدن تعهد خدمت در این مراکز ادامه تحصیل دهند و پس از مدت ۲ سال به اخذ مدرک فوق دیپلم نایل شوند. **آموزشگاه فنی:** دوره تحصیل در این آموزشگاه ۲ سال می باشد و کسانی که دارای مدرک دیپلم می باشند می توانند در این آموزشگاه ثبت نام نموده و ادامه تحصیل دهند و پس از پایان دوره به اخذ مدرک فوق دیپلم نایل شوند.

۴-۱. تعداد آموزشگانه‌های موجود استان به تفکیک مناطق تحصیلی در سال تحصیلی ۷۱-۱۳۷۰

شهرستان	اندامتشی			راامتشی			متوسطه عمومی		شهرستان	دیبرستان	شهرستان	شهرستان
	مخلط	دخترانه	بسرانه	مخلط	دخترانه	بسرانه	دخترانه	بسرانه				
کل استان	۲۸۲۸	۹۶۱	۱۱۳۶	۱۵۹	۲۵۵	۷۳۸	۱۳۶	۲۳۰	۲۴	۷	۲۵	
شهری	۵۲	۲۴۹	۵۰۱	۰	۲۰۲	۲۵۸	۱۰۷	۱۶۷	۲۲	۷	۲۴	
روستایی	۱۷۸۲	۲۹۲	۶۳۵	۱۵۹	۲۵۱	۴۸۰	۲۹	۶۳	۰	۰	۱	
اردبیل	۳۰۱	۷۷	۹۹	۱۰	۳۸	۵۷	۱۱	۲۲	۳	۲	۴	
شهری	۶	۲۹	۵۶	۰	۲۴	۲۸	۱۰	۱۸	۳	۲	۴	
روستایی	۲۹۵	۲۸	۲۳	۱۰	۱۴	۵۹	۱	۴	۰	۰	۰	
اهر	۳۱۸	۴۰	۵۲	۲۷	۱۹	۲۹	۶	۱۳	۱	۰	۱	
شهری	۲	۲۲	۲۲	۰	۱۰	۱۳	۴	۷	۱	۰	۱	
روستایی	۳۱۶	۱۶	۲۸	۲۷	۹	۱۶	۲	۶	۰	۰	۰	
بستان آباد	۱۷۱	۱۳	۲۷	۴	۱۵	۲۷	۳	۲	۰	۰	۰	
شهری	۶	۰	۴	۰	۲	۳	۱	۲	۰	۰	۰	
روستایی	۱۶۵	۱۳	۲۳	۴	۱۳	۲۴	۲	۲	۰	۰	۰	
بناب	۹۳	۲۹	۶۲	۱	۲۰	۴۵	۴	۱۱	۱	۰	۱	
شهری	۳	۲۰	۲۲	۰	۶	۱۴	۳	۱۰	۱	۰	۱	
روستایی	۹۰	۱۹	۴۰	۱	۱۴	۳۱	۱	۱	۰	۰	۰	
بيله‌سوار	۵۲	۹	۱۰	۵	۵	۱۱	۱	۳	۱	۰	۱	
شهری	۱	۴	۵	۰	۲	۴	۱	۲	۰	۱	۰	
روستایی	۵۱	۵	۵	۵	۳	۷	۰	۱	۰	۰	۰	
پارس آباد	۷۳	۱۵	۲۳	۲	۱۰	۱۵	۲	۶	۰	۰	۰	
شهری	۵	۰	۱۲	۰	۳	۴	۲	۲	۰	۰	۰	
روستایی	۶۸	۷	۹	۲	۷	۱۱	۰	۲	۰	۰	۰	

۴-۱- تعداد آموز شاگهای موجود استان به تفکک مقاطع تحصیلی در سال تحصیلی ۱۳۷۰-۷۱ (ادساله)

شهرستان	شهرستان	شهرستان	منوطه عمومی		راهمانشی			ابتدائشی			شهرستان
			دخترانه	پسرانه	مختلط	دخترانه	پسرانه	مختلط	دخترانه	پسرانه	
۷	۲	۱۱	۵۲	۵۰	۱۲۸	۱۱۸	۱۰	۲۸۱	۲۸۱	۹۲	تبریز
۷	۲	۱۱	۵۲	۲۵	۹۱	۸۷	۰	۱۹۹	۲۰۶	۱۴	شهری
۰	۰	۰	۰	۵	۲۷	۳۱	۱۰	۸۲	۷۵	۷۸	روستائی
۱	۰	۱	۱۰	۰	۱۵	۲۲	۲۱	۴۲	۴۰	۱۹۲	خلخال
۱	۰	۱	۶	۳	۸	۷	۰	۱۶	۱۴	۰	شهری
۰	۰	۰	۰	۲	۲۷	۱۷	۲۱	۲۶	۲۶	۱۹۲	روستائی
۲	۱	۰	۱۲	۵	۳۹	۲۷	۰	۱۱۲	۸۰	۶۶	سراب
۲	۱	۰	۶	۲	۰	۱	۰	۱۵	۱۷	۰	شهری
۰	۰	۰	۶	۱	۳۱	۲۳	۰	۹۷	۶۸	۶۶	روستائی
۳	۰	۲	۱۳	۷	۳۱	۲۸	۰	۷۲	۶۷	۳۴	شستر
۲	۰	۲	۷	۶	۸	۷	۰	۱۶	۱۴	۰	شهری
۱	۰	۰	۶	۱	۲۳	۲۱	۰	۵۶	۵۳	۳۴	روستائی
۰	۰	۰	۲	۲	۱۲	۵	۲	۱۰	۶	۱۴۲	کلیبر
۰	۰	۰	۱	۱	۲	۱	۰	۲	۳	۱	شهری
۰	۰	۰	۱	۱	۱۰	۴	۲	۸	۳	۱۴۱	روستائی
۲	۱	۲	۱۲	۷	۴۶	۳۹	۰	۷۵	۶۰	۱۴۸	مراغه
۲	۱	۲	۱۳	۷	۲۴	۱۹	۰	۳۹	۳۶	۹	شهری
۰	۰	۰	۱	۰	۲۲	۱۰	۰	۳۶	۲۴	۱۳۹	روستائی
۴	۰	۱	۲۲	۱۸	۶۵	۴۶	۳	۱۲۱	۱۱۱	۵۸	مرند
۲	۰	۱	۱۲	۹	۱۷	۱۲	۰	۳۱	۳۱	۰	شهری
۰	۰	۰	۱۰	۹	۴۸	۳۴	۳	۹۰	۸۰	۵۸	روستائی

۴-۱- تعداد آموزگاهای موجود استان به تفکیک مقاطع تحصیلی در سال تحصیلی ۷۱-۱۳۷۰ (دنباله)

شهرستان	اسدانشاهی			راهماتشاهی			متوسطه عمومی		شهرستان	دیبرستان خدمات
	محلط	دخترانه پسرانه	مختلط	دخترانه پسرانه	مختلط	دخترانه پسرانه	فنی	کشاورزی		
مشکن شهر	۲۲۲	۲۱	۲۲	۱۰	۱۲	۲۹	۴	۱۰	۱	۰
شهری	۰	۱۱	۱۵	۰	۶	۸	۴	۷	۱	۰
روستایی	۲۲۲	۱۰	۱۸	۱۰	۶	۲۱	۰	۳	۰	۰
مغان	۲۲۲	۶	۱۰	۲۲	۳	۱۳	۱	۷	۰	۰
شهری	۶	۶	۱۰	۰	۳	۷	۱	۶	۰	۰
روستایی	۲۱۶	۰	۰	۲۲	۰	۶	۰	۱	۰	۰
میانه	۲۵۲	۵۴	۵۶	۱۶	۲۹	۵۸	۶	۱۳	۱	۱
شهری	۰	۲۲	۲۲	۰	۷	۱۲	۴	۸	۱	۰
روستایی	۲۵۴	۲۱	۲۲	۱۶	۲۲	۴۶	۲	۵	۰	۰
هریس	۷۳	۲۸	۳۱	۱۰	۷	۲۲	۲	۸	۰	۰
شهری	۰	۲	۵	۰	۱	۳	۱	۲	۰	۰
روستایی	۷۳	۲۶	۲۶	۱۰	۶	۱۹	۱	۶	۰	۰
هشترود	۳۰۵	۱۲	۲۰	۱۱	۱۰	۲۶	۲	۶	۰	۰
شهری	۱	۶	۵	۰	۳	۴	۱	۲	۰	۰
روستایی	۳۰۴	۸	۱۵	۱۱	۷	۲۲	۱	۴	۰	۰

ماخذ: اداره کل آموزش و پرورش استان

۲-۲. تعداد دانش آموزان و هنرجویان استان به تفکیک مقاطع تحصیلی در سال تحصیلی ۱۳۷۰-۷۱

شهرستان	جمع کل		استادانی		راهنمایی تحصیلی	
	پسر	دختر	پسر	دختر	پسر	دختر
کل استان	۶۴۸۳۲۲	۵۰۹۶۷۹	۲۱۳۸۱۵	۳۵۰۹۰۲	۱۰۳۰۸۵	۱۲۶۲۷۸
شهری	۳۷۸۳۶۳	۳۱۹۵۲۲	۱۹۹۳۵۱	۱۸۲۶۵۵	۸۲۸۲۸	۹۶۷۹۰
روستایی	۲۶۹۹۵۹	۱۹۰۱۵۷	۲۱۲۴۶۴	۱۶۸۲۴۹	۲۰۲۲۷	۲۹۵۸۸
اردبیل	۸۲۵۹۷	۶۰۳۷۶	۵۲۸۲۱	۲۳۳۹۶	۱۱۶۲۳	۱۸۶۵۴
شهری	۲۸۸۲۳	۲۷۸۲۴	۲۵۵۰۷	۲۲۵۹۲	۹۹۲۰	۱۲۶۱۷
روستایی	۳۵۷۷۴	۲۲۵۴۲	۲۹۳۱۲	۲۰۸۰۲	۱۷۱۳	۶۰۳۷
اهر	۳۰۱۲۷	۲۰۸۷۷	۲۰۰۱۰	۱۵۲۲۲	۲۵۶۱	۶۰۸۲
شهری	۱۳۸۶۶	۱۰۸۰۳	۶۶۰۵	۶۱۲۲	۲۷۲۱	۳۸۶۷
روستایی	۱۶۲۷۱	۱۰۰۷۴	۱۳۳۰۵	۹۱۰۰	۸۴۰	۲۳۱۵
بستان آباد	۱۲۹۷۶	۱۰۶۳۰	۱۲۰۲۳	۹۳۸۵	۱۰۱۳	۲۳۰۹
شهری	۲۲۵۳	۱۵۶۲	۱۱۶۲	۱۰۲۱	۲۵۳	۵۷۵
روستایی	۱۲۷۲۳	۹۰۶۸	۱۰۸۶۱	۸۳۶۴	۶۶۰	۱۷۳۲
بناب	۳۰۰۱۷	۲۱۱۹۰	۱۹۱۰۶	۱۵۳۱۰	۳۹۷۵	۷۳۳۲
شهری	۱۳۱۹۵	۱۰۳۹۳	۶۲۲۳	۵۵۵۷	۲۹۵۶	۳۴۶۸
روستایی	۱۶۸۲۲	۱۰۷۹۷	۱۲۸۶۳	۹۷۵۳	۱۰۱۹	۳۸۶۴
بيله سوار	۶۶۵۲	۴۸۱۵	۲۱۷۱	۳۷۰۸	۸۷۲	۱۷۶۸
شهری	۲۳۳۴	۱۶۹۷	۱۱۰۹	۱۰۰۱	۲۶۳	۶۰۵
روستایی	۴۳۱۸	۳۱۱۸	۳۰۶۲	۲۷۰۷	۲۱۱	۱۱۶۳
پارس آباد	۱۸۶۶۱	۱۲۹۷۱	۱۲۹۴۰	۱۰۱۶۵	۲۳۰۶	۳۹۳۲
شهری	۸۶۸۲	۶۱۰۷	۵۱۳۹	۴۱۲۱	۱۳۶۶	۱۹۰۸
روستایی	۹۹۷۹	۶۸۶۴	۷۸۰۱	۶۰۲۲	۸۴۰	۲۰۲۲

۴۰۲. تعداد دانش آموزان و هنرجویان استان به تفکیک مقاطع تحصیلی در سال تحصیلی ۷۱-۱۳۷۰ (دنیاله)

شهرستان	جمع کل		ابتدائیی		راهنمایی تحصیلی	
	پسر	دختر	پسر	دختر	پسر	دختر
تبریز	۲۰۵۶۰۰	۱۸۲۲۶۳	۱۲۰۸۸۱	۱۱۰۰۷۲	۴۴۷۰۸	۴۹۹۹۴
شهری	۱۸۲۱۶۱	۱۶۳۰۸۹	۱۰۱۸۸۲	۹۳۷۷۱	۴۲۰۳۹	۴۵۶۳۹
روستایی	۲۳۴۳۹	۱۹۹۱۷۴	۱۸۹۹۹	۱۶۳۰۱	۲۶۶۹	۲۳۵۵
خلخال	۲۲۴۱۵	۱۷۰۱۳	۱۴۸۲۶	۱۳۰۱۷	۲۷۷۷	۴۹۵۱
شهری	۷۵۲۸	۵۸۷۶	۳۵۸۳	۳۳۸۷	۱۵۲۲	۲۰۲۷
روستایی	۱۴۸۸۷	۱۱۱۳۷	۱۱۲۵۳	۹۶۳۰	۱۲۵۵	۲۹۲۴
سراب	۲۳۱۲۴	۱۶۸۵۰	۱۵۳۶۸	۱۲۵۶۲	۳۰۱۱	۵۰۳۸
شهری	۹۳۰۶	۶۸۲۱	۴۱۸۹	۳۷۳۶	۱۸۰۸	۲۶۵۲
روستایی	۱۳۸۱۸	۱۰۰۲۹	۱۱۱۷۹	۸۸۲۶	۱۲۰۳	۲۳۸۶
شیر	۱۸۵۲۸	۱۵۶۸۲	۱۲۵۲۵	۱۱۰۴۵	۳۱۶۶	۳۹۵۳
شهری	۷۰۲۵	۶۱۹۸	۳۶۰۰	۳۳۵۰	۱۶۱۸	۱۸۳۳
روستایی	۱۱۵۰۳	۹۴۸۶	۸۹۲۵	۷۶۹۵	۱۵۴۸	۲۱۲۰
کلبر	۷۷۶۸	۵۰۹۹	۵۷۹۷	۴۴۳۳	۴۹۲	۱۵۶۶
شهری	۱۳۸۱	۹۵۵	۵۷۴	۵۲۲	۲۸۱	۴۵۵
روستایی	۶۳۸۷	۴۱۴۴	۵۲۲۳	۳۹۱۱	۲۱۱	۱۱۱۱
مراغه	۳۸۰۲۱	۳۰۲۹۴	۲۳۲۰۲	۱۹۲۸۶	۶۷۲۲	۸۸۶۳
شهری	۲۴۹۸۹	۲۱۶۵۷	۱۲۳۵۰	۱۱۷۶۹	۵۶۰۲	۶۷۲۴
روستایی	۱۳۰۳۲	۸۶۳۷	۱۰۸۵۲	۷۵۱۷	۱۱۲۰	۲۱۳۹
مرند	۴۲۴۶۵	۳۷۲۰۹	۲۶۶۵۷	۲۳۷۰۱	۸۳۵۰	۱۰۴۳۶
شهری	۲۳۲۵۷	۲۰۷۹۶	۱۱۲۲۷	۱۰۴۱۱	۵۶۹۹	۵۸۰۳
روستایی	۲۱۲۰۸	۱۶۴۱۳	۱۵۴۳۰	۱۳۲۹۰	۲۶۵۱	۴۶۳۳

۴-۲. تعداد دانش آموزان هنرجویان استان به تفکیک مقاطع تحصیلی در سال تحصیلی ۱۳۷۰-۷۱ (نمونه)

راشمائی تحصیلی		اندانسی		جمع کل		شهرستان
پسر	دختر	پسر	دختر	پسر	دختر	
۵۳۲۶	۲۲۷۵	۱۷۲۲۹	۱۲۲۹۱	۲۵۷۶۴	۱۸۰۷۷	مشکین شهر
۲۲۸۸	۱۷۲۰	۲۰۱۹	۳۷۸۶	۹۰۷۶	۶۶۳۷	شهری
۳۰۳۸	۷۳۵	۱۳۲۳۰	۱۰۷۰۵	۱۶۶۸۸	۱۱۴۴۰	روستائی
۲۶۱۲	۱۲۲۵	۱۰۳۷۸	۸۷۵۶	۱۵۶۳۷	۱۰۳۰۳	مغان
۱۳۸۹	۹۲۵	۲۶۲۸	۲۲۸۶	۵۶۲۳	۳۷۱۳	شهری
۲۲۲۳	۳۲۰	۷۷۳۰	۶۲۷۰	۱۰۰۱۴	۶۵۹۰	روستائی
۶۹۵۷	۲۹۷۱	۲۲۱۸۳	۱۹۵۶۳	۲۲۷۱۹	۲۶۸۹۷	میانه
۳۴۸۷	۲۸۷۶	۶۹۷۲	۶۲۷۱	۱۳۶۲۰	۱۱۵۱۸	شهری
۳۴۷۰	۲۰۹۵	۱۵۲۱۱	۱۳۰۹۲	۱۹۰۹۹	۱۵۳۷۹	روستائی
۲۴۰۱	۶۵۸	۷۸۳۸	۵۹۲۶	۱۱۱۹۷	۶۸۱۲	هریس
۵۲۳	۲۹۲	۸۲۱	۷۶۹	۱۹۱۹	۱۲۶۸	شهری
۱۸۵۸	۳۶۶	۷۰۱۷	۵۱۵۷	۹۲۷۸	۵۵۴۴	روستائی
۳۳۰۲	۱۲۲۸	۱۳۸۳۰	۱۰۸۶۶	۱۸۰۲۴	۱۲۳۱۹	هشترود
۹۱۰	۶۶۷	۱۷۲۱	۱۷۴۱	۳۲۲۵	۲۵۹۸	شهری
۲۲۹۲	۵۸۱	۱۲۱۰۹	۹۱۲۵	۱۲۷۱۹	۹۷۲۱	روستائی

۲۰۲. تعداد دانش‌آموزان و هنرجویان استان به تفکیک مقاطع تحصیلی در سال تحصیلی ۷۱-۱۳۷۰ (دنباله)

دبیرستان خدمات		هنرستانهای فنی و کشاورزی		متوسطه عمومی		شهرستان
پر	دختر	پر	دختر	پر	دختر	
۲۲۷۳	۱۴۳۱	۹۴۲۹	۶۵۵	۷۶۳۲۷	۵۳۶۰۴	کل استان
۲۲۷۳	۱۴۰۱	۹۴۲۹	۶۵۵	۷۰۴۲۰	۵۱۹۶۳	شهری
.	۳۰	.	.	۵۹۰۷	۱۶۴۱	روستائی
۷۵۹	۳۰۳	۱۱۸۴	.	۹۱۷۹	۵۰۴۴	اردبیل
۷۵۹	۳۰۳	۱۱۸۴	.	۸۷۵۶	۵۰۱۷	شهری
.	.	.	.	۴۲۳	۲۷	روستائی
.	۱۰۳	۲۱۲	.	۳۸۳۳	۱۹۹۱	اهر
.	۱۰۳	۲۱۲	.	۳۱۸۲	۱۸۵۷	شهری
.	.	.	.	۶۵۱	۱۳۴	روستائی
.	.	.	.	۶۴۴	۲۳۲	بستان آباد
.	.	.	.	۵۱۶	۱۶۸	شهری
.	.	.	.	۱۲۸	۶۴	روستائی
.	.	۲۱۰	.	۳۳۶۹	۱۹۰۵	بناب
.	.	۲۱۰	.	۳۲۷۴	۱۸۸۰	شهری
.	.	.	.	۹۵	۲۵	روستائی
.	.	۱۵۰	.	۵۶۳	۲۳۳	بيله‌سوار
.	.	۱۵۰	.	۴۷۰	۲۳۳	شهری
.	.	.	.	۹۳	.	روستائی
.	.	.	.	۱۷۸۹	۶۰۰	پارس آباد
.	.	.	.	۱۶۳۵	۶۰۰	شهری
.	.	.	.	۱۵۴	.	روستائی

۲۰۲. تعداد دانش آموزان و سرانجام امتحان نهایی در سال تحصیلی ۱۳۷۰-۷۱ (اسانه)

شهرستان	تعداد دانش آموزان		سرانجام امتحان		شهرستان
	پسر	دختر	پسر	دختر	
.....	۲۸۹۶۰	۲۶۵۱۹	۱۹۹	۱۹۹	شهریز
.....	۲۸۸۵۵	۲۶۴۱۵	۱۹۹	۱۹۹	شهری
.....	۸۵	۶۰۶	.	.	روستائی
.....	۲۹۹۵	۱۹۱۹	.	.	خلخال
.....	۱۵۸۵	۹۶۷	.	.	شهری
.....	۷۱۰	۴۵۲	.	.	روستائی
.....	۲۶۵۶	۱۱۸۰	۹۷	۹۷	سراب
.....	۲۶۰۲	۱۱۸۰	۹۷	۹۷	شهری
.....	۴۵۲	.	.	.	روستائی
۱۲۰	۱۷۶۸	۱۹۲۴	.	.	شمیر
۱۲۰	۱۳۱۰	۱۲۱۹	.	.	شهری
.....	۶۵۸	۴۱۲	.	.	روستائی
.....	۶۰۵	۱۷۴	.	.	کلیبر
.....	۲۵۲	۱۵۲	.	.	شهری
.....	۵۲	۲۲	.	.	روستائی
.....	۲۷۰۶	۲۰۰۹	۲۷۷	۲۷۷	مراغه
.....	۲۶۶۵	۲۰۰۹	۲۷۷	۲۷۷	شهری
.....	۶۱	.	.	.	روستائی
۲۳۲	۶۵۳۹	۵۰۰۹	۲۰۱	۱۲۹	مرند
۲۳۲	۵۳۹۴	۴۵۳۷	۲۰۱	۱۲۹	شهری
.....	۱۱۶۵	۲۷۲	.	.	روستائی

۴.۲. تعداد دانش آموزان و خنرجویان استان به تفکیک مقاطع تحصیلی در سال تحصیلی ۱۳۷۰-۷۱ (دنباله)

دیپارتمان خدمات		هنرستانهای فنی و کشاورزی		متوسطه عمومی		شهرستان
پسر	دختر	پسر	دختر	پسر	دختر	
.	.	۱۷۴	.	۳۰۱۵	۱۱۱۱	مشکن شهر
.	.	۱۷۴	.	۲۵۹۵	۱۱۱۱	شهری
.	.	.	.	۴۲۰	.	روستائی
.	.	.	.	۱۶۴۷	۳۰۲	مغان
.	.	.	.	۱۵۸۶	۳۰۲	شهری
.	.	.	.	۶۱	.	روستائی
.	.	۳۶۸	۱۵۲	۳۲۱۱	۲۲۱۱	میانه
.	.	۳۶۸	۱۵۲	۲۷۹۳	۲۰۱۹	شهری
.	.	.	.	۴۱۸	۱۹۲	روستائی
.	.	.	.	۹۵۸	۲۲۸	هریس
.	.	.	.	۵۵۵	۲۰۷	شهری
.	.	.	.	۴۰۳	۲۱	روستائی
.	.	.	.	۱۰۱۰	۲۰۵	هشترود
.	.	.	.	۶۹۴	۱۹۰	شهری
.	.	.	.	۳۱۶	۱۵	روستائی

ماخذ: اداره کل آموزش و پرورش استان

250,000

200,000

150,000



100,000

50,000

0

۱-۳- تعداد دانش آموزان هنروران استان در مناطق مختلف محلی و تعلیمات هنرستان

- اردبیل
- اصفهان
- بستگان آباد
- بناب
- پارس آباد
- تبریز
- خفقال
- سراب
- شهر
- کلبر
- مرند
- مزن
- مشکین
- سری
- میانه
- هریس
- شهرود



کلاس	کادر	نوآموز			آموزشگاه	شهرستان
		پسر	دختر	جمع		
۴۵۵	۴۰۱	۷۷۵۲	۶۲۸۶	۱۴۰۳۸	۱۲۹	کل استان
۳۰	۲۷	۵۰۰	۴۱۸	۹۱۸	۹	اردبیل
۳۶	۲۹	۴۶۲	۳۲۹	۷۹۱	۲	اهر
۱	۲	۲۸	۳۶	۶۴	۲	بستان آباد
۲۹	۲۸	۴۷۱	۳۸۹	۸۶۰	۱۳	بناب
۱	۱	۱۵	۱۱	۲۶	۱	بيله سوار
۰	۰	۰	۰	۰	۰	پارس آباد
۱۴۸	۱۳۶	۳۰۴۱	۲۳۵۰	۵۳۹۱	۲۶	تسرین
۱۳	۱۱	۱۹۷	۱۶۷	۳۶۴	۳	خلخال
۱۶	۱۳	۱۹۱	۱۸۹	۳۸۰	۳	سراب
۲۲	۲۱	۳۳۶	۲۹۰	۶۲۶	۱۲	شیستر
۹	۴	۸۰	۷۰	۱۵۰	۱	کلبر
۶۲	۴۹	۱۰۰۸	۸۱۹	۱۸۲۷	۱۴	مراغه
۳۶	۲۸	۴۶۱	۴۴۷	۹۰۸	۸	مرند
۶	۶	۱۴۰	۱۱۸	۲۵۸	۱	مشکین شهر
۱	۱	۲۰	۱۹	۳۹	۱	مغان
۴۰	۳۸	۶۶۵	۵۳۰	۱۱۹۵	۷	میانه
۴	۴	۸۰	۵۵	۱۳۵	۲	هریس
۱	۳	۵۷	۴۹	۱۰۶	۲	هشترود

ماخذ: اداره کل آموزش و پرورش استان

۴-۴- تعداد آموزشگاه، کلاس، دانش آموز و کادر آموزشی مدارس استثنائی استان در سال تحصیلی: ۱۳۷۰-۷۱

کادر	کلاس	دانش آموز			آموزشگاه	شهرستان
		پسر	دختر	جمع		
آموزشی	آموزشی					
۲۳۳	۲۳۱	۱۱۰۰	۶۱۴	۱۷۱۴	۳۶	کل استان
۳۸	۴۰	۱۹۰	۹۹	۲۸۹	۴	اردبیل
۱۲	۱۲	۳۶	۲۸	۶۴	۱	اهر
۱	۱	۸	۱۲	۲۰	۱	بستان آباد
۶	۷	۳۹	۶	۴۵	۲	بناب
۱	۱	۳	۴	۷	۱	بيله سوار
۲	۲	۱۳	۳	۱۶	۱	پارس آباد
۱۰۲	۹۸	۵۲۸	۳۱۲	۸۴۰	۱۰	تبریز
۱	۱	۵	۳	۸	۱	خلخال
۵	۵	۱۵	۱۳	۲۸	۲	سراب
۱	۱	۱	۵	۶	۱	شیستر
۰	۰	۰	۰	۰	۰	کلیبر
۱۹	۱۸	۸۰	۳۸	۱۱۸	۲	مراغه
۲۱	۲۰	۸۰	۳۶	۱۱۶	۳	مرند
۳	۳	۱۷	۸	۲۵	۱	مشکین شهر
۱	۱	۸	۳	۱۱	۱	مغان
۱۶	۱۷	۶۸	۳۷	۱۰۵	۳	میانه
۲	۲	۵	۵	۱۰	۱	هریس
۲	۲	۴	۲	۶	۱	هشترود

ماخذ: اداره کل آموزش و پرورش استان

۴۵- تعداد آموزگاهان و کادر آموزشی دوره ابتدایی استان در سال تحصیلی: ۱۳۷۰-۷۱

شهرستان	آموزشگاه			کادر آموزشی	نسبت دانش آموز به کادر آموزشی	تراکم دانش آموز در کلاس
	مختلط	پسرانه	دخترانه			
کل استان	۲۸۳۸	۱۱۳۶	۹۶۱	۲۳۵۱۹	۲۲/۵	۳۰/۲
شهری	۵۴	۵۰۱	۴۶۹	۹۹۱۰	۳۸/۵	۳۹/۴
روستایی	۲۷۸۴	۶۳۵	۲۹۲	۱۳۶۰۹	۲۸/۱	۲۴/۵
اردبیل	۳۰۱	۹۹	۷۷	۲۷۶۵	۳۵/۵	۳۴/۲
شهری	۶	۵۶	۲۹	۱۱۶۸	۴۱/۲	۴۲/۹
روستایی	۲۹۵	۴۳	۲۸	۱۵۹۷	۳۱/۴	۲۸/۶
اهر	۳۱۸	۵۲	۴۰	۱۳۳۳	۲۶/۴	۲۴/۶
شهری	۲	۲۴	۲۴	۳۷۱	۳۴/۳	۳۶/۲
روستایی	۳۱۶	۲۸	۱۶	۹۶۲	۲۳/۴	۲۰/۸
بستان آباد	۱۷۱	۲۷	۱۳	۶۱۴	۳۴/۹	۲۴/۶
شهری	۶	۲	۰	۷۶	۲۹/۰	۳۱/۹
روستایی	۱۶۵	۲۳	۱۳	۵۳۸	۳۵/۷	۲۴/۰
بناب	۹۳	۶۲	۳۹	۱۰۸۴	۳۱/۷	۲۹/۷
شهری	۳	۲۲	۲۰	۳۶۸	۳۲/۱	۳۳/۳
روستایی	۹۰	۴۰	۱۹	۷۱۶	۳۱/۶	۲۸/۱
بيله‌سوار	۵۲	۱۰	۹	۲۵۱	۳۱/۴	۲۶/۲
شهری	۱	۵	۴	۷۸	۲۷/۱	۲۹/۳
روستایی	۵۱	۵	۵	۱۷۳	۳۳/۳	۲۵/۲
پارس آباد	۷۳	۲۳	۱۵	۵۷۱	۴۰/۵	۳۶/۲
شهری	۵	۱۴	۸	۱۹۲	۴۸/۳	۴۶/۴
روستایی	۶۸	۹	۷	۳۷۹	۳۶/۵	۳۱/۵

۴-۵. تعداد آموزگاران و کادر آموزشی دوره ابتدایی استان در سال تحصیلی: ۱۳۷۰-۷۱ (دنباله)

تراکم دانش آموز در کلاس	نسبت دانش آموز به کادر آموزشی	کادر آموزشی	آموزشگاه			شهرستان
			مختلط	پسرانه	دخترانه	
۲۹/۱	۲۹/۶	۵۸۲۸	۹۲	۲۸۱	۲۸۱	تبریز
۲۲/۰	۲۲/۲	۲۶۳۶	۱۲	۱۹۹	۲۰۶	شهری
۲۸/۴	۲۹/۶	۱۱۹۲	۷۸	۸۲	۷۵	روستائی
۲۵/۰	۲۸/۶	۹۷۴	۱۹۲	۲۲	۴۰	خلخال
۲۳/۳	۳۱/۴	۲۲۲	.	۱۶	۱۴	شهری
۲۳/۱	۲۷/۸	۷۵۲	۱۹۲	۲۶	۲۶	روستائی
۲۵/۵	۲۵/۴	۱۰۹۸	۶۶	۱۱۳	۸۰	سراب
۲۶/۰	۲۴/۰	۲۳۲	.	۱۵	۱۲	شهری
۲۲/۹	۲۳/۱	۸۶۵	۶۶	۹۷	۶۸	روستائی
۲۶/۸	۲۸/۰	۸۴۱	۳۴	۷۲	۶۷	شمیر
۲۲/۵	۲۲/۵	۲۱۴	.	۱۶	۱۴	شهری
۲۵/۰	۲۶/۵	۶۲۷	۳۴	۵۶	۵۳	روستائی
۲۲/۳	۲۷/۹	۳۶۷	۱۴۲	۱۰	۶	کلیبر
۲۷/۲	۲۳/۳	۴۷	۱	۲	۳	شهری
۲۱/۸	۲۸/۵	۳۲۰	۱۴۱	۸	۳	روستائی
۲۸/۹	۲۸/۲	۱۵۰۸	۱۴۸	۷۵	۶۰	مراغه
۲۶/۲	۲۴/۱	۷۰۷	۹	۳۹	۳۶	شهری
۲۲/۸	۲۲/۹	۸۰۱	۱۳۹	۳۶	۲۴	روستائی
۲۷/۶	۲۶/۹	۱۸۷۰	۵۸	۱۲۱	۱۱۱	مرند
۳۵/۹	۳۳/۴	۶۴۷	.	۳۱	۳۱	شهری
۲۳/۵	۲۳/۵	۱۲۲۳	۵۸	۹۰	۸۰	روستائی

۴۵- تعداد آموزشگاه و کادر آموزشی دوره اسدانی استان در سال تحصیلی: ۷۱-۱۳۷۰ (دنیاله)

تراکم دانش آموز	نسبت دانش آموز به کادر آموزشی	کادر آموزشی	آموزشگاه			شهرستان
			مختلط	پسرانه	دخترانه	
۲۶/۱	۳۰/۳	۱۰۴۶	۲۴۴	۳۳	۲۱	مشکین شهر
۲۶/۶	۳۴/۸	۲۲۴	۰	۱۵	۱۱	شهری
۲۳/۸	۲۹/۱	۸۲۲	۲۴۴	۱۸	۱۰	روستائی
۲۲/۵	۳۱/۷	۶۰۳	۲۲۲	۱۰	۶	مغان
۲۴/۰	۳۳/۱	۱۵۵	۶	۱۰	۶	شهری
۲۰/۰	۳۱/۲	۲۴۸	۲۱۶	۰	۰	روستائی
۲۵/۸	۲۷/۶	۱۵۱۵	۲۵۴	۵۶	۵۴	میانه
۳۴/۵	۳۲/۲	۴۱۸	۰	۲۳	۲۳	شهری
۲۳/۱	۲۵/۸	۱۰۹۷	۲۵۴	۳۳	۳۱	روستائی
۲۴/۸	۲۶/۹	۵۱۱	۷۳	۳۱	۲۸	هریس
۳۱/۸	۳۰/۰	۵۳	۰	۵	۲	شهری
۲۴/۱	۲۶/۶	۴۵۸	۷۳	۲۶	۲۶	روستائی
۲۳/۹	۳۳/۴	۷۴۰	۳۰۵	۲۰	۱۴	هشترود
۳۱/۵	۳۴/۳	۱۰۱	۱	۵	۶	شهری
۲۳/۰	۳۳/۲	۶۳۹	۳۰۴	۱۵	۸	روستائی

ماخذ: اداره کل آموزش و پرورش استان

۴۶. تعداد کلاس و اطاق و ساختمان در مقطع ابتدائی استان در سال تحصیلی ۷۱-۱۳۷۰

ساختمان ونوع مالکیت					اطاق	کلاس	شهرستان
سایر	وقفی واگذاری	اجاره‌ای	دولتی	جمع			
۲۵	۲۰۳	۲۲۵	۳۳۷۸	۳۸۵۱	۲۴۲۵۸	۲۵۲۸۸	کل استان
۰	۱۰	۲۵	۵۰۲	۵۳۷	۷۳۷۹	۹۶۹۳	شهری
۲۵	۱۹۳	۲۲۰	۲۸۷۶	۳۳۱۴	۱۶۸۷۹	۱۵۵۹۵	روستائی
۰	۷	۳	۳۶۴	۳۷۴	۲۵۸۵	۲۸۷۴	اردبیل
۰	۵	۰	۵۷	۶۲	۸۰۰	۱۱۲۱	شهری
۰	۲	۳	۳۰۷	۳۱۲	۱۷۸۵	۱۷۵۳	روستائی
۴	۸۲	۳۰	۱۹۱	۳۰۷	۱۵۳۲	۱۴۳۲	اهر
۰	۰	۱	۲۳	۲۴	۳۰۸	۳۵۱	شهری
۴	۸۲	۲۹	۱۶۸	۲۸۳	۱۲۲۴	۱۰۸۱	روستائی
۰	۱۵	۱۳	۱۶۴	۱۹۲	۹۲۰	۸۶۹	بستان آباد
۰	۰	۰	۵	۵	۴۳	۶۹	شهری
۰	۱۵	۱۳	۱۵۹	۱۸۷	۸۷۷	۸۰۰	روستائی
۱	۱	۶	۱۳۰	۱۳۸	۹۰۵	۱۱۶۰	بناب
۰	۰	۱	۲۰	۲۱	۲۱۰	۳۵۴	شهری
۱	۱	۵	۱۱۰	۱۱۷	۶۹۵	۸۰۶	روستائی
۰	۱۱	۰	۴۵	۵۶	۳۳۳	۳۰۱	بيله‌سوار
۰	۰	۰	۶	۶	۵۸	۷۲	شهری
۰	۱۱	۰	۳۹	۵۰	۲۷۵	۲۲۹	روستائی
۰	۱	۰	۷۲	۷۳	۵۳۰	۶۳۹	پارس آباد
۰	۰	۰	۸	۸	۹۳	۲۰۰	شهری
۰	۱	۰	۶۴	۶۵	۴۳۷	۴۳۹	روستائی

۴۶- تعداد کلاس و اطاق و ساختمان در مقطع ابتدائی استان در سال تحصیلی ۱۳۷۰-۷۱ (دنباله)

ساختمان و نوع مالکیت					اطاق	کلاس	شهرستان
سایر	وقفی واکذاری	اجاره‌ای	دولتی	جمع			
.	۴	۱۴	۲۹۲	۴۱۰	۲۹۲۴	۵۹۰۵	تبریز
.	۴	۱۱	۲۰۳	۲۱۸	۳۶۴۶	۴۶۶۰	شهری
.	.	۳	۱۸۹	۱۹۲	۱۲۷۸	۱۲۴۵	روسنائی
.	۱	۱۳	۲۲۶	۲۴۰	۱۱۶۱	۱۱۱۴	خلخال
.	.	۲	۱۲	۱۴	۱۳۰	۲۰۹	شهری
.	۱	۱۱	۲۱۴	۲۲۶	۱۰۳۱	۹۰۵	روسنائی
.	.	۱۰	۱۷۸	۱۸۸	۱۰۸۹	۱۰۹۵	سراب
.	.	.	۱۹	۱۹	۲۰۱	۲۲۰	شهری
.	.	۱۰	۱۵۹	۱۶۹	۸۸۸	۸۷۵	روسنائی
.	۵	۵	۱۳۲	۱۴۲	۱۰۲۸	۸۷۸	شیراز
.	۱	.	۱۹	۲۰	۲۰۵	۲۱۴	شهری
.	۴	۵	۱۱۳	۱۲۲	۸۲۳	۶۶۴	روسنائی
۱	۱۴	۱۵	۱۲۳	۱۵۲	۵۶۳	۴۵۸	کلیمر
.	.	.	۳	۳	۲۲	۴۰	شهری
۱	۱۴	۱۵	۱۲۰	۱۵۰	۵۴۱	۴۱۸	روسنائی
.	.	۱۰	۲۲۷	۲۳۷	۱۵۲۴	۱۴۷۱	مرآغه
.	.	۲	۴۳	۴۵	۵۱۶	۶۶۷	شهری
.	.	۸	۱۸۲	۱۹۲	۱۰۲۸	۸۰۴	روسنائی
.	.	۹	۲۰۰	۲۰۹	۱۴۵۰	۱۸۲۲	مرند
.	.	.	۳۳	۳۳	۴۷۸	۶۰۲	شهری
.	.	۹	۱۶۷	۱۷۶	۹۷۲	۱۲۲۰	روسنائی

۴۶. تعداد کلاس و اتاق ساختمان در مقطع ابتدائی استان در سال تحصیلی ۷۱-۱۳۷۰ (دنباله)

شهرستان	کلاس	اتاق	ساختمان و نوع مالکیت			
			جمع	دولتی	اجاره‌ای	وقفی و اگذاری
مشکین شهر	۱۳۱۷	۱۱۰۲	۱۸۶	۱۷۲	۵	۸
شهری	۲۱۳	۱۴۳	۱۳	۱۳	۰	۰
روستائی	۱۰۰۴	۹۵۹	۱۷۳	۱۵۹	۵	۸
مغان	۸۵۰	۸۲۳	۱۸۸	۱۳۸	۲۸	۷
شهری	۱۵۱	۹۶	۱۲	۶	۶	۰
روستائی	۶۹۹	۷۲۷	۱۷۶	۱۳۲	۲۲	۷
میانه	۱۶۱۵	۱۷۳۵	۳۲۰	۲۷۹	۲۷	۱۴
شهری	۳۹۰	۲۶۰	۲۲	۲۱	۱	۰
روستائی	۱۲۲۵	۱۴۷۵	۲۹۸	۲۵۸	۲۶	۱۴
هریس	۵۵۶	۵۹۶	۱۱۱	۹۹	۹	۱
شهری	۵۰	۴۲	۴	۴	۰	۰
روستائی	۵۰۶	۵۵۴	۱۰۷	۹۵	۹	۱
هشترود	۱۰۳۲	۱۴۳۸	۳۲۷	۲۴۶	۳۸	۲۲
شهری	۱۱۰	۱۲۸	۸	۷	۱	۰
روستائی	۹۲۲	۱۳۱۰	۳۱۹	۲۳۹	۲۷	۲۲

ماخذ: اداره کل آموزش و پرورش استان

۱۳۷۰-۷۱			۱۳۶۹-۷۰			شهرستان
پسر	دختر	جمع	پسر	دختر	جمع	
۴۱۳۸۱۵	۳۵۰۹۰۴	۷۶۴۷۱۹	۴۵۲۰۴۰	۳۴۲۹۰۳	۷۹۴۹۴۳	کل استان
۱۹۹۳۵۱	۱۸۲۶۵۵	۳۸۲۰۰۶	۲۳۸۶۵۰	۱۸۲۳۳۶	۴۲۲۹۸۶	شهری
۲۱۴۴۶۴	۱۶۸۲۴۹	۳۸۲۷۱۳	۲۱۵۳۹۰	۱۵۸۵۶۷	۳۷۳۹۵۷	روشنائی ...
۵۴۸۲۱	۴۳۳۹۶	۹۸۲۱۷	۵۲۷۶۶	۳۹۸۲۶	۹۲۶۱۲	اردبیل
۲۵۵۰۷	۲۲۵۹۴	۴۸۱۰۱	۳۰۵۸۱	۲۵۷۴۷	۵۶۳۲۸	شهری
۲۹۳۱۴	۲۰۸۰۲	۵۰۱۱۶	۲۲۱۸۵	۱۲۰۹۹	۳۴۲۸۴	روشنائی ...
۲۰۰۱۰	۱۵۲۲۲	۳۵۲۳۲	۲۰۲۴۵	۱۴۱۳۰	۳۴۳۷۵	اهر
۶۶۰۵	۶۱۲۲	۱۲۷۲۷	۶۱۵۹	۵۷۰۰	۱۱۸۵۹	شهری
۱۳۴۰۵	۹۱۰۰	۲۲۵۰۵	۱۴۰۸۶	۸۴۳۰	۲۲۵۱۶	روشنائی ...
۱۲۰۲۳	۹۳۸۵	۲۱۴۰۸	۱۱۲۷۱	۸۳۸۶	۱۹۶۵۷	بستان آباد
۱۱۶۲	۱۰۴۱	۲۲۰۳	۱۰۶۱	۹۵۵	۲۰۱۶	شهری
۱۰۸۶۱	۸۳۴۴	۱۹۲۰۵	۱۰۲۱۰	۷۳۳۱	۱۷۶۴۱	روشنائی ...
۱۹۱۰۶	۱۵۳۱۰	۳۴۴۱۶	۱۸۸۹۷	۱۴۴۲۲	۳۳۳۱۹	بناب
۶۲۴۳	۵۵۵۷	۱۱۸۰۰	۵۸۲۶	۵۳۶۱	۱۱۱۸۷	شهری
۱۳۸۶۳	۹۷۵۳	۲۳۶۱۶	۱۳۰۷۱	۹۰۶۱	۲۲۱۳۲	روشنائی ...
۴۱۷۱	۳۷۰۸	۷۸۷۹	۴۰۶۹	۳۵۰۵	۷۵۷۴	بيله سوار
۱۱۰۹	۱۰۰۱	۲۱۱۰	۱۰۵۶	۹۹۰	۲۰۲۶	شهری
۳۰۶۲	۲۷۰۷	۵۷۶۹	۳۰۱۳	۲۵۱۵	۵۵۲۸	روشنائی ...
۱۲۹۴۰	۱۰۱۶۵	۲۳۱۰۵	۱۲۰۰۰	۹۱۲۷	۲۱۱۲۷	پارس آباد
۵۱۳۹	۴۱۴۱	۹۲۸۰	۴۵۴۸	۳۶۳۳	۸۱۹۱	شهری
۷۸۰۱	۶۰۲۴	۱۳۸۲۵	۷۴۵۲	۵۵۰۴	۱۲۹۵۶	روشنائی ...

۴۷- تعداد دانش‌آموزان استان در مقطع ابتدایی در سالهای تحصیلی: ۷۱ - ۱۳۶۹ (دنباله)

۷۱ - ۱۳۷۰			۷۰ - ۱۳۶۹			شهرستان
پسر	دختر	جمع	پسر	دختر	جمع	
۱۲۰۸۸۱	۱۱۰۰۷۲	۲۳۰۹۵۳	۱۵۳۸۶۱	۱۰۶۲۷۰	۲۶۰۲۳۱	تبریز.....
۱۰۱۸۸۲	۹۳۷۷۱	۱۹۵۶۵۳	۱۳۳۵۸۷	۹۰۵۳۵	۲۲۴۱۲۲	شهری.....
۱۸۹۹۹	۱۶۳۰۱	۳۵۳۰۰	۲۰۲۷۴	۱۵۹۳۵	۳۶۲۰۹	روستائی...
۱۴۸۳۶	۱۳۰۱۷	۲۷۸۵۳	۲۱۴۰۶	۱۷۷۷۴	۳۹۱۸۰	خلخال.....
۲۵۸۳	۲۳۸۷	۴۹۷۰	۱۰۲۲۳	۸۵۹۰	۱۸۸۱۳	شهری.....
۱۱۲۵۳	۹۶۳۰	۲۰۸۸۳	۱۱۱۸۳	۹۱۸۴	۲۰۳۶۷	روستائی...
۱۵۳۶۸	۱۲۵۶۲	۲۷۹۳۰	۱۵۸۱۳	۱۲۳۸۷	۲۸۲۰۰	سراب.....
۲۱۸۹	۳۷۳۶	۷۹۲۵	۳۵۹۲	۳۳۳۱	۶۸۲۳	شهری.....
۱۱۱۷۹	۸۸۲۶	۲۰۰۰۵	۱۲۲۲۱	۹۱۵۶	۲۱۳۷۷	روستائی...
۱۲۵۲۵	۱۱۰۴۵	۲۳۵۷۰	۱۰۸۱۰	۹۲۷۳	۲۰۲۸۳	شستر.....
۲۶۰۰	۳۳۵۰	۴۹۵۰	۳۵۶۸	۳۲۱۷	۶۷۸۵	شهری.....
۸۹۲۵	۷۶۹۵	۱۶۶۲۰	۷۲۲۲	۶۲۵۶	۱۳۴۹۸	روستائی...
۵۷۹۷	۲۴۳۳	۱۰۲۳۰	۸۵۲۸	۵۴۸۵	۱۴۰۱۳	کلبر.....
۵۷۴	۵۲۲	۱۰۹۶	۵۳۲	۵۰۷	۱۰۳۹	شهری.....
۵۲۲۳	۳۹۱۱	۹۱۳۴	۷۹۹۶	۴۹۷۸	۱۲۹۷۴	روستائی...
۲۳۲۰۲	۱۹۲۸۶	۴۲۴۸۸	۲۲۰۷۶	۱۸۲۲۷	۴۰۳۰۳	مراغه.....
۱۲۳۵۰	۱۱۷۶۹	۲۴۱۱۹	۱۱۸۲۹	۱۱۱۷۰	۲۲۹۹۹	شهری.....
۱۰۸۵۲	۷۵۱۷	۱۸۳۶۹	۱۰۲۴۷	۷۰۵۷	۱۷۳۰۴	روستائی...
۲۶۶۵۷	۲۳۷۰۱	۵۰۳۵۸	۳۷۷۷۶	۲۴۰۳۲	۵۱۸۰۸	مرند.....
۱۱۲۲۷	۱۰۴۱۱	۲۱۶۳۸	۱۰۸۲۴	۱۰۰۵۴	۲۰۸۷۸	شهری.....
۱۵۴۳۰	۱۳۲۹۰	۲۸۷۲۰	۱۶۹۵۲	۱۳۹۷۸	۳۰۹۳۰	روستائی...

۲۷. تعداد دانش آموزان اسان در مقطع ابتدائی در سالهای تحصیلی: ۷۱ - ۱۳۶۹ (دنباله)

۱۳۷۰-۷۱			۱۳۶۹-۷۰			شهرستان
پسر	دختر	جمع	پسر	دختر	جمع	
۱۷۲۴۹	۱۴۴۹۱	۳۱۷۴۰	۱۶۷۰۲	۱۳۳۶۷	۳۰۰۶۹	مشکین شهر
۴۰۱۹	۳۷۸۶	۷۸۰۵	۳۷۳۵	۳۵۱۶	۷۲۵۱	شهری
۱۳۲۳۰	۱۰۷۰۵	۲۳۹۳۵	۱۲۹۶۷	۹۸۵۱	۲۲۸۱۸	روسنائی ...
۱۰۳۷۸	۸۷۵۶	۱۹۱۳۴	۱۳۱۱۶	۱۰۲۳۵	۲۳۳۵۱	مغان
۲۶۴۸	۲۴۸۶	۵۱۳۴	۲۲۹۷	۲۳۷۳	۴۸۷۰	شهری
۷۷۳۰	۶۲۷۰	۱۴۰۰۰	۱۰۶۱۹	۸۰۶۲	۱۸۶۸۱	روسنائی ...
۲۳۱۸۳	۱۹۵۶۳	۴۲۷۴۶	۲۲۵۰۳	۱۹۲۸۷	۴۱۷۹۰	میانه
۶۹۷۲	۶۴۷۱	۱۳۴۴۳	۶۶۲۰	۶۲۹۸	۱۲۹۱۸	شهری
۱۵۲۱۱	۱۳۰۹۲	۲۸۳۰۳	۱۵۸۸۳	۱۳۱۸۹	۲۹۰۷۲	روسنائی ...
۷۸۳۸	۵۹۲۶	۱۳۷۶۴	۷۲۱۹	۵۳۴۸	۱۲۵۶۷	هریس
۸۲۱	۷۶۹	۱۵۹۰	۷۹۱	۸۰۵	۱۵۹۶	شهری
۷۰۱۷	۵۱۵۷	۱۲۱۷۴	۶۴۳۸	۴۵۳۳	۱۰۹۷۱	روسنائی ...
۱۳۸۳۰	۱۰۸۶۶	۲۴۶۹۶	۱۳۹۸۲	۱۰۹۸۲	۲۵۹۶۴	هشترود
۱۷۲۱	۱۷۴۱	۳۴۶۲	۱۶۲۱	۱۶۴۲	۳۲۶۳	شهری
۱۳۱۰۹	۹۱۲۵	۲۲۲۳۴	۱۳۳۶۱	۹۳۳۸	۲۲۶۹۹	روسنائی ...

ماخذ: اداره کل آموزش و پرورش اسان

روماتیسی		شهری		شهرستان
پسر	دختر	پسر	دختر	
۱۹/۲۹	۱۳/۵۰	۱۰/۹۶	۷/۸۶	کلستان
۱۷/۲۲	۱۲/۳۷	۱۱/۲۰	۷/۴۴	اردبیل
۲۱/۳۸	۱۴/۵۰	۱۲/۹۲	۱۱/۵۹	اهر
۲۴/۵۰	۱۲/۶۰	۱۷/۶۴	۱۰/۷۵	بستان آباد
۱۵/۹۲	۹/۵۳	۱۲/۷۳	۸/۴	بناب
۱۹/۶۲	۱۴/۲۲	۱۲/۰۸	۱۱/۹۸	بيله سوار
۱۷/۰۱	۱۳/۱۹	۱۵/۹۳	۱۲/۲۶	پارس آباد
۲۱/۳۳	۱۲/۲۲	۱۰/۱۵	۷/۴۱	تبریز
۱۹/۳۹	۱۵/۴۵	۱۱/۸۶	۹/۲۱	خلخال
۲۲/۹۸	۱۶/۸۹	۱۰/۸۸	۶/۱۸	سراب
۱۹/۸۳	۱۳/۵۶	۱۵/۹۴	۱۱/۴۹	شستر
۱۸/۲۶	۱۴/۳۶	۱۶/۰۲	۹/۳۸	کلیبر
۱۷/۶۷	۱۱/۲	۸/۸۹	۶/۱۱	مراغه
۱۹/۲۶	۱۵/۰۴	۱۱/۲۱	۶/۶۴	مرند
۲۰/۸۳	۱۴/۶۶	۱۳/۰۶	۱۰/۲۴	مشکین شهر
۱۶/۳۷	۱۲/۰۸	۱۱/۰۶	۹/۵۳	مغان
۲۰/۰۹	۱۵/۹۱	۱۰/۸۴	۷/۸۰	میانه
۱۸/۲۹	۹/۸۷	۱۳/۰۳	۱۷/۱۶	هریس
۱۹/۹۵	۱۲/۶۴	۱۲/۳۱	۹/۳۰	هشترود

ماخذ: اداره کل آموزش و پرورش استان

۴۹. تعداد آموزگاران و کادر آموزشی دوره راهنمایی تحصیلی استان در سال تحصیلی ۱۳۷۰-۷۱

شهرستان	آموزگاران			مختلط	همراه	دوهمراه
	کادر آموزشی	نسبت دانش آموز به کادر آموزشی	تراکم دانش آموز در کلاس			
کل استان	۸۶۲۷	۲۸/۸	۲۴/۱	۱۵۹	۷۲۸	۲۵۵
شهری	۵۷۰۹	۳۱/۵	۴۰/۰	۰	۲۵۸	۲۰۲
روشنایی	۲۹۲۸	۲۳/۸	۲۴/۸	۱۵۹	۴۸۰	۲۵۱
اردبیل	۹۷۷	۳۱/۰	۳۷/۳	۱۰	۸۷	۲۸
شهری	۶۷۶	۳۳/۳	۴۱/۷	۰	۲۸	۲۲
روشنایی	۳۰۱	۲۵/۷	۲۸/۵	۱۰	۵۹	۱۲
اهر	۳۹۰	۲۴/۷	۲۹/۷	۲۷	۲۹	۱۹
شهری	۲۳۰	۲۸/۶	۳۴/۵	۰	۱۳	۱۰
روشنایی	۱۶۰	۱۹/۱	۲۲/۸	۲۷	۱۶	۹
استان آزاد	۱۲۵	۲۲/۹	۲۲/۹	۲	۲۷	۱۵
شهری	۳۱	۲۹/۹	۳۲/۰	۰	۳	۲
روشنایی	۱۱۲	۲۱/۰	۲۰/۶	۲	۲۴	۱۳
بناب	۳۷۲	۳۰/۴	۳۱/۲	۱	۲۵	۲۰
شهری	۲۱۷	۲۹/۶	۳۵/۳	۰	۱۴	۶
روشنایی	۱۵۵	۳۱/۵	۲۷/۱	۱	۳۱	۱۲
سله سوار	۹۱	۲۹/۰	۲۹/۷	۵	۱۱	۵
شهری	۲۶	۲۹/۷	۳۴/۴	۰	۲	۲
روشنایی	۵۵	۲۸/۶	۲۷/۱	۵	۷	۳
پارس آزاد	۱۲۰	۴۳/۸	۴۰/۹	۲	۱۵	۱۰
شهری	۶۵	۵۰/۴	۵۰/۴	۰	۲	۲
روشنایی	۷۵	۲۸/۲	۳۳/۷	۲	۱۱	۷

۴-۹. تعداد آموزگاهان و کادر آموزشی دوره راهنمایی تحصیلی استان در سال تحصیلی: ۱۳۷۰-۷۱ (دنباله)

تراکم دانش آموز در کلاس	بیمت دانش آموزش و کادر آموزشی	کادر آموزشی	آموزشگاه			شهرستان
			مختلط	پسرانه	دخترانه	
۴۱/۱	۳۱/۷	۲۹۹۱	۱۰	۱۳۸	۱۱۸	تبریز
۴۲/۹	۳۲/۶	۲۶۸۷	۰	۹۱	۸۷	شهری
۲۷/۲	۲۳/۱	۳۰۴	۱۰	۳۷	۳۱	روستائی
۲۴/۴	۲۱/۷	۳۵۶	۲۱	۴۵	۲۴	خلخال
۳۳/۲	۲۷/۵	۱۲۹	۰	۸	۷	شهری
۱۹/۹	۱۸/۴	۲۲۷	۲۱	۳۷	۱۷	روستائی
۲۸/۸	۲۵/۱	۳۲۱	۰	۳۹	۲۷	سراب
۳۹/۸	۳۱/۲	۱۴۳	۰	۸	۴	شهری
۲۱/۵	۲۰/۲	۱۷۸	۰	۳۱	۲۳	روستائی
۲۹/۱	۲۴/۰	۲۹۷	۰	۳۱	۲۸	شیستر
۳۴/۸	۲۶/۳	۱۳۱	۰	۸	۷	شهری
۲۵/۱	۲۲/۱	۱۶۶	۰	۲۳	۲۱	روستائی
۲۵/۷	۲۴/۲	۸۵	۴	۱۲	۵	کلیبر
۲۹/۴	۲۲/۳	۳۳	۰	۲	۱	شهری
۲۴/۰	۲۵/۴	۵۲	۴	۱۰	۴	روستائی
۳۴/۹	۲۷/۹	۵۵۸	۰	۴۶	۲۹	مراغه
۳۷/۸	۲۹/۷	۴۱۵	۰	۲۴	۱۹	شهری
۲۷/۲	۲۲/۸	۱۴۳	۰	۲۲	۱۰	روستائی
۳۰/۷	۲۷/۴	۶۸۵	۳	۶۵	۴۶	مرند
۳۵/۸	۳۰/۰	۳۸۳	۰	۱۷	۱۲	شهری
۲۵/۱	۲۴/۱	۳۰۲	۳	۴۸	۳۴	روستائی

۲۶- تعداد آموزگاران و کادر آموزشی دوره زاهدانی محمندی استان در سال تحصیلی: ۷۱-۱۳۷۰ (دنباله)

تراکم دانش آموز در کلاس	نسبت دانش آموز به کادر آموزشی	کادر آموزشی	آموزشگاه			شهرستان
			مخلوط	پسراه	دهترانه	
۳۱/۲	۲۹/۹	۲۶۱	۱۰	۲۹	۱۲	منگین شهر
۳۶/۳	۳۰/۱	۱۳۴	۰	۸	۶	شهری
۲۷/۱	۲۹/۷	۱۲۷	۱۰	۲۱	۶	روسنانی
۳۱/۵	۳۰/۹	۱۵۷	۲۳	۱۲	۳	مغان
۳۶/۲	۳۳/۱	۷۰	۰	۷	۳	شهری
۲۸/۲	۲۹/۲	۸۷	۲۳	۶	۰	روسنانی
۲۷/۵	۲۲/۵	۵۲۹	۱۶	۵۸	۲۹	میانه
۳۵/۷	۲۴/۸	۲۵۷	۰	۱۲	۷	شهری
۲۱/۷	۲۰/۴	۲۷۲	۱۶	۲۶	۲۲	روسنانی
۲۳/۹	۲۷/۱	۱۱۳	۱۰	۲۲	۷	هریس
۳۴/۸	۲۹/۸	۲۸	۰	۳	۱	شهری
۲۱/۴	۲۶/۲	۸۵	۱۰	۱۹	۶	روسنانی
۳۴/۷	۲۴/۹	۱۷۹	۱۱	۲۶	۱۰	هفترود
۳۵/۰	۳۵/۸	۴۴	۰	۲	۳	شهری
۲۱/۳	۲۱/۳	۱۳۵	۱۱	۳۲	۷	روسنانی

ماخذ: اداره کل آموزش و پرورش استان

۴۱۰. تعداد کلاس، اطاق و ساختمان در مقطع راهنمایی تحصیلی استان در سال تحصیلی ۷۱-۱۳۷۰

ساختمان و وسع مائیکم					طاق	کلاس	شهرستان
سایر	وفقی والداری	احارهای	دولتی	جمع			
۱	۷	۵۲	۶۴۶	۷۰۸	۷۱۲۷	۷۲۱۰	کل استان.....
۰	۰	۶	۲۴۲	۲۵۰	۲۹۲۲	۲۴۹۵	شهری.....
۱	۷	۲۸	۲۰۲	۲۵۸	۲۱۹۲	۲۸۱۵	روستائی.....
۰	۰	۶	۹۰	۹۶	۸۶۲	۸۱۲	اردبیل.....
۰	۰	۰	۲۹	۲۹	۲۵۶	۵۴۰	شهری.....
۰	۰	۶	۶۱	۶۷	۷۰۶	۲۷۲	روستائی.....
۰	۳	۶	۲۹	۳۸	۲۹۹	۳۲۵	اهر.....
۰	۰	۰	۱۲	۱۲	۱۶۸	۱۹۱	شهری.....
۰	۳	۶	۱۷	۲۶	۱۳۱	۱۳۴	روستائی.....
۰	۰	۲	۱۹	۲۱	۱۲۸	۱۴۵	بستان آباد.....
۰	۰	۰	۳	۳	۴۰	۲۹	شهری.....
۰	۰	۲	۱۶	۱۸	۱۰۸	۱۱۶	روستائی.....
۱	۱	۳	۲۸	۳۳	۳۲۶	۳۶۲	بناب.....
۰	۰	۱	۱۰	۱۱	۱۲۶	۱۸۲	شهری.....
۱	۱	۲	۱۸	۲۲	۱۸۰	۱۸۰	روستائی.....
۰	۰	۰	۷	۷	۶۲	۸۹	بیله سوار.....
۰	۰	۰	۳	۳	۲۹	۳۱	شهری.....
۰	۰	۰	۴	۴	۳۳	۵۸	روستائی.....
۰	۰	۰	۱۰	۱۰	۱۳۰	۱۵۰	پارس آباد.....
۰	۰	۰	۳	۳	۴۰	۶۵	شهری.....
۰	۰	۰	۷	۷	۹۰	۸۵	روستائی.....

۴-۱۰- تعداد کلاس، اطاق و ساختمان در مقطع راهنمایی تحصیلی استان در سال تحصیلی ۱۳۷۰-۷۱ (دنباله)

ساختمان و نوع مالکیت					اطاق	کلاس	شهرستان
سایر	وقفی واکذاری	اجاره‌ای	دولتی	جمع			
۰	۰	۲	۱۲۲	۱۲۴	۱۸۵۹	۲۳۰۳	تبریز
۰	۰	۲	۸۵	۸۷	۱۵۸۹	۲۰۴۵	شهری
۰	۰	۰	۲۷	۲۷	۲۷۰	۲۵۸	روستائی
۰	۱	۷	۴۶	۵۴	۳۶۹	۳۱۷	خلخال
۰	۰	۰	۱۱	۱۱	۱۲۱	۱۰۷	شهری
۰	۱	۷	۳۵	۴۳	۲۲۸	۲۱۰	روستائی
۰	۰	۱۶	۳۴	۵۰	۳۹۶	۲۷۹	سراب
۰	۰	۰	۸	۸	۱۲۶	۱۱۲	شهری
۰	۰	۱۶	۲۶	۴۲	۲۷۰	۱۶۷	روستائی
۰	۲	۱	۳۵	۳۸	۳۷۶	۳۲۵	شستر
۰	۰	۰	۱۳	۱۳	۱۸۱	۹۹	شهری
۰	۲	۱	۲۲	۲۵	۱۹۵	۱۴۶	روستائی
۰	۰	۱	۱۰	۱۱	۱۰۱	۸۰	کلپیر
۰	۰	۰	۲	۲	۳۸	۲۵	شهری
۰	۰	۱	۸	۹	۶۳	۵۵	روستائی
۰	۰	۰	۴۳	۴۳	۴۷۲	۴۴۶	مراغه
۰	۰	۰	۲۳	۲۳	۳۰۵	۳۲۶	شهری
۰	۰	۰	۲۰	۲۰	۱۶۷	۱۲۰	روستائی
۰	۰	۱	۴۴	۴۵	۲۸۷	۶۱۱	مرند
۰	۰	۱	۱۳	۱۴	۲۵۵	۳۲۱	شهری
۰	۰	۰	۳۱	۳۱	۲۳۲	۲۹۰	روستائی

۱۰-۲. تعداد کلاس، اطاق و ساختمان در مقطع راهنمایی تحصیلی استان در سال تحصیلی: ۷۱-۱۳۷۰ (مساله)

ساختمان و انواع مالکیت					اتاق	کلاس	شهرستان
سایر	وفاقی واگذاری	احاره‌ای	دولتی	جمع			
.	.	۲	۲۲	۲۵	۲۲۱	۲۵۰	مشکین شهر.....
.	.	.	۸	۸	۱۱۳	۱۱۱	شهری.....
.	.	۲	۲۵	۲۷	۲۰۸	۱۳۹	روستائی.....
.	.	۲	۱۲	۱۴	۱۲۱	۱۵۲	مغان.....
.	.	۲	۵	۷	۷۳	۶۴	شهری.....
.	.	.	۷	۷	۴۸	۹۰	روستائی.....
.	.	۱	۵۲	۵۳	۵۱۱	۴۳۲	میانه.....
.	.	.	۹	۹	۱۵۱	۱۷۸	شهری.....
.	.	۱	۲۳	۲۴	۳۶۰	۲۵۶	روستائی.....
.	.	۲	۸	۱۱	۸۰	۱۲۸	هریس.....
.	.	.	۳	۳	۳۸	۲۴	شهری.....
.	.	۳	۵	۸	۴۲	۱۰۴	روستائی.....
.	.	۱	۲۴	۲۵	۲۱۷	۱۸۰	هشترود.....
.	.	.	۴	۴	۵۴	۴۵	شهری.....
.	.	۱	۲۰	۲۱	۱۶۳	۱۳۵	روستائی.....

ماخذ: اداره کل آموزش و پرورش استان

۱۳۷۰-۷۱			۱۳۶۹-۷۰			شهرستان
پسر	دختر	جمع	پسر	دختر	جمع	
۱۴۶۳۷۸	۱۰۳۰۸۵	۲۴۹۴۶۳	۱۳۶۹۳۰	۹۱۳۷۰	۲۲۸۳۰۰	کل استان
۹۶۷۹۰	۸۲۸۴۸	۱۷۹۶۳۸	۹۱۵۲۹	۷۵۷۹۲	۱۶۷۳۲۳	شهری
۴۹۵۸۸	۲۰۲۳۷	۶۹۸۲۵	۴۵۳۸۱	۱۵۵۷۶	۶۰۹۵۷	روستائی
۱۸۶۵۴	۱۱۶۳۳	۳۰۲۸۷	۱۶۷۳۵	۱۰۰۹۶	۲۶۸۳۱	اردبیل
۱۲۶۱۷	۹۹۲۰	۲۲۵۳۷	۱۲۸۶۵	۹۲۷۶	۲۲۱۴۱	شهری
۶۰۳۷	۱۷۱۳	۷۷۵۰	۳۸۷۰	۸۲۰	۴۶۹۰	روستائی
۶۰۸۲	۳۵۶۱	۹۶۴۳	۵۷۳۵	۳۰۷۹	۸۸۱۴	اهر
۳۸۷۷	۲۷۲۱	۶۵۹۸	۳۴۵۵	۲۵۱۸	۶۱۷۳	شهری
۲۲۱۵	۸۴۰	۳۰۵۵	۲۰۸۰	۵۶۱	۲۶۴۱	روستائی
۲۳۰۹	۱۰۱۳	۳۳۲۲	۲۱۹۰	۷۷۶	۲۹۶۶	بستان آباد
۵۷۵	۳۵۳	۹۲۸	۵۷۶	۳۷۵	۹۵۱	شهری
۱۷۳۴	۶۶۰	۲۳۹۴	۱۶۱۴	۵۰۱	۲۱۱۵	روستائی
۷۳۳۲	۳۹۷۵	۱۱۳۰۷	۶۷۱۷	۳۴۵۶	۱۰۱۷۳	بناب
۳۲۶۸	۲۹۵۶	۶۲۲۴	۳۴۵۰	۲۷۸۸	۶۲۳۸	شهری
۳۸۶۴	۱۰۱۹	۴۸۸۳	۳۲۶۷	۶۶۸	۳۹۳۵	روستائی
۱۷۶۸	۸۷۴	۲۶۴۲	۱۶۷۸	۷۳۶	۲۴۰۴	بيله‌سوار
۶۰۵	۴۶۳	۱۰۶۸	۶۲۸	۴۲۰	۱۰۴۸	شهری
۱۱۶۳	۴۱۱	۱۵۷۴	۱۰۵۰	۳۰۶	۱۳۵۶	روستائی
۳۹۳۲	۳۳۰۶	۶۱۳۸	۳۴۴۰	۱۷۲۰	۵۱۶۰	پارس آباد
۱۹۰۸	۱۳۶۶	۳۲۷۴	۱۸۵۶	۱۲۰۲	۳۰۶۰	شهری
۲۰۲۴	۸۴۰	۲۸۶۴	۱۵۸۴	۵۱۶	۲۱۰۰	روستائی

۴-۱۱. تعداد دانش آموزان استان در مقطع راهنمایی تحصیلی : ۱۳۶۹-۷۱ (ساله)

۱۳۷۰-۷۱			۱۳۶۹-۷۰			شهرستان
پر	دختر	جمع	پر	دختر	جمع	
۴۹۹۹۲	۲۲۷۰۸	۹۲۷۰۲	۲۵۰۰۰	۴۰۱۲۲	۸۵۱۲۲	تبریز.....
۴۵۶۳۹	۲۲۰۳۹	۸۷۶۷۸	۴۰۸۱۱	۳۷۸۱۱	۷۸۶۲۲	شهری.....
۲۳۵۵	۲۶۶۹	۷۰۲۲	۲۱۸۹	۲۳۱۳	۶۵۰۲	روستائی... ..
۴۹۵۱	۲۷۷۷	۷۷۲۸	۵۸۴۲	۲۷۰۴	۸۵۴۶	خلخال.....
۲۰۲۷	۱۵۲۲	۳۵۴۹	۳۲۳۸	۱۷۳۸	۴۹۷۶	شهری.....
۲۹۲۲	۱۲۵۵	۴۱۷۹	۲۶۰۲	۹۶۶	۳۵۷۰	روستائی... ..
۵۰۳۸	۳۰۱۱	۸۰۴۹	۲۹۳۵	۲۵۵۶	۷۴۹۱	سراب.....
۲۶۵۲	۱۸۰۸	۴۴۶۰	۲۲۱۱	۱۶۰۱	۴۰۱۲	شهری.....
۲۳۸۶	۱۲۰۳	۳۵۸۹	۲۵۲۴	۹۵۵	۳۴۷۹	روستائی... ..
۳۹۵۳	۳۱۶۶	۷۱۱۹	۳۶۳۱	۳۸۱۰	۶۴۴۱	شبستر.....
۱۸۳۳	۱۶۱۸	۳۴۵۱	۱۶۸۴	۱۵۷۳	۳۲۵۷	شهری.....
۲۱۲۰	۱۵۲۸	۳۶۴۸	۱۹۲۷	۱۲۳۷	۳۱۸۴	روستائی... ..
۱۵۶۶	۲۹۲	۲۰۵۸	۲۰۷۵	۲۳۶	۲۵۱۱	کلیبر.....
۴۵۵	۲۸۱	۷۳۶	۲۷۹	۲۶۷	۷۴۶	شهری.....
۱۱۱۱	۲۱۱	۱۳۲۲	۱۵۹۶	۱۶۹	۱۷۶۵	روستائی... ..
۸۸۶۳	۶۷۲۳	۱۵۵۸۵	۸۳۰۶	۶۲۸۲	۱۴۵۸۸	مراغه.....
۶۷۲۴	۵۶۰۲	۱۲۳۲۶	۶۳۰۴	۵۲۰۵	۱۱۵۰۹	شهری.....
۲۱۳۹	۱۱۲۰	۳۲۵۹	۲۰۰۲	۱۰۷۷	۳۰۷۹	روستائی... ..
۱۰۴۳۶	۸۳۵۰	۱۸۷۸۶	۱۰۴۵۶	۷۶۴۳	۱۸۰۹۹	مرند.....
۵۸۰۳	۵۶۹۹	۱۱۵۰۲	۵۶۸۱	۵۱۸۷	۱۰۸۶۸	شهری.....
۴۶۳۳	۲۶۵۱	۷۲۸۴	۴۷۷۵	۲۴۵۶	۷۲۳۱	روستائی... ..

۴-۱۱- تعداد دانش آموزان استان در مقطع راهنمایی تحصیلی : ۱۳۶۹-۷۱ (دنباله)

۱۳۷۰-۷۱			۱۳۶۹-۷۰			شهرستان
پسر	دختر	جمع	پسر	دختر	جمع	
۵۳۲۶	۲۴۷۵	۷۸۰۱	۴۹۶۸	۲۱۷۲	۷۱۴۰	مشکین شهر.....
۲۲۸۸	۱۷۴۰	۴۰۲۸	۲۰۳۹	۱۵۳۹	۳۵۷۸	شهری.....
۳۰۳۸	۷۳۵	۳۷۷۳	۲۹۲۹	۶۲۳	۳۵۶۲	روستائی.....
۳۶۱۲	۱۲۴۵	۴۸۵۷	۳۲۸۳	۹۲۳	۴۲۱۶	مغان.....
۱۳۸۹	۹۲۵	۲۳۱۴	۱۲۷۰	۷۶۵	۲۰۳۵	شهری.....
۲۲۲۳	۲۲۰	۲۵۴۳	۲۱۱۳	۱۶۸	۲۲۸۱	روستائی.....
۶۹۵۷	۴۹۷۱	۱۱۹۲۸	۶۷۲۳	۴۳۹۸	۱۱۱۲۱	میانه.....
۳۴۸۷	۲۸۷۶	۶۳۶۳	۳۲۰۲	۲۷۹۱	۵۹۹۳	شهری.....
۳۴۷۰	۲۰۹۵	۵۵۶۵	۳۵۲۱	۱۶۰۷	۵۱۲۸	روستائی.....
۲۴۰۱	۶۵۸	۳۰۵۹	۲۲۱۱	۵۱۷	۲۷۲۸	هریس.....
۵۴۳	۲۹۲	۸۳۵	۵۰۹	۲۷۱	۷۸۰	شهری.....
۱۸۵۸	۳۶۶	۲۲۲۴	۱۷۰۲	۲۴۶	۱۹۴۸	روستائی.....
۳۲۰۴	۱۲۴۸	۴۴۵۲	۲۹۰۵	۹۴۲	۳۸۴۷	هشترود.....
۹۱۰	۶۶۷	۱۵۷۷	۸۹۱	۵۶۵	۱۴۵۶	شهری.....
۲۲۹۴	۵۸۱	۲۸۷۵	۲۰۱۴	۳۷۷	۲۳۹۱	روستائی.....

ماخذ: اداره کل آموزش و پرورش استان

روشنائشی		شهری		شهرستان
پسر	دختر	پسر	دختر	
۱۷/۷۸	۱۱/۲۹	۱۶/۶۶	۱۱/۵۱	کلستان
۲۲/۰۱	۱۱/۵۵	۱۶/۹۶	۱۱/۶۷	اردبیل
۲۴/۲۶	۲۲/۱۰	۱۵/۷۲	۱۱/۹۰	اهر
۲۰/۷۰	۱۴/۶۹	۲۳/۸۲	۱۸/۹۸	بستان آباد
۱۶/۶۹	۱۵/۷۹	۱۹/۲۰	۱۰/۷۲	بناب
۱۹/۲۳	۱۱/۱۹	۲۳/۶۳	۱۷/۲۷	بيله سوار
۲۴/۴۵	۱۹/۶۴	۲۶/۴۱	۲۷/۴۵	پارس آباد
۱۷/۱۰	۱۰/۶۰	۱۴/۷۲	۱۰/۶۸	تبریز
۱۵/۰۱	۹/۲۸	۱۶/۶۷	۱۲/۲۸	خلخال
۲۴/۶۴	۱۰/۳۰	۱۴/۷۴	۷/۶۸	سراب
۱۶/۴۶	۹/۸۸	۱۸/۶۵	۱۶/۱۳	شستر
۱۶/۶۵	۱۰/۹۰	۲۴/۸۳	۱۲/۸۱	کلیبر
۲۳/۵۶	۱۶/۶۰	۱۹/۶۶	۱۴/۱۵	مراغه
۱۳/۷۴	۸/۰۳	۱۹/۰۷	۱۱/۶۸	مرند
۱۷/۴۴	۱۰/۸۸	۱۷/۴۸	۱۲/۱۸	مشکین شهر
۱۳/۰۰	۵/۳۱	۱۵/۲۰	۶/۸۱	مغان
۱۷/۰۶	۱۳/۸۴	۲۰/۵۳	۱۰/۶۷	میانه
۱۷/۷۰	۹/۸۳	۲۰/۰۷	۹/۹۳	هریس
۹/۹۸	۲/۹۲	۱۶/۵۹	۵/۰۹	هشترود

ماخذ: اداره کل آموزش و پرورش استان

۴-۱۳. تعداد آموزگاهان و کادر آموزشی دوره متوسطه عمومی استان در سال تحصیلی ۷۱-۱۳۷۰

تراکم دانش آموز در کلاس	نسبت دانش آموز به کادر آموزشی	کادر آموزشی	آموزگهان		شهرستان
			پسرانه	دخترانه	
۳۵/۱	۲۸/۶	۴۵۳۷	۲۳۰	۱۳۶	کل استان
۳۶/۱	۲۸/۸	۴۲۴۶	۱۶۷	۱۰۷	شهری
۲۴/۰	۲۵/۹	۲۹۱	۶۳	۲۹	روستائی
۳۷/۲	۳۲/۱	۴۴۳	۲۲	۱۱	اردبیل
۳۷/۸	۳۲/۸	۴۲۰	۱۸	۱۰	شهری
۲۵/۰	۱۹/۶	۲۳	۲	۱	روستائی
۳۲/۴	۲۵/۸	۲۲۶	۱۳	۶	اهر
۳۴/۰	۲۶/۹	۱۸۷	۷	۴	شهری
۲۴/۵	۲۰/۱	۳۹	۶	۲	روستائی
۲۴/۳	۱۹/۹	۴۴	۴	۳	بستان آباد
۳۱/۱	۲۱/۴	۳۲	۲	۱	شهری
۱۳/۷	۱۶/۰	۱۲	۲	۲	روستائی
۳۳/۶	۲۸/۷	۱۸۴	۱۱	۴	بناب
۳۳/۹	۲۸/۸	۱۷۹	۱۰	۳	شهری
۲۴/۰	۲۴/۰	۵	۱	۱	روستائی
۳۰/۶	۲۴/۹	۳۲	۳	۱	بيله سوار
۳۰/۶	۲۲/۷	۳۱	۲	۱	شهری
۳۱/۰	۹۳/۰	۱	۱	۰	روستائی
۳۴/۱	۲۹/۱	۸۲	۶	۲	پارس آباد
۳۵/۵	۲۸/۶	۷۸	۴	۲	شهری
۲۲/۰	۳۸/۵	۴	۲	۰	روستائی

۴-۱۳- تعداد آموزشگاه و کادر آموزشی دوره متوسطه عمومی اسان در سال تحصیلی ۱۳۷۰-۷۱ (دساله)

شهرستان	آموزشگاه		کادر آموزشی	سبب دانش آموز در کلاس	
	دخترانه	پسرانه		آموزشی	کلاس
تبریز	۵۰	۵۲	۱۹۲۳	۲۸/۸	۲۹/۱
شهری	۴۵	۵۲	۱۹۱۱	۲۸/۹	۲۹/۲
روستائی	۵	۰	۱۲	۲۲/۱	۲۶/۳
خلخال	۵	۱۰	۱۳۲	۲۶/۲	۲۶/۲
شهری	۳	۶	۹۲	۲۷/۱	۲۷/۷
روستائی	۲	۲	۲۰	۲۲/۱	۲۲/۹
سراب	۵	۱۲	۱۳۸	۲۶/۳	۲۰/۸
شهری	۴	۶	۱۳۳	۲۵/۲	۲۱/۶
روستائی	۱	۶	۵	۵۰/۶	۲۳/۰
شیستر	۷	۱۳	۱۱۵	۲۷/۸	۲۰/۲
شهری	۶	۷	۸۱	۲۱/۲	۲۰/۵
روستائی	۱	۶	۲۲	۱۹/۷	۲۹/۲
کلیبر	۲	۲	۳۲	۱۸/۱	۲۲/۱
شهری	۱	۱	۲۹	۱۷/۲	۲۲/۰
روستائی	۱	۱	۳	۲۵/۰	۲۵/۰
مراغه	۷	۱۴	۲۹۳	۲۹/۷	۲۲/۹
شهری	۷	۱۳	۲۹۳	۲۹/۶	۲۲/۸
روستائی	۰	۱	۰	-	۲۱/۰
مرند	۱۸	۲۲	۳۸۱	۳۰/۳	۲۳/۲
شهری	۹	۱۲	۳۳۱	۳۰/۰	۲۵/۰
روستائی	۹	۱۰	۵۰	۳۲/۳	۲۵/۳

۴-۱۳. تعداد آموزگاه و کادر آموزشی دوره متوسطه عمومی استان در سال تحصیلی ۷۱-۱۳۷۰ (دنباله)

تراکم دانش آموز در کلاس	نسبت دانش آموز به کادر آموزشی	کادر آموزشی	آموزشگاه		شهرستان
			پسرانه	دخترانه	
۲۵/۲	۲۱/۵	۱۳۱	۱۰	۴	مشکین شهر
۲۵/۶	۲۱/۷	۱۱۷	۷	۴	شهری
۲۲/۲	۲۰/۰	۱۲	۳	۰	روستائی
۲۰/۹	۲۱/۴	۶۲	۷	۱	منان
۲۱/۰	۲۰/۴	۶۲	۶	۱	شهری
۲۰/۵	-	۰	۱	۰	روستائی
۲۰/۵	۲۵/۰	۲۱۷	۱۳	۶	میانه
۲۲/۲	۲۴/۶	۱۹۶	۸	۴	شهری
۲۱/۰	۲۹/۰	۲۱	۵	۲	روستائی
۲۴/۷	۲۵/۲	۲۷	۸	۲	هریس
۲۸/۲	۲۲/۴	۳۴	۲	۱	شهری
۲۰/۲	۲۲/۶	۱۳	۶	۱	روستائی
۲۶/۴	۲۲/۹	۵۳	۶	۲	هشترود
۲۹/۵	۲۳/۳	۳۸	۲	۱	شهری
۲۰/۷	۲۲/۱	۱۵	۲	۱	روستائی

ماخذ: اداره کل آموزش و پرورش استان

ساختمان و شروع مالکیت					اتاق	کلاس	شهرستان
ساز	وقتی واحداری	اجاره‌ای	دولتی	جمع			
۱	۷	۸	۱۹۰	۲۰۶	۳۸۷۶	۳۷۰۳	کل استان
۱	۳	۶	۱۶۶	۱۷۶	۳۶۰۰	۳۳۸۸	شهری
.	۴	۲	۲۲	۳۰	۲۷۶	۳۱۵	روستائی
.	.	.	۱۹	۱۹	۳۶۸	۳۸۲	اردبیل
.	.	.	۱۶	۱۶	۳۴۶	۳۶۴	شهری
.	.	.	۳	۳	۲۲	۱۸	روستائی
.	.	.	۸	۸	۱۲۲	۱۸۰	اهر
.	.	.	۶	۶	۹۹	۱۴۸	شهری
.	.	.	۲	۲	۲۵	۳۲	روستائی
.	.	.	۳	۳	۵۶	۳۶	بستان آباد
.	.	.	۲	۲	۴۳	۲۲	شهری
.	.	.	۱	۱	۱۳	۱۴	روستائی
.	.	۱	۸	۹	۱۵۲	۱۵۷	بناب
.	.	۱	۸	۹	۱۵۲	۱۵۲	شهری
.	۵	روستائی
.	.	.	۱	۱	۱۲	۲۶	بيله سوار
.	.	.	۱	۱	۱۲	۲۳	شهری
.	۳	روستائی
.	.	.	۴	۴	۵۲	۷۰	پارس آباد
.	.	.	۳	۳	۴۴	۶۳	شهری
.	.	.	۱	۱	۸	۷	روستائی

۴- تعداد کلاس و اطاق و ساختمان در مصلح متوسطه عمومی استان در سال تحصیلی ۱۳۷۰-۷۱ (دنباله)

شهرستان	کلاس	اطاق	ساختمان ونوع مالکیت				
			جمع	دولتی	اجاره‌ای	وقفی و اگذاری	سایر
تبریز.....	۱۲۲۰	۱۵۷۲	۶۸	۶۱	۴	۲	۱
شهری.....	۱۲۰۹	۱۵۶۲	۶۶	۵۹	۴	۲	۱
روستائی.....	۱۱	۱۲	۲	۲	۰	۰	۰
خلخال.....	۱۳۲	۱۵۲	۱۱	۱۱	۰	۰	۰
شهری.....	۹۲	۱۰۸	۶	۶	۰	۰	۰
روستائی.....	۲۲	۲۲	۵	۵	۰	۰	۰
مراب.....	۱۱۸	۱۳۲	۸	۸	۰	۰	۰
شهری.....	۱۰۷	۱۱۷	۶	۶	۰	۰	۰
روستائی.....	۱۱	۱۵	۲	۲	۰	۰	۰
شیراز.....	۱۰۶	۱۶۷	۱۳	۹	۰	۴	۰
شهری.....	۸۳	۱۳۲	۱۰	۹	۰	۱	۰
روستائی.....	۲۳	۳۳	۳	۰	۰	۳	۰
کلیمیر.....	۲۲	۱۷	۲	۱	۱	۰	۰
شهری.....	۲۱	۱۳	۱	۱	۰	۰	۰
روستائی.....	۳	۴	۱	۰	۱	۰	۰
مراغه.....	۲۵۰	۲۸۷	۱۵	۱۵	۰	۰	۰
شهری.....	۲۴۹	۲۸۷	۱۵	۱۵	۰	۰	۰
روستائی.....	۱	۰	۰	۰	۰	۰	۰
مرند.....	۳۴۸	۳۶۷	۲۰	۲۰	۰	۰	۰
شهری.....	۳۸۲	۳۲۶	۱۶	۱۶	۰	۰	۰
روستائی.....	۶۲	۴۱	۴	۴	۰	۰	۰

۱۴-۴. تعداد کلاس و اطاق و ساختمان در مقطع متوسطه عمومی استان در سال تحصیلی ۱۳۷۰-۷۱ (تابلو)

ساختمان وسیع مالکیت					طاق	کلاس	شهرستان
سایر	وقفی واگذاری	اجاره‌ای	دولتی	جمع			
۰	۰	۰	۸	۸	۱۰۸	۱۱۷	مشکین شهر
۰	۰	۰	۷	۷	۱۰۳	۱۰۴	شهری
۰	۰	۰	۱	۱	۵	۱۳	روستائی
۰	۰	۱	۲	۳	۴۰	۶۳	مغان
۰	۰	۱	۲	۳	۴۰	۶۱	شهری
۰	۰	۰	۰	۰	۰	۲	روستائی
۰	۰	۰	۷	۷	۱۷۳	۱۷۸	میانه
۰	۰	۰	۵	۵	۱۵۶	۱۴۹	شهری
۰	۰	۰	۲	۲	۱۷	۲۹	روستائی
۰	۱	۱	۱	۳	۳۹	۴۸	هریس
۰	۰	۰	۱	۱	۲۰	۲۷	شهری
۰	۱	۱	۰	۲	۱۹	۲۱	روستائی
۰	۰	۰	۴	۴	۵۶	۴۶	هشترود
۰	۰	۰	۳	۳	۳۸	۳۰	شهری
۰	۰	۰	۱	۱	۱۸	۱۶	روستائی

ماخذ: اداره کل آموزش و پرورش استان

۱۳۷۰-۷۱			۱۳۶۹-۷۰			شهرستان
پسر	دختر	جمع	پسر	دختر	جمع	
۷۳۳۲۷	۵۳۶۰۴	۱۲۹۹۳۱	۶۶۹۷۸	۴۷۹۶۰	۱۱۴۹۳۸	کل استان
۷۰۴۲۰	۵۱۹۶۳	۱۲۲۳۸۳	۶۲۶۵۱	۴۷۰۲۲	۱۰۹۶۷۳	شهری
۵۹۰۷	۱۶۴۱	۷۵۴۸	۴۳۲۷	۹۳۸	۵۲۶۵	روستائی
۹۱۷۹	۵۰۴۴	۱۴۲۲۳	۸۱۷۱	۴۵۳۲	۱۲۷۰۳	اردبیل
۸۷۵۶	۵۰۱۷	۱۳۷۷۳	۷۸۶۷	۴۵۳۲	۱۲۴۹۹	شهری
۴۳۳	۲۷	۴۵۰	۳۰۴	۰	۳۰۴	روستائی
۳۸۳۳	۱۹۹۱	۵۸۲۴	۳۴۸۸	۱۸۲۶	۵۳۱۴	اهر
۳۱۸۲	۱۸۵۷	۵۰۳۹	۲۸۹۴	۱۷۱۶	۴۶۱۰	شهری
۶۵۱	۱۳۲	۷۸۵	۵۹۴	۱۳۰	۷۲۴	روستائی
۶۴۴	۲۳۲	۸۷۶	۶۴۷	۲۰۱	۸۴۸	بستان آباد
۵۱۶	۱۶۸	۶۸۴	۴۷۷	۱۶۹	۶۴۶	شهری
۱۲۸	۶۲	۱۹۲	۱۷۰	۲۲	۱۹۲	روستائی
۳۳۶۹	۱۹۰۵	۵۲۷۴	۳۰۱۶	۱۵۶۷	۴۵۸۳	بناب
۳۲۷۴	۱۸۸۰	۵۱۵۴	۲۹۲۲	۱۵۶۷	۴۴۹۱	شهری
۹۵	۲۵	۱۲۰	۹۲	۰	۹۲	روستائی
۵۶۳	۲۳۳	۷۹۶	۴۵۹	۱۷۹	۶۳۸	بيله سوار
۴۷۰	۲۳۳	۷۰۳	۳۹۹	۱۷۹	۵۷۸	شهری
۹۳	۰	۹۳	۶۰	۰	۶۰	روستائی
۱۷۸۹	۶۰۰	۲۳۸۹	۱۵۱۰	۵۱۷	۲۰۲۷	پارس آباد
۱۶۳۵	۶۰۰	۲۲۳۵	۱۵۱۰	۵۱۷	۲۰۲۷	شهری
۱۵۴	۰	۱۵۴	۰	۰	۰	روستائی

۴-۱۵ - تعداد دانش آموزان استان در مقطع متوسطه عمومی در سال تحصیلی: ۷۱ - ۱۳۶۹ (میانگین)

شهرستان	۱۳۷۰-۷۱			۱۳۶۹-۷۰		
	پسر	دختر	جمع	پسر	دختر	جمع
تبریز.....	۲۸۹۴۰	۲۶۵۱۹	۵۵۴۵۹	۲۴۲۸۳	۲۳۹۰۸	۴۸۱۹۱
شهری.....	۲۸۸۵۵	۲۶۳۱۵	۵۵۱۷۰	۲۴۲۸۳	۲۳۷۸۵	۴۸۰۶۸
روستائی.....	۸۵	۲۰۴	۲۸۹	.	۱۲۳	۱۲۳
خلخال.....	۲۲۹۵	۱۲۱۹	۳۵۱۴	۲۰۱۰	۱۰۵۳	۳۰۶۳
شهری.....	۱۵۸۵	۹۶۷	۲۵۵۲	۱۲۹۱	۸۵۴	۲۳۴۵
روستائی.....	۷۱۰	۲۵۲	۹۶۲	۵۱۹	۱۹۹	۷۱۸
سراب.....	۲۴۵۶	۱۱۸۰	۳۶۳۶	۲۳۲۱	۱۱۴۷	۳۴۶۸
شهری.....	۲۲۰۳	۱۱۸۰	۳۳۸۳	۲۱۶۰	۱۱۴۷	۳۳۰۷
روستائی.....	۲۵۳	.	۲۵۳	۱۶۱	.	۱۶۱
شیراز.....	۱۷۶۸	۱۲۳۲	۳۰۰۰	۱۶۷۳	۱۱۵۲	۲۸۲۵
شهری.....	۱۳۱۰	۱۲۱۹	۲۵۲۹	۱۲۹۷	۱۰۹۶	۲۳۹۳
روستائی.....	۴۵۸	۲۱۳	۶۷۱	۳۷۶	۵۶	۴۳۲
کلبر.....	۴۰۵	۱۷۲	۵۷۹	۴۴۵	۱۵۱	۵۹۶
شهری.....	۳۵۲	۱۵۲	۵۰۴	۳۵۶	۱۵۱	۵۰۷
روستائی.....	۵۳	۲۲	۷۵	۸۹	.	۸۹
مراغه.....	۲۷۰۶	۶۰۰۹	۸۷۱۵	۴۳۵۰	۳۸۱۲	۸۱۶۲
شهری.....	۲۶۶۵	۶۰۰۹	۸۶۷۴	۴۳۵۰	۳۸۱۲	۸۱۶۲
روستائی.....	۴۱	.	۴۱	.	.	.
مرند.....	۶۵۳۹	۵۰۰۹	۱۱۵۴۸	۶۰۵۱	۲۲۹۵	۱۰۳۴۶
شهری.....	۵۳۹۲	۴۵۳۷	۹۹۳۱	۵۳۲۹	۴۰۶۴	۹۳۹۳
روستائی.....	۱۱۴۵	۴۷۲	۱۶۱۷	۸۲۲	۲۳۱	۱۰۵۳

۲-۱. تعداد دانش آموزان اسان در مقطع متوسطه عمومی در سال تحصیلی: ۷۱ - ۱۳۶۹ (دنباله)

۱۳۷۰-۷۱			۱۳۶۹-۷۰			شهرستان
پسر	دختر	جمع	پسر	دختر	جمع	
۳۰۱۵	۱۱۱۱	۴۱۲۶	۲۳۸۱	۱۰۳۶	۳۴۱۷	مشکین شهر
۲۵۹۵	۱۱۱۱	۳۷۰۶	۲۱۳۳	۱۰۳۶	۳۱۶۹	شهری
۴۲۰	.	۴۲۰	۲۲۸	.	۲۲۸	روستائی
۱۶۴۷	۳۰۲	۱۹۴۹	۱۲۹۰	۲۲۲	۱۵۱۲	مغان
۱۵۸۶	۳۰۲	۱۸۸۸	۱۲۹۰	۲۲۲	۱۵۱۲	شهری
۶۱	.	۶۱	.	.	.	روستائی
۳۲۱۱	۲۲۱۱	۵۴۲۲	۳۱۷۳	۲۰۲۳	۵۲۰۶	میانه
۲۷۹۳	۲۰۱۹	۴۸۱۲	۲۸۰۸	۱۸۷۶	۴۶۸۴	شهری
۴۱۸	۱۹۲	۶۱۰	۳۶۵	۱۵۷	۵۲۲	روستائی
۹۵۸	۲۲۸	۱۱۸۶	۸۲۰	۱۶۶	۹۸۶	هریس
۵۵۵	۲۰۷	۷۶۲	۵۲۳	۱۶۶	۶۹۹	شهری
۴۰۳	۲۱	۴۲۴	۲۸۷	.	۲۸۷	روستائی
۱۰۱۰	۲۰۵	۱۲۱۵	۸۹۰	۱۲۳	۱۰۱۳	نشتروود
۶۹۲	۱۹۰	۸۸۴	۶۵۰	۱۱۳	۷۶۳	شهری
۳۱۶	۱۵	۳۳۱	۲۴۰	۱۰	۲۵۰	روستائی

ماخذ: اداره کل آموزش و پرورش اسان

علوم انسانی		علوم تجربی و ریاضی		شهرستان				
روستایی		شهری		روستایی		شهری		
پسر	دختر	پسر	دختر	پسر	دختر	پسر	دختر	
۴۱۷۳	۱۲۳۲	۲۹۶۰۴	۲۳۵۵۰	۱۷۳۲	۴۰۷	۴۰۸۱۶	۲۸۴۱۳	کل استان
۳۰۶	۲۷	۳۵۵۷	۲۳۰۷	۱۱۷	۰	۵۱۹۹	۲۷۱۰	اردبیل
۴۸۰	۱۰۰	۱۶۲۲	۹۵۲	۱۷۱	۳۴	۱۵۶۰	۹۰۵	اهر
۳۲	۶۲	۲۹۵	۷۱	۹۴	۰	۲۲۱	۹۷	استان آباد
۹۵	۲۵	۱۶۹۵	۹۲۲	۰	۰	۱۵۷۹	۹۳۸	بناب
۹۳	۰	۲۸۹	۱۲۹	۰	۰	۱۸۱	۱۰۲	بيله سوار
۱۱۳	۰	۷۷۱	۳۲۶	۴۱	۰	۸۶۴	۲۷۴	پارس آباد
۲۹	۱۸۰	۱۰۶۵۸	۱۱۰۲۲	۵۶	۲۲	۱۸۱۹۷	۱۵۲۹۱	تبریز
۴۲۳	۱۸۲	۸۴۹	۵۳۹	۲۸۷	۶۸	۷۳۶	۴۲۸	خلخال
۲۰۹	۰	۹۲۳	۶۱۸	۴۴	۰	۱۲۸۰	۵۶۲	سراب
۱۶۹	۰	۲۲۸	۷۲۲	۲۸۹	۲۱۳	۱۰۸۲	۴۹۷	شبهتر
۵۳	۲۲	۲۲۶	۹۲	۰	۰	۱۲۶	۵۸	کلبیر
۴۱	۰	۱۷۶۵	۱۷۰۵	۰	۰	۲۹۰۰	۲۳۰۴	مراغه
۷۲۲	۴۱۹	۲۵۸۴	۲۳۲۹	۴۰۱	۵۳	۲۸۱۰	۲۲۰۸	مرند
۴۲۰	۰	۱۳۶۳	۶۰۹	۰	۰	۱۲۳۲	۵۰۲	مشکین شهر
۶۱	۰	۸۲۴	۱۵۸	۰	۰	۷۴۲	۱۴۴	مغان
۲۸۵	۱۹۲	۱۱۲۱	۸۱۵	۱۳۳	۰	۱۶۷۲	۱۲۰۴	میانه
۳۶۲	۲۱	۳۷۳	۱۱۹	۲۱	۰	۱۰۲	۸۸	هریس
۲۵۶	۰	۴۲۱	۹۱	۶۰	۱۵	۲۵۳	۹۹	هشترود

ماخذ: اداره کل آموزش و پرورش استان

روستایی		شهری		شهرستان
		پسر	دختر	
۱۷/۱۶	۹/۹۳	۱۹/۷۴	۱۴/۹۱	کل استان
۲۰/۸۰	۴۰/۷۴	۲۰/۹۲	۱۷/۵۰	اردبیل
۵۹/۶	۱۱/۹۴	۱۲	۸/۷۲	اهر
۳۴/۳۷	۱۲/۵۰	۲۵/۷۷	۱۹/۶۴	استان آباد
۴/۲۱	.	۲۲/۶۹	۱۵/۶۳	بناب
۲۲/۵۸	x	۱۵/۳۱	۱۰/۳۰	بله سوار
۳۹/۶۱	x	۱۹/۲۰	۲۲/۳۳	پارس آباد
۳۱/۷۶	۸/۳۳	۱۶/۱۷	۱۲/۳۹	تبریز
۱۷/۷۴	۹/۵۲	۱۶/۱۵	۱۲/۷۱	خلخال
۴/۷۴	x	۱۵/۳۴	۲/۲۸	سراب
۲۸/۶۰	۳/۲۸	۲۳/۱۲	۱۱/۳۸	شیراز
۱۳/۲	۹/۰۹	۱۶/۷۱	۱۶/۴۴	کلیبر
.	x	۲۲/۹۷	۲۳/۲۲	مراغه
۱۲/۶۶	۱۰/۱۶	۱۸/۳۱	۱۶/۶۴	مرند
۱۷/۸۵	x	۲۱/۵	۲۶/۱۰	مشکین شهر
۳۲/۷۸	x	۲۱/۶۸	۱۷/۸۸	مغان
۲۰/۸۱	۸/۳۳	۲۴/۲۷	۱۵/۲۵	میانه
۲/۹۷	.	۲۵/۰۴	۹/۶۶	هریس
۱۵/۸۲	۳۳/۳۳	۰/۸۶	.	هشتگرد

ماخذ: اداره کل آموزش و پرورش استان

شهرستان	آموزشگاه	کلاس آموزشی	کادر آموزشی	نسبت هر جوبه کادر آموزشی	تراکم هنر جوبه کلاس
کل استان	۲۴	۲۹۱	۶۶۹	۱۱/۴۳	۲۶/۳۸
اردبیل	۳	۳۵	۸۲	۱۰/۸۵	۲۵/۴۰
اهر	۱	۸	۲۰	۱۰/۶۰	۲۶/۵
بستان آباد	۰	۰	۰	-	-
بناب	۱	۴	۱۲	۹/۳۳	۲۸/۰۰
بيله سوار	۰	۰	۰	-	-
پارس آباد	۰	۰	۰	-	-
تبریز	۱۱	۱۶۷	۳۷۵	۱۲/۰۵	۲۷/۰۵
خلخال	۱	۹	۲۰	۹/۵۰	۲۱/۱۱
سراب	۰	۰	۰	-	-
شیراز	۲	۷	۹	۱۸/۰۰	۲۳/۱۴
کلیبر	۰	۰	۰	-	-
مراغه	۲	۲۹	۸۶	۸/۱۹	۲۴/۲۸
مرند	۱	۱۵	۳۲	۱۲/۵۳	۲۶/۷۳
مشکین شهر	۱	۶	۱۳	۱۳/۳۸	۲۹/۰۰
مغان	۰	۰	۰	-	-
میانه	۱	۱۱	۲۰	۱۴/۲۰	۱۵/۸۲
هریس	۰	۰	۰	-	-
هشترود	۰	۰	۰	-	-

مآخذ: اداره کل آموزش و پرورش استان

۱۳۷۰-۷۱			۱۳۶۹-۷۰			شهرستان
پسر	دختر	جمع	پسر	دختر	جمع	
۷۵۱۸	۱۲۹	۷۶۴۷	۶۷۷۳	۸۵	۶۸۵۸	کل استان
۸۹۰	.	۸۹۰	۹۰۴	.	۹۰۴	اردبیل
۲۱۲	.	۲۱۲	۱۷۱	.	۱۷۱	اهر
.	بستان آباد
۱۱۲	.	۱۱۲	۱۱۱	.	۱۱۱	بناب
.	بيله سوار
.	پارس آباد
۴۳۸۹	۱۲۹	۴۵۱۸	۳۸۴۹	۸۵	۳۹۳۴	تبریز
۱۹۰	.	۱۹۰	۱۴۳	.	۱۴۳	خلخال
.	سراب
۱۶۲	.	۱۶۲	۱۰۴	.	۱۰۴	شستر
.	کلیبر
۷۰۴	.	۷۰۴	۷۱۸	.	۷۱۸	مراغه
۴۰۱	.	۴۰۱	۳۸۹	.	۳۸۹	مرند
۱۷۴	.	۱۷۴	۱۲۴	.	۱۲۴	مشکین شهر
.	مغان
۲۸۴	.	۲۸۴	۲۶۰	.	۲۶۰	میانه
.	هریس
.	مشترود

۱. در نقاط روستایی هنرستان وجود ندارد.
 ماخذ: اداره کل آموزش و پرورش استان

۲-۲۰. تعداد هنرجویان هنرستانهای فنی به تفکیک رشته تحصیلی در استان در سال تحصیلی ۱۳۷۰-۷۱

شهرستان	جمع کل	اتومکانیک	برق	راه و ساختمان	تاسیسات حرارتی و نقشه کشی	الکترونیک و الکترونیک	شیمی صنعتی	مکانیک عمومی	حفاظت فلزی و ماشین افزار	صنایع چوب و نساجی	سایر صنایع شیمیایی سرامیک نقشه کشی صنعتی
کل استان	۷۶۴۷	۱۳۱۶	۱۶۹۷	۹۲۸	۲۷	۱۲۰۰	۲۶۹	۱۲۳۵	۴۸۲	۲۰۹	۱۷۴
اردبیل	۸۹۰	۱۴۳	.	۱۹۴	۲۷	۲۷۵	.	.	۱۴۳	.	۹۸
اهر	۲۱۲	۱۱۸	.	.	۹۴	.	.
بناب	۱۱۲	۱۱۲
تبریز	۴۵۱۸	۶۰۰	۱۶۹۷	۳۵۹	.	۷۰	۲۶۹	۱۱۳۵	۱۱۷	۲۷۱	.
خلخال	۱۹۰	۷۵	.	.	.	۱۱۵
شیر	۱۶۲	.	.	۴۸	.	۱۱۴
مراغه	۷۰۴	۱۹۷	.	۱۸۷	.	۱۰۸	.	.	۹۴	۳۸	.
مرند	۴۰۱	۹۰	.	.	.	۱۲۷	.	۱۰۰	.	.	۷۶
مشکین شهر	۱۷۴	.	.	۱۴۰	۳۴	.	.
میانه	۲۸۴	۹۱	.	.	.	۱۹۳

ماخذ: اداره کل آموزش و پرورش استان

تراکم دانش آموز در کلاس	نسبت دانش آموز به کادر آموزشی	کادر آموزشی	کلاس آموزشی	آموزشگاه		شهرستان
				پسرانه	دخترانه	
۲۹/۰	۳۴/۱	۱۴۸	۱۷۴	۱۳	۱۳	کلانستان
۲۷/۲	۳۶/۶	۲۹	۳۹	۳	۱	اردبیل
۲۵/۸	۱۲/۹	۸	۴	۰	۱	اهر
۳۱/۰	۳۱/۶	۶۰	۶۱	۳	۴	تبریز
۲۳/۸	۴۲/۷	۳	۶	۱	۰	خلخال
۳۰/۵	۸۱/۳	۳	۸	۱	۱	سراب
۲۳/۰	۲۶/۸	۶	۷	۱	۳	شیراز
۳۴/۳	۲۳/۷	۲۶	۱۸	۱	۱	مراغه
۲۶/۴	۹۶/۸	۶	۲۲	۲	۲	مرند
۲۶/۲	۳۳/۷	۷	۹	۱	۱	میانه

در مناطق روستایی دبیرستان خدمات وجود ندارد

ماخذ: اداره کل آموزش و پرورش استان

۱۳۷۰ - ۷۱			۱۳۶۹ - ۷۰			شهرستان
پسر	دختر	جمع	پسر	دختر	جمع	
۳۰۸۶	۱۹۵۷	۵۰۴۳	۲۴۵۶	۱۴۵۹	۳۹۱۵	کل استان
۷۵۹	۳۰۳	۱۰۶۲	۶۹۶	۲۷۳	۹۶۹	اردبیل
.	۱۰۳	۱۰۳	.	۱۲۵	۱۲۵	اهر
۱۰۶۲	۸۲۵	۱۸۹۷	۹۱۵	۶۰۹	۱۵۲۴	تبریز
۱۴۳	.	۱۴۳	۸۹	.	۸۹	خلخال
۱۴۷	۹۷	۲۴۴	۷۸	۴۱	۱۱۹	سراب
۱۲۰	۴۱	۱۶۱	۹۱	۳۲	۱۲۳	شیراز
۳۳۹	۲۷۷	۶۱۶	۳۳۲	۹۴	۳۱۸	مراغه
۴۳۲	۱۴۹	۵۸۱	۳۳۶	۱۶۷	۴۹۳	مرند
۸۴	۱۵۲	۲۳۶	۳۷	۱۱۶	۱۵۳	میانه

لذا در شهرستانهای دیگر استان دبیرستان خدمات وجود ندارد.
 ماخذ: اداره کل آموزش و پرورش استان

شهرستان	خدمات فنی			خدمات بهداشتی			خدمات هنری			خدمات اداری		
	جمع	دختر	پسر	جمع	دختر	پسر	جمع	دختر	پسر	جمع	دختر	پسر
کل استان	۱۲۵	۱۲۵	۰	۱۷۱۹	۱۱۰۲	۶۱۷	۷۹۲	۵۲۲	۲۶۰	۲۴۰۷	۱۹۸	۲۲۰۹
اردبیل	۰	۰	۰	۵۵۷	۲۷۹	۲۷۸	۱۱۱	۲۴	۸۷	۳۹۴	۰	۳۹۴
اهر	۰	۰	۰	۱۰۳	۱۰۳	۰	۰	۰	۰	۰	۰	۰
تبریز	۳۸	۳۸	۰	۵۰۲	۳۲۳	۱۷۹	۵۷۷	۴۷۴	۱۰۳	۷۸۰	۰	۷۸۰
خلخال	۰	۰	۰	۷۸	۰	۷۸	۰	۰	۰	۶۵	۰	۶۵
سراب	۰	۰	۰	۹۷	۹۷	۰	۰	۰	۰	۱۴۷	۰	۱۴۷
شیر	۳۰	۳۰	۰	۹۳	۱۱	۸۲	۰	۰	۰	۳۸	۰	۳۸
مراغه	۰	۰	۰	۷۴	۷۴	۰	۱۰۴	۳۴	۷۰	۲۶۹	۱۶۹	۴۳۸
مرند	۴۰	۴۰	۰	۱۰۹	۱۰۹	۰	۰	۰	۰	۴۳۲	۰	۴۳۲
میانه	۱۷	۱۷	۰	۱۰۶	۱۰۶	۰	۰	۰	۰	۱۱۳	۲۹	۸۴

ماخذ: اداره کل آموزش و پرورش استان

شهرتستان	آموزشگاه	کلاس آموزشی	کادر آموزشی	سست هر حوزه کادر آموزشی	تراکم هنر جو در کلاس
کل استان	۷	۲۷	۱۰۷	۱۰/۲	۲۳/۳
اردبیل	۲	۱۰	۲۶	۱۱/۳	۲۹/۴
اهر	۰	۰	۰	۰	۰
بيله سوار	۱	۶	۱۷	۸/۸	۲۵/۰
تبریز	۲	۱۱	۲۵	۱۳/۲	۳۰/۰
سراب	۱	۱۳	۱۵	۷/۷	۸/۸
مراغه	۱	۷	۲۲	۸/۶	۲۹/۶

ماخذ: اداره کل آموزش و پرورش استان

۱۳۷۰-۷۱	۱۳۶۹-۷۰	شهرستان
۱۰۹۶	۱۱۶۹	کرج استان
۲۹۴	۲۹۹	اردبیل
۱۵۰	۱۶۵	بيله‌سوار
۳۳۰	۳۰۴	تبریز
۱۱۵	۱۴۹	سراب
۲۰۷	۲۵۲	مراغه

لذ در بقیه شهرستانهای استان هنرستان کشاورزی وجود ندارد.
 ماخذ: اداره کل آموزش و پرورش استان

شهرستان	جمع کل		اندازی		راهمائی		متوسطه عمومی	
	جمع	پسر	دختر	پسر	دختر	پسر	دختر	
کل استان	۱۰۶۹۶	۶۷۲۶	۲۹۷۰	۶۰۴۴	۳۸۸۴	۵۷۰	۸۸	
اهر	۶۵۱	۲۰۸	۲۴۲	۲۰۸	۲۴۲	.	.	
بيله سوار	۱۹۰۹	۱۰۲۹	۸۷۰	۱۰۲۴	۸۶۴	۱۵	۶	
پارس آباد	۱۵۵۸	۸۹۱	۶۶۷	۸۹۱	۶۶۷	.	.	
کلنبر	۵۵۲۳	۲۷۲۴	۱۷۹۹	۳۰۶۷	۱۷۱۷	۵۵۵	۸۲	
کرمی	۶۰۲	۲۲۸	۲۷۴	۳۲۸	۲۷۴	.	.	
هنرود	۲۴۳	۲۲۶	۱۱۷	۳۲۶	۱۱۷	.	.	

ماخذ: اداره کل آموزش و پرورش استان

۴-۲۷. نسبت مردودین به دانش آموزان عشایری درمقاطع ابتدائی، راهنمائى تحصیلى، متوسطه استان درسال تحصیلى: ۷۱-۱۳۷۰

شهرستان	ابتدائى			راهنمائى تحصیلى			متوسطه		
	جمع	پسر	دختر	جمع	پسر	دختر	جمع	پسر	دختر
کل استان ...	۱۴/۸	۱۶/۵	۱۲/۱	۲۶/۷	۲۸/۱	۱۷/۱	۲۱/۴	۲۱/۴	۰
اهر	۱۸/۳	۱۹/۹	۱۵/۶	×	×	×	×	×	×
بيله‌سوار	۱۱/۶۰	۱۱/۴	۱۱/۸	۰	۰	۰	۰	۰	×
پارس آباد ...	۴/۶	۴/۴	۴/۸	×	×	×	×	×	×
کلپير	۲۰/۵	۲۲/۸	۱۶/۵	۲۶/۷	۲۸/۱	۱۷/۱	۲۱/۴	۲۱/۴	×
گرمى	۲/۸	۳/۱	۲/۶	×	×	×	×	×	×
هشترود	۱۴/۲	۱۶/۶	۷/۷	×	×	×	×	×	×

ماخذ: اداره کل آموزش و پرورش استان

آموزشیار	کلاس					شهرستان
	بیمجم شماره	لازم المعلم	کمتلی	مفدماسی	جمع	
۱۰۱۸۳	۵۱۶	۱۳۵۸	۵۷۳۲	۶۹۶۳	۱۴۵۷۱	کل استان
۹۶۲	۲۲	۱۰۵	۲۷۲	۶۶۶	۱۲۶۹	اردبیل
۸۷۵	۲۸	۱۱۵	۵۳۹	۷۱۴	۱۳۹۶	اهر
۲۸۲	۲	۱۱۲	۹۹	۹۱	۳۰۶	بستان آباد
۵۸۸	۲۸	۲	۲۰۰	۳۷۷	۸۲۷	بناب
.	بيله سوار لدا
۲۳۹	۱۰	۸۹	۱۰۷	۱۸۲	۳۸۸	پارس آباد
۲۴۳۰	۲۰۱	.	۱۴۵۰	۱۴۶۶	۳۱۱۷	تبریز
۲۹۵	۵	۲۲	۱۷۶	۲۴۹	۴۷۲	خلخال
۴۲۴	۱۹	۳۶	۲۵۳	۳۱۰	۶۱۸	سواب
۱۹۵	۱۷	.	۱۴۱	۱۱۱	۲۶۹	شستر
۳۵۳	۲	۱۵۵	۱۸۱	۲۹۷	۶۳۵	کلینر
۵۵۲	۲۵	۶۴	۳۳۰	۳۷۱	۷۹۰	مراغه
۶۴۱	۳۷	.	۲۰۶	۴۴۱	۸۸۴	مرند
۶۵۸	۳۶	۱۹۷	۳۷۷	۵۱۳	۱۱۲۳	مشکین شهر
۵۰۵	۱۷	۱۹۹	۲۳۰	۳۱۶	۷۵۲	مغان
۵۱۱	۲۴	۱۲۳	۲۱۷	۳۵۲	۷۱۶	میانه
۲۶۹	۵	۱۰	۱۸۵	۲۰۵	۴۰۵	هریس
۴۰۳	۱۴	۱۰۹	۱۷۹	۳۰۲	۶۰۴	هشترود

لدا اطلاعات بيله سوار در شهرستان مغان منظور شده است .

ماخذ: نهفت سوادآموزی استان

تعداد کل	سوادآموزان تکمیلی			سوادآموزان مقدماتی			شهرستان
	قبولین	برادر	خواهر	جمع	برادر	خواهر	
۱۰۰۶۵۴	۲۵۰۷۹	۶۷۲۲۹	۹۲۳۰۸	۲۶۸۴۲	۹۰۰۴۰	۱۱۶۸۸۲	کل استان
۱۰۱۲۵	۱۷۳۶	۶۷۳۲	۸۴۶۸	۲۶۶۲	۹۹۶۸	۱۲۶۳۰	اردبیل
۹۶۰۰	۲۹۶۷	۵۳۸۰	۸۳۴۷	۳۱۷۳	۸۶۲۶	۱۱۷۹۹	اهر
۲۵۳۶	۴۶۷	۱۲۶۵	۱۷۳۲	۳۹۷	۱۲۴۲	۱۶۴۱	بستان آباد
۶۷۹۱	۱۹۱۷	۴۶۳۷	۶۵۵۴	۱۴۱۲	۲۹۸۶	۴۳۹۸	بناب
.	بيله سوارلک
۲۶۰۱	۴۴۰	۱۲۱۸	۱۶۵۸	۹۳۵	۲۳۲۶	۳۲۶۱	پارس آباد
۲۰۰۵۴	۶۶۹۲	۱۶۴۵۳	۲۳۱۴۵	۵۱۱۹	۱۵۵۶۹	۲۰۶۸۸	تبریز
۳۶۵۹	۱۶۳	۳۰۲۹	۳۱۹۲	۷۶۶	۳۹۹۲	۴۷۵۸	خلخال
۴۴۶۰	۸۷۸	۳۷۶۹	۳۶۴۷	۹۱۳	۴۰۴۹	۴۹۶۲	سراب
۲۰۵۳	۴۸۸	۱۸۱۸	۲۳۰۶	۲۶۰	۱۵۷۴	۱۸۳۴	شیر
۴۳۲۱	۱۸۸۸	۱۰۵۱	۲۹۳۹	۲۳۵۲	۲۹۰۶	۵۲۵۸	کلیمیر
۴۳۲۱	۱۶۴۶	۳۰۸۵	۴۷۳۱	۱۵۶۵	۴۲۱۲	۵۷۷۷	مراغه
۵۷۹۹	۱۳۵۵	۴۹۳۵	۶۲۹۰	۱۱۵۴	۶۲۰۳	۷۳۵۷	مرند
۸۰۱۴	۱۴۸۳	۴۸۸۳	۶۳۶۶	۱۹۵۷	۷۹۷۱	۹۹۲۸	مشکین شهر
۴۸۱۳	۹۵۷	۲۶۷۲	۳۶۲۹	۱۵۳۵	۲۳۴۷	۵۸۸۲	مغان
۵۳۲۴	۳۹۱	۳۲۹۵	۳۶۸۶	۷۰۸	۶۰۱۲	۶۷۲۰	میانه
۲۷۵۰	۹۷۰	۱۸۶۶	۲۸۳۶	۷۶۸	۲۴۰۱	۳۱۶۹	هریس
۳۴۲۳	۶۴۱	۲۱۴۱	۲۷۸۲	۱۱۶۶	۳۶۵۴	۴۸۲۰	هشترود

لذ اطلاعات شهرستان بيله سوار در شهرستان مغان منظور شده است .

ماخذ: نهفت سوادآموزی استان

سوادآموزان پنجم شبانه			داستر آموزان لارم السطسم			شهرستان
برابر	خواهر	جمع	برابر	خواهر	جمع	
۲۶۰۲	۶۶۱۲	۹۲۱۵	۸۲۲۷	۷۱۲۵	۱۵۵۹۲	کل استان
.	۲۹۳	۲۹۳	۶۷۲	۵۵۶	۱۲۲۰	اردبیل
۱۲۲	۲۱۳	۲۳۵	۷۵۲	۲۰۷	۱۲۲۱	اهر
۳۹	۱۲	۵۳	۸۲۰	۶۰۹	۱۴۲۹	استان آباد
۴۵۱	۳۵۱	۸۰۲	۷	۷	۱۴	بناب
.	بيله سوارلد
۱۵	۱۷۷	۱۹۲	۶۵۹	۵۲۷	۱۲۰۶	پارس آباد
۱۱۴۹	۲۵۲۵	۳۶۷۴	.	.	.	تبریز
.	۹۸	۹۸	۲۹۳	۲۳۵	۵۲۸	خلخال
۷۷	۲۸۶	۳۶۳	۷۱	۲۶۹	۵۲۰	سراب
۹۸	۲۰۹	۳۰۷	.	.	.	شستر
۳۵	۱۹	۵۴	۱۰۵۹	۷۳۳	۱۷۹۲	کلیبر
۲۲۷	۱۵۶	۳۸۳	۳۷۲	۳۷۲	۷۴۴	مراغه
۲۹۹	۵۰۰	۷۹۹	.	.	.	مرند
۲۳	۵۳۹	۵۶۲	۱۰۶۰	۱۰۱۳	۲۰۷۳	مشکین شهر
۱۵	۲۴۴	۲۵۹	۱۰۵۰	۱۰۱۷	۲۰۶۷	مغان
۲۳	۳۷۲	۳۹۵	۸۲۲	۶۹۵	۱۵۱۹	میانه
۳۰	۴۱	۷۱	۷۱	۱۷	۸۸	هریس
.	۲۷۵	۲۷۵	۷۳۱	۴۸۸	۱۲۱۹	هشترود

لد اطلاعات شهرستان بيله سواردر شهرستان مغان منظور شده است .
 ماخذ: نهضت سوادآموزی استان

۳-۴. تعداد کادر آموزشی شاغل در آموزش و پرورش استان در سال تحصیلی ۷۱-۱۳۷۰

لیسانس و بالاتر		فوق دیپلم		دیپلم		کمتر از دیپلم		جمع		شهرستان
مرد	زن	مرد	زن	مرد	زن	مرد	زن	مرد	زن	
۳۲۴۳	۱۰۹۹	۹۲۰۲	۲۹۴۰	۹۰۵۴	۹۹۳۷	۶۷۳	۵۱۳	۲۲۱۷۲	۱۶۴۸۹	کل استان
۳۰۳۶	۱۰۷۱	۴۰۲۷	۲۸۸۱	۳۹۲۹	۶۰۴۹	۳۴۰	۲۳۸	۱۱۳۳۲	۱۰۴۳۹	شهری
۲۰۷	۲۸	۵۱۷۵	۲۰۵۹	۵۱۲۵	۳۸۸۸	۳۳۳	۷۵	۱۰۸۴۰	۶۰۵۰	روستایی
۴۲۸	۵۲	۱۰۳۰	۴۰۴	۱۴۳۵	۹۲۲	۱۱۵	۴۶	۳۰۰۸	۱۴۲۲	اردبیل
۳۹۶	۵۱	۵۱۷	۲۴۹	۶۱۵	۵۹۷	۴۵	۴۱	۱۵۷۳	۹۳۸	شهری
۳۲	۱	۵۱۳	۱۵۵	۸۲۰	۳۲۵	۷۰	۵	۱۴۳۵	۴۸۶	روستایی
۱۴۶	۳۹	۵۴۶	۲۲۵	۵۰۴	۴۷۷	۴۹	۵۴	۱۲۴۵	۷۹۵	اهر
۱۲۶	۳۲	۱۷۱	۹۹	۱۹۳	۱۹۲	۱۷	۴۶	۵۰۷	۳۶۹	شهری
۲۰	۷	۳۷۵	۱۲۶	۳۱۱	۲۸۵	۳۲	۸	۷۳۸	۴۲۶	روستایی
۲۵	۱۲	۲۰۰	۱۲۸	۱۵۴	۲۹۴	۰	۱	۳۷۹	۴۳۵	بستان آباد
۲۱	۱۰	۴۱	۱۷	۱۰	۵۰	۰	۰	۷۲	۷۷	شهری
۴	۲	۱۵۹	۱۱۱	۱۴۴	۲۴۴	۰	۱	۳۰۷	۳۵۸	روستایی
۱۰۲	۳۹	۳۷۷	۲۲۹	۴۸۷	۴۱۹	۲۷	۷	۹۹۳	۶۹۴	بناب
۹۷	۳۹	۱۳۷	۱۲۵	۱۹۹	۱۸۸	۱۹	۶	۴۵۲	۳۵۸	شهری
۵	۰	۲۴۰	۱۰۴	۲۸۸	۲۳۱	۸	۱	۵۴۱	۳۳۶	روستایی
۳۲	۴	۱۲۷	۳۵	۱۲۳	۴۶	۲۶	۲	۳۰۸	۸۷	بيله سوار
۳۱	۴	۲۹	۲۴	۳۵	۲۶	۱۵	۲	۱۱۰	۵۶	شهری
۱	۰	۹۸	۱۱	۸۸	۲۰	۱۱	۰	۱۹۸	۳۱	روستایی
۶۳	۱۲	۲۲۶	۹۰	۲۸۷	۱۱۳	۶	۳	۵۸۲	۲۱۸	پارس آباد
۵۹	۱۱	۷۹	۴۹	۷۳	۶۴	۵	۲	۲۱۶	۱۲۶	شهری
۴	۱	۱۴۷	۴۱	۲۱۴	۴۹	۱	۱	۳۶۶	۹۲	روستایی

۴-۳۱ - تعداد کادر آموزشی شاغل در آموزش و پرورش استان در سال تحصیلی ۷۱-۱۳۷۰ (دنباله)

شهرستان	جمع		کمتر از دیپلم		دیپلم		فوق دیپلم		امانس و بالاتر	
	مرد	زن	مرد	زن	مرد	زن	مرد	زن	مرد	زن
تبریز	۵۱۷۰	۶۴۶۷	۱۰۲	۱۶۶	۱۶۸۰	۳۹۲۵	۱۷۴۲	۱۹۷۵	۶۳۳	۱۴۱۳
شهری	۴۵۱۴	۵۵۹۵	۹۲	۱۵۷	۱۳۹۵	۳۳۰۵	۱۵۰۱	۱۶۳۲	۶۳۲	۱۳۹۵
روستائی	۶۵۶	۸۷۲	۱۰	۹	۲۸۵	۶۲۰	۲۴۲	۳۴۳	۱	۱۸
خلخال	۱۰۹۷	۴۱۴	۶۴	۲۶	۵۰۲	۲۱۲	۱۵۹	۲۳۲	۱۷	۹۹
شهری	۲۹۶	۱۹۴	۲۱	۲۲	۱۰۷	۱۱۱	۴۵	۹۶	۱۶	۷۲
روستائی	۸۰۱	۲۲۰	۴۳	۴	۳۹۵	۱۰۱	۱۱۴	۳۳۶	۱	۲۷
سراب	۹۹۸	۶۰۵	۳۰	۲۴	۵۰۵	۴۰۳	۱۵۶	۳۷۵	۲۲	۸۸
شهری	۳۴۶	۲۰۷	۵	۷	۱۲۴	۱۲۷	۵۲	۱۳۰	۲۱	۸۷
روستائی	۶۵۲	۳۹۸	۲۵	۱۷	۳۸۱	۲۷۶	۱۰۲	۲۴۵	۱	۱
شستر	۶۸۲	۶۰۹	۲	۲	۲۸۷	۳۵۷	۲۲۰	۳۳۶	۳۰	۶۷
شهری	۲۵۰	۲۰۷	۰	۱	۱۰۲	۱۰۹	۷۲	۱۰۰	۲۵	۴۸
روستائی	۴۳۲	۴۰۲	۲	۱	۱۸۵	۲۴۸	۱۴۸	۲۳۶	۵	۱۹
کلبر	۳۳۹	۱۶۴	۶	۱۳	۱۷۱	۸۴	۶۰	۱۳۸	۷	۲۴
شهری	۶۱	۶۳	۲	۱۳	۱۸	۳۲	۱۱	۲۳	۷	۱۸
روستائی	۲۷۸	۱۰۱	۴	۰	۱۵۳	۵۲	۴۹	۱۱۵	۰	۶
مراغه	۱۳۴۱	۱۲۴۹	۳۵	۴۴	۵۶۸	۷۷۹	۳۷۸	۵۰۰	۴۸	۲۳۸
شهری	۸۷۱	۷۷۵	۲۶	۳۶	۲۹۸	۴۸۷	۲۰۴	۳۰۹	۴۸	۲۳۸
روستائی	۴۷۰	۴۷۴	۹	۸	۲۷۰	۲۹۲	۱۷۴	۱۹۱	۰	۰
مرند	۱۷۴۱	۱۳۰۵	۳۰	۳۵	۶۶۳	۷۱۲	۴۵۳	۸۵۷	۱۰۵	۱۹۱
شهری	۸۳۶	۶۳۳	۱۶	۳۲	۳۲۲	۳۱۴	۱۸۸	۳۳۶	۹۹	۱۶۳
روستائی	۹۰۵	۶۷۲	۱۴	۳	۳۴۱	۳۹۸	۲۶۵	۵۲۱	۶	۲۹

۳۱. تعداد کادر آموزشی شاغل در آموزش و پرورش استان در سال تحصیلی ۷۱-۱۳۷۰ (دنباله)

شهرستان	جمع		کمتر از دیپلم		دیپلم		فوق دیپلم		لیسانس و بالاتر	
	مرد	زن	مرد	زن	مرد	زن	مرد	زن	مرد	زن
مشکین شهر	۱۰۲۸	۲۲۰	۷۵	۳۸	۲۹۶	۵۰۸	۸۷	۳۵۶	۱۹	۸۹
شهری	۳۱۶	۱۸۹	۲۱	۳۱	۹۹	۱۲۲	۴۰	۹۱	۱۹	۸۲
روستائی	۷۱۲	۲۵۱	۵۴	۷	۱۹۷	۳۸۶	۴۷	۲۶۵	۰	۷
مغان	۶۶۲	۱۶۰	۲۱	۵	۷۶	۲۵۷	۷۴	۳۵۳	۵	۳۳
شهری	۱۷۵	۱۱۴	۱۰	۵	۴۴	۷۰	۶۰	۶۲	۵	۳۳
روستائی	۴۸۹	۷۶	۱۱	۰	۳۲	۱۸۷	۱۴	۲۹۱	۰	۰
میانه	۱۴۱۱	۹۴۵	۵۸	۳۹	۵۴۰	۵۶۶	۳۲۷	۶۵۶	۳۹	۱۳۱
شهری	۵۴۳	۴۱۳	۳۴	۲۹	۲۴۲	۱۹۲	۱۰۴	۱۹۹	۳۸	۱۱۸
روستائی	۸۶۸	۵۳۲	۲۴	۱۰	۲۹۸	۳۷۴	۲۲۳	۴۵۷	۱	۱۳
هریس	۴۴۵	۲۳۶	۱۴	۷	۱۴۲	۱۳۶	۷۸	۲۶۱	۹	۳۴
شهری	۷۳	۵۲	۲	۷	۲۲	۲۲	۱۵	۲۶	۸	۲۳
روستائی	۳۷۲	۱۸۴	۱۲	۰	۱۲۰	۱۱۴	۶۳	۲۳۵	۱	۱۱
هشترود	۷۴۱	۲۴۲	۱۳	۱	۱۴۰	۲۳۱	۹۴	۴۶۷	۷	۴۰
شهری	۱۲۱	۷۳	۱۰	۱	۴۰	۳۲	۲۶	۴۹	۶	۳۰
روستائی	۶۲۰	۱۶۹	۳	۰	۱۰۰	۱۸۹	۶۸	۴۱۸	۱	۱۰

ماخذ: اداره کل آموزش و پرورش استان

شهرستان	جمع		کمتر از دیپلم		دیپلم		فوق دیپلم		لیانس و بالاتر
	مرد	زن	مرد	زن	مرد	زن	مرد	زن	
کل استان	۱۱۰۸۵	۱۲۴۲۲	۴۸۸	۵۹۳	۸۸۲۷	۸۲۶۶	۱۷۴۷	۲۴۸۴	۲۳
شهری	۵۸۹۷	۴۰۱۳	۴۱۳	۲۶۲	۵۰۲۵	۳۲۷۰	۲۳۷	۴۰۴	۲۲
روستائی	۵۱۸۸	۸۴۲۱	۷۵	۳۳۱	۳۸۰۲	۴۹۹۶	۱۳۱۰	۳۰۸۰	۱
اردبیل	۹۹۸	۱۷۶۷	۴۵	۱۰۵	۸۱۳	۱۳۲۷	۱۳۹	۳۰۱	۱
شهری	۵۵۵	۶۱۳	۴۰	۳۶	۴۸۸	۵۲۰	۲۶	۳۴	۱
روستائی	۴۴۳	۱۱۵۴	۵	۶۹	۳۲۵	۸۰۷	۱۱۳	۲۶۷	۰
اهر	۵۶۶	۷۶۷	۵۴	۴۹	۴۱۶	۴۶۴	۹۶	۲۵۳	۰
شهری	۱۸۴	۱۸۷	۴۶	۱۷	۱۳۶	۱۶۳	۲	۶	۰
روستائی	۳۸۲	۵۸۰	۸	۳۲	۲۸۰	۳۰۱	۹۴	۲۴۷	۰
بستان آباد	۳۶۹	۲۴۵	۱	۰	۲۸۱	۱۳۴	۸۷	۱۱۱	۰
شهری	۵۱	۲۵	۰	۰	۴۵	۷	۶	۱۸	۰
روستائی	۳۱۸	۲۲۰	۱	۰	۲۳۶	۱۲۷	۸۱	۹۳	۰
بناب	۲۷۶	۶۰۸	۷	۲۲	۳۷۰	۴۴۱	۹۹	۱۴۰	۳
شهری	۱۷۷	۱۹۱	۶	۱۶	۱۴۱	۱۶۷	۳۰	۵	۳
روستائی	۲۹۹	۴۱۷	۱	۸	۲۲۹	۲۷۴	۶۹	۱۳۵	۰
بیلماوار	۵۶	۱۹۵	۲	۲۵	۴۳	۱۱۳	۱۱	۵۷	۰
شهری	۳۴	۴۴	۲	۱۴	۲۳	۲۸	۹	۲	۰
روستائی	۲۲	۱۵۱	۰	۱۱	۲۰	۸۵	۲	۵۵	۰
پارس آباد	۱۶۶	۴۰۵	۳	۶	۱۱۱	۲۷۷	۵۲	۱۲۲	۰
شهری	۸۸	۱۰۴	۲	۵	۶۲	۶۴	۲۴	۳۵	۰
روستائی	۷۸	۳۰۱	۱	۱	۴۹	۲۱۳	۲۸	۸۷	۰

شهرستان	جمع		کمتر از دیپلم		دیپلم		فوق دیپلم		لیسانس و بالاتر	
	مرد	زن	مرد	زن	مرد	زن	مرد	زن	مرد	زن
تبریز	۱۸۲۹	۳۹۹۹	۶۴	۱۵۲	۳۴۵۷	۱۴۰۹	۳۷۰	۳۲۱	۲۰	۳۵
شهری	۱۳۷۰	۳۲۶۶	۵۲	۱۴۳	۲۸۷۲	۱۱۳۴	۲۲۲	۱۴۹	۱۹	۳۳
روستائی	۴۵۹	۷۳۳	۱۰	۹	۵۸۵	۲۷۵	۱۳۸	۱۷۲	۱	۲
خلخال	۷۰۱	۲۷۳	۶۳	۲۶	۱۸۳	۴۶۸	۶۴	۱۶۸	۰	۲
شهری	۱۱۲	۱۱۰	۲۰	۲۲	۸۷	۸۴	۱	۶	۰	۲
روستائی	۵۸۹	۱۶۳	۴۳	۴	۹۶	۳۸۴	۶۳	۱۶۲	۰	۰
سراب	۶۴۴	۲۵۲	۳۰	۲۴	۳۷۰	۲۷۲	۵۹	۱۴۱	۱	۱
شهری	۱۲۵	۱۰۸	۵	۷	۹۶	۱۰۲	۴	۱۷	۱	۱
روستائی	۵۱۹	۳۴۶	۲۵	۱۷	۲۷۴	۳۷۰	۵۵	۱۲۴	۰	۰
شیر	۲۲۳	۴۱۸	۲	۲	۳۲۰	۲۷۸	۹۶	۱۴۲	۰	۱
شهری	۱۱۲	۱۰۲	۰	۱	۸۵	۹۵	۱۶	۱۶	۰	۱
روستائی	۳۱۱	۳۱۶	۲	۱	۲۳۵	۱۸۳	۸۰	۱۲۶	۰	۰
کلبر	۲۴۵	۱۲۲	۶	۱۰	۷۳	۱۶۶	۳۹	۷۳	۰	۰
شهری	۱۶	۳۱	۲	۱۰	۲۱	۱۴	۰	۰	۰	۰
روستائی	۲۲۹	۹۱	۴	۰	۵۲	۱۵۲	۳۹	۷۳	۰	۰
مراغه	۶۶۶	۸۴۲	۲۲	۴۳	۶۶۸	۵۰۹	۱۳۰	۱۳۱	۱	۴
شهری	۲۷۸	۴۲۹	۱۳	۳۵	۳۷۹	۲۴۳	۱۴	۱۸	۱	۴
روستائی	۳۸۸	۴۱۳	۹	۸	۳۸۹	۲۶۶	۱۱۶	۱۱۳	۰	۰
مرند	۱۰۲۷	۸۴۳	۲۴	۳۵	۶۳۴	۶۱۵	۱۷۴	۳۸۵	۰	۳
شهری	۳۵۲	۲۹۵	۱۰	۳۲	۲۴۱	۲۸۵	۲۲	۵۵	۰	۲
روستائی	۶۷۵	۵۴۸	۱۴	۳	۳۹۳	۳۳۰	۱۵۲	۳۳۰	۰	۱

۴-۳۲- تعداد کادر آموزشی شاغل در دوره ابتدائی آموزش و پرورش استان در سال تحصیلی ۷۱-۱۳۷۰ (دنباله)

شهرستان	جمع		کمتر از دیپلم		دیپلم		فوق دیپلم		لیسانس و بالاتر	
	مرد	زن	مرد	زن	مرد	زن	مرد	زن	مرد	زن
مشکین شهر	۲۴۴	۷۰۲	۲۵	۷۱	۲۷۴	۲۷۸	۳۵	۱۵۰	۰	۳
شهری	۱۰۸	۱۱۶	۲۸	۱۷	۸۰	۹۴	۰	۲	۰	۳
روستائی	۲۳۶	۵۸۶	۷	۵۴	۱۹۴	۳۸۴	۳۵	۱۴۸	۰	۰
مغان	۱۲۶	۴۷۷	۵	۲۱	۷۲	۲۴۱	۴۹	۲۱۵	۰	۰
شهری	۸۰	۷۵	۵	۱۰	۴۰	۵۹	۳۵	۶	۰	۰
روستائی	۴۶	۴۰۲	۰	۱۱	۳۲	۱۸۲	۱۴	۲۰۹	۰	۰
میانه	۶۳۹	۸۷۶	۳۶	۵۴	۴۶۸	۵۳۰	۱۳۵	۲۸۸	۰	۴
شهری	۲۰۳	۲۱۵	۲۶	۳۱	۱۷۴	۱۶۳	۳	۱۷	۰	۴
روستائی	۴۳۶	۶۶۱	۱۰	۲۳	۲۹۴	۳۶۷	۱۳۲	۲۷۱	۰	۰
هریس	۱۹۷	۳۱۴	۷	۱۴	۱۲۷	۱۳۰	۵۳	۱۷۰	۰	۰
شهری	۲۷	۲۶	۷	۲	۱۷	۱۹	۳	۵	۰	۰
روستائی	۱۷۰	۲۸۸	۰	۱۲	۱۲۰	۱۱۱	۵۰	۱۶۵	۰	۰
هشترود	۱۹۷	۵۴۳	۱	۱۳	۱۳۷	۲۱۴	۵۹	۳۱۶	۰	۰
شهری	۴۹	۵۲	۱	۱۰	۳۸	۲۹	۱۰	۱۳	۰	۰
روستائی	۱۴۸	۴۹۱	۰	۳	۹۹	۱۸۵	۴۹	۳۰۳	۰	۰

ماخذ: اداره کل آموزش و پرورش استان

۴. تعداد کادر آموزشی شاغل در دوره راهنمایی تحصیلی آموزش و پرورش استان در سال تحصیلی ۷۱-۱۳۷۰

شهرستان	جمع		کمتراز دبیرم		دبیرم		فوق دبیرم		لیسانس و بالاتر	
	مرد	زن	مرد	زن	مرد	زن	مرد	زن	مرد	زن
کل استان	۵۲۶۷	۳۳۸۰	۱۳	۵	۴۰۵	۳۳۵	۴۶۵۱	۲۹۳۱	۱۰۹	۱۹۸
شهری	۳۱۰۷	۲۶۰۲	۱۱	۵	۳۰۲	۲۹۶	۲۶۱۴	۲۲۰۰	۱۰۱	۱۸۰
روستائی	۲۱۶۰	۷۷۸	۲	۰	۱۰۳	۳۹	۲۰۳۷	۷۳۱	۸	۱۸
اردبیل	۶۶۵	۳۱۲	۲	۱	۴۸	۵۳	۶۰۲	۲۵۳	۵	۱۳
شهری	۴۰۷	۲۶۹	۱	۱	۳۸	۵۳	۳۵۹	۲۱۱	۲	۹
روستائی	۲۵۸	۴۳	۱	۰	۱۰	۰	۲۴۳	۴۲	۱	۴
اهر	۲۶۲	۱۲۸	۰	۰	۲۳	۱۱	۲۳۷	۱۱۴	۳	۲
شهری	۱۳۷	۹۳	۰	۰	۱۶	۱۰	۱۱۹	۸۲	۱	۲
روستائی	۱۲۵	۳۵	۰	۰	۷	۱	۱۱۸	۳۲	۲	۰
بستان آباد	۱۰۰	۴۵	۰	۰	۱۷	۴	۸۱	۳۸	۳	۲
شهری	۱۸	۱۳	۰	۰	۱	۰	۱۷	۱۱	۲	۰
روستائی	۸۲	۳۲	۰	۰	۱۶	۴	۶۴	۲۷	۱	۲
بناب	۲۳۹	۱۳۳	۲	۰	۳۱	۱۱	۲۰۴	۱۲۲	۰	۲
شهری	۱۲۰	۹۷	۲	۰	۱۸	۹	۹۹	۸۸	۰	۱
روستائی	۱۱۹	۳۶	۰	۰	۱۳	۲	۱۰۵	۳۴	۰	۱
بيله سوار	۶۶	۳۵	۰	۰	۵	۲	۶۰	۲۳	۰	۱
شهری	۲۰	۱۶	۰	۰	۲	۲	۱۸	۱۴	۰	۰
روستائی	۴۶	۹	۰	۰	۳	۰	۴۲	۹	۰	۱
پارس آباد	۱۰۲	۳۸	۰	۰	۳	۰	۹۹	۳۷	۱	۰
شهری	۴۱	۲۴	۰	۰	۲	۰	۳۹	۲۴	۰	۰
روستائی	۶۱	۱۴	۰	۰	۱	۰	۶۰	۱۳	۱	۰

۴-۳۳- تعداد کادر آموزشی شاغل در دوره راهنمایی تحصیلی آموزش و پرورش استان در سال تحصیلی ۷۱-۱۳۷۰ (شماره)

شهرستان	جمع		کمتر از دیپلم		دیپلم		فوق دیپلم		امانس و بالاتر	
	مرد	زن	مرد	زن	مرد	زن	مرد	زن	مرد	زن
تبریز	۱۴۹۰	۱۵۰۱	۴	۰	۱۴۷	۱۴۲	۱۲۵۰	۱۱۹۱	۸۹	۱۶۶
شهری	۱۳۷۳	۱۳۱۴	۴	۰	۱۳۱	۱۳۵	۱۱۴۹	۱۰۲۱	۸۹	۱۵۸
روستائی	۱۱۷	۱۸۷	۰	۰	۱۶	۹	۱۰۱	۱۷۰	۰	۸
خلخال	۹۸	۲۵۸	۰	۱	۸	۱۸	۹۰	۲۳۹	۰	۰
شهری	۴۸	۸۱	۰	۱	۷	۱۱	۴۱	۶۹	۰	۰
روستائی	۵۰	۱۷۷	۰	۰	۱	۷	۴۹	۱۷۰	۰	۰
سراب	۹۶	۲۲۵	۰	۰	۱۰	۲۱	۸۵	۲۰۰	۱	۴
شهری	۴۷	۹۶	۰	۰	۱۰	۱۰	۳۷	۸۳	۰	۳
روستائی	۴۹	۱۲۹	۰	۰	۰	۱۱	۴۸	۱۱۷	۱	۱
شستر	۱۳۰	۱۶۷	۰	۰	۶	۴	۱۲۱	۱۶۲	۳	۱
شهری	۵۹	۷۲	۰	۰	۳	۴	۵۴	۶۷	۲	۱
روستائی	۷۱	۹۵	۰	۰	۳	۰	۶۷	۹۵	۱	۰
کلیبر	۲۳	۶۲	۰	۰	۲	۲	۲۱	۶۰	۰	۰
شهری	۱۳	۲۰	۰	۰	۲	۱	۱۱	۱۹	۰	۰
روستائی	۱۰	۴۲	۰	۰	۰	۱	۱۰	۴۱	۰	۰
مراغه	۲۵۶	۳۰۲	۰	۰	۳۰	۲۹	۲۲۵	۲۷۱	۱	۲
شهری	۱۹۵	۲۲۰	۰	۰	۲۷	۲۵	۱۶۷	۱۹۳	۱	۲
روستائی	۶۱	۸۲	۰	۰	۳	۴	۵۸	۷۸	۰	۰
مرند	۲۶۳	۴۲۲	۰	۴	۱۴	۲۰	۲۴۸	۳۹۵	۱	۳
شهری	۱۴۹	۲۳۴	۰	۴	۱۱	۱۵	۱۳۷	۲۱۲	۱	۳
روستائی	۱۱۴	۱۸۸	۰	۰	۳	۵	۱۱۱	۱۸۳	۰	۰

مذاکات آموزش شاغل در دوره راهمائی تحصیلی آموزش و پرورش استان در سال تحصیلی ۱۳۷۰-۷۱ (دنیاله)

شهرستان	جمع		کمتر از دبلم		دبلم		فوق دبلم		لیسانی و بالاتر	
	مرد	زن	مرد	زن	مرد	زن	مرد	زن	مرد	زن
مشکین شهر	۶۰	۲۰۱	۰	۱	۱۳	۱۲	۲۷	۱۸۸	۰	۰
شهری	۲۵	۸۹	۰	۱	۱۰	۱۰	۳۵	۷۸	۰	۰
روستائی	۱۵	۱۱۲	۰	۰	۳	۲	۱۲	۱۱۰	۰	۰
مغان	۲۷	۱۳۰	۰	۰	۲	۹	۲۵	۱۲۱	۰	۰
شهری	۲۷	۲۳	۰	۰	۲	۴	۲۵	۳۹	۰	۰
روستائی	۰	۸۷	۰	۰	۰	۵	۰	۸۲	۰	۰
میانه	۱۹۷	۲۳۲	۰	۳	۲۱	۱۳	۱۷۵	۳۱۵	۱	۱
شهری	۱۰۹	۱۴۸	۰	۲	۱۹	۹	۸۹	۱۳۶	۱	۱
روستائی	۸۸	۱۸۴	۰	۱	۲	۴	۸۶	۱۷۹	۰	۰
هریس	۲۴	۸۹	۰	۰	۰	۱	۲۳	۸۷	۱	۱
شهری	۱۰	۱۸	۰	۰	۰	۰	۱۰	۱۸	۰	۰
روستائی	۱۴	۷۱	۰	۰	۰	۱	۱۳	۶۹	۱	۱
هشترود	۳۵	۱۴۲	۰	۰	۱	۵	۳۴	۱۳۹	۰	۰
شهری	۱۵	۲۹	۰	۰	۰	۱	۱۵	۲۸	۰	۰
روستائی	۲۰	۱۱۵	۰	۰	۱	۴	۱۹	۱۱۱	۰	۰

ماخذ: اداره کل آموزش و پرورش استان

۲۳. تعداد کادر آموزشی شامل در دوره سوسنت عمومی آموزش و پرورش استان در سال تحصیلی ۱۳۷۰-۷۱ (انماله)

شهرستان	جمع		مرد		زن		مرد		زن		کلیه شهرستانها
	مرد	زن	مرد	زن	مرد	زن	مرد	زن	مرد	زن	
نریز	۱۴۱۰	۷۱۳	۵۸	۸۹	۲۵۶	۲۸۶	۸۹۲	۰	۰	۰	۱۴۱۰
شهری	۱۴۰۰	۷۱۱	۵۷	۸۸	۲۵۵	۲۸۶	۸۸۲	۰	۰	۰	۱۴۰۰
روستائی	۱۰	۲	۱	۱	۱	۰	۸	۰	۰	۰	۱۰
خلخال	۱۰۵	۲۹	۱۱	۴	۱۵	۱۶	۷۹	۰	۰	۰	۱۰۵
شهری	۷۰	۲۲	۷	۴	۱۱	۱۵	۵۲	۰	۰	۰	۷۰
روستائی	۳۵	۵	۴	۲	۴	۱	۲۷	۰	۰	۰	۳۵
سراب	۱۰۵	۳۳	۸	۷	۲۹	۲۰	۶۸	۰	۰	۰	۱۰۵
شهری	۱۰۱	۳۲	۸	۷	۲۵	۲۰	۶۸	۰	۰	۰	۱۰۱
روستائی	۴	۱	۰	۰	۴	۰	۰	۰	۰	۰	۴
شستر	۸۰	۳۵	۴	۱	۱۸	۲۵	۵۹	۰	۰	۰	۸۰
شهری	۵۶	۲۷	۱	۱	۱۳	۲۲	۴۰	۰	۰	۰	۵۶
روستائی	۲۴	۸	۳	۰	۵	۳	۱۹	۰	۰	۰	۲۴
کلبر	۲۲	۱۰	۳	۰	۳	۷	۱۶	۰	۰	۰	۲۲
شهری	۱۹	۱۰	۳	۰	۲	۷	۱۴	۰	۰	۰	۱۹
روستائی	۳	۰	۰	۰	۱	۰	۲	۰	۰	۰	۳
مراغه	۲۲۲	۷۱	۸	۱۱	۴۶	۲۰	۱۶۸	۰	۰	۰	۲۲۲
شهری	۲۲۲	۷۱	۸	۱۱	۴۶	۲۰	۱۶۸	۰	۰	۰	۲۲۲
روستائی	۰	۰	۰	۰	۰	۰	۰	۰	۰	۰	۰
مرند	۲۲۷	۱۲۴	۲۱	۱۸	۵۵	۱۰۲	۱۶۱	۰	۰	۰	۲۲۷
شهری	۱۹۵	۱۳۶	۱۵	۱۷	۴۷	۹۶	۱۳۳	۰	۰	۰	۱۹۵
روستائی	۳۲	۸	۶	۱	۸	۶	۲۸	۰	۰	۰	۳۲

۴-۳۴- تعداد کادر آموزشی شاغل در دوره متوسطه عمومی آموزش و پرورش استان در سال تحصیلی ۱۳۷۰-۷۱ (ادامه)

شهرستان	جمع		کمتر از دیپلم		دیپلم		فوق دیپلم		لسانی و بالاتر	
	مرد	زن	مرد	زن	مرد	زن	مرد	زن	مرد	زن
مشکین شهر	۱۰۳	۲۸	۰	۰	۱۵	۶	۱۵	۳	۱۵	۱۹
شهری	۸۹	۲۸	۰	۰	۱۵	۶	۱۵	۳	۸	۱۹
روستائی	۱۴	۰	۰	۰	۰	۰	۰	۰	۷	۰
مغان	۵۵	۷	۰	۰	۵	۲	۱۷	۰	۱۷	۵
شهری	۵۵	۷	۰	۰	۵	۲	۱۷	۰	۱۷	۵
روستائی	۰	۰	۰	۰	۰	۰	۰	۰	۰	۰
میانه	۱۶۱	۵۶	۰	۰	۱۶	۱۶	۲۶	۹	۲۶	۳۱
شهری	۱۴۲	۵۴	۰	۰	۱۳	۱۵	۳۰	۸	۳۰	۳۱
روستائی	۱۹	۲	۰	۰	۳	۱	۶	۱	۶	۰
هریس	۳۸	۹	۰	۰	۴	۰	۳	۱	۳	۸
شهری	۳۵	۹	۰	۰	۲	۰	۲	۱	۲	۸
روستائی	۱۳	۰	۰	۰	۲	۰	۱	۰	۱	۰
هشترود	۴۵	۸	۰	۰	۲	۱	۸	۰	۸	۷
شهری	۳۱	۷	۰	۰	۲	۱	۲	۰	۲	۶
روستائی	۱۴	۱	۰	۰	۰	۰	۴	۰	۴	۱

ماخذ: اداره کل آموزش و پرورش استان

شهرستان	جمع		دبیرسم		فوق دبیرسم		اساس و بالاتر	
	مرد	زن	مرد	زن	مرد	زن	مرد	زن
کل استان	۱۰۱	۴۷	۵	۸	۲۳	۱۱	۲۸	۲۳
اردبیل	۲۲	۷	۱	۰	۳	۱	۶	۱۸
اهر	۳	۵	۰	۴	۰	۰	۱	۳
تبریز	۲۸	۲۲	۲	۲	۱۱	۷	۱۳	۲۵
خلخال	۳	۰	۰	۰	۰	۰	۰	۳
سراب	۳	۰	۰	۰	۰	۰	۰	۳
شبستر	۳	۳	۰	۱	۰	۰	۲	۳
مراغه	۲۱	۵	۲	۰	۸	۱	۴	۱۱
مرند	۵	۱	۰	۰	۰	۱	۰	۵
میانه	۳	۴	۰	۱	۱	۱	۲	۲

لا در بقیه شهرستانهای استان دبیرستان خدمات وجود ندارد.
 ماخذ: اداره کل آموزش و پرورش استان

تعداد کادر آموزشی شاعل در هم‌سماهای کشاورزی و دسرستان کشاورزی استان در سال تحصیلی ۷۱-۱۳۷۰

شهرستان	جمع	کمتر از دیپلم	دیپلم	فوق دیپلم	لیسانس و بالا تر
کل استان	۱۰۷	۱۰	۱۷	۲۴	۴۶
اردبیل	۲۴	۳	۵	۸	۱۰
تبریز	۲۵	۳	۲	۹	۱۱
سراب	۱۵	۰	۴	۵	۶
مراغه	۲۴	۳	۴	۷	۱۰
بيله سوار	۱۷	۱	۲	۵	۹

لأدبقيه شهرستانهای استان هرستان کشاورزی وجود ندارد.

ماخذ: اداره کل آموزش و پرورش استان

۳۸-۲. تعداد کادآموزشی شاغل در مناطق عشایری استان در سال تحصیلی ۱۳۷۰-۷۱

شهرستان	جمع کل		کمتر از دیپلم		دیپلم		فوق دیپلم		لسانس و بالاتر	
	مرد	زن	مرد	زن	مرد	زن	مرد	زن	مرد	زن
کل استان.....	۲۷۲	۴۸	۹	۱۶	۱۵۷	۲۲	۱۰۲	۰	۲	۰
اهر.....	۳۰	۱	۱	۱	۲۲	۰	۷	۰	۰	۰
بيله سوار.....	۵۱	۱	۱	۰	۳۰	۱	۲۰	۰	۰	۰
پارس آباد.....	۱۳	۰	۴	۰	۴	۰	۵	۰	۰	۰
کلبر.....	۱۶۸	۴۶	۳	۱۵	۹۹	۲۱	۶۳	۰	۳	۰
کرمی.....	۴	۰	۰	۰	۲	۰	۲	۰	۰	۰
هشترود	۷	۰	۰	۰	۰	۰	۷	۰	۰	۰

ماخذ: اداره کل آموزش و پرورش استان


شهرستان	جمع		کمتر از دیپلم		دیپلم		فوق دیپلم		لیسانس و بالاتر	
	مرد	زن	مرد	زن	مرد	زن	مرد	زن	مرد	زن
کل استان	۵۹۵۳	۶۵۶۸۶	۷۵۳	۵۸۷۷	۳۲۲۲	۵۰۱۸	۴۲۲۹	۱۸۰۹	۱۴۹	۵۶۲
اردبیل	۲۹۷	۲۱۰۲	۶۲	۸۱۷	۳۰۵	۷۵۷	۴۳۸	۱۲۱	۹	۹۲
اهر	۲۶۳	۷۸۶	۲۵	۲۸۷	۱۵۲	۲۷۳	۲۱۰	۶۱	۵	۱۶
بستان آباد	۱۰۹	۲۷۹	۶	۷۱	۲۷	۶۱	۱۴۴	۵۵	۱	۳
بناب	۱۹۱	۸۱۸	۲۲	۳۱۱	۱۱۱	۳۰۳	۱۸۳	۵۳	۵	۲۱
بيله‌سوار	۲۹	۲۵۵	۰	۱۰۶	۲۰	۷۲	۷۰	۹	۰	۵
پارس آباد	۵۶	۳۷۳	۶	۱۳۶	۳۸	۱۲۳	۱۱۰	۱۱	۱	۴
تبریز	۲۶۷۲	۲۱۸۱	۳۵۲	۱۵۷۲	۱۴۸۲	۱۳۰۵	۱۰۲۷	۷۳۱	۱۰۷	۲۶۷
خلخال	۱۸۳	۶۹۸	۳۳	۲۷۷	۹۳	۲۲۸	۱۸۱	۵۴	۳	۱۲
سراب	۲۰۲	۶۲۲	۱۳	۲۴۳	۱۲۸	۲۳۱	۱۳۳	۶۰	۱	۱۵
شبستر	۲۰۷	۲۳۰	۲۸	۱۶۱	۹۵	۱۴۶	۱۱۶	۸۱	۳	۷
کلبر	۲۹	۲۲۰	۲	۶۸	۲۱	۸۳	۶۴	۲۴	۰	۵
مراغه	۲۲۸	۱۰۵۶	۵۸	۳۹۷	۲۶۲	۳۲۸	۲۸۱	۱۳۰	۶	۵۰
مرند	۵۰۵	۱۱۷۸	۷۴	۳۹۴	۲۲۲	۳۸۴	۳۷۶	۱۹۴	۵	۲۴
مشکین شهر	۱۳۹	۷۰۲	۱۸	۳۵۶	۷۷	۱۹۳	۱۳۹	۴۴	۰	۱۴
مغان	۳۵	۳۵۶	۱	۱۲۲	۲۲	۹۶	۱۳۴	۱۲	۰	۲
میانه	۲۵۰	۹۰۷	۲۵	۳۰۳	۱۱۸	۲۸۵	۳۰۴	۱۰۴	۳	۱۵
هریس	۶۶	۳۰۴	۲	۹۸	۱۶	۶۴	۱۳۸	۴۸	۰	۴
هشترود	۵۲	۴۱۷	۲	۱۵۸	۲۱	۸۴	۱۷۱	۲۷	۰	۴

۴۰-۴. تعداد کادر غیر آموزشی شاغل در مناطق مشاوره ای استان در سال تحصیلی ۱۳۷۱-۱۳۷۰

شهرستان	جمع کل		کمتر از دسپلم		دسپلم		فوق دسپلم		لمسانس و بالاتر	
	مرد	زن	مرد	زن	مرد	زن	مرد	زن	مرد	زن
کل استان	۴۳	۱	۳	۰	۲۶	۰	۱۴	۱	۰	۰
اهر	۰	۰	۰	۰	۰	۰	۰	۰	۰	۰
بيله سوار	۰	۱	۰	۰	۰	۰	۰	۱	۰	۰
پارس آباد	۰	۰	۰	۰	۰	۰	۰	۰	۰	۰
کلپير	۴۳	۰	۳	۰	۲۶	۰	۱۴	۰	۰	۰
گرمي	۰	۰	۰	۰	۰	۰	۰	۰	۰	۰
هشترود	۰	۰	۰	۰	۰	۰	۰	۰	۰	۰

ماخذ: اداره کل آموزش و پرورش استان

۱۹۶۰-۶۱ء میں اسی سال کے دوران میں پیدا ہونے والے بچوں کی تعداد



نسبت دانش آموز به کادر آموزشی	روستا معلم			کادر آموزشی	مرکز	شهرستان
	پسر	دختر	جمع			
۳۸/۸	۲۶۳۵	۱۱۳۰	۳۷۶۵	۹۷	۲۰	کل استان
۲۲/۷	۱۶۹	۸۱	۲۵۰	۱۱	۱	اردبیل
۲۴/۴	۲۲۰	۰	۲۲۰	۹	۱	بستان آباد
۲۹/۲	۱۷۷	۲۰۲	۳۷۹	۱۳	۲	تبریز
۴۰/۸	۳۴۲	۶۶	۴۰۸	۱۰	۲	خلخال
۴۰/۳	۲۳۷	۴۵	۲۸۲	۷	۲	سراب
۴۰/۸	۴۰۸	۰	۴۰۸	۱۰	۲	کلبر
۶۳/۵	۰	۳۸۱	۳۸۱	۶	۱	مرند
۵۵/۴	۲۰۸	۲۳۵	۴۴۳	۸	۲	مشکین شهر
۷۶/۵	۱۵۳	۰	۱۵۳	۲	۱	بيله سوار
۳۹/۸	۱۹۹	۰	۱۹۹	۵	۱	پارس آباد
۶۵/۰	۱۴۰	۱۲۰	۲۶۰	۴	۲	میانه
۳۶/۲	۱۴۵	۰	۱۴۵	۴	۱	هریس
۲۹/۶	۲۳۷	۰	۲۳۷	۸	۱	هشترود

ماخذ: اداره کل آموزش و پرورش استان

نسبت دانشجویان به کادر آموزشی	دانشجویان معلم			کادر آموزشی	مرکز	شهرستان
	پسر	دختر	جمع			
۱۸/۲	۲۶۰۷	۱۹۲۸	۴۵۳۵	۲۴۹	۱۴	کل استان
۲۱/۴	۴۱۹	۲۴۳	۶۶۲	۳۱	۲	اردبیل
۱۷/۹	۱۶۲	۱۰۶	۲۶۸	۱۵	۲	اهر
-	۹۸	۰	۹۸	۰	۱	بناب
۱۶/۶	۱۳۸۰	۱۴۶۸	۲۸۴۸	۱۷۲	۵	تبریز
۲۴/۶	۲۳۴	۱۱۱	۳۴۵	۱۴	۲	مراغه
۱۸/۹	۱۷۰	۰	۱۷۰	۹	۱	مرند
۱۸/۰	۱۴۴	۰	۱۴۴	۸	۱	میانه

۱- مرکز تربیت معلم بناب فاقد کادر آموزشی ثابت بوده و کادر آموزشی آن بصورت حق التدریسی از آموزش و پرورش تامین میگردد.

ماخذ: اداره کل آموزش و پرورش استان

۴-۲۳- تعداد دانشجویان مراکز تربیت معلم استان در سال تحصیلی ۷۱-۱۳۷۰

شهرستان	آموزش ابتدائی		زبان		علوم تجربی		علوم ریاضی		علوم اجتماعی	
	پسر	دختر	پسر	دختر	پسر	دختر	پسر	دختر	پسر	دختر
کل استان	۴۷۵	۱۰۱۰	۱۵۰	۱۳۴	۱۶۱	۲۳۶	۱۶۲	۲۵۶	۱۱۸	۱۲۲
اردبیل	۱۷۱	۲۶۴	۱۹	۲۹	.	.	۵۲	۶۹	.	.
اهر	۱۰۶	۱۶۲
بناب	.	۹۸
تبریز	۸۷	.	.	۱۰۵	۱۶۱	۲۳۶	۱۰۹	۱۸۷	۱۱۸	۸۵
مراغه	۱۱۱	۱۹۷	۲۷
مرند	.	۱۲۵
میانه	.	۱۴۴

۴-۲۴- تعداد دانشجویان مراکز تربیت معلم استان در سال تحصیلی ۷۱-۱۳۷۰ (دنباله)

شهرستان	دینی و عربی		امور پرورشی		کودکان استثنائی		حرفه و فن		ادبیات	
	پسر	دختر	پسر	دختر	پسر	دختر	پسر	دختر	پسر	دختر
کل استان	۲۰۲	۲۷۲	۱۴۷	۲۳۴	۶۰	.	۲۱۲	۸۹	۲۰۱	۲۳۲
اردبیل	.	.	.	۵۷
اهر
بناب
تبریز	۲۰۲	۲۴۷	۱۴۷	۱۷۷	۶۰	.	۲۱۲	۸۹	۲۰۱	۲۳۲
مراغه
مرند	.	۲۵
میانه

ماخذ: اداره کل آموزش و پرورش استان

سال تحصیلی	جمع	راه و ساختمان، زیرسازی راه و کار های عمومی ساختمان	الکترونیک
۱۳۶۸-۶۹	۱۳۱۰	۳۹۶	۲۳۱
۱۳۶۹-۷۰	۱۳۴۹	۴۱۹	۲۲۸
۱۳۷۰-۷۱	۱۳۲۷	۴۰۹	۲۲۲

۴۲۳. تعداد دانشجویان آموزش‌شده فنی تمرین در سالهای ۷۱-۱۳۶۸ (دنیاله)

سال تحصیلی	ماشین ابزار	قدرت	نقشه کشی صنعتی
۱۳۶۸-۶۹	۲۸۹	۲۸۱	۱۱۳
۱۳۶۹-۷۰	۳۰۴	۲۷۳	۱۲۵
۱۳۷۰-۷۱	۲۲۵	۲۴۳	۱۳۸

ماخذ: آموزش‌شده فنی تمرین

۲۵-۲. تعداد فارغ التحصیلان آموزشکده فنی تبریز در سالهای ۷۱-۱۳۶۸

سال تحصیلی	جمع	راه و ساختمان زیرساری راه کار های عمومی ساختمان	الکترومسیک
..... ۱۳۶۸-۶۹	۴۱۴	۱۵۵	۲۰
..... ۱۳۶۹-۷۰	۲۱۵	۱۵۶	۲۰
..... ۱۳۷۰-۷۱	۳۳۳	۱۰۹	۵۶

۲۵-۲. تعداد فارغ التحصیلان آموزشکده فنی تبریز در سالهای ۷۱-۱۳۶۸ (دنباله)

سال تحصیلی	ماشین ابزار	قدرت	نقشه کشی صنعتی
..... ۱۳۶۸-۶۹	۹۹	۹۳	۲۷
..... ۱۳۶۹-۷۰	۹۹	۹۳	۲۷
..... ۱۳۷۰-۷۱	۷۴	۵۶	۳۸

ماخذ: آموزشکده فنی تبریز

۲۶-۴. تعداد کادر آموزشی، اداری و خدماتی آموزش شکده فنی تبریز بر حسب مدرک تحصیلی در سالهای ۱۳۶۸-۷۱

دیپلم		کمتر از دیپلم		جمع کل		سال تحصیلی
اداری و خدماتی	آموزشی	اداری و خدماتی	آموزشی	اداری و خدماتی	آموزشی	
۱۱	۴	۳۵	۱	۶۳	۷۳۱۳۶۸-۶۹
۱۰	۳	۳۶	۱	۶۲	۵۶۱۳۶۹-۷۰
۱۱	۳	۳۹	۱	۶۵	۶۱۱۳۷۰-۷۱

۲۶-۴. تعداد کادر آموزشی، اداری و خدماتی آموزش شکده فنی تبریز بر حسب مدرک تحصیلی در سالهای ۱۳۶۸-۷۱ (دنباله)

لیسانس و بالاتر		فوق دیپلم		سال تحصیلی
اداری و خدماتی	آموزشی	اداری و خدماتی	آموزشی	
۸	۵۲	۹	۱۶۱۳۶۸-۶۹
۶	۳۴	۱۰	۱۸۱۳۶۹-۷۰
۶	۳۹	۹	۱۸۱۳۷۰-۷۱

ماخذ: آموزش شکده فنی تبریز

۴۷-۴. تعداد دانشجویان دانشگاه تبریز در سالهای تحصیلی مختلف

۱۳۷۰-۷۱	۱۳۶۹-۷۰	۱۳۶۸-۶۹	۱۳۶۷-۶۸	۱۳۶۶-۶۷	دانشکده و آموزشگاه
۹۳۸۹	۹۹۹۳	۹۵۷۳	۸۵۶۱	۶۹۰۴	جمع کل.....
۱۳۹۹	۱۴۶۹	۲۱۲۵	۱۹۶۶	۱۷۷۸	ادبیات فارسی و زبانهای خارجی ..
۶۵۱	۱۰۴۱	۲۱۲۵	۱۹۶۶	۱۷۷۸	علوم انسانی واجتماعی.....
۶۴۸	۷۱۲	۷۵۴	۷۰۰	۶۲۰	علوم تربیتی و روانشناسی.....
۱۶۸۲	۱۶۶۹	۲۱۸۳	۱۹۸۳	۱۶۰۸	علوم.....
۲۴۲۵	۲۷۲۹	۲۹۶۷	۲۶۳۷	۱۹۲۵	فنی ومهندسی.....
۱۱۳۱	۱۰۲۲	۱۰۸۹	۹۲۷	۷۱۰	کشاورزی.....
۶۱۱	۷۳۶	.	.	.	شیمی.....
۵۹۲	۴۷۶	۳۲۲	۲۷۶	۲۲۸	مجتمع آموزش عالی اردبیل.....
۱۴۶	۱۱۸	۹۲	۷۲	۳۵	آموزشکده کشاورزی مراغه.....
۸۴	۴۰	۴۱	.	.	آموزشکده دامپزشکی.....

ماخذ: دانشگاه تبریز ومجتمع آموزش عالی اردبیل

رشته تحصیلی	جمع	دکتوری		کارشناسی ارشد		کارشناسی		کاردانی	
		مرد	زن	مرد	زن	مرد	زن	مرد	زن
جمع	۹۳۸۹	۹	۳	۱۵۹	۱۹	۶۸۵۶	۱۶۱۱	۷۲۷	۵
زبان انگلیسی	۳۵۳	۰	۰	۵	۱	۲۰۰	۱۴۷	۰	۰
زبان فرانسه	۱۴۵	۰	۰	۰	۰	۷۴	۷۱	۰	۰
فلسفه	۱۶۲	۰	۰	۰	۰	۱۰۵	۵۷	۰	۰
ادبیات	۲۵۵	۰	۰	۱۶	۴	۱۵۶	۷۹	۰	۰
دبیری ادبیات فارسی	۲۰۵	۰	۰	۰	۰	۱۴۶	۵۹	۰	۰
فرهنگد و زبانهای باستانی	۶	۰	۰	۵	۱	۰	۰	۰	۰
تاریخ	۲۷۳	۰	۰	۲	۰	۱۹۹	۷۲	۰	۰
جغرافیای برنامه ریزی شهری	۱۹۴	۰	۰	۰	۰	۱۶۰	۳۴	۰	۰
جغرافیای طبیعی	۱۳۰	۲	۱	۱۰	۱	۹۴	۲۲	۰	۰
علوم اجتماعی (پژوهشگران)	۲۶۶	۰	۰	۰	۰	۱۹۸	۶۸	۰	۰
اقتصاد	۶۱	۰	۰	۰	۰	۵۵	۶	۰	۰
شیمی (کاربردی)	۴۳۹	۷	۲	۲۹	۹	۲۸۸	۱۰۴	۰	۰
شیمی (دبیری)	۱۷۲	۰	۰	۰	۰	۷۶	۹۶	۰	۰
علوم تربیتی	۲۱۹	۰	۰	۰	۰	۱۱۶	۱۰۳	۰	۰
روانشناسی	۲۱۸	۰	۰	۰	۰	۱۳۲	۸۶	۰	۰

رشته تحصیلی	جمع	دکتري		کارشناسی ارشد		کارشناسی		کارشناسی	
		مرد	زن	مرد	زن	مرد	زن	مرد	زن
کتابداری	۱۲۳	۷۰	۵۳	.	.
تربیت بدنی	۸۸	۸۸	.	.	.
ساخت و تولید	۳۲۰	۳۲۰	.	.	.
عمران - آب	۳۵۸	۳۲۵	۳۳	.	.
برق (الکترونیک - قدرت مخابرات)	۵۲۹	۵۰۶	۲۳	.	.
عمران	۴۶۱	۴۴۹	۱۲	.	.
نقشه برداری	۶۹	۶۹	.	.
سازه	۵۹	۵۹	.	.	.
مکانیک (حرارت و سیالات)	۳۱۶	۳۰۴	۱۲	.	.
مکانیک (طراحی جامدات)	۳۱۳	۳۱۳	۱۰	.	.
مکانیک (تبدیل انرژی)	۲۰	.	.	۲۰
ریاضی محض	۴۰۰	.	.	۲۰	۲	۲۹۹	۷۹	.	.
ریاضی دبیری	۱۹۹	۱۶۶	۳۳	.	.
فیزیک دبیری	۱۹۵	۱۶۹	۲۶	.	.
فیزیک کاربردی	۳۰۹	.	.	۲۴	۱	۲۴۰	۴۴	.	.
دبیری زیست شناسی	۱۶۹	۷۱	۹۸	.	.
علوم گیاهی	۱۵۹	۵۶	۱۰۳	.	.


رشته تحصیلی	جمع	دکتوری		کارشناسی ارشد		کارشناسی		کاردانی	
		مرد	زن	مرد	زن	مرد	زن	مرد	زن
زمین شناسی	۲۵۱	۲۱۳	۳۸	.	.
آبیاری	۱۵۵	.	.	۱۵	.	۱۴۰	.	.	.
باغبانی	۱۷۷	.	.	۱۳	.	۱۵۶	۸	.	.
خاکشناسی	۱۴۳	۱۴۳	.	.	.
دامپروری	۱۳۳	۱۳۰	۳	.	.
صنایع فرآورده‌های کشاورزی	۱۲۶	۹۸	۲۸	.	.
زراعت و اصلاح نباتات	۱۳۳	۱۳۳	.	.	.
گیاه پزشکی	۱۳۵	۱۳۱	۴	.	.
ماشینهای کشاورزی ..	۱۲۹	۱۲۹	.	.	.
کارهای عمومی ساختمان									
اردبیل	۱۱۶	۱۱۶	.
امور فنی کشاورزی اردبیل	۱۰۵	۱۰۵	.
مهندسی ماشینهای کشاورزی اردبیل	۳۸	۳۸	.	.	.
امور زراعی اردبیل	۱۵۰	۱۵۰	.
امور دامی اردبیل	۶۲	۶۲	.
زراعت و اصلاح نباتات اردبیل	۸۳	۸۳	.	.	.
مهندسی تولیدات گیاهی اردبیل	۳۸	۳۸	.	.	.
امور زراعی	۱۴۶	۱۴۶	.
کاردان دامپزشک ...	۸۴	۷۹	۵

مأخذ: دانشگاه تبریز و مجتمع آموزش عالی اردبیل

۱۳۷۰-۷۱	۱۳۶۹-۷۰	۱۳۶۸-۶۹	۱۳۶۷-۶۸	۱۳۶۶-۶۷	دانشکده و آموزشگاه
۱۳۴۰	۹۱۲	۸۰۸	۹۰۰	۱۴۵۳	جمع کل
۱۴۵ ۱۰۰	۱۵۵ ۱۸۲	۱۴۶	۴۵۲	۶۰۷	} ادبیات فارسی و زبانهای خارجی علوم انسانی و اجتماعی
۸۶	۱۰۵	۷۶	۴۵	۱۱۴	
۹۲	۵۳	۱۶۲	۱۷۰	۳۰۱	علوم
۲۱۳	۱۷۰	۱۵۴	۱۶۰	۲۹۰	فنی و مهندسی
۳۱۸	۱۵۳	۲۰۲	۵۲	۰	کشاورزی
۲۰	۲۰	:	۰	۰	شیمی
۱۸۰	۴۱	۵۸	۲۱	۱۴۱	} مجتمع آموزش عالی اردبیل
۶۰	۱۹				
۲۶	۱۴	۱۰	۰	۰	آموزشگاه دامپزشکی

۱- تا سال تحصیلی ۱۳۶۸-۶۹ دانشکده علوم و شیمی یکی بوده اند.
 ماخذ: دانشگاه تبریز و مجتمع آموزش عالی اردبیل

۲-۴- تعداد فارغ التحصیلان دانشگاه تبریز در سالهای ۷۱-۱۳۶۲



۵۰-۴- فارغ التحصیلان دانشگاه ترمیز بر حسب مدرک تحصیلی در سال تحصیلی ۱۳۷۰-۷۱

کارشناسی	کارشناسی		کارشناسی ارشد		دکتررا		جمع		دانشگاه و آموزشگاه	
	مرد	زن	مرد	زن	مرد	زن	مرد	زن		
۱	۳۰۶	۱۸۵	۷۲۰	۱	۲۷	۰	۰	۱۸۷	۱۰۵۳	جمع
۰	۰	۵۲	۸۸	۱	۴	۰	۰	۵۳	۹۲	ادبیات فارسی و زبان خارجی
۰	۰	۲۰	۵۹	۰	۱	۰	۰	۲۰	۶۰	علوم انسانی و اجتماعی
۰	۰	۲۶	۶۲	۰	۲	۰	۰	۲۶	۶۶	علوم
۰	۴۱	۹	۱۵۳	۰	۱۰	۰	۰	۹	۲۰۴	فنی
۰	۰	۴۱	۲۵	۰	۰	۰	۰	۴۱	۴۵	علوم تربیتی
۰	۰	۶	۳۰۲	۰	۱۰	۰	۰	۶	۳۱۲	کشاورزی
۰	۰	۱۱	۹	۰	۰	۰	۰	۱۱	۹	شیمی
۰	۱۸۰	۰	۰	۰	۰	۰	۰	۰	۱۸۰	مجتمع آموزش عالی اردبیل
۰	۶۰	۰	۰	۰	۰	۰	۰	۰	۶۰	آموزشگاه کشاورزی مراغه
۱	۲۵	۰	۰	۰	۰	۰	۰	۱	۲۵	آموزشگاه دامپزشکی

توضیح اینکه آمار فارغ التحصیلان از مهرماه ۱۳۷۰ لغایت بهمن ماه ۱۳۷۰ میباشد و تعداد فارغ التحصیلان ترم دوم سال تحصیلی ۷۱ - ۷۰ بعلت عدم اعلام نتیجه امتحانات ترم دوم در این آمار منظور نشده است .
 ماخذ : دانشگاه تبریز - محتمل آمار

۴۵۱- اعضا هیئت علمی دانشگاه تبریز در سال تحصیلی ۱۳۷۰-۷۱

مربی *	استادیار		دانشیار		استاد		جمع		دانشگاه و آموزشگاه	
	زن	مرد	زن	مرد	زن	مرد	زن	مرد		
۱۴	۱۵۱	۵	۱۱۸	۱	۵۰	۰	۱۰	۲۰	۲۲۹	جمع
۵	۱۳	۱	۱۱	۱	۵	۰	۰	۷	۲۹	ادبیات فارسی و زبانهای خارجی
۱	۱۵	۰	۱۵	۰	۵	۰	۱	۱	۳۶	علوم انسانی و اجتماعی
۳	۲۰	۳	۲۸	۰	۱۱	۰	۲	۶	۶۱	علوم
۰	۲۷	۰	۱۵	۰	۱۰	۰	۲	۰	۷۲	فنی
۲	۱۱	۰	۸	۰	۰	۰	۰	۲	۱۹	علوم تربیتی
۱	۱۶	۱	۲۳	۰	۱۵	۰	۲	۲	۵۶	کشاورزی
۰	۱۳	۰	۱	۰	۲	۰	۰	۰	۱۶	مجتمع آموزش عالی اردبیل
۰	۴	۰	۰	۰	۰	۰	۰	۰	۴	آموزشگاه کشاورزی مراغه
۰	۴	۰	۰	۰	۰	۰	۰	۰	۴	آموزشگاه دامپزشکی ..
۲	۸	۰	۱۷	۰	۲	۰	۳	۲	۳۰	دانشگاه شیمی

* توضیح اینکه از تعداد ۱۶۵ نفر مربی هیئت علمی ۴ نفر مربی آموزشیار می باشد.

ماخذ: دانش ۱۳۷۰

کارکنان اداری و خدماتی			صنات علمی				جمع	دانشکده و آموزشکده
متصدیان خدمات عمومی	امور اداری و مالی	کامپانته ها	کمالک آموزش فنی	حق التدریس	نیمه وقت	تمام وقت		
۴۳۰	۵۳۴	۳۶	۰	۸۳	۰	۳۴۹	۱۴۳۲	جمع
۹	۱۷	۵	۰	۱۵	۰	۳۶	۸۲	دانشکده ادبیات فارسی و زبانهای خارجی
۳	۱۲	۳	۰	۹	۰	۳۷	۶۴	دانشکده علوم انسانی و اجتماعی
۱	۶	۳	۰	۱۷	۰	۲۲	۵۹	دانشکده شیمی
۱۵	۵۶	۲	۰	۲	۰	۶۷	۱۴۲	دانشکده علوم
۲۱	۸۹	۵	۰	۰	۰	۷۲	۱۸۹	دانشکده فنی
۷	۱۷	۲	۰	۲۵	۰	۲۱	۷۲	دانشکده علوم پزشکی
۲۴	۵۲	۱	۰	۰	۰	۵۸	۱۵۵	دانشکده کشاورزی
۰	۰	۰	۰	۱۴	۰	۱۴	۳۰	مجتمع آموزش عالی اردبیل
۲	۲	۰	۰	۰	۰	۴	۸	آموزشکده کشاورزی مراغه
۳	۱	۰	۰	۱	۰	۴	۸	آموزشکده دامپزشکی
۳۲۶	۳۸۲	۱۵	۰	۰	۰	۰	۶۲۳	سازمان مرکزی و کمالک آموزشی

ماخذ: دانشگاه تبریز و مجتمع آموزش عالی اردبیل

۴-۵۱. تعداد دانشجویان دانشگاه علوم پزشکی در سالهای تحصیلی مختلف

۱۳۷۰ - ۷۱	۱۳۶۹ - ۷۰	۱۳۶۸ - ۶۹	۱۳۶۷ - ۶۸	۱۳۶۶ - ۶۷	دانشکده و آموزشکده
۲۲۹۴	۲۲۷۵	۲۱۳۷	۲۱۷۷	۲۵۱۷	جمع کل
۱۸۷۸	۱۷۶۶	۱۶۹۰	۱۵۶۹	۱۲۶۷	پزشکی
۵۲۱	۷۵۸	۶۶۹	۶۷۵	۶۱۲	داروسازی
۲۶۹	۲۱۸	۱۵۹	۱۰۷	۵۰	دندانپزشکی
۹۰۴	۹۲۲	۸۴۰	۷۹۲	۷۰۱	پرستاری
۶۰۷	۵۲۶	۶۹۸	۹۵۶	۶۹۰	پیراپزشکی
۱۱۵	۶۵	۸۱	۷۶	۱۹۷	بهداشت کاردهان و دندان


ماخذ: دانشگاه علوم پزشکی تبریز

۴-۵۲. تعداد فارغ التحصیلان دانشگاه علوم پزشکی تبریز در سالهای تحصیلی مختلف

۱۳۷۰ - ۷۱	۱۳۶۹ - ۷۰	۱۳۶۸ - ۶۹	۱۳۶۷ - ۶۸	۱۳۶۶ - ۶۷	دانشکده و آموزشگاه
۱۱۵۶	۷۳۳	۶۶۵	۵۱۱	۹۰۲	جمع کل
۷۸	۱۴۶	۱۳۷	۴۰	۲۶	پزشکی
۴۹۶	۷۵	۷۱	۱۰۷	۱۴۱	داروسازی و تغذیه
۰	۰	۰	۰	۰	دندانپزشکی
۲۱۶	۱۸۱	۹۹	۹۶	۵۱۴	پرستاری
۳۰۱	۳۳۱	۳۸۲	۱۸۴	۱۱۹	پیراپزشکی
۶۵	۰	۷۶	۸۴	۸۴	بهداشت کاردهان و دندان

ماخذ: دانشگاه علوم پزشکی تبریز

۴-۴- تعداد فارغ التحصیلان دانشکاه علوم پزشکی تبریز در سالهای ۱۳۶۶-۷۱



۴۵۵ - دانشجویان - طوط مختلف تحصیلی دانشگاه علوم پزشکی در سال تحصیلی ۷۱ - ۱۳۷۰

رشته تحصیلی		جمع		دکتری		کارشناسی ارشد		کارشناسی		کاردانی	
				زن	مرد	زن	مرد	زن	مرد	زن	مرد
جمع	۴۲۹۲	۱۹۲۷	۷۱۱	۲۹	۲۱	۲۱۷	۶۸۶	۲۴۵	۲۴۸		
پزشکی	۱۴۹۰	۱۰۹۴	۳۹۶
علوم آزمایشگاهی	۱۱۲	۷۹	۳۳
بافت شناسی	۸	.	.	۵	۳
بیهوشی	۱۶	.	.	۱۱	۵
فیزیک پزشکی	۶	.	.	۵	۱
بوریتحصی	۲۴۶	۱۶۶	۸۰
داروسازی	۵۲۱	۳۹۸	۱۲۳
تغذیه	۱۸۵	.	.	۱	۱	۱۲۸	۵۵
علوم آزمایشگاهی	۱۲۲	۷۸	۴۴	.	.
بهداشت کار دهان و دندان	۱۱۵
هوشبری	۳۹	۲۴	۱۵	.	.

۵۵ - ۴ دانشجویان سطوح مختلف تحصیلی دانشگاه علوم پزشکی در سال تحصیلی ۷۱ - ۱۳۷۰ (ادرساله)

رشته تحصیلی	جمع	دکتری		کارشناسی ارشد		کارشناسی		کاردانی	
		مرد	زن	مرد	زن	مرد	زن	مرد	زن
مدارک پزشکی	۳۵	۱۹	۱۶
رادیولوژی	۴۴	۲۲	۲۲
بهداشت محیط	۶۷	۵۶	۱۱
دندانپزشکی	۲۶۹	۱۹۰	۷۹
کارشناسی پرستاری - پیوسته	۳۷۱	۱۳۸	۲۳۳	.	.
کارشناسی پرستاری - ناپیوسته	۱۱۹	۵۱	۶۸	.	.
کارشناسی مامائی - پیوسته	۲۲۲	۲۲۲	.	.
کارشناسی مامائی - ناپیوسته	۱۰۸	۱۰۸	.	.
کاردانی اتاق عمل ..	۵۶	۳۱	۲۵
کارشناسی پرستاری ارشد	۲۸	.	.	۷	۲۱
بهداشت کاردهان و دندان	۱۱۵	۱۱۵	.

ماخذ : دانشگاه علوم پزشکی تبریز

۵۶-۴. فارغ التحصیلان دانشگاه علوم پزشکی بروجرد دانشکده در سال تحصیلی : ۷۱ - ۱۳۷۰

دانشگاه و آمیزشکده	جمع		دکترا		کارشناسی ارشد		کارشناسی		کاردانی	
	مرد	زن	مرد	زن	مرد	زن	مرد	زن	مرد	زن
جمع	۹۱۲	۲۲۴	۴۸۵	۱۶	۲۲	۱۴	۱۰۱	۱۵۷	۳۰۴	۵۷
پزشکی	۴۸	۳۰	۲۵	۱۶	۲۲	۱۴	۱	۰	۰	۰
داروسازی و تغذیه ..	۲۸۶	۱۰	۲۶۰	۰	۰	۰	۲۶	۱۰	۰	۰
دندانپزشکی	۰	۰	۰	۰	۰	۰	۰	۰	۰	۰
پرستاری	۷۶	۱۴۰	۰	۰	۰	۰	۵۶	۱۴۰	۳۰	۰
پیراپزشکی	۲۳۷	۶۴	۰	۰	۰	۰	۱۸	۷	۲۱۹	۵۷
بهداشت کاردهان و دندان	۶۵	۰	۰	۰	۰	۰	۰	۰	۶۵	۰

ماخذ : دانشگاه علوم پزشکی تبریز

۵۷-۴- اعضاء هیئت علمی دانشگاه علوم پزشکی در سال تحصیلی : ۷۱-۱۳۷۰

موسسه		اساتاد		داشمار		اسناد		جمع		دانشگاه و آموزشکده
زن	مرد	زن	مرد	زن	مرد	زن	مرد	زن	مرد	
۳۵	۱۰۱	۳۶	۱۳۹	۰	۲۹	۰	۲۱	۷۱	۲۹۰	جمع.....
۱۲	۲۹	۲۲	۱۳۱	۰	۲۱	۰	۱۲	۴۶	۱۹۵	پزشکی.....
۲	۱۹	۰	۲	۰	۵	۰	۶	۲	۳۲	داروسازی.....
۴	۲۲	۲	۲	۰	۰	۰	۰	۶	۲۶	دندانپزشکی.....
۱۰	۶	۰	۰	۰	۰	۰	۰	۱۰	۶	پرستاری.....
۲	۸	۰	۰	۰	۰	۰	۰	۴	۸	پیراپزشکی.....
۱	۲	۰	۰	۰	۰	۰	۰	۱	۲	بهداشت کاردهان و دندان
۲	۱۳	۰	۲	۰	۲	۰	۱	۲	۲۱	بهداشت و تغذیه..

ماخذ: دانشگاه علوم پزشکی تبریز

کارکنان اداری و خدماتی		هبات علمی					جمع	دانشکده و آموزشکده
خدمتگزار	امور اداری و مالی	کتابخانه ها	کمیته آموزش فنی	حق التدریسی	سهم وقت	تمام وقت		
۱۷۱	۲۳۳	۱۶	۰	۰	۱	۲۶۰	۷۸۱	جمع
۴۰	۳۹	۷	۰	۰	۱	۲۴۰	۳۴۷	پزشکی
۸	۱۲	۳	۰	۰	۰	۲۲	۵۷	داروسازی
۱۱	۱۵	۰	۰	۰	۰	۱۲	۴۸	پیراپزشکی
۱۳	۱۸	۱	۰	۰	۰	۱۶	۲۸	پرستاری
۳	۱۲	۰	۰	۰	۰	۲۲	۲۷	دندانپزشکی
۱۸	۸	۱	۰	۰	۰	۳	۳۰	بهداشت کاردهان و نندان
۷۶	۱۲۷	۴	۰	۰	۰	۰	۲۰۷	سازمان مرکزی علوم پزشکی
۲	۲	۰	۰	۰	۰	۲۳	۲۷	بهداشت و تغذیه ...

کتابخانه	خدمتگذار	کار اداری ومالی	کار فنی	کار بهداشتی و درمانی	جمع	نام مراکز بهداشتی و درمانی
۶	۶۰۸	۱۳۴	۱۹	۱۰۵۹	۱۸۲۶	جمع
۲	۲۶۷	۲۸	۷	۵۵۸	۸۶۲	مرکز پزشکی امام خمینی
۱	۱۱۰	۲۷	۵	۱۹۴	۳۳۶	مرکز پزشکی کودکان
۱	۱۰۲	۱۷	۲	۱۱۵	۲۳۶	بیمارستان زنان و مامائی
۰	۵۹	۱۲	۱	۶۸	۱۴۰	بیمارستان هفتم تهر
۱	۵۷	۱۶	۱	۷۳	۱۴۸	بیمارستان نیکوکاری
۰	۱۳	۱۲	۱	۲۲	۴۰	بیمارستان شهید قاضی طباطبائی
۰	۰	۲	۰	۷	۹	دبیرستان بهیاری

ماخذ: دانشگاه علوم پزشکی تبریز

۴۶. تعداد دانشجویان دانشگاههای آزاد اسلامی استان در سال تحصیلی ۱۳۷۰-۷۱

کارشناسی پیوسته		دکتوری		جمع		شهرستان
مرد	زن	مرد	زن	مرد	زن	
۵۵۱۲	۳۳۸۵	۷۱۴	۲۰۱	۱۰۲۲۷	۵۲۷۲	کل استان
۱۴۵۴	۱۰۰۷	۲۸۴	۹۱	۲۶۳۵	۱۵۱۷	اردبیل
۶۹۲	۲۹۵	.	.	۸۹۲	۳۵۴	بناب
۲۴۱۴	۱۳۸۳	۴۳۰	۱۱۰	۴۳۹۷	۲۴۶۰	تبریز
۱۰۷	۷۹	.	.	۲۹۷	۱۴۸	سراب
۳۳۰	۵۱	.	.	۴۷۴	۱۰۲	شیراز
۲۳۵	۳۰۲	.	.	۹۸۲	۳۴۴	مراغه
۲۸۰	۲۶۸	.	.	۵۷۰	۴۴۷	مرند

۴۶. تعداد دانشجویان دانشگاههای آزاد اسلامی استان در سال تحصیلی ۱۳۷۰-۷۱ (دنباله)

کارشناسی		پاره وقت کارشناسی		کارشناسی پیوسته		شهرستان
مرد	زن	مرد	زن	مرد	زن	
۱۴۲۳	۷۵۹	۸۱۰	۲۹۵	۱۷۸۸	۲۳۲	کل استان
۲۸۲	۲۲۸	۳۰	.	۴۸۵	۱۹۱	اردبیل
۲۰۰	۵۹	بناب
۲۶۵	۳۲۴	۶۲۵	۱۸۸	۶۶۳	۴۵۵	تبریز
۱۳۵	۴۵	۴	۷	۶۱	۱۷	سراب
۲۲	۴	۶۹	۱۸	۵۳	۲۹	شیراز
۲۵۲	.	۶۲	۳۵	۴۲۳	۷	مراغه
۱۷۷	۹۹	۲۰	۴۷	۹۳	۳۳	مرند

ماخذ: دانشگاههای آزاد اسلامی استان

۴۶۱- تعداد فارغ التحصلان دانشگاههای آزاد اسلامی استان فارس در سال تحصیلی ۱۳۷۰-۷۱

کارشناسی پیوسته		دکتری		جمع		شهرستان
مرد	زن	مرد	زن	مرد	زن	
۱۰۰۰	۲۸۵	۰	۰	۲۰۲۰	۸۱۸	کل استان
۱۳۷	۸۰	۰	۰	۵۵۰	۲۲۳	اردبیل
۱۲۴	۵۸	۰	۰	۲۱۵	۹۵	بناب
۷۱۶	۲۲۵	۰	۰	۹۳۹	۲۳۲	تبریز
۰	۰	۰	۰	۲۶	۰	سراب
۰	۰	۰	۰	۰	۰	شستر
۸	۱۰	۰	۰	۲۲۷	۲۹	مراغه
۱۵	۲	۰	۰	۶۳	۳۹	مرند

۴۶۱- تعداد فارغ التحصلان دانشگاههای آزاد اسلامی استان فارس در سال تحصیلی ۱۳۷۰-۷۱ (دنباله)

کارشناسی		پاره وقت کارشناسی		کارشناسی پیوسته		شهرستان
مرد	زن	مرد	زن	مرد	زن	
۲۷۹	۲۶۹	۳۲	۶	۲۲۹	۵۸	کل استان
۲۴۹	۹۱	۰	۰	۱۶۲	۵۲	اردبیل
۸۹	۳۷	۰	۰	۲	۰	بناب
۲۲۳	۹۷	۰	۰	۰	۰	تبریز
۲۶	۰	۰	۰	۰	۰	سراب
۰	۰	۰	۰	۰	۰	شستر
۱۵۱	۱۳	۳۲	۶	۵۶	۰	مراغه
۴۱	۳۱	۰	۰	۷	۶	مرند

ماخذ: دانشگاههای آزاد اسلامی استان

۴-۶۲- اعضاء هيئت علمي دانشگاههاي آزاداسلامي استان در سال تحصيلي ۷۱-۱۳۷۰

شهرستان	جمع		استاد		دانشيار	
	مرد	زن	مرد	زن	مرد	زن
کل استان	۸۶۳	۸۶	۱۹	۰	۵۱	۰
اردبيل	۲۱۴	۱۲	۸	۰	۸	۰
بناب	۳۹	۰	۱	۰	۲	۰
تبريز	۴۳۸	۶۴	۸	۰	۳۸	۰
سراب	۱۹	۱	۰	۰	۰	۰
شستر	۲۴	۱	۰	۰	۲	۰
مراغه	۵۱	۳	۲	۰	۱	۰
مرند	۷۸	۵	۰	۰	۰	۰

۴-۶۲- اعضاء هيئت علمي دانشگاههاي آزاداسلامي استان در سال تحصيلي ۷۱-۱۳۷۰ (دنباله)

شهرستان	استاديار		مربي		كارسناس آموزشي	
	مرد	زن	مرد	زن	مرد	زن
کل استان	۱۵۷	۳	۱۸۵	۱۲	۴۵۱	۷۱
اردبيل	۴۵	۱	۵۵	۱	۹۸	۱۰
بناب	۳	۰	۳	۰	۳۰	۰
تبريز	۹۲	۱	۵۷	۷	۲۴۳	۵۶
سراب	۱	۰	۹	۱	۹	۰
شستر	۹	۱	۱۰	۰	۳	۰
مراغه	۳	۰	۱۳	۱	۳۲	۲
مرند	۴	۰	۳۸	۲	۲۶	۳

ماخذ: دانشگاههاي آزاداسلامي استان

۱۳۷۰-۷۱: ۴۶۳- اعضاء هیئت علمی دانشگاههای آزاد اسلامی استان مازندران در سال تحصیلی: ۱۳۷۰-۷۱

شهرستان		جمع		دکتررا		فوق لیسانس	
		مرد	زن	مرد	زن	مرد	زن
کل استان....		۸۶۲	۹	۲۱۷	۹	۲۰۰	۱۲
اردبیل.....		۲۱۲	۲	۷۷	۲	۶۶	۲
بناب.....		۲۹	۰	۱۱	۰	۱۷	۰
تبریز.....		۲۳۸	۵	۱۹۹	۵	۱۲۷	۷
سراب.....		۱۹	۰	۱	۰	۹	۱
شستر.....		۲۲	۱	۱۱	۱	۱۰	۰
مراغه.....		۵۱	۱	۱۲	۱	۲۳	۰
مرند.....		۷۸	۵	۲	۰	۲۸	۲

۱۳۷۰-۷۱: ۴۶۳- اعضاء هیئت علمی دانشگاههای آزاد اسلامی استان مازندران در سال تحصیلی: ۱۳۷۰-۷۱ (دنیاله)

شهرستان		لیسانس		کارشناس آموزشی		سایر	
		مرد	زن	مرد	زن	مرد	زن
کل استان....		۱۷۵	۵۰	۱۲	۴	۵۹	۱۱
اردبیل.....		۵۵	۸	۰	۰	۱۶	۰
بناب.....		۱۰	۰	۰	۰	۱	۰
تبریز.....		۶۲	۲۷	۲	۲	۲۵	۱۱
سراب.....		۶	۰	۱	۰	۲	۰
شستر.....		۰	۰	۳	۰	۰	۰
مراغه.....		۹	۲	۰	۰	۵	۰
مرند.....		۲۶	۲	۲	۰	۰	۰

ماخذ: دانشگاههای آزاد اسلامی استان

۴-۶۴ - دانشجویان و فارغ التحصیلان دانشگاه پیام نور در سال تحصیلی : ۷۱ - ۱۳۷۰

فارغ التحصیلان			رشته تحصیلی	دانشجویان			رشته تحصیلی
مرد	زن	جمع		مرد	زن	جمع	
.	.	.	علوم تربیتی	۳۴۶	۱۵۳	۴۹۹	علوم تربیتی
.	.	.	زبان و ادبیات فارسی	۲۲۸	۱۰۴	۳۳۲	زبان و ادبیات فارسی
.	.	.	ریاضی	۱۷۵	۴۸	۲۲۳	ریاضی
.	.	.	شیمی	۱۶۶	۸۳	۲۴۹	شیمی
.	.	.	زمین شناسی	۱۲۰	۶۰	۱۸۰	زمین شناسی

ماخذ : دانشگاه پیام نور

۴-۶۵ - هیئت علمی و کارکنان اداری دانشگاه پیام نور در سال تحصیلی : ۷۱ - ۱۳۷۰

کارکنان اداری		هیئت علمی						جمع کل
کتابخانه	خدمتگزار جن	امور اداری و آموزشی	کارشناس آموزشی	مربی	دانشیار استادیار	استاد	جمع	
۱	۹	۱۰	۰	۱۳	۳	۰	۱۶	۲۶

ماخذ : دانشگاه پیام نور

۴-۶۶ دانشجویان و فارغ التحصلان دانشکاه صنعتی سهند در سال تحصیلی : ۷۱-۱۳۷۰


فارغ التحصیلان			رشته تحصیلی	دانشجویان			رشته تحصیلی
زن	مرد	جمع		زن	مرد	جمع	
۰	۰	۰	مهندسی مواد - ریخته گری	۹	۱۳۰	۱۳۹	جمع
۰	۰	۰	مهندسی مواد - ریخته گری	۲	۹۵	۹۷	مهندسی مواد - ریخته گری
۰	۰	۰	مهندسی شیمی - صنایع - پتروشیمی	۷	۳۵	۴۲	مهندسی شیمی - صنایع پتروشیمی

ماخذ: دانشکاه صنعتی سهند تبریز

۴-۶۷ هیات علمی و کارکنان اداری دانشکاه صنعتی سهند تبریز در سال تحصیلی : ۷۱-۱۳۷۰

کارکنان اداری		هیات علمی							جمع کل
کتابخانه	خدمتگزار	امور مالی اداری و آموزش	کارشناسی آموزش	مربی	استادیار	دانشیار	استاد	جمع	
۴	۶	۶۸	۰	۲۰	۷	۰	۰	۲۷	۱۰۵

ماخذ: دانشکاه صنعتی سهند تبریز



فصل ۵

فرهنگ و روش

تعاریف و مفاهیم به کار رفته در این فصل به شرح زیر است :

مراکز رادیویی و تلویزیونی : مراکز واقع در هر استان که مکان تولید برنامه های رادیویی و تلویزیونی و اتخاذ تصمیم در مورد پخش برنامه ها می باشد .
 واحدهای تابع وزارت فرهنگ و ارشاد اسلامی : سالنهای تئاتر، نمایش و موسیقی و موزه های سی است که فعالیت های آنها تحت نظارت فرهنگ و ارشاد اسلامی می باشد .
 کپشن : جملات مندرج بر صفحه تلویزیون می باشد که در فاصله برنامه ها توسط گوینده قرائت می شود .

کتاب : براساس تعریف ارائه شده از طرف سازمان یونسکو، کتاب به مجموعه ای اطلاق می شود که اختصاص به موضوعی ویژه دارد و تعداد صفحات آن ۴۹ صفحه یا بیشتر است .

طبقه بندی دیویی : در طبقه بندی موضوعی کتب باروش دیویی ، دانش بشری به ۱۰ طبقه عمده تقسیم شده که هر طبقه خود به ۱۰ زیر طبقه و هر زیر طبقه مجدداً " به ۱۰ رده جزئی تر تقسیم شده و این تقسیم بندی به صورت دهمی ادامه می یابد . و هر طبقه و اجزای آن با شماره مشخص می شود . این طبقه بندی به شرح زیر می باشد :

۰۰۰ کلیات

۱۰۰ فلسفه

۲۰۰ دین

۳۰۰ علوم اجتماعی

۴۰۰ زبان

۵۰۰ علوم خالص

۶۰۰ علوم علمی

۷۰۰ هنر

۸۰۰ ادبیات

۹۰۰ تاریخ و جغرافیا

نظریه اهمیت کتابهای کودکان و نوجوانان ، کتابهای مرزوربه صورت مسلسل طبقه بندی شده است .

مطبوعات : بر طبق قانون ، مطبوعات عبارتند از نشریاتی که بطور منظم ، سامان ثابت و تاریخ در فواصل معین ، در زمینه های گوناگون ، خبری ، اجتماعی ، سیاسی ، اتحادی ، کشاورزی ، فرهنگی ، دینی علمی ، فنی ، نظامی ، انتقادی و سایر اینها منتشر می شوند .

مراکز فرهنگی - هنری وابسته به کانون پرورش فکری کودکان و نوجوانان : کتابخانه های وابسته به کانون پرورش فکری کودکان و نوجوانان می باشد که کلیه فعالیت های فرهنگی - اعم از کتابخوانی و یادگیری نقاشی ، خط ، سواد و ... در آنها صورت می گیرد .

اعضای مراکز فرهنگی - هنری وابسته به کانون پرورش فکری کودکان و نوجوانان : کودکان و نوجوانان ۶ تا ۱۸ ساله که بصورت عضو خدمات مراکز فرهنگی - هنری استفاده می کنند .

۵-۱. تعداد کتابخانه‌های موجود استان : ۱۳۷۰

شهرستان	کتابخانه عمومی	کتابخانه کودکان و نوجوانان	کتابخانه دانشگاهی	کتابخانه سیار
کل استان	۳۹	۷	۲۲	۲
اردبیل	۳	۱	۳	۰
اهر	۱	۰	۰	۰
بتان آباد	۱	۰	۰	۰
بناب	۲	۰	۱	۰
بيله سوار	۰	۰	۰	۰
پارس آباد	۰	۰	۰	۰
تبریز	۱۳	۳	۱۵	۲
خلخال	۲	۰	۰	۰
سراب	۱	۰	۱	۰
شستر	۳	۰	۰	۰
کلیبر	۱	۰	۰	۰
مراغه	۲	۰	۱	۰
مرند	۵	۱	۱	۰
مشکین شهر	۱	۱	۰	۰
مغان	۱	۰	۰	۰
میانه	۱	۱	۰	۰
هریس	۱	۰	۰	۰
هشترود	۱	۰	۰	۰

ماخذ: اداره کل فرهنگ و ارشاد اسلامی استان

محل کتابخانه (شهر)	نام کتابخانه	تعداد کتاب (جلد)		تعداد اعفاء	تعداد مراجعه سالانه	تعداد کتاب امانت داده شده (جلد)	تعداد پرسنل شاغل		تعداد کتابهای خریداری شده (جلد)
		خطی	چاپی				مرد	زن	
کل استان	-	۲۷۵۹	۴۲۶۶۶۳	۲۳۸۶۰	۹۱۹۰۲۰	۳۲۸۱۳۸	۲۰	۷۷	۱۷۸۷۲
اردبیل	اردبیل	۵	۲۱۷۱۲	۵۳۱۸	۲۲۴۴۷	۱۲۷۰۲	۱	۵	۵۶۰
نمین	نمین	۰	۸۵۵۷	۴۵۶	۶۴۶۵	۲۵۲۷	۰	۲	۱۸
نیر	نیر	۰	۸۷۸۵	۶۵۸	۳۸۵۶	۲۶۷۵	۰	۱	۰
اهر	اهر	۱	۹۹۷۲	۱۴۵۸	۳۶۹۵۰	۲۲۵۱۲	۰	۳	۴۵۶
بستان آباد	بستان آباد	۱	۸۳۵۹	۴۴۰	۱۹۷۸۱	۱۴۵۸۵	۰	۱	۲۳۱
بناب	بناب	۳	۱۶۱۲۷	۳۴۲	۵۱۵۰۰	۴۹۲۰	۰	۲	۷۲۷
ملکان	ملکان	۱	۸۸۶۰	۴۲۷	۲۷۲۸	۳۱۳۵	۰	۱	۱۵
تبریز	تربیت	۰	۳۲۲۳۹	۶۲۲۹	۱۵۱۸۲۵	۳۹۳۹۱	۶	۶	۱۱۷۲
"	شهریار	۰	۱۵۵۳۴	۲۱۴۳	۱۴۵۸۰	۵۳۱۲	۳	۱	۸۴۶
"	نمی اکرم	۰	۶۰۷۹	۶۱۱	۶۳۷۹۵	۴۸۸۶	۰	۴	۰
"	ملی	۲۴۹۹	۵۷۷۰۱	۲۰۹۸	۳۹۰۹۰۰	۳۴۱۷۵	۲	۸	۵۲۸۵
"	نوبنیاد	۰	۹۱۳۴	۳۷۱۷	۱۹۷۷۲	۱۶۳۶۵	۲	۲	۱۷۹
سردرود	سردرود	۰	۶۷۴۵	۵۰۲	۱۳۴۰۶	۱۵۴۷۵	۰	۱	۷۷۹
باسمنج	باسمنج	۰	۷۲۰۰	۲۴۲	۵۲۸۳	۵۵۷۸	۰	۱	۰
تبریز	هلال احمر	۰	۱۰۲۳۲	۳۱۷۶	۳۷۵۰۰	۲۵۰۰	۱	۲	۰
اسکو	اسکو	۱۲	۱۰۳۸۶	۱۷۲	۱۵۴۵۲	۴۱۰۰	۰	۲	۳۳
خروشهر	خروشهر	۲	۱۱۵۶۲	۳۰۶	۲۶۱۰۰	۱۵۰۲۱	۰	۲	۶۷۶
آذرشهر	آذرشهر	۳	۱۲۳۴۴	۷۷۰	۱۹۳۵۰	۱۵۰۴۰	۰	۲	۷۲۳
ایلخچی	ایلخچی	۰	۷۳۶۹	۸۷	۴۰۰۰	۳۰۹۰	۰	۲	۶۵۱

۵-۳. اطلاعات کلی از کتابخانه‌های عمومی استان : ۱۳۷۰ (دنباله)

تعداد کتابهای خریداری شده (جلد)	تعداد پرسنل شاغل		تعداد کتاب امانت داده شده (جلد)	تعداد مراجعین سالیانه	تعداد اعضا	تعداد کتاب (جلد)		نام کتابخانه	محل کتابخانه (شهر)
	مرد	زن				خطی	جایی		
۳۵۰	۱	۰	۱۷۶۵	۱۵۰۰	۵۲۱	۰	۵۷۰۴	مغان	مغان
۰	۱	۱	۳۱۵۰	۳۲۲۱	۶۰۶	۹	۱۱۲۳۶	خلخال	خلخال
۴۹۳	۱	۰	۱۲۲۳۰	۱۷۶۹۹	۷۹۶	۸	۷۲۱۲	کبوی	کبوی
۰	۲	۱	۱۴۶۶۴	۱۶۱۸۱	۲۲۱	۰	۹۲۳۹	سراب	سراب
۳۹۳	۱	۱	۱۰۱۰۳	۱۲۷۹۹	۷۹۷	۳۰	۸۰۰۰	شستر	شستر
۴۹	۱	۰	۳۱۲۴	۴۹۰۰	۲۷۲	۰	۵۰۲۹	شرفخانه	شرفخانه
۰	۱	۰	۳۶۶۵	۵۰۰۱	۶۶۷	۰	۲۶۲۳	شندآباد	شندآباد
۰	۲	۰	۱۶۲۵	۸۶۲۷	۱۵۶	۰	۵۰۰۰	کلمبر	کلمبر
۱۱۰۰	۴	۰	۱۴۰۰۰	۱۷۰۰۰	۱۱۵۵	۱۸۵	۱۸۵۲۳	مراغه	مراغه
۱۰	۱	۱	۲۱۰۸	۱۰۳۵۶	۲۳۶	۰	۸۶۲۲	عجبشهر	عجبشهر
۰	۲	۰	۶۰۶۴	۱۹۰۰۰	۱۵۰۰	۰	۱۳۰۰۰	مرند	مرند
۰	۱	۰	۹۵۸۷	۲۳۰۰	۱۰۱	۰	۹۵۸۵	زنوز	زنوز
۲۵۸۴	۱	۰	۷۴۴۰	۳۰۰۰	۱۰۵	۰	۸۴۸۳	جلفا	جلفا
۰	۲	۰	۶۰۴	۷۲۰۰	۱۱۰۰	۰	۱۰۶۲۲	علمدار	هادیشهر
۲۳	۱	۰	۹۰۳۲	۱۲۴۸۰	۲۴۵	۰	۵۸۸۱	گرگر	هادیشهر
۰	۱	۱	۱۱۲۷۷	۲۰۳۳۸	۲۰۳۲	۰	۷۲۵۵	مشکین شهر	مشکین شهر
۰	۱	۰	۲۶۱۱	۲۷۵۰	۹۵	۰	۲۳۰۰	گرمی	مغان
۴۱۹	۲	۰	۵۸۴۹	۳۰۱۵۹	۲۸۶۱	۰	۱۲۲۶۹	مساه	میانه
۰	۱	۰	۳۹۲۱	۴۵۲۷	۵۸۶	۰	۲۲۶۳	هریس	هریس
۰	۲	۰	۱۳۳۰	۹۳۷۰	۳۲	۰	۲۳۷۶	هشترود	هشترود

ماخذ : اداره کل فرهنگ و ارشاد اسلامی استان

۲۲۰ امکانات موجود برای چاپ و بخش کتاب و تعداد کتابهای چاپ شده در استان : ۱۳۷۰

شهرستان	تعداد چاپخانه	تعداد کتابفروشی	تعداد ناشر	موضوع کتابهای چاپ شده	تیراژ کتابهای چاپ شده
کل استان	۱۳۶	۲۵۱	۲۱	۱۷۶	۷۴۸۰۰۰
اردبیل	۱۰	۶۹	.	.	.
اهر	۲	۵	.	.	.
بستان آباد	۱	۲	.	.	.
بناب	۴	۱۷	.	.	.
بيله سوار	۳	.	.	.
پارس آباد	۱	۳	.	.	.
تبریز	۹۱	۴۵	۱۸	۱۷۶	۷۴۸۰۰۰
خلخال	۱	۶	.	.	.
سراب	۱	۸	.	.	.
شستر	۱	.	۱	.	.
کلپیر	۱	۲	.	.	.
مراغه	۱۰	۳۸	۲	.	.
مرند	۴	۱۸	.	.	.
مشکین شهر	۲	۱۳	.	.	.
مغان	۱	۷	.	.	.
میانه	۴	۱۰	.	.	.
هریس
هشترود	۱	۵	.	.	.

ماخذ: اداره کل فرهنگ و ارشاد اسلامی استان

۵-۴ تعداد مراکز فرهنگی ثابت کانون پرورش فکری کودکان و نوجوانان استان : ۱۳۷۰

تعداد عضو (نفر)	تعداد کتاب موجود (جلد)	تعداد مراکز	شهرستان
۹۹۵۶	۴۶۹۳۲	۷	کل استان
۲۲۲۱	۷۰۸۴	۱	اردبیل
.	.	.	اهر
.	.	.	بستان آباد
.	.	.	بناب
.	.	.	بيله سوار
.	.	.	پارس آباد
۳۶۳۱	۱۸۱۰۹	۲	تبریز
.	.	.	خلخال
.	.	.	سراب
.	.	.	شستر
.	.	.	کلیبر
.	.	.	مراغه
۱۳۲۱	۸۷۶۹	۱	مرند
۹۸۰	۶۵۶۲	۱	مشگین شهر
.	.	.	مغان
۱۸۰۳	۶۴۰۸	۱	میانه
.	.	.	هریس
.	.	.	هشترود

ماخذ : کانون پرورش فکری کودکان و نوجوانان استان

۵-۵- فعالیت کانون پرورش فکری کودکان و نوجوانان استان : ۱۳۷۰

شهرستان	داستان سرائی و روخوانی		شعرخوانی		معرفی و سررسی کتاب		جلسات بحث آزاد	
	تعداد جلسه	تعداد شرکت کننده	تعداد جلسه	تعداد شرکت کننده	تعداد جلسه	تعداد شرکت کننده	تعداد جلسه	تعداد شرکت کننده
کل استان	۹۲۰	۱۵۱۲۴	۶۵۷	۱۴۲۰۶	۴۹۸	۱۰۲۲۰	۲۸۲	۶۲۲۱
اردبیل	۷۳	۲۱۲۵	۷۴	۲۵۶۴	۵۳	۱۳۸۳	۴۵	۱۱۳۰
تبریز	۵۹۰	۵۳۹۶	۳۱۹	۴۳۰۲	۲۵۲	۲۳۴۲	۲۷۲	۲۱۰۱
مرند	۹۵	۲۸۳۱	۸۴	۲۵۲۵	۶۶	۲۳۴۴	۵۲	۱۰۱۱
مشگین شهر	۷۸	۲۳۰۱	۸۵	۲۱۲۱	۵۸	۱۹۸۷	۴۸	۹۳۹
میانه	۸۴	۲۵۲۱	۹۵	۲۶۷۴	۶۷	۲۳۸۴	۶۳	۱۰۴۰

۵-۵- فعالیت کانون پرورش فکری کودکان و نوجوانان استان : ۱۳۷۰ (دساله)

شهرستان	نشریه و طرح دیواری		مسابقات حضوری		مسابقات کتبی ، جدول ، سوال		معرفی شخصیت	
	تعداد جلسه	تعداد شرکت کننده	تعداد جلسه	تعداد شرکت کننده	تعداد جلسه	تعداد شرکت کننده	تعداد جلسه	تعداد شرکت کننده
کل استان	۲۲۸	۳۱۶۷	۳۴۳	۷۹۰۸	۲۳۹	۵۹۲۲	۳۴۸	۷۰۱۴
اردبیل	۳۶	۴۵۶	۴۸	۱۵۰۶	۲۳	۹۸۳	۵۴	۱۳۰۸
تبریز	۹۶	۷۶۱	۱۱۰	۱۳۰۲	۹۵	۸۹۶	۱۲۰	۱۳۵۶
مرند	۳۳	۶۸۹	۶۳	۱۷۵۳	۲۴	۱۶۰۵	۶۵	۱۴۸۰
مشگین شهر	۲۵	۶۹۳	۶۳	۱۷۴۴	۲۴	۹۴۴	۵۴	۱۳۹۰
میانه	۳۸	۵۶۸	۵۹	۱۶۰۳	۳۳	۱۵۰۴	۵۵	۱۴۸۰

۵۵. فعالیت کانون پرورش فکری کودکان ونوجوانان استان : ۱۳۷۰ (دنباله)

شهرستان	معرفی سرزمین		معرفی وقایع		فعالیت‌های هنری		آموزش هنرهای نمایشی	
	تعداد جلسه	تعداد شرکت کننده	تعداد جلسه	تعداد شرکت کننده	تعداد جلسه	تعداد شرکت کننده	تعداد شرکت کننده	تعداد جلسه
کل استان	۳۴۱	۶۲۲۶	۳۹۲	۶۵۳۶	۳۵۹	۶۲۱۹	۲۲۲	۵۷۸۱
اردبیل	۶۷	۱۴۵۶	۸۴	۱۳۴۶	۲۴	۸۹۵	۱۰	۳۴۵
تبریز	۱۰۳	۱۲۰۴	۸۵	۹۸۷	۲۵۶	۲۴۳۳	۸۹	۱۳۰۴
مرند	۷۳	۱۳۷۶	۸۵	۱۴۷۳	۲۸	۹۹۶	۵۷	۱۸۳۸
مشکین شهر	۳۳	۸۲۲	۵۲	۱۲۶۳	۲۵	۸۹۹	۱۰	۴۵۶
میانه	۶۵	۱۳۲۶	۸۶	۱۴۶۷	۲۶	۹۹۶	۵۶	۱۸۳۸

۵۵. فعالیت کانون پرورش فکری کودکان ونوجوانان استان : ۱۳۷۰ (دنباله)

شهرستان	آموزش هنرهای تجسمی		آموزش معارف اسلامی		فعالیت‌های گروهی		فعالیت‌های متفرقه	
	تعداد جلسه	تعداد شرکت کننده	تعداد جلسه	تعداد شرکت کننده	تعداد جلسه	تعداد شرکت کننده	تعداد شرکت کننده	تعداد جلسه
کل استان	۵۱۰	۷۰۷۴	۲۲۰	۶۲۴۶	۸۵۷	۱۰۸۵۱	۱۹۴	۴۹۴۷
اردبیل	۳۶	۱۰۱۰	۲۵	۹۸۹	۲۶	۱۰۳۵	۲۶	۸۳۴
تبریز	۳۰۹	۱۴۱۰	۲۹۵	۲۵۰۸	۶۹۳	۵۸۹۴	۸۶	۱۵۶۳
مرند	۶۷	۱۸۹۳	۳۷	۸۷۳	۲۷	۱۵۰۷	۲۸	۸۴۱
مشکین شهر	۳۴	۸۷۸	۲۷	۸۷۷	۳۵	۱۰۱۰	۲۷	۸۷۸
میانه	۶۴	۱۸۸۳	۳۶	۹۹۹	۴۶	۱۴۰۵	۲۷	۸۳۱

ماخذ: کانون پرورش فکری کودکان ونوجوانان استان

تعداد ماشین سیار سینما (دستگاه)	سال ساخت و سخنرانی		سینما		شهرستان
	تعداد	گنجایش	تعداد	گنجایش	
۲	۴۰۰۰	۲۰	۱۰۸۵۸	۲۰	کل استان
۱	۲۵۰	۲	۱۱۲۸	۲	اردبیل
۰	۶۸۰	۵	۲۵۲	۱	اهر
۰	بستان آباد
۰	۳۰۰	۲	۲۵۰	۱	بناب
۰	بیلمسوار
۰	.	.	۳۵۰	۱	پارس آباد
۱	۶۵۰	۳	۲۶۰۷	۷	تبریز
۰	خلخال
۰	.	.	۶۰۰	۱	سراب
۰	شیراز
۰	کلیبر
۰	۴۵۰	۲	۲۱۳۸	۴	مراغه
۰	۴۰۰	۲	۳۰۰	۱	مرند
۰	۳۰۰	۱	۲۰۹	۱	مشگین شهر
۰	مغان
۰	۲۷۰	۱	۲۲۴	۱	میانه
۰	هریس
۰	۵۰۰	۱	.	.	هشتروند

ماخذ : اداره کل فرهنگ و ارشاد اسلامی استان

نام مرکز	تعداد کانال		ارتفاع کل (متر)	قدرت فرستنده (کیلووات)		فرکانس موج حاصل (مگاهرتز)	
	ورودی	خروجی		اصلی	ذخیره	صدا	تصویر
تبریز برنامه اول	میکروویو	۱۰	۸۲	۵ کیلووات	۵ کیلووات	۲۱۵/۷۵	۲۱۰/۲۵
تبریز برنامه دوم	"	۸	۸۲	" ۵	" ۵	۲۰۱/۷۵	۱۹۶/۲۵
میانه برنامه اول	۷	۶	۲۴	" ۵	" ۵	۱۸۷/۷۵	۱۸۲/۲۵
میانه برنامه دوم	میکروویو	۱۲	۲۴	" ۵	" ۵	۲۲۹/۷۵	۲۲۴/۲۵
مراغه برنامه اول	۹	۵	۳۶	" ۵	" ۵	۱۸۰/۷۵	۱۷۵/۲۵
مراغه برنامه دوم	۷	۱۱	۳۶	" ۵	" ۵	۲۲۲/۷۵	۲۱۷/۲۵
مرند برنامه اول	۱۰	۶	۳۶	" ۵	" ۵	۱۸۷/۷۵	۱۸۲/۲۵
مرند برنامه دوم	۸	۱۲	۳۶	" ۵	" ۵	۲۲۹/۷۵	۲۲۴/۲۵
آذر شهر برنامه اول	میکروویو	۹	۳۶	" ۱۰۰۰	" ۱۰۰۰	۲۰۸/۷۵	۲۰۳/۲۵
آذر شهر برنامه دوم	"	۷	۳۶	" ۱۰۰۰	" ۱۰۰۰	۱۹۴/۷۵	۱۸۹/۲۵
جلفا	۶	۲۳	۲۴	" ۱۰	" ۱۰	۶۵۲/۷۵	۶۴۷/۲۵
هادی شهر	۲۳	۹	۳۶	۵۰ وات	۵۰ وات	۲۰۸/۷۵	۲۰۳/۲۵
زنوز	۶	۹	۲۴	" ۱۰	" ۱۰	۲۰۸/۷۵	۲۰۳/۲۵
اهر برنامه دوم	۸	۱۲	۱۸	" ۵۰	" ۱۰	.	.
یکانات	۶	۴	۳۶	" ۱۰	.	۶۷/۷۵	۶۲/۲۵
بابا باغی	۱۰	۶	۳۶	" ۵	.	۱۸۷/۷۵	۱۸۲/۲۵

مرکاز موج حاصل (مگاهرتز)		قدرت فرستنده (وات)		ارتفاع کل (متر)	تعداد کانال		نام مرکز
تعبیر	مدا	ذخیره	اصلی		خروجی	ورودی	
۵۵/۲۵	۶۰/۷۵	.	۵	۳۶	۳	۱۰	قره بلاغ
۱۹۶/۲۵	۲۰۱/۷۵	.	۵	۳۶	۸	۱۰	قره آغاچ
۱۷۵/۲۵	۱۸۰/۷۵	.	۵	۳۶	۵	۱۰	سراسکند
۲۰۳/۲۵	۲۰۸/۷۵	.	۵	۳۶	۹	۶	ترکمانچای
۱۷۵/۲۵	۱۸۰/۷۵	.	۵	۳۶	۵	۱۰	بستان آباد
۲۱۰/۲۵	۲۱۵/۷۵	.	۵	۳۶	۱۰	۶	آقکند
۱۸۲/۲۵	۱۸۶/۷۵	.	۱۰	۶۰	۶	۹	عجب شیر
۱۷۵/۲۵	۱۸۰/۷۵	.	۵	۳۶	۵	۱۰	اسکو
۱۷۵/۲۵	۱۸۰/۷۵	.	۵۰	۱۸	۵	۱۰	اهر، مشکین شهر
۵۱۹/۲۵	۵۲۴/۷۵	.	۱	۳۶	۲۷	۱۰	آغچه قشلاق
۱۷۵/۲۵	۱۸۰/۷۵	.	۵	۳۶	۵	۲۷	کلیبر
۲۱۷/۲۵	۲۲۲/۷۵	.	۱۰	۱۸	۱۱	۵	هوراند
۱۹۶/۲۵	۲۰۱/۷۵	.	۱۰	۱۲	۸	۶	ماهیان
۲۱۰/۲۵	۲۱۵/۷۵	.	۵۰	۴۲	۱۰	مایکروویو	تبریز (مرکزی)
.	.	.	۵۰	۱۲	۶	۱۰	ورزقان
.	.	.	۵	۱۲	۶	ماهواره	خروانق

۵.۷ مشخصات فنی مراکز تلویزیونی (رله و مرکز تولید) : ۱۳۷۰ (دنباله)

نام مرکز	تعداد کانال		ارتفاع ککل (متر)	قدرت فرستنده (وات)		فرکانس موج حاصل (مگاهرتز)	
	ورودی	خروجی		اصلی	ذخیره	صدا	تصویر
شهید مدنی برنامه اول	۰	۰	۸۲	۵۰۰۰	۰	۰	۰
شهید مدنی برنامه دوم	۰	۰	۸۲	۵۰۰۰	۰	۰	۰
میانه	۰	۰	۴۶	۱۰۰۰	۰	۰	۰
مرد	۰	۰	۴۶	۵۰	۰	۰	۰
مراغه	۰	۰	۴۶	۵۰	۰	۰	۰
آذرشهر	۰	۰	۴۶	۱۰۰۰	۰	۰	۰
رله الوار	۱۰	۲۲	۱۰	۵۰	۰	۰	۰
فرستنده داران	۰	۶	۹	۵	۰	۰	۰
فرستنده خواجه غیاث	۰	۶	۱۰	۵	۰	۰	۰
فرستنده چرمخوران	۰	۶	۹	۵	۰	۰	۰
فرستنده پیربالا	۰	۶	۱۸	۵	۰	۰	۰
فرستنده قره آغاج	۰	۱۲	۲۶	۱۰	۰	۰	۰
فرستنده محبوب آباد	۰	۵	۹	۵	۰	۰	۰

ماخذ: سازمان صدا و سیما جمهوری اسلامی مرکز تبریز

۵-۸ مدت برنامه‌های تولیدشده برحسب نوع برنامه در مراکز رادیوشی در عرض یکسال : ۱۳۷۰ (دقیقه : ساعت)

جمع	کودکان و نوجوانان	سرود و موسیقی	برنامه مذهبی	ادبی	برنامه‌های سخنرانی	برنامه‌های فرهنگی سیاسی	اجتماعی
۱۹۶۵ : ۱۸	۱۳ : ۱۱	۴ : ۲۹	۲۸۱ : ۲۷	۲۳ : ۳۱	۲۰۸ : ۲۷	۹۶ : ۳۱	۶۲۷ : ۱۴

۵-۸ مدت برنامه‌های تولیدشده برحسب نوع در مراکز رادیوشی در عرض یکسال : ۱۳۷۰ (دقیقه)

گزارشات خبری	سابقات	برنامه‌های نمایشی	کارگری و کشاورزی	برنامه‌های - نهادی - انقلابی	برنامه‌های ورزشی	سایر برنامه‌ها
۱۹۰ : ۱۰	۷ : ۵۵	۰	۲۷۸ : ۵۷	۲۰۳ : ۱۷	۰	۹ : ۵۹

ماخذ : سازمان صداوسیما جمهوری اسلامی ایران - مرکز تبریز

۵-۹ مدت پخش برنامه‌های فرستنده‌های رادیوشی در عرض یکسال : ۱۳۷۰ (دقیقه : ساعت)

پخش خبر و سایر به زبان های					سرود و مارش
سایر برنامه‌ها	ارمنی	ترکی آذری (افقازی)	فارسی	ترکی استانبولی	
۱۰۵۰	۰	۱۲۷۷ : ۳۰	■	■	۱۴۴

۵-۹ مدت پخش برنامه‌های فرستنده‌های رادیوشی در عرض یکسال : ۱۳۷۰ (دقیقه : ساعت) (دنباله)

نمایشنامه	برنامه‌های مختلط و برون مرزی	برنامه‌های محلی	ملاحظات
داخل برنامه‌ها	۱۲۷۷ : ۳۰	۱۹۱۲ : ۲۴	

ماخذ : سازمان صداوسیما جمهوری اسلامی ایران - مرکز تبریز

* برنامه‌های شبکه رله شده است .

۱۰- مدت پخش برنامه از مراکز رادیویی و تلویزیونی استان : ۱۳۷۰

(دقیقه : ساعت)

مراکز رادیویی			نام مرکز
سایر برنامه ها	خبر	جمع	
۱۸۲۹:۱۰	۶۴:۵۳	۱۸۹۴:۰۳	اردبیل
۲۶۷۳:۱۱	۲۱۲:۵۶	۲۸۸۶:۰۷	تبریز

۱۰- مدت پخش برنامه از مراکز رادیویی و تلویزیونی استان : ۱۳۷۰ (دنیاله) (دقیقه : ساعت)

مراکز تلویزیونی			نام مرکز
سایر برنامه ها	خبر	جمع	
۲۸۹:۳۹	۵۷:۱۶	۳۴۶:۵۵	اردبیل
۳۷۵:۲۰	۵۳:۰۲	۴۲۸:۲۲	تبریز

ماخذ: سازمان صدا و سیما جمهوری اسلامی مرکز تبریز

۵-۱۱ - تعداد جمعیت ورزشی سازمان بافنده و سازمان سامنه و ورزشکاران سمنه شده : ۱۳۷۰

تعداد جمعیت ورزشی سازمان - نیافته	تعداد ورزشکار سمنده	تعداد جمعیت ورزشی سازمان بافنده تحت پوشش کلیه سازمانها و موسسات دولتی و غیردولتی					نام رشته ورزشی
		سالمندان	بزرگان	جوانان	نوجوانان	نونهالان	
۱۰۰۰۰	۰	۱۰	۱۸۰	۳۴۰	۱۲۰	۰	اسکی
۳۰۰	۴۱	۲۰۰	۵۰۰	۱۲۰	۰	۰	باستانی
۱۵۰	۱۵	۰	۱۳۰	۲۲۵	۱۵	۰	بدمینتون
۵۰	۸۰	۰	۱۲۰	۷۰	۵۰	۰	بوکس
۱۰۰۰	۲۲۵	۰	۶۰۰	۵۰۰	۱۵۰	۰	بسکتبال
۱۰	۱۸	۰	۴۰	۱۰	۰	۰	تنیس
۲۰۰۰	۲۵۰	۲۰۰	۱۰۰۰	۱۱۰۰	۵۰۰	۰	تنیس روی میز
۳۰۰	۰	۱۰	۸۰	۳۰	۰	۰	تیراندازی
۴۰۰۰	۵۴۰	۰	۳۴۰۰	۸۳۵	۴۰۰	۱۰۰	تکواندو
۷۰۰	۳۲۳	۰	۸۰۰	۸۵۰	۲۵۰	۳۰	جودو
۳۰۰	۴۰	۰	۱۲۲	۸۰	۰	۰	دوچرخه سواری
۳۰۰۰	۵۵	۰	۴۸۰	۳۲۰	۳۰	۰	دوو میدانی
۳۰۰۰	۵۸۰	۰	۲۵	۱۵۰۰	۱۰۰۰	۲۵۰۰	ژیمناستیک
۱۵۰	۰	۱۰	۱۰	۱۰	۰	۰	سوارکاری
۳۵۰۰	۳۳	۵۰	۵۰۰	۴۵	۲۴	۰	شطرنج
۰	۱۰	۰	۳۰	۲۰	۰	۰	شمشیربازی
۱۰۰۰۰۰	۷۰	۵۰	۲۷۰	۲۰۰	۲۰۰	۲۵۰	شنا

۵.۱۱. تعداد جمعیت ورزشی سازمان یافته و سازمان نیافته و ورزشکاران بیمه شده : ۱۳۷۰ (دنیاله)

تعداد جمعیت ورزشی سازمان نیافته	تعداد ورزشکار بیمه شده	تعداد جمعیت ورزشی سازمان یافته تحت پوشش کلیه سازمانها و موسسات دولتی و غیردولتی					نام رشته ورزشی
		سالمندان	بزرگسالان	جوانان	نوجوانان	نونهالان	
۲۳۰۰۰	۲۴۸۰	۰	۲۳۰۰۰	۱۸۰۰۰	۶۰۰۰	۰	فوتبال
۲۵۰۰	۰	۰	۴۰	۸۰۰	۵۰۰	۳۰	کاراته
۵۰	۳۸۵	۰	۲۰۵۰	۷۸۰	۳۴۵	۰	کشتی
۳۸۰	۳۰	۰	۵۰	۵۰	۰	۰	موتورسواری
۲۰۰۰	۳۹۱	۰	۲۴۰۰	۴۰۰	۸۰	۰	والیبال
۲۰۰	۸۰	۰	۴۸۰	۲۱۵	۵۰	۰	وزنبرداری
۰	۵۰	۰	۱۰۰	۵۰	۴۰	۰	هاکی
۲۰۰۰	۶۱	۰	۱۰۰	۱۳۵	۲۰	۰	هندبال
۷۰۰۰۰	۵۰	۵۰۰	۹۶۰۰	۴۲۰۰	۳۸۰۰	۰	کوهنوردی
۰	۰	۰	۷۰	۰	۰	۰	نجات غریق

ماخذ : اداره کل تربیت بدنی استان

۵-۱۲- تعداد ورزشکاران سازمان یافته رشته های ورزشی در سطح استان : ۱۳۷۰

نام رشته ورزشی	باستانی	بوکس	ورتنسردار	جودو	سواری دوچرخه	فوتسال	موتورسوار	کشتی	تعداد
	۸۷۰	۱۶۵	۶۷۰	۸۵۰	۱۶۲	۲۵۲۷۹	۱۰	۲۲۶۶	

۵-۱۲- تعداد ورزشکاران سازمان یافته رشته های ورزشی در سطح استان : ۱۳۷۰ (دنباله)

نام رشته ورزشی	بدمینتون		تنیس		نکواسو		بسکتبال		شمیرروی		سراندازی		شمشیربازی		
	مرد	زن	مرد	زن	مرد	زن	مرد	زن	مرد	زن	مرد	زن	مرد	زن	
تعداد	۵۲	۴۱	۰	۴۰	۰	۲۷۰۰	۱۱۷	۱۱۵۴	۸۹	۱۱۵۴	۲۰۰۰	۲۳	۴۵	۰	۵۰

۵-۱۲- تعداد ورزشکاران سازمان یافته رشته های ورزشی در سطح استان : ۱۳۷۰ (دنباله)

نام رشته ورزشی	شنا		کاراته		دومدانی		زیمناستیک		شطرنج		سوار کاری	
	مرد	زن	مرد	زن	مرد	زن	مرد	زن	مرد	زن	مرد	زن
تعداد	۴۰	۲۴۰	۸۰	۱۷۹۸	۷۷	۵۶۰	۲۶۷	۹۷۰	۲۰	۶۰	۰	۱۰۰

۵-۱۲- تعداد ورزشکاران سازمان یافته رشته های ورزشی در سطح استان : ۱۳۷۰ (دنباله)

نام رشته ورزشی	اسکی		والیبال		هاکی		هندبال		کوهنوردی	
	مرد	زن	مرد	زن	مرد	زن	مرد	زن	مرد	زن
تعداد	۰	۵۸	۴۰۰	۲۳۹۸	۰	۱۹۰	۲۰	۱۸۰	۰	۱۴۷۸۵

ماخذ : اداره کل تربیت بدنی استان

شهرستان	جمع			آموزگار		دبیرلیسانس و بالاتر	
	مردوزن	مرد	زن	مرد	زن	مرد	زن
کل استان	۸۶۲	۵۹۰	۲۷۲	۲۹۳	۱۸۱	۲۹۷	۹۱
ارسیل	۹۶	۷۷	۱۹	۴۱	۱۳	۳۶	۶
اهر	۴۳	۳۳	۱۰	۲۱	۷	۱۲	۳
بستان آباد	۱۱	۷	۴	۴	۴	۳	۰
بناب	۲۸	۲۱	۷	۱۱	۴	۱۰	۳
بیلماوار	۱۱	۹	۲	۳	۰	۶	۲
پارس آباد	۱۰	۱۰	۰	۳	۰	۷	۰
تبریز	۳۴۴	۲۰۲	۱۴۲	۱۰۶	۹۵	۹۶	۲۷
خلخال	۲۶	۲۳	۳	۳	۳	۲۰	۰
سراب	۳۴	۲۴	۱۰	۱۴	۷	۱۰	۳
شستر	۱۳	۸	۵	۷	۵	۱	۰
کلیبر	۱۱	۶	۵	۲	۳	۴	۲
مراغه	۶۰	۳۷	۲۳	۲۶	۱۳	۱۱	۱۰
مرند	۶۹	۵۲	۱۷	۲۴	۹	۲۸	۸
مشگین شهر	۲۲	۱۵	۷	۶	۴	۹	۳
مغان	۱۵	۱۴	۱	۴	۱	۱۰	۰
میانه	۵۰	۳۴	۱۶	۱۵	۱۳	۱۹	۳
هریس	۷	۶	۱	۱	۰	۵	۱
هشترود	۱۲	۱۲	۰	۲	۰	۱۰	۰

ماخذ : اداره کل تربیت بدنی استان

۵-۱۴. دانش آموزان دبیرستان تربیت بدنی و ورزش استان : ۱۳۷۰

سال سوم		سال دوم		سال اول		سال تحصیلی	نام شهر
دختر	پسر	دختر	پسر	دختر	پسر		
.	.	.	.	۲۰	۵۸	۱۳۶۸-۶۹	تبریز
.	.	۳۶	۴۲	.	.	۱۳۶۹-۷۰	
۳۵	۴۲	۱۳۷۰-۷۱	

۵-۱۴. دانش آموزان دبیرستان تربیت بدنی و ورزش استان : ۱۳۷۰ (دنباله)

مردودین		قولسن		سال چهارم		سال تحصیلی	نام شهر
دختر	پسر	دختر	پسر	دختر	پسر		
۲	۱۶	۳۶	۴۲	.	.	۱۳۶۸-۶۹	تبریز
۱	.	۳۵	۴۲	.	.	۱۳۶۹-۷۰	
.	.	۳۵	۴۲	.	.	۱۳۷۰-۷۱	

ماخذ: اداره کل تربیت بدنی استان

۱۵- ۵ - توزیع مربیان ورزشی در استان به تفکیک رشته ورزشی : ۱۳۷۰

شهرستان	جمع	شنا	کشتی	فوتبال	والیبال	بسکتبال	هندبال	دو و میدانی	تنیس روی میز	تنیس	وزنه برداری	کوه نوردی	زمین بازی	سایر
کل استان	۲۵۶	۴	۵۳	۵۵	۲۷	۲۳	۱۵	۱۶	۱۳	۲۳	۱۲	۱۱	۶	۸۸
اردبیل	۱۹	۰	۳	۳	۲	۲	۲	۲	۱	۰	۱	۰	۰	۳
اهر	۱۵	۰	۲	۲	۱	۲	۳	۱	۰	۱	۱	۰	۰	۲
بستان آباد	۶	۰	۰	۱	۲	۰	۰	۰	۲	۰	۰	۰	۰	۱
بناب	۱۶	۰	۴	۴	۳	۰	۰	۰	۱	۲	۰	۰	۰	۲
بیلماوا	۵	۰	۰	۲	۲	۰	۰	۰	۰	۰	۰	۰	۰	۰
پارس آباد	۴	۰	۰	۲	۲	۰	۰	۰	۰	۰	۰	۰	۰	۰
تبریز	۱۷۴	۴	۱۵	۲۱	۶	۷	۷	۶	۳	۱۳	۳	۷	۵	۷۷
خلخال	۱۸	۰	۴	۳	۴	۱	۰	۳	۱	۱	۱	۰	۰	۰
سراب	۱۱	۰	۲	۱	۱	۱	۰	۱	۰	۲	۱	۱	۰	۱
شهر	۱۳	۰	۵	۵	۰	۰	۱	۰	۰	۱	۰	۱	۰	۰
کلبر	۵	۰	۱	۰	۰	۰	۱	۱	۱	۰	۰	۱	۰	۰
مراغه	۱۴	۰	۱	۱	۴	۴	۱	۱	۱	۱	۱	۰	۰	۰
مرند	۱۸	۰	۷	۳	۳	۱	۰	۰	۱	۱	۲	۰	۰	۰
مشگین شهر	۷	۰	۲	۱	۱	۱	۰	۰	۱	۰	۱	۰	۰	۰
مغان	۶	۰	۲	۲	۱	۱	۰	۰	۰	۰	۰	۰	۰	۰
میانه	۱۳	۰	۳	۰	۲	۲	۰	۱	۱	۰	۱	۱	۱	۱
هریس	۸	۰	۲	۳	۲	۱	۰	۰	۰	۰	۰	۰	۰	۰
هشترود	۴	۰	۰	۱	۱	۰	۰	۰	۰	۱	۰	۰	۰	۱

ماخذ : اداره کل تربیت بدنی استان

شهرستان	تعداد ورزشگاه	استادیوم		سالن ورزشی		استخر شنا		پست دومیدانی	
		مورد بهرہ برداری	در دست احداث	مورد بهرہ برداری	در دست احداث	سر پوششده	روساز	مورد بهرہ برداری	در دست احداث
کل استان	۶	۶	۱	۶۲	۱۲	۶	۳	۸	۰
اردبیل	۱	۱	۰	۲	۲	۰	۰	۱	۰
اهر	۱	۱	۰	۲	۱	۰	۰	۱	۰
بستان آباد	۰	۰	۰	۱	۰	۰	۰	۰	۰
بناب	۰	۰	۰	۵	۰	۰	۰	۰	۰
بيله سوار	۰	۰	۰	۱	۰	۰	۰	۰	۰
پارس آباد	۰	۰	۰	۱	۰	۰	۰	۰	۰
تبریز	۱	۱	۱	۲۲	۲	۳	۱	۳	۰
خلخال	۰	۰	۰	۳	۰	۰	۰	۱	۰
سراب	۰	۰	۰	۳	۰	۰	۰	۰	۰
شبهتر	۰	۰	۰	۳	۱	۰	۰	۰	۰
کلپیر	۰	۰	۰	۱	۰	۰	۰	۰	۰
مراغه	۱	۱	۰	۳	۲	۱	۱	۱	۰
مرند	۱	۱	۰	۵	۱	۱	۰	۱	۰
مشکین شهر	۰	۰	۰	۳	۰	۰	۰	۰	۰
مغان	۰	۰	۰	۱	۰	۰	۰	۰	۰
میانه	۱	۱	۰	۱	۱	۱	۱	۰	۰
هریس	۰	۰	۰	۱	۰	۰	۰	۰	۰
هشترود	۰	۰	۰	۲	۰	۰	۰	۰	۰

۵-۱۶. تاسیسات ورزشی وابسته به اداره کل تربیت بدنی استان مرودشت شهرستان : ۱۳۷۰ (دنباله)

شهرستان	میدان فوتبال		میدان والیبال		میدان بسکتبال		والیبال و بسکتبال زمین تنیس		سر پوشیده
	چمن	خاکی	روباز	سر پوشیده	روباز	سر پوشیده	روباز	سر پوشیده	
کل استان	۱۳	۸۳	۱۳	۰	۲	۰	۲	۲۰	۴
اردبیل	۱	۷	۳	۰	۰	۰	۰	۱	۰
اهر	۱	۴	۰	۰	۰	۰	۰	۱	۰
استان آباد	۰	۲	۲	۰	۰	۰	۰	۱	۰
بناب	۱	۲	۰	۰	۰	۰	۰	۱	۰
بيله سوار	۰	۱	۱	۰	۰	۰	۰	۰	۰
پارس آباد	۰	۱	۱	۰	۰	۰	۰	۰	۰
تبریز	۵	۳۶	۱	۰	۱	۰	۲	۳	۴
خلخال	۰	۳	۱	۰	۰	۰	۰	۲	۰
سراب	۰	۴	۰	۰	۰	۰	۰	۱	۰
شستر	۰	۸	۳	۰	۱	۰	۰	۲	۰
کلیبر	۰	۱	۰	۰	۰	۰	۰	۱	۰
مراغه	۱	۳	۰	۰	۰	۰	۰	۱	۰
مرند	۱۲	۴	۱	۰	۰	۰	۰	۱	۰
مشکین شهر	۱	۱	۰	۰	۰	۰	۰	۱	۰
مغان	۰	۱	۰	۰	۰	۰	۰	۱	۰
میانه	۱	۲	۰	۰	۰	۰	۰	۱	۰
هریس	۰	۲	۰	۰	۰	۰	۰	۱	۰
هشترود	۰	۱	۰	۰	۰	۰	۰	۱	۰

ماخذ: اداره کل تربیت بدنی استان

۱۷-۵. تعداد کلاسهای آموزشی برگزار شده و افراد شرکت کننده به تفکیک درجات در سطح استان : ۱۳۷۰

درجه یک		درجه دو		درجه سه		توجیهی		نوع کلاس
تعداد شرکت کننده	تعداد کلاس	تعداد شرکت کننده	تعداد کلاس	تعداد شرکت کننده	تعداد کلاس	تعداد شرکت کننده	تعداد کلاس	
۵۰	۲	۵۰	۲	۲۸۶	۱۳	۵۲۳	۱۸	جمع
۰	۰	۰	۰	۸۴	۳	۵۰۸	۱۶	مربیگری
۵۰	۲	۵۰	۲	۱۶۰	۹	۰	۰	داوری
۰	۰	۰	۰	۲۲	۱	۱۵	۲	نجات غریق

ماخذ: اداره کل تربیت بدنی استان

شهرستان	تعداد ورزشکاران تحت پوشش			تعداد هیئت ورزشی	تعداد رشته های ورزشی فعال	تعداد کلاس مربی گری	تعداد کلاس داوری	تعداد مربیان زن	تعداد مربیان مرد
	هیئت ورزشی	ورزش بانوان	ورزش همگانی						
کل استان	۱۰۴۵۹۳	۸۷۷۳	۲۷۰۰۰	۳۰	۳۵	۱۷	۱۴	۹۹	۳۱۵
اردبیل	۷۳۸۶	۲۳۰	۲۴۱۵	۱۸	۲۰	۰	۰	۸	۲۱
اهر	۳۲۲۷	۱۳۵	۴۰۵	۲۰	۱۱	۰	۰	۳	۱۷
بستان آباد	۱۲۳۴	۷۵	۶۸	۹	۱۰	۰	۰	۱	۶
بناب	۲۷۰۰	۲۸۰	۲۴۸	۹	۱۰	۰	۰	۱	۱۶
تبریز	۵۷۸۸۰	۶۸۹۰	۱۷۷۶۴	۳۰	۳۵	۱۵	۱۴	۷۷	۱۴۲
خلخال	۲۹۴۵	۷۰	۱۷۰	۱۳	۱۴	۰	۰	۰	۱۴
سراب	۲۶۰۰	۱۸	۳۰۰	۱۰	۱۱	۰	۰	۱	۷
شستر	۱۶۵۳	۸۰	۲۸۰	۱۴	۱۵	۰	۰	۱	۵
کلبر	۱۷۲۲	۱۱	۱۵۰	۱۴	۱۵	۰	۰	۰	۵
مراغه	۳۹۰۰	۲۸۰	۱۵۰۰	۱۷	۱۹	۰	۰	۵	۱۵
مرند	۲۵۸۸	۱۰۰	۸۰۰	۱۴	۱۵	۰	۰	۲	۱۹
مشکین شهر	۴۳۵۲	۶۰	۱۰۰۰	۹	۱۰	۰	۰	۰	۷
مغان	۴۱۵۳	۱۰۰	۶۰۰	۱۴	۱۵	۰	۰	۰	۱۶
میانه	۴۰۱۷	۴۰۹	۱۰۰۰	۱۴	۱۵	۰	۰	۰	۱۴
هریس	۲۹۴۰	۱۰	۱۲۰	۴	۱۵	۰	۰	۰	۷
هشترود	۱۲۹۶	۳۵	۱۸۰	۸	۹	۲	۰	۰	۴

شهرستان	تعداد	تعداد	تعداد	تعداد	تعداد	ورزش بخش خصوصی
	مسابقات	مسابقات	اعزام تیمها	اعزام تنهه	داوران	
	ورزشی	ورزشی	شهرهای	شهرهای		افراد تحت پوشش
	مردان	مردان	دیگر	دیگر		تعداد مکان ورزشی
کل استان	۶۶۷	۲۱	۲۷۰	۲۳۰۶	۱۱۲۲	۱۳۵
اردبیل	۳۸	۰	۲۰	۲۸۵	۶۲	۱۹
اهر	۳۲	۰	۲۰	۲۶۰	۲۷	۶
بستان آباد	۹	۲	۷	۶۰	۲	۲
بناب	۳۶	۰	۹	۱۰۳	۳۰	۸
تبریز	۲۷۹	۵	۹۲	۱۱۲۸	۶۲۷	۵۳
خلخال	۲۳	۰	۶	۷۲	۲	۲
سراب	۳۰	۲	۱۸	۲۱۶	۲۸	۲
شستر	۱۱	۰	۳	۲۸	۷	۳
کلنبر	۱۰	۰	۲	۵۲	۱۳	۰
مراغه	۴۱	۴	۱۰	۱۲۰	۵۵	۷
مرند	۳۱	۳	۲۵	۳۰۰	۵۲	۹
مشکین شهر	۱۸	۰	۸	۹۶	۲۳	۴
مغان	۴۵	۰	۱۵	۱۸۰	۲۳	۹
میانه	۲۸	۳	۱۷	۲۰۲	۵۲	۴
هریس	۱۷	۰	۲	۴۸	۸	۴
هشترود	۱۹	۲	۱۰	۱۳۲	۲۲	۳

ماخذ: اداره کل تربیت بدنی استان

نام رشته ورزشی	جمع		نوجوان		جوان		بزرگسال	
	مرد	زن	مرد	زن	مرد	زن	مرد	زن
اکتی	۲۷۰۰۰	۸۰۰۰	۵۰۰۰	۱۰۰۰	۱۶۰۰۰	۳۰۰۰	۶۰۰۰	۴۰۰۰
باستانی	۱۰۸۰	۰	۰	۰	۱۶۰	۰	۹۲۰	۰
بدمینتون	۳۰۳	۵۲	۱۵	۰	۱۸۰	۴۰	۱۰۸	۱۲
بوکس	۲۴۰	۰	۵۰	۰	۷۰	۰	۱۲۰	۰
بکتبال	۱۰۳۷	۱۱۷	۴۸۳	۴۰	۳۰۰	۶۰	۲۵۴	۱۷
تنیس	۶۰	۰	۰	۰	۳۰	۰	۳۰	۰
تنیس روی میز	۲۰۰۰	۸۹	۳۵۰	۱۴	۶۸۰	۳۱	۹۷۰	۴۴
تیراندازی	۴۵	۴۳	۰	۰	۱۵	۱۸	۳۰	۲۵
تکواندو	۳۷۰۰	۰	۸۰۰	۰	۲۰۰۰	۰	۹۰۰	۰
جودو	۱۰۹۵	۰	۲۲۰	۰	۴۳۵	۰	۲۵۰	۰
دوچرخه سواری	۱۶۲	۰	۰	۰	۶۲	۰	۱۰۰	۰
دو میدانی	۶۱۰۰	۷۷	۳۰۰	۰	۸۰۰	۲۵	۵۰۰۰	۵۲
ژیمناستیک	۳۸۰۰	۱۴۶۷	۴۰۰	۲۴۷	۱۶۰۰	۲۲۰	۱۸۰۰	۱۰۰۰
سوارکاری	۱۴۰	۰	۰	۰	۴۰	۰	۱۰۰	۰

۵-۱۹ تعداد استفاده کنندگان از اماکن ورزشی در سطح استان : ۱۳۷۰ (دنباله)

نام رشته ورزشی	جمع		نوجوان		جوان		بزرگسال	
	مرد	زن	مرد	زن	مرد	زن	مرد	زن
شطرنج	۲۳۷	۷۵	۲۵	۲۰	۷۲	۱۵	۴۰	۱۴۰
شمشیربازی	۵۶	۰	۲	۰	۲۶	۰	۰	۲۸
شنا	۳۰۰۰۰	۶۰۰۰	۱۲۰۰۰	۳۰۰۰	۱۰۰۰۰	۲۰۰۰	۱۰۰۰۰	۸۰۰۰
فوتبال	۲۲۰۰۰	۰	۲۰۰۰	۰	۸۰۰۰	۰	۰	۲۲۰۰۰
کاراته	۲۰۵۰	۰	۲۰۰	۰	۱۱۵۰	۰	۰	۵۰۰
کشتی	۵۰۷۱	۰	۲۷۱	۰	۱۶۰۰	۰	۰	۳۰۰۰
ناشنوایان ^۱	۸۲	۲۰	۰	۰	۳۶	۶	۱۴	۴۸
والیبال	۳۹۰۰	۶۲۰	۲۰۰	۲۰	۸۰۰	۳۸۰	۲۰۰	۲۸۰۰
وزنه برداری	۹۴۵	۰	۵۰	۰	۳۱۵	۰	۰	۵۸۰
هاکی	۲۴۰	۰	۲۰	۰	۵۰	۰	۰	۱۵۰
هندبال	۷۰۵	۶۸	۲۰	۰	۴۳۵	۴۸	۲۰	۲۵۰
کوهنوردی	۶۱۰۰۰	۵۰۰۰	۱۲۰۰	۱۲۰۰	۲۸۸۰۰	۲۵۰۰	۱۳۰۰	۲۹۰۰۰
نجات غریق	۶	۱۰	۰	۰	۰	۰	۱۰	۶۰

ماخذ: اداره کل تربیت بدنی استان

۱: غیر قابل تفکیک به رشته های ورزشی



فصل ۶

بیمارستان و مراکز درمانی

تعاریف و مفاهیم به کار رفته در این فصل به شرح زیر است :

- **پزشك :** به کسانی که تحصیلات پزشکی را در یکی از دانشگاههای داخل و یا خارج به پایان رسانیده و به اخذ پایان نامه نایل آمده اند و مدارک آنها مورد تایید وزارت فرهنگ و آموزش عالی باشد اطلاق می شود. آمار پزشکیان شامل دندانپزشکان ، دامپزشکان و داروسازان نیز می باشد .
- رزیدنت :** پزشك عمومی است که مشغول گذراندن دوره تخصصی می باشد .
- پیراپزشك :** به غیرپزشکانی که در زمینه بهداشت و درمان فعالیت داشته باشند اطلاق می شود .
- بهورز :** به زنانی اطلاق می شود که بومی و مقیم روستا هستند و با حداقل سواد دوره ابتدایی، دوره دو ساله آموزش عملی و نظری زیربط را گذرانده اند .
- بهداشتیار :** به مردانی اطلاق می شود که بومی و مقیم روستا هستند و با حداقل سواد دوره ابتدایی، دوره دو ساله آموزش عملی و نظری زیربط را گذرانده اند .
- موسسات درمانی :** به کلیه مراکز درمانی اعم از بیمارستان، زایشگاه و آسایشگاه که مجهز به تخت درمانی باشند، موسسه درمانی اطلاق می شود .
- بیمارستان :** واحدی است که حداقل دارای ۱۵ تخت با تجهیزات و تسهیلات و خدمات عمومی پزشکی لازم و حداقل دویخش داخلی و جراحی همراه با گروه پزشکان متخصص باشد . چنانچه تعداد تختهای بیمارستانی از ۲۰ تجاوز نماید باید مجهز به بخشهای رادیولوژی و آزمایشگاه نیز باشد، طبق ضوابط موجود جهت هر ۲۵ تخت يك پرستار لیسانسه و برای هر ۵ تخت يك كلك پرستار لازم است .
- زایشگاه :** واحدی است که حداقل دارای ۱۵ تخت ، پزشك متخصص در امر زنان و زایمان و همچنین يك اتاق عمل باشد . چنانچه زایشگاهی دارای ۲۵ تخت و بیشتر باشد . اتاق مخصوص نوزادان نارس نیز باید برای آن پیش بینی شود .
- آسایشگاه :** واحدی است که حداقل دارای ۱۵ تخت و تسهیلات و خدمات عمومی لازم بوده و حداقل

دارای يك بخش اختصاصی همراه با گروه پزشكان متخصص در رشته مربوط باشد . ماسد آسایشگاه روانی ، مجذومین ، معلولین ، معتادین ، سرطان ، قلب و غيره .

موسسات درمانی وابسته به وزارت بهداشت ، درمان و آموزش پزشکی : كليه موسسات درمانی كه متعلق به وزارت بهداشت ، درمان و آموزش پزشکی و وابسته به آن بوده و تحت نظر مستقیم آن اداره می شوند جزو موسسات درمانی وابسته منظور شده اند .

موسسات درمانی خصوصی : كليه موسسات درمانی كه به صورت بازرگانی و استقاعی و با سرمایه شخم یا اشخاص ، اعم از حقیقی یا حقوقی ، تاسیس شده اند جزو موسسات درمانی وابسته به بخش خصوصی به حساب آمده اند .

سایر موسسات درمانی : كليه موسسات درمانی كه خارج از دئوع طبقه بندی فوق باشند ، از جمله موسسات درمانی وابسته به خیریه و بنیاد شهید ، بانک ملی و ۰۰۰ در ردیف سار به حساب آمده اند .

مراکز بهداشتی و درمانی : شامل درمانگاه ، كلینيك ، پلی كلینيك و مركز بهداشت می باشد .

فعالیت مركز بهداشت عموماً " انجام واكسیناسیون و در مواردی توام با خدمات درمانی است .

مستقل به موسساتی اطلاق می شود كه دارای مدیریت و حسابداری و محل فعالیت مستقل باشند .

غیر مستقل : به موسساتی اطلاق می شود كه معمولاً " در داخل ناحیه موسسات درمانی بوده و دارای مدیریت و حسابداری و مكان فعالیت مستقل نیستند و از نظر پرسنلی و اعتمارات نیز از موسسه مادر تغذیه می شوند .

خانه بهداشت : اولین واحدا ارائه خدمات اولیه بهداشتی و درمانی در نظام شبکه جامع بهداشتی و درمانی می باشد . محل استقرار این واحدها در استانهای كشور است . هر خانه بهداشت بسته به شرایط جغرافیایی ، امكانات ارتباطی و پراكندگی جمعیت يك یا چند روستا یا جمعیتی حدود ۱۵۰۰ نفر را پوشش می دهد . پرسنل خانه بهداشت را بهرورزان و بهداشتیاران تشكيل می دهند كه در تشكيلات جدید سازمانی به هر دو گروه " بهروز " اطلاق می شود .

آزمایشگاه : آزمایشگاه تشخیص طبی به طور اعم عبارت است از آزمایشگاه ميكروب شناسی و انگسل شناسی ، سرم شناسی و شیمی بیولوژيك ، هر آزمایشگاه دارای يك نفر مسئول می باشد كه باید دارای درجه كتر در پزشکی یا داروسازی یا دامپزشکی و یا علوم شیمی و بیولوژی بوده و كواهنامه دوره تكمیلی آزمایشگاهی از دانشكده های پزشکی یا كواهنامه رسمی تخمینی در امور آزمایشگاهی از مراكر علمی معتبر را كه به تمدیق مراجع صلاحیت دار رسیده باشد ، اخذ کرده باشد .

داروخانه : محلی است به صورت مفاز به با فروشگاه كه دارای قفسه بندی منظور گذاشتن دارو و وسایل لازم برای داروسازی باشد . مسئول داروخانه باید دارای پروانه اشتغال به حرفه داروسازی باشد . افرادی كه بعنوان كمك دارو ساز در داروخانه كار می كنند باید به اندازه كافی با حروف لاتین آشنایی داشته باشند .

از کار افتادگی جزئی: عبارت است از کاهش قدرت کار بیمه شده به نحوی که با اشتغال به کار سابق یا کار دیگر فقط قسمتی از درآمد خود را بدست آورد.

بازنشستگی: عبارت است از عدم اشتغال به کار فرد بیمه شده به سبب احراز شرایط بازنشستگی به موجب قانون.

مستمری: عبارت است از مبلغی است که طبق شرایط مقرر در قانون "مستمر" به منظور جبران قطع تمام یا قسمتی از درآمد به بیمه شده و یا در صورت فوت او برای تامین معیشت بازماندگان وی، به آنان پرداخت می شود.

مشترك صندوق بازنشستگی: يك فرد از ابتدای خدمت آزمایشی تا مادامیکه آخرین ورثه وی حقوق وظیفه دریافت می نماید. مشترك صندوق تلفی می شود.

کارگاه دولتی: موسسه‌ای است که به موجب قانون ایجاد کرده و توسط مدیریت دولتی اداره می‌شود و بودجه آن بطور کامل یا حداقل پنجاه و یک درصد از محل اعتبارات دولتی تامین می‌گردد مانند سازمانهای دولتی و وزارتخانه‌ها که تمام بودجه آن از محل اعتبارات دولتی تامین می‌شود و موسساتی مانند شرکت فرس یا قندورامین که بیش از نیمی از سرمایه آن دولتی است.

کارگاه غیردولتی: کارگاهی است که وسیله اشخاص حقیقی یا حقوقی اداره می‌شود و شامل دو بخش خصوصی و عمومی است. کارگاههایی که در بخش عمومی فعالیت دارند از لحاظ بودجه خود کفایده و احتمالاً " تحت نظارت دولت قرار دارند لیکن دولتی محسوب نمی‌شوند مثل شهر دارها، هلال احمر، کارگاهها و شرکتهای تحت پوشش صنایع ملی و از این قبیل.

کارگاه با بیمه قراردادی: کارگاهی است که قسمتی از تعهدات سازمان تامین اجتماعی را را با درقبال بیمه شدگان خود انجام و حق بیمه این قسمت از تعهدات بصورت پورسانت از به کارفرمایان کارگاههای مزبور واگذار می‌گردد.

کارگاه با بیمه غیر قراردادی: کارگاهی است که کلیه تعهدات سازمان تامین اجتماعی درقبال بیمه شدگان آن کارگاه از طرف سازمان تامین اجتماعی انجام می‌گردد.

حق بیمه: وجوهی است که به حکم قانون برای استفاده از مزایای بیمه به سازمان تامین اجتماعی پرداخت می‌شود. حق بیمه معمولاً " ۲۷٪ حقوق و مزایای بیمه شده می‌باشد که ۷٪ آن توسط بیمه شده و ۲۰٪ توسط کارفرما به سازمان پرداخت می‌شود. در مورد بعضی از منوف غیردولتی، حق بیمه ۱۸٪ حقوق و مزایای بیمه شده می‌باشد که ۵٪ توسط بیمه شده و ۱۳٪ توسط کارفرما پرداخت می‌شود.

بیمه اختیاری: افرادی که در گذشته حداقل به مدت یکسال به عنوان بیمه شده، برایشان حق بیمه پرداخت شده باشد، و اکنون کارکن مستقل می‌باشند، می‌توانند بار دیگر خود را بیمه نمایند.

بیمه حرف و مشاغل آزاد: این بیمه شامل آن دسته از صاحبان حرف و مشاغل آزادی شوی که برای انجام حرفه و شغل مورد نظر با داشتن کارگر (کارفرما) یا خود به تنهایی (خوش فرما) به اشتغال مبادرت داشته و مشمول مقررات حمایتی خاص نباشند.

بیمه بیکاری: سازمان تامین اجتماعی مکلف است به افرادی که طبق مقررات قانون تامین اجتماعی بیمه شده‌اند و بدون میل و اراده خود بیکار شده و آماده کار می‌باشند مقرری ایام بیکاری پرداخت نماید. غرامت دستمزد: به وجوهی اطلاق می‌شود که در ایام بارداری، بیماری و عدم توانایی موقت اشتغال به کار و عدم دریافت مزد یا حقوق به حکم قانون بجای مزد یا حقوق به بیمه شده پرداخت می‌شود.

کفالت ازدواج: مبلغی است که طبق شرایط خاصی برای جبران هزینه‌های ناشی از ازدواج به بیمه شده پرداخت می‌گردد.

غرامت نقص عضو: مبلغی است که بطور یکجا برای جبران نقص عضو یا جبران تقلیل درآمد بیمه شده به او داده می‌شود.

ازکارافتادگی کلی: عبارت است از کاهش قدرت کار بیمه شده به نحوی که نتواند با اشتغال به کار سابق یا کار دیگری بیش از یک سوم از درآمد قبلی خود را بدست آورد.

۱-۶-۱ امکانات بهداشتی و درمانی استان : ۱۳۷۰

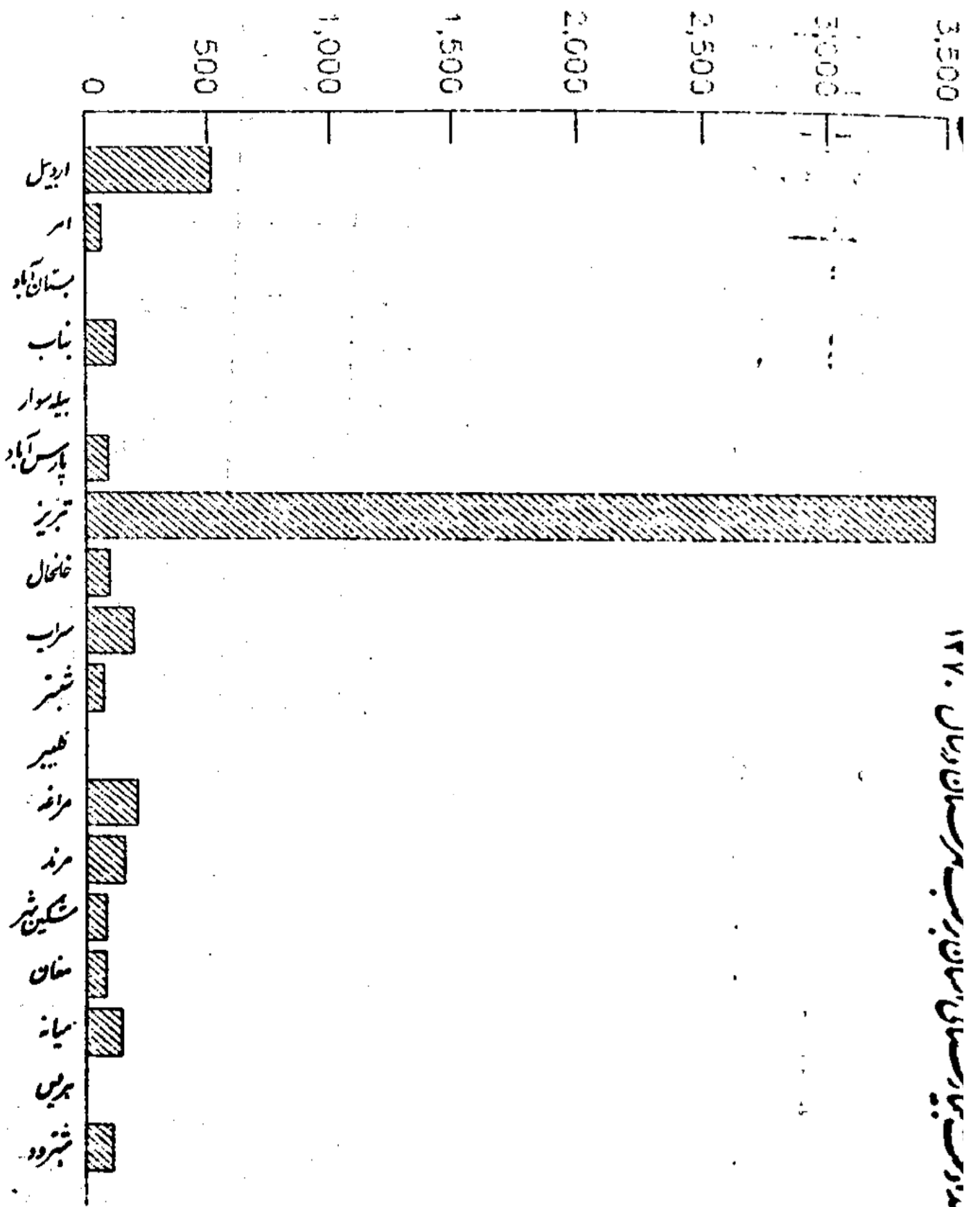
خانه بهداشت	مرکز بهداشتی و درمانی			آسایشگاه	مرکز بهداشت	زایشگاه روستایی		بیمارستان عمومی و زایشگاه		شهرستان
	روستایی	شهری	جمع			تخت	تعداد	تخت	تعداد	
۵۸۰	۱۱۹	۱۸۹	۳۰۸	۲	۱۴	۲۷	۷	۵۳۸۸	۴۳	کل استان
۸۰	۱۳	۱۷	۳۰	۰	۱	۰	۰	۵۱۶	۵	اردبیل
۳۹	۶	۸	۱۴	۰	۱	۰	۰	۶۷	۱	اهر
۱۳	۴	۲	۶	۰	۰	۱	۱	۰	۰	بستان آباد
۲۳	۳	۷	۱۰	۰	۱	۱۵	۱	۱۲۰	۱	بناب
۸	۲	۲	۴	۰	۰	۰	۰	۰	۰	بیلماور
۸	۴	۳	۷	۰	۱	۰	۰	۹۰	۲	پارس آباد
۴۸	۴	۸۷	۹۱	۳	۱	۱۴	۳	۳۴۴۶	۲۰	تبریز
۳۱	۹	۶	۱۵	۰	۱	۰	۰	۹۵	۱	خلخال
۳۲	۱۳	۶	۱۹	۰	۱	۰	۰	۱۹۵	۲	سراب
۲۰	۸	۶	۱۴	۰	۱	۵	۱	۷۰	۲	شستر
۲	۶	۲	۸	۰	۰	۰	۰	۰	۰	کلپیر
۴۴	۳	۹	۱۲	۰	۱	۰	۰	۲۰۷	۲	مراغه
۴۷	۱۰	۹	۱۹	۰	۱	۰	۰	۱۶۰	۱	مرند
۶۳	۶	۹	۱۵	۰	۱	۰	۰	۷۹	۲	مشگین شهر
۱۳	۲	۶	۸	۰	۱	۰	۰	۸۰	۲	مغان
۵۱	۱۳	۶	۱۹	۰	۱	۰	۰	۱۵۰	۱	میانه
۲۲	۵	۱	۶	۰	۰	۲	۱	۰	۰	هریس
۲۶	۸	۳	۱۱	۰	۱	۰	۰	۱۱۲	۱	هستروند

۱-۶. امکانات بهداشتی و درمانی استان: ۱۳۷۰ (دنامه)

شهرستان	آزمایشگاه		رادیولوژی		فیزیوتراپی		داروخانه	
	دولتی	خصوصی	دولتی	خصوصی	دولتی	خصوصی	دولتی	خصوصی
کل استان	۹۰	۲۷	۳۷	۱۷	۱۱	۴	۲۲	۲۱۴
اردبیل	۱۱	۱	۴	۳	۲	۰	۵	۲۰
اهر	۶	۰	۳	۰	۰	۰	۰	۶
بستان آباد	۱	۰	۰	۰	۰	۰	۰	۴
بناب	۳	۰	۱	۰	۱	۰	۱	۸
بيله سوار لك	۱	۰	۱	۰	۰	۰	۱	۱
پارس آباد لك	۲	۰	۲	۰	۰	۰	۱	۲
تبریز	۲۶	۲۴	۱۴	۱۳	۴	۴	۱	۱۱۲
خلخال	۶	۰	۱	۰	۰	۰	۵	۲
سراب	۵	۰	۱	۰	۱	۰	۱	۴
شیر	۴	۰	۲	۰	۰	۰	۰	۸
کلیبر	۲	۰	۰	۰	۰	۰	۰	۲
مراغه	۴	۲	۲	۱	۰	۰	۱	۱۴
مرند	۶	۰	۱	۰	۱	۰	۰	۱۶
مشکین شهر	۴	۰	۱	۰	۰	۰	۱	۴
مغان	۳	۰	۱	۰	۱	۰	۱	۲
میانه	۲	۰	۲	۰	۱	۰	۱	۴
هریس	۱	۰	۰	۰	۰	۰	۰	۲
هشترود	۲	۰	۱	۰	۰	۰	۳	۱

لذا اطلاعات شهرستانهای بيله سوار و پارس آباد بعلت عدم تفکیک در شهرستان مغان منظور شده است.
 ماخذ: سازمان منطقه‌ای بهداشت و درمان استان

۱۳۷۰-۱۳۶۹-۱۳۶۸-۱۳۶۷-۱۳۶۶-۱۳۶۵-۱۳۶۴-۱۳۶۳-۱۳۶۲-۱۳۶۱-۱۳۶۰




شهرستان	شمارستان معظمان و شهدا		دانشگاه		عمومی	
	شمارستان	نخت	شمارستان	نخت	شمارستان	نخت
دماغان	۲۱	۲۵۹۰	۵	۱۲۵۲	۷	۵۴۵
ارمیل	۲	۲۷۲	۰	۰	۱	۲۲
اهر	۱	۶۷	۰	۰	۰	۰
بستان آباد	۰	۰	۰	۰	۰	۰
بناب	۱	۱۲۰	۰	۰	۰	۰
بلمسوار	۰	۰	۰	۰	۰	۰
پارس آباد	۲	۹۰	۰	۰	۰	۰
تصریر	۱۰	۱۷۵۲	۵	۱۲۵۲	۵	۱۲۱
خلخال	۱	۹۵	۰	۰	۰	۰
مراب	۱	۱۲۵	۰	۰	۱	۶۰
شمیر	۲	۷۰	۰	۰	۰	۰
کلمبر	۰	۰	۰	۰	۰	۰
مرامه	۲	۲۰۷	۰	۰	۰	۰
مرد	۱	۱۶۰	۰	۰	۰	۰
منگس شهر	۲	۷۹	۰	۰	۰	۰
منار	۲	۵۰	۰	۰	۰	۰
میانه	۱	۱۵۰	۰	۰	۰	۰
هرمز	۰	۰	۰	۰	۰	۰
هنرود	۱	۱۱۲	۰	۰	۰	۰

۶۳ تعداد پزشکان استان به تفکیک عمومی و متخصص : ۱۳۷۰

متخصص		عمومی		شهرستان
خارجی	ایرانی	خارجی	ایرانی	
۴۲	۶۶۸	۱۴۸	۵۰۶	کل استان.....
۳	۳۳	۷	۳۹	اردبیل.....
۵	۴	۷	۱۰	اهر.....
۰	۰	۴	۸	استان آباد.....
۲	۳	۵	۱۲	بناب.....
۰	۰	۴	۲	بيله سوار.....
۴	۱	۱	۱۱	پارس آباد.....
۳	۵۹۲	۱۵	۲۶۸	تبریز.....
۴	۰	۱۰	۷	خلخال.....
۰	۵	۱۴	۱۴	سراب.....
۰	۱	۶	۱۶	شستر.....
۱	۰	۶	۱	کلیبر.....
۴	۱۵	۶	۳۴	مراغه.....
۲	۷	۱۰	۳۶	مرند.....
۵	۱	۸	۱۳	مشگین شهر.....
۴	۰	۱۲	۵	صفان.....
۲	۵	۱۸	۱۷	میانه.....
۰	۰	۷	۲	هریس.....
۳	۱	۸	۹	هشترود.....

ماخذ : سازمان منطقه‌ای بهداشت و درمان استان

۶.۲. تعداد زیرنگان استان به تفکیک عمومی و خصوصی در سال ۱۳۷۰



شهرستان	جمع کل	جراحی عمومی	داخلی	اطفال	زنان و زایمان	گوش و حلق و بینی	چشم	قلب و مغز و عروقه پی	ارتوپدی	اعصاب و روان	سایر تخصص ها
کل استان	۷۱۰	۱۰۳	۷۷	۸۶	۸۱	۳۳	۳۸	۹	۳۰	۶	۲۱۹
اردبیل	۳۶	۵	۵	۳	۴	۴	۳	۰	۱	۲	۹
اهر	۹	۲	۰	۱	۱	۰	۱	۰	۱	۰	۳
بستان آباد	۰	۰	۰	۰	۰	۰	۰	۰	۰	۰	۰
بناب	۵	۳	۰	۱	۰	۰	۰	۰	۱	۰	۰
بيله سوار	۰	۰	۰	۰	۰	۰	۰	۰	۰	۰	۰
پارس آباد	۵	۲	۱	۱	۰	۰	۰	۰	۰	۰	۱
تبریز	۵۹۵	۷۵	۶۰	۶۸	۶۹	۳۷	۳۰	۹	۲۷	۴	۱۹۸
خلخال	۴	۱	۰	۱	۱	۰	۰	۰	۰	۰	۱
سراب	۵	۳	۲	۰	۰	۰	۰	۰	۰	۰	۰
شیر	۱	۱	۰	۰	۰	۰	۰	۰	۰	۰	۰
کلبر	۱	۰	۰	۱	۰	۰	۰	۰	۰	۰	۰
مراغه	۱۹	۴	۲	۳	۳	۱	۲	۰	۰	۰	۴
موند	۹	۱	۲	۳	۱	۱	۱	۰	۰	۰	۰
مشگین شهر	۶	۲	۱	۱	۱	۰	۰	۰	۰	۰	۱
مغان	۴	۱	۱	۱	۱	۰	۰	۰	۰	۰	۰
میانه	۷	۲	۲	۱	۰	۰	۱	۰	۰	۰	۱
هریس	۰	۰	۰	۰	۰	۰	۰	۰	۰	۰	۰
هشترود	۴	۱	۱	۱	۰	۰	۰	۰	۰	۰	۱

ماخذ : سازمان منطقه‌ای بهداشت و درمان استان

۶۵ - تعداد دندانپزشکان، دندانپزشکان تجریش، دنداناران و بونیت های دندانپزشکی استان: ۱۳۷۰

تعداد بونیت های دندانپزشکی	تعداد دندانپزشکان	تعداد دندانپزشکان تجریش	شهرستان
۴۲۵	۲۰۷	۲۶۶	کل استان
۵۰	۸۲	۱۶	اردبیل
۹	۶	۰	اهر
۲	۲	۰	استان آباد
۵	۰	۷	بناب
۱	۱	۰	بیلماور
۱۰	۱۰	۰	پارس آباد
۲۲۵	۲۰۹	۲۰۲	تبریز
۶	۶	۵	خلخال
۱۴	۷	۲	مراب
۶	۰	۶	شستر
۲	۰	۲	کلپیر
۲۲	۲۷	۶	مراغه
۱۷	۲۲	۶	مرند
۱۵	۰	۰	مشگین شهر
۵	۵	۰	مغان
۷	۷	۶	میانه
۵	۶	۰	هریس
۳	۵	۲	هشترود

ماخذ: سازمان منطقه‌ای بهداشت و درمان استان

شهرستان	پزشك عمومی ایرانی	پزشك عمومی خارجی	پزشك جراح عمومی	پزشك متخصص چشم	پزشك متخصص داخلی	پزشك متخصص اطفال	پزشك متخصص زنان و ماماشی	پزشك متخصص گوشو و حلق و بینی	پزشك متخصص قلب و عروق	پزشك متخصص مغزو پی
کل استان	۳۷۵	۱۴۱	۵۱	۱۵	۳۱	۳۷	۴۷	۱۲	۲	۵
اردبیل	۲۱	۷	۱	۲	۵	۲	۳	۳	۰	۰
اهر	۱۰	۷	۲	۱	۱	۱	۱	۰	۰	۰
بستان آباد	۵	۴	۰	۰	۰	۰	۰	۰	۰	۰
بناب	۶	۳	۱	۰	۰	۰	۰	۰	۰	۰
بيله‌سوار
پارس آباد
تبریز	۲۱۰	۱۵	۳۱	۸	۱۵	۲۳	۲۶	۹	۲	۵
خلخال	۳	۱۰	۱	۰	۰	۱	۱	۰	۰	۰
سراب	۱۱	۱۴	۱	۰	۲	۰	۰	۰	۰	۰
شستر	۱۴	۶	۱	۰	۰	۰	۰	۰	۰	۰
کلیبر	۱	۶	۰	۰	۰	۱	۰	۰	۰	۰
مراغه	۲۱	۶	۲	۲	۱	۲	۳	۰	۰	۰
مرند	۲۹	۱۰	۱	۱	۲	۲	۱	۰	۰	۰
مشکین شهر	۷	۸	۲	۰	۱	۱	۱	۰	۰	۰
منان	۱۹	۱۷	۳	۰	۲	۲	۱	۰	۰	۰
میانه	۷	۱۳	۲	۱	۱	۰	۰	۰	۰	۰
هریس	۲	۷	۰	۰	۰	۰	۰	۰	۰	۰
هشترود	۹	۸	۱	۰	۱	۱	۰	۰	۰	۰

۶-۶- کارکنان شاغل در واحدهای بهداشتی و درمانی استان : ۱۳۷۰ (دنباله)

شهرستان	پزشك متخصص اورتوپدی	پزشك متخصص اعصاب و روان	پزشك متخصص سایر تخصصها	پزشك متخصص رادیولوژی	پزشك متخصص بهداشت شك	دندانپز	دكتر داروساز	پرسنار ایرانی	پرسنار خارجی	ماما
كل استان	۲۰	۲	۵۲	۱۰	۱	۲۸	۶۲	۲۲۰	۱	۲۰۷
اردبیل	۲	۲	۷	۳	۰	۲	۶	۱۶	۰	۲۱
اهر	۱	۰	۳	۰	۰	۳	۱	۱۲	۰	۱۱
بستان آباد	۰	۰	۰	۰	۰	۰	۱	۰	۰	۶
بناب	۱	۰	۰	۰	۰	۲	۱	۱۰	۰	۱۱
بيله سوار
پارس آباد
تبریز	۱۵	۰	۲۸	۶	۱	۲۶	۲۵	۵۲	۰	۵۱
خلخال	۰	۰	۱	۰	۰	۱	۱	۵	۱	۹
سراب	۰	۰	۰	۰	۰	۰	۰	۱۰	۰	۰
شستر	۰	۰	۰	۰	۰	۱	۱	۱۳	۰	۱۸
کلبر	۰	۰	۰	۰	۰	۱	۱	۰	۰	۲
مراغه	۱	۰	۱	۱	۰	۵	۴	۳۰	۰	۱۳
مرند	۰	۰	۰	۰	۰	۱	۲	۲۱	۰	۲۲
مشکین شهر	۰	۰	۱	۰	۰	۲	۱	۱۰	۰	۷
مغان	۰	۰	۱	۰	۰	۳	۶	۲۷	۰	۱۴
میانه	۰	۰	۰	۰	۰	۰	۱	۱۰	۰	۱۶
هریس	۰	۰	۰	۰	۰	۰	۰	۰	۰	۳
هشترود	۰	۰	۱	۰	۰	۱	۱	۳	۰	۳

نوع کارکنان شاغل در واحدهای بهداشتی و درمانی استان : ۱۳۷۰ (دنباله)

شهرستان	کارشناس آزمایشگاه	کارشناس بهداشت محیط	کارشناس تغذیه	کارشناس بانک خون	کارشناس بهسازی محیط زیست	کارشناس بهداشت صنعتی	کارشناس روانشناسی	کارشناس اورژانس	کارشناس بهداشت عمومی	سایر کارکنان فنی بهداشتی و درمانی
کل استان	۵۷	۲۲	۲۰	۰	۰	۳	۱۵	۱	۲۶	۴۱۶۸
اردبیل	۱۱	۱	۲	۰	۰	۰	۰	۰	۶	۱۰۳
اهر	۱	۱	۱	۰	۰	۰	۱	۰	۰	۹۵
بستان آباد	۰	۰	۰	۰	۰	۰	۰	۰	۰	۶۲
بناب	۱	۲	۱	۰	۰	۰	۰	۰	۰	۱۶۵
بيله سوار
پارس آباد
تبریز	۲۸	۱۷	۸	۰	۰	۳	۱۲	۰	۱۶	۱۴۶۵
خلخال	۰	۰	۰	۰	۰	۰	۰	۰	۱	۱۸۹
سراب	۳	۲	۲	۰	۰	۰	۰	۰	۰	۲۶۷
شمیر	۱	۳	۱	۰	۰	۰	۰	۰	۰	۱۱۴
کلبر	۰	۰	۰	۰	۰	۰	۰	۰	۰	۱۱
مراغه	۳	۰	۱	۰	۰	۰	۲	۱	۰	۲۷۹
مرند	۵	۲	۲	۰	۰	۰	۰	۰	۰	۱۹۵
مشکین شهر	۰	۰	۱	۰	۰	۰	۰	۰	۰	۳۱۰
مغان	۱	۳	۰	۰	۰	۰	۰	۰	۲	۲۷۹
میانه	۲	۱	۱	۰	۰	۰	۰	۰	۰	۴۶۹
هریس	۱	۰	۰	۰	۰	۰	۰	۰	۱	۵۲
هشترود	۰	۰	۰	۰	۰	۰	۰	۰	۰	۱۴۳

لا اطلاعات شهرستانهای بيله سوار و پارس آباد بعلمت عدم تفكيك در شهرستان مغان منظور شده است .
 ماخذ: سازمان منطقه‌ای بهداشت و درمان استان

شهرستان	جمع	باصواد						بیواد	بدون مدرک
		تحصیلات ابتدائی	کمتر از دیپلم	دیپلم	فوق دیپلم	لیسانس	فوق لیسانس		
کل استان	۱۲۴۰۰	۲۹۶۹	۳۴۰۲	۳۰۰۲	۱۳۰۴	۸۷۲	۳۰	۱۶۵	۷۷
اردبیل	۱۱۴۰	۲۷۰	۳۱۴	۲۳۸	۱۴۱	۵۳	۳	۴۷	۱۳
اهر	۳۸۷	۱۱۱	۹۹	۱۰۱	۴۶	۱۰	۰	۱	۰
بستان آبا	۱۱۴	۳۲	۲۷	۱۵	۱۴	۱۲	۰	۲	۳
بناب	۳۹۸	۱۵۲	۷۰	۸۷	۳۴	۱۲	۵	۱۶	۴
بيله سوار	x	x	x	x	x	x	x	x	x
پارس آباد	x	x	x	x	x	x	x	x	x
تبریز	۵۹۲۳	۱۱۵۱	۱۷۱۵	۱۵۸۸	۵۹۲	۶۱۲	۱۶	۴۹	۲۱
خلخال	۳۲۱	۹۶	۹۵	۶۳	۱۹	۶	۰	۱۳	۱۰
سراب	۴۷۷	۱۴۸	۹۴	۱۲۱	۴۹	۲۱	۰	۳	۱۳
شستر	۳۱۹	۱۱۹	۴۵	۵۷	۴۷	۲۵	۰	۳	۰
کلبر	۷۴	۲۵	۲۱	۱۴	۵	۱	۰	۰	۰
مراغه	۷۳۶	۲۳۵	۱۲۳	۱۸۸	۸۶	۳۳	۵	۱۱	۵
مرند	۶۱۷	۴۶	۲۶۳	۱۲۱	۹۹	۳۸	۱	۰	۱
مشکین شهر	۵۰۶	۱۷۴	۱۴۵	۹۲	۴۳	۱۲	۰	۱۶	۰
مغان	۴۵۶	۹۷	۱۴۲	۹۹	۵۱	۲۵	۰	۰	۰
میانه	۵۲۲	۱۹۳	۱۲۱	۱۲۴	۴۹	۱۰	۰	۲	۰
هریس	۱۰۴	۳۰	۳۴	۱۶	۱۱	۲	۰	۰	۲
هشترود	۳۰۴	۹۰	۹۴	۷۸	۱۸	۰	۰	۲	۵

لذا اطلاعات شهرستانهای بيله سوار و پارس آباد بعلت عدم تفکیک در شهرستان مغان منظور شده است
 ماخذ: سازمان منطقه‌ای بهداشت و درمان استان

۶۸. تعداد مراجعین به مراکز بهداشتی درمانی استان، بر حسب طبقه بندی بین المللی بیماریها: ۱۳۷۰

شهرستان	جمع کل	عفونی و انگلی	سرطان و سایر تومورها	غدد داخلی تغذیه ای سوخت متابولیک	خون و اعضاء خون ساز	ناراحتی های روانی	دستگاه اعصاب و حسی	دستگاه گردش خون	دستگاه تنفسی
کل استان	۳۶۰۰۹۷۶	۵۷۸۱۷۸	۹۵۳	۹۹۵۱۲	۷۹۲۶۴	۶۷۳۶۰	۱۵۱۴۲۳	۹۹۹۱۵	۶۸۲۴۲۸
اردبیل	۲۶۳۹۰۵	۵۳۵۰۵	۵۶	۷۶۴۱	۷۳۲۶	۳۶۰۷	۱۵۴۸۲	۱۰۵۸۹	۶۸۱۲۲
اهر	۹۴۵۴۴	۲۲۳۰۱	۱۹۰	۲۲۱۳	۱۶۶۰	۲۳۰۵	۶۳۰۲	۲۱۵۵	۲۳۲۹۵
بستان آباد	۲۲۳۱۹	۳۲۱۴	۱	۸۵۶	۴۰۹	۳۰۸	۱۴۵۸	۵۲۴	۹۱۲۹
بناب	۳۸۵۱۷	۱۰۵۶۳	۱۰	۸۳۲	۱۲۵۷	۲۲۹	۱۸۴۶	۱۰۷۶	۶۷۶۴
بيله سوار
پارس آباد
تبریز	۵۳۶۵۹۳	۱۰۷۷۶۹	۵۱	۲۷۴۶۳	۲۳۱۵۷	۲۱۷۹۹	۳۰۱۱۰	۱۶۸۵۷	۱۵۹۳۰۵
خلخال	۱۱۹۵۰۵	۲۶۲۱۱	۰	۴۴۷۸	۵۱۲۶	۹۵۸	۶۸۴۱	۵۷۴۵	۲۹۷۹۵
سراب	۱۳۶۴۹۸	۳۳۳۹۴	۲۵	۵۹۶۹	۳۹۰۵	۴۸۱۱	۷۲۳۲	۳۶۶۹	۲۵۵۷۵
شستر	۱۸۵۷۹۰	۵۰۱۰۴	۸۰	۸۸۸۱	۷۳۶۸	۳۵۶۶	۱۲۳۸۲	۱۰۸۰۲	۴۱۶۵۱
کلیبر	۷۰۵۱۷	۱۷۰۴۵	۴۲	۱۹۰۳	۲۰۷۲	۳۵۵۴	۲۹۹۷	۱۹۷۳	۱۶۱۲۱
مراغه	۱۴۶۸۷۰	۲۴۷۸۲	۵۹	۳۷۸۰	۲۴۶۲	۷۹۷۹	۵۸۷۶	۸۴۵۳	۲۶۴۳۸
مرند	۲۲۲۱۵۷	۵۸۶۰۸	۱۸۹	۱۱۳۱۳	۷۶۷۶	۴۲۲۳	۱۵۰۰۶	۱۰۳۴۷	۶۶۱۵۳
مشکین شهر	۱۲۵۲۶۷	۳۰۷۷۰	۴۸	۳۰۴۰	۱۷۹۱	۱۶۷۶	۹۳۰۹	۵۱۲۰	۲۹۱۱۴
مغان	۲۱۰۲۲۳	۴۹۰۸۵	۶۹	۴۸۷۰	۳۸۲۷	۵۳۳۵	۱۳۶۶۰	۴۰۹۷	۵۵۶۷۰
میانه	۲۰۸۷۸۴	۴۳۴۸۰	۳۷	۱۱۱۸۹	۶۶۲۹	۴۶۱۶	۱۰۱۶۸	۹۶۸۸	۵۲۴۷۷
هریس	۸۸۴۳۰	۲۳۶۱۲	۱۹	۲۶۷۴	۲۱۳۴	۴۷۹	۶۳۳۶	۶۳۳۵	۲۲۰۲۷
هشترود	۱۱۱۰۵۷	۲۳۷۳۵	۷۷	۲۴۲۰	۲۴۴۵	۱۹۱۵	۷۴۱۸	۲۴۸۵	۳۰۷۹۲

۶۸. تعداد مراجعین به مراکز بهداشتی و درمانی استان بر حسب طبقه بندی بین المللی بیماریها : ۱۳۷۰ (ادبانه)

شهرستان	دستگاه گوارش	دستگاه تناسلی و ادرار	عوارض حاملگی زایمان و نفاس	بوست و نوح زیرجلدی	دستگاه عضلات اسکتو نوح زیرجلدی	بیماریهای تلفاتی مادرزادی قبل از زایمان	علائم و حالات بیماریها بتعریف شده	سوانح و سمومیتها و خود کشیها
کل استان	۲۷۸۵۷۱	۱۱۰۹۱۲	۶۱۹۹۶	۱۲۳۵۹۶	۱۴۱۲۱۸	۱۰۳۸	۴۱۱۵۹	۸۱۸۵۲
اردبیل	۲۳۵۷۳	۱۱۲۹۶	۱۳۰۷۷	۱۰۰۱۳	۹۲۱۳	۱۰۶	۲۷۱۵	۱۷۵۰۲
اهر	۱۱۱۳۱	۵۶۵۲	۱۴۵۳	۵۷۱۵	۶۹۳۱	۶۵	۹۳۵	۲۲۰۹
بستان آباد	۲۰۸۲	۹۸۷	۲۷۸	۱۲۶۵	۱۱۲۰	۱	۳۵	۶۱۹
بناب	۳۷۰۸	۲۹۹۸	۳۰۳	۲۹۳۸	۲۷۷۵	۱۴	۲۱۰۲	۱۰۵۹
بيله سوار
پارس آباد
تبریز	۴۴۸۶۵	۲۳۱۳۲	۲۰۷۹۳	۱۷۵۰۳	۲۵۰۰۵	۳۳۷	۷۱۲۷	۱۰۷۲۴
خلخال	۱۵۲۳۳	۴۷۲۷	۳۱۴۹	۵۴۳۲	۷۱۳۷	۷	۱۵۸۶	۲۸۷۰
سراب	۱۴۸۲۲	۴۹۴۰	۳۰۴	۷۸۱۷	۱۰۲۴۷	۳۸	۲۵۲۳	۱۲۲۰
شیر	۲۱۷۲۹	۸۲۹۱	۶۰۳۷	۵۱۲۰	۵۹۲۱	۴۷	۶۴۲	۳۱۴۷
کلبر	۶۵۲۳	۳۵۲۹	۵۵۹	۴۶۴۸	۲۳۳۷	۲۵	۱۷۸۲	۲۳۸۳
مراغه	۱۶۷۹۶	۴۶۷۱	۳۹۲۸	۸۸۵۸	۱۰۴۷۶	۳۱	۶۹۶	۱۱۰۳۳
مرند	۲۱۴۲۸	۷۹۶۰	۹۷۷	۱۴۵۲۹	۸۴۹۱	۱۰۹	۸۲۲۷	۶۸۶۸
مشکین شهر	۱۵۱۳۱	۴۱۴۶	۶۶۴۱	۲۸۰۷	۸۳۳۲	۴۱	۳۹۹۵	۲۴۵۴
مغان	۲۳۹۳۴	۹۲۰۹	۷۲۱	۱۲۷۸۵	۱۶۵۱۶	۲۰	۲۶۹۱	۵۶۹۳
میانه	۲۲۳۶۰	۸۱۶۳	۱۱۸۵	۱۱۶۲۴	۱۳۰۷۰	۶۲	۲۴۴۵	۱۱۵۶۰
هریس	۱۲۷۰۱	۴۸۶۹	۷۳۵	۳۶۸۹	۲۹۵۰	۲۴	۱۰۶۴	۷۷۵
هستروند	۱۳۵۳۵	۶۳۴۲	۱۸۸۶	۶۸۵۳	۸۷۰۵	۱۱۱	۵۷۴	۱۷۲۷

لذا اطلاعات شهرستانهای بيله سوار و پارس آباد بعلت عدم تفکیک در شهرستان مغان منظور شده است
ماخذ: سازمان منطقه‌ای بهداشت و درمان استان

۶-۹. موارد مراجعه هماران سرباشی به درمانگاههای بهداشت، درمان و آموزش پزشکی بر حسب نیازهای پزشکی استان : ۱۳۷۰ (مورد)

شهرستان	جمع موارد مراجعه	عمومی	اطفال	دندانپزشکی	داخلی	اورژانس	زنان و زایمان	
							تخصصی	مامائی
کل استان	۲۰۲۵۶۱۲	۲۷۱۲۹۱۲	۲۴۹۲۹۷	۱۷۱۱۵۹	۴۹۰۶۲	۲۸۰۲۱۳	۲۸۶۱۸	۲۳۹۵۸۵
اردبیل	۳۸۱۶۱۳	۱۶۰۲۵۲	۹۹۷۱۲	۲۴۴۷۲	۱۷۱۸۶	۱۲۹۰۳	۱۷۰	۳۴۱۶۵
اهر	۱۴۹۳۰۷	۱۱۱۹۸۹	۱۷۵	۷۱۶۵	۴۹۸	۴۱۳۷	۸۵۳۳	.
بستان آباد
بناب	۶۲۳۰۲	۵۱۰۶۲	۱۳۸۷	۲۷۰۸	.	۲۱۳۶	.	۳۷۲۶
بيله سوار	-	-	-	-	-	-	-	-
پارس آباد	-	-	-	-	-	-	-	-
تبریز	۱۰۵۷۵۲۵	۵۷۷۱۳۸	۱۰۴۸۱۴	۵۴۸۷۵	۶۵۵۶	۱۰۸۷۰۷	۱۴۷۰۷	۱۱۶۰۶۸
خلخال	۳۲۵۳۵۷	۲۲۳۹۹۹	۸۹۲۳	۱۹۶۳۷	.	۵۹۴۰۲	.	۱۱۶۲۰
سراب	۲۰۲۲۶۲	۱۷۹۲۲۶	۳۱۷۱	.	۴۴۱۶	.	.	۶۷۰۲
شستر	۲۴۲۹۸۹	۲۰۷۶۸۱	۳۲۱۹	۱۳۸۹۰	.	۹۹۲۷	.	۷۸۲۷
کلبر	۹۵۱۳۱	۸۶۲۸۸	.	۶۰۱۳	.	۲۰۳۶	.	۷۹۴
مراغه	۱۹۵۷۳۷	۱۵۳۷۸۳	۳۶۷۲	۹۶۴۱	۲۷۹۲	۱۹۶۷۱	.	۵۱۳۸
مرند	۲۹۳۳۰۱	۲۳۷۳۴۸	۱۷۷۷	۱۹۳۷۲	۲۵۱۹	۵۶۸۲	۱۱	۵۸۴۹
مشکین شهر	۱۲۲۷۵۲	۸۷۳۸۴	۱۴۹۰	.	۴۳۰	۲۰۹۳۱	۶۶۳۲	.
مغان	۳۶۷۹۱۵	۲۴۱۲۶۷	۱۴۵۵۵	۵۳۶۳	۱۰۰۷۷	۴۶۵۴۲	۸۵۶۵	۳۲۰۹۸
میانه	۲۶۹۰۷۹	۱۹۰۲۹۱	۲۵۲	۲۳۷۸	.	۶۲۹۱۲	.	۵۴۰۸
هریس	۱۱۶۵۷۷	۱۰۴۴۹۲	.	۳۳۷۳	.	۴۱۱۱	.	۴۶۰۱
هشترود	۱۴۱۸۶۰	۱۰۰۷۱۳	۶۱۴۸	۲۷۰	۴۵۸۸	۲۱۱۱۶	.	۵۵۸۹

۹-۶. موارد مراجعه بیماران سرپاشی به درمانگاههای بهداشت، درمان و آموزش پزشکی بر حسب نیازهای پزشکی استان : ۱۳۷۰ (دنباله) (مورد)

شهرستان	چشم پزشکی	گوش و حلق و بینی	جراحی	ارتوپدی	پوست و آملژی	اعصاب و روان	قلب و عروق	ارولوژی	سایر تخصصها
کل استان	۲۳۰۸۸	۱۰۷۱۷	۶۰۶۳۰	۲۲۵۶۷	۲۲۸۴۳	۱۰۳۱۷	۶۹۵	۱۳۸۰۷	.
اردبیل	۱۰۸۱۴	۶۲۶۸	۳۱۰۹	۲۵۲۷	۱۸۹۵	۹۷۶	۲۹۵	۶۸۶۴	.
اهر	۸۰۸۱	.	۵۶۶۹	.	۳۰۶۰
بستان آباد
بناب	.	.	۸۸۴	۴۰۰
بيله سوار	-	-	-	-	-	-	-	-	-
پارس آباد	-	-	-	-	-	-	-	-	-
تبریز	۶۹۱۷	۲۳۰۱	۱۶۳۶۹	۱۴۵۳۱	۱۷۸۸۸	۹۳۱۱	۴۰۰	۶۹۴۳	.
خلخال	.	.	۱۶۷۶
سراب	.	۲۴۱	۸۵۰۸
شستر	.	.	۲۳۵
کلیر
مراغه	۱۰۵۰
مرند	۱۲۹۶۱	۱۹۰۷	۳۱۸۰	۲۶۶۵	.	۳۰	.	.	.
مشکین شهر	۱۶۰۳	.	۴۲۸۴
مغان	.	.	۹۴۴۸
میانه	۲۹۲	.	۵۰۰۲	۲۴۴۴
هریس
هشترود	۱۳۷۰	.	۲۰۶۶

لذ اطلاعات شهرستانهای بيله سوار و پارس آباد بعلت عدم تفکیک در شهرستان مغان منظور شده است .
 ماخذ: سازمان منطقه‌ای بهداشت و درمان استان

شهرستان	تنظیم خانواده	مادر و کودک	آزمایشگاه	تعداد آزمایش	رادیولوژی	رادیوگرافی	کلیمه
کل استان	۲۹۴۳۰۷	۵۱۸۱۷۰	۲۰۶۰۲۳	۱۷۳۰۰۷۸	۱۷۰۱۳۹	۲۰۷۸۱۰	۲۳۷۰۷۳
اردبیل	۸۴۳۵۶	۷۶۰۶۰	۲۵۳۲۸	۱۵۸۸۱۱	۱۷۳۵۰	۱۸۴۳۷	۲۶۰۳۶
اهر	۱۵۶۰۳	۲۱۵۷۸	۲۱۳۶۹	۱۲۸۶۴۹	۸۲۳۶	۱۱۶۵۲	۱۱۶۵۲
بستان آباد
بناب	۱۳۵۱۷	۲۲۸۰۶	۱۲۰۷۵	۲۲۰۰۲	۲۱۵۴	۷۲۴۲	۵۴۷۳
تبریز	۱۹۷۹۱۲	۱۷۳۸۱۴	۷۳۸۶۸	۳۳۳۳۵۷	۶۳۰۵۸	۷۰۷۶۶	۸۲۴۷۹
خلخال	۱۳۱۳۴	۲۱۴۲۸	۲۲۷۸۳	۸۳۴۸۸	۳۶۰۱	۳۹۹۱	۳۹۹۱
سراب	۳۵۶۶۷	۲۲۱۳۶	۲۷۹۳۶	۱۰۸۷۴۱	۹۶۸۵	۱۵۴۳۲	۱۲۰۱۸
شیراز	۱۲۹۴۷	۱۷۸۲۴	۱۹۲۷۳	۸۵۷۳۳	۶۲۵۰	۹۷۱۹	۸۴۲۹
کلبر	۱۸۷۰	۷۳۵	۲۱۶۸	۱۵۹۷۲	.	.	.
مراغه	۲۶۳۴۰	۳۰۶۵۲	۵۶۵۲	۱۴۰۸۶	۱۰۰۱۹	۱۰۵۰۱	۱۲۸۰۰
مرند	۳۴۰۴۶	۳۷۲۴۰	۳۹۷۸۲	۱۶۴۷۸۶	۹۸۱۳	۲۶۳	۲۰۴۴۷
مشکین شهر	.	.	۲۲۸۹۰	۱۱۸۸۹۹	۳۵۷۶	۵۳۹۲	۴۳۴۶
منان	۱۹۳۵۶	۱۸۸۵۱	۳۲۹۹۶	۱۳۳۳۹۰	۱۳۸۸۶	۲۲۲۲۱	۱۹۰۶۸
میانه	۲۱۷۳۹	۲۰۷۸۲	۳۱۲۷۷	۲۱۰۰۲۲	۱۲۰۶۱	۱۶۲۶۵	۱۶۲۸۲
هریس	۱۰۳۸۷	۱۱۳۹۳	۵۵۱۰	۱۴۶۹۷	.	.	.
هشترود	۷۴۳۳	۲۰۸۶۱	۲۱۹۹۴	۹۶۴۵۵	۸۴۵۰	۱۵۹۲۹	۱۴۰۵۲

تعداد	شرح فعالیت
۵۳۱۹۰۲۵	جمع کل
۱۵۹۱۵۴	آزمایشات میکروب شناسی انجام شده
۹۳۸۱۳	آزمایشات انگل شناسی
۴۰۸۵۷	آزمایشات قارچ شناسی
۱۳۷۳۰۶۹	آزمایشات بیوشیمی
۱۳۷۹۰۳۳	آزمایشات سرم شناسی
۱۷۶۹۰۳۸	آزمایشات خون شناسی
۳۷۷۲	آزمایشات پلاسمودیوم
۶۰۱۳۹۹	سایر آزمایشات انجام یافته

ماخذ: سازمان منطقه‌ای بهداشت و درمان استان

۱۲-۶. تعداد انواع واکسناسیون در واحدهای بهداشت و درمان و آموزش پزشکی استان : ۱۳۷۰

شهرستان	جمع	دیفتری، کزاز و ساه سرفه	دیفتری، کزاز	کزاز	سرخك	وبا (التور)	فلج اطفال	توبر کولین	ب-ث-ژ
کل استان	۲۸۰۷۶۵	۵۹۸۳۵۲	۲۷۰۱۵	۱۷۸۸۱۷	۲۶۰۸۷۸	.	۶۷۹۸۱۴	۷۲۴۷۴	۱۹۳۴۱۵
اردبیل	۲۹۱۱۵۸	۷۶۷۹۷	۱۵۹۲	۶۰۹۰۰	۳۳۳۶۲	.	۸۲۷۷۴	۵۷۶۹	۲۹۹۶۰
اهر	۱۲۷۸۸۲	۳۶۵۵۵	۲۲۴۱	۱۵۴۳۴	۱۵۱۰۹	.	۳۹۷۴۷	۳۶۷۳	۱۵۱۲۳
بستان آباد	۵۹۵۴۸	۱۸۶۲۲	۲۱۲۹	۳۰۹۳	۷۲۶۲	.	۲۱۳۳۵	۹۴۳	۶۱۴۴
بناب	۵۰۶۶۶	۱۳۸۹۱	۵۷۰	۶۲۲۴	۵۸۷۴	.	۱۴۱۶۰	۳۲۲۳	۶۷۲۴
بيله سوار
پارس آباد
تبریز	۷۲۸۵۲۴	۱۹۱۴۸۵	۲۷۰۹۶	۱۲۷۱۲۶	۷۵۱۴۸	.	۲۰۶۴۰۶	۲۴۴۹۱	۵۶۷۷۲
خلخال	۵۳۶۱۲	۱۴۰۷۷	۲۷۵	۸۱۶۵	۵۳۵۵	.	۱۴۴۱۹	۷۷۵۱	۳۶۷۰
سراب	۸۳۵۶۰	۲۱۹۵۲	۴۸۰	۱۶۷۸۱	۱۱۲۷۲	.	۲۳۴۲۴	۲۳۹۸	۷۲۵۳
شستر	۵۱۲۶۵	۱۴۴۷۶	۱۰۴۹	۷۲۲۳	۵۷۷۶	.	۶۵۵۵۹	۱۲۷۸	۴۹۰۴
کلبر	۶۳۷۱۹	۲۰۷۲۴	۱۱۷۶	۳۴۳۷	۸۰۵۴	.	۲۱۱۲۵	۸۶۶۹	۵۲۴
مراغه	۲۳۰۸۱۰	۴۷۲۴۸	۳۹۰۸	۸۹۱۱۸	۱۹۸۱۶	.	۵۱۴۵۸	۵۱۴۰	۱۳۹۲۲
مرند	۱۳۹۶۵۷	۴۱۱۱۶	۱۸۸۶	۲۴۱۹۱	۱۷۰۹۱	.	۴۲۸۹۶	۲۸۱۰	۹۶۶۷
مشکین شهر	۱۱۰۳۱۰	۲۷۲۲۷	۶۲۵	۲۹۱۳۲	۱۱۲۹۱	.	۷۰۲۰۷	۳۲۸۳	۸۴۴۵
مغان	۸۱۲۸۱	۶۹۸۸	۲۲۵	۵۱۳۴	۱۴۸۵۵	.	۴۴۰۹۱	۳۵۶	۹۶۳۲
میانه	۸۸۵۳۸	۳۰۱۵۸	۲۸۱	۴۴۸۰	۱۲۳۴۷	.	۲۹۴۱۴	۲۱۳۱	۹۷۲۷
هریس	۴۷۸۸۷	۱۳۰۳۹	۱۴۳۶	۸۳۷۹	۵۵۴۱	.	۱۵۰۹۷	۵۵۹	۳۸۳۶
هشترود	۷۲۳۴۸	۲۳۶۹۷	۲۰۲۴	.	۱۲۸۲۳	.	۲۶۶۹۲	.	۷۱۱۲

لذا اطلاعات شهرستانهای بيله سوار و پارس آباد بعلمت عدم تفكيك در شهرستان مغان منظور شده است .
 ماخذ: سازمان منطقه‌ای بهداشت و درمان استان

موارد مشاهده	بیماریهای واگیر
۱۹۶۸۰	جمع
۱۰۵۱۳	انگل‌های روده‌ای
۶۴۲۰	تب مالت
۷۱	جذام
۱۶۴۵	حصه و شبه حصه
۰	دیفتری
۱۵۳	سالك
۸۱۴	سل ریوی
۷	سوزاك (اورتریت گونئوکلسيك)
۸	سیاه زخم
۴۰	سفلیس
۰	فلج اطفال
۹	مننژیت (منگوکلسيك)

ماخذ : سازمان منطقه‌ای بهداشت و درمان استان

شهرستان	شهری			روستایی			تیمهای سیار		
	قرص	کاندوم	آ-بو-دی	قرص	کاندوم	آیودی	قرص	کاندوم	آ-بو-دی
کل استان	۲۵۲۹۴۰	۱۸۷۴۷۴	۲۹۵۶۲۱	۷۲۵۲۲	۸۵۱۶۸	۳۷۰۴	۳۸۲۶۳۱	۵۶۴	
اردبیل	۸۸۳۰۲	۲۶۴۸۲	۷۶۰۲۸	۵۷۹۷۶	۷۵۲۷		۲۴۰۸۹		
اهر	۲۴۹۹۳	۵۰۲۵	۶۴۱۸	۲۶۲۱۵	۱۹۸۰		۳۰۳۹۹		
بستان آباد	۲۸۳۲	۹۷۰	۲۲۰	۱۱۴۴۷	۱۳۷۹		۳۳۸۸۷		
بناب	۱۱۳۲۲	۲۹۳۵	۲۲۸۶۳	۱۷۳۲۱	۲۱۱۷		۱۲۴۳		
تبریز	۱۸۰۹۰۴	۱۰۹۳۳۳	۸۲۳۲۰	۵۲۷۸۲	۱۲۰۷۸	۱۱	۲۷۳۶۴	۳۳	
خلخال	۷۶۸۸	۳۳۱۴	۹۶۶۶	۸۳۷۸	۴۴۶۹		۲۳۹۵۲		
سراب	۱۴۰۳۰	۴۵۵۸	۵۳۱۱	۴۰۱۸۸	۵۷۹۱		۲۰۶۵۹		
شستر	۷۶۲۲	۳۷۷۲	۳۰۸۰	۱۷۵۷۲	۶۵۲۸		۲۶۵۱۷	۳۹۳	
کلبر	۲۱۸۷	۲۶۲	۴۵۴	۶۹۶۹	۲۸۲		۱۸۳۱۸	۲۸	
مراغه	۳۶۳۱۰	۹۱۱۲	۲۹۱۲۱	۶۵۵۶۹	۱۳۹۲۲		۹۷۰۷۹		
مرند	۲۸۵۸۲	۹۱۳۱	۱۹۷۹۶	۳۴۳۱۹	۹۲۲۹	۷۳۴۷	۳۶۸۹۴		
مشکین شهر	۱۲۳۱۱	۴۴۸۴	۲۴۶۱	۵۴۵۵۴	۶۹۴۸		۸۹۰۰	۶	
مغان	۱۵۹۰۹	۱۶۲۹	۶۳۱۵	۱۷۴۱۴	۱۹۹۱		۳۵۲۹۸		
میانه	۷۷۹۷۷	۴۳۸۷	۵۳۲۶۵	۴۸۶۸۳	۶۵۰۲		۲۱۵۷۱	۲۱	
هریس	۴۱۰۷	۱۱۲۳	۲۹۴۰	۱۳۹۶۰	۱۹۰۵	۲۴۶	۱۲۷۸۳	۸۳	
هشترود	۲۸۶۴	۹۱۷	۹۳۶۳	۱۱۰۱۲	۲۴۹۸		۳۶۶۷۸		

۱۵-۶. تعداد بارمراجعه کودکان زیر ۶ سال جهت مراقبت دراستان : ۱۳۷۰

روستایی		شهری			شهرستان	
تا کمتر از ۶ سال	یکسال	زیر یکسال	تا کمتر از ۶ سال	یکسال		زیر یکسال
۲۲۲۰۲۲	۱۳۷۱۹۲	۲۹۲۸۷۱	۹۰۱۳۲	۱۱۳۹۳۵	۲۹۸۷۵۰	کل استان ..
۲۸۴۴۸	۱۷۵۲۶	۳۸۰۲۳	۱۴۶۴۷	۲۱۷۵۵	۵۵۴۸۲	اردبیل
۱۲۴۸۲	۶۵۴۲	۱۴۸۰۲	۵۴۹۶	۷۰۹۱	۱۶۵۹۰	اهر
۵۲۹۷	۳۵۲۴	۸۳۲۸	۸۸	۴۸۱	۲۳۵۲	بستان آباد
۸۶۹۹	۴۵۱۸	۹۴۹۲	۱۹۶۷	۳۵۱۸	۱۱۵۶۶	بناب
۲۲۴۱۱	۱۳۰۲۸	۲۸۷۶۶	۲۷۱۴۹	۳۷۱۲۱	۹۴۱۷۸	تبریز
۹۷۶۵	۵۵۴۱	۱۱۴۸۶	۳۷۰۶	۴۴۰۳	۱۱۳۲۲	خلخال
۲۱۸۱۷	۱۲۲۶۴	۲۲۳۱۵	۶۵۰۷	۴۲۱۶	۹۶۸۴	سراب
۱۰۲۸۰	۵۳۷۷	۱۰۵۶۷	۱۹۰۸	۲۶۵۱	۷۹۶۰	شستر
۳۱۲۱	۱۶۲۰	۴۰۱۱	۲۳۴	۵۶۴	۱۸۱۹	کلیبر
۲۵۸۲۶	۱۶۴۲۸	۳۱۹۰۰	۵۲۹۳	۹۷۵۵	۲۷۸۸۴	مراغه
۱۵۸۶۳	۹۵۴۳	۲۲۲۹۲	۱۰۳۷۹	۸۳۵۹	۱۹۶۹۴	مرند
۳۱۶۰۵	۱۷۷۳۱	۳۷۱۹۰	۸۶۵۷	۶۰۰۴	۱۲۳۶۴	مشکین شهر
۶۹۷۵	۴۸۳۷	۱۱۹۰۰	۶۸۲	۱۳۱۵	۷۳۶۳	مغان
۱۷۲۷۲	۹۲۷۵	۱۷۴۱۳	۱۴۲۰	۳۴۲۰	۱۱۳۷۹	میانه
۵۷۵۰	۴۶۶۵	۱۱۸۷۸	۵۸۳	۱۱۲۲	۲۶۹۲	هریس
۷۲۲۱	۴۵۵۳	۱۰۵۰۶	۱۲۱۶	۲۱۴۰	۶۵۲۱	هشترود

ماخذ: سازمان منطقه‌ای بهداشت و درمان استان

۱۶-۶. درمذراعهای انجام یافته در منزل و شهرستان و نیز در مزارع انجام شده بوسیله افراد دوره‌نندیده : ۱۳۷۰

شهرستان	شهری		روستایی		شهرستان
	زایمان در منزل	زایشگاه	زایمان توسط فرد دوره‌نندیده	زایشگاه	
کل استان	۱۰٪	۹۰٪	۴٪	۵۴٪	۲۵٪
اردبیل	۱۵٪	۸۵٪	۱٪	۴۳٪	۲۹٪
اهر	۱۳٪	۸۷٪	۷٪	۳۵٪	۴۵٪
بستان آباد	۰٪	۱۰۰٪	۰٪	۶۹٪	۲۲٪
بناب	۲٪	۹۸٪	۱٪	۹۰٪	۴٪
تبریز	۳٪	۹۷٪	۱٪	۸۰٪	۱۰٪
خلخال	۱۰٪	۹۰٪	۶٪	۳۱٪	۴۹٪
سراب	۶٪	۹۴٪	۶٪	۷۳٪	۷٪
شستر	۵٪	۹۵٪	۰/۳٪	۷۱٪	۱۷٪
کلبر	۲۳٪	۷۷٪	۶٪	۳۳٪	۵۰٪
مراغه	۵٪	۹۵٪	۱٪	۶۴٪	۲۰٪
مرند	۹٪	۹۱٪	۱٪	۵۰٪	۱۵٪
مشکین شهر	۲۶٪	۷۴٪	۱۹٪	۳۱٪	۴۲٪
مغان	۳۸٪	۶۲٪	۳۳٪	۴۳٪	۵۱٪
میانه	۲٪	۹۶٪	۲٪	۵۴٪	۲۴٪
هریس	۰٪	۱۰۰٪	۰٪	۳۵٪	۲۹٪
هشترود	۳٪	۹۷٪	۲٪	۵۸٪	۳۱٪

ماخذ: سازمان منطقه‌ای بهداشت و درمان استان

شهرستان	تعداد کل مراجعین	تعداد تست تور کولمن	تعداد تست مثبت	تعداد بلغم واکنش منفی	تعداد آزمایش خلط	موارد مثبت آزمایش خلط	رادیو گرافی	بستری شده در آیشگاه	تعداد مطلوبین سر پاشی
کل استان	۲۴۵۷۴	۲۲۸۲۱	۱۳۶۱۵	۱۲۱۳۲	۲۱۳۹۸	۲۹۳	۸۵۳۲	۴۰	۱۰۴۵
اردبیل	۷۲۶۳	۶۱۱۲	۲۵۶۵	۹۶۳	۲۶۱۰	۵۹	۱۹۸۲	۰	۱۶۴
اهر	۱۸۳۴	۱۵۶۰	۳۸۷	۱۱۲	۹۷۳	۱۱	۵۲۱	۱	۶۵
بستان آباد	۸۰۹	۲۹۷	۳	۸۲۰	۸۰۹	۳	۵۰	۰	۳
بناب	۲۶۶	۳۱۸	۱۰۴	۱۲۷	۹۳	۲	۱۲۱	۰	۹
تبریز	۵۳۳۵	۱۳۴۷۲	۵۲۶۷	۲۷۲۱	۳۳۲۵	۲۳۸	۲۵۸۷	۳۸	۴۱۳
خلخال	۹۹۲	۶۲۳۵	۱۱۶۰	۳۵۴۱	۹۲۱	۲	۲۰۶	۰	۲۶
سراب	۷۷۳	۱۸۷۷	۳۳۳	۴۸۵	۶۶۲	۱۲	۳۰۱	۰	۲۳
شبهتر	۴۴۷	۱۲۴	۲۲	۷۲	۲۳۷	۲	۳	۰	۸
کلیبر	۳۳۰	۰	۰	۱۱۲	۳۰۱	۰	۰	۰	۰
مراغه	۱۴۵۷	۳۱۳۱	۷۰۶	۸۵۰	۹۲۴	۲۲	۷۲۲	۰	۵۸
مرند	۲۵۱۶	۱۹۰۷	۱۱۲۷	۹۲	۹۹۲	۲۱	۷۹	۰	۳۴
مشکین شهر	۳۸۸۲	۱۰۰۵	۳	۱۶۸	۵۱۱۱	۲۱	۴۲۴	۱	۳۵
مغان	۶۱۷۲	۳۰۴۹	۱۱۶۱	۴۰۵	۲۳۳۸	۷۴	۷۹۴	۰	۱۹۲
میانه	۹۳۳	۱۳۰۰	۱۶۲	۷۵۰	۸۳۱	۰	۴۶	۰	۷
هریس	۵۴۹	۱۴۹۵	۳۵	۶۸۶	۵۴۹	۱	۱	۰	۳
هشترود	۸۲۶	۱۹۴۹	۵۷۰	۲۲۱۶	۵۰۳	۱	۲۷۵	۰	۵

ماخذ: سازمان منطقه‌ای بهداشت و درمان استان

میانگ	مرد	مراغه	تبریز	اردبیل	گروه بیماری
۴۰۹	۲۸۰	۶۰۰	۳۱۸۵	۱۱۰۱	جمع
۴	۳	۱۳	۴۵	۴۲	بیماریهای عفونی و انگلی
۲۴	۱۵	۷۰	۳۴۵	۱۰۲	سرطان و سایر تومورها
۱	۴	۲۳	۲۲۷	۲۱	بیماریهای غدد داخلی، تغذیه‌ای و سوخت متابولیک
۵	۳	۳	۷۶	۵	بیماریهای خون و اعصاب خون ساز
۲	۲	۱	۲۵	۱۸	ناراحتیهای روانی
۱	۰	۱۱	۹	۰	بیماریهای دستگاه اعصاب و اعضای حسی
۱۲۵	۱۱۲	۲۵۵	۱۵۷۴	۳۹۴	بیماریهای دستگاه گردش خون
۱۷	۱۲	۳۱	۱۳۷	۸۸	بیماریهای دستگاه تنفسی
۷	۱۳	۱۱	۴۳	۵۰	بیماریهای دستگاه کوارشی
۱۰	۲	۲۶	۷۳	۲۱	بیماریهای دستگاه تناسلی و ادرار
۰	۰	۰	۰	۰	بیماریهای عوارض حاملگی و زایمان
۰	۰	۰	۱	۲	بیماریهای پوست و نسوج زیر جلدی
۰	۰	۰	۳	۰	بیماریهای دستگاه عضلات، اسکلت و نسوج رابط
۰	۲	۰	۰	۰	ناهنجاریهای مادرزادی
۲۱	۰	۰	۷	۳۵	علل تلفات و بیماریهای قبل از زایمان
۷۵	۷۳	۶۸	۲۴۹	۱۰۳	علائم و حالات بدتعریف شده
۴۵	۳۹	۵۳	۳۲۰	۱۲۶	سوانح ، مسمومیتها و خودکشیها
۷۲	۰	۳۵	۵۱	۹۴	مرده متولد شده

ماخذ: سازمان منطقه‌ای بهداشت و درمان استان

میانگ	مرد	مراغه	سربر	اردسل	گروه سنی
۴۰۹	۲۸۰	۵۹۰	۳۱۸۵	۱۱۰۱	جمع
۴۳	۱۲	۲۷	۲۱۶	۱۰۶	کمتر از یکسال
۲	۱۲	۱۰	۱۸	۵۱	۱ تا ۴ سال
۸	۶	۷	۲۶	۲۲	۵ تا ۹ سال
۰	۱	۷	۳۳	۲۲	۱۰ تا ۱۴ سال
۶	۶	۱۲	۵۲	۳۲	۱۵ تا ۱۹ سال
۱۴	۹	۱۰	۶۵	۳۶	۲۰ تا ۲۴ سال
۱۰	۹	۲۳	۹۲	۴۰	۲۵ تا ۲۹ سال
۱۶	۱۲	۲۶	۱۱۹	۶۲	۳۰ تا ۳۴ سال
۲۴	۱۲	۴۵	۱۷۶	۷۷	۳۵ تا ۳۹ سال
۷۷	۶۰	۱۰۷	۴۷۲	۱۶۷	۴۰ تا ۴۴ سال
۱۳۶	۱۲۷	۲۷۹	۱۶۳۱	۳۸۳	۴۵ سال به بالا
۱	۱۲	۰	۲۳۲	۹	سن نامعلوم
۷۲	...	۳۵	۵۱	۹۴	مردم متولد شده

شهرستان	نسخ صادره	معرفی شدگان			
		بیمارستان	آزمایشگاه	رادیولوژی	فیزیوتراپی
کل استان ..	۳۰۶۷۹۸۹	۱۵۶۶۶۹	۲۱۸۳۱۲	۸۶۱۴۷	۱۵۷۳۳
اردبیل	۳۷۴۵۹۵	۶۲۶۸۴	۳۹۳۶۹	۲۱۲۷۳	۸۴۹۹
اهر	۱۱۶۷۴۴	۳۴۴	۳۷۷۰	۹۸	۵
بناب	۳۹۹۶۴	۱۳۹	۱۷۴۹	۶۷۵۱	۰
تبریز	۸۳۲۷۷۹	۳۵۱۰۶	۵۶۲۷۷	۱۸۷۹۸	۴۶۲۱
خلخال	۱۸۷۶۶۶	۶۱۵	۲۷۴۵۰	۳۱۳۱	۵
سراب	۹۲۵۳۷	۴۰۸۱۱	۳۰۲۶۳	۱۴۴۶۵	۲۲۰۴
شیر	۱۴۲۵۳۱	۱۵۳۱	۱۸۹۳۱	۷۰۶۷	۱۶۲
کلیبر	۶۷۳۹۹	۷۶۷	۳۸۱۱	۰	۰
مراغه	۷۱۸۱۱	۴۷۸	۱۳۶۶۰	۵۹۴۶	۰
مرند	۳۰۴۹۷۷	۸۶۲	۵۴۳۱	۶۵۴	۶۳
مشکین شهر	۷۴۱۱۲	۱۳۴۶۲	۲۹۰۲	۵۵۵۲	۰
مغان	۳۱۶۹۱۳	۹۳۳۲	۳۴۱۸	۲۶۸۶	۰
میانه	۲۳۳۷۸۱	۷۳۰۷	۱۰۶۱۱	۴۹۰۰	۱۵۹
هریس	۶۸۶۶۹	۳۳۶	۱۶۶۶	۱۰۶	۱۵
هشترود	۱۵۳۵۰۵	۲۶	۲	۰	۰

شهرستان	سرپاشی	باسمان	واکسناسیون
کل استان	۱۵۳۸۲۴۸	۳۲۷۵۸۵	۷۳۱۰۰۶
اردبیل	۸۵۳۹۸	۴۴۷۱۸	۸۷۰۰۲
اهر	۳۴۴۱۲	۱۳۵۵۸	۱۴۱۲۶
بناب	۲۲۱۷۸	۵۵۳۵	۲۰۹۶۰
تبریز	۲۹۲۰۰۴	۶۳۱۲۱	۳۹۳۴۶۴
خلخال	۱۰۸۲۶۲	۲۱۳۰۰	۱۵۴۶۰
سراب	۱۲۲۹۲۳	۲۳۲۲۲	۳۰۰۶۷
شیراز	۷۱۲۸۲	۱۲۰۴۴	۱۹۳۲۷
کلبر	۴۸۷۱۲	۴۲۹۶	۱۳۶۰
مراغه	۸۳۱۶۵	۱۳۴۱۸	۲۹۰۸۲
مرند	۱۴۱۳۰۲	۲۱۸۹۹	۴۱۹۶۴
مشکین شهر	۱۲۰۲۹۲	۱۶۶۷۶	.
مغان	۲۰۲۲۱۹	۴۶۴۶۵	۳۵۲۲۳
میانه	۱۰۰۷۵۳	۲۹۶۷۱	۲۵۹۵۹
هریس	۵۰۳۷۴	۴۴۰۳	۱۱۶۹۹
هشترود	۵۳۱۷۲	۷۰۵۹	۵۲۹۳

ماخذ: سازمان منطقه‌ای بهداشت و درمان استان

۶-۲۱ - فعالیت های انجام شده در روی دندانهای دائمی توسط مرکز بهداشت دهان و دندان: ۱۳۷۰

خدمات	۶-۱۴ سال		۱۵-۴۹ سال		۵۰ سال به بالا		جمع کل
	مرد	زن	مرد	زن	مرد	زن	
..... معاینه و آموزش بهداشت	۱۷۹۳۱	۱۷۱۱۷	۲۶۶۶۶	۳۴۶۹۰	۷۲۶۲	۷۶۵۶	۱۱۱۳۲۲
..... فلوراید تراپی	۷۷	۶۶	۷۱	۶۸	۳	۲	۲۸۷
..... جرمگیری و پروفلاکسی	۱۱۱۴	۱۱۷۸	۷۸۰۷	۶۱۵۸	۱۲۵۳	۷۱۱	۱۶۲۲۱
..... ترمیم تاج دندان	۲۳۹۸	۲۵۸۲	۹۱۶۸	۱۰۵۳۵	۱۰۷۲	۸۲۶	۲۶۵۸۱
..... کشیدن دندان	۸۱۸۵	۸۲۵۷	۱۶۴۴۶	۲۶۲۹۲	۱۹۹۳۳	۲۱۸۳۹	۱۲۸۹۵۲
..... رادیوگرافی	۳۱۷	۳۶۶	۳۵۷۳	۱۸۶۸۱	۶۴۵	۵۱۹	۷۱۰۱
..... جراحی دندان یالته	۲۰	۲۹	۳۱۷	۳۴۰	۱۷۷	۱۰۹	۹۹۲
..... سایر خدمات درمانی	۵۷۱۹	۵۵۰۴	۱۳۳۸۶	۱۶۲۹۶	۴۱۷۴	۴۹۰۰	۵۰۹۷۹

ماخذ: سازمان منطقه‌ای بهداشت و درمان استان

۶-۲۲- فعالیت‌های انجام شده در روی دندانهای شیری توسط مراکز بهداشت دهان و دندان : ۱۳۷۰

جمع کل	۱۳۶۲-سال		۱۳۶۱-سال		خدمات
	زن	مرد	زن	مرد	
۵۲۰۱۱	۱۹۰۶۳	۲۱۰۱۸	۵۹۹۲	۵۹۳۸ معاینه و آموزش بهداشت
۳۰۲	۹۸	۱۰۳	۵۳	۴۸ فلوراید تراپی
۳۱۷۰	۱۲۱۰	۱۱۱۵	۳۹۰	۴۵۵ ترمیم تاج دندان شیری
۵۴۳	۱۹۵	۱۹۹	۷۶	۷۳ پالیتومی دندان شیری
۲۸۴۵۴	۱۱۹۰۵	۱۱۲۶۰	۲۷۹۳	۲۴۹۶ کشیدن دندان
۶۷۲۷	۲۴۲۰	۲۳۰۳	۱۰۶۹	۹۳۵ سایر فعالیت‌ها

ماخذ: سازمان منطقه‌ای بهداشت و درمان استان

(ریال)

ارزش	طبقه بندی دارویی
۸۱۶۵۳۴۶۲۵	جمع
۵۷۱۸۴۴۰۶	اصلاح کننده خون
۱۵۸۱۹۰۷۲	اعصاب
۱۱۵۷۴۱۷۲۰	بیولوژیک و تغذیه‌ای
۳۵۴۱۳۷۶	تنفسی
۴۲۱۸۵۵۷۰۸	ضد عفونت
۵۹۸۲۱۰۲	قلبی و عروقی
۱۳۷۰۲۰۳۰۰	کوارشی
۴۹۴۱۷۵۴۰	موضعی
۹۹۷۲۴۰۰	هورمونی
۰۰۰	متفرقه

ماخذ: سازمان منطقه‌ای بهداشت و درمان استان

شهرستان	جمع کل	کارمندان	ساز شکلان	ساز حائ	جاساران	شهدا	آزادگان
کل استان.....	۲۷۹۷۹۷	۳۹۵۱۰۴	۱۲۷۹۲	۲۳۲۳۱	۱۵۲۲۰	۲۷۸۱۷	۲۳۳۱
اردبیل.....	۶۳۷۶۶	۵۱۱۷۳	۱۷۵۹	۲۶۰۶	۲۶۰۲	۳۲۸۸	۳۳۶
اهر.....	۳۴۴۱۵	۳۱۳۳۶	۳۱۸	۲۶۳	۷۲۷	۱۱۹۵	۳۵۶
بناب.....	۲۸۶۱	۲۲۲۷	۵۲	.	۱۱۲	۴۰۳	۴۵
پارس آباد.....	۸۱۷۰	۶۸۲۴	۵۲	۳۵۹	۱۴۰	۷۰۵	۹۰
تبریز.....	۲۰۴۳۱۴	۱۶۲۴۰۱	۷۹۲۵	۱۱۴۰۱	۶۰۰۸	۱۰۴۰۳	۱۱۷۶
خلخال.....	۱۵۲۳۴	۱۲۶۳۱	۵۴۰	۲۹۹	۵۱۷	۹۷۵	۷۲
سراب.....	۱۵۰۳۰	۱۲۵۱۸	۱۶۸	۱۰۰۱	۳۶۱	۸۷۸	۱۰۴
شستر.....	۷۱۶	۶۱۰	۴	۵	۷۳	۱۹	۵
مراغه.....	۳۴۱۴۶	۲۵۳۶۹	۱۲۱۲	۱۶۸۶	۱۹۵۸	۳۶۴۱	۲۸۰
مرند.....	۳۱۷۸۳	۲۶۶۲۰	۱۳۰۴	۱۱۱۷	۹۹۶	۱۵۸۶	۱۶۰
مشکین شهر.....	۱۸۳۸۹	۱۵۰۵۷	۲۲۶	۸۰۲	۵۵۴	۱۶۱۳	۱۳۷
مغان.....	۱۲۳۴۰	۱۲۱۲۳	۹	۴۲۹	۴۹۳	۱۱۹۸	۸۸
میانه.....	۲۲۳۱۱	۱۸۵۴۳	۱۰۷۹	۵۶۸	۴۶۹	۱۴۱۵	۲۳۷
هریس.....	۲۳۵۶	۲۱۲۰	۱۳	۱۷۱	۲	۸	۴۲
هشترود.....	۱۱۹۶۶	۱۰۵۳۲	۱۲۳	۳۲۴	۳۸۴	۴۹۰	۱۰۳

ماخذ: سازمان منطقه‌ای بهداشت و درمان استان

۶۲۵- مستمری بکمران تحت پوشش سازمان تامین اجتماعی و مبلغ پرداختی به آنان : ۱۳۷۰
 مبلغ : (هزار ریال)

شهرستان	جمع		بازنشستگان		ازکارافتادگان			
	تعداد	مبلغ	تعداد	مبلغ	ناشی ازکار		غیرناشی ازکار	
					تعداد	مبلغ	تعداد	مبلغ
کل استان	۱۵۹۷۱	۸۷۱۶۵۸۹	۵۶۲۳	۳۳۲۵۳۲۶	۱۳۹۴	۲۴۷۴۰۰۵	۲۳۹۳	۳۵۰۷۴۵
اردبیل	۲۲۵۰	۶۴۲۹۴۰	۴۷۳	۷۶۷۱۸	۸۳۲	۳۵۰۶۵	۲۲۸	۱۲۱۵۸۳
اهر	۲۸۰	۱۶۹۲۴۰	۹۵	۵۶۸۱۸	۱۰	۴۳۸۶	۳۰	۱۸۰۱۹
بستان آباد
بناب	۱۴۶	۸۸۳۶۱	۳۳	۱۹۴۳۵	۸	۲۹۵۱	۲۷	۱۴۷۶۶
پارس آباد	۸۵۹	۶۳۱۳۸۵	۵۴۲	۳۱۰۹۴۹	۲۵	۱۰۷۳۳	۴۶	۲۵۲۸۸
تبریز	۹۸۹۴	۵۸۱۰۹۵۷	۳۹۰۲	۲۵۲۶۱۱۳	۳۵۰	۱۱۸۰۱۱	۱۶۵۲	۷۳۸۰۳۷
خلخال	۴۳۴	۱۱۲۳۷۰	۵۰	۲۸۶۳۶	۱۸	۷۳۱۱	۴۸	۱۹۸۸۴
سراب	۱۴۶	۸۶۰۲۵	۳۷	۲۱۶۷۵	۱۱	۶۰۲۵	۱۰	۵۸۵۰
شیراز
مراغه	۶۸۴	۴۱۰۸۴۳	۱۹۴	۱۱۵۳۹۷	۳۳	۱۰۱۹۴	۱۳۹	۷۸۲۶۰
مرند	۲۸۳	۱۸۲۷۱۱	۸۴	۴۸۳۴۷	۶	۹۵۰	۲۳	۱۳۸۰۵
مشگین شهر	۱۰۷	۵۸۹۲۹	۳۷	۱۸۱۳۷	۴	۳۷۹۹	۹	۴۰۴۷
میانه	۸۸۸	۵۳۲۹۳۸	۱۷۶	۱۰۳۱۰۱	۱۰۷	۴۸۹۸۰	۱۸۱	۱۱۱۲۰۶
هشترود

ماخذ: سازمان تامین اجتماعی استان

۶-۲۶. انواع کمکهای نقدی و مرامت برداشت شده از افراد تحت پوشش سازمان تامین اجتماعی استان ... ۱۳۷۰: (هزار ریال)

کمک	مبلغ مقرر اسام	گرامت نفس منو	مرامت دستمزد داران معماری			جمع	شهرستان
			بارداری	معماری ارگنار	سایر		
۷۱۶۹۰	۱۱۲۹۰۸۲	۱۱۸۶۸	۱۶۸۱۱	۲۷۲۶۵۲	۶۰۸۸۲	۱۶۶۹۹۸۸	کل استان
۲۸۲۷	۱۰۸۳۹۷	.	۱۳۰۵	۱۹۲۱۱	۶۲۷	۱۲۲۳۸۷	اردبیل
۱۷۰۲	۱۷۹۵۲	.	۲۲	۲۲۹۵	۲۲۸۸	۲۵۲۰۲	اهر
.	سمنان آباد
۱۱۸۷	۲۰۰۱	.	۲۲۰	۶۰۲	۱۲۵۶	۱۲۹۲۲	سب
.	سلسوار
۲۸۲۸	۱۰۷۲۱۵	۵۲۲	۱۹۲	۱۲۲۲۷	۲۸۷	۱۲۷۷۰۲	پارس آباد
۵۲۶۸۲	۷۸۰۸۵۲	۱۰۲۶۷	۱۲۵۶۲	۲۰۸۵۹۲	۲۷۵۷۱	۱۲۱۲۶۳۰	شیراز
۸۰۵	۱۲۱۰۹	.	۵۲۲	۲۷۷۹	۶۵۲	۱۶۸۷۹	خلخال
۹۲۲	۵۲۲۹	.	۲۲۸	۱۰۰۷	۶۳۲	۸۲۵۰	سراب
.	شمیر
.	کلمبر
۱۷۹۲	۲۲۶۵۱	۲۸۷	۲۲۶	۲۷۵۲	۲۰۰۹	۲۲۰۱۸	مران
۶۸۲	۹۲۷۷	۲۲۲	.	۲۶۰۸	۹۲۰	۱۲۷۲۹	مرند
۲۵۵	۱۲۲۱۸	.	.	۱۲۶۷	۱۰۶	۱۲۹۲۶	منگن شهر
.	صفان
۹۸۲	۲۶۹۶۱	۲۲۹	۲۹۹	۸۵۲۷	۲۰۹۲	۶۰۲۰۱	ماه
.	هرس
.	هنرود

ماخذ: سازمان تامین اجتماعی استان

۶-۲۷ بیمه شدگان تحت پوشش سازمان تامین اجتماعی استان بر حسب جنس و نوع بیمه : ۱۳۷۰ (نفر)

شهرستان	جمع کل	دولتی (۲۷٪)								جمع	جمع کل	شهرستان
		غیردولتی (غیرقراردادی)				قراردادی						
		۲۷٪		۱۸٪		غیرقراردادی		قراردادی				
مرد	زن	مرد	زن	مرد	زن	مرد	زن					
کل استان	۱۵۵۳۴۹	۵۳۷۱۴	۳۷۵۴	۱۱	۲۷۵۴	۲۷۴۱۶	۲۵۳۳	۶۱۶۳۵	۲۶۲۹۲	۹۸۷	۲۶۳۳	۱۷۷۲۳
اردبیل	۱۶۵۸۲	۴۴۶۹	۱۰۲	۰	۴۱۷۳	۱۹۴	۱۲۱۱۳	۴۵۵۶	۲۵۱	۵۵	۲۲۵۱	۵۵
اهر	۳۶۳۳	۱۵۰۲	۰	۰	۱۴۴۲	۶۰	۲۱۳۱	۴۴۰	۵۲	۳۱	۱۶۰۸	۳۱
بستان آباد	۰	۰	۰	۰	۰	۰	۰	۰	۰	۰	۰	۰
بناب	۳۹۴۰	۴۴۷	۰	۰	۳۴۵	۱۰۲	۳۴۹۳	۹۳۶	۶۴	۲۱۲	۲۲۹۱	۲۱۲
پارس آباد	۱۰۳۷۲	۷۵۵۶	۰	۰	۷۵۰۲	۵۲	۲۸۱۶	۹۲۳	۴	۱	۱۸۸۸	۱
تبریز	۹۹۶۲۵	۳۲۱۶۵	۲۵۴۴	۱۰	۲۷۸۵۶	۱۷۵۵	۶۷۴۶۰	۱۵۹۵۹	۵۰۵	۲۱۱۷	۴۸۸۷۹	۴۸۸۷۹
خلخال	۱۴۵۷	۳۴۵	۰	۰	۳۲۵	۲۰	۱۱۱۲	۱۰۸	۴	۱۳	۹۸۷	۱۳
سراب	۳۷۴۵	۱۵۶۱	۰	۰	۱۴۵۵	۱۰۶	۱۱۸۴	۱۰۳	۱۱	۱۸	۱۰۵۲	۱۸
شستر	۱۲۵۱	۳۰۵	۰	۰	۲۸۵	۲۰	۹۴۶	۱۷	۰	۹	۹۲۰	۹
مراغه	۶۱۱۵	۱۵۳۸	۳۳۴	۱	۱۱۱۸	۸۵	۴۵۷۷	۲۴۷۲	۸۷	۱۰۹	۱۹۰۹	۱۹۰۹
مرند	۲۴۳۶	۱۱۶۱	۲۲۱	۰	۹۳۷	۳	۱۲۷۵	۱۳۵	۳	۱۸	۱۱۱۹	۱۸
مشکین شهر	۱۲۱۷	۳۳۴	۰	۰	۳۲۲	۱۲	۸۸۳	۲۴۷	۲	۶	۶۲۸	۶
میانه	۴۳۹۲	۱۸۰۶	۵۵۳	۰	۱۱۵۹	۹۴	۲۵۸۶	۳۱۳	۴	۴۰	۲۲۳۹	۲۲۳۹
هشترود	۱۵۸۴	۵۲۵	۰	۰	۴۹۵	۳۰	۱۰۵۹	۹۳	۰	۴	۹۶۲	۹۶۲

ماخذ: سازمان تامین اجتماعی استان

(ریال)

۱۳۷۰			۱۳۶۹			نوع و مسائل
سهم مددجو	سهم سازمان	تعداد	سهم مددجو	سهم سازمان	تعداد	
۱۰۰۷۴۲۱۰	۲۸۸۷۴۵۳۲	۴۱۷۰	۵۱۹۸۱۴۰	۱۶۲۸۷۸۱۰	۱۸۹۳	جمع کل
۲۰۷۶۸۶۰	۳۹۲۷۴۲۰	۸۰	۷۲۱۶۰۰	۳۰۵۵۸۲۰	۷۴	پروتزدست ویا
۳۵۴۵۶۵۰	۹۱۷۱۴۰۰	۳۹۳	۱۵۲۸۷۱۰	۸۴۰۰۰۳۰	۵۲۹	بریس وکفش طبی
۶۹۴۰۰	۱۰۳۲۰۰۰	۴	۳۳۳۳۴۰	۵۵۳۶۰۰	۳۸	میلوآلی بریس
۹۵۰۰	۶۱۶۰۰	۸	۲۱۵۰۰	۹۵۰۰	۹	کرسر طبی
۳۵۰۰	۴۹۵۰۰	۴	۹۰۰۰	۲۳۰۰۰	۳	اسپینت
۳۴۳۱۹۵۰	۷۰۳۸۴۵۰	۱۲۰	۱۸۰۸۰۹۰	۲۴۷۹۷۵۰	۸۷	ویلچر ایرانی
۰	۲۶۵۰۰۰	۱	۱۸۰۰۰۰	۷۰۰۰۰	۴	ویلچر خارجی
۲۵۸۷۰۰	۲۱۷۱۲۰۰	۲۵	۰	۰	۰	سه چرخه معلولین
۱۲۰۰	۲۴۱۸۰	۳۴	۲۰۰۰	۵۰۰	۱۳۴	کراج والبوکراج
۱۱۹۱۰۰	۷۵۸۳۰۰	۵۳	۱۲۰۷۰۰	۱۸۵۰۰۰	۳۲	توالت معلولین
۰	۸۲۶۷۰	۳۰۹	۰	۶۳۴۰	۲۹۵	لاستیک عما
۰	۴۰۶۰۰۰	۷	۰	۰	۰	تشک مواج
۰	۹۸۰۰۰	۶	۲۴۶۰۰۰	۶۷۴۰۰۰	۲۳	ضبط صوت نابینایان
۰	۱۴۵۱۵۱۳	۳۱۰۶	۰	۶۹۶۰۷۰	۶۱۲	وسایل پانسمان و غیره
۳۰۰۰	۵۷۰۰	۰۰۰	۱۰۰۰	۰	۷	جوراب واریس
۲۲۷۸۵۰	۴۹۲۷۵۰	۰۰۰	۲۲۶۲۰۰	۱۳۱۷۰۰	۴۳	واکر
۷۰۰۰۰	۳۵۸۲۵۰	۴	۰	۰	۰	پروتزدندان
۲۵۳۵۰۰	۱۴۰۱۵۰۰	۱۰	۰	۲۵۰۰	۳	زانوبند
۴۰۰۰	۴۰۰۰	۲	۰	۰	۰	قوم
۰	۷۴۰۰۰	۴	۰	۰	۰	چرخ جلو (بادی)

ماخذ: اداره کل بهزیستی استان

۶-۲۹ - مددجویان معرفی شده مراکز شبانه روزی جهت نگهداری بر حسب نوع معلولیت در استان : ۱۳۶۹-۷۰

سال	جمع	ذهنی	جمعی	نابینا	سالمند
۱۳۶۹	۸۱	۴۶	۱۰	۱	۲۴
۱۳۷۰	۱۰۳	۶۰	۱	۱	۴۱

ماخذ: اداره کل بهزیستی استان

۶-۳۰ - مددجویان پشت نوبت مراکز شبانه روزی بر حسب نوع معلولیت در استان : ۱۳۶۹-۷۰

سال	جمع	ذهنی	جمعی	چند معلولیتی	سالمند
۱۳۶۹	۱۰۲۶	۷۸۳	۰	۲۴۳	۰
۱۳۷۰	۱۰۳۵	۴۶۰	۱۳	۴۸۰	۸۲

ماخذ: اداره کل بهزیستی استان

۶-۳۱ - مددجویان معرفی شده به مراکز فنی و حرفه‌ای بر حسب نوع معلولیت در استان : ۱۳۶۹-۷۰

سال	جمع	ذهنی	جمعی حرکتی	چند معلولیتی	ناشنوا	نابینا	سالمند	سایر
۱۳۶۹	۵۷۵	۱۸۵	۲۶۱	۲۴	۲۳	۴۲	۰	۳۰
۱۳۷۰	۶۱۶	۸۷	۳۳۷	۳۱	۲۵	۹۲	۰	۴۴

ماخذ: اداره کل بهزیستی استان

۶-۳۲. واجدین شرایط دریافت هزینه نگهداری و تحمیلی به تفکیک نوع معلولیت در استان : ۱۳۶۹-۷۰

سال	جمع		ذهنی		جمعی و حرکتی		چند معلولیتی	
	نگهداری	تحمیل	نگهداری	تحمیل	نگهداری	تحمیل	نگهداری	تحمیل
۱۳۶۹	۲۳۶	۱۲۶	۲۶۲	۰	۸۴	۱۰۳	۲	۰
۱۳۷۰	۲۳۶	۲۲۲	۲۵۲	۵۲	۹۷	۱۰۷	۳	۰

۶-۳۳. واجدین شرایط دریافت هزینه نگهداری و تحمیلی به تفکیک نوع معلولیت در استان : ۱۳۶۹-۷۰ (دنیال)

سال	نابینا		ناشناسوا		سالمند		سایر	
	نگهداری	تحمیل	نگهداری	تحمیل	نگهداری	تحمیل	نگهداری	تحمیل
۱۳۶۹	۲۲	۲۲	۰	۱	۶۴	۰	۰	۰
۱۳۷۰	۳	۲۷	۰	۱۸	۸۱	۰	۰	۸

ماخذ: اداره کل بهزیستی استان

(مورد)

۶۳۲. فعالیت امور اجتماعی بر حسب نوع فعالیت در استان : ۱۳۷۰

سال	مباحثه اولیه	پذیرش	بازدید منزل و محل کار	ارجاع به پزشک مرکز
۱۳۶۹	۴۸۹۲	۶۲۷	۴۸۲	۱۴۶۰
۱۳۷۰	۶۲۲۶	۹۷۷	۷۶۶	۲۳۷۲

(مورد)

۶۳۳. فعالیت امور اجتماعی بر حسب نوع فعالیت در استان : ۱۳۷۰ (دنباله)

ارجاع به مراکز درمانی	ارجاع به مراکز حماسی	ارجاع به مراکز فنی و ارتوپدی	ارجاع به سایر موسسات	ارجاع به اعمال جراحی
۲۳۲	۵۹۸	۲۷۵	۷۰۲	۲۴
۳۲۴	۱۰۶۸	۴۱۲	۱۱۵۷	۱۳۹

ماخذ: اداره کل پزشکی استان

شهرستان	جمع کل	دولتی (۲۷٪)			غیردولتی (غیرقراردادی)	
		جمع	قراردادی	غیرقراردادی	جمع	%۱۸
کل استان	۲۱۱۴۳	۸۰۷	۱۳	۷۹۴	۲۰۳۳۶	۱۱۱۱۸
اردبیل	۲۶۹۹	۷۱	۱	۷۰	۲۶۲۸	۷۴۱
اهر	۷۰۳	۸۶	۰	۸۶	۶۱۷	۴۰۶
بستان آباد	۰	۰	۰	۰	۰	۰
بناب	۸۷۳	۲۱	۰	۲۱	۸۵۲	۵۲۰
بيله سوار	۰	۰	۰	۰	۰	۰
پارس آباد	۵۳۶	۶۷	۰	۶۷	۴۶۹	۳۰۳
تبریز	۱۲۴۳۶	۲۶۶	۶	۲۶۰	۱۲۱۷۰	۷۰۸۵
خلخال	۳۰۸	۳۱	۰	۳۱	۲۷۷	۱۹۶
سراب	۲۶۳	۵۱	۰	۵۱	۲۱۲	۱۶۲
شیراز	۱۷۰	۲۲	۰	۲۲	۱۴۸	۱۳۹
کلیبر	۰	۰	۰	۰	۰	۰
مراغه	۱۳۴۱	۵۶	۳	۵۳	۱۳۸۵	۲۸۲
مرند	۳۱۲	۲۶	۱	۲۵	۲۸۶	۲۲۳
مشکین شهر	۳۷۰	۳۴	۰	۳۴	۳۳۶	۱۹۸
مغان	۰	۰	۰	۰	۰	۰
میانه	۸۵۶	۴۶	۲	۴۴	۸۱۰	۶۶۴
هریس	۰	۰	۰	۰	۰	۰
هشترود	۲۷۶	۳۰	۰	۳۰	۲۴۶	۱۹۹

ماخذ: سازمان تامین اجتماعی استان

۱۶ فعالیتها، عمده‌سدهات محیط در مناطق شهری استان: ۱۳۷۰


پهرستان	نتیجه آزمونهای شیمیائی				نتیجه آزمایشات باکتریولوژی آب		آب فند عفونی شده به متر		نتیجه آزمایش کلر باقیمانده	
	آب		فاضلاب		نا مطلوب	مطلوب	مکعب	نا مطلوب	مطلوب	
	مطلوب	نا مطلوب	مطلوب	نا مطلوب						
استان	۵۰۸	۱۰۰	۷۷۷	۰	۱۱۸۰۵	۱۰۶۱	۹۷۸۲۹۴	۲۶۱۶۳	۱۳۴۱۷	
دبیل	۱۵	۳	۰	۰	۱۹۱۱	۱۲۰	۱۱۵۶۰۰	۱۶۱۶	۲۵۳۸	
مر	۲۵	۲۳	۲	۰	۳۰۲	۹۴	۲۲	۳۱۰	۲۴۹	
ستان‌آباد	۱۲	۰	۰	۰	۸۳	۷	۳۲۷۱	۷۹۰	۱۴۴	
ناب	۱۶	۸	۰	۰	۴۲۶	۳۹	۲۱۲۵	۱۹۹۷	۲۱	
بریز	۲۴۶	۳۰	۲۹۱	۰	۲۴۹۳	۱۹۵	۵۷۰۰۰	۵۰۵۶	۱۷۰۷	
لمخال	۰	۰	۰	۰	۶۱۶	۰	۰	۲۳۰۰	۶۵۴	
نواب	۳۸	۱۷	۰	۰	۳۹۵	۲۶	۵۹۶۱۲۰	۲۰۹۴	۶۶۰	
بستر	۵۱	۱۰	۰	۰	۹۳	۲۰	۱۱۱۳۸۰	۳۹۵	۷۰۰	
لسیر	۶	۰	۰	۰	۶۵	۱۴	۸۴۰۰	۴۶۱	۱۶۷	
راغه	۱۶	۱	۲۰۴	۰	۲۱۵۵	۲۱	۵۶۳۵	۳۹۶۴	۳۷۳	
وند	۳۲	۱	۲۴۶	۰	۱۶۴۷	۱۵۰	۴۸۱۶۵	۱۹۳۹	۲۱۳	
شکین‌شهر	۱۸	۰	۰	۰	۷۷۴	۴۴	۱۲۰	۱۰۸۸	۹۹۵	
غان	۸	۳	۰	۰	۴۲۱	۲۴۸	۳۹۸۹۰	۱۶۱۳	۲۹۲۶	
بیانه	۹	۰	۵	۰	۱۰۲	۱۸	۷۶۰	۷۷۸	۵۲۵	
نویس	۱۰	۲	۴	۰	۱۰۴	۱۶	۰	۱۱۹۷	۵۹۴	
نشتروند	۱۶	۲	۲۵	۰	۲۱۸	۴۹	۶	۵۶۵	۹۴۵	

ماخذ: سازمان منطقه‌ای بهداشت و درمان استان

۶-۲۶- تعداد آبارهای دارای آب لوله کشی بر حسب خانوار در استان : ۱۳۷۰

شهرستان	تعداد کل آبادی	جمع	۰-۲۰	۲۱-۵۰	۵۱-۱۰۰	۱۰۱-۲۰۰	۲۰۱-۳۰۰	۳۰۱-۴۰۰	۴۰۱-۵۰۰	۵۰۱-۱۰۰۰	بیشتر
کل استان	۴۵۳۱	۱۸۳۳	۲۶۴	۵۰۴	۴۹۰	۳۱۴	۱۱۶	۵۹	۳۴	۴۷	۵
اردبیل	۳۷۸	۱۸۸	۲۴	۵۲	۵۳	۳۴	۱۷	۴	۰	۴	۰
اهر	۴۳۳	۱۷۳	۲۵	۴۹	۵۵	۳۳	۹	۲	۰	۱	۰
بستان آباد	۱۷۷	۷۳	۳	۱۶	۲۳	۱۷	۶	۵	۲	۱	۰
بناب	۱۰۷	۳۷	۲	۴	۱۵	۷	۱	۲	۳	۳	۰
بيله سوار	۳۰۸	۳۴	۱۰	۱۳	۵	۳	۱	۱	۰	۱	۰
پارس آباد	۳۳۴	۹۸	۶۰	۷	۱۴	۱۱	۴	۱	۱	۰	۰
تبریز	۱۳۹	۹۴	۵	۱۲	۱۴	۲۲	۱۲	۱۰	۹	۹	۱
خلخال	۳۳۷	۱۶۲	۱۴	۵۸	۴۴	۲۷	۱۲	۲	۲	۳	۰
سراب	۱۴۸	۸۵	۸	۲۵	۲۸	۷	۷	۳	۳	۴	۰
ثبستر	۷۹	۶۰	۰	۲	۱۶	۲۲	۴	۶	۳	۶	۱
کلیبر	۳۵۴	۹۹	۲۳	۳۲	۳۱	۱۱	۱	۱	۰	۰	۰
مراغه	۲۰۴	۷۶	۲	۱۷	۲۲	۱۷	۱۲	۴	۱	۱	۰
مرند	۱۴۸	۷۱	۷	۶	۱۴	۱۴	۹	۷	۶	۶	۲
مشکین شهر	۳۰۰	۹۶	۱۲	۲۲	۲۵	۲۲	۹	۲	۱	۳	۰
مغان	۳۰۸	۶۷	۱۲	۲۸	۱۸	۹	۰	۰	۰	۰	۰
میانه	۳۴۴	۲۰۵	۲۵	۶۶	۵۵	۳۹	۶	۸	۲	۳	۱
هریس	۱۰۰	۵۲	۶	۱۳	۲۰	۶	۴	۱	۱	۱	۰
هشترود	۴۳۳	۱۶۳	۲۶	۸۲	۳۸	۱۴	۲	۰	۰	۱	۰

ماخذ: سازمان برنامه و بودجه استان



فصل ۷

زراعت و باغداری

تعاریف و مفاهیم به کار رفته در این فصل به شرح زیر است :

بهره برداری و بهره بردار کشاورزی : کلیه فعالیتهای کشاورزی که تحت اداره يك یا چند نفر قرار دارد. يك " واحد تولید کشاورزی " است که " بهره برداری کشاورزی " نامیده می شود. اداره کننده یا اداره کنندگان بهره برداری که مسئولیت امور فنی و اقتصادی بهره برداری را به عهده دارند و سود و زیان بهره برداری متوجه آنهاست . " بهره بردار " نامیده می شوند. این تعریف در آمارگیریهای کشاورزی - روستایی سالهای ۱۳۵۶، ۱۳۵۷، ۱۳۵۸ و ۱۳۶۱ مرکز آمار ایران ، به " واحدهای تولید کشاورزی " واقع در آبادیهای نمونه مربوط می شود .

در طرحهای مرکز آمار ایران ، واحدهایی بهره برداری تلقی شده اند که لا اقل یکی از فعالیتهای آنها به شرح زیر در حدنصاب قابل قبول قرار گرفته باشد :

زراعت : ۴۰۰ متر مربع زمین زراعی اعم از برکت و آیش

باغداری : ۲۰۰ متر مربع باغ و قلمستان

پرورش دام : ۲ رأس دام بزرگ (گاو، گوساله و گاو میش، بچه گاو میش، شتر و بچه شتر) و یا ۴ رأس دام -

کوچک (کوسفد و بیره و سایر ویزغاله) .

پرورش ماکیان : ۱۰ قطعه مرغ ، خروس ، جوجه و یا سایر انواع ماکیان

سایر فعالیتهای (پرورش زنبور عمل، پرورش کرم ابریشم، پرورش ماهی و تولید گل و گیاهان زینتی) :

در هر مقیاس . بهره برداری محسوب می شود .

به استثنای سرشماری عمومی کشاورزی سال ۱۳۶۷ ، در آمارگیریهای کشاورزی سالهای قبل، واحدهایی

که تولید آن برای فروش بوده است ، در هر وسیله بهره برداری تلقی شده اند .
خانوار بهره بردار : خانواری است که حداقل یکی از اعضای آن " بهره بردار کشاورزی " باشد .
زمین کشاورزی : اراضی دایری است که در تناوب زراعی (زیر کشت یا آیش) بوده و با زیر کشت
نباتات دائمی مثمر و غیر مثمر (باغ و قلمستان) باشد .

زمین زراعی : بخشی از زمینهای کشاورزی است که به فعالیت زراعت اختصاص یافته است . -
بنابراین شامل باغ و قلمستان نمی شود .

اراضی زراعی آبی : آن قسمت از اراضی است که زراعت انجام شده در آن آبیاری می شود و عرف محل
آن را به نام کشت آبی می شناسد .

اراضی زراعی دیم : آن قسمت از اراضی زراعی است که زراعت انجام شده در آن آبیاری نمی شود .
آب مورد نیاز برای رشد گیاه از طریق نزولات آسمانی تامین می شود .

آیش : آن قسمت از اراضی زراعی آبی یا دیم که داخل در تناوب کشت قرار دارد ولی در سال زراعی
مورد نظر کشت نشده است و محصولی از آن برداشت نخواهد شد . بر حسب مورد ، آیش آبی یا آیش دیم
محسوب می شود .

زراعتهای سالانه : منظور کشت و کار نباتات سالانه است . نباتات سالانه معمولاً " ساقه علفی
دارند و پس از برداشت محصول ، بوته آنها از زمین می رود و یا اینکه قسمت های زیر زمینی گیاه (ریشه ، پیاز و -
نظایر آن) برای سال بعد در زمین باقی می ماند . به عنوان مثال ، کشت گندم ، چغندر قند ، پیونجه ، پنبه ، -
پیاز ، زعفران ، سبزیجات ، حبوبات و گلایل ، زراعت محسوب می شود .

نباتات دائمی : گیاهانی هستند که غالباً " تنه یا ساقه چوبی دارند و پس از برداشت محصول تمام یا
قسمتی از گیاه در زمین باقی می ماند و مجدداً " در سالهای بعد محصول می دهد . انواع درختان و درختچه های
مثمر مانند پرتقال ، هلو ، انگور و بوته چای و درختان غیر مثمر مانند تیریزی و چنار ، نباتات دائمی محسوب -
می شوند .

زیر کشت : در مورد اراضی زراعی و محصولات سالانه ، آن قسمت از اراضی زراعی است که به منظور
برداشت در سال مورد آمار گیری زیر کشت بوده است و در مورد باغ و قلمستان و محصولات دائمی : مساحت زیر
کشت نباتات دائمی بدون در نظر گرفتن تنه درختان پراکنده در زمان آمار گیری است .

سطح زیر کشت آزمایشی : سطحی از اراضی کشاورزی است که به منظور تحقیق و بررسی بر روی نباتات
مختلف کشت می شود .

سطح زیر کشت از دیداری : سطحی از اراضی کشاورزی است که به منظور تکثیر بذرها اصلاح شده کشت
می شود .

تولید : منظور از تولید ، وزن محصولی است که طی سال مورد آمار گیری برداشت شده یا طبق پیش -
بینی یا سخگو قابل برداشت بوده است . تولید هر محصول به حالت متعارف آن که از مزرعه برداشت
می شود . مورد نظر است . در مورد برنج ، وزن شلتوک ، در مورد پنبه ، وزن وش ، در مورد پیونجه و اسپرس و شبدر ، -
وزن غلوفه خشک و در مورد انواع لوبیا ، وزن دانه خشک ، تولید محسوب می شود .

توصیحات ضروری :

- بدلیل استفاده از نتایج مقدماتی تفصیلی سرشماری کشاورزی ۱۳۶۷ استان در تهیه آمارهای کشاورزی اختلاف موجود در مجموعها عینا "از مآخذ اصلی منتقل شده و ناشی از اشتباه تهیه کنندگان آمار نامه نمی باشد .
- بدلیل مقدماتی بودن مآخذ آمارهای کشاورزی ممکن است نتایج تفاوت اندکی با ارقام فعلی داشته باشد .
- در تهیه جداولی که دارای طبقه بندی " وسعت اراضی کشاورزی بهره برداری " هستند نکات زیر رعایت شده است .
 - * تعداد طبقات موجود در آمار نامه بخاطر رعایت اختصار کمتر از مآخذ اصلی می باشد . و تعدادی از طبقات با هم جمع شده و یک طبقه را تشکیل داده اند .
 - * در کلیه این جداول ، ابتدا طبقه (سطر) مربوط به هر بهره برداری با توجه به کل مساحت اراضی کشاورزی آبی و دیم آن (زراعی زیر کشت ، آیش ، باغ و قلمستان) مشخص شده و سپس اطلاعات بهره برداری در هر مورد در طبقه (سطر) مربوط درج شده است .
- فعالیتهای زیر حد نصاب " بهره برداریهای مورد سرشماری " با توجه به تعریف بهره برداری با زمین نیز در جداول نشریه منظور شده است .
- اطلاعات کاشت زیر درختی توسط بهره برداریهای فاقد زمین زراعی نیز در جداول مربوط به زراعت منظور شده است .
- اطلاعات بهره برداریهای دارای درختان پراکنده فاقد زمین در جداول مربوط به باغداری منظور شده است .
- فعالیتهای کشاورزی شرکتهای رسمی و موسسات عمومی که در حد نصاب های مورد سرشماری قرار داشته است صرف نظر از آنکه فعالیت اصلی آنها کشاورزی یا غیر کشاورزی بوده است ، نیز بعنوان بهره برداری کشاورزی سرشماری شده است .
- ضابطه تشخیص فعالیت پرورش ماهی در بهره برداری وجود استخر یا کانال بوده است .

ولی مساحت استخر و کانال جزو اراضی به حساب نیامده است .

- اطلاعات مربوط به زراعت هندوانه شامل زراعت هندوانه به منظور تولید بنر یا تخم هندوانه نمی شود .

- در این جداول به تبعیت از جداول ماخذ اطلاعات کمتر از واحد " صفر " منظور شده است .

۱-۱) تعداد و مساحت بهره برداریهای دارای کاشت و سطح ماشینی: ۱۳۶۷
ده بهره برداری - ده هکتار

نوع کشت	تعداد بهره برداری		مساحت اراضی	
	کل	دارای شخم ماشینی	کل	شخصاشینی
گن	۲۵۶۵۹	۲۳۰۹۶	۱۲۶۴۲۶	۱۰۴۰۷۴
آبی	۱۸۸۳۴	۱۴۰۲۴	۲۸۱۱۶	۲۲۴۷۵
بیم	۱۷۵۸۹	۱۵۸۳۰	۷۸۳۱۰	۶۹۵۹۶

ماخذ: مرکز آمار ایران - نتایج تفصیلی مقدماتی سرشماری کشاورزی: ۱۳۶۷

۲-۲) تعداد و مساحت بهره برداریهای دارای اراضی زراعی و باغ و قلمستان: ۱۳۶۷
ده بهره برداری - ده هکتار

نوع زمین	کل		اراضی زراعی		باغ و قلمستان	
	تعداد بهره برداری	مساحت	تعداد بهره برداری	مساحت	تعداد بهره برداری	مساحت
کل	۲۹۳۱۷	۲۱۶۲۹۹	۲۶۵۱۲	۲۰۲۳۳۸	۱۳۴۱۷	۱۱۹۶۲
زمین آبی	۲۴۴۷۴	۷۵۲۶۵	۱۹۷۳۶	۶۳۴۰۶	۱۳۳۳۳	۱۱۸۵۹
زمین بیم	۱۹۱۶۲	۱۴۱۰۳۵	۱۹۱۳۲	۱۴۰۹۳۲	۱۶۴	۱۰۳

ماخذ: مرکز آمار ایران - نتایج تفصیلی مقدماتی سرشماری کشاورزی: ۱۳۶۷

۲-۳) تعداد و مساحت بهره برداریهای با زمین دارای اراضی زیر کشت و آیش: ۱۳۶۷
ده بهره برداری - ده هکتار

نوع زمین	کل		زیر کشت		آیش	
	تعداد بهره برداری	مساحت	تعداد بهره برداری	مساحت	تعداد بهره برداری	مساحت
کل	۲۶۵۱۲	۲۰۲۳۳۸	۲۵۷۷۳	۱۳۱۷۴۹	۱۷۶۵۸	۷۲۵۸۹
زمین آبی	۱۹۷۳۶	۶۳۴۰۶	۱۹۱۶۴	۵۰۸۶۳	۵۹۲۱	۱۲۵۴۴
زمین بیم	۱۹۱۳۲	۱۴۰۹۳۲	۱۷۸۱۶	۸۰۹۲۴	۱۴۹۷۴	۶۰۰۰۹

ماخذ: مرکز آمار ایران - نتایج تفصیلی مقدماتی سرشماری کشاورزی: ۱۳۶۷

۷۴. تعداد بهره برداریهای دارای دام و تعداد دام آنها : ۱۳۶۷

ده بهره برداری - هزار رأس

تعداد دام	تعداد بهره برداریها			انواع دام
	بدون زمین	بازمین	کل	
۴۸۵۹	۲۰۰۴	۱۵۰۵۴	۱۷۰۵۸	گوسفند و بیره
۸۷۹	۱۲۷۸	۸۸۵۱	۱۰۱۲۹	بز و بزغاله
۷۹۴	۱۷۹۰	۱۷۱۳۹	۱۸۹۲۹	گاو و گوساله
۱۲۶	۲۹۵	۲۸۶۱	۴۱۵۶	گاو میش و بچه گاو میش
۲	۱۶۳	۷۶	۲۳۹	شتر و بچه شتر

ماخذ : مرکز آمار ایران - نتایج تفصیلی مقدماتی سرشماری کشاورزی ، ۱۳۶۷

۷۵. تعداد بهره برداریهای دارای گندوی زنبور عمل بر حسب نوع گندو : ۱۳۶۷
واحد : کیلوگرم

گندو				تعداد بهره برداری	نوع بهره برداری
نوع قدیم		نوع جدید			
متوسط تولید	تعداد	متوسط تولید	تعداد		
۲	۱۰۰۱۹۶	۸	۱۶۳۸۹۶	۱۱۳۶۲	کل
-	۹۰۳۱۶	-	۱۳۳۲۷۳	۱۰۲۸۲	بازمین
-	۹۸۸۰	-	۳۹۶۲۳	۱۰۷۷	بدون زمین

■ متوسط تولید یک گندو در یک دوره بهره برداری

ماخذ : مرکز آمار ایران ، نتایج تفصیلی مقدماتی سرشماری کشاورزی : ۱۳۶۷

۷۶. تعداد انواع بهره بردارها بر حسب وسعت اراضی کشاورزی بهره برداری: ۱۳۶۷

ده بهره برداری

موسسه عمومی	شرکتی	شریکی	اختصاصی	جمع	وسعت اراضی بهره برداری
۶	۶	۷۰۵	۳۱۷۷۲	۳۳۲۸۸	کُل
۱	۱	۲۰	۳۳۴۹	۳۳۷۱	بدون زمین
۴	۵	۶۸۵	۲۸۵۳۲	۲۹۲۱۷	دارای زمین
.	۲	۲۰۴	۴۲۷۶	۴۴۸۲	کمتر از ۱ هکتار
.	.	۱۷۸	۶۳۰۳	۶۴۸۳	۱ تا کمتر از ۳ هکتار
.	.	۸۶	۴۶۵۱	۴۷۳۸	۳ تا کمتر از ۵ هکتار
.	.	۶۴	۴۲۷۴	۴۳۳۹	۵ تا کمتر از ۷/۵ هکتار
.	.	۸۲	۵۳۴۹	۵۴۳۱	۷/۵ تا کمتر از ۱۵ هکتار
.	.	۵۱	۲۸۷۰	۲۹۲۱	۱۵ تا کمتر از ۳۵ هکتار
۱	.	۷	۳۳۴	۳۳۳	۳۵ تا کمتر از ۵۰ هکتار
.	۱	۸	۲۱۲	۲۲۰	۵۰ تا کمتر از ۱۰۰ هکتار
.	.	۲	۴۱	۴۴	۱۰۰ تا کمتر از ۲۰۰ هکتار
.	.	.	۵	۶	۲۰۰ تا کمتر از ۳۰۰ هکتار
.	.	.	۹	۱۰	۳۰۰ هکتار و بیشتر
.	.	.	۶	۶	اظهار نشده

توجه: اختلاف موجود در سرجمع ما عموماً " در ماخذ اصلی وجود دارد
 ماخذ: مرکز آمار ایران، نتایج تفصیلی سرشماری کشاورزی: ۱۳۶۷

۷۷- تعداد بهره برداریهای دارای فعالیتهای زراعت و باغداری بر حسب طبقات
بهره برداری : ۱۳۴۷

تولید کل و گیاهان زمینتی	باغداری	زراعت	شماره طبقه	طبقات بهره برداری
۷	۱۵۵۱۲	۲۷۳۶۳	-	کل
۱	۲۱	۰	-	بدون زمین
۵	۱۵۴۹۱	۲۷۳۶۳	-	دارای زمین
۰	۲۱۵۰	۲۰۱۵	۱	کمتر از یک هکتار
۱	۲۴۷۴	۶۱۵۲	۲	۱ تا کمتر از ۲ هکتار
۱	۲۳۲۵	۲۷۰۸	۳	۲ تا کمتر از ۵ هکتار
۲	۲۱۰۷	۴۵۲۷	۴	۵ تا کمتر از ۷/۵ هکتار
۱	۲۷۰۶	۵۴۲۷	۵	۷/۵ تا کمتر از ۱۵ هکتار
۰	۱۴۲۱	۲۹۱۹	۶	۱۵ تا کمتر از ۲۵ هکتار
۰	۱۷۰	۲۳۲	۷	۲۵ تا کمتر از ۵۰ هکتار
۰	۱۰۹	۲۱۹	۸	۵۰ تا کمتر از ۱۰۰ هکتار
۰	۱۸	۲۲	۹	۱۰۰ تا کمتر از ۲۰۰ هکتار
۰	۲	۶	۱۰	۲۰۰ تا کمتر از ۳۰۰ هکتار
۰	۵	۱۰	۱۱	۳۰۰ هکتار و بیشتر
۰	۲	۴	-	اظهار نشده

۱- اشتباه در سرجمعها عینا " در ماخذ اصلی موجود بوده وبهمانصورت منتقل شده است .
ماخذ : مرکز آمار ایران ، نتایج مقدماتی تفصیلی سرشماری کشاورزی : ۱۳۴۷

۷۸. تعداد بهره‌برداران سارمن استفاده‌کننده از ماشینها و ادوات کشاورزی بر حسب طبقات بهره‌برداران ترانسان : ۱۳۶۷
به بهره‌برداران

طبقات بهره‌برداران	تراکتور	تیلر	دیسک	فارویر	کولتورا تور	بخرپاش
کلی	۳۳۷۸۴	۹۳۵	۷۱۴۹	۲۷۶	۷۹۸	۴۲۵
کمتر از ۱ هکتار	۱۸۵۵	۸۵	۵۶۰	۲	۱۹	۳
۱ تا کمتر از ۳ هکتار	۵۰۷۲	۱۸۷	۱۵۸۲	۲۷	۹۷	۳۳
۳ تا کمتر از ۵ هکتار	۴۱۷۹	۱۴۹	۱۲۰۰	۳۳	۱۱۶	۵۵
۵ تا کمتر از ۷/۵ هکتار	۴۱۷۰	۱۵۲	۱۲۴۷	۹۱	۱۸۸	۱۵۲
۷/۵ تا کمتر از ۱۵ هکتار	۵۱۰۲	۲۰۰	۱۴۲۲	۸۱	۳۳۳	۱۰۴
۱۵ تا کمتر از ۲۵ هکتار	۲۸۱۴	۱۳۰	۸۷۹	۳۰	۱۱۴	۷۰
۲۵ تا کمتر از ۵۰ هکتار	۳۲۴	۱۷	۱۲۴	۵	۱۶	۹
۵۰ تا کمتر از ۱۰۰ هکتار	۲۱۲	۱۲	۸۵	۳	۳۱	۱۳
۱۰۰ تا کمتر از ۲۰۰ هکتار	۴۱	۲	۱۶	۱	۲	۳
۲۰۰ تا کمتر از ۴۰۰ هکتار	۵	۰	۲	۰	۱	۰
۴۰۰ هکتار و بیشتر	۸	۰	۲	۱	۱	۱
اظهار نشده	۳	۰	۰	۰	۰	۰

۷۸. تعداد بهره برداریهای با زمین استفاده کننده از ماشین ها و ادوات کشاورزی بر حسب طبقات بهره برداری استان : ۱۳۶۷ (مبالغه ۱) ده بهره برداری

طبقه بهره برداری	کمپاین	دروگر	تسک	بیلر	چاپر	ماشین خورس کوب گندم و جو	ماشین برنج کوب	عطف چس
کل	۴۵۳۱	۹۷۱	۲۵	۲۲	۲۴	۱۵۹۹۷	۹۶	۲۵۶
کمتر از یک هکتار ..	۷۲	۲۹	۱	۰	۱	۹۹۵	۷	۱۳
۱ تا کمتر از ۳ هکتار	۵۰۵	۱۰۳	۳	۳	۴	۲۴۱۳	۲۶	۶۲
۳ تا کمتر از ۵ هکتار	۶۰۶	۱۲۱	۲	۲	۴	۲۹۲۰	۲۱	۶۷
۵ تا کمتر از ۷/۵ هکتار	۹۰۲	۱۹۳	۶	۶	۴	۲۸۶۵	۱۶	۱۱۶
هکتار ۷/۵ تا کمتر از ۱۵	۱۱۹۵	۲۶۷	۶	۵	۴	۳۵۷۳	۱۶	۱۱۹
۱۵ تا کمتر از ۳۵ هکتار	۹۸۵	۲۰۱	۵	۲	۴	۱۸۵۵	۷	۵۹
۳۵ تا کمتر از ۵۰ هکتار	۱۳۶	۲۲	۱	۱	۲	۲۰۳	۱	۱۰
۵۰ تا کمتر از ۱۰۰ هکتار	۱۰۳	۲۱	۱	۱	۱	۱۲۱	۰	۸
هکتار ۱۰۰ تا کمتر از ۲۰۰	۱۹	۳	۰	۱	۰	۲۳	۰	۱
هکتار ۲۰۰ تا کمتر از ۳۰۰	۲	۱	۰	۰	۰	۴	۰	۰
۳۰۰ هکتار و بیشتر	۳	۱	۰	۰	۰	۶	۰	۱
اظهار نشده	۰	۰	۰	۰	۰	۰	۰	۰

۷۸- تعداد بهره برداریهای سازمان استفاده کننده از ماشین ها و ادوات بر حسب
 طبقات بهره برداری در استان آذربایجان (دنباله)
 ده بهره برداری

موتور همچون آب	سمپاش تراکتوری	سمپاش موتوری	سمپاش پشتی	کوبش	طبقات بهره برداری
۶۸۲۴	۶۹۷	۲۲۰۹	۶۵۲۹	۲۸۲	کل
۱۶۸۹	۷۰	۵۰۸	۱۲۹۷	۵	کمتر از ۱ هکتار
۱۹۹۲	۱۶۲	۶۵۸	۱۶۰۴	۲۰	۱ تا کمتر از ۳ هکتار
۱۰۰۸	۱۱۴	۳۲۰	۱۰۰۱	۶۱	۳ تا کمتر از ۵ هکتار
۱۷۹۹	۱۷۱	۲۸۸	۸۷۴	۱۸۵	۵ تا کمتر از ۷/۵ هکتار
۸۳۶	۱۲۱	۲۷۲	۹۶۵	۱۰۹	۷/۵ تا کمتر از ۱۵ هکتار
۴۱۳	۲۵	۱۳۱	۴۸۵	۵۹	۱۵ تا کمتر از ۲۵ هکتار
۴۷	۵	۱۵	۵۸	۸	۲۵ تا کمتر از ۵۰ هکتار
۲۲	۵	۱۳	۲۶	۱۱	۵۰ تا کمتر از ۱۰۰ هکتار
۵	۱	۲	۶	۲	۱۰۰ تا کمتر از ۲۰۰ هکتار
۰	۰	۱	۱	۰	۲۰۰ تا کمتر از ۳۰۰ هکتار
۱	۰	۰	۱	۱	۳۰۰ هکتار و بیشتر
۱	۰	۰	۱	۰	اظهار نشده

ماخذ : مرکز آمار ایران ، نتایج تفصیلی مقدماتی سرشماری کشاورزی : ۱۳۶۷

۷-۹. مساحت اراضی دارای کاشت که توسط ماشین شخم زده شده اند بر حسب طبقات بهره‌برداری : ۱۳۴۷ (ده هکتار)

اراضی دسم		اراضی آبی		کل اراضی		طبقات بهره‌برداری
دارای شخم ماشین	کل مساحت زمینهای زیر کشت	دارای شخم ماشین	کل مساحت زمینهای زیر کشت	دارای شخم ماشین	کل مساحت زمینهای زیر کشت	
۶۹۵۹۶	۷۸۳۱۰	۳۴۲۷۵	۲۸۱۱۶	۱۰۲۰۷۲	۱۲۶۴۲۷	کامل
۱۸۱	۲۲۵	۵۵۷	۸۲۲	۷۲۸	۱۰۶۷	کمتر از ۱ هکتار
۲۴۶۳	۳۰۲۷	۳۳۸۷	۲۲۴۰	۵۷۵۱	۷۲۶۶	۱ تا کمتر از ۳ هکتار
۴۸۶۲	۵۷۸۷	۴۰۰۰	۵۲۴۲	۸۸۶۲	۱۱۰۲۸	۳ تا کمتر از ۵ هکتار
۸۱۰۲	۹۴۲۲	۵۴۸۶	۷۲۹۹	۱۳۵۸۹	۱۶۷۲۲	۵ تا کمتر از ۷/۵ هکتار
۱۸۴۲۵	۲۱۰۱۳	۸۸۷۳	۱۳۳۹۹	۲۷۲۹۸	۳۳۲۱۱	۷/۵ تا کمتر از ۱۵ هکتار
۲۲۱۹۷	۲۴۳۲۶	۷۶۱۳	۱۰۸۸۶	۲۹۸۰۸	۳۵۲۳۳	۱۵ تا کمتر از ۳۵ هکتار
۴۸۸۵	۵۲۲۷	۱۵۳۵	۲۱۷۶	۶۴۲۰	۷۴۲۲	۳۵ تا کمتر از ۵۰ هکتار
۴۷۲۲	۴۹۹۵	۱۳۸۶	۱۹۵۷	۶۱۰۹	۶۹۵۲	۵۰ تا کمتر از ۱۰۰ هکتار
۱۳۹۴	۱۵۸۱	۵۵۳	۱۴۷۵	۲۰۴۷	۳۰۵۶	۱۰۰ تا کمتر از ۲۰۰ هکتار
۳۳۱	۳۶۳	۹۵	۱۳۶	۲۱۵	۲۹۹	۲۰۰ تا کمتر از ۳۰۰ هکتار
۱۹۴۳	۲۲۹۴	۱۰۹۲	۱۴۷۴	۳۰۲۴	۳۷۶۸	۳۰۰ هکتار و بیشتر
.	اظهار نشده

ماخذ: مرکز آمار ایران و نتایج تفصیلی مقدماتی سرشماری کشاورزی : ۱۳۴۷

۲.۱. فروش ماشین آلات عمده و سایر ادوات کشاورزی استان:

۱۳۶۶-۱۳۷۰

واحد: دستگاه

شرح	۱۳۶۶	۱۳۶۷	۱۳۶۸	۱۳۶۹	۱۳۷۰
تراکتور	۲۷۲	۴۰۱	۴۴۰	۹۴۶	۷۶۷۷
کامیون	۴	۲	۲۸	۲۴	۷
کارآهن	۶۲۸	۶۵۲	۱۶۱۹	۲۱۱	۲۰
دیسک	۲۶	۲۰	۴۰	۹۹	۱۰
کوبشاس	۰	۰	۱۰	۲۷	۲۴
سماش	۳۹۸	۷۶	۱۹۸	۲۶۴	۶۹۵
تریلر	۱۵	۱۲	۳۲۲	۲۲۱	۱۶۳۷
تینه بلدوزر	۱۶	۳۰	۸۸	۱۷	۰
دستگاه تنظیم شخم	۰	۰	۰	۰	۰
موتور و الکترویمپ	۷۶	۴	۵۵۲	۴۶۹	۱۶۱۲
انواع بفریاش و بفرکار	۰	۰	۰	۴۹	۵۶
خرمنکوب	۰	۵	۳۱	۵۶	۳۱
بیل لودری	۰	۳	۹	۷	۶
کاربان بر وگر	۰	۸	۰	۴۹	۲
تبدیل بر وگر	۰	۱۰	۰	۵	۰
مورد	۰	۰	۶	۱۰	۱
هنگامین	۰	۰	۳	۲	۰
اره موتوری	۰	۰	۰	۲۵	۲۰
بیلر	۰	۰	۰	۲۲	۵
فلر وشر	۰	۰	۰	۱۶	۱۴
نهرکن	۰	۰	۰	۱۱	۲
لولر	۰	۰	۰	۱۶	۱۱

ماخذ: بنگاه توسعه ماشین آلات کشاورزی استان

۷.۱۱. سطح کاشت و تولید محصولات سالانه استان : ۱۳۶۷

(دهه کار - ده تر)

نام محصولات	کامل		آسی		دستم	
	سطح کاشت	تولید	سطح کاشت	تولید	سطح کاشت	تولید
کنسدم	۶۶۲۲۳	۶۳۲۲۲	۱۷۲۷۹	۲۷۲۷۱	۴۸۷۵۲	۲۵۸۵۰
جو	۲۴۳۱۸	۲۴۰۲۵	۷۱۱۱	۱۰۱۰۳	۱۷۲۰۷	۱۳۴۳۲
انواع برنج	۳۵۵	۶۸۰	۳۵۵	۶۸۰	.	.
ارزن	۹۸	۸۱	۵۷	۵۲	۲۱	۲۹
فروت دانه‌ای	۲۱۰	۲۱۰۵	۴۰۱	۲۱۰۰	۸	۵
پنبه	۴۱۶	۱۱۸۷	۲۱۱	۱۱۸۳	۷	۴
چغندر قند	۵۶۴	۱۸۶۷۰	۵۶۴	۱۸۶۷۰	.	.
توتون	۲	۲	۲	۲	.	.
تنباکو	۵	۹	۲	۸	۱	۱
نخود	۲۳۱۶	۱۴۲۱	۱۸۰	۱۶۱	۳۱۳۶	۱۲۶۰
لوبیا	۵۰۲	۴۲۷	۴۹۲	۴۲۳	۸	۴
عدس	۴۷۵۵	۲۹۸۰	۲۷۹	۳۱۵	۲۲۷۶	۲۶۶۴
آفتابگردان روغنی	۱۴۸	۱۱۴	۱۰۱	۹۲	۴۷	۲۲

۷.۱۱ - سطح کاشت و تولید محصولات سالانه استان : ۱۳۶۷ (دنباله)
 (دهکتار - ده تن)

نام محصولات	کـل		آبی		دبـم	
	سطح کاشت	تولید	سطح کاشت	تولید	سطح کاشت	تولید
سویا	۶۲	۱۲۶	۶۰	۱۲۴	۴	۲
هندوانه	۳۲۵	۱۲۷۱	۹۱	۷۷۱	۲۳۴	۴۹۹
خریزه	۵۰	۲۹۲	۴۲	۲۸۲	۸	۱۳
خیار	۲۶۰	۳۰۵۲	۲۵۹	۳۰۳۷	۱	۴
طالبی - کرمک	۹	۲۶	۶	۳۸	۳	۸
سیب زمینی	۲۱۹۲	۲۳۱۱۰	۲۱۷۷	۲۳۰۶۵	۱۷	۲۵
کوجه فرنگی	۲۱۱	۲۵۳۲	۲۰۹	۲۴۹۵	۳	۲۸
پیاز	۷۷۰	۱۷۹۵۵	۷۶۸	۱۷۹۴۹	۱	۶
بادنجان	۶۷	۱۶۲۲	۶۷	۱۶۲۲	۰	۰
باقلا	۵۶	۸۰	۴۶	۷۳	۱۰	۷
هویج - ترب - شلغم و چغندر لمبویی	۷۸	۱۰۸۶	۷۸	۱۰۸۴	۰	۲
سایر سبزیجات	۹۷	۱۴۱۵	۹۶	۱۴۱۴	۱	۱
چغندر قند بذری	۳۳۹	۵۴۵	۳۳۲	۵۴۱	۶	۴
یونجه - اسپرس - شبدر	۲۳۹۲۳	۵۷۵۲۹	۲۰۳۱۴	۵۱۷۱۱	۳۶۰۹	۵۸۳۸
نرت علوفه ای و خوشه	۲۵۲	۳۸۰۱	۳۴۸	۳۷۹۰	۵	۱۰
حایر علوفه	۱۲۸۳	۱۳۹۴	۱۲۷۷	۷۶۴	۸۵۶	۶۳۰


ماخذ : مرکز آمار ایران نتایج تفصیلی مقدماتی سرشماری کشاورزی : ۱۳۶۷

۷-۱۲. توزیع سطح زیرکشت و تولیدکنندگی آبی و نیم و حیوانی و نیم اسان: ۱۳۶۷ | ا. حکار. سن |

درصد مقدار تولید	درصد سطح کاشت	مقدار تولید	سطح کاشت	
۱۰۰	۱۰۰	۶۲۲۲۲۰	۶۶۲۲۳۰	گندم.....
۴۲/۲	۴۶/۲	۲۷۲۷۱۰	۱۷۴۷۹۰	آبی.....
۵۶/۶	۷۳/۶	۲۵۸۵۰۰	۲۸۷۵۴۰	نیم.....
۱۰۰	۱۰۰	۲۴۰۳۵۰	۲۲۳۱۸۰	جو.....
۲۲	۲۹/۲	۱۰۱۰۳۰	۷۱۱۱۰	آبی.....
۵۸	۷۰/۸	۱۲۹۳۳۰	۱۷۲۰۷۰	نیم.....

ماخذ: مرکز آمار ایران، نتایج تفصیلی مقدماتی سرشماری کشاورزی: ۱۳۶۷

۷-۱- توزیع سطح زیر کشت در کنگنه شمالی و نیم و جنوبی و نیم استامان در باغچه‌های شرقی در سال ۱۳۶۷



۴:

۷-۱۲ - تعداد درختان کاشت مجتمع و پراکنده و تولید محصولات دانشی استان : ۱۳۶۷
 ۱ هزار اصله - ده تن (

تولید	تعداد درخت کاشت مجتمع و پراکنده		نام محصولات
	نهال	بارور	
۲۸۰۷	۱۶۱	۷۹۹	هلو - شلیل و شفتالو
۲۱۲۷۰	۲۳۶	۱۵۹۵	زردآلو و قیسی
۱۱۸۹	۱۵۱	۶۰۲	آلو و گوجه
۱۲۵۵	۳۸۱	۱۱۲۸	کیلاس و آلبالو
۱۸۰۲۲	۲۶۹۸	۷۲۸۷	سیب
۱۸۸۲	۲۶۲	۷۰۷	کلابی
۹۱۸	۲۲۸	۱۷۸۷	بادام
۸۱۲	۲۲۰	۲۲۷	گردو
۲	۲	۲	پسته
۱۰۶	۱۷	۹۳	انار
۶۸۴۶	.	۱۸۰۹۰	انگور
۱۰۵ هزار اصله	۸۶۵	.	خزانه درختان مشمر
۱۳۵۶ هزار اصله	۲۸۷۵۶		تبریزی - سپیدار - بیده - کبوده، و شالك
۶۱ هزار اصله	۲۳۰۶		خزانه تبریزی ، سپیدار - بیده - کبوده و شالك

ماخذ : مرکز آمار ایران ، نتایج تفصیلی مقدماتی سرشماری کشاورزی : ۱۳۶۷

۷-۱۴. تعداد آبادسهای استان بر حسب شهرستان به تفکیک تعداد خانوار بهره بردار : ۱۳۶۷

شهرستان	کل	بدون خانوار بهره بردار	بهره بردار ۱ تا ۲ خانوار	بهره بردار ۳ تا ۵ خانوار	بهره بردار ۶ تا ۹ خانوار	بهره بردار ۱۰ تا ۲۹ خانوار	بهره بردار ۳۰ تا ۴۹ خانوار	بهره بردار ۵۰ تا ۹۹ خانوار	بهره بردار ۱۰۰ تا ۱۹۹ خانوار	بهره بردار ۲۰۰ تا ۴۹۹ خانوار	بهره بردار ۵۰۰ تا ۹۹۹ خانوار	بهره بردار ۱۰۰۰ خانوار و بیشتر
استان	۵۱۷۷	۷۷۱	۲۵۹	۳۱۳	۶۳۸	۱۴۷۴	۹۵۲	۵۲۱	۲۲۹	۱۸	۲	
اردبیل	۴۱۱	۴۰	۹	۱۹	۵۲	۱۰۴	۹۹	۷۰	۱۷	۱	۰	۰
اصغر	۱۰۸۰	۱۶۲	۶۲	۷۹	۱۷۲	۳۳۷	۱۸۲	۷۷	۹	۰	۰	۰
تبریز	۵۱۲	۷۲	۱۶	۱۳	۲۲	۱۰۵	۱۰۸	۹۸	۶۸	۸	۱	۰
خلخال	۲۷۲	۳۱	۱۷	۱۳	۲۵	۹۰	۵۵	۲۸	۱۱	۲	۰	۰
سراب	۱۵۶	۱۳	۳	۴	۱۱	۵۲	۳۷	۱۷	۱۸	۱	۰	۰
مراغه	۳۲۹	۲۶	۵	۱۲	۱۶	۷۲	۹۱	۶۹	۳۲	۲	۰	۰
مرند	۱۷۷	۱۷	۱۷	۵	۱۰	۲۶	۲۹	۲۹	۴۰	۳	۱	۰
مشکین شهر	۳۲۷	۵۲	۱۶	۲۴	۴۰	۸۸	۶۲	۳۰	۱۴	۱	۰	۰
مغان	۸۹۷	۲۷۰	۷۱	۷۸	۱۳۱	۲۰۲	۱۰۰	۴۱	۴	۰	۰	۰
میانه	۲۴۶	۵۴	۱۹	۱۲	۵۵	۱۵۲	۹۶	۴۲	۱۲	۰	۰	۰
هشترود	۵۷۰	۳۴	۲۲	۵۲	۱۰۳	۲۴۴	۹۲	۲۰	۰	۰	۰	۰

ماخذ: فرهنگ آبادی های کشور- سرشماری عمومی کشاورزی ۱۳۶۷

شهرستان	جمع	اوره	نترات آمونیم	فسفات آمونیم	سولفات آمونیم	سوپر فسفات تریپل
کل استان	۱۳۸۰۱۸	۲۳۹۲۷	۷۵۸۶	۸۵۵۲۷	۵۵۸	۲۷۰
اردبیل	۱۳۶۱۷/۵	۵۱۲۵/۵	۵۹۲	۷۸۲۰	.	۲۰
اهر	۵۵۶۵	۱۱۲۰	۲۷۶	۲۱۲۹	.	.
بستان آباد	۲۵۶۸	۳۲۳	.	۲۲۲۵	.	.
بناب	۲۹۲۲/۵	۵۷۸/۵	۳۸۸/۵	۱۹۱۵	.	۶۰/۵
بیلماور	۵۱۸۰	۶۰۰	.	۲۵۸۰	.	.
پارس آباد	۷۶۹۱/۵	۲۷۲۲	۷۳۸/۵	۳۲۱۱	.	.
تبریز	۱۳۲۹۳	۵۰۶۶/۵	۲۵۷۲/۵	۵۰۹۲	۵۰۰	۶۰
خلخال	۳۷۰۲/۵	۷۸۶	۱۱۶/۵	۲۸۰۰	.	.
سراب	۷۶۰۸	۲۷۵۲	۹۲/۵	۲۶۵۲	۳۸	۶۹/۵
شستر	۲۹۷۲	۵۵۲	.	۲۲۲۰	.	.
کلیبر	۳۶۸۴	۶۰۰	.	۳۰۸۲	.	.
مراغه	۱۰۹۲۷	۲۰۷۲/۵	۲۰۲/۵	۶۲۸۵	.	۶۰
مرند	۷۷۷۸	۲۷۶۶/۵	۲۲۶	۲۶۲۵/۵	.	۲۰
مشکین شهر	۶۲۸۷	۱۲۲۰/۵	۳۰۶/۵	۲۵۶۰	.	.
مغان	۳۳۳۲۰	۱۳۰۲۹	۱۰۷۸/۵	۱۹۱۷۲/۵	.	۲۰
میانه	۴۴۲۸/۵	۳۸۴	۱۹۸/۵	۳۸۳۶	۲۰	.
هریس	۱۹۲۵	۲۴۹	.	۱۲۹۶	.	.
هشترود	۴۴۹۸/۵	۵۶۲	۵۷۵/۵	۲۳۶۰	.	.

ماخذ: شرکت سهامی پخش کودشیمیائی و تولیدسم استان

۷-۱۶. تعداد انواع ماشینها و ادوات کشاورزی آمادگی استان بر حسب شهرستان : ۱۳۶۷

شهرستان	تعداد آمادی		تعداد خانوار بهره‌بردار	تراکتور					
	کل	دارای سکنه		تعداد آمادی دارای تراکتور	تعداد انواع تراکتور				
					جمع	اونبورا ل	فرگوسن	جان‌دیر	سایر
استان	۵۱۷۷	۴۲۵۸	۲۷۵۶۶۱	۲۴۸۹۲	۱۹۵۳۵	۳۲۷۲	۵۸۲	۱۴۹۹	۳۵
ارمبیل	۴۱۱	۳۷۵	۲۶۱۳۶	۵۱۴۲	۴۴۱۵	۲۲۹	۹۷	۳۰۲	۳۵
اهر	۱۰۸۰	۹۲۲	۳۹۴۲۹	۲۵۲۱	۲۱۱۲	۳۴۶	۲۴	۵۹	۳۵
تویز	۵۱۲	۲۶۴	۵۰۲۳۸	۲۸۷۱	۲۹۹۷	۴۵۸	۲۴	۳۷۲	۳۵
خلخال	۲۷۲	۲۴۲	۱۵۰۰۶	۵۴۲	۴۸۵	۳۷	۵	۱۷	۳۵
سراب	۱۵۶	۱۴۳	۱۲۸۳۷	۸۵۷	۷۲۱	۹۱	۳۷	۸	۳۰
مرغه	۳۲۹	۳۱۰	۳۰۸۷۲	۱۹۹۲	۱۶۵۲	۱۶۳	۳۴	۱۴۳	۳۵
موند	۱۷۷	۱۶۰	۲۱۸۱۳	۹۷۲	۷۲۰	۱۷۵	۱۲	۶۵	۳۵
مشکین شهر	۳۲۷	۳۷۵	۱۶۲۳۶	۱۲۷۲	۱۱۰۱	۱۴۳	۱۱	۱۱۹	۳۵
مغان	۸۹۷	۶۳۶	۲۱۴۰۲	۳۷۱۱	۱۹۳۴	۱۱۹۵	۳۱۱	۲۷۱	۳۵
میانه	۴۴۶	۳۹۲	۲۲۳۱۴	۱۷۷۱	۱۴۹۴	۱۶۶	۲	۱۰۹	۳۵
هشترود	۵۷۰	۵۳۷	۱۸۹۷۸	۲۱۱۶	۱۹۰۴	۱۷۱	۷	۲۴	۳۰

۷-۱۶. تعداد انواع ماشینها و ادوات کشاورزی آلوده‌های استان بر حسب شهرستان: ۱۳۴۷ (شماره)

شهرستان	کمیساریس								
	تعداد آلوده‌های - دارای - کمیساریس	تعداد کمیساریس				تعداد - آلوده - کمیساریس	تعداد - آلوده - سایر	تعداد - آلوده - سایر	تعداد - آلوده - سایر
		جمع	فرگوسن	جان‌دیر	سایر				
استان	۳۱۰	۸۱۹	۱۰۲	۲۵۱	۲۶۶	۲۵	۲۹۵	۱۰۵۹	۲۰
اردبیل	۱۱	۱۷	۲	۷	۶	۲۰	۱۸	۱۵۰	۲۰
اهر	۲۹	۲۶	۹	۱۸	۹	۲۰	۲۲۰	۸۰	۱۶
تبریز	۲۰	۲۲	۲۰	۵	۹	۲۲	۵۲	۲۷۱	۲۵
خلخال	۹	۱۲	۲	۶	۲	۲۰	۲۲	۵۱	۱۵
سراب	۸	۸	-	۲	۵	۲۰	۱۳	۱۱	۱۰
مراغه	۱۹	۲۷	۷	۱۶	۲	۲۰	۲۷	۸۶	۲۰
مرند	۵	۹	۲	۲	۵	۲۰	۱۵	۶۱	۱۵
مشگین شهر	۲۷	۸۰	۲۷	۱۹	۲۴	۲۷	۷۹	۲۲۸	۲۰
مغان	۱۳۹	۵۵۵	۲۲	۱۵۲	۲۷۹	۲۵	۱۱	۲۲	۲۰
میانه	۱۲	۱۸	۲	۹	۵	۲۵	۲۸	۸۲	۱۷
هشتروند	۱۹	۲۲	۵	۱۲	۶	۲۲	۶	۱۶	۱۲

۷۱۶ - تعداد انواع ماشینها و ادوات کشاورزی آبیاری استان بر حسب شهرستان: ۱۳۶۷ (دنباله)

شهرستان	تراکتور	موتور	پمپ آب	تراکتور	موتور	پمپ آب	تراکتور	موتور	پمپ آب	تراکتور	موتور	پمپ آب
استان	۱۲۲۲	۲۷۲	۱۰۴	۶۷	۷۰۹۲	۱۲۹	۲۶۱	۳۱۲۱	۵۴۳	۳۰۵	۲۶۱۸۷	
اردبیل	۲۲۹	۵۲	۱۰	۰	۶۴۱	۲	۶	۹۶	۷	۱۲	۱۸۳۸	
اهر	۸۰	۲۴	۲	۰	۱۲۹۱	۳۲	۳	۱۳۴	۵	۴	۱۳۵۳	
تبریز	۴۱۲	۱۵۰	۲۳	۳۰	۱۱۹۸	۲	۹۵	۱۲۳۸	۶	۱۰	۲۴۰۳	
خلخال	۲۹	۴	۱	۲	۶۱۳	۱۱	۰	۵۲	۰	۰	۲۶۱	
سراب	۱۳	۱۲	۸	۰	۶۰	۰	۲	۲۶	۱	۲	۹۵۳	
مراغه	۳۷	۱۱	۴	۰	۸۸۲	۲۹	۸	۶۷۳	۲	۵	۱۱۸۲۷	
مرند	۱۵	۱۹	۱	۲	۳۳۸	۲	۲۷	۱۵۳	۳	۴	۷۲۵	
مشگین شهر	۱۹	۲	۱	۰	۲۰۹	۱۳	۸	۶۱	۱	۱۵	۶۷۲	
مغان	۱۳۳	۱۳۴	۳۳	۳۰	۵۵۶	۱۳	۲۱۱	۳۷۶	۵۰۷	۲۲۹	۸۰۱	
میانه	۹۶	۴۱	۹	۳	۶۲۱	۲۲	۱	۹۵	۵	۷	۲۳۱۳	
هشترود	۱۶۱	۲۳	۱	۰	۲۹۳	۹	۰	۱۷	۶	۱۷	۱۰۳۱	

مأخذ: فرهنگ آبیاری کشور - سرشماری عمومی کشاورزی ۱۳۶۷

۷-۱۷. تعداد انواع منابع آب کشاورزی آبیاریهای استان سرحد شهرستان : ۱۳۶۷

شهرستان	تعداد کل آبیاری	تعداد خانوار بهره‌بردار	چاه عمیق		چاه نیمه عمیق		چاه آرتزین	
			تعداد آبیاری دارای چاه عمیق	تعداد چاه عمیق	تعداد آبیاری دارای چاه	تعداد چاه	تعداد آبیاری دارای چاه	تعداد چاه
استان	۵۱۷۷	۲۷۵۶۶۱	۴۲۲	۳۲۸۹	۱۰۵۲	۱۸۱۰۵	۴۷	۱۱۵
اردبیل	۴۱۱	۲۶۱۳۶	۶۲	۵۰۹	۸۵	۹۰۶	۳	۳
اهر	۱۰۸۰	۲۹۲۲۹	۹	۱۰۱	۹۵	۶۹۱	۴	۵
تبریز	۵۱۲	۵۰۴۳۸	۱۵۹	۱۱۲۵	۱۸۵	۲۲۷۱	۱۳	۴۴
خلخال	۲۷۲	۱۵۰۰۶	۲	۱۱	۲۴	۱۲۱	۲	۵
سراب	۱۵۶	۱۲۸۲۷	۶۰	۲۸۲	۵۳	۳۹۱	۱۳	۳۴
مراغه	۳۲۹	۳۰۸۷۲	۵۵	۲۲۵	۲۱۲	۹۷۹۴	۲	۱۱
مرند	۱۷۷	۲۱۸۱۳	۵۲	۲۸۶	۴۱	۱۸۷	۲	۲
مشکین شهر	۳۲۷	۱۶۲۲۶	۶	۲۷	۷۶	۵۴۳	۳	۵
مغان	۸۹۷	۲۱۴۰۲	۸	۸۹	۵۱	۵۸۸	۲	۲
میانه	۴۲۶	۲۲۳۱۴	۹	۷۶	۱۳۷	۱۶۶۹	۰	۰
هشترود	۵۷۰	۱۸۹۷۸	۱۲	۱۸	۹۸	۷۲۴	۳	۳

۷-۱۷. تعداد انواع منابع آب کشاورزی آبادیهای استان بروجرد شهرستان: ۱۳۶۷ (تنبیله)

شهرستان	چشمه			قنات		رودخانه دائمی		رودخانه فصلی		برکه	
	تعداد آبادی	تعداد چشمه دائمی	تعداد چشمه فصلی	تعداد قنات	تعداد قنات آبادی	نهر و کانال	پونز بعبق	نهر و کانال	پونز بعبق	تعداد برکه	تعداد آبادی دارای برکه
استان	۳۳۰۸	۱۳۵۲۴	۴۱۹۳	۱۳۶۵	۵۵۰	۱۹۹۵	۲۲۷	۱۱۷۳	۱۳۵	۶۵۹	۲۱۴۶
اردبیل	۲۵۶	۹۰۸	۳۵۹	۷۰	۲۳	۱۲۲	۱۸	۱۱۷	۱۰	۴۱	۱۰۱
اهر	۷۹۲	۲۰۸۵	۶۹۷	۸۷	۶۰	۲۶۷	۶۱	۲۴۵	۱۹	۹۵	۲۰۱
تبریز	۲۹۶	۱۶۷۶	۲۹۶	۳۴۴	۱۰۸	۱۵۲	۱۶	۱۸۵	۲۵	۸۱	۳۱۵
خلخال	۲۴۲	۱۸۵۹	۶۱۸	۲۸	۱۵	۱۳۹	۱۴	۶۷	۳	۳۰	۸۹
سراب	۹۶	۲۸۷	۵۷	۵۳	۱۹	۷۴	۳	۴۰	۱۳	۳۹	۱۰۸
مراغه	۲۰۰	۹۵۰	۲۲۵	۱۵۶	۶۰	۱۱۰	۲۰	۱۳۳	۱۸	۴۶	۱۷۰
مرند	۹۹	۴۲۳	۸۸	۲۳۲	۷۳	۶۵	۳	۷۴	۲	۱۵	۵۰
مشگین شهر	۲۲۶	۵۰۵	۲۲۵	۱۳۱	۵۶	۱۲۰	۶	۵۱	۲	۷۲	۲۱۰
سقان	۲۵۶	۳۶۹	۱۳۵	۱۳	۸	۳۸۰	۲۷	۷۱	۱۱	۱۱	۱۷
میانه	۳۵۵	۲۲۸۵	۷۷۱	۱۸۷	۷۷	۱۳۵	۲۴	۱۲۰	۲۳	۱۴۹	۶۵۸
هشتروند	۴۸۹	۲۱۷۷	۵۰۲	۶۲	۳۱	۳۱۱	۳۴	۷۰	۷	۸۰	۳۳۷

ساخت: فرهنگ آبادیهای کشور - سرشماری عمومی کشاورزی ۱۳۶۷

۷-۱۸ - تعداد منابع آب و مقدار تخلیه سالانه آب آشامیدنی شهرستان : ۱۳۷۰
 (میلیون مترمکعب)

دشت	چاه عمیق		چاه نیمه عمیق		قنات		جمع
	تعداد	تخلیه سالانه	تعداد	تخلیه سالانه	تعداد	تخلیه سالانه	
کل استان	۳۳۸۱	۱۰۰۱/۹۰۵	۹۳۱۱	۲۵۵/۵۶۷	۲۲۱۹	۳۳۸/۸۹۳	۱۸۷/۵۲۸
اردبیل	۶۸۲	۱۲۲/۶۹۳	۱۰۸۲	۷۹/۵۰۳	۲۲	۱۰/۹۸۳	۱۲/۰۷۷
اهر	۱	...	۱۴۲	۵/۵۰۸	۲۷	۷/۶۶۷	۱/۲۵۴
تبریز و شمیر	۱۳۶۲	۴۵۳/۳۸۵	۸۰۳	۹۲/۷۵۱	۹۸۲	۱۵۰/۲۷۳	۱۷/۲۳۵
سراب و استان آبادوهر	۵۱۵	۱۱۷/۷۳۹	۱۳۷۵	۵۶/۹۱۲	۳۷۰	۵۴/۸۲۰	۲۲/۲۵۰
مراغه و بناب	۱۰۸	۷۶/۶۵۳	۳۵۹۹	۱۲۵/۱۳۷	۲۷۲	۳۹/۵۶۲	۲۹/۲۴۹
مرند	۶۰۲	۲۱۰/۵۴۶	۱۲	۱/۱۷۷	۱۸۲	۲۸	۵/۰۵۰
جلفا و دوزال	۸۴	۱/۸۸۹	۳۶	۱/۵۷۹	۱۰۱	۱۲/۶۳۹	۲۳/۸۲۹
مشکین شهر	۱	...	۶	...	۶۵	۱۱/۶۰۹	۸/۵۷۴
میانه و هشتروند	۲۶	۱۷	۲۱۴۲	۹۱	۱۵۲	۱۳/۲۳۹	۲۸/۹

ماخذ: سازمان آب منطقه‌ای استان

شهرستان	تعداد آسانی		تعداد خانوار بهره بردار	شورای اسلامی روستا	دفتر جهاد سازندگی	روستایی و عشایری	مرکز خدمات کشاورزی	صروج کشاورزی	دامپروری و نگهداری دامپر شکی	دامپر شگ و نگهداری دامپر شکی	ایستگاه دامپر شکی	شرکت تعاونی روستایی
	کل	دارای سکیم										
استان	۵۱۷۷	۴۴۵۸	۲۷۵۶۶۱	۲۵۹۲	۹۸	۱۱۹	۲۲۹	۲۲۹	۴۴۵	۶۱	۵۵۳	
اردبیل	۲۱۱	۳۷۵	۲۶۱۳۶	۲۹۹	۲۵	۱۱	۱۱	۱۱	۹	۶	۵۵	
اهر	۱۰۸۰	۹۲۲	۲۹۴۲۹	۷۲۲	۱۲	۱۱	۱۹	۱۹	۱۴	۳	۶۸	
تبریز	۵۱۲	۴۶۴	۵۰۴۳۸	۳۹۵	۱۸	۵	۱۶	۱۶	۴۵	۳	۹۲	
خلخال	۲۷۲	۲۲۲	۱۵۰۰۶	۱۸۹	۰	۴	۸	۸	۹	۱	۲۷	
سراب	۱۵۶	۱۴۳	۱۲۸۳۷	۱۳۰	۳	۸	۱۱۲	۱۱۲	۱۱۶	۱۲	۲۲	
مراغه	۳۲۹	۳۱۰	۳۰۸۷۲	۲۸۵	۹	۱۱	۱۵	۱۵	۲۲	۲	۷۹	
مرند	۱۷۷	۱۶۰	۲۱۸۱۳	۱۲۸	۴	۵	۶	۶	۱۳	۱	۴۵	
مشگین شهر	۳۲۷	۲۷۵	۱۶۴۳۶	۱۸۶	۹	۴۰	۳	۴۰	۴۲	۶	۴۰	
مغان	۸۹۷	۶۳۶	۲۱۴۰۲	۴۸۶	۶	۸	۱۰	۱۰	۴۰	۱۵	۳۸	
میانه	۴۴۶	۳۹۲	۲۲۳۱۴	۳۱۴	۴	۶	۸	۸	۵	۱	۴۶	
هشتگرد	۵۷۰	۵۳۷	۱۸۹۷۸	۴۵۸	۸	۱۰	۲۱	۲۱	۱۲۷	۹	۴۱	

۲۰۱۹ - تعداد آبادی دارای هر یک از امکانات و تاسیسات و ... استان خراسان (شماره ۱۳۶۷)

شهرستان	شرکت تعاونی تولید کشاورزی	شرکت تعاونی کشاورزی	شرکت تعاونی عمادی	پرورشگاه تعاونی روستایی	بافت فروشی	سرس فروشی	کاروشنل فروششی	بمسرگا ماشین آلات کشاورزی	پرورشگاه دامپروری	پرورشگاه دامپروری	شهرستان
استان	۱۱	۱۵	۲	۵۸۷	۱۲۸۱	۳۲	۷۸۱	۱۲۵	۵۵	۱۲۸	
اردبیل	۰	۱	۱	۶۲	۱۰۹	۱	۸۲	۲	۱	۱۰	
اهر	۱	۶	۰	۶۲	۲۰۶	۵	۱۳۷	۲۸	۱۶	۲۲	
تبریز	۲	۰	۱	۱۰۹	۲۲۵	۲	۱۴۶	۲۷	۷	۲۳	
خلخال	۰	۰	۰	۲۸	۵۷	۳	۱۷	۶	۲	۸	
سراب	۲	۰	۰	۲۶	۴۵	۱	۲۵	۶	۰	۲	
مرآغه	۳	۰	۰	۶۵	۱۳۹	۲	۸۲	۱۲	۱	۱۵	
مرند	۰	۰	۰	۲۸	۸۵	۲	۴۸	۸	۲	۷	
مشگین شهر	۱	۳	۰	۳۷	۸۸	۲	۳۸	۸	۲	۹	
متان	۱	۲	۰	۳۲	۷۶	۵	۶۲	۳۰	۱۰	۱۸	
میانه	۰	۰	۰	۲۸	۱۱۱	۲	۵۲	۹	۲	۱۳	
هشتروند	۱	۱	۰	۵۶	۱۲۰	۱	۱۰۰	۷	۸	۹	

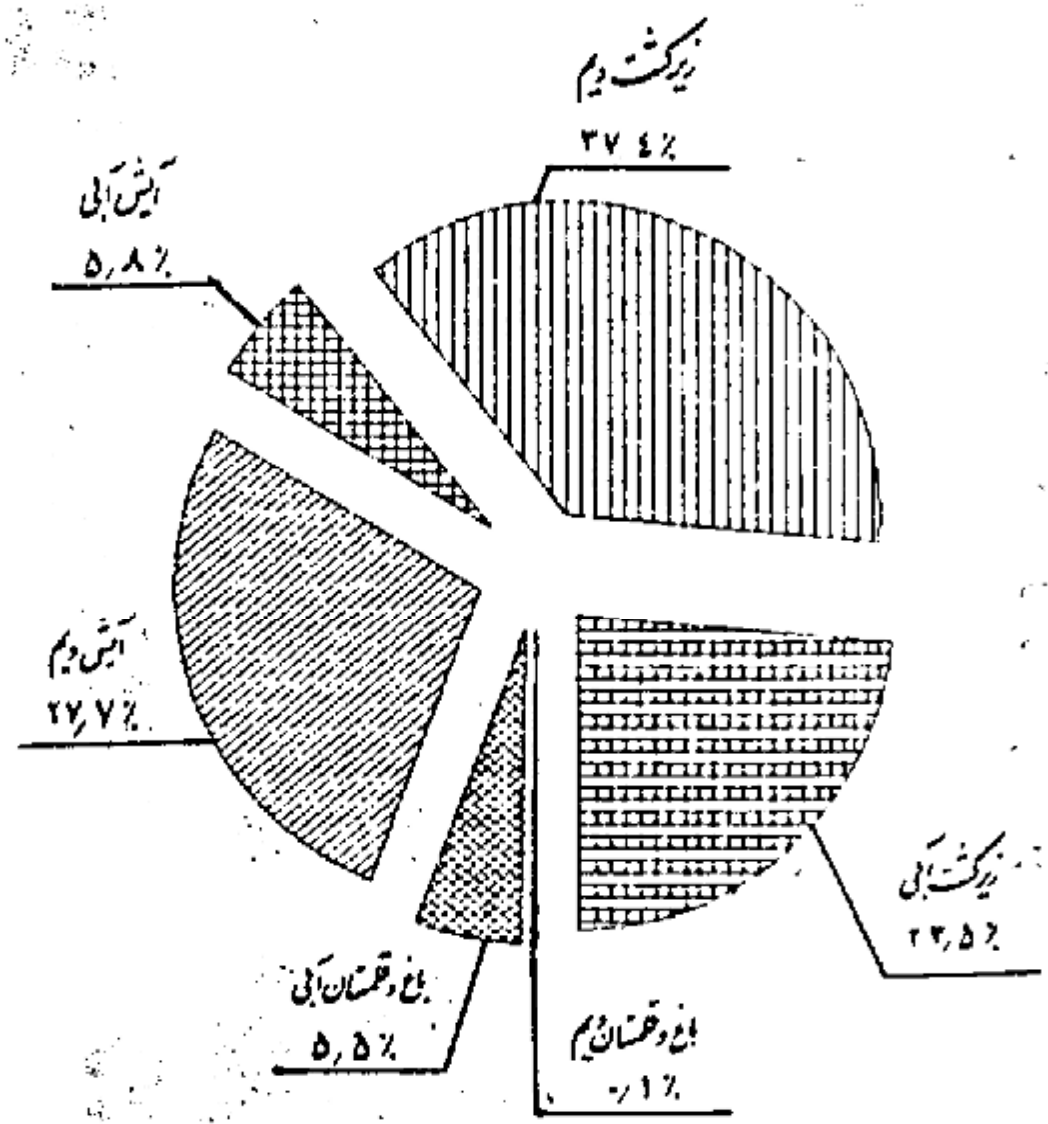
شهرستان	آسانی آردآسی	سهمبرگاه نشاوری	کنار عمومی محصور	بردخانه	قروض الحسنه	بانک و صندوق	برق برای عموم	آسانی آرد موتور	سوزنی سازی	برنج کوب	تولید برنج کوچک	تولید خیار شور	برکه خشک کنی
استان	۵۵	۶	۴۴	۶	۷۲	۱۰۱۴	۱۳۶۷	۲۰	۴۷	۲۴	۴۰	۳۷	
اردبیل	۲	۰	۴	۰	۳	۹۰	۱۲۸	۳	۱	۰	۰	۰	
اهر	۱۲	۰	۰	۰	۶	۸۲	۲۵۴	۱	۱۷	۰	۰	۱	
تبریز	۵	۱	۵	۲	۱۹	۲۲۷	۱۱۴	۵	۰	۱۴	۲۲	۱۳	
خلخال	۲	۰	۲	۰	۴	۲۶	۱۰۱	۰	۱	۱	۰	۰	
سراب	۱	۰	۱	۰	۲	۵۰	۴۵	۲	۱	۰	۴	۰	
مراغه	۵	۰	۵	۰	۱۴	۱۵۱	۹۶	۵	۱	۱۱	۱۰	۸	
مرند	۶	۲	۳	۱	۱۲	۹۲	۷۸	۱	۰	۰	۰	۱۴	
مشکین شهر	۷	۰	۲	۰	۳	۴۵	۱۰۳	۰	۳	۰	۰	۰	
مغان	۵	۲	۱۲	۲	۴	۱۲۲	۱۳۳	۱	۶	۳	۱	۰	
میانه	۴	۰	۴	۱	۴	۸۵	۱۸۰	۱	۱۷	۲	۱	۱	
هشتروند	۳	۱	۴	۰	۱	۴۳	۱۳۵	۱	۰	۲	۲	۰	

۷.۱۹. تعداد آبدی برای هر یک از امکانات بااحسان و ۱۰۰۰۰ استان بر حسب شهرستان: ۱۳۶۷ (اصفهان)

شهرستان	تولید گلاب	تولید غیر قیامات گیاهی بجز گلاب	کنش بالک کنسی	کمپوت و مربامازی	تولید آلومینوم	تولید میز آردده های شکر	بنه بالک کنسی	روغن کنسی	پانچ	سج سازی	اهگری و جوشکاری	کشاورزی - تولید ادوات	مجموع - دری
استان	۱۶	۱۶	۳	۲	۲	۲۲۷	۲	۱	۵	۲	۲۷۷	۸	۳۲۰
اردبیل	۰	۰	۰	۰	۰	۰	۰	۰	۰	۰	۲۲	۱	۹
اهر	۱	۰	۰	۰	۰	۸	۰	۰	۰	۰	۲۲	۱	۳۱
تویز	۴	۱۰	۱	۲	۲	۸۸	۱	۰	۲	۰	۱۰۲	۲	۷۸
خلخال	۰	۰	۰	۰	۰	۱۱	۰	۰	۰	۰	۷	۱	۱۵
سراب	۱	۱	۰	۰	۰	۲۲	۰	۰	۰	۰	۱۷	۰	۱۰
مراغه	۲	۳	۲	۰	۰	۲۸	۰	۱	۰	۰	۲۶	۱	۶۲
مرند	۰	۱	۰	۰	۰	۷	۰	۰	۰	۲	۲۱	۰	۲۵
مشکین شهر	۰	۰	۰	۰	۰	۲	۰	۰	۰	۰	۲۲	۱	۱۶
مغان	۱	۱	۰	۰	۰	۲۲	۱	۰	۲	۰	۲۲	۱	۶
میانه	۲	۰	۰	۰	۰	۱۹	۰	۰	۰	۰	۳۵	۰	۳۵
هشترود	۰	۰	۰	۰	۰	۷۸	۰	۰	۰	۰	۱۵	۰	۱۳

ماخذ: فرهنگ آبدیهای کشور - سرشماری عمومی کشاورزی ۱۳۶۷

۲۰۲ - توزیع اراضی کشاورزی استان در سال ۱۳۶۷



فصل ۱ داسپرورد

تعاریف و مفاهیم بکار رفت. در این فصل به شرح زیر است.

گوشت سرد - گوشتی است که پس از شستن و کنترل بهداشتی در سفر درجه سانتیگراد سرد و سپس جهت مصرف توزیع می شود.

گوشت منجمد - گوشتی است که پس از شستن و کنترل بهداشتی استاندارد سفر درجه سانتیگراد سرد و سپس در برودت -۲۰ تا -۴ درجه سانتیگراد در تونل اسفند منجمد و سفید در سردخانه در -۲۰ درجه سانتیگراد نگهداری می شود.

گوشت وارداتی - گوشتی است که با نظارت دولت از خارج کشور وارد می شود و معمولاً " به حالت سرد و منجمد است .

گوشت کارتونی - نوعی از گوشت منجمد بدون استخوان گاوماه یا " گاومش است که به تفکیک ران - دست ، راسته و قبله به صورت بسته بندی وارد می شود .

ده بهره برداری
هزار راس

۱-۸ تعداد بهره برداری های دارای دام و تعداد دام آنها : ۱۳۶۷

تعداد دام	تعداد بهره برداری	انواع دام
۴۸۵۹	۱۷۰۵۸	گوسفند و سره
۸۷۹	۱۰۱۲۹	بز و بزغاله
۷۷۷	۱۸۵۷۰	گاو و گوساله (سنتی)
۱۷	۱۷۹	گاو و گوساله (صنعتی)
۱۲۶	۴۱۵۶	گاو میش و بچه گاو میش
۴	۲۳۹	شتر و بچه شتر

ماخذ : مرکز آمار ایران - نتایج تفصیلی مقدماتی سرشماری کشاورزی ۱۳۶۷

۲- تعداد بهره بردارهای دارای هر یک از فعالیتهای دامداری سرخست طبقات بهره برداری: ۱۳۶۷

بهره برداری

طبقات بهره برداری	بهره بردار دام	بهره بردار طیور	بهره بردار دسمه عمل	بهره بردار پرورش گاو ایریشم ماهسی	بهره بردار
کل	۲۵۷۱۰	۲۱۵۰۷	۱۱۳۶	۷۴	۲
بدون زمین	۲۹۳۸	۲۲۶۲	۱۰۸	۱	//
دارای زمین	۲۲۷۷۲	۱۹۰۴۴	۱۰۲۸	۷۳	۲
کمتر از ۱ هکتار	۲۴۲۸	۲۰۹۷	۱۱۴	۱۱	//
۱ تا کمتر از ۳ هکتار	۴۴۳۱	۳۸۶۶	۱۶۹	۲۱	//
۳ تا کمتر از ۵ هکتار	۳۸۶۲	۳۱۸۷	۱۴۳	۱۶	//
۵ تا کمتر از ۷/۵ هکتار	۳۸۵۰	۳۲۲۷	۱۵۸	۸	//
۷/۵ تا کمتر از ۱۵ هکتار	۲۷۷۸	۲۰۰۵	۲۲۷	۷	//
۱۵ تا کمتر از ۳۵ هکتار	۲۵۸۹	۲۱۹۶	۱۵۸	۹	//
۳۵ تا کمتر از ۵۰ هکتار	۲۹۳	۲۵۷	۳۲	//	//
۵۰ تا کمتر از ۱۰۰ هکتار	۱۸۹	۱۶۳	۲۲	.	.
۱۰۰ تا کمتر از ۲۰۰ هکتار	۳۷	۳۱	۴	.	.
۲۰۰ تا کمتر از ۳۰۰ هکتار	۵	۴	.	.	.
۳۰۰ هکتار و بیشتر	۸	۷	۱	.	.
اظهار نشده	۴	۲	.	//	.

ماخذ: مرکز آمار ایران، نتایج تفصیلی مقدماتی سرشماری کشاورزی: ۱۳۶۷

(راس)

شهرستان	گوسفند و بره	بز و بزغاله	گا و گوساله	گاومیش و بچه گاومیش #####	شهر (انفر)
کل استان	۵۳۱۰۵۶۰	۹۱۲۱۹۹	۷۲۷۷۴۹	۲۶۳۷۶۹	۶۴۱۰
اردبیل	۵۵۰۰۰۰	۱۵۰۰۰	۴۱۹۲۶	۵۴۰۰۰	۱۳۰۰
اهر	۶۵۰۰۰۰	۱۴۷۰۰	۷۰۰۹۹	۵۸۵۸	۱۵۰
بستان آباد	۱۸۹۰۰۰	۴۱۰۰۰	۳۳۰۰۰	۸۰۰۰	.
بناب	۳۰۰۰۰	۴۰۰۰	۹۰۰۰	۱۱۵۰۰	۲۰۰
بيله سوار	۲۱۵۰۰۰	۴۵۰۰۰	۲۲۹۲۰	۱۰۵۰۰	۱۰۰
پارس آباد	۸۵۰۰۰	۸۰۰۰۰	۲۶۲۵۰	۱۰۳۷۰	۲۵۳۰
تبریز	۵۹۱۸۵۷	۱۹۱۸۸۸	۶۷۵۹۵	۲۶۲۰۸	۲۷۵
خلخال	۱۶۸۰۹۰	۷۰۰۰۰	۳۰۲۸۲	۵۲	.
سراب	۳۰۰۰۰۰	۵۰۰۰۰	۲۸۰۰۰	۱۶۰۰۰	۲۵۰
شستر	۶۵۰۰۰	۲۰۰۰۰	۱۳۰۰۰	۷۵۰۰	.
کلپپر	۲۵۷۰۰۰	۳۲۵۰۰	۳۸۰۰۰	۷۸۰۰	۴۰۰
مراغه	۳۷۹۳۹۵	۷۷۱۸۰	۷۰۸۷۰	۴۶۸۲۵	۷۵
مرند	۳۸۵۰۰۰	۳۹۵۰۰	۳۳۵۰۰	۱۵۰۰۰	۱۲۵
مشگین شهر	۳۴۱۹۶۴	۳۹۳۲۶	۵۱۰۲۰	۱۶۴۰۰	۷۰
مغان	۱۸۰۰۰۰	۲۰۰۰۰	۴۲۰۰۰	۹۳۰۰	۴۵۰
میانه	۲۹۰۰۰۰	۱۱۰۰۰۰	۶۵۰۰۰	۱۲۷۰۰	۲۰۰
هریس	۱۸۳۲۵۴	۳۲۱۰۵	۴۰۲۸۶	۳۷۵۶	۱۶۵
هشترود	۳۵۰۰۰۰	۵۰۰۰۰	۴۵۰۰۰	۲۰۰۰	۲۲۰

ارقام با احتیاط تلفی شود .
 ماخذ : اداره دامپزشکی استان

۴-۸ تغییرات دامهای بهره بردارها طی یکساله گذشته : ۱۳۴۷ (هزار رأس)

شماره	کوسفند بهره	سوزنغال	کاووگوساله
تعداد کل	۲۸۵۹	۸۷۹	۷۹۵
تعداد شیردوشی شده	۲۰۱۶	۴۱۶	۲۹۸
تعداد زائیده شده	۲۳۹۰	۴۲۲	۳۰۸
تعداد خریداری شده	۲۵۰	۲۶	۴۰
تعداد فروش رفته	۵۴۷	۶۰	۲۹
تعداد تلفات	۴۲۳	۵۵	۲۰
تعداد ذبح شده	۱۳۵	۲۲	۲

ماخذ : مرکز آمار ایران ، نتایج تفصیلی مقدماتی سرشماری کشاورزی : ۱۳۴۷

۸۵ تعداد دام بارکش و سواری ، دام شخم و گاو نژاد خارجی و دورگه آبدیهای استان بر حسب شهرستان : ۱۳۶۷

دام بارکش و سواری						تعداد آبادی		شهرستان
الاغ و گره الاغ		قاطر (ستر)		اسب و گره اسب		دارای سکنه	کل	
تعداد دام	تعداد آبادی	تعداد دام	تعداد آبادی	تعداد دام	تعداد آبادی			
۱۹۷۲۲۲	۴۰۲۴	۱۴۵۶۱	۱۰۰۸	۳۰۹۳۲	۳۲۲۲	۴۴۵۸	۵۱۷۷	گلستان
۷۸۹۲	۲۹۵	۳۹۵	۶۵	۳۱۳۸	۲۵۶	۳۷۵	۴۱۱	اردبیل
۲۷۲۳۸	۸۱۵	۸۳۱۱	۴۶۸	۸۳۸۱	۷۲۰	۹۳۴	۱۰۸۰	اهر
۴۶۱۸۰	۲۳۴	۱۵۶۷	۲۶	۲۴۰۴	۳۷۰	۴۶۴	۵۱۲	تبریز
۱۰۷۰۱	۲۲۹	۲۵۹۷	۱۸۸	۲۰۲۷	۲۰۲	۲۴۲	۲۷۲	خلخال
۹۸۶۸	۱۳۲	۲۸	۸	۱۱۴۷	۱۱۹	۱۴۲	۱۵۶	سراب
۲۳۷۶۰	۲۹۲	۳۷۵	۲۶	۱۱۹۷	۲۰۳	۳۱۰	۳۲۹	مراغه
۱۸۵۱۵	۱۵۲	۷۲	۱۸	۱۲۵۶	۱۱۲	۱۶۰	۱۷۷	مرند
۶۱۷۱	۳۳۷	۱۷	۱۰	۱۰۲۴	۱۸۵	۳۷۵	۳۲۷	مشگین شهر
۱۰۶۸۰	۵۵۳	۱۶۵	۲۹	۳۱۰۴	۴۹۷	۶۳۶	۸۹۷	مغان
۱۷۹۱۸	۳۷۴	۷۷۴	۱۱۹	۲۹۱۳	۳۱۰	۳۹۲	۴۴۶	میانه
۱۸۳۰۷	۵۱۱	۳۵۸	۳۱	۲۳۲۲	۲۴۸	۵۳۷	۵۷۰	هشترود

شماره تعداد دام بارکش و سواری، دام شخم و گاو نژاد خارجی و دوره آبادیهای استان بر حسب شهرستان ۱۳۶۷ (تنبیه)

شهرستان		دام شخم								
		گاو نژاد خارجی و دوره		شتر		گاو میش		گاو		
		تعداد دام	تعداد آبادی	تعداد دام	تعداد آبادی	تعداد دام	تعداد آبادی	تعداد دام	تعداد آبادی	
استان	۱۷۰۵۱	۵۵۳	۵۳۹۲	۲۹۳	۱۴۶	۱۸	۷۴۴۹	۴۵۹	۵۹۷۹۰	۱۹۳۴
اردبیل	۵۸۳۳	۱۴۸	۱۴۸۰	۵۳	۰	۰	۱۵۰۱	۷۱	۳۷۹۵	۱۶۲
اهر	۱۵۳	۱۲	۵۷	۸	۵۹	۸	۱۱۰۱	۹۳	۱۹۴۱۵	۵۵۱
تبریز	۲۹۲۲	۸۹	۱۹۲۸	۵۲	۰	۰	۹۴۶	۲۷	۶۳۲۸	۱۹۹
خلخال	۷۵۵	۳۸	۱۱۵	۱۸	۰	۰	۴۰	۷	۵۷۹۱	۱۸۲
سراب	۲۹۸۷	۳۲	۴۱۲	۲۳	۰	۰	۳۵۸	۲۷	۱۶۸۲	۹۰
مراغه	۱۶۳۰	۹۲	۷۳۷	۵۸	۰	۰	۵۰۴	۳۱	۵۰۹۴	۸۷
مرند	۱۳۴۵	۲۶	۲۶۶	۱۶	۰	۰	۳۱۹	۱۰	۲۶۳۲	۴۷
مشکین شهر	۴۹۳	۳۶	۱۰۸	۱۶	۲۷	۳	۱۴۹۳	۷۵	۲۹۰۳	۱۱۵
مغان	۵۴۴	۲۰	۱۳۶	۱۸	۲۱	۶	۷۱۸	۵۸	۳۸۵۳	۱۸۵
میانه	۲۱۷	۹	۶۴	۱۲	۳۵	۱	۳۱۶	۲۲	۵۷۳۹	۱۹۳
هشترود	۱۶۰	۲۶	۷۷	۱۷	۴	۱	۱۵۳	۱۸	۲۵۵۸	۱۲۳

ماخذ: فرهنگ آبادیهای کشور - سرشماری عمومی کشاورزی ۱۳۶۷

جدد تعداد و ظرفیت گاو‌داریهای صنعتی استان به تفکیک نوع فعالیت : ۱۳۷۰

پرواربندی		تولید شیر		جمع		شهرستان
ظرفیت (راس)	تعداد	ظرفیت (راس)	تعداد	ظرفیت (راس)	تعداد	
۵۶۶۰	۱۱۷	۱۰۷۴۳	۲۶۶	۱۶۴۰۳	۳۸۳	خل استان
۱۲۰	۲	۵۶۰	۱۴	۶۸۰	۱۶	اردبیل
۵۰۰	۱۰	۱۸۵	۶	۶۸۵	۱۶	اهر
.	.	۲۱۵	۱۰	۲۱۵	۱۰	بستان آباد
۱۰۰	۲	۶۵۰	۸	۷۵۰	۱۰	بناب
.	.	۵۲	۲	۵۲	۲	بيله سوار
.	.	۹۱	۳	۹۱	۳	پارس آباد
۳۱۶۰	۷۰	۲۶۸۸	۱۰۰	۷۸۴۸	۱۷۰	تبریز
۴۰۰	۷	۱۴۰	۷	۵۴۰	۱۴	خلخال
.	.	۳۵۵	۹	۳۵۵	۹	سراب
۵۶۴	۱۴	۲۶۶	۱۱	۸۳۰	۲۵	شستر
۱۲۵	۲	۵۰	۱	۱۷۵	۳	کلیمیر
۱۰۰	۲	۱۲۴۳	۳۵	۱۵۴۳	۳۷	مراغه
۱۵۰	۲	۱۲۹۴	۳۸	۱۴۴۴	۳۰	مرند
۳۰۰	۴	۱۹۷	۷	۴۹۷	۱۱	مشگین شهر
.	مغان
۱۰۶	۱	۲۵۱	۲۱	۳۵۷	۲۲	میانه
.	.	۵۲	۲	۵۲	۲	هریس
۳۵	۱	۵۲	۲	۸۷	۳	هشتروند

ماخذ : اداره دامپزشکی استان

نخمی		گوشتی		شهرستان
ظرفیت (قطعه)	مرغداری	ظرفیت (قطعه)	مرغداری	
۳۳۳۳۵۰۰	۱۳۸	۱۶۹۸۲۷۰۸	۱۳۸۲	کزن استان
۲۵۰۰۰	۱	۳۳۰۰۰۰۰	۶۹	ارمبیل
۱۲۰۰	۱	۸۰۰۰۰	۷	اهر
۷۰۰۰۰	۴	۲۰۰۰۰۰	۴۰	بستان آباد
۳۷۱۰۰۰	۸	۲۶۸۳۰۸	۶۰	بناب
.	.	۵۰۰۰	۱	بيله سوار
.	.	۹۵۰۰	۲	پارس آباد
۱۸۱۹۰۰۰	۶۰	۶۸۲۷۷۰۰	۶۸۳	تبریز
.	.	۲۵۰۰۰	۹	خلخال
۵۰۰۰۰	۳	۵۰۰۰۰	۶	سراب
۵۰۰۰۰	۱۲	۲۰۰۰۰۰	۸۲	شهر
.	.	۲۵۰۰۰	۲	کلیمیر
۸۸۰۰۰۰	۳۸	۲۶۵۰۰۰۰	۲۴۷	مراغه
۶۰۰۰	۸	۲۵۲۰۰۰	۹۰	مرند
۶۰۰۰	۱	۱۰۰۰۰۰	۱۱	مشگین شهر
.	.	.	.	منان
۳۴۰۰۰	۱	۲۷۰۰۰۰	۲۶	میانه
.	.	۲۴۵۰۰	۱۱	هریس
۲۳۴۰۰	۱	۲۵۷۷۰۰	۲۴	هشترود

ماخذ : اداره دامپزشکی استان

شماره (نفر)	گاومیش و بچه گاومیش	گاو و گوساله	بز و بزغاله	گوسفند و بچه	سال و ماه
۷۶۶	۱۹۷۲۲	۵۲۴۴۵	۱۱۷۷۴۳	۳۸۸۲۲۳ ۱۳۶۶
۳۳۸	۲۲-۸۰	۸۰۵۸۲	۹۶-۹۲	۵۲۱۴۶۰ ۱۳۶۷
۴۰	۳۷۴۲۸	۱۰۷۲۹۰	۹۳۳۶۲	۵۸۴۶۱۸ ۱۳۶۸
۲۳۳	۳۰۳۶۲	۱۰۴۸۱۴	۱۵۷۸۰۴	۵۶۶۴۵۴ ۱۳۶۹
۴۷۱	۲۶۲۳۷	۸۵۲۷۲	۱۴۶۸۷۰	۶۰۸۱۴۳ ۱۳۷۰
-	۲۴۷۱	۷۲۳۲	۳۸۰۰	۴۱۳۸۳ فروردین
-	۲۵۵۰	۷۳۵۲	۵۷۳۹	۵۲۱۳۵ اردیبهشت
-	۲۳۶۱	۷۰۱۷	۹۰۹۴	۵۳۵۸۸ خرداد
۳	۱۸۳۸	۶۱۴۳	۱۲۳۰۹	۴۶۵۲۹ تیر
۲	۲۰۲۱	۶۵۸۲	۱۸-۵۹	۵۱۳۴۸ مرداد
۷	۱۸۳۰	۶۵۰۸	۲۱۲۹۸	۶۶۳۷۴ شهریور
۲۴	۲۱۲۳	۶۶۷۳	۲۴۹۴۷	۵۶۶۳۶ مهر
۱۲۵	۲۰۱۷	۶۸۷۵	۱۷۹۵۰	۵۸۰۳۸ آبان
۹۷	۲۴۳۰	۷۵۲۷	۱۲۲۴۰	۴۸۷۹۵ آذر
۷۵	۱۷۸۵	۶۷۶۵	۷۹۶۶	۴۳۷۴۹ دی
۶۵	۱۷۹۰	۷۸۲۶	۷۱۸۰	۴۱۸۴۵ بهمن
۶۳	۳۰۲۱	۸۸۵۲	۶۳۸۸	۴۸۷۳۳ اسفند

ماخذ: شهرداریهای استان

(وزن : کلوگرم)

۸۹- وزن لاشه های انواع دام کشتار شده استان : ۱۳۷۰

شمار	کلوستر و بجه کلوستر	کاو و کواله	بروزغال	کوسفند و بره	سال و ماه
۳۰۸۱۴۱	۳۹۰۱۳۴۸	۵۷۸۱۲۹۸	۱۵۲۱۳۳۶	۸۵۷۵۱۰۹ ۱۳۶۶
۱۰۳۱۸۱	۳۶۷۲۲۱۲	۱۰۰۷۸۲۶۸	۱۳۹۰۲۲۲	۱۱۳۸۶۷۳۹ ۱۳۶۷
۱۲۳۸۵	۶۱۵۸۱۸۹	۱۳۲۲۰۱۵۰	۱۳۲۲۹۰۰	۱۱۹۵۲۰۳۰ ۱۳۶۸
۷۴۸۲۴	۲۹۷۰۵۸۴	۱۳۳۳۰۸۷۲	۲۰۲۹۵۷۰	۱۲۰۹۵۸۰۲ ۱۳۶۹
۱۳۰۲۷۴	۲۴۳۲۲۵۴	۱۰۹۹۲۸۲۶	۲۰۹۶۹۹۰	۱۳۳۸۰۱۱۳ ۱۳۷۰
.	۲۳۲۴۲۲	۹۲۷۵۸۹	۲۸۲۶۰	۸۶۹۷۴۴ فروردین
.	۲۵۲۲۸۸	۹۷۸۲۹۰	۷۸۵۶۲	۱۰۸۰۲۲۸ اردیبهشت
.	۲۱۴۵۵۳	۹۲۲۶۶۴	۱۱۷۲۸۱	۱۰۹۲۷۴۸ خرداد
۷۵۰	۳۳۲۲۹۳	۷۷۰۰۸۴	۱۵۴۱۳۰	۹۹۴۲۲۲ تیر
۵۶۰	۳۵۲۸۵۲	۹۰۱۵۲۲	۲۵۲۳۵۰	۱۱۲۰۷۶۶ مرداد
۱۸۹۰	۳۱۲۲۴۳	۸۲۹۲۴۲	۳۱۸۷۳۷	۱۳۸۲۶۷۴ شهریور
۹۹۲۷	۳۶۰۳۱۳	۸۶۵۲۸۲	۳۶۲۲۲۲	۱۲۲۹۳۱۹ مهر
۳۳۴۸۰	۲۹۶۳۶۵	۸۵۵۲۵۷	۲۵۴۰۸۷	۱۲۹۵۰۸۶ آبان
۲۷۷۶۳	۳۷۶۶۵۵	۹۲۲۷۲۷	۱۷۲۴۵۵	۱۱۳۷۷۶۵ آذر
۱۹۹۴۸	۳۰۴۲۷۴	۸۸۸۸۰۷	۱۲۲۲۲۷	۹۷۸۴۱۳ دی
۱۷۳۸۵	۳۰۹۳۰۶	۱۰۳۹۲۱۳	۱۱۴۶۰۴	۹۷۲۹۳۵ بهمن
۱۸۵۵۱	۲۸۳۲۷۰	۱۱۱۹۸۱۰	۹۶۷۷۳	۱۲۳۳۸۹۲ اسفند

ماخذ: شهرداریهای استان

۸-۱- وزن کل لاشه دامهای کشته شده استان آذربایجان شرقی در سال ۱۳۷۰



۱-۱. تعداد بوزن لاشه انواع دام کشتار شده در شهرهای استان : ۱۳۷۰ (وزن: کیلوگرم)

شهر	کوفتند و سوره		سرو و سرغاله		شهر
	تعداد کشتار	تعداد لاشه - قابل مصرف	وزن	تعداد لاشه - قابل مصرف	
کل استان	۶۰۸۱۲۳	۶۰۶۳۲۰	۱۳۳۸۰۱۱۳	۱۳۴۶۷۲۲	۲۰۱۴۹۹۰
اردبیل	۱۲۵۵۶۹	۱۲۵۲۲۸	۲۸۰۱۴۸۲	۱۶۹۳۲	۲۵۰۸۵۲
سرعین	۲۸۸۵	۲۸۸۵	۷۲۹۱۱	۲۲۷	۷۵۲۵
نمین	۳۰۵۶	۳۰۴۵	۶۰۰۹۵	۲۳۹	۵۰۷۵
نیر	۱۴۴۷	۱۴۴۴	۲۸۹۸۸	۱۲۱	۱۸۱۵
اهر	۹۲۸۰	۹۲۵۳	۱۹۲۷۲۷	۷۳۰	۹۳۰۶
بستان آباد	۹۱۸	۹۰۶	۲۳۱۰۵	۵	۱۲۵
بناب	۲۴۱۹۶	۲۴۱۲۷	۱۴۶۲۷۰۰	۲۷۶۳	۱۱۳۳۱۶
ملکان	۶۰۹۸	۶۰۹۱	۱۶۴۵۳۱	۱۴۲	۳۰۰۲
تبریز	۱۳۳۹۹۷	۱۳۳۶۷۱	۲۳۴۰۶۴۸	۸۸۲۸۳	۱۰۷۵۷۵۵
آذرشهر	۳۸۱۷	۳۸۰۱	۹۹۳۰۰	۶	۱۳۲
اکو	۵۱۲۳	۵۱۲۳	۱۵۲۶۶۰	۰	۰
ایلخچی	۲۷۴۰	۲۷۳۸	۸۲۸۵۲	۳۹۲	۹۱۱۵
باسنج	۲۹۱۵	۲۸۹۹	۲۳۲۷۰	۵۸۲	۵۸۲۵
خروشهر	۳۸۳۰	۳۸۳۰	۹۵۰۸۷	۵	۹۰
سررود	۹۵۷۶	۹۵۷۵	۲۱۵۲۶۹	۰	۰
گاوگان	۲۸۵۸	۲۸۵۸	۸۶۰۸۸	۰	۰
مقان	۴۰۱۵	۴۰۱۵	۱۲۰۴۵۰	۰	۰
خلخال	۸۰۰۶	۸۰۰۶	۱۴۸۷۶۰	۲۱۱۰	۲۷۶۱۰

۸-۱. تعداد و وزن لاشه انواع دام کشتار شده در شهرهای استان : ۱۳۷۰ (دنباله) (وزن : کیلوگرم)

شهر	گوسفند و بقره		بسیز و بزغالنه		شهر
	تعداد کشتار	تعداد لاشه قابل مصرف	وزن	تعداد کشتار	
کیوی	۲۳۴۵	۲۳۴۵	۴۱۶۵۱	۱۳۳۲	۱۳۳۲
سراب	۱۳۰۰۲	۱۳۰۰۲	۲۹۷۲۹۲	.	.
سهریان	۱۱۴۴	۱۱۴۴	۲۴۰۴۶	۷۶	۷۶
شیستر	۷۵۵۹	۷۵۵۹	۱۷۲۲۹۱	.	.
تسوج	۱۳۶۵	۱۳۶۵	۲۸۶۹۹	.	.
خامنه	۱۱۶۸	۱۱۶۸	۲۸۷۸۵	.	.
شرقخانه	۸۷۶	۸۷۶	۲۳۳۰۱	.	.
شندآباد
صوفیان	۸۴۱۵	۸۴۱۵	۲۰۹۴۲۴	۱۵۰	۱۵۰
کلیبر	۱۰۱۰	۱۰۱۰	۱۶۶۸۹	.	.
مراغه	۶۹۰۶۱	۶۸۹۷۲	۱۲۷۹۲۲۷	۷۰۶۰	۷۰۶۲
عجبشیر	۱۲۸۷۸	۱۲۷۷۵	۳۰۲۶۰۶	۱۸۷۴	۱۸۷۴
مرند	۲۶۹۶۲	۲۶۹۵۰	۸۳۴۵۷۰	۵۶۱	۵۶۱
زنوز	۶۲۱	۶۲۱	۱۴۹۷۹	۲۲۸	۲۲۸
چلغا	۲۸۴۴	۲۸۴۳	۷۰۹۷۵	۲۱۷	۲۱۷
هادی شهر	۱۲۳۹۷	۱۲۳۸۷	۳۰۴۶۹۶	۴۱۵	۴۱۷
مشکین شهر	۲۹۸۹۹	۲۹۸۹۹	۷۱۳۸۱۴	.	.
گرمی	۷۳۸۲	۷۳۸۲	۱۴۴۵۵۲	۹۲۲	۹۲۲
بیله سوار	۳۲۸۵	۳۲۸۵	۷۸۸۴۰	۷۱۱	۷۱۱
پارس آباد	۱۲۵۷۴	۱۲۵۷۴	۵۲۹۴۹۵	۵۹۹۴	۵۹۹۴
میانه	۷۹۸۳	۷۹۸۰	۱۹۹۵۰۰	۱۲۲۵۶	۱۲۲۵۸
هریس	۱۰۷۴	۱۰۷۰	۲۷۱۸۲	۹۶	۹۶
هشترود	۵۹۷۳	۵۹۷۳	۱۰۸۱۶۳	.	.

۸۱۰. تعداد و وزن لاشه انواع دام کشتار شده در آسمان : ۱۳۷۰ (ساله) (وزن : کیلوگرم)

گاو و گوساله			شهر
وزن	تعداد لا تعداد معادل مصرف	تعداد کشتار	
۱۰۹۹۲۸۲۶	۸۵۲۲۲	۸۵۲۲۲	کل استان.....
۲۲۹۹۱۲۰	۱۲۵۴۵	۱۲۵۲۲	اردبیل.....
۸۲۵۶۰	۶۲۶	۶۲۶	سرعین.....
۲۰۸۰۰	۲۴۹	۲۴۲	نمین.....
۸۱۱۵۰	۵۲۱	۵۲۱	نیر.....
۶۲۸۲۱۰	۵۵۸۷	۵۵۹۷	اهر.....
۲۸۷۸۷۰	۱۸۳۵	۱۸۳۷	بستان آباد.....
۲۶۷۹۸۵	۲۱۵۶	۲۱۹۲	بناب.....
۲۴۷۹۹۵	۱۳۷۶	۱۳۸۲	ملکان.....
۲۲۲۲۲۹۹	۱۵۴۹۹	۱۵۵۱۲	تبریز.....
۵۷۱۹۲۰	۲۷۵۹	۲۷۸۶	آذرشهر.....
۱۲۰۴۰	۱۹۵	۱۹۵	اسکو.....
۱۲۶۵۷۰	۱۲۶۸	۱۲۶۸	ایلخچی.....
۴۰۶۷۰	۲۰۷	۲۰۷	باسمنج.....
۳۰۲۵۹۵	۲۸۹۵	۲۸۹۷	سررود.....
۶۶۷۹۴	۸۳۱	۸۳۲	کاوکان.....
۱۰۲۰۰	۶۹	۶۹	ممقان.....
۱۷۷۷۷۰	۲۰۱۷	۲۰۱۷	خلخال.....
۲۸۶۱۲	۲۹۰	۲۹۰	گیوی.....
۱۵۵۷۶۹	۱۰۱۸	۱۰۱۸	سراب.....
۸۳۲۳۵	۶۳۰	۶۳۰	خسروشهر.....

۱۰. تعداد و وزن لاشه انواع دام کشتار شده در استان : ۱۳۷۰ (دنیاله)
 (وزن : کیلوگرم)

گا و و کوالسه			شهر
وزن	تعداد لاشه قابل مصرف	تعداد کشتار	
۱۱۸۲۷۴	۵۷۵	۵۷۵	مهربان
۴۷۱۳۳	۶۷۴	۶۷۴	شتر
۱۵۷۶۵	۱۸۱	۱۸۱	تسوج
۸۲۹۵	۱۱۶	۱۱۶	خامنه
۱۱۷۰	۱۴	۱۴	شرفخانه
.	.	.	شند آباد
۶۴۳۱۵	۷۸۶	۷۸۶	صوفیان
۵۹۳۵۷	۶۰۸	۶۰۸	کلبیر
۴۷۷۱۶۰	۴۴۱۱	۴۴۲۱	مراغه
۱۴۷۳۵۰	۱۴۱۵	۱۴۱۷	عجب شیر
۱۹۸۷۰۰	۱۹۸۷	۱۹۸۸	مرند
۶۱۳۰	۵۷	۵۷	زنوز
۱۰۳۴۰	۱۰۸	۱۰۸	جلفا
۶۵۳۳۰	۷۰۲	۷۰۸	هادی شهر
۱۷۱۵۳۰	۱۷۴۲	۱۷۴۲	مشکین شهر
۵۳۸۶۹۵	۴۷۱۰	۴۷۱۰	گرمی
۱۴۸۵۴۰	۱۰۶۱	۱۰۶۱	بیله سوار
۳۷۶۴۵۰	۲۷۹۴	۲۷۹۴	پارس آباد
۴۱۷۸۵۰	۴۰۰۲	۴۰۰۵	میانه
۱۶۲۱۸۰	۱۰۵۳	۱۰۵۳	هریس
۱۳۳۰۹۶	۱۴۲۰	۱۴۲۰	هشترود

۱-۱. تعداد و وزن لاشه انواع دام کشتار شده در استان : ۱۳۷۰ (بنساله) (وزن : کلوگرم)

گاویش و بچه گاویش			شهر
وزن	تعداد لاشه قابل مصرف	تعداد کشتار	
۲۲۲۲۵۲	۲۶۲۲۲	۲۶۲۲۲	کل استان.....
۱-۵۹۳۵۶	۶۱۷۲	۶۱۸۲	اردبیل.....
۲۲۲۸۰	۱۸۰	۱۸۰	سرعین.....
۱۰۹۰	۱۲	۱۲	نمین.....
۲۵۸۰۰	۱۲۹	۱۲۹	نیر.....
۱۰۳۸۹۵	۶۷۵	۶۷۷	اهر.....
۶۱۵۰	۲۸	۲۸	بستان آباد.....
۲۰۷۵۰	۲۰۵	۲۰۵	بناب.....
۷۲۱۳۰	۲۹۸	۲۰۳	ملکان.....
۲۵۱۸۶۶۰	۱۵۲۲۲	۱۵۲۲۸	تبریز.....
۲۵۹۵۰	۱۱۱	۱۱۱	آذرشهر.....
.	.	.	اسکو.....
.	.	.	ایلخچی.....
۱۲۰۰	۸	۸	باسنج.....
.	.	.	سردرود.....
.	.	.	گاوگان.....
.	.	.	مقان.....
۴۸۰	۲	۴	خلخال.....
.	.	.	گیوی.....
۱۷۶۹۷۸	۷۵۶	۷۵۶	سراب.....
.	.	.	خسروشهر.....

۱۰۱- تعداد ووزن لاشه‌انواع دام‌کشتار شده در استان : ۱۳۷۰ (دنباله)
 (وزن : کیلوگرم)

کاو میش و بچه کاو میش			شهر
وزن	تعداد لاشه قابل مصرف	تعداد کشتار	
.	.	.	مهربان.....
.	.	.	شمتر.....
.	.	.	تسوج.....
.	.	.	خامنه.....
.	.	.	شرفخانه.....
.	.	.	شندآباد.....
.	.	.	صوفیان.....
.	.	.	کلیمیر.....
۶۹۴۹.	۴۵۲	۴۵۲	مراغه.....
۳۵۹۹.	۲۲۹	۲۲۹	عجب شیر.....
۱۱۶۰۴۵	۷۱۷	۷۱۷	مرند.....
.	.	.	زنوز.....
.	.	.	جلفا.....
۱۸۰۰	۱۲	۱۲	هادیشهر.....
۱۶۰۰	۸	۸	مشکین شهر.....
۱۵۰۰	۱۰	۱۰	گرمی.....
۵۸۶۰۰	۲۹۸	۲۹۸	بیله‌سوار.....
۱۸۷۰۰	۱۰۳	۱۰۳	پارس آباد.....
۸۲۶۵۰	۵۵۱	۵۵۱	میانه.....
۱۶۰	۱	۱	هریس.....
.	.	.	هشترود.....

۱۰. تعداد ووزن لاشه انواع دام گنمار شده در استان - ۱۳۷۰ اسفاله ۱

اوزن : کلوگرم

شماره			شهر
وزن	تعداد لاشه قابل مصرف	تعداد گنمار	
۱۳۰۲۷۶	۲۷۱	۲۷۱	کل استان
.	.	.	اردبیل
.	.	.	سرعین
.	.	.	نمین
.	.	.	نیر
۶۸۰۰	۲۶	۲۶	اهر
.	.	.	بستان آباد
.	.	.	بناب
.	.	.	ملکان
۱۱۸۵۷۴	۲۲۶	۲۲۶	تمریز
.	.	.	آذرشهر
.	.	.	اسکو
۲۴۰۰	۸	۸	ایلخچی
.	.	.	باسمنج
.	.	.	سردرود
.	.	.	گاوگان
۳۰۰	۱	۱	ممقان
.	.	.	ظنخال
.	.	.	کیوی
.	.	.	سراب
.	.	.	خروشهر

۸۱۰. تعداد ووزن لاشه انواع دام کشتار شده در استان : ۱۳۷۰ (دنیاله)
 (وزن : کیلوگرم)

شهر			شهر
وزن	تعداد لاشه قابل مصرف	تعداد کشتار	
.	.	.	مهربان.....
.	.	.	شستر.....
.	.	.	تسوج.....
.	.	.	خامنیه.....
.	.	.	شرفخانه.....
.	.	.	شندآباد.....
.	.	.	صوفیان.....
.	.	.	کلپیر.....
.	.	.	مراغه.....
.	.	.	عجب شیر.....
.	.	.	مرند.....
.	.	.	زنوز.....
.	.	.	جلفا.....
.	.	.	هادی شهر.....
.	.	.	مشگین شهر.....
.	.	.	گرمی.....
.	.	.	بيله سوار.....
۲۲۰۰	۱۰	۱۰	پارس آباد.....
.	.	.	میانه.....
.	.	.	هریس.....
.	.	.	هشترود.....

ماخذ : شهرداریهای استان

شمار	کاویش و حجه کاومیش	کاو و کواله	بز و بزغاله	کوسفند و ببرد	سال و ماه
۴۰۳/۸	۱۹۹/۵	۱۱۰/۲	۱۲/۹	۲۲/۱۱۳۶۶
۳۱۴/۶	۱۶۶/۶	۱۲۴/۹	۱۴/۵	۲۱/۹۱۳۶۷
۳۰۷/۱	۱۶۴/۷	۱۲۳/۶	۱۴/۲	۲۰/۵۱۳۶۸
۳۲۱/۴	۱۶۴/۰	۱۲۷/۴	۱۳/۲	۲۱/۵۱۳۶۹
۳۷۶/۶	۱۶۹/۱	۱۲۹/۰	۱۴/۳	۲۱/۱۱۳۷۰
-	۱۷۵/۲	۱۲۸/۴	۱۲/۸	۲۱/۰ فروردین
-	۱۷۸/۴	۱۲۹/۲	۱۳/۷	۲۰/۷ اردیبهشت
-	۱۷۵/۷	۱۲۱/۷	۱۲/۹	۲۰/۸ خرداد
۲۵۰/۰	۱۸۱/۲	۱۲۵/۷	۱۲/۵	۲۱/۴ تیر
۲۸۰/۰	۱۷۵/۷	۱۳۷/۳	۱۴/۰	۲۱/۱ مرداد
۲۷۰/۰	۱۷۱/۳	۱۲۷/۷	۱۵/۰	۲۱/۱ شهریور
۲۹۲/۰	۱۶۹/۷	۱۲۹/۹	۱۴/۶	۲۱/۸ مهر
۲۶۷/۸	۱۴۶/۹	۱۲۴/۵	۱۴/۲	۲۲/۴ آبان
۲۸۶/۲	۱۵۵/۰	۱۲۲/۷	۱۴/۳	۲۳/۳ آذر
۲۶۶/۲	۱۷۰/۶	۱۳۱/۶	۱۵/۴	۲۲/۴ دی
۲۶۷/۵	۱۷۲/۹	۱۳۳/۱	۱۶/۰	۲۳/۳ بهمن
۲۹۴/۵	۱۶۰/۲	۱۲۶/۸	۱۵/۴	۲۵/۲ اسفند

ماخذ : شهرداریهای استان

۸.۱۲ وزن انواع گوشت وارداتی توزیع شده در استان : ۱۳۶۹ - ۱۳۶۷ (تن)

۱۳۶۹	۱۳۶۸	۱۳۶۷	شرح
۴۱۶۲	۳۷۲۹	۷۲۴۸ جمع
۱۱۶۱	۵۲۵	۱۷۹۰ گوسفند
۳۰۰۱	۳۲۰۴	۵۴۵۸ گاو لاشه و کاتنی

ماخذ : مرکز آمار ایران - آمار توزیع گوشت سرد و منجمد وارداتی کشور (۱۳۶۷ - ۱۳۶۹)

۸-۱۲ توزیع فطلی گوشت سرد و منجمد گاوی کارسی وارداتی در استان : ۱۳۶۷ - ۱۳۶۹ (تسهیلم)

استان			شهرستان		
۱۳۶۹	۱۳۶۸	۱۳۶۷	۱۳۶۹	۱۳۶۸	۱۳۶۷
۱۸۱۲۲۲	.	۹۷۰۰۸	۱۵۵۲۲۲	.	۴۱۹۹۲
.	.	.	۳۱۲۶	.	.
۱۷۱۹۱۰	.	.	۱۳۸۹۶۲	.	.
۲۲۲۲	.	.	۱۰۹۲	.	.
۲۵۶۰	.	.	۲۳۵۹	.	.
۲۲۲۰	.	.	۹۷۹۱	.	.
.
.	.	۹۷۰۰۸	.	.	۴۱۹۹۲

۸-۱۳ توزیع فطلی گوشت سرد و منجمد گاوی کارسی وارداتی در استان : ۱۳۶۷ - ۱۳۶۹ (تسهیلم)

استان			شهرستان		
۱۳۶۹	۱۳۶۸	۱۳۶۷	۱۳۶۹	۱۳۶۸	۱۳۶۷
۱۲۵۰۰۴	۲۶۷۲۱	۱۹۸۳۶	۴۶۷۵۷	۱۶۶۱۴	۹۵۱۶۲
.
۱۴۵۰۰۴	۲۶۷۲۱	.	۲۳۹۶۶	۱۵۱۹۵	.
.	.	.	.	۱۴۱۹	.
.	.	.	۱۶۳۲	.	.
.
.	.	.	۱۱۵۷	.	.
.	.	۱۹۸۳۶	.	.	۹۵۱۶۲

ماخذ : مرکز آمار ایران ، آمار توزیع گوشت سرد و منجمد وارداتی کشور

۱۴- توزیع فعلی گوشت سردومجمد گاوی لاشه وارداتی در استان : ۱۳۶۷-۱۳۶۹ (کیلوگرم)

شهرستان	بهار			تابستان		
	۱۳۶۷	۱۳۶۸	۱۳۶۹	۱۳۶۷	۱۳۶۸	۱۳۶۹
کل استان	۲۵۵۶۸۱۰	۱۱۵۱۱۷۸	۷۴۰۱۹۲	۱۳۱۱۱۰۱	۶۲۱۳۶۰	۳۲۹۸۹۸
اردبیل	۷۴۰
تبریز	۲۳۵۴۲۴۷	۸۵۲۰۴۹	۶۰۴۰۸۲	۱۰۶۷۲۰۵	۲۴۹۲۲۷	۲۵۷۴۹۹
سراب	.	۴۰۰۴	۱۰۰۰	۲۰۰۰	۳۵۰۰	۴۲۰۰
مراغه	۱۷۵۳۰۹	۲۹۵۱۲۵	۱۲۲۵۹۲	۲۲۱۸۹۶	۱۷۸۵۶۲	۸۷۴۵۹
میانه	.	.	۱۳۵۱۸	.	.	.
منابع غذایی	۲۷۱۵۲

۱۴- توزیع فعلی گوشت سردومجمد گاوی لاشه وارداتی در استان : ۱۳۶۷-۱۳۶۹ (کیلوگرم)

شهرستان	پائیز			زمستان		
	۱۳۶۷	۱۳۶۸	۱۳۶۹	۱۳۶۷	۱۳۶۸	۱۳۶۹
کل استان	۴۲۴۴۹۴	۴۵۵۱۹۹	۷۷۴۵۲۷	۸۹۲۷۷۲	۹۲۳۱۱۶	۶۰۸۳۳۵
اردبیل	.	.	.	۴۲۰	۹۸۰	۴۹۰
تبریز	۱۵۷۴۵۸	۳۷۶۵۷۴	۵۳۵۱۸۲	۲۹۰۱۳۲	۵۸۵۶۳۶	۴۹۴۶۶۷
سراب	۳۵۴۲	.	۱۳۰۰۰	.	۹۰۰۰	۱۰۰۰
مراغه	۱۷۵۵۹۸	۷۸۶۲۵	۲۲۶۳۲۳	۱۸۰۰۲۳	۳۲۷۵۰۰	۱۱۲۰۷۸
میانه
منابع غذایی	۱۰۶۸۷۵	.	.	۳۳۲۱۹۶	.	.

ماخذ: مرکز آمار ایران : آمار توزیع گوشت سردومجمد وارداتی کشور

۱۵- توزیع فلهی گوشت سردومجمدگوسفندوارداتی مراستان : ۱۳۶۷-۱۳۶۹ (کیلوگرم)

نامستان			شهرستان			شهرستان
۱۳۶۹	۱۳۶۸	۱۳۶۷	۱۳۶۹	۱۳۶۸	۱۳۶۷	
.	۱۱۶۰۱	۲۲۵۱۱۰	۲۵۳۶۵۶	۱۷۵۰۰۹	۷۵۸۵۲۱	کل استان
.	.	.	۲۹۲	.	.	اردبیل
.	۱۱۶۰۱	۲۰۲۶۹۰	۱۶۰۸۸۲	۶۰۵۴۹	۶۷۷۲۲۶	تبریز
.	.	۷۷۸۰	۶۰۰۰	۱۵۰۰	۱۳۴۹۵	سراب
.	.	۲۱۲۶۲۰	۸۶۳۸۰	۱۱۲۹۶۰	۶۸۶۰۰	مراغه

۱۵- توزیع فلهی گوشت سردومجمدگوسفندوارداتی مراستان : ۱۳۶۷-۱۳۶۹ (کیلوگرم)

زمان			پاییز			شهرستان
۱۳۶۹	۱۳۶۸	۱۳۶۷	۱۳۶۹	۱۳۶۸	۱۳۶۷	
۸۷۱۹۹۰	۳۱۴۳۰۳	۵۰۱۲۰۹	۳۵۰۰۰	۲۴۱۱۱	۱۰۴۸۱۰	کل استان
.	اردبیل
۶۷۳۸۸۵	۳۲۱۵۴۲	۲۱۶۷۲۰	۳۵۰۰۰	۲۴۱۱۱	۵۰۹۷	تبریز
۱۸۷۲	۷۰۰۰	۱۰۰۱۸	.	.	۱۱۰۰	سراب
۱۳۳۶۲۱	۸۵۷۶۰	۲۷۴۴۷۱	.	.	۹۸۶۱۳	مراغه

ماخذ: مرکز آمار ایران : آمار توزیع گوشت سردومجمد وارداتی کشور

مقدار (دز)	واکسن
۲۹۰۹۳۰۰	شاربیس
۲۸۵۴۷۰۰	آنتروتوکسمی
۲۱۷۰۰۰۰	آبله گوسفندی
۴۷۷۰۰۰	آبله بزی
	آگالاکس
۱۴۳۷۰۰	شاربن علامتی و باستورلوز
۱۳۵۸۴۰۰	قانعربای کبیدی
۸۱۵۵۰۰	طاعون گاوی
۳۹۴۳ شیشه	تب برفکی
۷۴۰۰۰۰	بروسلوز گوسفندی
۲۳۰۰۰	بروسلوز گوساله
۳۶۸۳۰۰۰	برونشیت عفونی طیور
۲۲۹۹۰۰۰	آبله طیور
۸۹۳۰۰۰	نیوکاسل تزریقی
۶۳۶۰۰۰۰	نیوکاسل خوراکی


ماخذ : اداره دامپزشکی استان

۱۷-۸. فعالیت و اکسیناسیون بر حسب دام : ۱۳۷۰

(راس)

شهرستان	جمع مایه گوسی	واکسیناسیون کار	واکسیناسیون کوفتند و سر	شهرستان سر و سرور که سالک	سر و سرور سره و برغانه
کل استان	۸۲۷۱۸۱۶	۱۱۸۲۱۲۲	۶۲۷۵۹۲۲	۱۸۶۰۶	۶۹۵۱۲۲
اردبیل	۵۳۲۷۲۸	۸۹۸۱۵	۲۷۱۵۸۳	۲۳۲۰	۶۸۰۶۰
اهر	۶۰۰۷۲۸	۸۵۵۷۸	۲۶۰۸۶۷	۵۰۰	۵۳۸۰۳
بستان آباد	۱۹۲۱۱۷	۱۶۰۰۲	۱۵۸۵۹۴	۵۰۶	۱۹۰۹۵
بناب	۱۱۵۳۵۰	۱۹۱۵۰	۸۹۲۰۰	.	۶۸۰۰
بيله سوار	۶۵۱۷۵	۲۵۷۳۰	۳۸۱۵۰	۱۲۹۵	.
پارس آباد	۱۱۰۳۹۹۳	۹۹۲۰۴	۹۲۹۷۰۰	۹۶۰	۵۲۱۲۹
تبریز	۷۳۵۲۲۰	۱۵۷۷۹۱	۴۸۲۹۹۵	۲۲۷۹	۹۰۰۵۵
خلخال	۷۵۲۲۹۴	۸۴۰۲۱	۶۰۱۲۵۶	۲۴۰	۶۸۲۷۷
سراب	۴۰۵۵۲۲	۵۲۰۷۶	۳۰۱۲۳۹	۲۵۳۸	۴۹۵۶۹
شستر	۹۵۷۸۸	۱۲۲۴۰	۶۹۳۷۲	۱۴۵	۱۲۰۶۰
کلبر	۲۱۱۱۳۷	۵۶۳۲۰	۱۲۷۲۳۹	.	۲۷۵۸۸
مراغه	۱۱۱۷۵۷۲	۱۵۰۰۰۷	۸۹۲۹۷۰	۱۵۱۳	۷۳-۸۴
مرند	۴۱۷۷۵۸	۸۳۷۰۹	۲۹۰۵۵۹	۷۸۸	۲۲۷-۲
مشگین شهر	۶۱۸۱۹۴	۶۰۴۳۲	۵۰۲۴۰۷	۶۷۵	۵۲۶۸۰
مغان	۶۱۳۰۵	۲۶۰۰۵	۳۵۳۰۰	.	.
میانه	۵۱۱۹۷۶	۶۹۴۴۳	۴۱۲۰۷۶	۸۶۱	۲۹۵۹۶
هریس	۱۸۲۴۹۰	۲۰۱۱۵	۱۵۱۵۷۵	.	۱۳۸۰۰
هشترود	۵۴۶۳۵۷	۷۲۴۶۵	۴۴۰۳۶۰	۷۸۶	۳۲۷۴۶

ماخذ : اداره دامپزشکی استان



فضل ۹ جنگل و مرتع

- جنگل : جنگل ویا بیشه طبیعی عبارت است از : مجتمعی متشکل از عرصه وهوائسی مرکب از موجودات از منشا، نباتی (درخت - درختچه و نهال و علف و غیره) و حیوانی صرفاً نظیر از تکامل به نحوی که دست بشر در ایجاد و تکامل آن دخیل نموده است .
- مرتع : زمینی است اعم از اکوه ، دامنه ، زمین های مسطح (که در فصل چرا دارای پوششی ارنیباتات علوفه ای خودروسوده ویا توجه به سابقه چراعرفا " مرتع شناخته می شود .
- جنگل مصنوعی : به منطقه ای اطلاق می شود که با گونه های غیرشمریه منظور بهره برداری - صنعتی یا ایجاد تفریحگاه و فضای سردرختکاری شده باشد .
- آبخیز داری : فعالتهایی که برای اصلاح و کنترل آبخیزها انجام می گیرد .
- تراس یا گاو : به منظور از بین بردن شیب زمین انجام می گیرد بطوریکه زمین را بصورت پله های عرضی درآورده و بر روی قسمت مسطح آن عملیات زراعت انجام می دهند .
- بانکت سازی : احداث کانالهایی بر روی خطوط تراز است که به منظور نفوذ و ذخیره آب ، جهت استفاده گیاهان احداث می گردد .

حوزه جنگلداری	مساحت تقریبی جنگلهای طبیعی	وضعیت موجود جنگلهای طبیعی	مجموعه بارندگی سالانه (میلیمتر)	گونه های چسبیده جامعه گیاهی درختی
کل استان	۱۸۹۰۱۲/۵	حفاظتی و حفاظتی و حما		
جنگلداری اردبیل	۱۲۱۸۲/۵	حفاظتی و حما	۲۰۰ - ۵۰۰	راش - بلوط ممرز - فندق افرا
جنگلداری خلخال	۳۱۵۰۰	حفاظتی و حما	سوار جنگلی گیلان ۵۰۰ - ۶۰۰ سایر نقاط جنگلی ۳۰۰ - ۴۰۰	ارس - بنه سادام - داغداغان افرا - کبک
جنگلداری آهر (آرسباران)	۱۳۵۵۶۲/۵	حفاظتی و حما	منطقه کلهر ۵۰۰ - ۶۰۰ منطقه دیزمار و حما ۴۰۰ - ۴۵۰	بلوط - ممرز فندق - زبان گنجشک گردو - زغال اخته - کوجدو حشی
جنگلداری مشکین شهر	۷۷۶۲/۵	حفاظتی و حما	۲۵۰ - ۲۵۰	بلوط - بنه انار و حشی - تمشک

ماخذ: اداره کل منابع طبیعی استان

۹.۲. منخدمات کلی مراتع به تفکیک وسعت ونوع مرتع : ۱۳۷۰ (هکتار)

نوع مرتع			وسعت مراتع	شهرستان
دشت و بیابان	کوهپایه	کوهستانی		
۶۲۸۷۵۰	۲۰۶۱۳۵۴/۵	۶۴۰۹۵۰/۵	۳۳۳۱۰۵۵	کل استان
.	۱۱۵۱۲۵	۳۹۶۷۵	۱۵۲۸۰۰	اربیل
۷۲۰۰۰	۴۴۸۶۲۵	۱۳۶۷۷۵	۶۷۷۴۰۰	اهواز - کلهر
۱۳۳۷۵۰	۲۶۰۷۵۰	۱۹۸۵۰۰	۵۹۳۰۰۰	تبریز - بستان آباد - هرس
.	۲۴۵۷۵۰	۲۹۳۷۵	۲۹۵۱۲۵	خلخال
.	۱۱۸۷۵	۷۸۱۲۵	۹۰۰۰۰	سراب
۴۵۷۵۰	۶۶۷۲۹/۵	۱۳۶۳۵/۵	۱۲۶۱۰۵	مراغه - بناب
۷۰۶۳۵	۲۲۸۵۰۰	۱۰۵۵۰۰	۲۰۴۶۳۵	مرند - شستر
۵۳۳۷۵	۱۳۴۱۲۵	.	۱۸۷۵۰۰	مشکین شهر
۹۸۵۰۰	۱۹۸۶۳۵	.	۲۹۷۱۲۵	گرمی - مله سوار - جارس آباد
۹۲۵۰۰	۲۲۱۵۰۰	۱۷۶۳۵	۳۳۱۶۳۵	میانه
۶۲۲۵۰	۱۰۹۷۵۰	۱۷۵۰	۱۷۳۷۵۰	هشترود

ماخذ: اداره کل منابع طبیعی استان

مقدار	واحد	شرح فعالیت
۵۳۱۵	هکتار	حفاظت و قرق
۲۳۵	هکتار	بذر کاری
۸۵۲	هکتار	بذر پاشی
۳۲۷	هکتار	نهال کاری
۲۲۵۶	هکتار	مراقبت و آبیاری
۰	هکتار	کنترل و بخش سیلاب
۲	هکتار	عملیات خاک برداری
۲۲۲۳	مترمکعب	عملیات سنگی
۵	کیلومتر	احداث و مرمت جاده
۹۷۸	هکتار	علوفه کاری
۶۸۰	هکتار	کشت نواری و اصلاح شخم
۱۸۱۰	هکتار	احداث بانکت
۳۷۵	هکتار	سکو بندی و تراس بندی
۶۰	هکتار	حفاظت اراضی حاشیه رودخانه
۱۴۰۷۰	هکتار	تهیه پروژه های حفاظت خاک و آبخیزداری

ماخذ : اداره کل منابع طبیعی استان

۹.۴. عملیات انجام شده در طرح احداث و ایجاد فضای سبز، نهالستان و تولید نهال : ۱۳۷۰

مقدار	واحد	شرح فعالیت
۲۵۸	هکتار جنگلکاری دست کاشت
۲۴/۶۵	هکتار نهالستان احداث شده
۱۳۲۰	هزار اصله تولید نهال
۲۸۶۸	هزار اصله فروش و انتقال نهال
۶	هکتار واکاری
۱۰	هکتار لایروبی تراسها و باسکتهها
۲۵۰۰	هکتار طرح جنگلکاری

ماخذ : اداره کل منابع طبیعی استان

۹.۵. اقدامات ممیزی اراضی و تفکیک مستثنیات - اقدامات مهندسی و نقشه برداری و درآمد حاصله از واحد بهره برداری استان : ۱۳۷۰

مقدار	واحد	شرح فعالیت
۸۸۹۸۴	هکتار	معمری اراضی و تفکیک مستثنیات (اجرای ماده ۵۶)
۱۷۸۲۰۰	هکتار	مهندسی و نقشه برداری (اجرای ماده ۱۳ و ۳۹)
۸۹۸۲۵۰	ریال	درآمد واحد بهره برداری

ماخذ : اداره کل منابع طبیعی استان

مقدار	واحد	شرح فعالست
۱۰۸۱۹۷	هکتار	تهیه طرح مرتعداری
۱۰۲۳۸۷	هکتار	اصلاح مراتع
۱۵۸/۷۳۷	تن	تولید و جمع آوری بذر و خرید بذر مرتعی
.	حلقه	حفر چاه عمیق
۶	حلقه	حفر چاه مالداري
۳۷	دستگاه	احداث آبشخور
۱۳۲۰	هزار امله	تهیه و تولید نهال
۱۵۰	هکتار	آماده کردن زمین ایستگاهها
۱۵۰	هکتار	کاشت ایستگاهها
۵۰۰	هکتار	داشت ایستگاهها
۷۸/۸۵۰	تن	برداشت بذر مرتعی ایستگاهها
۹۳/۱۱۰	تن	برداشت بذر جو ایستگاهها
.	تن	برداشت علوفه
.	قطعه	احداث قطعات شاهد
.	دستگاه	احداث استخر ذخیره آب و آب انبار
۶۷۰	متر	احداث کانال و شبکه آبرسانی
۱۵۳	هکتار	تسطیح ایستگاهها
۹۵۸	هکتار	بوته کاری

لا کشت به منظور تولید بذر و علوفه در ایستگاههای تولید بذر و علوفه است .
 ماخذ : اداره کل منابع طبیعی استان

۹.۷. مناطق حفاظت شده استان بر حسب گونه‌های حیوانی و گیاهی : ۱۳۷۰

(جکناز)

شهرستان	نام منطقه	مساحت منطقه	گونه‌های مهم حیوانی	گونه‌های مهم گیاهی
کلبر	ارباران	۷۴۰۰۰	- بز وحشی ایران - خرس قهوه‌ای - پلنگ - سیاه‌گوش - گرگ - روباه - شغال - سمور سنگی - راسو - گراز - سیاه‌خروس - قرقاول - دراج - کبک - کبک دری - کبک چینی - انواع مرغابی غاز خاکستری - عقاب طلائی - طرلان - قرقی - شاهین جالابان	فندق گردو چنار زالزالک آردوج زرشک
مرندواهر	کیامکی	۸۴۰۰۰	قوچ و میش - کل و بز خرس قهوه‌ای - پلنگ سیاه‌گوش - گرگ - روباه شغال - گراز - کبک - کبک دری - کبک چینی عقاب طلائی - سارگپه	زنبق وحشی گزنه گیاه هفت بند شعلب آلانه ختمی

ماخذ: اداره کل محیط زیست استان

۹۸. فعالیت های پرورش ماهی در دریاچه نئور اردبیل طی سالهای : ۱۳۷۰ - ۱۳۶۵

سال	تعداد بچه ماهی رها شده دریاچه (تعداد)	وزن ماهی مسن شده (کلو)	درآمد حاصله (هزار ریال)
۱۳۶۵	۱۰۰۰۰۰	۶	۲۸۲۸
۱۳۶۶	دریاچه در آتش بود است	-	-
۱۳۶۷	۱۵۰۰۰۰	۲۹	۴۰۰۰
۱۳۶۸	۱۵۰۰۰۰	۳۰	۱۰۸۲۸
۱۳۶۹	۱۶۰۰۰۰	۲۹	۹۹۹۶
۱۳۷۰	دریاچه در آتش بوده است	-	-

مآخذ: اداره کل حفاظت محیط زیست استان

۱۱۹. فعالیت های زیست محیطی سازمان حفاظت محیط زیست استان : ۱۳۷۰ (مورد)


شهرستان	بررسی طرحهای صنعتی	موافقت بنا اجرای طرح	رسیدگی به شکایات	جلوگیری از ادامه فعالیت واحد آلوده کننده	
				تعداد واحدهای تعطیل شده	صدور اخطاریه
کل استان	۱۵۰۵	۷۲۳	۱۶۲	۱۹۸	۳۰
ارمیل	۲۰۲	۵۰	۳۶	۱۵	۱
اهر	۲۷	۳	۷	۰	۰
تبریز	۱۰۲۳	۶۱۹	۴۲	۷۲	۲۸
مرآغه	۱۳۱	۱۴	۴۲	۳۵	۱
مرند	۳۰	۰	۲۴	۰	۰
میانه	۷۱	۲۷	۷	۷۶	۰

لر به علت نبود واحدا داری در برخی از شهرستانهای استان فعالیت ها از طریق اداره کل یا نزدیکترین واحد انجام می پذیرد.
 مآخذ: اداره کل حفاظت محیط زیست استان

۹-۱۰. پروانه‌های شکار و صید صادر شده در استان به تفکیک نوع پروانه : ۱۳۷۰

نوع پروانه	تعداد پروانه صادر (برگه)	ارزش هر پروانه (ریال)	کل مبلغ (ریال)
جمع	۲۲۱۷		۲۷۲۷۹۵۰۰
پروانه انتفاعی صید ماهی ۱۰۰۰ ریالی	۱۰	۱۰۰۰	۱۰۰۰۰
پروانه انتفاعی صید ماهی ۲۰۰۰ ریالی	۳۹	۲۰۰۰	۷۸۰۰۰
پروانه انتفاعی صید ماهی ۳۰۰۰ ریالی	۲۹۸	۲۰۰۰	۱۴۹۲۰۰۰
پروانه انتفاعی صید ماهی ۵۰۰۰ ریالی	۲۰	۵۰۰۰	۱۰۰۰۰۰
پروانه انتفاعی صید ماهی ۱۰۰۰۰ ریالی	۶۹۴	۱۰۰۰۰	۶۹۴۰۰۰۰
پروانه صید ماهی با قلاب	۱۴۶	۱۰۰۰	۱۴۶۰۰۰
پروانه صید ماهی با قلاب	۱۳۲	۲۵۰۰	۳۳۲۵۰۰
پروانه صید ماهی با قلاب	۲۳	۳۰۰۰	۱۲۹۰۰۰
پروانه شکار خوک وحشی	۲۲	۲۰۰۰	۱۵۲۰۰۰
پروانه شکار خرگوش	۱۲۲	۴۰۰۰	۴۸۸۰۰۰
پروانه شکار پرنده استانی	۲۴۸۲	۲۰۰۰	۱۷۳۸۸۰۰۰
پروانه شکار چهارپا	۶	۲۰۰۰۰	۱۲۰۰۰۰

ماخذ : اداره کل محیط زیست استان



فصل ۱۰

صنعت بعد

تعاریف و مفاهیم بکار رفته در این فصل به شرح زیر است :

- موافقت اصولی : مجوز اولیه جهت ایجاد واحد صنعتی است .
- پروانه تاسیس : بعد از نصب ماشین آلات ، این مجوز جهت تولید آزمایشی صادر می شود .
- پروانه بهره برداری : واحد تولیدی پس از موفقیت در تولید آزمایشی موفق به دریافت پروانه بهره برداری می گردد و به دنبال آن فعالیت خود را آغاز می کند .
- سرمایه در گردش : عبارت است از مجموع هزینه تامین قطعات و مواد مورد نیاز برای تولید و بسته بندی محصول ، حقوق و سعه کارکنان ، بیمه کارخانه ، هزینه انواع انرژی ، هزینه های فروش و سایر هزینه های جاری که پنج درصد اقلام فوق را بر می گیرد .
- سرمایه ثابت : عبارت است از مجموع ارزش زمین ، ساختمان و محوطه سازی ، هزینه های قبل از بهره برداری ، دانش فنی و مهندسی ، ماشین آلات و تجهیزات خط تولید ، ماشین آلات و تجهیزات تعمیرگاه و کنترل کیفی ، ماشین آلات حمل و نقل و وسایل نقلیه ، تاسیسات عمومی ، هزینه نصب و راه اندازی ماشین آلات تولید ، پنج درصد قیمت ماشین آلات و تجهیزات تعمیرگاه ، هزینه نصب تاسیسات و وسایل اداری .
- کارگاه صنعتی : مکان مشخص و ثابتی است که در آن مجموعه ای از سرمایه و نیروی کار زیر نظر یک مدیریت و حسابداری واحد جهت تولید یک یا گروهی از کالاها و خدمات مشابه صنعتی فعالیت می کند .
- کارگاه بزرگ : کارگاهی است که در سال ۱۳۶۱ در فعل کار ، تعداد کارکنان آن ده نفر و بیشتر بوده است .
- بخش عمومی : کارگاههای بزرگ صنعتی است که تحت مدیریت وزارتخانه ها ، سازمانهای دولتی

و نهادهای انقلاب اسلامی اداره می‌شوند.

بخش خصوصی: کارگاههای بزرگ صنعتی است که تحت مدیریت خصوصی اداره می‌شوند.
ارزش تولید: عبارت است از ارزش تولید کالاهایی که کلمه عملیات مراحل تولید آنها در کارگاه به اتمام می‌رسد، اعم از اینکه فروخته یا انبار شده باشد.

مزد و حقوق بگیران: عبارتند از کارکنانی که در مقابل کار خود مزد و حقوق دریافت می‌دارند.
مزد و حقوق پرداختی: مجموع پرداختهای سالانه کارگاه تحت عنوان مزد و حقوق به کارگران و کارمندان است. آن قسمت از سهم بیمه‌های اجتماعی و بازنشستگی و مالیاتها و سایر کسور قانونی که از مزد و حقوق کسر می‌شود جزو مزد و حقوق منظور می‌شود.

ارزش فادها: عبارت است از ارزش مواد اولیه، ملرومات، سوخت، سرق خریداری شده و پرداختی بابت خدمات صنعتی انجام شده توسط دیگران که در جریان تولید کارگاه طی دوره آماری مورد نظریه کار رفته است.

ارزش ستانده‌ها: عبارت است از ارزش کلمه محصولات تولید شده کارگاه، در مانده‌ها بابت خدمات صنعتی انجام شده برای دیگران، ارزش اموال سرمایه‌ای ساخته شده توسط کارگاه برای استفاده کارگاه و تغییرات ارزش موجودی انبار محصولات ناتمام طی دوره آماری.

ارزش افزوده: ارزش افزوده هر کارگاه برابر است با ارزش ستانده‌ها منهای ارزش داده‌ها که اصطلاحاً "ارزش افزوده نامیده می‌شود. این ارزش افزوده با "سهم در تولید ناخالص ملی" که در حسابهای ملی به کار می‌رود متفاوت است و برای رسیدن به "سهم در تولید ناخالص ملی" کافی است که ارزش دریافتی بابت خدمات غیر صنعتی را به ارزش افزوده ناخالص اضافه و ارزش پرداختی بابت خدمات غیر صنعتی را از آن کسر کنیم.

خدمات صنعتی: عبارت است از کلیه پرداختیها و دریافتیهای کارگاه بابت کارهای کنتراتی، تعمیرات جزئی، سرویس و نگهداری ساختمان و ماشین آلات.

خدمات غیر صنعتی: عبارت است از کلیه پرداختیها و دریافتیهای کارگاه بابت اجاره ساختمان و ماشین آلات، ارتباطات، بیمه‌های تجاری و ...

مواد اولیه: موادی است که به منظور تغییر شکل فیزیکی یا شیمیایی به کارگاه وارد و مصرف شده باشد، مواد اولیه ممکن است خام یا نیم ساخته باشد که برای مراحل بعدی تکمیل و تغییر شکل یا مونتاژ محصول، در کارگاه به مصرف رسیده است.

اموال سرمایه‌ای: کلیه وسایل و تجهیزات است که برای انجام فعالیتهای تولیدی یا ایجاد خدمت به کار گرفته شده و عمر مفید آنها از یک سال بیشتر باشد. اموال سرمایه‌ای شامل ماشین آلات تولید و تجهیزات نیرو، ابزار و وسایل کار با دوام، لوازم و تجهیزات اداری، وسایل نقلیه، زمین و ساختمان است.

سرمایه گذاری جدید: عبارت است از تغییرات ایجاد شده در ارزش موجودی اموال سرمایه‌ای (خرید اموال سرمایه‌ای یا فروش تمام یا قسمتی از اموال سرمایه‌ای موجود) طی دوره آماری.

معدن : مجموعه کانسار (ذخيره معدنی که بهره برداری از آن اقتصادی باشد) و -
 ماشین آلات و تاسیساتی که به منظور اکتشاف ، بهره برداری و کانه آرایی کانسار ایجاد
 شده است معدن نامیده می شود .

معدن فعال : معدنی که در یک سال شمسی حداقل یک ماه دارای فعالیت استخراج یا کانه
 آرایی باشد " فعال " محسوب می شود .

ماده معدنی : هر ماده یا ترکیب طبیعی که به صورت جامد ، مایع یا گاز در اثر تحولات
 زمین شناسی در قشر زمین به وجود آمده است ماده معدنی نامیده می شود .

کانه آرایی : کلیه عملیات فیزیکی و شیمیایی که به منظور جدا کردن قسمتی از مواد -
 باطله از کانه و یا تفکیک کانه ها از یکدیگر انجام می شود ، کانه آرایی نامیده می شود .

کنسانتره : به ترکیبی از مواد معدنی که از کانه آرایی مواد خام استخراج شده به دست
 آمده و دارای عیار بالاتری نسبت به ماده خام باشد اطلاق می شود .

مزد و حقوق بگیران : کارکنانی هستند که در داخل یا خارج معدن به صورت تمام وقت و قسمت
 یا پاره وقت برای معدن کار می کنند و در مقابل کار خود مزد و حقوق دریافت می دارند .

مزد و حقوق بگیران ماهر : کارکنانی هستند که به اعتبار دانش فنی و تجربه ایگه
 کسب کرده اند توانایی انجام یک قسمت از کار فنی را داشته باشند و در مقابل کار خود مزد و -
 حقوق دریافت می دارند . مانند مهندسين ، تکنیسيانهای فنی ، سرکارگران ، استادکاران ،
 تعمیرکاران ، مباشران ، آتشبارها و رانندگان .

مزد و حقوق بگیران غیر ماهر : کارکنانی هستند که شغل مورد تعدی آنان نیاز به تعلیم
 و کسب و تجزیه ندارد و در مقابل کار خود مزد و حقوق دریافت می دارند مانند باربران ،
 بارگیران و خدمتکاران .

مزد و حقوق بگیران اداری : کارکنانی هستند که در معدن یا دفتر مرکزی به کار اداری یا
 دفتری اشتغال دارند و عموماً " به نام کارمند نامیده می شوند و در مقابل کار خود مزد و حقوق
 دریافت می دارند مانند کارمندان دفتری ، ماشین نویسها و حسابداران .

کارکنان : افرادی هستند که در داخل یا خارج معدن به صورت تمام وقت یا پاره وقت و قسمت
 برای معدن کار می کنند . این گروه شامل مزد و حقوق بگیران (ماهر ، غیر ماهر و اداری)
 و کارکنان بدون مزد (مالکان و شرکا ، فعال و کارکنان فامیلی بدون مزد) است .

۱۰۰۱- تعداد کارگاههای صنعتی استان بر حسب فعالیت و تعداد کارکنان : ۱۳۶۷ (۵۰ کارکن و بیشتر)

شرح فعالیت	۹۹۷۵۰ نفر	۲۹۹۷۱۰۰ نفر	۹۹۹۷۵۰۰ نفر	۱۰۰۰۰ نفر و بیشتر
کل صنایع	۹	۲۰	۴	۵
صنایع مواد غذایی، آشامیدنی و دخانیات	۳	۵	۰	۰
صنایع نساجی، پوشاک، چرم	۲	۸	۰	۰
صنایع چوب و محصولات چوبی	۰	۱	۰	۰
صنایع شیمیایی	۰	۳	۱	۰
صنایع محصولات معدنی غیر فلزی	۳	۵	۰	۱
صنایع ماشین آلات، تجهیزات و محصولات فلزی	۱	۸	۳	۴

ماخذ: مرکز آمار ایران، ماشین شیت آمارگیری از کارگاههای صنعتی استان

۱۰۰۲- تعداد کارگاههای صنعتی استان بر حسب فعالیت و تعداد کارکنان : ۱۳۶۸ (۵۰ کارکن و بیشتر)

شرح فعالیت	۹۹۷۵۰ نفر	۲۹۹۷۱۰۰ نفر	۹۹۹۷۵۰۰ نفر	۱۰۰۰۰ نفر و بیشتر
کل صنایع	۱۴	۲۹	۴	۵
صنایع مواد غذایی، آشامیدنی و دخانیات	۳	۵	۰	۰
صنایع نساجی، پوشاک، چرم	۳	۸	۰	۰
صنایع چوب و محصولات چوبی	۰	۱	۰	۰
صنایع شیمیایی	۱	۳	۱	۰
صنایع محصولات معدنی غیر فلزی	۵	۴	۰	۱
صنایع ماشین آلات، تجهیزات و محصولات فلزی	۲	۸	۳	۴

ماخذ: مرکز آمار ایران، ماشین شیت آمارگیری از کارگاههای صنعتی استان

۱-۳. خلاصه آمار کارگاههای صنعتی دارای ۱۰ نفر کارکن و بیشتر استان بر حسب فعالیت: ۱۳۶۷ (میلیون ریال)

شرح فعالیت	تعداد کارگاه	میانگین تعداد شاغلان			ارزش داده ها	ارزش شناخته شده	ارزش افزوده	دریافتی بابت خدمات غیر صنعتی
		مجموع	بدون مزد و حقوق	بامزد و حقوق				
کل صنایع	۴۸	۲۲۲۹۸	۱۴	۲۲۲۸۴	۳۸۹۴۰	۷۲۲۱۹	۴۷۱	
صنایع مواد غذایی، آشامیدنی و دخانیات	۸	۱۷۴۲	۵	۱۷۳۷	۴۰۷۹	۸۵۷۸	۱۴۵	
صنایع نساجی، پوشاک، چرم	۱۰	۲۰۷۵	۷	۲۰۶۸	۶۷۲۰	۱۱۱۱۹	۱۹	
صنایع چوب و محصولات چوبی	۱	۲۰۲	۰	۲۰۲	۱۰۸۵	۱۷۶۰	۰	
صنایع شیمیایی	۴	۱۷۸۹	۰	۱۷۸۹	۱۴۱۸	۵۶۸۴	۶۰	
صنایع محصولات معدنی غیر فلزی	۹	۲۶۹۶	۲	۲۶۹۴	۴۱۳۰	۹۱۹۲	۷۷	
صنایع ماشین آلات، تجهیزات و محصولات فلزی	۱۶	۱۳۸۹۲	۰	۱۳۸۹۲	۲۱۵۰۷	۳۵۸۸۷	۱۷۱	

۱-۳. خلاصه آمار کارگاههای صنعتی دارای ۱۰ نفر کارکن و بیشتر استان بر حسب فعالیت: ۱۳۶۷ (میلیون ریال)

شرح فعالیت	تعداد کارگاه	تولید ناخالص داخلی				ارزش افزوده	دریافتی بابت خدمات غیر صنعتی
		مجموع	سوارش	مزد و حقوق پرداختی	سازاد عملیاتی		
کل صنایع	۴۹۴۹	۲۹۸۰۲	۲۷۴	۲۹۱۵۲	۳۷۵	۱۱۷۰۲	۴۴۱۶
صنایع مواد غذایی، آشامیدنی و دخانیات	۱۲۶۶	۳۳۷۸	۱۰۱	۱۸۸۸	۱۳۸۹	۱۲	۵۷۱
صنایع نساجی، پوشاک، چرم	۲۳۲	۲۰۸۵	۳۰	۲۴۰۶	۱۶۴۹	۲۹۲۵	۱۹۱
صنایع چوب و محصولات چوبی	۱۱	۶۶۳	۰	۲۵۷	۴۰۶	۷۰۹	۱
صنایع شیمیایی	۲۹	۴۲۸۶	۱۴	۲۱۷۸	۲۰۹۴	۲۱	۱۷
صنایع محصولات معدنی غیر فلزی	۳۸۰	۲۷۵۹	۶۶	۲۸۲۸	۱۸۶۶	۱۳۹۰	۳۶۱
صنایع ماشین آلات، تجهیزات و محصولات فلزی	۱۹۱۹	۱۲۶۳۱	۶۳	۱۹۵۹۶	۷۰۲۹	۶۶۴۴	۳۲۷۴

ماخذ: مرکز آمار ایران، ماشین شیت آمارگیری از کارگاههای صنعتی استان

۱۰۶. ارزش اموال سرمایه‌ای کارگاه‌های صنعتی استان بر حسب فعالیت و نوع تحصیل (۵۰ کارکن و بیشتر) سرمایه و نوع اموال سرمایه‌ای و فروش با انتقال اموال سرمایه‌ای: ۱۳۶۸ (میلیون ریال)

شرح فعالیت	خرید یا تحصیل اموال سرمایه‌ای							
	جمع	ماشین آلات ۰۰۰ و	تجهیزات اداری	وسایل نقلیه	ساختمان بدون زمین	زمین	سایر جمع	ماشین آلات ۰۰۰ و
کل صنایع	۶۹۳۸	۲۷۵۷	۳۸۳	۲۱۴	۳۰۵۸	۲۳۲	۱۹۱	۲۹۱
صنایع مواد غذایی، آشامیدنی و دخانیات	۱۴۲	۳۹	۱۵	۲۹	۵۹	۰	/	۳۶
صنایع نساجی، پوشاک، چرم	۲۶۱	۵۰	۲۲	۲۵	۸۱	۲۵	۶	۶۸
صنایع چوب و محصولات چوبی	۲۷	۸	۲	۱۵	۹	۰	۰	۰
صنایع شیمیایی	۲۳	۲۲	۲	۱۶	۱	۰	۰	/
صنایع محصولات معدنی غیر فلزی	۲۴۲	۵۲	۲۲	۲۸	۷۷	۰	۳۰	۳۸
صنایع ماشین آلات، تجهیزات و محصولات فلزی	۶۲۱۹	۲۵۸۲	۳۱۵	۷۷	۲۸۲۹	۲۵۷	۱۵۲	۱۴۶

۱۰۶. ارزش اموال سرمایه‌ای کارگاه‌های صنعتی استان بر حسب فعالیت و نوع تحصیل سرمایه‌ای (۵۰ کارکن و بیشتر) نوع اموال سرمایه‌ای و فروش با انتقال اموال سرمایه‌ای: ۱۳۶۸ (میلیون ریال)

شرح فعالیت	تعمیرات اساسی			فروش با انتقال اموال سرمایه‌ای					
	تجهیزات اداری	وسایل نقلیه	ساختمان بدون زمین	جمع	ماشین آلات ۰۰۰ و	تجهیزات اداری	وسایل نقلیه	ساختمان بدون زمین	سایر
کل صنایع	۲۸	۱۱۷	۲۶۰	۸۵۲	۶۲۲	۲	۲۴	۳۹	۱۲۰
صنایع مواد غذایی، آشامیدنی و دخانیات	۱	۲۶	۲۰	۱	۰	۰	۱	۰	۰
صنایع نساجی، پوشاک، چرم	۰	۱۲	۸۳	۱۱	۲	/	۸	۰	۰
صنایع چوب و محصولات چوبی	۰	۰	۳۹	۲۲	۲۲	۰	۰	۰	۰
صنایع شیمیایی	۰	۳	۶	۹	۰	۰	۲	۵	۰
صنایع محصولات معدنی غیر فلزی	۶	۲۵	۱۲	۲۷	۱۰	۱	۸	۷	۰
صنایع ماشین آلات، تجهیزات و محصولات فلزی	۲۱	۲۸	۹۷	۷۷۷	۶۰۶	/	۲۲	۲۶	۱۲۰

ماخذ: مرکز آمار ایران، ماشین‌سخت آماری کارگاه‌های صنعتی استان

۱۰۷- ارزش موجودی انبار کارگاههای صنعتی استان بر حسب فعالیت و نوع موجودی: ۱۳۶۷ (۵۰ کارکن و بیشتر) (میلیون ریال)

اول فروردین ۱۳۶۷					شرح فعالیت
مواد خام و اولیه	کالاهای در جریان ساخت	کالاهای بدون تغییر شکل	کالاهای ساخته شده	جمع	
۲۰۰۲۰	۹۱۹۵	۲۳۷۴	۶۰۷۲	۳۸۶۷۲	کل صنایع.....
۱۳۸	.	.	۶۴	۲۰۲	صنایع مواد غذایی، آشامیدنی و دخانیات
۱۳۸۷	۴۹۲	.	۵۲۶	۲۴۰۸	صنایع نساجی، پوشاک، چرم
۹	۹۳	.	۱۵۴	۲۵۷	صنایع چوب و محصولات چوبی
۳۸۳	.	.	۲۰	۴۰۳	صنایع شیمیایی.....
۸۸۶	۸۲۱	۳۲	۳۷۲	۲۰۱۲	صنایع محصولات معدنی غیر فلزی
۱۷۲۲۴	۷۷۸۶	۳۴۴۲	۵۰۳۴	۳۳۲۸۷	صنایع ماشین آلات، تجهیزات و محصولات فلزی

۱۰۷- ارزش موجودی انبار کارگاههای صنعتی استان بر حسب فعالیت و نوع موجودی: ۱۳۶۷ (۵۰ کارکن و بیشتر) (میلیون ریال) (دیناله)

پایان اسفند ۱۳۶۷					شرح فعالیت
مواد خام و اولیه	کالاهای در جریان ساخت	کالاهای بدون تغییر شکل	کالاهای ساخته شده	جمع	
۲۴-۳۰	۹۲۶۰	۲۹۰۴	۱۲۱۷۹	۵۰۳۷۶	کل صنایع.....
۱۳۳	.	.	۸۲	۲۱۶	صنایع مواد غذایی، آشامیدنی و دخانیات
۲۷۲۲	۷۰۸	.	۱۸۸۲	۵۳۴۴	صنایع نساجی، پوشاک، چرم
۵۴	۲۹	.	۸۸۳	۹۶۶	صنایع چوب و محصولات چوبی
۴۰۹	.	.	۱۵	۲۲۴	صنایع شیمیایی.....
۹۳۳	۹۱۲	۳۱	۱۵۳۴	۲۴۰۲	صنایع محصولات معدنی غیر فلزی
۱۹۷۶۶	۷۶۰۹	۳۸۷۳	۹۷۸۲	۴۰۰۴۴	صنایع ماشین آلات، تجهیزات و محصولات فلزی

ماخذ: مرکز آمار ایران، ماشین ثبت آمارگیری از کارگاههای صنعتی استان

۱۰۸- ارزش موجودی انبار کارگاههای صنعتی استان بر حسب فعالیت و نوع موجودی : ۱۳۶۸ (۵۰ کارکن و بیش از ۱۰۰۰ نفر)

اول فروردین ۱۳۶۸					شرح فعالیت
مواد خام و اولیه و ...	کالاهای در جریان ساخت	کالاهای بدون تغییر شکل	کالاهای ساخته شده	جمع	
۲۷۷۹۰	۸۷۵۶	۳۰۰۰	۱۲۲۲۶	۵۳۹۸۲	کل صنایع
۳۷۸	.	۸۷	۱۱۲	۵۷۸	صنایع مواد غذایی، آشامیدنی و دخانیات
۲۵۸۰	۵۷۳	.	۱۷۷۰	۵۹۲۳	صنایع نساجی، پوشاک، چرم
۸۲۲	.	.	۲۲۴	۱۰۶۸	صنایع چوب و محصولات چوبی
۳۵۹	۱۰	.	۱۱۰	۴۸۱	صنایع شیمیایی
۹۸۶	۲۲۷	۳۱	۵۵۳	۱۷۹۹	صنایع محصولات معدنی غیر فلزی
۲۱۶۲۰	۷۹۲۵	۲۸۸۱	۱۱۶۶۴	۴۴۱۳۲	صنایع ماشین آلات، تجهیزات و محصولات فلزی

۱۰۸- ارزش موجودی انبار کارگاههای صنعتی استان بر حسب فعالیت و نوع موجودی : ۱۳۶۸ (۵۰ کارکن و بیشتر از ۱۰۰۰ نفر) (نمونه)

پایان اسفند ۱۳۶۸					شرح فعالیت
مواد خام و اولیه و ...	کالاهای در جریان ساخت	کالاهای بدون تغییر شکل	کالاهای ساخته شده	جمع	
۲۲۲۱۲	۹۸۳۳	۱۲۹۰۷	۱۶۹۹۶	۷۱۹۵۰	کل صنایع
۵۷۲	.	۸۰	۲۱۹	۸۷۱	صنایع مواد غذایی، آشامیدنی و دخانیات
۴۲۷۰	۵۶۷	.	۲۲۷۷	۷۲۱۵	صنایع نساجی، پوشاک، چرم
۸۶۷	.	.	۷۵۳	۱۶۲۰	صنایع چوب و محصولات چوبی
۴۰۷	۳۶	.	۵۳۸	۹۸۱	صنایع شیمیایی
۱۰۹۷	۲۲۲	۳۱	۷۲۳	۲۰۹۵	صنایع محصولات معدنی غیر فلزی
۲۴۲۹۸	۹۰۰۶	۱۲۷۹۵	۱۲۲۶۴	۵۹۰۶۵	صنایع ماشین آلات، تجهیزات و محصولات فلزی

ماخذ: مرکز آمار ایران، ماشین شیت آمارگیری از کارگاههای صنعتی استان

۱۰۹ متوسط سالانه تعداد شاغلان دائمی وموقت با مزد و حقوق وبدون مزد و حقوق مرد در کارگاههای صنعتی استان
بر حسب فعالیت : ۱۳۶۷ (۵۰ کارکن وبیشتر)

شاغلان موقت		شاغلان دائمی		جمع	شرح فعالیت
بدون مزد و حقوق	بامزد و حقوق	بدون مزد و حقوق	بامزد و حقوق		
.	۳۹۶	۱۴	۲۱۴۷۱	۲۱۸۸۱	کل صنایع
.	۶	۵	۱۷۲۰	۱۷۳۱	صنایع مواد غذایی، آشامیدنی ودخانیات
.	۵۵	۷	۱۸۹۷	۱۹۵۹	صنایع نساجی، پوشاک، چرم
.	.	.	۱۹۸	۱۹۸	صنایع چوب ومحمولات چوبی
.	.	.	۱۷۸۵	۱۷۸۵	صنایع شیمیائی
.	۸۰	۲	۲۶۰۷	۲۶۸۹	صنایع محصولات معدنی غیر فلزی
.	۲۵۵	.	۱۳۲۶۴	۱۳۵۱۹	صنایع ماشین آلات، تجهیزات ومحمولات فلزی

ماخذ: مرکز آمار ایران، ماشین شیت آمارگیری از کارگاههای صنعتی استان

۱۰۱۰ متوسط سالانه تعداد شاغلان دائمی وموقت با مزد و حقوق وبدون مزد و حقوق مرد در کارگاههای صنعتی استان بر حسب فعالیت : ۱۳۶۸ (۵۰ کارکن وبیشتر)

شاغلان موقت		شاغلان دائمی		جمع	شرح فعالیت
بدون مزد و حقوق	بامزد و حقوق	بدون مزد و حقوق	بامزد و حقوق		
.	۴۲۹	۱۹	۲۱۴۰۷	۲۱۷۴۵	کل صنایع
.	۲۳	.	۱۵۵۰	۱۶۲۳	صنایع مواد غذایی، آشامیدنی ودخانیات
.	.	۸	۱۹۱۱	۱۹۱۹	صنایع نساجی، پوشاک، چرم
.	.	.	۱۹۷	۱۹۷	صنایع چوب ومحمولات چوبی
.	.	.	۱۸۲۳	۱۸۲۳	صنایع شیمیائی
.	۱۴۶	۵	۲۵۷۶	۲۷۲۷	صنایع محصولات معدنی غیر فلزی
.	۲۲۰	۶	۱۳۲۵۰	۱۳۴۷۶	صنایع ماشین آلات، تجهیزات ومحمولات فلزی

ماخذ: مرکز آمار ایران، ماشین شیت آمارگیری از کارگاههای صنعتی استان

۱۰-۱۱. متوسط سالانه تعداد شاغلان دائمی وموقت بامزد و حقوق وبدون مزد و حقوق زن در کارگاههای صنعتی استان
برحسب فعالیت : ۱۳۶۲ (۱۰ کارکن وبیشتر)

شاغلان موقت		شاغلان دائمی		جمع	شرح فعالیت
بدون مزد و حقوق	بامزد و حقوق	بدون مزد و حقوق	بامزد و حقوق		
۰	۳	۰	۵۱۴	۵۱۷	کل صنایع
۰	۰	۰	۱۱	۱۱	صنایع مواد غذایی، آشامیدنی ودخانبات
۰	۰	۰	۱۱۶	۱۱۶	صنایع نساجی، پوشاک، چرم
۰	۰	۰	۴	۴	صنایع چوب ومحمولات چوبی
۰	۰	۰	۴	۴	صنایع شیمیائی
۰	۰	۰	۷	۷	صنایع محصولات معدنی غیر فلزی
۰	۳	۰	۳۷۲	۳۷۵	صنایع ماشین آلات، تجهیزات ومحمولات فلزی

ماخذ: مرکز آمار ایران، ماشین شیت آمارگیری از کارگاههای صنعتی استان

۱۰-۱۲. متوسط سالانه تعداد شاغلان دائمی وموقت بامزد و حقوق وبدون مزد و حقوق زن در کارگاههای صنعتی استان
برحسب فعالیت : ۱۳۶۸ (۵۰ کارکن وبیشتر)

شاغلان موقت		شاغلان دائمی		جمع	شرح فعالیت
بدون مزد و حقوق	بامزد و حقوق	بدون مزد و حقوق	بامزد و حقوق		
۰	۴	۰	۵۶۷	۵۷۱	کل صنایع
۰	۰	۰	۱۲	۱۲	صنایع مواد غذایی، آشامیدنی ودخانبات
۰	۰	۰	۱۳۱	۱۳۱	صنایع نساجی، پوشاک، چرم
۰	۰	۰	۵	۵	صنایع چوب ومحمولات چوبی
۰	۰	۰	۱۰	۱۰	صنایع شیمیائی
۰	۰	۰	۱۵	۱۵	صنایع محصولات معدنی غیر فلزی
۰	۴	۰	۳۹۲	۳۹۸	صنایع ماشین آلات، تجهیزات ومحمولات فلزی

ماخذ: مرکز آمار ایران، ماشین شیت آمارگیری از کارگاههای صنعتی استان

۱۰-۱۲- درمداغلان دائمی کارگاههای صنعتی استان برحسب صد - به تفکیک سطح سواد: روزآمارگیری
۱۳۶۷
(۵۰ کارکن بیشتر)

شرح فعالیت	جمع	با سواد		جمع	دوره ابتدایی	پایان دوره	پایان راهنما		جمع
		پایان دوره	پایان دوره				پایان دوره	پایان دوره	
کل صنایع	۱۰۰	۸۷/۱	۱۲/۹	۱۰۰	۲۹/۲	۲۵/۹	۲۲/۱	۱۶/۵	۶/۱
صنایع مواد غذایی، آشامیدنی و دخا نیات	۱۰۰	۸۲/۶	۱۷/۴	۱۰۰	۴۴/۶	۱۷/۸	۱۶	۱۷	۴/۶
صنایع نساجی، پوشاک، چرم	۱۰۰	۷۳/۲	۲۶/۸	۱۰۰	۴۵/۵	۲۳	۱۶/۵	۱۲/۲	۲/۸
صنایع چوب و محصولات چوبی	۱۰۰	۷۲/۳	۲۷/۷	۱۰۰	۳۹	۲۱/۹	۱۲/۲	۱۶/۴	۱۰/۳
صنایع شیمیایی	۱۰۰	۶۶/۳	۳۲/۷	۱۰۰	۶۲/۴	۹/۴	۱۵/۹	۸/۸	۲/۶
صنایع محصولات معدنی غیر فلزی	۱۰۰	۸۱/۷	۱۸/۳	۱۰۰	۵۵/۲	۱۶/۱	۱۲/۴	۱۰/۳	۴/۹
صنایع ماشین آلات، تجهیزات و محصولات فلزی	۱۰۰	۹۳/۸	۶/۲	۱۰۰	۱۸/۳	۳۰/۴	۲۵/۶	۱۸/۶	۷/۱

ماخذ: مرکز آمار ایران، ماشین شیت آمارگیری از کارگاههای صنعتی استان: ۱۳۶۷

۱۰-۱۲- درمداغلان دائمی کارگاههای صنعتی استان برحسب فعالیت و به تفکیک سطح سواد: روزآمارگیری
۱۳۶۸
(۵۰ کارکن بیشتر)

شرح فعالیت	جمع	با سواد		جمع	دوره ابتدایی	پایان دوره	پایان راهنما		جمع
		پایان دوره	پایان دوره				پایان دوره	پایان دوره	
کل صنایع	۱۰۰	۸۵/۵	۱۴/۵	۱۰۰	۲۷/۲	۲۹/۲	۲۱/۰	۱۶/۰	۶/۳
صنایع مواد غذایی، آشامیدنی و دخا نیات	۱۰۰	۷۰/۲	۲۹/۸	۱۰۰	۳۸/۱	۱۸/۱	۲۴/۳	۱۴/۴	۵/۱
صنایع نساجی، پوشاک، چرم	۱۰۰	۷۴/۲	۲۵/۸	۱۰۰	۳۶/۶	۲۱/۴	۱۵/۵	۱۲/۵	۳/۱
صنایع چوب و محصولات چوبی	۱۰۰	۷۴/۳	۲۵/۷	۱۰۰	۳۹/۲	۲۲/۹	۱۰/۵	۱۷/۰	۱۰/۵
صنایع شیمیایی	۱۰۰	۷۳	۲۷	۱۰۰	۵۹/۱	۱۳/۱	۱۴/۳	۱۱/۰	۲/۵
صنایع محصولات معدنی غیر فلزی	۱۰۰	۶۸/۸	۳۱/۲	۱۰۰	۳۴/۶	۳۵/۵	۱۱/۶	۱۲/۲	۶/۱
صنایع ماشین آلات، تجهیزات و محصولات فلزی	۱۰۰	۹۴/۰	۶/۰	۱۰۰	۲۰/۷	۳۱/۰	۲۳/۴	۱۷/۷	۷/۲

ماخذ: مرکز آمار ایران، ماشین شیت آمارگیری از کارگاههای صنعتی استان: ۱۳۶۸

۱۵-۱۰. مقدار انرژی مصرف شده در کارگاههای صنعتی استان بر حسب فعالیت و نوع انرژی: ۱۳۶۷ (۵۰ کارکن بیشتر)

شرح فعالیت	نفت سفید (میلیون لیتر)	گاز و شل (میلیون لیتر)	گاز مایع (میلیون کیلوگرم)	گاز طبیعی (میلیون مترمکعب)	بنزین (میلیون لیتر)	برق (میلیون کیلووات ساعت)
کل صنایع	/	۲۱	/	۸	۱۰	۱۶۴
صنایع مواد غذایی، آشامیدنی و دخانیات	/	۱	/	۰	/	۹
صنایع نساجی، پوشاک، چرم	/	۲	/	/	/	۷
صنایع چوب و محصولات چوبی	/	/	۰	۰	/	۱
صنایع شیمیایی	/	۲	/	۰	۸	۳
صنایع محصولات معدنی و غیر فلزی	/	۵	/	۱	/	۸۲
صنایع ماشین آلات، تجهیزات و محصولات فلزی	/	۹	/	۷	/	۶۰

ماخذ: مرکز آمار ایران، ماشین شیت آمارگیری از کارگاههای صنعتی استان

۱۶-۱۰. مقدار انرژی مصرف شده در کارگاههای صنعتی استان بر حسب فعالیت و نوع انرژی: ۱۳۶۸ (۵۰ کارکن بیشتر)

شرح فعالیت	نفت سفید (میلیون لیتر)	گاز و شل (میلیون لیتر)	گاز مایع (میلیون کیلوگرم)	گاز طبیعی (میلیون مترمکعب)	بنزین (میلیون لیتر)	برق (میلیون کیلووات ساعت)
کل صنایع	۱	۱۴	۲	۱	۱	۱۸۷
صنایع مواد غذایی، آشامیدنی و دخانیات	/	۱	/	۰	/	۸
صنایع نساجی، پوشاک، چرم	/	۲	/	/	/	۱۱
صنایع چوب و محصولات چوبی	۰	/	/	۰	/	/
صنایع شیمیایی	/	۱	/	۰	/	۳
صنایع محصولات معدنی و غیر فلزی	/	۴	/	۰	/	۹۵
صنایع ماشین آلات، تجهیزات و محصولات فلزی	۱	۳	۱	/	/	۶۸

ماخذ: مرکز آمار ایران، ماشین شیت آمارگیری از کارگاههای صنعتی استان

۱۷-۱۰- ارزش انرژی مصرف شده کارگاههای صنعتی استان بر حسب نوع انرژی: ۱۳۶۷

(۵۰ کارکن و بیشتر) (میلیون ریال)

شرح فعالیت	جمع	نفت سفید	گازوشیل	گاز مایع	گاز طبیعی	بنزین	سایر مواد سوختی	برق
کل منابع	۱۲۱۵	۲	۱۱۵	۱۵	۱۷	۷۱	۴۲۷	۷۶۵
منابع مواد غذایی، آشامیدنی و دخانیات	۱۰۹	/	۱۵	/	۰	۲۵	۲۳	۴۵
منابع نساجی، پوشاک، چرم	۷۰	/	۱۲	۲	/	۷	۸	۳۹
منابع چوب و محصولات چوبی	۱۰	/	۲	۰	۰	۱	۰	۶
منابع شیمیائی	۲۱	/	۲	/	۰	۲	۱	۱۴
منابع محصولات معدنی غیر فلزی	۶۰۰	/	۲۱	۱	۲	۷	۳۰۹	۲۵۷
منابع ماشین آلات، تجهیزات و محصولات فلزی	۶۰۴	۲	۶۰	۱۰	۱۴	۲۸	۸۵	۴۰۲

ماخذ: مرکز آمار ایران، ماشین شیت آمارگیری از کارگاههای صنعتی استان

۱۸-۱۰- ارزش انرژی مصرف شده کارگاههای صنعتی استان بر حسب فعالیت و نوع انرژی: ۱۳۶۸

(۵۰ کارکن و بیشتر) (میلیون ریال)

شرح فعالیت	جمع	نفت سفید	گازوشیل	گاز مایع	گاز طبیعی	بنزین	سایر مواد سوختی	برق
کل منابع	۱۵۳۴	۷	۷۹	۴۲	۲	۵۹	۴۰۳	۷۲۹
منابع مواد غذایی، آشامیدنی و دخانیات	۱۲۸	/	۸	/	۰	۵	۷۵	۳۸
منابع نساجی، پوشاک، چرم	۸۱	۱	۱۶	۲	/	۶	۳	۵۰
منابع چوب و محصولات چوبی	۱۰	۰	۲	/	۰	۱	/	۵
منابع شیمیائی	۲۶	/	۶	/	۰	۳	۶	۱۸
منابع محصولات معدنی غیر فلزی	۷۳۵	/	۲۲	۵	۰	۸	۳۷۴	۳۲۲
منابع ماشین آلات، تجهیزات و محصولات فلزی	۵۴۲	۵	۲۲	۳۴	۱	۳۳	۱۴۲	۳۰۲

ماخذ: مرکز آمار ایران، ماشین شیت آمارگیری از کارگاههای صنعتی استان

۱۰-۱۹- ارزش داده‌های کارگاه‌های صنعتی دارای ۱۰ نفر کارکن و بیشتر استان بر حسب فعالیت: ۱۳۶۷ (میلیون)

شرح فعالیت	ارزش داده‌ها	ارزش مواد اولیه، ملزومات و لوازم یکم دوام مصرف شده	ارزش سوخت مصرفی	ارزش سرق خریداری شده	ارزش آب خریداری شده	پرداختی بابت خدمات صنعتی	ارزش خرید کالاهاشک بدون تغییر شکل بفروش رسیده‌اند
کل صنایع	۲۸۹۲۰	۲۳۹۴۲	۶۵۰	۷۶۶	۸۶	۱۷۵۷	۱۷۲۹
صنایع مواد غذایی، آشامیدنی و دخانیات	۲۰۷۹	۲۵۱۷	۶۵	۴۵	۲۶	۲۲۶	۰
صنایع نساجی، پوشاک، چرم	۶۷۲۰	۶۴۷۷	۳۱	۳۹	۳	۱۵۷	۱۳
صنایع چوب و محصولات چوبی	۱۰۸۵	۱۰۵۸	۲	۶	/	۱۶	۰
صنایع شیمیائی	۱۴۱۸	۱۳۲۷	۷	۱۴	۱	۶۹	/
صنایع محصولات معدنی غیر فلزی	۲۱۳۰	۲۳۲۷	۲۴۲	۲۵۷	۳	۲۹۹	/
صنایع ماشین‌آلات، تجهیزات و محصولات فلزی	۲۱۵۰۷	۱۸۳۳۶	۲۰۱	۲۰۴	۵۲	۷۹۱	۱۷۲۴

ماخذ: مرکز آمار ایران، ماشین شیت آمارگیری از کارگاه‌های صنعتی استان

۱۰-۲۰- ارزش داده‌های کارگاه‌های صنعتی دارای ۱۰ نفر کارکن و بیشتر استان بر حسب فعالیت: ۱۳۶۸ (میلیون ریال)

شرح فعالیت	ارزش داده‌ها	ارزش مواد اولیه، ملزومات و لوازم یکم دوام مصرف شده	ارزش سوخت مصرفی	ارزش سرق خریداری شده	ارزش آب خریداری شده	پرداختی بابت خدمات صنعتی	ارزش خرید کالاهاشک بدون تغییر شکل بفروش رسیده‌اند
کل صنایع	۲۷۵۱۶	۴۳۰۲۹	۷۹۵	۷۳۹	۱۵۱	۱۱۸۰	۱۶۲۱
صنایع مواد غذایی، آشامیدنی و دخانیات	۳۷۶۷	۳۴۲۴	۹۰	۳۸	۲۷	۱۱۹	۴۹
صنایع نساجی، پوشاک، چرم	۷۹۲۲	۷۴۹۶	۳۰	۵۱	۷	۲۲۲	۲۶
صنایع چوب و محصولات چوبی	۱۵۱۲	۱۲۸۷	۵	۶	/	۱۵	۰
صنایع شیمیائی	۲۴۵۰	۲۳۲۷	۱۸	۱۸	۳	۸۲	۱
صنایع محصولات معدنی غیر فلزی	۴۳۰۳	۲۳۸۲	۴۱۱	۳۲۴	۳	۱۷۱	۱۱
صنایع ماشین‌آلات، تجهیزات و محصولات فلزی	۲۷۵۴۱	۲۴۹۰۲	۲۴۱	۳۰۲	۹۹	۲۶۲	۱۵۲۴

ماخذ: مرکز آمار ایران، ماشین شیت آمارگیری از کارگاه‌های صنعتی استان

۱۰-۲۱- ارزش ستانده‌های کارگاه‌های صنعتی دارای ۵ نفر کارکن و بیشتر استان بر حسب فعالیت : ۱۳۶۷

(میلون ریال)

شرح فعالیت	ارزش ستانده‌ها	ارزش توليدات	دریافتی بابت نصب و راه‌اندازی کالاهای تولیدی	دریافتی بابت خدمات صنعتی	ارزش فروشی کالاهایی که بدون تغییر شکل بفروشی رسیده‌اند	ارزش تغییرات موجودی انبار کالاهای در جریان ساخت
کل صنایع	۷۲۲۱۹	۶۸۵۷۹	۱۶۲	۱۲۹۳	۲۱۳۰	۶۵
صنایع مواد غذایی، آشامیدنی و دخانیات	۸۵۷۸	۷۸۰۷	.	۷۷۱	.	.
صنایع نساجی، پوشاک، چرم	۱۱۱۱۹	۱۰۵۵۲	.	۳۳۶	۱۷	۲۱۴
صنایع چوب و محصولات چوبی	۱۷۶۰	۱۸۲۴	.	.	.	۶۴
صنایع شیمیایی	۵۶۸۴	۵۶۸۳	.	.	۱	.
صنایع محصولات معدنی غیر فلزی	۹۱۹۲	۸۹۳۸	۱۶۲	.	.	۹۲
صنایع ماشین‌آلات، تجهیزات و محصولات فلزی	۳۵۸۸۷	۳۳۷۷۵	.	۱۸۷	۳۱۰۱	۱۷۶

ماخذ: مرکز آمار ایران، ماشین شیت آمارگیری از کارگاه‌های صنعتی استان

۱۰-۲۲- ارزش ستانده‌های کارگاه‌های صنعتی دارای ۵۰ نفر کارکن و بیشتر استان بر حسب فعالیت : ۱۳۶۸

(میلیون ریال)

شرح فعالیت	ارزش ستانده‌ها	ارزش توليدات	دریافتی بابت نصب و راه‌اندازی کالاهای تولیدی	دریافتی بابت خدمات صنعتی	ارزش فروشی کالاهایی که بدون تغییر شکل بفروشی رسیده‌اند	ارزش تغییرات موجودی انبار کالاهای در جریان ساخت
کل صنایع	۹۷۲۱۰	۹۱۸۵۹	۱۵۵	۲۳۱۵	۱۸۰۳	۱۰۷۷
صنایع مواد غذایی، آشامیدنی و دخانیات	۸۴۳۵	۷۵۰۰	.	۸۸۰	۵۴	.
صنایع نساجی، پوشاک، چرم	۱۴۰۳۲	۱۲۶۵۳	.	۱۳۵۶	۲۸	۵
صنایع چوب و محصولات چوبی	۲۳۲۱	۲۳۲۱
صنایع شیمیایی	۶۴۲۳	۶۲۷۴	.	۲۲	۱	۲۶
صنایع محصولات معدنی غیر فلزی	۱۰۱۱۷	۹۹۵۳	۱۵۵	.	۱۲	۴
صنایع ماشین‌آلات، تجهیزات و محصولات فلزی	۵۵۸۸۲	۵۴۰۵۷	.	۵۷	۱۷۰۷	۱۰۶۱

ماخذ: مرکز آمار ایران، ماشین شیت آمارگیری از کارگاه‌های صنعتی استان

۱۰-۲۳ نحوه مدیریت، وضعیت حقوقی، تعداد شاغلین و حقوق و دستمزد در واحدهای در کارگاههای
 بزرگ صنعتی استان : ۱۳۷۰
 اسرار: سال ۱

حقوق و دستمزد و سایر پرداختیهایی شدی و جنسی	تعداد شاغلین	وضعیت حقوقی					نحوه مدیریت کارگاه			کد فعالیت
		شرکت			جمع فردی	جمع عمومی	جمع خصوصی	جمع		
		سایر لحا	ساز سی	غیر رسمی						
۷۴۸۳-۷۲۹	۳۱۵۵۲	۱۷۳	۵	۱۱۷	۱۰۲	۳۹۷	۵۰	۳۴۷	۳۹۷	کل صنایع صنایع مواد غذایی آشامیدنی و دخانیات
۶۴۸۹۱۸۵	۳۳۱۰	۲۱	۱	۱۷	۱۸	۷۷	۱۰	۶۷	۷۷	صنایع نساجی پویشک و چرم
۵۷۲۷۲-۵	۲۹۹۰	۳۷	۰	۱۶	۲۹	۸۲	۷	۷۵	۸۲	صنایع چوب و محصولات چوبی
۵۱۸۶۵۲	۲۷۳	۲	۰	۰	۱	۳	۲	۱	۳	صنایع کاغذ، مقوا، چاپ و صحافی
۱۴۵۷۸	۱۵	۱	۰	۰	۰	۱	۰	۱	۱	صنایع شیمیایی صنایع محصولات کانی غیر فلزی بجز فرآورده های
۶۹۹۷۹۵۰	۲۹۹۲	۱۹	۱	۳	۷	۳۰	۵	۲۵	۳۰	نفت و زغال سنگ صنایع تولید فلزات اساسی
۸-۶-۲۳۱	۳۹۲۷	۲۷	۰	۷۸	۴۱	۱۲۶	۸	۱۳۸	۱۲۶	صنایع ماشین آلات، تجهیزات ابزار و محصولات فلزی
۲۶۵۹۵۸۹	۱۱۸۹	۳	۰	۰	۰	۳	۱	۲	۳	
۲۲۲۲۲۹۲۸	۱۶۸۳۶	۲۳	۲	۳	۶	۵۵	۱۷	۳۸	۵۵	

لحا سایر: شرکتهای رسمی بجز تعاونی
 ماخذ: سازمان برنامه و بودجه استان

فروش بنا انتقال اموال سرمایه‌ای	هزینه تعمیرات اساسی	خرید یا تحمیل اموال سرمایه‌ای	جمع ارزش سرمایه‌گذاری جدید	کد فعالیت
۹۱۹۳۲۹	۲۷۲۸۶۱۱	۳۵۱۳۲۲۰۴	۸۳۸۰۸۶۹۶ کل صنایع
۴۰۵۸۰	۴۰۳۵۳۳	۱۶۰۰۹۰۱	۴۶۲۳۳۲۴ صنایع مواد غذایی، آشامیدنیها و دخانیات
۶۷۲۰۰	۲۱۸۵۸۴	۳۴۸۶۵۹۶	۷۱۶۲۶۸۷ صنایع نساجی، پوشاک و چرم
.	۱۴۰۴۶۱	۱۸۰۷۰۱	۳۲۷۸۶۳ صنایع چوب و محصولات چوبی
.	۱۱۵	.	۱۳۰ صنایع کاغذ، مقوا، چاپ و صحافی
۱۳۱۹۶	۵۳۸۹۷۹	۹۸۳۷۲۵	۳۹۳۲۲۲۱ صنایع شیمیایی
۸۶۴۵۶	۸۹۴۱۳۴	۲۴۱۸۶۵۷	۴۴۲۰۸۹۴	صنایع محصولات کانی غیر فلزی بجز فرآورده‌های نفت و زغال سنگ
۷۷۷۱۱	۱۳۲۹۶۰	۵۸۶۶۷۷	۵۵۶۰۷۷۷ صنایع تولید فلزات اساسی
۶۳۴۰۹۵	۲۹۷۸۴۵	۲۵۸۷۷۰۴۸	۵۸۸۸۰۹۴۰	صنایع ماشین‌آلات، تجهیزات، ابزار و محصولات فلزی

نقصرات ارزش موجودی کالاها و مواد اولیه	نقصرات ارزش موجودی کالاهای ساخته شده	نقصرات ارزش موجودی کالاهای بدون تغییر شکله فروش رسیده	کسب فعالیت
۲۸۷۶۲۰	۱۳۸۹۶۷۰۱	۳۲۴۸۰۶۷۷	کل صنایع
۲۵۰	۲۱۵۲۲۱۴	۵۰۵۰۲۷	صنایع مواد غذایی، آشامیدنیها و دخانیات
۹۵۰۰	۲۲۷۰۳۹۹	۱۱۲۴۸۰۹	صنایع نساجی، پوشاک و چرم
۰	۲۰۲۱۰۰	۱۰۸۸۰۱	صنایع چوب و محصولات چوبی
۰	۲۰۰	۱۵۵	صنایع کاغذ، مقوا، چاپ و صحافی
۰	۱۵۷۴۷۶	۱۵۸۰۲۹۰	صنایع شیمیایی
۲۱۸۵۳	۲۴۵۳۲۵	۹۰۷۳۶۰	صنایع محصولات کانی غیر فلزی بجز فرآورده‌های نفت و زغال سنگ
۰	۲۸۴۹۱۶۳	۲۰۶۷۶۸۸	صنایع تولید فلزات اساسی
۲۲۶۰۳۷	۶۷۲۷۵۵۷	۲۶۱۶۶۵۴۹	صنایع ماشین‌آلات، تجهیزات، ابزار و محصولات فلزی

ماخذ: سازمان برنامه و بودجه استان

ارزش برق خریداری شده	سایر مواد سوختنی	ارزش - فرآورده های نفتی و گاز مایع و طبیعی	ارزش مواد خام و ملزومات مصرفی	جمع ارزش داده ها	کد فعالیت
۴۵۸۱۳۵۶	۲۰۴۶۳۵۶	۱۲۴۷۹۹۶	۲۳۴۹۴۳۲۰۶	۲۵۰۴۴۲۷۲۳ کل صنایع
۲۲۵۱۲۶	۲۱۷۰۳	۱۸۹۲۴۲	۵۹۶۰۰۵۲۱	۶۰۲۴۷۰۲۷	صنایع مواد غذایی ، آشامیدنیها و دخانیات
۲۶۳۲۱۶	۱۷۹۲۴	۱۵۸۵۷۱	۳۳۵۶۳۱۸۰	۳۴۷۲۴۰۱۴ صنایع نساجی ، پوشاک و چرم
۲۰۲۶۲	۳۷۱	۲۰۰۹۸	۱۳۶۱۰۲۱	۱۴۰۲۵۲۱ صنایع چوب و محصولات چوبی
۴۵۷۸	۱۲۶۰	۲۷۳۶	۲۹۴۱۳	۳۷۹۸۷ صنایع کاغذ ، مقوا ، چاپ و صحافی
۱۷۵۶۹۲	۳۹۹۹۴۹	۲۵۹۴۱۵	۱۷۲۶۳۸۵۴	۱۸۱۸۷۲۴۸ صنایع شیمیائی
۱۴۴۸۱۵۱	۱۴۱۶۵۷۲	۱۶۰۱۰۴	۱۸۵۰۴۳۰	۲۵۷۳۰۵۵۲ صنایع محصولات کانی غیر فلزی بجز - فرآورده های نفت و زغال سنگ
۴۶۱۹۳۳	.	۱۰۶۷۲	۳۸۸۴۲۶۹	۴۴۰۱۲۷۵ صنایع تولید فلزات اساسی
۱۹۸۲۳۷۶	۱۸۸۵۵۶	۴۴۷۱۵۵	۱۰۰۷۳۶۵۱۹	۱۰۵۷۱۱۸۸۸ صنایع ماشین آلات ، تجهیزات ، ابزار و محصولات فلزی

ارزش خرید کالاهایی که بدون تغییر شکل فروخته	ارزش مواد خارجی مصرفی	پرداخت خدمات صنعتی	ارزش آب مصرفی	گسترده فعالیت
۲۵۹۰۳۹۳	۷۶۹۵۱۲۶۲	۲۶۷۷۷۸۵	۳۵۵۶۳۱	کل منابع
۶۰۰۰	۱۳۰۶۲۸۹۹	۱۶۰۴۶۶	۲۳۹۲۸	صنایع مواد غذایی، آشامیدنیها و خانبات
۲۶۵۳۳۶	۹۳۹۵۶۸	۲۱۳۹۲۸	۱۱۹۱۸	صنایع نساجی، پوشاک و چرم
-	۳۸۹۱۹۰	.	۷۷۸	صنایع چوب و محصولات چوبی
.	.	.	.	صنایع کاغذ، مقوا، چاپ و صحافی
-	۵۵۶۹۵۷۰	۴۱۶۴	۸۴۳۷۳	صنایع شیمیائی
۱۰۰۰۲۵۳	۲۲۸۲۵۵۳	۲۰۲۵۳۲۶	۶۵۸۹۶	صنایع محصولات کانی غیر فلزی بجز فرآورده های نفت و زغال سنگ
.	۱۶۶۴۳۳۳	.	۴۴۱۹۹	صنایع تولید فلزات اساسی
۲۲۱۸۹۰۳	۴۲۵۸۷۱۵۰	۲۳۸۶۲	۱۰۴۵۱۸	صنایع ماشین آلات، تجهیزات ابزار و محصولات فلزی

ماخذ: سازمان برنامه و بودجه استان

ارزش کالا های در جریان ساخت	ارزش صادرات (دلار)	ارزش، - کالاهایی کمبود - تغییر شکل بفروش - رفته	دریافتی بابت - خدمات - صنعتی، حمل و نقل	ارزش تولیدات	ارزش ستاندها	کد فعالیت
۲۲۰۷۲۰۰۰	۲۲۹۷۲۷۹	۸۶۶۶۲۸۶	۴۶۱۷۱۵۶	۳۷۸۴۹۷۸۷	۴۱۴۸۵۳۳۱۱ کل صنایع
۶۵۶۸۱	۱۹۳۲۹۰۰	۶۷۶۰	۲۲۱-۳۸۱	۶۱۳۲۲۹۰۲	۶۳۶۰۷۷۲۷	صنایع مواد غذایی ، آشامیدنیها و دخانیات
۴۱۴۵۲۷	۳۰۱۷۶۶	۲۸۶۰۶۸	۸۵۰۰۴۲	۴۵۸۱۸۷۷۲	۴۷۳۶۹۴۲۹	صنایع نساجی ، پوشاک و جرم
۶۶۹	.	.	.	۲۸۳۲۷۲۸	۲۸۳۴۰۵۸	صنایع چوب و محصولات چوبی
.	.	.	.	۲۷۸۰۰	۲۷۸۰۰	صنایع کاغذ ، مقوا ، چاپ و صحافی
۵۴۰۲۰	۱۱۷۱۵۵	.	.	۲۴۵۶۹۷۹۱	۲۴۶۲۳۸۱۱	صنایع شیمیایی
۷۷۷۲۵۷۵	۹۱۰۸۷	۱۱۰۶۹۲	۷۳۵۰۰۹	۲۲۲۱۱۱۷۸	۴۲۸۳۱۴۵۶	صنایع محصولات کانی غیر فلزی بجز فرآورده های نفت و زغال سنگ
۱۳۸۸۸۸۲	.	.	۵۲۱۵۱	۱۰۴۳۹۴۶۶	۱۱۸۸۰۴۹۹	صنایع تولید فلزات اساسی
۱۳۳۷۴۹۶۵	۸۵۴۲۷۱	۸۲۶۲۷۶۲	۷۶۹۵۷۲	۳۹۲۵۱۲۳۰	۲۲۱۶۵۸۵۳۰	صنایع ماشین آلات ، تجهیزات ابزار و محصولات فلزی

ماخذ : سازمان برنامه و بودجه استان

۱۰۰۲۷ - ارزش افزوده کارگاههای بزرگ صنعتی استان : ۱۳۷۰

ارزش افزوده	ارزش سادهها	ارزش داده ها	کد
۱۶۴۴۱۰۵۸۹	۲۱۴۸۵۳۳۱۱	۲۵۰۲۴۴۷۲۳ کل صنایع
۲۲۶۰۷۰۰	۶۴۶۰۷۷۲۷	۶۰۲۲۷۰۲۷ صنایع مواد غذایی ، آشامیدنیها و دخانیات
۱۲۶۴۵۴۱۶	۲۷۲۶۹۲۲۹	۳۲۷۲۴۰۱۴ صنایع نساجی ، پوشاک و چرم
۱۴۳۱۵۲۸	۲۸۳۲۰۵۸	۱۲۰۲۵۳۱ صنایع چوب و محصولات چوبی
۹۸۱۳	۲۷۸۰۰	۳۷۹۸۷ صنایع کاغذ ، مقوا ، چاپ و صحافی
۶۴۳۴۳۶۲	۲۴۶۲۳۸۱۱	۱۸۱۸۷۴۴۸ صنایع شیمیائی
۱۷۱۰۰۹۰۲	۴۲۸۳۱۴۵۶	۲۵۷۳۰۵۵۳ صنایع محصولات کانی غیر فلزی بجز فرآوردههای نفت و زغال سنگ
۷۴۷۹۲۲۴	۱۱۸۸-۴۹۹	۴۴۰۱۳۷۵ صنایع تولید فلزات اساسی
۱۱۵۹۴۶۶۴۳	۲۲۱۶۵۸۵۳۰	۱-۵۷۱۱۸۸۸ صنایع ماشین آلات ، تجهیزات ، ابزار و محصولات فلزی

ماخذ : سازمان برنامه و بودجه استان

۱۰-۲۸. مقدار تولید و ارزش محصولات کارخانه شیرپاستوریزه تبریز (۱۳۶۶-۱۳۷۰) (تن - هزارریال)

سال	شیر		ماست		روغن حیوانی		کوره
	مقدار	ارزش	مقدار	ارزش	مقدار	ارزش	
۱۳۶۶	۱۴۱۷۹	۵۳۱۴۳۲	۹۲۷	۵۸۲۷۷	۴	۱۳۸۲	۳۶۴
۱۳۶۷	۱۰۷۰۳	۳۹۰۷۳۳	۲۲۰۳	۱۳۹۳۳۱	۳	۱۲۷۲	۱۴۱
۱۳۶۸	۱۱۶۹۸	۵۷۸۳۰۲	۲۴۳۸	۲۴۹۹۹۴	۳	۱۳۰۵	۴۶
۱۳۶۹	۲۰۸۷۵	۱۸۷۸۷۵۰	۴۵۳۳	۳۳۸۸۲۷	۴	۱۳۷۳	۱۰۶
۱۳۷۰	۲۱۶۵۷	۲۷۰۹۳۵۰	۱۷۹۵	۲۶۸۱۹۷	۶/۶	۲۴۰	۱۷۳

۱۰-۲۸. مقدار تولید و ارزش محصولات کارخانه شیرپاستوریزه تبریز: ۱۳۶۶-۱۳۷۰ (دنباله) (تن - هزارریال)

سال	خامه		پنیر		شیرکاکائو	
	مقدار	ارزش	مقدار	ارزش	مقدار	ارزش
۱۳۶۶	۱۳۰	۱۵۴۹۱۸
۱۳۶۷	۲۲۸	۲۶۸۳۲۱
۱۳۶۸	۴۶۸	۵۰۵۸۷۷
۱۳۶۹	۳۹۳	۴۳۵۲۹۰
۱۳۷۰	۴۲۸	۵۹۸۹۰۴	۶۹۵	۷۸۵۰۲۵	۴۳۱	۱۷۰۴۴۵

ماخذ: کارخانه شیرپاستوریزه تبریز

۱۰۲۹. توزیع معادن فعال استان به تفکیک نحوه مدیریت و واگذاری: ۱۳۷۰

نحوه واگذاری			نحوه مدیریت		جمع معادن	نوع فعالیت	
قرارداد استخراج و فروش	اجازه برداشت	اجازه بهره‌برداری	پروانه بهره‌برداری	عمومی			خصوصی
۱۳	۱۶	۰	۲۱	۲۴	۴۶	۷۰	کل معادن فعال
۰	۲	۰	۱۳	۳	۱۲	۱۵	استخراج شن و ماسه
۳	۳	۰	۷	۳	۱۰	۱۳	استخراج سنگهای ساختمانی
۶	۱	۰	۳	۱	۹	۱۰	استخراج سنگ کج
							استخراج سنگهای تزئینی
۱	۴	۰	۵	۴	۶	۱۰	ساختمان
۰	۲	۰	۵	۲	۵	۷	استخراج سنگ آهک
۳	۰	۰	۳	۳	۳	۶	استخراج نمک
۰	۰	۰	۳	۲	۱	۳	استخراج پوکه معدنی
۰	۱	۰	۰	۱	۰	۱	استخراج خاک نسوز
۰	۰	۰	۲	۲	۰	۲	استخراج کائولن (خاک چینی)
۰	۱	۰	۰	۱	۰	۱	استخراج سنگ آهن
۰	۱	۰	۰	۱	۰	۱	استخراج زغال سنگ
۰	۱	۰	۰	۱	۰	۱	استخراج دیاتومیت

ماخذ: سازمان برنامه و بودجه استان، نتایج طرح آمارگیری معادن

۱۰۲. متوسط تعداد شاغلان در هر فصل و مجموع مرد و حقوق و سایر پرداختیهای معادن فعال استان به کارکنان (هزار ریال) ۱۳۷۰:

نوع فعالیت	جمع معادن	تعداد کارکنان			
		متوسط سالانه	بهار	تابستان	پائیز
کل معادن	۷۰	۸۱۶/۲۵	۹۳۰	۸۹۹	۸۸۳
استخراج شن و ماسه	۱۵	۶۷/۲۵	۸۴	۸۷	۷۷
استخراج سنگهای ساختمانی	۱۳	۱۳۰/۷۵	۱۴۵	۱۵۴	۱۳۷
استخراج سنگ گچ	۱۰	۹۶/۵	۹۵	۱۰۸	۹۹
استخراج سنگهای تزئینی	۱۰	۱۲۳/۲۵	۱۴۳	۱۴۴	۱۱۴
استخراج سنگ آهک	۷	۲۷۶/۵	۳۴۵	۳۷۶	۳۲۴
استخراج نمک	۶	۳۳/۷۵	۳۴	۳۸	۲۰
استخراج بوکه معدنی	۳	۳۱/۲۵	۳۳	۳۳	۳۳
استخراج خاک نسوز	۱	۱۷	۱۷	۱۷	۱۷
استخراج کائولین (خاک چینی)	۲	۳۵/۵	۳۸	۳۸	۳۸
استخراج سنگ آهن	۱	۱۱	۱۱	۱۱	۱۱
استخراج زغال سنگ	۱	۲۰	۰	۰	۲۰
استخراج دیاتومیت	۱	۴	۴	۴	۴

۱۰۳۰ - متوسط تعداد شاغلان در هر فصل و مجموع مزد و حقوق و سایر پرداختیهای معادن فعال استان بهداری
 ۱۳۷۰: (دنباله) (هزار ریال)

سایر پرداختیه سالانه (پول و کالا)	مزد و حقوق پرداختی سالانه (ریال)	کارکنان خط تولید				متوسط	نوع فعالیت
		زستان	پائیز	تابستان	بهار		
۴۸۹۵۲۷	۱۰۳۱۷۸۹	۴۲۹	۷۳۲	۷۵۱	۷۸۸	۶۷۵	کل معادن
۱۵۶۵۰	۹۴۷۸۵	۱۳	۵۵	۶۲	۶۲	۴۸	استخراج شن و ماسه
۴۱۳۸۷	۱۱۹۸۳۵	۶۰	۱۰۹	۱۲۶	۱۱۶	۱۰۲/۷۵	استخراج سنگهای ساختمانی
۸۷۸۴۷	۱۴۸۳۴۰	۵۹	۷۳	۸۷	۷۷	۷۴	استخراج سنگ گچ
۱۳۴۳۱۷	۱۵۵۸۶۲	۷۳	۹۵	۱۲۵	۱۲۴	۱۰۴/۲۵	استخراج سنگهای تزئینی
۱۱۴۵۰۷	۳۶۵۹۸۵	۱۳۶	۲۹۵	۲۴۸	۳۱۷	۲۴۹	استخراج سنگ آهک
۱۱۲۰۰	۲۳۵۸۰	۷	۱۵	۲۱	۲۰	۱۸/۲۵	استخراج نمک
۲۳۲۰۰	۲۵۷۴۴	۱۱	۱۲	۱۲	۱۲	۱۱/۷۵	استخراج بوکه معدنی
۱۴۷۸۳	۱۹۲۱۷	۱۵	۱۵	۱۵	۱۵	۱۵	استخراج خاک نسوز
۳۲۶۶۱	۴۲۳۷۵	۲۶	۳۴	۳۴	۳۴	۳۲	استخراج کائولن (خاک چینی)
۶۹۳۵	۱۲۶۲۲	۸	۸	۸	۸	۸	استخراج سنگ آهن
۲۰۰۰	۱۵۴۰۳	۱۸	۱۸	۰	۰	۱۸	استخراج زغال سنگ
۵۹۵۰	۸۰۴۰	۳	۳	۳	۳	۳	استخراج دیاتومیت

لذ متوسط سالانه میانگین چهار فصل می باشد.

لذ متوسط سالانه میانگین دو فصل می باشد.

ماخذ: سازمان برنامه و بودجه استان، نتایج طرح آمارگیری معادن

نوع فعالیت	جمع معادن	جمع		فوق دیپلم (تکنیسین)		لیسانس (اکارشناسی)		فوق لیسانس (اکارشناسی ارشد)		بکثرترا
		بومی	غیر بومی	بومی	غیر بومی	بومی	غیر بومی	بومی	غیر بومی	
کل معادن	۷۰	۱۴	۲۳	۲	۵	۱۱	۱۶	۱	۱	۰
استخراج شن و ماسه	۱۵	۳	۳	۱	۰	۳	۲	۰	۰	۰
استخراج سنگهای ساختمانی	۱۳	۲	۰	۱	۰	۰	۰	۱	۰	۰
استخراج سنگ گچ	۱۰	۰	۱	۰	۰	۱	۰	۰	۰	۰
استخراج سنگهای تزئینی	۱۰	۰	۵	۰	۲	۰	۲	۰	۰	۰
استخراج سنگ آهک	۷	۱	۵	۰	۱	۱	۴	۰	۰	۰
استخراج نمک	۶	۱	۲	۰	۰	۱	۲	۰	۰	۰
استخراج بوکه معدنی ...	۳	۱	۱	۰	۰	۱	۱	۰	۰	۰
استخراج خاک نسوز	۱	۰	۲	۰	۱	۰	۱	۰	۰	۰
استخراج کائولن (خاک چینی)	۲	۲	۲	۱	۰	۱	۱	۱	۰	۰
استخراج سنگ آهن	۱	۰	۲	۰	۱	۰	۱	۰	۰	۰
استخراج زغال سنگ	۱	۱	۰	۰	۰	۱	۰	۰	۰	۰
استخراج دیاتومیت	۱	۳	۰	۰	۰	۳	۰	۰	۰	۰

ماخذ: سازمان برنامه و بودجه استان، نتایج طرح آمارگیری معادن

نوع فعالیت	تعداد	ماه نیرو	سنگ سنگین	دستگاههای برابری مواد	دستگاههای سنگهای سنگین	دستگاههای ریغال توموس	دستگاههای حفاری	کمپرسور ثابت	جراتفعال ثابت
کل معادن	۷۰	۲	۶	۴	۰	۰	۸۸	۱۲	۰
استخراج شن و ماسه	۱۵	۲	۲	۴	۰	۰	۰	۰	۰
استخراج سنگهای ساختمانی	۱۲	۰	۲	۰	۰	۰	۲	۱	۰
استخراج سنگ کج	۱۰	۰	۰	۰	۰	۰	۶	۲	۰
استخراج سنگهای تزئینی	۱۰	۰	۲	۰	۰	۰	۳۱	۰	۰
استخراج سنگ آهک	۷	۰	۰	۰	۰	۰	۲۳	۲۷	۰
استخراج نعلک	۶	۰	۰	۰	۰	۰	۲	۱	۰
استخراج پوکه معدنی	۳	۰	۰	۰	۰	۰	۰	۱	۰
استخراج خاک نسوز	۱	۰	۰	۰	۰	۰	۵	۰	۰
استخراج کائولن	۲	۰	۰	۰	۰	۰	۵	۰	۰
استخراج سنگ آهن	۱	۰	۰	۰	۰	۰	۱	۰	۰
استخراج ریغال سنگ	۱	۰	۰	۰	۰	۰	۲	۰	۰
استخراج لیاتومیت	۱	۰	۰	۰	۰	۰	۰	۰	۰

نوع فعالیت	بادبزنهای برقی	هواکش تونل	ژنراتور برق	پمپ آبرسانی	پامکول	دستگاه برش سنگ	وچراغ تونل	دستگاه شارژ باتری	کارمندان	دستگاه سنجش
کل معادن	۱	۰	۱۰	۲	۴	۴	۴	۰	۰	۰
استخراج شن و ماسه	۱	۰	۲	۴	۱	۰	۰	۰	۰	۰
استخراج سنگهای ساختمانی	۰	۰	۰	۰	۰	۰	۰	۰	۰	۰
استخراج سنگ گچ	۰	۰	۱	۱	۲	۰	۰	۰	۰	۰
استخراج سنگهای تزئینی	۰	۰	۲	۰	۰	۴	۰	۰	۰	۰
استخراج سنگ آهک	۰	۰	۱	۲	۱	۰	۰	۰	۰	۰
استخراج نمک	۰	۰	۰	۰	۰	۰	۰	۰	۰	۰
استخراج پوکه معدنی	۰	۰	۰	۰	۰	۰	۰	۰	۰	۰
استخراج خاک سوز	۰	۰	۰	۰	۰	۰	۰	۰	۰	۰
استخراج کائولن	۰	۰	۲	۰	۱	۰	۰	۰	۰	۰
استخراج سنگ آهن	۰	۰	۰	۰	۰	۰	۰	۰	۰	۰
استخراج زغال سنگ	۰	۰	۱	۰	۰	۰	۰	۰	۰	۰
استخراج دیاتومیت	۰	۰	۰	۰	۰	۰	۰	۰	۰	۰

مأخذ: سازمان برنامه و بودجه استان، نتایج طرح آمارگیری معادن

نوع فعالیت	تعداد معادن	تراکتور	بلادر	میل مکانیکی	گرسیدر	همه افعال مجرول	کامیون	کمپرسور متحرک
کل معادن	۷۰	۵۵	۲۳	۸	۳	۲	۵۵	۲۸
استخراج شن و ماسه	۱۵	۱۹	۳	۰	۰	۱	۸	۰
استخراج سنگهای ساختمانی	۱۳	۶	۴	۰	۰	۰	۱۱	۸
استخراج سنگ کج	۱۰	۸	۹	۲	۰	۰	۴	۹
استخراج سنگهای تزئینی	۱۰	۸	۱۲	۱	۲	۱	۲	۱۸
استخراج سنگ آهک	۷	۸	۱۰	۲	۱	۰	۳۰	۲۳
استخراج نمک	۶	۱	۰	۰	۰	۰	۰	۱
استخراج پوکه معدنی	۳	۳	۳	۰	۰	۰	۰	۰
استخراج خاک نسوز	۱	۰	۰	۰	۰	۰	۰	۲
استخراج کائولن	۲	۱	۱	۱	۰	۰	۰	۵
استخراج سنگ آهن	۱	۱	۱	۰	۰	۰	۰	۱
استخراج زغال سنگ	۱	۰	۰	۰	۰	۰	۰	۱
استخراج دیاتومیت	۱	۰	۰	۰	۰	۰	۰	۰

نوع فعالیت	دایره	لگوموتیو	واگن	اتومبیل	مینی بوس	وانت	تراکتور	انواع سواری
کل معادن	۲	۰	۰	۰	۷	۲۰	۲۱	۲۹
استخراج شن و ماسه	۰	۰	۰	۰	۰	۲	۰	۴
استخراج سنگهای ساختمانی	۰	۰	۰	۰	۱	۴	۲	۰
استخراج سنگکج	۰	۰	۰	۰	۲	۴	۲	۲
استخراج سنگهای تزئینی	۰	۰	۰	۰	۲	۹	۵	۴
استخراج سنگآهک	۲	۰	۰	۰	۱	۷	۵	۹
استخراج نمک	۰	۰	۰	۰	۰	۲	۲	۲
استخراج بوبکه معدنی	۰	۰	۰	۰	۰	۱	۰	۱
استخراج خاک نسوز	۰	۰	۰	۰	۰	۰	۰	۲
استخراج کائولن	۰	۰	۰	۰	۱	۱	۲	۲
استخراج سنگآهن	۰	۰	۰	۰	۰	۰	۰	۱
استخراج زغال سنگ	۰	۰	۰	۰	۰	۰	۰	۱
استخراج دیاتومیت	۰	۰	۰	۰	۰	۰	۰	۰

مآخذ: سازمان برنامه و بودجه استان، نتایج طرح آمارگیری معادن

متوسط ذخیره قطعی معدن بر اساس قرار داده پایان سال ۱۳۷۰	متوسط حداقل استخراج سالانه بر اساس قرار داده	واحد مقدار هرار تن (۱) هرار متر مکعب (۲)	نوع فعالیت
xx	xx	xx	کل معادن.....
۲۸۹۸ ل	۵۵	۲	استخراج شن ماهه.....
۱۷۵۲۷	۱۲	۲	استخراج سنگهای ساختمانی.....
۵۳۵۰	۷۹	۱	استخراج سنگ گچ.....
۱۷۱۲۷	۵۰	۱	استخراج سنگهای تزئینی ساختمان.....
۲۲۹۵۸	۲۰۲	۱	استخراج سنگ آهک.....
۲۲۵۰ ل	۸	۱	استخراج نمک.....
۱۷۸۳۳	۲۲	۲	استخراج پوکه معدنی.....
۷۰۰	۳	۱	استخراج خاک نسوز.....
۵۲۰۰۰	۲۹	۱	استخراج کاشولن (خاک چینی).....
۱۰۰۰	۱۰	۱	استخراج سنگ آهن.....
۵۰	۵	۱	استخراج زغال سنگ.....
۲۰۰۰	۱۰	۱	استخراج دیاتومیت.....

لذ این مقدار مربوط به متوسط ۶ معدن که ذخیره قطعی آنها مشخص و در برشنامه مربوطه درج گردیده بود
می باشد و ذخیره قطعی ۹ معدن دیگر مشخص نیست .

لذ متوسط حداقل استخراج و ذخیره قطعی مربوط به ۲ معدن می باشد و بلك معدن برای استخراج و ذخیره
قطعی نامحدود بوده است .

لذ این رقم مربوط به متوسط ذخیره قطعی ۲ معدن می باشد و ذخیره قطعی ۳ معدن بقیه نامشخص است .
ماخذ: سازمان برنامه و بودجه استان ، نتایج طرح آمارگیری معادن

۱۰۲۵- مشخصات گارهاومیزان ذخیره و وضعیت بهره برداری معادن استان: ۱۳۷۰ (تن)

نوع ماده معدنی	تعداد معدن از نظر وضعیت بهره برداری		میزان ذخیره	
	فعال	غیرفعال	قطعی	احتمالی
کائولن	۲	۴	۲۳۲۵۰۰۰۰۰	بیش از مقدار قطعی
سنگ پرلیت	۱	۵	۱۰۷۹۰۰۰۰۰	بیش از مقدار قطعی
سنگ مس	۰	۴	بیش از ۱۰۸۰۰۰۰۰	چندین برابر مقدار قطعی
سنگ سرب	۰	۲	نامشخص	نامشخص
ذغال سنگ	۱	۸	بیش از ۲۶۹۵۰۰	بیش از یک میلیون
زرنیخ	۰	۲	بیش از ۱۵۰۰۰۰۰	چندین برابر مقدار قطعی
سنگ کوارتزیت	۰	۳	بیش از ۵۹۰۰۰۰۰۰۰	بیش از مقدار قطعی
دیاتومیت	۱	۱	بیش از ۳۰۰۰۰	بیش از ۵۰۰۰۰
پوکه معدنی	۳	۲	بیش از ۵۶۵۰۰۰۰۰	بیش از مقدار قطعی
نمک آبی	۴	۰	نامشخص	نامشخص
سنگ نمک	۲	۱۰	بیش از سه میلیون	بیش از ۱۱ میلیون
سنگ معدن رادیواکتیو	۰	۱	نامشخص	نامشخص
سنگ تراورتن	۲	۴	بیش از ۱۰۹۶۰۰۰۰۰	بیش از ۱۲۵۳۵۰۰۰۰
سنگ موزائیک	۰	۳	بیش از ۲۰۰۷۰۰۰۰۰	بیش از ۲۰۵۷۰۰۰۰۰
سنگ نفیلین بنیت	۰	۲	میلیونها تن	میلیونها تن
سنگ مرمریت و مرمر	۷	۱۱	بیش از ۲۰۰۰۰۰۰۰	بیش از ۲۰۰۰۰۰۰۰۰
سنگ آهک	۷	۲۶	بیش از ۱۰۰۰۰۰۰۰۰	بیش از ۱۲۰۰۰۰۰۰۰۰
سنگ گچ	۱۱	۲۹	بیش از ۴۶۰۰۰۰۰۰۰	بیش از ۲۳۰۰۰۰۰۰۰۰
سنگ ساختمانی	۱۴	۲۶	بیش از ۲۰۰۰۰۰۰۰۰	بیش از ۲۵۰۰۰۰۰۰۰۰
خاک زردلیمونیت	۱	۱	بیش از دو میلیون	بیش از قطعی
خاک نسوز	۱	۰	بیش از نیم میلیون	بیش از قطعی

ماخذ: اداره کل معادن و فلزات استان

متوسط ذخیره قطعی معدن بر اساس فرار در پایان سال ۱۳۷۰	متوسط حداقل استخراج سالانه بر اساس فرار در پایان سال ۱۳۷۰	واحد مقدار هرار تن (۱) هرار متر مکعب (۲)	نوع فعالیت
xx	xx	xx	کل معادن
۱ ۲۸۹۸	۵۵	۲	استخراج شن ماهه
۱۷۵۲۷	۱۲	۲	استخراج سنگهای ساختمانی ^{لی}
۵۳۵۰	۷۹	۱	استخراج سنگ کج
۱۷۱۲۷	۵۰	۱	استخراج سنگهای تزئینی ساختمان
۲۲۹۵۸	۲۰۲	۱	استخراج سنگ آهک
۳ ۲۲۵۰	۸	۱	استخراج نمک
۱۷۸۳۳	۲۲	۲	استخراج پوکه معدنی
۷۰۰	۲	۱	استخراج خاک نسوز
۵۲۰۰۰	۳۹	۱	استخراج کائولن (خاک چینی)
۱۰۰۰	۱۰	۱	استخراج سنگ آهن
۵۰	۵	۱	استخراج زغال سنگ
۲۰۰۰	۱۰	۱	استخراج دیاتومیت

لذ این مقدار مربوط به متوسط ۶ معدن که ذخیره قطعی آنها مشخص و در پیر شننامه مربوطه درج گردیده بود می باشد و ذخیره قطعی ۹ معدن دیگر مشخص نیست .

لذ متوسط حداقل استخراج و ذخیره قطعی مربوط به ۲ معدن می باشد و بزرگ معدن دارای استخراج و ذخیره قطعی نامحدود نبوده است .

لذ این رقم مربوط به متوسط ذخیره قطعی ۲ معدن می باشد و ذخیره قطعی ۳ معدن بقیه نامشخص است .
ماخذ: سازمان برنامه و بودجه استان، نتایج طرح آمارگیری معادن

۱۰۲۵- مشخصات کانسارها و میزان ذخیره و وضعیت بهره برداری معادن استان: ۱۳۷۰ (تن)

نوع ماده معدنی	تعداد معدن از نظر وضعیت بهره برداری		میزان ذخیره	
	فعال	غیرفعال	قطعی	احتمالی
کاشولین	۲	۴	۳۳۳۵۰۰۰۰۰	بیش از مقدار قطعی
سنگ پرلیت	۱	۵	۱۰۲۹۰۰۰۰۰	بیش از مقدار قطعی
سنگ مس	۰	۴	بیش از ۱۰۸۰۰۰۰۰	چندین برابر مقدار قطعی
سنگ سرب	۰	۲	نامشخص	نامشخص
ذغال سنگ	۱	۸	بیش از ۳۶۹۵۰۰	بیش از یک میلیون
زرنیخ	۰	۲	بیش از ۱۵۰۰۰۰۰	چندین برابر مقدار قطعی
سنگ کوارتزیت	۰	۳	بیش از ۵۹۰۰۰۰۰۰	بیش از مقدار قطعی
دیاتومیت	۱	۱	بیش از ۲۰۰۰۰	بیش از ۵۰۰۰۰
پوکه معدنی	۲	۲	بیش از ۵۶۵۰۰۰۰۰	بیش از مقدار قطعی
سنگ آبی	۴	۰	نامشخص	نامشخص
سنگ نمک	۲	۱۰	بیش از سه میلیون	بیش از ۱۱ میلیون
سنگ معدن رادیواکتیو	۰	۱	نامشخص	نامشخص
سنگ تراورتن	۲	۴	بیش از ۱۰۹۶۰۰۰۰۰	بیش از ۱۲۵۲۵۰۰۰۰
سنگ موزائیک	۰	۳	بیش از ۲۰۰۷۰۰۰۰۰	بیش از ۲۰۵۷۰۰۰۰۰
سنگ نفیلین بنیت	۰	۲	میلیونها تن	میلیونها تن
سنگ مرمریت و مرمر	۷	۱۱	بیش از ۲۰۰۰۰۰۰۰	بیش از ۲۰۰۰۰۰۰۰۰
سنگ آهک	۷	۲۶	بیش از ۱۰۰۰۰۰۰۰۰	بیش از ۱۲۰۰۰۰۰۰۰۰
سنگ گچ	۱۱	۲۹	بیش از ۴۶۰۰۰۰۰۰۰	بیش از ۷۲۰۰۰۰۰۰۰۰
سنگ ساختمانی	۱۴	۲۶	بیش از ۲۰۰۰۰۰۰۰۰	بیش از ۲۵۰۰۰۰۰۰۰۰
خالک زرد لیمونیت	۱	۱	بیش از دو میلیون	بیش از قطعی
خالک نسوز	۱	۰	بیش از نیم میلیون	بیش از قطعی

ماخذ: اداره کل معادن و فلزات استان

۱۰۲۶. میزان استخراج فرآورده‌های معدنی به تفکیک نوع ماده معدنی : ۱۳۷۰

نوع ماده معدنی	مقدار استخراج (تیر)	ارزش (هزارریال)
سنگ آهک	۱۹۸۵۲۸۶	۱۷۸۶۹۳۸
سنگ گچ	۶۶۹۶۲۵	۱۳۳۹۲۵۰
سنگ ساختمانی	۸۴۹۰۰۰	۱۵۲۸۲۰۰
انواع سنگهای تزئینی (مرمریت - تراورتن)	۲۰۰۰۰	۲۲۱۵۱۸۷
سنگ نعل و آبی	۲۵۶۲۳	۱۶۷۴۵۹
پوکه معدنی	۱۳۵۰۰۰	۳۳۴۰۰۰
کائولن	۲۰۲۴۵۸	۱۰۶۳۷۸۰
دیاتومیت	۹۰	۱۰۳۵
سنگ پرلیت	۲۴۷۵	۸۹۵۰۰
خاک زرد (لیمونیت)	۴۵۷۰۰	۱۳۳۸۱۵
ذغال سنگ	۱۵۰۰	۲۵۰۰۰
خاک نسوز	۱۷۵۰	۷۰۰۰۰

ماخذ: اداره کل معادن و فلزات استان

مقدار موجودی	مقدار فروش			مقدار تولید	واحد مقدار تن (۱) متر مکعب (۲)	نوع فعالیت
	آخر اسفند ۱۳۷۰	اول - فروردین ۱۳۷۰	نام و کشور خریدار عمده			
xx	xx	xx	xx	xx	xx	کل معادن فعال
۱۶۰۰۰	۱۶۰۰۰	.	۶۷۰۷۲۸	۶۷۰۷۲۸	۲	استخراج شن و ماسه
۵۵۵۰۰	۴۵۵۰۰	.	۳۳۶۸۱۹	۳۳۶۸۱۹	۱	استخراج سنگهای ساختمانی لگ
۸۳۶۸۱	۱۰۷۵۴۵	.	۶۲۶۸۶۳	۶۰۱۹۹۹	۱	استخراج سنگ گچ لگ
		ایتالیا -				استخراج سنگهای تزئینی
۶۷۰۸	۴۰۳۱	ژاپن	۳۷۴۷	۱۵۳۶۷۶	۱	ساختمان
۳۷۰۰۰	۳۵۵۰۰	.	۷۳۳۷۱۳	۷۳۵۲۱۳	۱	استخراج سنگ آهک
.	.	ترکیه	۱۰۴	۴۹۴۶۹	۱	استخراج نمک
.	.	.	.	۱۳۳۶۹۱	۲	استخراج بوکسیت معدنی
.	.	.	.	۱۷۵۰	۱	استخراج خاک نسوز
۱۸۲۰۷۰	۲۸۴۳۷	.	۶۸۸۲۵	۲۰۲۴۵۸	۱	استخراج کائولن (خاک چینی)
.	.	.	۴۵۷۰۰	۴۵۷۰۰	۱	استخراج سنگ آهن
۱۳۰۰	.	ترکیه	۲۰۰	۱۵۰۰	۱	استخراج زغال سنگ
۳۲۲۳	۳۱۵۳	.	.	۹۰	۱	استخراج دیاتومیت

لگ مقدار ۷۰۰۰۰ تن تولید و فروش سنگ لاشه و ۳۰۰۰ تن موجودی اول فروردین و آخر اسفند ۱۳۷۰ از معادن آهک در

تولید و فروش این فعالیت منظور شده است .

لگ مقدار ۱۶۰۰۰ تن تولید و فروش داخلی سنگ گچ معادن آهک در تولید سنگ گچ منظور شده است .

ماخذ : سازمان برنامه و بودجه استان ، نتایج طرح آمارگیری معادن

(هزارریال)

ارزش کل موجودی		ارزش کل فروش		ارزش کل تولید	نام ماده معدنی استخراج شده	نوع فعالیت
آخر اسفند ۱۳۷۰	اول فروردین ۱۳۷۰	خارجی (دلار)	داخلی			
۲۶۸۹۶۹۸	۱۱۱۱۸۵۷	۸۰۸۹۲۲	۵۸۹۲۰۲۲	۸۲۸۱۵۲۹		کل معادن فعال
۱۷۷۵۰	۱۷۷۵۰	۰	۸۰۵۶۲۲	۸۰۵۶۲۲	ماسه انواع شن و ماسه	استخراج شن و ماسه
۹۰۷۲۰۰	۸۷۲۰۰	۰	۵۶۶۹۲۵	۵۸۶۹۲۵	انواع سنگ های ساختمانی	استخراج سنگ های ساختمانی
۱۵۵۲۹۹	۱۸۹۱۰۶	۰	۱۱۴۱۰۹۷	۱۱۱۲۳۶۲	سنگ گچ	استخراج سنگ گچ
۱۳۹۹۲۳۷	۵۱۲۱۲۰	۸۰۰۴۱۰	۹۳۰۱۳۵	۲۸۸۱۷۳۲	انواع سنگ های تزئینی	استخراج سنگ های تزئینی ساختمان
۲۲۵۸۸	۲۳۶۱۶	۰	۱۲۸۷۶۶۵	۱۲۸۸۶۲۷	سنگ آهک	استخراج سنگ آهک
.	.	۶۲۲	۱۸۰۵۸۸	۱۸۱۱۰۸	انواع نمک	استخراج نمک
.	.	۰	۳۱۱۵۵۰	۳۱۱۵۵۰	پوکه	استخراج پوکه معدنی
.	.	۰	۷۰۰۰۰	۷۰۰۰۰	خاک نسوز	استخراج خاک نسوز
۹۱۰۳۵۰	۲۲۲۱۸۵	۰	۲۹۴۶۱۵	۱۰۶۲۷۸۰	کائولن	استخراج کائولن (خاک چینی)
.	.	۰	۱۳۴۸۱۵	۱۳۴۸۱۵	سنگ آهن	استخراج سنگ آهن
۳۹۰۰۰	.	۸۰۰۰	.	۴۵۰۰۰	زغال سنگ	استخراج زغال سنگ
۲۵۷۹۲	۲۴۷۶۰	.	.	۱۰۳۵	دیاتومیت	استخراج دیاتومیت

لا مبلغ ۱۱۳۷۵۰ هزارریال ارزش کل تولید و ۱۱۳۷۵۰ هزارریال ارزش کل فروش داخلی و ۴۸۷۵ هزار ریال ارزش موجودی اول فروردین ۷۰ و ۴۸۷۵ هزارریال ارزش موجودی آخر اسفند ۲۰ حاصل شده از معادن آهک در این سطر منظور شده است.
لا مبلغ ۲۴۰۰۰ هزارریال ارزش کل تولید و ۲۴۰۰۰ هزارریال ارزش کل فروش داخلی سنگ گچ حاصل شده از معادن آهک در این سطر منظور شده است.

ماخذ: سازمان برنامه و بودجه استان، نتایج سرشماری...

۱-۲۹. میزان صادرات و ارزش صادراتی فرآورده‌های معدنی: ۱۳۷۰

نوع فرآورده	میزان استخراج (تن)	ارزش کل استخراج (هزارریال)	میزان صادرات (تن)	ارزش صادرات هرتن (هزارریال)	ارزش صادرات هرتن (دلار)
نمک آبی و معدنی	۴۵۶۲۳	۱۶۷۴۵۹	۱۰۴	۶۰۸	۶۰۸
تراورتن قرمز آذرشهر	۶۸۷۳	۱۹۵۷۴۳۴	۳۷۴۷	۳۰۰-۳۵۰	۱۵۰-۲۶۰
تراورتن گردوشی آذرشهر	۴۴۴۸	۷۱۱۶۸	.	.	.
ذغال سنگ	۱۵۰۰	۴۵۰۰۰	۲۰۰	۵۰-۶۰	۳۶
دیاتومیت خام	۹۰	۱۰۳۵	.	.	.

ماخذ: اداره کل معادن و فلزات استان

۱۰۲۰. میزان وام دریا فنی استفاده شده به منظور سرمایه‌گذاری و تأمین هزینه‌های جاری معادن استان: ۱۳۷۰
(هزارریال)

هزینه‌های جاری	سرمایه گذاری	جمع	نام معدن
.	۲۱۲۵۹۵/۸	۲۱۲۵۹۵/۸	کل استان
.	۸۲۸۰۰	۸۲۸۰۰	سنگ آهک کوه سنجان مراغه
.	۱۲۳۰۰۰	۱۲۳۰۰۰	پوکه معدنی نیکنمک دشت
.	۸۰۰۰۰	۸۰۰۰۰	سنگ کج کروی
.	۵۰۰۰	۵۰۰۰	سنگ کج مرکب
.	۵۰۰۰	۵۰۰۰	سنگ آهک قلعه‌ر
.	۱۶۷۹۵/۸	۱۶۷۹۵/۸	سنگ ساختمانی گرده‌سائز اردبیل

ماخذ: اداره کل معادن و فلزات استان

۱۰-۴۱- مقدار وام وارز دریافتی و نوع مصرف آنها بر حسب نوع فعالیت معادن در استان : ۱۳۲۰

ارز (دلار)			وام اهرار (سال)			جمع معادن	نوع فعالیت
هزینه سرمایه گذاری	جمع جاری	جمع	سرمایه گذاری	هزینه های جاری	جمع		
.	.	.	۲۶۲۶۰۰	۲۶۵۰۰	۲۹۰۱۰۰	۷۰	کل معادن
.	.	.	۵۰۰۰۰	۲۵۰۰	۵۲۵۰۰	۱۵	استخراج شن و ماسه
.	.	.	۷۰۰۰	۷۰۰۰	۱۴۰۰۰	۱۳	استخراج سنگهای ساختمانی
.	.	.	۱۷۰۰۰	۱۲۰۰۰	۲۹۰۰۰	۱۰	استخراج سنگ گچ
.	۱۰	استخراج سنگهای تزئینی ...
.	.	.	۸۰۰۰	۵۰۰۰	۱۳۰۰۰	۷	استخراج سنگ آهک
.	۶	استخراج نمک
.	۳	استخراج پوکه معدسی
.	۱	استخراج خاک نسوز
.	.	.	۱۸۱۶۰۰	.	۱۸۱۶۰۰	۲	استخراج کاشولن
.	۱	استخراج سنگ آهن
.	۱	استخراج زغال سنگ
.	۱	استخراج دیاتومیت

ماخذ: سازمان برنامه و بودجه استان، منابع طرح آمارگیری معادن

ماشین آلات، ابزار و وسایل کار با دوام و تجهیزات اداری					تعداد	نوع فعالیت
فروش یا انتقال	هزینه تعمیرات اساسی	هزینه ساخت و احداث	خرید یا تحمیل	جمع	معادن	
۱۷۱۲	۱۶۵۱۴۳	.	۱۵۴۳۶۰۸	۱۷۰۷۰۳۹	۲۳۴۷۳۶۳	۷۰ کل معادن
.	۳۰۲۵۲	.	۷۷۰۰	۲۷۹۵۲	۱۰۳۸۰۲	۱۵ استخراج شن و ماسه
.	۷۲۰۰	.	۶۷۵۸	۱۳۹۵۸	۵۹۶۳۸	۱۳ استخراج سنگهای ساختمانی
۱۷۱۲	۲۲۲۷۹	.	۲۲۷۶۸۶	۲۵۸۲۵۳	۵۰۸۸۲۰	۱۰ استخراج سنگ کج استخراج سنگهای
.	۴۵۰۰۰	.	۴۹۰۰۰۰	۵۳۵۰۰۰	۶۴۳۶۰۰	۱۰ تزیینی
.	۲۹۹۱۲	.	۲۷۷۳۹۲	۲۴۷۲۰۶	۴۹۰۲۵۱	۷ استخراج سنگ آهک
.	۵۰۰	.	۴۰۰۰	۴۵۰۰	۲۷۹۰۰	۶ استخراج نمک
.	.	.	۴۶۶۷۰	۴۶۶۷۰	۷۷۴۵۶	۳ استخراج پوکه معدنی
.	.	.	۲۰۰۰۰	۲۰۰۰۰	۸۶۸۰۶	۱ استخراج خاک سوز
.	.	.	۲۵۳۵۰۰	۲۵۳۵۰۰	۲۸۱۹۰۰	۲ استخراج کائولین
.	۱ (خاک چینی)
.	۱ استخراج سنگ آهک
.	.	.	۱۰۰۰۰	۱۰۰۰۰	۲۵۰۰۰	۱ استخراج رغال سنگ
.	۲۲۰۰۰	۱ استخراج دیاتومیت

وسائل نقلیه				نوع فعالیت
فروش یا انتقال	هزینه تعمیرات اساسی	خرمدها تحمیل	جمع	
۲۴۰۰۰	۷۷۹۰۷	۲۲۱۴۰۲	۲۹۵۳۱۱	کل معادن
.	۱۴۸۵۰	۵۰۰۰۰	۶۴۸۵۰	استخراج شن و ماسه
.	۶۶۷۱	.	۶۶۷۱	استخراج سنگهای ساختمانی
.	۳۲۰۰	۷۸۶۰۸	۸۱۸۰۸	استخراج سنگ گچ
.	۳۸۶۰۰	.	۳۸۶۰۰	استخراج سنگهای تزئینی
۲۴۰۰۰	۱۱۸۶۸	۶۷۷۳۷	۵۵۶۰۵	استخراج سنگ آهک
.	۷۰۰	.	۷۰۰	استخراج نمک
.	۲۳۱۸	۲۰۰۵۹	۲۲۳۷۷	استخراج بوكه معدنی
.	.	۱۰۰۰۰	۱۰۰۰۰	استخراج خاک نسوز
.	.	.	.	استخراج کائولن (خاک چینی)
.	.	.	.	استخراج سنگ آهن
.	.	۱۵۰۰۰	۱۵۰۰۰	استخراج زغال سنگ
.	.	.	.	استخراج دیاتومیت

ساختمان وزمین (بجز راه)					نوع فعالیت
فروش یا انتقال	هزینه تعمیرات اساسی ساختمان	هزینه احداث ساختمان	خرید یا تحمیل	جمع	
.	۷۴۰۹	۹۴۹۵۴	۲۵۵۷۹	۱۲۷۹۴۲	کل معادن
.	استخراج شن و ماسه
.	.	۳۷۰۰۰	۶۰۰	۳۷۶۰۰	استخراج سنگهای ساختمانی
.	.	۱۸۹۵۴	۶۰۰۰	۲۴۹۵۴	استخراج سنگ گچ
.	.	۳۶۰۰۰	۲۰۰۰	۳۸۰۰۰	استخراج سنگهای تزئینی
.	.	۳۰۰۰	۴۵۷۹	۷۵۷۹	استخراج سنگ آهک
.	.	.	۸۰۰۰	۸۰۰۰	استخراج نمک
.	۷۴۰۹	.	.	۷۴۰۹	استخراج بونکه معدنی
.	.	.	۲۰۰۰	۲۰۰۰	استخراج خاک سوره
.	.	.	۲۰۰	۲۰۰	استخراج کائولین (خاک چینی)
.	استخراج سنگ آهن
.	استخراج زغال سنگ
.	استخراج دمایوسد

سرمایه‌گذاری در بخش توسعه و اکتشاف			احداث راه‌اختصاصی			نوع فعالیت	
خرید و احداث و هزینه تعمیرات	خرید و احداث و هزینه تعمیرات	جمع	هزینه احداث راه‌اختصاصی	جمع	جمع		
.	.	۹۶۸۰۶	۹۶۸۰۶	۱۶۳۴۰	۱۰۲۰۰۵	۱۲۰۲۶۵ دلمعادن
.	۱۰۰۰	۱۰۰۰ استخراج شن و ماسه
.	.	.	.	۲۰۰	۱۲۰۰	۱۴۰۰ استخراج سنگهای ساختمانی
.	۴۳۸۰۵	۴۳۸۰۵ استخراج سنگ گچ
.	۳۰۰۰۰	۳۰۰۰۰ استخراج سنگهای تزئینی
.	.	.	.	۶۰	.	۶۰ استخراج سنگ آهک
.	۱۵۰۰۰	۱۵۰۰۰ استخراج نمک
.	.	.	.	۱۰۰۰	.	۱۰۰۰ استخراج پوک معدنی
.	.	۵۴۸۰۶	۵۴۸۰۶ استخراج خاک نسوز
.	.	.	.	۱۵۰۰۰	۱۳۰۰۰	۲۸۰۰۰ استخراج کائولین (خاک چینی)
. استخراج سنگ آهن
. استخراج زغال سنگ
.	.	۲۲۰۰۰	۲۲۰۰۰ استخراج دیاتومیت

ماخذ: سازمان برنامه و بودجه استان، نتایج طرح آمارگیری معادن

نوع فعالیت	جمع ارزش داده‌ها	ارزش مواد ابزار و وسایل کم دوام مصرف شده	برداختی یا به کارهای کنترلی و پیمانکاری	برداختی به تعمیرات جزئی نگهداری ماشین‌آلات و ساختمان	ارزش سوخت مصرف شده
کل معادن.....	۱۷۸۴۹۷۳	۲۷۹۴۰۷	۷۵۲۴۹۹	۳۹۴۷۳۸	۱۵۸۱۲۹
استخراج شن و ماسه.....	۱۴۵۸۸۴	۱۶۵۷۵	۸۷۰۶۵	۲۱۱۵۴	۲۱۰۹۰
استخراج سنگهای ساختمانی	۱۱۰۲۴۵	۵۷۳۳۲	۲۷۲۳۵	۱۷۷۰۶	۷۹۹۲
استخراج سنگ گچ.....	۲۳۲۳۹۱	۱۰۸۴۶۱	۲۳۹۰۰۹	۵۹۵۰۱	۲۷۴۲۰
استخراج سنگهای تزئینی ساختمانی	۳۶۲۳۶۸	۸۲۷۰۹	۱۲۷۳۳۵	۱۱۴۵۰۰	۳۹۹۳۲
استخراج سنگ آهک.....	۵۵۴۲۰۷	۱۷۸۷۵۵	۱۹۳۳۷۹	۱۴۲۴۷۹	۳۹۳۹۲
استخراج نمک.....	۳۹۵۶۴	۴۱۳۷	۲۱۶۲۶	۹۱۰۰	۲۷۰۱
استخراج پوکه معدنی.....	۱۹۲۷۵	۷۴۵۷	۱۸۰۰	۵۶۴۲	۴۳۷۶
استخراج خاک نسوز.....	۸۱۸۶	۳۰۰۰	.	۲۵۰۰	۱۶۸۶
استخراج کائولین (خاک چینی)	۸۵۷۳۶	۱۳۱۸۹	۵۴۴۱۵	۸۴۵۲	۹۶۸۰
استخراج سنگ آهن.....	۱۹۸۳۳	۶۴۹۲	.	۱۲۳۱۶	۱۰۱۵
استخراج زغال سنگ.....	۱۵۱۰	۱۰۰۰	.	۷۸	۲۳۲
استخراج دیاتومست.....	۱۷۶۴	۳۰۰	۹۴۵	۱۱۰	۴۰۹


ماخذ: سازمان برنامه و بودجه استان، نتایج طرح آمارگیری معادن

نوع فعالیت	جمع ارزش ستانده‌ها	ارزش کل تولید	درامتی از مانت کارهای گسترانی و بسامکاری	دریافتی از مانت تعمیرات جزئی سرویس و نگهداری ماشین آلات و ساختمان
کل معادن.....	۸۲۸۷۵۵۰	۸۲۸۱۵۷۹	۵۹۷۱	.
استخراج شن و ماسه.....	۸۰۵۶۲۲	۸۰۵۶۲۲	.	.
استخراج سنگهای ساختمانی.....	۵۹۲۹۰۶	۵۸۶۹۳۵	۵۹۷۱	.
استخراج سنگ کج.....	۱۱۱۲۳۶۲	۱۱۱۲۳۶۲	.	.
استخراج سنگهای تزئینی ساختمان.....	۲۸۸۱۷۲۲	۲۸۸۱۷۲۲	.	.
استخراج سنگ آهک.....	۱۲۸۸۶۲۷	۱۲۸۸۶۲۷	.	.
استخراج نمک.....	۱۸۱۱۰۸	۱۸۱۱۰۸	.	.
استخراج پوکه معدنی.....	۳۱۱۵۵۰	۳۱۱۵۵۰	.	.
استخراج خاک نسوز.....	۷۰۰۰۰	۷۰۰۰۰	.	.
استخراج کائولن (خاک چینی).....	۱۰۶۲۷۸۰	۱۰۶۲۷۸۰	.	.
استخراج سنگ آهن.....	۱۳۴۸۱۵	۱۳۴۸۱۵	.	.
استخراج زغال سنگ.....	۴۵۰۰۰	۴۵۰۰۰	.	.
استخراج دیاتومیت.....	۱۰۳۵	۱۰۳۵	.	.

ماخذ: سازمان برنامه و بودجه استان، نتایج طرح آمارگیری معادن

ارزش افزوده	جمع ارزش ستانده‌ها	جمع ارزش داده‌ها	جمع معادن	نوع فعالیت
۶۷۰۲۵۷۲	۸۴۸۷۵۵۰	۱۷۸۴۹۷۳	۷۰	کل معادن
۶۵۹۷۲۰	۸۰۵۶۲۲	۱۴۵۸۸۴	۱۵	استخراج شن و ماسه
۴۸۲۶۴۱	۵۹۲۹۰۶	۱۱۰۲۶۵	۱۳	استخراج سنگهای ساختمانی
۶۷۷۹۷۲	۱۱۱۲۳۶۳	۴۲۲۳۹۱	۱۰	استخراج سنگ کج
۲۵۱۷۳۶۲	۳۸۸۱۷۳۲	۲۶۴۳۶۸	۱۰	استخراج سنگهای تزئینی ساختمان
۷۲۴۴۲۰	۱۲۸۸۶۳۷	۵۵۴۲۰۷	۷	استخراج سنگ آهک
۱۴۱۵۴۴	۱۸۱۱۰۸	۳۹۵۶۴	۶	استخراج نمک
۲۹۲۲۷۵	۳۱۱۵۵۰	۱۹۲۷۵	۳	استخراج بوکه معدنی
۶۱۸۱۴	۷۰۰۰۰	۸۱۸۶	۱	استخراج خاک نسوز
۹۷۷۰۴۴	۱۰۶۲۷۸۰	۸۵۷۳۶	۲	استخراج کائولین (خاک چینی)
۱۱۲۹۹۲	۱۳۲۸۱۵	۱۹۸۲۲	۱	استخراج سنگ آهن
۴۳۴۹۰	۴۵۰۰۰	۱۵۱۰	۱	استخراج زغال سنگ
۷۲۹	۱۰۳۵	۱۷۶۴	۱	استخراج دیاتومیت

مأخذ: سازمان برنامه و بودجه استان، نتایج طرح آمارگیری معادن



فصل ۱۱

بازرگانی و شرکتها تعاونی

تعاریف و مفاهیم مندرج در این فصل از متن قانون شرکتهای تعاونی و مواد و تبصره های الحاقی اخذ شده است که بشرح زیر ارائه می شود :

- نظام تعاونی : نظامی است که بر آن وسایل تولید، متعلق به اجتماع آزادارادی گروهی از انسانهاست که دارای شرایط خاص باشند .
- اتحادیه های تعاونی : اتحادیه های تعاونی ، بر اساس مقررات پیش بینی شده و ضوابط مربوط به تشکیل شرکتهای تعاونی ، از عضویت شرکتهای تعاونی یا اتحادیه های تعاونی بایکدیگر تشکیل می شود . اتحادیه های تعاونی با توجه به اهداف آنها به سه نوع تفکیک می شوند :
- ۱- اتحادیه هایی که هدف آنها پیشرفت اداره امور و حفظ و حمایت تعاونیهای عضو و ایجاد هماهنگی و توسعه عملیات و آموزش تعاون در منطقه تعاونی مربوط و حسابرسی آنهاست . این گونه اتحادیه ها به تدریج تشکیل می شوند .
 - ۲- اتحادیه هایی که هدف آنها انجام امور اقتصادی و توسعه معاملات و عملیات بازرگانی شرکتهای تعاونی و یا اتحادیه های عضو است . حوزه عمل این نوع اتحادیه ها در هر مورد به جمعیت از مصالح اقتصادی و بازرگانی واحدهای عضو و تأیید وزارت بازرگانی تعیین می شود . در این نوع اتحادیه ها نوع کار و عملیات اتحادیه نیز در نام آن مشخص می شود .
 - ۳- اتحادیه تعاونی اعتباری که هدف آن ، انجام خدمات اعتباری مورد نیاز واحدهای عضو است . این گونه اتحادیه با تأیید وزارت بازرگانی و موافقت شورای پول و اعتبار به صورت منطقی تشکیل می شود .
- شرکت تعاونی : شرکتی است از اشخاص حقیقی و با حقوقی با حداقل ۷ عضو که به منظور رفع نیازمندیهای مشترک و بهبود وضع اقتصادی و اجتماعی اعضا از طریق خودباری و کمک متقابل و همکاری آنان موافق اصولی که در قانون شرکتهای تعاونی مطرح است تشکیل می شود .
- انواع شرکتهای تعاونی در سه رشته تعاونی به شرح زیر طبقه بندی می شود :

- ۱- رشته کشاورزی شامل تعاونیهای کشاورزی و روستایی
- ۲- رشته مصرف شامل تعاونیهای مصرف کنندگان ، مسکن و اعتبار
- ۳- رشته کاروبیشه شامل تعاونیهای کار ، صاحبان حرف و صنایع دستی ، صاحبان صنایع کوچک تعاونیهای تهیه و توزیع ، تعاونیهای مشاغل آزاد و تعاونیهای میادان .
- شرکت تعاونی کارگری : هریک از شرکتهای تعاونی در رشتههای مصرف یا کاروبیشه که با عضویت کارگران و سایر کارکنان صنایع ، خدمات و حرفه تشکیل شود مشروط بر اینکه حداقل ^۲/_۴ اعضای آن نرسد سازمان بیمه های اجتماعی بیمه باشند. شرکت تعاونی کارگری خوانده می شود .
- شرکت تعاونی مصرف : شرکتی است که برای مقاصد زیر تشکیل می شود :
- ۱- فروش اجناس لازم برای معارف زندگی اعم از اینکه اجناس مزبور را شرکا ایجاد کرده یا خریده باشند .

- ۲- تقسیم نفع و ضرر بین شرکایه نسبت خرید سهام هریک از آنان .
- شرکت تعاونی مسکن : شرکتی است که برای تمام با قسمتی از امور مشروطه زیر تشکیل می شود :
- ۱- تهیه زمین و تقسیم آن به منظور ساخت خانه های مسکونی و فروش آن به اعضا ، به صورت نقدی و یا به اقساط ، همچنین ایجاد تاسیسات عمومی مورد استفاده مشترک اعضا .
- ۲- ساخت طبقات مسکونی و فروشی آپارتمانها به اعضا ، به صورت نقد یا به اقساط .
- ۳- خرید واحدهای مسکونی و فروش آن به اعضا ، به صورت نقد یا به اقساط .
- ۴- واگذاری واحدهای مسکونی ملکی شرکت به صورت اجاره به اعضا .
- ۵- انجام خدمات نقشه کشی ، مهندسی و معماری برای اعضا و نظارت در اجرای عملیات ساختمانی متعلق ب آنها
- ۶- انجام تعمیرات ساختمانی ملکی اعضا ، و یا اقدامات مربوط به لوله کشی ، کابل و سیم کشی و ایجاد دستگاهاهی تهویه و حرارت مرکزی .
- ۷- نگهداری و اداره ساختمانها و تاسیسات و انجام خدمات عمومی مربوط
- شرکت تعاونی تهیه و توزیع : شرکت تعاونی تهیه و توزیع و یا صاحبان مشاغل آزاد با عضویت افراد و یا واحدهای صنفی از یک صنف که هریک مستقیماً " مباشر و احکامی خود باشد و صاحبان مشاغل از یک گروه برای تمام و یا قسمتی از مقاصد زیر تشکیل می شود :
- ۱- تهیه وسایل و تدارک انواع خدمات وابسته به کسب یا مشاغل و ایجاد انبار و وسایل حمل و نقل بسته منظور به بود و وضع اقتصادی و فنی اعضای شرکت و فعالیتهای واحد عضو .
- ۲- انجام عملیات مقدماتی و یا تبدیل کالای مورد نظر
- ۳- تهیه کالا به منظور توزیع آن بین اعضا
- شرکت تعاونی صاحبان حرفه ها و صنایع دستی : شرکتی است که برای تهیه مواد اولیه و وسایل مورد نیاز حرفه های اعضا ، و با ساخت و تغییر شکل کالای مربوط و عملیات تکمیلی صنایع منگور و یا فروش آنها ، بین صاحبان حرفه ها و صنایع دستی تشکیل می شود .
- شرکت تعاونی اعتبار : شرکت تعاونی اعتبار بین افراد گروه های شغلی مختلف طبق مقررات .
- آئین نامه ای که وسیله سازمان مرکزی تعاون کشور (یا وزارت کار و امور اجتماعی در مورد تعاونیهای کارگری)

تهیه شده و به تحویب شورای پول و اعتبار رسیده است برای مقاصد زیر تشکیل می شود:

۱- بازکردن حساب سپرده های مختلف منحصر " برای اعضای شرکت

۲- پرداخت وام به اعضای شرکت

۳- انجام سایر خدمات اعتباری برای اعضا در حدود امکانات

شرکت تعاونی کار (کار و تولید): شرکتی است که به منظور تولید کالا یا انجام خدمات با عضویت

افراد که نیروی کار خود را در اختیار شرکت می گذارند تشکیل می شود. انواع این شرکت عبارتند از:

۱- شرکت تعاونی تولید: شرکتی است که بین عمده ای از صاحبان حرف تشکیل می شود و شرکتها

مساعدی خود را برای تولید و فروش اشیا با اجناس به کار می برند.

۲- شرکت تعاونی خدمات: به شرکتهایی اطلاق می شود که اعضای تشکیل دهنده آن خدمات لازم

را در رابطه با اهداف شرکت عرضه می کنند مانند تعاونی کار خدمات "روسر لوازم خانگی".

شرکت تعاونی روستایی: شرکت تعاونی روستایی با مشارکت کشاورزان، باغداران، دامداران،

دامپروران، پرورش دهندگان گاو ابریشم، زنبور عمل، ماهی و روستاییان شاغل در صنایع محلی روستایی

و با کارگران کشاورزی برای تمام یا قسمتی از مقاصد زیر تشکیل می شود:

۱- قبول پس انداز و سپرده اعقاب نمایندگی بانک تعاون کشاورزی ایران.

۲- خرید و تهیه مواد و وسایل مورد احتیاج مصرف شخصی و خانوادگی ساکنان و اعضای همجین

تهیه وسایل و علوفه دامها و خوراک طیور و وسایل دیگری از این قبیل.

۳- انجام عملیات جمع آوری، نگاهداری، تبدیل، طبقه بندی و بسته بندی، حمل و نقل و بافروش

محمول اعضا.

۴- انجام خدمات به منظور بهبود امر حرفه ای و بازندگی اعضا.

۵- بهره برداری جمعی و مشترک از اراضی ملکی و با استیجاری

۶- تامین اعتبارات وامهای مورد نیاز اعضا.

شرکت تعاونی صیادان: شرکتی است که با عضویت صیادان ماهی و سایر آبزیان برای تمام و یا

قسمتی از مقاصد زیر تشکیل می شود:

۱- تدارک خدمات جمعی برای اعضای شرکت از قبیل ساخت و تعمیر قایقها و تهیه وسایل و ادوات

صید.

۲- صید ماهی و سایر آبزیان پس از کسب پروانه صید.

۳- تاسیس فروشگاه

۴- پرداخت مساعده به صیادان

۵- تهیه وسایل و تامین نیازمندیهای حرفه ای خانوادگی صیادان

ذخایر و کسور قانونی:

۱- ذخیره قانونی غیر قابل تقسیم، هر ساله ۱۲ درصد از درآمد شرکتهای تعاونی به نام ذخیره قانونی

غیر قابل تقسیم به حسابی به همین نام واریز و نگهداری می شود.

۲- سه درصد از درآمد ویژه سالانه برای توسعه آموزش تعاون در منطقه تعاونی مربوط و در سراسر کشور در اختیار اتحادیه تعاونی نظارت و هماهنگی منطقه‌ای و مرکزی رشته مربوطه تازمانی که اتحادیه‌های مزبور تشکیل نشده است در اختیار وزارت بازرگانی گذاشته می‌شود تا به موجب آیین نامه‌ای که بوسیله آن وزارت، تنظیم می‌شود به تصویب شورای عالی هماهنگی تعاونیهای کشور می‌رسد، به مصرف برسد.

در مورد شرکت‌های تعاونی کارگری سه درصد مزبور را وزارت کار و امور اجتماعی دریافت می‌دارد.

۳- ذخایر دیگری که در اساسنامه مقرر شده باشد.

۱۱-۱- شرکت‌های داخلی ثبت شده و منحل شده بر حسب میزان سرمایه در استان : ۱۳۷۰
 (هزارریال)

محل ثبت شده		ثبت شده		شهرستان
سرمایه	تعداد	سرمایه	تعداد	
۶۸۲	۳۵	۱۳۶۰۵۲۰۶	۶۵۱	کل استان
۶۸۲	۱	۱۰۹۷۰۵۰۰	۱۰۵	اردبیل
.	.	۱۳۰۹۰۰	۴	اهر
.	.	.	.	استان آباد
.	.	۶۰۲۷۵۰	۲۳	بناب
.	.	.	.	بیلماوار
.	.	.	.	پارس آباد
...	۳۴	...	۴۱۵	تبریز
.	.	۵۰۳۰۰	۲۴	خلخال
.	.	.	.	سراب
.	.	۷۸۳۴۰	۱۱	شهر
.	.	.	.	کلیبر
.	.	۳۸۵۲۳۳	۳۷	مراغه
.	.	۱۰۱۰۰۰	۹	مرند
.	.	۱۱۰۹۶۶	۷	مشگین شهر
.	.	۵۸۲۱۷	۷	مغان
.	.	۱۲۵۲۰۰	۹	میانه
.	.	.	.	هریس
.	.	.	.	هشتروند

ماخذ : اداره کل ثبت اسناد و املاک استان

۱۱.۲- انواع معاملات ثبت شده در دفاتر ثبت اسناد رسمی استان بر حسب نوع : ۱۳۷۰

شهرستان	جمع کل	تطمینی		شرطی (مشارکت مدنی)	ذمه‌ای	اجاره‌ای	متفرقه
		منقول	غیرمنقول				
کل استان	۱۰۷۳۲۹	۲۲۴۸۸	۲۲۴۱۵	۳۱۵۶	۸۳۳	۱۱۷۸	۲۷۲۷۹
اردبیل	۱۶۰۸۹	۴۳۹۳	۴۰۸۴	۴۵۴	۶	۱۷۳	۶۹۷۹
اهر	۳۱۵۶	۶۶۵	۶۸۰	۱۷۹	۶۲	۴۹	۱۵۲۱
بستان آباد
بناب	۳۹۴۶	۱۲۳۸	۷۸۳	۱۱۰	۶۷	۷۳	۱۶۷۵
بیلماور
پارس آباد
تبریز	۵۵۸۳۹	۲۰۷۳۰	۱۰۶۵۲	۱۶۴۶	۵۱۸	۴۱۳	۲۱۸۸۰
خلخال	۱۳۳۸	۱۵۰	۲۷۰	۸۲	۱	۱۰	۸۲۵
سراب	۳۰۱۱	۹۵۲	۸۰۸	۸۴	.	۲۱	۱۱۳۶
شهر	۲۳۸۲	۳۷۲	۳۴۲	۶۹	.	۱۴۱	۱۴۵۷
کلشهر	۶۴۶	۳۵	۲۴	۷	.	۵	۵۷۵
مراغه	۵۷۰۱	۹۶۶	۱۷۸۰	۳۱۹	۹۸	۶۵	۲۴۷۳
مرند	۴۵۷۰	۱۲۵۲	۹۳۳	.	۴۲	۶	۲۳۲۷
مشکین شهر	۲۳۷۲	۳۵۸	۲۶۹	۳۲	۱	۲۰	۱۶۹۲
مغان	۳۵۴۲	۴۸۷	۸۲۰	.	۷	۵۶	۲۱۷۲
میانه	۲۲۷۲	۶۴۰	۸۹۵	۱۵۲	۳۷	۱۱۸	۱۴۴۰
هریس
هشترود	۱۴۸۴	۲۴۸	۷۵	۲۲	۴	۸	۱۱۲۷

ماخذ : اداره کل ثبت اسناد و املاک استان

۱۱-۳ واردات و صادرات افلام عمده ارطریق کمرك حلفا : ۱۲۷۰

صادرات		صادرات	
مقدار (تن)	نوع کالای صادراتی	مقدار (تن)	نوع کالای صادراتی
۲۸۹	بنواگر و لنگه	۸۸۵۸	کشمش
۴۷۱	وسائط نقلیه	۲۱۲	مغز بادام تلخ
۱۷	المسه چرمی	۱۹۱۲	برگه زردآلو
۵	ممالح ساختمانی	۱۲۰	خرما
۲	پارافنس	۱۶	مغز بادام
۵۲	مازوح	۱۰	کل سرخ خشک
۵۴	شمسه اتومبیل	۱۲۱۹	قراورده های مینو
۲۸	لاشی فنر خودرو	۵۲۵	شامپو و خمیر دندان
۱۷	کلمد و برنز	۵۰	ماکارونی
۲۵	آجر	۱۲	چوب صنعتی
۳	لغزول پشمی	۲	انواع نخ
۱۰	سیر	۱۰	دستگاه تولید چکمه
۱۷۲	پسته	۱۲۰	انواع پارچه
۷۹	خودکار بیک	۶۱	منسوج از الیاف مصنوعی
۲۹	آئینه ساده	۹۶	گفتش چرمی
۲	جوراب مردانه	۴۵۲	سیب درختی
۲	دستگاه ماشین نان پزی	۲۵۲۲	کاشی و سرامیک
۴	ساعت دیواری	۱۶	پرتغال
۲	قلک بچه	۴۸۲	پیماز
		۶۳۰	سیب زمینی

لسا مقدار ۲۴۰۹۵۲۶ تن انواع کالاهای وارداتی را به ترتیب اولویت وزنی انواع آهن آلات، کندم و جوه، انواع قراورده های کاغذ، رچوب، مواد خام و اولیه کارخانجات، انواع مواد شیمیایی و ماشین آلات صنعتی تشکیل میدهد.

ماخذ: کمرك حلفا

۱۱.۴ - ارزش خرید و فروش تولیدات واحدهای تحت پوشش صنایع دستی استان : ۱۳۷۰
(هزارریال)

فروش و صدور تولیدات		خرید تولیدات			شهرستان
خارج استان	داخل استان	خارج استان	داخل استان	جمع	
۱۱۸۱۸۷۲	۱۵۹۰۰۳	۱۵۴۱۷۹	۱۶۱۲۹۰۰	۱۷۶۹۰۷۹	کل استان
...	۹۱۹۱۴	۹۱۹۱۴	اردبیل
...	۸۰۰۰۰	۸۰۰۰۰	بناب
...	۷۵۲۶۳۹	۷۵۲۶۳۹	پارس آباد
...	۴۸۶۷۸۵	۴۸۶۷۸۵	تبریز
...	۲۷۸۹۴	۲۷۸۹۴	خلخال
...	۲۲۱۹۶	۲۲۱۹۶	مراغه
...	۸۵۹۱۳	۸۵۹۱۳	مشکین شهر
...	۴۱۳۱۸	۴۱۳۱۸	مغان
...	۶۲۴۱	۶۲۴۱	هشترود

لذا رقم صدرج در ستون خارج از استان بدلیل اینکه قابل تفکیک به شهرستان خاصی نبوده، لذا در جمع استان منظور شده و باین دلیل جمع کل استان با جمع شهرستانها مطابقت ندارد،
ماخذ: اداره کل صنایع دستی استان

۱۱-۵. ارزش خرید و فروش توليدات واحدهای تحت پوشش صنایع دستی استان : ۱۳۷۰

{هزارریال}

فروش و صدور توليدات		خرید توليدات			ماه
خارج استان	داخل استان	خارج استان	داخل استان	جمع	
۱۱۸۱۸۲۲	۱۵۹۰۰۳	۱۵۲۱۷۹	۱۶۱۴۹۰۰	۱۷۶۹۰۷۹	کل استان
.	فروردین
.	۱۵۲۹۱	۳۹۰۱	۷۲۰۸۸۷	۷۲۴۷۸۸	اردیبهشت
۲۴۷۲۰	۱۷۲۸۲	۷۹۰۳	۱۶۸۱۲	۲۴۷۱۷	خرداد
.	۹۶۷۶	۱۷۹۴۵	۵۲۳۱۷	۷۰۴۶۲	تیر
.	۳۳۸۷۲	۲۳۵۰۲	۹۱۵۷۰	۱۱۵۰۷۲	مرداد
.	۱۹۱۵۲	۲۸۹۷۶	۲۰۸۵۶۵	۲۳۷۵۲۱	شهریور
۲۴۹۱۴	۱۰۱۷۸	۲۱۷۲۶	۲۰۶۷۲	۴۲۳۹۹	صفر
۹۲۴۵۱	۷۹۰۹	۳۲۰۰۰	۳۴۱۰۸	۴۶۱۰۸	آبان
۱۴۷۶۹۱	۱۲۳۵۷	۲۵۲۷	۸۶۳۵۸	۸۸۸۹۵	آذر
۸۶۴۸۳۸	۸۸۵۶	۱۷۶۲	۴۴۵۵۵	۲۶۳۱۷	دی
۲۱۶۰	۱۲۶۱۶	۶۷۲۷	۵۱۳۹۴	۵۸۱۲۱	بهمن
۱۴۸۸۸	۱۱۱۱۰	۷۲۰۰	۲۷۷۶۵۹	۲۸۲۸۵۹	اسفند

ماخذ: اداره کل صنایع دستی استان

شهرستان	جمع	مصرف	سکن	اعتبار	تولید	سایر
کل استان	۵۸۲	۹۹	۲۱۰	۱۶	۲۴۰	۱۹
اردبیل	۶۳	۷	۲۴	۲	۲۰	۰
اهر	۱۹	۲	۳	۲	۷	۲
بستان آباد	۵	۱	۱	۰	۳	۰
بناب	۲۳	۳	۹	۰	۲۱	۰
بيله سوار	۲	۱	۰	۰	۱	۰
پارس آباد	۷	۲	۵	۰	۰	۰
تبریز	۲۴۹	۴۵	۱۱۲	۱۱	۷۴	۷
خلخال	۱۸	۴	۳	۰	۷	۲
سراب	۱۷	۴	۳	۰	۹	۰
شستر	۱۵	۲	۸	۰	۵	۰
کلیبر	۳	۱	۱	۰	۱	۰
مراغه	۴۸	۴	۱۶	۱	۲۷	۰
مرند	۴۴	۸	۱۲	۰	۲۱	۳
مشکین شهر	۱۲	۲	۳	۰	۵	۲
مغان	۸	۲	۰	۰	۶	۰
میانه	۲۷	۲	۸	۰	۱۶	۰
هریس	۳	۱	۰	۰	۲	۰
هستروند	۱۰	۴	۱	۰	۵	۰

۱۱۷- تعداد شرکت، اعضا، مقدار سرمایه شرکت‌های تعاونی مصرف و مکن غیرکارگری استان: ۱۳۷۰

(هزار ریال)

شرکت تعاونی مکن		شرکت تعاونی مصرف			شهرستان	
سرمایه فعلی	تعداد اعضا	تعداد شرکت	سرمایه فعلی	تعداد اعضا		تعداد شرکت
۸۴۸۷۹۳	۱۰۵۸۶۱	۲۹۰	۲۰۷۳۸۵۴	۱۳۶۷۴۷	۹۹	کل استان
۲۰۱۳۴	۲۴۲۸	۲۴	۹۹۸۳۱	۱۱۰۵۸	۷	اردبیل
۲۶۴۷۹	۱۴۹۸	۳	۲۲۶۶۴	۶۲۹۹	۴	اهر
۱۲۵۰	۶۱	۱	۹۶۰۰	۶۴۰	۱	بستان آباد
۱۶۱۴۶	۱۲۹۴	۹	۸۵۸۶۱	۲۹۸۷	۳	بناب
.	.	.	۶۶۱۰	۶۶۶	۱	بيله سوار
۱۳۲۸۱	۱۳۳۲	۵	۱۱۶۹۲	۹۶۳	۲	پارس آباد
۵۷۲۷۰۳	۸۷۷۹۵	۱۱۲	۱۱۶۳۲۷۶	۷۱۳۴۵	۴۵	تبریز
۴۸۳۱	۱۹۳۵	۳	۲۸۸۴۱	۵۱۱۳	۴	خلخال
۹۲۴۹	۳۷۲	۲	۷۵۳۶۲	۴۱۲۸	۴	سراب
۲۳۹۵۵	۱۲۰۲	۸	۳۷۷۱۳	۳۰۵۲	۲	شیر
۶۸۰	۱۳۸	۱	۷۹۱۵	۶۵۴	۱	کلبر
۷۵۷۲۵	۳۳۳۹	۱۶	۱۳۲۷۵۵	۶۸۲۲	۴	مراغه
۵۷۵۰۸	۲۱۵۶	۱۲	۱۰۶۲۹۴	۷۸۰۵	۸	مرند
۵۳۳۰	۲۱۵	۲	۵۳۷۵۱	۳۸۳۹	۳	مشکین شهر
.	.	.	۲۶۲۷۰	۱۳۲۲	۲	مغان
۱۸۸۸۷	۱۸۹۲	۸	۱۰۰۳۷۷	۵۸۵۷	۳	میانه
.	.	.	۴۰۰۰	۸۰۰	۱	هریس
۱۴۲۵	۷۰	۱	۵۸۹۴۰	۳۳۹۷	۴	هشترود

ماخذ: اداره کل تعاون استان

شهرستان	جمع	مصرف	مسکن	اعتبار	تهیه و توزیع	سایر
کل استان	۳۴۴	۱۷۴	۱۷۰	.	.	.
اردبیل	۳۱	۱۷	۱۴	.	.	.
اهر	۴	۴
استان آباد
بناب	۳	۱	۲	.	.	.
بيله سوار	۱	۱
پارس آباد	۲۵	۲۲	۳	.	.	.
تبریز	۲۳۹	۱۰۰	۱۳۹	.	.	.
خلخال
سراب	۲	۲
شمستر	۱	۱
کلیبر
مراغه	۱۲	۷	۵	.	.	.
مرند	۱۲	۹	۳	.	.	.
مشکین شهر	۳	۲	۱	.	.	.
صفان	۲	۱	۱	.	.	.
میانه	۸	۶	۲	.	.	.
هریس
هشترود	۱	۱

۱۱-۹. تعداد شرکت، اعضا، مقدار سرمایه، شرکت‌های تعاونی معرفی و مسکن‌کارگري استان: ۱۳۷۰
 ۱ خرداد سال ۱

شرکت تعاونی مسکن		شرکت تعاونی معسرف			شهرستان	
سرمایه فعلی	تعداد اعضا	تعداد شرکت	سرمایه فعلی	تعداد اعضا		تعداد شرکت
۱۰۷۶۳۷	۱۷۲۲۵	۱۷۰	۱۰۷۳۳۹۸	۵۲۵۰۲	۱۷۲	کل استان
۶۲۷۸	۵۰۱	۱۴	۷۰۶۹۹	۲۸۵۷	۱۷	اردبیل
.	.	.	۸۰۸۲	۲۰۲	۲	اهر
.	بستان آباد
۱۲۳۷۹	۳۸۸	۲	۱۷۸۰	۱۳۸	۱	بناب
.	.	.	۲۷۵۰	۲۷۵	۱	بيله سوار
۲۲۱۵	۵۷۰	۳	۲۹۷۷۲	۲۴۵۹	۲۲	پارس آباد
۷۳۸۰۸	۱۵۱۱۹	۱۳۹	۸۱۳۶۹۲	۳۵۷۵۱	۱۰۰	تبریز
.	خلخال
.	.	.	۳۵۰۸	۱۶۲	۲	سراب
.	.	.	۳۰۰۰	۱۰۰	۱	شبه‌سنگ
.	کلیبر
۵۹۸۵	۲۷۰	۵	۵۶۱۵۶	۲۰۲۸	۷	مراغه
۴۷۸۸	۲۰۶	۳	۳۲۹۲۹	۲۰۶۲	۹	موند
۵۴	۵۴	۱	۳۵۰۹	۲۸۳	۲	مشکین شهر
۸	۸۰	۱	۹۹۰	۹۹	۱	سقان
۲۳۲	۴۷	۲	۲۵۴۲۵	۲۰۳۲	۶	میانه
.	هریس
.	.	.	۱۵۰۰	۵۰	۱	هشترود

ماخذ: اداره کل تعاون استان

۱۱-۱۰- توزیع تعاونی‌های مصرف محلات در شهرهای استان : ۱۳۷۰ (هزار ریال)

شهر	تعداد تعاونی مصرف محلات	تعداد اعضا	سرمایه فعلی
کل استان	۹۸	۵۷۰۶۰	۵۱۹۰۸۹
اردبیل	۶	۳۹۱۲	۳۸۷۰۸
پارس آباد	۱	۵۰۰	۳۵۰۰
تبریز	۶۶	۳۲۹۷۴	۳۷۴۱۵۲
اسکو	۵	۱۶۸۱	۲۹۳۸
سردرود	۱	۹۳۴	۶۷۱
آذرشهر	۱	۱۳۳۲	۱۴۹۴۹
کاوکان	۱	۱۵۰	۱۰۰۰
ممقان	۱	۱۲۴۰	۱۴۱۸۳
شیر	۱	۵۲۷	۶۰۵۰
شرفخانه	۱	۶۳۰	۶۳۰۰
مراغه	۳	۳۹۵۴	۱۷۷۵۵
عجب شیر	۱	۴۸۰	۲۷۳۰
مرند	۱	۶۶۵	۷۱۷۰
هادیشهر	۲	۲۶۳۱	۱۲۳۵۴
مغان	۱	۵۰۰	۲۵۰۰
میانه	۶	۴۸۵۰	۲۰۵۶۵

ماخذ: اداره کل تعاون استان

شهرستان	شرکتهای تعاونی					تعداد اعضا
	جمع	فعال	راکد	جدیدالمناس	فعلی	
کل استان	۲۰۸	۱۰۱	۱	۱۰۶	۱۵۰۲	۱۴۹۰
اردبیل	۲۲	۱۵	۰	۱۷	۲۴۸	۲۲۲
اهر	۵	۲	۰	۳	۳۷	۳۵
بستان آباد	۳	۲	۰	۰	۲۱	۲۱
بناب	۲	۱	۰	۲	۲۱	۲۱
بيله سوار	۲	۰	۰	۲	۱۴	۱۴
پارس آباد	۳	۱	۰	۲	۲۱	۲۱
تبریز	۶۷	۵۰	۱	۱۶	۲۷۹	۴۶۹
خلخال	۲۷	۶	۰	۲۱	۱۸۹	۱۵۹
سراب	۷	۵	۰	۲	۲۹	۲۹
شبهتر	۵	۲	۰	۳	۳۵	۲۹
کلپیر	۱	۱	۰	۰	۷	۷
مراغه	۵	۱	۰	۴	۳۵	۳۵
مرند	۱۴	۵	۰	۹	۱۱۸	۱۱۸
مشکین شهر	۷	۰	۰	۷	۲۹	۲۹
مغان	۱۰	۴	۰	۶	۷۰	۷۰
میانه	۷	۲	۰	۵	۴۹	۴۹
هریس	۶	۲	۰	۴	۴۲	۴۲
هشترود	۴	۱	۰	۳	۲۸	۲۸

ماخذ: مرکزگسترش خدمات تولیدی و عمرانی استان

فعالیت	فعال	جدید تاسیس	راکد
جمع	۱۰۱	۱۰۶	۱
صنایع مواد غذایی آشامیدنی و دخانیات	۴۲	۶۲	۱
صنایع پوشاک و چرم	۸	۳	۰
صنایع چوب و محصولات چوبی	۱	۱	۰
صنایع صحافی کاغذمقوا چاپ و صحافی	۰	۱	۰
صنایع شیمیایی	۱	۵	۰
صنایع محصولات معدنی غیر فلزی به جز فرآورده های نفت و ذغال سنگ	۶	۹	۰
صنایع تولید فلزات اساسی	۸	۳	۰
صنایع ماشین آلات ، تجهیزات ، ابزار و محصولات فلزی	۰	۶	۰
صنایع متفرقه (خدمات و عمران)	۳۴	۱۶	۰
صنایع دستی	۰	۱	۰

۱۱-۱۲- شرکت‌های تعاونی تحت پوشش مرکزگسترش خدمات تولیدی و عمرانی استان سرخس

نوع فعالیت: ۱۲۷۰

خدمات	خدماتی و صنعتی	خدمات کشاورزی	تولیدی کشاورزی	تولیدی صنعتی	جمع	شهرستان
۹	۲۱	۲	۲۹	۲۸	۱۰۱	کل استان
۳	۱	۰	۵	۶	۱۵	اردبیل
۰	۰	۰	۲	۰	۲	اهر
۱	۰	۰	۲	۰	۲	استان آباد
۰	۰	۰	۱	۰	۱	بناب
۰	۰	۰	۰	۰	۰	بيله سوار
۰	۰	۱	۰	۰	۱	پارس آباد
۵	۱۰	۰	۱۶	۱۹	۵۰	تبریز
۰	۲	۰	۴	۰	۶	خلخال
۰	۲	۰	۳	۰	۵	سراب
۰	۰	۰	۲	۰	۲	شستر
۰	۰	۰	۰	۱	۱	کلیبر
۰	۰	۰	۰	۱	۱	مراغه
۰	۳	۰	۱	۱	۵	مرند
۰	۰	۰	۰	۰	۰	مشکین شهر
۰	۰	۳	۱	۰	۴	صفان
۰	۲	۰	۰	۰	۲	میانه
۰	۰	۰	۲	۰	۲	هریس
۰	۱	۰	۰	۰	۱	هشترود

ماخذ: مرکزگسترش خدمات تولیدی و عمرانی استان

شهرستان	تعداد شرکتها و صندوقها	تعداد اعضای شرکتها و صندوقها	میزان سرمایه شرکتها و صندوقها	ذخیره قانونی شرکتها و صندوقها	تعداد حوزه عمل	تعداد گروهها	تعداد روستاهای تحت پوشش
کل استان	۲۷۰	۴۱۲۱۴۲	۶۰۱۵۹۵۲۹۳۰	۲۰۳۴۴۷۳۷۰۷	۱۰۲	۲۷۴۶	۲۳۴۴
اردبیل	۲۹	۴۸۲۱۸	۸۴۲۸۴۸۵۰۰	۲۰۶۷۵۶۹۵۷	۱۲	۳۳۷	۴۰۲
اهر	۱۸	۲۹۲۳۱	۲۷۴۸۲۴۶۵۰	۶۷۹۰۶۰۴۸	۸	۲۶۱	۶۷۱
تبریز	۴۶	۸۰۷۹۲	۸۶۱۸۷۹۵۵۰	۳۰۴۷۳۴۲۶۰	۱۵	۳۷۲	۴۹۱
خلخال	۱۵	۲۴۵۶۵	۳۹۳۲۷۹۴۵۰	۸۶۹۹۶۲۵۹	۶	۱۴۸	۲۳۷
سراب	۱۳	۲۱۴۴۶	۴۰۳۷۴۷۸۵۰	۱۷۶۸۹۶۲۴۶	۵	۱۳۴	۱۶۶
کلبر	۱۰	۲۳۱۸۱	۱۸۰۸۷۳۹۵۰	۳۵۶۳۴۷۹۷	۵	۱۵۴	۳۷۸
مراغه	۳۴	۳۶۴۵۴	۷۲۲۴۸۲۹۰۰	۲۷۵۲۴۳۱۷۳	۱۳	۳۳۸	۳۳۸
مرند	۱۹	۳۶۲۹۰	۲۸۰۲۰۷۲۵۰	۱۵۵۲۴۱۹۸۴	۶	۱۱۹	۲۰۵
مشکین شهر	۱۶	۲۶۷۴۵	۶۹۷۷۹۹۱۴۵۰	۱۱۴۸۰۲۷۰۷	۷	۱۰۶	۲۵۶
مغان	۱۴	۲۳۰۱۸	۳۰۹۵۲۸۵۰۰	۳۰۲۵۳۳۲۹۷	۷	۱۱۷	۴۷۹
میانه	۳۶	۳۸۶۶۳	۵۳۸۲۲۲۴۳۰	۱۸۴۳۷۵۶۷۶	۱۰	۲۷۴	۳۳۴
هشترود	۲۰	۲۴۵۲۹	۳۱۰۲۲۵۴۵۰	۱۲۶۲۵۴۲۰۳	۸	۲۸۶	۳۸۶

۱۱-۱۲. وضعیت شرکتها و صندوقهای تعاون روستایی: ۱۳۷۰ (اسمالت) (ریال)

شماره حساب جاری و تسهیلات سال جاری	وامهای پرداختی به اعضا شرکتها		تعداد حوزه و گروه		شهرستان
	مبلغ وام	تعداد	گروه	حوزه	
۸۶۲۴۳۳۴۶۸۲	۱۰۱۱۵۱۰۳۵۱۲	۲۶۲۲۴	۳۷۲۶	۱۰۳	کل استان
۱۲۵۱۱۸۸۱۲۷	۱۱۵۹۵۸۰۰۰۰	۵۲۳۱	۲۳۷	۱۳	اردبیل
۲۲۶۶۱۸۲۸۶	۹۰۷۲۲۰۰۰۰	۲۵۶۹	۲۶۱	۸	اهر
۲۰۶۲۲۲۶۱۲۳	۲۰۲۹۶۵۳۵۱۲	۵۷۷۱	۳۷۲	۱۵	تبریز
۶۳۶۳۱۹۲۵۸	۹۲۶۳۳۰۰۰۰	۲۸۲۵	۱۲۸	۶	خلخال
۳۹۳۸۲۷۱۱۰	۳۸۱۱۲۰۰۰۰	۱۲۴۰	۱۳۲	۵	سراب
۲۵۶۰۰۰۸۹۷۷	۳۷۵۳۸۰۰۰۰	۱۲۲۷	۱۵۲	۵	کلیمیر
۵۲۵۸۱۶۳۹۵	۵۹۷۰۹۰۰۰۰	۳۹۴۰	۳۳۸	۱۳	مراغه
۵۲۴۳۷۷۴۴۳	۸۱۶۱۰۰۰۰۰	۵۲۷۲	۱۱۹	۶	مرند
۷۸۶۹۷۸۲۱۲	۸۲۴۲۳۰۰۰۰	۳۴۱۲	۱۰۶	۷	مشکین شهر
۲۷۰۷۱۶۲۷۸	۲۹۱۷۵۰۰۰۰	۱۸۲۶	۱۱۷	۷	مغان
۸۷۹۲۶۲۰۰۹	۱۲۴۰۳۶۰۰۰۰	۶۸۱۱	۳۷۴	۱۰	میانه
۳۶۷۷۹۵۹۹۲	۲۳۶۱۷۰۰۰۰	۱۶۷۸	۳۸۶	۸	هشترود

۱۱-۱۴- وضعیت شرکتها و صندوقهای تعاون روستایی: ۱۳۷۰ (دنیاله) (ریال)

شهرستان	مانسده وامها			جمع	موعدترسیده	موعدرسیده
	تعدادفروشگاهها ی مصرف	در روستاها	در مرکز شهرستان			
تعداد شرکتهای عاملین فروش مواد غذایی	تعداد شرکتهای عاملین فروش مواد غذایی	تعداد شرکتهای عاملین فروش مواد غذایی	تعداد شرکتهای عاملین فروش مواد غذایی	تعداد شرکتهای عاملین فروش مواد غذایی	تعداد شرکتهای عاملین فروش مواد غذایی	تعداد شرکتهای عاملین فروش مواد غذایی
کل استان	۷۵۶	۵۱۵	۵	۶۷۵	۱۰۱۸۵۲۵۲۹۶۷	۲۴۷۲۴۲۹۲۲۷
اردبیل	۶۵	۲۵	۰	۸۱	۱۴۰۷۴۱-۸۱۸	۲۴۷۸۳-۸۱۸
اهر	۳۸	۱۱	۰	۵۹	۱-۳۸۲۷۶۸۱۸	۱۴۸۶-۶۸۱۸
تبریز	۹۷	۸۱	۰	۱۱۱	۳۳۱-۶۶۱۸۰۰	۸۴۷۳۹۸۲۸۸
خلخال	۳۵	۱۲	۰	۲۴	۱۰۲-۷۶-۶۶۲	۷۴۴۳-۶۶۴
سراب	۳۷	۱۲	۰	۲۹	۶۲۱۸۶۹۳۰۲	۲۷۷۷۱۹۳۰۴
کلبر	۴۲	۴۲	۱	۴۱	۲۲۷۴۸۳۶۸۷	۷۲۱۰۳۶۸۷
مراغه	۱۳۳	۱۳۲	۰	۵۰	۷۵۲۱۰۶۳۳۸	۱۵۵۰۱۶۳۳۸
مرند	۶۹	۱۸	۳	۵۱	۱۲-۳۰۳۳۶۱۱	۱۵۲۰۶۴۲۶۷
مشکین شهر	۴۴	۱۶	۰	۲۴	۹۹۸۹۴۰۷۸۹	۱۷۴۷۱۰۷۸۹
مغان	۴۰	۱۰	۰	۵۰	۱۲۹۱۱۸۵۰۷۰	۳۵۷۳-۵۰۷۰
میانه	۹۰	۹۰	۰	۲۴	۱۶۸۰۱۷۵۸۷۶	۴۴۹۸۱۵۸۷۶
هشتروند	۶۵	۶۵	۱	۶۱	۶۸۶۷۷۷۴۲۹	۳۱۴۴۲۷۲۱۸

ماخذ: سازمان تعاون روستایی استان

۱۱-۱۵. مشخصات شرکت های تعاونی کشاورزی حومه عمل سازمان تعاون روستایی استان : ۱۳۷۰ :
 ارغام : ریال

میزان ذخیره	مجموع سرمایه	تعداد اعضا	تعداد شرکت	نام شرکت تعاونی کشاورزی
۱۷۴۶۷۲۲۲۹	۲۲۹۷۳۴۰۵۷۰	۷۶۱۴۱	۱۲۵	کل استان
۹۶۲۵۸۲۷۸	۱۲۰۳۱۸۱۸۲۰	۱۶۳۵	۱۶	شرکت تعاونی کشاورزی مرغداران
۲۵۲۸۶۳۲۲	۲۷۰۶۰۰۵۰۰	۱۱۵۶۷	۲۲	دامداران " " "
۱۲۶۰۸۹۵۷	۳۳۸۵۱۹۹۰۰	۲۲۴۸۰	۲۷	کشاورزان " " "
۳۲۷۶۱۱۵۰	۲۰۷۷۷۷۰۰۰	۱۶۳۳۶	۱۷	زنبور داران " " "
۵۶۵۷۵۳۱	۳۸۷۲۶۱۳۵۰	۳۳۱۲۳	۶۳	کندمکاران " " "

ماخذ : سازمان تعاون روستایی استان

۱۶-۱۱ تعداد فروشگاههای شهر و روستا و تعاون محرف روستایی استان : ۱۳۷۰

شهرستان	جمع	شهر و روستا	تعاون محرف روستایی
کلی استان	۷۳۱	۳۸	۶۹۳
اردبیل	۸۴	۳	۸۱
اهر	۶۱	۲	۵۹
بستان آباد	۱	۱	۰
بناب	۲۹	۰	۲۹
بيله سوار	۱۰	۱	۹
پارس آباد	۱۲	۱	۱۱
تبریز	۱۱۴	۲۰	۹۴
خلخال	۴۵	۱	۴۴
سراب	۳۹	۰	۳۹
شمیر	۲	۰	۲
کلیمبر	۴۳	۱	۴۲
مراغه	۳۹	۲	۳۷
مرند	۵۲	۰	۵۲
مشکین شهر	۴۴	۱	۴۳
مغان	۳۱	۱	۳۰
میانه	۴۵	۱	۴۴
هریس	۱۶	۱	۱۵
هشترود	۶۴	۲	۶۲

ماخذ : سازمان تعاون روستایی استان

(س- هزارریال)

شهرستان	جمع		مسدود		شکر	
	مقدار	ارزش	مقدار	ارزش	مقدار	ارزش
۱۳۶۶	۱۱۶۵۹۱	۱۴۸۵۹۹۲۵	۵۸۸۲۷	۲۰۵۷۶۷۲	۵۷۷۵۲	۱۰۸۰۲۳۵۱
۱۳۶۷	۱۱۸۵۲۹	۱۳۸۲۲۸۲۵	۶۳۳۷۳	۲۲۱۸۲۸۵	۵۵۱۵۶	۱۱۲۲۲۵۴۰
۱۳۶۸	۹۳۳۹۲	۱۰۷۷۶۹۷۴	۲۲۱۱۶	۱۶۶۶۵۵۳	۲۹۲۲۸	۹۱۱۰۴۲۱
۱۳۶۹	۱۲۵۰۶۸	۲۲۷۹۱۳۲۱	۵۱۹۲۲	۲۳۳۱۲۵۰	۸۲۱۲۶	۲۰۲۶۰۰۷۱
۱۳۷۰	۱۲۱۳۹۸	۲۰۱۰۲۱۳۰	۲۷۰۶۲	۲۱۹۲۲۸۶	۷۲۳۳۶	۱۷۹۰۹۶۴۴
اردبیل	۱۵۷۷۷	۲۷۰۵۲۱۷	۶۰۱۷	۲۵۰۴۶۳	۹۷۶۰	۲۴۵۴۹۵۲
اهر	۴۵۸۵	۵۵۲۳۵۶	۲۳۲۵	۱۰۲۱۶۳	۲۲۴۰	۲۴۹۱۹۳
بناب	۱۷۲۹	۱۴۷۳۶۴	۱۰۸۵	۲۵۵۹۱	۶۶۲	۱۰۱۷۷۳
تبریز	۶۰۲۴۰	۱۲۵۲۱۹۱۶	۱۵۹۳۶	۸۱۳۱۱۱	۲۴۵۰۲	۱۱۷۱۸۸۰۵
خلخال	۲۷۸۹	۲۰۷۲۹۸	۱۸۳۵	۱۵۰۰۸۶	۹۵۲	۱۵۷۲۱۲
سراب	۳۶۰۱	۳۹۱۸۶۱	۱۸۸۲	۸۱۷۷۵	۱۷۱۹	۳۱۰۰۸۶
شیراز	۲۱۱۴	۲۹۷۷۶۲	۱۱۵۲	۲۱۵۵۹	۹۶۰	۲۵۶۲۰۲
کلبر	۱۹۰۵	۹۵۰۲۷	۱۳۱۰	۲۰۶۶۹	۵۹۵	۵۲۳۶۸
مراغه	۹۲۹۸	۱۵۵۶۷۲۴	۲۰۵۱	۲۰۰۹۶۸	۵۲۴۷	۱۳۵۵۷۵۶
مرند	۲۸۶۹	۲۶۷۱۲۳	۲۹۴۴	۱۱۸۶۸۷	۱۹۲۵	۲۴۸۴۳۶
مشگین شهر	۲۹۷۱	۱۹۸۰۴۴	۲۰۲۸	۱۱۴۴۳۹	۹۲۳	۸۳۶۰۵
مغان	۲۸۲۸	۱۳۶۹۷۰	۲۴۹۳	۹۲۱۳۲	۱۳۴۵	۴۲۸۳۶
میانه	۲۲۱۳	۲۸۹۷۲۲	۲۶۹۹	۹۱۸۶۳	۱۵۱۴	۱۹۷۸۵۹
هشتروند	۳۲۲۹	۲۲۳۳۳۶	۱۳۸۳	۲۲۹۷۸	۱۹۶۶	۲۷۸۳۵۸

ماخذ : اداره کل قند و شکر استان

در دست احداث	فصل			شهرستان
	بدون مهر استاندارد	دارای مهر استاندارد	جمع	
۱۹	۱۱	۱	۱۲	کل استان.....
۱	۱	۰	۱	اردبیل.....
۱	۰	۰	۰	اهر.....
۱	۱	۰	۱	استان آباد.....
۰	۱	۰	۱	بناب.....
۰	۰	۰	۰	بيله سوار.....
۰	۰	۰	۰	پارس آباد.....
۶	۶	۱	۷	تبریز.....
۰	۰	۰	۰	خلخال.....
۱	۰	۰	۰	سراب.....
۰	۰	۰	۰	شستر.....
۱	۰	۰	۰	کلبر.....
۲	۱	۰	۱	مراغه.....
۱	۰	۰	۰	مرند.....
۱	۰	۰	۰	مشگین شهر.....
۲	۰	۰	۰	مغان.....
۱	۱	۰	۱	میانه.....
۰	۰	۰	۰	هریس.....
۱	۰	۰	۰	هشترود.....

ماخذ: اداره کل استاندارد و تحقیقات صنعتی استان

موقعیت جغرافیائی سیلوه			ظرفیت سیلوه (تن)	نوع سیلوه	نام سیلوه
شهر باروتقا	بخش	شهرستان			
اردبیل	مرکزی	اردبیل	۱۰۰۰۰	بتنی	اردبیل
اهر	مرکزی	اهر	۸۰۰۰	بتنی	اهر
مولان	مرکزی	کلمسر	۸۰۰۰	بتنی	مولان
تبریز	مرکزی	تبریز	۱۶۰۰۰	بتنی	شماره ۱ تبریز
تبریز	مرکزی	تبریز	۱۰۰۰۰	بتنی	شهیدبدری عابدی
صوفیان	صوفیان	شمستر	۱۰۲۰۰۰	بتنی	صوفیان
مراغه	مرکزی	مراغه	۱۲۰۰۰	بتنی	شهیدعبیدی گل لر
جعفرآباد	قشلاق دست	بيله سوار	۸۰۰۰	بتنی	خانعلیزاده
میانه	مرکزی	میانه	۱۶۰۰۰	بتنی	میانه

- ۱- در محوطه سیلوی شماره ۱ تبریز انبارهای بظرفیت ۱۵۰۰۰ تن موجود می‌باشند که عنداللزوم جهت تمرکز کندم استفاده می‌شود.
- ۲- در محوطه سیلوی میانه انبارهای بظرفیت ۲۰۰۰۰ تن موجود می‌باشند که عنداللزوم جهت تمرکز کندم استفاده می‌شود.
- ۳- در محوطه سیلوی مراغه انبارهای بظرفیت ۱۰۰۰۰ تن موجود می‌باشند که عنداللزوم جهت تمرکز کندم استفاده می‌شود.
- ۴- انبار غله هشترود بظرفیت ۱۰۰۰ تن فعلاً " بصورت امانی در اختیار جهاد سازندگی محل قرار دارد و جهت استفاده ذخیره غله استان مورد استفاده قرار می‌گیرد.
ماخذ: سازمان غله کشور

۱۱.۲۰ میزان محصولات کشاورزی خریداری شده توسط سازمان تعاون روستایی استان: ۱۳۷۰

(تسن - هزارریال)

شهرستان	گندم		جو		حبوبات		سایر محصولات
	مقدار	ارزش	مقدار	ارزش	مقدار	ارزش	
کل استان	۲۹۱۸۲۴	۵۳۹۷۷۲۹۷	۵۸۲۷۷	۶۷۲۲۶۸۵	۱۲۵	۲۰۷۷۱	۱۱۹۴۱۴
اردبیل	۱۱۲۸۲	۱۵۶۸۳۱۸	۳۲۴۹	۳۷۳۵۸۸	.	.	۲۰۷۲۸
اهر	۸۲۵۰	۱۱۵۵۰۰۰	۲۹۸	۳۲۲۷۰	.	.	.
بستان آباد
بناب	۲۳۲۸	۳۳۵۹۲۰	۱۷۱۰۰
بيله سوار	۶۵۵۸۴	۹۱۷۵۶۰۰	۲۰۲۲۰	۳۳۳۷۹۵۰	.	.	.
پارس آباد	۶۶۸۶۳	۹۳۶۰۸۲۰	۷۷۲	۸۹۰۱۰	.	.	.
تبریز	۱۱۰۰۰	۱۵۲۰۰۰۰	۱۶۰۰	۱۸۴۰۰۰	.	.	۶۸۳۰۰
خلخال	۴۵۴۶	۶۳۶۴۰۳	۲۸۰	۳۳۷۰۹	.	.	.
سراب	۱۹۶۷	۲۷۴۲۳۵	۴۳۵	۵۰۰۲۶	.	.	۶۲۵۹
شمیر	۲۶۱۰	۶۴۵۲۰۰	۱۱۰	۱۲۶۲۰	.	.	.
کلبر	۶۱۵۷	۸۵۵۸۸۱	۱۱۲۰	۱۲۸۷۹۲	.	.	.
مراغه	۴۱۲۵	۶۱۸۷۵۰	۶۹۰۰
مرند	۳۸۹۶	۵۵۲۱۷۹	۶۷۰	۷۶۰۴۵	.	.	۱۲۷
مشگین شهر	۲۱۳۲۳	۳۲۲۲۶۶۰	۳۰۲۹	۳۲۷۲۸۳	.	.	.
مقان	۱۴۰۲۰۰	۱۸۲۲۶۰۰۰	۲۳۵۸۵	۲۷۱۲۲۷۵	.	.	.
میانه	۱۰۵۵۸	۱۴۷۸۱۲۰	۲۶۹۷	۳۱۰۱۱۷	۱۲۵	۲۰۷۷۱	.
هریس	۳۳۲۴	۴۶۵۵۰۰	۲۰۰	۲۳۰۰۰	.	.	.
هترو	۲۵۸۲۹	۳۸۷۲۴۱۱

ماخذ: سازمان تعاون روستایی استان

۱۱.۲۱- تعداد و ارزش فروش انواع سیگار توسط شرکت دخانیات استان : ۱۳۷۰


تعداد (هزار نخ)	ارزش کل (هزار ریال)	نوع سیگار
۱۳۰۲۶۶۷	۱۹۳۸۹۷۷	جمع
۳۷۳۹۰۰	۳۳۴۵۱۰۵	سیگار زر
۲۲۱۲۶	۲۰۵۲۴۸	همافیلتر دار
۱۲۷۶۳۲	۱۲۳۹۴۱۳	شیراز
۳۲۹۲۳۶	۱۵۲۴۵۶۴	ویژه
۱۶۴۷۲	۵۰۲۲۶۰	تیر
۱۸۲۷۶۷	۲۵۶۹۱۸۱	شیر
۵۸۲۷	۲۳۲۴۸۰	بهمن
۲۱۲۶۷۷	۷۲۲۳۷۲۶	بهمن

ماخذ: شرکت دخانیات استان

۱۱.۲۲- مقدار و ارزش فروش انواع تنباکو و توتون توسط شرکت دخانیات استان : ۱۳۷۰

نوع تنباکو و توتون	مقدار (کیلوگرم)	ارزش هر کیلوگرم (ریال)	ارزش کل (ریال)
جمع	۲۲۶۳۲۱	xx	۲-۲۴۸۷۸۷۵
تنباکون گاتان	۷۰۶۶۰	۵۰۰	۳۵۳۳۰۰۰۰
اصفهان	۱۵۷۳۳۳	۵۰۰	۷۸۶۶۱۵۰۰
خوانسار	۱۲۱۸۱۰	۵۰۰	۶۰۹۰۵۰۰۰
هکان	۳۶۶۰	۶۰۰	۱۵۹۶۰۰۰
توتون نیمکوب	۲۹۵۸۷/۵	۵۰۰	۲۲۷۹۳۷۵۰
درجه يك	۲۲۱۷۲/۵	۱۳۰	۲۱۲۲۴۲۵
پیپ	۱۰۸	۲۴۰۰	۲۵۹۲۰۰

ماخذ: شرکت دخانیات استان



فصل ۱۲

تجهیزات مسکن

تعاریف و مفاهیم به کار رفته در این فصل به شرح زیر است :

- واحد مسکونی : مکانی است که در زمان سرشماری یک یا چند خانوار در آن سکونت داشته است ، منظور از مکان ، فضا یا محوطه‌ای محصور است که یک یا چند ورودی به شارع عام (کوچه ، خیابان ، بازار ، میدان و ...) یا به شارع خاص (راهروی مشترک ، راه پله مشترک و ...) داشته باشد .
- واحد مسکونی معمولی : آن دسته از واحدهای مسکونی که از مصالح سخت (آجر ، سیمان ، سنگ ، چوب ، گشت و ...) به منظور سکونت ساخته شده است ، واحد مسکونی معمولی به حساب می‌آید .
- سایر انواع واحدهای مسکونی : بقیه انواع واحدهای مسکونی از قبیل چادر ، آلونک ، زاغه ، کپرو غمره در گروه سایر انواع واحدهای مسکونی قرار می‌گیرند .
- اتاق : در واحدهای مسکونی معمولی ، منظور از اتاق فضای محصور مسقفی است که لا اقل ۴ متر مربع مساحت و ۲ متر ارتفاع داشته باشد . هال ، آشپزخانه و ... مشروط بر آنکه حداقل ۴ متر مربع مساحت و ۲ متر ارتفاع داشته باشند نیز ، اتاق محسوب می‌شود ، فضاهایی مانند حمام ، توالت ، آب انبار ، طویله و گاهدانی ، اتاق به شمار نمی‌آید . به طور استثناء ، چادر ، آلونک ، کپرو ، زاغه و مشابه آنها ، حتی اگر کمتر از ۴ متر مربع مساحت و کمتر از ۲ متر ارتفاع داشته باشد ، اتاق محسوب می‌شود .
- واحد مسکونی تکمیل شده : منظور از واحد مسکونی تکمیل شده ، واحدی است که کار ساختن آن در دوره مورد گزارش پایان یافته و برای استفاده آماده باشد .
- دارای (برق ۰۰۰) : منظور تعداد واحدهای مسکونی است که دارای تسهیلات یاد شده (برق ۰۰۰) -

می باشد، خواه امکانات دیگری داشته باشد یا نه.

طبقه بندی مصالح ساختمانی: مصالح عمده به کار رفته در سازه های واحد های مسکونی به ترتیب زیر طبقه بندی شده است:

الف - مصالح بادوام شامل، سنگت قلری ماسوسی، آجر و آجر ساسکد و آجر می باشد.

ب - مصالح نیمه بادوام شامل، آجر و جوب، سنگ و جوب، بلوک سیمانی و تمام آجر ساسکد و آجر می باشد.

ج - مصالح بی دوام شامل، تمام جوب، خشت و جوب و خشت و گل می باشد.

جهت اطلاع از تعریف خانوار و خانوار معمولی به فصل هفتم مراجعه شود.

۱۲-۱. تعداد خانوار و واحدهای مسکونی : ۱۳۴۵ ، ۱۳۵۵ ، ۱۳۶۵

تعداد واحدهای مسکونی	تعداد خانوار	شرح
۴۳۵۱۳۲	۴۸۶۱۸۸ کل استان ۱۳۴۵
۱۱۵۳-۶	۱۴۳۵۴۳ شهری
۳۰۹۸۲۶	۳۴۲۶۴۵ روستایی
۵۱۶۹۳۴	۵۸۰۰۶۵ کل استان ۱۳۵۵
۱۹-۶۳۳	۲۳۵۹۹۳ شهری
۳۲۴۳۰۱	۳۵۴۰۷۳ روستایی
۶۶۹۸۸۰	۷۴۸۲۵۴ کل استان ۱۳۶۵
۳۴۶۶-۱	۳۹۶۳۸۴ شهری
۳۲۳۲۷۹	۳۵۱۸۷۰ روستایی

ماخذ: مرکز آمار ایران ، نتایج سرشماری عمومی نفوس و مسکن : ۱۳۴۵ ، ۱۳۵۵ ، ۱۳۶۵

ناظر - واحد سکونی

400,000

350,000

300,000


250,000

200,000

150,000

100,000

50,000



تعداد خانوار واحد سکونی استان سالهای ۱۳۴۵-۵۵-۷۵ به تفکیک مناطق شهری و روستایی

۱-۱

واحد سکونی
 واحد مستقل
 واحد نیمه مستقل

۱۲-۲ خانوارهای معمولی ساکن در واحدهای مسکونی معمولی بر حسب شهرستان و مناطق شهری و روستایی
و تعداد اتاق در اختیار خانوار : ۱۳۶۵

شهرستان	جمع	کمتر از يك اتاق	يك اتاق	۲ اتاق	۳ اتاق	۴ اتاق	۵ اتاق	۶ اتاق و بیشتر	اظهار نشده
کل استان	۷۴۵۹۷۲	۱۰۵۹	۱۸۷۲۷۰	۲۸۷۵۲۷	۱۴۹۲۴۷	۶۶۴۷۵	۳۰۰۹۰	۲۲۱۸۰	۲۰۹۶
شهری	۳۹۵۶۵۳	۴۹۴	۸۳۲۸۶	۱۳۸۸۴۵	۸۶۹۹۷	۴۷۲۲۹	۲۳۰۲۲	۱۲۶۱۲	۱۱۶۸
روستایی	۳۵۰۳۲۱	۵۶۵	۱۰۳۹۸۴	۱۴۸۶۹۲	۶۲۲۷۰	۱۹۲۲۶	۷۰۶۸	۷۵۶۸	۹۲۸
اردبیل	۸۳۶۴۳	۲۷۹	۳۰۰۷۶	۳۰۸۱۸	۱۳۳۵۱	۵۴۸۴	۲۱۱۳	۱۲۷۵	۲۴۷
شهری	۵۳۱۲۰	۲۱۷	۱۶۳۸۰	۱۹۴۰۱	۹۷۹۶	۴۴۲۷	۱۷۰۶	۹۹۱	۲۰۲
روستایی	۳۰۵۲۳	۶۲	۱۳۶۹۶	۱۱۴۱۷	۳۵۵۵	۱۰۵۷	۲۰۷	۲۸۲	۲۵
اهر	۵۸۲۷۲	۵۳	۱۸۶۰۵	۲۵۶۶۲	۸۷۴۵	۲۷۴۳	۱۱۱۲	۱۱۸۲	۲۶۷
شهری	۱۲۸۲۴	۶	۳۰۹۵	۵۱۸۲	۲۶۲۰	۱۰۲۶	۵۱۵	۳۰۲	۷۶
روستایی	۴۵۵۲۸	۴۷	۱۵۵۱۰	۲۰۴۸۲	۶۱۲۵	۱۷۱۷	۵۹۸	۸۷۸	۱۹۱
تبریز	۳۰۱۳۶۴	۲۶۵	۶۶۵۷۸	۱۰۸۵۱۳	۶۱۸۸۱	۳۴۸۰۹	۱۶۶۲۹	۱۲۰۰۹	۵۶۰
شهری	۲۳۱۲۷۲	۲۰۷	۲۷۴۹۱	۸۰۰۱۷	۴۹۴۴۲	۲۹۴۱۱	۱۴۶۰۲	۹۵۵۰	۵۲۰
روستایی	۷۰۰۹۲	۱۵۸	۱۹۰۸۷	۲۸۴۹۶	۱۲۴۱۹	۵۳۹۸	۲۰۴۵	۲۴۵۹	۳۰
خلخال	۲۳۶۵۵	۴۹	۲۲۹۲	۹۵۸۷	۵۶۷۶	۲۲۰۹	۱۰۸۲	۶۷۵	۸۵
شهری	۵۲۰۵	۰	۶۹۲	۱۴۸۵	۱۲۷۷	۸۰۰	۶۵۲	۲۸۱	۱۸
روستایی	۱۸۴۵۰	۴۹	۳۶۰۰	۸۱۰۲	۴۳۹۹	۱۴۰۹	۴۲۰	۳۹۴	۶۷
سراب	۲۲۴۴۸	۲۱	۵۹۵۵	۱۰۲۲۶	۳۸۱۵	۱۲۹۷	۶۷۷	۴۰۹	۶۸
شهری	۶۴۱۷	۵	۱۰۲۹	۲۱۸۹	۱۴۹۳	۸۱۷	۵۴۶	۲۱۹	۱۹
روستایی	۱۶۰۵۱	۱۶	۴۹۲۶	۸۰۲۷	۲۳۲۲	۴۸۰	۱۲۱	۹۰	۴۹

۱۲.۲. خانوارهای معمولی ساکن در واحدهای مسکونی معمولی بر حسب شهرستان و مناطق شهری و روستایی
 تعداد اتاق در اخصار خاسوار : ۱۳۶۵ (مسالده)

شهرستان	جمع	کمتر از یک اتاق	یک اتاق	۲ اتاق	۳ اتاق	۴ اتاق	کثرت و اظہار شده
مراتھ	۷۶۳۳۰	۲۳	۱۷۲۰۰	۲۸۳۳۱	۱۷۰۶۷	۷۱۲۷	۲۳۸
شہری	۳۶۰۷۴	۱۳	۶۳۳۴	۱۲۹۱۶	۸۸۷۶	۲۲۹۸	۱۹۵
روستائی	۴۰۲۵۶	۳۰	۱۱۱۶۶	۱۵۲۱۵	۸۱۹۱	۲۸۲۹	۲۴۳
مرند	۴۸۲۵۶	۵۹	۱۰۵۲۴	۲۰۰۱۷	۱۰۱۷۷	۲۲۹۰	۲۲۴
شہری	۲۰۰۲۲	۳۱	۳۰۱۷	۷۱۹۸	۵۰۶۲	۲۶۲۳	۱۰۲
روستائی	۲۸۲۳۴	۲۸	۷۵۰۷	۱۲۸۱۹	۵۱۱۳	۱۶۶۷	۱۳۰
مشکین شہر	۲۶۵۷۹	۲۹	۷۰۳۹	۱۰۴۰۲	۶۰۶۴	۱۷۱۳	۶۰
شہری	۶۰۰۰	۲	۸۳۲	۱۹۳۶	۱۸۰۰	۷۷۳	۱۶
روستائی	۲۰۵۷۹	۲۷	۶۱۹۷	۸۴۶۶	۷۲۶۴	۹۲۰	۴۴
مغان	۳۸۲۰۶	۶۹	۷۴۱۰	۱۴۱۴۷	۱۲۰۱۰	۲۹۰۹	۱۲
شہری	۹۶۴۹	۴	۱۷۹۰	۳۳۷۴	۲۸۶۶	۱۰۱۷	۶
روستائی	۲۸۵۵۷	۶۵	۵۶۲۰	۱۰۷۷۳	۹۱۲۴	۱۸۹۲	۶
میانه	۴۲۰۴۵	۷۳	۱۰۵۲۲	۱۸۴۲۸	۷۶۲۵	۲۹۷۷	۰
شہری	۱۳۵۹۷	۵	۲۲۸۲	۴۲۸۶	۳۱۱۴	۱۷۱۰	۰
روستائی	۲۹۴۴۸	۶۸	۸۲۴۰	۱۴۱۶۲	۴۵۳۱	۱۳۶۷	۰
هشترود	۲۴۸۵۶	۱۹	۸۸۷۹	۱۱۳۸۲	۲۸۳۶	۹۱۷	۱۳۷
شہری	۲۴۷۳	۴	۴۴۴	۸۶۱	۶۲۹	۳۲۷	۴
روستائی	۲۲۳۸۳	۱۵	۸۴۳۵	۱۰۵۲۳	۲۴۰۷	۵۹۰	۱۳۳

ماخذ: مرکز آمار ایران، سرشماری عمومی نفوس و مسکن سال ۱۳۶۵

۱۲-۲. واحدهای مسکونی استان بر حسب تعداد خانوار ساکن در آنها در سال های ۱۳۴۵، ۱۳۵۵، ۱۳۶۵

خانوار بیشتر	خانوار	خانوار	خانوار	خانوار	خانوار	جمع	استان
۲۶۴	۴۱۵	۱۸۱۴	۷۹۲۹	۳۸۴۶۶	۳۷۶۲۴۴	۴۲۵۱۳۲	۱۳۴۵
۵۵۲	۳۸۶	۱۷۵۸	۸۱۵۲	۳۷۵۸۷	۴۴۸۴۹۸	۵۱۶۹۳۴	۱۳۵۵
۹۹	۲۶۳	۱۷۱۴	۹۸۳۱	۴۹۷۸۲	۶۰۹۵۴۴	۶۷۱۲۳۳	۱۳۶۵

ماخذ: نتایج تفصیلی سرشماری عمومی نفوس و مسکن سالهای ۱۳۴۵ - ۱۳۵۵ - ۱۳۶۵

۱۱-۴ واحدهای مسکونی معمولی سرجب امکانات و سهولت موجوده بنگلہ شہرستان و نقاط شہری و روستائی : ۱۳۰۵

دارای	دارای	دارای	دارای	دارای	دارای	دارای	جمع	شہرستان
آشپزخانه	دستگاه حرارت مرکزی	گراسر	نولدکشی	دارای آب نولدکشی	بلغن	سسرن		
۲۴۸۰۲۲	۲۴۱۲۰	۱۵۰۴۹	.	۲۹۵۰۳۹	۷۰۷۲۸	۵۰۰۰۴۲	۶۶۹۸۸۰	کل استان
۲۱۳۱۱۲	۲۲۴۲۵	۱۳۸۶۵	.	۲۸۵۳۱۲	۶۹۴۷۷	۲۲۴۸۴۹	۳۴۶۶۰۱	شہری
۲۴۹۳۰	۶۸۵	۹۱۸۲	.	۱۰۹۷۱۷	۱۲۷۲	۱۶۵۱۹۲	۳۲۳۲۷۹	روستائی
۲۳۱۹۷	۶۹۲	۱۱۹	.	۳۸۱۹۸	۵۱۸۶	۵۲۹۲۱	۷۳۵۷۶	اردبیل
۲۰۷۹۱	۶۹۲	۱۱۶	.	۲۹۰۸۰	۵۱۵۷	۲۲۳۵۷	۲۴۶۰۲	شہری
۲۴۰۶	۳	۳	.	۹۱۱۸	۲۹	۱۰۵۸۲	۲۸۹۷۲	روستائی
۵۳۹۷	۱۵۲	۱۰۷	.	۱۶۵۵۱	۳۲۲۲	۱۸۹۲۰	۵۴۲۰۵	اهر
۴۳۱۷	۱۰۹	۹۶	.	۸۱۸۶	۳۰۲۱	۱۰۲۲۱	۱۱۲۹۶	شہری
۱۰۸۰	۲۵	۱۱	.	۸۳۶۵	۲۱۳	۸۶۹۹	۲۲۹۰۹	روستائی
۱۵۷۵۴۲	۲۲۰۲۰	۹۰۰۹	.	۲۱۵۶۲۷	۲۰۶۵۶	۲۲۷۲۰۹	۲۶۶۰۸۲	تبریز
۱۴۲۲۹۱	۲۱۵۱۶	۸۷۶۲	.	۱۸۱۱۱۵	۴۰۲۴۱	۱۹۸۴۸۱	۲۰۳۶۸۲	شہری
۱۵۲۵۱	۵۲۴	۲۴۵	.	۳۲۵۱۲	۴۱۵	۴۸۹۲۸	۶۲۲۰۲	روستائی
۴۳۰۴	۲۶	۳۲	.	۱۱۹۴۳	۷۸۹	۸۰۲۴	۲۲۳۶۶	خلخال
۲۸۳۲	۱۶	۲۹	.	۳۵۶۷	۷۷۹	۲۲۰۳	۲۴۹۹	شہری
۱۴۷۲	۱۰	۵	.	۸۳۷۶	۱۰	۳۸۲۱	۱۷۸۶۷	روستائی
۴۳۰۴	۵۳	۲۸	.	۹۶۱۴	۱۲۴۰	۱۴۷۱۵	۲۰۰۶۱	سراب
۲۵۱۹	۲۹	۲۵	.	۴۱۸۰	۱۲۰۸	۵۶۰۰	۵۸۸۳	شہری
۷۸۵	۲	۳	.	۵۴۳۲	۳۲	۹۱۱۵	۱۲۱۷۸	روستائی

۱۲-۴. واحدهای مسکونی معمولی بر حسب امکانات و تسهیلات موجود به تفکیک شهرستان و نقاط شهری و روستایی: ۱۳۶۵ (دنباله)

شهرستان	جمع	دارای برق	دارای تلفن	دارای آب لوله‌کشی	دارای گاز لوله‌کشی	دارای کولر	دارای دستگاه مرکزی	دارای آشپزخانه
مراغه	۶۷۹۳۰	۵۶۲۲۵	۷۴۰۴	۳۰۱۶۸	.	۷۷۹	۵۴۷	۱۹۵۰۳
شهری	۳۱۴۰۵	۳۰۲۶۷	۷۱۹۷	۲۱۲۶۰	.	۶۴۱	۵۱۰	۱۵۴۵۳
روستایی	۳۶۵۲۵	۲۶۱۵۸	۲۰۷	۸۹۰۸	.	۱۳۸	۳۷	۴۰۵۰
مرند	۴۲۹۷۵	۳۹۲۶۰	۴۶۸۵	۲۵۱۵۶	.	۱۲۳۱	۳۱۹	۱۴۲۱۵
شهری	۱۸۲۷۷	۱۷۸۴۰	۴۵۶۴	۱۵۴۹۲	.	۱۱۶۱	۲۰۳	۱۰۸۱۹
روستایی	۲۵۶۹۸	۲۱۴۲۰	۱۲۱	۹۶۶۴	.	۷۰	۱۶	۳۳۹۶
مشکین شهر	۲۲۳۲۲	۱۲۳۸۲	۱۳۰۰	۸۹۴۴	.	۱۸	۳۰	۳۰۲۲
شهری	۵۱۰۹	۴۸۰۶	۱۲۸۵	۳۷۵۱	.	۱۱	۲۲	۲۰۴۰
روستایی	۱۸۲۱۳	۷۵۷۸	۱۵	۵۱۹۳	.	۷	۷	۹۸۳
مغان	۳۶۵۰۳	۲۱۲۲۹	۲۳۹۲	۱۲۲۲۹	.	۹۴۳	۱۰۱	۵۹۴۳
شهری	۸۷۹۵	۸۲۸۹	۲۲۴۸	۶۲۰۱	.	۵۲۰	۵۹	۳۱۰۱
روستایی	۲۷۷۰۸	۱۲۹۴۰	۱۴۴	۶۰۲۸	.	۴۲۳	۴۲	۲۸۴۲
میانه	۳۸۴۸۸	۳۲۸۵۲	۳۶۲۲	۲۰۳۲۲	.	۲۷۴۱	۱۴۷	۸۴۹۶
شهری	۱۰۹۲۱	۱۰۷۱۳	۳۵۷۱	۱۰۵۷۳	.	۲۲۶۵	۱۳۳	۶۶۴۴
روستایی	۲۷۵۶۷	۱۲۱۳۹	۵۱	۹۷۵۹	.	۲۷۶	۱۴	۱۸۵۲
هشترود	۲۲۳۷۰	۵۸۸۳	۲۳۰	۶۲۶۷	.	۴۰	۲۹	۲۱۱۸
شهری	۲۱۳۲	۲۰۷۲	۱۹۳	۱۹۰۷	.	۳۷	۲۵	۱۳۰۵
روستایی	۲۱۲۳۸	۲۸۱۱	۳۷	۴۳۶۰	.	۳	۴	۸۱۳

۱۲-۲. واحدهای مسکونی معمولی استان بر حسب امکانات و تسهیلات موجود به تفکیک شهرستان و نقاط شهری و روستایی : ۱۳۶۵ اسناد

امکانات و تسهیلات								شهرستان
ظهور نشده	هیچیک از امکانات تسهیلات مذکور	کلمه امکانات و تسهیلات مذکور	دارای - شیرخانه و حمام و مسراج	دارای آب لوله کشی و برق و تلفن	دارای آب لوله کشی و برق	دارای مسراج	دارای - حمام	
۱۴۸۹	۹۲۲۵	۳۲	۱۵۵۲۷۷	۴۸۲۱۲	۳۵۶۸۰۷	۶۲۷۲۴۰	۱۸۲۵۹۱	کل استان
۱۰۲۰	۴۶۰	۲۹	۱۲۵۷۳۵	۶۷۵۰۹	۲۸۲۱۴۰	۳۳۴۰۹۳	۱۶۶۱۹۷	شهری
۴۶۹	۸۷۶۵	۳	۹۷۲۲	۸۰۵	۷۲۶۶۷	۳۰۳۱۳۷	۱۶۳۹۴	روستایی
۸۳	۲۲۲	۰	۱۲۲۷۸	۵۰۸۱	۳۱۸۷۷	۷۲۱۶۶	۱۳۷۴۲	اردبیل
۴۵	۳۰	۰	۱۲۱۰۸	۵۰۸۱	۲۸۹۲۲	۲۴۲۰۲	۱۳۴۶۷	شهری
۳۸	۴۱۲	۰	۱۷۰	۰	۲۹۵۳	۲۷۹۶۲	۲۷۵	روستایی
۱۴۱	۲۶۱۸	۲	۳۴۹۶	۲۹۶۱	۱۰۲۱۷	۲۷۴۳۸	۴۷۰۶	اهر
۳۳	۳۱	۲	۳۰۷۹	۲۹۵۳	۸۱۲۶	۱۰۸۴۵	۳۸۶۲	شهری
۱۰۸	۲۵۸۷	۰	۳۱۷	۸	۲۰۹۱	۳۶۵۹۳	۸۴۲	روستایی
۷۳۹	۵۵۴	۲۱	۹۹۲۶۹	۳۹۹۴۳	۲۱۱۲۱۲	۲۵۵۲۹۵	۱۱۱۲۹۵	تبریز
۷۰۲	۱۹۸	۲۰	۹۶۰۳۰	۳۹۵۷۶	۱۸۰۴۸۱	۱۹۵۳۵۴	۱۰۶۷۰۲	شهری
۲۷	۳۵۶	۱	۳۲۳۹	۳۶۷	۳۰۹۳۳	۶۰۰۴۱	۴۵۹۳	روستایی
۳۷	۶۳۹	۰	۲۱۱۵	۷۷۲	۵۴۵۷	۲۰۹۵۵	۲۵۸۶	خلخال
۷	۱۳	۰	۱۷۳۷	۷۷۱	۳۵۵۳	۴۴۰۱	۱۹۰۰	شهری
۳۰	۶۴۶	۰	۳۷۸	۱	۱۹۰۴	۱۶۵۵۴	۶۸۶	روستایی
۶۴	۲۸۷	۱	۲۸۲۲	۱۱۶۱	۷۷۸۹	۱۸۳۴۵	۳۴۹۴	سراب
۲۰	۹۵	۱	۲۵۷۶	۱۱۵۰	۴۱۷۴	۵۴۲۶	۲۹۸۹	شهری
۲۴	۱۹۲	۰	۳۴۶	۱۱	۳۶۱۵	۱۲۹۱۹	۵۰۵	روستایی

۱۲-۴- واحدهای مسکونی معمولی استان بر حسب امکانات و تسهیلات موجود به تفکیک شهرستان و نقاط شهری و روستایی : ۱۳۶۵ (دنباله)

امکانات و تسهیلات								شهرستان
دارای حمام	دارای مستراح	دارای آب لوله کشی و برق	دارای آب لوله کشی و برق و تلفن	دارای آشپزخانه حمام و مستراح	کلیمه امکانات و تسهیلات مذکور	هیچیک از امکانات و تسهیلات مذکور	اظہار نشده	
۱۸۵۱۰	۶۴۴۰۹	۲۸۶۱۰	۶۵۶۳	۱۴۲۰۲	۲	۵۰۰	۱۰۵	مراغه
۱۲۷۶۷	۳۰۰۹۵	۲۱۱۵۲	۶۲۳۱	۱۱۹۲۸	۱	۲۴	۵۸	شهری
۲۷۴۳	۳۴۳۱۴	۷۴۵۸	۱۳۲	۲۲۶۵	۱	۴۶۶	۴۷	روستایی
۱۱۶۷۲	۴۱۶۳۹	۲۲۵۶۲	۲۵۰۷	۹۳۹۵	۲	۲۴۱	۱۲۴	مرند
۹۸۲۷	۱۷۴۲۵	۱۵۲۲۸	۴۲۳۰	۸۱۷۹	۲	۲۳	۸۰	شهری
۱۸۲۵	۲۴۱۹۴	۹۱۲۵	۷۷	۱۲۱۶	۰	۲۱۸	۴۴	روستایی
۲۱۷۴	۲۲۴۲۴	۶۶۲۴	۱۲۷۴	۱۵۲۵	۱	۳۸۲	۲۸	مشکین شهر
۱۶۰۱	۵۰۲۲	۳۷۱۳	۱۲۷۱	۱۳۵۱	۱	۶	۹	شهری
۵۷۳	۱۷۴۰۰	۲۹۲۱	۳	۱۷۴	۰	۳۷۶	۱۹	روستایی
۳۹۵۵	۳۵۱۰۳	۹۹۸۰	۲۲۵۲	۲۷۵۰	۰	۵۴۳	۴۰	مغان
۲۷۵۷	۸۵۷۰	۶۱۶۷	۲۱۱۷	۱۹۲۰	۰	۲۱	۱۶	شهری
۱۱۹۸	۲۶۵۳۲	۲۸۱۳	۱۳۶	۸۳۰	۰	۵۲۲	۲۴	روستایی
۸۸۰۴	۲۷۳۰۵	۱۶۹۲۵	۲۵۸۲	۶۵۵۰	۳	۴۶۱	۶۶	میانه
۷۲۶۸	۱۰۷۴۲	۱۰۵۲۱	۲۵۴۲	۵۹۲۰	۲	۸	۵۰	شهری
۱۵۳۶	۲۶۵۶۳	۶۴۱۴	۴۰	۶۳۰	۱	۴۵۳	۱۶	روستایی
۱۶۵۳	۲۲۱۶۱	۳۳۳۱	۲۱۷	۱۱۷۴	۰	۵۵۸	۶۲	هشترود
۱۰۴۷	۲۰۸۹	۱۸۹۱	۱۸۷	۸۹۷	۰	۱	۰	شهری
۶۰۶	۳۰۰۷۲	۱۴۴۰	۳۰	۲۷۷	۰	۵۵۷	۶۲	روستایی

ماخذ: مرکز آمار ایران، سرشماری عمومی نفوس و مسکن سال ۱۳۶۵

د. ۱۲ - واحدهای مکانی معمولی بر حسب سال انعام ساند تکمیل شهرستان و مناطق
شهری و روستایی : ۱۳۴۵

شهرستان	جمع	سال ۶۵	سال ۶۳-۶۴	سال ۶۱-۶۲	سال ۵۹-۶۰	سال ۵۷-۵۸	سال ۵۵-۵۶	سال ۵۳-۵۴	سال ۵۱-۵۲	سال ۴۹-۵۰	قبل از اظهار شده سال ۱۳۳۵
کل استان	۶۶۹۸۸۰	۱۳۱۹۵	۴۱۷۰۵	۴۹۵۷۵	۷۵۰۵۲	۷۱۰۳۸	۹۱۲۹۱	۱۱۸۱۵۹	۳۸۹۸۲	۱۶۶۲۰	۱۰۷۵۱
شهری	۲۴۶۶۰۱	۸۹۲۵	۲۷۱۶۱	۳۰۱۸۲	۳۷۰۲۰	۲۲۳۱۷	۴۸۵۹۵	۶۶۲۲۳	۱۶۷۰۲	۵۳۲۱۹	۵۱۳۶
روستایی	۴۲۳۲۷۹	۲۲۷۰	۱۴۵۴۴	۱۹۲۹۳	۳۸۰۱۲	۲۷۷۲۱	۲۲۶۹۶	۵۱۹۳۶	۲۱۷۸۱	۱۰۷۲۱	۵۶۱۵
اردبیل	۷۳۵۷۶	۱۶۵۷	۵۵۴۱	۶۲۳۲	۸۱۹۲	۸۲۳۸	۱۰۳۳۰	۱۱۸۸۹	۳۱۰۲	۱۷۳۲۹	۱۰۶۵
شهری	۲۴۶۰۲	۱۳۷۹	۲۴۷۶	۲۷۷۰	۶۰۹۲	۵۹۱۹	۶۶۰۷	۷۲۳۲	۱۳۹۸	۵۹۲۱	۵۹۲
روستایی	۴۸۹۷۴	۲۷۸	۱۰۶۵	۱۴۶۲	۲۰۹۸	۲۳۲۷	۳۷۲۳	۴۴۵۵	۱۷۰۵	۱۱۳۸۸	۴۷۳
اهر	۵۲۲۰۵	۹۰۲	۲۸۳۲	۳۲۳۵	۴۸۲۰	۲۶۲۸	۴۶۲۲	۸۵۱۹	۳۲۶۸	۱۸۵۲۹	۶۱۰
شهری	۱۱۲۹۶	۲۶۱	۱۱۶۹	۱۲۲۸	۱۶۲۸	۱۳۵۲	۱۴۳۹	۲۱۱۰	۵۹۲	۱۳۵۳	۱۶۱
روستایی	۴۱۹۰۹	۶۴۱	۱۶۶۳	۲۰۰۷	۳۱۹۲	۳۲۹۲	۳۲۰۲	۶۴۰۹	۲۶۷۵	۱۷۱۷۶	۴۴۹
تبریز	۲۴۶۰۸۴	۵۷۰۳	۱۷۱۱۳	۱۹۳۹۶	۳۱۳۰۸	۲۸۹۹۲	۳۵۵۲۷	۵۲۱۷۰	۱۳۵۹۵	۵۸۲۲۷	۲۰۳۳
شهری	۲۰۳۶۸۲	۲۷۳۵	۱۳۸۶۶	۱۵۴۹۷	۲۶۶۳۸	۲۴۵۸۸	۲۸۹۳۲	۴۲۲۷۱	۱۰۱۴۸	۲۴۶۹۸	۲۰۰۷
روستایی	۶۲۴۰۲	۹۶۸	۳۲۴۷	۳۸۹۹	۴۶۷۰	۷۲۰۲	۷۲۰۳	۹۸۹۹	۲۴۴۷	۳۳۳۹	۱۰۲۶
خلخال	۲۲۳۶۶	۴۲۷	۱۲۸۴	۱۳۸۰	۲۱۲۴	۲۱۷۱	۲۰۷۴	۲۴۲۱	۱۲۶۹	۵۸۷۲	۳۳۴
شهری	۴۴۹۹	۱۷۸	۵۳۰	۵۳۳	۶۵۵	۶۶۲	۵۷۱	۷۰۶	۲۳۱	۳۷۵	۵۸
روستایی	۱۷۸۶۷	۲۵۹	۷۵۲	۸۴۷	۱۴۶۹	۱۵۰۹	۲۵۰۳	۳۷۱۵	۱۰۳۸	۵۴۹۷	۲۷۶
سراب	۲۰۰۶۱	۲۲۲	۹۶۶	۱۰۱۷	۱۵۵۷	۱۴۳۷	۱۹۲۷	۲۴۰۸	۹۹۵	۹۱۰۹	۴۲۳
شهری	۵۱۸۳	۱۳۳	۴۸۰	۵۳۴	۸۲۰	۸۰۲	۸۹۱	۹۵۸	۳۱۲	۸۲۲	۱۱۱
روستایی	۱۴۱۷۸	۸۹	۴۸۶	۴۸۳	۷۱۷	۶۳۵	۱۰۳۶	۱۴۵۰	۶۸۳	۸۲۸۷	۳۱۲

۱۲-۵. واحدهای مسکونی معمولی بر حسب سال اتمام بنا به تفکیک شهرستان و مناطق شهری و روستایی : ۱۳۶۵ (دنباله)

شهرستان	جمع	سال ۶۵	سال ۶۳-۶۴	سال ۶۱-۶۲	سال ۵۹-۶۰	سال ۵۷-۵۸	سال ۵۵-۵۶	سال ۴۵-۵۴	سال ۳۵-۴۴	قبل از اظهار نموده سال ۱۳۳۵
مراغه	۶۷۹۳۰	۱۷۱۷	۵۴۲۸	۶۵۴۶	۹۰۰۸	۷۷۲۰	۹۳۴۱	۱۰۳۰۰	۲۷۸۱	۱۱۲۸۲
شهری	۳۱۴۰۵	۸۶۴	۲۶۴۲	۳۷۶۳	۴۳۹۴	۳۷۳۵	۴۳۳۱	۵۶۳۶	۱۸۳۶	۴۶۹۷
روستایی	۳۶۵۲۵	۸۵۳	۲۷۸۶	۳۷۸۳	۴۶۱۴	۳۹۸۵	۵۰۱۰	۲۶۷۴	۲۹۵۵	۶۷۸۷
مرند	۲۳۹۷۵	۷۱۰	۲۶۰۲	۳۵۱۳	۵۱۵۷	۴۷۳۹	۶۲۱۶	۷۱۳۹	۳۰۱۲	۱۰۰۵۷
شهری	۱۸۲۷۷	۴۴۴	۱۴۱۸	۱۷۲۴	۲۴۴۶	۲۳۳۸	۲۸۰۲	۳۳۵۲	۱۱۲۳	۲۳۷۲
روستایی	۵۱۶۹۸	۲۶۶	۱۱۸۴	۱۷۶۹	۲۷۱۱	۲۴۰۱	۳۴۱۴	۳۷۸۷	۱۸۸۹	۷۶۸۵
مشکین شهر	۲۳۳۲۲	۳۹۱	۱۳۳۷	۱۷۷۷	۲۹۷۰	۲۹۷۳	۲۹۶۶	۴۰۱۲	۱۵۹۳	۳۸۱۱
شهری	۵۱۰۹	۲۱۲	۳۷۷	۵۱۰	۷۴۸	۷۷۵	۹۱۶	۸۵۴	۱۳۳	۲۶۱
روستایی	۱۸۲۱۳	۱۷۹	۸۵۰	۱۲۶۷	۲۲۲۲	۲۱۹۸	۳۰۵۰	۳۱۶۰	۱۲۶۰	۳۳۵۰
مغان	۲۶۵۰۳	۶۷۶	۲۲۹۸	۳۳۳۱	۵۳۲۲	۴۷۹۲	۵۵۲۴	۷۰۳۱	۱۹۰۹	۵۰۱۳
شهری	۸۷۹۵	۳۲۱	۹۰۲	۱۳۸۹	۱۸۰۲	۱۲۷۶	۹۳۵	۱۱۲۳	۱۹۷	۸۴۱
روستایی	۱۷۷۰۸	۳۵۵	۱۳۹۶	۲۰۳۲	۳۵۱۶	۳۵۱۶	۴۶۰۹	۵۸۹۹	۱۷۱۲	۴۱۷۲
میانه	۳۸۴۸۸	۵۵۸	۱۶۷۱	۱۹۶۷	۳۰۷۱	۳۴۰۷	۵۰۶۱	۶۶۶۷	۲۹۳۴	۱۳۶۰۹
شهری	۱۰۹۲۱	۳۰۴	۹۸۰	۹۸۸	۱۴۸۳	۱۶۴۱	۱۵۸۴	۱۴۶۸	۶۹۷	۱۵۹۰
روستایی	۲۷۵۶۷	۲۵۴	۶۹۱	۹۷۹	۱۵۸۸	۱۷۶۶	۳۴۷۷	۵۱۹۹	۲۲۳۷	۱۶۱۹
هشترود	۲۳۳۷۰	۲۳۳	۷۴۳	۱۰۰۱	۱۵۱۱	۱۹۳۱	۲۲۵۳	۳۶۱۱	۲۰۳۵	۸۵۸۰
شهری	۲۱۳۲	۹۴	۳۳۱	۳۳۶	۳۱۲	۲۳۵	۲۸۵	۳۲۲	۴۵	۱۶۹
روستایی	۲۱۲۳۸	۱۳۸	۴۱۲	۶۷۵	۱۱۹۹	۱۶۸۶	۲۱۶۸	۳۲۸۹	۱۹۸۰	۸۴۱۱

ماخذ : مرکز آمار ایران ، سرشماری عمومی نفوس و مسکن سال ۱۳۶۵

۱۲۶- تعداد ساختمان بر اساس پروانه‌های ساختمانی صادره برحسب شهر و محله نوع استفاده : ۱۳۷۰

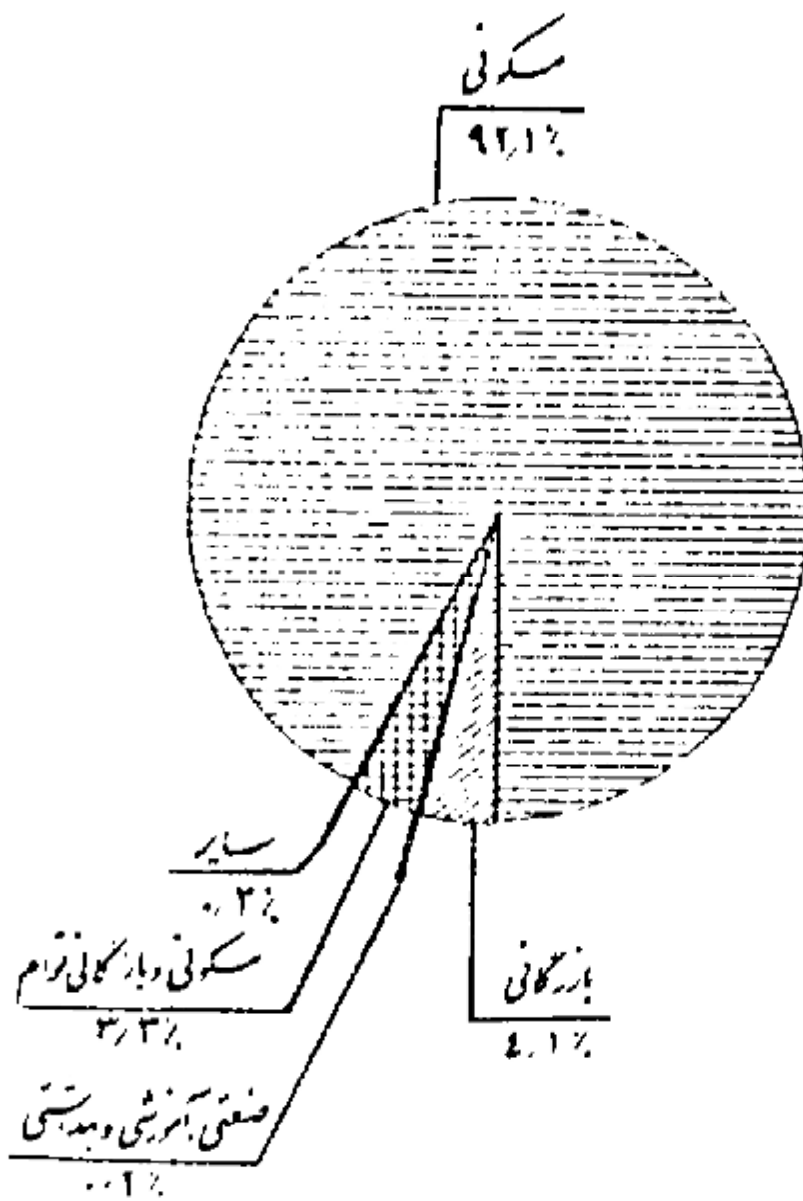
شهر	جمع	مکونی	باررگاسی	مکونی و باررگاسی سوام	صفتی و آموزشی و سپداستی	سایر
کل استان	۹۰۳۸	۸۲۲۱	۳۶۷	۳۰۳	۱۷	۳۰
اردبیل	۱۰۰۵	۹۰۲	۳۵	۶۰	۷	۱
سرعین	۳۱	۲۶	۱	۰	۰	۴
نمین	۲۷	۲۶	۱	۰	۰	۰
نیر	۳۴	۲۱	۱۱	۲	۰	۰
اهر	۱۹۰	۱۷۸	۸	۴	۰	۰
بتان آباد	۶۲	۵۱	۷	۳	۰	۱
بناب	۲۰۲	۱۹۹	۳	۰	۰	۰
ملکان	۱۲۷	۷۸	۲۹	۱۹	۰	۱
تبریز	۴۲۲۲	۳۹۸۲	۱۲۰	۱۲۲	۲	۲
آذرشهر	۵۵	۵۳	۲	۰	۰	۰
اسکو	۱۱۳	۱۱۱	۱	۰	۰	۱
ایلیچی	۷۹	۶۹	۵	۸	۲	۰
باسمنج	۴۹	۳۸	۳	۶	۰	۲
خروشهر	۲۳	۲۰	۰	۲	۱	۰
سررود	۱۲۴	۱۱۲	۵	۷	۰	۰
گاوکان	۸۶	۸۲	۲	۰	۰	۰
مغان	۲۲	۲۱	۰	۱	۰	۰
خلخال	۲۹۸	۲۷۶	۹	۶	۲	۵
کیوی	۱۶	۱۵	۰	۰	۰	۱
سراب	۲۲۱	۲۱۳	۵	۱	۰	۲

۱۱.۲- تعداد ساختمان بر اساس پروانه‌های ساختمانی صادره در نقاط شهری بر حسب نوع استفاده : ۱۳۷۰ (تنبالدا)

شهر	جمع	مسکونی	بازرگانی	مسکونی و بازرگانی توام	صنعتی و آموزشی و بهداشتی	سایر
مهرسان	۲۷	۲۵	۱	۱	۰	۰
شیر	۱۱۴	۱۰۷	۶	۱	۰	۰
شوش	۵۲	۴۸	۳	۰	۰	۱
خامنیه	۱۲	۱۲	۰	۰	۰	۰
ترنخاه	۲۷	۲۴	۲	۰	۰	۱
شندآباد	۳۰	۲۱	۳	۶	۰	۰
سوغیان	۴۷	۴۴	۰	۳	۰	۰
کنیبر	۱۰	۱۰	۰	۰	۰	۰
مرانج	۳۴۶	۳۳۰	۱۱	۴	۰	۱
تجب شهر	۹۸	۸۴	۱۲	۲	۰	۰
مرند	۲۷۸	۲۷۰	۵	۳	۰	۰
زنوز	۱۲	۱۲	۰	۰	۰	۰
جلفا	۲۷	۲۲	۲	۰	۰	۲
هادیشهر	۳۶	۳۵	۰	۱	۰	۰
مشکین شهر	۱۲۵	۱۲۳	۱	۰	۰	۱
کرمی	۱۱۰	۱۰۲	۸	۰	۰	۰
بیلماوار	۱۰۴	۷۵	۲۵	۴	۰	۰
پارس آباد	۲۰۴	۱۸۳	۱۱	۹	۱	۰
میانه	۲۲۹	۲۰۳	۲۰	۴	۰	۲
هریس	۵۰	۳۶	۳	۹	۲	۰
چشنرود	۹۲	۸۴	۵	۳	۰	۰

ماخذ: شهرداریهای استان

۶-۱۱- درصد پروانه های ساختمانی صادره بر حسب نوع استفاده



۱۲-۲. خانوارهای معمولی ساکن استان بر حسب تعداد افراد ونحوه تصرف محصل
کونت خانوار : ۱۳۶۵

تعداد افراد در خانوار	جمع	ملکی عمره و اعیان	ملکی اعیان	اجاره‌ای	در برابر خدمت	مجانی	سایر	اظہار نشده
جمع	۷۲۷۶۰۳	۶۱۹۸۲۶	۳۲۸۶۰	۲۳۹۱۵	۱۰۲۰۲	۳۳۰۰۶	۲۶۸۲	۵۰۹۲
ساکن در نقاط شہری	۳۹۶۳۳۵	۳۰۵۰۵۰	۱۷۵۷۵	۳۷۲۰۹	۷۶۸۲	۲۴۰۰۰	۲۱۵۲	۲۶۵۲
۱ نفر	۱۵۱۲۶	۱۰۱۹۸	۵۶۲	۱۷۸۲	۱۸۵	۲۰۲۲	۱۸۲	۱۹۱
۲ نفر	۴۰۰۵۸	۳۷۹۱۸	۱۵۶۳	۵۲۷۷	۳۹۶	۲۲۸۶	۲۸۸	۳۳۰
۳ نفر	۵۲۶۲۳	۳۲۰۹۰	۲۳۲۲	۸۹۳۵	۱۱۹۹	۵۲۱۴	۲۹۲	۲۸۱
۴ نفر	۶۹۰۲۱	۲۸۳۹۶	۳۳۲۲	۹۰۵۹	۲۳۶۲	۵۱۳۶	۲۸۲	۲۶۰
۵ نفر	۶۶۰۳۶	۵۱۳۳۷	۳۱۰۲	۵۷۰۲	۱۸۳۲	۳۳۲۷	۳۱۸	۲۰۲
۶ نفر	۵۴۶۷۳	۴۵۵۱۷	۲۵۰۶	۳۲۰۲	۹۷۹	۱۸۸۹	۲۵۹	۳۲۱
۷ نفر	۴۱۳۹۲	۳۶۰۲۷	۱۸۷۶	۱۶۲۷	۴۲۷	۱۰۳۲	۱۲۷	۲۴۶
۸ نفر	۲۹۴۸۰	۲۶۲۳۹	۱۳۰۰	۹۶۹	۱۸۲	۵۲۳	۱۰۲	۱۶۱
۹ نفر	۱۴۰۲۶	۱۲۷۲۶	۵۴۲	۳۶۷	۶۹	۲۱۰	۲۳	۵۹
۱۰ نفر بیشتر	۱۳۸۵۸	۱۲۶۶۲	۵۶۴	۲۸۷	۵۹	۱۳۹	۴۲	۱۰۳

۱۳۲۷ - خانوارهای معمولی ساکن استان بر حسب تعداد افراد و نحوه صرف محل سکونت
 خانوار : ۱۳۶۵ (ادامه دارد)

تعداد افراد در خانوار	ملکس نرمه و امکان	ملکس امکان	اجاره‌ای	در برابر خدمت	مخمس	سایر	اظهار نمده
ساکن در - نقاط روستایی	۳۱۲۷۹۶	۱۵۲۸۵	۶۷۰۶	۲۵۱۸	۹۰۰۶	۵۲۹	۲۲۳۸
۱ نفر	۱۰۰۷۰	۲۲۶	۵۳۲	۱۲۶	۸۸۱	۳۱	۱۱۹
۲ نفر	۲۵۰۳۹	۱۲۰۲	۱۱۰۹	۱۸۶	۱۲۲۲	۲۷	۲۲۳
۳ نفر	۲۵۲۷۷	۱۲۶۵	۱۳۸۶	۲۶۲	۱۴۵۰	۵۰	۲۱۲
۴ نفر	۳۲۹۷۲	۱۶۳۲	۱۳۵۲	۶۶۴	۱۵۰۷	۷۲	۲۱۶
۵ نفر	۳۹۳۳۲	۱۹۶۱	۸۶۶	۵۷۷	۱۱۸۰	۷۵	۲۸۱
۶ نفر	۲۲۲۱۲	۲۰۶۷	۵۸۸	۳۲۷	۹۲۸	۵۹	۲۹۱
۷ نفر	۲۲۹۸۵	۲۰۷۰	۳۸۲	۱۶۸	۷۲۵	۶۲	۲۶۶
۸ نفر	۲۲۰۲۹	۲۰۷۷	۳۸۶	۵۴	۵۳۰	۶۸	۳۰۳
۹ نفر	۲۲۸۰۴	۱۱۱۹	۱۰۱	۳۲	۲۷۹	۲۹	۱۹۲
۱۰ نفر و بیشتر	۳۲۱۶۲	۱۲۶۲	۱۰۲	۲۱	۲۸۴	۴۶	۳۳۲

ماخذ : مرکز آمار ایران - نتایج تفصیلی سرشماری عمومی نفوس و مسکن سال ۱۳۶۵

۱۲.۸. خانوارهای معمولی ساکن استان بر حسب تعداد افراد و نوع واحد مکتومی : ۱۳۶۵

تعداد افراد در خانوار	جمع	واحد مکتومی معمولی	چادر	آلوند و زاغه و مشابه	کپر	سایر
جمع	۷۴۷۶۰۳	۷۴۵۹۷۲	۳۰۲	۱۰۷	۲۹	۱۱۹۱
ساکن در نقاط شهری	۳۹۶۳۲۵	۳۹۵۶۵۲	۲۳	۲۱	۱۰	۵۹۸
۱ نفر	۱۵۱۳۶	۱۵۰۳۸	۱	۶	۲	۸۹
۲ نفر	۲۰۰۵۸	۲۹۹۲۴	۴	۱۳	۲	۱۱۵
۳ نفر	۵۲۶۴۳	۵۲۵۴۰	۲	۶	۱	۹۲
۴ نفر	۶۹۰۲۱	۶۸۹۳۸	۵	۲	۰	۷۶
۵ نفر	۶۶۰۳۶	۶۵۹۵۰	۶	۶	۲	۷۲
۶ نفر	۵۲۶۷۳	۵۲۶۰۷	۲	۳	۲	۵۹
۷ نفر	۴۱۳۹۴	۴۱۳۵۷	۱	۲	۰	۳۴
۸ نفر	۲۹۲۸۰	۲۹۲۵۲	۱	۰	۱	۲۶
۹ نفر	۱۴۰۲۶	۱۴۰۱۳	۱	۲	۰	۱۰
۱۰ نفر و بیشتر	۱۳۸۵۸	۱۳۸۳۲	۰	۱	۰	۲۳

۱۶۸ خانوارهای معمولی ساکن اسکان بر حسب تعداد افراد و نوع واحد مسکونی: ۱۳۶۵ (تجدید)

تعداد افراد در خانوار	جمع	واحد مسکونی معمولی	چادر	آلوفک و رانگه و متابه	کبیر	سایر
ساکن در نقاط روستایی	۲۵۱۲۷۸	۲۵۰۲۲۱	۲۷۹	۶۶	۱۹	۵۹۳
۱ نفر	۱۲۱۸۷	۱۲۱۱۸	۲	۱۱	۰	۵۶
۲ نفر	۲۹۰۴۰	۲۸۹۲۹	۱۵	۹	۱	۶۶
۳ نفر	۳۰۰۰۵	۲۹۹۱۵	۱۸	۶	۱	۶۵
۴ نفر	۲۸۴۱۵	۲۸۲۲۰	۲۱	۲	۲	۶۰
۵ نفر	۲۴۱۶۲	۲۴۰۵۲	۳۲	۶	۶	۶۷
۶ نفر	۲۶۲۷۲	۲۶۲۵۷	۲۲	۱۱	۲	۶۲
۷ نفر	۴۶۶۵۸	۴۶۵۴۸	۴۰	۹	۲	۵۹
۸ نفر	۷۵۲۶۷	۷۵۲۶۸	۳۹	۸	۳	۴۹
۹ نفر	۲۴۵۵۷	۲۴۵۰۶	۱۸	۱	۲	۳۰
۱۰ نفر و بیشتر	۳۴۴۱۱	۳۴۲۷۷	۵۲	۳	۰	۷۹

ماخذ: مرکز آمار ایران، نتایج تفصیلی سرشماری عمومی نفوس و مسکن سال ۱۳۶۵

۱۲-۹- خانوار های معمولی ساکن استان بر حسب نحوه تصرف محل سکونت به تفکیک شهرستان
 ونقاط شهری وروستایی : ۱۳۶۵

شهرستان	جمع	ملک.سی عرضه واعیان	ملک.سی اعیان	اجاره‌ای	بربرابر خدمت	مجانی	سایر	اظهار نشده
کل استان	۷۲۷۶۰۲	۶۱۹۸۲۶	۲۳۸۶۰	۲۲۹۱۵	۱۰۲۰۲	۲۳۰۰۶	۲۶۸۲	۵۰۹۲
شهری	۳۹۶۳۲۵	۳۰۵۰۵۰	۱۷۵۷۵	۳۷۲۰۹	۷۶۸۲	۲۲۰۰۰	۲۱۵۳	۲۶۵۲
روستایی	۳۵۱۲۷۸	۳۱۴۷۹۶	۱۵۲۸۵	۶۷۰۶	۲۵۱۸	۹۰۰۶	۵۲۹	۲۴۳۸
اردبیل	۸۲۷۹۷	۷۱۴۵۲	۲۳۰۵	۴۲۹۲	۲۷۵	۴۲۷۵	۲۰۲	۵۹۲
شهری	۵۳۲۲۹	۴۲۲۰۵	۲۰۱۲	۴۱۲۷	۲۵۱	۳۷۶۲	۲۰۲	۳۵۶
روستایی	۳۰۵۶۸	۲۹۰۲۷	۲۹۳	۳۵۵	۲۲	۵۱۱	۱۰۰	۲۳۸
اهر	۵۸۵۰۱	۵۲۱۵۰	۱۶۵۱	۲۲۶۵	۱۶۹	۱۸۳۲	۱۶۲	۲۷۲
شهری	۱۲۸۲۴	۱۰۵۰۰	۲۲۵	۱۱۶۹	۷۶	۶۹۲	۱۱۱	۷۱
روستایی	۲۵۶۵۷	۲۱۶۵۰	۱۴۲۶	۱۰۹۶	۹۳	۱۱۴۰	۵۱	۲۰۱
تبریز	۳۰۱۷۹۵	۲۴۰۳۷۸	۱۱۱۱۲	۲۳۶۶۰	۶۴۵۵	۱۶۸۸۰	۱۲۶۲	۱۸۲۷
شهری	۲۳۱۵۷۵	۱۷۷۶۸۹	۸۷۷۹	۲۱۹۳۶	۵۸۲۴	۱۴۵۷۸	۱۳۶۶	۱۳۸۲
روستایی	۷۰۲۲۰	۶۲۶۸۹	۲۳۳۳	۱۷۲۲	۶۱۱	۲۳۰۲	۹۷	۲۶۲
خلخال	۲۳۷۰۱	۲۰۶۵۲	۹۲۰	۱۱۶۷	۴۰	۶۹۳	۳۳	۱۷۴
شهری	۵۲۱۰	۲۶۹۲	۲۰۳	۶۹۰	۱۹	۲۷۲	۸	۲۵
روستایی	۱۸۴۹۱	۱۶۹۶۱	۵۳۷	۴۷۷	۲۱	۲۲۱	۲۵	۱۴۹
خراب	۲۲۵۰۸	۲۰۱۳۹	۵۱۲	۵۹۶	۲۰۸	۸۷۱	۱۵	۱۶۷
شهری	۶۴۳۱	۵۴۱۵	۱۶۷	۴۱۷	۳۷	۳۵۰	۲	۴۳
روستایی	۱۶۰۷۷	۱۴۷۲۴	۳۴۵	۱۷۹	۱۷۱	۵۲۱	۱۳	۱۲۴

۱۳۰۹. خانوارهای معمولی ساکن استان مرچسب نحوه تصرف محل سکونت به تفکیک شهرستان و نقاط شهری و روستایی : ۱۳۶۵ (ادسیانه)

شهرستان	جمع	ملکسی عرصه و اعیان	ملکسی اعیان	اعازهای	برسراسر خدمت	مچاس	سایر	اظهار نشده
مراغه	۷۶۵۲۵	۶۱۹۰۳	۲۹۲۷	۲۲۲۲	۱۹۲۱	۳۰۵۲	۲۷۵	۶۹۲
شهری	۲۶۲۰۱	۲۵۸۳۲	۲۲۸۰	۲۰۳۳	۳۰۷	۱۹۶۵	۲۰۴	۳۷۸
روستایی	۴۰۳۲۴	۳۶۰۶۹	۱۲۵۷	۲۰۰	۹۳۴	۱۰۸۹	۷۱	۳۱۴
مرند	۲۸۵۲۰	۲۱۹۷۷	۷۲۲	۲۶۲۸	۹۰۱	۱۸۵۲	۱۳۲	۳۰۶
شهری	۲۰۰۲۵	۱۵۷۵۶	۳۸۵	۱۹۲۹	۷۹۳	۹۰۳	۱۳۶	۱۵۳
روستایی	۲۸۴۷۵	۲۶۲۲۱	۳۳۷	۶۹۹	۱۰۸	۹۵۱	۴	۱۵۳
مشکن شهر	۲۶۶۶۱	۲۴۳۲۴	۶۳۵	۷۰۵	۵۵	۷۰۲	۹	۲۴۱
شهری	۶۰۱۱	۲۹۹۹	۹۹	۵۲۳	۴۱	۲۹۷	۲	۲۰
روستایی	۲۰۶۵۰	۱۹۳۲۵	۵۳۶	۱۷۲	۱۴	۲۰۵	۷	۲۰۱
مغان	۳۸۵۲۰	۳۳۶۶۲	۲۲۷۲	۱۲۵۲	۵۴۰	۱۲۴۲	۸۶	۲۸۴
شهری	۹۶۵۹	۷۲۲۰	۸۲۵	۸۸۲	۱۸۸	۲۳۸	۵	۶۱
روستایی	۲۸۸۸۱	۲۵۴۴۲	۱۴۴۷	۵۷۰	۳۵۲	۸۰۴	۸۱	۲۲۳
میانه	۴۲۱۵۱	۳۴۱۳۸	۶۴۷۰	۱۹۲۳	۱۸۵	۹۹۰	۹۶	۳۴۹
شهری	۱۳۶۴۷	۹۶۶۶	۱۰۱۹	۱۲۳۱	۷۸	۲۹۴	۲۵	۱۳۲
روستایی	۲۹۵۰۴	۲۴۴۷۲	۵۴۵۱	۶۹۲	۱۰۷	۴۹۶	۷۱	۲۱۵
هشتروند	۲۴۸۹۴	۲۲۰۶۷	۱۳۱۴	۵۹۴	۱۳۳	۶۱۳	۷	۱۶۶
شهری	۲۴۷۳	۱۸۵۳	۱۶۱	۲۵۲	۵۰	۱۲۷	۰	۱۰
روستایی	۲۲۴۲۱	۲۰۲۱۴	۱۱۵۳	۳۴۲	۸۳	۴۶۶	۷	۱۵۶

ماخذ : مرکز آمار ایران ، سرشماری عمومی نفوس و مسکن سال ۱۳۶۵

۱۳۱. باورهای معمولی ساکنان استان بر حسب نوع واحد مسکونی به تفکیک شهرستان و مناطق شهری و روستایی : ۱۳۶۵

شهرستان	جمع	واحد مسکونی معمولی	چهار	آلونک و زاغه و مشابه	کیسر	سایر
کل استان	۷۴۷۶۰۳	۷۴۵۹۷۴	۳۰۲	۱۰۷	۲۹	۱۱۹۱
شهری	۳۹۶۳۲۵	۳۹۵۶۵۳	۲۳	۴۱	۱۰	۵۹۸
روستایی	۳۵۱۲۷۸	۳۵۰۳۲۱	۲۷۹	۶۶	۱۹	۵۹۳
اردبیل	۸۲۷۹۷	۸۲۶۴۳	۱۰	۷	۱	۱۳۶
شهری	۵۲۲۲۹	۵۲۱۲۰	۸	۷	۱	۹۳
روستایی	۳۰۵۶۸	۳۰۵۲۳	۲	۰	۰	۴۳
اهر	۵۸۵۰۱	۵۸۳۷۲	۲۰	۲۲	۸	۷۹
شهری	۱۲۸۴۴	۱۲۸۲۴	۰	۱	۰	۱۹
روستایی	۴۵۶۵۷	۴۵۵۴۸	۲۰	۲۱	۸	۶۰
نسرز	۳۰۱۷۹۵	۳۰۱۳۶۴	۱۴	۲۴	۹	۳۸۴
شهری	۲۳۱۵۷۵	۲۳۱۲۷۳	۹	۱۴	۵	۳۷۵
روستایی	۷۰۲۲۰	۷۰۰۹۲	۵	۱۰	۴	۱۰۹
خلخال	۲۳۷۰۱	۲۳۶۵۵	۱	۲	۱	۴۲
شهری	۵۲۱۰	۵۲۰۵	۰	۱	۰	۴
روستایی	۱۸۴۹۱	۱۸۴۵۰	۱	۱	۱	۳۸
سراب	۲۲۵۰۸	۲۲۴۶۸	۳	۰	۰	۳۷
شهری	۶۴۳۱	۶۴۱۷	۱	۰	۰	۱۳
روستایی	۱۶۰۷۷	۱۶۰۵۱	۲	۰	۰	۲۴

۱۲-۱۰- خانوارهای معمولی ساکن استان مازندران و اعدامشکونی در شبکه شهرستان و مناطق شهری و روستایی : ۱۳۶۵ (مسئله ۱)

شماره	کلیه	آلوسک و راغه و سنا	جانر	واحدشکونی معمولی	جمع	شهرستان
۱۸۷	۱	۱۳	۴	۷۶۳۳۰	۷۶۵۳۵	مراغه
۱۱۷	۰	۹	۱	۳۶۰۷۴	۳۶۲۰۱	شهری
۷۰	۱	۲	۳	۴۰۳۵۶	۴۰۳۳۴	روستایی
۲۹	۱	۹	۵	۲۸۴۵۶	۲۸۵۲۰	مرند
۲۰	۰	۱	۲	۲۰۰۲۲	۲۰۰۴۵	شهری
۲۹	۱	۸	۳	۲۸۲۳۴	۲۸۲۷۵	روستایی
۴۹	۳	۹	۲۱	۲۶۵۷۹	۲۶۶۶۱	مشکین شهر
۵	۱	۵	۰	۶۰۰۰	۶۰۱۱	شهری
۲۴	۲	۴	۲۱	۲۰۵۷۹	۲۰۶۵۰	روستایی
۱۱۷	۱	۱۱	۲۰۵	۳۸۲۰۶	۳۸۵۲۰	مغان
۹	۱	۰	۰	۹۶۴۹	۹۶۵۹	شهری
۱۰۸	۰	۱۱	۲۰۵	۲۸۵۵۷	۲۸۸۸۱	روستایی
۸۰	۲	۶	۱۶	۴۲۰۲۵	۴۲۱۵۱	میانه
۲۲	۲	۳	۲	۱۲۵۹۷	۱۲۶۲۷	شهری
۳۷	۲	۳	۱۴	۲۹۲۴۸	۲۹۵۰۴	روستایی
۲۱	۰	۴	۳	۲۴۸۵۶	۲۴۸۹۴	هشتروند
۰	۰	۰	۰	۲۴۷۳	۲۴۷۳	شهری
۲۱	۰	۴	۳	۲۲۴۸۳	۲۲۴۲۱	روستایی

ماخذ: مرکز آمار ایران، نتایج سرشماری عمومی نفوس و مسکن سال ۱۳۶۵

۱۲.۱۱ واحدهای مسکونی معمولی بر حسب مصالح عمده بنابه تفکیک شهرستان و نقاط شهری و روستایی : ۱۳۶۵

شهرستان	جمع	نوع مصالح عمده بکار رفته									
		اسکلت فلزی یا بتونی	آجر و آهر یا سنگ و چوب	بلوک سیمانی	تمام آجر تمام یا سنگ و آجر	تمام چوب	خشت و چوب	خشت و گل	سایر	ظهار شده	ظهار نشده
کراسان	۶۶۹۸۸۰	۱۵۶۲۲	۶۳۵۵۰	۲۱۰۳۰۲	۱۲۶۹۹	۱۱۲۵۲	۲۲۸۲	۴۰۰۰۰۲	۲۶۰۲۲	۱۶۲۲	۲۲۱۷
شهری	۳۲۶۶۰۱	۱۲۹۱۲	۵۰۱۹۲	۱۳۷۵۹۶	۷۸۹۲	۲۹۹۹	۲۲۶۲	۲۵۵۹	۲۵۷۶۰	۲۷۶	۲۱۵۱
روستایی	۳۳۳۲۷۹	۷۱۱	۱۳۲۵۷	۲۲۷۰۸	۲۸۰۷	۸۲۵۲	۲۲۲۰	۲۲۴۴۴	۷۲۲۲۴	۲۲۴۸	۲۱۶۶
اردبیل	۷۲۵۷۶	۶۷۲	۲۸۲۲۲	۱۷۷۴۵	۱۲۰۲	۱۳۸۱	۱۸۵	۲۶۱۴	۱۸۵۲۶	۱۷۶	۲۴۲
شهری	۲۲۶۰۲	۶۲۸	۲۶۹۱۲	۱۲۲۷۷	۱۰۷۲	۵۷۱	۴۸	۲۷۴۱	۹۱	۷	۲۶۱
روستایی	۲۸۹۷۴	۴۲	۱۵۲۰	۵۲۷۲	۲۳۱	۸۱۰	۱۳۷	۱۵۷۸۵	۴۵۲۲	۱۶۹	۱۸۱
اهر	۵۲۲۰۵	۲۰۲	۲۰۲۸	۱۶۰۰۰	۱۶۵	۴۱۲	۲۲۷	۲۸۷۰۶	۲۸۲۵	۸۰	۲۲۷
شهری	۱۱۲۹۶	۳۷۲	۲۵۹۱	۶۱۲۲	۴۹	۲۹	۱۱۱	۸۸۹	۴۹	۲۰	۵۰
روستایی	۲۲۹۰۹	۲۹	۲۵۷	۹۸۷۶	۱۱۶	۳۷۲	۲۱۷	۲۷۸۱۷	۲۷۷۶	۶۰	۱۸۷
تبریز	۴۶۶۰۸۲	۱۱۷۲۵	۹۳۵۲۴	۶۲۷۱۶	۲۲۸۵	۲۰۹۰	۲۵۵۰	۲۲۴۱۵	۲۷۴۵	۲۹۸	۱۷۰۶
شهری	۴۳۴۸۲	۱۱۵۴۵	۸۸۶۲۳	۸۳۰۲۰	۲۹۱۶	۹۰۹	۱۴۴۴	۱۳۶۶۰	۱۳۳۲	۱۵۲	۱۲۷۱
روستایی	۶۲۴۰۲	۱۸۰	۲۹۱۱	۱۹۶۸۶	۲۶۹	۱۱۸۱	۱۱۰۶	۲۰۷۵۵	۲۶۲۲	۱۲۶	۴۲۵
خلخال	۲۲۳۶۶	۴۲	۱۱۴۷	۳۹۷۱	۳۳۱	۱۰۸۸	۳۷	۵۸۸۹	۹۷۰۹	۶	۱۴۶
شهری	۲۴۹۹	۲۱	۹۵۶	۲۰۹۰	۱۴۲	۶۲۹	۸	۴۲۵	۲۰۷	۰	۲۱
روستایی	۱۷۸۶۷	۲۱	۱۹۱	۱۸۸۱	۱۸۹	۲۵۹	۲۹	۵۲۶۴	۹۵۰۲	۶	۱۲۵
سراب	۲۰۰۶۱	۲۷۱	۲۲۷۲	۳۹۹۲	۲۰۶	۷۳	۱۹۲	۱۱۳۱۰	۵۰۴	۶۳	۱۷۶
شهری	۵۸۸۳	۱۱۲	۲۸۷۸	۹۴۴۹	۱۴	۸	۱۴۱	۲۲۵	۷	۵	۴۲
روستایی	۱۲۱۷۸	۱۵۹	۲۹۵	۱۵۴۲	۱۹۲	۶۵	۵۱	۱۱۰۸۵	۲۹۷	۵۸	۱۳۲

۱۲.۱۱. واحدهای مسکونی معمولی بر حسب مصالح عمده ساندویچنگ شهرستان و خاگاه شهری و روستایی : ۱۳۶۵ (سالها)

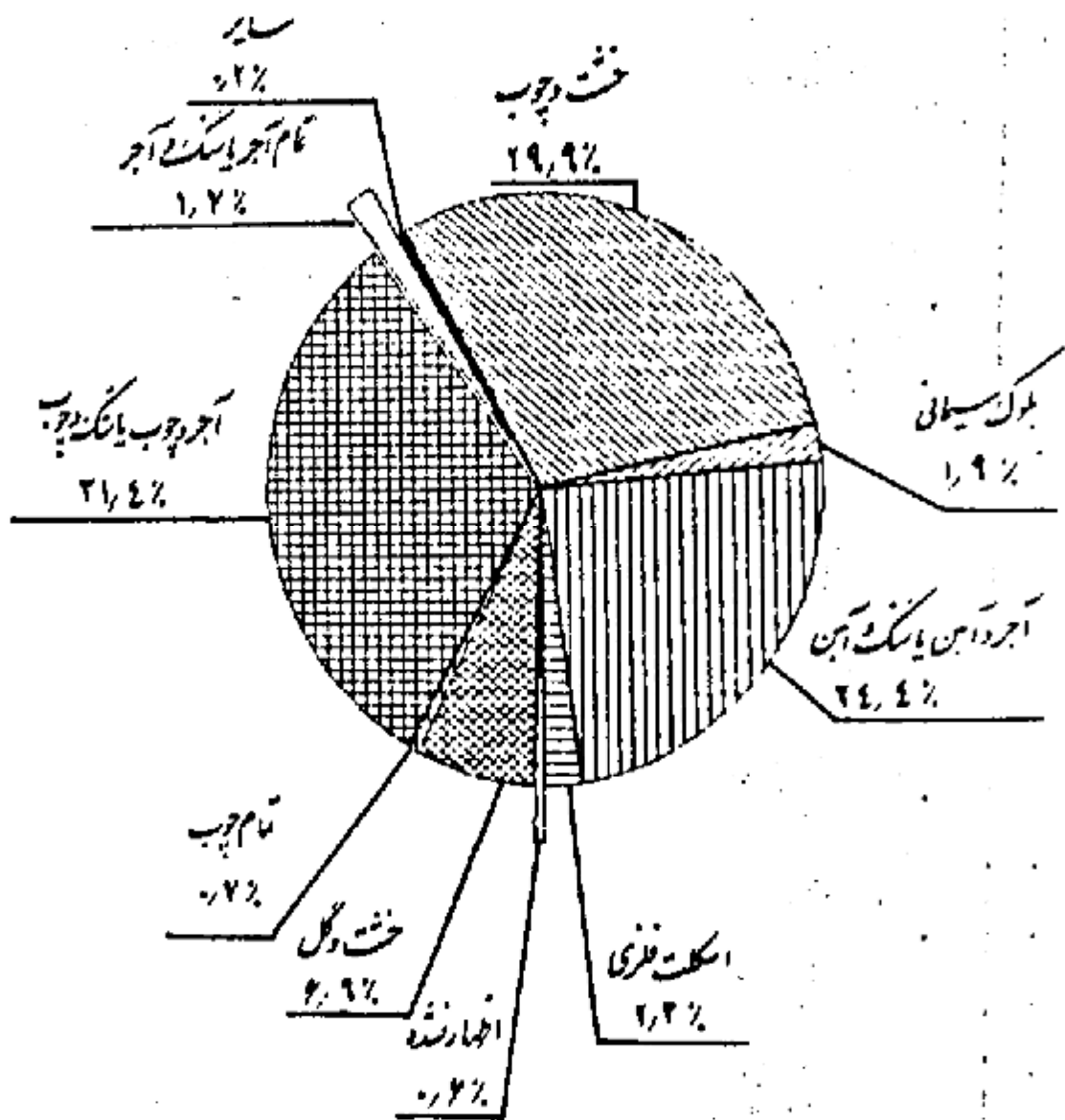
سوغ مصالح عمده بکار رفته

شهرستان	جمع	انگشت فلزی یا ستونی آهن	آجر و آستر با سبک و سبک و خوب	تلوک سیمانی	سیم آجر با سبک و آجر	سیم خوب	خشت و خوب	خشت و گل	سایر	اظه
مراغه	۶۷۹۳۰	۱۵۹۷	۱۱۰۸۳	۳۹۲	۳۸۵۱	۲۱۲	۱۶۷۷۵	۳۰۵۱	۲۸	۱۹
شهری	۳۱۴۰۵	۱۵۵۹	۹۶۱۵	۱۳۹	۱۹۱	۲۰۵	۳۰۶۰	۲۲۷	۱۸	۲۳
روستایی	۳۶۵۳۵	۳۸	۱۲۶۸	۲۵۵	۲۶۶۰	۲۰۷	۱۳۲۱۵	۲۸۰۲	۳۰	۲۶
مرند	۲۲۹۷۵	۲۲۶	۱۰۵۵۲	۱۳۱	۵۰۹	۷۹	۱۵۲۲۷	۱۹۱۱	۲۰	۲۰
شهری	۱۸۲۷۷	۱۳۰	۸۵۸۲	۶۸	۱۲	۱۹	۲۲۸۸	۹۲	۹	۱۱
روستایی	۳۵۶۹۸	۹۶	۱۹۶۸	۶۳	۲۹۵	۶۰	۱۲۲۴۹	۱۸۱۹	۳۱	۱۹
مشکین شهر	۲۲۳۲۲	۸۷	۱۵۱۷	۳۸۸	۱۱۷۲	۷۳	۱۰۵۲۹	۲۰۲۷	۲۹	۱۵
شهری	۵۱۰۹	۶۸	۱۰۷۱	۱۳۵	۳۵۲	۱۶	۶۶۹	۲۴۰	۳	۱۰
روستایی	۱۸۲۱۳	۱۹	۲۲۶	۲۵۳	۸۲۲	۵۷	۹۸۶۰	۳۸۰۷	۳۶	۱۵
مقان	۳۶۵۰۳	۸۶	۲۱۹۹	۷۸۵۱	۲۶۴۰	۱۶۱	۱۳۲۶۱	۶۲۳۹	۲۹۲	۲۰
شهری	۸۷۹۵	۲۷	۲۳۷۵	۲۰۸۵	۲۷۳۹	۵۱	۸۷۶	۳۹۷	۱۹	۱۲
روستایی	۲۷۷۰۸	۵۹	۸۲۴	۵۷۶۶	۱۹۰۱	۹۲۰	۱۱۵۸۵	۶۰۲۲	۲۷۲	۱۸
میانه	۳۸۴۸۸	۴۹۰	۵۷۰۵	۵۵۵۳	۵۷۹	۳۵۸	۲۱۶۴۴	۲۳۳۷	۲۳۸	۲۳
شهری	۱۰۹۲۱	۲۴۱	۲۷۵۸	۳۵۸۸	۲۱۵	۱۰۹	۱۲۴۸	۷۸	۱	۱۵
روستایی	۲۷۵۶۷	۴۹	۹۲۷	۱۹۶۵	۲۶۲	۲۴۹	۳۰۲۲۶	۳۲۵۹	۲۳۷	۱۸
هشترود	۳۳۲۷۰	۲۴	۱۰۶۰	۱۷۲۲	۹۷۷	۲۰۲	۱۴۹۹۲	۳۸۳۱	۲۴۴	۱۲
شهری	۲۱۳۲	۷	۸۳۰	۵۲۲	۳	۲	۲۸۹	۱۹	۴۲	۳
روستایی	۲۱۲۳۸	۱۷	۲۳۰	۱۱۸۸	۵۷۲	۱۹۹	۱۴۷۰۳	۳۸۰۲	۳۰۲	۱۰

ماخذ: مرکز آمار ایران - سرشماری عمومی نفوس و مسکن سال ۱۳۶۵

۱۱.۲ - واحد های سکونی معمولی استان آذربایجان شرقی بر حسب مصالح عمده ساختمانی

در سال ۱۳۶۵



کارگاههای تولیدی		تاسیسات دولتی و عام المنفعه		مسکونی		شهرستان
مساحت (مترمربع)	تعداد قطعه	مساحت (مترمربع)	تعداد قطعه	مساحت (مترمربع)	تعداد واحد مسکونی	
۲۳۲۲۶	۹	۵۳۵۲۹۲	۷۵	۱۲۲۱۱۴۷	۱۰۸۱۲	کل استان
۱۸۵۸	۲	۲۷۲۵۵	۸	۱۲۶۰۷۸	۲۷۵	ارنمیل
.	.	۲۱۱۲۴	۱۱	۱۸۸۷۲	۹۹	اهر
.	.	۷۸۸۸	۳	۲۲۵۵	۱۶	بستان آباد
.	.	۲۱۰۰۵	۴	۲۳۰۸۹	۹۱	بناب
.	.	۳۰۰۰۰	۱	۲۵۶۵	۸	بیلماوار
.	.	.	.	۲۷۵۹۳	۱۹۷	پارس آباد
۱۱۲۸	۴	۲۶۱۷۸۷	۲۲	۱۰۲۹۷۱۱	۹۱۷۶	تبریز
.	.	۱۵۰۳۰	۵	۷۷۷۱	۲۰	خلخال
.	.	۱۰۰۸	۲	۲۲۷۲۲	۱۰۲	سراب
.	.	.	.	۶۲۸	۳	شستر
.	کلمیر
.	.	۲۷۸	۱	۳۳۴۸۰	۱۵۲	مراغه
۲۰۲۴۰	۱	۱۲۲۲۰۰	۳	۹۵۴۴	۲۲	مرند
.	.	.	.	۱۸۱۰۲	۷۵	مشکین شهر
.	.	۱۵۳۲	۲	۲۰۰	۱	مغان
.	.	۵۶۷۷	۳	۷۵۳۱۷	۳۴۴	میانه
.	هریس
.	هشترود

ماخذ: اداره کل زمین شهری استان

۱۳-۱۲- فعال‌نمای خانه نازی توسط بخش عمومی و فعال‌نمای عمرانی استان : ۱۳۷۰ (هرارریال)

شرح فعالیت	نوع طرح	تعداد پروژه	دستگاه	هزینه	درصد هزینه شده
احداث خانه‌های سازمانی کارمندان	استانی	۱۲	۷۰	۳۶۱۲۹۲	%۶۲
احداث خانه‌های سازمانی معلمان	"	۸	۲۰	۱۲۳۵۷۷	%۲۵/۷۵
احداث مجتمع درجه ۲ و ۳	"	۲	۲	۳۴۳۳۸	%۲۷
احداث مرکز نگهداری و نواسخشی	"	۱	۱	۲۷۸۲۱	%۴۵
احداث مدرسه نر هوشان	"	۲	۲	۱۱۰۴۷۹	...
احداث هرسان فنی	"	۲	۲	...	%۱۵
احداث مدرسه خدمات	"	۲	۲	...	%۳۵
مجتمع فرهنگی و هنری	"	۱	۱	...	%۵
احداث مدرسه ۱۲ کلاس متوسطه	"	۵	۵	۶۱۳۵۵	%۲۹
احداث مدرسه ۱۲ و ۱۰ کلاس راهنمایی تحصیلی	"	۲	۲	۳۸۷-...	%۳۵
احداث مدرسه ۱۵ و ۱۰ کلاس ابتدائی	"	۱۰	۱۰	۱۱۸۸۸۹	%۵۱/۵
انبار ثبت احوال	"	۲	۲	۷۱۹۶۰	%۲۰
انبار ثبت اسناد	"	۱	۱	...	%۱۶
احداث کتابخانه عمومی	"	۲	۲	...	%۱۶

۱۳-۱۲ - فعالیتهای خانه سازی توسط بخش عمومی و فعالیتهای عمرانی استان : ۱۳۷۰ (دیناله)
 (هزارریال)

درصد هزینه شده	هزینه	دستگاه	نمعداد پروژه	نوع طرح	شرح فعالیت
۵۵٪	۸۳۰۲۰	۱	۱	"	احداث ساختمان اداره کار
۷۱٪	۲۰۰۱۷۰	۵۰	۵	ملی	احداث خانه های سازمانی کارمندان
۹۷٪	۱۰۷۹۹۶	۴	۴	ملی	دیوار حفاظ چاهها و گابیون و نقشه برداری و بتی ریزی و دیوار کشی محوطه
۹۷٪	۱۰۲۲۸۵	۲	۲	ملی	احداث و تکمیل گردان مرزی
۷۰٪	۲۲۹۷۷۰	۵	۵	ملی	احداث گردان مرزی فاز یک و دو و سه و تکمیل فاز یک و لوله کشی
۰۰۰	۱۲۰۰۰	۱۰	۱	ملی	تکمیل خانه های ارز انقیمت
۳۵٪	۲۱۹۶۰	۲۰	۳	ملی	احداث خانه های سازمانی کارمندان سیلو
۱۸/۵٪	۸۲۸۱	۱۲	۲	ملی	احداث خانه های سازمانی هواپیمایی
۵٪	۰۰۰	۵۲	۷	ملی	احداث خانه های سازمانی نیروهای انتظامی
۲۸٪	۱۰۵۸۶۱۶	۱۶	۱۶	ملی	احداث بیمارستان ۹۶ تخت خوابی
۲۷٪	۱۲۷۷۹	۵	۵	ملی	احداث بیمارستان ۴ تخت خوابی
۲٪	۱۶۵۰۰۰	۱	۱	ملی	احداث کتابخانه ملی
۲۸٪	۲۰۸۷۶۸	۹	۹	ملی	طرح تفصیلی و تجدید نظر در طرح جامع و حوز منقو

ماخذ: اداره کل مسکن و شهر سازی استان

(در مربع)

شماره پروانه	تعداد کل پروانه	مساحت کل زیربنا	کل مساحت زمین	مساحت زیربنای واحدهای مسکونی و مسکونی بازرگانی
.....	۹۰۳۸	۲۲۲۰۴۹۲	۲۲۸۴۹۳۳	۲۱۰۲۷۰۷
.....	۱۰۰۵	۲۱۰۱۲۵	۲۰۱۰۳۴	۲۰۰۴۴۱
.....	۲۱	۶۷۰۹	۱۴۸۶۹	۲۲۸۹
.....	۲۷	۲۷۵۶	۹۵۱۳	۲۷۲۷
.....	۲۴	۲۷۵۷	۱۳۰۵۸	۲۱۰۱
.....	۱۹۰	۴۰۰۳۰	۴۸۸۶۹	۳۹۷۴۶
.....	۶۲	۱۱۸۵۹	۱۴۰۰۱	۱۰۳۷۱
.....	۲۰۲	۲۵۲۳۵	۵۹۳۶۸	۴۹۴۴۸
.....	۱۲۷	۱۷۹۷۹	۲۰۳۳۰	۱۵۷۶۰
.....	۲۲۲۲	۱۳۳۹۴۹۵	۱۰۳۶۷۶۰	۱۲۹۹۵۲۶
.....	۵۵	۹۸۵۶	۱۳۹۷۲	۹۲۲۰
.....	۱۱۲	۲۳۸۴۷	۲۹۰۹۲	۲۳۲۴۹
.....	۷۹	۱۲۸۲۴	۲۶۶۲۲	۱۳۴۲۹
.....	۴۹	۸۳۱۰	۹۰۲۳۲	۷۹۷۳
.....	۲۳	۱۰۸۰۱	۴۵۷۹۵	۲۸۱۹
.....	۱۲۲	۲۴۱۷۳	۴۹۶۹۰	۲۴۰۳۳
.....	۸۶	۱۵۱۷۹	۲۸۶۱۴	۱۴۸۵۹
.....	۲۲	۳۵۶۷	۵۸۶۶	۳۵۶۷
.....	۲۹۸	۴۵۸۸۶	۷۵۶۲۲	۳۷۲۱۹
.....	۱۶	۱۶۵۳	۴۱۴۲	۱۵۲۳
.....	۲۲۱	۴۳۸۱۰	۴۹۵۸۸	۳۶۱۷۷

انفصاله

(مربع)

شهر	تعداد کل پروانه	مساحت کل ربرسما	کل مساحت ربرسما	مساحت ربرسما واحدهای مسکونی مسکونی بازرگانی
سهریان	۲۷	۲۸۶۹	۹۵۲۴	۲۸۵۲
شیراز	۱۱۴	۱۷۵۲۵	۲۷۳۳۸	۱۵۷۴۲
تویسرکان	۵۲	۵۱۲۱	۱۵۹۳۲	۲۸۹۱
خانه	۱۲	۲۰۵۲	۳۰۹۵	۲۰۵۲
شرفخانه	۲۷	۴۰۷۳	۲۱۹۶۷	۲۳۳۴
شندآباد	۳۰	۲۷۱۳	۱۷۳۵۶	۲۲۶۵
صوفیان	۲۷	۷۹۲۴	۱۰۹۹۰	۷۹۲۴
کلیمر	۱۰	۱۹۳۹	۸۸۳۴	۱۹۳۹
مراغه	۳۲۶	۵۵۳۳۰	۸۶۲۲۱	۵۲۹۹۷
عجبشیر	۹۸	۱۰۷۱۴	۲۷۷۷۲	۱۲۲۳۸
مرند	۲۷۸	۵۷۲۴۵	۶۲۲۵۰	۵۵۶۲۲
زنوز	۱۲	۱۳۱۰	۲۸۴۱	۱۳۱۰
جلفا	۲۷	۲۸۵۱	۳۷۳۱۷	۳۶۷۸
هادیشهر	۳۶	۵۶۱۳	۲۶۷۹۳	۵۶۱۳
مشکین شهر	۱۲۵	۲۸۰۷۳	۶۲۷۲۶	۲۵۳۸۸
گرمی	۱۱۰	۱۷۱۳۰	۲۵۲۵۰	۱۴۹۳۰
بیله سوار	۱۰۴	۱۳۶۵۷	۲۶۵۶۷	۱۱۱۶۴
پارس آباد	۲۰۴	۲۶۱۳۳	۵۲۴۸۵	۳۰۷۲۷
میانه	۲۳۹	۲۵۲۹۶	۲۷۱۹۳	۲۱۳۰۶
هریس	۵۰	۷۷۶۲	۱۲۳۳۶۰	۶۲۰۲
هشترود	۹۲	۱۲۸۳۳	۱۹۲۹۰	۱۱۹۳۰

ماخذ: شهرداریهای استان

۱۲-۲ - تعداد پرونده های صادره به تعلیقات شهرستان در سالهای ۱۳۶۸-۱۳۶۹-۱۳۷۰



تعداد پرونده های صادره به تعلیقات شهرستان در سالهای ۱۳۶۸-۱۳۶۹-۱۳۷۰

سداد پروانه‌های صادر شده در هر فصل (فقوه)				جمع	شهر
زمستان	بهار	تابستان	پاییز		
۲۲۵۴	۱۷۹۲	۲۵۷۸	۲۴۱۴	۹۰۳۸	کل استان
۲۲۶	۲۱۷	۲۷۹	۲۷۳	۱۰۰۵	اردبیل
۱۱	۱۰	۳	۷	۳۱	سرعین
۶	۲	۵	۱۲	۲۷	نمین
۰	۱۰	۱۳	۱۱	۳۴	تبریز
۲۶	۲۵	۵۲	۶۷	۱۹۰	اهر
۱۰	۸	۱۷	۲۷	۶۲	بستان‌آباد
۲۲	۶۸	۷۷	۲۵	۲۰۲	بناب
۲۴	۲۷	۲۲	۲۴	۱۲۷	ملکان
۱۰۸۵	۷۷۲	۱۲۹۱	۱۰۹۶	۲۲۴۴	تبریز
۱۴	۱۰	۲۱	۱۰	۵۵	آذرشهر
۱۴	۱۶	۵۸	۲۵	۱۱۳	اسکو
۲۱	۲۰	۲۳	۱۵	۷۹	ایلخچی
۱۵	۱۹	۸	۷	۴۹	باسنج
۱۱	۲	۵	۳	۲۳	خروشهر
۲۵	۲۷	۲۳	۲۹	۱۲۴	سردرود
۲۴	۲۵	۹	۱۸	۸۶	گاوگان
۶	۰	۱۱	۵	۲۲	ممقان
۴۹	۴۴	۷۵	۱۳۰	۲۹۸	خلخال
۱	۰	۱۱	۲	۱۴	کمیوی
۷۰	۲۲	۵۳	۵۴	۲۲۱	سراب

۱۵-۱۲ پروانه‌های ساختمانی صادر شده توسط شهرداری‌های استان در فصول مختلف: ۱۳۷۰ (دنباله)

تعداد پروانه‌های صادر شده در هر فصل (افزوده)				جمع	شهر
زمستان	پائیز	تابستان	بهار		
۲	۲	۷	۱۵	۲۷	مهرمان.....
۱۷	۱۲	۳۷	۶۸	۱۱۴	شیر.....
۲۶	۲	۱۴	۱۰	۵۲	توج.....
۴	۳	۳	۲	۱۲	خامنه.....
۶	۸	۴	۹	۲۷	شرفخانه.....
۱۶	۸	۴	۴	۳۰	شندآباد.....
۷	۹	۵	۲۶	۴۷	سوقیان.....
۰	۲	۲	۶	۱۰	کلمر.....
۹۷	۵۸	۱۱۲	۷۹	۲۴۶	مراغه.....
۲۸	۳۱	۱۴	۱۵	۹۸	عجب‌شمر.....
۱۰۳	۶۳	۳۸	۷۲	۲۷۸	مرند.....
۱	۴	۵	۲	۱۲	زنوز.....
۴	۴	۱۱	۸	۲۷	چلغا.....
۷	۷	۱۰	۱۲	۳۶	هادی‌شهر.....
۳۲	۲۸	۳۹	۲۶	۱۲۵	مشکن‌شهر.....
۲۸	۱۷	۲۷	۳۸	۱۱۰	گرمی.....
۴۰	۲۳	۲۳	۱۸	۱۰۴	بلندسوار.....
۵۵	۵۸	۴۱	۵۰	۲۰۴	پارس‌آباد.....
۵۶	۴۵	۵۴	۷۴	۲۲۹	میانه.....
۱۲	۷	۱۰	۲۱	۵۰	خرمین.....
۱۳	۲۰	۲۴	۲۵	۹۲	هشنرود.....

ماخذ: شهرداری‌های استان

۱۲-۱۶- تعداد ساختمان بر اساس پروانه‌های ساختمانی صادر در مناطق شهری بر حسب تعداد
 طمعات : ۱۳۷۰

شهر	جمع	یک طبقه	دو طبقه	سه طبقه	چهار طبقه و بیشتر
کراسان	۹۰۳۸	۲۲۲۲	۲۹۲۹	۱۳۵۶	۳۰۹
اردبیل	۱۰۰۵	۲۷۷	۵۰۲	۱۱۸	۸
سرعین	۳۱	۱۲	۱۸	۰	۱
نمین	۲۷	۱۲	۱۵	۰	۰
نیر	۲۴	۲۹	۵	۰	۰
اهر	۱۹۰	۹۹	۸۷	۳	۱
بستان آباد	۶۲	۲۵	۳۲	۵	۰
بناب	۲۰۲	۵۲	۱۲۵	۲	۱
ملکان	۱۲۷	۸۰	۴۵	۲	۰
تبریز	۲۲۲۲	۹۹۲	۱۸۵۶	۱۱۰۴	۲۹۰
آذرشهر	۵۵	۲۲	۲۹	۲	۰
اسکو	۱۱۳	۱۸	۹۵	۰	۰
ایلخچی	۷۹	۵۲	۲۲	۳	۰
باسنج	۴۹	۲۵	۲۳	۱	۰
خروشهر	۲۳	۸	۱۴	۰	۱
سردرود	۱۲۴	۲۵	۷۲	۲	۰
گاوگان	۸۶	۵۲	۲۹	۰	۰
مغان	۲۲	۱۵	۷	۰	۰
خلخال	۲۹۸	۲۲۳	۶۱	۱۲	۳
کیوی	۱۶	۱۲	۳	۰	۰
سراب	۲۲۱	۸۸	۱۲۰	۱۲	۰

۱۴-۱۶- تعداد ساختمان بر اساس پروانه‌های ساختمانی صادره در نقاط شهری بر حسب تعداد طبقات : ۱۳۷۰ (تعمالده)

نمبر	جمع	يك طبقه	دو طبقه	سه طبقه	چهار طبقه وبیشتر
مهرمان	۲۷	۲۶	۱	۰	۰
شیر	۱۱۴	۷۱	۴۱	۲	۰
توس	۵۲	۴۶	۶	۰	۰
خامنه	۱۲	۱۰	۲	۰	۰
شرفخانه	۲۷	۲۵	۲	۰	۰
شندآباد	۳۰	۲۲	۵	۳	۰
صوفیان	۲۷	۲۴	۱۳	۰	۰
کلیمر	۱۰	۹	۱	۰	۰
مرآه	۳۲۶	۱۳۹	۱۷۴	۳۲	۱
عجب شیر	۹۸	۳۰	۶۳	۵	۰
مرند	۲۷۸	۵۲	۲۰۷	۱۸	۰
زنوز	۱۲	۱۰	۲	۰	۰
جلفا	۲۷	۲۳	۴	۰	۰
هادی شهر	۲۶	۱۷	۲۱	۱	۰
مشگین شهر	۱۲۵	۵۸	۶۶	۱	۰
گرمی	۱۱۰	۸۹	۱۷	۳	۱
پارس آباد	۲۰۴	۱۴۸	۴۵	۱۰	۱
بيله سوار	۱۰۴	۸۹	۱۱	۳	۱
میانه	۲۲۹	۱۶۳	۶۲	۲	۰
هریس	۵۰	۳۸	۱۰	۰	۲
هنشروود	۹۲	۷۵	۱۶	۱	۰

ماخذ : شهرداریهای استان

۱۲-۱۷. تعداد واحدهای گونی بر اساس پروانه‌های ساختمانی صادره در نقاط شهری بر حسب مساحت در سال : ۱۳۷۰

شهر	جمع	کمتر از ۱۰۰ متر مربع	۱۰۱-۱۵۰ متر مربع	۱۵۱-۲۰۰ متر مربع	۲۰۱-۳۰۰ متر مربع	۳۰۱ متر مربع و بیشتر
کل استان	۱۳۸۶۷	۲۲۷۳	۶۳۶۳	۲۹۲۰	۱۶۷۵	۴۱۶
اردبیل	۹۶۲	۱۸۳	۱۸۷	۱۷۵	۲۷۵	۱۲۲
سرعین	۲۶	۱	۸	۱۳	۴	.
نمین	۲۸	۵	۵	۱۱	۷	.
نیر	۲۳	۸	۹	۴	۱	۱
اهر	۲۲۷	۳۲	۲۲	۱۱۵	۲۶	۴
بستان آباد	۵۴	۶	۱۲	۱۵	۱۵	۶
بناب	۱۹۹	۱۲	۲۳	۲۸	۱۰۰	۶
ملکان	۱۰۱	۲۲	۲۶	۲۸	۲۰	۳
تبریز	۹۲۱۷	۱۶۰۷	۴۹۰۷	۱۸۸۷	۶۸۲	۱۳۲
آذرشهر	۵۳	۸	۱۶	۱۱	۱۶	۲
اسکو	۱۲۳	۷	۲۰	۲۴	۵۲	.
ایلخچی	۷۲	۲۰	۱۸	۱۵	۱۲	۵
باسنج	۵۲	۱۶	۱۳	۸	۱۳	۲
خسروشهر	۲۲	۲	۵	۳	۷	۵
سردرود	۱۹۹	۸	۳۳	۲۰	۲۲	۱۶
گاوگان	۸۲	۳	۲۶	۳۱	۲۲	.
ممقان	۲۳	۸	۷	۲	۳	۳
خلخال	۲۸۲	۱۱۷	۹۴	۴۴	۲۳	۶
کیوی	۱۵	۸	۶	۱	-	.
سراب	۲۱۴	۳۷	۶۱	۵۳	۵۹	۲

۱۲-۱۷. تعداد واحد مسکونی بر اساس پروانه‌های ساختمانی صادره در نقاط شهری بر حسب
 صاحب زمین : ۱۳۷۰ (اضافه)

شهر	جمع	کمتر از ۱۰۰	۱۰۱-۱۵۰	۱۵۱-۲۰۰	۲۰۱-۳۰۰	۳۰۱ متروجر و بیشتر
مهریز	۲۷	۱۱	۱۲	۴	۰	۰
شیر	۱۱۰	۲۶	۲۶	۲۷	۸	۳
تسوج	۲۸	۲۶	۱۶	۳	۳	۰
خانق	۱۲	۲	۱	۷	۲	۰
شرفخانه	۲۴	۷	۱۰	۵	۰	۲
شندآباد	۲۷	۵	۱۰	۷	۵	۰
موفسان	۲۸	۲	۲۴	۶	۱۲	۲
کلبسر	۱۰	۰	۳	۳	۴	۰
مراغه	۳۲۲	۵۹	۱۲۵	۶۵	۲۷	۱۸
عجب شهر	۸۷	۱۲	۲۹	۳۰	۱۲	۴
مرند	۲۷۳	۱۳	۶۰	۸۲	۹۵	۲۳
زنوز	۱۲	۷	۲	۰	۱	۰
چلغا	۲۲	۱	۱۵	۷	۰	۱
هادیشهر	۳۷	۲	۱۶	۱۵	۲	۰
مشگین شهر	۱۶۳	۵۱	۳۶	۲۰	۳۲	۲
کرمی	۱۰۲	۱۹	۶۱	۱۸	۳	۱
بمله سوار	۷۹	۱۵	۲۹	۸	۴	۳
پارس آباد	۱۹۷	۱۰	۱۳۵	۲۳	۲۱	۸
صانه	۲۰۷	۵۹	۵۸	۶۰	۲۰	۱۰
خرس	۲۵	۱۱	۲۳	۹	۰	۲
هشتروند	۹۵	۱۹	۶۲	۱۳	۱	۰

مأخذ : شهرداریهای استان


۱۲۰۱۸ - مساحت ساختمان های احداث شده بر اساس پروانه های ساختمانی صادره در مناطق شهری بر حسب نوع مصالح عمده بکار رفته : ۱۳۷۰ (متر مربع)

شهر	جمع	آجر و آهک	خروجی	اسفالت و شکر	سایر
کل استان	۲۲۱۹۶۸۲	۱۲۲۲۶۶۰	۱۸۶۲	۹۸۶۹۲۲	۴۲۱۵
اردبیل	۲۱۰۱۲۵	۱۹۷۱۱۷	.	۱۳۰۰۸	.
سرعین	۶۷۰۹	۶۷۰۹	.	.	.
نمین	۲۷۵۶	۲۷۵۶	.	.	.
نیر	۳۷۵۷	۳۷۵۷	.	.	.
اهر	۲۰۰۳۰	۲۰۰۳۰	.	.	.
بستان آباد	۱۱۸۵۹	۱۱۸۵۹	.	.	.
بناب	۲۵۳۲۵	۲۵۳۲۵	.	.	.
ملکان	۱۷۹۷۹	۱۷۹۷۹	.	.	.
تبریز	۱۳۲۹۶۹۵	۲۰۱۱۶۵	.	۹۳۸۵۳۰	.
آذرشهر	۹۸۵۶	۹۵۵۶	.	۳۰۰	.
اسکو	۲۳۸۴۷	۲۳۸۴۷	.	.	.
ایلخچی	۱۳۸۴۲	۱۳۹۷۱	.	۱۸۷۳	.
باسمنج	۸۲۱۰	۸۲۱۰	.	.	.
خروشهر	۱۰۸۰۱	۴۸۱۹	.	.	۵۹۸۲
سردرود	۲۴۱۷۳	۲۴۱۷۳	.	.	.
گاوگان	۱۵۱۷۹	۱۵۱۷۹	.	.	.
ممقان	۳۵۶۷	۳۵۶۷	.	.	.
خلخال	۲۵۸۸۶	۲۰۹۱۴	۱۳۲۸	۳۴۴۲	.
کیوی	۱۶۵۳	۱۶۵۳	.	.	.
سراب	۴۳۷۰۲	۴۳۷۰۲	.	.	.

۱۲-۱۸- صاحب ساختمانهای احداث شده بر اساس پرواندهای ساختمانی صادره در نقاط شهری
 بر حسب نوع مصالح عمده سکاررفته : ۱۳۷۰ (دنباله انبر هریس)

شهر	جمع	آهرو آهن	آجرو چوب	سکلت فلزی بتون آرمه	سایر
مهربان	۲۸۶۹	۲۸۶۹	.	.	.
شیر	۱۷۵۴۵	۱۷۱۲۷	۵۲	۳۶۵	.
سوج	۵۱۲۱	۵۱۲۱	.	.	.
خانه	۲۰۵۲	۲۰۵۲	.	.	.
شرفخانه	۲۰۷۲	۲۰۷۲	.	.	.
شد آباد	۲۷۱۲	۲۷۱۲	.	.	.
موقیان	۷۹۲۶	۷۶۶۵	.	۲۷۹	.
کلسر	۱۹۲۹	۱۹۲۹	.	.	.
مراغه	۵۵۲۳۰	۵۲۹۷۳	.	۱۲۵۷	.
عجب شهر	۱۶۷۱۲	۱۳۸۰۹	.	۲۹۰۳	.
مرند	۵۷۲۶۵	۵۷۲۶۵	.	.	.
زنوز	۱۳۱۰	۱۳۱۰	.	.	.
جلفا	۳۸۵۱	۳۸۵۱	.	.	.
هادیشهر	۵۶۱۳	۵۶۱۳	.	.	.
مشکین شهر	۲۸۰۷۳	۲۸۰۷۳	.	.	.
گرمی	۱۷۱۳۰	۱۷۱۳۰	.	.	.
بیله سوار	۱۲۶۵۷	۸۲۴۲	۴۸۲	۵۵۹۷	۲۳۳
پارس آباد	۲۶۲۲۲	۱۷۱۲۶	.	۱۹۰۸۷	.
عیانه	۲۵۲۹۶	۲۵۲۹۶	.	.	.
هریس	۷۰۵۸	۷۰۵۸	.	.	.
هشگرد	۱۲۸۲۲	۱۲۸۲۲	.	.	.

ماخذ : شهرداریهای استان



فصل ۱۳ انرژی

تعاریف و مفاهیم به کار رفته در این فصل به شرح زیر است :

سد : عبارت است از دیواری ضخیم و محکم که با سنگ، آجر، سیمان، آهک و مصالح دیگر به منظور ذخیره کردن آب به مقدار بسیار در پشت آن بنا شده و مورد بهره برداری قرار گرفته باشد.

ظرفیت نصب شده اسمی : میزان قدرت هر مولد که توسط کارخانه سازنده بر مبنای نظری تست و روی مولد نصب گردیده است.

وات : عبارت است از واحد توان دستگاه مولد برق در واحد زمان (وات معادل یک ژول در ثانیه بوده و عبارت از یک جریان باشدت یک آمپر با اختلاف پتانسیل یک ولت می باشد).

وات ساعت : واحد انرژی الکتریکی تولید شده نامعرف شده می باشد.

سایر موسسات : موسساتی که برق تولید می نمایند و تابع وزارت نیرو میسند و علاوه بر خود مصرفی مقداری نیز به موسسات دیگری فروشنده نامند و ب آهن.

ظرفیت عملی در محل : عبارت است از حداکثر توان یک مولد که با توجه به شرایط محل (ارتفاع از سطح دریا، درجه حرارت هوا و آب، تغییرات جوی) محدودیت های عملی و سعی (فرسودگی دیگهای بخار، مشکلات نوع سوخت و سربیس) و عوامل دیگری توان از آن بهره برداری کرد.

حداکثر قابلیت تولید : عبارت است از کل قدرت عملی در محل مولدهای مستقر در نیروگاه پس از کسر قدرت مولدهایی که به علل مختلف از جمله تعمیرات سالانه، کمبود سوخت، نداشتن قطعه بدکی و غیره، در یک دوره معین قادر به تولید برق نباشند.

حداکثر بار همزمان (قدرت مصرفی همزمان) : عبارت است از مستقرین قدرت بهره برداری شده از مولدهای مختلف نواحی مختلف در یک زمان معین یا بیشترین قدرت مصرف شده در نواحی، مناطق و استانهای مختلف کشور، در یک زمان معین در یک دوره مشخص.

حداکثر بار غیر همزمان : عبارت است از بیشترین قدرت بهره برداری شده از مولدهای مختلف نواحی در زمانهای مختلف یا بیشترین قدرت مصرف شده در مناطق و استانهای مختلف کشور، در زمانهای مختلف یک دوره مشخص.

سیستم برابری : کلید حفاظ تولید نیرو ساطق مصرف برق است که بوسیله خطوط انتقال نیرو به یکدیگر وصل شده باشد .

خارج از سیستم : کلید حفاظی که بوسیله خطوط انتقال نیرو به سیستم بهم پیوسته وصل نشده و برق مورد نیازشان بابت طریق نیروگاههای محلی تامین گردد .

تولید انرژی برق : تبدیل انرژی حرارتی یا آبی و غیره به انرژی برق است .

مصرف داخلی نیروگاه : مقدار انرژی برق مصرف شده جهت ماشین آلات مستقر در داخل نیروگاه و روشنایی داخلی محوطه آن می باشد .

تولید ناخالص : عبارت است از برق تولید شده پس از کسر معارف داخلی نیروگاه

برق توربین آبی : عبارت است از برقی که از طریق سد ها تولید می گردد .

برق توربین بخاری : برقی است که در تولید آن ابتدا انرژی حرارت حاصله از سوختن مواد نفتی

یا گاز برای تولید بخار ساکن رفته و سپس بخار حاصله ، دستگاههای مولد برق را به حرکت در می آورد .

برق توربین گازی : عبارت است از برقی که تولید آن بر اساس کار مولدهای توربین گازی می باشد .

برق هیدرو : برقی است که تولید آن بر اساس کار مولدهای توربین آبی است ، یعنی انرژی

حاصل از افت بخار مواد سوختنی مانند کربن و سیل فرمون انرژی مکانیکی لازم برای به حرکت در آوردن قسمت های مولد برق را تامین می کند .

سوخت مصرفی : عبارت است از مواد سوختنی مثل سفید کوره ، گاز و شل و غیره که برای تولید برق

توسط مولدهای حرارتی مورد استفاده قرار می گیرد .

راندمان کلی : بازدهی به استکه انرژی حاصل از یک کیلووات ساعت برق به طور ثابت معادل ۸۶۰

کیلووات می باشد لذا راندمان کلی واحدهای حرارتی برابر خواهد بود با ۸۶۰×۱۰۰ تقسیم بر مصرف سوخت
بازاء یک کیلووات ساعت تولید آن به کیلوواتی است .

خط انتقال : خطی است که انرژی برق تولید شده را با ولتاژی قوی (۶۳۰۰۰ ولت به بالا) از محل

تولید تا رسته های نقطه مصرف منتقل می کند .

تلفات (ضایعات) : مقدار انرژی برق تولید شده ای است که من در استفاده قرار نگرفته و به هدر می رود .

خط توزیع : خطی است که انرژی برق تولید شده را با ولتاژ متوسط یا ضعف (۶۳۰۰۰ ولت به پایین)

از محل تولید به نقطه مصرف منتقل می کند .

مشترک : نوعی سیستمی است که در سیستمی برق را با هم اشتراک قرار گرفته باشد .

فروش با مصرف انرژی برق : عبارت است از مقدار انرژی برق فروخته شده به مشترکین مختلف

جهت معارف کسب و کار .

بست : محل بست بر اساس دستورالعملها و خروجی های انتقال و بست

توزیع نیرو می باشد .

معارف خانگی : قسمتی از برق تولیدی است که در اختیار خانواده قرار می گیرد و صرفاً جهت به

کار انداختن وسایل و تجهیزات معارف برقی در واحدهای مسکونی به کار می رود .

مصارف عمومی: مصارف اشتراکی بلوکها و مجموعه‌های ساختمانی و شهرکها (اعم از عمومی و خانگی) و همچنین روش‌های مصارف اختصاصی شهرکهای محصور در صورتی که دارای انشعاب جداگانه‌ای باشند و یا دکانهای که مصارف برق مجموعه‌های مسکونی آنهاست از مصارف عمومی آنهاست.

مصارف صنعتی: قسمتی از برق تولیدی است که در اختیار واحدهای صنعتی قرار می‌گیرد. قدرت درخواستی هر یک از این واحدها بیش از ۴۰ کیلو وات بوده و صرفاً "در جهت تولید محصولات صنعتی و ماشین‌آلات مربوطه به کار می‌رود".

مصارف کشاورزی: قسمتی از انرژی برق است که برای مصارف پمپهای آبیاری در امر کشاورزی استفاده می‌شود.

باز فروش برق: تحویل نیرو در یک نقطه به انجمن یا شورای ده جهت باز فروش برق توسط انجمن یا شورای روستا یا شهر است.

انشعاب گاز صنعتی: انشعابی است که برای مکانی که دارای فعالیت صنعتی است نصب می‌شود. مقیاسها: در صنعت نفت پاره‌ای اوزان و مقیاسهای مخصوص به کار می‌روند که به منظور سهولت محاسبه، برابری آنها در سیستم متریک به شرح زیر درج می‌شود:

یک متر مکعب = ۹۹۹/۹۷ لیتر = ۲۶۶/۱۷ گالن آمریکایی = ۳۵/۳۹ فوت مکعب = ۶/۲۹ بشکه آمریکایی

یک بشکه آمریکایی = ۱۵۸/۹۸ لیتر = ۴۲/۰۰ گالن آمریکایی = ۰/۱۶ متر مکعب

تن سبک = ۲۰۰۰ پوند = ۰/۸۹ تن سنگین = ۰/۹۱ تن متریک

تن سنگین = تقریباً " ۲/۲۹ بشکه = ۱/۱۲ تن سبک = ۱/۰۱ تن متریک

۱۳-۱. نوع و ظرفیت مولدهای برق، شرکت برق منطقه‌ای استان : ۱۳۷۰

روغن سوخت مصرف شده (هزار لیتر)		قدرت نصب شده		نوع مولد	شهرستان
روغن	کازوشیل	حداکثر قابلیت سره سرداری (مگاوات)	عملی در محل (مگاوات)		
۶۵۱۳۴	۸۱۷۹۹	۹۱۹/۳۵	۹۳۹/۳۳	-	تل استان
۴۶	۴۱۱۱	۱۱	۱۶	دیزل	اردبیل
۰	۱۹۳	۲	۳	دیزل	اهر
۶۵	۶۳۸۹	۳۴	۳۰	دیزل	پارس آباد
۴	۳۱۳	۲/۴	۲/۴	دیزل	تبریز
۶۵۰۰۰	۱۰۶۸۳	۸۰۰	۸۰۰	حرارتی	
۷	۲۹۵	۱/۹۵	۲/۳۳	دیزل	سراب
۰	۵۸۹۱۷	۷۵	۸۰	کاری	شمسقره
۱۰	۹۹۸	۳	۲/۷	دیزل	مراغه

لک نیروگاه حرارتی تبریز علاوه بر سوخت مصرفی کاروشیل مقدار ۹۶۲۳۱۲ هزار لیتر نیز مازوت مصرف نموده است.

ماخذ: شرکت برق منطقه‌ای آذربایجان و نیروگاه حرارتی

۱۳۰۲- قدرت نصب شده تولید نیروگاههای نخت مدرست شرکت برق منطقه‌ای آذربایجان : ۱۳۷۰

منطقه		قدرت نصب شده (اکیلووات)		تولید کل (مگاوات ساعت)	مصرف داخلی (مگاوات ساعت)	تولید حائض (مگاوات ساعت)	سخت (هرارلیتر)	
		عطی بر محل	حد اکثر قابلیت تولید				کاروشل	روغن
آذربایجان شرقی		جمع		۹۱۹۳۵۰	۳۲۹۹۲۷۲	۹۲۷۶۲۵	۸۱۷۹۹۳	۶۵۱۳۲
		نیروگاه گازی صوفیان		۷۵۰۰۰	۱۶۱۸۵۶	۱۲۶۰	۵۸۹۱۲	۰
		نیروگاههای دیزلی		۲۲۳۵۰	۳۵۸۹۸	۲۸۴۲	۱۲۱۹۹	۱۳۲
		نیروگاه حرارتی		۸۰۰۰۰۰	۳۴۵۱۷۸	۲۷۲۲۱۶۵	۱۰۶۸۲	۶۵۰۰۰
آذربایجان غربی		جمع		۵۵۳۰۰	۱۷۲۲	۵۲۷۹۹	۲۲۹۳۷	۲۰
		نیروگاه گازی ارومیه		۴۴۰۰۰	۵۰۳۸۰	۱۲۰۲	۲۲۳۰۸	۰
		نیروگاههای دیزلی		۱۱۳۰۰	۵۱۶۲	۲۲۱	۱۶۲۹	۲۰

نیروگاه گازی قراملک از مدار خارج شده است
 ماخذ: شرکت برق منطقه‌ای آذربایجان

۱۲.۳ - تولید و خرید برق و تحویل به شبکه توسط شرکت برق منطقه‌ای اسنان : ۱۳۷۰

(هزار کیلووات)

شهرستان	نوع مولد	تولید کل	مصرف نیروگاه	تولید خالص	حداکثر بار نیمه‌زمان (سال)	تحويل به شبکه
کل استان	-	۲۲۸۷.۹۷	۳۴۹۴۷۲	۳۹۳۷۶۲۵	۵۲۶	۳۹۳۷۶۲۵
اردبیل	دیزلی	۱۴۴۱۷	۹۴۰	۱۳۴۷۷	۱۰	۱۳۴۷۷
اهر	دیزلی	۴۷۱	۲۷	۴۴۴	۲	۴۴۴
پارس آباد	دیزلی	۱۶۰۲۸	۱۶۲۲	۱۴۴۰۶	۱۷	۱۴۴۰۶
تبریز	دیزلی	۸۸۷	۴۴	۸۴۳	۲	۸۴۳
سراب	دیزلی	۸۹۳	۷۸	۸۱۵	۱	۸۱۵
شمستر	گازی	۱۶۱۸۵۶	۱۴۶۰	۱۶۰۳۹۶	۷۵	۱۶۰۳۹۶
مراغه	دیزلی	۳۲۰۲	۱۲۳	۳۰۷۹	۳	۳۰۷۹
	حرارتی	۴۰۸۹۳۴۳	۳۴۵۱۷۸	۳۷۴۴۱۶۵	۴۱۶	۳۷۴۴۱۶۵

۱ تعدادی از نیروگاهها از مدار خارج شده‌اند .

ماخذ : شرکت برق منطقه‌ای آذربایجان و نیروگاه حرارتی

۱۳۰۴ - برق خریداری شده، انرژی تحویلی به شبکه، حداکثر بار، فرسودگی و کاهشهای تحت مدیریت در سال ۱۳۷۰ (شش ماهه)

ماه	تولید کل	مصرف داخلی	نولسد خالص	برق خریداری شده	تحویلی به شبکه	حداکثر بار	ضریب بار
جمع	۲۵۳۲۹۵۸۸۰	۶۰۳۷۰۷۸	۲۲۷۲۵۸۸۰۲	۲۲۶۵۸۱۳۶۲	۲۷۱۳۰۷۳۲۲	۹۳۱	۲۹
فروردین	۱۵۴۰۹۷۴۰	۲۶۶۹۱۰	۱۴۹۲۲۸۳۰	۲۷۵۱۷۲۰۰۲	۲۹۰۱۱۲۸۲۲	۶۶۲/۵	۵۱
اردیبهشت	۱۳۳۴۹۱۰۰	۳۴۳۹۷۲	۱۳۰۰۵۱۲۶	۲۶۶۷۹۱۹۶۸	۲۷۸۷۲۷۰۹۲	۸۰۵	۲۸
خرداد	۱۱۰۷۹۵۱۰	۲۷۰۳۱۷	۱۰۸۰۹۱۹۳	۲۷۶۱۷۸۱۶۲	۲۸۶۹۸۷۳۵۷	۷۹۰/۲	۲۹
تیر	۲۲۵۱۲۴۲۰	۲۴۹۵۷۲	۲۲۰۶۲۸۶۶	۲۷۳۸۸۰۸۷۱	۲۹۶۹۲۵۷۲۷	۸۱۸	۲۹
مرداد	۲۵۳۱۳۶۲۰	۲۷۳۶۰۱	۲۲۷۲۰۰۳۹	۲۸۲۳۶۹۶۱۹	۳۰۷۱۰۹۶۵۸	۸۶۰	۲۹
شهریور	۱۶۲۲۹۹۷۰	۳۷۵۸۶۵	۱۶۰۵۲۱۰۵	۲۹۳۱۹۰۳۵۷	۳۰۹۲۴۲۲۶۲	۸۱۳	۵۱
مهر	۱۹۹۲۴۲۷۰	۲۲۸۳۲۶	۱۹۲۷۵۹۲۲	۲۵۹۷۷۵۸۹۳	۲۷۹۲۵۱۸۲۷	۸۶۲	۲۷
آبان	۲۹۲۹۴۲۱۰	۵۸۱۶۲۳	۲۸۷۱۲۵۸۷	۲۸۳۳۳۱۲۹۰	۳۱۱۹۴۴۸۷۷	۸۶۹	۵۰
آذر	۲۳۰۲۰۴۵۰	۶۰۴۰۲۲	۲۲۲۱۶۲۰۶	۲۱۳۳۸۵۷۷۸	۲۳۵۸۰۲۱۸۲	۹۱۵	۵۱
دی	۲۴۳۴۰۷۱۰	۶۷۱۳۲۸	۲۳۶۶۹۳۸۲	۲۲۰۸۱۸۶۸۲	۲۲۲۲۸۸۰۶۲	۹۳۱	۵۲
بهمن	۳۳۳۳۸۰۶۰	۷۷۰۵۴۴	۳۲۶۶۷۵۱۶	۳۰۲۳۴۹۳۷۶	۳۳۴۷۰۶۸۹۲	۹۳۰	۵۱
اسفند	۱۸۴۸۱۷۸۰	۵۸۰۹۷۲	۱۷۹۰۰۸۰۸	۳۱۹۷۷۹۶۴۲	۳۳۷۶۸۰۴۵۱	۹۳۷/۵	۵۱

لسا اطلاعات مربوط به آذربایجان شرقی و غربی می باشد و اطلاعات نیروگاه حرارتی بیعتت عدم واسطی به شرکت برق منطقه ای منظور نشده است.

ماخذ: شرکت برق منطقه ای آذربایجان

(هزار کیلووات)

شهرستان	جمع	عمومی	صنعتی	خانگی	کشاورزی	مغایر	غیریه و مساجد	آرد و نان	بازفروش آبادیها
کل استان	۲۱۶۱۳۶۹	۵۳۹۸۲۱	۳۸۲۹۹۴	۷۵۶۹۰۰	۱۳۶۶۲۵	۵۶۵۶۱	۵۶۲۳	۳۲۶۸۵	۲۵۰۱۲۰
اردبیل	۱۶۵۶۶۰	۴۴۰۱۱	۷۰۶۵	۷۵۸۷۴	۳۸۰۵	۷۲۸۱	۷۳۴	۳۹۲۸	۲۳۷۴۰
اهر	۲۹۸۰۲	۷۷۸۱	۱۶۳	۱۵۰۶۶	۵۳۰	۱۹۲۷	۷۷	۱۰۴	۴۱۵۴
بستان آباد	۲۵۱۸۶	۵۱۷۱	۰	۳۱۶۰	۵۸۳۸	۳۵۰	۳۱	۰	۱۰۶۳۶
بناب	۶۲۳۵۹	۲۱۰۵۷	۵۷۷	۱۹۸۰۴	۶۰۳	۳۹۸	۲۳۰	۱۵۱	۱۹۴۳۹
بيله سوار	۱۲۳۵۹	۱۹۵۹	۲۹	۳۲۳۹	۵	۳۶۲	۳۷	۱۱۰	۶۵۲۸
پارس آباد	۵۷۵۸۷	۱۰۶۸۲	۹۲۲۳	۱۳۶۶۳	۱۰۲۶۹	۱۴۲۹	۳۵	۲۲	۱۲۰۶۴
تبریز	۱۲۷۲۳۲۴	۳۳۲۳۰۲	۳۴۸۱۷۰	۲۶۶۱۸۶	۲۳۲۹۵	۳۰۰۱۷	۲۷۰۷	۲۰۴۰۷	۴۱۰۳۸
خلخال	۱۷۹۶۶	۴۲۴۱	۰	۹۹۷۸	۱	۹۱۷	۱۷۵	۳۵	۲۶۱۹
سراب	۵۱۷۲۰	۱۱۱۰۸	۴۶	۱۲۳۷۸	۹۱۷۰	۱۵۱۷	۳۳۳	۱۹۲	۱۷۰۷۶
شیراز	۷۵۴۸۹	۱۵۳۲۲	۲۰۰۶	۸۳۵۸	۲۱۷۸۲	۲۳۶۰	۹۵	۲۵۸۶	۲۲۹۸۰
کلیمر	۷۹۷۸	۱۵۷۸	۳۱	۱۳۸۲	۰	۳۹۶	۹	۳	۴۵۲۹
مراغه	۱۰۷۹۹۰	۳۳۳۶۷	۱۳۱۸	۴۹۰۳۰	۹۸۳	۴۳۰۲	۳۹۸	۲۷۲۵	۱۵۹۴۷
مرند	۱۵۰۲۹۵	۲۲۵۶۴	۱۳۰۶۶	۳۲۰۲۵	۴۰۵۴۹	۱۵۸۷	۱۶۵	۱۲۷	۳۰۲۱۲
مشکین شهر	۲۳۸۶۶	۴۱۷۲	۰	۱۱۵۱۵	۳۶	۸۰۵	۹۵	۲۱	۷۲۳۲
مغان	۱۷۸۸۵	۲۵۷۲	۲۰۲	۵۳۹۰	۰	۹۶۱	۳۵	۵۷	۸۶۶۸
میانه	۶۲۲۶۴	۱۶۹۹۳	۸۵۷	۲۴۰۶۰	۵۷۹	۱۱۹۷	۳۸۰	۱۶۶۱	۱۶۵۳۷
هرس	۳۰۶۳	۹۱۸	۳۹	۱۶۰۴	۰	۹۹	۲۲	۱۹	۳۶۲
هشترود	۱۵۶۷۶	۴۱۲۱	۲	۴۱۹۸	۰	۲۵۶	۶۲	۴۹۷	۶۳۳۹

ماخذ: شرکت برق منطقه‌ای آذربایجان

شهرستان	جمع	عمومی	صنعتی	خانگی	کشاورزی	معارض	خرید و ساجد	آرد و نان	ساز فروش آبادهای
کل استان	۷۳۴۴۷۵	۱۱۱۷۲۱	۲۲۲	۲۱۰۵۷۲	۱۲۲۳	۹۲۳	۱۷۷۶	۱۰۲۲	۲۰۶۷۱۱
اردبیل	۸۴۰۸۲	۱۱۹۰۹	۱۹	۲۸۶۸۲	۷۱	۱۱۶	۱۹۲	۱۷۱	۲۲۹۲۴
اهر	۲۰۰۰۷	۲۷۰۲	۶	۱۱۸۶۷	۲۲	۱۷	۳۰	۵۲	۵۳۰۹
بستان آباد	۱۰۹۶۴	۱۰۳۹	۰	۱۶۹۲	۱۲۵	۶	۱۲	۰	۸۰۸۸
بناب	۳۳۷۷۴	۵۴۲۱	۵	۱۲۷۰۰	۲۱	۱۸	۷۰	۲۱	۱۵۴۹۸
بیلماور	۶۵۰۹	۴۸۴	۳	۱۸۱۲	۱	۷	۸	۹	۲۱۸۳
پارس آباد	۱۵۱۵۸	۱۵۶۵	۲۱	۵۹۲۷	۵	۳۰	۱۲	۶	۷۵۷۲
تبریز	۳۱۱۴۰۸	۵۸۵۲۶	۱۵۲	۲۲۳۳۵۲	۵۰۵	۲۵۰	۸۱۲	۲۰۵	۲۷۱۹۲
خلخال	۱۳۵۰۷	۲۰۲۲	۰	۸۵۵۱	۱	۳۶	۶۲	۲۷	۲۷۶۶
سراب	۳۰۲۸۳	۲۶۶۲	۱	۹۸۲۷	۱۰۱	۱۲	۸۲	۲۳	۱۷۵۵۱
شیر	۲۶۷۴۳	۲۳۲۲	۴	۶۰۹۸	۱۷۲	۱۲	۷۶	۱۰	۱۸۰۲۷
کلیبر	۵۲۸۳	۵۱۹	۲	۱۱۵۷	۰	۹	۷	۲	۳۵۸۵
مراغه	۲۸۶۵۷	۹۱۷۳	۹	۲۵۸۷۶	۱۲۳	۷۲	۱۳۱	۸۸	۱۳۱۸۵
مرند	۵۰۶۷۸	۵۶۶۱	۱۳	۲۰۹۶۹	۲۴۲	۵۰	۹۵	۵۹	۲۳۵۸۹
مشگین شهر	۱۹۴۰۹	۲۰۳۵	۰	۹۹۹۷	۵	۲۰	۶۳	۱۹	۷۲۵۰
مغان	۱۰۶۶۲	۸۵۰	۲	۳۲۲۳	۰	۱۷	۹	۲۳	۶۲۲۸
میانه	۳۲۶۴۱	۳۴۴۵	۴	۱۲۳۲۲	۲۹	۳۷	۶۳	۲۹	۱۶۶۷۳
هریس	۲۳۶۶	۳۶۲	۱	۱۵۳۱	۰	۲	۱۸	۹	۴۳۲
هشترود	۱۰۳۴۱	۱۰۲۱	۱	۲۷۵۳	۰	۱۱	۲۰	۹	۶۵۳۶

ماخذ : شرکت برق منطقه‌ای آذربایجان

۱۳۰۷ - تعداد آبادهای برمدار متصل به شبکه سراسری استان : ۱۳۷۰
 اکتووات - ساعت (

شهرستان	تعداد آبادهای برمدار	تعداد مضمركس	متران برق صرفی
كل استان	۱۴۴۷	۲۲۴۷۰۸	۲۵۹۱۹۵۲۰۴
اردبیل	۱۵۸	۲۴۴۲۶	۲۲۵۱۴۲۲۰
اهر	۸۲	۹۵۱۲	۸۰۰۷۰۲۸
بستان آباد	۸۵	۱۱۵۱۲	۱۳۵۰۱۵۲۹
بناب	۶۳	۱۵۶۷۹	۲۱۳۱۴۲۶۲
بيله سوار	۲۴	۲۴۷۰	۶۷۱۳۶۶۰
پارس آباد	۷۰	۸۰۸۱	۱۲۹۲۲۲۰۵
تبریز	۹۷	۲۲۷۶۶	۲۲۴۶۰۲۱۳
خلخال	۵۶	۷۰۵۲	۵۵۵۸۱۸۰
سراب	۸۱	۱۵۸۸۵	۱۲۷۳۱۹۳۸
شبهتر	۷۵	۱۸۸۲۹	۲۸۱۵۳۴۵۰
کلیمیر	۵۲	۴۲۴۶	۲۵۷۷۲۱۰
مراغه	۸۵	۱۳۴۲۱	۱۵۷۰۵۱۸۲
مرند	۸۶	۲۴۹۲۰	۲۹۹۲۶۷۲۰
مشکین شهر	۷۳	۲۴۷۲	۹۰۱۸۳۵۲
مغان	۸۳	۵۲۶۸	۵۰۸۰۸۸۴
میانه	۱۲۶	۱۶۹۶۲	۱۶۰۷۵۰۸۸
هریس	۲۷	۵۳۳۳	۴۶۸۲۷۴۰
هشتروند	۸۲	۷۰۱۹	۷۲۵۳۸۸۳

للتعداد ۲۷ آبادی بصورت شهری عمل شده است.


ماخذ : شرکت برق منطقه‌ای آذربایجان

۱۳۸- تعداد و درصد آبیهای بیش از پنجاه خانوار برق دار استان بتفکیک شهرستان : ۱۳۷۰

درصد	تعداد آبی برق دار	تعداد کل آبی	شهرستان
۵۸/۶	۱۰۲۱	۱۷۷۷	کل استان
۵۶/۲	۱۱۰	۱۹۴	اردبیل
۳۵/۴	۵۶	۱۵۸	اهر
۵۶/۲	۵۵	۹۷	بستان آباد
۷۸/۵	۶۲	۷۹	بناب
۸۰/۰	۲۰	۲۵	بيله سوار
۸۸/۲	۴۲	۵۳	پارس آباد
۸۷/۲	۹۳	۱۰۶	نمربیز
۳۹/۳	۲۴	۱۱۲	خلخال
۷۴/۱	۶۰	۸۱	سراب
۹۴/۲	۶۷	۷۱	شیر
۳۳/۵	۲۵	۷۲	کلیبر
۶۴/۰	۷۱	۱۱۱	مراغه
۷۷/۰	۷۷	۱۰۰	مرند
۵۴/۳	۶۳	۱۱۶	مشکین شهر
۵۲/۵	۴۲	۸۰	مغان
۶۱/۲	۹۰	۱۴۷	میانه
۳۳/۳	۱۷	۵۱	هریس
۳۵/۳	۴۲	۱۱۹	هشترود

ماخذ : نتایج مقدماتی آمارگیری جاری جمعیت سال ۱۳۷۰

۱۳۰۲ - رصدخانه‌های پیش از ایجاد خانوار در ایالت برق در سال ۱۳۷۰



۱۳-۹- میزان مصرف فرآورده‌های عمده نفتی در استان بتفکیک نوع آنها: ۱۳۷۰ (مترمکعب)

نفت کوره	نفت گاز	نفت سفید	بنزین موتور	ناحیه
۱۶۵۴۶۶۹	۱۲۸۶۸۲۹	۸۹۲۰۳۱	۴۱۰۱۰۴	کل استان
۳۷۷۴۷	۱۴۹۹۸۰	۱۱۷۲۹۵	۵۲۵۸۸	منطقه اردبیل
-	۶۰۵۸	۳۲۷۰	۳۷۷۰	ناحیه بيله سوار
۱۱۴۴۶	۷۲۰۹۹	۲۱۰۴۱	۸۰۱۴	ناحیه پارس آباد
۳۴۶۶	۳۷۲۹۷	۲۴۶۸۱	۷۵۱۲	ناحیه سراب
۴۱۱۲	۲۵۴۲۱	۳۱۲۸۷	۹۴۵۴	ناحیه مشکین شهر
۱۲۴۱	۱۳۳۷۶	۱۶۱۴۹	۴۵۳۴	ناحیه مغان
۱۵۶۳۰۰۰	۷۹۰۰۰۰	۴۹۵۰۰۰	۲۵۷۰۰۰	ناحیه مرکزی تبریز
۲۸۴۳	۱۸۵۲۹	۶۵۷۹	۸۸۰۹	ناحیه بستان آباد
۲۳۰۲۷	۱۱۴۴۸۸	۹۹۲۷۰	۳۹۲۰۴	ناحیه مراغه
۷۷۸۷	۵۹۶۰۱	۷۷۴۵۹	۲۰۲۱۹	ناحیه میانه

لا شامل شهرستان‌های تبریز - اهر - کلیبر - شیبستر - مرند - هریس است

لا اطلاعات شهرستان بناب در ناحیه مراغه منظور شده است

لا اطلاعات شهرستان هشترود در ناحیه میانه منظور شده است

ماخذ: شرکت ملی پخش فرآورده‌های نفتی استان

۱۳۰۱ - تعداد جایگاهها و فروشندگانهای فرآوردههای نفتی استان سمنان در سال ۱۳۷۰

فروشندگان		جایگاهها			ناحیه	
روانشناسی		شهری	اشخاص	ترکمن		جمع
غیرتعاونی	تعاونی					
۵۲۸	۷۴۵	۵۲۴	۳۵	۱۱	۴۶	کل استان
۵۸	۶۸	۶۸	۲	۱	۳	منطقه اردبیل
۱۷	۱۲	۲	۲	۱	۳	ناحیه پارس آباد
۱۳	۲۶	۵	۱	۰	۱	ناحیه گرمی
۶	۳۳	۱۰	۱	۱	۲	ناحیه سراب
۲۹	۳۰	۷	۰	۱	۱	ناحیه خلخال
۴۲	۴۵	۶	۱	۱	۲	ناحیه مشکین شهر
۲۳۴	۲۵۲	۲۷۷	۲۰	۲	۲۲	ناحیه مرکزی تبریز ^{لا}
۳۰	۲۷	۲	۱	۱	۲	ناحیه بستان آباد
۲۹	۹۷	۳۷	۳	۱	۴	ناحیه مراغه ^{لا}
۶۹	۱۵۲	۲۶	۳	۲	۵	ناحیه میانه ^{لا}

- لا شامل شهرستانهای: تبریز - اهر - کلیبر - شمسیر - مرند - هریس است .
 لا اطلاعات شهرستان بناب در ناحیه مراغه منظور شده است .
 لا اطلاعات شهرستان هشترود در ناحیه میانه منظور شده است .
 ماخذ : شرکت ملی پخش فرآوردههای نفتی استان .

۱۳-۱۱- تعداد انواع انشعاب گاز نصب شده استان : ۷۰- ۱۳۶۹

سال و شهر	خانگی	تجاری	صنعتی	جمع
۱۳۶۹	۸۶۸۸	۱۲۱	۹	۸۸۱۸
۱۳۷۰	۱۶۸۹۵	۲۸۲	۲۹	۱۷۲۱۷
تبریز	۱۲۱۲۶	۱۷۸	۲۹	۱۲۳۵۳
اردبیل	۴۷۵۹	۱۰۵	۰	۴۸۶۴

ماخذ : شرکت ملی گاز ایران - منطقه ۸ آذربایجان

۱۳-۱۲- میزان گاز طبیعی مصرف شده توسط واحدهای مختلف : ۷۰- ۱۳۶۹ (مترمکعب)

سال و شهر	خانگی	تجاری	صنعتی	جمع
۱۳۶۹	۲۵۴۰۸۲۳	۲۱۷۰۸۰	۰	۲۹۵۷۹۰۳
۱۳۷۰	۱۷۲۶۵۸۳۶	۸۴۵۸۹۳	۲۳۴۹۹۴۱	۲۰۴۶۱۴۷۰
تبریز	۱۲۷۰۳۶۰۹	۸۴۵۱۲۳	۲۳۴۹۹۴۱	۱۵۸۹۸۶۹۳
اردبیل	۴۵۶۲۲۲۷	۷۵۰	۰	۴۵۶۲۹۷۷

ماخذ : شرکت ملی گاز ایران - منطقه ۸ آذربایجان

۱۳-۱۳- میزان شبکه گذاری ، نصب انشعابات ، خطوط و ظرفیت اشتراك پذیری : ۷۰- ۱۳۶۹

سال و شهر	شبکه گذاری (کیلومتر)	نصب انشعابات	خطوط تغذیم (کیلومتر)	ظرفیت اشتراك پذیری (خانوار)	تعداد کل مصرف کننده (خانوار)
۱۳۶۹	۲۵۹	۹۳۳۵	۴۳	۲۳۶۶۰	۴۹۹۷
۱۳۷۰	۴۷۷/۰۸	۱۶۵۴۰	۲/۲	۵۵۲۲۵	۱۷۹۷۷
تبریز	۳۶۶/۸۶	۱۲۵۳۴	۰	۳۵۴۶۴	۱۱۱۰۲
اردبیل	۵۲/۹۷	۴۰۰۶	۰	۱۹۷۶۱	۶۸۷۵
سراب	۵۲/۲۹	۰	۲/۲	۰	۰
نمین	۳/۹۶	۰	۰	۰	۰

ماخذ : شرکت ملی گاز ایران - منطقه ۸ آذربایجان

۱۳۰۱۴ - میزان عرضه گاز مایع توسط شرکتهای گازرسانی به تفکیک شهرستان : ۱۳۷۰ (تن)

شهرستان	ایرانگاز	برسی گاز	سولان گاز	آبرکاز	نمک گاز	لوردگار	جمع
کل استان	۲۸۳۳۴	۲۲۷۵۱	۲۲۲۷۹	۱۴۳۵۵	۱۱۳۳۳	۳۲۱۱	۱۰۲۱۶۳
اردبیل	۳۹۳۲	۱۶۷۶	۱۹۳۸	۱۳۱۱	۳۹۲	۲۸۲۸	۱۲۱۷۹
اهر	۱۲۲۱	۵۳۶	۶۲۰	۲۴۱	۱۸۳	.	۲۸۰۱
بستان آباد	۴۰۵	۷۶۴	۵۹۷	.	۷۲۱	.	۲۴۹۷
بناب	۲۷۰	۹۶۵	۵۵۱	۳۰۵	۱۳۶	.	۲۲۲۷
بيله سوار	۳۶۱	۲	۳۶۵
پارس آباد	۵۵۹	۳۱۲	۲۶۹	۱۹۵	.	۲۲۵	۱۵۶۰
تبریز	۱۳۸۶۶	۹۹۲۵	۱۱۸۸۹	۹۰۲۳	۷۶۸۲	.	۵۲۴۱۵
خلخال	۳۰۶	۳۹۳	۳۵۰	.	.	.	۱۰۴۹
سراب	۹۷۲	۳۸۰	۲۵۸	۶۶۹	۵۳۷	.	۳۰۱۶
شستر	۱۰۳۸	۶۱۴	۱۲۲۵	۳۳	۲۷۹	.	۲۳۹۹
کلیبر	۱۸۲	.	.	۱۱۰	.	.	۲۹۲
مراغه	۸۷۸	۴۶۷۵	۱۹۵۹	۷۴۲	۳۱	.	۸۲۸۵
مرند	۲۱۵۴	۱۶۳۱	۷۱۵	۹۸۶	۵۶۴	.	۶۰۴۹
مشکین شهر	۴۱۴	۳۸۲	۲۳۰	۳۳۸	۹۲	.	۱۴۵۶
مغان	۲۳۸	۶۰	۵	۷۷	.	۱۵۴	۵۲۲
میانه	۱۰۱۲	۱۰۷۴	۷۸۳	.	۴۰	.	۲۹۰۹
هریس	.	۶۸۰	۲۱۳	۶۹	۱۷۶	.	۱۱۳۸
هشترود	۵۳۷	۶۶۴	۴۶۷	۱۲۶	۱۸۸	.	۲۰۰۲

ماخذ: شرکت گاز مایع آذربایجان



فصل ۱۴

مسئله حمل و نقل

تعاریف و مفاهیم بکاررفته در این فصل به شرح زیر است :

حمل و نقل جاده‌ای :

آزادراه : راهی است که معبر رفت و برگشت آن کاملاً " از یکدیگر مجزا و فاقد تقاطعهای همسطح بوده ، ورودیه آن و خروج از آن منحصر " در نقاط معین و محدودی میسر باشد .

راه اصلی چهارخطه (بزرگراه) : راهی است که ساختمان آن طبق نقشه و مشخصات مورد قبول برای راه اصلی چهارخطه ، انجام شده یا از تعریف یک راه اصلی که براساس مطالعات قبلی ساخته شده به دست آمده باشد .

راه اصلی عربی : راهی است که مشخصات آن همانند راه اصلی معمولی و فقط عرض شانه‌های آن در هر طرف ۱/۸۵ یا ۲/۸۵ تا ۳ متر باشد .

راه اصلی معمولی : راهی است که ساختمان آن طبق نقشه و مشخصات مورد قبول برای راه اصلی معمولی انجام شده باشد و عرض آسفالت ۷/۳۰ و عرض شانه‌های آن در هر طرف ۰/۸۵ تا ۲/۰۰ متر است .

راه فرعی عربی : راهی است با مشخصات راه فرعی درجه یک (۸ متر عرض) با این تفاوت که عرض آن ۹ متر (شامل ۷ متر آسفالت و ۱ متر شانه در هر طرف) می‌باشد .

راه فرعی درجه یک (معمولی) : راهی است که عرض آن هشت متر (معمولاً " ۵/۵ متر عرض آن - آسفالت است) می‌باشد و طبق مشخصات مورد قبول برای راه فرعی درجه یک ، ساخته شده است .

راه فرعی درجه دو : راهی است با عرض ۶/۵ تا ۷ متر که در صورت آسفالت بودن در عرض ۵/۵ متر آسفالت می‌باشد .

راه روستایی : راهی است با رویه شنی که پلهای آن حتی المقدور بالوله و آبنا جایگزین شده و در عرض ۴ تا ۶/۵ متر (معمولاً " ۵/۵ متر) احداث می‌شود .

راه دسترسی آسفالتی : راهی است که مسیر آن بر نوارهای پایسته‌های خاکی و شنی قدیمی منطبق بوده و به تدریج با عملیات راهداری تبدیل به محورهایی بانقش اصلی و فرعی شده است ولی از لحاظ مشخصات هندسی و ساختمانی به هیچ عنوان بر تعاریف مذکور در راه اصلی عربی و راه فرعی درجه یک

(معمولی) منطبق نمی‌باشد.

راه دسترسی خاکي: راهی است که حاصل ادامه و استمرار عمل راهداری (نسب زبری و گردرسی) و بعضاً " عملیات پل سازی بر روی نوارهای (پستیهای) خاکي و مالتروندیمی بوده و در حال ارتقاء نقاط شهری یا روستایی را تأمین می‌کند. مدسی است که اصولاً " بهدانش و احداثش گونه راهپاناهل رعایت مشخصات کاملاً " بیگانه می‌باشد.

۱۲-۱- طول آزادراه و راههای اصلی موجود و در دست اجرای استان به تفکیک نوع راه : ۱۳۷۰ (کیلومتر)

شهرستان		آزادراه						
		راه اصلی چهار خطه		در دست اجرا		موجود		
		موجود		در دست اجرا		موجود		
اسفالت سرد	اسفالت گرم	اسفالت سرد	اسفالت گرم	اسفالت سرد	اسفالت گرم	اسفالت سرد	اسفالت گرم	
۰	۳۲/۹	۰	۵۷	۰	۰	۰	۳۰	کل استان
۰	۰	۰	۰	۰	۰	۰	۰	اردبیل
۰	۰	۰	۰	۰	۰	۰	۰	اهر
۰	۰	۰	۰	۰	۰	۰	۰	بستان آباد
۰	۰	۰	۰	۰	۰	۰	۰	بناب
۰	۰	۰	۰	۰	۰	۰	۰	بيله سوار
۰	۰	۰	۰	۰	۰	۰	۰	پارس آباد
۰	۳۲/۹	۰	۵۷	۰	۰	۰	۲۰	تبریز
۰	۰	۰	۰	۰	۰	۰	۰	خلخال
۰	۰	۰	۰	۰	۰	۰	۰	سراب
۰	۰	۰	۰	۰	۰	۰	۰	شهر
۰	۰	۰	۰	۰	۰	۰	۰	کلپیور
۰	۰	۰	۰	۰	۰	۰	۰	مراغه
۰	۰	۰	۰	۰	۰	۰	۱۰	مرند
۰	۰	۰	۰	۰	۰	۰	۰	مشکین شهر
۰	۰	۰	۰	۰	۰	۰	۰	مغان
۰	۰	۰	۰	۰	۰	۰	۰	میانه
۰	۰	۰	۰	۰	۰	۰	۰	هریس
۰	۰	۰	۰	۰	۰	۰	۰	هشترود

۱-۴ طول آزادراه و راههای اصلی موجود و در دست اجرای استان به تفصیل نوع راه: در سال ۱۳۷۰ دنباله (کتلوگرم)

شهرستان		راه اصلی عمرانی				راه اصلی معمولی	
		موجود		در دست اجرا		در دست اجرا	
		انفالت گرم	انفالت سرد	انفالت گرم	انفالت سرد	انفالت گرم	انفالت سرد
کل استان	۱۵	۰	۱۲۸۶/۹۵	۵۵	۰	۱۲۰	
اردبیل	۱۵	۰	۱۷۵	۰	۰	۳۸	
اهر	۰	۰	۳۸	۰	۰	۰	
بستان آباد	۰	۰	۱۱۸/۱۶	۰	۰	۰	
بناب	۰	۰	۰	۰	۰	۰	
بيله سوار	۰	۰	۰	۰	۰	۰	
پارس آباد	۰	۰	۸۲	۵۵	۰	۰	
تبریز	۰	۰	۷۳/۶۱	۰	۰	۰	
خلخال	۰	۰	۰	۰	۰	۰	
سراب	۰	۰	۶۰/۳۵	۰	۰	۰	
شهر	۰	۰	۶۶/۷	۰	۰	۰	
کلبر	۰	۰	۰	۰	۰	۰	
مراغه	۰	۰	۱۷۲/۱۹	۰	۰	۰	
موند	۰	۰	۱۴۸	۰	۰	۰	
مشکین شهر	۰	۰	۱۷۵	۰	۰	۰	
مغان	۰	۰	۰	۰	۰	۸۲	
میانه	۰	۰	۱۰۴/۲۴	۰	۰	۰	
هریس	۰	۰	۰	۰	۰	۰	
هشترود	۰	۰	۷۱	۰	۰	۰	

ماخذ: اداره کل راه و ترابری استان

۱۲۰۲ طول راههای فرعی و روستائی موجود در دست اجرای استان به تفکیک نوع راه : ۱۳۷۰ (کیلومتر)

شهرستان		راه فرعی عریض				راه فرعی باریک				
		موجود		در دست اجرا		موجود		در دست اجرا		
گرم	سرد	گرم	سرد	گرم	سرد	گرم	سرد	گرم	سرد	
۳۶۲/۳۶	۰	۵۱	۰	۵۰۷/۰۲	۶۴۴/۱	۶۹	۰	۱۱۰/۶	۰	کل استان
۴	۰	۱۶	۰	۱۰۲	۰	۹	۰	۲۲	۰	اردبیل
۱۹/۹	۰	۰	۰	۴۱/۵۲	۲۱۴/۳	۰	۰	۱۱/۶	۰	اهر
۰	۰	۰	۰	۰	۰	۰	۰	۰	۰	استان آباد
۰	۰	۰	۰	۰	۰	۰	۰	۰	۰	بناب
۰	۰	۰	۰	۰	۵۰	۰	۰	۰	۰	بيله سوار
۰	۰	۰	۰	۰	۵۵	۰	۰	۰	۰	پارس آباد
۶۲/۳۶	۰	۰	۰	۸۱	۰	۰	۰	۰	۰	تبریز
۱۳	۰	۳۵	۰	۵۰	۶۴	۲۰	۰	۳۰	۰	خلخال
۰	۰	۰	۰	۱۵	۰	۰	۰	۰	۰	سراب
۰	۰	۰	۰	۱/۵	۰	۰	۰	۰	۰	شستر
۴۸/۹	۰	۰	۰	۰	۱۱/۶۵	۰	۰	۰	۰	کلیمیر
۰	۰	۰	۰	۸۸	۰	۰	۰	۰	۰	مراغه
۶۵	۰	۰	۰	۵۷/۵	۳۰	۰	۰	۰	۰	مرند
۰	۰	۰	۰	۱۸	۷	۰	۰	۲۷	۰	مشکین شهر
۰	۰	۰	۰	۸	۶۴	۲۰	۰	۰	۰	مغان
۰	۰	۰	۰	۵	۱۱۳	۰	۰	۰	۰	میانه
۴۹/۲	۰	۰	۰	۲۶/۵	۲۶/۸۵	۰	۰	۰	۰	هریس
۰	۰	۰	۰	۱۳	۲۸/۳	۰	۰	۰	۰	هشتگرد

۱۴-۲- طول راههای فرعی وروستایی موجود و درست اجرای استان به تفکات نوع راه : ۱۳۷۰ (ساله)
(کیلومتر)

راه روستایی شسی		راه فرعی درجه سه دو					شهرستان	
تعداد اجرا	موجود	در دست اجرا			موجود			
		شسی	اصفالت سرد	اصفالت گرم	شسی	اصفالت سرد		اصفالت گرم
							لا	
۱۱۲۷/۲۵	۶۷۱۸	۲۰/۵	.	۵۵	۴۳۲/۲۵	.	کل استان	
۳۱۴	۲۳۸/۵	اردبیل	
۱۲۱/۴	۲۸۲	اهر	
۲۷/۱۵	۴۱۷/۵	بستان آباد	
۱۰	۱۸۱	بناب	
۶	۲۳	بيله سوار	
.	۶۹	پارس آباد	
۲۱/۵	۳۰۶	.	.	.	۶۰/۵	.	تبریز	
۵۵	۱۷۶	خلخال	
۸	۲۸۹	سراب	
۲۹/۳	۱۱۸	شستر	
۹۷/۵	۱۶۵	.	.	.	۱۶۵/۵۵	.	کلپیر	
۲۴	۴۰۰	.	.	.	۶۰/۷	.	مراغه	
۱۶/۱۰	۴۱۱	.	.	.	۴/۵	.	مرند	
۵۰	۱۸۰	مشکین شهر	
۲۴	۱۷۰/۵	مغان	
۱۵۷	۴۳۸	.	.	.	۷۹	۱۱	میانه	
۳۴	۱۱۲	۲۰/۵	.	۵۵	.	.	هریس	
۹۳/۵	۲۴۹/۵	.	.	.	۶۳	.	هشترود	

لا در شهرستان تبریز بطول ۸۷/۲۵ کیلومتر و در شهرستان شستر بطول ۲۰/۸۰ کیلومتر راه روستایی
اصفالت شده است .

ماخذ : اداره کل راه و ترابری استان اردبیل ۵۳.

۱۴-۳- طول خطوط و ایستگاههای ناحیه راه آهن آذربایجان : ۱۳۷۰ (متر)

تعداد ایستگاه	طول خطوط			شهرستان
	مابوری	فرعی	اصلی	
۳۲	۱۰۰۹۴۴	۱۶۹۳۶۲	۶۱۷۰۴۰	جمع
۲۱	۹۴۱۶۲	۱۴۷۴۵۲	۴۶۸۰۰۰	تبریز و مرند و سلماس
۱	۲۶۲۴	۲۹۱۸	۳۰۴۰	مراغه
۴	۲۹۵۲	۱۰۴۹۲	۸۵۰۰۰	میانه
۶	۱۲۰۵	۸۵۰۰	۶۱۰۰۰	هشترود

ماخذ: ناحیه راه آهن آذربایجان و زنجان

۱۴۰۴. آمار جایگاهی مسافرو خودرو در بزرگراه شهید کلانتری استان : ۱۳۷۰

مسافران	مسافران (انگرا)	سواری (دستگاه)	واحد ، مشربورو تراکتور (دستگاه)
جمع	۲۶۹۶۱۹	۱۰۸۹۰۳	۲۲۶۸۷
فروردین	۸۷۳۶	۲۰۷۰	۳۰۷
اردیبهشت	۳۱۶۵	۲۶۶۶	۳۹۷
خرداد	۳۵۲۲	۱۰۳
تیر	۲۲۹۲۳	۶۸۰۳	۶۷۱
مرداد	۵۵-۵۷	۱۳۲۶۵	۲۲۷۹
شهریور	۷۴۲۱۸	۱۹۳۲۳	۳۴۰۰
مهر	۲۸۲۹۰	۱۳۲۲۱	۵۲۳۳
آبان	۳۷۷۶۷	۱۱۰۵۰	۳۲۲۳
آذر	۳۰۰۶۳	۹۷۸۰	۲۰۱۵
دی	۲۴۶۴۹	۶۷۵۱	۱۲۴۱
بهمن	۲۸۵۹۳	۷۵۹۲	۱۵۱۱
اسفند	۳۳۷۲۸	۹۶۲۰	۱۹۰۷

ماخذ: اداره بنادر و کشتیرانی دریایچه ارومیه

۱۴۵- تعداد مسافران خارج شده توسط ناحیه راه آهن آذربایجان و زنجان : ۱۳۷۰

شهرستان	فروردین	اردیبهشت	خرداد	تیر	مرداد	شهریور
جمع	۲۸۲۵۲	۲۴۲۹۹	۲۳۳۲۰	۵۵۲۵۵	۶۰۲۵۰	۶۲۰۷۸
تبریز و مرند و سلساس	۱۷۸۶۵	۱۳۰۱۲	۱۳۸۴۵	۱۹۷۲۶	۲۸۰۵۷	۲۶۳۲۵
مراغه	۲۱۰۰۹	۱۸۳۰۹	۲۰۴۵۳	۲۳۲۱۸	۲۵۳۹۸	۲۶۹۲۱
میانه	۵۱۵۵	۸۱۹۵	۲۲۲۲	۷۹۵۱	۳۶۵۶	۵۶۱۲
هشترود	۴۴۲۳	۴۷۸۳	۴۵۸۰	۴۵۶۰	۳۳۳۹	۳۱۹۸

۱۴۵- تعداد مسافران خارج شده توسط ناحیه راه آهن آذربایجان و زنجان : ۱۳۷۰ (دنباله)

شهرستان	مهر	آبان	آذر	دی	بهمن	اسفند
جمع	۴۰۶۷۳	۴۵۴۸۹	۵۶۵۷۸	۴۵۷۴۸	۴۱۱۵۵	۳۸۷۱۵
تبریز و مرند و سلساس	۱۵۵۲۵	۱۶۵۷۱	۱۸۸۵۳	۱۹۱۳۰	۱۶۷۱۱	۱۵۲۶۸
مراغه	۱۷۵۲۴	۲۱۱۲۲	۲۰۲۳۰	۱۹۰۷۵	۱۷۴۴۹	۱۶۱۴۹
میانه	۲۴۱۹	۴۸۴۲	۱۲۷۱۲	۵۳۴۹	۴۹۰۹	۲۲۸۰
هشترود	۲۹۹۵	۲۹۵۳	۲۷۸۳	۲۳۰۲	۲۰۸۶	۲۸۱۸

ماخذ: ناحیه راه آهن آذربایجان و زنجان

۱۴۰۶- مسافران خارج شده بوسیله ناحیه راه آهن آذربایجان بر حسب ماه : ۱۳۷۰

سال و ماه	درجه ۲	درجه ۱		جمع	ماه
		عمادی	سرع السمر (اکسپرس)		
۱۳۹۵۳	۲۴۸۶۱	۱۱۳۶۰۹	۶۸۶۷۵	۲۲۱۰۹۸	جمع
۱۳۵۹	۲۲۶۹	۸۷۳۹	۵۳۹۸	۱۷۸۶۵	فروردین
۱۳۷۱	۱۲۲	۶۵۰۴	۵۱۱۳	۱۳۰۱۲	اردیبهشت
۱۱۳۲	۶۸۲	۶۹۶۶	۵۰۶۵	۱۳۸۴۵	خرداد
۱۴۲۲	۱۹۶۷	۱۰۶۳۱	۵۶۹۶	۱۹۷۲۶	تیر
۱۷۴۵	۷۷۸۹	۱۲۷۱۳	۵۸۱۰	۲۸۰۵۷	مرداد
۹۵۵	۵۹۵۱	۱۲۹۸۳	۶۴۵۶	۲۶۳۳۵	شهریور
۱۶۲۵	۸۷۸	۷۶۴۹	۵۳۷۳	۱۵۵۲۵	مهر
۸۸۰	۷۲۵	۸۹۳۶	۶۰۳۰	۱۶۵۷۱	آبان
۱۳۹۵	۱۱۱۲	۱۰۲۹۳	۶۰۵۳	۱۸۸۵۳	آذر
۱۷-۷	-	۱۱۱۶۵	۶۲۴۸	۱۹۱۲۰	دی
۹۴۰	۹۴۲	۸۹۲۲	۵۸۵۷	۱۴۷۱۱	بهمن
۵۱۲	۱۳۲۲	۷۰۵۸	۵۵۷۶	۱۵۲۶۸	اسفند

ماخذ: ناحیه راه آهن آذربایجان

۱۴-۷. مسافران خارج شده بوسیله ایستگاههای شهرستانهای مراغه ، هشترود و میانه : ۱۳۷۰

درجه ۲		درجه يك سريع السیر	جمع	مساه
عمادی	سريع السیر			
۱۸۸۷۵۹	۲۶۲۲۸	۱۲۶۱۳۷	۳۶۱۳۱۴	جمع
۱۶۲۲۱	۵۰۶۰	۹۲۹۶	۳۰۵۸۷	فروردین
۱۵۷۸۶	۶۲۶۶	۹۲۳۵	۳۱۲۸۷	اردیبهشت
۱۴۸۳۵	۳۰۵۶	۱۱۵۸۴	۲۹۴۷۵	خرداد
۲۱۶۴۶	۲۰۴۵	۱۰۰۳۸	۳۵۷۲۹	تیر
۱۷۷۳۴	۲۵۵۶	۱۰۱۰۳	۳۲۲۹۳	مرداد
۱۹۹۰۲	۵۱۷۴	۱۰۶۵۷	۳۵۷۳۳	شهریور
۱۴۷۲۸	۲۲۷۰	۸۹۵۰	۲۵۱۴۸	مهر
۱۴۹۹۱	۴۰۹۷	۹۸۳۰	۲۸۹۱۸	آبان
۱۴۷۷۶	۳۶۰۹	۱۹۳۴۰	۳۷۷۲۵	آذر
۱۴۲۲۲	۳۸۰۹	۹۵۲۷	۲۶۶۲۸	دی
۱۴۳۶۷	۳۶۹۶	۸۳۸۱	۲۴۴۴۴	بهمن
۱۴۴۹۱	۵۹۰	۹۱۶۶	۳۳۲۴۷	اسفند

ماخذ: ناحیه راه آهن زنجان

۱۴۸۱ کالاهای حمل شده توسط ناحیه راه آهن آذربایجان و زنجان : ۱۳۷۰ (تس)

شهرستان	جمع	محصولات کشاورزی	مدونگس	انواع محصولات نسقی	مواد نسقی
جمع	۱۵۸۱۰۱۳	۲۱۰۹۹۸	۱۵۸۱	۱۱۰۸۵۱	۲۲۹
تبریز	۱۳۰۲۰۹۱	۲۰۷۵۶۶	۱۱۹۰	۱۱۰۶۳۱	۸۳
مراغه	۱۷۶۸۲	۲۰۳۰	۱۱۱	۲۲۰	.
میانه	۲۵۲۸۶۶	۱۲۰۲	۲۸۰	.	۳۲۶
هشترود	۲۴۷۲

۱۴۸۲ کالاهای حمل شده توسط ناحیه راه آهن آذربایجان و زنجان : ۱۳۷۰ (تس) (تس)


شهرستان	وایط نقلیه	ارتشی	چسب	مواد نسقی	مصرفه	سایر بارها
جمع	۲۶۴۱	۲۸۵۹	۲۴	۵۷۵۰	۹۸۲۱۷۵	۲۵۹۸۰۵
تبریز	.	۲۴۶	.	.	۹۸۲۱۷۵	.
مراغه	۲۰۹۷	۲۹۳۵	.	۵۷۵۰	.	۲۵۴۱
میانه	۲۰۸	.	۲۴	.	.	۲۵۳۶۰۶
هشترود	۳۲۶	۱۴۷۸	.	.	.	۲۶۵۸

ماخذ: ناحیه راه آهن آذربایجان و زنجان

۱۳۶۹ ورود و خروج مسافر و مقدار بار حمل شده بوسیله هواپیمائی جمهوری اسلامی ایران : ۱۳۷۰
 (ان)

ماه و سال	تعداد پرواز (فرود)	تعداد مسافر		وزن بار	
		وارد شده	خارج شده	وارد شده	خارج شده
۱۳۶۸	۹۰۴	۱۸۷۸۶۶	۱۹۷۰۵۷	۹۸۲۲۴۰	۱۱۴۰۸۰۸
۱۳۶۹	۸۹۰	۲۰۰۵۴۱	۲۱۱۵۲۳	۹۲۳۱۸۷	۷۷۷۵۸۳
۱۳۷۰	۱۵۵۶	۲۰۹۵۱۱	۲۲۰۳۳۳	۶۹۵۰۰۰	۲۹۹۲۱۵
فروردین	۱۲۴	۱۹۴۸۴	۲۱۰۹۸	۵۱۴۸۶	۳۶۳۷۹
اردیبهشت	۱۲۶	۱۹۵۱۱	۲۰۲۶۹	۸۱۰۵۲	۶۵۷۱۵
خرداد	۱۳۷	۱۴۸۵۶	۱۵۶۱۲	۵۳۲۱۹	۱۸۷۷۷
تیر	۱۲۳	۱۷۰۵۷	۱۶۹۶۰	۲۸۱۵۵	۲۴۳۷۷
مرداد	۱۴۱	۱۹۵۸۱	۲۰۰۲۲	۴۸۲۸۰	۴۱۲۸۷
شهریور	۱۳۸	۱۸۷۲۸	۱۹۹۵۶	۵۷۰۶۳	۲۹۵۸۱
مهر	۱۳۲	۱۷۶۱۰	۱۸۳۶۲	۶۷۶۵۸	۲۷۸۸۹
آبان	۱۲۶	۱۳۴۸۶	۱۷۸۲۶	۶۱۲۲۳	۶۱۴۲۲
آذر	۱۲۶	۱۸۹۰۷	۱۸۸۵۹	۵۲۲۰۹	۴۸۱۷۰
دی	۱۱۹	۱۷۰۵۸	۱۶۶۵۲	۵۴۴۶۲	۶۱۸۶۲
بهمن	۱۲۳	۱۶۹۰۳	۱۷۶۶۵	۶۸۲۱۶	۵۵۴۷۸
اسفند	۱۲۱	۱۷۳۳۰	۱۶۹۵۰	۶۱۷۵۵	۲۸۳۵۷

ماخذ: هواپیمائی جمهوری اسلامی ایران - شعبه تبریز



فصل ۱۵

ارتباطات و مقررات

تعاریف و مفاهیم به کار رفته در این فصل به شرح زیر است :

دفتر پست شهری : واحد پستی است که بدلت تراکم جمعیت در داخل شهرها، تمام بافمنشی از عملیات پستی اعم از فروش اوراق سهادار پستی و دریافت و آماده سازی و ارسال مرسولات ، بر حسب موقعیت برخی از روستاهای پستی بر آن ارائه می شود .

دفتر پست روستایی : در تعدادی از روستاهای کشور که شرایط لازم جهت عرضه خدمات پستی وجود دارد . دفاتر پست روستایی ایجاد می شود و عملیات مربوطه قبول ، مبادله و توزیع مرسولات را سه عهده دارد و معمولاً " تعدادی از روستاهای همجوار را تحت پوشش قرار می دهد .

باجه پست : واحدی است که عملیات فروش اوراق سهادار پستی و فعالیت های مربوطه انواع مراسلات مورد قبول را انجام می دهد و بنا بر ضرورت در نقاطی که تقاضای بالفعل پستی زیاد است داکسر می شود .

نمایندگی پست : واحد پستی است که معمولاً در روستاهایی که دارای شرایط ایجاد دفتر پستی نیستند ، زیر نظر یکی از واحدهای پستی رسمی ، جهت انجام پاره ای از خدمات پستی بر طبق قرارداد با یکی از افراد مورد اعتماد (معمولاً " کسبه ") در محل مناسب ایجاد می شود .

صندوق پست : کوچکترین واحد پستی است که بر حسب مورد در مدار عمومی اعم از شهرها و روستا روستاهای نصب و مورد بهره برداری قرار می گیرد و مردم مراسلات عادی خود را پس از اتمام تسرد در آن می اندازند تا توسط مامورین اداره پست جمع آوری و پس از عملیات لازم به گیرندگان تسلیم شود .

مرسولات سفارشی : به آن دسته از مرسولاتی اطلاق می شود که فرستندگان آنها در زمان تحویل به پست ، تقاضای رسیدگی کنند ، واحد پستی این گونه مرسولات را در دفاتر مخصوص ثبت می کند و به فرستنده قبض می دهد و به هنگام تحویل به گیرنده آروی امضاء دریافت می کند .

اکسپرس : مرسولات اکسپرس مرسولاتی است که پست با دریافت نرخ اضافی جدا از توزیع مرسولات

عادی. آنها را برعکس " به دست گیرندگان می‌رساند.

مرسولات باقیمت اظهار شده (بیمه): دستهای از مرسولات شتی است که بر حسب اظهار، قیمت محتویاتشان که توسط فرستندگان اعلام می‌شود توسط پست بیمه می‌شود و در قبال ضایع و یا منقود شدن معادل ارزش اظهار شده آنها گرامت پرداخت می‌شود.

امانات پستی: حاوی کالای تجارتي یا سایر کالاهایی است که به سبب وزن، حجم یا شرایط دیگر نمی‌تواند به صورت مرسولات فوق الذکر قبول و توزیع شود.

مطبوعات: اوراق چاپی است که به صورت کتاب، روزنامه، مجله و نشریه انتشار می‌یابند و به صورت در باز در ابعاد مختلف تحویل پست می‌شوند و نسبت به سایر مرسولات، نرخ پستی کمتری نسبت به آنها اعمال می‌شود.

مرکز تلگراف: مرکزی است که در آن متن تلگرام‌های نوشته شده توسط متقاضیان به مقصد مورد نظر مخابره می‌شود.

خط یا کانال تلکس: یک خط فیزیکی است که مشترکین تلکس را به مرکز تلکس متصل می‌کند تا مشترکین توسط دستگاه تلکس خود و از طریق این خط با مرکز دستری پیدا کرده یا تلکس خود را مخابره کنند.

مرکز کاریز: مرکزی است که در آن سیستم کاریز جهت ارتباط با مناطقی که دارای مرکز تلگراف خودکار نیستند نصب بوده و از طریق اپراتور ارتباط برقرار می‌شود. در این سیستم تقویت کننده‌هایی به منظور جبران انرژی مستهلك شده در سیم تعبیه می‌شود.

مراکز بی سیم: مراکزی است که ارتباط بین آنها برای مخابره، مکالمه تلفنی یا تلگرافی با استفاده از امواج الکترومغناطیسی برقرار می‌شود.

سیستم مایکروویو: جدیدترین نوع سیستم مخابراتی بی سیم است که از امواج الکترومغناطیسی با طول موج بلند استفاده می‌شود.

تلفن مغناطیسی: دستگاهی است که فاقد امکان شماره گیری بوده و مستقیماً " به مرکز تلفن مغناطیسی وصل بوده و ارتباط از طریق اپراتور برقرار می‌شود.

تلفن کم ظرفیت داخلی: دستگاه تلفن خودکاری است که معمولاً " در ساختمانهای بزرگ مورد استفاده قرار می‌گیرد.

تلفن همگانی: یک خط تلفنی است که از یک مرکز به یک محل عمومی مثل خیابان، کوچه و... کشیده شده و در یک جایی مثل کیوسک قرار داده می‌شود و مردم از طریق آن می‌توانند در سطح شهر و با در صورت راه دور بودن تلفن همگانی به شهرهای دیگر با استفاده از پول سکه‌ای ارتباط برقرار کنند.

فرستنده اصلی: مجموعه دستگاهها و تجهیزات است که برنامه‌های رادیویی و یا تلویزیونی را به صورت سیگنال صدا و تصویر دریافت می‌کند و پس از تقویت، منطقه مورد نظر را روی یکی از فرکانسها و کانالهای تنظیم شده تحت پوشش قرار می‌دهد.

ایستگاه: محل جغرافیایی استقرار فرستنده اصلی است.

۱۵۱- تاسیسات و امکانات پستی استان : ۱۳۷۰

مستوف پست روستایی	مستوف پست شهری	تعمیراتی پست	تاسیسات	دفتر پست		پست اداره	شهرستان
				روستایی	شهری		
۵۰۹	۵۵۸	۱۹۰	۳۲	۲۶	۲۸	۱۳	کل استان
۴۲	۴۲	۱۰	۶	۳	۷	۱	اردبیل.....
۲۳	۲۲	۱۵	۰	۳	۰	۱	اهر.....
۱۵	۹	۵	۰	۱	۱	۰	بستان آباد.....
۲۰	۲۹	۱۲	۱	۱	۱	۱	بناب.....
۱	۶	۴	۱	۰	۱	۰	بيله سوار.....
۵۸	۱۰	۳	۱	۳	۱	۰	پارس آباد.....
۴۶	۲۱۵	۱۵	۱۳	۰	۱۱	۱	تسرز.....
۲۹	۲۱	۱۷	۰	۳	۱	۱	خلخال.....
۲۳	۱۹	۱۳	۰	۴	۲	۱	سراب.....
۲۷	۲۱	۱۲	۰	۲	۶	۰	شستر.....
۸	۱۱	۴	۰	۱	۱	۰	کلیمبر.....
۷	۴۲	۷	۲	۰	۳	۱	مراغه.....
۳۵	۳۱	۱۸	۵	۳	۲	۲	مرند.....
۱۵	۱۴	۱۰	۱	۳	۰	۱	مشگین شهر.....
۸	۱۶	۱	۱	۱	۰	۱	مغان.....
۶۸	۲۸	۲۲	۱	۵	۰	۱	میانه.....
۲۷	۴	۷	۰	۱	۱	۰	هریس.....
۲۷	۶	۱۵	۰	۲	۰	۱	هشترود.....

ماخذ : اداره کل پست استان

نامهای پستی								شهرستان
اگسرس		بیبه		سفارشی		عادی		
خارجی	داخلی	خارجی	داخلی	خارجی	داخلی	خارجی	داخلی	
۱۷,۵۵۹	۶-۶۷۱۲	.	۱۰-۶۱۷	۳۵۶۸۸	۸۵۸۰۴۱	۱۸۸۲۷۹	۷۰۲۷۴۲	کل استان
۵۸۶	۶-۶۳۴	.	۲۱۳	۱۷۸۲	۳۷۳۴۸	۵۴۶۳	۳۸۶۷۷۷	اردبیل
۸۸	۶-۶۶۹	.	۱۳۸	۸۰۹	۲۴۸۱۶	۳۰۸۷	۲۴۸۳۸۲	اهر
۱۵	۲۵۲۲	.	۱۹۷	۳۹۱	۱۶۵۲۳	۲۷۰	۱۴۳۸۲۲	استان آباد
۱۵۴	۱۵۸۴۲	.	۳۷۳	۷۰۲	۳۰۳۸۵	۲۲۸۵	۱۹۸۴۹۵	بناب
.	۶۸	.	۳	۵۲	۷۳۲۹	۲۲۲	۳۷۶۸۵	بیلمسوار
۱۹	۱۶۱۱	.	۸۳	۱۱۱	۱۱۵۲۲	۱۶۷۰	۱۰۲۲۴۵	پارس آباد
۱۳۶۳۱	۲-۶۴۱۹	.	۴۵۷۱	۲۴۹۵۸	۴۰۷۱۷۰	۱۴۷۱۲۹	۳۹۲۰۳۳۷	تبریز
.	۱۰-۱۷۲	.	۱۸۲	۲۵۹	۲۱۰۸۷	۲۶۰۷	۱۹۴۱۱۰	خلخال
۸۵	۱۴۶۶۳	.	۱۰۰۲۶	۳۸۹	۲۲۶۸۷	۱۳۲۹	۳۳۷۹۱۸	سراب
۱۹۹	۵۴۰۰	.	۲۶۶	۶۱۵	۲۲۲۸۱	۳۳۱۵	۳۰۶۳۶۱	شیراز
۲	۳۰۶۶	.	۴۸	۱۵۹	۹۹۳۸	۲۲۳	۹۳۶۹۲	کلیمو
۲۷۶	۲۰۳۷۲	.	۴۶۶	۱۰۳۲	۷۱۱۹۷	۴۶۷۷	۶۵۱۷۹۴	مراغه
۸۰	۱۸۷۳۶	.	۸۳۶	۲۷۱۵	۲۲۷۰۱	۹۲۸۰	۳۳۴۰۸۲	مرند
.	۱۶۷۲۴	.	۲۲۶	۲۳۲	۱۳۳۸۶	۲۱۶۷	۹۸۳۴۹	مشگین شهر
.	۵۳۶	.	۲۹	۴۳۶	۱۲۵۰۶	۱۰۲۰	۸۱۲۹۱	مغان
۹	۱۰۷۷۸	.	۱۲۳۳	۷۹۴	۲۹۵۴۵	۲۰۸۷	۳۷۲۸۸۰	میانه
۶۶	۱۴۴۰	.	۱۱۸	۳۵۹	۱۶۴۲۳	۱۴۸۷	۱۳۵۵۳۱	هریس
۱۵۹	۱۱۷۲۸	.	۲۰۹	۱۰۱	۲۰۱۸۵	۸۴۱	۹۲۴۸۱	هشترود

مطبوعات						شهرستان
اکسپرس		سفارشی		عادی		
خارجی	داخلی	خارجی	داخلی	خارجی	داخلی	
۲۲۴۲	۴۹۶۲	۱۸۲۲	۱۳۲۱۵	۵۹۹۲	۲۹۹۲۵	خل استان
۴۵	۱	۱۲۸	۳۴۸	۲۲	۱۷۰۴	اردبیل
۰	۰	۰	۱۲۲	۰	۲۸۶	اهر
۰	۰	۰	۱	۰	۳۰	استان آباد
۱۶	۱۳۵	۶۱	۵۸۲	۱۲۷	۳۸۱۲	بناب
۰	۱۳	۰	۲۵	۰	۳۶	بيله سوار
۰	۰	۰	۳۲	۰	۴۰۶	پارس آباد
۲۳۷۶	۲۴۶۳	۱۳۹۴	۸۱۵۱	۴۹۷۴	۸۷۷۹	تبریز
۰	۱۲۸	۱۶	۲۵۱	۱۹۷	۹۲۳	خلخال
۰	۱	۰	۶	۳	۰	سراب
۰	۴۲	۱۱	۴۱۲	۱۲۱	۲۰۲۵	شستر
۰	۶	۰	۸۵	۰	۶۵۷	کلیبر
۰	۰	۸	۲۱۴	۰	۳۸۹۵	مراغه
۱	۶	۱۵۷	۲۲۹۶	۴۱۷	۴۱۹۹	مرند
۰	۰	۰	۰	۰	۶۹	مشگین شهر
۰	۰	۰	۳۴	۰	۲۸۰	مغان
۰	۰	۲۹	۴۱۶	۰	۹۲۳	میانه
۴	۱۲۷	۱۸	۱۷۸	۹۱	۵۳۶	هریس
۰	۰	۰	۷۲	۰	۱۳۶۷	هشترود

موقوفات کوچک						شهرستان
اکسرس		موقوفات		موقوفات عمومی		
خارجی	داخلی	خارجی	داخلی	خارجی	داخلی	
.	۹۵۰۴	.	۱۹	۲۲۹۲	۸۵۲۷۲	کل استان
.	۶۱	.	.	۱۳۸	۲۱۳	اردبیل
.	۲۲	.	۳	.	۲۰۹	اهر
.	.	.	۲	.	۵	استان آباد
.	۱۷۷	.	.	.	۳۹۲	ساز
.	۲۴	.	.	.	۵	بيله سوار
.	۲۰۷	پارس آباد
.	۸۱۹۹	.	.	۲۹۹۰	۸۰۶۲۱	نرسا
.	۲۳۸	.	۲	.	۹۱	خلخال
.	۱۸	.	.	۱	۱۲۲	سراب
.	۱۳۸	.	۲	.	۱۵۶	شمشرد
.	۱۳	.	.	.	۶۷	کلبر
.	.	.	۱	۸۴	۹۷۸	مراغه
.	۱۹۹	.	۸	.	۹۱۸	مرند
.	۱۶۸	منگن شهر
.	۲۲۴	مغان
.	.	.	.	۷۴	۷۴۵	میانه
.	۵	.	.	۵	۱۰۴	خرم
.	۹۶	خمین

۱۵۲- مرسولات پستی فرستاده شده استان : ۱۳۷۰ (دنباله)

تعداد امانات						شهرستان
اکیسرس		بیمه		سفارشی		
خارجی	داخلی	خارجی	داخلی	خارجی	داخلی	
۵	۱۲۸۲۰	۲۹۲۶	۶۵۹	۶۱۳۳	۴۲۱۶۹	کل استان
۵	۳۲۹۷	۲۲	۸۱	۶۶۶	۷۶۱	اردبیل
۰	۰	۰	۷	۰	۹۶۲	اهر
۰	۱۱	۰	۱۲	۰	۲۳۹	استان آباد
۰	۱۵۰	۰	۱۱	۰	۱۱۷۱	بناب
۰	۱۸۳	۰	۶	۰	۵	بيله سوار
۰	۳۲	۰	۱	۰	۵۹۵	پارس آباد
۰	۶۴۴۵	۲۹۰۴	۱۹۵	۴۷۷۴	۲۷۷۴۰	قم
۰	۴۵۲	۰	۷	۰	۱۹۸	خلخال
۰	۹	۰	۵۱	۰	۱۷۵۲	سراب
۰	۶۲۹	۰	۸۵	۳	۴۳۸	شستر
۰	۰	۰	۰	۰	۶۶	کلیبر
۰	۱۱۹	۰	۹۷	۴۲۲	۱۸۷۰	مراغه
۰	۱۴۹۰	۰	۵۸	۸	۲۱۹۱	مرند
۰	۰	۰	۰	۱۳	۷۶۱	مشگین شهر
۰	۰	۰	۳	۰	۴۸۹	مغان
۰	۰	۰	۲۳	۲۴۶	۲۴۴۵	میانه
۰	۳	۰	۰	۰	۵۷	هریس
۰	۰	۰	۲۲	۰	۴۲۹	هشترود

ماخذ : اداره کل پست استان

نامهای پستی								شهرستان
اکسپرس		بیعه		فارشی		عادی		
خارجی	داخلی	خارجی	داخلی	خارجی	داخلی	خارجی	داخلی	
۵۷۸۰	۲۵۸۴۹۶	۵	۱۰۰۷۲	۲۰۸۰۵	۱۶۹۸۱۵۵	۳۴۹۱۵۲	۷۵۵۶۳۴۰	کل استان
۱۶۸	۱۸۶۶۶	.	۶۶۱	۱۲۰۹	۱۱۵۲۵۹	۴۹۸۵	۷۳۷۷۴۰	اردبیل
۴	۳۳۹۶	.	۱۰۳	۶۸۵	۳۶۱۸۹	۲۰۴۶	۱۶۸۴۰۶	اهر
۲	۷۶۷	۲	۶۶	۷۹	۱۴۵۵۰	۲۹۰	۱۶۲۸۸۰	استان آباد
۱۰	۱۲۱۶۵	.	۲۲۷	۱۲۷۵	۳۲۲۲۹	۳۷۲۴	۲۵۳۸۲۹	بناب
.	۲۲۰	.	۵۶	۱۹۳	۶۵۸۷	۴۱۹	۵۰۵۹۶	بيله سوار
.	۱۳۳۲	.	۱۸۲	۲۵۱	۱۳۵۷۸	۲۲۷۸	۱۵۶۲۰۵	پارس آباد
۴۹۶۰	۱۵۴۹۵۶	.	۲۵۸۷	۶۰۲۳۲	۱۰۷۶۸۱۹	۳۰۲۵۶۶	۲۸۴۰۹۱۱	تبریز
۸	۴۱۶۴	.	۲۸۰	۲۵۴	۳۶۲۶۷	۲۹۲۷	۲۶۲۰۵۴	خلخال
۲۸۰	۱۰۷۱۵	.	۶۸۵	۲۲۹	۲۸۸۳۰	۲۵۰۶	۳۳۰۸۶۲	سراب
۸	۲۸۳۴	.	۱۲۰	۲۹۵	۲۱۸۴۵	۱۹۹۵	۱۷۸۹۰۳	شیراز
۱	۳۳۵۲	.	۲۵۸	۲۱۰	۱۳۱۶۴	۱۰۳۲	۱۰۲۹۵۲	کلیبر
۳۲	۱۴۰۶۶	.	۱۸۸۶	۱۰۲۱	۱۰۲۲۱۱	۴۲۶۳	۸۵۶۲۸۲	مراغه
۱۹۱	۱۲۳۶۰	.	۵۹۵	۲۶۲۶	۵۱۸۴۲	۱۰۵۳۲	۴۴۱۲۸۸	مرند
.	۲۸۳۲	.	۹۹	۱۹۳	۲۲۲۵۷	۱۰۸۵	۱۴۴۰۳۶	مشگین شهر
.	۷۵۶	.	۱۷۹	۳۶۹	۱۵۰۰۴	۱۹۳۷	۱۳۰۸۷۷	مغان
۴	۳۳۲۹	.	۸۷۴	۷۸۴	۵۱۳۱۲	۲۸۶۱	۴۸۰۶۴۱	میانه
۱۱۲	۱۱۲۱	۱	۹۰	۴۹۷	۲۴۹۸۹	۲۱۵۸	۱۱۹۴۷۰	هریس
.	۵۴۴۲	.	۱۲۳	۸۱	۲۵۰۰۱	۱۵۲۷	۱۳۸۳۹۸	هشترود

مطوعیات						شهرستان
اکسرس		سفارشی		عادی		
خارجی	داخلی	خارجی	داخلی	خارجی	داخلی	
۳۷۳۳	۱۲۵۱۹	۲۲۰۰	۲۲۶۲۲	۱۹۹۶۲۸	۲۶۳۲۸۲	کل استان
.	۲۱۷	۱۲۹	۵۲۵	۷۱۸	۲۳۷۳۶	اردبیل
.	۱۸۳	۲۲	۱۲۵۷	۱۰۸۳	۱۱۸۹۳	اهر
.	.	.	۲۷۲	۳۹	۷۶۸	بستان آباد
۲۱	۱۵۰	۱۰	۱۳۹۸	۸۲۰	۶۶۶۹	بناب
.	۵۷	.	۱۶۲	.	۳۰۵	بیلماوار
.	.	.	۱۷۲	۵۰	۶۶۲	پارس آباد
۳۵۵۳	۱۰۶۰۶	۱۳۰۱	۲۹۳۵۶	۱۸۴۸۰۸	۳۷۴۱۳۲	تبریز
.	۳۰۹	۸۱	۸۵۰	۱۰۸۸	۲۴۵۰	خلخال
.	۲۷۷	۲	۵۰	۲۶۷	۲۶۵۸	سراب
۲۲	۳۷	۲۷	۲۳۲۱	۲۵۲	۵۳۸۶	شستر
.	۱	۱	۴۲	۱۳	۴۱۳۰	کلبر
۱۴	۱۰۰	۶۹	۲۵۱۵	۲۴۱۵	۵۹۳۲	مراغه
.	۱۶۹	۵۱۳	۲۴۶۷	۵۴۵۹	۱۱۸۸۷	مرند
.	.	۳۲	۳	۷۴۲	۲۵۰۷	مشکین شهر
.	.	.	۳۲۰	۳۳۴	۱۲۸۵	مغان
.	.	۱۲	۱۱۲۶	۷۲۰	۳۵۲۳	میانه
۱۰۳	۲۱۳	۱۷۱	۵۳۵	۴۸۱	۸۰۹	هریس
.	.	.	۱۶۸	۱۳۹	۱۷۵۰	هشترود

پستیه كوچك						شهرستان
اكپرس		بيمه		فارسى		
خارجى	داخلى	خارجى	داخلى	خارجى	داخلى	
۶۹۷	۵۴۸۱	.	۲۱	۵۰۸۲	۹۸۷۷۱	خل استان
.	۱۶۶	.	۱۶	۱۴۸	۳۱۲	اردبیل
.	۱۳۷	.	۲	۱۹۰	۷۱۱	اهر
.	۲۵	.	.	.	۷	سنان آباد
.	۱۵۰	.	.	۱	۶۹۷	سپ
.	۴۲	.	.	.	۱۲۸	سله سوار
.	۳	.	.	.	۲۷۲	پارس آباد
۶۸۴	۲۶۰۸	.	.	۲۵۴۲	۸۷۲۲۷	سرمیر
.	۲۳۷	.	.	.	۷۳۹	خلخال
.	۲	.	.	.	۷۳۶	سراب
.	۹۸	.	۱	.	۲۲۵	شمسیر
.	۲۶۲	کلیمیر
۲	.	.	.	۱۵۴	۲۸۴۰	سراغه
.	۵	.	۲	.	۱۱۸۹	مرند
.	۱	.	.	.	۳۹۲	مشگین شهر
.	۳۸۷	مغان
.	۲۰۰۴	میانه
۹	۲۷	.	.	۴۸	۳۰۰	خرس
.	۱۳۹	هشمرود

تعداد اماکن						شهرستان
انگرس		سده		فارسی		
خارجی	داخلی	خارجی	داخلی	خارجی	داخلی	
.	۸۲۲۷	۲	۲۰۲۲	۲۶۲۷	۸۲۲۷۰	کل استان
.	۲۸۱۹	.	۱۰۹	.	۲۸۲۸	اردبیل
.	.	.	۱۶	.	۱۲۵۲	اهر
.	۱۹	.	.	.	۶۲۴	بستان آباد
.	۲۲۸	.	۵	.	۲۰۴۹	بناب
.	۲۰۶	بيله سوار
.	۱۰۷۶	پارس آباد
.	۷۰۶	.	۲۵۸۰	۲۵۵۹	۵۲۲۴۱	تبریز
.	۶۱۲	.	۲۱	۲	۱۵۰۴	خلخال
.	.	.	۱۹	.	۲۴۲۴	سراب
.	۱۶۸	.	۱۰	.	۹۱۲	شبهتر
.	.	.	.	۱	۲۷۷	کلیبر
.	۱۹۶	.	۱۲۶	۵۵	۴۱۱۹	مراغه
.	۱۵۵۴	۲	۸۸	۷	۳۴۲۳	مرند
.	.	.	.	۳	۱۴۶۰	مشگین شهر
.	۷۲۸	صفان
.	.	.	۵۳	.	۴۲۶۱	میانه
.	۱۳	.	.	.	۱۸۷	هریس
.	.	.	۱۶	.	۱۶۷۹	هشترود

ماخذ : اداره کل پست استان

(فقره)

شهرستان	توزیع تلگراف	توزیع فیوض نفس	پست تصویری	پست تلفنی (۱۱۹)	اخذخلافی	سایر خدمات
کل استان	۲۴۲۶۳۹	۷۸۴۹۰۲	۵۷۳۰۶	۷۳۴۵۴	۵۵۹۷۴	۷۲۴۵۴
ارسنل.....	۳۰۷۹۲	۱۰۹۷۸۵	۲۴۴۹	۲۳۱	۴۳۵۱	۷۱۵۱
اهر.....	۸۴۴۶	۳۰۹۶۷	۱۴۲۶	۱۸	۹۵۸	۱۵۱۹
سمنان آباد.....	۳۱۷۷	۵۸۷۶	۱۸۴	۰	۱۲	۴۱۱
سبز.....	۱۳۸۴۲	۳۸۰۳۵	۱۳۲۰	۲	۲۸۰۹	۱۵۱۱
سله سوار.....	۱۱۹۱	۰	۳۰۰	۰	۰	۰
پارس آباد.....	۴۵۸۹	۲۴۹۲	۱۹۸۹	۶۱	۱۱۷	۰
نمور.....	۱۹۱۲۹۳	۳۵۹۲۴۶	۲۲۲۶۱	۶۹۷۲۸	۳۷۲۲۲	۴۳۰۷۳
خلخال.....	۹۹۹۴	۱۲۴۱۶	۱۷۲۸	۷۵۳	۱۳۴	۱۰۳۵
سراب.....	۸۷۰۲	۲۰۷۸۲	۱۵۹۶	۱۶۵	۱۲۳۸	۱۲۳۴
شمس.....	۷۸۷۲	۲۲۷۹۸	۱۱۵۲	۰	۶۸۱	۷۲۲
کلمسر.....	۳۱۹۰	۲۹۲۵	۴۹۸	۰	۲۷	۰
مرانجه.....	۱۸۴۶۶	۵۲۵۲۶	۲۷۲۷	۸۲	۲۴۹۳	۴۵۱۷
مرند.....	۱۲۶۲۲	۵۳۵۹۱	۸۷۸۸	۴۶۲	۲۵۶۰	۵۸۲۹
مشگین شهر.....	۵۴۲۲	۱۳۵۴۱	۱۳۰۴	۱۴۰۸	۱۱۱۳	۲۷۲۰
صفان.....	۴۵۷۱	۱۱۶۷۱	۱۷۲۷	۳۳۸	۳۱۴	۱۱۹۴
صاه.....	۱۰۶۸۰	۳۲۱۵۸	۱۳۳۱	۰	۱۴۲۱	۱۱۶۳
هرس.....	۱۷۴۲	۴۸۰۲	۱۵۱	۶	۰	۹
هنرود.....	۵۰۱۳	۷۰۹۲	۴۳۱	۰	۳۱۴	۳۶۶

ساخت : اداره کسب استان

تعداد تلگرام		خارج از کشور		داخل کشور		شهرستان
خارجی	داخلی	تعداد کلمه	تعداد تلگرام	تعداد کلمه	تعداد تلگرام	
.	.	۳۳۹۶۱	۱۱۲۹	۴۰۶۸۶۴۴۶	۱۱۰۶۸۲۴	کل استان
.	.	۲۶۱۳	۷۸	۳۶۶۲۶۷۸	۱۰۳۶۸۹	اردبیل
.	.	۳۰۸	۱۱	۷۷۳۵۶۱	۲۱۷۷۰	اهر
.	.	۶۵	۳	۳۱۲۴۲۰	۱۱۴۸۵	بستان آباد
.	.	۸۱	۵	۹۲۶۳۳۱	۲۸۱۵۹	بناب
.	.	۷۷۴	۲۴	۱۶۲۶۶۹	۵۲۴۵	بيله سوار
.	.	۱۲۹۹	۴۲	۷۵۴۷۵۲	۱۹۳۵۵	پارس آباد
.	.	۱۹۳۴۷	۵۷۰	۲۲۳۸۷۹۲۸	۶۰۰۸۲۵	تبریز
.	.	۱۴۸۳	۸۵	۱۰۷۶۴۱۵	۲۷۹۸۹	خلخال
.	.	۸۴۸	۴۲	۶۲۸۴۸۵	۲۱۱۶۶	سراب
.	.	۳۲۱	۱۴	۱۵۴۶۷۸۴	۳۱۴۸۷	شستر
.	.	.	.	۲۵۶۲۱۱	۶۶۶۴	کلیبر
.	.	۸۵۴	۳۸	۳۸۹۹۶۴۹	۱۰۵۱۸۱	مراغه
.	.	۲۸۹۳	۱۰۰	۱۲۳۴۵۹۳	۳۹۲۰۷	مرند
.	.	۳۲۰	۹	۵۶۶۲۵۴	۱۴۹۱۳	مشگین شهر
.	.	۷۵۳	۳۰	۴۶۶۳۳۸	۱۴۹۷۴	مغان
.	.	۷۵۸	۳۱	۱۱۷۶۱۳۶	۳۳۱۷۳	میانه
.	.	.	.	۱۸۴۹۸۸	۵۳۵۷	هریس
.	.	۱۲۴۵	۶۷	۶۶۶۶۷۵۴	۱۶۱۸۵	هشترود

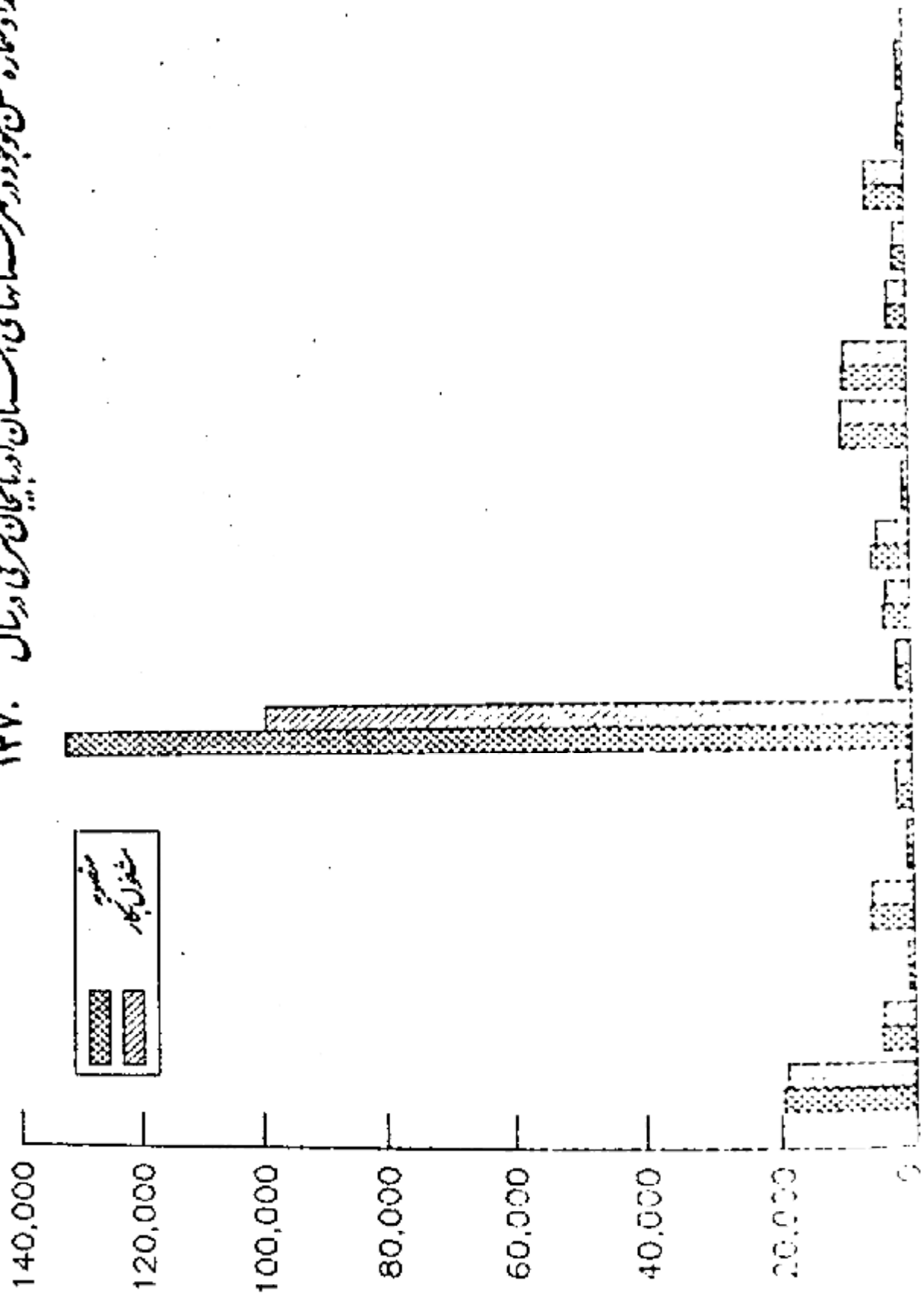
دولتی	تجاری	مسکونی	جمع	شهرستان
۱۷۰۶۴	۳۵۴۰۰	۱۲۵۱۸۳	۱۷۷۶۴۷	کل استان
۱۰۹۱	۵۱۲۶	۱۲۸۹۴	۱۹۱۱۱	اردبیل
۳۶۷	۵۷۱	۴۰۳۲	۴۹۷۰	اهر
۱۳۱	۲۶۸	۵۸۰	۹۸۳	استان آباد
۴۴۶	۱۵۲۲	۴۲۳۶	۶۲۲۴	بناب
۱۰۳	۱۰۹	۷۲۰	۹۳۲	بيله سوار
۴۳۳	۵۳۶	۱۴۸۲	۲۴۴۱	پارس آباد
۱۰۳۳۵	۱۹۵۵۶	۶۹۶۷۵	۹۹۵۶۶	شیریز
۳۳۳	۲۰۴	۱۵۷۱	۲۱۹۸	خلخال
۴۱۱	۶۰۱	۳۶۷۵	۴۶۸۷	سراب
۴۶۵	۷۲۲	۳۷۲۷	۴۹۱۴	شیرتر
۱۱۶	۱۶۰	۶۴۹	۹۲۵	کلبر
۷۷۷	۲۸۳۴	۶۲۸۶	۹۸۹۷	مراغه
۸۲۸	۱۲۰۷	۷۲۶۹	۹۳۰۴	مرند
۲۹۴	۵۰۹	۲۱۳۳	۲۹۳۶	مشکین شهر
۲۱۸	۲۹۳	۱۴۰۱	۱۹۱۲	مغان
۴۳۱	۸۰۴	۴۶۵۸	۵۸۹۳	میانه
۹۷	۷۵	۶۳۳	۸۰۵	هریس
۲۰۴	۱۶۳	۵۵۲	۹۱۹	هشترود

ماخذ : اداره کل مخابرات استان

شماره ها همگام راه دور	تلفن خودکار شهری					مراکز شهری تلفن بین شهری	شهرستان
	شماره های مشغول بکار		شماره های معمولی				
	همگامی	معمولی	همگامی	معمولی	تعداد مرکز		
۱۶۹	۶۵۸	۱۷۷۶۲۷	۲۸۲۳	۲۱۳۷۵۶	۴۷	۴۷	کل استان
۱۹	۲۲	۱۹۱۱۱	۲۷۵	۱۹۶۵۶	۴	۴	اردبیل
۲	۱۶	۲۹۷۰	۵۰	۵۰۰۰	۱	۱	اهر
۱	۱	۹۸۳	۲۵	۱۰۰۰	۱	۱	بستان آباد
۵	۲۰	۶۲۲۲	۱۵۰	۶۵۰۰	۲	۲	بناب
۱	۲	۹۳۲	۲۵	۱۰۰۰	۱	۱	بیلماوار
۲	۶	۲۴۴۱	۵۰	۲۵۰۰	۱	۱	پارس آباد
۸۲	۲۲۹	۹۹۵۶۶	۱۲۲۵	۱۳۲۵۰۰	۱۵	۱۵	تبریز
۲	۶	۲۱۹۸	۵۰	۲۲۰۰	۲	۲	خلخال
۶	۱۲	۲۶۸۷	۵۵	۴۰۰۰	۲	۲	سراب
۶	۸	۲۹۲۲	۱۰۶	۵۸۰۰	۶	۶	شستر
۱	۲	۹۲۵	۲	۱۰۰۰	۱	۱	کلنبر
۱۷	۲۸	۹۸۹۷	۱۵۰	۱۰۰۰۰	۲	۲	مراغه
۹	۳۳	۹۳۰۴	۱۷۵	۹۶۰۰	۴	۴	مرند
۳	۴	۲۹۳۶	۱۰۰	۳۰۰۰	۱	۱	مشگین شهر
۲	۵	۱۹۱۲	۵۰	۲۰۰۰	۱	۱	مغان
۷	۱۹	۵۸۹۳	۱۰۰	۶۰۰۰	۱	۱	میانه
۱	۱	۸۰۵	۵	۱۰۰۰	۱	۱	هریس
۱	۲	۹۱۹	۵۰	۱۰۰۰	۱	۱	هشتروند

ماخذ : اداره کل مخابرات استان

۱۵-۱. تعداد شماره تلفن موجود در شهرستانهای استان آذربایجان شرقی در سال ۱۳۷۰




بهره گیری از خدمات تلفن در استانهای آذربایجان شرقی و غربی، خراسان شمالی، خراسان رضوی، خراسان جنوبی، مازندران، گلستان، گیلان و استانهای همجوار

جمع دریافتی		جمع مراجعین		شهرستان
وارد	صادر	وارد	صادر	
۳۶۵۳۲۸۹	۳۷۳۸۸۱۶۳	۸۹۶۸۲۵	۸۲۴۷۷۱۳	کل استان
۲۹۶۲۳۲	۲۹۲۵۸۶۲	۵۱۶۵۸	۶۱۳۳۴۷	اردبیل
۸۷۵۵۵	۱۲۲۳۱۸۶	۲۲۷۲۷	۳۰۰۸۱۹	اهر
۳۱۲۶۳	۱۰۰۳۲۹۶	۷۹۳۷	۲۵۳۳۴۲	بستان آباد
۷۳۸۵۴	۱۲۸۷۲۱۱	۱۲۱۹۰	۳۲۱۲۰۲	بناب
۷۰۰۵۳	۲۳۷۷۴۶	۱۲۲۲۸	۱۳۹۸۳۹	بيله سوار
۶۳۱۹۵	۱۲۰۷۳۲۴	۱۵۴۸۹	۳۲۱۲۲۱	پارس آباد
۷۹۹۳۹۱	۷۶۲۱۷۱۲	۲۵۳۰۲۹	۱۷۶۱۱۳۲	تبریز
۳۳۵۸۰۸	۲۶۳۹۰۱۵	۵۵۳۹۳	۵۱۲۹۶۰	خلخال
۵۸۷۲۲۲	۲۱۲۶۳۵۸	۱۴۰۸۸۵	۴۸۸۵۶۰	سراب
۹۰۸۰۶۲	۳۵۹۲۲۵۰	۱۰۲۹۶۷	۸۴۷۲۰۱	شستر
۱۶۵۸۷	۱۱۳۰۵۶۹	۵۰۸۸	۲۴۸۷۸۹	کلبر
۱۲۶۲۳۵	۱۵۸۸۴۳۱	۳۳۲۲۹	۳۹۱۰۵۶	مراغه
۳۱۳۱۹۷	۳۳۲۶۳۸۵	۶۸۵۶۰	۸۲۳۵۱۹	مرند
۲۶۹۰۴	۱۵۶۶۰۲۷	۱۰۸۲۰	۲۶۲۵۴۵	مشگین شهر
۹۹۹۸۷	۸۵۹۷۹۱	۲۲۰۰۲	۲۰۵۲۳۱	صفان
۶۶۶۰۲	۳۰۶۸۲۲۲	۱۱۰۱۶	۵۷۵۳۹۵	میانه
۱۸۰۷۷۲	۷۹۲۹۵۶	۴۱۴۶۵	۲۰۲۷۵۰	هریس
۵۰۸۴۶	۷۲۹۱۹۸	۶۱۳۲	۱۷۸۸۰۳	هشترود

ماخذ : اداره کل مخابرات استان

منطقه تحت پوشش	طول موج	فرکانس (کیلوهرتز)	قدرت فرستنده (اکلووات)		سال نامی	نام فرستنده
			ذخیره	اصلی		
آذربایجان شرقی ۰/۰۵۰ آذربایجان غربی ۰/۰۶۰	۲۶۰	۱۱۵۲	۱۰	۱۰۰	۱۳۵۶	الوار ۱
آذربایجان شرقی ۰/۰۵۰ آذربایجان غربی ۰/۰۶۰	۲۹۲	۱۰۶۲	۱۰۰	۱۰۰	۱۳۵۶	الوار ۲
جلفا و منطقه سرزی جلفا	۲۶۹	۶۳۹	۲۰۰	۲۰۰	۱۳۵۹	رادسوجلفا
آذربایجان شرقی و غربی کردستان - شرق ترکیه شمال شرقی عراق	۲۲۷	۱۳۲۳	۱۰	۱۰	۱۳۵۲	رادسوساب

ماخذ: سازمان صدا و سیما جمهوری اسلامی ایران - مرکز تبریز



فضل ۱۶

عزیز

پارکینگ	تسهیلات		تجهیزات		تاریخ احداث	مساحت کلی (مترمربع)	نام پارک	شهر
	دستورالعمل	امداد پزشکی	زمین بازی	وسایل بازی				
.	۱۳۰۰	۱۵۱۴۸	پارک شهر	اردبیل
.	+	.	.	+	۱۳۲۷	۱۳۲۴۶	آرادی	"
.	۱۳۵۰	۸۸۷۰	ساحلی	"
.	.	.	.	+	۱۳۵۲	۱۴۱۸۴	آرمانشهر	"
.	۱۳۴۲	۴۴۹۳	خام‌المسن	"
+	+	.	+	+	۱۳۴۵	۱۵۰۰	تورامل	"
.	۱۳۵۰	۶۱۵۰	علوی	"
.	۱۳۵۰	۳۸۰۰	میدان معلمی	"
.	۱۳۵۵	۲۹۵۱	کوچه علی	"
.	۱۳۶۴	۱۰۴۰۰	۱۵ خرداد	"
.	۱۳۶۴	۷۶۹۰	سعدیه ابراهیم‌آما	"
.	۱۳۵۵	۲۰۰۰	پارک کودک	عمس
.	.	.	.	+	۱۳۴۰	۴۰۰۰۰	منح شهاب‌الدین	اهر
.	.	.	.	+	۱۳۷۰	۲۰۰۰	پارک شهر آرادگان	سلیمان
.	.	.	.	+	۱۳۶۸	۱۰۰۰۰	پارک کودک	پارسی آباد
.	.	.	.	+	۱۳۷۰	۲۵۰۰۰	پارک شهر شهید اجافی	"
+	+	+	+	قدیمی	۱۲۰۰۰۰۰		اتل کلی	نرمیر
.	+	.	.	+	۱۳۰۵	۵۶۰۰۰	ساح محراب	"
.	+	.	.	+	۱۳۲۵	۲۰۰۰۰۰	جنگلکاری مونس علی	"
+	+	.	.	+	۱۳۶۷	۲۰۰۰۰۰	ولفسهرمان‌آرما علی	"

۱۶-۱ - امکانات پارکهای استان : ۱۳۷۰ (دنباله)

پارکینگ	تسهیلات		تجهیزات		تاریخ احداث	مساحت کل (مترمربع)	نام پارک	شهر
	رستوران	امداد پزشکی	زمین بازی	وسایل بازی				
+	+	.	.	+	۱۳۶۷	۲۱۰۰۰۰	امامیه	تبریز
.	.	.	.	+	۱۳۶۶	۱۰۰۰۰۰	قله	"
.	.	.	.	+	۱۳۶۲	۱۰۰۰۰	بهار	"
.	.	.	.	+	۱۳۶۰	۵۰۰۰	قطران	"
.	.	.	.	+	۱۳۶۱	۲۰۰۰	کوی دانش	"
.	+	.	.	+	۱۳۶۷	۳۳۰۰۰	شهرک امام خمینی	"
.	۱۳۵۲	۲۰۰۰	ماندانا	"
.	.	.	.	+	۱۳۶۹	۱۰۰۰۰	کوچه باغ	"
.	۱۳۷۰	۲۵۰۰۰	منظریه	"
.	۱۳۶۹	۱۵۰۰۰	نهالستان یک	"
.	۱۳۶۷	۲۶۶۳۷	محوطه اداری	"
+	+	.	.	+	۱۳۶۶	۸۰۰۰۰	قوریگل	"
.	۱۳۷۰	۵۰۰۰	بنفشه	"
.	+	.	.	.	-	۱۲۸۵۹	زعفرانیه	"
.	۱۳۶۷	۳۲۰۰	جلوکوی دانش	"
.	۱۳۶۶	۹۰۹۸	جلوراهنمائی	"
.	۱۳۶۹	۱۰۸۳۰	جلومنابع طبیعی	"
.	.	.	.	+	۱۳۷۰	۴۸۰۰	محمدآباد	"
.	۱۳۵۵	۴۰۰۰	آزادگان	اکو
.	۱۳۷۰	۱۴۰۰۰	پارک ملت	ایلخچی
.	.	.	+	+	۱۳۶۶	۳۰۰۰	کودک	آذرشهر

۱۶-۱- امکانات پارکهای استان : ۱۳۷۰ (دنباله)

پارکینگ	تسهیلات		تجهیزات		تاریخ احداث	مساحت کل (مترمربع)	نام پارک	شهر
	رستوران	امداد پزشکی	زمین بازی	وسایل بازی				
.	.	.	+	+	۱۳۷۰	۲۵۰۰	ولی عصر	آدرشهر
.	۱۳۶۹	۱۲۰۰	مهمان	مهمان
.	.	.	.	+	۱۳۵۳	۱۰۰۰۰	آمبر	خلخال
.	۱۳۶۱	۲۰۰۰	محلی	"
.	.	.	.	+	۱۳۷۰	۴۰۰۰	گیوی	گیوی
.	.	.	.	+	۱۳۵۲	۴۱۲۵	پارک کودک	سراب
.	.	.	.	+	۱۳۵۸	۲۶۸۶۰	پارک شهر	"
.	۱۳۵۸	۶۰۰۰	پارک شهر	تسوج
.	.	.	.	+	۱۳۶۹	۶۰۰۰	پارک مهر	شرفخانه
.	+	.	.	.	۱۳۵۹	۲۱۹۱۰	پارک ملت	مراغه
.	۱۳۶۱	۲۴۲۳	غفاریه	"
.	.	.	+	+	۱۳۶۰	۲۶۰۳	کودک	"
.	۱۳۶۱	۴۳۸۵۰	قزلارسلان	"
.	.	.	+	+	۱۳۶۱	۵۴۰۰	یوسف آباد	"
.	۱۳۶۱	۳۲۰۰	جنکلی	"
.	+	.	.	+	۱۳۵۲	۱۲۰۰۰	پارک شهر	مرند
.	۱۳۵۶	۲۵۰۰	پارک شهر	زنوز
.	.	.	.	+	۱۳۵۱	۶۰۰۰۰۰	لاله	جلفا
.	۱۳۷۰	۴۵۰۰۰	پارک شهر	هادیشهر
.	.	.	.	+	۱۳۵۸	۳۰۱۹۲	پارک شهر	مشکین شهر
.	۱۳۶۸	۲۰۰۰۰	پارک جنکلی	"

۱۶-۱. امکانات پارکهای استان : ۱۳۷۰ اسانه ۱

پارک	سهیلات		سهیرات		نارسج احداث	صاحب کل مترمربع	نام پارک	شهر
	رسموران	امداد برشگی	رسم سازی	وسایل سازی				
.	۱۳۲۹	۱۰۰۰۰	باغ کودك	مغان
.	۱۳۵۲	۲۵۵۰۰	انقلاب	میانه
.	۱۳۵۲	۲۸۰۰	كودك	"
.	۱۳۶۶	۲۷۰۰	فرهنگمان	"
.	۱۳۲۹	۲۵۰۰	پارك شهر	"
.	۱۳۶۹	۵۲۸۰	پارك بازی	هشترود

ماخذ : شهرداری های استان

۱۶۲ تعداد شرکت‌های تعاونی و متوسط و منفی‌بوسهای ورودی و خروجی و کارآزهای باربری استان : ۱۳۷۰

تعداد کارآزهای باربری	متوسط مثبتی بوس روزانه		متوسط اتوسوس روزانه		تعداد شرکت‌های تعاونی	شهر
	خروجی	ورودی	خروجی	ورودی		
۱۸۰	۲۱۳۸	۲۱۳۸	۱۰۸۷	۱۰۸۷	۱۱۵	کل استان
۳	۳۰۰	۳۰۰	۲۱۹	۲۱۹	۱۲	ارسل
۰	۳۰	۳۰	۲	۲	۲	سرمس
۰	۲۴	۲۴	۳	۳	۱	نمس
۰	۲۰	۲۰	۲	۲	۲	نمر
۴	۷۰	۷۰	۶۵	۶۵	۷	اهر
۵	۵۰	۵۰	۸	۸	۲	سنان آباد
۲	۱۴۰	۱۴۰	۱۹	۱۹	۲	بناب
۳	۱۰	۱۰	۶	۶	۱	ملکان
۱	۱۰	۱۰	۱۱	۱۱	۱	بله سوار
۴	۳۰	۳۰	۶۲	۶۲	۱	پارس آباد
۷۴	۲۹۲	۱۹۲	۲۳۰	۲۳۰	۳۱	تبریز
۰	۱۰۰	۱۰۰	۹	۹	۰	انگو
۵	۱۶	۱۶	۲	۲	۰	خروشهر
۲۲	۸	۸	۰	۰	۰	ابلهجی
۱۱	۶۶	۶۶	۶۳	۶۳	۳	آدرشهر
۱۰	۲۱	۲۱	۱۸	۱۸	۱	گاوگان
۵	۱۵	۱۵	۰	۰	۲	سقان
۰	۰	۰	۰	۰	۰	سرنرود
۰	۰	۰	۰	۰	۰	ماسنج
۱	۷۵	۷۵	۱۸	۱۸	۳	خلخال

۱۶-۲. تعداد شرکتهای تعاونی وانوسوس و منسی سوس های ورودی و خروجی و کارازهای سارسی استان: ۱۳۷۰

شهر	تعداد شرکتهای تعاونی	متوسط انوسوس روزانه		متوسط منسی سوس روزانه	
		ورودی	خروجی	ورودی	خروجی
گیوی	۱	۳	۳	۲۶	۲۶
سراب	۳	۲۰	۲۰	۱۶	۱۶
مهربان	۲	۲	۲	۲	۲
شیستر	۳	۵	۵	۷۲	۷۲
صوفیان	۱	۱	۱	۱۰۰	۱۰۰
خامنه	۱	۱	۱	۵	۵
تسوج	۲	۱۲	۱۲	۱۲	۱۲
شرفخانه	۱	۱	۱	۱۲	۱۲
شندآباد	۱	۲	۲	۲	۲
کلیمبر	۱	۲	۲	۲	۲
مراغه	۵	۶۰	۶۰	۱۲۱	۱۲۱
عجبشیر	۱	۱۹	۱۹	۵۰	۵۰
مرند	۳	۸	۸	۲۷۲	۲۷۲
زنوز	۱	۱	۱	۱۰	۱۰
جلفا	۲	۳	۳	۱۲	۱۲
هادیشهر	۳	۵	۵	۵۲	۵۲
مشکین شهر	۲	۲۰	۲۰	۲۰	۲۰
منان	۲	۱۰	۱۰	۳۰	۳۰
میانه	۳	۲۲	۲۲	۲۰	۲۰
هریس	۲	۱۱	۱۱	۱۲	۱۲
هشترود	۳	۱۰	۱۰	۳۰	۳۰

ماخذ: شهرداریهای استان

بمسب بنزین				وسایط نقلیه شهری			شهر
تعداد بمسب	نفت سفید	کازوشیل	بنزین	تعداد جامگاه	سکسوس	سکسوس	
۴۷۰	+	+	+	۶۰	۲۷۶۴	۳۳۲	۲۷۵
۲۹	+	+	+	۲	۲۹۲	.	۵۵
۵	+	+	+	۱	۲	.	.
۲	+	+	+	۱	۲	.	.
۵	+	+	+	۱	۲	.	.
۹	+	+	+	۱	۶۱	۶	.
۱۹	+	+	+	۲	۱۰	.	.
۹	+	+	+	۲	۶۲	۱۳	.
۴	+	+	+	۱	۲۲	۲	.
۵	+	+	+	۱	۱۲	.	.
۲۲	+	+	+	۲	۲۵	۱۷	۲
۱۰۰	+	+	+	۱۰	۱۲۸۳	۱۷۹	۳۷۲
۴	+	+	+	۱	۱۵	.	۹
۸	+	+	+	۱	۵	.	۲
۱۳	+	+	+	۱	۲	.	۲
۷	+	+	+	۱	۳۲	۵	.
۶	+	+	+	۱	۵	.	.
۲	+	+	+	۱	۲	۵	۲
۶	+	+	+	۱	.	.	۵
۵	+	+	+	۱	.	.	۲
۵	+	+	+	۱	۲۰	.	.

۱۶۳- تعداد وسائط نقلیه شهری و جایگاههای عرضه بنزین در استان : ۱۳۷۰ (بنیال)

شهر	وسائط نقلیه شهری			پمپ بنزین			
	اتوبوس	مینی بوس	تاکسی	تعداد جایگاه	بنزین	گازوئیل	تعداد پمپ
کیوی	۰	۰	۵	۱	+	+	۷
سراب	۰	۲	۶۲	۲	+	+	۱۳
مهربان	۰	۰	۳	۱	+	+	۴
شستر	۰	۰	۱۰	۱	+	+	۶
صوفیان	۰	۰	۳	۱	+	+	۷
سرفخانه	۰	۰	۳	۱	+	+	۳
خامنه	۰	۰	۵	۱	+	+	۶
نوج	۰	۰	۵	۱	+	+	۳
کلپیر	۰	۰	۳	۱	+	+	۶
مراغه	۱۷	۳۶	۱۹۹	۲	+	+	۲۲
عجبشیر	۰	۷	۱۷	۱	+	+	۶
مرند	۰	۱۴	۸۱	۲	+	+	۳۰
زنوز	۰	۰	۴	۰	+	+	
جلفا	۰	۲	۴	۱	+	+	۸
هادیشهر	۰	۲	۱۷	۱	+	+	۴
مشکین شهر	۰	۲	۵۲	۱	+	+	۱۵
مغان	۰	۵	۳۰	۱	+	+	۶
میانه	۰	۳۲	۷۶	۳	+	+	۲۹
هریس	۰	۰	۰	۱	+	+	۴
حشترود	۰	۱	۲۳	۱	+	+	۱۰

لذا اتوبوسها مربوط به شرکت واحد اتوبوسرانی تبریز و حومه می باشد
 مأخذ: شهرداریهای استان

آتش نشانی			حمام						شهر
			عمومی و خصوصی		خصوصی		عمومی		
تعداد تعداد تعداد	تعداد ماشین آسیلاتر	تعداد ماشین آب پاش	تعداد دوش	تعداد حمام	تعداد دوش	تعداد حمام	تعداد دوش	تعداد حمام	
۱۴	۱۸	۹۲	۲۷۷۴	۱۰۵	۳۱۶۷	۱۲۶	۶۱۳	۷۴	کل استان
۱	۱	۷	۱۱۲۱	۲۸	-	-	۱۳۴	۱۴	ارمبیل
۰	۰	۱	۰	۰	۱۱	۱	۰	۰	سرعین
۱	۰	۱	۱۳	۱	۵۰	۲	۰	۰	نمین
۰	۰	۱	۲۰	۲	۰	۰	۰	۰	نیر
۰	۱	۱	۲۹	۱	۱۸۸	۵	۳۶	۲	اهر
۰	۰	۱	۳۲	۲	۰	۰	۰	۰	بستان آباد
۰	۱	۴	۷۱	۴	۲۰۸	۱۰	۰	۰	بناب
۰	۱	۱	۲۰	۲	۰	۰	۰	۰	ملکان
۰	۰	۲	۱۶	۱	۰	۰	۸	۱	بيله سوار
۰	۰	۳	۶۰	۲	۰	۰	۰	۰	پارس آباد
۰	۲	۱۹	۵۲۲	۲۱	۱۷۴۹	۶۰	۲۲۵	۲۸	تبریز
۰	۱	۱	۶۰	۵	۰	۰	۰	۰	اسکو
۰	۱	۱	۰	۰	۲۷	۱	۰	۰	خروشهر
۰	۱	۲	۱۲	۱	۰	۰	۰	۰	ایلخچی
۰	۱	۲	۱۱۰	۳	۰	۰	۱۵	۱	آذرشهر
۱	۰	۱	۰	۰	۰	۰	۱۹	۲	کاوکان
۱	۰	۱	۷	۱	۰	۰	۱۵	۲	مقان
۱	۰	۱	۸۰	۲	۰	۰	۰	۰	سردرود
۰	۰	۱	۰	۰	۰	۰	۲۸	۲	باسمنج

آتش نشانی			حمام						شهر
			عمومی و خصوصی		خصوصی		عمومی		
تعداد موتور	تعداد ماشین آب	تعداد موتور	تعداد حمام	تعداد حمام	تعداد حمام	تعداد حمام	تعداد حمام	تعداد حمام	
۱	۰	۳	۳۱	۱	۹۱	۳	۱۲	۲	خلخال
۰	۰	۲	۱۸	۱	۰	۰	۶	۱	گیوی
۰	۰	۲	۶۲	۲	۰	۰	۰	۰	سراب
۰	۰	۱	۲۵	۱	۰	۰	۰	۰	مهربان
۰	۰	۱	۲۷	۱	۰	۰	۰	۰	شیر
۰	۰	۲	۰	۰	۲۵	۱	۸	۱	صوفیان
۰	۰	۲	۰	۰	۲۳	۱	۸	۱	شرفخانه
۰	۱	۱	۰	۰	۱۲	۱	۶	۱	خامنه
۰	۱	۲	۱۰	۱	۰	۰	۱۷	۳	تسوج
۰	۰	۰	۰	۰	۰	۰	۱۲	۳	شندآباد
۱	۰	۱	۲۰	۱	۰	۰	۵	۱	کلنبر
۳	۱	۲	۹۲	۵	۳۴۰	۲۵	۱۰	۲	مراغه
۱	۱	۱	۶۶	۳	۰	۰	۰	۰	عجبشیر
۱	۱	۲	۰	۰	۱۱۱	۶	۱۷	۲	مرند
۱	۰	۱	۰	۰	۲۲	۱	۰	۰	زنوز
۰	۰	۱	۰	۰	۰	۰	۰	۰	چلغا
۰	۰	۲	۲۲	۱	۲۴	۱	۹	۱	هادیشهر
۰	۱	۲	۵۸	۵	۲۵	۲	-	۰	مشکین شهر
۱	۰	۲	۲۸	۲	۷۴	۲	۱۰	۲	مغان
۱	۱	۲	۷۰	۲	۰	۰	۱۳	۲	مغانه
۰	۰	۱	۰	۰	۳۵	۱	۰	۰	مهریس
۰	۱	۱	۲۸	۱	۹۰	۳	۰	۰	هشتروند

ماخذ: شهرداریهای استان

مسافرخانه			هتل			شهر
تعداد تخت	تعداد اتاق	تعداد مسافرخانه	تعداد تخت	تعداد اتاق	تعداد هتل	
۷۹۹۰	۴۵۱۸	۲۸۰	۱۵۹۲	۸۰۹	۲۰	کل استان
۹۳۸	۲۲۲	۲۱	۱۸۰	۸۲	۳	اردبیل
۱۴۷۲	۲۰۵۰	۱۰۲	.	.	.	سرعین
.	نمین
۶	۸	۱	.	.	.	نمر
۲۸۸	۹۰	۸	۲۰	۱۲	۱	اهر
.	.	.	۲۵	۱۲	۱	استان آماز
۶۵	۱۹	۲	.	.	.	ساب
۲۲	۱۰	۱	.	.	.	ملکان
۱۶۲	۵۲	۶	.	.	.	سله سوار
۶۴	۲۰	۲	.	.	.	پارس آماز
۲۷۹۵	۱۰۱۴	۴۸	۱۱۴۴	۵۶۵	۱۰	سربر
۳۰	۸	۱	.	.	.	سردرود
۴۷	۱۵۰	۵	.	.	.	خلخال
۴	۵	۲	.	.	.	گسوی
۱۲۶	۲۷	۴	۲۰	۲۰	۱	سراب
۱۰	۲	۱	.	.	.	مهربان
۷۸	۲۲	۴	.	.	.	سوفان
۲۷۳	۹۱	۶	.	.	.	سرفخانه
۱۰	۵	۱	.	.	.	شدآباد

مسافرخانه‌ها			هتل			شهر
تعداد تخت	تعداد اتاق	تعداد مسافر خانه	تعداد تخت	تعداد اتاق	تعداد هتل	
۴۰	۱۰	۲	۰	۰	۰	کلیبر
۵۹۵	۲۳۲	۱۸	۸۰	۴۰	۱	مراغه
۷۵	۲۷	۳	۰	۰	۰	عجبشیر
۸۰	۲۶	۶	۰	۰	۰	مرند
۱۲	۳	۱	۰	۰	۰	زنوز
۵۴	۲۵	۳	۶۴	۳۲	۲	چلغا
۵۱	۱۷	۴	۰	۰	۰	هادیشهر
۲۰۴	۵۸	۵	۰	۰	۰	مشکین شهر
۴۵	۱۵	۱	۰	۰	۰	مغان
۳۴۳	۱۲۳	۱۳	۵۰	۲۶	۱	میانه
۰	۰	۰	۰	۰	۰	هریس
۹۰	۶۳	۹	۰	۰	۰	هشترود

ماخذ: شهرداریهای استان

شهر	ظرفیت وسمی کشتارگاه (راس)	محل استقرار		تجهیزات کشتارگاه						تعداد ماشین حمل گوشت
		داخل شهر	خارج شهر	آبگرم کن	شوفاز	حمام	فاقلاب	اسفنج لیزاتور	ظرفیت نگهداری سرد دام خانه (راس)	
اردبیل	۴۰۰۰		+	+	+	+	+	+		۳
برعین	۱۰		+							۱
نمین	۳	+								۱
نیر	۵	+								۱
اهر	۵۰	+		+	+					۱
بستان آباد	۷		+		+					۱
بناب	۲۰۰		+	+	+				۰/۳	۲
ملکان	۵۰		+	+						۱
بيله سوار	۴۰		+	+						۱
پارس آباد	۲۰۰		+	+	+			۴۰۰		۱
تبریز	۲۷۵۰		+	+	+	+	+	۶۰۰۰	۱۰۰	۱۷
اسکو	۱۰		+							۱
خروشهر										۰
ایلخچی	۱۰	+								۱
آذرشهر	۵۰	+						۳۰		۱
کاوکان	۲۰۰		+	+						۰
مقان	۲۰	+								۱
سردرود	۶۰	+								۱
باسنج	۱۰		+							۱
خلخال	۲۵۰		+	+	+	+				۱

تعداد ماشین حمل گوشت	جبهه‌های کشتارگاه						محل استقرار		ظرفیت اسمی کشتارگاه (راس)	شهر	
	ظرف سرد خانه (راس)	ظرف سرد دار (راس)	اسر کمراتود	ماضلاب	حمام	شوفاز	آکرم کس	خارج شهر			داخل شهر
۱				+			+		+	۱۳	کیوی
۱				+					+	۶۰	سراب
۱				+					+	۲۰	مهربان
۱			+	+	+	+		+		۹۰	شستر
۱				+				+		۶۰	صوفیان
				+					+	۵۰	شرفخانه
									+	۲۰	خامنه
									+	۲۰	توج
۱									+	۱۵	کلپیر
۳		۳۰۰	+	+	+		+	+		۲۰۰	مراغه
۱				+				+		۵۰	عجبشیر
۲		۵۰۰	+	+	+	+		+		۲۰۰	مرند
										۳۰	زنوز
۱				+				+		۶۰	چلغا
				+					+	۲۵	هادیشهر
۱		۱۴۰	+	+	+		+		+	۱۴۰	مشکین شهر
۱		۶۰۰۰		+					+	۵۰	مغان
۱		۱۴۰	+	+			+		+	۱۴۰	میانه
۱				+	+		+		+	۱۰	هریس
۲									+	۱۰۰	هشترود

ماخذ: شهرداریهای استان

شهر	تعداد ماشینهای دفع زباله				تعداد زباله تعداد	رفتگران
	جمع	سر پوشیده	دامپرو تراکتور	انواع کمپرسی		
کل استان	۲۴۶	۴۴	۱۳۸	۸۲	۱۷۳۵	۲۹۴۴
اردبیل	۱۸	۵	۹	۲	۳۴۰	۲۷۶
سرعین	۴	۰	۲	۲	۱۵	۱۶
نمین	۱	۰	۰	۱	۰	۱۳
نیر	۱	۰	۰	۱	۰	۱۰
اهر	۵	۱	۰	۴	۱۰۰	۷۲
ستان آباد	۳	۰	۲	۱	۰	۱۳
بناب	۱۲	۰	۷	۵	۶۰	۱۳۸
ملکان	۴	۰	۱	۳	۱۰	۳۱
سله سوار	۴	۰	۴	۰	۰	۲۵
پارس آباد	۵	۰	۳	۲	۶۰	۵۶
تفریز	۹۹	۳۶	۵۶	۷	۷۰۰	۱۰۹۷
اسکو	۲	۰	۱	۱	۶	۱۴
خرو شهر	۲	۰	۰	۲	۰	۱۰
ایلخچی	۱	۰	۰	۱	۰	۷
آذر شهر	۵	۰	۳	۲	۴۰	۳۲
کاوکان	۴	۰	۲	۱	۰	۹
سقان	۳	۰	۱	۲	۰	۸
سردرود	۲	۰	۰	۲	۰	۱۳
باسنج	۴	۰	۱	۳	۰	۸
خلخال	۷	۱	۳	۳	۰	۲۶

تعداد	تعداد زباله	تعداد ماشینهای دفع زباله				شهر
		انواع کمپرسر	دامپرو تراکتور	سر پوشیده	جمع	
رنگران	دان نصب شده					
۱۳	۵	۰	۱	۰	۱	گیوی
۵۱	۱۰	۲	۲	۰	۴	سراب
۸	۸	۱	۱	۰	۲	مهربان
۱۲	۰	۱	۲	۰	۳	شستر
۱۰	۰	۱	۱	۰	۲	صوفیان
۹	۰	۱	۲	۰	۳	شرفخانه
۵	۰	۲	۰	۰	۲	خامنه
۹	۳۰	۲	۱	۰	۳	تسوج
۵	۰	۱	۲	۰	۳	شندآباد
۱۲	۲۰	۱	۱	۰	۲	کلیبر
۲۵۰	۹	۵	۶	۱	۱۲	مراغه
۲۲	۰	۳	۳	۰	۶	عجبشیر
۹۰	۱۰	۳	۶	۱	۱۰	مرند
۱۵	۱۵	۱	۲	۰	۳	زنوز
۲۳	۲۰	۲	۱	۰	۳	جلفا
۲۵	۸	۲	۱	۰	۳	هادیشهر
۱۴۳	۱۹۹	۱	۰	۱	۲	مشکین شهر
۳۳	۸	۱	۰	۰	۱	مغان
۱۰۰	۲۰	۴	۶	۰	۱۰	میانه
۷	۲	۱	۲	۰	۳	هریس
۲۴	۳۰	۱	۱	۰	۲	هشترود

ماخذ: شهرداریهای استان

۱۳۸۸ - تعداد مشترکین و میزان مصرف آب شهرهای استان : ۱۳۷۰

(مترمکعب)

شهر	جمع		مسکونی		تجاری و مساجد	
	تعداد مشترکین	میزان مصرف	تعداد مشترکین	میزان مصرف	تعداد مشترکین	میزان مصرف
کل استان	۲۵۱۹۱۲	۱۳۶۴۷۱۳۳۲	۳۳۶۶۰۲	۱۱۱۲۳۱۸۹۲	۱۰۳۸۷	۲۰۱۸۹۰۳
اردبیل	۲۶۸۹۶	۸۲۶۳۶۱۵	۳۴۰۰۹	۶۴۵۳۳۷۷	۲۴۵۶	۹۲۵۰۲۰
سرعین	۵۸۷	۱۵۳۲۶۸	۴۱۶	۱۰۳۳۱۹	۱۴۷	۲۵۷۰۵
نمین	۱۱۸۵	۳۰۵۲۸۸	۱۰۲۲	۲۵۲۲۷۱	۸۲	۲۳۳۸
نیر	۹۳۷	۲۴۸۶۳۵	۷۷۰	۲۲۰۱۱۲	۱۲۳	۴۱۶۹
اهر	۱۲۳۱۹	۸۱۲۱۵۹	۱۱۳۵۲	۷۱۸۳۹۵	۷۹۳	۳۲۶۱۳
بستان آباد	۱۷۳۲	۱۰۱۸۴۷۳	۱۳۶۱	۸۷۷۸۲۵	۲۴۳	۲۰۴۱۲
بناب	۹۵۳۸	۳۸۲۱۸۸۰	۸۶۱۵	۳۶۱۸۳۰۰	۸۵۰	۱۰۲۰۰۰
ملکان	۲۹۸۵	۱۱۹۶۶۹۱	۲۷۷۳	۱۰۱۷۶۹۱	۱۴۳	۵۷۲۰
سله سوار	۱۹۸۶	۳۵۰۰۴۵	۱۷۹۵	۲۶۹۷۰۰	۱۰۶	۳۷۱۰
پارس آباد	۲۹۰۲	۱۴۶۶۱۰۷	۴۵۳۵	۱۳۶۰۵۰۰	۲۱۴	۲۱۴۰۰
تبریز	۱۶۴۲۴۶	۶۳۷۵۵۰۶۷	۶۳۳۲۶۱	۲۸۲۰۹۵۴۹	۰۰۰	۰۰۰
آذرشهر	۵۲۱۸	۱۸۶۲۵۵۸	۴۸۲۸	۱۵۹۳۲۲۰	۱۹۹	۳۳۴۳۲
اکو	۳۱۰۰	۲۰۵۸۰۰۰	۲۹۶۱	۱۹۸۹۷۹۲	۷۰	۲۵۲۰۰
اسلخچی	۱۸۸۸	۸۱۵۹۹۰	۱۷۵۰	۷۸۴۵۳۱	۶۳	۲۷۰۹
بامناج	۱۶۸۶	۴۸۴۶۹۱	۱۵۳۸	۲۶۷۴۰۰	۱۱۳	۱۶۹۵
خروشهر	۲۳۴۲	۸۹۵۱۶۰	۲۱۸۲	۸۷۳۶۰۰	۷۶	۳۰۲۰
سررود	۳۰۲۹	۱۳۳۶۰۷۲	۲۷۴۲	۱۰۹۶۸۰۰	۵۴	۱۰۸۰
گاوکان	۲۴۸۳	۱۱۳۰۸۵۱	۲۲۲۵	۶۱۱۸۷۵	۱۳۳	۸۵۱۲
مقان	۲۲۸۲	۸۷۳۷۴۶	۲۱۶۷	۷۶۷۹۸۰	۶۶	۱۷۸۵۴

۱۶۸- تعداد مشترکین و میزان مصرف آب شهرهای استان : ۱۳۷۰ (اساله)

(متر مکعب)

شهر	مجموع		مکونی		نجاری و مساجد	
	تعداد مشترکین	میزان مصرف	تعداد مشترکین	میزان مصرف	تعداد مشترکین	میزان مصرف
خلخال	۴۵۳۳	۹۷۹۹۲۲	۴۱۲۶	۶۶۱۲۹۵	۱۹۹	۵۹۲۱۹
کیوی	۱۱۰۳	۲۲۱۲۰۱	۸۹۹	۱۸۰۲۲۶	۱۰۷	۹۵۵۱
سراب	۵۷۶۴	۱۹۰۳۸۸۸	۵۲۶۰	۱۷۱۸۸۶۱	۲۶۹	۲۱۵۵۶
مهربان	۱۲۹۲	۵۲۷۲۱۰	۱۲۰۸	۴۹۱۳۲۰	۵۲	۲۵۲۰
شیمتر	۲۳۲۳	۵۵۹۸۰۰	۲۲۱۹	۲۷۲۸۰۰	۷۸	۲۰۰۰۰
تسوج	۲۱۳۱	۴۹۲۹۰۰	۲۰۳۳	۲۲۷۲۶۰	۶۷	۱۱۹۲۰
خامنه	۶۸۹	۱۷۳۳۵۰	۶۲۳	۱۶۲۳۰۰	۳۲	۱۶۰۰
شرفخانه	۱۰۶۶	۴۸۶۰۱۶	۹۷۵	۳۵۱۰۰۰	۵۶	۲۰۱۶
شندآباد	۱۷۱۷	۲۲۱۲۰۰	۱۶۴۱	۲۹۰۷۶۰	۶۱	۲۲۲۰
صوفیان	۱۵۹۵	۷۰۹۶۰۰	۱۴۸۶	۵۹۱۶۰۰	۸۵	۱۷۰۰۰
کلیبر	۱۲۶۵	۱۱۴۱۶۸۰	۱۱۰۱	۹۴۸۲۸۰	۱۲۰	۷۲۰۰۰
مراغه	۱۶۵۸۴	۱۶۸۶۱۶۵۶	۱۵۴۷۳	۱۵۶۷۷۷۲۲	۸۹۹	۱۷۲۹۹۰
عجبشیر	۴۲۷۸	۱۷۳۲۵۲۰	۴۲۱۴	۱۶۸۵۶۰۰	۲۲۶	۹۰۲۰
مرند	۱۵۴۸۸	۵۷۱۸۵۳۲	۱۴۸۳۸	۳۲۹۰۷۲۴	۵۳۳	۸۰۰۷۲
زنوز	۳۸۴	۸۳۴۴۰	۳۵۵	۶۵۷۶۰	۱۱	۱۰۸۰
جلفا	۷۸۷	۲۴۶۲۰۰	۵۴۵	۲۶۴۴۰۰	۶۲	۱۲۴۰
هادیشهر	۵۱۶۱	۱۵۸۷۷۸۰	۴۹۸۸	۱۲۹۶۶۰۰	۹۹	۵۹۲۰
مشکین شهر	۵۸۳۲	۲۷۸۴۰۰۰	۵۲۶۱	۲۵۶۳۲۰۰	۲۳۰	۵۱۶۰۰
گرمی	۲۹۲۸	۱۲۲۳۳۲۵	۲۷۶۶	۱۱۲۰۶۴۵	۹۶	۹۶۰۰
میانه	۱۳۳۱۷	۵۷۷۷۹۵۶	۱۲۴۰۳	۵۵۸۱۳۵۰	۷۱۹	۱۲۹۲۲۰
هریس	۱۵۴۵	۳۶۸۶۵۴	۱۴۳۸	۳۲۱۰۵۲	۷۰	۱۴۶۰۰
هشترود	۲۵۶۷	۱۳۹۹۷۸۶	۲۴۱۲	۱۲۴۰۷۹۶	۸۲	۱۱۸۹۰

۱۶۸- تعداد مشترکین و میزان مصرف آب شهرهای استان : ۱۳۷۰ (دنباله)


(مترمکعب)

شهر	دولتی		بهداشتی		صنعتی	
	تعداد مشترکین	میزان مصرف	تعداد مشترکین	میزان مصرف	تعداد مشترکین	میزان مصرف
کل استان	۳۱۲۷	۱۱۲۸۰۱۲۰	۱۱۴۶	۵۸۸۷۰۳۲	۶۳۰	۶۰۵۳۳۸۷
اردبیل	۱۸۲	۴۲۱۶۹۱	۲۴۶	۴۳۲۹۲۲	۱	۶۸۵
سرعین	۱۸	۳۸۱۲	۶	۴۳۲	۰	۰
نمین	۴۲	۲۴۹۳۱	۱۳	۲۲۷۴۸	۰	۰
نیر	۲۹	۲۲۱۸۷	۱۲	۴۰۷	۳	۱۷۶۰
اهر	۹۶	۲۶۲۳۵	۷۸	۳۲۹۱۶	۰	۰
بستان آباد	۸۰	۷۶۸۰۰	۱۸	۱۷۴۹۶	۳۰	۲۵۹۲۰
سناب	۲۷	۶۷۶۸۰	۱۱	۲۳۱۰۰	۱۵	۱۰۸۰۰
ملکان	۴۲	۵۸۸۰۰	۱۹	۱۱۴۰۰۰	۸	۴۸۰
بيله سوار	۸۳	۳۸۶۳۵	۲	۲۸۰۰۰	۰	۰
پارس آباد	۱۳۶	۴۷۶۰۰	۱۵	۳۲۱۰۷	۴	۴۵۰۰
تبریز	۷۱۸	۶۸۶۵۳۰۷	۱۲۸	۳۲۲۱۷۳۸	۱۳۹	۵۲۴۷۴۷۳
آذرشهر	۸۵	۹۰۶۶۶	۴۶	۸۶۵۰۰	۶۰	۶۰۷۲۰
اکو	۵۰	۲۳۴۰۰	۱۹	۱۹۶۰۸	۰	۰
السخبی	۲۸	۱۱۸۹۴	۱۶	۱۲۰۰۰	۲۱	۲۸۵۶
ماسنج	۱۶	۳۲۰۰	۱۰	۵۹۹۶	۹	۶۴۰۰
خروشهر	۲۱	۱۴۳۵۰	۳	۳۶۰۰	۲۸	۵۷۰
سررود	۱۶	۹۳۹۲	۱۱۵	۹۷۵۲۰	۱۰۲	۱۳۱۲۸۲
کاوکان	۳۱	۱۱۸۴۶۴	۳۰	۱۲۰۰۰	۶۴	۳۸۰۰۰۰
معقان	۲۸	۱۰۸۷۰	۳	۶۶۲۴۲	۱۸	۱۰۸۰۰
خلخال	۱۶۳	۱۱۴۲۱۵	۱۶	۶۰۸۸۶	۹	۸۴۳۰۷

۱۶۸- تعداد مشترکین و میزان مصرف آب شهرهای استان : ۱۳۷۰ (دنباله) (مترمکعب)

شهر	دولتی		بهداشتی		صنعتی	
	تعداد مشترکین	میزان مصرف	تعداد مشترکین	میزان مصرف	تعداد مشترکین	میزان مصرف
گیوی	۹۲	۲۱۰۸۶	۵	۱۰۵۱۸	۰	۰
سراب	۱۰۳	۱۲۳۱۵۳	۲۰	۱۵۷۸۲	۱۲	۴۵۳۶
مهربان	۲۴	۲۰۹۴۶	۷	۱۱۶۰۴	۰	۰
شستر	۴۲	۲۰۰۰۰	۲	۳۰۰۰	۲	۲۴۰۰۰
تسوج	۲۲	۷۹۲۰	۶	۲۴۰۰۰	۳	۱۸۰۰
خامنه	۳۰	۹۰۰۰	۲	...	۲	۴۵۰
شرفخانه	۲۱	۹۵۰۰۰	۴	۳۰۰۰۰	۱۰	۸۰۰۰
شندآباد	۹	۶۰۰۰	۶	۲۲۰۰۰	۰	۰
صوفیان	۱۵	۹۰۰۰	۹	۹۲۰۰۰	۰	۰
کلیبر	۴۲	۲۵۲۰۰	۲	۹۶۰۰۰	۰	۰
مراغه	۱۶۷	۲۲۷۳۶۸	۲۸	۷۵۷۱۳۸	۱۷	۲۴۴۱۶
عجبشیر	۳۳	۱۹۸۰۰	۳	۱۸۰۰۰	۲	۸۰
مرند	۵۹	۲۱۰۵۸۴۰	۵۸	۲۴۱۸۹۶	۰	۰
زنوز	۱۶	۱۳۲۸۰	۲	۳۳۲۰	۰	۰
جلفا	۱۷۰	۱۷۶۲۰۰	۷	۵۶۰	۳	۳۶۰۰
هادیشهر	۴۲	۶۶۰۰۰	۱۵	۱۴۰۰۰	۱۷	۵۴۲۰
مشکین شهر	۸۰	۹۶۰۰۰	۶۱	۷۳۲۰۰	۰	۰
گرمی	۴۱	۱۰۴۱۴	۱۵	۹۸۱۳۶	۱۰	۴۵۵۰
میانه	۱۱۸	۵۳۰۲۴	۶۰	۸۹۶۰	۱۷	۵۲۰۲
هریس	۳۱	۹۷۰۰	۸	۴۷۰۰	۸	۶۰۰
هشترود	۴۵	۱۰۴۹۴۰	۲۰	۲۰۰۰۰	۶	۲۱۶۰

۱- به علت عدم امکان تفکیک مشترکین نجاری و مساجد در شهرستان تبریز با مشترکین و میزان مصرف مکنونی یکجا منظور شده است .
 ماخذ: سازمان آب و فاضلاب استان



فصل ۱۲

موسسات مالی پول اعتبارات

تعاریف و مفاهیم به کار رفته در این فصل به شرح زیر است :

عملیات بانکی : عبارت از قبول سپرده ، اعطای تسهیلات بانکی ، معاملات برات و سفته ، معاملات ارزی ، عملیات مربوط به اوراق و اسناد بهادار ، نقل و انتقال وجوه در داخل کشور و نظایر آن طبق قانون .

واحدبانگی : عبارت است از شعبه ، نمایندگی و باجه .

سیستم بانکی : به مجموع بانکهای تجاری و تخصصی و بانک مرکزی جمهوری اسلامی ایران - اطلاق می شود .

بانکهای تخصصی : بانکهایی هستند که فقط به زمینه های خاصی از فعالیت اقتصادی می پردازند و اعتبارهای خود را در جهت خاصی هدایت می کنند . بانکهای صنعت و معدن ، مسکن و کشاورزی ، بانک تخصصی و بقیه بانکها ، تجاری به شمار می روند .

بانکهای تجاری : بانکهایی هستند که فعالیت اعتباری آنها به هیچ زمینه خاصی محدود نمی شود .
بخش دولتی : به دولت و شرکتها و موسسات دولتی و شهرداریها اطلاق می شود .
بخش غیر دولتی : شامل بخش خصوصی و نهادهای انقلاب اسلامی و بعضی از شرکتهای تحسنت پوشش و وزارتخانه هاست .

تسهیلات اعطایی به بخش دولتی : تسهیلاتی است که سیستم بانکی در اختیار دولت ، شرکتها و موسسات دولتی و شهرداریها قرار می دهد . این تسهیلات می توانند به صورت خرید اوراق بهادار دولتی (اسناد خزانه و اوراق قرضه) و با اعتبارات مستقیم باشد .

تسهیلات اعطایی به بخش غیر دولتی : اعتبارات بخش غیر دولتی تسهیلاتی است که بانکها از طریق قراردادهای مختلف اسلامی به موجب قانون عملیات بانکی بدون ربا و آئین نامه های مرسوم ، از ابتدای سال ۱۳۶۲ به بخش غیر دولتی اعطای می کنند . این قراردادها عبارتند از : مشارکت حقوقی ، مشارکت مدنی ، فروش اقساطی ، سرمایه گذاری مستقیم ، مضاربه ، مزارعه ، مساقات ، جعاله ، معاملات

سلف . اجاره به شرط تملیک ، قرض الحسنه و خرید دهن می باشد .

مشارکت حقوقی : عبارت است از نامین قسمتی از سرمایه شرکتهای سهامی حدید و یا خرید قسمتی از سهام شرکتهای سهامی موجود .

مشارکت مدنی : عبارت است از درآمیختن سهم الشرکه مدنی و یا غیر مدنی اشخاص حقیقی و یا حقوقی متعدد به نحو مشاع به منظور استغاف طبق قرارداد .

فروش اقساطی : عبارت است از واگذاری " عین " به بهای معلوم به غیر به رسمی که تمام یا قسمتی از بهای مزبور به اقساط مساوی و یا غیر مساوی در سررسید یا سررسیدهای معین دریافت گردد .

سرمایه گذاری : عبارت است از نامین سرمایه لازم جهت اجرای طرحهای تولیدی و طرحهای - عمرانی انتفاعی توسط بانکها بدون مشارکت اشخاص حقیقی یا حقوقی غیر بانکی .

مضاربه : قراردادی است که به موجب آن یکی از طرفین (مالک) عمده دار نامین سرمایه (نقدی) می شود . با قید اینکه طرف دیگر (عامل) با آن تجارت کرده و در سود حاصله هر دو طرف شریک باشند .

مزارعه : قراردادی است که به موجب آن یکی از طرفین (اراغ) زمین شخصی را برای مدت معینی به شخص دیگر (عامل) بدهد تا در زمین مزبور زراعت کرده و حاصل زمین را با عامل تقسیم گردد .

مساقات : معامله ای که پس صاحب درخت و امثال آن با عامل در مقابل همه مشاع معین ارضه - واقع می شود . ثمره اعم است از میوه ، برگد و گل و غیر آن .

جعاله : عبارت است از التزام شخص (جاعل یا کارفرما) به ادای مبلغ یا اجرت معلوم (جعل) در مقابل انجام عملی معین طبق قرارداد طرفی که عمل را انجام می دهد " عامل " یا پیمانکار نامیده می شود .

معاملات سلف : منظور از معاملات سلف پیش خرید نقدی محصولات تولیدی به قیمت معین است . اجاره به شرط تملیک : عقد اجاره ای است که در آن شرط شود مساجره را مالک گردد .

قرض الحسنه : عقدی است که به موجب آن بانکها مبلغ معینی را طبق ضوابط مقرر به اشخاص اعم از حقیقی یا حقوقی به قرض واگذار نمایند .

خرید دین : عبارت است از پرداخت وجه سندی و عمده دار ماند سفته و برات پیش از سررسید آن سند به مبلغی کمتر از ارزش رسمی سند .

سپرده های بخش غیر دولتی : سپرده هایی است که وسیله اشخاص حقیقی و حقوقی خصوصی طبق ضوابطی به بانکها سپرده می شود .

سپرده ها و وجوه بخش دولتی : مجزوغ سپرده هایی است که وزارتخانه ها و موسسات دولتی سرحد بانکها نگاه می دارند .

سپرده قانونی : در صد خاصی از سپرده های دیناری و مدت دار مردم در بانکها که با دستمطابق قانون در بانک مرکزی جمهوری اسلامی ایران نگهداری شود .

سپرده های دیداری : به سپرده هایی اطلاق می شود که بانک در برابر دارنده آن معهد است سسه

محض رویت چك از طرف اووجه سپرده رابه میرانی كه در چك قمد شده است بپردازد . به سپرده های دیداری سپرده های قرض الحسنه جاری نیز گفته می شود .

سپرده های قرض الحسنه پس انداز : باین گونه سپرده هاودی تعلق نمی گیرد . لکن طبق قانون ، بانکهای تواننده منظور جذب و تجهیز این گونه سپرده ها به قمدقرعه به اعطای جوایز ثابت نقدی و سایر جنسی به سپرده گذاران مبادرت کنند .

سپرده های مدت دار : به سپرده هایی اطلاق می شوند كه بانكها به صورت سپرده های سرمایه گذاری -

كوتاه مدت بابلند مدت از مردم قبول می كنند ، بانكها در مورد سپرده های سرمایه گذاری مدت دار فقط به عنوان وكیل سپرده گذار عمل می كنند . منافع حاصل از این سپرده ها طبق عقود اسلامی مورد استفاده قرار می گیرد . منافع حاصل از عملیات منكور بر اساس قرار داد منعقد شده بین سپرده گذار و بانك تقسیم می شود .

بدهی بخش دولتی : عبارت از مجموع مانده وامهایی است كه وزارتخانه ها یا شركتهای دولتی طبق مجوزهای قانونی خاص از بانكها دریافت داشته اند .

بدهی بخش غیردولتی : عبارت از مجموع مانده وامهایی است كه توسط بانكها به بخش غیردولتی اعطاشده است .

فاریمهای خارجی : شامل طلا و ارزپشتوانه ، سهام ایران در موسسات بین المللی و طلا و ارز آزاد -

است .

شبه پول : به آن قسمت از سپرده های بخش غیردولتی نزد بانكها كه از درجه نقدینگی كمتری نسبت به سپرده های دیداری بخش غیردولتی برخوردارند اطلاق می شود . در حال حاضر شبه پول شامل سپرده های سرمایه گذاری مدت دار ، سپرده های پس انداز و سپرده های مدت دار متفرقه است .

حجم پول : شامل سپرده های دیداری بخش غیردولتی نزد بانكها و اسكناس و مسكوك در دست اشخاص است . حجم پول را " پول " هم اطلاق می كنند .

نقدینگی : شامل اسكناس و مسكوك در دست اشخاص و سپرده های دیداری و غیر دیداری بخش غیردولتی نزد بانكهاست .

مانده دریایان سال : به حاصل جمع مابه التفاوت پرداختها و دریافتها در طول سال با موجودی اول -

سال اطلاق می شود .

بیمه : عقدی است كه به موجب آن بك طرف تعهد می كند در ازای دریافت وجه از طرف دیگر ،

در صورت وقوع یا بروز حادثه ، خسارت وارده بر وی را جبران كرده یا وجه معینی را بپردازد .

متعهد را بیمه گر (شركت) طرف تعهد را بیمه گذار (فرد یا موسسه) و وجه پرداختی را حق بیمه می نامند .

حق بیمه مستقیم : حق بیمه ای است كه مستقیما " توسط بیمه گذار به بیمه گر پرداخت می شود و در -

اینجا به مفهوم حق بیمه ای است كه در داخل كشور تولید می شود .

بیمه اتكایی : قرار دادی است كه بر اساس آن بیمه گر مستقیم ، بخشی از تعهدات خود را به سعه كسر

اتكایی واگذار و بیمه گر اتكایی در صورت تحقق خطر سهم خود را از خسارت پرداخت می نماید .

بیمه آتش سوزی : زیانها و خسارات مالی ناشی از آتش سوزی ، صاعقه و انفجار را جبران می كند .

همچنین شرایط این بیمه نامه قابل تعمیم به خطرهای نسبی مانند سیل، سقوط هواپیما، طوفان و مانند آن می‌باشد.

بیمه باربری (حمل و نقل): بیمه کالا در مقابل خطرهای حمل و نقل کالا از شروع سفر تا پایان آن می‌باشد. بیمه حوادث (شخصی): بیمه‌ای است که خطرهای فوت، ارگاریسمادگی، نقص عضو، جراحت روزا و هزینه‌های پزشکی ناشی از حادثه را در بر گرفته، و در صورت تحقق هر یک از خطرهای یاد شده خسارت وارده را جبران می‌نماید.

بیمه اتوموبیل (بفنه): بیمه‌ای است که ریسک وارده به وسیله بلایه، مسئولیت به بیمه‌گذار را جبران می‌نماید.

بیمه شخص ثالث: بیمه‌ای است که ریسک وارده به دارنده وسیله نقلیه رسمی را در اثر خسارت به شخص ثالث و خسارت به سر نشین اتوموبیل، جبران می‌نماید.

بیمه کشتی (بفنه): بیمه‌ای است که خسارت وارده به کشتی‌های دریایی و مسئولیت مسئولین آن را در مقابل شخص ثالث جبران می‌کند.

بیمه هواپیمایی: بیمه‌ای است که خسارت وارده بر بدنه هواپیما، سر نشینان، محموله هواپیما و خدمه آن را جبران می‌کند.

بیمه سپندگی: بیمه به منظور جبران کلیه خسارات در هنگام عملیات نفت، معاطم‌گذاری و... بر اساس شرایط قرار داد می‌باشد.

بیمه پول: بیمه به منظور جبران خسارت ناشی از سرقت و آتش سوزی بر اساس قرارداد می‌باشد.
بیمه زندگی (عمر): تعهد پرداخت مبلغ معینی از طرف بیمه‌گر بصورت سرمایه و باسهمی است. به بیمه‌گذار و یا اشخاص ثالثی که او تعیین کرده است، منافع قرار داد می‌باشد.

سایرانواع بیمه: اکتشاف و استخراج نفت، بهداشت، صداقت و امانت، عدم الصبح، مسئولیت مدنی، وام و اعتبار، شیشه و بیمه اموال در مقابل سرقت و آتش سوزی.

۱۷-۱- نحوه هزینه اعتبارات جاری استان بر حسب دستگاه و برنامه : ۱۳۷۰
 واحد (هزارریال)

تخصیص	اعتبارات جاری مصوب	دستگاه
۱۳۸۸۷۱۴۴۵	۱۳۰۷۹۲۹۹۸	جمع استان
۲۴۲۸۰۰	۲۵۹۸۰۰	سازمان برنامه و بودجه
۲۱۵۵۰۰	۲۲۳۰۰۰	برنامه ریزی ، بودجه و نظارت
۱۱۷۳۰۰	۱۲۶۸۰۰	نهی و انتشار آمارهای عمومی
۱۰۰۰۰	۱۰۰۰۰	تحقیق و بررسی
۱۶۴۲۷۷۲	۱۶۴۲۷۷۲	استانداری
۱۶۴۲۷۷۲	۱۶۴۲۷۷۲	نظارت بر امور استانها
۳۵۹۶۹۰۰	۳۶۲۹۱۷۰	فسی و حرفه‌ای
۲۴۴۸۳۰	۲۴۴۸۳۰	آموزش خدمات
۲۱۹۸۷۶۸	۲۱۹۸۷۶۸	آموزش صنعت
۸۴۳۳۶۰	۸۴۳۳۶۰	آموزش کشاورزی
۱۸۱۷۸۲	۱۸۱۷۸۲	عملیات کمک آموزشی
۲۴۲۰۰	۵۴۴۷۰	خدمات اداری
۲۴۰۰	۲۴۰۰	خدمات رفاهی
۳۵۶۰	۳۵۶۰	ورزش در مدارس
۲۷۷۹۶۶	۲۷۷۹۶۶	کار و امور اجتماعی
۷۳۶۸۹	۷۳۶۸۹	کاربایی و اشتغال
۱۷۳۸۷۴	۱۷۳۸۷۴	نظارت بر روابط کار و کارفرما
۲۱۴۰۳	۲۱۴۰۳	خدمات رفاهی
۴۶۰۰۰۰	۴۶۰۰۰۰	ارشاد اسلامی

۱۷-۱. نحوه هزینه اعتبارات جاری استان برحسب دستگاه و برنامه : ۱۳۷۰ (دنباله)

واحد : هزارریال

تخصیصی	اعتبارات جاری مصوب	دستگاه
۲۴۴۹۰۰	۲۴۴۹۰۰ کنفرانس فرهنگدوهر
۱۳۷۰۰۰	۱۳۷۰۰۰ خدمات اداری
۲۶۸۰۰۰	۲۶۸۰۰۰ آموزش خدمات
۴۱۳۰۰۰	۴۱۳۰۰۰ توسعه امور سیاحت و زیارت
۸۲۸۰۳۱۰۰	۸۵۵۳۵۰۰۰ آموزش و پرورش
۱۷۲۲۳۰۰	۱۷۲۲۳۰۰ آموزش قبل اردستان
۳۹۵۰۰۳۶۰	۴۰۲۹۳۲۰۰ آموزش ابتدائی
۱۷۶۲۵۵۶۰	۱۸۰۰۴۹۰۰ آموزش راهمائی تحصیلی
۱۱۱۹۶۷۷۰	۱۱۵۲۸۵۰۰ آموزش متوسطه عمومی
۲۴۸۷۴۰۰	۲۴۳۰۲۲ آموزش کودکان استثنائی
۲۰۲۱۹۶۰	۲۱۵۲۷۰۰ آموزش امور تربیتی و پرورشی
۲۳۷۲۰۰۰	۲۳۷۲۰۰۰ عملیات اصلاحی آموزشی
۶۰۰۹۵۰۰	۶۰۲۲۷۲۸ تربیت معلم عمومی
۲۵۰۰۰۰	۲۵۰۰۰۰ تحقیق و بررسی
۶۰۹۹۲۸۰	۶۱۴۴۸۰۰ خدمات اداری
۱۲۰۰۰۰۰	۱۲۰۰۰۰۰ خدمات رفاهی
۳۴۶۵۰۰۰	۳۴۶۵۰۰۰ ورزش در مدارس
۱۹۸۷۰۰۰	۱۹۸۷۰۰۰ گروهنوازی
۱۹۸۷۰۰۰	۱۹۸۷۰۰۰ خدمات اداری
۴۸۱۴۲۹	۴۸۱۴۲۹ تربیت بدنی
۴۸۱۴۲۹	۴۸۱۴۲۹ تربیت بدنی

۱۷-۱ نحوه هزینه اعتبارات جاری استان برحسب دستگاه و برنامه : ۱۳۷۰ (دنباله)
 واحد : هزار ریال

تخصیص	اعتبارات جاری معوب	دستگاه
۲۴۸۲۱۶۷۵	۲۴۹۵۳۰۵۸	بهداری
۲۱۷۲۰۰۰	۲۱۷۲۰۰۰	خدمات بهداشتی
۱۵۳۵۰۶۷۵	۱۵۴۵۸۰۵۸	خدمات درمانی
۲۹۶۰۰۰۰	۲۹۶۰۰۰۰	خدمات بهداشتی و درمانی روستائی
۱۷۵۷۰۰۰	۱۷۵۷۰۰۰	خدمات اداری
۲۰۳۰۰۰۰	۲۰۵۰۰۰۰	بیمه های اجتماعی کارمندان
۵۵۲۰۰۰	۵۵۶۰۰۰	آموزش پزشکی و پیراپزشکی
۲۶۵۴۰۰۰	۲۶۵۴۰۰۰	بهبودی
۹۷۵۰۰۰	۹۷۵۰۰۰	توانبخشی
۱۵۶۹۰۰۰	۱۵۶۹۰۰۰	خدمات خانواده
۱۱۰۰۰۰	۱۱۰۰۰۰	خدمات اداری
۱۷۵۸۵۰	۱۷۵۸۵۰	مسکن و شهرسازی
۸۱۰۰۰	۸۱۰۰۰	خدمات فنی و اجرایی
۲۸۰۰	۲۸۰۰	تحقیق و بررسی
۹۱۰۵۰	۹۱۰۵۰	خدمات اداری
۱۸۵۰۳۶۸	۱۸۵۰۳۶۸	کشاورزی
۱۱۹۵۳۵۸	۱۱۹۵۳۵۸	ایجاد مراکز خدمات کشاورزی روستائی
۶۵۵۰۱۰	۶۵۵۰۱۰	نظارت بر امور کشاورزی و روستائی
۱۶۴۰۰۰	۱۶۴۰۰۰	دامپروری
۱۶۴۰۰۰	۱۶۴۰۰۰	برنامه دام و طیور

واحد اهرارما

نوع	اعتبارات جاری مصوب	دستگاه
۲۶۲۰۰۰	۲۶۲۰۰۰	دامپزشکی
۲۶۲۰۰۰	۲۶۲۰۰۰	بهبود و افزایش تولیدات دامی
۲۰۵۶۰۰	۲۰۵۶۰۰	سرچنگلداری بکل
۲۰۵۶۰۰	۲۰۵۶۰۰	برنامه جنگل و مرتع
۲۷۸۶۵۲	۲۷۸۶۵۲	حفاظت محیط زیست
۶۰۰۰۰	۶۰۰۰۰	کنترل و نظارت
۲۱۸۶۵۲	۲۱۸۶۵۲	خدمات اداری
۱۱۷۶۹۸	۱۱۷۶۹۸	صنایع
۲۸۶۹۸	۲۸۶۹۸	نظارت بر امور صنعتی
۶۹۰۰۰	۶۹۰۰۰	خدمات اداری
۶۶۶۰۰	۶۶۶۰۰	معادن و فلزات
۲۶۲۱۳	۲۶۲۱۳	نظارت بر امور صنعتی
۲۰۲۸۷	۲۰۲۸۷	خدمات اداری
۱۲۰۰۰۰	۱۲۰۰۰۰	راه و ترابری استان
۶۷۹۲۲	۶۷۹۲۲	توسعه و بهسازی شبکه راههای استانی
۲۷۰۱۱	۲۷۰۱۱	حمل و نقل جاده‌ای
۸۲۹۶۰۲	۸۲۹۶۰۲	راهداری
۲۵۵۲۲۲	۲۵۵۲۲۲	خدمات اداری
۳۰۰۰۰۰	۳۰۰۰۰۰	فرودگاه
۳۰۰۰۰۰	۳۰۰۰۰۰	بهره برداری و نگهداری فرودگاه

۱۷-۱ نحوه هزینه اعتبارات جاری استان بر حسب دستگاه و برنات : ۱۳۷۰ (دنباله)

واحد (هزارریال)

تخصیص	اعتبارات جاری مصوب	دستگاه
۱۷۰۰۰۰	۱۷۰۰۰۰	سازمان عشایر
۱۷۰۰۰۰	۱۷۰۰۰۰	توسعه جامع مناطق روستایی
۱۳۲۵۵۰	۱۳۲۵۵۰	اوقاف
۱۳۲۵۵۰	۱۳۲۵۵۰	نظارت بر موقوفات
۵۹۷۱۴۵	۶۰۶۱۴۵	ثبت اسناد و املاک
۵۹۷۱۴۵	۶۰۶۱۴۵	ثبت اسناد و املاک
۱۲۴۱۹۰۰	۱۲۴۱۹۰۰	دارائی
۱۰۵۱۹۰۰	۱۰۵۱۹۰۰	وصول درآمدهای دولت
۱۹۰۰۰۰	۱۹۰۰۰۰	نظارت بر امور مالی دولت
۳۶۱۴۴۱	۳۶۱۴۴۱	ثبت احوال
۳۶۱۴۴۱	۳۶۱۴۴۱	ثبت احوال شخصیه
۸۷۵۱۷	۸۷۵۱۷	استاندارد
۸۷۵۱۷	۸۷۵۱۷	نظارت بر امور صنعتی
۹۰۷۸۲	۹۰۷۸۲	اداره کل بازرگانی
۹۰۷۸۲	۹۰۷۸۲	نظارت بر امور بازرگانی
۸۸۹۰۰۰	۸۸۹۰۰۰	اداره کل راه اردبیل
۶۰۰۰۰	۶۰۰۰۰	توسعه و بهسازی شبکه راههای اردبیل
۱۰۰۰۰	۱۰۰۰۰	حمل و نقل جادهای
۷۱۰۳۰۰	۷۱۰۳۰۰	راهسازی
۱۰۸۷۰۰	۱۰۸۷۰۰	خدمات اداری

ماخذ : سازمان برنامه و بودجه استان

۱۷-۱ نحوه جزیه اعنانات جاری استان بروجرد دستگاه و برنامه : ۱۳۷۰ (سالانه)
واحد اعرار ریال

اعنانات هزینه شده					دستگاه
مبلغ بها	مبلغ سوم	مبلغ دوم	مبلغ اول	جمع	
۱۸۲۹۲۷۶	۲۶۲۱۷۶۰	۱۶۵۲۹۹۹۱	۹۲۳۵۲۹۵۵	۱۲۵۲۲۲۲۸۲	جمع استان
۱۵۸۱۹	۲۵۲۳۱	۱۰۹۷۹۲	۱۸۷۲۹۰	۳۳۸۲۲۲	سازمان برنامه و بودجه
۱۳۲۳۹	۲۶۸۰۹	۵۱۵۱۳	۱۲۲۵۲۵	۲۱۲۲۹۶	برنامه ریزی، سدحه، نظارت
۲۳۸۰	۲۲۲	۵۰۹۹۱	۶۰۸۵۵	۱۱۳۹۹۸	تهیه و انتشار آمارهای عمومی
.	.	۷۹۹۰	۲۰۰۰	۹۹۹۰	نحسق و بررسی
۱۶۶۳۲۱	۱۲۰۰۰۰	۲۱۱۳۰۰	۹۱۳۰۶۰	۱۶۱۰۶۸۱	اسناداری
۱۶۶۳۲۱	۱۲۰۰۰۰	۲۱۱۳۰۰	۹۸۲۰۶۰	۱۶۱۰۶۸۱	نظارت بر امور اسنایه
۸۱۸۱۷۶	۷۰۸۱۶	۸۳۸۲۷	۲۲۳۶۵۹۰	۲۲۰۹۲۲۹	فنی و حرفه‌ای
۷۸۱۲۰	۱۲۷۷	۵۷۲۹	۲۹۲۹۶۲	۳۲۸۰۸۸	آموزش خدمات
۲۹۲۷۲۷	۳۵۵۲۷	۱۸۹۷۹	۱۷۵۹۱۹۲	۲۱۰۷۴۹۷	آموزش صنعت
۲۸۰۹۸۶	۲۳۹۶۲	۳۶۵۹۰	۲۳۲۶۹۲	۷۸۴۲۳۰	آموزش کشاورزی
۱۶۰۰۱۰	.	۱۱۲۵۵	.	۱۷۱۷۶۵	عملیات کمک آموزشی
۵۰	.	۱۱۰۹۲	۱۷۳۲	۱۲۸۸۴	خدمات اداری
۱۹۸۲	.	.	.	۱۹۸۲	خدمات رفاهی
۳۲۷۹	.	.	.	۳۲۷۹	ورزش در مدارس
۹۱۷۸	۲۰۰۰۰	۷۸۶۱۲	۱۷۰۱۲۴	۲۷۷۹۳۶	کار و امور اجتماعی
۲۰۶۰	۷۸۰۰	۱۸۲۲۵	۲۲۲۰۰	۷۲۶۸۵	کار یابی و اشتغال
۳۲۰۶	۲۲۰۰	۵۱۳۰۹	۱۱۷۰۲۶	۱۷۳۸۵۹	نظارت بر راه‌انداز کارگاه ^{فرما} کار
۳۹۱۲	۱۰۰۰۰	۸۷۷۸	۸۷۰۰	۳۱۳۹۲	خدمات رفاهی
۲۶۲۰۰	۹۹۹۷	۱۲۵۳۹۹	۲۶۸۴۰۰	۲۵۹۹۹۶	ارشاد اسلامی

۱۲-۱. نحوه هزینه اعتبارات جاری اسنان بر حسب دستگاه و برنامه ۱۳۷۰: (دنباله)
واحد: هزار ریال

اعتبارات هزینه شده					دستگاه
فصل چهارم	فصل سوم	فصل دوم	فصل اول	جمع	
۳۶۲۰۰	۹۹۹۷	۷۰۷۰۰	۱۲۸۰۰۰	۲۴۲۸۹۷	کنسروش فرسنگد و هنر
.	.	۶۷۵۹۹	۸۹۴۰۰	۱۳۶۹۹۹ خدمات اداری
.	.	۱۸۸۰۰	۱۸۰۰۰	۳۶۸۰۰ آموزش خدمات
.	.	۸۳۰۰	۳۳۰۰۰	۴۱۳۰۰	توسعه امور سیاحت و زیارت
۸۶۷۴۰۷۸	۸۶۲۰۱۶	۱۶۲۳۷۱۲	۷۰۳۶۲۲۵۸	۸۲۵۲۱۰۶۲ آموزش و پرورش
.	۹۲۱۳	۱۰۷۶۰	۱۰۶۵۲۳	۱۲۶۴۹۶ آموزش فصل اردبستان
۳۰۰۶۹۲۷	۲۹۹۱۷۲	۲۴۷۷۳۹		۳۹۳۷۱۰۱۱ آموزش ابتدائی
۱۶۴۷۸۹۰	۹۰۱۴۰	۱۵۲۴۰۱		۱۷۴۴۰۳۳۲ آموزش راهنمایی تحصیلی
۱۰۱۶۸۶۴	۹۴۷۳۸	۱۲۸۸۸۷	۹۷۳۰۱۶۷	۱۰۹۷۰۶۵۶ آموزش متوسطه عمومی
۸۶۶۶۷	۲۲۳۴۹	۵۸۰۱	۲۹۰۶۴۹	۲۰۵۴۶۶ آموزش کودکان استثنائی
۵۹۰۹۵۹	۲۰۲۳۹	۱۴۳۱۳۳	۱۱۳۶۳۲۸	۱۹۱۰۸۲۸ آموزش تربیتی و پرورشی
.	۳۵۶۵۱	۱۹۶۵۸۰	.	۲۳۲۲۳۱ عملیات کمک آموزشی
۱۶۵۳۸۹۴	۲۹۵۰۲	۹۹۷ ۲۳	۳۹۴۲۲۹۲	۵۷۲۵۴۱۱ تربیت معلم عمومی
. تحقیق و بررسی
۲۷۲۹۱۸	۲۳۶۸۷۸	۱۴۳۴۹۴۰	۳۹۸۹۳۱۵	۵۹۳۳۹۵۱ خدمات اداری
۱۱۶۷۹۵	.	.	.	۱۱۶۷۹۵ خدمات رفاهی
۳۸۱۱۶۴	۳۹۳۴	۲۷۵۹	.	۳۸۷۸۵۷ ورزش در مدارس
۲۳۰۵	۲۳۶۰۷	۴۸۷۱۲	۱۰۳۶۴۲	۱۷۸۲۶۶ گروه موسیقی
۲۳-۵	۲۳۶-۷	۴۸۷۱۲	۱۰۳۶۴۲	۱۷۸۲۶۶ خدمات اداری

۱۷-۱. نحوه هزینه اعتبارات جاری استان بر حسب دستگاه و برنامه : ۱۳۷۰ (ساله) واحد: هزاره

اعتبارات هر سه شده					دستگاه
فصل چهارم	فصل سوم	فصل دوم	فصل اول	جمع	
۹۳۵۸۱	۲۹۹۱	۱۵۰۸۱۲	۲۳۱۰۱۶	۲۸۱۲۰۲ تربیت بدنی
۹۳۵۸۱	۲۹۹۱	۱۵۰۸۱۲	۲۳۱۰۱۶	۲۸۱۲۰۲ تربیت بدنی
۵۶۱۹۱۳	۱۲۰۹۱۵۳	۱۰۷۸۲۲۲۲	۱۲۳۵۶۸۲۳	۲۲۹۰۹۳۳۳ بهداری
۲۲۶۳۱	۵۶۷۱۳	۹۹۹۲۷۸	۲۹۷۱۱۵۶	۲۰۶۹۷۷۸ خدمات بهداشتی
۳۲۷۷۲۹	۱۰۱۵۵۳۶	۶۳۳۸۵۳	۲۲۹۷۳۹۱	۱۳۹۷۹۱۹۸ خدمات درمانی
۲۷۳۲	۱۱۰۲۰۷	۱۰۶۰۷۹۶	۱۶۵۲۹۱۲	۲۸۲۸۸۲۹ خدمات بهداشتی و درمانی روستا
۲۲۲۵۸	۹۶۸۸	۳۸۸۳۸۵	۱۲۳۱۸۷۸	۱۶۵۲۲۰۹ خدمات اداری
۸۲۵۰۸	.	۱۷۶۳۳۲۷	.	۱۸۲۷۸۳۵ بیمه های اجتماعی کارمندان
۷۹۲۳۵	۹۷۹۹	۲۳۱۹۲۶	۲۰۳۲۸۲	۵۲۲۴۶۲ آموزش پزشکی و پیراپزشکی
۱۱۳۲۷۶۰	۱۱۹۹۹۹	۲۹۰۹۷۱	۹۹۹۸۹۹	۲۶۵۳۶۲۹ بهزیستی
۴۶۹۸۲۸	۱۰۰۰۰	۱۹۲۹۹۹	۳۲۹۹۰۶	۹۷۲۷۳۳ توانبخشی
۶۵۲۹۳۲	۱۰۲۹۹۹	۳۰۴۰۵۲	۵۰۶۹۱۳	۱۵۶۸۸۹۶ خدمات خانواده
.	۵۰۰۰	۲۱۹۲۰	۶۳۰۸۰	۱۱۰۰۰۰ خدمات اداری
۵۲۸۹	۵۸۷	۵۱۸۵۵	۱۰۶۷۰۴	۱۶۲۲۳۵ مسکن و شهرسازی
۱۲۲۰	.	۱۲۶۰۰	۶۵۶۸۲	۸۰۷۲۲ خدمات فنی و اجرایی
۹۶	.	.	۲۷۰۲	۲۸۰۰ تحقیق و بررسی
۳۷۵۲	۵۸۷	۲۸۲۵۵	۳۷۲۱۶	۷۹۹۱۱ خدمات اداری
۷۱۱۱۳	۷۹۷۶	۳۲۳۲۰۷	۱۲۳۷۹۹۵	۱۸۵۰۲۹۱ کشاورزی
۳۲۲۵۳	.	۱۰۳۹۰۵	۱۰۵۸۱۲۵	۱۱۹۵۳۰۳ ایجاد مراکز خدمات کشاورزی و روستایی

۱۷-۱ نحوه هزینه اعتبارات جاری استان بر حسب دستگاه و برنامه : ۱۳۷۰ (ساله ۱)
واحد هزارریال ۱

اعتبارات هزینه شده					دستگاه
فصل چهارم	فصل سوم	فصل دوم	فصل اول	جمع	
۳۶۸۶۰	۷۹۷۶	۲۳۰۳۰۲	۳۷۹۸۵۰	۶۵۴۹۸۸	نظارت بر امور کشاورزی و روستایی
۴۸۰۰	۹۵۵	۲۴۱۰۰	۱۳۴۱۴۵	۱۶۴۰۰۰	دامپروری
۴۸۰۰	۹۵۵	۲۴۱۰۰	۱۳۴۱۴۵	۱۶۴۰۰۰	برنامه دام و طیور
۸۵۴۰	۱۹۱۲۰	۹۰۵۳۱	۳۴۴۴۶۹	۴۶۲۶۶۰	دامپریشکی
۸۵۴۰	۱۹۱۲۰	۹۰۵۳۱	۳۴۴۴۶۹	۴۶۲۶۶۰	دامی بهبود و افزایش تولیدات
۳۳۰۸۰	۱۴۷۱	۵۹۱۹۰	۳۱۱۸۲۹	۴۰۵۵۷۰	سرچنگلداریکل
۳۳۰۸۰	۱۴۷۱	۵۹۱۹۰	۳۱۱۸۲۹	۴۰۵۵۷۰	برنامه جنگل و مرتع
۵۶۳۸	۱۱۳۹۲	۸۱۸۵۸	۱۷۹۶۸۵	۲۷۸۵۷۳	حفاظت محیط زیست
-	-	۴۰۰۰	۵۶۰۰۰	۶۰۰۰۰	کنترل و نظارت
۵۶۳۸	۱۱۳۹۲	۷۷۸۵۸	۱۲۳۶۸۵	۲۱۸۵۷۳	خدمات اداری
۲۸۷۸	۲۰۰	۹۸۰۴	۱۰۴۸۱۰	۱۱۷۶۹۲	صنایع
-	-	۵۲۴۴	۴۳۴۵۴	۴۸۶۹۸	نظارت بر امور صنعتی
۲۸۷۸	۲۰۰	۴۵۶۰	۶۱۳۵۶	۶۸۹۹۴	خدمات اداری
۳۶۰	۱۳۶۷	۱۶۶۹۰	۲۳۵۴۱	۶۱۹۵۸	معادن و فلزات
۲۶۲	۱۱۸۰	۱۱۶۵۹	۳۰۲۰۹	۲۳۳۱۲	نظارت بر امور صنعتی
۹۶	۱۸۷	۵۰۳۱	۱۳۳۳۲	۱۸۶۴۶	خدمات اداری
۵۱۵۰۲	۳۲۹۸۲	۲۹۵۶۵۱	۸۱۹۷۳۴	۱۱۹۹۸۶۹	راه و ترابری استان
-	-	۳۰۴۰۶	۳۷۵۳۸	۶۷۹۴۴	توسعه و بیماری شبکه راههای انسانی

۱۷.۱. نحوه هزینه اعتبارات جاری استان برحسب دستگاه و برنامه : ۱۳۷۰ (دنباله)

واحد (هزار ریال)

اعتبارات هزینه شده					دستگاه
فصل چهارم	فصل سوم	فصل دوم	فصل اول	جمع	
.	.	۷۲۲۲	۱۹۷۸۹	۲۷۰۱۱	حمل و نقل جاده‌ای
۹۵۹۴	۷۹۸۲	۲۰۹۸۱۹	۶۲۲۰۷۶	۸۴۹۴۷۱	راهداری
۴۱۹۰۸	۲۵۰۰۰	۲۸۲۰۴	۱۲۰۲۳۱	۲۵۵۴۴۳	خدمات اداری
۱۵۱۸۹	۶۸۸۲	۷۶۳۶۵	۱۸۵۵۶۰	۲۸۲۹۹۶	فرودگاه
۱۵۱۸۹	۶۸۸۲	۷۶۳۶۵	۱۸۵۵۶۰	۲۸۲۹۹۶	بهره برداری و نگهداری فرودگاه
۱۰۰۰	۳۵۰۰	۲۵۱۰۰	۱۲۰۴۰۰	۱۷۰۰۰۰	سازمان عشایر
۱۰۰۰	۳۵۰۰	۲۵۱۰۰	۱۴۰۴۰۰	۱۷۰۰۰۰	توسعه جامع مناطق روستایی ..
۲۸۶۸	.	۲۸۰۷۹	۹۹۱۵۲	۱۳۲۰۹۹	اوقاف
۲۸۶۸	.	۲۸۰۷۹	۹۹۱۵۲	۱۳۲۰۹۹	نظارت بر موقوفات
۲۲۶۱۴	۱۹۸۶۲	۱۰۲۵۰۳	۴۲۴۱۵۴	۵۷۰۱۳۵	ثبت اسناد و املاک
۲۲۶۱۴	۱۹۸۶۲	۱۰۲۵۰۳	۴۲۴۱۵۴	۵۷۰۱۳۵	ثبت اسناد و املاک
۵۶۳۰۵	۳۳۹۹۷	۱۶۲۲۰۰	۹۷۶۴۷۸	۱۲۲۹۱۸۰	دارایی
۵۳۳۰۵	۳۱۹۹۷	۱۵۳۲۰۰	۸۰۰۴۷۸	۱۰۳۹۱۸۰	وصول درآمدهای دولت
۳۰۰۰	۲۰۰۰	۹۰۰۰	۱۷۶۰۰۰	۱۹۰۰۰۰	نظارت بر امور مالی دولت
۲۴۱۹۸	.	.	۳۳۶۱۴۷	۳۶۰۳۴۵	ثبت احوال
۲۴۱۹۸	.	.	۳۳۶۱۴۷	۳۶۰۳۴۵	ثبت احوال شخصیه
۱۵۳۴	۳۰۵۰	۲۵۷۵۸	۵۷۱۲۲	۸۷۴۴۶	استاندارد
۱۵۳۴	۳۰۵۰	۲۵۷۵۸	۵۷۱۲۲	۸۷۴۴۶	نظارت بر امور صنعتی

۱۷-۱ - نحوه هزینه اعتبارات جاری استان بر حسب دستگاه و ماه: ۱۳۷۰ (دنباله)
 واحد (هزارریال)

اعتبارات هزینه شده					دستگاه
فصل چهارم	فصل سوم	فصل دوم	فصل اول	جمع	
۱۱۵۰	۱۸۳۳	۱۸۷۹۱	۶۳۷۴۱	۸۵۵۱۵	اداره کل بازرگانی
۱۱۵۰	۱۸۳۳	۱۸۷۹۱	۶۳۷۴۱	۸۵۵۱۵	نظارت بر امور بازرگانی ..
۱۸۶۸۵	۲۷۷۲۴	۳۰۳۰۰۴	۶۳۸۰۶۵	۸۸۶۵۳۸	اداره کل راه اردبیل
.	.	۱۳۶۱۸	۴۶۰۰۰	۵۹۶۱۸	توسعه و بهسازی شبکه راههای اردبیل اردبیل
.	.	۳۴۹۸	۶۵۰۰	۹۹۹۸	حمل و نقل جاده‌ای
۱۱۵۹۱	۲۵۸۴۸	۱۷۰۶۰۷	۵۰۱۱۶۵	۷۰۹۲۱۱	راهداری
۷۰۹۲	۱۹۲۴	۱۴۳۸۱	۸۴۴۰۰	۱۰۷۷۰۱	خدمات اداری

ماخذ: سازمان برنامه و بودجه استان

۱۷-۲ - تعداد پروژه‌ها و اعتبارات تخصیص یافته به آن‌ها به تفکیک شهرستان و مناطق شهری و روستایی : ۱۳۷۰ (هزار ریال)

شهرستان	کل		مناطق شهری		مناطق روستایی	
	اعتبارات	تعداد پروژه	اعتبارات	تعداد پروژه	اعتبارات	تعداد پروژه
کل استان	۵۳۷۲۹۴۱۲	۳۰۲۶	۱۹۲۲۶۳۸۱	۹۵۲	۳۴۶۳۱۷۲۵	۱۳۵۲
اردبیل	۴۲۳۳۶۵۱	۲۵۵	۱۹۷۲۹۳۰	۹۳	۱۲۶۲۷۹۲	۱۷
اهر	۵۲۵۱۷۲۸	۲۲۸	۷۹۵۱۲۶	۲۳	۳۱۸۳۲۶۶	۱۳۵
استان آباد	۱۲۵۴۱۶۳	۸۱	۳۰۲۱۳۷	۲۱	۸۷۸۸۴۱	۲۹
بناب	۱۱۸۷۲۴۱	۹۵	۵۱۱۸۹۹	۴۳	۶۱۹۲۹۶	۵۳
بيله سوار	۶۲۰۳۷۹	۵۲	۲۰۲۴۵۶	۱۷	۴۰۷۱۲۲	۳۲
پارس آباد	۱۲۷۹۲۹۲	۸۵	۷۶۸۱۶۳	۳۰	۵۲۵۰۴۰	۲۳
تبریز	۱۰۳۸۵۵۷۲	۴۲۹	۷۳۳۴۶۶۲	۲۹۲	۲۰۰۴۰۰۶	۱۰۹
خلخال	۵۷۲۰۸۲۵	۲۴۹	۱۲۷۵۵۸۲	۵۱	۳۵۵۲۴۸۹	۱۵۳
سراب	۱۶۶۲۷۴۲	۱۵۲	۲۵۵۱۳۷	۳۱	۹۱۳۸۹۸	۷۹
شیرتر	۱۰۰۸۵۳۹	۱۰۹	۳۶۲۸۷۹	۲۲	۲۷۲۵۰۵	۲۷
کلیبر	۲۶۶۴۶۰۶	۱۴۲	۲۱۶۱۲۰	۲۰	۱۱۲۹۶۶۵	۸۰
مراغه	۳۳۵۶۴۹۸	۱۲۶	۱۰۱۱۵۰۶	۵۸	۹۳۷۱۷۷	۵۶
مرند	۲۶۵۶۰۵۶	۱۸۹	۱۱۳۶۲۶۶	۶۸	۱۱۲۳۵۳۳	۹۰
مشگین شهر	۲۴۷۹۷۶۳	۱۲۱	۷۲۵۸۴۷	۳۳	۱۱۱۸۰۹۸	۶۸
مغان	۲۱۵۵۸۲۰	۱۵۹	۲۱۹۴۲۸	۳۰	۱۰۶۹۲۱۰	۶۶
میانه	۳۹۶۷۶۲۹	۲۱۹	۸۵۴۹۹۰	۴۲	۲۳۶۱۳۱۱	۱۳۵
هریس	۱۶۵۹۷۰۶	۷۹	۳۰۹۵۹۲	۲۱	۱۱۹۵۳۰۴	۲۹
هشترود	۲۷۴۳۱۸۱	۱۷۲	۴۶۸۶۳۹	۲۵	۱۷۵۹۷۹۰	۱۰۹

۱۱- مقایرت جمع اعتبارات و پروژه‌های مناطق شهری و روستایی ماشی از پروژه‌های استان که غیر قابل تفکیک به شهرستان و مناطق شهری و روستایی می‌باشند .

۱۷-۲- تعداد پروژهها و اعتبارات تخصیص یافته بآنها به - یک دستگاههای اجرایی
 و نقاط شهری و روستایی : ۱۲۲ واحد (هزارریال)

مناطق روستایی		مناطق شهری		کل		عنوان دستگاه اجرایی
تعداد پروژه	اعتبارات	تعداد پروژه	اعتبارات	تعداد پروژه	اعتبارات	
۱۴۵۲	۲۲۶۳۱۷۲۵	۹۵۴	۱۹۲۲۶۳۸۱	۲۴۰۶	۵۸۲۷۲۴۶۸	جمعاً
.	.	۳	۴۲۸۶۰۰	۶	۵۶۳۹۷۰	سازمان برنامه و بودجه
۹۸	۱۰۴۲۰۱۳	۱۱۲	۱۹۸۸۲۲۰	۲۱۰	۲۱۳۵۷۲۲	استانداری
.	.	۱۰	۱۲۰۰۰۰	۱۰	۱۲۰۰۰۰	اداره کل امور اقتصادی و دارایی
.	.	۷	۱۳۳۴۰۰	۷	۱۳۳۴۰۰	اداره کل کار و امور اجتماعی
.	.	۱۱	۳۰۶۶۰۰	۱۲	۳۲۱۰۰۰	اداره کل فرهنگ و ارشاد اسلامی
۴۸۲	۶۳۶۱۳۹۹	۲۲۶	۹۸۲۸۸۴۸	۱۰۵۷	۲۰۵۱۱۲۸۷	مدیریت نوسازی و توسعه و تجهیز مدارس
۹	۱۲۴۰۰۰	۴۴	۸۷۶۷۰۰	۵۳	۱۲۰۷۹۵۶	اداره کل تربیت بدنی
۱۹۶	۱۵۴۹۹۳۲	۸۰	۱۶۶۰۳۷۴	۲۷۶	۲۸۳۸۱۹۶	سازمان منطقه‌ای بهداشت و درمان
.	.	۱	۲۰۰۰۰	۱	۲۰۰۰۰	سازمان بهرستانی
۸	۳۴۷۵۰۰	.	.	۸	۳۴۷۵۰۰	سازمان مسکن انقلاب اسلامی
۱۶	۳۱۱۰۲۳	۲۸	۷۶۲۴۵۵	۴۴	۱۲۰۴۶۷۰	اداره کل مسکن و شهرسازی
۱۷۸	۱۵۲۹۹۹۱	۸۹	۷۴۰۰۸۵	۲۶۷	۲۸۷۹۸۵۲	اداره کل کشاورزی
۱۴	۱۹۶۰۱۵	۱۳	۶۷۹۱۵	۲۷	۲۷۵۵۰۰	اداره دامپروری
.	.	۵	۸۱۰۰۰	۷	۱۰۳۰۰۰	اداره دامپرنگی

۱۷۳- تعداد پروژه‌ها و اعتبارات تخصیص یافته به آنها به تفکیک دستگاه‌های جراثی و نقاط شهری و روستایی : ۱۳۷۰ (دنباله) واحد (هزارریال)

مناطق روستایی		مناطق شهری		کل		عنوان دستگاه اجرایی
تعداد پروژه	اعتبارات	تعداد پروژه	اعتبارات	تعداد پروژه	اعتبارات	
۱۱	۱۶۷۵۹۰	۹	۵۲۶۸۲	۶۲	۵۷۰۶۲۲	سرچنگلداریکل
۱	۲۰۰۰	۰	۰	۴	۲۶۰۰۰	اداره کل حفاظت محیط زیست
۰	۰	۱	۲۵۰۰۰	۱	۲۵۰۰۰	اداره کل منابع
۰	۰	۱	۵۰۰۰۰	۲	۷۷۵۰۰	اداره کل معادن و فلزات
۰	۰	۲	۱۳۰۰۰۰	۲	۱۳۰۰۰۰	موسسه تحقیقات صنعتی و استاندارد
۲۷	۱۵۵۸۵۴۲	۶	۱۴۳۴۰۰	۶۹	۳۶۴۱۳۴۲	اداره کل راه و ترابری
۱۸	۹۹۴۰۰۰	۷	۱۴۳۰۰۰	۳۴	۱۴۸۰۰۰۰	اداره کل راه و ترابری اذربیل
۰	۰	۳	۷۰۰۰۰	۴	۷۷۰۰۰	اداره کل فرودگاه‌های استان
۳۱۸	۹۱۵۴۱۸۷	۸	۲۸۰۰۰۰	۳۵۹	۱۰۷۰۶۸۸۷	جهاد سازندگی
۳۸	۴۴۷۳۹۰	۱	۰	۱۰۷	۱۵۸۲۵۶۶	سازمان امور عشایر
۱۴	۷۰۸۰۴۱	۷۵	۱۱۷۹۱۰۰	۱۱۸	۳۲۵۴۲۴۱	شرکت سهامی سازمان آب منطقه‌ای استان
۲	۸۰۰۲۲	۰	۰	۲	۸۰۰۲۲	شرکت سهامی برق منطقه‌ای آذربایجان
۰	۰	۱	۹۰۰۰	۳	۹۰۰۰	شرکت سهامی سازمان صنایع دستی ایران
۱۲	۴۸۰۰۰	۱۱	۵۰۰۰۰	۲۳	۹۸۰۰۰	شرکت پست جمهوری اسلامی ایران

۱- مغایرت جمع اعتبارات و پروژه‌های مناطق شهری و روستایی ناشی از پروژه‌هایی است که غیرقا تفکیک به شهرستان و مناطق شهری و روستایی می‌باشند.

۱۷.۴ - تعداد پروژه‌ها و اعتبارات تخصیص یافته با نسبتاً تفکیک فعل رستاق شهری و روستایی: ۱۳۷۰
 واحد (هزار ریال)

مناطق روستایی		مناطق شهری		ککل		امور، فعل
تعداد پروژه	اعتبارات	تعداد پروژه	اعتبارات	تعداد پروژه	اعتبارات	
۱۴۵۲	۲۴۶۳۱۷۳۵	۹۵۴	۱۹۲۲۶۳۸۱	۳۱۲۱	۵۸۴۷۲۲۶۸	جمع (۱)
۷۲	۶۲۱۱۴۳	۵۸	۱۵۲۶۰۰۰	۱۴۴	۲۳۸۲۴۴۳	امور عمومی
.	.	.	.	۱	۲۶۰۰۰	فصل پنجم - اجرای سیاست داخلی کشور
.	.	۲	۲۵۰۰۰	۲	۲۵۰۰۰	فصل دهم - اطلاعات و ارتباطات جمعی
۷۲	۶۲۱۱۴۳	۵۵	۱۴۹۱۰۰۰	۱۴۰	۲۳۲۳۴۴۳	فصل یازدهم - ساختمانها و تاسیسات دولتی
.	.	۱	۱۰۰۰۰	۱	۱۰۰۰۰	فصل دوازدهم - اداره امور نیروی کار
۹۶۲	۱۲۶۹۲۳۸۵	۷۲۸	۱۵۰۶۲۵۹۷	۲۰۶۰	۳۴۹۲۸۹۳۶	امور اجتماعی
۵۲۲	۶۵۷۹۹۲۷	۳۷۸	۹۳۱۲۱۲۲	۱۰۶۵	۲۰۳۶۷۷۷۲	فصل اول - آموزش و پرورش عمومی
.	.	۱۲	۲۵۹۰۰۰	۱۹	۳۶۸۲۰۰	فصل دوم - فرهنگ و هنر
۲۵۲	۴۱۳۴۷۷۳	۸۲	۱۹۱۰۳۷۴	۵۴۱	۷۰۷۴۵۳۷	فصل سوم - بهداشت و درمان و تغذیه
.	.	۵	۱۲۵۰۰۰	۵	۱۲۵۰۰۰	فصل چهارم - تامین اجتماعی و سبزیستی

۱۷-۴. تعداد پروژه‌ها و اعتبارات تخصیص یافته بانک‌ها به تفکیک فصل و نقاط شهری و روستایی : ۱۳۷۰ (هزارریا)

مناطق روستایی		مناطق شهری		کُل		امور، فصل
تعداد پروژ	اعتبارات	تعداد پروژه	اعتبارات	تعداد پروژه	اعتبارات	
۱۲	۲۷۸۲۱۲	۴۹	۹۴۰۷۱۸	۶۷	۱۴۲۶۱۸۶	فصل پنجم - تربیت بدنی - پیشاهنگی و امور جوانان
.	.	۱۳۵	۱۵۰۸۵۲۰	۱۶۳	۱۶۹۵۶۲۰	فصل ششم - عمران شهرها
۵۱	۱۲۲۳۸۰۰	.	.	۵۱	۱۲۲۳۸۰۰	فصل هفتم - عمران و نوسازی روستاها
۱۶	۳۱۱۰۲۳	۴	۷۶۳۸۵	۲۲	۴۱۸۶۰۰	فصل هشتم - تامین مکن
۱	۲۰۰۰	.	.	۴	۲۶۰۰۰	فصل نهم - حفاظت محیط زیست
۸	۱۶۴۴۵۰	۲	۲۶۰۰۰	۵۹	۱۱۴۸۷۴۲	فصل دهم - عملیات چند منظوره توسعه نواحی
.	.	۵۸	۹۰۴۴۷۸	۶۴	۱۰۷۴۴۷۸	فصل یازدهم - آموزش فنی و حرفه‌ای
۴۱۸	۱۱۳۱۶۱۹۷	۱۶۸	۲۶۳۷۷۸۴	۹۱۷	۲۱۱۳۹۰۸۹	امور اقتصادی
۱۵۶	۹۰۷۶۹۶	۱۱۵	۹۳۳۴۸۴	۴۹۸	۳۳۶۸۰۷۴	فصل اول کشاورزی و منابع طبیعی
۶۰	۱۶۷۲۴۰۰	۱۳	۶۳۱۳۰۰	۱۱۴	۴۱۱۰۴۰۰	فصل دوم - منابع آب
۸۶	۲۶۵۵۰۱۷	.	.	۸۸	۲۶۹۹۴۱۷	فصل سوم - برق
.	.	۲	۱۰۹۰۰۰	۵	۱۱۲۰۰۰	فصل چهارم - منابع
.	.	.	.	۱	۲۷۵۰۰	فصل هفتم - معادن
۱۰۴	۶۰۳۳۰۸۴	۲۵	۷۷۶۴۰۰	۱۸۴	۱۰۵۷۶۶۹۸	فصل نهم - راه و ترابری
۱۲	۴۸۰۰۰	۱۱	۵۰۰۰۰	۲۳	۹۸۰۰۰	فصل دهم - پست و مخابرات
.	.	۲	۱۳۷۶۰۰	۴	۱۴۷۰۰۰	فصل یازدهم - جهانگردی

۱- منابرت جمع اعتبارات و پروژه‌های مناطق شهری و روستایی ناشی از پروژه‌هایی است که غیر قابل تفکیک به شهرستان و مناطق شهری و روستایی می‌باشند.

باجه	نمایندگی	شعبه	جمع	نمای بانک
۱۸	۰	۵۶۲	۵۸۲	کلیه استان
۰	۰	۷۵	۷۵	بانک تجارت
۱	۰	۱۵	۱۶	بانک رفاه کارگران
۳	۰	۸۲	۸۵	بانک سپه
۰	۰	۱۵۱	۱۵۱	بانک صادرات
۲	۰	۴۶	۵۰	بانک کشاورزی
۰	۰	۸۲	۸۲	بانک ملت
۰	۰	۲۰	۲۰	بانک مسکن
۱۰	۰	۹۱	۱۰۱	بانک ملی

ماخذ : بانکهای استان

سپرده کوتاه مدت		سپرده بلند مدت		جمع		نام بانک
تعداد	مبلغ	تعداد	مبلغ	تعداد	مبلغ	
۲۷۲۰۵۰	۵۷۰۸۶۹	۹۶۷۵۷	۲۷۳۰۹	۷۲۸۵۰۴	۳۱۴۲۵۹۹	کل استان
۲۹۰۶۵	۷۱۴۴۱	۱۳۳۸۸	۲۷۱۸	۹۹۱۵۱	۲۹۱۷۴۴	بانک تجارت
۱۲۵۲	۳۱۹۷	۵۱۲	۱۶۴	۸۵۲۶	۶۸۷۶۴	بانک رفاه کارگران
۳۸۷۴۱	۶۵۲۱۲	۱۵۵۱۸	۵۲۲۷	۱۰۷۶۲۵	۳۳۵۸۱۳	بانک سپه
۹۴۸۶۶	۲۱۳۹۴۸	۲۲۷۸۰	۵۶۱۱	۱۹۴۲۵۶	۹۸۳۰۷۶	بانک صادرات
۳۸۰	۹۰۳	۱۳۶	۱۷۷	۱۸۴۶۴	۲۱۸۷۰۱	بانک کشاورزی
۳۵۰۸۲	۶۶۹۰۵	۱۳۳۳۰	۲۲۳۷	۱۱۸۵۴۷	۳۶۶۴۹۷	بانک ملت
۱۰۵۴۸	۱۹۰۱۸	۶۵۳	۳۳۸	۱۵۲۶۵	۱۲۰۷۹۲	بانک مسکن
۶۳۱۱۶	۱۳۰۲۴۵	۳۰۴۴۰	۱۰۸۳۷	۱۶۶۶۷۰	۷۵۷۲۱۲	بانک ملی

۱۷.۶ - سیرده‌های مردم نزد بانکهای استان : ۱۳۷۰ (دنباله)

(میلیون ریال)

قرض الحسنه پس انداز		قرض الحسنه جاری		نام بانک
مبلغ	تعداد	مبلغ	تعداد	
۸۲۵۵۸	۲۰۹۰۹۱۰	۲۲۶۸۱۱	۴۲۸۸۷۱	کل استان
۵۰۶۲	۱۶۵۰۲۲	۵۱۶۲۲	۵۲۵۶۲	بانک تجارت
۱۲۳۴	۶۰۹۸۳	۵۰۲۸	۴۴۲۰	بانک رفاه کارگران
۷۹۱۵	۱۹۶۵۷۲	۴۵۴۵۱	۶۸۸۰۰	بانک سپه
۲۷۶۹۱	۷۰۰۳۱۵	۴۸۹۱۹	۶۳۲۰۲	بانک صادرات
۸۵۵۲	۲۱-۸۸۶	۹۳۹۶	۶۷۳۵	بانک کشاورزی
۱۶۱۳۱	۲۳۲۸۲۷	۵۴۰۰۲	۲۴۵۲۸	بانک ملت
۲۰۵۵	۹۸۴۷۹	۲۰۰۹	۳۰۵۷	بانک مسکن
۱۳۴۱۶	۲۳۵۹۲۴	۳۰۳۷۰	۱۵۵۵۶۶	بانک ملی

لک بانك ملی تعداد ۲۴۶۴۰ فقره بمبلغ ۳۰۲۳۸ میلیون ریال (سایر سیرده‌ها) دارد که فقط در جمع منظور شده است .

ماخذ : بانکهای استان

نام بانک	جمع		کشاورزی		صنعت و معدن		باررگاسی خارجی
	تعداد	مبلغ	تعداد	مبلغ	تعداد	مبلغ	
کل استان ۰۰۰	۳۰۱۰۸۳	۶۹۸۲۹۵	۱۰۶۷۷۶	۱۲۶۰۳۵	۲۱۶۶۳	۲۲۲۲۲۸	۲۷
بانک تجارت ۰۰۰۰	۲۰۶۴۵	۸۸۷۰۳	۲۵۱۹	۵۱۱۰	۶۰۹۳	۶۹۱۲۵	.
بانک رفاه کارگران ۰۰	۱۲۰۸۸	۲۲۸۲۶	۱۷	۳۱۳	۲۱۷	۲۵۵۶	.
بانک سپه ۰۰۰۰۰۰۰۰	۲۲۲۸۳	۱۱۳۹۲۰	۷۰۳۲	۱۳۱۷۰	۵۱۲۳	۲۹۱۳۰	.
بانک صادرات ۰۰۰۰	۹۲۷۵۳	۱۳۶۶۶۵	۳۳۳۰	۲۶۱۷۲	۲۳۰۲۰	۲۸۵۷۸	۱۲
بانک کشاورزی ۰۰۰	۵۳۲۸۸	۶۱۱۶۱	۵۳۲۸۸	۶۱۱۶۱	.	.	.
بانک ملت ۰۰۰۰۰۰	۱۷۲۶۱	۸۵۰۰۵	۴۳۲۰	۱۲۲۲۹	۲۱۲۶	۲۹۷۷۷	۱۵
بانک مسکن ۰۰۰۰۰	۹۷۷۰	۵۲۶۴۲
بانک ملی ۰۰۰۰۰	۷۰۹۹۵	۱۱۶۵۷۳	۵۲۶۸	۷۸۶۰	۲۸۶۲	۲۳۰۶۲	.

۱۷۰۱. اعتمادات پرداختی بانکهای استان : ۱۳۷۰ (مبنایه)

(میلیون ریال)

نام بانک	بازرگانی داخلی		ساختمان		سایر	
	تعداد	مبلغ	تعداد	مبلغ	تعداد	مبلغ
کل استان	۸۴۵۷۶	۱۰۳۱۶۷	۵۵۰۰۷	۲۲۳۲۸۰	۱۴۰۳۴	۲۱۶۲۹
بانک تجارت	۲۲۸۷	۱۰۳۶۸	۸۰۲	۳۳۹۴	۴۹۴۴	۷۰۶
بانک رفاه کارگران	۳۹۸	۱۵۵۸	۹۶۰۲	۳۵۱۱۲	۱۶۵۴	۲۲۸۷
بانک سپه	۷۸۵۳	۲۵۵۸۳	۴۲۷۳	۲۶۰۳۷	.	.
بانک صادرات	۶۳۰۱	۱۹۳۹۵	۲۶۸۵۶	۵۰۳۶۵	۴۲۳۴	۱۲۱۴۸
بانک کشاورزی
بانک ملت	۴۱۳۶	۱۸۹۹۱	۲۰۱۶	۸۱۶۳	۲۶۲۸	۵۶۷۶
بانک مسکن	.	.	۹۷۷۰	۵۲۶۴۳	.	.
بانک ملی	۶۰۶۰۱	۲۷۲۷۲	۱۶۸۸	۲۷۵۶۷	۵۷۴	۸۱۲

ماخذ : بانکهای استان

۱۷۸- حجم سرمایه گذاری بانکهای استان در بخشهای اقتصادی : ۱۳۷۰

(میلیون ریال)

نام بانک	جمع کل	کشاورزی	صنعت و معدن	بازرگانی داخلی	ساختمان	سایر خدماتی
کل استان ..	۱۳۰۲۷۶	۳۶۷۵	۱۰۲۸۲	۱۱۰۲۸	۱۰۱۳۲۲	۲۹۵۹
بانک تجارت
بانک رفاهکارگران ..	۳۹۸۳۳	۳۱۳	۲۱۲۱	۳۲۸۳	۲۹۷۸۳	۲۱۱۳
بانک سپه	۱۰۳۷	۲۵	۸۳۶	.	.	۱۵۶
بانک صادرات	۲۱۹۲	.	۲۵۸۳	۱۲۷	۱۲۸۲	.
بانک کشاورزی
بانک ملت
بانک مسکن	۵۲۶۴۲	.	.	.	۵۲۶۴۲	.
بانک ملی	۳۲۷۷۲	۳۳۱۷	۲۹۲۲	۷۴۱۸	۱۷۲۲۵	۱۶۹۰

ماخذ : بانکهای استان

(میلیون ریال)

نام بانک	درآمد حاصل از وامهای اعطائی	درآمد حاصل از عقود اسلامی	سایر بدهیهایی بانک	سپرده نزد بانک مرکزی از محل سپرده‌های غیر دیداری	حجم سپرده‌های غیر دیداری با سایر سپرده‌ها	سپرده نزد بانک مرکزی از محل سپرده‌های دیداری
کل استان	۱۴۲۶۸	۴۳۷۵۸	۱۹۶۶۶	۲۷۵۱۰	۳۳۱۶۰۸	۴۶۶۱۱
بانک تجارت	۷۰۱	۶۸۹۲	۱۳۵۶۱	.	۱۳۳۸۸	.
بانک رفاه کارگران	۱۲۶	۳۸۷۲	۵۸۶	.	۲۸۷۹	.
بانک سپه	۸۷۴	۷۸۴۳	.	.	۸۲۴۰۰	۱۳۷۵
بانک صادرات	۲۶۲۱	۹۷۵۵	۶۵۱۹	۲۷۵۱۰	۱۱۷۸۳۲	۴۵۳۳۶
بانک کشاورزی	۶۷۲۲
بانک ملت	۳۹۲۵	۷۱۴۲	.	.	۶۴۵۵۴	.
بانک مسکن	۱۱۲۰۱	.
بانک ملی	۴۷۲	۹۲۵۴	.	.	۲۹۳۵۴	.

(میلون ریال)

کارمزد برای اعطای برقرمال ارائه خدمات	هزینه‌های پرسنلی	هزینه‌های اداری	سایر هزینه‌های عملیاتی	حجم سپرده‌های دستداری	نام بانک
۲۷۲۸	۱۲۱۲۶	۲۸۷۹	۱۱۸۲۰	۲۱۷۳۲۲	کل استان
۱۰۵۲	۱۲۰۲	۲۸۱	۲۶۲۲	۷۲۲۰۲	بانک تجارت
۲۷	۲۲۹	۵۶	۶۷۲	۵۳۸۶	بانک رفاه کارگران
.	۱۸۲۲	۵۲۵	۲۷۲۷	۵۲۳۶۶	بانک سپه
۶۸۲	۲۹۲۲	۵۷۲	۲۶۱۶	۸۲۸۰۲	بانک صادرات
.	۱۶۶۲	۲۹۶	۱۵۶	.	بانک کشاورزی
۵۶۶	۱۸۲۷	۵۷۸	.	۶۰۱۹۸	بانک ملت
.	.	.	.	۲۰۶۲	بانک مسکن
۲۴۰۹	۲۲۹۷	۲۶۱	۱۶	۱۳۷۳۱۵	بانک ملی

ماخذ: بانکهای استان

۱۷.۱۰. کارکنان بانکهای استان : ۱۳۷۰

نام بانک	جمع	بسواد	اکمتر از دیپلم	دیپلم	فوق دیپلم	گیمانس و بالاتر
کل استان	۵۹۱۴	۱۷	۲۲۳۸	۲۲۲۰	۲۲۱	۲۰۸
بانک تجارت	۶۰۲	۱	۳۰۱	۲۶۵	۲۴	۱۱
بانک رفاه کارگران	۱۹۸	۰	۷۶	۱۰۸	۶	۸
بانک سپه	۷۵۰	۰	۳۷۰	۳۶۵	۱۰	۵
بانک صادرات	۱۲۲۷	۱۶	۳۰۲	۸۵۰	۲۵	۲۴
بانک کشاورزی	۶۰۵	۰	۱۸۲	۳۴۰	۱۵	۶۶
بانک ملت	۸۷۵	۰	۳۹۳	۵۲۶	۲۰	۱۶
بانک مسکن	۳۳۲	۰	۸۱	۱۲۰	۱۵	۱۶
بانک ملی	۱۴۲۵	۰	۶۰۱	۶۲۶	۱۳۶	۵۲

مأخذ : بانکهای استان

وام مسکن شهر						شهرستان
تکمیل ساختمان		خرید خانه		تعمیرات		
تعداد	مبلغ	تعداد	مبلغ	تعداد	مبلغ	
۱۲۲۸	۱۸۹۷۶	۲۵	۲۹۰	۵۲۲۲	۴۸۶۹	کل استان ...
۲۳۶	۲۲۳۹	۱۱	۱۲۲	۹۲۲	۱۰۰۲	اردبیل
۶۲	۳۲۸	۲	۶۰	۳۰۲	۶۱۷	اهر
۰	۰	۰	۰	۰	۰	بستان آباد
۲۷	۱۲۹	۰	۰	۲۰۹	۲۲۵	بناب
۰	۰	۰	۰	۰	۰	بيله سوار
۱۲	۷۵	۰	۰	۷۹	۷۱	پارس آباد
۷۰۲	۱۳۲۲۵	۲	۶۸	۱۳۶۷	۲۳۹۷	تبریز
۲۰	۱۱۰	۲	۲۵	۲۹۰	۳۵۸	خلخال
۲۰	۱۲۷	۱	۱۷	۲۳۷	۲۱۲	سراب
۰	۰	۰	۰	۰	۰	شهر
۰	۰	۰	۰	۰	۰	کلیبر
۱۷۷	۱۱۲۳	۴	۷۲	۷۰۰	۸۲۱	مراغه
۵۴	۷۵۷	۷	۹۴	۲۳۲	۳۵۰	مرند
۱۴	۹۸	۰	۰	۸۴	۱۴۴	مشکین شهر
۰	۰	۰	۰	۰	۰	مغان
۸۵	۴۹۷	۰	۰	۳۵۷	۲۰۹	میانه
۰	۰	۰	۰	۰	۰	هریس
۱۹	۱۲۸	۰	۰	۳۲۴	۲۶۱	هشتگرد

ماخذ: بانک مسکن

(میلیون ریال)

شهرستان	مشارکت مدنی		تولیدکنندگان مصالح ساختمانی		فروش اقساطی		مجموع های مسکنی		جعاله	
	تعداد	مبلغ	تعداد	مبلغ	تعداد	مبلغ	تعداد	مبلغ	تعداد	مبلغ
کلی استان	۱۳۲۰	۹۱۲۷	۳	۸۴۴	۲۸۹۶	۲۶۱۳۹	۱۰۵	۹۰۰۶	۵۳۳۴	۶۸۶۹
اردبیل	۲۳۱	۱۳۶۷	۳	۸۴۴	۳۵۸	۲۴۲۳	۲	۲۸	۹۲۳	۱۰۰۴
اسلامشهر	۶۲	۳۲۸	.	.	۱۲۲	۱۱۰۹	.	.	۳۰۲	۶۱۷
استان آباد
سبز	۲۷	۱۴۹	.	.	۲۳	۲۴۵	.	.	۲۰۹	۲۲۵
سوادکوه
پارس آباد	۱۲	۷۵	.	.	۲۶	۲۰۷	.	.	۷۹	۷۱
تبریز	۶۰۵	۲۴۵۹	.	.	۱۵۴۴	۱۷۰۵۰	۹۷	۸۸۸۶	۱۳۶۷	۲۳۹۷
خلخال	۲۰	۱۱۰	.	.	۳۶	۲۹۲	.	.	۴۳	۳۵۸
سراب	۲۰	۱۲۷	.	.	۲۳	۱۹۸	.	.	۲۳۷	۲۱۲
شمیر
کلیسر
مراغه	۱۷۱	۱۰۳۲	.	.	۲۰۰	۳۴۲۳	۶	۹۲	۷۰۰	۸۲۱
مرند	۵۴	۷۵۷	.	.	۱۴۸	۱۶۴۹	.	.	۳۳۲	۳۵۰
مشکن شهر	۱۲	۹۸	.	.	۷۲	۶۰۹	.	.	۸۴	۱۴۴
مغان
میانه	۸۵	۲۹۷	.	.	۱۳۳	۷۸۴	.	.	۳۵۷	۴۰۹
هریس
هشترود	۱۹	۱۲۸	.	.	۱۲	۱۲۸	.	.	۳۳۴	۲۶۱

ماخذ : بانک مسکن استان

۱۳۱۲-۱۳ و امپای برداخنس بانک کشاورزی برحسب نحوه مصرف بر استان : ۱۳۷۰ - ۱۳۶۶
(اسلمون رسال)

۱۳۷۰	۱۳۶۹	۱۳۶۸	۱۳۶۷	۱۳۶۶	شرح
۶۵۷۲۰	...	۳۰۸۱۷	۲۸۸۲۳	۱۲۰۶۲	جمع
۱۸۴۱۹	...	۹۵۸۱	۱۰۱۸۹	۳۶۹۵	مصارف جاری کشاورزی
۳۵۵۹	...	۱۵۶۱	۱۵۵۸	۱۵۸۶	امور آبیاری قنوات و حفر چاه
۵۲۸	...	۱۰۱۴	۲۶۰	۶۱۲	احداث باغات میوه
۵۲۰۷	...	۱۴۱۱	۱۳۵۹	۱۱۰۶	ساختمانها و بناهای عمومی و روسازی
۱۸۷۹۳	...	۱۵۱۴۷	۱۳۰۹۵	۶۴۸۲	دامداری و دامپروری و تهیه خوراک دام
۵۲۳۲	...	۴۲۱	۵۸۵	۵۲۲	پرورش طیور ، ماهی ، زنبور عمل و کرم ابریشم
۷۷۵۷	...	۱۱۱۸	۶۱۲	۶۸۳	خرید تراکتور و سایر ماشین آلات و ادوات کشاورزی
۴۹۲۸	...	۶۲۱	۳۶۰	۱۷۴	امور قالیبافی و صنایع دستی
۳۸۹۷	...	۲۲	۸۲۳	۱۲۹	سایر مصارف (تسطیح اراضی - وسائل کار - خرید نهال)

ماخذ : بانک کشاورزی استان

۱۷-۱۲ - برداشتهای مستقیم بانک کشاورزی بر حسب نوع فعالیت : ۱۳۷۰
(میلیون ریال)

شمه	جمع	براعت	باغداری	کاویداری		گوسفنداری		پردهش طیور	
				شیری	پرواری	داشته	پرواری	تخگذار	گوشتی
کل استان	۵۸۲۵۱	۱۹۳۲۲	۲۲۶۸	۱۷۰۴۰	۲۴۸۵	۱۳۳۱	۱۹۷۷	۱۰۵۲	۳۱۷۳
اردبیل	۲۸۸۲	۲۱۷۹	.	۱۵۴۴	۲۲۷	۴	۱۴۲	۲۸	۲۲۳
اهر	۳۰۳۳	۱۴۲۱	۳۳	۸۷۲	۱۸۸	۲	۳۳۹	.	۱۳
سمنان آزاد	۱۰۵۵	۳۶۵	۱	۲۶۲	.	.	۱۸	۹۵	.
سبز	۶۷۱۱	۵۸۸	۹۴۱	۳۶۴۳	۴۹۵	۳۷	۹۳	۱۸۸	۳۸۶
سلمسوار	۲۷۵۰	۱۳۲۲	.	۲۶۱	۲	۱۷	۲۱	.	۲
بارس آزاد	۳۵۲۲	۲۳۷۲	.	۶۲۵	۵	۱۵۵	۱۰	.	۷
سرس	۵۳۲۲	۸۸۵	۹۸	۱۷۹۰	۲۱۱	۶	۴۸	۱۴۶	۱۱۱۲
خلخال	۳۹۱۲	۱۴۹۷	۱۱۶	۵۸۷	۷۳	۶	۱۰۶	.	۹۱
سراب	۲۹۳۵	۱۰۱۵	.	۱۶۱۱	۷۳	.	۹۴	۲	۲۱
تمسیر	۳۵۷۳	۶۰۲	۲۴۲	۷۸۲	۹۴	۳۷	۱۰۸	۷۵	۱۳۵
کاسر	۲۱۱۱	۴۵۸	۱۰	۹۳۴	.	.	۲۲۰	.	۵۰
مرانج	۴۵۹۸	۸۱۸	۳۲۰	۱۱۷۲	۳۹۵	۲۶	۲۶۰	۶۸	۳۶۲
مرند	۳۷۹۶	۶۲۰	۲۵۷	۳۰۲	۲۶۲	۳۳	۲۰۲	۳۱۶	۱۶۳
مشگین شهر	۳۷۳۲	۹۲۵	۳	۹۲۰	۷۹	۲۴	۳۰	۲	۶۲
مغان	۱۹۳۸	۱۰۳۳	.	۸۰۷	۲۷	.	۴	.	.
مهاباد	۳۲۴۸	۱۶۰۲	۳۸	۵۳۱	۲۴۹	۱۹۶	۱۲۳	۹	۳۵۰
هرس	۱۱۳۶	۳۷۵	.	۱۷۴	۵۷	۱۵۰	۳۸	.	۱۱
دشترود	۲۹۷۱	۱۴۰۵	۷	۸۰۳	۵۸	۳۹۷	۱۰	۱۰۵	۶۴

اسفندماه ۱

شعبه	پرورش گاوهای پریشم وزن مورد عمل	منابع واسمه به کشاورزی	قالی ماهی و صنایع دستی و حرف	پرورش ماهی، ماهیگیری و صد مگو	خدمات کشاورزی
کل استان	۱۰۳۹	۲۲۲۴	۳۱۱۹	۱۱	۲۳۹۶
اردبیل	۷۸	۱۶۱	۱۲۲	۶	۸
اهر	۲۲	۸۱	۲۸۸	.	۸۲
بستان آباد	.	۷۳	۳۶	.	۵
بناب	۳۲	۵۲۷	۷۲۸	.	۳۱
بيله سوار	۳	۱	.	.	۹۰۰
پارس آباد	۱	.	۱۲	.	۲۲۲
تبریز	۵۸	۲۴۱	۵۲۷	.	۲۲
خلخال	۱۶۹	۲۶	۱۵۸	.	۶۳
سراب	۱۶	۲۹	۳۸	.	۲۶
شمستر	۴۳	۲۰۶	۱۳۹	.	۱۰۸
کلبر	۱۸	۳۶	۲۴	.	.
مراغه	۲۷۲	۲۶۲	۲۰۲	۲	۱۳۵
مرند	۵۳	۱۱۷۰	۱۱۲	.	۸۳
مشگین شهر	۳۱	۱۰۶	۱۱۳	۳	۲۳۵
مغان	۱۴	.	.	.	۵۳
میانه	۶۶	۱۲۵	۶۲	.	۹۷
هریس	۱	۳۱	۲۸۹	.	.
هشترود	۵۸	۳۷	۲۵	.	۲

ماخذ : بانک کشاورزی استان

۱۲-۱۵ آمار صادرات فرآورده‌های غیرنفتی توسط اداره کل استاندارد و تحقیقات صنعتی استان :
۱۳۷۰
(هزارریال)

نوع کالای صادراتی	تعداد گواهی‌نامه صادراتی (فقره)	وزن مقدار	مقدار کالا	ارزش کل
جمع فرآورده های کشاورزی	۲۰۹۳	گیلوکرم	۷۸۹۵۶۸۷۰	۷۵۴۴۴۷۲
برگه رود آلبو	۱۳۴	"	۲۹۸۰۱۸۴	۲۱۹۳۰۵
قمی	۲۵	"	۵۹۳۴۷۴	۲۲۸۷۵۰
مفرسادم شومن	۵۱	"	۴۴۴۲۳۱	۳۸۲۹۷۶
مفرسادم بلخ	۲	"	۲۸۹۱۰	۱۸۸۲۰
مفر گردو	۸۶	"	۴۳۶۰۵۴	۴۲۵۸۲۲
مفر حبه بلخ	۲۵	"	۳۲۴۱۱۵	۷۶۹۵۶
مفر حبه تمرسی	۱	"	۱۹۳۹۰	۱۹۳۹
انواع بسته	۱۵	"	۱۱۴۱۵۷	۴۱۳۱۸
مدی	۲	"	۴۹۹۶۰	۴۰۹۹۶
احمر خشك	۱	"	۹۹	۲۵۰
آلوی خشك	۲	"	۱۲۵۰	۴۸۰
انواع خرما	۱۶۹	"	۳۹۲۳۶۷۶	۱۰۵۳۲۱۰
طلو	۱	"	۵۰۰	۵۰
سب درختی	۳۶۱	"	۲۷۸۲۹۵۲۱	۲۴۳۰۵۴۶
گلای	۵۹	"	۹۵۳۲۶۲	۲۲۵۷۷۹
انگور	۵	"	۴۵۳۱۳	۸۵۶۴
انار	۶۰	"	۱۱۸۶۸۶۲	۱۲۵۸۶۹
سب رسمی	۲۴	"	۴۱۵۲۵۶۵	۱۵۰۹۰۶
بهار خشك	۲۶	"	۱۵۶۷۴۳۲۸	۲۸۱۱۹۳
سر ناره و خشك	۱۶	"	۲۱۳۱۱۴	۸۸۲۱۹

ارزش کل	مقدار کالا	مقدار واحد مقدار	تعداد کواصمات مادراتی واحد مقدار (افزیه)	نوع کالاهای مادراتی
۶۶۶۵	۲۵۲۵۶	کیلوگرم	۵	گوچه فرنگی
۱۸۰۲	۱۷۰۸۸	"	۲	لفل سبز
۳۳۶۷	۶۲۲۲۵	"	۷	انواع کلم
۶۰۰۰	۶۰۰۰۰	"	۱	نخود
۲۰	۲۰	"	۱	یاقلا
۱۷۰۱۸۲۹	۱۷۲۵۳۲۸۰	"	۹۸۹	انواع کشمی و سبزه
۲۹۷۹	۲۲۲۹۱	"	۲	حنا
۶۰۱۹۰۲	۱۰۲۹۲۹۹	جلد	۲۳۳	جمع فرآورده های دامی
۶۰۰۹۸۹	۱۰۹۹۲۹۹	جلد	۲۳۱	سالامبور گوسفندی و بره کی
۹۱۳	۳۲۲۰	جلد	۱	روده گوسفندی
۲۲۵۸	۱۲۱۱	جفت	۲	جمع فرآورده های صنایع چرمی
۲۲۵۸	۱۲۱۱	جفت	۲	انواع کفش زنانه ، مردانه و بچه گانه
۹۱۰۲۳	۲۱۷۷۰	کیلوگرم	۲۲	جمع فرآورده های نساجی
۸۹۸۰۲	۲۰۲۳۸	"	۱۹	انواع البسه زنانه ، مردانه ، بچه گانه
۷۲۰	۸۶۲	"	۲	پتو
۵۰۰	۶۶۸	"	۱	جوراب مردانه

۱ - هتد برابر ۱۰۰ یارد معادل ۹۱/۴۴ متر است.
 ماخذ: اداره کل استاندارد و تحقیقات صنعتی استان.

۱۷-۱۶ - تعداد و میزان اعتبار طرحهای برخوردار از تسهیلات تبصره ۳ قانون بودجه ۱۳۷۰:

(هزار ریال)

شهرستان	جمع		کشاورزی		صنعت و تولید معامل ساختمانی		طرح خوداشتغالی		معسدن	
	تعداد	میزان اعتبار	تعداد	میزان اعتبار	تعداد	میزان اعتبار	تعداد	میزان اعتبار	تعداد	میزان اعتبار
کل استان	۲۶۲	۵۵۲۲۵۱/۸	۳۴	۱۹۰۵۱۲۰	۱۷	۱۹۲۲۹۲۰	۱۸۵	۴۲۴۱۸۰	۲	۹۹۲۹۵/۸
اردبیل	۸	۹۰۷۷۹۵/۸	۲	۱۲۶۰۰۰	۴	۵۹۵۰۰۰	۰	۰	۱	۱۶۷۹۵/۸
اخر	۸	۹۱۹۰۰	۲	۷۸۲۰۰	۰	۰	۶	۱۳۷۰۰	۰	۰
سمنان آما	۱	۱۲۰۰۰۰	۰	۰	۰	۰	۰	۰	۰	۰
سپ	۲	۲۷۵۵۰۰	۱	۲۳۱۵۰۰	۰	۰	۰	۰	۰	۰
سلفسوار	۰	۰	۰	۰	۰	۰	۰	۰	۰	۰
بارس آما	۹	۲۰۱۶۰۰	۰	۰	۱	۱۸۲۰۰۰	۲	۹۶۰۰	۰	۰
سربر	۱۴۱	۱۱۰۷۵۳۶	۳	۷۰۱۰۰	۲	۴۵۲۰۰۰	۱۲۲	۳۲۳۰۰۰	۰	۰
خلخال	۳۸	۵۸۶۹۸۰	۵	۲۷۲۰۰۰	۱	۱۵۰۰۰	۲۸	۳۲۹۸۰	۰	۰
سراب	۲	۸۸۰۰	۰	۰	۰	۰	۳	۷۲۰۰	۰	۰
تیمتر	۲	۱۱۰۸۲۰	۲	۱۱۰۸۲۰	۰	۰	۰	۰	۰	۰
کلمسر	۳	۱۷۰۰۰۰	۱	۳۰۰۰۰	۰	۰	۰	۰	۰	۰
مراغه	۳	۹۶۰۰۰	۱	۱۰۰۰۰	۰	۰	۱	۳۵۰۰	۱	۸۲۵۰۰
مرند	۹	۶۵۱۴۲۰	۴	۲۸۱۰۰۰	۳	۳۶۴۹۲۰	۲	۵۵۰۰	۰	۰
منگس شهر	۱۸	۱۴۶۶۶۰۰	۲	۹۲۰۰۰	۱	۴۵۰۰۰	۱۵	۲۸۶۰۰	۰	۰
مغان	۳	۱۵۰۵۰۰	۳	۱۵۰۵۰۰	۰	۰	۰	۰	۰	۰
مانه	۳	۲۸۵۰۰۰	۲	۲۷۲۰۰۰	۱	۱۲۰۰۰	۰	۰	۰	۰
هرس	۷	۲۸۲۰۰۰	۵	۱۵۴۰۰۰	۲	۱۲۸۰۰۰	۰	۰	۰	۰
هنرود	۳	۱۲۲۰۰۰	۱	۱۵۰۰۰	۲	۱۲۷۰۰۰	۰	۰	۰	۰

۱۶-۱۷. تعداد و میزان اعتبار طرحهای برخوردار از تسهیلات سفره ۲ مابین بودجه ۱۳۷۰ (شماره)

اخر اردیبهشت سال ۱

شهرستان		منابع دولتی		ورزشی و بهداشتی		صنایع و معاشی		علمی فرهنگی و هنری	
تعداد	میزان	تعداد	میزان	تعداد	میزان	تعداد	میزان	تعداد	میزان
طرح	اعتبار	طرح	اعتبار	طرح	اعتبار	طرح	اعتبار	طرح	اعتبار
۶	۲۲۰۰۰۰	۲	۱۶۲۸۲۶	۲	۲۶۲۰۰۰	۱۳	۳۵۶۱۰۰		
۰	۰	۰	۰	۰	۰	۰	۰	۱	۱۶۰۰۰۰
۰	۰	۰	۰	۰	۰	۰	۰	۰	۰
۰	۰	۰	۰	۰	۰	۱	۱۲۰۰۰۰	۰	۰
۰	۰	۰	۰	۰	۰	۲	۹۵۴۰۰۰	۱	۹۰۰۰۰
۰	۰	۰	۰	۰	۰	۰	۰	۰	۰
۱	۸۰۰۰	۰	۰	۰	۰	۰	۰	۰	۰
۱	۳۰۰۰۰	۲	۱۶۱۳۲۶	۰	۰	۰	۰	۱۰	۷۱۱۰۰
۲	۲۲۰۰۰	۰	۰	۱	۱۹۰۰۰۰	۰	۰	۱	۳۵۰۰۰
۰	۰	۰	۰	۱	۱۵۰۰	۰	۰	۰	۰
۰	۰	۰	۰	۰	۰	۰	۰	۰	۰
۲	۱۲۰۰۰۰	۰	۰	۰	۰	۰	۰	۰	۰
۰	۰	۰	۰	۰	۰	۰	۰	۰	۰
۰	۰	۰	۰	۰	۰	۰	۰	۰	۰
۰	۰	۰	۰	۰	۰	۰	۰	۰	۰
۰	۰	۰	۰	۰	۰	۰	۰	۰	۰
۰	۰	۰	۰	۰	۰	۰	۰	۰	۰
۰	۰	۰	۰	۰	۰	۰	۰	۰	۰
۰	۰	۰	۰	۰	۰	۰	۰	۰	۰
۰	۰	۰	۰	۰	۰	۰	۰	۰	۰
۰	۰	۰	۰	۰	۰	۰	۰	۰	۰
۰	۰	۰	۰	۰	۰	۰	۰	۰	۰

ماخذ: سازمان برنامه و بودجه استان

۱۷.۱۷. تعداد طرح و میزان اعتبار طرح خود اشتغالی برخورداران تسهیلات شماره ۳ قانون بودجه استان ۱۳۷۰ (هزار ریال)

میزان اعتبار	تعداد طرح	نوع فعالیت
۲۲۴۱۸۰	۱۸۵	جمع کل
۳۴۷۶۳۰	۱۵۰	تولید یوشاک
۱۵۱۰۰	۵	تولید گلشن
۱۲۴۵۰	۸	گلدوزی
۵۰۰۰	۷	گلیم و جاجیم بافی
۲۳۸۰۰	۱۵	سایر

ماخذ: سازمان برنامه و بودجه استان

۱۷۱۸- توزیع طرحهای برخوردار از تسهیلات شماره ۲ تا سوم بودجه استان بر حسب مناطق شهری و روستایی

۱۳۷۰ :

شماره	مناطق شهری	مناطق روستایی	جمع	شهرستان
۶۵	۱۹۹		۲۶۹	کل استان
۵	۲		۸	اردبیل
۱	۷		۸	اهر
۱	۰		۱	استان آباد
۲	۱		۲	بناب
۰	۰		۰	بيله سوار
۷	۲		۹	پارس آباد
۲	۱۲۸		۱۲۱	تبریز
۱۶	۲۲		۲۸	خلخال
۰	۲		۲	سراب
۱	۱		۲	شیراز
۲	۱		۳	کلیمبر
۲	۱		۳	مراغه
۲	۵		۹	مرند
۶	۱۲		۱۸	مشکین شهر
۲	۰		۲	مغان
۲	۰		۲	میانه
۷	۰		۷	هریس
۱	۲		۲	هشترود

ماخذ: سازمان برنامه و بودجه استان

۱۷-۱۹- اشتغال در طرح‌های برخوردار از تسهیلات تبصره ۳ قانون بودجه استان : ۱۳۷۰

اشتغال در واحد طرح (انفر)			تعداد شاغلین	تعداد طرح	نوع فعالیت
حداکثر	حداقل	میانگین			
۲۹۲	۷	۸	۲۰۶۹	۲۶۴	کل فعالیت
۹	۲	۵	۱۶۷	۲۴	کشاورزی
۱۴	۲	۸	۱۴۲	۱۷	صنعت
۲۷۰	۱	۸	۱۷۶۰	۲۱۳	سایر

ماخذ: سازمان برنامه و بودجه استان

۱۷-۲۰- گروه بندی طرح‌های برخوردار از تسهیلات تبصره ۳ قانون بودجه بر حسب تعداد کارکنان : ۱۳۷۰

تعداد کارکنان			جمع	نوع فعالیت
۱۰ نفر و بیشتر	۱-۹ نفر	۱۰-۴۹ نفر		
۴	۲۲۴	۱۴	۲۶۴	کل فعالیت
۰	۲۴	۰	۲۴	کشاورزی
۰	۹	۸	۱۷	تولید مصالح ساختمانی و صنعت
۴	۲۰۱	۶	۲۱۳	سایر

ماخذ: سازمان برنامه و بودجه استان

۱۷-۲۱- تعداد طرح و میزان اعتبار طرح‌های کشاورزی برخوردارانسهجملات سمره ۳۳ تا ۳۷ بودجه استان: ۱۳۷۰ (مهرار سال)

میزان اعتبار	تعداد طرح	نوع فعالیت
۱۹۰۵۱۴۰	۳۲	جمع
۲۵۵۰۰	۱	پروراندی گوسفند
۴۵۰۰۰۰	۱۱	گاوداری شیری
۱۶۶۰۰۰	۶	پروراندی کوساله
۱۵۹۶۴۰	۱۰	مرغداری گوشتی
۵۰۰۰۰	۱	مرغداری تخمی
۱۵۰۰۰	۱	پرورش ماهی
۱۱۳۰۰۰	۱	پرورش کرم ابریشم
۱۲۶۰۰۰	۳	پرورش زنبور عمل

ماخذ: سازمان برنامه و بودجه استان

۱۷-۲۲ - تعداد طرح و میزان اعتبار طرح‌های صنعتی و تولید مصالح ساختمانی برخط و دارای تسهیلات تبصره ۳ قانون بودجه : ۱۳۷۰

(هزار ریال)

میزان اعتبار	تعداد طرح	نوع فعالیت
۱۹۲۲۹۲۰	۱۷	جمع
۱۳۲۰۰۰	۱	تولید فلدزنگ
۲۰۰۰۰۰	۲	تولید پودر ماهی
۲۵۰۰۰	۱	تولید جونیسمکوب
۲۰۰۰۰	۱	تولید پارچه
۱۸۴۰۰۰	۱	فرغون سازی
۱۱۳۰۰۰	۱	ماکارونی سازی
۴۰۰۰۰۰	۱	تولید تخته چندلا و روکش چوبی
۶۰۰۰۰	۱	تولید کیمک
۶۷۰۰۰	۱	تولید نیرچه و بلوک
۱۵۰۰۰	۱	سنگبری
۵۷۶۹۲۰	۶	سایر

ماخذ : سازمان برنامه و بودجه استان

۱۷.۲۳. وصول مالیاتهای مستقیم اداره کل امور اقتصادی و دارایی استان : ۱۳۷۰
 اشهراررسال (

شهرستان	جمع	شرکتهای دولتی	شرکتهای خصوصی	حقوق	منازل	مسئلات	صفرقه
کل استان	۴۱۴۰۰۰۱۴	۳۱۲۷۵۳۶	۹۶۸۳۶۲۱	۱۰۳۸۱۳۶۵	۹۰۲۸۷۳۱	۹۹۵۳۹۳	۸۷۲۱
اردبیل	۲۲۵۵۳۷۳	.	۳۵۷۳۵۹	۳۳۹۰۰۹	۷۱۷۶۶۸	۶۵۳۱۸	.
اهر	۵۷۹۳۶۷	.	۲۸۲۷۲	۱۱۲۲۷۲	۲۳۹۲۳۳	۲۶۱۸۲	.
بناب	۵۶۷۹۵۵	.	.	۵۰۲۰۲	۲۲۲۱۶۳	۲۰۲۷۸	.
تبریز	۳۲۸۵۸۵۹۴	۳۱۲۷۵۳۶	۸۷۳۵۲۹۰	۹۰۶۱۲۷۳	۵۷۹۹۲۳۲	۶۶۲۶۲۹	.
خلخال	۱۹۲۴۲۲	.	۹۰۰۶۱	۳۲۵۷۸	۳۵۳۰۸	۹۳۹۶	۲۰۰۸
سراب	۳۶۷۸۳۸	.	۲۸۲۳۲	۳۲۸۱۰	۱۹۶۲۹۸	۱۶۷۰۵	.
شیراز	۱۹۹۹۰۲	.	۲۳۵۷۵	۲۷۶۹۷	۶۷۳۹۱	۱۱۱۱۶	.
مراغه	۱۴۰۸۱۲۶	.	۶۶۲۸۸	۱۱۷۰۰۸	۳۹۰۶۵۵	۲۸۵۵۵	.
مرند	۱۳۲۳۲۶۰	.	۸۴۱۹۲	۱۹۳۶۲۲	۷۲۷۷۲۶	۵۵۸۰۵	.
مشگین شهر	۱۲۴۲۰۴	.	۲۴۸۰۲	۲۵۵۹۲	۲۶۵۰۸	۷۷۹۹	.
مغان	۸۹۰۷۷۴	.	۱۷۹۵۰۵	۲۷۲۱۰۳	۲۹۴۸۷۷	۳۱۵۹۸	۶۷۱۳
میانه	۵۱۹۲۲۶	.	۱۵۶۲۴	۹۶۱۶۸	۲۱۸۶۲۲	۲۰۸۶۱	.
هشترود	۹۰۹۷۳	.	۱۹۸۱۷	۱۸۷۳۸	۳۲۸۲۸	۹۰۳۱	.

۱۷۰۲۲ - وصول مالیاتهای مستقیم ادارمکل امور اقتصادی و دارایی استان : ۱۳۷۰ (نمونه)
 (هزارریال)

شهرستان	اتفاقی	ارث	نقل و انتقال و سرقتی	حق تعمیرنقل و انتقالات	تعاون ملی برای - بازسازی	سالانه املاک	مستغلات مکونی خالی
کل استان	۱۹۲۶۳	۱۸۳۳۵۸۱	۵۹۹۳۳۲۸	۳۶۴۹	۳۶۷۱۹۸	۱۲۲۸۹	۱۵۵۴۹
ارسنل	.	۱۱۳۸۸۳	۶۶۲۱۵۶
اهر	۳۵۲	۱۱۸۸۴	۱۲۰۸۹۷
بناب	۶۴۹۸	۳۶۸۳۳	۳۱۱۱۱۷	۸۷۲	.	.	.
تسریمز	۷۸۳۱	۱۱۹۱۹۷۲	۳۹۶۶۸۸۴	۴۹۷	۳۶۷۱۹۸	۱۲۲۸۹	۱۵۵۴۹
خلخال	.	۱۶۰۰	۳۱۴۷۱
سراب	.	۱۳۶۳۹	۷۸۱۷۹	۱۵۷۵	.	.	.
شمیر	۱۵۰	۵۷۷۱	۴۴۲۰۲
مراغه	۲۲۶	۳۳۹۲۲۰	۴۵۵۷۵۲
مرند	۳۲۳۱	۷۰۶۱۵	۱۸۷۸۱۷	۱۰	.	.	.
مشگس شهر	.	۸۴۲	۱۸۶۵۷
مغان	.	۲۳۴۵۸	۸۲۵۲۰
سناه	۴۵۳	۳۰۱۳۷	۱۳۶۶۶۸	۶۹۲	.	.	.
هشترود	۱۰۰	۳۵۳۳	۶۹۰۶

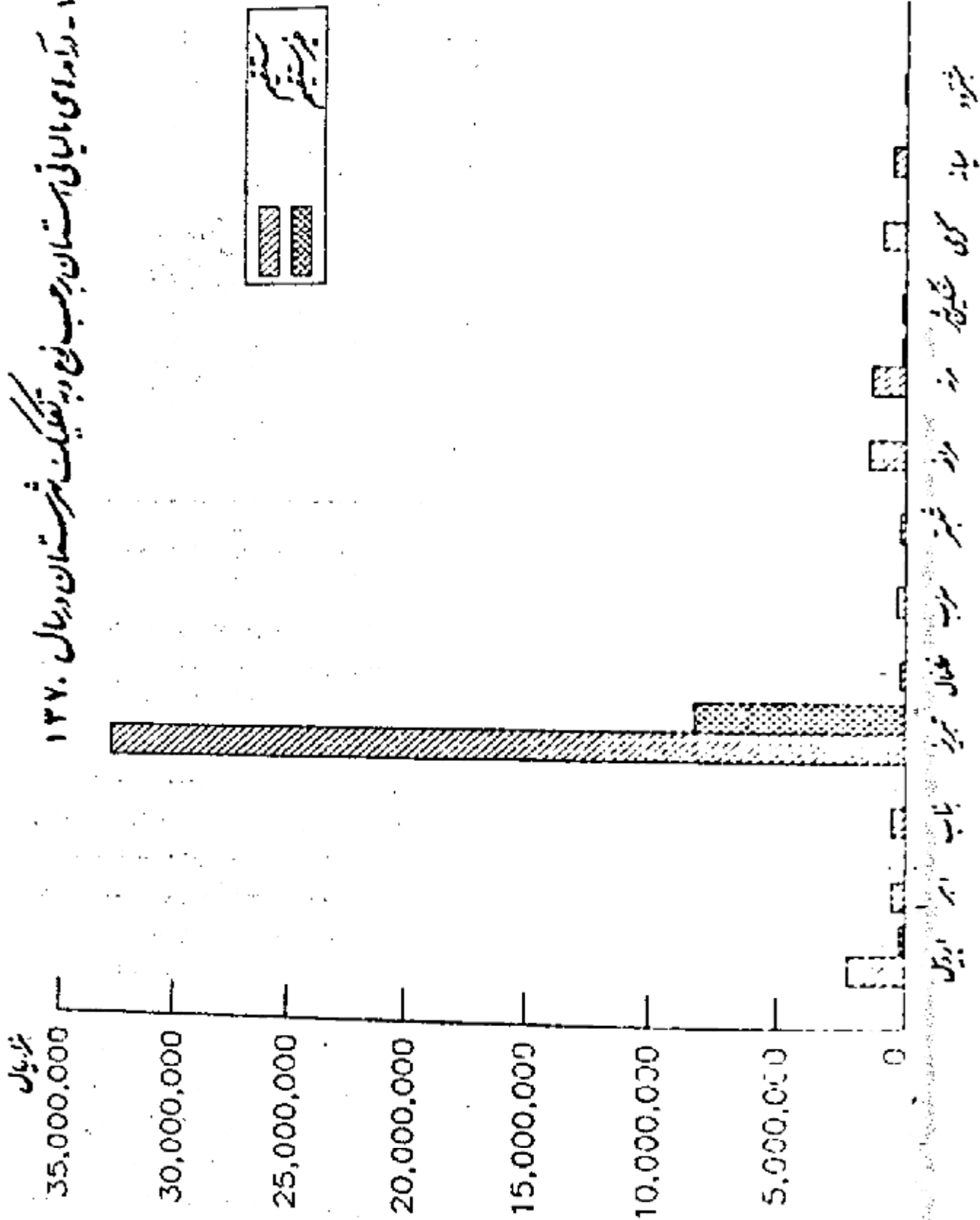
ماخذ : اداره کل امور اقتصادی و دارایی استان


۱۷۰۲۴ - درآمد مالیاتهای غیر مستقیم اداره کل امور اقتصادی و دارایی استان : ۱۳۷۰
 (اخر اردیبهشت)

شهرستان	جمع کل	۳۰٪ ارزش اسهمه سلبی وارداتی	مراوده های الکلی	مراوده های غیر الکلی	تاریف موتور	مالیات - معرفه غیر مستقیم
کل استان	۸۵۷۲۱۶۲	۲۹۰۳۱۶۳	۲۱۵۸۳۸۳	۲۳۲۲۹۹۲	۱۶۹۲۰۰	۸۲۲۲
اردبیل	۲۲۵۱۲۳	۲۲۵۱۲۳
اهر
بناب
تبریز	۸۱۷۷۱۷۱	۲۶۷۷۷۲۰	۲۱۵۸۳۸۳	۲۳۲۲۹۹۲	.	۸۰۵۶
خلخال
سراب
شیراز	۳۰۶	۳۰۶
مراغه
مرند	۱۶۹۲۰۰	.	.	.	۱۶۹۲۰۰	.
مشگین شهر
مغان
میانه	۶۲	۶۲
هشترود

ماخذ : اداره کل امور اقتصادی و دارایی استان

۱۳۷-۱ - درآمدی مالیاتی استان بر حسب نوع و به تفکیک شهرستان در سال ۱۳۷۰





فصل ۱۸

امور قضائیه

تعاریف و مفاهیم به کار رفته در این فصل به شرح زیر است :

- دادگاه عمومی حقوقی يك (عمومی حقوقی سابق) : به کلمه دعاوی حقوقی و امور حسبی رسیدگی می نماید مگر آنچه که به موجب قانون در صلاحیت دادگاه عمومی حقوقی دویادادگاه مدنی خاص باشد . اما چنانچه در نقاطی دادگاه عمومی حقوقی دویامدنی خاص تشکیل شده باشد، دادگاه فوق الذکر می تواند به دعاوی و اموری که در صلاحیت دادگاههای مذکور است رسیدگی نموده و حکم صادر کند .
- دادگاه عمومی حقوقی دو (بخش و صلح سابق) : می تواند به دعاوی نادومستلمون ریال رسیدگی نماید که آن را احداثاب دادگاه می نامند . رسیدگی به بعضی اردعاوی غیرمالی سرمایه در خواست امر از - املاک مشاع به شرطی که صنیر یا مجنون جز - شرکا نباشد، درخواست صدور گواهی عصر وراثت در صورتی که در امر نسب و یا رابطه زوجیت اختلافی نباشد، درخواست مهر و موم و تقسیم و تمسک سرکه، درخواست تامین دلیل ، دعاوی مربوط به حق العیور، حق السجری، دعاوی تصرف عدوانی، مساعنت ارحق و غیره ... در این دادگاه رسیدگی می شود .
- دادگاه عمومی حقوقی دو مستقل (صلح مستقل سابق) : در حوزه های قضایی که فقط يك دادگاه حقوقی دو تشکیل می گردد ، رسیدگی به دعاوی تا چهار مستلمون ریال به عهده این نوع دادگاه می باشد . دعاوی مربوط به اختلافات در زمینه اسناد جعلی و ثبت احوال سر در محدوده وظائف این دادگاه می باشد . همچنین رسیدگی به شکایت اشخاص ذنبفع از تصمصات هیئت حل اختلاف ثبت احوال سر مربوط به اس دادگاه می باشد . در پاره ای از موارد بیا مدور مجوز از طرف فوه قضاسه دادگاههای حقوقی دو مستقل به حرامم کیفری که در صلاحیت دادگاه عمومی کیفری دومی باشد رسیدگی کرده و صدور حکم ممنعاند و در حرامم مهتم

که در صلاحیت دادگاه عمومی کیفری يك می باشد به جانشینی بازپرس انجام وظیفه نموده و تحقیقات -
مقدمانی انجام داده و پیرونده تکمیل شده رابه دادسرای مربوطه ارسال می دارد .

دادگاه مدنی خاص : به دعاوی و اختلافات راجع به ازدواج طلاق ، فسخ نکاح ، مهریه ، نفقه زوجه
و اشخاص واجب النفقه ، حضانت و سرپرستی اطفال و دعاوی مربوط به وصیت ، وقف ، تولیت و حبس ، -
بعت قسم برای سفار و جانیس و ضم امن و عزل آنان رسیدگی می نماید .
بر نقاطی که دادگاه مدنی خاص تشکیل نشده ، دادگاه عمومی حقوقی می تواند به دعاوی و اختلافات
مذکور نیز رسیدگی کند . لیکن دعاوی راجع به ازدواج و طلاق بهر صورت لزوما " بایستی به نزدیکترین
دادگاه مدنی خاص ارجاع شود .

دادگاه عمومی کیفری يك : در مراکز استانها و یا شهرهای بزرگ و یا در شهرهایی که قوه قضاییه لازم
ندادن تکمیل می شود و به جرایمی رسیدگی می کنند که کیفر آن اعدام ، رجم ، صلب ، نفی بلد ، قطع یسا
بقاعان عضو ، خمس ده سال مابالاتر ، جریمه دو میلیون ریال یا دو پنجم اموال مجرم و یا بالاتر باشد . دادگاه
کیفری می تواند پس از رسیدگی انشای حکم نماید بلکه باید نظر خود را در مورد مجازاتی که برای مرتکب
در نظر گرفته ، مستدلا " و سایر قوانین موجود در پرونده منعکس و پیرونده را جهت ملاحظه به دیوان عالی
کشور ارسال نماید .

دادگاه عمومی کیفری دو : در مراکز استانها و شهرها تشکیل می شود ، جرایمی که رسیدگی به آنها
با دادگاه عمومی کیفری دومی باشد ، در قانون دادگاه عمومی کیفری دو قلمی و قابل اجرامی باشد و البته
اشناسانی سردر آبی مورد وجود دارد .

امور خلاف : منظور از امور خلاف ، خلافهای جزئی مانند شکستن درخت ، سمعبر و نظایر آن می باشد .
قذف : نسبت دادن امور خلاف عفت به يك شخص می باشد .

فرار در دادخواست و عدم صلاحیت : منظور از فرار ، در دادخواست و عدم صلاحیت هنگامی است که متارک -
ارائه شده در دادگاه تکمیل نباشد و یا دادگاه صلاحیت بررسی موضوع مطرح شده را نداشته باشد .

فرار در دفتر : هرگاه در دادخواست مدعی یا محل اقامت او معلوم نباشد در ظرف دو روز از تاریخ
رسد دادخواست به موجب فراری که مدیر دفتر دادگاه و یا جانشین او صادر می کند دادخواست رد می شود .

امور جسمی : اموری که دادگاهها مگلفند در مورد آنها اقدام نموده و تصمیمی اتخاذ نمایند بدون این
که رسیدگی به آنها سوفت بر وقوع اختلاف و منازعه بین اشخاص واقعه دعوی از طرف آنها باشد - مانند
سرنیب سمس فیم ، امور مربوط به امن ، غایب ، مفقود الاثر ، ترکه ...

عسر و حرج : مواردی است که یکی از دو متداین دچار مشکلات و سختیایی شود که قانون برخلاف -
احکام اولیه فرمینی برای وی قابل شود .

سرعت مطمئن : سرعنی است که در شرایط نامناسب جوی ، وضع ناهموار جاده و وضعیت نامناسب
جسمی راننده ، باید با آن سرعت رانندگی شود و بخشی از آن موجب تصادف می گردد .

حقوقی و مستقل	دادناری	سار بررسی	تعداد شعب دادگاه				حقوقی داد	حقوقی ده	مدنی خاص	کمفری يك	کمفری دو	شهرستان
			حقوقی داد	حقوقی ده	مدنی خاص	کمفری يك						
۱۲	۲۵	۱۷	۱۵	۱۶	۱۰	۷	۱۹	۱۲	۱	۱	کل استان	
۱	۹	۳	۲	۲	۱	۱	۲	۱	۱	۱	اردبیل	
۰	۲	۲	۱	۱	۱	۰	۱	۱	۰	۰	اهر	
۱	۰	۰	۰	۰	۰	۰	۰	۰	۰	۰	بستان آباد	
۲	۰	۰	۰	۰	۰	۰	۰	۰	۰	۰	بناب	
۱	۰	۰	۰	۰	۰	۰	۰	۰	۰	۰	بيله سوار	
۱	۰	۰	۰	۰	۰	۰	۰	۰	۰	۰	پارس آباد	
۱	۹	۷	۶	۹	۳	۵	۸	۱۲	۱	۱	تبریز	
۰	۲	۰	۱	۱	۱	۰	۱	۱	۰	۰	خلخال	
۰	۳	۱	۱	۰	۰	۰	۱	۱	۰	۰	سراب	
۱	۰	۰	۰	۰	۰	۰	۰	۰	۰	۰	شستر	
۱	۰	۰	۰	۰	۰	۰	۰	۰	۰	۰	کلبر	
۰	۲	۲	۱	۱	۱	۰	۲	۱	۰	۰	مرانیه	
۰	۲	۱	۱	۰	۱	۰	۱	۱	۰	۰	مرد	
۰	۲	۱	۱	۱	۱	۰	۱	۱	۰	۰	مشکین شهر	
۱	۰	۰	۰	۰	۰	۰	۰	۰	۰	۰	مغان	
۰	۵	۰	۱	۱	۱	۱	۱	۱	۱	۱	میانه	
۱	۰	۰	۰	۰	۰	۰	۰	۰	۰	۰	هریس	
۱	۰	۰	۰	۰	۰	۰	۰	۰	۰	۰	هشتروند	

۱۸.۲ - وضعیت پرونده‌های بررسی شده در دادگاههای عمومی بازپرسی استان : ۱۳۴۹

شماره پرونده	مرآغه	سرآب	تعمیر	آهر	اردبیل	استان	شرح
۳۶۴	۲۹۹۷	۸۳۲	۱۳۹۳۰	۱۷	۳۷۱۴	۲۱۸۵۴	جمع
۱	۳۴	۳	۲۸	۰	۱۱	۸۷	قتل عمد
۱۳	۱۳۹	۴۰	۳۳۹	۰	۶۲	۵۹۳	قتل غیر عمد
۸۳	۹۶۲	۲۰۸	۳۷۱۴	۵	۸۱۰	۴۷۸۲	ایراد ضرب و جرح
۱۶	۴۹	۷	۲۳۴	۱	۱۷۵	۶۷۲	تخریب
۲۱	۱۷۰	۲۴	۱۸۲	۰	۱۹۵	۵۹۲	اعمال منافقانه
۲۲	۱۹۵	۵۵	۱۸۱۴	۲	۲۹۶	۲۳۸۴	اختلاس و ارتشاء جعل
۲۷	۳۴۰	۸۸	۱۷۶۰	۰	۳۲۵	۲۵۹۰	سرقت
۳۶	۹	۹	۶۳۷	۴	۲۵۹	۹۵۴	تصرف عدوانی و مزاحمت
۶	۵۱	۱۰	۸۳	۰	۱۰	۱۴۰	صدور چک بلامحل
۸	۴۰	۲	۳۸	۰	۷۲	۱۵۲	شرب خمر
۵	۵۱	۵۲	۵۰۱	۱	۵۲	۶۶۴	تخلیفات راهنمایی و رانندگی ..
۷۳	۲۶	۰	۳۵۷	۰	۹۲	۴۴۸	امور خلافی
۲	۲	۰	۶	۰	۲	۱۲	تدوین
۱۷	۴۹	۶۰	۹۲۸	۰	۱۹۰	۱۳۲۴	عدم ملاحظت
۰	۰	۰	۵۴	۰	۰	۵۴	جرایم اطفال
۳۴	۸۷۸	۳۷۴	۴۱۶۳	۲	۱۱۰۹	۶۴۶۲	سایر

ماخذ: وزارت دادگستری

۱۸۲. وضعیت پرونده‌های بررسی شده در دادگاههای عمومی دادمان استان : ۱۳۹۱

شماره پرونده	شهر	مرد	مراجه	مراتب	حلال	سرپر	اهل	اردسل	استان	شرح
۸۹۲	۲۶۲۷	۱۹۳۵	۳۶۰۷	۲۲۹۲	۳۵۷۲	۳۰۶۷۲	۲۳۹۸	۶۷۸۷	۵۱۷۱۶	جمع
۸	۲	۲	.	.	۲	۱	۲	.	۱۷	قتل عمد
۳۹	۳۷	۳۸	۱	.	۱۵	۳۵	۳	.	۱۶۸	قتل غیر عمد
۹۲۲	۹۲۰	۲۶۲	۵۲۹	۵۲۹	۸۶۲	۲۳۳۵	۶۱۰	۱۲۸۲	۸۲۹۹	ایراد ضرب و جرح
۱۹۲	۱۳۹	۱۹۷	۱۰۹	۹۶	۱۱۸	۲۵۰	۸۱	۲۰۸	۱۵۹۰	تخریب
۱۲۵	۸۸	۱۳۲	۲۹	۹	۱۰۱	۱۵۷۷	۲۱	۱۰۷	۲۲۰۹	اعمال منافی عفت
۱۷۵	۱۶۵	۲۵۵	۱۱۷	۸۲	۱۳۸	۷۸۵	۱۰۱	۱۸۶	۲۰۰۶	اختلاس و ارتشاء جعل
۹۶	۱۵۶	۱۸۰	۱۲۲	۵۵	۱۵۶	۵۲۹	۱۱۰	۲۹۱	۱۷۰۷	سرقت
۲۶۲	۲۹۰	۲۶۸	۶۲۶	۲۶۲	۲۵۳	۸۸۱	۲۲۳	۹۳۱	۳۸۱۸	تصرف عدوانی و مزاحمت
۴۶	۱۲۰	۱۹۰	۷۰۷	۶۹	۶۸	۲۷۶۹	۱۰۷	۱۰۳۷	۷۱۳۳	مدورچک بلا محل
۶۸	۲۰	۹۰	۱۷۰	۱۹	۲۱	۱۲۹۲	۲۵	۱۱۸	۱۷۷۵	شرب خمر
۱۰۶	۱۵	۱۱۲	۱۷۰	۷۲	۹۵	۳۹۷	۷۲	۲۰۸	۲۰۲۹	تخلقات راهشائی و رانندگی
۱۲۲	۵۷۰	۴۱	۲۶۲	۲۲	۳	۳۲۵	۱۰	۲۱۶	۱۶۳۲	امور خلافی
۲۰	۲	۱	.	.	۳	۷	.	.	۳۳	کذب
۲۱۲	۱۰۷	۱۶۷	۹۸	۱۲۹	۸۲	۵۰۲	۲۹	۲۱۲	۱۵۶۲	عدم صلاحیت
۲۵	۳۷	۲۶	.	.	۱	۳۰	.	۱۸	۱۲۷	جرایم اطفال
۱۳۲	۷۲۹	۸۲۰	۱۶۱۲	۸۵۲	۱۲۵۲	۶۷۳۳	۸۶۲	۲۲۶۹	۷۳۸۹	سایر

ماخذ: وزارت دادگستری

۱۸۲- وضعیت بیرونده‌های بررسی شده توسط مراجع قضائی استان : ۱۳۷۰

شهرستان	موجودی	وارد	مختومه	باقی مانده
کل استان	۱۱۷۳۹۷	۳۳۴۲۴۱	۳۲۷۴۰۲	۱۲۴۷۳۶
اردبیل	۱۹۶۸۴	۳۵۹۷۰	۳۴۷۴۵	۲۰۹۰۹
اهر	۶۴۶۰	۱۲۱۷۳	۱۲۵۳۶	۶۰۹۷
بستان آباد	۱۰۸۵	۱۶۷۵	۱۶۵۱	۱۱۰۹
بناب	۲۴۳۹	۴۸۸۸	۲۷۵۴	۲۵۷۳
بيله سوار	۰	۰	۰	۰
پارس آباد	۲۷۴۴	۹۵۶۰	۱۰۷۶۴	۳۵۴۰
تبریز	۴۵۳۵۲	۱۸۷۲۳۹	۱۸۲۳۱۵	۵۰۴۷۶
خلخال	۲۳۷۰	۶۷۳۸	۷۰۹۸	۲۰۱۰
سراب	۲۳۰۸	۶۴۹۳	۶۶۴۸	۲۱۵۳
شمیر	۳۶۵۴	۴۰۶۹	۳۲۲۶	۲۴۹۷
کلیبر	۳۰۷۲	۲۹۴۴	۳۴۲۱	۲۷۹۷
مراغه	۶۱۸۱	۱۸۵۱۸	۱۶۷۷۳	۷۹۳۶
مرند	۵۹۹۹	۱۵۰۱۲	۱۴۵۶۳	۶۳۶۸
مشکین شهر	۶۰۲۲	۹۸۲۶	۹۹۳۹	۵۹۰۹
مغان	۹۶۳	۳۰۹۱	۲۹۸۷	۹۸۷
میانه	۴۳۵۹	۱۱۴۹۲	۱۱۰۸۷	۴۷۶۴
هرس	۱۱۰۵	۱۶۶۷	۱۸۱۳	۹۵۹
هشترود	۱۶۷۸	۳۳۶۶	۳۲۸۲	۱۶۶۲

ماخذ: دادگستری استان

۱۸۵- وضعیت بودجه‌های بررسی شده توسط مراجع تعالی استان - ۱۳۷۰

موجودی آخر	مجموعه	وارد	بمانده از سال ۶۹	مرجع رسیدگی
۱۲۲۷۲۶	۲۲۷۴۰۲	۳۳۱۷۲۱	۱۱۷۳۱۷	جمع
۹۷۵۹۰	۱۷۲۲۷۱	۱۸۲۷۰۹	۲۲۴۵۸	دادگستری تبریز
۵۲۷۶۹	۱۰۸۶۵۲	۱۱۱۳۶۲	۵۲۰۵۷	دادگستریهای تابعه
۲۲۲۷۲	۲۱۳۷۸	۲۰۶۶۸	۲۳۰۸۲	دادگاههای حقوقی مستقل تابعه

ماخذ: دادگستری استان

۱۸۶- تعداد احکام صادره بر حسب نوع مجازات بردادگاههای گمرکی استان : ۱۳۷۰

تفریقات	تعداد	تعداد	حدود	مرجع رسیدگی
۸۵۲۲۲	۲۷۱۲	۷۲	۹۰۴	جمع
۶۱۳۲۳	۱۳۹۸	۵۸	۶۲۴	دادگستری تبریز
۱۹۰۵۹	۱۱۵۰	۱۵	۱۶۸	دادگستریهای تابعه
۲۸۲۰	۲۶۶	.	۶۲	دادگاههای حقوقی مستقل تابعه

ماخذ: دادگستری استان

شماره پرونده	استان	اردبیل	شرح
۵۲۵۶	۲۲۷۰	۱۸۱۴	جمع
۱۲۰	۱۲۵	۱۵	قتل عمد
۳۹۹	۵۰۰	۱۰۱	قتل غیر عمد
۹۸۱	۱۱۸۸	۲۰۷	ایراد ضرب و جرح
۵۱	۵۱	۰	تخریب
۱۰۶	۱۲۰	۱۴	اعمال منافی عفت موجب حد
۳۳۳	۲۸۵	۵۲	اعمال منافی عفت موجب تعزیر
۱۹۳	۱۹۵	۲	اختلاس و ارتشاء جنم
۴۴۸	۴۹۳	۴۵	سرقت
۱۴۸	۱۴۸	۰	تعرف عدوانی و مزاحمت
۸۸	۹۰	۲	مدورچك بلامحل
۶۱	۶۱	۰	شرب خمر
۱۷	۱۷	۰	رانندگی بدون پروانه
۱	۱	۰	تخلفات راهنمایی و رانندگی
۳۱	۳۱	۰	امور خلافی
۰	۰	۰	قذف
۶	۶	۰	پرونده‌های شهرداری
۲۷۵	۳۷۱	۹۶	عدم صلاحیت
۰	۰	۰	جرایم اطفال
۲۱۹۸	۲۴۷۸	۱۲۸۰	سایر

۱۸۸- وضعیت پرونده‌های بررسی شده در دادگاهها و محوسات محکمی در آستان ۱۳۶۹

شماره	شهر	تنگین	مرد	مراغه	مراب	حلحال	تبریز	اهر	اردبیل	اصقان	شرح
۸۱۸	۲۵۵۱	۲۰۲۱	۲۱۹۷	۸۳۸	۹۶۰	۵۹۲۰۰	۱۶۵۱	۲۶۰۲	۸۰۸۶۰	جمع	
.	۱	.	.	.	۱	قتل عمد	
.	قتل غیر عمد	
۲۲۶	۲۸۸	۲۲۵	۱۹۹	۸۵	۱۵۵	۸۹۵	۸۳	۲۸۹	۲۵۵۵	ایراد ضرب و جرح	
۷۱	۲۹	۱۲	۲۷	۱۵	۱۷	۱۲۷	۲۰	۱۳۹	۵۱۷	تخریب	
۲	۷	.	۶	۲	۷	۲۶	۳	.	۵۷	اعمال منافی عفت موجب حد	
										اعمال منافی عفت موجب حد	
۲۹	۱۱۷	۹۶	۱۶۲	۲۹	۲۲	۱۵۹۶	۲۳	۸۵	۲۱۷۰	تمیزیسر	
۹۶	۱۱۰	۶۵	۶۹	۲۲	۲۲	۶۵۲	۲۲	۱۰۲	۱۱۸۸	اختلاس و ارتشاء جمل	
۵۲	۲۳	۶۲	۵۰	۵	۳۱	۶۸	۹	۱۲۵	۲۲۷	سرقت	
۹۶	۲۵۱	۷۸	۷۰	۳۰	۲۶	۲۵۳	۱۶	۶۶	۱۰۰۶	تصرف عدوانی و مزاحمت	
۲	۲۲	۲۱	۱۷۲	۷	۹	۱۷۸۸	۲	۲۶۳	۲۵۱۰	مدورچك بلا محل	
۳۹	۲۱	۲۲	۱۰۶	۱۲	۱۰	۱۰۳۱	۱۲	۱۲۶	۱۲۱۳	شرب خمر	
۸۲۷	۲۶۰	۲۵۷	۲۵۲	۱۲۰	۹۳	۲۵۳	۱۶۳	۸۸۲	۳۳۰۹	رانندگی بدون پروانه تخلفات راهنمایی و	
۲۲۳	۱۲۲	۸۲۰	۱۵۷	۲۰۲	۸۲	۳۹۵۱۱	۶۲۵	۳۷۱۶	۲۶۱۲	رانندگی	
۵۳۳	۱۸۳	۱۶۹	۷۰	۲۵	۲۶	۶۴۵۹	۸	۱۱۶	۷۶۳۹	امور خلافی	
۲	.	۲	۲	.	۳	۲	۲	.	۱۸	قذف	
.	۱	۱	پرونده‌های شهرداری	
۱۵	۲۷	۸۶	۵۳	۱۱	۸	۸۷۵	۲۳	۱۷۰	۱۳۸۸	عدم صلاحیت	
۳	۱۸	.	۶	.	.	۱۲	۸	.	۲۷	جرایم اطفال	
۲۸۸	۹۷۱	۱-۹۲	۵۷۳	۲۲۵	۳۷۵	۵۵۲۷	۶۰۸	۲۳۱۳	۱۳-۹۲	سایر	

ماخذ: وزارت دادگستری

شماره پرونده	گرمس	بازرسی آباد	مرگ	مراغه	ق	س	بستان آباد	آذربایجان	آ	اردبیل	آمل	شرح
۱۷۶۲	۲۶	۱۸۱	۱۷۸	۱۲۴	۱۷۹۹	۲۶۶	۹۱۴	۲۵۸	۲۹۲	۲۴۸	۶۲۸۸	جمع
۶	۱	۶	۱	۴	۰	۰	۰	۹	۵	۰	۲۲	قتل عمد
۲۵	۲۰	۲۸	۲۲	۱۳	۰	۲۲	۷	۳۶	۷	۱۲	۲۰۲	قتل غیر عمد
۶۵۲	۲۲	۲۸	۳۴	۱۸	۳۶۰	۵۶	۲۳۱	۲۶	۱۵۲	۶۲	۱۶۶۹	ایراد ضرب و جرح
۲۸	۰	۵	۴	۰	۱۸۸	۱۸	۲۳	۰	۰	۱۷	۲۸۳	تخریب
۷	۰	۳۴	۲	۱۹	۴۹	۱۸	۱۰	۲۵	۵	۱۲	۱۷۱	اعمال منافی عفت
۰	۰	۱	۹	۰	۱۸۱	۱۷	۲۱	۱	۸	۹	۲۲۷	اختلاس و ارتشاء جعل
۷۸	۰	۳۹	۳	۱۰	۸۶	۴۵	۳۷	۷۱	۱۶	۳۰	۴۱۵	سرقت
۴۵۹	۰	۳	۰	۰	۱۸۱	۱۳	۱۰۷	۴	۰	۳۷	۸۰۴	تصرف عدوانی و مزاحمت
۱۵	۰	۰	۱۰	۰	۱۳	۲۴	۲۳	۰	۲	۲۴	۱۹۱	صدور چک بلامحل
۰	۰	۰	۰	۰	۰	۰	۵	۱	۰	۶	۱۲	شرب خمر
۰	۰	۰	۰	۰	۰	۰	۰	۰	۰	۰	۰	تخلفات راهنمایی
۰	۰	۰	۰	۰	۱۰۱	۳	۱۴	۰	۰	۰	۱۱۸	وراندگی
۰	۰	۰	۰	۰	۵۳	۶	۴	۱	۰	۱۴	۷۸	امور خلافی
۰	۰	۰	۰	۰	۰	۰	۰	۰	۰	۰	۰	کذب
۲۵	۰	۱	۱	۱۱	۱۰	۲	۵۴	۸	۳	۲۷	۱۴۲	عدم ملاحظت
۰	۰	۰	۰	۰	۰	۰	۰	۰	۰	۰	۰	جرایم اطفال
۴۶۷	۱	۲۶	۸۲	۶۹	۵۷۷	۱۴۲	۳۷۸	۷۶	۸۹	۹۷	۲۰۰۴	سایر

ماخذ: وزارت دادگستری

شماره	مرد	مراجه	مرات	انحر	اسان	شرح
۲۲۲۷	۱۵۱۷	۱۲۳۶	۷۱۹	۲۹۰۲	۸۲۰۲	جمع
۱	.	.	.	۱	۲	قتل عمد
۸	۲۵	.	.	.	۲۲	قتل غیر عمد
۲۸۱	۲۷۶	۲۴۸	۲۱۹	۲۲۲	۱۸۵۶	ایراد ضرب و جرح
۸۸	۵۱	۲۵	۱۲	۵۵	۲۲۲	تخریب
۲۷	۲۱	.	۱	۲۵	۸۲	اعمال منافعی عفت
۷۰	۲۲	۲۰	۲۰	۶۷	۲۲۱	اختلاس و ارتشاجعل
۱۲	۲۲	۶۰	۱۹	۷۹	۲۰۶	سرقت
۱۰۶	۱۰۲	۲۰۲	۶۸	۹۲	۵۷۲	تصرف عدوانی و مزاحمت
۲۲	۲۶	.	۱۵	۸۲	۱۷۹	صدور چک بلامحل
۱۰	۶	۲	۱	۲	۲۲	شرب خمر
۲۵۰	۱۵۶	۲۷۲	۷۱	۲۸۲	۱۱۲۲	تخلفات راهنمایی و رانندگی
۲۲	۵	۱۲۲	۲۷	۲۲۶	۲۵۲	امور خلافی
۹	۹	کذب
۶۰	۱۶	۱۲	۲۹	۲۰	۱۳۷	عدم صلاحیت
۱۹	.	.	.	۵	۲۲	جرایم اطفال
۱۱۹۸	۶۲۵	۲۵۰	۲۲۵	۵۹۸	۳۰۰۶	سایر

۱۸۱۱ - وضعیت بروددهای بررسی شده توسط دادگاههای حقوقی یک و دو اردبیل خا. - گیمفاری یک و دو استان : ۱۳۷۰

شهرستان	حقوقی یک				حقوقی دو			
	موجودی	وارد	مختومه	باقی مانده	موجودی	وارد	مختومه	باقی مانده
کل استان	۸۶۸۳	۱۰۱۰۶	۸۸۲۰	۹۹۶۹	۹۷۸۳	۱۷۶۳۱	۱۷۶۱۹	۹۷۹۵
اردبیل	۱۱۹۲	۱۴۲۹	۱۱۸۵	۱۴۲۶	۱۸۸۷	۳۱۲۳	۳۸۸۷	۲۱۲۳
اهر	۳۰۹	۵۴۶	۳۴۲	۵۱۳	۱۴۳۶	۸۹۹	۹۰۹	۱۴۲۶
تبریز	۲۴۴۶	۲۲۶۱	۲۶۲۸	۲۸۶۹	۳۰۸۷	۹۲۶۹	۸۹۲۷	۳۲۰۹
خلخال	۱۶۷	۱۵۰	۲۳۸	۷۹	۶۸۲	۶۳۷	۷۴۰	۵۷۹
مراب	۸۸۹	۹۸۹	۱۱۰۹	۷۶۹	۰	۰	۰	۰
مرآغه	۲۲۴	۵۹۰	۵۰۴	۳۱۰	۱۰۴۰	۱۶۶۱	۱۶۷۹	۱۰۳۲
مرند	۱۴۹۳	۱۱۲۰	۱۰۲۴	۱۵۶۹	۰	۰	۰	۰
مشکین شهر	۳۰۵۶	۷۱۹	۵۴۰	۲۲۳۵	۷۸۶	۷۷۱	۹۳۱	۶۲۶
میانه	۱۰۷	۳۰۲	۲۲۰	۱۸۹	۸۶۵	۱۲۷۱	۱۵۲۶	۶۱۰

۱۸-۱۱ وضعیت پرونده‌های بررسی شده توسط دادگاههای محلی و در این استان شهرهای و دهستان‌ها
 دهستان

مدت‌های خست‌ها				شهرستان
نامی مانده	محموسه	وارده	موجودی	
۳۰۸۶	۷۷۵۷	۸۵۶۸	۲۲۷۵	کل استان
۷۷۸	۱۰۷۰	۱۲۲۲	۲۰۲	اردبیل
۸۰	۱۲۵	۱۲۰	۶۵	اهر
۱۰۳۰	۲۱۹۸	۲۲۲۲	۷۳۶	تبریز
۱۳۰	۱۵۵	۱۷۵	۱۱۰	خلخال
.	.	.	.	سراب
۳۵۰	۱۱۵۳	۱۲۱۶	۲۸۷	مراغه
۲۸۹	۵۰۰	۲۲۳	۳۵۶	موند
۲۰۲	۷۷	۱۲۵	۱۵۶	مشکین شهر
۲۲۵	۵۲۹	۶۱۳	۱۶۱	میانه

۱۸-۱۱- وضعیت پرونده‌های بررسی شده توسط دادگاههای حقوقی، و در ضمنی خاص - کیفیت برگه و دو
استان : ۱۳۷۰ (انبیا له)

کیفیت برگه و دو				کیفیت برگه				شهرستان
باقی مانده	مختومه	وارده	موجودی	باقی مانده	مختومه	وارده	موجودی	
۱۹۸۲۸	۹۳۹۵۷	۹۵۳۲۸	۱۸۴۰۷	۳۷۹۴	۸۴۵۱	۸۸۷۷	۲۳۶۸	کل استان
۵۶۸۰	۹۰۴۲	۹۵۵۰	۵۱۷۲	۷۹۲	۲۰۰۲	۲۰۴۴	۷۵۱	ارسیل
۲۰۳۳	۳۳۸۷	۳۸۰۷	۳۵۱۳	اهر
۲۸۲۵	۶۸۳۷۴	۶۷۷۷۷	۵۴۴۲	۳۸۳۹	۶۱۹۴	۶۴۸۸	۲۵۴۵	تبریز
۱۱۰	۱۶۱۰	۱۴۷۷	۲۴۳	خلخال
۴۵۲	۱۳۶۲	۱۴۴۴	۳۷۲	مراب
۳۵۰۷	۲۱۳۳	۳۷۰۹	۱۹۳۱	مراغه
۱۳۶۱	۲۰۱۰	۲۴۸۸	۸۸۳	مرند
۱۳۳۲	۲۲۴۶	۲۰۹۸	۱۳۸۰	مشکین شهر
۶۰۷	۱۸۹۲	۲۰۲۸	۴۷۱	۱۶۲	۲۵۵	۳۴۵	۷۲	میانه

ماخذ: دادگستری استان

کمتر از یک و دو				شهرستان
محرکات	بسات	فصاح	حدود	
۸۵۲۲۲	۲۷۶۷	۷۲	۹۰۴	کل استان
۸۳۷۹	۲۹۸	۱۱	۴۰	اردبیل
۲۱۶۵	۶۵	.	۲۷	اهر
.	.	.	.	بستان آباد
۶۴۲	۲۱	.	۲۲	بناب
.	.	.	.	بیلما سوار
۲۲۱۲	۱۶	.	۶	پارس آباد
۶۱۹۶۷	۱۳۶۶	۵۸	۶۸۶	تبریز
۸۶۶	۸۱	.	۱۰	خلخال
۷۲۷	۹۵	.	۱۵	سراب
۲۹۳	.	.	۱	شستر
۲۷۱	۶۵	.	.	کلیبر
۱۸۵۲	۶	.	۷	مراغه
۲۰۹۳	۱۲۲	.	.	مرند
۱۲۲۸	۱۲۲	.	۲۱	مشکین شهر
۱۲۲	۶۰	.	.	مغان
۱۰۰۱	۲۱۸	۲	۲۸	میانه
.	.	.	.	هریس
.	.	.	.	هشترود

۱۲-۱۸. تعداد احکام صادره توسط مراجع قضایی استان بر حسب نوع مجازات: ۱۳۷۰ (ادامه)

شهرستان	کیفری - دو				کیفری - یک			
	تعزیرات	دیات	قصاص	حدود	تعزیرات	دیات	قصاص	حدود
کل استان	۸۴۰۳۶	۱۷۱۶	.	۶۱۸	۱۱۹۶	۱۰۵۱	۷۳	۲۸۶
اردبیل	۸۳۱۸	۱۹۲	.	۱۶	۶۱	۲۰۶	۱۱	۲۴
اهر	۲۱۶۵	۶۵	.	۲۷
بستان آباد
بناب	۶۲۳	۳۱	.	۴۳
بيله سوار
پارس آباد	۲۴۱۲	۱۶	.	۶
تبریز	۶۰۹۲۶	۶۷۳	.	۲۳۸	۱۰۴۱	۶۹۳	۵۸	۲۵۸
خلخال	۸۶۶	۸۱	.	۱۰
سراب	۷۳۷	۹۵	.	۱۵
شستر	۲۹۳	.	.	۱
کلمبر	۲۷۱	۶۵
مراغه	۱۸۵۳	۶	.	۷
مرند	۳۰۹۳	۱۲۳
مشکن شهر	۱۴۳۸	۱۲۳	.	۲۱
مغان	۱۲۲	۶۰
میانه	۹۰۷	۱۶۶	.	۲۲	۹۲	۱۵۲	۴	۴
هریس
هشتروند

ماخذ: دادگستری استان

شماره	استان	ارمنل	اهر	سربر	مرانه	مرند	سغان	شماره
۱۱۹۵	۲۲۶۵۲	۱۰۸۷	۲۱۸۲	۹۰۳۱	۲۲۹۲	۹۲۲۰	۸۴۲۱	جمع
.	قتل عمد
.	قتل غیر عمد
۲۲۲	۵۲۰۷	۲۲۸	۸۷۸	۱۹۲	۵۶۸	۲۷۰	۲۰۸۵	ایراد ضرب و جرح
.	۱۲۹۱	۲۸	۱۹۵	۱۰۲	۱۱۲	۱۸	۸۱۲	تخریب
.	۱۷	.	.	۱	.	۱	۱۵	اعمال منافی عفت موجب حسد
.	۲۳۸	۲	۲	۹۲	۵۷	۸	۱۲۰	اعمال منافی عفت موجب تعزیر
.	۲۷۲	۲۷	۲۶	۵۲	۱۰۲	۱۳	۱۵۰	اختلاس و ارتشاجمل
۲۹	۹۱۰	۳۲	۱۶	۱۵۲	۱۲۱	۶	۵۵۳	سرقه
۹۰۹	۲۲۱۹	۲۱۶	۲۲۸	۲۲۶	۲۱۲	۲	۸۰۲	تصرف عدوانی و مزاحمت
۵	۱۱۰۳	۱۵	۲	۲۱۲	۱۷۳	۸۳	۵۰۹	صدور چکد بلامحل
۲	۱۳۷	.	.	۵۶	۲۱	۱۶	۲۲	شرب خمر
۵۹	۱۴۷۵	۶۲	۳۲	۲۲۵	۲۲۸	۱۱۹	۶۲۹	رانندگی بدون پروانه
۲۹۷	۲۱۱۶	۳	۶۱	۳۱	۱۸۱	۵۱۵	۹۲۸	تخلیفات راهنمایی و رانندگی
.	۲۰۹	۷۸	.	۱۷۱	۲۵	۱۲	۱۲۱	امور خلافی
.	۱	.	۱	کذب
.	۵۶	۶	۵۰	پرونده‌های شهرداری
.	۲۸۴	۲۸	۲۲	۲۲	۷۷	۲۲	۸۱	عدم صلاحیت
.	۳	۳	جرایم اطفال
۱۵۶	۷۷۱۴	۲۲۸	۷۸۶	۲۲۲۹	۱۲۵۲	۱۲۲۵	۱۷۱۸	سایر

ماخذ: وزارت دادگستری

۱۲-۱۸- وضعیت پرونده‌های بررسی شده در دادگاههای عمومی حقوقی دو مستقل استان : ۱۳۶۶

شماره پرونده	استان	اردبیل	اهر	تبریز	مراغه	مرند	منان	شماره پرونده	شرح
۲۸۲	۵۲۹۲	۲۱۷	۳۰۸	۱۶۵۲	۸۱۹	۲۶۲	۱۳۲۲	۲۸۲	جمع
۸۶	۲۲۲۶	۷۸	۸۹	۷۱۵	۲۶۷	۲۳۸	۶۷۳	۸۶	دعاوی حقوقی
۲۳۱	۱۵۴۹	۱۳۲	۱۰۲	۲۵۹	۲۲۸	۵۸	۲۳۷	۲۳۱	انحصار وراثت
۰	۶۵	۲	۰	۸	۲۲	۲۲	۱	۰	موجر و سناجر
۵۲	۲۶۴	۲۲	۳۱	۱۱۱	۲۸	۸۳	۱۳۷	۵۲	نسخ و ابطال شناسنامه
۰	۱۰۱	۲۶	۰	۷	۰	۰	۶۸	۰	امور حسنی
۰	۲	۰	۰	۱	۰	۰	۱	۰	وفات و وصیت
۰	۳۳	۲	۱	۱۱	۰	۲	۱۵	۰	اردواج
۰	۱۶۶	۶	۲۳	۵۲	۹	۳۴	۲۱	۰	طلاق
۶	۸۲	۷	۵	۲۲	۷	۹	۲۶	۶	الرام به تمکین
۰	۲	۰	۱	۰	۰	۱	۰	۰	تولد انفاق
۲۰	۱۶۰	۶۳	۹	۳۸	۱۱	۱۳	۶	۲۰	قرارد و عدم صلاحیت دادگاه
۱۸	۲۲	۹	۶	۲	۱	۲	۲	۱۸	قرارد دفتر
۰	۰	۰	۰	۰	۰	۰	۰	۰	عمرو حوج
۶۹	۵۸۲	۶۶	۴۱	۲۳۳	۱۴۶	۰	۲۷	۶۹	سایر

ماخذ: وزارت دادگستری

۱۸-۱۵. وضعیت پرونده‌های بررسی شده توسط دادگاههای حقوقی در سمرقند استان : ۱۳۷۰

شهر	حقوقی دو				گناهکاری دو			
	موجودی	وارد	مختومه	بازمانده	موجودی	وارد	مختومه	بازمانده
کل استان	۶۲۲۶	۵۷۰۲	۵۴۸۸	۶۴۲۱	۸۸۵۹	۲۴۲۷۵	۲۵۱۸۳	۸۱۵۱
آذرشهر	۹۲۱	۶۲۶	۶۲۹	۹۲۸	۱۱۰۱	۲۰۲۳	۲۸۸۲	۱۲۶۱
بستان آباد	۲۴۰	۲۶۶	۲۲۶	۲۷۰	۲۹	-	۲۸	۱۱
بناب	۴۳۵	۸۲۷	۷۲۷	۵۳۵	۸۲۱	۲۴۵۵	۲۲۹۹	۷۷۷
پارس آباد	۲۱۸۰	۹۵۱	۱۱۶۷	۱۹۶۲	۱۷۹۱	۵۷۲۷	۶۸۵۲	۶۶۶
چلغا	۲۶۰	۲۲۸	۲۴۱	۲۴۷	۲۱۶	۱۷۷۱	۱۷۶۱	۲۲۶
شستر	۴۶۳	۶۰۹	۲۶۰	۶۱۲	۲۰۶۷	۲۶۰۵	۲۱۰۸	۲۵۶۲
کلبر	۶۰۶	۳۲۵	۳۲۸	۵۸۲	۲۰۰۶	۲۲۶۲	۲۲۷۷	۱۷۹۲
گرمی	۴۰۹	۵۲۹	۵۰۵	۴۸۲	۲۹۹	۲۲۵۶	۲۲۱۶	۲۲۹
نمین	۲۲۱	۴۱۲	۳۴۹	۲۸۴	۹۲	۱۳۵۵	۱۲۵۱	۱۹۶
هریس	۱۹۸	۲۵۱	۲۰۲	۲۲۵	۲۰	۱۸۲	۱۸۸	۹۵
هشتگرد	۳۹۳	۳۸۹	۴۰۲	۳۸۰	۷	۱۹۱۶	۱۹۲۰	۲

۱۸-۱۵- وضعیت پرونده‌های بررسی شده توسط دادگاههای حقوقی و مستقل استان : ۱۳۷۰ (دنباله)

مندیسی خاص				شهر
باقی مانده	مختومه	وارد	موجودی	
۸۶۲	۶۷۹	۷۹۸	۷۲۲	کل استان
۵۴	۱۴۰	۷۲	۱۲۱	آر شهر
۲۶	۲۹	۲۲	۲۲	ستان آباد
۵۱	۱۳	۵۰	۱۴	بناب
۲۱۸	۱۰۷	۱۶۵	۲۶۰	پارس آباد
۲۷	۴۴	۲۹	۲۲	جلفا
۱۱۸	۲۹	۷۴	۸۳	شستر
۵۷	۶۹	۷۲	۵۴	کلبر
۲۷	۲۸	۳۴	۲۱	گرمی
۲۶	۵۲	۵۱	۲۸	نمین
۶۹	۲۲	۵۴	۵۸	هریس
۵۹	۱۱۴	۱۲۲	۴۰	هشترود

۱۵-۱۸- وضعیت پرونده‌های بررسی شده توسط دادگاههای حقوقی در سال ۱۳۷۰ (ساله)

شهر	کیفری (جانشین بارپرس)				اجرای احکام و محجوریت			
	موجودی	وارد	مختومه	باقی ماند	موجودی	وارد	مختومه	باقی ماند
کل استان	۵۲۱۷	۲۳۰۱	۴۸۶۸	۲۶۵۰	۱۸۳۷	۵۲۹۱	۵۱۶۰	۲۰۶۸
آذرشهر	۴۷۱	۱۹۰	۵۵۷	۱۰۴	۲۸۰	۷۷۸	۷۳۴	۵۲۴
بستان آباد	۶۷۴	۱۳۶۶	۱۳۵۸	۶۸۲
بناب	۱۴۸	۸۴	۹۲	۱۳۸	۱۰۲۱	۶۵۲	۶۰۱	۱۰۷۲
پارس آباد	۲۳۰	۱۶۸	۱۹۷	۲۰۱	۸۳	۲۵۴۹	۲۴۲۱	۱۹۱
جلفا	۶۵	۳۳	۵۲	۲۶	۲۶	۵۰۰	۵۱۸	۲۸
شستر	۹۶۶	۲۷۰	۳۲۴	۱۱۱۲	۷۵	۳۱۱	۲۹۵	۹۱
کلبیر	۳۰۴	۹۳	۱۵۶	۲۴۱	۱۰۴	۱۹۰	۱۷۱	۱۲۳
گرمی	۳۴	۴۲	۳۸	۳۸
نمین	۷۸	۶۱	۸۲	۵۷	۸	۱۹۸	۱۸۶	۲۰
هریس	۸۲۹	۱۱۷۹	۱۳۷۸	۶۳۰
هشترود	۱۲۱۸	۶۱۵	۶۳۲	۱۳۰۱	۲۰	۲۱۳	۲۱۴	۱۹

ماخذ: دادگتری استان

شرح	استان	اردبیل	اهر	تبریز	خلخال	سراب	مراغه	مرند	تکین شهر	میانہ
جمع	۱۱۲۶۸	۱۰۷۱	۵۲۸	۳۷۷۹	۱۱۴۰	۷۰۲	۶۲۸	۱۰۵۲	۱۰۳۶	۱۳۰۲
دعاوی حقوقی	۲۶۰۲	۶۰۱	۱۲۵	۱۹۰۲	۳۷۹	۲۷۶	۴۰۵	۵۱۹	۲۸۴	۱۱۱
احضار وراثت	۷۷۵	.	.	.	۳۵۹	۱۴۳	.	۲۷۲	۱	.
موجر و مستاجر	۱۱۳	.	.	۳۷	۱۴	۱۴	.	۴۴	۲	۲
تصحیح و ابطال شناسنامه	۲۲۳۴	۲۴۷	۲۳	۱۰۲۶	۱۳۵	۱۴۱	۹۴	۶۶	۳۱۰	۷۲
امور حسبی	۹۶۱	.	۸۱	۵۵	۸۰	۶۰	.	۱۰	۱۴۴	۵۳۱
وقف و وصیت	۹	.	۷	.	۳
ازدواج	۶۰	.	۱۴	.	۲	۸	.	.	۱۲	۲۴
طلاق	۲۴۰	.	۳۷	.	۲۱	۲۶	.	.	۱۴	۱۴۲
الزام به تمکین	۱۵۸	.	۳۴	.	۱۳	۱۵	.	.	۱۵	۸۱
ترک انفاق	۹۴	.	۱۵	.	۲	۲	.	.	۷	۶۶
قرارداد و عدم صلاحیت دادگاه	۹۳۳	۹۵	۶۲	۴۷۰	۳۸	۹	۸۳	۱۱۵	۵۰	۲۱
قرارداد دفتر	۲۹۳	۲۸	۱۶	۲۸۹	۴۹	۱۶	۴۶	۲۵	۱۹	۵
عسرو حرج	۲۰	۲۰
سایر	۵۷۶	.	۱۱۴	.	۵۶	.	.	۱	۱۷۸	۲۲۷

ماخذ: وزارت دادگستری

۱۸-۱۷- وضعیت پرونده‌های بررسی شده در دادگاههای عمومی حقوقی دواستان : ۱۳۶۹

سابقه	شماره پرونده	مراغه	سرپر	اهر	اردبیل	استان	شرح
۱۹۶	۸۰۷	۱۷۳۹	۸۷۷۶	۸۶۷	۲۸۱۰	۱۶۱۹۵	جمع
۶۵۵	۳۶۳	۸۱۶	۳۳۶۹	۲۲۲	۱۲۸۱	۶۹۲۶	دعاوی حقوقی
۲۵۵	۳۰۶	۷۲۸	۳۰۲۳	۳۰۸	۸۱۵	۵۶۳۵	انحمار وراثت
۷۲	۱۶	۸۵	۶۲۱	۶۶	۲۶۲	۱۳۲۲	موجر و مستاجر
.	تصحیح و ابطال شناسنامه
.	.	.	۲۷	.	۶	۳۳	امور حبسی
.	وقف و وصیت
.	ازدواج
.	طلاق
.	الزام به تمکین
.	ترك انفاق
۳	۹۶	۸۷	۵۲۷	۳۸	۹۵	۸۶۶	قرار رد و عدم صلاحیت دادگاه ..
۱	۲	۲۳	۲۱۲	۱۳	۱۳۱	۵۸۶	قرار رد دفتر
.	.	.	۸	.	۲	۱۲	عسر و حرج
۱۰	۲۲	.	۷۲۷	.	۱۲	۷۹۳	سایر

ماخذ: وزارت دادگستری

۱۸-۱۸ وضعیت پرونده‌های بررسی شده در دادگاههای عمومی مدنی خاص استان: ۱۳۶۹

شماره پرونده	ماه	تبریز	اردبیل	استان	شرح
۳۷۸	۱۰۷۲	۳۸۷۱	۱۰۱۰	۶۳۳۶	جمع
.	دعای حقوقی
.	احضار وراثت
.	سور و سناجر
.	تصحیح و ابطال شناسنامه
۲۳۵	۳۳۵	۱۳۷۹	۳۵۷	۲۲۰۶	امور رسمی
۱	۸	۹۶	۹	۱۱۴	وقف و وصیت
۶	۱۵۵	۱۰۷	۴۱	۳۰۹	ازدواج
۱۰	۱۲۶	۴۳۳	۲۷۴	۸۶۳	طلاق
۶	۴۱	۲۲۹	۹۳	۳۸۹	الزام به تکمیل
۱	۱۶	۱۵۳	۷۹	۲۴۹	سرك اطفال
۱۱۱	۳۳۵	۷۱۵	۴۷	۱۱۹۸	فراررد و عدم صلاحیت دادگاه
۸	۳	۱۱۴	۱۵	۱۴۰	فراررد دفتر
.	مسر و حرج
.	۴۸	۷۳۵	۹۵	۸۶۸	سایر

ماخذ: وزارت دادگستری

دادسرا و دادساران				بازرسی‌ها				شهرستان
مختومه	وارد	موجودی	باقی مانده	مختومه	وارد	موجودی		
۱۶۲۲۹	۶۲۶۰۶	۶۷۹۹۹	۱۳۰۵۶	۸۶۸۹	۲۲۳۹۲	۲۱۸۲۲	۹۲۵۹	کل استان
۳۰۲۲	۱۰۳۵۷	۱۰۲۰۳	۳۱۷۶	۱۱۱۸	۲۲۰۸	۳۰۹۶	۱۲۳۰	اردبیل
۸۳۳	۵۹۶۲	۶۰۱۷	۷۸۰	۱۶۹	۹۰۱	۸۶۹	۲۰۱	اهر
۱۰۰۶۹	۲۰۳۵۲	۲۳۸۱۳	۶۵۰۸	۶۹۰۰	۱۲۰۵۷	۱۳۹۲۵	۷۰۳۲	تبریز
۲۲۳	۳۵۹۰	۳۵۱۱	۳۱۲	۱	۳	۲	۰	خلخال
۸۸	۳۵۲۷	۲۲۳۳	۲۰۲	۱۳۰	۸۳۰	۷۲۵	۲۳۵	سراب
۵۶۸	۸۰۳۲	۷۹۹۵	۶۰۷	۲۲۶	۲۳۸۲	۲۳۷۵	۲۳۵	مراغه
۲۱۶	۲۹۳۲	۲۸۵۱	۲۹۹	۰	۸	۰	۸	مرند
۲۲۵	۳۵۹۶	۳۵۲۵	۲۹۶	۱۴۵	۸۳۱	۸۳۰	۱۴۶	مشکین شهر
۹۹۵	۵۳۳۲	۵۶۵۱	۶۷۶	۰	۱۷۲	۰	۱۷۲	میانه

ضمناً " تعداد ۳۸۷۷۵ فقره پرونده اظهار نظریه دادسرای تبریز وارد و مختومه شده است .
 ماخذ : دادگستری استان

۱۹. ۱۸ وضعیت سرورده های بررسی شدت توسط دادسراهای عمومی (دنباله)
استان : ۱۳۷۰

شهرستان	اجرای احکام				مختومه			
	موجودی	وارد	مختومه	باقی مانده	موجودی	وارد	مختومه	باقی مانده
کل استان	۱۲۶۹۲	۲۲۷۶۸	۲۱۵۰۹	۱۵۹۵۲	۱۲۷۹۰	۲۳۴۷	۲۱۳۵	۱۴۸۰۲
اردبیل	۱۹۵۶	۲۷۶۸	۲۸۲۶	۱۸۹۸	۲۴۸۹	۲۳۶	۲۲۷	۲۴۷۸
اهر	۵۷۸	۸۲۷	۹۲۵	۲۶۰	۵۷۸	۶۸	۶۲	۵۸۲
سرسر	۱۰۶۶۴	۱۲۸۰۲	۱۱۴۰۷	۱۲۰۶۰	۲۹۹۸	۱۱۷۶	۱۶۰۰	۲۵۷۲
خلخال	۲۴۱	۷۱۸	۷۰۵	۲۵۴	۶۱۵	۶۶	۵۷	۶۲۴
سراب	۲۱	۸۵۹	۷۹۴	۱۰۶	۵۶۹	۲۲	۵	۶۰۷
مراغه	۱۹۶	۲۶۹	۸۲۸	۱۲۷	۱۶۶۱	۲۰۲	۵۸	۱۸۰۶
مرند	۴۰۱	۱۲۳۵	۱۲۰۲	۲۲۲	۱۴۶۰	۱۰۴	۴۸	۱۵۱۶
مشکن شهر	۲۰۰	۱۶۲۴	۱۶۶۱	۲۷۲	۹۰۲	۱۲۲	۵۷	۹۶۹
سازه	۲۱۷	۱۱۵۵	۱۱۴۰	۲۲۲	۱۵۱۸	۱۲۷	۰	۱۶۴۵

نمنا " تعداد ۲۸۷۷۵ فقره پرونده اظهار نظر به دادسرای تبریز وارد و مختومه شده است .
ماخذ : دادگستری استان

۱۸۲۰- پرونده های تشکیل شده در مورد خودکشی و سرکشی ایفای در حوزه استعاضی ناحیه
انتظامی استان: ۱۳۷۰

سرکشی ایفای	خودکشی و فتنه (سر)	جمع
.	۵۵	۵۵

ماخذ: ناحیه انتظامی استان

۱۸۲۱- دستگیرشدگان جرایم قتل ، جرح ، ضرب ، تهدید و سب و سرکشی ایفای در حوزه استعاضی ناحیه
انتظامی استان: ۱۳۷۰

جمع (سر)	—
۳۳۶۳	جمع
...	۱۸ ساله و کمتر
...	۱۹ تا ۳۰ ساله
...	۳۱ ساله و بیشتر

ماخذ: ناحیه انتظامی استان

۱۸۲۲- تصادفات و سایر نقلیه منجر به فوت ، جرح و خسارت در حوزه استعاضی ناحیه انتظامی استان: ۲۰
امور

منجر به خسارت	منجر به جرح	منجر به فوت	جمع
۱۶۵۲۰	۲۸۵۵	۲۸۰	۱۹۶۵۵

ماخذ: ناحیه انتظامی استان

۱۸.۲۲ - آمار تعدادات حادث حوره‌های استحفاظی معاونت راهنمایی و رانندگی و امور حمل و نقل ناحیه انتظامی استان بر حسب علل تصادف : ۱۳۷۰

میانہ	موند	مراقبہ	سراب	تعمیرات	بناب	اھر	اردبیل	جمع کل تصادفات	علل تصادف
۳۹۱	۲۸۰	۳۹۵	۷	۱۵۶۶۷	۱۹۸	۲۲۰	۱۶۲۶	۱۸۸۰۲	جمع
۳۷	۵۰	۴۶	۳	۲۴۸۲	۳۰	۴۸	۷۴۵	۲۲۴۱	عدم رعایت حق تقدم
۴۵	۲۹	۲۲	۲	۸۵۲	۳۰	۳۰	۲۹۰	۱۳۰۰	انحراف به چپ یا راست
۴۵	۱۷	۳۴	۰	۳۰۶۷	۱۲	۷	۸۵	۲۲۶۷	عدم رعایت فاصله
۷۰	۶۸	۲۷	۰	۲۵۶۷	۴۸	۷۱	۱۲۸	۲۹۹۹	عدم بوجه به جلو
۵۴	۴۲	۲۴	۰	۲۰۳	۱۰	۴۰	۵۲	۴۲۵	سجاوار سرعت مطمئنه
۲۵	۱۰	۱۴	۰	۷۴	۸	۱۷	۲۲	۱۹۰	عدم توانائی کنترل وسیله
۷۰	۸	۵۰	۰	۷۶۷	۲	۱	۹۲	۹۹۲	سجاوار به چپ ناشی از سفید
۱۲	۸	۱۷	۰	۶۲۶	۷	۵	۱۰۴	۷۷۹	حرکت ناانده عقب
۹	۶	۱۳	۱	۳۰۱۷	۵	۷	۳۱	۳۰۸۹	تعمیرات سربا گھاسی
۶	۲	۱۷	۰	۴۷۸	۱۲	۰	۴	۵۱۸	گردش مطرز غلط
۷	۱	۲۶	۰	۲۷	۸	۹	۱	۷۹	بعضی فسی حادث
۴	۰	۱۵	۱	۳۴	۴	۲	۰	۵۸	حرکت در خلاف جهت
۲	۲	۱۸	۰	۱۳	۵	۴	۲	۴۴	عدم مهارت در رانندگی
۱	۲	۰	۰	۱۹	۰	۱	۲	۲۵	بعضی فسی مستمر
۰	۱	۰	۰	۱	۰	۰	۱	۳	خطای مابور
۲	۳	۱۲	۰	۱۶	۰	۰	۳	۲۷	عمور از محل ممنوعه
۱	۱	۲۰	۰	۳۱	۱۴	۰	۵	۷۲	سجاوار سرعت مفرزه
۳	۳۰	۱۹	۰	۱۳۹۳	۱	۰	۴۰	۱۴۸۶	سایر علل

ماخذ : معاونت راهنمایی و رانندگی و امور حمل و نقل ناحیه انتظامی استان

۱۸-۲۴- آمار تعدادات منجر به قتل، جرح و خسارت در حوزه های استحقاقی درون شهری راهدانشی و راهدگی
 و امور حمل و نقل استان : ۱۳۷۰

شماره محرم	تعداد منجر به جرح		تعداد منجر به قتل		جمع کل تعداد	نام بکسان
	مخروج	فقره	مقبول	فقره		
۱۲۸۸۹	۱۵۵۷	۱۳۸۸	۹۵	۸۲	۱۶۲۵۹	جمع
۲۷	۹۲۰	۱۰۲	۲۷	۳۵	۱۸۵	اردبیل
۵۵	۲۱	۲۸	۲	۲	۹۵	اهر
۹	۱۱	۱۰	۲	۲	۲۲	بناب
۱۲۲۲۰	۹۹۱	۹۹۱	۲۸	۲۸	۱۵۳۵۹	تبریز
۲	۵	۵	-	-	۸	سراب
۲۰۷	۱۰۸	۸۸	۹	۹	۴۰۴	مراغه
۷۵	۷۹	۷۲	۲	۲	۱۵۱	مرند
۵۲	۱۰۲	۷۹	۲	۲	۱۳۵	میانه

مأخذ: معاونت راهدانشی و راهدگی و امور حمل و نقل ناحیه استقاسی استان

۱۸۴۵. آمار تعدادات سجره قتل، جرح و خسارت در حوزه عمل انتظامی بیرون شهری معاونت راهمائی و راسدگی و امور عمل و نقل استان : ۱۳۷۰

تعدادات منجر به خسارت	تعدادات منجر به جرح		تعدادات سجره قتل		جمع کل تعدادات	نام یگان
	مجرور	فقیره	مقتول	فقیره		
۱۵۵۳	۱۵۶۵	۷۹۶	۱۵۸	۹۸	۲۴۲۷	حکم
۶۴۷	۱۱۸	۱۰۸	۸	۲	۷۵۹	اردبیل
۴۲	۱۸۴	۸۹	۱۰	۸	۱۳۹	اهر
۲۹	۲۱۹	۱۳۷	۱۹	۹	۱۶۵	بهاب
۶۴۴	۷۰۰	۳۲۶	۷۷	۴۸	۱۰۱۸	تبریز
۳۹	۱۳۶	۶۰	۲۱	۱۰	۱۰۹	مرند
۱۵۲	۲۱۸	۸۶	۲۳	۱۹	۲۵۷	مشاه

مآخذ: معاونت راهمائی و راسدگی و امور عمل و نقل ناحیه انتظامی استان

شهرستان	نوع ماده مخدر (کسرم)					
	جمع	هرمس	برساک	تبرک سوخته تبرساک	چمن	کاسر
کل استان	۲۳۴۳۳۴۵۱	۱۰۳۰/۵۱	۹۱۳۷۵۹/۲۹	۲۱۹۳/۷۱	۷۷۷۷/۳۶	۱۱۵۷۶/۲۹
اردبیل	۵۳۵/۷۲	.	۵۳۰/۲۹	۰/۹۸	۲/۲۵	.
اهر
استان آباد	۲۶۳۸/۱۵	.	۲۶۳۸/۱۵	.	.	.
بناب	۲۵۶۶/۹	۲/۲	۲۲۰۷/۷۰	۱۰۷	.	۳۵۰
بيله سوار
پارس آباد	۱۷/۴۸	.	۱۷/۴۸	.	.	.
تبریز	۲۲۳۹۲/۴۲	۸۴۰/۲۲	۵۰۱۷/۱۸	۲۰۶۸/۵۰	۷۱۶۶/۳۶	۷۲۹۹/۲۶
خلخال	۶۱۵/۷۵	.	۵۳۵/۶۰	.	۸۰/۶۵	.
سراب	۲۳/۴۹	۰/۲	۲۳/۴۹	.	.	.
شستر
کلبر	۳/۲۰	.	.	.	۳/۲۰	.
مراغه	۲۰۴۰۶۱/۴۵	۱۸۶/۴	۱۹۹۳۳۹/۳۵	۱۲	۵۰۹/۲۰	۲۰۱۲/۵۰
مرند	۶۰/۲۰	۰/۲	۵۲/۵۵	۱	.	۶/۹۵
مشکین شهر	۱۲۹/۷۸	.	۱۲۲	.	.	۷/۷۸
مغان	۶۱۱/۳۲	.	۶۱۰/۶۹	۰/۲۲	۰/۲	.
میانه	۱۵۳۷/۵۲	۰/۸۷	۱۵۳۴/۵۵	۲	۱۰/۹۰	.
هریس
هشترود	۱۴۱/۱۱	.	۱۴۱/۱۱	.	.	.

ماخذ: ناحیه انتظامی استان

۱۳۷۰-۱۳۷۱ بر مبنای وکسفاست گزارش شده توسط واحدهای تابعه ناحیه نظامی استان : ۱۳۷۰
 (مورد ۱)

شماره	موتور سیکلت		اموشل		موتور		مخاربه		صاعقه		تجهیزات	
	موتور	سیکلت	موتور	لوا	موتور	موتور	موتور	موتور	موتور	موتور		
۶۸۳	۱۰۲۲	۲۹۵	۲۱۵	۲۲۲	۲۹۲	۶۲۷	۶۲۹	۲۷۷	۵۰۰	۲۲۷۹	۲۶۸۸	کل استان
۲۹	۲۹	۹	۱۲	۲۵	۲۹	۲۲	۵۶	۵۶	۶۵	۱۸۱	۲۱۱	اردبیل
.	.	۷	۲	۲	۱	۱۶	۱۷	۱۰	۹	۲۵	۲۹	اهر
۸	۱۲	۲	۲	۶	۶	۲	۱۰	۵	۷	۲۶	۲۷	استان آذربایجان
۶	۳	۲	۲	۶	۱	۲۵	۲۷	۱۲	۱۲	۵۶	۵۶	استان
۳	۳	۲	۲	.	.	۵	۵	سله سوار
.	پارچه آمادگی
۵۲۷	۸۶۳	۱۹۲	۱۶۹	۲۷۰	۲۲۷	۶۲۷	۶۶۴	۱۹۸	۳۱۵	۱۷۱۹	۱۹۵۰	سرزمین
۱	۲	۱۰	۱۶	۸	۱۳	۱۹	۳۱	خلخال
۲	۲	۲	۲	۲	۱	۶	۶	۱۰	۹	۲۲	۲۰	سراب
۸	۱۷	.	.	۳	.	۵	۸	۲	۶	۱۹	۲۱	تسمر
۳	۳	۲	۲	.	.	۵	۵	کنسپ
۲۲	۲۰	۱۳	۱۲	۸	۱۰	۲۱	۲۲	۱۶	۲۱	۸۶	۱۰۲	مراغه
.	۱۰	۲	۲	.	.	۱۶	۲۵	۶	۱۰	۲۹	۳۹	مرند
۱۱	۹	۲	۲	۴	۱	۷	۷	۶	۶	۳۰	۳۵	مشگین شهر
۱۲	۱۲	۱۳	۱۳	۳	۲	۳۰	۳۰	صفان
۱۳	۵	۷	۵	۱۲	۵	۲۹	۲۰	۲۲	۲۰	۱۰۶	۷۵	صائبیه
۲	۵	۳	.	۲	۱	۲	۲	.	۳	۱۲	۱۹	هریس
۱۲	۱۵	۱	۱۲	۱۹	هشمبول

ناحیه نظامی استان



فصل ۱۹

شاخص قیمت

تعاریف و مفاهیم به کار رفته در این فصل شرح زیر است :

شاخص قیمت : سنجش در صد متوسط قیمت کالاها و خدمات نسبت به یک زمان معین (سال پایه) شاخص قیمت نامیده می شود .

شاخص بهای عمده فروشی : سنجش در صد متوسط قیمت کالاها و خدمات بهای عمده فروشی نسبت به یک زمان معین ، شاخص بهای عمده فروشی کالاها نامیده می شود . این شاخص برای اندازه گیری تغییرات سطح عمومی قیمتها محاسبه شده و نموداری از تغییر قیمتها بر سطح تولیدکننده و خرده نموده دست اول می باشد .

شاخص بهای خرده فروشی کالاها و خدمات مصرفی : متوسط تغییرات قیمت تعداد مشخصی از کالاها و خدمات مورد مصرف خانوار نسبت به سال پایه شاخص بهای کالاها و خدمات مصرفی نامیده می شود . شاخصی که بدینگونه بدست می آید صرفاً " تغییراتی را که در اثر تغییر قیمت در هر سه روشی بدینسان آید ، مورد سنجش قرار می دهد . این شاخص را شاخص هر سه زندگی نیز می نامند .

شاخص کالاهای وارداتی به کشور : شاخص بهای کالاهای وارداتی ، تغییرات قیمت کالاهای وارداتی را از کشورهای مختلف در زمان مشخص نسبت به سال پایه نشان می دهد .

کالاهای وارداتی : شامل کلمه کالاهایی است که مستقیماً " برای مصرف قطعی یا مصرف تکمیل به منظور صدور یا مصرف قطعی به کشور وارد و ترخیص گردد .

کالاهای صادراتی : شامل صدور قطعی کلمه کالاهاست که در داخل کشور تولید شده و به صورت مواد اولیه و یا کالای نیمه ساخته یا قطعات جداگانه به کشور وارد و پس از تغییر شکل بطور قطعی صادر شده باشد .

کالاهای تولیدی مصرف شده در کشور : کالاهاست که در داخل کشور تولید و وارد بازار عمده فروشی کشور می شوند . کالاهاست که به علت خود مصرفی و یا صادرات به سایر کشورهای همسایه یا سایر کشورهای خارج هستند .

طبقه بندی کالاها و خدمات شاخص : طبقه بندی کالاها و خدمات مشمول شاخص بر اساس ماهیت آنها

طبقه بندیهای بین المللی و سایرهای ملی انجام گرفته ولی مسای گشی همان طبقه بندی پیشنهادی سازمان ملل در (SNA) می باشد که بنابه ملاحظات اقتصاد ایران نوسازی در آن داده شده است .

ضرورت اهمیت : سهمی که هر کالا یا خدمت در مجموع هزینه جاسوار در یک مقطع زمانی مشخص دارایی باشد، مرتب اهمیت یافته می شود . این ضریب سهمین مابطن اسباب کالاها و خدمات برای - شاخصهای مختلف می باشد .

سال پایه : سال تعیین و نامی است که در صد مقیسات شاخص نسبت به آن سنجیده می شود - شاخص آن برابر ۱۰۰ بوده و دائماً " برابر اهمیت مربوط به آن سال در سینه شاخص مورد استفاده قرار می گیرد .

نقاط شهری : کثرت مناطقی که در سال پایه ۱۳۶۱ تعیینی معادل ۵۰۰۰ نفر و بیشتر داشته اند . شهر ملی گردیده اند .

شهرهای مرزگرد : کثرت شهرها شکی در سال پایه ۱۳۶۱ بیشتر از یکصد هزار نفر جمعیت داشته اند . شهر مرزگرد نیز گردیده اند .

شهرهای کوچک : کثرت مناطقی که در سال پایه ۱۳۶۱ بیشتر از ۲۹۹۹ نفر و کمتر از صد هزار نفر جمعیت داشته اند . شهر کوچک ملی گردیده اند .

نقارین مرزگرد : توسط بانک مرکزی جمهوری اسلامی ایران و مرکز آمار ایران مورد استفاده قرار می گیرد . بانکدینر مطالبت دارند .

۱۹۱ - شاخص بهای خرده فروشی گروههای عمده کالاها و خدمات - مورد مصرف خانوارهای
 روستای استان : ۱۳۶۹ (۱۰۰ = سال ۱۳۰۰)

مصرف خانوار		خوراکها - آشامیدنیها و دخانیات			شاخص کل	فصل
درصد تغییر نسبت به:		شاخص	درصد تغییر نسبت به:			
فصل شماره سال قبل	فصل شماره سال قبل		فصل شماره سال قبل	فصل شماره سال قبل		
۸/۵	۰/۶	۲۶۰/۹	۱۷	۷/۱	۳۲۷/۶	بهار
۶/۵	۰/۸	۲۶۳/۱	۸/۸	۷/۲	۳۲۲/۷	تابستان
۸/۹	۵/۲	۲۷۷/۱	۱۰/۹	۵/۲	۳۲۰/۲	پائیز
۸/۹	۱/۵	۲۸۱/۲	۱۱/۶	۶/۵	۳۶۲/۳	زمستان

ماخذ : مرکز آمار ایران - نشریه شاخص بهای خرده فروشی

۱۹۲ - شاخص کل بهای خرده فروشی کالاها و خدمات مورد مصرف خانوارهای روستای

استان : ۶۹ و ۱۳۶۸ (۱۰۰ = سال ۱۳۰۰)

۱۳۶۹		۱۳۶۸		استان
درصد تغییر نسبت به سال ۱۳۶۸	شاخص کل	درصد تغییر نسبت به سال ۱۳۶۷	شاخص کل	
۱۰/۵	۳۱۰/۷	۱۸/۵	۲۸۱/۰	جمع

ماخذ : مرکز آمار ایران - نشریه شاخص بهای خرده فروشی

ردیف	گروههای کتابخانه
۴۱۰ ۰	شاعران
۴۴۷ ۰	الف - هوراکیها
۴۴۱ ۰	هوراکیها
۴۴۹ ۰	۱- آرد و ریشه
۴۴۰ ۸	آرد و ریشه
۴۴۲ ۰	مغز
۴۴۹ ۹	انواع مغز
۴۴۲ ۷	۲- گوشت - فرج و سفید
۴۴۹ ۸	۳- تخمها و تخم مرغ
۴۴۷ ۱	تخمها
۴۴۹ ۷	تخم مرغ
۴۴۷ ۸	۴- روغنها و صابونها
۴۴۷ ۰	شکرها و شکرها
۴۴۵ ۰	۵- شناسنامه و جدولها
۴۴۰ ۴	شناسنامه
۴۴۹ ۰	جدولها
۴۴۴ ۴	۶- آید و شکر - شکرها و شکرها
۴۴۴ ۰	شکرها و شکرها
۴۴۹ ۰	جای
۴۴۰ ۰	۷- ادویه و صابونها
۴۴۰ ۰	۸- غذاهای آماده
۴۴۰ ۰	آشامنیها
۴۴۰ ۰	دخانها

۱۹۰۲ شاخصهای خرده فروشی گروههای کالاها و خدمات مورد مصرف خانوار روستایی
ایران : ۱۳۶۹ - ارزشها ا

مقدار	گروههای کالاها و خدمات
۲۷۰/۶	ب- کالاهای غیر خوراکی و خدمات
۲۶۲/۸	۱- پوشاک و کفش
۲۵۷/۷	پوشاک
۲۲۱/۷	کفش
۲۲۸/۲	۲- مسکن، سوخت و روشنایی
۲۸۹/۶	مسکن
۱۶۲/۲	سوخت و روشنایی
۲۸۲/۰	۳- لوازم و اثاثیه منزل
۲۲۱/۵	۴- بهداشت و درمان
۱۶۸/۱	داروها و لوازم طبی و درمانی
۲۸۲/۸	خدمات پزشکی و درمانی
۱۷۱/۱	۵- حمل و نقل و ارتباطات
۵۱۲/۰	۶- تفریحات، سرگرمیها و تحصیل
۲۰۹/۵	تفریحات و سرگرمیها
۵۹۲/۷	تحصیل
۲۲۵/۲	۷- کالاها و خدمات منفرقه

ماخذ : مرکز آمار ایران - نشریه شاخصهای خرده فروشی کالاها و خدمات مورد مصرف خانوارهای روستایی کشور سال ۱۳۶۹