ヲト3G-40

經調資料第110編

中國大豆生產統計表

昭和6年—昭和9年

滿鐵經濟調査會

1509

正　誤　表

頁	要摘	誤	正
	例言7	1931年平年作（第5表）	1931年平年作（第1表）
	〃	1934年實收額（第6表）	1934年實收額（第2表）
	目次II圖表	1. 中國省別黃豆產額圖表（1931年農業實驗所調查）	1. 中國省別黃豆產額圖表（1931年立法院調查）
	〃	5. 甘肅省　同　上	5. 甘肅、寧夏省　同上
30—31	見出シ	5. 中國各省縣別黃豆面積及產額表（20）	5. 中國各省縣別黃豆作付面積及產額表（20）
34—35	〃	5. 中國各省縣別黃豆作付面積及產額表（23）	5. 中國各省縣別黃豆作付面積及產額表（22）

國立國會圖書館藏書
I種
W
1200403791923

ハ7 40

本編ハ滿鐵上海事務所ノ編纂ニ係リ同所ノ委囑ニヨリ滿鐵經濟調査會第一部統計班其ノ印刷事務ヲ擔當セルモノナリ。隨テ印刷ノ都合上原稿數表ノ前後組替ヘ、圖表ニ對スル全體的體裁ノ變更ヲ爲シタルモ、內容數字ニ關シテハ何等加工ヲ施サズ。

昭和 11 年 5 月

滿 鐵 經 濟 調 査 會

緒　　言

滿洲特産物大豆ノ販路確保トイフコトカ滿洲經濟ニトリ如何ニ重要ナル事項デアルカハ茲ニ贅言ヲ要シナイ。サテ從來滿洲ニ於ケル大豆ノ年産額ハ約四百萬瓲乃至五百萬瓲ニシテ滿洲ハ世界ニ於ケル最大ノ大豆生産地ト考ヘラレテ來タ。而シテ支那ノ農商統計ニヨル數字ノ如キハ以前ヨリ支那ノ大豆産額ガ相當巨額ニ達スルコトヲ示シテ居タガ何人モ之ヲ過大トシテ顧ミナカツタ。然ルニ近年支那ニ於ケル各種ノ農産物ニ關スル統計ガ細密ニ表示サルヽニ從ヒ矢張支那ノ大豆年産額ガ頗ル巨額ニシテ滿洲ノ年産額ノ約倍額ニモ達シ從來ノ考ガ全ク反對デアツタコトガ發見サルヽニ至ツタ。勿論此ノ統計ニモ未ダ幾多ノ缺點ト疑問トヲ有スルヲ以テ全幅ノ信賴ヲ置キ得ナイケレトモ、少クトモ今ノ支那ニ於テ可能ナル最善ノ努力ヲ拂ツテ作ラレタ此ノ統計資料ヲ不問ニ附スルコトガ出來ナイ。此ノ巨額ノ大豆ガ從來多クハ國內ニ於テ消費サレ輸出商品トシテ或ハ工業原料トシテノ價値ヲ有スルコトハ少ナカツタニシテモ滿洲大豆ノ立場ヨリ見テ豐年ニハ非常ニ巨大ナル競爭者タルノ可能性ナキニアラズ。又一面凶年ニハ此ノ巨額ノ大豆ヲ消化スベキ支那ソノモノハ滿洲大豆ノ大需要者タルノ可能性ヲ多分ニ有スル。之ヲ從來ノ例ニ見ルモ大豆、粕及油ノ總計ニ於テ約百萬瓲ヲ移入シタル年モアリタル事ナレバ、支那大豆作柄ノ豐凶何レニセヨ滿洲特産ヨリ見テ最モ近接セル大豆ノ大需要地タル支那ノ大豆需給調査ハ最モ重要デアル。殊ニ滿洲大豆ノ歐洲依存性ヲ輕減シ東亞經濟**ブロツク**內ニ於ケル需給ノ合理化工作ノ基礎的一要項トシテ研究ヲ要スル問題デアル。之レ本統計ヲ印刷ニ附シ此種研究ノ基礎資料ニ供スル所以デアル。

昭和11年3月

滿鐵上海事務所

例　言

1. 支那本部ニ於ケル大豆ノ產額ハ相當數量ニ上ルヘキモノテアル事ハ、略ホ推測サレテ居ツタカ、近頃迄其ノ統計的數字ヲ知ル便カ無カツタ所、幸ヒニシテ、民國十七年立法院統計處カ全國農作物調查ニ着手シ統計月報ニ發表シタ。其ノ後主計處統計局カ之ヲ引續キ民國18. 19. 20年ノ三年間各省縣ニ亙リ、各方面ヨリ蒐集シタ報告資料ノ統計ヲ以テ之ヲ平年作ト定メ、民國21年1. 2月統計月報農業專號ニ全部ヲ取纏メ發表シタ、且ツレニハ之等ノ統計數字ノ內既ニ統計月報ニ發表セラレタルモノモアルカ、最近ノ報告ニ據リ修正ヲ加ヘタモノアリ、從テ新シイ數字(卽チ本表ニアル)ヲ以テ正確ナルモノトスル旨說明カ附セラレテアル。次デ民國21年ヨリハ中央農業實驗所ニ此ノ調查組織カ移讓セラレテ、其後每年春作農作物ト秋作農作物トニ分テ年二回位ノ作柄豫想ノ發表ト、別ニ實收額ノ發表カ實行セラレテ居ル。

2. 本表ハ前記民國21年2月發表ノ立法院調查ト其後中央農業實驗所ヨリ每年發表シタ所ノ統計ニ基キ各縣別ノ大豆產額ヲ知ル爲メ、調查作成シタモノテアツテ、統計局發表ノ數字ノ單位ハ作付面積ハ畝、產額ハ斤トナツテ居タノヲ統制上作付面積單位ヲ**ヘクタール**ニ、產額單位ヲ**キロトン**ニ改メ換算シタ。因ニ支那ノ公定換算率ハ次ノ通リテアル。

支那舊標準單位	新標準單位	英	日
一畝 (Mow)……	6.144 ares	0.152 acres	6.195 畝
一斤 (Catty)……	597 grams	1.32 pounds	0.99 斤

3. 統計局ノ調查要領ハ其ノ說明ニヨルト

(1) 全縣旣耕地總面積ト田地、畑地ノ面積

(2) 全縣總戶數ト農民戶數

(3) 全縣各種農作物平均作付面積

(4) 全縣各種農作物每畝當リ平均產額

上記ノ內(3)(4)ハ主トシテ農家ノ報告ニ基イタモノテアル。夫等ノ報告ハ一應審查委員ニ於テ次ノ三點ニ注意ヲ加ヘル。

(一) 報告要項ノ遺漏ノ有無

（二） 報告答案ノ矛盾ノ有無

（三） 報告答案ニ顯著ナル錯誤ノ有無

是等ヲ審査シテ若シ不審ノ點アレハ直ニ原地ニ照會シテ再調査ヲ爲サシメタモノテアル。

尙其上報告ニアル數字カ果シテ信ヲ置キ得ルヤ否ヤヲ各種ノ參考資料ニ據リテ確メタモノテアルト云フ。

中央農業實驗所ノ調査方法モ前ノ統計局ト大同小異テアルカ、事務ノ繁多ニ伴ヒ各地ニ於ケル報告員ハ大イニ增員セラレ、昨年アタリハ全國報告員數十農工商學界ニ亘リ六千餘名ニ上リ居リ、調査事項ニヨリ色別シタ報告用紙ト同色ノ封筒ヲ送リ、ソノ報告答案ヲ集メテ本所ニテ之カ整理ト檢討ヲ加フル事、前ト同シ組織テアル。報告員ノ配置ハ中部支那方面ニ殊ニ多イ。

4. 本表ハ滿洲國建設以前ノ統計テアルカラ、國民政府ノ發表ハ全國28省合計千九百三十五縣ノ內二十五省合計千七百八十一縣ノ統計トナツテ居ル、不足シタ分ハ西康33縣、青海12縣、廣西93縣ノ3省全部ト新疆ニテ10縣、雲南ニテ4縣、黑龍江1縣、貴州1縣カ報告未着ノタメ除外サレテ居ル。

5. 各縣名ニ隨分難讀ノ字カアツタカラ本表ニハ英音讀ト縣名ヲ併記シタカ、英音讀ハ標準語ニシテアルノテ方言ニヨリ讀音ノ異ナル所モアルト思ハレル。

6. 作柄ノ變遷ヲ見ルタメ數字ノ判ツタモノハ

1931年立法院調査平年作統計

1934年度中央農業實驗所調査實收額

ヲ一ツノ表ニ併記シテアル。數字ノ判ラヌモノハ何レカ一方ニナツテ居ル。

7. 各省ノ大豆作付面積及產額ノ分布ヲ見ルタメ

1931年平年作　（第5表）

1934年實收額　（第6表）

ニヨリ分布圖表ヲ作成シ添附シタ。

8. 各縣ノ地勢ト產額ノ狀態ヲ見ルタメ各省縣別大豆產額一覽圖ヲ添附シタ。

此レハ種々ノ被害ノアツタ場合ノ檢出ヤ、豐凶ニヨル增減ヲ見ルトカ、又他日特ニ調査ヲ行フ場合等ニ、區域ヤ範圍ヲ見ルノ便ニ備ヘタモノテ、產額表ノ數字ト對照スレハ單ニ數字ヲ見ルヨリモ、更ニ明カニ情況ヲ判斷シ得ルコトト信ズル。例ヘハ昨秋ノ黃河汎濫テハ河水カ舊河道ニ沿ウテ流下シタタメ山東西部濟寧、嘉祥、鉅野、鄆城、鄄城、荷澤、東平、汶上、金鄉、魚臺ノ10縣ト江蘇北部ノ銅山、肅、碭山、豐、邳、沛、宿遷、泗陽等ヲ經テ東海縣ニテ海ニ入ル迄沿路九縣カ最モ甚大ナ被害ヲ蒙ツタ、此等ハ悉ク大豆ノ主產地テアリ、概算スルト、1931年調査ニヨル平年作基準トシテ

山東十縣通算約204千噸

江蘇九縣通算約467千噸

卽チ此區域內ニ於ケル大豆ノ平年產額ハ凡ソ671千噸見當テアリ、ソレカ被害程度ノ如何ニヨリ何割カノ減收トナル事ヲ推算スルガ如キ場合ニ、此地圖ハ好キ參考資料トナル。

9. 第四表ノ中國全省黃豆產額表ニ就イテ檢討スルト山東、河北、江蘇、安徽、河南、四川ノ六省ニテ全產額ノ約80%ヲ占メテ居ル、就中山東省ハ每年多數ノ產額ガアル事ニナツテ居ツテ、1934年ニハ百九十餘萬噸、全產額ノ32%ヲ占メテ居ルカ、吾人ノ見ル所、山東大豆又ハ粕ヤ油ニシテモ、上海其他外埠ニ移出サレテ居ルモノカソレ程多イモノテナイ樣ニ思ハレル。省內消費ハ豆粉トシテ相當多量ニ常食トシテ費サレル由ナルモ、コレガカクモ巨額ニ達スルヤノ疑問モアリ、從ツテ山東省ノ產額數字ニハ多少疑念ヲ拘カシメラレル點カアルカラ、他日何カノ方法テ調査シテ見タイト思フ、尙ホ廣西省ハ南支ニ於ケル大豆ノ生產地テアルカ、遺憾ナカラ資料ナキタメ本表中ニハ包含サレテ居ラヌ故、他日資料ヲ得タ上追加スル事ニシタ。

本表ノ作成ニハ成發東號上海駐在員上田伋三氏ヲ煩ハシタ。

昭和十一年三月十日

滿鐵上海事務所

中國大豆生產統計表

目　次

數表

1. 中國全耕地面積及大豆作付面積 (1931年立法院調查平均年) …… 1
2. 中國秋作農作物各省別作付面積平均歩合 (1934年中央農業實驗所調查) …… 3
3. 中國地方別陌當リ黃豆及黑豆通常收穫量 (1935年金陵大學農業經濟系調查) …… 4
4. 中國省別黃豆作付面積及產額 (1931年立法院調查 / 1932年中央農業實驗所調查) …… 4
5. 中國各省縣別黃豆作付面積及產額 (平年作)
   (1) 元黑龍江省 (1931年調查) …… 6
   (2) 元吉林省 (1931年調查) …… 6
   (3) 元遼寧省 (同) …… 7
   (4) 元熱河省 (同) …… 7
   (5) 察哈爾省 (1931年調查 / 1934年調查) …… 8
   (6) 綏遠省 (1934年調查) …… 8
   (7) 寧夏省 (同) …… 9
   (8) 甘肅省 (同) …… 9
   (9) 陝西省 (1931年調查 / 1934年調查) …… 10
   (10) 河北省 (同) …… 12
   (11) 山東省 (同) …… 14
   (12) 山西省 (1934年調查) …… 16
   (13) 江蘇省 (1931年調查 / 1934年調查) …… 17
   (14) 安徽省 (同) …… 18
   (15) 河南省 (1934年調查) …… 19
   (16) 湖北省 (同) …… 20
   (17) 浙江省 (同) …… 21
   (18) 四川省 (同) …… 22
   (19) 雲南省 (1931年調查 / 1934年調查) …… 24

(20) 貴州省 (1931年調査 1934年調査)…… 26
(21) 湖南省 (同)…… 28
(22) 江西省 (同)…… 30
(23) 福建省 (同)…… 32
(24) 廣東省 (同)…… 34
6. 中國省別黑豆作付面積及產額 (1931年立法院 1934年中央農業實驗所調査)…… 36
7. 中國各省縣別黑豆作付面積及產額
(1) 陝西省 (1934年調査)…… 36
(2) 山西省 (同)…… 37
(3) 河北省 (同)…… 38
(4) 山東省 (同)…… 39
(5) 河南省 (同)…… 40
(6) 察哈爾省 (同)……圖表 22
(7) 綏遠省 (同)…… 〃 23
(8) 寧夏省 (同)…… 〃 24
(9) 甘肅省 (同)…… 〃 24
(10) 江蘇省 (同)…… 〃 29
(11) 安徽省 (同)…… 〃 30
(12) 浙江省 (同)…… 〃 31

圖 表

1. 中國省別黃豆產額圖表 (1931年農業實驗所調査)…… 1
2. 中國省別黃豆產額圖表 (1934年中央農業實驗所調査)…… 2
3. 察哈爾省縣別黃豆產額圖表 (1934)…… 3
4. 綏遠省 同 上 …… 4
5. 甘肅省 同 上 …… 5
6. 陝西省 同 上 …… 6
7. 河北省 同 上 …… 7

8. 山東省縣別黃豆產額圖表 (1934)…… 8
9. 山西省 同 上 …… 9
10. 江蘇省 同 上 …… 10
11. 安徽省 同 上 …… 11
12. 河南省 同 上 …… 12
13. 湖北省 同 上 …… 13
14. 浙江省 同 上 …… 14
15. 四川省 同 上 …… 15
16. 雲南省 同 上 …… 16
17. 貴州省 同 上 …… 17
18. 湖南省 同 上 …… 18
19. 江西省 同 上 …… 19
20. 福建省 同 上 …… 20
21. 廣東省 同 上 …… 21
22. 察哈爾省黑豆產額圖表 …… 22
23. 綏遠省 同 上 …… 23
24. 甘肅,寧夏省 同 上 …… 24
25. 陝西省 同 上 …… 25
26. 山西省 同 上 …… 26
27. 河北省 同 上 …… 27
28. 山東省 同 上 …… 28
29. 江蘇省 同 上 …… 29
30. 安徽省 同 上 …… 30
31. 浙江省 同 上 …… 31
32. 河南省 同 上 …… 32

1. 中國全耕地面積及大豆作付面積

1931年立法院調查平均年

單位 陌

	省名	全耕地面積			大豆作付面積			大豆作付面積歩合	
		水田	畑地	合計	黄豆	黒豆	合計	畑地ニ對スル %	全耕地ニ對スル %
1	黒龍江	23,470	3,077,714	3,101,184	958,587	61	958,648	31.15	30.92
2	吉林	87,614	3,979,960	4,067,574	1,337,610	—	1,337,610	33.61	32.87
3	遼寧	53,944	4,367,340	4,421,284	970,998	—	970,998	22.24	22.06
4	熱河	14,746	1,063,280	1,078,026	95,416	—	95,416	8.97	8.85
	合計	**179,774**	**12,488,294**	**12,668,068**	**3,362,611**	**61**	**3,362,672**	平均 **26.92**	平均 **26.54**
5	察哈爾	113,971	920,617	1,034,588	62,976	4,239	67,215	7.31	6.49
6	綏遠	86,016	1,059,164	1,145,180	—	—	—	—	—
7	寧夏	87,613	35,512	123,125	4,792	123	4,915	13.84	4.00
8	新疆	0	841,237	841,237	9,155	—	9,155	1.09	1.09
9	青海	—	—	—	—	—	—	—	—
10	甘肅	237,220	1,207,234	1,444,454	78,503	2,089	81,592	6.74	5.65
11	陝西	191,140	1,866,854	2,057,994	135,595	11,981	147,576	7.90	7.16
12	山西	222,966	3,497,840	3,720,806	199,557	79,933	279,490	7.98	7.51
13	河北	520,212	5,834,650	6,354,862	603,399	105,677	709,076	12.15	11.16
14	山東	147,149	6,651,924	6,799,073	1,837,562	19,538	1,857,100	27.92	27.46
15	江蘇	2,185,666	3,446,477	5,632,143	1,187,353	—	1,187,353	34.45	21.09
16	安徽	1,279,795	2,007,921	3,287,716	543,314	—	543,314	27.06	16.53
17	河南	479,355	6,462,198	6,941,553	881,787	55,787	937,574	14.51	13.51
18	湖南	1,614,275	2,134,180	3,748,455	324,403	—	324,403	15.20	8.65
19	四川	2,594,120	3,320,832	5,914,952	466,883	—	466,883	14.06	7.89
20	西康	—	—	—	—	—	—	—	—
21	雲南	739,492	927,068	1,666,560	169,565	—	169,565	18.29	10.17
22	貴州	584,479	828,641	1,413,120	141,804	—	141,804	17.12	10.00
23	湖南	1,772,175	1,030,226	2,802,401	179,649	—	179,649	17.44	6.41
24	江西	1,453,670	1,104,077	2,557,747	283,785	—	283,785	25.70	11.10
25	浙江	1,831,281	700,600	2,531,881	179,405	—	179,405	25.57	7.09
26	福建	736,543	694,395	1,430,938	100,584	—	100,584	14.49	7.03
27	廣東	1,516,954	1,091,297	2,608,251	69,736	—	69,736	6.40	2.67
28	廣西	—	—	—	—	—	—	—	—
	合計	**18,394,092**	**45,662,944**	**64,057,036**	**7,460,807**	**279,367**	**7,740,174**	平均 **16.95**	平均 **12.08**

【註】 青海、西康、廣西ノ三省ハ調査資料不定ノタメ記載洩
新疆省内十縣、雲南省内四縣、貴州省内一縣、黒龍江省内一縣、各報告未着ノタメ計算無シ

2. 中國秋作農作物各省別作付面積平均歩合

1934 年度中央農業實驗所調查

單位 %

番號	省別		早秈稻	中秈稻	晚秈稻	糯稻	高粱	小米	蕎子	玉米	黃豆	綠豆	甘藷	棉花	落花生	黑豆	煙草葉	蕎麥	甘蔗	洋草	燕麥	芝麻
1	Chahar	察哈爾	2.4	—	—	—	24.5	20.9	8.8	3.3	5.2	—	0.7	—	0.7	5.7	0.3	3.5	—	6.9	9.7	—
2	Suiyuan	綏遠	0.2	—	—	—	8.6	11.0	12.6	1.0	2.8	—	0.1	—	0.1	2.7	0.7	8.0	—	6.5	24.5	0.4
3	Ningshia	寧夏	7.7	—	—	3.3	4.0	12.1	27.6	2.3	1.9	—	—	—	—	4.0	0.1	9.9	—	4.9	2.4	0.3
4	Singkiang	新疆	—	—	—	—	—	—	—	—	—	—	—	—	—	—	—	—	—	—	—	—
5	Tsinghai	青海	—	—	—	—	—	—	—	—	—	—	—	—	—	—	—	—	—	—	—	—
6	Kansu	甘肅	0.9	—	—	0.4	6.8	13.7	14.8	7.5	3.6	0.4	1.1	1.1	0.1	2.3	1.6	8.2	—	5.8	1.7	0.2
7	Shensi	陝西	4.3	—	1.2	1.7	4.5	10.6	7.4	9.6	3.1	2.2	1.2	12.2	0.5	3.7	1.5	5.6	—	2.7	0.1	1.8
8	Shansi	山西	—	—	—	—	—	—	—	—	—	—	—	—	—	—	—	—	—	—	—	—
9	Hopei	河北	—	—	—	—	—	—	—	—	—	—	—	—	—	—	—	—	—	—	—	—
10	Shantung	山東	—	—	—	—	—	—	—	—	—	—	—	—	—	—	—	—	—	—	—	—
11	Kiangsu	江蘇	—	—	—	—	—	—	—	—	—	—	—	—	—	—	—	—	—	—	—	—
12	Anhwei	安徽	19.5	6.4	13.5	4.9	6.8	0.7	0.3	3.3	12.4	6.0	2.5	4.9	2.1	0.3	0.8	3.3	—	—	—	4.2
13	Honan	河南	—	—	—	—	—	—	—	—	—	—	—	—	—	—	—	—	—	—	—	—
14	Hupeh	湖北	21.7	7.3	19.8	5.8	4.2	4.7	0.6	2.7	5.1	2.6	2.3	9.8	1.9	—	0.7	3.3	—	—	—	4.0
15	Szechwan	四川	14.6	—	32.4	4.2	5.1	1.3	0.6	11.0	4.4	1.9	0.7	2.5	2.7	—	3.1	1.5	0.6	—	—	1.2
16	Sikang	西康	—	—	—	—	—	—	—	—	—	—	—	—	—	—	—	—	—	—	—	—
17	Yunnan	雲南	12.8	16.9	13.8	5.3	2.5	2.2	0.7	16.3	8.1	2.0	2.0	1.1	1.0	—	1.3	3.6	2.3	—	—	0.3
18	Kweichow	貴州	4.3	24.5	9.8	7.0	2.2	1.4	1.2	9.6	6.1	1.7	2.6	2.1	1.9	—	3.2	3.5	0.4	—	—	1.0
19	Hunan	湖南	17.1	32.1	10.9	4.9	1.1	0.8	0.3	1.6	2.6	1.0	6.2	3.7	1.6	—	1.6	1.9	1.1	—	—	1.0
20	Kiangsi	江西	24.4	15.7	14.5	6.5	0.3	2.9	0.1	0.4	5.2	1.5	4.3	3.1	2.2	—	0.9	5.2	0.9	—	—	3.2
21	Chekiang	浙江	—	—	—	—	—	—	—	—	—	—	—	—	—	—	—	—	—	—	—	—
22	Fukien	福建	13.7	15.8	29.5	5.9	0.5	4.7	0.2	0.1	4.1	0.6	9.3	0.2	4.8	—	1.5	0.3	3.5	—	—	0.4
23	Kwangtung	廣東	54.4	24.6	54.5	6.0	0.4	0.9	0.2	0.8	1.7	0.7	9.6	0.4	4.7	—	0.9	—	6.7	—	—	0.3
24	Kwansi	廣西	—	—	—	—	—	—	—	—	—	—	—	—	—	—	—	—	—	—	—	—

3. 中國地方別陌當リ

南京金陵大學農業經濟

作地大別區域	調査縣數 黃豆	黑豆
甲、小麥作地方		
小麥春作地方（甘肅、寧夏、綏遠、青海、山西及陝西各地方）	3	4
小麥冬作及稆作地方（甘肅、河北、河南、山西及陝西各地方）	3	4
小麥冬作及高粱作地方（安徽、河北、江蘇、山東及遼寧各地方）	23	9
計	**29**	**17**
乙、米作地方		
楊子江流域米及小麥作地方（浙江、安徽、江蘇、河南、江西及湖北各地方）	11	1
米及茶作地方（浙江、安徽、湖南、江西及福建各地方）	14	0
四川米作地方（四川及陝西各地方）	0	0
米二回作地方（廣東、廣西及福建各地方）	2	0
西南米作地方（雲南及貴州各地方）	3	0
計	**30**	**1**
合計	**59**	**18**

〔註〕本表数字ハ汎太平洋協會ヨリノ依囑ニヨリ南京金陵大學農業經濟系ニ於テ同校教授来人パック博士ノ監督指導ノ地方縣別明細ハ抄錄ヲ許サズ區域別ノミヲ以テ參考ニ資ス

4. 中國黃豆作付

番號	省名	1931年立法院調査統計（平年作） 作付面積	産額	1931年度中央農業實驗所統計實收額 作付面積	産額	1932年度中農業實驗 作付面積
1	Heilungkiang 黑龍江	958,587	1,415,337	—	—	—
2	Kirin 吉林	1,337,610	2,097,138	—	—	—
3	Liaoning 遼寧	970,998	1,485,290	—	—	—
4	Jehol 熱河	95,416	106,225	—	—	—
	合計	**3,362,611**	**5,103,990**	—	—	—
5	Chahar 察哈爾	62,976	65,292	—	—	—
6	Suiyuan 綏遠	—	—	—	—	—
7	Ningshia 寧夏	4,792	7,520	—	—	—
8	Sinkiang 新疆	9,155	11,926	—	—	—
9	Tsinghai 青海	—	—	—	—	—
10	Kansu 甘肅	79,503	89,067	51,978	64,476	38,154
11	Shensi 陝西	135,595	142,402	114,463	136,713	125,123
12	Shansi 山西	199,557	159,116	196,608	—	218,235
13	Hopei 河北	603,339	667,678	561,839	629,835	611,266
14	Shantung 山東	1,837,562	2,079,718	1,761,484	2,201,736	1,779,489
15	Kiangsu 江蘇	1,187,353	1,368,970	1,172,582	1,222,059	1,216,573
16	Anhwei 安徽	543,814	707,850	523,837	414,318	558,490
17	Honan 河南	881,787	880,056	828,703	656,103	870,604
18	Hupeh 湖北	324,403	469,858	352,051	349,842	337,428
19	Szechwan 四川	466,883	572,518	401,510	511,032	427,192
20	Sikang 西康	—	—	—	—	—
21	Yunnan 雲南	169,565	205,645	200,235	—	192,000
22	Kweichow 貴州	141,804	234,085	—	—	—
23	Hunan 湖南	179,649	269,104	202,691	280,590	187,700
24	Kiangsi 江西	283,785	302,925	242,259	—	239,862
25	Chekiang 浙江	179,405	207,944	162,693	167,757	181,187
26	Fukien 福建	100,584	113,614	94,680	108,654	126,874
27	Kwangtung 廣東	69,736	163,965	99,717	128,579	84,849
28	Kwangsi 廣西	—	—	—	—	—
	合計	**7,460,807**	**8,719,253**	**6,967,328**	**6,871,684**	**7,195,026**

【註】黑龍江、吉林、遼寧、熱河ノ四省ハ合計欄ニ含マス

黃豆及黑豆通常收穫量

係 1935 年實地調査

單位 斛

陌當リ收穫量 黃豆 最少	最多	平均	黑豆 最少	最多	平均
0.423	0.884	0.596	0.158	0.492	0.330
0.447	0.861	0.648	0.608	1.169	0.773
0.084	2.598	0.935	0.629	1.806	1.043
0.084	**2.598**	**0.870**	**0.158**	**1.806**	**0.811**
0.833	—	0.969	0.867	—	0.867
0.342	1.626	0.699	0	—	0
0	—	0	0	—	0
0.531	0.556	0.544	0	—	0
0.448	2.089	0.800	0	—	0
0.342	**2.089**	**0.798**	**0.867**	—	**0.867**
0.084	**2.598**	**0.833**	**0.158**	**1.806**	**0.815**

下ニ著述スル所ノ（中國土地利用）中ノ大豆ニ關スル一部ヲ借寫セルモノニテ本書ハ明春出版スベキニヨリ調査

面積及産額數量

面積單位 陌
産額單位 斛

央農業實驗所統計實收額 産額	1933年度中央農業實驗所統計實收額 面積	産額	1934年度中央農業實驗所第一回發表豫想額 面積	産額	1934年度中央農業實驗所統計實收額 面積	産額	%
—	—	—	—	—	—	—	—
—	—	—	—	—	—	—	—
—	—	—	—	—	—	—	—
—	—	—	—	—	—	—	—
—	—	—	—	—	—	—	—
—	—	—	—	—	—	—	—
—	—	—	—	—	54,578	59,717	1.00
—	—	—	—	—	26,713	13,934	0.23
—	—	—	—	—	1,565	1,962	0.03
—	—	—	—	—	—	—	—
—	—	—	—	—	—	—	—
38,208	58,207	66,864	62,792	—	41,117	34,756	0.58
130,743	106,721	175,518	—	—	54,616	43,025	0.72
175,518	195,133	218,502	—	103,878	120,177	75,705	1.27
685,953	591,176	805,353	—	404,168	353,001	275,259	4.62
2,056,667	1,997,046	2,844,108	1,247,918	1,722,345	1,304,707	1,915,922	32.16
1,646,526	1,400,394	1,741,447	900,649	972,513	932,726	830,428	13.94
604,761	420,188	622,074	505,884	529,539	395,354	389,676	6.54
975,498	888,177	1,112,808	810,332	913,410	828,870	939,186	15.77
605,955	401,818	718,191	294,113	257,904	189,709	202,836	3.41
577,896	421,232	517,599	365,752	624,462	285,823	422,934	7.10
—	—	—	—	—	—	—	—
—	170,680	—	110,776	194,025	139,025	285,068	4.79
—	—	—	—	152,235	86,225	100,958	1.69
336,111	204,780	295,515	104,624	101,490	59,908	57,030	0.96
—	136,704	—	219,770	214,323	103,512	103,883	1.74
231,636	164,412	192,831	230,332	125,967	173,850	101,767	1.71
152,332	68,506	78,819	—	50,148	39,510	49,461	0.83
120,594	92,529	68,058	71,455	107,460	37,894	53,025	0.89
—	—	—	—	—	—	—	—
8,338,898	**7,312,703**	**9,457,287**	**4,924,397**	**6,473,867**	**5,208,880**	**5,956,532**	**100.00**

5. 中國各省縣別黃豆作付面積及產額表（1）

1931年調查平年作

面積單位 陌
產額單位 斛

新省別	番號	縣名	1931年立法院統計 面積	1931年立法院統計 產額	同年滿鐵調查統計 面積	同年滿鐵調查統計 產額
1. 元 黑 龍 江 省						
龍濱	1	大賚	38,584	44,991	25,690	27,610
〃	2	肇州	78,827	113,395	92,040	112,570
〃	3	肇東	28,937	36,265	65,940	80,640
〃	4	呼蘭	54,497	61,573	54,790	67,940
〃	5	巴彥	67,461	93,770	77,100	95,990
〃	6	木蘭	25,190	21,513	42,880	53,390
〃	7	東興	8,417	16,193	—	—
三	8	通河	7,680	11,005	19,880	24,750
濱	9	鳳山	61	138	—	—
〃	10	鐵驪	3,256	6,222	5,560	6,890
〃	11	慶城	29,491	48,674	18,650	23,130
〃	12	綏化	59,228	106,458	60,140	74,580
〃	13	望奎	31,703	50,820	50,350	62,430
〃	14	蘭西	41,349	59,087	54,230	66,290
〃	15	青岡	34,591	49,755	59,270	72,490
〃	16	安建	8,663	11,537	31,080	38,010
龍	17	泰康	5,345	5,399	—	—
〃	18	泰來	20,275	31,916	22,010	22,450
〃	19	景星	11,981	13,991	17,110	20,930
興東	20	雅魯	1,782	3,083	2,080	2,540
〃	21	索倫山	18	30	90	90
〃	22	布西	7,311	17,885	10,190	12,460
龍	23	甘南	7,496	9,030	6,620	8,100
〃	24	龍江	35,450	29,980	62,280	76,170
〃	25	富裕	6,758	10,507	—	—
〃	26	林甸	18,125	22,910	36,840	45,060
〃	27	依安	24,515	33,135	31,120	38,060
〃	28	明水	47,308	81,762	64,650	76,950
濱	29	海倫	65,372	109,839	74,300	92,130
〃	30	綏稜	12,718	20,148	21,700	26,910
龍	31	通北	1,782	3,143	19,710	24,440
三	32	湯源	14,683	24,100	18,900	23,530
〃	33	綏濱	8,356	14,739	3,180	3,960
黑	34	蘿北	860	1,456	60	60
〃	35	佛山	430	458	—	—
〃	36	烏雲	553	1,139	40	40
〃	37	奇克	1,167	1,820	—	—
〃	38	遜河	983	2,683	—	—
三	39	龍鎮	1,782	2,820	5,450	6,670
龍	40	克東	6,205	10,624	—	—
〃	41	拜泉	77,414	129,382	133,840	163,570
〃	42	克山	25,989	45,203	99,530	121,730
〃	43	德都	3,133	5,522	—	—
〃	44	訥河	26,112	41,075	43,370	53,000
〃	45	嫩江	1,720	2,279	7,450	9,110
黑	46	瑷琿	4,178	6,513	220	220
〃	47	呼瑪	430	663	10	10
〃	48	鷗浦	0	0	—	—
〃	49	漠河	18	26	10	10
興北	50	奇乾	184	422	—	—
〃	51	室韋	201	235	—	—
〃	52	額濱	0	0	40	40
〃	53	呼倫	18	24	50	50
		合計	**958,587**	**1,415,337**	**1,338,450**	**1,635,000**
			（53縣）		（43縣）	
2. 元 吉 林 省						
三	1	撫遠	—	—	410	420
〃	2	饒河	—	—	560	580
〃	3	同江	—	—	4,400	5,480
〃	4	富錦	—	—	32,370	40,300
濱	5	賓清	—	—	17,340	21,590
〃	6	虎林	—	—	3,710	3,780
〃	7	密山	—	—	58,350	72,350
〃	8	勃利	—	—	29,520	36,600
〃	9	樺川	—	—	57,540	71,620
〃	10	依蘭	—	—	51,490	64,110
濱	11	方正	—	—	37,510	46,700
〃	12	賓	—	—	110,530	137,060
〃	13	阿城	—	—	48,000	59,520
〃	14	濱江	—	—	11,280	14,040
〃	15	雙城	—	—	103,340	129,170
〃	16	扶餘	—	—	61,840	77,300
〃	17	乾安	—	—	15,520	19,220
〃	18	長嶺	—	—	9,190	9,880
〃	19	農安	—	—	79,780	98,770
〃	20	德惠	—	—	79,150	98,940
濱	21	榆樹	—	—	93,090	116,360
〃	22	五常	—	—	66,220	82,780
〃	23	珠河	—	—	48,700	60,470
〃	24	延壽	—	—	105,020	130,220
〃	25	葦河	—	—	25,480	31,590
〃	26	寧安	—	—	100,380	124,490
〃	27	穆稜	—	—	7,650	9,490
〃	28	東寧	—	—	7,340	9,100
〃	29	琿春	—	—	12,980	16,820
間	30	汪清	—	—	9,770	12,660
吉	31	和龍	—	—	13,900	18,020
〃	32	延吉	—	—	36,860	47,780
〃	33	敦化	—	—	27,190	37,610
〃	34	額穆	—	—	14,740	20,380
〃	35	舒蘭	—	—	59,610	82,450
〃	36	永吉	—	—	156,440	216,350
〃	37	雙陽	—	—	45,310	56,090
〃	38	長春	—	—	90,360	111,960
〃	39	伊通	—	—	81,490	100,800
〃	40	磐石	—	—	32,750	45,460
〃	41	樺甸	—	—	29,710	41,090
奉	42	濛江	—	—	25,320	35,140
		合計	**1,337,610**	**2,097,138**	**1,902,140**	**2,414,540**
			（42縣）			（42縣）

5. 中國各省縣別黃豆作付面積及產額表（2）

1931年調查平年作

面積單位 陌
產額單位 斛

新省別	番號	縣名	1931年立法院統計 面積	1931年立法院統計 產額	同年滿鐵調查統計 面積	同年滿鐵調查統計 產額
3. 元 遼 寧 省						
龍	1	洮安	13,455	13,230	6,730	7,230
〃	2	鎮東	3,871	6,040	2,930	3,150
〃	3	洮南	4,362	4,530	7,000	7,530
〃	4	安廣	9,093	9,686	6,130	6,590
〃	5	開通	8,786	9,207	4,060	4,360
〃	6	突泉	799	897	5,210	5,600
〃	7	瞻榆	614	806	600	650
吉	8	通遼	10,445	9,962	37,170	39,960
奉	9	雙山	8,847	10,805	5,270	5,670
吉	10	懷德	58,921	88,723	27,680	34,270
奉	11	梨樹	35,635	45,722	43,250	53,540
〃	12	遼源	9,953	9,936	26,240	28,410
〃	13	昌圖	46,633	67,924	59,650	77,610
〃	14	康平	8,847	9,391	17,620	22,920
錦	15	彰武	9,523	4,641	6,370	7,800
奉	16	法庫	17,572	27,646	23,320	30,340
〃	17	開原	20,337	30,036	34,410	44,740
〃	18	清源	16,835	34,725	5,070	7,040
〃	19	西豐	33,669	58,590	30,100	39,130
〃	20	西安	43,622	70,779	30,760	46,150
〃	21	東豐	44,360	53,864	68,660	89,380
〃	22	輝北	42,578	61,614	—	—
〃	23	輝南	12,963	23,919	5,510	7,650
〃	24	柳河	22,118	43,571	6,210	8,620
〃	25	新賓	18,678	42,523	16,340	20,020
〃	26	鐵嶺	21,443	28,571	26,580	34,560
〃	27	撫順	15,543	27,472	18,880	23,130
〃	28	瀋陽	15,299	33,947	18,950	23,220
〃	29	遼中	20,643	38,085	21,540	26,390
〃	30	新民	40,366	53,324	19,260	23,590
錦	31	黑山	25,006	38,187	5,290	5,050
〃	32	北鎮	14,561	16,979	13,700	13,080
〃	33	義	6,083	11,240	6,560	6,260
〃	43	錦	19,907	28,586	8,060	7,700
〃	35	錦西	5,100	9,145	6,310	6,030
〃	36	興城	8,049	14,469	4,180	3,990
〃	37	綏中	16,282	17,850	18,050	17,240
〃	38	盤山	20,152	9,803	5,250	5,010
〃	39	臺安	10,138	16,529	3,880	3,710
奉	40	營口	9,216	15,420	4,620	5,660
〃	41	海城	12,534	26,262	35,070	42,960
〃	42	蓋平	10,629	28,338	25,860	31,680
〃	34	復	27,034	23,383	25,610	31,730
〃	44	金	5,100	5,731	23,020	31,960
〃	45	莊河	23,347	31,560	26,460	32,410
安	46	安東	10,138	22,196	7,660	9,380
〃	47	鳳城	13,517	31,020	38,920	47,680
〃	48	岫巖	7,188	14,999	5,720	7,010
〃	49	遼陽	38,707	53,806	53,510	65,550
〃	50	本溪	22,733	41,922	6,670	8,170
〃	51	桓仁	6,083	15,561	9,400	11,510
〃	52	寬甸	11,366	21,697	7,280	8,920
〃	53	輯安	4,301	6,612	9,650	11,820
〃	54	通化	11,981	28,093	14,350	19,920
〃	55	臨江	5,530	19,337	6,000	8,310
〃	56	撫松	983	1,031	990	1,280
〃	57	長白	737	1,173	1,800	2,330
開	58	安圖	1,229	3,218	610	790
奉	59	金川	7,557	10,997	3,860	5,360
		合計	**970,998**	**1,485,290**	**959,840**	**1,175,750**
			（59縣）		（58縣）	
4. 元 熱 河 省						
熱	1	灤平	2,089	3,134	—	—
〃	2	豐寧	2,888	4,187	—	—
〃	3	隆化	1,290	2,695	—	—
〃	4	承德	6,513	9,496	—	—
〃	5	平泉	4,792	3,658	—	—
〃	6	凌源	6,328	7,133	—	—
錦	7	朝陽	11,919	16,562	—	—
〃	8	阜新	18,924	19,697	—	—
熱	9	綏東	2,212	1,505	—	—
〃	10	建平	17,265	12,267	—	—
〃	11	赤峯	9,953	10,709	—	—
〃	12	圍場	5,591	7,457	—	—
興西	13	經棚	1,352	1,735	—	—
〃	14	林西	983	1,330	—	—
〃	15	開魯	676	636	—	—
〃	16	林東	1,782	3,022	—	—
〃	17	天山	491	572	—	—
〃	18	魯北	368	430	—	—
		合計	**95,416**	**106,225**	—	—
			（18縣）			

5. 中國各省縣別黃豆作付面積及產額表（3）

面積單位 陌
產額單位 担

番號	縣名		1931年立法院調查統計 面積	1931年立法院調查統計 產額	1934年度中央農業實驗所統計實收額 面積	1934年度中央農業實驗所統計實收額 產額
		5. 察哈爾省				
1	Cho-lo	涿鹿	3,256	4,482	1,398	1,712
2	Weihsien	蔚	4,116	2,671	3,938	1,110
3	Huai-an	懷安	2,150	2,508	4,000	4,625
4	Yang-yuan	陽原	1,353	3,549	2,831	1,733
5	Wan-chuan	萬全	—	—	1,981	—
6	Hsuan-hua	宣化	5,100	12,374	3,311	—
7	Huai-lai	懷來	4,608	11,618	2,290	1,936
8	Yen-ching	延慶	—	—	581	559
9	Lung-kwan	龍關	2,765	1,710	1,452	973
10	Chih-cheng	赤城	2,212	2,170	496	207
11	Chang-pei	張北	25,313	16,737	13,173	—
12	Shang-tu	商都	—	—	6,392	—
13	Kang-pao	康保	4,362	3,809	4,530	—
14	Pao-chang	寶昌	—	—	1,667	—
15	Ku-yuan	沽源	6,881	3,397	5,096	693
16	Tu-len	多倫	860	267	1,442	—
	合計		62,976	65,282	54,578	13,548
	未報告分		…	…	…	46,169
	總計		…	…	…	59,717

5. 中國各省縣別黃豆作付面積及產額表（4）

面積單位 陌
產額單位 担

番號	縣名		1934年度中央農業實驗所統計實收額 面積	1934年度中央農業實驗所統計實收額 產額
		6. 綏遠省		
1	Hsing-ho	興和	5,626	1,094
2	Feng-chen	豐鎮	1,552	—
3	Tsi-ning	集寧	2,184	—
4	Tao-lin	陶林	0	—
5	Liang-cheng	涼城	3,371	3,046
6	Ching-shui	清水	673	—
7	Holinkoerh	和林格爾	742	—
8	Kuei-sui	歸綏	1,174	137
9	Wu-chuan	武川	2,057	1,060
10	Ku-yan	固陽	0	—
11	Pao-tou	包頭	950	—
12	Sa-la-tsi	薩拉齊	3,907	2,734
13	Tuo-ke-tuo	托克托	912	548
14	Tung-sheng	東勝	1,701	—
15	Ta-sheh-tai	大余太	128	—
16	Wu-yuan	五原	1,039	909
17	Lin-ho	臨河	697	345
	合計		26,713	9,873
	未報告分		…	4,061
	總計		…	13,934

5. 中國各省縣別黃豆作付面積及產額表（5）

面積單位 陌
產額單位 担

番號	縣名		1934年度中央農業實驗所統計實收額 面積	1934年度中央農業實驗所統計實收額 產額
		7. 寧夏省		
1	Yu-wang	豫旺	119	149
2	Yen-chih	鹽池	0	—
3	Ling-wu	靈武	54	—
4	Chin-chi	金積	60	—
5	Chung-wei	中衛	121	—
6	Ning-shuo	寧朔	328	411
7	Ning-shia	寧夏	415	521
8	Ping-lo	平羅	468	—
9	Teng-kou	磴口	0	—
10	Chung-ning	中寧	0	—
	合計		1,565	1,081
	未報告分		…	881
	總計		…	1,962
		8. 甘肅省		
1	Wen	文	1,222	1,793
2	Wu-to	武都	578	185
3	Kang	康	0	—
4	Hsi-ku	西固	414	217
5	Li	禮	284	—
6	Hsi-ho	西和	252	—
7	Cheng	成	156	—
8	Hui	徽	0	—
9	Liang-tang	兩當	202	88
10	Chia-shui	清水	562	—
11	Tien-shui	天水	4,391	2,091
12	Kan-ku	甘谷	782	—
13	Wu-shan	武山	553	—
14	Chang	漳	0	—
15	Min	岷	1,026	798
16	Lin-tan	臨潭	662	—
17	Ning-ting	甯定	327	—
18	Lin-shia	臨夏	361	249
19	Yung-ching	永靖	0	—
20	Tao-sha	洮沙	105	—
21	Lin-tao	臨洮	0	—
22	Wei-yuan	渭源	481	—
23	Lung-hsi	隴西	4,801	5,364
24	Tung-wei	通渭	0	—
25	Tsin-an	秦安	3,206	4,081
26	Hua-ting	華亭	0	—
27	T-ong-hsin	崇信	0	—
28	Ching-chuan	涇川	973	—
29	Lin-tai	靈臺	0	—
30	Ning	甯	709	—
31	Cheng-ning	正甯	264	—
32	Hou-shui	合水	122	—
33	Ching-yang	慶陽	778	—
34	Chen-yuan	鎮原	2,671	1,401
35	Ping-liang	平涼	457	365
36	Hua-ping	化平	94	—
37	Chuan-glang	莊浪	85	—
38	Ching-ning	靜甯	3,340	1,752
39	Hui-ning	會甯	1,031	—
40	Ting-hsi	定西	742	—
41	Yu-chung	榆中	499	—
42	Kao lan	皋蘭	648	—
43	Huan	環	177	—
44	Ku-yuan	固原	954	—
45	Lung-te	隆德	215	—
46	Hai-yuan	海原	433	—
47	Ching-yuan	靖遠	318	—
48	Hung-shui	紅水	121	—
49	Yung-teng	永登	0	—
50	Ku-lang	古浪	0	—
51	Wu-wei	武威	3,415	5,442
52	Min-chin	民勤	419	—
53	Yung-chang	永昌	365	—
54	Min-lo	民樂	0	—
55	Shan-tan	山丹	311	—
56	Chang-i	張掖	622	—
57	Lin-tse	臨澤	140	—
58	Kao-tai	高臺	283	—
59	Ting-hsin	鼎新	25	—
60	Chin-ta	金塔	71	—
61	Chiu-chuan	酒泉	171	—
62	Yu-men	玉門	58	—
63	An-hsi	安西	76	—
64	Tun-huang	敦煌	165	—
65	Ho-cheng	和政	—	—
66	Hsia-ho	夏河	—	—
	合計		41,117	23,826
	未報告分		…	10,930
	總計		…	34,756

5. 中國各省縣別黃豆作付面積及產額表（6）

面積單位 陌
產額單位 噸

番號	縣名		1931年立法院調查統計 面積	1931年立法院調查統計 產額	1934年度中央農業實驗所統計實收額 面積	1934年度中央農業實驗所統計實收額 產額
		9. 陝西省				
1	Chen-ping	鎭坪	0	—	—	—
2	Ping-li	平利	369	337	209	—
3	Lan-kao	嵐皐	246	259	149	—
4	Tsu-yang	紫陽	799	748	252	—
5	Chen-pa	鎭巴	1,167	1,153	256	—
6	Hsi-hsiang	西鄉	2,150	2,224	555	808
7	Cheng-ku	城固	1,229	1,817	1,619	802
8	Nan-cheng	南鄭	2,335	4,127	1,022	656
9	Ning-chiang	寧羌	1,782	1,912	546	—
10	Luo-yang	略陽	1,229	1,223	678	—
11	Mien	沔	922	1,141	331	—
12	Pao-cheng	褒城	2,150	3,022	1,283	1,072
13	Yang	洋	983	728	560	—
14	Shih-chuan	石泉	614	822	211	—
15	Han-yin	漢陰	369	393	146	—
16	An-kang	安康	553	531	460	572
17	Hsun-yang	洵陽	430	429	195	—
18	Pe-ho	白河	614	664	244	—
19	Shang-nan	商南	492	510	262	—
20	Shan-yang	山陽	1,597	1,764	1,274	1,275
21	Chen-an	鎭安	1,167	1,340	0	—
22	Tso-shui	柞水	430	448	225	—
23	Ning-shen	寧陝	184	221	97	—
24	Fu-ping	佛坪	123	109	65	—
25	Liu-pa	留壩	184	249	72	—
26	Feng	鳳	184	221	96	—
27	Pao-chi	寶鷄	2,580	2,094	110	115
28	Feng-hsiang	鳳翔	1,782	2,946	2,497	2,596
29	Chi-shan	岐山	1,475	1,974	725	183
30	Mei	郿	492	750	241	119
31	Chou-chih	盩厔	860	1,048	1,244	1,741
32	Hu	鄠	614	525	451	337
33	Lan-tien	藍田	6,205	9,064	1,451	—
34	Shang	商	1,290	1,414	1,300	2,008
35	Lo-nan	雒南	2,212	2,705	693	—
36	Tung-kwan	潼關	799	1,108	248	179
37	Hua-yin	華陰	1,167	1,346	0	—
38	Hua	華	1,905	2,041	469	625
39	Wei-nan	渭南	7,741	10,116	1,388	728
40	Lin-tung	臨潼	3,502	4,492	1,946	1,097
41	Chang-an	長安	9,769	7,581	681	437
42	Chien-yang	咸陽	430	387	1,211	806
43	Hsing-ping	興平	1,352	1,616	222	302
44	Wu-kung	武功	3,563	3,794	1,003	—
45	Fu-feng	扶風	1,044	718	1,456	—

5. 中國各省縣別黃豆作付面積及產額表（7）

面積單位 陌
產額單位 噸

番號	縣名		1931年立法院調查統計 面積	1931年立法院調查統計 產額	1934年度中央農業實驗所統計實收額 面積	1934年度中央農業實驗所統計實收額 產額
46	Chien-yang	汧陽	307	216	388	—
47	Lung	隴	1,167	1,019	548	219
48	Lin-yu	麟游	1,167	1,281	153	18
49	Yung-shou	永壽	614	537	599	—
50	Chien	乾	1,475	1,330	0	—
51	Li-chuan	醴泉	1,167	829	331	—
52	Ching-yang	涇陽	2,580	2,026	1,823	972
53	San-yuan	三原	2,335	1,996	1,984	1,812
54	Kao-ling	高陵	246	161	468	346
55	Fu-ping	富平	4,669	4,576	1,710	1,047
56	Yao	耀	2,580	2,531	911	—
57	Chun-hua	淳化	3,011	2,534	1,061	—
58	Pin	邠	2,580	2,520	288	143
59	Chang-wu	長武	1,352	1,327	375	—
60	Sun-i	栒邑	4,362	4,339	674	—
61	Tung-kwan	同官	676	722	372	—
62	Pu-cheng	蒲城	3,256	3,169	1,808	598
63	Ta-li	大荔	2,703	2,802	544	148
64	Chao-i	朝邑	2,765	3,218	788	475
65	Ping-min	平民	0	—	0	—
66	Ho-yang	郃陽	3,318	3,993	1,526	2,400
67	Teng-cheng	澄城	553	465	745	195
68	Po-shui	白水	1,966	2,008	597	84
69	I-chun	宜君	184	245	40	22
70	Chung-pu	中部	430	620	213	213
71	Lo-chuan	洛川	184	187	156	—
72	Han-cheng	韓城	1,167	1,015	918	990
73	I-chuan	宜川	307	181	64	48
74	Kan-chuan	甘泉	61	35	118	—
75	Fu	鄜	1,782	3,061	504	250
76	Yen-chang	延長	308	184	118	117
77	Fu-shih	膚施	1,536	1,375	1,098	—
78	An-sai	安塞	983	847	136	—
79	Pao-an	保安	492	516	99	—
80	Ting-pien	定邊	2,949	2,394	329	—
81	Ching-pien	靖邊	123	83	0	—
82	Heng-shan	橫山	369	284	738	603
83	An-ting	安定	2,458	1,252	914	1,217
84	Yen-chuan	延川	1,659	995	462	—
85	Ching-chien	清澗	737	391	796	967
86	Sui-te	綏德	0	—	115	51
87	Wu-pao	吳堡	553	252	126	—
88	Mi-chih	米脂	1,536	983	329	109
89	Chia	葭	0	—	491	—
90	Yu-lin	榆林	799	705	226	—
91	Shen-mu	神木	246	215	229	—
92	Fu-ku	府谷	799	872	561	—
	合計		135,595	142,402	54,616	29,602
	未報告分		…	…	…	13,423
	總計		…	…	…	43,025

5. 中國各省縣別黃豆作付面積及產額表 (8)

面積單位 畝
產額單位 噸

番號	縣名		1931年立法院調查統計 面積	1931年立法院調查統計 產額	1934年度中央農業實驗所統計實收額 面積	1934年度中央農業實驗所統計實收額 產額
	10. 河北省					
1	Chang-yuan …	長垣…	21,627	17,868	10,489	18,142
2	Tung-ming ……	東明…	22,733	26,757	29,411	38,873
3	Pu-yang ……	濮陽…	17,510	21,608	8,847	9,371
4	Ching-feng ……	清豐…	10,998	11,340	688	408
5	Nan-lo ……	南樂…	3,994	3,046	2,103	1,042
6	Ta-ming ……	大名…	16,527	8,505	11,354	9,708
7	Kwnag-ping …	廣平…	2,826	2,994	2,467	1,594
8	Cheng-an……	成安…	369	434	925	728
9	Tzu ……	磁……	430	414	786	466
10	Han-tan ……	邯鄲…	2,458	2,091	1,385	928
11	Fei-Hsiang ……	肥鄉…	9,523	9,422	3,915	1,940
12	Yung-nien ……	永年…	1,659	1,337	2,685	2,499
13	Chu-chou……	曲周…	8,417	5,543	6,123	1,253
14	Chi-Tse ……	雞澤…	3,256	2,522	1,216	691
15	Sha-ho ……	沙河…	6,390	5,402	6,628	9,145
16	Hsing-tai……	邢臺…	1,905	2,006	799	1,289
17	Nan-ho……	南和…	2,273	2,567	1,761	824
18	Ping-hsiang …	平鄉…	4,226	3,611	2,601	1,205
19	Kwang-tsung…	廣宗…	3,748	3,999	1,572	835
20	Wei ……	威……	1,044	751	2,215	668
21	Nan-kung ……	南宮…	3,133	2,453	2,261	300
22	Chu-lo ……	鉅鹿…	5,775	6,007	2,022	1,340
23	Yao-shan……	堯山…	1,229	1,362	340	422
24	Jen ……	任……	2,027	2,324	1,022	446
25	Nei-chiu ……	內邱…	1,597	1,850	1,888	1,215
26	Lin-cheng ……	臨城…	2,335	2,470	819	296
27	Tsan-huang……	贊皇…	983	618	1,438	1,938
28	Kao-i ……	高邑…	3,256	3,822	1,439	263
29	Pe-Hsiang ……	柏鄉…	3,502	3,876	424	867
30	Lung-ping ……	隆平…	1,044	912	1,270	2,934
31	Hsin-ho ……	新河…	2,949	3,612	298	—
32	Chi ……	冀……	4,915	5,006	920	—
33	Tsao-yang ……	棗强…	22,426	13,067	3,214	—
34	Ching-ho ……	清河…	3,318	4,836	2,654	3,249
35	Ku-cheng ……	故城…	1,229	644	2,862	3,198
36	Ching ……	景……	8,847	8,855	11,060	13,540
37	Wu-i……	武邑…	1,044	1,135	637	594
38	Heng-shui ……	衡水…	1,720	1,576	1,036	644
39	Ning-tsin……	寧晉…	0	—	3,748	2,586
40	Chao ……	趙……	3,441	2,561	881	967
41	Yuan-shih ……	元氏…	1,843	2,866	590	590
42	Ching-ching …	井陘…	2,150	1,907	1,979	1,346
43	Ping-shan ……	平山…	0	—	909	998
44	Huo-lu ……	獲鹿…	2,519	2,162	920	635
45	Luan-cheng……	欒城…	921	1,328	694	742
46	Kao-cheng ……	藁城…	3,993			
47	Tsin ……	晉……	1,229			
48	Shu-lu ……	束鹿…	8,171			
49	Shen ……	深……	4,547			
50	Wu-chiang ……	武强…	5,099			
51	Fu-cheng……	阜城…	799			
52	Tung-kuang …	東光…	8,909			
53	Wu-chiao……	吳橋…	2,335			
54	Ning-tsin……	寧津…	7,496			
55	Nan-pi ……	南皮…	5,714			
56	Chiao-ho ……	交河…	2,949			
57	Hsien ……	獻……	2,642			
58	Jao-yang ……	饒陽…	0			
59	An-ping ……	安平…	1,167			
60	Shen-tse ……	深澤…	307			
61	Wu-chi……	無極…	1,167			
62	Cheng-tina ……	正定…	1,044			
63	Ling-shou ……	靈壽…	983			
64	Hsing-tang ……	行唐…	3,256			
65	Fu-ping ……	阜平…	0			
66	Chu-yang……	曲陽…	614			
67	Hsin-lo……	新樂…	0			
68	Ting ……	定……	4,239			
69	An-Kuo ……	安國…	1,044			
70	Po-yeh ……	博野…	983			
71	Li ……	蠡……	6,328			
72	Su-ning ……	肅寧…	1,782			
73	Ho-chien ……	河間…	8,172			
74	Jen-chiu ……	任邱…	2,396			
75	Kao-yang ……	高陽…	4,178			
76	Ching-yuan……	清苑…	2,765			
77	Wang-tu ……	望都…	614			
78	Tang……	唐……	983			
79	Wan ……	完……	799			
80	Lai-yuan ……	涞源…	614			
81	Man-cheng ……	滿城…	1,413			
82	Hsu-shui ……	徐水…	492			
83	Ting-hsing ……	定興…	1,184			
84	Yong-cheng …	容城…	553			
85	An-hsin ……	安新…	1,659			
86	Hsiung……	雄……	2,949			
87	Hsin-chen ……	新鎮…	553			
88	Wen-an ……	文安…	4,977			
89	P a……	霸……	3,809			
90	Yung-ching……	永清…	4,547			

番號	縣名		1931年立法院調查統計 面積	1931年立法院調查統計 產額	1934年度中央農業實驗所統計實收額 面積	1934年度中央農業實驗所統計實收額 產額
91	Ku-an ……	固安…	4,547	4,420	3,893	—
92	Hsin-cheng……	新城…	5,899	7,513	3,279	3,983
93	Chuo……	涿……	6,390	5,980	1,282	1,072
94	I……	易……	2,335	2,227	386	187
95	Lai-shui ……	涞水…	1,352	1,660	737	466
96	Fang-shan ……	房山…	3,256	4,494	1,742	1,117
97	Yuan-ping ……	宛平…	24,822	39,080	7,783	7,260
98	Liang-Hsiang…	良鄉…	2,826	5,185	903	702
99	Ta-Hsing……	大興…	6,758	8,411	2,345	2,233
100	An-tzu ……	安次…	6,021	8,990	1,945	—
101	Wu-ching ……	武清…	20,521	25,922	5,130	4,187
102	Esiang-ho ……	香河…	3,318	4,104	1,801	1,820
103	Tung……	通……	19,722	15,715	4,655	3,799
104	Shun-i ……	順義…	6,881	10,030	2,451	2,096
105	Chang-ping……	昌平…	2,027	2,707	2,213	—
106	Huai-jou ……	懷柔…	2,089	1,955	2,118	1,441
107	Mi-yun……	密雲…	921	1,318	2,900	—
108	Ping-ku ……	平谷…	1,659	1,524	911	—
109	San-ho ……	三河…	6,758	5,951	841	739
110	Pao-ti ……	寶坻…	19,231	24,298	20,072	5,266
111	Yu-tien ……	玉田…	6,021	9,924	1,648	464
112	Chi ……	薊……	7,434	9,415	4,259	3,973
113	Tsun-hua……	遵化…	8,847	12,211	3,245	3,500
114	Chien-an ……	遷安…	14,193	22,065	5,914	3,620
115	Lin-yu ……	臨榆…	737	941	0	—
116	Fu-ning ……	撫寧…	246	264	571	—
117	Lu-lung ……	盧龍…	5,161	6,469	2,537	—
118	Chang-li ……	昌黎…	15,237	17,731	5,576	—
119	Lo-ting ……	樂亭…	3,441	4,009	1,103	1,179
120	Luan……	灤……	9,830	11,932	11,024	8,891
121	Feng-jun……	豐潤…	9,339	11,520	10,828	—
122	Ning-ho ……	寧河…	983	1,035	5,742	—
123	Tien-tsin……	天津…	0	—	2,730	—
124	Ching-hai ……	靜海…	11,735	11,508	6,124	7,319
125	Ta-cheng……	大城…	6,021	7,220	2,457	1,719
126	Tsing ……	青……	3,748	3,863	2,789	1,220
127	Tsang ……	滄……	0	—	4,491	3,491
128	Yen-shan……	鹽山…	6,897	4,350	2,940	6,285
129	Ching-yun ……	慶雲…	2,826	3,838	3,944	4,792
130	Hsing-lung……	興隆…	—	—	—	—
	合計 ……		603,399	667,678	353,001	275,259

1934年度中央農業實驗所統計實收額 產額
4,280
1,284
9,114
4,460
4,566
553
8,582
2,347
17,337
7,363
2,440
2,257
—
1,008
511
1,593
1,115
759
5,580
—
503
—
5,612
1,258
828
7,156
2,543
11,788
2,747
3,878
2,226
696
1,177
743
618
2,172
504
67
770
2,579
3,808
707
5,581
4,413
3,110
1,931
2,797
858
595
1,828
1,257
585
3,334
2,184
—
2,559
201
2,922
—
541
1,058
267
1,832
322
777
821
—
2,383
3,539
1,593
140
1,058
1,111
5,055
1,821
707
442
271
882
863
606
487
1,637
1,063
269
276
1,064
271
2,525
2,649
2,972
2,849
4,436
2,089
86
514
507
3,439
637
364
674
163
694
814
336
—
4,518
—
246
199
1,467
—
3,449
—
3,993
1,229
8,171
4,547
5,099
799
8,909
2,335
7,496
5,714
2,949
2,642
0
1,167
307
1,167
1,044
983
3,256
0
614
0
4,239
1,044
983
6,328
1,782
8,172
2,396
4,178
2,765
614
983
799
614
1,413
492
1,184
553
1,659
2,949
553
4,977
3,809
4,547

5. 中國各省縣別黃豆作付面積及產額表 (9)

面積單位 畝
產額單位 陌

番號	縣名		1931年立法院調查統計 面積	1931年立法院調查統計 產額	1934年度中央農業實驗所統計實收額 面積	1934年度中央農業實驗所統計實收額 產額
		11. 山東省				
1	Wu-tai	無棣	6,758	6,155	4,288	5,000
2	Chan-hua	霑化	17,080	21,872	5,523	6,440
3	Yang-hsin	陽信	16,957	18,447	7,973	—
4	Le-ling	樂陵	15,483	15,646	6,562	11,857
5	Te-ping	德平	8,602	16,800	3,957	8,266
6	Shang-ho	商河	9,953	17,286	5,400	8,342
7	Hui-min	惠民	6,636	9,652	7,103	—
8	Pin	濱	6,083	12,310	7,613	15,979
9	Li-tsin	利津	52,851	55,519	9,428	24,734
10	Po-hsing	博興	6,636	8,480	2,330	4,550
11	Kuang-jao	廣饒	21,197	29,669	9,171	16,218
12	Shou-kuang	壽光	107,766	180,060	94,867	123,522
13	I-tu	益都	22,364	38,246	20,208	23,366
14	Lin-tzu	臨淄	10,076	14,727	16,167	14,610
15	Chang-shan	長山	3,809	4,476	4,759	—
16	Chou-ping	鄒平	13,640	19,386	4,679	6,229
17	Kao-yuan	高苑	4,669	4,343	931	1,122
18	Yuan-tai	垣臺	6,144	7,104	171	226
19	Pu-tai	蒲臺	3,625	3,793	1,446	—
20	Tsing-cheng	青城	8,847	10,316	5,308	5,674
21	Tsi-tung	齊東	3,994	3,212	1,889	—
22	Tsi-yang	濟陽	4,301	3,766	6,577	—
23	Lin-i	臨邑	6,758	10,860	4,606	4,124
24	Ling	陵	8,172	11,013	5,520	8,045
25	Te	德	11,121	10,827	4,285	8,203
26	En	恩	6,328	4,537	9,859	10,729
27	Cheng-wu	城武	9,032	5,454	5,060	—
28	Hsia-tsin	夏津	3,502	2,555	2,761	3,971
29	Lin-ching	臨清	2,703	2,039	6,808	6,743
30	Chiu	邱	6,758	5,435	3,460	2,891
31	Kwan-tao	館陶	14,623	12,493	7,305	1,420
32	Kuan	冠	4,178	2,177	3,201	3,981
33	Shin	莘	5,100	9,296	3,356	—
34	Chao-cheng	朝城	3,625	3,646	4,684	2,867
35	Fan	范	15,852	16,477	11,622	—
36	Kuan-cheng	觀城	7,741	8,742	1,782	1,882
37	Pu	濮	22,979	27,918	20,840	—
38	Ho-tse	荷澤	22,979	17,856	24,437	35,619
39	Ting-tao	定陶	21,688	18,320	13,610	19,571
40	Tsao	曹	75,080	72,956	32,136	27,478
41	Shan	單	35,205	19,496	24,276	—
42	Chin-hsiang	金鄉	12,718	13,369	22,547	30,890
43	Wu-cheng	武城	19,231	16,653	5,942	7,679
44	Chu-yeh	鉅野	39,690	35,887	21,888	25,734
45	Yun-cheng	鄆城	31,334	32,586	28,208	37,550
46	Chia-hsiang	嘉祥	7,741	9,630	9,476	—
47	Wen-shang	汶上	15,667	29,174	25,215	—
48	Tung-piug	東平	29,921	19,778	14,586	—
49	Shou-chang	壽張	14,746	20,053	10,576	22,198
50	Tung-a	東阿	8,786	3,491	10,948	12,766
51	Ping-yin	平陰	5,161	3,646	3,284	1,531
52	Yang-ku	陽穀	11,428	14,249	6,186	6,011
53	Tang-i	堂邑	10,322	8,224	6,144	2,985
54	Liao-cheng	聊城	16,282	16,624	6,518	5,320
55	Jen-ping	茌平	7,373	6,897	7,023	5,460
56	Po-ping	博平	8,049	6,943	1,204	1,404
57	Ching-ping	清平	7,680	6,590	7,481	5,088
58	Kao-tang	高唐	2,457	2,005	3,543	3,271
59	Ping-yuan	平原	9,585	6,686	7,637	5,270
60	Yu-cheng	禹城	16,036	20,261	7,057	9,326
61	Tsi-ho	齊河	16,036	21,659	6,275	53,202
62	Li-cheng	歷城	14,193	15,846	6,523	19,452
63	Chang-ching	長清	5,222	9,433	6,556	9,874
64	Fei-cheng	肥城	12,657	15,230	8,463	7,402
65	Tai-an	泰安	17,879	26,032	19,553	26,978
66	Ning-yang	寧陽	9,216	11,968	12,562	—
67	Szu-shui	泗水	8,909	16,842	6,570	7,660
68	Chu-fu	曲阜	10,752	16,761	14,519	24,829
69	Tzu-yang	滋陽	19,968	19,403	11,342	15,649
70	Tsi-ning	濟寧	22,979	22,337	18,965	26,720
71	Yu-tai	魚臺	20,828	24,273	29,030	39,492
72	Chou	鄒	7,619	11,073	30,306	—
73	Teng	滕	70,840	74,350	81,920	128,156
74	I-	嶧	26,542	24,487	23,807	21,744
75	Tan-cheng	鄆城	61,747	50,399	23,525	53,262
76	Fei	費	11,551	10,994	8,353	—
77	Meng-yin	蒙陰	10,690	8,830	6,525	—
78	Hsin-tai	新泰	7,557	6,759	3,098	3,793
79	Lai-wu	萊蕪	35,881	38,364	23,156	46,802
80	Chang-chiu	章邱	13,271	8,763	9,698	11,874
81	Szu-chuan	淄川	22,118	49,443	6,110	5,937
82	Po-shan	博山	3,748	4,947	796	495
83	Lin-chu	臨朐	17,326	24,278	14,113	17,964
84	I-shui	沂水	9,339	8,353	10,513	930
58	Lin-i	臨沂	25,436	28,205	22,916	—
86	Ji-chao	日照	13,394	14,692	10,011	—
87	Chu-	莒	42,700	54,742	27,978	30,720
88	An-chiu	安邱	23,593	34,387	27,279	41,881
89	Chan-lo	昌樂	24,146	24,423	20,543	19,562
90	Wei	濰	30,290	44,159	31,079	32,917
91	Chang-i	昌邑	25,252	22,321	26,457	35,990
92	Kao-mi	高密	18,002	18,041	26,508	41,212
93	Chu-cheng	諸城	28,570	51,070	13,661	20,038
94	Chiao	膠	46,694	64,415	32,846	37,341
95	Ping-tu	平度	15,729	16,883	16,167	30,789
96	Yeh	掖	16,097	17,959	17,346	29,159
97	Chao-yuang	招遠	18,678	15,772	11,042	10,862
98	Lai-yang	萊陽	35,451	27,211	38,639	40,924
99	Chi-mu	即墨	19,476	29,143	18,133	28,776
100	Hai-yang	海陽	13,885	10,267	9,923	22,275
101	Hsi-hsia	棲霞	8,602	6,180	9,516	11,378
102	Huang	黃	4,977	3,888	2,703	3,205
103	Peng-lai	蓬萊	5,038	4,763	4,669	5,716
104	Fu-ping	福山	12,104	10,098	8,339	—
105	Mu-shan	牟平	24,207	16,249	16,319	—
106	Wen-teng	文登	10,568	5,955	6,404	7,281
107	Yung-cheng	榮成	2,703	1,663	2,730	—
108	Chuan-cheng	鄄城	—	—	—	—
	合計		1,837,562	2,079,718	1,304,707	1,569,378
	未報告分		…	…	…	346,544
	總計		…	…	…	1,915,922

5. 中國各省縣別黃豆作付面積及產額表（10）

面積單位 陌
產額單位 **甪**

番號	縣名		1934年度中央農業實驗所調查統計實收額 面積	產額
		12. 山西省		
1	Yang-kao	陽高	229	—
2	Tien-chen	天鎮	596	—
3	Kuang-ling	廣靈	1,085	506
4	Ling-chiu	靈邱	1,318	1,242
5	Hun-yuan	渾源	1,718	702
6	Ta-tung	大同	3,028	2,678
7	Huai-jen	懷仁	665	531
8	Tso-yun	左雲	1,206	925
9	Yu-yu	右玉	1,929	—
10	Ping-lu	平魯	0	—
11	Pien-kuan	偏關	0	—
12	Ho-chu	河曲	46	28
13	Wu-chai	五寨	160	107
14	Shen-chih	神池	760	35
15	So	朔	2,759	2,278
16	Shan-yin	山陰	431	—
17	Ying	應	0	—
18	Fan-chi	繁峙	2,902	846
19	Wu-tai	五臺	1,401	762
20	Tai	代	249	19
21	Kuo	嶽	1,105	312
22	Ning-wu	甯武	540	362
23	Ko-lan	嵐	176	145
24	Pao-te	保德	98	32
25	Hsing	興	2,721	—
26	Lan	嵐	1,160	958
27	Ching-lo	靜樂	2,016	—
28	Hsin	忻	2,084	729
29	Ting-siang	定襄	688	—
30	Yu	盂	432	465
31	Ping-ting	平定	2,289	667
32	Shou-yang	壽陽	1,731	1,328
33	Yang-chu	陽曲	2,427	1,439
34	Chiao-cheng	交城	2,039	1,149
35	Fang-shan	方山	1,272	593
36	Lin	臨	4,498	3,016
37	Li-shih	離石	876	460
38	Chung-yang	中陽	2,268	1,344
39	Shih-lou	石樓	1,511	749
40	Yung-ho	永和	485	311
41	Ta-ning	大寧	90	—
42	Chi	吉	280	245
43	Siang-ning	鄉寧	154	—
44	Pu	蒲	409	434
45	Hsi	隰	2,005	1,305
46	Fen-hsi	汾西	0	—
47	Siao-i	孝義	1,023	597
48	Fen-yang	汾陽	3,805	1,442
49	Chieh-shiu	介休	2,627	2,501
50	Ping-yao	平遙	4,186	—
51	Wen-shui	文水	1,218	1,077
52	Ching-yuan	清源	1,368	848
53	Tai-yian	太原	1,351	—
54	Hsu-kou	徐溝	91	109
55	Yu-tzu	榆次	4,280	3,036
56	Tai-ku	太谷	473	290
57	Chi	祁	1,672	1,576
58	Chinyuan	沁源	733	—
59	Lin-shih	靈石	688	491
60	Huo	霍	188	215
61	Chao-cheng	趙城	115	30
62	Hung-tung	洪洞	722	581
63	Lin-fen	臨汾	0	—
64	Siang-ling	襄陵	198	—
65	Feng-cheng	汾城	382	—
66	Fu-shan	浮山	117	41
67	An-tso	安澤	1,885	971
68	Tun-liu	屯留	2,059	961
69	Chin	沁	3,405	2,547
70	Siang-yuan	襄垣	2,310	1,616
71	Wu-siang	武鄉	2,150	1,358
72	Yu-she	榆社	1,727	1,275
73	Ho-shun	和順	940	—
74	Si-yang	昔陽	430	226
75	Liao	遼	2,878	—
76	Li-cheng	黎城	2,212	183
77	Lo cheng	壺城	346	141
78	Ping-shun	平順	484	324
79	Hu-kuan	壺關	262	—
80	Chang-chih	長治	1,081	577
81	Chang-tzu	長子	2,866	2,450
82	Kao-ping	高平	2,205	2,186
83	Lin-chuan	陵川	936	964
84	Tsin-cheng	晉城	4,841	1,270
85	Chin-shui	沁水	406	—
86	Yang-cheng	陽城	1,491	782
87	I-cheng	翼城	164	100
88	Yuan-chu	垣曲	311	100
89	Chiang	絳	245	57
90	Chu-wu	曲沃	252	381
91	Hsin-chiang	新絳	419	411
92	Wen-hsi	聞喜	275	186
93	Hsia	夏	1,045	1,389
94	Ping-lu	平陸	286	325
95	Jui-cheng	芮城	447	—
96	Chieh	解	115	61
97	An-i	安邑	184	162
98	Yu-hsiang	虞鄉	563	334
99	I-shih	猗氏	39	29
100	Wan-chuan	萬泉	439	294
101	Che-shan	稷山	566	391
102	Ho-tsin	河津	289	216
103	Yung-ho	榮河	0	—
104	Lin-tsin	臨晉	228	93
105	Yung-tsi	永濟	333	123
	合計		120,177	61,870
	未報告分		…	13,835
	總計		…	75,705

5. 中國各省縣別黃豆作付面積及產額表（11）

面積單位 陌
產額單位 **甪**

番號	縣名		1931年立法院調查統計 面積	產額	1934年度中央農業實驗所統計實收額 面積	產額
		13. 江蘇省				
1	Nan-hui	南滙	3,686	5,552	5,161	6,569
2	Feng-hsien	奉賢	4,485	7,400	1,642	—
3	Sung-chiang	松江	7,880	7,880	2,162	1,387
4	Chuan-sha	川沙	1,044	1,761	364	248
5	Shanghai	上海	2,888	3,705	3,077	3,558
6	Tsing-pu	青浦	2,826	4,326	1,998	—
7	Chin-shan	金山	1,168	2,180	1,236	—
8	Wu-Chiang	吳江	2,212	2,003	2,689	2,090
9	Wu	吳	7,987	6,515	7,412	5,762
10	Kun-shan	崑山	0	0	4,989	—
11	Chia-ting	嘉定	4,424	6,088	3,996	—
12	Pao-shan	寶山	1,106	3,292	7,529	—
13	Tsuhg-ming	崇明	6,389	6,303	5,017	6,825
14	Tai-Tshang	太倉	3,379	6,321	4,654	—
15	Chang-shou	常熟	7,434	9,055	3,195	2,390
16	Wu-hsi	無錫	7,496	13,107	4,121	2,683
17	Chiang yin	江陰	7,619	13,504	10,461	13,723
18	Wu-chin	武進	16,896	27,116	13,107	10,316
19	I-hsing	宜興	3,564	3,463	1,782	2,337
20	Li-yang	溧陽	3,441	4,984	3,078	329
21	Kao-chun	高淳	1,167	1,216	2,515	2,633
22	Li-shui	溧水	2,580	4,600	2,038	1,584
23	Chiang-ning	江寧	18,432	24,203	3,513	854
24	Chu-yung	句容	4,485	4,279	2,696	2,358
25	Chiang-pu	江浦	737	1,397	559	114
26	Lu-ho	六合	7,987	10,532	4,555	—
27	I-cheng	儀徵	2,519	3,677	5,045	980
28	Chen-chiang	鎭江	6,021	4,270	3,473	540
29	Chin-tan	金壇	4,485	5,944	3,194	—
30	Tan-yang	丹陽	9,032	8,009	6,132	—
31	Yang-chung	揚中	860	1,010	459	463
32	Tai-hsing	泰興	15,237	26,959	16,864	10,487
33	Chiang-tu	江都	30,228	37,293	49,273	67,987
34	Kao-yu	高郵	5,284	5,941	3,953	5,032
35	Pao-ying	寶應	5,468	7,452	48,494	—
36	Huai-an	淮安	43,377	46,353	40,938	48,531
37	Huai-yin	淮陰	30,290	20,897	44,544	21,641
38	Szu-yang	泗陽	41,042	36,703	22,810	6,818
39	Su-chien	宿遷	14,254	13,172	8,192	4,776
40	Sui-ning	睢寧	18,186	18,563	16,739	—
41	Tung-shan	銅山	115,569	160,552	115,065	121,869
42	Siao	蕭	45,773	47,146	31,903	54,559
43	Tang-shan	碭山	32,625	29,788	22,093	29,839
44	Feng	豐	41,656	35,234	36,519	43,291
45	Pei	沛	29,860	31,652	30,258	37,339
46	pi	邳	27,709	27,469	22,085	21,889
47	Shu-yang	泗陽	80,855	62,078	48,730	40,083
48	Tuug-hai	東海	51,610	60,178	33,933	—
49	Kung-yu	贛榆	60,887	57,400	30,710	—
50	Kuan-yun	灌雲	85,463	124,560	35,209	—
51	Lien-shui	涟水	56,832	36,444	39,607	21,167
52	Fu-ning	阜寧	21,504	17,946	17,896	12,868
53	Yen-cheng	鹽城	18,985	33,182	10,245	10,950
54	Hsing-hua	興化	11,858	16,912	16,339	—
55	Tung-tai	東臺	10,322	15,546	9,548	9,185
56	Tai	泰	23,962	36,131	1,260	979
57	Ju-kao	如皋	58,931	100,325	17,450	11,869
58	Ching-chiang	靖江	10,322	15,269	6,892	3,817
59	Nan-tung	南通	22,733	24,748	11,366	66
60	Hai-men	海門	8,909	5,442	10,074	10,726
61	Chi-tung	啓東	13,384	13,951	11,885	3,812
	合計		1,187,353	1,368,970	932,726	667,323
	未報告分		…	…	…	163,105
	總計		…	…	…	830,428

5. 中國各省縣別黃豆作付面積及產額表（12）

面積單位 畝
產額單位 担

番號	縣名		1931年立法院調查統計 面積	1931年立法院調查統計 產額	1934年度中央農業實驗所統計實收額 面積	1934年度中央農業實驗所統計實收額 產額
			14. 安徽省			
1	Wu-yuan	婺源	553	896	2,305	2,239
2	Hsiu-ning	休寧	1,843	1,519	1,591	—
3	Hsi	歙	4,485	8,372	1,799	1,713
4	Chih-hsi	績溪	1,413	2,027	863	—
5	Ning-kuo	寧國	1,413	1,893	835	1,136
6	Kwang-te	廣德	1,536	1,053	1,239	1,444
7	Lang-hsi	郎溪	1,106	1,291	3,301	—
8	Hsuan-cheng	宣城	0	—	3,013	—
9	Ching	涇	0	—	1,548	—
10	Ching-te	旌德	1,413	1,540	178	125
11	Tai-pihg	太平	2,273	3,288	5,431	—
12	I	黟	2,150	1,849	1,283	—
13	Chi-men	祁門	3,871	3,012	4,650	—
14	Chiu-pu	秋浦	369	306	783	—
15	Tung-liu	東流	1,229	1,722	162	32
16	Shih-tai	石埭	61	56	354	—
17	Kuei-chih	貴池	492	594	2,866	2,506
18	Tsing-yang	青陽	676	778	509	386
19	Tung-ling	銅陵	1,167	735	4,582	4,008
20	Nan-ling	南陵	0	—	0	—
21	Fan-chang	繁昌	1,413	1,107	5,625	6,504
22	Wu-hu	蕪湖	1,905	5,411	1,920	3,843
23	Tang-tu	當塗	8,049	4,693	6,232	—
24	Ho	和	6,513	15,806	5,757	16,167
25	Han-shan	含山	3,809	9,843	4,796	2,518
26	Tsao	巢	1,597	2,487	6,400	—
27	Wu-wei	無爲	3,994	5,822	1,665	1,485
28	Lu-chiang	廬江	2,150	2,197	8,695	—
29	Tung-cheng	桐城	2,642	2,937	1,410	—
30	Huai-ning	懷寧	1,106	2,226	857	225
31	Wang-chiang	望江	2,273	4,046	1,138	2,277
32	Su-sung	宿松	430	672	1,422	—
33	Tai-hu	太湖	246	310	456	0
34	Ying-shan	英山	737	1,068	1,599	—
35	Chien-chan	潛山	983	866	1,982	—
36	Huo-shan	霍山	184	274	2,128	—
37	Shu-cheng	舒城	1,290	1,545	5,256	—
38	Lu-an	六安	3,932	5,291	9,865	4,793
39	Ho-fei	合肥	10,260	15,719	14,893	8,393
40	Chuan-chiao	全椒	553	1,018	3,177	1,881
41	Chu	滁	2,396	3,159	3,970	1,158
42	Lai-an	來安	2,457	3,006	1,842	572
43	Tien-chaag	天長	4,055	5,119	1,945	1,418
44	Hsu-i	盱眙	6,513	7,227	19,574	—
45	Ting-yuan	定遠	6,268	10,329	2,814	1,148
46	Shou	壽	19,415	20,947	17,656	16 813
47	Huo-chiu	霍邱	7,311	15,574	17 485	—
48	Feng-tai	鳳臺	29,798	56,431	17,869	48,617
49	Huai-yuan	懷遠	15,053	36,492	5,896	6,187
50	Feng-yang	鳳陽	23,716	27,440	8,899	3,907
51	Wu-ho	五河	14,316	16,560	4,910	—
52	Szu	泗	20,092	25,550	3,060	2,926
53	Ling-pi	靈璧	58,860	92,111	19,626	—
54	Su	宿	71,148	107,804	56,147	54,557
55	Mung-cheng	蒙城	15,176	15,704	11,661	11,897
56	Wo-yang	渦陽	13,578	9,095	9,273	9 732
57	Po	亳	25,866	21,866	6,208	—
58	Tai-ho	太和	38,891	34,378	16,662	—
59	Fu-yang	阜陽	49,889	47,495	8,393	9,215
60	Ying-shang	潁上	38,400	37,284	32,889	25,566
61	Chia-shan	嘉山	—	—	—	—
62	Li-huang	立煌	—	—	—	—
	合計		543,314	707,850	395,354	260,388
	未報告分		…	…	…	129,288
	總計		…	…	…	389,676

5. 中國各省縣別黃豆作付面積及產額表（13）

面積單位 畝
產額單位 担

番號	縣名		1934年度中央農業實驗所統計實收額 面積	1934年度中央農業實驗所統計實收額 產額
		15. 河南省		
1	Wu-an	武安	671	404
2	Sheh	涉	464	—
3	An-yang	安陽	2,297	1,116
4	Lin-chang	臨漳	1,604	1,605
5	Nei-huang	內黃	5,681	1,932
6	Tang-yin	湯陰	2,513	—
7	Lin	林	1,917	801
8	Hui	輝	1,406	2,144
9	Chi	汲	0	—
10	Ch'i	淇	428	—
11	Tsun	濬	4,009	1,909
12	Hua	滑	8,039	—
13	Yen-tsin	延津	1,089	—
14	Tsin-hsiang	新鄉	1,279	—
15	Huo-chia	獲嘉	1,844	129
16	Shiu-wu	修武	0	—
17	Po-ai	博愛	1,062	1,001
18	Tsin-yang	沁陽	3,776	4,256
19	Wu-chih	武陟	1,069	—
20	Yuan-wu	原武	1,334	—
21	Yang-wu	陽武	1,578	890
22	Feng-chiu	封邱	2,165	2,840
23	Lan-feng	蘭封	4,071	3,322
24	Kao-cheng	考城	6,021	9,594
25	Chen-liu	陳留	3,025	4,440
26	Kai-feng	開封	9,160	7,744
27	Chung-mu	中牟	6,457	3,639
28	Cheng	鄭	1,545	1,381
29	Ying-tse	滎澤	2,261	—
30	Ho-yin	河陰	109	116
31	Ying-yang	滎陽	249	257
32	Fan-shui	汜水	113	107
33	Kung	鞏	0	—
34	Wen	溫	975	1,668
35	Yen-shih	偃師	552	435
36	Tzu-yu	自由	1,251	—
37	Mung	孟	1,623	3,044
38	Tsi-yuan	濟源	0	—
39	Meng-tsin	孟津	885	413
40	Hsin-an	新安	682	765
41	Sheng-chih	澠池	2,163	—
42	Shen	陝	3,582	—
43	Lin-pao	寶	2,415	3,613
44	Wen-hsiang	閿鄉	324	333
45	Lo-shih	盧氏	3,373	—
46	Nei-hsiang	內鄉	3,693	3,194
47	Che-chuan	浙川	1,475	—
48	Teng	鄧	3,763	2,925
49	Hsin-yeh	新野	10,239	13,034
50	Tang-ho	唐河	10,666	12,955
51	Nan-yang	南陽	5,128	5,929
52	Chen-ping	鎮平	1,217	626
53	Nan-chao	南召	775	1,016
54	Sung	嵩	370	1,478
55	Lo-ning	洛寧	716	—
56	I-yang	宜陽	4,518	2,986
57	Ping-teng	平等	398	522
58	I-yang	伊陽	1,494	1,539
59	Lo-yang	洛陽	7,702	13,854
60	I-chuan	伊川	0	—
61	Teng-feng	登封	11,338	19,169
62	Lin-ju	臨汝	9,361	—
63	Pao-feng	寶豐	2,734	—
64	Lu-shan	魯山	2,443	—
65	Chia	郟	1,801	—
66	Yu	禹	2,309	2,221
67	Mi	密	1,262	—
68	Hsin-cheng	新鄭	4,913	4,297
69	Chang-ko	長葛	1,643	—
70	Yu-chuan	洧川	1,877	—
71	Lu-shih	尉氏	4,535	—
72	Tung-hsu	許	5,386	—
73	Chi	杞	12,256	8,098
74	Sui	睢	25,464	28,454
75	Min-chuan	民權	6,930	—
76	Ning-ling	寧陵	11,944	6,731
77	Yu-cheng	虞城	3,801	—
78	Hsia-i	夏邑	0	—
79	Yung-cheng	永城	61,091	80,138
80	Shang-chiu	商邱	8,105	11,025
81	Che-cheng	拓城	0	—
82	Lu-i	鹿邑	15,182	—
83	Shen-chiu	沈邱	11,519	—
84	Hsiang-cheng	項城	15,518	—
85	Huai-yang	淮陽	17,603	26,340
86	Tai-kang	太康	35,393	45,741
87	Fu-kou	扶溝	8,549	—
88	Hsi-hua	西華	5,420	2,054
89	Shang-shui	商水	8,774	—
90	Shang-tsai	上蔡	14,569	19,960
91	Hsiping	西平	4,676	9,354
92	Yen-cheng	鄢城	4,349	7,057
93	Lin-ying	臨潁	2,819	—
94	Yen-ling	鄢陵	2,345	2,210
95	Shu-chang	許昌	5,604	10,563
96	Siang-cheng	襄城	2,826	—
97	Yeh	葉	8,874	6,209
98	Wu-yang	舞陽	11,125	13,621
99	Fang-cheng	方城	6,889	7,765
100	Pi-yang	泌陽	6,631	—
101	Tung-pe	桐柏	450	441
102	Hsin-yang	信陽	5,009	10,707
103	Chueh-shan	確山	18,857	30,417
104	Sui-ping	遂平	16,392	41,890
105	Ju-nan	汝南	51,453	55,995
106	Cheng-yang	正陽	18,500	27,683
107	Lo-shan	羅山	48,775	—
108	Hsin-tsai	新蔡	49,010	84,292
109	Hsi	息	31,824	—
110	Huang-chuan	潢川	19,081	—
111	Kuang-shan	光山	23,148	—
112	Ku-chih	固始	13,641	—
113	Shang-cheng	商城	6,319	—
114	Min-tzu	民治	—	—
115	Huai-fu	淮扶	—	—
	合計		828,870	682,388
	未報告分		…	256,798
	總計		…	939,186

【註】
20 原武ト 21 陽武ヲ併合シテ滑浪ト改名ス
63 寶豐ト 65 郟縣ヲ併合シテ輔城ト改名ス
69 長葛ト 70 洧川ヲ併合シテ宛陵ト改名ス
23 蘭封ト 24 考城ヲ併合シテ興仁ト改名ス
74 睢縣ト 76 寧陵ヲ併合シテ葵邱ト改名ス
40 新安ト 41 澠池ヲ併合シテ鐵門ト改名ス

5. 中國各省縣別黃豆作付面積及產額表（14）

面積單位　畝
產額單位　噸

番號	縣名		1934年度中央農業實驗所統計實收額 面積	產額
	16. 湖北省			
1	Yun-hsi	隕西	1,407	—
2	Yun	隕	1,230	—
3	Chu-shan	竹山	1,387	—
4	Chu-chi	竹谿	3,504	—
5	Fang	房	1,723	—
6	Chun	均	1,533	—
7	Kuang-hus	光化	2,594	—
8	Siang-yang	襄陽	8,696	6,590
9	Ku-cheng	穀城	0	—
10	Pao-kang	保康	315	377
11	Hsing-shan	興山	128	—
12	Nan-chang	南漳	1,480	—
13	I-cheng	宜城	405	382
14	Tsao-yang	棗陽	0	—
15	Sui	隨	7,758	10,252
16	Ying-shan	應山	1,836	—
17	An-lu	安陸	224	191
18	Chung-hsiang	鐘祥	11,970	1,977
19	Ching-men	荊門	3,363	—
20	Tang-yang	當陽	1,316	—
21	Yuan-an	遠安	163	138
22	I-chang	宜昌	5,947	—
23	Ti-kuei	梯歸	2,377	—
24	Pa-tung	巴東	6,073	—
25	Chien-shih	建始	3,244	—
26	En-shih	恩施	10,248	—
27	Li-chuan	利川	10,351	13,679
28	Hsien-feng	咸豐	2,622	—
29	Lai-feng	來鳳	275	—
30	Hsuan-en	宣恩	1,789	—
31	Hao-feng	鶴峯	1,840	—
32	Chang-yang	長陽	1,427	—
33	Wu-feng	五峯	356	—
34	I-tu	宜都	1,053	—
35	Chih-chiang	枝江	679	641
36	Sung-tzu	松滋	2,206	—
37	Kung-an	公安	2,540	—
38	Chiang-ling	江陵	0	—
39	Chien-chiang	潛江	3,352	—
40	Ching-shan	京山	2,238	—
41	Tien-men	天門	1,438	—
42	Ying-cheng	應城	1,034	2,435
43	Han-chuan	漢川	2,234	1,671
44	Yun-mung	雲夢	768	1,015
45	Siao-kan	孝感	819	1,233
46	Huang-an	黃安	1,722	—
47	Huang-pi	黃陂	10,880	7,190
48	Haia-kou	夏口	566	—
49	Han-yang	漢陽	1,628	—
50	Mien-yang	沔陽	24,407	46,009
51	Chien-li	監利	3,183	—
52	Shih-shou	石首	4,345	6,545
53	Chia-yu	嘉魚	2,048	—
54	Pu-chi	蒲圻	1,399	1,318
55	Tsung-yang	崇陽	219	227
56	Tung-cheng	通城	0	—
57	Hsien-ning	咸寧	2,400	933
58	Tung-shan	通山	953	—
59	Wu-chang	武昌	7,420	4,830
60	Nge-cheng	鄂城	1,600	—
61	Ta-yeh	大冶	1,082	—
62	Yang-hsin	陽新	1,696	—
63	Kwan-tsi	廣濟	380	550
64	Huang-mei	黃梅	1,362	—
65	Chi-chun	蘄春	1,759	—
66	Chi-shui	蘄水	479	256
67	Huang-kang	黃岡	3,300	—
68	Lo-tien	羅田	149	—
69	Ma-cheng	麻城	790	284
	合計		**189,709**	**108,723**
	未報告分		…	94,113
	總計		…	**202,836**

5. 中國各省縣別黃豆作付面積及產額表（15）

面積單位　畝
產額單位　噸

番號	縣名		1934年度中央農業實驗所統計實收額 面積	產額
	17. 浙江省			
1	Ping-hu	平湖	7,824	4,409
2	Chia-shan	嘉善	0	—
3	Chia-hsing	嘉興	10,310	—
4	Tung-hsiang	桐鄉	4,145	2,659
5	Hai-yen	海鹽	7,400	3,236
6	Hai-ning	海寧	5,524	—
7	Tsung-te	崇德	3,703	1,691
8	Te-ching	德清	1,011	619
9	Wu-hsing	吳興	1,283	386
10	Chang-hsing	長興	5,613	2,127
11	An-chi	安吉	629	525
12	Siao-feng	孝豐	1,821	690
13	Wu-kang	武康	0	—
14	Hang	杭	3,038	1,387
15	Siao-shan	蕭山	2,223	821
16	Shao-hsing	紹興	0	—
17	Shang-yu	上虞	827	—
18	Yu-yao	餘姚	3,129	1,642
19	Tzu-chi	慈谿	1,964	1,450
20	Ting-hai	定海	1,068	820
21	Chen-hai	鎮海	4,171	2,267
22	Chin	鄞	2,911	—
23	Feng-hua	奉化	383	320
24	Siang-shan	象山	0	—
25	Nan-tien	南田	333	214
26	Ning-hai	寧海	611	—
27	Lin-hai	臨海	6,828	5,441
28	Huang-yen	黃巖	965	1,321
29	Wen-ling	溫嶺	441	—
30	Yu-huan	玉環	42	—
31	La-ching	樂清	0	—
32	Sui-an	瑞安	6,538	5,717
33	Ping-yang	平陽	11,054	11,816
34	Tai-shun	泰順	536	—
35	Tsing-tien	青田	734	—
36	Yung-chia	永嘉	354	272
37	Hsien-chu	仙居	1,319	—
38	Tien-tai	天臺	687	214
39	Hsin-chang	新昌	586	778
40	Cheng	嵊	1,493	1,334
41	Chu-chi	諸暨	1,211	753
42	Fu-yang	富陽	1,076	—
43	Pu-chiang	浦江	891	—
44	I-wu	義烏	702	478
45	Tung-yang	東陽	1,944	1,247
46	Yung-kang	永康	2,572	1,199
47	Tsin-yun	縉雲	910	584
48	Li-shui	麗水	0	—
49	Ching ning	景寧	0	—
50	Ching-yuan	慶元	172	—
51	Lun-chuan	龍泉	574	—
52	Yun-ho	雲和	334	—
53	Sung-yang	松陽	4,076	3,960
54	Shuan-ping	宣平	713	—
55	Wu-i	武義	0	—
56	Chin-hua	金華	2,125	1,280
57	Tang-chi	湯溪	2,204	—
58	Sui-chang	遂昌	1,719	—
59	Chiang-shan	江山	6,562	—
60	Chu	衢	10,361	3,121
61	Lung-yu	龍游	4,028	—
62	Lan-chi	蘭谿	3,653	710
63	Shou-chang	壽昌	1,107	—
64	Chien-te	建德	347	159
65	Tung-lu	桐廬	395	111
66	Hsin teng	新登	184	—
67	Yu-hang	餘杭	2,823	—
68	Lin-an	臨安	1,437	—
69	Yu-chien	於潛	613	625
70	Fen-shui	分水	251	—
71	Chang-hua	昌化	1,332	—
72	Chung-an	淳安	843	508
73	Sui-an	遂安	3,289	1,150
74	Kai-hua	開化	2,158	—
75	Chang-shan	常山	1,165	—
	合計		**173,850**	**68,039**
	未報告分		…	33,728
	總計		…	**101,767**

5. 中國各省縣別黃豆作付面積及產額表 (16)

面積單位 陌
產額單位 斛

番號	縣名		1934年度中央農業實驗所統計實收額 面積	產額
	18. 四川省			
1	Wen-chuan	汶川	1,098	1,270
2	Kuan	灌	1,155	—
3	Ta-i	大邑	3,717	7,405
4	Hsin-tsin	新津	775	—
5	Chiung-lai	邛崍	2,578	—
6	Ming-shan	名山	667	—
7	Ya-an	雅安	276	43
8	Hung-ya	洪雅	516	—
9	Chia-chiang	夾江	536	—
10	Wo-mei	峨眉	1,540	—
11	Lo-shan	樂山	560	762
12	Tsin-shen	青神	619	—
13	Mei-shan	眉山	804	—
14	Tan-leng	丹稜	378	—
15	Pu-chiang	浦江	1,343	—
16	Peng-shan	彭山	343	553
17	Shuang-liu	雙流	561	110
18	Wen-chian	溫江	578	—
19	Tsung-ching	崇慶	396	404
20	Hua-yang	華陽	1,667	—
21	Pi-	郫	43	110
22	Tsung-ning	崇寧	426	—
23	Shih-fang	什邡	513	992
24	Peng	彭	1,514	—
25	Hsin-fan	新繁	485	—
26	Hsin-tu	新都	228	518
27	Cheng-tu	成都	524	882
28	Chien-yang	簡陽	1,666	1,538
29	Chin-tang	金堂	2,344	334
30	Kwang-han	廣漢	1,123	1,877
31	Te-yang	德陽	993	—
32	Mien-chu	綿竹	1,600	—
33	An-	安	762	1,051
34	Lo-chiang	羅江	902	—
35	Chung-chiang	中江	1,764	310
36	San-tai	三臺	6,366	6,310
37	Mienyang	綿陽	7,814	9,875
38	Chang-ming	彰明	370	—
39	Chiang-yu	江油	645	—
40	Tzu-tung	梓潼	627	—
41	Chien-ko	劍閣	4,486	—
42	Yeh-ting	鹽亭	2,550	—
43	She-hung	射洪	521	653
44	Peng-chi	蓬溪	3,791	7,479
45	Sui-ning	遂寧	4,630	608
46	Lo-chih	樂至	4,718	5,227
47	Tzu-yang	資陽	1,434	1,854
48	Jen-shou	仁壽	2,310	2,222
49	Ching-yen	井研	2,126	—
50	Yung	榮	621	1,147
51	Wei-yuan	威遠	3,726	359
52	Tzu-chung	資中	3,413	—
53	An-yuo	安岳	2,379	3,120
54	Tuug-nan	潼南	1,253	2,886
55	Wu-sheng	武勝	3,063	4,227
56	Yuo-chih	岳池	1,481	—
57	Nan-chung	南充	4,737	—
58	Peng-an	蓬安	1,263	—
59	Hsi-chung	西充	2,696	—
60	Nan-pu	南部	4,109	—
61	Ying-shan	營山	2,719	—
62	I-lung	儀隴	703	—
63	Lan-chuhg	閬中	1,209	—
64	Tsang-chi	蒼溪	1.419	—
65	Pa-chung	巴中	4,737	—
66	Chu-	渠	1,941	1,659
67	Kwang-an	廣安	1,285	—
68	Lin-shui	鄰水	6,795	11,158
69	Ho-chuan	合川	7,628	6,104
70	Tong-liang	銅梁	1,541	—
71	Ta-tsu	大足	1,548	—
72	Yung-chang	榮昌	580	1,070
73	Lung-chang	隆昌	3,589	5,859
74	Nei-chiang	內江	3,037	—
75	Fu-shun	富順	1,232	—
76	Nan-chi	南溪	661	—
77	I-pin	宜賓	1,113	973
78	Ching-fu	慶符	2,176	—
79	Chiang-an	江安	958	—
80	Lu-	瀘	3,251	3,380

番號	縣名		1934年度中央農業實驗所統計實收額 面積	產額
81	Ynng-chuan	永川	1,426	2,300
82	Pi-shan	璧山	7,513	9,928
83	Chiang-pe	江北	3,060	6,452
84	Chang-shou	長壽	4,559	—
85	Tien-chiang	墊江	1,387	—
86	Ta-chu	大竹	1,892	—
87	Ta	達	2,602	4,804
88	Hsuan-han	宣漢	1,555	—
89	Wan-yuan	萬源	2,213	—
90	Cheng-kou	城口	505	—
91	Kai-	開	2,484	—
92	Wu-chi	巫溪	304	—
93	Wu-shan	巫山	683	—
94	Feng-ceieh	奉節	0	—
95	Yun-yang	雲陽	2,163	5,422
96	Wan-	萬	2,276	—
97	Kai-chiang	開江	1,110	196
98	Liang-shan	梁山	3,859	13,199
99	Chung	忠	2,952	7,170
100	Feng-tu	酆都	1,626	1,501
101	Shih-chu	石砫	2,655	—
102	Chin-chiang	黔江	801	—
103	You-yang	酉陽	1,293	595
104	Hsiu-shan	秀山	4,258	241
105	Peng-shui	彭水	3,010	—
106	Fou-ling	涪陵	7,965	18,962
107	Nan-chuan	南川	879	623
108	Chi-chiyng	綦江	637	—
109	Pa	巴	3,041	4,934
110	Chiang-tsin	江津	2,286	275
111	Ho-chiang	合江	3,344	—
112	Na-chi	納溪	1,444	—
113	Ku-sung	古宋	702	—
114	Ku-ling	古藺	1,600	—
115	Shu-yung	叙永	472	—
116	Hsing-wen	興文	820	—
117	Chang-ning	長寧	1,076	—
118	Hung	洪	439	—
119	Yuo-lien	筠連	515	—
120	Kao-	高	504	—
121	Ping-shan	屏山	4,237	—
122	Chien-wei	犍爲	867	239
123	Ma-pien	馬邊	571	29
124	Lei-po	雷波	401	—
125	Chao-Chiao	昭覺	516	—
126	Hui-li	會理	1,262	277
127	Yen-pien	鹽邊	240	—
128	Hsi-chang	西昌	1,302	—
129	Yen-yuan	鹽源	3,097	—
130	Mien-ning	冕寧	1,858	—
131	Yue-hsi	越巂	2,205	—
132	Wo-pien	峨邊	379	—
133	Han-yuan	漢源	927	—
134	Yung-ching	榮經	1,018	—
135	Tien-chuan	天全	499	—
136	Lu shan	蘆山	191	—
137	Mou-kung	懋功	95	—
138	Li-fan	理番	100	—
139	Sung-pan	松潘	85	—
140	Mao	茂	852	—
141	Pe-chuan	北川	239	—
142	Ping-wu	平武	832	—
143	Chao-hua	昭化	2,196	—
144	Kwang-yuan	廣元	754	—
145	Nan-coiang	南江	4,389	—
146	Tung-chiang	通江	649	—
147	Pao-hsin	寶興	—	—
	合計		285,823	171,476
	未報告分		…	251,458
	總計		…	422,934

5. 中國各省縣別黃豆

番號	縣名		1931年立法院調查統計 面積	1931年立法院調查統計 產額	1934年中央農業實驗所統計實收額 面積	1934年中央農業實驗所統計實收額 產額
		19. 雲南省				
1	Wei-hsi	維西	492	715	326	—
2	Chung-tien	中甸	430	597	423	—
3	Li-chiang	麗江	614	906	1,035	—
4	Yung-ning	永寧	0	—	—	—
5	Lang-chu	蘭滄	0	—	—	—
6	Hua-ping	華坪	4,547	5,861	2,524	—
7	Ta-yao	大姚	307	494	476	—
8	Yung-sheng	永勝	676	937	886	—
9	Ho-ching	鶴慶	614	952	998	—
10	Chien-chuan	劍川	369	538	398	—
11	Lan-ping	蘭坪	430	567	502	—
12	Yun-lung	雲龍	1,782	2,565	909	—
13	Er-yuan	洱源	860	1,427	517	985
14	Teng-chuan	鄧川	123	232	274	—
15	Pin-chuan	賓川	246	306	1,119	1,892
16	Yen-feng	鹽豐	1,044	1,478	390	744
17	Hsiang-yun	祥雲	3,564	5,218	1,436	—
18	Mi-tu	彌渡	430	603	581	—
19	Feng-i	鳳儀	307	436	213	—
20	Ta-li	大理	1,905	3,302	665	1,454
21	Yang-pi	漾濞	246	323	191	—
22	Yung-ping	永平	737	1,037	686	—
23	Pao-shan	保山	2,642	3,143	1,065	—
24	Lung-ling	龍陵	1,352	1,741	896	—
25	Teng-heng	騰衝	369	460	1,558	—
26	Chen-kang	鎮康	860	1,032	508	—
27	Shun-ning	順寧	1,905	1,955	1,294	2,263
28	Mung-hua	蒙化	369	428	1,373	—
29	Tso-shiung	楚雄	922	854	989	—
30	Chen-nan	鎮南	307	382	639	—
31	Yao-an	姚安	1,536	2,155	930	1,879
32	Yen-hsing	鹽興	1,843	2,613	549	—
33	Yuan-mou	元謀	246	358	1,191	—
34	Mu-ting	牟定	1,720	1,975	1,065	3,075
35	Kuang-tung	廣通	799	516	551	—
36	Lu-feng	祿豐	1,475	2,579	796	—
37	Lo-tzu	羅次	2,335	3,961	1,479	—
38	Fu-min	富民	307	568	68	—
39	Sung-ming	嵩明	1,720	2,743	3,189	6,692
40	Kun-ming	昆明	7,373	8,358	7,373	15,832
41	An-ning	安寧	1,659	2,327	932	1,775
42	I-men	易門	369	331	276	482
43	Shuang-pa	雙柏	676	777	599	—
44	Nge-Chia	鄂嘉	123	119	52	—
45	Ching-tung	景東	307	417	892	—
46	Yun	雲	922	730	1,087	—
47	Mien-ning	緬寧	1,659	1,619	1,227	—
48	Lan-chang	瀾滄	307	420	2,503	—
49	Ching-ku	景谷	492	734	408	—
50	Chen-yuan	鎮沅	123	200	147	—
51	Hsin-ping	新平	922	1,289	466	598
52	Wo-shan	峨山	492	670	521	—
53	Yu-chi	玉溪	614	794	473	565
54	Kun-yaug	昆陽	614	912	353	—
55	Chin-ning	晉寧	184	227	251	—

作付面積及產額表 (17)

面積單位 畝
產額單位 担

番號	縣名		1931年立法院調查統計 面積	1931年立法院調查統計 產額	1934年中央農業實驗所統計實收額 面積	1934年中央農業實驗所統計實收額 產額
56	Cheng-kung	呈貢	553	929	692	1,318
57	I-liang	宜良	369	552	885	1,745
58	Cheng-chiang	澂江	860	1,195	374	447
59	Chiang-chuan	江川	0	—	1,767	—
60	Ho-hsi	河西	1,106	1,336	636	—
61	Tung-hai	通海	307	306	119	—
62	Shih-ping	石屏	1,167	1,374	250	516
63	Yuan-chiang	元江	492	702	468	—
64	Mo-chiang	墨江	983	1,416	787	1,690
65	Ning erh	寧洱	1,167	1,565	1,331	2,406
66	Szu-mao	思茅	—	—	717	—
67	Meng-ting	猛丁	—	—	—	—
68	Chien-shui	建水	614	762	982	—
69	Ko-chiu	箇舊	922	1,121	451	429
70	Meng-tzu	蒙自	1,352	1,063	1,582	—
71	Wen-shan	文山	5,530	6,477	3,000	—
72	Ma-kuan	馬關	7,741	7,071	5,225	—
73	Kuang-nan	廣南	10,260	12,841	8,298	—
74	Fu-chou	富州	3,133	3,425	2,549	—
75	Chiu-pe	邱北	1,044	1,384	2,807	—
76	O-mi	阿迷	1,229	2,106	2,477	4,718
77	Mi-le	彌勒	8,049	9,572	5,450	—
78	Hua-ning	華寧	2,642	2,579	3,318	6,093
79	Lu-nan	路南	2,212	2,832	1,325	1,583
80	Lu-hsi	瀘西	1,597	1,987	796	—
81	Shih-tsung	師宗	1,106	1,257	346	578
82	Lo-ping	羅平	1,659	1,370	746	—
83	Lu-liang	陸良	2,089	2,136	1,659	2,370
84	Ma-lung	馬龍	1,597	2,064	647	—
85	Chu-ching	曲靖	4,608	4,484	1,246	—
86	Ping-i	平彝	1,843	1,585	1,668	—
87	Chang-i	霑益	860	762	1,568	—
88	Hsin-tien	尋甸	2,580	3,260	2,090	—
89	Wu-ting	武定	1,597	2,799	3,200	—
90	Lo-chuan	祿勸	1,229	791	995	—
91	Chiao-chia	巧家	983	1,350	2,700	—
92	Hui-tse	會澤	614	818	1,026	—
93	Shuan-wei	宣威	676	527	1,072	—
94	Lo-tien	魯甸	3,379	4,456	2,752	—
95	Chao-tung	昭通	2,619	9,846	3,881	9,943
96	I-liang	彝良	7,626	12,167	4,012	—
97	Chin-shun	鎮雄	8,356	9,756	6,777	—
98	Wei-hsin	威信	—	—	—	—
99	Ta-kuan	大關	2,150	2,660	1,119	—
100	Yung-shan	永善	983	1,337	995	2,060
101	Sui-chiang	綏江	983	1,528	995	—
102	Yen-tsin	鹽津	1,413	2,216	2,886	—
103	Hsi-chou	西疇	—	—	—	—
104	Yung-jen	永仁	—	—	—	28,313
105	Ping-pien	屏邊	—	—	—	—
	合計		169,565	205,645	139,025	102,425
	未報告分		…	…	…	182,643
	總計		…	…	…	285,068

5. 中國各省縣別黃豆作付面積及產額表 (18)

面積單位 陌
產額單位 噸

番號	縣名		1931年立法院調查統計 面積	1931年立法院調查統計 產額	1934年度中央農業實驗所統計實收額 面積	1934年度中央農業實驗所統計實收額 產額
		20. 貴州省				
1	Hou-ping	后坪	1,475	2,449	1,130	—
2	Yuan-ho	沿河	614	977	1,031	—
3	Wu-chuan	婺川	1,044	1,735	854	515
4	Te-chiang	德江	2,212	3,612	621	—
5	Szu-nan	思南	922	1,549	1,144	—
6	Yin-chiang	印江	4,669	7,673	787	—
7	Sung-tao	松桃	2,580	4,312	787	—
8	Chiang-kou	江口	922	1,534	758	—
9	Tung-jen	銅仁	2,458	4,019	218	—
10	Sheng-chi	省溪	2,580	4,304	675	—
11	Ching-kung	岑鞏	1,413	2,311	795	—
12	Yu-ping	玉屏	1,413	2,371	776	—
13	Ching-chi	清溪	307	457	547	—
14	San-sui	三穗	2,212	3,639	169	—
15	Chen-yuan	鎮遠	307	526	580	—
16	Shih-chien	石阡	860	1,407	971	—
17	Feng-kang	鳳岡	1,290	1,574	433	381
18	Mei-tan	湄潭	3,441	5,707	956	—
19	Cheng-an	正安	2,826	4,673	1,204	—
20	Sui-yang	綏陽	1,229	1,998	1,918	—
21	Tung-tzu	桐梓	2,027	3,298	738	—
22	Hsi-shui	酉水	614	1,015	1,218	—
23	Chih-shui	赤水	3,748	6,213	750	—
24	Jen-huai	仁懷	1,413	2,355	1,709	—
25	Ta-ting	大定	1,475	2,466	435	1,841
26	Pi-chich	畢節	430	757	1,821	—
27	Wei-ning	威寧	1,106	1,827	675	820
28	Sui-cheng	水城	1,229	2,030	937	—
29	Chih-chin	織金	1,475	2,484	1,146	—
30	Chin-hsi	黔西	1,044	1,682	1,380	—
31	Hsi-feng	息烽	676	1,118	826	—
32	Shiu-wen	修文	4,731	7,855	1,427	—
33	Kai-yang	開陽	6,083	10,048	2,061	2,504
34	Tsung-i	遵義	2,089	3,229	2,443	4,083
35	Ping-yueh	平越	1,106	1,827	675	—
36	Wengsan	甕安	246	409	309	180
37	Huang-ping	黃平	1,782	2,929	1,349	—
38	Yu-ching	餘慶	1,843	3,016	1,114	—
39	Shih-ping	施秉	1,352	2,233	412	—
40	Chien-ho	劍河	4,485	7,458	3,060	—
41	Tien-chu	天柱	1,843	2,996	3,688	—
42	Chin-ping	錦屏	737	1,258	1,162	—
43	Li-ping	黎平	2,027	3,329	1,521	—
44	Yung-tsung	永從	799	1,356	557	—
45	Hsia-chiang	下江	1,106	1,847	1,364	—

面積單位 陌
產額單位 噸

番號	縣名		1931年立法院調查統計 面積	1931年立法院調查統計 產額	1934年度中央農業實驗所統計實收額 面積	1934年度中央農業實驗所統計實收額 產額
46	Yung-chiang	溶江	430	663	1,223	—
47	Tai-hung	臺拱	860	808	182	—
48	Tan-chiang	丹江	184	346	1,278	—
49	Pa-chai	八寨	2,703	4,466	1,649	3,750
50	Tu-chiang	都江	799	1,299	600	—
51	San-ho	三合	1,475	2,436	750	—
52	Li-po	荔波	1,106	1,825	2,247	—
53	Tu-shan	獨山	676	1,151	607	—
54	Tu-yun	都匀	553	884	1,088	—
55	Ma-chiang	麻江	2,212	3,654	562	—
56	Lu-shan	鑪山	246	371	224	355
57	Ping-chou	平舟	0	—	0	—
58	Kwei-ting	貴定	2,642	4,384	1,349	—
59	Lung-li	龍里	430	710	525	—
60	Ting-fan	定番	1,413	2,375	974	—
61	Kuang-shun	廣順	614	1,024	445	—
62	Chang-chai	長寨	3,564	5,846	899	—
63	Kwei-yang	貴陽	3,133	5,157	1,732	—
64	Ching-chen	清鎮	246	433	319	—
65	Ping-pa	平壩	860	1,472	656	—
66	An-shun	安順	1,536	2,581	1,042	1,892
67	Pu-ting	普定	1,475	2,184	678	—
68	Lang-tai	郎岱	246	463	854	—
69	Chen-ning	鎮寧	2,765	4,567	1,567	2,314
70	Kuang-ling	關嶺	3,072	5,067	1,871	3,218
71	An-nan	安南	860	1,461	675	—
72	Pu-an	普安	2,765	4,567	843	1,532
73	Pan	盤	2,949	4,843	1,626	—
74	Hsing-jen	興仁	2,765	4,602	1,214	—
75	Chen-feng	貞豐	12,718	22,239	4,318	—
76	Tzu-yun	紫雲	1,905	3,139	610	—
77	Lo-tien	羅甸	737	1,213	895	—
78	Ta-tang	大塘	430	733	450	—
79	Tse-heng	册亨	0	—	0	—
80	Nan-lung	南龍	2,335	3,839	1,442	—
81	Hsing-i	興義	860	1,421	1,720	589
	合計		141,804	234,085	86,225	23,974
	未報告分		…	…	…	76,984
	總計		…	…	…	100,958

5. 中國各省縣別黃豆作付面積及產額表 (19)

面積單位 陌
產額單位 **擔**

番號	縣名		1931年立法院調查統計 面積	1931年立法院調查統計 產額	1934年度中央農業實驗所統計實收額 面積	1934年度中央農業實驗所統計實收額 產額
		21. 湖南省				
1	Lun-shan	龍山	2,458	3,606	544	—
2	San-chih	桑植	2,949	4,632	919	—
3	Tzu-li	慈利	3,072	2,823	0	—
4	Shih-men	石門	614	866	467	—
5	Li	澧	1,475	2,183	1,625	—
6	Lin-li	臨澧	2,396	3,899	1,051	—
7	An-siang	安鄉	184	258	860	—
8	Nan	南	614	802	432	—
9	Hua-yung	華容	983	1,318	343	390
10	Lin-hsiang	臨湘	5,284	7,393	2,402	1,027
11	Yuo-yang	岳陽	2,826	3,999	4,053	1,536
12	Ping-kiang	平江	2,888	4,247	2,185	—
13	Siang-yin	湘陰	0	—	495	—
14	Yuan-chiang	沅江	307	427	207	216
15	Han-shou	漢壽	1,352	1,958	759	—
16	Changte	常德	553	812	432	571
17	Tao-yuan	桃源	13,824	19,340	1,520	—
18	Ta-yung	大庸	2,150	3,144	293	—
19	Yung-shun	永順	3,318	6,619	1,125	—
20	Yung-sui	永綏	1,536	2,630	481	—
21	Pao-ching	保靖	2,335	3,920	730	—
22	Chien-cheng	乾城	246	433	146	—
23	Ku-chang	古丈	492	824	375	—
24	Lo-chi	瀘溪	1,044	1,728	772	—
25	Yuan-ling	沅陵	6,943	10,421	1,384	—
26	An-hua	安化	2,212	3,811	560	408
27	I-yang	益陽	4,239	5,913	0	—
28	Ningsiang	寧鄉	983	1,091	0	—
29	Changsha	長沙	0	—	1,330	1,054
30	Liu-yang	瀏陽	0	—	1,423	—
31	Li-ling	醴陵	1,966	2,635	0	—
32	Siang-tan	湘潭	2,161	7,492	93	99
33	Siang-siang	湘鄉	18,125	28,314	754	418
34	Chao-yang	邵陽	16,835	27,133	5,551	5,987
35	Hsin-hua	新化	0	—	403	262
36	Shu-pu	淑浦	1,290	1,662	401	—
37	Shen-chi	辰谿	369	341	308	—
38	Feng-huang	鳳凰	1,843	3,405	541	—
39	Ma-yang	麻陽	1,782	3,666	556	—
40	Tzu-chiang	芷江	614	841	570	—
41	Huang	晃	369	427	683	418
42	Chin-yang	黔陽	307	426	352	287
43	Hui-tung	會同	937	1,019	434	443
44	Ching	靖	307	634	239	—
45	Tung-tao	通道	123	196	172	—
46	Sui-ning	綏寧	0	—	428	—
47	Cheng-pu	城步	430	623	395	—
48	Wu-kang	武岡	614	1,009	1,344	1,371
49	Hsin-ning	新寧	1,536	1,744	1,561	1,168
50	Tung-an	東安	983	1,422	130	198
51	Ling-ling	零陵	3,564	5,312	0	—
52	Chi-yang	祁陽	4,731	5,053	1,040	—
53	Heng-yang	衡陽	13,763	19,420	920	1,491
54	Heng-shan	衡山	5,775	8,405	2,988	1,307
55	Yiu	攸	2,642	4,260	1,107	904
56	Cha-ling	茶陵	4,301	6,457	949	—
57	An-jen	安仁	1,843	2,247	342	—
58	Rai-yang	來陽	3,072	4,200	837	—
59	Chang-ning	常寧	430	684	221	181
60	Kuei-yang	桂陽	983	1,307	720	—
61	Hsin-tien	新田	653	565	293	—
62	Ning-yuan	寧遠	1,106	995	606	—
63	Tao	道	4,792	3,847	458	—
64	Yung-ming	永明	2,212	3,777	267	—
65	Chiang-hua	江華	3,741	4,548	693	—
66	Lan-shan	藍山	307	221	418	—
67	Chia-ho	嘉禾	983	918	933	880
68	Lin-wu	臨武	0	—	435	463
69	I-chang	宜章	307	354	364	—
70	Chen	郴	0	—	2,129	2,255
71	Yung-hsin	永興	921	1,170	899	1,371
72	Tzu-hsing	資興	1,966	2,616	720	1,169
73	Ju-cheng	汝城	799	993	216	—
74	Kuei-tung	桂東	737	1,104	168	—
75	Lin	酃	2,089	3,529	577	—
76	Yang-ming	陽明	61	36	72	—
	合計		**179,649**	**269,104**	**60,400**	**25,874**
	未報告分		…	…	…	31,158
	總計		…	…	…	**57,030**

5. 中國各省縣別黃豆

番號	縣名		1931年立法院調查統計 面積	1931年立法院調查統計 產額	1934年中央農業實驗所統計實收額 面積	1934年中央農業實驗所統計實收額 產額
		22. 江西省				
1	Shiu-shui	修水	2,150	2,455	3,569	4,058
2	Wu-ning	武寧	2,150	2,343	1,579	—
3	Sui-chang	瑞昌	983	1,738	486	—
4	Te-an	德安	676	947	483	—
5	Yung-shou	永修	4,362	5,472	433	353
6	Kiu-kiang	九江	3,625	6,307	1,058	1,202
7	Hsing-tzu	星子	921	1,241	631	717
8	Hsin-chien	新建	6,205	4,232	2,737	—
9	Nan-chang	南昌	5,222	4,301	3,274	2,895
10	An-i	安義	492	564	366	284
11	Tsing-an	靖安	1,352	1,147	0	—
12	Feng-hsin	奉新	2,888	3,330	0	—
13	I-feng	宜豐	1,352	1,147	2,005	—
14	Tung-ku	銅鼓	492	568	524	—
15	Wan-tai	萬載	1,536	2,092	852	—
16	Shang-kao	上高	9,830	11,451	1,054	—
17	Kao-an	高安	9,155	9,406	2,679	2,967
18	Feng-cheng	豐城	9,953	9,662	3,314	1,256
19	Linchuan	臨川	8,602	8,772	0	—
20	Chin-hsien	進賢	4,854	4,946	15,451	17,566
21	Yu-kan	餘干	1,167	1,260	2,524	—
22	Po-yang	鄱陽	12,411	10,844	2,480	2,362
23	Tu-chang	都昌	5,775	6,857	9,640	14,518
24	Hu-kou	湖口	2,949	3,485	2,816	2,873
25	Peng-tse	彭澤	553	798	474	451
26	Fou-liang	浮梁	3,132	3,606	1,048	978
27	Te-hsing	德興	2,150	2,377	953	—
28	Yu-shan	玉山	9,830	12,418	84	59
29	Ching-feng	廣豐	11,182	10,778	1,173	—
30	Shang-jao	上饒	7,434	8,899	1,638	—
31	Heng-feng	橫峯	1,167	1,356	404	—
32	Chien-shan	鉛山	6,083	7,873	1,787	—
33	I-yang	弋陽	1,044	1,014	580	—
34	Lo-ping	樂平	5,161	5,101	2,831	—
35	Wan-nien	萬年	1,229	1,475	0	—
36	Yu-chiang	餘江	1,290	1,522	1,422	1,079
37	Kuei-chi	貴溪	0	—	2,073	—
38	Li-chuan	黎川	307	423	705	—
39	Tung-hsiang	東鄉	3,011	3,612	1,319	—
40	Tzu-chi	資溪	676	586	341	—
41	Chin-chi	金谿	7,987	6,209	1,757	—
42	Nan-cheng	南城	1,905	2,152	1,190	—
43	Nan-feng	南豐	1,290	2,227	1,401	—
44	Tsung-jen	崇仁	1,843	1,979	909	946
45	Hsin-kan	新淦	8,110	7,874	1,049	—

面積及產額表 (20)

面積單位 畝
產額單位 **噸**

番號	縣名		1931年立法院調查統計 面積	1931年立法院調查統計 產額	1934年中央農業實驗所統計實收額 面積	1934年中央農業實驗所統計實收額 產額
46	Ching-chiang	清江	1,782	1,727	355	235
47	Hsia-chiang	峽江	1,966	1,935	986	—
48	Hsin-yu	新喻	8,171	8,752	1,064	1,169
49	Fen-i	分宜	184	230	1,481	988
50	I-chun	宜春	3,133	3,739	410	288
51	Ping-hsiang	萍鄉	3,194	3,420	1,215	980
52	Lienhua	蓮花	1,413	1,776	888	—
53	Yung-hsn	永新	1,905	2,272	1,045	—
54	Ning-kang	寧岡	737	995	473	—
55	Sui-chuan	遂川	921	1,211	557	—
56	Shang-you	上猶	614	724	309	—
57	Tsung-i	崇義	1,167	1,503	568	—
58	Ta-yu	大庾	1,352	2,086	598	—
59	Nan-kang	南康	2,765	2,919	1,226	—
60	Wan-an	萬安	2,765	2,239	2,011	—
61	Tai-ho	泰和	1,106	1,139	1,290	878
62	An-fu	安福	1,413	1,362	1,542	—
63	Chi-an	吉安	9,646	10,523	2,659	—
64	Chi-shui	吉水	1,597	1,599	1,757	666
65	Yung-feng	永豐	4,424	3,772	1,985	1,891
66	Hsing-kuo	興國	6,390	6,713	—	—
67	Kung	贛	5,222	5,063	—	—
68	Yu-to	雩都	10,445	10,762	—	—
69	Hsin-feng	信豐	1,782	2,086	—	—
70	Lung-nan	龍南	307	379	—	—
71	Chien-nan	虔南	246	421	—	—
72	Ting-nan	定南	246	278	—	—
73	An-ynan	安遠	0	—	—	—
74	Hu-wu	尋鄔	246	291	—	—
75	Hui-chang	會昌	6,205	6,740	—	—
76	Sui-chin	瑞金	8,663	9,149	—	—
77	Ning-to	寧都	11,551	12,001	—	—
78	Lo-an	樂安	2,580	2,605	—	—
79	I-huang	宜黃	737	814	—	—
80	Kwang-chang	廣昌	799	902	—	—
81	Shih-cheng	石城	3,625	3,952	—	—
	合計		**283,785**	**302,925**	**103,512**	**61,659**
	未報告分		…	…	…	42,224
	總計		…	…	…	**103,883**

5. 中國各省縣別黃豆作付面積及產額表 (21)

面積單位 畝
產額單位 噸

番號	縣名		1931年立法院調查統計 面積	1931年立法院調查統計 產額	1934年中央農業實驗所統計實收額 面積	1934年中央農業實驗所統計實收額 產額
		23. 福建省				
1	Pu-cheng	浦城	0	—	0	—
2	Tsung-an	崇安	184	116	418	—
3	Kuang-tse	光澤	737	848	444	—
4	Chao-wu	邵武	1,720	1,968	601	—
5	Chihn-yang	建陽	1,843	1,896	483	—
6	Chien-ou	建甌	9,216	10,567	0	—
7	Sung-chi	松溪	676	798	183	—
8	Cheng-ho	政和	184	199	146	—
9	Shou-ning	壽寧	369	390	119	—
10	Fu-ting	福鼎	0	—	424	—
11	Hsia-pu	霞浦	2,826	1,993	399	—
12	Fu-an	福安	614	682	250	—
13	Ning-te	寧德	0	—	826	—
14	Ping-nan	屏南	0	—	232	—
15	Ku-tien	古田	6,820	7,833	488	474
16	Nan-ping	南平	10,260	11,757	1,025	—
17	Shun-chang	順昌	307	430	0	—
18	Chiang-lo	將樂	860	1,009	205	—
19	Tai-ning	泰寧	430	518	190	—
20	Chien-ning	建寧	737	861	263	—
21	Ning-hua	寧化	860	975	357	—
22	Ming-chi	明溪	860	1,011	370	—
23	Sha	沙	922	1,103	217	296
24	Yiu-chi	尤溪	492	574	0	—
25	Ming-ching	閩清	983	1,640	212	—
26	Ming-hou	閩侯	933	1,104	0	—
27	Lo-yuan	羅源	0	—	217	—
28	Lien-chiang	連江	0	—	240	—
29	Chang-lo	長樂	369	426	390	—
30	Fu-ching	福清	0	—	578	—
31	Yung-tai	永泰	0	—	268	373
32	Te-hua	德化	0	—	614	—
33	Ta-tien	大田	553	649	170	—
34	Yung-an	永安	6,513	7,487	979	—
35	Ning-yang	寧洋	2,027	2,292	0	—
36	Ching-liu	清流	492	560	205	—
37	Lien-cheng	連城	6,144	7,045	516	—
38	Chang-ting	長汀	2,458	2,789	365	—
39	Wu-ping	武平	921	1,088	166	—
40	Shang-hang	上杭	0	—	933	—
41	Yung-ting	永定	4,116	4,722	1,647	2,291
42	Lung-yen	龍巖	1,106	1,289	235	—
43	Chang-ping	漳平	737	815	166	—
44	Nan-ching	南靖	983	1,098	201	—
45	Ping-ho	平和	0	—	0	—
46	Yun-siao	雲霄	3,994	4,585	382	—
47	Chao-an	詔安	1,044	1,222	172	—
48	Tung-shan	東山	737	869	133	—
49	Chang-pu	漳浦	2,458	2,828	323	445
50	Hai-cheng	海澄	921	1,064	0	—
51	Lung-chi	龍溪	1,044	1,164	30	46
52	Chang-tai	長泰	430	484	177	—
53	Szu-ming	思明	184	189	198	255
54	Chin-men	金門	123	159	97	—
55	Tung-an	同安	184	208	127	176
56	An-chi	安溪	1,044	1,174	538	684
57	Yung-chun	永春	553	613	0	—
58	Nan-an	南安	307	460	9,791	13,604
59	Tsin-chiang	晉江	1,167	1,357	4,733	7,313
60	Hui-an	惠安	1,536	1,789	0	—
61	Hsien-yu	仙遊	983	1,130	2,686	—
62	Pu-tien	莆田	14,070	15,162	4,218	5,860
63	Ping-tan	平潭	553	625	163	—
64	Hua-an	華安	0	—	0	—
	合計		100,584	113,614	39,510	31,817
	未報告分		…	…	…	17,644
	總計		…	…	…	49,461

5. 中國各省縣別黃豆作付面積及產額表 (23)

面積單位 陌
產額單位 担

番號	縣名		1931年立法院調查統計 面積	1931年立法院調查統計 產額	1934年中央農業實驗所統計實收額 面積	1934年中央農業實驗所統計實收額 產額
		24. 廣東省				
1	Lo-chang	樂昌	1,290	2,842	165	—
2	Jen-hua	仁化	737	1,658	157	—
3	Nan-hsiung	南雄	1,659	3,575	537	—
4	Shih-hsing	始興	676	1,346	25	37
5	Weng-yuan	翁源	307	494	201	282
6	Chu-chiang	曲江	3,748	8,325	484	—
7	Ju-yuan	乳源	1,229	2,731	122	—
8	Lien	連	9,585	16,745	2,234	—
9	Lien-shan	連山	4,547	7,987	424	—
10	Yang-shan	陽山	2,335	4,078	174	—
11	Ying-te	英德	799	954	511	—
12	Hsin-feng	新豐	737	884	108	—
13	Lien-ping	連平	492	682	0	—
14	Ho-ping	和平	246	774	172	—
15	Lung-chuan	龍川	123	438	90	170
16	Hsing-ning	興寧	430	451	115	—
17	Ping-yuan	平遠	369	417	115	—
18	Chiao-ling	蕉嶺	123	199	89	—
19	Mei	梅	492	476	304	—
20	Ta-pu	大埔	123	140	89	—
21	Jao-ping	饒平	246	226	—	149
22	Feng-shun	豐順	184	150	107	—
23	Wu-hua	五華	61	139	112	190
24	Tzu-chin	紫金	0	—	246	—
25	Ho-yuan	河源	430	1,258	648	1,699
26	Lung-men	龍門	799	1,477	398	—
27	Tsung-hua	從化	0	—	179	—
28	Fu-kan	佛岡	184	268	139	—
29	Ching-yuan	清遠	0	—	612	898
30	Kwang-ning	廣寧	0	—	242	—
31	Te-ching	德慶	0	—	268	—
32	Kai-chien	開建	0	—	74	—
33	Feng-chuan	封川	0	—	146	—
34	Yu-nan	鬱南	0	—	116	190
35	Yun-fou	雲浮	0	—	230	—
36	Kao-yao	高要	0	—	849	—
37	Kao-ming	高明	0	—	258	360
38	Szu-hui	四會	0	—	857	900
39	San-shui	三水	0	—	481	—
40	Hua	花	2,212	2,165	223	234
41	Fan-yu	番禺	4,669	4,526	1,211	—
42	Nan-hai	南海	0	—	1,191	—
43	Huo-shan	鶴山	0	—	281	—
44	Shun-te	順德	0	—	1,807	2,757
45	Tseng-cheng	增城	983	906	1,014	1,418
46	Po-lo	博羅	430	467	3,795	3,983
47	Tung-wan	東莞	0	—	454	636
48	Hui-yang	惠陽	5,038	8,489	1,313	1,837
49	Hai-feng	海豐	1,352	1,626	584	—
50	Lu-feng	陸豐	1,290	1,559	417	—

番號	縣名		1931年立法院調查統計 面積	1931年立法院調查統計 產額	1934年中央農業實驗所統計實收額 面積	1934年中央農業實驗所統計實收額 產額
51	Hui-lai	惠來	1,106	1,637	—	—
52	Pu-ning	普寧	1,229	2,122	0	—
53	Chieh-yang	揭陽	0	—	143	201
54	Chao-an	潮安	3,072	48,320	497	522
55	Cheng-hai	澄海	1,966	5,175	0	—
56	Nan-ao	南澳	61	137	8	—
57	Chao-yang	潮陽	1,966	2,912	427	—
58	Pao-an	寶安	0	—	543	960
59	Chun-shan	中山	0	—	0	—
60	Hsin-hui	新會	0	—	612	749
61	Chih-chi	赤溪	0	—	35	—
62	Tai-shan	臺山	0	—	685	1,330
63	Kai-ping	開平	0	—	0	—
64	En-ping	恩平	184	304	209	—
65	Hsing-sing	新興	0	—	378	254
66	Yang-chun	陽春	614	981	257	—
67	Yang-chiang	陽江	492	817	321	472
68	Tien-pe	電白	614	1,045	329	—
69	Mao-ming	茂明	492	682	420	—
70	Lo-ting	羅定	0	—	435	364
71	Hsin-i	信宜	0	—	206	—
72	Hua	化	614	711	396	—
73	Lien-chiang	廉江	246	283	315	—
74	Wu-chuan	吳川	123	159	178	—
75	Ho-pu	合浦	0	—	432	—
76	Ling-shan	靈山	0	—	578	843
77	Chin	欽	0	—	386	—
78	Fang-cheng	防城	983	2,302	257	—
79	Sui-chi	遂溪	0	—	0	—
80	Ha-kang	海康	0	—	275	—
81	Hsu-wen	徐聞	0	—	158	—
82	Wen-chang	文昌	0	—	2,611	4,085
83	Ting-an	定安	0	—	360	—
84	Chiung-tung	瓊東	0	—	160	—
85	Lo-hui	樂會	0	—	191	—
86	Wan-ning	萬寧	0	—	86	—
87	Ling-shui	陵水	0	—	53	—
88	Ang	崖	0	—	208	—
89	Kan-en	感恩	0	—	27	—
90	Chang-chiang	昌江	0	—	21	—
91	Tan	儋	1,782	3,738	291	485
92	Ling-kao	臨高	4,608	11,360	171	—
93	Cheng-mai	澄邁	1,659	2,828	0	—
94	Chiung-shan	瓊山	0	—	867	—
	合計		69,736	163,965	37,894	26,005
	未報告分		…	…	…	27,020
	總計		…	…	…	53,025

6. 中國各省別黑豆作付面積及產額表

面積單位 陌
產額單位 噸

番號	省名	1931年立法院調查平均年統計 面積	1931年立法院調查平均年統計 產額	1934年度中央農業實驗所統計實收額 面積	1934年度中央農業實驗所統計實收額 產額
1	黑龍江	61	70	—	—
5	察哈爾	4,239	6,965	59,521	39,758
6	綏遠	—	—	26,576	14,351
7	寧夏	123	289	3,274	5,342
10	甘肅	2,089	2,427	25,542	21,711
11	陝西	11,981	12,208	57,713	41,868
12	山西	79,933	84,163	205,835	147,366
13	河北	105,677	112,370	374,809	292,351
14	山東	19,538	45,676	487,965	668,530
15	江蘇	—	—	51,468	46,321
16	安徽	—	—	10,572	11,822
17	河南	55,787	56,667	238,736	274,545
25	浙江	—	—	10,355	6,420
	合計	279,428	320,835	1,552,366	1,570,385

7. 中國各省縣別黑豆作付面積及產額表 (1)

面積單位 陌
產額單位 噸

1. 陝西省

番號	縣名	1934年度中央農業實驗所調查實收額 面積	1934年度中央農業實驗所調查實收額 產額
2	平利	209	—
3	嵐皋	149	—
4	紫陽	252	—
5	鎮巴	256	—
6	西鄉	555	399
9	寧羌	546	—
10	略陽	678	—
11	沔	331	—
13	洋	560	—
14	石泉	211	—
15	漢陰	146	—
17	洵陽	195	—
18	白河	244	—
19	商南	262	—
22	柞水	225	—
23	寧陝	97	—
24	佛坪	65	—
25	留壩	72	—
26	鳳	96	—
27	寶雞	623	605
28	鳳翔	2,853	3,327
30	郿	892	269
31	郭厓	553	215
33	藍田	1,451	—
34	商	910	1,414
35	雒南	693	—
36	潼關	190	130
37	華陰	1,630	1,394
38	華	844	1,058
39	渭南	1,388	715
40	臨潼	1,946	738
41	長安	390	258
42	咸陽	1,211	871
43	興平	89	97
44	武功	1,003	—
45	扶風	1,456	—
46	汧陽	388	—
47	隴	477	185
48	麟游	191	24
49	永壽	599	—
51	醴泉	331	—
52	涇陽	1,303	595
53	三原	1,012	669
55	富平	1,399	761
56	耀	911	—
57	淳化	1,061	—
58	邠	720	413
59	長武	375	—
60	枸邑	674	—
61	同官	372	—
62	蒲城	1,808	281
63	大荔	544	428
64	朝邑	946	451
66	郃陽	1,989	2,319
67	澄城	2,235	673
68	白水	1,676	195
69	宜君	160	48
70	中部	319	350
71	洛川	156	—
72	韓城	689	703
73	宜川	64	51
74	甘泉	118	—
75	鄜	504	235
76	延長	118	112
77	膚施	549	—
78	安塞	136	—
79	保安	99	—
80	定邊	329	—
81	靖邊	2,216	2,777
82	橫山	1,020	347
83	安定	538	60
84	延川	462	—
85	清澗	1,477	2,081
86	綏德	1,558	1,301
87	吳堡	126	—
88	米脂	3,286	3,481
89	葭	491	—
90	榆林	226	—
91	神木	229	—
92	府谷	561	—
	合計	57,713	30,030
	未報告分	…	11,838
	總計	…	41,868

7. 中國各省縣別黑豆作付面積及產額表 (2)

面積單位 陌
產額單位 噸

2. 山西省

番號	縣名	1934年度中央農業實驗所調查實收額 面積	1934年度中央農業實驗所調查實收額 產額
1	陽高	942	—
2	天鎮	596	—
3	廣靈	2,171	1,202
4	靈邱	2,203	2,248
5	渾源	3,530	1,921
6	大同	3,280	3,251
7	懷仁	2,216	1,636
8	左雲	1,468	613
9	右玉	6,688	—
10	平魯	3,901	613
11	偏關	2,987	1,277
12	河曲	5,693	7,579
13	五寨	4,793	3,540
14	神池	1,899	590
15	朔	4,597	3,976
16	山陰	1,269	—
17	應	4,702	1,691
18	繁峙	2,257	1,338
19	五臺	5,805	5,337
20	代	416	436
21	崞	3,015	1,113
22	寧武	1,351	1,970
23	岢嵐	4,923	4,066
24	保德	2,159	482
25	興	4,947	—
26	嵐	5,798	3,549
27	靜樂	4,802	—
28	忻	6,251	3,786
29	定襄	2,035	—
30	盂	2,227	1,688
31	平定	3,537	1,031
32	壽陽	2,596	1,741
33	陽曲	3,884	2,302
34	交城	986	796
35	方山	1,817	1,059
36	臨	8,997	8,966
37	離石	1,372	573
38	中陽	1,620	630
39	石樓	2,967	2,796
40	永和	3,181	2,040
41	大寧	332	—
42	吉	560	686
43	鄉寧	196	—
44	蒲	1,623	1,798
45	隰	2,632	1,636
46	汾西	648	680
47	孝義	3,779	2,313
48	汾陽	2,339	2,159
50	平遙	1,586	—
51	文水	609	414
52	清源	273	186
53	太原	1,032	—
54	徐溝	280	245
55	榆次	5,350	5,303
56	太谷	355	537
57	祁	334	331
58	沁源	686	—
59	靈石	1,057	596
60	霍	1,103	1,189
61	趙城	38	29
62	洪洞	361	291
63	臨汾	819	787
64	襄陵	529	—
65	汾城	521	—
66	浮山	467	304
67	安澤	1,810	967
68	屯留	1,544	1,051
69	沁	3,923	2,782
70	襄垣	2,431	1,394
71	武鄉	2,936	2,482
72	榆社	4,774	3,526
73	和順	1,692	—
74	昔陽	645	358
75	遼	6,368	—
76	黎城	1,769	946
77	潞城	1,039	383
78	平順	653	381
79	壺關	1,046	—
80	長治	1,318	632
81	長子	1,350	1,076
83	陵川	835	788
84	晉城	4,841	1,270
85	沁水	2,045	—
86	陽城	895	469
87	翼城	591	414
88	垣曲	311	76
89	絳	736	236
90	曲沃	108	63
91	新絳	419	614
93	夏	1,160	1,003
94	平陸	197	197
97	安邑	113	85
99	猗氏	240	156
100	萬泉	877	973
101	稷山	784	534
102	河津	318	368
103	榮河	328	393
104	臨晉	223	106
105	永濟	334	143
	合計	205,835	120,171
	未報告分	…	27,195
	總計	…	147,366

7. 中國各省縣別黑豆作付面積及產額表（3）

1934年度中央農業實驗所調查　　面積單位　陌

3. 河北省

番號	縣名	作付面積
1	長垣	1,311
2	東明	5,142
3	濮陽	4,792
4	清豐	2,270
5	南樂	3,691
6	大名	26,819
7	廣平	1,902
8	成安	1,387
9	磁	472
10	邯鄲	2,968
11	肥鄉	3,355
12	永年	3,524
13	曲周	6,962
14	雞澤	2,244
15	沙河	958
16	邢臺	3,788
17	南和	2,213
18	平鄉	3,881
19	廣宗	938
20	威	1,494
21	南宮	1,052
22	鉅鹿	2,484
23	堯山	1,144
24	任	2,187
25	內邱	2,623
26	臨城	1,744
27	贊皇	1,438
28	高邑	619
29	柏鄉	2,353
30	隆平	3,983
31	新河	803
32	冀	307
33	棗強	5,230
34	清河	774
35	故城	1,922
36	景	0
37	武邑	573
38	衡水	1,093
39	寧晉	937
40	趙	1,056
41	元氏	3,502
42	井陘	2,030
43	平山	1,180
44	獲鹿	2,299
45	欒城	2,566
46	藁城	4,309
47	晉	2,684
48	束鹿	2,593
49	深	1,888
50	武強	924
51	阜城	413
52	東光	5,576
53	吳橋	2,322
54	寧津	2,082
55	南皮	3,183
56	交河	295
57	獻	964
58	饒陽	3,859
59	安平	1,575
60	深澤	1,574
61	無極	1,875
62	正定	2,473
63	靈壽	713
64	行唐	1,652
65	阜平	1,518
66	曲陽	458
67	新樂	4,007
68	定	2,831
69	安國	3,398
70	博野	341
71	蠡	1,227
72	肅寧	1,792
73	河間	10,656
74	任邱	2,636
75	高陽	956
76	清苑	2,495
77	望都	381
78	唐	787
79	完	1,069
80	涞源	2,772
81	滿城	946
82	徐水	2,573
83	定興	1,203
84	容城	310
85	安新	461
86	雄	1,330
87	新鎮	358
88	文安	2,921
89	霸	2,648
90	永清	3,703
91	固安	3,465
92	新城	1,312
93	涿	1,197
94	易	559
95	涞水	1,175
96	房山	1,169
97	宛平	7,112
98	良鄉	2,426
99	大興	3,156
100	安次	2,864
101	武清	11,287
102	香河	3,132
103	通	3,382
104	順義	3,871
105	昌平	2,746
106	懷柔	2,829
107	密雲	2,811
108	平谷	945
109	三河	1,472
110	寶坻	16,225
111	玉田	1,373
112	薊	3,727
113	遵化	3,982
114	遷安	9,462
115	臨榆	125
116	撫寧	914
117	盧龍	2,193
118	昌黎	4,258
119	樂亭	1,418
120	灤	3,493
121	豐潤	6,908
122	寧河	4,322
123	天津	3,094
124	靜海	3,909
125	大城	4,434
126	青	5,503
127	滄	5,339
128	塩山	15,414
129	慶雲	3,044
130	興隆	0

合計　374,809

【註】當省ニ於ケル黑豆ノ陌當リ平均産額ヲ 0.78 廳トスレバ全省産額ハ 292,351 廳ナリ

7. 中國各省縣別黑豆作付面積及產額表（4）

1934年度中央農業實驗所調查　　面積單位　陌

4. 山東省

番號	縣名	作付面積
1	無棣	4,594
2	霑化	3,410
3	陽信	6,655
4	樂陵	5,530
5	德平	29,245
6	商河	5,976
7	惠民	3,973
8	濱	6,852
9	利津	13,776
10	博興	3,904
11	廣饒	4,400
12	壽光	7,636
13	益都	2,396
14	臨淄	—
15	長山	7,678
16	鄒平	10,767
17	高苑	1,676
18	桓臺	10,239
19	蒲臺	3,270
20	青城	5,603
21	齊東	1,821
22	濟陽	4,307
23	臨邑	1,626
24	陵	3,136
25	德	3,428
26	恩	789
27	城武	1,491
28	夏津	877
29	臨清	2,657
30	邱	719
31	館陶	3,131
32	冠	2,697
33	莘	3,356
34	朝城	10,563
35	范	10,564
36	觀城	2,096
37	濮	5,363
38	菏澤	2,361
39	定陶	7,467
40	曹	13,965
41	單	6,069
42	金鄉	9,237
43	武城	2,971
44	鉅野	7,797
45	鄆城	8,671
46	嘉祥	2,632
47	汶上	7,916
48	東平	7,456
49	壽張	2,838
50	東阿	4,382
51	平陰	3,426
52	陽穀	3,818
53	堂邑	2,458
54	聊城	3,259
55	茌平	7,921
56	博平	4,014
57	清平	2,267
58	高唐	1,068
59	平原	6,960
60	禹城	5,346
61	齊河	13,247
62	歷城	7,090
63	長清	4,346
64	肥城	3,041
65	泰安	10,246
66	寧陽	4,962
67	泗水	1,314
68	曲阜	3,737
69	滋陽	5,032
70	濟寧	6,486
71	魚臺	3,484
72	鄒	8,509
73	滕	8,413
74	嶧	2,721
75	鄒城	9,509
76	費	2,003
77	蒙陰	1,450
78	新泰	1,707
79	萊蕪	5,790
80	章邱	13,263
81	淄川	5,015
82	博山	889
83	臨朐	1,954
84	沂水	234
85	臨沂	4,149
86	日照	1,834
87	莒	4,400
88	安邱	2,212
89	昌樂	2,900
90	濰	3,127
91	昌邑	—
92	高密	—
93	諸城	—
94	膠	500
95	平度	7,130
96	掖	4,156
97	招遠	3,227
98	萊陽	2,127
99	即墨	1,142
100	海陽	1,205
101	棲霞	246
102	黃	406
103	蓬萊	1,853
104	福山	—
105	牟平	1,131
106	文登	430
107	榮成	204
108	鄆城	—

合計　487,965

【註】當省ニ於ケル黑豆ノ陌當リ平均産額ヲ 1.37 廳トスレバ全省産額ハ 668,512 廳ナリ

7. 中國各省縣別黑豆作付面積及産額表 (5)

1934年度中央農業實驗所調査　　面積單位　陌

番號	縣名	作付面積	番號	縣名	作付面積	番號	縣名	作付面積
	5. 河南省		41	澠池	2,596	81	拓城	0
1	武安	671	42	陝	3,674	82	鹿邑	4,576
2	涉	506	43	靈寶	1,788	83	沈邱	3,154
3	安陽	2,297	44	閿鄉	0	84	項城	2,379
4	臨漳	2,212	45	盧氏	1,215	85	淮陽	4,400
5	內黃	4,869	46	內鄉	0	86	太康	6,209
6	湯陰	2,828	47	淅川	0	87	扶溝	3,664
7	林	2,205	48	鄧	0	88	西華	5,872
8	輝	0	49	新野	427	89	商水	3,029
9	汲	1,034	50	唐河	1,524	90	上蔡	6,276
10	淇	619	51	南陽	0	91	西平	5,101
11	濬	5,791	52	鎭平	0	92	郾城	7,895
12	滑	10,790	53	南召	135	93	臨潁	3,352
13	延津	1,270	54	嵩	370	94	鄢陵	2,163
14	新鄉	1,453	55	洛寧	418	95	許昌	5,227
15	獲嘉	3,073	56	宜陽	645	96	襄城	6,770
16	修武	0	57	平等	597	97	葉	986
17	博愛	0	58	伊陽	448	98	舞陽	6,974
18	沁陽	1,888	59	洛陽	2,600	99	方城	3,210
19	武涉	1,069	60	伊川	0	100	泌陽	1,826
20	原武	1,680	61	登封	4,477			
21	陽武	1,578	62	臨汝	3,675	101	桐柏	0
22	封邱	1,348	63	寶豐	975	102	信陽	0
23	蘭封	2,035	64	魯山	1,249	103	確山	0
24	考城	2,063	65	鄭	726	104	遂平	713
25	陳留	2,017	66	禹	5,772	105	汝南	0
26	開封	0	67	密	2,525	106	正陽	0
27	中牟	3,229	68	新鄭	4,489	107	羅山	0
28	鄭	1,545	69	長葛	1,949	108	新蔡	0
29	滎澤	1,799	70	洧川	1,496	109	息	94
30	廣武	109	71	尉氏	2,298	110	潢川	57
31	滎陽	277	72	通許	1,795			
32	汜水	130	73	杞	9,806	111	光山	69
33	鞏	0	74	睢	8,368	112	固始	40
34	溫	1,585	75	民權	2,350	113	商城	18
35	偃師	184	76	寧陵	4,180	114	民治	0
36	自由	0	77	虞城	740		合計	238,736
37	孟	889	78	夏邑	0			
38	濟源	0	79	永城	12,218			
39	孟津	1,593	80	商邱	2,831			
40	新安	1,690						

【註】當省ニ於ケル黑豆ノ陌當リ平均産額ヲ 1.15 瓲トスレバ全省産額ハ 274,546 瓲ナリ

圖　表

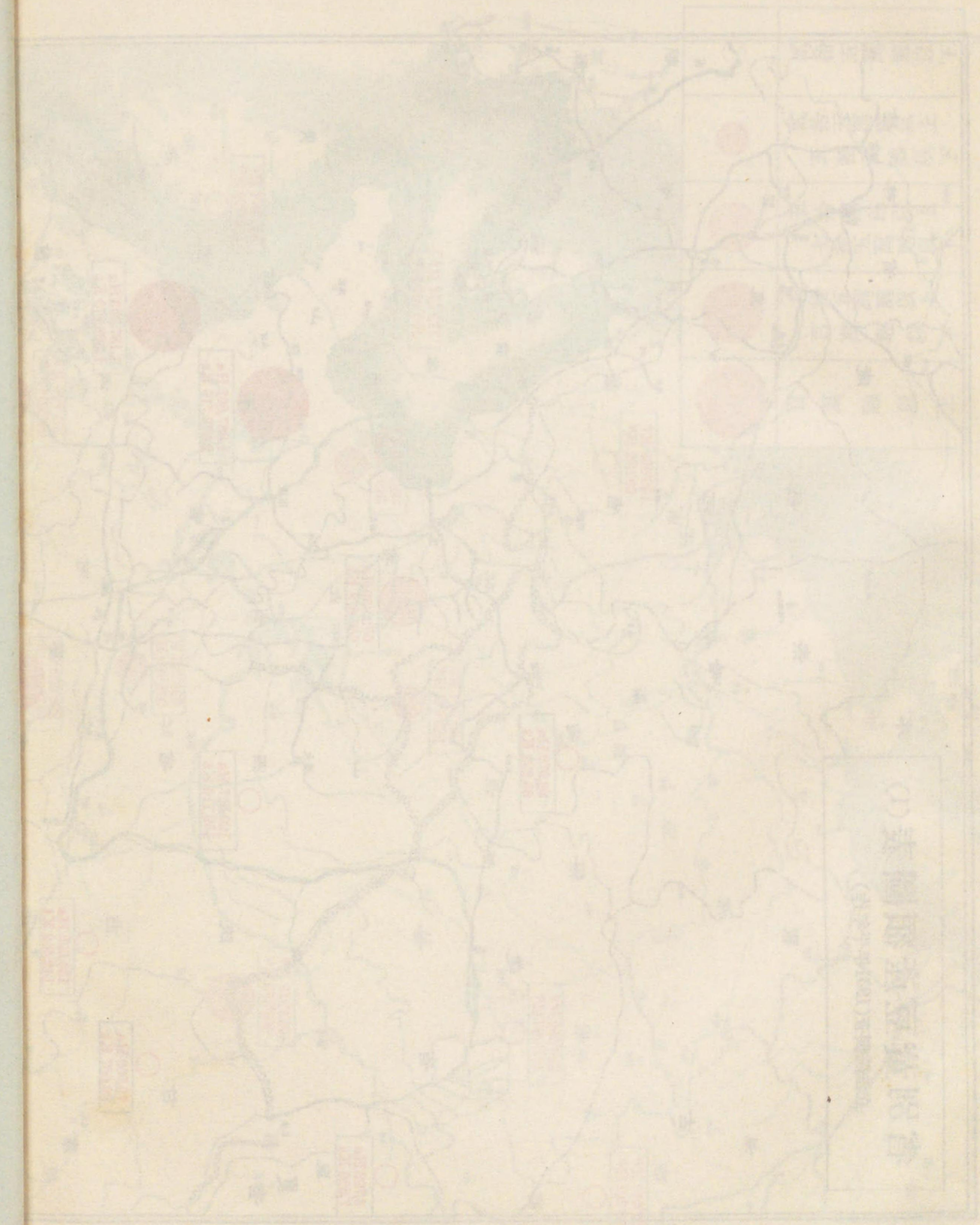

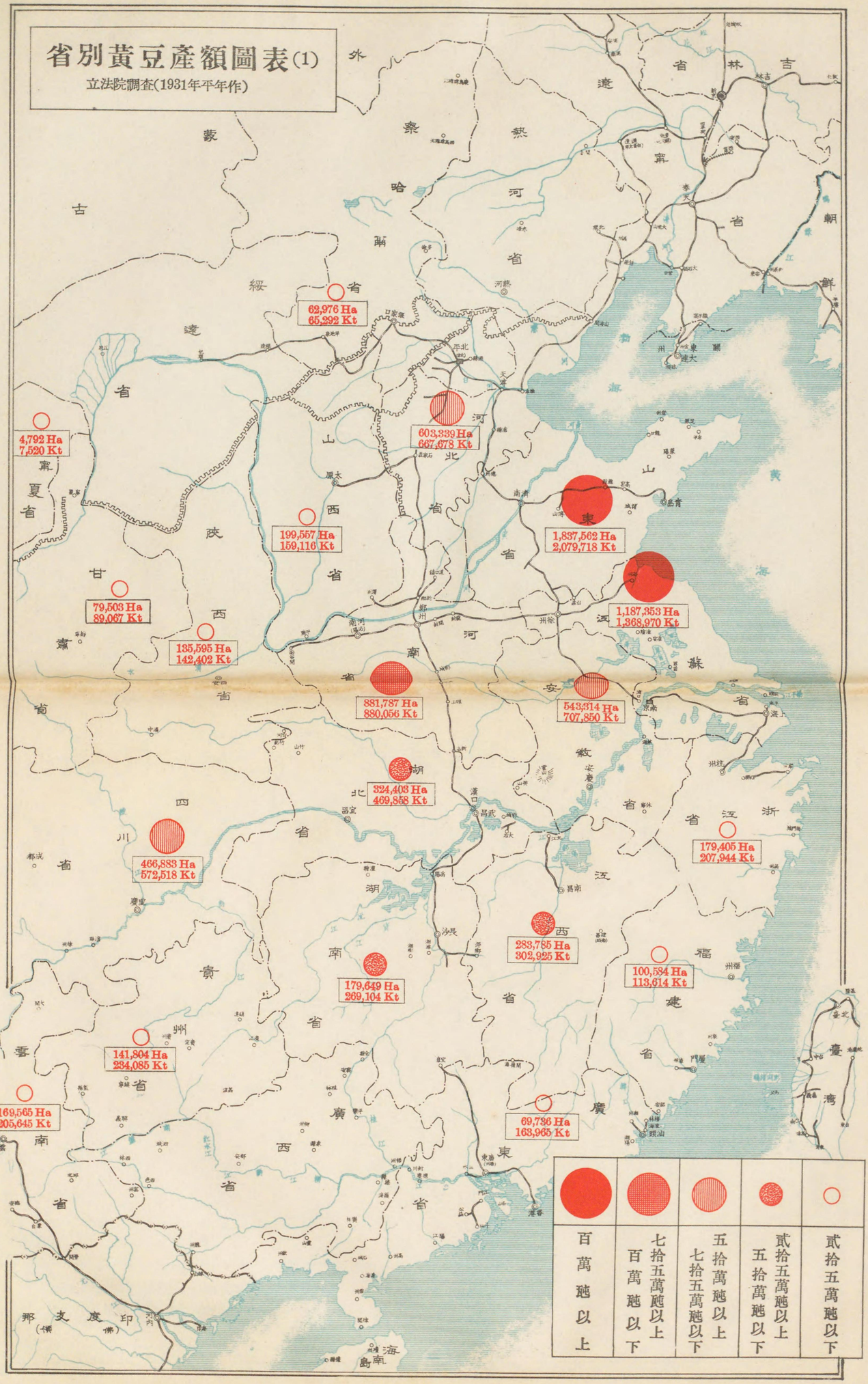
省別黃豆產額圖表(1)
立法院調查(1931年平年作)
62,976 Ha
65,292 Kt
603,339 Ha
667,678 Kt
4,792 Ha
7,520 Kt
199,557 Ha
159,110 Kt
1,837,562 Ha
2,079,718 Kt
79,503 Ha
89,067 Kt
1,187,353 Ha
1,368,970 Kt
135,595 Ha
142,402 Kt
881,787 Ha
880,056 Kt
543,314 Ha
707,850 Kt
324,403 Ha
469,858 Kt
179,405 Ha
207,944 Kt
466,883 Ha
572,518 Kt
283,785 Ha
302,925 Kt
100,584 Ha
113,614 Kt
179,649 Ha
269,104 Kt
141,804 Ha
234,085 Kt
169,565 Ha
205,645 Kt
69,736 Ha
163,965 Kt
百萬廚以上
七拾五萬廚以上
百萬廚以下
五拾萬廚以上
七拾五萬廚以下
貳拾五萬廚以上
五拾萬廚以下
貳拾五萬廚以下

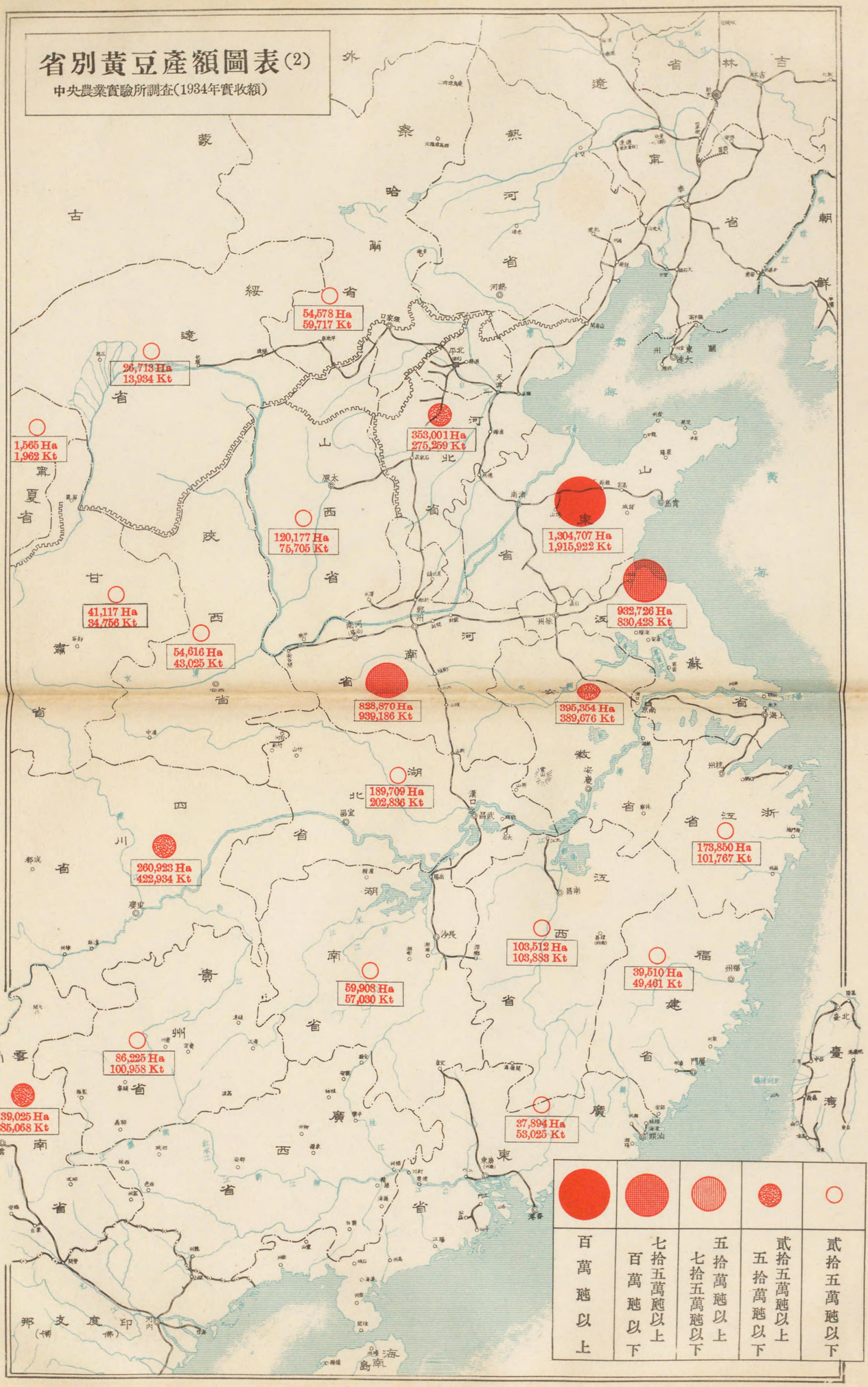
省別黃豆產額圖表(2)
中央農業實驗所調查(1934年實收額)
54,578 Ha
59,717 Kt
26,713 Ha
13,934 Kt
1,565 Ha
1,962 Kt
353,001 Ha
275,259 Kt
120,177 Ha
75,705 Kt
1,304,707 Ha
1,915,922 Kt
41,117 Ha
34,756 Kt
932,726 Ha
830,428 Kt
54,616 Ha
43,025 Kt
828,870 Ha
939,186 Kt
395,354 Ha
389,676 Kt
189,709 Ha
202,836 Kt
260,923 Ha
422,934 Kt
173,850 Ha
101,767 Kt
103,512 Ha
103,833 Kt
59,908 Ha
57,090 Kt
39,510 Ha
49,461 Kt
86,225 Ha
100,958 Kt
139,025 Ha
285,068 Kt
37,894 Ha
53,025 Kt
百萬廚以上
七拾五萬廚以上
百萬廚以下
五拾萬廚以上
七拾五萬廚以下
貳拾五萬廚以上
五拾萬廚以下
貳拾五萬廚以下

縣別黃豆產額圖表(3)

察哈爾省

400 200 100 0 (支里)

縣別黃豆產額圖表(4)

綏遠省

(5)表圖額產豆黃別縣

甘肅省
寧夏省

二千五百噸以下	二千五百噸五千噸	五千噸七千五百噸	七千五百噸一萬噸	一萬噸以上

縣別黃豆產額圖表(6)
陝西省
(支里)
200 120 40 0
二千五百瓲以下
二千五百瓲五千瓲
五千瓲七千五百瓲
七千五百瓲一萬瓲
一萬瓲以上
府谷
神木
榆林
葭
米脂
吳堡
綏德
清澗
延川
延長
甘泉
宜川
鄜
洛川
中部
韓城
宜君
白水
澄城
邰陽
長武
栒邑
同官
蒲城
大荔
朝邑
平民
邠
永壽
淳化
耀
富平
三原
涇陽
臨潼
高陵
渭南
華陰
華
潼關
隴
汧陽
鳳翔
麟遊
醴泉
乾
岐山
扶風
武功
興平
咸陽
長安
寶雞
郿
盩厔
鄠
藍田
雒南
鳳
佛坪
留壩
商
山陽
商南
鎮安
柞水
寧陝
略陽
褒城
沔
城固
洋
南鄭
石泉
漢陰
洵陽
白河
寧羌
西鄉
安康
鎮巴
紫陽
平利
嵐皋
鎮坪

(7)表圖額產豆黃別縣

河北省

200 100 50 0 (支里)

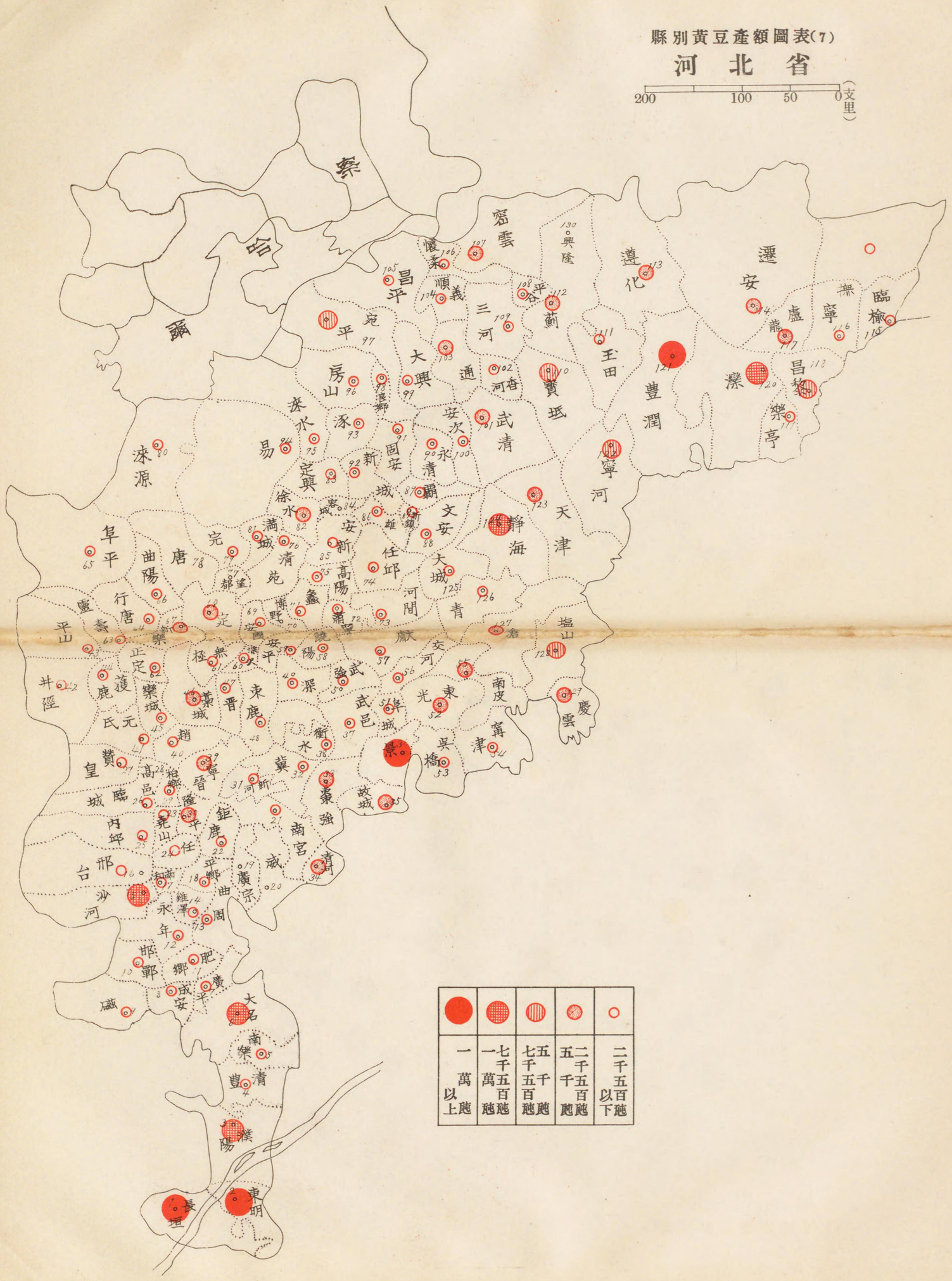

●	◉	◉	◉	○
一萬以上	七千五百—一萬	五千—七千五百	二千五百—五千	二千五百以下

縣別黃豆產額圖表(8)

山東省

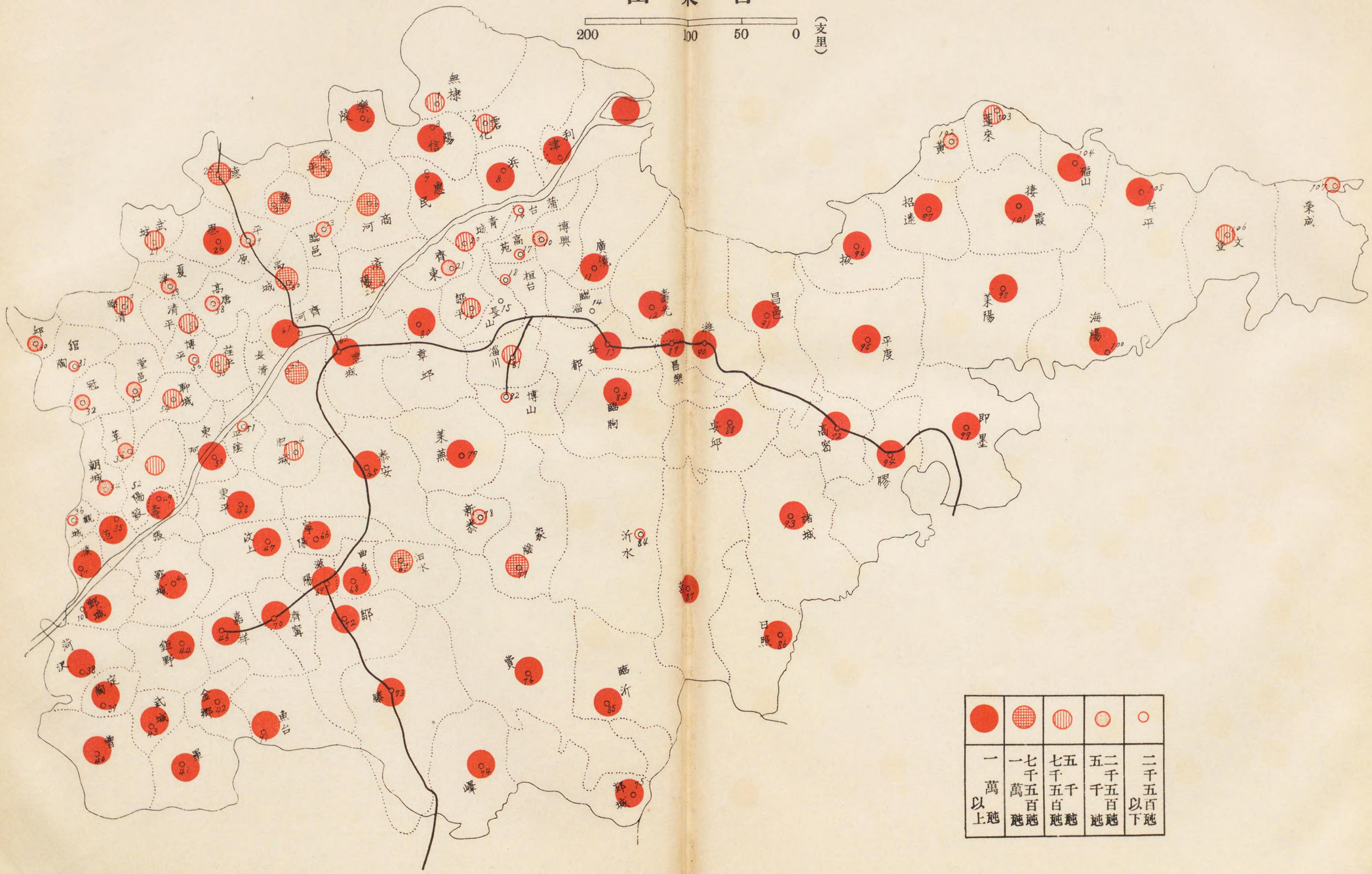

縣別黃豆產額圖表(9)

山西省

縣別黃豆產額圖表(10)

江蘇省

160 80 40 0 (支里)

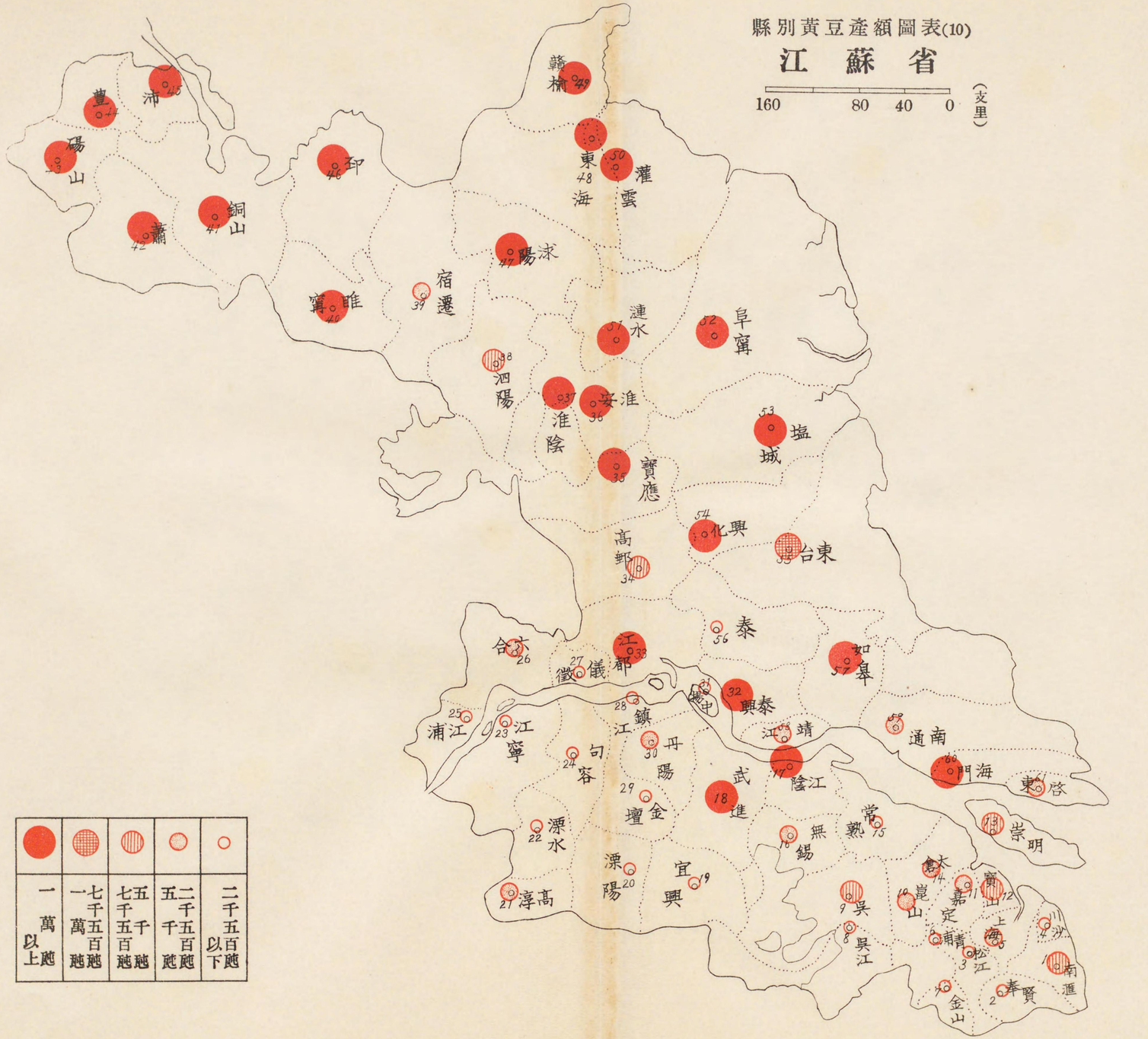

○	◎	◎	◎	●
二千五百噸以下	二千五百噸五千噸	五千噸七千五百噸	七千五百噸一萬噸	一萬噸以上

縣別黃豆產額圖表(11)

安徽省

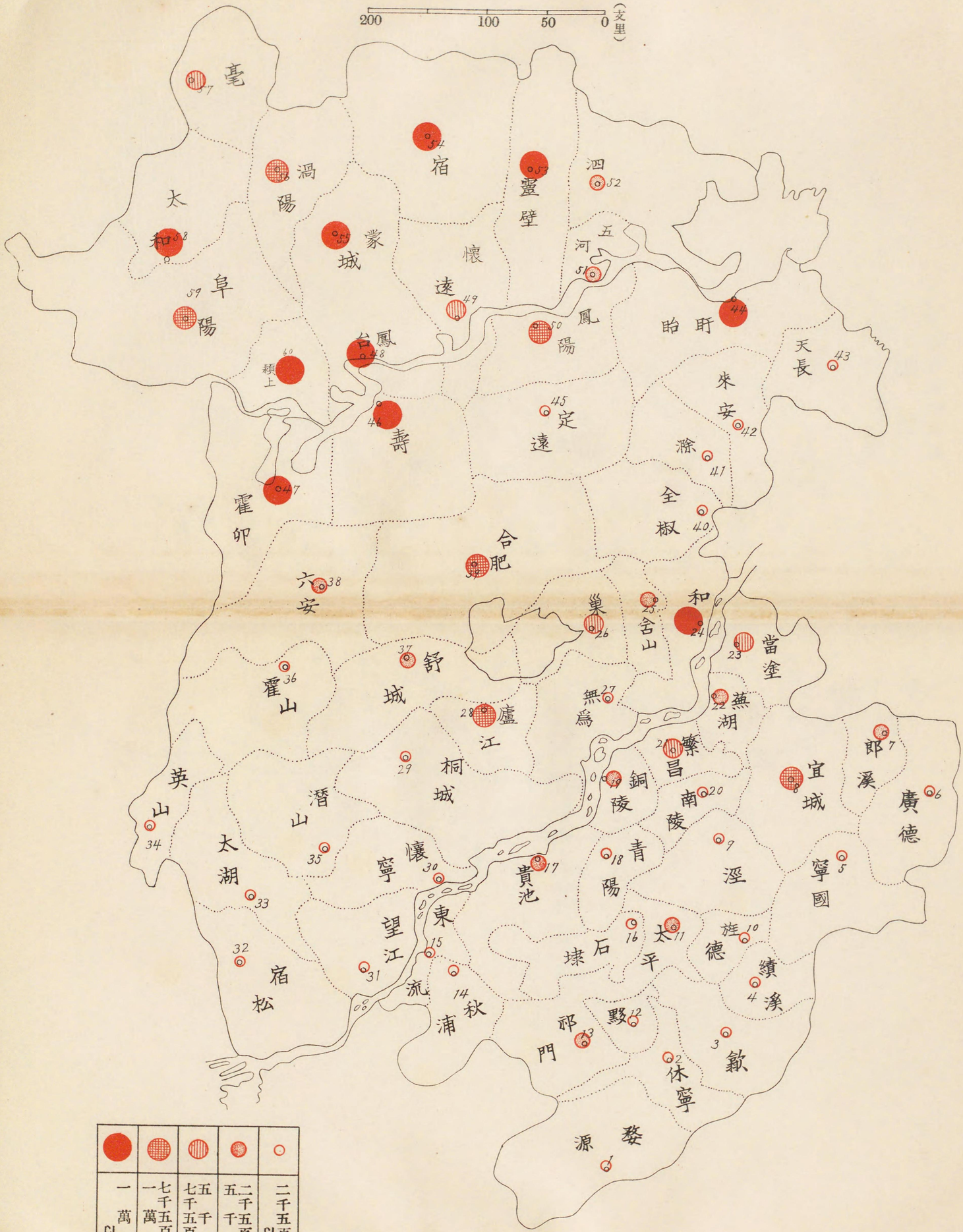

縣別黃豆產額圖表(12)

河南省

200　100　50　0（支里）

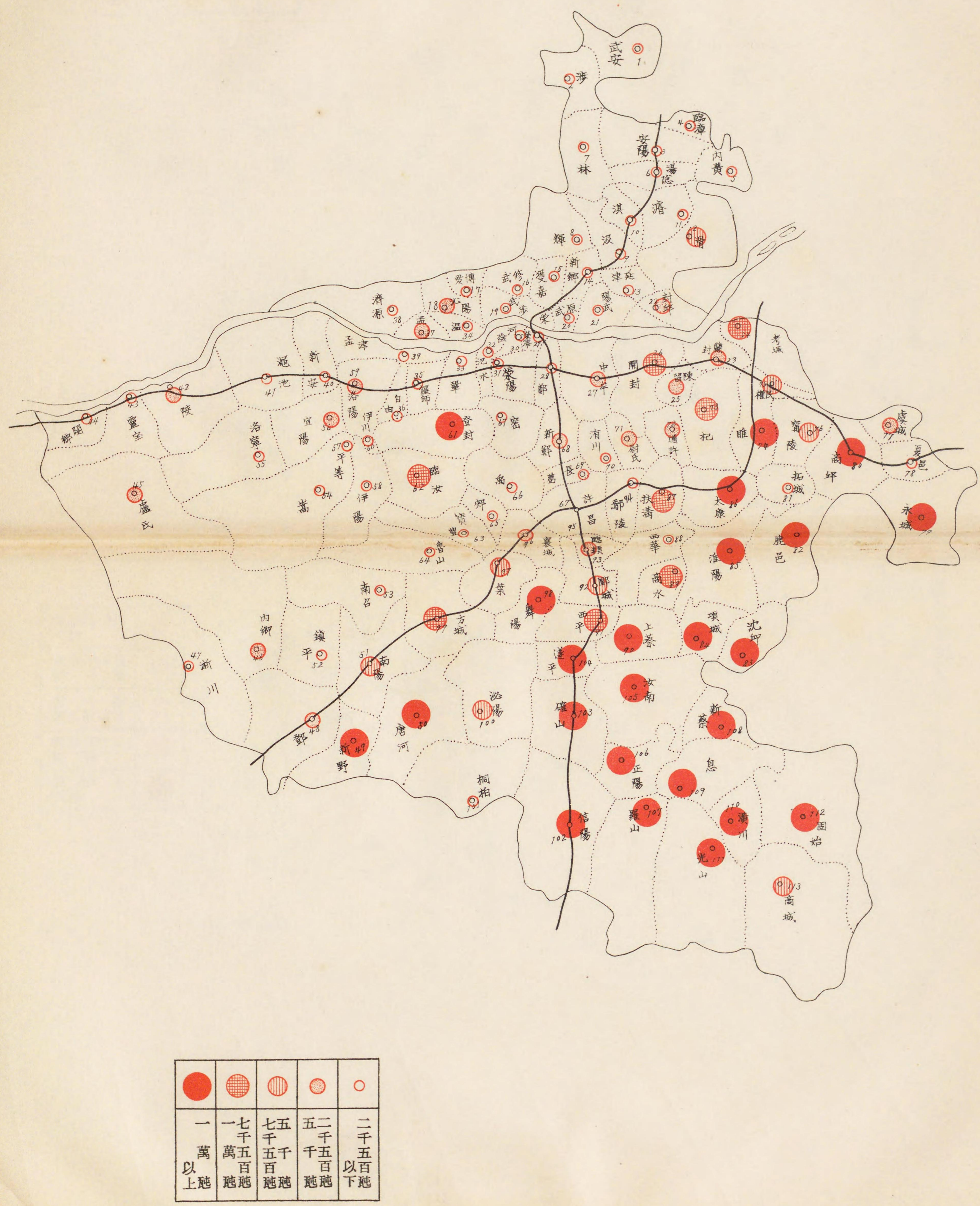

縣別黃豆產額圖表(13)

湖北省

200 100 50 0 (支里)

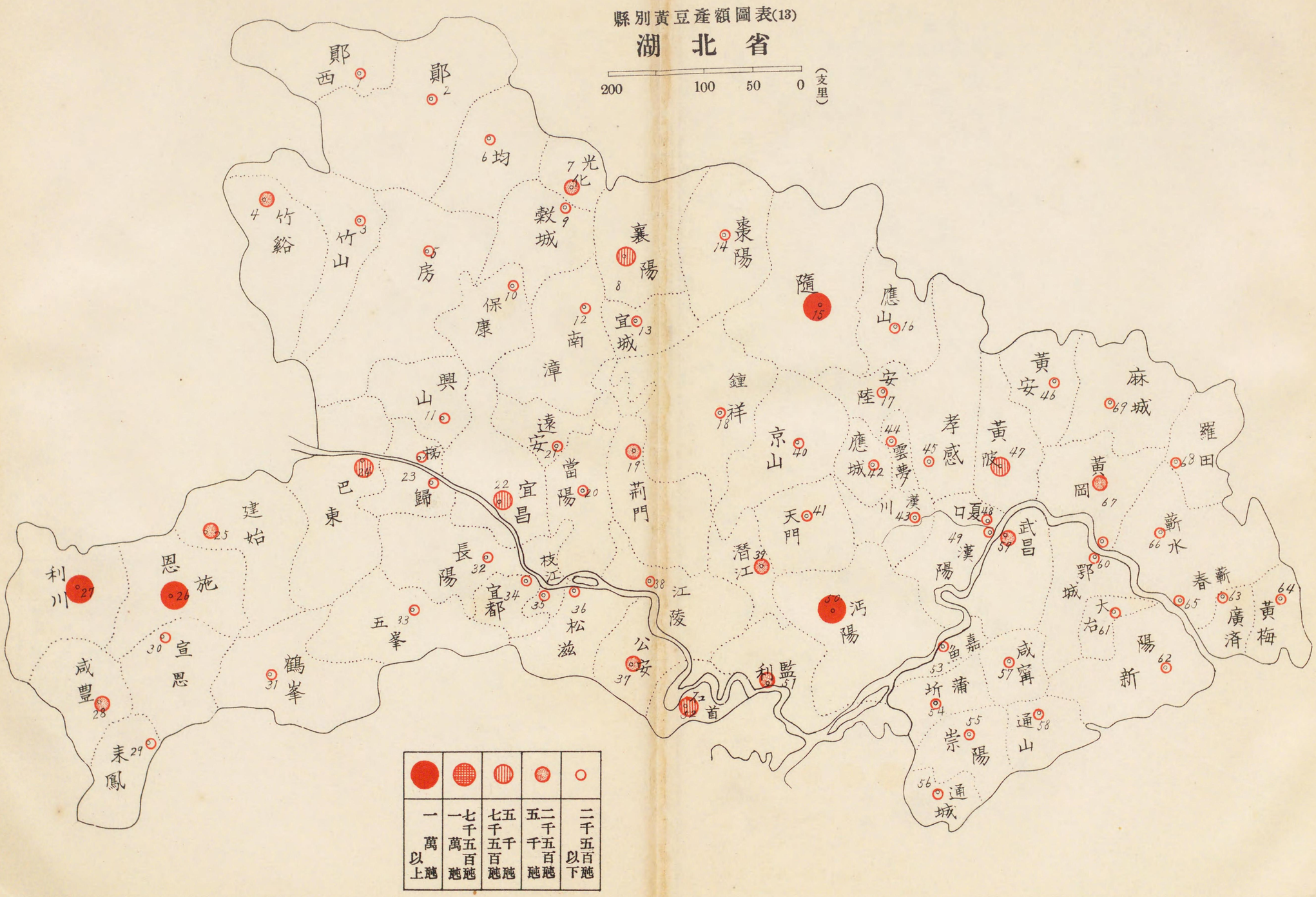

一萬以上	七千五百—一萬	五千—七千五百	二千五百—五千	二千五百以下
●	◉	◉	◉	○

縣別黃豆產額圖表(14)

浙江省

150 100 50 0 (支里)

一萬以上	七千五百至一萬	五千至七千五百	二千五百至五千	二千五百以下

長興 79
安吉 1
吳興 7
武康 13
德清 8
嘉善 2
嘉興
桐鄉 4
崇德 7
平湖
海鹽 5
海寧 6
豐 12
臨安 18
餘杭 17
杭 4
蕭山 15
昌化 11
於潛 67
新登 16
富陽 42
分水 70
桐廬 65
紹興 16
餘姚 18
慈谿 19
上虞 17
鎮海 20
鄞 22
定海 21
浮安 76
建德 44
浦江 43
諸暨 41
嵊 40
新昌 39
奉化 23
遂安 73
壽昌 63
蘭谿 60
義烏 44
東陽 45
天台 38
寧海 26
象山 24
南田 25
開化 74
常山 75
衢 40
龍游 61
湯溪 57
金華 56
武義 53
永康 46
仙居 37
臨海
江山 51
遂昌 58
宜平 54
縉雲 47
麗水 48
嚴 28
黃 27
溫嶺
松陽 63
雲和 52
龍泉 59
景寧 49
青田 33
樂清 31
永嘉 36
瑞安 32
玉環 30
慶元 50
泰順 34
平陽 33

縣別黃豆產額圖表(15)

四川省

200 100 50 0 (支里)

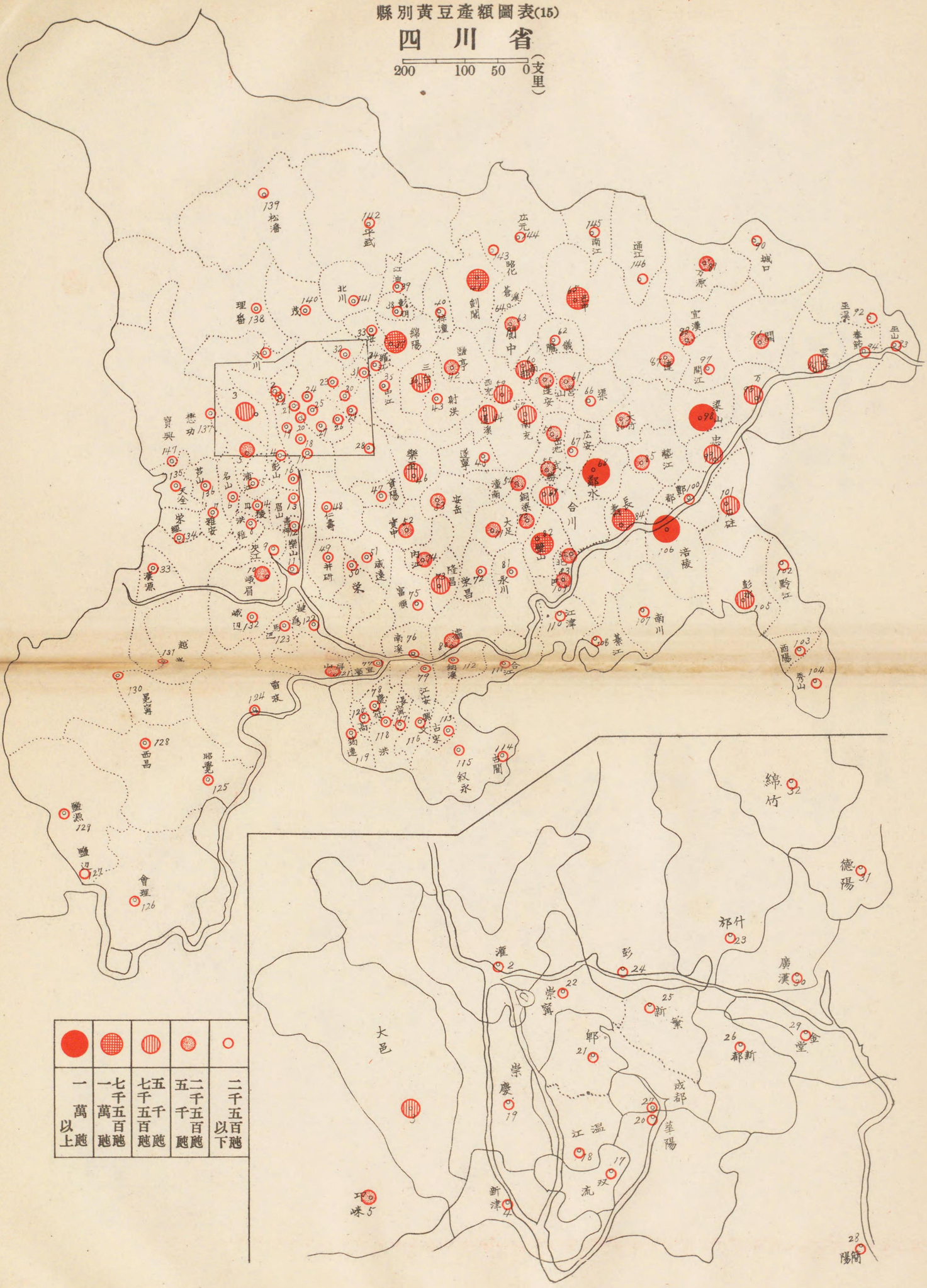

縣別黃豆產額圖表(16)

雲南省

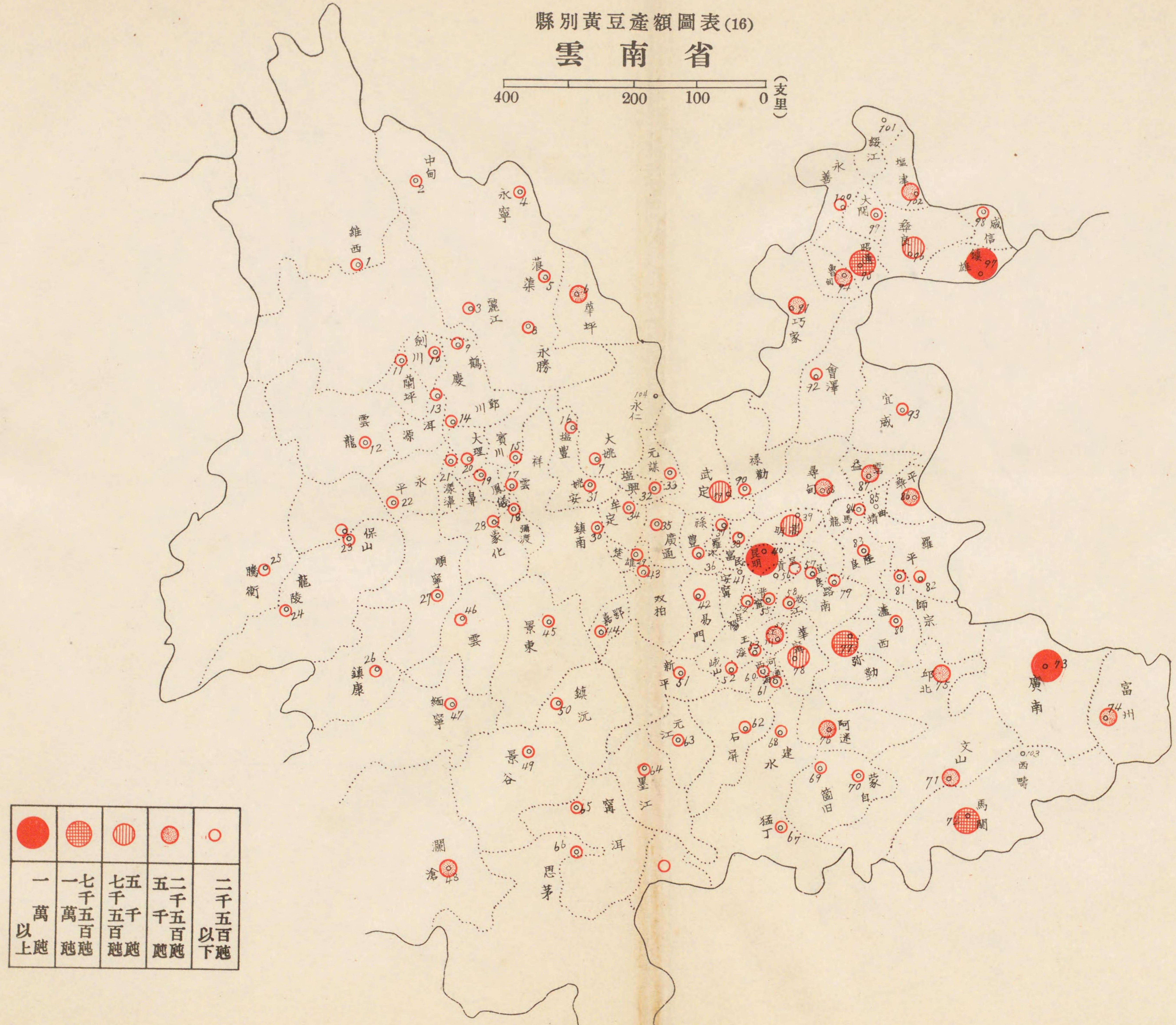

縣別黃豆產額圖表(17)

貴州省

200 100 50 0 (支里)

○	◉	◉	◉	●
二千五百𢫏以下	二千五百𢫏五千𢫏	五千𢫏七千五百𢫏	七千五百𢫏一萬𢫏	一萬𢫏以上

1 右坪
2 沿河
3 婺川
4 德江
5 思南
6 印江
7 松桃
8 江口
9 正安
10 省溪
11 銅仁
12 玉屏
13 梵淨
14 三穗
15 鎮遠
16 石阡
17 鳳岡
18 湄潭
19 桐梓
20 綏陽
21 遵義
22 鯽水
23 赤水
24 仁懷
25 大定
26 畢節
27 威寧
28 水城
29 織金
30 黔西
31 息烽
32 修文
33 開陽
34 遵義
35 平越
36 甕安
37 黃平
38 餘慶
39 施秉
40 劍河
41 天柱
42 錦屏
43 黎平
44 永從
45 下江
46 溶江
47 台拱
48 丹江
49 八寨
50 都江
51 三合
52 荔波
53 獨山
54 都匀
55 麻江
56 鑪山
57 平舟
58 貴定
59 龍里
60 定番
61 廣順
62 長寨
63 貴陽
64 清鎮
65 平壩
66 安順
67 普定
68 郎岱
69 鎮寧
70 關嶺
71 安南
72 普安
73 盤
74 興仁
75 貞豐
76 紫雲
77 羅甸
78 大塘
79 冊亨
80 安龍
81 興義

縣別黃豆產額圖表(18)

湖南省

200 100 50 0 (支里)

一萬以上	一七千萬五百擔	七五千五百擔	五二千五百擔	二千五百以下擔
●	●	●	●	○

1 龍山 2 桑植 3 慈利 4 門石 5 澧 6 臨澧 7 南 8 南 9 華容 10 臨湘 11 岳陽 12 平江 13 湘陰 14 常德 15 漢壽 16 常德 17 源湖 18 安鄉 19 永順 20 永綏 21 靖 22 乾城 23 吉丈 24 瀘溪 25 麥元 26 安化 27 陽 28 寧鄉 29 長沙 30 瀏陽 31 湘潭 32 湘鄉 33 新化 34 邵陽 35 新化 36 淑浦 37 辰谿 38 鳳凰 39 陽成 40 江華 41 晃 42 黔陽 43 會同 44 靖 45 通道 46 綏寧 47 城步 48 武岡 49 新寧 50 東安 51 零陵 52 邵陽 53 衡陽 54 衡山 55 攸 56 茶陵 57 安仁 58 耒陽 59 常寧 60 桂陽 61 新田 62 寧遠 63 道 64 永明 65 江華 66 藍山 67 臨武 68 武 69 宜章 70 郴 71 興永 72 資興 73 沅城 74 桂東 75 郴

縣別黃豆產額圖表(19)

江西省

200 100 50 0 (支里)

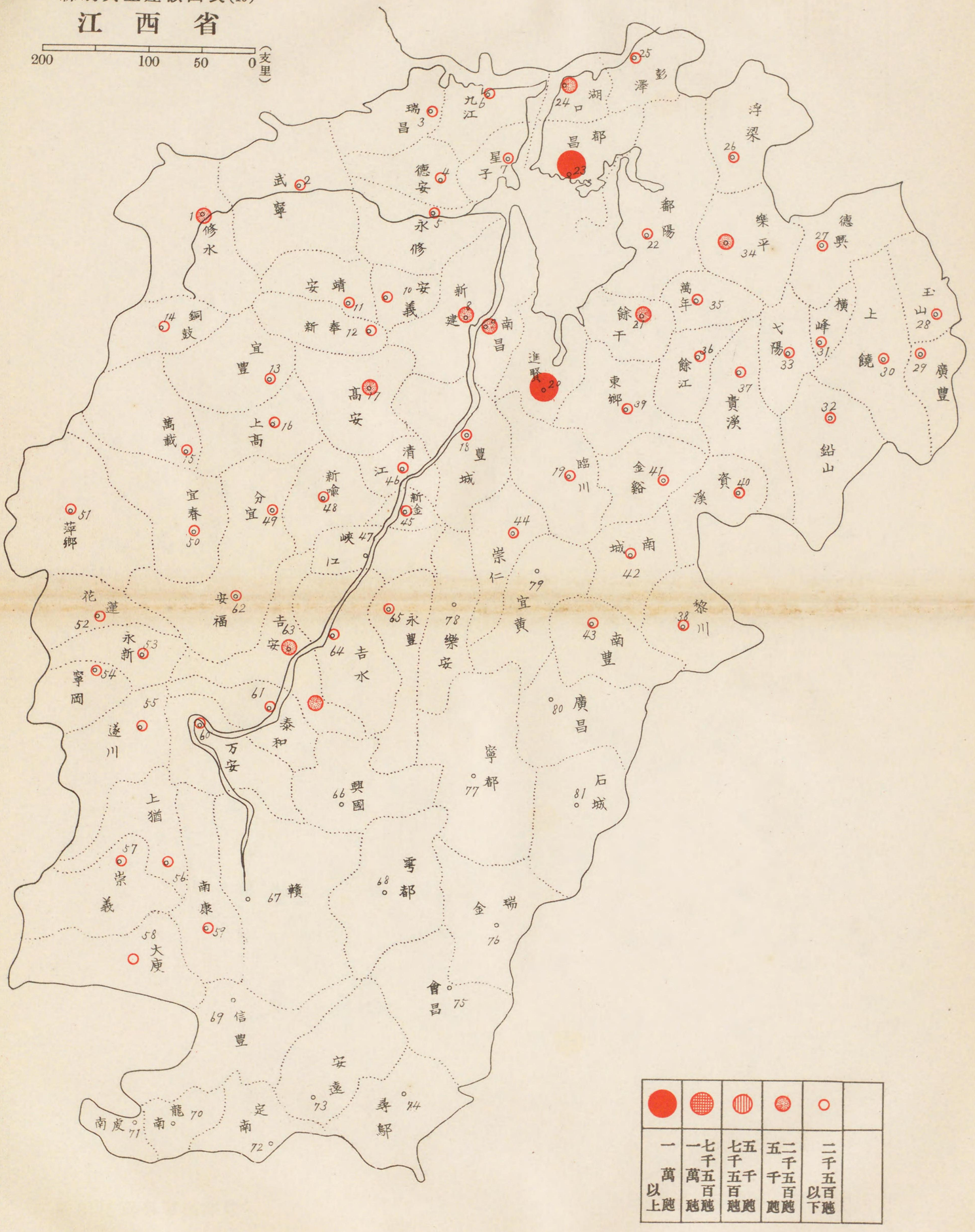
1 修水
2 武寧
3 瑞昌
4 德安
5 永修
6 九江
7 星子
8 都昌
9 湖口
10 彭澤
11 安義
12 新建
13 南昌
14 銅鼓
15 宜豐
16 靖安
17 奉新
18 高安
19 萬載
20 上高
21 豐城
22 清江
23 新喻
24 新金
25 進賢
26 峽江
27 臨川
28 餘干
29 東鄉
30 金谿
31 南城
32 資溪
33 南豐
34 崇仁
35 宜黃
36 樂安
37 黎川
38 南豐
39 廣昌
40 石城
41 寧都
42 瑞金
43 會昌
44 安遠
45 尋鄔
46 定南
47 龍南
48 虔南
49 萍鄉
50 宜春
51 分宜
52 新喻
53 峽江
54 新金
55 進賢
56 臨川
57 金谿
58 資溪
59 南城
60 南豐
61 崇仁
62 宜黃
63 樂安
64 黎川
65 南豐
66 廣昌
67 石城
68 寧都
69 瑞金
70 會昌
71 安遠
72 尋鄔
73 定南
74 龍南
75 虔南
76 信豐
77 大庾
78 南康
79 贛
80 上猶
81 崇義
82 遂川
83 萬安
84 泰和
85 吉安
86 吉水
87 興國
88 永豐
89 樂安
90 宜黃
91 南豐
92 黎川
93 廣昌
94 石城
95 寧都
96 瑞金
97 會昌
98 安遠
99 尋鄔
100 定南
101 龍南
102 虔南
103 信豐
104 大庾
105 南康
106 贛
107 上猶
108 崇義
109 遂川
110 萬安
111 泰和
112 吉安
113 吉水
114 興國
115 永豐
116 樂安
117 宜黃
118 南豐
119 黎川
120 廣昌
121 石城
122 寧都
123 瑞金
124 會昌
125 安遠
126 尋鄔
127 定南
128 龍南
129 虔南
130 信豐
131 大庾
132 南康
133 贛
134 上猶
135 崇義
136 遂川
137 萬安
138 泰和
139 吉安
140 吉水
141 興國
142 永豐
143 樂安
144 宜黃
145 南豐
146 黎川
147 廣昌
148 石城
149 寧都
150 瑞金
151 會昌
152 安遠
153 尋鄔
154 定南
155 龍南
156 虔南
157 信豐
158 大庾
159 南康
160 贛
161 上猶
162 崇義
163 遂川
164 萬安
165 泰和
166 吉安
167 吉水
168 興國
169 永豐
170 樂安
171 宜黃
172 南豐
173 黎川
174 廣昌
175 石城
176 寧都
177 瑞金
178 會昌
179 安遠
180 尋鄔
181 定南
182 龍南
183 虔南
184 信豐
185 大庾
186 南康
187 贛
188 上猶
189 崇義
190 遂川
191 萬安
192 泰和
193 吉安
194 吉水
195 興國
196 永豐
197 樂安
198 宜黃
199 南豐
200 黎川
201 廣昌
202 石城
203 寧都
204 瑞金
205 會昌
206 安遠
207 尋鄔
208 定南
209 龍南
210 虔南
211 信豐
212 大庾
213 南康
214 贛
215 上猶
216 崇義
217 遂川
218 萬安
219 泰和
220 吉安
221 吉水
222 興國
223 永豐
224 樂安
225 宜黃
226 南豐
227 黎川
228 廣昌
229 石城
230 寧都
231 瑞金
232 會昌
233 安遠
234 尋鄔
235 定南
236 龍南
237 虔南
238 信豐
239 大庾
240 南康
241 贛
242 上猶
243 崇義
244 遂川
245 萬安
246 泰和
247 吉安
248 吉水
249 興國
250 永豐
251 樂安
252 宜黃
253 南豐
254 黎川
255 廣昌
256 石城
257 寧都
258 瑞金
259 會昌
260 安遠
261 尋鄔
262 定南
263 龍南
264 虔南
265 信豐
266 大庾
267 南康
268 贛
269 上猶
270 崇義
271 遂川
272 萬安
273 泰和
274 吉安
275 吉水
276 興國
277 永豐
278 樂安
279 宜黃
280 南豐
281 黎川
282 廣昌
283 石城
284 寧都
285 瑞金
286 會昌
287 安遠
288 尋鄔
289 定南
290 龍南
291 虔南
292 信豐
293 大庾
294 南康
295 贛
296 上猶
297 崇義
298 遂川
299 萬安
300 泰和
301 吉安
302 吉水
303 興國
304 永豐
305 樂安
306 宜黃
307 南豐
308 黎川
309 廣昌
310 石城
311 寧都
312 瑞金
313 會昌
314 安遠
315 尋鄔
316 定南
317 龍南
318 虔南
319 信豐
320 大庾
321 南康
322 贛
323 上猶
324 崇義
325 遂川
326 萬安
327 泰和
328 吉安
329 吉水
330 興國
331 永豐
332 樂安
333 宜黃
334 南豐
335 黎川
336 廣昌
337 石城
338 寧都
339 瑞金
340 會昌
341 安遠
342 尋鄔
343 定南
344 龍南
345 虔南
346 信豐
347 大庾
348 南康
349 贛
350 上猶
351 崇義
352 遂川
353 萬安
354 泰和
355 吉安
356 吉水
357 興國
358 永豐
359 樂安
360 宜黃
361 南豐
362 黎川
363 廣昌
364 石城
365 寧都
366 瑞金
367 會昌
368 安遠
369 尋鄔
370 定南
371 龍南
372 虔南
373 信豐
374 大庾
375 南康
376 贛
377 上猶
378 崇義
379 遂川
380 萬安
381 泰和
382 吉安
383 吉水
384 興國
385 永豐
386 樂安
387 宜黃
388 南豐
389 黎川
390 廣昌
391 石城
392 寧都
393 瑞金
394 會昌
395 安遠
396 尋鄔
397 定南
398 龍南
399 虔南
400 信豐
401 大庾
402 南康
403 贛
404 上猶
405 崇義
406 遂川
407 萬安
408 泰和
409 吉安
410 吉水
411 興國
412 永豐
413 樂安
414 宜黃
415 南豐
416 黎川
417 廣昌
418 石城
419 寧都
420 瑞金
421 會昌
422 安遠
423 尋鄔
424 定南
425 龍南
426 虔南
427 信豐
428 大庾
429 南康
430 贛
431 上猶
432 崇義
433 遂川
434 萬安
435 泰和
436 吉安
437 吉水
438 興國
439 永豐
440 樂安
441 宜黃
442 南豐
443 黎川
444 廣昌
445 石城
446 寧都
447 瑞金
448 會昌
449 安遠
450 尋鄔
451 定南
452 龍南
453 虔南
454 信豐
455 大庾
456 南康
457 贛
458 上猶
459 崇義
460 遂川
461 萬安
462 泰和
463 吉安
464 吉水
465 興國
466 永豐
467 樂安
468 宜黃
469 南豐
470 黎川
471 廣昌
472 石城
473 寧都
474 瑞金
475 會昌
476 安遠
477 尋鄔
478 定南
479 龍南
480 虔南
481 信豐
482 大庾
483 南康
484 贛
485 上猶
486 崇義
487 遂川
488 萬安
489 泰和
490 吉安
491 吉水
492 興國
493 永豐
494 樂安
495 宜黃
496 南豐
497 黎川
498 廣昌
499 石城
500 寧都
501 瑞金
502 會昌
503 安遠
504 尋鄔
505 定南
506 龍南
507 虔南
508 信豐
509 大庾
510 南康
511 贛
512 上猶
513 崇義
514 遂川
515 萬安
516 泰和
517 吉安
518 吉水
519 興國
520 永豐
521 樂安
522 宜黃
523 南豐
524 黎川
525 廣昌
526 石城
527 寧都
528 瑞金
529 會昌
530 安遠
531 尋鄔
532 定南
533 龍南
534 虔南
535 信豐
536 大庾
537 南康
538 贛
539 上猶
540 崇義
541 遂川
542 萬安
543 泰和
544 吉安
545 吉水
546 興國
547 永豐
548 樂安
549 宜黃
550 南豐
551 黎川
552 廣昌
553 石城
554 寧都
555 瑞金
556 會昌
557 安遠
558 尋鄔
559 定南
560 龍南
561 虔南
562 信豐
563 大庾
564 南康
565 贛
566 上猶
567 崇義
568 遂川
569 萬安
570 泰和
571 吉安
572 吉水
573 興國
574 永豐
575 樂安
576 宜黃
577 南豐
578 黎川
579 廣昌
580 石城
581 寧都
582 瑞金
583 會昌
584 安遠
585 尋鄔
586 定南
587 龍南
588 虔南
589 信豐
590 大庾
591 南康
592 贛
593 上猶
594 崇義
595 遂川
596 萬安
597 泰和
598 吉安
599 吉水
600 興國
601 永豐
602 樂安
603 宜黃
604 南豐
605 黎川
606 廣昌
607 石城
608 寧都
609 瑞金
610 會昌
611 安遠
612 尋鄔
613 定南
614 龍南
615 虔南
616 信豐
617 大庾
618 南康
619 贛
620 上猶
621 崇義
622 遂川
623 萬安
624 泰和
625 吉安
626 吉水
627 興國
628 永豐
629 樂安
630 宜黃
631 南豐
632 黎川
633 廣昌
634 石城
635 寧都
636 瑞金
637 會昌
638 安遠
639 尋鄔
640 定南
641 龍南
642 虔南
643 信豐
644 大庾
645 南康
646 贛
647 上猶
648 崇義
649 遂川
650 萬安
651 泰和
652 吉安
653 吉水
654 興國
655 永豐
656 樂安
657 宜黃
658 南豐
659 黎川
660 廣昌
661 石城
662 寧都
663 瑞金
664 會昌
665 安遠
666 尋鄔
667 定南
668 龍南
669 虔南
670 信豐
671 大庾
672 南康
673 贛
674 上猶
675 崇義
676 遂川
677 萬安
678 泰和
679 吉安
680 吉水
681 興國
682 永豐
683 樂安
684 宜黃
685 南豐
686 黎川
687 廣昌
688 石城
689 寧都
690 瑞金
691 會昌
692 安遠
693 尋鄔
694 定南
695 龍南
696 虔南
697 信豐
698 大庾
699 南康
700 贛
701 上猶
702 崇義
703 遂川
704 萬安
705 泰和
706 吉安
707 吉水
708 興國
709 永豐
710 樂安
711 宜黃
712 南豐
713 黎川
714 廣昌
715 石城
716 寧都
717 瑞金
718 會昌
719 安遠
720 尋鄔
721 定南
722 龍南
723 虔南
724 信豐
725 大庾
726 南康
727 贛
728 上猶
729 崇義
730 遂川
731 萬安
732 泰和
733 吉安
734 吉水
735 興國
736 永豐
737 樂安
738 宜黃
739 南豐
740 黎川
741 廣昌
742 石城
743 寧都
744 瑞金
745 會昌
746 安遠
747 尋鄔
748 定南
749 龍南
750 虔南
751 信豐
752 大庾
753 南康
754 贛
755 上猶
756 崇義
757 遂川
758 萬安
759 泰和
760 吉安
761 吉水
762 興國
763 永豐
764 樂安
765 宜黃
766 南豐
767 黎川
768 廣昌
769 石城
770 寧都
771 瑞金
772 會昌
773 安遠
774 尋鄔
775 定南
776 龍南
777 虔南
778 信豐
779 大庾
780 南康
781 贛
782 上猶
783 崇義
784 遂川
785 萬安
786 泰和
787 吉安
788 吉水
789 興國
790 永豐
791 樂安
792 宜黃
793 南豐
794 黎川
795 廣昌
796 石城
797 寧都
798 瑞金
799 會昌
800 安遠
801 尋鄔
802 定南
803 龍南
804 虔南
805 信豐
806 大庾
807 南康
808 贛
809 上猶
810 崇義
811 遂川
812 萬安
813 泰和
814 吉安
815 吉水
816 興國
817 永豐
818 樂安
819 宜黃
820 南豐
821 黎川
822 廣昌
823 石城
824 寧都
825 瑞金
826 會昌
827 安遠
828 尋鄔
829 定南
830 龍南
831 虔南
832 信豐
833 大庾
834 南康
835 贛
836 上猶
837 崇義
838 遂川
839 萬安
840 泰和
841 吉安
842 吉水
843 興國
844 永豐
845 樂安
846 宜黃
847 南豐
848 黎川
849 廣昌
850 石城
851 寧都
852 瑞金
853 會昌
854 安遠
855 尋鄔
856 定南
857 龍南
858 虔南
859 信豐
860 大庾
861 南康
862 贛
863 上猶
864 崇義
865 遂川
866 萬安
867 泰和
868 吉安
869 吉水
870 興國
871 永豐
872 樂安
873 宜黃
874 南豐
875 黎川
876 廣昌
877 石城
878 寧都
879 瑞金
880 會昌
881 安遠
882 尋鄔
883 定南
884 龍南
885 虔南
886 信豐
887 大庾
888 南康
889 贛
890 上猶
891 崇義
892 遂川
893 萬安
894 泰和
895 吉安
896 吉水
897 興國
898 永豐
899 樂安
900 宜黃
901 南豐
902 黎川
903 廣昌
904 石城
905 寧都
906 瑞金
907 會昌
908 安遠
909 尋鄔
910 定南
911 龍南
912 虔南
913 信豐
914 大庾
915 南康
916 贛
917 上猶
918 崇義
919 遂川
920 萬安
921 泰和
922 吉安
923 吉水
924 興國
925 永豐
926 樂安
927 宜黃
928 南豐
929 黎川
930 廣昌
931 石城
932 寧都
933 瑞金
934 會昌
935 安遠
936 尋鄔
937 定南
938 龍南
939 虔南
940 信豐
941 大庾
942 南康
943 贛
944 上猶
945 崇義
946 遂川
947 萬安
948 泰和
949 吉安
950 吉水
951 興國
952 永豐
953 樂安
954 宜黃
955 南豐
956 黎川
957 廣昌
958 石城
959 寧都
960 瑞金
961 會昌
962 安遠
963 尋鄔
964 定南
965 龍南
966 虔南
967 信豐
968 大庾
969 南康
970 贛
971 上猶
972 崇義
973 遂川
974 萬安
975 泰和
976 吉安
977 吉水
978 興國
979 永豐
980 樂安
981 宜黃
982 南豐
983 黎川
984 廣昌
985 石城
986 寧都
987 瑞金
988 會昌
989 安遠
990 尋鄔
991 定南
992 龍南
993 虔南
994 信豐
995 大庾
996 南康
997 贛
998 上猶
999 崇義
1000 遂川
1001 萬安
1002 泰和
1003 吉安
1004 吉水
1005 興國
1006 永豐
1007 樂安
1008 宜黃
1009 南豐
1010 黎川
1011 廣昌
1012 石城
1013 寧都
1014 瑞金
1015 會昌
1016 安遠
1017 尋鄔
1018 定南
1019 龍南
1020 虔南
1021 信豐
1022 大庾
1023 南康
1024 贛
1025 上猶
1026 崇義
1027 遂川
1028 萬安
1029 泰和
1030 吉安
1031 吉水
1032 興國
1033 永豐
1034 樂安
1035 宜黃
1036 南豐
1037 黎川
1038 廣昌
1039 石城
1040 寧都
1041 瑞金
1042 會昌
1043 安遠
1044 尋鄔
1045 定南
1046 龍南
1047 虔南
1048 信豐
1049 大庾
1050 南康
1051 贛
1052 上猶
1053 崇義
1054 遂川
1055 萬安
1056 泰和
1057 吉安
1058 吉水
1059 興國
1060 永豐
1061 樂安
1062 宜黃
1063 南豐
1064 黎川
1065 廣昌
1066 石城
1067 寧都
1068 瑞金
1069 會昌
1070 安遠
1071 尋鄔
1072 定南
1073 龍南
1074 虔南
1075 信豐
1076 大庾
1077 南康
1078 贛
1079 上猶
1080 崇義
1081 遂川
1082 萬安
1083 泰和
1084 吉安
1085 吉水
1086 興國
1087 永豐
1088 樂安
1089 宜黃
1090 南豐
1091 黎川
1092 廣昌
1093 石城
1094 寧都
1095 瑞金
1096 會昌
1097 安遠
1098 尋鄔
1099 定南
1100 龍南
1101 虔南
1102 信豐
1103 大庾
1104 南康
1105 贛
1106 上猶
1107 崇義
1108 遂川
1109 萬安
1110 泰和
1111 吉安
1112 吉水
1113 興國
1114 永豐
1115 樂安
1116 宜黃
1117 南豐
1118 黎川
1119 廣昌
1120 石城
1121 寧都
1122 瑞金
1123 會昌
1124 安遠
1125 尋鄔
1126 定南
1127 龍南
1128 虔南
1129 信豐
1130 大庾
1131 南康
1132 贛
1133 上猶
1134 崇義
1135 遂川
1136 萬安
1137 泰和
1138 吉安
1139 吉水
1140 興國
1141 永豐
1142 樂安
1143 宜黃
1144 南豐
1145 黎川
1146 廣昌
1147 石城
1148 寧都
1149 瑞金
1150 會昌
1151 安遠
1152 尋鄔
1153 定南
1154 龍南
1155 虔南
1156 信豐
1157 大庾
1158 南康
1159 贛
1160 上猶
1161 崇義
1162 遂川
1163 萬安
1164 泰和
1165 吉安
1166 吉水
1167 興國
1168 永豐
1169 樂安
1170 宜黃
1171 南豐
1172 黎川
1173 廣昌
1174 石城
1175 寧都
1176 瑞金
1177 會昌
1178 安遠
1179 尋鄔
1180 定南
1181 龍南
1182 虔南
1183 信豐
1184 大庾
1185 南康
1186 贛
1187 上猶
1188 崇義
1189 遂川
1190 萬安
1191 泰和
1192 吉安
1193 吉水
1194 興國
1195 永豐
1196 樂安
1197 宜黃
1198 南豐
1199 黎川
1200 廣昌
1201 石城
1202 寧都
1203 瑞金
1204 會昌
1205 安遠
1206 尋鄔
1207 定南
1208 龍南
1209 虔南
1210 信豐
1211 大庾
1212 南康
1213 贛
1214 上猶
1215 崇義
1216 遂川
1217 萬安
1218 泰和
1219 吉安
1220 吉水
1221 興國
1222 永豐
1223 樂安
1224 宜黃
1225 南豐
1226 黎川
1227 廣昌
1228 石城
1229 寧都
1230 瑞金
1231 會昌
1232 安遠
1233 尋鄔
1234 定南
1235 龍南
1236 虔南
1237 信豐
1238 大庾
1239 南康
1240 贛
1241 上猶
1242 崇義
1243 遂川
1244 萬安
1245 泰和
1246 吉安
1247 吉水
1248 興國
1249 永豐
1250 樂安
1251 宜黃
1252 南豐
1253 黎川
1254 廣昌
1255 石城
1256 寧都
1257 瑞金
1258 會昌
1259 安遠
1260 尋鄔
1261 定南
1262 龍南
1263 虔南
1264 信豐
1265 大庾
1266 南康
1267 贛
1268 上猶
1269 崇義
1270 遂川
1271 萬安
1272 泰和
1273 吉安
1274 吉水
1275 興國
1276 永豐
1277 樂安
1278 宜黃
1279 南豐
1280 黎川
1281 廣昌
1282 石城
1283 寧都
1284 瑞金
1285 會昌
1286 安遠
1287 尋鄔
1288 定南
1289 龍南
1290 虔南
1291 信豐
1292 大庾
1293 南康
1294 贛
1295 上猶
1296 崇義
1297 遂川
1298 萬安
1299 泰和
1300 吉安
1301 吉水
1302 興國
1303 永豐
1304 樂安
1305 宜黃
1306 南豐
1307 黎川
1308 廣昌
1309 石城
1310 寧都
1311 瑞金
1312 會昌
1313 安遠
1314 尋鄔
1315 定南
1316 龍南
1317 虔南
1318 信豐
1319 大庾
1320 南康
1321 贛
1322 上猶
1323 崇義
1324 遂川
1325 萬安
1326 泰和
1327 吉安
1328 吉水
1329 興國
1330 永豐
1331 樂安
1332 宜黃
1333 南豐
1334 黎川
1335 廣昌
1336 石城
1337 寧都
1338 瑞金
1339 會昌
1340 安遠
1341 尋鄔
1342 定南
1343 龍南
1344 虔南
1345 信豐
1346 大庾
1347 南康
1348 贛
1349 上猶
1350 崇義
1351 遂川
1352 萬安
1353 泰和
1354 吉安
1355 吉水
1356 興國
1357 永豐
1358 樂安
1359 宜黃
1360 南豐
1361 黎川
1362 廣昌
1363 石城
1364 寧都
1365 瑞金
1366 會昌
1367 安遠
1368 尋鄔
1369 定南
1370 龍南
1371 虔南
1372 信豐
1373 大庾
1374 南康
1375 贛
1376 上猶
1377 崇義
1378 遂川
1379 萬安
1380 泰和
1381 吉安
1382 吉水
1383 興國
1384 永豐
1385 樂安
1386 宜黃
1387 南豐
1388 黎川
1389 廣昌
1390 石城
1391 寧都
1392 瑞金
1393 會昌
1394 安遠
1395 尋鄔
1396 定南
1397 龍南
1398 虔南
1399 信豐
1400 大庾
1401 南康
1402 贛
1403 上猶
1404 崇義
1405 遂川
1406 萬安
1407 泰和
1408 吉安
1409 吉水
1410 興國
1411 永豐
1412 樂安
1413 宜黃
1414 南豐
1415 黎川
1416 廣昌
1417 石城
1418 寧都
1419 瑞金
1420 會昌
1421 安遠
1422 尋鄔
1423 定南
1424 龍南
1425 虔南
1426 信豐
1427 大庾
1428 南康
1429 贛
1430 上猶
1431 崇義
1432 遂川
1433 萬安
1434 泰和
1435 吉安
1436 吉水
1437 興國
1438 永豐
1439 樂安
1440 宜黃
1441 南豐
1442 黎川
1443 廣昌
1444 石城
1445 寧都
1446 瑞金
1447 會昌
1448 安遠
1449 尋鄔
1450 定南
1451 龍南
1452 虔南
1453 信豐
1454 大庾
1455 南康
1456 贛
1457 上猶
1458 崇義
1459 遂川
1460 萬安
1461 泰和
1462 吉安
1463 吉水
1464 興國
1465 永豐
1466 樂安
1467 宜黃
1468 南豐
1469 黎川
1470 廣昌
1471 石城
1472 寧都
1473 瑞金
1474 會昌
1475 安遠
1476 尋鄔
1477 定南
1478 龍南
1479 虔南
1480 信豐
1481 大庾
1482 南康
1483 贛
1484 上猶
1485 崇義
1486 遂川
1487 萬安
1488 泰和
1489 吉安
1490 吉水
1491 興國
1492 永豐
1493 樂安
1494 宜黃
1495 南豐
1496 黎川
1497 廣昌
1498 石城
1499 寧都
1500 瑞金
1501 會昌
1502 安遠
1503 尋鄔
1504 定南
1505 龍南
1506 虔南
1507 信豐
1508 大庾
1509 南康
1510 贛
1511 上猶
1512 崇義
1513 遂川
1514 萬安
1515 泰和
1516 吉安
1517 吉水
1518 興國
1519 永豐
1520 樂安
1521 宜黃
1522 南豐
1523 黎川
1524 廣昌
1525 石城
1526 寧都
1527 瑞金
1528 會昌
1529 安遠
1530 尋鄔
1531 定南
1532 龍南
1533 虔南
1534 信豐
1535 大庾
1536 南康
1537 贛
1538 上猶
1539 崇義
1540 遂川
1541 萬安
1542 泰和
1543 吉安
1544 吉水
1545 興國
1546 永豐
1547 樂安
1548 宜黃
1549 南豐
1550 黎川
1551 廣昌
1552 石城
1553 寧都
1554 瑞金
1555 會昌
1556 安遠
1557 尋鄔
1558 定南
1559 龍南
1560 虔南
1561 信豐
1562 大庾
1563 南康
1564 贛
1565 上猶
1566 崇義
1567 遂川
1568 萬安
1569 泰和
1570 吉安
1571 吉水
1572 興國
1573 永豐
1574 樂安
1575 宜黃
1576 南豐
1577 黎川
1578 廣昌
1579 石城
1580 寧都
1581 瑞金
1582 會昌
1583 安遠
1584 尋鄔
1585 定南
1586 龍南
1587 虔南
1588 信豐
1589 大庾
1590 南康
1591 贛
1592 上猶
1593 崇義
1594 遂川
1595 萬安
1596 泰和
1597 吉安
1598 吉水
1599 興國
1600 永豐
1601 樂安
1602 宜黃
1603 南豐
1604 黎川
1605 廣昌
1606 石城
1607 寧都
1608 瑞金
1609 會昌
1610 安遠
1611 尋鄔
1612 定南
1613 龍南
1614 虔南
1615 信豐
1616 大庾
1617 南康
1618 贛
1619 上猶
1620 崇義
1621 遂川
1622 萬安
1623 泰和
1624 吉安
1625 吉水
1626 興國
1627 永豐
1628 樂安
1629 宜黃
1630 南豐
1631 黎川
1632 廣昌
1633 石城
1634 寧都
1635 瑞金
1636 會昌
1637 安遠
1638 尋鄔
1639 定南
1640 龍南
1641 虔南
1642 信豐
1643 大庾
1644 南康
1645 贛
1646 上猶
1647 崇義
1648 遂川
1649 萬安
1650 泰和
1651 吉安
1652 吉水
1653 興國
1654 永豐
1655 樂安
1656 宜黃
1657 南豐
1658 黎川
1659 廣昌
1660 石城
1661 寧都
1662 瑞金
1663 會昌
1664 安遠
1665 尋鄔
1666 定南
1667 龍南
1668 虔南
1669 信豐
1670 大庾
1671 南康
1672 贛
1673 上猶
1674 崇義
1675 遂川
1676 萬安
1677 泰和
1678 吉安
1679 吉水
1680 興國
1681 永豐
1682 樂安
1683 宜黃
1684 南豐
1685 黎川
1686 廣昌
1687 石城
1688 寧都
1689 瑞金
1690 會昌
1691 安遠
1692 尋鄔
1693 定南
1694 龍南
1695 虔南
1696 信豐
1697 大庾
1698 南康
1699 贛
1700 上猶
1701 崇義
1702 遂川
1703 萬安
1704 泰和
1705 吉安
1706 吉水
1707 興國
1708 永豐
1709 樂安
1710 宜黃
1711 南豐
1712 黎川
1713 廣昌
1714 石城
1715 寧都
1716 瑞金
1717 會昌
1718 安遠
1719 尋鄔
1720 定南
1721 龍南
1722 虔南
1723 信豐
1724 大庾
1725 南康
1726 贛
1727 上猶
1728 崇義
1729 遂川
1730 萬安
1731 泰和
1732 吉安
1733 吉水
1734 興國
1735 永豐
1736 樂安
1737 宜黃
1738 南豐
1739 黎川
1740 廣昌
1741 石城
1742 寧都
1743 瑞金
1744 會昌
1745 安遠
1746 尋鄔
1747 定南
1748 龍南
1749 虔南
1750 信豐
1751 大庾
1752 南康
1753 贛
1754 上猶
1755 崇義
1756 遂川
1757 萬安
1758 泰和
1759 吉安
1760 吉水
1761 興國
1762 永豐
1763 樂安
1764 宜黃
1765 南豐
1766 黎川
1767 廣昌
1768 石城
1769 寧都
1770 瑞金
1771 會昌
1772 安遠
1773 尋鄔
1774 定南
1775 龍南
1776 虔南
1777 信豐
1778 大庾
1779 南康
1780 贛
1781 上猶
1782 崇義
1783 遂川
1784 萬安
1785 泰和
1786 吉安
1787 吉水
1788 興國
1789 永豐
1790 樂安
1791 宜黃
1792 南豐
1793 黎川
1794 廣昌
1795 石城
1796 寧都
1797 瑞金
1798 會昌
1799 安遠
1800 尋鄔
1801 定南
1802 龍南
1803 虔南
1804 信豐
1805 大庾
1806 南康
1807 贛
1808 上猶
1809 崇義
1810 遂川
1811 萬安
1812 泰和
1813 吉安
1814 吉水
1815 興國
1816 永豐
1817 樂安
1818 宜黃
1819 南豐
1820 黎川
1821 廣昌
1822 石城
1823 寧都
1824 瑞金
1825 會昌
1826 安遠
1827 尋鄔
1828 定南
1829 龍南
1830 虔南
1831 信豐
1832 大庾
1833 南康
1834 贛
1835 上猶
1836 崇義
1837 遂川
1838 萬安
1839 泰和
1840 吉安
1841 吉水
1842 興國
1843 永豐
1844 樂安
1845 宜黃
1846 南豐
1847 黎川
1848 廣昌
1849 石城
1850 寧都
1851 瑞金
1852 會昌
1853 安遠
1854 尋鄔
1855 定南
1856 龍南
1857 虔南
1858 信豐
1859 大庾
1860 南康
1861 贛
1862 上猶
1863 崇義
1864 遂川
1865 萬安
1866 泰和
1867 吉安
1868 吉水
1869 興國
1870 永豐
1871 樂安
1872 宜黃
1873 南豐
1874 黎川
1875 廣昌
1876 石城
1877 寧都
1878 瑞金
1879 會昌
1880 安遠
1881 尋鄔
1882 定南
1883 龍南
1884 虔南
1885 信豐
1886 大庾
1887 南康
1888 贛
1889 上猶
1890 崇義
1891 遂川
1892 萬安
1893 泰和
1894 吉安
1895 吉水
1896 興國
1897 永豐
1898 樂安
1899 宜黃
1900 南豐
1901 黎川
1902 廣昌
1903 石城
1904 寧都
1905 瑞金
1906 會昌
1907 安遠
1908 尋鄔
1909 定南
1910 龍南
1911 虔南
1912 信豐
1913 大庾
1914 南康
1915 贛
1916 上猶
1917 崇義
1918 遂川
1919 萬安
1920 泰和
1921 吉安
1922 吉水
1923 興國
1924 永豐
1925 樂安
1926 宜黃
1927 南豐
1928 黎川
1929 廣昌
1930 石城
1931 寧都
1932 瑞金
1933 會昌
1934 安遠
1935 尋鄔
1936 定南
1937 龍南
1938 虔南
1939 信豐
1940 大庾
1941 南康
1942 贛
1943 上猶
1944 崇義
1945 遂川
1946 萬安
1947 泰和
1948 吉安
1949 吉水
1950 興國
1951 永豐
1952 樂安
1953 宜黃
1954 南豐
1955 黎川
1956 廣昌
1957 石城
1958 寧都
1959 瑞金
1960 會昌
1961 安遠
1962 尋鄔
1963 定南
1964 龍南
1965 虔南
1966 信豐
1967 大庾
1968 南康
1969 贛
1970 上猶
1971 崇義
1972 遂川
1973 萬安
1974 泰和
1975 吉安
1976 吉水
1977 興國
1978 永豐
1979 樂安
1980 宜黃
1981 南豐
1982 黎川
1983 廣昌
1984 石城
1985 寧都
1986 瑞金
1987 會昌
1988 安遠
1989 尋鄔
1990 定南
1991 龍南
1992 虔南
1993 信豐
1994 大庾
1995 南康
1996 贛
1997 上猶
1998 崇義
1999 遂川
2000 萬安
2001 泰和
2002 吉安
2003 吉水
2004 興國
2005 永豐
2006 樂安
2007 宜黃
2008 南豐
2009 黎川
2010 廣昌
2011 石城
2012 寧都
2013 瑞金
2014 會昌
2015 安遠
2016 尋鄔
2017 定南
2018 龍南
2019 虔南
2020 信豐
2021 大庾
2022 南康
2023 贛
2024 上猶
2025 崇義
2026 遂川
2027 萬安
2028 泰和
2029 吉安
2030 吉水
2031 興國
2032 永豐
2033 樂安
2034 宜黃
2035 南豐
2036 黎川
2037 廣昌
2038 石城
2039 寧都
2040 瑞金
2041 會昌
2042 安遠
2043 尋鄔
2044 定南
2045 龍南
2046 虔南
2047 信豐
2048 大庾
2049 南康
2050 贛
2051 上猶
2052 崇義
2053 遂川
2054 萬安
2055 泰和
2056 吉安
2057 吉水
2058 興國
2059 永豐
2060 樂安
2061 宜黃
2062 南豐
2063 黎川
2064 廣昌
2065 石城
2066 寧都
2067 瑞金
2068 會昌
2069 安遠
2070 尋鄔
2071 定南
2072 龍南
2073 虔南
2074 信豐
2075 大庾
2076 南康
2077 贛
2078 上猶
2079 崇義
2080 遂川
2081 萬安
2082 泰和
2083 吉安
2084 吉水
2085 興國
2086 永豐
2087 樂安
2088 宜黃
2089 南豐
2090 黎川
2091 廣昌
2092 石城
2093 寧都
2094 瑞金
2095 會昌
2096 安遠
2097 尋鄔
2098 定南
2099 龍南
2100 虔南
2101 信豐
2102 大庾
2103 南康
2104 贛
2105 上猶
2106 崇義
2107 遂川
2108 萬安
2109 泰和
2110 吉安
2111 吉水
2112 興國
2113 永豐
2114 樂安
2115 宜黃
2116 南豐
2117 黎川
2118 廣昌
2119 石城
2120 寧都
2121 瑞金
2122 會昌
2123 安遠
2124 尋鄔
2125 定南
2126 龍南
2127 虔南
2128 信豐
2129 大庾
2130 南康
2131 贛
2132 上猶
2133 崇義
2134 遂川
2135 萬安
2136 泰和
2137 吉安
2138 吉水
2139 興國
2140 永豐
2141 樂安
2142 宜黃
2143 南豐
2144 黎川
2145 廣昌
2146 石城
2147 寧都
2148 瑞金
2149 會昌
2150 安遠
2151 尋鄔
2152 定南
2153 龍南
2154 虔南
2155 信豐
2156 大庾
2157 南康
2158 贛
2159 上猶
2160 崇義
2161 遂川
2162 萬安
2163 泰和
2164 吉安
2165 吉水
2166 興國
2167 永豐
2168 樂安
2169 宜黃
2170 南豐
2171 黎川
2172 廣昌
2173 石城
2174 寧都
2175 瑞金
2176 會昌
2177 安遠
2178 尋鄔
2179 定南
2180 龍南
2181 虔南
2182 信豐
2183 大庾
2184 南康
2185 贛
2186 上猶
2187 崇義
2188 遂川
2189 萬安
2190 泰和
2191 吉安
2192 吉水
2193 興國
2194 永豐
2195 樂安
2196 宜黃
2197 南豐
2198 黎川
2199 廣昌
2200 石城
2201 寧都
2202 瑞金
2203 會昌
2204 安遠
2205 尋鄔
2206 定南
2207 龍南
2208 虔南
2209 信豐
2210 大庾
2211 南康
2212 贛
2213 上猶
2214 崇義
2215 遂川
2216 萬安
2217 泰和
2218 吉安
2219 吉水
2220 興國
2221 永豐
2222 樂安
2223 宜黃
2224 南豐
2225 黎川
2226 廣昌
2227 石城
2228 寧都
2229 瑞金
2230 會昌
2231 安遠
2232 尋鄔
2233 定南
2234 龍南
2235 虔南
2236 信豐
2237 大庾
2238 南康
2239 贛
2240 上猶
2241 崇義
2242 遂川
2243 萬安
2244 泰和
2245 吉安
2246 吉水
2247 興國
2248 永豐
2249 樂安
2250 宜黃
2251 南豐
2252 黎川
2253 廣昌
2254 石城
2255 寧都
2256 瑞金
2257 會昌
2258 安遠
2259 尋鄔
2260 定南
2261 龍南
2262 虔南
2263 信豐
2264 大庾
2265 南康
2266 贛
2267 上猶
2268 崇義
2269 遂川
2270 萬安
2271 泰和
2272 吉安
2273 吉水
2274 興國
2275 永豐
2276 樂安
2277 宜黃
2278 南豐
2279 黎川
2280 廣昌
2281 石城
2282 寧都
2283 瑞金
2284 會昌
2285 安遠
2286 尋鄔
2287 定南
2288 龍南
2289 虔南
2290 信豐
2291 大庾
2292 南康
2293 贛
2294 上猶
2295 崇義
2296 遂川
2297 萬安
2298 泰和
2299 吉安
2300 吉水
2301 興國
2302 永豐
2303 樂安
2304 宜黃
2305 南豐
2306 黎川
2307 廣昌
2308 石城
2309 寧都
2310 瑞金
2311 會昌
2312 安遠
2313 尋鄔
2314 定南
2315 龍南
2316 虔南
2317 信豐
2318 大庾
2319 南康
2320 贛
2321 上猶
2322 崇義
2323 遂川
2324 萬安
2325 泰和
2326 吉安
2327 吉水
2328 興國
2329 永豐
2330 樂安
2331 宜黃
2332 南豐
2333 黎川
2334 廣昌
2335 石城
2336 寧都
2337 瑞金
2338 會昌
2339 安遠
2340 尋鄔
2341 定南
2342 龍南
2343 虔南
2344 信豐
2345 大庾
2346 南康
2347 贛
2348 上猶
2349 崇義
2350 遂川
2351 萬安
2352 泰和
2353 吉安
2354 吉水
2355 興國
2356 永豐
2357 樂安
2358 宜黃
2359 南豐
2360 黎川
2361 廣昌
2362 石城
2363 寧都
2364 瑞金
2365 會昌
2366 安遠
2367 尋鄔
2368 定南
2369 龍南
2370 虔南
2371 信豐
2372 大庾
2373 南康
2374 贛
2375 上猶
2376 崇義
2377 遂川
2378 萬安
2379 泰和
2380 吉安
2381 吉水
2382 興國
2383 永豐
2384 樂安
2385 宜黃
2386 南豐
2387 黎川
2388 廣昌
2389 石城
2390 寧都
2391 瑞金
2392 會昌
2393 安遠
2394 尋鄔
2395 定南
2396 龍南
2397 虔南
2398 信豐
2399 大庾
2400 南康
2401 贛
2402 上猶
2403 崇義
2404 遂川
2405 萬安
2406 泰和
2407 吉安
2408 吉水
2409 興國
2410 永豐
2411 樂安
2412 宜黃
2413 南豐
2414 黎川
2415 廣昌
2416

(20)表圖額產豆黃別縣

福建省

200 100 50 0 (支里)

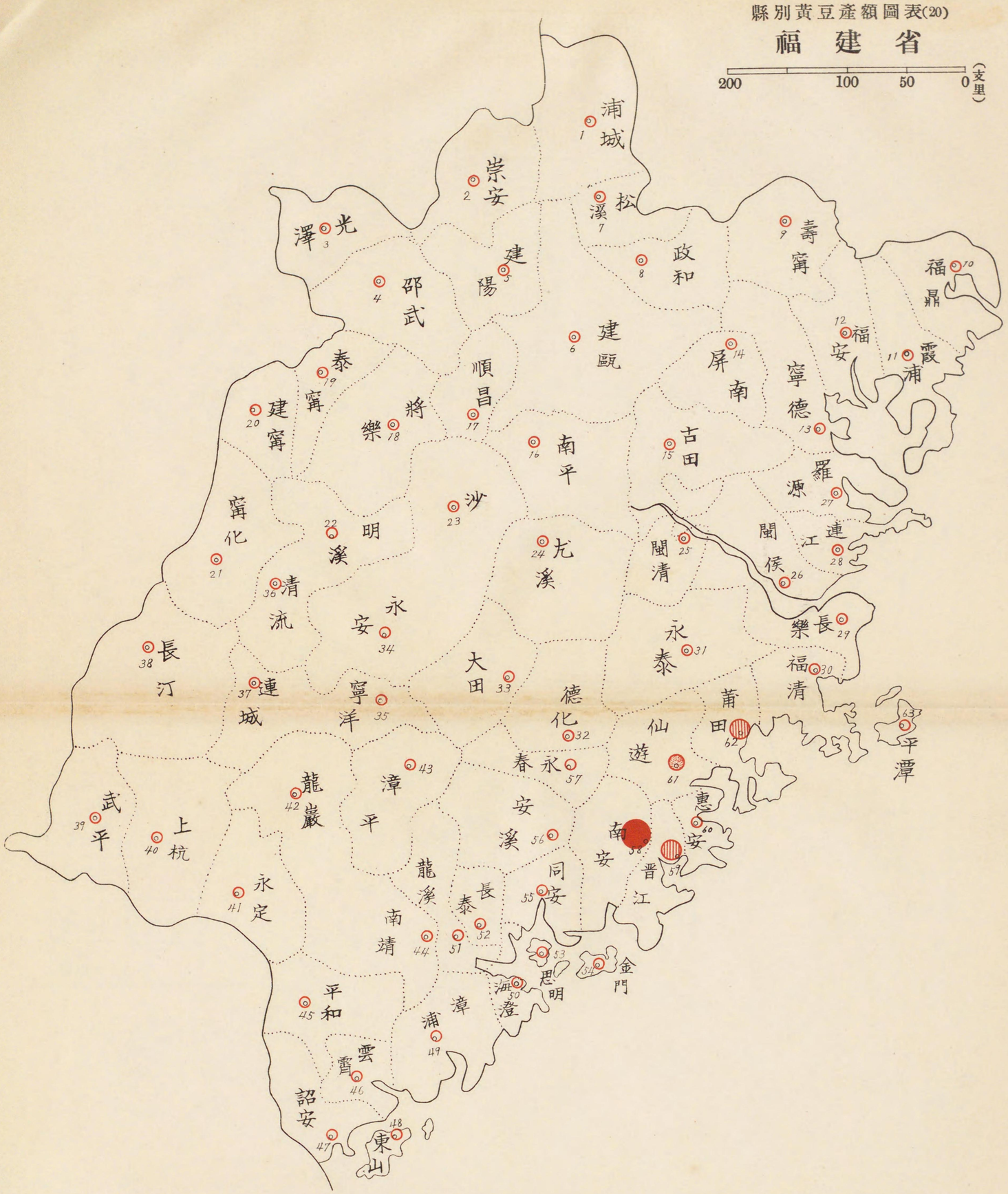

●	◉	◍	◎	○
一萬以上	七千五百—一萬	五千—七千五百	二千五百—五千	二千五百以下

縣別黃豆產額圖表(21)

廣東省

200 100 50 0 (支里)

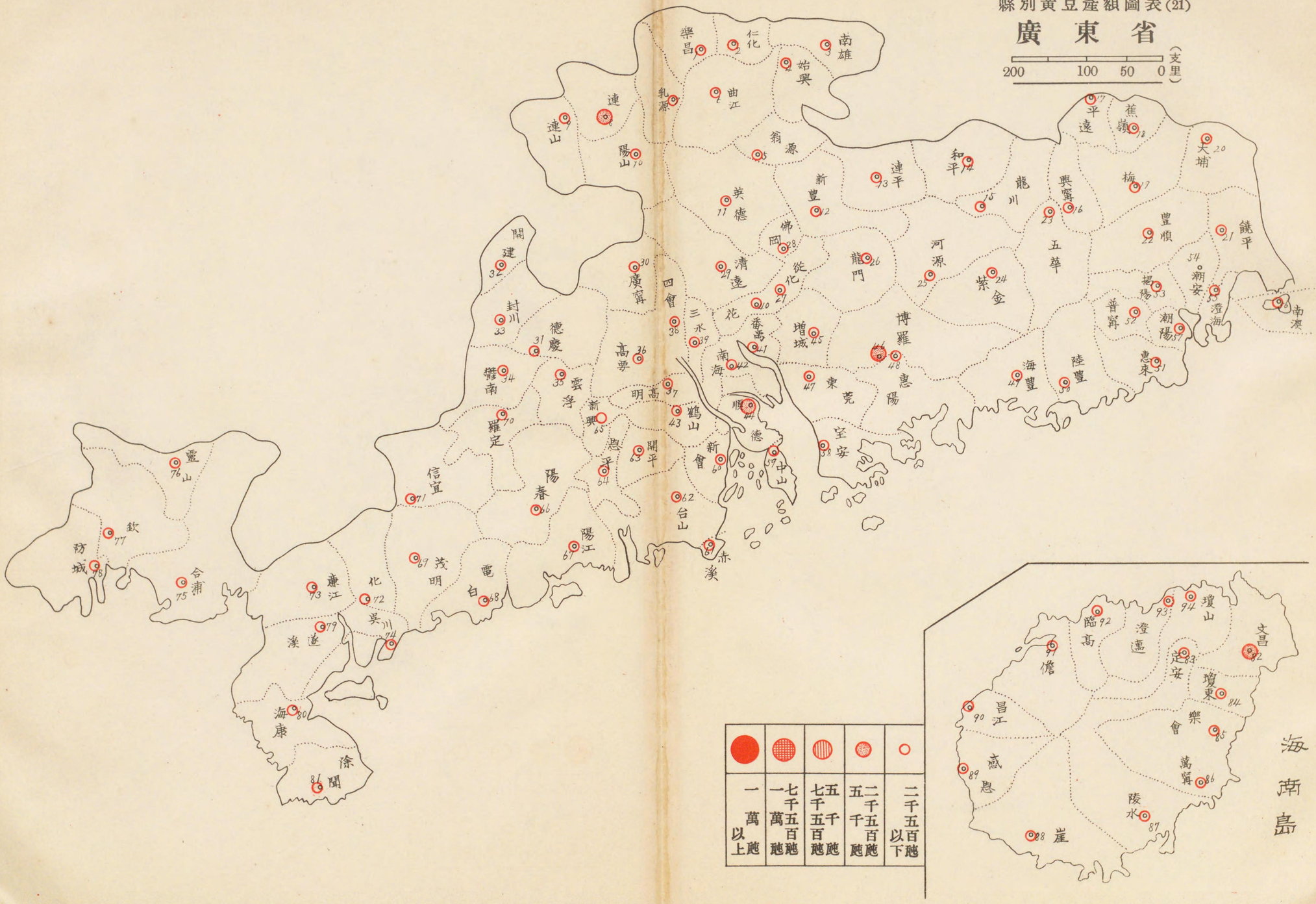

●	一萬以上噸
◉	七千五百噸一萬噸
◉	五千噸七千五百噸
◉	二千五百噸五千噸
○	二千五百噸以下

縣別黑豆產額圖表(22)

察哈爾省

200 100 50 0 (支里)

一萬以上	七千五百—一萬	五千—七千五百	二千五百—五千	二千五百以下
縣	縣	縣	縣	縣

7. 中國各省縣別黑豆作付面積及產額表 (6)

6. 察哈爾省 面積單位 陌 產額單位 噸

番號	縣名	1934年度中央農業實驗所調查實收額 面積	產額
1	涿鹿	1,075	1,223
2	蔚	3,692	1,471
3	陽原	3,774	2,310
4	懷安	2,925	3,325
5	萬全	2,171	—
6	宣化	3,629	—
7	懷來	3,436	2,904
8	延慶	581	570
9	龍關	1,592	1,052
10	赤城	1,241	518
11	張北	14,439	—
12	商都	7,007	—
13	康保	4,966	—
14	寶昌	1,828	—
15	沽源	5,585	1,465
16	多倫	1,580	—
	合計	59,521	14,838
	未報告分	…	24,920
	總計	…	39,758

縣別黑豆產額圖表(23)

綏遠省

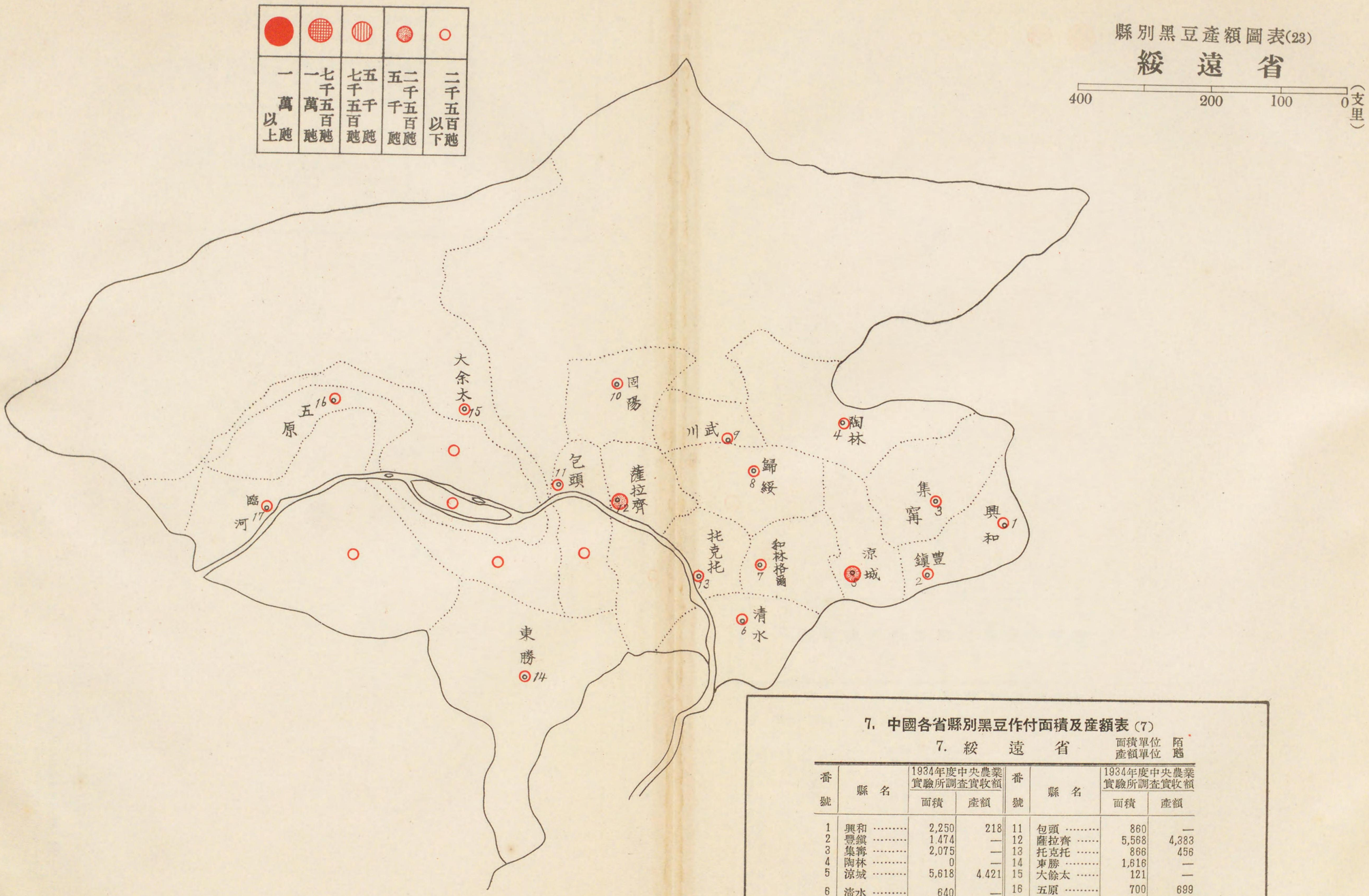

7. 中國各省縣別黑豆作付面積及產額表 (7)

7. 綏遠省

面積單位 陌
產額單位 瓲

番號	縣名	1934年度中央農業實驗所調查實收額 面積	產額	番號	縣名	1934年度中央農業實驗所調查實收額 面積	產額
1	興和 ……	2,250	218	11	包頭 ……	860	—
2	豐鎮 ……	1,474	—	12	薩拉齊 ……	5,568	4,383
3	集寧 ……	2,075	—	13	托克托 ……	866	456
4	陶林 ……	0	—	14	東勝 ……	1,616	—
5	涼城 ……	5,618	4,421	15	大餘太 ……	121	—
6	清水 ……	640	—	16	五原 ……	700	699
7	和林格爾 …	704	—	17	臨河 ……	663	483
8	歸綏 ……	1,467	299		合計…	**26,576**	**11,927**
9	武川 ……	1,954	968		未報告分…	…	2,424
10	固陽 ……	0	—		總計…	…	**14,351**

7. 中國各省縣別黑豆作付面積及產額表 (8)

8. 寧夏省　面積單位 陌　產額單位 瓲

番號	縣名	1934年度中央農業實驗所調查實收額 面積	產額
1	豫旺	238	376
2	鹽池	0	—
3	靈武	108	—
4	金積	119	—
5	中衛	242	—
6	寧朔	531	665
7	寧夏	1,100	2,088
8	平羅	936	—
	合計	3,274	3,129
	未報告分	…	2,213
	總計	…	5,342

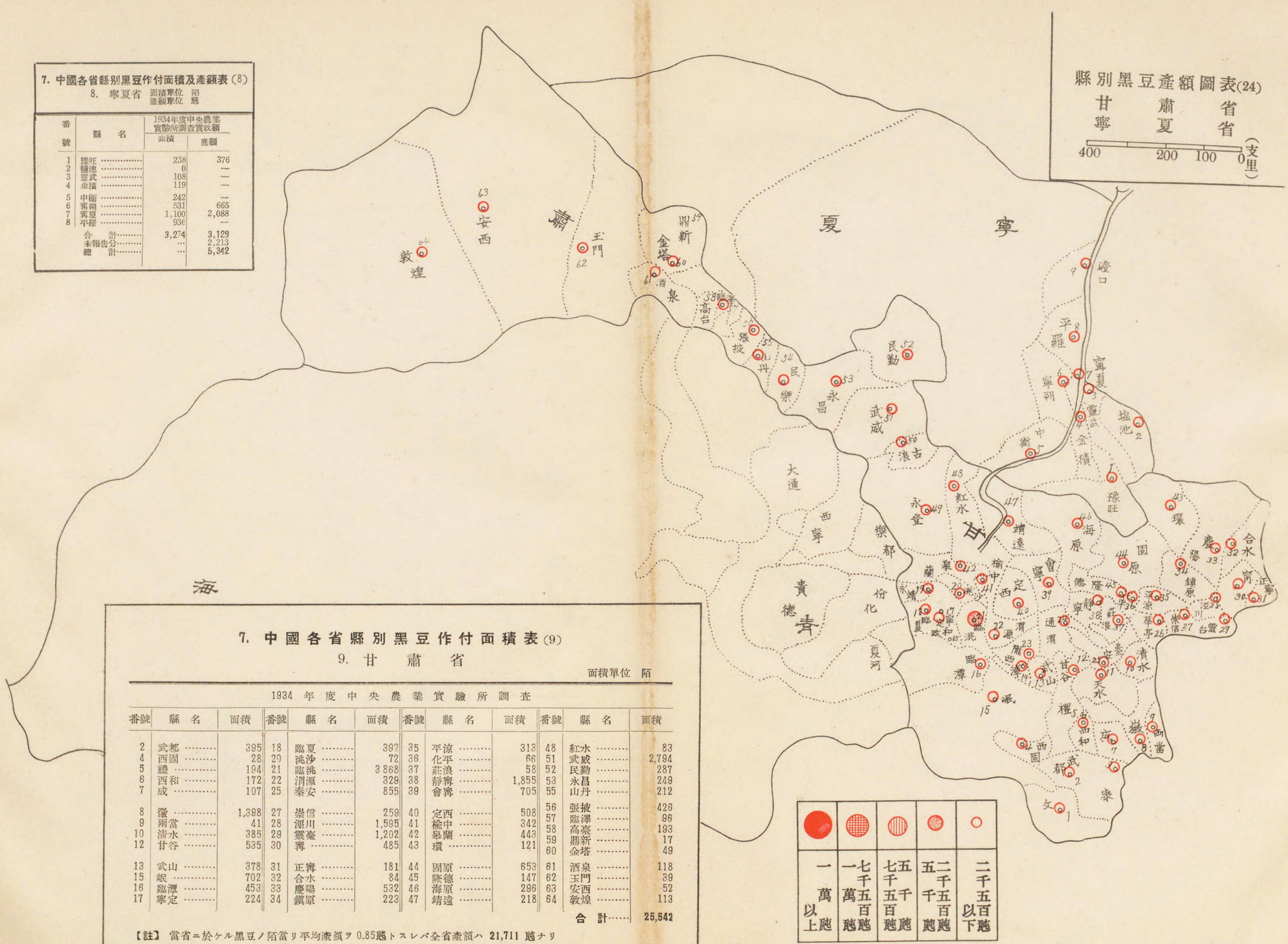

7. 中國各省縣別黑豆作付面積表 (9)

9. 甘　肅　省

面積單位 陌

1934 年 度 中 央 農 業 實 驗 所 調 查

番號	縣名	面積	番號	縣名	面積	番號	縣名	面積	番號	縣名	面積
2	武都	395	18	臨夏	392	35	平涼	313	48	紅水	83
4	西固	28	20	洮沙	72	36	化平	66	51	武威	2,794
5	禮	194	21	臨洮	3 868	37	莊浪	58	52	民勤	287
6	西和	172	22	渭源	329	38	靜寧	1,855	53	永昌	249
7	成	107	25	秦安	855	39	會寧	705	55	山丹	212
8	徽	1,398	27	崇信	259	40	定西	508	56	張掖	426
9	兩當	41	28	涇川	1,595	41	榆中	342	57	臨澤	96
10	清水	385	29	靈臺	1,202	42	皋蘭	443	58	高臺	193
12	甘谷	535	30	寧	485	43	環	121	59	鼎新	17
13	武山	378	31	正寧	181	44	固原	653	60	金塔	49
15	岷	702	32	合水	84	45	隆德	147	61	酒泉	118
16	臨潭	453	33	慶陽	532	46	海原	296	62	玉門	39
17	寧定	224	34	鎮原	223	47	靖遠	218	63	安西	52
									64	敦煌	113
										合計	25,542

【註】 當省=於ケル黑豆ノ陌當リ平均產額ヲ 0.85瓲トスレバ全省產額ハ 21,711 瓲ナリ

縣別黑豆產額圖表(25)

陝西省

160 80 40 0 (支里)

一萬以上	七千五百—一萬	五千—七千五百	二千五百—五千	二千五百以下

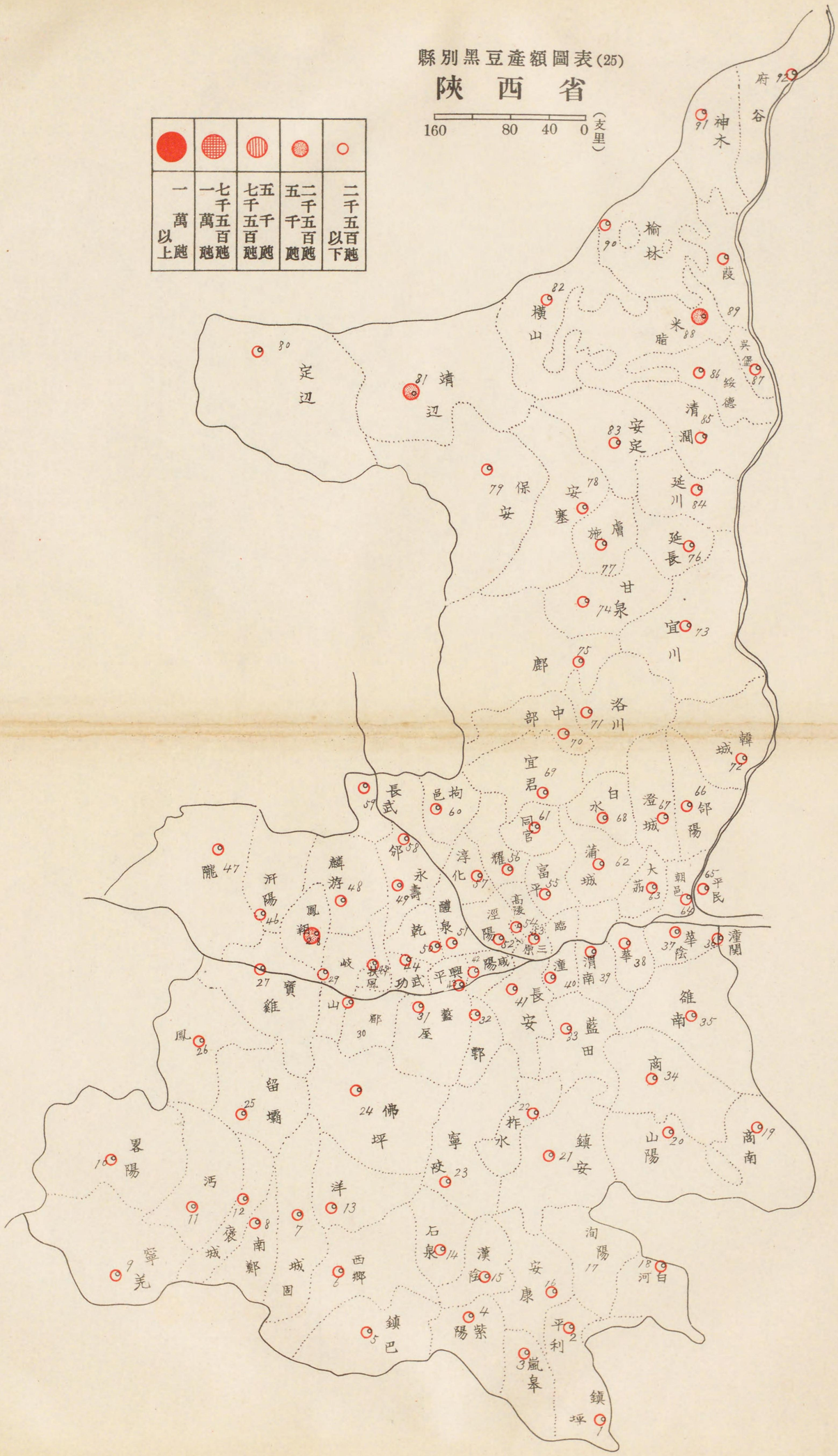

縣別黑豆產額圖表(26)

山西省

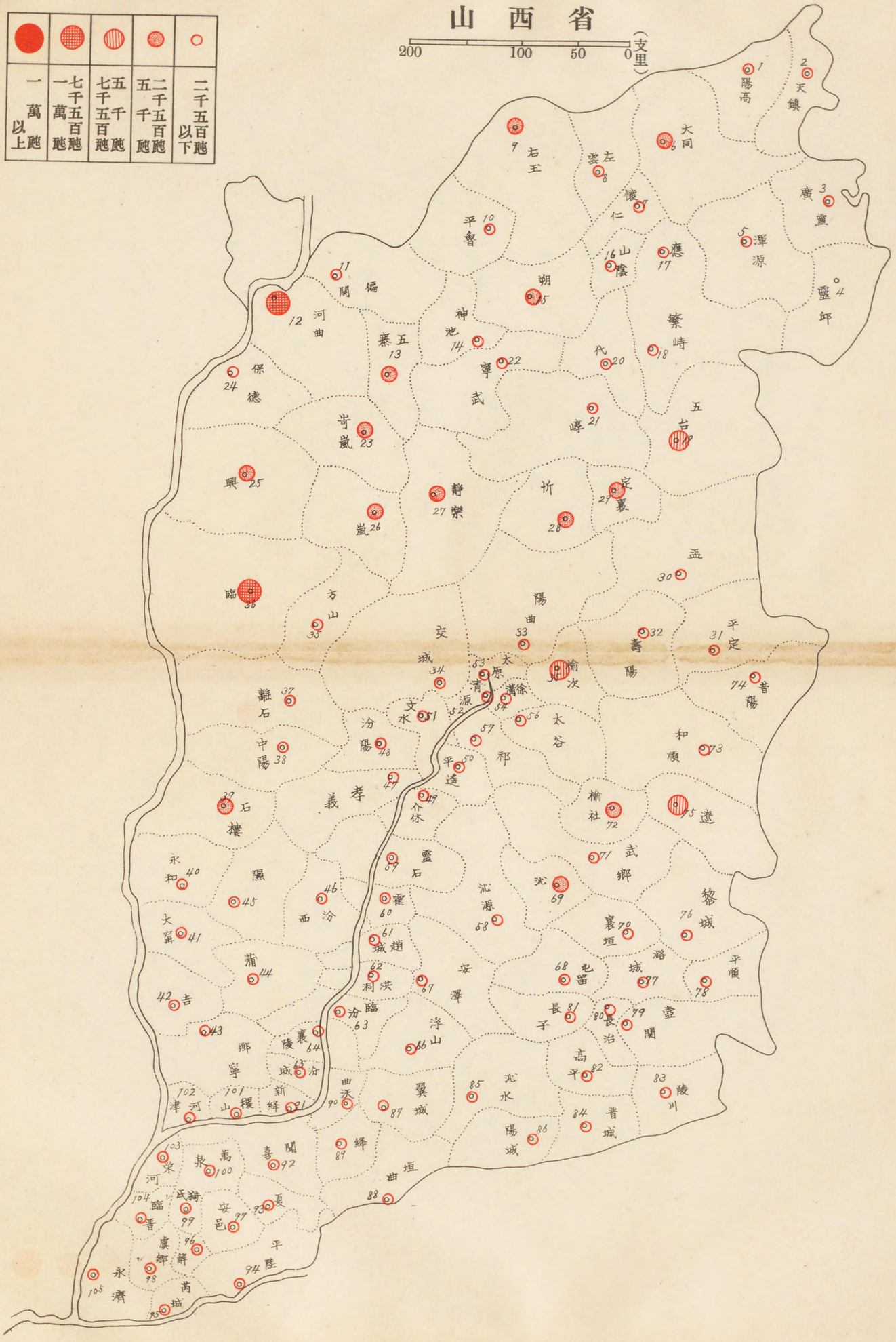

縣別黑豆產額圖表(27)

河北省

200 100 50 0 支里

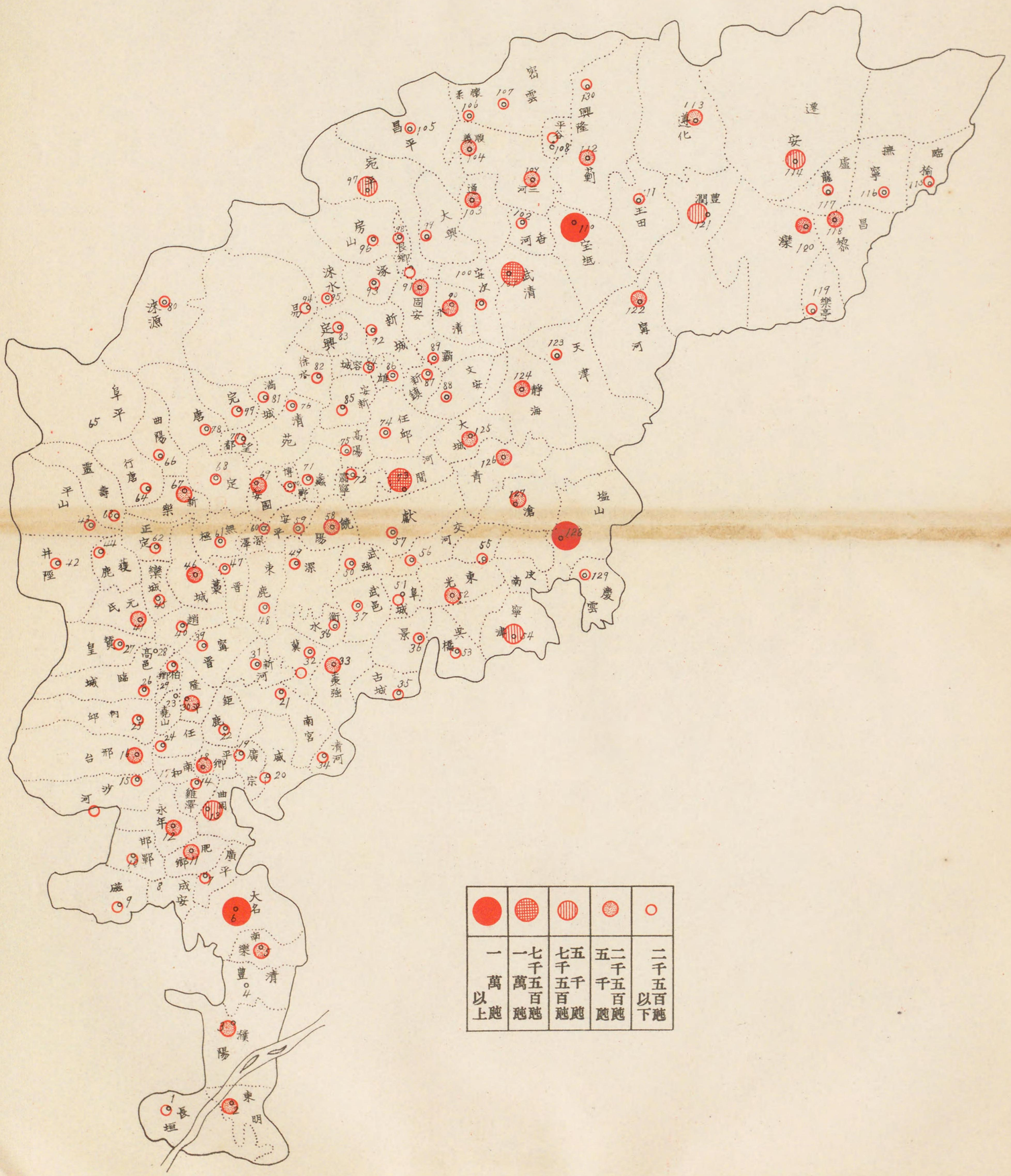

縣別黑豆產額圖表(28)

山東省

200 100 50 0 (支里)

縣別黑豆產額圖表(29)

江蘇省

160 80 40 0 (支里)

●	◉	◍	◉	○
一萬以上	七千五百—一萬	五千—七千五百	二千五百—五千	二千五百以下

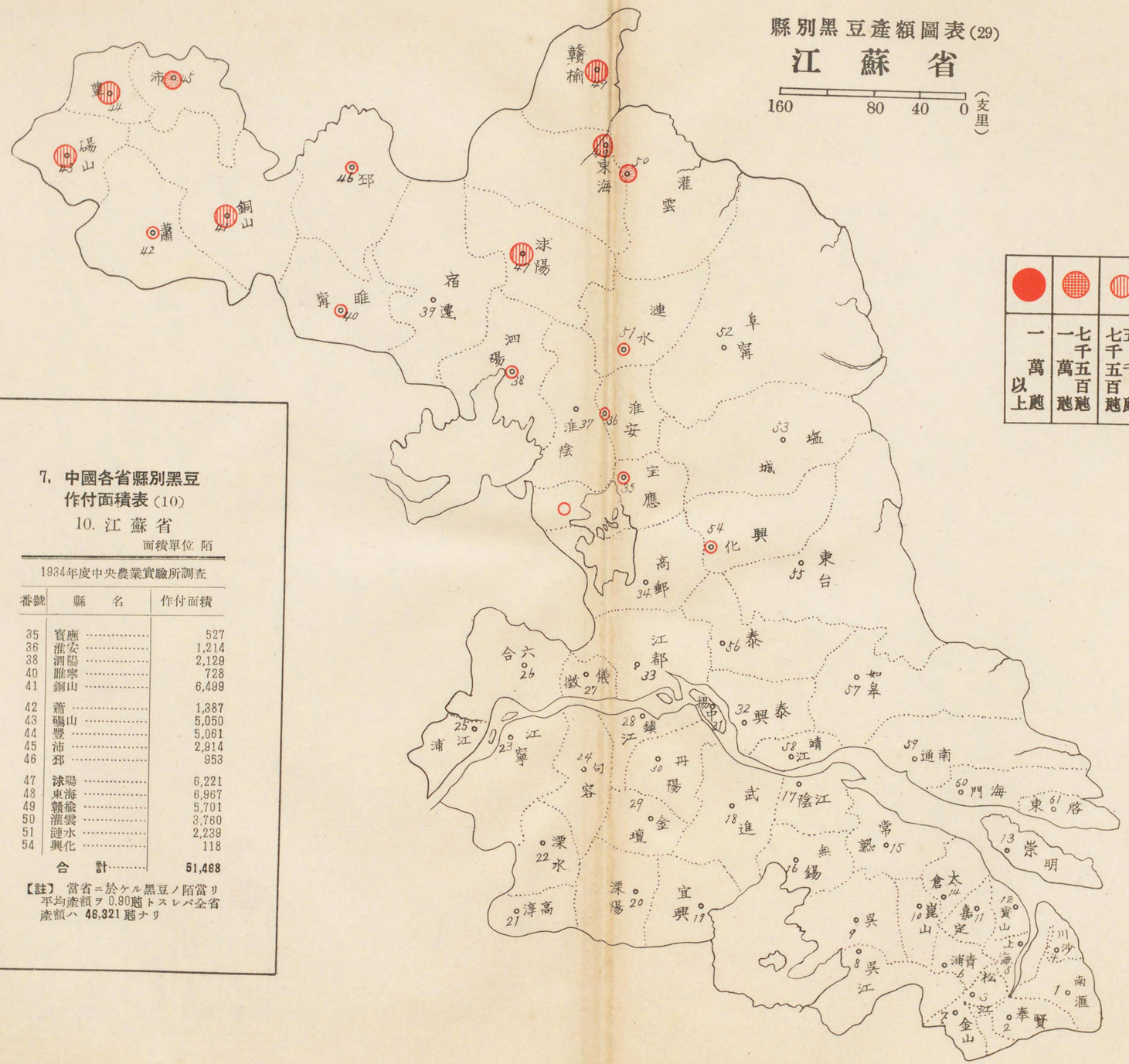

7. 中國各省縣別黑豆作付面積表 (10)

10. 江蘇省

面積單位 陌

1934年度中央農業實驗所調查

番號	縣名	作付面積
35	寶應	527
36	淮安	1,214
38	泗陽	2,129
40	睢寧	728
41	銅山	6,499
42	蕭	1,387
43	碭山	5,050
44	豐	5,061
45	沛	2,914
46	邳	953
47	泳陽	6,221
48	東海	6,967
49	贛榆	5,701
50	灌雲	3,760
51	漣水	2,239
54	興化	118
	合計	51,468

【註】 當省ニ於ケル黑豆ノ陌當リ平均產額ヲ 0.90 廳トスレバ全省產額ハ 46,321 廳ナリ

縣別黑豆產額圖表(30)

安徽省

200 100 50 0 (支里)

●	◉	◍	◎	○
一萬以上	七千五百—一萬	五千—七千五百	二千五百—五千	二千五百以下

7. 中國各省縣別黑豆作付面積及產額表 (11)

11. 安徽省　面積單位 畝　產額單位 噸

1934年度中央農業實驗所調查實收額

番號	縣名	作付面積	產額
2	休寧	114	104
20	南陵	238	217
54	宿	4,679	6,082
55	蒙城	1,281	661
56	渦陽	2,466	2,492
58	太和	1,814	2,256
	合計	10,572	11,822

縣別黑豆產額圖表(31)

浙江省

100 50 0 (支里)

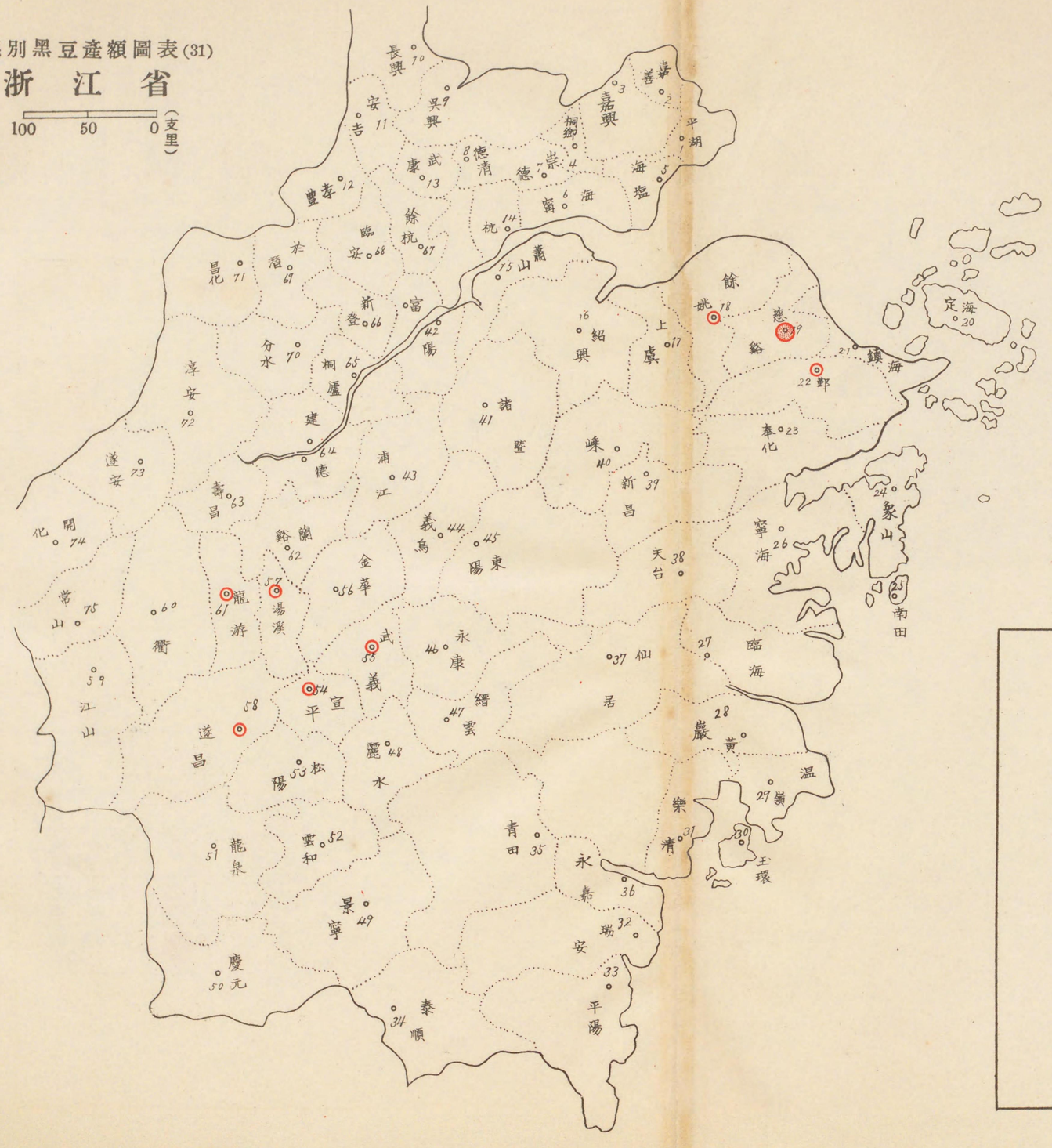

●	◉	▨	◉	○
一萬以上	七千五百—一萬	五千—七千五百	二千五百—五千	二千五百以下

7. 中國各省縣別黑豆作付面積表 (12)

12. 浙江省

面積單位 陌

1934年度中央農業實驗所調査面積

番號	縣名	作付面積
18	餘姚	833
19	慈谿	4,910
22	鄞	1,354
54	宣平	261
55	武義	2,087
57	湯溪	484
58	遂昌	116
61	龍游	310
	合計	10,355

【註】當省ニ於ケル黑豆ノ陌當リ平均產額ヲ 0.62 聽トスレバ全省產額ハ 6,420 聽ナリ

縣別黑豆產額圖表(32)

河南省

200 100 50 0 (支里)

一萬以上擔	一七千萬五百擔	七五千五百擔	五二千千五百擔	二千五以百下擔

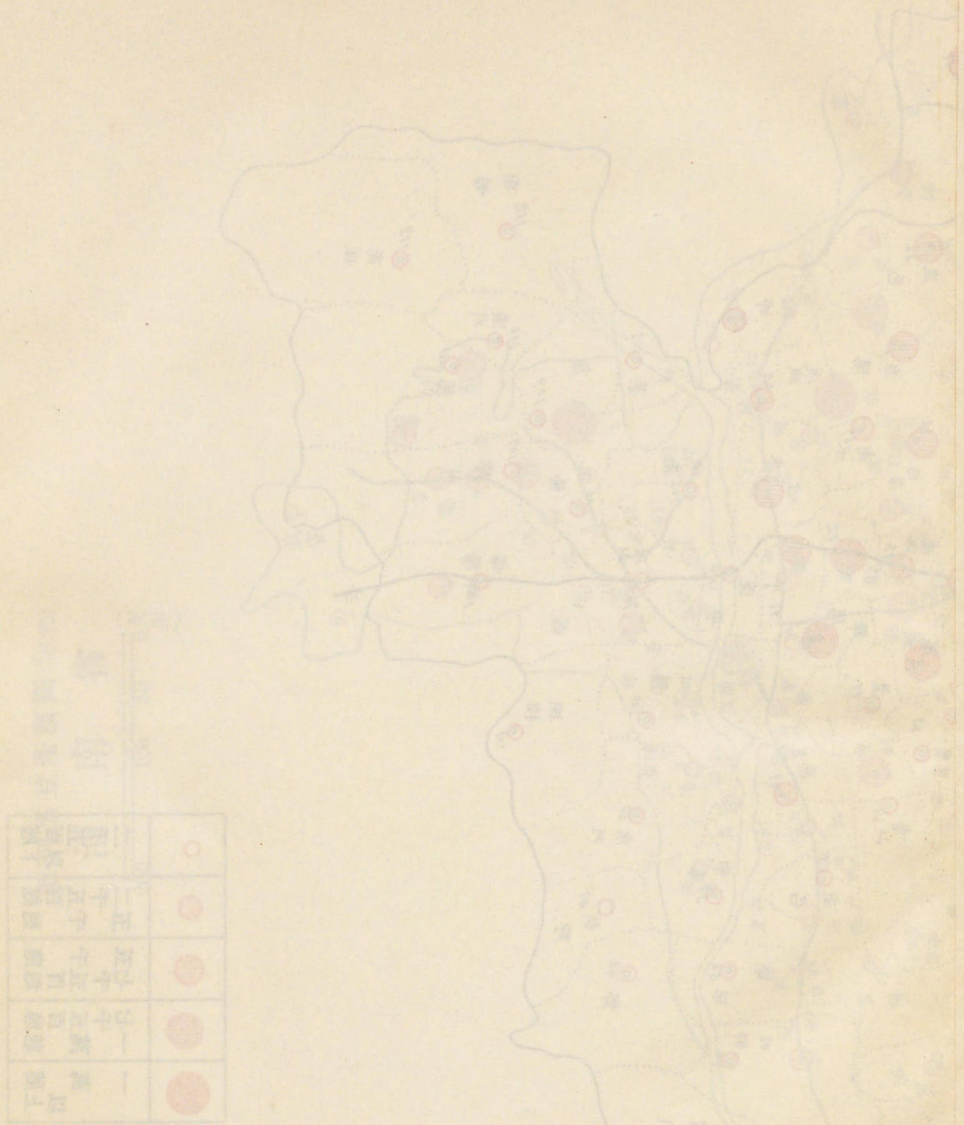

昭和11年9月15日印刷
昭和11年9月20日發行

大連市臺山屯370番地
編輯兼發行人　押川一郎

大連市東公園町31番地
印刷人　吾妻松力

大連市東公園町31番地
印刷所　滿洲日日新聞社印刷所

發行所　南滿洲鐵道株式會社

FT3G-40

DT591-H1
1200403791923