


森  
北  
獨徠氏外科新說  
二十



一  
八  
七  
〇  
六十八本



全集 梅毒

コンスタンチヌシチ  
トルシピリス

東京大学  
医学部  
図書  
蔵書印

明治九年圖書局交付

森鼻宗次 譯述

凡テ梅毒ニ由テ生スル病患ハ其數最モ夥多ニ  
 シテ實ニ驚異スヘシ而シテ此諸患ノ蔓延スル  
 時間ト症状ノ劇易種々アルトニ就テモ亦我心  
 目ヲ駭スニ足ルヘシ然リ而シテ其侵襲ヲ蒙ル  
 部位ト變質ヲ起ス性状トニ至テハ大概一定ノ  
 順序アリ部位ニ就テ揭示スレハ即チ先ツ皮膚

外科行記

卷之二

一

及ヒ粘膜ヲ侵シ次ニ眼ノ虹彩、睫、膜、骨膜ヲ襲  
ト終ニ諸臟、畢九、腦、肝ニ及リ變質ノ最モ早キ者  
ハ皮膚ノ疹、斑、疥癬狀剥脱ニシテ其最モ遅キ者  
ハ皮膚ノ化膿性潰瘍若クハ骨ノ變潰ナリ通例  
ハ原發ノ下疳ヲ第一期微毒症ト名ケ全身微候  
ノ早ニ發シテ未タ劇シカラサル者ヲ第二期微  
毒症ト呼ヒ最後ニ發シテ甚シク悪性ヲ呈シ特  
ニ汚穢潰瘍ノ如キ類ヲ第三期微毒症ト曰ク然  
レモ其名稱區別ハ允當ナラス故ニ尚明瞭ニシ  
テ真理ニ據テ平隱ナル微毒症ノ一名ヲ設テ原

汚染セル部ノ硬結并ニ腺ノ膨大ト内外早速ニ  
論ナク諸組織ノ特異微毒諸患トヲ兼稱スルヲ  
輒近諸家ノ信服スル所トス而シテ所謂第三期  
症ナル者ハ微毒ノ繼發症トシテ可ナリ其理何  
トナレハ元來此症ハ單純ノ微毒性病ニ非ス諸  
種ノ全身悪液症狀、汚穢ノ潰瘍骨ノ變潰等ヲ合  
併スルヲ以テノ故ナリ蓋シ此後症ハ微毒病ニ  
添加スト雖モ必スシモ之ニ固有セル者ニ非サ  
ルハシ  
微毒ノ全身上ニ起ル特異作用ハ虚性ノ淋發即

子纖維成形素ヲ身軀ノ諸組織中ニ滲漏セント  
 欲スル歸趣ニ在リ總テ此病ニ罹リ斃レシ人ハ  
 渾身ノ諸器大概此特異ノ法式ニ於テ患ヲ蒙ラ  
 サル者ナシ蓋シ此淋痰ハ各下疳ノ硬底皮層ノ  
 結節潰瘍ノ硬底骨ノ結節腱若クハ峰窠組織ノ  
 護膜腫肝若クハ自他内部諸器ノ纖維様細節ヲ  
 造為スル者ナリ其滲漏物ハ初メ柔軟ニシテ後  
 漸々緻密トナル善良ノ症ニ在テハ適當ノ療法  
 ニ由テ其物吸收セラレ或ハ萎縮シテ硬固ノ細  
 節トナリ生涯去ラサル者アリ或ハ軟化シテ潰

瘍トナル者アリ其物質中ニハ纖維成形素ノ外  
 特異ノ造構ヲ見ルナシ  
 全身徵毒ノ發芽スル時期ハ大抵第六週ニ在リ  
 然レモ或ハ尚是ヨリ早キ者アリ或ハ數月間延  
 遲スル者アリ但シ六月ヲ越ル者ハ罕ナリ後回  
 ノ侵襲ハ患者若シ久ク成存スレハ三十年或ハ  
 四十年ノ間時々發見ス身軀一タヒ徵毒ニ罹ル  
 事ハ其人復新ニ初期ノ下疳ヲ患ル患ナク此毒  
 ヲ觸接スレモ感染スルヲ甚タ罕ナリト謂フヘ  
 シ然レモ「ジデイ」氏「バツセレウ」氏ノ表記ニ據レ

ハ再ヒ下疳ヲ患ヒシ者ヲ見ル若シ夫レ然ラハ  
其人ノ微毒ノ躰質既ニ全ク彼治セシトテ確證  
スヘキ者ナリ

次ニ揭示スル表ヲ通覽スレハ則チ微毒性諸患  
ヲ發スル順序ト時限トヲ識定スルニ足ルヘシ  
但シ毎症皆始メテ下疳ノ發生スル時ヨリ算ス  
ル者ナリ  
千八百七十二年發  
行  
アキシ  
氏治療書

變質即徵候	通例發見時期	最早發見時期	最遲發見時期
微毒性斑	第四十五日	第二十五日	第十二日
疱狀疹	第六十五日	第二十八日	第十二日
粘膜片地	第七十日	第三十日	第十八日

口蓋穿開	三年乃至四年	二年	二十年
骨炎	三年乃至四年	二年	四十年
骨瘤	四年乃至六年	二年	二十二年
爪瘍	四年乃至六年	三年	二十二年
護謨性瘤腫	四年乃至六年	四年	二十五年
頑癬狀疹	三年乃至五年	三年	二十年
結節狀疹	三年乃至五年	三年	二十年
骨膜炎	第六月	第四日	二年
睪丸ノ肉瘤	第十二月	第六日	第三十四月
眼ノ虹彩炎	第六月	第六十日	第十三月
留必亞疹	第二年	第七月	四年
含膿疹	第八十日	第四十五日	四年
泡狀疹	第九十日	第五十五日	第六月
日陰二期諸患	第七十日	第五十日	第十八月

血液之景況

徵毒ニ罹ル人ノ血ハ著ク變化スル者ニシテ本病ノ初期ニ於テ發ス即チ通例紅血球ハ其數ヲ減シ甚キハ常數ノ七分一ヲ減シ或ハ其半ヲ減スルヲ見ル然ルニ蛋白質并ニ白血球ハ却テ增多スルニ似タリ然レモ徵毒性惡液症此ニ加ツテ久ク連綿スルニ非レハ血質隨テ故態ニ復スルヲ得ヘシ

補註

千八百七十二年ロスト<sup>1</sup>ハ<sup>1</sup>氏ハ未<sup>2</sup>伊

拿ニ於テ徵毒ノ患者ヲ檢シテ其血中ニ一異ノ光輝アル細<sup>3</sup>躰ヲ發見セリ蓋シ此躰ハ他病

者ノ血中ニ存セサル者ト信シ名テ徵毒球ト云ベリ然ルニ爾後更ニ<sup>4</sup>ストリ<sup>5</sup>カ<sup>6</sup>氏ハ他ノ惡液病ヲ患フル人ノ血ヨリ此躰ヲ發見スルヲ得タリ

早發之徵候

初期ノ徵候ヲ發スルノ後六週ヲ經テ患者常ニ不快ヲ覺ヘ顔色蒼白貧血様ニシテ且ツ頭痛及ヒ癩麻質斯症ヲ苦ム又眼瞼ノ邊縁ハ赤色ヲ顯ハシ爾後上膊及ヒ胸部ノ皮膚上ニ有色ノ斑點群生シ兩唇口蓋若クハ咽喉ニ些隆起セル粘<sup>7</sup>膜ノ片地ヲ生シ頭皮上ニ細小ノ疹

ヲ發シテ結痂シ後頭ノ近圍ノ諸腺ハ膨大シ隨テ毛髮ハ脱落ス患者ニ曾テ下疳ヲ患エサルヤト問ヘハ或ハ未タ斯ノ如キ症ニ遇ヒシトテ覺エスト答フアリ然レモ能ク之ヲ検査スレハ必ス生殖器若クハ他部ニ硬結セル癩痕ヲ認ムヘシ又此ニ近邇セル諸腺ノ痲鈍性膨大ヲ兼ルアリ徵毒性皮患ノ色彩ハ大抵帶褐黃色ニシテ銅ノ如キヲ以テ定則トス

**復發症**

初期ノ新芽消滅スルノ後再ヒ病芽ヲ發シテ復整然タル諸徵ヲ起シ易シ乃チ眼ノ虹

彩炎骨ノ結節手足ノ鱗屑狀片地頭痛顛顛邊若クハ脛骨及他ノ諸骨ノ疼痛等陸續發生スルナリ蓋シ此骨ノ病患ハ患者褥ニ就キ温暖ヲ覺ルニ及ンテ直ニ發生スルヲ以テ翌朝ニ至ルマテ是カ爲ニ快眠ヲ得サル者アリ右ノ症候ハ必スシモ一定ノ順序ヲ遂ルニ非レハ發セサルト謂フニアラス初メ先ツ疹ヲ生セスシテ骨膜炎ヲ呈シ固有ノ徵毒徵候ヲ成ス間之アリトス

**晩發之徵候** 病患増進スルキハ内部諸器ノ蠟樣變性ヲ發セントスルニ至ル乃チ脾肝腎等ニ

於テ護膜質ト唱ル無組織物ノ浸潤ヲ發シ皮膚層ノ蜂窠組織及ヒ骨ノ實質中ニ於テ初メ沈着セル物品軟化シテ汚穢ノ潰瘍トナル者是ナリ予嘗テ一商人ノ妻ハ齡十ヲ療セリ乃チ嫁シテ後久シカラスシテ躰質ハ充分強健ナレト初期微毒症ニ罹ルヲ以テ診ヲ余ニ請ヒシナリ其夫ニ問ハハ絶テ微毒ヲ患ヒサルヲ答フ然ルニ應當ノ療法ヲ施スヲ幾日ニシテ病勢減退シ後隨テ死兒ヲ産出セリ爾後又一年ニシテ他兒ヲ産シ而シテ其兒ハ頭然微毒ノ諸徵アルヲ以テ水銀

劑ヲ用ヒテ之ヲ療シタリ症候去ルノ後ハ唯齒牙ニ第百八十九圖ニ示セル景況ヲ呈スルノミナレト躰身躰成長シテ婚期ヲ過ルニ及テ虹彩炎ト急性癩麻質斯トニ心臟瓣膜ノ纖維沈着症ヲ兼併スルヲ以テ病院ニ入テ治療ヲ受タリ嘗テ余カ癩麻質斯ノ某侵襲ヲ被ルヲ診セシ時皮膚ニ一異ノ疹ヲ頭ハシ毫モ微毒性紅斑ト殊ナルヲナシ而シテ其父ハ外見充分健全ナルカ爲ニ療法ヲ加ハサルヲ大約十四年間ナリシカ爾後肝臟ノ膨大ト水腫トヲ苦メリ又始テ此病ヲ患



フルノ後二十一年ニ當テ其人死貌ヲナシテ診  
ヲ余ニ請ヘリ即チ之ヲ診セシニ股及ヒ上膊ニ  
汚穢淺潤ノ膿膿性片地<sup>エクシマ</sup>ヲ成シ左側ニ  
ハ尿管瘻ヲ生シ兼テ近隣諸骨肥大化膿セリ又  
鼻翼ハ肥厚シテ其邊緣侵蝕セラレ鼻梁ハ陷没  
シテ放臭ノ液ヲ漏洩ス又喉頭ハ膿潰スルヲ以  
テ聲音嘶啞シ夥シク粘液ニ膿ヲ混セル物ヲ咯  
出シ食後ハ大抵嘔吐シ其人波<sup>ボ</sup>啞<sup>ア</sup>名<sup>ナ</sup>ヲ嗜ムヲ以  
テ常ニ多量ヲ飲用シ肝臟ハ大ニ膨腫シテ腹水  
ヲ兼テ一側ノ睪丸ハ膨大シテ硬ク小加々<sup>カカ</sup>阿實<sup>アツ</sup>

ニ類ス又下利及ヒ努責窘迫ヲ護シ總テ容貌ハ  
汚穢ニシテ可厭ノ臭氣ヲ放ツニ至リ後々<sup>シ</sup>カラ  
スシテ死ヲ致シタリ其人ノ由来ヲ探訪セシニ  
昏前ニ於テ至微ノ潰瘍ヲ患ヒシ<sup>ア</sup>アレ<sup>レ</sup>別ニ  
淹問ナキヲ以テ敢テ之ヲ意トセス唯一二粒ノ  
丸藥ヲ服スルノミニシテ真ニ療法ヲ加ヘシ<sup>ト</sup>  
ナシト謂ヘリ斯ル<sup>ル</sup>症狀ナルヲ以テ初メ探訪ス  
ナラ<sup>ハ</sup>右ノ症ハ則チ往昔唱ヘシ所ノ痘瘡<sup>ハ</sup>此<sup>ハ</sup>代<sup>ハ</sup>  
一<sup>ハ</sup>謂<sup>ハ</sup>テ痘瘡ノ<sup>ノ</sup>模<sup>ニ</sup>形<sup>ニ</sup>シテ<sup>テ</sup>近<sup>テ</sup>來<sup>テ</sup>行<sup>ハ</sup>ル<sup>ハ</sup>微<sup>ハ</sup>毒<sup>ノ</sup>  
第二期症ハ水銀劑ヲ用ルヨリ生ストノ暴説ヲ

破却シテ且ツ其然ラサルヲ保證センカ爲ニ茲ニ採用スル者ナリトス

微毒性變質ノ最主タル者ハ左ノ如シ

其一 皮膚上變質

頭髮眉毛睫毛ノ脱落ヲ早發

ノ徵候トシ凡質變シテ鱗屑狀ノ塊トナリ其根

部ニ於テ深キ潰瘍ヲナス者ヲ晚發ノ徵候トス

微毒性疹ハ劇易一ナラス其最モ輕キ者ハ唯變

色スルノミニニシテ其最モ重キ者ハ頑固ノ潰瘍

ヲナスナリ

甲 最モ輕キ者ニ在テハ皮膚層ニ斑點ヲ生シテ黯

褐赤色ノ不整片地ヲナス是レ則チ輕微ノ腫起

ト脈管充盈トニ由テ起ルナリ又同一ノ損害ニ

シテ其度更ニ劇キ者ハ微毒性ノ鱗屑狀癬ヲ成

ス此症ニ在テハ皮膚層銅色ノ斑點ヲ着シテ稍隆

起シ肥大セル表皮ノ鱗屑其上ヲ覆フ或ハ又疱

狀疹ヲナスアリテ其大サ帽子鉞頭大ヨリ豌豆

大ニ至ルマテノ差異アリ或ハ越屈日麻様ヲナ

スアリ蓋シ此細泡ハ其面赤色ニシテ光澤ヲ存

シ夥ク漿液ヲ流洩ス此疹ハ後痴ヲ結ヒ若クハ

表皮剝離ス或ハ背胸肩ニ於テ夥ク顔疱狀物ヲ

生シ其周圍ノ皮膚ニ銅色ノ斑暈ヲ着スルアリ  
**乙** 鱗屑狀發疹ハ即チ前症ノ増劇スル者ニシテ  
 銅色ノ斑點ヨリ始リ隨テ肥大セル表皮ノ鱗屑  
 ヲ以テ覆ヒ漸々變厚シテ痂ヲ結ヒ剝離シテ跡  
 ニ淺キ潰瘍ヲ遺シ其邊緣ハ仍銅色ヲ呈ス  
**丙** 疱狀疹ハ扁平ナル疱ニシテ其内ニ漿液ヲ充  
 盈シ逐次透明ヲ失ヒ膿様ヲナシ遂ニ乾燥シテ  
 痂ヲ結ヒ其下ノ皮膚ハ膿潰ス而シテ潰瘍ハ結  
 痂下ニ蔓延シ痂モ亦陸續添加スルヲ以テ非常  
 ニ厚肥シ恰モ牡蠣殼若クハ鮑殼ニ類スルニ至

ル第百八十五圖

**丁** 含膿疹即チ越屈日麻ハ許大ノ一異疹ニシテ或ハ凸  
 起或ハ扁平ナリ其基礎ハ厚クシテ或ハ赤色或  
 ハ銅色ヲ呈シ後チ變シテ潰瘍トナル  
**戊** 結核狀疹廣潤赤色ニシテ銅色ヲ帯ル結核ニ  
 シテ鼻翼上若クハ頰上ニ生スル最モ多シ此  
 疹後漸々膿腫シテ深キ不整ノ潰瘍ヲ繼發シ終  
 ニ皴埋セル痂痕ヲ成ス  
**其二** 粘膜上變質 粘膜結核即チ結節腫ハ肥厚  
 セル皮膚ノ片地ヨリ成ル而シテ其面粘膜ノ如

ク常ニ赤色ニシテ滋潤シ且酷厲ニシテ惡臭ヲ放テル稀液ヲ滲出ス此症ハ即チ鱗屑狀ノ片地ナレモ其地ノ濕潤スルヨリ乍チ此變形ヲ致ス者ナルニ似タリ肛圍及ヒ陰囊上ニ生スル者最モ多ク婦人ニ在テハ陰唇及ヒ會陰ニ生シ易ク又咽喉及ヒ軟口蓋兩唇及ヒ鼻竅足趾間若クハ皮膚ノ兩面相接着スル部位ニ於テ多シトス百六十八又此症ハ最モ傳染シ易ク屢疣狀ノ贅物ヲ傍生シテ嫖人ノ生殖器ハ是カ爲ニ變厚セル組織ノ臭塊ト變スルニ至ル

其三 徽毒性咽喉潰瘍

甲 粘膜片地ニ次テ輕緩

ナル症ハ扁桃腺若クハ口、口隘ノ他部ニ於テ其粘膜淺ク剥脱スル者ナリ患部ハ腫起シテ淺キ潰瘍ヲナシ通例ハ赤色ニシテ滑澤且尋常ノ内皮ヲ失ヘリ此景況ニ唯一個ノ片地ヲナシテ存スルアリ或ハ舌ノ全面及ヒ唇ノ内面ニ蔓延スルアリ此症ニ變厚シテ銅色ヲ着シ且血管ニ富ル皮膚ノ片地ト鼻竅及ヒ耳内ノ潰瘍トヲ兼併スルキハ其外貌頗ル奇怪ナリ

乙 陷凹セル潰瘍ハ其形態恰モ扁桃腺ヨリ一片

ヲ削除セルカ如シ而シテ其面ハ汚穢ニシテ黄色ヲ呈シ邊緣ハ隆起シテ鋸齒狀ヲナシ且腫脹ス然レ此症ニ疹ヲ併發スルニ非レハ是カ爲ニ困苦スルヲ甚ク全身ノ患害モ亦最モ僅少ナリ但シ患者言語スレハ特異ノ喉音ヲ帯ヒ又屢耳内ニ疼痛ヲ覺フ

丙 侵蝕性潰瘍ハ細小鷲口瘡狀點ヨリ始リ速ニ膿潰シテ劇痛ト發熱トヲ兼併ス又潰瘍ノ面ニハ灰様ノ廢肉ヲ被ヒ周圍ノ粘膜ハ黯黒ニシテ鉛色ヲ帯ヒ且腫起ス若シ舌上或ハ舌下ニ生ス

ル形ハ潰瘍ノ蔓延ニ由テ舌動脈ヲ損傷スルヲアリ

其四 鼻及ヒ口蓋ノ微毒性潰瘍

ハ剥脱ヲ以テ

始メ隨テ粘膜膿潰スルヲ恰モ咽喉ノ潰瘍ニ似タリ又其勢骨膜ヲ損傷シテ骨ニ及ヒ其面ヲ剥脱シテ夥シク放臭ノ液ヲ漏洩シ且ツ可厭ノ畸形ヲ遺ス或ハ骨膜ノ病患ヲ以テ叔ムルア鼻ニ潰瘍ヲ生スルニバ大概厥初該部ニ灼熱ト乾燥トヲ覺ヘ且ツ鼻音ヲ發ス喉頭ハ微毒性潰瘍ハテングダノ子ス聲音變調シ甚

キハ嘶啞 窒息性咳嗽、混血膿樣物ノ咯出等ノ症  
 スルアリ以テ徵知スヘシ 身軀ハ大ニ羸瘦シテ力  
 アルヲ以テ徵知スヘシ 身軀ハ大ニ羸瘦シテ力  
 勢ヲ損シ又潰瘍癩痕ヲ結フニ及テハ其牽縮ニ  
 由テ窒息ヲ致シ爲ニ斃ル、イアリ 喉頭潰瘍ノ  
 景況ハ第百  
 八十四圖ニ於  
 テ明カナリ

其五 骨膜及ヒ骨ノ微毒性諸病

最モ多ク胛骨

尺骨、頭蓋骨、鎖骨、肋骨、及ヒ他ノ在表諸骨ヲ侵襲  
 ス 厥初病骨ノ[テンダー]ニスト 劇痛ト多ク苦ム而  
 シテ此痛ハ黄昏ニ於テ始リ 終夜止マズ翌日ニ  
 至テ漸ク去ルナリ 爾後暫時ニシテ楕圓ノ腫起

ヲ顯ス 是レ所謂微毒性結節ト名ル者ニシテ骨  
 膜内ニ護膜樣滲漏物ノ浸潤スルヨリ發スルナ  
 リ 此腫起ハ痛ヨリハ却テ倦重ヲ覺ヘ指ヲ以テ  
 之ヲ檢スレハ漿糊ヲ充填スルカ如ク或ハ暗迷  
 ナル波動ヲ覺フ 其上ノ皮膚層ハ初間蒼白色ニシ  
 テ動搖スヘシ 此期ニ於テ病患ヲ遏絶スルイテ  
 得ハ唯骨ノ表面ニ粗糙ナル鬆疏質ヲ沈着スル  
 即チ微毒ニ止リ或ハ骨ノ細溝ニ新成骨質沈着  
 シテ骨ハ牢固充實スルヲアルノニ然レモ病患  
 ヲシテ更ニ進劇モシムレハ多量ノ蛋白樣漿液

骨膜ト骨トノ間ニ滲漏シテ波動スル瘤腫ヲ生シ甚シク疼痛ス尚更ニ増劇スレハ骨質變潰シテ此ト骨膜トノ間ニ膿ヲ生シ骨面ハ汎ク剥脱ス又患者ハ疼痛ト漏洩トニ由テ甚シク困苦シ若シ頭上ニ在レハ硬腦膜ノ刺衝ニ由リ或ハ顱孔ヨリ腦髓ノ突出スルニ由テ患者ハ終ニ死ヲ救スヘシ骨ノ死壞スルハ特リ其外板ノミナルヲ常トスレバ然レバ兩板共ニ穿開スル者亦之アリ若シ夫レ斯ノ如クナレバ腦髓ハ則チ其孔ヨリ突出スルニ至ルヘシ余嘗テ一患者ノ此景

況ヨリ恢復シテ對肢ノ麻痺ト神經痛トヲ遺シ多年間生存セシ者ヲ見タリ但シ斯ル重難ナル症ハ幸ニシテ甚々罕ナリトス骨ノ變質ハ第百八十八圖ニ於テ明ナリ

其六 筋及ヒ腱上ノ變質 護謨腫ト名ケテ淋叢

様滲出物ヨリ成レル瘤腫ハ能ク蜂窠組織内腱上若クハ筋中ニ生スヘシ之ヲ叢スレハ必ス劇甚ナル夜護ノ疼痛ヲ兼併ス又此類ノ片地ニシテ不善性ノ炎ヨリ成ル者ハ舌上ニ生シ易ク動モスレハ内皮癌腫ト混同スルトアリ而シテ此

物定時ノ後軟化シ膿腔破裂シテ跡ニ不整ノ窪ヲ生シ其内ニ橙黄色ノ廢肉ヲ充填シ且ツ夥ク放臭ノ液ヲ漏洩ス此腫若シ口蓋ニ生スレハ探子ヲ以テ既ニ剥離セル骨面ノ曝露スルヲ認ムヘシ此骨ハ後速ニ死壞シテ鞣革様ノ坑ト變スルニ至ル

其七 内部諸器ノ變質

肺臟内ニ纖維様物ノ沈着シテ生スル微毒性勞瘵、肝脾ノ同症ニシニ腹水、胃弱ヲ合併スル症等ハ多ク見ル所ナリト雖此書ニ説キ盡ス可ラサルヲ以テ茲ニ省畧ス

尚諸家ノ花柳毒病書ニ就テ詳論ヲ求ムヘシルノ書ヲ乃チ然リトス氏等

其八 神經上變質

麻痺殊ニ脊髓病患ニ関カリ

或ハ一條ノ神經諸患ニ係ハル者并ニ癩癩殊ニ成人ニ在テ顯著ノ原因ナクシテ發セル者ニ遇ヘハ常ニ意ヲ微毒ニ注テ其原因ヲ探訪セサル可ラス

數月前余身軀强健ナルガ如キ一少男ヲ療セリ然ルニ其人ハ輕微ノ微毒性皮疹ヲ存シ嘗テ劇甚ノ咯血ヲ患ヒシ者ナリ蓋シ此咯血止ムノ後



ハ肺臓ニ病患ヲ遺サ、リシカ數月ヲ經テ貧血  
 肝臓膨大特異ナル皮膚ノ稗色等ノ諸症襲ヒ来  
 リ兼ルニ上腹部ノ疼痛トテンダ子ストヲ以  
 テセリ又侵襲ノ際最モ黯黒ナル波啣酒ノ如キ  
 尿ヲ利スルヲ數回ニ及ヘリ是レ血色素ノ溶換  
 スルニ関ル者ナリ而シテ患者ハ總テ瀕死ノ容  
 貌ヲ呈セリ然ルニ余ハ此症ヲ察シテ微毒性ナ  
 リトシ沃化剝篤亞叟母ト薩爾沙根トヲ投シテ  
 療セシカ幸ニシテ復治スルヲ得タリ  
 眼ノ微毒性病患ハ別ニ眼病編アリテ散見ス六卷

乃至卷八 宜ク就テ参考スヘシ

微毒療法

微毒ヲ療スルニ數個ノ方法アリ **其一**水銀ヲ用  
 フル者 **其二**沃化剝篤亞叟母及ヒ他ノ益類ヲ用  
 フル者 **其三**發汗諸藥及ヒ植物性諸藥ヲ投シ食  
 餌ヲ減節スル者 **其四**好期ヲ待ツ者 尋常身軀ヲ  
ノ外諸藥ヲ **其五**微毒種接法ニ依ル者是ナリ  
 用ヒサル者  
 近來ノ實驗ニ由テ微毒ハ初發症ト第二期症ト  
 ニ論ナク自然ニ委任シテ治癒ニ趣クヘキ者ナ  
 ルヲ覆明スルニ至レリ蓋シ身軀富饒ニシテ

定規ノ摂生ヲ守リ兼テ戶外ニ運動シ發汗自在ナル所ノ人ニ於テ殊ニ然リトス又一般ノ實驗ニ由テ見レハ水銀劑ハ微毒性徵候ヲ治シ初期潰瘍ノ癒合ヲ催進シ全身微毒ノ固有症ナル沈着物ヲ除去スルニ就テ偉効ヲ奏スルコトハ既ニ確然タリト雖不幸ニシニ此藥ノ作用茲ニ止マラス其身軀中ニ鬱積スルニ由テ貪血、神經性症、惡液症等ヲ起シ易ク又巡テ腸ニ赴ケハ劇甚ニシテ抑壓性ノ下利ト裏急トヲ發シ易シ故ニ醫家ノ要旨ハ其前効ヲ得テ其後害ヲ避ルニ在

リウキルクス氏ハ水銀ハ微毒ノ敵ニシテ其第三期症ヲ成セル潰瘍性并ニ醜膿性惡液症ノ友ナリト謂フガ如キハ實ニ敬服スヘキ名言ナリ抑モ虚弱惡液性并ニ腺病性ノ人ハ最モ惡性微毒ニ罹リ易ク此藥ノ濫用ニ由テ損害ヲ受ルモ亦最モ偉大ナリ故ニ施療ニ臨テハ必ス先、全身療法ニ由テ充分軀質ヲ强健ニシ而ル後注意シテ水銀ヲ用フヘシ此藥若シ適當セサルコトヲ察セハ其法ヲ轉シテ沃化剝篤亞叟母、安沒尼亞ノ諸鹽、貌化剝篤亞叟母及ヒ癒瘡木樹脂ヲ用ンコトヲ

要ス

甲 微毒性患者ハ温被シテ摂生ヲ齊ヘ腸ヲ損害シ易キ諸件ヲ避ケ毎夜早ク褥ニ就カシムヘシ貧血症或ハ衰弱症ノ徵候アリカ若キハ鐵劑、那皮、規尼亞、若クハ肝油ヲ多服シ葡萄酒若クハ波打酒ヲ兼用セサル可ラス

乙 醫家若シ必ス水銀ヲ與フヘキ症ト察定スレハ緩徐ニ此藥ノ作用ヲ致サシメ且ク之ヲ持續スルヲ次ノ目的トス蓋シ用法ニ三様アリ曰薰蒸法、曰内服法、曰擦入法是ナリ

薰蒸法ハ局處病ニ水銀蒸氣ヲ觸接シ以テ之ヲ全身ニ布蔓セシムル者ニシテ其由來最モ久シ往時ハ此法ヲ施スル頗ル困難ニシテ其効カモ亦確實ナラサリシガ軌近パーケル氏并ニワリス氏カ此法ヲ改正シテ巧ニ之ヲ使用スルニ至テ始テ確實ナルヲ得タリ即チワリス氏ハ往時採用シ一田ノ薰蒸ニ就テ加魯茂兒十匹ヲ用テ其器ハ加魯茂兒并ニ少許ノ水ヲ蒸發スルニ足ルヘキ燭火ト蒸氣ヲ蓄蓄スルニ足ルヘキ強力

樹膠製外套トヲ合シテ成ル者ニシテ造器諸家  
ハ皆驚ク所ナリ又籐床ヲ有スル椅子下ニ一壺  
ヲ置テ熱瓦若クハ熱磚ヲ以テ之ヲ覆ヒ患者ヲ  
シテ位ヲ正フシテ椅子ニ憑ラシメ頸圍ニ洋繩  
ヲ纏絡シ椅子ト患者トヲ包ンテ後熱蓋上ニ其  
藥ヲ薫シテ蒸氣ヲ躰面上ニ溜溜スルキハ故ラ  
ニ設クル器械ニ代用シテ同効ヲ奏スヘシ燭火  
若クハ熱瓦ノ温度ハ前後平等ニシテ施術ノ全  
經過即チ十分時五分若クハ十五分時間多少ナク此  
藥ノ全量ヲ蒸發シ盡サントヲ要ス

蓋シ此法ハ毎夜反覆シテ行ントヲ要ス斯クナ  
スルハ齒齦微シク海綿狀ヲナスニ至ル是ニ於  
テ大ニ注意シテ此藥ノ用量ヲ整齊スルキハ則  
チ潰瘍平癒シ癩痕并ニ腺ノ硬結消滅シ全身局  
處ニ論ナク諸般ノ徵候減退スルニ至ルマテ藥  
カヲ保續スルヲ得ヘシ即チ三週乃至四五週  
間此法ヲ持長スヘキナリ皮膚層ノ發疹症ニハ此  
法殊ニ良効ヲ奏ス  
内服ヲ撰用スヘキ症ニハ每朝夕水銀丸青塊五五丸  
ヲ與フルニ宜シ第六日ニ至テ口上ニ作用セザ

ルヲ見バ夜服ノ量ヲ倍加スヘシ  
又毎朝夕加魯蔑見一瓜ヲ取リ阿片半瓜ヲ配伍  
シテ用フレハ後効ヲ奏ス單沃化汞ヲ每宵臨卧  
ニ一瓜ヲ與ヘ或ハ每服四分瓜一ヲ日ニ四回投  
スルモ亦良効アリ即チ是レリコルド氏ノ稱譽  
セル所ナリ

甲方

綠色沃化汞即チ單丸沃化汞

綠色沃化汞

六 矢鳩答越幾斯

三十

右調勻分テ六丸トナシ毎夜臨卧ニ一丸ヲ服  
ス

強水銀軟膏ハ腸ヲ害スルヲ水銀丸ノ如ク甚シ  
カラスト雖モ之ヲ用ルノ煩勞ハ却テ大ナリ用  
量ハ一刃ニシテ日々之ヲ股若クハ膊ノ内側ニ  
擦入シテ全ク消滅スルニ至ルヘシ時期ハ早朝  
ヲ貴フ蓋シ此時ハ皮膚層柔軟ナルヲ以テナリ又  
之ヲ擦入スルニハ相繼テ處ヲ轉シ諸肢ニ於テ  
スヘク其際患者ハ晝夜共ニ同一ノ襯衣ヲ着ス  
ヘシ皮膚若シ刺衝ヲ蒙レハ能ク之ヲ洗滌シテ  
浴法ヲ行フニ宜シ又患者自テ軟膏ヲ擦入スル  
ヲ能ハサレハ介者之ヲ行フヘシ但シ預メ先ッ

油ヲ以テ柔軟トナセル豚脰ニテ其手ヲ被ヒ腕  
圍ニ結着シテ藥分ノ透入ヲ防禦セサル可ラス  
何等ノ方法ニ由テ水銀ヲ用ルニ拘ラス患者幾  
許カ虚弱ノ状態ヲ顯ハスルハ鐵劑若クハ規尼  
亞或ハ此兩藥ヲ兼用スルヲ佳トス爾後ハ沃化  
剝篤亞叟母ト苦味藥トヲ連用スヘシ  
第二期ノ症ニシテ胸痛發熱ノ徵候ヲ以テ襲ヒ  
來ルルハ鹽類諸藥ヲ與ヘ温浴ヲ命シ且ツ患者  
ヲシテ室内ニ閉居セシムルニ宜シ  
熱症既ニ去ルニ及テ患者未タ水銀ヲ試用セシ

トナク或ハ之ヲ用ルト唯暫時ニシテ加ルニ其  
躰質強實ナルルルハ加魯茂兒薰蒸法ヲ連用スヘ  
シ然レモ此藥ヲ用ヒテ身躰漸々衰弱羸瘦シ惡  
寒發熱ヲ苦ミ或ハ潰瘍刺銜性ヲ呈シ且ツ侵蝕  
性ヲ逞スルルルハ此藥ヲ止メテ沃化剝篤亞叟母  
ヲ代用セサル可ラス  
徵毒ノ後期ニ於テハ大ニ注意シテ水銀ヲ用ン  
トヲ要ス躰力減損シテ弛緩貧血ノ徵候アレハ  
殊ニ然リ此症ニ在テハ重鹽化汞ニ沃化剝篤亞  
叟母ヲ配伍シテ用ヒ幾那皮若クハ銅鐵アリユメ

ル氏丸重沃化汞加鐵劑等ヲ最良トス陀訥蠻氏  
溶液モ亦用テ効アリ

乙方

赤色沃化汞即チ重沃化汞溶解劑

昇汞一塩化安沒扭母三十

沃化剥篤亜叟母四十薩爾沙根流動越幾斯一

薩爾沙根煎八

右調勻每服一小食匙ヲ取り即チ十六分ノ一劑水一酒

盞ヲ以テ服スルヲ日ニ三次

丙方

赤色沃化汞丸

赤色沃化汞一海鹽酸莫爾比亞一

健質亜那越幾斯四十

右調勻十二丸ニ分チ每服一九日ニ二次

丁方

沃化鐵沃化剥篤亜叟母沃化汞混劑

沃化剥篤亜叟母四十昇汞一沃化鐵舍利別四

橙皮舍利別六水八

右調勻每服半亨日ニ三次水ヲ以テ服ス

戊方

陀訥蠻氏溶解劑

陀訥蠻氏液二十薑丁幾去爾一水一

右調勻一飲劑トシ日ニ二次食後ニ之ヲ與

沃化剥篤亜叟母ハ後期ニ於テ最モ有用ナリ

微毒性沈着物若クハ皮膚疹有テ水銀ヲ用フ可ラ  
サルカ或ハ水銀ヲ連用シテ後徵候ヲ寛解スル  
トヲ得サル症ニ在テハ皆効アリ即チ二週或ハ  
三週間此藥ヲ用ヒ爾後一二日間之ヲ止ルヲ佳  
トス

巳方

沃化剥篤亞叟母加苦味藥劑

沃化剥篤亞叟母

一

襪方健質亞那浸

或ハ幾那皮  
煎五汚半

橙皮丁幾去爾

二

右調勻每服六分一劑日二三

庚方

沃化剥篤亞叟母加亞爾加里劑

沃化剥篤亞叟母

一

重炭酸剥篤亞斯

一 或ハ剥篤  
亞斯液ニ汚

單舍利別

汚半

水

五汚半

右調勻每服一汚日ニ二次

辛方

沃化剥篤亞叟母加格爾矢鳩謨劑

沃化剥篤亞叟母

一

格爾矢鳩謨酒

一汚半

單舍利別

二汚

鞆布羅混劑

七汚半

右調勻每服六分一劑日二三



海益酸安没尼亞即チ及ヒ炭酸安没尼亞ハ沃化  
剥篤亜叟母及ヒ貌化剥篤亜叟母ト配伍シ用ヒ  
テ偉効アリ貌化剥篤亜叟母ハ臨卧ニ一刃ヲ服  
シテ夜数ノ疼痛ト不寐トヲ寛解シ稠厚薩爾沙  
根煎ハ刺衝性潰瘍ヲ癒合シ患者ノ營養ヲ給與  
スト謂ヘリ癒瘡木ノ炭汗煎劑ヲ大量ニ熱飲ス  
ルキモ亦効アリ遷延セル第三期症ニ在テハ諸  
種ノ藥劑ヲ須要トス蓋シ其要旨ハ全身ノ形容  
ヲ改良シ疼痛ヲ鎮靜シ諸般ノ病徵ヲ制點シ暫  
時間ニ反覆シテ變質諸藥ヲ用ヒ可及的ナル躰質ヲ

損害セスシテ病患ヲ剋治スル等ニ在リ變質藥  
ヲ用ルニハ良効ヲ奏スヘキヲ見テ之ヲ用ヒ若  
シ害ヲ起スヘキヲ察セハ直ニ之ヲ止ムヘシ決  
シテ特異ノ効ヲ奏スルト云ヘル説ヲ固守シテ  
之ヲ度外ニ濫用スルコト勿レ  
鎮靜藥ハ或期ノ療法中缺ク可ラサルコト猶食餌  
飲料ニ於ルカ如ク然リ蓋シ患者ハ快眠ヲ得サ  
ルノミナラス疼痛ト刺衝性トニ由テ身躰安靜  
ナルコトヲ得サル者ナリ故ニ若シ此症狀ニ際ス  
ルアレハ瀆ク先身躰ヲ安慰シ睡眠ヲ得セシム

ヘシ又此藥ハ其量尠ナカラスシテ且持長セン  
トヲ要ス即チ莫爾比亞半片ヲ八時若クハ十二  
時毎ニ與ヘ但シ症狀ニ隨テ之ヲ要ス或ハ阿片若ク  
ハ刺字達扭護ヲ用フル等之ニ宜シ第三期微毒  
症ノ頗ル悪性ヲ呈スル者ハ大量ノ鎮痛藥ニ堪  
ルト實ニ驚クヘキアリ是レ他ニ非ス神經系刺  
衝性トナルニ縁ルナリ又身軀ノ衰弱消耗ヨリ  
發スル不寐ニ在テハ莫爾比亞ニ哥囉刺兒即チ  
刺兒ヲ配伍シテ用ヒ或ハ哥囉刺兒ヲ單用スル  
等ヲ最良イ法トス

第三期微毒症ノ患者ハ純粹乾燥セル空氣中ニ  
保養シ且ツ冬寒ニ論ナク常ニ毛布ノ襯衣ヲ被  
リ以テ寒冷濕潤ノ侵襲ヲ防禦セサル可ラス總  
テ此等ノ攝生ヲ誤ル症ハ皆乍チ險惡ニ進ム  
諸家ノ實驗スル所ナレハ此法ノ切要ナルト亦  
論セスシテ瞭然タルヘシ

汞毒症

水銀ノ弊害ヲ致スヤニ般アリ甲ハ此  
藥自ラ排洩スルニ就テ特異ノ道路ヲ求ムル者  
ニシテ乙ハ血液ノ成分ヲ減却セント欲スル者  
ナリ其前種ニ屬スル者ヲ列擧スレハ即チ

其一 腸ノ刺衝 努責扭痛ノ如キ痢疾ノ諸徴ヲ  
發スル者は是ナリ此症ニ逢ヘハ二三日間水銀ヲ  
廢シ阿片ト炭酸加爾基トノ混劑ヲ與ヘ阿片灌  
腸法ヲ施シ爾後再ヒ水銀ヲ阿片ト配伍シテ用  
フルニ宜シ其際寒冷ト濕潤トヲ防禦スルヲ最  
モ肝要トス

其二 咽喉潰瘍

口隘ノ全部ニ赤色ヲ呈シ兼テ  
扁桃腺膿潰シテ發熱スル者は是ナリ此症ニ在テ  
ハ暫時全ク水銀ヲ止ムヘシ

其三 劇甚吐涎

水銀ヲ用フルト過多ナルト寒

冷濕潤ニ逢テ頻ニ皮膚ノ分泌ヲ遏止スルト速  
ニ躰力ヲ減損スヘキ諸件ニ逢フトニ由テ發ス  
ルヲ常トス但シ至少ノ量ヲ服シテ乍チ吐涎ヲ  
起スヘキ人頗ル多シ故ニ醫家ハ新患者ニ逢テ  
毎ニ必ス先其景況ヲ熟察シテ而ル後始テ水銀  
ヲ用ヒサル可ラス又吐涎ヲ起シ易キ躰質ト腎  
臟ノ貌麗都病ヲ發スヘキ歸趣ト併行スルノ理  
アルカ如シ劇甚ナル吐涎ノ徴候ハ唾腺頰舌口  
隘等腫起シテ炎ヲ發シ特異ノ臭氣ヲ放テル唾  
液ヲ漏洩シテ齒齦ノ全面并ニ頰ノ内側ニ層淺

ノ廢肉ヲ生スル等是ナリ最良ノ局處藥ハ一異  
 ノ含嗽劑ニ在リ罷蘭地水（フランドル）稀釋石炭酸稀釋干泥  
 氏液（干泥氏液ニ汚ニ水半巴ヲ加フル者）蓋化曹達沒藥丁幾去爾  
 加單寧鹽酸剝篤（ス）斯等皆其劑トシ用ヒテ佳ナ  
 リ又兼テ腸内ヲ疏滌シ良好ノ食餌ヲ命シ沃化  
 剝篤亞叟母加幾那皮劑ヲ用ルニ宜シメルセン  
 氏ノ試檢說ニ曰ク水銀及ヒ他ノ金屬ハ組織  
 ト結合シテ久ク身軀中ニ存シ沃化剝篤亞叟母  
 ヲ用レハ能ク之ヲ溶解シテ腎臟ヨリ之ヲ排洩  
 スルヲ得ヘシ故ニ總テ水銀ヲ過用スル症ニ

於テ沃化剝篤亞叟母ノ効驗ト効理トヲ確證ス  
 ルニ足ルト空氣ヲ轉換シ患者ヲシテ病室ヲ去  
 ラシムルハ缺ク可ラサル要件ナリ

其四 汞毒越屈日麻（又汞毒越） 水銀擦入法ヲ過

用スルヨリ起ル者ニシテ赤色ノ片地ヨリ成ル  
 厥初鼠蹊腋下及ヒ四肢ノ關節ノ内側ニ生シ續  
 テ軀幹ニ蔓延ス其面ハ微細ノ水泡ヲ被ヒ乍チ  
 破裂シテ稀薄ノ酷厲液ヲ漏洩シ剝脫面ハ平癒  
 セス常ニ疼痛トテンダー子トヲ覺フ又屢漏  
 洩物夥多ニシテ惡臭ヲ放チ患部大ニ腫起シテ

披裂スル者アリ此症ハ大抵十日ニシテ終ル者ナリト雖E間數週外ニ連綿スルコトアリ療法ハ温浴、蒸漏法、緩下藥、發汗藥、阿片劑等ヲ初期ニ用ヒ幾那皮、撒爾沙根、諸鑛酸ノ類ヲ後期ニ與フヘシコルレス氏ハ此發疹症ノ稍、輕微ナル者ニシテ手指間ニ生セサルノ外總テ疥癬ニ類似スル者ヲ歴驗セリト謂ヘリ

其五 汞毒エレシスモス

血液ノ形質變敗シ心臓及ヒ腦髓ノ營養缺損スル者是ナリ其徵候ハ劇甚ノ抑鬱、心前部ノ苦悶、呼吸不利、頻回ノ眩暈

心跳、虛弱、騷鳴、貧血、盜汗等ニシテ兼テ屢、窒息ノ感覺ヲ致シ睡眠支障セラレ運動スレハ乍チ昏瞶シ間之カ爲ニ斃ル者アリ余カ過日療セシ一症ハ硬結性癩痕ヲ除去シ且第二期症ヲ防禦セシカ爲ニ十一週間加魯茂兒薰蒸法ヲ連用セシ者ナリ然ルニ癩痕ノ硬結ハ遂ニ去ラス余カ始テ診セシ時ハ水銀ヲ止テ後十四日ナリシカ已ニブソリア症ヲ發スルヲ見タリ其徵候ハ貧血劇甚ノ衰弱、不寐、盜汗、小便過淺、神經刺衝症、輕微ノ運動後ニ發スル心悸動、全身脱力等ナリ是レ

即チ加魯茂兒薰蒸法ハ能ク他ノ汞劑ノ如ク危  
 害ヲ致スヘキ事實ト將來ノ徵候ヲ防禦センカ  
 為ニ此藥ヲ強用スルノ拙劣ナルトヲ證スル  
 ニ足ルナリ蓋シ此藥ヲ適用スレハ現存セル微  
 毒ノ徵候ヲ寛解スルトヲ得ヘシト雖モ然レモ  
 一舉シテ此病ノ躰質ヲ根治スルハ能ハサル所  
 ナリ此症ヲ療スルニハ居地ヲ轉シテ新鮮ノ空  
 氣ヲ引カシメ衝動諸藥強壯諸藥滋養諸物ヲ與  
 ヘ殊ニ幾那皮煎ニ硝酸ヲ配伍シテ用ヒ次テ沃  
 化剝篤亞叟母ヲ投スルニ宜シ

局處療法

徵毒性發疹ニハ患者ノ好快ヲ覺フ  
 ヘキ度ヲ料テ温浴蒸氣浴并ニ土耳其浴ヲ施シ  
 テ偉効アリ鱗屑症若クハ發疹ノ頑固ナル片地  
 ニハ稀硝酸汞軟膏ヲ貼シテ治癒ヲ催進スヘク  
 疥癬狀發疹ニハ稀昇汞洗劑ヲ以テ之ヲ除去ス  
 ヘシ潰瘍ハ炎性刺衝性若クハ痴鈍性ヲ呈スル  
 トニ隨テ療法ヲ異ニス概シテ謂ヘハ稀弱水銀  
 製外用藥例之ハ黑色洗劑弱赤降汞軟膏等ハ局  
 處藥トシテ俊効ヲ奏スルナリ  
 毛髮脱落ニハ芳香硝酸汞軟膏少許ヲ含メル塗

髮劑ヲ最良トス  
 尋常剥脱性咽喉炎ニ於テ能ク効ヲ奏スヘキ藥  
 ハ水一汚中ニ硝酸銀十匹ヲ含メル溶液ナリ或  
 ハ硝酸銀棍ノ尖端ヲ以テ輕ク患部ヲ燦灼スル  
 モ亦佳ナリ但シ既ニ潰瘍ヲ成スニ及テハ昇汞  
 含嗽劑方ヲ施シ潰瘍痴鈍性ヲ呈スルキハ次醋  
 酸銅ノ塗劑ヲ貼シ水銀薰蒸法ヲ行ヒ或ハ亜硫  
 酸ノ細霧ヲ患部ニ觸接スル等ニ宜シ汚穢ノ潰  
 瘍若シ懸壅垂上、口蓋喉頭若クハ鼻翼ニ生スレ  
 ハ硝酸ニテ其面ヲ燦灼シ以テ侵掠ノ機ヲ遏絶

セントヲ務ムヘシ喉頭ノ潰瘍ニハ薰蒸法ニ由  
 テ間、良効ヲ奏スルヲアリ然レモ水銀ヲ用ヒテ  
 ロヲ侵スニ至ルキハ自他ノ早發潰瘍ニ於ル如  
 ク、害アリ薩爾沙根及ヒ沈降諸藥、炭泡膏、時々貼  
 スル蟻針、硝酸銀溶液水一汚ニ硝酸銀二十匹ノ掃抹法、氣管  
 截開術呼吸大ニ阻滯ス等ハ須要ナル療法ナリ  
 陰莖ニ生セル結節ニハ先、蓋化曹達溶液ヲ以テ  
 洗ヒ加魯蔑兒末若クハ酸化亜鉛ヲ撒布スヘシ  
 壬方 昇汞含嗽劑  
 昇汞二匹 稀盐酸一 蜜一 蒸餾水七

右調勻ス

結節ノ疼痛ハ屢炭泡膏ヲ以テ寛解スヘシ骨膜  
 ノ急性炎ハ蟻鍼ヲ貼シ毎四時三々ノ沃化剥篤  
 亜叟母ト抱布兒氏散トヲ以テ之ヲ療スヘシ局  
 處ノ疼痛及ヒ腫起ハ沃顛丁幾去爾ヲ塗布シ沃  
 化剥篤亜叟母ヲ内服シ又水銀劑ヲ用フヘシ水  
 銀劑ヲ用フルニハ大ニ注意セントヲ要シ患者  
 ノ躰質強健ナル時ニ於テノミ施スヘシ但シ此  
 時ニ在テモ尚之ヲ連用スルト勿レ又鼻骨ノ腐  
 壞症ヲ存スルキハ此藥頗ル害アリ結節甚々緊

張シテ多量ノ液ヲ蓄ルキハ皮下截開法ヲ以テ  
 之ヲ披開セントヲ要ス夜間ノ疼痛ニハ莫爾比  
 亜四分氏一ヲ皮下ニ注入スハク哥囉刺兒モ亦  
 同方ニ據リ用テ効アリ罽丸ノ腫起ハ淋疾ニ関  
 ル症ト療法ヲ等フス即チ身躰ヲ静息シ患部ヲ  
 高クシ蟻針ヲ貼シ收斂鎮痛性ノ蒸溺法ヲ行ヒ  
 輕緩ノ水銀擦入法ヲ施スヘシ又罽丸ノ莢膜内  
 ニ黥ク漿液ヲ蓄ヘ丸ヲ刺衝壓迫シテ治癒ヲ遲  
 滯スルキハ之ヲ截開シ或ハ時々刺開シテ馳除  
 スルトヲ得ヘシ



本症悪性ヲ呈シ刺衝性炎若クハ潰瘍ノ機蔓延シテ通常ノ療法ヲ拒絶スルキハ幾那療法ヲ施サハル可ラス即チ毎四時規尼亞五匹ヲ與ヘテ耳鳴ヲ戔スルニ至リ是レ身軀中規尼亞ノ續テ幾那皮流動越幾斯ヲ連服セシムヘシ

天稟微毒

ゴンゼニタール、シポリス

胎兒并ニ卵膜ハ屢微毒ヲ患フルコトアリ此病ヲ患フル父母ハ新發症ト經久症トニ論ナク微毒性ノ兒ヲ産出スヘシ又婦人若シ妊娠ノ時ニ微毒ヲ患フルキハ等シク微毒性ノ兒ヲ産出スル

ト自ラ歴然タリ其他婦人ニ此病ナキモ男子既ニ之ニ罹ルキハ其兒生ルニ及テ病患ヲ具フヘク又母軀微毒性胎兒ノ分泌物ヲ吸收シテ初ヨリ第二期症ヲ患フルコトアリ

微毒性流産

妊娠中微毒ノ爲ニ最モ多ク侵襲セラル、患害ハ婉隨ノ病的景況ニシテ即チ此不全ニ由テ胎兒ハ饑餓シテ死ヲ致シ隨テ流産スルナリ余之ヲ熟考スルニ通例其患害脱落膜ノ邊ヨリ始リ此膜硬結肥厚シテ血液ノ流通ヲ妨ケ婉隨ハ葉々剥離シテ母血循環スルコトヲ得

ス以テ胞衣ノ茸毛萎縮スルニ由リ又一ニハ是ニ反シテ胎児徴毒ノ爲ニ死シ婉隨隨テ萎縮スルニ由ルナラン

小兒徴毒症ノ徴候

偶産出ニ及テ薄弱萎縮シ

兼テ皮膚ニ發疹スル者アリト雖ヒ多クハ其兒満期ニ至ルマデ生活スルヲ得ハ營養乏シカラマ肥胖シテ生ル者アリ余ハ或症ニ於テ婉隨ノ形狀非常ニ大ニシテ特異ノ淡赤斑點ヲ着スル者ヲ見タリ婉隨非常ニ大ナルハ脱落部ノ肥大スルニ由ルナリ小兒健全ニシテ生ル、キハ未タ一月ヲ經ヌシ

テ徴毒ノ徴候ヲ發スルヲ常トシ三月ヲ越ル者罕ナリ通例見ル所ノ初徴ハ鼻音ナリ蓋シ鼻内ニ膿様ノ粘液ヲ蓄積スルヨリ起ル爾後手掌足躓、肛門陰囊或ハ陰唇ニ發疹シ隨テ口内ニ粘膜ノ片地ヲ生シ舌面ノ表皮剥脱ス病患増進スレハ眉上頭圍及ヒ軀幹ニ扁平ノ泡ヲ生シ破綻シテ膚淺ノ潰瘍ヲナシ其邊緣ハ汚穢其面ニハ痂ヲ覆ヒ而シテ全身ハ貧血症ヲ發ス又此徴候ニ兼併スル黃疸色ヲ以テス是レ肝臟ノ眞ニ病患ヲ蒙ルヲ知ルヘシ又劇症ニ在テハ勞瘵及ヒ

全身萎凋ヲ以テ死ヲ致シ間胸腺ノ化膿症ニ陥ル之アリトス

療法

其兒ヲ清潔ニ保護シ適宜ニ攝養スルキハ簡易ノ療法ヲ以テ能ク此病ヲ復治スヘシ即チ水銀軟膏十匹ヲ取テ毎夜足蹠上ニ擦入シ晝夜共ニ足袋ヲ着スルニ宜シ之ヲ施ス一二三日ナレハ營養乍チ改良シ身軀總テ佳候ヲ呈シ爾後ハ隨テ局處ノ症候退散スルヲ見ル斯ク水銀ヲ用ルノ際健全ノ血液ヲ製造スル機起リ復發ノ初兆タル貧血症ハ善良ニ趣ク一最モ顯著ナ

リ但シ大約三週ニシテ藥用ヲ止ムヘシ總テ小兒ノ微毒ハ水銀ヲ連用スルト否ラサルトニ拘ハラズ復發シ易キヲ以テ定則トス故ニ此藥効有テ全身ノ景況ヲ改良スル一極度ニ至ル一ヲ見ハ暫ク此藥ヲ止ルヲ最モ佳トス局處ノ症候ヲ制點スルニハ石鹼水、黑色洗劑、昆斯繆篤軟膏ヲ用フルニ宜シ

婚嫁ノ當否

蓋シ醫家タル者ハ微毒ニ罹テ今既ニ癒ル人ニ婚嫁ノ當否ヲ訊問セラルトアリ此際ニ遇ハハ其病ノ微候全去以來一年ヲ經テ

後之ヲ議スルヲ佳トスト辨説スヘシ又或人ハ  
 全ク病毒ヲ排除スルヲ能ハス數年間潜伏シテ  
 後卒然萌生スル者アレハ是レ又右説ニ添加セ  
 サル可ラハ徵毒ヲ患ル男子ハ其毒ノ潜伏スル  
 ノ間身軀健康ニシテ其婦ニ感染セシメスシテ  
 健全ノ兒ヲ生ムト間之アリ又小兒ノ徵毒ノ為  
 ニ死スルハ特ニ其初兒ニ在ルヲ常トスレト第  
 三兒斯ノ如キト亦之アリ第一兒第二兒ハ其毒  
 之ヲ受ル又男子自ラ汚染スヘキ第二期徵候  
 如シ又男子自ラ汚染スヘキ第二期徵候粘  
 膜ノ結節ヲ發スルハ婚嫁後十五年ノ久シキニ在  
 腫ノ類

ルアリ是レ余カ親驗セル所ナリ一回徵毒性ノ  
 兒ヲ産テ後其婦再ヒ妊娠スルキハ隨テ預防法  
 ヲ施サハル可ラス蓋シ水銀劑ハ變質ノ効ヲ目  
 シテ用フレハ徵毒性ト腺病性トニ論ナク媿隨  
 ノ病患ヲ寛解スルノ良藥ニシテ又絶テ危害ヲ  
 起サハルトアレハ此理ニ基テ夫ノ預防法ヲ處  
 スルト頗ル當レリト謂フヘシ臨卧ニ水銀丸及  
 ヒ矢鳩答ヲ與ヘ兼テ日々少量ノ規尼亞ヲ用ヒ  
 或ハ又少量ノ昇汞ニ薩爾沙根幾那皮若クハ鋼  
 鐵丁幾去爾ヲ伍用スル等ハ即チ其要旨ヲ達ス

ルニ足ルヘシ

天稟微毒ノ成果

天稟微毒ハ小児ヲ侵襲シ生活ノ末期ニ至ルマテ患ヲ遺ス者ナリ而シテ或ハ全身ノ長育及ヒ發成ヲ支障スルアリ或ハ然ラサル下リ斯ク其景況ヲ殊ニスル所以ハ潜伏セル病患ノ發起スル多寡ト本病ノ劇易トニ由ルナリ兒童ノ際微毒性症ナルトハ確證スヘキ徵候中<sup>ホッチン</sup>ソソ氏齒ヲ最トス即チ眞齒殊ニ上顎ノ中門齒ハ短クシテ狭ク邊緣ニ廣キ縱溝ヲ具ヘ而シテ隅角ハ圓整スル者是ナリ<sup>ホッチン</sup>

ソソ氏曰ク此患者ノ皮膚層ハ大概緻密ニシテ漿糊ノ如ク且ツ不透明ナリト又屢發疹ノ遺跡ナル小窩及ヒ細癩痕ヲ呈シ口隅ニ於テハ線狀ノ癩痕射出シテ頰ニ至ル鼻梁ハ必ス非常ニ廣クシテ低ク屢著ク沈没シテ擴張セリ又前頭ハ通例巨大ニシテ前頭隆起ノ部ニ方テ結節様ヲナシ又屢眉上ニ廣キ陷沒處アリテ頭著ナリ毛髮ハ通例長クシテ疏ナリ罕ニハ爪モ亦往々破裂シ層々剝離ス眼已ニ患ヲ蒙レハ角膜ニ一種ノ曇翳ヲ呈シ虹彩ハ光澤ヲ失ヒ鉛様ヲナスヲ見

ル但シ癒着スル者アリ然レモ其眼未タ微毒性炎  
 ニ罹ラサル者ニ在テハ其景況平常ヲ違ヘス又  
 光澤ヲ失フナシ<sup>レ</sup>近來有名ナル諸家ノ説ニ據  
 レハ顯著ナル角膜炎ヲ偶發スルヲ天稟微毒症  
 ノ固有徵候ナリトセリ一家族ニ於テ屢流産シ  
 蚤ニ多ク児ヲ喪フキモ亦疑フ此病ニ容ルベキ  
 者トス其他微毒ノ確證トナシテ説明スヘキ數  
 多ノ徵候アリ生後六月乃至十五月ノ小兒ニ發  
 セル虹彩炎ハ歳乃至十五歳ノ間ニ發セル腺病  
 性角膜炎眼ノ深部組織ニ發セル炎症耳聾等ヲ

即チ然リトス但シ口、皮膚、眼等ニ本真ノ病患ヲ  
 繼發スルニ非サレハ病毒未タ歴然タル徵候ヲ  
 見ハサルヘシ

疑惑症、被雜症、并ニ難治症

右ニ記載セル順序ニ適應セル症ニシテ此病ノ  
 模範ト爲スヘキ者ハ醫家ノ多ク見ル所ナリ即  
 チ其一ハ先<sup>ツ</sup>尋常ノ淋疾ヲ發シ次テ或ハ胤蹠腺  
 ノ<sup>レ</sup>テ<sup>ン</sup>ダ<sup>ー</sup>子<sup>ス</sup>、關節炎、癩麻質斯症ヲ發シ或ハ  
 之ヲ發セサル者其二ハ軟性下疳ニシテ化膿性  
 便毒ヲ兼發シ或ハ之ヲ兼發セズ且ツ第二期症

ヲ發セサル者其三ハ純粹ノ硬性下疳ニシテ六週内ニ痼鈍性ノ腺腫并ニ第二期症ヲ續發スル者是ナリ然レモ右三症中其一症他ノ一症ト併發シ又天稟症ト招發症トニ論ナク舊患ノ遺藥ト合併シテ之ヲ區別スルヲ甚々難ク書中ニ載スル所ノ模範症ト全ク符合セサル者亦頗ル多シトス

**疑惑症及被雜症**

硬性下疳 即チ本真下疳 軟性下疳 下疳  
樣潰瘍 同一ノ點ニ併發シテ第二期症ヲ繼起スルヤ否ヤヲ前表シ難キトアリ

軟性下疳ハ刺銜、摩擦、不當ノ外用藥ニ由テ硬結性ヲ呈シ或ハ硬性下疳、惡液性化膿症若クハ侵蝕症ノ爲ニ覆ハレテ其本性ヲ顯ハサル者アリ故ニ化膿性便毒ヲ兼ル潰瘍ニ續テ第三期症ヲ發スヘク又本來尿道内ニ膿ヲ漏洩スル徵毒性潰瘍ニシテ淋疾ヲ擬似スルトアリ蓋シ此潰瘍ハ尿道ノ舟狀窩内ニ生シ外唇若クハ蠟條ニ由テ尿道口ヲ去ルト許ノ處ニ硬結トシテ一子ハトヲ發見スヘシ精密ニ此症ヲ鑑定セサレハ外見ハ單純ノ淋疾ニシテ乍チ第二期徵毒

症ヲ發スヘシゴーン、ホントル氏ハ淋疾症ト意ヒシ毒物ヲ取テ試ニ自ラ之ヲ種接セシガ乍チ微毒性ノ潰瘍ト第二期症トヲ發セシト人ノ能ク知ル所ナリ而シテリコルド氏ハ之ヲ評シテ潛蟄セル尿道下疳ノ一症ナリト曰ヘリ又マルストシ氏ノ説ニ潰瘍ヲ存セスシテ微毒性ナル尿道ノ化膿面ヨリ得ル所ノ毒物ヨリ導テ本症ヲ發セシト古今偶々見ル所ナリト云ヘリ蓋シ此化膿症ハ即チ本真微毒性淋疾ナリ

サイモンド氏及ビマルストシ氏ハ疑惑症ヨリ

本真微毒ヲ發見シテ之ヲ確證センカ爲ニ大ニ鼠蹊腺ノ硬結ニ注意シテ下疳底即チ癩痕ノ硬結ニ比スレハ尚更ニ切要ナリトセリ何トナレハ疳瘡部ニハ偶々硬結ヲ存セサルヲアレハナリ

全身微毒ハ亦軟性潰瘍ヲ患ルノ際ニ發見スルヲアリ是レ多クハ舊患ノ發芽若クハ天稟微毒症ノ致ス所ナルヘシ

**難治症** 恢復ヲ得難キ症ニシテ諸般ノ療法ヲ施スモ無益ナルカ如キ者アルニ就テ余今微毒症ニ三類アルトヲ發明シ即チ之ヲ左ニ説ント



ス  
 其一 ハ身軀壯健ノ人ニ發シテ病性純粹ナル者  
 是ナリ此症ハ始終恢復ノ歸趣アリテ間復發ス  
 レハ遂ニハ消滅スヘク水銀劑并ニ沃化剥篤亞  
 叟母ヲ以テ能ク之ヲ制剋スヘシ  
 其二 ハ腺病若  
 クハ衰弱ヲ存セル全身ノ景況是ナリ身軀斯ノ  
 如クナレハ以テ微毒性徵候ヲ祛脱スルノ機ヲ  
 妨ケ又以テ繼發症ヲ保續シ水銀ノ施用ニ耐ル  
 不能ハサラシム  
 其三 ハ急性炎若クハ侵蝕性症  
 ノ如キ局處ノ狀態是ナリ此症ハ各偶發スヘク

特ニ侵蝕性ハ原發潰瘍ニ添ルニ新傳染ヲ以テ  
 スル者ニシテ結列屋曾篤并ニ他ノ局處藥ニ由  
 テ能ク之ヲ制剋スルヲ得ヘシ是故ニ醫家ハ  
 右三症ノ孰レニ遇フ者ニシテ孰レノ法ヲ以テ  
 處置スヘキヤヲ考察スルヲ最モ要務ナリトス  
 水銀ヲ用ルノ當否ヲ確定スルニ就テハ必ス先  
 ヲ唇舌咽喉等ノ景況ヲ熟察スヘシ此部若シ柔  
 軟ニシテ貪血様ナルキハ此藥害アリ又吐涎ヲ  
 起シ易シ然レハ其際止ヲ得ズシテ之ヲ與ルルキ  
 ハ重益化汞ヲ撰ムヘシ水銀能ク微毒ノ徵候ヲ

起ストノ説ハ信據スルニ由ナシト雖モ適當セ  
 サル症ニ之ヲ用ヒテ害ヲ生スル所以ハ必ス微  
 毒徴候ニ合併スル夫ノ全身ノ惡液症潰瘍ノ類ヲ増  
 息スルニ因ルナリ又沃化剝篤亞叟母ハ世醫ノ  
 唱ル如ク有効無害ノ藥ト謂フヘキニ非ス是ヲ  
 以テ此藥ヲ施用スルニモ所謂沃顛吐涎即チ鼻  
 症ヲ起スニ至ルヲ勿レ許多ノ症ニハ日ニ十  
 八劑ヲ參考スヘシ 腹量過多  
 ナルキハ虚脱ヲ起シ急性潰瘍ヲ生スルヲ水銀  
 ト異ナルヲナシ經久ノ惡液症潰骨ノ類ニ加ルニ

新發顯著ノ微毒徴候ヲ發シ沃顛劑ヲ用レモ効  
 ナキキハ少量ノ重塩化汞ニ幾尼亞ヲ配伍セル  
 劑或ハ陀訥蠻氏液ヲ試用セサル可ラス

微毒種接法

シビルゼー  
シユン

種接法トハ花柳毒潰瘍ヨリ毒物ヲ取テ同一患  
 者ニ反覆種接シテ新ニ此病ヲ蒙ルヲ莫ラシム  
 或ハ現存セル徴候ヲ寛解センカ爲ニ施ス所ノ  
 一術ヲ云フ其初ハ千八百五十年ノ頃オージェア  
 ースチーレン氏及ヒスベリノ氏ノ發明セシ所  
 ニシテ爾後ボッキ氏ハイエ氏ビダシカブ氏ワソ

ン氏等ノ諸家嗣キ出テ之ヲ汎用スルニ至レリ  
 抑モ此種接法ノ論理ハ痘瘡ニ於テ施スカ如ク  
 術ヲ以テ徽毒ヲ主宰スルニ根基スル者ニシテ  
 即チ徽毒症ヲ發起スヘキ物質ヲ消滅シテ全ク  
 之ニ罹ラサシムルニ在リ蓋シ施行ニ用ル毒  
 物ハ有力ノ花柳毒潰瘍ノ毒物ニシテ或術者ハ  
 硬軟兩性ノ下疳ニ於テ等シク其用ヲナスヘク  
 且ツ之カ區別ヲ設ケサルカ如シ但シ硬性下疳  
 ヨリ毒物ヲ得ント欲セハ撒菟那若クハ他ノ刺  
 衝物ヲ以テ先<sup>ッ</sup>化膿セシメサルヲ得ズ是ニ於テ

施行者ハ胸ノ各側ニ三點ノ種接ヲ施シ三日ヲ  
 經テ復タ新ニ初メ得ル所ノ毒ヲ種接シ爾後又  
 三日ニシテ次回生スル潰瘍ノ毒ヲ取テ種接シ  
 斯ノ如ク反復シテ既ニ瘡ヲ發セサルニ至ルハ  
 シ爾後ハ又新ニ他ノ潰瘍ヨリ毒物ヲ取テ前ノ  
 如ク同一ノ種接法ヲ行フヘシ胸部全ク之ニ感  
 セサルニ至レハ兩膊、腋部、兩股等ニ之ヲ施シ終  
 ニハ得ル所ノ毒物又他ニ傳染スヘキ疹ヲ發セ  
 サルニ至ルマテ反覆スヘシ患者若シ爾餘ノ種  
 接ニ感スル莫キニ至レハ則チ療法終テ其人健

康ニ彼セシ者ナリ此療法ヲ施スノ時間ハ長短  
 一定セスト雖百三十四日ヲ以テ適中ノ計算  
 トシ而シテ百症中十症ハ復發スルヲ以テ之ヲ  
 療スルニハ爾餘七十九日ヲ要セリ腋下腺甚シ  
 ク膿潰腫起シ或ハ膿瘡ヲ生スル等ハ偶發ノ弊  
 害ナリ又過早ニ股ニ種接スルキハ劇甚ノ潰瘍  
 ヲ發シ易シ水銀ヲ用ヒシ症ニ在テハ最モ種接  
 法ヲ施シ難キハ固ヨリ論ヲ俟タズ而シテ此潰  
 瘍ノ癒合スル期限ハ初メ胸部ニ種ル者ヲ以テ  
 算スルニ大約五週若クハ六週ヲ常トス

種接法ノ良効ヲ奏スルハ全ク化膿ニ由ルト云  
 ヘル説ニ基テ試ニ膿ニ換ルニ吐酒石ヲ以テシ  
 テ施セリ然レト斯クナスキハ多時ヲ要シ且復  
 發スル者多キヲ見ル又侵蝕性潰瘍ヨリ毒ヲ取  
 テ種ル者ハ危険最モ大ナリ  
 頑固ノ全身微毒ヲ患ル人此可厭療法ヲ受テ治  
 癒ヲ得シ者ハ歴然見ル所ナリト雖モ多數ヲ聚  
 テ良善ノ症ヲ計算シ見レハ此術ノ成績愈全カ  
 ラナルカ如シ余カ見識ニ據レハ英蘭國ノ諸醫  
 ハ皆之ヲ褒賞スル者ナリ却テ自然ニ委任シ強

壯諸藥ヲ用ヒ屢空氣ヲ轉換シ良善ノ食餌ヲ命  
シ注意シテ特效藥ヲ用ルヲ寧ロ優レリトスト  
云ヘリ

獨徠氏外科新説卷之二十終

第百八十二圖

急性侵蝕潰瘍



第百八十三圖

慢性侵蝕潰瘍



第百八十四圖

喉頭ノ變質



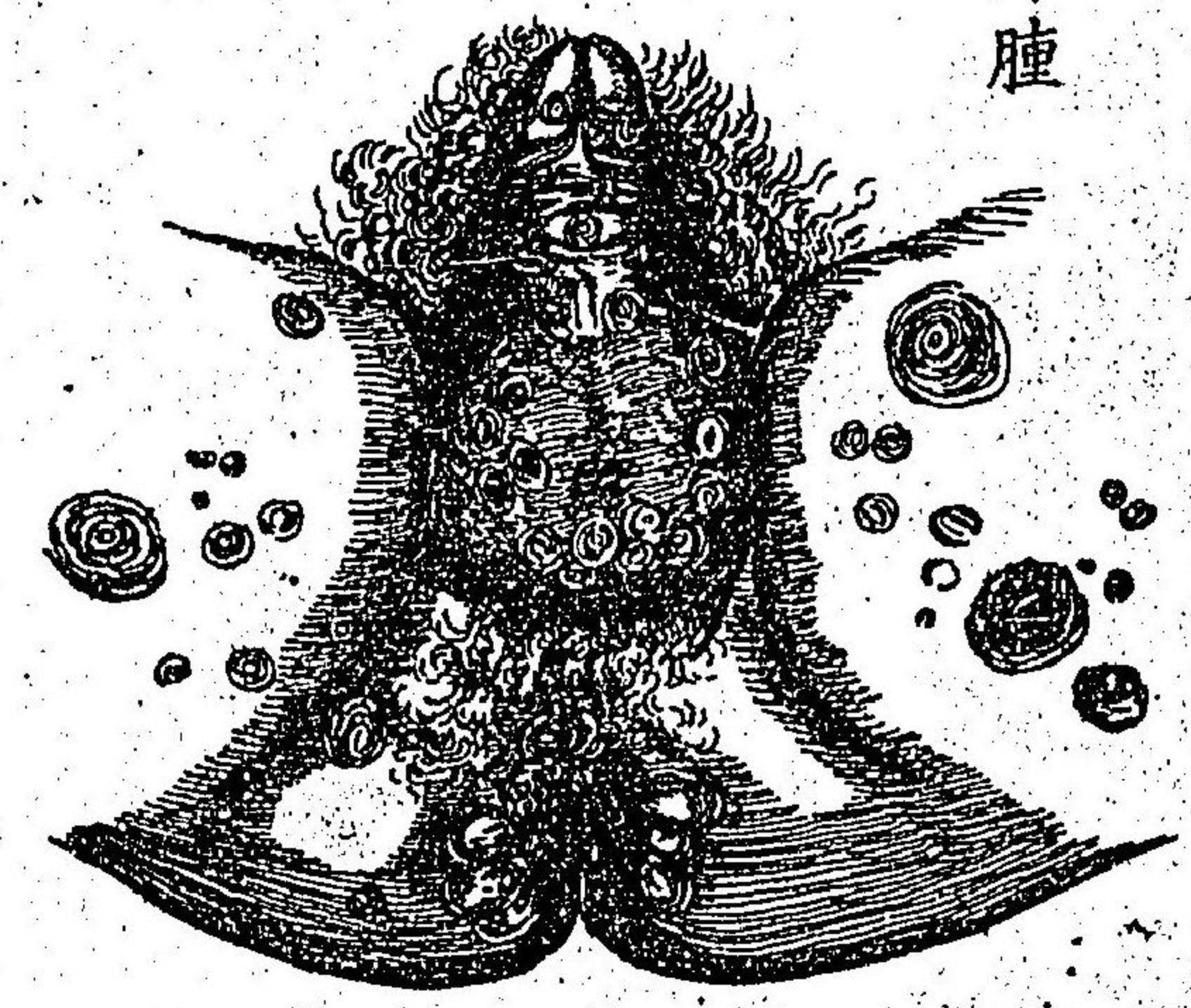
疱狀疹

第百八十五圖




第百八十六圖

結節腫




第百八十七圖

上膊骨  
ノ内面

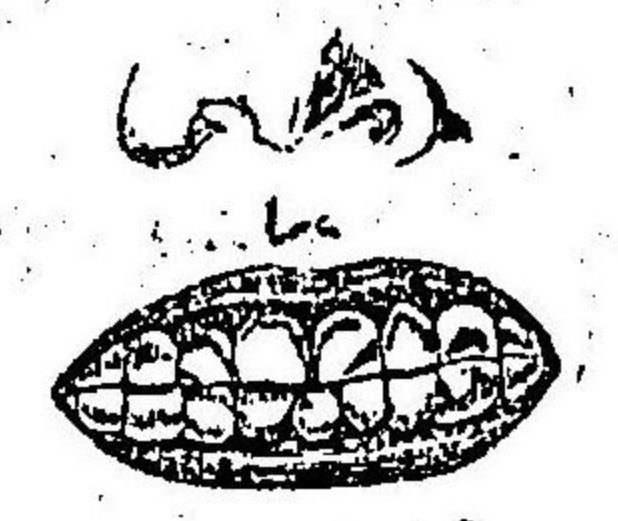


第百八十八圖

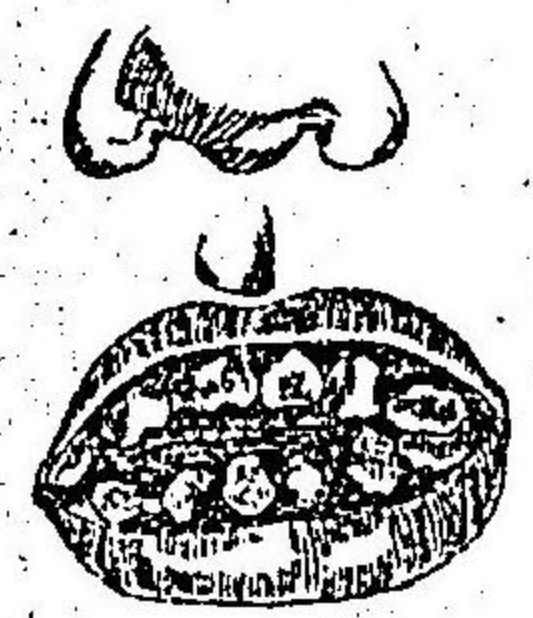
上膊骨  
ノ外面



第百八十九圖



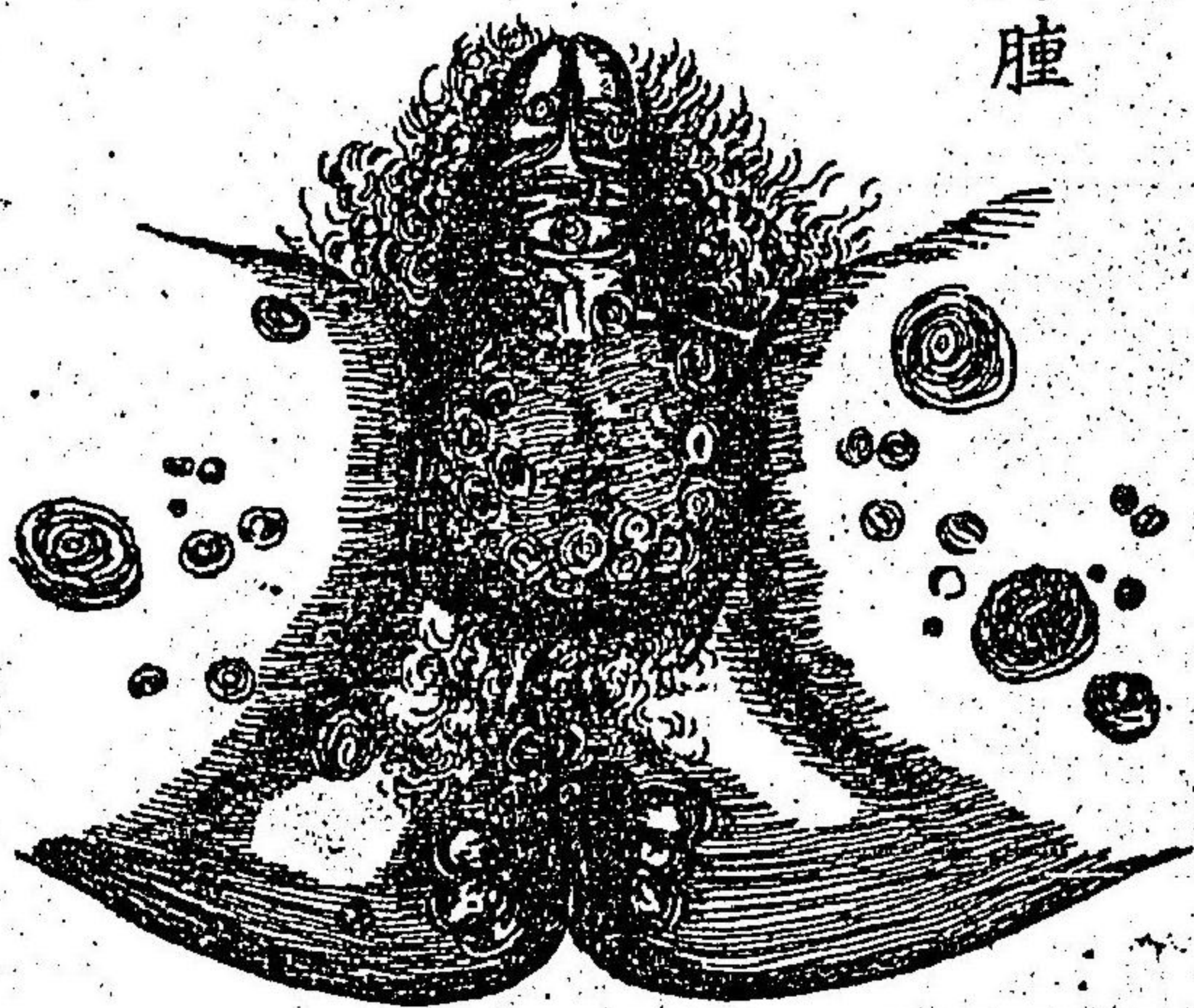
健全ノ齒



微毒性ノ齒

第百八十六圖

結節腫




第百八十七圖

上膊骨  
ノ内面



第百八十八圖

上膊骨  
ノ外面



第百八十九圖



健全ノ齒



微毒性ノ齒

外科新詠 卷之三十一 圖之三十一

夕和齋詩  
卷之三

版權免許

明治九年第月二十四日

定價五拾  
五錢

森鼻宗次藏版

和坂宿院町  
泉東壹丁  
森鼻宗次

東京馬喰町二丁目

發兌

鳴村利助

西京二条通柳馬場

書肆

若林茂助

大阪心齋橋通南二丁目

松村九兵衛



