


始



第九次

山林要覽

昭和三十二年版

昭和十三年版

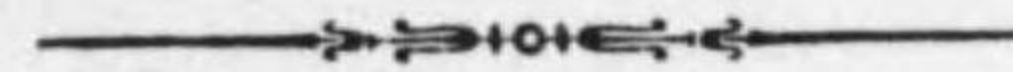
142
713

山



覽

昭和十三年十一月刊行



農林省山林局



14.24
713

例言

例言

本要覽は本邦に於ける林野及林業並山林行政に關する其他諸般の事項を輯録し當務者の參考に資すると共に汎く一般に其の概要を紹介するの一助たらしめんが爲毎年之を刊行するものである

本要覽の資料は概ね本省の調査に係るも本省所管外事項に就ては内務大藏商工拓務諸省、内閣、朝鮮臺灣兩總督府、樺太北海道兩廳、帝室林野局其他の調査に據つた

林野の所有區分に關しては原則として森林法の趣旨に則り立木主義に依る、即ち土地所有の如何に拘らず立木所有者を以て森林の所有者と看做し共有林は其の持分又は收益分收割合に依つて之を分別した但し公有林野官行造林地は特筆せざる限り公有林野に分類し第二編は原則として國有林野法の趣旨に則り土地の國有に屬する林野を以て國有林野とした

表中事實なきものは「一」數字不詳のもの「…」數額にして掲載單位に満たざるものは「0」を以て之を示した

掲載單位は資料其他の都合上尺貫法と「メートル」法とを混用して未だ統一するに至らない故て次表に之が相關關係を附記して比較の便に供する

昭和十三年十一月

農 林 省 山 林 局

1 ha(ヘクタール) = 1町25步	1町	= 0.99ha
1 m ² (平方米) = 0.3坪	1坪	= 3.3m ²
1 m ³ (立方米) = 3.6石(材積)	1石	= 0.28m ³
1 rm(疊積立方米) = 0.36棚	1棚	= 2.78rm
1 束(一米繩ノ) = 1.21束(8尺繩ノ)	1束(尺)	= 0.83束(米)
1 m(メートル) = 0.55間	1間	= 1.8m
1 kg(キログラム) = 0.267貫	1貫	= 3.75kg

第九次山林要覽目次

卷頭 圖表 内地に於ける民有林野の面積及蓄積

第一編 本邦の林野及林政

第一 本邦森林資源及其の所有の現況

1. 本邦に於ける林野田畑宅地其他の地積關係
 並人口及農家戸數對林野面積…… 頁 2
 [參考] 世界各國林野面積…………… 6
2. 立木地無立木地別林野面積…………… 6
 [參考] 特殊目的の爲にする森林及森林狀態地域
 (學校演習林鐵道防雪林其他各省所管地)… 8
3. 所有別林野面積…………… 10
 [參考] 世界主要諸國に於ける林野の所有關係…………… 12
4. 本邦森林の蓄積…………… 14
5. 國有林樹種別蓄積(農林省所管)…………… 15
6. 各省所管別林野面積及蓄積…………… 16
7. 牧野面積…………… 18
8. 私有林野の所有關係(所有面積廣狹別所有者數及所有面積)… 20
 [參考] 耕地の所有關係…………… 22
9. 林業戸數(林業者の專業兼業關係)…………… 22

第二 林 政 組 織

10. 本邦林政系統…………… 24
11. 農林省山林局營林局署及國有林產物販賣所所管事項…… 24
12. 林業關係職員…………… 26

第三 林業に對する公益的制限

13. 保 安 林
 (イ) 所 有 別…………… 28
 (ロ) 道 府 縣 別…………… 30
14. 開墾制限及禁止地…………… 34
15. 國 立 公 園…………… 35

16. 史蹟名勝天然紀念物保存指定地(國有林)..... 35

第四 森林の植伐關係

17. 内地府縣

- (イ) 總數..... 36
- (ロ) 御料林..... 36
- (ハ) 國有林..... 38
- (ニ) 公有林..... 38
- (ホ) 社寺有林..... 40
- (ヘ) 私所有林..... 40

18. 北海道

- (イ) 總數..... 42
- (ロ) 御料林..... 42
- (ハ) 國有林..... 44
- (ニ) 公有林..... 44
- (ホ) 私所有林..... 46

19. 樺太(國有林)..... 46

第五 造林

20. 造林用種子生産量..... 48

21. 造林用苗木の生産

- (イ) 苗圃面積及苗木生産量..... 48
- (ロ) 苗木養成費(國有林)..... 48

22. 造林事業

- (イ) 内地府縣..... 50
- (ロ) 北海道..... 52
- (ハ) 樺太..... 53

第六 被害及保險

23. 林野被害..... 52

24. 森林火災の趨勢..... 54

25. 森林の火災原因

- (イ) 國有林野..... 55

- (ロ) 民有林野..... 55

26. 森林火災國營保險..... 56

- (イ) 府縣別..... 57
- (ロ) 所有別..... 58
- (ハ) 樹種別..... 58
- (ニ) 損害填補狀況..... 58

第七 利用

27. 本邦森林伐採量..... 59

28. 内地用材樹種別伐採量..... 58

29. 林産物運搬設備(林道及貯木場)..... 60

30. 林産物鐵道輸送量及運賃(國有鐵道)..... 62

31. 本邦林産額..... 62

第八 製材及木製品工場

32. 民營製材工場

- (イ) 製品種類別工場數..... 66
- (ロ) 職工數別工場數..... 66
- (ハ) 從業者數及賃銀..... 66
- (ニ) 原動機..... 68
- (ホ) 燃料及動力消費量..... 68
- (ヘ) 生産額及原料材料消費額..... 68

33. 官營製材工場..... 70

34. 木製品工場(民營)

- (イ) 製品種類別工場數..... 70
- (ロ) 職工數別工場數..... 70
- (ハ) 從業者數及賃銀..... 71
- (ニ) 原動機..... 72
- (ホ) 燃料及動力消費量..... 72
- (ヘ) 生産額及原料材料消費額..... 72

第九 木炭の生産需給及販賣統制

35. 本邦木炭生産量及炭窯數..... 74

36. 内地木炭樹種別生産量..... 76

37. 木炭生産町村数及製炭者数…………… 77

38. 販 賣 統 制
 (イ) 統制機関の木炭取扱量…………… 78
 (ロ) 同 販 賣 先…………… 80

39. 木 炭 保 管…………… 80

40. 木 炭 金 融(林業金融の部参照)

41. 木 炭 の 需 給 関 係…………… 82

42. 代用炭の生産状況…………… 82

第十 木材パルプの生産需給及原木消費量

43. 本邦に於ける木材パルプ需給関係の趨勢…………… 84

44. 會社工場別種別生産量…………… 86

45. 地方別種別生産量…………… 87

46. 地方別産地別原料木材消費量…………… 87

47. 國別パルプ輸入量…………… 88

第十一 林産物の検査

48. 林産物府縣營検査の現状…………… 88

49. 府縣別木炭検査量…………… 89

第十二 林産物市況

50. 東京市場に於ける木材及木炭價格の趨勢…………… 90

51. 主要木材及木炭價格…………… 92

第十三 木材の需給

52. 本邦用材の需給關係…………… 94

53. 用材需給の趨勢
 (イ) 内 地 府 縣…………… 94
 (ロ) 北 海 道…………… 96
 (ハ) 樺 太…………… 96
 (ニ) 朝 鮮…………… 98
 (ホ) 臺 灣…………… 98

第十四 林産貿易

54. 主要林産物及林産關係品の輸入……………100

55. 木 材 の 輸 入
 (イ) 針 葉 樹 材……………102
 (ロ) 闊 葉 樹 材……………102

56. 主要林産物及林産關係品輸出……………104

57. 木 材 の 輸 出(國別)……………104

58. 林 産 關 稅……………106

第十五 林業金融

59. 森 林 擔 保 金 融
 (イ) 道 府 縣 別……………110
 (ロ) 金 融 機 關 別……………111
 (ハ) 擔 保 物 種 類 別……………111

60. 木 炭 金 融……………112

61. 森林組合に對する低利資金貸付……………114

62. 林業の爲にする産業組合の金融……………116

第十六 林業負擔

63. 林野及耕地の賃貸價格と地租負擔の趨勢……………118

64. 山林原野の地租及附加稅(地方別)……………118

65. 個人所得稅に於ける山林及山林以外の所得額と
 所得稅負擔の趨勢……………122

66. 山林所得稅及附加稅(地方別)……………122

67. 林野關係地方稅特別稅及雜種稅
 (イ) 道 府 縣 稅……………126
 (ロ) 市 町 村 稅……………128
 (ハ) 最 近 の 趨 勢……………130

第十七 林業團體及會社

68. 森 林 組 合……………132

69. 重要物産同業組合……………132

70. 山林會其他の林業團體……………134

71. 林業製材及木工會社.....134

第十八 林業労働及共済組合

72. 專業兼業別林業労働者數.....136
73. 作業種別林業労働者數.....136
74. 性別年齢別林業労働者數.....136
75. 道府縣別林業労働者數.....138
76. 賃 銀.....139
77. 賃 銀 の 趨 勢
(イ) 國 有 林.....140
(ロ) 公有林野官行造林.....140
78. 國有林労働者延人員及賃銀支拂額.....142
79. 公有林野官行造林労働者延人員及賃銀支拂額.....142
80. 御料林労働者延人員及賃銀支拂額.....142
81. 林業労働者の災害扶助.....144
82. 林野現業員共済組合
(イ) 組 合 員.....144
(ロ) 組 合 の 收 支(給與金).....146
(ハ) 附 屬 事 業.....146

第十九 林 業 豫 算

83. 山 林 局 豫 算(最近三箇年).....148
84. 府 縣 林 業 豫 算(昭和十二年度).....149

第二編 國有林野の管理經營(農林省所管)

第二十 國有林資源及其の分布

85. 國 有 林 野 面 積(地目別).....154
86. 蓄 積(營林局別).....155
87. 國有林野の分布面積廣狹別市町村數.....154

第二十一 國有林野の管理組織

88. 營林局管轄區域營林署及擔當區數並其の管理面積.....156
89. 營 林 署 一 覽.....158

90. 營林局署及擔當區の配置(圖表).....162

第二十二 地方産業經濟に對する施設

91. 地方産業經濟公益の爲にする國有林野面積(府縣別).....164
92. 畜産の爲めにする國有林野.....166
93. 農業の爲にする國有林野.....168
94. 開墾適地の處分.....168
95. 委 託 林.....170
96. 簡 易 委 託 林.....170
97. 社 寺 保 管 林.....172
98. 貸 地.....174
99. 不要存置國有林野の拂下.....174
100. 國 有 林 野 の 下 戻.....174
101. 地元民の自家用稼用薪炭材の供給.....176
102. 山林副業に對する國有林原料の供給.....178
103. 農 村 工 業 の 助 成.....180
104. 民 間 林 業 の 指 導.....180
105. 國有林事業に依る労働者の雇傭.....182
106. 市 町 村 交 付 金.....184
107. 東 北 地 方 縣 交 付 金.....185
108. 國 有 林 災 害 應 急 施 設.....186

第二十三 施 業 案

109. 地種別面積及事業區數.....189
110. 作 業 種 別 面 積.....189
111. 年 伐 標 準 量.....189

第二十四 利 用

112. 伐 採
(イ) 主 伐 及 間 伐.....190
(ロ) 立木處分及官行斫伐.....190
113. 國 有 林 簡 易 製 材 所.....192
114. 産 物 處 分.....192

115. 國有林產物販賣所入出荷状況	
(イ) 東 京	194
(ロ) 大 阪	196
第二十五 造 林 及 土 木	
116. 造 林 事 業	196
117. 國有林野の現在造林地面積	
(イ) 人 工 造 林 地	198
(ロ) 天 然 造 林 地	198
118. 土 木 事 業	198
119. 林道貯木場及苗圃	200
第二十六 被 害 及 犯 罪	
120. 被 害	202
121. 犯 罪	204
第二十七 收 入 及 經 費	
122. 收 入	206
123. 經 費	207
〔參考〕 1. 北海道國有林の收入及經費	210
2. 樺太國有林の收入及經費	212

第三編 民 有 林 政(農林省所管)

第二十八 營 林 の 監 督

124. 民 有 林 野 面 積	216
125. 管理區分及施業方法確定面積	218
126. 森林法による産物の採取制限禁止地造林命令地 及造林免租地	219

第二十九 治水及災害防止林業施設

127. 第一期森林治水事業費年度別	220
128. 同 府縣別	222

129. 荒廢林地復舊補助	224
130. 公有林野の造林奨励	225
131. 公有林野の整理奨励	226
132. 森林組合設立奨励開墾地復舊補償及標柱建設	228
133. 第二期森林治水事業	228
134. 災害防止林業施設	229
135. 海岸砂防造林奨励	230
136. 森 林 氣 象	230

第三十 民有林野の造林奨励

137. 民有林造林補助	232
138. 竹林造成補助	232
139. 樹苗養成補助	233
140. 林業共同施設補助	
(イ) 林道開設助成	234
(ロ) 貯木場設置補助	234
(ハ) 木炭倉庫建設補助	234
141. 閑地利用林業奨励(特殊樹種の増殖奨励)	236
142. 鹿兒島縣大島郡林業助成	236
143. 沖繩縣林業助成	236

第三十一 災 害 應 急 施 設

144. 民有林災害應急施設	238
----------------	-----

第四編 公有林野官行造林

第三十二 公有林野官行造林事業の實行

145. 公有林野官行造林事業の経過及營林局別現状	242
146. 造 林 事 業	242
147. 樹 種 別 造 林 面 積	244
148. 土 木 事 業	244
149. 經 費	246
150. 官行造林事業に依る労働者の雇傭	246

第五編 狩 獵

第三十三 狩獵及鳥獸の保護蕃殖

151. 狩 獵 鳥 獸……………250

152. 狩獵免狀下付數及免許稅……………250

153. 種類別鳥獸捕獲數

 (イ) 鳥 類……………252

 (ロ) 獸 類……………252

154. 鳥獸特別捕獲許可

 (イ) 有害鳥獸驅除の爲にする捕獲許可……………254

 (ロ) 學術研究其他の爲にする捕獲許可……………254

 (ハ) 飼養を目的とする捕獲許可……………255

155. 狩獵犯罪及之に因る過失殺傷……………255

156. 鳥 獸 保 護 施 設……………256

157. 國 營 獵 區……………256

第六編 林業に関する試験研究及林業教育

第三十四 林業に関する試験及研究

158. 試 験 及 研 究 機 關……………258

159. 農林省林業試験場に於ける現在試験研究事項……………259

第三十五 林 業 教 育

160. 本邦林業教育の現況(府縣別)……………264

161. 大 學 及 專 門 學 校……………266

162. 同 附 屬 演 習 林……………268

163. 實 業 學 校

 (イ) 林科の設けある學校……………270

 (ロ) 三學年以後林科の設けある學校……………272

 (ハ) 農林科混合せる學校……………274

 (ニ) 農科にて林學大意を教ふる學校……………278

164. 林 業 講 習……………

(イ) 府 縣 主 催……………288

(ロ) 市 町 村 主 催……………290

(ハ) 部 落 其 他 主 催……………292

165. 森 林 主 事 教 習……………294

參 考

1. 郡市町村數及水利組合數……………298

2. 農 家 戶 數……………298

3. 道府縣産業生産力比較……………302

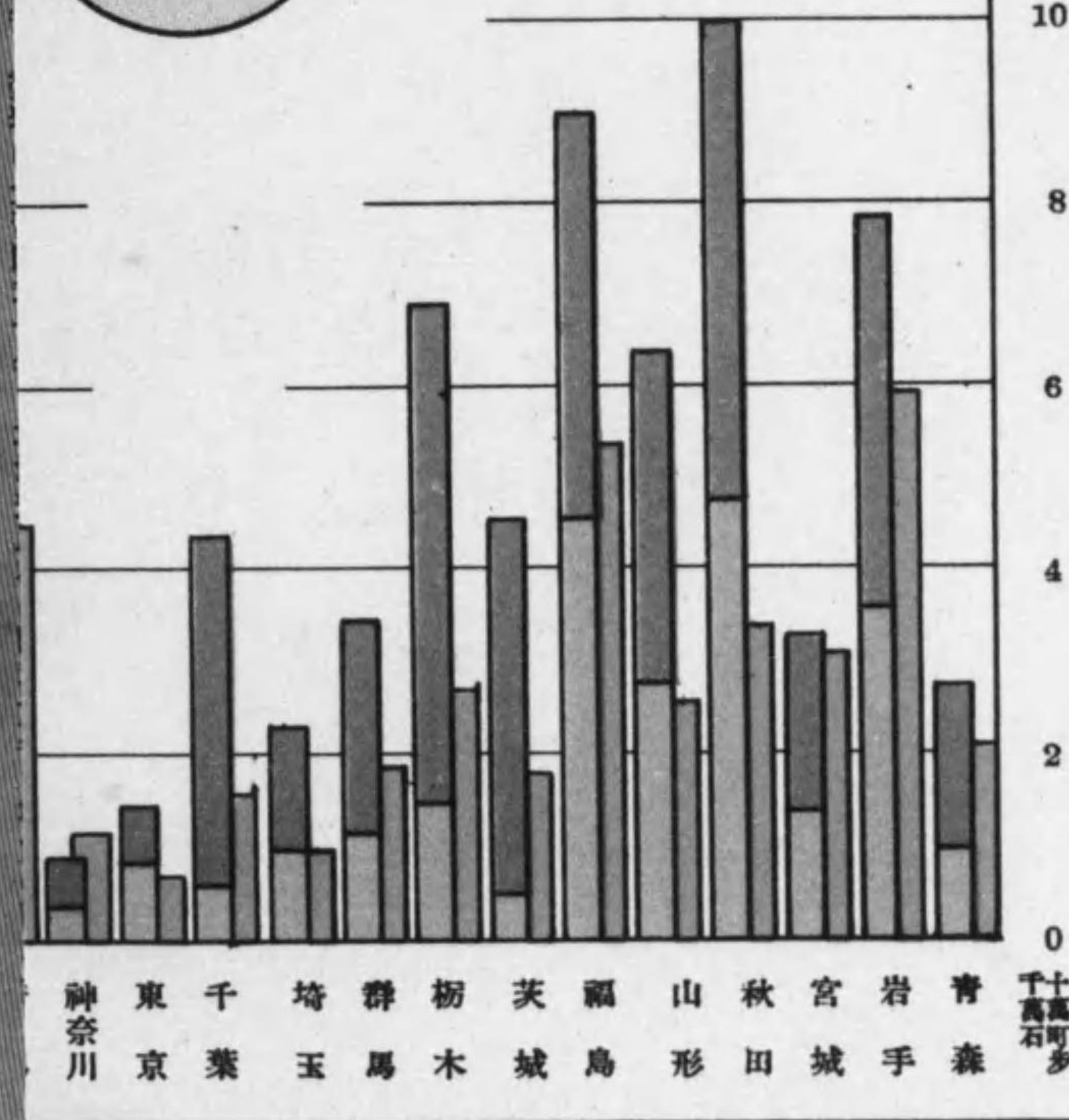

4. 本邦水力發電能力一覽……………304

5. 東京卸賣物價指數(生活必需品及建築材料)……………306

山林行政施設一覽表 (折込表)

昭和十一年末
蓄積(九年末)

總蓄積 27億0983萬石
 公有 5億4306萬石
 社寺有 3973萬石
 私 有 21億2704萬石



備考
 年、朝鮮、昭和十一年、蓄積は昭和十年とす

昭和十一年末
 蓄積(九年末)

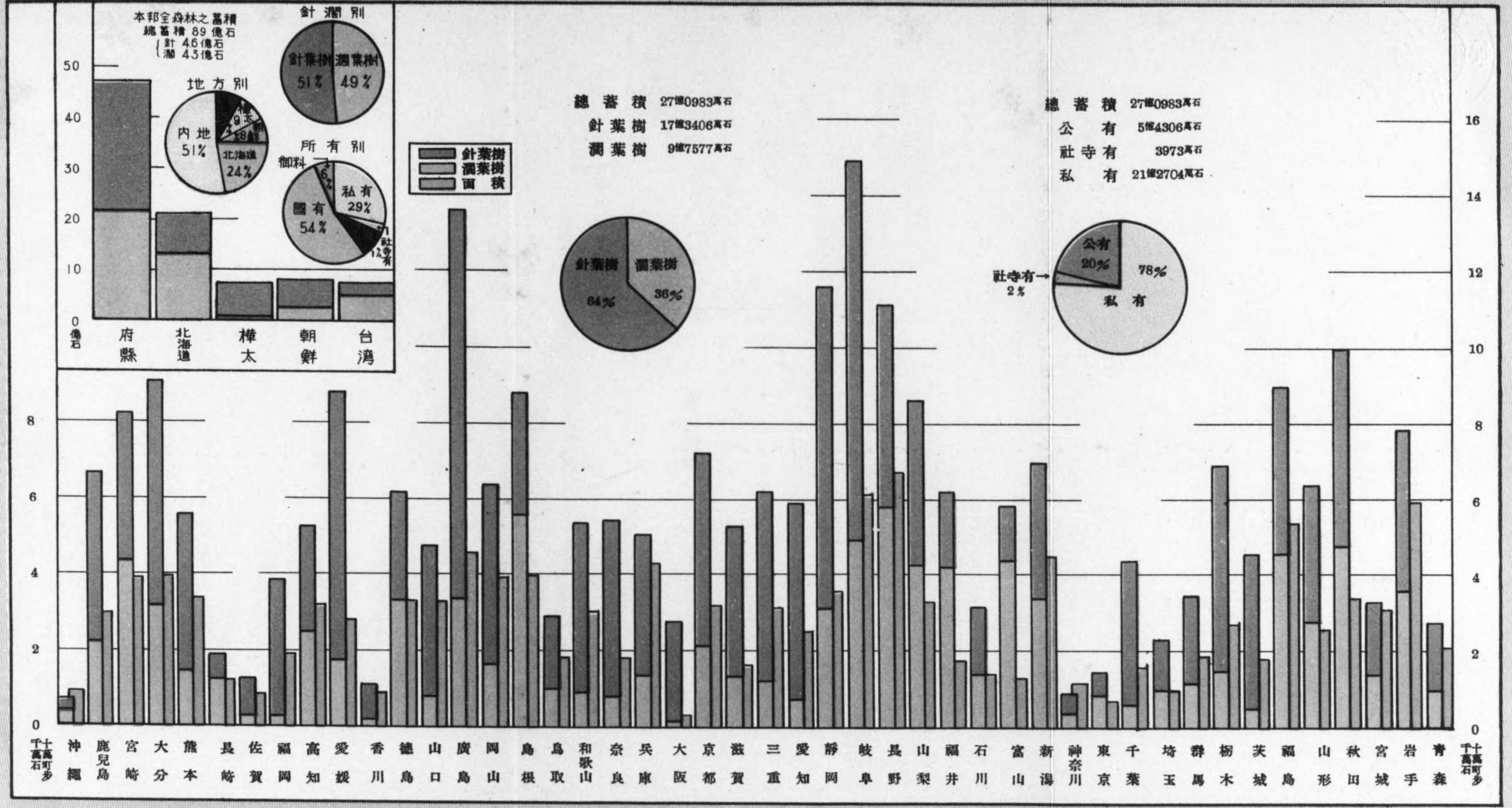
蓄 積

總蓄積 27億0983萬石
 公有 5億4306萬石
 社寺有 3973萬石
 私 有 21億2704萬石

(詳見付) 蓄積一覽表(千石)

内地に於ける民有林野の面積及蓄積 府縣別 昭和十一年末 (蓄積は九年末)
(北海道を除く)

備考 内地國有は昭和十二年、北海道國有は昭和十年、御料は全部昭和十年、北海道民有は昭和九年、樺太は昭和九年、朝鮮は昭和十一年、臺灣は昭和十年とす

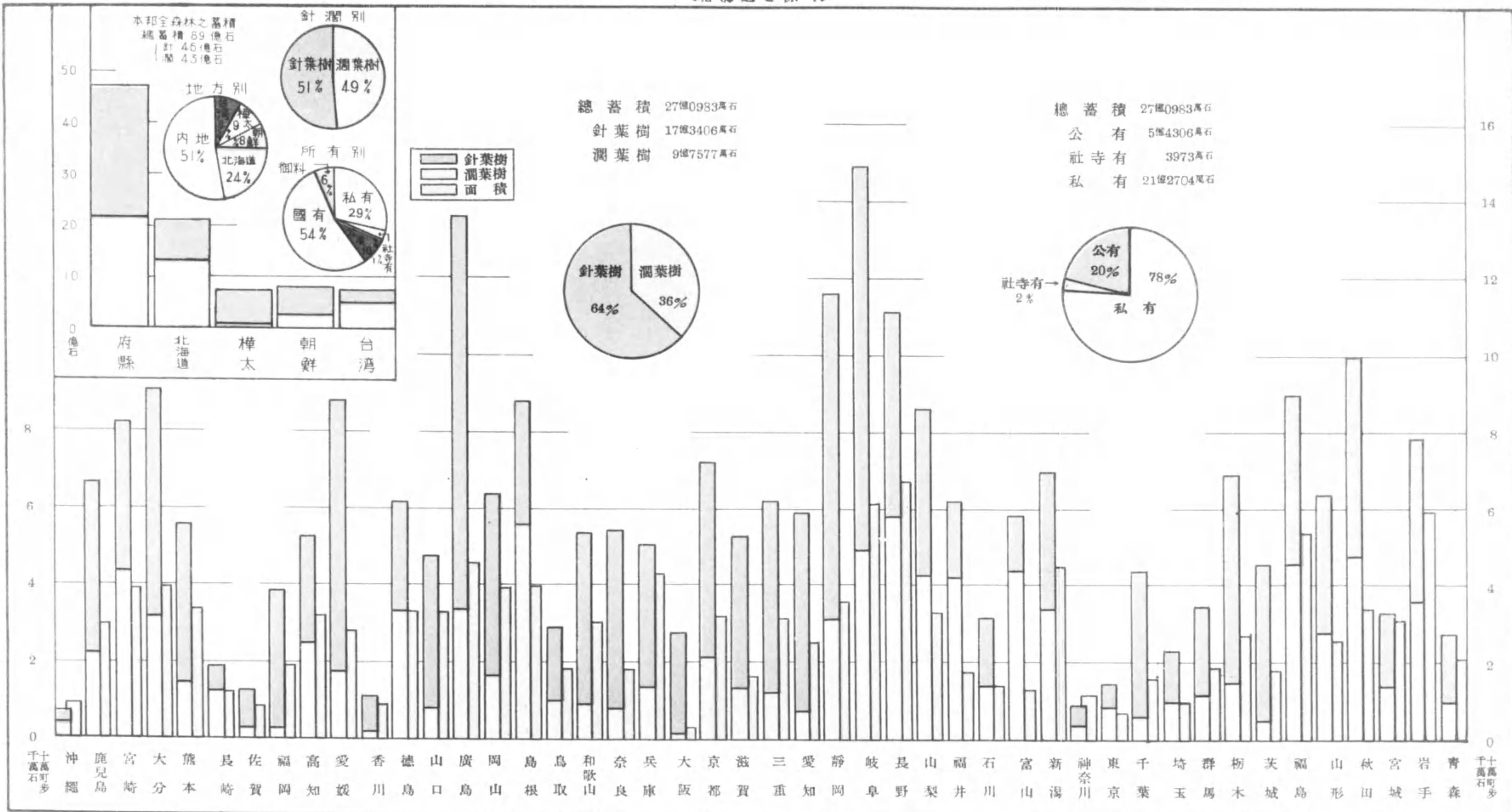


露光量違いの為重複撮影


内地に於ける民有林野の面積及蓄積 府縣別 (北海道を除く)

昭和十一年末 (蓄積は九年末)

備考 内地國有は昭和十二年、北海道國有は昭和十年、御料は全部昭和十年、北海道民有は昭和九年、樺太は昭和九年、朝鮮は昭和十一年、臺灣は昭和十年とす



第一編



本邦の林野及林政一般

種別	面積 (ヘクタール)	面積 (平方マイル)	面積 (平方キロメートル)	備考
山林	1,000,000	388	1,000,000	
雑木林	1,000,000	388	1,000,000	
人工林	1,000,000	388	1,000,000	
水田	1,000,000	388	1,000,000	
畑	1,000,000	388	1,000,000	
牧場	1,000,000	388	1,000,000	
その他	1,000,000	388	1,000,000	

海陸の計画戦田糧料を以ての本邦

品名	単位	数量	備考
米	石	100,000,000	
小麦	石	10,000,000	
大豆	石	5,000,000	
雑穀	石	5,000,000	
油	石	10,000,000	
糖	石	10,000,000	
肉	石	10,000,000	
魚	石	10,000,000	

第一 本邦森林資源及其の所有の現況

我國は地勢急峻にして山林原野に富み林野面積は国土總面積の六割七分（内地では六割三分）を占め耕地面積の一割七分に比すれば約四倍の大面积を有し林野率の大なることに於て智利芬蘭（Finland）に次ぐ世界第三の森林國と謂ひ得るであらう

我國の林野は全國至る所に分布し總面積四千五百萬町歩を越え其の蓄積は針闊葉樹を併せ約九十億石に上る其の地方別分布は次の如くである

地方別	面積		蓄積		立木地一町歩當り蓄積 石
	萬町歩	%	千萬石	%	
總數	4,590	100	897	100	235
内地府縣	1,758	38	456	51	294
北海道	661	15	212	24	384
樺太	293	6	75	8	457
朝鮮	1,634	36	79	9	58
臺灣	245	5	75	8	393

府縣に於ける林野は主として東北、北關東、中部、南近畿中國、四國、九州東南部諸地方に分布する所多く、林野面積が縣全面積の70%以上を占むるものも數縣に上るの状況である

1. 本邦に於ける林野田畑其他の地積

地方別	總面積	地積				
		林野	田	畑	宅地	其他
全國	68,099,340	45,903,497	5,403,634	6,052,479	637,202	10,102,528
朝鮮	22,260,832	16,340,466	1,703,271	2,796,890	137,711	1,282,494
臺灣	3,626,087	2,448,158	482,677	355,249	35,750	304,253
樺太	3,639,104	2,928,497	—	32,139	—	678,468
北海道	8,951,480	6,610,900	204,703	768,588	12,463	1,354,826
府縣	29,621,837	17,575,476	3,012,983	2,099,613	451,278	6,482,487

之を人口に付て見れば内地に於ては平均一人當り三段四畝歩（耕地は約九畝）の林野があり、農家一戸に付ては約四町三段歩（耕地は一町一段歩）の林野がある

森林の生立状態を見るに全國林野の83%は現に樹林状態を成し、他の17%は無立木地（其の面積7,682,814町歩）で其の或ものは放牧採草地として畜産又は農業の爲に利用せられ、或ものは未立木地として今後の造林に俟つべきものである

次に本邦林野の所有關係を見れば全林野の40%が國有、57%が民有、3%が御料となつて居り、民有林野の内には約五分の一の公有林野と僅少の社寺有林野とを含み純然たる私有林野は約二千萬町歩で全林野の44%に當つて居る。但し内地に於ては林野の過半は私有林野である。而して私有林野は其の大部分を大所有者に依つて所有せられ——五町歩以上の所有者の所有する面積は私有林野全面積の60%に達する（内地）——殘の少面積を多數の小所有者——しかし其の數は極めて多い——が所有するの現状である、即ち一町歩未滿の所有者は總所有者數の75%を占むるに拘らず其の所有面積は僅かに總面積の15%に過ぎない、而して一所有者の平均所有面積は二町四段歩で岩手、鳥根兩縣の如きは平均一人當り五町歩以上に上つて居る（詳細第21頁参照）

尙最近の調査に據れば内地（北海道を含む）に於ける林業經營者と目すべき戸數は專業及兼業者を合し百四十一萬戸あり、之に據れば内地に於ける林業人口は概約七百萬人と推定せらる。

關係並人口及農家戸數對林野面積

百分比例					人口	人口千人當林野	農家戸數	農家一戸當林野
林野	田	畑	宅地	其他				
67	8	9	1	15	99,074,264	463
73	8	13	1	5	22,047,836	741
68	13	10	1	8	5,451,853	449
80	—	1	...	19	321,765	9,101
74	2	9	0	15	3,174,800	2,082	200,544	33.0
59	10	7	2	22	68,078,000	258	5,396,921	3.3

本邦に於ける林野田畑其他の地積

地方別	總面積	林野	田	畑	宅地	其他
	町	町	町	町	町	町
青森	971,117	652,225	73,034	62,670	8,170	175,018
岩手	1,536,227	1,088,264	66,621	78,731	10,379	292,232
宮城	733,436	443,866	101,054	45,447	10,504	132,565
秋田	1,176,105	754,408	115,384	28,116	9,251	268,946
山形	940,347	631,270	101,505	40,893	9,387	157,292
福島	1,389,645	1,003,521	103,708	88,266	12,123	182,027
茨城	614,175	232,752	96,358	124,760	18,783	141,522
栃木	649,023	416,061	78,334	66,558	12,581	75,489
群馬	638,867	409,470	34,674	80,001	10,667	104,055
埼玉	383,437	120,916	68,659	94,628	16,847	82,387
千葉	510,427	167,251	111,000	83,630	17,297	131,249
東京	216,267	80,311	10,131	38,957	21,366	65,502
神奈川	237,242	118,324	21,103	47,981	10,958	38,876
新潟	1,268,286	711,698	183,330	61,141	16,418	295,699
富山	429,290	213,782	81,402	9,729	6,431	117,946
石川	422,735	160,102	55,388	16,774	5,756	184,715
福井	430,002	189,199	50,585	11,437	4,925	173,856
山梨	450,308	334,786	18,685	34,922	4,818	57,097
長野	1,373,968	1,029,508	73,375	99,939	13,495	157,651
岐阜	1,058,215	767,915	64,656	38,198	9,324	178,122
静岡	783,466	463,639	60,961	71,685	12,733	174,448
愛知	512,348	262,984	98,979	62,185	19,739	68,461
三重	581,332	324,926	71,826	32,269	8,727	143,584
滋賀	408,469	162,334	68,073	10,426	6,662	160,974
京都	465,971	323,529	42,510	17,620	8,213	74,099
大阪	182,874	35,497	46,444	10,609	13,088	77,236
兵庫	839,220	451,540	107,911	22,083	15,135	242,551
奈良	371,934	179,009	33,122	11,643	3,775	144,385
和歌山	476,284	312,098	30,712	18,799	4,593	110,082
鳥取	351,856	209,652	33,528	17,391	3,590	87,695
島根	667,980	415,372	56,335	26,119	5,545	164,609
岡山	710,520	417,757	88,456	35,824	9,945	158,538
広島	850,682	500,216	76,632	33,496	9,838	230,500
山口	613,279	333,560	81,980	24,510	9,297	163,932
徳島	417,775	328,848	28,242	24,819	5,045	30,821
香川	187,422	94,272	39,405	12,202	5,288	36,255
愛媛	571,449	310,539	45,527	46,203	6,778	162,402
高知	716,281	441,631	34,387	32,959	3,788	203,516
福岡	498,086	213,629	112,337	31,245	15,443	125,432
佐賀	246,944	103,794	55,437	16,857	4,770	66,086
長門	410,995	148,269	34,266	54,444	6,552	167,464
熊本	749,973	411,544	80,246	78,002	10,801	169,380
大分	638,665	442,703	58,705	33,686	7,188	96,383
宮崎	780,334	560,332	47,986	46,260	7,015	118,741
鹿児島	917,967	474,656	63,497	121,625	13,966	244,223
沖縄	240,612	127,517	6,493	53,874	4,284	48,444

調査期 1. 土地總面積の府縣北海道は昭和十年三月末日現在、臺灣は同十年末現在、朝鮮、樺太は同九年末現在
 2. 林野面積は次表に依る
 3. 田及畑面積の府縣北海道は昭和十一年末現在(農林統計)、朝鮮、臺灣、樺太は同十年末現在(第五
 4. 人口は昭和十二年十月一日現在推計(同上統計年鑑)
 5. 農家戸數は昭和十一年末現在(農林統計)
 6. 宅地は昭和十一年一月一日現在(同上統計年鑑)

關係竝人口及農家戸數對林野面積 (續)

百分比例					人口	人口千人當林野	農家戸數	農家一戸當林野
林野	田	畑	宅地	其他				
%	%	%	%	%	人	町	戸	町
67	8	6	1	18	1,003,400	650	91,609	7.1
71	4	5	1	19	1,075,400	1,012	110,671	9.8
60	14	6	2	18	1,273,100	349	106,252	4.2
64	10	2	1	23	1,058,600	713	95,845	7.9
67	11	4	1	17	1,132,100	558	101,473	6.2
72	7	7	1	13	1,612,100	622	141,859	7.1
38	16	20	3	23	1,574,700	148	187,007	1.2
64	12	10	2	12	1,217,200	342	111,263	3.7
64	5	13	2	16	1,265,900	323	121,389	3.4
31	18	25	4	22	1,557,800	78	168,836	0.7
33	22	16	3	26	1,578,100	106	161,251	1.0
37	5	18	10	30	6,769,800	12	59,637	1.3
50	9	20	5	16	1,931,700	61	76,772	1.5
56	15	5	1	23	2,021,800	352	205,719	3.4
49	19	2	2	28	807,200	265	76,318	2.8
38	13	4	1	44	773,200	207	79,004	2.0
44	12	3	1	40	658,500	287	68,427	2.8
74	4	8	1	13	653,300	512	83,335	4.0
75	5	7	1	12	1,712,700	601	210,673	4.9
73	6	3	1	17	1,245,500	616	136,826	5.6
59	8	9	2	22	1,999,000	232	163,090	2.8
51	19	12	4	14	2,985,500	88	186,655	1.4
56	12	6	1	25	1,181,700	275	119,888	2.7
40	17	3	1	39	719,700	226	86,949	1.9
69	9	4	2	16	1,764,800	183	77,951	4.2
20	25	6	7	42	4,612,200	8	79,654	4.5
54	13	2	2	29	3,038,500	149	177,916	2.5
48	9	3	1	39	630,600	284	62,490	2.9
66	6	4	1	23	878,000	355	77,840	4.0
60	9	5	1	25	491,000	427	57,554	3.7
62	8	4	1	25	750,300	554	104,520	4.0
59	12	5	1	23	1,352,900	309	156,986	2.7
59	9	4	1	27	1,851,800	270	182,759	2.7
54	13	4	2	27	1,213,400	275	115,838	2.9
79	7	6	1	7	733,800	448	81,390	4.0
50	21	7	3	19	755,200	125	87,510	1.1
54	8	8	1	29	1,174,400	264	129,337	2.4
62	5	4	1	28	713,700	619	73,579	6.0
43	23	6	3	25	2,850,900	75	144,886	1.5
41	23	7	2	27	683,900	152	65,878	1.6
36	8	13	2	41	1,323,300	112	106,935	1.4
55	11	10	1	23	1,400,800	294	144,028	2.9
70	9	5	1	15	994,900	445	122,225	3.6
72	6	6	1	15	851,000	659	83,463	6.7
52	7	13	1	27	1,605,900	296	221,075	2.1
53	3	22	2	20	598,700	213	92,359	1.4

(第五十六回内閣統計年鑑)
 十六回内閣統計年鑑)

〔参考〕 世界各國

國名	調査年次	林野面積 千町	国土全面積に對する林野面積の割合 %	一人當り林野面積 町	備考
蘇聯	1933	957,821	44.7	5.91	
歐亞	1933	230,425	38.3	1.83	
加北	1928	727,396	47.1	20.41	
米領	1930	300,706	32.8	29.04	
英領	1931	202,350	26.1	1.61	
モール	1928	125,245	65.4	2.02	
アル	1928	80,420	27.5	0.20	
日内外	1928	61,371	63.8	150.34	亞弗利加洲英領
遼滿	1936	50,417	17.9	4.03	
芬	1936	45,903	67.4	0.46	
瑞	1935	24,186	62.7	0.34	
比	1926	21,717	73.6	0.78	
獨	1926	31,258	60.0	2.72	
佛	1935	28,415	21.3	1.01	
ニッ	1924	25,474	73.5	6.78	
フ	1928	24,430	31.5	3.59	
ア	1929	23,374	56.5	3.75	
ウン	1932	20,502	68.6	1.54	
ド	1930	15,133	74.7	3.36	
ラ	1935	13,056	27.5	0.20	
ン	1934	10,647	19.2	0.25	
ド	1928	10,446	25.0	36.65	北亞米利加洲英領
ラ	1928	9,890	74.2	2.16	
ン	1931	8,890	11.6	0.54	
ド	1936	8,421	21.5	0.25	
ラ	1935	7,705	30.6	0.52	
ン	1932	7,692	24.7	2.68	
ド	1929	7,194	24.2	0.38	
ラ	1934	7,131	12.1	—	
ン	1926	7,087	87.3	9.26	
ド	1935	5,857	18.7	0.14	
ラ	1928	5,426	20.2	3.45	
ン	1934	5,042	10.0	0.21	

2. 立木地無立木

地方	所有別	立木			
		針葉樹林	闊葉樹林	針闊混淆林	
内地府縣 (昭和十末)	御國公社私	料有有有	町	町	町
			155,957	26,214	212,601
			766,753	2,049,500	1,311,810
			970,243	1,112,680	695,307
			54,466	39,366	43,719
			2,757,382	3,153,767	2,002,256
			4,704,801	6,381,527	4,265,693

林野面積

國名	調査年次	林野面積 千町	国土全面積に對する林野面積の割合 %	一人當り林野面積 町	備考
セ	1928	4,810	72.1	0.86	
イ	1930	4,681	33.0	0.31	
チ	1928	4,168	4.3	0.48	
エ	1928	4,009	16.7	1.24	亞弗利加洲英領
ツ	1931	3,892	18.4	0.53	佛領
コ	1930	3,164	37.4	0.46	
ス	1933	2,995	28.8	0.49	歐羅巴洲
ロ	1935	2,622	6.0	0.42	
パ	1929	2,427	18.5	0.36	
キ	1928	2,351	26.2	0.35	
ア	1929	1,673	25.2	0.86	
ン	1931	1,473	2.1	0.47	亞弗利加洲英領
バ	1927	1,239	5.4	0.03	Great Britain
キ	1934	1,184	12.6	0.13	
ア	1931	1,080	1.0	...	
ン	1930	1,038	18.8	0.42	歐羅巴洲
バ	1935	1,024	8.1	0.42	亞弗利加洲
キ	1935	1,012	24.3	0.24	
ア	1934	1,000	36.0	1.00	歐羅巴洲
ン	1934	921	20.2	0.82	歐羅巴洲
バ	1929	546	17.8	0.07	
キ	1932	440	
ア	1931	351	8.1	0.10	
ン	1934	275	1.3	...	亞細亞洲佛委任統治
バ	1934	257	7.8	0.03	
キ	1933	100	1.4	0.03	
ア	1936	87	33.3	0.28	歐羅巴洲
ン	1930	61	0.6	0.53	歐羅巴洲
バ	1932	15	7.9	0.04	自由市
計		2,156,198			

International Yearbook of Forestry Statistics 及同 Agricultural Statistics に據る。但し滿洲國は昭和九年拓務要覽に據る。

地別林野面積

地	竹	林	計	無立木地	合計
		町	町	町	町
		41	394,813	91,589	486,402
		897	4,128,960	74,190	4,203,150
		7,130	2,785,360	854,859	3,640,219
		2,418	139,969	10,041	150,010
		142,198	8,055,603	1,040,091	9,095,694
		152,684	15,504,705	2,070,770	17,575,475

立木地無立木

地方	所有別	立木			
		針葉樹林	闊葉樹林	針闊混淆林	
北海道 (昭和十末)	御國公社私 寺 計	料有有有有	43,802	233,343	558,485
			753,837	1,563,011	929,020
			52,365	417,645	221,361
			478	925	679
			103,280	411,113	241,812
			953,762	2,626,037	1,951,357
地方	所有別	立木地	無立木地	計	
樺太 (昭和六末)	御國公社私 寺 計	料有有有有	1,633,723	1,294,774	2,928,497
			—	—	—
			—	—	—
			—	—	—
			1,633,723	1,294,774	2,928,497
臺灣 (昭和十末)	御國公社私 寺 計	料有有有有	1,669,716	501,694	2,171,410
			11,369	3,017	14,386
			—	—	—
			215,508	46,854	262,362
			1,896,593	551,565	2,448,158

1. 本表所有區分は立木主義(例言参照)に依る
2. 内地林野面積は三ヶ年毎に之を調査するものとす
3. 内地は第十三次農林統計、樺太は昭和十一年度樺太森林統計、朝鮮は總督

[参考] 上記林野面積は一般林業的經營の對象となる林野の面積で學校

特殊目的の爲にする

所	管	種	類	内地府縣
文 鐵 陸 海 内 農 大 司	部 道 軍 務 林 藏 法 計	省 省 省 省 省 省 省	學校	17,270
			演習林	1,300
			防雪地	9,566
			軍馬補充用地	244
			防禦區、大砲發射場	10,033
			國、神社境	1,028
			馬所、種馬牧場	1,798
			各種雜務	—
			刑務所	—
			計	41,239

地別林野面積 (續)

地方	所有別	地		計	
		立木地	無立木地		
朝鮮 (昭和十末)	御國公社私 寺 計	料有有有有	4,667,467	990,171	5,657,638
			744,395	184,091	928,486
			165,010	20,437	185,447
			8,077,634	1,491,261	9,568,895
			13,654,506	2,685,960	16,340,466
			—	—	—
合計 (全同)	御國公社私 寺 計	料有有有有	1,230,443	149,644	1,380,087
			15,345,734	3,124,745	18,470,478
			4,232,495	1,154,944	5,387,439
			307,061	31,290	338,351
			17,104,950	3,222,191	20,327,141
38,220,633	7,682,814	45,903,496			

府林野統計、臺灣は總督府林業統計に據る

演習林、鐵道防雪林其他次表所掲の森林狀態地域を含んで居ない

森林及森林狀態地域

學校演習林は昭和十二年六月現在
其他は 同七年三月末日現在

北海道	樺太	朝鮮	臺灣	計
97,041	88,839	105,216	109,243	417,609
3,656	—	—	—	4,956
31,297	—	2,536	53	43,452
—	—	—	—	244
114	—	—	—	10,147
1,835	—	—	—	2,863
2,715	—	—	—	4,513
424	—	—	—	424
137,082	88,839	107,752	109,296	484,208

3. 所 有 別

地方別	御料	國有	公有	社寺有	私有
全 國	1,380,087	18,470,478	5,387,439	338,351	20,327,141
朝 鮮	—	5,657,638	928,486	185,447	9,568,895
海 峽	—	2,171,410	14,386	—	262,362
北 海 道	893,685	3,509,783	804,348	2,894	1,400,190
府 縣	486,402	4,203,150	3,640,219	150,010	9,095,694
青 森 縣	31,605	415,167	72,644	329	132,480
岩 手 縣	43,841	440,320	124,489	1,534	478,080
宮 城 縣	—	135,190	132,162	1,975	174,539
秋 田 縣	—	409,958	167,393	2,090	174,967
山 形 縣	—	368,028	102,503	2,469	158,270
福 岡 縣	1,928	460,088	164,971	3,334	373,200
茨 城 縣	—	52,811	5,341	2,688	171,912
栃 木 縣	21,040	126,448	14,225	5,894	248,454
群 馬 縣	20,611	195,122	17,475	3,149	173,113
埼 玉 縣	—	16,365	12,232	3,176	89,143
千 葉 縣	4,523	7,450	11,498	3,421	140,359
東 京 府	1,769	7,908	19,982	2,551	48,101
神 奈 川 縣	7,619	—	39,171	2,429	69,106
新 潟 縣	—	266,436	161,823	4,278	279,160
富 山 縣	—	80,855	46,341	565	86,021
石 川 縣	—	20,154	8,743	1,573	129,632
福 山 縣	—	4,744	27,365	3,805	153,285
山 梨 縣	3,547	2	196,272	6,336	128,629
長 岐 縣	162,389	197,392	349,404	8,581	311,742
岐 阜 縣	61,346	96,688	186,741	8,255	414,884
靜 岡 縣	102,739	—	82,503	6,675	271,722
愛 知 縣	17,002	—	40,874	5,715	199,393
三 重 縣	6,116	9,309	89,375	2,408	217,718
滋 賀 縣	—	6,824	51,588	6,385	97,537
京 都 府	64	3,253	103,794	6,603	209,815
大 阪 府	2	873	5,940	1,618	27,064
兵 庫 縣	176	25,086	170,581	9,416	246,281
和 歌 山 縣	85	2,816	35,507	1,586	139,015
鳥 取 縣	—	10,966	57,460	3,195	240,477
島 根 縣	—	26,360	77,006	1,365	104,921
廣 島 縣	—	16,391	41,020	6,444	351,517
山 口 縣	—	27,689	143,750	6,563	239,755
徳 島 縣	—	38,324	83,882	3,544	374,466
香 川 縣	—	4,645	110,171	3,102	215,642
高 松 縣	—	2,313	26,470	2,357	297,708

1. 本表には學校演習林其他本書第8頁參考に掲ぐる林野を含まない
2. 所有區分は立木主義(例言參照)に依る
3. 調査期は第2表に同じ

林 野 面 積

計	百 分 比 例					
	御料	國有	公有	社寺有	私有	
45,903,496	3	40	12	1	44	
16,340,466	—	35	5	1	59	
2,448,158	—	88	1	—	11	
2,928,497	—	100	—	—	—	
6,610,900	14	53	12	0	21	
17,575,475	3	24	21	1	51	
652,225	5	64	11	0	20	
1,088,264	4	41	11	0	44	
443,866	—	31	30	0	39	
754,408	—	55	22	0	23	
631,270	—	58	16	1	25	
1,003,521	0	46	17	0	37	
232,752	—	23	2	1	74	
416,061	5	30	4	1	60	
409,470	5	48	4	1	42	
120,916	—	13	10	3	74	
167,251	3	4	7	2	84	
80,311	2	10	25	3	60	
118,325	7	—	33	2	58	
711,697	—	37	23	1	39	
213,782	—	38	22	0	40	
160,102	—	13	5	1	81	
189,199	—	3	14	2	81	
334,786	1	0	59	2	38	
1,029,508	16	19	34	1	30	
767,914	8	13	24	1	54	
463,639	22	—	18	1	59	
262,984	6	—	16	2	76	
324,926	2	3	27	1	67	
162,334	—	4	32	4	60	
323,529	0	1	32	2	65	
35,497	0	2	17	5	76	
451,540	0	6	38	2	54	
179,009	0	1	20	1	78	
312,098	—	4	18	1	77	
209,652	—	12	37	1	50	
415,372	—	4	10	1	85	
417,757	—	7	34	2	57	
500,216	—	7	17	1	75	
333,560	—	1	33	1	65	
328,848	—	1	8	1	90	

所 有 別

地方別	御	料	國	有	公	有	社	寺	有	私	有
香 川	—	—	町	町	町	町	町	町	町	町	町
愛 媛	—	—	8,318	28,373	2,800	54,781	3,338	222,209	801	282,393	136,817
高 知	—	—	35,239	49,753	3,338	222,209	3,338	222,209	801	282,393	136,817
福 岡	—	—	124,255	34,182	801	282,393	1,446	136,817	873	54,223	54,223
佐 賀	—	—	26,963	48,403	1,446	136,817	1,446	136,817	873	54,223	54,223
長 崎	—	—	18,398	30,299	873	54,223	873	54,223	873	54,223	54,223
熊 本	—	—	25,117	44,202	1,174	77,776	1,174	77,776	1,174	77,776	77,776
大 分	—	—	67,426	95,937	628	247,554	628	247,554	628	247,554	247,554
宮 崎	—	—	45,420	113,632	1,849	281,802	1,849	281,802	1,849	281,802	281,802
鹿 兒 島	—	—	168,431	58,423	1,079	332,399	1,079	332,399	1,079	332,399	332,399
沖 縄	—	—	173,723	87,472	612	212,849	612	212,849	612	212,849	212,849
沖 縄	—	—	33,885	68,847	2	24,783	2	24,783	2	24,783	24,783

〔参考〕 世界主要諸國に於

國 名	調査年次	林野面積	所 有 區 分			
			國 有	民 有	民 有	有
日 本	年	千町	千町	%	千町	%
内地	1936	24,186	7,713	31.9	15,093	62.4
外地	1935	21,717	10,757	49.5	10,960	50.5
滿 洲	1934	28,415
蘇 聯 邦		957,822	957,822	100.0	—	—
歐 羅 巴	1933	230,425	230,425	100.0	—	—
亞 細 亞	1933	727,396	727,396	100.0	—	—
芬 蘭	1924	25,474	10,134	39.8	15,340	60.2
瑞 典	1928	21,862	4,385	20.1	17,477	79.9
諾 威	1932	7,692	998	13.0	6,694	87.0
ラトヴィア	1929	1,673	1,399	83.6	274	16.4
丁 抹	1931	351	87	24.6	264	75.4
波 蘭	1936	8,421	3,038	36.1	5,383	63.9
匈 牙 利	1934	1,185	62	5.2	1,123	94.8

資料は本書第7頁参照 但し所有区分なきものは舊資料に據る

林 野 面 積 (續)

計	百 分 比 例									
	御	料	國	有	公	有	社	寺	有	私
94,272	—	—	%	%	%	%	%	%	%	%
310,539	—	—	1	11	40	3	—	—	—	56
441,631	—	—	11	16	16	1	—	—	—	72
213,629	—	—	28	8	8	0	—	—	—	64
103,793	—	—	13	22	22	1	—	—	—	64
148,269	—	—	18	29	29	1	—	—	—	52
411,545	—	—	17	30	30	1	—	—	—	52
442,703	—	—	16	24	24	0	—	—	—	60
560,332	—	—	10	26	26	0	—	—	—	64
474,656	—	—	31	10	10	0	—	—	—	59
127,517	—	—	37	18	18	0	—	—	—	45
	—	—	27	54	54	0	—	—	—	19

ける林野の所有区分

國 名	調査年次	林野面積	所 有 區 分			
			國 有	民 有	民 有	有
ルーマニア	1929 ¹⁾	千町 6,501	千町 1,981	% 30.5	千町 4,520	% 69.5
ブルガリア	1933	2,996	688	23.0	2,308	77.0
ユーゴスラヴィア	1935 ¹⁾	7,706	2,886	37.5	4,820	62.5
埃地利	1930	3,164	497	15.7	2,667	84.3
獨逸	1927 ¹⁾	12,759	4,165	32.6	8,594	67.4
瑞西	1935	1,012	47	4.6	965	95.4
佛蘭西	1927	10,439	1,446	13.9	8,993	86.1
伊太利	1933	5,632	169	3.0	5,463	97.0
葡萄牙	1936	2,350	49	2.1	2,301	97.9
大ブリテン	1927	1,239	129	10.4	1,110	89.6
希臘	1929	2,427	1,683	69.3	744	30.7
北米合衆國	1930	202,350	42,898	21.0	159,452	79.0
加奈陀	1928	300,707	271,839	90.0	28,868	10.0

1) 立木地のみ

4. 本邦森林の蓄積

所有別	針葉樹	闊葉樹	計	針闊比例		立木地一町歩當り蓄積	
				針葉樹	闊葉樹		
内地(昭和十二年)	千石	千石	千石	%	%	石	
	御料	124,013	49,673	173,686	71	29	440
	公有	524,300	1,166,908	1,691,208	31	69	406
	私有	308,730	231,351	540,081	57	43	193
	計	29,398	10,222	39,620	74	26	283
北海道(昭和十年)	御料	116,375	271,458	387,833	30	70	464
	公有	580,414	748,859	1,329,273	44	56	410
	私有	70,803	201,848	272,651	26	74	394
	計	66	150	216	31	69	104
	計	23,693	110,211	133,904	18	82	177
樺太(昭和九年)	御料	—	—	—	—	—	—
	公有	653,630	93,419	747,049	87	13	457
	私有	—	—	—	—	—	—
	計	—	—	—	—	—	—
	計	653,630	93,419	747,049	87	13	457
朝鮮(昭和十年末)	御料	—	—	—	—	—	—
	公有	225,058	189,052	414,110	54	46	89
	私有	26,795	11,375	38,170	70	30	51
	計	8,529	5,538	14,067	61	39	85
	計	253,668	71,017	324,685	78	22	40
臺灣(昭和十年末)	御料	—	—	—	—	—	—
	公有	251,581	457,745	709,326	35	65	425
	私有	284	1,417	1,701	17	83	150
	計	—	—	—	—	—	—
	計	3,497	31,052	34,549	10	90	160
合計	御料	240,388	321,131	561,519	43	57	456
	公有	2,234,983	2,655,983	4,890,966	46	54	319
	私有	406,612	445,991	852,603	48	52	201
	計	37,993	15,910	53,903	70	30	176
	計	1,673,551	940,466	2,614,017	64	36	153
計	4,593,527	4,379,481	8,973,008	51	49	235	

- 御料林は皇室林野局、北海道國有林及民有林は同廳拓殖部、樺太は同廳農林部、朝鮮及臺灣は各總督府、府縣民有林は各府縣の調査に據り其の他は本省の調査に據る
- 立木地一町歩當り蓄積は本表蓄積を第2表所掲面積を以て除し算出した(但し内地國有は別の調査に據る)

5. 國有林の樹種別蓄積

昭和十二年四月一日現在

針葉樹		闊葉樹	
樹種	蓄積	樹種	蓄積
すぎ	40,275,148 m ³	ぶな	146,171,222 m ³
つが	144,736,799 石	なら	525,295,521 石
こめ	23,357,599	かし	37,548,307
ひば	20,506,679	いた	8,265,331
あか	18,835,085	やか	6,221,370
もけ	10,558,787	へ	5,969,693
ひの	10,171,634	い	5,033,250
くろ	4,205,326	す	4,495,096
から	3,333,946	ち	4,446,676
ね	3,173,246	か	4,347,997
ひめ	3,073,603	か	3,460,013
あを	2,969,821	は	3,386,839
つ	2,917,532	ぐ	2,283,215
しら	2,917,532	ら	1,692,559
た	1,241,858	み	1,535,207
さ	480,981	づ	1,259,126
かう	232,484	め	1,172,923
ごえ	96,843	ら	1,066,337
ま	92,196	き	953,089
とが	85,861	つ	916,158
か	80,348	き	873,625
ば	46,035	ら	808,882
な	19,316	る	721,315
い	1,133	み	664,250
其	90,938	や	494,782
		ま	467,734
		ぐ	406,109
		そ	380,416
		み	375,604
		ね	307,997
		ば	260,309
		り	107,718
		せ	100,319
		つ	87,704
		ご	63,623
		の	78,109,171
		き	280,700,928
		他	
針葉樹計	145,846,399	闊葉樹計	324,453,974
	524,128,204		1,165,990,246

本表蓄積は施業案編成済國有林の蓄積である
營林局別國有林蓄積は第二編参照(第155頁)

6. 各省所管別林

所有別	總數						農 面 積
	面積			蓄積			
	總面積	立木地	無立木地	總蓄積	針葉樹	闊葉樹	
御料林	千町 1,380	千町 1,230	千町 150	千石 561,519	千石 240,388	千石 321,131	千町 —
國有林	18,470	15,345	3,125	4,890,966	2,234,983	2,655,983	4,203
民有林	26,053	21,645	4,408	3,520,523	2,118,156	1,402,367	12,886
公有林	5,388	4,233	1,155	852,603	406,612	445,991	3,640
社寺有林	338	307	31	53,903	37,993	15,910	150
私有林	20,327	17,105	3,222	2,614,017	1,673,551	940,466	9,096
合計	45,903	38,220	7,683	8,973,008	4,593,527	4,379,481	17,089

所有別	内務省所管			宮内省			
	蓄積			面積			蓄積
	總蓄積	針葉樹	闊葉樹	總面積	立木地	無立木地	
御料林	千石 —	千石 —	千石 —	千町 1,380	千町 1,230	千町 150	千石 561,519
國有林	1,329,273	580,414	748,859	—	—	—	—
民有林	406,771	94,562	312,209	—	—	—	—
公有林	272,651	70,803	201,848	—	—	—	—
社寺有林	216	66	150	—	—	—	—
私有林	133,904	23,693	110,211	—	—	—	—
合計	1,736,044	674,976	1,061,068	1,380	1,230	150	561,519

各省の林野所管關係

農林省 府縣所在國有林及民有林

内務省 北海道所在國有林及民有林

野面積及蓄積 (調査時期は前表参照)

林省所管					内務省所管		
面積		蓄積			面積		
立木地	無立木地	總蓄積	針葉樹	闊葉樹	總面積	立木地	無立木地
千町 —	千町 —	千石 —	千石 —	千石 —	千町 —	千町 —	千町 —
4,129	74	1,691,208	524,300	1,166,908	3,509	3,245	264
10,981	1,905	2,700,580	1,730,821	969,759	2,208	1,450	758
2,785	855	540,081	308,730	231,351	805	692	113
140	10	39,620	29,398	10,222	3	2	1
8,056	1,040	2,120,879	1,392,693	728,186	1,400	756	644
15,110	1,979	4,391,788	2,255,121	2,136,667	5,717	4,695	1,022

所管		拓務省所管					
面積		面積			蓄積		
針葉樹	闊葉樹	總面積	立木地	無立木地	總蓄積	針葉樹	闊葉樹
千石 240,388	千石 321,131	千町 —	千町 —	千町 —	千石 —	千石 —	千石 —
—	—	10,758	7,971	2,787	1,870,485	1,130,269	740,216
—	—	10,959	9,214	1,745	413,172	292,773	120,399
—	—	943	756	187	39,871	27,079	12,792
—	—	185	165	20	14,067	8,529	5,538
—	—	9,831	8,293	1,538	359,234	257,165	102,069
240,388	321,131	21,717	17,185	4,532	2,283,657	1,423,042	860,615

宮内省 御料林

拓務省 朝鮮臺灣及樺太國有林及民有林

尙地方別林野面積及蓄積に付ては別表第2表及第4表参照

7. 牧 野

府 縣 別	總面積	放 牧 地				
		總面積	御料地	國有地	公有地	社寺有地
總 數	1,789,096	904,331	38,958	280,089	280,089	957
海	*1,407,621	* 522,856	* 21,265	* 211,547	* 211,547	* 776
北海道	381,475	381,475	17,693	68,542	68,542	181
青森	73,927	52,546	7,292	18,808	18,808	—
岩手	209,943	126,887	13,567	19,826	19,826	—
宮城	23,140	11,963	—	10,075	10,075	—
秋田	85,145	34,799	—	21,960	21,960	—
山形	21,401	2,363	—	161	161	—
福島	49,767	24,127	—	7,297	7,297	—
茨城	9,339	4,429	—	72	72	—
栃木	8,730	3,443	—	123	123	—
群馬	20,960	8,057	—	1,597	1,597	—
埼玉	3	3	—	—	—	—
千葉	514	53	—	10	10	—
東 京	202	202	—	—	—	—
神 奈 川	1,894	—	—	—	—	—
新 潟	27,844	9,839	—	4,698	4,698	23
富 山	795	795	—	—	—	—
石 川	444	359	—	70	70	—
福 井	382	135	—	—	—	—
山 梨	14,523	986	—	986	986	—
長 崎	49,883	15,000	—	11,579	11,579	—
岐 阜	144,694	14,666	406	9,533	9,533	—
靜 岡	7,251	100	—	30	30	—
愛 知	3,277	598	—	506	506	—
三 重	895	227	—	84	84	—
滋 賀	—	—	—	—	—	—
京 都	46,133	3,064	—	2,776	2,776	—
大 阪	—	—	—	—	—	—
兵 庫	17,421	8,843	—	7,601	7,601	6
和 歌 山	8,253	29	—	29	29	—
鳥 取	1,483	662	—	120	120	—
島 根	38,792	8,556	—	2,678	2,678	1
廣 島	40,695	35,564	—	4,381	4,381	422
山 口	96,400	42,076	—	17,595	17,595	143
徳 島	55,492	33,363	—	6,835	6,835	82
香 川	43,895	90	—	65	65	—
愛 媛	81	81	—	—	—	—
高 知	2,280	1,051	—	483	483	71
福 岡	2,244	18	—	18	18	—
佐 賀	23,651	543	—	319	319	—
長 門	29,466	89	—	89	89	—
大 分	34,325	195	—	97	97	—
宮 崎	7,358	4,380	—	1,932	1,932	4
鹿 兒 島	44,215	29,409	—	27,419	27,419	24
沖 縄	63,436	24,692	—	20,532	20,532	—
	63,485	3,656	—	1,964	1,964	—
	28,553	9,908	—	4,327	4,327	—
	5,010	5,010	—	4,872	4,872	—

1. 放牧地は第十三次農林統計、國有採草地は昭和十一年度當局調其他の採草
 2. * 印を附せるは内地府縣の分を示す

面 積

府 縣 別	總面積	採 草 地				
		總面積	御料地	國有地	公有地	社寺有地
總 數	447,632	884,765	6,771	147,323	406,361	1,983
海	* 169,600	—	—	—	—	—
北海道	278,032	—	—	—	—	—
青森	12,530	21,381	57	1,869	19,455	—
岩手	34,150	83,056	2,501	19,784	27,560	40
宮城	1,430	11,177	—	1,057	8,734	—
秋田	1,494	50,346	—	6,884	27,995	34
山形	387	19,038	—	15,128	1,087	0
福島	1,293	25,640	—	22,658	2,246	—
茨城	2,260	4,910	—	4,910	—	—
栃木	1,636	5,287	248	2,757	336	3
群馬	3,645	12,903	3,740	8,284	124	0
埼玉	3	—	—	—	—	—
千葉	43	461	—	461	—	—
東 京	121	—	—	—	—	—
神 奈 川	—	1,894	—	—	1,894	—
新 潟	5,118	18,005	—	16,624	751	8
富 山	795	0	—	0	—	—
石 川	289	85	—	—	35	—
福 井	135	247	—	247	—	—
山 梨	—	13,537	—	—	4,696	—
長 崎	2,752	34,883	—	4,141	21,402	21
岐 阜	4,727	130,028	—	101	33,303	485
靜 岡	70	7,151	225	—	5,588	1
愛 知	92	2,679	—	—	955	1
三 重	143	668	—	201	44	6
滋 賀	—	—	—	—	—	—
京 都	288	43,069	—	28	41,020	29
大 阪	—	—	—	—	—	—
兵 庫	1,236	8,578	—	4,667	3,561	73
和 歌 山	—	8,224	—	33	6,625	—
鳥 取	542	821	—	16	744	—
島 根	5,877	30,236	—	4,221	20,100	140
廣 島	30,761	5,131	—	116	602	6
山 口	19,958	54,324	—	262	29,102	122
徳 島	25,585	22,129	—	1,531	5,522	551
香 川	25	43,805	—	202	33,583	20
愛 媛	—	—	—	—	—	—
高 知	497	1,229	—	1,229	—	—
福 岡	—	2,226	—	1,982	174	18
佐 賀	224	23,108	—	11,361	4,106	1
長 門	—	29,377	—	149	19,470	15
大 分	98	34,130	—	393	18,751	125
宮 崎	806	2,978	—	2,791	80	—
鹿 兒 島	1,933	14,806	—	1,093	10,122	19
沖 縄	4,160	38,744	—	301	24,650	217
	291	59,829	—	6,285	21,026	48
	4,188	18,645	—	5,557	10,918	—
	18	—	—	—	—	—

地は第十一次馬政統計に據る國有採草地中には農業用採草地を含む

8. 私 有 林 野

(社 寺 有)

府 縣 別	50 町 步 以 上		20 町 步 以 上 50 町 步 未 滿		5 町 步 以 上 20 町 步 未 滿		町 步
	所有者數	面 積	所有者數	面 積	所有者數	面 積	
青 岩 宮 秋 山 福 茨 栃 群 埼 千 東 神 新 富 石 福 山 長 岐 靜 愛 三 滋 京 大 兵 奈 和 鳥 岡 廣 山 德 香 愛 高 福 佐 長 熊 大 宮 鹿 沖	332	40,082	599	19,797	2,843	29,373	
森 手 城 田 形 島 城 木 馬 玉 葉 京 川 湯 山 川 井 梨 野 阜 岡 知 重 賀 都 阪 庫 良 山 取 根 山 島 口 島 川 媛 知 岡 賀 崎 本 分 崎 島 繩	1,141	298,442	2,335	119,263	11,859	194,191	
奈 歌 兒 計	195	37,917	567	28,112	3,973	57,873	
	451	83,482	1,049	37,389	4,884	50,866	
	235	33,894	761	24,305	3,950	38,280	
	469	55,675	989	41,642	7,501	99,521	
	176	17,929	937	21,481	5,805	51,445	
	237	45,364	881	28,868	6,081	59,798	
	196	56,085	464	16,800	2,857	30,503	
	59	4,700	259	11,200	2,196	20,500	
	195	5,738	417	8,862	4,162	29,681	
	75	7,095	213	6,462	1,259	12,796	
	97	15,267	285	7,800	2,006	16,251	
	132	199,064	639	31,950	5,448	98,064	
	180	10,801	1,350	33,750	5,400	43,200	
	118	14,444	325	9,745	7,200	95,353	
	304	65,048	1,436	48,176	7,021	66,482	
	151	25,955	778	27,740	2,200	33,598	
	268	30,893	909	26,461	5,896	53,094	
	350	44,817	1,561	66,591	10,038	154,612	
	563	82,385	1,359	43,768	7,285	65,083	
	85	6,090	288	8,855	2,827	29,710	
	309	55,184	667	24,637	4,157	42,845	
	79	11,729	248	7,339	1,772	16,777	
	263	26,718	648	31,204	5,076	71,855	
	21	1,860	80	2,031	583	4,718	
	666	54,489	1,721	51,630	7,000	70,000	
	189	39,502	705	24,630	1,344	19,720	
	580	73,503	1,001	32,921	4,100	42,962	
	73	23,002	102	2,803	3,898	61,072	
	1,036	118,265	1,785	53,550	10,370	74,462	
	189	38,809	1,397	56,721	5,539	68,663	
	522	136,064	1,335	55,285	10,753	147,695	
	119	17,875	509	15,992	6,411	58,606	
	583	56,731	736	33,595	4,430	77,079	
	82	9,741	219	7,829	609	9,205	
	125	10,755	667	20,900	4,868	57,857	
	506	53,754	2,122	48,133	7,868	64,025	
	152	20,755	210	8,619	3,327	35,261	
	23	1,834	51	6,227	631	9,066	
	28	3,948	170	4,655	634	5,072	
	220	32,798	1,244	43,520	7,300	109,500	
	1,108	122,554	2,109	64,014	4,617	60,050	
	225	109,906	756	40,760	2,627	79,838	
	140	22,033	355	13,905	9,456	136,738	
	18	1,661	49	1,473	330	2,648	
計	13,265	2,224,637	37,287	1,321,390	220,391	2,655,988	
比 率	0	21	1	13	5	26	

の 所 有 關 係

林 を 含 む

昭 和 六 年 末 現 在

1 町 步 以 上 5 町 步 未 滿		1 町 步 未 滿		計		一 所 有 者 平 均 所 有
所有者數	面 積	所有者數	面 積	所有者數	面 積	面 積
8,793	26,455	32,538	15,761	45,105	131,468	2.9
26,745	111,692	53,581	33,467	95,661	757,055	7.9
14,315	56,985	48,544	27,160	67,594	208,047	3.1
14,519	39,066	56,037	17,344	76,940	228,147	3.0
16,055	38,804	69,922	21,453	90,923	156,736	1.7
35,731	137,503	125,172	65,051	169,862	399,392	2.4
22,204	52,835	93,093	30,111	122,215	173,801	1.4
19,322	47,426	43,158	24,744	69,679	206,200	3.0
11,500	38,034	84,040	35,312	99,057	176,734	1.8
12,617	35,000	61,068	17,247	76,199	88,647	1.2
21,442	46,854	104,613	35,605	130,829	126,740	1.0
5,290	13,430	29,086	14,740	35,923	54,523	1.5
9,008	18,483	52,170	16,910	63,566	74,711	1.2
24,311	109,400	120,551	96,441	151,081	534,919	3.5
22,500	45,000	15,570	13,052	45,000	145,803	3.2
30,490	122,100	47,038	37,592	85,171	279,234	3.3
25,485	59,215	30,371	22,758	64,617	261,679	4.0
8,371	31,786	34,825	13,647	46,325	132,726	2.9
27,274	75,177	118,859	42,599	153,206	228,224	1.5
25,563	87,994	82,232	44,972	119,744	398,986	3.3
25,864	55,059	118,384	35,864	153,455	282,159	1.8
12,931	41,122	93,148	34,042	109,279	119,819	1.1
19,355	51,562	109,104	43,245	133,592	217,473	1.6
10,260	21,810	55,060	40,205	67,419	97,860	1.5
15,100	55,098	51,741	34,802	72,828	219,677	3.0
3,107	6,633	22,451	7,455	26,242	22,697	0.9
21,812	43,624	91,210	29,928	122,409	249,671	2.0
9,371	32,752	65,429	21,767	77,038	138,371	1.8
15,022	42,531	48,666	22,693	69,369	214,610	3.1
6,497	24,688	15,593	9,415	26,163	120,980	4.6
34,575	103,725	23,050	6,915	70,816	356,917	5.0
27,146	74,634	138,951	59,707	173,222	298,534	1.7
39,749	121,613	173,908	94,157	226,267	554,814	2.5
28,420	71,768	103,226	39,234	138,685	203,475	1.5
18,014	86,437	49,974	50,107	73,737	303,949	4.1
2,469	10,443	22,786	20,401	26,165	57,619	2.2
25,870	68,833	101,147	65,942	132,677	224,287	1.7
25,706	61,457	58,628	38,831	94,830	266,200	2.8
9,980	23,926	51,890	28,854	65,559	117,415	1.8
5,570	21,342	19,350	16,418	25,625	54,887	2.1
9,210	23,018	126,933	38,080	136,975	74,773	0.5
29,270	102,445	35,124	28,099	73,158	316,362	4.3
9,773	30,834	118,174	47,191	135,781	324,643	2.4
9,633	69,216	68,916	91,518	82,157	391,238	4.8
25,521	113,349	106,010	64,829	141,482	350,854	2.5
2,912	5,846	52,655	14,457	55,964	26,085	0.5
824,672	2,557,004	3,223,976	1,610,122	4,319,591	10,369,141	2.4
19	25	75	15	100	100	

[参考] 耕地の所

種別	総戸数	50町歩以上	10町—50町未満	5町—10町未満
實數	4,967,738	1,799	24,764	72,754
比率	100%	0%	0.5%	1.5%

第十三次農林統計に據る

9. 林業戸數 昭和十一年七月一日現在

道府縣	總數	林業を営む戸數	林業を主として営む戸數	農業を主として営む戸數	林業を主として営む戸數	農業を主として営む戸數
北海道	11,492	1,068	907	7,100	471	1,946
青森	13,350	374	1,483	10,624	155	714
岩手	24,256	517	1,855	20,130	242	1,512
宮城	16,065	402	1,479	12,923	136	1,125
秋田	20,974	1,087	1,783	16,660	395	1,049
山形	25,225	1,481	2,630	18,956	524	1,634
福島	30,931	1,736	3,221	24,530	443	901
茨城	13,093	263	394	12,036	69	331
栃木	11,977	649	584	9,459	702	583
群馬	16,176	574	1,251	13,106	284	961
埼玉	11,296	396	608	10,043	46	203
千代田	98,570	353	963	91,736	253	5,265
東京	9,372	448	1,129	7,175	105	515
神奈川	11,504	273	402	9,944	20	865
新潟	46,686	750	2,585	39,969	228	3,154
富山	12,805	282	1,007	10,705	128	683
石川	27,218	235	1,750	23,860	195	1,178
福山	18,808	685	2,365	13,323	309	2,126
山梨	22,390	308	419	20,276	18	1,369
長野	50,800	1,629	4,891	42,455	596	1,229
岐阜	32,301	1,084	2,527	26,448	693	1,549
静岡	34,221	486	2,009	29,307	435	1,984
愛知	28,592	177	571	25,564	109	2,171
三重	30,600	893	1,985	25,468	491	1,763
滋賀	20,859	606	1,384	17,602	149	1,118
京都	38,791	683	1,847	34,073	265	1,923
大阪	9,180	192	838	7,683	69	398
兵庫	58,945	1,341	2,834	51,116	391	3,263

有關係 内地府縣 昭和十一年末現在

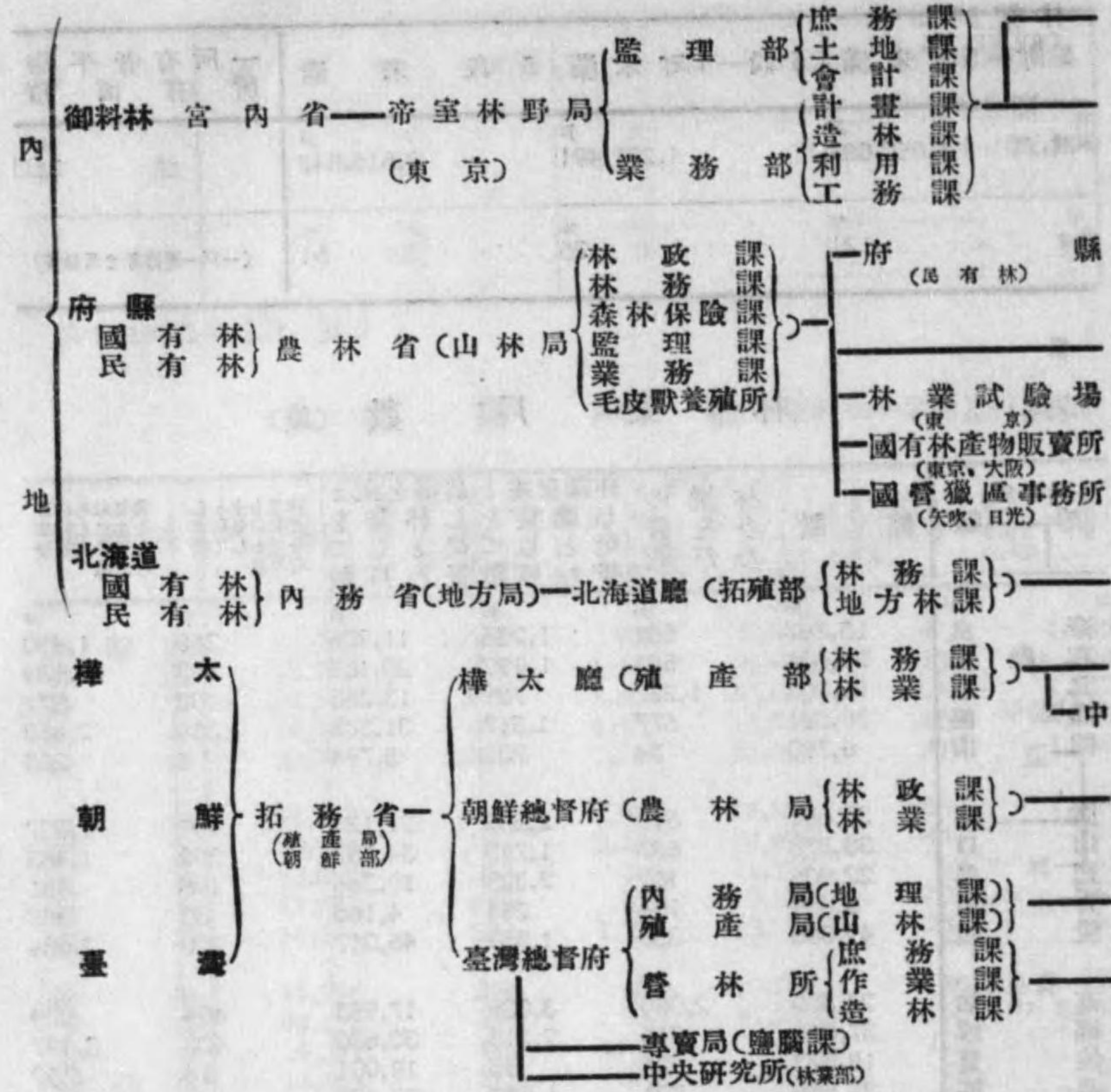
1町—5町未満	5段—1町未満	5段未満	一所有者平均所有面積
1,060,088	1,291,491	2,516,842	1.03
21%	26%	51%	(一戸一所有者と看做す)

林業戸數 (續)

道府縣	總數	林業を営む戸數	林業を主として営む戸數	農業を主として営む戸數	林業を主として営む戸數	農業を主として営む戸數
奈良	15,363	501	1,206	11,906	260	1,490
和歌山	24,624	505	1,997	20,185	403	1,534
鳥取	16,203	1,237	729	13,263	103	871
島根	36,381	677	1,517	31,375	359	2,453
岡山	6,790	34	732	5,794	5	225
広島	35,651	610	2,282	31,123	409	1,227
山口	38,878	683	1,793	34,557	382	1,463
徳島	22,909	169	2,325	19,366	198	851
香愛	5,064	104	264	4,165	38	493
高松	49,806	336	1,559	45,017	210	2,684
高知	24,350	2,050	3,039	17,968	484	809
福岡	37,069	316	2,218	30,630	408	3,497
佐賀	18,873	21	85	18,001	16	750
長門	31,586	721	1,583	27,432	158	1,692
熊本	35,768	827	2,182	30,143	541	2,075
大宮	101,114	658	3,172	93,101	310	3,873
鹿兒島	45,525	1,403	1,302	39,531	740	2,549
沖縄	109,323	1,554	2,765	100,152	218	4,634
計	8,990	89	227	8,479	19	176
計	1,410,744	31,467	76,678	1,214,559	13,182	74,858
比率	100%	2%	6%	86%	1%	5%

1. 本表は本省官房統計課調に據る
2. 林業戸數とは世帯員中林業を営むものある世帯數を謂ふ。(苗木の生産製炭其他林産物の生産者を含む)
3. 本表には法人團體等を含まざるも特に管理者を置いて經營する場合は便宜上之を林業戸と看做す

10. 本邦 第二 林 政

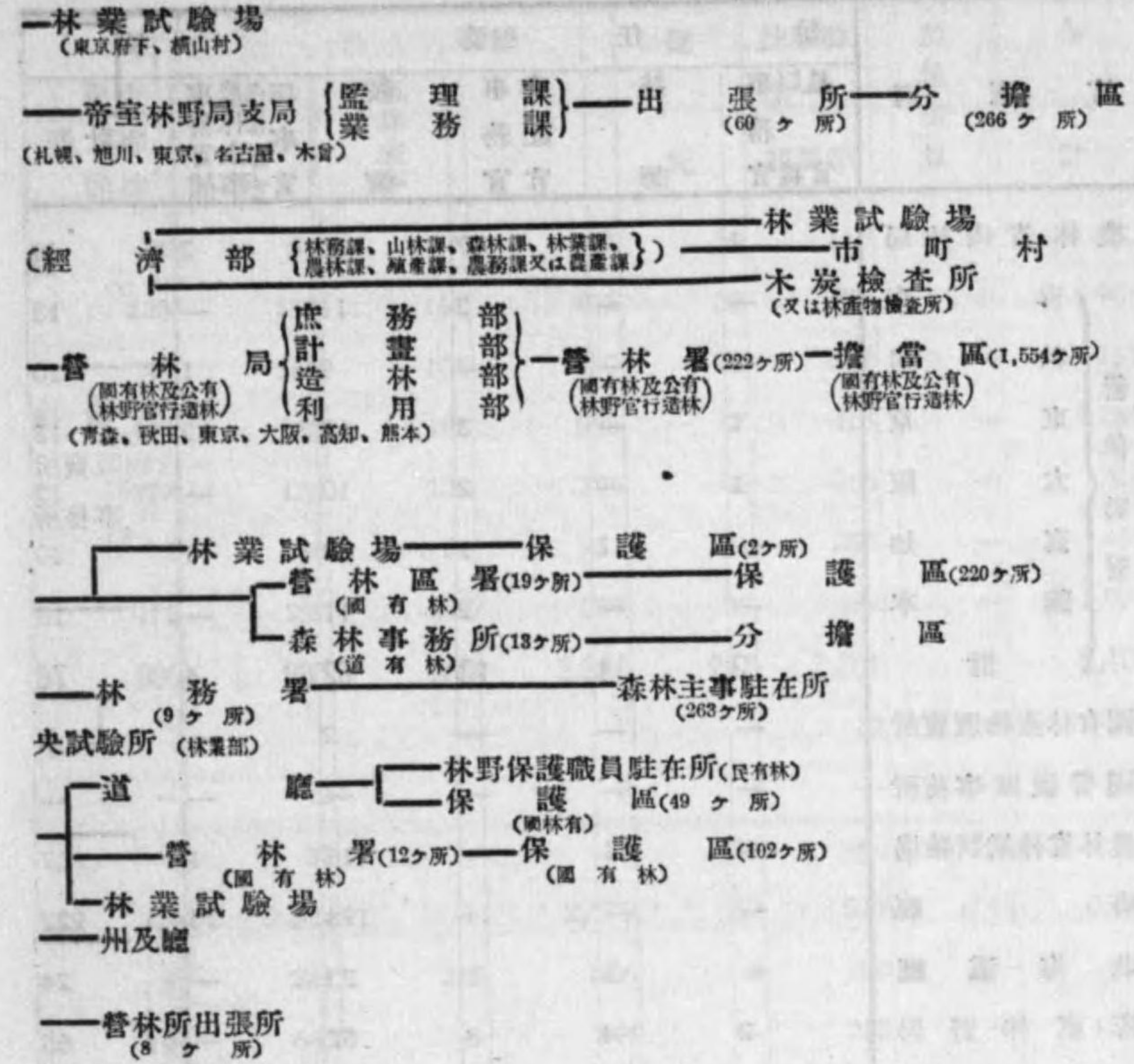


11. 農林省山林局營林局署及

農林省山林局	林政課	林政上諸般の調査。林野整備調査。民有林造林促進その他林保安林。民有林野に對する森林治水事業の補助及工事國營。
	林務課	理。林業講習。林業試験。林業に關する展覽會共進會及博覽會に關する事項
	森林保險監理課	森林火災國營保險法の施行。森林火災保險特別會計。民有林國有林野諸般の調査。營林局署及國有林產物販賣所の廢置分及配付。營林局署及國有林產物販賣所の會計事務の監査。山他課の主宰に屬せざる事項
	業務課	國有林野の存廢區別及公有林野官行造林地の豫定。國有林野の施業、工事その他營林。國有林野及公有林野官行造林地の毛皮獸の養殖改良、種毛皮獸の拂下、毛皮獸養殖の指導獎勵
營林局		國有林野及公有林野官行造林地の施業計畫及土木並國有林野營林の指導
營林署		國有林野及公有林野官行造林地に付營林局の所管事項を除く農林大臣の指定する國有林野產物の賣拂に關する事務
國有林產物販賣所		

組 織 系 統

昭和十三年八月調



國有林產物販賣所所管事項

業改良。山林會森林組合同業組合その他林業團體。地方林政の庶務に關する事項
民有地災害防止林業施設の補助及工事國營。公有林野の統一、管理區分及入會整會に關する事項
の火災警防

合。國有林野及公有林野官行造林地の管理及處分。山林局所管の豫算決算の調理
林局所管營繕。訴願、訴訟その他爭議。林野現業員共濟組合。狩獵、鳥獸調査。

の境界査定及測量並公有林野官行造林地の測量。國有林野及公有林野官行造林地
產物及製品。森林原野及森林附屬地たるべき土地の買上に關する事項

の存廢區別。賣拂及境界査定。營林署事務の監督。公有林社寺有林及私有林に付

の外營林の實行に關する事務。公有林、社寺有林及私有林に付營林の指導

12. 林 業 關

官 廳 別	勅 任		奏 任				計
	長局事 務 官長官	技 師	書事 記務 官官	技 師	理山農事 事林務 官主官 官事補	計	
農 林 省 山 林 局	1	2	7	30	2		39
營 林 局 署	青 森	—	2	11	—		13
	秋 田	—	—	9	1		10
	東 京	1	—	3	13	2	18
	大 阪	1	—	2	10	—	12
	高 知	—	1	1	8	1	10
熊 本	—	—	2	11	—	13	
計	2	1	10	62	4		76
國有林産物販賣所	—	—	—	2	—		2
國營獵區事務所	—	—	—	—	—		—
農林省林業試験場	—	1	—	16	1		17
府 縣	—	—	11	196	15		222
北 海 道 廳	—	1	1	23	—		24
帝 室 林 野 局	2	4	8	57	—		65
合 計	5	9	37	386	22		445

1. 囑託員中には無給者、林業教師、木竹工藝講師、木炭實業教師を含む
2. 府縣に於ける「其他職員」は木炭検査員、同監督員、製炭指導員、林野監
3. 本表には地方長官、總務經濟各部長及北海道拓殖部長を含まない
4. 府縣書記及技手（技手、農林技手、林業技手等）は判任待遇の如何に拘ら

第 三 林 業 に 對 す

治水其他國土保安、産業保全、風致維持等の爲必要あるときは之を保安林に全を圍り、其他國立公園、史蹟、名勝、天然記念物等として林野が其の施業上

係 職 員 昭和十二年末現在（府縣は十三年一月一日、帝室林野局は十三年七月一日、北海道は昭和十年六月一日現在）

判 任	書主 屬事 記補	技 手	森 林 主 事	計	囑 託	技 師 助 手 補 員	其 他 職 員	合 計
133	161	161	455	38	450	—	956	
99	166	105	370	40	337	—	757	
194	175	186	555	57	414	—	1,045	
127	128	136	391	46	366	—	816	
72	98	81	251	31	202	—	495	
175	157	227	559	35	432	—	1,039	
800	885	896	2,581	247	2,201	—	5,108	
2	5	—	7	7	12	—	28	
—	2	—	2	9	—	—	11	
4	33	—	37	32	63	—	150	
155	2,024	—	2,179	67	517	744	3,729	
37	281	218	536	8	103	—	672	
104	640	—	744	—	288	—	1,103	
1,130	3,929	1,114	6,173	409	3,296	744	11,081	

理員等である

す其の名稱に依て分類した

る 公 益 的 制 限

編入し又は區域或は箇所を定めて其の開墾を制限し、若くは禁止して森林の保公益的制限を受くる場合は尠くない

13. 保安林 (1) 所有

地方	所有別	總面積		土砂扞止林		水源涵養林	
		總面積	禁伐	總面積	禁伐	總面積	禁伐
内地府縣	御料林	13,222	—	4,617	—	7,867	—
	國有林	543,998	123,129	308,393	96,325	205,754	16,783
	社寺有林	483,462	765	324,470	391	137,117	107
	私有林	13,111	47	4,723	—	4,152	0
北海道	御料林	360,642	500	227,969	115	101,395	44
	國有林	1,414,435	124,441	870,172	96,831	456,285	16,934
	社寺有林	45	—	45	—	—	—
	私有林	411,188	75,859	16,091	2,379	291,613	65,207
合計	御料林	296,585	1,538	44,820	215	241,701	1,181
	國有林	2	—	—	—	—	—
	社寺有林	13,182	—	2,031	—	8,431	—
	私有林	721,002	77,397	62,987	2,594	541,745	66,388
合計	御料林	13,267	—	4,662	—	7,867	—
	國有林	955,186	198,988	324,484	98,704	497,367	81,990
	社寺有林	780,047	2,303	369,290	606	378,818	1,288
	私有林	13,113	47	4,723	—	4,152	0
合計	御料林	373,824	500	230,000	115	109,826	44
	國有林	2,135,437	201,838	933,159	99,425	998,030	83,322
	社寺有林	—	—	—	—	—	—
	私有林	—	—	—	—	—	—

(續)

地方	所有別	飛砂防止林		潮害防備林		魚附林	
		總面積	禁伐	總面積	禁伐	總面積	禁伐
内地府縣	御料林	32	—	1	—	49	—
	國有林	4,156	338	5,048	595	5,649	2,356
	社寺有林	4,665	37	2,115	9	6,382	10
	私有林	82	0	171	0	330	4
北海道	御料林	4,189	93	1,860	25	13,839	21
	國有林	13,124	468	9,195	629	26,249	2,391
	社寺有林	—	—	—	—	—	—
	私有林	956	906	17	17	17,531	2,932
合計	御料林	—	—	58	—	7,357	142
	國有林	—	—	—	—	—	—
	社寺有林	—	—	—	—	22	—
	私有林	956	906	75	17	24,910	3,074
合計	御料林	32	—	1	—	49	—
	國有林	5,112	1,244	5,065	612	23,180	5,288
	社寺有林	4,665	37	2,173	9	13,739	152
	私有林	82	0	171	0	330	4
合計	御料林	4,189	93	1,860	25	13,861	21
	國有林	14,080	1,374	9,270	646	51,159	5,465
	社寺有林	—	—	—	—	—	—
	私有林	—	—	—	—	—	—

本表は第十三次農林統計に據る 治水關係保安林中には土砂扞止林、水源涵養次表との間に數字若干齟齬するものあるは單位未滿四捨五入の關係に因る

保安林 昭和十一年十二月末現在

水害防備林	墜石防止林	類雪防止林		防風林	
		總面積	禁伐	總面積	禁伐
町	町	町	町	町	町
9	—	—	—	11	—
233	19	44	41	4,342	825
673	19	108	0	4,869	25
30	—	13	—	166	0
1,574	0	387	25	2,604	29
2,519	38	552	66	11,992	879
—	—	—	—	—	—
4,007	—	88	88	64,679	2,946
—	—	44	—	356	—
—	—	0	—	2	—
0	—	0	—	256	—
4,007	—	132	88	65,293	2,946
—	—	—	—	—	—
9	—	—	—	11	—
4,240	19	132	129	69,021	3,771
673	19	152	0	5,225	25
30	—	13	—	168	0
1,574	0	387	25	2,860	29
6,526	38	684	154	77,285	3,825

航行目標林	公衆衛生林	風致林		内、治水關係のもの	
		總面積	禁伐	總面積	禁伐
町	町	町	町	町	町
—	—	—	—	636	—
904	571	—	—	7,110	4,151
102	0	3	—	1,165	31
84	0	0	—	3,313	43
167	5	79	—	4,069	71
1,257	576	82	—	16,293	4,296
—	—	—	—	—	—
20	5	8	8	16,178	1,371
—	—	—	—	2,249	—
—	—	—	—	—	—
—	—	—	—	2,442	—
20	5	8	8	20,869	1,371
—	—	—	—	—	—
924	576	8	8	636	—
102	0	3	—	23,288	5,522
84	0	0	—	3,414	31
167	5	79	—	3,313	43
1,277	581	90	8	6,511	71
—	—	—	—	12,538	—
—	—	—	—	826,091	180,713
—	—	—	—	748,781	1,913
—	—	—	—	8,905	0
—	—	—	—	341,400	159
—	—	—	—	1,937,715	182,785

林及水害防備林を含む

安 保
府 道 (口)

道府縣	總面積		土砂并止林		水源涵養林	
	總面積	禁伐	總面積	禁伐	總面積	禁伐
北海	721,002	77,397	62,987	2,594	541,745	66,388
道森	20,296	257	7,302	81	7,000	—
手城	30,881	4,944	20,570	4,222	5,524	131
田形	25,675	5,684	6,893	1,472	14,225	3,395
島城	58,884	2,301	16,373	788	38,307	1,294
木馬	143,009	7,946	41,664	33	98,371	7,299
玉葉	66,285	3,756	43,229	870	20,912	2,162
奈川	2,283	148	363	64	713	40
鴻山	43,869	5,271	19,623	5,186	22,960	1
井梨	44,260	1,206	34,308	964	8,754	28
野	6,382	2	5,649	—	727	2
新富	1,487	220	499	11	155	—
石福	8,649	—	1,051	—	7,368	—
山長	23,604	—	22,811	—	602	—
岐	158,782	76,206	148,587	75,037	7,324	640
靜	100,764	5,188	82,025	4,889	18,115	118
愛	23,097	490	1,372	471	18,824	—
三	44,285	30	3,196	—	37,953	—
滋	58,941	98	24,315	65	33,951	—
京	81,687	125	71,859	125	8,868	—
大	153,088	892	150,882	786	1,703	—
阪	14,202	85	12,537	85	543	—
庫	4,521	—	3,932	—	12	—
良	4,561	25	1,877	—	684	—
山	26,727	102	24,756	92	1,056	—
歌	8,347	302	6,303	—	491	—
取	562	35	410	—	5	—
根	19,362	—	11,308	—	5,858	—
山	1,519	83	1,097	68	121	15
島	10,739	20	3,936	—	5,708	20
廣	13,727	1,394	4,711	58	8,107	1,284
山	3,658	108	853	—	212	—
口	66,965	1,528	21,027	304	43,187	14
島	21,073	3,217	17,280	344	659	—
川	12,849	15	10,283	—	6	—
德	10,957	1	5,994	—	3,104	—
香	9,721	40	7,626	—	70	—
愛	25,815	101	22,402	—	2,271	—
高	16,833	257	3,731	106	11,060	—
福	9,413	412	1,466	—	5,501	131
賀	2,058	276	96	10	1,674	22
崎	7,629	1,063	1,300	410	4,062	73
本	5,679	11	1,155	6	3,905	—
分	4,714	575	1,059	283	1,416	265
崎	7,151	27	2,033	1	3,055	—
島	6,019	—	164	—	925	—
鹿	3,426	—	265	—	237	—
兒						
計	2,135,437	201,838	933,159	99,425	998,030	83,322

林

昭和十一年十二月末現在

縣別	水害防備林		墜石防止林		積雪防止林		防風林	
	總面積	禁伐	總面積	禁伐	總面積	禁伐	總面積	禁伐
北海	4,007	—	132	88	—	—	65,293	2,946
道森	—	—	—	—	1	—	4,584	—
手城	457	—	50	—	197	58	144	—
田形	6	—	1	—	1	—	1	—
島城	28	0	—	—	68	43	64	1
木馬	22	3	17	—	1,368	581	26	1
玉葉	217	2	144	26	843	128	141	67
奈川	36	0	—	—	—	—	46	5
鴻山	770	1	—	—	—	—	—	—
井梨	40	—	13	10	—	—	1	0
野	—	—	—	—	—	—	5	—
新富	2	—	—	—	—	—	182	57
石福	—	—	—	—	—	—	9	—
山長	6	—	—	—	—	—	1	—
岐	0	—	2	—	1,249	262	186	66
靜	1	—	—	—	413	144	52	34
愛	—	—	1	—	317	11	298	8
三	—	—	—	—	1,536	—	0	—
滋	244	32	—	—	—	—	12	—
京	223	—	25	—	169	—	9	—
大	14	—	59	—	142	106	0	—
阪	—	—	—	—	—	—	119	—
庫	—	—	—	—	—	—	5	—
良	3	—	—	—	—	—	282	0
山	—	—	7	—	—	—	—	—
歌	15	—	—	—	1	—	1	—
取	—	—	1	—	—	—	—	—
根	2	—	—	—	156	—	31	—
山	—	—	52	—	—	—	—	—
島	0	—	4	—	—	—	0	—
廣	0	—	22	—	141	—	75	2
山	0	—	1	0	2	—	579	38
口	26	—	120	30	111	—	166	—
島	—	—	—	—	—	—	77	67
川	3	—	—	—	—	—	145	13
德	42	0	—	—	—	—	25	—
香	—	—	—	—	—	—	10	2
愛	—	—	—	—	—	—	—	—
高	6	—	—	—	—	—	77	37
福	24	—	—	—	—	—	2,060	177
賀	2	—	—	—	—	—	246	229
崎	—	—	—	—	—	—	234	59
本	200	—	—	—	—	—	11	2
分	99	—	17	—	—	—	133	14
崎	15	0	13	—	—	—	21	—
島	—	—	3	—	—	—	616	—
鹿	16	—	—	—	—	—	1,318	—
兒								
計	6,526	38	684	154	6,715	1,333	77,285	3,825

安 道 府 保

道府縣	飛砂防止林		潮害防備林		魚附林	
	總面積	禁伐	總面積	禁伐	總面積	禁伐
北海	956	906	75	17	24,910	3,074
道	415	—	47	—	776	66
青	33	—	237	6	3,517	521
岩	235	—	1,166	17	1,672	41
宮	3,823	117	1	—	22	—
秋	1,235	—	247	—	—	—
山	—	—	621	479	5	—
福	854	—	147	10	73	1
茨	—	—	—	—	—	—
栃	—	—	—	—	—	—
群	—	—	—	—	—	—
埼	187	—	271	70	167	63
千	—	—	—	—	—	—
東	—	—	29	—	31	—
神	1,357	199	0	—	6	—
奈	111	—	3	2	26	—
新	2,058	—	12	—	104	—
富	—	—	591	30	899	—
石	—	—	—	—	—	—
福	—	—	—	—	—	—
山	—	—	—	—	—	—
長	—	—	—	—	17	—
岐	275	—	350	—	158	—
靜	4	—	68	—	16	—
愛	—	—	6	—	876	—
三	—	—	—	—	12	—
滋	157	—	19	—	228	10
京	—	—	—	—	7	—
大	11	—	1	—	1,523	—
兵	—	—	—	—	—	—
奈	—	—	353	—	474	—
和	—	—	—	—	—	—
歌	—	—	—	—	—	—
鳥	247	48	75	—	101	—
島	1	—	1	—	1,649	—
岡	—	—	15	—	2,061	1,124
廣	—	—	—	—	470	395
山	25	—	—	—	1,886	—
德	11	—	91	—	1,473	0
香	8	—	1	1	1,053	35
愛	—	—	10	—	972	—
高	6	—	223	11	1,391	46
福	195	104	1	—	153	—
佐	—	—	—	—	23	0
長	7	—	—	—	1,308	68
熊	—	—	10	—	387	1
大	—	—	—	—	1,594	—
宮	—	—	—	—	222	20
鹿	1,869	—	1,733	3	756	—
沖	—	—	1,443	—	141	—
兒	—	—	1,423	—	—	—
計	14,080	1,374	9,270	646	51,159	5,465

林 縣 別 (續)

航行目標林		公衆衛生林		風致林		内、治水関係のもの	
總面積	禁伐	總面積	禁伐	總面積	禁伐	總面積	禁伐
20	5	8	8	20,869	1,371	608,739	68,982
—	—	—	—	170	110	14,302	81
80	—	—	—	72	7	26,551	4,353
10	1	—	—	1,466	758	21,124	4,867
40	30	—	—	158	28	54,708	2,082
—	—	—	—	59	29	140,057	7,335
18	10	—	—	155	12	64,358	3,034
18	3	—	—	33	24	1,112	104
—	—	—	—	516	84	43,353	5,188
—	—	—	—	1,144	203	43,102	992
—	—	—	—	1	—	6,376	2
5	—	—	—	20	18	656	11
—	—	—	—	221	—	8,419	—
—	—	—	—	124	—	23,419	—
10	—	—	—	61	1	155,911	75,677
0	0	—	—	18	1	100,141	5,007
38	—	—	—	73	—	20,196	471
—	—	—	—	110	—	41,149	—
—	—	—	—	419	1	58,510	97
—	—	—	—	534	—	80,950	125
—	—	—	—	271	—	152,599	786
1	—	—	—	219	—	13,080	85
—	—	—	—	484	—	3,944	—
7	—	—	—	826	25	2,564	—
—	—	—	—	896	10	25,812	92
—	—	1	—	1,131	292	6,809	—
—	—	—	—	138	35	415	—
153	—	—	—	318	—	17,168	—
—	—	—	—	249	—	1,218	83
1	—	2	—	262	—	9,644	20
2	2	—	—	246	—	12,818	1,342
5	—	—	—	354	70	1,065	—
—	—	—	—	252	57	64,240	318
26	26	—	—	2,560	2,386	17,939	344
4	—	—	—	497	2	10,292	—
0	0	—	—	218	—	9,140	0
1	1	—	—	952	1	7,696	—
6	—	—	—	154	101	24,673	—
103	49	—	—	236	8	14,797	106
3	—	—	—	10	—	6,991	131
5	4	—	—	12	11	1,772	32
664	450	—	—	55	4	5,362	483
2	0	—	—	8	1	5,260	6
3	0	—	—	393	14	2,574	548
3	—	—	—	56	3	5,103	1
28	—	79	—	136	—	1,089	—
21	—	0	—	6	—	518	—
1,277	581	90	8	37,162	5,667	1,937,715	182,785

14. 林野開墾制限禁止地面積

道府縣	總數			區域を以て處分したるもの			箇所を以て處分したるもの		
	總數	制限	禁止	制限	禁止	制限	禁止		
北海道	4,070	3,199	871	—	—	3,199	871		
青森	2,059	2,013	46	—	—	2,013	46		
岩手	12,628	12,587	41	1,861	—	10,726	41		
宮城	32,290	32,281	9	30,143	—	2,138	9		
秋田	97,265	81,113	16,152	15,471	—	65,642	16,152		
山形	34,710	34,574	136	31,514	15	3,060	121		
福島	67,122	67,122	—	65,198	—	1,924	—		
茨城	71,439	71,439	—	67,829	—	3,610	—		
栃木	48,606	40,435	8,171	13,628	2,358	26,807	5,813		
群馬	58,997	58,997	—	58,997	—	—	—		
千代田	2,727	2,304	423	2,235	—	69	423		
東京	28,530	28,516	14	28,502	—	14	14		
神奈川	52,202	52,202	—	45,709	—	6,493	—		
新潟	94,802	80,090	14,712	—	—	80,090	14,712		
富山	108,509	108,509	—	108,508	—	1	—		
石川	4,177	4,177	—	—	—	4,177	—		
福井	3,157	3,157	—	—	—	3,157	—		
山梨	205,637	205,637	—	205,627	—	10	—		
長野	228,677	167,274	61,403	4,729	16,600	162,545	44,803		
岐阜	146,285	146,284	1	146,108	—	176	1		
静岡	177,162	177,162	—	175,772	—	1,390	—		
愛知	94,958	94,486	472	94,431	472	55	—		
三重	—	—	—	—	—	—	—		
京都	102,150	102,150	—	—	—	102,150	—		
大阪	310,425	310,425	—	310,425	—	—	—		
兵庫	9,739	9,739	—	9,723	—	16	—		
奈良	296,619	291,730	4,889	290,431	4,079	1,299	810		
和歌山	108,975	108,975	—	105,923	—	3,052	—		
鳥取	267,292	266,949	343	265,355	—	1,594	343		
徳島	15,389	9,224	6,165	—	—	9,224	6,165		
香川	3,613	3,613	—	2,833	—	780	—		
高松	237,197	237,197	—	116,834	—	120,363	—		
岡山	247,336	247,336	—	247,336	—	—	—		
広島	8,355	8,299	56	6,858	40	1,441	16		
山口	262,325	260,554	1,771	255,134	59	5,420	1,712		
徳島	67,111	67,111	—	67,111	—	—	—		
香川	204,492	204,491	1	204,228	—	263	1		
高松	20,987	17,984	3,003	—	—	17,984	3,003		
高松	2,198	2,198	—	2,198	—	—	—		
高松	48,041	48,041	—	47,805	—	236	—		
高松	35,267	33,886	1,381	33,484	387	402	994		
高松	288,656	288,644	12	288,644	12	—	—		
高松	146,914	146,914	—	145,652	—	1,262	—		
高松	91,982	91,980	2	36,215	—	55,765	2		
高松	8,562	8,561	1	8,561	—	—	1		
高松	20,515	20,515	—	—	—	20,515	—		
計	4,380,149	4,260,074	120,075	3,541,012	24,022	719,062	96,053		

本表は第十三次農林統計に據る

15. 國立公園

國立公園が森林を主たる要素とすることは謂ふ迄もないが、國立公園法に據れば特別地域に指定せられた森林は伐採其他の施業上の制限を受くることが尠くない、國立公園は國民保健てふ公益に對する林野の奉仕であると同時に林業に對する一の重要な制限である。現在國法に基いて指定せられた國立公園は次の十二箇所であり此の内國有林野の關係箇所は十一箇所である（内農林省關係のもの九箇所）

指定年月	名稱	區域
昭和九年三月	◎雲仙	主として長崎縣島原半島
同	◎霧島	宮崎鹿兒島兩縣下霧島山一帯
同	◎瀬戸内海	瀬戸内海及其の沿岸、岡山廣島香川諸縣下
同 十二月	◎阿寒	北海道阿寒湖近傍一帯
同	◎大雪山	同 石狩岳西部山麓地方
同	◎日光	日光を中心とする栃木新潟群馬福島諸縣下
同	◎中部山岳	日本北アルプス一帯、新潟富山岐阜長野諸縣下
同	◎阿蘇	阿蘇山を中心とする一帯、大分熊本兩縣下
同 十一年二月	◎十和田	十和田湖を中心とする青森秋田兩縣下
同	◎富士、箱根	富士箱根地方、山梨静岡神奈川三縣下
同	◎吉野、熊野	吉野及熊野一帯、奈良和歌山三重三縣下
同	◎大山	鳥取縣大山附近一帯

(註) ○印は國有林關係 ◎印は農林省所管國有林關係のものとする

16. 國有林内史蹟名勝天然紀念物保存指定地

昭和十三年八月末現在

營林局	史蹟		名勝		天然紀念物		二種以上を兼ねるもの		計	
	箇所	面積	箇所	面積	箇所	面積	箇所	面積	箇所	面積
青森	—	—	2	42	4	87	1	7,905	7	8,034
秋田	—	—	—	—	2	12	—	—	2	12
東京	1	0	2	313	10	2,609	2	11,863	15	14,785
大阪	6	210	2	93	7	10,506	3	2,446	18	13,255
高知	1	0	3	706	—	—	1	386	5	1,092
熊本	2	3	3	1,990	15	5,371	—	—	20	7,364
計	10	213	12	3,144	38	18,585	7	22,600	67	44,542

括弧掲記のものは同一箇所二局管内に跨り面積の大なる方に於て箇所数を計算したるを以て小なる方に於ては單に括弧附記して之を示したのである

第四 森林の
17. 内地府縣に於ける
(イ) 總

年次	伐採面積	伐採量				
		用材	薪炭材	計		
大正	5	...	26,525	111,475	138,000	
	6	...	32,737	134,671	167,408	
	7	...	34,970	137,091	172,061	
	8	241,426	35,613	225,179	261,792	
	9	208,636	31,079	125,504	156,583	
	10	226,436	34,064	163,673	197,737	
	11	203,722	30,944	141,685	172,629	
	12	216,535	35,758	119,829	155,587	
	13	206,806	31,772	121,322	153,094	
	14	216,786	31,627	118,893	150,520	
	昭和	1	216,951	32,544	105,745	138,289
		2	238,726	33,688	113,180	146,868
		3	237,873	36,928	112,904	149,832
		4	241,562	37,241	109,234	146,475
5		237,745	39,471	112,675	152,145	
6		246,830	38,541	113,314	151,855	
7		248,640	38,533	115,494	154,032	
8		258,471	43,215	120,689	163,904	
9		289,772	51,225	127,485	178,710	
10		284,856	53,583	129,941	183,524	
11		305,008	57,821	125,022	182,843	

本表は御料、國有、公有、社寺有及私有の合計とす但し竹林を含まず(森林法計に據る)伐採

(ロ) 御料

年次	伐採面積	伐採量				
		用材	薪炭材	計		
大正	5	...	1,783	1,334	3,117	
	6	...	1,852	1,319	3,171	
	7	5,239	1,653	1,122	2,775	
	8	5,365	1,864	1,115	2,979	
	9	6,170	1,392	864	2,256	
	10	5,033	1,431	1,087	2,518	
	11	6,057	1,294	941	2,235	
	12	5,333	1,743	1,029	2,772	
	13	6,913	1,608	857	2,465	
	14	9,573	1,822	1,902	3,724	
	昭和	1	4,390	1,355	745	2,100
		2	4,598	2,003	823	2,826
		3	4,297	2,155	1,002	3,157
		4	5,474	1,910	912	2,822
5		3,492	2,044	967	3,011	
6		5,674	2,169	1,344	3,513	
7		3,647	1,989	1,070	3,059	
8		3,123	2,260	659	2,919	
9		3,114	2,359	736	3,095	
10		3,516	2,700	663	3,363	
11		4,190	2,324	705	3,029	

植伐関係
る森林の植伐関係
數

指數	造林面積			指數
	人工造林	天然造林	計	
100	126,070	616,538	742,608	100
121	110,948	554,149	675,097	91
125	106,014	516,415	622,429	84
190	94,489	477,207	571,696	77
113	81,387	370,302	451,689	61
143	91,085	278,935	370,020	51
125	94,525	224,229	318,754	43
113	105,065	200,118	305,183	41
111	100,081	211,190	311,271	42
109	91,681	188,586	280,267	38
100	95,851	203,665	299,516	40
106	100,861	200,645	301,506	41
108	104,547	190,093	294,640	40
106	102,560	180,816	283,376	38
110	94,403	176,640	271,043	36
110	91,918	178,273	270,191	36
112	104,225	180,671	284,896	38
119	105,953	190,794	296,749	40
129	102,261	194,583	296,844	40
133	98,314	183,847	282,161	38
132	105,453	188,679	294,132	40

採面積は皆伐面積(但し國有林は主伐全面積)とし造林面積中には無立木地の造林を含む

林

指數	造林面積			指數
	人工造林	天然造林	計	
100	4,646	49	4,695	100
102	4,317	80	4,397	94
89	4,324	180	4,504	96
96	4,162	102	4,264	91
73	4,138	41	4,179	89
81	4,040	156	4,196	89
72	4,022	219	4,241	90
89	10,440	206	10,646	227
79	6,855	140	6,995	149
120	3,099	175	3,274	70
68	3,183	683	3,866	82
91	3,135	213	3,348	71
101	3,927	191	4,118	88
91	3,406	113	3,519	75
97	3,458	317	3,775	80
113	4,243	241	4,484	96
98	3,733	131	3,864	82
94	3,971	149	4,120	88
100	3,952	255	4,207	90
108	3,480	58	3,538	75
97	3,459	131	3,590	77

内地府縣に於ける
(ハ) 國 有

年次	伐採面積			伐採量			
	要更新面積	不要更新面積	合計	用材	薪炭材	計	
大正	5	6,845	11,383	18,228	
	6	6,558	12,105	18,663	
	7	6,701	12,304	19,005	
	8	6,237	11,739	17,976	
	9	38,039	5,763	15,713	
	10	39,665	6,854	17,838	
	11	39,501	6,552	17,108	
	12	41,061	8,239	19,492	
	13	38,730	7,502	18,685	
	14	36,900	6,924	18,749	
	昭和	1	8,315	11,741	20,056
		2	8,648	11,775	20,423
		3	43,691	9,428	21,804
		4	50,060	11,841	25,562
5		53,014	14,164	28,827	
6		55,827	13,117	28,484	
7		53,463	11,146	25,052	
8		51,093	10,186	23,303	
9		53,231	10,546	23,626	
10		51,875	9,631	21,863	
11		46,585	7,218	53,803	10,528	22,850	

(二) 公 有

年次	伐採面積	伐採量				
		用材	薪炭材	計		
大正	5	20,429	1,256	7,103	8,359	
	6	21,096	1,495	15,445	16,940	
	7	22,297	2,129	9,197	11,326	
	8	20,180	2,007	17,685	19,692	
	9	18,985	1,181	8,323	9,504	
	10	22,992	1,160	7,689	8,849	
	11	18,439	1,585	12,075	13,660	
	12	19,661	1,446	6,983	8,429	
	13	21,879	1,416	8,293	9,709	
	14	21,746	1,434	7,341	8,775	
	昭和	1	25,868	1,634	9,186	10,820
		2	29,566	1,729	10,906	12,635
		3	29,604	1,459	9,703	11,162
		4	29,173	1,514	10,425	11,939
5		28,622	1,751	9,890	11,641	
6		28,906	1,210	11,013	12,223	
7		30,005	1,433	12,375	13,808	
8		33,284	1,832	11,666	13,498	
9		41,404	3,079	14,523	17,602	
10		38,842	3,016	13,328	16,344	
11		40,768	3,623	13,398	17,021	

森林の植伐関係 (續)
林

指數	造 林 面 積			指數
	人工造林	天然造林	計	
100	29,420	12,212	41,632	100
102	26,356	17,761	44,117	106
104	28,230	18,690	46,920	113
99	21,137	21,178	42,315	102
86	14,611	20,185	34,796	84
98	17,632	17,175	34,807	84
94	15,741	17,511	33,252	80
107	14,821	17,375	32,196	77
102	14,197	16,060	30,257	73
103	12,980	16,180	29,160	70
110	12,629	17,249	29,878	72
112	12,190	18,965	31,155	75
120	11,697	19,462	31,159	75
140	10,996	23,038	34,034	82
158	10,791	27,684	38,475	93
156	10,432	27,953	38,385	92
137	10,379	31,634	42,013	101
128	11,592	33,855	45,447	109
130	11,443	33,425	44,868	108
120	10,211	35,442	45,653	110
125	10,295	36,415	46,710	112

林

指數	造 林 面 積			指數
	人工造林	天然造林	計	
100	30,099	139,343	169,442	100
203	24,097	127,318	151,415	89
135	22,200	114,619	136,819	81
236	20,501	105,058	125,559	74
114	16,529	92,258	108,787	64
106	18,522	59,498	78,020	46
163	* 8,442	26,511	46,864	43
101	* 12,667	31,185	41,342	43
116	* 10,805	29,979	44,946	44
105	* 9,068	27,814	42,687	42
129	* 8,328	28,438	43,662	43
151	* 8,888	30,332	40,801	42
133	* 10,557	31,465	38,602	41
143	* 15,523	35,331	32,816	40
139	* 10,617	28,594	29,983	35
146	* 8,632	27,024	29,752	33
165	* 20,807	38,180	27,904	39
161	* 20,800	37,787	31,373	41
190	* 11,113	28,778	31,201	35
196	* 7,148	24,018	28,468	31
204	* 11,652	28,772	29,092	34

人工造林中には公有林野官行造林を含む * 印を附せるは其の内書である

内地府縣に於ける
(木) 社 寺

年次	伐採面積	伐採量				
		用材	薪炭材	計		
大正	5	1,312	238	383	621	
	6	1,073	259	399	658	
	7	786	163	262	425	
	8	1,490	173	612	785	
	9	815	124	373	497	
	10	880	137	451	588	
	11	1,105	118	497	615	
	12	919	143	373	516	
	13	875	121	289	410	
	14	720	127	239	366	
	昭和	1	860	134	315	449
		2	932	110	334	444
		3	1,080	105	369	474
		4	939	94	337	431
5		1,790	114	407	521	
6		1,145	93	423	516	
7		1,179	103	505	608	
8		1,251	147	550	697	
9		1,741	488	615	1,103	
10		1,520	267	559	826	
11		1,391	286	536	822	

(〜) 私 有

年次	伐採面積	伐採量				
		用材	薪炭材	計		
大正	5	145,318	16,402	91,273	107,675	
	6	168,231	22,573	105,403	127,976	
	7	204,611	24,325	114,206	138,531	
	8	175,563	26,332	194,029	220,361	
	9	144,627	22,619	105,995	128,614	
	10	157,867	24,482	143,461	167,943	
	11	138,620	21,395	117,617	139,012	
	12	149,562	24,188	100,190	124,378	
	13	138,409	21,125	100,700	121,825	
	14	147,847	21,320	97,586	118,906	
	昭和	1	146,277	21,105	83,758	104,863
		2	162,584	21,198	89,343	110,541
		3	159,202	23,780	89,453	113,233
		4	155,917	21,881	83,840	105,721
5		150,827	21,397	86,748	108,145	
6		155,277	21,953	85,167	107,120	
7		160,347	23,867	87,639	111,506	
8		169,719	28,790	94,697	123,487	
9		190,282	34,753	98,531	133,284	
10		189,150	37,970	103,160	141,130	
11		204,856	41,060	98,061	139,121	

森林の植伐関係 (續)
有 林

指數	造林面積			指數
	人工造林	天然造林	計	
100	1,047	7,520	8,567	100
106	685	5,426	6,111	71
68	570	5,576	6,146	72
126	432	5,031	5,463	64
80	403	3,717	4,120	48
95	533	2,710	3,243	38
99	442	1,560	2,002	23
83	362	1,084	1,446	17
66	393	1,127	1,520	18
59	373	814	1,187	14
72	534	3,765	4,299	50
71	590	1,201	1,791	21
76	792	1,212	2,004	23
69	589	1,146	1,735	20
84	397	1,038	1,435	17
83	557	928	1,485	17
98	494	1,058	1,552	18
112	542	1,045	1,587	19
178	486	917	1,403	16
133	431	1,128	1,559	18
132	517	930	1,447	17

林 (口)

指數	造林面積			指數
	人工造林	天然造林	計	
100	60,858	457,414	518,272	100
119	55,494	413,563	469,057	91
129	50,690	377,349	428,039	83
205	48,258	345,837	394,095	76
120	45,705	254,102	299,807	58
156	50,358	199,397	249,755	48
129	47,810	158,075	205,885	40
116	48,258	140,111	188,369	36
113	48,657	148,917	197,574	38
111	47,415	128,730	176,145	34
97	51,067	138,307	189,374	36
103	54,614	139,465	194,079	37
105	56,665	130,627	187,292	36
98	52,239	123,705	175,944	34
101	51,164	117,619	168,783	32
100	49,662	119,399	169,061	33
104	51,439	119,944	171,383	33
115	52,063	124,372	176,435	34
124	57,601	128,786	186,387	36
131	60,173	118,752	178,925	34
129	62,410	122,112	184,522	36

18. 北海道に於ける
(イ) 總

年次	伐採面積	伐採量			
		用材	薪炭材	計	
大正	5	9,246	6,310	15,556	
	6	10,686	8,474	19,160	
	7	12,752	20,423	33,175	
	8	278,041	13,127	25,709	
	9	139,067	11,871	23,644	
	10	83,652	10,436	23,863	
	11	74,133	9,545	22,774	
	12	125,602	13,768	32,988	
	13	98,617	12,009	26,274	
	14	87,827	11,243	26,635	
	昭和	1	116,134	12,906	29,430
		2	97,362	13,036	26,803
		3	98,055	12,665	30,558
		4	100,813	14,270	35,708
5		111,298	8,213	24,432	
6		123,191	10,320	23,084	
7		170,683	12,685	25,966	
8		145,154	13,081	25,611	
9		145,058	13,147	25,164	
10		118,944	12,067	24,019	
11		141,361	14,317	27,473	

本表は御料國有公有社寺有及私有林野の總括とす但し竹林を含まぬ(農林統計)
伐採面積は皆伐面積とし、造林面積中には無立木地の造林を含む

(ロ) 御料

年次	伐採面積	伐採量			
		用材	薪炭材	計	
大正	5	1,417	478	1,895	
	6	1,535	637	2,172	
	7	14,808	1,603	2,214	
	8	13,516	1,652	2,283	
	9	16,411	1,615	2,350	
	10	15,966	1,744	2,521	
	11	14,420	1,601	2,377	
	12	13,539	3,080	3,900	
	13	18,359	2,789	3,740	
	14	15,379	1,834	2,761	
	昭和	1	2,475	843	3,318
		2	1,246	1,073	3,408
		3	977	979	3,292
		4	5,918	2,399	3,542
5		616	1,691	2,767	
6		1,146	2,283	3,322	
7		1,103	2,889	4,172	
8		1,523	2,431	3,314	
9		1,205	2,222	3,023	
10		1,048	2,346	3,321	
11		1,059	2,379	3,519	

森林の植伐関係
數

指數	造林面積			指數
	人工造林	天然造林	計	
0				
10	2,402	7,009	9,411	100
123	2,385	9,626	12,011	128
213	2,570	27,806	30,376	322
165	3,491	60,713	64,204	683
152	3,665	76,211	79,876	850
153	6,129	41,052	47,181	501
146	7,670	48,680	56,350	600
212	9,932	32,445	42,377	450
169	9,846	29,258	39,104	416
171	8,625	52,766	61,391	653
189	7,337	73,909	81,246	863
172	7,225	122,368	129,593	1,378
196	9,008	50,070	59,078	629
230	9,279	44,007	53,286	567
157	7,649	49,752	57,401	610
148	8,525	63,604	72,129	767
167	7,377	59,245	66,622	708
165	8,675	51,863	60,538	643
162	10,366	79,244	89,610	952
154	11,415	56,211	67,626	719
177	14,019	64,230	78,249	832

林 (二) 北海道

指數	造林面積			指數
	人工造林	天然造林	計	
100	126	165	291	100
115	167	100	267	92
117	270	127	397	136
121	232	30	262	90
124	308	—	308	106
133	399	—	399	137
125	519	—	519	179
206	540	—	540	186
198	566	—	566	195
146	510	—	510	176
175	326	9,283	9,609	3,300
180	333	53,884	54,217	18,600
174	515	8,032	8,547	2,940
187	759	8,852	9,611	3,300
146	684	8,613	9,297	3,200
175	1,171	8,756	9,927	3,400
220	1,319	12,105	13,424	4,600
175	1,186	9,462	10,648	3,700
160	1,502	5,464	6,966	2,400
175	1,974	6,436	8,410	2,900
186	1,642	8,303	9,945	3,400

北海道に於ける
(ハ) 國 有

年次	伐採面積	伐採量			
		用材	薪炭材	計	
大正	5	3,831	903	4,734	
	6	4,366	989	5,355	
	7	4,669	11,397	16,066	
	8	46,749	4,220	5,247	
	9	23,844	4,152	4,996	
	10	27,690	4,100	4,901	
	11	21,995	3,017	3,863	
	12	76,017	5,351	11,694	
	13	40,665	3,736	4,767	
	14	33,557	3,984	4,975	
	昭和	1	25,558	4,223	5,120
		2	25,909	4,509	5,416
		3	27,444	4,536	10,991
		4	29,007	5,770	12,299
5		44,617	1,944	7,672	
6		58,349	3,794	4,745	
7		88,282	5,216	6,692	
8		43,737	5,808	7,071	
9		36,857	5,056	6,481	
10		41,268	5,138	6,756	
11		49,043	7,106	9,455	

(ニ) 公 有

年次	伐採面積	伐採量			
		用材	薪炭材	計	
大正	5	938	567	1,505	
	6	6,638	1,054	1,531	
	7	43,013	1,194	1,576	
	8	37,871	1,100	2,063	
	9	21,059	799	1,149	
	10	4,587	915	1,555	
	11	7,267	1,171	2,257	
	12	9,331	1,538	2,608	
	13	8,837	1,364	2,615	
	14	6,751	1,411	2,840	
	昭和	1	2,547	1,964	4,511
		2	40,871	2,682	4,328
		3	34,696	2,414	4,068
		4	38,872	2,455	4,219
5		36,404	2,097	3,792	
6		37,404	2,239	3,951	
7		53,649	2,685	4,517	
8		56,430	2,277	4,221	
9		57,710	2,506	4,440	
10		35,240	1,506	2,968	
11		39,036	1,568	3,141	

森林の植伐関係 (續)
林

指數	造林面積			指數
	人工造林	天然造林	計	
100	140	4,006	4,146	100
113	234	8,036	8,270	200
339	729	21,460	22,189	535
111	1,092	26,149	27,241	658
106	671	48,212	48,883	1,180
104	1,027	19,358	20,385	492
82	1,228	25,733	26,961	650
247	1,176	23,752	24,928	602
101	1,120	18,195	19,315	466
105	602	18,956	19,558	472
108	724	26,941	27,665	668
114	1,274	29,883	31,157	752
232	1,797	23,093	24,890	600
259	2,129	22,761	24,890	600
162	1,894	29,013	30,907	746
100	1,571	39,287	40,858	987
141	1,266	25,846	27,112	655
149	2,911	25,987	28,898	697
137	3,911	47,728	51,639	1,249
143	3,984	32,048	36,032	870
200	6,532	36,907	43,439	1,050

林

指數	造林面積			指數
	人工造林	天然造林	計	
100	652	1,379	2,031	100
102	548	47	595	29
105	571	2,541	3,112	153
137	742	10,903	11,645	573
76	652	8,726	9,378	462
103	1,208	5,007	6,215	306
150	1,385	4,666	6,051	298
173	1,666	2,375	4,041	199
174	1,505	5,150	6,655	328
189	1,564	21,875	23,439	1,155
300	1,188	23,076	24,264	1,195
288	1,221	22,058	23,279	1,148
270	1,411	9,631	11,042	544
280	1,355	5,852	7,207	355
252	1,318	5,367	6,685	329
262	1,361	8,500	9,861	485
300	1,119	11,967	13,086	644
280	1,346	9,754	11,100	547
295	1,477	6,681	8,158	402
197	2,180	9,027	11,207	552
210	1,864	11,357	13,221	652

北海道に於ける
(木)私 有

年次	伐採面積	伐採量		
		用材	薪炭材	計
大正 5	49,205	3,060	4,362	7,422
6	74,756	3,730	6,371	10,101
7	69,883	5,287	8,034	13,321
8	179,904	6,155	9,962	16,117
9	77,743	5,305	9,844	15,149
10	35,410	3,676	11,209	14,885
11	30,451	3,756	10,520	14,276
12	26,715	3,799	10,986	14,785
13	30,755	4,120	11,029	15,149
14	32,140	4,014	12,043	16,057
昭和 1	27,789	3,662	12,818	16,480
2	29,336	3,495	10,138	13,633
3	34,938	3,402	8,802	12,204
4	27,016	3,646	12,000	15,646
5	29,605	2,479	7,719	10,198
6	26,157	1,990	9,054	11,044
7	27,594	1,891	8,639	10,530
8	43,459	2,551	8,437	10,988
9	49,269	3,352	7,858	11,210
10	41,353	3,075	7,889	10,964
11	52,191	3,260	8,085	11,345

19. 樺太に於ける

年次	伐採面積	伐採量		
		用材	薪炭材	計
大正 5	13,170	2,108,375	552,240	2,660,615
6	15,281	3,146,992	766,210	3,913,202
7	15,998	3,456,597	664,360	4,120,957
8	13,115	3,355,777	862,485	4,218,262
9	14,655	3,588,801	689,340	4,278,141
10	16,498	6,813,701	625,825	7,439,526
11	42,266	12,889,037	956,845	13,845,882
12	49,306	15,658,204	855,055	16,513,259
13	59,855	16,743,065	1,029,055	17,772,120
14	52,309	13,439,570	961,735	14,401,305
昭和 1	91,572	18,545,125	833,355	19,378,480
2	64,944	17,044,275	1,255,105	18,299,380
3	67,105	16,086,589	1,342,550	17,429,139
4	70,414	15,093,905	1,249,690	16,343,595
5	57,068	11,621,488	1,043,878	12,665,366
6	55,935	11,275,139	1,058,987	12,334,126
7	34,091	11,203,085	865,350	12,068,435
8	38,193	11,928,168	1,688,260	13,616,428
9	70,756	17,303,364	3,077,388	20,380,752
10	64,261	17,035,467	3,030,301	20,065,768
11	69,183	18,542,425	2,991,464	21,533,889

樺太森林統計に據る。天然造林は天然下種及除伐を含む
昭和九年以前の石数は便宜1m³ 3.6石として換算した

森林の植伐関係 (續)
林

指數	造林面積			指數
	人工造林	天然造林	計	
100	1,482	1,459	2,941	100
136	1,436	1,443	2,879	98
179	996	3,679	4,675	159
217	1,424	23,631	25,055	852
204	2,025	19,265	21,290	725
200	3,472	16,678	20,150	686
192	4,527	18,268	22,795	775
199	6,540	6,318	12,858	437
204	6,612	5,913	12,525	425
216	5,919	11,935	17,854	607
222	5,082	14,602	19,684	670
184	4,376	16,537	20,913	712
164	5,237	9,308	14,545	495
211	5,007	6,540	11,547	393
137	3,735	6,745	10,480	356
149	4,396	7,057	11,453	389
142	3,650	9,278	12,928	440
148	3,207	6,598	9,805	334
151	3,461	19,318	22,779	775
148	3,221	8,696	11,917	405
152	3,938	7,661	11,599	394

森林の植伐関係 (國有林)

計	指數	造林面積		計
		人工造林	天然造林	
2,660,615	100	—	—	—
3,913,202	147	—	—	—
4,120,957	155	—	—	—
4,218,262	158	—	—	—
4,278,141	161	—	—	9
7,439,526	280	31	—	31
13,845,882	520	85	—	85
16,513,259	620	4,341	—	4,341
17,772,120	670	4,853	—	4,853
14,401,305	540	7,416	—	7,416
19,378,480	730	11,610	—	11,610
18,299,380	690	11,129	—	11,129
17,429,139	655	8,561	—	8,561
16,343,595	615	4,309	156	4,465
12,665,366	475	1,704	48	1,752
12,334,126	465	2,106	93	2,199
12,068,435	453	2,799	446	3,245
13,616,428	512	3,189	530	3,719
20,380,752	765	3,904	260	4,164
20,065,768	755	4,635	373	5,008
21,533,889	810	3,277	297	3,574

第五 造 林 用 種
20. 造 林 用 種

年 次	杉	ひ の き	松	落 葉 松	計
昭 和 2	261.88	242.67	88.88	177.62	771.05
3	199.65	220.10	101.93	22.47	544.15
4	181.43	175.75	110.23	10.95	478.36
5	191.24	274.22	90.45	274.66	830.57
6	167.92	125.86	50.57	15.25	359.60

農林統計に據る

21. 造 林 用 苗
(イ) 苗 圃 面 積 及

年 次	苗圃面積	生			
		總 數	杉	ひ の き	松
昭 和 2	3,742	658,884	247,559	194,650	129,387
3	3,181	625,248	214,888	181,976	115,081
4	3,344	575,536	204,868	152,762	120,788
5	2,918	535,636	184,043	130,268	116,283
6	3,214	475,156	171,135	119,457	100,580
7	3,213	457,776	157,879	113,048	101,097
8	2,894	487,532	162,094	114,488	105,050
9	2,818	448,559	152,023	102,601	94,241
10	3,010	453,949	164,647	102,320	94,163
11	3,285	489,106	180,137	114,173	91,077
御 料	260	10,505	1,664	6,369	1,136
國 有	305	44,904	21,676	10,413	3,458
公有林野官行造林	237	36,058	12,268	9,541	11,598
府 縣 有	188	28,543	7,330	6,572	5,836
市町村有部落有	69	9,961	2,061	2,304	2,310
森林組合有	30	5,793	1,865	1,720	335
其他團體有	120	24,516	8,008	3,004	4,104
個人及會社有	2,076	328,826	125,265	74,250	62,300

農林統計に據る

(ロ) 苗 木 養

年 次	杉	ひ の き	松	落 葉 松	さ は ら	ひ げ	樺	樺	栗	櫟
昭 和 2	11.08	10.27	5.01	8.77	12.83	14.45	10.22	8.81	18.01	7.04
3	11.42	8.73	3.51	7.47	10.89	14.19	7.37	5.74	8.28	7.62
4	10.99	8.91	4.05	8.34	10.65	17.36	7.24	6.69	6.58	6.09
5	9.40	8.61	3.91	9.39	12.93	19.43	8.20	5.97	6.52	5.00
6	9.08	6.99	4.22	7.99	11.57	20.52	6.38	3.47	8.47	8.17

本表養成費は農林省所管國有林に於ける養成済總苗木數に對する總養成費(播

林 子 生 産 量 内地府縣

年 次	杉	ひ の き	松	落 葉 松	計
昭 和 7	207.00	113.94	46.13	2.06	369.13
8	206.23	145.89	53.69	5.11	410.92
9	170.45	139.90	61.51	18.01	389.87
10	165.90	124.07	67.74	14.55	372.26
11	179.08	107.29	65.44	22.60	374.41

木 の 生 産 量 内地府縣

産 量						
落 葉 松	さ は ら	ひ げ	樺	栗	櫟	其 他
21,023	4,747	3,630	1,832	1,230	31,619	23,207
44,704	4,055	3,270	1,537	1,640	28,194	29,903
34,739	3,706	3,281	1,050	2,405	26,665	25,272
40,552	4,748	3,015	1,186	1,667	27,650	26,224
18,743	4,488	2,080	1,512	1,762	27,870	27,529
19,545	4,617	2,837	1,499	1,817	30,651	24,786
18,034	4,006	2,512	1,207	3,222	27,874	39,045
19,083	2,631	2,715	1,504	2,516	38,973	32,272
14,322	2,215	2,687	2,052	2,695	36,990	31,858
15,261	2,317	3,529	1,936	2,910	40,292	37,474
835	15	109	125	50	—	202
1,221	532	1,136	766	183	654	4,865
1,326	141	105	—	—	499	580
579	9	540	60	187	2,314	5,116
646	33	71	1	14	1,328	1,193
51	5	25	—	3	1,571	218
726	2	67	11	93	2,012	6,489
9,877	1,580	1,476	973	2,380	31,914	18,811

成 費 (一千本當り) 内地國有林

年 次	杉	ひ の き	松	落 葉 松	さ は ら	ひ げ	樺	樺	栗	櫟
昭 和 7	7.69	6.65	3.15	7.19	6.69	10.06	7.19	4.28	6.81	5.44
8	6.96	7.31	2.77	6.31	8.20	10.29	5.01	5.43	8.41	4.26
9	6.99	7.45	3.45	5.95	6.07	12.47	5.53	3.68	6.71	5.06
10	7.11	6.82	3.55	5.69	7.96	14.10	3.48	4.22	10.56	4.74
11	7.31	7.31	3.91	6.39	9.30	12.51	3.58	2.87	10.06	6.10

種より成苗迄に要せし経費)より算出せるものである

22. 造 林

(イ) 内地府縣

年 次	人 工			
	總面積	總面積	針 葉	ひ の き
昭和 2	100,860.9	89,969.7	37,753.3	20,852.3
3	104,546.6	92,523.1	39,383.7	21,793.3
4	102,560.0	91,007.7	37,883.7	21,700.0
5	94,402.9	82,665.0	36,603.3	18,741.6
6	91,918.1	77,606.7	33,983.8	18,305.0
7	104,224.9	89,319.1	38,402.5	22,022.4
8	105,954.6	89,215.0	38,155.4	21,418.1
9	102,261.1	83,449.4	37,090.9	20,109.0
10	93,313.7	80,238.6	40,276.4	20,658.4
11	105,453.4	87,918.6	45,091.5	21,888.4
御 料	3,459.1	3,394.3	500.5	1,620.6
國 有	10,295.4	9,281.7	5,723.0	2,130.6
公 有	11,651.7	11,238.2	3,788.3	3,071.5
林 野 官 行 造 林	17,120.1	13,841.4	5,066.2	4,274.3
公 社	516.7	460.0	215.4	135.1
寺 有	62,410.4	49,703.0	29,798.1	10,656.3
私 有				

農林統計に據る

内地府縣

年 次	人 工 造					
	總面積	樺	栗	樟	檜	櫟
昭和 2	8,489.0	5,795.3	230.0	130.4	248.7	192.1
3	9,106.5	6,262.0	335.0	175.1	158.7	112.2
4	8,953.2	6,017.1	352.4	139.9	165.6	146.1
5	9,542.6	6,254.8	574.8	125.3	225.8	74.8
6	12,139.1	7,900.6	871.3	209.4	224.4	115.9
7	12,705.0	8,345.5	757.5	145.4	284.2	74.1
8	14,239.2	9,700.5	1,036.6	134.3	227.9	85.4
9	15,982.8	10,852.7	1,077.2	124.0	320.0	214.3
10	18,075.1	12,452.0	1,193.1	330.1	366.9	317.2
11	17,534.8	11,833.6	1,118.4	351.8	455.6	253.3
御 料	64.8	1.7	4.0	32.8	—	0.6
國 有	1,013.7	178.7	82.5	166.3	50.2	167.7
公 有	413.5	187.2	—	—	—	—
林 野 官 行 造 林	3,278.7	2,258.5	144.8	58.5	70.4	7.4
公 社	55.7	37.9	2.0	2.0	2.4	3.8
寺 有	12,707.4	9,169.6	885.1	92.2	332.6	73.8
私 有						

針潤混淆植栽は昭和十年度以降總て之を樹種別に區分掲載す

事 業
に於ける造林

業 造		樹 林			
松	落葉松	ひ げ	さ は ら	其 他	
21,761.6	4,024.0	313.3	145.9	5,119.3	
22,007.4	4,392.9	306.0	111.4	4,528.4	
21,926.1	5,151.5	298.2	85.0	3,963.2	
18,214.0	4,238.1	439.2	113.1	4,265.7	
16,444.0	4,284.9	271.0	138.9	4,179.1	
19,537.9	4,619.5	285.7	162.0	4,289.1	
18,556.1	5,499.4	264.9	173.3	5,147.8	
17,160.4	3,474.0	292.3	224.5	5,098.3	
14,822.6	3,033.6	407.8	288.5	751.3	
16,176.1	3,310.8	483.5	277.0	691.3	
871.0	348.7	14.1	17.2	22.2	
626.1	413.2	245.2	124.5	19.1	
3,638.1	587.3	40.0	—	113.0	
3,480.5	780.9	41.2	63.8	134.5	
97.4	8.3	—	1.1	2.7	
7,463.0	1,172.4	143.0	70.4	399.8	

に於ける造林 (續)

林 樹	天 然 造 林				
	針潤混淆	總面積	針葉樹	潤葉樹	針潤混淆
其 他					
1,892.5	2,402.2	200,644.9	37,070.0	112,650.1	50,924.8
2,063.5	2,917.0	190,093.3	31,586.3	106,401.8	52,105.2
2,132.1	2,599.1	180,816.9	28,656.5	103,829.5	48,330.9
2,287.1	2,195.3	176,640.2	29,473.2	100,689.1	45,477.9
2,817.5	2,172.3	178,272.6	27,785.6	103,519.1	46,966.9
3,098.3	2,200.8	180,671.2	24,175.2	108,798.8	47,697.2
3,053.5	2,500.4	190,794.1	26,437.2	114,428.3	49,928.6
3,384.6	2,828.9	194,583.1	27,223.4	116,297.8	51,061.9
3,415.8	—	183,847.3	24,401.8	109,039.2	50,406.3
3,522.1	—	188,679.0	26,757.1	114,863.2	47,058.7
25.7	—	131.1	—	131.1	—
358.3	—	36,414.8	3,279.2	19,913.0	13,222.6
226.3	—	—	—	—	—
739.1	—	29,091.5	4,549.8	19,899.2	4,642.5
8.6	—	929.6	186.2	535.3	208.1
2,154.1	—	122,112.0	18,741.9	74,384.6	28,985.5

造 林

(口) 北海道に於ける造林

年 次	人 工 造 林			天 然 造 林			
	總 數	針葉樹	闊葉樹	總 數	針葉樹	闊葉樹	針闊混淆
昭和 2	7,225.2	6,424.1	801.1	122,367.6	2,572.0	35,537.4	84,258.2
3	9,008.1	8,498.3	509.8	50,069.5	1,137.0	14,388.5	34,544.0
4	9,279.0	8,544.0	735.0	44,007.4	1,409.2	7,989.7	34,608.5
5	7,648.7	6,693.2	955.5	49,751.6	3,026.9	6,505.4	40,219.3
6	8,524.8	7,501.0	1,023.8	63,603.5	2,695.4	7,746.0	53,162.1
7	7,376.7	6,614.4	762.3	59,244.6	2,199.8	9,548.5	47,496.3
8	8,674.6	7,898.9	775.7	51,862.6	6,468.5	8,720.5	36,673.6
9	10,366.2	9,090.8	1,275.4	79,243.8	1,584.9	19,816.2	57,842.7
10	11,415.2	10,080.9	1,334.3	56,210.6	982.4	8,031.6	47,196.6
11	14,019.3	12,953.9	1,065.4	64,229.9	709.2	8,873.5	54,647.2
御 料	1,641.5	1,542.8	98.7	8,303.1	308.2	928.2	7,066.7
國 有	6,531.7	6,212.0	319.7	36,907.0	—	—	36,907.0
公 有	1,863.9	1,715.7	148.2	11,356.6	166.9	2,244.2	8,945.5
社 寺 有	44.3	40.2	4.1	2.4	1.9	0.5	—
私 有	3,937.9	3,443.2	494.7	7,660.8	232.2	5,700.6	1,728.0

農林統計に據る

第六 被 害

23. 林 野

地 方	所 有 別	盜 伐		火		
		面 積	價 額	放 火	失 火	面 積
内 地 (府 縣)	御 料	—	—	—	—	69
	國 有	148	4,589	1	88	137
	公 有	—	—	8	1,219	88
	社 寺 有	—	—	57	2,172	1,651
	私 有	—	—	—	—	7
	計	148	4,589	113	8,599	4,478
北 海 道	—	—	—	—	99	
合 計	148	4,589	113	8,599	4,577	

事 業 (續)

(ハ) 樺太に於ける造林

年 次	人 工 造 林				天 然 造 林		
	新 植	下 種	計	樹 種	下種	除伐	計
自大正 9	226	16,509	16,735	とどまつ、ぐいまつ其他	—	—	—
至 " 14	—	—	—	—	—	—	—
昭和 1	243	11,367	11,610	ぐいまつ其他	—	—	—
2	581	10,548	11,129	"	—	—	—
3	927	7,634	8,561	"	—	—	—
4	838	3,471	4,309	"	156	—	156
5	1,255	449	1,704	"	—	43	48
6	2,106	—	2,106	"	—	93	93
7	2,389	410	2,799	とどまつ其他	25	421	446
8	3,154	35	3,189	"	41	489	530
9	3,721	183	3,904	朝鮮からまつ其他	—	260	260
10	4,615	20	4,635	"	—	373	373
11	3,277	—	3,277	えぞまつ其他	—	297	297

樺太森林統計に據る

及 保 驗

被 害 昭和十一年

火	其 他		災 計		病 虫 害	
	面 積	價 額	面 積	價 額	面 積	價 額
976	6	374	75	1,350	11	138
8,211	27	160	165	8,459	76	3,142
10,073	30	4,338	126	15,630	—	—
97,493	382	19,816	2,090	119,481	2,725	38,757
1,395	—	—	7	1,395	4	993
585,883	226	79,937	2,799	670,940	2,492	55,612
704,031	671	104,625	5,262	817,255	5,308	98,642
6,877	2	38	101	6,915	2,310	58,452
710,908	673	104,663	5,363	824,170	7,618	157,094

林 野

地方	所 有 別	風 害		水 害	
		面 積	價 額	面 積	價 額
内地 (府縣)	御國 公有林野官行 社私 寺 有 有 有 計	55	4,522	—	—
		1,246	31,791	40	4,256
		—	—	—	—
		5,162	79,527	901	138,900
		118	6,652	45	9,802
		37,776	364,904	1,782	411,140
	計	44,357	497,396	2,768	564,098
北海道		25,619	230,994	32	329
合 計		69,976	718,390	2,800	564,427

農林統計に據る但し國有林野に付ては盜伐に因る被害を之に加算す

24. 國有林及民有林に於ける森林火災の趨勢 (内地府縣)

年 次	國 有 林			民 有 林		
	森林總面積	火災面積	危險率 (千分比)	森林總面積	火災面積	危險率 (千分比)
大 正 6	4,304,711.9	7,480.1	1.74	12,161,394.4	11,104.4	0.91
7	4,304,711.9	3,707.9	0.86	12,161,394.4	17,021.0	1.40
8	4,276,733.1	6,206.3	1.45	12,061,487.4	8,419.3	0.70
9	4,246,533.5	1,253.7	0.30	12,061,487.4	8,760.2	0.73
10	4,233,675.8	1,376.4	0.33	12,061,487.4	7,164.7	0.59
11	4,223,179.8	2,620.8	0.62	11,801,377.1	5,500.7	0.47
12	4,086,639.5	1,223.2	0.30	6,911,327.9	12,831.7	1.86
13	4,085,823.1	2,252.6	0.55	6,911,327.9	4,891.7	0.71
14	4,090,104.9	2,238.4	0.55	9,744,788.0	13,381.5	1.37
昭 和 1	4,101,404.6	3,058.9	0.75	9,744,788.0	10,774.1	1.11
2	4,106,528.6	790.7	0.19	9,744,788.0	4,934.3	0.51
3	4,124,877.6	977.6	0.24	9,704,059.7	8,342.4	0.86
4	4,130,926.2	672.2	0.16	9,704,059.7	5,667.4	0.58
5	4,131,720.9	1,398.2	0.34	9,704,059.7	11,869.2	1.22
6	4,128,232.5	1,519.4	0.37	10,056,201.2	13,288.0	1.32
7	4,141,029.6	896.3	0.22	10,056,201.2	4,599.4	0.46
8	4,138,410.6	547.4	0.13	10,056,201.2	3,612.6	0.36
9	4,135,273.5	1,054.6	0.26	10,521,980.4	10,720.1	1.02
10	4,135,273.5	1,012.6	0.24	10,521,980.4	10,170.7	0.97
11	4,128,959.7	164.9	0.04	10,981,197.9	3,763.8	0.34
20箇年平均	4,162,737.5	2,022.6	0.49	10,333,579.5	8,840.9	0.86

本表は立木地に付て之を掲ぐ但し大正十一年以前は立木地及無立木地を區別し難きに因り無立木地を含む

被 害 (續)

雪 害	其 他		計	
	面 積	價 額	面 積	價 額
120	1,575	1,093	1,354	65,065
1,052	29,790	371	3,098	95,680
773	10,787	393	1,292	62,547
78,705	3,574,998	2,872	92,455	4,448,519
5,561	458,374	140	5,875	495,031
295,708	15,815,438	18,398	358,955	18,127,405
381,919	19,890,962	23,267	463,029	23,294,247
2,682	80,951	9,161	39,905	495,335
384,601	19,971,913	32,428	502,934	23,789,582

25. 林野の火災原因 (火災度数)

(イ) 國 有 林 野 昭和九年

地方別	放火	火入 延焼	林内 作業	林内 焚火	煙草 吸殻	蒸 氣 機 關 車	工場	森林以外 より延焼	其他	計
東 北	5	8	6	9	20	4	—	1	15	68
關 東	2	1	5	9	36	—	—	3	7	63
北 陸	—	—	1	1	—	—	—	1	—	3
東 山	—	2	—	—	4	—	—	5	1	12
東 海	—	—	—	—	1	—	—	—	1	2
近 畿	1	—	—	1	6	2	—	—	1	11
中 國	1	—	4	—	6	—	—	—	3	14
四 九	—	—	1	—	2	—	—	—	—	3
計	9	16	20	27	79	6	—	10	57	224
昭和八年	2	13	19	19	61	1	1	12	46	174
〃 七年	8	17	18	23	44	3	—	20	87	220
以上三ヶ年平均	% 3	% 7	% 9	% 11	% 30	% 2	% 0	% 7	% 31	% 100

(ロ) 民 有 林 野 大正十四年

地方別	放火	火入 延焼	林内 作業	林内 焚火	煙草 吸殻	蒸 氣 機 關 車	工場	森林以外 より延焼	其他	計
東 北	10	19	9	15	20	4	—	15	41	133
關 東	5	2	5	14	6	2	—	4	41	79
北 陸	—	2	4	6	4	—	—	3	8	27
東 山	—	12	24	47	51	17	—	8	70	229
東 海	—	11	25	55	45	3	—	27	80	246
近 畿	—	4	24	37	71	1	—	15	38	190
中 國	17	16	42	90	24	1	—	32	157	379
四 九	2	5	13	41	28	1	—	22	53	165
計	34	101	174	343	277	30	3	157	550	1,669
大正十三年	38	100	104	322	299	33	2	93	572	1,563
〃 十二年	52	88	89	253	238	50	4	228	517	1,519
以上三ヶ年平均	% 3	% 6	% 8	% 19	% 17	% 2	% 0	% 10	% 35	% 100

26. 森林火災國營保險

森林火災保險は危険率の算定困難なること、調査に多大の手数を要すること、適當なる組織を缺くこと等に因り民間保險會社の之を經營するもの尠く且現在に於ける其の保險料率は比較的高率なるに因り普及遅々として進まず、即ち現在之を行ふものは東邦、帝國、東京海上、日本及東京火災の五社あるのみで其の契約件數も僅かに數百件、保險金額一萬數千圓に過ぎざる状態である

併しながら現在に於ける私有林の状況を見るに所有者の九割四分は五町歩未満の小所有者であつて一旦火災に遭遇するや其の打撃は極めて深刻で再造林の餘力なく森林資源の保全、山村の振興上憂慮すべきものがあるため昭和十二年度より國營を以て森林火災保險を實施することとなつた、其の要領は次の如くである

1. 保險の目的 二十年生以下の幼齡人工林
2. 保險契約者 保險目的の所有者が契約をするのを原則とするも所有者以外の者にてても所有者の爲に即ち所有者を保險金受取人とし
て契約する事が出来る
3. 被保險者 保險目的の所有者に限る
4. 保險期間 一年以上
5. 標準保險料率

針葉樹	}	十年生以下	5.82	}	十年生以下	4.35
		1,000	1,000		潤葉樹	1,000
潤葉樹	}	十一年生以上	4.47	}	十一年生以上	3.35
		1,000	1,000		1,000	1,000
6. 保險金額 所定の標準金額を超過することを得ず(超過部分は無効)
7. 無事戻 事故なく五年を經過し更に引續き契約を繼續する場合及林齡十五年を超過るもので林齡二十一年に達する迄事故なく經過せる場合は既收保險料の一成を拂戻す
8. 契約手續 保險契約を締結せんとする者は市町村を通じて地方長官に申込み、保險證書は地方長官に於て作成交付す
9. 市町村交付金 市町村に対しては保險料の百分の五を交付す
10. 經 理 本保險に關する經理は之を特別會計とす
11. 契約開始 昭和十二年十月一日

次に昭和十二年度に於ける森林火災國營保險契約状況並に同契約中罹災したるものに対する損害填補状況を示せば

(イ) 府 縣 別

府 縣 別	民有林野 總面積	契約件數	契約面積	保險金額	保 險 料
總 數	12,885,923	5,538	53,626	6,144,737	37,633.49
青 岩	205,453	142	652	55,067	538.77
宮 手	604,103	105	1,080	91,326	495.32
秋 城	308,676	94	902	86,918	458.97
山 田	344,450	106	1,076	117,216	1,235.35
福 形	263,242	41	1,035	70,419	372.49
茨 島	541,505	69	499	64,636	386.73
枋 城	179,941	64	561	76,350	446.31
群 木	268,573	134	1,901	317,098	1,946.55
埼 馬	193,737	51	839	89,758	441.67
千 葉	104,551	128	551	81,794	763.83
東 京	155,278	27	1,358	132,099	728.36
神 奈 川	70,634	34	525	58,450	296.27
新 潟	110,706	36	580	57,977	332.33
富 山	445,261	129	518	53,101	395.75
石 川	132,927	111	282	23,579	274.93
福 井	139,948	94	558	32,374	234.02
山 梨	184,455	11	151	42,514	189.99
長 野	331,237	249	1,404	139,500	923.72
岐 阜	669,727	161	1,817	172,067	962.39
靜 岡	609,880	304	1,244	118,971	1,143.74
愛 知	360,900	219	3,057	353,169	2,666.94
三 重	245,982	30	1,257	103,901	621.83
滋 賀	309,501	330	3,104	482,905	2,531.16
大 阪	155,510	37	350	57,265	324.10
兵 庫	320,212	44	490	58,425	396.87
和 歌 山	34,622	7	266	23,340	132.64
鳥 取	426,278	83	1,192	63,482	414.30
島 根	176,108	716	2,420	292,016	2,687.08
廣 島	301,132	157	1,566	93,803	508.23
德 島	183,292	47	575	74,912	374.23
香 川	398,981	94	1,063	89,714	537.39
愛 媛	390,063	73	804	91,005	794.25
高 松	461,892	48	567	31,050	202.03
福 岡	328,915	247	1,576	167,039	1,127.50
山 西	326,535	127	1,619	272,368	1,385.85
北 香	85,954	20	176	24,640	123.76
海 防	275,300	200	2,193	210,560	1,114.14
高 知	317,376	109	971	109,470	634.68
高 松	186,666	157	1,780	189,704	1,112.60
佐 賀	85,395	209	1,086	162,386	801.52
長 崎	123,152	20	664	78,660	392.72
熊 本	344,119	112	2,147	248,636	1,324.54
大 分	397,283	126	2,187	305,837	1,486.96
宮 崎	391,901	191	4,094	545,79	2,695.34
鹿 兒 島	300,933	23	732	123,923	631.55
沖 繩	93,632	22	157	8,518	43.79

(口) 所 有 別

所有別	契約件数	契約面積	保険金額	所有別面積の総面積に対する割合
府 縣 有	707	17,321 ^町	1,851,844 ^円	32%
市 町 村 有	1,611	14,919	1,764,786	28
部 落 有	14	85	8,592	0
社 寺 有	22	378	57,191	1
私 有	3,184	20,923	2,462,324	39
計	5,538	53,626	6,144,737	100

(ハ) 樹 種 別

樹種別	契約件数	契約面積	保険金額	樹種別面積の総面積に対する割合
針 葉 樹	4,796	44,008 ^町	5,211,772 ^円	82%
闊 葉 樹	410	2,967	228,787	6
針 闊 混 淆	332	6,651	704,178	12
合 計	5,538	53,626	6,144,737	100

(ニ) 損 害 填 補 状 況

針 闊 別	樹 種	林 齡	罹 災 面 積	損 害 填 補 額	損 害 額
針 葉 樹	スギヒノキ	2-9 ^年	36.78 ^町	3,462.08 ^円	4,249.58 ^町
	クロマツ	2-9	4.52	250.61	399.97
	計		41.30	3,712.69	4,649.55
闊 葉 樹	ヤシヤブ	4-9	5.15	464.37	526.21
	合 計		46.45	4,177.06	5,175.76

第七 利 用

27. 本 邦 森 林 伐 採 量 昭和十一年 (昭和十年)

地方別	總 數			用 材		薪 材		竹 材	
	伐採面積	伐採量 (竹材を除く)	地方別伐採率 %	伐採量	地方別伐採率 %	伐採量	地方別伐採率 %	伐採量	地方別伐採率 %
内地	御 料	4,201.6 ^町	3,028,601 ^石	1.6%	2,324,058 ^石	4.0%	704,543 ^石	0.5%	581 ^束
	國 有	53,803.3	22,850,220	12.5	10,528,309	18.2	12,321,911	9.8	35,679
	公 有	41,311.4	17,021,154	9.4	3,622,895	6.3	13,398,259	10.7	209,312
	社 寺 有	1,470.9	821,174	0.4	285,548	0.5	535,626	0.4	47,031
	私 有	213,249.5	139,121,467	76.1	41,060,140	71.0	98,061,327	78.6	5,370,675
計	314,036.7	182,842,616	100.0	57,820,950	100.0	125,021,666	100.0	5,663,278	
北海道	御 料	1,059.0	3,518,360	1.9	2,378,641	4.1	1,139,719	0.9	—
	國 有	49,042.7	9,455,046	5.2	7,106,245	12.3	2,348,801	1.9	—
	公 有	39,035.6	3,140,512	1.7	1,567,689	2.7	1,572,823	1.2	—
	社 寺 有	32.9	14,613	0	4,750	0	9,863	0	—
	私 有	52,190.7	11,344,170	6.2	3,259,548	5.7	8,084,622	6.5	—
計	141,360.9	27,472,701	15.0	14,316,873	24.8	13,155,828	10.5	—	
樺太	國 有	70,340.3	21,533,889	11.8	18,542,425	32.1	2,991,464	2.4	—
	國 有	—	7,830,721	13.5	...	—	—
	公 有	—	222,603	0.4	...	—	—
	社 寺 有	—	162,290	0.3	...	—	—
	私 有	—	5,936,122	10.3	...	—	—
計	—	14,151,736	24.5	...	—	—	
朝鮮	國 有	5,448	1,939,527	1.1	1,618,388	2.8	321,139	0.3	3,212,673 ^本
	公 有	324	23,345	0	1,744	0	21,601	0	319,025
	私 有	6,598	2,485,704	1.3	370,311	0.6	2,115,393	1.7	40,930,432
	計	12,770	4,448,576	2.4	1,990,443	3.4	2,458,133	2.0	44,462,130
	合 計	—	—	—	106,822,427	—	—	—	—

1. 内地及北海道は農林統計、樺太朝鮮及臺灣は各所管廳の統計に據る
 2. 地方別伐採量比率は内地府縣の全伐採量を100としたものである

28. 内地府縣用材

年 次 所 有 別	杉	ヒ 扁	ノ ナ 柏	松	ヒ 羅 漢 柏	榊	
						ト 榊	サ ワ ナ 栂
昭 和 2	12,555,848	1,993,883	10,220,406	1,099,315	1,324,939		
3	14,314,605	2,279,326	10,810,487	1,137,363	1,285,907		
4	14,327,678	2,478,881	10,374,527	1,412,603	991,068		
5	14,893,435	2,286,854	10,469,936	1,754,230	1,406,770		
6	15,428,167	2,290,776	9,931,273	1,463,469	1,486,842		
7	15,682,135	2,509,043	9,972,992	1,394,562	1,230,147		
8	18,213,523	2,795,464	11,437,832	1,344,687	1,374,959		
9	21,594,210	3,389,749	14,496,323	1,312,140	1,514,394		
10	23,066,480	3,489,959	14,839,027	1,259,209	1,266,568		
11	25,221,447	3,858,149	16,140,175	1,222,682	1,466,569		
御 料	91,351	540,723	52,246	28,261	288,768		
國 有	2,676,795	286,779	1,525,887	1,134,655	770,385		
公 有	813,433	146,192	1,536,512	3,205	274,377		
社 寺 有	126,831	48,242	70,347	204	1,277		
私 有	21,513,537	2,836,213	12,955,183	56,357	131,762		

農林統計に據る

29. 林 産 物 運 搬

地 方	所 有 別	林 道			
		鐵 道	軌 道	索 道	車 道
内 地 府 縣	御 料	209	295	2	...
	國 有	406	3,711	14	4,299
	公 有	—	—	—	—
	官 民 計	615	4,391	204	18,772
北 海 道	御 料	138	44
	國 有	298	35	—	42

1. 内地府縣民有林道延長及貯木場面積は大正十五年度其の開設助成を開始
2. 北海道國有歩道は大正十年度以降新設せられたるものゝ累計を掲ぐ(大御料林車道以下に付ては數字不詳に付之を掲げず)
- 3.

樹 種 別 伐 採 量

榊、シラベ 唐榊、エゾ トド松	栗	檜	ナ 毛 樺	其 他	計
1,234,138	999,283	362,880	451,355	3,446,164	33,688,211
1,291,928	1,115,797	395,548	425,328	3,871,732	36,928,021
1,374,603	1,112,971	493,522	622,582	4,052,348	37,240,783
1,461,807	1,214,989	539,157	1,143,926	4,299,460	39,470,564
1,598,522	902,454	554,603	579,476	4,305,914	38,541,496
1,542,213	929,000	610,154	602,391	4,065,481	38,538,118
1,462,121	928,486	590,047	686,370	4,382,004	43,215,493
1,802,433	917,570	633,968	819,248	4,745,297	51,225,332
1,812,908	909,807	765,747	905,357	5,268,316	53,583,378
1,602,349	889,564	819,640	1,233,907	5,366,468	57,820,950
281,522	34,343	88,225	50,652	867,967	2,324,058
787,916	241,001	320,967	889,503	1,894,421	10,528,309
181,991	51,746	38,879	131,760	444,800	3,622,895
23,901	3,486	1,023	450	10,287	285,548
327,019	558,988	370,546	161,542	2,148,993	41,060,140

設 備 (林道及貯木場) (御料は昭和十二年度末、内地國有民有及公有林野官行造林は昭和十二年三月末、北海道國有は昭和十年三月末現在)

道				計	貯 木 場
木 馬 道	牛 馬 道	歩 道	計		
km	km	km	km	km	In
...	506
1,045	2,865	31,925	44,265	622	622
—	228	7,161	7,389	—	—
1,194	2,313	...	18,553	39	39
2,239	5,406	39,086	70,713	661	661
...	...	—
—	—	3,502	3,877	62	62

して以來昭和十一年度迄に完成したものゝ累計を掲ぐ(国政事業の分を含む)正十一年より林内歩道事業開始)

30. 林 産 物 鐵 道 輸
(國 有)

品 名	扱 別	噸 數		噸 斤	
		本 年	前年比較増減	本 年	前年比較増減
丸太類	貨切扱	4,669,666	118,468	565,036,510	34,485,194
木 材 類	越扱	27,232	1,173	5,497,559	191,168
	貨切扱	2,831,984	76,066	640,412,427	17,647,838
	計	2,859,216	77,239	645,909,986	17,839,006
木 炭	小口扱	67,014	12,429	4,247,162	133,832
	貨切扱	1,185,487	16,027	536,720,296	19,736,919
薪	小口扱	2,256	387	104,590	15,853
	貨切扱	400,670	Δ 12,764	46,692,599	Δ 1,972,734
	計	402,926	Δ 12,377	46,797,189	Δ 1,956,881
竹	越扱	1,243	94	472,186	Δ 9,375
	貨切扱	88,618	2,326	25,781,535	Δ 986,839
計	小口扱	69,270	12,816	4,351,752	149,685
	越扱	28,475	1,267	5,969,745	181,793
	貨切扱	9,176,425	200,123	1,815,643,417	68,910,378
	計	9,274,170	214,206	1,825,964,914	69,241,856

林産物輸送は國有鐵道輸送上極めて重要な地位を占め、輸送噸數の大なる位に在り運賃の額に於ては石炭、丸太、木材、米、鐵及鐵製品、鮮魚介類、る、而して林産物運賃は國有鐵道貨物總運賃の約一割に達する(鐵道統計資料に據る)

31. 本 邦 林

地方	年 次	用 材	薪 炭	材	竹				
内 地 府 縣	昭和	5	千石 39,471	千円 62,806	千石 112,675	千円 44,987	千束 4,900		
		6	38,541	56,158	113,314	41,092	5,006		
		7	38,538	58,707	115,494	40,830	5,192		
		8	43,215	73,314	120,689	44,064	5,173		
		9	51,225	90,354	127,485	48,233	5,419		
		10	53,583	94,767	129,941	49,050	5,399		
		11	57,821	111,550	125,021	51,879	5,663		
		北 海 道	昭和	5	8,213	7,351	16,219	2,697	—
				6	10,320	7,352	12,764	2,442	—
				7	12,685	8,681	13,281	2,644	—
				8	13,081	15,372	12,530	3,330	—
9	13,147			22,396	12,017	3,556	—		
10	12,067			19,102	11,952	3,316	—		
11	14,317	25,382	13,156	3,756	—				

送 量 及 運 賃
(鐵 道)

昭和十一年

△は減

運 賃	一 越 平 均 輸 送 料		一 越 一 斤 平 均 運 賃		
	本 年	前年比較増減	本 年	前年比較増減	
9,436,964	377,453	121.2	4.4	0.0167	Δ 0.0003
126,554	3,644	201.9	Δ 1.7	0.0230	Δ 0.0002
8,884,154	153,203	226.1	0.1	0.0139	Δ 0.0001
9,010,708	156,847	225.9	0.1	0.0140	Δ 0.0001
152,594	14,045	63.4	Δ 12.0	0.0359	0.0022
3,703,291	64,174	452.7	10.6	0.0069	Δ 0.0001
3,855,885	78,219	431.9	6.2	0.0071	Δ 0.0001
3,318	543	46.4	Δ 1.1	0.0317	0.0004
444,274	Δ 15,013	116.5	Δ 1.2	0.0095	0.0001
447,592	Δ 14,470	116.1	Δ 1.3	0.0096	0.0001
9,720	167	379.9	Δ 39.2	0.0206	0.0008
323,565	Δ 6,434	290.9	Δ 19.3	0.0126	0.0003
333,285	Δ 6,267	292.2	Δ 19.4	0.0127	0.0002
155,912	14,588	—	—	—	—
136,274	3,811	—	—	—	—
22,792,248	573,383	—	—	—	—
23,084,434	591,782	—	—	—	—

ことに於て石炭に次ぎ丸太は第二位、木材類は第四位(第三位は米)木炭は第十肥料、セメント、鐵石、木炭の順位で林産物は何れも重要な地位を占めて居

産 額 内 地

材	造林用子	樹 實	樹 皮	竹 皮	柴 (生のもの)	草 蔓 及 莖
千円 3,321	千円 55	千円 2,865	千円 1,695	千円 314	千円 14,101	千円 103
2,850	38	2,670	1,481	247	13,519	102
2,697	39	2,852	1,529	245	14,090	90
2,597	44	3,609	1,751	227	15,081	100
2,580	45	3,272	2,196	256	15,175	108
2,527	47	3,629	2,297	227	16,605	115
2,754	45	4,293	2,491	280	17,924	114
—	1	3	39	—	455	1
—	2	2	20	—	463	4
—	—	2	53	—	457	1
—	0	15	47	—	495	1
—	0	5	29	—	442	1
—	0	9	20	—	447	1
—	0	5	22	—	509	2

本 邦 林

地方	年 次	フ 五 倍	シ 子	松	茸	椎 (乾燥したるもの)		筍
						千円	千円	
内 地 府 縣	昭和	5	49	2,910	1,672	2,563	4,386	
		6	54	3,520	1,895	2,619	3,811	
		7	47	3,487	1,880	2,441	3,624	
		8	47	3,519	2,127	2,867	3,824	
		9	52	4,207	2,414	3,572	4,080	
		10	66	4,547	2,565	4,245	4,143	
11	60	4,394	3,025	5,469	4,889			
北 海 道	昭和	5	—	—	30	38	—	
		6	—	—	30	38	—	
		7	—	—	31	36	—	
		8	—	—	25	30	—	
		9	—	—	21	31	—	
		10	—	—	24	37	—	
11	—	—	22	36	—			

農林統計に據る

本 邦 林

地方	年 次	用 材	薪 炭 材	竹		
				千石	千本	
樺 太	昭和	7	10,797 (83)	7,930	864 (558)	84
		8	11,384 (107)	11,211	1,128 (1,884)	113
		9	16,953 (166)	21,385	1,237 (1,716)	132
		10	16,384 (122)	21,138	1,307 (1,744)	142
		11	17,907	21,845	1,247	134
		朝 鮮	昭和	7	5,710	7,432
8	7,151			13,679	1,283,891	23,106
9	8,261			17,854	1,358,446	24,508
10
11
臺 灣	昭和			7	1,512	817
		8	1,958	876	2,240	1,639
		9	1,920	912	2,413	2,052
		10	1,990	1,209	2,458	1,923
		11

樺太に於ける林産額は處分額に依る、用材材積欄括弧内は無償處分のもの
り臺灣は總督府林業統計に據る薪に付ては一般的調査なき爲朝鮮の外之を

林 産 額 木 (續)

ワ 山	サ 葵	松	脂	木 タ ー ル	醋 酸 石 灰	内 地		計
						千円	千円	
1,410	1	19	136	411,278	60,268	201,989		
1,223	1	8	40	438,055	55,399	184,862		
1,208	5	12	78	457,478	58,152	190,134		
1,371	3	79	170	479,603	71,351	224,018		
1,448	3	45	300	538,658	84,422	260,348		
1,562	4	41	223	535,887	86,327	270,422		
1,740	7	56	209	532,144	97,178	305,332		
3	—	—	—	48,479	4,682	15,270		
2	—	—	—	50,037	3,966	14,291		
2	—	—	—	45,734	3,427	15,313		
3	—	—	—	47,783	4,804	24,097		
2	—	—	—	47,556	4,598	31,060		
4	—	—	—	49,218	4,488	27,424		
5	—	—	—	46,597	4,619	34,336		

産 額 (續)

材	木	炭	柴	草	其 他	計
—	1,953	154	—	—	2	8,170
—	1,455	155	—	—	2	11,481
—	2,005	253	—	—	4	21,774
—	1,886	254	—	—	3	21,537
—	1,960	251	—	—	6	22,236
406	19,199	1,912	18,265	15,923	—	55,069
291	21,876	2,208	12,788	3,186	—	55,258
320	25,730	2,863	14,135	46,351	—	106,031
...
...
1,259	14,693	1,233	—	1,822	—	6,670
1,008	15,303	1,264	—	1,866	—	6,653
1,770	17,071	1,550	—	2,747	—	9,031
1,676	16,369	1,627	—	2,598	—	9,033
...

△外書とす(價額は之を含ます)(樺太森林統計)、朝鮮林産額は總督府統計年報に據
採らず薪炭材を以て之に代へた

本 邦 林

年 次	用 材	薪 炭 材
昭 和 7	千石 69,325	千円 83,567
8	76,838	114,452
9	91,506	152,901
10
11

朝鮮は薪炭材の調査なきを以て薪を採つた

第八 製 材 及 木
32. 民 營 製

(イ) 製 品 種 類

年 次	總 數	板 角 丸
昭 和 7	4,555	3,496
8	5,038	3,808
9	5,539	4,099
10	6,024	4,518
11	6,404	4,750

工場統計に據る 數種の製品を兼ねるものは本表では各之を一工場とす

(ロ) 職 工 數 別

年 次	總 數	5人 — 14人	15人 — 29人
昭 和 7	2,603	2,078	324
8	2,860	2,274	373
9	3,127	2,451	440
10	3,333	2,574	480
11	3,594	2,710	571

本表工場數は主として製材業を営む工場數である 以下諸表は此の工場に於け

(ハ) 從 業 者 數

年 次	從 業 者 數		
	職 員	職 工	其 他 勞 働 者
昭 和 7	3,745	30,148	2,595
8	3,971	31,858	2,557
9	4,572	37,383	2,806
10	5,021	41,388	3,082
11	5,292	45,347	2,769

産 額 (續)

全 國 (内外地を含む)

竹 材	木	炭	柴 草	其 他	計
千円 4,362	千円 539,057	千円 64,878	千円 32,822	千円 33,459	千円 275,356
3,896	624,848	79,782	28,364	22,761	321,507
4,670	631,020	93,686	29,752	68,754	428,244
...
...

製 品 工 場 (職工五人以上のもの)

材 工 場

別 工 場 數

一	二	三	板	其	他
			40		1,019
			69		1,161
			83		1,357
			110		1,396
			107		1,547

工 場 數

30人 — 49人	50人 — 99人	100人 — 199人	200人以上
132	54	13	2
142	52	18	1
138	75	20	3
167	80	25	7
198	83	25	7

る状況を示す

及 賃 銀

勞 働 延 時 間	賃 銀 支 拂 額	一 時 間 平 均 賃 銀
80,474,171	11,021,280	14
89,193,262	11,719,391	13
102,915,428	13,797,475	13
116,261,486	15,353,480	13
131,504,604	17,198,714	13

民 營 製 動
(二) 原

年 次	電 氣		蒸 氣		瓦 斯		石 油	
	臺數	實馬力數	臺數	實馬力數	臺數	實馬力數	臺數	實馬力數
昭 和 7	4,303	92,865	649	45,849	130	3,902	50	899
8	4,671	89,366	627	35,479	148	4,930	57	886
9	5,102	89,663	634	38,102	161	5,987	89	1,395
10	5,955	105,365	542	28,122	186	6,255	119	2,096
11	6,374	99,861	540	29,014	222	7,765	136	2,188

(ホ) 燃 料 及 動

年 次	總 額	燃 炭		薪		石 油		木
		數量	價 額	價 額	數量	價 額	數量	
昭 和 7	409,906	5,214,942	53,208	296,696	5,320	41,224	346,683	
8	684,247	3,810,445	390,066	228,028	4,893	46,307	488,043	
9	463,343	3,026,064	29,856	324,387	10,211	73,372	763,339	
10	591,296	1,806,644	22,047	461,768	12,044	81,807	656,562	
11	573,159	5,729,430	60,237	400,398	10,255	81,562	828,217	

(ハ) 生 産 額 及 原

年 次	生 産		
	板 角 丸	ベニヤ板	其 他
昭 和 7	70,910,727	3,929,732	14,169,323
8	81,461,461	7,308,306	18,721,867
9	93,631,748	10,070,898	23,965,096
10	100,797,883	12,024,756	22,927,390
11	105,511,238	16,868,275	29,365,305

本表生産額及在庫額は前表(イ)に掲ぐる工場の生産額で生産品全部を含む (生して製材業を営む工場のみである)

材 工 場 (續)
機

タービン水車		ペルトン水車		日本型水車		計		内 休止中及豫備	
臺數	實馬力數	臺數	實馬力數	臺數	實馬力數	臺數	實馬力數	臺數	實馬力數
41	895	34	375	148	1,838	5,355	146,623	445	14,285
51	1,058	42	530	145	1,720	5,741	133,969	421	10,651
48	1,083	42	569	165	1,989	6,241	138,788	355	7,705
53	1,181	47	770	205	1,736	7,107	145,525	341	6,385
70	1,526	48	704	152	1,826	7,542	142,884	352	6,438

力 消 費 量

料	炭		コークス		瓦 斯		電 力	
	價 額	數量	價 額	數量	自家發生	他より供給	自家發生	他より供給
炭	13,481	252,773	5,297	2,029,311	152,881	2,505,490	59,075,916	
コークス	14,139	232,017	5,707	2,202,439	5,674	411,928	95,249,022	
瓦斯	31,801	179,134	3,927	2,325,915	279,466	1,547,026	75,520,722	
電力	22,024	335,032	3,650	1,229,327	4,846	1,378,177	88,302,598	
合計	26,119	155,665	4,843	2,323,633	9,807	2,373,633	96,744,245	

料 材 料 消 費 額

額	年 末 在 庫 額	原料及材料消費額
計	89,009,782	7,927,415
	107,491,634	9,313,020
	127,667,742	11,610,204
	135,750,029	12,362,327
	151,744,818	13,664,850

(產品別工場分類に依る) 但し原料及材料消費額は前表(ロ)以下に掲ぐるもの即ち主と

33. 官 營 製

年 次	工場数	職 工 数			其他の労働者			原 動 機					
		男	女	計	男	女	計	電 氣		蒸 氣			
								臺数	實馬力数	臺数	實馬力数		
昭和	年末現在												
	7	18	304	64	368	28	7	35	10	392	4	320	
	8	23	356	59	415	56	31	87	10	462	6	440	
	9	29	469	96	565	126	30	156	12	512	8	458	
	10	33	658	135	793	133	56	189	12	432	13	853	
	11	61	1,065	207	1,272	281	105	386	22	841	23	1,466	
	12	77	1,282	253	1,535	339	164	503	38	824	33	1,839	
青 秋 東 大 高 熊	森 田 京 阪 知 本	12	260	18	278	73	30	103	2	95	7	260	
		12	339	129	468	39	1	40	5	150	5	410	
		9	137	16	153	86	52	138	6	32	8	456	
		12	160	4	164	79	41	120	15	363	6	355	
		13	169	56	225	30	17	47	5	102	4	210	
		19	217	30	247	32	23	55	5	82	3	148	

工場統計に據る（但し十二年末は本省調査に據る）
瓦斯機關中は木炭瓦斯機關鋸屑瓦斯機關等を含む

34. 木 製

(イ) 製 品 種 類

年 次	總 数	建 具	家 具	包 装 箱	桶	樽
昭和	7	3,521	449	977	575	262
	8	3,849	480	957	677	256
	9	4,355	521	1,067	820	253
	10	4,747	556	1,122	853	285
	11	5,412	564	1,164	1,098	387

本表は木製品を生産する工場の總てを包含す二種以上を兼ねるものは本表では

(ロ) 職 工 数 別 工 場 数

年 次	總 数	人 数						200 人以上
		5-14	15-29	30-49	50-99	100-199		
昭和	7	2,831	2,392	271	102	49	13	4
	8	3,113	2,619	295	114	61	18	6
	9	3,603	3,045	342	125	67	15	9
	10	3,934	3,258	436	132	83	15	10
	11	4,194	3,478	458	162	61	25	10

本表工場数は主として木製品工業を営む工場数である 以下諸表は此の工場に於ける状況を示す

材 工 場 (工場法適用工場)

瓦 斯	石 油	タービン水車		ペルトン水車		日本型水車		計			
		臺数	實馬力数	臺数	實馬力数	臺数	實馬力数	臺数	實馬力数		
		馬力	馬力	馬力	馬力	馬力	馬力	馬力	馬力		
—	—	—	—	4	296	3	95	5	83	26	1,186
—	—	—	—	5	333	5	177	5	94	31	1,506
—	—	2	55	6	329	6	261	2	40	36	1,655
2	60	—	—	6	329	6	261	2	40	41	1,975
7	244	2	56	9	402	10	385	2	40	75	3,434
16	490	2	45	11	504	11	381	1	15	112	4,098
3	145	—	—	2	89	1	15	—	—	15	604
3	130	1	30	1	50	—	—	—	—	15	770
2	30	—	—	—	—	1	75	—	—	17	593
—	—	—	—	1	75	1	42	—	—	23	835
3	43	—	—	3	165	3	104	1	15	19	639
5	142	1	15	4	125	5	145	—	—	23	657

品 工 場 (職工五人以上のもの)

別 工 場 数

木 管	コ ル ヲ	下 駄	玩 具	挽 物	其 他
84	63	189	56	72	794
103	74	217	80	76	929
115	72	257	116	79	1,055
145	72	272	113	75	1,254
148	75	313	122	93	1,448

各之を一工場とす 工場統計に據る

(ハ) 従業者数及賃銀

年 次	従 業 者 数			勞 働 延 時 間	賃 銀 支 拂 額	一 時 間 平均賃銀	
	職 員	職 工	其他労働者				
昭和	7	2,060	30,468	1,057	86,234,123	11,273,192	13
	8	2,321	34,581	995	99,697,351	12,284,097	12
	9	2,529	39,201	892	114,597,184	14,247,732	12
	10	2,825	43,719	1,141	125,808,733	15,737,952	13
	11	3,031	46,946	999	140,790,709	17,692,886	13

木 製

(ニ) 原 動

年 次	電 氣		蒸 氣		瓦 斯		石 油	
	臺 數	實馬力數	臺 數	實馬力數	臺 數	實馬力數	臺 數	實馬力數
昭和 7	2,980	21,138	85	4,836	12	193	37	293
8	3,352	21,410	98	5,973	20	403	31	269
9	3,676	22,354	67	3,620	31	1,000	32	333
10	4,370	23,967	98	6,563	47	1,779	33	226
11	4,970	25,484	78	5,816	48	1,383	44	427

(ホ) 燃 料 及 動

年 次	總 額	燃					
		石 炭		薪	石 油		木
		數 量	價 額	價 額	數 量	價 額	數 量
昭和 7	219,005	7,237,185	81,873	60,011	7,698	47,851	313,889
8	218,624	7,468,535	91,638	33,803	4,352	29,494	513,715
9	245,746	10,630,690	123,664	52,425	2,130	15,855	685,577
10	370,597	13,634,546	168,267	131,291	2,055	14,039	1,332,563
11	292,562	11,135,522	157,148	63,062	1,951	14,643	813,513

(ハ) 生 産 額 及 原

年 次	生 産					
	建 具	家 具	包装用木箱	樽 及 桶	木 管	コルク製品
昭和 7	2,717,810	10,240,400	18,984,059	7,799,933	2,891,730	3,706,667
8	3,753,512	11,153,768	25,714,424	7,296,003	3,479,937	4,094,456
9	3,709,926	12,495,954	32,043,083	9,012,489	5,065,619	4,342,230
10	4,429,886	14,623,008	34,363,162	10,314,654	6,405,744	4,955,791
11	4,742,378	16,293,315	36,903,260	10,713,463	7,614,822	5,912,989

本表生産額及在庫額は前表(イ)に掲ぐる工場の生産額で生産品全部を含む (主として木製品工業を営む工場の方である)

品 工 場 (續)

機

タービン水車		ハルトン水車		日本型水車		計		内 休止中及豫備	
臺 數	實馬力數	臺 數	實馬力數	臺 數	實馬力數	臺 數	實馬力數	臺 數	實馬力數
4	86	2	40	15	93	3,135	26,679	211	2,186
2	10	2	25	13	158	3,518	28,248	235	3,055
4	81	14	170	19	280	3,843	27,838	185	1,687
3	76	9	140	39	195	4,599	32,946	239	1,895
8	170	7	85	30	204	5,185	33,569	217	1,931

力 消 費 量

料			動 力			
炭	コ ー ク ス		瓦 斯		電 力	
	價 額	數 量	價 額	自家發生	他より供給	自家發生
13,955	866,339	15,305	25,920	71,903	85,869	21,110,871
25,493	1,002,563	38,196	20,244	57,498	472,303	25,282,667
36,774	497,413	17,028	467,078	62,383	194,702	25,375,577
37,706	748,819	19,294	347,237	93,120	42,658	28,756,992
42,419	666,918	15,290	677,846	102,260	677,846	28,128,218

料 材 料 消 費 額

額					年末在庫額	原料及材料消費額
下 駄	玩 具	挽 物	其 他	計		
2,396,867	379,605	563,628	13,886,561	63,567,260	4,415,300	36,548,585
3,459,846	583,863	479,283	15,853,322	75,868,414	5,012,115	46,187,585
4,037,908	1,220,212	540,319	18,588,870	91,056,610	4,499,913	56,423,313
5,837,529	1,359,647	563,474	22,014,073	104,866,968	5,134,137	64,478,472
5,219,830	1,389,557	826,059	30,853,052	120,468,725	6,032,527	71,254,912

産品日別工場分類に依る) 但し原料及材料消費額は前表(ロ)以下に掲ぐるもの即ち主と

第九 木炭の生産需
35. 本邦木炭生

地方別	總 數				官 炭
	白 炭	黑 炭	計	炭 窯 數	
總 數	893,590	1,536,934	2,430,524	345,382	24,582
朝鮮	76,553	19,042	95,595	22,260	177
臺灣	—	64,646	64,646	—	—
南洋	—	984	984	62	—
北 海	—	7,349	7,349	837	—
道	146	174,594	174,740	7,928	—
府 縣	816,891	1,270,319	2,087,210	314,295	24,405
青 森	20,629	42,115	62,744	7,139	133
岩 手	23,336	141,940	165,276	20,338	293
宮 城	7,688	53,840	61,528	10,174	—
秋 田	51,129	14,259	65,388	10,993	1,711
山 形	48,615	10,804	59,419	11,827	1,894
福 岡	50,809	111,998	162,807	11,826	503
茨 城	6,511	43,341	49,852	7,080	—
栃 木	11,562	57,119	68,681	7,811	—
群 馬	35,827	21,502	57,329	6,337	600
埼 玉	13,029	3,597	16,626	2,024	—
千 葉	755	21,953	22,708	5,337	76
東 京	4,257	8,901	13,158	1,935	—
神 奈 川	2,945	7,857	10,802	2,283	—
新 潟	47,288	17,406	64,694	12,369	265
富 山	9,132	10,367	19,499	3,164	—
石 川	2,692	28,680	31,372	6,547	—
福 井	3,369	24,222	27,591	4,830	—
山 梨	12,981	23,193	36,174	6,710	—
長 野	55,345	43,140	98,485	11,814	719
岐 阜	19,622	50,011	69,633	11,610	257
靜 岡	5,579	57,838	63,417	7,728	—
愛 知	7,723	15,585	23,308	3,685	—
三 重	1,119	40,015	41,134	6,754	—
滋 賀	—	14,465	14,465	3,209	—
京 都	11,400	14,082	25,482	5,185	—
大 阪	796	3,239	4,035	1,063	—
兵 庫	36,137	10,189	46,326	10,228	316
和 歌 山	811	14,910	15,721	2,466	—
鳥 取	29,893	2,738	32,631	2,739	83
島 根	11,091	8,466	19,557	3,952	159
廣 島	15,777	49,519	65,296	13,452	581
山 口	20,030	24,993	45,023	6,130	49
德 島	17,706	40,050	57,756	10,175	294
香 川	10,295	22,538	32,833	5,992	37
高 松	15,298	16,313	31,611	5,012	—

給及販賣統制
産量及炭窯數

昭和十一年

製 炭	製		民		製		
	計	炭窯數	白 炭	黑 炭	計	炭窯數	
總 數	25,832	50,414	2,934	869,008	1,511,102	2,380,110	342,448
朝鮮	—	177	34	76,376	19,042	95,418	22,226
臺灣	302	302	—	—	64,344	64,344	—
南洋	—	—	—	—	984	984	62
北 海	—	—	—	—	7,349	7,349	837
道	—	—	—	146	174,594	174,740	7,928
府 縣	25,530	49,935	2,900	792,486	1,244,789	2,037,275	311,395
青 森	1,538	1,671	108	20,496	40,577	61,073	7,031
岩 手	1,258	1,551	161	23,043	140,682	163,725	20,177
宮 城	—	—	—	7,688	53,840	61,528	10,174
秋 田	462	2,173	149	49,418	13,797	63,215	10,844
山 形	291	2,185	189	46,721	10,513	57,234	11,638
福 岡	9,946	10,449	482	50,306	102,052	152,358	11,344
茨 城	876	876	54	6,511	42,465	48,976	7,026
栃 木	2,470	2,470	154	11,562	54,649	66,211	7,657
群 馬	1,997	2,597	187	35,227	19,505	54,732	6,150
埼 玉	—	—	—	13,029	3,597	16,626	2,024
千 葉	420	496	26	679	21,533	22,212	5,311
東 京	—	—	—	4,257	8,901	13,158	1,935
神 奈 川	—	—	—	2,945	7,857	10,802	2,283
新 潟	160	425	29	47,023	17,246	64,269	12,340
富 山	—	—	—	9,132	10,367	19,499	3,164
石 川	—	—	—	2,692	28,680	31,372	6,547
福 井	272	272	25	3,369	23,950	27,319	4,805
山 梨	—	—	—	12,981	23,193	36,174	6,710
長 野	468	1,187	87	54,626	42,672	97,298	11,727
岐 阜	969	1,226	76	19,365	49,042	68,407	11,534
靜 岡	1,132	1,132	36	5,579	56,706	62,285	7,692
愛 知	—	—	—	7,723	15,585	23,308	3,685
三 重	1,009	1,009	36	1,119	39,006	40,125	6,718
京 都	—	—	—	—	14,465	14,465	3,209
大 阪	—	—	—	11,400	14,082	25,482	5,185
兵 庫	—	—	—	796	3,239	4,035	1,063
和 歌 山	157	473	58	35,821	10,032	45,853	10,170
鳥 取	—	—	—	811	14,910	15,721	2,466
島 根	283	366	33	29,810	2,455	32,265	2,706
廣 島	16	175	19	10,932	8,450	19,382	3,933
山 口	3	584	79	15,196	49,516	64,712	13,373
德 島	347	396	23	19,981	24,646	44,627	6,107
香 川	53	347	20	17,412	39,997	57,409	10,155
高 松	88	125	18	10,258	22,450	32,708	5,974
岡山	—	—	—	15,298	16,313	31,611	5,012

本 邦 木 炭 生

地 方 別	總 數			炭 窯 數	官 炭
	白 炭	黑 炭	計		
香 愛 高 福 佐	川 媛	1,289	5,187	6,476	1,132
	知 賀	6,822	31,660	38,482	8,264
	同 賀	43,237	31,026	79,263	12,020
	賀	6,824	3,645	10,469	2,028
長 熊 大 宮 鹿 沖	崎 本	13,446	9,203	22,649	2,660
	分 崎	10,626	33,894	44,520	7,091
	島 兒	30,348	10,202	40,550	7,822
	沖	64,122	9,929	74,051	14,500
		23,686	54,708	78,394	7,383
		—	2,698	2,698	277

當局木炭需給關係調査書に據る

36. 内地木炭樹種別生産量 昭和十一年 (府 縣)

樹種別	總 數			官 製			民 製		
	白 炭	黑 炭	計	白 炭	黑 炭	計	白 炭	黑 炭	計
總 數	816,889	1,270,319	2,087,208	24,403	25,528	49,931	792,486	1,244,791	2,037,277
檜	197,000	355,900	552,900	1,212	7,251	8,463	195,788	348,649	544,437
桧	74,796	66,278	141,074	5,651	1,251	6,902	69,145	65,027	134,172
榎	22,454	81,233	103,687	1	1,096	1,097	22,453	80,137	102,590
松	9,184	79,836	89,020	47	213	260	9,137	79,623	88,760
栗	16,948	18,790	35,738	18	469	487	16,930	18,321	35,251
椎	3,408	3,816	7,224	175	1	176	3,233	3,815	7,048
姥目桧	6,111	553	6,664	—	—	—	6,111	553	6,664
椿	11	1,828	1,839	—	0	0	11	1,828	1,839
クヌギナ ラカシハ アベマキ	2,530	—	2,530	—	—	—	2,530	—	2,530
梅	—	448	448	—	40	40	—	408	408
水 目	—	257	257	—	—	—	—	257	257
リョウブ	121	819	940	—	—	—	121	819	940
其 他	5,346	11,231	16,577	57	33	90	5,289	11,198	16,487
扒	35,284	16,000	51,284	305	164	469	34,979	15,836	50,815
雜	412,419	545,564	957,983	16,296	13,849	30,145	396,123	531,715	927,838
荒	13,637	44,746	58,383	70	239	309	13,567	44,507	58,074
鍛冶炭	1,304	15,294	16,598	—	26	26	1,304	15,268	16,572
粉 炭	16,336	27,726	44,062	571	896	1,467	15,765	26,830	42,595

當局木炭需給調査書に據る

産 量 及 炭 窯 數 (續)

製 民 製	製			民			製		
	黑 炭	計	炭 窯 數	白 炭	黑 炭	計	炭 窯 數		
	千 疋	千 疋	基	千 疋	千 疋	千 疋	基		
	—	—	—	1,289	5,187	6,476	1,132		
	249	582	44	6,489	31,411	37,900	8,220		
	587	7,944	433	40,880	30,439	71,319	11,587		
	—	121	4	6,703	3,645	10,348	2,024		
	—	—	—	315	6,982	7,297	1,200		
	3	3	2	13,446	9,200	22,646	2,658		
	0	788	16	9,838	33,894	43,732	7,075		
	—	250	11	30,098	10,202	40,300	7,811		
	69	3,598	141	60,593	9,860	70,453	14,359		
	407	4,464	200	19,629	54,301	73,930	7,183		
	—	—	—	—	2,698	2,698	277		

37. 木炭生産町村數及製炭者數 昭和十年三月末現在

(内地府縣)

府 縣 別	市 町 村 總 數	木炭生産町村數				製炭者數			
		總 數	年産20萬疋未滿	30萬疋以上60萬疋未滿	60萬疋以上	總 數	專 業	兼 業	
總 數	11,278	6,321	4,242	903	1,176	438,378	114,185	324,193	
青 岩	森	167	90	42	19	29	12,106	5,230	6,876
宮 城	手	237	187	59	34	94	28,683	8,721	19,962
秋 田	城	202	115	64	24	27	17,317	3,810	13,507
山 形	田	236	174	99	29	46	12,636	7,269	5,367
	形	228	142	72	28	42	10,952	5,062	5,890
福 茨	島	407	327	206	47	74	26,814	7,506	19,308
栃 木	城	380	263	218	28	17	4,650	4,230	420
群 馬	木	177	112	73	19	20	5,902	2,189	3,713
埼 玉	馬	205	120	73	11	36	6,920	1,534	5,386
	玉	363	68	52	9	7	2,950	584	2,366
千 東	葉	338	224	211	9	4	8,000	362	7,638
神 奈	京	101	38	21	10	7	3,716	185	3,531
新 瀨	川	175	104	95	5	4	2,200	240	1,960
宮	瀨	402	244	168	32	44	14,922	2,786	12,136
	山	263	90	15	15	60	6,716	2,189	4,527
石 川	川	208	119	80	16	23	10,621	1,933	8,688
福 井	井	176	118	79	17	22	5,270	2,070	3,200

木炭生産町村

府 縣 別	市町村	木炭生産町村數					製炭者數		
		總數	總數	年産90萬 疋未満	30萬疋以上 60萬疋未満	60萬疋 以上	總數	專業	兼業
山 長 岐 靜 愛	梨野	238	147	102	23	22	10,400	2,496	7,904
	野野	387	315	211	42	62	24,013	4,800	19,213
	阜野	334	145	82	26	37	17,825	3,698	14,127
	岡野	319	159	98	29	32	6,931	1,728	5,203
	知野	236	55	32	9	14	6,992	1,165	5,827
三 滋 京 大 兵	重賀	332	170	123	28	19	13,767	2,049	11,718
	都賀	198	49	31	7	11	4,178	1,512	2,666
	阪野	233	151	126	19	6	7,811	1,214	6,597
	庫野	225	31	28	2	1	1,296	72	1,224
	庫野	411	199	140	28	31	12,201	1,656	10,545
奈 和 島 鳥 岡	良山	151	78	67	6	5	5,330	700	4,630
	取山	215	125	72	41	12	14,100	8,500	5,600
	根山	179	91	64	18	9	5,483	1,284	4,199
	根山	273	205	136	32	37	14,854	1,601	13,253
	根山	384	200	145	30	25	13,980	2,245	11,735

38. 木 炭 の
(イ) 販賣統制機關

機 關 別	自 己 販 賣		委 託		
	數	金 額	指 值 販 賣	無 條 件	
	數	金 額	數	金 額	數 量
府 縣 販 聯	1,871,202	1,697,259	749,897	628,453	865,351
單 位 産 業 組 合	6,605,677	5,009,074	443,190	391,252	3,554,251
農 事 實 行 組 合	2,111,656	1,352,090	50,450	35,315	453,897
府 縣 販 賣	300	210	—	—	—
幹 旋 所	—	—	—	—	—
府 縣 木 炭 同 業 組 合 聯 合 會	20,200	15,012	—	—	—
木 炭 同 業 組 合	168,542	146,985	—	—	64,762
府 縣 山 林 會	807	601	—	—	5,000
森 林 組 合	100,083	69,923	—	—	3,000
市 町 村	87,475	67,221	2,870	1,974	207
其 他 の 出 荷 團 體 及 組 合	6,007,344	4,237,703	121,496	81,713	1,724,126
合 計	16,973,286	12,596,078	1,367,903	1,138,707	6,670,594

當局木炭關係資料調査書第四輯第一號に據る

數 及 製 炭 者 數 (續)

府 縣 別	市町村	木炭生産町村數				製炭者數			
		總數	年産30萬 疋未満	30萬疋以上 60萬疋未満	60萬疋 以上	總數	專業	兼業	
廣 山 德 香 愛	鳥口	400	199	158	16	25	11,305	1,557	9,748
	鳥口	218	177	134	24	19	6,308	918	5,390
	川野	137	81	45	17	19	4,618	682	3,936
	媛野	174	33	23	9	1	2,028	235	1,793
	媛野	269	159	109	22	28	8,588	1,072	7,516
高 福 佐 長 熊	知岡	192	155	67	25	63	13,000	3,592	9,408
	賀野	310	82	64	12	6	2,100	900	1,200
	崎野	125	64	57	6	1	1,710	20	1,690
	本野	185	134	110	10	14	5,190	1,532	3,658
	本野	346	173	132	20	21	9,784	2,566	7,218
大 宮 鹿 沖	分崎	251	185	157	13	15	10,160	660	9,500
	島野	95	88	39	9	40	11,475	5,772	5,703
	沖野	140	122	52	28	42	11,970	3,637	8,333
	沖野	56	14	11	—	3	606	422	184
	沖野	—	—	—	—	—	—	—	—

販 賣 統 制
の 木 炭 取 扱 量 (内地府縣)

自昭和十年四月一日
至昭和十一年三月末日

委 託 金 額	販 賣 計		買 取 販 賣		販 賣 幹 旋		販 賣 幹 旋 手 數 料
	數 量	金 額	數 量	金 額	數 量	金 額	
737,102	1,615,248	1,365,555	1,076,652	877,283	166,508	139,919	0-3級
2,843,337	3,997,441	3,234,589	1,991,907	1,472,278	287,717	256,152	1級-3級
317,228	504,347	352,543	25,000	12,500	83,150	43,146	1級-2級
—	—	—	—	—	1,181,845	1,144,281	0-3級
—	—	—	—	—	449,990	343,968	1/100-2級
60,523	64,762	60,523	—	—	1,214,993	1,169,435	2.6級-4級
3,500	5,000	3,500	1,658	1,243	113,789	85,700	1級-5級
1,650	3,000	1,650	—	—	4,300	2,950	2
166	3,077	2,140	—	—	878	761	0-2級
1,361,890	1,845,622	1,443,603	922,621	697,688	989,883	764,868	0-3級
5,325,396	8,038,497	6,464,103	4,017,838	3,060,992	4,493,053	3,951,180	

木 炭 の
(口) 販賣統制機關

販 賣 先	總 數	府 縣 販 取	聯 取	單 位 組 合 取	農 事 實 行 組 合 取	府 縣 對 於 幹 旋 所 取
産 地 (同一府縣内)	問屋仲買商小賣商計	5,047,442	468,290	2,240,893	467,659	—
	問屋仲買商小賣商計	4,132,825	92,367	1,298,146	1,163,672	—
	問屋仲買商小賣商計	2,021,479	379,160	796,014	175,879	—
	問屋仲買商小賣商計	11,201,746	939,817	4,335,053	1,807,210	—
市 場 (同一府縣内)	問屋仲買商小賣商計	2,676,112	425,857	915,848	116,800	—
	問屋仲買商小賣商計	494,741	5,029	148,050	40,000	—
	問屋仲買商小賣商計	153,650	8,540	78,742	17,748	—
	問屋仲買商小賣商計	3,324,503	439,426	1,142,640	174,548	—
購 買 組 合	商業團體等	740,002	331,412	329,299	24,041	—
	消費者團體等	4,394	1,176	300	—	—
	官衙學校市場店場其他	135,317	23,243	93,875	4,200	—
	官衙學校市場店場其他	558,534	37,866	244,916	67,574	300
	官衙學校市場店場其他	96,819	7,166	7,953	500	—
	官衙學校市場店場其他	20,479	—	8,479	300	—
	官衙學校市場店場其他	291,962	42,683	96,887	11,846	—
	官衙學校市場店場其他	599,530	48,413	346,275	21,437	—
	官衙學校市場店場其他	—	—	—	—	—
	官衙學校市場店場其他	—	—	—	—	—
合 計	16,973,286	1,871,202	6,605,677	2,111,656	300	

當局木炭關係資料調査書第四輯第一號に據る

39. 木 炭

(内 地

主 體	保 管 種 類 及 數 量			
	混 合 保 管		特 定 保 管	
	數 量	金 額	數 量	金 額
産 業 系 (全 府 縣 販 取 聯 取 單 位 組 合 農 事 實 行 組 合)	—	—	—	—
	909,455	679,095	55,237	46,698
	4,318,665	3,406,169	574,443	435,944
木 炭 同 業 系 (同 業 組 合 實 行 組 合 單 位 同 業 組 合 準 則 組 合 任 意 組 合)	19,600	14,532	—	—
	472,706	357,715	710,875	522,005
	194,372	138,082	—	—
	1,464,120	1,071,330	280,558	179,062
農 會 系 (帝 國 農 會 府 縣 農 會)	—	—	—	—
	—	—	—	—
府 縣 販 取 幹 旋 所	—	—	—	—
	—	—	—	—
府 縣 山 林 會 森 林 組 合 市 町 村 自 營 其 他	188,261	143,531	119,616	85,799
	211,967	167,699	194,872	135,451
合 計	14,314,185	10,790,703	3,332,556	2,475,953

當局木炭關係資料調査書第四輯第一號に據る

販 賣 統 制 (續)
の 木 炭 販 賣 先 (内 地 府 縣)

木炭同業組合聯合會取	木炭同業組合取	府縣山林會取	森 林 組 合 取	市町村取	其 他 出 荷 團 體 及 組 合 取
—	9,250	—	22,566	24,942	1,813,842
—	46,000	—	29,030	17,906	1,485,704
—	32,850	407	200	9,200	627,769
—	88,100	407	51,796	52,048	3,927,315
18,900	70,695	—	33,073	9,266	1,085,673
—	—	—	2,500	—	299,162
—	—	—	9,600	—	39,020
18,900	70,695	—	45,173	9,266	1,423,855
—	2,250	—	3,114	5,997	43,889
—	—	—	—	—	2,918
—	—	—	—	—	13,999
700	5,900	—	—	6,166	195,112
—	—	—	—	—	81,200
—	—	—	—	—	11,700
—	22	—	—	2,700	137,824
600	1,575	400	—	11,298	169,532
20,200	168,542	807	100,083	87,475	6,007,344

保 管

府 縣)

昭 和 十 年 度

保 管 料 (一 俵 當 り)		入 出 庫 料 (一 俵 當 り)		販 賣 仲 立 手 數 () 內 理 送 料 仲 立 手 數	保 管 期 間	
混 合 保 管	特 定 保 管	混 合 保 管	特 定 保 管		最 長	最 短
—	—	—	—	15 兩 1 錢 30 兩 1.5 錢	—	—
5 厘—1 錢	1 錢—2 錢	0—3 錢	0—1 錢	(3 兩) 5 厘—2 錢	1 年	2 日
0—3 錢	0—6 錢	0—3 錢	0—3.5 錢	(1 兩) 0—5 錢	1 年	1 日
5 厘—1 錢	5 厘—2 錢	2 錢	5 厘	2 錢—10 錢	1 年	7 日
1 錢	—	5 厘	—	5 厘	6 月	1 月
5 厘—4 錢	5 厘—2 錢	1 錢	—	1 錢	1 年	1 日
5 厘—1 錢	—	5 厘—1 錢	—	1 錢	90 日	10 日
0—2 錢	5 厘—2 錢	0—2.5 錢	—	(2 兩) 0—4 兩	2 年	1 日
—	—	—	—	—	—	—
—	—	—	—	—	—	—
—	—	—	—	—	—	—
—	—	—	—	—	—	—
0—1 錢	5 厘—2 錢	0—1 錢	1.5 錢	—	1 年	2 日
0—1 錢	5 厘—2 錢	0—1 錢	1 錢—2 錢	1 錢	1 年	1 日
0—2 錢	3 厘—2 錢	0—3 厘	1 錢	0—3 錢	1 年	1 日
—	—	—	—	—	—	—

40. 木 炭

41. 木 炭 の 需

地 方 種 別	供		給		需		要		本年末 在 荷 量
	生産量	輸移入量	前年末 在 荷 量	計	消費量	輸移出量	計		
府 縣	白炭	816,891	473,599	123,280	1,413,770	922,795	423,497	1,346,292	67,479
	黒炭	1,270,319	615,715	162,920	2,048,954	1,350,964	595,021	1,945,985	102,968
	計	2,087,210	1,089,314	286,200	3,462,724	2,273,759	1,018,518	3,292,277	170,447
	代用炭	1,224,510	111,274	141,761	1,477,545	1,089,458	268,534	1,357,992	119,552
北 海 道	白炭	146	—	—	146	146	—	146	—
	黒炭	174,594	106	868	175,568	82,396	89,144	171,540	4,027
	計	174,740	106	868	175,714	82,542	89,144	171,686	4,027
	代用炭	1,605	—	77	1,682	1,538	—	1,588	93
樺 太	白炭	—	—	—	—	—	—	—	—
	黒炭	7,349	108	505	7,962	7,340	0	7,340	622
	計	7,349	108	505	7,962	7,340	0	7,340	622
	代用炭	—	—	—	—	—	—	—	—
朝 鮮	白炭	76,553	2,913	12,286	91,752	75,025	4,681	79,706	12,046
	黒炭	19,042	127	1,985	21,154	18,533	301	18,834	2,319
	計	95,595	3,040	14,271	112,906	93,558	4,982	98,540	14,365
	代用炭	134,340	95	5,591	140,026	131,597	207	131,804	8,222

42. 代 用 炭

地 方 別	煉 炭		
	生 産 量	工 場 生 産	其 他
北 海 道	1,550,000	—	1,550,000
東 北	3,650,077	2,915,077	735,000
關 東	360,824,630	355,707,060	4,117,570
北 陸	37,679,809	36,714,269	965,540
東 山	29,544,620	25,397,332	4,147,288
東 海	130,583,430	123,389,640	7,193,790
近 畿	290,979,193	285,055,868	5,923,325
中 國	140,447,260	137,613,127	2,834,133
四 國	25,289,421	25,289,421	—
九 州	87,482,804	86,471,144	1,011,660
計	1,108,031,244	1,079,552,938	28,478,306
昭 和 十 年	935,294,701	916,524,551	18,770,150

金 融 (林業金融の部第 112 頁参照)

給 關 係 昭 和 十 一 年

地 方 種 別	供		給		需		要		本年末 在 荷 量
	生産量	輸移入量	前年末 在 荷 量	計	消費量	輸移出量	計		
臺 灣	白炭	64,646	—	8,851	73,497	63,882	9	63,891	9,607
	黒炭	64,646	—	8,851	73,497	63,882	9	63,891	9,607
	計	129,292	—	17,702	146,994	127,764	18	127,782	19,214
	代用炭	424	—	—	424	424	—	424	—
合 計	白炭	893,590	476,512	135,566	1,505,668	997,966	428,178	1,426,144	79,525
	黒炭	1,535,950	616,056	175,129	2,327,135	1,523,115	684,475	2,207,590	119,543
	計	2,429,540	1,092,568	310,695	3,832,803	2,521,081	1,112,653	3,633,734	199,068
	代用炭	1,360,879	111,369	147,429	1,619,677	1,223,067	268,741	1,491,808	127,867
昭 和 十 年	白炭	944,248	493,804	150,564	1,588,616	1,006,151	446,899	1,453,050	135,566
	黒炭	1,579,145	589,781	199,701	2,368,627	1,562,022	631,475	2,193,497	175,129
	計	2,523,393	1,083,585	350,265	3,957,243	2,568,173	1,078,374	3,646,547	310,695
	代用炭	1,180,296	116,070	147,676	1,444,042	1,031,125	262,565	1,293,690	147,352

當局木炭需給關係調査書に據る

の 生 産 昭 和 十 一 年

工 場 數	炭 産 量			工 場 數
	總 數	工 場 生 産	其 他	
—	54,375	—	54,375	—
16	285,210	285,210	—	8
192	7,642,895	32,200	7,610,695	4
106	2,189,353	1,818,145	371,208	19
56	1,130,075	791,435	338,640	12
155	2,555,458	2,082,008	473,450	31
112	9,876,955	6,328,155	3,548,800	179
353	5,661,286	5,659,786	1,500	118
80	4,108,673	4,108,673	—	19
417	34,412,510	1,739,010	32,673,500	16
1,487	67,916,790	22,844,622	45,072,168	406
1,612	75,410,427	52,488,249	22,922,178	368

代 用 炭

地方別	産 量		
	總 數	工場生産	其 他
北海道	—	—	—
東北	3,045,646	3,045,646	—
関東	—	—	—
北陸	6,497,325	6,497,325	—
東山	—	—	—
東海	—	—	—
近畿	17,000,000	17,000,000	—
中国	10,947,964	10,947,964	—
四国	—	—	—
九州	12,675,500	12,675,500	—
計	50,166,435	50,166,435	—
昭和十年	47,508,087	47,508,087	—

煉炭中には孔明炭、豆炭、角炭、棒炭、玉炭及無灰炭を含み骸炭中には亜炭を

第十 木材パルプの生産

43. 本邦に於ける木材パ

年 次	本邦内産量	輸入量	輸出量	差引需要量	需用量指数
大正 2	76,081	47,112	—	123,193	100
3	89,874	44,994	—	134,868	109
4	112,075	53,274	—	165,349	134
5	134,968	57,276	—	192,244	156
6	169,039	14,223	3,692	179,570	146
7	198,596	28,548	3,878	223,266	181
8	235,227	40,269	1,097	274,399	223
9	268,261	46,448	8,117	306,592	249
10	250,027	38,774	1,133	287,668	234
11	301,425	65,871	31	367,265	298
12	338,106	(35,447)	3	(373,550)	303
13	357,084	59,553	4	416,633	338
14	414,706	77,440	—	492,146	399

の 生 産 (續)

工場数	計			工場数
	總 數	工場生産	其 他	
—	1,604,375	—	1,604,375	—
6	6,980,933	6,245,933	735,000	30
—	368,467,525	356,739,260	11,728,265	196
3	46,366,487	45,029,739	1,336,748	128
—	30,674,695	26,188,767	4,485,928	68
—	133,138,888	125,471,648	7,667,240	186
1	317,856,148	308,384,023	9,472,125	292
12	157,056,510	154,220,877	2,835,633	483
—	29,398,094	29,398,094	—	99
18	134,570,814	100,885,654	33,685,160	451
40	1,226,114,469	1,152,563,995	73,550,474	1,933
24	1,058,213,215	1,016,520,887	—	2,004

含む

需給及原木消費量

ルプ需給関係の趨勢

年 次	本邦内産量	輸入量	輸出量	差引需要量	需用量指数
昭和 1	500,301	63,151	—	563,452	457
2	536,390	71,300	170	607,520	493
3	567,529	73,144	—	640,673	520
4	618,602	80,410	—	699,012	567
5	625,537	79,107	—	704,644	572
6	566,709	100,636	124	667,221	542
7	551,120	101,168	—	652,288	529
8	620,039	159,974	31	779,982	632
9	(17,160)708,996	227,122	0	936,118	760
10	(33,435)757,477	272,082	738	1,028,821	835
11	802,565	326,552	531	1,128,586	916

- 昭和九年以降生産量中には人絹パルプを含む括弧内は其の内書とす
- 大正十二年に括弧を附せるは關東大震災の爲書類焼失し横濱港經由の分不明に付之を含まない
- 本表以下木材パルプ諸表は當局「木材パルプの生産状況」に據る

44. 會社工場別種類別木材パルプ生産量 昭和十一年

會 社 工 場 別	サルファイト	グラウンド	クラフト	マグネシア	計
王子製紙株式会社	345,798	303,817	40,429	4,074	694,118
樟太大泊工場	17,907	—	—	—	17,907
〃 豊原工場	39,899	—	—	—	39,899
〃 落合工場	35,901	—	40,429	—	76,330
〃 知取工場	44,443	22,224	—	—	66,667
〃 眞岡工場	28,241	—	—	—	28,241
〃 野田工場	11,318	—	—	—	11,318
〃 泊居工場	28,236	—	—	—	28,236
〃 惠須取工場	35,345	19,593	—	—	54,938
北海道 苫小牧工場	29,673	96,596	—	—	126,269
〃 江別工場	15,653	50,971	—	—	66,624
〃 釧路工場	8,949	17,771	—	—	26,720
東京 千住工場	—	3,359	—	—	3,359
静岡 富士第一工場	—	7,498	—	—	7,498
〃 〃 第二工場	—	827	—	—	827
〃 〃 第三工場	13,471	11,952	—	—	25,423
〃 芝川工場	—	5,588	—	—	5,588
愛知 名古屋工場	—	—	—	4,074	4,074
岐阜 中津工場	4,090	14,626	—	—	18,716
富山 伏木工場	—	17,513	—	—	17,513
兵庫 神崎工場	—	5,326	—	—	5,326
熊本 八代工場	8,981	19,300	—	—	28,281
〃 坂本工場	6,732	10,673	—	—	17,405
東京 江戸川工場	—	—	—	—	—
朝鮮 工 場	16,959	—	—	—	16,959
樟太木材紙料株式会社	—	7,000	—	—	7,000
伏木工場	—	7,000	—	—	7,000
東海紙料株式会社	—	3,170	—	—	3,170
静岡 島田工場	—	3,170	—	—	3,170
浪速製紙株式会社	—	5,902	—	—	5,902
大阪 大開工場	—	5,902	—	—	5,902
北越製紙株式会社	11,614	14,163	—	—	25,777
新潟工場	11,614	14,163	—	—	25,777
日本人絹パルプ株式会社	—	—	11,389	—	11,389
樟太敷香工場	—	—	11,389	—	11,389
計	357,412	334,052	51,818	4,074	747,356
鴨綠江製紙株式会社	10,793	2,378	—	—	13,171
滿洲 安東工場	10,793	2,378	—	—	13,171

45. 地方別種類別木材パルプ生産量

地 方 別 種 類 別	昭和七年	昭和八年	昭和九年	昭和十年	昭和十一年	昭和十二年見込
樟 太	259,294	289,847	314,396	326,539	334,925	376,000
サルファイト	199,073	213,173	230,886	239,448	241,290	266,000
グラウンド	28,435	36,530	43,598	46,586	41,817	46,900
クラフト	31,786	40,144	39,912	40,505	51,818	63,100
北海道	163,557	181,128	201,062	213,490	219,613	227,000
サルファイト	38,547	47,786	51,967	54,064	54,275	55,400
グラウンド	125,010	133,342	149,095	159,426	165,338	171,600
内地	113,091	132,983	158,360	167,147	175,859	190,494
サルファイト	24,790	33,581	46,274	48,351	44,888	51,000
グラウンド	88,301	98,121	108,839	115,019	126,897	135,094
マグネシア	—	1,281	3,247	3,777	4,074	4,400
朝鮮	15,178	16,081	18,018	16,866	16,959	17,100
サルファイト	15,178	16,081	18,018	16,866	16,959	17,100
グラウンド	—	—	—	—	—	—
合計	551,120	620,039	691,836	724,042	747,356	810,594
サルファイト	277,588	310,621	347,145	358,729	357,412	389,500
グラウンド	241,746	267,993	301,532	321,031	334,052	353,594
クラフト	31,786	40,144	39,912	40,505	51,818	63,100
マグネシア	—	1,281	3,247	3,777	4,074	4,400
滿洲	11,704	17,361	13,737	13,718	13,171	13,200
サルファイト	9,114	15,252	11,580	11,509	10,793	10,800
グラウンド	2,590	2,109	2,157	2,209	2,378	2,400

46. 地方別産地別原料木材消費量

地 方 別 木 材 産 地 別	昭和七年	昭和八年	昭和九年	昭和十年	昭和十一年	昭和十二年見込
樟 太	3,762,291	3,864,617	4,035,081	4,016,702	4,191,131	4,910,250
樟 太 材	3,762,291	3,864,617	4,035,081	4,016,702	4,191,131	4,910,250
北海道	1,619,642	1,824,959	1,823,000	1,912,000	1,859,309	1,958,350
北海道 材	1,292,612	1,367,684	1,476,000	1,642,000	1,589,859	1,678,350
樟 太 材	327,030	457,275	347,000	270,000	269,450	250,000
内地	1,135,914	1,275,500	1,464,539	1,482,650	1,494,255	1,635,670
内地 材	970	2,917	3,360	53,762	127,458	505,770
樟 太 材	1,134,944	1,272,583	1,461,179	1,428,888	1,366,797	1,129,900
朝鮮	276,302	313,807	314,331	226,252	241,512	240,350
朝鮮 材	276,302	313,807	314,331	226,252	241,512	240,350
計	6,794,149	7,278,883	7,636,951	7,637,604	7,786,207	8,744,620
滿洲	184,112	209,152	202,089	164,200	207,568	208,000
滿洲 材	—	—	—	—	116,989	120,000
鴨綠江	184,112	209,152	162,127	139,000	70,452	70,000
鴨綠江 材	—	—	39,962	25,200	20,127	18,000
樟 太 材	—	—	—	—	—	—

47. 木材パルプ國別輸入量

年次	瑞 典		諾 威		北米合衆國	
	數量	價 額	數量	價 額	數量	價 額
昭和 7	27,253,000	1,792,181	36,553,600	4,115,282	37,437,100	3,951,941
" 8	43,965,700	3,571,750	52,724,900	7,577,849	75,527,600	7,801,822
" 9	80,065,200	7,438,306	66,925,600	10,463,950	141,509,600	16,321,323
" 10	85,643,500	7,734,665	82,129,500	13,201,444	184,607,700	22,812,040
" 11	95,218,400	9,735,057	94,456,600	14,620,791	260,340,700	31,758,470

年次	加 奈 陀		其 他		合 計	
	數量	價 額	數量	價 額	數量	價 額
昭和 7	45,556,700	3,144,112	24,477,300	2,325,229	171,277,700	15,328,745
" 8	78,842,000	6,043,374	19,777,100	2,071,555	270,837,300	27,066,350
" 9	67,995,100	7,244,947	24,970,100	2,787,226	381,465,600	44,255,752
" 10	58,175,800	5,990,632	46,423,200	5,362,400	456,979,700	55,101,181
" 11	46,988,800	4,150,317	55,848,700	6,842,422	552,853,200	67,107,057

第十一 林産物の検査

48. 林産物府縣營検査の現状

亂雜なる林産物の規格を統一し、取引の合理化を圖ることは林産取引の促進、斯業の振興上極めて必要である。而して政府使用の木材及木炭に付ては既に大正十五年商工省告示を以て日本標準規格が制定せられたが之が一般的普及は先づ以て同業組合又は府縣の努力に俟つべきものが尠くない。現在林産物で府縣營検査の實施せられて居るものは木材、木炭及椎茸の三種で其の概況は次の如くである

(イ) 木 材

開始 昭和八年六月 (省令改正)

現在施行府縣

有料 鳥取、和歌山、岐阜、愛知、兵庫、岩手、東京、茨城、徳島、埼玉、岡山、山梨、千葉、神奈川、山形、廣島

無料 大阪

(ロ) 木 炭

開始 大正十二年 (岩手縣)

現在施行府縣

生産検査 31府縣
移出検査 1 " } 43府縣 (全部有料)
生産及移出検査 11 " }

(ハ) 椎 茸

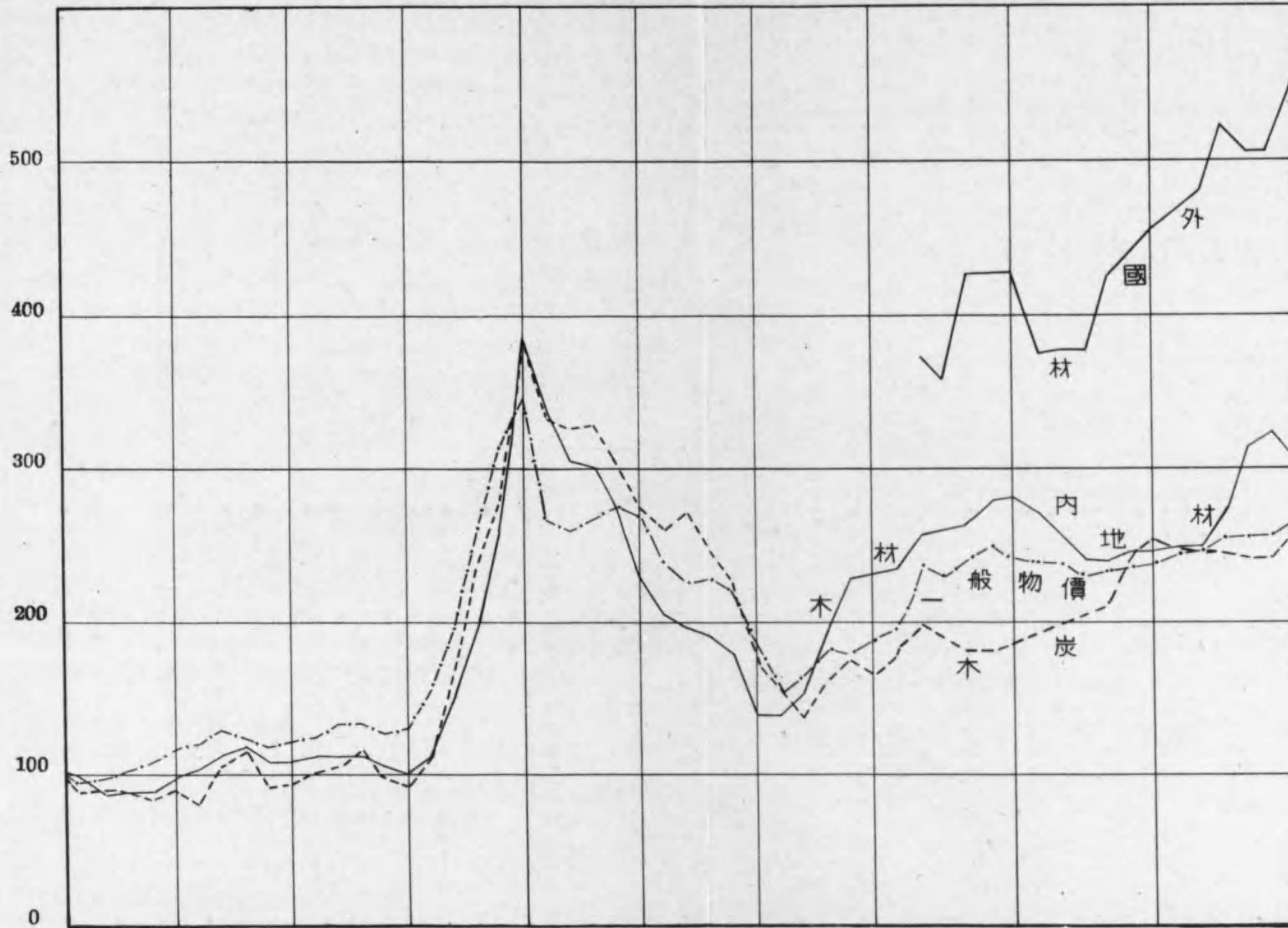
開始 昭和十一年四月 (省令改正)

現在施行府縣 宮崎縣 (昭和十一年五月開始)

49. 府縣別木炭検査量 (府縣營) 昭和十一年

府 縣 別	開始年月日	生 産 檢 査 量			
		黒 炭	白 炭	計	
青 岩	森手	昭和11-9-1	10,661	7,695	18,356
宮 城	城田	大正12-8-1	141,412	23,991	165,403
秋 田	田形	昭和4-9-1	54,160	7,723	61,883
山 形	形島	" 4-4-1	12,846	48,072	60,918
福 茨	茨城	" 5-9-1	10,750	46,485	57,235
茨 城	城木	" 8-6-1	94,379	47,985	142,364
栃 木	木馬	" 6-8-1	39,198	6,442	45,640
群 馬	馬玉	" 9-11-1	54,385	12,102	66,487
埼 玉	玉	" 6-10-1	18,292	32,213	50,505
千 葉	葉	" 11-10-10	698	1,580	2,278
東 京	京川	" 10-10-1	8,679	4,066	12,745
神 奈 川	川	" 9-4-1	5,985	2,421	8,406
新 潟	潟山	" 6-9-1	15,385	44,855	60,240
富 士 宮	山川	" 6-7-1	10,356	9,122	19,478
石 川	川	大正13-7-1	28,078	2,683	30,761
福 山	山井	昭和8-7-1	23,944	3,368	27,312
山 梨	梨野	" 6-9-16	21,798	12,304	34,102
長 岐	野阜	" 8-10-1	40,378	56,161	96,539
岐 阜	阜	大正15-7-20	45,280	17,975	63,255
靜 岡	岡	昭和9-4-1	49,206	5,579	54,785
愛 知	知重	" 7-10-1	15,347	7,497	22,844
三 重	重	" 3-8-1	36,932	1,120	38,052
滋 賀	賀	{ 希望 " 2-7-15	13,361	1	13,362
京 都	都	{ 強制 " 7-4-1	13,361	1	13,362
大 阪	都	" 7-9-1	13,583	11,167	24,750
兵 庫	庫	昭和6-4-1	7,451	34,257	41,708
和 歌 山	山	" 4-1-29	1,643	329	1,972
鳥 取	取	大正15-7-1	8,179	10,639	18,818
島 根	根	昭和4-9-1	49,516	15,196	64,712
岡 山	山	" 6-10-1	24,572	19,744	44,316
廣 島	島	" 10-7-1	34,752	17,305	52,057
山 口	口	" 8-7-11	9,392	4,862	14,254
徳 島	島	" 8-7-11	16,313	15,298	31,611
香 川	川	昭和7-10-5	30,498	6,362	36,860
愛 媛	媛	" 8-9-1	30,682	40,881	71,563
高 知	知	" 11-10-1	803	1,348	2,151
福 岡	岡	" 11-10-1	1,835	65	1,900
佐 賀	賀	" 11-8-1	3,438	3,898	7,336
長 崎	崎	" 6-4-1	31,059	9,488	40,547
熊 本	本	" 10-10-1	9,488	28,453	37,941
大 宮	宮	" 8-3-1	11,603	57,336	68,939
宮 崎	崎	" 5-4-1	49,416	19,529	68,945
鹿 兒 島	島				
沖 縄	縄				
計			1,085,733	697,597	1,783,330

50. 東京市場ニ於ケル木材及木炭價格ノ趨勢 (日銀指數)



一、日銀指數ハ昭和十一年十二月改訂セラレタルモ同年十一月ニ於ケル新舊指數ノ關係ニ依リ便宜之ヲ連結ス
 二、木材ハ昭和十一年十二月以降内地材ト外國材トニ分離セラル一般物價ハ總平均指數トス

明治三十三年一月至三十四年十二月
 大正三年一月至十四年十二月
 昭和二年一月至十一年十二月
 昭和十二年一月至十五年十二月

51. 東京及大阪市場に於ける

年 次	東 京 市 場										
	秋田杉	杉丸太	紀州杉	遠州杉	及州杉	米松大角	米松小角	杉四分板	杉二分板	杉一分板	杉丸太
	厚2分3厘幅尺	長13尺3寸5分角	厚4分5厘幅尺	厚4分5厘幅尺	厚4分5厘幅尺	4吋半角	厚2分9寸	厚2分9寸	厚2分9寸	厚2分9寸	長12尺6斗廻
	一等並	一等	一等並	エヌコン	マーチヤン	上並	上並	上並	上並	上並	長8尺以上径尺3
1枚	1本	1挺	1石	1石	1枚	1石	1石	1石	1石	1尺	
昭和 8年	0.20	...	0.10	8.00	11.13	0.13	7.58	4.51	7.65	10.50	...
9 "	0.20	...	0.10	9.20	10.79	0.13	7.28	5.83	9.69	10.83	4.44
10 "	0.20	0.94	0.10	9.53	10.50	0.13	6.47	5.99	9.53	11.10	4.23
11 "	0.22	1.04	0.10	9.84	10.63	0.14	7.02	5.92	8.58	11.29	4.60
12年 1月	0.25	1.12	0.12	13.00	12.30	0.15	7.00	6.60	10.50	12.00	5.50
2 "	0.27	1.20	0.12	16.00	13.50	0.17	7.30	7.50	11.00	12.50	5.50
3 "	0.27	1.20	0.12	14.00	13.50	0.17	7.80	7.50	11.00	12.50	5.50
4 "	0.27	1.20	0.12	18.00	15.00	0.17	8.30	8.50	12.00	13.00	5.50
5 "	0.28	1.30	0.13	19.50	—	0.17	10.30	9.50	13.50	13.00	5.50
6 "	0.28	1.30	0.13	17.00	20.00	0.17	11.50	9.50	16.00	13.00	5.50
7 "	0.27	1.30	0.13	17.00	20.00	0.17	11.20	9.30	16.50	13.00	5.50
8 "	0.27	1.30	0.13	16.00	20.00	0.17	10.20	9.30	16.50	13.00	6.00
9 "	0.26	1.30	0.13	16.20	20.00	0.17	9.70	9.30	16.50	12.70	6.20
10 "	0.26	1.40	0.13	18.00	—	—	9.70	9.50	16.50	12.70	6.20
11 "	0.26	1.40	0.13	18.00	—	—	9.50	9.50	16.50	12.70	6.20
12 "	0.26	1.40	0.13	19.00	—	—	9.80	9.50	16.50	12.70	6.00
平 均	0.27	1.29	0.13	16.81	16.79	0.17	9.36	8.79	14.42	12.73	5.76
13 1 "	0.26	1.40	0.13	19.00	—	—	9.80	9.80	16.50	13.00	6.50
2 "	0.28	1.60	0.14	19.00	—	—	11.50	10.00	16.50	13.00	7.30
3 "	0.30	1.70	0.12	23.00	31.00	—	12.00	10.50	16.00	13.80	7.50
4 "	0.31	1.70	0.12	22.50	31.00	—	12.50	10.50	16.00	14.20	7.50
5 "	0.31	1.70	0.12	22.50	31.00	—	12.50	10.20	16.00	14.20	7.50
6 "	0.29	1.70	0.12	23.50	—	—	12.50	10.00	15.50	14.00	7.50
7 "	0.29	1.70	0.12	23.50	—	—	13.50	10.50	15.50	14.00	7.50

東京木材価格は東京材木問屋同業組合建値、大阪木材価格は大阪材木協会調

る主要木材並木炭價格

大 阪 市 場								東 京 市 場			大 阪 市 場		
土佐杉丸太	土佐杉丸太	土佐杉丸太	土佐杉丸太	土佐杉丸太	土佐杉丸太	土佐杉丸太	土佐杉丸太	青森産炭	栃木産炭	秋田産炭	日向産炭	土佐産炭	佐産炭
長2間平尺	長2間平尺	長2間平尺	長2間平尺	長2間平尺	長2間平尺	長2間平尺	長2間平尺	杉丸	杉割	杉割	桧荒	桧荒	雜小丸
1尺	1尺	1尺	1尺	1尺	1尺	1尺	1尺	上	1等	2等	並	1等	1等
7.39	7.73	17.25	0.87	1.10	9.12	5.66	9.33	0.80	0.66	1.01
10.46	7.49	18.54	0.99	1.13	10.87	7.55	8.03	0.83	0.72	1.07	1.65	1.90	...
9.42	7.29	19.00	1.00	1.16	10.99	7.49	8.44	0.86	0.72	1.03	1.46	1.79	...
10.90	8.59	21.25	1.02	1.18	10.90	7.47	10.29	0.96	0.83	1.19	1.50	1.85	...
14.50	11.55	27.50	1.55	1.25	10.90	10.00	13.00	1.08	0.93	1.35	1.65	1.95	...
14.50	11.55	27.50	1.55	1.25	10.90	10.00	13.00	1.03	0.88	1.25	1.60	1.90	...
15.00	12.50	30.00	1.65	1.70	—	9.90	15.00	0.98	0.85	1.20	1.50	1.80	...
15.00	12.50	30.00	2.10	1.70	—	11.00	15.00	0.95	0.80	1.17	1.50	1.85	...
15.50	12.50	32.00	1.90	1.70	—	11.00	13.00	1.00	0.82	1.20	1.55	1.85	...
15.50	12.50	32.00	1.70	1.65	—	11.30	13.00	1.05	0.87	1.25	1.55	1.85	...
15.50	12.50	35.00	1.65	1.65	—	11.30	13.00	1.08	0.90	1.25	1.55	1.85	...
15.50	13.00	36.00	1.65	1.60	—	12.20	14.00	1.10	0.95	1.35	1.55	1.85	...
16.00	13.00	36.00	1.70	1.60	—	12.20	14.00	1.13	0.97	1.35	1.60	1.90	...
16.00	13.00	36.00	1.75	1.50	—	12.00	13.00	1.20	1.02	1.50	1.70	1.90	...
16.00	13.50	36.00	1.80	1.55	—	12.00	13.00	1.50	1.27	1.70	1.90	2.15	...
16.00	13.50	36.00	1.85	1.55	—	12.70	14.00	1.35	1.17	1.60	1.90	2.15	...
15.42	12.63	32.83	1.74	1.56	—	11.30	13.58	1.12	0.95	1.35	1.63	1.92	...
17.00	13.60	37.00	1.90	1.60	—	13.00	15.50	1.35	1.17	1.60	1.90	2.15	...
18.00	15.00	39.00	2.40	2.00	—	14.30	17.00	1.33	1.17	1.60	1.90	2.15	...
18.00	15.00	40.00	2.40	1.70	—	14.50	17.00	1.30	1.12	1.55	1.90	2.15	...
18.00	16.00	40.00	2.15	1.80	—	14.50	16.00	1.30	1.12	1.55	1.80	2.10	...
18.00	15.50	45.00	2.20	2.00	—	14.30	17.00	1.45	1.22	1.65	1.80	2.10	...
18.00	16.00	45.00	2.35	2.00	—	14.00	15.50	1.47	1.27	1.70	1.85	2.20	...
17.00	16.00	45.00	2.17	1.90	—	14.20	16.50	1.47	1.27	1.70	1.95	2.30	...

査、木炭価格は各薪炭問屋又は薪炭商同業組合建値に依る

第十三 木 材 の
52. 本 邦 用 材 の
(丸太換算)

地 方 樹種	供 給			
	生 産 量	移 入 量	輸 入 量	前年末在荷量
府 縣	千石 53,023	千石 4,105	千石 5,695	千石 16,839
	4,856	2,136	2,288	2,008
針 澗 計	57,879	6,241	7,983	18,847
北 海 道	5,782	665	0	3,749
	4,026	37	—	1,930
針 澗 計	9,808	702	0	5,679
樺 太	8,303	2	—	4,955
	28	2	—	3
針 澗 計	8,331	4	—	4,958
朝 鮮	7,722	3,561
	540	178
針 澗 計	8,262	1,477	598	3,739
臺 灣	630	1,857	143	535
	504	111	3	87
針 澗 計	1,134	1,968	146	622
合 計	85,414	10,392	8,727	33,845

移入及移出量總數は相互に一致すべきものであるが本調査が各地獨立に行はれ及年末在荷量を差引き算出した

53. 用 材 需

年 次	生 産 量				消 費 量
	針 葉 樹	澗 葉 樹	計	指 數	
昭 和	石 27,691,897	石 4,313,564	石 32,005,461	100	石 48,828,993
	29,298,333	4,536,188	33,834,521	106	46,052,408
	30,715,693	3,976,713	34,692,406	108	46,651,898
	34,612,195	4,244,226	38,856,421	121	46,941,629
	42,765,039	4,661,014	47,426,053	148	50,916,575
	46,170,892	4,449,452	50,620,344	158	53,747,171
	53,023,002	4,855,956	57,878,958	181	60,464,660

年 次	輸 出 量				移 入 量
	針 葉 樹	澗 葉 樹	計	指 數	
昭 和	石 165,596	石 84,915	石 250,511	100	石 8,362,747
	104,244	34,894	139,138	56	9,516,899
	127,693	34,003	161,696	65	9,549,719
	424,211	51,298	475,509	190	9,497,347
	769,446	205,957	975,403	389	6,994,736
	881,605	116,966	998,571	399	4,917,725
	667,624	159,334	826,958	330	4,105,204

丸太換算材積、(當局木材需給状況調査書参照)

需 給 の
需 給 關 係
(材積に依る)

昭和十一年

計	需 要				本 年 末 在 荷 量
	消 費 量	移 出 量	輸 出 量	計	
千石 79,662	千石 60,464	千石 2,863	千石 668	千石 63,995	千石 15,667
11,288	8,973	100	159	9,232	2,056
90,950	69,437	2,963	827	73,227	17,723
10,196	6,131	520	91	6,742	3,454
5,993	1,981	1,926	923	4,830	1,163
16,189	8,112	2,446	1,014	11,572	4,617
13,260	4,079	3,599	75	7,753	5,507
33	1	32	—	33	—
13,293	4,080	3,631	75	7,786	5,507
...	3,843
...	277
14,076	8,637	191	1,128	9,956	4,120
3,165	2,442	95	4	2,541	624
705	541	20	30	591	114
3,870	2,983	115	34	3,132	738
138,378	93,249	9,346	3,078	105,673	32,705

若干の齟齬を免れざりしものである 消費量は各地別に供給總量より移輸出量

給 の 趨 勢 (イ) 内地府縣

費 量			輸 入 量		
澗 葉 樹	計	指 數	針 葉 樹	澗 葉 樹	計
石 6,535,603	石 55,364,596	100	石 9,976,471	石 591,001	石 10,567,472
6,300,929	52,353,337	95	9,409,969	600,355	10,010,324
6,218,412	52,870,310	95	6,685,104	532,572	7,217,676
6,782,542	53,724,171	97	5,754,386	853,909	6,608,295
8,039,090	58,955,665	107	4,942,896	1,463,699	6,406,595
8,455,099	62,202,270	112	5,880,657	1,742,544	7,623,201
8,973,137	69,437,797	125	5,695,542	2,288,197	7,983,739

入 量			移 出 量		
澗 葉 樹	計	指 數	針 葉 樹	澗 葉 樹	計
石 1,764,399	石 10,127,146	100	石 1,045,475	石 24,566	石 1,070,041
1,237,095	10,753,994	106	1,260,379	115,627	1,376,006
1,572,501	11,122,220	110	1,238,522	74,743	1,313,265
2,045,409	11,542,756	114	1,601,036	107,156	1,708,192
2,478,563	9,473,299	94	2,051,012	96,456	2,147,468
2,428,857	7,346,582	78	2,322,208	92,002	2,414,210
2,135,596	6,240,800	62	2,863,013	99,695	2,962,708

用材需
(口)北 海

年次	生産量				消
	針葉樹	闊葉樹	計	指數	
昭和 5	6,203,918	4,661,289	10,865,207	100	5,679,399
6	4,257,150	3,088,898	7,346,048	68	5,272,719
7	4,914,431	3,948,016	8,862,447	82	5,290,238
8	6,651,202	5,502,432	12,153,634	112	6,477,762
9	8,437,293	9,206,158	17,643,451	162	6,965,488
10	7,997,562	7,589,241	15,586,803	143	7,878,132
11	5,781,986	4,025,889	9,807,875	90	6,130,364

年次	輸出量				移
	針葉樹	闊葉樹	計	指數	
昭和 5	518,280	450,647	968,927	100	998,774
6	459,559	367,823	827,382	85	716,408
7	559,617	592,205	1,151,822	119	939,524
8	413,612	718,461	1,132,073	117	586,854
9	554,808	1,194,630	1,749,438	180	1,268,160
10	240,215	666,288	906,503	94	1,016,089
11	91,627	922,651	1,014,278	105	665,333

丸太換算材積、(當局木材需給状況調査書参照)

(ハ) 樺

年次	生産量				消
	針葉樹	闊葉樹	計	指數	
昭和 5	11,596,156	9,393	11,605,549	100	3,701,485
6	11,594,649	21,645	11,616,294	100	3,970,309
7	14,472,175	91,711	14,563,886	125	3,830,511
8	13,612,897	50,852	13,663,749	118	5,625,789
9	13,880,144	90,459	13,970,603	120	6,849,904
10	10,396,027	88,455	10,484,482	90	5,103,818
11	8,303,180	28,412	8,331,592	72	4,079,077

年次	輸出量				移
	針葉樹	闊葉樹	計	指數	
昭和 5	165,099	—	165,099	100	267,787
6	125,008	—	125,008	75	1,153
7	445,857	—	445,857	270	258
8	356,656	—	356,656	216	1,154
9	382,203	—	382,203	231	1,594
10	190,546	—	190,546	115	3,146
11	75,375	—	75,375	46	2,442

丸太換算材積、(當局木材需給状況調査書参照)

給の趨勢 (續)

費量			輸入量			
潤葉樹	計	指數	針葉樹	闊葉樹	計	指數
2,568,892	8,248,291	100	18,315	—	18,315	100
2,056,756	7,329,475	89	16,451	—	16,451	90
2,043,759	7,333,997	89	57,154	—	57,154	312
2,925,140	9,402,902	114	10,771	—	10,771	59
4,223,777	11,189,265	136	34,411	—	34,411	188
4,321,790	12,199,922	148	—	993	993	5
1,981,031	8,111,395	98	0	—	0	—

入量			移出量			
潤葉樹	計	指數	針葉樹	闊葉樹	計	指數
11,691	1,010,465	100	41,624	1,190,797	1,232,421	100
12,407	728,815	72	99,047	1,173,365	1,272,412	103
31,830	971,354	96	487,974	1,284,782	1,772,756	144
9,985	596,839	59	690,943	1,650,092	2,341,035	190
70,513	1,338,673	132	691,794	3,171,391	3,863,185	314
17,849	1,033,938	102	805,686	2,503,551	3,309,237	268
36,402	701,735	69	520,323	1,925,954	2,446,277	198

太

費量			輸入量			
潤葉樹	計	指數	針葉樹	闊葉樹	計	指數
5,672	3,707,157	100	—	—	—	—
6,260	3,976,569	107	—	—	—	—
18,271	3,848,782	104	—	—	—	—
17,847	5,643,636	152	—	—	—	—
24,523	6,874,427	185	—	—	—	—
41,950	5,145,768	139	—	—	—	—
1,270	4,080,347	110	—	—	—	—

入量			移出量			
潤葉樹	計	指數	針葉樹	闊葉樹	計	指數
3,348	271,135	100	6,942,851	4,966	6,947,817	100
2,302	3,455	1	8,010,291	18,937	8,029,228	115
250	508	0	8,844,575	74,543	8,919,118	128
1,505	2,659	1	8,814,074	29,279	8,843,353	127
35,500	37,094	14	6,431,185	94,330	6,525,515	94
584	3,730	1	4,384,193	55,797	4,439,990	64
1,769	4,211	2	3,599,081	31,910	3,630,991	52

(續電表及局報各資料) 資料來源: 大

用材需

(二) 朝

年次	生産量				消費量	
	針葉樹	潤葉樹	計	指數	針葉樹	指數
昭和 5	石 ...	石 ...	石 5,044,409	100	石 5,735,787	100
6	5,052,352	101	5,546,849	97
7	5,389,362	388,565	5,777,927	115	5,496,419	96
8	6,724,434	533,962	7,258,396	145	6,502,750	114
9	8,247,084	455,704	8,702,788	173	8,052,439	140
10	7,755,614	483,517	8,239,131	164	8,669,112	151
11	7,722,357	539,628	8,261,985	164	8,637,384	151

丸太換算材積、(當局木材需給状況調査書参照)

(木) 臺

年次	生産量				消 針葉樹
	針葉樹	潤葉樹	計	指數	
昭和 5	石 482,783	石 176,807	石 659,590	100	石 1,361,895
6	465,433	225,472	690,905	105	1,304,831
7	493,003	189,065	682,068	103	1,506,132
8	542,787	238,898	781,685	119	1,379,298
9	490,376	409,439	899,815	136	1,434,093
10	521,493	438,097	959,590	145	2,063,440
11	629,894	503,796	1,133,690	172	2,441,895

年次	輸出量				移 針葉樹
	針葉樹	潤葉樹	計	指數	
昭和 5	石 1,791	石 43,352	石 45,143	100	石 751,098
6	1,810	9,815	11,625	26	790,415
7	2,049	2,148	4,197	9	1,090,100
8	9,124	23,595	32,719	73	983,852
9	9,200	210,521	219,721	485	1,019,887
10	4,590	39,333	43,923	97	1,542,660
11	4,369	29,504	33,873	75	1,857,047

丸太換算材積 (當局木材需給状況調査書参照)

給の趨勢 (續)

鮮

輸入量		輸出量		移入量		移出量	
針葉樹	指數	針葉樹	指數	針葉樹	指數	針葉樹	指數
石 712,876	100	石 339,483	100	石 369,516	100	石 51,531	100
726,156	102	267,928	89	238,832	65	202,563	398
509,121	71	486,951	143	300,657	82	174,324	338
313,832	43	1,396,791	411	938,759	252	92,124	179
304,667	42	1,320,674	389	1,020,260	273	146,142	284
540,640	76	1,048,157	308	1,148,546	310	250,247	485
597,965	84	1,128,067	332	1,477,227	400	190,502	370

灣

費量			輸入量			
潤葉樹	計	指數	針葉樹	潤葉樹	計	指數
石 555,742	石 1,917,637	100	石 305,155	石 499	石 305,654	100
256,666	1,561,497	82	214,099	6,331	220,430	71
249,402	1,755,534	92	80,627	1,397	82,024	26
269,297	1,648,595	86	38,495	344	38,839	13
208,806	1,642,899	86	16,736	303	17,039	1
473,690	2,537,130	134	24,276	892	25,168	1
540,983	2,982,878	156	143,407	3,140	146,547	48

入量			移出量			
潤葉樹	計	指數	針葉樹	潤葉樹	計	指數
石 403,450	石 1,154,548	100	石 69,603	石 1,660	石 71,263	100
47,483	837,898	73	78,122	1,212	79,334	111
64,622	1,154,722	100	90,387	367	90,754	127
55,309	1,039,161	90	125,822	3,932	129,754	182
53,571	1,073,458	93	128,629	1,863	130,492	183
78,700	1,621,360	141	81,550	6,148	87,698	123
111,165	1,968,212	170	95,420	19,840	115,260	162

第十四 林 産
54. 主要林産物及林

品名	単位	数		
		昭和八年	昭和九年	昭和十年
木材	千 斤
竹	千 斤	6,493	6,192	6,811
コ ン	斤	182	—	1,108
コ ン	斤	9,193	8,338	10,208
桂 皮	斤	375,497	474,061	428,828
規 那	斤	352,873	388,436	666,786
丁 香	斤	153,838	199,984	303,466
沈 香	斤	7,759	8,550	9,539
白 檀	斤	183,438	317,162	289,852
木 炭	斤	900,664	447,779	196,193
燃 料	斤	134,700	10,800	8,400
其 他	斤	765,964	436,979	187,793
松 漆	千 斤	2,439	2,831	3,077
松 脂	斤	36,823	35,127	46,115
五倍子	斤	22,997	21,259	23,237
コ ン	斤	13,964	24,578	25,923
醋 酸	斤	1,517	1,209	575
ア ラ	斤	1,361	1,671	2,530
生インデヤラパー及ガタパーチヤ	斤	116,550	119,705	99,469
龍 腦	斤	368,520	...	2
漆 蠟	斤	68,072
木 蠟	斤
コ ン	斤
パ ン	千 斤	270,837	481,466	456,980
燐 鉛	打 斤
醋 酸	打 斤	94,949	102,602	152,529
阿 仙	斤	347	591	885
ロ グ	千 斤	17,614	19,336	22,607
ウ ツ	斤	625	780	956
セ ン	斤	3,163	3,374	4,344
椰 子	斤	1,649	2,292	2,560
桐 油	斤	1,538	1,757	1,525
松 精	立	368,312	293,486	204,669
計	

大蔵省調査に據る

貿易
産関係品の輸入 内地(北海道を含む)

量	價				額
	昭和十一年	昭和八年	昭和九年	昭和十年	
...	...	40,584,007	40,183,059	49,775,176	55,547,989
...	—	34,741	26,709	22,743	—
6,026	—	948,686	964,718	1,009,926	862,502
—	—	646	—	967	—
9,752	—	1,659,260	1,616,207	2,038,268	2,095,859
—	—	56,627	72,893	67,039	—
791,664	—	320,547	527,135	830,187	—
—	—	63,630	60,640	121,959	1,103,791
—	—	18,140	21,827	25,755	—
—	—	119,462	191,231	196,051	—
2,600	—	422,741	103,144	29,490	186
2,600	—	4,272	331	302	186
—	—	418,469	102,813	29,188	—
3,490	—	2,695,877	2,988,509	2,924,531	3,154,056
46,817	—	2,993,619	3,160,996	4,271,308	4,664,345
22,376	—	2,147,068	2,093,286	2,326,571	1,884,223
17,745	—	1,196,433	1,449,493	2,322,379	1,977,354
0	—	161,389	127,707	60,230	61
1,668	—	432,158	484,727	988,783	637,696
165,481	—	29,685,229	57,337,922	51,636,065	72,956,543
—	—	160,463	—	16	—
—	—	19,016	18,861	—	—
—	—	85,481	68,861	82,709	—
—	—	86,759	54,932	66,835	—
552,853	—	27,066,350	44,255,752	55,101,181	67,107,057
—	—	10	374	2	—
137,713	—	100,425	1,453,578	153,573	166,451
1,500	—	432	885	1,879	2,033
27,636	—	2,881,146	3,063,776	3,784,868	4,899,047
566	—	423,343	519,657	653,021	361,746
5,031	—	1,664,668	3,308,400	3,100,850	2,761,690
3,314	—	342,634	333,404	522,052	706,465
1,830	—	441,883	579,275	796,096	1,174,337
289,372	—	214,262	150,855	103,452	146,415
...	—	117,027,132	165,218,813	183,013,962	222,209,846

55. 木材 (イ) 針葉樹材

材種別	北米合衆國材		英領加奈陀材		露領亞
	數量	價額	數量	價額	數量
鉛筆用シダー	石 7,172	円 328,955	—	—	—
檜 屬	126,071	1,413,280	1,374	15,674	—
ネズコ及樺屬	964,290	7,379,664	152,819	899,613	—
樅、唐檜、松落葉松	326,368	2,360,713	53,582	399,241	25,815
其他(米松等)	2,526,077	19,678,450	644,181	4,819,359	—
計	3,949,978	31,161,062	851,956	6,133,887	25,815
昭和十年	3,480,064	27,413,442	1,112,663	8,258,295	276,009
〃 九年	2,643,038	20,442,877	1,323,606	9,384,901	105,302
〃 八年	3,127,528	23,103,263	1,084,319	7,601,530	597,396
〃 七年	3,129,926	19,432,792	1,283,099	7,322,804	1,228,978

本表及次表に掲ぐる木材は關稅定率表に所謂單に切り挽き又は割りたるもので

(ロ) 闊葉樹材

輸入先	南洋材		唐木	
	數量	價額	數量	價額
中華民國	—	—	百斤 3,373	円 16,847
關東洲國	—	—	—	—
滿洲國	—	—	—	—
英領印度	—	—	1,141	7,436
海峽植民地	—	—	—	—
蘭領東印度	219,295	1,230,462	910	3,186
英領ホルネオ	669,427	4,305,373	—	—
比律賓	1,388,631	7,329,721	239	89
暹羅	133	1,779	67,898	281,055
北米合衆國	—	—	70	561
其他	—	—	317	2,596
計	2,277,486	12,867,335	73,948	311,770
昭和十年	1,660,843	9,108,948	198,299	967,155
〃 九年	1,201,077	7,020,758	196,222	952,031
〃 八年	767,772	4,305,724	212,429	922,802
〃 七年	434,097	2,298,436	172,426	578,570

- 南洋材とは輸入稅表「六一二」木材突「其他」中南洋地方より輸入せら
- 唐木とは花梨木、黃楊木、鐵刀木、紅木、紫檀及黑檀(縞黑檀を含む)を
- 其他にはリグナムバイター、マホガニー、オーク、ドロノキ、ハコヤナギ、

の輸入 内地 (北海道を含む) 昭和十一年

細亞材	滿洲國		其他		計	
	價額	數量	價額	數量	價額	數量
—	—	—	—	—	円 7,172	石 328,955
—	—	—	—	—	127,445	1,428,954
—	—	—	—	—	1,117,109	8,279,277
106,504	47	246	3,829	243,096	409,641	3,109,800
—	—	—	—	—	3,170,258	24,497,809
106,504	47	246	3,829	243,096	4,831,625	37,644,795
1,410,399	—	—	6,469	46,162	4,875,205	37,128,298
619,223	—	—	1,987	16,499	4,073,933	30,463,500
2,515,574	—	—	90	4,812	4,809,333	33,225,179
3,523,486	—	—	307	8,390	5,642,310	30,287,472

經木、木粉、燐寸軸木其他の加工品を含まない (大藏省調)

の輸入 内地 (北海道を含む) 昭和十一年

チーク	桐		其他	合計
	數量	價額		
—	—	—	円 5,197	円 677,047
—	—	百斤 67,491	14,379	14,379
—	—	1,007	289,897	297,603
85	13,276	—	6,513	27,225
—	61	—	209	270
47	9,474	—	731,846	1,974,968
—	—	—	19	4,305,392
—	—	—	69	7,329,879
8,860	1,490,476	—	—	1,773,310
—	—	—	1,044,307	1,044,868
96	20,696	—	411,198	434,490
9,088	1,533,983	68,498	2,503,634	17,879,431
28,009	1,347,016	8,285	83,141	1,113,849
19,463	758,292	7,342	66,024	9,683,396
20,998	919,504	9,841	97,209	958,477
18,331	753,411	7,948	87,441	868,059

れたものを謂ふ (大藏省調)
謂ふ
胡桃等を含む

56. 主要林産物及林

品名	単位	数		
		昭和八年	昭和九年	昭和十年
木竹	材
材炭	千斤	9,833	18,839	17,016
木椎	//	831	885	695
木	//	1,146	1,306	1,680
	//	4,685	5,293	5,343
樟	腦	2,760	2,796	2,834
椰	子	1,370	1,088	1,037
木	製	182	293	5,353
	//	52	1	1,239

竹	製
經	品
柳	千	118	546	407
傘	筒	185,907	177,467	329,503
燐	打	744,694	837,460	586,516
	千斤	16,177	17,809	20,121
漆	器
鉛	筆	1,798,582	1,887,310	1,759,054
紙	扇	6,618	7,541	9,167
木	製
計

大蔵省調査に據る

57. 木材の

輸出先	鐵道枕木		ベニヤ板		箱板及
	數量	價額	數量	價額	
關東州	52,949	60,316	16,158,933	584,191	2,223
滿洲國	376,921	628,517	3,897,945	119,412	183
中華民國	3,220	6,035	12,651,548	366,102	193
英領印度	—	—	1,587,596	83,749	1,324
海峽植民地	—	—	367,382	11,247	1,638
蘭領印度	5,000	4,250	163,860	12,604	2,063
英領吉打	—	—	41,078,161	3,320,027	8
北米合衆	—	—	879,192	60,210	0
南阿聯	—	—	6,163,187	452,880	416
南洋洲	—	—	1,749,577	150,454	0
其	—	—	10,721,287	804,250	3,201
計	438,030	699,118	95,418,663	5,965,126	11,249

大蔵省調査に據る

産關係品の輸出

内地 (北海道を含む)

量	價額			
	昭和八年	昭和九年	昭和十年	昭和十一年
...	18,637,797	23,915,054	23,181,968	24,703,242
19,558	700,603	952,889	742,142	895,479
874	27,790	32,413	25,587	54,621
1,114	1,498,436	2,363,770	3,311,598	2,544,294
5,927	1,139,023	1,258,013	1,444,583	1,812,027
2,466	4,445,108	4,603,224	5,039,365	4,843,122
1,007	484,893	465,496	521,672	970,947
1,681	37,141	45,417	986,391	347,029
899	4,191	109	109,559	78,352
...	3,847,214	5,610,662	7,475,611	8,064,203
...	899,508	1,184,500	1,806,878	1,942,258
292	28,519	90,806	67,570	52,385
337,006	181,177	187,507	294,775	393,242
716,366	789,694	996,820	509,039	590,110
13,838	3,248,599	2,928,558	3,209,449	2,174,288
...	2,371,433	2,570,476	2,513,884	2,098,217
1,919,849	1,467,974	1,810,634	1,908,591	2,085,895
12,827	257,218	326,766	381,018	358,083
...	2,555,248	3,506,047	4,248,057	4,129,750
...	42,621,566	52,849,211	57,777,737	53,137,544

輸 出 昭和十一年

樺板	燐寸軸木		燐寸函用經木		其他の挽材	
	價額	數量	價額	數量	價額	數量
530,730	652	42,050	368	18,719	22,950	853,313
72,763	45	3,880	720	35,938	2,074	51,082
77,861	1,970	133,540	5,302	186,416	1,668	61,175
802,665	5,100	29,502	111	8,640	3,991	97,613
457,125	—	—	4	901	0	26
1,049,448	—	—	0	18	407	14,628
6,432	—	—	—	—	2	208
96	—	—	0	17	—	—
182,611	—	—	—	—	7	351
870	—	—	16	1,357	—	—
1,691,343	2,025	168,240	296	20,828	275	13,762
4,871,944	9,792	377,212	6,817	272,834	31,374	1,092,158

木材の

輸出先	其他の挽材		丸太及割		
	潤葉樹		針葉樹		潤葉
	數量	價額	數量	價額	數量
關東州	m ³ 14,408	円 365,431	m ³ 63,070	円 1,165,461	m ³ 16,496
滿洲國	3,591	60,311	18,598	329,567	398
中華民國	4,148	215,084	42,487	650,387	66,877
英領印度	18,531	56,154	31	992	15,569
海峽植民地	0	15	—	—	—
蘭領印度	59	1,160	5	125	—
英領吉利	65,350	4,942,440	0	3	681
北米合衆國	6,085	427,260	1	42	605
南阿聯邦	5,682	376,882	—	—	41
南洋	6,940	147,228	—	—	164
其他	35,510	1,462,114	58	2,245	1,538
計	160,304	8,054,079	124,250	2,148,822	102,369

大藏省調査に據る

58. 林産

品名	單位
桐油 漆蠟及植蠟 沒食子、五倍子其他のタンニン材料	每百斤
醋酸石灰漆	每百斤
纖維素パルプ {メカニカルパルプ 其他	//
單に切り、挽き又は割りたるもの 1. 花梨木、黄楊木 2. 鐵刀木、紅木、紫檀及黑檀 (楠黒檀を除く) 3. リグナムグアイタ 4. ナク	從價 每百斤
木材 5. マホガニ 6. オーク 7. バインフア-ンダ-其他の針葉樹 (イ)長20cm 巾7cm厚7mm以下のシダー	從價 //

輸出 (續)

材樹價額	價額計	輸出總額累年比較			
		昭和八年	昭和九年	昭和十年	昭和十一年
円 235,460	円 3,855,671	千円 2,854	千円 4,142	千円 4,746	千円 3,856
12,012	1,313,482	729	2,355	1,096	1,313
763,743	2,460,343	3,131	2,947	2,987	2,460
43,700	1,123,015	1,885	1,060	1,199	1,123
—	469,314	704	1,031	519	469
—	1,082,233	1,265	1,162	879	1,082
32,108	8,301,218	3,838	5,089	5,630	8,301
33,103	520,728	291	387	855	521
3,043	1,015,767	879	971	903	1,016
7,933	307,842	211	381	316	308
90,847	4,253,629	2,851	4,390	4,052	4,254
1,221,949	24,703,242	18,638	23,915	23,182	24,703

關稅 昭和十二年八月十五日現在

國定稅率	昭和七年法律第四號に依る改訂稅率	大正十三年法律第二十四號贅澤品稅率	備考
円 (2.25)	円 3.03	—	昭和七年法律第四號
(6.00)	8.10	—	「關稅定率法別表輸入稅表に定めたる從量稅率は當分の内之を其の百分の百三十五とす」(但書略)
無稅	—	—	
(0.41)	0.55	—	大正十三年法律第二十四號
(6.80)	9.18	—	贅澤品等の輸入稅に關する法律第一項
0.22	—	—	
0.27	—	—	
30%	—	從價 100%	「關稅定率法別表輸入稅表に掲ぐる物品にして本法の別表に掲ぐるものには當分の内同輸入稅表に依らず從價十割の輸入稅を課す」
(0.50)	(0.67)	—	
無稅	—	—	
5%	—	—	
5%	—	—	
無稅	—	—	

林 産

品名	単位
(ロ)ヒノキ属 (ホワイトシダー) {厚200mm以下 (エローシダー等) {其他(丸太及割材を含む)	每立方 米
(ハ)ネズコ属及ツガ属 {厚 60mm以下のもの (レッドシダー) {厚200mm以下のもの * (ヘムロック等) {厚200mmを超えるもの * 丸太及割材 *	每立方 米
(ニ)モミ、タウヒ、松、 {厚200mm以下 * カラマツ属 {其他(丸太及割材を含む) *	每立方 米
(ホ)其他 {厚 60mm以 下 (タガラ) {厚200mm以 下 (スファ) {厚200mmを超えるもの 丸太 {長 18m を超え末口徑 30cm 以下のもの 及 {長 10m を超え末口徑 30cm 以下のもの 割材 {其 他	每立方 米
8. 桐 桐 竹 9. 櫻 桐 10. 縞黒檀、ドロノキ、ハコヤナギ及胡桃	每百斤
11. 廣 葉 杉 12. 其 他 {厚 200mm以 下 {其 他(丸太及割材を含む)	從 價 每立方 米
其 他 1. 經 木 粉 2. 木 粉 3. 燐 寸 木 4. 花 梨 木 及 軸 黃 楊 5. 其 梨 木 他	從 價 從 價
包装用の箱、樽等に仕組たる板 {合 板 製 の も の 其 材 炭 {燃 料 用 の も の 薪 木 {其 他	每百斤 價

關 稅 (續)

國定稅率	昭和七年法律第四號に依る改訂稅率	大正十三年法律第二十四號釐潔品稅率	備 考
円 (9.85) (5.40)	円 13.29 7.29	— —	
(6.25) (5.50) (3.70) (3.30)	8.43 7.42 4.99 4.45	— — — —	*印を附せるものはバルブ原料として輸入せるものに限り輸入税を免す (昭和十二年八月十日改正) (關稅定率法第九條、大正十年勅令第二百三十八號第二條)
(4.45) (2.70)	6.00 3.64	— —	
無	6.90 5.60 3.40 稅 2.00 2.50	— — — — — —	
無	(0.90) 稅	1.21 —	
15% 5.50 2.00	— — —	— — —	
無	25% 20% 稅 40% 25%	— — — — —	{内燐刀木、紅木、 紫檀及黒檀(編 織價を除く)} 從價 100%
25% 15% 無	— — 稅 (0.55) — 20%	— — — — — —	

第十五 林 業 金 融
59. 森 林 擔 保 金 融

(イ) 道 府 縣 別 昭和十年末現在

府 縣 別	貸付件数	貸付額	金 利		貸付期限		擔 保 森林面積
			最 高	最 低	最 長	最 短	
總 數	235,319	90,035,880	360	10	30	1月	536,996
北 海	2,147	1,349,102	360	60	20	1月	107,477
道 森	2,743	923,362	182	35	28	1月	6,715
手 城	7,463	2,095,911	250	10	15	2月	32,971
宮 秋	2,806	945,474	200	40	15	4月	4,986
田	94	418,991	180	72	10	2月	1,697
山 福	2,536	795,404	161	62	21	6月	4,747
島 城	4,549	604,152	320	40	20	1月	15,083
茨 木	14,076	3,409,233	150	42	25	6月	20,203
栃 群	11,315	3,562,569	180	35	25	1月	32,044
馬	4,395	1,435,327	200	50	20	6月	8,711
埼 千	2,124	1,636,393	200	50	20	3月	5,413
東 京	2,499	931,648	120	50	29	6月	6,648
神 奈	1,702	2,391,267	150	50	20	3月	5,652
川 湯	4,125	1,151,381	150	70	20	6月	3,164
新 潟	4,973	2,515,717	180	30	30	1月	6,885
富 山	797	169,773	121	66	20	2月	1,368
石 井	1,795	1,633,136	160	56	25	2月	3,583
福 梨	1,182	437,114	139	49	25	6月	825
山 野	778	450,263	150	70	15	1年	4,329
長 野	9,895	3,313,457	200	50	25	2月	9,606
岐 靜	14,103	1,689,390	180	40	20	2月	29,676
愛 知	12,548	7,959,524	200	57	25	1月	36,420
三 重	1,696	900,431	150	35	20	2月	1,225
滋 賀	5,702	7,293,614	220	39	20	1月	26,389
京 都	4,574	961,638	120	55	20	2月	6,187
大 阪	4,087	1,764,198	150	30	10	2月	3,658
兵 庫	837	1,634,095	140	30	16	1月	2,390
奈 良	7,063	3,582,853	140	21	20	2月	8,955
和 歌	1,136	7,500,178	110	56	25	2月	6,470
山 口	4,619	3,290,874	150	42	20	2月	12,376
鳥 取	637	2,445,384	120	60	20	3年	935
島 根	5,671	1,535,361	121	40	20	5月	10,036
廣 島	9,589	1,969,341	120	47	30	2月	9,929
山 口	2,533	431,938	150	55	20	3月	2,496
山 口	9,537	1,952,544	180	55	25	3月	7,003
德 香	11,876	2,303,397	180	43	25	3月	44,148
愛 媛	615	241,700	130	50	20	6月	579
高 知	2,867	918,511	110	70	20	4月	6,864
福 岡	9,396	1,202,674	240	65	30	1月	14,246
福 岡	1,756	1,600,784	126	65	20	6月	2,760

道 府 縣 別 (續)

府 縣 別	貸付件数	貸付額	金 利		貸付期限		擔 保 森林面積
			最 高	最 低	最 長	最 短	
佐 賀	524	293,975	155	72	20	1年	980
長 崎	822	278,247	300	72	23	6月	1,415
熊 本	2,707	1,127,098	220	72	20	3月	3,265
大 宮	18,099	4,777,424	180	60	30	6月	4,819
宮 崎	14,633	1,791,342	200	72	30	6月	5,389
鹿 兒 島	5,698	479,691	300	10	12	3月	6,279
沖 繩	—	—	—	—	—	—	—

(ロ) 金 融 機 關 別

(内 地 府 縣) 昭和十年末現在

金融機關	貸付件数	貸付額	金 利		貸付期限		擔 保 森林面積
			最 高	最 低	最 長	最 短	
總 數	233,172	88,746,778	320	10	30	1月	429,519
勸 業 銀 行	807	10,789,294	95	35	29	3年	22,805
農 工 銀 行	27,445	6,407,324	120	39	30	2月	72,723
普 通 銀 行	30,511	34,130,700	180	37	30	1月	119,466
信 託 會 社	352	1,303,645	150	30	5	6月	2,122
産 業 組 合	30,861	7,725,563	200	21	25	1月	30,302
個 人 其 他	143,196	28,390,252	320	10	30	1月	182,101

(ハ) 擔 保 物 種 類 別

(内 地 府 縣) 昭和十年末現在

擔 保 物	貸付件数	貸付額	金 利		貸付期限		擔 保 森林面積
			最 高	最 低	最 長	最 短	
總 數	233,172	88,746,778	320	10	30	1月	429,519
立 木 及 土 地	77,596	53,504,462	320	10	30	1月	197,494
立 木	9,539	4,614,270	300	10	30	1月	17,758
森 林 及 森 林 以 外 の も の	146,037	30,628,046	300	20	30	1月	214,267

1. 勸業銀行擔保面積は第一抵當の分のみを掲げ第二抵當の分は之を含まず個人其他の分は推定に依る
2. 金利及貸付期限は専ら森林(土地、立木)のみを擔保とせるものにて之を掲ぐ

60. 木 炭 (内 地)

借 受 先	原 木 資 金			炭 窯 構 築 資 金			
	金 額	期 間 (最長 最短期)	金 利 (年)	借 受 員 数	金 額	期 間 (最長 最短期)	金 利 (年)
地方に於ける木炭商及 仲買人より借受	6,977,978	5年 1月	0.048— 0.30	63,924	1,397,227	5年 半月	0.048— 0.2
中央市場に於ける問屋 及其他より借受	244,097	5年 3月	0.07— 0.15	472	56,823	5年 1月	0.10— 0.15
個人より借受	3,451,556	5年 1月	0.05— 0.20	32,699	473,689	4年 20日	0.05—0.2
中央金庫より借受	374,778	1年 80日	0.0348— 0.06	3,861 組合15	37,652	1年 90日	0.0348— 0.06
産 業 組 合 府縣信聯自己資金 より借受	771,833	3年 26日	0.045— 0.0694	3,246 組合42	29,857	2年 26日	0.045— 0.1
單位産業組合自己 資金より借受	2,484,091	4年 1月	0.03— 0.12	29,453	312,947	3年 1月	0.02— 0.12
計	3,630,702	—	—	36,560 組合57	380,456	—	—
勸業銀行より借受	15,070	15年 4月	0.059— 0.078	308	425	1年 4月	0.078
農工銀行より借受	27,362	7年 5月	0.039— 0.12	345	—	—	—
其他地方銀行より借受	331,548	4年 2月	0.07— 0.146	2,141	21,152	3年 1月	0.08— 0.12
農事實行組合其他の組 合又は團體より借受	320,864	5年 1月	0—0.156	6,284	60,711	5年 20日	0—0.156
其他より借受	66,564	2年 3月	0.042— 0.18	1,581	11,166	1年5 3月	0.09— 0.18
計	15,065,741	—	—	144,314 組合57	2,401,649	—	—

1. 假渡金とは生産木炭の販賣委託寄託等に際し假りに其の代金の一部又は全者に賣拂ふことを条件とする金融の形式を謂ふ(従て後者の場合には原木炭窯構築資金中には構築期間中に於ける製炭者の生計資金を含む)
2. 炭窯構築資金中には構築期間中に於ける製炭者の生計資金を含む
3. 詳細は當局木炭關係資料調査書第四輯第一號参照

金 融 昭 和 十 年 度
府 縣

借 受 員 数	假 渡 金			前 借 金				
	金 額	期 間 (最長 最短期)	金 利 (年)	借 受 員 数	金 額	期 間 (最長 最短期)	金 利 (年)	借 受 員 数
42,319	897,097	5年 7日	0—0.24	7,730	10,153,858	5年 3日	0.07—0.3	80,264
244	74,685	3年 10日	0—0.15	158	253,030	4年 1月	0—0.15	790
15,285	122,039	2年 7日	0.07—0.24	921	424,396	5年 1月	0.05—0.24	3,565
893 組合11	94,558	1年 14日	0.045—0.06	1,092	3,450	1年 6月	0.045— 0.04563	41
316 組合13	411,123	2年5 10日	0.04—0.0694	1,241 組合53	44,280	1年 2月	0.061—0.08	30 組合18
10,766	1,569,978	2年 3日	0—0.144	19,524	413,505	3年 5日	0.04—0.144	7,025
11,975 組合24	2,075,659	—	—	21,857 組合53	461,235	—	—	7,096 組合18
17	—	—	—	—	2,400	1年 6月	0.065	7
—	—	—	—	—	—	—	—	—
570	2,500	6月 3日	0.07	35	650	1年5 3月	0.09—0.1	5
1,989	80,067	2年 15日	0—0.11	1,326	58,150	2年 15日	0—0.12	2,390
374	3,500	2年 6月	0.1	27	14,064	2年 6月	0.08—0.18	177
72,773 組合24	3,255,547	—	—	32,054 組合53	11,367,783	—	—	94,294 組合18

部に相當する金額を受くる金融の形式を謂ひ前借金とは生産したる木炭を金融資金又は炭窯構築資金となる場合がある)

61. 森林組合に對す
(内 地)

年 次 地 方	資 金 の 用 途
大正元一	4 林道、造林、製炭、林産製造、防火線、地盤保護、製材、苗圃
	5 林道、造林、製炭、防火線、地盤保護、貯木場、苗圃
	6 林道、造林、苗圃
	7 林道、貯木場、倉庫
	8 林道、製炭、舊債償還
	9 林道、造林、防火線
	10 林道、造林、防火線、伐木、地盤保護、苗圃
	11 林道
	12 林道、造林、防火線
	13 林道、造林
	14 林道、造林、荒廢地復舊、撫育
昭 和 元	林道、造林、木炭倉庫、荒廢地復舊
	2 林道、造林、防火線、木炭倉庫、荒廢地復舊、撫育、發電所、苗圃、貯木場
	3 林道、造林、防火線、木炭倉庫、舊債償還、貯木場、撫育、荒廢地復舊
	4 林道、造林、防火線、木炭倉庫
	5 林道、造林、荒廢地復舊
	6 林道、造林、木炭倉庫、撫育、荒廢地復舊
	7 林道、造林、製炭、木炭倉庫、木炭共同出荷
	8 林道、造林、木炭倉庫
	9 林道、造林、木炭倉庫、製炭
	10 林道、造林、木炭倉庫、保護施業
	11 林道、木炭倉庫、貯木場、簡易製材
累 計	

累 計

東北地方	林道、造林、防火線
關東地方	林道、造林、苗圃、製炭、防火線、荒廢地復舊、木炭倉庫
東海地方	林道、造林、荒廢地復舊、發電所、舊債償還、貯木場、撫育
東山地方	製炭、造林、林産製造、林道、苗圃、荒廢地復舊、木炭倉庫
北陸地方	林道、造林、木炭倉庫、木炭共同出荷、製炭、簡易製材
近畿地方	林道、造林、荒廢地復舊、倉庫、貯木場、舊債償還、伐木保護、苗圃
中國地方	林道、造林、苗圃、荒廢地復舊、木炭倉庫、貯木場、舊債償還
四國地方	林道、造林、防火線、貯木場、木炭倉庫、舊債償還、苗圃、荒廢地復舊、保護施業
九州地方	林道、造林、防火線、伐木製材、苗圃、舊債償還

1. 森林組合に對しては上記の外高利債借替資金、元利支拂資金、災害關係資
2. 東海地方には静岡、愛知、三重、東山地方には山梨、長野、岐阜各縣を含

る 低 利 資 金 貸 付 (普通地方資金)
府 縣)

貸付件數	貸 付 額	利 率
11	64,200 ^円	3,000圓以上5分3厘、3,000圓未満5分8厘
10	101,900	3,000圓以上5分4厘、3,000圓未満5分9厘
5	38,600	同 上
1	5,000	同 上
2	23,000	同 上
4	10,000	同 上
4	19,000	同 上
3	17,000	同 上
8	17,000	同 上
11	35,000	同 上
22	150,000	同 上
40	183,000	同 上
106	969,000	同 上
171	1,560,300	5分4厘(均一)
75	417,900	同 上
30	148,200	十月より4分8厘
189	1,214,350	同 上
69	381,200	十月より3分9厘
68	329,300	同 上
43	149,350	同 上
33	281,800	同 上
33	138,800	同 上
938	6,252,900	

地 方 別

42	317,000
65	339,100
160	1,215,500
66	326,100
88	335,500
143	981,650
150	802,950
130	1,145,700
94	789,400

金、失業救済資金等をも融通しつつある

62. 林業の爲にする

府 縣 別	信 用 組 合 数	林業の爲に貸付せる組合数	貸付件数	貸付額	金	
					最 高	最 低
青 岩 宮 秋 山 福 茨 栃 群 埼 千 東 神 新 富 石 福 山 長 岐 静 愛 三 滋 京 大 兵 奈 和 島 岡 廣 山 德 香 愛 高 福 佐 長 熊 大 宮 鹿 沖			件	円	割分厘	割分厘
森手	200	24	95	87,500	120	90
城田	265	10	116	32,680	120	80
形島	199	20	419	83,242	100	45
城木	217	1	232	9,980	—	—
馬玉	247	23	729	63,345	128	44
葉京	294	11	196	21,341	150	80
川湯	365	36	105	56,166	100	45
山川	191	11	123	32,636	110	73
井梨	355	23	92	84,310	100	70
野阜	360	4	129	46,986	87	55
岡知	319	24	213	17,863	100	55
重賀	223	8	177	92,187	100	90
都阪	229	2	37	16,573	90	55
庫良	419	24	573	65,835	110	49
山取	264	13	593	47,698	102	66
根山	268	2	50	6,144	110	80
山島	216	3	95	11,140	88	77
口島	211	—	—	—	—	—
川媛	388	26	811	90,110	100	60
知岡	366	27	1,743	286,049	120	60
重賀	402	38	1,064	286,678	150	45
都阪	490	5	207	46,317	90	60
庫良	356	66	1,833	310,737	130	45
山取	197	34	1,313	317,576	83	45
根山	266	86	1,547	527,236	100	45
山島	241	4	47	16,396	120	65
口島	439	11	261	83,301	109	5
川媛	190	—	—	—	—	—
知岡	249	27	325	118,730	120	70
重賀	200	54	1,895	202,000	100	40
都阪	302	48	1,690	207,611	100	40
庫良	385	94	2,382	780,969	120	47
山取	412	98	660	66,800	110	55
根山	255	200	980	68,900	100	60
山島	162	20	195	35,438	140	80
口島	191	5	55	17,740	90	50
川媛	288	—	214	40,597	90	70
知岡	189	15	136	32,374	120	84
重賀	397	3	31	18,650	95	—
都阪	152	4	63	7,930	—	—
庫良	198	10	173	25,430	139	84
山取	270	8	102	21,749	136	80
根山	237	14	662	88,850	145	70
山島	138	13	435	63,051	200	80
口島	279	6	211	21,632	120	60
川媛	82	—	—	—	—	—
計	12,563	1,155	23,009	4,558,477	200	5
北 海 道	368	5	32	11,321	120	60

産業組合の金融 昭和十年末現在

利 率	貸 付 期 限			主 なる 使 途
	最 長	最 短	普 通	
割分厘				
120	10年	1年	2年	
100	7"	6月	1"	製炭
80	5"	1年	1"	造林、製炭
96	1"	—	6月	製炭、山林購入
78	3"	3月	1年	
100	5"	6"	3"	
50	5"	1"	1"	製炭
93	10"	1"	1"	製炭、造林撫育、林木購入
90	10"	3"	3"	
60	10"	1年	1"	
73	2"	2月	1"	製炭
90	5"	3"	1"	林業、養蠶
73	3"	6"	1"	製炭、造林、林道開設
73	15"	2"	1"	製炭
95	3"	3"	1"	
90	5"	1"	1"	
84	5"	1年	3"	
—	—	—	—	
80	15"	1月	1"	製炭、造林、林野及木材購入
90	10"	3"	1"	薪炭材購入、造林
100	15"	2"	1"	
70	10"	1"	1"	山林購入、造林撫育
80	15"	1"	1"	製炭、山林購入、造林、撫育、運搬設備
73	10"	6"	2"	舊債償還、林地及木材購入
80	10"	2"	1"	立木購入、造林、製炭
90	10"	1"	1"	植林、林道新設並修繕、其他
80	13"	10"	1"	森林經營、炭材購入、製材原木購入
—	—	—	—	
80	6"	2"	1"	
80	20"	3"	1"	製炭原木購入
80	15"	2"	1"	製炭
76	10"	3"	1"	製炭、製材
73	5"	6"	1"	
80	20"	6"	2"	苗木代、造林撫育、土地購入
100	5"	3"	1"	森林手入、伐木運材及製炭、舊債償還
60	5"	4"	1"	
80	6"	5"	1"	
100	2"	3"	1"	製炭、植林手入、林地購入
70	2"	6"	1"	林道開設、製炭
100	1"	3"	1"	山林買入、製炭、山林伐採、林道開設
91	5"	2"	6月	製炭、苗木購入、木材買入、竹材購入
101	5"	3"	1年	
120	10"	6"	1"	炭材購入、椎茸資金、苗木、土地購入、舊債償還
100	15"	6"	1"	舊債償還、椎茸原木薪炭材購入、其他
100	5"	6"	1"	
—	—	—	—	
—	20"	1"	—	
110	5"	1年	3"	

第十六 林 業

63. 林野及耕地の賃貸價

年 次	山		林	
	有租地面積	賃貸價額 * 地 價	地 租	一 町 賃貸價額(地價)
昭和 2	8,530,536	* 27,264,261	1,476,020	3.20
3	8,590,909	* 27,368,592	1,480,547	3.19
4	8,669,407	* 27,515,719	1,487,023	3.17
5	8,677,880	* 27,549,940	1,489,064	3.17
6	8,747,693	* 27,771,185	1,500,460	3.17
7	8,774,232	* 39,948,772	1,518,052	4.55
8	8,839,017	* 40,034,075	1,521,293	4.53
9	8,882,762	* 40,076,332	1,522,896	4.51
10	8,916,953	* 40,128,073	1,524,874	4.50
11	8,933,961	* 40,146,553	1,525,564	4.49
12	8,953,954	* 40,137,160	1,525,214	4.48

(續)

年 次	田			
	有租地面積	賃貸價額 * 地 價	地 租	一 段 賃貸價額(地價)
昭和 2	2,971,124	* 1,015,791,215	45,683,291	34.19
3	2,973,352	* 1,014,831,987	45,639,753	34.13
4	2,974,815	* 1,013,922,695	45,597,847	34.08
5	2,980,183	* 1,014,220,778	45,610,827	34.03
6	2,987,373	* 1,012,540,211	45,533,581	33.89
7	2,987,454	820,472,215	31,177,939	27.46
8	2,992,243	820,751,032	31,188,544	27.43
9	2,996,628	820,670,494	31,185,474	27.39
10	2,987,960	816,575,596	31,029,862	27.33
11	2,996,094	816,277,403	31,018,542	27.24
12	3,001,223	816,948,243	31,044,026	27.22

大蔵省主税局統計年報に據る

64. 山 林 原 野 の

府 縣 別	山		林		原		野	
	有租地面積	賃貸價額	地 租 額	有租地面積	賃貸價額	地 租 額	有租地面積	賃貸價額
青 森	118,016	408,716	15,530	87,540	203,045	7,716		
岩 手	439,643	1,012,314	38,467	116,070	246,928	9,385		
宮 城	175,253	1,004,603	38,174	13,502	62,266	2,366		
秋 田	105,803	485,304	18,442	101,885	339,471	12,901		
山 形	188,888	757,974	28,802	30,825	132,725	5,042		
福 島	318,701	1,436,210	54,577	40,706	126,544	4,808		

負 擔

額と地租負擔の趨勢

北海道を含む内地

步 當 地 租	原		野	
	有租地面積	賃貸價額 * 地 價	地 租	一 町 步 當 賃貸價額(地價) 地 租
0.173	1,578,055	* 3,025,685	161,395	1.92
0.172	1,605,888	* 3,067,877	163,291	1.91
0.172	1,653,283	* 3,115,379	165,122	1.88
0.172	1,686,362	* 3,157,685	166,913	1.87
0.172	1,704,710	* 3,166,712	166,985	1.86
0.173	1,711,566	4,447,646	169,012	2.60
0.172	1,744,894	4,466,524	169,723	2.56
0.171	1,762,227	4,451,135	169,141	2.53
0.171	1,772,753	4,445,961	168,958	2.51
0.171	1,788,682	4,455,661	169,318	2.49
0.171	1,804,207	4,454,450	169,269	2.47

步 當 地 租	畑			
	有租地面積	賃貸價額 * 地 價	地 租	一 段 步 當 賃貸價額(地價) 地 租
1.54	2,784,482	*231,273,152	10,222,835	8.31
1.53	2,808,771	*231,848,806	10,239,545	8.25
1.53	2,831,397	*232,460,396	10,256,004	8.21
1.53	2,848,182	*232,474,348	10,249,156	8.16
1.52	2,828,849	*230,177,648	10,143,119	8.14
1.04	2,826,587	211,141,412	8,023,366	7.47
1.04	2,862,373	211,054,221	8,020,058	7.37
1.04	2,866,914	210,443,964	7,996,863	7.34
1.04	2,875,647	209,496,029	7,960,846	7.29
1.04	2,887,154	208,995,615	7,941,824	7.24
1.03	2,898,637	208,892,176	7,937,895	7.21

地 租 及 附 加 税

計	府縣稅附加稅		町村稅附加稅		林野一町步 當稅負擔	
	有租地面積	地 租 額	稅 額	稅 額	地 租	地 租 附加稅
205,556	23,246	1.438	33,428	0.707	16,445	0.11
555,713	47,852	1.450	69,385	0.758	36,272	0.09
188,755	40,540	1.443	58,499	1.163	47,148	0.21
207,688	31,343	1.401	43,912	0.864	27,080	0.15
219,713	33,844	1.411	47,754	0.844	28,564	0.15
359,407	59,385	1.365	81,061	0.743	44,123	0.17

山 林 原 野 の

府 縣 別	山		林		原		野	
	有租地面積	賃貸價額	地 租 額	有租地面積	賃貸價額	地 租 額	有租地面積	賃貸價額
茨 城	町	円	円	町	円	円	町	円
木 馬	168,738	1,358,780	51,634	20,787	89,352	3,395		
郡 群	181,931	1,315,839	50,004	17,801	62,928	2,392		
埼 玉	132,630	1,237,455	47,023	27,728	124,920	4,747		
千 葉	70,124	1,017,480	38,662	7,687	51,972	1,975		
東 京	129,705	1,287,765	48,934	21,961	107,110	4,070		
神 奈 川	39,095	465,287	17,680	5,517	28,866	1,096		
新 潟	65,613	749,573	28,484	18,596	23,092	878		
富 山	257,278	1,632,151	62,021	13,970	152,264	5,786		
石 川	51,298	293,199	11,142	3,361	28,802	1,095		
福 山	82,780	542,942	20,633	3,086	16,470	624		
山 梨	116,454	568,501	21,603	2,678	28,760	1,091		
長 岐	57,315	402,959	15,312	14,132	66,839	2,540		
静 岡	247,974	1,001,180	38,047	176,739	373,359	14,189		
愛 知	430,553	1,296,837	49,281	7,623	33,523	1,274		
三 重	281,287	1,489,785	56,612	65,612	133,437	5,071		
京 都	106,252	846,325	32,162	5,016	47,908	1,821		
大 阪	244,126	1,276,909	48,523	3,928	16,864	640		
兵 庫	110,987	740,954	28,157	7,339	21,839	830		
和 歌 山	130,732	854,272	32,463	1,695	11,976	455		
鳥 取	25,771	324,515	12,333	1,295	51,835	1,971		
廣 島	393,088	1,983,316	75,364	10,800	40,189	1,527		
徳 島	136,993	558,782	21,234	1,040	2,508	95		
香 川	269,227	949,509	36,080	1,284	4,212	161		
高 松	75,726	282,266	10,727	60,796	91,513	3,477		
福 岡	369,605	1,003,691	38,142	1,848	3,591	137		
佐 賀	260,755	906,547	34,449	4,386	14,509	552		
長 門	416,950	1,448,079	55,029	2,669	10,844	411		
大 分	239,185	985,265	37,441	3,406	8,702	331		
熊 本	164,356	652,472	24,793	1,283	8,023	304		
宮 崎	73,837	523,930	19,909	203	1,628	62		
鹿 兒 島	223,297	918,859	34,916	711	3,163	121		
沖 縄	258,451	590,393	22,434	2,133	5,011	190		
計	7,724,393	39,113,816	1,486,327	1,278,513	4,040,802	153,552		
北 海 道	1,229,561	1,023,344	38,887	525,695	413,648	15,717		
合 計	8,953,954	40,137,160	1,525,214	1,804,208	4,454,450	169,269		

1. 地租税率 賃貸價格の百分の 3.8(小笠原島及伊豆七島は例外とす)
2. 有租地一町歩平均賃貸價格 府縣 山林5.06円 原野 3.16円 北海道山林83円
3. 本表は第六十三回主税局統計年報及昭和十一年度内務省地方財政概要に

地 租 及 附 加 税 (續)

計	府縣稅附加稅	町村稅附加稅		林野一町歩 當稅負擔	
		平均稅率 (本 一円に付)	稅 額	地 租	地 租 附加稅
町	円	円	円	円	円
189,525	55,029	1.318	72,528	0.719	39,566
199,732	52,396	1.338	70,106	0.685	35,891
160,358	51,770	1.363	70,563	0.687	35,566
77,811	40,637	1.460	59,330	0.725	29,462
151,666	53,004	1.278	67,739	0.696	36,891
44,612	18,776	0.650	12,204	0.970	18,213
84,209	29,362	1.175	34,500	0.832	24,429
271,248	67,807	1.473	99,880	0.776	52,618
54,659	12,237	1.442	17,646	0.830	10,157
85,866	21,257	1.292	27,464	0.749	15,921
119,132	22,694	1.304	29,593	0.766	17,384
71,447	17,852	1.502	26,814	0.768	13,710
424,713	52,236	1.329	69,422	0.729	38,080
438,176	50,555	1.315	66,480	0.788	39,837
346,899	61,683	1.413	78,389	0.758	37,987
111,268	33,983	1.425	48,426	0.739	25,113
248,054	49,163	1.335	65,633	0.790	38,839
118,326	28,987	1.350	39,132	0.796	23,074
132,427	32,918	1.086	35,749	0.862	28,375
27,066	14,304	0.700	10,013	0.958	13,703
403,888	76,891	1.247	95,883	0.774	59,514
138,033	21,329	1.375	29,327	0.825	17,596
269,511	36,241	1.460	52,912	0.741	26,855
136,522	14,204	1.477	20,979	0.940	13,352
371,453	38,279	1.391	53,246	0.723	27,676
265,141	35,001	1.448	50,681	0.910	31,851
419,619	55,440	1.320	73,181	0.752	41,691
242,592	37,772	1.174	44,344	0.681	25,723
165,639	25,097	1.485	37,269	0.797	20,002
74,040	19,971	1.513	30,216	0.735	14,679
224,008	35,037	1.376	48,211	0.707	24,771
260,584	22,624	1.482	33,529	0.745	16,855
121,555	42,857	1.209	51,814	0.848	36,343
80,432	19,303	1.280	24,708	0.791	15,269
96,924	23,715	1.274	30,213	0.814	19,304
130,176	30,462	1.388	42,281	0.799	24,339
133,016	35,418	1.221	43,245	0.720	25,501
109,874	27,746	1.391	38,595	0.702	19,478
170,844	35,058	1.327	46,522	0.766	26,854
95,029	4,574	1.626	7,437	1.032	4,720
9,002,906	1,639,879	—	2,190,243	—	1,266,811
1,755,256	54,604	1.022	55,805	0.739	40,352
10,758,162	1,694,483	—	2,246,048	—	1,307,163

野原 79円
據る 町村附加稅額は所掲の平均稅率を地租額に乗じて算出した

65. 個人所得税に於ける山林及山林

年 度	納 税 人								
	1,200 圓以下	2,000 圓以下	3,000 圓以下	5,000 圓以下	10,000 圓以下	20,000 圓以下	50,000 圓以下		
山 林 所 得	昭和 3	15,831	2,631	1,222	872	555	198	88	
	4	15,354	2,921	1,333	1,001	647	275	104	
	5	14,098	2,027	849	605	390	145	58	
	6	6,703	1,060	519	336	248	78	41	
	7	6,809	1,155	530	372	237	106	26	
	8	7,860	1,134	538	381	230	104	30	
	9	11,672	1,816	826	585	406	124	65	
	10	12,798	2,483	1,112	849	493	216	64	
	11	13,556	2,365	1,082	855	527	227	81	
	山 林 以 外 所 得	昭和 3	40,810	461,153	165,787	141,252	84,719	32,907	14,606
		4	43,016	457,721	168,410	145,455	87,487	34,066	15,280
5		39,353	451,280	164,173	144,442	86,605	33,368	14,633	
6		32,133	377,526	140,103	121,371	70,891	25,953	11,221	
7		31,983	358,405	129,481	112,701	64,718	23,108	9,565	
8		32,533	391,734	141,660	121,164	70,329	25,347	10,478	
9		36,832	429,658	153,910	133,794	78,029	28,452	11,963	
10		38,808	455,567	167,180	145,687	84,820	31,162	13,286	
11		37,997	494,034	184,340	162,936	95,430	34,946	15,154	

大蔵省主税局統計年報に據る * 印を附したるものは内地府縣の分とす (昭和

66. 山 林 所 得

府 縣 別	納 税 人 員					
	山林所得 1,200圓以下	2,000圓以下 1,200圓を 超ゆるもの	5,000圓以下 2,000圓を 超ゆるもの	1萬圓以下 5,000圓を 超ゆるもの	5萬圓以下 1萬圓を 超ゆるもの	
青 岩 宮 秋 山	森手	88	32	26	5	3
	城	304	58	57	9	4
	田	240	27	23	2	1
	形	401	54	39	11	4
		275	29	29	7	3
福 茨	鳥	463	69	42	10	—
	城	443	55	25	12	5

以外の所得額と所得税負擔の趨勢 北海道を含む内地

年 度	員				計	所 得 額	税 額	一人當 納税額
	100,000 圓以下	200,000 圓以下	500,000 圓以下	500,000 圓以上				
昭和 17	17	3	—	—	21,417	28,007,929	453,098	21.16
20	20	6	2	—	21,663	32,090,515	629,016	29.04
10	10	4	1	—	* 18,128	* 21,196,119	* 348,617	* 19.23
6	6	4	—	—	* 18,187	* 21,441,366	* 355,370	* 19.54
4	4	—	—	—	* 8,945	* 11,722,470	* 215,648	* 24.12
6	6	4	—	—	* 8,995	* 11,947,760	* 221,145	* 24.59
4	4	2	—	—	* 9,211	* 11,541,885	* 174,501	* 18.94
7	7	2	—	—	* 9,241	* 11,621,045	* 175,525	* 18.99
14	14	2	1	—	* 10,262	* 12,111,283	* 197,923	* 19.29
13	13	3	2	—	* 10,286	* 12,216,323	* 201,009	* 19.54
15	15	1	3	—	* 15,402	* 19,142,708	* 337,017	* 21.88
					* 17,939	* 21,843,185	* 435,474	* 24.28
					18,033	25,103,175	439,480	24.37
					* 18,649	* 25,603,689	* 437,925	* 23.48
					18,712	25,829,959	440,720	25.88
3,451	1,124	426	63	946,298	2,281,881,891	111,224,564	117.54	
3,479	1,204	415	76	956,609	2,333,426,307	115,461,091	120.70	
3,212	1,141	339	83	* 901,867	* 2,171,020,278	* 107,143,189	* 118.41	
2,306	829	228	50	* 938,629	* 2,244,954,463	* 109,914,183	* 117.10	
1,902	635	194	44	* 752,410	* 1,767,788,338	* 82,999,704	* 110.33	
2,433	693	227	50	* 782,611	* 1,831,055,807	* 85,303,527	* 109.00	
2,632	947	287	104	* 706,728	* 1,599,370,195	* 71,657,446	* 101.89	
3,082	1,096	365	97	* 732,736	* 1,653,227,813	* 73,584,291	* 100.43	
3,300	1,282	401	115	* 771,794	* 1,761,006,734	* 81,460,245	* 105.55	
				* 796,648	* 1,812,025,244	* 83,246,190	* 104.50	
				* 850,148	* 2,000,883,500	* 98,755,332	* 116.16	
				* 912,902	* 2,055,014,550	* 100,685,794	* 114.86	
				941,150	2,237,982,309	109,077,148	115.90	
				* 1,001,827	* 2,429,079,808	* 121,619,736	* 121.40	
				1,029,935	2,488,051,903	123,845,205	183.03	

四年度以前は資料なきに因り不掲)

税 及 附 加 税 (昭和十一年度)

(所得額別)		山林所得額	税 額	府 縣 税 附 加 税	
5萬圓を 超ゆるもの	計			税 率	税 額
—	人	円	円	厘	円
—	154	285,413	3,777	404	1,526
—	432	552,534	5,529	402	2,223
—	293	247,995	2,814	417	1,173
—	509	529,709	5,990	405	2,426
3	346	467,021	10,409	394	4,101
—	584	519,189	4,345	363	1,577
—	540	510,830	6,352	371	2,357

山 林 所 得

府 縣 別	納 税 人 員				
	山 林 所 得 1,200 円 以 下	2,000 円 以 下 1,200 円 を 超 える も の	5,000 円 以 下 2,000 円 を 超 える も の	1 萬 円 以 下 5,000 円 を 超 える も の	5 萬 円 以 下 1 萬 円 を 超 える も の
栃 群 埼 千 東 神 新 富 石 福 山 長 岐 靜 愛 三 滋 京 大 兵 奈 和 島 岡 廣 山 德 香 愛 高 福 佐 長 熊 大 宮 鹿 沖 兒 計 道 北 海 道 合 計	574 311 197 461 115 103 585 44 181 82 47 399 290 565 155 286 94 330 80 496 199 205 173 500 412 479 515 99 31 471 159 404 35 51 498 775 424 493 1 23 13,533	118 55 47 36 41 16 68 7 27 16 21 69 43 186 77 108 18 67 14 60 72 80 28 67 47 75 61 48 6 79 41 55 2 10 67 98 66 37 — 8 2,357	82 58 34 17 61 21 70 1 18 5 10 43 36 146 66 101 10 60 20 54 99 67 25 38 16 60 40 31 6 47 43 55 2 8 56 69 65 38 — 18 1,919	18 18 6 7 14 3 16 — 4 — 1 12 12 51 14 39 6 10 5 10 24 34 2 17 4 13 11 — 10 14 17 1 14 29 10 5 1 9 — 9 518	15 2 3 — 14 2 6 — 3 — 1 1 2 31 2 28 1 11 6 5 26 21 6 8 5 3 4 — 3 5 13 — 1 8 25 19 3 — 5 303
計	13,533	2,357	1,919	518	303
北 海 道 合 計	23	8	18	9	5
合 計	13,556	2,365	1,937	527	308

1. 本表は第六十三回主税局統計年報に據る但し府縣 税附加税額は内務省地を掲げず
2. 山林所得税の算定方法 山林の所得と山林以外の所得とは之を區分し山出したる金額を五倍したるものを以て其の税額とす

税 及 附 加 税 (續)

(所得額別)		山林所得額	税 額	府 縣 税 附 加 税	
5 萬 円 を 超 える も の	計			税 率 (本段一円に付)	税 額
—	人	円	円	厘	円
—	807	1,098,510	12,356	384	4,745
—	444	590,110	5,742	389	2,234
—	287	357,870	3,786	390	1,477
—	521	317,760	2,666	358	954
1	246	694,640	13,581	240	3,259
—	145	173,624	1,969	331	652
—	745	811,100	10,098	404	4,080
—	52	29,480	236	404	95
—	233	267,660	3,129	404	1,264
—	104	96,140	917	382	350
—	80	104,370	938	404	379
—	524	532,620	4,953	381	1,887
—	383	410,270	3,912	368	1,440
2	980	1,919,240	29,211	399	11,655
—	314	583,740	7,017	378	2,652
—	563	1,618,650	53,028	348	18,454
—	128	148,040	1,305	353	461
1	479	697,390	12,271	343	4,209
—	125	225,960	2,868	240	688
—	625	607,470	6,617	348	2,303
5	425	1,734,500	83,918	374	31,385
—	407	973,570	14,213	402	5,714
—	234	347,020	6,825	404	2,757
1	631	689,640	11,020	377	4,155
—	484	342,030	3,296	398	1,312
—	630	656,260	5,761	379	2,183
1	626	560,369	7,056	352	2,484
1	194	425,480	8,018	404	3,239
—	43	28,910	232	384	89
—	610	601,715	5,624	387	2,176
—	262	432,040	5,280	404	2,133
1	545	775,060	11,250	346	3,893
—	40	32,470	325	339	110
—	71	84,090	819	372	305
1	644	745,070	11,739	387	4,543
1	997	1,422,930	24,971	345	8,615
1	585	911,510	17,405	402	6,997
—	576	437,280	4,306	403	1,735
—	2	6,360	51	354	18
19	18,649	25,603,639	437,925	—	162,464
—	63	226,320	2,795	314	878
19	18,712	25,829,959	440,720	—	163,342

方財政概要に據り算出す 町村税附加税は之を賦課するもの僅少なるに因り之林の所得に付ては其の所得を五分したる 金額に對し所定の 税率を適用して算

林野關係地方稅
道 府

道府縣別	雜 種 稅			
	流 木 稅	稅 率	稅 額	稅 額
香 愛 高 福 佐 長 熊 大 宮 鹿 沖 計	川 媛 知 阿 賀 崎 本 分 崎 鳥 細	10%	391	8,893
計			91,698	65,133

三重縣に於ける木材川下稅率は岐阜縣内を流下したるもの及普無川、相野谷

(口) 市 町

道府縣別	市町村數	雜 種 稅 附 加 稅			營 業 稅 附 加 稅		
		稅率(本稅一円に付)		稅額	稅 率		稅額
		最高	最低		最高	最低	
北 海 道		円	円	円	円	円	円
青 岩 宮 秋 山 福 茨 栃 群 埼 千 東 神 新 富 石 福 山 長 岐 靜							
森 手 城 田 形 島 城 木 馬 玉 葉 京 川 湯 山 川 井 梨 野 卓 岡							
木流稅附加	31	1.420	0.720	938			
立木伐採稅附加	49	1.200	0.600	2,721			
水車稅附加	22	1.000	0.750	533			
雜材稅附加	1	0.750	0.750	345			
炭燒業稅	103	1.000	0.600	3,192			
木材川下稅附加	16	1.000	0.100	2,384			

特別稅及雜種稅 (續)
縣 稅

段 別 割	稅		營 業 稅	
	稅 率(段當)	稅額	稅 率	稅額
		円		円
		...		579
				3,607

川を通過するものに付ては別の定めがある

村 稅 昭和十一年度

市町村數	反 別 割 (山林)			立 木 伐 採 稅			林 產 物 輸 移 出 稅		
	稅率(段當)		稅額	稅 率		稅額	稅 率		稅額
	最高	最低		最高	最低		最高	最低	
236	0.136	0.007	381,507	0.013	0.007	23,116			
3	0.150	0.050	1,418						
5	0.159	0.018	未了						
			182						
21	0.300	0.070	53,513						
21	0.750	0.044	43,642						
2	0.270	0.200	6,004						
4	0.200	0.030	7,996						
2	0.350	0.210	2,518						
2	0.170	0.020	6,172						
1	0.250		446						
2	0.150	0.060	1,097						
1	0.270	0.030	1,499						
				4	立木價格 10	1,777			
41	0.584	0.016			1,000				

林野關係地方稅
市 町

道府縣別	雜種稅附加稅				營業稅附加稅			
	市町村數	稅率(本稅一円=付)		稅額	市町村數	稅率		稅額
		最高	最低			最高	最低	
愛知	—	—	—	—	—	—	—	—
三河	—	—	—	—	—	—	—	—
滋賀	—	—	—	—	—	—	—	—
京都	—	—	—	—	—	—	—	—
大阪	—	—	—	—	—	—	—	—
兵庫	—	—	—	—	—	—	—	—
奈良	—	—	—	—	—	—	—	—
和歌山	—	—	—	—	—	—	—	—
鳥取	—	—	—	—	—	—	—	—
島根	—	—	—	—	—	—	—	—
岡山	—	—	—	—	—	—	—	—
廣島	—	—	—	—	—	—	—	—
山口	—	—	—	—	—	—	—	—
徳島	—	—	—	—	—	—	—	—
香川	—	—	—	—	—	—	—	—
愛媛	—	—	—	—	—	—	—	—
高松	—	—	—	—	—	—	—	—
福岡	—	—	—	—	—	—	—	—
佐賀	—	—	—	—	—	—	—	—
長門	—	—	—	—	—	—	—	—
熊本	—	—	—	—	—	—	—	—
大分	—	—	—	—	—	—	—	—
宮崎	—	—	—	—	—	—	—	—
鹿兒島	—	—	—	—	—	—	—	—
沖繩	—	—	—	—	—	—	—	—
計	297	1.900	0.100	52,163	103	1.000	0.600	3,192

(ハ) 地方稅雜種稅又は
(賦課道府縣)

年 度	府 縣 稅 (賦課道府縣數)					段 別 割
	流木稅	立木伐採稅	水車稅	炭燒業稅	市町村	
昭和6	* 1	府縣 9	府縣 6	364
7	* 1	8	6	264
8	* 1	7	6	1	3	248
9	* 1	7	5	1	3	239
10	* 1	7	4	1	3	227
11	* 1	7	4	1	2	236

* 印を附せるは北海道の分とす 段別割欄に * 印を附せるは北海道に於ける段

特別稅及雜種稅 (續)
村 稅

市町村數	段別割(山林)			立木伐採稅			林產物輸移出稅				
	稅率(段當)		稅額	市町村數	稅率		稅額	市町村數	稅率		稅額
	最高	最低			最高	最低			最高	最低	
5	0.250	0.100	12,526	—	—	—	—	—	—	—	—
9	0.170	0.064	15,806	5	伐採價格 25 1,000	17 1,000	6,358	輸出 2	見積價格 80 1,000	17.5 1,000	5,445
2	0.230	0.014	1,883	—	—	—	—	—	—	—	—
12	1.000	0.080	20,367	—	—	—	—	—	—	—	—
3	0.800	0.700	4,078	—	—	—	—	移出 1	8 100	8 100	1,030
1	0.025	—	32	1	伐採價格 10 1,000	10 1,000	468	—	—	—	—
5	0.780	0.015	16,493	—	—	—	—	輸出 19	木材5.000 加工材 5.000	3.000 1.500	240,318
—	—	—	—	18	伐採價格 8 100	2 100	15,143	—	—	—	—
2	0.070	0.050	902	—	—	—	—	—	—	—	—
1	0.030	—	48	—	—	—	—	—	—	—	—
—	—	—	—	—	—	—	—	—	—	—	—
14	0.330	0.060	47,798	—	—	—	—	—	—	—	—
14	0.300	0.042	27,273	—	—	—	—	—	—	—	—
6	0.140	0.040	7,516	—	—	—	—	輸出 2	1.500	1.500	1,293
9	1.040	0.180	16,539	2	2 100	2 100	719	—	—	—	—
—	—	—	—	—	—	—	—	—	—	—	—
4	0.200	0.100	3,504	—	—	—	—	—	—	—	—
6	0.410	0.010	8,231	—	—	—	—	—	—	—	—
2	0.070	0.060	2,726	—	—	—	—	—	—	—	—
—	—	—	—	—	—	—	—	—	—	—	—
—	—	—	—	—	—	—	—	—	—	—	—
436	1.040	0.007	691,716	46	—	—	47,581	24	—	—	248,086

特別稅賦課の趨勢
又は市町村數)

市 町 村 稅 (賦課市町村數)						
雜種稅附加稅			炭燒業稅	立木伐採稅	林產物輸移出稅	
流木稅附加稅	立木伐採稅附加稅	水車稅附加稅	附加稅	市町村	市町村	市町村
市町村	市町村	市町村	市町村	市町村	市町村	市町村
157	807	37	22
155	602	25	22
136	440	21	64	...	18	23
100	146	22	82	...	22	18
180	177	20	94	...	28	24
120	155	22	103	...	30	24

別割附加稅とす

第十七 林 業 園 林
68. 森 林

種 類 別	組 合 數	組 合 員 數	地 區 内 森 林 面 積	一 組 合	
				組 合 員 數	組 合 員 數
施 業	793	115,133	437,961	151	人
造 林	22	2,125	6,035	99	人
保 護	40	5,808	39,635	144	人
土 工	523	48,351	300,301	95	人
施 業	8	618	804	77	人
造 林	12	1,537	9,843	143	人
保 護	491	117,983	602,274	193	人
土 工	29	7,657	16,057	249	人
施 業	15	1,657	9,053	194	人
造 林	263	40,547	231,427	155	人
保 護	35	10,890	82,663	346	人
土 工	142	37,615	185,899	266	人
計	2,373	389,921	1,922,002	156	人

種 類 別	地 方 別 組 合 數			
	近 畿 地 方	中 國 地 方	四 國 地 方	九 州 地 方
施 業	19	180	22	91
造 林	2	1	2	2
保 護	1	—	1	1
土 工	173	61	21	81
施 業	—	—	—	—
造 林	1	—	3	5
保 護	91	140	73	24
土 工	5	15	1	1
施 業	—	1	—	2
造 林	13	26	52	41
保 護	3	8	3	15
土 工	—	46	1	—
計	308	478	179	263

上掲地方に包括せる府縣 (北陸地方)新瀨、富山、石川、福井 (東山地方)山梨、長野、岐阜 (北海道)には森林組合はない (東海地方)静岡、愛知、三重 (近畿地方)滋賀、京都、大阪、兵庫、奈良、和歌山

69. 山 林 局 主 管 重

地 方	種 類	組 合 數	組 合 員 數	經 費
總	數	181	216,296	1,037,327
	總 數	144 (133)	203,201 (132)	780,282
木 炭	北海道	6	5,835	48,080
	北東北	24 (19)	34,607 (19)	135,887
	關北	21	27,788	87,337
	東陸山	14	23,466 (13)	40,677
	海	8 (5)	6,815	34,308
	畿	11 (10)	10,853 (10)	61,808
	國	14	10,428 (11)	30,747
	州	23	51,591	223,778
	九	9	17,030 (8)	33,791
	中四九	14 (12)	14,788 (13)	83,869
木炭同業組合聯合會		17	89	161,587
薪炭(關東)		1	588	4,025

體 及 會 社
組 合

昭和十二年末現在

平 均	地 方 別 組 合 數					
	東 北 地 方	關 東 地 方	北 陸 地 方	東 山 地 方	東 海 地 方	
森 林 面 積	620	84	147	180	48	22
	283	3	—	9	2	1
	973	25	7	2	3	—
	564	6	39	53	52	37
	101	—	—	—	8	—
	1,083	1	2	—	—	—
	917	1	4	69	47	42
	515	2	—	—	3	2
	697	—	—	6	5	1
	904	16	31	2	2	80
	2,809	—	4	—	2	—
	1,616	4	7	—	63	21
	788	142	241	321	235	206

昭 和 八 年 末	組 合 數 の 消 長				備 考
	昭 和 九 年 末	昭 和 十 年 末	昭 和 十 一 年 末	昭 和 十 二 年 末	
613	662	708	735	793	森林組合は重要物産同業組合法に依り設立せらるゝもので本表掲記のものは其内山林局主管林業関係のものに限る 本組合は組合員の生産の改善發達に關する指導獎勵營業上の弊害矯正其他同業者の利益増進を圖るを以て目的とする 經費は昭和十年度の決算額に依る其の不明のものに付ては昭和十一年度の豫算額を採る 組合員數及經費欄に括弧を附せるは調査組合數を示す
27	28	21	22	22	
49	49	41	41	40	
440	478	486	503	523	
8	8	8	8	8	
9	9	7	10	12	
212	281	362	445	491	
35	35	32	31	29	
8	8	10	11	15	
193	213	242	258	263	
9	14	27	31	35	
131	134	139	140	142	
1,734	1,919	2,083	2,235	2,373	

都、大阪、兵庫、奈良、和歌山

要 物 産 同 業 組 合

昭和十一年十二月末現在

地 方	種 類	組 合 數	組 合 員 數	經 費	備 考
木 竹 材	總 數	4	413	32,951	重要物産同業組合は重要物産同業組合法に依り設立せらるゝもので本表掲記のものは其内山林局主管林業関係のものに限る 本組合は組合員の生産の改善發達に關する指導獎勵營業上の弊害矯正其他同業者の利益増進を圖るを以て目的とする 經費は昭和十年度の決算額に依る其の不明のものに付ては昭和十一年度の豫算額を採る 組合員數及經費欄に括弧を附せるは調査組合數を示す
	關東	1	145	4,060	
	近畿	1	51	6,686	
	四國	1	217	1,607	
種 苗	東 北	1	...	20,598	
	東 山	1	317	4,562	
	東 海	1	
	九 州	2	252	2,064	
椎 茸	東 海	2	1,464	3,962	
	九 州	1	2,269	9,959	
林 産 物	東 海	1	197	15,664	
	近 畿	3	5,716	5,902	
製 板 及 樺 材	東 北	2	50	11,438	
	近 畿	2	1,740	4,931	

70. 山林會其他

山林會

民法第三十四條に依る公益社團法人で林業に関する知識の交換普及、有益なる販賣統制、木材規格並正量取引の促進、其他林業上に於ける指導誘掖の任に當

(イ) 府縣山林會

會數 46 (各府縣=1宛) 會員數82,122人 (昭和九年度末現在) 一會平均1,785人

(ロ) 大日本山林會

所在 東京赤坂溜池 會員數3,831人(昭和十二年度末現在) 昭和十二年度豫

(ハ) 全國山林會聯合會

所在 同上 會員數 50會 (各府縣山林會、朝鮮、臺灣、樺太山林會及北海

(註) 山林會豫算額は總て昭和十二年度農林省指定事業の豫算額である

其他の團體

以上の外 帝國森林會(東京)、小奴可尙和會(廣島縣)、赤城山興業組合(群馬道)、大平會(滋賀縣)、和合會(長野縣)、林學會(東京)、大阪木材協會(大阪)

71. 林業製材及

會社種類	地方別	會社數				資本金總額 円
		合名	合資	株式	計	
林業	北海道	5	12	5	22	803,500
	北東關北東陸山海畿國州	3	14	17	34	3,914,720
	計	7	15	31	53	68,928,774
	北海道	—	2	2	4	164,968
	北東關北東陸山海畿國州	6	4	4	14	178,645
	計	6	8	5	19	6,815,300
	北海道	4	14	22	40	14,169,123
	北東關北東陸山海畿國州	1	4	4	9	455,084
	計	2	2	5	9	2,085,488
	北海道	1	3	3	7	1,247,050
計	35	78	98	211	98,762,652	
製材	北海道	10	52	35	97	8,767,771
	北東關北東陸山海畿國州	18	99	*1 48	166	15,241,866
	計	15	103	29	147	5,328,554
	北海道	11	44	20	75	1,707,200
	北東關北東陸山海畿國州	8	70	21	99	2,554,280
	計	26	131	67	224	13,833,430
	北海道	36	96	24	156	9,037,837
	北東關北東陸山海畿國州	13	52	16	81	3,023,775
	計	7	40	19	66	3,304,575
	北海道	13	56	17	86	5,344,488
計	157	743	*1 296	1,197	68,143,776	
木工	北海道	8	34	6	48	2,359,841
	北東關北東陸山海畿國州	9	47	9	65	990,736
	計	32	259	36	327	5,303,118
	北海道	8	46	3	57	618,733
	北東關北東陸山海畿國州	4	40	5	49	364,035
	計	30	115	10	155	2,249,620
	北海道	136	209	26	371	11,477,556
	北東關北東陸山海畿國州	13	56	6	75	1,227,559
	計	4	28	3	35	424,550
	北海道	8	47	7	62	1,086,413
計	252	881	111	1,244	26,102,161	

製材會社數中に *印を附しあるは株式合資會社とす
商工省會社統計に據る

の林業團體

著作發明其他の事業の獎勵助成、林業に関する諸種の調査、試験、著作、林産物のり以て林業の改良發達を圖るを目的とす

昭和十二年度豫算額 133,476円 一會平均 2,901円
同 國庫補助額 32,089円 一會平均 697円
算 39,420圓 國庫補助額 12,769圓

道林業會) 昭和十二年度豫算 20,480圓 國庫補助額 6,540圓

縣)、七町會(京都府)、上飛ヶ峯共愛會(宮崎縣)、北中會(京都)、北海道林業會(北海道)、大平會(滋賀縣)、和合會(長野縣)、林學會(東京)、大阪木材協會(大阪)

木工會社

昭和十一年末現在

積立金	純益金	配當金	純損金
25,465	14,976	60	19,132
79,726	25,947	9,427	14,181
2,298,034	3,113,791	2,127,123	65,045
200	—	—	1,801
3,241	329	180	1,336
1,205,136	79,512	40,823	43,082
173,787	49,113	27,736	214,348
7,620	104	—	55,242
54,704	9,694	9,700	19,109
42,050	1,215	1,200	50,831
3,889,963	3,294,631	2,216,249	484,107
633,894	311,080	180,584	303,478
2,438,333	915,739	609,260	66,224
30,413	71,981	36,362	41,549
70,920	21,663	11,636	33,706
61,034	31,808	17,904	17,992
1,079,052	608,062	268,365	213,027
207,877	212,777	156,628	232,935
90,259	71,590	36,457	18,809
107,206	84,149	25,373	12,794
131,832	161,298	85,830	33,973
4,850,820	2,490,147	1,428,399	974,487
4,854	8,390	2,700	22,129
13,039	28,900	2,595	19,469
177,716	203,016	90,060	117,711
20,057	33,605	15,703	19,333
21,879	25,395	11,530	16,737
34,312	94,631	51,018	57,453
395,008	614,257	242,299	156,786
11,594	61,367	41,609	36,556
20,257	15,234	5,285	3,049
6,818	20,780	8,355	29,306
705,534	1,105,575	471,154	478,529

第十八 林業労働
72. 專業及兼業別

林野所有別	總 數		
	總 數	專 業	兼 業
國 有 林	427,450	33,315	362,524
公 有 林 野	133,891	644	133,247
官 行 造 林	1,147,647	264,379	883,268
民 有 林		31,611	
計	1,708,988	298,338	1,379,039

本表以下に於て林業労働者と稱するものは賃銀を得て森林の伐採、造材、運材、材労働者は林業經營の一部として行はれて居る官行製材及民有林に於ける林

73. 作業種別林

從事作業別	總 數	府	
		總 數	國 有 林
伐 木 造 材	182,425	175,925	18,890
運 材	233,661	218,614	38,238
造 林	635,466	610,728	201,384
(苗圃を含む)			
土 木	301,900	299,572	93,824
製 炭	214,838	207,189	6,124
製 材	37,866	37,793	5,047
其 他	102,832	95,925	32,332
計	1,708,988	1,645,746	395,839

運材中には貯材を含む

74. 性別及年齢別

林野所有別	府			60才以上
	總 數	數		
		男	女	
國 有 林	395,839	312,330	83,509	4,063
公 有 林 野	133,891	97,195	36,696	1,706
官 行 造 林	1,116,016	922,154	193,862	78,735
民 有 林				
計	1,645,746	1,331,679	314,067	84,504

及 共 濟 組 合
林業労働者數 昭和十一年 (北海道國有林は同九年度)

府	縣	北 海 道			
		總 數	專 業	兼 業	
總 數	專 業	兼 業	總 數	專 業	兼 業
人	人	人	人	人	人
395,839	33,315	362,524	31,611	31,611	
133,891	644	133,247	—	—	—
1,116,016	247,998	868,018	31,631	16,381	15,250
1,645,746	281,957	1,363,789	63,242

貯材、造材、苗圃、土木、製炭其他之に附隨する労働に従事する者を謂ふ而して製間簡易製材並挽材に限り之を林業労働者中に包含せしめた

業 勞 働 者 數 昭和十一年 (北海道國有林は同九年度)

縣	北 海 道	道		
		總 數	國 有 林	民 有 林
公有林野官行造林	民 有 林	總 數	國 有 林	民 有 林
人	人	人	人	人
—	157,035	6,500	1,754	4,746
—	180,376	15,047	4,201	10,846
128,908	280,436	24,738	17,838	6,900
4,880	200,868	2,328	911	1,417
—	201,065	7,649	—	7,649
—	32,746	73	—	73
103	63,490	6,907	6,907	—
133,891	1,116,016	63,242	31,611	31,631

林業労働者數 昭和十一年 (北海道國有林は同九年度)

縣	北 海 道	道			
		總 數	男	女	59才-16才
59才-16才	16才未満	總 數	男	女	60才以上 16才未満
人	人	人	人	人	人
380,442	11,334	31,611	27,639	3,972	31,371
127,131	5,054	—	—	—	—
972,166	65,115	31,631	28,715	2,916	29,995
1,479,739	81,503	63,242	56,354	6,888	61,366

75. 道府縣別林業労働者數

府 縣 別	國 有 林	公 有 林	野 有 林	計
	(昭和十一年度)	(昭和十一年度)	(昭和十一年度)	
青 森	38,661	7,117	16,968	62,746
岩 手	37,177	16,616	57,196	110,989
宮 城	13,027	10,978	30,345	54,350
秋 田	44,751	12,619	25,146	82,516
山 形	25,060	6,836	19,076	50,972
福 馬	30,788	4,244	22,978	58,010
茨 城	6,780	—	21,746	28,526
栃 木	5,440	68	15,514	21,022
群 馬	9,284	650	17,270	27,204
埼 玉	722	83	6,768	7,573
千 葉	1,877	—	22,150	24,027
東 京	425	71	8,809	9,305
神 奈 川	—	1,038	8,419	9,457
新 潟	9,562	2,846	17,900	30,308
富 山	1,496	434	23,745	25,675
石 川	1,020	1,488	26,572	29,080
福 井	884	2,625	17,006	20,515
山 梨	—	187	21,341	21,528
長 野	7,979	5,879	57,642	71,500
岐 阜	6,412	2,868	41,711	50,991
靜 岡	—	2,751	41,383	44,134
愛 知	—	245	13,443	13,688
三 重	2,427	1,163	30,774	34,364
滋 賀	1,247	515	10,180	11,942
京 都	3,063	1,227	41,800	46,090
大 阪	498	36	1,845	2,379
兵 庫	6,311	3,349	24,942	34,602
和 歌 山	483	181	24,096	24,760
鳥 取	2,990	1,760	29,829	34,579
島 根	5,689	3,272	18,627	27,588
廣 島	4,362	4,952	58,322	67,636
山 口	6,422	2,833	22,485	31,740
德 島	6,579	1,994	26,890	35,463
香 川	814	2,057	15,020	17,891
愛 媛	469	1,769	10,420	12,658
高 知	2,192	347	8,022	10,561
富 山	5,718	2,206	21,099	29,023
石 川	26,085	1,657	16,476	44,218
福 井	5,880	2,153	49,948	57,981
山 梨	4,147	3,556	11,349	19,052
長 野	4,448	3,421	13,732	21,601
岐 阜	12,470	3,550	22,610	38,630
靜 岡	7,005	3,518	21,929	32,452
愛 知	20,564	3,521	18,662	42,747
三 重	23,893	4,031	51,377	79,301
京 都	738	1,180	32,454	34,372
大 阪	395,839	133,891	1,116,016	1,645,746
兵 庫	31,611	—	31,631	63,242
和 歌 山	427,450	133,891	1,147,647	1,708,988
島 根				
廣 島				
山 口				
德 島				
香 川				
愛 媛				
高 知				
富 山				
石 川				
福 井				
山 梨				
長 野				
岐 阜				
靜 岡				
愛 知				
三 重				
京 都				
大 阪				
和 歌 山				
鳥 取				
島 根				
廣 島				
山 口				
德 島				
香 川				
愛 媛				
高 知				
富 山				
石 川				
福 井				
山 梨				
長 野				
岐 阜				
靜 岡				
愛 知				
三 重				
京 都				
大 阪				
和 歌 山				
鳥 取				
島 根				
廣 島				
山 口				
德 島				
香 川				
愛 媛				
高 知				
富 山				
石 川				
福 井				
山 梨				
長 野				
岐 阜				
靜 岡				
愛 知				
三 重				
京 都				
大 阪				
和 歌 山				
鳥 取				
島 根				
廣 島				
山 口				
德 島				
香 川				
愛 媛				
高 知				
富 山				
石 川				
福 井				
山 梨				
長 野				
岐 阜				
靜 岡				
愛 知				
三 重				
京 都				
大 阪				
和 歌 山				
鳥 取				
島 根				
廣 島				
山 口				
德 島				
香 川				
愛 媛				
高 知				
富 山				
石 川				
福 井				
山 梨				
長 野				
岐 阜				
靜 岡				
愛 知				
三 重				
京 都				
大 阪				
和 歌 山				
鳥 取				
島 根				
廣 島				
山 口				
德 島				
香 川				
愛 媛				
高 知				
富 山				
石 川				
福 井				
山 梨				
長 野				
岐 阜				
靜 岡				
愛 知				
三 重				
京 都				
大 阪				
和 歌 山				
鳥 取				
島 根				
廣 島				
山 口				
德 島				
香 川				
愛 媛				
高 知				
富 山				
石 川				
福 井				
山 梨				
長 野				
岐 阜				
靜 岡				
愛 知				
三 重				
京 都				
大 阪				
和 歌 山				
鳥 取				
島 根				
廣 島				
山 口				
德 島				
香 川				
愛 媛				
高 知				
富 山				
石 川				
福 井				
山 梨				
長 野				
岐 阜				
靜 岡				
愛 知				
三 重				
京 都				
大 阪				
和 歌 山				
鳥 取				
島 根				
廣 島				
山 口				
德 島				
香 川				
愛 媛				
高 知				
富 山				
石 川				
福 井				
山 梨				
長 野				
岐 阜				
靜 岡				
愛 知				
三 重				
京 都				
大 阪				
和 歌 山				
鳥 取				
島 根				
廣 島				
山 口				
德 島				
香 川				
愛 媛				
高 知				
富 山				
石 川				
福 井				
山 梨				
長 野				
岐 阜				
靜 岡				
愛 知				
三 重				
京 都				
大 阪				
和 歌 山				
鳥 取				
島 根				
廣 島				
山 口				
德 島				
香 川				
愛 媛				
高 知				
富 山				
石 川				
福 井				
山 梨				
長 野				
岐 阜				
靜 岡				
愛 知				
三 重				
京 都				
大 阪				
和 歌 山				
鳥 取				
島 根				
廣 島				
山 口				
德 島				
香 川				
愛 媛				
高 知				
富 山				
石 川				
福 井				
山 梨				
長 野				
岐 阜				
靜 岡				
愛 知				
三 重				
京 都				
大 阪				
和 歌 山				
鳥 取				
島 根				
廣 島				
山 口				
德 島				
香 川				
愛 媛				
高 知				
富 山				
石 川				
福 井				
山 梨				
長 野				
岐 阜				
靜 岡				

77. 林 業 勞 働

(イ) 國 有

年 度	斫 伐 事 業			造 林 事 業			士 男	
	男	女	平 均	男	女	平 均		
大 正	7	円 銭 1.35	銭 0.57	円 銭 1.27	円 銭 0.72	銭 0.44	円 銭 0.64	円 銭 1.23
	8	1.92	0.86	1.80	1.10	0.76	0.99	1.53
	9	1.99	0.97	1.87	1.35	0.82	1.18	1.75
	10	1.88	0.94	1.78	1.27	0.74	1.12	1.84
	11	1.83	0.86	1.71	1.23	0.77	1.11	1.63
昭 和	12	1.86	0.87	1.75	1.23	0.75	1.11	1.83
	13	1.83	0.92	1.73	1.27	0.73	1.12	1.73
	14	1.71	0.77	1.60	1.25	0.76	1.12	1.70
	1	1.69	0.82	1.59	1.25	0.76	1.13	1.73
	2	1.68	0.79	1.57	1.28	0.77	1.19	1.63
	3	1.64	0.81	1.55	1.27	0.76	1.17	1.70
	4	1.59	0.76	1.50	1.25	0.76	1.16	1.64
	5	1.37	0.64	1.29	1.10	0.67	1.02	1.44
	6	1.14	0.51	1.07	0.85	0.52	0.79	1.06
	7	1.07	0.48	1.00	0.77	0.48	0.72	0.97
	8	1.10	0.49	1.02	0.78	0.48	0.72	1.07
9	1.14	0.51	1.05	0.80	0.50	0.74	1.05	
10	1.17	0.51	1.08	0.85	0.52	0.78	1.16	
11	1.21	0.55	1.12	0.89	0.53	0.82	1.27	

總平均指數は大正 8.9.10 三ヶ年の好況時代を平均し 100 としたものである

(ロ) 公 有 林 野

年 度	男	女	平 均	指 數 (平均)	
大 正	11	円 銭 1.40	円 銭 0.80	円 銭 1.12	100
	12	1.37	0.78	1.14	102
	13	1.46	0.79	1.23	110
	14	1.38	0.78	1.18	105
昭 和	1	1.35	0.76	1.17	105
	2	1.45	0.80	1.27	113
	3	1.42	0.79	1.25	112

〔註〕 本事業は大正九年十月より開始せられたが準備等の爲本格的に造林事業の

賃 銀 の 趨 勢

林

木 事 業	其 他						總 平 均		指 數 (平均)
	女	平 均	男	女	平 均	男	女	平 均	
銭	円 銭	円 銭	銭	円 銭	円 銭	銭	円 銭		61
0.57	1.15	0.75	0.45	0.72	1.03	0.47	0.91		平均
0.76	1.43	1.34	0.79	1.24	1.56	0.79	1.41	100	
0.86	1.64	1.36	0.74	1.25	1.76	0.86	1.58		97
0.75	1.72	1.30	0.81	1.19	1.66	0.80	1.50	102	
0.94	1.55	1.34	0.83	1.29	1.60	0.81	1.46		101
0.89	1.74	1.16	0.73	1.10	1.66	0.81	1.53	95	
0.84	1.64	1.33	0.82	1.29	1.65	0.81	1.52		96
0.79	1.60	1.45	0.81	1.39	1.55	0.77	1.42	96	
0.81	1.64	1.33	0.78	1.29	1.56	0.78	1.44		94
0.83	1.55	1.33	0.81	1.30	1.54	0.78	1.43	83	
0.80	1.63	1.35	0.80	1.31	1.53	0.79	1.44		66
0.77	1.56	1.29	0.79	1.28	1.50	0.76	1.41	60	
0.66	1.39	1.16	0.63	1.13	1.33	0.65	1.25		62
0.52	1.00	0.92	0.61	0.91	1.06	0.51	0.99	63	
0.48	0.92	0.82	0.57	0.80	0.96	0.48	0.90		67
0.50	1.02	0.82	0.53	0.80	1.00	0.49	0.93	71	
0.52	0.97	0.86	0.54	0.85	1.03	0.51	0.95		67
0.55	1.08	0.82	0.54	0.81	1.09	0.53	1.01	67	
0.60	1.20	0.90	0.57	0.88	1.15	0.55	1.06		71

官 行 造 林

年 度	男	女	平 均	指 數 (平均)	
昭 和	4	円 銭 1.34	円 銭 0.77	円 銭 1.20	107
	5	1.15	0.68	1.04	93
	6	0.85	0.53	0.78	70
	7	0.77	0.48	0.72	64
	8	0.79	0.49	0.73	65
	9	0.83	0.51	0.76	68
	10	0.86	0.53	0.78	70
	11	0.90	0.55	0.81	72

始まつたのは大正十一年度からである

78. 國有林労働者延

管林局別	人 頭 數			勞 働	
	總 數	男	女	總 數	斫 伐
青 森	88,191	69,817	18,374	1,997,399	1,039,594
秋 田	69,337	54,438	14,899	2,488,344	1,517,042
東 京	74,005	59,749	14,256	2,010,118	894,668
大 阪	50,697	40,856	9,841	1,308,997	509,425
高 知	34,464	26,166	8,298	1,915,188	1,278,874
熊 本	79,145	61,304	17,841	1,957,224	897,252
計	395,839	312,330	83,509	11,677,270	6,136,855
昭和十年度	407,866	322,973	84,893	11,641,714	5,700,661
昭和九年度	422,222	331,656	90,566	11,574,993	5,636,456

79. 公有林野官行造林労働

管林局別	人 頭 數			勞 働	
	總 數	男	女	總 數	造 林
青 森	34,664	24,851	9,813	384,917	375,236
秋 田	19,197	14,236	4,961	145,022	132,331
東 京	18,122	13,454	4,668	242,593	231,915
大 阪	30,999	22,431	8,568	341,696	333,902
高 知	5,979	4,147	1,832	99,189	93,104
熊 本	24,930	18,076	6,854	252,592	249,839
計	133,891	97,195	36,696	1,466,009	1,416,327
昭和十年度	126,253	92,379	33,874	1,245,480	1,205,203
昭和九年度	137,447	101,495	35,952	1,449,985	1,375,360

80. 御料林労働者延

支 局 別	勞 働 延				
	總 數	伐 木	造材運材	造 林	土 木
札 幌	311,163	—	138,251	130,900	—
東 京	163,648	6,051	3,498	139,649	8,612
名 古 屋	220,151	—	119,655	69,932	—
木 曾 場	681,616	—	586,912	80,388	—
試 驗 場	16,795	—	1,679	12,538	2,020
計	1,398,373	6,051	849,995	433,407	10,632
昭和九年度	1,096,199	3,950	572,464	422,069	13,559

本表は帝室林野局統計書に據る但し同局使用労働者中雇用雜役、管繕、管農、水

人員及賃銀支拂額 昭和十一年度

延 入 員 (男女計)	賃銀支拂額	平 均 賃 銀			
		男	女	平 均	
造 林	506,887	2,048,818	1.09	0.52	1.03
土 木	379,403	2,419,186	1.05	0.48	0.97
其 他	71,515	1,998,894	1.09	0.56	0.99
計	577,337	1,773,028	1.44	0.70	1.35
昭和十年度	291,823	2,134,103	1.24	0.57	1.11
昭和九年度	325,388	2,032,508	1.12	0.55	1.04
計	496,724	12,406,537	1.15	0.55	1.06
昭和十年度	2,714,234	11,727,100	1.09	0.53	1.01
昭和九年度	2,620,742	10,949,664	1.03	0.51	0.95

者延人員及賃銀支拂額 昭和十一年度

延 入 員	賃銀支拂額	平 均 賃 銀			
		男	女	平 均	
土 木	8,950	261,576	0.75	0.49	0.68
其 他	731	103,050	0.80	0.45	0.71
計	9,433	215,935	0.99	0.55	0.89
昭和十年度	7,794	324,592	1.05	0.65	0.95
昭和九年度	6,085	89,711	1.00	0.57	0.90
計	2,487	193,724	0.85	0.55	0.77
昭和十年度	47,440	1,188,588	0.90	0.55	0.81
昭和九年度	38,639	972,718	0.86	0.53	0.78
計	72,391	1,095,178	0.83	0.51	0.76

人員及賃銀支拂額 昭和十年度

人 員	賃銀支拂額	平 均 賃 銀			
		男	女	平 均	
製 炭	10,034	418,960	1.35
產物貯藏	1,542	144,710	0.86
其 他	845	226,848	1.03
計	—	676,994	0.99
昭和十年度	—	16,440	0.98
昭和九年度	12,421	1,483,952	1.06
計	2,064	1,097,049	1.00

産及林業試験用労働者は林業労働者と認め難きを以て之を除いた

81. 林業労働者
(農林省所管国有林及)

管 林 局	國							
	業務上死傷病に對する							
	備人扶助令に依るもの		共済組合給與金		健康保険給付		供給労働者扶助令に依るもの	
人員	金額	人員	金額	人員	金額	人員	金額	
青 森	332	33,355	4	3,518	16	431	10	
秋 田	—	—	2	197	23	549	—	
東 京	332	31,299	5	2,260	10	239	17	
大 阪	244	22,811	3	1,103	10	571	—	
高 知	488	41,763	5	2,881	16	411	64	
熊 本	548	39,670	2	1,704	13	193	—	
計	1,944	168,898	21	11,663	88	2,394	91	
昭和十年度	2,073	184,765	24	14,237	67	2,765	99	
" 九年度	2,160	199,793	22	9,375	50	1,361	85	

管 林 局	公 有 林 野 官 行 造 林							
	業務上死傷病扶助				業務外死傷病に對する扶助			
	備人扶助令に依るもの		共済組合給與金		備人扶助令に依るもの		共済組合給與金	
人員	金額	人員	金額	人員	金額	人員	金額	
青 森	27	971	—	—	359	34,326	—	—
秋 田	3	214	—	—	3	214	—	—
東 京	19	1,081	—	—	351	32,380	—	—
大 阪	33	771	—	—	277	23,582	—	—
高 知	10	355	1	24	498	42,118	—	—
熊 本	34	819	—	—	582	40,489	—	—
計	126	4,211	1	24	2,070	173,109	—	—
昭和十年度	96	2,722	2	258	2,169	187,487	—	—
" 九年度	82	2,742	2	363	2,242	202,535	—	—

1. 人員は本年度扶助を受けた人数とす但し扶助法令を異にする場合は各一人
2. 本表掲記の外共済組合に加入せる労働者に対しては水火震災其他非常災害に額 3人 136圓
3. 更に共済組合員中健康保険法の適用を受くる女子に付ては分娩費及出産手当

82. 林 野 現 業
(イ) 組

管 林 局	甲						
	雇 員	巡 視	自 動 車 手	電 話 手	給 仕 小 使	其他	計
青 森	429	2	1	2	70	—	70
秋 田	330	2	1	—	48	—	48
東 京	405	2	2	2	74	—	74
大 阪	360	2	3	2	54	—	54
高 知	212	2	—	1	39	—	39
熊 本	431	2	—	—	67	—	67
計	2,167	12	7	7	352	—	352
昭和十一年三月末日	2,103	12	7	6	350	—	350
昭和十年三月末日	1,979	12	4	5	344	—	344

1. 甲種組合員中「其他」は主として職工定夫以外の労働者である
2. 乙種組合員とは毎年一定期間国有林野又は公有林野官行造林の現業に従事す
3. 丙種組合員とは管林局署の職員にして管林局長の承認を受け組合に加入したる者を謂ふ

の 災 害 扶 助

(公有林野官行造林)

昭和十一年度

扶 助	有 林							
	計				業務外死傷病に對する扶助			
	備人扶助令に依るもの		共済組合給與金		健康保険給付		計	
金額	人員	金額	人員	金額	人員	金額	人員	
4,915	362	42,219	103	8,591	93	2,075	196	10,666
—	25	746	71	6,391	131	4,078	202	10,469
4,671	364	38,469	180	11,083	15	183	195	11,266
—	257	24,485	22	1,079	47	1,482	69	2,561
5,794	573	50,849	213	13,044	79	1,376	292	14,420
—	563	41,567	103	6,455	30	669	133	7,124
15,380	2,144	198,335	692	46,643	395	9,863	1,087	56,506
10,008	2,263	211,775	671	47,405	108	5,162	779	52,567
10,882	2,317	221,411	635	37,871	95	4,248	730	42,119

管 林 局	計							
	共済組合給與金		健康保険給付		供給労働者扶助令に依るもの		計	
	人員	金額	人員	金額	人員	金額	人員	金額
青 森	107	12,109	109	2,506	10	4,915	585	53,856
秋 田	73	6,588	154	4,627	—	—	230	11,429
東 京	185	13,343	25	422	17	4,671	578	50,816
大 阪	25	2,182	57	2,053	—	—	359	27,817
高 知	219	15,949	95	1,787	64	5,794	876	65,648
熊 本	105	8,159	43	862	—	—	730	49,510
計	714	58,330	483	12,257	91	15,380	3,358	259,076
昭和十年度	697	61,900	175	7,927	99	10,008	3,122	267,322
" 九年度	659	47,609	145	5,609	85	10,882	3,131	266,635

として計算す
遭遇し財産上損害を受けたるとき之に罹災給與金を支給す 其の昭和十一年度給與金を支給す 其の昭和十一年度給與額 20件 305圓

員 共 済 組 合 昭和十二年三月末日現在

職 工	種 別				乙 種	丙 種	合 計
	定 夫	其 他	計	其他			
202	361	547	1,614	536	73	2,223	
19	223	369	992	572	57	1,621	
129	189	1,512	2,315	110	140	2,565	
54	134	125	734	123	33	890	
265	168	1,040	1,727	86	21	1,834	
6	196	743	1,445	47	—	1,492	
675	1,271	4,336	8,827	1,474	324	10,625	
247	1,584	3,365	7,674	1,421	302	9,397	
202	1,549	3,249	7,344	1,378	269	8,991	

る組合員を謂ふ
る者及甲種若は乙種組合員たりし者が現業以外の職に轉じ尙繼續して組合員たる者を謂ふ

林野現業員

(口) 収入及

管 林 局	収 入				計
	前年度繰越金	政府給與金	組合員掛金	利子及其他	
青 森	201,427	14,450	22,768	6,879	245,524
秋 田	166,309	12,385	18,982	6,002	203,679
東 京	176,882	15,746	27,565	4,434	224,627
大 阪	99,380	7,639	11,781	5,081	123,931
高 知	105,582	14,972	21,872	4,385	146,811
熊 本	114,041	12,276	17,685	5,236	149,238
計	863,621	77,519	120,653	32,017	1,093,810
昭和十年度	802,834	67,996	108,679	41,663	1,021,172
九年度	748,040	65,025	102,509	36,329	951,903

上掲特別會計とは保険施設資金特別會計を謂ふ

(續)

管 林 局	支 出						計
	給 與 金		給 與 金		給 付 金		
	年功給與金 件数	金額	罹災給與金 件数	金額	健康保険給付 件数	金額	
青 森	181	2,462	—	—	69	2,587	33,109
秋 田	108	2,850	4	214	124	5,741	29,662
東 京	198	3,321	—	—	40	854	41,065
大 阪	59	1,458	—	—	56	2,053	14,367
高 知	112	2,553	1	32	64	2,222	31,483
熊 本	105	2,552	—	—	36	1,376	25,315
計	763	15,196	5	246	381	14,833	175,001
昭和十年度	629	12,197	82	2,775	195	8,043	156,118
九年度	651	13,178	39	1,610	213	5,768	146,186

(ハ) 附 屬

管 林 局	購 賣 部 數	購 賣				
		米	雜 穀	味 噌	醬 油	油
青 森	29	287,244	11,616	17,598	—	8,445
秋 田	15	166,234	15,249	16,060	—	8,463
東 京	13	94,924	7,247	4,872	—	2,943
大 阪	2	20,042	774	654	—	676
高 知	6	250,757	5,987	3,036	—	7,374
熊 本	1	9,377	307	355	—	589
計	66	828,578	41,181	42,575	—	28,510
昭和十年度	59	769,418	30,597	36,278	—	25,201
九年度	52	445,401	19,639	26,133	—	18,966

貸付事業 組合員又は其の家族の疾病、不慮の災厄若は家族の死亡に因り生計上五厘の利息を以て之を貸與する

購買事業 組合員に對し生計上必要なる物品の廉價供給の爲組合剩餘金中より

保健施設 本組合の附屬事業として更に保健衛生に關する標語の募集、パンフレットを設置して組合員の保護救済の徹底を期して居る 其の資金は原則として組合剩餘金より繰入れる

共 濟 組 合

支 出 (給與金)

昭和十一年度

支 出	給 與 金						
	公 傷 給 與 金 件数	金 額	疾 病 給 與 金 件数	金 額			
6	3,518	284	13,996	8	424	310	10,122
2	197	190	9,134	3	281	214	11,245
5	2,260	453	18,768	7	776	421	15,086
5	1,441	91	3,392	3	138	96	5,885
14	6,779	323	8,024	14	1,098	294	10,775
3	1,704	247	8,471	7	731	228	10,481
35	15,839	1,588	61,785	42	3,448	1,563	63,594
41	18,289	1,647	61,035	45	3,277	1,282	50,502
27	10,068	1,547	57,725	42	3,523	1,255	54,314

特別會計 繰 入	雜 費 及 子 利	翌 年 度 繰 越 金	組 合 員 に 對 する 貸 付 事 業			
			本 年 度 貸 付		年 度 末 現 在 貸 付 高	
			件 數	金 額	件 數	金 額
500	71	211,843	51	5,951	239	14,102
600	85	173,332	62	4,095	70	3,090
—	67	183,496	26	2,338	109	7,463
—	148	109,417	33	1,723	44	2,630
—	1	115,326	19	1,432	40	3,084
—	62	123,861	30	1,835	44	2,384
1,100	434	917,275	221	17,374	546	32,753
1,100	332	853,621	215	15,130	503	30,608
1,385	1,497	802,834	190	13,301	423	24,301

事 業 昭和十一年度

事 業					
給 高			業 高		
酒	副 食 物	薪 炭	雜 貨	其 他	計
12,849	41,681	21,907	79,867	25,806	507,013
27,371	37,205	1,429	38,250	31,510	341,771
6,023	18,029	—	12,680	8,979	155,697
3,442	4,955	135	2,998	3,390	37,066
41,352	48,162	628	29,507	53,539	445,362
1,363	3,981	4,675	5,274	8,252	34,173
92,400	154,013	28,774	168,576	136,476	1,521,082
86,857	142,011	21,208	149,627	112,400	1,373,687
56,782	63,448	17,410	144,495	115,538	907,812

困難ある場合當該組合員の爲に積立てた脱退給與金の十分の八迄を限り一圓に付

年五分の利率を以て資金の貸付を受け特別會計として組合が之を行ふ

(昭和六年九月開始)

ツトの配付、講演會の開催等を爲し以て健康を奨励し、災害の豫防を圖り又保養所餘金より繰入れる

第十九 林 業 豫 算
83. 山林局主管豫算

Table with 4 columns: 科目 (Category), 昭和十一年度豫算額 (1936 Budget), 昭和十二年度豫算額 (1937 Budget), 昭和十三年度豫算額 (1938 Budget), and 昭和十三年度事業内容 (1938 Business Content). Rows include 歳出總額 (Total Expenditure), 一般會計 (General Accounting), 治水事業費 (Water Management Expenses), 災害防止林業施設費 (Disaster Prevention Forest Facility Expenses), 民有林其他造林促進費 (Private Forest Other Afforestation Promotion Expenses), 産業獎勵費 (Industry Incentive Expenses), 農産物其他輸出獎勵費 (Agricultural Products Other Export Incentive Expenses), 農村振興費 (Rural Revitalization Expenses), 沖繩縣振興事業費 (Okinawa Prefecture Revitalization Business Expenses), 公有林野官行造林費 (Public Forest Official Afforestation Expenses), 調査及研究費 (Investigation and Research Expenses), 國際協約分擔金 (International Agreement Contribution), 災害其他施設費 (Disaster Other Facility Expenses), 河水統制調査費 (River Control Investigation Expenses), 農村應急施設費 (Rural Emergency Facility Expenses), 特別會計 (Special Accounting), 國有林野管理經營費 (National Forest Management and Operation Expenses), 治水事業費 (Water Management Expenses), 災害防止林業施設費 (Disaster Prevention Forest Facility Expenses), 産業獎勵費 (Industry Incentive Expenses), 民有林其他造林促進費 (Private Forest Other Afforestation Promotion Expenses), 特別會計 (Special Accounting), 森林火災保險費 (Forest Fire Insurance Expenses), 森林收入 (Forest Income).

84. 府縣林業豫算 昭和十二年度

Table with 10 columns: 府縣別 (Prefecture/County), 總額 (Total), 本省山林局補助事業 (Local Prefecture Forest Bureau Subsidized Business), 治水事業費 (Water Management Expenses), 民有林造林促進費 (Private Forest Afforestation Promotion Expenses), 産業獎勵費 (Industry Incentive Expenses), 林道開設費 (Forest Road Opening Expenses), 災害防止林業施設費 (Disaster Prevention Forest Facility Expenses), 海岸砂防造林費 (Coastal Sand Prevention Afforestation Expenses), 其他 (1) (Others (1)). Rows list prefectures/counties such as 青岩宮秋山福天枳郡群埼千東神新富石福山長岐靜愛三滋京大兵奈和鳥島岡廣山德香愛高福佐長熊大宮鹿兒, and their respective budget figures for 昭和十一年度 (1936) and 昭和十二年度 (1937).

(1) 採草地改良費を含む

Table of Contents (Table of Contents)

Chapter	Page
Chapter 1	1
Chapter 2	15
Chapter 3	30
Chapter 4	45
Chapter 5	60
Chapter 6	75
Chapter 7	90
Chapter 8	105
Chapter 9	120
Chapter 10	135
Chapter 11	150
Chapter 12	165
Chapter 13	180
Chapter 14	195
Chapter 15	210
Chapter 16	225
Chapter 17	240
Chapter 18	255
Chapter 19	270
Chapter 20	285
Chapter 21	300
Chapter 22	315
Chapter 23	330
Chapter 24	345
Chapter 25	360
Chapter 26	375
Chapter 27	390
Chapter 28	405
Chapter 29	420
Chapter 30	435
Chapter 31	450
Chapter 32	465
Chapter 33	480
Chapter 34	495
Chapter 35	510
Chapter 36	525
Chapter 37	540
Chapter 38	555
Chapter 39	570
Chapter 40	585
Chapter 41	600
Chapter 42	615
Chapter 43	630
Chapter 44	645
Chapter 45	660
Chapter 46	675
Chapter 47	690
Chapter 48	705
Chapter 49	720
Chapter 50	735
Chapter 51	750
Chapter 52	765
Chapter 53	780
Chapter 54	795
Chapter 55	810
Chapter 56	825
Chapter 57	840
Chapter 58	855
Chapter 59	870
Chapter 60	885

第二編

第二編

國有林野の管理經營

(農林省所管)

市名	面積	人口	職員	備考
1	100	1000	10	
2	200	2000	20	
3	300	3000	30	
4	400	4000	40	
5	500	5000	50	
6	600	6000	60	
7	700	7000	70	
8	800	8000	80	
9	900	9000	90	
10	1000	10000	100	

第二十 國 有 林 資 源

85. 國 有 林 野 面 積 昭和十二年三月末日現在

管 林 局	森 林		原 野		森 林 附 屬 地	合 計		計
	要 存 置	不 要 存 置	要 存 置	不 要 存 置		要 存 置	不 要 存 置	
青 森	970,223	3,066	42	389	724	970,989	3,455	974,444
秋 田	732,692	1,956	18	688	652	733,372	2,644	736,016
東 京	1,359,923	6,943	1,986	13,997	447	1,362,356	20,940	1,383,296
大 阪	370,747	563	28	14	192	370,966	577	371,543
高 知	176,024	247	—	—	449	176,473	247	176,720
熊 本	563,033	4,253	335	6,024	622	563,991	10,277	574,268
計	4,172,612	17,028	2,409	21,112	3,096	4,178,147	38,140	4,216,287
昭和十一年三月末日	4,173,838	18,632	2,416	21,514	3,028	4,179,282	40,146	4,219,428
昭和十年三月末日	4,171,762	22,775	4,753	23,046	2,927	4,179,442	45,821	4,225,263

1. 本表面積は農林省所管國有林野（國有林野法に所謂國有林野）の全面積とす第一編所掲の國有林野面積より大なるは部分林民牧相當地、植樹貸地及官地民木林を包含するに因る
2. 要存置林野面積は實測に依り不要存置林野面積は見込面積を以てす

87. 國 有 林 野 の 分 布 面 積

管 林 局 管 内 別	200ha未滿	200ha以上 500ha未滿	500ha以上 1,000ha未滿	1,000ha以上 3,000ha未滿	計
青 森	76	45	26	70	
秋 田	47	37	24	48	
東 京	473	122	95	123	
大 阪	445	130	56	43	
高 知	59	27	26	33	
熊 本	346	122	83	96	
計	1,446	483	310	413	

及 其 の 分 布

86. 國 有 林 蓄 積 (要存置林) 昭和十二年四月一日現在

管 林 局	針 葉 樹	闊 葉 樹	計	針 澗 比 例		竹
				—ha當 蓄 積	針 葉 樹 闊 葉 樹	
青 森	25,975,751	83,729,451	109,705,202	113	24 76	7,727
秋 田	25,841,466	68,538,764	94,380,230	129	27 73	—
東 京	32,835,632	90,765,254	123,600,886	81	27 73	10,437
大 阪	19,183,318	27,103,863	46,287,181	124	41 59	68,682
高 知	17,822,713	11,497,199	29,319,912	165	61 39	2,748
熊 本	24,235,312	43,074,869	67,310,181	124	35 64	134,277
計	145,894,192	324,709,400	470,603,592	113	31 69	223,871
昭和十一年四月一日	144,617,813	324,068,023	468,685,836	113	31 69	221,791
昭和十年四月一日	142,182,057	322,538,684	464,720,741	112	31 69	215,729

廣 狹 別 所 在 市 町 村 數 昭和十一年三月末日現在

3,000ha以上 5,000ha未滿	5,000ha以上 10,000ha未滿	10,000ha以上 20,000ha未滿	20,000ha以上	計
33	39	18	6	313
20	26	17	5	224
49	32	28	7	929
8	4	5	2	693
7	6	2	—	160
19	17	3	3	689
136	124	73	23	3,008

第二十一 國有林野の

88. 營林局管轄區域、營林署及

營林局	管轄區域	所管林野	
		國有林野	公有林野
青森	青森縣 岩手縣 (二戸郡田山村を除く)	ha	ha
	宮城縣 (刈田郡七ヶ宿村大字湯原の内字稻子山を除く)	974,444	41,071
	秋田縣の内 鹿角郡七瀨村大字上向 (物草澤を除く) 及北秋田郡早口村大字早口字早口澤の内小字澄川、丁間澤、沼ノ澤、逆澤		
	秋田縣 鹿角郡七瀨村大字上向 (物草澤を除く) 及北秋田郡早口村大字早口字早口澤小字澄川、丁間澤、沼ノ澤、逆澤を除く		
秋田	山形縣 (西置賜郡小國本村、南小國村、北小國村及津川村を除く)	736,016	24,305
	岩手縣の内 二戸郡田山村		
東京	東京府、福島縣、栃木縣、茨城縣、千葉縣、神奈川縣、埼玉縣、群馬縣、宮城縣の内 刈田郡七ヶ宿村大字湯原ノ内字稻子山	1,383,296	56,301
	山形縣の内 西置賜郡小國本村、南小國村、北小國村及津川村		
	新潟縣、長野縣、山梨縣、静岡縣		
大阪	大阪府、富山縣、石川縣、福井縣、滋賀縣、京都府、岐阜縣、愛知縣、三重縣、奈良縣、和歌山縣、兵庫縣、岡山縣、廣島縣、山口縣、鳥根縣、鳥取縣	371,543	60,165
高知	高知縣、徳島縣、愛媛縣、香川縣	176,720	15,061
熊本	熊本縣、福岡縣、大分縣、佐賀縣、長崎縣、宮崎縣、鹿兒島縣、沖縄縣	574,268	40,635
計		4,216,287	237,538

1. 昭和十三年八月十六日勅令第五百九十一號營林局署官制改正に伴ひ營林局秋田營林局管轄區域を秋田縣、山形縣に、東京營林局管轄區域の内より宮城縣、山形縣を削除さる
2. 括弧内は昭和十三年八月十六日同上官制改正に伴ふ増設營林署數である

管理組織

擔當區數並其の管理面積

面積は昭和十二年三月末現在
擔當區數は同十三年八月末

面積	營林署數	擔當區數	營林署管理面積	
			一營林署平均	一擔當區當り
ha			ha	ha
1,015,515 (2)	42	257	24,179	3,951
760,321 (1)	32	190	23,760	4,002
1,439,597 (1)	47	336	30,630	4,285
431,708	32	280	13,491	1,542
191,781	20	134	9,589	1,431
614,903	45	357	13,665	1,722
4,453,825 (4)	218	1,554	20,430	2,866

署管轄區域の変更あり 青森營林局管轄區域を青森縣、岩手縣、宮城縣に、山形縣を削除さる

89. 營 林 署

管 轄 面 積	管 轄 面 積		擔 當 區 數	總 經 費	職 員 數	管 轄 面 積	管 轄 面 積	
	國 有 林	公 有 林 野 官 行 道 林 地					國 有 林	公 有 林 野 官 行 道 林 地
總 數	4,216,287	237,538	1,554	22,410,879	3,670			
青森營林局	974,444	41,071	257	4,555,472	708	古川	36,160	3,253
青森 森部	32,660	881	7	301,521	* 30	中 新	20,796	3,361
青森 眞部	7,159	393	4	77,850	* 15	仙 石	29,993	1,803
青森 蟹田	18,218	—	6	98,353	16	白 石	14,347	2,187
青森 今別	9,616	284	4	101,103	13	秋田營林局	26,071	2,888
青森 今増	6,748	0	3	87,517	* 15	花輪	42,006	411
青森 相中	11,709	231	5	91,976	16	毛馬	28,190	199
青森 中金	9,272	0	4	76,710	14	扇 白	11,415	643
青森 金餘	12,114	340	5	142,941	* 17	大 館	9,573	—
青森 深澤	28,831	296	6	60,533	15	山 早	9,145	174
青森 深浦	33,810	215	5	84,061	14	阿 仁	10,283	90
青森 弘大	41,330	427	11	122,858	* 25	上 小	10,857	430
青森 大碓	7,720	531	4	128,071	* 16	七 阿	10,857	430
青森 大碓	8,030	202	4	110,049	* 14	荷 上	44,370	1,093
青森 黒野	23,870	670	4	44,525	10	藤 藤	18,344	320
青森 横田	23,589	390	7	151,212	20	能 能	4,118	105
青森 横田	15,761	197	7	129,767	18	五 城	12,728	452
青森 横田	12,413	0	4	85,321	* 14	秋 和	6,309	2,010
青森 横田	31,015	365	8	197,740	* 25	本 大	17,513	355
青森 大佐	16,963	0	4	146,652	* 19	大 大	21,935	4,268
青森 大佐	11,887	51	4	87,643	15	大 大	20,371	795
青森 大佐	9,848	65	4	88,920	16	角 館	21,086	868
青森 大佐	34,958	510	6	82,734	15	生 保	47,348	174
青森 大佐	17,936	1,229	5	53,062	12	横 手	24,801	3,299
青森 久沼	34,216	342	6	48,470	14	湯 澤	25,077	721
青森 久沼	56,613	121	12	112,943	* 26	酒 田	32,006	301
青森 久沼	24,124	627	5	181,823	14	鶴 岡	65,235	856
青森 久沼	29,063	98	4	154,780	17	眞 室	36,722	—
青森 久沼	25,506	989	4	42,005	11	新 庄	42,893	—
青森 盛平	24,291	97	6	73,900	* 17	舟 形	38,662	—
青森 盛平	35,221	297	7	108,875	20	楯 岡	30,579	654
青森 盛平	42,254	322	8	200,548	* 19	寒 河	45,425	638
青森 盛平	28,186	0	7	54,194	15	山 江	15,360	514
青森 盛平	64,918	228	10	302,555	* 22	米 澤	6,937	2,974
青森 水一	28,537	4,005	7	129,926	17			
青森 水一	10,811	5,287	7	67,464	* 15			
青森 盛高	11,218	5,343	6	77,663	16			
青森 盛高	6,662	2,546	7	63,755	14			

一 覽 昭和十二年三月末現在

(擔當區數は昭和十三年八月一日現在職員は同十年十二月末經費は同十年度決算額)

擔 當 區 數	總 經 費	職 員 數	管 轄 面 積	管 轄 面 積		擔 當 區 數	總 經 費	職 員 數
				國 有 林 野	公 有 林 野 官 行 道 林 地			
8	76,918	17	東京營林局	1,383,296	56,301	336	3,742,834	751
6	54,404	14						
8	72,658	* 19	小原	52,425	371	6	34,484	13
10	117,110	* 20	國町	28,614	—	9	116,451	* 22
8	64,362	17	浪富	19,334	—	6	140,194	* 21
			平	18,915	1,080	7	156,161	* 21
				21,691	2,068	7	105,295	* 20
190	3,770,109	425	植田	15,811	115	5	87,753	15
8	59,827	10	福島	45,001	218	10	145,089	* 19
7	61,475	11	郡山	28,484	253	8	131,833	* 23
5	148,068	* 17	石川	15,460	—	5	62,408	15
3	58,633	10	棚倉	24,449	—	6	112,772	17
5	131,197	* 14	白猪	28,930	—	8	44,032	13
4	113,942	* 10	苗代	23,612	961	5	86,542	13
3	179,706	* 11	喜方	23,273	757	6	117,371	18
5	151,436	* 14	若山	56,428	2,512	12	83,192	* 23
8	235,719	17	松口	110,077	457	5	25,280	8
7	172,789	17	高大	20,908	—	8	69,720	17
4	245,845	* 21	水箆	12,246	—	7	71,290	16
3	140,853	* 17	大田	12,264	—	10	73,363	* 20
3	89,677	12	大田	10,611	—	8	50,369	19
7	249,208	* 18	大田	16,105	—	6	78,590	* 16
5	55,744	8	矢板	19,888	—	6	124,315	18
4	197,537	* 20	今大	70,580	269	10	84,700	18
3	160,396	13	沼後	24,601	94	7	42,811	13
8	81,899	13	大沼	33,231	167	6	105,368	18
7	130,082	* 13	水中之	14,640	—	4	76,251	13
7	91,678	12	上條	44,906	—	4	75,495	* 12
6	82,937	13	津崎	23,037	1,415	5	131,691	18
5	45,790	10	高崎	45,455	1,817	7	50,524	15
7	83,603	11	秩父	27,365	345	11	140,077	* 23
7	55,424	10	千原	16,342	55	5	29,030	10
10	75,797	10	小笠	8,466	—	6	76,748	* 16
8	157,428	* 16	平塚	7,402	—	2	31,233	7
10	136,403	* 20	村發	443	5,593	6	48,619	10
8	95,833	16	新發	65,805	572	8	45,078	14
8	53,485	9	村日	37,637	89	5	51,026	13
6	146,993	14	村高	53,049	3,593	10	53,987	17
5	41,807	* 10	六飯	74,789	1,288	9	47,557	14
4	38,898	8	飯長	29,709	1,824	5	80,190	14
			野	33,223	1,708	6	31,849	11
				18,132	1,762	6	62,798	* 14

營 林 署

管 轄 面 積	管 轄 面 積		擔 當 區 數	總 經 費	職 員 數	管 轄 面 積	管 轄 面 積			
	國 有 林	公 有 林 野 官 行 造 林 地					國 有 林	公 有 林 野 官 行 造 林 地		
上 岩 村	27,378	832	10	90,142	20	川 本	6,621	3,409		
白 田	13,706	804	7	73,753	18	松 倉	901	5,027		
大 町	22,554	1,100	7	121,697	18	吉	12,833	4,262		
松 本	40,854	1,177	6	35,432	11					
飯 岡	45,466	4,959	12	102,232	20					
靜 岡	—	8,733	12	62,602	13					
	—	9,313	10	75,440	14					
高知營林局						176,720	15,061			
大阪營林局						371,543	60,165	280	3,614,108	594
岐 庄	—	5,165	9	47,096	13	德 島	2,251	5,293		
高 山	40,171	414	10	157,133	22	高 松	9,483	1,445		
古 川	13,258	688	8	81,588	18	西 條	14,490	2,154		
	11,438	—	6	54,130	13	松 山	15,805	1,932		
船 津	33,125	87	7	92,227	18	字 和	8,627	887		
富 山	77,529	688	11	86,733	15	宿 毛	8,555	237		
金 澤	19,975	2,074	9	134,933	16	清 中	9,503	522		
福 井	260	2,432	4	42,194	14	川 大	9,452	—		
敦 賀	4,681	1,118	7	64,451	15	正 崎	5,798	—		
大 津	5,478	443	8	81,498	16	須 川	7,953	—		
京 都	2,951	2,449	11	308,287	24	小 川	6,744	1,054		
龜 山	5,572	2,526	12	85,994	21	本 山	15,925	555		
奈 良	3,310	566	6	63,553	15	大 柄	12,170	217		
高 野	5,017	1,682	8	226,324	24		12,248	121		
田 邊	3,951	1,274	5	258,969	24	安 藝	6,229	—		
新 宮	6,745	2,522	7	226,182	26	馬 路	3,477	—		
神 戶	4,601	1,683	8	122,547	16	魚 瀨	9,488	—		
姫 路	5,910	490	6	44,443	13	野 利	3,921	282		
山 崎	11,922	3,109	8	163,003	23	根	6,480	286		
鳥 取	16,484	2,810	14	217,259	25					
津 山	9,989	3,999	13	108,034	26					
岡 山	7,926	116	8	62,398	14					
新 見	9,544	1,173	11	85,398	17					
三 次	8,184	776	8	53,321	16					
熊本營林局						574,268	40,635			
福 山	10,451	—	10	88,296	18	直 方	10,690	1,051		
西 條	9,982	351	10	64,948	17	福 賀	8,824	853		
廣 島	10,581	2,676	12	126,553	27	佐 武	11,615	3,750		
山 口	3,662	4,717	7	54,108	15	長 崎	8,788	1,686		
日 原	8,491	1,439	8	124,057	22	五 島	15,275	1,445		
							3,134	2,400		

經費及職員數は各營林局統計書に據る(各營林局計中には營林局本局の分を含み) 經費は國
* 印を附せるものは高等官署長を置く營林署である(昭和十二年十月一日現在)

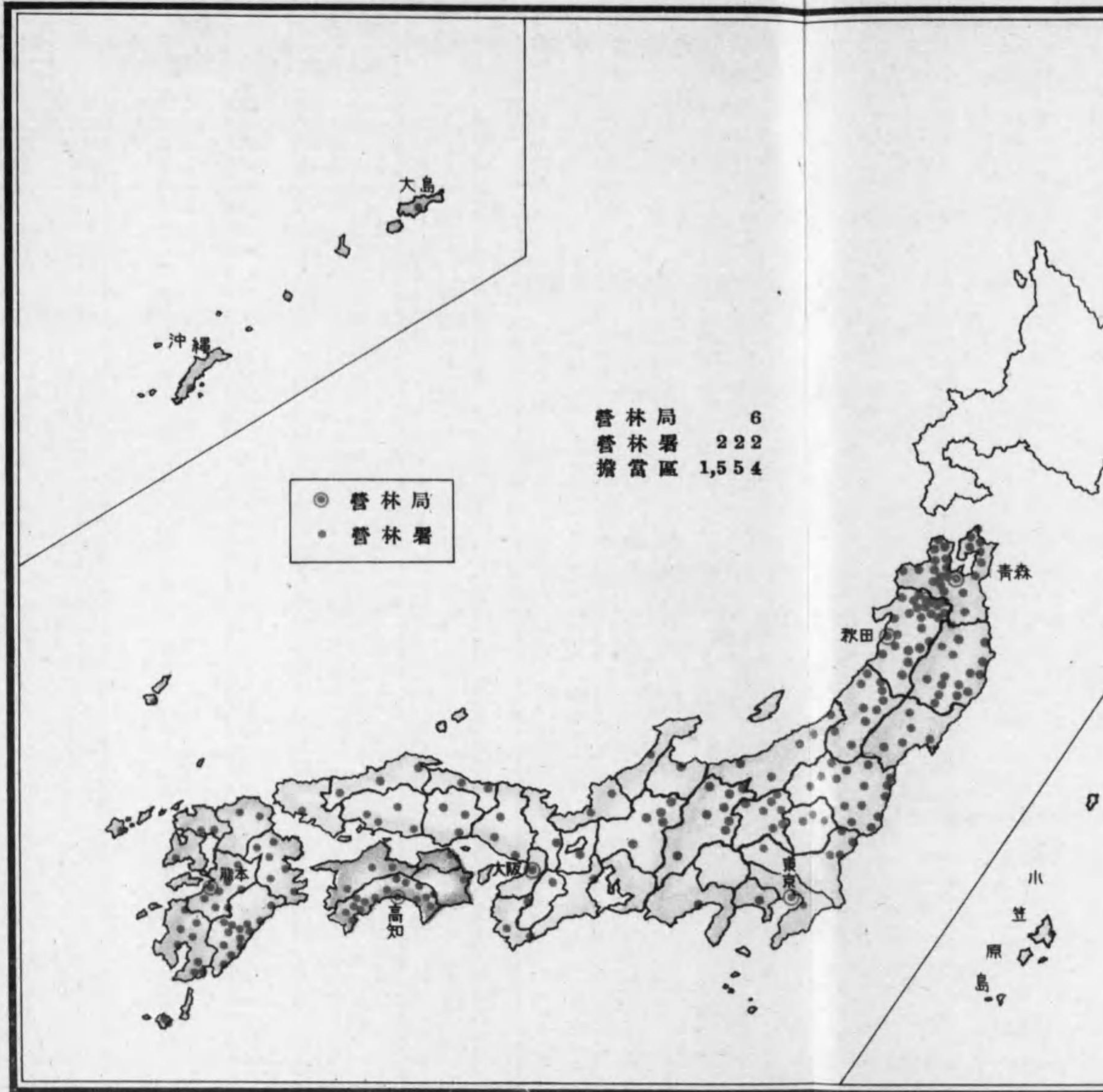
一 覽 (續)

擔 當 區 數	總 經 費	職 員 數	管 轄 面 積	管 轄 面 積		擔 當 區 數	總 經 費	職 員 數
				國 有 林 野	公 有 林 野 官 行 造 林 地			
9	55,297	18	對 馬	4,425	—	6	28,196	14
9	66,964	* 15	熊 本	7,306	2,503	12	71,849	* 23
11	166,190	18	濱 池	12,341	124	6	111,414	* 21
			菊 代	7,652	380	7	61,990	18
			八	10,677	246	8	43,380	17
			水 俣	4,832	202	5	42,584	14
			人 吉	12,539	453	8	130,061	* 23
134	3,243,773	366	多 良	13,161	883	8	53,827	17
			佐 木	5,930	914	5	33,348	12
			竹 伯	9,977	424	5	76,531	15
8	51,998	* 12	大 分	6,960	1,891	7	60,047	* 17
10	87,123	* 17	森 津	6,323	1,102	5	35,535	11
8	85,017	17	日 田	5,263	625	7	40,340	15
8	176,961	* 20	中 延	8,161	1,226	9	50,478	14
8	122,815	19	美 津	22,007	4,411	14	198,314	* 30
6	97,245	14	宮 崎	9,734	3,389	8	107,271	20
9	101,182	17	高 岡	9,439	—	4	76,392	16
8	102,865	* 19	小 綾	11,663	—	5	72,371	17
4	101,202	13	加 久	14,624	191	8	55,474	* 19
5	168,557	15	高 藤	13,268	—	6	92,304	20
6	208,883	* 21	宮 崎	22,041	—	6	183,313	* 22
6	229,292	* 22	高 崎	17,106	—	8	108,564	* 22
10	171,183	21	小 久	11,526	—	5	93,145	* 19
9	127,704	* 22	加 藤	10,014	—	5	65,284	14
6	228,807	* 22	高 崎	17,115	251	9	77,849	* 21
5	171,344	19	都 城	22,181	—	13	125,539	* 26
3	165,510	14	飯 肥	16,603	—	9	53,652	19
4	356,426	* 24	福 島	11,994	99	5	87,847	17
5	325,366	* 23	内 之	14,950	367	8	88,797	21
6	164,293	15	大 根	18,796	630	11	105,731	20
			鹿 屋	13,345	125	8	36,215	14
			加 治	14,995	139	8	97,495	21
			山 野	11,742	349	8	57,277	17
			出 水	11,332	2,330	11	61,897	20
12	96,857	* 23	川 内	16,110	1,110	11	115,995	* 27
8	66,006	* 17	鹿 島	18,078	70	6	57,028	13
13	77,250	* 21	上 久	22,411	—	8	142,396	* 15
9	51,444	17	下 久	11,137	1,702	6	46,221	16
14	72,896	* 25	大 島	38,104	3,314	9	46,379	16
4	27,800	10	沖 繩					

有林關係經常部臨時部公有林野官行造林費を含む

90. 營林局署及擔當區の配置

營林局管轄區域詳細第百五十六頁參照



府縣別營林署及擔當區數

昭和十三年八月末日現在

府	縣	營林署數	擔當區數	府	縣	營林署數	擔當區數
總數		222	1,554	三重		1	16
				滋賀		1	11
青森		23	121	京都		1	11
岩手		16	95	大阪		—	2
宮城		5	44	兵庫		3	24
秋田		24	121	奈良		1	5
山形		10	72	和歌山		3	15
福島		15	99	鳥取		2	22
茨城		4	32	鳥根		3	26
栃木		3	26	岡山		3	32
群馬		7	41	廣島		4	38
埼玉		1	4	山口		1	9
千葉		1	6	徳島		1	8
東京		1	2	香川		1	10
神奈川		1	4	愛媛		3	26
新潟		5	37	高知		15	90
富山		1	12	福岡		2	29
石川		1	9	佐賀		2	20
福井		2	9	長崎		3	26
山梨		—	3	熊本		7	53
長野		8	66	大分		6	34
岐阜		5	37	宮崎		13	91
静岡		1	10	鹿兒島		11	95
愛知		—	2	沖繩		1	9

第二十二 地方産業經濟に對
91. 地方産業經濟公益の

府縣別	委託林	部分林	社寺保管林	放牧地	採草地
	ha	ha	ha	ha	ha
青	15,581	2,938	134	13,801	1,854
岩	1,920	213	816	58,854	19,620
宮	1,334	1,957	363	454	1,048
秋	12,456	172	427	11,251	6,827
山	16,019	875	286	1,800	15,003
福	2,801	978	—	15,377	22,471
茨	46	2,704	519	2,079	4,869
栃	—	495	139	1,670	2,734
群	593	1,794	377	2,792	8,216
埼	182	161	89	—	—
千	9	1,436	31	—	458
東	—	—	—	80	—
神	—	—	—	—	—
新	455	22	217	—	16,487
富	—	—	—	—	0
石	—	—	—	—	—
福	413	—	—	—	245
山	—	—	—	—	—
長	1,856	2,435	65	663	4,107
岐	—	—	—	—	100
靜	—	—	—	—	—
愛	55	—	44	—	199
三	671	40	1,177	—	—
滋	—	—	1,532	—	28
京	—	—	783	—	—
大	343	3	3,197	—	4,628
兵	54	—	691	—	33
奈	127	3	3,136	—	16
和	—	12	305	—	4,186
鳥	—	—	119	—	115
岡	—	—	671	4,344	260
廣	—	—	3,153	854	1,518
山	—	—	—	—	200
德	—	—	—	—	—
香	615	1,219	—	—	1,219
愛	—	230	—	—	1,966
高	60	—	—	81	11,268
福	—	7	192	—	147
佐	—	44	98	—	390
長	—	102	2	1,626	2,768
熊	93	806	—	32	1,084
大	—	5	100	—	298
宮	1,045	17,305	1,086	1,390	6,233
鹿	7,193	5,527	5,942	1,381	5,511
沖	—	—	—	119	—
計	63,921	41,483	25,691	118,648	146,106
昭和十一年三月末日	63,704	42,336	25,691	119,042	151,626
昭和十年三月末日	55,998	43,864	25,584	117,088	157,832

1. 保安林部分林は昭和十一年末現在、放牧地採草地及有對保地は同年度中のもの
 2. 保安林中には官地民木保安林を含み又部分林たる保安林は官收相當分のみを算入

する國有林野の施設
爲にする國有林野面積

昭和十二年三月末現在

貸地	開墾適地	自家用稼 用薪炭材 供給林	保安林	計	國有林野 總面積	總面積 に對する 割合
ha	ha	ha	ha	ha	ha	%
3,316	1,325	243,613	10,935	291,598	420,590	69
20,203	1,911	103,325	12,188	199,131	436,836	46
693	343	50,679	10,710	67,058	135,237	50
7,198	1,056	229,807	44,413	306,878	406,844	75
11,028	2,548	210,152	94,911	342,687	366,243	94
2,222	1,187	68,881	35,962	149,079	457,214	32
578	484	53	1,174	12,293	54,467	23
1,341	823	46,094	17,423	70,300	126,456	56
1,064	535	5,249	11,367	31,745	194,914	16
7	—	—	28	467	16,342	3
54	18	—	286	2,275	8,466	16
204	40	1,410	14	1,708	7,843	22
—	—	—	—	—	—	—
280	196	47,945	105,353	170,921	264,258	65
180	—	1,632	73,881	75,693	80,181	94
16	134	—	14,058	14,208	19,975	71
19	—	—	1,110	1,787	4,705	38
—	—	—	—	—	2	—
767	61	9,824	39,397	59,133	198,042	30
90	—	267	4,120	4,577	95,340	5
—	—	—	—	—	—	—
—	—	—	—	—	—	—
45	9	—	1,295	1,643	9,230	18
18	11	339	3,750	6,006	6,800	88
12	—	81	987	2,641	3,226	82
3	—	27	23	835	866	96
59	30	141	2,783	11,182	24,881	45
20	6	—	432	1,236	2,806	44
128	0	77	137	3,624	10,969	33
245	25	1,167	2,723	8,657	26,231	33
45	1	207	41	528	16,256	3
25	44	13	2,804	8,161	27,459	30
96	251	214	5,348	11,403	38,010	30
5	—	85	223	513	4,607	11
1	—	—	—	1	2,294	0
88	130	—	973	4,230	9,246	46
6,774	80	2,424	1,691	13,116	41,890	31
2,213	163	1,135	7,275	22,099	123,291	18
260	61	5,836	6,599	13,087	26,730	48
214	165	5,044	1,855	7,666	18,287	42
152	124	8,694	5,128	18,568	24,916	75
915	469	649	2,408	6,034	67,373	9
106	36	887	1,017	2,443	45,078	5
7,229	1,961	4,144	2,671	36,769	177,999	21
4,774	1,254	11,270	4,162	42,984	175,782	24
4,658	1,749	5,829	67	12,386	38,104	33
77,345	17,230	1,067,194	531,722	2,037,350	4,216,286	48
77,428	19,726	1,075,165	533,932	2,040,129	4,219,429	48
76,356	23,471	1,060,467	533,069	2,027,047	4,225,263	48

3. 部分林は官收民收を問はず全面積を掲ぐ
 4. 委託林以下各種の間に於て地積重複するものは判明せる限り計に於て重複分を控除す

92. 畜産の爲に

營 林 局	放 地 限 定				
	面 積	馬 産 用 限 定 地		料 金	面 積
		放 牧 頭 數	馬		
青 森	63,905	14,584	6,548	15,502	5,130
秋 田	7,313	4,732	80	2,736	9,643
東 京	21,827	12,670	623	7,446	1,005
大 阪	—	—	—	—	5,198
高 知	—	—	—	—	81
熊 本	4,261	4,402	2,433	2,697	285
計	97,306	36,388	9,684	28,381	21,342
昭和十年度	100,833	36,721	10,723	27,703	18,209
昭和九年度	100,047	35,755	9,757	29,102	17,041

(續)

營 林 局	放 牧 地		馬 産 用		
	馬の爲にする面積		牛の爲にする面積		面 積
	總 面 積	一 頭 當 り	總 面 積	一 頭 當 り	
青 森	39,410	2.6	29,625	3.8	18,809
秋 田	7,839	1.6	9,117	3.7	14,915
東 京	21,001	1.6	1,862	2.2	27,660
大 阪	201	5.6	4,997	4.4	—
高 知	—	—	81	...	—
熊 本	3,268	0.7	1,279	0.5	8,807
計	71,719	1.9	46,961	3.1	70,191
昭和十年度	70,503	1.8	48,539	3.3	71,375
昭和九年度	70,868	1.9	46,220	3.3	71,364

畜産の爲にする國有林野には本表掲記の外牧場として貸付中のもの183haあり

する國有林野

昭和十一年度

牧 地	外 計		計		料 金		
	放 牧 頭 數	料 金	面 積	放 牧 頭 數			
						牛	馬
	1,337	721	1,717	69,035	7,885	15,305	17,219
	2,367	298	1,784	16,956	2,447	5,030	4,520
	234	435	551	22,832	857	13,105	7,997
	1,135	36	707	5,198	1,135	36	707
	—	—	129	81	—	—	129
山羊 ¹⁰⁰	334	311	179	4,546	2,767	4,713	2,876
山羊 ¹⁰⁰	5,407	1,801	5,067	118,648	15,091	38,189	33,448
山羊 ¹⁰⁰	4,073	1,491	2,993	119,042	14,796	38,212	30,696
山羊 ⁶⁰	4,395	1,616	3,944	117,088	14,152	37,371	33,046

飼 料 用 採 草 地	外 計		計		馬の爲にする面積	牛の爲にする面積	
	限 定 地	限 定 地	面 積	料 金			
							料 金
	12,144	2,088	1,430	20,897	13,574	19,392	1,504
	10,386	753	348	15,668	10,734	15,656	12
	15,039	8,871	2,982	36,531	18,021	35,598	934
	—	800	92	800	92	—	800
	—	356	19	356	19	160	196
	9,451	2,984	846	11,791	10,297	6,681	5,110
	47,020	15,852	5,717	86,043	52,737	77,487	8,556
	41,993	16,135	5,504	87,510	47,497	78,710	8,800
	48,186	16,021	5,285	87,385	53,471	78,820	8,565

(第174頁参照)