

重慶市糧食物價指數週報

民國三十一年十月二十五日至十一月一日

第十一期 第二卷

索引



2/1

行政院經濟會議秘書處編

調發字第一
74
號

二

甲. 指數變動說明

乙. 指數圖

一. 糧物工價總指數比較

二. 躉售物價指數分類比較

三. 零售物價指數分類比較

四. 產業工人生活消費指數分類比較

五. 職業工人生活消費指數分類比較

六. 產業工人工資分類比較

七. 職業工人工資分類比較

丙. 指數

一. 總指數

二. 分類指數

丁. 價格

一. 糧價

1. 躉售糧價

2. 零售糧價

二. 物價

1. 躉售物價

2. 零售物價

三. 工價

1. 產業工人工資

2. 職業工人工資

甲 指數變動說明

本週渝市各類總指數及售物價因建築材料及雜項兩種指數漲幅最大。五資因沈水業實際收入減少，較以前升高百分之二三。產業及職業五入兩種生活指數，因雜項各微升百分之二及四。售中茶河米成本價格及零售中等山木價格均與基變動。惟各種什糧一律趨漲。小麥及高粱各約漲百分之二三。米粳甚強。零售物價及產業五入五資因雜項食物及衣着等三種趨控尚形微跌。

一、零售物價指數中之建築材料一類，自週起即急劇上漲。五半月未歇，本週較上週升高百分之十三。週前漲勢最猛者為小連二條石及生漆，刻轉為大玻璃及三四磚，計後

六

者每萬塊較前漲高百元約百分之四。前者每百斤竟由二百元暴漲至六百五十元。連兩倍強。由建築材料類之屬續上揚與沈水及木作兩業五價之急速提高而論，陪都刻下雖社會生活一般均瀕于艱窘，而建築工程仍在急進進行中。如何減少不急需之建築，以充刺或物價似有可討之必要。又零售物價中之雜項類亦占百分之三。主要因為桐油、毛巾漲百分之三十一。川苔及香烟漲百分之三。主要燃料指數雖因木炭降低百分之十，及煤油漲百分之七。七、煤油項物品中半數趨漲，連糟炭及煤油漲百分之七。八、大河風炭因運輸關係場百分之四。惟用蛋較多之小河嵐炭價格尚屬穩定。

零售物價指數中除燃料指數由跌轉漲外，餘均趨下控。

就燃料類中所選各項物品三項趨揚火柴漲百分之五下

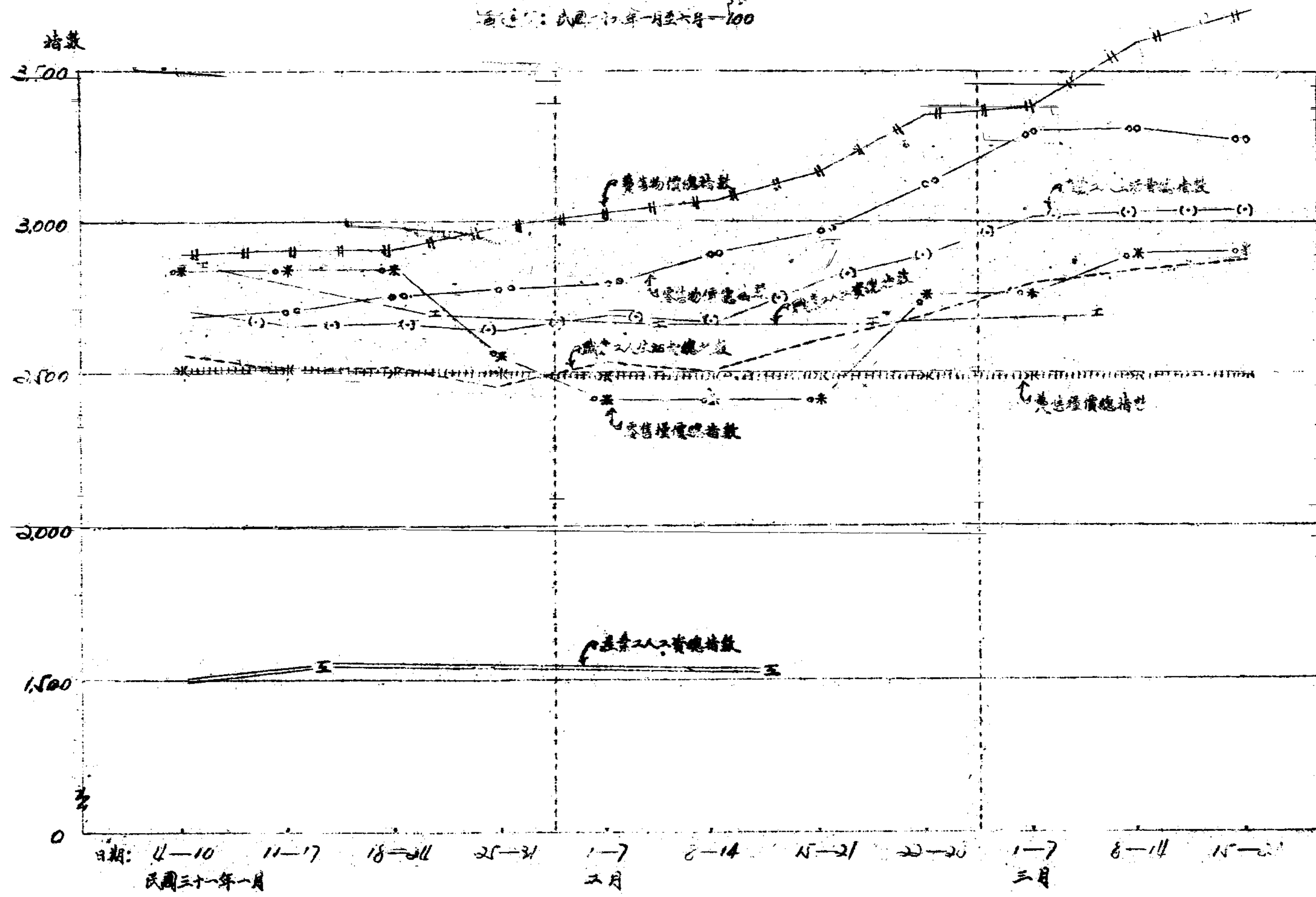
乙指數圖(見後)

丙指數(見後)

丁價格(見後)

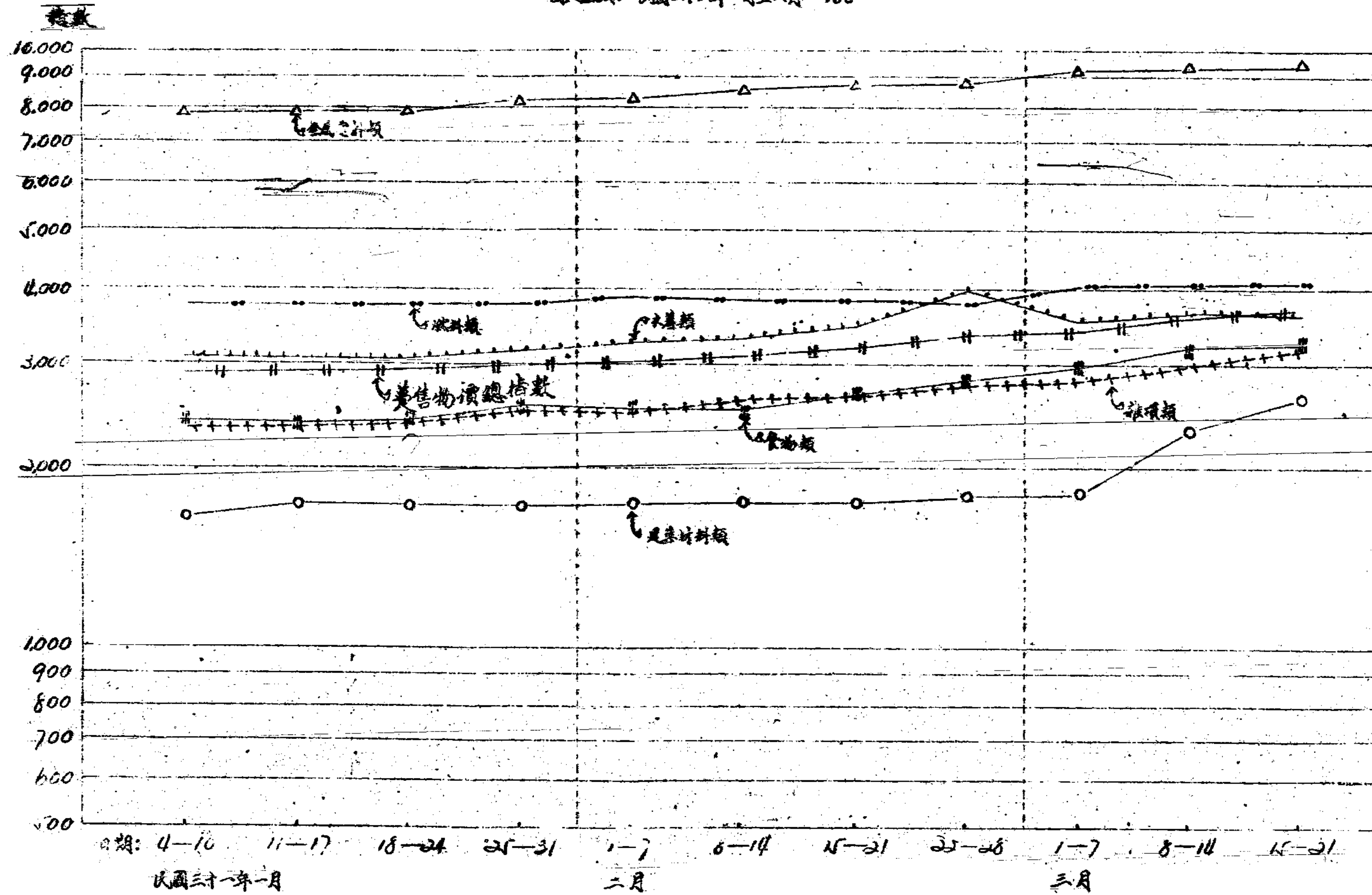
一、重慶市糧物工價總指數比較

基準：民國三十一年一月至六月=100




二. 重慶市零售物價指數分類比較

固定基期：民國二十一年一月至六月=100




三. 重慶市零售物價指數分類比較

基期：民國三十一年一月 = 100



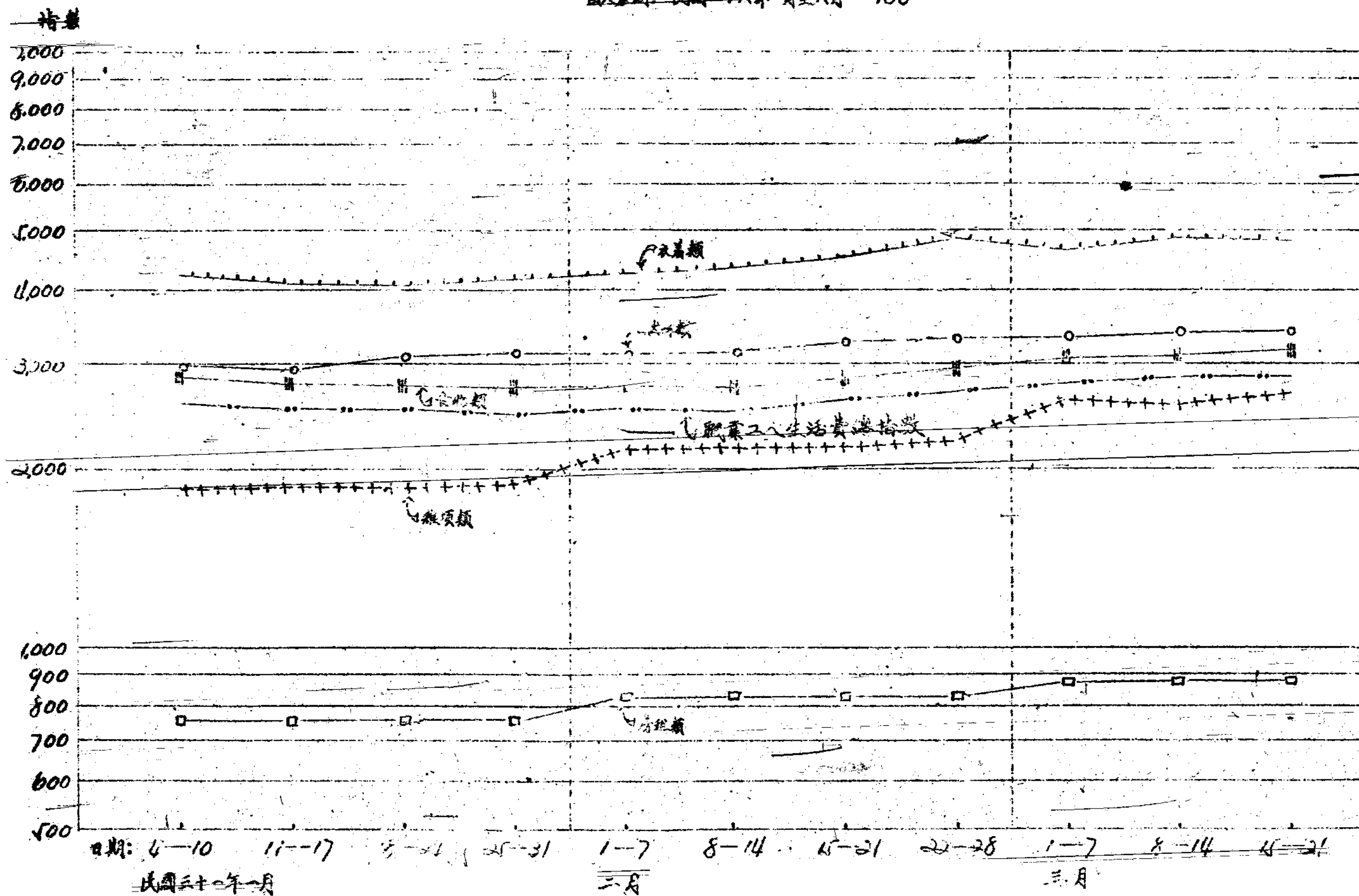
四. 重慶市產業工人生活費指數分類比較

國民日報：三月二十六日，以二月一號=100



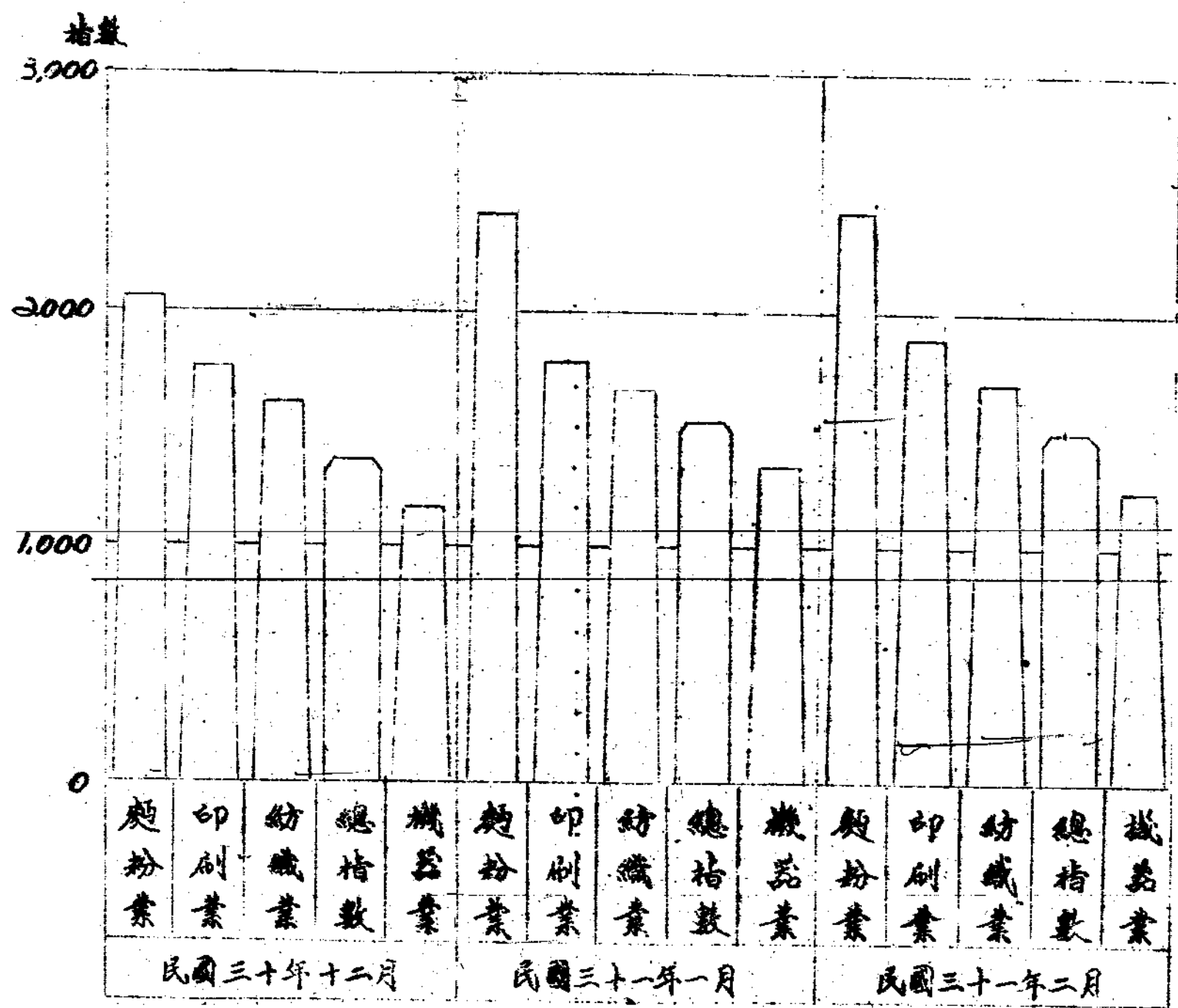
五、重慶市職業工人生活費指數分類比較

基期：民國二十六年一月至六月 100



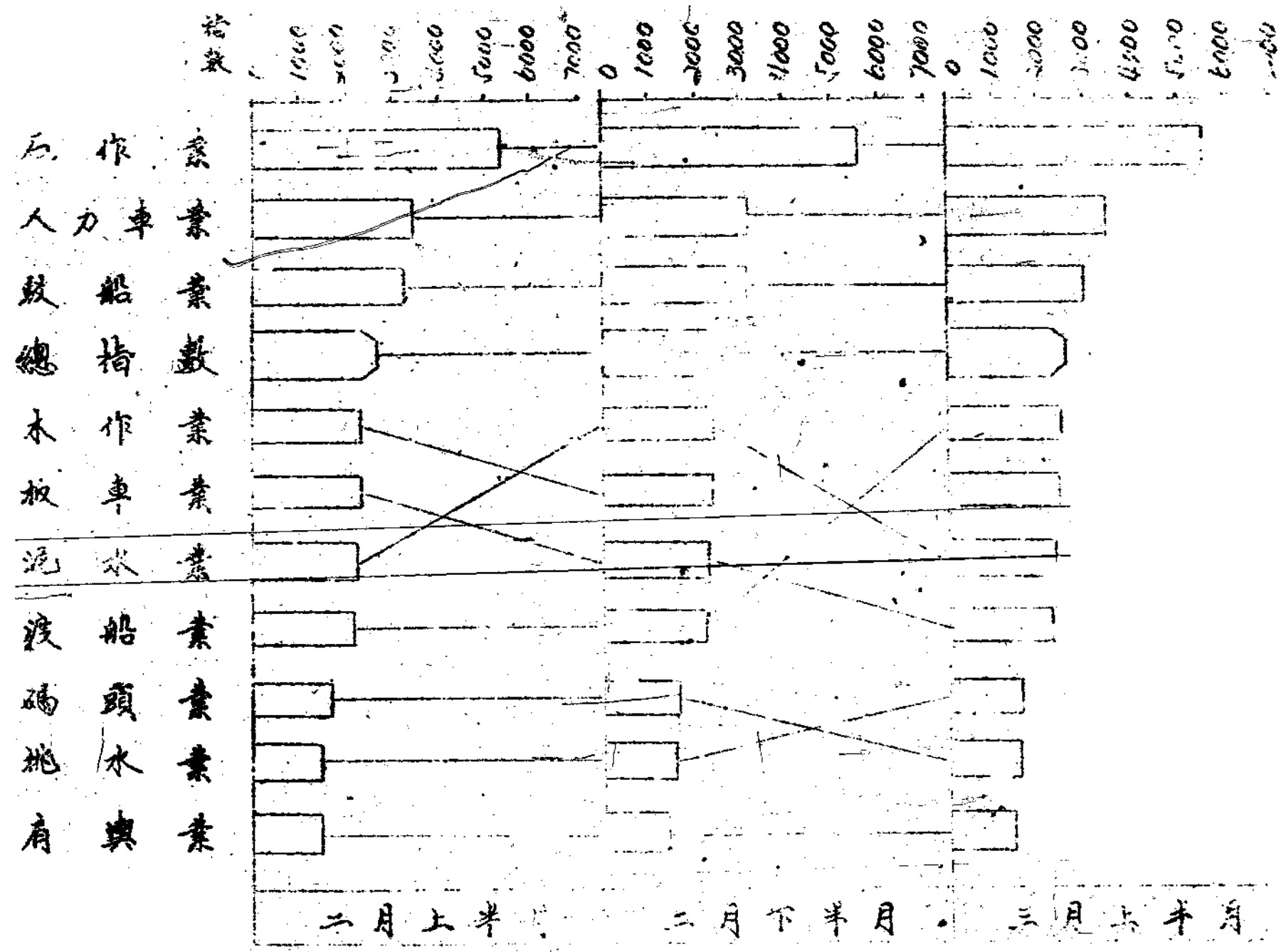
六. 重慶市產業工人工資指數分類比較

圖文日期: ~~民國二十六年~~ 民國三十一年



五. 重慶市職業工人工資指數分類比較

固定基期：民國二十二年一月至六月=100



丙. 重慶市糧物工價指數

三十一年三月十五日至二十一日

定基期：民國二十六年一月二十六日

連環期：三十一年三月八日至十四日

總指數

類 別	定基指數		連環指數		
	本週	上週	本週	上週	
糧價	糶 (對本及本埠) 售	2495.9	2495.9	100.0	100.0
	粳 (對本及本埠) 售	2878.6	2898.6	100.0	105.0
物價	糶 售	3695.9	3576.9	103.3	106.0
	粳 售	3289.7	3299.5	99.7	100.2
生活費	產業工人	3039.1	3027.9	100.4	100.1
	職業工人	2847.3	2841.0	100.2	101.7
工資	產業工人	1502.7	1545.6	96.7	114.0
	職業工人	2691.3	2658.1	101.5	99.0

註：產業工人工資定基及連環指數第一期係二月份數字，第二期係一月份數字。
職業工人工資定基及連環指數第一期係本月上半月數字，第二期係上月下半月數字。

二. 分類指數

類 別	物 價								生 活 費							
	糶 售				粳 售				產業工人				職業工人			
	定基指數	連環指數	定基指數	連環指數	定基指數	連環指數	定基指數	連環指數	定基指數	連環指數	定基指數	連環指數	定基指數	連環指數		
	本週	上週	本週	上週	本週	上週	本週	上週	本週	上週	本週	上週	本週	上週	本週	上週
總指數	3695.9	3576.9	103.3	106.0	3289.7	3299.5	99.7	100.2	3039.1	3027.9	100.4	100.1	2847.3	2841.0	100.2	101.7
食物類	3170.6	3106.4	102.7	105.6	530.7	2575.5	96.3	99.9	3208.1	3202.3	100.2	100.5	3123.0	3119.9	100.1	102.0
衣着類	3609.2	3603.6	100.2	100.2	4374.6	4397.5	99.4	100.2	4586.6	4582.6	100.1	100.2	4558.2	4557.4	101.0	101.7
燃料類	4154.3	4096.8	101.7	101.9	362.9	3620.4	106.1	97.1	4499.1	4482.6	100.4	100.6	3387.5	3338.2	101.5	101.1
金島電料類	9226.6	9261.1	100.3	100.6	—	—	—	—	—	—	—	—	—	—	—	—
建築材料類	2800.1	2802.9	112.9	126.7	—	—	—	—	—	—	—	—	—	—	—	—
雜項類	3146.2	2967.1	106.0	105.1	3172.2	3862.3	96.1	104.7	2680.4	2571.9	104.2	100.7	2646.9	2567.9	103.1	96.7
房租類	—	—	—	—	—	—	—	—	877.9	877.9	100.0	100.0	878.0	878.0	100.0	100.0

二、分類指數(續)

類 別	定基指數		連環指數		
	本週	上週	本週	上週	
產業工人工資	總指數	1502.7	1505.6	96.7	114.0
	機器業	1255.2	1351.7	92.9	120.0
	印刷業	1880.9	1793.2	108.2	102.8
	製絲業	2420.0	2413.0	100.7	177.1
	紡織業	1685.1	1675.5	100.7	103.7
職 業	總指數	2691.3	2658.1	101.5	99.0
	人力車夫業	3044.4	3172.6	95.0	98.8
	痔與業	1339.0	1329.6	100.7	92.6
	製紙業	2383.4	2387.8	99.8	107.7
	鐵船業	3456.9	3201.8	108.0	91.7
人 工	碼頭業	1585.5	1563.1	101.4	93.3
	板車業	2253.6	2290.7	98.4	98.2
	挑水業	1605.0	1519.2	105.7	105.3
	木作業	2446.2	2367.9	103.2	100.6
	石作業	5671.7	5545.0	101.4	104.1
資	泥水業	2461.1	2195.5	112.1	102.0

註：產業工人工資定基及連環指數：均指二月上期一月。

職業工人工資定基及連環指數：本週指三月上旬，上週指二月下旬。

職業工人工資連環指數之基期係指上月，而非上中月上期。

下重慶市糧物工價

一. 糧價
1. 零售糧價 (六項)

物品名稱	單位	價格		漲		落	
		本週	上週	金額	百分比	金額	百分比
中河熟米(好項)	市石	204.25	204.25	—	—	—	—
上河熟米	市石	237.00	237.00	—	—	—	—
中河熟米	市石	222.00	222.00	—	—	—	—
下河熟米	市石	227.00	227.00	—	—	—	—
上河糙米	市石	227.00	227.00	—	—	—	—
中河糙米	市石	222.00	222.00	—	—	—	—

2. 零售糧價 (四項)

物品名稱	單位	價格		漲		落	
		本週	上週	金額	百分比	金額	百分比
上山米	市石	41.00	41.00	—	—	—	—
中山米	市石	42.00	42.00	—	—	—	—
上河米	市石	44.50	44.50	—	—	—	—
中河米	市石	44.00	44.00	—	—	—	—

二. 物價

1. 零售物價 (九項)

物品名稱	單位	價格		漲		落	
		本週	上週	金額	百分比	金額	百分比
(1) 食料類 (二十七項)							
淨小米	市石	450.00	400.00	50.00	12.50	—	—
淨大米	市石	430.00	380.00	50.00	13.10	—	—
綠德粉	袋	147.00	147.00	—	—	—	—
綠德粉	袋	145.00	145.00	—	—	—	—
綠德粉	市石	260.00	250.00	10.00	4.00	—	—
綠德粉	市石	270.00	185.00	85.00	13.52	—	—

1. 零售物價 (續)

物品名稱	單位	價格		漲		落	
		本週	上週	金額	百分比	金額	百分比
(1) 食料類 (續)							
1. 中河大河及綠豆	市石	550.00	530.00	20.00	3.7	—	—
2. 中河大河綠豆	市石	490.00	280.00	210.00	42.7	—	—
3. 中河大河白豌豆	市石	380.00	380.00	—	—	—	—
4. 中河大河黃豆	市石	330.00	330.00	—	6.00	—	—
5. 白芝麻	市石	45.00	45.00	—	—	—	—
6. 豬肉	市斤	700.00	710.00	—	—	—	—
7. 黃牛肉	市斤	500.00	500.00	—	—	—	—
8. 水鷄	市斤	850.00	850.00	—	—	—	—
9. 內江中等白糖	市斤	630.00	670.00	—	4000	5.92	—
10. 自榨花生油	市斤	300.00	300.00	—	—	—	—
11. 熟豬油	市斤	950.00	950.00	—	—	—	—
12. 芝麻油	市斤	710.00	720.00	2000	2.7	—	—
13. 花生油	市斤	715.00	700.00	10.00	1.43	—	—
14. 中等醬油	市斤	250.00	250.00	—	—	—	—
15. 中等熟醬	市斤	160.00	170.00	—	1000	5.58	—
16. 綠州綠茶	市斤	170.00	170.00	—	—	—	—
17. 綠州大柏酒	市斤	1300.00	1200.00	100.00	8.33	—	—
18. 乳酒	市斤	670.00	650.00	20.00	3.08	—	—
19. 景蘭沱茶	市斤	2800.00	2250.00	550.00	24.89	—	—
20. 恩施紅茶	市斤	1680.00	1680.00	—	—	—	—
21. 綠茶	市斤	58.00	62.00	—	400	6.45	—
(2) 衣着類 (二十七項)							
1. 二七土布	市尺	390.00	395.00	—	5.00	12.4	—
2. 月美安布	市尺	610.00	610.00	—	—	—	—
3. 美人魚反台布	市尺	615.00	615.00	—	—	—	—
4. 美基安布	市尺	670.00	670.00	—	—	—	—
5. 西人布	市尺	590.00	590.00	—	—	—	—

1. 零售物價 (續)

物品名稱	單位	價格		漲		落	
		本月	上月	金額	百分比	金額	百分比
(2) 日用品類 (續)							
6. 牙膏	尺	700.00	710.00	—	—	—	—
7. 三羊牌牙膏	"	510.00	530.00	—	—	2000	377
8. 雙金銀香皂	"	600.00	600.00	—	—	—	—
9. 肥皂	小天	60.00	60.00	—	—	—	—
10. 肥皂	"	42.00	42.00	—	—	—	—
11. 嘉文大綢	尺	480.00	480.00	—	—	—	—
12. 桂綢大綢	"	700.00	650.00	50.00	769	—	—
13. 三羊府綢	"	750.00	780.00	—	—	3000	383
14. 30碼綢	"	380.00	380.00	—	—	—	—
15. 40碼綢	"	400.00	400.00	—	—	—	—
16. 十支裝平紗	斤	5600.00	5500.00	—	—	—	—
17. 廿支裝高紗	"	8900.00	8900.00	—	—	—	—
18. 沙中細絨布	"	740.00	707.50	32.50	439	—	—
19. 沙中粗絨布	"	—	—	—	—	—	—
20. 大上海布	打	140.00	140.00	—	—	—	—
(3) 燃料類 (續)							
1. 建德炭	公噸	2600.00	2410.00	2000	833	—	—
2. 木炭	市担	85.00	100.00	—	—	1500	15.00
3. 大河炭	公噸	680.00	—	3000	444	—	—
4. 小河炭	"	520.00	520.00	—	—	—	—
5. 菜油	市担	710.00	700.00	10.00	143	—	—
6. 蘇州汽油	加侖	42.00	42.00	—	—	—	—
7. 廣濟煤油	"	42.00	42.00	8.00	216	—	—
8. 95 酒精	"	43.00	43.00	—	—	—	—
9. 牛油	市担	460.00	470.00	10.00	213	—	—
10. 蘇州大炭	"	2100.00	2100.00	—	—	—	—

1. 零售物價 (續)

物品名稱	單位	價格		漲		落	
		本月	上月	金額	百分比	金額	百分比
(1) 日用品類 (續)							
1. 圓形鏡	公面	22500.00	22500.00	—	—	—	—
2. 扁鏡	"	18000.00	18000.00	—	—	—	—
3. 鏡框	"	32000.00	32000.00	—	—	—	—
4. 鏡牌工具鏡	公面	119.00	119.00	—	—	—	—
5. 洋燈	盞	2500.00	2500.00	—	—	—	—
6. 紫綢鏡	公面	30000.00	30000.00	—	—	—	—
7. 15號牌手鏡	盞	640.00	700.00	—	—	60.00	827
8. 西門子電燈	"	1450.00	1450.00	—	—	—	—
9. 57號503子光	百個	6500.00	6000.00	500.00	833	—	—
10. 57號503子光	"	6500.00	6000.00	500.00	833	—	—
(5) 建築材料類 (續)							
1. 大號磚	塊	125.00	125.00	—	—	—	—
2. 中號磚	件	12.00	12.00	—	—	—	—
3. 小號磚	塊	7.60	7.60	—	—	—	—
4. 二四磚	萬塊	2900.00	2800.00	10000	357	—	—
5. 大布瓦	"	780.00	780.00	—	—	—	—
6. 上等石灰	市担	24.00	24.00	—	—	—	—
7. 中等生漆	"	1200.00	1200.00	—	—	—	—
8. 小號二條石	百條	500.00	500.00	—	—	—	—
9. 土玻璃	百斤	650.00	500.00	150.00	2250	—	—
10. 川牌木瓦	塊	325.00	325.00	—	—	—	—
(6) 雜項類 (續)							
1. 勾邊紙	塊	5500.00	5700.00	—	—	2000	349
2. 新聞紙	令	1050.00	1050.00	—	—	—	—
3. 夾心中文紙	百刀	3100.00	3060.00	40.00	129	—	—
4. 桐油	市担	580.00	440.00	140.00	318.2	—	—

1. 零售物價(續)

物品名稱	單位	價格		漲		落	
		本週	上週	金額	百分比	金額	百分比
(b) 雜項類(續)							
5. 乾黃牛皮	每張	1520.00	1500.00	2000	133	—	—
6. 晚熟菜油	•	2115.00	2110.00	—	—	9000	354
7. 川芎	•	5200	4600	6000	1304	—	—
8. 當歸	•	8900	8700	2000	229	—	—
9. 金貴柳葉菜	•	130000	120000	100.00	833	—	—
10. 小大菜香	每斤	390000	350000	4000.00	1143	—	—
11. 香地河香	每斤	23500.00	21800.00	1700.00	0.77	—	—
12. 香地肥皂	每包	36000	36000	—	—	—	—
13. 大瓶三環香	打	9200	9600	—	—	300	3.13
14. 大瓶三環香	•	5000	3800	1200	3125	—	—
15. 60% 鮮馬油	每斤	32000.00	32000.00	—	—	—	—

2. 零售物價(2+3項)

物品名稱	單位	價格		漲		落	
		本週	上週	金額	百分比	金額	百分比
(1) 食物類(2+3項)							
1. 紅米麵粉	每斤	3.70	3.70	—	—	—	—
2. 黃米麵粉	•	3.60	3.60	—	—	—	—
3. 中華大河粉	每斤	32.00	32.00	—	—	—	—
4. 中華大河白粉	•	40.00	40.00	—	—	—	—
5. 中華大河黃	•	36.00	35.00	1.00	285	—	—
6. 豬肉	每斤	7.52	7.50	—	—	—	—
7. 黃牛肉	•	6.00	5.00	—	—	—	—
8. 母雞	•	8.50	8.50	—	—	—	—
9. 燕窩	•	10.00	10.00	—	—	—	—
10. 中華芝麻油	•	8.00	8.00	—	—	—	—
11. 綠豆芽	•	1.20	1.12	0.08	7.14	—	—

2. 零售物價(續)

物品名稱	單位	價格		漲		落	
		本週	上週	金額	百分比	金額	百分比
(1) 食物類(續)							
12. 燕米	每斤	0.80	1.00	—	—	0.20	2000
13. 熟花生	•	520	520	—	—	—	—
14. 綠粉	•	800	800	—	—	—	—
15. 乾笋	•	300	300	—	—	—	—
16. 雞蛋	每打	600	650	—	—	0.50	765
17. 豆腐	每塊	0.10	0.10	—	—	—	—
18. 白菜	每斤	0.60	0.70	—	—	0.10	2000
19. 榨菜油	•	320	320	—	—	—	—
20. 中華菜油	•	250	250	—	—	—	—
21. 右江榨菜	•	3.10	3.10	—	—	—	—
22. 右江榨菜	•	7.50	8.00	—	—	0.50	625
23. 紅油(大瓶)	•	280	320	—	—	0.40	937
24. 芝麻	•	700	700	—	—	—	—
25. 元茶	•	31.00	28.00	3.00	10.71	—	—

(2) 衣着類(2+3項)

1. 三七土布	每尺	4.30	4.20	0.10	235	—	—
2. 富貴花西洋布	•	5.00	5.50	0.50	909	—	—
3. 月美出產布	•	6.50	6.50	—	—	—	—
4. 美華洋布	•	7.30	7.30	—	—	—	—
5. 美華洋布	•	7.50	7.50	—	—	—	—
6. 四川天五布	•	7.40	7.40	—	—	—	—
7. 雙金錢布	•	6.50	6.50	—	—	—	—
8. 美人魚布	•	6.80	6.80	—	—	—	—
9. 30碼呢	•	6.00	6.00	—	—	—	—
10. 土提布	•	4.80	4.80	—	—	—	—
11. 三車冲布	•	7.40	7.50	—	—	0.10	133

2. 零售物價(續)

物品名稱	單位	價		類		類	
		本週	上週	金額	百分比	金額	百分比
(2) 衣着類(續)							
12. 紗布(碎布)	斤	8.00	8.00	—	—	—	—
13. 大上海布	雙	14.00	14.00	—	—	—	—
14. 雙錢牌布	·	78.00	78.00	—	—	—	—
15. 雙錢牌布	·	82.00	82.00	—	—	—	—
(3) 燃料類(八項)							
1. 渣滓煤	噸	22.00	22.00	—	—	—	—
2. 青水煤	斤	1.10	1.20	—	—	0.10	8.33
3. 大河煤	噸	56.00	56.00	—	—	—	—
4. 小河煤	·	42.00	41.00	1.00	2.44	—	—
5. 中油	斤	7.60	7.50	—	—	—	—
6. 新球大油	盒	0.60	0.60	0.20	50.00	—	—
7. 牛油燭	枝	0.70	0.60	0.10	16.00	—	—
8. 木柴	捆	6.00	6.00	—	—	—	—
(4) 雜貨類(七項)							
1. 江西毛邊紙	刀	85.00	85.00	—	—	—	—
2. 蘇華三號毛中	條	6.00	7.00	—	—	1.00	16.29
3. 力士香皂	塊	12.00	12.00	—	—	—	—
4. 吉星肥皂	·	4.00	4.00	—	—	—	—
5. 大龍三美牙膏	支	8.50	9.00	—	—	0.50	5.88
6. 小大英香煙	盒	7.00	7.00	—	—	—	—
7. 三洲牌毛煙	市斤	14.00	13.00	1.00	7.69	—	—

3. 工資

1. 產業工人工資(四項)

業別	單位	工資		類		類	
		二月	一月	金額	百分比	金額	百分比
1. 機器業	男工	7.0	6.6	0.4	6.70	—	—
2. 印刷業	男工	4.9	4.1	0.8	1.99	—	—
	女工	2.3	2.2	0.1	0.46	—	—
3. 粉粉業	男工	3.5	3.1	0.4	1.30	—	—
4. 紡織業	男工	4.2	3.5	0.7	2.00	—	—
	女工	2.5	2.5	—	—	—	—

2. 職業工人工資(十項)

業別	單位	平均收入		類		類	
		三上旬	三下旬	金額	百分比	金額	百分比
1. 人力車夫業	·	11.4	10.7	—	—	1.3	0.10
2. 房東業	·	9.5	10.1	—	—	0.5	0.04
3. 渡船業	·	14.5	15.7	—	—	1.1	0.07
4. 裝煤業	·	12.6	12.5	0.1	0.01	—	—
5. 碼頭業	·	11.8	12.5	—	—	0.7	0.06
6. 收車業	·	12.7	15.0	—	—	1.3	0.09
7. 挑水業	·	12.8	13.0	—	—	0.2	0.02
8. 木作業	·	15.2	15.0	0.2	0.15	—	—
9. 石作業	·	14.2	15.7	—	—	1.5	0.09
10. 挑水業	·	16.0	15.3	0.7	0.05	—	—