

國家稅則委員會藏書
NATIONAL TARIFF COMMISSION
LIBRARY

民國二十五年
第三季
第四季
貿易報告

23. MAY. 1937

民國二十五年

第三季
第四季

貿易報告

附全年貿易報告

上海圖書館藏書



A541 212 0022 30908

實業部國際貿易局印行



~~200174~~

謹呈者：本年我國對外貿易，適值新貨幣政策實施後之第一年，無論就貿易數值言，抑或貿易平衡言，均有長足之進步，按國幣計值，出口貿易較上年增加百分之二，進口貿易較上年增加百分之二，故入超額遂較上年激減一萬零七百餘萬元，貿易逆勢，漸見好轉。就商品言，土貨輸出，依次以桐油，絲，蛋產品，金屬及生熟皮貨等項為大宗，且以適應海外需求，本年出口數額較之上年增加甚鉅，洋貨輸入，其中建設必需之化學產品，車輛及雜類金屬製品為大宗，似為年來國內積極經濟建設之表徵。今後國內統一增形益臻鞏固，中央威權，愈見擴展，財政金融當更有顯著之進展，則國際貿易之益趨好轉，諒非難事。當茲全年結束之際，理合將全年貿易情況，擬成報告，伏乞鑒核。謹呈

實業部部長吳

國際貿易局

局長郭秉文公出
副局長張嘉鑄代

民國二十五年 第三季 貿易報告目錄

上篇

一、國際經濟概況

(一) 財政.....二

(二) 貨幣.....四

(三) 金融.....六

(四) 產業.....九

(五) 貿易.....一

(六) 航業.....四

二、國內經濟概況

(一) 物產.....一五

(二) 工商業.....一六

(三) 財政.....一八

(四) 金融.....一九

(五) 交通.....二一

(六) 航業.....二二

下篇

一、出入口貿易情形

(一) 第三季貿易情形	二四
(二) 全年貿易趨向	二五
(三) 貿易數值折金後之變動	三〇
(四) 物價變動與真正貿易	三四
(五) 貿易平衡	三六

二、出入口貿易商品情形

(一) 出入口商品性質分類比較	三八
(二) 土貨出口情形	四六
(三) 洋貨進口情形	五二
(四) 重要商品市況	五八
(1) 絲	五八
(2) 棉花	六二
(3) 棉紗	六七
(4) 茶	七二
(5) 桐油	七四

(6) 米	七六
(7) 小麥	七八
(8) 皮貨	八〇
(9) 蛋產品	八一

三、出入口貿易國別情形

(一) 第三季對各國貿易概況	八五
(二) 全年對各國貿易概況	八八
(三) 美國	九三
(四) 日本	九七
(五) 英國	一〇一
(六) 德國	一〇五

四、出入口貿易埠別情形

(一) 概況	一〇九
(二) 上海對外貿易	一一四
(三) 天津對外貿易	一二七
(四) 漢口對外貿易	一一九
(五) 廣州對外貿易	一二一

五、結論

統計圖目錄

一、民國元年以來進出口貿易價值升降圖	篇首
二、民國元年以來進出口貿易價值折金指數變遷圖	篇首
三、民國元年以來對外貿易入超指數變遷圖	篇首
四、近四年進出口商品性質分類百分比比較圖	篇首
五、民國二十五年對外貿易國別統計圖	篇首
六、民國二十五年對外貿易埠別統計圖	篇首
七、民國二十五年出口商品百分比比較圖	篇首
八、民國二十五年入口商品百分比比較圖	篇首

統計表目錄

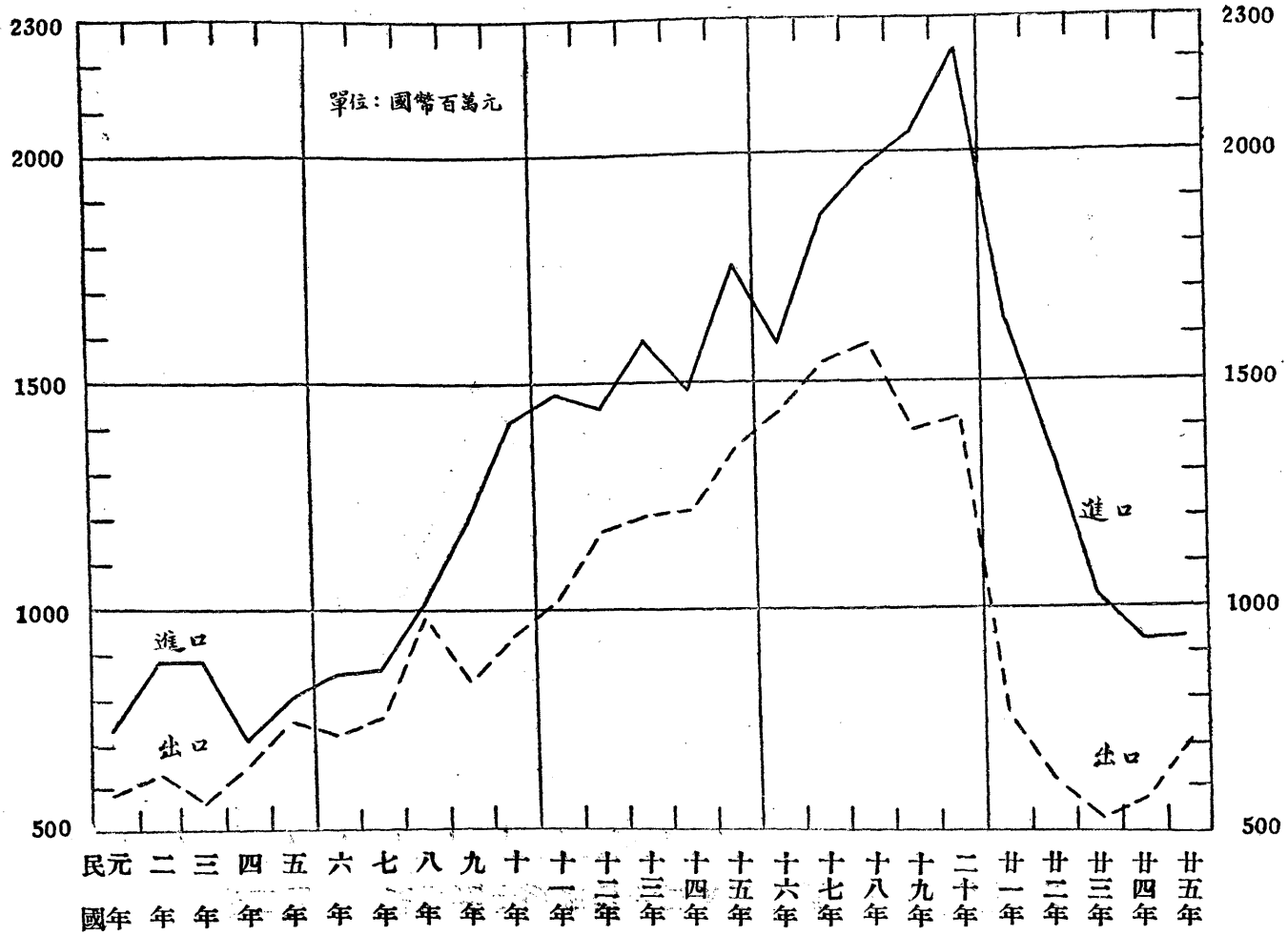
(1) 民國二十五年第三季第四季對外貿易統計表	二五
(2) 民國二十五年各月出入口貿易價值指數表	二七
(3) 民國二十五年各月貿易數值與上年同期百分比比較表	二九
(4) 民國二十五年各月對外貿易數值折美金統計表	三〇
(5) 歷年對外貿易數值折美金統計表	三二
(6) 民國二十五年各月對外貿易真正數值統計表	三五

(7) 民國二十五年各月出入超數值統計表·····	三七
(8) 民國二十五年第三季及全年出入口商品性質類別百分比比較表·····	三九
(9) 民國二十五年第三季及全年出入口商品分類統計表·····	四〇
(10) 最近五年我國出口商品次序及百分比比較表·····	四七
(11) 民國二十五年第三季及全年出口商品價值量統計表·····	四八
(12) 民國二十五年各月重要出口商品從量指數表·····	五一
(13) 最近五年我國入口商品次序及百分比比較表·····	五三
(14) 民國二十五年第三季及全年入口商品價值量統計表·····	五四
(15) 民國二十五年各月重要入口商品從量指數表·····	五七
(16) 民國二十五年絲類出口數值統計表·····	五八
(17) 民國二十五年白絲輸出國別數值統計表·····	六〇
(18) 民國二十五年黃絲輸出國別數值統計表·····	六一
(19) 民國二十五年棉花進口國別數值統計表·····	六五
(20) 民國二十五年棉花出口國別數值統計表·····	六六
(21) 民國二十五年棉紗出口數值國別統計表·····	六八
(22) 民國二十五年下半年各幫現紗成交數量統計表·····	七〇
(23) 民國二十五年茶類輸出數值統計表·····	七三

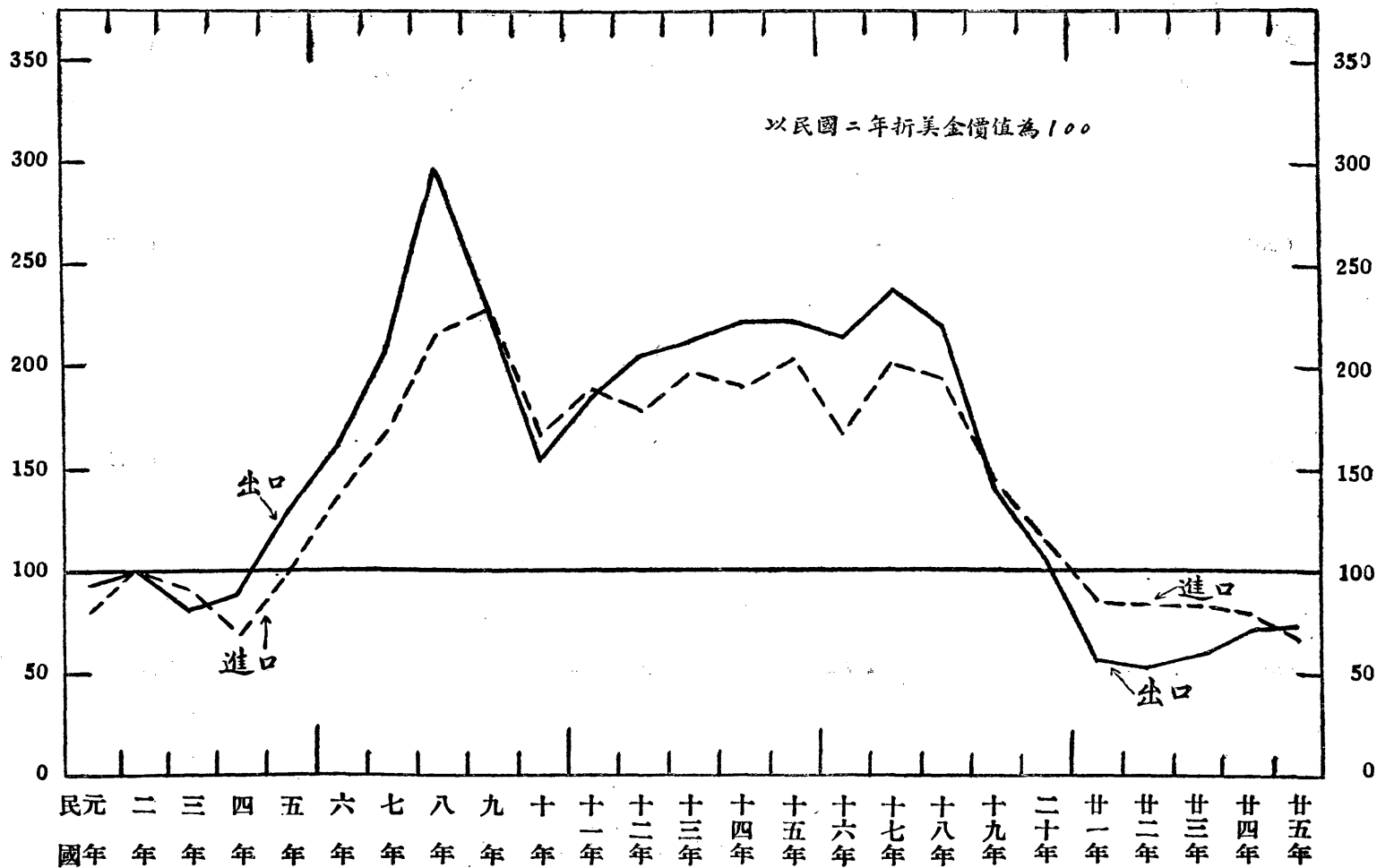
(24) 民國二十五年茶類輸出國別數值統計表	七四
(25) 民國二十五年桐油輸出國別數值統計表	七五
(26) 民國二十五年米穀進口國別數值統計表	七七
(27) 民國二十五年小麥進口國別數值統計表	七九
(28) 民國二十五年皮貨輸出數值統計表	八〇
(29) 民國二十五年蛋產品輸出數值統計表	八一
(30) 民國二十五年蛋產品輸出國別數值統計表	八二
(31) 民國二十五年第三四季出入口貿易國別統計表	八六
(32) 民國二十五年對重要國家貿易數值與上年同期百分比比較表	八九
(33) 民國二十五年全年出入口貿易國別統計表	九一
(34) 民國二十五年第三四季及全年中美貿易統計表	九四
(35) 民國二十五年第三四季及全年中美貿易商品數值統計表	九六
(36) 民國二十五年第三季第四季及全年中日貿易統計表	九八
(37) 民國二十五年第三四季及全年中日貿易商品數值統計表	一〇〇
(38) 民國二十五年第三季第四季及全年中英貿易統計表	一〇二
(39) 民國二十五年第三四季及全年中英貿易商品數值統計表	一〇四
(40) 民國二十五年第三季第四季及全年中德貿易統計表	一〇六

(41) 民國二十五年第三四季及全年中德貿易主要商品統計表	一〇七
(42) 民國二十五年第三四季及全年出入口貿易埠別統計表	一一〇
(43) 民國二十五年主要商埠進出口貿易數值與上年百分比比較表	一一一
(44) 民國二十五年第三四季及全年對外貿易出入超埠別比較表	一一三
(45) 民國二十五年第三四季及全年上海出入口貿易統計表	一一六
(46) 民國二十五年第三四季及全年天津出入口貿易統計表	一一八
(47) 民國二十五年第三四季及全年漢口出入口貿易統計表	一二一
(48) 民國二十五年第三四季及全年廣州出入口貿易統計表	一二三

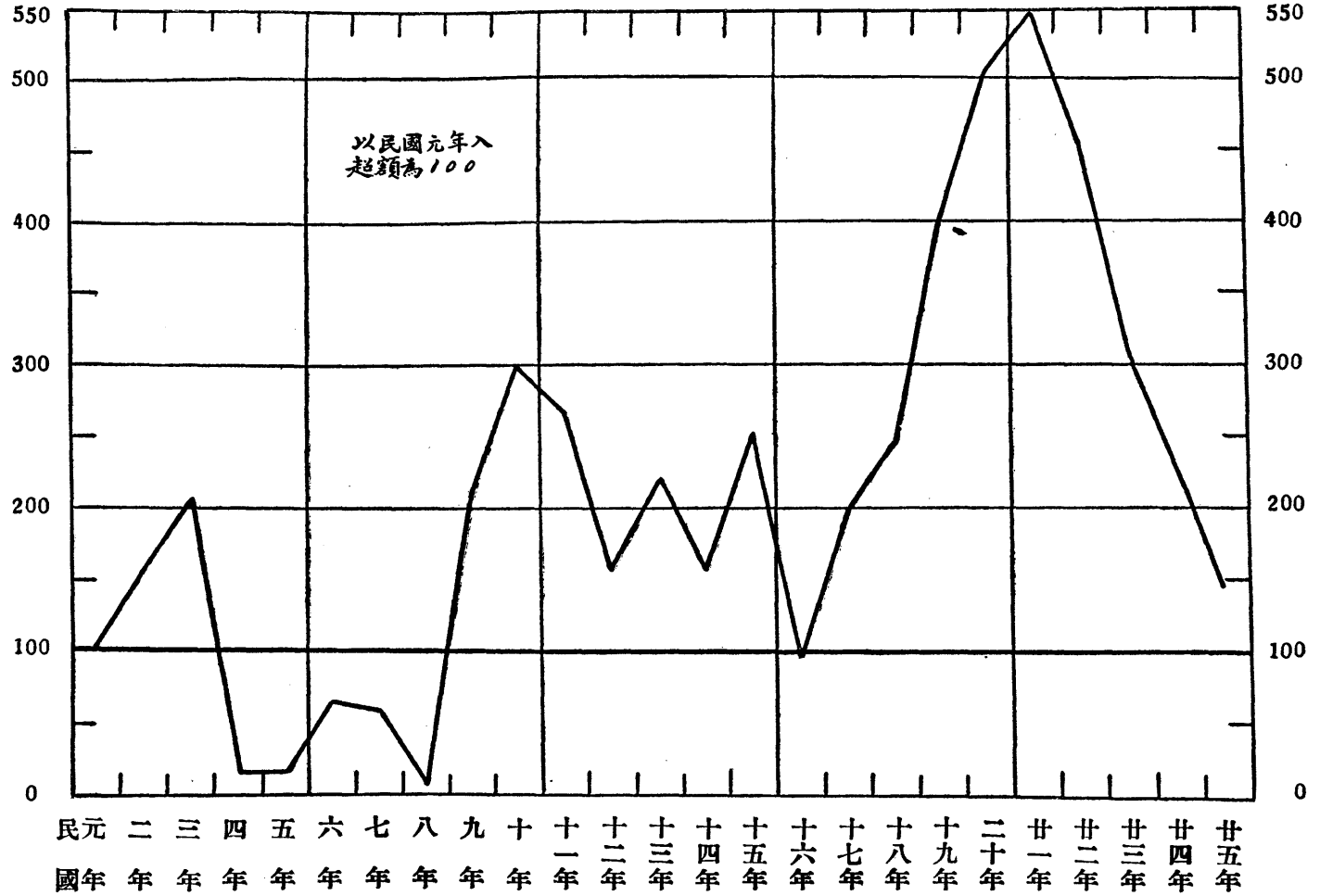
第一圖 民國元年以來進出口貿易價值升降圖



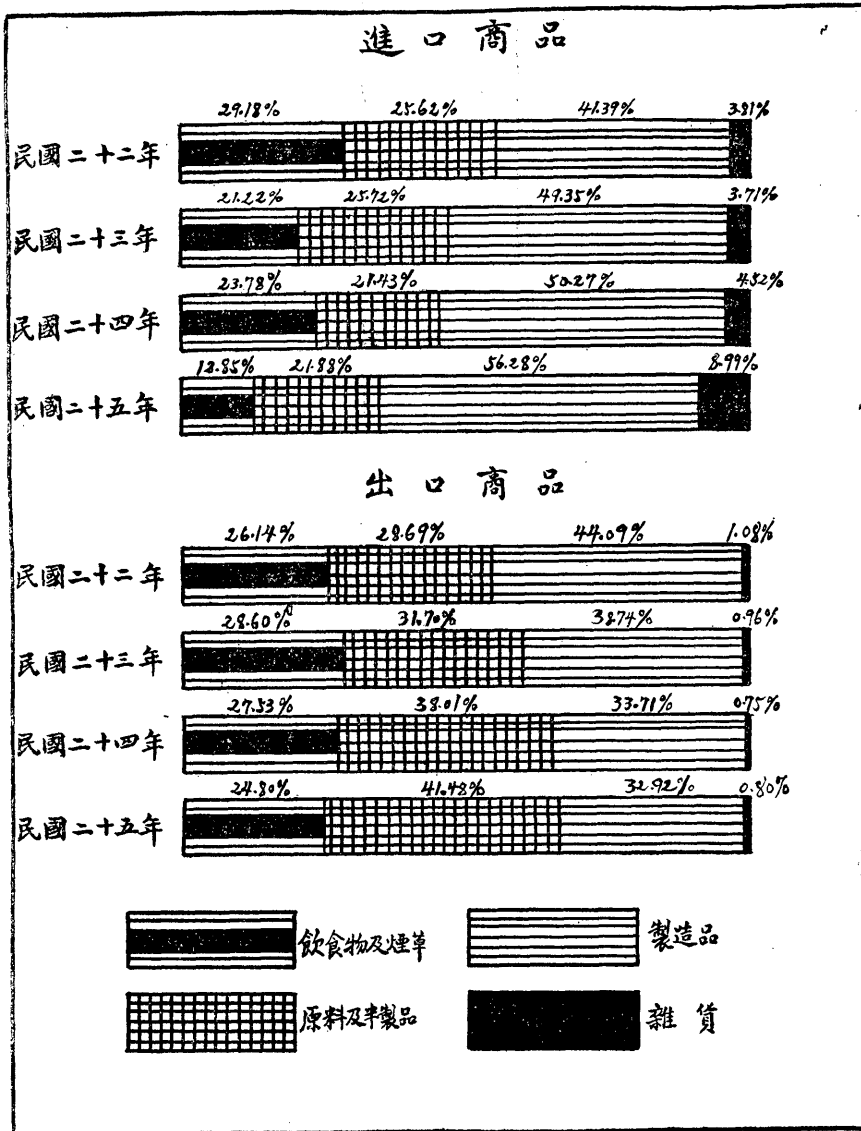
第二圖 民國元年以來進出口貿易價值折金指數變遷圖



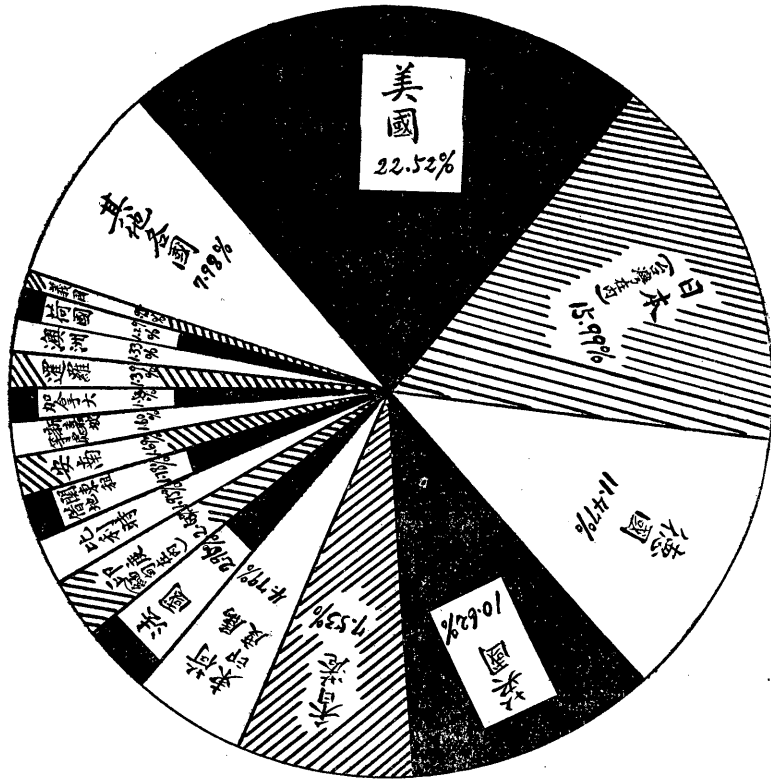
第三圖 民國元年以來對外貿易入超指數變遷圖



第四圖 近四年來進出口商品價值按性質分類百分比比較圖

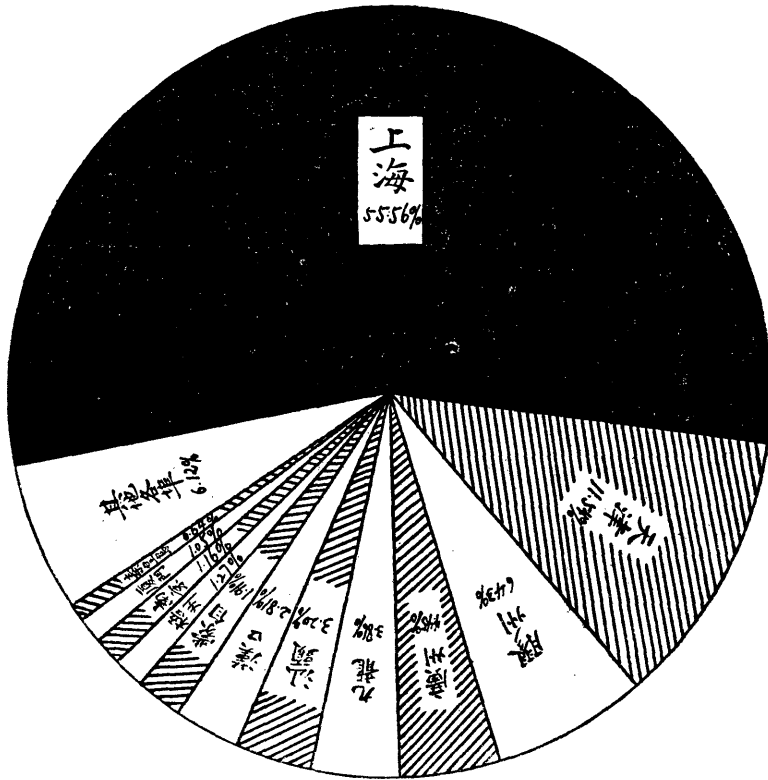


第五圖 民國二十五年對外貿易價值按國別百分比比較圖



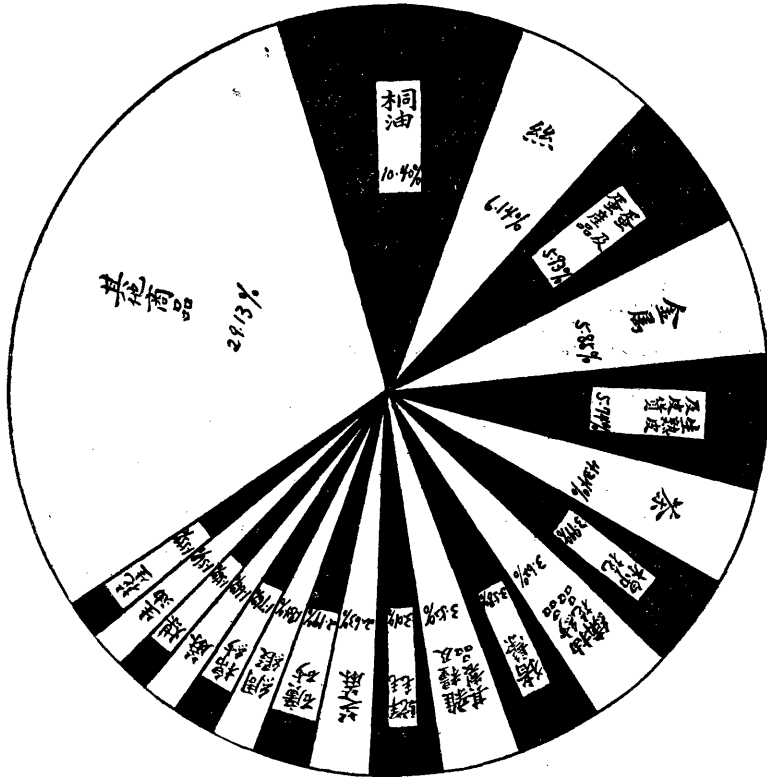
國別	貿易總值(國幣千元)	佔總額百分比
1. 美國	371,832	22.52%
2. 日本(台灣在內)	264,041	15.99
3. 德國	189,412	11.47
4. 英國	175,381	10.62
5. 香港	124,341	7.53
6. 荷屬東印度	79,143	4.79
7. 法國	48,769	2.96
8. 印度(緬甸在內)	43,404	2.63
9. 比利時	32,333	1.95
10. 關東租借地	29,418	1.78
11. 安南	27,941	1.69
12. 新加坡等	26,492	1.60
13. 加拿大	25,054	1.53
14. 暹羅	22,920	1.39
15. 澳洲	22,071	1.33
16. 荷屬東印度	21,337	1.29
17. 義他各	15,615	0.95
18. 其他	131,810	7.98
總計	1,651,314	100.00%

第六圖 民國二十五年對外貿易價值按埠別百分比比較圖



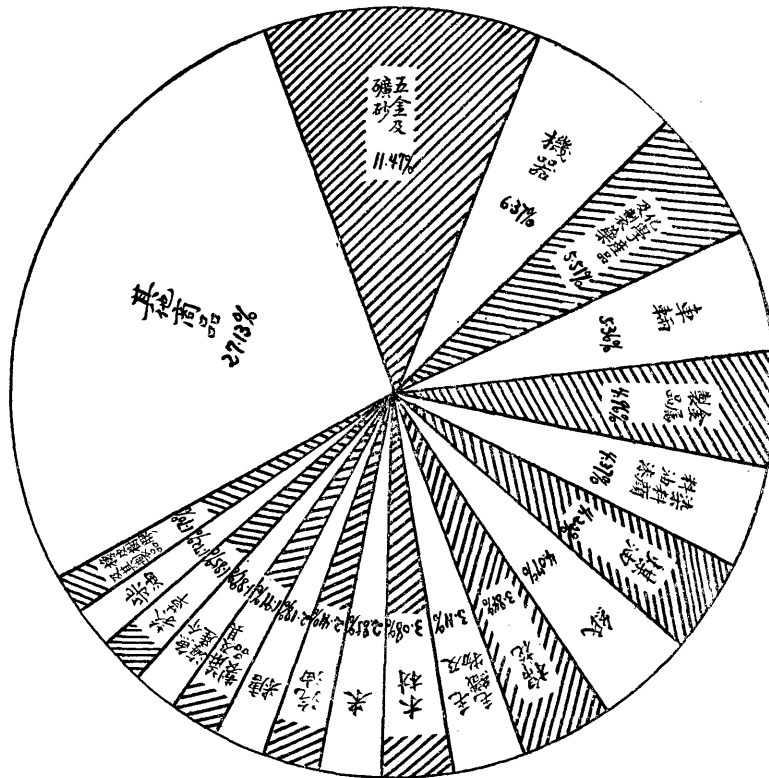
埠	別	貿易總值(國幣千元)	佔全國貿易總值百分比
1.	上海	917,457	55.56%
2.	天津	190,474	11.54
3.	廣州	106,285	6.43
4.	九龍	73,392	4.45
5.	汕頭	63,795	3.86
6.	漢口	52,845	3.20
7.	蒙自	46,434	2.81
8.	梧州	31,780	1.91
9.	南京	20,924	1.27
10.	廈門	19,078	1.16
11.	秦皇島	17,298	1.05
12.	其他各埠	10,528	0.64
13.	總計	1,651,314	100.00%

第七圖 民國二十五年出口商品價值百分比比較圖



商 品	出口價值(國幣元)	佔出口總值百分比(淨數)
1. 桐 油	73,378,654	10.40%
2. 絲	43,347,972	6.14
3. 蛋 及 蛋 產 品	41,802,013	5.93
4. 金	41,305,314	5.85
5. 生 熟 皮 及 皮 貨	40,501,923	5.74
6. 茶	30,661,711	4.34
7. 棉 花	28,197,719	3.99
8. 抽 紗 品 , 繡 花 品	25,557,086	3.62
9. 豬 鬃 及 其 製 品	25,303,746	3.58
10. 雜 糧	24,792,229	3.52
11. 羊 毛	21,199,702	3.01
12. 芝 蔴	18,560,438	2.63
13. 礮	15,437,486	2.19
14. 綢	12,998,249	1.84
15. 棉	12,397,922	1.76
16. 蘇	11,715,916	1.66
17. 煤	11,025,341	1.56
18. 生 花 生 油	11,012,474	1.56
19. 其 他 商 品	10,938,861	1.55
20. 其 他 商 品 計	205,606,647	29.13
	705,741,403	100.00%

第八圖 民國二十五年進口商品價值百分比比較圖



商 品	進口價值(金單位)	佔入口總值百分比(淨數)
1. 五金及礦砂	47,791,621	11.47%
2. 機器	26,528,598	6.37
3. 化學產品及製藥	22,960,545	5.51
4. 車輛	22,329,223	5.36
5. 金屬製品	20,673,250	4.96
6. 染料顏料油漆	18,204,908	4.37
7. 煤油	17,585,559	4.22
8. 紙	16,958,971	4.07
9. 棉花	16,005,576	3.84
10. 毛織物	12,963,280	3.11
11. 木材	12,815,140	3.08
12. 米	11,886,980	2.85
13. 汽油	10,047,730	2.41
14. 糖	9,066,058	2.18
15. 藤及其製品	7,948,503	1.91
16. 魚介海產	7,846,532	1.89
17. 菸草	7,700,743	1.85
18. 柴油	7,156,760	1.72
19. 橡皮樹膠及其製品	7,064,332	1.70
20. 其他商	112,984,074	27.13
總計	416,518,383	100.00%

民國二十五年^{第三季}第四季貿易報告

上篇

一 國際經濟概況

一九三六年之國際經濟，全部已入於復興狀態。蓋自一九三三年以來，重要之貿易國家，本已有若許之經濟進步，惟一般皆認爲此乃長期衰落中之零碎恢復，而非整個世界之全部繁榮，但在一九三六年則已不能作如是觀，良因整個世界已出於恐慌之深淵，而進於經濟迅速發展之階段。英國，英自治領地，斯坎底納維亞國家及其他與金鎊有聯繫之國家，在貶低幣值後即早已入於復興之途。日本，美國及若干原料生產之國家在一九三三年亦已得到經濟之復興。一九三四年與一九三五年之期中，各國之存貨漸減，生產有限制，復值天乾無雨，故一九三六年之世界物價，得有普遍而迅速之躍進，即原料生產之國家，亦得恢復其購買力，而匯兌穩定，金融寬弛，生產增加，失業減少，運費上漲及航業復興，更係顯而易見。至於九月法郎之貶值及英美法三國貨幣協定之成立，尤足爲世界復興之臂助。惟本年之國際經濟雖可樂觀，但目前復興之構成，確係由各國自身之改進與繁榮所致，世界貿易之數量，較一九二九年尙短少百分之二〇；且各國之財政預算已多不能平衡，而國民收入之大部須

用於不生產之軍事建設，此種情形，自易使不均衡之經濟狀態，重復出現。故一九三七年之各國重要工作，自應為將本國之復興基礎放大，使世界貿易可得自由發展。而此種工作之先決條件，又當為經濟國家主義之放棄與政治恐懼心理之解除也。茲將本年各主要國家之經濟情形，分財政、貨幣、金融、產業、貿易及航業六項，綜述之如左：

(一) 財政 一九三六年世界各國之財政，仍承數年來之勢，而愈益轉厲，即支出日增，國債加巨，公共工程之費用未能稍減，而大量軍費之膨脹則為極普遍之現象。法國一九三六年之預算，收支皆規定為四〇、〇〇〇百萬法郎，額外之軍事預算約六、五〇〇百萬法郎，然最後不敷之數，包括社會救濟費用及卹金之支出，將約一〇、〇〇〇百萬法郎。因此在一九三七年中所需舉之新債，除滿期之七、〇〇〇百萬外，至少亦將為二五、〇〇〇百萬法郎，總計約在三〇、〇〇〇百萬法郎以上，但鐵道之虧折等項尚不在內。據一般推測，至一九三六年底止，法國所負之債款，國債已約達三七〇、〇〇〇百萬法郎，地方債為四〇、〇〇〇百萬法郎，而鐵道債則已為一一〇、〇〇〇百萬法郎。美國財政，歷年皆有巨額虧空，一九三六年之預算，美總統羅斯福規定支出通常費及緊急費合計七、六四五百萬美元，收入為四、四一一百萬美元，不敷額為三、二三四百萬美元，然實際在一九三六年之時期中，美國國債有三、八〇〇百萬美元之增加，而其總額在年底已約達三四、四〇〇百萬美元。日本之預算，近數年內以日軍部積極增加軍備，膨脹最速，一九三五至三六財政年度不敷

之數爲八〇九・〇百萬日元。一九三六至三七財政年度之支出爲二、三〇五・五百萬日元，收入爲一、五八四・二百萬日元，不敷之數爲七二一・三百萬日元。一九三七至三八財政年度之支出爲三、〇三八・五百萬日元，收入爲一、九一八・二百萬日元，不敷之數將達一、一二〇・三百萬日元。而日本之國債在一九三六年前十一個月中已增加六五五百萬日元，而成一〇、一三五・七百萬日元。德國之預算，自一九三五年以來，即未見德政府公布，其每月之實際收支，均屬於祕密範圍。至一九三六年三月止之財政年度稅收爲九、五五五百萬馬克，較上年度已增加一、三四三百萬馬克。在一九三六至三七財政年度中，直接稅之稅收，增加甚速，由四月至十二月共收入八、五八四百萬馬克，較上年度同期增加一、三九四百萬馬克。惟德政府近年來擴充軍備，實行原料自給，需款甚多，收入自不敷支出，其彌補之方，除採行各種各式之公債政策外，即實行開辦新稅。但新稅收入不巨，故在一九三六年之十一月止，德國之國債已增爲一五、二四五百萬馬克，較上年同期已有一、二三六百萬馬克之增加。英國近數年之財政，曾以穩健稱於世。在一九三五至三六財政年度因國債減少，竟有二・九百萬鎊之贏餘。迄一九三六至三七財政年度之預算，歲出定爲七九七、八九七千鎊，歲入定爲七七六、六〇六千鎊，支出增加，故約有二一、二九一千鎊之虧空。其所以致此者，實以國防費支出增加之故，計併預算中之軍事費用支出及五月與七月之二次追加預算，至一九三六年底止，英國國防費之總額已達一億八千八百萬鎊，幾占總歲出四分之一，較上年度已增五千餘

萬鎊。然以國際政治之未能急遽改善，英國之此項支出，至年底尚有愈益膨脹之趨勢。蘇聯之國家預算，原係包括聯邦預算及大部地方之預算而成，約占國民總收入百分之九五。一九三六年之收支，皆定爲七八、七一五百萬盧布，然實際之收入已增百分之五·九，支出已增百分之三·八，故有一、七〇〇百萬盧布之剩餘。至支出之項目，雖定爲「國民經濟」及「社會文化設施」二種，但在後者之中，竟有一四、九〇〇百萬盧布爲海陸軍費。其在「國民經濟」之支出項下，則有三分之二（三七、五八八百萬盧布）爲事業之投資云。

（二）貨幣 一九三六年之世界貨幣情形，在上半期中雖仍繼續維持上年末之狀況，僅稍有改善，但自九月金集團國家放棄金本位，英美法三國之貨幣協定成立之後，則較前數年趨於穩定。蓋自此次世界經濟恐慌發生以來，世界各國因欲維持國內外經濟之均衡，在國內提高物價，在國外發展貿易，爭以貶抑本國幣價爲急務。在一九三一年秋季以前，即已有四個原料生產之國家，放棄金本位；在一九三一年秋季英國放棄金本位，至一九三三年四月末美國降低幣值之期間，已有三十五國脫離金本位；自此以後，以美元爲本位及以銀爲本位之各國，亦相繼貶抑其幣值，而在此種貶抑幣值之國家中，英美實處於領袖地位。當過去二年，英鎊異常堅定，美元則自美政府規定新評價後，迄無若何變動，以故與英鎊美元連繫之貨幣亦得未受紊亂。在一九三五年中計有占世界貿易百分之八五之貨幣，已得臻於事實上之穩定。一九三六年之上期，因各國信心之愈益堅固，及美國之與中國、與墨西哥

及與加拿大白銀賣買協定之成立，世界貨幣愈有穩定之趨勢。惟爲金集團國家領袖之法國，則以前此曾受過通貨膨脹之痛苦，資產階級多因本身之利益關係，不願貶低幣值，於無形中喪失債權，而法國之有力政黨又皆爲代表資產階級者，故法人於過去數年中竟使感情之厭惡及私利之圖營與理智之判斷及國家之福利挑戰，而堅決維持法郎之金本位。然法國金本位雖以政府勵行緊縮之故而得維持至本年九月，但預算終無法平衡，黃金仍不斷外流，貿易減退，就業不增，法郎之對外價格較已曾貶低幣值者竟高至百分之二十。此自愈使法國之經濟恐慌趨於深刻。白侖內閣於秉政之後，雖曾盡力謀社會與經濟之救濟，然法郎不貶值，則一切措施皆無由着手，嗣以黃金之準備已減至五〇、一一一〇〇萬法郎，而國庫之負擔又須增加一、四〇〇〇萬法郎，法政府乃痛定思痛，於九月下旬由參衆兩院通過法案，規定於千分之九百之純金四三〇公絲至四九〇公絲間厘定一法郎之新平價；設置外匯平衡基金；對法蘭西銀行賦與賣買現金及外幣之權；由財政部及法蘭西銀行決定外匯率；並收回民間現金；取締投機交易及負責補償；同時且於九月二十五日與英美發表宣言，聲明三國政府共同努力穩定匯兌之意向，希望祛除各種聯繫於貨幣不穩定之障礙，以求國際貿易之推廣。自此之後，瑞士與荷蘭（包括荷印）即參加合作；捷克亦二次貶值，以適應新法郎；意大利復減低幣值，以恢復對美之舊匯價；而希臘、土耳其及拉脫維亞之貨幣，則實行脫離法郎而與英鎊聯繫。至是數年紛亂之世界各國貨幣，雖尙無國際共同本位之恢復，而大體上則已臻於全部之穩定。目前黃金之產量已繼續

增加，各國之對外貿易均需求發展，若各國能以整個世界經濟之繁榮爲重，而不專以自國之暫時利益是謀，亦不以黃金爲備戰之利器，盡量容許資金之流動以作差額之交換，則國際新金本位之建立，未始無望也。

(二)金融 一九三六年之國際金融，較上年雖稍顯活動之勢，然實際則仍陷於呆滯之狀態，良以各國之貨幣雖已得暫時之安定，但近年各國經濟政策之最初目的，本只在國內資金之充足富裕，以維持較低之利息，而資產業之復興，其在本年度中，國際貿易之限制既未解除盡淨，則長期資金之對外移動，自難得各國之急遽贊允，故國際金融之繁榮，當難實現。倫敦爲國際金融市場之中心，一九三六年新資本之發行計爲二五五·七百萬鎊，較上年之二三六·一百萬鎊已有一九·六百萬鎊之增加，然卽在此二五五·七百萬鎊中，用於國內者計達二三〇·三百萬鎊，用於帝國各部者爲二四·七百萬鎊，而用於國外者則僅有〇·七百萬鎊之微。於此卽可見國際金融仍陷於呆滯狀態之一斑。惟國際資金之移金雖頗受限制，但各國外匯除法郎外均較上年安定。英鎊對法郎上年之各月平均爲七四·二七，本年十月以前，最高爲九月之七六·七八，最低爲二月之七四·八四，十月以後因法郎價格已曾貶低，故在一〇五·一五左右。美國對法郎，上年各月之平均爲一五·一五，本年十月以前最高爲九月之一五·一八，最低爲三月之一五·〇七，十月以後卽爲二一·四七左右。英鎊對美元上年各月之平均爲四·九〇三，本年最高爲九月之五·〇五〇，最低爲十二月之四·九一

○日圓對美元，上年之各月平均爲二八·七一，本年最高爲九月之二九·四一，最低爲十二月之二八·五一。英鎊對日圓，上年各月爲平均爲一七·〇三六，本年最高爲十二月之一七·一九二，最低爲一七·〇五八，其在十二月高漲之原因，實坐於日政府施行外匯統制。各國金準備除法德兩國外皆有增加之勢。英國上年末爲二〇〇·七百萬鎊，本年末則已增至三一四·二鎊。美國上年末爲一〇、一二五百萬美元，本年末則增至一一、二五八百萬美元。日本在上年末爲五〇四百萬日圓，本年末則已增至五四八百萬日圓。惟德國上年末爲八二百萬馬克，本年末則已減至六六百萬馬克。法國則在九月以前因維持金本位之故，上年末之存金尙有六六、二九六百萬法郎，本年自一月起繼續下降至九月已減爲五〇、一一一百萬法郎，至法郎貶值後，十月及十一月已增爲六四、三五九百萬法郎。至十二月復降爲六〇、三五九百萬法郎。英美之存金數既日增，美國存金數且將達世界總額五分之三，金鎊之偏在現象至本年乃愈益顯著。本年各國中央銀行之鈔票發行額，較上年皆有增加。英國上年六月之發行額爲三九六·九百萬鎊，本年六月增爲四三四·八百萬鎊；上年十二月之發行額爲四二四·五百萬鎊，本年十二月則增爲四六七·四百萬鎊。美國上年六月之發行額爲五、五六八百萬美元，本年六月則增爲六、二四一百萬美元；上年十二月之發行額爲五、八八二百萬美元，本年十二月則增爲六、五四三百萬美元。日本上年六月之發行額爲一、三七六百萬日圓，本年六月則增爲一、四九一百萬日圓；上年十二月之發行額爲一、七六七百萬日圓，本年十二

月則增爲一、八六六百萬日圓。德國上年六月之發行額爲三、八九五百萬馬克，本年六月則增爲四、三八九百萬馬克；上年十二月之發行額爲四、二八五百萬馬克，本年十二月則增爲四、九八〇百萬馬克。法國上年六月之發行額爲八二、〇九九百萬法郎，本年六月則增爲八五、一〇六百萬法郎；上年十二月之發行額爲八一、一五〇百萬法郎，本年十二月則增爲八九、三四二百萬法郎。本年之各國中央銀行貼現率，除曾維持而終於放棄金本位之國家外，甚少變動。英國近年來力行低利政策，以圖國內金融之寬弛，本年之貼現率仍爲二厘。美國亦維持近三年來之一·五厘。日本在本年前三月仍維持前二年之三·六五厘，但自四月起則已降至三·二九厘，至年終亦無變動。德國則維持三年來之四厘。惟法國則在九月以前以法郎未得安定，投機之風時熾，貼現率在本年一月爲四厘，二月降爲三·五厘。此後以黃金不斷外流，貼現率在三四兩月提高至五厘，五月提高至六厘，六月始又降爲四厘，七八兩月降爲三厘；九月法郎發生恐慌，提高爲五厘，十月法郎已曾貶值，降爲二厘，十一月及十二月仍維持十月之數，今後法國之貼現率恐不如前此之時生變動矣。至於金銀市場，則較上年更爲穩定。紐約金價，自一九三四年一月美政府規定爲每盎司三十五元後，迄無變動。倫敦金價在上年末每十足盎司爲一、六九二·九二便士，本年最高價爲十一月之一、七〇七·二〇便士，最低價爲二月之一、六〇九·九〇便士。紐約銀價，每盎司上年之平均價爲六四·三美分，上年十一月爲六五·四美分，上月十二月美國以中國放棄銀本位，出售大批白銀，故停止在海外購銀，紐

約銀價乃跌至每盎斯五八·八美分，本年更跌至四七·二美分。二月，跌為四四·七。其後，因美國與中國等買賣銀協定之成立，即穩定於十一月之四五·四美分及五月之四四·七美分之間。倫敦銀價，以美國為白銀之最大購買者，亦起同樣之反應。上年之平均價為每標準盎斯二八·九四二便士，上年十一月為二九·二八之便士，十二月跌為二五·五六二便士，本年之最高價為十一月之二一·〇五〇便士，最低價為七月之一九·三三三便士。

(四) 產業 一九三六年之各國產業，承前數年各國政府盡力救濟之後，益以各國軍事預算之膨脹，貨幣之穩定，金融之寬弛及貿易之增進，皆有繼續向前邁進，恢復恐慌以前之趨勢。英國以數年來貨幣金融及財政政策之著效及「掃除陋巷 Slum 運動」之積極進步，產業本已欣欣向榮，但在本年期中復因政府之積極擴充軍備，遂更扶搖直上。工業生產指數以一九三〇年為基年，在一九三五年為一一三·五，本年則增為一二四·五。躉售物價指數，以一九二九年為基年，在一九三五年為七四·一，本年已增至七七·八。失業人數逐年減少，上年各月平均失業人數為一、七一四、八四四人，占工人總數百分一三·二；本年各月平均失業人數為一、四九七、五八七人，占工人總數百分之一一·三。美國產業因羅斯福總統於秉政後即積極救濟，厲行產業復興法，在一九三五年以前已顯有進步，至一九三五年五月復興法規雖被判違憲，但其精神存在，產業之進展較前尤有可觀。本年承上年邁進之勢，益以受造艦計劃之刺激，成就甚大。工業生產指數，以一九二九年為基年，在一九三

五年爲七五·六，而本年則增爲八八·一。躉售物價指數以一九二九年爲基年，在一九三五年爲八三·九，本年則已增至八四·八。德國之產業，因數年來德國政府積極備戰，厲行信用膨脹政策及盡力獎勵出口，發展甚速。本年更因德國實行原料自給自足政策，開始採行四年計劃，產業尤有繁榮之勢。工業生產指數，以一九二九年爲基年，在一九三五年爲九四·〇，一九三六年增爲一〇六·一。躉售物價指數，以一九二九年爲基年，在一九三五年爲七四·二，本年更增爲七五·九。失業人數，以產業發展及軍役關係較前大形低降，已登記之失業工人數，在一九三五年之各月平均爲二、一五一、〇三九人，占工人總數百分之一一·六，本年之各月平均爲一、五四九、七〇五人，占工人總數百分之八·一。日本之產業，數年來因日圓安定，貿易激增，政府軍事支出增加，軍需工業繁榮等故，異常興旺。工業生產指數，以一九二九年爲基年，在一九三五年爲一四一·八，本年十一個月平均已增爲一四九·八。躉售物價指數，以一九二九年爲基年，在一九三五年爲八四·四，本年因政府龐大預算之成立及統制外匯之轉厲，已增爲八九·九。法國產業近年來以受各國貶抑幣價之影響，日趨衰頹，至本年上期，以拉伐爾之緊縮政策，稍見實效，已較復蘇，下期中在白侖內閣成立後雖曾屢起工潮，但工業生產指數，以一九二九年爲基年，在上年爲六八·一，而本年則亦能增至六八·八，今後尙有上進之勢。躉售物價指數，以一九二九年爲基年，在一九三五年爲五四·〇，本年則已增至六五·五，今後仍必繼續增加。失業人數，雖較上年稍增，然此爲一時現象，不久之將來，即可有大量之減少。一九

三五年因失業而接受救濟之人數每月平均爲四二六、九三一人，本年則爲四三一、八九七人。蘇聯之產業，近年曾按照已定計劃發展，在一九三五年因「斯太哈諾夫運動」(The Stakhanov Movement)之積極推行，成績頗佳。本年仍承上年猛進之勢，發展甚速。工業生產指數，以一九二九年爲基年，在一九三五年爲六五七·〇，本年十個月平均指數已增達八八二。各種工業之產量均有巨額之增加云。

(五)貿易 一九三六年之國際貿易，因各國貨幣之漸趨穩定，貿易限制之稍形弛緩，互惠商約締訂之日增及各國對於輸出貿易之積極獎勵，已較上年顯有進步。據國際聯盟之統計，以舊時之美元計算，上年各月平均世界各國之輸入總額僅當一九二九年百分之三四·三，而本年各月平均則升爲百分之三七·二。上年各月平均世界各國輸出總額僅當一九二九年百分之三五·四，而本年每月平均則升爲百分之三八·三。若以各國現行貨幣計值，並就各主要國家而論，則英國近年來以受鎊價低落，渥太華會議，最惠國通商協定及出口信用保證制度之賜，貿易頗有增進。上年英國之輸入貿易額爲七五六·〇百萬鎊，本年則增爲八四八·九百萬鎊，計較上年增加百分之一〇·九五，上年英國之輸出貿易額爲四八一·一百萬鎊，本年則增爲五〇一·一百萬鎊，計較上年增加百分之四·一六，上年之入超額爲二七五·九百萬鎊，本年則增爲三四七·八百萬鎊，計較上年增加百分之二六·〇六。綜觀英國本年之貿易數額，可知英國輸入貿易之增加較輸出貿易爲速，而入超之

數額亦爲數匪微；由此亦不難知英倫輿論日夕鼓吹促進輸出之原因也。美國羅斯福總統對於國外貿易之發展，向頗積極，近年來曾貶抑幣值購買白銀及與各國成立雙方互惠之商約，貿易因而大有增進。及至本年，購銀政策之進行更爲合理，而雙方互惠商約之締結益增，貿易愈向上發展。上年之輸入貿易額爲二、〇四七百萬美元，本年則增爲二、四一九百萬美元，計增加上年之百分之一八·一七；上年之輸出貿易額爲三、二八三百萬美元，本年則增爲二、四五三百萬美元，計增加上年之百分之七·四五；上年之出超額爲二三五百萬美元，本年因輸入之增加較輸出之增加爲速，故出超減爲三四百萬美元，僅當上年之百分之六九·一二。日本之對外貿易，前以日圓匯價之跌落，商品成本之低廉，貿易組織之完備及「僞滿」與其他各地市場之開展，曾突飛猛進，上年曾打破日本貿易之紀錄，本年較上年尤有增進，貿易總額達五、三三三·一百萬日圓。上年之輸出爲二、四九九百萬日圓，本年則增爲二、六三一·三百萬日圓，較上年增加百分之五·二九；上年之輸入爲二、四七二·二百萬日圓，本年則增爲二、七〇一·八百萬日圓，較上年增加百分之九·二九；上年爲出超，本年則轉回爲入超，入超額計爲七〇·五百萬日圓，其數雖不巨，然日政府在年末已厲行匯兌之統制，以圖輸入之減少。德國自一九三四年九月實行經濟部長沙爾特博士之「新計劃」後，對於對外貿易，即以「所購外貨以出口貨值所能償者爲限，且應爲德國之必需」爲政策，以故入口惟恐其太多，出口惟恐其過少，近年因得一轉前數年之逆勢，出口貿易日漸增進，一九三五年曾有一一

百萬馬克之出超。本年之輸入額爲四、二一八百萬馬克，較上年一四、一五九百萬馬克增加百分之一。四二；本年之輸出額爲四、七六八百萬馬克，較上年之四、二七〇百萬馬克增加百分之一。六六；因輸出之增加較輸入爲巨，故本年之出超額已爲五五〇百萬馬克，較上年增加百分之三九五。五〇。法國前以維持金本位，樹立高度之關稅壁壘及實行嚴密之定額配分制，故對外貿易日益低降。本年法國定額配分制之實行已較前弛緩，而法郎之價格亦於九月已被貶抑，但法郎貶值之期尙短，故輸入雖較上年增加，而輸出則較上年減退，計輸入由上年之四四、六二一、〇〇〇噸，增爲四七、九四九、〇〇〇噸；而貿易出口數量則進口數量由上年之四四、六二一、〇〇〇噸，增爲四七、九四九、〇〇〇噸；而貿易出口數量則由上年之二九、三一七、〇〇〇噸，減爲二八、九五二、〇〇〇噸。蘇聯在前數年爲厲行統制貿易之國家，近三年曾以貿易出超爲宣傳。在一九三五年統制方法曾略有變革，人民購買外國貨物之限制亦稍鬆。及至本年則已曾將短期及中期之信用償付，而與德國英國及捷克復成立較大之長期信用。故貿易數額已較上年增加。上年之輸入額爲一、〇五七、二二〇萬盧布，本年增爲一、三六三、二五〇萬盧布，計增加上年之百分之二八。九五；上年之輸出額爲一、六〇九、二六〇萬盧布，本年減爲一、三八八、九八〇萬盧布，計減少上年之百分之八六。三一。上年之出超額爲五五二、〇四〇萬盧布，本年因輸入增加，輸出減少，出超額減爲一五、七三〇萬盧布。

(六)航業 世界航業前以貿易衰頹，船舶數量過剩，乘客減少及航業技術進步等原因，營業日趨衰落，但以各國積極備戰之故，船舶建築之噸數則日有增加。一九三五年承數年來衰頹之勢，無顯著進步。本年情形，大見轉佳，英國執航業界之牛耳，每日進出口船隻噸數已有增加，計在一九三五年每日平均進口為二三四、三五五淨噸，本年增為三四二、五三六淨噸，而載貨者之增加為多；在一九三五年每日平均出口為二三五、九三三淨噸，本年則已增為二四四、三三一噸。至於建築噸數亦較上年增進，茲列表如次以資比較：

	英 國		英國以外之各國	
	開始建築之噸數	已經完成之噸數	開始建築之噸數	已經完成之噸數
一九三五年第一季	一四四、三八六	五五五、八一五	一七七、二八一	七二三、七一九
第二季	一〇八、一二二	五六〇、三二一	二七九、三一	七二二、二一〇
第三季	一一八、九七九	五三〇、五五四	一八五、八五二	六六七、四一五
第四季	三一、一〇〇	七四三、〇八六	二七六、一一二	八〇〇、〇六七
一九三六年第一季	二二二、五二二	八四二、三六一	三五二、一一六	九七七、七五三
第二季	二八二、三二二	八四八、七三二	三九〇、四五二	一、一〇二、二七三
第三季	二九三、一七六	九二八、五七一	三九三、八七六	一、一八二、八六六
第四季	二七二、五四六	九六三、六四二	四六八、五五八	一、二八七、五七九

二 國內經濟概況

本年國內經濟，漸趨繁榮，雖外侮頻存，國難方深，而國內政局安定，政令統一，要為促成經濟好轉之最大因素。益以本年各地農產豐收，雜糧產量，均現一致上增之象，農村購買力，因以提高，有裨於國民經濟之活動者，至大且巨。年前新幣制政策施行，金融已趨穩定，工商業亦不若以往之蕭條，以故物產外輸，頓呈活躍。更以朝野各方，對經濟建設之提倡，悉力以赴，本年中央政府與地方政府，均以從事經濟建設，為施政之重心，故整個經濟，均有欣欣向榮之象，茲將本年國內經濟狀況，作扼要之敘述。

(一) 物產 本年國內農產，以夏季氣候雨水之調和，均告豐收。米穀產區，如湘、蘇、鄂、贛均呈增加之象，尤以湘省為最，本年全國共產米四八〇、三九六、〇〇〇市担，當十足年收成百分之七十四，較上年產量增加百分之二·九，小麥本年產量為四六二、〇〇〇、〇〇〇市担，較之上年增三千五百萬市担，約相當百分之八，以豫省為最佳，然以各省產量平均而言，僅抵十足年之六成四。棉花無論長江棉區與黃河棉區，氣候均稱順適，據中華棉業統計會最後修正估計，全國棉田面積計三四五、三五七、一四〇公畝，皮棉產額計八、四八五、六五一公担，廢田面積計一、六八六、四〇五公畝，較去年增加甚巨。大豆本年產量計三七八、二〇四、〇〇〇市担，當十足年收成百分之十六四，各省中以山東產量最巨，計三三、八七六、〇〇〇市担。高粱全國產量計一五五、一九三、〇

〇〇市担，當十足年收成百分之七十二，亦以山東省爲最多，共三三、八七六、〇〇〇市担。甘薯本年全國產量共三七八、二〇四、〇〇〇市担，較上年增加百分之一四。小米本年全國共產一三九、六二一、〇〇〇市担，當十足年收成百分之六十六，各省產量仍推山東爲最多。菸葉全國產量共一二、六〇〇、〇〇〇市担，當十足年收成百分之六十五，以四川產量爲最多。

至於重要物產，有關出口貿易者，如桐油、茶葉、蠶繭等，本年狀況，可述如左。

本年桐子生產，川湘等地，均告豐收，各地桐油產量，約當上年增加一倍，故市價低落，自年初之每担三十六元，降至年底之二十元。農民均將桐籽囤積，以待善沽。以言茶葉，兩湖紅茶，以各路茶區匪患敕平，茶農復歸植茶者，實繁有徒，祁門紅茶，天時順適，品質較往昔爲佳，其他平水，六安等地綠茶狀況，亦見良好。以言蠶繭，本年江浙各地春繭產額，總數約百萬市担，繭質改進，大見功效。過去每担生絲需乾繭五百四十斤者，今祇四百斤足矣。

綜觀本年物產，均現欣欣向榮之狀，不特產量增加，即種植面積，亦一致擴大。此中原因，大半由於各地罌粟種植面積之減少，就陝、甘、川、滇、黔、湘等之烟田面積而言，本年估計僅得一千一百三十八萬畝，較之上年減少，達百分之五〇，故上述各地農產種植面積，大見增加。

(二)工商業 民國二十五年我國國內工商各業，因新貨幣政策施行之功效，大致均趨活躍，物價上漲，上海批發物價指數，(十五年爲一〇〇)二十四年平均爲九六·四，二十五年平均則增至一

○八·五，爲二十二年以來之最高指數，又據新豐洋行所編之上海證券指數（民國二十年七月末市價爲一〇〇），民國二十四年證券指數爲五七·一一，民國二十五年則略增至五七·六六，又據經濟統計月誌所載，上海各交易所之成交額，民國二十五年標紗由二十四年之八、九四三千包增至二二、八四七千包，標花由二七、〇二四千市担增至五〇、一三四千市担，麵粉由一六八、六四〇千袋增至一九二、二二七千袋，標麥由一〇、八一八，市担增至二二、四〇六千市担，又據經濟統計月誌所載上海工商金融業倒閉停業統計，二十四年上海倒閉等之工商業爲一〇六五家，二十五年則減至七二八家，凡此諸端，在在均足爲年來我國工商業已趨進展之表徵也。

就各業分別觀察，以言棉織工業，本年紗錠，仍見上增，截至年底計達五、〇七一、一二二枚，較之上年年底，計增十一萬八千二百九十六枚，顧其內容，未許樂觀，蓋其中外廠增加，華廠則趨減落，中外進退背馳，顯然可見。至停工錠數，本年下半年計一、五九六、二二四枚，停錠平均停工鐘點計一、六九九，半年間停工週數爲四·〇五週，本年以紗賤花貴，紡廠停工減業，幸以農產豐收，購買力增強，下半年情況，轉趨良好，紗銷起色，棉布亦大見暢銷。至於本年生絲業，江浙新繭上市，上海絲廠動車者，計達四十八家，較上年增十五家，迨至十一月，原料來源減少，乾繭市價高漲，絲廠無利可圖，相繼停工，開工者滬埠僅二十四家。全年產絲計二萬零八百八十二担，其他國貨工業生產情況，麥粉產量，本年減少百分之二三·三九，其原因在於原料缺乏，外麥輸入減少，益以華北及南洋之銷路停滯，致銷

路頓趨減落。本年復因商人操縱，麥價上漲，欲進原料，咸存觀望，以致產量亦少。以言水泥，本年受外貨傾銷，影響頗巨，產量亦成落百分之一。一〇，我國最大之唐山啓新水泥廠，本年產量亦下落至巨。至於火柴工業，本年以規定各廠產額，協訂價格，漸成繁榮之象，復以政府退還輸出部份之統稅，以示鼓勵，故本年火柴產量，較上年驟增三倍，實為可喜之現象。本年捲烟，亦見轉機，良以國內經濟情況好轉，人民購買力增強，故捲烟生產，較上年增加百分之七〇。二三，茲附載上述各項本年上半年生產總量如次：（下表根據統稅局統計）

棉紗	一八八、四七一、二五九公斤
麥粉	二四、四二六、一七八包（每包二二·一三二公斤）
水泥	一八三、四二六、八五五公斤
火柴	四一四、五九五箱（每箱七、二〇〇合）
捲烟	五五二、一五九箱（每箱五萬支）

（三）財政 本年國內財政，承上年幣制改革之後，凡所措施，悉以平衡預算為鵠的，以免動搖新幣制之基礎。平衡預算，不外開源節流兩方面，關於節流主要工作，當局以年初關稅收入驟減，發行統一公債十四億六千萬，用以掉換過去發行之三十三種內債，由此種辦法整理結果，每年債務費可減少八千五百萬元，同時就原有內債基金，復發行復興公債三萬四千萬元，藉充鞏固財政安定匯市

之需。關於開源，除整理現行稅收外，努力於所得稅之推行，期樹立直接稅之基礎，各省區均已準備就緒，定期二十六年一月起開徵。

至本年重要稅收，關稅收入爲三億二千四百五十八萬三千二百九十一元，較之二十五年之三億一千五百五十一萬九千七百七十二元，所增達九百餘萬元。各主要海關，除上海、廈門、兩地而外，漢口、汕頭、九龍、廣東等關，均見上增。而華北之天津、青島、芝罘、秦皇島，則因走私嚴重，一致下減。至於統稅、釐稅等，下半年期總收入爲八千三百六十七萬千餘元，以視上年同期，增加達千六百七十餘萬元，如無河北省印花稅之激減，華北一帶之走私普遍，則本年稅收之旺盛，當不止此數也。

此外，本年政府攤還債賠款，尙得一述者，即本年關稅担保之外債及庚子賠款，其到期本息，均已如數撥付，計一八九八年英德續借四釐五息金款，民國二年善後五厘借款，庚子賠款等，共達七千六百七十二萬八千三百九十六元，所有債款，均以英鎊美元爲單位，本年以匯價低落，政府以海關金單位購買英鎊美元，償付債務，得以節省不少。至於二十年之美麥，及二十二年之美棉麥借款之利息，兩方成立協定，自本年七月一日起，改爲五厘。本年到期本息，計美金二百十六萬三千三十四元，折合國幣六百四十八萬二千九百六十三元，均就救災附加稅項下，如數撥付。

(四)金融 自本年一月外商銀行現銀遵令呈繳以後，新幣制政策，可謂完全成功。英國駐華大使於二十四年十一月四日頒布禁止用銀法令，復於本年十二月十八日，公布廢除按現銀價值支付

條例，從此英人所締結之契約義務，必須以中國法幣償付。美國復於本年一月，按照世界市價，購我鉅額白銀，充我外幣準備，有裨於穩定外匯者匪淺。復次政府從事於中央儲備銀行之籌設，使其担任銀行之銀行業務。中央銀行商股比例，已由財部呈准政府，由百分之四十，擴充為百分之六十，用增人民對於國家金融相關之信仰。

本年三月，上海市銀行業同業公會，聯合準備委員會，組織銀行票據承兌所參加銀行，計三十八家，約定承兌額，已逾三千萬元以上，此舉於工商業之發展，得益不少。

至於本年法幣推行，經過至為順利，當法幣政策施行以前，中中交中國農民及八家商業銀行紙幣發行總額，為五萬六千五百三十餘萬元，至二十四年底，除上海八家商業銀行尚在流通中之紙幣約一萬九千萬元外，中中交中國農民四家發行額，已達六萬七千二百九十餘萬元，至二十五年底止，已增至十二萬二千二百餘萬元之巨。

本年全國紙幣發行額，其中最巨者，首推中國銀行。本年計發行四萬五千九百三十餘萬元，佔全國總額百分之三十七強。中央銀行為第二，本年計發行三萬二千五百五十餘萬元，佔全國總額百分之二十六強。交通銀行為第三，本年計發行二萬九千五百餘萬元，佔全國總額百分之二十四強。中國農民銀行為最少，中中交三行現金準備，均在六成以上，中國農民銀行，則本年一月至四月，均付十足現金準備，其餘各月，在七成以上。

至於本年白銀移動，上海爲集散之重心，本年白銀由各埠進口者，爲五千五百四十九萬餘元，由外洋進口者，爲一百七十五萬餘元，兩共五千七百二十四萬餘元。白銀輸往國內各埠計七百四十八萬餘元，輸往外洋，計二萬五千三百五十四萬餘元，兩共二萬六千一百零三萬餘元。出入相衡，出超一萬零三百七十八萬餘元。

綜觀本年金融情形，承上年新幣制施行之結果，甚多進步，今後如能循序發展金融前途，至足樂觀也。

(五)交通 近年交通建設，有顯著之進展。以言鐵道。隴海鐵路西寶段，本年三月鋪軌至興平，十月鋪軌至郿縣，由郿縣至寶雞，因西安事變影響，工程進行不免阻滯。隴海路本通至甘肅蘭州，近改變計劃，由天水折至成都，惟川北天險，工程艱巨，較之粵漢株韶段尤甚。滬杭甬路杭曹段之錢塘江曹娥江兩大鐵橋，工程進展至速，兩橋完成，即可與杭曹段八十公里之路綫同時竣工。雲南箇碧石鐵路，關係雲南錫之外輸，自二十二年政府整理以後，已於本年九月完成通車，誠爲西南交通之一大建設。浙贛南萍段計長二百餘公里，截至本年底，所有路基土方工程，均已完成，如其間若干大橋竣工，全線自上海廣州漢口間，即可行駛直達通車。京贛鐵路宣貴段，長四百餘公里，由江南鐵路之終點孫家埠，經過屯溪，祁門，景德鎮，而達浙贛路之貴溪，現土方工程，已達屯溪，屯溪以北稱北段，全線完工，當在一年以內。其他如成渝鐵路湘黔鐵路等，亦已計劃，定期動工。以言公路：本年內已先後通車者，計有蘇北六

縣公路，麗松公路，平大公路，洛潼公路，洛臨公路，陝北公路，湘黔公路，川陝公路，滇黔公路，湘川公路等十路，其路線不下六千華里，其他長約數十里或百餘里者，亦約有十綫，合計當在二千里左右。平大公路爲冀察兩省當局所建，關係華北國防至巨，由河北最南部之大名，以達北平，貫通河北中心十五縣，計程千餘里，用費一百七十萬元，並行駛道奇新軍。洛潼公路所經十八盤，福極嶺，鐵板溝，嶺范地嶺等處，沿途均屬險阻，古諺所謂：九嶺十八坡，三關四洛河，全程長六百二十華里。洛臨由洛陽經伊川，伊陽而達臨汝，爲河南西南部交通幹線，長凡八百六十餘華里。陝北公路，爲西北邊陲交通要道，以咸榆路爲第一線，由西安經延安，延川，綏德而達榆林，長約千餘里。僅延安清澗間之二百里，迄未通車。此外湘黔自貴陽至鮎魚鋪，長四百公里，川陝漢中甯羌段，完全竣工。滇黔長六百公里，自昆明至貴陽，相距十八站，昔日步行須二十日，現則全綫僅費四日，相差不可道里計，爲西南交通新設施。湘川爲湘省七大幹綫之一，南與湘黔銜接，全長三百二十五華里，其中鐵山，能灘，矮寨，下寨河等處，出領綿瓦，石壁峻峭，工程艱巨，足爲全國之冠。

(六)航業 本年國內農產豐收，故長江一帶，貨運水脚提高一成，爲近年新氣象。國營招商局，年來悉力擴充，營業已大有可觀。滬宜段航綫，業已租輪恢復，滬廈綫亦撥海亨，海利二輪開航。同時開辦南洋航綫，均爲航業復興徵兆。至於水陸聯運，與鐵道部合作，已實行聯運者，計隴海，膠濟，平漢，江南，京滬，北甯，南潯等八綫，並爲求客貨運輸之便捷起見，舉辦津，青，滬，粵直達航線，及連雲港定期航線。復實

行聯運押匯提貨單對，於貨運實，有莫大之利益。民營公司中，以民生公司最爲發達。本年以運輸成渝路之材料關係，特建造江輪民生元兩艘，加入行駛，爲本年航業之一大建設。

本年航空新開航者，爲歐亞公司之陝蓉綫，京滇綫，以及中國公司之廣河綫，陝蓉綫長一千三百〇〇里，京滇綫長三千六百里，廣河綫長一千八百里，合共六千七百里，佔中國現有航綫三萬一千餘里之五分之一強。

關於國外通航問題，本年已開航者，前爲中法之廣河綫，該綫由廣州直達越南之河內，與法國航空公司之巴黎河內綫相接，直飛巴黎。次爲中美之中菲段，上海星加坡之中英綫，但年內均未開航。

電訊方面，九省長途電話，已於九月一日，正式通話，通話地點，達百餘處，綫長萬餘華里。滬粵長途電話，亦於十二月五日開放，意義至爲重大。

下
篇

一 出入口貿易情形

(一) 第三四季貿易情形 本年第三四季對外貿易益呈良好，若就貿易數額以觀，無論出入口貿易，均較第一二季增進，出口貿易所增爲尤鉅，計出口貿易額第三季爲一億七千四百八十一萬餘元，第四季爲一億九千八百二十一萬餘元，下半年合計出口額爲三億七千三百〇二萬餘元，與第一二季三億三千二百餘萬元之數字相比較，計增加四千〇三十一萬餘元或一成二，入口貿易額第三季爲二億二千五百七十萬餘元，第四季爲二億五千六百八十三萬餘元，下半年合計爲四億八千二百五十四萬餘元，與第一二季四億五千九百萬元相比較，計增加二千三百五十萬餘元或半成，至於貿易總額，第三季爲四億〇五十一萬餘元，第四季爲四億五千五百〇五萬餘元，下半年共計爲八億五千五百五十七萬餘元，與第一二季七億九千一百七十一萬餘元相比較，計增加六千三百八十六萬餘元，或一成稍弱，本年第三四季出入口貿易之較上半年進步，似無庸諱言，揆其原因，第三四季以來，國幣對外匯價趨疲，輸出物價上升，均不失爲推進出口貿易之主要事實，茲列本年第三四季對外貿易統計表於次：

(1) 民國二十五年第三季第四季對外貿易統計表

月別	出口淨數(國幣元)	入口淨數		出入口總額(國幣元)	入超(國幣元)
		金單位	合國幣元		
七月	五九,壹一,三六	三三,四九,三一	七四,九五,〇八六	一三四,八六六,三三三	一四,九三,八五〇
八月	五五,三三,九五	三三,五五,一七	七〇,四〇,八六	一二五,七七,八一	一五,〇七,八三
九月	五九,五三,六九七	三六,〇六,九一	八〇,三七,九九九	一三九,九四,六六六	二〇,八六,一三〇
合第三季計	一七四,八〇,九六	一〇一,〇四,四三九	三三三,七七,九一	四〇〇,五八,八二九	五〇,八九,九七三
十月	五九,一七,三九八	三五,六七,四三	八,八七,一五〇	一四一,〇四,〇四八	三三,六九七,三五二
十一月	五九,二六,九六四	三五,〇八,三三	八,八〇,六二	一四一,九六,二五五	三三,六三六,九六七
十二月	七九,八七,四六四	四〇,三四,三三	九,一五,三三	一七二,〇三,一九六	二二,二八三,三六八
合第四季計	一九八,二九,〇〇六	一一三,六三,九七四	二五,八六,五九三	四四五,〇五,五九九	五八,六一七,五八七
下半年計	三七三,〇三,九三四	二二二,〇四,四三三	四八三,五四,四九四	八五五,五七四,四一八	一〇九,五二四,五〇

(二) 全年貿易趨向 我國對外貿易,隨民國十八年世界經濟恐慌之爆發,即步步趨跌,民國二十年後,因東北各關之被叛逆劫擄,貿易更呈萎縮,民國二十二年復以銀價高漲,外匯上升,國民經濟瀕於崩潰,進出口貿易愈見低落,惟自民國二十四年歲尾實施新貨幣政策以來,匯價不僅趨於穩定,

且將已往不應高之幣值，令其恢復本來水平，輸出入貿易，受此良好刺激，於是大見生機。

總計民國二十五年貿易總額爲十六億四千七百二十八萬餘元，其中進口額計九億四千一百五十四萬餘元，出口額計七億〇五百七十四萬餘元，各月變動趨向，貿易總額方面，除十二月份突現奇峯，達一億七千二百餘萬元，其餘各月漲落於一億至一億四千餘萬元之間，最低爲二月份，僅一億〇九百五十八萬餘元，蓋適值廢歷年關，無論出入口貿易均極清淡也。在出口貿易方面，一月份計七千〇六十六萬餘元，二月份減至四千六百三十五萬餘元，三月後復見上升，四月至十一月，盤旋於五千數百萬元之間，十二月份更見全年最高之數字，輸出達七千九百八十七萬餘元，至於入口貿易，變動較不規律，就大體以觀，以第一季各月較爲清淡，月值六七千萬元，第二季各月較爲旺盛，月值八千數百萬元，其餘各月平平，惟十二月份洋貨輸入有如潮湧，數值達九千二百十五萬餘元，爲全年最旺之一月，主要洋貨如煤油五金等項，大部均於是月輸入也。

若以民國十五年每月平均貿易額爲基數，而與本年各月貿易之趨向，作一比較，則出口貿易最低指數爲二月份之四一·三一，最高指數爲十二月份之七一·一八，其餘各月，大都盤旋於四二——六二之間，入口貿易最低指數爲一月份之四一·七五，最高指數爲十二月份之六三·一四，此外各月大都盤旋於四三——五九之間，至於貿易總額，亦以二月份之指數四二·四五爲全年之最低者，十二月份之六六·六三爲全年之最高者，此外各月則上落於四八——五五之間，全年指數，出口

爲五二·四，五入口爲五三·七五，總額爲五三·一八，換言之，即本年之貿易數值比較民國十五年時，出口減落百分之四七·五五，入口減落百分之四六·二五，總額減落百分之四六·八二，出口減落之程度似與入口無殊軒輊，實則近年來出口貿易之增進甚於入口，乃無庸諱言，蓋東北各關在全國對外貿易中所佔地位，出口較重要於進口，因而民國二十年東北各關之失陷，其影響於出口貿易之損失，自應較入口貿易爲顯著，於今出入口貿易之減落程度竟無殊軒輊，則苟除開民國十五年東北各關對外貿易數值而爲比較，則近年來出口貿易所增必遠逾於入口也。茲列民國二十五年各月出入口貿易數值指數表於後：

(2) 民國二十五年各月出入口貿易數值指數表(指數以民國十五年每月平均數值爲一〇〇)

月 份	出 口		入 口		出 入 口 總 額	
	數值(國幣元)	指 數	數值(國幣元)	指 數	數值(國幣元)	指 數
一 月	七〇,六六九,二五八	六二·九七	六〇,九五〇,二九六	四一·七五	一三三,六六九,五五四	五〇·九
二 月	四一,三五八,九二二	四一·三三	六三,三三五,五三三	四三·三三	一〇九,五八八,四五四	四三·四
三 月	四一,一八六,三九九	四二·九四	七九,一七六,三九九	五四·二四	一三七,三六二,三九九	四九·三
四 月	四四,八四八,五九二	四一·八八	六六,八七〇,四九六	五九·四七	一一一,七一九,〇八八	五四·八七
五 月	四四,二四一,六二二	四一·三四	八五,〇八八,五九九	五九·三三	一二九,三三〇,二二〇	五三·九七

民國二十五年第三季第四季貿易報告

六月	五、四〇六、七七一	五、〇一五	八三、七四七、九九三	五七、三六	一四三、一五四、七六〇	五五、〇六
七月	五、九五一、二二六	五、三八七	七四、九五〇、八六六	五一、三三	一三五、三六六、三三三	五三、四三
八月	五、三三三、九九七	四九、三三	七〇、四〇四、八六六	四九、二四	一三五、七七、八一	四八、七〇
九月	五、五六六、六九七	五、〇一五	八〇、三六七、九九九	五〇、〇七	一三九、九四、六六六	五四、一九
十月	五、一七四、三五六	五、七三	八一、八七一、六五〇	五〇、〇九	一四二、〇四六、〇四	五四、三三
十一月	五、二六九、六四四	五、七三	八二、八〇六、六一	五〇、七三	一四二、九七、二五五	五四、九
十二月	七、八七四、九六四	七、一八	九二、一五八、三三三	六三、二四	一七三、〇三三、二六	六六、六三
全年	七五、七四一、四〇三	五、三三	九四二、五四七、七六	五三、七五	一、六四七、二八、一四一	五三、一八

註：民國十五年對外貿易每月平均數值，出口爲二、三、三四、三七〇元，入口爲一、四、五、六一、五三三元，總額爲五、八、一、七、六三三元

若以本年各月貿易與去年同期比較，出口方面，除十一月份稍形微減，此外各月均見增加二三成不等，六月份所增更達四成強，至於入口貿易，則未有如是旺盛，第一二季各月均較去年同期趨於萎縮，一月份且僅及去年同期百分之六七·七一，其餘各月亦不過等於去年同期百分之八九十，第三季以還，情勢轉佳，與去年同期比較，如九月及十二月均較去年同期增加四成以上，就全年而言，出口貿易較去年增加百分之二二·五六，入口較去年增加百分之二·三四，貿易總額則等於去年同期百分之一一〇·一八，本年對外貿易激趨好轉，出口貿易增進尤鉅，是無庸諱，茲列民國二十五年

各月貿易數值與上年同期百分比比較表於次：

(3) 民國二十五年各月貿易數值與上年同期百分比比較表(按國幣計)

月別	出 口	入 口	總 額
一 月	一二七·九一	六七·七一	九〇·六一
二 月	一一一·六五	九四·八一	一〇一·二七
三 月	一二三·四一	八一·三八	九三·四一
四 月	一三二·〇四	八三·六三	九七·四七
五 月	一三三·〇〇	八八·五一	一〇一·七六
六 月	一四一·六六	九一·五〇	一〇七·〇八
七 月	一三一·五三	一一六·三九	一二二·六八
八 月	一二二·〇六	一二五·三二	一二三·八七
九 月	一二九·五八	一四七·八六	一三九·四九
十 月	一二二·二六	一三三·八三	一二八·七二
十一 月	九八·二三	一一四·三一	一〇七·〇一
十二 月	一一六·〇一	一四一·二九	一二六·六八
全 年	一二二·五六	一〇二·四三	一一〇·一八

(二)貿易數值折金後之變動 本年對外貿易，適值新貨幣政策施行一周年，其所受新貨幣政策穩定匯價之裨益，良足稱述，曩昔我國外匯隨銀價而升降，長縮不定，因此國際貿易所遭受之不利，彰彰在人耳目，新貨幣政策施行以後，法幣與銀價脫離關係，對外匯價由中交三行之無限制買賣外匯而臻於穩定，試以二十四年與二十五年之上海對外匯價比較，則情形顯有不同，在民國二十四年時，對外匯價漲落不定，對英匯價國幣一元曾合英先令 $1s. 10d.$ 至 $1s. 11d.$ 不等，對日匯價國幣百元合日金一〇三元至一四二元不等，對美匯價國幣百元合美金二十九元至四十元不等，本年對英匯價則穩定於 $1s. 10d.$ 左右，對日匯價穩定於一〇三元日金左右，對美匯價穩定於美金二十九元數角，於此我人更發現新貨幣政策施行以後，匯價不僅穩定，且將已往過分高漲之幣值令其恢復本來水平，於是在輸出入商品之價格上，乃起相應之變遷，輸入物價以銀計算，售價無形提昂，銷路當趨狹小，輸出物價以銀計算，雖亦見高漲，但在國外按金計算，售價趨於低落，當較易於推銷，此種限制洋貨輸入獎勵土貨輸出之功績，試就一年來貿易數值折金後之變動觀察，即可瞭然。就本年對外貿易折金數值與往年同期比較，出口所增極微，不過千分之四，而入口貿易反形減落百分之一六強，因而貿易總額亦形萎縮，計減少百分之一〇。各月情形可於左表得之。

月份	國幣與美金比價	出口折美金值	與上年同 期百分比	入口折美金值	與上年同 期百分比	總額折美金值	與上年同 期百分比
一月	〇・二五〇〇	三〇,八四七,四三一	一〇九・三三	一七,九〇,三三七	五七・八七	一八,八二七,六八	七七・四四
二月	〇・二九六八	一三,八五三,〇四六	九二・三五	一八,八九二,九八四	七六・四三	三三,七四五,〇三〇	八三・七七
三月	〇・二九六八	一四,三九二,二八四	九七・〇〇	二三,六四八,三九八	六三・九	三六,〇四〇,六八二	七三・四四
四月	〇・二九七五	一六,三三六,六五三	一〇二・一四	二五,八五五,六三三	六四・六九	四二,一九二,二六六	七五・元
五月	〇・二九七五	一六,一三六,八八〇	九六・五九	二五,三三三,八四六	六四・二七	四一,四五〇,七三六	七三・八九
六月	〇・二九五〇	一七,三六六,〇一九	一〇四・四五	二四,九五,〇二八	六七・四	四二,一五,〇四七	七六・五
七月	〇・二九七〇	一七,九九〇,二八七	一〇一・〇〇	三三,二九四,七元	八九・三	四〇,二八五,〇二六	九四・二
八月	〇・二九七五	一六,五三〇,七三三	九九・九三	二二,〇三三,四五九	一〇三・六一	三七,五五四,一七一	一〇一・四一
九月	〇・二九九五	一八,九九七,九四五	一二一・一六	二四,〇四八,〇六九	一一九・九七	四三,〇四六,〇四四	一二一・元
十月	〇・二九五〇	一七,四四六,四七七	一〇一・六五	二四,一五三,三三七	一一一・二七	四二,六〇八,五八四	一〇七・〇二
十一月	〇・二九五〇	一七,四四五,〇四五	九八・〇〇	二四,四三七,五五〇	一一四・〇四	四二,八九二,九九五	一〇六・六
十二月	〇・二九四三	三三,五〇七,二〇二	一二二・九	二七,一三三,一九七	一四六・二五	五〇,六三九,三九九	一二六・元
全年	〇・二九七二	二〇九,六八九,八八六	一〇〇・四	三九,五五一,七三二	八三・九七	四八九,四一,六五八	九〇・三

*係以全年數值按平均比價折合非十二個月之累積數

民國二十五年第三季第四季貿易報告

五年 (一九六)	〇·七九	四八一、七九七	三三〇、六二〇	一三九·三	五二六、四〇七	四〇七、九六二	九九〇	九九八、二〇四	七八八、五八一	一一一〇
六年 (一九七)	一〇·三三	四六二、九三三	四七八、八二〇	一六二·〇	五四九、五二九	五六六、〇〇四	一三六·〇	一、〇二二、四〇〇	一、〇四三、八四四	一四六·五
七年 (一九八)	一·二六	四八五、八八三	六二二、二三三	二〇七·九	五五四、八九三	六九九、一五五	一六八·〇	一、〇〇〇、七六六	一、三三一、三七八	一八四·五
八年 (一九九)	一·三九	六三〇、八九九	八七六、八二五	二九七·八	六四六、九九八	八九九、三三七	二二六·一	一、二七七、八〇七	一、七六六、一五二	二四九·九
九年 (二〇〇)	一·二四	五四一、六三一	六七、六三三	三三八·一	七六二、二五〇	九五五、一九〇	三三七·一	一、三〇三、八八二	一、六二六、八三三	三三七·五
十年 (二〇一)	〇·七六	六〇一、二五八	四五六、九五四	二五二·二	九〇六、一三三	六八八、六五三	一五五·五	一、五〇七、三七八	一、一四五、六〇七	一六一·三
十一年 (二〇二)	〇·八三	六五四、八九二	五四三、五六〇	一八四·六	九四三、〇五〇	七八四、三九一	一八八·五	一、五九九、九四二	一、三三七、九三二	一八七·〇
十二年 (二〇三)	〇·八〇	七三三、九九七	六〇二、三三四	二〇四·六	九三三、四〇三	七三八、七三三	一七五·五	一、六七六、三三〇	一、三四一、〇五六	一八八·七
十三年 (二〇四)	〇·八一	七七一、七四四	六二五、一四四	二二二·三	一、〇二八、三二一	八三四、七五一	一九八·二	一、七八九、九九五	一、四四九、八九六	二〇四·〇
十四年 (二〇五)	〇·八四	七七六、三三三	六五二、一三六	三三二·五	九四七、八六五	七九六、二〇七	一九一·三	一、七四四、二八	一、四四八、三三三	二〇三·八
十五年 (二〇六)	〇·七六	八六四、二五五	六五六、八六四	三三三·一	一、二三四、三二二	八五四、四〇八	二〇五·三	一、九九八、五二六	一、五二一、二七二	二二二·七
十六年 (二〇七)	〇·六九	九八八、六二〇	六三三、八四八	二五三·三	一、〇二二、〇三三	六九九、九三三	一六七·九	一、九三三、五五一	一、三三三、七七〇	一八七·五
十七年 (二〇八)	〇·七一	九九二、三三三	七〇三、八六二	三三九·一	一、一九九、九六九	八四四、一三八	二〇四·〇	二、一八七、三四四	一、五五三、〇〇〇	二二八·七
十八年 (二〇九)	〇·六四	一、〇一五、六七八	六五〇、〇四〇	三三〇·八	一、二六五、七七九	八〇〇、〇九八	一九四·六	二、三八一、四六六	一、四六〇、二二八	二〇五·五
十九年 (二一〇)	〇·四	八九四、八四四	四二一、六八	一三九·八	一、二〇九、七六六	六〇二、四八八	一四四·八	二、二〇四、五九九	一、〇二四、二六	一四三·七

二十一年 (一九三二)	〇・三四	九〇九、四七六	三〇九、三三三	一〇五・〇	一、四三三、四八九	四七、三六六	一二七・一	二、三三三、九三三	七六、六〇八	一一三・一
廿一年 (一九三三)	〇・三四	四九二、六四一	一七、四九九	五七・〇	一、〇四九、三四七	三五、七四三	八五・七	一、五四一、八八八	五四、二四三	七三・八
廿二年 (一九三三)	〇・四五八	三九二、七一	一五九、〇五	五四・〇	八六三、六五	三四九、八四七	八四・一	一、三五六、三五	五〇八、九三	七二・六
廿三年 (一九三四)	〇・五六四〇	三四三、五六	一八〇、八三	六一・四	六六〇、八八九	三四七、八九三	八三・六	一、〇〇四、四二五	五二八、七六	七四・五
廿四年 (一九三五)	〇・三七八七	五五、二四	五五、二四	七・八	一、〇二九、六六五	三三、一五	八〇・〇	一、五九四、八七九	五四一、八四	七六・二
廿五年 (一九三六)	〇・四六六一	三六九、五三	二〇八、六九	七・八	五九九、九九四	三三、一五	八〇・〇	九九九、五七六	五四一、八四	七六・二
	〇・四六六一	五五、八〇九	二〇八、六九	七・八	九九九、九九四	三三、一五	八〇・〇	一、四九五、〇二	五四一、八四	七六・二
	〇・四六六一	四五、九七六	二〇九、六九	七・二	六〇四、三三九	二七九、七五三	六七・二	一、〇五七、三〇七	四九九、四一	六八・八
	〇・四六六一	七五、七四一	二〇九、六九	七・二	九四一、五四四	二七九、七五三	六七・二	一、六四七、六六六	四九九、四一	六八・八

(四)物價變動與真正貿易 年來因新貨幣政策之實施，輸出入商品之價格不無漲高，故僅就錢幣表示之貿易數值，不能明瞭真實貿易之現象，吾人須求真正貿易 Real Trade 之數字，方足明瞭年來真實貿易之趨勢，就國定稅則委員會所編製之物價指數觀察，輸出物價指數本年最高為十二月份之一〇二・九，最低為二月份之九〇・二，平均為九六・一，較上年平均指數七七・六，所增極大，故本年真正出口貿易額比較去年尙形減少百分之一，但就國幣計值之出口貿易額則見增百分之二二・五六也，至於輸入物價指數，本年最高為十二月之一四七・六，最低為八月份之一四〇・〇，平均為一四一・六，較上年平均指數一二八・四，亦見漲高，故就國幣計值本年入口貿易尙較上年增加百分之二，但剔除物價因素後之真正入口貿易額則反形減少百分之七・一也。茲將各月對外貿易按物價折合之真正數值列統計表於次：

(6) 民國二十五年各月對外貿易真正數值統計表(單位國幣元)

	出 口				入 口					
	二十五年	二十四年	本年對上年同	比	二十五年	二十四年	本年對上年同	比		
一月	輸出物價指數 九〇・八	真正貿易 七、八二九、五七九	輸出物價指數 七二・二	真正貿易 七、二五五、八二三	真正貿易 四三、一九六、五三四	輸入物價指數 一四一・一	真正貿易 四三、一八〇、三二一	輸入物價指數 一三五・一	真正貿易 六六、六二六、三八〇	比 一〇八・七
二月	九〇・二	五、三九五、六九九	七〇・〇	五三、三四、七六七	四四、七八〇、三二一	一四一・二	四四、七八〇、三二一	一三三・〇	五〇、五五五、四四四	八八・六
三月	九二・四	五、一四九、六七四	七四・九	五三、一三、五九三	五六、三三三、二七	一四〇・八	五六、三三三、二七	一三七・〇	六六、六〇九、八八八	七三・四
四月	九七・三	五、七三〇、五九八	七四・七	五五、六〇九、〇〇五	六二、六〇九、二五四	一四〇・九	六二、六〇九、二五四	一三七・二	八一、六〇〇、六六四	七五・五
五月	九四・五	五、七三九、五三一	七五・〇	五四、三三五、九三三	六〇、六四七、五八二	一四〇・三	六〇、六四七、五八二	一三三・九	七七、五八八、二四九	七六・二
六月	九七・五	五、九〇四、三九六	七〇・四	五八、五〇四、三六九	五五、五三三、三八三	一四〇・七	五五、五三三、三八三	一三三・一	七四、九六〇、三九四	七九・四
七月	一〇〇・七	六、〇三三、〇一九	七二・〇	六四、七三〇、八八三	五二、八三二、五三三	一四一・八	五二、八三二、五三三	一三二・八	五三、八五四、一六七	九九・九
八月	九七・六	五、六九三、六四三	七四・七	六〇、六四四、三八八	五〇、二八九、一五四	一四〇・〇	五〇、二八九、一五四	一三三・五	四四、四六六、九一八	一一〇・五
九月	九七・九	六、二〇七、六三四	七五・四	六〇、九二八、九四四	五七、三七九、〇四	一四〇・一	五七、三七九、〇四	一三〇・七	四四、〇四二、九一一	一二七・四
十月	九六・一	六、一五五、八五六	八〇・六	六〇、〇四九、三六二	五七、五三四、五九九	一四一・三	五七、五三四、五九九	一三三・七	四九、四五四、九二三	一二六・三
十一月	九七・一	六、〇九六、八一	八九・六	六七、三三四、七〇四	五七、九四七、三四三	一四二・九	五七、九四七、三四三	一四二・七	五〇、七六一、三七〇	一二四・二

十二月	一〇三·九	七六三·八七	九〇·〇	七六·四七、四五	九〇·〇	一四七·六	六二、四七、八九四	一四一·五	四六〇、九四、九三	一五五·四
全年*	六六·一	七四、三二、三三	七六·六	七四三、〇二、九五	九一·一	一四一·六	六四、九三、七五	二八·四	七五、八六、六六	九二·九

*全年數值按全年指數折合非十二個月之累積

(五)貿易平衡 本年全年對外貿易入超額爲二億三千五百八十萬餘元，與上年之入超額三億四千三百四十萬元相較，計減少一億〇七百五十九萬餘元，若與前年之入超額相較，所減且達二分之一強，同時就入超額在入口總值中所佔成數觀察，亦較往昔大形低落，民國二十二年入超額佔入口總值百分之五四·五三，民國二十三年佔百分之四八·〇二，上年尙佔百分之三七·三六，本年則僅佔百分之二五·〇四，年來有形貿易入超額之激趨減落，貿易平衡因新貨幣政策之施行而呈好轉，其徵象實極明顯，而頗堪樂觀者也。

就各月貿易平衡觀察，一月份因桐油棉紗外銷之特暢，在平衡上且見有凡百餘萬元之出超現象，此外各月則均屬入超，而以三四五各月入超額爲較鉅，各達三千萬元之譜，第三季後入超額更形短縮，除九月十月及十一月入超額尙達二千二百萬元外，其餘各月入超額約在一千五百萬元，十二月份之入口貿易額雖爲全年中最高者，但以同時有鉅額出口貿易相抵，故入超額僅一千二百餘萬元。茲列民國二十五年各月出入超數值統計表於次：

(7) 民國二十五年各月出入超數值統計表

月份	出超(+)入超(-)額	入口數值	入超佔入口數值%	較上年同期增(+)或減(-)
一月	(+) 九,七八,九三三	六〇,九五〇,二六六	—	—
二月	(-) 一六,八七〇,六一一	六三,三九五,五三三	二六·六	(-) 八,二九九,八四三
三月	(-) 三〇,九九〇,〇七〇	七九,一七六,三九九	三九·四	(-) 二七,二五七,九五五
四月	(-) 三,九五八,九〇四	八六,八〇七,四九六	三·八二	(-) 三〇,二九七,五九六
五月	(-) 三〇,八四四,九四六	八五,〇八八,五五九	三六·五	(-) 二四,五〇三,九〇〇
六月	(-) 三五,三四一,二〇六	八三,七四七,九九三	三〇·二六	(-) 二四,九六六,一八九
七月	(-) 一四,九三三,八五〇	七四,九二五,〇八六	一九·三	(-) 三,九五三,五九九
八月	(-) 一五,〇七,八二二	七〇,四四〇,八二六	二一·四一	(+) 四,三六,七五五
九月	(-) 三〇,八六一,三〇三	八〇,三八七,九九九	二五·九五	(+) 一三,四四四,九五四
十月	(-) 三,六九七,五三三	八一,八七一,六五〇	二七·七三	(+) 九,九二二,三元
十一月	(-) 三三,六三六,九六七	八二,八〇六,六一一	二八·六四	(+) 一一,四三三,八二六
十二月	(-) 一三,二八三,三六六	九三,一五八,三三三	一三·三三	—
全年	(-) 二五〇,八〇三,三三五	九四一,五四四,七三六	二五·〇四	(-) 一〇七,五九八,九二七

二 出入口貿易商品情形

(一) 出入口商品性質分類比較 輸出入商品性質之分類研究，可藉以燭見一國對外貿易之真實性質，及國內經濟發展之狀況。我國輸出商品，在民國二十年以前，多屬農產品，故依性質分類，乃以飲食物及烟草爲最多，原料及半製品次之，而以全製品爲最少。但自民國二十一年已還，東北失陷，向屬大宗之豆類豆餅等雜糧輸出突減，於是在比例上，輸出商品遂以製造品爲最多，原料及半製品居第二位，飲食物及烟草退居第三位，惟此係對外貿易之變態，不足視爲我國經濟之核心，由農業轉至工業，已於前年報告中述之，此種趨勢，果於上年發生變化，在次序上已改爲以原料及半製品爲第一，全製品爲第二，飲食物及烟草爲第三，本年初序仍屬相同，且以桐油，生油輸出之激增，原料及半製品在輸出商品中所佔成數更由上年同期百分之三八·〇一增至百分之四一·四八，明顯的表示我國仍屬工業發達國家所需原料之供給地，製造品仍居次席，所佔成數未見增減，約爲百分之三三·七一，飲食物及烟草項輸出，所佔成數僅百分之二七·五三。

我國輸入商品，多屬工業品，故依性質分類，乃以製造品爲最多，原料及半製品次之，而飲食物爲最少，此種次序，絕少變動，惟往年以米麥輸入之激增，在次序上飲食物及烟草曾超過原料及半製品之前。本年仍以製造品居第一位，其所佔成數更由往年百分之五〇·二七增達百分之五六·二八，

實足證明我國在對外貿易上亟需各工業國家供給製造品也，至於飲食物及烟草項輸入，則以米麥之大減，其所佔成數由往年同期百分之二三·七八降至百分之二一·八五，地位上復返第三位，原料及半製品則由往年同期百分之二一·四三增達百分之二一·八八，地位上旋升第二位。茲列本年出入口商品性質類別百分比比較表於下，以資參考：

(8) 民國二十五年第三四季及全年出入口商品性質類別百分比比較表

類 別	出 口				入 口			
	第三四季	上年同期	全 年	上年全年	第三四季	上年同期	全 年	上年全年
第一部 飲食物及烟草	三六·九	二六·二	二四·八	二七·五	一一·元	一六·六	一三·八五	三三·六
第二部 原料及半製品	元·六	元·零	四·四八	元·〇一	三·七	三·五	三·八八	三·四三
第三部 製造品	三三·五	三三·七	三三·九	三三·七	五·〇八	五·七	五·六	五·二七
第四部 雜 貨	〇·八一	〇·五九	〇·八	〇·七五	八·八四	四·八	八·九	四·五

再進一步考察其主要品目，則出口飲食物及烟草項內，以蛋、茶、及栗子為大宗，烟草、菜蔬、五穀、雜糧、牲畜等次之，與往年同期比較，除栗子類銳減，其餘均形增加。至於原料及半製品之出口，來年可稱極盛，內以種子及油為大宗，紡織原料次之，鑛砂及其他生產原料亦有鉅額輸出，與上年同期輸出數值比較，多趨增加，油類所增尤為驚人，此外紡織原料，鑛砂，獸皮等項，亦見大增，足以反映年來外國工

第一 部 飲 食 物 及 烟

飲	品										食			
	酒類	茶類	合計	他類食品	鹽類	魚介類	蛋類	肉類	牲畜類	糖食類		菓子類	百果類	菜蔬類
二八五、六九四	一四三、二六六	一八、九七三、四七七	一、二五五、七三五	五、一九〇	四、三二、八七四	—	二二、四八四	七九、六四〇	五九六、〇五八	七〇、九三三	一、〇三七、八二四	二六九、六六八	五、八八二、〇五七	一、五九一、五九八
六五、六三三	二四、一六八	四、七三〇、六四七	二、五五四、七〇六	一〇、四六三	七、八四六、五三三	—	四七、九七六	一五九、八九一	一、四二、九八二	二二、六三五	一、九六三、〇四四	五三、四三二	九、〇六六、〇五八	三、三四二、五〇七
一五四七、七六一	一四、二〇二	二二、三六七、七〇〇	四、三三九、二二	一〇、八八二	九、九九七、五〇一	—	一、〇五七、一九三	三四、八六〇	一、四七五、〇二二	三三、九八八	二、八〇四、一七六	七九三、二四七	一五、二三一、四九四	四、〇三四、三五五
五九〇、四〇二	三、三〇、三八五	七五、一一、一八五	七、八〇五、五四六	一、六六三、〇三三	一、二八三、八八五	三六、三五五、三七七	二、六五九、八八八	九、九五、八九三	一三六、六〇六	八、四九九、二七四	三、五二二、七三五	五、〇九六、一五四	一、九七六	二、八三七、四二七
一、一三九、二五三	三〇、六六一、七二一	一三三、〇五五、八二七	一六、二四二、二八八	二、六四四、八三九	三、一七九、五一	四、一八〇、〇三三	五、三二六、〇八八	七、七四七、三七五	二〇六、三四三	一七、九六六、六九七	六、二七九、三四三	九、四一三、五七七	三、九九五	四、二七五、二四一
一、〇一三、〇九六	三九、六三四、一八四	一八、八三一、三七六	一三、三三六、一六六	二、四五一、五五五	三、〇九八、四七五	三三、〇六九、四三二	三、八六一、七九八	八、二六、四五六	二二、六三七	二五、八七九、一四三	五、五九五、三七八	八、三四八、九八三	二、〇一八	三、三三八、二二三

民國二十五年第三季第四季貿易報告

及 料 原 部 二 第										草				
礦	獸	木	料 燃			料 原 織 紡					第一部共計	烟 草	料	
			合 計	液 體 燃 料	固 體 燃 料	合 計	織 原 料	其 他 紡 織 類	蠶 繭 類	毛 類			棉 類	合 計
砂	皮	材	二,五八八,八三〇	二〇,一八一,七六三	一,三六七,〇四七	九,五三三,九八一	六三六,七六一	—	三,八四六,六〇三	五,〇三九,六八八	二四,二六八,〇七七	四,八三三,七六六	五〇一,八四四	七三,九三四
八九,五六一	二九,六四七	二,四〇七,一八六	三七,七四九,四三〇	三四,八六一,五五九	二,八八七,八七一	二四,六六四,一五八	一,三九四,三六三	—	七,二五〇,八二一	一六,〇一九,〇七四	五,五三三,六六七	七,七〇〇,七四三	一,〇九一,九九七	一七〇,一九九
七二,九九一	七,〇〇〇	一五,一五三,四七九	四六,二四八,七五五	四二,七〇四,八三五	四,五四三,八九〇	二七,〇四七,九四八	一,一四三,六〇〇	—	三,〇九六,四九七	三,八〇七,八五一	一,九三三,〇〇三	五,九一六,五二〇	一,九二六,五四三	三三,五八〇
九,〇二一,五四四	四,四三三,〇〇一	一,〇八六,二八二	六,八三四,七四五	九,九九五	六,八二四,七五〇	四三,三三三,四九六	七,二四,一九八	—	一五,三三〇,四八六	二〇,一五三,三三〇	一〇〇,七六二,八四四	三,七〇〇,八七二	二,九〇〇,七六七	—
一五,四三七,四八六	一一,二八一,三三一	一,八八〇,一七九	一三,〇三三,九五五	一一,八九九	一三,〇〇二,〇三六	七六,二〇一,三九三	二二,八二六,三四八	—	二八,〇五四,三六六	三四,四一三,一三〇	一七四,九四四,三三〇	一〇,一三七,五四〇	三二,七九〇,八六三	—
一一,八九六,六三三	五,〇六三,〇四八	一一〇七,一五〇	八,五七六,七三六	四,六八八	八,五七二,〇四八	六三,六四二,七七七	一〇,五四四,〇八六	—	二四,九四四,八二二	二七,六六六,四〇〇	一五八,五〇〇,三三五	九,〇五一,五七九	三〇,六三七,二八〇	—

第							品 製 半						
品 織 紡							第 一 部 共 計	類 雜			油 及 子 種		
合 計	其 他 紡 織 品	絲 繡 類	生 絲 類	呢 絨 類	毛 棉 呢 類	棉 紗 類		合 計	生 產 品	消 費 品	合 計	油 類	種 子 類
二二,七四,三六	五,七六,七(二)	二,〇二一	—	二,六七,五八	四五四,六七七	八五,三五三	四,九四,一五一	二,六八八,六九七	二,三六,四五四	三,四四,四七三	三,三五,一三〇	二〇,三三三	
三三,四八,七九	九,五五,七(六)	三,二六六	—	三,九〇,七六四	五三三,三五五	一,六四〇,三二二	九,八六二,六三二	四,九五一,九九七	四,九一〇,六一五	七,三三八,二七四	七,三〇〇,三六六	二七,八八八	
三,一五,八九六	九,四二六,七(四)	二,〇二七	—	六,〇〇七,六九五	四〇〇,四九九	二,二八九,〇七一	一,〇六四,五〇五	五,八〇六,九九九	五,二五七,五九六	七,六八五,三三〇	七,六五三,九九三	三二,三四七	
七三,五四,九九	二四,八三八,〇三九	七,九九〇,二二三	二九,三八九,三五五	—	—	六,三三,七五五	三,九九九,三〇三	二六,三四九,九九四	五,六四九,三〇八	四,六四四,三六八	三五,九四八,七六六	一三,〇二五,六〇二	
一三三,三五,九二一	四一,四六四,七(四三)	一五,九九五,五七七	四三,三四七,九七二	—	—	一三,三九七,九三三	五七,二八,五五三	四六,八四五,七九九	一〇,三三三,七五四	二七,八二八,二五五	九二,三六六,八六四	二六,四四一,三五二	
一〇七,四〇五,四三二	二八,七三〇,八六四	一五,三九三,七四七	四〇,三三〇,七九九	—	—	一九,二二三,四八九	四三,二二,一一〇	三五,五五五,二〇三	九,六八七,九〇七	八三,三五二,二六七	五七,二七二,四六六	二六,〇七九,七四二	

第四部雜貨	品 造 製 業 工 學 化											汽 煤 及 汽		
	第三部共計	類 雜				品 造 製 業 工 學 化							合 計	煤 汽 類
		合 計	他種製造品	家用品類	文化品類	合 計	其他化學工業製造品	藥 材 類	紙 類	染料顏料類	皮貨皮革類	審 業 類		
一八、八五、〇七七	一三三、八元、五〇九	一一、八九、五五九	五、七三、四一四	二、七四、二七〇	三、三九、八七五	三七、〇七、四三三	一五、九三、九〇〇	二、三三、二二三	八、六三、九三九	七、八三、〇九九	六九八、五五一	一、七五、三三二	二、四七、七五五	
三七、四〇、二九三	三三四、四〇三、八〇三	三三、六八、六九〇	一〇、二四、七八一	五、〇八、四六六	七、三五、一三三	七四、五〇、五三三	三〇、〇三、三三九	四、六八、四四四	一六、九五、八九七	一七、八九、八八六	一、四三、一八八	三、五八、七五五	五、〇一、三三八	
三、六六、七五三	二五三、〇五、二〇三	三三、四八、九九六	九、七三、八五五	六、〇七、三三一	七、六八、四九〇	八〇、五一、五九四	二七、一六、〇二五	五、三〇、九二六	二〇、九四、五七九	二〇、六二、六六六	一、七五、九八三	五、三六、三六六	五、八九、四六一	
三、〇四、六九三	二四、一九三、六八九	九、九五、一〇〇	四、一八、〇四二	四、三六、九六八	一、四〇、〇九〇	一八、三三、三四一	三、八八、九九九	四八五、四〇〇	二、九五、五五五	七、三三、〇五一	七、八五、五四	二、四四、八六二	三六四、三三〇	
五、六六、五五六	三三三、三〇八、六五四	一八、〇二、四三三	七、六二、〇五八	七、六七一、八四四	二、七二、九九〇	四九、七四、一四六	七、五三、三六六	九七二、一七一	五、四九、三四五	一、一九、七九七	三〇、一九、六四八	四、四六、八一九	六四七、六三四	
四、三二、六二五	一九四、一五、六七五	一八、五五、八〇六	六、七九、五八二	九、二五、一六九	二、四九、〇五五	三五、七五、〇九一	六、四五、四二六	六八九、九九〇	四、八〇、九八五	一、〇八、七六一	一九、一四、九〇一	三、五八、一六八	四六九、三三三	

總	計	二二二,二〇四,四三三	四六,五八,元三	五二,三九,九五	三七,五九,九四	七五,四一,四〇三	五五,八〇,八〇〇
---	---	-------------	----------	----------	----------	-----------	-----------

(二)土貨出口情形 本年土貨出口,因受國幣對外匯價低落,以及世界經濟情形好轉之裨助,極形暢旺,總計本年土貨出口總值,共達七億〇五百七十四萬餘元,與上年同期比較,增加一億二千九百九十三萬元或百分之二十二強,輸出主要商品,依價值多寡爲序,本年仍以桐油居首,計八六七、三八三公担,值七千三百三十七萬餘元,佔出口總額百分之一〇·四〇,絲居第二位,本年輸出計達八百六十五萬餘公斤,值四千三百二十四萬餘元,佔出口總額百分之六·一四,蛋產品居第三位,本年輸出計值四千一百八十萬餘元,佔出口總值百分之五·九二,金屬居第四位,其輸出價值,略遜於蛋產品,計四千一百三十萬餘元,佔出口總值百分之五·八五,生熟皮及皮貨居第五位,輸出價值亦達四千萬元之譜,佔出口總值百分之五·七四,茶居第六位,計三七二、八四三公担,值三千〇六十六萬餘元,佔出口總值百分之四·三四,此外依次如棉花,抽紗品,豬鬃,雜糧,羊毛等項輸出價值各達二千數百萬元,佔出口總值百分之三強,芝麻及鑛砂各達一千五百萬元以上,佔出口總值百分之二,綢緞,棉紗,麻,煤,生油,花生,牲腸,菸草各項輸出價值亦在一千一二百萬元左右,佔出口總值百分之一強。

就近年來我國出口主要商品次序之推移觀察,在民國二十一年前,幾全屬農產品,民國二十二

年後，因東北各關之失陷，已將此種趨勢改變，工業原料以及半製品在出口貿易上所佔地位，亦漸形重要，近兩年來土貨出口桐油遙領首席，此外依次爲絲，蛋產品，金屬，皮貨，及茶等項，其中絲，茶，蛋產品以及皮貨原爲近五年來之重要出口商品，而金屬乃係新近崛起者，考其原因，厥爲近來各國對於軍需工業原料需求極殷所致，是不容我人忽視者。茲將近五年我國出口商品次序及百分比比較表列後：

(10)最近五年我國出口商品次序及百分比比較表

	第一 位	第二 位	第 三 位	第 四 位	第 五 位	第 六 位
民國二十一年	豆 一〇.四%	絲 六.六%	蛋產品 五.七%	茶 五.三%	豆餅 四.八〇%	棉花 四.一九%
民國二十二年	絲 七.八九%	棉紗 六.五%	蛋產品 五.九六%	茶 五.五九%	桐油 四.五五%	棉花 四.四四%
民國二十三年	茶 六.七四%	棉紗 五.八五%	蛋產品 五.五五%	皮貨 五.四四%	絲 五.三%	桐油 四.九〇%
民國二十四年	桐油 七.三%	絲 六.九%	蛋產品 五.五七%	金屬 五.五〇%	茶 五.二四%	皮貨 四.一〇%
民國二十五年	桐油 一〇.四〇%	絲 六.二四%	蛋產品 五.五九%	金屬 五.八五%	皮貨 五.七四%	茶 四.三四%

本年主要商品出口價值與去年同期比較，大多增加，其中有數種商品如桐油，皮貨，豬鬃，蛋產品，金屬等項，因海外需求殊殷，增加尤鉅，計桐油出口較去年價值增三千一百餘萬元或百分之七六.四六，乃係美銷異常活躍所致，皮貨出口較去年價值增一千六百八十餘萬元或百分之七一.四一，乃美日德英等國積極收買所致，豬鬃出口較去年價值增九百〇七萬餘元或百分之五五.九六，荷

非美日兩處暢銷，不克臻此，蛋產品及金屬兩項，出口價值，亦各較去年增九百數十萬元或百分之三十以上，此外商品，除棉紗銳減六百數十萬元，花生，綢緞，牲畜，禽毛微見減少外，其餘商品所增價值均頗可觀，揆厥原因，國幣匯價低落，與夫世界經濟情形稍有起色固屬主因，而年來國民經濟建設之積極，生產事業遂趨進展，亦有相當關係。茲列本年第三四季及全年出口商品值量統計表於次：

(11) 民國二十五年第三四季及全年出口商品值量統計表(單位國幣元)

	第 三 季			第 四 季			全 年			估出口淨 值百分比	與上年同期 價值百分比
	數	量	價 值	數	量	價 值	數	量	價 值		
桐 油	三四、五八公担	—	三、五七、一五	八六、七三三公担	—	七、三六、六四	—	一〇、四〇	—	一七六·四	
絲	五、五九、四一公斤	—	二九、三九、三五	八、六五、三〇七公斤	—	四、八〇、九三	—	六·四	—	一〇七·四	
蛋及蛋產品	—	—	—	—	—	四、八〇、〇三	—	五·九二	—	一三〇·三	
金 屬	—	—	二、八五、一五	—	—	四、一〇、三四	—	五·八五	—	一三〇·元	
生熟皮及皮貨	—	—	二、七九、三三	—	—	四〇、五〇、九三	—	五·七四	—	一七二·四	
茶	二六、六〇六公担	—	二、三〇、三六	三七、八四三公担	—	三〇、六一、七二	—	四·三四	—	一〇三·五〇	
棉 花	三四、五三三公担	—	一七、三六、一六	三六、四六六公担	—	二八、九七、七九	—	三·九	—	一三九·壹	
抽紗品繡花品	—	—	一六、二六、七一	—	—	二五、五七、〇八	—	三·六三	—	一四八·六	

豬鬃	二八、四六公担	一三、六三、七三〇	五三、六八公担	二五、三〇、七四六	三·五九	一五五·九六
雜糧及其製品	—	一五、二六、二九〇	—	二四、七九、三三九	三·五一	一三三·〇三
羊毛駝毛	—	一三、四六、二九六	—	三二、一九、七〇二	三·〇一	一二六·六一
芝蔴	五〇四、六三三公担	九、〇〇四、九四四	一、〇六三、三〇公担	一八、五五〇、四三八	二·六四	一一一·九六
鑛砂	八、二五、六四五公担	九、〇〇一、五二四	一三、四八六、九四〇公担	一五、四三七、四八六	二·一九	二二九·七六
綢緞	—	六、四八四、四五一	—	二二、九九八、二四九	一·八四	六六·三三
棉紗	四三、〇四八公担	六、三三三、七五五	八九、八八五公担	二二、三九七、九三	一·七六	六四·五三
蔴	一六九、一六三三公担	六、五〇〇、九九〇	三九〇、九三六公担	一一、七五五、九六	一·六六	一一九·八一
煤	七二、三三三公担	五、七七七、七六六	一、三七四、九四三公担	一一、〇五五、三四一	一·五七	一六七·二一
生油	五三、四八一公担	一、九九六、二四八	三二一、〇八四公担	一一、〇二二、四七四	一·五六	一〇三·三三
花生	三三四、〇五五公担	五、一二七、二四六	七四八、五六六公担	一〇、九三六、八六一	一·五五	五五·八一
牲腸	一三、二五二公担	四、八六三、七〇三	三三、〇六六公担	一〇、八九三、六七七	一·五四	一一〇·五三
菸草	—	三、七五〇、八七二	—	一〇、一三七、五四〇	一·四三	二二·一九
菓實	—	五、〇三三、八六六	—	九、九〇一、六九六	一·四〇	二一五·八六
菜蔬	—	五、〇九六、一五六	—	九、四二二、五七七	一·三三	一二三·七五

棉布	三六,七四公担	五,〇四,〇六	六,七五公担	八,六九,七六	一·六	一七·九
牲畜	—	三,八五,八九	—	七,七四,三五	一〇·九	五·三
草帽及帽纒	—	三,六三,二〇	—	六,三五,〇七	〇·九	七·六
禽毛	二〇,八六公担	二,二〇,二四	四,九三公担	五,二九,九七	〇·五	九·五
蓆	—	二,五九,九二	—	五,二七,三九	〇·四	一四·七
其他出口商品	—	六九,七三,二七	—	一三,五七,八九	一·八	—
總額	—	三三,〇二,九四	—	七五,七四,〇三	一〇〇·〇	一三·五

若以民國十五年爲基年，觀察重要商品本年各月輸出之消長趨勢，則生絲出口以第三季爲較盛，各月出口指數最高爲八月份之一二〇·三〇，最低爲二月份之三三·三三，茶類出口亦以第三季爲較盛，最高指數爲九月份之一一〇·〇六，最低爲六月份之五三·二六，蛋產品出口以五月迄八月爲最盛，此乃季節關係，係年常之慣例，各月指數以八月份爲最高，計一七八·一二，二月份爲最低，僅二四·八八，豆類與豆餅出口，年來已極衰微，各月最高指數尙不及一五，餘可概見，桐油出口則極形暢旺，除十月份外，各月指數均超過一三五而高達三〇六（一月份）棉花出口，因季節關係以第四季爲最盛，十二月份指數爲全年之高峯，達二二二·九七，五月份指數僅二六·五九，爲全年之最低者，皮貨出口，向以歲尾十二月迄翌年六月爲旺期，本年最高指數爲四月份之二七〇·四一，最低

指數則爲九月份之五八·〇五，棉紗出口，以第二季爲較淡，此外各季尙屬平穩，指數以一月份爲最高，計一五七·五七，綢緞出口，各月平穩，最高指數爲一一六·九八（五月份）最低指數爲二月份之七一·三五，花生出口，本年非常衰落，各月指數超過五〇者甚少，最高如二月份，僅八四·二四，如六月八月，指數低至一八，就重要商品之全年平均指數觀察，豆類豆餅因特殊關係，姑置不談，其餘商品生絲爲八四·八九，茶爲七三·四七，蛋產品爲九一·二八，桐油爲一九一·七五，棉花爲七〇·一九，皮貨爲一三三·六三，棉紗爲七七·三四，綢緞爲九五·三五，花生爲四一·二七，除桐油及皮貨兩項外，各項商品本年輸出量值均不及民國十五年也。

(12) 民國二十五年各月重要出口商品從量指數表

	生絲	茶	蛋產品		豆	桐油	豆餅	棉花	皮貨		棉紗	綢緞	花生
			(從值)	(從值)					(從值)	(從值)			
一 月	九·九七	八·八四	三九·九五	六·三六	三〇六·一三	—	二六·六六	一四七·七一	一五七·五七	一一三·三三	三六·一九		
二 月	三三·三三	一〇四·二一	二四·八八	四·三七	三〇〇·六一	〇·〇九	四七·七七	一八七·七〇	四九·三七	七·三五	八四·二四		
三 月	五·八三	七·五九	二九·二〇	五·七七	二二·八六	〇·〇八	三三·一六	二四二·四一	七·四三	八〇·三九	六四·〇〇		
四 月	五·九七	四〇·六六	五三·〇五	四·二六	一五三·三九	〇·〇三	六六·六三	二七〇·四一	三三·一九	九六·四七	四九·四〇		
五 月	五〇·一五	一七·九九	一八·六六	三·五七	三三六·〇三	〇·〇三	六六·五九	一七三·〇三	四四·五三	二六·九六	三三·〇六		
六 月	六二·八六	五三·六六	一三五·五九	二·七九	二六四·九七	—	三〇·〇五	一一九·一七	八〇·六四	一一〇·五九	一八·九九		

七	月	一〇三・四	九〇・四	一四七・四〇	九・二七	一六九・三〇	〇・〇二	三・七五	八・二二	六〇・四	八六・二	三・七一
八	月	一三〇・三	一〇三・七	一六二・二	一三・九五	一五・一元	〇・〇二	三・三三	四・八五	七・八五	一五・二六	一八・三〇
九	月	一三二・九	一一〇・六	九三・一三	一八・八三	一六・三六	三・五九	二・七四	五・〇五	一〇・一五	七・六三	三〇・〇八
十	月	一〇三・四	六四・五	九四・五六	一四・二九	八四・三	二・六	九〇・四	五・七三	一三・六	九・四九	一四・三三
十一月		九・二	五・三	六四・七一	八・四〇	二五・八〇	〇・五二	一一・五	七・〇三	六・七六	九・七〇	四・一五
十二月		一〇九・五	八六・三	一〇六・七五	七・〇〇	一九・三	〇・二	三三・九七	一四・三	二九・五九	九〇・三	七・四一
全	年	八四・九	七・四七	九・三八	八・三四	一九一・七五	一・五	七〇・九	一三・六三	七・四	五・三五	四・二七

(二)洋貨進口情形 本年洋貨進口,共值四億一千六百五十一萬餘金單位,較諸上年,跌落之數,計達三千九百八十八萬餘金單位,或百分之一七。(以國幣計見增百分之二)本年洋貨進口數值最大者為五金,計值四千七百七十九萬餘金單位,佔入口總值百分之一一・四七,次之為機器,計值二千六百五十二萬餘金單位,佔總值百分之六・三七,再次為化學產品及製藥,計值二千二百九十六萬餘金單位,佔總值百分之五・五一,更次為車輛,計值二千二百三十二萬餘金單位,佔總值百分之五・三六,以下依次重要商品為雜類金屬製品,染料顏料,煤油及紙等項,各佔入口總值百分之四以上,棉花,毛織物,木材等項,各佔入口總值百分之三以上,米,汽油,糖等項,各佔入口總值百分之二以上,此外麻,魚介,菸草,柴油,橡皮樹膠,棉布及麥等項輸入亦各佔入口總值百分之一以上。

就年來我國入口主要商品之推移觀察在，民國二十一年時，除第五位爲五金外，前六位商品均屬消耗品，尤以農產品爲大宗，迨至近年，五金輸入，竟遙領首席，機器躍居次席，此外工業品以及交通工具如化學產品，車輛，雜類金屬製品，染料顏料等項均見抬頭，而農產品中米麥之地位則形銳降，貿易內容之趨好轉，可爲我國力求經濟建設之反映，尤屬可喜，茲將近五年我國入口主要商品次序及百分比比較表列次：

(13) 最近五年我國入口商品次序及百分比比較表

	第一 位	第二 位	第三 位	第四 位	第五 位	第六 位
民國二十一年	棉花 二·四三%	米 二·三六%	棉布 六·九%	煤油 五·七六%	五金 五·七〇%	小麥 四·九三%
民國二十二年	米 二·三%	棉花 七·三〇%	五金 七·二〇%	小麥 六·五四%	煤油 六·四九%	棉布 四·三%
民國二十三年	五金 九·六〇%	棉花 八·七六%	米 六·三元%	機器 五·七六%	化學產品及製藥 四·〇四%	煤油 三·八六%
民國二十四年	米 一〇·二五%	五金 九·四七%	機器 七·〇六%	棉花 四·五五%	紙 四·一八%	煤油 四·一〇%
民國二十五年	五金 二·四七%	機器 六·三七%	化學產品及製藥 五·五五%	車輛 五·三六%	雜類金屬製品 四·九六%	染料顏料 四·三七%

本年主要洋貨入口數值與去年比較，如以金單位計算，跌落之數，計達三千九百餘萬金單位，或百分之一七，分析言之，除車輛，化學產品，金屬製品，麻，橡皮樹膠，菸草以及五金外，各項商品進口數值均趨減少，舉其價值減少較鉅者而言，當首推主要食糧之米麥二項，前者較上年減少三千九百餘萬

金單位或百分之六六強，後者減少一千四百餘萬金單位或百分之七三強，此雖由於年來國內農產豐收，要亦食糧運銷改進之效果也。棉布、糖、煤油、人造絲等項，因走私仍行猖獗，進口數值亦均見短絀，其餘商品如棉花、染料顏料、紙、木材、汽油、柴油諸項，本年進口數值，以金單位計算，亦均較去年減少百分之二十不等，惟以國幣計值，則反現增益，至於五金輸入，從金單位計算，所增雖不及百分之一，但以國幣計，則增益二千〇六十萬元之譜，此與車輛以及雜類金屬製品輸入之激增，同在表示中國對於經濟建設之物資，需求頗殷也。

(14) 民國二十五年第三季及全年入口商品數值統計表(金單位)

	第 三 季				全 年					
	數	量	價	值	數	量	價	值		
五金及鑛砂	—	—	二六、七七、〇三	—	—	—	四七、九一、六二	—	二一·四	一〇〇·六
機器(工具在內)	—	—	一三、八〇、四七	—	—	—	二六、五八、五九	—	六·七	七四·九
化學產品及製藥	—	—	一一、六五、八五七	—	—	—	三三、六〇、四五	—	五·五	一一·三
車 輛	—	—	一一、一一、五二五	—	—	—	三三、三九、三三	—	五·三	一四〇·九
雜類金屬製品	—	—	一一、二四〇、九七〇	—	—	—	二〇、六七、七五〇	—	四·六	一〇九·七
染料顏料油漆	—	—	七、九七、五七	—	—	—	一八、二四、九〇八	—	四·七	八九·三

估入口淨
值百分比
與上年同期
價值百分比

煤油	二五七、九四七、七九公升	一一、三〇四、一八	三五五、三〇一、〇七公升	一七、五八五、五五九	四·三三	八五·六一
紙	—	八、六三三、九三九	—	一六、五八六、九七一	四·〇七	八〇·九八
棉花	二二、四七三公担	五、〇三六、五五三	四六、九〇四公担	一六、〇〇五、五七六	三·八四	七〇·三三
毛及毛織物	—	七、七四七、〇〇七	—	二二、六六三、二八〇	三·一一	一一八·二六
木材	—	八、〇七六、三三三	—	二二、八二五、一四〇	三·〇八	六七·四四
米	八四、六三三公担	三、四四六、七三七	三、一〇三、四八五公担	二一、八八六、九八〇	二·八五	三三·三五
汽油	六六、五九六、六四公升	五、六四一、〇五七	一七三、二六九、九四七公升	一〇、〇四七、七三〇	二·四一	九四·四九
糖	—	五、八八二、〇五七	—	九、〇六六、〇五八	二·一八	五九·九一
蔴及其製品	—	四、二四八、九九九	—	七、九四八、五〇三	一·九一	一一〇·九八
魚介海產	—	四、三二一、八七四	—	七、八四六、五三三	一·八九	七八·四九
菸草	—	四、八二二、七六六	—	七、七〇〇、七四三	一·八五	一三〇·二五
柴油	一四三、五八八公鐵	三、三三六、九〇八	三三三、四八〇公鐵	七、一五六、七六〇	一·七二	六六·八二
橡皮樹膠及其製品	—	四、〇八九、五三六	—	七、〇六四、三三二	一·七〇	一一八·〇三
棉布	—	二、五二九、四五九	—	五、三四一、四九一	一·二八	四六·六二
麥	五〇、三七七公担	二四一、四〇六	一、一六八、〇九三公担	五、二五一、六三九	一·二六	二六·四九

人造絲	三〇四、二六六公斤	二、七三、二三三	四〇七六、七九公斤	三、三六、三四四	〇·七	八四、三六
石臘	一〇九、六〇公担	一、四八、〇〇一	二六四、八〇三公担	二、九四、七七七	〇·七〇	六六、三四
煤	二六六、二六公噸	一、三四六、七七七	五五〇、六六七公噸	二、八四、五八四	〇·六	六三、六二
麵粉	一五五、二六三公担	九二四、四八五	三〇〇、〇六八公担	二、〇六六、五三六	〇·四九	六三、八二
其他商品	—	四四、五七〇、五一	—	九一、三六、六一	三·九四	—
總計	—	三三三、二〇四、四三三	—	四六、五八、三三三	一〇〇·〇〇	八三、〇七

若以民國十五年主要洋貨進口數量(或價值)為基數,而觀察本年各月主要洋貨輸入之消長趨勢,可於下列指數表得之,棉貨棉紗兩項近年進口極為衰微,各月無甚軒輊,平均僅及民國十五年百分之五,主要食糧如米麥麵粉三項,因季節關係向以第二季輸入為較旺,全年平均指數,米為二七·四五,小麥為四六·四八,麵粉為一一·九七,即較民國十五年時,均已大形跌落矣,棉花輸入,亦以第二季為較盛,惟全年最高指數僅達六三·三四,(五月份)全年平均僅及二四·四六,洋糖進口數值各月相差不鉅,全年平均僅及一五·九五,減落殊鉅,走私猖獗,不無關係,煤油進口,第四季較旺,十一月及十二月指數均達八十以上,惟全年平均指數不過四五·六五,五金及機器輸入,年來頗有增益,本年以第四季進口為更旺,全年平均指數五金為一三二·六三,機器為二二八·五六,紙張進口,除第一季較淡外,各季無甚上落,全年平均指數為八八·九二,即較民國十五年時僅減少一成餘耳。

茲列指數表於次：

(15) 民國二十五年各月重要入口商品從量指數表 (以民國十五年平均數值爲一〇〇)

年	月	棉貨 (從值)		米	麵粉	糖 (從值)		小麥	五金 (從值)	紙 (從值)	機器 (從值)
		棉紗	棉花			煤油	五金				
一	月	三·七	二·七	二·八二	九·七	一九·八五	二·一〇	二·五·六	九·三·六	七·二	三三·二四
二	月	四·五	二·五	一·八四	九·三	九·二六	二·九·九	—	二·一·八	七·〇·一	三三·四二
三	月	七·七	二·七	三·〇九	一三·九	一三·八一	三·四·三	三·七·〇	二·八·五	九·四·一	一八·二四
四	月	八·八	一·七	三·〇·六	一五·六	二·一·九	五·一·八	二·六·二·六	一·六·二·六	一〇·三·一	二〇·五·三
五	月	六·二	一·九	七·六·一	三·四·八	四·九	二·四·四	一·五·五	一〇·三·〇	八·九·一	三三·五三
六	月	四·二	三·五	八·六·三	二·〇·六	七·二七	一·五·八	五·三	一·三·六	九·〇·五	二四·二
七	月	三·四	二·三	六·五·二	一·一·五	二·一·五	四·三·七	—	一·二·四·六	八·八·〇	三三·七·九
八	月	三·七	一·九	九·三	九·三	一·五〇	二·三·四	九·六	一·二·六·四	八·五·五	一七·〇
九	月	五·二	二·〇	七·五	一〇·三	二·四	三·六·五	一·四·七	一·六·四·三	八·九·九	三三·三
十	月	五·五	一·四	三·四	一〇·四	二·六	七·八	—	一·五·九	九·二	三三·三
十一	月	五·六	一·三	二·六	八·四	二·六	八·三	〇·〇	一·四·三	八·七·四	一七·四
十二	月	八·五	三·四	一·六	八·〇	二·七	八·五	—	一·六·七	一〇·八	二七·七
全	年	五·五	二·二	三·七	一·一·九	一·五	四·五	四·四	一·三·六	八·八	三三·八

(四)重要商品市况

(1)生絲 年來生絲外銷，漸有生氣。本年出口淨數，計八百六十五萬二千三百零七公斤，值四千三百三十四萬七千九百七十二元，以較上年數字，數量雖呈減退，價值反趨上增，足見邇來絲價高騰，已甚顯著。

生絲輸出，當以白絲爲最巨，灰絲最少，白絲計共三百零七萬二千六百五十五公斤，值三千一百二十七萬三千五百八十五元，較上年值二千九百十八萬八千二百七十四元，上增約當百分之七。此外灰絲黃絲，均呈減落，廢絲價值上增頗巨，茲製表如左。

(16)民國二十五年絲類出口數值統計表

出口淨數統計	民國二十五年			民國二十四年		
	數量 (公斤)	價值 (國幣)	數量 (公斤)	價值 (國幣)		
白絲	三、〇七二、六五五	三一、二七三、五八五	三、六九三、五一四	二九、一八八、二七四		
灰絲	八〇、三三一	四一四、五七二	一五七、七二〇	七一八、四九九		
黃絲	六四一、二一五	五、〇二四、七二三	七六三、一四〇	五、七七二、二四〇		
廢絲	四、八五八、一〇六	六、六三五、一〇二	五、四三三、六〇九	四、五五一、六九九		
出口淨數統計	八、六五二、三〇七	四三、三四七、九七二	一〇、〇四七、九八三	四〇、二三〇、七〇九		

外銷絲市，七月份絲價，國內高於國外懸殊最巨，竟達五六十元，因此內銷反呈活躍，綢廠需要尤殷，不若外廠進貨絲價，較低於交易所市價，八月情況，承上月倒懸逆勢，外銷日見清淡，歐銷既以歐局不安呆滯，美銷亦以市價不合，無甚交易，絲市凋疲於此尤著。旋入九月，義絲大量傾銷，日絲亦跌價競爭，我國絲市遽受影響，市價驟跌，外銷轉趨發動，交易頻繁，旬餘之間，成交三千八百包，顧歐銷以法國宣布佛郎貶值，法匯暴漲，華絲法銷，立呈停頓，美銷復受日絲傾軋，國內秋繭收穫僅及七成，繭價看高，絲價步漲，迨至十月，市况漸近佳境，外銷暢達，法銷美銷，較之上月均見大增，計法銷增四分之一，美銷增百分之五十強，此由於英美成立金融協定，法匯漸穩，美國總統選舉竣事，一般相信羅斯福氏，得以蟬聯，故美法兩大消費國家，均呈生產高騰之象，絲價於月終時高至八百十二元半，為本年七個月來之最高價，自十一及十二月後，日美絲價迭見猛漲，美莊進胃頗濃，絲市日愈昂貴，橫濱現貨於十一月底，一度突出九〇〇元，大關後即見回落，迨至十二月底，橫濱一度曾開九一〇元，紐約方面，亦突出二〇〇元，關絲市略疲後，又趨上騰，但以時近年關，於此等高價時期，未能暢售應市耳。

白絲外銷，主要各國均較上年低落，美國本為白絲消納尾閭，上年尚銷一百餘萬公斤，本年則僅九十四萬餘公斤矣。法國亦見衰退，本年計銷八十三萬餘公斤，以較上年，減落達三十萬餘公斤，約減百分之三二，法銷美銷雖見衰退，顧白絲銷往印度，安南，英國，香港等處，則一致呈上增之象，而尤以安南之增加為最巨，上年銷往安南者，計四十三萬八千五百四十三公斤，值二百六十一萬五千四百十

八元，本年則增爲六十四萬五千五百七十三公斤，值五百二十八萬七千六百零七元，就價值言，本年較上年增加約當百分之五·〇六，印度，英國則增加較少，香港亦略有增益，茲附統計於後：

(17) 民國二十五年白絲輸出國別數值統計表

國別	民國二十五年		民國二十四年	
	數量 (公斤)	價值 (國幣)	數量 (公斤)	價值 (國幣)
法國	八三四、八六五	九、一三〇、三九七	一、二二五、四七七	一〇、〇一一、二八八
美國	九四四、八五〇	一一、一六七、四六三	一、〇四九、七五六	一二、五四一、一六五
印度	二二三、三〇二	一、七四六、四〇七	二一〇、〇二六	一、〇三五、六〇七
安南	六四五、五七三	五、二八七、六〇七	四三八、五四三	二、六一五、四一八
英國	一六一、三〇八	一、八三三、九三五	一五三、〇八六	一、三五六、二二七
香港	二二、三四五	一八七、二六〇	二九、五六六	一七四、四四三
其他各國	二三〇、四一二	一、九二〇、五一六	二二七、〇六〇	一、四五四、一二六
總計	三、〇七二、六五五	三一、二七三、五八五	三、六九三、五一四	二九、一八八、二七四

至於黃絲外銷，本年較上年減落至巨，就各國觀察，除印度日本略見上增外，法國、美國、埃及均呈衰退，而尤以法銷清淡，更足驚人，印度較上年增加六十餘萬元，日本較上年增加十餘萬元，而法銷之

減落，本年較上年約當百分之七八·八，本年黃絲外銷之減落，實由於此，下表可見一斑。

(18) 民國二十五年黃絲輸出國別數值統計表

國別	民國二十五年		民國二十四年	
	數量 (公斤)	價值 (國幣)	數量 (公斤)	價值 (國幣)
印度	四六七、八六一	三、六七九、一二五	四一一、九八八	三、〇四七、八九四
法國	三〇、五〇九	二七三、五〇二	一四七、七八九	一、二八八、七四一
美國	二、六六八	二七、五八〇	四〇、五九九	二九六、五七四
埃及	八三、三九五	五四〇、三九二	九九、六一八	六六一、〇五五
日本	三五、六六一	三六二、二九五	二九、九六九	二五五、五二七
其他各國	二一、一二一	一四一、八一九	三三、一七七	二二二、四五二
總計	六四一、二二五	五、〇二四、七三三	七六三、一四〇	五、七七二、二四〇

總觀本年生絲外銷，雖較去年略見增進，願在國外市場上，仍無從與日絲競爭，且時受橫濱絲市之牽制，就美國生絲進口統計觀察，華絲在美市場平均計算，僅及日絲三十分之一，而在英國生絲進口統計中，亦僅及日絲八分之一左右，幸里昂市場華絲稍佔優勢，此後非改進技術，增加產量，無法脫

離艱難之環境也。

(2) 棉花 本年棉產估計，據中華棉業統計會公布，皮棉產額為八、四八五、六五一公担，棉田面積為三四五、三五七、一四〇公畝，廢田面積為一、六八六、四〇五公畝，較上年情況大見良好，就產額而論，本年較上年增加達百分之四三·七二，就面積而論，本年較上年亦有上增之勢，計增百分之三七·六九，可知本年河北山東等十二省區，及上海天津兩市之棉產已有相當之進步，茲將各省區面積及產額錄後，用資比較。

二十五年全國棉產修正估計

	棉田面積(公畝)	皮棉產額(公畝)	廢田面積(公畝)
河北	六四、〇八六、一二二	一、四八九、四六五	
山東	三七、五四六、三一六	一、〇四九、九六八	八六、六九二
山西	一二、七四六、七五四	二九一、一九一	一三〇、六五二
河南	三七、二八二、〇七五	八〇一、八七八	
陝西	二六、一四〇、九三二	五五一、二三一	二六三、三九三
湖北	五四、五七七、七一一	一、五六四、八七八	一、〇六一、六八三
湖南	四、五二二、九六七	一五一、三二〇	二六、四一九

江西	一、三九二、四一五	二四、三三一	五四、六八二
安徽	八、六二六、一七六	三〇二、六三四	
江蘇	六三、九〇四、一七四	一、四二二、七四三	六二、八八四
浙江	一〇、五五八、二九二	四九九、九九五	
四川	二三、九七三、二〇〇	三三六、〇一七	
共計	三四五、三五七、一四〇	八、四八五、六五一	一、六八六、四〇五

至各省棉作狀況，河北省全省棉田，已達一千零四十三萬畝之多，進居全國第一位，秋後久旱不雨，影響發育，但以棉田大增，總產額仍加二成，山東省全省棉田，比二十三年實增一成以上，魯北惠民商河等九縣，均因秋旱缺雨，上部棉鈴多致凋落，產量減少一二成不等；本年美棉產量，大體上可稱中上收成，中棉尚屬中稔，統計全省棉產，美棉占總額之六成，中棉占四成。各縣美棉合作社生產之改良美棉，約占美棉產額之一成。山西省亦以天旱成災，晉北各縣，減收一成左右。平定、壽陽一帶，中秋節前，降有微霜，棉作亦損。襄陵臨汾等縣，有棉作因病枯死者，晉南一帶，降霜又晚，故霜黃不多，品級可以增高。河南本年棉田面積，達六百萬畝；中棉面積，計一百五十五萬畝，洋棉計四百五十餘萬畝，秋後各地，雖有乾旱及虫害，幼鈴多有脫落者，但棉產較之歷年，仍算豐收。陝西省初以雨水缺乏，結果無多，收成減折，秋後生機雖佳，顧已入生長時期，徒長枝葉。咸陽等地，落果較多，收成更形低減。湖北省入秋以後，

未下滴雨，高地棉田，秋鈴全無。隨棗一帶，每畝籽花產量，有僅十餘斤者，江漢低地，影響較少，每畝平均皮花產量，猶在三十斤以上。四川省禁種鴉片，棉田大增，詎入秋後，全省棉區，水旱成災，影響收成極鉅，不及第一次估計之半。湖南華容、沅江、漢壽等地，修堤略有摧折。九十兩月，連晴過久，雨澤稀少，雖利於吐絮及收花，而田土乾燥，蕾鈴脫落甚多，故與第一次估計時，情形每不一致，然每畝平均產量，在三十斤以上。江西棉產，尚稱豐稔，惟其面積產額，並未顯著增加，一因自小池口至孔壠之產棉要區，今年劃入湖北省界；二因贛北各縣，發生捲葉蟲害，影響收成甚巨。安徽棉作，可稱良好，棉田產額，均較上年增加，尤以產額為甚，超過一倍。江蘇省江北一部份，夏季遭雨水之影響過重，低窪之區，棉株早已受傷，高區下部，結鈴稀少，且又遲遲不易吐絮。江南江陰、常熟、太倉、寶山等縣，因秋間或遭久旱，或遭風雨，略有損失。至如浙江秋天，氣候乾燥，絕少雨量，對於棉鈴開放，極為相宜；惟其間天時稍旱，浙東之美棉，有一部份受捲葉蟲與紅蜘蛛之害，浙西之中棉，亦有一部份受捲葉蟲之害，然影響極微。重要棉區，每畝籽棉產量，中棉達一百三十斤，美棉一百五十五斤，而美棉產量較普通中棉每畝多二十餘斤，尤足為增加產額之助。

至棉花市況，入秋以後，廠需日清，市價則現堅而期貨高漲，重以投機家故事操縱，一再發生劇變。八月市價更形慘落，蓋以新花豐收，較往歲幾增一倍，迄下旬掉期時，竟降至四十一元五角，比上月見小六元八角。比屆九月，棉紗暢銷，市況趨堅，同時美政府發表第二次棉花產量估計為一千一百十二

萬一千包，較初次估計，驟形減少，外棉亦堅挺。十月份棉市，初仍激漲，後以紗銷因價高而清，跌風驟起，原棉失所憑依，轉呈下落；美政府第四次棉產估計，其數增至一千一百六十萬九千包，較上次激增甚巨，美印棉價，俱趨下瀉。迨至十一月，各地新棉，相繼湧到，存底日增，廠家已罷工，需要大減，益以美棉估計，又傳較上次多七千九萬包，美印棉遂回落，棉市賣風甚盛，棉價下跌。迨入十二月，實銷暢旺，市價較上月稍漲，蓋以陝變，陝棉運輸受阻，青島又有復工之訊，市況於以高挺矣。

(19) 民國二十五年棉花進口國別數值統計表

國別	民國二十五年		民國二十四年	
	數量 (公担)	價值 (金單位)	數量 (公担)	價值 (金單位)
印度	二〇五、五九九	六、五二九、一二二	二二二、六九二	六、六五三、五七三
美國	九四、一六一	四、〇九八、四一五	二七五、九〇二	一二、九七八、五〇四
日本	—	三六	八〇三	四一、一六八
埃及	六〇、七九八	三、二二八、二二〇	五五、一八五	二、九四五、一九七
其他各國	四六、三四六	二、一四九、七八三	三、八一〇	一七〇、二六四
總計	四〇六、九〇四	一六、〇〇五、五七六	五四八、六六二	二二、七八八、七〇六

本年棉產，以國內產量激增，進口驟見低落，總計輸入四十萬六千餘公担，值一千六百餘金單位，

以視上年進口，減落不少。本年印棉進口，以美棉激減而居首席，計二〇五、五九九公担，值六、五二九、一二二金單位，美棉僅計九四、一六一公担，值四、〇九八、四一五金單位，以視上年之一二、九七八、五〇四金單位，減落達百分之六八·四，其他除埃及增加外，日棉進口，亦趨減退，附表如左：

至本年棉花出口，以國內產量激增，輸出不無活躍。本年出口計三六八、四二六公担，值二八、一九七、七一九元。以較上年數字，價值增加為百分之二二·九。以言國別，輸往日本者，本年大見增加，共計二五八、四六三公担，值一九、七〇四、三七四元，美國亦上增頗巨，共計七二、六三九公担，值五、五三〇、六七〇元，僅德國較去年驟見低落耳，詳細數字，統計如左。

(20) 民國二十五年棉花出口國別數值統計表

國別	民國二十五年			民國二十四年		
	數量 (公担)	價值 (國幣)	數量 (公担)	價值 (國幣)		
日本	二五八、四六三	一九、七〇四、三七四	二二五、三九二	一四、七七〇、四三九		
美國	七二、六三九	五、五三〇、六七〇	二五、〇一〇	一、八〇二、九三一		
朝鮮	一一、九九五	九二〇、一八三	四、四八〇	三〇二、二八九		
德國	一七、三六九	一、二九三、七六一	四四、八四八	三、一七〇、八五一		

其他各國	七、九六〇	七四八、七三一	二五、一八九	一、六八五、八〇六
總計	三六八、四二六	二八、一九七、七一九	三二四、九一九	二一、七三一、三一六

(3) 棉紗 本年下半年棉紗市况，變動至多。七月份初以紗銷疲軟，市價格萎，其後隨外棉飛漲，終以粵局底定，現銷漸增。八月秋銷有望，各幫大事購進，益以桂局和平，轉趨暢銷。九月桂粵均告解決，華南紗銷進步，各地亦以農產豐收，交易甚盛，市價亦漲。十月紗市堅挺，廠需甚旺，青島紗價高漲，滬市步趨，高升至二三十元不等，甚至有能保出現貨者，不惜照市放價收買盛況，實開十餘年來紀錄。十一月間，政局統一，內地農產豐收，華北華南長江各幫，紗銷大增，但供給方面，則因陳棉缺貨於前，新棉上市，未見不敷需求，市上少數現紗，復為居奇者所壟斷，同時國內棉產豐收，逾一千六百萬担，美棉亦估計一千二百四十餘萬包，致紗價愈貴，而花價僅保停滯。綜觀本年紗市，扶搖直上，市價升降猛烈，為近十五年投機市場所罕見，故上半年棉貴紗賤，下半年則紗貴棉賤，自紡織業言之，未始非否極泰來之象。

至輸出方面，本年共計八九、八八五公担，值一二、三九七、九二二元，較之上年減落甚巨。以國別而言，印度尚不失外銷之首席，計二七、八四〇公担，值五、二〇五、四三二元，較上年大見減落，願本除香港僅見外銷增加外，餘如日本朝鮮等均呈一致下落之象，附表如左：

(21) 民國二十五年棉紗出口數值國別統計表

	民國二十五年		民國二十四年	
	數量(公担)	價值(元)	數量(公担)	價值(元)
印度	二七、八四〇	五、二〇五、四三二	五八、一三七	八、九一六、九一八
香港	一三三、六〇二	二、八二一、二七三	一九、一四三	二、〇七二、二四九
日本	七、二〇三	一、一二七、四二三	一五、九三四	二、四九三、三九四
朝鮮	五、九五五	六〇三、〇七五	二一、一八七	二、一九九、五三九
東印度	七、五八三	八〇一、五八七	一一、三〇四	一、二七〇、一九五
其他各國	一七、七〇二	一、八三九、一三二	二〇、二四五	二、二六一、一九四
總計	八九、八八五	一二、三九七、九二二	一四五、九五〇	一九、二一三、四八九

現紗市價，二十支以大發二百八十元為最高，鴻禧一百九十三元七角五分為最低，高低差價八十六元二角五分。十六支以大發二百六十四元為最高，日光一百九十元二角五分為最低，高低差價七十三元七角五分。三十二支以金城三百五十元為最高，人鐘二百三十五元為最低，高低差價一百十四元五角。四十二支以金城四百二十元為最高，豐年二百八十六元五角為最低，高低差價一百三十三元五角。各牌現紗買價，比二十四年底漲五十五元至六十五元，茲將本年各月期，最主要之現紗線

高低市價表解如左：

月別	二十支	最高價	十支	最低價	差額
一月份	大發	二〇八・七五	嘉禾	一六一・五〇	四七・二五
二月份	大發	二〇七・二五	嘉禾	一五六・五〇	五〇・七五
三月份	大發	二二七・〇〇	嘉禾	一五六・五〇	六〇・五〇
四月份	雙馬	二二七・〇〇	嘉禾	一六七・五〇	四九・五〇
五月份	大發	二一〇・五〇	嘉禾	一六五・〇〇	四五・五〇
六月份	大發	二二四・〇〇	嘉禾	一六四・〇〇	五〇・〇〇
七月份	大發	二二二・五〇	嘉禾	一七三・〇〇	三五・五〇
八月份	大發	二二六・五〇	嘉禾	一七四・〇〇	四二・五〇
九月份	大發	二三〇・〇〇	嘉禾	一七三・五〇	五六・五〇
十月份	大發	二六二・〇〇	紅荷蜂	一九〇・〇〇	七二・〇〇
十一月份	大發	二七二・〇〇	雙喜	二一一・〇〇	六一・〇〇
十二月份	大發	二八〇・〇〇	人鐘	二二五・五〇	五四・五〇
總計	大發	二八〇・〇〇	嘉禾	一五六・五〇	一二三・五〇

上年份 大發 二二一・〇〇 嘉禾 一二四・〇〇 八六・五〇

至於期紗，最高價爲二百六十八元，最低價爲一百九十二元一角，收盤比前年漲四十五元五角至五十四元二角，全年平均價二百十三元六角一分，比前年高三十二元二角八分。

本年棉紗成交，共計三十七萬五千二百二十六包，下半年較上半年爲多，以內地幫購買最濃，全年計達十萬零八千餘包，廣東幫亦不弱，計共六萬二千餘包。其次爲天津、四川、內地以紡織業進展，上增最巨，廣東、四川、天津等地，均較上年減落，然就大勢而言，本年內銷，實較上年大有起色也。

(22) 民國二十五年下半年各幫現紗成交統計表(單位包)

	七月份	八月份	九月份	十月份	十一月份	十二月份	上半年共計	全年共計
廣東	四、七五	四、八五〇	一六、八五	六、四〇	六、三五	五、〇五	一八、一五	六二、四三
四川	五	四、八〇〇	一、五五	六、四〇	一、四〇	三、四七五	一八、二七〇	三六、〇四
內地	九、一五〇	八、八五	一四、六五	九、三五〇	八、一五〇	一〇、二七五	四七、八六七	一〇八、二九三
天津	二、四五	三、三五〇	六、六五〇	六、七五	五、二〇〇	七五	一五、二六一	四〇、三六六
汕頭	二五	三七五	一、四七五	七五〇	四四	五〇〇	二、九〇三	六、七〇三
漢口	一五	一五	三七五	六五〇	三〇〇	三五〇	一、五九六	三、五七一
雲南	一、八五〇	三、三五	一、七五	一、三五	三、五〇	六五	一三、九七一	二四、八七一

長沙	一,七〇〇	四,三二五	三,二七五	四,四〇〇	二,九七五	二,三三五	一,三二九	三,一四二
蕪湖	二五〇	一五	七〇〇	三〇〇	一七五	一五〇	一,五八六	三,一八六
江西	二五	五〇	一五	一,一七五	八五〇	一七五	二,三三七	四,九七七
河南	三〇〇	一,一三五	一五〇	—	—	—	五八	二,三三三
蘆州	二五	三三五	五〇	四〇〇	五〇	三三五	一五〇	一,二三五
安慶	一五	三三五	—	—	二五	二五	五五五	九六五
寧波	七五	三三	五〇	—	—	二五	七四	九九九
徐州	三三五	三〇〇	五〇〇	一〇〇	一〇〇	一〇〇	一,三三三	二,八三七
福建	—	—	二五	—	—	二五	一五	二〇三
廈門	二五	—	二五	—	—	二五	二五	三五〇
南京	三三	—	—	—	—	—	六九六	七三一
威海衛	—	—	—	—	—	—	八八〇	八八〇
北幫	—	—	一〇〇	—	—	—	一,八九七	一,八九七
雜幫	三三五	二四〇	五五〇	三〇〇	三三五	三三五	二四	二,二九四
同業	一,九〇〇	二,六〇〇	三,三三五	二,六〇〇	三,三三五	一,四〇〇	一三,六四	三六,七四

總計	三、八七五	四、〇〇〇	五、三四五	四〇、八七五	三、八〇〇	一五、九五	一四、二六	三七五、三六
----	-------	-------	-------	--------	-------	-------	-------	--------

(4) 茶 本年下半年茶葉市况，七月份外銷尚暢，價亦堅穩，蓋正當新茶旺出之際，洋莊進胃特佳，惟月底以摩洛哥戰事蔓延，轉呈沉寂。八月底仍疲滯，其後茶商一再讓價求售，並經洋行與棧商數度整理，以期平準國外市價，迄下旬始行活潑，惟茶價無起色，比入九月，仍少開展，月底以法匯關係，已形疲落。十月續呈清淡，因自月前法郎貶值，綠茶運菲成本，突高百分之二十，而日茶大量運菲傾銷，需要益靜。十一月以旺令已去，市上存茶無多，新茶上市，茶價高漲，走銷亦速。旋至十二月，外銷以耶誕關係，洋莊準備結束，幾成停頓之勢，印莊雖有電購買，竟以存底已枯，無貨應市矣。

至本年下半年各月市價，珍眉綠茶以七八兩月份每百市斤之一百四十元為最高，九月份每百市斤之十四元為最低。針眉綠茶以七月份之每百市斤八十五元為最高，九月份之每百市斤十二元為最低。秀眉綠茶亦以七月份之每百市斤二十九元為最高，八月份之每百市斤十二元為最低。熙春綠茶以七月份之每百市斤一百十八元為最高，九月份之每百市斤十三元為最低。祁門紅茶以每百市斤一百七十五元為最高，十月份之每百市斤二十六元為最低，綜觀下半年市况，以七月份為最盛，以九月份為最衰，大體尚覺平穩。

茶葉外銷，本年計共三七二、八四三公担，值三〇、六六一、七一一元，以視上年外銷數字，上

增計達一、〇三七、五二七元內，以綠茶爲最巨，計共一五五、九三一公担，值一九、一九二、二六七元，較上年大見上增。紅茶計九六、〇三〇公担，值七、九六八、三九六元，較上年亦略見增加，表解如次。

(23) 民國二十五年茶類輸出數值統計表

	民國二十五年		民國二十四年	
	數量(公担)	價值(元)	數量(公担)	價值(元)
紅茶	九六、〇三〇	七、九六八、三九六	一〇四、七五二	七、八五四、一七〇
綠茶	一五五、九三一	一九、一九二、二六七	一五四、〇〇八	一八、〇四五、五〇七
其他茶	一二〇、八八二	三、五〇一、〇四八	一二二、六四四	三、七二四、五〇七
合計	三七二、八四三	三〇、六六一、七一一	三八一、四〇四	二九、六二四、一八四

茶葉輸往各國，本年仍推摩洛哥爲首席，計八五、三六〇公担，值一一、〇四八、九六一元，較上年尙見增加。其次爲英國，計三五、〇九四公担，值三、一六九、二三三元，以視上年，不無上增。美銷爲二八、四〇〇公担，值二、六九〇、七八二元，較去年反呈減落之象，阿爾及爾爲一八、一三四公担，值二、五一四、五二九元，較上年亦見上增。此外蘇聯，原爲華茶重要主顧，近年以改進茶業，產量大增，故對華茶需要，漸趨減落，本年蘇銷計九六、一一〇公担，值二、八二九、〇〇一元，較上

年仍見下落,其他香港法國略見增加的黎坡里則下落至巨,其詳如下表。

(24) 民國二十五年茶類輸出國別數值統計表

國別	民國二十五年		民國二十四年	
	數量(公担)	價值(國幣)	數量(公担)	價值(國幣)
蘇聯	九六、一一〇	二、八二九、〇〇一	一二五、五九一	三、九八九、四八二
摩洛哥	八五、三六四	一一、〇四八、九六一	七九、八一八	一〇、三三〇、七三二
英國	三五、〇九四	三、一六九、二三三	三三、一一二	二、九六〇、八四八
法國	七、二一一	八四二、九五三	五、二九〇	四六〇、五四九
美國	二八、四〇〇	二、六九〇、七八二	三三、五一七	二、八七六、五三一
香港	二八、九五二	一、六六九、四七九	二三、二四六	一、三〇八、九三五
阿爾及爾	一八、一三四	二、五一四、五二九	一五、八二六	二、一三四、七四八
的黎坡里	一一四	一二、一七三	四、一三七	四九七、一一六
其他各國	七三、四六四	五、八九六、八七〇	七〇、九七九	五、〇八四、九六七
總計	三七二、八四三	三〇、六七三、九八一	三八一、五一六	二九、六四三、九〇八

(5) 桐油

本年下半年洋莊桐油市價,七月以後,以兩廣異動,廣西貴州之油,均不能出口,改道

湖南運漢，人心恐慌，益以海外市况疲弱，洋行吐售現油，市價一瀉二十元。九月中旬，跌至四十六元五角，盤旋於五十元大關。歲暮復值陝變，各洋行紛紛辦現，市價重復上騰，全年最高價為七十七元，最低價為四十六元五角，懸殊達二十元零五角。年底收盤為五十六元，較之上年漲五元三角。

至本年內銷桐油市價，因洋莊油之高昂，頗呈生氣。銷售數量，計白油約十八萬担，洪油不過五萬件，其高低價格，上落亦巨，詳列如后：

類別	最高價	最低價	年底價
白油	七五·〇〇	四三·〇〇	五四·〇〇
洪油	四六·五〇	二八·〇〇	四二·二〇
秀油	五五·〇〇	四八·〇〇	四九·〇〇

本年桐油輸出，總計八六七、三八三公担，值七三、三七八、六五四元，為本年出口貨之首席，較上年值三五、六七一、〇二五元，增加達百分之八七·四，而輸往美國者，竟達五二、三九七、六三一元，以視上年數字，幾近一倍，實為桐油外銷之最大市場，德國計四、二二六、二二三元，較上年亦增加頗巨，英國為三、八五八、六三一元，增加亦巨。法銷共計三、七四六、一五一元，以與上年相衡，大見上增，僅香港一埠，本年計二、九三四、六七四元，較上年大見低落，詳如下表。

(25) 民國二十五年桐油輸出國別數值統計表

國別	民國二十五年		民國二十四年	
	數量(公担)	價值(國幣)	數量(公担)	價值(國幣)
美國	六二二、八六七	五二、三九七、六三一	四九一、九九九	二八、〇五七、二四八
香港	六〇、一六九	二、九三四、六七四	八七、四八一	四、一二九、一〇九
英國	三七、八四八	三、八五八、六三一	三六、五五一	二、一一七、九七四
法國	三六、九四二	三、七四六、一五一	三一、一五四	一、七七八、七六九
和國	一六、四二四	一、五八五、〇六四	二〇、六〇七	一、二六一、四一七
德國	四二、九五七	四、二二六、二二三	二八、九三三	一、七八七、四一二
其他各國	五〇、一七六	四、六三〇、二八〇	四二、一四〇	二、四五〇、九五〇
總計	八六七、三八三	七三、三七八、六五四	七三八、八六五	四一、五八二、八七九

本年桐子豐收，子價低落，自年初之每担三十六元，降至年底之二十元。一班桐農，紛將桐子向銀行抵押，以待善沽；因此雖值豐年，桐子收買匪易，全年油價之不能抑平，以此為最大原因。本年桐子含油量，每百斤約有百分之六十，願以桐農榨法不良，僅在四十至五十斤間，然平均每担可榨淨油四十斤，以現值桐子論價，每担桐油成本，僅為四十二元，利潤甚厚，此與農村經濟，裨益不少。

(6)米 本年洋米輸入，計共三、一〇三、四八五公担，值一一、八八六、九八〇金單位，以

視上年進口，數字之龐大，懸殊不可道里計。蓋上年承前年災歉，國內供求，尙有待於洋米之調劑，本年則不然，農產豐收，米產增加尤巨，秈粳稻產量，約增二千五百餘萬市担，其主要原因，不外耕作單位面積收穫量之增加，及農產技術之改進兩點。而本年收穫量，較之去年，均呈上增之勢，秈粳稻每市畝收穫三百七十市斤，較上年約增二十三市斤，糯稻每市畝產量三百四十六市斤，較上年約增二十八市斤。

國內米產既豐，洋米輸入，當受嚴重之影響。就洋米進口國別而論：以暹羅爲最巨，計共一、七六〇、五九四公担，值六、七四二、二一九金單位。其次爲安南，計共一、一三〇、九二二公担值，三、九三四、四〇四金單位，再次爲印度，計一九五、六五二公担，值一、一〇九、九五五金單位，較之上年，各國洋米進口，均呈一致衰退之象，未始非可以樂觀之現象，列表如左：

(26) 民國二十五年米穀進口國別數值統計表

國別	民國二十五年		民國二十四年	
	數量 (公担)	數值 (金單位)	數量 (公担)	數值 (金單位)
印度	一九五、六五二	一、一〇九、九五五	一、九三三、七二一	八、八五二、六九二
安南	一、一三〇、九二二	三、九三四、四〇四	七、五三八、六八七	二八、八五八、六四二
暹羅	一、七六〇、五九四	六、七四二、二一九	三、四三〇、一二五	一二、八三九、一七四

香 港	三、五八四	一二、六〇四	一一、三二〇	三七、四四四
其他各國	一二、七三三	八七、七九八	五〇、六三八	三二一、九九九
總 計	三、一〇三、四八五	一一、八八六、九八〇	一二、九六四、四八一	五〇、九〇九、九五—

本年下半年米產市況，七月份米市，節節下趨，內銷亦淡，蓋以夏季雨水調勻，稻作甚佳，新米即將登場，陳米則紛紛貶價求售。旋入八月，仍無轉機之望，新米既源源而來，客秬到貨，亦有增無減，致河米成供過於求之局，市價稍振，復轉軟疲。九月以時屆秋節，市價本趨低落，洋米亦因國內外，市價遠離，來源久稀，且受客秬影響，雖貶價亦少人間津。十月份河米平而客秬上漲，竟與往昔常例異趣，粵閩以洋米價昂稅重，均有改購國米之勢，致客秬激漲元餘。十一月米市平疲，實銷尚旺，客秬以粵銷暢達，市況反逐步上砌。十二月則米市步漲，月中雖曾一度回平，但略一迴旋，復又上騰，且漲風更形猛烈，蓋因客幫暢辦耳。

(7) 小麥 本年第三四季小麥市況：七月份時值出新旺令，願以洋麥高昂，日商亦緣澳麥價高難划，改趨我市場採購，致外輪激增，漲風猛烈。八月份受國外麥價騰貴之吸引，逐步上升，雖麥產上增，而售價反比往年高。故入九月，高車麥鋒漲至五元三角外，現麥廠化祇二十萬担許，而產地收購及直接配廠，當二倍於此，日商則移目光於北方產區矣。十月份初，高車麥尚售五元三四角，月終竟破六元

關一月之間飛漲達八角左右，誠有青雲直上之概。比入十一月，漸進坦途，不復如上月之狂升猛落。十二月則國外麥價飛升，國內粉銷異常活潑，市價竟漲至七元，顧不旋踵以年底關係，貶價求脫，市方回平三四角，本年麥市，可謂盛極一時矣。

至小麥進口，則本年大趨減落，計共一、一六八、〇九三公担，值五、二五一、六三九金單位，以視上年之五、二〇九、〇八七公担，值一、八二一、一〇七金單位，懸殊不可道里計。澳麥輸華，本為大宗，本年則僅九六六、〇九三公担，值四、三八五、七一一三金單位，阿根廷直無進口數字，僅坎拿大略見增多，顧為數至微耳，附表如下：

(27) 民國二十五年小麥進口國別數值統計表

國別	民國二十五年		民國二十四年	
	數量 (公担)	價值 (金單位)	數量 (公担)	價值 (金單位)
澳洲	九六六、〇九三	四、三八五、七一一三	四、〇六八、〇八一	一五、七二四、四四六
坎拿大	三一、六四三	一三九、二六七	一〇、一二四	四七、七四八
美國	—	—	四八、二九四	一九六、三五七
阿根廷	—	—	一、〇五四、一五六	三、七五二、六八三
其他各國	一七〇、三五七	七二六、六四七	二八、四三二	九九、六九三

總計

一、一六八、〇九三

五、二五一、六三九

五、二〇九、〇八七

一九、八二一、一〇七

(8)皮貨 本年皮貨外銷，轉呈興旺之象，共計輸出值四〇、五〇一、九二三元，較上年值二三、六二八、六〇六元，增加計一六、八七三、三一七元，殊為皮貨輸出之一大轉機。

出口皮貨，無論牛皮羊皮，均視上年增加，而上增最巨者，允推生黃牛皮，其次為未硝山羊皮未硝山羊皮，尤為出口皮貨中之首席，達八、三九九、七〇八元，生黃牛皮為第二，亦達八、〇〇六、〇五六元，皮毯褥以英美為主要銷場，本年均見起色，即黃狼皮狗皮，亦較上年稍見增加，茲詳列如左表：

(28)民國二十五年皮貨輸出數值統計表

類別	數	量	價	值 (國幣)	較上年價值增(+)或減(-)
生水牛皮	四二、〇五三	公担	二、五〇〇、九〇五	(+)	九二九、八三四
生黃牛皮	一〇三、八六六	公担	八、〇〇六、〇五六	(+)	四、八七二、一七五
狗皮	二六五、〇四三	張	二九二、九三八	(+)	二五七、四七六
未硝山羊皮	八、一〇四、八四三	張	八、三九九、七〇八	(+)	三、四四六、一九六
羔皮	一、九九四、四六三	張	五、六一五、七二〇	(+)	一、八九〇、二二一
黃狼皮	一、五三三、〇九二	張	二、五一五、七二一	(+)	一二一、〇四八

皮毯褥	一、五八八、四八二條	六、二九二、一一一	(十)	一、八八八、八一〇
其他皮貨	—	六、八七八、七六四	(十)	三、四六七、五五七
共計	—	四〇、五〇一、九二三	(十)	一六、八七三、三一七

至皮貨市况，生水牛皮每担（以磅秤計算）五十至六十元，生黃牛皮每担六十至七十元，未硝山羊皮每担川產爲一百八十元至二百元，雜路則一百元左右，羊羔浙產者肚剝（未出胎）每張五元至六元，出胎（初生小羊）每張三元至四元，黃狼皮公狼每張六元至八元，母狼每張四元上下，毛毯褥每條約十元左右，至於狗皮，普通爲一元左右，視皮貨品質之優劣而定，市價一致看好。

本年各省產量，均見上增，外銷亦順利，本埠熟皮行，本年均有盈餘，不若上年之不勝虧累矣。

(9) 蛋產品 本年蛋產品外輸，頗見興旺，計值四一、八〇二、〇一三元，較上年增加達九、七三二、五五一元，各種蛋產，均呈一致上增之象，尤以冰濕黃白不分蛋、乾蛋白、家禽蛋乾蛋黃等增加最巨。冰濕黃白不分蛋計值一四、八四八、五四四元，爲蛋產外輸之數字最大者，依次爲乾蛋白、家禽蛋乾蛋黃等，表列於后：

(29) 民國二十五年蛋產品輸出數值統計表

類別	數量 (公担)	價值 (國幣)	較上年價值增(+)或(-)
乾蛋白	三八、〇八七	一〇、〇〇二、六七二	(+) 一、八三九、七一〇

乾蛋黃	五三、三七〇	四、六一六、五八二	(+)	一、六七七、五九五
冰濕蛋白	二八、九八三	一、〇八七、二一四	(+)	一三四、〇六七
冰濕蛋黃	九七、六四六	三、七六六、三九〇	(+)	一、二八九、九七五
冰濕黃白不分蛋	四〇四、〇二八	一四、八四八、五四四	(+)	二、一六四、八八九
家禽蛋	三八〇、〇二一千個	五、七二六、三六四	(+)	一、九二一、一九二
其他	—	一、七五三、九七七	(+)	七〇五、一二三
合計	—	四一、八〇二、〇一三	(+)	九、七三二、五五一

本年蛋產品輸出國別，英國為冰濕黃白不分蛋最大主顧，本年上半年增頗巨，計值一千四百一十二萬二千餘元，較上年增兩百餘萬元。其次為乾蛋白，計值二百八十五萬餘元，較上年亦見上增，德國以乾蛋白為大宗，計值二百零九萬餘元，較上年上增頗巨，其次為冰濕蛋黃，計值一百三十六萬餘元。法銷亦以乾蛋白為主，計值五十二萬餘元，至於美國，乾蛋白實銷計值二百八十三萬餘元，以視上年反較減落，惟所減至微，不足四萬元。綜觀本年蛋產外銷，仍以英國市場為銷納尾閘，美銷則呈黯淡之象，德國亦尚見活躍，詳表可資參證。

(30) 民國二十五年蛋產品輸出國別數值統計表 (數量單位——公担) (價值——國幣)

國別	乾蛋白		乾蛋黃		冰濕蛋白		冰濕蛋黃		冰黃白分之蛋		家禽蛋		未列名蛋	
	數量	價值	數量	價值	數量	價值	數量	價值	數量	價值	數量	價值	數量	價值
英國	10,891	2,852,915	3,191	2,033,311	3,870	9,946	2,823	1,275,950	2,043	4,234,714	1,948	3,003,999	—	50,844
德國	7,921	2,922,585	1,525	1,384,701	2,585	28,108	2,585	1,884,740	1,068	2,619,400	3,055	5,893	—	28,001
法國	20,591	2,332,821	2,604	1,824,821	2,585	28,334	8,527	3,022,311	923	2,523,833	—	—	—	4,985
美國	10,823	2,221,211	3,940	2,258,211	—	—	4,925	1,403,311	—	—	—	—	—	—
其他各國	6,625	1,998,485	8,334	2,125,711	4,911	15,589	1,920	2,823,833	1,185	3,124,000	1,585	2,283,833	—	5,584,625
合計	56,851	10,001,211	25,330	14,625,711	10,386	34,872	28,987	10,879,500	4,042	14,844,500	3,603	5,893,833	—	71,809

至於市況，下半年入秋以來，久旱不雨，鮮蛋生產減少，供不應求，蛋價一再狂漲，十一月份竟漲至每百市斤二十三元五角，最低價亦在十八元。即在江北產區，亦須每百市斤二十三元左右。以致多數蛋廠因價格狂漲，太無把握，均提早結束。下半年各月市況附列如次：

本年下半年各月鷄蛋市況（每百市斤）

月份	最高價	最低價
七月	一八·〇元	一五·五元
八月	一七·五元	一六·〇元
九月	一八·五元	一六·五元
十月	二三·〇元	一七·〇元
十一月	二七·五元	一八·〇元
十二月	二七·五元	一九·五元

本年蛋產出口旺盛，至可樂觀。蓋自二十四年以後，外匯穩定，有利出口。益以各廠國外存貨減少，為適應需要起見，莫不添置存貨。同時因德國於秋節後向我國採購大批鮮蛋，以致蛋產外輸，頓成活躍之象。願本年年外銷雖見良好，秋季蛋荒，不無影響出口。故如何增加蛋產生產，實為今後至可注意之問題也。

三 出入口貿易國別情形

(一) 第三四季對各國貿易概況 本年第三四季對各國貿易，就全體觀察，無論出入口，固均較第一二季趨于增進，若分別各國而言，則不無萎縮者。在出口方面，對日本、英國、法國、印度、安南、和國以及和屬印度等處，誠屬增加，但對美國、德國、澳洲、暹羅、朝鮮、蘇聯等處則形萎縮，對美所減且達一千五百餘萬元之鉅，蓋以桐油皮貨等商品均先于第一二季內大宗輸美也。在入口方面，如美國、日本、英國、香港、和屬印度、義國、朝鮮等處輸華貿易均趨增加，而由德國、印度、法國、澳洲、安南、暹羅、和國等處輸入則形減少，尤以印度及澳洲二處所減為最鉅，均屬商品季節之關係也。

就第三四季對外貿易中各國所佔之地位觀察，貿易總值仍以美國為第一位，計達一億八千八百餘萬元，佔總額百分之二二·〇三，日本居第二位，計達一億四千七百四十九萬餘元，佔總額百分之一七·二一，英國居第三位，計九千三百三十一萬餘元，佔總額百分之一〇·八九，德國居第四位，計八千八百五十三萬餘元，佔總額百分之一〇·三三，此外依次為香港、和屬印度、法國、比利時、印度、新嘉坡、安南等處，分別出入口而言，則出口方面亦以輸往美國貨值為最多，計八千五百四十四萬餘元，佔土貨出口總額百分之二二·八九，次之為日本，計六千二百五十九萬餘元，佔出口總額百分之一六·七七，香港轉口貿易已趨萎縮，計五千八百七十九萬餘元，佔出口總額百分之一五·七五，地

英 國	三七, 五三	一〇〇九	五五, 六一	二・五〇	九三, 三三	一〇・八九	(一)	一八, 〇九
香 港	五八, 七四	一五・七五	九, 三三	一・九〇	六八, 〇七	七・九三	(十)	四九, 五一
德 國	一七, 六六	四・七四	七〇, 八四	一四・六四	八八, 五三	一〇・三三	(一)	五三, 一六
印度(緬甸)	九, 七七	二・六二	六, 六七	一・三六	一六, 四九	一・九二	(十)	三, 一五
和 屬 印 度	二, 八三	〇・六	四, 六〇	九・三三	四七, 四八	五・五四	(一)	四一, 八三
澳 洲	二, 八三〇	〇・六	三, 九二	〇・八一	六, 七五	〇・九	(一)	一, 〇九
蘇 聯	一, 五〇	〇・四〇	三, 八九	〇・〇八	一, 八九	〇・三	(十)	一, 三二
安 南	五, 九五	一・五九	七, 三四	一・五	二二, 七九	一・五四	(一)	一, 三四
朝 鮮	四, 五九	一・一七	一, 五六	〇・三	五, 八五	〇・六	(十)	二, 八四
暹 羅	二, 〇六一	〇・五五	六, 三五	一・三〇	八, 三六	〇・九	(一)	四, 二四
法 國	一八, 四〇	四・九三	六, 五四	一・五	二四, 九五	二・九二	(十)	一一, 八五
和 國	九, 六五	二・五九	二, 四六	〇・五二	二二, 一五	一・四三	(十)	七, 三五
義 國	一, 七六	〇・四	六, 八七	一・四三	八, 六四	一・〇二	(一)	五, 〇九
比 利 時	三, 四七	〇・九二	一三, 五三	二・八〇	一六, 六一	一・九	(一)	一〇, 〇七
坎 拿 大	二, 三五	〇・六二	一〇, 六四	二・二〇	一二, 九三	一・五	(一)	八, 三五

新嘉坡等處	八、三五	二、三四	六、二四一	一、元	一四、六二六	一、七	(+)	二、二四
菲律賓	三、六〇	〇、八二	二、〇九三	〇、四三	五、二五三	〇、六〇	(+)	六、七
關東租借地	九、一〇七	二、四	五、七四〇	一、元	一四、八四七	一、七	(+)	三、三六七
其他各國	二五、五四六	六、八七	三〇、八二二	七、二四	六〇、四〇八	七、〇七	—	—
總計	三三、三三三	一〇〇、〇〇	四三、八八五	一〇〇、〇〇	八七、一〇七	一〇〇、〇〇	(-)	一一〇、六三三

(二) 全年對各國貿易概況 本年對各國貿易數值，與去年比較，進口因新貨幣政策成功，國民經濟好轉，洋貨銷路亦稍見靈活，故各國進口數值頗有趨上者，至于出口數值，則以一般輸出業均沾受外匯裨益，如桐油皮貨蛋產品等外銷更極形暢旺，故本年對各國輸出數值多較去年增加。

在進口方面本年輸入數值較去年增加較鉅者，有美國（菸葉以及金屬製品輸入增加頗鉅）日本（鋼鐵及毛織物輸入激增）英國（羊毛以及車輛輸入增加）德國（化學產品以及車輛進口大增）和屬印度（煤油汽油輸入增加）法國（鋼鐵進口增加）和國（本年有船艇材料價值十萬餘元輸華）比國（鐵道用客車貨車輸華價值增加四百萬元）以及朝鮮新嘉坡等處，本年輸入數值比較去年減少者，有印度（米穀輸華減少八成）澳洲（小麥輸華減少七成）蘇聯（煤油汽油輸華銳減）安南（米穀輸入減少九成）暹羅（米穀輸入減少五成）義國（因戰事影響，對外貿易一般萎縮，鋼鐵與金屬製品輸華尤見銳減）以及坎拿大及菲律賓等處，輸華貿易均形萎縮。

在出口方面，本年對各國輸出一般均趨增加，輸往主要貿易對手之美日德英四國之商品數值增加，固不待言，即對澳洲（桐油以及挑繡品花邊銷路甚暢）安南（輸往白廠絲較去年增加一倍）以及暹羅，法國，和國，比國，坎拿大，菲律賓，新嘉坡等處，亦均趨上增，惟對義輸出因遵行國聯決議，實施經濟制裁之關係，輸出減落大半，其他如對蘇聯，和屬印度，朝鮮等處輸出，雖形減少，為值極微。茲列統計表于次：

(32) 民國二十五年對重要國家貿易數值與上年同期百分比比較表

國別	出口	入口	國別	出口	入口
美國	一三六·五九	一〇六·六二	暹羅	一一二·三四	六九·四〇
日本	一二五·九一	一〇八·六七	法國	一〇三·九一	一三七·五六
英國	一三一·一七	一一二·四八	和國	一〇八·五一	一〇六·〇一
德國	一三五·四二	一四五·三一	義國	四四·二二	九四·七二
印度	九一·八四	六九·六六	比國	一一三·八七	一四〇·四一
澳洲	二四六·四六	四三·一五	坎拿大	一二五·五三	九〇·九〇
蘇聯	九九·二九	一六·一五	新嘉坡等處	一二一·二八	一〇五·〇七
安南	一七五·三一	三〇·〇九	菲律賓	一二六·九七	八二·八一
和屬印度	九五·〇九	一二七·四八	朝鮮	八四·三九	一〇七·一四

就我國對外貿易之主要對手而言，近年除美日英三國外，因中德貿易之努力開展，德國在地位上亦日見邁進，本年且躍越英國之前，總計本年對美、日、德、英四國貿易數值（其屬地尚不計在內）佔我國對外貿易總額百分之六〇·六〇，我國對外貿易之漸形集中於數大國家的趨勢，實堪注意。

分析出入口貿易，在入口方面，本年輸入數值仍以美國為最多，計值一億八千五百五十一萬餘元，佔入口總值百分之一九·六四，日本仍居第二位，計值一億五千六百八十二萬餘元，佔入口總值百分之一六·六〇，德國居第三位，計值一億五千〇二十三萬餘元，佔入口總值百分之一五·九一，英國居第四位，計值一億一千〇四十九萬餘元，佔入口總值百分之一一·七〇，此外依次則為和屬印度、比國、印度、坎拿大、暹羅、法國、安南、澳洲等處，與去年比較，安南、澳洲、印度所佔地位顯見下落，蓋係本年國內對於外來米麥需要減少的關係。在出口方面，本年亦以輸美數值為最鉅，計值一億八千六百三十二萬餘元，佔出口總值百分之二六·三六，輸日較次，計值一億〇七百二十一萬餘元，佔出口總值百分之一五·一七，香港轉口貿易減少，故地位上退居第三位，計值一億〇六百五十四萬餘元，佔出口總值百分之一五·〇八，英國居第四位，計值六千四百八十八萬餘元，佔出口總值百分之九·一八，此外依次則為德國、法國、印度、和國、新嘉坡等處。

在貿易平衡方面統計，本年對各國淨入超額共二億三千七百七十三萬餘元，本年入超額最大者為德國，計達一億一千一百〇六萬餘元，佔我國淨入超總額百分之四六·八，較之去年所佔成數

又增百分之二五強，其原因乃由于本年我國入超總額及美英日等國對我入超額之同趨銳減所致，次于德國，當以和屬印度之入超額為較鉅，計入超六千九百六十五萬餘元，佔我國淨入超總額百分之二九，蓋本年和屬印度有大量煤油汽油輸入中國也。此外日本，英國本年對我入超均見減少，前者入超額計四千九百六十一萬餘元，後者入超額乃為四千五百餘萬元，其餘主要入超國家，若以入超額為順序，則為比利時，暹羅，坎拿大，澳洲，安南，印度等處。至于出超方面，本年仍以對香港出超額為最大，計八千八百七十五萬餘元，其次當推法和兩國，各出超一千二百萬元，此外如朝鮮，新嘉坡，菲律賓，蘇聯等處，仍與往年同居出超地位，而對美貿易因第一二季內桐油皮貨輸出甚旺，故全年總計在貿易平衡上轉現出超八十萬餘元之數字，為本年對各國貿易平衡中之可記之事。茲列民國二十五年出入口貿易國別統計表于次：

(33) 民國二十五年全年出入口貿易國別統計表(單位國幣元)

國別	出口		入口		出入口總額		入或超 (一) (二)
	價值	所佔百分比	價值	所佔百分比	價值	所佔百分比	
美國	一八六、三〇、六四	二六、三六	一八五、五一、五九	一九、六四	三七、八三、六三	三、五二	(+) 八〇九、三四
日本 (台灣在內)	二〇七、三三、九一	二五、二七	二五、八八、二六	二、六〇	二四、〇四、〇八七	一、五九	(-) 四九、六五、三五
英國	六四、八三、七六	九、一八	一一〇、四九七、四六〇	二一、七〇	一七五、三二一、三六	一〇、三二	(-) 四四、六三、六四

民國二十五年第三季第四季貿易報告

香港	一〇六、五四八、八四三	一五・〇八	一七、七四九、五九	一・八八	二四、三四一、三五二	七・五三	(十)	八八、七三、三四四
德國	三九、一七三、五五二	五・五四	一五〇、三三八、〇九三	一五・九一	一八九、四二二、〇四九	二・四七	(一)	二二、〇六四、四一
印度(緬甸)	一八、六八五、五九九	二・六四	三四、七八、八一	二・六三	四三、四〇四、三九九	二・六三	(一)	六、〇三三、三二
和屬印度	四、七四六、三七	〇・六七	七四、三九七、一四	七・八八	七九、一四三、四六二	四・七九	(一)	六九、六五〇、八六
澳洲	六、〇八一、〇七	〇・八六	一五、九九、五九四	一・六九	三三、〇七〇、六二	一・三三	(一)	九、九〇八、五七
蘇聯	四、二〇九、七九	〇・六〇	一、二四三、七六五	〇・一三	五、四三三、五六四	〇・三三	(十)	三、九六五、九四
安南	九、八九三、六七三	一・四〇	一八、〇四七、六四	一・九一	二七、九四一、三四七	一・六九	(一)	八、一五四、〇〇一
朝鮮	九、七六二、五九二	一・三六	二、九三九、五九九	〇・三三	一三、七〇一、八六一	〇・七	(十)	六、八三三、七三
暹羅	四、〇五一、三六	〇・五七	一八、八六八、三六	三・〇〇	三三、九九、五五四	一・三九	(一)	一四、八一七、〇三
法國	三〇、三八八、六〇〇	四・三〇	一八、三六〇、五三六	一・九五	四六、七九、一五六	二・九五	(十)	一三、〇〇八、〇四
和國	一六、五四八、〇二八	二・三四	四、七八九、四二〇	〇・五二	二二、三三七、四八	一・二九	(十)	二二、七五八、六〇八
義國	三、三九九、四三	〇・四八	二二、三三五、三四〇	一・二九	一五、六二四、七七	〇・九四	(一)	八、八三五、九〇二
比利時	六、三三二、九六六	〇・八九	二六、〇二二、二二	二・七五	三三、三三三、〇六七	一・九五	(一)	一九、六八九、三五
坎拿大	五、三七〇、二〇〇	〇・七	一九、七六三、八九六	二・一〇	二五、〇五四、〇二八	一・五三	(一)	一四、五一三、七六
新嘉坡等處	一五、六五四、七四四	二・三三	一〇、八三七、一八一	一・二五	二六、四九二、九五	一・六〇	(十)	四、八一七、五三

菲律賓濱	六、一〇三、四一六	〇・八六	四、〇一九、一三〇	〇・四三	一〇、一三三、五五六	〇・六一	(十)	二、〇八四、二五六
一關東租借地	一八、〇二〇、八四四	二・五五	一一、三九七、二五五	一・二二	三九、四八〇、〇九七	一・七六	(十)	六、六三三、五五六
其他各國	四三、五五五、六六〇	六・一六	六〇、〇〇四、七六五	六・三四	一〇三、五三〇、四三五	六・三〇	—	—
總計	七六、九六〇、九一五	一〇〇・〇〇	九四、五三三、二二八	一〇〇・〇〇	一、五二一、三三四、一三三	一〇〇・〇〇	(一)	三三、七三三、三〇三

(二)美國 本年對美貿易，方之去年，頗見進展，在上半年六個月中，入口貿易雖呈萎縮，但出口貿易則所增極鉅，下半年來，出口貿易仍繼旺不衰，入口貿易亦見轉好，總計第三四季出口貿易數值為八千五百四十四萬餘元，較上半年數值稍形減色，蓋桐油皮貨以季節關係，多于第一二季內輸出，但與去年同期比較，相增猶達百分之一九・五九，入口貿易數值第三四季合計為一億〇三百五十八萬餘元，較上半年數值增加近二十萬元之鉅，蓋除棉花外，其餘美貨均以下半年內輸入較夥，若與去年同期相較，所增更達半數有奇，下半年中美貿易總額計達一億八千九百〇三萬餘元，與上半年期數字可相頡抗，較之去年同期則增加百分之三六強，貿易平衡，因下半年來入口之激增，已不復如上半年之為出超，第三四季入超數字合計為一千八百十四萬餘元。

各月情形，出口貿易以十二月份為最盛，輸出計值二千萬元之譜，八月份及十月份為較弱，各值一千一百餘萬元，入口貿易以八月份為最旺，輸入計值二千〇四十三萬餘元，十月份為最淡，僅值一千三百九十七萬餘元，與去年同期比較，無論輸出入貿易，各月均呈增進，第三四季內中美貿易可謂

盛極一時矣。

全年共計，對美貿易出口值一億八千六百三十二萬餘元，較去年同期增加百分之三六·五九，入口值一億八千五百五十一萬餘元，較去年同期增加百分之六·六二，貿易總值計三億七千一百八十三萬餘元，較去年同期增加百分之一九·四三，貿易差額計出超八十萬餘元。茲附本年第三季及全年中美貿易統計表於次：

(34) 民國二十五年第三季第四季及全年中美貿易統計表(單位國幣元)

	出 口		入 口		總 額		出 或 入	超 或 欠
	數 值	與上年同期百分比	數 值	與上年同期百分比	數 值	與上年同期百分比		
七 月	一三、六九四、五三三	一二五·三〇	一六、五一、四九五	一三八·二九	三〇、二〇六、〇二八	一三四·〇三	(一)	二、八五、九〇二
八 月	一一、五七九、九五五	一三四·八一	二〇、四三三、一五〇	一八五·六四	三三、〇一三、〇〇五	一六四·三七	(一)	八、八四三、二五五
九 月	一四、六八〇、三六〇	一四七·七	一七、五五五、三九二	一九一·二四	三三、一三五、七五二	一六七·四三	(一)	三、八五〇、三三三
第三季共計	三九、九六二、八八八	一三六·五五	五四、四九〇、〇三七	一九九·五	九四、四五二、九二五	一五四·一三	(一)	一四、五三七、四九九
十 月	一一、八六四、五五六	一〇三·六二	一三、九七六、一七一	一四〇·九六	二五、八四〇、七三七	一三〇·三三	(一)	三、一一一、五五五
十一 月	一三、七九三、四〇四	一〇一·八六	一八、九〇三、八九九	一五九·四八	三三、六九七、二七三	二一九·四四	(一)	六、一一〇、四四五
十二月	二〇、八三三、二七九	一二五·三三	一六、三三六、三九七	一八八·四六	三七、〇六九、六七六	二一六·六八	(十)	四、六六六、八八二

第四季共計	壹,四八二,三六九	一〇七,八四四	四九,〇六六,四三七	一六,一七	九四,五七七,七〇六	一三,七	(一)	三,六一五,一六八
下半年合計	八五,四四四,一五七	二一九,五九	一〇三,五六六,四七四	一五,三三四	一八九,〇三〇,六三一	一六,〇〇〇	(一)	一八,一四一,三三七
全年總計	一八六,三三〇,八六四	一三六,五九	一六五,五二一,五九	一〇六,六二	三七一,八三三,三三三	一九,九四三	(十)	八〇九,三四五

本年美國輸華主要貨物，在性質上已與去年大不同，去年依序以消耗品如棉花，煤油，木材等為大宗，本年則以金屬製品為最多，計值七百七十一萬餘金單位，其次為菸葉，計值六百三十三萬餘金單位，再次如鋼鐵與車輛，各值五百數十萬金單位，木材，煤油，棉花各值四百餘萬金單位，染料顏料，汽油，機器各值二百數十萬金單位，論及輸入之季節，亦與去年不同，去年各項主要商品第一二季輸入數值，均佔全年數值三分之二以上，本年則除棉花機器染料顏料外，均大部於第三四季內輸入也。若以全年各項美國貨物輸入價值與去年比較，則增加較鉅者，有金屬製品增加三百四十餘萬金單位，菸葉增加二百三十餘萬金單位，減少較鉅者，棉花減少八百八十餘萬金單位，煤油減少五百萬金單位。對美輸出主要商品，本年仍以桐油為大宗，計值五千二百三十九萬餘元，生熟皮及皮貨次之，計值二千四百三十萬餘元，再次當推挑繡品及花邊，值一千六百五十七萬餘元，更次為絲及猪鬃，各值一千三百數十萬元，輸出時季，如桐油皮貨以第一二季內輸出較鉅，絲及挑繡品則多于第三四季內輸出，若以全年各項商品輸出價值與上年比較，則除羊毛芝麻等項微見減少，其餘主要商品多趨增加，其足資我人注意者，有桐油增加二千四百餘萬元，挑繡品及花邊增加八百二十萬餘元，生熟皮及皮

貨增加八百七十三萬餘元，猪鬃增加六百七十六萬餘元，茲列民國二十五年第三季及全年中美貿易商品數值統計表列下：

(35) 民國二十五年第三季及全年中美貿易商品數值統計表

商 品	入 口		出 口	
	民國二十五年	全 年	民國二十五年	全 年
商 品	第三四季	全 年	第三四季	全 年
棉 花	五〇五、二〇	四、〇九八、四五	三、九六、五四	五三、三九七、六三一
煤 油	二、五七、〇九	四、三六、二〇	七、五八、五四七	一三、一三三、三五四
菸 葉	四、一〇〇、五二	六、三三、二六〇	三、九九七、八七	二四、三〇一、二八〇
鋼 鐵	二、八八七、八七	五、六五七、七七	五、五四八、二四三	五、二六、七二五
機 器	一、三六七、九六	三、二九、七九九	五、三三四、八三	五、五三〇、六七〇
紙	四七二、七二四	一、二七五、一八〇	一、八三三、五五五	一三、六四五、四三五
染料	一、四八、三六〇	三、五〇九、八二〇	三、七四、一六〇	一〇、八二五、三四四
木 材	二、九七九、二三	四、六九一、二三	六、六三七、五四五	一、三〇五、三五
車 輛	三、二八〇、四一九	五、六六五、〇七五	五、七六九、三三〇	一、四四五、一九
牲 腸				二、六四七、二八七
抽 紗 品			五、九四、七〇四	一、五三八、八二五
羊 毛			九、一三三、六九一	三、一八三、三六三
棉 花			二、七〇七、八二六	一、八〇二、九三一
蛋 產 品			三、五八八、八六	四、六二四、三四
生 熟 皮 貨			四、六九四、七五〇	一五、五五五、四二
猪 鬃			七、五八四、五四七	六、三六四、七三
桐 油			二、九六五、五元	二八、〇五七、二四

(金單位)

(國幣元)

金屬製品	四、九六、〇〇六	七、七四、三五五	四、四四、六四四	生油	一、一四、六〇四	八、〇七、四七一	五、五四、五三三
柴油	五五九、〇四九	一、七二、六七三	二、六八、三五五	芝蔴	一、二二、一九一	六、五二、八三二	九、九〇、一四三
滑物油	一、〇七、九〇三	二、八五、〇〇四	二、八八、二七七	挑繡品及花邊	一〇、五六、三四二	一六、五七、二六六	八、三六、八三〇
汽油	一、八四、六一一	三、二四、七〇五	四、五〇、三九九	茶	二、一九、四三三	二、六九、七三二	二、八六、五三一
化學產品及製藥	七八、〇九五	一、七七、五三二	一、九三、六九三	棉子油	五三、六三三	一、六八、九五四	二、一八、二六七
麥粉	一一〇、五五五	一五九、〇七三	一、〇七、七〇〇	毛地毯	一、二〇、七三五	二、〇二、三三三	一、五六、五四四

(四)日本 本年之中日貿易，較之去年似又見進步，第三四季尤稱旺盛，無論輸出入，均見增加，據海關統計第一二季六個月合計，對日出口值四千四百六十一萬餘元，入口值七千一百九十二萬餘元，第三四季六個月合計，出口數值則達六千二百五十九萬餘元，入口數值達八千四百九十萬餘元，與去年同期比較，出口增加百分之一八・二一，入口增加百分之三三・八一，因出入口之均旺，第三四季中日貿易總額，遂達一億四千七百四十九萬餘元，較去年同期增加百分之二五・六三，至于貿易平衡，因下半年出口貿易所增較鉅，入超額較第一二季微見減少，計二千二百三十一萬餘元。

各月情形，出口貿易以十二月為最盛，係屬貿易季節之關係，該月土貨輸日數值達一千四百十七萬餘元，但與去年同月比較，仍不逮百分之八五，七八兩月為最衰，各值七百餘萬元，但與去年同月比較，均趨增進，入口貿易與出口貿易相同，亦以十二月為最旺，值達一千九百二十三萬餘元，七月份

爲最淡，僅值九百六十九萬餘元，各月與上年同期比較，未有稍趨減落者，第三四季日貨輸入之暢順，實無可諱言。

全年共計，對日貿易出口值一億〇七百二十一萬餘元，入口值一億五千六百八十二萬餘元，貿易總額達二億六千四百〇四萬餘元，貿易入超額計四千九百六十一萬餘元。與去年比較，貿易總額增加百分之一五・〇七，分別出入口而言，亦均趨增加，計出口增加百分之二五・九一，入口增加百分之八・六七，因出口之增加率較鉅，故入超額較去年減少近一千萬元之譜，但與前年相較，仍見增四百數十萬元耳。茲附本年第三四季及全年中日貿易統計表於次：

(38) 民國二十五年第三季第四季及全年中日貿易統計表(台灣在內)(單位國幣元)

	出 口		入 口		總 額		入 超 (一)
	數 值	與上年同期百分比	數 值	與上年同期百分比	數 值	與上年同期百分比	
七 月	七,六二七,七五七	一一九.七四	九,六九五,四四五	一〇三.〇〇	一七,三〇三,二〇二	一一六.四三	(一) 二,〇七四,七五元
八 月	七,〇三四,五五七	一一〇.三七	一〇,〇四八,二八〇	一一五.九一	一七,〇九二,八三七	一一九.六元	(一) 三,三七三,七三三
九 月	九,六二四,一四七	一四一.〇七	一三,五五七,九九九	一四四.六元	二三,一八一,一四六	一四三.九元	(一) 四,〇四三,八四三
第三季共計	二四,二六六,四六一	一一三.九四	三三,五七六,七六四	一二七.六元	五七,八四三,二二五	一二九.九元	(一) 九,四九一,三〇三
十 月	二二,一八二,三三三	一一五.四七	二五,六六二,六七三	一二四.一七	四七,八四四,〇〇七	一二四.六元	(一) 三,七六一,四三三

十一月	一、九六、一三	二〇七、一七	一五、九八、七四	一三三、八六	二七、九四、八五	一五、六〇	(一)	三、九二、六三
十二月	一四、一六、七二	八四、七五	一九、三五、〇三	一五九、六九	三三、四三、七五	二六、一三	(一)	五、〇五、七一
第四季共計	三六、三三、二六	一〇六、六六	五二、一四、四九	一六、五三	八九、四三、五七	一三三、九七	(一)	一三、八九、三二
下半年合計	六二、五三、五九	二八、三二	八四、九五、二三	一三三、八一	一四七、四九、八〇	二五、六三	(一)	三三、三一、六四
全年總計	一〇七、三三、七二	一五五、九二	一五、八六、〇六	一〇八、六七	二六四、〇四、八七	一五、〇七	(一)	四九、六五、三五

就中日貿易商品觀察，本年日本輸華貨物，已改推機器鋼鐵為大宗，各值七百餘萬金單位，魚介居次，計值五百〇五萬餘金單位，再次如化學產品製藥，毛及毛製物等項各值四百餘萬金單位，棉布，紙糖，金屬製品等項各值二百餘萬金單位，車輛，染料顏料，橡皮製品等項各值二百餘萬金單位，就輸入季節而言，與去年相同，主要貨物，大致均以第三四季內輸入數值較鉅，若以全年各項日本貨物輸入數值與去年比較，則除大宗商品如機器，鋼鐵，毛及毛製物等項為值較增外，其餘商品俱趨減少，棉布，糖為減落中之較鉅者，此等商品，為私運中所常見者，故其減少，大可注意。對日輸出主要商品，本年仍以棉花與雜糧製品為最多，（棉花值一千九百八十八萬餘元，雜糧及其製品值一千七百九十九萬餘元），二項價值合計，佔對日輸出總值三分之一以上，此外如煤，麻，生熟皮及皮貨，鑛砂，肉，豬鬃，芝麻仍屬大宗輸日商品，就輸出季節言，則主要商品輸日多以第三四季內較鉅，棉花雜糧輸日總值中十分之七係在第三四季裝出，若就本年各項商品輸日數值與去年比較，則主要商品價值無有不見

增加者，棉花增加四百九十九萬餘元，雜糧及製品增加四百六十二萬餘元，煤增加三百七十五萬餘元，凡此尚僅屬增加中之較著者，其他商品可以概見矣。茲列民國二十五年第三季及全年中日貿易商品統計表於次：

(37) 民國二十五年第三季及全年中日貿易商品數值統計表

商 品	入 口 (金單位)		出 口 (國幣元)	
	民國二十五年	全 年	民國二十五年	全 年
商 品	第三季	全 年	第三季	全 年
棉 布	一、五〇〇、一八四	三、七五〇、八七〇	一三、三九一、七六六	一九、八八四、〇五三
糖	一、九九九、五九九	三、三三三、一九三	四、五〇八、〇五六	八、四四三、三九七
魚 介	二、九五五、三三三	五、〇五三、八三六	二、二八、五三四	五、三三四、五二二
鋼 鐵	四、四七六、五五四	七、二八四、七六六	一、三六〇、五四七	三、五八二、六六二
機 器	四、〇九九、一五五	七、四四三、九四三	一、九九六、二七二	三、五四五、一一一
紙	一、九二九、〇三三	三、五〇八、八一〇	一、四三三、六三四	一七、九九〇、二五九
橡皮樹膠及製品	一、二三四、八九三	二、五三三、〇八一	一、九七七、五四一	三、七三二、五五五
玻 璃	八九九、三三二	三、四四、八一	五二八、七四	一、五五六、二七六
商 品	上 年	全 年	上 年	全 年
棉 花	八、二六七、四二八	五、六五七、九二二	一三、三九一、七六六	一九、八八四、〇五三
煤	五、六五七、九二二	五、五七九、六一	四、五〇八、〇五六	八、四四三、三九七
生 熟 皮 貨	五、五七九、六一	五、五七九、六一	二、二八、五三四	五、三三四、五二二
猪 鬃	五、五七九、六一	五、五七九、六一	一、三六〇、五四七	三、五八二、六六二
芝 蔴	七、二八三、七六八	三、六三三、六九九	一、九九六、二七二	三、五四五、一一一
雜糧及製品	三、六三三、六九九	三、三三五、六六六	一、四三三、六三四	一七、九九〇、二五九
肉	三、三三五、六六六	二、三三五、六六六	一、九七七、五四一	三、七三二、五五五
骨	五二四、八三三	三、四四、八一	五二八、七四	一、五五六、二七六

人造絲	八九、三三	一、一九〇、六四三	一、七四九、九四二	鐵砂	三、二七、七四四	五、一〇五、七〇	四、九七、九元
毛及毛製物	二、四六九、〇三三	四、三三五、六九〇	二、九三六、八八元	錫	一、二〇八、〇五二	二、二六、六六六	一、五七九、九六〇
車輛	一、三三〇、八四九	二、二九八、六三三	二、一七一、九六〇	菸草	二六、八八元	一、〇一六、六六六	七七八、二五一
金屬製品	一、四四五、二一一	三、〇二八、六六三	三、五七七、六四四	絲	八二八、三七一	一、三三六、三三三	一、六六七、〇五五
化學製品及製藥	二、四四五、九〇九	四、八四四、〇五一	四、四七三、八四四	花生	五二七、九〇一	八〇七、九四四	八五四、二一一
染料顏料	九四四、五二二	二、一八六、〇二六	二、八三四、二四六	羊毛	一、三五六、一五五	一、八八九、三六〇	六九九、八九四
木材	八三三、一七一	一、二二一、五〇〇	一、四三七、七四九	棉紗	五三〇、九六九	一、二三七、四三三	二、四九三、三九四
煤	八九、〇三九	四三三、元一	八九、九四四	麻	三、九二八、三六六	六〇四六、三〇七	四、六六五、九四〇
藤及製品	七四〇、〇三三	一、〇三三、三四四	九六六、三六八				

(五)英國 本年中英貿易，大有起色，就貿易數值統計，上半期六個月對英出口額為二千七百二十三萬餘元，入口額為五千四百八十三萬餘元，貿易總額共達八千二百〇六萬餘元，入超計二千七百六十萬餘元，與去年同期比較，輸出頗見增加，輸入亦差強人意，下半年來，因係蛋產品英銷之季節，故出口大趨旺盛，統計第三四季出口額為三千七百六十五萬餘元，較之第一二季數值增加近千萬餘元，與去年同期比較，所增亦達四分之一以上，至於入口貿易，第三四季亦未見萎縮，統計入口額為五千五百六十六萬餘元，較去年同期增加百分之二一·四六，因第三四季出口貿易之激增，故第

三四季貿易總額達九千三百三十一萬餘元，而貿易入超額僅見一千八百萬元之數字。

各月情形，第三四季對英出口，以八月份為最盛，計達八百〇七萬元，十一月為最衰，計值四百四十七萬餘元，其餘各月則在六百萬元上下，與去年同月比較，除十一月份外，未有不趨增加者。至於入口，則以歲尾十二月為最旺，計值一千一百餘萬元，十月份較次，亦達一千萬元之譜，十一月乃屬淡月，僅見六百八十一萬元之數，各月與去年同期比較，十一月份較減，其餘各月均見進展。

全年共計，對英出口額為六千四百八十八萬餘元，入口額為一億一千〇四十九萬餘元，貿易總額達一億七千五百三十八萬餘元，入超額計四千五百六十一萬餘元，與去年比較，出入口同趨增加，惟出口增加之程度較為迅速，故貿易入超額遂較去年減少三百萬元。

(38) 民國二十五年第三季及全年中英貿易統計表(單位國幣元)

	出 口		入 口		總 額		入 超 (一)
	數 值	與上年同 期百分比	數 值	與上年同 期百分比	數 值	與上年同 期百分比	
七 月	六、一六、三九九	一〇八·五〇	八、六三、五六一	二三·元	一四、八〇、九四五	二六·二四	(一) 二、四四、〇七
八 月	八、〇七、九七〇	一三七·九	八、六四、二五三	二三·〇七	一六、七〇、三三三	二八·六	(一) 五七、三三
九 月	六、二九、三五四	一三七·四三	九、七二、六一	一五六·九	一五、九四、〇七五	一四三·九	(一) 三、五二、〇〇七
第三季共計	二〇、四九、七三三	一四四·六	二七、〇〇、三三〇	一三三·四〇	四七、四二、〇六三	二九·九	(一) 六、五三、五九七

十 月	五、八六、七七	一四、七五	一〇、七四、七五	一三〇、五九	一六、六六、五八	一五五、三三	(一)	四、八三、九二
十一 月	四、四七、五九	九五、〇五	六、八八、二六	六九、七九	一一、二五、七七	六九、〇一	(一)	三、三三、七九
十二 月	六、八四、二八	一四、六三	一一、〇六、〇五	一四九、二〇	一七、四九、三三	一四九、九	(一)	四、三九、七七
第四季共計	一七、一八、五七	二八、六四	二八、五九、〇七	二二、三六	五、八四、六六	二八、二七	(一)	一一、四六、四九
下半年合計	三七、五三、三二	二六、四二	五、六一、三六	三二、四	九三、三三、六九	三三、四二	(一)	一八、〇九、〇五
全年總計	六四、八三、七六	一三、二七	一一、〇九、四六	一三、四	一五、六一、三六	二八、七四	(一)	五、六三、六四

就中英貿易商品觀察，由英輸入商品以鋼鐵價值為最鉅，達八百二十萬金單位，其次為羊毛，值七百十五萬金單位，更次為機器，值五百〇五萬餘金單位，此外如車輛，值四百九十萬金單位，蘇與化學產品等項各值三百餘萬金單位，與去年比較，羊毛增加四百十五萬餘金單位，車輛增加二百三十萬金單位，蘇貨增加六十四萬餘金單位，其餘商品則稍形減落。至於我國土貨輸英，仍以蛋產品為大宗，計值二千二百八十三萬餘元，佔本年對英出口貿易總額百分之三十六，此外依次如豬鬃，輸英值五百萬元，桐油，茶，及錫各值三百數十萬元，皮貨，絲各值二百五六十萬元，地毯，挑繡品，綢緞，鑛砂各值一百萬元以上，就輸出季節言，各主要商品如蛋產品，豬鬃，茶等項均以第三四季內輸出較盛，本年各項商品輸英數值與去年比較，多屬增加，舉其大者言之，蛋產品增加四百二十五萬餘元，豬鬃，桐油皮貨各增一百七十萬元左右。茲列詳細統計表於次：

民國二十五年第三季貿易報告

(39) 民國二十五年第三季及全年中英貿易商品數值統計表

商 品	入 口		出 口	
	民國二十五年	全 年	民國二十五年	全 年
商 品	第三四季	全 年	第三四季	全 年
鋼 鐵	四、五八二、四三三	八、二〇一、七七	一三、三三三、三六二	三、八三三、五八三
機 器	二、三五九、五五〇	五、〇五七、八三五	三、三九六、七〇〇	五、〇一五、八八三
棉 布	八五四、九三七	一、四〇九、六七〇	一、八四六、五四	三、八五八、六三一
呢 絨	五四三、八四〇	八七九、五四一	一、八二一、六六九	二、五五五、二六
化學產品及製藥	一、八八八、八一〇	三、三八八、九七五	二、五九七、四六六	三、一六九、三三三
染料顏料	六八八、八二六	一、四〇一、五〇八	五〇六、八二二	一、二〇三、一七三
車 輛	一、四〇〇、三六二	四、九〇三、二五九	一、四三三、四九五	二、六三三、二五
絨 線	一五七、七九	一元一、四九〇	三六六、〇六五	五〇〇、五四〇
金屬製品	六七七、二九七	一、九三九、五九九	一、二五二、三六七	三、一七、三四三
羊 毛	四、五九一、二五三	七、二五九、三三三	七三〇、五四六	一、〇六八、一八一
麻及麻貨	一、七五五、一六六	三、五八七、八五六	二、九四二、四三三	一、三四四、六二二
商 品	上 年	全 年	上 年	全 年
蛋 產 品	八、五六六、九九三	七、九三九、九二一	一三、三三三、三六二	三、八三三、五八三
豬 鬃	七、九三九、九二一	二、八四〇、五〇〇	三、三九六、七〇〇	五、〇一五、八八三
桐 油	二、四八四、八九	四、二七〇、四七〇	一、八四六、五四	三、八五八、六三一
絲	二、四八四、八九	二、四八四、八九	一、八二一、六六九	二、五五五、二六
茶	四、二七〇、四七〇	一、六七四、九七〇	二、五九七、四六六	三、一六九、三三三
綢 緞	一、六七四、九七〇	二、五九一、五三三	五〇六、八二二	一、二〇三、一七三
生 皮	二、五九一、五三三	二、五九一、五三三	一、四三三、四九五	二、六三三、二五
熟 皮	二、五九一、五三三	二、五九一、五三三	一、四三三、四九五	二、六三三、二五
花 生	七六一、〇七二	二、六四〇、〇八五	三六六、〇六五	五〇〇、五四〇
錫	二、六四〇、〇八五	三、〇〇五、〇〇九	一、二五二、三六七	三、一七、三四三
鑛 砂	三、〇〇五、〇〇九	二、九四二、四三三	七三〇、五四六	一、〇六八、一八一
挑 花 邊	二、九四二、四三三	二、九四二、四三三	七三三、六六六	一、三四四、六二二
商 品	上 年	全 年	上 年	全 年
蛋 產 品	一八、四八〇、三四	三、三〇七、一四七	一八、四八〇、三四	三、三〇七、一四七
豬 鬃	二、一七、九七四	一、八六六、九七四	二、一七、九七四	一、八六六、九七四
絲	二、九六〇、八四	一、一三三、五九九	二、九六〇、八四	一、一三三、五九九
茶	一、一三三、五九九	七三三、三四一	一、一三三、五九九	七三三、三四一
綢 緞	六四二、五八一	二、五九六、四八六	六四二、五八一	二、五九六、四八六
生 皮	二、五九六、四八六	八〇八、八三	二、五九六、四八六	八〇八、八三
熟 皮	八〇八、八三	八三三、四六二	八〇八、八三	八三三、四六二

棉	紗	二四、五三	五四、〇三	七九、四二	蘇	三七、八五	六七、七二	一、〇八、三二
菸	草	一四、五二	二五、六五	五八、三四	草	五〇、六〇	八四、八四	一、五三、一七〇
					毛	九三、九二	一、五七、五〇	一、三三、一七九
					地			
					毯			

(六)德國 年來中德貿易頗呈發展，本年更臻佳境，就貿易數值統計，上半年六個月合計對德出口額為二千一百四十八萬餘元，入口額為七千九百三十九萬餘元，貿易總額達一億零八十七萬餘元，入超額計五千七百九十萬餘元，下半年來，貿易情勢仍極良好，惟以商品季節關係，數值稍見萎縮，計第三四季出口數值為一千七百六十八萬餘元，較上半年減少近四百萬元，但較去年同期則增加百分之二五·一一，至於入口數值，第三四季合計為七千〇八十四萬餘元，較上半年減少近九百萬元，但較去年同期仍見增百分之四三·一二，中德貿易總額本年第三四季達八千八百五十三萬餘元，較去年同期數值增加二千五百萬元之譜，而入超額因德貨輸入數值激增，遂趨龐大，第三四季合計入超額為五千三百十五萬餘元，較去年同期逾越一千七百餘萬元。

各月情形，第三四季對德輸出以七月份為最盛，值四百四十五萬餘元，十二月較弱，亦值三百二十六萬餘元，八、九、十各月則均值二百數十萬元，十一月為最衰，僅值一百八十七萬餘元，與去年同期比較，除十一月份外，各月均較進展。由德輸入，以十二月為最旺，值一千四百餘萬元，七、九兩月稍次，各值一千二百餘萬元，八月十月及十一月較淡，各值一千萬餘元，與去年同期比較，未有不超過者，故本

年之中德貿易，無論輸出入，可謂均呈自然發展也。

全年共計，對德出口值三千九百十七萬餘元，較去年增加百分之三五·四二，入口值一億五千〇二十三萬餘元，較去年增加百分之四五·三一，貿易總值計一億八千九百四十一萬餘元，較去年增加百分之四三·一五，本年中德貿易之繼往年扶搖直上，發展穩健，於統計數字內顯然可見，至於貿易平衡，本年入超額計一億一千一百〇六萬餘元，較去年增加達三千六百六十萬元之鉅，惟德國輸華商品多屬經濟建設之必需物資，故入超雖增，殊不足引為杞憂。

(40) 民國二十五年第三季及全年中德貿易統計表(單位國幣元)

	出 口		入 口		總 額		出 入 或 超 (一)
	數 值	與上年同期百分比	數 值	與上年同期百分比	數 值	與上年同期百分比	
七 月	四、四九、一〇三	一六·七六	一三、六三、四〇七	一七·三六	一七、一三、五一〇	一六〇〇七	(一) 八、二四、三〇三
八 月	二、九三、四九五	一七·七三	一〇、二四、四〇七	一三·〇九	一三、二七、九二二	一三〇四七	(一) 七、二八、九二二
九 月	二、四七、七七四	一四·六三	一三、二八、五五九	一七·六二	一四、七六、三〇三	一七三·五九	(一) 九、八三、七五五
第三季共計	九、八三、三三三	一六·九一	三五、一四九、三三三	一五〇·七三	四四、九七九、七二五	一五三·八五	(一) 二五、三八、九七一
十 月	二、七六、一七〇	一〇·七五	一〇、五三、三三五	一三·六一	一三、三九、四八五	一三三·九三	(一) 七、七九、一四五
十一 月	一、八六、〇八二	七·五七	一〇、七四、八五〇	一三〇·二五	一三、五九、九三三	一〇九·二二	(一) 八、八六、七六一

十二月	三、二六三、八七三	一、六四六	一、四、四八八、二六	一、六〇、二七	一、七、七三三、〇一一	一、四六、六四	(一)	二、二〇四、二五
第四季共計	七、八五六、二五	五、六六九	三、五、六九六、三〇三	一、三六、三三	四、三、五三三、四八	二、六六二	(一)	二、七、八〇〇、二六
下半年合計	一七、六六六、四九七	二、五二二	七、〇、八四五、六六	一、四三、三	八、八、五三三、一四三	一、三九、二	(一)	五、三、一五九、二四
全年總計	三九、一七三、九五三	一、三五四	一、五〇、三六八、〇九三	一、四三、三	一、八、九、四二二、〇四五	一、四三、五	(一)	一一、〇、六四、一四一

就中德貿易商品觀察，由德輸入商品多屬生產建設之工具，尤以鋼鐵為大宗，計值九百三十萬餘金單位，化學產品及製藥較次，計值九百二十萬金單位，(其中大部份係硫酸銨)再次為染料顏料，值八百七十七萬餘金單位，更次為機器，紙，與金屬製品等項，亦各值五百數十萬金單位，此外如車輛船艇，輸華價值亦達三百二十四萬金單位，本年由德輸入主要商品價值與去年比較，化學產品，紙，金屬製品以及車輛船艇等項俱見增加，鋼鐵輸入未見增減，惟機器稍形減少耳。我國土貨輸德，本年以蛋及蛋產品為大宗，計值六百二十二萬餘元，羊毛及桐油次之，各值四百數十萬元，再次當推牲腸與鑛砂，各值二百數十萬元，此外如生熟皮皮貨，花生，豬鬃，茶，棉花，錙等項，在德銷行仍暢，本年輸德各項商品數值較之去年多屬增加，惟棉花一項因去年激增之反動而現減退，其餘如蛋產品則增加三百三十八萬餘元，桐油增加二百四十三萬餘元，羊毛增加三百九十萬餘元，均為增加較鉅者，茲列本年第三四季及全年中德貿易商品統計表於次：

(41) 民國二十五年第三四季及全年中德貿易商品數值統計表

民國二十五年第三季第四季貿易報告

民國二十五年第三季第四季貿易報告

一〇八

		入 口 由 (金單位)				出 口 往 (國幣元)			
商 品	第三四季	民國二十五年		全 年	商 品	第三四季	民國二十五年		全 年
		全 年	上 年				全 年	上 年	
鋼 鐵	五、五四九、六四〇	九、三三〇、九〇四	九、三六五、三三三	九、三六五、三三三	蛋及蛋產品	四、七七一、九五〇	六、三六、三三八	二、八四三、一八五	
機 器	二、七三三、六五三	五、六三〇、四四〇	八、四九八、六五九	八、四九八、六五九	桐 油	一、二八三、四七四	四、三六、三三三	一、七六七、四二二	
紙及紙製品	三、一三七、六〇二	五、九八二、一三三	三、六四三、七三三	三、六四三、七三三	花 生	一、五三三、四八八	一、五四〇、七六一	一、六七三、七六一	
化學產品及製藥	四、三六五、六五八	九、二〇五、二六五	六、四二七、二二七	六、四二七、二二七	猪 鬃	九、九一、三〇八	一、四八八、一〇六	一、四八八、一〇六	
染料顏料	三、七六六、二六五	八、七七七、〇一九	九、五九九、七四六	九、五九九、七四六	茶	九〇二、五六七	一、二七九、四一六	一、三三四、一五八	
金屬製品	二、八九三、一三五	五、九五六、八四五	五、三七七、九三九	五、三七七、九三九	生 皮	四、五九九、五三四	一、八七〇、九三五	一、一四五、三三九	
車輛船舶	一、六二九、六二六	三、二四六、〇六八	二、九四六、二七六	二、九四六、二七六	棉 花	四〇、五〇五	一、二九三、七六一	三、一七〇、八五一	
攝影材料	四八九、五八四	八五三、一六九	一、〇二四、四四五	一、〇二四、四四五	鑛 砂	九〇八、一九三	二、二九五、八四三	二、二七六、一四九	
銅	二四四、五四七	三九三、九六一	八八、二六八	八八、二六八	飛 花	三、四六三、三〇〇	六四九、三三八	一、二一六、六三三	
					牲 腸	九七三、六六五	二、九六九、五〇六	一、九五五、九〇二	
					羊 毛	二、八五三、五六三	四、六〇五、〇八〇	七〇〇、四七七	
					錫	三、八四四、四九〇	一、一八九、一三三	一、一〇五、一四四	

四、出入口貿易埠別情形

(一)概況 本年第三四季各埠對外貿易，與第一二季比較，無殊軒輊，舉其盛衰顯著者而言，則出口貿易，天津，廣州，漢口，煙台，福州等埠均趨繁榮，惟膠州則見衰落，入口貿易，僅九龍，汕頭兩處稍形萎縮，其餘各埠類多見增。

就全年觀察，上海仍執全國對外貿易之牛耳，其貿易總額佔全國百分之五五·五六，天津居次，佔百分之三一·五四，再次為膠州，佔百分之六·四四，更次為廣州，佔百分之四·四五，此外依次為九龍，汕頭，漢口，蒙自，梧州，南京，廈門，煙台等埠。就出入口貿易分析，則入口方面，上海之洋貨輸入價值達五億五千五百餘萬元，佔全國輸入總額百分之五八·七八，天津居第二位，計七千二百六十四萬餘元，佔全國總額百分之七·六九，九龍居第三位，計五千七百五十五萬餘元，佔全國總額百分之六·〇九，膠州居第四位，計五千四百七十五萬餘元，佔全國總額百分之五·八〇，此外依次為漢口，廣州，汕頭，南京，廈門等埠，出口方面，土貨由上海輸出者值三億六千二百二十七萬餘元，佔全國輸出總額百分之五一·二六，天津次之，出口額計一億一千七百八十二萬餘元，佔全國輸出總額百分之二一·六七，再次為膠州，出口額計五千一百五十三萬餘元，佔全國總額百分之七·二九，更次為廣州，出口額計四千二百四十八萬餘元，佔全國總額百分之六·〇一，此外依次為蒙自，汕頭，梧州，漢口，煙台及秦皇島等埠。茲列統計表于次：

民國二十五年第三季貿易報告

(42) 民國二十五年第三季及全年出入口貿易埠別統計表(單位國幣千元)

埠別	出			入			總		
	第三季	全年共計	所佔百分比	第三季	全年共計	所佔百分比	第三季	全年共計	所佔百分比
上海	一八七,八一	三六二,二七四	五二·三六	二七七,六六〇	五五五,一八三	五九·六九	四四九,四六一	九七,四七	五二·六六
天津	六三,六三六	一一七,八二七	一六·六七	三九,九六一	七二,六四七	七·六九	一〇三,六二九	一九〇,四七四	二一·五五
膠州	三,七〇四	五,五三三	七·三九	二七,九六八	五四,七五二	五·八〇	四九,六二二	一〇六,二八五	六·四四
九龍	三,四六七	六,二四五	〇·八八	二五,八八二	五七,五五〇	六·〇九	二九,三四九	六三,七九五	三·八六
廣州	二四,五五五	四二,四八七	六·〇一	一五,一八一	三〇,九〇五	三·二七	三九,七三六	七三,三九二	四·四四
漢口	八,九三三	一三,五五九	一·九三	二二,〇五三	三三,八七五	三·四八	二九,九九五	四六,四三四	二·八一
九江	三六	八〇	〇·〇一	二,七六〇	四,一六四	〇·四四	二,七九六	四,二四四	〇·二六
汕頭	一四,六三九	三三,三三四	三·二九	一三,三三九	二九,六二二	三·二四	二七,九六八	五二,八四五	三·〇〇
蒙自	一三,二八四	二二,六六三	三·三五	四,一四九	八,一二七	〇·八六	一七,四三三	三三,七六〇	一·九二
廈門	二,一八九	四,〇〇三	〇·五七	六,三六四	一三,二五六	一·四二	八,五七三	一七,二九九	一·〇五
梧州	七,一四七	一三,八六一	一·九六	三,五三八	七,〇六三	〇·七五	一〇,六七五	二〇,九三四	一·二七
煙台	五,四八八	九,七七八	一·三六	三,八二一	六,八八七	〇·七三	九,三三九	一六,五五五	一·〇〇

南	京	九四七	一、六七二	〇・四	一〇、三三七	一七、四〇六	一・八四	一一、二八四	一九〇七六	一・二六
福	州	三、三六	四、四三	〇・六三	二、六〇〇	五、一八五	〇・五	五、九一六	九、六六	〇・五
拱	北	一、四二	二、九五四	〇・四二	一、九〇一	三、六六六	〇・三九	三、三二二	六、六三〇	〇・四〇
寧	波	四	六	—	八八七	一、八四五	〇・二〇	八九一	一、八五一	〇・二一
秦	皇	島	七、〇六六	一・〇〇	二、二二七	三、四二二	〇・七	五、八八二	一〇、五五	〇・六四
江	門	一、八〇三	三、二四三	〇・四六	一、八三二	三、四〇二	〇・三六	三、六三四	六、六四四	〇・四〇
蕪	湖	一、五七	二、八四六	〇・四〇	一、三三	二、五二四	〇・二七	二、六二八	五、三六二	〇・三二
鎮	江	—	—	—	四、六四	七、二一九	〇・七	四、六三四	七、二一九	〇・四三
其	他	各	埠	七、八七九	一六、〇六七	二六、五八一	二・八四	二四、四六〇	四三、九八一	二・六〇
總	計	三三、三三三	七六、七一一	一〇〇・〇〇	四三、八八五	九四、五三三	一〇〇・〇〇	八五七、一七	一、五一一、三四	一〇〇・〇〇

若就本年各埠對外貿易數值與去年比較，則出口貿易，除江門、蕪湖、寧波等次要商埠稍形減落外，其餘各埠多趨增加，至于入口貿易，則增減互見，如上海、膠州、九江、汕頭、蒙自、梧州、煙台、南京、秦皇島、蕪湖等埠咸趨增加，而天津、九龍、廣州、漢口、廈門、福州、拱北、寧波、江門等埠則形萎縮，茲列統計數字于左：

(43) 民國二十五年主要商埠進出口貿易數值與上年百分比比較表

埠別	出口	入口	埠別	出口	入口
上海	一二五·三七	一〇九·三五	梧州	一五五·六四	一一〇·六七
天津	一二九·一九	八五·三一	煙台	一二四·〇二	一〇二·〇八
膠州	一〇六·一三	一〇六·八六	南京	三五二·七四	一三五·二六
九龍	一一一·〇五	八一·七八	福州	一二七·〇八	七六·七七
廣州	一〇六·三九	九一·五四	拱北	一一九·二一	四七·五五
漢口	一〇七·六二	九八·九七	寧波	六六·六六	二二·八九
九江	八,〇〇〇·〇〇	一〇二·八九	秦皇島	一二〇·六四	一六九·〇四
汕頭	一三四·八八	一〇四·〇七	江門	九〇·六六	七九·六九
蒙自	一三九·六三	一二二·二三	蕪湖	九九·八九	一〇二·四九
廈門	一〇八·八四	九〇·五〇	鎮江	——	一〇五·四四

在貿易平衡方面,主要入超商埠本年入超額多趨減少,上海仍為全國之最大入超埠,其入超額計一億九千二百九十萬餘元,較去年減少二千五百餘萬元,九龍本年入超五千一百三十萬餘元,為全國之第二入超商埠,但較之去年該埠入超額已減一千三百餘萬元矣,其餘商埠對外貿易佔入超地位者依次有漢口,南京,廈門,鎮江,梧州,汕頭,九江,膠州,寧波等處,除南京鎮江膠州三埠因本年貿易

較盛，入超額較去年稍增外，其餘均趨減少，允屬可喜，至于出超商埠，仍以天津居首，本年出超額達四千五百十八萬餘元，較之去年實增七倍有奇，其次當推蒙自，出超計一千五百五十四萬餘元，較去年增加五百餘萬元，再次則屬廣州，計出超一千一百五十八萬餘元，較去年幾增一倍，此外如梧州，秦皇島，煙台等埠，仍屬出超，詳細數字可於下表得之。

(44) 民國二十五年第三季及全年對外貿易出入超埠別比較表(單位國幣千元) 入超(一) 出超(+)

	民國二十五年第三季	民國二十五年全年	民國二十四年全年
上海	(一) 八九、八五九	(一) 一九二、九〇九	(一) 二一八、七二一
天津	(+) 二三、六四七	(+) 四五、一八〇	(+) 六、〇四二
膠州	(一) 六、二五四	(一) 三、二一九	(一) 二、六八一
九龍	(一) 二二、四一五	(一) 五一、三〇五	(一) 六四、七四六
廣州	(+) 九、三七四	(+) 一一、五八二	(+) 六、一七五
漢口	(一) 一二、二二一	(一) 一九、三一六	(一) 二〇、六一七
九江	(一) 二、七二四	(一) 四、〇八四	(一) 四、〇四六
汕頭	(+) 一、三一〇	(一) 六、三九七	(一) 一一、二四五
蒙自	(+) 九、一三五	(+) 一五、五四六	(+) 一〇、三〇五

廈門	(一)	四、一九五	(二)	九、二九四	(二)	一一、〇一四
梧州	(+)	三、六一九	(+)	六、七九八	(+)	二、五二四
煙台	(+)	一、六〇七	(+)	二、九二一	(+)	一、一七四
南京	(一)	九、三九〇	(一)	一五、七三四	(一)	一二、三九五
福州	(+)	七一六	(一)	七四二	(一)	三、二五八
拱北	(一)	四九〇	(一)	七三二	(一)	五、二五二
寧波	(一)	八八三	(一)	一、八三九	(一)	八、〇五一
秦皇島	(+)	一、四四八	(+)	三、六〇四	(+)	三、八〇九
江門	(一)	一八	(一)	一六〇	(一)	六九三
蕪湖	(+)	一六六	(+)	三三四	(+)	三九八
鎮江	(一)	四、六三四	(一)	七、一一九	(一)	六、七五二

(二)上海 上海為全國對外貿易之總匯地點，全國各處供求趨勢，恆與本埠吐納貨物之多寡，密切相關，故其每年對外貿易之消長，殆與全國對外貿易大勢相同，故本年上海對外貿易，無論出入口均與全國同趨增加，出口尤甚。

第一二季內，上海直接進口洋貨數值共二億七千七百五十二萬餘元，出口土貨數值計一億七

千四百四十七萬餘元，合計貿易總值爲四億五千一百九十九萬餘元，貿易差額計入超一億〇三百〇四萬餘元，與去年同期比較，出口增加約百分之三八，入口則減少近百分之一。

第三四季內，出口貿易更趨佳境，固無論矣，卽入口貿易亦見好轉，合計第三四季上海直接進口洋貨數值爲二億七千七百六十六萬餘元，較之本年第一二季所增雖微，但與往年同期入口數值比較，則增加百分之四一·三四，至于出口貨值，則第三四季合計達一億八千七百八十萬餘元，較本年第一二季數值增加達一千四百萬元之鉅，與上年同期數值比較，亦增加百分之一五·八二，出入口貿易既均呈旺盛，故第三四季之上海對外貿易總額遂達四億六千五百四十六萬餘元，而貿易差額因出口增加之較鉅，故入超遂見減少，第三四季入超額合計僅八千九百八十五萬餘元。

就第三四季各月貿易動向而論，出口方面以十二月份爲最旺，值三千四百七十萬餘元，八月份爲最淡，僅值二千八百餘萬元，與去年同期比較，除十二月份稍形衰退外，其餘各月均見增加，入口方面，亦以十二月份爲最盛，值五千二百〇一萬餘元，七月份爲最淡，僅值四千〇六十萬餘元，其餘各月均值四千數百萬元不等，與去年同期比較，無月不趨增加。

總計本年全年上海對外貿易，出口貨值三億六千二百二十七萬餘元，進口貨值五億五千五百十八萬餘元，合計貿易總值達九億一千七百四十五萬餘元，與去年比較，出口增加百分之二五·五四，入口增加百分之九·三五，貿易總值增加百分之一五·二二。因貿易數值之大增，上海在全國貿

易中所佔成數亦見加多，出口貿易由去年百分之五〇・一四增至五一・二六，入口貿易由去年百分之五四・九〇增至五八・七八，在貿易平衡方面，本年入超計一億九千二百九十萬餘元，較去年復減二千五百八十一萬元，良堪欣慰。茲列民國二十五年第三四季及全年上海出入口貿易統計表于次：

(45) 民國二十五年第三四季及全年上海出入口貿易統計表(單位國幣元)

	出 口		入 口		總 額		入 超 (一)
	數 值	與上年同期百分比	數 值	與上年同期百分比	數 值	與上年同期百分比	
七 月	二九,五七七,七六	一三七・五三	四〇,六〇五,五八〇	一六・四	七〇,一八三,三三八	一三三・九七	(一) 一一,〇七,八五三
八 月	二八,四八九,七六八	一二八・元	四六,七五〇,〇三四	一五二・七二	七五,二二九,七九二	一四二・九一	(一) 一八,二八〇,三五六
九 月	三三,九八八,二〇五	一五三・三三	四九,四九八,九五〇	一八六・二五	八二,三五六,一五五	一七〇・〇八	(一) 一五,五〇一,七四五
第三季共計	九〇,九七五,七〇一	一三六・七二	一三五,七七五,五五四	一四六・九二	三二六,七六一,二五五	一四三・五四	(一) 四四,八九九,八五三
十 月	三三,二九七,五八九	一一〇・三六	四三,八八八,三五八	一四五・〇三	七四,二五,四七	一二六・五四	(一) 一一,五四〇,七六九
十一 月	三〇,八五五,九四	一〇一・四七	四七,〇〇八,一五五	一三七・九	七七,八四四,〇三九	一二五・九	(一) 一六,一九三,一九一
十二月	三三,七〇一,五五七	九一・四五	五二,〇一八,三三〇	一四〇・六	八六,七一九,七七	一五・六三	(一) 一七,三六,六六三
第四季共計	九六,八五五,〇七〇	一〇〇・二五	一四二,八七四,六九三	一三六・五	三三八,六九九,七六三	一二八・九三	(一) 四四,〇四九,六三三

下半年合計	一八七、八〇、七七一	一五五、八二、八七五	二七、六〇、二四七	一四一、四	四六、四六、〇二八	一九、九	(一) 八九、八五、四七六
全年總計	三六二、七三、七三〇	二五五、五五	五五、八二、八七五	一九、五	九七、四六、五五	二五、三	(一) 一九、九〇、一五

(二)天津 年來天津商業市場，差幸未起波瀾，本年上半期六個月內，對外貿易總值爲八千六百八十四萬餘元，以視上年同期之九千一百餘萬元，雖稍形減退，惟分析出入口貿易，則出口數值爲五千四百十八萬餘元，仍較上年同期增益一千二百餘萬元，而入口數值爲三千二百六十五萬餘元，較上年同期減損一千七百餘萬元耳。

第三四季內，無論出入口貿易，均見好轉，計出口數值爲六千三百六十三萬餘元，比較第一二季數字增益九百餘萬元，與上年同期比較，亦見增加百分之二七·三四，入口數值爲三千九百九十九萬餘元，比較第一二季數字增益七百餘萬元，與上年同期比較，亦見增百分之一五·七七，至于出入口貿易總值，合計達一億〇三百六十二萬餘元，較上年同期增加百分之二三·八一，貿易出超額爲二千三百六十四萬餘元，本年第三四季天津對外貿易之情況，可云差強人意。

就各月貿易變動而論，出口方面起伏之勢頗鉅，以歲尾十二月份輸出最爲踴躍，達一千八百六十八萬餘元，七月份較弱，亦達一千〇四十萬元之譜，此外各月則盤旋于七百萬至九百萬之間，若與上年同期月份比較，除八月及十一月外，均較增加，入口方面，以十一月爲值最鉅，達九百〇五萬餘元，七八兩月較淡，各計五百餘萬元，與上年同期比較，除七月外，無月不見增加。

總計全年天津對外貿易，出口貨值一億一千七百八十二萬餘元，較上年同期增加百分之二九·一九，入口值七千二百六十四萬餘元，較上年同期減少百分之二二·三四，合計出入口貿易總值為一億九千〇四十七萬餘元，當上年同期數百分之一〇·八，貿易出超額計四千五百十七萬餘元，視去年同期之六百餘萬元出超額，逾越頗鉅，視前年一千五百六十一萬元之入超額，更不可同日而語，此種現象，在表面上觀察，差可欣慰，惟吾人應注意者，年來華北一帶，環境特殊，緝私工作，頗形棘手，進口私貨多以冀東為孔道，源源運至天津銷售，據海關發表，本年自冀東經由鐵路，運抵天津之私貨，舉其犖犖大者而言，計人造絲三、九九四、二〇〇公斤，糖八九七、〇七〇公担，捲烟紙三七八、六〇〇公斤，煤油二、一六六、六〇〇加侖，正頭七八、四〇〇箱（其中所裝貨物不詳），雜貨二二〇、八〇〇箱（內容不詳）總計所偷漏之稅款已在五千萬元以上，其貨值當更足驚人，于此我人不能探得年來天津入口貿易萎縮之由來，與所以出超之內在原因，固不值樂觀也。

(46) 民國二十五年第三季及全年天津出入口貿易統計表（單位國幣元）

月	出口		入口		總額		出或超 (+) 入或超 (-)
	數	值	數	值	數	值	
七月	10,477,335	140,290	5,037,562	86,800	15,444,897	126,812	(+) 五,三六九,七三三
八月	7,753,609	94,800	5,660,006	105,590	13,813,615	90,710	(+) 二,六九二,六〇三

九 月	八、八二、二四九	二〇〇・八二	七、五二、七三	一五四・二七	一六、〇三、九〇	一三四・〇八	(+)	一、四八、五二八
第三季共計	二六、九七、一九三	一七七八三	一七、四九〇、二九九	一三三・六六	四四、四六、四九二	一六・二六	(+)	九、四八〇、八九四
十 月	九、六三、四九七	一五〇、一五	七、二五〇、七六	一〇四・八九	一六、八八六、二五五	一二六・七三	(+)	二、三四、七三九
十一 月	八、三四、二九六	六九・四一	九、〇五七、三八	一三三・六六	一七、四〇一、六三六	一〇七・六九	(-)	七三、〇三〇
十二月	一八、六六、三四三	一六四・八一	六、一九三、四三六	一二四・三五	二四、八九九、六八	一四八・五〇	(+)	一三、四九二、八二六
第四季共計	三六、六六、〇三七	一五五・三六	二三、五〇一、三三二	一七・四九	五九、一六七、五九九	二七・六六	(+)	一四、一六四、五五
下半年合計	六三、六七、三三〇	一三七・三四	三九、九八一、八一	一五・七七	一〇三、六九九、〇四一	一三三・八一	(+)	二三、六四五、四一九
全年總計	一七、八六、六三三	一二九・一九	七三、六四七、四三三	八七・六六	一九〇、四七四、〇五四	一〇八・〇〇	(+)	四三、一七九、一九二

(四)漢口 本年漢口對外貿易，上半期極為蕭條，無論出入口貿易，同趨減退，入口尤甚，合計上半年期出口貿易值四百六十二萬餘元，入口貿易值一千一百八十二萬餘元，貿易總額計一千六百四十四萬餘元，較上年同期減少近六百餘萬元。

第三四季內，漢口對外貿易頗呈好轉，出口貿易因桐油暢銷而趨增加，入口貿易因內地人民購買力之復原亦見大增，合計第三四季出口貨值八百九十三萬餘元，入口貨值二千一百〇五萬餘元，貿易總額計二千九百九十八萬餘元，貿易入超計一千二百十二萬餘元，與第一二季比較，輸出增加四百三十萬元即一倍光景，輸入增加亦近一千萬元之鉅，若與去年同期比較，則出口貿易增加百分

之一五·〇二，入口貿易增加百分之三九·八二，貿易總值則等于去年同期百分之一三一·三八，至于貿易入超，則以入口增加之較鉅，較去年同期增多五百萬元之譜。

就第三四季各月貿易消長而論，則出口貿易，極無規律，最淡如十二月份，僅值二萬四千餘元，最旺如八月份，則高達三百六十四萬餘元，大體言之，出口貿易集中第三季，佔全年出口額之五成，蓋係蛋產品及茶外銷最旺之季節也。入口貿易方面，以十月及十二月爲最盛，各值四百數十萬元，七八兩月稍遜，各值三百數十萬元，九月及十二月則各值二百數十萬元耳。若以本年第三四季各月出入口貿易額與去年同期比較，則出口上落至大，上增月份有達四倍強者（八月份），減落月份有不及百分之六者（十二月），于此更可見漢口輸出貿易之無一定規律，全視各隣近腹省來貨之多寡爲準也。入口貿易則除十一月及九月份稍減外，此外各月普遍上增，尤以八月份之上增率爲最大，達三三九·九二，本年八月實爲一年來漢口對外貿易之最盛月份。

統計本年全年漢口對外貿易，出口貨值一千三百五十五萬餘元，較去年增加百分之七·六二，入口貨值三千二百八十七萬餘元，較去年減落百分之一強，惟就實際情形而論，本年內地經濟稍蘇，農民購買力漸甦，洋貨銷路當見開拓，在統計上，入口貿易額之所以未見上增者，殆由于去年興築粵漢鐵路輸入大批枕木及鐵路材料之故，至于出入口貿易總額，本年合計爲四千六百四十三萬餘元，較去年稍勝一籌，貿易入超，計一千九百三十一萬餘元，較去年減少一百三十萬元。

(47) 民國二十五年第三季及全年漢口出入貿易統計表(單位國幣元)

	出口		入口		總額		入或超
	數值	與上年同期百分比	數值	與上年同期百分比	數值	與上年同期百分比	
七月	一,四三二,六八八	四〇・二四	三,七五五,一〇三	二〇六・六〇	四,七七七,七九一	九二・二五	(一) 一,八三三,四二五
八月	三,六四〇,八〇七	四六二・〇二	三,二一九,六七四	三三九・九二	六,七六〇,四八一	三五四・〇二	(十) 五二一,一三三
九月	一,四八七,四七七	一〇三・九〇	二,八四九,三三二	九三・二六	四,三三六,八三九	九五・八七	(一) 一,三六一,九五五
第三季共計	六,五七〇,九五三	一三三・〇一	九,二四四,一五九	一六五・四一	一五,八八五,一一一	一三八・七〇	(一) 二,六七三,二〇七
十月	一,四八三,五〇七	二四六・三三	四,五五七,八五九	一五三・四七	六,〇四一,三六五	一六九・二七	(一) 三,〇五四,三五二
十一月	八五三,五三一	九二・一九	二,五五六,六〇六	六四・六一	三,三八九,二二七	六九・八七	(一) 一,六八四,〇八五
十二月	二四,六八八	五・八一	四,七三四,四〇四	一八三・五五	四,七五九,〇三三	一五・四四	(一) 四,七〇九,七六六
第四季共計	二,三六〇,六四六	一三二・〇一	一,一八〇,八六八	一三四・八〇	一四,六六九,五二四	一三四・二六	(一) 九,四八六,三三三
下半年合計	八,九三三,五九六	一五・〇二	二,一〇五,〇二七	一三九・八二	二九,九四四,六二五	一三三・三六	(一) 一三,三二一,四九九
全年總計	三,三五八,九七六	一〇七・六二	三,三八四,七三六	九九・九七	四六,四三三,七二四	一〇一・三四	(一) 一九,三三五,七五八

(五) 廣州 廣州對外貿易,年來困疲異常,推原其故,向為粵省繁榮所利賴之華僑匯款,隨世界經濟之不景氣,逐年減落,乃為主因,本年上半年期出口貿易值一千七百九十三萬餘元,入口貿易值一

千五百七十二萬餘元，合計出入口貿易總值爲三千三百六十五萬餘元，與去年同期比較，出口減少百分之三，入口減少百分之二，貿易總值減少百分之七。

第三四季內，貿易稍見起色，出入口貿易總值合計達三千九百七十三萬餘元，較去年同期增加百分之五，惟分別出入口貿易而言，則入口貿易依然疲敝，出口貿易則見進展，合計第三四季入口貿易值一千五百十八萬餘元，較第一二季數字猶見遜色，與去年同期比較，亦僅及百分之九四·四七，出口貿易值二千四百五十五萬餘元，較第一二季增加近七百萬元，與去年同期比較，亦見增百分之一三·七三。

就各月貿易消長而論，出口貿易數值盤旋于三四百萬元，入口貿易除八月份計值一百六十九萬元外，其餘各月均值二百數十萬元，趨勢極穩。與去年同期各月比較，出口貿易僅十一十二兩月稍示退縮，入口貿易則八月十月十一月均形減落。

全年廣州對外貿易，出口計值四千二百四十八萬餘元，較去年增加百分之六·三八，入口計值三千〇九十萬餘元，較去年減少百分之八·四五，合計出入口貿易總值計七千三百三十九萬餘元，尙可與去年數字相抗衡，出超數額，則達一千一百五十八萬餘元，較去年逾越五百數十萬元，良屬可喜。茲附民國二十五年第三四季及全年廣州出入口貿易統計表于次：

(48) 民國二十五年第三四季及全年廣州出入口貿易統計表(單位國幣元)

	出口		入口		總額		出或超 (+)
	數值	與上年同期百分比	數值	與上年同期百分比	數值	與上年同期百分比	
七月	四、四三、七三	一八四·二三	三、八四、九三	一二三·八四	七、二九、六五	一四八·三	(+)
八月	四、〇八、五九	一七五·三七	一、六九、七六	六八·七五	五、七九、三八	一〇〇·九	(+)
九月	三、六九、四一	一二六·二七	二、六三、二九	一〇五·三三	六、三九、七〇	一一一·四〇	(+)
第三季共計	一二、二九、七五	一三三·三五	七、一七、〇七	六六·二二	一九、三九、七二	二八·九三	(+)
十月	三、六六、八九	一〇三·九九	二、七五、七九	九八·七九	六、四四、六五	一〇三·一四	(+)
十一月	三、七五、三八	八八·二四	二、六四、六二	七五·五	六、四二、九三	八三·四	(+)
十二月	四、九三、〇七	九九·一九	二、六一、三二	一一·五〇	七、五〇、三九	一〇三·一三	(+)
第四季共計	一二、三七、二九	九六·八三	八、〇二、七九	九三·〇五	二〇、三六、〇三	九五·三	(+)
下半年合計	二四、五五、〇八	一二三·七三	一五、一八、七四	九四·四七	三九、七六、八四	一〇五·五二	(+)
全年總計	四二、四六、八六	一〇六·六	三〇、九五、四三	九一·五四	七三、三二、二九	九九·五	(+)

五 結 論

綜觀本年之對外貿易，較於上年，顯趨進步，按國幣計值，出口增加百分之二二，入口增加百分之二，因出口貿易增加之較鉅，入超額遂形激減一萬〇七百餘萬元，貿易逆勢，漸見好轉，大爲可喜；揆厥原因，出口貨物因受外匯之裨助，易於推銷，且有數種商品如桐油皮貨鑛砂等項，頗能適合海外需求，一也，入口貨物因國內積極經濟建設，對於建設必需物資如車輛鋼鐵等品，需求至殷，二也。就一般而言，自去年十一月間實施新貨幣政策後，國內經濟情況大見改善，則國際貿易之推進，乃屬意中之事。

今後國內統一情形，益臻鞏固，中央威權，愈見擴展，財政金融當更有顯著之進步，經濟建設與發展交通，正繼續進行方興未艾，對於建設所必需之物資，殷望各國予以供給；所期在另一方面，各國免除國際貿易桎梏，將優惠稅則，進口比額制，與夫匯兌限制，加以改善，庶幾吾國出口貿易可無阻礙，則來年之國際貿易，當更欣欣向榮矣。

上海图书馆藏书



A541 212 0022 3090B

每册實價大洋五角

發售處 實業部國際貿易局

上海江西路四〇六號

