

ONE OF
THE
BOOKS
OF

E. P. DORE

CONQUIESCO

CONQUIESCO

CONQUIESCO

Natürliche Schöpfungs-Geschichte.

A. A. Leonard

FEB 25 - 87



Ernst Haeckel

575.
N. 11
a 8

Natürliche Schöpfungs-Geschichte.

Gemeinverständliche wissenschaftliche Vorträge über die

Entwickelungs-Lehre

im Allgemeinen und diejenige von

Darwin, Goethe und Lamarck

im Besonderen.

Von

Ernst Haeckel,

Professor an der Universität Jena.

Achte umgearbeitete und vermehrte Auflage.

Mit dem Porträt des Verfassers und mit 20 Tafeln, sowie zahlreichen
Holzschnitten, Stammbäumen und systematischen Tabellen.

Berlin, 1889.

Druck und Verlag von Georg Reimer.

„Nach ewigen ehernen
„Grossen Gesetzen
„Müssen wir Alle
„Unseres Daseins
„Kreise vollenden!“

Goethe.

Inhalts-Uebersicht.

Erster Theil.

Allgemeine Entwicklungs-Lehre.

(Transformismus und Darwinismus.)

I. — XV. Vortrag.

	Seite
I. Vortrag. Inhalt und Bedeutung der Abstammungslehre oder Descendenz-Theorie	1
II. Vortrag. Wissenschaftliche Berechtigung der Descendenz-Theorie. Schöpfungs-Geschichte nach Linné . . .	22
III. Vortrag. Schöpfungs-Geschichte nach Cuvier und Agassiz .	43
IV. Vortrag. Entwicklungs-Theorie von Goethe und Oken . .	65
V. Vortrag. Entwicklungs-Theorie von Kant und Lamarck . .	89
VI. Vortrag. Entwicklungs-Theorie von Lyell und Darwin . .	111
VII. Vortrag. Die Züchtungs-Lehre oder Selections-Theorie. (Der Darwinismus.)	133
VIII. Vortrag. Vererbung und Fortpflanzung	157
IX. Vortrag. Vererbungs-Gesetze und Vererbungs-Theorien. . .	178
X. Vortrag. Anpassung und Ernährung. Anpassungs-Gesetze .	207
XI. Vortrag. Die natürliche Züchtung durch den Kampf um's Dasein. Cellular-Selection und Personal-Selection	238
XII. Vortrag. Arbeitstheilung und Formspaltung. Divergenz der Species. Fortbildung und Rückbildung	261
XIII. Vortrag. Keimes-Geschichte und Stammes-Geschichte . . .	289
XIV. Vortrag. Wanderung und Verbreitung der Organismen. Die Chorologie und die Eiszeit der Erde	316
XV. Vortrag. Entwicklung des Weltalls und der Erde. Urzeugung. Kohlenstoff-Theorie. Plastiden-Theorie . .	340

Zweiter Theil.

Allgemeine Stammes-Geschichte.

(Phylogenie und Anthropogenie.)

XVI.—XXX. Vortrag.

	Seite
XVI. Vortrag. Schöpfungs-Perioden und Schöpfungs-Urkunden . .	371
XVII. Vortrag. Phylogenetisches System der Organismen. Protisten und Histonen.	401
XVIII. Vortrag. Stammes-Geschichte des Protistenreiches	423
XIX. Vortrag. Stammes-Geschichte des Pflanzenreiches	455
XX. Vortrag. Phylogenetische Classification des Thierreiches. Gastraea-Theorie	487
XXI. Vortrag. Stammes-Geschichte der Niederthiere und Wurm- thiere	511
XXII. Vortrag. Stammes-Geschichte der Weichthiere und Stern- thiere	542
XXIII. Vortrag. Stammes-Geschichte der Gliederthiere	566
XXIV. Vortrag. Stammes-Geschichte der Chordathiere (Mantelthiere und Wirbelthiere)	594
XXV. Vortrag. Stammes-Geschichte der Amphibien und Amnioten	620
XXVI. Vortrag. Stammes-Geschichte der Säugethiere	647
XXVII. Vortrag. Stammes-Geschichte des Menschen	680
XXVIII. Vortrag. Wanderung und Verbreitung des Menschenges- schlechts. Menschenarten und Menschenrassen . .	713
XXIX. Vortrag. Einwände gegen die Wahrheit der Descendenz- Theorie	752
XXX. Vortrag. Beweise für die Wahrheit der Descendenz-Theorie	773

V o r w o r t

zur ersten Auflage.



Die vorliegenden freien Vorträge über „natürliche Schöpfungsgeschichte“ sind im Wintersemester 1867/68 vor einem aus Laien und Studirenden aller Facultäten zusammengesetzten Publicum hier von mir gehalten, und von zweien meiner Zuhörer stenographirt worden. Abgesehen von den redactionellen Veränderungen des stenographischen Manuscripts, habe ich an mehreren Stellen Erörterungen weggelassen, welche für meinen engeren Zuhörerkreis von besonderem Interesse waren, und dagegen an anderen Stellen Erläuterungen eingefügt, welche mir für den weiteren Leserkreis erforderlich schienen. Die Abkürzungen betreffen besonders die erste Hälfte, die Zusätze dagegen die zweite Hälfte der Vorträge.

Die „natürliche Schöpfungsgeschichte“ oder richtiger ausgedrückt: die „natürliche Entwicklungs-Lehre“, deren selbständige Förderung und weitere Verbreitung den Zweck dieser Vorträge bildet, ist seit dem Jahre 1859 durch die grosse Geistes that von Charles Darwin in ein neues Stadium ihrer Entwicklung getreten. Was frühere Anhänger derselben nur unbestimmt andeuteten oder ohne Erfolg aussprachen, was schon Wolfgang Goethe mit dem prophetischen Genius des Dichters, weit seiner Zeit vorauseilend, ahnte, was Jean Lamarck bereits 1809, unverstanden von seinen befangenen Zeitgenossen, zu einer klaren wissenschaftlichen Theorie formte, das ist durch das epochemachende Werk von

Charles Darwin unveräusserliches Erbgut der menschlichen Erkenntniss und die erste Grundlage geworden, auf der alle wahre Wissenschaft in Zukunft weiter bauen wird. „Entwicklung“ heisst von jetzt an das Zauberwort, durch das wir alle uns umgebenden Räthsel lösen, oder wenigstens auf den Weg ihrer Lösung gelangen können. Aber wie Wenige haben dieses Lösungswort wirklich verstanden, und wie Wenigen ist seine weltumgestaltende Bedeutung klar geworden! Befangen in der mythischen Tradition von Jahrtausenden, und geblendet durch den falschen Glanz mächtiger Autoritäten, haben selbst hervorragende Männer der Wissenschaft in dem Siege der Entwicklungs-Theorie nicht den grössten Fortschritt, sondern einen gefährlichen Rückschritt der Naturwissenschaft erblickt; und namentlich den biologischen Theil derselben, die Abstammungs-Lehre oder Descendenz-Theorie, unrichtiger beurtheilt, als der gesunde Menschenverstand des gebildeten Laien.

Diese Wahrnehmung vorzüglich war es, welche mich zur Veröffentlichung dieser gemeinverständlichen wissenschaftlichen Vorträge bestimmte. Ich hoffe dadurch der Entwicklungs-Lehre, welche ich für die grösste Eroberung des menschlichen Geistes halte, manchen Anhänger auch in jenen Kreisen der Gesellschaft zuzuführen, welche zunächst nicht mit dem empirischen Material der Naturwissenschaft, und der Biologie insbesondere, näher vertraut, aber durch ihr Interesse an dem Naturganzen berechtigt, und durch ihren natürlichen Menschenverstand befähigt sind, die Entwicklungstheorie zu begreifen und als Schlüssel zum Verständniss der Erscheinungswelt zu benutzen. Die Form der freien Vorträge, in welcher hier die Grundzüge der allgemeinen Entwicklungs-Geschichte behandelt sind, hat mancherlei Nachtheile. Aber ihre Vorzüge, namentlich der freie und unmittelbare Verkehr zwischen dem Vortragenden und dem Zuhörer, überwiegen in meinen Augen die Nachtheile bedeutend.

Der lebhafte Kampf, welcher im letzten Decennium um die

Entwickelungslehre entbrannt ist, muss früher oder später nothwendig mit ihrer allgemeinen Anerkennung endigen. Dieser glänzendste Sieg des erkennenden Verstandes über das blinde Vorurtheil, der höchste Triumph, den der menschliche Geist erringen konnte, wird sicherlich mehr als alles Andere nicht allein zur geistigen Befreiung, sondern auch zur sittlichen Vervollkommnung der Menschheit beitragen. Zwar haben nicht nur diejenigen engherzigen Leute, die als Angehörige einer bevorzugten Kaste jede Verbreitung allgemeiner Bildung überhaupt scheuen, sondern auch wohlmeinende und edelgesinnte Männer die Befürchtung ausgesprochen, dass die allgemeine Verbreitung der Entwickelungs-Theorie die gefährlichsten moralischen und socialen Folgen haben werde. Nur die feste Ueberzeugung, dass diese Besorgniss gänzlich unbegründet ist, und dass im Gegentheil jeder grosse Fortschritt in der wahren Naturerkenntniss unmittelbar oder mittelbar auch eine entsprechende Vervollkommnung des sittlichen Menschenwesens herbeiführen muss, konnte mich dazu ermutigen, die wichtigsten Grundzüge der Entwickelungs-Theorie in der hier vorliegenden Form einem weiteren Kreise zugänglich zu machen.

Den wissbegierigen Leser, welcher sich genauer über die in diesen Vorträgen behandelten Gegenstände zu unterrichten wünscht, verweise ich auf die im Texte mit Ziffern angeführten Schriften, welche am Schlusse desselben im Zusammenhang verzeichnet sind. Bezüglich derjenigen Beiträge zum Ausbau der Entwickelungs-Lehre, welche mein Eigenthum sind, verweise ich insbesondere auf meine 1866 veröffentlichte „Generelle Morphologie der Organismen“ (Erster Band: Allgemeine Anatomie oder Wissenschaft von den entwickelten Formen; Zweiter Band: Allgemeine Entwickelungs-Geschichte oder Wissenschaft von den entstehenden Formen). Dies gilt namentlich von meiner im ersten Bande ausführlich begründeten Individualitäts-Lehre und Grundformen-Lehre, auf welche ich in diesen Vorträgen nicht eingehen konnte, und von meiner im zweiten Bande enthaltenen mechanischen Begrün-



ding des ursächlichen Zusammenhangs zwischen der individuellen und der paläontologischen Entwicklungs-Geschichte. Der Leser, welcher sich specieller für das natürliche System der Thiere, Pflanzen und Protisten, sowie für die darauf begründeten Stammbäume interessirt, findet darüber das Nähere in der systematischen Einleitung zum zweiten Bande der generellen Morphologie.

So unvollkommen und mangelhaft diese Vorträge auch sind, so hoffe ich doch, dass sie dazu dienen werden, das segensreiche Licht der Entwicklungs-Lehre in weiteren Kreisen zu verbreiten. Möchte dadurch in vielen denkenden Köpfen die unbestimmte Ahnung zur klaren Gewissheit werden, dass unser Jahrhundert durch die endgültige Begründung der Entwicklungs-Theorie, und namentlich durch die Entdeckung des menschlichen Ursprungs, den bedeutendsten und ruhmvollsten Wendepunkt in der ganzen Entwicklungs-Geschichte der Menschheit bildet. Möchten dadurch viele Menschenfreunde zu der Ueberzeugung geführt werden, wie fruchtbringend und segensreich dieser grösste Fortschritt in der Erkenntniss auf die weitere fortschreitende Entwicklung des Menschengeschlechts einwirken wird, und an ihrem Theile werththätig zu seiner Ausbreitung beitragen. Möchten aber vor Allem dadurch recht viele Leser angeregt werden, tiefer in das innere Heiligthum der Natur einzudringen, und aus der nie versiegeuden Quelle der natürlichen Offenbarung mehr und mehr jene höchste Befriedigung des Verstandes durch wahre Natur-Erkenntniss, jenen reinsten Genuss des Gemüthes durch tiefes Naturverständniss, und jene sittliche Veredelung der Vernunft durch einfache Naturreligion schöpfen, welche auf keinem anderen Wege erlangt werden kann.

Jena, am 18. August 1868.

Ernst Haeckel.

VORWORT

zur achten Auflage.

Der Zeitraum von zehn Jahren, welcher seit dem Erscheinen der letzten Auflage der „Natürlichen Schöpfungsgeschichte“ verflossen ist, umfasst eine lange Reihe von wichtigen Fortschritten auf allen darin behandelten Gebieten der Naturwissenschaft. Einerseits sind zahlreiche tüchtige Arbeiter in allen Theilen der Biologie bemüht gewesen, unsere empirischen Kenntnisse vom organischen Leben zu erweitern und unser allgemeines Verständniss desselben abzurunden; andererseits haben die weitesten Kreise der Gebildeten denselben eine lebendige, früher ungeahnte Theilnahme zugewendet. Vor Allem hat aber in diesem letzten Decennium die allgemeine Entwicklungslehre, und ihr wichtigster Theil, die Descendenz-Theorie, so überzeugende Beweisführung, so fruchtbare Anwendung und so allgemeine Anerkennung gefunden, dass sie heute bereits als die bedeutungsvollste und sicherste Grundlage unseres gesammten Wissens von der lebendigen Natur gilt.

Niemand kann diesen gewaltigen Umschwung unserer grundlegenden Natur-Anschauung tiefer empfinden, als ich. Denn als vor 23 Jahren meine „Generelle Morphologie“ und zwei Jahre später, als populärer Auszug eines Theiles derselben, die erste Auflage der Natürlichen Schöpfungsgeschichte erschien, stiess ich fast allgemein auf den hartnäckigsten Widerstand. In dem folgenden Decennium musste erst unter den heftigsten Kämpfen,

Schritt für Schritt, das neue, von Jean Lamarek entdeckte, von Charles Darwin zugänglich gemachte Land der Entwicklungs-Lehre erobert und der „Berg von Vorurtheilen“, unter dem die Wahrheit begraben lag, abgetragen werden. Im letzten Decennium wurde das eroberte Gebiet durch Hunderte fleissiger und tüchtiger Hände angebaut, und heute bereits ernten wir auf demselben reiche Früchte, deren Werth nicht überschätzt werden kann.

Die gewaltige, alljährlich in erstaunlichem Maasse wachsende Litteratur über die Entwicklungs-Lehre und deren einzelne Zweige, erläutert am besten jenen merkwürdigen Umschwung der allgemeinen Anschauungen. Vor zwanzig Jahren bestand noch der grössere Theil derselben aus Schriften „Gegen Darwin“; heute sind dergleichen von kenntnissreichen und urtheilsfähigen Naturforschern überhaupt nicht mehr zu befürchten. Hingegen legt jetzt fast die ganze biologische Litteratur Zeugniß „Für Darwin“ ab, insofern fast alle zoologischen und botanischen, anatomischen und ontogenetischen Arbeiten in den phylogenetischen Grundsätzen unseres heutigen Transformismus wurzeln und von ihm aus ihre besten befruchtenden Gedanken ableiten.

Unter diesen Umständen bot sich mir keine leichte Aufgabe, als nach Erschöpfung der siebenten Auflage dieses Buches der Wunsch, eine neue vorzubereiten, an mich herantrat. Als ich nach langem Zwischenraume das Buch wieder durchblätterte, schien mir Inhalt sowohl als Form desselben, die 1879 noch zeitgemäss sein mochte, 1889 bereits veraltet. Unsere Zeit lebt rasch, und der gewaltige Fortschritt des modernen Geisteslebens in diesem Decennium wiegt mehr als ein Jahrhundert des Mittelalters auf. Hätte ich alle die werthvollen, inzwischen gewonnenen Ergebnisse der Entwicklungs-Lehre in diese neue Auflage aufnehmen und ihrer Bedeutung entsprechend ausführlich schildern wollen, so würde der Umfang des Buches um mehr als das Doppelte gewachsen sein. Auch war es mir unmöglich, die mannichfaltigen, inzwischen erschienenen und nach Hunderten zählenden

den Schriften über Darwinismus, für deren gütige Zusendung ich den freundlichen Verfassern bei dieser Gelegenheit herzlich danke, eingehend zu studiren und zu berücksichtigen. Denn die letzten zwölf Jahre hindurch war ich grösstentheils durch die umfangreichen zoologischen Arbeiten für den Challenger-Report in Anspruch genommen (Radiolarien, Tiefsee-Medusen, Siphonophoren, Tiefsee-Hornschwämme, zusammen illustriert durch 230 Tafeln). Auch fällt in diesen Zeitraum meine Reise nach Ceylon, über welche ich in den „Indischen Reisebriefen“ 1882 berichtet habe.

Somit war ich durch die Umstände genöthigt, einerseits die wichtigsten inzwischen gewonnenen Fortschritte der Entwicklungslehre in diese neue Auflage aufzunehmen, und ihre Form zeitgemäss umzugestalten; anderseits aber doch die Masse des neu aufgenommenen Stoffes so weit zu verdichten und zu beschränken, dass der Umfang des Buches dadurch nicht allzu sehr vergrössert wurde. Die Zahl der Vorträge (ursprünglich zwanzig, in der letzten Auflage vierundzwanzig) ist jetzt auf dreissig erhöht worden. Ganz umgearbeitet (und wie ich hoffe, wesentlich verbessert) sind einerseits die Vorträge VIII—XV, welche den eigentlichen Darwinismus betreffen (Vererbung und Anpassung, Selection und Divergenz); anderseits die Vorträge XVII—XXVI, welche das von mir (1866) zuerst entworfene phylogenetische System der Organismen weiter ausführen (Protisten und Histonen, Stammbäume des Pflanzenreichs und Thierreichs). Da der Umfang dieser achten Auflage (trotzdem vieles Unwesentliche in Wegfall kam) dadurch ziemlich bedeutend gewachsen ist, und für die bequemere Handhabung vielen Lesern die Zweitheilung derselben erwünscht sein dürfte, sind dieser achten Auflage zwei besondere Theil-Titel angefügt; der erste Theil (Allgemeine Entwicklungslehre) umfasst die Vorträge I—XV; der zweite Theil (Allgemeine Stammes-Geschichte) die Vorträge XVI—XXX.

Gern hätte ich einen vielfach ausgesprochenen Wunsch erfüllt und diese neue Auflage durch zahlreiche und gute Abbil-

dungen besser illustriert. Indessen würde dadurch Umfang und Preis des Buches allzusehr gesteigert worden sein. Ausserdem besitzen wir jetzt so zahlreiche, vortrefflich illustrierte, populäre Werke über Naturgeschichte, dass ich auf diese (im Anhang verzeichneten) Schriften verweisen kann. Als besonders werthvolle Ergänzung und weitere Ausführung der „Natürlichen Schöpfungsgeschichte“ möchte ich vor allen Anderen die vortreffliche, nach Inhalt und Form gleich ausgezeichnete und reich illustrierte neue Auflage von Carus Sterne's „Werden und Vergehen“ (Berlin 1886) empfehlen. Eine reiche Fülle der besten Abbildungen bietet die Fortsetzung des bekannten populären Prachtwerkes: „Brehm's Thierleben“, worüber ich im vorletzten Vortrage (S. 770) Einiges gesagt habe.

Einige der wichtigsten Ergebnisse aus meinem engeren Arbeits-Gebiete (Gasträa-Theorie u. s. w.) habe ich durch sechs neue Tafeln illustriert, welche dieser achten Auflage zugefügt sind. Vermehrt ist auch die Zahl der systematischen Tabellen und der Stammbäume, welche alle sorgfältig revidirt und zum grösseren Theil umgearbeitet wurden. Es wäre wünschenswerth, dass diese wesentlichen Verbesserungen auch Eingang in die Uebersetzungen der „Natürlichen Schöpfungsgeschichte“ finden möchten. Die Zahl der Letzteren ist inzwischen von acht auf zwölf gestiegen; sie erschienen in nachstehender Reihenfolge: Polnisch, Dänisch, Russisch, Französisch, Serbisch, Englisch, Holländisch, Spanisch, Schwedisch, Portugiesisch, Malayisch, Japanisch.

Möge diese stetig wachsende Theilnahme an den Ergebnissen der Entwicklungs-Lehre dazu beitragen, ihr Licht über immer weitere Kreise der Wissenschaft zu verbreiten und der Entwicklung des wahren Menschen-Wesens in bestem Sinne zu Gute kommen!

Jena, am 18. August 1889.

Ernst Haeckel.

Inhalts-Verzeichniss.

	Seite
Inhalts-Uebersicht	V
Vorwort zur ersten Auflage	VII
Vorwort zur achten Auflage	XI
Die Natur (Goethe, 1780)	XXIX

Erster Vortrag.

Inhalt und Bedeutung der Abstammungs-Lehre oder Descendenz-Theorie	1
---	---

Allgemeine Bedeutung und wesentlicher Inhalt der von Darwin reformirten Abstammungs-Lehre oder Descendenz-Theorie. Besondere Bedeutung derselben für die Biologie (Zoologie und Botanik). Besondere Bedeutung derselben für die natürliche Entwicklungs-Geschichte des Menschengeschlechts. Die Abstammungs-Lehre als natürliche Schöpfungsgeschichte. Begriff der Schöpfung. Wissen und Glauben. Schöpfungsgeschichte und Entwicklungs-Geschichte. Zusammenhang der individuellen und paläontologischen Entwicklungs-Geschichte. Unzweckmässigkeiten-Lehre oder Wissenschaft von den rudimentären Organen. Unnütze und überflüssige Einrichtungen im Organismus. Gegensatz der beiden grundverschiedenen Weltanschauungen, der monistischen (mechanischen, causalen) und der dualistischen (teleologischen, vitalen). Begründung der ersteren durch die Abstammungs-Lehre. Einheit der organischen und anorganischen Natur, und Gleichheit der wirkenden Ursachen in Beiden. Entscheidende Bedeutung der Abstammungs-Lehre für die einheitliche (monistische) Auffassung der ganzen Natur. Monistische Philosophie.

Zweiter Vortrag.

Wissenschaftliche Berechtigung der Descendenz-Theorie. Schöpfungsgeschichte nach Linné	22
---	----

Die Abstammungs-Lehre oder Descendenz-Theorie als die einheitliche Erklärung der organischen Natur-Erscheinungen durch natürliche

wirkende Ursachen. Vergleichung derselben mit Newtons Gravitations-Theorie. Grenzen der wissenschaftlichen Erklärung und der menschlichen Erkenntniß überhaupt. Alle Erkenntniß ursprünglich durch sinnliche Erfahrung bedingt, aposteriori. Uebergang der aposteriorischen Erkenntnisse durch Vererbung in apriorische Erkenntnisse. Gegensatz der übernatürlichen Schöpfungs-Geschichten von Linné, Cuvier, Agassiz, und der natürlichen Entwicklungs-Theorien von Lamarck, Goethe, Darwin. Zusammenhang der ersteren mit der monistischen (mechanischen), der letzteren mit der dualistischen (teleologischen) Weltanschauung. Monismus und Materialismus. Wissenschaftlicher und sittlicher Materialismus. Schöpfungs-Geschichte des Moses. Linné als Begründer der systematischen Naturbeschreibung und Artunterscheidung. Linnés Classification und binäre Nomenclatur. Bedeutung des Speciesbegriffs bei Linné. Seine Schöpfungs-Geschichte. Linnés Ansicht von der Entstehung der Arten.

Dritter Vortrag.

Schöpfungs-Geschichte nach Cuvier und Agassiz 43

Allgemeine theoretische Bedeutung des Species-Begriffs. Unterschied in der theoretischen und practischen Bestimmung des Artbegriffs. Cuviers Definition der Species. Cuviers Verdienste als Begründer der vergleichenden Anatomie. Unterscheidung der vier Hauptformen (Typen oder Zweige) des Thierreichs durch Cuvier und Baer. Cuviers Verdienste um die Paläontologie. Seine Hypothese von den Revolutionen des Erdballs und den durch dieselben getrennten Schöpfungs-Perioden. Unbekannte, übernatürliche Ursachen dieser Revolutionen und der darauf folgenden Neuschöpfungen. Teleologisches Natursystem von Agassiz. Seine Vorstellungen vom Schöpfungs-Plane und dessen sechs Kategorien (Gruppenstufen des Systems). Agassiz' Ansichten von der Erschaffung der Species. Grobe Vermenschlichung (Anthropomorphismus) des Schöpfers in der Schöpfungs-Hypothese von Agassiz. Innere Unhaltbarkeit derselben und Widersprüche mit den von Agassiz entdeckten wichtigen paläontologischen Gesetzen.

Vierter Vortrag.

Entwicklungs-Theorie von Goethe und Oken 65

Wissenschaftliche Unzulänglichkeit aller Vorstellungen von einer Schöpfung der einzelnen Arten. Nothwendigkeit der entgegengesetzten Entwicklungs-Theorien. Geschichtlicher Ueberblick über die wichtigsten Entwicklungs-Theorien. Griechische Philosophie. Die Bedeutung der Natur-Philosophie. Goethe. Seine Verdienste als Naturforscher. Seine Metamorphose der Pflanzen. Seine Wirbel-Theorie des Schädels. Seine Entdeckung des Zwischenkiefers beim Menschen. Goethe's Theil-

nahme an dem Streite zwischen Cuvier und Geoffroy S. Hilaire. Goethe's Entdeckung der beiden organischen Bildungstriebe, des conservativen Specificationstriebes (der Vererbung) und des progressiven Umbildungstriebes (der Anpassung). Goethe's Ansicht von der gemeinsamen Abstammung aller Wirbelthiere mit Inbegriff des Menschen. Entwickelungs-Theorie von Gottfried Reinhold Treviranus. Seine monistische Natur-Auffassung. Oken. Seine Natur-Philosophie. Okens Vorstellung vom Urschleim (Protoplasma-Theorie) und von den Infusorien (Zellen-Theorie).

Fünfter Vortrag.

Entwickelungs-Theorie von Kant und Lamarck 89

Kant's Verdienste um die Entwickelungs-Theorie. Seine monistische Kosmologie und seine dualistische Biologie. Widerspruch von Mechanismus und Teleologie. Vergleichung der genealogischen Biologie mit der vergleichenden Sprachforschung. Ansichten zu Gunsten der Descendenz-Theorie von Leopold Buch. Baer, Schleiden, Unger, Schaffhausen, Victor Carus, Büchner. Die französische Natur-Philosophie. Lamarck's Philosophie zoologique. Lamarck's monistisches (mechanisches) Natur-System. Seine Ansichten von der Wechselwirkung der beiden organischen Bildungskräfte, der Vererbung und Anpassung. Lamarck's Ansicht von der Entwicklung des Menschengeschlechts aus affenartigen Säugethieren. Vertheidigung der Descendenz-Theorie durch Geoffroy S. Hilaire, Naudin, Lecoq. Die englische Natur-Philosophie. Ansichten zu Gunsten der Descendenz-Theorie von Erasmus Darwin, W. Herbert, Grant, Freke, Herbert Spencer, Hooker, Huxley. Doppeltes Verdienst von Charles Darwin.

Sechster Vortrag.

Entwickelungs-Theorie von Lyell und Darwin 111

Charles Lyell's Grundsätze der Geologie. Seine natürliche Entwickelungs-Geschichte der Erde. Entstehung der grössten Wirkungen durch Summirung der kleinsten Ursachen. Unbegrenzte Länge der geologischen Zeit-Räume. Lyell's Widerlegung der Cuvier'schen Schöpfungs-Geschichte. Begründung des ununterbrochenen Zusammenhangs der geschichtlichen Entwicklung durch Lyell und Darwin. Biographische Notizen über Charles Darwin. Seine wissenschaftlichen Werke. Seine Korallenriff-Theorie. Entwicklung der Selections-Theorie. Ein Brief von Darwin. Gleichzeitige Veröffentlichung der Selections-Theorie von Charles Darwin und Alfred Wallace. Darwin's Studium der Hausthiere und Culturpflanzen. Andreas Wagner's Ansicht von der besonderen Schöpfung der Cultur-Organismen für den Menschen. Der Baum des Erkenntnisses im Paradies. Vergleichung

der wilden und der Cultur-Organismen. Darwin's Studium der Haus-
tauben. Bedeutung der Taubenzucht. Gemeinsame Abstammung aller
Taubenrassen.

Siebenter Vortrag.

Die Züchtungs-Lehre oder Selections-Theorie. (Der Darwinismus.) 133

Darwinismus (Selections-Theorie) und Lamarckismus (Descendenz-
Theorie). Der Vorgang der künstlichen Züchtung: Auslese (Selection)
der verschiedenen Einzelwesen zur Nachzucht. Die wirkenden Ursachen
der Umbildung: Abänderung, mit der Ernährung zusammenhängend,
und Vererbung, mit der Fortpflanzung zusammenhängend. Mechanische
Natur dieser beiden physiologischen Functionen. Der Vorgang der
natürlichen Züchtung: Auslese (Selection) durch den Kampf um's Dasein.
Malthus' Bevölkerungs-Theorie. Missverhältniss zwischen der
Zahl der möglichen (potentiellen) und der wirklichen (actuellen) Individuen
jeder Organismen-Art. Allgemeiner Wettkampf um die Existenz.
Umbildende und züchtende Kraft dieses Kampfes um's Dasein. Ver-
gleichung der natürlichen und der künstlichen Züchtung. Selections-
Princip bei Kant und Wells. Zuchtwahl im Menschenleben. Medici-
nische und clericale Züchtung.

Achter Vortrag.

Vererbung und Fortpflanzung 157

Allgemeinheit der Erbllichkeit und der Vererbung. Auffallende be-
sondere Aeusserungen derselben. Menschen mit vier, sechs oder sieben
Fingern und Zehen. Stachelschwein-Menschen. Vererbung von Krank-
heiten, namentlich von Geistes-Krankheiten. Erbsünde. Erbliche Mo-
narchie. Erbadel. Erbliche Talente und Seelen-Eigenschaften. Ma-
terielle Ursachen der Vererbung. Zusammenhang der Vererbung mit
der Fortpflanzung. Urzeugung und Fortpflanzung. Ungeschlechtliche
oder monogone Fortpflanzung. Fortpflanzung durch Selbsttheilung.
Moneren und Amoeben. Fortpflanzung durch Knospnbildung, durch
Keim-Knospnbildung und durch Keim-Zellenbildung. Geschlechtliche
oder amphigone Fortpflanzung. Zwitterbildung oder Hermaphroditis-
mus. Geschlechtstrennung oder Gonochorismus. Jungfräuliche Zeugung
oder Parthenogenesis. Materielle Uebertragung der Eigenschaften bei
der Eltern auf das Kind bei der geschlechtlichen Fortpflanzung.

Neunter Vortrag.

Vererbungs-Gesetze und Vererbungs-Theorien 178

Unterschied der Vererbung bei der geschlechtlichen und bei der
ungeschlechtlichen Fortpflanzung. Unterscheidung der erhaltenden und

fortschreitenden Vererbung. Gesetze der erhaltenden oder conservativen Erbllichkeit: Vererbung ererbter Charaktere. Ununterbrochene oder continuirliche Vererbung. Unterbrochene oder latente Vererbung. Generations-Wechsel. Rückschlag. Verwilderung. Geschlechtliche oder sexuelle Vererbung. Secundäre Sexual-Charaktere. Gemischte oder amphigone Vererbung. Bastardzeugung. Abgekürzte oder vereinfachte Vererbung. Gesetze der fortschreitenden oder progressiven Erbllichkeit: Vererbung erworbener Charaktere. Angepasste oder erworbene Vererbung. Befestigte oder constituirte Vererbung. Gleichzeitliche (homochrome) Vererbung. Gleichörtliche (homotope) Vererbung. Molekulare Vererbungs-Theorien. Pangenesis (Darwin). Perigenesis (Haeckel). Idioplasma (Nägeli). Keimplasma (Weismann). Intracellulare Pangenesis (Vries).

Zehnter Vortrag.

Anpassung und Ernährung. Anpassungs-Gesetze 207

Anpassung (Adaptation) und Veränderlichkeit (Variation). Zusammenhang der Anpassung mit der Ernährung (Stoffwechsel und Wachsthum). Unterscheidung der indirecten und directen Anpassung. Gesetze der indirecten oder potentiellen Anpassung. Individuelle Anpassung. Monströse oder sprungweise Anpassung. Geschlechtliche oder sexuelle Anpassung. Gesetze der directen oder actuellen Anpassung. Allgemeine oder universelle Anpassung. Gehäufte oder cumulative Anpassung. Gehäufte Einwirkung der äusseren Existenzbedingungen und gehäufte Gegenwirkung des Organismus. Der freie Wille. Gebrauch und Nichtgebrauch der Organe. Uebung und Gewohnheit. Functionelle Anpassung. Wechselbezügliche oder correlative Anpassung. Wechselbeziehungen der Entwicklung. Correlation der Organe. Erklärung der indirecten oder potentiellen Anpassung durch die Correlation der Geschlechtsorgane und der übrigen Körpertheile. Nachäffung oder mimetische Anpassung (Mimicry). Abweichende oder divergente Anpassung. Unbeschränkte oder unendliche Anpassung.

Elfter Vortrag.

Die natürliche Züchtung durch den Kampf um's Dasein. Cellular-Selection und Personal-Selection 238

Wechselwirkung der beiden organischen Bildungstriebe, der Vererbung und Anpassung. Natürliche und künstliche Züchtung. Kampf um's Dasein oder Wettkampf um die Lebensbedürfnisse. Missverhältniss zwischen der Zahl der möglichen (potentiellen) und der Zahl der wirklichen (actuellen) Individuen. Verwickelte Wechselbeziehungen

aller benachbarten Organismen. Wirkungsweise der natürlichen Züchtung. Gleichfarbige Zuchtwahl als Ursache der sympathischen Färbungen. Geschlechtliche Zuchtwahl als Ursache der secundären Sexual-Charactere. Der Kampf der Theile im Organismus (nach Roux). Functionelle Selbstgestaltung der zweckmässigen Structur. Teleologische Mechanik. Cellular-Selection (Protisten) und Personal-Selection (Histonen). Zuchtwahl der Zellen und der Gewebe. Das Selections-Princip bei Empedocles. Mechanische Entstehung des Zweckmässigen aus dem Unzweckmässigen. Philosophische Tragweite des Darwinismus.

Zwölfter Vortrag.

Arbeitstheilung und Formspaltung. Divergenz der Species. Fortbildung und Rückbildung 261

Arbeitstheilung (Ergonomie) und Formspaltung (Polymorphismus). Physiologische Divergenz und morphologische Differenzirung, beide nothwendig durch die Selection bedingt. Uebergang der Varietäten in Species. Begriff der Art oder Species. Bastard-Arten. Personal-Divergenz und Cellular-Divergenz. Differenzirung der Gewebe. Primäre und secundäre Gewebe. Siphonophoren. Arbeitswechsel (Metergie). Angleichung (Convergenz). Fortschritt und Vervollkommnung. Entwicklungs-Gesetze der Menschheit. Verhältniss der Fortbildung zur Divergenz. Centralisation als Fortschritt. Rückbildung. Entstehung der rudimentären Organe durch Nichtgebrauch und Abgewöhnung. Unzweckmässigkeits-Lehre oder Dysteleologie.

Dreizehnter Vortrag.

Keimes-Geschichte und Stammes-Geschichte 289

Allgemeine Bedeutung der Keimes-Geschichte (Ontogenie). Mängel unserer heutigen Bildung. Thatsachen der individuellen Entwicklung. Uebereinstimmung der Keimung beim Menschen und den Wirbelthieren. Das Ei des Menschen. Befruchtung. Unsterblichkeit. Eifurchung. Bildung der Keimblätter. Gastrulation. Keimes-Geschichte des Central-Nervensystems, der Gliedmaassen, der Kiemenbogen und des Schwanzes. Ursächlicher Zusammenhang zwischen Keimes-Geschichte (Ontogenie) und Stammes-Geschichte (Phylogenie). Das biogenetische Grund-Gesetz. Auszugs-Entwicklung (Palingenesis) und Störungs-Entwicklung (Cenogenesis). Stufenleiter der vergleichenden Anatomie. Beziehung derselben zur paläontologischen und embryologischen Entwicklungs-Reihe.

Vierzehnter Vortrag.

Wanderung und Verbreitung der Organismen. Die Chorologie und die Eiszeit der Erde 316

Chorologische Thatsachen und Ursachen. Einmalige Entstehung der meisten Arten an einem einzigen Orte: „Schöpfungs-Mittelpunkte“. Ausbreitung durch Wanderung. Active und passive Wanderungen der Thiere und Pflanzen. Fliegende Thiere. Analogien zwischen Vögeln und Insecten. Fledermäuse. Transportmittel. Transport der Keime durch Wasser und Wind. Beständige Veränderung der Verbreitungs-Berzke durch Hebungen und Senkungen des Bodens. Chorologische Bedeutung der geologischen Vorgänge. Einfluss des Klima-Wechsels. Eiszeit oder Glacial-Periode. Ihre Bedeutung für die Chorologie. Bedeutung der Wanderungen für die Entstehung neuer Arten. Isolirung der Kolonisten. Wagner's „Migrations-Gesetz“. Verhältniss der Migrations-Theorie zur Selections-Theorie. Uebereinstimmung ihrer Folgerungen mit der Descendenz-Theorie.

Fünftehnter Vortrag.

Entwicklung des Weltalls und der Erde. Urzeugung. Kohlenstoff-Theorie. Plastiden-Theorie 340

Entwickelungs-Geschichte der Erde. Kant's Entwickelungs-Theorie des Weltalls oder die kosmologische Gas-Theorie. Entwicklung der Sonnen, Planeten und Monde. Erste Entstehung des Wassers. Vergleichung der Organismen und der Anorgane. Organische und anorganische Stoffe. Dichtigkeits-Grade oder Aggregat-Zustände. Eiweissartige Kohlenstoff-Verbindungen. Plasson-Körper. Organische und anorganische Formen. Krystalle und Moneren (strukturlose Organismen ohne Organe). Stereometrische Grund-Formen der Krystalle und der Organismen. Organische und anorganische Kräfte. Lebenskraft. Wachsen und Anpassung bei Krystallen und bei Organismen. Bildungskräfte der Krystalle. Einheit der organischen und anorganischen Natur. Urzeugung oder Archigonie. Autogonie und Plasmogonie. Entstehung der Moneren durch Urzeugung. Entstehung der Zellen aus Moneren. Zellen-Theorie. Plastiden-Theorie. Plastiden oder Bildnerinnen. Cytoden und Zellen. Vier verschiedene Arten von Plastiden.

Sechzehnter Vortrag.

Schöpfungs-Perioden und Schöpfungs-Urkunden 371

Reform der Systematik durch die Descendenz-Theorie. Das natürliche System als Stammbaum. Paläontologische Urkunden des Stamm-

baumes. Die Versteinerungen als Denkmünzen der Schöpfung. Ablagerung der neptunischen Schichten und Einschluss der organischen Reste. Eintheilung der organischen Erd-Geschichte in fünf Haupt-Perioden: Zeitalter der Tang-Wälder, Farn-Wälder, Nadel-Wälder, Laub-Wälder und Cultur-Wälder. System der neptunischen Schichten. Unermessliche Dauer der während ihrer Bildung verfloffenen Zeiträume. Ablagerung der Schichten nur während der Senkung, nicht während der Hebung des Bodens. Andere Lücken der Schöpfungs-Urkunde. Metamorphischer Zustand der ältesten neptunischen Schichten. Geringe Ausdehnung der paläontologischen Erfahrungen. Geringer Bruchtheil der versteinierungsfähigen Organismen und organischen Körpertheile. Seltenheit vieler versteinerten Arten. Mangel fossiler Zwischen-Formen. Die Schöpfungs-Urkunden der Ontogenie und der vergleichenden Anatomie.

Siebzehnter Vortrag.

Phylogenetisches System der Organismen. Protisten und Histonen 401

Specielle Durchführung der Descendenz-Theorie in dem natürlichen System der Organismen. Construction der Stammbäume. Neuere Fortschritte der Phylogenie. Abstammung aller mehrzelligen Organismen von einzelligen. Abstammung der Zellen von Moneren. Begriff der organischen Stämme oder Phylen. Zahl der Stämme des Thierreichs und des Pflanzenreichs. Einheitliche oder monophyletische und vielheitliche oder polyphyletische Descendenz-Hypothese. Das Reich der Protisten oder Zelllinge (einzellige Organismen). Gegensatz zum Reiche der Histonen oder Webinge (vielzellige Thiere und Pflanzen). Grenzen zwischen Thierreich und Pflanzenreich. Urpflanzen (Proto-phyta) und Urthiere (Protozoa). Monobien und Coenobien. Challenger-Resultate. Geschichte der Radiolarien. System der organischen Reiche.

Achtzehnter Vortrag.

Stammes-Geschichte des Protistenreichs 423

Anfangs-Fragen. Grundsätze für die Phylogenie des Protisten-Reiches. Die ältesten Wurzeln des Stammbaumes: Moneren. Phyto-moneren als Lebens-Anfänge. Probionten. Vielfach wiederholte Urzeugung von Probien. Zoomoneren (Raub-Moneren). Bacterien (sogenannte Spaltpilze). Chromaceen (Chroococceen und Nostochinen). Phytarchen und Zoarchen. Hauptgruppen von einzelligen Organismen. Diatomeen. Cosmarien. Palmellarien. Volvocinen. Xanthelleen. Calcocyten. Siphoneen. Amoebinen (Lobosen). Gregarinen. Geißel-schwärmer (Flagellaten). Flimmerkugeln (Catallacten). Infusorien.

Die Zellseele der Ciliaten. Acineten. Wurzelfüßser (Rhizopoden), Pilzthiere (Mycetozoa). Somenthierchen (Heliozoa). Kammerlinge (Thalamaria). Strahllinge (Radiolaria). Sedimente der Tiefsee.

Seite

Neunzehnter Vortrag.

Stammes-Geschichte des Pflanzenreichs 455

Das natürliche System des Pflanzenreichs. Eintheilung des Pflanzenreichs in sechs Hauptklassen und achtzehn Classen. Unterreich der Blumenlosen (Cryptogamen). Stamm-Gruppe der Thallus-Pflanzen. Abstammung der Metaphyten von Protophyten. Tange oder Algen (Urtange, Grüntange, Brauntange, Rothtange, Mostange). Pilze und Flechten. Symbiose. Stamm-Gruppe der Vorkeim-Pflanzen (Mesophyten oder Prothallophyten). Mose oder Muscinen (Leber-Mose, Laub-Mose). Farne oder Filicinae (Laub-Farne, Schaft-Farne, Wasser-Farne, Schuppen-Farne). Unterreich der Blumen-Pflanzen (Phanerogamen). Nacktsamige oder Gymnospermen. Palm-Farne (Cycadeen). Nadelhölzer (Coniferen). Menigos (Gnetaceen). Decksamige oder Angiospermen. Monocotylen. Dicotylen. Kelchblüthige (Apetalen). Sternblüthige (Choripetalen). Glockenblüthige (Gamopetalen). Die historische Stufenfolge der Hauptgruppen des Pflanzenreichs als Beweis für den Transformismus.

Zwanzigster Vortrag.

Phylogenetische Classification des Thierreichs. Gastraea-Theorie . 487

Das natürliche System des Thierreichs. Aeltere Systeme von Linné und Lamarck. Die vier Typen von Baer und Cuvier. Die acht Typen der neueren Zoologie. Ihre phylogenetische Bedeutung. Die Philosophie der Kalkschwämme, die Homologie der Keimblätter, und die Gastraea-Theorie. Einheit der Stämme oder Phylen. Abstammung aller Metazoen von der Gastraea. Die fünf ersten Bildungsstufen des einzelligen Thierkörpers. Die fünf ersten Keimstufen: Stammzelle (Cytula). Maulbeerkeim (Morula). Blasenkeim (Blastula). Haubenkeim (Depula). Becherkeim (Gastrula). Die entsprechenden fünf ältesten Stammformen (Cytaea, Moraea, Blastaea, Depaea, Gastraea). Die Hohlkugel als Urform des Thierkörpers (Baer). Darmhöhle und Leibeshöhle. Coelom-Theorie. Pseudocoel und Enterocoel. Die beiden Hauptgruppen der Metazoen: I. Coelenterien oder Coelenteraten (ohne Leibeshöhle). II. Coelomarien oder Bilateraten (mit Leibeshöhle).

Einundzwanzigster Vortrag.

Stammes-Geschichte der Niederthiere und Wurmthiere 511

Phylogenie der Coelenterien oder Coelenteraten; Gastraeaden

(Gastreaemonen, Cyemarien und Physemarien). Spongien. Ihre Organisation. Homologie der Geisselkammer und der Gastreaea. Skeletbildungen der Schwämme. Die drei Classen des Spongien-Stammes: Kittschwämme (Malthospongien), Kieselschwämme (Silicispongien), Kalkschwämme (Calcispongien). Ihre gemeinsame Stamm-Form: Olynthus. Ammonoconiden. Stamm der Nesselthiere (Cnidarien oder Acalephen). Ihre Organisation. Abstammung aller Nesselthiere von einfachsten Polypen (Hydra). Hydropolypen und Scyhopolypen. Polyphyletischer Ursprung der Medusen und der Siphonophoren. Ctenophoren. Korallen. Stamm der Plattenthier (Platodes): die drei Classen der Strudelwürmer (Turbellarien), Saugwürmer (Trematoden) und Bandwürmer (Cestoden). Radiale und bilaterale Grund-Form. Nephridien. Phylogenie der Coelomarien oder Bilateralen: Metazoen mit Leibeshöhle, Blut und After. Abstammung der fünf höheren Thier-Stämme von Wurmthieren (Helminthen). Die vier Hauptclassen und zehn Classen der Helminthen.

Zweiundzwanzigster Vortrag.

Stammes-Geschichte der Weichthiere und Sternthiere 542

Stamm der Weichthiere oder Mollusken. Organisation derselben. Stamm-Verwandschaft der drei Hauptclassen. Stammgruppe der Schnecken (Cochlides). Entstehung der Muscheln (Acephala) durch Rückbildung des Kopfes. Entwicklung der Kracken (Cephalopoda) durch weitere Ausbildung des Kopfes und seiner Arme. — Stamm der Sternthiere oder Echinodermen. Organisation derselben. Zweiseitig-fünfstrahlige Grundform. Wassercanal-System. Ontogenie. Hypothesen über die Phylogenie der Echinodermen. Pentastraea-Hypothese (1866). Ableitung aller Sternthiere von Seesternen, und dieser von Gliederwürmern (Pauzerwürmer oder Phracthelminthen). Die drei Hauptclassen der Echinodermen. Astrozoen (Seesterne und Seestrahlen). Pelmatozoen (Seelilien, Seeknospen und Seeäpfel). Echinozoen (Seeigel und Seegurken). Pentactaea-Hypothese von Semon (1888). Phylogenetische Bedeutung der gemeinsamen ontogenetischen Larven-Form: Pentactula.

Dreiundzwanzigster Vortrag.

Stammes-Geschichte der Gliederthiere 566

Vier Classen der Gliederthiere von Cuvier. Spätere Trennung der Anneliden von den Arthropoden. Die drei Hauptclassen der Anneliden, Crustaceen und Tracheaten. Gemeinsame Merkmale derselben. Abstammung derselben von einer Stammform. Stammgruppe der Anneliden oder Ringelthiere (Egel und Borstenwürmer). Hauptclasse der Krustenthier oder Crustaceen. Eintheilung in zwei divergente Classen:

Krebsthiere (Caridonia) und Schildthiere (Aspidonia). Abstammung der Caridonen von Archicariden. Nauplius. Verwandtschaft der Aspidonien und Arachniden. Hauptklasse der Luftrohrthiere (Tracheata). Vier Classen derselben: Protracheaten (Peripatus), Tausendfüsser (Myriapoden), Spinnen (Araclniden) und Insecten. Organisation und Stammbaum der Insecten. Eintheilung derselben in vier Legionen nach den Mundtheilen. Flügellose ältere Insecten (Thysanura). Geflügelte jüngere Insecten (Pterygonia). Insecten mit beissenden, leckenden, stechenden und schlüpfenden Mundtheilen. Historische Stammfolge der Insecten.

Vierundzwanzigster Vortrag.

Stammes-Geschichte der Chordathiere (Mantelthiere und Wirbelthiere) 594

Die Schöpfungs-Urkunden der Wirbelthiere (Vergleichende Anatomie, Embryologie und Paläontologie). Das natürliche System der Wirbelthiere. Die vier Classen der Wirbelthiere von Linné und Lamarek. Vermehrung derselben auf acht Classen. Hauptklasse der Rohrherzen oder Schädellosen (Lanzethiere). Blutsverwandtschaft der Schädellosen mit den Mantelthieren. Uebereinstimmung in der embryonalen Entwicklung des Amphioxus und der Ascidien. Ursprung des Wirbelthier-Stammes aus der Würmergruppe. Einheitliche Abstammung der Chordathiere. Ihr Kiemendarm. Beziehung zu den Enteropneusten (Eichelwurm oder Balanoglossus), und zu den Schnurwürmern (Nemertina). Divergente Entwicklung der Mantelthiere und Wirbelthiere. Die drei Classen der Mantelthiere (Tunicata): Copelaten, Ascidien und Thalidien. Hauptklasse der Unpaarnasen oder Rundmäuler (Inger und Lampreten). Hauptklasse der Anamnioten (Ichthyoten oder Amnionlosen). Fische (Urfische, Schmelzfische, Knochenfische). Lurhfische oder Dipneusten. Einlunger (Monopneumones) und Zweilunger (Dipneumones).

Fünfundzwanzigster Vortrag.

Stammes-Geschichte der Amphibien und Amnioten 620

Fünffzahl der Finger (oder Pentadactylie) bei den vier höheren Wirbelthier-Classen (Amphibien und Amnioten). Ihre Bedeutung für das Decimal-System. Ihre Entstehung aus der polydactylen Fischflosse. Gliederung der fünfzehigen Extremität in drei Hauptabschnitte. Lurche oder Amphibien. Panzerlurche (Stegocephalen und Peromelen). Nacktlurche (Urodelen und Anuren). Hauptklasse der Amnioten oder Amnion-Thiere. Bildung des Amnion und der Allantois. Verlust der Kiemen. Protamnion (in der permischen Periode). Spaltung des Amnioten-Stammes in zwei Aeste (Sauropsiden und Mammalien). Reptilien.

Stammgruppe der Tocosaurier (Ur-Eidechsen). Seedrachen (Plesiosauren und Ichthyosauren), Eidechsen, Schlangen und Crocodile, Schildkröten (Chelonier). Flugdrachen (Pterosaurier). Drachen und Lindwürmer (Dinosaurier). Abstammung der Vögel von vogelbeinigen Sauriern (Ornithoscelides). Die Ordnungen der Vögel. Urvögel, Zahnvögel, Straussvögel, Kielyögel. Fürbringer's Vogel-System und stereometrische Stamm bäume.

Sechszwanzigster Vortrag.

Stammes-Geschichte der Säugethiere 647

System der Säugethiere nach Linné und nach Blainville. Drei Unterclassen der Säugethiere (Ornithodelphien, Didelphien, Monodelphien). Ornithodelphien oder Monotremen. Eierlegende Säugethiere. Schnabelthiere (Ornithostomen) und Ursänger (Promammalien). Didelphien oder Marsupialien. Pflanzenfressende und fleischfressende Beutethiere (Phytophaga und Zoophaga). Monodelphien oder Placentalien (Placentalthiere). Bedeutung der Placenta. Paläontologische Entdeckungen der Neuzeit in Europa und Nordamerica; tertiäre Placentalfauna. Vollständige Stamm bäume. Sechs Legionen und zwanzig Ordnungen der Placentalen. Ihr typisches Gebiss. Zahnarme (Edentata). Walthiere (Cetaceen und Sirenen). Hufthiere. Stammhufer. Unpaarhufer. Paarhufer. Rüsselthiere. Plathufer. Nagethiere. Die vier Ordnungen der Raubthiere (Creodonten, Insectenfresser, Fleischfresser und Robben). Die Legion der Primaten: Halbaffen, Flederthiere, Affen und Menschen.

Siebenundzwanzigster Vortrag.

Stammes-Geschichte des Menschen 680

Die Anwendung der Descendenz-Theorie auf den Menschen. Unermessliche Bedeutung und logische Nothwendigkeit derselben. Stellung des Menschen im natürlichen System der Thiere, insbesondere unter den discoplacentalen Säugethieren. Unberechtigte Trennung der Vierhänder und Zweihänder. Berechtigte Trennung der Halbaffen von den Affen. Stellung des Menschen in der Ordnung der Affen. Schmalnasen (Affen der alten Welt) und Plattnasen (amerikanische Affen). Unterschiede beider Gruppen. Phylogenetische Reduction des Gebisses. Entstehung des Menschen aus Schmalnasen. Menschenaffen oder Anthropoiden. Afrikanische Menschenaffen (Gorilla und Schimpanse). Asiatische Menschenaffen (Orang und Gibbon). Vergleichung der verschiedenen Menschenaffen und der verschiedenen Menschenrassen. Fossile Affen-Reste. Uebersicht der Ahnenreihe des Menschen (in 25 Stufen). Wirbellose Ahnen (9 Stufen) und Wirbelthier-Ahnen (16 Stufen).

Achtundzwanzigster Vortrag.

Wanderung und Verbreitung des Menschengeschlechts. Menschenarten und Menschenrassen 713

Alter des Menschengeschlechts. Ursachen der Entstehung desselben. Der Ursprung der menschlichen Sprache. Lautsprache und Begriffssprache. Sing-Affen. Einstämmiger (monophyletischer) und vielstämmiger (polyphyletischer) Ursprung des Menschengeschlechts. Abstammung der Menschen von vielen Paaren. Classification der Menschenrassen. Schädelmessung. System der zwölf Menschenarten. Wollhaarige Menschen oder Ulotrichen. Büschelhaarige (Papuas, Hottentotten). Vlieshaarige (Kaffern, Neger). Schlichthaarige Menschen oder Lissotrichen. Straffhaarige (Malayen, Mongolen, Arktiker, Amerikaner). Lockenhaarige (Australier, Dravidas, Nubier, Mitteländer). Bevölkerungszahlen. Urheimath des Menschen (Südasien oder Lemurien). Beschaffenheit des Urmenschen. Der Traum des Urmenschen. Zahl der Ursprachen (Monoglottonen und Polyglottonen). Divergenz und Wanderung des Menschengeschlechts. Geographische Verbreitung der Menschenarten.

Neunundzwanzigster Vortrag.

Einwände gegen die Wahrheit der Descendenz-Theorie 752

Einwände gegen die Abstammungs-Lehre. Einwände des Glaubens und der Vernunft. Unermessliche Länge der geologischen Zeiträume. Uebergangsformen zwischen den verwandten Species. Abhängigkeit der Formbeständigkeit von der Vererbung, und des Formwechsels von der Anpassung. Teleologische Einwände. Entstehung zweckmässiger und sehr zusammengesetzter Organisations-Einrichtungen. Stufenweise Entwicklung der Instincte und Seelenthätigkeiten. Entstehung der apriorischen Erkenntnisse aus aposteriorischen. Erfordernisse für das richtige Verständniss der Abstammungs-Lehre. Nothwendige Wechselwirkung der Empirie und Philosophie. Der anthropocentrische Standpunkt der sogenannten exacten Anthropologie; im Gegensatz zum phylogenetischen Standpunkte der vergleichenden Anthropologie (auf zoologischer Basis). Practische Einwände gegen die Folgen der Abstammungs-Lehre.

Dreissigster Vortrag.

Beweise für die Wahrheit der Descendenz-Theorie 773

Zehn Gruppen biologischer Thatsachen als Beweise für die Abstammungs-Lehre: Thatsachen der Paläontologie, Ontogenie, Morphologie, Tectologie, Systematik, Dysteleologie, Physiologie, Psychologie,

Chorologie, Oekologie. Mechanisch-causale Erklärung dieser zehn Erscheinungs-Gruppen durch die Descendenz-Theorie. Innerer ursächlicher Zusammenhang derselben. Direeter Beweis der Selections-Theorie. Ihr Verhältniss zur Pithecoïden-Theorie. Induction und Deduction. Beweise für die Abstammung des Menschen vom Affen: Zoologische Thatsachen. Stufenweise Entwicklung des menschlichen Geistes, im Zusammenhang mit dem Körper. Menschenseele und Thierseele. Blick in die Zukunft: Sieg der monistischen Philosophie.

Verzeichniss der im Texte angeführten Schriften	797
Erklärung der Tafeln	802
Taf. I. Lebensgeschichte eines einfachsten Organismus, eines Moneres (<i>Protomyxa aurantiaca</i>)	802
Taf. II und III. Keime oder Embryonen von vier Wirbelthieren (Schildkröte, Huhn, Hund, Mensch)	803
Taf. IV. Hand von neun verschiedenen Säugethieren	803
Taf. V. Gastrula-Bildung von der Teichschnecke und dem Pfeilwurm	804
Taf. VI. Gasträaden der Gegenwart und nächste Verwandte	805
Taf. VII. Gruppe von Pflanzenthieren im Mittelmeere	806
Taf. VIII und IX. Generationswechsel der Sternthiere	807
Taf. X und XI. Entwicklungs-Geschichte der Krebsthiere oder Crustaceen	809
Taf. XII und XIII. Entwicklungs-Geschichte der Ascidie und des Amphioxus	812
Taf. XIV und XV. Grundformen von Protisten (Taf. XIV Urpflanzen, Taf. XV Urthiere)	813
Taf. XVI. Tiefsee-Radiolarien der Challenger-Expedition	814
Taf. XVII. Farnwald der Steinkohlenzeit	816
Taf. XVIII und XIX. Nervensystem der Metazoen-Stämme	816
Taf. XX. Hypothetische Skizze des monophyletischen Ursprungs und der Verbreitung der zwölf Menschen-Species über die Erde	819
Register	821

Die Natur.

Natur! Wir sind von ihr umgeben und umschlungen — unvernünftig aus ihr herauszutreten, und unvernünftig, tiefer in sie hinein zu kommen. Ungebeten und ungewarnt nimmt sie uns in den Kreislauf ihres Tanzes auf und treibt sich mit uns fort, bis wir ermüdet sind und ihrem Arme entfallen.

Sie schafft ewig neue Gestalten; was da ist, war noch nie; was war, kommt nicht wieder: Alles ist neu und doch immer das Alte.

Sie scheint alles auf Individualität angelegt zu haben, und macht sich Nichts aus den Individuen. Sie baut immer und zerstört immer, und ihre Werkstätte ist unzugänglich.

Sie lebt in lauter Kindern; und die Mutter, wo ist sie? Sie ist die einzige Künstlerin: aus dem simpelsten Stoffe zu den grössten Contrasten: ohne Schein der Anstrengung zu der grössten Vollendung; zur genauesten Bestimmtheit, immer mit etwas Weichem überzogen. Jedes ihrer Werke hat ein eigenes Wesen, jede ihrer Erscheinungen den isolirtesten Begriff, und doch macht alles Eins aus.

Es ist ein ewiges Leben, Werden und Bewegen in ihr, und doch rückt sie nicht weiter. Sie verwandelt sich ewig, und ist kein Moment Stillstehen in ihr. Für's Bleiben hat sie keinen Begriff, und ihren Fluch hat sie an's Stillstehen gehängt. Sie ist fest: ihr Tritt ist gemessen, ihre Ausnahmen selten, ihre Gesetze unwandelbar.

Sie lässt jedes Kind an ihr künsteln, jeden Thoren über sie richten, tausende stumpf über sie hingehen und nichts sehen, und hat an allen ihre Freude und findet bei allen ihre Rechnung.

Man gehorcht ihren Gesetzen, auch wenn man ihnen widerstrebt; man wirkt mit ihr, auch wenn man gegen sie wirken will. Sie macht

Alles, was sie giebt, zur Wohlthat; denn sie macht es erst nuentbehrlich. Sie säumt, dass man sie verlange; sie eilt, dass man sie nicht satt werde.

Sie hat keine Sprache noch Rede, aber sie schafft Zungen und Herzen, durch die sie fühlt und spricht. Ihre Krone ist die Liebe; nur durch sie kommt man ihr nahe. Sie macht Klüfte zwischen allen Wesen, und Alles will sie verschlingen. Sie hat alles isolirt, um alles zusammen zu ziehen. Durch ein paar Züge aus dem Becher der Liebe hält sie für ein Leben voll Mühe schadlos.

Sie ist alles. Sie belohnt sich selbst und bestraft sich selbst, erfreut und quält sich selbst. Sie ist rauh und gelinde, lieblich und schrecklich, kraftlos und allgewaltig. Alles ist immer da in ihr. Vergangenheit und Zukunft kennt sie nicht. Gegenwart ist ihre Ewigkeit. Sie ist gütig. Ich preise sie mit allen ihren Werken. Sie ist weise und still. Man reisst ihr keine Erklärung vom Leibe, trutzt ihr kein Geschenk ab, dass sie nicht freiwillig giebt. Sie ist listig, aber zu gutem Ziele, und am besten ist's, ihre List nicht zu merken.

Sie ist ganz, und doch immer unvollendet. So wie sie's treibt, kann sie's immer treiben. Jedem erscheint sie in einer eigenen Gestalt. Sie verbirgt sich in tausend Namen und Termen, und ist immer dieselbe.

Sie hat mich hereingestellt, sie wird mich auch herausführen. Ich vertraue mich ihr. Sie mag mit mir schalten; sie wird ihr Werk nicht lassen. Ich sprach nicht von ihr: nein, was wahr ist und was falsch ist, alles hat sie gesprochen. Alles ist ihre Schuld, alles ist ihr Verdienst.

Goethe (1780).

Der
Natürlichen Schöpfungs-Geschichte

Erster Theil:

Allgemeine Entwicklungs-Lehre.
(Transformismus und Darwinismus).

I—XV. Vortrag.

Erster Vortrag.

Inhalt und Bedeutung der Abstammungs-Lehre oder Descendenz-Theorie.

Allgemeine Bedeutung und wesentlicher Inhalt der von Darwin reformirten Abstammungs-Lehre oder Descendenz-Theorie. Besondere Bedeutung derselben für die Biologie (Zoologie und Botanik). Besondere Bedeutung derselben für die natürliche Entwicklungs-Geschichte des Menschengeschlechts. Die Abstammungs-Lehre als natürliche Schöpfungs-Geschichte. Begriff der Schöpfung. Wissen und Glauben. Schöpfungs-Geschichte und Entwicklungs-Geschichte. Zusammenhang der individuellen und paläontologischen Entwicklungs-Geschichte. Unzweckmässigkeiten-Lehre oder Wissenschaft von den rudimentären Organen. Unnütze und überflüssige Einrichtungen im Organismus. Gegensatz der beiden grundverschiedenen Weltanschauungen, der monistischen (mechanischen, causalen) und der dualistischen (teleologischen, vitalen). Begründung der ersteren durch die Abstammungs-Lehre. Einheit der organischen und anorganischen Natur, und Gleichheit der wirkenden Ursachen in Beiden. Entscheidende Bedeutung der Abstammungs-Lehre für die einheitliche (monistische) Auffassung der ganzen Natur. Monistische Philosophie.

Meine Herren! Die geistige Bewegung, zu welcher der englische Naturforscher Charles Darwin vor dreissig Jahren durch sein berühmtes Werk „über die Entstehung der Arten“¹⁾ den Anstoss gab, hat während dieses kurzen Zeitraums eine beispiellose Tiefe und Ausdehnung gewonnen. Allerdings ist die in jenem Werke dargestellte naturwissenschaftliche Theorie (gewöhnlich kurzweg die Darwin'sche Theorie oder der Darwinismus genannt) nur ein Bruchtheil einer viel umfassenderen Wissenschaft, nämlich der universalen Entwicklungs-Lehre, welche ihre unermessliche Bedeutung über das ganze Gebiet aller menschlichen

Erkenntniss erstreckt. Allein die Art und Weise, in welcher Darwin die letztere durch die erstere fest begründet hat, ist so überzeugend, und die entscheidende Wendung, welche durch die nothwendigen Folgeschlüsse jener Theorie in der gesammten Weltanschauung der Menschheit angebahnt worden ist, muss jedem tiefer denkenden Menschen so gewaltig erscheinen, dass man ihre allgemeine Bedeutung nicht hoch genug anschlagen kann. Ohne Zweifel muss diese ungeheurere Erweiterung unseres menschlichen Gesichtskreises unter allen den zahlreichen und grossartigen wissenschaftlichen Fortschritten unserer Zeit als der bei weitem folgenreichste und wichtigste angesehen werden.

Wenn man unser Jahrhundert mit Recht das Zeitalter der Naturwissenschaften nennt, wenn man mit Stolz auf die unermesslich bedeutenden Fortschritte in allen Zweigen derselben blickt, so pflegt man dabei gewöhnlich weniger an die Erweiterung unserer allgemeinen Naturerkenntniss, als vielmehr an die unmittelbaren practischen Erfolge jener Fortschritte zu denken. Man erwägt dabei die völlige und unendlich folgenreiche Umgestaltung des menschlichen Verkehrs, welche durch das entwickelte Maschinenwesen, durch die Eisenbahnen, Dampfschiffe, Telegraphen, Telephone und andere Erfindungen der Physik hervorgebracht worden ist. Oder man denkt an den mächtigen Einfluss, welchen die Chemie in der Heilkunst, in der Landwirthschaft, in allen Künsten und Gewerben gewonnen hat. Wie hoch Sie aber auch diese Einwirkung der neueren Naturwissenschaft auf das practische Leben anschlagen mögen, so muss dieselbe, von einem höheren und allgemeineren Standpunkt aus gewürdigt, doch hinter dem ungeheuren Einfluss zurückstehen, welchen die theoretischen Fortschritte der heutigen Naturwissenschaft auf das gesammte Erkenntniss-Gebiet des Menschen, auf seine ganze Weltanschauung und Geistesbildung nothwendig ausüben. Denken Sie nur an den unermesslichen Umschwung aller unserer theoretischen Anschauungen, welchen wir der allgemeinen Anwendung des Mikroskops verdanken. Denken Sie allein an die Zellen-Theorie, die uns die scheinbare Einheit des menschlichen Organismus als das zusammengesetzte Resultat aus der staatlichen Verbindung von Milliarden

elementarer Lebenseinheiten, der Zellen, nachweist. Oder erwägen Sie die ungeheure Erweiterung unseres theoretischen Gesichtskreises, welche wir der Spectral-Analyse, der Lehre von der Wärme-Mechanik und von der Erhaltung der Kraft verdanken. Unter allen diesen bewunderungswürdigen theoretischen Fortschritten nimmt aber jedenfalls unsere heutige Entwicklungslehre bei weitem den höchsten Rang ein.

Jeder von Ihnen wird den Namen Darwin gehört haben. Aber die Meisten werden wahrscheinlich nur unvollkommene Vorstellungen von dem eigentlichen Werthe seiner Lehre besitzen. Denn wenn man Alles vergleicht, was seit dem Erscheinen seines epochemachenden Hauptwerks über dasselbe geschrieben worden ist, so muss demjenigen, der sich nicht näher mit den organischen Naturwissenschaften befasst hat, der nicht in die inneren Geheimnisse der Zoologie und Botanik eingedrungen ist, der Werth jener Theorie sehr zweifelhaft erscheinen. Die Beurtheilung derselben ist voll von Widersprüchen und Missverständnissen. Daher darf es uns nicht Wunder nehmen, dass selbst jetzt, dreissig Jahre nach dem Erscheinen von Darwins Werk, dasselbe noch nicht die volle Bedeutung erlangt hat, welche ihm von Rechtswegen gebührt, und welche es jedenfalls früher oder später erlangen wird. Die meisten von den zahllosen Schriften, welche für und gegen den Darwinismus während dieses Zeitraums veröffentlicht wurden, lassen den erforderlichen Grad von biologischer, und besonders von zoologischer Bildung vermissen. Obwohl jetzt alle bedeutenden Naturforscher der Gegenwart zu den Anhängern jener Theorie gehören, haben doch nur wenige derselben Geltung und Verständniss in weiteren Kreisen zu verschaffen gesucht. Daher rühren die befremdenden Widersprüche und die seltsamen Urtheile, die man noch heute vielfach über den Darwinismus hören kann. Gerade dieser Umstand hat mich vorzugsweise bestimmt, die Darwin'sche Theorie und die damit zusammenhängenden weiteren Lehren zum Gegenstand dieser allgemein verständlichen Vorträge zu machen. Ich halte es für die Pflicht der Naturforscher, dass sie nicht allein in dem engeren Kreise ihrer Fachwissenschaft auf Verbesserungen und Entdeckungen

sinnen, dass sie sich nicht allein in das Studium des Einzelnen mit Liebe und Sorgfalt vertiefen, sondern dass sie auch die wichtigen, allgemeinen Ergebnisse ihrer besonderen Studien für das Ganze nutzbar machen, und dass sie naturwissenschaftliche Bildung in weiten Kreisen verbreiten helfen. Der höchste Triumph des menschlichen Geistes, die wahre Erkenntniss der allgemeinsten Naturgesetze, darf nicht das Privateigenthum einer privilegierten Gelehrtenkaste bleiben, sondern muss Gemeingut der ganzen gebildeten Menschheit werden.

Die Theorie, welche durch Darwin an die Spitze unserer Natur-Erkenntniss gestellt worden ist, pflegt man gewöhnlich als Abstammungs-Lehre oder Descendenz-Theorie zu bezeichnen. Andere nennen sie Umbildungs-Lehre oder Transmutations-Theorie oder auch kurz: Transformismus. Beide Bezeichnungen sind richtig. Denn diese Lehre behauptet, dass alle verschiedenen Organismen (d. h. alle Thierarten und Pflanzenarten, welche jemals auf der Erde gelebt haben, und noch jetzt leben) von einer einzigen oder von wenigen höchst einfachen Stammformen abstammen, und dass sie sich aus diesen auf dem natürlichen Wege allmählicher Umbildung langsam entwickelt haben. Obwohl diese Entwicklungs-Theorie schon im Anfange unseres Jahrhunderts von verschiedenen grossen Naturforschern, insbesondere von Lamarck²⁾ und Goethe³⁾ aufgestellt und vertheidigt wurde, hat sie doch erst im Jahre 1859 durch Darwin ihre vollständige Ausbildung und ihre ursächliche Begründung erfahren. Dies ist der Grund, weshalb sie oft ausschliesslich (obwohl nicht ganz richtig) als Darwins Theorie bezeichnet wird.

Der unschätzbare Werth der Abstammungs-Lehre erscheint in verschiedenem Lichte, je nachdem Sie bloss deren nähere Bedeutung für die organische Naturwissenschaft, oder aber ihren weiteren Einfluss auf die gesammte Welterkenntniss des Menschen in Betracht ziehen. Die organische Naturwissenschaft oder die Biologie, welche als Zoologie die Thiere, als Botanik die Pflanzen zum Gegenstand ihrer Erkenntniss hat, wird durch die Abstammungs-Lehre von Grund aus umgestaltet. Denn durch

die Descendenz-Theorie lernen wir die wahren wirkenden Ursachen der organischen Form-Erscheinungen erkennen, während die bisherige Thier- und Pflanzenkunde sich überwiegend mit der Kenntniss ihrer Thatsachen beschäftigte. Man kann daher auch die Abstammungs-Lehre als die mechanische Erklärung der organischen Form-Erscheinungen oder als „die Lehre von den wahren Ursachen in der organischen Natur“ bezeichnen¹⁷⁾.

Da ich nicht voraussetzen kann, dass Ihnen Allen die Ausdrücke „organische und anorganische Natur“ geläufig sind, und da uns die Gegenüberstellung dieser beiderlei Naturkörper in der Folge noch vielfach beschäftigen wird, so muss ich ein paar Worte zur Verständigung darüber vorausschicken. Organismen oder organische Naturkörper nennen wir alle Lebewesen oder belebten Körper, also alle Pflanzen und Thiere, den Menschen mit inbegriffen, weil bei ihnen fast immer eine Zusammensetzung aus verschiedenartigen Theilen (Werkzeugen oder „Organen“) nachzuweisen ist: diese Organe müssen zusammenwirken, um die Lebenserscheinungen hervorzubringen. Eine solche Zusammensetzung vermissen wir dagegen bei den Anorganen oder anorganischen Naturkörpern, den sogenannten todtten oder unbelebten Körpern, den Mineralien oder Gesteinen, dem Wasser, der atmosphärischen Luft u. s. w. Die Organismen enthalten stets eiweissartige Kohlenstoff-Verbindungen in weichem oder „festflüssigem“ Zustande, während diese den Anorganen stets fehlen. Auf diesem wichtigen Unterschiede beruht die Einteilung der gesammten Naturwissenschaft in zwei grosse Haupt-Abtheilungen, in die Biologie oder Wissenschaft von den Organismen (Anthropologie, Zoologie und Botanik) und die Anorgologie oder Abiologie, die Wissenschaft von den Anorganen (Mineralogie, Geologie, Meteorologie u. s. w.).

Die unvergleichliche Bedeutung der Abstammungs-Lehre für die Biologie liegt also vorzugsweise darin, dass sie uns die Entstehung der organischen Formen auf mechanischem Wege erklärt und deren wirkende Ursachen nachweist. So hoch man aber auch mit Recht dieses Verdienst der Descendenz-Theorie anschlagen mag, so tritt dasselbe doch fast zurück vor der unermess-

lichen Wichtigkeit, welche eine einzige nothwendige Folgerung derselben für sich allein in Anspruch nimmt. Diese unvermeidliche Folgerung ist die Lehre von der thierischen Abstammung des Menschengeschlechts.

Die Bestimmung der Stellung des Menschen in der Natur und seiner Beziehungen zur Gesamtheit der Dinge, diese Frage aller Fragen für die Menschheit, wie sie Huxley²⁷⁾ mit Recht nennt, wird durch jene Erkenntniss der thierischen Abstammung des Menschengeschlechts endgültig gelöst. Wir gelangen also durch den Transformismus oder die Descendenz-Theorie zum ersten Male in die Lage, eine natürliche Entwicklungs-Geschichte des Menschengeschlechts wissenschaftlich begründen zu können. Sowohl alle Vertheidiger, als alle denkenden Gegner Darwins haben anerkannt, dass die Abstammung des Menschengeschlechts zunächst von affenartigen Säugethieren, weiterhin aber von niederen Wirbeltieren, mit Nothwendigkeit aus seiner Theorie folgt.

Allerdings hat Darwin diese wichtigste von allen Folgerungen seiner Lehre nicht sofort selbst ausgesprochen. In seinem Werke „von der Entstehung der Arten“ ist die thierische Abstammung des Menschen nicht erörtert. Der eben so vorsichtige als kühne Naturforscher ging damals absichtlich mit Stillschweigen darüber hinweg, weil er voraussah, dass dieser bedeutendste von allen Folgeschlüssen der Abstammungs-Lehre zugleich das grösste Hinderniss für die Verbreitung und Anerkennung derselben sein werde. Gewiss hätte Darwins Buch von Anfang an noch weit mehr Widerspruch und Aergerniss erregt, wenn sogleich diese wichtigste Consequenz darin klar ausgesprochen worden wäre. Erst zwölf Jahre später, in dem 1871 erschienenen Werke über „die Abstammung des Menschen und die geschlechtliche Zuchtwahl“⁴⁹⁾ hat Darwin jenen weitreichendsten Folgeschluss offen anerkannt und ausdrücklich seine volle Uebereinstimmung mit den Naturforschern erklärt, welche denselben inzwischen schon selbst gezogen hatten. Offenbar ist die Tragweite dieser Folgerung ganz unermesslich, und keine Wissenschaft wird sich den Consequenzen derselben entziehen können. Die Anthropologie

oder die Wissenschaft vom Menschen, und in Folge dessen auch die ganze Philosophie wird in allen einzelnen Zweigen dadurch von Grund aus umgestaltet.

Es wird erst die spätere Aufgabe meiner Vorträge sein, diesen besonderen Punkt zu erörtern. Ich werde die Lehre von der thierischen Abstammung des Menschen erst behandeln, nachdem ich Ihnen Darwins Theorie in ihrer allgemeinen Begründung und Bedeutung vorgetragen habe. Um es mit einem Satze auszudrücken, so ist jene bedeutungsvolle, aber die meisten Menschen von vorn herein abstossende Folgerung nichts weiter als ein besonderer Deductions-Schluss, den wir aus dem sicher begründeten allgemeinen Inductions-Gesetze der Descendenz-Theorie nach den strengen Geboten der unerbittlichen Logik nothwendig ziehen müssen.

Vielleicht ist nichts geeigneter, Ihnen die ganze und volle Bedeutung der Abstammungs-Lehre mit zwei Worten klar zu machen, als die Bezeichnung derselben mit dem Ausdruck: „Natürliche Schöpfungs-Geschichte“. Ich habe daher auch selbst diese Bezeichnung für die folgenden Vorträge gewählt. Jedoch ist dieselbe nur in einem gewissen Sinne richtig; denn streng genommen schliesst der Ausdruck „natürliche Schöpfungs-Geschichte“ einen inneren Widerspruch, eine *contradictio in adjecto* ein.

Lassen Sie uns, um dies zu verstehen, einen Augenblick den zweideutigen Begriff der Schöpfung etwas näher ins Auge fassen. Wenn man unter Schöpfung die Entstehung eines Körpers durch eine schaffende Gewalt oder Kraft versteht, so kann man dabei entweder an die Entstehung seines Stoffes (der körperlichen Materie) oder an die Entstehung seiner Form (der körperlichen Gestalt) denken.

Die Schöpfung im ersteren Sinne, als die Entstehung der Materie, geht uns hier gar nichts an. Dieser Vorgang, wenn er überhaupt jemals stattgefunden hat, ist gänzlich der menschlichen Erkenntniss entzogen; er kann daher auch niemals Gegenstand naturwissenschaftlicher Erforschung sein. Die Naturwissenschaft hält die Materie für ewig und unvergänglich, weil durch

die Erfahrung noch niemals das Entstehen oder Vergehen auch nur des kleinsten Theilchens der Materie nachgewiesen worden ist. Da wo ein Naturkörper zu verschwinden scheint, wie z. B. beim Verbrennen, beim Verwesen, beim Verdunsten u. s. w., da ändert er nur seine Form, seinen physikalischen Aggregatzustand oder seine chemische Verbindungsweise. Ebenso beruht die Entstehung eines neuen Naturkörpers, z. B. eines Krystalles, eines Pilzes, eines Infusoriums, nur darauf, dass verschiedene Stofftheilchen, welche vorher in einer gewissen Form oder Verbindungsweise existirten, in Folge von veränderten Existenz-Bedingungen eine neue Form oder Verbindungsweise annehmen. Aber noch niemals ist der Fall beobachtet worden, dass auch nur das kleinste Stofftheilchen aus der Welt verschwunden, oder nur ein Atom zu der bereits vorhandenen Masse hinzugekommen wäre. Der Naturforscher kann sich daher ein Entstehen der Materie eben so wenig als ein Vergehen derselben vorstellen; er betrachtet die in der Welt bestehende Quantität der Materie als eine gegebene feste Thatsache. Fühlt Jemand das Bedürfniss, sich die Entstehung dieser Materie als die Wirkung einer übernatürlichen Schöpfungs-thätigkeit, einer ausserhalb der Materie stehenden schöpferischen Kraft vorzustellen, so haben wir nichts dagegen. Aber wir müssen bemerken, dass damit auch nicht das Geringste für eine wissenschaftliche Naturkenntniss gewonnen ist. Eine solche Vorstellung von einer immateriellen Kraft, welche die Materie erst schafft, ist ein Glaubensartikel, welcher mit der menschlichen Wissenschaft gar nichts zu thun hat. Wo der Glaube anfängt, hört die Wissenschaft auf. Beide Thätigkeiten des menschlichen Geistes sind scharf von einander zu halten. Der Glaube hat seinen Ursprung in der dichtenden Einbildungskraft, das Wissen dagegen in dem erkennenden Verstande des Menschen. Die Wissenschaft hat die segenbringenden Früchte von dem Baume der Erkenntniss zu pflücken, unbekümmert darum, ob dadurch die dichterischen Einbildungen der Glaubenschaft beeinträchtigt werden, oder nicht.

Wenn also die Naturwissenschaft sich die „natürliche Schöpfungs-Geschichte“ zu ihrer höchsten, schwersten und lohnendsten Aufgabe macht, so kann sie den Begriff der Schöpfung nur in der

zweiten, oben angeführten Bedeutung verstehen, als die Entstehung der Form der Naturkörper. In diesem Sinne kann man die Geologie die Schöpfungs-Geschichte der Erde nennen; denn sie sucht die Entstehung der geformten anorganischen Erdoberfläche und die mannichfaltigen geschichtlichen Veränderungen in der Gestalt der festen Erdrinde zu erforschen. Ebenso kann man die Entwicklungs-Geschichte der Thiere und Pflanzen, welche die Entstehung der belebten Formen und den mannichfaltigen historischen Wechsel der thierischen und pflanzlichen Gestalten untersucht, die Schöpfungs-Geschichte der Organismen nennen. Da jedoch in den Begriff der Schöpfung sich immer leicht die unwissenschaftliche Vorstellung von einem ausserhalb der Materie stehenden und dieselbe umbildenden Schöpfer einschleicht, so wird es in Zukunft wohl besser sein, denselben durch die strengere Bezeichnung der Entwicklung zu ersetzen.

Der hohe Werth, welchen die Entwicklungs-Geschichte für das wissenschaftliche Verständniss der Thier- und Pflanzenformen besitzt, ist seit einem halben Jahrhundert so allgemein anerkannt, dass man ohne sie keinen sicheren Schritt in der organischen Morphologie oder Formenlehre thun kann. Jedoch hat man fast immer unter Entwicklungs-Geschichte nur einen Theil dieser Wissenschaft, nämlich diejenige der organischen Individuen oder Einzelwesen verstanden, die sogenannte Embryologie, richtiger und umfassender Ontogenie genannt⁴⁾. Ausser dieser giebt es aber auch noch eine Entwicklungs-Geschichte der organischen Arten, Classen und Stämme (Phylen); und diese steht zu der ersteren in den wichtigsten Beziehungen. Das Material dafür liefert die Versteinerungs-Kunde oder Paläontologie. Diese lehrt uns, dass jedes organische Phylum, jeder Stamm des Thier- und Pflanzenreichs, während der verschiedenen Perioden der Erd-Geschichte durch eine Reihe von ganz verschiedenen Classen und Arten vertreten wird. So ist z. B. der Stamm der Wirbelthiere durch die Classen der Fische, Amphibien, Reptilien, Vögel und Säugethiere vertreten und jede dieser Classen zu verschiedenen Zeiten durch ganz verschiedene Arten. Diese paläontologische Entwicklungs-Geschichte der Organismen kann man als Stammes-

Geschichte oder Phylogenie bezeichnen: sie steht in den wichtigsten und merkwürdigsten Beziehungen zu dem andern Zweige der organischen Entwicklungs-Geschichte, zur Keimes-Geschichte oder Ontogenie. Die letztere läuft der ersteren im Grossen und Ganzen parallel. Um es kurz mit einem Satze zu sagen, so ist die individuelle Entwicklungs-Geschichte eine schnelle, durch die Gesetze der Vererbung und Anpassung bedingte Wiederholung der langsamen paläontologischen Entwicklungs-Geschichte: die Ontogenie ist ein kurzer Auszug oder eine Rekapitulation der Phylogenie⁴⁾.

Da ich Ihnen dieses höchst interessante und bedeutsame Naturgesetz später noch ausführlicher zu erläutern habe, so wollen wir uns hier nicht weiter dabei aufhalten. Nur sei bemerkt, dass dasselbe einzig und allein durch die Abstammungs-Lehre erklärt und in seinen Ursachen verstanden wird: ohne dieselbe bleibt es ganz unverständlich und unerklärlich. Die Descendenz-Theorie zeigt uns zugleich, warum überhaupt die einzelnen Thiere und Pflanzen sich entwickeln müssen, warum dieselben nicht gleich in fertiger und entwickelter Form ins Leben treten. Keine übernatürliche Schöpfungs-Geschichte vermag uns das grosse Räthsel der organischen Entwicklung irgendwie zu erklären. Ebenso wie auf diese hochwichtige Frage giebt uns der Transformismus auch auf alle andern allgemeinen biologischen Fragen befriedigende Antworten, und zwar sind diese Antworten rein mechanisch-causaler Natur: sie weisen lediglich natürliche, physikalisch-chemische Kräfte als die Ursachen von Erscheinungen nach, die man früher gewohnt war, der unmittelbaren Einwirkung übernatürlicher, schöpferischer Kräfte zuzuschreiben. Mithin entfernt der Transformismus aus allen Gebietstheilen der Botanik und Zoologie, und namentlich auch aus dem wichtigsten Theile der Letzteren, aus der Anthropologie, den Wunderglauben; er lüftet den mystischen, Schleier des Wunderbaren und Uebernatürlichen, mit welchem man bisher die verwickelten Erscheinungen dieser natürlichen Erkenntniss-Gebiete zu verhüllen liebte. Das unklare Nebelbild mythologischer Dichtung kann vor dem klaren Sonnenlichte naturwissenschaftlicher Erkenntniss nicht länger bestehen.

Von ganz besonderem Interesse sind unter jenen biologischen Erscheinungen diejenigen, welche die gewöhnliche Annahme von der Entstehung eines jedes Organismus durch eine zweckmässig bauende Schöpferkraft widerlegen. Nichts hat in dieser Beziehung der früheren Naturforschung so grosse Schwierigkeiten verursacht, als die Deutung der sogenannten „rudimentären Organe“, derjenigen Theile im Thier- und Pflanzenkörper, welche eigentlich ohne Leistung, ohne physiologische Bedeutung, und dennoch formell vorhanden sind. Diese Theile verdienen das allerhöchste Interesse, obwohl die meisten Leute wenig oder nichts davon wissen. Fast jeder höher entwickelte Organismus, fast jedes Thier und jede Pflanze, besitzt neben den scheinbar zweckmässigen Einrichtungen seiner Organisation andere Einrichtungen, die durchaus keinen Zweck, keine Function in dessen Leben haben können.

Beispiele davon finden sich überall. Bei den Embryonen mancher Wiederkäuer, unter Andern bei unserem gewöhnlichen Rindvieh, stehen Schneidezähne im Zwischenkiefer der oberen Kinnlade, welche niemals zum Durchbruch gelangen, also auch keinen Zweck haben. Die Embryonen mancher Walfische, welche späterhin die bekannten Barten statt der Zähne besitzen, tragen, so lange sie noch nicht geboren sind und keine Nahrung zu sich nehmen, dennoch Zähne in ihren Kiefern; auch dieses Gebiss tritt niemals in Thätigkeit. Ferner besitzen die meisten höheren Thiere Muskeln, die nie zur Anwendung kommen: selbst der Mensch besitzt solche rudimentäre Muskeln. Die Meisten von uns sind nicht fähig, ihre Ohren willkürlich zu bewegen, obwohl die Muskeln für diese Bewegung vorhanden sind: aber einzelnen Personen, die sich andauernd Mühe geben diese Muskeln zu üben, ist es in der That gelungen, ihre Ohren wieder in Bewegung zu setzen. In diesen noch jetzt vorhandenen, aber verkümmerten Organen, welche dem vollständigen Verschwinden entgegen gehen, ist es noch möglich, durch besondere Uebung, durch andauernden Einfluss der Willensthätigkeit des Nervensystems, die beinahe erloschene Thätigkeit wieder zu beleben. Dagegen vermögen wir dies nicht mehr in den kleinen rudimentären Ohrmuskeln, welche noch am Knorpel unserer Ohrmuschel vorkommen; diese bleiben

immer völlig wirkungslos. Bei unseren langöhrligen Vorfahren aus der Tertiärzeit, Affen, Halbaffen und Beutelthieren, welche gleich den meisten anderen Säugethieren ihre grosse Ohrmuschel frei und lebhaft bewegten, waren jene Muskeln viel stärker entwickelt und von grosser Bedeutung. So haben in gleicher Weise auch viele Spielarten der Hunde und Kaninchen, deren wilde Vorfahren ihre steifen Ohren vielseitig bewegten, unter dem Einflusse des Culturlebens sich jenes „Ohrenspitzen“ abgewöhnt; sie haben dadurch verkümmerte Ohrmuskeln und schlaff herabhängende Ohren bekommen.

Auch noch an anderen Stellen seines Körpers besitzt der Mensch solche rudimentäre Organe, welche durchaus von keiner Bedeutung für das Leben sind und niemals functioniren. Eines der merkwürdigsten, obwohl unsehbarsten Organe der Art ist die kleine halbmondförmige Falte, welche wir am inneren Winkel unseres Auges, nahe der Nasenwurzel besitzen, die sogenannte *Plica semilunaris*. Diese unbedeutende Hautfalte bietet für unser Auge gar keinen Nutzen; sie ist nur der ganz verkümmerte Rest eines dritten, inneren Augenlides, welches neben dem oberen und unteren Augenlide bei anderen Säugethieren, bei Vögeln und Reptilien sehr entwickelt ist. Ja sogar schon unsere uralten Vorfahren aus der Silurzeit, die Urfische, scheinen dies dritte Augenlid, die sogenannte Nickhaut, besessen zu haben. Denn viele von ihren nächsten Verwandten, die in wenig veränderter Form noch heute fortleben, viele Haifische nämlich, besitzen eine sehr starke Nickhaut, und diese kann vom inneren Augenwinkel her über den ganzen Augapfel hinübergezogen werden.

Zu den schlagendsten Beispielen von rudimentären Organen gehören die Augen, welche nicht sehen. Solche finden sich bei sehr vielen Thieren, welche im Dunkeln, z. B. in Höhlen, unter der Erde leben. Die Augen sind hier oft wirklich in ausgebildetem Zustande vorhanden; aber sie sind von dicker, undurchsichtiger Haut bedeckt, so dass kein Lichtstrahl in sie hineinfallen kann, mithin können sie auch niemals sehen. Solche Augen ohne Gesichtsfunktion besitzen z. B. mehrere Arten von unterirdisch lebenden Maulwürfen und Blindmäusen, von Schlangen

und Eidechsen, von Amphibien und Fischen: ferner zahlreiche wirbellose Thiere, die im Dunkeln ihr Leben zubringen: viele Käfer, Krebsthiere, Schnecken, Würmer u. s. w.

Eine Fülle der interessantesten Beispiele von rudimentären Organen liefert die vergleichende Osteologie oder Skelettlehre der Wirbelthiere, einer der anziehendsten Zweige der vergleichenden Anatomie. Bei den allermeisten Wirbelthieren finden wir zwei Paar Gliedmaassen am Rumpf, ein Paar Vorderbeine und ein Paar Hinterbeine. Sehr häufig ist jedoch das eine oder das andere Paar derselben verkümmert, seltener beide, wie bei den Schlangen und einigen aalartigen Fischen. Aber einige Schlangen, z. B. die Riesenschlangen (Boa, Python) haben hinten noch einige unnütze Knochenstückchen im Leibe, welche die Reste der verloren gegangenen Hinterbeine sind. Ebenso haben die walfischartigen Säugethiere (Cetaceen), welche nur entwickelte Vorderbeine (Brustflossen) besitzen, hinten im Fleische noch ein Paar ganz überflüssige Knochen, die Ueberbleibsel der verkümmerten Hinterbeine. Dasselbe gilt von vielen echten Fischen, bei denen in gleicher Weise die Hinterbeine (Bauchflossen) verloren gegangen sind. Umgekehrt besitzen unsere Blindschleichen (Anguis) und einige andere Eidechsen inwendig ein vollständiges Schultergerüst, obwohl die Vorderbeine, zu deren Befestigung dasselbe dient, nicht mehr vorhanden sind. Ferner finden sich bei verschiedenen Wirbelthieren die einzelnen Knochen der beiden Beinpaare in allen verschiedenen Stufen der Verkümmernng, und oft die rückgebildeten Knochen und die zugehörigen Muskeln stückweise erhalten, ohne doch irgendwie eine Verrichtung ausführen zu können. Das Instrument ist wohl noch da, aber es kann nicht mehr spielen.

Fast ganz allgemein finden Sie ferner rudimentäre Organe in den Pflanzenblüthen vor, indem der eine oder der andere Theil der männlichen Fortpflanzungs-Organe (der Staubfäden und Staubbeutel), oder der weiblichen Fortpflanzungs-Organe (Griffel, Fruchtknoten u. s. w.) mehr oder weniger verkümmert oder „fehlgeschlagen“ (abortirt) ist. Auch hier können Sie bei verschiedenen, nahe verwandten Pflanzenarten das Organ in allen Graden der Rückbildung verfolgen. So z. B. ist die grosse natürliche Familie

der lippenblüthigen Pflanzen (Labiaten), zu welcher Melisse, Pfeffermünze, Majoran, Gundelrebe, Thymian u. s. w. gehören, dadurch ausgezeichnet, dass die rachenförmige zweilippige Blumenkrone zwei lange und zwei kurze Staubfäden enthält. Allein bei vielen einzelnen Pflanzen dieser Familie, z. B. bei verschiedenen Salbeiarten und beim Rosmarin, ist nur das eine Paar der Staubfäden ausgebildet, und das andere Paar ist mehr oder weniger verkümmert, oft ganz verschwunden. Bisweilen sind die Staubfäden vorhanden, aber ohne Staubbeutel, so dass sie keinen Nutzen haben können. Seltener findet sich sogar noch das Rudiment oder der verkümmerte Rest eines fünften Staubfadens, ein physiologisch (für die Lebensverrichtung) ganz nutzloses, aber morphologisch (für die Erkenntniss der Form und der natürlichen Verwandtschaft) äusserst werthvolles Organ. In meiner generellen Morphologie der Organismen¹⁾ habe ich in dem Abschnitt von der „Unzweckmässigkeits-Lehre oder Dysteleologie“, noch eine grosse Anzahl von anderen Beispielen angeführt.

Keine biologische Erscheinung hat wohl jemals die Zoologen und Botaniker in grössere Verlegenheit versetzt als diese rudimentären oder abortiven (verkümmerten) Organe. Es sind Werkzeuge ausser Dienst, Körpertheile, welche da sind, ohne etwas zu leisten, zweckmässig eingerichtet, ohne ihren Zweck in Wirklichkeit zu erfüllen. Wenn man die Versuche früherer Naturforscher zur Erklärung dieses Räthsels betrachtet, kann man sich in der That kaum eines Lächelns über ihre seltsamen Vorstellungen erwehren. Ausser Stande, eine wirkliche Erklärung zu finden, kamen Einige z. B. zu dem Endresultate, dass der Schöpfer „der Symmetrie wegen“ diese Organe angelegt habe. Nach der Meinung Anderer musste es dem Schöpfer unpassend oder unanständig erscheinen, dass diese Organe bei denjenigen Organismen, bei denen sie nicht leistungsfähig sind und ihrer ganzen Lebensweise nach nicht sein können, völlig fehlten, während die nächsten Verwandten sie besässen; und zum Ersatz für die mangelnde Function verlieh er ihnen wenigstens die äussere Ausstattung der leeren Form. Sind doch auch die uniformirten Civilbeamten bei Hofe oft mit einem unschuldigen Degen aus-

gestattet, den sie niemals aus der Scheide ziehen. Ich glaube aber kaum, dass Sie von einer solchen Erklärung befriedigt sein werden.

Nun wird gerade diese allgemein verbreitete und räthselhafte Erscheinung der rudimentären Organe, an welcher alle übrigen Erklärungsversuche scheitern, vollkommen erklärt, und zwar in der einfachsten und einleuchtendsten Weise erklärt durch Darwins Theorie von der Vererbung und von der Anpassung. Wir können die wichtigen Gesetze der Vererbung und Anpassung an den Hausthieren und Culturpflanzen, welche wir künstlich züchten, empirisch verfolgen, und es ist bereits eine Reihe solcher Gesetze festgestellt worden. Ohne jetzt auf diese einzugehen, will ich nur vorausschicken, dass einige davon auf mechanischem Wege die Entstehung der rudimentären Organe vollkommen erklären, so dass wir das Auftreten derselben als einen ganz natürlichen Proecess ansehen müssen, bedingt durch den Nichtgebrauch der Organe. Durch Anpassung an besondere Lebensbedingungen sind die früher thätigen und wirklich arbeitenden Organe allmählich nicht mehr gebraucht worden und ausser Dienst getreten. In Folge der mangelnden Uebung sind sie mehr und mehr verkümmert, trotzdem aber immer noch durch Vererbung von einer Generation auf die andere übertragen worden, bis sie endlich grösstentheils verschwanden. Wenn wir nun annehmen, dass alle oben angeführten Wirbelthiere von einem einzigen gemeinsamen Stammvater abstammen, welcher zwei sehende Augen und zwei wohl entwickelte Beinpaare besass, so erklärt sich ganz einfach der verschiedene Grad der Verkümmernng und Rückbildung dieser Organe bei solchen Nachkommen desselben, welche diese Theile nicht mehr gebrauchen konnten. Ebenso erklärt sich vollständig der verschiedene Ausbildungsgrad der ursprünglich (in der Blüthenknospe) angelegten fünf Staubfäden bei den Lippenblüthen, wenn wir annehmen, dass alle Pflanzen dieser Familie von einem gemeinsamen, mit fünf Staubfäden ausgestatteten Stammvater abstammen.

Ich habe Ihnen die Erscheinung der rudimentären Organe schon jetzt etwas ausführlicher vorgeführt, weil dieselbe von der

allergrössten allgemeinen Bedeutung ist; denn sie führt uns auf die grossen, allgemeinen, tiefliegenden Grundfragen der Philosophie und der Naturwissenschaft hin, für deren Lösung die Descendenz-Theorie nunmehr der unentbehrliche Leitstern geworden ist. Sobald wir nämlich, dieser Theorie entsprechend, die ausschliessliche Wirksamkeit physikalisch-chemischer Ursachen ebenso in der lebenden (organischen) Körperwelt, wie in der sogenannten leblosen (anorganischen) Natur anerkennen, so räumen wir damit jener Weltanschauung die ausschliessliche Herrschaft ein, welche man mit dem Namen der mechanischen bezeichnen kann, im Gegensatze zu der hergebrachten teleologischen Auffassung. Wenn Sie die Weltanschauungen der verschiedenen Völker und Zeiten mit einander vergleichend zusammenstellen, können Sie dieselben schliesslich alle in zwei gegenüberstehende Gruppen bringen: eine causale oder mechanische und eine teleologische oder vitalistische. Die letztere war in der Biologie bisher allgemein herrschend. Man sah danach das Thierreich und das Pflanzenreich als Producte einer zweckmässig wirkenden, schöpferischen Thätigkeit an. Bei dem Anblick jedes Organismus schien sich zunächst unabweislich die Ueberzeugung aufzudrängen, dass eine so künstliche Maschine, ein so verwickelter Bewegungs-Apparat, wie es der Organismus ist, nur durch eine zweckthätige Schöpferkraft hervorgebracht werden könne; durch eine Thätigkeit, welche analog, obwohl unendlich viel vollkommener ist, als die Thätigkeit des Menschen bei der Construction seiner Maschinen. Wie erhaben man auch die früheren Vorstellungen des Schöpfers und seiner schöpferischen Thätigkeit steigern, wie sehr man sie aller menschlichen Analogie entkleiden mag, so bleibt doch im letzten Grunde bei der teleologischen Naturauffassung dieser Vergleich unabweislich und nöthwendig. Man muss sich im Grunde dann immer den Schöpfer selbst als einen Organismus vorstellen, als ein Wesen, welches ähnlich dem Menschen, wenn auch in unendlich vollkommenerer Form, über seine bildende Thätigkeit nachdenkt, den Plan der Maschinen entwirft, und dann mittelst Anwendung geeigneter Materialien diese Maschinen zweckentsprechend ausführt. Alle diese Vorstellungen leiden

nothwendig an der Grundschwäche des Anthropomorphismus oder der Vermenschlichung. Stets werden dabei, wie hoch man sich auch den Schöpfer vorstellen mag, demselben die menschlichen Eigenschaften beigelegt, einen Plan zu entwerfen und danach den Organismus zweckmässig zu construiren. Das wird auch von derjenigen Schule, welche Darwins Lehre am schroffsten gegenüber steht, und welche unter den Naturforschern ihren bedeutendsten Vertreter in Louis Agassiz gefunden hat, ganz klar ausgesprochen. Das berühmte Werk von Agassiz, (*Essay on classification*), welches dem Darwinschen Werke vollkommen entgegengesetzt ist und fast gleichzeitig erschien, hat ganz folgerichtig jene absurden anthropomorphischen Vorstellungen vom Schöpfer bis zum höchsten Grade ausgebildet.

Was nun überhaupt jene vielgerühmte Zweckmässigkeit in der Natur betrifft, so ist sie nur für Denjenigen vorhanden, welcher die Erscheinungen im Thier- und Pflanzenleben durchaus oberflächlich betrachtet. Schon die rudimentären Organe mussten dieser beliebten Lehre einen harten Stoss versetzen. Jeder aber, der tiefer in die Organisation und Lebensweise der verschiedenen Thiere und Pflanzen eindringt, der sich mit der Wechselwirkung der Lebenserscheinungen und der sogenannten „Oeconomie der Natur“ vertrauter macht, muss sie nothwendig fallen lassen. Die vielgepriesene Weisheit und Zweckmässigkeit existirt eben so wenig, als die vielgerühmte „Allgüte des Schöpfers“. Diese optimistischen Anschauungen haben leider eben so wenig wirkliche Begründung, als die beliebte Redensart von der „sittlichen Weltordnung“, welche durch die ganze Völkergeschichte in ironischer Weise illustriert wird. Im Mittelalter ist dafür die „sittliche“ Herrschaft der christlichen Päpste und ihrer frommen, vom Blute zahlloser Menschenopfer dampfenden Inquisition nicht weniger bezeichnend, als in der Gegenwart der herrschende Militarismus mit seinem „sittlichen“ Apparate von Zündnadeln und anderen raffinierten Mordwaffen; oder der Pauperismus als untrennbarer Anhang unserer verfeinerten Cultur.

Wenn Sie das Zusammenleben und die gegenseitigen Beziehungen der Pflanzen und der Thiere (mit Inbegriff der Men-

schen) näher betrachten, so finden sie überall und zu jeder Zeit das Gegentheil von jenem gemüthlichen und friedlichen Beisammensein, welches die Güte des Schöpfers den Geschöpfen hätte bereiten müssen; vielmehr sehen Sie überall einen schonungslosen, höchst erbitterten Kampf Aller gegen Alle. Nirgends in der Natur, wohin Sie auch Ihre Blicke lenken mögen, ist jener idyllische, von den Dichtern besungene Friede vorhanden, — vielmehr überall Kampf, Streben nach Selbsterhaltung, nach Vernichtung der directen Gegner und nach Vernichtung des Nächsten. Leidenschaft und Selbstsucht, bewusst oder unbewusst, bleibt überall die Triebfeder des Lebens. Das bekannte Dichterwort:

„Die Natur ist vollkommen überall,
Wo der Mensch nicht hinkommt mit seiner Qual“

ist schön, aber leider nicht wahr. Vielmehr bildet auch in dieser Beziehung der Mensch keine Ausnahme von der übrigen Thierwelt. Die Betrachtungen, welche wir bei der Lehre vom „Kampf um's Dasein“ anzustellen haben, werden diese Behauptung zur Genüge rechtfertigen. Darwin hat gerade dieses wichtige Verhältniss in seiner hohen und allgemeinen Bedeutung uns erst recht klar vor Augen gestellt, und derjenige Abschnitt seiner Lehre, welchen er selbst den „Kampf um's Dasein“ nennt, ist einer ihrer wichtigsten Theile.

Wenn wir also jener vitalistischen oder teleologischen Betrachtung der lebendigen Natur, welche die Thier- und Pflanzenformen als Producte eines gütigen und weisen Schöpfers oder einer zweckmässig thätigen schöpferischen Naturkraft ansieht, durchaus entgegenzutreten gezwungen sind, so müssen wir uns entschieden jene Weltanschauung aneignen, welche man die mechanische oder causale nennt. Man kann sie auch als die monistische oder einheitliche bezeichnen, im Gegensatz zu der zwiespältigen oder dualistischen Anschauung, welche in jener teleologischen Weltauffassung nothwendig enthalten ist. Die mechanische Naturbetrachtung ist seit Jahrzehnten auf gewissen Gebieten der Naturwissenschaft so sehr eingebürgert, dass hier über die entgegengesetzte kein Wort mehr verloren wird. Es fällt keinem Physiker oder Chemiker, keinem Mineralogen oder

Astronomen mehr ein, in den Erscheinungen, welche ihm auf seinem wissenschaftlichen Gebiete fortwährend vor Augen kommen, die Wirksamkeit eines zweckmässig thätigen Schöpfers zu erblicken oder aufzusuchen. Man betrachtet jene Erscheinungen vielmehr allgemein und ohne Widerspruch als die nothwendigen und unabänderlichen Wirkungen der physikalischen und chemischen Kräfte, welche an dem Stoffe oder der Materie haften; und insofern ist diese Anschauung rein „materialistisch“, in einem gewissen Sinne dieses vieldeutigen Wortes. Wenn der Physiker die Bewegungserscheinungen der Electricität oder des Magnetismus, den Fall eines Körpers oder die Schwingungen der Lichtwellen zu erklären sucht, so ist er bei dieser Arbeit durchaus davon entfernt, das Eingreifen einer übernatürlichen schöpferischen Kraft anzunehmen. In dieser Beziehung befand sich bisher die Biologie, als die Wissenschaft von den sogenannten „belebten“ Naturkörpern, in vollem Gegensatz zu jenen vorher genannten anorgischen Naturwissenschaften (der Anorgologie). Zwar hat die neuere Physiologie, die Lehre von den Bewegungserscheinungen im Thier- und Pflanzenkörper, den mechanischen Standpunkt der letzteren vollkommen angenommen; allein die Morphologie, die Wissenschaft von der Gestaltung der Thiere und Pflanzen, schien dadurch gar nicht berührt zu werden. Die Morphologen behandelten nach wie vor, im Gegensatze zu jener mechanischen Betrachtung der Leistungen, die Formen der Thiere und Pflanzen als Erscheinungen, die durchaus nicht mechanisch erklärbar seien, die vielmehr nothwendig einer höheren, übernatürlichen, zweckmässig thätigen Schöpferkraft ihren Ursprung verdanken müssen. Dabei war es ganz gleichgültig, ob man diese Schöpferkraft als persönlichen Gott anbetete, oder ob man sie Lebenskraft (*vis vitalis*) oder Endursache (*causa finalis*) nannte. In allen Fällen flüchtete man hier, um es mit einem Worte zu sagen, zum Wunder als der Erklärung. Man warf sich einer mystischen Glaubensdichtung in die Arme, und verliess somit das sichere Gebiet naturwissenschaftlicher Erkenntniss.

Alles nun, was vor Darwin geschehen ist, um eine natürliche, mechanische Auffassung von der Entstehung der Thier- und

Pflanzenformen zu begründen, vermochte diese nicht zum Durchbruch und zu allgemeiner Anerkennung zu bringen. Dies gelang erst Darwins Lehre, und hierin liegt ein unermessliches Verdienst derselben. Denn wir werden dadurch zu der Ueberzeugung von der Einheit der organischen und der anorganischen Natur geführt. Auch derjenige Theil der Naturwissenschaft, welcher bisher am längsten und am hartnäckigsten sich einer mechanischen Auffassung und Erklärung widersetzte, die Lehre vom Bau der lebendigen Formen, von der Bedeutung und Entstehung derselben, wird dadurch mit allen übrigen naturwissenschaftlichen Lehren auf einen und denselben Weg der Vollendung gebracht. Die Einheit aller Naturerscheinungen wird dadurch endgültig festgestellt.

Diese Einheit der ganzen Natur, die Beseelung aller Materie, die Untrennbarkeit der geistigen Kraft und des körperlichen Stoffes hat Goethe mit den Worten behauptet: „die Materie kann nie ohne Geist, der Geist nie ohne Materie existiren und wirksam sein“. Von den grossen monistischen Philosophen aller Zeiten sind diese obersten Grundsätze der mechanischen Weltanschauung vertreten worden. Schon Demokritos von Abdera, der unsterbliche Begründer der Atomenlehre, sprach dieselben fast ein halbes Jahrtausend vor Christus klar aus, ganz vorzüglich aber der erhabene Spinoza und der grosse Dominikanermönch Giordano Bruno. Der letztere wurde dafür am 17. Februar 1600 in Rom von der christlichen Inquisition auf dem Scheiterhaufen verbrannt, an demselben Tage, an welchem 36 Jahre früher sein grosser Landsmann und Kampfgenosse Galilei geboren wurde. Auf dem Campo di Fiori in Rom, wo jener Scheiterhaufen stand, hat kürzlich das freie neuerstandene Italien dem grossen monistischen Märtyrer ein Denkmal enthüllt (am 9. Juni 1889); ein beredtes Zeichen des gewaltigen Umschwungs der Zeit!

Durch die Descendenz-Theorie wird es uns zum erstenmal möglich, die monistische Lehre von der Einheit der Natur fest zu begründen; danach bietet eine mechanisch-causale Erklärung auch der verwickeltesten organischen Erscheinungen, z. B. der Entstehung und Einrichtung der Sinnesorgane, in der That nicht

mehr principielle Schwierigkeiten für das allgemeine Verständniss, als die mechanische Erklärung irgend welcher physikalischen Processe, wie z. B. der Erdbeben, des Erd-Magnetismus, der Meeres-Strömungen u. s. w. Wir gelangen dadurch zu der äusserst wichtigen Ueberzeugung, dass alle Naturkörper, die wir kennen, gleichmässig belebt sind, dass der Gegensatz, welchen man zwischen lebendiger und todter Körperwelt aufstellte, im Grunde nicht existirt. Wenn ein Stein, frei in die Luft geworfen, nach bestimmten Gesetzen zur Erde fällt, oder wenn in einer Salzlösung sich ein Krystall bildet, oder wenn Schwefel und Quecksilber sich zu Zinnober verbinden, so sind diese Erscheinungen nicht mehr und nicht minder mechanische Lebens-Erscheinungen, als das Wachsthum und das Blühen der Pflanzen, als die Fortpflanzung und die Sinnesthätigkeit der Thiere, als die Empfindung und die Gedankenbildung des Menschen. Die Naturkräfte treten dabei nur in verschiedenen Verbindungen und Formen auf, bald einfacher, bald zusammengesetzter. Gebundene Spannkkräfte werden frei und gehen in lebendige Kräfte über, oder umgekehrt. In dieser Herstellung der einheitlichen oder monistischen Naturauffassung liegt das höchste und allgemeinste Verdienst unserer neuen, die Krone der heutigen Naturwissenschaft bildenden Entwicklungs-Lehre.

Zweiter Vortrag.

Wissenschaftliche Berechtigung der Descendenz-Theorie. Schöpfungs-Geschichte nach Linné.

Die Abstammungslehre oder Descendenz-Theorie als die einheitliche Erklärung der organischen Natur-Erscheinungen durch natürliche wirkende Ursachen. Vergleichung derselben mit Newtons Gravitations-Theorie. Grenzen der wissenschaftlichen Erklärung und der menschlichen Erkenntniss überhaupt. Alle Erkenntniss ursprünglich durch sinnliche Erfahrung bedingt, aposteriori. Uebergang der aposteriorischen Erkenntnisse durch Vererbung in apriorische Erkenntnisse. Gegensatz der übernatürlichen Schöpfungs-Geschichten von Linné, Cuvier, Agassiz, und der natürlichen Entwickelungs-Theorien von Lamarck, Goethe, Darwin. Zusammenhang der ersteren mit der monistischen (mechanischen), der letzteren mit der dualistischen (teleologischen) Weltanschauung. Monismus und Materialismus. Wissenschaftlicher und sittlicher Materialismus. Schöpfungs-Geschichte des Moses. Linné als Begründer der systematischen Naturbeschreibung und Artunterscheidung. Linnés Classification und binäre Nomenclatur. Bedeutung des Species-Begriffs bei Linné. Seine Schöpfungs-Geschichte. Linnés Ansicht von der Entstehung der Arten.

Meine Herren! Der Werth einer jeden naturwissenschaftlichen Theorie wird sowohl durch die Anzahl und das Gewicht der zu erklärenden Gegenstände gemessen, als auch durch die Einfachheit und Allgemeinheit der bewirkenden Ursachen oder der wahren Erklärungsgründe. Je grösser einerseits die Anzahl, je wichtiger die Bedeutung der durch die Theorie zu erklärenden Erscheinungen ist, und je einfacher andererseits, je allgemeiner die Ursachen sind, welche die Theorie zur Erklärung in Anspruch nimmt, desto höher ist ihr wissenschaftlicher Werth, desto sicherer bedienen wir uns ihrer Leitung, desto mehr sind wir verpflichtet zu ihrer Annahme.

Denken Sie z. B. an diejenige Theorie, welche bisher als der grösste Erwerb des menschlichen Geistes galt, an die Gravitationstheorie, welche der Engländer Newton vor 200 Jahren in seinen mathematischen Principien der Naturphilosophie begründete. Hier finden Sie das zu erklärende Object so gross genommen als Sie es nur denken können. Er unternahm es, die Bewegungs-Erscheinungen der Planeten und den Bau des Weltgebäudes auf mathematische Gesetze zurückzuführen. Als die höchst einfache Ursache dieser verwickelten Bewegungs-Erscheinungen begründete Newton das Gesetz der Schwere oder der Massenanziehung, dasselbe, welches die Ursache des Falles der Körper, der Adhäsion, der Cohäsion und vieler anderen Erscheinungen ist.

Wenn Sie nun den gleichen Massstab an die Theorie Darwins anlegen, so müssen Sie zu dem Schluss kommen, dass diese ebenfalls zu den grössten Eroberungen des menschlichen Geistes gehört, und dass sie sich unmittelbar neben die Gravitations-Theorie Newtons stellen kann. Vielleicht erscheint Ihnen dieser Ausspruch übertrieben oder wenigstens sehr gewagt; ich hoffe Sie aber im Verlauf dieser Vorträge zu überzeugen, dass diese Schätzung nicht zu hoch gegriffen ist. In der vorigen Stunde wurden bereits einige der wichtigsten und allgemeinsten Erscheinungen aus der organischen Natur namhaft gemacht, welche durch Darwins Theorie erklärt werden. Dahin gehören vor Allen die Formveränderungen bei der individuellen Entwicklung der Organismen, äusserst mannichfaltige und verwickelte Erscheinungen, welche bisher einer mechanischen Erklärung, d. h. einer Zurückführung auf wirkende Ursachen die grössten Schwierigkeiten in den Weg legten. Wir haben die rudimentären Organe erwähnt, jene ausserordentlich merkwürdigen Einrichtungen in den Thier- und Pflanzenkörpern, welche keinen Zweck haben, welche jede teleologische, jede nach einem Endzweck des Organismus suchende Erklärung vollständig widerlegen. Es liesse sich noch eine grosse Anzahl von anderen Erscheinungen anführen, die nicht minder wichtig sind, die bisher nicht minder räthselhaft erschienen, und die in der einfachsten Weise durch die von

Darwin reformirte Abstammungs-Lehre erklärt werden. Ich erwähne vorläufig noch die Erscheinungen, welche uns die geographische Verbreitung der Thier- und Pflanzenarten auf der Oberfläche unseres Planeten, sowie die geologische Vertheilung der ausgestorbenen und versteinerten Organismen in den verschiedenen Schichten der Erdrinde darbietet. Auch diese wichtigen paläontologischen und geographischen Gesetze, welche wir bisher nur als Thatsachen kannten, werden durch die Abstammungslehre in ihren wirkenden Ursachen erkannt. Dasselbe gilt ferner von allen allgemeinen Gesetzen der vergleichenden Anatomie, insbesondere von dem grossen Gesetze der Arbeitstheilung oder Sonderung (Polymorphismus oder Differenzirung); dieses Gesetz ist ebenso in der ganzen menschlichen Gesellschaft, wie in der Organisation des einzelnen Thier- und Pflanzenkörpers die wichtigste gestaltende Ursache, diejenige Ursache, welche ebenso eine immer grössere Mannichfaltigkeit, wie eine fortschreitende Entwicklung der organischen Formen bedingt. In gleicher Weise, wie dieses bisher nur als Thatsache erkannte Gesetz der Arbeitstheilung, wird auch das Gesetz der fortschreitenden Entwicklung oder das Gesetz des Fortschritts, welches wir ebenso in der Geschichte der Völker, wie in der Geschichte der Thiere und Pflanzen überall wirken sehen, in seinem Ursprung durch die Abstammungs-Lehre erklärt. Und wenn Sie endlich Ihre Blicke auf das grosse Ganze der organischen Natur richten, wenn Sie vergleichend alle grossen Erscheinungsgruppen dieses ungeheuren Lebensgebietes zusammenfassen, so stellt sich Ihnen dasselbe im Lichte der Abstammungs-Lehre nicht mehr als das künstlich ausgedachte Werk eines planmässig bauenden Schöpfers dar, sondern als die nothwendige Folge wirkender Ursachen, welche in der chemischen Zusammensetzung der Materie selbst und in ihren physikalischen Eigenschaften liegen.

Man kann also im weitesten Umfang behaupten (und ich hoffe diese Behauptung im Verlaufe meiner Vorträge zu rechtfertigen), dass die Abstammungs-Lehre uns zum ersten Male in die Lage versetzt, die Gesamtheit aller organischen Naturersei-

nungen auf ein einziges Gesetz zurückzuführen, eine einzige wirkende Ursache für das unendlich verwickelte Getriebe dieser ganzen reichen Erscheinungswelt aufzufinden. In dieser Beziehung stellt sie sich ebenbürtig Newtons Gravitations-Theorie an die Seite; ja sie erhebt sich vielleicht noch über dieselbe!

Aber auch die Erklärungsgründe sind hier nicht minder einfach, wie dort. Es sind nicht neue, bisher unbekannte Eigenschaften des Stoffes, welche Darwin zur Erklärung dieser höchst verwickelten Erscheinungswelt herbeizieht; es sind nicht etwa Entdeckungen neuer Verbindungs-Verhältnisse der Materie, oder neuer Organisationskräfte derselben; sondern es ist lediglich die ausserordentlich geistvolle Verbindung, die synthetische Zusammenfassung und denkende Vergleichung einer Anzahl längst bekannter Thatsachen, durch welche er das „heilige Räthsel“ der lebendigen Formenwelt löst. Die erste Rolle spielt dabei die Erwägung der Wechselbeziehungen, welche zwischen zwei allgemeinen Lebensthätigkeiten der Organismen bestehen, den Functionen der Vererbung und der Anpassung. Lediglich durch Erwägung des Wechselverhältnisses zwischen diesen beiden Lebensthätigkeiten oder physiologischen Functionen der Organismen, sowie ferner durch Erwägung der gegenseitigen Beziehungen, welche alle an einem und demselben Orte zusammenlebenden Thiere und Pflanzen nothwendig zu einander besitzen — lediglich durch richtige Würdigung dieser einfachen Thatsachen, und durch die geschickte Verbindung derselben ist es Darwin möglich geworden, in denselben die wahren wirkenden Ursachen (*causae efficientes*) für die unendlich verwickelten Gestaltungen der organischen Natur zu finden.

Wir sind nun verpflichtet, diese Theorie auf jeden Fall anzunehmen und so lange zu behaupten, bis sich eine bessere findet, die es unternimmt, die gleiche Fülle von Thatsachen ebenso einfach zu erklären. Bisher entbehrten wir einer solchen Theorie vollständig. Zwar war der Grundgedanke nicht neu, dass alle verschiedenen Thier- und Pflanzenformen von einigen wenigen oder sogar von einer einzigen höchst einfachen Grundform abstammen müssen. Dieser Gedanke war längst ausgesprochen und

zuerst von dem grossen Lamarck²⁾ im Anfang unseres Jahrhunderts bestimmt formulirt worden. Allein Lamarck sprach doch eigentlich bloss die Hypothese der gemeinsamen Abstammung aus, ohne sie durch Erläuterung der wirkenden Ursachen genügend zu begründen. Und gerade in dem Nachweis dieser Ursachen liegt der ausserordentliche Fortschritt, welchen Darwin über Lamarcks Theorie hinaus gethan hat. Er fand in der physiologischen Vererbungs- und Anpassungs-Fähigkeit der organischen Materie die wahre Ursache jenes genealogischen Verhältnisses auf. Auch konnte der geistvolle Lamarck noch nicht über das gewaltige Material biologischer Thatsachen gebieten, welches durch die emsigen zoologischen und botanischen Forschungen der letzten achtzig Jahre angesammelt und von Darwin zu einem überwältigenden Beweis-Apparat verwerthet wurde.

Die Theorie Darwins ist also nicht, wie seine Gegner häufig behaupten, eine beliebige, aus der Luft gegriffene, bodenlose Hypothese. Es liegt nicht im Belieben der einzelnen Zoologen und Botaniker, ob sie dieselbe als erklärende Theorie annehmen wollen oder nicht. Vielmehr sind sie dazu gezwungen und verpflichtet nach dem allgemeinen, in den Naturwissenschaften überhaupt gültigen Grundsatz, dass wir zur Erklärung der Erscheinungen jede mit den wirklichen Thatsachen vereinbare, wenn auch nur schwach begründete Theorie so lange annehmen und beibehalten müssen, bis sie durch eine bessere ersetzt wird. Wenn wir dies nicht thun, so verzichten wir auf eine wissenschaftliche Erklärung der Erscheinungen, und das ist in der That der Standpunkt, den Viele noch gegenwärtig einnehmen. Sie betrachten das ganze Gebiet der belebten Natur als ein vollkommenes Räthsel und halten die Entstehung der Thier- und Pflanzenarten, die Erscheinungen ihrer Entwicklung und Verwandtschaft für ganz unerklärlich, für ein Wunder; sie wollen von einem wahren Verständniss derselben überhaupt nichts wissen.

Diejenigen Gegner Darwins, welche nicht geradezu in dieser Weise auf eine biologische Erklärung verzichten wollen, pflegen freilich zu sagen: „Darwins Lehre von dem gemeinschaftlichen Ursprung der verschiedenartigen Organismen ist nur eine Hypo-

these; wir stellen ihr eine andere entgegen, die Hypothese, dass die einzelnen Thier- und Pflanzenarten nicht durch Abstammung sich auseinander entwickelt haben, sondern dass sie unabhängig von einander durch ein noch unentdecktes Naturgesetz entstanden sind.“ So lange aber nicht gezeigt wird, wie diese Entstehung zu denken ist, und was das für ein „Naturgesetz“ ist, so lange nicht einmal wahrscheinliche Erklärungsgründe geltend gemacht werden können, welche für eine unabhängige Entstehung der Thier- und Pflanzenarten sprechen, so lange ist diese Gegenhypothese in der That keine Hypothese, sondern eine leere, nichtsagende Redensart. Auch verdient Darwins Theorie nicht den Namen einer Hypothese. Denn eine wissenschaftliche Hypothese ist eine Annahme, welche sich auf unbekannte, bisher noch nicht durch die sinnliche Erfahrung wahrgenommene Eigenschaften oder Bewegungs-Erscheinungen der Naturkörper stützt. Darwins Lehre aber nimmt keine derartigen unbekannteten Verhältnisse an; sie gründet sich auf längst anerkannte allgemeine Eigenschaften der Organismen. Aber die ausserordentliche geistvolle, umfassende Verbindung einer Menge bisher vereinzelt dagestandener Erscheinungen verleiht dieser Theorie ihren hohen inneren Werth. Mit ihrer Hülfe vermögen wir für die Gesamtheit aller uns bekannten morphologischen Erscheinungen in der Thier- und Pflanzenwelt eine bewirkende Ursache nachzuweisen; und zwar ist diese wahre Ursache immer ein und dieselbe, nämlich die Wechselwirkung der Anpassung und Vererbung. Diese ist aber ein physiologisches Verhältniss, und als solches durch physikalisch-chemische oder mechanische Ursachen bedingt. Aus diesen Gründen ist die Annahme der durch Darwin mechanisch begründeten Abstammungs-Lehre für die gesammte Zoologie und Botanik eine zwingende und unabweisbare Nothwendigkeit.

Da nach meiner Ansicht also die unermessliche Bedeutung unserer neuen Entwicklungs-Lehre darin liegt, dass sie die bisher nicht erklärten organischen Formerscheinungen mechanisch erklärt, so ist es wohl nothwendig, hier gleich noch ein Wort über den vieldeutigen Begriff der Erklärung einzuschalten. Häufig wird dem Transformismus entgegengehalten, dass er

allerdings jene Erscheinungen durch die Vererbung und Anpassung vollkommen erkläre, dass dadurch aber nicht diese Eigenschaften der organischen Materie selbst erklärt werden, dass wir nicht zu den letzten Gründen gelangen. Dieser Einwurf ist ganz richtig; allein er gilt in dieser Weise von allen Erscheinungen. Wir gelangen nirgends zu einer Erkenntniss der letzten Gründe. Die Entstehung jedes einfachen Salzkryсталles, den wir beim Abdampfen einer Mutterlauge erhalten, ist uns im letzten Grunde nicht minder räthselhaft, und an sich nicht minder unbegreiflich, als die Entstehung jedes Thieres, das sich aus einer einfachen Eizelle entwickelt. Bei Erklärung der einfachsten physikalischen oder chemischen Erscheinungen, z. B. des Falles eines Steins oder der Bildung einer chemischen Verbindung gelangen wir durch Auffindung der wirkenden Ursachen, z. B. der Schwerkraft oder der chemischen Verwandtschaft, zu anderen weiter zurückliegenden Erscheinungen, die an und für sich Räthsel sind. Das liegt in der Beschränktheit oder Relativität unseres Erkenntniss-Vermögens. Wir dürfen niemals vergessen, dass die menschliche Erkenntniss-Fähigkeit allerdings absolut beschränkt ist und nur eine relative Ausdehnung besitzt. Sie ist zunächst schon beschränkt durch die Beschaffenheit unserer Sinne und unseres Gehirns.

Ursprünglich stammt alle Erkenntniss aus der sinnlichen Wahrnehmung. Man führt wohl dieser gegenüber die angeborene, a priori gegebene Erkenntniss des Menschen an; indessen können wir mit Hilfe der Descendenz-Theorie nachweisen, dass die sogenannten apriorischen Erkenntnisse anfänglich a posteriori erworben, in ihren letzten Gründen durch Erfahrungen bedingt sind. Erkenntnisse, welche ursprünglich auf rein sinnlichen Wahrnehmungen beruhen, welche aber dann eine Reihe von Generationen hindurch erhalten und vererbt werden, treten bei den jüngeren Generationen angeboren auf; ebenso wie die sogenannten Instincte der Thiere. Von unseren uralten thierischen Voreltern sind alle sogenannten „Erkenntnisse a priori“ ursprünglich a posteriori gefasst worden und erst durch Vererbung allmählich zu apriorischen geworden; sie beruhen in letzter Instanz auf Erfahrun-

gen. Die Gesetze der Vererbung und Anpassung erklären uns, wie die Erkenntnisse a priori ursprünglich aus Erkenntnissen a posteriori sich entwickelt haben. Die sinnliche Erfahrung ist die ursprüngliche Quelle aller Erkenntnisse. Schon aus diesem Grunde bleibt alle unsere Wissenschaft beschränkt, und niemals vermögen wir die letzten Gründe irgend einer Erscheinung zu erfassen. Die Krystallisationskraft, die Schwerkraft und die chemische Verwandtschaft bleiben uns, an und für sich, eben so unbegreiflich, wie die Anpassung und die Vererbung, wie der Wille und das Bewusstsein.

Wenn uns nun die heutige Descendenz-Theorie die Gesamtheit aller vorhin zusammengefassten Erscheinungen aus einem einzigen Gesichtspunkt erklärt, wenn sie eine und dieselbe Beschaffenheit des Organismus als die wirkende Ursache nachweist, so leistet sie vorläufig Alles, was wir verlangen können. Ausserdem lässt sich aber auch mit gutem Grunde hoffen, dass wir die letzten, von Darwin gefundenen Ursachen, nämlich die Eigenschaften der Erbllichkeit und der Anpassungsfähigkeit, noch weiter werden erklären lernen; dass wir z. B. dahin gelangen werden, die Molekular-Verhältnisse in der Zusammensetzung der Eiweissstoffe als die weiter zurückliegenden, einfachen Gründe jener Erscheinungen aufzudecken. Freilich ist in der nächsten Zukunft hierzu noch keine Aussicht, und wir begnügen uns vorläufig mit jener Zurückführung, wie wir uns in der Newton'schen Theorie mit der Zurückführung der Planeten-Bewegungen auf die Schwerkraft begnügen. Die Schwerkraft selbst ist uns ebenfalls ein Räthsel, an sich nicht erkennbar.

Bevor wir nun an unsere Hauptaufgabe, an die eingehende Erörterung der Abstammungs-Lehre und der aus ihr sich ergebenden Folgerungen herantreten, lassen Sie uns einen geschichtlichen Rückblick auf die wichtigsten und verbreitetsten von denjenigen Ansichten werfen, welche sich die Menschen vor Darwin über die organische Schöpfung, über die Entstehung der mannichfaltigen Thier- und Pflanzenarten gebildet hatten. Es liegt dabei keineswegs in meiner Absicht, Sie mit einem vergleichenden Ueberblick über alle die zahlreichen Schöpfungs-Dichtungen der verschiedenen

Völker zu unterhalten. So interessant und lohnend diese Aufgabe, sowohl in ethnographischer als in culturhistorischer Beziehung, auch wäre, so würde uns dieselbe doch hier viel zu weit führen. Auch trägt die übergrosse Mehrzahl aller dieser Schöpfungssagen zu sehr das Gepräge willkürlicher Dichtung und des Mangels eingehender Naturbetrachtung, als dass dieselben für eine naturwissenschaftliche Behandlung der Schöpfungs-Geschichte von Interesse wären. Ich werde daher von den nicht wissenschaftlich begründeten Schöpfungs-Geschichten bloss die mosaische hervorheben, wegen des beispiellosen Einflusses, den diese morgenländische Sage in der abendländischen Culturwelt gewonnen hat. Dann werde ich sogleich zu den wissenschaftlich formulirten Schöpfungs-Hypothesen übergehen, welche erst nach Beginn des verflorbenen Jahrhunderts, mit Linné, ihren Anfang nahmen.

Alle verschiedenen Vorstellungen, welche sich die Menschen jemals von der Entstehung der verschiedenen Thier- und Pflanzenarten gemacht haben, lassen sich füglich in zwei entgegengesetzte Gruppen bringen, in natürliche und übernatürliche Schöpfungs-Geschichten.

Diese beiden Gruppen entsprechen im Grossen und Ganzen den beiden verschiedenen Hauptformen der menschlichen Weltanschauung, welche wir vorher als monistische (einheitliche) und dualistische (zweispältige) Naturauffassung gegenüber gestellt haben. Die gewöhnliche dualistische oder teleologische (vitale) Weltanschauung muss die organische Natur als das zweckmässig ausgeführte Product eines planvoll wirkenden Schöpfers ansehen. Sie muss in jeder einzelnen Thier- und Pflanzenart einen „verkörperten Schöpfungs-Gedanken“ erblicken, den materiellen Ausdruck einer zweckmässig thätigen Endursache oder einer zweckthätigen Ursache (*causa finalis*). Sie muss nothwendig übernatürliche (nicht mechanische) Vorgänge für die Entstehung der Organismen in Anspruch nehmen. Wir dürfen sie daher mit Recht als übernatürliche Schöpfungs-Geschichte bezeichnen. Von allen hierher gehörigen teleologischen Schöpfungs-Geschichten gewann diejenige des Moses den grössten Einfluss, da sie durch so bedeutende Naturforscher, wie Linné, selbst in der Natur-

wissenschaft allgemeinen Eingang fand. Auch die Schöpfungs-Ansichten von Cuvier und Agassiz, und überhaupt von den meisten älteren Naturforschern gehören in diese dualistische Gruppe.

Die von Darwin ausgebildete Entwicklungs-Theorie dagegen, welche wir hier als natürliche Schöpfungs-Geschichte zu behandeln haben, und welche bereits von Goethe und Lamarck angebahnt wurde, muss bei folgerichtiger Durchführung schliesslich nothwendig zu der monistischen oder mechanischen (causalen) Weltanschauung hinleiten. Im Gegensatze zu jener dualistischen oder teleologischen Naturauffassung betrachtet dieselbe die Formen der organischen Naturkörper, ebenso wie diejenigen der anorganischen, als die nothwendigen Producte natürlicher Kräfte. Sie erblickt in den einzelnen Thier- und Pflanzenarten nicht verkörperte Gedanken des persönlichen Schöpfers, sondern den zeitweiligen Ausdruck eines mechanischen Entwicklungs-Ganges der Materie, den Ausdruck einer nothwendig wirkenden Ursache oder einer mechanischen Ursache (*causa efficiens*). Wo der teleologische Dualismus in den Schöpfungs-Wundern die willkürlichen Einfälle eines launenhaften Schöpfers aufsucht, da findet der causale Monismus in den Entwicklungs-Processen die nothwendigen Wirkungen ewiger und unabänderlicher Naturgesetze.

Man hat diesen, hier von uns vertretenen Monismus auch oft für identisch mit dem Materialismus erklärt. Da man demgemäss auch den Darwinismus und überhaupt die ganze Entwicklungs-Theorie als „materialistisch“ bezeichnet hat, so kann ich nicht umhin, schon hier mich von vornherein gegen die Zweideutigkeit dieser Bezeichnung und gegen die Arglist, mit welcher dieselbe von mehreren Seiten zur Entstellung unserer Lehre benutzt wird, ausdrücklich zu verwahren.

Unter dem Stichwort „Materialismus“ werden sehr allgemein zwei gänzlich verschiedene Dinge mit einander verwechselt und vermengt, die im Grunde gar Nichts mit einander zu thun haben, nämlich der naturwissenschaftliche und der sittliche Materialismus. Der sogenannte naturwissenschaftliche Materialismus ist in gewissem Sinne mit unserem Monismus

identisch. Denn er behauptet im Grunde weiter nichts, als dass Alles in der Welt mit natürlichen Dingen zugeht, dass jede Wirkung ihre Ursache und jede Ursache ihre Wirkung hat. Er stellt also über die Gesammtheit aller uns erkennbaren Erscheinungen das mechanische Causal-Gesetz, oder das Gesetz von dem nothwendigen Zusammenhang von Ursache und Wirkung. Dagegen verwirft er entschieden jeden Wunderglauben und jede wie immer geartete Vorstellung von übernatürlichen Vorgängen. Für ihn giebt es daher eigentlich in dem ganzen Gebiete menschlicher Erkenntniss nirgends mehr eine wahre Metaphysik, sondern überall nur Physik. Für ihn ist der unzertrennliche Zusammenhang von Stoff, Form und Kraft selbstverständlich. Dieser wissenschaftliche Materialismus ist auf dem ganzen grossen Gebiete der anorganischen Naturwissenschaft, in der Physik und Chemie, in der Mineralogie und Geologie, längst so allgemein anerkannt, dass kein Mensch mehr seine alleinige Berechtigung in Zweifel zieht. Ganz anders verhält es sich jedoch in der Biologie, in der organischen Naturwissenschaft, wo man die Geltung desselben noch fortwährend von vielen Seiten her bestreitet, ihm aber nichts Anderes, als das metaphysische Gespenst der Lebenskraft, oder gar nur theologische Dogmen, entgegenhalten kann. Wenn wir nun aber den Beweis führen können, dass die ganze erkennbare Natur nur Eine ist, dass dieselben „ewigen, ehernen, grossen Gesetze“ in dem Leben der Thiere und Pflanzen, wie in dem Wachstum der Krystalle und in der Triebkraft des Wasserdampfes thätig sind, so werden wir auch auf dem gesammten Gebiete der Biologie, in der Zoologie wie in der Botanik, überall mit demselben Rechte den monistischen oder mechanischen Standpunkt festhalten, mag man denselben nun als „Materialismus“ verdächtigen oder nicht. In diesem Sinne ist die ganze exacte Naturwissenschaft, und an ihrer Spitze das Causal-Gesetz, rein „materialistisch“. Man könnte sie aber mit demselben Rechte auch rein „spiritualistisch“ nennen, wenn man nur consequent die einheitliche Betrachtung für alle Erscheinungen ohne Ausnahme durchführt. Denn eben durch diese consequente Einheit gestaltet sich unser heutiger Monismus zur Versöhnung von

Idealismus und Realismus, zur Ausgleichung des einseitigen Spiritualismus und Materialismus.

Ganz etwas Anderes als dieser naturwissenschaftliche ist der sittliche oder ethische Materialismus, der mit dem ersteren gar Nichts gemein hat. Dieser „eigentliche“ Materialismus verfolgt in seiner practischen Lebensrichtung kein anderes Ziel, als den möglichst raffinirten Sinnengenuss. Er schwelgt in dem traurigen Wahne, dass der rein sinnliche Genuss dem Menschen wahre Befriedigung geben könne, und indem er diese in keiner Form der Sinnenlust finden kann, stürzt er sich schmachend von einer zur andern. Die tiefe Wahrheit, dass der eigentliche Werth des Lebens nicht im materiellen Genuss, sondern in der sittlichen That, und dass die wahre Glückseligkeit nicht in äusseren Glücksgütern, sondern nur in tugendhaftem Lebenswandel beruht, bleibt jenem ethischen Materialismus unbekannt. Daher sucht man denselben auch vergebens bei solchen Naturforschern und Philosophen, deren höchster Genuss der geistige Naturgenuss und deren höchstes Ziel die Erkenntniss der Naturgesetze ist. Diesen Materialismus muss man in den Palästen der Kirchenfürsten und bei allen jenen Heuchlern suchen, welche unter der äusseren Maske frommer Gottesverehrung nur hierarchische Tyrannei und materielle Ausbeutung ihrer Mitmenschen erstreben. Stumpf für den unendlichen Adel der sogenannten „rohen Materie“ und der aus ihr entspringenden herrlichen Erscheinungswelt, unempfindlich für die unerschöpflichen Reize der Natur, wie ohne Kenntniss von ihren Gesetzen, verketzern dieselben die ganze Naturwissenschaft und die aus ihr entspringende Bildung als sündlichen Materialismus, während sie selbst dem letzteren in der widerlichsten Gestalt fröhnen. Nicht allein die ganze Geschichte der „unfehlbaren“ Päpste mit ihrer endlosen Kette von gräulichen Verbrechen, sondern auch die widerwärtige Sittengeschichte der Orthodoxie in allen Religionsformen liefert hierfür genügende Beweise.

Um nun in Zukunft die übliche Verwechslung dieses ganz verwerflichen sittlichen Materialismus mit unserem naturphilosophischen Materialismus zu vermeiden, und um überhaupt das

einseitige Missverständniß des letzteren zu beseitigen, halten wir es für nöthig, denselben entweder Monismus oder Causalismus zu nennen. Das Princip dieses Monismus ist dasselbe, was Kant das „Princip des Mechanismus“ nennt; und Kant erklärt ausdrücklich, dass es ohne dasselbe überhaupt keine Naturwissenschaft geben könne. Dieses Princip ist von unserer „natürlichen Schöpfungs-Geschichte“ ganz untrennbar, und kennzeichnet dieselbe gegenüber dem teleologischen Wunderglauben der übernatürlichen Schöpfungs-Geschichte.

Lassen Sie uns nun zunächst einen Blick auf die wichtigste von allen übernatürlichen Schöpfungs-Geschichten werfen, diejenige des Moses, wie sie uns durch die alte Geschichts- und Gesetzes-Urkunde des jüdischen Volkes, durch die Bibel, überliefert worden ist. Bekanntlich ist die mosaische Schöpfungs-Geschichte, wie sie im ersten Capitel der Genesis den Eingang zum alten Testament bildet, in der ganzen jüdischen und christlichen Culturwelt bis auf den heutigen Tag fast allgemein in Geltung geblieben. Dieser ausserordentliche Erfolg erklärt sich nicht allein aus der engen Verbindung derselben mit den jüdischen und christlichen Glaubenslehren, sondern auch aus dem einfachen und natürlichen Ideengang, welcher dieselbe durchzieht, und welcher vortheilhaft gegen die bunte Schöpfungs-Mythologie der meisten anderen Völker des Alterthums absticht. Zuerst schafft Gott der Herr die Erde als anorganischen Weltkörper. Dann scheidet er Licht und Finsterniß, darauf Wasser und Festland. Nun erst ist die Erde für Organismen bewohnbar geworden und es werden zunächst die Pflanzen, später erst die Thiere erschaffen, und zwar von den letzteren zuerst die Bewohner des Wassers und der Luft, später erst die Bewohner des Festlandes. Endlich zuletzt von allen Organismen schafft Gott den Menschen, sich selbst zum Ebenbilde und zum Beherrscher der Erde.

Zwei grosse und wichtige Grundgedanken der natürlichen Entwicklungslehre treten uns in dieser Schöpfungs-Hypothese des Moses mit überraschender Klarheit und Einfachheit entgegen, der Gedanke der Sonderung oder Differenzirung, und der Gedanke der fortschreitenden Entwicklung oder Vervollkomm-

nung. Obwohl Moses diese grossen Gesetze der organischen Entwicklung, die wir später als nothwendige Folgerungen der Abstammungs-Lehre nachweisen werden, als die unmittelbare Bildungs-Thätigkeit eines gestaltenden Schöpfers ansieht, kann man doch darin den erhabeneren Gedanken einer fortschreitenden Entwicklung und Differenzirung der ursprünglich einfachen Materie finden. Wir können daher dem grossartigen Naturverständniss des jüdischen Gesetzgebers und der einfach natürlichen Fassung seiner Schöpfungs-Hypothese unsere gerechte und aufrichtige Bewunderung zollen, ohne darin eine sogenannte „göttliche Offenbarung“ zu erblicken. Dass sie dies nicht sein kann, geht einfach schon daraus hervor, dass darin zwei grosse Grundirrhümer behauptet werden, nämlich erstens der geocentrische Irrthum, dass die Erde der feste Mittelpunkt der ganzen Welt sei, um welchen sich Sonne, Mond und Sterne bewegen; und zweitens der anthropocentrische Irrthum, dass der Mensch das vorbedachte Endziel der irdischen Schöpfung, und nur für seinen Dienst die ganze übrige Natur geschaffen sei. Der erstere Irrthum wurde durch Copernicus' Weltsystem im Beginn des sechszehnten, der letztere durch Lamarcks Abstammungs-Lehre im Beginn des neunzehnten Jahrhunderts vernichtet.

Trotzdem durch Copernicus bereits der geocentrische Irrthum der mosaischen Schöpfungs-Geschichte nachgewiesen und damit die Autorität derselben als einer absolut vollkommenen göttlichen Offenbarung aufgehoben wurde, erhielt sich dieselbe dennoch bis auf den heutigen Tag in solchem Ansehen, dass sie in weiten Kreisen das Haupthinderniss für die Annahme einer natürlichen Entwicklungs-Theorie bildet. Bekanntlich haben selbst viele Naturforscher noch in unserem Jahrhundert versucht, dieselbe mit den Ergebnissen der neueren Naturwissenschaft, insbesondere der Geologie, in Einklang zu bringen; so hat man z. B. die sieben Schöpfungstage des Moses als sieben grosse geologische Perioden gedeutet. Indessen sind alle diese künstlichen Deutungsversuche so vollkommen verfehlt, dass sie hier keiner Widerlegung bedürfen. Die Bibel ist kein naturwissenschaftliches Werk, sondern eine Geschichts-, Gesetzes- und Religions-Urkunde

des jüdischen Volkes, deren hoher culturgeschichtlicher Werth dadurch nicht geschmälert wird, dass sie in allen naturwissenschaftlichen Fragen ohne jede massgebende Bedeutung und voll von groben Irrthümern ist.

Wir können nun einen grossen Sprung von mehr als drei Jahrtausenden machen, von Moses, welcher ungefähr um das Jahr 1480 vor Christus starb, bis auf Linné, welcher 1707 nach Christus geboren wurde. Während dieses ganzen Zeitraums wurde keine Schöpfungs-Geschichte aufgestellt, welche eine bleibende Bedeutung gewann, oder deren nähere Betrachtung an diesem Orte von Interesse wäre. Insbesondere während der letzten 1500 Jahre, als das Christenthum die Weltherrschaft gewann, blieb die mit dessen Glaubens-Lehren verknüpfte mosaische Schöpfungs-Geschichte so allgemein herrschend, dass erst das neunzehnte Jahrhundert sich entschieden dagegen aufzulehnen wagte. Selbst der grösse schwedische Naturforscher Linné, der Begründer der neueren Naturgeschichte, schloss sich in seinem Natursystem auf das Engste an die Schöpfungs-Geschichte des Moses an.

Der ausserordentliche Fortschritt, welchen Karl Linné in den sogenannten beschreibenden Naturwissenschaften that, besteht bekanntlich in der Aufstellung eines Systems der Thier- und Pflanzenarten: er führte dasselbe in so folgerichtiger und logisch vollendeter Form durch, dass es bis auf den heutigen Tag in vielen Beziehungen die Richtschnur für alle folgenden, mit den Formen der Thiere und Pflanzen sich beschäftigenden Naturforscher geblieben ist. Obgleich das „*Systema naturae*“ von Linné (1735 erschienen) ein künstliches war, obgleich er für die Classification der Thier- und Pflanzen-Arten nur einzelne Merkmale als Eintheilungs-Grundlagen anwendete, hat dennoch dieses System sich den grössten Erfolg errungen: erstens durch seine consequente Durchführung, und zweitens durch seine ungemein wichtig gewordene Benennungsweise der Naturkörper, auf welche wir hier nothwendig einen Blick werfen müssen. Nachdem man nämlich vor Linné sich vergeblich abgemüht hatte, in das unendliche Chaos der schon damals bekannten verschiedenen Thier- und Pflanzen-Formen durch irgend eine passende Namengebung

und Zusammenstellung Licht zu bringen, gelang es Linné durch Aufstellung der sogenannten „binären Nomenclatur“ mit einem glücklichen Griff diese wichtige und schwierige Aufgabe zu lösen. Die binäre Nomenclatur oder die zweifache Benennung wie sie Linné zuerst aufstellte, wird noch heutigen Tages ganz allgemein von allen Zoologen und Botanikern angewendet und wird sich unzweifelhaft sehr lange noch in gleicher Geltung erhalten. Sie besteht darin, dass jede Thier- und Pflanzenart mit zwei Namen bezeichnet wird, welche sich ähnlich verhalten, wie Tauf- und Familien-Namen der menschlichen Individuen. Der besondere Name, welcher dem menschlichen Taufnamen entspricht, drückt den Begriff der Art (*Species*) aus; er dient zur gemeinschaftlichen Bezeichnung aller thierischen oder pflanzlichen Einzelwesen, welche in allen wesentlichen Formeigenschaften sich gleich sind, und sich nur durch ganz untergeordnete Merkmale unterscheiden. Der allgemeinere Name dagegen, welcher dem menschlichen Familiennamen entspricht, drückt den Begriff der Gattung (*Genus*) aus; er dient zur gemeinschaftlichen Bezeichnung aller nächst ähnlichen Arten oder *Species*. Der allgemeinere, umfassende Genusname wird nach Linné's allgemein gültiger Benennungsweise vorausgesetzt; der besondere, untergeordnete *Species*name folgt ihm nach. So z. B. heisst die Hauskatze *Felis domestica*, die wilde Katze *Felis catus*, der Panther *Felis pardus*, der Jaguar *Felis onca*, der Tiger *Felis tigris*, der Löwe *Felis leo*; alle sechs Raubthierarten sind verschiedene *Species* eines und desselben Genus: *Felis*. Oder, um ein Beispiel aus der Pflanzenwelt hinzuzufügen, so heisst nach Linné's Benennung die Fichte *Pinus abies*, die Tanne *Pinus picea*, die Lärche *Pinus larix*, die Pinie *Pinus pinea*, die Zirbelkiefer *Pinus cembra*, die Ceder *Pinus cedrus*, die gewöhnliche Kiefer *Pinus silvestris*; alle sieben Nadellholzarten sind verschiedene *Species* eines und desselben Genus: *Pinus*.

Vielleicht scheint Ihnen dieser von Linné herbeigeführte Fortschritt in der practischen Unterscheidung und Benennung der vielgestaltigen Organismen nur von untergeordneter Wichtigkeit zu sein. Allein in Wirklichkeit war er von der allergrössten Bedeutung, und zwar sowohl in practischer als in theoretischer Be-

ziehung. Denn es wurde nun erst möglich, die Unmasse der verschiedenartigen organischen Formen nach dem grösseren oder geringeren Grade ihrer Aehnlichkeit zusammenzustellen und übersichtlich in dem Fachwerk des Systems zu ordnen. Die Registratur dieses Fachwerks machte Linné dadurch noch übersichtlicher, dass er die nächstähnlichen Gattungen (Genera) in sogenannte Ordnungen (Ordines) zusammenstellte, und dass er die nächstähnlichen Ordnungen in noch umfassenderen Hauptabtheilungen, den Classen (Classes) vereinigte. Es zerfiel also zunächst jedes der beiden organischen Reiche nach Linné in eine geringe Anzahl von Classen: das Pflanzenreich in 24 Classen, das Thierreich in 6 Classen. Jede Classe enthielt wieder mehrere Ordnungen. Jede einzelne Ordnung konnte eine Mehrzahl von Gattungen und jede einzelne Gattung wiederum mehrere Arten enthalten.

Der practische Nutzen, welchen Linne's binäre Nomenclatur sofort für eine übersichtliche systematische Unterscheidung, Benennung, Anordnung und Eintheilung der organischen Formenwelt hatte, war unschätzbar: nicht minder bedeutungsvoll aber war der unberechenbare theoretische Einfluss, welchen dieselbe alsbald auf die gesammte allgemeine Beurtheilung der organischen Formen, und ganz besonders auf die Schöpfungs-Geschichte gewann. Noch heute drehen sich alle die wichtigen Grundfragen, welche wir vorher kurz berührten, zuletzt um die Entscheidung der scheinbar sehr abgelegenen und unwichtigen Vorfrage, was denn eigentlich die Art oder Species ist? Noch heute kann der Begriff der organischen Species als der Angelpunkt der ganzen Schöpfungsfrage bezeichnet werden, als der streitige Mittelpunkt, um dessen verschiedene Auffassung alle Darwinisten und Antidarwinisten kämpfen.

Nach der Meinung Darwins und seiner Anhänger sind die verschiedenen Species einer und derselben Gattung von Thieren und Pflanzen weiter nichts, als verschiedenartig entwickelte Abkömmlinge einer und derselben ursprünglichen Stammform. Die verschiedenen vorhin genannten Nadelholz-Arten würden demnach von einer einzigen ursprünglichen Pinus-Form abstammen. Ebenso würden alle oben angeführten Katzenarten aus einer einzigen ge-

meinsamen Felis-Form ihren Ursprung ableiten, dem Stammvater der ganzen Gattung. Weiterhin müssten dann aber, der Abstammungs-Lehre entsprechend, auch alle verschiedenen Gattungen einer und derselben Ordnung von einer einzigen gemeinschaftlichen Urform abstammen, und ebenso endlich alle Ordnungen einer Classe von einer einzigen Stammform.

Nach der entgegengesetzten Vorstellung der Gegner Darwins sind dagegen alle Thier- und Pflanzen-Species ganz unabhängig von einander, und nur die Einzelwesen oder Individuen einer jeden Species stammen von einer einzigen gemeinsamen Stammform ab. Fragen wir sie nun aber, wie sie sich denn diese ursprünglichen Stammformen der einzelnen Arten entstanden denken, so antworten sie uns mit einem Sprung in das Unbegreifliche: „Diese sind als solche geschaffen worden“.

Linné selbst bestimmte den Begriff der Species bereits in dieser Weise, indem er sagte: „Es giebt soviel verschiedene Arten, als im Anfang verschiedene Formen von dem unendlichen Wesen erschaffen worden sind“. („Species tot sunt diversae, quot diversas formas ab initio creavit infinitum ens.“) Er schloss sich also in dieser Beziehung aufs Engste an die mosaische Schöpfungsgeschichte an, welche ja ebenfalls die Pflanzen und Thiere „ein jegliches nach seiner Art“ erschaffen werden lässt. Näher hierauf eingehend, meinte Linné, dass ursprünglich von jeder Thier- und Pflanzenart entweder ein einzelnes Individuum oder ein Pärchen geschaffen worden sei; und zwar ein Pärchen, oder wie Moses sagt: „ein Männlein und ein Fräulein“ von jenen Arten, welche getrennte Geschlechter haben: für jene Arten dagegen, bei welchen jedes Individuum beiderlei Geschlechtsorgane in sich vereinigt (Hermaphroditen oder Zwitter) wie z. B. die Regenwürmer, die Blutegel, die Gärten- und Weinbergsschnecken, sowie die grosse Mehrzahl der Gewächse, meinte Linné, es sei hinreichend, wenn ein einzelnes Individuum erschaffen worden sei. Linné schloss sich weiterhin an die mosaische Legende auch in Betreff der Sündfluth an; er glaubte, dass bei dieser grossen allgemeinen Ueberschwemmung alle vorhandenen Organismen ertränkt worden seien, bis auf jene wenigen Individuen von jeder

Art (sieben Paar von den Vögeln und von dem reinen Vieh, ein Paar von dem unreinen Vieh), welche in der Arche Noah gerettet und nach beendigter Sündfluth auf dem Ararat an das Land gesetzt wurden. Die geographische Schwierigkeit des Zusammenlebens der verschiedensten Thiere und Pflanzen suchte er sich dadurch zu erklären: der Ararat in Armenien, in einem warmen Klima gelegen und bis über 16,000 Fuss Höhe aufsteigend, vereinigt in sich die Bedingungen für den zeitweiligen gemeinsamen Aufenthalt auch solcher Thiere, die in verschiedenen Zonen leben. Es konnten zunächst also die an das Polarklima gewöhnten Thiere auf den kalten Gebirgsrücken hinaufklettern, die an das warme Klima gewöhnten an den Fuss hinabgehen, und die Bewohner der gemässigten Zone in der Mitte der Berghöhe sich aufhalten. Von hier aus war die Möglichkeit gegeben, sich über die Erde nach Norden und Süden zu verbreiten.

Wir brauchen wohl kaum zu bemerken, dass diese naive Schöpfungs-Hypothese Linné's, welche sich offenbar möglichst eng an den herrschenden Bibelglauben anzuschliessen sucht, keiner ernstlichen Widerlegung bedarf. Wenn man die sonstige Klarheit des scharfsinnigen Linné erwägt, darf man vielleicht zweifeln, dass er selbst daran glaubte. Was die gleichzeitige Abstammung aller Individuen einer jeden Species von je einem Elternpaare (oder bei den hermaphroditischen Arten von je einem Stammzwitter) betrifft, so ist sie offenbar ganz unhaltbar: denn abgesehen von anderen Gründen, würden schon in den ersten Tagen nach geschעהer Schöpfung die wenigen Raubthiere ausgereicht haben, sämmtlichen Pflanzenfressern den Garaus zu machen, wie die pflanzenfressenden Thiere die wenigen Individuen der verschiedenen Pflanzenarten hätten zerstören müssen. Ein solches Gleichgewicht in der Oeconomie der Natur, wie es gegenwärtig existirt, konnte unmöglich stattfinden, wenn von jeder Art nur ein Individuum oder nur ein Paar ursprünglich und gleichzeitig geschaffen wurde.

Wie wenig übrigens Linné auf diese unhaltbare Schöpfungs-Hypothese Gewicht legte, geht unter Anderem daraus hervor, dass er die Bastarderzeugung (Hybridismus) als eine Quelle der Entstehung neuer Arten anerkannte. Er nahm an, dass eine

grosse Anzahl von selbstständigen neuen Species auf diesem Wege, durch geschlechtliche Vermischung zweier verschiedener Species, entstanden sei. In der That kommen solche Bastarde (Hybridae) durchaus nicht selten in der Natur vor; es ist jetzt erwiesen, dass eine grosse Anzahl von Arten z. B. aus den Gattungen der Brombeere (*Rubus*), des Wollkrauts (*Verbascum*), der Weide (*Salix*), der Distel (*Cirsium*) Bastarde von verschiedenen Arten dieser Gattungen sind. Ebenso kennen wir Bastarde von Hasen und Kaninchen (zwei Species der Gattung *Lepus*), ferner Bastarde verschiedener Arten der Hundegattung (*Canis*), der Hirschgattung (*Cervus*) u. s. w., welche als selbstständige Arten sich fortzupflanzen im Stande sind. Ja, wir sind sogar aus vielen wichtigen Gründen zu der Annahme berechtigt, dass die Bastardzeugung eine sehr ergiebige Quelle für die Entstehung neuer Arten bildet; und diese Quelle ist ganz unabhängig von der natürlichen Züchtung, durch welche nach Darwins Ansicht die meisten Species entstanden sind. Wahrscheinlich sind sehr zahlreiche Thier- und Pflanzen-Formen, die wir heute als sogenannte „gute Arten“ in unseren systematischen Registern aufführen, weiter Nichts, als fruchtbare Bastarde, welche ganz zufällig durch die gelegentliche Vermischung der Geschlechtsproducte von zwei verschiedenen Arten entstanden sind. Namentlich ist diese Annahme für die Wasserthiere und Wasserpflanzen gerechtfertigt. Wenn man bedenkt, welche Massen von verschiedenartigen Samenzellen und Eizellen im Wasser beständig zusammentreffen, so erscheint dadurch der Bastardzeugung der weiteste Spielraum geöffnet.

Es ist gewiss sehr bemerkenswerth, dass Linné bereits die physiologische (also mechanische) Entstehung von neuen Species auf diesem Wege der Bastardzeugung behauptete. Offenbar steht dieselbe in unvereinbarem Gegensatze zu der übernatürlichen Entstehung der anderen Species durch Schöpfung, welche er der mosaïschen Schöpfungs-Geschichte gemäss annahm. Die eine Abtheilung der Species würde demnach durch dualistische (teleologische) Schöpfung, die andere durch monistische (mechanische) Entwicklung entstanden sein.

Das grosse und wohlverdiente Ansehen, welches sich Linné durch seine systematische Classification und durch seine übrigen Verdienste um die Biologie erworben hatte, war offenbar die Ursache, dass auch seine Schöpfungs-Ansichten das ganze vorige Jahrhundert hindurch unangefochten in voller und ganz allgemeiner Geltung blieben. Wenn nicht die ganze systematische Zoologie und Botanik die von ihm eingeführte Unterscheidung, Classification und Benennung der Arten und den damit verbundenen dogmatischen Species-Begriff mehr oder minder unverändert beibehalten hätte, würde man nicht begreifen, dass seine Vorstellung von einer selbstständigen Schöpfung der einzelnen Species bis vor Kurzem ihre Herrschaft behaupten konnte. Denn je mehr sich unsere Kenntnisse vom Bau und von der Entwicklung der Organismen erweiterten, desto unhaltbarer wurde jene Vorstellung. Nur durch die grosse Autorität Linné's und durch seine Anlehnung an den herrschenden Bibel-Glauben war die Erhaltung seiner Schöpfungs-Hypothese bis auf unsere Zeit möglich.

Dritter Vortrag.

Schöpfungs-Geschichte nach Cuvier und Agassiz.

Allgemeine theoretische Bedeutung des Species-Begriffs. Unterschied in der theoretischen und practischen Bestimmung des Artbegriffs. Cuviers Definition der Species. Cuviers Verdienste als Begründer der vergleichenden Anatomie. Unterscheidung der vier Hauptformen (Typen oder Zweige) des Thierreichs durch Cuvier und Baer. Cuviers Verdienste um die Paläontologie. Seine Hypothese von den Revolutionen des Erdballs und den durch dieselben getrennten Schöpfungs-Perioden. Unbekannte, übernatürliche Ursachen dieser Revolutionen und der darauf folgenden Neuschöpfungen. Teleologisches Natursystem von Agassiz. Seine Vorstellungen vom Schöpfungs-Plane und dessen sechs Kategorien (Gruppenstufen des Systems). Agassiz' Ansichten von der Erschaffung der Species. Grobe Vermenschlichung (Anthropomorphismus) des Schöpfers in der Schöpfungs-Hypothese von Agassiz. Innere Unhaltbarkeit derselben und Widersprüche mit den von Agassiz entdeckten wichtigen paläontologischen Gesetzen.

Meine Herren! Der entscheidende Schwerpunkt in dem Meinungskampfe, der von den Naturforschern über die Entstehung der Organismen, über ihre Schöpfung oder Entwicklung geführt wird, liegt in den Vorstellungen, welche man sich von dem Wesen der Art oder Species macht. Entweder hält man mit Linné die verschiedenen Arten für selbstständige, von einander unabhängige Schöpfungsformen; oder man nimmt mit Darwin deren Blutsverwandtschaft an. Wenn man Linné's Ansicht theilt und die verschiedenen organischen Species unabhängig von einander entstehen lässt, so kann man sich diese Entstehung nur als eine übernatürliche Schöpfung denken; man muss entweder für jedes einzelne organische Individuum einen besonderen Schöpfungsact annehmen (wozu sich wohl kein Naturforscher entschliessen wird),

oder man muss alle Individuen einer jeden Art von einem einzigen Individuum oder von einem einzigen Stammpaare ableiten, welches nicht auf natürlichem Wege entstanden, sondern durch den Machtspruch eines Schöpfers in das Dasein gerufen ist. Damit verlässt man aber das sichere Gebiet vernunftgemässer Natur-Erkenntniss und flüchtet sich in das mythologische Reich des Wunderglaubens.

Wenn man dagegen mit Darwin die Formen-Aehnlichkeit der verschiedenen Arten auf wirkliche Blutsverwandtschaft bezieht, so muss man alle verschiedenen Species der Thier- und Pflanzenwelt als veränderte Nachkommen einer einzigen oder einiger wenigen, höchst einfachen, ursprünglichen Stammformen betrachten. Durch diese Anschauung gewinnt das natürliche System der Organismen (die baumartig verzweigte Anordnung und Einteilung derselben in Classen, Ordnungen, Familien, Gattungen und Arten) die Bedeutung eines wirklichen Stammbaums, dessen Wurzel durch jene uralten längst verschwundenen Stammformen gebildet wird. Eine wirklich naturgemässe und folgerichtige Betrachtung der Organismen kann aber auch für diese einfachsten ursprünglichen Stammformen keinen übernatürlichen Schöpfungsact annehmen, sondern nur eine Entstehung durch Urzeugung (Archigonie oder *Generatio spontanea*). Durch Darwins Ansicht von dem Wesen der Species gelangen wir daher zu einer natürlichen Entwicklungs-Theorie, durch Linné's Auffassung des Artbegriffs dagegen zu einem übernatürlichen Schöpfungs-Dogma.

Die meisten Naturforscher nach Linné, dessen grosse Verdienste um die unterscheidende und beschreibende Naturwissenschaft ihm das höchste Ansehen gewannen, traten in seine Fusstapfen: ohne weiter über die Entstehung der Organismen nachzudenken, nahmen sie in dem Sinne Linné's eine selbstständige Schöpfung der einzelnen Arten an, in Uebereinstimmung mit dem mosaischen Schöpfungs-Bericht. Die Grundlage ihrer Species-Auffassung bildete Linné's Ausspruch: „Es giebt so viele Arten, als ursprünglich verschiedene Formen erschaffen worden sind.“ Jedoch müssen wir hier, ohne näher auf die Begriffs-

bestimmung der Species einzugehen, sogleich bemerken, dass alle Zoologen und Botaniker in der systematischen Praxis, bei der practischen Unterscheidung und Benennung der Thier- und Pflanzen-Arten, sich nicht im Geringsten um jene angenommene Schöpfung ihrer elterlichen Stammformen kümmerten, und auch wirklich nicht kümmern konnten. In dieser Beziehung macht einer unserer ersten Zoologen, der geistvolle Fritz Müller, folgende treffende Bemerkung: „Wie es in christlichen Landen eine Katechismus-Moral giebt, die Jeder im Munde führt, Niemand zu befolgen sich verpflichtet hält, oder von anderen befolgt zu sehen erwartet, so hat auch die Zoologie ihre Dogmen, die man eben so allgemein bekennt, als in der Praxis verlängnet.“ („Für Darwin“, S. 71)¹⁶). Ein solches vernunftwidriges, aber gerade darum mächtiges Dogma, und zwar das mächtigste von allen, war bis vor Kurzem das Linné'sche Species-Dogma. Obwohl die allermeisten Naturforscher demselben blindlings sich unterwarfen, waren sie doch natürlich niemals in der Lage, die Abstammung aller zu einer Art gehörigen Individuen von jener gemeinsamen, ursprünglich erschaffenen Stammform der Art nachweisen zu können. Vielmehr bedienten sich sowohl die Zoologen als die Botaniker in ihrer systematischen Praxis ausschliesslich der Formähnlichkeit, um die verschiedenen Arten zu unterscheiden und zu benennen. Sie stellten in eine Art oder Species alle organischen Einzelwesen, die einander in der Formbildung sehr ähnlich oder fast gleich waren, und die sich nur durch sehr unbedeutende Formenunterschiede von einander trennen liessen. Dagegen betrachteten sie als verschiedene Arten diejenigen Individuen, welche wesentlichere oder auffallendere Unterschiede in ihrer Körpergestaltung darboten. Natürlich war aber damit der grössten Willkür in der systematischen Artunterscheidung Thür und Thor geöffnet. Denn da niemals alle Individuen einer Species in allen Stücken völlig gleich sind, vielmehr jede Art mehr oder weniger abändert (variirt), so vermochte Niemand zu sagen, welcher Grad der Abänderung eine wirklich „gute Art“, welcher Grad bloss eine Spielart oder Rasse (Varietät) bezeichne.

Nothwendig musste diese dogmatische Auffassung des Species-

Begriffes und die damit verbundene Willkür zu den unlösbarsten Widersprüchen und zu den unhaltbarsten Annahmen führen. Dies zeigt sich deutlich schon bei demjenigen Naturforscher, welcher nächst Linné den grössten Einfluss auf die Ausbildung der Thierkunde gewann, bei dem berühmten George Cuvier (geb. 1769). Er schloss sich in seiner Auffassung und Bestimmung des Species-Begriffs im Ganzen an Linné an, und theilte seine Vorstellung von einer unabhängigen Erschaffung der einzelnen Arten. Die Unveränderlichkeit derselben hielt Cuvier für so wichtig, dass er sich bis zu dem thörichten Ausspruche verstieg: „die Beständigkeit der Species ist eine nothwendige Bedingung für die Existenz der wissenschaftlichen Naturgeschichte.“ Da Linné's Definition der Species ihm nicht genügte, machte er den Versuch, eine genauere und für die systematische Praxis mehr verwerthbare Begriffs-Bestimmung derselben zu geben, und zwar in folgender Definition: „Zu einer Art gehören alle diejenigen Individuen der Thiere und der Pflanzen, welche entweder von einander oder von gemeinsamen Stammeltern bewiesenermassen abstammen, oder welche diesen so ähnlich sind, als die letzteren unter sich.“

Cuvier dachte sich in dieser Beziehung ungefähr Folgendes: „Bei denjenigen organischen Individuen, von denen wir wissen, sie stammen von einer und derselben Elternform ab, bei denen also ihre gemeinsame Abstammung empirisch erwiesen ist, leidet es keinen Zweifel, dass sie zu einer Art gehören, mögen dieselben nun wenig oder viel von einander abweichen, mögen sie fast gleich oder sehr ungleich sein. Ebenso gehören dann aber zu dieser Art auch alle diejenigen Individuen, welche von den letzteren (den aus gemeinsamem Stamm empirisch abgeleiteten) nicht mehr verschieden sind, als diese unter sich von einander abweichen.“ Bei näherer Betrachtung dieser Species-Definition Cuviers zeigt sich sofort, dass dieselbe weder theoretisch befriedigend, noch practisch anwendbar ist. Cuvier fing mit dieser Definition bereits an, sich in dem Kreise herum zu drehen, in welchem fast alle folgenden Definitionen der Species im Sinne ihrer Unveränderlichkeit sich bewegt haben.

Bei der ausserordentlichen Bedeutung, welche George Cuvier für die organische Naturwissenschaft gewonnen hat, angesichts der fast unbeschränkten Alleinherrschaft, welche seine Ansichten während der ersten Hälfte unseres Jahrhunderts in der Thierkunde ausübten, erscheint es an dieser Stelle angemessen, seinen Einfluss noch etwas näher zu beleuchten. Es ist dies um so nöthiger, als wir in Cuvier den bedeutendsten Gegner der Abstammungslehre und der monistischen Natur-Auffassung zu bekämpfen haben.

Unter den vielen und grossen Verdiensten Cuviers stehen obenan diejenigen, welche er sich als Gründer der vergleichenden Anatomie erwarb. Während Linné die Unterscheidung der Arten, Gattungen, Ordnungen und Classen meistens auf äussere Charaktere, auf einzelne, leicht auffindbare Merkmale in der Zahl, Grösse, Lage und Gestalt einzelner Körpertheile gründete, drang Cuvier viel tiefer in das Wesen der Organisation ein. Er wies grosse und durchgreifende Verschiedenheiten in dem inneren Bau der Thiere als die wesentliche Grundlage einer wissenschaftlichen Erkenntniss und Classification derselben nach. Er unterschied natürliche Familien in den Thierclassen und er gründete auf deren vergleichende Anatomie sein natürliches System des Thierreichs.

Der Fortschritt von dem künstlichen System Linné's zu dem natürlichen System Cuviers war ausserordentlich bedeutend. Linné hatte sämmtliche Thiere in eine einzige Reihe geordnet, welche er in sechs Classen eintheilte, zwei wirbellose und vier Wirbelthierclassen. Er unterschied dieselben künstlich nach der Beschaffenheit des Blutes und des Herzens. Cuvier dagegen zeigte, dass man im Thierreich vier grosse natürliche Hauptabtheilungen unterscheiden müsse, welche er Hauptformen, Generalpläne oder Zweige des Thierreichs nannte. Diese Embranchements sind: 1) die Wirbelthiere (Vertebrata), 2) die Gliederthiere (Articulata), 3) die Weichthiere (Mollusca) und 4) die Strahlthiere (Radiata). Cuvier wies ferner nach, dass in jedem dieser vier Zweige ein eigenthümlicher Bauplan oder Typus erkennbar sei, welcher denselben von jedem der drei andern Zweige unterscheidet. Bei den Wirbelthieren ist derselbe durch die Beschaffen-

heit des inneren Skelets oder Knochen-Gerüsts, sowie durch den Bau und die Lage des Rückenmarks, abgesehen von vielen andern Eigenthümlichkeiten, bestimmt ausgedrückt. Die Gliedertiere werden durch ihr Bauchmark und ihr Rückenherz charakterisirt. Für die Weichthiere ist die sackartige, ungegliederte Körperform bezeichnend. Die Strahlthiere endlich unterscheiden sich von den drei andern Hauptformen durch die Zusammensetzung ihres Körpers aus vier oder mehreren, strahlenförmig vereinigten Hauptabschnitten (Parameren).

Man pflegt gewöhnlich die Unterscheidung dieser vier thierischen Hauptformen, welche ungemein fruchtbar für die weitere Entwicklung der Zoologie wurde, Cuvier allein zuzuschreiben. Indessen wurde derselbe Gedanke fast gleichzeitig, und unabhängig von Cuvier, von einem der grössten deutschen Naturforscher ausgesprochen, von Baer, welcher um die Entwicklungs-Geschichte der Thiere sich die hervorragendsten Verdienste erwarb. Baer zeigte, dass man auch in der Entwicklungsweise der Thiere vier verschiedene Hauptformen oder Typen unterscheiden müsse²⁰). Diese entsprechen den vier thierischen Bauplänen, welche Cuvier auf Grund der vergleichenden Anatomie unterschieden hatte. So z. B. stimmt die individuelle Entwicklung aller Wirbelthiere aus dem Ei in ihren Grundzügen von Anfang an so sehr überein, dass man die Keimanlagen oder Embryonen der verschiedenen Wirbelthiere (z. B. der Reptilien, Vögel und Säugethiere) in der frühesten Zeit gar nicht unterscheiden kann. Erst im weiteren Verlaufe der Entwicklung treten allmählich die tieferen Formunterschiede auf, welche jene verschiedenen Classen und deren Ordnungen von einander trennen. Ebenso ist die Körperanlage, welche sich bei der individuellen Entwicklung der Gliedertiere (Insekten, Spinnen, Krebse) ausbildet, von Anfang an bei allen Gliedertieren im Wesentlichen gleich, dagegen verschieden von derjenigen aller Wirbelthiere. Dasselbe gilt mit gewissen Einschränkungen von den Weichthieren und von den Strahlthieren.

Weder Baer, welcher auf dem Wege der individuellen Entwicklungs-Geschichte (oder Ontogenie), noch Cuvier, welcher auf dem Wege der vergleichenden Anatomie zur Unterscheidung

der vier thierischen Typen oder Hauptformen gelangte, erkannte die wahre Ursache dieses typischen Unterschiedes. Diese wird uns nur durch die Abstammungs-Lehre enthüllt. Die wunderbare und wirklich überraschende Aehnlichkeit in der inneren Organisation, in den anatomischen Structur-Verhältnissen, und die noch merkwürdigere Uebereinstimmung in der individuellen Entwicklung bei allen Thieren, welche zu einem und demselben Typus, z. B. zu dem Zweige der Wirbelthiere gehören, erklärt sich in der einfachsten Weise durch die Annahme einer gemeinsamen Abstammung derselben von einer einzigen Stammform. Entschliesst man sich nicht zu dieser Annahme, so bleibt jene durchgreifende Uebereinstimmung der verschiedensten Wirbelthiere im inneren Bau und in der Entwicklungsweise vollkommen unerklärlich. Sie kann nur durch die Vererbung erklärt werden.

Nächst der vergleichenden Anatomie der Thiere und der durch diese neu begründeten systematischen Zoologie, war es besonders die Versteinerungskunde oder Paläontologie, um welche sich Cuvier die grössten Verdienste erwarb. Wir müssen dieser um so mehr gedenken, als gerade die paläontologischen und die damit verbundenen geologischen Ansichten Cuviers in der ersten Hälfte unseres Jahrhunderts sich fast allgemein im höchsten Ansehen erhielten, und der Entwicklung der natürlichen Schöpfungsgeschichte die grössten Hindernisse entgegenstellten.

Die Versteinerungen oder Petrefacten, deren wissenschaftliche Kenntniss Cuvier im Anfange unseres Jahrhunderts in umfassendstem Masse förderte und für die Wirbelthiere ganz neu begründete, spielen in der „natürlichen Schöpfungsgeschichte“ eine hervorragende Rolle. Denn diese in versteinertem Zustande uns erhaltenen Reste und Abdrücke von ausgestorbenen Thieren und Pflanzen sind die wahren „Denkmünzen der Schöpfung“, die untrüglichen und unanfechtbaren Urkunden, welche für eine wahrhaftige Geschichte der Organismen die unerschütterliche Grundlage bilden. Alle versteinerten oder fossilen Reste und Abdrücke berichten uns von der Gestalt und dem Bau solcher Thiere und Pflanzen, welche entweder die Urahnen und die Voreltern der jetzt lebenden Organismen sind, oder aber ausgestorbene Seiten-

linien, die sich von einem gemeinsamen Stamme mit den jetzt lebenden Organismen früher oder später abgezweigt haben.

Diese unschätzbar werthvollen Urkunden der Schöpfungs-Geschichte haben sehr lange Zeit hindurch eine höchst untergeordnete Rolle in der Wissenschaft gespielt. Allerdings wurde die wahre Natur derselben schon mehr als ein halbes Jahrtausend vor Christus ganz richtig erkannt, und zwar von dem grossen griechischen Philosophen Xenophanes von Kolophon, demselben, welcher die sogenannte eleatische Philosophie begründete und zum ersten Male mit überzeugender Schärfe den Beweis führte, dass alle Vorstellungen von persönlichen Göttern nur auf mehr oder weniger grobe Anthropomorphismen (Vermenschlichungen) hinauslaufen. Xenophanes stellte zum ersten Male die Behauptung auf, dass die fossilen Abdrücke von Thieren und Pflanzen wirkliche Reste von vormals lebenden Geschöpfen seien, und dass die Berge, in deren Gestein man sie findet, früher unter Wasser gestanden haben müssten. Aber obschon auch andere grosse Philosophen des Alterthums, und unter diesen namentlich Aristoteles, jene richtige Erkenntniss theilten, blieb dennoch während des rohen Mittelalters allgemein, und bei vielen Naturforschern selbst noch im vorigen Jahrhundert, die Ansicht herrschend, dass die Versteinerungen sogenannte Naturspiele seien (*Lusus naturae*), oder Producte einer unbekanntes Bildungskraft der Natur, eines Gestaltungstriebes (*Nisus formativus*, *Vis plastica*). Ueber das Wesen und die Thätigkeit dieser räthselhaften und mystischen Bildungskraft machte man sich die abenteuerlichsten Vorstellungen. Einige glaubten, dass diese bildende Schöpfungskraft, dieselbe, der sie auch die Entstehung der lebenden Thier- und Pflanzenarten zuschrieben, zahlreiche Versuche gemacht habe, Organismen verschiedener Form zu schaffen; diese Versuche seien aber nur theilweise gelungen, häufig fehlgeschlagen, und solche missglückte Versuche seien die Versteinerungen. Nach Anderen sollten die Petrefacten durch den Einfluss der Sterne im Innern der Erde entstehen. Andere machten sich eine noch gröbere Vorstellung, dass nämlich der Schöpfer zunächst aus mineralischen Substanzen, z. B. aus Kalk oder Thon, vorläufige Modelle von denjenigen Pflanzen- und Thier-

formen gemacht habe, die er später in organischer Substanz ausführte, und denen er seinen lebendigen Odem einhauchte; die Petrefacten seien solche rohe, anorgische Modelle. Selbst noch im vorigen Jahrhundert waren solche rohe Ansichten verbreitet, und es wurde z. B. eine besondere „Samenluft“ (Aura seminalis) angenommen, welche mit dem Wasser in die Erde dringe und durch Befruchtung der Gesteine die Petrefacten, das „Steinfleisch“ (Caro fossilis) bilde.

Sie sehen, es dauerte gewaltig lange, ehe die einfache und naturgemässe Vorstellung zur Geltung gelangte, dass die Versteinerungen wirklich nichts Anderes seien, als das, was schon der einfache Augenschein lehrt: die unverweslichen Ueberbleibsel von gestorbenen Organismen. Zwar wagte der berühmte Maler Leonardo da Vinci schon im fünfzehnten Jahrhundert zu behaupten, dass der aus dem Wasser beständig sich absetzende Schlamm die Ursache der Versteinerungen sei, indem er die auf dem Boden der Gewässer liegenden unverweslichen Kalkschalen der Muscheln und Schnecken umschliesse, und allmählich zu festem Gestein erhärte. Das Gleiche behauptete auch im sechzehnten Jahrhundert ein Pariser Töpfer, Palissy, welcher sich durch seine Porzellanerfindung berühmt machte. Allein die sogenannten „Gelehrten von Fach“ waren weit entfernt, diese richtigen Aussprüche des einfachen gesunden Menschenverstandes zu würdigen, und erst gegen das Ende des vorigen Jahrhunderts, während der Begründung der neptunistischen Geologie durch Werner, gewannen dieselben allgemeine Geltung.

Die Begründung der strengeren wissenschaftlichen Paläontologie fällt jedoch erst in den Anfang unseres Jahrhunderts, als Cuvier seine classischen Untersuchungen über die versteinerten Wirbelthiere, und sein grosser Gegner Lamarck seine bahnbrechenden Forschungen über die fossilen wirbellosen Thiere, namentlich die versteinerten Schnecken und Muscheln, veröffentlichte. In seinem berühmten Werke „über die fossilen Knochen“ der Wirbelthiere, insbesondere der Säugethiere und Reptilien, gelangte Cuvier bereits zur Erkenntniss einiger sehr wichtigen, allgemeinen, paläontologischen Gesetze, welche für die Schöpfungs-

Geschichte grosse Bedeutung gewannen. Dahin gehört vor Allen der Satz, dass die ausgestorbenen Thierarten, deren Ueberbleibsel wir in den verschiedenen, über einander liegenden Schichten der Erdrinde versteinert vorfinden, sich um so auffallender von den jetzt noch lebenden verwandten Thierarten unterscheiden, je tiefer jene Erdschichten liegen, d. h. je früher die Thiere in der Vorzeit lebten. In der That finden wir bei jedem senkrechten Durchschnitt der geschichteten Erdrinde, dass die verschiedenen, aus dem Wasser in bestimmter historischer Reihenfolge abgesetzten Erdschichten durch verschiedene Petrefacten charakterisirt sind; und wir finden ferner, dass diese ausgestorbenen Organismen denjenigen der Gegenwart um so ähnlicher werden, je weiter wir in der Schichtenfolge aufwärts steigen, d. h. je jünger die Periode der Erdgeschichte war, in der sie lebten, starben, und von den abgelagerten und erhärtenden Schlammschichten umschlossen wurden.

So wichtig diese allgemeine Wahrnehmung Cuviers einerseits war, so wurde sie doch andrerseits für ihn die Quelle eines folgenschweren Irrthums. Denn indem er die charakteristischen Versteinerungen jeder einzelnen grösseren Schichtengruppe, welche während eines Hauptabschnittes der Erdgeschichte abgelagert wurde, für gänzlich verschieden von denen der darüber und der darunter liegenden Schichtengruppe hielt, glaubte er irrthümlich, dass niemals eine und dieselbe Thierart in zwei auf einander folgenden Schichtengruppen sich vorfinde. So gelangte er zu der falschen, für die meisten nachfolgenden Naturforscher massgebenden Vorstellung, dass eine Reihe von ganz verschiedenen Schöpfungsperioden auf einander gefolgt sei. Jede Periode sollte ihre ganz besondere Thier- und Pflanzenwelt, eine ihr eigenthümliche, spezifische Fauna und Flora besessen haben. Cuvier stellte sich vor, dass die ganze Geschichte der Erde seit der Zeit, seit welcher überhaupt lebende Wesen auf der Erdrinde auftraten, in eine Anzahl vollkommen getrennter Perioden oder Hauptabschnitte zerfalle, und dass die einzelnen Perioden durch eigenthümliche Umwälzungen unbekannter Natur, sogenannte Revolutionen (Kataklysmen oder Katastrophen) von einander geschieden seien. Jede Revolution hatte zunächst die gänzliche Vernichtung der damals

lebenden Thier- und Pflanzenwelt zur Folge, und nach ihrer Beendigung fand eine vollständig neue Schöpfung der organischen Formen statt. Eine neue Welt von Thieren und Pflanzen, durchweg specifisch verschieden von denen der vorhergehenden Geschichts-Periode, wurde mit einem Male in das Leben gerufen. Diese bevölkerte nun wieder eine Reihe von Jahrtausenden hindurch den Erdball, bis sie plötzlich durch den Eintritt einer neuen Revolution zu Grunde ging.

Von dem Wesen und den Ursachen dieser Revolutionen sagte Cuvier ausdrücklich, dass man sich keine Vorstellung darüber machen könne, und dass die jetzt wirksamen Kräfte der Natur zu einer Erklärung derselben nicht ausreichten. Als natürliche Kräfte oder mechanische Agentien, welche in der Gegenwart beständig, obwohl langsam, an einer Umgestaltung der Erdoberfläche arbeiten, führt Cuvier vier wirkende Ursachen auf: erstens den Regen, welcher die steilen Gebirgsabhänge abspült und Schutt an deren Fuss anhäuft; zweitens die fliessenden Gewässer, welche diesen Schutt fortführen und als Schlamm im stehenden Wasser absetzen; drittens das Meer, dessen Brandung die steilen Küstenränder abnagt, und an flachen Küstensäumen Dünen aufwirft; und endlich viertens die Vulkane, welche die Schichten der erhärteten Erdrinde durchbrechen und in die Höhe heben, und welche ihre Auswurfsproducte aufhäufen und umherstreuen. Während Cuvier die beständige langsame Umbildung der gegenwärtigen Erdoberfläche durch diese vier mächtigen Ursachen anerkennt, behauptet er gleichzeitig, dass dieselben nicht ausgereicht haben könnten, um die Erdrevolutionen der Vorzeit auszuführen, und dass man den anatomischen Bau der ganzen Erdrinde nicht durch die nothwendige Wirkung jener mechanischen Agentien erklären könne: vielmehr müssten jene wunderbaren, grosse Umwälzungen der ganzen Erdoberfläche durch eigenthümliche, uns gänzlich unbekante Ursachen bewirkt worden sein; der gewöhnliche Entwicklungsfaden sei durch diese Revolutionen völlig zerissen, der Gang der Natur verändert.

Diese Ansichten legte Cuvier in einem besonderen, auch ins Deutsche übersetzten Buche nieder: „Ueber die Revolutionen

der Erdoberfläche, und die Veränderungen, welche sie im Thierreich hervorgebracht haben“. Sie erhielten sich lange Zeit hindurch in allgemeiner Geltung und wurden das grösste Hinderniss für die Entwicklung einer natürlichen Schöpfungs-Geschichte. Denn wenn wirklich solche, Alles vernichtende Katastrophen existirt hatten, so war natürlich eine Continuität der Arten-Entwicklung, ein zusammenhängender Faden der organischen Erd-Geschichte gar nicht anzunehmen, und man musste dann seine Zuflucht zu der Wirksamkeit übernatürlicher Kräfte, zum Eingriff von Wundern in den natürlichen Gang der Dinge nehmen. Nur durch Wunder konnten die Revolutionen der Erde herbeigeführt sein, und nur durch Wunder konnte nach deren Aufhören, am Anfange jeder neuen Periode, eine neue Thier- und Pflanzenwelt geschaffen sein. Für das Wunder hat aber die Naturwissenschaft nirgends einen Platz, sofern man unter Wunder einen Eingriff übernatürlicher Kräfte in den natürlichen Entwicklungsgang der Materie versteht.

Die grosse Autorität, welche sich Linné durch die systematische Unterscheidung und Benennung der organischen Arten gewonnen, hatte bei seinen Nachfolgern zu einer völligen Verknöcherung des dogmatischen Speciesbegriffs, und zu einem wahren Missbrauche der systematischen Artunterscheidung geführt; ebenso wurden die grossen Verdienste, welche sich Cuvier um Kenntniss und Unterscheidung der ausgestorbenen Arten erworben hatte, die Ursache einer allgemeinen Annahme seiner Revolutions- oder Katastrophen-Lehre, und der damit verbundenen grundfalschen Schöpfungs-Ansichten. In Folge dessen hielten während der ersten Hälfte unseres Jahrhunderts die meisten Zoologen und Botaniker an der Ansicht fest, dass eine Reihe unabhängiger Perioden der organischen Erdgeschichte existirt habe; jede Periode sei durch eine bestimmte, ihr ganz eigenthümliche Bevölkerung von Thier- und Pflanzenarten ausgezeichnet gewesen: diese sei am Ende der Periode durch eine allgemeine Revolution vernichtet, und nach dem Aufhören der letzteren wiederum eine neue, specifisch verschiedene Thier- und Pflanzenwelt erschaffen worden. Zwar machten schon frühzeitig einzelne selbstständig denkende Köpfe, vor

Allen der grosse Naturphilosoph Lamarck, eine Reihe von gewichtigen Gründen geltend, welche diese Katastrophen-Theorie Cuviers widerlegten, und welche vielmehr auf eine ganz zusammenhängende und ununterbrochene Entwicklungs-Geschichte der gesammten organischen Erdbevölkerung aller Zeiten hinwiesen. Sie behaupteten, dass die Thier- und Pflanzenarten der einzelnen Perioden ^{Thiere} von denen der nächst vorhergehenden Periode abstammen und nur die veränderten Nachkommen der letzteren seien. Indessen der grossen Autorität Cuviers gegenüber vermochte damals diese richtige Ansicht noch nicht durchzudringen. Ja selbst nachdem durch Lyells 1830 erschienene, classische „Principien der Geologie“ die Katastrophen-Lehre Cuviers aus dem Gebiete der Geologie gänzlich verdrängt worden war, blieb seine Ansicht von der specifischen Verschiedenheit der verschiedenen organischen Schöpfungen trotzdem auf dem Gebiete der Paläontologie noch vielfach in Geltung.

Durch einen seltsamen Zufall geschah es vor dreissig Jahren, dass fast zu derselben Zeit, als Cuviers Schöpfungs-Geschichte durch Darwins Werk ihren Todesstoss erhielt, ein anderer berühmter Naturforscher den Versuch unternahm, dieselbe von Neuem zu begründen, und in schroffster Form als Theil eines teleologisch-theologischen Natursystems durchzuführen. Der Schweizer Geologe Louis Agassiz nämlich, welcher durch seine von Schimper und Charpentier entlehnten Gletscher- und Eiszeit-Theorien einen hohen Ruf erlangt hat, und welcher eine Reihe von Jahren in Nordamerika lebte (gestorben 1873), begann 1858 die Veröffentlichung eines grossartig angelegten Werkes, welches den Titel führt: „Beiträge zur Naturgeschichte der vereinigten Staaten von Nordamerika“. Der erste Band dieser Naturgeschichte, welche durch den Patriotismus der Nordamerikaner eine für ein so grosses und kostspieliges Werk unerhörte Verbreitung erhielt, führt den Titel: „Ein Versuch über Classification“. Agassiz erläutert in diesem Versuche nicht allein das natürliche System der Organismen und die verschiedenen darauf abzielenden Classifications-Versuche der Naturforscher, sondern auch alle allgemeinen biologischen Verhältnisse, welche darauf Bezug haben.

Die Entwicklung der Organismen, und zwar sowohl die embryologische als die paläontologische, die Thatsachen der vergleichenden Anatomie, sodann die allgemeine Oeconomie der Natur, die geographische und topographische Verbreitung der Thiere und Pflanzen, kurz fast alle allgemeinen Erscheinungsreihen der organischen Natur, kommen in dem Classifications-Versuche von Agassiz zur Besprechung; sie werden sämmtlich in einem Sinne und von einem Standpunkte aus erläutert, welcher demjenigen Darwins auf das Schroffste gegenübersteht.

Das Hauptverdienst Darwins besteht darin, natürliche Ursachen für die Entstehung der Thier- und Pflanzenarten nachzuweisen, und somit die mechanische oder monistische Weltanschauung auch auf diesem schwierigsten Gebiete der Schöpfungsgeschichte geltend zu machen. Agassiz hingegen ist überall bestrebt, jeden mechanischen Vorgang aus diesem ganzen Gebiete völlig auszuschliessen und überall den übernatürlichen Eingriff eines persönlichen Schöpfers an die Stelle der natürlichen Kräfte der Materie zu setzen, mithin eine entschieden teleologische oder dualistische Weltanschauung zur Geltung zu bringen. Schon aus diesem Grunde ist es gewiss angemessen, wenn ich hier auf die biologischen Ansichten von Agassiz, und insbesondere auf seine Schöpfungs-Vorstellungen, etwas näher eingehe. Dies lohnt sich um so mehr, als kein anderes Werk unserer Gegner jene wichtigen allgemeinen Grundfragen mit gleicher Ausführlichkeit behandelt, und als zugleich die völlige Unhaltbarkeit ihrer dualistischen Weltanschauung sich daraus auf das Klarste ergibt.

Die organische Art oder Species, deren verschiedenartige Auffassung wir oben als den eigentlichen Angelpunkt der entgegengesetzten Schöpfungs-Ansichten bezeichnet haben, wird von Agassiz, ebenso wie von Cuvier und Linné, als eine in allen wesentlichen Merkmalen unveränderliche Gestalt angesehen; zwar können die Arten innerhalb enger Grenzen abändern oder variiren, aber nur in unwesentlichen, niemals in wesentlichen Eigenthümlichkeiten. Niemals können aus den Abänderungen oder Varietäten einer Art wirklich neue Species hervorgehen. Keine

von allen organischen Arten stammt also jemals von einer andern ab, vielmehr ist jede einzelne für sich von Gott geschaffen worden. Jede einzelne Thierart ist, wie sich Agassiz ausdrückt, ein verkörperter Schöpfungs-Gedanke Gottes.

Durch die paläontologischen Erfahrungen wissen wir, dass die Zeitdauer der einzelnen organischen Arten eine höchst ungleiche ist, und dass viele Species unverändert durch mehrere aufeinander folgende Perioden der Erdgeschichte hindurchgehen, während Andere nur einen kleinen Bruchtheil einer solchen Periode durchlebten. In schroffem Gegensatze zu dieser Thatsache behauptet Agassiz, dass niemals eine und dieselbe Species in zwei verschiedene Perioden vorkomme, dass vielmehr jede einzelne Periode durch eine ganz eigenthümliche, ihr ausschliesslich angehörige Bevölkerung von Thier- und Pflanzenarten charakterisirt sei. Er theilt ferner Cuviers Ansicht, dass durch die grossen und allgemeinen Revolutionen der Erdoberfläche, am Ende einer jeden Periode, deren ganze Bevölkerung vernichtet, und nach deren Untergang eine neue, davon specifisch verschiedene geschaffen wurde. Diese Neuschöpfung lässt Agassiz in der Weise geschehen, dass jedesmal die gesammte Erdbevölkerung in ihrer durchschnittlichen Individuenzahl und in den der Oeconomie der Natur entsprechenden Wechselbeziehungen der einzelnen Arten vom Schöpfer als Ganzes plötzlich in die Welt gesetzt worden sei. Hiermit tritt er einem der bestbegründeten und wichtigsten Gesetze der Thier- und Pflanzengeographie entgegen, dem Gesetze nämlich, dass jede Species einen einzigen ursprünglichen Entstehungsort oder einen sogenannten Schöpfungs-Mittelpunkt besitzt, von dem aus sie sich über ihren Bezirk allmählich verbreitet hat. Statt dessen lässt Agassiz jede Species an verschiedenen Stellen der Erdoberfläche und sogleich in einer grösseren Anzahl von Individuen geschaffen werden.

Das natürliche System der Organismen, dessen verschiedene über einander geordnete Gruppenstufen oder Kategorien, die Zweige, Classen, Ordnungen, Familien, Gattungen und Arten, wir der Abstammungs-Lehre gemäss als verschiedene Aeste und Zweige des gemeinschaftlichen organischen Stammbaumes

betrachten, ist nach Agassiz der unmittelbare Ausdruck des göttlichen Schöpfungsplanes; indem der Naturforscher das natürliche System erforscht, denkt er die Schöpfungs-Gedanken Gottes nach. Hierin findet Agassiz den kräftigsten Beweis dafür, dass der Mensch das Ebenbild und Kind Gottes ist. Die verschiedenen Gruppenstufen oder Kategorien des natürlichen Systems entsprechen den verschiedenen Stufen der Ausbildung, welche der göttliche Schöpfungsplan erlangt hatte. Beim Entwurf und bei der Ausführung dieses Planes vertiefte sich der Schöpfer, von allgemeinsten Schöpfungsideen ausgehend, immer mehr in die besonderen Einzelheiten. Was also z. B. das Thierreich betrifft, so hatte Gott bei dessen Schöpfung zunächst vier grundverschiedene Ideen vom Thierkörper, welche er in dem verschiedenen Bauplane der vier grossen Hauptformen, Typen oder Zweige des Thierreichs verkörperte, in den Wirbelthieren, Gliederthieren, Weichthieren und Strahlthieren. Indem nun der Schöpfer darüber nachdachte, in welcher Art und Weise er diese vier verschiedenen Baupläne mannichfaltig ausführen könne, schuf er zunächst innerhalb jeder der vier Hauptformen mehrere verschiedene Classen, z. B. in der Wirbelthierform die Classen der Säugethiere, Vögel, Reptilien, Amphibien und Fische. Weiterhin vertiefte sich dann Gott in die einzelnen Classen und brachte durch verschiedene Abstufungen im Bau jeder Classe deren einzelne Ordnungen hervor. Durch weitere Variation der Ordnungsform erschuf er die natürlichen Familien. Indem der Schöpfer ferner in jeder Familie die letzten Structur-Eigenthümlichkeiten einzelner Theile variirte, entstanden die Gattungen oder Genera. Endlich zuletzt ging Gott im weiteren Ausdenken seines Schöpfungsplanes so sehr ins Einzelne, dass die einzelnen Arten oder Species ins Leben traten. Diese sind also die verkörperten Schöpfungs-Gedanken der speciellsten Art. Zu bedauern ist dabei nur, dass der Schöpfer diese seine speciellsten und am tiefsten durchgedachten „Schöpfungs-Gedanken“ in so sehr unklarer und lockerer Form ausdrückte und ihnen einen so verschwommenen Stempel aufprägte, eine so freie Variations-Erlaubniss mitgab, dass kein einziger Naturforscher im Stande ist, die „guten“ von den

„schlechten Arten“, die echten „Species“ von den Spielarten, Varietäten, Rassen u. s. w. scharf zu unterscheiden.

Sie sehen, der Schöpfer verfährt nach Agassiz' Vorstellung beim Hervorbringen der organischen Formen genau ebenso wie ein menschlicher Baukünstler, der sich die Aufgabe gestellt hat, möglichst viel verschiedene Bauwerke, zu möglichst mannichfaltigen Zwecken, in möglichst abweichendem Style, in möglichst verschiedenen Graden der Einfachheit, Pracht, Grösse und Vollkommenheit auszudenken und auszuführen. Dieser Architekt würde zunächst vielleicht für alle diese Gebäude vier verschiedene Style anwenden, etwa den gothischen, byzantinischen, maurischen und chinesischen Styl. In jedem dieser Style würde er eine Anzahl von Kirchen, Palästen, Kasernen, Gefängnissen und Wohnhäusern bauen. Jede dieser verschiedenen Gebäudeformen würde er in roheren und vollkommneren, in grösseren und kleineren, in einfachen und prächtigen Arten ausführen u. s. w. Jedoch wäre der menschliche Architekt vielleicht noch besser als der göttliche Schöpfer gestellt, insofern ihm in der Anzahl der Gruppenstufen alle Freiheit gelassen wäre. Der Schöpfer dagegen darf sich nach Agassiz immer nur innerhalb der genannten sechs Gruppenstufen oder Kategorien bewegen, innerhalb der Art, Gattung, Familie, Ordnung, Classe und Typus. Mehr als diese sechs Kategorien giebt es für ihn nicht.

Wenn Sie in Agassiz' Werk über die Classification selbst die weitere Ausführung und Begründung dieser seltsamen Ansichten lesen, so werden Sie kaum begreifen, wie man mit allem Anschein wissenschaftlichen Ernstes die Vermenschlichung (den Anthropomorphismus) des göttlichen Schöpfers so weit treiben, und eben durch die Ausführung im Einzelnen bis zum verkehrtesten Unsinn ausmalen kann. In dieser ganzen Vorstellungsreihe ist der Schöpfer weiter nichts als ein allmächtiger Mensch, der, von Langeweile geplagt, sich mit dem Ausdenken und Aufbauen möglichst mannichfaltiger Spielzeuge, der organischen Arten, belustigt. Nachdem er sich mit denselben eine Reihe von Jahrtausenden hindurch unterhalten, wird er ihrer überdrüssig; er vernichtet sie durch eine allgemeine Revolution der Erdoberfläche,

indem er das ganze unnütze Spielzeug in Haufen zusammenwirft: dann ruft er, um sich mit etwas Neuem und Besserem die Zeit zu vertreiben, eine neue und vollkommnere Thier- und Pflanzenwelt ins Leben. Um jedoch nicht die Mühe der ganzen Schöpfungs-Arbeit von vorn anzufangen, behält er immer den einmal ausgedachten Schöpfungsplan im Grossen und Ganzen bei, und schafft nur lauter neue Arten, oder höchstens neue Gattungen, viel seltener neue Familien, Ordnungen oder gar Classen. Zu einem neuen Typus oder Style bringt er es nie. Dabei bleibt er immer streng innerhalb jener sechs Kategorien oder Gruppenstufen.

Nachdem der Schöpfer so nach Agassiz' Ansicht Millionen von Jahrtausenden hindurch sich mit dem Aufbauen und Zerstören einer Reihe verschiedener Schöpfungen unterhalten hatte, kömmt er endlich zuletzt — obwohl sehr spät! — auf den guten Gedanken, sich seinesgleichen zu erschaffen, und er formt den Menschen nach seinem Ebenbilde! Hiermit ist das Endziel aller Schöpfungs-Geschichte erreicht und die Reihe der Erdrevolutionen abgeschlossen. Der Mensch, das Kind und Ebenbild Gottes, giebt demselben so viel zu thun, macht ihm so viel Vergnügen und Mühe, dass er nun niemals mehr Langeweile hat, und keine neue Schöpfung mehr eintreten zu lassen braucht. Wenn man einmal in der Weise, wie Agassiz, dem Schöpfer durchaus menschliche Attribute und Eigenschaften beilegt, und sein Schöpfungswerk durchaus analog einer menschlichen Schöpfungs-Thätigkeit betrachtet, so ist man nothwendig auch zur Annahme dieser ganz absurden Consequenzen gezwungen.

Die vielen inneren Widersprüche und die auffallenden Verkehrtheiten der Schöpfungs-Ansichten von Agassiz, welche ihn nothwendig zu dem entschiedensten Widerstand gegen die Abstammungs-Lehre führten, müssen um so mehr unser Erstaunen erregen, als derselbe durch seine früheren naturwissenschaftlichen Arbeiten in vieler Beziehung thatsächlich Darwin vorgearbeitet hat, insbesondere durch seine Thätigkeit auf dem paläontologischen Gebiete. Unter den zahlreichen Untersuchungen, welche der jungen Paläontologie schnell die allgemeine Theilnahme erwarben, schliessen sich diejenigen von Agassiz, namentlich das berühmte

Werk „über die fossilen Fische“, zunächst ebenbürtig an die grundlegenden Arbeiten von Cuvier an. Nicht allein haben die versteinerten Fische, mit denen uns Agassiz bekannt machte, eine ausserordentlich hohe Bedeutung für das Verständniss der ganzen Wirbelthier-Gruppe und ihrer geschichtlichen Entwicklung gewonnen; sondern wir sind dadurch auch zur sicheren Erkenntniss wichtiger allgemeiner Entwicklungs-Gesetze gelangt. Insbesondere hat Agassiz mit besonderem Nachdruck auf den merkwürdigen Parallelismus zwischen der embryonalen und der paläontologischen Entwicklung, zwischen der Ontogenie und Phylogenie hingewiesen. Diese bedeutungsvolle Uebereinstimmung, welche bereits die ältere Naturphilosophie erkannte, habe ich schon vorhin (S. 10) als eine der stärksten Stützen für die Abstammungs-Lehre in Anspruch genommen. Niemand hatte vorher so bestimmt, wie es Agassiz that, hervorgehoben, dass von den Wirbelthieren zuerst nur Fische allein existirt haben, dass erst später Amphibien auftraten, und dass erst in noch viel späterer Zeit Vögel und Säugethiere erschienen; dass ferner von den Säugethieren, ebenso wie von den Fischen, anfangs unvollkommnere, niedere Ordnungen, später erst vollkommnere und höhere auftraten. Agassiz zeigte mithin, dass die paläontologische Entwicklung der ganzen Wirbelthier-Gruppe nicht allein der embryonalen parallel sei, sondern auch der systematischen Entwicklung, d. h. der Stufenleiter, welche wir überall im System von den niederen zu den höheren Classen, Ordnungen u. s. w. aufsteigend erblicken. Zuerst erschienen in der Erdgeschichte nur niedere, später erst höhere Formen. Diese wichtige Thatsache erklärt sich, ebenso wie die Uebereinstimmung der embryonalen und paläontologischen Entwicklung, ganz einfach und natürlich aus der Abstammungs-Lehre, während sie ohne diese ganz unerklärlich ist.

Dasselbe gilt ferner von dem grossen Gesetze der fortschreitenden Entwicklung, von dem historischen Fortschritt der Organisation, welcher sowohl im Grossen und Ganzen in der geschichtlichen Aufeinanderfolge aller Organismen sichtbar ist, als in der besonderen Vervollkommnung einzelner Theile des

Thierkörper. So z. B. erhielt das Skelet der Wirbelthiere, ihr Knochengerüst, erst langsam, allmählich und stufenweis den hohen Grad von Vollkommenheit, welchen es jetzt beim Menschen und den anderen höheren Wirbethieren besitzt. Dieser von Agassiz thatsächlich anerkannte Fortschritt folgt aber mit Nothwendigkeit aus der von Darwin begründeten Züchtungs-Lehre, welche die wirkenden Ursachen desselben nachweist. Wenn diese Lehre richtig ist, so muss nothwendig die Vollkommenheit und Mannichfaltigkeit der Thier- und Pflanzenarten im Laufe der organischen Erdgeschichte stufenweise zunehmen, und konnte erst in neuester Zeit ihre höchste Ausbildung erlangen.

Alle so eben angeführten, und noch einige andere allgemeine Entwicklungs-Gesetze, welche von Agassiz ausdrücklich anerkannt und mit Recht stark betont werden, sogar von ihm selbst zum Theil erst aufgestellt wurden, sind, wie Sie später sehen werden, nur durch die Abstammungs-Lehre erklärbar: sie bleiben ohne dieselbe völlig unbegreiflich. Nur die von Darwin entwickelte Wechselwirkung der Vererbung und Anpassung kann die wahre Ursache derselben sein. Dagegen stehen sie alle in schroffem und unvereinbarem Gegensatz mit der vorher besprochenen Schöpfungs-Hypothese von Agassiz, und mit allen Vorstellungen von der zweckmässigen Werkthätigkeit eines persönlichen Schöpfers. Will man im Ernst durch die letztere jene merkwürdigen Erscheinungen und ihren inneren Zusammenhang erklären, so verirrt man sich nothwendig zu der Annahme, dass auch der Schöpfer selbst sich mit der organischen Natur, die er schuf und umbildete, entwickelt habe. Man kann sich dann nicht mehr von der Vorstellung los machen, dass der Schöpfer selbst nach Art des menschlichen Organismus seine Pläne entworfen, verbessert und endlich unter vielen Abänderungen ausgeführt habe. „Es wächst der Mensch mit seinen höher'n Zwecken.“ Wenn es nach der Ehrfurcht, mit der Agassiz auf jeder Seite vom Schöpfer spricht, scheinen könnte, dass wir dadurch zur erhabensten Vorstellung von seinem Wirken in der Natur gelangen, so findet in Wahrheit das Gegentheil statt. Der göttliche Schöpfer wird dadurch zu einem idealisirten Menschen erniedrigt,

zu einem in der Entwicklung fortschreitenden Organismus. Gott ist im Grunde nach dieser niedrigen Vorstellung weiter Nichts, als ein „gasförmiges Wirbelthier“.

Bei der weiten Verbreitung und dem hohen Ansehen, welches sich Agassiz' Werk erworben hat, und welches in Anbetracht der früheren wissenschaftlichen Verdienste des Verfassers wohl gerechtfertigt ist, glaubte ich es Ihnen schuldig zu sein, die gänzliche Unhaltbarkeit seiner allgemeinen Ansichten hier kurz hervorzuheben. Sofern dies Werk eine naturwissenschaftliche Schöpfungs-Geschichte sein will, ist dasselbe unzweifelhaft gänzlich verfehlt. Es hat aber hohen Werth, als der einzige ausführliche und mit wissenschaftlichen Beweisgründen geschmückte Versuch, den in neuerer Zeit ein hervorragender Naturforscher zur Begründung einer teleologischen oder dualistischen Schöpfungs-Geschichte unternommen hat. Die innere Unmöglichkeit einer solchen wird dadurch klar vor Jedermanns Augen gelegt. Kein Gegner von Agassiz hätte vermocht, die von ihm entwickelte dualistische Anschauung von der organischen Natur und ihrer Entstehung so schlagend zu widerlegen, als dies ihm selbst durch die überall hervortretenden inneren Widersprüche gelungen ist.

Die Gegner der monistischen oder mechanischen Weltanschauung haben das Werk von Agassiz mit Freuden begrüsst und erblicken darin eine vollendete Beweisführung für die unmittelbare Schöpfungs-Thätigkeit eines persönlichen Gottes. Allein sie übersehen dabei, dass dieser persönliche Schöpfer bloss ein mit menschlichen Attributen ausgerüsteter, idealisirter Organismus ist. Diese niedere dualistische Gottesvorstellung entspricht einer niederen thierischen Entwicklungs-Stufe des menschlichen Organismus. Der höher entwickelte Mensch der Gegenwart ist befähigt und berechtigt zu jener unendlich edleren und erhabeneren Gottesvorstellung, welche allein mit der monistischen Weltanschauung verträglich ist, und welche Gottes Geist und Kraft in allen Erscheinungen ohne Ausnahme erblickt. Diese monistische Gottesidee, welcher die Zukunft gehört, hat schon Giordano Bruno einst mit den Worten ausgesprochen: „Ein Geist findet sich in allen Dingen, und es ist kein Körper so klein, dass er nicht

einen Theil der göttlichen Substanz in sich enthielte, wodurch er beseelt wird.“ Diese veredelte Gottesidee liegt derjenigen Religion zu Grunde, in deren Sinne die edelsten Geister des Alterthums wie der Neuzeit gedacht und gelebt haben, dem Pantheismus; und sie ist es, von welcher Goethe sagt: „Gewiss es giebt keine schönere Gottes-Verehrung, als diejenige, welche kein Bild bedarf, welche aus dem Wechselgespräch mit der Natur in unserem Busen entspringt.“ Durch sie gelangen wir zu der erhabenen pantheistischen Vorstellung von der Einheit Gottes und der Natur.

Vierter Vortrag.

Entwicklungs-Theorie nach Goethe und Oken.

Wissenschaftliche Unzulänglichkeit aller Vorstellungen von einer Schöpfung der einzelnen Arten. Nothwendigkeit der entgegengesetzten Entwicklungs-Theorien. Geschichtlicher Ueberblick über die wichtigsten Entwicklungs-Theorien. Griechische Philosophie. Die Bedeutung der Natur-Philosophie. Goethe. Seine Verdienste als Naturforscher. Seine Metamorphose der Pflanzen. Seine Wirbel-Theorie des Schädels. Seine Entdeckung des Zwischenkiefers beim Menschen. Goethe's Theilnahme an dem Streite zwischen Cuvier und Geoffroy S. Hilaire. Goethe's Entdeckung der beiden organischen Bildungs-triebe, des conservativen Specificationstriebes (der Vererbung) und des progressiven Umbildungstriebes (der Anpassung). Goethe's Ansicht von der gemeinsamen Abstammung aller Wirbelthiere mit Inbegriff des Menschen. Entwicklungs-Theorie von Gottfried Reinhold Treviranus. Seine monistische Natur-Auffassung. Oken. Seine Natur-Philosophie. Okens Vorstellung vom Urschleim (Protoplasma-Theorie) und von den Infusorien (Zellen-Theorie).

Meine Herren! Alle verschiedenen Vorstellungen, welche wir uns über eine selbstständige, von einander unabhängige Entstehung der einzelnen organischen Arten durch Schöpfung machen können, laufen, folgerichtig durchdacht, auf einen sogenannten Anthropomorphismus hinaus; sie müssen nothwendig zu einer Vermenschlichung des Schöpfers führen, wie wir in dem letzten Vortrage bereits gezeigt haben. Es wird da der Schöpfer selbst zu einem Organismus, der sich einen Plan entwirft, diesen Plan durchdenkt und verändert, und schliesslich die Geschöpfe nach diesem Plane ausführt, wie ein menschlicher Architekt sein Bauwerk. Wenn selbst so hervorragende Naturforscher wie Linné, Cuvier und Agassiz, die Hauptvertreter der dualistischen Schöpfungs-Hypothese, zu keiner genügenderen Ansicht gelangen

konnten, so wird daraus am besten die Unzulänglichkeit aller derjenigen Vorstellungen hervorgehen, welche die Mannichfaltigkeit der organischen Natur aus einer solchen Schöpfung der einzelnen Arten ableiten wollen. Zwar haben einige Naturforscher, welche das wissenschaftlich Unbefriedigende dieser Vorstellungen einsahen, versucht, den Begriff des persönlichen Schöpfers durch denjenigen einer unbewusst wirkenden schöpferischen Naturkraft zu ersetzen; indessen ist dieser Ausdruck offenbar eine bloße umschreibende Redensart, sobald nicht näher gezeigt wird, worin diese Naturkraft besteht, und wie sie wirkt. Daher haben auch diese letzteren Versuche durchaus keine Geltung in der Wissenschaft errungen. Vielmehr hat man sich genöthigt gesehen, sobald man eine selbstständige Entstehung der verschiedenen Thier- und Pflanzen-Formen annahm, immer auf ebenso viele Schöpfungsacte zurückzugreifen, d. h. auf Wunder, auf übernatürliche Eingriffe des Schöpfers in den natürlichen Gang der Dinge, der im übrigen ohne seine Mitwirkung abläuft.

Nun haben allerdings verschiedene teleologische Naturforscher, welche die wissenschaftliche Unzulässigkeit einer übernatürlichen „Schöpfung“ fühlten, die letztere noch dadurch zu retten gesucht, dass sie unter Schöpfung „Nichts weiter als eine uns unbekannte, unfassbare Weise der Entstehung“ verstanden wissen wollten. Dieser sophistischen Ausflucht schneidet der treffliche Fritz Müller mit folgender schlagenden Gegenbemerkung jeden Rettungspfad ab: „Es soll dadurch nur in verblümter Weise das verschämte Geständniss ausgesprochen werden, dass man über die Entstehung der Arten „gar keine Meinung habe“ und haben wolle. Nach dieser Erklärung des Wortes würde man ebensowohl von der Schöpfung der Cholera und der Syphilis, von der Schöpfung einer Feuersbrunst und eines Eisenbahnunglücks, wie von der Schöpfung des Menschen reden können.“ (Jenaische Zeitschrift f. M. u. N. V. B. S. 272.)

Gegenüber nun dieser vollständigen wissenschaftlichen Unzulässigkeit aller Schöpfungs-Hypothesen sind wir gezwungen, zu den entgegengesetzten Entwicklungs-Theorien unsere Zuflucht zu nehmen, wenn wir uns überhaupt eine vernünftige Vor-

stellung von der Entstehung der Organismen machen wollen. Wir sind gezwungen und verpflichtet dazu, selbst wenn diese Entwicklungs-Lehren nur einen Schimmer von Wahrscheinlichkeit auf eine mechanische, natürliche Entstehung der Thier- und Pflanzen-Arten fallen lassen; um so mehr aber, wenn dieselben, wie Sie sehen werden, eben so einfach und klar, als vollständig und umfassend die gesammten Thatsachen erklären. Diese Entwicklungs-Theorien sind keineswegs, wie noch oft fälschlich angegeben wird, willkürliche Einfälle, oder beliebige Erzeugnisse der Einbildungskraft, welche nur die Entstehung dieses oder jenes einzelnen Organismus annähernd zu erklären versuchen: sondern sie sind streng wissenschaftlich begründete Theorien, welche von einem festen und klaren Standpunkte aus die Gesammtheit der organischen Natur-Erscheinungen, und insbesondere die Entstehung der organischen Species auf das Einfachste erklären, und als die nothwendigen Folgen mechanischer Natur-Vorgänge nachweisen.

Wie ich bereits im zweiten Vortrage Ihnen zeigte, fallen diese Entwicklungs-Theorien naturgemäss mit derjenigen allgemeinen Weltanschauung zusammen, welche man gewöhnlich als die einheitliche oder monistische, häufig auch als die mechanische oder causale zu bezeichnen pflegt, weil sie nur mechanische oder nothwendig wirkende Ursachen (*causae efficientes*) zur Erklärung der Natur-Erscheinungen in Anspruch nimmt. Ebenso fallen auf der anderen Seite die von uns bereits betrachteten übernatürlichen Schöpfungs-Hypothesen mit derjenigen, völlig entgegengesetzten Weltauffassung zusammen, welche man im Gegensatz zur ersteren die zwiespältige oder dualistische, oft auch die teleologische oder vitale nennt, weil sie die organischen Natur-Erscheinungen aus der Wirksamkeit zweckthätiger oder zweckmässig wirkender Ursachen (*causae finales*) ableitet. Gerade in diesem tiefen inneren Zusammenhang der verschiedenen Schöpfungs-Theorien mit den höchsten Fragen der Philosophie liegt für uns die Anreizung zu ihrer eingehenden Betrachtung.

Der Grundgedanke aller natürlichen Entwicklungs-Theorien ist die allmähliche Entwicklung aller (auch der vollkommensten) Organismen aus einem einzigen oder aus sehr

wenigen, ganz einfachen und ganz unvollkommenen Urwesen, welche nicht durch übernatürliche Schöpfung, sondern durch Urzeugung oder Archigonie (*Generatio spontanea*) aus anorganischer Materie entstanden. Eigentlich sind in diesem Grundgedanken zwei verschiedene Vorstellungen verbunden, welche aber in tiefem inneren Zusammenhang stehen, nämlich erstens die Vorstellung der Urzeugung oder Archigonie der ursprünglichen Stammwesen, und zweitens die Vorstellung der fortschreitenden Entwicklung der verschiedenen Organismen-Arten aus jenen einfachsten Stammwesen. Diese beiden wichtigen mechanischen Vorstellungen sind die unzertrennlichen Grundgedanken jeder streng wissenschaftlich durchgeführten Entwicklungs-Theorie. Weil dieselbe eine Abstammung der verschiedenen Thier- und Pflanzen-Arten von einfachsten gemeinsamen Stammarten behauptet, konnten wir sie auch als Abstammungs-Lehre (*Deseendenz-Theorie*), und weil damit zugleich eine Umbildung der Arten verbunden ist, als Umbildungs-Lehre (*Transmutations-Theorie*) oder Transformismus bezeichnen.

Während übernatürliche Schöpfungs-Geschichten schon vor vielen Jahrtausenden, in jener unvordenklichen Urzeit entstanden sein müssen, als der Mensch, eben erst aus dem Affenzustande sich entwickelnd, zum ersten Male anfang, eingehender über sich selbst und über die Entstehung der ihn umgebenden Körperwelt nachzudenken, so sind dagegen die natürlichen Entwicklungs-Theorien nothwendig viel jüngeren Ursprungs. Wir können diesen erst bei gereiften Cultur-Völkern begegnen, denen durch philosophische Bildung die Nothwendigkeit einer natürlichen Ursachen-Erkenntniß klar geworden war; und auch bei diesen dürfen wir zunächst nur von einzelnen bevorzugten Naturen erwarten, dass sie den Ursprung der Erscheinungswelt eben so wie deren Entwicklungsgang, als die nothwendige Folge von mechanischen, natürlich wirkenden Ursachen erkannten. Bei keinem Volke waren diese Vorbedingungen für die Entstehung einer natürlichen Entwicklungs-Theorie jemals so vorhanden, wie bei den Griechen des classischen Alterthums. Diesen fehlte aber auf der anderen Seite zu sehr die nähere Bekanntschaft mit den Thatsachen der

Natur-Vorgänge und ihren Formen, und somit die erfahrungsmässige Grundlage für eine weitere Durchbildung der Entwicklungs-Lehre. Die exacte Natur-Forschung und die überall auf empirischer Basis begründete Natur-Erkenntniss war ja dem Alterthum ebenso wie dem Mittelalter fast ganz unbekannt und ist erst eine Errungenschaft der neueren Zeit. Wir haben daher auch hier keine nähere Veranlassung, auf die natürlichen Entwicklungs-Theorien der verschiedenen griechischen Weltweisen einzugehen, da denselben zu sehr die erfahrungsmässige Kenntniss sowohl von der organischen als von der anorganischen Natur abging.

Nur das wollen wir hier hervorheben, dass schon im siebenten Jahrhundert vor Christus die Häupter der Ionischen Natur-Philosophie, die drei Milesier Thales, Anaximenes und Anaximander, namentlich aber der letztere, wichtige Grundsätze unseres heutigen Monismus aufstellten. Sie lehrten bereits ein einheitliches Natur-Gesetz als Urgrund der mannichfaltigen Erscheinungen, die Einheit der gesammten Natur und den beständigen Wechsel der Formen. Anaximander lässt die lebenden Wesen im Wasser durch den Einfluss der Sonnenwärme entstehen und nimmt an, dass der Mensch sich aus fischartigen Thieren entwickelt habe. Aber auch später finden wir in der Natur-Philosophie des Heraklit und Empedocles, wie in den naturwissenschaftlichen Schriften des Demokritos und Aristoteles vielfach Anklänge an Vorstellungen, die wir zu den Grundpfeilern der heutigen Entwicklungs-Lehre rechnen. Empedocles zeigt, wie Zweckmässiges aus Unzweckmässigem hervorgehen kann¹⁶). Aristoteles nimmt die Urzeugung als die natürliche Entstehungsart der niederen organischen Wesen an. Er lässt z. B. Motten aus Wolle, Flöhe aus faulem Mist, Milben aus feuchtem Holz entstehen u. s. w.

Der Grundgedanke der Entwicklungs-Theorie, dass die verschiedenen Thier- und Pflanzen-Arten sich aus gemeinsamen Stammarten durch Umbildung entwickelt haben, konnte natürlich erst klar ausgesprochen werden, nachdem die Arten oder Species selbst genauer bekannt geworden, und nachdem auch schon die ausge-

storbenen Species neben den lebenden in Betracht gezogen und eingehender mit letzteren verglichen worden waren. Dies geschah erst gegen Ende des vorigen und im Beginn unseres Jahrhunderts. Erst im Jahre 1801 sprach der grosse Lamarck die Principien der Entwicklungs-Lehre aus, welche er 1809 in seiner classischen „Philosophie zoologique“ weiter ausführte²⁾. Während Lamarck und sein Landsmann Geoffroy S. Hilaire in Frankreich den Ansichten Cuviers gegenüber traten und eine natürliche Entwicklung der organischen Species durch Umbildung und Abstammung behaupteten, vertraten in Deutschland Goethe und Oken dieselbe Richtung und legten hier selbstständig die ersten Keime der Entwicklungs-Theorie. Da man gewöhnlich alle diese Naturforscher als „Natur-Philosophen“ zu bezeichnen pflegt, und da diese Bezeichnung in einem gewissen Sinne ganz richtig ist, so erscheint es wohl angemessen, hier einige Worte über die richtige Würdigung der Natur-Philosophie voranzuschicken.

Während man in England schon seit langer Zeit Natur-Wissenschaft und Philosophie in die engste Verbindung bringt und jeden von allgemeinen Gesichtspunkten geleiteten Natur-Forscher einen „Natur-Philosophen“ nennt, wird dagegen in Deutschland schon seit mehr als einem halben Jahrhundert die Natur-Wissenschaft streng von der Philosophie geschieden, und die naturgemässe Verschmelzung beider zu einer wahren „Natur-Philosophie“ wird nur von Wenigen anerkannt. An dieser Verkennung sind die phantastischen Ausschreitungen der früheren deutschen Natur-Philosophen, Okens, Schellings u. s. w. Schuld, welche glaubten, die Natur-Gesetze aus ihrem Kopfe construiren zu können, ohne auf dem Boden der thatsächlichen Erfahrung stehen bleiben zu müssen. Als sich diese Anmassungen in ihrer ganzen Leerheit herausgestellt hatten, schlugen die Natur-Forscher unter der „Nation von Denkern“ in das gerade Gegentheil um, und glaubten, das hohe Ziel der Wissenschaft, die Erkenntniss der Wahrheit, auf dem Wege der nackten sinnlichen Erfahrung ohne jede philosophische Gedankenarbeit erreichen zu können. Von nun an, besonders seit dem Jahre 1830, machte sich bei den meisten Natur-Forschern eine starke Abneigung gegen jede allgemeinere,

philosophische Betrachtung der Natur geltend. Man fand nun das eigentliche Ziel der Natur-Wissenschaft in der Erkenntniss des Einzelnen; in der Biologie schien dasselbe erreicht, wenn man mit Hülfe der feinsten Instrumente und Beobachtungsmittel die Formen und die Lebenserscheinungen aller einzelnen Organismen ganz genau erkannt haben würde. Zwar gab es immerhin unter diesen streng empirischen oder sogenannten exakten Natur-Forschern Einzelne, welche sich über diesen beschränkten Standpunkt erhoben und das letzte Ziel in einer Erkenntniss allgemeiner Organisations-Gesetze finden wollten. Indessen die grosse Mehrzahl der Zoologen und Botaniker im letzten halben Jahrhundert wollte von solchen allgemeinen Gesetzen Nichts wissen; (sie gestand höchstens zu,) dass vielleicht in ganz entfernter Zukunft, wenn man einmal am Ende aller empirischen Erkenntniss angelangt sein würde, wenn alle einzelnen Thiere und Pflanzen vollständig untersucht worden seien, solche Gesetze aufgestellt werden könnten.

Wenn man die wichtigsten Fortschritte, die der menschliche Geist in der Erkenntniss der Wahrheit gemacht hat, zusammenfassend vergleicht, so erkennt man bald, dass es stets philosophische Gedanken-Operationen sind, durch welche diese Fortschritte erzielt wurden. Die vorhergehende sinnliche Erfahrung und die dadurch gewonnene Kenntniss des Einzelnen kann nur die feste Grundlage für jene allgemeinen Gesetze liefern. Empirie und Philosophie stehen daher keineswegs in so ausschliessendem Gegensatz zu einander, wie bisher von den Meisten angenommen wurde; sie ergänzen sich vielmehr nothwendig. Der Philosoph, welchem der unumstössliche Boden der sinnlichen Erfahrung, der empirischen Kenntniss fehlt, gelangt in seinen allgemeinen Speculationen sehr leicht zu Fehlschlüssen, welche selbst ein mässig gebildeter Natur-Forscher sofort widerlegen kann. Andererseits können die rein empirischen Natur-Forscher, die sich nicht um philosophische Zusammenfassung ihrer sinnlichen Wahrnehmungen bemühen und nicht nach allgemeinen Erkenntnissen streben, die Wissenschaft nur in sehr geringem Masse fördern: der Hauptwerth ihrer mühsam gewonnenen Einzelkenntnisse liegt in den allgemeinen Resultaten, welche später umfassendere Geister aus

denselben ziehen. Bei einem allgemeinen Ueberblick über den Entwicklungsgang der Biologie seit Linné finden Sie leicht, wie dies Baer ausgeführt hat, ein beständiges Schwanken zwischen diesen beiden Richtungen, ein Ueberwiegen einmal der empirischen (sogenannten exacten) und dann wieder der philosophischen (speculativen) Richtung. So hatte sich schon zu Ende des vorigen Jahrhunderts, im Gegensatz gegen Linné's rein empirische Schule, eine naturphilosophische Reaction erhoben, deren bewegende Geister, Kant, Lamarck, Geoffroy S. Hilaire, Goethe und Oken, durch ihre Gedankenarbeit Licht und Ordnung in das Chaos des aufgehäuften empirischen Rohmaterials zu bringen suchten. Gegenüber den vielfachen Irrthümern und den zu weit gehenden Speculationen dieser Natur-Philosophen trat dann Cuvier auf, welcher eine zweite, rein empirische Periode herbeiführte. Diese erreichte ihre einseitigste Entwicklung während der Jahre 1830—1860, und nun folgte ein zweiter philosophischer Rückschlag, durch Darwin's Werk veranlasst. Man fing nun in den letzten dreissig Jahren wieder an, sich zur Erkenntniss der allgemeinen Natur-Gesetze hinzuwenden, denen doch schliesslich alle Erfahrungs-Kenntnisse nur als Grundlage dienen, und durch welche letztere erst ihren wahren Werth erlangen. Durch die Gedanken-Arbeit der Philosophie wird die Natur-Kunde erst zur wahren Wissenschaft, zur „Natur-Philosophie“.

Unter den grossen Natur-Philosophen, denen wir die erste Begründung einer organischen Entwicklungs-Theorie verdanken, und welche neben Charles Darwin als die Urheber der Umbildungslehre glänzen, stehen obenan Jean Lamarck und Wolfgang Goethe. Ich wende mich zunächst zu unserm unvergleichlichen Goethe, welcher von Allen uns Deutschen am nächsten steht. Bevor ich jedoch seine besonderen Verdienste um die Entwicklungs-Theorie erläutere, scheint es mir passend, Einiges über seine Bedeutung als Natur-Forscher überhaupt zu sagen, da diese gewöhnlich sehr verkannt wird.

Gewiss die meisten unter Ihnen verelren Goethe nur als Dichter und Menschen; nur Wenige werden eine Vorstellung von dem hohen Werth haben, den seine naturwissenschaftlichen Ar-

beiten besitzen, von dem Riesenschritt, mit dem er seiner Zeit vorauseilte, — so vorauseilte, dass eben die meisten Natur-Forscher der damaligen Zeit ihm nicht nachkommen konnten. Das Missgeschick, dass seine naturphilosophischen Verdienste von seinen Zeitgenossen verkannt wurden, hat Goethe oft schmerzlich empfunden. An verschiedenen Stellen seiner naturwissenschaftlichen Schriften beklagt er sich bitter über die beschränkten Fachleute, welche seine Arbeiten nicht zu würdigen verstehen, welche den Wald vor lauter Bäumen nicht sehen, und welche sich nicht dazu erheben können, aus dem Wust des Einzelnen allgemeine Natur-Gesetze herauszufinden. Nur zu gerecht ist sein Vorwurf: „Der Philosoph wird gar bald entdecken, dass sich die Beobachter selten zu einem Staudpunkt erheben, von welchem sie so viele bedeutend bezügliche Gegenstände übersehen können.“ Wesentlich allerdings wurde diese Verkennung verschuldet durch den falschen Weg, auf welchen Goethe in seiner Farben-Lehre gerieth. Die Farben-Lehre, die er selbst als das Lieblingskind seiner Musse bezeichnet, ist in ihren Grundlagen durchaus verfehlt, so viel Schönes sie auch im Einzelnen enthalten mag. Die exacte mathematische Methode, mittelst welcher man allein zunächst in den anorganischen Natur-Wissenschaften, in der Physik vor Allem, Schritt für Schritt auf unumstösslich fester Basis weiter bauen kann, war Goethe durchaus zuwider. Er liess sich in der Verwerfung derselben nicht allein zu grossen Ungerechtigkeiten gegen die hervorragendsten Physiker hinreissen, sondern auch auf Irrwege verleiten, die seinen übrigen werthvollen Arbeiten sehr geschadet haben. Ganz Anderes in den organischen Natur-Wissenschaften, in welchen wir nur selten im Stande sind, von Anfang an gleich auf der unumstösslich festen mathematischen Basis vorzugehen; hier sind wir meistens gezwungen, wegen der unendlich schwierigen und verwickelten Natur der Aufgabe, uns zunächst Inductionsschlüsse zu bilden; d. h. wir müssen aus zahlreichen einzelnen Beobachtungen, die doch nicht ganz vollständig sind, ein allgemeines Gesetz zu begründen suchen. Die denkende Vergleichung der verwandten Erscheinungsreihen, die Combination ist hier das wichtigste Forschungs-Instrument, und

diese wurde von Goethe mit ebenso viel Glück als bewusster Werth-Erkennniß bei seinen naturphilosophischen Arbeiten angewandt.

Von den Schriften Goethe's, die sich auf die organische Natur beziehen, ist am berühmtesten die Metamorphose der Pflanzen geworden, welche 1790 erschien: ein Werk, welches bereits den Grundgedanken der Entwicklungs-Theorie deutlich erkennen lässt. Denn Goethe war darin bemüht, ein einziges Grundorgan nachzuweisen, durch dessen unendlich mannichfaltige Ausbildung und Umbildung man sich den ganzen Formenreichtum der Pflanzenwelt entstanden denken könne: dieses Grundorgan fand er im Blatt. Wenn damals schon die Anwendung des Mikroskops eine allgemeine gewesen wäre, wenn Goethe den Bau der Organismen mit dem Mikroskop durchforscht hätte, so würde er noch weiter gegangen sein, und das Blatt bereits als ein Vielfaches von individuellen Theilen niederer Ordnung, von Zellen, erkannt haben. Er würde dann nicht das Blatt, sondern die Zelle als das eigentliche Grundorgan aufgestellt haben, durch dessen Vermehrung, Umbildung und Verbindung (Synthese) zunächst das Blatt entsteht; sowie weiterhin durch Umbildung, Variation und Zusammensetzung der Blätter alle die mannichfaltigen Schönheiten in Form und Farbe entstehen, welche wir ebenso an den echten Ernährungsblättern, wie an den Fortpflanzungsblättern oder den Blüthentheilen der Pflanzen bewundern. Indessen schon jener Grundgedanke war durchaus richtig. Goethe zeigte darin, dass man, um das Ganze der Erscheinung zu erfassen, erstens vergleichen und dann zweitens einen einfachen Typus, eine einfache Grundform, ein Thema gewissermassen suchen müsse, von dem alle übrigen Gestalten nur die unendlich mannichfaltigen Variationen seien.

Etwas Aehnliches, wie er hier in der Metamorphose der Pflanzen leistete, gab er dann für die Wirbelthiere in seiner berühmten Wirbel-Theorie des Schädels. Goethe zeigte zuerst, unabhängig von Oken, welcher fast gleichzeitig auf denselben Gedanken kam, dass der Schädel des Menschen und aller anderen Wirbelthiere, zunächst der Säugethiere, Nichts weiter sei als das

umgewandelte vorderste Stück der Wirbelsäule oder des Rückgrats. Die Knochenkapsel des Schädels erscheint danach aus mehreren Knochenringen zusammengesetzt, welche den Wirbeln des Rückgrats ursprünglich gleichwerthig sind. Allerdings ist diese Idee kürzlich durch die scharfsinnigen Untersuchungen von Gegenbaur⁵⁾ sehr bedeutend modificirt worden. Dennoch gehörte sie in jener Zeit zu den grössten Fortschritten der vergleichenden Anatomie und wurde für das Verständniss des Wirbelthierbaues eine der ersten Grundlagen. Wenn zwei Körperteile, die auf den ersten Blick so verschieden aussehen, wie der Hirnschädel und die Wirbelsäule, sich als ursprünglich gleichartige, aus einer und derselben Grundlage hervorgebildete Theile nachweisen liessen, so war damit eine höchst schwierige Aufgabe gelöst. Auch hier begegnet uns wieder der Gedanke des einheitlichen Typus, der Gedanke eines einzigen Themas, dass nur in den verschiedenen Arten und in den Theilen der einzelnen Arten unendlich variirt wird.

Aber nicht bloss um die Erkenntniss solcher weitgreifenden Gesetze war Goethe eifrig bemüht, sondern auch mit zahlreichen einzelnen, namentlich vergleichend-anatomischen Untersuchungen, oft lange Zeit hindurch lebhaft beschäftigt. Unter diesen ist vielleicht keine interessanter, als die Entdeckung des Zwischenkiefers beim Menschen. Da diese in mehrfacher Beziehung von Bedeutung für die Entwicklungs-Theorie ist, so erlaube ich mir, Ihnen dieselbe kurz hier darzulegen. Bei sämmtlichen Säugethieren finden sich in der oberen Kinnlade zwei Knochenstückchen, welche in der Mittellinie des Gesichts, unterhalb der Nase, sich berühren, und in der Mitte zwischen den beiden Hälften des eigentlichen Oberkiefer-Knochens gelegen sind. Dieses Knochenpaar, welches die vier oberen Schneidezähne trägt, ist bei den meisten Säugethieren ohne Weiteres leicht zu erkennen; beim Menschen dagegen war es zu jener Zeit nicht bekannt, und berühmte vergleichende Anatomen legten sogar auf diesen Mangel des Zwischenkiefers einen sehr grossen Werth, indem sie denselben als einen Hauptunterschied zwischen Menschen und Affen ansahen; der Mangel des Zwischenkiefers wurde seltsamer Weise als der

menschlichste aller menschlichen Charaktere hervorgehoben. Nun wollte es Goethe durchaus nicht in den Kopf, dass der Mensch, der in allen übrigen körperlichen Beziehungen offenbar nur ein hoch entwickeltes Säugethier sei, diesen Knochen entbehren solle. Er zog aus der allgemeinen Verbreitung des Zwischenkiefers bei sämtlichen Säugethieren den besonderen Schluss, dass derselbe auch beim Menschen vorkommen müsse, und er hatte keine Ruhe, bis er bei Vergleichung einer grossen Anzahl von Schädeln wirklich den Zwischenkiefer auffand. Bei einzelnen Individuen ist derselbe die ganze Lebenszeit hindurch erhalten, während er gewöhnlich frühzeitig mit dem benachbarten Oberkiefer verwächst und nur bei sehr jugendlichen Menschenschädeln als selbstständiger Knochen nachzuweisen ist. Auch bei einigen Affen findet frühzeitig Verwachsung statt. Bei menschlichen Embryonen kann man ihn leicht nachweisen.

Der Zwischenkiefer ist also beim Menschen in der That vorhanden, und Goethe gebührt der Ruhm, diese in vielfacher Beziehung wichtige Thatsache zuerst entdeckt zu haben, und zwar gegen den Widerspruch der wichtigsten Fach-Autoritäten, z. B. des berühmten Anatomen Peter Camper. Besonders interessant ist dabei der Weg, auf dem er zu dieser Feststellung gelangte; es ist der Doppelweg, auf dem wir beständig in den organischen Naturwissenschaften fortschreiten, der Weg der Induction und Deduction. Die Induction ist ein Schluss aus zahlreichen einzelnen beobachteten Fällen auf ein allgemeines Gesetz; die Deduction dagegen ist ein Rückschluss aus diesem allgemeinen Gesetz auf einen einzelnen, noch nicht wirklich beobachteten Fall. Aus den damals gesammelten empirischen Kenntnissen ging der Inductionsschluss hervor, dass sämtliche Säugethiere den Zwischenkiefer besitzen. Goethe zog daraus den Deductionsschluss, dass der Mensch, in allen übrigen Beziehungen seiner Organisation nicht wesentlich von den Säugethieren verschieden, auch diesen Zwischenkiefer besitzen müsse; und letzterer fand sich in der That bei eingehender Untersuchung. Es wurde der Deductionsschluss durch die nachfolgende Erfahrung bestätigt oder verificirt.

Schon diese wenigen Züge mögen Ihnen den hohen Werth vor Augen führen, den wir Goethe's biologischen Forschungen, zuschreiben müssen. Leider sind die meisten seiner darauf bezüglichen Arbeiten so versteckt in seinen gesammelten Werken und die wichtigsten Beobachtungen und Bemerkungen so zerstreut in zahlreichen einzelnen Aufsätzen, die andere Themata behandeln, dass es schwer ist, sie herauszufinden. Auch ist bisweilen eine vortreffliche, wahrhaft wissenschaftliche Bemerkung so eng mit einem Haufen von unbrauchbaren Speculationen verknüpft, dass letztere der ersteren grossen Eintrag thun.

Das ausserordentliche Interesse Goethe's für die organische Natur-Forschung offenbart sich ganz besonders in der lebendigen Theilnahme, mit welcher er noch in seinen letzten Lebensjahren den in Frankreich ausgebrochenen Streit zwischen Cuvier und Geoffroy S. Hilaire verfolgte. Goethe hat selbst eine interessante Darstellung dieses merkwürdigen Streites und seiner allgemeinen Bedeutung, sowie eine treffliche Charakteristik der beiden grossen Gegner in einer besonderen Abhandlung gegeben, welche er erst wenige Tage vor seinem Tode, im März 1832, vollendete. Diese Abhandlung führt den Titel: „Principes de Philosophie zoologique par Mr. Geoffroy de Saint-Hilaire“; sie ist Goethe's letzte Arbeit, und bildet in der Gesamt-Ausgabe seiner Werke deren Schluss. Der Streit selbst war in mehrfacher Beziehung von höchstem Interesse. Er drehte sich wesentlich um die Berechtigung der Entwicklungs-Theorie. Dabei wurde er im Schoosse der französischen Academie von beiden Gegnern mit einer persönlichen Leidenschaftlichkeit geführt, welche in den würdevollen Sitzungen jener gelehrten Körperschaft fast unerhört war, und welche bewies, dass beide Natur-Forscher für ihre heiligsten und tiefsten Ueberzeugungen kämpften. Am 22. Februar 1830 fand der erste Conflict statt, welchem bald mehrere folgten, der heftigste am 30. Juli 1830. Geoffroy als das Haupt der französischen Natur-Philosophen vertrat die natürliche Entwicklungs-Theorie und die einheitliche (monistische) Natur-Auffassung. Er behauptete die Veränderlichkeit der organischen Species, die gemeinschaftliche Abstammung der einzelnen

Arten von gemeinsamen Stammformen, und die Einheit der Organisation, oder die Einheit des Bauplanes, wie man sich damals ausdrückte. Cuvier war der entschiedenste Gegner dieser Anschauungen, wie es ja nach dem, was Sie gehört haben, nicht anders sein konnte. Er versuchte zu zeigen, dass die Natur-Philosophen kein Recht hätten, auf Grund des damals vorliegenden empirischen Materials so weitgehende Schlüsse zu ziehen, und dass die behauptete Einheit der Organisation oder des Bauplanes der Organismen nicht existire. Er vertrat die teleologische (dualistische) Natur-Auffassung und behauptete, dass „die Unveränderlichkeit der Species eine nothwendige Bedingung für die Existenz der wissenschaftlichen Naturgeschichte sei“. Cuvier hatte den grossen Vortheil vor seinem Gegner voraus, für seine Behauptungen lauter unmittelbar vor Augen liegende Beweisgründe vorbringen zu können, welche allerdings nur aus dem Zusammenhang gerissene einzelne Thatsachen waren. Geoffroy dagegen war nicht im Stande, den von ihm verfochtenen allgemeinen Zusammenhang der einzelnen Erscheinungen mit so greifbaren Einzelheiten belegen zu können. Daher behielt Cuvier in den Augen der Mehrheit den Sieg, und entschied für die folgenden drei Jahrzehnte die Niederlage der Natur-Philosophie und die Herrschaft der streng empirischen Richtung. Goethe dagegen nahm natürlich entschieden für Geoffroy Partei. Wie lebhaft ihn noch in seinem 81. Jahre dieser grosse Kampf beschäftigte, mag folgende, von Soret erzählte Anekdote bezeugen:

„Montag, 2. August 1830. Die Nachrichten von der begonnenen Juli-Revolution gelangten heute nach Weimar und setzten Alles in Aufregung. Ich ging im Laufe des Nachmittags zu Goethe. „Nun?“ rief er mir entgegen, „was denken Sie von dieser grossen Begebenheit? Der Vulcan ist zum Ausbruch gekommen; alles steht in Flammen, und es ist nicht ferner eine Verhandlung bei geschlossenen Thüren!“ Eine furchtbare Geschichte! erwiderte ich. Aber was liess sich bei den bekannten Zuständen und bei einem solchen Ministerium anders erwarten, als dass man mit der Vertreibung

der bisherigen königlichen Familie endigen würde. „Wir scheinen uns nicht zu verstehen, mein Allerbesten,“ erwiderte Goethe. „Ich rede gar nicht von jenen Leuten; es handelt sich bei mir um ganz andere Dinge. Ich rede von dem in der Academie zum öffentlichen Ausbruche gekommenen, für die Wissenschaft so höchst bedeutenden Streite zwischen Cuvier und Geoffroy de S. Hilaire.“ Diese Aeusserung Goethe's war mir so unerwartet, dass ich nicht wusste, was ich sagen sollte, und dass ich während einiger Minuten einen vollständigen Stillstand in meinen Gedanken verspürte. „Die Sache ist von der höchsten Bedeutung,“ fuhr Goethe fort, „und Sie können sich keinen Begriff davon machen, was ich bei der Nachricht von der Sitzung des 19. Juli empfinde. Wir haben jetzt an Geoffroy de Saint Hilaire einen mächtigen Allirten auf die Dauer. Ich sehe aber zugleich daraus, wie gross die Theilnahme der französischen wissenschaftlichen Welt an dieser Angelegenheit sein muss, indem trotz der furchtbaren politischen Aufregung, die Sitzung des 19. Juli dennoch bei einem gefüllten Hause stattfand. Das Beste aber ist, dass die von Geoffroy in Frankreich eingeführte synthetische Behandlungsweise der Natur jetzt nicht mehr rückgängig zu machen ist. Diese Angelegenheit ist durch die freien Discussionen in der Academie, und zwar in Gegenwart eines grossen Publicums jetzt öffentlich geworden, sie lässt sich nicht mehr an geheime Ausschüsse verweisen und bei geschlossenen Thüren abthun und unterdrücken.

Von den zahlreichen interessanten und bedeutenden Sätzen, in welchen sich Goethe klar über seine Auffassung der organischen Natur und ihrer beständigen Entwicklung ausspricht, habe ich in meiner generellen Morphologie der Organismen⁴⁾ eine Auswahl als Leitworte an den Eingang der einzelnen Bücher und Capitel gesetzt. Hier führe ich Ihnen zunächst eine Stelle aus dem Gedichte an, welches die Ueberschrift trägt: „die Metamorphose der Thiere“ (1819).

„Alle Glieder bilden sich aus nach ew'gen Gesetzen,

„Und die seltenste Form bewahrt im Geheimen das Urbild.

„Also bestimmt die Gestalt die Lebensweise des Thieres,

„Und die Weise zu leben. sie wirkt auf alle Gestalten
 „Mächtig zurück. So zeigt sich fest die geordnete Bildung,
 „Welche zum Wechsel sich neigt durch äusserlich wirkende Wesen.“

Schon hier ist der Gegensatz zwischen zwei verschiedenen organischen Bildungskräften angedeutet, welche sich gegenüber stehen, und durch ihre Wechselwirkung die Form des Organismus bestimmen; einerseits ein gemeinsames inneres, fest sich erhaltendes Urbild, welches den verschiedensten Gestalten zu Grunde liegt; andererseits der äusserlich wirkende Einfluss der Umgebung und der Lebensweise, welcher umbildend auf das Urbild einwirkt. Noch bestimmter tritt dieser Gegensatz in folgendem Ausspruch hervor.

„Eine innere ursprüngliche Gemeinschaft liegt aller Organisation zu Grunde: die Verschiedenheit der Gestalten dagegen entspringt aus den nothwendigen Beziehungs-Verhältnissen zur Aussenwelt, und man darf daher eine ursprüngliche, gleichzeitige Verschiedenheit und eine unaufhaltsam fortschreitende Umbildung mit Recht annehmen, um die ebenso constanten als abweichenden Erscheinungen begreifen zu können.“

Das „Urbild“ oder der „Typus“, welcher als „innere ursprüngliche Gemeinschaft“ allen organischen Formen zu Grunde liegt, ist die innere Bildungskraft, welche die ursprüngliche Bildungsrichtung erhält und durch Vererbung fortpflanzt. Die „unaufhaltsam fortschreitende Umbildung“ dagegen, welche „aus den nothwendigen Beziehungs-Verhältnissen zur Aussenwelt entspringt“, bewirkt als äussere Bildungskraft, durch Anpassung an die umgebenden Lebensbedingungen, die unendliche „Verschiedenheit der Gestalten“. Den inneren Bildungstrieb der Vererbung, welcher die Einheit des Urbildes erhält, nennt Goethe an einer anderen Stelle die Centripetalkraft des Organismus, seinen Specificationstrieb; im Gegensatz dazu nennt er den äusseren Bildungstrieb der Anpassung, welcher die Mannichfaltigkeit der organischen Gestalten hervorbringt, die Centrifugalkraft des Organismus, seinen Variationstrieb. Die betreffende Stelle, in welcher er ganz klar das „Gegengewicht“ dieser beiden äusserst wichtigen organischen Bildungskräfte be-

zeichnet, lautet folgendermassen: „Die Idee der Metamorphose ist gleich der *Vis centrifuga* und würde sich ins Unendliche verlieren, wäre ihr nicht ein Gegengewicht zugegeben: ich meine den Specificationstrieb, das zähe Beharrlichkeitsvermögen dessen, was einmal zur Wirklichkeit gekommen, eine *Vis centripeta*, welcher in ihrem tiefsten Grunde keine Aeusserlichkeit etwas anhaben kann.“

Unter Metamorphose versteht Goethe nicht allein, wie es heutzutage gewöhnlich aufgefasst wird, die Form-Veränderungen, welche das organische Individuum während seiner individuellen Entwicklung erleidet, sondern im weiteren Sinne überhaupt die Umbildung der organischen Formen. Die „Idee der Metamorphose“ ist beinahe gleichbedeutend mit unserer „Entwickelungs-Theorie“. Dies ergibt sich unter Anderem auch aus folgendem Ausspruch: „Der Triumph der physiologischen Metamorphose zeigt sich da, wo das Ganze sich in Familien, Familien sich in Geschlechter, Geschlechter in Sippen, und diese wieder in andere Mannichfaltigkeiten bis zur Individualität scheiden, sondern und umbilden. Ganz ins Unendliche geht dieses Geschäft der Natur: sie kann nicht ruhen, noch beharren, aber auch nicht Alles, was sie hervorbrachte, bewahren und erhalten. Aus dem Samen entwickeln sich immer abweichende, die Verhältnisse ihrer Theile zu einander verändert bestimmende Pflanzen.“

In den beiden organischen Bildungstrieben, in dem conservativen, centripetalen, innerlichen Bildungstrieb der Vererbung oder der Specification einerseits, in dem progressiven, centrifugalen, äusserlichen Bildungstrieb der Anpassung oder der Metamorphose andererseits, hatte Goethe bereits die beiden grossen mechanischen Naturkräfte entdeckt, welche die wirkenden Ursachen der organischen Gestaltungen sind. Diese tiefe biologische Erkenntniss musste ihm naturgemäss zu dem Grund-Gedanken der Abstammungs-Lehre führen, zu der Vorstellung, dass die formverwandten organischen Arten wirklich blutsverwandt sind, und dass dieselben von gemeinsamen ursprünglichen Stamm-Formen abstammen. Für die wichtigste von allen Thiergruppen, die Haupt-Abtheilung der Wirbelthiere, drückt dies Goethe in

folgendem merkwürdigen Satz aus (1796!): „Dies also hätten wir gewonnen, ungescheut behaupten zu dürfen, dass alle vollkommeneren organischen Naturen, worunter wir Fische, Amphibien, Vögel, Säugethiere und an der Spitze der letzten den Menschen sehen, alle nach einem Urbilde geformt seien, das nur in seinen sehr beständigen Theilen mehr oder weniger hin- und herweicht, und sich noch täglich durch Fortpflanzung aus- und umbildet.“

Dieser Satz ist in mehrfacher Beziehung von Interesse. Die Theorie, dass „alle vollkommeneren organischen Naturen“, d. h. alle Wirbelthiere, von einem gemeinsamen Urbilde abstammen, dass sie aus diesem durch Fortpflanzung (Vererbung) und Umbildung (Anpassung) entstanden sind, ist daraus deutlich zu entnehmen. Besonders interessant aber ist, dass Goethe auch hier für den Menschen keine Ausnahme gestattet, ihn vielmehr ausdrücklich in den Stamm der übrigen Wirbelthiere hineinzieht. Die wichtigste specielle Folgerung der Abstammungs-Lehre, dass der Mensch von anderen Wirbelthieren abstammt, lässt sich hier im Keime erkennen³⁾.

Noch klarer spricht Goethe diese überaus wichtige Grund-idee an einer anderen Stelle (1807) in folgenden Worten aus: „Wenn man Pflanzen und Thiere in ihrem unvollkommensten Zustande betrachtet, so sind sie kaum zu unterscheiden. So viel aber können wir sagen, dass die aus einer kaum zu sondernden Verwandtschaft als Pflanzen und Thiere nach und nach hervortretenden Geschöpfe nach zwei entgegengesetzten Seiten sich vervollkommen, so dass die Pflanze sich zuletzt im Baume dauernd und starr, das Thier im Menschen zur höchsten Beweglichkeit und Freiheit sich verherrlicht.“ In diesem merkwürdigen Satze ist nicht allein das genealogische Verwandtschafts-Verhältniss des Pflanzenreichs zum Thierreiche höchst treffend beurtheilt, sondern auch bereits der Kern der einheitlichen oder monophyletischen Descendenz-Hypothese enthalten, deren Bedeutung ich Ihnen später auseinander zu setzen habe. (Vergl. über Goethe's Transformismus namentlich Kalischer's Schrift⁹⁾).

Zu derselben Zeit, als Goethe in dieser Weise die Grundzüge der Descendenz-Theorie entwarf, finden wir bereits einen anderen

deutschen Natur-Philosophen angelegentlich mit derselben beschäftigt, nämlich Gottfried Reinhold Treviranus aus Bremen (geb. 1776, gest. 1837). Wie zuerst Wilhelm Foeke in Bremen gezeigt hat, entwickelte Treviranus schon in dem frühesten seiner grösseren Werke, in der „Biologie oder Philosophie der lebenden Natur“, bereits ganz im Anfange unseres Jahrhunderts, monistische Ansichten von der Einheit der Natur und von dem genealogischen Zusammenhang der Organismen-Arten, die ganz unserem jetzigen Standpunkte entsprechen. In den drei ersten Bänden der Biologie, die 1802, 1803 und 1805 erschienen, also schon mehrere Jahre vor den Hauptwerken von Oken und Lamarck, finden sich zahlreiche Stellen, welche in dieser Beziehung von Interesse sind. Ich will nur einige der wichtigsten hier anführen.

Ueber die Hauptfrage unserer Theorie, über den Ursprung der organischen Species, spricht sich Treviranus folgendermassen aus: „Jede Form des Lebens kann durch physische Kräfte auf doppelte Art hervorgebracht sein: entweder durch Entstehung aus formloser Materie, oder durch Abänderung der Form bei dauernder Gestaltung. Im letzteren Falle kann die Ursache dieser Abänderung entweder in der Einwirkung eines ungleichartigen männlichen Zeugungs-Stoffes auf den weiblichen Keim, oder in dem erst nach der Erzeugung stattfindenden Einflusse anderer Potenzen liegen. — In jedem lebenden Wesen liegt die Fähigkeit zu einer endlosen Mannichfaltigkeit der Gestaltungen; jedes besitzt das Vermögen, seine Organisation den Veränderungen der äusseren Welt anzupassen, und dieses durch den Wechsel des Universums in Thätigkeit gesetzte Vermögen ist es, was die einfachen Zoophyten der Vorwelt zu immer höheren Stufen der Organisation gesteigert und eine zahllose Mannichfaltigkeit in die lebende Natur gebracht hat.“

Unter Zoophyten versteht hier Treviranus die Organismen niedersten Ranges und einfachster Beschaffenheit, insbesondere jene neutralen zwischen Thier und Pflanze in der Mitte stehenden Urwesen, die im Ganzen unseren Protisten entsprechen. „Diese Zoophyten“, sagt er an einer anderen Stelle, „sind die Urformen,

aus welchen alle Organismen der höheren Classen durch allmähliche Entwicklung entstanden sind. Wir sind ferner der Meinung, dass jede Art, wie jedes Individuum, gewisse Perioden des Wachsthums, der Blüthe und des Absterbens hat, dass aber ihr Absterben nicht Auflösung, wie bei dem Individuum, sondern Degeneration ist. Und hieraus scheint uns zu folgen, dass es nicht, wie man gewöhnlich annimmt, die grossen Katastrophen der Erde sind, was die Thiere der Vorwelt vertilgt hat, sondern dass Viele diese überlebt haben, und dass sie vielmehr deswegen aus der jetzigen Natur verschwunden sind, weil die Arten, zu welchen sie gehörten, den Kreislauf ihres Daseins vollendet haben und in andere Gattungen übergegangen sind.“

Wenn Treviranus an diesen und anderen Stellen Degeneration als die wichtigste Ursache der Umbildung der Thier- und Pflanzen-Arten ansieht, so versteht er darunter nicht „Entartung“ oder Degeneration in dem heute gebräuchlichen Sinne. Vielmehr ist seine „Degeneration“ ganz dasselbe, was wir heute Anpassung oder Abänderung durch den äusseren Bildungstrieb nennen. Dass Treviranus diese Umbildung der organischen Species durch Anpassung, und ihre Erhaltung durch Vererbung, die ganze Mannichfaltigkeit der organischen Formen aber durch die Wechselwirkung von Anpassung oder Vererbung erklärte, geht auch aus mehreren anderen Stellen klar hervor. Wie tief er dabei die gegenseitige Abhängigkeit aller lebenden Wesen von einander, und überhaupt den universalen Causalnexus, d. h. den einheitlichen ursächlichen Zusammenhang zwischen allen Gliedern und Theilen des Welt-Alls erfasste, zeigt unter andern noch folgender Satz der Biologie: „Das lebende Individuum ist abhängig von der Art, die Art von dem Geschlechte, dieses von der ganzen lebenden Natur, und die letztere von dem Organismus der Erde. Das Individuum besitzt zwar ein eigenthümliches Leben und bildet insofern eine eigene Welt. Aber eben weil das Leben desselben beschränkt ist, so macht es doch zugleich auch ein Organ in dem allgemeinen Organismus aus. Jeder lebende Körper besteht durch das Universum; aber das Universum besteht auch gegenseitig durch ihn.“

Dass dieser grossartigen mechanischen Auffassung des Universums zufolge Treviranus auch für den Menschen keine privilegierte Ausnahme-Stellung in der Natur zuliess, vielmehr die allmähliche Entwicklung desselben aus niederen Thier-Formen annahm, ist bei einem so tief und klar denkenden Natur-Philosophen selbstverständlich. Und eben so selbstverständlich ist es andererseits, dass er keine Kluft zwischen organischer und anorganischer Natur anerkannte, vielmehr die absolute Einheit in der Organisation des ganzen Welt-Gebäudes behauptete. Dies bezeugt namentlich der folgende Satz: „Jede Untersuchung über den Einfluss der gesammten Natur auf die lebende Welt muss von dem Grundsatz ausgehen, dass alle lebenden Gestalten Producte physischer, noch in jetzigen Zeiten stattfindender, und nur dem Grade oder der Richtung nach veränderter Einflüsse sind.“ Hiermit ist, wie Treviranus selbst sagt, „das Grund-Problem der Biologie gelöst“, und, fügen wir hinzu, in rein monistischem oder mechanischem Sinne gelöst.

Als der bedeutendste der deutschen Natur-Philosophen gilt gewöhnlich weder Treviranus, noch Goethe, sondern Lorenz Oken, welcher bei Begründung der Wirbel-Theorie des Schädels als Nebenbuhler Goethe's auftrat und Diesem nicht gerade freundlich gesinnt war. Bei der sehr verschiedenen Natur der beiden grossen Männer, welche eine Zeit lang in nachbarschaftlicher Nähe lebten, konnten sie sich doch gegenseitig nicht wohl anziehen. Oken's Lehrbuch der Natur-Philosophie, eines der bedeutendsten Erzeugnisse der damaligen naturphilosophischen Schule in Deutschland, erschien 1809, in demselben Jahre, in welchem auch Lamarck's fundamentales Werk, die „Philosophie zoologique“ erschien. Schon 1802 hatte Oken einen „Grundriss der Natur-Philosophie“ veröffentlicht. Wie schon früher angedeutet wurde, finden wir bei Oken, versteckt unter einer Fülle von irrigen, zum Theil sehr abenteuerlichen und phantastischen Vorstellungen, eine Anzahl von werthvollen und tiefen Gedanken. Einige von diesen Ideen haben erst in neuerer Zeit, viele Jahre nachdem sie von ihm ausgesprochen wurden, allmählich wissenschaftliche Geltung erlangt. Hier mögen nur zwei

von diesen, fast prophetisch ausgesprochenen Gedanken erwähnt werden; beide stehen zu der Entwicklungs-Theorie in der innigsten Beziehung.

Eine der wichtigsten Theorien Oken's, welche früherhin sehr verschrien, und namentlich von den sogenannten exacten Empirikern auf das stärkste bekämpft wurde, ist die Idee, dass die Lebens-Erscheinungen aller Organismen von einem gemeinschaftlichen chemischen Substrate ausgehen, gewissermassen einem allgemeinen, einfachen „Lebensstoff“, welchen er mit dem Namen „Urschleim“ belegte. Er dachte sich darunter, wie der Name sagt, eine schleimartige Substanz, eine Eiweiss-Verbindung, die in festflüssigem Aggregat-Zustande befindlich ist, und das Vermögen besitzt, durch Anpassung an verschiedene Existenz-Bedingungen der Aussenwelt, und in Wechsel-Wirkung mit deren Materie, die verschiedensten Formen hervorzubringen. Nun brauchen Sie bloss das Wort Urschleim in das Wort Protoplasma oder Zellstoff umzusetzen, um zu einer der grössten Errungenschaften zu gelangen, welche wir den mikroskopischen Forschungen der letzten Decennien, insbesondere denjenigen von Max Schultze, verdanken. Durch diese Untersuchungen hat sich herausgestellt, dass in allen lebendigen Naturkörpern ohne Ausnahme eine gewisse Menge einer schleimigen, eiweissartigen Materie in festflüssigem Dichtigkeitszustande sich vorfindet, und dass diese stickstoffhaltige Kohlenstoff-Verbindung ausschliesslich der ursprüngliche Träger und Bewirker aller Lebens-Erscheinungen und aller organischen Formbildung ist. Alle anderen Stoffe, welche ausserdem noch im Organismus vorkommen, werden erst von diesem activen Lebensstoff gebildet, oder von aussen aufgenommen. Das organische Ei, die ursprüngliche Zelle, aus welcher sich jedes Thier und jede Pflanze zuerst entwickelt, besteht wesentlich nur aus einem runden Klümpchen solcher eiweissartigen Materie. Auch der Eidotter ist nur Eiweiss, mit Fettkörnchen gemengt. Oken hatte also wirklich Recht, indem er, mehr ahnend als wissend, den Satz aussprach: „Alles Organische ist aus Schleim hervorgegangen, ist Nichts als verschieden gestalteter Schleim. Dieser Urschleim ist im Meere im

Verfolge der Planeten-Entwicklung aus anorganischer Materie entstanden.“

An die Urschleim-Theorie Oken's, welche wesentlich mit der neuerlich erst fest begründeten, äusserst wichtigen Protoplasma-Theorie zusammenfällt, schliesst sich eine andere, eben so grossartige Idee desselben Natur-Philosophen eng an. Oken behauptete nämlich schon 1809, dass der durch Urzeugung im Meere entstehende Urschleim alsbald die Form von mikroskopisch kleinen Bläschen annehme, welche er Mile oder Infusorien nannte. „Die organische Welt hat zu ihrer Basis eine Unendlichkeit von solchen Bläschen.“ Die Bläschen entstehen aus den ursprünglichen festflüssigen Urschleimkugeln dadurch, dass die Peripherie derselben sich verdichtet. Die einfachsten Organismen sind einfache solche Bläschen oder Infusorien. Jeder höhere Organismus, jedes Thier und jede Pflanze vollkommenerer Art ist weiter Nichts als „eine Zusammenhäufung (Synthesis) von solchen infusorialen Bläschen, die durch verschiedene Combinationen sich verschieden gestalten und so zu höheren Organismen aufwachsen“. Sie brauchen nun wiederum das Wort Bläschen oder Infusorium nur durch das Wort Zelle zu ersetzen, um zu einer der grössten biologischen Theorien unseres Jahrhunderts, zur Zellen-Theorie, zu gelangen. Schleiden und Schwann haben zuerst im Jahre 1838 den empirischen Beweis geliefert, dass alle Organismen entweder einfache Zellen oder Zusammenhäufungen (Synthesen) von solchen Zellen sind; und die neuere Protoplasma-Theorie hat nachgewiesen, dass der wesentlichste (und bisweilen der einzige!) Bestandtheil der echten Zelle das Protoplasma (der Urschleim) ist. Die Eigenschaften, die Oken seinen Infusorien zuschreibt, sind eben die Eigenschaften der Zellen, die Eigenschaften der elementaren Individuen, durch deren Zusammenhäufung, Verbindung und mannichfaltige Ausbildung die höheren Organismen entstanden sind.

Diese beiden, ausserordentlich fruchtbaren Gedanken Oken's wurden wegen der absurden Form, in der er sie aussprach, nur wenig berücksichtigt, oder gänzlich verkannt; und es war einer viel späteren Zeit vorbehalten, dieselben durch die Erfahrung zu begründen. Im engsten Zusammenhang mit diesen Vorstellungen

standen auch andere Grundsätze seiner Entwicklungs-Lehre. Vom Ursprung des Menschengeschlechts sagte er: „Der Mensch ist entwickelt, nicht erschaffen.“ So viele willkürliche Verkehrtheiten und ausschweifende Phantasiesprünge sich auch in Oken's Natur-Philosophie finden mögen, so können sie uns doch nicht hindern, diesen grossen und ihrer Zeit weit vorausseilenden Ideen unsere gerechte Bewunderung zu zollen. So viel geht aus den angeführten Behauptungen Goethe's und Oken's, und aus den demnächst zu erörternden Ansichten Lamarck's und Geoffroy's mit Sicherheit hervor, dass in den ersten Decennien unseres Jahrhunderts Niemand der natürlichen, durch Darwin neu begründeten Entwicklungs-Theorie so nahe kam, als die vielverschrieene Natur-Philosophie.

Fünfter Vortrag.

Entwickelungs-Theorie von Kant und Lamarck.

Kant's Verdienste um die Entwickelungs-Theorie. Seine monistische Kosmologie und seine dualistische Biologie. Widerspruch von Mechanismus und Teleologie. Vergleichung der genealogischen Biologie mit der vergleichenden Sprachforschung. Ansichten zu Gunsten der Descendenz-Theorie von Leopold Buch, Baer, Schleiden, Unger, Schaffhausen, Victor Carus, Büchner. Die französische Natur-Philosophie. Lamarck's Philosophie zoologique. Lamarck's monistisches (mechanisches) Natur-System. Seine Ansichten von der Wechselwirkung der beiden organischen Bildungskräfte, der Vererbung und Anpassung. Lamarck's Ansicht von der Entwicklung des Menschengeschlechts aus affenartigen Säugethieren. Vertheidigung der Descendenz-Theorie durch Geoffroy S. Hilaire, Naudin, Lecoq. Die englische Natur-Philosophie. Ansichten zu Gunsten der Descendenz-Theorie von Erasmus Darwin, W. Herbert, Grant, Freke, Herbert Spencer, Hooker, Huxley. Doppelt Verdienst von Charles Darwin.

Meine Herren! Die teleologische Natur-Betrachtung, welche die Erscheinungen in der organischen Welt durch die zweckmässige Thätigkeit eines persönlichen Schöpfers oder einer zweckthätigen Endursache erklärt, führt nothwendig zuletzt zu ganz unhaltbaren Widersprüchen und Folgerungen. Diese zwiespältige, dualistische Natur-Auffassung steht zu der überall wahrnehmbaren Einheit und Einfachheit der obersten Natur-Gesetze im entschiedensten Gegensatz. Die Philosophen, welche dieser Teleologie huldigen, müssen nothwendiger Weise zwei grundverschiedene Naturen annehmen: eine anorganische Natur, welche durch mechanisch wirkende Ursachen (*causae efficientes*), und eine organische Natur, welche im Gegensatze zu ersterer durch zweckmässig thätige Ursachen (*causae finales*) erklärt werden muss. (Vergl. S. 31.)

Dieser Dualismus tritt uns auffallend entgegen, wenn wir die Naturanschauung eines der grössten deutschen Philosophen, Kant's, betrachten, und die Vorstellungen in's Auge fassen, welche er sich von der Entstehung der Organismen bildete. Eine nähere Betrachtung dieser Vorstellungen ist hier schon deshalb geboten, weil wir in Immanuel Kant einen der wenigen Philosophen verehren, welche eine gediegene naturwissenschaftliche Bildung mit einer ausserordentlichen Klarheit und Tiefe der Speculation verbinden. Der Königsberger Philosoph erwarb sich nicht bloss durch Begründung der kritischen Philosophie den höchsten Ruhm unter den speculativen Philosophen, sondern auch durch seine mechanische Kosmogonie einen glänzenden Namen unter den Natur-Forschern. Schon im Jahre 1755 machte er in seiner „allgemeinen Natur-Geschichte und Theorie des Himmels²²⁾“ den kühnen Versuch, „die Verfassung und den mechanischen Ursprung des ganzen Weltgebäudes nach Newton'schen Grundsätzen abzuhandeln“, und mit Ausschluss aller Wunder aus dem natürlichen Entwicklungsgange der Materie mechanisch zu erklären. Diese Kantische Kosmogonie, welche wir nachher (im XIII. Vortrage) kurz erörtern werden, wurde späterhin von dem französischen Mathematiker Laplace und von dem englischen Astronomen Herschel ausführlicher begründet; sie erfreut sich noch heute einer fast allgemeinen Anerkennung. Schon allein wegen dieses wichtigen Werkes, in welchem exactes physikalisches Wissen mit der geistvollsten Speculation gepaart ist, verdient Kant den Ehrennamen eines Natur-Philosophen im besten und reinsten Sinne des Wortes.

Nun findet sich aber in verschiedenen Schriften von Immanuel Kant, namentlich aus den jüngeren Jahren (von 1755 bis 1775) eine Anzahl von höchst wichtigen Aussprüchen zerstreut, welche uns dazu berechtigen, Kant neben Lamarck und Goethe als den ersten und bedeutendsten Vorläufer Darwin's hervorzuheben. Professor Fritz Schultze in Dresden hat sich das grosse Verdienst erworben, diese wichtigen, aber sehr versteckten und wenig bekannten Stellen aus den Werken des grossen Königsberger Philosophen zu sammeln und kritisch zu

erläutern. (Fritz Schultze, „Kant und Darwin, ein Beitrag zur Geschichte der Entwicklungs-Lehre“ Jena, 1875.) Es geht daraus hervor, dass Kant bereits mit voller Klarheit den grossen Gedanken der Natur-Einheit (S. 32, 46) und der allumfassenden einheitlichen Entwicklung erfasst hatte. Nicht allein behauptet er in Folge dessen die Abstammung der verschiedenen Organismen von gemeinsamen Stammformen (Descendenz-Theorie!), die „Abartung von dem Urbilde der Stammgattung durch natürliche Wanderungen“ (Migrations-Theorie! S. 65); sondern er nimmt auch an (schon 1771!) „dass die ursprüngliche Gangart des Menschen die vierfüssige gewesen ist, dass die zweifüssige sich erst allmählich entwickelt und dass der Mensch erst allmählich sein Haupt über seine alten Kameraden, die Thiere, so stolz erhoben hat“ (a. a. O. S. 47—50). Ja Kant ist sogar der Erste, der das Princip des „Kampfes um's Dasein“ und der „Selections-Theorie“ entdeckt hat, wie wir nachher noch sehen werden (a. a. O. S. 25, 56, 57, 61, 140 u. s. w.).

Wir würden daher unbedingt in der Geschichte der Entwicklungs-Lehre unserem gewaltigen Königsberger Philosophen den ersten Platz einräumen müssen, wenn nicht leider diese bewunderungswürdigen monistischen Ideen des jungen Kant später durch den überwältigenden Einfluss der dualistischen christlichen Weltanschauung ganz zurückgedrängt worden wären. An ihre Stelle treten in den späteren Schriften Kant's theils ganz unhaltbare dualistische Vorstellungen, theils unklares Schwanken zwischen ersteren und letzteren. Wenn Sie Kant's Kritik der teleologischen Urtheilskraft, sein angesehenstes biologisches Werk, lesen, so gewahren Sie, dass er sich bei Betrachtung der organischen Natur wesentlich immer auf dem teleologischen oder dualistischen Standpunkt erhält, während er für die anorgische Natur unbedingt und ohne Rückhalt die mechanische oder monistische Erklärungs-Methode annimmt. Er behauptet, dass sich im Gebiete der anorgischen Natur sämtliche Erscheinungen aus mechanischen Ursachen, aus den bewegenden Kräften der Materie selbst erklären lassen, im Gebiete der organischen Natur dagegen nicht. In der gesammten Anorgologie (in der Geologie und Mi-

neralogie, in der Meteorologie und Astronomie, in der Physik und Chemie der anorganischen Naturkörper) sollen alle Erscheinungen bloss durch Mechanismus (*causa efficiens*), ohne Dazwischenkunft eines Endzweckes erklärbar sein. In der gesammten Biologie dagegen, in der Botanik, Zoologie und Anthropologie, soll der Mechanismus nicht ausreichend sein, uns alle Erscheinungen zu erklären: vielmehr können wir dieselben nur durch Annahme einer zweckmässig wirkenden Endursache (*causa finalis*) begreifen. An mehreren Stellen hebt Kant ausdrücklich hervor, dass man, von einem streng naturwissenschaftlich-philosophischen Standpunkt aus, für alle Erscheinungen ohne Ausnahme eine mechanische Erklärungsweise fordern müsse, und dass der Mechanismus allein eine wirkliche Erklärung einschliesse. Zugleich meint er aber, dass gegenüber den belebten Naturkörpern, den Thieren und Pflanzen, unser menschliches Erkenntniss-Vermögen beschränkt sei, und nicht ausreiche, um hinter die eigentliche wirksame Ursache der organischen Vorgänge, insbesondere der Entstehung der organischen Formen, zu gelangen. Die Befugniss der menschlichen Vernunft zur mechanischen Erklärung aller Erscheinungen sei unbeschränkt, aber ihr Vermögen dazu begrenzt, indem man die organische Natur nur teleologisch betrachten könne.

Abweichend von diesem dualistischen Standpunkt behauptet Kant wieder an anderen Stellen die Nothwendigkeit einer genealogischen Auffassung des organischen Systems, wenn man überhaupt zu einem wissenschaftlichen Verständniss desselben gelangen wolle. Die wichtigste und merkwürdigste von diesen Stellen findet sich in der „Methoden-Lehre der teleologischen Urtheilskraft“ (§ 79), welche 1790 in der „Kritik der Urtheilskraft“ erschien. Bei dem ausserordentlichen Interesse, welches diese Stelle sowohl für die Beurtheilung der Kantischen Philosophie, als für die Geschichte der Descendenz-Theorie besitzt, erlaube ich mir, Ihnen dieselbe hier wörtlich mitzutheilen.

„Es ist rühmlich, mittelst einer comparativen Anatomie die grosse Schöpfung organisirter Naturen durchzugehen, um zu sehen: ob sich daran nicht etwas einem System Aehnliches, und zwar

dem Erzeugungs-Princip nach, vorfinde, ohne dass wir nöthig haben, beim blossen Beurtheilungs-Princip, welches für die Einsicht ihrer Erzeugung keinen Aufschluss giebt, stehen zu bleiben, und muthlos allen Anspruch auf Natureinsicht in diesem Felde aufzugeben. Die Uebereinkunft so vieler Thiergattungen in einem gewissen gemeinsamen Schema, das nicht allein in ihrem Knochenbau, sondern auch in der Anordnung der übrigen Theile zum Grunde zu liegen scheint, wo bewunderungswürdige Einfachheit des Grundrisses durch Verkürzung einer und Verlängerung anderer, durch Entwicklung dieser und Auswicklung jener Theile, eine so grosse Mannichfaltigkeit von Species hat hervorbringen können, lässt einen obgleich schwachen Strahl von Hoffnung ins Gemüth fallen, dass hier wohl Etwas mit dem Princip des Mechanismus der Natur, ohne das es ohnedies keine Naturwissenschaft geben kann, auszurichten sein möchte. Diese Analogie der Formen, sofern sie bei aller Verschiedenheit einem gemeinschaftlichen Urbilde gemäss erzeugt zu sein scheinen, verstärkt die Vermuthung einer wirklichen Verwandtschaft derselben in der Erzeugung von einer gemeinschaftlichen Urmutter durch die stufenartige Annäherung einer Thiergattung zur anderen, von derjenigen an, in welcher das Princip der Zwecke am meisten bewährt zu sein scheint, nämlich dem Menschen, bis zum Polyp, von diesem sogar bis zu Mosen und Flechten, und endlich zu der niedrigsten uns merklichen Stufe der Natur, zur rohen Materie: aus welcher und ihren Kräften nach mechanischen Gesetzen (gleich denen, danach sie in Krystall- Erzeugungen wirkt) die ganze Technik der Natur, die uns in organisirten Wesen so unbegreiflich ist, dass wir uns dazu ein anderes Princip zu denken genöthigt glauben, abzustammen scheint. Hier steht es nun dem Archäologen der Natur frei, aus den übrig gebliebenen Spuren ihrer ältesten Revolutionen, nach allem ihm bekannten oder gemuthmassten Mechanismen derselben, jene grosse Familie von Geschöpfen (denn so müsste man sie sich vorstellen, wenn die genannte, durchgängig zusammenhängende Verwandtschaft einen Grund haben soll) entspringen zu lassen.“

Man muss darüber erstaunen, wie tief und klar der grosse Denker hier die innere Nothwendigkeit der Abstammungs-Lehre erkannte, und sie als den einzig möglichen Weg zur Erklärung der organischen Natur durch mechanische Gesetze, d. h. zu einer wahrhaft wissenschaftlichen Erkenntniss bezeichnete. Sobald man indessen diese Stelle im Zusammenhang mit dem übrigen Gedankengang der „Kritik der Urtheilskraft“ betrachtet, und anderen geradezu widersprechenden Stellen gegenüber hält, zeigt sich deutlich, dass Kant in diesen und einigen ähnlichen Sätzen über sich selbst hinausging und seinen in der Biologie gewöhnlich eingenommenen teleologischen Standpunkt verliess. Selbst unmittelbar auf jenen wörtlich angeführten, bewunderungswürdigen Satz folgt ein Zusatz, welcher demselben die Spitze abbricht. Nachdem Kant so eben ganz richtig die „Entstehung der organischen Formen aus der rohen Materie nach mechanischen Gesetzen (gleich denen der Krystall-Erzeugung)“, sowie eine stufenweise Entwicklung der verschiedenen Species durch Abstammung von einer gemeinschaftlichen Urmutter behauptet hat, fügt er hinzu: „Allein er (der Archäolog der Natur, d. h. der Paläontolog) muss gleichwohl zu dem Ende dieser allgemeinen Mutter eine auf alle diese Geschöpfe zweckmässig gestellte Organisation beilegen, widrigenfalls die Zweckform der Producte des Thier- und Pflanzen-Reichs ihrer Möglichkeit nach gar nicht zu denken ist.“ Offenbar hebt dieser Zusatz den wichtigsten Grundgedanken des vorhergehenden Satzes, dass durch die Descendenz-Theorie eine rein mechanische Erklärung der organischen Natur möglich werde, vollständig wieder auf. Und dass diese teleologische Betrachtung der organischen Natur bei Kant vorherrschte, zeigt schon die Ueberschrift des merkwürdigen § 79, welcher jene beiden widersprechenden Sätze enthält: „Von der nothwendigen Unterordnung des Principis des Mechanismus unter das teleologische in Erklärung eines Dinges als Naturzweck.“

Am schärfsten spricht sich Kant gegen die mechanische Erklärung der organischen Natur in folgender Stelle aus (§ 74): „Es ist ganz gewiss, dass wir die organisirten Wesen und deren innere Möglichkeit nach bloss mechanischen Principien der Natur

nicht einmal zureichend kennen lernen, viel weniger uns erklären können, und zwar so gewiss, dass man dreist sagen kann: Es ist für Menschen ungereimt, auch nur einen solchen Anschlag zu fassen, oder zu hoffen, dass noch etwa dereinst ein Newton aufstehen könne, der auch nur die Erzeugung eines Grashalms nach Natur-Gesetzen, die keine Absicht geordnet hat, begreiflich machen werde, sondern man muss diese Einsicht dem Menschen schlechterdings absprechen.“ Nun ist aber dieser unmögliche Newton siebenzig Jahre später in Darwin wirklich erschienen, und seine Selections-Theorie hat die Aufgabe thatsächlich gelöst, die Kant für absolut unlösbar hielt.

Im Anschluss an Kant und an die deutschen Natur-Philosophen, mit deren Entwicklungs-Theorie wir uns im vorhergehenden Vortrage beschäftigt haben, erscheint es gerechtfertigt, jetzt noch kurz einiger anderer deutscher Natur-Forscher und Philosophen zu gedenken, welche im Laufe unseres Jahrhunderts mehr oder minder bestimmt gegen die herrschenden teleologischen Schöpfungs-Vorstellungen sich auflehnten, und den mechanischen Grundgedanken der Abstammungs-Lehre geltend machten. Bald waren es mehr allgemeine philosophische Betrachtungen, bald mehr besondere empirische Wahrnehmungen, welche diese denkenden Männer auf die Vorstellung brachten, dass die einzelnen organischen Species von gemeinsamen Stamm-Formen abstammen müssten. Unter ihnen will ich zunächst den grossen deutschen Geologen Leopold Buch hervorheben. Wichtige Beobachtungen über die geographische Verbreitung der Pflanzen führten ihn in seiner trefflichen „physikalischen Beschreibung der canarischen Inseln“ zu folgendem merkwürdigen Ausspruch:

„Die Individuen der Gattungen auf Continenten breiten sich aus, entfernen sich weit, bilden durch Verschiedenheit der Standörter, Nahrung und Boden-Varietäten, welche, in ihrer Entfernung nie von anderen Varietäten gekreuzt und dadurch zum Haupt-Typus zurückgebracht, endlich constant und zur eignen Art werden. Dann erreichen sie vielleicht auf anderen Wegen auf das Neue die ebenfalls veränderte vorige Varietät, beide nun als sehr verschiedene und sich nicht wieder mit einander ver-

mischende Arten. Nicht so auf Inseln. Gewöhnlich in enge Thäler, oder in den Bezirk schmalen Zonen gebannt, können sich die Individuen erreichen und jede gesuchte Fixirung einer Varietät wieder zerstören. Es ist dies ungefähr so, wie Sonderbarkeiten oder Fehler der Sprache zuerst durch das Haupt einer Familie, dann durch Verbreitung dieser selbst, über einen ganzen District einheimisch werden. Ist dieser abgesondert und isolirt, und bringt nicht die stete Verbindung mit andern die Sprache auf ihre vorherige Reinheit zurück, so wird aus dieser Abweichung ein Dialect. Verbinden natürliche Hindernisse, Wälder, Verfassung, Regierung, die Bewohner des abweichenden Districts noch enger, und trennen sie sich noch schärfer von den Nachbarn, so fixirt sich der Dialect, und es wird eine völlig verschiedene Sprache.“ (Uebersicht der Flora auf den Canarien. S. 133.)

Sie sehen, dass Buch hier auf den Grundgedanken der Abstammungs-Lehre durch die Erscheinungen der Pflanzen-Geographie geführt wird, ein biologisches Gebiet, welches in der That eine Masse von Beweisen zu Gunsten derselben liefert. Darwin hat diese Beweise in zwei besonderen Capiteln seines Hauptwerkes (dem elften und zwölften) ausführlich erörtert. Buch's Bemerkung ist aber auch deshalb von Interesse, weil sie uns auf die äusserst lehrreiche Vergleichung der verschiedenen Sprach-Zweige und der Organismen-Arten führt, eine Vergleichung, welche sowohl für die vergleichende Sprach-Wissenschaft, als für die vergleichende Thier- und Pflanzen-Kunde vom grössten Nutzen ist. Gleichwie z. B. die verschiedenen Dialecte, Mundarten, Sprach-Aeste und Sprach-Zweige der deutschen, slavischen, griechisch-lateinischen und iranisch-indischen Grund-Sprache von einer einzigen gemeinschaftlichen indogermanischen Ur-Sprache abstammen, und gleichwie sich deren Unterschiede durch die Anpassung, ihre gemeinsamen Grundcharaktere durch die Vererbung erklären, so stammen auch die verschiedenen Arten, Gattungen, Familien, Ordnungen und Classen der Wirbelthiere von einer einzigen gemeinschaftlichen Wirbelthier-Form ab; auch hier ist die Anpassung die Ursache der Verschiedenheiten, die Vererbung die Ursache des gemeinsamen Grundcharakters. Dieser

interessante Parallelismus in der divergenten Entwicklung der Sprach-Formen und der Organismen-Formen ist in sehr einleuchtender Weise von einem unserer ersten vergleichenden Sprach-Forscher, von dem genialen August Schleicher erörtert worden: derselbe hat namentlich den Stammbaum der indogermanischen Sprachen in der scharfsinnigsten Weise phylogenetisch entwickelt⁶⁾.

Von anderen hervorragenden deutschen Naturforschern, die sich mehr oder minder bestimmt für die Descendenz-Theorie aussprachen, und die auf ganz verschiedenen Wegen zu derselben hingeführt wurden, habe ich zunächst Carl Ernst Baer zu nennen, den grossen Reformator der thierischen Entwicklungs-Geschichte. In einem 1834 gehaltenen Vortrage, betitelt: „Das allgemeinste Gesetz der Natur in aller Entwicklung“, erläutert derselbe vortrefflich, dass nur eine ganz kindische Natur-Betrachtung die organischen Arten als bleibende und unveränderliche Typen ansehen könne, und dass im Gegentheil dieselben nur vorübergehende Zeugungs-Reihen sein können, die durch Umbildung aus gemeinsamen Stamm-Formen sich entwickelt haben. Dieselbe Ansicht begründete Baer später (1859) durch die Gesetze der geographischen Verbreitung der Organismen.

J. M. Schleiden, welcher vor fünfzig Jahren in Jena durch seine streng empirisch-philosophische und wahrhaft wissenschaftliche Methode eine neue Epoche für die Pflanzenkunde begründete, erläuterte in seinen Grundzügen der wissenschaftlichen Botanik die philosophische Bedeutung des organischen Species-Begriffs; er nahm an, dass derselbe nur in dem allgemeinen Gesetze der Specification seinen subjectiven Ursprung habe⁷⁾. Die verschiedenen Pflanzen-Arten sind nur die specificirten Producte der Pflanzen-Bildungstriebe, welche durch die verschiedenen Combinationen der Grundkräfte der organischen Materie entstehen.

Der ausgezeichnete Wiener Botaniker Franz Unger wurde durch seine gründlichen und umfassenden Untersuchungen über die ausgestorbenen Pflanzen-Arten zu einer paläontologischen Entwicklungs-Geschichte des Pflanzen-Reichs geführt, welche den Grundgedanken der Abstammungs-Lehre klar ausspricht. In seinem „Versuch einer Geschichte der Pflanzenwelt“ (1852) behauptet er

die Abstammung aller verschiedenen Pflanzen-Arten von einigen wenigen Stamm-Formen, und vielleicht von einer einzigen Urpflanze, einer einfachsten Pflanzen-Zelle. Er zeigt, dass diese Anschauungsweise von dem genetischen Zusammenhang aller Pflanzen-Formen nicht nur physiologisch nothwendig, sondern auch empirisch begründet sei⁸⁾.

In der Einleitung zu dem 1853 erschienenen „System der thierischen Morphologie“ von Victor Carus steht folgender Ausspruch: „Die in den ältesten geologischen Lagern begrabenen Organismen sind als die Urahnen zu betrachten, aus denen durch fortgesetzte Zeugung und Accommodation an progressiv sehr verschiedene Lebens-Verhältnisse der Formen-Reichthum der jetzigen Schöpfung entstand.“

In demselben Jahre (1853) erklärte sich der Bonner Anthropologe Schaaffhausen in einem Aufsätze „über Beständigkeit und Umwandlung der Arten“ entschieden zu Gunsten der Descendenz-Theorie. Die lebenden Pflanzen- und Thier-Arten sind nach ihm die umgebildeten Nachkommen der ausgestorbenen Species, aus denen sie durch allmähliche Abänderung entstanden sind. Das Auseinanderweichen (die Divergenz oder Sonderung) der nächstverwandten Arten geschieht durch Zerstörung der verbindenden Zwischenstufen. Auch für den thierischen Ursprung des Menschengeschlechts und seine allmähliche Entwicklung aus affenähnlichen Thieren, die wichtigste Consequenz der Abstammungs-Lehre, sprach sich Schaaffhausen (1857) aus.

Endlich ist von deutschen Natur-Philosophen noch besonders Louis Büchner hervorzuheben, welcher in seinem berühmten Buche „Kraft und Stoff“ 1855 ebenfalls die Grundzüge der Descendenz-Theorie selbstständig entwickelte, und zwar vorzüglich auf Grund der unwiderleglichen empirischen Zeugnisse, welche uns die paläontologische und die individuelle Entwicklung der Organismen, sowie ihre vergleichende Anatomie, und der Parallelismus dieser Entwicklungs-Reihen liefert. Büchner zeigte sehr einleuchtend, dass schon hieraus eine Entwicklung der verschiedenen organischen Species aus gemeinsamen Stammformen nothwendig folge, und dass die Entstehung dieser ursprünglichen Stammformen nur durch Urzeugung denkbar sei¹⁰⁾.

An der Spitze der französischen Natur-Philosophie steht Jean Lamarck, welcher in der Geschichte der Abstammungslehre neben Darwin und Goethe den ersten Platz einnimmt. Ihm wird der unsterbliche Ruhm bleiben, zum ersten Male die Descendenz-Theorie als selbstständige wissenschaftliche Theorie ersten Ranges durchgeführt und als die naturphilosophische Grundlage der ganzen Biologie festgestellt zu haben. Obwohl Lamarck bereits 1744 geboren wurde, begann er doch mit Veröffentlichung seiner Theorie erst im Beginn unseres Jahrhunderts, im Jahre 1801, und begründete dieselbe erst ausführlicher 1809, in seiner classischen „Philosophie zoologique“²⁾. Dieses bewunderungswürdige Werk ist die erste zusammenhängende und streng bis zu allen Consequenzen durchgeführte Darstellung der Abstammungslehre. Durch die rein mechanische Betrachtungsweise der organischen Natur und die streng philosophische Begründung von deren Nothwendigkeit erhebt sich Lamarck's Werk weit über die vorherrschend dualistischen Anschauungen seiner Zeit, und bis auf Darwin's Werk, welches gerade ein halbes Jahrhundert später erschien, finden wir kein zweites, welches wir in dieser Beziehung der Philosophie zoologique an die Seite setzen könnten. Wie weit dieselbe ihrer Zeit vorausseilte, geht wohl am besten daraus hervor, dass sie von den Meisten gar nicht verstanden und fünfzig Jahre hindurch todtgeschwiegen wurde. Lamarck's grösster Gegner, Cuvier, erwähnt in seinem Bericht über die Fortschritte der Naturwissenschaften, in welchem die unbedeutendsten anatomischen Untersuchungen Aufnahme fanden, dieses epochemachende Werk mit keinem Worte. Auch Goethe, welcher sich so lebhaft für die französische Natur-Philosophie, für „die Gedanken der verwandten Geister jenseits des Rheins“, interessirte, gedenkt Lamarck's nirgends und scheint die Philosophie zoologique gar nicht gekannt zu haben. Den hohen Ruf, welchen Lamarck sich als Naturforscher erwarb, verdankt derselbe nicht seinem höchst bedeutenden allgemeinen Werke, sondern zahlreichen speciellen Arbeiten über niedere Thiere, insbesondere Mollusken, sowie einer ausgezeichneten „Natur-Geschichte der wirbellosen Thiere“, welche 1815—1822 in sieben Bänden

erschien. Der erste Band dieses berühmten Werkes (1815) enthält in der allgemeinen Einleitung ebenfalls eine ausführliche Darstellung seiner Abstammungs-Lehre. Von der ungemeynen Bedeutung der Philosophie zoologique kann ich Ihnen vielleicht keine bessere Vorstellung geben, als wenn ich hier daraus einige der wichtigsten Sätze wörtlich anführe:

„Die systematischen Eintheilungen, die Classen, Ordnungen, Familien, Gattungen und Arten, sowie deren Benennungen, sind willkürliche Kunsterzeugnisse des Menschen. Die Arten oder Species der Organismen sind von ungleichem Alter, nach einander entwickelt und zeigen nur relative, zeitweilige Beständigkeit; aus Varietäten gehen Arten hervor. Die Verschiedenheit in den Lebensbedingungen wirkt verändernd auf die Organisation, die allgemeine Form und die Theile der Thiere ein, ebenso der Gebrauch oder Nichtgebrauch der Organe. Im ersten Anfang sind nur die allereinfachsten und niedrigsten Thiere und Pflanzen entstanden und erst zuletzt diejenigen von der höchst zusammengesetzten Organisation. Der Entwicklungsgang der Erde und ihrer organischen Bevölkerung war ganz continuirlich, nicht durch gewaltsame Revolutionen unterbrochen. Das Leben ist nur ein physikalisches Phänomen. Alle Lebens-Erscheinungen beruhen auf mechanischen, auf physikalischen und chemischen Ursachen, die in der Beschaffenheit der organischen Materie selbst liegen. Die einfachsten Thiere und die einfachsten Pflanzen, welche auf der tiefsten Stufe der Organisations-Leiter stehen, sind entstanden und entstehen noch heute durch Urzeugung (*Generatio spontanea*). Alle lebendigen Naturkörper oder Organismen sind denselben Naturgesetzen wie die leblosen Naturkörper oder die Anorgane unterworfen. Die Ideen und Thätigkeiten des Verstandes sind Bewegungs-Erscheinungen des Centralnervensystems. Der Wille ist in Wahrheit niemals frei. Die Vernunft ist nur ein höherer Grad von Entwicklung und Verbindung der Urtheile.“

Das sind nun in der That erstaunlich kühne, grossartige und weitreichende Ansichten, welche Lamarck vor achtzig Jahren in diesen Sätzen niederlegte, und zwar zu einer Zeit, in welcher deren Begründung durch massenhafte Thatsachen nicht

entfernt so, wie heutzutage, möglich war. Sie sehen, dass Lamarck's Werk eigentlich ein vollständiges, streng monistisches (mechanisches) Natur-System ist, dass alle wichtigen allgemeinen Grundsätze der monistischen Biologie bereits von ihm vertreten werden: Die Einheit der wirkenden Ursachen in der organischen und anorganischen Natur, der letzte Grund dieser Ursachen in den chemischen und physikalischen Eigenschaften der Materie, der Mangel einer besonderen Lebenskraft oder einer organischen End-Ursache; die Abstammung aller Organismen von einigen wenigen, höchst einfachen Stamm-Formen oder Urwesen, welche durch Urzeugung aus anorganischer Materie entstanden sind; der zusammenhängende Verlauf der ganzen Erd-Geschichte, der Mangel der gewaltsamen und totalen Erd-Revolutionen, und überhaupt die Undenkbarkeit jedes Wunders, jedes übernatürlichen Eingriffs in den natürlichen Weltlauf.

Dass Lamarck's bewunderungswürdige Geistesthat fast gar keine Anerkennung fand, liegt theils in der ungeheuren Weite des Riesenschritts, mit welchem er dem folgenden halben Jahrhundert vorauseilte, theils aber auch in der mangelhaften empirischen Begründung derselben, und in der oft etwas einseitigen Art seiner Beweisführung. Als die nächsten mechanischen Ursachen, welche die beständige Umbildung der organischen Formen bewirken, erkennt Lamarck ganz richtig die Verhältnisse der Anpassung an, während er die Form-Aehnlichkeit der verschiedenen Arten, Gattungen, Familien u. s. w. mit vollem Rechte auf ihre Bluts-Verwandtschaft zurückführt, also durch die Vererbung erklärt. Die Anpassung besteht nach ihm darin, dass die beständige langsame Veränderung der Aussenwelt eine entsprechende Veränderung in den Thätigkeiten und dadurch auch weiter in den Formen der Organismen bewirkt. Das grösste Gewicht legt er dabei auf die Wirkung der Gewohnheit, auf den Gebrauch und Nichtgebrauch der Organe. Allerdings ist diese, wie Sie später sehen werden, für die Umbildung der organischen Formen von der höchsten Bedeutung. Allein in der Weise, wie Lamarck hieraus allein oder doch vorwiegend die Veränderung der Formen erklären wollte, ist das meistens doch

nicht möglich. Er sagt z. B., dass der lange Hals der Giraffe entstanden sei durch das beständige Hinaufrecken des Halses nach hohen Bäumen, und das Bestreben die Blätter von deren Aesten zu pflücken; da die Giraffe meistens in trockenen Gegenden lebt, wo nur das Laub der Bäume ihr Nahrung gewährt, war sie zu dieser Thätigkeit gezwungen. Ebenso sind die langen Zungen der Spechte, Colibris und Ameisen-Fresser durch die Gewohnheit entstanden, ihre Nahrung aus engen, schmalen und tiefen Spalten oder Canälen herauszuholen. Die Schwimm-Häute zwischen den Zehen der Schwimm-Füsse bei Fröschen und anderen Wasser-Thieren sind lediglich durch das fortwährende Bemühen zu schwimmen, durch das Schlagen der Füsse in das Wasser, durch die Schwimm-Bewegungen selbst entstanden. Durch Vererbung auf die Nachkommen wurden diese Gewohnheiten befestigt und durch weitere Ausbildung derselben schliesslich die Organe ganz umgebildet. So richtig im Ganzen dieser Grundgedanke ist, so legt doch Lamarck zu ausschliesslich das Gewicht auf die Gewohnheit (Gebrauch und Nichtgebrauch der Organe), allerdings eine der wichtigsten, aber nicht die einzige Ursache der Form-Veränderung. Dies kann uns jedoch nicht hindern, anzuerkennen, dass Lamarck die Wechselwirkung der beiden organischen Bildungstriebe, der Anpassung und Vererbung, ganz richtig begriff. Nur fehlte ihm dabei das äusserst wichtige Princip der „natürlichen Züchtung im Kampfe um das Dasein“, welches Darwin erst 50 Jahre später aufstellte.

Als ein besonderes Verdienst Lamarck's ist nun noch hervorzuheben, dass er bereits versuchte, die Entwicklung des Menschen-Geschlechts aus anderen, zunächst affenartigen Säugethieren darzuthun. Auch hier war es wieder in erster Linie die Gewohnheit, der er den umbildenden, veredelnden Einfluss zuschrieb. Er nahm also an, dass die niedersten, ursprünglichen Urmenschen entstanden seien aus den menschenähnlichen Affen, indem die letzteren sich angewöhnt hätten, aufrecht zu gehen. Die Erhebung des Rumpfes, das beständige Streben, sich aufrecht zu erhalten, führte zunächst zu einer Umbildung der Gliedmassen, zu einer stärkeren Differenzirung oder

Sonderung der vorderen und hinteren Extremitäten, welche mit Recht als einer der wesentlichsten Unterschiede zwischen Menschen und Affen gilt. Hinten entwickelten sich Waden und platte Fusssohlen, vorn Greifarme und Hände. Der aufrechte Gang hatte zunächst eine freiere Umschau über die Umgebung zur Folge, und damit einen bedeutenden Fortschritt in der geistigen Entwicklung. Die Menschen-Affen erlangten dadurch bald ein grosses Uebergewicht über die anderen Affen und weiterhin überhaupt über die umgebenden Organismen. Um die Herrschaft über diese zu behaupten, thaten sie sich in Gesellschaften zusammen, und es entwickelte sich, wie bei allen gesellig lebenden Thieren, das Bedürfniss einer Mittheilung ihrer Bestrebungen und Gedanken. So entsand das Bedürfniss der Sprache, deren anfangs rohe, ungegliederte Laute bald mehr und mehr in Verbindung gesetzt, ausgebildet und artikulirt wurden. Die Entwicklung der artikulirten Sprache war nun wieder der stärkste Hebel für eine weiter fortschreitende Entwicklung des Organismus und vor Allem des Gehirns, und so verwandelten sich allmählich und langsam die Affenmenschen in echte Menschen. Die wirkliche Abstammung der niedersten und rohesten Urmenschen von den höchst entwickelten Affen wurde also von Lamarck bereits auf das Bestimmteste behauptet, und durch eine Reihe der wichtigsten Beweisgründe unterstützt.

Als der bedeutendste der französischen Natur-Philosophen gilt gewöhnlich nicht Lamarck, sondern Etienne Geoffroy St. Hilaire (der Aeltere), geb. 1771, derjenige, für welchen auch Goethe sich besonders interessirte, und den wir oben bereits als den entschiedensten Gegner Cuvier's kennen gelernt haben. Er entwickelte seine Ideen von der Umbildung der organischen Species bereits gegen Ende des vorigen Jahrhunderts, veröffentlichte dieselben aber erst im Jahre 1828, und vertheidigte sie dann in den folgenden Jahren, besonders 1830, tapfer gegen Cuvier. Geoffroy S. Hilaire nahm im Wesentlichen die Descendenz-Theorie Lamarck's an, glaubte jedoch, dass die Umbildung der Thier- und Pflanzen-Arten weniger durch die eigene Thätigkeit des Organismus, (durch Gewohnheit, Uebung,

Gebrauch oder Nichtgebrauch der Organe bewirkt werde, als vielmehr durch den „Monde ambient“, d. h. durch die beständige Veränderung der Aussenwelt, insbesondere der Atmosphäre. Er fasst den Organismus gegenüber den Lebens-Bedingungen der Aussenwelt mehr passiv oder leidend auf, Lamarck dagegen mehr activ oder handelnd. Geoffroy glaubt z. B., dass bloss durch Verminderung der Kohlensäure in der Atmosphäre aus eidechsenartigen Reptilien die Vögel entstanden seien, indem durch den grösseren Sauerstoff-Gehalt der Athmungs-Process lebhafter und energischer wurde. Dadurch entstand eine höhere Blut-Temperatur, eine gesteigerte Nerven- und Muskel-Thätigkeit, aus den Schuppen der Reptilien wurden die Federn der Vögel u. s. w. Auch dieser Vorstellung liegt ein richtiger Gedanke zu Grunde. Aber wenn auch gewiss die Veränderung der Atmosphäre, wie die Veränderung jeder anderen äusseren Existenz-Bedingung auf den Organismus direct oder indirect umgestaltend einwirkt, so ist dennoch diese einzelne Ursache an sich viel zu unbedeutend, um ihr solche Wirkungen zuzuschreiben. Sie ist selbst unbedeutender, als die von Lamarck zu einseitig betonte Uebung und Gewohnheit. Das Haupt-Verdienst von Geoffroy besteht darin, dem mächtigen Einflusse von Cuvier gegenüber die einheitliche Natur-Anschauung, die Einheit der organischen Form-Bildung und den tiefen genealogischen Zusammenhang der verschiedenen organischen Gestalten geltend gemacht zu haben. Die berühmten Streitigkeiten zwischen den beiden grossen Gegnern in der Pariser Academie, insbesondere die beiden heftigen Conflictes am 22. Februar und am 19. Juli 1830, an denen Goethe den lebendigsten Antheil nahm, habe ich bereits in dem vorhergehenden Vortrage erwähnt (S. 77, 78). Damals blieb Cuvier der anerkannte Sieger, und seit jener Zeit ist in Frankreich Wenig für die weitere Entwicklung der Abstammungs-Lehre, und für den Ausbau einer monistischen Entwickelungs-Theorie geschehen. Offenbar ist dies vorzugsweise dem hinderlichen Einflusse zuzuschreiben, welchen Cuvier's grosse Autorität ausübte. In keinem wissenschaftlich gebildeten Lande Europa's hat Darwin's Lehre zunächst so wenig gewirkt und ist so wenig verstanden

worden, wie in Frankreich. Die Academie der Wissenschaften in Paris hat sogar den Vorschlag, Darwin zu ihrem Mitgliede zu ernennen, mehrmals verworfen, ehe sie sich selbst dieser höchsten Ehre für würdig erklärte. Unter den neueren französischen Naturforschern (vor Darwin!) sind nur noch zwei angesehene Botaniker hervorzuheben, Naudin (1852) und Lecoq (1854), welche sich zu Gunsten der Veränderlichkeit und Umbildung der Arten auszusprechen wagten.

Nachdem wir die älteren Verdienste der deutschen und französischen Natur-Philosophie um die Begründung der Abstammungs-Lehre erörtert haben, wenden wir uns zu England, welches seit dem Jahre 1859 der eigentliche Ausgangs-Heerd für die weitere Ausbildung und die definitive Feststellung der Entwicklungs-Theorie geworden ist. Im Anfange unseres Jahrhunderts haben die Engländer an der festländischen Natur-Philosophie und an deren bedeutendstem Fortschritte, der Descendenz-Theorie, nur wenig Antheil genommen. Fast der einzige ältere englische Naturforscher, den wir hier zu nennen haben, ist Erasmus Darwin, der Grossvater des Reformators der Descendenz-Theorie. Er veröffentlichte im Jahre 1794 unter dem Titel „Zoonomia“ ein naturphilosophisches Werk, in welchem er ganz ähnliche Ansichten, wie Goethe und Lamarck, ausspricht, ohne jedoch von diesen Männern damals irgend Etwas gewusst zu haben. Die Descendenz-Theorie lag schon damals gleichsam in der Luft. Auch Erasmus Darwin legt grosses Gewicht auf die Umgestaltung der Thier- und Pflanzen-Arten durch ihre eigene Lebens-Thätigkeit durch die Angewöhnung an veränderte Existenz-Bedingungen u. s. w. Sodann spricht sich im Jahre 1822 W. Herbert dahin aus, dass die Arten oder Species der Thiere und Pflanzen Nichts weiter seien, als beständig gewordene Varietäten oder Spiel-Arten. Ebenso erklärte 1826 Grant in Edinburg, dass neue Arten durch fortdauernde Umbildung aus bestehenden Arten hervorgehen. 1841 behauptete Freke, dass alle organischen Wesen von einer einzigen Urform abstammen müssten. Ausführlicher und in sehr klarer philosophischer Form bewies 1852 Herbert Spencer die Nothwendigkeit der Abstammungs-Lehre

und begründete dieselbe näher in seinem 1858 erschienenen vortrefflichen „Essays“ und in den später veröffentlichten „Principles of Biology“⁶⁵). Derselbe hat zugleich das grosse Verdienst, die Entwicklungs-Theorie auf die Psychologie angewandt und gezeigt zu haben, dass auch die Seelen-Thätigkeiten und die Geistes-Kräfte nur stufenweise erworben und allmählich entwickelt werden konnten. Endlich ist noch hervorzuheben, dass 1859 der Erste unter den englischen Zoologen, Huxley, die Descendenz-Theorie als die einzige Schöpfungs-Hypothese bezeichnete, welche mit der wissenschaftlichen Physiologie vereinbar sei. In demselben Jahre erschien die „Einleitung in die Tasmanische Flora“, worin der berühmte englische Botaniker Hooker die Descendenz-Theorie annimmt und durch wichtige eigene Beobachtungen unterstützt.

Sämmtliche Naturforscher und Philosophen, welche Sie in dieser kurzen historischen Uebersicht als Anhänger der Entwicklungs-Theorie kennen gelernt haben, gelangten im besten Falle zu der Anschauung, dass alle verschiedenen Thier- und Pflanzen-Arten, die zu irgend einer Zeit auf der Erde gelebt haben und noch jetzt leben, die allmählich veränderten und umgebildeten Nachkommen von einer einzigen, oder von einigen wenigen, ursprünglichen, höchst einfachen Stamm-Formen sind; und dass letztere einst durch Urzeugung (*Generatio spontanea*) aus anorganischer Materie entstanden. Aber keiner von jenen Natur-Philosophen gelangte dazu, diesen Grund-Gedanken der Abstammungs-Lehre ursächlich zu begründen, und die Umbildung der organischen Species durch den wahren Nachweis ihrer mechanischen Ursachen wirklich zu erklären. Diese schwierigste Aufgabe vermochte erst Charles Darwin zu lösen, und hierin liegt die weite Kluft, welche denselben von seinen Vorgängern trennt.

Das ausserordentliche Verdienst Darwin's ist nach meiner Ansicht ein doppeltes: er hat erstens die Abstammungs-Lehre, deren Grund-Gedanken schon Goethe und Lamarck klar aussprachen, viel umfassender entwickelt, viel eingehender verfolgt und viel strenger im Zusammenhang durchgeführt, als alle seine Vorgänger; und er hat zweitens eine neue Theorie aufgestellt,

welche uns die natürlichen Ursachen der organischen Entwicklung, die wahren, bewirkenden Ursachen der organischen Formbildung, der Veränderungen und Umformungen der Thier- und Pflanzen-Arten enthüllt. Das ist die Theorie von der natürlichen Züchtung (*Selectio naturalis*).

Um die Bedeutung dieses doppelten Verdienstes richtig zu würdigen, muss man bedenken, dass fast die gesammte Biologie vor Darwin den entgegengesetzten Anschauungen huldigte, und dass fast bei allen Zoologen und Botanikern die absolute Selbstständigkeit der organischen Species als selbstverständliche Voraussetzung aller Form-Betrachtungen galt. Das falsche Dogma von der Beständigkeit und unabhängigen Erschaffung der einzelnen Arten hatte eine so hohe Autorität und eine so allgemeine Geltung gewonnen, und wurde ausserdem durch den trügenden Augenschein bei oberflächlicher Betrachtung so sehr begünstigt, dass wahrlich kein geringer Grad von Muth, Kraft und Verstand dazu gehörte, sich reformatorisch dagegen zu erheben und das künstlich darauf errichtete Lehr-Gebäude zu zertrümmern. Ausserdem brachte uns aber Darwin noch den neuen und höchst wichtigen Grund-Gedanken der „natürlichen Züchtung“.

Man muss diese beiden Punkte scharf unterscheiden, — freilich geschieht es häufig nicht, — man muss scharf unterscheiden erstens die Abstammungs-Lehre oder Descendenz-Theorie von Lamarck, welche bloss behauptet, dass alle Thier- und Pflanzen-Arten von gemeinsamen, einfachsten, spontan entstandenen Urformen abstammen — und zweitens die Züchtungs-Lehre oder Selections-Theorie von Darwin, welche uns zeigt, warum diese fortschreitende Umbildung der organischen Gestalten stattfand, welche mechanisch wirkenden Ursachen die ununterbrochene Neubildung und die immer wachsende Mannichfaltigkeit der Thiere und Pflanzen bedingen.

Eine volle und gerechte Würdigung kann Darwin's unsterbliches Verdienst erst später erwarten, wenn die Entwicklungs-Theorie, nach Ueberwindung aller entgegengesetzten Schöpfungs-Theorien, als das oberste Erklärungs-Princip der Anthropologie, und dadurch aller anderen Wissenschaften, anerkannt sein wird.

Gegenwärtig, wo in dem heiss entbrannten Kampfe um die Wahrheit Darwin's Name den Anhängern der natürlichen Entwicklungs-Theorie als Losung dient, wird sein Verdienst oft in entgegengesetzter Richtung verkannt. Die Einen sind nicht selten ebenso geneigt, es zu überschätzen, als die Andern es herabzusetzen.

Ueberschätzt wird Darwin's Verdienst, wenn man ihn als den Begründer der Descendenz-Theorie oder gar der gesammten Entwicklungs-Lehre bezeichnet. Wie Sie aus der historischen Darstellung dieses und der vorhergehenden Vorträge bereits entnommen haben, ist die Entwicklungs-Theorie als solche nicht neu; alle Natur-Philosophen, welche sich nicht dem blinden Dogma einer übernatürlichen Schöpfung gebunden überliefern wollten, mussten eine natürliche Entwicklung annehmen. Aber auch die Descendenz-Theorie, als der umfassende biologische Theil der universalen Entwicklungs-Lehre, wurde von Lamarck bereits so klar ausgesprochen, und bis zu den wichtigsten Consequenzen ausgeführt, dass wir ihn als den eigentlichen Begründer derselben verehren müssen. Daher darf nicht die Descendenz-Theorie als Darwinismus bezeichnet werden, sondern nur die Selections-Theorie.

Unterschätzt wird Darwin's Verdienst natürlich von allen seinen Gegnern. Doch kann man von wissenschaftlichen Gegnern desselben, die durch gründliche biologische Bildung zur Abgabe eines Urtheils berechtigt wären, eigentlich nicht mehr reden. Denn unter allen gegen Darwin und die Descendenz-Theorie veröffentlichten Schriften kann mit Ausnahme derjenigen von Agassiz keine einzige Anspruch überhaupt auf Berücksichtigung, geschweige denn Widerlegung erheben: so offenbar sind sie alle entweder ohne gründliche Kenntniss der biologischen Thatsachen, oder ohne klares philosophisches Verständniss derselben geschrieben. Um die Angriffe von Theologen und anderen Laien aber, die überhaupt Nichts von der Natur wissen, brauchen sich die Natur-Forscher nicht weiter zu kümmern.

Der berühmteste und entschiedenste wissenschaftliche Gegner Darwin's war Louis Agassiz. Er verwarf überhaupt die ganze

Entwickelungs-Theorie. Seine principielle Opposition verdient Beachtung, wenn auch nur als philosophische Curiosität. In der 1869 in Paris erschienenen französischen Uebersetzung seines vorher von uns betrachteten „Essay on classification“⁵⁾ hat Agassiz seinen schon früher vielfach geäusserten Gegensatz gegen den „Darwinismus“ in die entschiedenste Form gebracht. Er hat dieser Uebersetzung einen besonderen, 16 Seiten langen Abschnitt angehängt, welcher den Titel führt: „Le Darwinisme. Classification de Haeckel.“ In diesem sonderbaren Capitel stehen die wunderlichsten Dinge zu lesen, wie z. B.: „Die Darwin'sche Idee ist eine Conception a priori. — Der Darwinismus ist eine Travestie der Thatsachen. — Der Darwinismus schliesst fast die ganze Masse der erworbenen Kenntnisse aus, um nur das zurückzubehalten und sich zu assimiliren, was seiner Doctrin dienen kann!“

Das heisst denn doch die ganze Sachlage vollständig auf den Kopf stellen! Der Biologe, der die Thatsachen kennt, muss über den Muth erstaunen, mit dem Agassiz solche Sätze ausspricht, Sätze, an denen kein wahrer Buchstabe ist, und die er selbst nicht glauben kann! Die unerschütterliche Stärke der Descendenz-Theorie liegt gerade darin, dass sämmtliche biologische Thatsachen eben nur durch sie erklärbar sind, ohne sie dagegen unverständliche Wunder bleiben. Alle unsere „erworbenen Kenntnisse“ in der vergleichenden Anatomie und Physiologie, in der Embryologie und Paläontologie, in der Lehre von der geographischen und topographischen Verbreitung der Organismen u. s. w., sie alle sind unwiderlegliche Zeugnisse für die Wahrheit der Descendenz-Theorie.

Mit Louis Agassiz ist im December 1873 der letzte Gegner des Darwinismus in's Grab gestiegen, der überhaupt wissenschaftliche Beachtung verdiente. Seine letzte Schrift (erst nach seinem Tode in dem „Atlantic Monthly“ vom Januar 1874 erschienen) behandelt die „Entwickelung und Permanenz des Typus“; sie ist speciell gegen Darwin's Ideen und gegen meine phylogenetischen Theorien gerichtet. Allein der eigentliche Kern der Sache wird darin gar nicht berührt. Die ausserordentliche Schwäche dieses

letzten Versuches beweist deutlicher, als alles Andere, dass das Arsenal unserer Gegner völlig erschöpft ist.

Ich habe in meiner generellen Morphologie¹⁾ und besonders im sechsten Buche derselben (in der generellen Phylogenie) den „Essay on classification“ von Agassiz in allen wesentlichen Punkten eingehend widerlegt. In meinem 24sten Capitel habe ich demjenigen Abschnitte, den er selbst für den wichtigsten hielt (über die Gruppenstufen oder Kategorien des Systems) eine sehr ausführliche und streng wissenschaftliche Erörterung gewidmet; ich glaube gezeigt zu haben, dass dieser ganze Abschnitt ein reines Luftschloss, ohne jede Spur von realer Begründung ist. Agassiz hat sich aber wohl gehütet, auf diese Widerlegung irgendwie einzugehen; er war auch nicht im Stande, irgend etwas Stichhaltiges dagegen vorzubringen. Er kämpfte nicht mit Beweisgründen, sondern mit Phrasen! Eine derartige Gegnerschaft wird aber den vollständigen Sieg der Entwicklungs-Theorie nicht aufhalten, sondern nur beschleunigen!

Sechster Vortrag.

Entwickelungs-Theorie von Lyell und Darwin.

Charles Lyell's Grundsätze der Geologie. Seine natürliche Entwickelungs-Geschichte der Erde. Entstehung der grössten Wirkungen durch Summirung der kleinsten Ursachen. Unbegrenzte Länge der geologischen Zeit-Räume. Lyell's Widerlegung der Cuvier'schen Schöpfungs-Geschichte. Begründung des ununterbrochenen Zusammenhangs der geschichtlichen Entwickelung durch Lyell und Darwin. Biographische Notizen über Charles Darwin. Seine wissenschaftlichen Werke. Seine Korallenriff-Theorie. Entwickelung der Selections-Theorie. Ein Brief von Darwin. Gleichzeitige Veröffentlichung der Selections-Theorie von Charles Darwin und Alfred Wallace. Darwin's Studium der Hausthiere und Culturpflanzen. Andreas Wagner's Ansicht von der besonderen Schöpfung der Cultur-Organismen für den Menschen. Der Baum des Erkenntnisses im Paradies. Vergleichung der wilden und der Cultur-Organismen. Darwin's Studium der Haustauben. Bedeutung der Taubenzucht. Gemeinsame Abstammung aller Taubenrassen.

Meine Herren! In den letzten drei Jahrzehnten, welche vor dem Erscheinen von Darwin's Werk verflossen, vom Jahre 1830 bis 1859, blieben in den organischen Natur-Wissenschaften die Schöpfungs-Vorstellungen Cuvier's herrschend. Man bequeme sich zu der unwissenschaftlichen Annahme, dass im Verlaufe der Erd-Geschichte eine Reihe von unerklärlichen Erd-Revolutionen periodisch die ganze Thier- und Pflanzen-Welt vernichtet habe, und dass am Ende jeder Revolution, beim Beginne einer neuen Periode, eine neue, vermehrte und verbesserte Auflage der organischen Bevölkerung erschienen sei. Freilich war die Anzahl dieser Schöpfungs-Auflagen durchaus streitig und in Wahrheit gar nicht festzustellen; auch wiesen die zahlreichen Fortschritte, welche in allen Gebieten der Zoologie und Botanik während dieser

Zeit gemacht wurden, immer dringender auf die Unhaltbarkeit jener bodenlosen Hypothese Cuvier's, und auf die Wahrheit der natürlichen Entwicklungs-Theorie Lamarck's hin: allein trotzdem blieb die erstere fast allgemein bei den Biologen in Geltung. Dies ist vor Allem der hohen Autorität zuzuschreiben, welche sich Cuvier erworben hatte; hier zeigt sich wieder schlagend, wie schädlich der Glaube an eine bestimmte Autorität dem Entwicklungs-Leben der Menschen wird — die Autorität von der Goethe einmal treffend sagt: dass sie im Einzelnen verewigt, was einzeln vorübergehen sollte, dass sie ablehnt und an sich vorübergehen lässt, was festgehalten werden sollte, und dass sie hauptsächlich Schuld ist, wenn die Menschheit nicht vom Flecke kommt.

Ausser dem grossen Gewicht von Cuvier's Autorität war auch die gewaltige Macht der menschlichen Trägheit hinderlich, welche sich nur schwer entschliesst, von dem breitgetretenen Wege der alltäglichen Vorstellungen abzugehen und neue, noch nicht bequem gebahnte Pfade zu betreten; durch sie lässt es sich begreifen, dass Lamarck's Descendenz-Theorie erst 1859 zur Geltung gelangte, nachdem Darwin ihr ein neues Fundament gegeben hatte. Der empfängliche Boden für dieselbe war längst vorbereitet, ganz besonders durch das Verdienst eines anderen englischen Naturforschers, des 1875 gestorbenen Charles Lyell; auf seine hohe Bedeutung für die „natürliche Schöpfungs-Geschichte“ müssen wir hier nothwendig einen Blick werfen.

Unter dem Titel: Grundsätze der Geologie (Principles of geology)¹¹⁾ veröffentlichte Charles Lyell 1830 ein classisches Werk, welches die Entwicklungs-Geschichte der Erde von Grund aus umgestaltete; es reformirte dieselbe in ähnlicher Weise wie 30 Jahre später Darwin's Werk die Biologie. Lyell's epochemachendes Buch, welches Cuvier's Schöpfungs-Hypothese an der Wurzel zerstörte, erschien in demselben Jahre, in welchem Cuvier seine grossen Triumphe über die Natur-Philosophie feierte, und seine Oberherrschaft über das morphologische Gebiet auf drei Jahrzehnte hinaus befestigte. Cuvier hatte durch seine künstliche Schöpfungs-Hypothese und die damit verbundene Kata-

strophentheorie einer natürlichen Entwicklungs-Theorie geradezu den Weg verlegt und den Faden der natürlichen Erklärung abgeschnitten. Lyell brach derselben wieder freie Bahn, und führte einleuchtend den geologischen Beweis, dass jene dualistischen Vorstellungen Cuvier's ebensowohl ganz unbegründet, als auch ganz überflüssig seien. Diejenigen Veränderungen der Erdoberfläche, welche noch jetzt unter unsern Augen vor sich gehen, erklären nach Lyell vollkommen hinreichend Alles, was wir von der Entwicklung der Erdrinde überhaupt wissen; es ist daher vollständig überflüssig und unnütz, in räthselhaften Revolutionen die unerklärlichen Ursachen dafür zu suchen. Man braucht weiter Nichts zu Hülfe zu nehmen als ausserordentlich lange Zeiträume, um die Entstehung des Baues der Erdrinde auf die einfachste und natürlichste Weise aus denselben Ursachen zu erklären, welche noch heutzutage wirksam sind. Viele Geologen hatten sich früher gedacht, dass die höchsten Gebirgsketten der Erde ihren Ursprung nur ungeheuren, einen grossen Theil der Erd-Oberfläche umgestaltenden Revolutionen, insbesondere colossalen vulkanischen Ausbrüchen verdanken könnten. Solche Bergketten z. B. wie die Alpen, oder wie die Cordilleren, sollten auf einmal aus dem feuerflüssigen Erd-Innern durch einen ungeheuren Spalt der weit geborstenen Erdrinde emporgestiegen sein. Lyell zeigte dagegen, dass wir uns die Entwicklung solcher ungeheuren Gebirgsketten ganz natürlich aus denselben langsamen, unmerklichen Hebungen und Senkungen der Erd-Oberfläche erklären können, die noch jetzt fortwährend vor sich gehen, und deren Ursachen keineswegs wunderbar sind. Wenn diese Senkungen und Hebungen auch vielleicht im Jahrhundert nur ein paar Zoll oder höchstens einige Fuss betragen, so können sie doch bei einer Dauer von einigen Jahr-Millionen vollständig genügen, um die höchsten Gebirgsketten hervortreten zu lassen. Auch die meteorologische Thätigkeit der Atmosphäre, die Wirksamkeit des Regens und des Schnees, ferner die Brandung der Küste, welche an und für sich nur unbedeutend zu wirken scheinen, müssen die grössten Veränderungen hervorbringen, wenn man nur hinlänglich grosse Zeiträume für ihre Wirksamkeit in Anspruch

nimmt. Die Summirung der kleinsten Ursachen bringt die grössten Wirkungen hervor. Der Wassertropfen höhlt den Stein aus.

Auf die unermessliche Länge der geologischen Zeit-Räume, welche hierzu erforderlich sind, müssen wir nothwendig später noch einmal zurückkommen; denn auch für Darwin's Theorie, ebenso wie für diejenige Lyell's, bleibt die Annahme ungeheurer Zeit-Maasse ganz unentbehrlich. Wenn die Erde und ihre Organismen sich wirklich auf natürlichem Wege entwickelt haben, so muss diese langsame und allmähliche Entwicklung jedenfalls eine Zeit-Dauer in Anspruch genommen haben, deren Vorstellung unser Fassungs-Vermögen gänzlich übersteigt. Da Viele aber gerade hierin eine Haupt-Schwierigkeit jener Entwicklungs-Theorien erblicken, so will ich jetzt schon vorausgreifend bemerken, dass wir nicht einen einzigen vernünftigen Grund haben, irgend wie uns die hierzu erforderliche Zeit beschränkt zu denken. Wenn nicht allein viele Laien, sondern selbst hervorragende Naturforscher, als Haupt-Einwand gegen diese Theorien geltend machen, dass dieselben zu lange Zeit-Räume in Anspruch nähmen, so ist dieser Einwand kaum zu begreifen. Denn es ist durchaus nicht einzusehen, was uns in der Annahme derselben irgendwie beschränken sollte. Wir wissen längst schon aus dem Bau und der Dicke der geschichteten Erdrinde, dass die Entstehung derselben, der Absatz der nep-tunischen Gesteine aus dem Wasser, allermindestens mehrere Millionen Jahre gedauert haben muss. Ob wir aber hypothetisch für diesen Process zehn Millionen oder zehntausend Billionen Jahre annehmen, ist vom Standpunkte der strengsten Natur-Philosophie gänzlich gleichgültig. Vor uns und hinter uns liegt die Ewigkeit. Wenn sich bei Vielen gegen die Annahme von so ungeheuren Zeiträumen das Gefühl sträubt, so ist das die Folge der falschen Vorstellungen, welche uns von frühester Jugend an über die angeblich kurze, nur wenige Jahrtausende umfassende Geschichte der Erde eingepägt werden. Wie Albert Lange in seiner vortrefflichen Geschichte des Materialismus¹²⁾ schlagend beweist, ist es vom streng kritischen Standpunkte aus jeder

naturwissenschaftlichen Hypothese viel eher erlaubt, die Zeit-Räume zu gross, als zu klein anzunehmen. Jeder Entwicklungs-Vorgang lässt sich um so eher begreifen, je längere Zeit er dauert. Ein kurzer und beschränkter Zeit-Raum für denselben ist von vornherein das Unwahrscheinlichste.

Wir haben hier nicht Zeit, auf Lyell's vorzügliches Werk näher einzugehen, und wollen daher bloss das wichtigste Resultat desselben hervorheben, dass es nämlich Cuvier's Schöpfungsgeschichte mit ihren mythischen Revolutionen gründlich widerlegte; an ihre Stelle trat einfach die beständige Umbildung der Erd-Rinde durch die fortdauernde Thätigkeit der noch jetzt auf die Erd-Oberfläche wirkenden Kräfte, die Thätigkeit des Wassers und des vulkanischen Erd-Innern. Lyell wies also einen continuirlichen, ununterbrochenen Zusammenhang der ganzen Erd-Geschichte nach, und er bewies denselben so unwiderleglich, er begründete so einleuchtend die Herrschaft der „existing causes“, der noch heute wirksamen, dauernden Ursachen in der Umbildung der Erd-Rinde, dass in kurzer Zeit die Geologie Cuvier's Hypothese vollkommen aufgab.

Nun ist es aber merkwürdig, dass die Paläontologie, die Wissenschaft von den Versteinerungen, soweit sie von den Botanikern und Zoologen betrieben wurde, von diesem grossen Fortschritt der Geologie scheinbar unberührt blieb. Die Biologie nahm fortwährend noch jene wiederholte neue Schöpfung der gesammten Thier- und Pflanzen-Bevölkerung im Beginne jeder neuen Periode der Erd-Geschichte an, obwohl diese Hypothese von den einzelnen, schubweise in die Welt gesetzten Schöpfungen ohne die Annahme der Revolutionen reiner Unsinn wurde und gar keinen Halt mehr hatte. Offenbar ist es vollkommen ungereimt, eine besondere neue Schöpfung der ganzen Thier- und Pflanzen-Welt zu bestimmten Zeit-Abschnitten anzunehmen, ohne dass die Erd-Rinde selbst dabei irgend eine beträchtliche allgemeine Umwälzung erfährt. Trotzdem also jene Vorstellung auf das Engste mit der Katastrophen-Theorie Cuvier's zusammenhing, blieb sie dennoch herrschend, nachdem die letztere bereits zerstört war.

Es war nun dem grossen englischen Natur-Forscher Charles Darwin vorbehalten, diesen Zwiespalt völlig zu beseitigen; er bewies klar, dass auch die Lebewelt der Erde eine ebenso continuirlich zusammenhängende Geschichte hat, wie die anorgische Rinde der Erde; dass auch die Thiere und Pflanzen ebenso allmählich durch Umwandlung oder Transformation auseinander hervorgegangen sind, wie die wechselnden Formen der Erd-Rinde, der Continente und der sie umschliessenden und trennenden Meere aus früheren, ganz davon verschiedenen Formen entstanden sind. Wir können in dieser Beziehung wohl sagen; dass Darwin auf dem Gebiete der Zoologie und Botanik den gleichen Fortschritt herbeiführte, wie Lyell, sein grosser Landsmann, auf dem Gebiete der Geologie. Durch beide wurde der ununterbrochene Zusammenhang der geschichtlichen Entwicklung bewiesen, und eine allmähliche Umänderung der verschiedenen auf einander folgenden Zustände dargethan.

Das besondere Verdienst Darwin's ist nun, wie bereits in dem vorigen Vortrage bemerkt wurde, ein doppeltes. Er hat erstens die von Lamarck und Goethe aufgestellte Descendenz-Theorie in viel umfassenderer Weise als Ganzes behandelt und im Zusammenhang durchgeführt, als es von allen seinen Vorgängern geschehen war. Zweitens aber hat er dieser Abstammungs-Lehre durch seine, ihm eigenthümliche Züchtungs-Lehre (die Selections-Theorie) das causale Fundament gegeben, d. h. er hat die wirkenden Ursachen der Veränderungen nachgewiesen, welche von der Abstammungs-Lehre nur als Thatfachen behauptet werden. Die von Lamarck 1809 in die Biologie eingeführte Descendenz-Theorie behauptet, dass alle verschiedenen Thier- und Pflanzen-Arten von einer einzigen oder einigen wenigen, höchst einfachen, spontan entstandenen Urformen abstammen. Die von Darwin 1859 begründete Selections-Theorie zeigt uns, warum dies der Fall sein musste, sie weist uns die wirkenden Ursachen so nach, wie es Kant nur wünschen konnte: Darwin ist in der That auf dem Gebiete der organischen Natur-Wissenschaft der neue Newton geworden, dessen Kommen Kant prophetisch verneinen zu können glaubte. (Vergl. S. 95).

Ehe wir nun an Darwin's Theorie herantreten, wollen wir Einiges über die Persönlichkeit dieses grossen Naturforschers vorausschicken, über sein Leben und die Wege, auf denen er zur Aufstellung seiner Lehre gelangte. Seine ausführliche Lebens-Geschichte (in drei Bänden) ist 1887 von einem seiner Söhne, Francis Darwin, herausgegeben worden²¹⁾. Charles Robert Darwin ist am 12. Februar 1809 zu Shrewsbury am Severn-Fluss geboren, und am 19. April 1882 auf seinem Landgute Down in Kent, 73 Jahre alt, gestorben. Im siebzehnten Jahre (1825) bezog er die Universität Edinburg, und zwei Jahre später Christ's College zu Cambridge; Kaum 22 Jahre alt, wurde er 1831 zur Theilnahme an einer wissenschaftlichen Expedition berufen, welche von den Engländern ausgeschiedt wurde, vorzüglich um die Süd-Spitze Süd-Amerikas genauer zu erforschen und verschiedene Punkte der Südsee zu untersuchen. Diese Expedition hatte, gleich vielen anderen, rühmlichen, von England ausgerüsteten Forschungs-Reisen, sowohl wissenschaftliche, als auch practische, auf die Schiffahrt bezügliche Aufgaben zu erfüllen. Das Schiff, von Capitän Fitzroy commandirt, führte in treffend symbolischer Weise den Namen „Beagle“ oder Spürhund. Die Reise des Beagle, welche fünf Jahre dauerte, wurde für Darwin's ganze Entwicklung von der grössten Bedeutung: Schon im ersten Jahre, als er zum ersten Mal den Boden Süd-Amerikas betrat, keimte in ihm der Gedanke der Abstammungs-Lehre auf, den er dann späterhin zu so vollendeter Blüthe entwickelte. Die Reise selbst hat Darwin in einem von Dieffenbach in das Deutsche übersetzten Werke beschrieben; sie ist sehr anziehend geschildert und wirft ein helles Licht auf die vielseitigen Talente des jungen Naturforschers¹³⁾. In dieser Reise-Beschreibung tritt Ihnen nicht allein die lebenswürdige Persönlichkeit Darwin's in sehr anziehender Weise entgegen, sondern Sie können auch vielfach die Spuren der Wege erkennen, auf denen er zu seinen Vorstellungen gelangte. Als Resultat dieser Reise erschien zunächst ein grosses wissenschaftliches Reise-Werk, an dessen zoologischem und geologischem Theil sich Darwin bedeutend betheiligte; ferner eine ausgezeichnete Arbeit desselben über die Bildung der Korallen-Riffe, welche

allein genügt haben würde, seinen Namen mit bleibendem Ruhme zu krönen. Bekanntlich bestehen die Inseln der Südsee grösstentheils aus Korallen-Riffen oder sind von solchen umgeben. Die verschiedenen merkwürdigen Formen derselben und ihr Verhältniss zu den nicht aus Korallen gebildeten Inseln vermochte man sich früher nicht befriedigend zu erklären. Erst Darwin war es vorbehalten, diese schwierige Aufgabe zu lösen, indem er ausser der aufbauenden Thätigkeit der Korallen-Thiere auch geologische Hebungen und Senkungen des Meeres-Bodens für die Entstehung der verschiedenen Riff-Gestalten in Anspruch nahm. Darwin's Theorie von der Entstehung der Korallen-Riffe ist, ebenso wie seine spätere Theorie von der Entstehung der organischen Arten, eine Theorie, welche die Erscheinungen vollkommen erklärt, und dafür nur die einfachsten natürlichen Ursachen in Anspruch nimmt, ohne sich hypothetisch auf irgend welche unbekanntes Vorgänge zu beziehen. Unter den übrigen früheren Arbeiten Darwin's ist noch seine ausgezeichnete Monographie der Cirripeden hervorzuheben, einer merkwürdigen Classe von See-Thieren, welche im äusseren Ansehen den Muscheln gleichen und von Cuvier in der That für zweischalige Mollusken gehalten wurden, während dieselben in Wahrheit zu den Krebs-Thieren (Crustaceen) gehören.

Nach der Rückkehr von seiner grossen Reise lebte Darwin sechs Jahre (von 1836—1842) theils in London, theils in Cambridge. Im Winter 1839 verheirathete er sich mit seiner Cousine Emma Wedgwood. Die ausserordentlichen Strapazen, denen er während der fünfjährigen Reise des *Beagle* ausgesetzt war, hatten seine Gesundheit dergestalt zerrüttet, dass er sich bald aus dem unruhigen Treiben Londons zurückziehen musste. Er kaufte sich im Herbst 1842 ein Landgut in dem kleinen Dorfe Down in der Nähe von Bromley in Kent (mit der Eisenbahn kaum eine Stunde von London entfernt). Hier verbrachte er in stiller Zurückgezogenheit vierzig Jahre, bis zum Ende seines Lebens unermüdlich mit wissenschaftlicher Arbeit beschäftigt. Die Abgeschlossenheit von dem unruhigen Getreibe der grossen Weltstadt, der stille Verkehr mit der einsamen Natur, und das glückliche Leben im Schoosse seiner

Familie, erhielten seine Lust und Kraft zur Arbeit stets frisch, trotz seiner schwächlichen Gesundheit. Unbehelligt durch die verschiedenen Geschäfte, welche in London seine Kräfte zersplittert haben würden, konnte er seine ganze Thätigkeit auf das Studium des grossen Problems concentriren, auf welches er durch jene Reise hingelenkt worden war. Um Ihnen zu zeigen, welche Wahrnehmungen während seiner Welt-Umsegelung vorzüglich den Grundgedanken der Selections-Theorie in ihm anregten, und in welcher Weise er denselben dann weiter entwickelte, erlauben Sie mir, Ihnen eine Stelle aus einem Briefe mitzutheilen, welchen Darwin am 8. October 1864 an mich richtete:

„In Süd-Amerika traten mir besonders drei Classen von Erscheinungen sehr lebhaft vor die Seele: Erstens die Art und Weise, in welcher nahe verwandte Species einander vertreten und ersetzen, wenn man von Norden nach Süden geht: — Zweitens die nahe Verwandtschaft derjenigen Species, welche die Süd-Amerika nahe gelegenen Inseln bewohnen, und derjenigen Species, welche diesem Festland eigenthümlich sind; dies setzte mich in tiefes Erstaunen, besonders die Verschiedenheit derjenigen Species, welche die nahe gelegenen Inseln des Galopagos-Archipels bewohnen; — Drittens die nahe Beziehung der lebenden zahnlosen Säugethiere (Edentata) und Nagethiere (Rodentia) zu den ausgestorbenen Arten. Ich werde niemals mein Erstaunen vergessen, als ich ein riesengrosses Panzerstück ausgrub, ähnlich demjenigen eines lebenden Gürtel-Thieres.

„Als ich über diese Thatsachen nachdachte und einige ähnliche Erscheinungen damit verglich, schien es mir wahrscheinlich, dass nahe verwandte Species von einer gemeinsamen Stammform abstammen könnten. Aber einige Jahre lang konnte ich nicht begreifen, wie eine jede Form so ausgezeichnet ihren besonderen Lebens-Verhältnissen angepasst werden konnte. Ich begann darauf systematisch die Hausthiere und die Garten-Pflanzen zu studiren, und sah nach einiger Zeit deutlich ein, dass die wichtigste umbildende Kraft in des Menschen Zucht-Wahlvermögen liege, in seiner Benutzung auserlesener Individuen zur Nachzucht. Dadurch, dass ich vielfach die Lebensweise und

Sitten der Thiere studirt hatte, war ich darauf vorbereitet, den Kampf ums Dasein richtig zu würdigen; und meine geologischen Arbeiten gaben mir eine Vorstellung von der ungeheuren Länge der verflossenen Zeiträume. Als ich dann durch einen glücklichen Zufall das Buch von Malthus „über die Bevölkerung“ las, tauchte der Gedanke der natürlichen Züchtung in mir auf. Unter allen den untergeordneten Punkten war der letzte, den ich schätzen lernte, die Bedeutung und Ursache des Divergenz-Princips.“

Während der Musse und Zurückgezogenheit, in der Darwin nach der Rückkehr von seiner Reise lebte, beschäftigte er sich, wie aus dieser Mittheilung hervorgeht, zunächst vorzugsweise mit dem Studium der Organismen im Cultur-Zustande, der Haus-Thiere und Garten-Pflanzen. Unzweifelhaft war dies der nächste und richtigste Weg, um zur Selections-Theorie zu gelangen. Wie in allen seinen Arbeiten, verfuhr Darwin dabei äusserst sorgfältig und genau. Er hat mit bewunderungswürdiger Vorsicht und Selbst-Verleugnung vom Jahre 1837—1858, also 21 Jahre lang, über diese Sache Nichts veröffentlicht, selbst nicht eine vorläufige Skizze seiner Theorie, welche er schon 1844 niedergeschrieben hatte. Er wollte immer noch mehr sicher begründete empirische Beweise sammeln, um so die Theorie ganz vollständig, auf möglichst breiter Erfahrungs-Grundlage festgestellt, mittheilen zu können. Dieses Streben nach möglichster Vervollkommnung barg in sich die Gefahr, dass die Theorie überhaupt niemals veröffentlicht würde. Zum Glück wurde Darwin aber darin durch einen Landsmann gestört, welcher unabhängig von ihm die Selections-Theorie sich ausgedacht und aufgestellt hatte; dieser sendete 1858 die Grundzüge derselben an Darwin selbst ein mit der Bitte, sie an Lyell zur Veröffentlichung in einem englischen Journale zu übergeben. Dieser Engländer war Alfred Wallace, einer der kühnsten und verdientesten naturwissenschaftlichen Reisenden der neueren Zeit³⁶). Viele Jahre war Wallace allein in den Wildnissen von Süd-Amerika und in den Urwäldern des indischen Archipels umhergestreift; und bei diesem unmittelbaren und umfassenden Studium der reichsten und interessantesten

Natur, mit einer höchst mannichfaltigen Thier- und Pflanzen-Welt, war er genau zu denselben allgemeinen Anschauungen über die Entstehung der organischen Arten wie Darwin gelangt. Lyell und Hooker, welche Beide Darwin's Arbeit seit langer Zeit kannten, veranlassten ihn nun, einen kurzen Auszug aus seinen Manuscripten gleichzeitig mit dem eingesandten Manuscript von Wallace zu veröffentlichen, was auch im August 1858 im „Journal of the Linnean Society“ geschah.

Im November 1859 erschien dann das epochemachende Werk Darwin's „Ueber die Entstehung der Arten“, in welchem die Selections-Theorie ausführlich begründet ist. Jedoch bezeichnete Darwin selbst dieses Buch, von welchem 1872 die sechste Auflage und bereits 1860 eine deutsche Uebersetzung von Bronn erschien¹⁾, nur als einen vorläufigen Auszug aus einem grösseren und ausführlicheren Werke, welches in umfassender empirischer Beweisführung eine Masse von Thatsachen zu Gunsten seiner Theorie enthalten sollte. Der erste Theil dieses von Darwin in Aussicht gestellten Hauptwerkes erschien 1868 unter dem Titel: „Das Variiren der Thiere und Pflanzen im Zustande der Domestication“: er wurde gleich den späteren Schriften, von Victor Carus ins Deutsche übersetzt¹¹⁾. Er enthält eine reiche Fülle der trefflichsten Belege für die ausserordentlichen Veränderungen der organischen Formen, welche der Mensch durch seine Cultur und künstliche Züchtung hervorbringen kann. So sehr wir auch Darwin für diesen Ueberfluss an beweisenden Thatsachen verbunden sind, so theilen wir doch keineswegs die Meinung jener Naturforscher, welche glauben, dass durch diese weiteren Ausführungen die Selections-Theorie eigentlich erst fest begründet werden musste. Nach unserer Ansicht enthält bereits Darwin's erstes, 1859 erschienenes Werk diese Begründung in völlig ausreichendem Maasse. Die unangreifbare Stärke seiner Theorie liegt nicht in der Unmasse von einzelnen Thatsachen, welche man als Beweise dafür anführen kann, sondern in dem harmonischen Zusammenhang aller grossen und allgemeinen Erscheinungs-Reihen der organischen Natur: sie alle legen übereinstimmend für die Wahrheit der Selections-Theorie Zeugnis ab.

Den wichtigsten Folge-Schluss der Descendenz-Theorie, die Abstammung des Menschen-Geschlechts von anderen Säugethieren, musste Darwin natürlich bald ziehen, nachdem er sich von der Wahrheit der ersteren überzeugt hatte. Allein in seinem Hauptwerke ging er absichtlich darauf nicht ein. Erst nachdem dieser bedeutungsvolle Schluss von anderen Naturforschern entschieden als nothwendige Consequenz der Abstammungs-Lehre festgestellt war, hat Darwin denselben ausdrücklich anerkannt, und damit „die Krönung seines Gebäudes“ vollzogen. Dies geschah in dem höchst interessanten, erst 1871 erschienenen Werke über „die Abstammung des Menschen und die geschlechtliche Zucht-Wahl“ (ebenfalls von Victor Carus in das Deutsche übersetzt)⁴⁸). Als ein Nachtrag zu diesem Buche kann das geistreiche physiognomische Werk angesehen werden, welches Darwin 1872 „über den Ausdruck der Gemüths-Bewegungen bei dem Menschen und den Thieren“ veröffentlicht hat⁴⁹).

Von der grössten Bedeutung für die Begründung der Selections-Theorie war das eingehende Studium, welches Darwin den Haus-Thieren und Cultur-Pflanzen widmete. Die unendlich mannichfaltigen Form-Veränderungen, welche der Mensch an diesen domesticirten Organismen durch künstliche Züchtung erzeugt hat, sind für das richtige Verständniss der Thier- und Pflanzen-Formen von der allergrössten Wichtigkeit; und dennoch ist ihr Studium in kaum glaublicher Weise von den Zoologen und Botanikern bis in die neueste Zeit vernachlässigt worden. Nicht allein dicke Bände, sondern ganze Bibliotheken sind mit Beschreibungen der einzelnen Arten oder Species angefüllt worden, und mit höchst kindischen Streitigkeiten darüber, ob diese Species gute oder ziemlich gute, schlechte oder ziemlich schlechte Arten seien; ohne dass dem Artbegriff selbst darin zu Leibe gegangen ist. Die wichtigste Vorfrage, was denn eigentlich eine Species sei, wurde dabei nicht berührt. Wenn die Naturforscher, statt auf jene unnützen Spielereien Zeit zu verwenden, die Cultur-Organismen gehörig studirt und nicht die einzelnen todten Formen, sondern die Umbildung der lebendigen Gestalten in das Auge gefasst hätten, so würden sie nicht so lange in den Fesseln des Cuvier-

schen Dogmas befangen gewesen sein. Weil nun aber diese Cultur-Organismen gerade der dogmatischen Auffassung von der Beharrlichkeit der Art, von der Constanz der Species so äusserst unbequem sind, so hat man sich grossen Theils absichtlich nicht um dieselben bekümmert: vielfach ist sogar, selbst von berühmten Naturforschern, der Gedanke ausgesprochen worden, diese Cultur-Organismen, die Haus-Thiere und Garten-Pflanzen, seien Kunst-Producte des Menschen; ihre Bildung und Umbildung könne gar nicht über das Wesen der Species und über die Entstehung der Formen bei den wilden, im Natur-Zustande lebenden Arten entscheiden.

Diese verkehrte Auffassung ging so weit, dass z. B. ein Münchener Zoologe, Andreas Wagner, alles Ernstes die lächerliche Behauptung aufstellte: Die Thiere und Pflanzen im wilden Zustande sind vom Schöpfer als bestimmt unterschiedene und unveränderliche Arten erschaffen worden; allein bei den Haus-Thieren und Cultur-Pflanzen war dies deshalb nicht nöthig, weil er dieselben von vornherein für den Gebrauch des Menschen einrichtete. Der Schöpfer machte also den Menschen aus einem Erden-Kloss, blies ihm lebendigen Odem in seine Nase und schuf dann für ihn die verschiedenen nützlichen Haus-Thiere und Garten-Pflanzen, bei denen er sich in der That die Mühe der Species-Unterscheidung sparen konnte. Ob der Baum des Erkenntnisses im Paradies-Garten eine „gute“ wilde Species, oder als Cultur-Pflanze überhaupt „keine Species“ war, erfahren wir leider durch Andreas Wagner nicht. Da der Baum des Erkenntnisses vom Schöpfer mitten in den Paradies-Garten gesetzt wurde, möchte man eher glauben, dass er eine höchst bevorzugte Cultur-Pflanze, also überhaupt keine Species war. Da aber andererseits die Früchte vom Baume des Erkenntnisses dem Menschen verboten waren, und viele Menschen, wie Wagner's eigenes Beispiel klar zeigt, niemals von diesen Früchten genossen haben, so ist er offenbar nicht für den Gebrauch des Menschen erschaffen, also wahrscheinlich eine wirkliche Species! Wie schade, dass uns Wagner über diese wichtige und schwierige Frage nicht belehrt hat!

Wie lächerlich Ihnen diese Ansicht auch vorkommen mag, so ist dieselbe doch nur ein folgerichtiger Auswuchs einer falschen, in der That aber weit verbreiteten Ansicht von dem besonderen Wesen der Cultur-Organismen, und Sie können bisweilen von ganz angesehenen Naturforschern ähnliche Einwürfe hören. Gegen diese grundfalsche Auffassung muss ich mich von vornherein ganz bestimmt wenden; sie ist ebenso verkehrt, wie die Ansicht mancher Aerzte, welche behaupten, die Krankheiten seien künstliche Erzeugnisse der Cultur, keine Natur-Erscheinungen. Es hat viel Mühe gekostet, dieses Vorurtheil zu bekämpfen; erst in neuerer Zeit ist die Ansicht zur allgemeinen Anerkennung gelangt, dass die Krankheiten weiter nichts sind, als natürliche Veränderungen des Organismus, wirklich natürliche Lebens-Erscheinungen, hervorgebracht durch veränderte, abnorme Existenz-Bedingungen. Die Krankheit ist also nicht, wie die älteren Aerzte oft sagten, ein Leben ausserhalb der Natur (*vita praeter naturam*), sondern ein natürliches Leben unter bestimmten, schädlichen, den Körper mit Gefahr bedrohenden Bedingungen. Gleicherweise sind auch die Cultur-Organismen nicht künstliche Producte des Menschen, sondern sie sind Natur-Producte, welche unter eigenthümlichen Lebens-Bedingungen entstanden. Der Mensch vermag durch seine Cultur niemals unmittelbar eine neue organische Form zu erzeugen; sondern er kann nur die Organismen unter neuen Lebens-Bedingungen züchten, welche umbildend auf sie einwirken. Alle Hausthiere und alle Garten-Pflanzen stammen ursprünglich von wilden Arten ab, welche erst durch die Cultur allmählich umgebildet worden sind.

Die eingehende Vergleichung der Cultur-Formen (Rassen und Spielarten) mit den wilden, nicht durch Cultur veränderten Organismen (Arten und Varietäten) ist für die Selections-Theorie von der grössten Wichtigkeit. Was Ihnen bei dieser Vergleichung zunächst am Meisten auffällt, das ist die kurze Zeit, in welcher der Mensch im Stande ist, eine neue Form hervorzu bringen, und die auffallende Verschiedenheit der Gestalt, durch welche diese vom Menschen producirte Form von der ursprünglichen Stamm-Form abweichen kann. Die wilden Thiere und

Pflanzen, im freien Zustande, erscheinen Jahr aus, Jahr ein dem sammelnden Zoologen und Botaniker annähernd in derselben Form, so dass eben hieraus das falsche Dogma der Species-Constanz entstehen konnte. Hingegen zeigen uns die Hausthiere und die Garten-Pflanzen oft innerhalb weniger Jahre die grössten Veränderungen. Die Vervollkommnung, welche die Züchtungs-Kunst der Gärtner und der Landwirthe erreicht hat, gestattet jetzt in sehr kurzer Zeit, in wenigen Jahren, eine ganz neue Thier- oder Pflanzen-Form willkürlich zu schaffen. Man braucht zu diesem Zwecke bloss den Organismus unter dem Einflusse der besonderen Bedingungen zu erhalten und fortzupflanzen, welche neue Bildungen zu erzeugen im Stande sind; und man kann schon nach Verlauf von wenigen Generationen neue Arten erhalten, welche von der Stamm-Form in viel höherem Grade abweichen, als die sogenannten guten Arten im wilden Zustande von einander verschieden sind. Diese Thatsache ist äusserst wichtig und kann nicht genug hervorgehoben werden. Zwar wird noch oft behauptet, die Cultur-Formen, die von einer und derselben Form abstammen, seien nicht so sehr von einander verschieden, wie die wilden Thier- und Pflanzen-Arten unter sich. Allein das ist nicht wahr. Wenn man nur unbefangenen Vergleiche anstellt, so überzeugt man sich leicht vom Gegentheil. Eine Menge von Rassen oder Spiel-Arten, die wir in einer kurzen Reihe von Jahren von einer einzigen Cultur-Form abgeleitet haben, sind in viel höherem Grade von einander unterschieden, als sogenannte gute Arten („bonae species“) oder selbst verschiedene Gattungen einer Familie im wilden Zustande.

Um diese äusserst wichtige Thatsache möglichst fest empirisch zu begründen, beschloss Darwin, eine einzelne Gruppe von Hausthieren eingehend in dem ganzen Umfang ihrer Formen-Mannichfaltigkeit zu studiren. Er wählte dazu die Haus-Tauben, weil diese in mehrfacher Beziehung dafür ganz besonders geeignet sind. Er hielt sich lange Zeit hindurch auf seinem Gute alle möglichen Rassen und Spiel-Arten von Tauben, welche er bekommen konnte, und wurde mit reichlichen Zusendungen aus allen Weltgegenden unterstützt. Ferner liess er sich in zwei

Londoner Tauben-Clubs aufnehmen, welche die Züchtung der verschiedenen Tauben-Formen mit wahrhaft künstlerischer Virtuosität und unermüdlicher Leidenschaft betreiben. Endlich setzte er sich noch mit einigen der berühmtesten Tauben-Liebhaber in Verbindung. So stand ihm das reichste empirische Material zur Verfügung.

Die Kunst und Liebhaberei der Tauben-Züchtung ist uralt. Schon mehr als 3000 Jahre vor Christus wurde sie von den Aegyptern betrieben. Die Römer der Kaiserzeit gaben ungeheure Summen dafür aus und führten genaue Stammbaum-Register über ihre Abstammung, ebenso wie die Araber über ihre Pferde und die mecklenburgischen Edelleute über ihre eigenen Ahnen sehr sorgfältige genealogische Register führen. Auch in Asien war die Tauben-Zucht eine uralte Liebhaberei der reichen Fürsten, und zur Hofhaltung des Akber Khan, um das Jahr 1600, gehörten mehr als 20,000 Tauben. So entwickelten sich denn im Laufe mehrerer Jahrtausende, und in Folge der mannichfaltigen Züchtungs-Methoden, welche in den verschiedensten Weltgegenden geübt wurden, aus einer einzigen ursprünglich gezähmten Stamm-Form eine ungeheure Menge verschiedenartiger Rassen und Spiel-Arten: ihre extremen Formen sind ausserordentlich verschieden.

Eine der auffallendsten Tauben-Rassen ist die bekannte Pfauen-Taube, bei der sich der Schwanz ähnlich entwickelt wie beim Truthahn und eine Anzahl von 30—40 radartig gestellten Federn trägt; während die anderen Tauben eine viel geringere Anzahl von Schwanzfedern, fast immer 12, besitzen. Hierbei mag erwähnt werden, dass die Anzahl der Schwanzfedern bei den Vögeln als systematisches Merkmal von den Natur-Forschern sehr hoch geschätzt wird, so dass man ganze Ordnungen danach unterscheiden könnte. So besitzen z. B. die Singvögel fast ohne Ausnahme 12 Schwanzfedern, die Schrällvögel (*Strisores*) 10 u. s. w. Besonders ausgezeichnet sind ferner mehrere Tauben-Rassen durch einen Busch von Nackenfedern, welcher eine Art Perrücke bildet; andere durch abenteuerliche Umbildung des Schnabels und der Füße, durch eigenthümliche, oft sehr auffallende Verzierungen, z. B. Hautlappen, die sich am Kopf entwickeln; durch einen

grossen Kropf, welcher eine starke Hervortreibung der Speiseröhre am Hals bildet u. s. w. Merkwürdig sind auch die sonderbaren Gewohnheiten, welche viele Tauben erworben haben, z. B. die Lach-Tauben und die Trommel-Tauben in ihren musikalischen Leistungen, die Brief-Tauben in ihrem topographischen Instinct. Die Purzel-Tauben haben die seltsame Gewohnheit, nachdem sie in grosser Schaar in die Luft gestiegen sind, sich zu überschlagen und aus der Luft wie todt herabzufallen. Die Sitten und Gewohnheiten dieser unendlich verschiedenen Tauben-Rassen, die Form, Grösse und Färbung der einzelnen Körpertheile, die Proportionen derselben unter einander, sind in erstaunlich hohem Maasse von einander verschieden, in viel höherem Maasse, als es bei den sogenannten guten Arten oder selbst bei ganz verschiedenen Gattungen unter den wilden Tauben der Fall ist. Und, was das Wichtigste ist, es beschränken sich jene Unterschiede nicht bloss auf die Bildung der äusserlichen Form, sondern erstrecken sich selbst auf die wichtigsten innerlichen Theile; es kommen sogar sehr bedeutende Abänderungen des Skelets und der Muskulatur vor. So finden sich z. B. grosse Verschiedenheiten in der Zahl der Wirbel und Rippen, in der Grösse und Form der Lücken im Brustbein, in der Form und Grösse des Gabelbeins, des Unterkiefers, der Gesichtsknochen u. s. w. Kurz das knöcherne Skelet, das die Morphologen für einen sehr beständigen Körpertheil halten, zeigt sich so sehr verändert, dass man viele Tauben-Rassen als besondere Gattungen aufführen könnte. Zweifelsohne würde dies geschehen, wenn man alle diese verschiedenen Formen getrennt in wildem Natur-Zustande auffände.

Wie weit die Verschiedenheit der Tauben-Rassen geht, zeigt am Besten der Umstand, dass fast alle Tauben-Züchter einstimmig der Ansicht sind, jede eigenthümliche oder besonders ausgezeichnete Tauben-Rasse müsse von einer besonderen wilden Stamm-Art abstammen. Freilich nimmt Jeder eine verschiedene Zahl von Stamm-Arten an. Und dennoch hat Darwin mit überzeugendem Scharfsinn den schwierigen Beweis geführt, dass dieselben ohne Ausnahme sämmtlich von einer einzigen wilden Stamm-Art, der blauen Fels-Taube (*Columba livia*) abstammen müssen. In gleicher

Weise lässt sich bei den meisten übrigen Haus-Thieren und bei den meisten Cultur-Pflanzen der Beweis führen, dass alle verschiedenen Rassen Nachkommen einer einzigen ursprünglichen wilden Art sind, die vom Menschen in den Cultur-Zustand übergeführt wurde.

Ein ähnliches Beispiel, wie die Haus-Taube, liefert unter den Säugethieren unser zahmes Kaninchen. Alle Zoologen ohne Ausnahme halten es schon seit langer Zeit für erwiesen, dass alle Rassen und Spiel-Arten desselben von dem gewöhnlichen wilden Kaninchen, also von einer einzigen Stamm-Art, abstammen. Und dennoch sind die extremsten Formen dieser Rassen in einem ganz erstaunlichen Grade von einander verschieden; jeder Zoologe, welcher dieselben in wildem Zustande anträfe, würde sie unbedenklich nicht allein für ganz verschiedene „gute Species“, sondern sogar für Arten von ganz verschiedenen Gattungen der Leporiden-Familie erklären. Nicht nur ist die Färbung, Haarlänge und sonstige Beschaffenheit des Pelzes bei den verschiedenen zahmen Kaninchen-Rassen ausserordentlich mannichfaltig und in den extremen Gegensätzen äusserst abweichend, sondern auch, was noch viel wichtiger ist, die typische Form des Skelets und seiner einzelnen Theile, besonders die Form des Schädels und des für die Systematik so wichtigen Gebisses, ferner das relative Längenverhältniss der Ohren, der Beine u. s. w. In allen diesen Beziehungen weichen die Rassen des zahmen Kaninchens unbestritten viel weiter von einander ab, als alle die verschiedenen Formen von wilden Kaninchen und Hasen, die als anerkannt „gute Species“ der Gattung *Lepus* über die ganze Erde zerstreut sind. Und dennoch behaupten Angesichts dieser klaren Thatsache die Gegner der Entwicklungs-Theorie, dass die letzteren, die wilden Arten, nicht von einer gemeinsamen Stamm-Form abstammen können, während sie dies bei den ersteren, den zahmen Rassen, ohne Weiteres zugeben. Mit Gegnern, welche so absichtlich ihre Augen vor dem sonnenklaren Lichte der Wahrheit verschliessen, lässt sich dann freilich nicht weiter streiten.

Während so für die Haus-Taube, für das zahme Kaninchen, für das Pferd u. s. w. trotz der merkwürdigen Verschiedenheit

ihrer Spiel-Arten die Abstammung von einer einzigen wilden sogenannten „Species“ gesichert erscheint, so ist es dagegen für andere Hausthiere, namentlich die Hunde, Schweine und Rinder, allerdings wahrscheinlicher, dass die mannichfaltigen Rassen derselben von mehreren wilden Stamm-Arten abzuleiten sind, welche sich nachträglich im Cultur-Zustande mit einander vermischt haben. Indessen ist die Zahl dieser ursprünglichen wilden Stamm-Arten immer gering und viel kleiner als die Zahl der aus ihrer Vermischung und Züchtung hervorgegangenen Cultur-Formen. Natürlich stammen auch jene ersteren ursprünglich von einer einzigen gemeinsamen Stamm-Form der ganzen Gattung ab. Auf keinen Fall aber stammt jede besondere Cultur-Rasse von einer eigenen wilden Art ab.

Im Gegensatz hierzu behaupten fast alle Landwirthe und Gärtner mit der grössten Bestimmtheit, dass jede einzelne, von ihnen gezüchtete Rasse von einer besonderen wilden Stamm-Art abstammen müsse, weil sie die Unterschiede der Rassen scharf erkennen, die Vererbung ihrer Eigenschaften sehr hochschätzen, und nicht bedenken, dass dieselben erst durch langsame Häufung kleiner, kaum merklicher Abänderungen entstanden sind. Auch in dieser Beziehung ist die Vergleichung der Cultur-Rassen mit den wilden Species äusserst lehrreich.

Von vielen Seiten, und namentlich von den Gegnern der Entwicklungs-Theorie, ist die grösste Mühe aufgewendet worden, irgend ein morphologisches oder physiologisches Merkmal, irgend eine charakteristische Eigenschaft aufzufinden, durch welche man die künstlich gezüchteten, cultivirten „Rassen“ von den natürlich entstandenen, wilden „Arten“ scharf und durchgreifend trennen könne. Alle diese Versuche sind gänzlich fehlgeschlagen und haben nur mit um so grösserer Sicherheit zu dem entgegengesetzten Resultate geführt; sie haben klar gelehrt, dass eine solche Trennung gar nicht möglich ist. Ich habe dieses Verhältniss in meiner Kritik des Species-Begriffes ausführlich erörtert und durch Beispiele erläutert. (Gen. Morph. II, 323—364.)

Nur eine Seite dieser Frage mag hier noch kurz berührt werden, weil dieselbe nicht allein von den Gegnern, sondern selbst

von einigen der bedeutendsten Anhänger des Darwinismus, z. B. von Huxley¹⁷⁾, als eine der schwächsten Seiten desselben angesehen worden ist, nämlich das Verhältniss der Bastardzeugung oder des Hybridismus. Zwischen cultivirten Rassen und wilden Arten sollte der Unterschied bestehen, dass die ersteren der Erzeugung fruchtbarer Bastarde fähig sein sollten, die letzteren nicht. Je zwei verschiedene cultivirte Rassen oder wilde Varietäten einer Species sollten in allen Fällen die Fähigkeit besitzen, mit einander Bastarde zu erzeugen, welche sich unter einander oder mit einer ihrer Eltern-Formen fruchtbar vermischen und fortpflanzen könnten. Dagegen sollten zwei wirklich verschiedene Species, zwei cultivirte oder wilde Arten einer Gattung, niemals die Fähigkeit besitzen, mit einander Bastarde zu zeugen, die unter einander oder mit einer der elterlichen Arten sich fruchtbar kreuzen könnten.

Was zunächst die erste Behauptung betrifft, so wird sie einfach durch die Thatsache widerlegt, dass es Organismen giebt, die sich mit ihren nachweisbaren Vorfahren überhaupt nicht mehr vermischen, also auch keine fruchtbare Nachkommenschaft erzeugen können. So paart sich z. B. unser cultivirtes Meerschweinchen nicht mehr mit seinem wilden brasilianischen Stammvater. Umgekehrt geht die Hauskatze von Paraguay, welche von unserer europäischen Hauskatze abstammt, keine Verbindung mehr mit dieser ein. Zwischen verschiedenen Rassen unserer Haushunde, z. B. zwischen den grossen Neufundländern und den zwerghaften Schoosshündchen, ist schon aus einfachen mechanischen Gründen eine Paarung unmöglich. Ein besonderes interessantes Beispiel aber bietet das Porto-Santo-Kaninchen dar (*Lepus Huxleyi*). Auf der kleinen Insel Porto-Santo bei Madeira wurden im Jahre 1419 einige Kaninchen ausgesetzt, die an Bord eines Schiffes von einem zahmen spanischen Kaninchen geboren worden waren. Diese Thierchen vermehrten sich in kurzer Zeit, da keine Raubthiere dort waren, so massenhaft, dass sie zur Landplage wurden und sogar eine dortige Colonie zur Aufhebung zwangen. Noch gegenwärtig bewohnen sie die Insel in Menge, haben sich aber im Laufe von 450 Jahren zu einer ganz eigenthümlichen Spiel-Art —

oder wenn man will „guten Art“ — entwickelt, ausgezeichnet durch eigenthümliche Färbung, rattenähnliche Form, geringe Grösse, nächtliche Lebensweise und ausserordentliche Wildheit. Das Wichtigste jedoch ist, dass sich diese neue Art, die ich *Lepus Huxleyi* nenne, mit dem europäischen Kaninchen, von dem sie abstammt, nicht mehr kreuzt und keine Bastarde mehr damit erzeugt.

Auf der andern Seite kennen wir jetzt zahlreiche Beispiele von fruchtbaren echten Bastarden, d. h. von Mischlingen, die aus der Kreuzung von zwei ganz verschiedenen Arten hervorgegangen sind, und trotzdem sowohl unter einander, als auch mit einer ihrer Stamm-Arten sich fortpflanzen. Den Botanikern sind solche „Bastard-Arten“ (*Species hybridae*) längst in Menge bekannt, z. B. aus den Gattungen der Distel (*Cirsium*), des Goldregen (*Cytisus*), der Brombeere (*Rubus*) u. s. w. Aber auch unter den Thieren sind dieselben keineswegs selten, und vielleicht sogar sehr häufig. Man kennt fruchtbare Bastarde, die aus der Kreuzung von zwei verschiedenen Arten einer Gattung entstanden sind, aus mehreren Gattungen der Schmetterlings-Ordnung (*Zygaena*, *Saturnia*), der Karpfen-Familie, der Finken, Hühner, Hunde, Katzen u. s. w. Zu den interessantesten gehört das Hasen-Kaninchen (*Lepus Darwinii*), der Bastard von unsern einheimischen Hasen und Kaninchen, welcher in Frankreich schon seit 1850 zu gastronomischen Zwecken in vielen Generationen gezüchtet worden ist. Ich besitze selbst durch die Güte des Professor Conrad, welcher diese Züchtungs-Versuche auf seinem Gute wiederholt hat, solche Bastarde, welche aus reiner Inzucht hervorgegangen sind, d. h. deren beide Eltern selbst Bastarde von einem Hasenvater und einer Kaninchenmutter sind. Der so erzeugte Halbblut-Bastard, welchen ich Darwin zu Ehren benannt habe, scheint sich in reiner Inzucht so gut wie jede „echte Species“ durch viele Generationen fortzupflanzen. Obwohl im Ganzen mehr seiner Kaninchenmutter ähnlich, besitzt derselbe doch in der Bildung der Ohren und der Hinterbeine bestimmte Eigenschaften seines Hasenvaters. Das Fleisch schmeckt vortrefflich, mehr hasenartig, obwohl die Farbe mehr kaninchenartig ist. Nun

sind aber Hase (*Lepus timidus*) und Kaninchen (*Lepus cuniculus*) zwei so verschiedene Species der Gattung *Lepus*, dass kein Systematiker sie als Varietäten einer Art betrachten wird. Auch haben beide Arten so verschiedene Lebensweise und im wilden Zustande so grosse Abneigung gegen einander, dass sie sich aus freien Stücken nicht vermischen. Wenn man jedoch die neugeborenen Jungen beider Arten zusammen aufzieht, so kommt diese Abneigung nicht zur Entwicklung; sie vermischen sich mit einander und erzeugen den *Lepus Darwinii*.

Ein anderes ausgezeichnetes Beispiel von Kreuzung verschiedener Arten (wobei die beiden Species sogar verschiedenen Gattungen angehören!) liefern die fruchtbaren Bastarde von Schafen und Ziegen, die in Chile seit langer Zeit zu industriellen Zwecken gezogen werden. Welche unwesentlichen Umstände bei der geschlechtlichen Vermischung die Fruchtbarkeit der verschiedenen Arten bedingen, das zeigt der Umstand, dass Ziegenböcke und Schafe bei ihrer Vermischung fruchtbare Bastarde erzeugen, während Schafbock und Ziege sich überhaupt selten paaren, und dann ohne Erfolg. So sind also die Erscheinungen des Hybridismus, auf welche man irrthümlicherweise ein ganz übertriebenes Gewicht gelegt hat, für den Species-Begriff gänzlich bedeutungslos. Die Bastard-Zzeugung setzt uns eben so wenig, als irgend eine andere Erscheinung, in den Stand, die cultivirten Rassen von den wilden Arten durchgreifend zu unterscheiden. Dieser Umstand ist aber von der grössten Bedeutung für die Selections-Theorie.

Siebenter Vortrag.

Die Züchtungs-Lehre oder Selections-Theorie. (Der Darwinismus.)

Darwinismus (Selections-Theorie) und Lamarckismus (Descendenz-Theorie). Der Vorgang der künstlichen Züchtung: Auslese (Selection) der verschiedenen Einzelwesen zur Nachzucht. Die wirkenden Ursachen der Umbildung: Abänderung, mit der Ernährung zusammenhängend, und Vererbung, mit der Fortpflanzung zusammenhängend. Mechanische Natur dieser beiden physiologischen Functionen. Der Vorgang der natürlichen Züchtung: Auslese (Selection) durch den Kampf um's Dasein. Malthus' Bevölkerungs-Theorie. Missverhältniss zwischen der Zahl der möglichen (potentiellen) und der wirklichen (actuellen) Individuen jeder Organismen-Art. Allgemeiner Wettkampf um die Existenz. Umbildende und züchtende Kraft dieses Kampfes um's Dasein. Vergleichung der natürlichen und der künstlichen Züchtung. Selections-Princip bei Kant und Wells. Zuchtwahl im Menschenleben. Medicinische und clericale Züchtung.

Meine Herren! Wenn heutzutage häufig die gesammte Entwicklungs-Lehre, mit der wir uns in diesen Vorträgen beschäftigen, als Darwinismus bezeichnet wird, so geschieht dies eigentlich nicht mit Recht. Denn wie Sie aus der geschichtlichen Einleitung der letzten Vorträge gesehen haben werden, ist schon zu Anfang unseres Jahrhunderts der wichtigste Theil der organischen Entwicklungs-Theorie, nämlich die Abstammungs-Lehre oder Descendenz-Theorie, ganz deutlich ausgesprochen, und insbesondere durch Lamarck in die Naturwissenschaft eingeführt worden. Man könnte daher diesen Theil der Entwicklungs-Theorie, welcher die gemeinsame Abstammung aller Thier- und Pflanzen-Arten von einfachsten gemeinsamen Stamm-Formen behauptet, seinem verdientesten Begründer zu Ehren mit vollem

Rechte Lamarckismus nennen, wenn man einmal an den Namen eines einzelnen hervorragenden Naturforschers das Verdienst knüpfen will, eine solche Grund-Lehre zuerst durchgeführt zu haben. Dagegen würden wir mit Recht als Darwinismus die Selections-Theorie oder Züchtungs-Lehre zu bezeichnen haben, denjenigen Theil der Entwickelungs-Theorie, welcher uns zeigt, auf welchem Wege und warum die verschiedenen Organismen-Arten aus jenen einfachsten Stamm-Formen sich entwickelt haben.

Diese Selections-Theorie oder der Darwinismus im eigentlichen Sinne beruht wesentlich (wie bereits in dem letzten Vortrage angedeutet wurde) auf der Vergleichung derjenigen Thätigkeit, welche der Mensch bei der Züchtung der Hausthiere und Garten-Pflanzen ausübt, mit denjenigen Vorgängen, welche in der freien Natur, ausserhalb des Cultur-Zustandes, zur Entstehung neuer Arten und neuer Gattungen führen. Wir müssen uns, um diese letzten Vorgänge zu verstehen, also zunächst zur künstlichen Züchtung des Menschen wenden, wie es auch von Darwin selbst geschehen ist. Wir müssen untersuchen, welche Erfolge der Mensch durch seine künstliche Züchtung erzielt, und welche Mittel er anwendet, um diese Erfolge hervorzubringen; und dann müssen wir uns fragen: „Giebt es in der Natur ähnliche Kräfte, ähnlich wirkende Ursachen, wie sie der Mensch hier anwendet?“

Was nun zunächst die künstliche Züchtung betrifft, so gehen wir von der zuletzt erörterten Thatsache aus, dass deren Producte in nicht seltenen Fällen viel mehr von einander verschieden sind, als die Erzeugnisse der natürlichen Züchtung. In der That weichen die Rassen oder Spiel-Arten oft in viel höherem Grade und in viel wichtigeren Eigenschaften von einander ab, als es viele sogenannte „gute Arten“ oder Species, ja bisweilen sogar mehr, als es sogenannte „gute Gattungen“ im Naturzustande thun. Vergleichen Sie z. B. die verschiedenen Aepfel-Sorten, welche die Gartenkunst von einer und derselben ursprünglichen Apfel-Form gezogen hat, oder vergleichen Sie die verschiedenen Pferde-Rassen, welche die Thier-Züchter aus einer und derselben ursprünglichen Form des Pferdes abgeleitet haben, so finden Sie leicht, dass die Unterschiede der am meisten verschiedenen For-

men ausserordentlich bedeutend sind, viel bedeutender, als die sogenannten „spezifischen Unterschiede“, welche die Zoologen und Botaniker bei Vergleichung der wilden Arten anwenden, um dadurch verschiedene sogenannte „gute Arten“ zu unterscheiden.

Wodurch bringt nun der Mensch diese ausserordentliche Verschiedenheit oder Divergenz mehrerer Formen hervor, die erwiesenermassen von einer und derselben Stamm-Form abstammen? Lassen Sie uns zur Beantwortung dieser Frage einen Gärtner verfolgen, der eine neue durch besonders schöne Blumenfarbe ausgezeichnete Pflanzen-Form züchten will. Derselbe wird zunächst unter einer grossen Anzahl von Pflanzen, welche Sämlinge einer und derselben Pflanze sind, eine Auswahl oder Selection treffen. Er wird diejenigen Pflanzen heraussuchen, welche die ihm erwünschte Blütenfarbe am meisten ausgeprägt zeigen. Gerade die Blütenfarbe ist ein sehr veränderlicher Gegenstand. Zum Beispiel zeigen Pflanzen, welche in der Regel eine weisse Blüte besitzen, sehr häufig Abweichungen in's Blaue oder Rothe hinein. Wenn nun der Gärtner eine solche, gewöhnlich weiss blühende Pflanze in rother Farbe zu erhalten wünscht, so wird er sehr sorgfältig unter den mancherlei verschiedenen Abkömmlingen einer und derselben Samen-Pflanze diejenigen heraussuchen, die am deutlichsten einen rothen Anflug zeigen; diese wird er ausschliesslich aussäen, um neue Individuen derselben Art zu erzielen. Er wird die übrigen Samen-Pflanzen, die weisse oder weniger deutlich rothe Farbe zeigen, ausfallen lassen und nicht weiter cultiviren. Ausschliesslich diejenigen Pflanzen, deren Blüten das stärkste Roth zeigen, wird er fortpflanzen, und die Samen, welche diese auserlesenen Pflanzen bringen, wieder aussäen. Die Blüten von den Samen-Pflanzen dieser zweiten Generation werden durchschnittlich schon mehr röthlich gefärbt sein. Unter diesen wird der Gärtner wiederum diejenigen sorgfältig herauslesen, die das Rothe am deutlichsten ausgeprägt haben. Wenn eine solche Auslese durch eine Reihe von sechs oder zehn Generationen hindurch geschieht, wenn immer mit grosser Sorgfalt diejenige Blüte ausgesucht wird, die das tiefste Roth zeigt, so wird der

Gärtner schliesslich die gewünschte Pflanze mit rein rother Blütenfarbe bekommen.

Ebenso verfährt der Landwirth, welcher eine besondere Thier-Rasse züchten will, also z. B. eine Schaf-Sorte, welche sich durch besonders feine Wolle auszeichnet. Die einfache, bei der Vervollkommnung der Wolle angewandte Kunst besteht darin, dass der Landwirth mit der grössten Sorgfalt und Ausdauer unter der ganzen Schafheerde diejenigen Individuen aussucht, welche die feinste Wolle haben. Diese allein werden zur Nachzucht verwandt, und unter der Nachkommenschaft dieser Auserwählten werden abermals diejenigen herausgesucht, die sich durch die beste Wolle auszeichnen u. s. f. Wenn diese sorgfältige Auslese eine Reihe von Generationen hindurch fortgesetzt wird, so zeigen die auserlesenen Zuchtschafe schliesslich eine sehr feine Wolle, welche sehr auffallend, und zwar nach dem Wunsche und zu Gunsten des Züchters, von der Wolle des ursprünglichen Stammvaters verschieden ist.

Die Unterschiede der einzelnen Individuen, auf die es bei dieser künstlichen Auslese ankommt, sind sehr klein. Ein gewöhnlicher ungeübter Mensch ist nicht im Stande, die ungemein feinen Unterschiede der Einzelwesen zu erkennen, welche ein geübter Züchter auf den ersten Blick wahrnimmt. Das Geschäft des Züchters ist keine leichte Kunst; dasselbe erfordert einen ausserordentlich scharfen Blick, eine grosse Geduld, eine äusserst sorgsame Behandlungsweise der zu züchtenden Organismen. Bei jeder einzelnen Generation fallen die Unterschiede der Individuen dem Laien vielleicht gar nicht in das Auge; aber durch die Häufung dieser feinen Unterschiede während einer Reihe von Generationen wird die Abweichung von der Stamm-Form zuletzt sehr bedeutend. Sie wird so auffallend, dass endlich die künstlich erzeugte Form von der ursprünglichen Stamm-Form in weit höherem Grade abweichen kann, als zwei sogenannte gute Arten im Natur-Zustande thun. Die Züchtungskunst ist jetzt so weit gediehen, dass der Mensch oft willkürlich bestimmte Eigenthümlichkeiten bei den cultivirten Arten der Thiere und Pflanzen erzeugen kann. Man kann an die geübtesten Züchter bestimmte Auf-

träge geben, und z. B. sagen: Ich wünsche diese Pflanzen-Art, oder diese Tauben-Rasse, in der und der Farbe, mit der und der Zeichnung zu haben. Wo die Züchtung so vervollkommenet ist, wie in England, sind die Gärtner und Landwirthe häufig im Stande, innerhalb einer bestimmten Zeitdauer, nach Verlauf einer Anzahl von Generationen, das verlangte Resultat auf Bestellung zu liefern. Einer der erfahrensten englischen Züchter, Sir John Sebright, konnte sagen „er wolle eine ihm aufgegebenen Feder in drei Jahren hervorbringen, er bedürfe aber sechs Jahre, um eine gewünschte Form des Kopfes und Schnabels zu erlangen“. Bei der Zucht der Merinoschafe in Sachsen werden die Thiere dreimal wiederholt neben einander auf Tische gelegt und auf das Sorgfältigste vergleichend studirt. Jedesmal werden nur die besten Schafe, mit der feinsten Wolle, ausgelesen, so dass zuletzt von einer grossen Menge nur einzelne wenige, aber ganz auserlesen feine Thiere übrig bleiben. Nur diese letzten werden zur Nachzucht verwandt. Es sind also eigentlich ungemein einfache Ursachen, mittelst welcher die künstliche Züchtung zuletzt grosse Wirkungen hervorbringt; und diese grossen Wirkungen werden nur erzielt durch Summirung der einzelnen an sich sehr unbedeutenden Unterschiede, welche die fortwährend wiederholte Auslese oder Selection vergrössert.

Ehe wir nun zur Vergleichung dieser künstlichen Züchtung mit der natürlichen übergehen, wollen wir uns klar machen, welche natürlichen Eigenschaften und Kräfte der Organismen der künstliche Züchter oder Cultivateur benutzt. Man kann alle verschiedenen, hierbei in das Spiel kommenden Kräfte schliesslich auf zwei physiologische Grund-Eigenschaften des Organismus zurückführen die sämtlichen Thieren und Pflanzen gemeinschaftlich sind, und die mit den beiden Thätigkeiten der Fortpflanzung und Ernährung auf das Innigste zusammenhängen. Diese beiden Grund-Eigenschaften sind die Erbllichkeit oder die Fähigkeit der Vererbung, und die Veränderlichkeit oder die Fähigkeit der Anpassung. Der Züchter geht von der Thatsache aus, dass alle Individuen einer und derselben Art verschieden sind, wenn auch in sehr geringem Grade; eine Thatsache, die

sowohl von den Organismen im wilden wie im Culturzustande gilt. Wenn Sie sich in einem Walde umsehen, der nur aus einer einzigen Baumart, z. B. Buche, besteht, werden Sie ganz gewiss im ganzen Walde nicht zwei Bäume dieser Art finden, die absolut gleich sind, die in der Form der Verästelung, in der Zahl der Zweige und Blätter, der Blüten und Früchte, sich vollkommen gleichen. Es finden sich individuelle Unterschiede überall, gerade so wie bei den Menschen. Es giebt nicht zwei Menschen, welche absolut identisch sind, vollkommen gleich in Grösse, Gesichtsbildung, Zahl der Haare, Temperament, Charakter u. s. w. Ganz dasselbe gilt aber auch von den Einzelwesen aller verschiedenen Thier- und Pflanzen-Arten. Bei den meisten Organismen erscheinen allerdings die Unterschiede für den Laien sehr geringfügig. Es kommt aber hierbei wesentlich auf die Uebung in der Erkenntniss dieser oft sehr feinen Form-Charaktere an. Ein Schafhirt z. B. kennt in seiner Heerde jedes einzelne Individuum bloss durch genaue Beobachtung der Eigenschaften, während ein Laie nicht im Stande ist, alle die verschiedenen Individuen einer und derselben Heerde zu unterscheiden.

Die Thatsache der individuellen Verschiedenheit ist die äusserst wichtige Grundlage, auf welche sich das ganze Züchtungsvermögen des Menschen gründet. Wenn nicht überall jene individuellen Unterschiede wären, so könnte er nicht aus einer und derselben Stamm-Form eine Masse verschiedener Spiel-Arten oder Rassen erziehen. Nun ist aber in der That diese Erscheinung ganz allgemein. Wir müssen nothwendig dieselbe auch da voraussetzen, wo wir mit unseren groben sinnlichen Hilfsmitteln nicht im Stande sind, die Unterschiede zu erkennen. Bei den höheren Pflanzen, bei den Phanerogamen oder Blütenpflanzen, wo die einzelnen individuellen Stöcke so zahlreiche Unterschiede in der Zahl der Aeste und Blätter, in der Bildung des Stammes und der Aeste zeigen, können wir fast immer jene Differenzen leicht wahrnehmen. Aber bei den niederen Pflanzen, z. B. Moosen, Algen, Pilzen, und bei den meisten Thieren, namentlich den niederen Thieren, ist dies nicht der Fall. Die individuelle Unterscheidung aller Einzelwesen einer Art ist hier meistens äusserst

schwierig oder ganz unmöglich. Es liegt jedoch kein Grund vor, bloss denjenigen Organismen eine individuelle Verschiedenheit zuzuschreiben, bei denen wir sie sogleich erkennen können. Vielmehr können wir dieselbe mit voller Sicherheit als allgemeine Eigenschaft aller Organismen annehmen. Wir dürfen dies um so mehr, da wir im Stande sind, die Veränderlichkeit der Individuen auf die mechanischen Verhältnisse der Ernährung zurückzuführen. Wir können allein durch verschiedene Ernährung auffallende individuelle Unterschiede da hervorbringen, wo sie unter nicht veränderten Ernährungs-Verhältnissen nicht wahrzunehmen sein würden. Die vielen verwickelten Bedingungen der Ernährung sind aber niemals bei zwei Individuen einer Art absolut gleich.

Ebenso nun, wie wir die Veränderlichkeit oder Anpassungsfähigkeit in ursächlichem Zusammenhang mit den allgemeinen Ernährungs-Verhältnissen der Thiere und Pflanzen sehen, ebenso finden wir die zweite fundamentale Lebenserscheinung, mit der wir es hier zu thun haben, nämlich die Vererbungs-fähigkeit oder Erblichkeit, in unmittelbarem Zusammenhang mit den Erscheinungen der Fortpflanzung. Nachdem der Landwirth und der Gärtner bei der künstlichen Züchtung die bevorzugten Individuen ausgesucht, also die Veränderlichkeit benutzt hat, sucht er die veränderten Formen durch Vererbung festzuhalten und auszubilden. Er geht von der allgemeinen Thatsache aus, dass die Kinder ihren Eltern ähnlich sind: „Der Apfel fällt nicht weit vom Stamm“. Diese Erscheinung der Erblichkeit ist bisher in sehr geringem Maasse wissenschaftlich untersucht worden; das mag zum Theil daran liegen, dass die Erscheinung zu alltäglich ist. Jedermann findet es ganz natürlich, dass eine jede Art ihres Gleichen erzeugt, dass nicht plötzlich ein Pferd eine Gans oder eine Gans einen Frosch erzeugt. Man ist gewöhnt, diese alltäglichen Vorgänge der Erblichkeit als selbstverständlich anzusehen. Nun ist aber diese Erscheinung nicht so selbstverständlich einfach, wie sie auf den ersten Blick erscheint; namentlich wird sehr häufig bei Betrachtung der Erblichkeit übersehen, dass die verschiedenen Nachkommen eines und desselben Elternpaares in der That niemals einander ganz gleich, auch niemals absolut

gleich den Eltern, sondern immer ein wenig verschieden sind. Wir können den Grundsatz der Erbllichkeit nicht dahin formuliren: „Gleiches erzeugt Gleiches“, sondern wir müssen ihn vielmehr bedingter dahin aussprechen: „Aehnliches erzeugt Aehnliches“. Der Gärtner wie der Landwirth benutzt in dieser Beziehung die Thatsache der Vererbung im weitesten Umfang, und zwar mit besonderer Rücksicht darauf, dass nicht allein diejenigen Eigenschaften von den Organismen vererbt werden, die sie bereits von den Eltern ererbt haben, sondern auch diejenigen, die sie selbst erworben haben. Das ist ein höchst wichtiger Punkt, auf den sehr Viel ankommt. Der Organismus vermag nicht allein auf seine Nachkommen diejenigen Eigenschaften, diejenige Gestalt, Farbe, Grösse zu übertragen, die er selbst von seinen Eltern ererbt hat; er vermag auch Abänderungen dieser Eigenschaften zu vererben, die er erst während seines Lebens durch den Einfluss äusserer Umstände, des Klimas, der Nahrung, der Erziehung u. s. w. erworben hat.

Das sind die beiden Grund-Eigenschaften der Thiere und Pflanzen, welche die Züchter benutzen, um neue Formen zu erzeugen. So ausserordentlich einfach das theoretische Princip der Züchtung ist, so schwierig und ungeheuer verwickelt ist im Einzelnen die practische Verwerthung dieses einfachen Princips. Der denkende, planmässig arbeitende Züchter muss die Kunst verstehen, die allgemeine Wechselwirkung zwischen den beiden Grund-Eigenschaften der Erbllichkeit und Veränderlichkeit richtig in jedem einzelnen Falle zu verwerthen.

Wenn wir nun die eigentliche Natur jener beiden wichtigen Lebens-Eigenschaften untersuchen, so finden wir, dass wir sie, gleich allen physiologischen Functionen, auf physikalische und chemische Ursachen zurückführen können; auf Eigenschaften und Bewegungs-Erscheinungen der materiellen Theilchen, aus denen der Körper der Thiere und Pflanzen besteht. Wie wir später bei einer genaueren Betrachtung dieser beiden Functionen zu begründen haben werden, ist ganz allgemein ausgedrückt die Vererbung wesentlich bedingt durch die materielle Continuität, durch die theilweise stoffliche Gleichheit des erzeugenden und des gezeugten Organis-

mus, der Eltern und des Kindes. Bei jedem Zeugungs-Acte wird eine gewisse Menge von Protoplasma oder eiweissartiger Materie, das Keimplasma, von den Eltern auf das Kind übertragen; und mit diesem Protoplasma wird zugleich die demselben individuell eigenthümliche Molekular-Bewegung übertragen. Diese molekularen Bewegungs-Erscheinungen des Protoplasma, welche die Lebens-Erscheinungen hervorrufen und als die wahre Ursache derselben wirken, sind aber bei allen lebenden Individuen mehr oder weniger verschieden; sie sind unendlich mannichfaltig.

Andersits ist die Anpassung oder Abänderung lediglich die Folge der materiellen Einwirkungen, welche die Materie des Organismus durch die denselben umgebende Materie erfährt, in der weitesten Bedeutung des Wortes durch die Lebens-Bedingungen. Die äusseren Einwirkungen der letzteren werden vermittelt durch die molekularen Ernährungs-Vorgänge in den einzelnen Körpertheilen. Bei jedem Anpassungs-Acte wird im ganzen Individuum oder in einem Theile desselben die individuelle, jedem Theile eigenthümliche Molekular-Bewegung des Protoplasma durch mechanische, durch physikalische oder chemische Einwirkungen anderer Körper gestört oder verändert. Es werden also die angeborenen, ererbten Lebens-Bewegungen des Plasma, die molekularen Bewegungs-Erscheinungen der kleinsten eiweissartigen Körpertheilchen dadurch mehr oder weniger modificirt. Die Erscheinung der Anpassung oder Abänderung beruht mithin auf der materiellen Einwirkung, welche der Organismus durch seine Umgebung oder seine Existenz-Bedingungen erleidet, während die Vererbung in der theilweisen Identität des zeugenden und des erzeugten Organismus begründet ist. Das sind die eigentlichen, einfachen, mechanischen Grundlagen des künstlichen Züchtungs-Processes.

Darwin frug sich nun: Kommt ein ähnlicher Züchtungs-Process in der Natur vor, und giebt es in der Natur Kräfte, welche die Thätigkeit des Menschen bei der künstlichen Züchtung ersetzen können? Giebt es ein natürliches Verhältniss unter den wilden Thieren und Pflanzen, welches züchtend wirken kann, welches auslesend wirkt in ähnlicher Weise, wie bei der künstlichen Zuchtwahl oder Züchtung der planmässige Wille des

Menschen eine Auswahl übt? Auf die Entdeckung eines solchen Verhältnisses kam hier alles an und sie gelang Darwin in so befriedigender Weise, dass wir eben deshalb seine Züchtungs-Lehre oder Selections-Theorie als vollkommen ausreichend betrachten, um die Entstehung der wilden Thier- und Pflanzen-Arten mechanisch zu erklären. Dasjenige Verhältniss, welches in freien Natur-Zustande züchtend und umbildend auf die Formen der Thiere und Pflanzen einwirkt, bezeichnet Darwin mit dem Ausdruck: „Kampf um's Dasein“ (Struggle for life).

Der „Kampf um's Dasein“ ist rasch ein Stichwort des Tages geworden. Trotzdem ist diese Bezeichnung vielleicht in mancher Beziehung nicht ganz glücklich gewählt, und würde wohl schärfer gefasst werden können als „Mitbewerbung um die nothwendigen Existenz-Bedürfnisse“. Man hat nämlich unter dem „Kampfe um das Dasein“ manche Verhältnisse begriffen, die eigentlich im strengen Sinne nicht hierher gehören. Zu der Idee des „Struggle for life“ gelangte Darwin, wie aus dem im letzten Vortrage mitgetheilten Briefe ersichtlich ist, durch das Studium des Buches von Malthus „über die Bedingungen und die Folgen der Volks-Vermehrung“. In diesem wichtigen Werke wurde der Beweis geführt, dass die Zahl der Menschen im Ganzen durchschnittlich in geometrischer Progression wächst, während die Menge ihrer Nahrungs-Mittel nur in arithmetischer Progression zunimmt. Aus diesem Missverhältnisse entspringen eine Masse von Uebelständen in der menschlichen Gesellschaft, welche einen beständigen Wettkampf der Menschen um die Erlangung der nothwendigen, aber nicht für Alle ausreichenden Unterhalts-Mittel veranlassen.

Darwin's Theorie vom Kampfe um das Dasein ist gewissermaassen eine allgemeine Anwendung der Bevölkerungs-Theorie von Malthus auf die Gesamtheit der organischen Natur. Sie geht von der Erwägung aus, dass die Zahl der möglichen organischen Individuen, welche aus den erzeugten Keimen hervorgehen könnten, viel grösser ist, als die Zahl der wirklichen Individuen, welche thatsächlich gleichzeitig auf der Erd-Oberfläche leben. Die Zahl der möglichen oder potentiellen Individuen wird uns gegeben durch die Zahl der Eier und der ungeschlecht-

lichen Keime, welche die Organismen erzeugen. Die Zahl dieser Keime, aus deren jedem unter günstigen Verhältnissen ein Individuum entstehen könnte, ist unendlich grösser, als die Zahl der wirklichen oder actuellen Individuen, d. h. derjenigen, welche wirklich aus diesen Keimen entstehen, zur vollen Reife gelangen und sich fortpflanzen. Die bei weitem grösste Zahl aller Keime geht in der frühesten Lebenszeit zu Grunde, und es sind immer nur einzelne bevorzugte Organismen, welche sich ausbilden können, welche namentlich die erste Jugendzeit glücklich überstehen und schliesslich zur Fortpflanzung gelangen. Diese wichtige Thatsache wird einfach bewiesen durch die Vergleichung der Eierzahl bei den einzelnen Arten mit der Zahl der Individuen, die von diesen Arten existiren. Diese Zahlen-Verhältnisse zeigen die auffallendsten Widersprüche. Es giebt z. B. Hühner-Arten, welche sehr zahlreiche Eier legen, und die dennoch zu den seltensten Vögeln gehören; aber derjenige Vogel, der der gemeinste von allen sein soll, der Eissturm-Vogel (*Procellaria glacialis*), legt nur ein einziges Ei. Ebenso ist das Verhältniss bei anderen Thieren. Es giebt viele, sehr seltene, wirbellose Thiere, welche eine ungeheure Masse von Eiern legen; und wieder andere, die nur sehr wenige Eier produciren und doch zu den gemeinsten Thieren gehören. Denken Sie z. B. an das Verhältniss, welches sich bei den menschlichen Bandwürmern findet. Jeder Bandwurm erzeugt binnen kurzer Zeit Millionen von Eiern, während der Mensch, der den Bandwurm beherbergt, eine viel geringere Zahl Eier in sich bildet; und dennoch ist glücklicher Weise die Zahl der Bandwürmer viel geringer, als die der Menschen. Unter den Pflanzen sind viele prachtvolle Orchideen, die Tausende von Samen erzeugen, sehr selten, und einige asterähnliche Compositen, die nur wenige Samen bilden, äusserst gemein.

Diese wichtige Thatsache liesse sich noch durch eine ungeheure Masse anderer Beispiele erläutern. Offenbar bedingt nicht die Zahl der wirklich vorhandenen Keime die Zahl der später in's Leben tretenden und sich am Leben erhaltenden Individuen. Die Zahl dieser letzteren wird vielmehr durch ganz andere Verhältnisse bedingt, zumal durch die Wechsel-Beziehungen. in

denen sich jeder Organismus zu seiner organischen, wie anorganischen Umgebung befindet. Jeder Organismus kämpft von Anbeginn seiner Existenz an mit einer Anzahl von feindlichen Einflüssen, er kämpft mit Thieren, welche von diesem Organismus leben, denen er als natürliche Nahrung dient, mit Raubthieren und mit Schmarotzer-Thieren; er kämpft mit anorganischen Einflüssen der verschiedensten Art, mit Temperatur, Witterung und anderen Umständen; er kämpft aber (und das ist viel wichtiger!) vor allem mit den ihm ähnlichsten, gleichartigen Organismen. Jedes Individuum einer jeden Thier- und Pflanzen-Art ist im heftigsten Wettstreit mit den anderen Individuen derselben Art begriffen, die mit ihm an demselben Orte leben. Die Mittel zum Lebens-Unterhalt sind in der Oeconomie der Natur nirgends in Fülle ausgestreut, vielmehr im Ganzen sehr beschränkt, und nicht entfernt für die Masse von Individuen ausreichend, die sich aus den Keimen entwickeln könnte. Daher müssen bei den meisten Thier- und Pflanzen-Arten die jugendlichen Individuen es sich recht sauer werden lassen, um die nöthigen Mittel zum Lebens-Unterhalte zu erlangen. Nothwendiger Weise entwickelt sich daraus ein Wettkampf zwischen denselben um die Erlangung dieser unentbehrlichen Existenz-Bedingungen.

Dieser grosse Wettkampf um die Lebens-Bedürfnisse findet überall und jederzeit statt, ebenso bei den Menschen und Thieren, wie bei den Pflanzen, obgleich bei diesen auf den ersten Blick das Wechsel-Verhältniss nicht so klar am Tage zu liegen scheint. Wenn ein kleines Ackerfeld übermässig reichlich mit Weizen besät ist, so kann von den zahlreichen jungen Weizen-Pflanzen (vielleicht von einigen Tausenden), die auf einem ganz beschränkten Raume emporkeimen, nur ein ganz kleiner Bruchtheil sich am Leben erhalten. Da findet ein Wettkampf um den Bodenraum statt, den jede Pflanze zur Befestigung ihrer Wurzel braucht; ein Wettkampf um Sonnenlicht und Feuchtigkeit. Ebenso finden Sie bei jeder Thier-Art, dass alle Individuen einer und derselben Art mit einander um die Erlangung der unentbehrlichen Lebens-Bedingungen im weiteren Sinne des Worts kämpfen. Allen sind sie gleich unentbehrlich; aber nur wenigen werden sie wirklich

zu Theil. Alle sind berufen; aber wenige sind auserwählt! Die Thatsache des grossen Wettkampfes ist ganz allgemein. Sie brauchen bloss Ihren Blick auf die menschliche Gesellschaft zu lenken, in der ja überall, in allen verschiedenen Fächern der menschlichen Thätigkeit, dieser Wettkampf ebenfalls existirt. Auch hier werden die Verhältnisse des Wettkampfes wesentlich durch die freie Concurrenz der verschiedenen Arbeiter einer und derselben Classe bestimmt. Auch hier, wie überall, schlägt dieser Wettkampf zum Vortheil der Sache aus, zum Vortheil der Arbeit, welche der Gegenstand der Concurrenz ist. Je grösser und allgemeiner der Wettkampf oder die Concurrenz, desto schneller häufen sich die Verbesserungen und Erfindungen auf diesem Arbeits-Gebiete, desto mehr vervollkommen sich die Arbeiter.

Nun ist offenbar die Stellung der verschiedenen Individuen in diesem Kampfe um das Dasein ganz ungleich. Ausgehend wieder von der thatsächlichen Ungleichheit der Individuen, müssen wir überall nothwendig annehmen, dass nicht alle Individuen einer und derselben Art gleich günstige Aussichten haben. Schon von vornherein sind dieselben durch ihre verschiedenen Kräfte und Fähigkeiten verschieden im Wettkampfe gestellt, abgesehen davon, dass die Existenz-Bedingungen an jedem Punkt der Erdoberfläche verschieden sind und verschieden einwirken. Offenbar waltet hier ein unendlich verwickeltes Getriebe von Einwirkungen, die im Vereine mit der ursprünglichen Ungleichheit der Individuen während des bestehenden Wettkampfes um die Erlangung der Existenz-Bedingungen einzelne Individuen bevorzugen, andere benachtheiligen. Die bevorzugten Individuen werden über die anderen den Sieg erlangen, und während die letzteren in mehr oder weniger früher Zeit zu Grunde gehen, ohne Nachkommen zu hinterlassen, werden die ersteren allein jene überleben können und schliesslich zur Fortpflanzung gelangen. Indem also voraussichtlich oder doch vorwiegend die im Kampfe um das Dasein begünstigten Einzel-Wesen zur Fortpflanzung gelangen, werden wir (schon allein in Folge dieses Verhältnisses) in der nächsten Generation, die von dieser erzeugt wird, Unterschiede von der vorhergehenden wahrnehmen. Es werden schon die Individuen dieser

zweiten Generation, wenn auch nicht alle, doch zum Theil, durch Vererbung den individuellen Vortheil überkommen haben, durch welchen ihre Eltern über deren Nebenbuhler den Sieg davon trugen.

Nun wird aber — und das ist ein sehr wichtiges Vererbungsgesetz — wenn eine Reihe von Generationen hindurch eine solche Uebertragung eines günstigen Charakters stattfindet, derselbe nicht einfach in der ursprünglichen Weise übertragen, sondern er wird fortwährend gehäuft und gestärkt; schliesslich gelangt er in einer späteren Generation zu einer Stärke, welche diese Generation schon sehr wesentlich von der ursprünglichen Stammform unterscheidet. Lassen Sie uns zum Beispiel eine Anzahl von Pflanzen einer und derselben Art betrachten, die an einem sehr trocknen Standort zusammenwachsen; sie haben direct mit dem Mangel an Wasser zu kämpfen und dann noch einen Wettkampf unter einander um die Erlangung des Wassers zu bestehen. Da die Haare der Blätter für die Aufnahme von Feuchtigkeit aus der Luft sehr nützlich sind, und da die Behaarung der Blätter sehr veränderlich ist, so werden an diesem ungünstigen Standorte die Individuen mit den dichtest behaarten Blättern bevorzugt sein. Diese werden allein aushalten, während die anderen, mit kahleren Blättern, zu Grunde gehen; die behaarteren werden sich fortpflanzen, und die Abkömmlinge derselben werden sich durchschnittlich durch dichte und starke Behaarung mehr auszeichnen, als es bei den Individuen der ersten Generation der Fall war. Geht dieser Process, verbunden mit anderen Wachstums-Veränderungen, an einem und demselben Orte mehrere Generationen fort, so entsteht schliesslich eine solche Häufung der neu erworbenen Eigenschaften, dass die Pflanze uns als eine ganz neue Art erscheint.

Dabei ist zu berücksichtigen, dass in Folge der Wechsel-Beziehungen aller Theile jedes Organismus zu einander in der Regel nicht ein einzelner Theil sich verändern kann, ohne zugleich Aenderungen in anderen Theilen nach sich zu ziehen. Wenn also im letzten Beispiel die Zahl der Haare auf den Blättern bedeutend zunimmt, so wird dadurch anderen Theilen eine gewisse Menge von Nahrungs-Material entzogen; das Material, welches zur Blüten-Bildung oder Samen-Bildung verwendet werden

könnte, wird verringert, und es wird dann die geringere Grösse der Blüthe oder des Samens die mittelbare oder indirecte Folge des Kampfes um's Dasein werden, welcher zunächst nur eine Veränderung der Blätter bewirkte. Der Kampf um das Dasein wirkt also in diesem Falle züchtend und umbildend. Das Ringen der verschiedenen Individuen um die Erlangung der nothwendigen Existenz-Bedingungen, oder im weitesten Sinne gefasst, die Wechsel-Beziehungen der Organismen zu ihrer gesammten Umgebung, bewirken Form-Veränderungen wie sie im Cultur-Zustande durch die Thätigkeit des züchtenden Menschen hervorgebracht werden.

Auf den ersten Blick wird Ihnen dieser Gedanke vielleicht sehr unbedeutend und kleinlich erscheinen, und Sie werden nicht geneigt sein, der Thätigkeit jenes Verhältnisses ein solches Gewicht einzuräumen, wie dieselbe in der That besitzt. Ich muss mir daher vorbehalten, in einem späteren Vortrage an weiteren Beispielen das ungeheuer weit reichende Umgestaltungs-Vermögen der natürlichen Züchtung Ihnen vor Augen zu führen. Vorläufig beschränke ich mich darauf, nochmals die beiden Vorgänge der künstlichen und natürlichen Züchtung neben einander zu stellen und Uebereinstimmung und Unterschied in beiden Züchtungs-Processen scharf gegen einander zu halten.

Natürliche sowohl als künstliche Züchtung sind ganz einfache, natürliche, mechanische Lebens-Verhältnisse, welche auf der Wechsel-Wirkung zweier allgemeiner Lebens-Thätigkeiten oder physiologischer Functionen beruhen, nämlich der Anpassung und der Vererbung; diese beiden Functionen sind als solche wieder auf physikalische und chemische Eigenschaften der organischen Materie zurückzuführen. Ein Unterschied beider Züchtungs-Formen besteht darin, dass bei der künstlichen Züchtung der Wille des Menschen planmässig die Auswahl oder Auslese betreibt, während bei der natürlichen Züchtung der Kampf um das Dasein (jenes allgemeine Wechsel-Verhältniss der Organismen) planlos wirkt, aber übrigens ganz dasselbe Resultat erzeugt, nämlich eine Auswahl oder Selection besonders gearteter Individuen zur Nachzucht. Die Veränderungen, welche durch die Züchtung hervorgebracht werden, schlagen bei der künstlichen

Züchtung zum Vortheil des züchtenden Menschen aus, bei der natürlichen Züchtung dagegen zum Vortheil des gezüchteten Organismus selbst, wie es in der Natur der Sache liegt.

Das sind die wesentlichsten Unterschiede und Uebereinstimmungen zwischen beiderlei Züchtungs-Arten. Dann ist aber noch zu berücksichtigen, dass ein weiterer Unterschied in der Zeitdauer besteht, welche für den Züchtungs-Process in beiderlei Arten erforderlich ist. Der Mensch vermag bei der künstlichen Zucht-Wahl in viel kürzerer Zeit sehr bedeutende Veränderungen hervorzubringen, während bei der natürlichen Zucht-Wahl Aehnliches erst in viel längerer Zeit zu Stande gebracht wird. Das beruht darauf, dass der Mensch die Auslese viel sorgfältiger betreiben kann. Der Mensch kann unter einer grossen Anzahl von Individuen mit der grössten Sorgfalt einzelne herauslesen, die übrigen ganz fallen lassen, und bloss die bevorzugten zur Fortpflanzung verwenden, während das bei der natürlichen Zucht-Wahl nicht der Fall ist. Da werden sich eine Zeit lang neben den bevorzugten, zuerst zur Fortpflanzung gelangenden Individuen auch noch einzelne oder viele von den übrigen, weniger ausgezeichneten Individuen fortpflanzen. Ferner ist der Mensch im Stande, die Kreuzung zwischen der ursprünglichen und der neuen Form zu verhüten, die bei der natürlichen Züchtung oft nicht zu vermeiden ist. Wenn aber eine solche Kreuzung, d. h. eine geschlechtliche Verbindung der neuen Abart mit der ursprünglichen Stamm-Form stattfindet, so schlägt die dadurch erzeugte Nachkommenschaft leicht in die letztere zurück. Bei der natürlichen Züchtung kann eine solche Kreuzung nur dann sicher vermieden werden, wenn die neue Abart sich durch Wanderung von der alten Stamm-Form absondert und isolirt.

Die natürliche Züchtung wirkt daher sehr viel langsamer; sie erfordert viel längere Zeiträume, als der künstliche Züchtungs-Process. Aber eine wesentliche Folge dieses Unterschiedes ist, dass dann auch das Product der künstlichen Zucht-Wahl viel leichter wieder verschwindet und die neu erzeugte Form in die ältere zurückschlägt, während das bei der natürlichen Züchtung nicht der Fall ist. Die neuen Arten oder Species, welche aus

der natürlichen Züchtung entstehen, erhalten sich viel constanter, schlagen viel weniger leicht in die Stamm-Form zurück, als es bei den künstlichen Züchtungs-Producten der Fall ist, und sie erhalten sich auch demgemäss eine viel längere Zeit hindurch beständig, als die künstlichen Rassen, die der Mensch erzeugt. Aber das sind nur untergeordnete Unterschiede, die sich durch die verschiedenen Bedingungen der natürlichen und der künstlichen Auslese erklären, und die auch wesentlich nur die Zeitdauer betreffen. Das Wesen und die Mittel der Form-Veränderung sind bei der künstlichen und natürlichen Züchtung ganz dieselben.

Die gedankenlosen und unwissenden Gegner Darwin's werden nicht müde zu behaupten, dass seine Selections-Theorie eine bodenlose Vermuthung oder wenigstens eine Hypothese sei, welche erst bewiesen werden müsse. Dass diese Behauptung vollkommen unbegründet ist, können Sie schon aus den so eben erörterten Grundzügen der Züchtungs-Lehre selbst entnehmen. Darwin nimmt als wirkende Ursachen für die Umbildung der organischen Gestalten keinerlei unbekannte Naturkräfte oder hypothetische Verhältnisse an, sondern einzig und allein die allgemein bekannten Lebens-Thätigkeiten aller Organismen, welche wir als Vererbung und Anpassung bezeichnen. Jeder physiologisch gebildete Naturforscher weiss, dass diese beiden Functionen unmittelbar mit den Thätigkeiten der Fortpflanzung und Ernährung zusammenhängen, und gleich allen anderen Lebens-Erscheinungen mechanische Natur-Processse sind, d. h. auf molekularen Bewegungs-Erscheinungen der organischen Materie beruhen. Dass die Wechsel-Wirkung dieser beiden Functionen an einer beständigen langsamen Umbildung der organischen Formen arbeitet, und dass diese zur Entstehung neuer Arten führt, wird mit Nothwendigkeit durch den Kampf um's Dasein bedingt. Dieser ist aber eben so wenig ein hypothetisches oder des Beweises bedürftiges Verhältniss, als jene Wechsel-Wirkung der Vererbung und Anpassung. Vielmehr ist der Kampf um's Dasein eine mathematische Nothwendigkeit, welche aus dem Missverhältniss zwischen der beschränkten Zahl der Stellen im Natur-Haushalt und der übermässigen Zahl der organischen Keime entspringt.

Durch die activen und passiven Wanderungen der Thiere und Pflanzen, welche überall und zu jeder Zeit stattfinden, wird ausserdem noch die Entstehung neuer Arten in hohem Maasse begünstigt und gefördert. Die Entstehung neuer Species durch die natürliche Züchtung, oder was dasselbe ist, durch die Wechsel-Wirkung der Vererbung und Anpassung im Kampfe um's Dasein, ist mithin eine mathematische Natur-Nothwendigkeit, welche keines weiteren Beweises bedarf. Wer auch bei dem gegenwärtigen Zustande unseres Wissens immer noch nach Beweisen für die Selections-Theorie verlangt, der beweist dadurch nur, dass er entweder dieselbe nicht vollständig versteht, oder mit den biologischen Thatsachen, mit dem empirischen Wissensschatz der Anthropologie, Zoologie und Botanik nicht hinreichend vertraut ist.

Wie fast jede grosse und bahnbrechende Idee, so hat auch Darwin's Selections-Theorie schon in früherer Zeit ihre Vorläufer gehabt; und zwar ist es wieder unser grosser Königsberger Philosoph Immanuel Kant, bei dem wir schon ein Jahrhundert vor Darwin die ersten Keime jener Theorie vorfinden. Wie Fritz Schultze in seiner früher (S. 90) hervorgehobenen Schrift über „Kant und Darwin“ (1875) zuerst gezeigt hat, erhebt sich Kant schon um das Jahr 1757 (also mehr als hundert Jahre vor dem Erscheinen von Darwin's Hauptwerk) in seiner „physischen Geographie“ zu verschiedenen Aussprüchen, „in denen sowohl der Gedanke einer Entwicklungs-Geschichte der organischen Arten, als auch der Hinweis auf die Wichtigkeit der Zucht-Wahl, der Anpassung und der Vererbung deutlich niedergelegt sind“; so z. B. in folgendem Satze: „Es ist aus der Verschiedenheit der Kost, der Luft und der Erziehung zu erklären, warum einige Hühner ganz weiss werden; und wenn man unter den vielen Küchlein, die von denselben Eltern geboren werden, nur die aussucht, die weiss sind, und sie zusammen-thut, bekommt man endlich eine weisse Rasse, die nicht leicht anders ausschlägt.“ Ferner sagt er in der Abhandlung „von den verschiedenen Rassen der Menschen“ (1775): „Auf der Möglichkeit, durch sorgfältige Aussonderung der ausartenden Ge-

burten von den einschlagenden endlich einen dauerhaften Familien-Schlag zu errichten, beruht die Meinung, einen von Natur edlen Schlag Menschen zu ziehen, worin Verstand, Tüchtigkeit und Rechtschaffenheit erblich wären.“ Und wie wichtig dabei für Kant das Princip des „Kampfes um's Dasein“ war, geht u. A. aus folgender Stelle der „pragmatischen Anthropologie“ hervor: „Die Natur hat den Keim der Zwietracht in die Menschen-Gattung gelegt, und diese ist das Mittel, die Perfectionirung des Menschen durch fortschreitende Cultur zu bewirken. Der innere oder äussere Krieg ist die Triebfeder, aus dem rohen Natur-Zustande in den bürgerlichen überzugehen, als ein Maschinen-Wesen, wo die einander entgegengestrebenden Kräfte zwar durch Reibung einander Abbruch thun, aber doch durch den Stoss oder Zug anderer Triebfedern im Gange erhalten werden.“⁴⁷⁾

Nächst diesen ältesten Spuren der Selections-Theorie bei Kant finden wir die ersten Andeutungen derselben in einer 1818 erschienenen (bereits 1813 vor der Royal Society gelesenen) Abhandlung von Dr. W. C. Wells, betitelt: „Nachricht über eine Frau der weissen Rasse, deren Haut zum Theil der eines Negers gleicht.“ Der Verfasser derselben führt an, dass Neger und Mulatten sich durch Immunität gegen gewisse Tropen-Krankheiten vor der weissen Rasse auszeichnen. Bei dieser Gelegenheit bemerkt er, dass alle Thiere bis zu einem gewissen Grade abzuändern streben, dass die Landwirthe durch Benutzung dieser Eigenschaft und durch Zucht-Wahl ihre Haus-Thiere veredeln, und fährt dann fort: „Was aber im letzten Falle durch Kunst geschieht, scheint mit gleicher Wirksamkeit, wenn auch langsamer, bei der Bildung der Menschen-Rassen, die für die von ihnen bewohnten Gegenden eingerichtet sind, durch die Natur zu geschehen. Unter den zufälligen Varietäten von Menschen, die unter den wenigen und zerstreuten Einwohnern der mittleren Gegenden von Afrika auftreten, werden einige besser als andere die Krankheiten des Landes überstehen. In Folge davon wird sich diese Rasse vermehren, während die anderen abnehmen, und zwar nicht bloss weil sie unfähig sind, die Erkrankungen zu überstehen, sondern weil sie nicht im Stande sind, mit ihren kräf-

tigeren Nachbarn zu concurriren. Ich nehme als ausgemacht an, dass die Farbe dieser kräftigeren Rasse dunkel sein wird. Da aber die Neigung Varietäten zu bilden noch besteht, so wird sich eine immer dunklere Rasse im Laufe der Zeit ausbilden; und da die dunkelste am besten für das Klima passt, so wird diese zuletzt in ihrer Heimath, wenn nicht die einzige, doch die herrschende werden.“

Obwohl in diesem Aufsätze von Wells das Princip der natürlichen Züchtung deutlich ausgesprochen und anerkannt ist, so wird es doch bloss in sehr beschränkter Ausdehnung auf die Entstehung der Menschen-Rassen angewendet und nicht weiter für den Ursprung der Thier- und Pflanzen-Arten verwertlet. Das hohe Verdienst Darwin's, die Selections-Theorie selbstständig ausgebildet und zur vollen und verdienten Geltung gebracht zu haben, wird durch jene früheren verborgen gebliebenen Bemerkungen von Kant und von Wells eben so wenig geschmälert, als durch einige fragmentarische Bemerkungen über natürliche Züchtung von Patrick Matthew, die in einem 1831 erschienenen Buche über „Schiffs-Bauholz und Baum-Cultur“ versteckt sind. Auch der berühmte Reisende Alfred Wallace, der unabhängig von Darwin die Selections-Theorie ausgebildet und 1858 gleichzeitig mit dessen erster Mittheilung veröffentlicht hatte, steht sowohl hinsichtlich der tiefen Auffassung, als der ausgedehnten Anwendung derselben, weit hinter seinem grösseren und älteren Landsmanne zurück. Darwin hat durch seine höchst umfassende und geniale Ausbildung der ganzen Lehre sich gerechten Anspruch erworben, die Theorie mit seinem Namen verbunden zu sehen.

Wenn die natürliche Züchtung, wie wir behaupten, die wichtigste unter den bewirkenden Ursachen ist, welche die wundervolle Mannichfaltigkeit des organischen Lebens auf der Erde hervorgebracht haben, so müssen auch die interessanten Erscheinungen des Menschenlebens zum grössten Theile aus derselben Ursache erklärbar sein. Denn der Mensch ist ja nur ein höher entwickeltes Wirbelthier, und alle Seiten des Menschenlebens finden ihre Parallelen, oder richtiger ihre niederen Ent-

wicklungszustände, im Thierreiche vorgebildet. Die Völkergeschichte oder die sogenannte „Welt-Geschichte“ muss dann grösstentheils durch „natürliche Züchtung“ erklärbar sein, muss ein physikalisch-chemischer Process sein, der auf der Wechsel-Wirkung der Anpassung und Vererbung in dem Kampfe der Menschen um's Dasein beruht. Und das ist in der That der Fall. Indessen ist nicht nur die natürliche, sondern auch die künstliche Züchtung vielfach in der Welt-Geschichte wirksam.

Ein ausgezeichnetes Beispiel von künstlicher Züchtung der Menschen in grossem Maassstabe liefern die alten Spartaner, bei denen auf Grund eines besonderen Gesetzes schon die neugeborenen Kinder einer sorgfältigen Musterung und Auslese unterworfen werden mussten. Alle schwächlichen, kränklichen oder mit irgend einem körperlichen Gebrechen behafteten Kinder wurden getödtet. Nur die vollkommen gesunden und kräftigen Kinder durften am Leben bleiben, und sie allein gelangten später zur Fortpflanzung. Dadurch wurde die spartanische Rasse nicht allein beständig in auserlesener Kraft und Tüchtigkeit erhalten, sondern mit jeder Generation wurde ihre körperliche Vollkommenheit gesteigert. Gewiss verdankt das Volk von Sparta dieser künstlichen Auslese oder Züchtung zum grossen Theil seinen seltenen Grad von männlicher Kraft und rauher Heldentugend.

Auch manche Stämme unter den rothen Indianern Nord-Amerika's, die gegenwärtig im Kampfe um's Dasein den übermächtigen Eindringlingen der weissen Rasse trotz der tapfersten Gegenwehr erliegen, verdanken ihren besonderen Grad von Körperstärke und kriegerischer Tapferkeit einer ähnlichen sorgfältigen Auslese der neugeborenen Kinder. Auch hier werden alle schwachen oder mit irgend einem Fehler behafteten Kinder sofort getödtet und nur die vollkommen kräftigen Individuen bleiben am Leben und pflanzen die Rasse fort. Dass durch diese künstliche Züchtung die Rasse im Laufe zahlreicher Generationen bedeutend gekräftigt wird, ist an sich nicht zu bezweifeln und wird durch viele bekannte Thatsachen genügend bewiesen.

Das Gegentheil von der künstlichen Züchtung der wilden Rothhäute und der alten Spartaner bildet die individuelle Auslese,

welche in unseren modernen Cultur-Staaten durch die vervollkommnete Heilkunde der Neuzeit ausgeübt wird. Denn obwohl immer noch wenig im Stande, innere Krankheiten wirklich zu heilen, besitzt und übt dieselbe doch mehr als früher die Kunst, schleichende, chronische Krankheiten auf lange Jahre hinauszuziehen. Gerade solche verheerende Uebel, wie Schwindsucht, Scrophel-Krankheit, Syphilis, ferner viele Formen der Geistes-Krankheiten, sind in besonderem Maasse erblich und werden von den siechen Eltern auf einen Theil ihrer Kinder oder gar auf die ganze Nachkommenschaft übertragen. Je länger nun die kranken Eltern mit Hülfe der ärztlichen Kunst ihre sieche Existenz hinausziehen, desto zahlreichere Nachkommenschaft kann von ihnen die unheilbaren Uebel erben, desto mehr Individuen werden dann auch wieder in der folgenden Generation. Dank jener künstlichen „medizinischen Züchtung“, von ihren Eltern mit dem schleichenden Erbübel angesteckt.

Viel gefährlicher und verheerender als diese medicinische ist die clericale Züchtung, jener höchst folgenschwere Selections-Process, der von jeder mächtigen und einheitlich organisirten Hierarchie ausgeübt wird. In allen Staaten, in welchen ein solcher centralisirter Clerus seinen verderblichen Einfluss auf die Erziehung der Jugend, auf das Familienwesen und somit auf die wichtigsten Grundlagen des ganzen Volkslebens Jahrhunderte hindurch ausgeübt hat, sind die traurigen Folgen der demoralisirenden „clericalen Selection“ deutlich im Verfall der gesammten Bildung und Sitte sichtbar. Man denke nur an Spanien, an das „allerchristlichste“ Land Europa's! Bei der römisch-katholischen Kirche, deren höchste Machtentfaltung im Mittelalter mit dem tiefsten Sinken der wissenschaftlichen Forschung und der allgemeinen Sittlichkeit zusammenfällt, ist das ganz besonders offenbar. Denn hier sind die Priester durch die raffinirt-unmoralische Einrichtung des Cölibats gezwungen, sich in das innerste Heiligthum des Familienlebens einzudrängen: und indem sie hier besondere Fruchtbarkeit entwickeln, vererben sie ihre unsittlichen Charakterzüge auf eine unverhältnissmässig zahlreiche Nachkommenschaft. Mächtig unterstützt wurde dieser katholische Züch-

tungs-Process durch die Inquisition, welche alle edleren und besseren Charaktere sorgfältig aus dem Wege räumte.

Auf der anderen Seite ist hervorzuheben, dass andere Formen der künstlichen Züchtung im Culturleben der Menschheit auch einen sehr günstigen Einfluss ausüben. Wie sehr das bei vielen Verhältnissen unserer vorgeschrittenen Civilisation und namentlich der verbesserten Schulbildung und Erziehung der Fall ist, liegt auf der Hand. Direct wohlthätig wirkt als künstlicher Selections-Process auch die Todesstrafe. Zwar wird von Vielen gegenwärtig noch die Abschaffung der Todesstrafe als eine „liberale Maassregel“ gepriesen, und im Namen einer falschen „Humanität“ eine Reihe der albernen Gründe dafür geltend gemacht. Allein in Wahrheit ist die Todesstrafe für die grosse Menge der unverbesserlichen Verbrecher und Taugenichtse nicht nur die gerechte Vergeltung, sondern auch eine grosse Wohlthat für den besseren Theil der Menschheit; dieselbe Wohlthat, welche für das Gedeihen eines wohl cultivirten Gartens die Ausrottung des wuchernden Unkrauts ist. Wie durch sorgfältiges Ausjäten des Unkrauts nur Licht, Luft und Bodenraum für die edlen Nutzpflanzen gewonnen wird, so würde durch unachtsichtige Ausrottung aller unverbesserlichen Verbrecher nicht allein dem besseren Theile der Menschheit der „Kampf um's Dasein“ sehr erleichtert, sondern auch ein vortheilhafter künstlicher Züchtungs-Process ausgeübt werden; denn es würde dadurch jenem entarteten Auswurfe der Menschheit die Möglichkeit benommen, seine verderblichen Eigenschaften durch Vererbung zu übertragen.

Gegen den verderblichen Einfluss vieler künstlichen Züchtungs-Processen finden wir glücklicher Weise ein heilsames Gegengewicht in dem überall waltenden und unüberwindlichen Einflusse der viel stärkeren natürlichen Züchtung. Denn diese ist überall auch im Menschenleben, wie im Thier- und Pflanzenleben, das wichtigste umgestaltende Princip und der kräftigste Hebel des Fortschritts und der Vervollkommnung. Der Kampf um's Dasein oder die „Concurrenz“ bringt es mit sich, dass im Grossen und Ganzen der Bessere, weil der Vollkommnere, über den Schwächeren und Unvollkommneren siegt. Im Menschenleben

aber wird dieser Kampf um's Dasein immer mehr zu einem Kampfe des Geistes werden, nicht zu einem Kampfe der Mordwaffen. Dasjenige Organ, welches beim Menschen vor allen anderen durch den veredelnden Einfluss der natürlichen Zuchtwahl vervollkommnet wird, ist das Gehirn. Der Mensch mit dem vollkommensten Verstande bleibt zuletzt Sieger und vererbt auf seine Nachkommen die Eigenschaften des Gehirns, die ihm zum Sieg verholfen hatten. So dürfen wir denn mit Fug und Recht hoffen, dass trotz aller Anstrengungen der rückwärts strebenden Gewalten der Fortschritt des Menschen-Geschlechts zur freien Bildung — und dadurch zur möglichsten Vervollkommnung — unter dem segensreichen Einflusse der natürlichen Züchtung immer mehr und mehr zur Wahrheit werden wird.

Achter Vortrag.

Vererbung und Fortpflanzung.

Allgemeinheit der Erblichkeit und der Vererbung. Auffallende besondere Aeusserungen derselben. Menschen mit vier, sechs oder sieben Fingern und Zehen. Stachelschwein-Menschen. Vererbung von Krankheiten, namentlich von Geistes-Krankheiten. Erbsünde. Erbliche Monarchie. Erbadel. Erbliche Talente und Seelen-Eigenschaften. Materielle Ursachen der Vererbung. Zusammenhang der Vererbung mit der Fortpflanzung. Urzeugung und Fortpflanzung. Ungeschlechtliche oder monogone Fortpflanzung. Fortpflanzung durch Selbsttheilung. Moneren und Amöben. Fortpflanzung durch Knospenbildung, durch Keim-Knospenbildung und durch Keim-Zellenbildung. Geschlechtliche oder amphigone Fortpflanzung. Zwitterbildung oder Hermaphroditismus. Geschlechtstrennung oder Gonochorismus. Jungfräuliche Zeugung oder Parthenogenesis. Materielle Uebertragung der Eigenschaften beider Eltern auf das Kind bei der geschlechtlichen Fortpflanzung.

Meine Herren! Als die formbildende Naturkraft, welche die verschiedenen Gestalten der Thier- und Pflanzen-Arten erzeugt, haben Sie in dem letzten Vortrage nach Darwin's Theorie die natürliche Züchtung kennen gelernt. Wir verstanden unter diesem Ausdruck die allgemeine Wechsel-Wirkung, welche im Kampfe um das Dasein zwischen der Erblichkeit und der Veränderlichkeit der Organismen stattfindet; zwischen zwei physiologischen Functionen, welche allen Thieren und Pflanzen eigenthümlich sind, und welche sich auf andere Lebens-Thätigkeiten, auf die Functionen der Fortpflanzung und Ernährung zurückführen lassen. Alle die verschiedenen Formen der Organismen, welche man gewöhnlich geneigt ist als Producte einer zweckmässig thätigen Schöpferkraft anzusehen, konnten wir nach jener Züchtungs-Theorie auffassen als die nothwendigen Producte der zwecklos

wirkenden natürlichen Züchtung, entstanden durch die unbewusste Wechsel-Wirkung zwischen jenen beiden Eigenschaften der Veränderlichkeit und der Erblichkeit. Bei der ausserordentlichen Wichtigkeit, welche diesen Lebens-Eigenschaften der Organismen demgemäss zukommt, müssen wir zunächst dieselben etwas näher in das Auge fassen, und wir wollen uns heute mit der Vererbung beschäftigen.

Genau genommen müssen wir unterscheiden zwischen der Erblichkeit und der Vererbung. Die Erblichkeit ist die Vererbungs-kraft, die Fähigkeit der Organismen, ihre Eigenschaften auf ihre Nachkommen durch die Fortpflanzung zu übertragen. Die Vererbung oder Heredität dagegen bezeichnet die wirkliche Ausübung dieser Fähigkeit, die thatsächlich stattfindende Uebertragung.

Erblichkeit und Vererbung sind so allgemeine, alltägliche Erscheinungen, dass die meisten Menschen dieselben überhaupt nicht beachten, und dass die wenigsten geneigt sind, besondere Reflexionen über den Werth und die Bedeutung dieser Lebens-Erscheinungen anzustellen. Man findet es allgemein ganz natürlich und selbstverständlich, dass jeder Organismus seines Gleichen erzeugt, und dass die Kinder den Eltern in Ganzen wie im Einzelnen ähnlich sind. Gewöhnlich pflegt man die Erblichkeit nur in jenen Fällen hervorzuheben und zu besprechen, wo sie eine besondere Eigenthümlichkeit betrifft, die an einem menschlichen Individuum, ohne ererbt zu sein, zum ersten Male auftrat und von diesem auf seine Nachkommen übertragen wurde. In besonders auffallendem Grade zeigt sich so die Vererbung bei bestimmten Krankheiten und bei ganz ungewöhnlichen, monströsen Abweichungen von der gewöhnlichen Körperbildung.

Unter diesen Fällen von Vererbung monströser Abänderungen sind besonders lehrreich diejenigen, welche eine abnorme Vermehrung oder Verminderung der Fünffzahl der menschlichen Finger und Zehen betreffen. Nicht selten kommen menschliche Familien vor, in denen mehrere Generationen hindurch sechs Finger an jeder Hand oder sechs Zehen an jedem Fusse beobachtet werden. Seltenere sind Beispiele von Siebenzahl oder von Vierzahl der Finger

und Zehen. Die ungewöhnliche Bildung geht immer zuerst von einem einzigen Individuum aus, welches aus unbekanntem Ursachen mit einem Ueberschuss über die gewöhnliche Fünfzahl der Finger und Zehen geboren wird und diesen durch Vererbung auf einen Theil seiner Nachkommen überträgt. In einer und derselben Familie kann man die Sechszahl der Finger und Zehen nun drei, vier und mehr Generationen hindurch verfolgen. In einer spanischen Familie waren nicht weniger als vierzig Individuen durch diese Ueberszahl ausgezeichnet. In allen Fällen ist die Vererbung der sechsten überzähligen Zehe oder des sechsten Fingers nicht bleibend und durchgreifend, weil die sechsfingerigen Menschen sich immer wieder mit fünffingerigen vermischen. Würde eine sechsfingerige Familie sich in reiner Inzucht fortpflanzen, würden sechsfingerige Männer immer nur sechsfingerige Frauen heirathen, so könnte durch Fixirung dieses Charakters eine besondere sechsfingerige Menschenart entstehen. Da aber die sechsfingerigen Männer immer fünffingerige Frauen heirathen, und umgekehrt, so zeigt ihre Nachkommenschaft meistens sehr gemischte Zahlen-Verhältnisse und schlägt schliesslich nach Verlauf einiger Generationen wieder in die normale Fünfzahl zurück. So können z. B. von 8 Kindern eines sechsfingerigen Vaters und einer fünffingerigen Mutter 2 Kinder an allen Händen und Füßen 6 Finger und 6 Zehen haben, 4 Kinder gemischte Zahlen-Verhältnisse und 2 Kinder überall die gewöhnliche Fünfzahl. In einer spanischen Familie hatten sämmtliche Kinder bis auf das jüngste an Händen und Füßen die Sechszahl; nur das jüngste hatte überall fünf Finger und Zehen, und der sechsfingerige Vater des Kindes wollte dieses letzte daher nicht als das seinige anerkennen.

Sehr auffallend zeigt sich ferner die Vererbungs-kraft in der Bildung und Färbung der menschlichen Haut und Haare. Es ist allbekannt, wie genau in vielen menschlichen Familien eine eigenthümliche Beschaffenheit des Hautsystems, z. B. eine besonders weiche oder spröde Haut, eine auffallende Ueppigkeit des Haarwuchses, eine besondere Farbe und Grösse der Augen u. s. w. viele Generationen hindurch forterbt. Ebenso werden besondere locale Auswüchse und Flecke der Haut, sogenannte Muttermale,

Leberflecke und andere Pigment-Anhäufungen, die an bestimmten Stellen vorkommen, gar nicht selten mehrere Generationen hindurch so genau vererbt, dass sie bei den Nachkommen an denselben Stellen sich zeigen, an denen sie bei den Eltern vorhanden waren. Besonders berühmt geworden sind die Stachelschwein-Menschen aus der Familie Lambert, welche im vorigen Jahrhundert in London lebte. Edward Lambert, der 1717 geboren wurde, zeichnete sich durch eine ganz ungewöhnliche und monströse Bildung der Haut aus. Der ganze Körper war mit einer zolldicken hornartigen Kruste bedeckt, welche sich in Form zahlreicher stachel förmiger und schuppen förmiger Fortsätze (bis über einen Zoll lang) erhob. Diese monströse Bildung der Oberhaut oder Epidermis vererbte Lambert auf seine Söhne und Enkel, aber nicht auf die Eukelinnen. Die Uebertragung blieb also hier in der männlichen Linie, wie es auch sonst oft der Fall ist. Ebenso vererbt sich übermässige Fett-Entwicklung an gewissen Körperstellen oft nur innerhalb der weiblichen Linie. Wie genau sich die charakteristische Gesichts-Bildung erblich überträgt, braucht wohl kaum erinnert zu werden; bald bleibt dieselbe in der männlichen, bald innerhalb der weiblichen Linie; bald vermischt sie sich in beiden Linien.

Sehr lehrreich und allbekannt sind ferner die Vererbungs-Erscheinungen pathologischer Zustände, besonders gewisser menschlicher Krankheits-Formen. Bekanntlich werden insbesondere Krankheiten der Athmungs-Organen, der Drüsen und des Nervensystems leicht erblich übertragen. Sehr häufig tritt plötzlich in einer sonst gesunden Familie eine derselben bisher unbekannte Erkrankung auf; sie wird erworben durch äussere Ursachen, durch krankmachende Lebens-Bedingungen. Diese Krankheit, welche bei einem einzelnen Individuum durch äussere Ursachen hervorgerufen wurde, pflanzt sich von letzterem auf seine Nachkommen fort, und diese haben nun alle oder zum Theil an derselben Krankheit zu leiden. Bei Lungen-Krankheiten ist dieses traurige Verhältniss der Erbllichkeit allbekannt, ebenso bei Leber-Krankheiten, bei Syphilis, bei Geistes-Krankheiten. Diese letzteren sind von ganz besonderem Interesse. Ebenso wie gewisse

Charakterzüge des Menschen, Stolz, Ehrgeiz, Leichtsinn u. s. w. streng durch die Vererbung auf die Nachkommenschaft übertragen werden, so gilt das auch von den besonderen, abnormen Aeusserungen der Seelenthätigkeit, welche man als fixe Ideen, Schwermuth, Blödsinn und überhaupt als Geistes-Krankheiten bezeichnet. Es zeigt sich hier deutlich und unwiderleglich, dass die Seele des Menschen, ebenso wie die Seele der Thiere, eine rein mechanische Thätigkeit, eine Summe von molekularen Bewegungs-Erscheinungen der Gehirntheilchen ist, und dass sie mit ihrem Substrate, ebenso wie jede andere Körper-Eigenschaft, durch die Fortpflanzung materiell übertragen, d. h. vererbt wird.

Diese äusserst wichtige und unleugbare Thatsache erregt, wenn man sie ausspricht, gewöhnlich grosses Aergerniss, und doch wird sie eigentlich stillschweigend allgemein anerkannt. Denn worauf beruhen die Vorstellungen von der „Erb-Sünde“, der „Erb-Weisheit“, dem „Erb-Adel“ u. s. w. anders, als auf der Ueberzeugung, dass die menschliche Geistes-Beschaffenheit durch die Fortpflanzung — also durch einen rein materiellen Vorgang! — körperlich von den Eltern auf die Nachkommen übertragen wird? — Die Anerkennung dieser grossen Bedeutung der Erblichkeit äussert sich in einer Menge von menschlichen Einrichtungen, wie z. B. in der Kasten-Eintheilung vieler Völker in Krieger-Kasten, Priester-Kasten, Arbeiter-Kasten u. s. w. Offenbar beruht ursprünglich die Einrichtung solcher Kasten auf der Vorstellung von der hohen Wichtigkeit erblicher Vorzüge, welche gewissen Familien beiwohnten, und von denen man voraussetzte, dass sie immer wieder von den Eltern auf die Nachkommen übertragen werden würden. Die Einrichtung des erblichen Adels und der erblichen Monarchie ist auf die Vorstellung einer solchen Vererbung besonderer Tugenden zurückzuführen. Allerdings sind es leider nicht nur die Tugenden, sondern auch die Laster, welche durch Vererbung übertragen und gehäuft werden; und wenn Sie in der Welt-Geschichte die verschiedenen Individuen der einzelnen Dynastien vergleichen, so werden Sie zwar überall eine grosse Anzahl von Beweisen für die Erblichkeit auffinden können, aber oft weniger für die Erblichkeit der Tugenden, als der entgegen-

gesetzten Eigenschaften. Denken Sie z. B. nur an die römischen Kaiser, an die Julier und die Claudier, oder an die Bourbonen in Frankreich, Spanien und Italien!

In der That dürfte kaum irgendwo eine solche Fülle von schlagenden Beispielen für die merkwürdige Vererbung der feinsten körperlichen und geistigen Züge gefunden werden, als in der Geschichte der regierenden Häuser in den erblichen Monarchien. Ganz besonders gilt dies mit Bezug auf die vorher erwähnten, in ungewöhnlichem Maasse erblichen Geistes-Krankheiten. Schon der berühmte Irrenarzt Esquirol wies nach, dass die Zahl der Geisteskranken in den regierenden Häusern zu ihrer Anzahl in der gewöhnlichen Bevölkerung sich verhält, wie 60 zu 1, d. h. dass Geistes-Krankheit in den bevorzugten Familien der regierenden Häuser sechzig mal so häufig vorkommt, als in der gewöhnlichen Menschheit. Würde eine gleiche genaue Statistik auch für den erblichen Adel durchgeführt, so dürfte sich leicht herausstellen, dass auch dieser ein ungleich grösseres Contingent von Geisteskranken stellt, als die nichtadelige Menschheit. Diese Erscheinung wird uns kaum mehr wundern, wenn wir bedenken, welchen Nachtheil sich meistens diese privilegirten Kasten durch ihre unnatürliche einseitige Erziehung und durch ihre künstliche Absperrung von der übrigen Menschheit selbst zufügen. Manche dunkle Schattenseiten der menschlichen Natur werden dadurch besonders entwickelt, gleichsam künstlich gezüchtet, und pflanzen sich nun nach den Vererbungs-Gesetzen mit immer verstärkter Kraft und Einseitigkeit durch die Reihe der Generationen fort.

Wie sich in der Generations-Folge mancher Dynastien die edle Vorliebe für Wissenschaft und Kunst, in anderen das Pflichtgefühl des tugendhaften Herrschers, als des ersten Staatsdieners, durch viele Generationen erblich überträgt und erhält, wie dagegen in anderen Dynastien Jahrhunderte hindurch eine besondere Neigung für sinnlichen Lebensgenuss, oder für das Kriegshandwerk, oder für rohe Gewaltthätigkeiten vererbt wird, ist aus der Völker-Geschichte Ihnen hinreichend bekannt. Ebenso vererben sich in manchen Familien viele Generationen hindurch ganz bestimmte Anlagen für einzelne Geistes-Thätigkeiten, z. B. Dicht-

kunst, Tonkunst, bildende Kunst, Mathematik, Naturforschung, Philosophie u. s. w. In der Familie Bach hat es nicht weniger als zweiundzwanzig hervorragende musikalische Talente gegeben. Natürlich beruht die Vererbung solcher Seelen-Eigenthümlichkeiten, wie die Vererbung der Geistes-Eigenschaften überhaupt, auf dem materiellen Vorgang der Zeugung. Auch hier ist die Lebens-Erscheinung, die Kraft-Aeusserung, unmittelbar (wie überall in der Natur) verbunden mit verschiedenen Mischungs-Verhältnissen des Stoffes. Die Mischung und Molekular-Bewegung des Stoffes ist es, welche bei der Zeugung übertragen wird.

Bevor wir nun die verschiedenen, zum Theil sehr interessanten und bedeutenden Gesetze der Vererbung näher untersuchen, wollen wir über die eigentliche Natur dieses Vorganges uns verständigen. Man pflegt vielfach die Erbliehkeits-Erscheinungen als etwas ganz Räthselhaftes anzusehen, als eigenthümliche Vorgänge, welche durch die Natur-Wissenschaft nicht ergründet, in ihren Ursachen und eigentlichem Wesen nicht erfasst werden könnten. Man pflegt gerade hier sehr allgemein übernatürliche Einwirkungen anzunehmen. Es lässt sich aber schon jetzt, bei dem heutigen Zustande der Physiologie, mit vollkommener Sicherheit nachweisen, dass alle Erbliehkeits-Erscheinungen durchaus natürliche Vorgänge sind, dass sie durch mechanische Ursachen bewirkt werden, und dass sie auf materiellen Bewegungs-Erscheinungen im Körper der Organismen beruhen, welche wir als Theilerrscheinungen der Fortpflanzung betrachten können. Alle Erbliehkeits-Erscheinungen und Vererbungs-Gesetze lassen sich auf die materiellen Vorgänge der Fortpflanzung zurückführen.

Jeder einzelne Organismus, jedes lebendige Individuum verdankt sein Dasein entweder einem Acte der elternlosen Zeugung oder Urzeugung (*Generatio spontanea*, *Archigonia*), oder einem Acte der elterlichen Zeugung oder Fortpflanzung (*Generatio parentalis*, *Tocogonia*). Auf die Urzeugung oder Archigonie, durch welche bloss Organismen der allereinfachsten Art, *Moneren*, entstehen können, werden wir in einem späteren Vortrage zurückkommen. Jetzt haben wir uns nur mit der Fortpflanzung oder *Tocogonia* zu beschäftigen, deren nähere Betrach-

tung für das Verständniss der Vererbung von der grössten Wichtigkeit ist. Die Meisten von Ihnen werden von den Fortpflanzungs-Erscheinungen wahrscheinlich nur diejenigen kennen, welche Sie allgemein bei den höheren Pflanzen und Thieren beobachten, die Vorgänge der geschlechtlichen Fortpflanzung oder der Amphigonie. Viel weniger allgemein bekannt sind die Vorgänge der ungeschlechtlichen Fortpflanzung oder der Monogonie. Gerade diese sind aber bei weitem mehr als die vorübergehenden geeignet, ein erklärendes Licht auf die Natur der mit der Fortpflanzung zusammenhängenden Vererbung zu werfen.

Aus diesem Grunde ersuche ich Sie, jetzt zunächst bloss die Erscheinungen der ungeschlechtlichen oder monogonen Fortpflanzung (Monogonia) in das Auge zu fassen. Diese tritt in mannichfach verschiedener Form auf, als Selbsttheilung, Knospen-Bildung und Keimzellen- oder Sporen-Bildung. Am lehrreichsten ist es hier, zunächst die Fortpflanzung bei den einfachsten Organismen zu betrachten, welche wir kennen, und auf welche wir später bei der Frage von der Urzeugung zurückkommen müssen. Diese allereinfachsten uns bis jetzt bekannten, und zugleich die denkbar einfachsten Organismen sind die wasserbewohnenden Moneren: sehr kleine lebendige Körperchen, welche eigentlich streng genommen den Namen des Organismus gar nicht verdienen. Denn die Bezeichnung „Organismus“ für die lebenden Wesen beruht auf der Vorstellung, dass jeder belebte Naturkörper aus Organen zusammengesetzt ist, aus verschiedenartigen Theilen, die als Werkzeuge, ähnlich den verschiedenen Theilen einer künstlichen Maschine, in einander greifen und zusammenwirken, um die Thätigkeit des Ganzen hervorzubringen. Nun haben wir aber in den Moneren seit fünfundzwanzig Jahren kleine Organismen kennen gelernt, welche in der That nicht aus Organen zusammengesetzt sind, sondern ganz und gar aus einer structurlosen gleichartigen Materie bestehen, aus homogenem Plasma. Der ganze Körper dieser Moneren ist zeitlebens weiter Nichts, als ein bewegliches Schleimklümpchen ohne beständige Form, ein kleines lebendiges Stück einer eiweissartigen Kohlenstoff-Verbindung. Wir nehmen an, dass diese gleichartige Masse

eine sehr verwickelte feine Molekular-Structur besitzt; allein anatomisch oder mikroskopisch nachweisbar ist dieselbe nicht. Einfachere, unvollkommnere Organismen sind gar nicht denkbar¹⁵⁾.

Die ersten vollständigen Beobachtungen über die Naturgeschichte eines Moneres (*Protogenes primordialis*) habe ich 1864 bei Nizza angestellt. Andere sehr merkwürdige Moneren habe ich später (1866) auf der canarischen Insel Lanzarote und (1867) an der Meerenge von Gibraltar beobachtet. Die vollständige Lebens-Geschichte eines dieser canarischen Moneren, der orangerothten *Protomyxa aurantica*, ist auf Tafel I (S. 168) dargestellt und in deren Erklärung beschrieben (im Anhang). Auch in der Nordsee, an der norwegischen Küste bei Bergen, habe ich (1869) einige eigenthümliche Moneren aufgefunden. Ein interessantes Moner des süßen Wassers hat Cienkowski unter dem Namen *Vampyrella* beschrieben, ein anderes Sorokin unter dem Namen *Gloidium*, ein drittes Leidy als *Biomyxa*, ein viertes Mereschkowski als *Haeckelina* u. s. w. Neuerdings sind solche echte, kernlose Moneren auch von zahlreichen anderen Naturforschern (Gruber, Trinchese, Maggi, Bütschli u. s. w.) beobachtet worden. Ich lege deshalb auf diese vielseitige Bestätigung meiner oft angezweifelte Entdeckung grossen Werth, weil der Nachweis kernloser Plastiden für mehrere Grundfragen unserer Entwicklungs-Lehre höchst bedeutungsvoll ist. In der That besteht ihr Körper einzig und allein aus structurlosem Plasma oder Protoplasma, d. h. aus derselben eiweissartigen Kohlenstoff-Verbindung, welche in unendlich vielen Modificationen als der wesentlichste und nie fehlende Träger der Lebens-Erscheinungen in allen Organismen sich findet. Eine ausführlichere Beschreibung und Abbildung jener Moneren habe ich 1870 in meiner „Monographie der Moneren“ gegeben, aus der auch Tafel I copirt ist¹⁵⁾.

Im Ruhezustande erscheinen die meisten Moneren als kleine Schleimkügelchen, für das unbewaffnete Auge nicht sichtbar oder eben sichtbar, höchstens von der Grösse eines Stecknadelkopfes. Wenn das Moner sich bewegt, bilden sich an der Oberfläche der kleinen Schleimkugel formlose fingerartige Fortsätze oder sehr

feine strahlende Fäden, sogenannte Scheinfüsse oder Pseudopodien. Diese Scheinfüsse sind einfache, unmittelbare Fortsetzungen der structurlosen eiweissartigen Masse, aus der der ganze Körper besteht. Wir sind nicht im Stande, verschiedenartige Theile in demselben wahrzunehmen, und wir können den directen Beweis für die absolute Einfachheit der festflüssigen Eiweissmasse dadurch führen, dass wir die Nahrungs-Aufnahme der Moneren unter dem Mikroskope verfolgen. Wenn kleine Körperchen, die zur Ernährung derselben tauglich sind, z. B. kleine Theilchen von zerstörten organischen Körpern oder mikroskopische Pflänzchen und Infusions-Thierchen, zufällig in Berührung mit den Moneren kommen, so bleiben sie an der klebrigen Oberfläche des festflüssigen Schleimklümpchens hängen, erzeugen hier einen Reiz, welcher stärkeren Zufluss der schleimigen Körpermasse zur Folge hat und werden endlich ganz von dieser umschlossen, oder sie werden durch Verschiebungen der einzelnen Eiweiss-Theilchen des Moneren-Körpers in diesen hineingezogen und dort verdaut, durch einfache Diffusion (Endosmose) ausgezogen.

Ebenso einfach wie die Ernährung ist die Fortpflanzung dieser Urwesen, die man eigentlich weder Thiere noch Pflanzen nennen kann. Alle Moneren pflanzen sich nur auf dem ungeschlechtlichen Wege fort, durch Monogonie; und zwar im einfachsten Falle durch diejenige Art der Spaltung, welche wir an

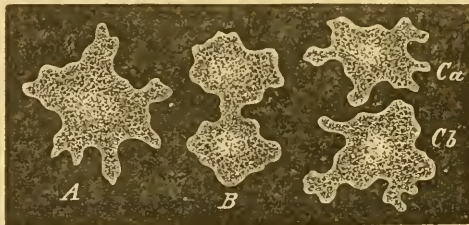


Fig. 1. Fortpflanzung eines einfachsten Organismus, eines Moneres, durch Selbsttheilung. *A.* Das ganze Moner, eine Protamoeba. *B.* Dieselbe zerfällt durch eine mittlere Einschnürung in zwei Hälften. *C.* Jede der beiden Hälften hat sich von der andern getrennt und stellt nun ein selbstständiges Individuum dar.

die Spitze der verschiedenen Fortpflanzungs-Formen stellen, durch Selbsttheilung. Wenn ein solches Klümpchen, z. B. eine Protamoeba oder ein Protogenes, eine gewisse Grösse durch Aufnahme fremder Eiweissmaterie erhalten hat, so zerfällt es in zwei Stücke; es bildet sich eine Einschnürung, welche ringförmig herumgeht, und schliesslich zur Trennung der beiden Hälften führt. (Vergl. Fig. 1.) Jede Hälfte rundet sich alsbald ab und erscheint nun als ein selbstständiges Individuum, welches das einfache Spiel der Lebens-Erscheinungen, Ernährung und Fortpflanzung, von Neuem beginnt. Indem die abgetrennte Hälfte allmählich durch Wachstum wieder ersetzt wird, erhebt diese Regeneration den Theil zum Werth des Ganzen. Bei anderen Moneren (Vampyrella und Gloidium) zerfällt der Körper bei der Fortpflanzung nicht in zwei, sondern in vier gleiche Stücke, und bei noch anderen (Protomonas, Protomyxa, Myxastrum) sogleich in eine grosse Anzahl von kleinen Schleimkügelchen, deren jedes durch einfaches Wachstum dem elterlichen Körper wieder gleich wird (Tafel I). Es zeigt sich hier deutlich, dass der Vorgang der Fortpflanzung weiter Nichts ist als ein Wachstum des Organismus über sein individuelles Maass hinaus.

Die einfache Fortpflanzungs-Weise der Moneren durch Selbsttheilung ist eigentlich die allgemeinste und weitest verbreitete von allen verschiedenen Fortpflanzungs-Arten; denn durch denselben einfachen Process der Theilung pflanzen sich auch die Zellen fort, diejenigen einfachen organischen Individuen, welche in sehr grosser Zahl den Körper der allermeisten Organismen, den menschlichen Körper nicht ausgenommen, zusammensetzen. Abgesehen von den Organismen niedersten Ranges, welche noch nicht einmal den Formwerth einer Zelle haben (Moneren), oder zeitlebens eine einfache Zelle darstellen (wie die meisten Protisten) ist der Körper jedes organischen Individuums aus einer grossen Anzahl von Zellen zusammengesetzt. Jede organische Zelle ist bis zu einem gewissen Grade ein selbstständiger Organismus, ein sogenannter „Elementar-Organismus“ oder ein „Individuum erster Ordnung“. Jeder höhere Organismus ist gewissermaassen eine Gesellschaft oder ein Staat von solchen vielge-

staltigen, durch Arbeitstheilung mannichfaltig ausgebildeten Elementar-Individuen⁴¹⁾. Ursprünglich ist jede organische Zelle auch nur ein einfaches Schleimklümpchen, gleich einem Moner, jedoch von diesem dadurch verschieden, dass die gleichartige Eiweiss-Masse in zwei verschiedene Bestandtheile sich gesondert hat: ein inneres, festeres Eiweiss-Körperchen, den Zellkern (Nucleus), und einen äusseren, weicheren Eiweiss-Körper, den Zellschleim (Protoplasma). Ausserdem bilden viele Zellen späterhin noch einen dritten (jedoch häufig fehlenden) Formbestandtheil, indem sie sich einkapseln, eine äussere Hülle oder Zellhaut (Membrana) ausschwitzen. Alle übrigen Formbestandtheile, die sonst noch in den Zellen vorkommen, sind von untergeordneter Bedeutung und interessieren uns hier nicht.

Ursprünglich ist auch jeder mehrzellige Organismus eine einfache Zelle; er wird dadurch mehrzellig, dass jene Zelle sich durch Theilung fortpflanzt, und dass die so entstehenden neuen Zellen-Individuen beisammen bleiben und durch Arbeitstheilung eine Gemeinde oder einen Staat bilden. Die Formen und Lebenserscheinungen aller mehrzelligen Organismen sind lediglich die Wirkung oder der Ausdruck der gesammten Formen und Lebenserscheinungen aller einzelnen sie zusammensetzenden Zellen. Das Ei, aus welchem sich die meisten Thiere und Pflanzen entwickeln, ist eine einfache Zelle.

Die einzelligen Organismen, d. h. diejenigen, welche zeit-
lebens den Formwerth einer einzigen Zelle beibehalten, z. B. die Amöben (Fig. 2), pflanzen sich in der Regel auf die einfachste Weise durch Theilung fort. Dieser Process unterscheidet sich von der vorher bei den Moneren beschriebenen Selbsttheilung nur dadurch, dass zunächst aus dem festeren Zellkern (Nucleus) sich zwei neue Kerne bilden. Die beiden jungen Kerne entfernen sich von einander und wirken nun wie zwei verschiedene Anziehungsmittelpunkte auf die umgebende weichere Eiweiss-Masse, den Zellschleim (Protoplasma). Dadurch zerfällt schliesslich auch dieser in zwei Hälften, und es sind nun zwei neue Zellen vorhanden, welche der Mutter-Zelle gleich sind. War die Zelle von einer Membran umgeben, so theilt sich diese entweder nicht, wie bei



Pilodina sauciculata

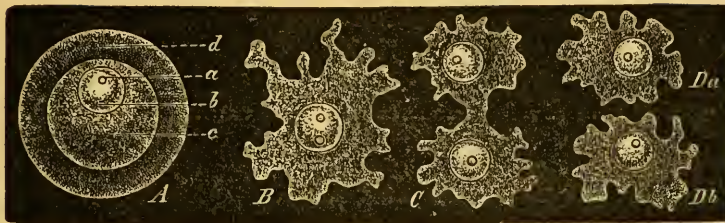



Fig. 2. Fortpflanzung eines einzelligen Organismus, einer Amoeba sphaerococcus, durch Selbsttheilung. *A*. Die eingekapselte Amoeba, eine einfache kugelige Zelle, bestehend aus einem Protoplasma-Klumpen (*c*), welcher einen Kern (*b*) und ein Kernkörperchen (*a*) einschliesst und von einer Zellohaut oder Kapsel umgeben ist. *B*. Die freie Amoeba, welche die Cyste oder Zellohaut gesprengt und verlassen hat. *C*. Dieselbe beginnt sich zu theilen, indem ihr Kern in zwei Kerne zerfällt und der Zellschleim zwischen beiden sich einschnürt. *D*. Die Theilung ist vollendet, indem auch der Zellschleim vollständig in zwei Hälften zerfallen ist (*Da* und *Db*).

der Eifurchung (Fig. 3, 4), oder sie folgt passiv der activen Einschnürung des Protoplasma, oder es wird von jeder jungen Zelle eine neue Haut ausgeschwitzt.

Ganz ebenso wie die selbstständigen einzelligen Organismen, z. B. Amoeba (Fig. 2) pflanzen sich nun auch die unselbstständigen Zellen fort, welche in Gemeinden oder Staaten vereinigt bleiben und so den Körper der höheren Organismen zusammensetzen. Ebenso vermehrt sich auch durch einfache Theilung die Zelle, mit welcher die meisten Thiere und Pflanzen ihre individuelle Existenz beginnen, nämlich das Ei. Wenn sich aus einem Ei ein Thier, z. B. ein Säugethier (Fig. 3, 4) entwickelt, so be-

Fig. 3. Ei eines Säugethieres (eine einfache Zelle). *a* Kernkörperchen oder Nucleolus (sogeannter Keimfleck des Eies); *b* Kern oder Nucleus (sogeanntes Keimbläschen des Eies); *c* Zellschleim oder Protoplasma (sogeannter Dotter des Eies); *d* Zellohaut oder Membrana (Dotterhaut) des Eies, beim Säugethier wegen ihrer Durchsichtigkeit Membrana pellucida genannt.



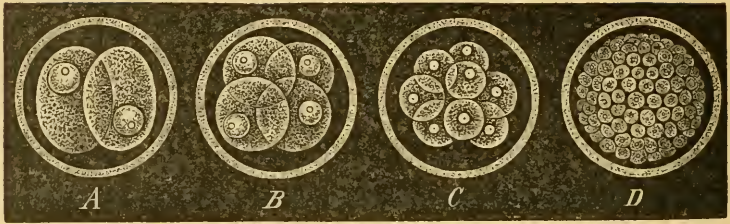


Fig. 4. Erster Beginn der Entwicklung des Säugethier-Eies, sogenannte „Eifurchung“ (Fortpflanzung der Ei-Zelle durch wiederholte Selbsttheilung). Fig. 4A. Das Ei zerfällt durch Bildung der ersten Furche in zwei Zellen. Fig. 4B. Diese zerfallen durch Halbierung in 4 Zellen. Fig. 4C. Diese letzteren sind in 8 Zellen zerfallen. Fig. 4D. Durch fortgesetzte Theilung ist ein kugelige Haufen von zahlreichen Zellen entstanden.

ginnt dieser Entwicklungs-Process stets damit, dass die einfache Ei-Zelle (Fig. 3) durch fortgesetzte Selbsttheilung einen Zellenhaufen bildet (Fig. 4). Die äussere Hülle oder Zellhaut des kugeligen Eies bleibt ungetheilt. Zuerst zerfällt nach Eintritt der Befruchtung der Zellkern des Eies durch Selbsttheilung in zwei Kerne, dann folgt der Zellschleim (der Dotter des Eies) nach (Fig. 4A). In gleicher Weise zerfallen durch die fortgesetzte Selbsttheilung die zwei Zellen in vier (Fig. 4B), diese in acht (Fig. 4C), in sechzehn, zweiunddreissig u. s. w., und es entsteht schliesslich ein kugelige Haufe von sehr zahlreichen kleinen Zellen (Fig. 4D). Diese bauen nun durch weitere Vermehrung und ungleichartige Ausbildung (Arbeitstheilung) allmählich den zusammengesetzten mehrzelligen Organismus auf. Jeder von uns hat im Beginne seiner individuellen Entwicklung denselben, in Fig. 4 dargestellten Process durchgemacht. Das in Fig. 3 abgebildete Säugethier-Ei und die in Fig. 4 dargestellte Entwicklung desselben könnte eben so gut vom Menschen, als vom Affen, vom Hunde, vom Pferde oder von irgend einem anderen placentalen Säugethier herrühren.

Wenn Sie nun zunächst nur diese einfachste Form der Fortpflanzung, die Selbsttheilung, betrachten, so werden Sie es gewiss nicht wunderbar finden, dass die Theilungs-Producte des ursprünglichen Organismus dieselben Eigenschaften besitzen, wie

das elterliche Individuum. Sie sind ja Theilhälften des elterlichen Organismus, und da die Materie, der Plasma-Stoff, in beiden Hälften derselbe ist, da die beiden jungen Individuen gleich viel und gleich beschaffene Materie von dem elterlichen Individuum überkommen haben, so müssen natürlich auch die Lebens-Erscheinungen, die physiologischen Eigenschaften, in den beiden Kindern dieselben sein. In der That sind in jeder Beziehung, sowohl hinsichtlich ihrer Form und ihres Stoffes, als hinsichtlich ihrer Lebens-Erscheinungen, die beiden Tochter-Zellen nicht von einander und von der Mutter-Zelle zu unterscheiden. Sie haben von ihr die gleiche Natur geerbt.

Nun findet sich aber dieselbe einfache Fortpflanzung durch Theilung nicht bloss bei den einfachen Zellen, sondern auch bei höher stehenden mehrzelligen Organismen, z. B. bei den Korallen-Thieren. Viele derselben, welche schon einen höheren Grad von Zusammensetzung und Organisation zeigen, pflanzen sich dennoch einfach durch Theilung fort. Hier zerfällt der ganze Organismus mit allen seinen Organen in zwei gleiche Hälften, sobald er durch Wachstum ein gewisses Maass der Grösse erreicht hat. Jede Hälfte ergänzt sich alsbald wieder durch Wachstum zu einem vollständigen Individuum. Auch hier finden Sie es gewiss selbstverständlich, dass die beiden Theilungs-Producte die Eigenschaften des elterlichen Organismus theilen, da sie ja selbst Substanzhälften desselben sind.

An die Fortpflanzung durch Theilung schliesst sich zunächst die Fortpflanzung durch Knospen-Bildung an. Diese Art der Monogonie ist ausserordentlich weit verbreitet. Sie findet sich sowohl bei den einfachen Zellen (obwohl seltener), als auch bei den aus vielen Zellen zusammengesetzten höheren Organismen. Ganz allgemein verbreitet ist die Knospen-Bildung im Pflanzen-Reich, seltener im Thier-Reich. Jedoch kommt sie auch hier in dem Stamme der Pflanzen-Thiere, insbesondere bei den Korallen und bei einem grossen Theile der Medusen sehr häufig vor, ferner auch bei einem Theil der Würmer (Platt-Würmern, Ringel-Würmern, Moosthieren) und bei den Mantelthieren. Die meisten verzweigten Thier-Stöcke, welche auch äusserlich den verzweigten

Pflanzen-Stöcken so ähnlich sind, entstehen gleich diesen durch Knospen-Bildung.

Die Fortpflanzung durch Knospen-Bildung (Gemmatio) ist von der Fortpflanzung durch Theilung wesentlich verschieden. Die beiden durch Knospung neu erzeugten Organismen sind nicht von gleichem Alter und daher anfänglich auch nicht von gleichem Werthe, wie es bei der Theilung der Fall ist. Bei der letzteren können wir offenbar keines der beiden neu erzeugten Individuen als das elterliche, als das erzeugende ansehen, weil beide ja gleichen Antheil an der Zusammensetzung des ursprünglichen, elterlichen Individuums haben. Wenn dagegen ein Organismus eine Knospe treibt, so ist die letztere das Kind des ersteren. Beide Individuen sind von ungleichem Alter und daher zunächst auch von ungleicher Grösse und ungleichem Formenwerth. Wenn z. B. eine Zelle durch Knospen Bildung sich fortpflanzt, so sehen wir nicht, dass die Zelle in zwei gleiche Hälften zerfällt, sondern es bildet sich an einer Stelle eine Hervorragung, welche grösser und grösser wird, und welche sich mehr oder weniger von der elterlichen Zelle absondert und nun selbstständig wächst. Ebenso bemerken wir bei der Knospen-Bildung einer Pflanze oder eines Thieres, dass an einer Stelle des ausgebildeten Individuums eine kleine locale Wucherung entsteht, welche grösser und grösser wird, und ebenfalls durch selbstständiges Wachsthum sich mehr oder weniger von dem elterlichen Organismus absondert. Die Knospe kann später, nachdem sie eine gewisse Grösse erlangt hat, entweder vollkommen von dem Eltern-Individuum sich ablösen, oder sie kann mit diesem im Zusammenhag bleiben und einen Stock bilden, dabei aber doch ganz selbstständig weiter leben. Während das Wachsthum, welches die Fortpflanzung einleitet, bei der Theilung ein totales ist und den ganzen Körper betrifft, ist dasselbe dagegen bei der Knospen-Bildung ein partielles und betrifft nur einen Theil des elterlichen Organismus. Aber auch hier behält die Knospe, das neu erzeugte Individuum, welches mit dem elterlichen Organismus so lange im unmittelbarsten Zusammenhag steht und aus diesem hervorgeht, dessen wesentliche Eigenschaften und ursprüngliche Bildungsrichtung bei.

An die Knospen-Bildung schliesst sich unmittelbar eine dritte Art der ungeschlechtlichen Fortpflanzung an, diejenige durch Keimknospen-Bildung (Polysporogonia). Bei niederen unvollkommenen Organismen, so bei sehr vielen Cryptogamen, unter den Thieren insbesondere bei den Pflanzenthieren und Würmern, sündert sich in einem aus vielen Zellen zusammengesetzten Individuum eine kleine Zellen-Gruppe von den umgebenden Zellen ab, und nun wächst diese kleine isolirte Zellen-Gruppe allmählich zu einem Individuum heran, welches dem elterlichen ähnlich wird und früher oder später aus diesem heraustritt. So entstehen z. B. im Körper der Saug-Würmer (Trematoden) oft zahlreiche, aus vielen Zellen zusammengesetzte Körperchen, Keimknospen oder Polysporen, welche sich schon frühzeitig ganz von dem Eltern-Körper absondern und diesen verlassen, nachdem sie einen gewissen Grad selbstständiger Ausbildung erreicht haben.

Offenbar ist die Keimknospen-Bildung von der echten Knospen-Bildung nur wenig verschieden. Andererseits aber berührt sie sich mit einer vierten Form der ungeschlechtlichen Fortpflanzung, welche beinahe schon zur geschlechtlichen Zeugung hinüberführt, nämlich mit der Keimzellen-Bildung (Monosporogonia), oft auch schlechtweg Sporen-Bildung (Sporogonia) genannt. Hier ist es nicht mehr eine Zellen-Gruppe, sondern eine einzelne Zelle, welche sich im Innern des zeugenden Organismus von den umgebenden Zellen absondert, und sich erst weiter entwickelt, nachdem sie aus jenem ausgetreten ist. Nachdem diese Keimzelle oder Monospore (gewöhnlich kurzweg Spore genannt) das Eltern-Individuum verlassen hat, vermehrt sie sich durch Theilung und bildet so einen vielzelligen Organismus, welcher durch Wachstum und allmähliche Ausbildung die erblichen Eigenschaften des elterlichen Organismus wieder erlangt. So geschieht es sehr häufig bei den niederen Pflanzen.

Obwohl die Keimzellen-Bildung der Keimknospen-Bildung sehr nahe steht, entfernt sie sich doch offenbar von dieser, wie von den vorher angeführten anderen Formen der ungeschlechtlichen Fortpflanzung sehr wesentlich dadurch, dass nur ein ganz kleiner Theil des zeugenden Organismus die Fortpflanzung und

somit auch die Vererbung vermittelt. Bei der Selbsttheilung, wo der ganze Organismus in zwei Hälften zerfällt, bei der Knospen-Bildung, wo ein ansehnlicher und bereits mehr oder minder entwickelter Körpertheil von dem zeugenden Individuum sich absondert, finden wir es sehr begreiflich, dass Formen und Lebens-Erscheinungen in dem zeugenden und erzeugten Organismus dieselben sind. Viel schwieriger ist schon bei der Keimknospen-Bildung, und noch schwerer bei der Keimzellen-Bildung zu begreifen, wie dieser ganz kleine, ganz unentwickelte Körper-Theil, diese Zellen-Gruppe oder einzelne Zelle nicht bloss gewisse elterliche Eigenschaften unmittelbar mit in ihre selbstständige Existenz hinübernimmt, sondern auch nach ihrer Trennung vom elterlichen Individuum sich zu einem vielzelligen Körper entwickelt, und in diesem die Formen und die Lebens-Erscheinungen des ursprünglichen, zeugenden Organismus wieder zu Tage treten lässt. Diese letzte Form der monogonen Fortpflanzung, die Keimzellen- oder Sporen-Bildung, führt uns hierdurch bereits unmittelbar zu der am schwierigsten zu erklärenden Form der Fortpflanzung, zur geschlechtlichen Zeugung, hinüber.

Die geschlechtliche (amphigone oder sexuelle) Zeugung (Amphigonia) ist die gewöhnliche Fortpflanzungs-Art bei allen höheren Thieren und Pflanzen. Offenbar hat sich dieselbe im Verlaufe der Erd-Geschichte erst später aus der ungeschlechtlichen Fortpflanzung, und zwar zunächst aus der Keimzellen-Bildung entwickelt. In den frühesten Perioden der organischen Erd-Geschichte pflanzten sich alle Organismen nur auf ungeschlechtlichem Wege fort, wie es gegenwärtig noch zahlreiche niedere Organismen thun, insbesondere viele von jenen einzelligen Wesen, welche auf der niedrigsten Stufe der Organisation stehen, welche man weder als Thiere noch als Pflanzen mit vollem Rechte betrachten kann, und welche man daher am besten als Urwesen oder Protisten aus dem Thier- und Pflanzen-Reich ausscheidet. Indessen erfolgt bei vielen Protisten die Vermehrung durch Theilung oder Sporen-Bildung erst dann, wenn die Verschmelzung von zwei individuellen Zellen vorausgegangen ist. Diese Conjugation oder Copulation ist der Anfang der ge-

schlechtlichen Fortpflanzung, welche bei den höheren Thieren und Pflanzen gegenwärtig die Vermehrung der Individuen in der Regel allein vermittelt.

Während bei allen vorhin erwähnten Haupt-Formen der ungeschlechtlichen Fortpflanzung, bei der Theilung, Knospen-Bildung, Keimknospen-Bildung und Keimzellen-Bildung, die abgesonderte Zelle oder Zellen-Gruppe für sich allein im Stande ist, sich zu einem neuen Individuum auszubilden, so muss dieselbe bei der geschlechtlichen Fortpflanzung erst durch einen anderen Zeugungs-Stoff befruchtet werden. Zwei verschiedene Zellen, die männliche Samen-Zelle (Sperma) und die weibliche Ei-Zelle müssen mit einander verschmelzen; und aus der neuen durch diese Copulation entstandenen Zelle (der Stamm-Zelle, Cytula) entwickelt sich der vielzellige Organismus. Diese beiden verschiedenen Zeugungs-Elemente, der männliche Samen und das weibliche Ei, werden entweder von einem und demselben Individuum erzeugt (Zwitter-Bildung, Hermaphroditismus) oder von zwei verschiedenen Individuen (Geschlechts-Trennung, Gonochorismus).

Die einfachere und niedere Form der geschlechtlichen Fortpflanzung ist die Zwitter-Bildung (Hermaphroditismus). Sie findet sich bei der grossen Mehrzahl der Pflanzen, aber nur bei einer grossen Minderzahl der Thiere, z. B. bei den Gartenschnecken, Blut-Egeln, Regen-Würmern und vielen anderen Würmern. Jedes einzelne Individuum erzeugt als Zwitter (Hermaphroditus) in sich beiderlei Geschlechts-Stoffe, Eier und Samen. Bei den meisten höheren Pflanzen enthält jede Blüthe sowohl die männlichen Organe (Staubfäden und Staubbeutel) als die weiblichen Organe (Griffel und Fruchtknoten). Die Gartenschnecke erzeugt an einer Stelle ihrer Geschlechts-Drüse Eier, an einer anderen Sperma. Der Blut-Egel hat ein Paar Eier-Stöcke und neun Paar Samen-Drüsen. Viele Zwitter können sich selbst befruchten; bei anderen ist eine Copulation und gegenseitige Befruchtung zweier Individuen nothwendig, um die Eier zur Entwicklung zu veranlassen. Durch diese Wechsel-Kreuzung werden die Nachtheile der Inzucht vermieden. Das ist schon der Uebergang zur Geschlechts-Trennung.

Die Geschlechts-Trennung (Gonorchismus) ist die höhere und verwickeltere von beiden Arten der geschlechtlichen Zeugung. Sie ist gegenwärtig die allgemeine Fortpflanzungs-Art der höheren Thiere, findet sich dagegen nur bei einer geringeren Anzahl von Pflanzen (z. B. manchen Wasser-Pflanzen: Hydrocharis, Vallisneria; und Bäumen: Weiden, Pappeln). Jedes organische Individuum als Nicht-Zwitter (Gonochoristus) erzeugt in sich nur einen von beiden Zeugungs-Stoffen, entweder männlichen oder weiblichen. Die weiblichen Individuen bilden sowohl bei den Thieren, als bei den Pflanzen Eier oder Ei-Zellen. Die Eier der Pflanzen werden gewöhnlich bei den Blüthen-Pflanzen (Phanerogamen) „Embryo-Bläschen“, bei den Blüthenlosen (Cryptogamen) „Befruchtungs-Kugeln“ genannt. Die männlichen Individuen sondern bei den Thieren den befruchtenden Samen (Sperma) ab, bei den Pflanzen dem Sperma entsprechende Körperchen (Pollen-Körner oder Blüthen-Staub bei den Phanerogamen; bei den Cryptogamen ein Sperma, welches gleich demjenigen der meisten Thiere aus lebhaft beweglichen, in einer Flüssigkeit schwimmenden Geißel-Zellen besteht, den Zoospermien, Spermatozoen oder Sperma-Zellen).

Eine interessante Uebergangs-Form von der geschlechtlichen Zeugung zu der (nächststehenden) ungeschlechtlichen Keimzellen-Bildung bietet die sogenannte jungfräuliche Zeugung dar (Parthenogenesis). Diese ist in neuerer Zeit bei den Insecten, besonders durch Siebold's verdienstvolle Untersuchungen, vielfach nachgewiesen worden; Keimzellen, die sonst den gewöhnlichen Ei-Zellen ganz ähnlich erscheinen und ebenso entstehen, können sich zu neuen Individuen entwickeln, ohne des befruchtenden Samens zu bedürfen. Die merkwürdigsten und lehrreichsten von den verschiedenen parthenogenetischen Erscheinungen bieten uns diejenigen Fälle, in denen dieselben Keimzellen, je nachdem sie befruchtet werden oder nicht, verschiedene Individuen erzeugen. Bei unseren gewöhnlichen Honig-Bienen entsteht aus den Eiern der Königin ein männliches Individuum (eine Drohne), wenn das Ei nicht befruchtet wird; ein weibliches (eine Königin oder Arbeiterin), wenn das Ei befruchtet wird. Es zeigt sich

hier deutlich, dass in der That eine tiefe Kluft zwischen geschlechtlicher und geschlechtsloser Zeugung nicht existirt, dass beide Formen vielmehr unmittelbar zusammenhängen. Uebrigens ist die Parthenogenesis der Insecten keine ursprüngliche, primäre Erscheinung, vielmehr erst secundär durch Ausfall des männlichen Geschlechts entstanden; aus irgend einem Grunde sind die Männchen überflüssig geworden!

Jedenfalls ist sowohl bei Pflanzen als bei Thieren die geschlechtliche Zeugung, die als ein so wunderbarer Vorgang erscheint, erst in späterer Zeit aus der älteren ungeschlechtlichen Zeugung hervorgegangen. In beiden Fällen ist die Vererbung eine nothwendige Theilerscheinung der Fortpflanzung. Die Verschmelzung von zwei gleichartigen Zellen, welche bei zahlreichen Protisten die ungeschlechtliche Vermehrung durch Theilung oder Sporen-Bildung einleitet (— bald als vorübergehende Conjugation, bald als bleibende Copulation —) ist der erste Schritt zur Amphigonie. Der zweite Schritt ist die ungleichartige Ausbildung oder Divergenz der beiden Zellen, ihre Arbeits-Theilung und Form-Spaltung. Die kleinere und beweglichere Zelle gestaltet sich zur männlichen Sperma-Zelle, die grössere und trägere Zelle hingegen zur weiblichen Ei-Zelle. Beide übertragen bei ihrer Verschmelzung ihre besonderen Eigenschaften erblich auf das gemeinsame Product. Diese Vererbung wird uns begreiflich, wenn wir die ganze Kette der angeführten Fortpflanzungs-Erscheinungen vergleichend im Zusammenhang überblicken.

Neunter Vortrag.

Vererbungs-Gesetze und Vererbungs-Theorien.

Unterschied der Vererbung bei der geschlechtlichen und bei der ungeschlechtlichen Fortpflanzung. Unterscheidung der erhaltenden und fortschreitenden Vererbung. Gesetze der erhaltenden oder conservativen Erbllichkeit: Vererbung ererbter Charaktere. Ununterbrochene oder continuirliche Vererbung. Unterbrochene oder latente Vererbung. Generations-Wechsel. Rückschlag. Verwilderung. Geschlechtliche oder sexuelle Vererbung. Secundäre Sexual-Charaktere. Gemischte oder amphigone Vererbung. Bastardzeugung. Abgekürzte oder vereinfachte Vererbung. Gesetze der fortschreitenden oder progressiven Erbllichkeit: Vererbung erworbener Charaktere. Angepasste oder erworbene Vererbung. Befestigte oder constituirte Vererbung. Gleichzeitliche (homochrome) Vererbung. Gleichörtliche (homotope) Vererbung. Molekulare Vererbungs-Theorien. Pangenesis (Darwin). Perigenesis (Haeckel). Idioplasma (Nägeli). Keimplasma (Weismann). Intracellulare Pangenesis (Vries).

Meine Herren! Zu den wichtigsten Fortschritten, welche unsere heutige Entwicklungs-Lehre seit dreissig Jahren in die allgemeine Naturgeschichte eingeführt hat, gehört sicher das tiefere Verständniss der beiden grossen organischen Gestaltungskräfte, der Vererbung einerseits, der Anpassung andererseits. Ihre vielfach verwickelte Wechselwirkung reicht aus, um unter den stets wechselnden Verhältnissen des Kampfes um's Dasein die ganze Mannichfaltigkeit der organischen Formenwelt hervorzubringen. Die ältere Natur-Philosophie, im Anfange unseres Jahrhunderts, erkannte zwar auch schon die hohe Bedeutung dieser Wechselwirkung, vermochte aber in den räthselvollen Charakter der beiden gestaltenden „Bildungstriebe“ nicht tiefer einzudringen. Jetzt hingegen, wo die grossartigen Fortschritte der Morphologie und Physiologie, der Histologie und

Ontogenie, uns einen viel tieferen Einblick in ihr wahres Wesen gestatten, erkennen wir in ihnen echte physiologische Functionen, d. h. allgemeine Lebensthätigkeiten der Organismen selbst; und wie alle anderen Lebensthätigkeiten, beruhen auch die beiden fundamentalen Gestaltungskräfte zuletzt auf physikalischen und chemischen Verhältnissen. Allerdings erscheinen diese bisweilen äusserst verwickelt, lassen sich aber doch im Grunde auf einfache, mechanische Ursachen, auf Anziehungs- und Abstossungs-Verhältnisse der Stofftheilchen, der Molekeln und Atome zurückführen.

Wie ich zuerst in meiner generellen Morphologie (1866) eingehend zu zeigen versuchte, ergibt sich das Verständniss der Vererbung aus den verwickelten Erscheinungen der Fortpflanzung, während die Erscheinungen der Anpassung aus den elementaren Verhältnissen der Ernährung sich erklären; insbesondere aus den trophischen Reizen, welche einerseits der unmittelbare Einfluss der äusseren Existenz-Bedingungen, anderseits die eigene Thätigkeit der Organe und der sie zusammensetzenden Zellen ausübt.

Im letzten Vortrage hatte ich zu zeigen versucht, dass bei allen verschiedenen Formen der Fortpflanzung (— und also auch der Vererbung —) das Wesentlichste immer die Ablösung eines Theiles des elterlichen Organismus und die Befähigung desselben zur individuellen, selbstständigen Existenz ist. In allen Fällen dürfen wir daher von vornherein schon erwarten, dass die kindlichen Individuen dieselben Lebens-Erscheinungen und Form-Eigenschaften erlangen werden, welche die elterlichen Individuen besitzen; denn sie sind ja „Fleisch und Bein der Eltern“! Immer ist es nur eine grössere oder geringere Quantität von der elterlichen Materie, und zwar von dem eiweissartigen Plasma oder Zell-Körper, welche auf das kindliche Individuum übergeht. Mit der Materie werden aber auch deren Lebens-Eigenschaften, die molekularen Bewegungen des Plasma, übertragen, welche sich dann in ihrer Form äussern. Wenn Sie sich die angeführte Kette von verschiedenen Fortpflanzungs-Formen in ihrem Zusammenhange vor Augen stellen, so verliert die Vererbung durch geschlechtliche

Zeugung sehr Viel von dem Räthselhaften und Wunderbaren, das sie auf den ersten Blick für den Laien besitzt. Anfänglich erscheint es freilich höchst wunderbar, dass bei der geschlechtlichen Fortpflanzung des Menschen, wie aller höheren Thiere, das kleine Ei, eine winzige, für das blosse Auge oft nicht sichtbare Zelle, im Stande ist, alle Eigenschaften des mütterlichen Organismus auf den kindlichen zu übertragen; und nicht weniger räthselhaft muss es erscheinen, dass zugleich die wesentlichen Eigenschaften des väterlichen Organismus auf den kindlichen übertragen werden vermittelt des männlichen Sperma, welches die Ei-Zelle befruchtete; vermittelt einer einzigen von jenen feinen Geißel-Zellen oder Zoospermien, welche in der schleimigen Masse des Samens sich umherbewegen. Sobald Sie aber jene zusammenhängende Stufenleiter der verschiedenen Fortpflanzungs-Arten vergleichen, bei welcher der kindliche Organismus als überschüssiges Wachstums-Product des Eltern-Individuums sich immer mehr von ersterem absondert und immer frühzeitiger die selbstständige Laufbahn betritt; sobald Sie zugleich erwägen, dass auch das Wachstum und die Ausbildung jedes höheren Organismus bloss auf der Vermehrung der ihn zusammensetzenden Zellen, auf der einfachen Fortpflanzung durch Theilung beruht, so wird es Ihnen klar, dass alle diese merkwürdigen Vorgänge in eine Reihe gehören.

Das Leben jedes organischen Individuums ist Nichts weiter, als eine zusammenhängende Kette von sehr verwickelten materiellen Bewegungs-Erscheinungen. Diese Bewegungen sind als Veränderungen in der Lage und Zusammensetzung der Molekeln zu denken, der kleinsten (aus Atomen in höchst mannichfaltiger Weise zusammengesetzten) Theilchen der belebten Materie. Die specifisch bestimmte Richtung dieser gleichartigen, anhaltenden, immanenten Lebensbewegung wird in jedem Organismus durch die chemische Mischung des eiweissartigen Zeugungsstoffes bedingt, welcher ihm den Ursprung gab. Bei dem Menschen, wie bei den höheren Thieren, welche geschlechtlich sich fortpflanzen, beginnt die individuelle Lebensbewegung in dem Momente, in welchem die Ei-Zelle von der Samen-Zelle befruchtet wird, in wel-

chem beide Zeugungsstoffe sich thatsächlich vermischen; von da an wird nun die Richtung der Lebensbewegung durch die spezifische, oder richtiger individuelle Beschaffenheit sowohl des Samens als des Eies bestimmt. Ueber die rein mechanische, materielle Natur dieses Vorganges kann kein Zweifel sein. Aber staunend und bewundernd müssen wir hier vor der unendlich verwickelten Molekular-Structur der eiweissartigen Materie still stehen. Staunen müssen wir über die unleugbare Thatsache, dass die einfache Ei-Zelle der Mutter, der einzige Samenfaden oder die flimmernde Sperma-Zelle des Vaters, so genau die molekulare individuelle Lebensbewegung im Plasma dieser beiden Individuen auf das Kind überträgt, dass nachher die feinsten körperlichen und geistigen Eigenthümlichkeiten der beiden Eltern an diesem wieder in die lebendige Erscheinung treten.

Hier stehen wir vor einer mechanischen Naturerscheinung, von welcher Virchow, der berühmte Begründer der „Cellular-Pathologie“, mit vollem Rechte sagt: „Wenn der Naturforscher dem Gebrauche der Geschichtschreiber und Kanzelredner zu folgen liebte, ungeheure und in ihrer Art einzige Erscheinungen mit dem hohlen Gepränge schwerer und tönender Worte zu überziehen, so wäre hier der Ort dazu; denn wir sind an eines der grossen Mysterien der thierischen Natur getreten, welche die Stellung des Thieres gegenüber der ganzen übrigen Erscheinungswelt enthalten. Die Frage von der Zellen-Bildung, die Frage von der Erregung anhaltender gleichartiger Bewegung, endlich die Fragen von der Selbstständigkeit des Nervensystems und der Seele — das sind die grossen Aufgaben, an denen der Menscheng Geist seine Kraft misst. Die Beziehung des Mannes und des Weibes zur Ei-Zelle zu erkennen, heisst fast so viel, als alle jene Mysterien lösen. Die Entstehung und Entwicklung der Ei-Zelle im mütterlichen Körper, die Uebertragung körperlicher und geistiger Eigenthümlichkeiten des Vaters durch den Samen auf dieselbe, berühren alle Fragen, welche der Menscheng Geist je über des Menschen Sein aufgeworfen hat.“ Und, fügen wir hinzu, sie lösen diese höchsten Fragen mittelst der Descendenz-Theorie in rein mechanischem, rein monistischem Sinne!

Dass also auch bei der geschlechtlichen Fortpflanzung des Menschen und aller höheren Organismen die Vererbung, ein rein mechanischer Vorgang, unmittelbar durch den materiellen Zusammenhang des zeugenden und des gezeugten Organismus bedingt ist, ebenso wie bei der einfachsten ungeschlechtlichen Fortpflanzung der niederen Organismen, darüber kann kein Zweifel mehr sein. Doch will ich Sie bei dieser Gelegenheit sogleich auf einen wichtigen Unterschied aufmerksam machen, welchen die Vererbung bei der geschlechtlichen und bei der ungeschlechtlichen Fortpflanzung darbietet. Längst bekannt ist die Thatsache, dass die individuellen Eigenthümlichkeiten des zeugenden Organismus viel genauer durch die ungeschlechtliche als durch die geschlechtliche Fortpflanzung auf das erzeugte Individuum übertragen werden. Die Gärtner machen von dieser Thatsache schon lange vielfach Gebrauch. Wenn z. B. von einer Baumart mit steifen, aufrecht stehenden Aesten zufällig ein einzelnes Individuum herabhängende Zweige bekommt, so kann der Gärtner in der Regel diese Eigenthümlichkeit nicht durch geschlechtliche, sondern nur durch ungeschlechtliche Fortpflanzung vererben. Die von einem solchen Trauerbaum abgeschnittenen Zweige, als Stecklinge gepflanzt, bilden späterhin Bäume, welche ebenfalls hängende Aeste haben, wie z. B. die Trauerweiden, Trauerbuchen. Samenpflanzen dagegen, welche man aus den Samen eines solchen Trauerbaumes zieht, erhalten in der Regel wieder die ursprüngliche, steife und aufrechte Zweigform der Voreltern. In sehr auffallender Weise kann man dasselbe auch an den sogenannten „Blutbäumen“ wahrnehmen, d. h. Spielarten von Bäumen, welche sich durch rothe oder rothbraune Farbe der Blätter auszeichnen. Abkömmlinge von solchen Blutbäumen (z. B. Blutbuchen), welche man durch ungeschlechtliche Fortpflanzung, durch Stecklinge erzeugt, zeigen die eigenthümliche Farbe und Beschaffenheit der Blätter, welche das elterliche Individuum auszeichnet, während andere, aus den Samen der Blutbäume gezogene Individuen in die grüne Blattfarbe zurückschlagen.

Dieser Unterschied in der Vererbung wird Ihnen sehr natürlich vorkommen, sobald Sie erwägen, dass der materielle Zusam-

menhang zwischen zeugenden und erzeugten Individuen bei der ungeschlechtlichen Fortpflanzung viel inniger ist und viel länger dauert, als bei der geschlechtlichen. Die individuelle Richtung der molekularen Lebensbewegung kann sich daher bei der ungeschlechtlichen Fortpflanzung viel länger und gründlicher in dem kindlichen Organismus befestigen und viel strenger vererben. Alle diese Erscheinungen im Zusammenhang betrachtet bezeugen klar, dass die Vererbung der körperlichen und geistigen Eigenschaften ein rein materieller, mechanischer Vorgang ist. Durch die Fortpflanzung wird eine grössere oder geringere Quantität eiweissartiger Stofftheilchen, und damit zugleich die diesen Plasma-Molekeln anhaftende individuelle Bewegungsform vom elterlichen Organismus auf den kindlichen übertragen. Indem diese Bewegungsform sich beständig erhält, müssen auch die feineren Eigenthümlichkeiten, die am elterlichen Organismus haften, früher oder später am kindlichen Organismus wieder erscheinen.

Die wichtigste Aufgabe der Vererbungs-Physiologie würde es nun sein, tiefer in die Erkenntniss dieser molekularen Bewegungsvorgänge einzudringen, und die damit verknüpften physikalisch-chemischen Vorgänge genauer, und womöglich experimentell, zu untersuchen. Indessen ist diese Aufgabe so ausserordentlich schwierig, dass nicht einmal eine von den bisher aufgestellten molekularen Vererbungs-Theorien genügend erscheint. Bevor wir auf diese eingehen, erscheint es zweckmässig, noch erst einen Blick auf die verschiedenen Aeusserungsweisen der Erbllichkeit zu werfen, welche man vielleicht schon jetzt als „Vererbungs-Gesetze“ aufstellen kann. Leider ist auch für diesen so ausserordentlich wichtigen Gegenstand sowohl in der Zoologie, als auch in der Botanik, bisher nur sehr Wenig geschehen, und namentlich die eigentlichen Physiologen haben sich darum fast gar nicht gekümmert. Fast Alles, was man von den verschiedenen Vererbungs-Gesetzen weiss, beruht auf den Erfahrungen der Landwirthe und der Gärtner. Daher ist es nicht zu verwundern, dass im Ganzen diese äusserst interessanten und wichtigen Erscheinungen nicht mit der wünschenswerthen wissenschaftlichen Schärfe untersucht und in die Form von physiologischen Gesetzen gebracht

worden sind. Was ich Ihnen demnach im Folgenden von den verschiedenen Vererbungs-Gesetzen mittheilen werde, sind nur einige vorläufige Bruchstücke, herausgenommen aus dem unendlich reichen Schatze, welcher für die Erkenntniss hier offen liegt.

Wir können zunächst alle verschiedenen Erblichkeits-Erscheinungen in zwei Gruppen bringen, welche wir als Vererbung ererbter Charaktere und Vererbung erworbener Charaktere unterscheiden; und wir können die erstere als die erhaltende (conservative) Vererbung, die zweite als die fortschreitende (progressive) Vererbung bezeichnen. Diese Unterscheidung beruht auf der äusserst wichtigen Thatsache, dass die Einzel-Wesen einer jeden Art von Thieren und Pflanzen nicht allein diejenigen Eigenschaften auf ihre Nachkommen vererben können, welche sie selbst von ihren Vorfahren ererbt haben, sondern auch die individuellen Eigenschaften, die sie erst während ihres Lebens erworben haben. Diese letzteren werden durch die fortschreitende, die ersteren durch die erhaltende Erblichkeit übertragen. Zunächst haben wir nun hier die Erscheinungen der conservativen oder erhaltenden Vererbung zu untersuchen; d. h. der Vererbung solcher Eigenschaften, welche der betreffende Organismus von seinen Eltern oder Vorfahren schon erhalten hat.

Unter den Erscheinungen der conservativen Vererbung tritt uns zunächst als das allgemeinste Gesetz dasjenige entgegen, welches wir das Gesetz der ununterbrochenen oder continuirlichen Vererbung nennen können. Dasselbe hat unter den höheren Thieren und Pflanzen so allgemeine Gültigkeit, dass der Laie zunächst seine Wirksamkeit überschätzen und es für das einzige, allein maassgebende Vererbungs-Gesetz halten dürfte. Dieses Gesetz drückt einfach die Thatsache aus, dass bei den meisten Thier- und Pflanzen-Arten jede Generation im Ganzen der andern gleich ist, dass die Eltern ebenso den Gross-Eltern, wie den Kindern ähnlich sind. „Gleiches erzeugt Gleiches“, sagt man gewöhnlich, richtiger aber: „Aehnliches erzeugt Aehnliches“. Denn in der That sind die Nachkommen oder Descendenten eines jeden Organismus demselben niemals in allen Stücken absolut gleich, sondern immer nur in einem mehr oder weniger hohen

Grade ähnlich. Dieses Gesetz ist so allgemein bekannt, dass ich keine Beispiele anzuführen brauche.

In einem gewissen Gegensatze zu demselben steht das Gesetz der unterbrochenen oder latenten Vererbung, welche man auch als abwechselnde oder alternirende Vererbung bezeichnen könnte. Dieses wichtige Gesetz erscheint hauptsächlich in Wirksamkeit bei vielen niederen Thieren und Pflanzen, und äussert sich hier im Gegensatz zu dem ersteren darin, dass die Kinder den Eltern nicht gleich, sondern sehr unähnlich sind, und dass erst die dritte oder eine spätere Generation der ersten wieder ähnlich wird. Die Enkel sind den Gross-Eltern gleich, den Eltern aber ganz unähnlich. Diese merkwürdige Erscheinung tritt bekanntermaassen in geringerem Grade auch in den menschlichen Familien sehr häufig auf. Zweifelsohne wird Jeder von Ihnen einzelne Familienglieder kennen, welche in dieser oder jener Eigenthümlichkeit vielmehr dem Grossvater oder der Grossmutter, als dem Vater oder der Mutter gleichen. Bald sind es körperliche Eigenschaften, z. B. Gesichtszüge, Haarfarbe, Körpergrösse, bald geistige Eigenheiten, z. B. Temperament, Energie, Verstand, welche in dieser Art sprungweise vererbt werden. Ebenso wie beim Menschen können Sie diese Thatsache bei den Hausthieren beobachten. Bei den am meisten veränderlichen Hausthieren, beim Hund, Pferd, Rind, machen die Thierzüchter sehr häufig die Erfahrung, dass ihr Züchtungsproduct mehr dem grosselterlichen, als dem elterlichen Organismus ähnlich ist. Wollen Sie dies Gesetz allgemein ausdrücken und die Reihe der Generationen mit den Buchstaben des Alphabets bezeichnen, so wird $A = C = E$, ferner $B = D = F$ u. s. f.

Noch viel auffallender als bei höheren, tritt uns bei den niederen Thieren und Pflanzen diese merkwürdige Thatsache entgegen, und zwar in dem berühmten Phänomen des Generations-Wechsels (Metagenesis). Hier finden wir sehr häufig z. B. unter den Plattwürmern, Mantelthieren, Pflanzenthieren, ferner unter den Cryptogamen (Farnen und Mosen), dass das organische Individuum bei der Fortpflanzung zunächst eine Form erzeugt, die gänzlich von der Elternform verschieden ist, und

dass erst die Nachkommen dieser Generation der ersteren wieder ähnlich werden. Dieser regelmässige Generations-Wechsel wurde 1819 von dem Dichter Chamisso auf seiner Welt-Umsegelung bei den Salpen entdeckt, cylindrischen und glasartig durchsichtigen Mantelthieren, welche an der Oberfläche des Meeres schwimmen. Hier erzeugt die grössere Generation, welche als Einsiedler lebt und ein hufeisenförmiges Auge besitzt, auf ungeschlechtlichem Wege (durch Knospens-Bildung) eine gänzlich verschiedene kleinere Generation. Die Individuen dieser zweiten kleineren Generation leben in Ketten vereinigt und besitzen ein kegelförmiges Auge. Jedes Individuum einer solchen Kette erzeugt auf geschlechtlichem Wege (als Zwitter) wiederum einen geschlechtslosen Einsiedler der ersten, grösseren Generation. Es sind also hier bei den Salpen immer die erste, dritte, fünfte Generation, und ebenso die zweite, vierte, sechste Generation einander ganz ähnlich. Nun ist es aber nicht immer bloss eine Generation, die so überschlagen wird, sondern in anderen Fällen auch mehrere, so dass also die erste Generation der vierten und siebenten u. s. w. gleicht, die zweite der fünften und achten, die dritte der sechsten und neunten, und so weiter fort. Drei in dieser Weise verschiedene Generationen wechseln z. B. bei den zierlichen Seetönnchen (*Doliolum*) mit einander ab, kleinen Mantelthieren, welche den Salpen nahe verwandt sind. Hier ist $A = D = G$, ferner $B = E = H$, und $C = F = I$. Bei den Blattläusen folgt auf jede geschlechtliche Generation eine Reihe von acht bis zehn bis zwölf ungeschlechtlichen Generationen, die unter sich ähnlich und von der geschlechtlichen verschieden sind. Dann tritt erst wieder eine geschlechtliche Generation auf, die der längst verschwundenen gleich ist.

Wenn Sie dieses merkwürdige Gesetz der latenten oder unterbrochenen Vererbung weiter verfolgen und alle dahin gehörigen Erscheinungen zusammenfassen, so können Sie auch die bekannten Erscheinungen des Rückschlags darunter begreifen. Unter Rückschlag oder *Atavismus* versteht man die allen Thier-Züchtern bekannte merkwürdige Thatsache, dass bisweilen einzelne Thiere eine Form annehmen, welche schon seit vielen Ge-

nerationen nicht vorhanden war und einer längst verschwundenen Generation angehört. Eines der merkwürdigsten hierher gehörigen Beispiele ist die Thatsache, dass bei einzelnen Pferden bisweilen ganz charakteristische dunkle Streifen auftreten, ähnlich denen des Zebra, Quagga und anderer wilder Pferde-Arten Afrika's. Hauspferde von den verschiedensten Rassen und von allen Farben zeigen bisweilen solche dunkle Streifen, z. B. einen Längsstreifen des Rückens, Querstreifen der Schultern und der Beine u. s. w. Die plötzliche Erscheinung dieser Streifen lässt sich nur erklären als eine Wirkung der latenten Vererbung, als ein Rückschlag in die längst verschwundene uralte gemeinsame Stammform aller Pferde-Arten, welche zweifelsohne gleich den Zebras, Quaggas u. s. w. gestreift war. Ebenso erscheinen auch bei anderen Hausthieren oft plötzlich gewisse Eigenschaften wieder, welche ihre längst ausgestorbenen wilden Stamm-Eltern auszeichneten. Auch unter den Pflanzen kann man den Rückschlag sehr häufig beobachten. Sie kennen wohl alle das wilde gelbe Löwenmaul (*Linaria vulgaris*), eine auf unseren Aeckern und Wegen sehr gemeine Pflanze. Die rachenförmige gelbe Blüthe derselben enthält zwei lange und zwei kurze Staubfäden. Bisweilen aber erscheint eine einzelne Blüthe (*Peloria*), welche trichterförmig und ganz regelmässig aus fünf einzelnen gleichen Abschnitten zusammengesetzt ist, mit fünf gleichartigen Staubfäden. Diese *Peloria* können wir nur erklären als einen Rückschlag in die längst verschwundene uralte gemeinsame Stammform aller derjenigen Pflanzen, welche gleich dem Löwenmaul eine rachenförmige zweilippige Blüthe mit zwei langen und zwei kurzen Staubfäden besitzen. Jene Stammform besass gleich der *Peloria* eine regelmässige fünftheilige Blüthe mit fünf gleichen, später erst allmählich ungleich werdenden Staubfäden. (Vergl. oben S. 14, 16.) Alle solche Rückschläge sind unter das Gesetz der unterbrochenen oder latenten Vererbung zu bringen, wenn gleich die Zahl der Generationen, die übersprungen wird, ganz ungeheuer gross sein kann.

Wenn Kulturpflanzen oder Hausthiere verwildern, wenn sie den Bedingungen des Culturlebens entzogen werden, so gehen sie

Veränderungen ein, welche nicht bloss als Anpassung an die neuerworbene Lebensweise erscheinen, sondern auch theilweise als Rückschlag in die uralte Stammform, aus welcher die Culturformen erzogen worden sind. So kann man die verschiedenen Sorten des Kohls, die ungemein in ihrer Form verschieden sind, durch absichtliche Verwilderung allmählich auf die ursprüngliche Stammform zurückführen. Ebenso schlagen die verwilderten Hunde, Pferde, Rinder u. s. w. oft mehr oder weniger in eine längst ausgestorbene Generation zurück. Es kann eine erstaunlich lange Reihe von Generationen verfließen, ehe diese latente Vererbungskraft erlischt.

Als ein drittes Gesetz der erhaltenden oder conservativen Vererbung können wir das Gesetz der geschlechtlichen oder sexuellen Vererbung bezeichnen, nach welchem jedes Geschlecht auf seine Nachkommen desselben Geschlechts Eigenthümlichkeiten überträgt, welche es nicht auf die Nachkommen des andern Geschlechts vererbt. Die sogenannten „secundären Sexual-Charaktere“, welche in mehrfacher Beziehung von ausserordentlichem Interesse sind, liefern für dieses Gesetz überall zahlreiche Beispiele. Als untergeordnete oder secundäre Sexual-Charaktere bezeichnet man solche Eigenthümlichkeiten des einen der beiden Geschlechter, welche nicht unmittelbar mit den Geschlechts-Organen selbst zusammenhängen. Solche Charaktere, welche bloss dem männlichen Geschlecht zukommen, sind z. B. das Geweih des Hirsches, die Mähne des Löwen, der Sporn des Hahns. Hierher gehört auch der menschliche Bart, eine Zierde, welche gewöhnlich dem weiblichen Geschlecht versagt ist. Aehnliche Charaktere, welche bloss das weibliche Geschlecht auszeichnen, sind z. B. die entwickelten Brüste mit den Milchdrüsen der weiblichen Säugethiere, der Beutel der weiblichen Beutelthiere. Auch Körpergrösse und Hautfärbung ist bei den weiblichen Thieren vieler Arten abweichend. Alle diese secundären Geschlechts-Eigenschaften werden, ebenso wie die Geschlechts-Organen selbst, vom männlichen Organismus nur auf den männlichen vererbt, nicht auf den weiblichen und umgekehrt. Die entgegengesetzten Thatsachen sind Ausnahmen von der Regel.

Ein viertes hierher gehöriges Vererbungs-Gesetz steht in gewissem Sinne im Widerspruch mit dem letzterwähnten, und beschränkt dasselbe, nämlich das Gesetz der gemischten oder beiderseitigen (amphigonen) Vererbung. Dieses Gesetz sagt aus, dass ein jedes organische Individuum, welches auf geschlechtlichem Wege erzeugt wird, von beiden Eltern Eigenthümlichkeiten annimmt, sowohl vom Vater als von der Mutter. Diese Thatsache, dass von jedem der beiden Geschlechter persönliche Eigenschaften auf alle, sowohl männliche als weibliche Kinder übergehen, ist sehr wichtig. Goethe drückt sie von sich selbst in dem hübschen Verse aus:

„Vom Vater hab' ich die Statur, des Lebens ernstes Führen,
 „Vom Mütterchen die Frohnatur und Lust zu fabuliren.“

Diese Erscheinung wird Ihnen allen so bekannt sein, dass ich hier darauf nicht näher einzugehen brauche. Durch den verschiedenen Antheil ihres Charakters, welchen Vater und Mutter auf ihre Kinder vererben, werden vorzüglich die individuellen Verschiedenheiten der Geschwister bedingt. Dabei finden wir bekanntlich sehr häufig eine kreuzweise Vererbung der beiden Geschlechter, so dass der Sohn mehr der Mutter gleicht, hingegen die Tochter dem Vater. Diese grössere Aehnlichkeit mit dem Elter des anderen Geschlechts zeigt sich oft auffallend nicht allein in der äusseren Körperform und besonders der Gesichtsbildung, sondern auch in den feineren Charakterzügen der Seele, mithin der molekularen Gehirn-Structur.

Eine ganz ausserordentliche Bedeutung hat neuerdings der amphigonen Vererbung Weismann zugeschrieben, indem er sie bei allen vielzelligen Organismen (Metazoön und Metaphyten) als die allgemeine Ursache der individuellen Variabilität betrachtet. Diese einseitige Auffassung hängt zusammen mit der eigenthümlichen Theorie von der Continuität des Keim-Plasma, welche dieser Naturforscher allzu sehr überschätzt; in Folge dessen leugnet er die Vererbung erworbener Eigenschaften überhaupt ganz (vergl. unten S. 192 u. f.).

Unter dieses Gesetz der gemischten oder amphigonen Vererbung gehört auch die sehr wichtige und interessante Erscheinung

der Bastard-Zeugung (Hybridismus). Richtig gewürdigt, genügt sie allein schon vollständig, um das herrschende Dogma von der Constanz der Arten zu widerlegen. Pflanzen sowohl als Thiere, welche zwei ganz verschiedenen Species angehören, können sich mit einander geschlechtlich vermischen und eine Nachkommenschaft erzeugen, die in vielen Fällen sich selbst wieder fortpflanzen kann, und zwar entweder (häufiger) durch Vermischung mit einem der beiden Stamm-Eltern, oder aber (seltener) durch reine Inzucht, indem Bastard sich mit Bastard vermischt. Das letztere ist z. B. bei den Bastarden von Hasen und Kaninchen festgestellt (*Lepus Darwinii*, S. 131). Allbekannt sind die Bastarde zwischen Pferd und Esel, zwei ganz verschiedenen Arten einer Gattung (*Equus*). Diese Bastarde sind verschieden, je nachdem der Vater oder die Mutter zu der einen oder zu der anderen Art, zum Pferd oder zum Esel gehört. Das Maulthier (*Mulus*), welches von einer Pferdestute und einem Eselhengst erzeugt ist, hat ganz andere Eigenschaften als der Maulesel (*Hinnus*), der Bastard vom Pferdehengst und der Eselstute. In jedem Fall ist der Bastard (*Hybrida*), der aus der Kreuzung zweier verschiedener Arten erzeugte Organismus, eine Mischform, welche Eigenschaften von beiden Eltern angenommen hat: allein die Eigenschaften des Bastards sind ganz verschieden, je nach der Form der Kreuzung. So zeigen auch die Mulatten-Kinder, welche von einem Europäer mit einer Negerin erzeugt werden, eine andere Mischung der Charaktere, als diejenigen Bastarde, welche ein Neger mit einer Europäerin erzeugt. Bei diesen Erscheinungen der Bastard-Zeugung sind wir (wie bei den anderen vorher erwähnten Vererbungs-Gesetzen) jetzt noch nicht im Stande, die bewirkenden Ursachen im Einzelnen nachzuweisen. Aber kein Naturforscher zweifelt daran, dass die Ursachen hier überall rein mechanisch, in der Natur der organischen Materie selbst begründet sind. Wenn wir feinere Untersuchungs-Mittel als unsere groben Sinnes-Organe und deren ungenügende Hilfsmittel hätten, so würden wir jene Ursachen erkennen, und auf die chemischen und physikalischen Eigenschaften der plasmatischen Materie, auf ihre verwickelte Molekular-Structur zurückführen können.

Als ein fünftes Gesetz müssen wir nun unter den Erscheinungen der conservativen oder erhaltenden Vererbung noch das Gesetz der abgekürzten oder vereinfachten Vererbung anführen. Dieses Gesetz ist sehr wichtig für die Keimes-Geschichte oder Ontogenie, d. h. für die Entwicklungs-Geschichte der organischen Individuen. Wie ich bereits im ersten Vortrage (S. 10) erwähnte und später noch ausführlich zu erläutern habe, ist die Ontogenie oder die Entwicklungs-Geschichte der Individuen weiter nichts als eine kurze und schnelle, durch die Gesetze der Vererbung und Anpassung bedingte Wiederholung der Phylogenie, d. h. der paläontologischen Entwicklungs-Geschichte des ganzen organischen Stammes oder Phylum, zu welchem der betreffende Organismus gehört. Wenn Sie z. B. die individuelle Entwicklung des Menschen, des Affen, oder irgend eines anderen höheren Säugethieres innerhalb des Mutterleibes vom Ei an verfolgen, so finden Sie, dass der aus dem Ei entstehende Keim oder Embryo eine Reihe von sehr verschiedenen Formen durchläuft, welche im Ganzen übereinstimmt oder wenigstens parallel ist mit der Formenreihe, welche die historische Vorfahrenkette der höheren Säugethiere uns darbietet. Zu diesen Vorfahren gehören gewisse Fische, Amphibien, Beutelthiere u. s. w. Allein der Parallelismus oder die Uebereinstimmung dieser beiden Entwicklungsreihen ist niemals ganz vollständig. Vielmehr sind in der Ontogenie immer Lücken und Sprünge, welche dem Ausfall einzelner Stadien der Phylogenie entsprechen. Wie Fritz Müller in seiner ausgezeichneten Schrift „Für Darwin“¹⁶⁾ an dem Beispiel der Crustaceen oder Krebse vortrefflich erläutert hat, „wird die in der individuellen Entwicklungs-Geschichte erhaltene geschichtliche Urkunde allmählich verwischt, indem die Entwicklung einen immer geraderen Weg vom Ei zum fertigen Thiere einschlägt“. Diese Verwischung oder Abkürzung wird durch das Gesetz der abgekürzten Vererbung bedingt; es ist von grosser Bedeutung für das Verständniss der Embryologie und erklärt die wichtige Thatsache, dass nicht alle Entwicklungs-Formen, welche unsere Stamm-Eltern durchlaufen haben, in der Formenreihe unserer eigenen individuellen Entwicklung noch sichtbar sind.

Den bisher erörterten Gesetzen der erhaltenden oder conservativen Vererbung stehen gegenüber die Vererbungs-Erscheinungen der zweiten Reihe, die Gesetze der fortschreitenden oder progressiven Vererbung. Sie beruhen, wie erwähnt, darauf, dass der Organismus nicht allein diejenigen Eigenschaften auf seine Nachkommen überträgt, die er bereits von den Voreltern ererbt hat, sondern auch eine Anzahl von denjenigen individuellen Eigenthümlichkeiten, welche er selbst erst während seines Lebens erworben hat. Die Anpassung verbindet sich hier bereits mit der Vererbung und wirkt mit ihr zusammen.

Die grundlegende Bedeutung, welche die Vererbung erworbener Eigenschaften für die Abstammungs-Lehre besitzt, ist bereits im Anfange unseres Jahrhunderts von Lamarck und von Darwin's Grossvater Erasmus klar erkannt worden. Sowohl die neuen Eigenschaften, welche im Organismus durch den Einfluss der äusseren Existenz-Bedingungen, als diejenigen, welche durch seine eigenen Lebens-Thätigkeiten (Gebrauch oder Nichtgebrauch der Organe) entstehen, können durch Vererbung auf die Nachkommen übertragen werden, und somit die ursprüngliche Gestaltung mehr oder weniger verändern. Einige neuere Autoren haben freilich das Gewicht dieser bedeutungsvollen Erscheinung sehr gering angeschlagen, und schliesslich hat sogar August Weismann sie ganz geleugnet. Er behauptet, dass „bis jetzt noch keine Thatsache vorliegt, welche wirklich bewiese, dass erworbene Eigenschaften vererbt werden können“, und dass „nur solche Charaktere auf die folgende Generation übertragen werden können, welche der Anlage nach schon im Keim enthalten waren“. Weismann verlangt neue und überzeugende Beweise für die Vererbung von Anpassungen, und vergisst dabei, dass derartige Beweise seiner eigenen, entgegengesetzten Hypothese vollständig fehlen, ja in dem gewünschten Sinne wohl überhaupt nicht zu liefern sind.

Nach meiner eigenen Ueberzeugung, wie nach derjenigen vieler anderen Transformisten, besitzt hingegen die directe Vererbung von neuen Anpassungen, im Sinne von Lamarck, die grösste Bedeutung, und Tausende von Beweisen dafür liefert die vergleichende Anatomie und Ontogenie, Physiologie und Pathologie.

Für Tausende von speciellen Einrichtungen bleibt ohne jene Annahme die Entstehung rein unbegreiflich; so z. B. für die functionelle und mimetische Anpassung, für die Instincte (erbliche psychische Gewohnheiten) u. s. w. Bezüglich der Vererbung von pathologischen Veränderungen sind namentlich die Gründe, welche Virchow gegen Weismann geltend macht, beachtenswerth.

Unter den wichtigen Erscheinungen der fortschreitenden oder progressiven Vererbung können wir an die Spitze als das allgemeinste das Gesetz der angepassten oder erworbenen Vererbung stellen. Dasselbe besagt eigentlich weiter Nichts, als was ich eben schon aussprach, dass unter bestimmten Umständen der Organismus fähig ist, Eigenschaften auf seine Nachkommen zu vererben, welche er selbst erst während seines Lebens durch Anpassung erworben hat. Am deutlichsten zeigt sich diese Erscheinung natürlich dann, wenn die neu erworbene Eigenthümlichkeit die ererbte Form bedeutend abändert. Das war in den Beispielen der Fall, welche ich Ihnen in dem vorigen Vortrage von der Vererbung überhaupt angeführt habe, bei den Menschen mit sechs Fingern und Zehen, den Stachelschwein-Menschen, den Blutbuchen, Trauerweiden u. s. w. Auch die Vererbung erworbener Krankheiten, z. B. der Schwindsucht, des Wahnsinns, beweist dies Gesetz sehr auffällig, ebenso die Vererbung des Albinismus. Albinos oder Kakerlaken nennt man solche Individuen, welche sich durch Mangel der Farbstoffe oder Pigmente in der Haut auszeichnen. Solche kommen bei Menschen, Thieren und Pflanzen sehr verbreitet vor. Bei Thieren, welche eine bestimmte dunkle Farbe haben, werden nicht selten einzelne Individuen geboren, welche der Farbe gänzlich entbehren, und bei den mit Augen versehenen Thieren ist dieser Pigmentmangel auch auf die Augen ausgedehnt, so dass die gewöhnlich lebhaft oder dunkel gefärbte Regenbogenhaut, die Iris des Auges farblos ist, aber wegen der durchschimmernden Blutgefässe roth erscheint. Bei manchen Thieren, z. B. den Kaninchen, Mäusen, sind solche Albinos mit weissem Fell und rothen Augen so beliebt, dass man sie in grosser Menge als besondere Rasse fortpflanzt. Dies wäre nicht möglich ohne das Gesetz der angepassten Vererbung.

Welche von einem Organismus erworbenen Abänderungen sich auf seine Nachkommen übertragen werden, welche nicht, ist von vornherein nicht zu bestimmen, und wir kennen leider die bestimmten Bedingungen nicht, unter denen die Vererbung erfolgt. Wir wissen nur im Allgemeinen, dass gewisse erworbene Eigenschaften sich viel leichter vererben als andere, z. B. als die durch Verwundung entstehenden Verstümmelungen. Diese letzteren werden in der Regel nicht erblich übertragen; sonst müssten die Descendenten von Menschen, die ihre Arme oder Beine verloren haben, auch mit dem Mangel des entsprechenden Armes oder Beines geboren werden. Ausnahmen sind aber auch hier vorhanden, und man hat z. B. eine schwanzlose Hunderasse dadurch gezogen, dass man mehrere Generationen hindurch beiden Geschlechtern des Hundes consequent den Schwanz abschneidet. Vor einigen Jahren kam hier in der Nähe von Jena auf einem Gute der Fall vor, dass beim unvorsichtigen Zuschlagen des Stallthores einem Zuchtstier der Schwanz an der Wurzel abgequetscht wurde, und die von diesem Stiere erzeugten Kälber wurden sämtlich schwanzlos geboren. Neuerdings sind bestätigende Beobachtungen über dieselbe Erscheinung bei Hunden, Katzen und Mäusen von fünf verschiedenen Beobachtern mitgetheilt worden. Allerdings scheinen dies seltene Ausnahmen zu sein. Es ist aber sehr wichtig, die Thatsache festzustellen, dass unter gewissen uns unbekanntem Bedingungen auch gewaltsame Veränderungen bisweilen erblich übertragen werden, in gleicher Weise wie viele Krankheiten.

In sehr vielen Fällen ist die Abänderung, welche durch angepasste Vererbung übertragen und erhalten wird, angeboren, so bei dem vorher erwähnten Albinismus. Dann beruht die Abänderung auf derjenigen Form der Anpassung, welche wir die indirecte oder potentielle nennen. Ein sehr auffallendes Beispiel dafür liefert das hornlose Rindvieh von Paraguay in Südamerika. Dasselbst wird eine besondere Rindviehrasse gezogen, die ganz der Hörner entbehrt. Sie stammt von einem einzigen Stiere ab, welcher im Jahre 1770 von einem gewöhnlichen gehörnten Elternpaare geboren wurde, und bei welchem der Mangel der Hörner durch irgend welche unbekanntete Ursache veranlasst worden war.

Alle Nachkommen dieses Stieres, welche er mit einer gehörnten Kuh erzeugte, entbehrten der Hörner vollständig. Man fand diese Eigenschaft vortheilhaft, und indem man die ungehörnten Rinder unter einander fortpflanzte, erhielt man eine hornlose Rindviehrasse, welche gegenwärtig die gehörnten Rinder in Paraguay fast verdrängt hat. Ein ähnliches Beispiel liefern die nordamerikanischen Otterschafe. Im Jahre 1791 lebte in Massachusetts in Nordamerika ein Landwirth, Seth Wright mit Namen. In seiner wohlgebildeten Schafheerde wurde auf einmal ein Lamm geboren, welches einen auffallend langen Leib und ganz kurze und krumme Beine hatte. Es konnte daher keine grosse Sprünge machen und namentlich nicht über den Zaun in des Nachbars Garten springen, eine Eigenschaft, welche dem Besitzer wegen der Abgrenzung des dortigen Gebietes durch Hecken sehr vortheilhaft erschien. Er kam also auf den Gedanken, diese Eigenschaft auf die Nachkommen zu übertragen, und in der That erzeugte er durch Kreuzung dieses Schafbocks mit wohlgebildeten Mutter-Schafen eine ganze Rasse von Schafen, die alle die Eigenschaften des Vaters hatten, kurze und gekrümmte Beine und einen langen Leib. Sie konnten alle nicht über die Hecken springen und wurden deshalb in Massachusetts damals sehr beliebt und verbreitet.

Ein zweites Gesetz, welches ebenfalls unter die Reihe der progressiven oder fortschreitenden Vererbung gehört, können wir das Gesetz der befestigten oder constituirten Vererbung nennen. Dennoch werden Eigenschaften, die von einem Organismus während seines individuellen Lebens erworben wurden, um so sicherer auf seine Nachkommen erblich übertragen, je längere Zeit hindurch die Ursachen jener Abänderung einwirkten; und diese Abänderung wird um so sicherer Eigenthum auch aller folgenden Generationen, je längere Zeit hindurch auch auf diese die abändernde Ursache einwirkt. Die durch Anpassung oder Abänderung neu erworbene Eigenschaft muss in der Regel erst bis zu einem gewissen Grade befestigt oder constituirt sein, ehe mit Wahrscheinlichkeit darauf zu rechnen ist, dass sich dieselbe auch auf die Nachkommenschaft erblich überträgt. In dieser Bezie-

lung verhält sich die Vererbung ähnlich wie die Anpassung. Je längere Zeit hindurch eine neu erworbene Eigenschaft bereits durch Vererbung übertragen ist, desto sicherer wird sie auch in den kommenden Generationen sich erhalten. Wenn also z. B. ein Gärtner durch methodische Behandlung eine neue Aepfelsorte gezüchtet hat, so kann er um so sicherer darauf rechnen, die erwünschte Eigenthümlichkeit dieser Sorte zu erhalten, je länger er dieselbe bereits vererbt hat. Dasselbe zeigt sich deutlich in der Vererbung von Krankheiten. Je länger bereits in einer Familie Schwindsucht oder Wahnsinn erblich ist, desto tiefer gewurzelt ist das Uebel, desto wahrscheinlicher werden auch alle folgenden Generationen davon ergriffen werden.

Endlich können wir die Betrachtung der Erblichkeits-Erscheinungen schliessen mit den beiden ungemein wichtigen Gesetzen der gleichörtlichen und der gleichzeitlichen Vererbung. Wir verstehen darunter die Thatsache, dass Veränderungen, welche von einem Organismus während seines Lebens erworben und erblich auf seine Nachkommen übertragen wurden, bei diesen an derselben Stelle des Körpers hervortreten, an welcher der elterliche Organismus zuerst von ihnen betroffen wurde, und dass sie bei den Nachkommen auch im gleichen Lebensalter erscheinen, wie bei dem ersteren.

Das Gesetz der gleichzeitlichen oder homochronen Vererbung, welches Darwin das Gesetz der „Vererbung in correspondirendem Lebensalter“ nennt, lässt sich wiederum sehr deutlich an der Vererbung von Krankheiten nachweisen, zumal von solchen, die wegen ihrer Erblichkeit sehr verderblich werden. Diese treten im kindlichen Organismus in der Regel zu einer Zeit auf, welche derjenigen entspricht, in welcher der elterliche Organismus die Krankheit erwarb. Erbliche Erkrankungen der Lunge, der Leber, der Zähne, des Gehirns, der Haut u. s. w. erscheinen bei den Nachkommen gewöhnlich in der gleichen Zeit oder nur wenig früher, als sie beim elterlichen Organismus eintraten oder von diesem überhaupt erworben wurden. Das Kalb bekommt seine Hörner in demselben Lebensalter wie seine Eltern. Ebenso erhält das junge Hirschkalb sein Geweih in der-

selben Lebenszeit, in welcher es bei seinem Vater und Grossvater hervorgesprosst war. Bei jeder der verschiedenen Weinsorten reifen die Trauben zur selben Zeit, wie bei ihren Voreltern. Bekanntlich ist diese Reifzeit bei den verschiedenen Sorten sehr verschieden; da aber alle von einer einzigen Art abstammen, ist diese Verschiedenheit von den Stamm-Eltern der einzelnen Sorten erst erworben worden und hat sich dann erblich fortgepflanzt.

Das Gesetz der gleichörtlichen oder homotopen Vererbung endlich, welches mit dem letzterwähnten Gesetze im engsten Zusammenhange steht, und welches man auch „das Gesetz der Vererbung an correspondirender Körperstelle“ nennen könnte, lässt sich wiederum in pathologischen Erblichkeitsfällen sehr deutlich erkennen. Grosse Muttermale z. B. oder Pigment-Anhäufungen an einzelnen Hautstellen, ebenso Geschwülste der Haut, erscheinen oft Generationen hindurch nicht allein in demselben Lebensalter, sondern auch an derselben Stelle der Haut. Ebenso ist übermässige Fettentwicklung an einzelnen Körperstellen erblich. Eigentlich aber sind für dieses Gesetz, wie für das vorige, zahllose Beispiele überall in der Embryologie zu finden. Sowohl das Gesetz der gleichzeitlichen als das Gesetz der gleichörtlichen Vererbung sind Grund-Gesetze der Embryologie oder Ontogenie. Denn wir erklären uns durch diese Gesetze die merkwürdige Thatsache, dass die verschiedenen auf einander folgenden Formzustände während der individuellen Entwicklung in allen Generationen einer und derselben Art stets in derselben Reihenfolge auftreten, und dass die Umbildungen des Körpers immer an denselben Stellen erfolgen. Diese scheinbar einfache und selbstverständliche Erscheinung ist doch überaus wunderbar und merkwürdig; wir können die näheren Ursachen derselben nicht erklären, aber mit Sicherheit behaupten, dass sie auf der unmittelbaren Uebertragung der organischen Materie vom elterlichen auf den kindlichen Organismus beruhen, wie wir es im Vorigen für den Vererbungs-Process im Allgemeinen aus den Thatsachen der Fortpflanzung nachgewiesen haben.

Die verschiedenen Gesetze der erhaltenden und der fortschreitenden Vererbung, welche ich zuerst im XIX. Capitel

meiner „Generellen Morphologie“ aufgestellt, und vorstehend kurz erörtert habe, wirken in der mannichfaltigsten Weise mit einander und durch einander, und daraus ergibt sich ihre ausserordentliche Bedeutung für den Transformismus, zugleich aber auch die grosse Schwierigkeit, theoretisch tiefer in das Wesen dieser physiologischen Vorgänge einzudringen. Zwar sind seit Darwin mehrfach verschiedene Versuche gemacht worden, zu ihrer Erklärung molekulare Hypothesen aufzustellen; aber keine dieser sogenannten „Vererbungs-Theorien“ hat das darüber liegende Dunkel befriedigend aufgehellt und sich allgemeine Anerkennung erworben.

Wenn wir schliesslich noch einen Blick auf diese, neuerdings viel besprochenen Vererbungs-Theorien werfen, so müssen wir vor Allem im Sinne behalten, dass dieselben sämmtlich nur den Werth von provisorischen Molekular-Hypothesen besitzen; sie lassen sich weder morphologisch durch mikroskopische oder anatomische Beobachtung begründen, noch physiologisch durch physikalische und chemische Versuche. Das Plasma oder die eiweissartige Materie der Zellen, welche allein die Vererbung vermittelt (— sowohl das Karyoplasma des Zell-Kerns, als das Protoplasma des Zell-Leibes —) besitzt jedenfalls eine äusserst verwickelte feinere Molekular-Structur; d. h. die kleineren und kleinsten Theilchen, welche das Plasma zusammensetzen, sind nach höchst complicirten Gesetzen gruppenweise geordnet. Aber leider sind unsere mikroskopischen Hilfsmittel viel zu schwach, um uns in diese Anordnung irgend einen Einblick zu gestatten; und ebenso wenig ist bisher die Physik und Chemie im Stande gewesen, eine befriedigende physiologische Vorstellung von der molekularen Zusammensetzung und Umbildung des Plasma zu gewinnen. Alle Ansichten, welche darüber aufgestellt und in den folgenden Vererbungs-Theorien erörtert sind, beruhen auf reiner Muthmaassung und sind — strenggenommen — metaphysische Speculationen. Wir betrachten sie nach der Reihenfolge ihres Erscheinens, die Pangenesis-Theorie (Darwin, 1868), die Perigenesis-Theorie (Haeckel, 1876), die Idioplasma-Theorie (Naegeli, 1884), die Keimplasma-Theorie (Weismann, 1885), die Theorie der intracellularen Pangenesis (Vries, 1889).

I. Die Pangenesiſ-Theorie, wurde 1868 von Darwin in ſeinem inhaltreichen Werke über „das Variiren der Thiere und Pflanzen im Zustande der Domestication“ aufgestellt und 1875 in der zweiten Auflage desselben (im 27. Capitel) weiter ausgeführt. Darwin nimmt an, dass alle Zellen des Organismus (als Lebens-Einheiten) sich nicht allein durch Theilung vermehren und differenziren, sondern auch kleinste Körnchen abgeben, welche sich in allen Theilen des Körpers zerstreuen; diese unermesslich kleinen Körnchen nennt er Keimchen oder Gemmulae; sie sammeln sich in den Geschlechts-Elementen und setzen in der nächsten Generation das neue Wesen zusammen; aber sie können auch in schlummerndem Zustande an künftige Generationen überliefert und dann erst entwickelt werden. Auch kann jede Zelle während ihrer ganzen Entwicklungs-Dauer Körnchen abgeben; und diese Körnchen besitzen in schlummerndem Zustande eine gegenseitige Verwandtschaft, welche zu ihrer Anhäufung in den Geschlechts-Elementen führt.

Diese „provisorische Hypothese“ der Pangenesiſ, wie sie Darwin selbst vorsichtig bezeichnet, scheint mir unter den zahlreichen weittragenden Theorien des grossen Meisters die schwächste und haltloseste zu sein. Ich habe sie von Anfang an für verfehlt gehalten, und in der sogleich zu erwähnenden Schrift über Perigenesiſ (S. 32—72) ausführlich die Gründe entwickelt, welche mir ihre Annahme unmöglich machen. Sie scheint mir unvereinbar mit den fundamentalsten Thatsachen der Histologie und Ontogenie; sowohl der Aufbau der Gewebe aus den Zellen, als die Entstehung der differenzirten Zellen aus den Keimblättern, und deren Entwicklung aus der befruchteten Eizelle, scheinen mir in unlösbarem Widerspruch mit der Pangenesiſ-Hypothese zu stehen; consequent ausgeführt, leitet dieselbe zu der Praeformations-Theorie von Haller u. A. Dasselbe gilt auch von der Modification, welche W. K. Brooks derselben 1883 in seinem Werke über das Vererbungs-Gesetz gegeben hat. Seine Pangenesiſ unterscheidet sich von derjenigen Darwin's wesentlich nur durch eine Annahme; die Zellen sollen die Keimchen oder Gemmulae nicht beständig abwerfen, sondern nur dann, wenn

sie unter neue ungewohnte Bedingungen gerathen. Auch soll die männliche Samen-Zelle viel mehr mit Gemmulae angefüllt sein, als die weibliche Ei-Zelle; daher soll jene mehr das progressive, diese das conservative Element bei der Fortpflanzung und Vererbung darstellen.

II. Die Perigenesis-Theorie wurde von mir 1876 in einer Abhandlung „über die Wellenzugung der Lebenstheilehen, oder die Perigenesis der Plastidule“ begründet und als ein „provisorischer Versuch zur mechanischen Erklärung der elementaren Entwicklungs-Vorgänge“ und besonders der Vererbung bezeichnet (im II. Hefte meiner „Gesammelten populären Vorträge, Bonn, 1879, p. 25—80). Die Perigenesis-Hypothese sucht das Wesen der Vererbung durch ein einfaches mechanisches Princip zu erklären, nämlich durch das bekannte Princip der übertragenen Bewegung. Ich nehme an, dass bei jedem Fortpflanzungs-Vorgang nicht allein die besondere chemische Zusammensetzung das Plasson oder Plasma vom Zeugnenden auf das Erzeugte übertragen wird, sondern auch die besondere Form der Molekular-Bewegung, welche mit seiner physikalisch-chemischen Natur verknüpft ist. In Uebereinstimmung mit den Grundsätzen der heutigen Histologie und Histogenie nehme ich an, dass nur jenes Plasma (entweder das Karyoplasma des Zell-Kerns, oder das Cytoplasma des Zell-Leibes) der ursprüngliche Träger aller activen Lebens-Thätigkeit, also auch der Vererbung und Fortpflanzung ist. Dieses Plasma oder Plasson ist bei allen Plastiden (sowohl den kernlosen Cytoden als der echten kernhaltigen Zellen) aus Plastidulen oder Plasma-Molekülen zusammengesetzt; und diese sind „wahrscheinlich stets von Wasserhüllen umgeben; die grössere oder geringere Dicke dieser Wasserhüllen, welche zugleich die benachbarten Plastidule scheiden und verbinden, bedingt den weichen oder festeren Zustand des gequollenen Plasson“ (a. a. O. S. 48). „Die Vererbung ist Uebertragung der Plastidul-Bewegung, die Anpassung hingegen Abänderung derselben“ (S. 55). Man kann sich diese Bewegung im Grossen und Ganzen unter dem Bilde einer verzweigten Wellen-Bewegung vorstellen. Bei allen Protisten oder einzelligen

Organismen (Protophyten und Protozoen) verläuft diese periodische Massen-Bewegung in verhältnissmässig einfacher Form, während sie sich bei allen Histonen oder vielzelligen Lebewesen (Metaphyten und Metazoen) mit einer Wechselzeugung der Plastiden und einer Arbeits-Theilung der Plastidule verbindet; diese hatte ich schon 1866 im 17. Capitel der generellen Morphologie als Generationsfolge oder Strophogenesis erläutert (Bd. II, S. 104).

Die monistische Philosophie wird die Perigenesis-Hypothese um so eher als Grundlage einer mechanischen Vererbungs-Theorie annehmen dürfen, als ich zugleich die Plastidule als beseelte Moleküle (ähnlich den „Monaden“ von Leibnitz) betrachte und annehme, dass die Bewegungen derselben (Anziehung und Abstossung) ebenso mit Empfindungen (Lust und Unlust) verknüpft sind, wie die Bewegungen der Atome, aus welchen sie zusammengesetzt sind. Ohne die Annahme einer derartigen niederen (unbewussten) Empfindung und Willens-Bewegung in aller Materie bleiben mir die einfachsten chemischen und physikalischen Prozesse unverständlich; beruht doch auf ihrer Annahme die ganze Vorstellung von der Wahl-Verwandtschaft, oder der chemischen Affinität (a. a. O. S. 49). Die Plastidule unterscheiden sich aber von allen anderen Molekülen durch die Fähigkeit der Reproduction oder des Gedächtnisses. Wie schon 1870 der Physiologe Ewald Hering in seiner ausgezeichneten Abhandlung „über das Gedächtniss, als eine allgemeine Function der organisirten Materie“ gezeigt hat, bleiben uns ohne die Annahme eines solchen (unbewussten) Gedächtnisses die wichtigsten Lebens-Erscheinungen, und vor allen diejenigen der Fortpflanzung und Vererbung, ganz unerklärlich (S. 51). Mit Bezug darauf kann man auch „die Erbllichkeit als das Gedächtniss der Plastidule und die Variabilität als die Fassungskraft der Plastidule“ bezeichnen (S. 72).

III. Die Idioplasma-Theorie ist 1884 von Carl Naegeli in seinem umfangreichen Werke: Mechanisch-physiologische Theorie der Abstammungs-Lehre aufgestellt worden. Dieser ausgezeichnete Botaniker betrachtet als wesentlichen Factor der Vererbung

und als Träger der erblichen Anlagen das Idioplasma, d. h. nur jenen Theil des Plasma oder Plasson, welcher als Keim alle erblichen Anlagen überträgt, im Gegensatze zum blossen Ernährungs-Plasma. Die kleinsten Theile desselben, welche durch ihre eigenthümliche Zusammenordnung die Beschaffenheit des Idioplasma bestimmen, nennt Naegeli Micellen; sie entsprechen im Wesentlichen meinen Plastidulen und werden als umgeben von Wasserhüllen gedacht. Die specifische Natur des Idioplasma, welches meinem Plasson analog ist, soll nun „in der Configuration des Querschnitts von Strängen paralleler Micell-Reihen bestehen“. Die Idioplasma-Stränge sind durch den ganzen Organismus in Gestalt eines grossen zusammenhängenden (unsichtbaren) Netzwerkes angespannt. Dieses verändert sich von Generation zu Generation aus inneren Ursachen, während es dem Einflusse der äusseren Existenz-Bedingungen gar nicht oder nur in sehr geringem Maasse unterworfen ist. Daher haben auch äussere Ursachen (insbesondere Veränderungen des Klimas, der Nahrung, der Umgebung u. s. w.) keinen oder nur sehr unbedeutenden Einfluss auf die Umbildung der Arten. Vielmehr wird diese durch ein inneres eigenthümliches Vervollkommnungs-Princip geleitet. Dieses bewirkt die Umformung der kleineren oder grösseren Formen-Gruppen in einer bestimmten fortschreitenden Richtung, dabei übt die Selection nur eine ganz geringe oder gar keine Wirkung aus.

Wie man sieht, führt Naegeli zur Erklärung der Vererbung und der organischen Entwicklung ein rein teleologisches Princip in die Biologie wieder ein. Sein „inneres Vervollkommnungs-Princip“, das die ganze Entwicklung bedingt, ist nichts Anderes als die alte Lebenskraft in neuer Form, ein y statt eines x ; und diese unbekante Grösse wird uns dadurch nicht begreiflicher, dass sie Naegeli als eine immanente Eigenschaft seines Idioplasma hinstellt. Schwer begreiflich ist, wie ein so scharfsinniger Naturforscher (— der sich selbst für einen streng exacten Physiologen hält —) sich über das wahre Wesen seiner naturphilosophischen Molekular-Hypothese so vollkommen täuschen konnte. Er verwirft sowohl die Pangenesis Darwin's

als meine Perigenesis vollständig, und erklärt sie für „Producte der Naturphilosophie, und als solche so gut wie jedes andere aus der gleichen Quelle erflossene Product.“ Er merkt dabei nicht, dass von seiner eigenen Hypothese ganz dasselbe gilt, und dass man von ihm mit denselben Worten sagen könnte: „Ihr Fehler ist wie bei jeder natur-philosophischen Lehre der, dass sie ihre Ahnungen als Thatsachen ausgiebt, und für dieselben unpassende naturwissenschaftliche Bezeichnungen braucht, und in unberechtigter Weise naturwissenschaftliche Bedeutung in Anspruch nimmt“ (a. a. O. S. 81). Ganz dasselbe gilt auch von dem metaphysischen letzten Abschnitt seines Werkes: „Kräfte und Gestaltungen im molekularen Gebiet“, und insbesondere von seiner Hypothese der Isagitaet (S. 807). Kein exacter Physiker erkennt in denselben etwas Anderes als phantasiereiche metaphysische Speculationen. Abgesehen von seiner ganz unbewiesenen Vererbungs-Theorie und vielen davon ausgehenden Irrthümern, enthält übrigens Naegeli's Werk eine Anzahl von sehr werthvollen Beiträgen zur Theorie der Abstammungs-Lehre, leider nur nicht ihre „mechanisch-physiologische Begründung“. Vortrefflich sind insbesondere die Capitel über Phylogenetische Entwicklungs-Geschichte und Generationswechsel (VII, VIII), über Morphologie und Systematik als phylogenetische Wissenschaften (IX), und Urzeugung (II). Viele darin enthaltenen Ausführungen decken sich mit denjenigen, welche ich zuerst 1866 in meiner generellen Morphologie entwickelt hatte.

IV. Die Keimplasma-Theorie wurde 1885 von August Weismann begründet, in einer Abhandlung über „die Continuität des Keimplasma's als Grundlage einer Theorie der Vererbung.“ Diese Theorie stimmt mit den beiden vorhergehenden in der Annahme überein, dass die unmittelbare Ursache der individuellen Entwicklung und die materielle Grundlage der Vererbung in den Molekülen der plasmatischen Keimsubstanz zu suchen ist, entweder im Kerne oder im Protoplasma der Fortpflanzungszellen. Während aber meine Perigenesis-Hypothese das mechanische Princip der übertragenen Bewegung auf die Plasma-Moleküle oder Plastidule anwendet und deren Richtung durch Anpassung ab-

ändern lässt; während ferner Naegeli eine innere unbekante Vervollkommnungs-Tendenz, als rein teleologisches Princip, in seine Idioplasma-Moleküle oder Micellen hineinlegt und diese sich zu netzförmigen Strängen verbinden lässt. erblickt Weismann die eigentliche Ursache der Vererbung in der Continuität des Keimplasma, und diejenige der Abänderung in der Mischung der beiden verschiedenen Keim-Plasmen bei der geschlechtlichen Zeugung. Er nimmt an, dass im Organismus zwei vollkommen getrennte Plasma-Arten neben einander existiren, das Keimplasma als Zeugungsstoff, und das somatische Plasma als die Substanz, aus der sich alle Gewebe des Körpers entwickeln (— schon früher von Rauber als Germinal-Theil und Personal-Theil des Individuums unterschieden —). Weismann behauptet ferner, dass bei jeder Fortpflanzung ein Theil des elterlichen Keimplasma nicht zum Aufbau des kindlichen Organismus verwendet wird, sondern unverändert zurückbleibt und für die Bildung der Keimzellen der folgenden Generation verbraucht wird. Auf dieser ununterbrochenen Continuität des Keimplasma, durch die ganze Reihe der Generationen, beruht die Vererbung; hingegen die Anpassung oder Variation auf der individuellen Verschiedenheit der beiden Keimplasma-Arten (des weiblichen Eiplasma und männlichen Spermplasma) welche beim sexuellen Zeugungs-Process vermischt werden. Als eine wichtige Consequenz seiner Theorie betrachtet Weismann die Annahme, dass erworbene Eigenschaften nicht vererbt werden können. Er verwirft also das wesentlichste Princip der älteren Lamarck'schen Descendenz-Theorie, während er dem Darwin'schen Selections-Princip die weiteste Wirksamkeit zugesteht.

Die vielen morphologischen und physiologischen Gründe, welche gegen die Keimplasma-Lehre von Weismann sprechen, sind bereits von Virchow, Kölliker, Detmer, Eimer, Herbert Spencer u. A. ausführlich dargelegt worden. Indem ich mich ihnen anschliesse, möchte ich noch besonders hervorheben, dass die permanente Trennung der beiden Plasma-Arten in den Keim-Zellen nicht nur nicht durch mikroskopische Untersuchung bewiesen wird, sondern durch die Thatsachen der Eifurchung und

Gastrulation höchst unwahrscheinlich gemacht wird. Ausserdem wird dadurch Weismann genöthigt, innere unbekannte Ursachen für die Entwicklung seines Keim-Plasma anzunehmen, welche ebenso metaphysisch und teleologisch sind wie das innere Vervollkommungs-Princip im Idioplasma von Naegeli; nur der Name der unbekannteten Ursache ist verschieden. Indem schliesslich Weismann nur die Erbllichkeit der indirecten oder potentiellen Variation anerkennt, die Vererbung der directen oder actuellen Anpassung hingegen ganz verwirft, verzichtet er nach meiner Ueberzeugung auf eine mechanische Erklärung der wichtigsten Transformations-Erscheinungen.

V. Die Theorie der intracellularen Pangenesis (1889) ist kürzlich von dem Botaniker Hugo de Vries erörtert worden, in unmittelbarem Anschluss an Darwin's Hypothese (S. 199), aber mit dem wesentlichen Unterschiede, dass der von ihm angenommene Keimchen-Transport durch den Körper wegfällt. Vries nimmt einen solchen Transport nur innerhalb jeder einzelnen Zelle an; er giebt eine genauere Definition den Keimchen oder Gemmulae (welche er Pangene nennt) und nimmt an, dass jede einzelne erbliche Anlage an einen solchen stofflichen Träger, an ein unsichtbares Pangen, gebunden ist. Das ganze lebendige Protoplasma ist nur aus Pangenem zusammengesetzt und im Zellen-Kerne sind alle Arten von Pangenem des betreffenden Individuums vertreten.

Die lesenswerthe Abhandlung von Vries ist vortrefflich geschrieben und enthält viele lehrreiche Gedanken über Vererbung. Allein eine wirkliche Erklärung derselben, oder auch nur eine fassbare Vorstellung ihres Molekular-Processes, giebt sie ebenso wenig, als eine der vier vorhergehenden Hypothesen. Die „einzelnen erblichen Anlagen“ führen wieder zur Praeformations-Theorie zurück. Auch bietet der Bau und die Entwicklung der thierischen Gewebe ihrer Annahme unüberwindliche Schwierigkeiten, welche dem Botaniker Vries bei Betrachtung der viel einfacheren und relativ selbstständigen Pflanzenzelle nicht aufstiegen.

Ausser den angeführten fünf Vererbungs-Theorien sind neuerdings auch noch von anderen Naturforschern Versuche zu einer

Erklärung dieser wunderbaren Erscheinungen gemacht worden. Diese stellen aber entweder nur untergeordnete Modificationen von einer jener fünf Hypothesen dar, oder sie entfernen sich so sehr von den bekannten Grundlagen unserer empirischen Kenntnisse, dass wir sie nicht hervorzuheben brauchen. Die weitere Frage, ob bei der Fortpflanzung bloss der Kern der Zellen, oder auch ihr Protoplasma Träger der erblichen Eigenschaften ist, wird jetzt meistens zu Gunsten des ersteren bejaht. Ich hatte schon 1866 in meiner *Generellen Morphologie* (Bd. I, S. 288) behauptet, „dass der innere Kern die Vererbung der erblichen Charaktere, das äussere Plasma dagegen die Anpassung an die Verhältnisse der Aussenwelt zu besorgen hat“. Neuerdings sind namentlich durch die ausgezeichneten Untersuchungen der Gebrüder Hertwig, E. Strasburger und Anderen sehr überzeugende Wahrscheinlichkeits-Gründe für diese Ansicht geliefert worden.

Unsere Kenntniss von der Vererbung und Fortpflanzung ist durch diese und zahlreiche andere Untersuchungen in den letzten drei Decennien ausserordentlich gefördert worden. Freilich erklärt uns keine von den fünf angeführten Molekular-Hypothesen das Räthsel dieser wunderbaren Vorgänge vollständig; eher haben sie dazu gedient, uns die ausserordentliche Verwickelung der hier stattfindenden unsichtbaren Processe, und unsere Unfähigkeit, sie zu begreifen, uns zum klaren Bewusstsein zu bringen. Aber trotzdem haben wir dadurch die früheren mystischen Vorstellungen über ihre Natur abgestreift, und allgemein die Ueberzeugung gewonnen, dass es sich dabei um physiologische Functionen handelt, um Lebensthätigkeiten der Zellen, welche gleich allen andern Lebens-Erscheinungen auf chemisch-physikalische Processe zurückzuführen, mithin mechanisch zu erklären sind.

Zehnter Vortrag.

Anpassung und Ernährung. Anpassungs-Gesetze.

Anpassung (Adaptation) und Veränderlichkeit (Variation). Zusammenhang der Anpassung mit der Ernährung (Stoffwechsel und Wachsthum). Unterscheidung der indirecten und directen Anpassung. Gesetze der indirecten oder potentiellen Anpassung. Individuelle Anpassung. Monströse oder sprungweise Anpassung. Geschlechtliche oder sexuelle Anpassung. Gesetze der directen oder actualen Anpassung. Allgemeine oder universelle Anpassung. Gehäufte oder cumulative Anpassung. Gehäufte Einwirkung der äusseren Existenzbedingungen und gehäufte Gegenwirkung des Organismus. Der freie Wille. Gebrauch und Nichtgebrauch der Organe. Uebung und Gewohnheit. Functionelle Anpassung. Wechselbezügliche oder correlative Anpassung. Wechselbeziehungen der Entwicklung. Correlation der Organe. Erklärung der indirecten oder potentiellen Anpassung durch die Correlation der Geschlechtsorgane und der übrigen Körpertheile. Nachäffung oder mimetische Anpassung (Mimicry). Abweichende oder divergente Anpassung. Unbeschränkte oder unendliche Anpassung.

Meine Herren! Nachdem wir in den beiden letzten Vorträgen die wichtigsten Gesetze und Theorien der Vererbung erörtert haben, wenden wir uns nunmehr zu der zweiten grossen Reihe von Erscheinungen, welche bei der natürlichen Züchtung in Betracht kommen, nämlich zu denen der Anpassung oder Abänderung. Diese Erscheinungen stehen, im Grossen und Ganzen betrachtet, in einem gewissen Gegensatze zu den Vererbungs-Erscheinungen, und die Schwierigkeit, welche die Betrachtung beider darbietet, besteht zunächst darin, dass beide sich auf das Vollständigste durchkreuzen und verweben. Daher sind wir nur selten im Stande, bei den Form-Veränderungen, die unter unsern Augen geschehen, mit Sicherheit zu sagen, wieviel davon auf die Vererbung, wieviel auf die Abänderung zu beziehen ist. Alle

Form-Charaktere, durch welche sich die Organismen unterscheiden, sind entweder durch die Vererbung oder durch die Anpassung verursacht; da aber beide Functionen beständig in Wechselwirkung zu einander stehen, ist es für den Systematiker ausserordentlich schwer, den Antheil jeder der beiden Functionen an der speciellen Bildung der einzelnen Formen zu erkennen. Dies ist gegenwärtig um so schwieriger, als man sich noch kaum der ungeheuren Bedeutung dieser Thatsache bewusst geworden ist, und als die meisten Naturforscher die Theorie der Anpassung ebenso wie der Vererbung vernachlässigt haben. Die vorher aufgestellten Vererbungs-Gesetze, wie die sogleich anzuführenden Gesetze der Anpassung, bilden wahrscheinlich nur einen Bruchtheil der vorhandenen, meist noch nicht untersuchten Erscheinungen dieses Gebietes; und da jedes dieser Gesetze mit jedem anderen in Wechselbeziehung treten kann, so geht daraus die unendliche Verwickelung von physiologischen Thätigkeiten hervor, die bei der Formbildung der Organismen in der That wirksam sind.

Was nun die Erscheinung der Abänderung oder Anpassung im Allgemeinen betrifft, so müssen wir dieselbe, ebenso wie die Thatsache der Vererbung, als eine ganz allgemeine physiologische Grundeigenschaft aller Organismen ohne Ausnahme hinstellen, als eine Lebensäusserung, welche von dem Begriffe des Organismus gar nicht zu trennen ist. Streng genommen müssen wir auch hier, wie bei der Vererbung, zwischen der Anpassung selbst und der Anpassungsfähigkeit unterscheiden. Unter Anpassung (*Adaptatio*) oder Abänderung (*Variatio*) verstehen wir die Thatsache, dass der Organismus in Folge von Einwirkungen der umgebenden Aussenwelt gewisse neue Eigenthümlichkeiten in seiner Lebensthätigkeit, Mischung und Form annimmt, welche er nicht von seinen Eltern geerbt hat; diese erworbenen individuellen Eigenschaften stehen den ererbten gegenüber, welche seine Eltern und Voreltern auf ihn übertragen haben. Dagegen nennen wir Anpassungs-Fähigkeit (*Adaptabilitas*) oder Veränderlichkeit (*Variabilitas*) die allen Organismen inne wohnende Fähigkeit, derartige neue Eigenschaften unter dem Einflusse der Aussenwelt zu erwerben.

Die unleugbare Thatsache der organischen Anpassung oder Abänderung ist allbekannt und an tausend uns umgebenden Erscheinungen jeden Augenblick wahrzunehmen. Allein gerade deshalb, weil die Erscheinungen der Abänderung durch äussere Einflüsse selbstverständlich erscheinen, hat man dieselben bisher noch fast gar nicht einer genaueren wissenschaftlichen Untersuchung unterzogen. Es gehören dahin alle Erscheinungen, welche wir als die Folgen der Angewöhnung und Abgewöhnung, der Uebung und Nichtübung betrachten, oder als Folgen der Dressur, der Erziehung, der Acclimatisation, der Gymnastik u. s. w. Auch viele bleibende Veränderungen durch krankmachende Ursachen, viele Krankheiten sind weiter nichts als gefährliche Anpassungen des Organismus an verderbliche Lebensbedingungen. Bei den Cultur-Pflanzen und Hausthieren tritt die Erscheinung der Abänderung so auffallend und mächtig hervor, dass eben darauf der Thierzüchter und Gärtner seine ganze Thätigkeit gründet, oder vielmehr auf die Wechselbeziehung, in welche er diese Erscheinungen mit denen der Vererbung setzt. Ebenso ist von den Pflanzen und Thieren im wilden Zustande allbekannt, dass sie abändern oder variiren. Jede systematische Bearbeitung einer Thier- oder Pflanzen-Gruppe müsste, wenn sie ganz vollständig und erschöpfend sein wollte, bei jeder einzelnen Art eine Menge von Abänderungen anführen, welche mehr oder weniger von der herrschenden oder typischen Hauptform der Species abweichen. In der That finden Sie in jedem genauer gearbeiteten systematischen Specialwerk bei den meisten Arten eine Anzahl von solchen Variationen und Umbildungen angeführt, welche bald als individuelle Abweichungen, bald als sogenannte Spielarten, Rassen, Varietäten, Abarten oder Unterarten bezeichnet werden. Oft entfernen sich dieselben ausserordentlich weit von der Stammart, und doch sind sie lediglich durch die Anpassung des Organismus an die äusseren Lebensbedingungen entstanden.

Wenn wir nun zunächst die allgemeinen Ursachen dieser Anpassungs-Erscheinungen zu begründen suchen, so kommen wir zu dem Resultate, dass dieselben in Wirklichkeit so einfach sind, als die Ursachen der Erblichkeits-Erscheinungen. Wie wir für

die Vererbungs-Thatsachen die Fortpflanzung als allgemeine Grundursache nachwiesen, die Uebertragung der elterlichen Materie auf den kindlichen Körper, so können wir für die Thatsachen der Anpassung oder Abänderung, die physiologische Thätigkeit der Ernährung oder des Stoffwechsels als die allgemeine Grundursache hinstellen. Wenn ich hier die „Ernährung“ als Grundursache der Abänderung und Anpassung anführe, so nehme ich dieses Wort im weitesten Sinne, und verstehe darunter die gesammten trophischen Veränderungen, welche der Organismus in allen seinen Theilen durch die Einflüsse der ihn umgebenden Aussenwelt erleidet. Es gehört also zur Ernährung nicht allein die Aufnahme der wirklich nährenden Stoffe und der Einfluss der verschiedenartigen Nahrung; sondern auch z. B. die Einwirkung, welche das Wasser und die Atmosphäre, das Sonnenlicht und die Temperatur auf die chemisch-physikalische Beschaffenheit des Körpers ausüben; kurz der Einfluss aller derjenigen meteorologischen Erscheinungen, welche man unter dem Begriff „Klima“ zusammenfasst. Auch der mittelbare und unmittelbare Einfluss der Bodenbeschaffenheit und des Wohnorts gehört hierher, ferner der äusserst wichtige und vielseitige Einfluss, welchen die umgebenden Organismen, die Freunde und Nachbarn, die Feinde und Räuber, die Schmarotzer oder Parasiten u. s. w. auf jedes Thier und auf jede Pflanze ausüben. Alle diese und noch viele andere höchst wichtige Einwirkungen, welche alle die Gewebe des Organismus mehr oder weniger in ihrer materiellen Zusammensetzung verändern, müssen hier beim Stoffwechsel in Betracht gezogen werden. Demgemäss wird die Anpassung die Folge aller jener materiellen Veränderungen sein, welche die äusseren Existenz-Bedingungen in der Ernährung der Elementartheile, die Einflüsse der umgebenden Aussenwelt im Stoffwechsel und im Wachsthum des Organismus hervorbringen.

Wie sehr jeder Organismus von seiner gesammten äusseren Umgebung abhängt und durch deren Wechsel verändert wird, ist Ihnen Allen im Allgemeinen bekannt. Denken Sie bloss daran, wie die menschliche Thatkraft von der Temperatur der Luft ab-

hängig ist, oder die Gemüthsstimmung von der Farbe des Himmels. Je nachdem der Himmel wolkenlos und sonnig ist, oder mit trüben, schweren Wolken bedeckt, ist unsere Stimmung heiter oder trübe. Wie anders empfinden und denken wir im Walde während einer stürmischen Winternacht und während eines heitern Sommertages! Alle diese verschiedenen Stimmungen unserer Seele beruhen auf rein materiellen Veränderungen unseres Gehirns, auf molekularen Plasma-Bewegungen, welche mittelst der Sinne durch die verschiedene Einwirkung des Lichtes, der Wärme, der Feuchtigkeit u. s. w. hervorgebracht werden. „Wir sind ein Spiel von jedem Druck der Luft!“

Nicht minder wichtig und tiefgreifend sind die Einwirkungen, welche unser Geist und unser Körper durch die verschiedene Qualität und Quantität der Nahrungsmittel im engeren Sinne erfährt. Unsere Geistesarbeit, die Thätigkeit unseres Verstandes und unserer Phantasie ist gänzlich verschieden, je nachdem wir vor und während derselben Thee und Kaffee, oder Wein und Bier genossen haben. Unsere Stimmungen, Wünsche und Gefühle sind ganz anders, wenn wir hungern und wenn wir gesättigt sind. Der Nationalcharakter der Engländer und der Gauchos in Südamerika, welche vorzugsweise von Fleisch, von stickstoffreicher Nahrung leben, ist gänzlich verschieden von demjenigen der kartoffelessenden Irländer und der reisessenden Chinesen, welche vorwiegend stickstofflose Nahrung geniessen. Auch lagern die letzteren viel mehr Fett ab, als die ersteren. Hier wie überall gehen die Veränderungen des Geistes mit entsprechenden Umbildungen des Körpers Hand in Hand; beide sind durch rein materielle Ursachen bedingt. Ganz ebenso wie der Mensch, werden aber auch alle anderen Organismen durch die verschiedenen Einflüsse der Ernährung abgeändert und umgebildet. Ihnen allen ist bekannt, dass wir willkürlich die Form, Grösse, Farbe u. s. w. bei unseren Cultur-Pflanzen und Hausthieren durch Veränderung der Nahrung abändern können, dass wir z. B. einer Pflanze ganz bestimmte Eigenschaften nehmen oder geben können, je nachdem wir sie einem grösseren oder geringeren Grade von Sonnenlicht und Feuchtigkeit aussetzen. Da diese Erscheinungen ganz allge-

mein verbreitet und bekannt sind, und wir sogleich zur Betrachtung der verschiedenen Anpassungs-Gesetze übergehen werden, wollen wir uns hier nicht länger bei den allgemeinen Thatsachen der Abänderung aufhalten.

Gleichwie die verschiedenen Vererbungs-Gesetze sich naturgemäss in die beiden Reihen der conservativen und der progressiven Vererbung sondern lassen, so kann man unter den Anpassungs-Gesetzen ebenfalls zwei verschiedene Reihen unterscheiden, nämlich erstens die Reihe der indirecten oder mittelbaren, und zweitens die Reihe der directen oder unmittelbaren Anpassungs-Gesetze. Letztere kann man auch als *actuelle*, erstere als *potentielle* Anpassungs-Gesetze bezeichnen.

Die erste Reihe, welche die Erscheinungen der unmittelbaren oder indirecten (potentiellen) Anpassung umfasst, ist im Ganzen bis jetzt sehr wenig berücksichtigt worden, und es bleibt das Verdienst Darwin's, auf diese Reihe von Veränderungen ganz besonders hingewiesen zu haben. In jüngster Zeit hat namentlich August Weismann dieselben sehr eingehend untersucht, und ihnen zuletzt, als einzig erblichen Abartungen, eine so ausschliessliche Geltung zugeschrieben, dass er die Vererbung von directen Anpassungen überhaupt leugnet. Es ist etwas schwierig, diesen Gegenstand gehörig klar darzustellen; ich werde versuchen. Ihnen denselben nachher durch Beispiele deutlich zu machen. Ganz allgemein ausgedrückt besteht die indirecte oder potentielle Anpassung in der Thatsache, dass gewisse Veränderungen im Organismus, welche durch den Einfluss der Nahrung (im weitesten Sinne) und überhaupt der äusseren Existenz-Bedingungen bewirkt werden, nicht in der individuellen Form-Beschaffenheit des betroffenen Organismus selbst, sondern in derjenigen seiner Nachkommen sich äussern und in die Erscheinung treten. So wird namentlich bei den Organismen, welche sich auf geschlechtlichem Wege fortpflanzen, das Reproductions-System oder der Geschlechts-Apparat oft durch äussere Wirkungen, welche im Uebrigen den Organismus wenig berühren, dergestalt beeinflusst, dass die Nachkommenschaft desselben eine ganz veränderte Bildung zeigt. Sehr auffällig kann man das an den künstlich erzeugten Monstrositäten

sehen. Man kann Monstrositäten oder Missgeburten dadurch erzeugen, dass man den elterlichen Organismus einer bestimmten, ausserordentlichen Lebensbedingung unterwirft. Diese ungewohnte Lebensbedingung erzeugt aber nicht eine Veränderung des Organismus selbst, sondern eine Veränderung seiner Nachkommen. Man kann das nicht als Vererbung bezeichnen, weil ja nicht eine im elterlichen Organismus vorhandene Eigenschaft als solche erblich auf die Nachkommen übertragen wird. Vielmehr tritt eine Abänderung, welche den elterlichen Organismus betraf, aber nicht wahrnehmbar afficirte, erst in der eigenthümlichen Bildung seiner Nachkommen wirksam zu Tage. Bloss der Anstoss zu dieser neuen Bildung wird durch das Ei der Mutter oder durch den Samenfaden des Vaters bei der Fortpflanzung übertragen. Die Neubildung ist im elterlichen Organismus bloss der Möglichkeit nach (potentia) vorhanden; im kindlichen wird sie zur Wirklichkeit (actu).

Indem man diese sehr wichtige und sehr allgemeine Erscheinung bisher ganz vernachlässigt hatte, war man geneigt, alle wahrnehmbaren Abänderungen und Umbildungen der organischen Formen als Anpassungs-Erscheinungen der zweiten Reihe zu betrachten, derjenigen der unmittelbaren oder directen (actuellen) Anpassung. Das Wesen dieser Anpassungs-Gesetze liegt darin, dass die den Organismus betreffende Veränderung (in der Ernährung u. s. w.) bereits in dessen eigener Umbildung und nicht erst in derjenigen seiner Nachkommen sich äussert. Hierher gehören alle die bekannten Erscheinungen, bei denen wir den umgestaltenden Einfluss des Klimas, der Nahrung, der Erziehung, Dressur u. s. w. unmittelbar an den betroffenen Individuen selbst in seiner Wirkung verfolgen können.

Wie die beiden Erscheinungs-Reihen der conservativen und der progressiven Vererbung trotz ihres principiellen Unterschiedes vielfach in einander greifen und sich gegenseitig modificiren, vielfach zusammenwirken und sich durchkreuzen, so gilt das in noch höherem Maasse von den beiden entgegengesetzten und doch innig zusammenhängenden Erscheinungs-Reihen der indirecten und der directen Anpassung. Einige Naturforscher, namentlich Darwin,

Carl Vogt und Weismann, schreiben den indirecten oder potentiellen Anpassungen eine viel bedeutendere oder selbst eine fast ausschliessliche Wirksamkeit zu. Die Mehrzahl der Naturforscher aber war bisher geneigt, umgekehrt das Hauptgewicht auf die Wirkung der directen oder actuellen Anpassungen zu legen, oder auch diese allein gelten zu lassen, im Anschlusse an die Lehren von Lamarck. Eigentlich ist dieser Streit vorläufig ziemlich unnütz. Nur selten sind wir in der Lage, im einzelnen Abänderungs-Falle beurtheilen zu können, wie viel davon auf Rechnung der directen, wieviel auf Rechnung der indirecten Anpassung kömmt. Wir kennen im Ganzen diese ausserordentlich wichtigen und verwickelten Verhältnisse noch viel zu wenig, und können daher nur im Allgemeinen die Behauptung aufstellen, dass die Umbildung der organischen Formen entweder bloss der directen, oder bloss der indirecten, oder endlich drittens dem Zusammenwirken der directen und der indirecten Anpassung zuzuschreiben ist. Die Physiologie der Ernährung wird die wichtige Aufgabe zu lösen haben, die verschiedenen Wirkungen dieser Abänderungen näher (— womöglich experimentell —) zu untersuchen, und auf ihre elementaren Ursachen, auf die physikalisch-chemischen Vorgänge im Stoffwechsel und im Wachsthum der Organe zurückzuführen.

Lassen Sie uns nun etwas näher die verschiedenen Erscheinungs-Formen der Variation betrachten, welche man vorläufig als „Gesetze der Anpassung“ unterscheiden kann. Zunächst wenden wir uns zu den Abänderungen der ersten Reihe, der indirecten oder potentiellen Anpassung. Wenn diese merkwürdigen Erscheinungen auch noch sehr dunkel in ihrem Wesen und sehr wenig erforscht in ihren elementaren Ursachen sind, so steht doch allgemein und unzweifelhaft die Thatsache fest, dass alle organischen Individuen Umbildungen erleiden und neue Formen annehmen können in Folge von Ernährungs-Veränderungen, welche nicht sie selbst, sondern ihren elterlichen Organismus betrafen. Der umgestaltende Einfluss der äusseren Existenz-Bedingungen, des Klimas, der Nahrung etc. äussert hier seine Wirkung nicht direct, in der Umbildung des Organismus selbst, sondern indirect, in derjenigen seiner Nachkommen.

Als das oberste und allgemeinste von den Gesetzen der indirecten Abänderung können wir das Gesetz der individuellen Anpassung hinstellen, nämlich den wichtigen Satz, dass alle organischen Individuen von Anbeginn ihrer individuellen Existenz an ungleich, wenn auch oft höchst ähnlich sind. Zum Beweise dieses Satzes können wir zunächst auf die Thatsache hinweisen, dass beim Menschen allgemein alle Geschwister, alle Kinder eines Elternpaares von Geburt an ungleich sind. Es wird Niemand behaupten, dass zwei Geschwister bei der Geburt noch vollkommen gleich sind, dass die Grösse aller einzelnen Körpertheile, die Zahl der Kopfhaare, der Oberhaut-Zellen, der Blut-Zellen in beiden Geschwistern ganz gleich sei, dass beide dieselben Anlagen und Talente mit auf die Welt gebracht haben. Ganz besonders beweisend für dieses Gesetz der individuellen Verschiedenheit ist aber die Thatsache, dass bei denjenigen Thieren, welche mehrere Junge werfen, z. B. bei den Hunden und Katzen, alle Jungen eines jeden Wurfes von einander verschieden sind, bald durch geringere, bald durch auffallendere Differenzen in der Grösse, Färbung, Länge der einzelnen Körpertheile, Stärke u. s. w. Nun gilt aber dieses Gesetz ganz allgemein. Alle organischen Individuen sind von Anfang an durch gewisse, wenn auch oft höchst feine Unterschiede ausgezeichnet, und die Ursache dieser individuellen Unterschiede, wenn auch im Einzelnen uns gewöhnlich ganz unbekannt, liegt theilweise oder ausschliesslich in gewissen Einwirkungen, welche die Fortpflanzungs-Organen des elterlichen Organismus erfahren haben.

Manche Naturforscher betrachten die individuelle Variation als die wichtigste oder selbst die ausschliessliche Ursache der Transformation; so namentlich August Weisman, welcher sie als die unmittelbare Folge der geschlechtlichen Fortpflanzung hinstellt. Die amphigone Vererbung bewirkt nach ihm unmittelbar die individuelle Anpassung. So hoch wir auch ihren Werth schätzen mögen, so können wir ihr doch nicht diese ausschliessliche Bedeutung zugestehen.

Weniger wichtig und allgemein, als dieses Gesetz der individuellen Abänderung, ist ein zweites Gesetz der indirecten An-

passung, welches wir das Gesetz der monströsen oder sprungweisen Anpassung nennen wollen. Hier sind die Abweichungen des kindlichen Organismus von der elterlichen Form so auffallend, dass wir sie in der Regel als Missgeburten oder Monstrositäten bezeichnen können. Diese werden in vielen Fällen, wie es durch Experimente nachgewiesen ist, dadurch erzeugt, dass man den elterlichen Organismus einer bestimmten Behandlung unterwirft, in eigenthümliche Ernährungs-Verhältnisse versetzt, z. B. Luft und Licht ihm entzieht oder andere auf seine Ernährung mächtig einwirkende Einflüsse in bestimmter Weise abändert. Die neue Existenz-Bedingung bewirkt eine starke und auffallende Abänderung der Gestalt, aber nicht an dem unmittelbar davon betroffenen Organismus, sondern erst an dessen Nachkommenschaft. Die Art und Weise dieser Einwirkung im Einzelnen zu erkennen, ist uns auch hier nicht möglich, und wir können nur ganz im Allgemeinen den ursächlichen Zusammenhang zwischen der monströsen Bildung des Kindes und einer gewissen Veränderung in den Existenz-Bedingungen seiner Eltern, sowie deren Einfluss auf die Fortpflanzungs-Organen der letzteren, feststellen. In diese Reihe der monströsen oder sprungweisen Abänderungen gehören wahrscheinlich die früher erwähnten Erscheinungen des Albinismus, sowie die einzelnen Fälle von Menschen mit sechs Fingern und Zehen, von ungehörnten Rindern, sowie von Schafen und Ziegen mit vier oder sechs Hörnern. Wahrscheinlich verdankt in allen diesen Fällen die monströse Abänderung ihre Entstehung einer Ursache, welche zunächst nur das Reproductions-System des elterlichen Organismus, das Ei der Mutter oder das Sperma des Vaters afficirte.

Als eine dritte eigenthümliche Aeusserung der indirecten Anpassung können wir das Gesetz der geschlechtlichen oder sexuellen Anpassung bezeichnen. So nennen wir die merkwürdige Thatsache, dass bestimmte Einflüsse, welche auf die männlichen Fortpflanzungs-Organen einwirken, nur in der Formbildung der männlichen Nachkommen, und ebenso andere Einflüsse, welche die weiblichen Geschlechts-Organen betreffen, nur in der Gestalt-Veränderung der weiblichen Nachkommen ihre Wir-

kung äussern. Diese merkwürdige Erscheinung ist noch sehr dunkel und wenig beachtet, wahrscheinlich aber von grosser Bedeutung für die Entstehung der früher betrachteten „secundären Sexual-Charaktere“.

Alle die angeführten Erscheinungen der geschlechtlichen, der sprungweisen und der individuellen Anpassung, welche wir als „Gesetze der indirecten oder mittelbaren (potentiellen) Anpassung“ zusammenfassen können, sind uns in ihrem eigentlichen Wesen, in ihrem tieferen ursächlichen Zusammenhang noch äusserst wenig bekannt. Nur soviel lässt sich schon jetzt mit Sicherheit behaupten, dass sehr zahlreiche und wichtige Umbildungen der organischen Formen diesem Vorgange ihre Entstehung verdanken. Viele und auffallende Form-Veränderungen sind lediglich bedingt durch Ursachen, welche zunächst nur auf die Ernährung des elterlichen Organismus und dadurch auf dessen Fortpflanzungs-Organen einwirkten. Offenbar sind hierbei die wichtigen Wechselbeziehungen, in denen die Geschlechts-Organen zu den übrigen Körpertheilen stehen, von der grössten Bedeutung. Von diesen werden wir sogleich bei dem Gesetze der wechselbezüglichen Anpassung noch mehr zu sagen haben. Wie mächtig überhaupt Veränderungen in den Lebensbedingungen, in der Ernährung auf die Fortpflanzung der Organismen einwirken, beweist allein schon die merkwürdige Thatsache, dass zahlreiche wilde Thiere, die wir in unseren zoologischen Gärten halten, und ebenso viele in unsere botanischen Gärten verpflanzte exotische Gewächse nicht mehr im Stande sind, sich fortzupflanzen, so z. B. die meisten Raubvögel, Papageien und Affen. Auch der Elephant und die bärenartigen Raubthiere werfen in der Gefangenschaft fast niemals Junge. Ebenso werden viele Pflanzen im Culturzustande unfruchtbar. Es erfolgt zwar die Verbindung der beiden Geschlechter, aber keine Befruchtung oder keine Entwicklung der befruchteten Keime. Hieraus ergibt sich unzweifelhaft, dass die durch den Culturzustand veränderte Ernährungsweise die Fortpflanzungs-Fähigkeit gänzlich aufzuheben, also den grössten Einfluss auf die Geschlechts-Organen auszuüben im Stande ist. Ebenso können andere Anpassungen oder Ernährungs-Veränderungen des

elterlichen Organismus zwar nicht den gänzlichen Ausfall der Nachkommenschaft, wohl aber bedeutende Umbildungen in deren Form veranlassen.

Viel bekannter als die Erscheinungen der indirecten oder potentiellen Anpassung sind diejenigen der directen oder actualen Anpassung, zu deren näherer Betrachtung wir uns jetzt wenden. Es gehören hierher alle diejenigen Abänderungen der Organismen, welche man als die Folgen der Uebung, Gewohnheit, Dressur, Erziehung u. s. w. betrachtet, ebenso diejenigen Umbildungen der organischen Formen, welche unmittelbar durch den Einfluss der Nahrung, des Klimas und anderer äusserer Existenzbedingungen bewirkt werden. Wie schon vorher bemerkt, tritt hier bei der directen oder unmittelbaren Anpassung der umbildende Einfluss der äusseren Ursache unmittelbar in der Form oder Structur des betroffenen Organismus selbst, und nicht erst in derjenigen seiner Nachkommenschaft wirksam zu Tage.

Unter den verschiedenen Gesetzen der directen oder actualen Anpassung können wir als das oberste und umfassendste das Gesetz der allgemeinen oder universellen Anpassung an die Spitze stellen. Dasselbe lässt sich kurz in dem Satze aussprechen: „Alle organischen Individuen werden im Laufe ihres Lebens durch Anpassung an verschiedene Lebensbedingungen einander ungleich, obwohl die Individuen einer und derselben Art sich meistens sehr ähnlich bleiben.“ Eine gewisse Ungleichheit der organischen Individuen wurde, wie Sie sahen, schon durch das Gesetz der individuellen (indirecten) Anpassung bedingt. Allein diese ursprüngliche Ungleichheit der Einzelwesen wird späterhin dadurch noch gesteigert, dass jedes Individuum sich während seines selbstständigen Lebens seinen eigenthümlichen Existenzbedingungen unterwirft und anpasst. Alle verschiedenen Einzelwesen einer jeden Art, so ähnlich sie in ihren ersten Lebensstadien auch sein mögen, werden im weiteren Verlaufe der Existenz einander mehr oder minder ungleich. In geringeren oder bedeutenderen Eigenthümlichkeiten entfernen sie sich von einander, und das ist eine natürliche Folge der verschiedenen Bedingungen, unter denen alle Individuen leben. Es giebt nicht

zwei einzelne Wesen irgend einer Art, die unter ganz gleichen äusseren Umständen ihr Leben vollbringen. Die Lebensbedingungen der Nahrung, der Feuchtigkeit, der Luft, des Lichtes, ferner die Lebensbedingungen der Gesellschaft, die Wechselbeziehungen zu den umgebenden Individuen derselben Art und anderer Arten, sind bei allen Einzelwesen verschieden; diese Verschiedenheit wirkt zunächst auf die Functionen, weiterhin auf die Formen jedes einzelnen Organismus umbildend ein.

Wenn Geschwister einer menschlichen Familie schon von Anfang an gewisse individuelle Ungleichheiten zeigen, die wir als Folge der individuellen (indirecten) Anpassung betrachten können, so erscheinen uns dieselben noch weit mehr verschieden in späterer Lebenszeit, wo die einzelnen Geschwister verschiedene Erfahrungen durchgemacht, und sich verschiedenen Lebensverhältnissen angepasst haben. Die ursprünglich angelegte Verschiedenheit des individuellen Entwicklungsganges wird offenbar um so grösser, je länger das Leben dauert, je mehr verschiedenartige äussere Bedingungen auf die einzelnen Individuen Einfluss erlangen. Das können Sie am einfachsten an den Menschen selbst, sowie an den Hausthieren und Cultur-Pflanzen nachweisen, bei denen Sie willkürlich die Lebensbedingungen modificiren können. Zwei Brüder, von denen der eine zum Arbeiter, der andere zum Priester erzogen wird, entwickeln sich in körperlicher und geistiger Beziehung ganz verschieden; ebenso zwei Hunde eines und desselben Wurfes, von denen der eine zum Jagdhund, der andere zum Kettenhund erzogen wird. Dasselbe gilt aber auch von den organischen Individuen im Naturzustande. Wenn Sie z. B. in einem Kiefern- oder in einem Buchenwalde, der bloss aus Bäumen einer einzigen Art besteht, sorgfältig alle Bäume mit einander vergleichen, so finden Sie immer, dass von allen hundert oder tausend Bäumen nicht zwei Individuen in der Grösse des Stammes und der einzelnen Theile, in der Zahl der Zweige, Blätter, Früchte u. s. w. völlig übereinstimmen. Ueberall finden Sie individuelle Ungleichheiten, welche zum Theil wenigstens bloss die Folge der verschiedenen Lebensbedingungen sind, unter denen sich alle Bäume entwickelten. Freilich lässt sich niemals mit

Bestimmtheit sagen, wie viel von dieser Ungleichheit aller Einzelwesen jeder Art ursprünglich (durch die indirecte individuelle Anpassung bedingt), wie viel davon erworben (durch die directe universelle Anpassung bewirkt) sein mag.

Nicht minder wichtig und allgemein als die universelle Anpassung ist eine zweite Erscheinungsreihe der directen Anpassung, welche wir das Gesetz der gehäuften oder cumulativen Anpassung nennen können. Unter diesem Namen fasse ich eine grosse Anzahl von sehr wichtigen Erscheinungen zusammen, die man gewöhnlich in zwei ganz verschiedene Gruppen bringt. Man unterscheidet in der Regel erstens solche Veränderungen der Organismen, welche unmittelbar durch den anhaltenden Einfluss äusserer Bedingungen (durch die dauernde Einwirkung der Nahrung, des Klimas, der Umgebung u. s. w.) erzeugt werden, und zweitens solche Veränderungen, welche mittelbar durch Gewohnheit und Uebung, durch Angewöhnung an bestimmte Lebensbedingungen, durch Gebrauch oder Nichtgebrauch der Organe entstehen. Diese letzteren Einflüsse sind insbesondere von Lamarck als wichtige Ursachen der Umbildung der organischen Formen hervorgehoben, während man die ersteren schon sehr lange in weiteren Kreisen als solche anerkannt hat.

Die scharfe Unterscheidung, welche man zwischen diesen beiden Gruppen der gehäuften oder cumulativen Anpassung gewöhnlich macht, und welche auch Darwin noch sehr hervorhebt, verschwindet, sobald man eingehender und tiefer über das eigentliche Wesen und den ursächlichen Grund der beiden scheinbar sehr verschiedenen Anpassungsreihen nachdenkt. Man gelangt dann zu der Ueberzeugung, dass man es in beiden Fällen immer mit zwei verschiedenen wirkenden Ursachen zu thun hat, nämlich einerseits mit der äusseren Einwirkung oder Action der anpassend wirkenden Lebensbedingung, und andererseits mit der inneren Gegenwirkung oder Reaction des Organismus, welcher sich jener Lebensbedingung unterwirft und anpasst. Wenn man die gehäuften Anpassung in ersterer Hinsicht für sich betrachtet, indem man die umbildenden Wirkungen der andauernden äusseren Existenzbedingungen auf diese letzteren allein be-

zieht, so legt man einseitig das Hauptgewicht auf die äussere Einwirkung, und man vernachlässigt die nothwendig eintretende innere Gegenwirkung des Organismus. Wenn man umgekehrt die gehäufte Anpassung einseitig in der zweiten Richtung verfolgt, indem man die umbildende Selbstthätigkeit des Organismus, seine Gegenwirkung gegen den äusseren Einfluss, seine Veränderung durch Uebung, Gewohnheit, Gebrauch oder Nichtgebrauch der Organe hervorhebt, so vergisst man, dass diese Gegenwirkung oder Reaction erst durch die Einwirkung der äusseren Existenzbedingung hervorgerufen wird. Es ist also nur ein Unterschied der Betrachtungsweise, auf welchem die Unterscheidung jener beiden verschiedenen Gruppen beruht, und ich glaube, dass man sie mit vollem Rechte zusammenfassen kann. Das Wesentlichste bei diesen gehäuften Anpassungs-Erscheinungen ist immer, dass die Veränderung des Organismus, welche zunächst in seiner Function und weiterhin in seiner Formbildung sich äussert, entweder durch lange andauernde oder durch oft wiederholte Einwirkungen einer äusseren Ursache veranlasst wird. Die kleinste Ursache kann durch Häufung oder Cumulation ihrer Wirkung die grössten Erfolge erzielen.

Die Beispiele für diese Art der directen Anpassung sind unendlich zahlreich. Wo Sie nur hineingreifen in das Leben der Thiere und Pflanzen, finden Sie überall einleuchtende und überzeugende Veränderungen dieser Art vor Augen. Wir wollen hier zunächst einige durch die Nahrung selbst unmittelbar bedingte Anpassungs-Erscheinungen hervorheben. Jeder von Ihnen weiss, dass man die Hausthiere, die man für gewisse Zwecke züchtet, verschieden umbilden kann durch die verschiedene Quantität und Qualität der Nahrung, welche man ihnen darreicht. Wenn der Landwirth bei der Schafzucht feine Wolle erzeugen will, so giebt er den Schafen anderes Futter, als wenn er gutes Fleisch oder reichliches Fett erzielen will. Die auserlesenen Rennpferde und Luxusperde erhalten besseres Futter, als die schweren Lastpferde und Karrengaule. Die Körperform des Menschen selbst, der Grad der Fettablagerung z. B., ist ganz verschieden nach der Nahrung. Bei stickstoffreicher Kost wird wenig, bei stickstoffarmer Kost

viel Fett abgelagert. Leute, die mit Hülfe der neuerdings beliebten Banting-Kur mager werden wollen, essen nur Fleisch und Eier, kein Brod, keine Kartoffeln. Welche bedeutenden Veränderungen man an Cultur-Pflanzen, lediglich durch veränderte Quantität und Qualität der Nahrung hervorbringen kann, ist allbekannt. Dieselbe Pflanze erhält ein ganz anderes Aussehen, wenn man sie an einem trockenen, warmen Ort dem Sonnenlicht ausgesetzt hält, oder wenn man sie an einer kühlen, feuchten Stelle im Schatten hält. Viele Pflanzen bekommen, wenn man sie an den Meeresstrand versetzt, nach einiger Zeit dicke, fleischige Blätter; und dieselben Pflanzen, an ausnehmend trockene und heisse Standorte versetzt, bekommen dünne, behaarte Blätter. Alle diese Formveränderungen entstehen unmittelbar durch den gehäuften Einfluss der veränderten Nahrung.

Aber nicht nur die Quantität und Qualität der Nahrungsmittel wirkt mächtig verändernd und umbildend auf den Organismus ein, sondern auch alle anderen äusseren Existenzbedingungen, vor Allen die nächste organische Umgebung, die Gesellschaft von freundlichen oder feindlichen Organismen. Ein und derselbe Baum entwickelt sich ganz anders an einem offenen Standort, wo er von allen Seiten frei steht, als im Walde, wo er sich den Umgebungen anpassen muss, wo er ringsum von den nächsten Nachbarn gedrängt und zum Emporschiessen gezwungen wird. Im ersten Fall wird die Krone weit ausgebreitet, im letzten dehnt sich der Stamm in die Höhe und die Krone bleibt klein und gedrungen. Wie mächtig alle diese Umstände, wie mächtig der feindliche oder freundliche Einfluss der umgebenden Organismen, der Parasiten u. s. w. auf jedes Thier und jede Pflanze einwirken, ist so bekannt, dass eine Anführung weiterer Beispiele überflüssig erscheint. Die Veränderung der Form, die Umbildung, welche dadurch bewirkt wird, ist niemals bloss die unmittelbare Folge des äusseren Einflusses, sondern muss immer zurückgeführt werden auf die entsprechende Gegenwirkung, auf die Selbstthätigkeit des Organismus, die man als Angewöhnung, Uebung, Gebrauch oder Nichtgebrauch der Organe bezeichnet. Dass man diese letzteren Erscheinungen in der Regel getrennt von der

ersteren betrachtet, liegt erstens an der schon hervorgehobenen einseitigen Betrachtungsweise, und dann zweitens daran, dass man sich eine ganz falsche Vorstellung von dem Wesen und dem Einfluss der Willensthätigkeit bei den Thieren gebildet hatte.

Die Thätigkeit des Willens, welche der Angewöhnung, der Uebung, dem Gebrauch oder Nichtgebrauch der Organe bei den Thieren zu Grunde liegt, ist gleich jeder anderen Thätigkeit der thierischen Seele durch materielle Vorgänge im Central-Nervensystem bedingt, durch eigenthümliche Bewegungen, welche von der eiweissartigen Materie der Ganglien-Zellen und der mit ihnen verbundenen Nerven-Fasern ausgehen. Der Wille der höheren Thiere ist in dieser Beziehung, ebenso wie die übrigen Geistes-thätigkeiten, von demjenigen des Menschen nur quantitativ (nicht qualitativ) verschieden. Der Wille des Thieres, wie des Menschen ist niemals frei. Das weitverbreitete Dogma von der Freiheit des Willens ist naturwissenschaftlich durchaus nicht haltbar. Jeder Physiologe, der die Erscheinungen der Willensthätigkeit bei Menschen und Thieren naturwissenschaftlich untersucht, kommt mit Nothwendigkeit zu der Ueberzeugung, dass der Wille eigentlich niemals frei, sondern stets durch äussere oder innere Einflüsse bedingt ist. Diese Einflüsse sind grösstentheils Vorstellungen, die entweder durch Anpassung oder durch Vererbung erworben, und auf eine von diesen beiden physiologischen Functionen zurückführbar sind. Sobald man seine eigene Willensthätigkeit streng untersucht, ohne das herkömmliche Vorurtheil von der Freiheit des Willens, so wird man gewahr, dass jede scheinbar freie Willenshandlung durch vorhergehende Vorstellungen bewirkt wird, die entweder in ererbten oder in anderweitig erworbenen Vorstellungen wurzeln, und in letzter Linie also wiederum durch Anpassungs- oder Vererbungsgesetze bedingt sind. Dasselbe gilt von der Willensthätigkeit aller Thiere. Sobald man diese eingehend im Zusammenhang mit ihrer Lebensweise betrachtet, und in ihrer Beziehung zu den Veränderungen, welche die Lebensweise durch die äusseren Bedingungen erfährt, so überzeugt man sich alsbald, dass eine andere Auffassung nicht möglich ist. Daher müssen auch die Veränderungen der Willensbe-

wegung, welche aus veränderter Ernährung folgen, und welche als Uebung, Gewohnheit u. s. w. umbildend wirken, unter jene materiellen Vorgänge der gehäuften Anpassung gerechnet werden.

Indem sich der thierische Wille den veränderten Existenz-Bedingungen durch andauernde Gewöhnung, Uebung u. s. w. anpasst, vermag er die bedeutendsten Umbildungen der organischen Formen zu bewirken. Mannichfaltige Beispiele hierfür sind überall im Thierleben zu finden. So verkümmern z. B. bei den Hausthieren manche Organe, indem sie in Folge der veränderten Lebensweise ausser Thätigkeit treten. Die Enten und Hühner, welche im wilden Zustande ausgezeichnet fliegen, verlernen diese Bewegung mehr oder weniger im Cultur-Zustande. Sie gewöhnen sich daran, mehr ihre Beine, als ihre Flügel zu gebrauchen, und in Folge davon werden die dabei gebrauchten Theile der Muskulatur und des Skelets in ihrer Ausbildung und Form wesentlich verändert. Für die verschiedenen Rassen der Hausente, welche alle von der wilden Ente (*Anas boschas*) abstammen, hat dies Darwin durch eine sehr sorgfältige vergleichende Messung und Wägung der betreffenden Skelettheile nachgewiesen. Die Knochen des Flügels sind bei der Hausente schwächer, die Knochen des Beines dagegen umgekehrt stärker entwickelt, als bei der wilden Ente. Bei den Straussen und anderen Laufvögeln, welche sich das Fliegen gänzlich abgewöhnt haben, ist in Folge dessen der Flügel ganz verkümmert, zu einem völlig „rudimentären Organ“ herabgesunken (S. 10). Bei vielen Hausthieren, insbesondere bei vielen Rassen von Hunden und Kaninchen, bemerken Sie ferner, dass dieselben durch den Cultur-Zustand herabhängende Ohren bekommen haben. Dies ist einfach eine Folge des verminderten Gebrauchs der Ohrmuskeln. Im wilden Zustande müssen diese Thiere ihre Ohren gehörig anstrengen, um einen nahenden Feind zu bemerken, und es hat sich dadurch ein starker Muskel-Apparat entwickelt, welcher die äusseren Ohren in aufrechter Stellung erhält, und nach allen Richtungen dreht. Im Cultur-Zustande haben dieselben Thiere nicht mehr nöthig, so aufmerksam zu lauschen; sie spitzen und drehen die Ohren nur wenig; die Ohrmuskeln

kommen ausser Gebrauch, verkümmern allmählich, und die Ohren sinken nun schlaff herab oder werden rudimentär.

Wie in diesen Fällen die Function und dadurch auch die Form des Organs durch Nichtgebrauch rückgebildet wird, so wird dieselbe andererseits durch stärkeren Gebrauch mehr entwickelt. Dies tritt uns besonders deutlich entgegen, wenn wir das Gehirn und die dadurch bewirkten Seelen-Thätigkeiten bei den wilden Thieren und den Hausthieren, welche von ihnen abstammen, vergleichen. Insbesondere der Hund und das Pferd, welche in so erstaunlichem Maasse durch die Cultur veredelt sind, zeigen im Vergleiche mit ihren wilden Stamm-Verwandten einen ausserordentlichen Grad von Ausbildung der Geistes-Thätigkeit, und offenbar ist die damit zusammenhängende Umbildung des Gehirns grösstentheils durch die andauernde Uebung bedingt. Allbekannt ist es ferner, wie schnell und mächtig die Muskeln durch anhaltende Uebung wachsen und ihre Form verändern. Vergleichen Sie z. B. Arme und Beine eines geübten Turners mit denjenigen eines unbeweglichen Stubensitzers.

Wie mächtig äussere Einflüsse die Gewohnheiten der Thiere, ihre Lebensweise beeinflussen und dadurch weiterhin auch ihre Form umbilden, zeigen sehr auffallend manche Beispiele von Amphibien und Reptilien. Unsere häufigste einheimische Schlange, die Ringelnatter, legt Eier, welche zu ihrer Entwicklung noch drei Wochen brauchen. Wenn man sie aber in Gefangenschaft hält und in den Käfig keinen Sand streut, so legt sie die Eier nicht ab, sondern behält sie bei sich, so lange bis die Jungen entwickelt sind. Der Unterschied zwischen lebendig gebärenden Thieren und solchen, die Eier legen, scheinbar so wichtig, wird hier einfach durch die Veränderung des Bodens, auf welchem das Thier lebt, verwischt.

Ausserordentlich interessant sind in dieser Beziehung auch die Wasser-Molche oder Tritonen, welche man gezwungen hat, ihre ursprünglichen Kiemen beizubehalten. Die Tritonen, Amphibien, welche den Fröschen nahe verwandt sind, besitzen gleich diesen in ihrer Jugend äussere Athmungs-Organen, Kiemen, mit welchen sie, im Wasser lebend, Wasser athmen. Später tritt bei

den Tritonen eine Metamorphose ein, wie bei den Fröschen. Sie gehen auf das Land, verlieren die Kiemen und gewöhnen sich an das Lungenathmen. Wenn man sie nun daran verhindert, indem man sie in einem geschlossenen Wasserbecken hält, so verlieren sie die Kiemen nicht. Diese bleiben vielmehr bestehen, und der Wasser-Molch verharrt zeitlebens auf jener niederen Ausbildungsstufe, welche seine tiefer stehenden Verwandten, die Kiemen-Molche oder Sozobranchien niemals überschreiten. Der Wasser-Molch erreicht seine volle Grösse, wird geschlechtsreif und pflanzt sich fort, ohne die Kiemen zu verlieren.

Grosses Aufsehen erregte unter den Zoologen vor einigen Jahrzehnten der Axolotl (*Siredon pisciformis*), ein dem Triton nahe verwandter Kiemen-Molch aus Mexico, welchen man schon seit langer Zeit kennt und im Pariser Pflanzen-Garten im Grossen gezüchtet hat. Dieses Thier hat auch äussere Kiemen, wie die jugendliche Larve des Wasser-Molchs, behält aber dieselben gleich allen anderen Sozobranchien zeitlebens bei. Für gewöhnlich bleibt dieser Kiemen-Molch mit seinen Wasser-Atmungsorganen im Wasser und pflanzt sich hier auch fort. Nun krochen aber plötzlich im Pflanzen-Garten unter Hunderten dieser Thiere eine geringe Anzahl aus dem Wasser auf das Land, verloren ihre Kiemen und verwandelten sich in eine kiemenlose Molchform, welche von einer nordamerikanischen Tritonen-Gattung (*Amblystoma*) nicht mehr zu unterscheiden ist und nur noch durch Lungenathmet. In diesem letzten höchst merkwürdigen Falle können wir unmittelbar den grossen Sprung von einem wasserathmenden zu einem luftathmenden Thiere verfolgen, einen Sprung, der allerdings bei der individuellen Entwicklungs-Geschichte der Frösche und Salamander in jedem Frühling beobachtet werden kann. Ebenso aber, wie jeder einzelne Frosch und jeder einzelne Salamander aus dem ursprünglich kiemenathmenden Amphibium späterhin in ein lungenathmendes sich verwandelt, so ist auch die ganze Gruppe der Frösche und Salamander ursprünglich aus kiemenathmenden, dem *Siredon* verwandten Thieren entstanden. Die Sozobranchien sind noch bis auf den heutigen Tag auf jener niedrigen Stufe stehen geblieben. Die Ontogenie erläutert auch hier

die Phylogenie, die Entwicklungs-Geschichte der Individuen diejenige der ganzen Gruppe (S. 10).

In unmittelbarem Anschluss an die Erscheinungen der gehäuften oder cumulativen Anpassung, und theilweise unter demselben Begriff, stehen die wichtigen Veränderungen der Organisation, welche neuerdings als functionelle Anpassungen von Wilhelm Roux sehr eingehend und klar erläutert worden sind. Seine Schrift über „den Kampf der Theile im Organismus“ (1881) ist eines der wichtigsten neueren Erzeugnisse der umfangreichen Darwinistischen Literatur. Im Anschluss an Lamarck geht Roux von den morphologischen Wirkungen der physiologischen Functionen oder Lebensthätigkeiten aus. Er weist nach, in wie hohem Maasse die Uebung der Organe dieselben stärkt, der Nichtgebrauch sie schwächt; erstere bewirkt Hypertrophie und Wachstum der Organe, letzterer Atrophie und Verkümmern derselben. Mit Recht legt er grosses Gewicht auf die unzweifelhafte Vererbung dieser erworbenen Veränderungen, und betont die differenzirende und gestaltende Wirkung der functionellen Reize. Besonders wichtig aber sind die Erörterungen über die tiefgehenden unmittelbaren Veränderungen, welche die vermehrte oder verminderte Uebung der Organe in den Geweben bewirkt, die sie zusammensetzen, und in den Zellen, welche die Gewebe aufbauen. Auf diese bedeutungsvollen Veränderungen hatte ich schon 1866 in meiner generellen Morphologie hingewiesen, als ich alle Anpassungen auf die Ernährung, als physiologische Grundthätigkeit, zurückzuführen versuchte (Bd. II, S. 193). Roux führt dieselben weiter aus und erläutert eingehend die trophische Wirkung der functionellen Reize für die activ und passiv wirkenden Theile. Er zeigt an der feineren Structur der Knochen und Muskeln, der Drüsen und Blutgefässe, wie deren höchst zweckmässige Einrichtung unmittelbar durch die trophische Einwirkung der functionellen Reize entstehen kann. Daraus ergiebt sich klar, wie die denkbar höchste Vollkommenheit der Organisation unmittelbar durch die Lebensthätigkeit der Organismen selbst bewirkt werden kann, als eine teleologische Mechanik, welche keinen bewussten Zweck oder sogenannten

Bauplan voraussetzt. Zugleich zeigt sich aber auch, wie die neuen zweckmässigen Einrichtungen durch Vererbung direct übertragen werden können, ohne dass dabei nothwendig Züchtung oder Selection stattfinden muss.

In engem Zusammenhang mit den beiden vorhergehenden Erscheinungsreihen, den cumulativen und functionellen Anpassungen, steht das Gesetz der wechselbezüglichen oder correlativen Anpassung. Nach diesem wichtigen Gesetze werden durch die actuelle Anpassung nicht nur diejenigen Theile des Organismus abgeändert, welche unmittelbar durch die äussere Einwirkung betroffen werden, sondern auch andere, nicht unmittelbar davon berührte Theile. Dies ist eine Folge des organischen Zusammenhanges, und namentlich der einheitlichen Ernährungsverhältnisse, welche zwischen allen Theilen jedes Organismus bestehen. Wenn z. B. bei einer Pflanze durch Versetzung an einen trockenen Standort die Behaarung der Blätter zunimmt, so wirkt diese Veränderung auf die Ernährung anderer Theile zurück und kann eine Verkürzung der Stengelglieder und somit eine gedrungenere Form der ganzen Pflanze zur Folge haben. Bei einigen Rassen von Schweinen und Hunden, z. B. bei dem türkischen Hunde, welche durch Anpassung an ein wärmeres Klima ihre Behaarung mehr oder weniger verloren, wurde zugleich das Gebiss zurückgebildet. So zeigen auch die Walfische und die Edentaten (Schuppenthier, Gürtelthiere etc.), welche sich durch ihre eigenthümliche Hautbedeckung am meisten von den übrigen Säugethieren entfernt haben, die grössten Abweichungen in der Bildung des Gebisses. Ferner bekommen solche Rassen von Hausthieren (z. B. Rindern, Schweinen), bei denen sich die Beine verkürzen, in der Regel auch einen kurzen und gedrungenen Kopf. So zeichnen sich u. a. die Tauben-Rassen, welche die längsten Beine haben, zugleich auch durch die längsten Schnäbel aus. Dieselbe Wechselbeziehung zwischen der Länge der Beine und des Schnabels zeigt sich ganz allgemein in der Ordnung der Stelzvögel (Grallatores), beim Storch, Kranich, der Schnepfe u. s. w. Die Wechselbeziehungen, welche in dieser Weise zwischen verschiedenen Theilen des Organismus bestehen,

sind äusserst merkwürdig, und im Einzelnen ihrer Ursache nach uns unbekannt. Im Allgemeinen können wir natürlich sagen: die Ernährungs-Veränderungen, die einen einzelnen Theil betreffen, müssen nothwendig auf die übrigen Theile zurückwirken, weil die Ernährung eines jeden Organismus eine zusammenhängende, centralisirte Thätigkeit ist. Allein warum nun gerade dieser oder jener Theil in solcher merkwürdigen Wechselbeziehung zu einem andern steht, ist uns in den meisten Fällen unbekannt.

Wir kennen eine grosse Anzahl solcher Wechselbeziehungen in der Bildung, namentlich bei den früher bereits erwähnten Abänderungen der Thiere und Pflanzen, die sich durch Pigmentmangel auszeichnen, den Albinos oder Kakerlaken. Der Mangel des gewöhnlichen Farbstoffs bedingt hier gewisse Veränderungen in der Bildung anderer Theile, z. B. des Muskelsystems, des Knochensystems, also organischer Systeme, die zunächst gar nicht mit dem Systeme der äusseren Haut zusammenhängen. Sehr häufig sind diese schwächer entwickelt und daher der ganze Körperbau zarter und schwächer, als bei den gefärbten Thieren derselben Art. Ebenso werden auch die Sinnes-Organe und das Nervensystem durch diesen Pigmentmangel eigenthümlich afficirt. Weisse Katzen mit blauen Augen sind fast immer taub. Die Schimmel zeichnen sich vor den gefärbten Pferden durch die besondere Neigung zur Bildung sarcomatöser Geschwülste aus. Auch beim Menschen ist der Grad der Pigmententwicklung in der äusseren Haut vom grössten Einflusse auf die Empfänglichkeit des Organismus für gewisse Krankheiten, so dass z. B. Europäer mit dunkler Hautfarbe, schwarzen Haaren und braunen Augen sich leichter in den Tropen-Gegenden acclimatisiren und viel weniger den dort herrschenden Krankheiten (Leber-Entzündungen, gelbem Fieber u. s. w.) unterworfen sind, als Europäer mit heller Hautfarbe, blonden Haaren und blauen Augen. (Vergl. oben Wells, S. 151.)

Vorzugsweise merkwürdig sind unter diesen Wechselbeziehungen der Bildung verschiedener Organe diejenigen, welche zwischen den Geschlechts-Organen und den übrigen Theilen des Körpers bestehen. Keine Veränderung eines Theiles wirkt so

mächtig zurück auf die übrigen Körpertheile, als eine bestimmte Behandlung der Geschlechts-Organen. Die Landwirthe, welche bei Schweinen, Schafen u. s. w. reichliche Fettbildung erzielen wollen, entfernen die Geschlechts-Organen durch Herausschneiden (Castration), und zwar geschieht dies bei Thieren beiderlei Geschlechts. In Folge davon tritt übermässige Fett-Entwicklung ein. Dasselbe thut auch seine Heiligkeit, der „unfehlbare“ Papst, bei den Castraten, welche in der Peterskirche zu Ehren Gottes singen müssen. Diese Unglücklichen werden in früher Jugend castrirt, damit sie ihre hohen Knabenstimmen beibehalten. In Folge dieser Verstümmelung der Genitalien bleibt der Kehlkopf auf der jugendlichen Entwicklungsstufe stehen. Zugleich bleibt die Muskulatur des ganzen Körpers schwach entwickelt, während sich unter der Haut reichliche Fettmengen ansammeln. Aber auch auf die Ausbildung des Central-Nervensystems, der Willens-Energie u. s. w. wirkt jene Verstümmelung mächtig zurück: und es ist bekannt, dass die menschlichen Castraten oder Eunuchen ebenso wie die castrirten männlichen Hausthiere des bestimmten psychischen Charakters, welcher das männliche Geschlecht auszeichnet, gänzlich entbehren. Der Mann ist eben Leib und Seele nach nur Mann durch seine männliche Generations-Drüse.

Diese äusserst wichtigen und einflussreichen Wechselbeziehungen zwischen den Geschlechts-Organen und den übrigen Körpertheilen, vor allem dem Gehirn, finden sich in gleicher Weise bei beiden Geschlechtern. Das lässt sich schon von vornherein deshalb erwarten, weil bei den meisten Thieren die beiderlei Organe aus gleicher Grundlage sich entwickeln. Beim Menschen, wie bei allen übrigen Wirbelthieren, ist die ursprüngliche Anlage der Geschlechts-Drüse oder Gonade dieselbe. An einer und derselben Stelle der Leibeshöhle entstehen aus ihrem Epithel die Zellen, aus deren wiederholter Theilung später beim Weibchen die Eizellen, beim Männchen die Samenzellen hervorgehen. In jungen Embryonen (— wie sie z. B. auf Taf. II, III, abgebildet sind —) lässt sich das Geschlecht nicht unterscheiden. Erst allmählich entstehen im Laufe der embryonalen Entwicklung (beim Menschen in der neunten Woche seines Embryo-

Lebens) die Unterschiede der beiden Geschlechter, indem die Gonade sich beim Weibe zum Eierstock, beim Manne zur Samen-drüse entwickelt. Jede Veränderung des weiblichen Eierstocks äussert eine nicht minder bedeutende Rückwirkung auf den gesammten weiblichen Organismus, wie jede Veränderung des Testikels auf den männlichen Organismus. Die Wichtigkeit dieser Wechselbeziehung hat Virchow in seinem vortrefflichen Aufsatz „das Weib und die Zelle“ mit folgenden Worten ausgesprochen: „Das Weib ist eben Weib nur durch seine Generations-Drüse; alle Eigenthümlichkeiten seines Körpers und Geistes oder seiner Ernährung und Nerventhätigkeit: die süsse Zartheit und Rundung der Glieder bei der eigenthümlichen Ausbildung des Beckens, die Entwicklung der Brüste bei dem Stehenbleiben der Stimm-Organen, jener schöne Schmuck des Kopfhaares bei dem kaum merklichen, weichen Flaum der übrigen Haut, und dann wiederum diese Tiefe des Gefühls, diese Wahrheit der unmittelbaren Anschauung, diese Sanftmuth, Hingebung und Treue — kurz, Alles, was wir an dem wahren Weibe Weibliches bewundern und verehren, ist nur eine Dependenz des Eierstocks. Man nehme den Eierstock hinweg, und das Mannweib in seiner hässlichsten Halbheit steht vor uns.“

Dieselbe innige Correlation oder Wechselbeziehung zwischen den Geschlechts-Organen und den übrigen Körpertheilen findet sich auch bei den Pflanzen eben so allgemein wie bei den Thieren vor. Wenn man bei einer Gartenpflanze reichlichere Früchte zu erzielen wünscht, beschränkt man den Blätterwuchs durch Abschneiden eines Theils der Blätter. Wünscht man umgekehrt eine Zierpflanze mit einer Fülle von grossen und schönen Blättern zu erhalten, so verhindert man die Blüthen- und Frucht-Bildung durch Abschneiden der Blüthen-Knospen. In beiden Fällen entwickelt sich das eine Organ-System auf Kosten des anderen. So ziehen auch die meisten Abänderungen der vegetativen Blattbildung bei den wilden Pflanzen eine entsprechende Umbildung in den generativen Blüthentheilen nach sich. Die hohe Bedeutung dieser „Compensation der Entwicklung“, dieser „Correlation der Theile“ ist bereits von Goethe, von Geoffroy S. Hilaire und

von anderen Natur-Philosophen hervorgehoben worden. Sie beruht wesentlich darauf, dass die directe oder actuelle Anpassung keinen einzigen Körpertheil wesentlich verändern kann, ohne zugleich auf den ganzen Organismus einzuwirken.

Die correlative Anpassung der Fortpflanzungs-Organen und der übrigen Körpertheile verdient deshalb eine ganz besondere Berücksichtigung, weil sie vor Allem geeignet ist, ein erklärendes Licht auf die vorher betrachteten dunkeln und räthselhaften Erscheinungen der indirecten oder potentiellen Anpassung zu werfen. Denn ebenso wie jede Veränderung der Geschlechts-Organen mächtig auf den übrigen Körper zurückwirkt, so muss natürlich umgekehrt auch jede eingreifende Veränderung eines anderen Körpertheils mehr oder weniger auf die Generations-Organen zurückwirken. Diese Rückwirkung wird sich aber erst in der Bildung der Nachkommenschaft, welche aus den veränderten Generationstheilen entsteht, wahrnehmbar äussern. Gerade jene merkwürdigen, aber unmerklichen und an sich ungeheuer geringfügigen Veränderungen des Genitalsystems, der Eier und des Sperma, welche durch solche Wechselbeziehungen hervorgebracht werden, sind vom grössten Einflusse auf die Bildung der Nachkommenschaft, und alle vorher erwähnten Erscheinungen der indirecten oder potentiellen Anpassung können schliesslich auf diese wechselbezügliche Anpassung zurückgeführt werden.

Eine weitere Reihe von ausgezeichneten Beispielen der correlativen Anpassung liefern die verschiedenen Thiere und Pflanzen, welche durch das Schmarotzerleben oder den Parasitismus rückgebildet sind. Keine andere Veränderung der Lebensweise wirkt so bedeutend auf die Formbildung der Organismen ein, wie die Angewöhnung an das Schmarotzerleben. Pflanzen verlieren dadurch ihre grünen Blätter, wie z. B. unsere einheimischen Schmarotzerpflanzen: *Orobanche*, *Lathraea*, *Monotropa*. Thiere, welche ursprünglich selbstständig und frei gelebt haben, dann aber eine parasitische Lebensweise auf andern Thieren oder auf Pflanzen annehmen, geben zunächst die Thätigkeit ihrer Bewegungs-Organen und ihrer Sinnes-Organen auf. Der Verlust der Thätigkeit zieht aber den Verlust der Organe, durch welche sie bewirkt wurde,

nach sich, und so finden wir z. B. viele Krebsthiere oder Crustaceen, die in der Jugend einen ziemlich hohen Organisationsgrad, Beine, Fühlhörner und Augen besaßen, im Alter als Parasiten vollkommen degenerirt wieder, ohne Augen, ohne Bewegungs-Werkzeuge und ohne Fühlhörner. Aus der munteren, beweglichen Jugendform ist ein unförmlicher, unbeweglicher Klumpen geworden. Nur die nöthigsten Ernährungs- und Fortpflanzungs-Organe sind noch in Thätigkeit. Der ganze übrige Körper ist rückgebildet. Offenbar sind diese tiefgreifenden Umbildungen grossentheils directe Folgen der functionellen oder cumulativen Anpassung, des Nichtgebrauchs und der mangelnden Uebung der Organe; aber zum anderen Theile kommen dieselben sicher auch auf Rechnung der wechselbezüglichen oder correlativen Anpassung. (Vergl. Taf. X und XI.) *r 576*

Eine besonders interessante Reihe von Veränderungen, welche vielfach mit den vorbergehenden Gesetzen der directen Anpassung verknüpft sind, bildet die mimetische Anpassung, oder die nachäffende Variation, die gewöhnlich sogenannte „Mimicry“ oder Nachäffung. Sie findet sich unter den Landthieren namentlich bei den Insecten, unter den Wasserthieren bei den Krebsen. In diesen beiden Thierklassen giebt es zahlreiche Arten, welche anderen, ganz verschiedenen Ordnungen oder Familien angehörigen Arten zum Verwechseln ähnlich sind. Besonders dienen als Vorbilder der Nachäffung solche Insecten (z. B. Schmetterlinge oder deren Raupen), welche wegen auffallend übler Eigenschaften von anderen Insecten gemieden oder gefürchtet werden, z. B. wegen unschmackhaften Fleisches, üblen Geruches, Bewaffnung mit Stacheln, Dornen u. dgl. mehr. Schmetterlinge und Raupen von mehreren ganz verschiedenen Familien haben so durch mimetische Anpassung dieselbe Form, Färbung und Zeichnung erworben, wie diejenigen anderer Familien, welche wegen ihres Geruches oder Geschmackes, wegen ihrer abschreckenden Gestalt oder Bewaffnung gemieden werden. Besonders gefürchtet sind unter den Insecten allgemein die Bienen und Wespen wegen ihres Giftstachels. Daher giebt es Insecten von nicht weniger als fünf oder sechs ganz verschiedenen Ordnungen, welche

allmählich durch natürliche Züchtung den Wespen zum Verwechseln ähnlich geworden sind: Schmetterlinge (*Sesia*), Borkenkäfer (*Odontocera*), ferner zahlreiche Dipteren (Fliegen und Mücken), verschiedene Heuschrecken (*Orthopteren*), Halbflügler (*Hemipteren*) und Andere. Die abschreckende Aehnlichkeit mit Wespen ist allen diesen verschiedenen Insecten von grösstem Nutzen, weil sie sie vor ihren zahlreichen Feinden und Verfolgern schützt. So sind auch zahlreiche unschuldige Schlangen allmählich gewissen Giftschlangen höchst ähnlich geworden und haben deren Form, Färbung und Zeichnung nachgeahmt; so z. B. unsere harmlose Bergnatter (*Coronella laevis*) die der giftigen Kreuzotter (*Vipera berus*). Da schützende Aehnlichkeit auch in vielen anderen Fällen (z. B. bei der gleichfarbigen Zuchtwahl) die Ursache auffallender Umbildungen ist, so kann auch bei dieser mimetische Anpassung in weiterem Sinne angenommen werden.

Zu den directen Anpassungen gehört auch das Gesetz der abweichenden oder divergenten Anpassung. Wir verstehen darunter die Erscheinung, dass ursprünglich gleichartig angelegte Theile sich durch den Einfluss äusserer Bedingungen in verschiedener Weise ausbilden. Dieses Anpassungs-Gesetz ist ungemein wichtig für die Erklärung der Arbeitstheilung oder des Polymorphismus. An uns selbst können wir es sehr leicht erkennen, z. B. in der Thätigkeit unserer beiden Hände. Die rechte Hand wird meistens von uns an ganz andere Arbeiten gewöhnt, als die linke; es entsteht in Folge der abweichenden Beschäftigung auch eine verschiedene Bildung der beiden Hände. Die rechte Hand, welche man gewöhnlich viel mehr braucht, als die linke, zeigt stärker entwickelte Nerven, Muskeln und Knochen. Dasselbe gilt auch vom ganzen Arm. Knochen und Fleisch des rechten Arms sind bei den meisten Menschen in Folge stärkeren Gebrauchs stärker und schwerer als die des linken Arms. Da nun aber der bevorzugte Gebrauch des rechten Arms bei unserer mittelländischen Menschen-Rasse schon seit Jahrtausenden eingebürgert und vererbt ist, so ist auch die stärkere Form und Grösse des rechten Arms bereits erblich geworden. Der holländische Naturforscher P. Harting hat durch Messung und Wägung an Neu-

geborenen gezeigt, dass auch bei diesen bereits der rechte Arm den linken übertrifft.

Nach demselben Gesetze der divergenten Anpassung sind auch häufig die beiden Augen verschieden entwickelt. Wenn man sich z. B. als Naturforscher gewöhnt, immer nur mit dem einen Auge (am besten mit dem linken) zu mikroskopiren, und mit dem andern nicht, so erlangt das eine Auge eine ganz andere Beschaffenheit, als das andere, und diese Arbeitstheilung ist von grossem Vortheil. Das eine Auge wird kurzsichtiger, geeignet für das Sehen in die Nähe, das andere Auge weitsichtiger, schärfer für den Blick in die Ferne. Wenn man dagegen abwechselnd mit beiden Augen mikroskopirt, so erlangt man nicht auf dem einen Auge den Grad der Kurzsichtigkeit, auf dem andern den Grad der Weitsichtigkeit, welchen man durch zweckmässige Vertheilung dieser verschiedenen Gesichts-Functionen auf beide Augen erreicht. Zunächst wird auch hier wieder durch die Gewohnheit die Function, die Thätigkeit der ursprünglich gleich gebildeten Organe ungleich, divergent; allein die Function wirkt wiederum auf die Form und die innere Structur des Organs zurück.

Unter den Pflanzen können wir die abweichende oder divergente Anpassung besonders bei den Schlinggewächsen sehr leicht wahrnehmen. Aeste einer und derselben Schlingpflanze, welche ursprünglich gleichartig angelegt sind, erhalten eine ganz verschiedene Form und Ausdehnung, einen ganz verschiedenen Krümmungsgrad und Durchmesser der Spiralwindung, je nachdem sie um einen dünneren oder dickeren Stab sich herumwinden. Ebenso ist auch die abweichende Veränderung der Formen ursprünglich gleich angelegter Theile, welche divergent nach verschiedenen Richtungen unter abweichenden äusseren Bedingungen sich entwickeln, in vielen anderen Fällen deutlich nachweisbar. Indem diese abweichende Anpassung mit der fortschreitenden Vererbung in Wechselwirkung tritt, wird sie die Ursache der Arbeitstheilung und Formspaltung der verschiedenen Organe.

Ein achttes und letztes Anpassungs-Gesetz können wir als das Gesetz der unbeschränkten oder unendlichen Anpassung bezeichnen. Wir wollen damit einfach ausdrücken, dass uns keine

Grenze für die Veränderung der organischen Formen durch den Einfluss der äusseren Existenz-Bedingungen bekannt ist. Wir können von keinem einzigen Theil des Organismus behaupten, dass er nicht mehr veränderlich sei, dass, wenn man ihn unter neue äussere Bedingungen brächte, er durch diese nicht verändert werden würde. Noch niemals hat sich in der Erfahrung eine Grenze für die Abänderung nachweisen lassen. Wenn z. B. ein Organ durch Nichtgebrauch degenerirt, so geht diese Degeneration schliesslich bis zum vollständigen Schwunde des Organs fort, wie es bei den Augen vieler Thiere der Fall ist. Andererseits können wir durch fortwährende Uebung, Gewohnheit und immer gesteigerten Gebrauch eines Organs dasselbe in einem Maasse vervollkommen, wie wir es von vornherein für unmöglich gehalten haben würden. Wenn man die uncivilisirten Wilden mit den Cultur-Völkern vergleicht, so findet man bei jenen eine Ausbildung der Sinnes-Organen, Gesicht, Geruch, Gehör, von der die Cultur-Völker keine Ahnung haben. Umgekehrt ist bei den höheren Cultur-Völkern das Gehirn, die Geistesthätigkeit in einem Grade entwickelt, von welchem die Wilden keine Vorstellung besitzen.

Allerdings scheint für jeden Organismus eine Grenze der Anpassungs-Fähigkeit durch den Typus seines Stammes oder Phylum gegeben zu sein, d. h. durch die wesentlichen Grund-Eigenschaften dieses Stammes, welche von dem gemeinsamen Stammvater desselben ererbt sind und sich durch conservative Vererbung auf alle Descendenten desselben übertragen. So kann z. B. niemals ein Wirbelthier statt des charakteristischen Rückenmarks der Wirbelthiere das Bauchmark der Gliederthiere sich erwerben. Allein innerhalb der erblichen Grundform, innerhalb dieses unveräusserlichen Typus, ist der Grad der Anpassungs-Fähigkeit unbeschränkt. Die Biegsamkeit und Flüssigkeit der organischen Form äussert sich innerhalb desselben frei nach allen Richtungen hin, und in ganz unbeschränktem Umfang. Es giebt aber einzelne Thiere, wie z. B. die durch Parasitismus rückgebildeten Krebsthiere und Würmer, welche selbst jene Grenze des Typus zu überspringen scheinen, und durch erstaunlich weit gehende Degeneration alle wesentlichen Charaktere ihres Stammes eingebüsst haben.

Die Anpassungs-Fähigkeit des Menschen selbst besteht, wie bei allen anderen Thieren, ebenfalls unbegrenzt, und da sich dieselbe beim Menschen vor Allem in der Umbildung des Gehirns äussert, so lässt sich durchaus keine Grenze der Erkenntniss setzen, welche der Mensch bei weiter fortschreitender Geistesbildung nicht würde überschreiten können. Auch der menschliche Geist geniesst also nach dem Gesetze der unbeschränkten Anpassung eine unendliche Perspective für seine Vervollkommnung in der Zukunft. Aus dieser Erwägung ergiebt sich die Grundlosigkeit des bekannten „Ignorabimus“, welches der Berliner Physiologe Du Bois-Reymond 1873 in seiner berühmten Rede „über die Grenzen des Naturerkennens“ dem Fortschritte der Wissenschaft unberechtigter Weise entgegen gehalten hat. Ich habe gegen dieses berüchtigte „Ignorabimus“, das der klerikale Obscurantismus zu seinem Losungswort erboben hat, schon im Vorworte zu meiner Anthropogenie (1874) Protest eingelegt⁵⁶⁾, und nicht minder in meiner Schrift über „Freie Wissenschaft und freie Lehre“⁵¹⁾.

Diese Bemerkungen genügen wohl, um die Tragweite der Anpassungs-Erscheinungen hervorzuheben und ihnen das grösste Gewicht zuzuschreiben. Die Anpassungs-Gesetze sind von ebenso grosser Bedeutung, wie die Vererbungs-Gesetze. Alle Anpassungs-Erscheinungen lassen sich in letzter Linie zurückführen auf die Ernährungs-Verhältnisse des Organismus, in gleicher Weise wie die Vererbungs-Erscheinungen in den Fortpflanzungs-Verhältnissen begründet sind; diese aber sowohl als jene sind weiter zurückzuführen auf chemische und physikalische Gründe, also auf mechanische Ursachen. Lediglich durch die Wechselwirkung derselben entstehen nach Darwin's Selections-Theorie die Umbildungen der Organismen, welche die künstliche Züchtung im Cultur-Zustande, die natürliche Züchtung im Natur-Zustande hervorbringt.

Elfter Vortrag.

Die natürliche Züchtung durch den Kampf um's Dasein. Cellular-Selection und Personal-Selection.

Wechselwirkung der beiden organischen Bildungstrieb, der Vererbung und Anpassung. Natürliche und künstliche Züchtung. Kampf um's Dasein oder Wettkampf um die Lebensbedürfnisse. Missverhältniss zwischen der Zahl der möglichen (potentiellen) und der Zahl der wirklichen (actuellen) Individuen. Verwickelte Wechselbeziehungen aller benachbarten Organismen. Wirkungsweise der natürlichen Züchtung. Gleichfarbige Zuchtwahl als Ursache der sympathischen Färbungen. Geschlechtliche Zuchtwahl als Ursache der secundären Sexual-Charaktere. Der Kampf der Theile im Organismus (nach Roux). Functionelle Selbstgestaltung der zweckmässigen Structur. Teleologische Mechanik. Cellular-Selection (Protisten) und Personal-Selection (Histonen). Zuchtwahl der Zellen und der Gewebe. Das Selections-Princip bei Empedocles. Mechanische Entstehung des Zweckmässigen aus dem Unzweckmässigen. Philosophische Tragweite des Darwinismus.

Meine Herren! Um zu einem richtigen Verständniss des Darwinismus zu gelangen, ist es vor Allem nothwendig, die beiden organischen Functionen genau in das Auge zu fassen, die wir in den letzten Vorträgen betrachtet haben, die Vererbung und Anpassung. Wenn man nicht einerseits die rein mechanische Natur dieser beiden physiologischen Thätigkeiten und die mannichfaltige Wirkung ihrer verschiedenen Gesetze in's Auge fasst, und wenn man nicht andererseits erwägt, wie verwickelt die Wechselwirkung dieser verschiedenen Vererbungs- und Anpassungs-Gesetze nothwendig sein muss, so wird man nicht begreifen, dass diese beiden Functionen für sich allein die ganze Mannichfaltigkeit der Thier- und Pflanzen-Formen sollen erzeugt haben; und doch ist das in der That der Fall. Wir sind wenigstens bis jetzt nicht

im Stande gewesen, andere formbildende Ursachen aufzufinden, als diese beiden; und wenn wir die nothwendige und unendlich verwickelte Wechselwirkung der Vererbung und Anpassung richtig verstehen, so haben wir auch gar nicht mehr nöthig, noch nach anderen unbekanntem Ursachen der Umbildung der organischen Gestalten zu suchen. Jene beiden Grundursachen erscheinen uns dann völlig genügend.

Schon früher, lange bevor Darwin seine Selections-Theorie aufstellte, nahmen einige Naturforscher, insbesondere Goethe, als Ursache der organischen Formen-Mannichfaltigkeit die Wechselwirkung zweier verschiedener Bildungstriebe an, eines conservativen oder erhaltenden, und eines umbildenden oder fortschreitenden Bildungstriebes. Ersteren nannte Goethe den centripetalen oder Specifications-Trieb, letzteren den centrifugalen oder den Trieb der Metamorphose (S. 81). Diese beiden Triebe entsprechen vollständig den beiden Functionen der Vererbung und der Anpassung. Die Vererbung ist die centripetale oder innere Bildungskraft; durch sie werden die organischen Formen in ihrer Art erhalten, die Nachkommen den Eltern gleich gestaltet, und Generationen hindurch immer Gleichartiges erzeugt. Die Anpassung dagegen, welche der Vererbung entgegenwirkt, ist die centrifugale oder äussere Bildungskraft; durch die veränderlichen Einflüsse der Aussenwelt werden die organischen Formen umgebildet, neue Formen aus den vorhandenen geschaffen, und die Constanz der Species, die Beständigkeit der Art, schliesslich aufgehoben. Je nachdem die Vererbung oder die Anpassung das Uebergewicht erhält, bleibt die Species-Form beständig oder sie bildet sich in eine neue Art um. Der in jedem Augenblick stattfindende Grad der Formbeständigkeit bei den verschiedenen Thier- und Pflanzen-Arten ist einfach das nothwendige Resultat des augenblicklichen Uebergewichts, welches die eine dieser beiden Bildungskräfte oder physiologischen Functionen über die andere erlangt hat.

Wenn wir nun zurückkehren zu der Betrachtung des Züchtungs-Vorganges, der Auslese oder Selection, die wir bereits im

siebenten Vortrag in ihren Grundzügen untersuchten, so werden wir jetzt um so klarer und bestimmter erkennen, dass sowohl die künstliche als die natürliche Züchtung einzig und allein auf der Wechselwirkung dieser beiden formbildenden Kräfte oder Functionen beruhen. Wenn Sie die Thätigkeit des künstlichen Züchters, des Landwirths oder Gärtners, scharf in's Auge fassen, so erkennen Sie, dass nur jene beiden Bildungskräfte von ihm zur Hervorbringung neuer Formen benutzt werden. Die ganze Wirkung der künstlichen Zuchtwahl beruht eben nur auf einer denkenden und vernünftigen Anwendung der Vererbungs- und Anpassungs-Gesetze, auf einer kunstvollen und planmässigen Benutzung und Regulirung derselben. Dabei ist der vervollkommnete menschliche Wille die auslesende, züchtende Kraft.

Ganz ähnlich verhält sich die natürliche Züchtung. Auch diese benutzt bloss jene beiden organischen Bildungskräfte, die physiologischen Functionen der Anpassung und Vererbung, um die verschiedenen Arten oder Species hervorzubringen. Dasjenige züchtende Princip aber, diejenige auslesende Kraft, welche bei der künstlichen Züchtung durch den planmässig wirkenden und bewussten Willen des Menschen vertreten wird, ist bei der natürlichen Züchtung der planlos wirkende und unbewusste Kampf um's Dasein. Was wir unter „Kampf um's Dasein“ verstehen, haben wir im siebenten Vortrage bereits auseinandergesetzt. Gerade die Erkenntniss seiner Bedeutung ist eines der grössten Verdienste Darwin's. Da aber dieses Verhältniss sehr häufig unvollkommen oder falsch verstanden wird, ist es nothwendig, dasselbe jetzt noch näher in's Auge zu fassen, und an einigen Beispielen die Wirksamkeit des Kampfes um's Dasein und seinen Antheil an der natürlichen Züchtung zu erläutern.

Wir gingen bei der Betrachtung des Kampfes um's Dasein von der Thatsache aus, dass die Zahl der Keime, welche alle Thiere und Pflanzen erzeugen, unendlich viel grösser ist, als die Zahl der Individuen, welche wirklich in das Leben treten und sich längere oder kürzere Zeit am Leben erhalten können. Die meisten Organismen erzeugen während ihres Lebens Tausende oder Millionen von Keimen, aus deren jedem sich unter günstigen Umstän-

den ein neues Individuum entwickeln könnte. Bei den meisten Thieren und Pflanzen sind diese Keime echte Eier, d. h. Zellen, welche zu ihrer weiteren Entwicklung der geschlechtlichen Befruchtung bedürfen. Dagegen pflanzen sich viele Protisten, viele von jenen einzelligen niedersten Organismen, welche weder echte Thiere noch Pflanzen sind, bloss ungeschlechtlich fort; ihre Keimzellen oder Sporen bedürfen keiner Befruchtung. In allen Fällen steht die Zahl sowohl dieser ungeschlechtlichen als jener geschlechtlichen Keime in gar keinem Verhältniss zu der relativ geringen Zahl der wirklich lebenden Individuen.

Im Grossen und Ganzen genommen bleibt die Zahl der lebenden Thiere und Pflanzen auf unserer Erde durchschnittlich fast dieselbe. Die Zahl der Stellen im Naturhaushalt ist beschränkt, und an den meisten Punkten der Erdoberfläche sind diese Stellen immer annähernd besetzt. Gewiss finden überall in jedem Jahre Schwankungen in der absoluten und in der relativen Individuenzahl aller Arten statt. Allein im Grossen und Ganzen genommen werden diese Schwankungen nur geringe Bedeutung haben gegenüber der Thatsache, dass die Gesamtzahl aller Individuen durchschnittlich beinahe constant bleibt. Der Wechsel, der überall stattfindet, besteht darin, dass in einem Jahre diese und im anderen Jahre jene Reihe von Thieren und Pflanzen überwiegt, und dass in jedem Jahre der Kampf um's Dasein dieses Verhältniss wieder etwas anders gestaltet.

Jede einzelne Art von Thieren und Pflanzen würde in kurzer Zeit die ganze Erdoberfläche dicht bevölkert haben, wenn sie nicht mit einer Menge von Feinden und feindlichen Einflüssen zu kämpfen hätte. Schon Linné berechnete, dass, wenn eine einjährige Pflanze nur zwei Samen hervorbrächte (und es giebt keine, die so wenig erzeugt), sie in 20 Jahren schon eine Million Individuen geliefert haben würde. Darwin berechnete vom Elephanten, der sich am langsamsten von allen Thieren zu vermehren scheint, dass in 500 Jahren die Nachkommenschaft eines einzigen Paares bereits 15 Millionen Individuen betragen würde, vorausgesetzt, dass jeder Elephant während der Zeit seiner Fruchtbarkeit (vom 30. bis 90. Jahre) nur drei Paar Junge erzeugte.

Ebenso würde die Zahl der Menschen, wenn man die mittlere Fortpflanzungs-Zahl zu Grunde legt, und wenn keine Hindernisse der natürlichen Vermehrung im Wege ständen, bereits in 25 Jahren sich verdoppelt haben. In jedem Jahrhundert würde die Gesamtzahl der menschlichen Bevölkerung um das sechszehnfache gestiegen sein. Nun wächst aber bekanntlich die Gesamtzahl der Menschen nur sehr langsam und die Zunahme der Bevölkerung ist in verschiedenen Gegenden verschieden. Während europäische Stämme sich über den ganzen Erdball ausbreiten, gehen andere Stämme zu Grunde; ja sogar ganze Arten oder Species des Menschengeschlechts gehen mit jedem Jahre mehr ihrem völligen Aussterben entgegen. Dies gilt namentlich von den Rothhäuten Amerikas und ebenso von den schwarzbraunen Eingeborenen Australiens. Selbst wenn diese Völker sich reichlicher fortpflanzten, als die weisse Menschenart Europas, würden sie dennoch früher oder später der letzteren im Kampfe um's Dasein erliegen. Von allen menschlichen Individuen aber, ebenso wie von allen übrigen Organismen, geht bei weitem die überwiegende Mehrzahl in der frühesten Lebenszeit zu Grunde. Von der ungeheuren Masse von Keimen, die jede Art erzeugt, gelangen nur sehr wenige wirklich zur Entwicklung, und von diesen wenigen ist es wieder nur ein ganz kleiner Bruchtheil, welcher das Alter erreicht, in dem er sich fortpflanzen kann. (Vergl. S. 145.)

Aus diesem Missverhältniss zwischen der ungeheuren Uebersahl der organischen Keime und der geringen Anzahl von ausgewählten Individuen, die wirklich neben und mit einander fortbestehen können, folgt mit Nothwendigkeit jener allgemeine Kampf um's Dasein, jenes beständige Ringen um die Existenz, jener unaufhörliche Wettkampf um die Lebensbedürfnisse, von welchem ich Ihnen bereits im siebenten Vortrage ein Bild entwarf. Jener Kampf um's Dasein ist es, welcher die natürliche Zuchtwahl ausübt, welcher die Wechselwirkung der Vererbung und Anpassung züchtend benutzt und dadurch an einer beständigen Umbildung aller organischen Formen arbeitet. Immer werden in jenem Kampf um die Erlangung der nothwendigen Existenz-Bedingungen diejenigen Individuen ihre Nebenbuhler besiegen,

welche irgend eine individuelle Begünstigung, irgend eine vortheilhafte Eigenschaft besitzen, die ihren Mitbewerbern fehlt.

Freilich können wir nur in den wenigsten Fällen, nur bei näher bekannten Thieren und Pflanzen, uns eine ungefähre Vorstellung von der unendlich complicirten Wechselwirkung der zahlreichen Verhältnisse machen, welche alle hierbei in Frage kommen. Denken Sie nur daran, wie unendlich mannichfaltig und verwickelt die Beziehungen jedes einzelnen Menschen zu den übrigen und überhaupt zu der ihm umgebenden Aussenwelt sind. Aehnliche Beziehungen walten aber auch zwischen allen Thieren und Pflanzen, die an einem Orte mit einander leben. Alle wirken gegenseitig, activ oder passiv, auf einander ein. Jedes Thier kämpft, wie jede Pflanze, direct mit einer Anzahl von Feinden, insbesondere mit Raubthieren und Parasiten. Die zusammenstehenden Pflanzen kämpfen mit einander um den Bodenraum, den ihre Wurzeln bedürfen, um die nothwendige Menge von Licht, Luft, Feuchtigkeit u. s. w. Ebenso ringen die Thiere eines jeden Bezirks mit einander um ihre Nahrung, Wohnung u. s. w. In diesem äusserst lebhaften und verwickelten Kampfe wird jeder noch so kleine persönliche Vorzug, jeder individuelle Vortheil möglicherweise den Ausschlag zu Gunsten seines Besitzers geben. Dieses bevorzugte einzelne Individuum bleibt im Kampfe Sieger und pflanzt sich fort, während seine Mitbewerber zu Grunde gehen, ehe sie zur Fortpflanzung gelangen. Der persönliche Vorzug, welcher ihm den Sieg verlieh, wird auf seine Nachkommen vererbt, und kann durch weitere Befestigung und Vervollkommnung die Ursache zur Bildung einer neuen Art werden.

Die unendlich verwickelten Wechselbeziehungen, welche zwischen den Organismen eines jeden Bezirks bestehen, und welche als die eigentlichen Bedingungen des Kampfes um's Dasein angesehen werden müssen, sind uns grösstentheils unbekannt und meistens auch sehr schwierig zu erforschen. Nur in einzelnen Fällen haben wir dieselben bisher zu einem gewissen Grade verfolgen können, so z. B. in dem von Darwin angeführten Beispiel von den Beziehungen der Katzen zum rothen Klee in England. Die rothe Kleeart (*Trifolium pratense*), welche in England

eines der vorzüglichsten Futterkräuter für das Rindvieh bildet, bedarf, um zur Samenbildung zu gelangen, des Besuchs der Hummeln. Indem diese Insecten den Honig aus dem Grunde der Kleeblüthe saugen, bringen sie den Blütenstaub mit der Narbe in Berührung und vermitteln so die Befruchtung der Blüthe, welche ohne sie niemals erfolgt. Darwin hat durch Versuche gezeigt, dass rother Klee, den man von dem Besuche der Hummeln absperrt, keinen einzigen Samen liefert. Die Zahl der Hummeln ist bedingt durch die Zahl ihrer Feinde, unter denen die Feldmäuse die verderblichsten sind. Je mehr die Feldmäuse überhand nehmen, desto weniger wird der Klee befruchtet. Die Zahl der Feldmäuse ist wiederum von der Zahl ihrer Feinde abhängig, zu denen namentlich die Katzen gehören. Daher giebt es in der Nähe der Dörfer und Städte, wo viele Katzen gehalten werden, besonders viel Hummeln. Eine grosse Zahl von Katzen ist also offenbar von grossem Vortheil für die Befruchtung des Klees. Man kann nun, wie es von Karl Vogt geschehen ist, an dieses Beispiel noch weitere Erwägungen anknüpfen. Denn das Rindvieh, welches sich von dem rothen Klee nährt, ist eine der wichtigsten Grundlagen des Wohlstandes von England. Die Engländer conserviren ihre körperlichen und geistigen Kräfte vorzugsweise dadurch, dass sie sich grösstentheils von trefflichem Fleisch, namentlich ausgezeichnetem Rostbeef und Beafsteak nähren. Dieser vorzüglichen Fleischnahrung verdanken die Britten zum grossen Theil das Uebergewicht ihres Gehirns und Geistes über die anderen Nationen. Offenbar ist dieses aber indirect abhängig von den Katzen, welche die Feldmäuse verfolgen. Man kann auch mit Huxley auf die alten Jungfern zurückgehen, welche vorzugsweise die Katzen hegen und pflegen und somit für die Befruchtung des Klees und den Wohlstand Englands von hoher Wichtigkeit sind. An diesem Beispiel können Sie erkennen, dass, je weiter man dasselbe verfolgt, desto grösser der Kreis der Wirkungen und der Wechselbeziehungen wird. Man kann aber mit Bestimmtheit behaupten, dass bei jeder Pflanze und bei jedem Thiere eine Masse solcher Wechselbeziehungen existiren. Nur sind wir selten im Stande, die Kette derselben

so herzustellen, und im Zusammenhang zu übersehen, wie es hier wenigstens annähernd der Fall ist.

Ein anderes merkwürdiges Beispiel von wichtigen Wechselbeziehungen ist nach Darwin folgendes: In Paraguay finden sich keine verwilderten Rinder und Pferde, wie in den benachbarten Theilen Süd-Amerikas, nördlich und südlich von Paraguay. Dieser auffallende Umstand erklärt sich einfach dadurch, dass in diesem Lande eine kleine Fliege sehr häufig ist, welche die Gewohnheit hat, ihre Eier in den Nabel der neugeborenen Rinder und Pferde zu legen. Die neugeborenen Thiere sterben in Folge dieses Eingriffs, und jene kleine gefürchtete Fliege ist also die Ursache, dass die Rinder und Pferde in diesem District niemals verwildern. Angenommen, dass durch irgend einen insectenfressenden Vogel jene Fliege zerstört würde, so würden in Paraguay ebenso wie in den benachbarten Theilen Süd-Amerikas diese grossen Säugethiere massenhaft verwildern, und da dieselben eine Menge von bestimmten Pflanzenarten verzehren, würde die ganze Flora, und in Folge davon wiederum die ganze Fauna dieses Landes eine andere werden. Dass dadurch zugleich auch die ganze Oekonomie und somit der Charakter der menschlichen Bevölkerung sich ändern würde, braucht nicht erst gesagt zu werden. Aehnliches gilt von der Tse-Tse-Fliege in Africa.

So kann das Gedeihen oder selbst die Existenz ganzer Völkerschaften durch eine einzige kleine, an sich höchst unbedeutende Thier- oder Pflanzen-Form indirect bedingt werden. Es giebt kleine oceanische Inseln, deren menschliche Bewohner wesentlich nur von einer Palmenart leben. Die Befruchtung dieser Palme wird vorzüglich durch Insecten vermittelt, die den Blüthenstaub von den männlichen auf die weiblichen Palmbäume übertragen. Die Existenz dieser nützlichen Insecten wird durch insectenfressende Vögel gefährdet, die ihrerseits wieder von Raubvögeln verfolgt werden. Die Raubvögel aber unterliegen oft dem Angriffe einer kleinen parasitischen Milbe, die sich zu Millionen in ihrem Federkleide entwickelt. Dieser kleine gefährliche Parasit kann wiederum durch parasitische Pilze getödtet werden. Pilze, Raubvögel und Insecten würden in diesem Falle das Ge-

deihen der Palmen und somit der Menschen begünstigen, Vogelmilben und insectenfressende Vögel dagegen gefährden.

Interessante Beispiele für die Veränderung der Wechselbeziehungen im Kampf um's Dasein liefern auch jene isolirten und von Menschen unbewohnten oceanischen Inseln, auf denen zu verschiedenen Malen von Seefahrern Ziegen oder Schweine ausgesetzt wurden. Diese Thiere verwilderten und nahmen an Zahl aus Mangel an Feinden bald so übermässig zu, dass die ganze übrige Thier- und Pflanzen-Bevölkerung darunter litt, und dass schliesslich die Insel beinahe verödete, weil den zu massenhaft sich vermehrenden grossen Säugethieren die hinreichende Nahrung fehlte. In einigen Fällen wurden auf einer solchen von Ziegen oder Schweinen übervölkerten Insel später von anderen Seefahrern ein Paar Hunde ausgesetzt, die sich in diesem Futterüberfluss sehr wohl befanden, sich wieder sehr rasch vermehrten und furchtbar unter den Heerden aufräumten, so dass nach einer Anzahl von Jahren den Hunden selbst das Futter fehlte, und auch sie beinahe ausstarben. So wechselt beständig in der Oekonomie der Natur das Gleichgewicht der Arten, je nachdem die eine oder andere Art sich auf Kosten der übrigen vermehrt.

In den meisten Fällen sind freilich die Beziehungen der verschiedenen Thier- und Pflanzenarten zu einander viel zu verwickelt, als dass wir ihnen nachkommen könnten, und ich überlasse es Ihrem eigenen Nachdenken, sich auszumalen, welches unendlich verwickelte Getriebe an jeder Stelle der Erde in Folge dieses Kampfes stattfinden muss. In letzter Instanz sind die Triebfedern, welche den Kampf bedingen, und welche den Kampf an allen verschiedenen Stellen verschieden gestalten und modificiren, die Triebfedern der Selbsterhaltung, und zwar sowohl der Erhaltungstrieb der Individuen (Ernährungstrieb), als der Erhaltungstrieb der Arten (Fortpflanzungstrieb). Diese beiden Grundtriebe der organischen Selbsterhaltung sind es, von denen sogar Schiller, der Idealist (nicht Goethe, der Realist!) sagt:

„Einstweilen bis den Bau der Welt
 „Philosophie zusammenhält,
 „Erhält sich ihr Getriebe
 „Durch Hunger und durch Liebe.“

Diese beiden mächtigen Grundtriebe sind es, welche durch ihre verschiedene Ausbildung in den verschiedenen Arten den Kampf um's Dasein so ungemein mannichfaltig gestalten, und welche den Erscheinungen der Vererbung und Anpassung zu Grunde liegen. Wir konnten alle Vererbung auf die Fortpflanzung, alle Anpassung auf die Ernährung als die materielle Grundursache zurückführen.

Der Kampf um's Dasein wirkt bei der natürlichen Züchtung ebenso züchtend oder auslesend, wie der Wille des Menschen bei der künstlichen Züchtung. Aber dieser wirkt planmässig und bewusst, jener planlos und unbewusst. Dieser wichtige Unterschied zwischen der künstlichen und natürlichen Züchtung verdient besondere Beachtung. Denn wir lernen hierdurch verstehen, warum zweckmässige Einrichtungen ebenso durch zwecklos wirkende mechanische Ursachen, wie durch zweckmässig thätige Endursachen erzeugt werden können. Die Produkte der natürlichen Züchtung sind ebenso und noch mehr zweckmässig eingerichtet, wie die Kunstprodukte des Menschen, und dennoch verdanken sie ihre Entstehung nicht einer zweckmässig thätigen Schöpferkraft, sondern einem unbewusst und planlos wirkenden mechanischen Verhältniss. Wenn man nicht tiefer über die Wechselwirkung der Vererbung und Anpassung unter dem Einfluss des Kampfes um's Dasein nachgedacht hat, so kann man nicht solche Erfolge von diesem natürlichen Züchtungsprozess erwarten, wie derselbe in der That liefert. Es ist daher wohl angemessen, hier ein Paar besonders einleuchtende Beispiele von der Wirksamkeit der natürlichen Züchtung anzuführen.

Lassen Sie uns zunächst die von Darwin hervorgehobene gleichfarbige Zuchtwahl oder die sogenannte „sympathische Farbenwahl“ der Thiere betrachten. Schon frühere Naturforscher haben es sonderbar gefunden, dass zahlreiche Thiere im Grossen und Ganzen dieselbe Färbung zeigen wie der Wohnort, oder die Umgebung, in der sie sich beständig aufhalten. So sind z. B. die Blattläuse und viele andere auf Blättern lebende Insecten grün gefärbt. Die Wüstenbewohner: Springmäuse, Wüstenfüchse,

Gazellen, Löwen u. s. w. sind meist gelb oder gelblichbraun gefärbt, wie der Sand der Wüste. Die Polarthiere, welche auf Eis und Schnee leben, sind weiss oder grau, wie Eis und Schnee. Viele von diesen ändern ihre Färbung im Sommer und Winter. Im Sommer, wenn der Schnee theilweis vergeht, wird das Fell dieser Polarthiere graubraun oder schwärzlich wie der nackte Erdboden, während es im Winter wieder weiss wird. Schmetterlinge und Kolibris, welche die bunten, glänzenden Blüten umschweben, gleichen diesen in der Färbung. Darwin erklärt nun diese auffallende Thatsache ganz einfach dadurch, dass eine solche Färbung, die mit der des Wohnortes übereinstimmt, den betreffenden Thieren von grösstem Nutzen ist. Wenn diese Thiere Raubthiere sind, so werden sie sich dem Gegenstand ihres Appetits viel sicherer und unbemerkter nähern können, und ebenso werden die von ihnen verfolgten Thiere viel leichter entfliehen können, wenn sie sich in der Färbung möglichst wenig von ihrer Umgebung unterscheiden. Wenn also ursprünglich eine Thierart in allen Farben variierte, so werden diejenigen Individuen, deren Farbe am meisten derjenigen ihrer Umgebung glich, im Kampf um's Dasein am meisten begünstigt gewesen sein. Sie blieben unbemerkter, erhielten sich und pflanzten sich fort, während die anders gefärbten Individuen oder Spielarten ausstarben.

Aus derselben gleichfarbigen Zuchtwahl habe ich in meiner „generellen Morphologie“ versucht, die merkwürdige Wasserähnlichkeit der pelagischen Glasthiere zu erklären, die wunderbare Thatsache, dass die Mehrzahl der pelagischen Thiere, d. h. derer, welche an der Oberfläche der offenen See leben, bläulich oder ganz farblos und glasartig durchsichtig ist, wie das Wasser selbst. Solche farblose, glasartige Thiere kommen in den verschiedensten Klassen vor. Es gehören dahin unter den Fischen die Helmichthyiden, durch deren glashellen Körper hindurch man die Schrift eines Buches lesen kann; unter den Weichthieren die Flossenschnecken und Kiel-Schnecken; unter den Würmern die Alciopie und Sagitta; unter den Mantelthieren die Salpen und Seetönnchen; ferner sehr zahlreiche pelagische Krebsthiere (Crustaceen) und der grösste Theil der Medusen (Schirm-Quallen, Kamm-

Quallen u. s. w.). Alle diese pelagischen Thiere, welche an der Oberfläche des offenen Meeres schwimmen, sind glasartig durchsichtig und farblos, wie das Wasser selbst, während ihre nächsten Verwandten, die auf dem Grunde des Meeres leben, gefärbt und undurchsichtig wie die Landbewohner sind. Auch diese merkwürdige Thatsache lässt sich ebenso wie die sympathische Färbung der Landbewohner durch die natürliche Züchtung erklären. Unter den Voreltern der pelagischen Glasthiere, welche einen verschiedenen Grad von Farblosigkeit und Durchsichtigkeit zeigten, werden diejenigen, welche am meisten farblos und durchsichtig waren, offenbar in dem lebhaften Kampf um's Dasein, der an der Meeres-Oberfläche stattfindet, am meisten begünstigt gewesen sein. Sie konnten sich ihrer Beute am leichtesten unbemerkt nähern, und wurden selbst von ihren Feinden am wenigsten bemerkt. So konnten sie sich leichter erhalten und fortpflanzen, als ihre mehr gefärbten und undurchsichtigen Verwandten; schliesslich erreichte dann, durch gehäufte Anpassung und Vererbung, durch natürliche Auslese im Laufe vieler Generationen, der Körper denjenigen Grad von glasartiger Durchsichtigkeit und Farblosigkeit, den wir gegenwärtig an den zahlreichen pelagischen Glas-thieren bewundern.

Nicht minder interessant und lehrreich, als die gleichfarbige Zuchtwahl, ist diejenige Art der natürlichen Züchtung, welche Darwin die sexuelle oder geschlechtliche Zuchtwahl nennt; durch sie wird besonders die Entstehung der sogenannten „secundären Sexual-Charaktere“ erklärt. Wir haben diese untergeordneten Geschlechts-Charaktere, die in so vieler Beziehung lehrreich sind, schon früher erwähnt; wir verstanden darunter solche Eigenthümlichkeiten der Thiere und Pflanzen, welche bloss einem der beiden Geschlechter zukommen, und welche nicht in unmittelbarer Beziehung zu der Fortpflanzungs-Thätigkeit selbst stehen. (Vergl. oben S. 188.) Solche secundäre Geschlechts-Charaktere kommen in grosser Mannichfaltigkeit bei höheren Thieren vor. Sie wissen Alle, wie auffallend sich bei vielen Vögeln und Schmetterlingen die beiden Geschlechter durch Grösse und Färbung unterscheiden. Meistens ist hier das Männchen das grössere und

schönere Geschlecht. Oft besitzt dasselbe besondere Zierrathe oder Waffen, wie z. B. der Sporn und Federkragen des Hahns, das Geweih der männlichen Hirsche und Rehe u. s. w. Alle diese Eigenthümlichkeiten des einen Geschlechts haben mit der Fortpflanzung selbst, welche durch die „primären Sexual-Charaktere“, die eigentlichen Geschlechts-Organen, vermittelt wird, unmittelbar Nichts zu thun.

Die Entstehung dieser merkwürdigen „secundären Sexual-Charaktere“ erklärt nun Darwin einfach durch die Auslese oder Selection, welche bei der Fortpflanzung der Thiere geschieht. Bei den meisten Thieren ist die Zahl der Individuen beiderlei Geschlechts mehr oder weniger ungleich; entweder ist die Zahl der weiblichen oder die der männlichen Individuen grösser, und wenn die Fortpflanzungs-Zeit herannahet, findet in der Regel ein Kampf zwischen den betreffenden Nebenbuhlern um Erlangung der Thiere des anderen Geschlechts statt. Es ist bekannt, mit welcher Kraft und Heftigkeit gerade bei den höchsten Thieren, bei den Säugethieren und Vögeln, besonders bei den in Polygamie lebenden, dieser Kampf gefochten wird. Bei den Hühner-Vögeln, wo auf einen Hahn zahlreiche Hennen kommen, findet zur Erlangung eines möglichst grossen Harems ein lebhafter Kampf zwischen den mitbewerbenden Hähnen statt. Dasselbe gilt von vielen Wiederkäuern. Bei den Hirschen und Rehen z. B. entstehen zur Zeit der Fortpflanzung gefährliche Kämpfe zwischen den Männchen um den Besitz der Weibchen. Der secundäre Sexual-Charakter, welcher hier die Männchen auszeichnet, das Geweih der Hirsche und Rehe, das den Weibchen fehlt, ist nach Darwin die Folge jenes Kampfes. Hier ist also nicht, wie beim Kampf um die individuelle Existenz, die Selbsterhaltung, sondern die Erhaltung der Art, die Fortpflanzung, das Motiv und die bestimmende Ursache des Kampfes. Es giebt eine ganze Menge von Waffen, die in dieser Weise von den Thieren erworben wurden, sowohl passive Schutzwaffen als active Angriffswaffen. Eine solche Schutzwaffe ist zweifelsohne die Mähne des Löwen, die dem Weibchen abgeht; sie ist bei den Bissen, die die männlichen Löwen sich am Halse beizubringen suchen, wenn sie um die Weibchen käm-

pfen, ein tüchtiges Schutzmittel; und daher sind die mit der stärksten Mähne versehenen Männchen in dem sexuellen Kampfe am Meisten begünstigt. Eine ähnliche Schutzwaffe ist die Wamme des Stiers und der Federkragen des Hahns. Active Angriffswaffen sind dagegen das Geweih des Hirsches, der Hauzahn des Ebers, der Sporn des Hahns und der entwickelte Oberkiefer des männlichen Hirschkäfers; alles Instrumente, welche beim Kampfe der Männchen um die Weibchen zur Vernichtung oder Vertreibung der Nebenbuhler dienen.

In den letzterwähnten Fällen sind es die unmittelbaren Vernichtungs-Kämpfe der Nebenbuhler, welche die Entstehung des secundären Sexual-Charakters bedingen. Ausser diesen unmittelbaren Vernichtungs-Kämpfen sind aber bei der geschlechtlichen Auslese auch die mehr mittelbaren Wettkämpfe von grosser Wichtigkeit, welche auf die Nebenbuhler nicht minder umbildend einwirken. Diese bestehen vorzugsweise darin, dass das werbende Geschlecht dem anderen zu gefallen sucht: durch äusseren Putz, durch Schönheit, oder durch eine melodische Stimme. Unzweifelhaft ist die schöne Stimme der Singvögel wesentlich auf diesem Wege entstanden. Bei vielen Vögeln findet ein wirklicher Sän-gerkrieg zwischen den Männchen statt, die um den Besitz der Weibchen kämpfen. Von mehreren Singvögeln weiss man, dass zur Zeit der Fortpflanzung die Männchen sich zahlreich vor den Weibchen versammeln und vor ihnen ihren Gesang erschallen lassen, und dass dann die Weibchen denjenigen Sänger, welcher ihnen am besten gefällt, zu ihrem Gemahl erwählen. Bei anderen Singvögeln lassen die einzelnen Männchen in der Einsamkeit des Waldes ihren Gesang ertönen, um die Weibchen anzulocken, und diese folgen dem anziehendsten Locktone. Ein ähnlicher musikalischer Wettkampf, der allerdings weniger melodisch ist, findet bei den Cikaden und Heuschrecken statt. Bei den Cikaden hat das Männchen am Unterleib zwei trommelartige Instrumente und erzeugt damit die scharfen zirpenden Töne, welche die alten Griechen seltsamer Weise als schöne Musik priesen. Bei den Heuschrecken bringen die Männchen, theils indem sie die Hinter-schenkel wie Violinbogen an den Flügeldecken reiben, theils durch

Reiben der Flügeldecken an einander, Töne hervor, die für uns allerdings nicht melodisch sind, die aber den weiblichen Heuschrecken so gut gefallen, dass sie die am besten geigenden Männchen sich aussuchen.

Bei anderen Insecten und Vögeln ist es nicht der Gesang oder überhaupt die musikalische Leistung, sondern der Putz oder die Schönheit des einen Geschlechts, welches das andere anzieht. So finden wir, dass bei den meisten Hühnervögeln die Hähne durch Hautlappen auf dem Kopfe sich auszeichnen, oder durch einen schönen Schweif, den sie radartig ausbreiten, wie z. B. der Pfau und der Truthahn. Auch der prachtvolle Schweif des Paradiesvogels ist eine ausschliessliche Zierde des männlichen Geschlechts. Ebenso zeichnen sich bei sehr vielen anderen Vögeln und bei sehr vielen Insecten, namentlich Schmetterlingen, die Männchen durch besondere Farben oder andere Zierden vor den Weibchen aus. Offenbar sind dieselben Produkte der sexuellen Züchtung. Da den Weibchen diese Reize und Verzierungen fehlen, so müssen wir schliessen, dass dieselben von den Männchen im Wettkampf um die Weibchen erst allmählig erworben worden sind, wobei die Weibchen auslesend wirkten.

Die Anwendung dieses interessanten Schlusses auf die menschliche Gesellschaft können Sie sich selbst leicht im Einzelnen ausmalen. Offenbar sind auch hier dieselben Ursachen bei der Ausbildung der secundären Sexual-Charaktere wirksam gewesen. Ebenso wohl die Vorzüge, welche den Mann, als diejenigen, welche das Weib auszeichnen, verdanken ihren Ursprung ganz gewiss grösstentheils der sexuellen Auslese des anderen Geschlechts. Im Alterthum und im Mittelalter, besonders in der romantischen Ritterzeit, waren es die unmittelbaren Vernichtungs-Kämpfe, die Turniere und Duelle, welche die Brautwahl vermittelten; der Stärkere führte die Braut heim. In neuerer Zeit dagegen sind die mittelbaren Wettkämpfe der Nebenbuhler beliebter, welche mittelst musikalischer Leistungen, Spiel und Gesang, oder mittelst körperlicher Reize, natürlicher Schönheit oder künstlichen Putzes, in unseren sogenannten „feinen“ und „hocheivilisirten“ Gesellschaften ausgekämpft werden. Bei weitem am Wichtigsten

aber von diesen verschiedenen Formen der Geschlechtswahl des Menschen ist die am meisten veredelte Form derselben, nämlich die psychische Auslese, bei welcher die geistigen Vorzüge des einen Geschlechts bestimmend auf die Wahl des anderen einwirken. Indem der am höchsten veredelte Kulturmensch sich bei der Wahl der Lebensgefährtin Generationen hindurch von den Seelenvorzügen derselben leiten liess, und diese auf die Nachkommenschaft vererbte, half er mehr, als durch vieles Andere, die tiefe Kluft schaffen, welche ihn gegenwärtig von den rohesten Naturvölkern und von unseren gemeinsamen thierischen Voreltern trennt. Ueberhaupt ist die Rolle, welche die gesteigerte sexuelle Zuchtwahl, und ebenso die Rolle, welche die vorge-schrittene Arbeitstheilung zwischen beiden Geschlechtern beim Menschen spielt, höchst bedeutend; und ich glaube, dass hierin eine der mächtigsten Ursachen zu suchen ist, welche die phylogenetische Entstehung und die historische Entwicklung des Menschengeschlechts bewirkten. Darwin hat in seinem 1871 erschienenen, höchst interessanten Werke über „die Abstammung des Menschen und die geschlechtliche Zuchtwahl“⁴⁸⁾ diesen Gegenstand in der geistreichsten Weise erörtert und durch die merkwürdigsten Beispiele erläutert.

Die ausserordentlich hohe Bedeutung, welche der Kampf um's Dasein und die durch ihn bewirkte natürliche Zuchtwahl für die Entwicklung der organischen Welt besitzen, ist im Verlaufe der letzten drei Jahrzehnte, seit Darwin's Entdeckung derselben, immer mehr anerkannt worden. Allein gewöhnlich denkt man dabei nur an die Lebens- und Bildungs-Verhältnisse der selbstständigen Einzelwesen. Nicht weniger wichtig aber, ja im Grunde noch von viel höherer und allgemeinerer Bedeutung, ist der Kampf um's Dasein, welcher überall und jederzeit zwischen allen Form-Bestandtheilen dieser Einzelwesen stattfindet; die Umbildung dieser letzteren ist ja eigentlich erst das Gesamt-Ergebniss aus der besonderen Entwicklung aller ihrer Bestandtheile.

Darwin selbst ist auf diese elementaren Structur-Umbildungen nicht näher eingegangen. Die erste umfassende Darstellung und kritische Beleuchtung derselben hat 1881 Professor Wilhelm

Roux in Breslau gegeben, in seinem ausgezeichneten Werke: „Der Kampf der Theile im Organismus, ein Beitrag zur Vervollständigung der mechanischen Zweckmässigkeits-Lehre“²³). Ich halte diese Schrift für einen der wichtigsten Beiträge zur Entwicklungs-Lehre, welche seit Darwin's Hauptwerk (1859) erschienen sind und für eine der wesentlichsten Ergänzungen seiner Selections-Theorie. Im ersten Abschnitt erörtert Roux die functionelle Anpassung der einzelnen Organe und die Erblichkeit ihrer Wirkungen, insbesondere die functionelle Selbstgestaltung der zweckmässigen Structur, als eine nothwendige Wirkung des vermehrten oder verminderten Gebrauches (vergl. oben S. 227). Im zweiten Abschnitt wird der Kampf der Theile im Organismus selbst näher untersucht, und gezeigt, wie aus der Ungleichheit der Theile, aus den ungleichen Verhältnissen ihrer Thätigkeit und Ernährung, ihres Stoffwechsels und Wachsthums, nothwendig von selbst ein Kampf derselben um's Dasein folgen muss; und zwar gilt dies ganz ebenso von den einzelnen Organen und den sie zusammensetzenden Geweben, als von den einzelnen Zellen, welche die Organe zusammensetzen, und schliesslich selbst von den activen Molekeln, welche das Plasma der Zellen und ihrer Kerne zusammensetzen (Plastidulen oder Micellen). Von grösster Bedeutung ist hierbei die Wechsel-Beziehung zwischen der Arbeitsleistung (oder physiologischen Function) jedes einzelnen Theiles und seiner Ernährung; indem jeder functionelle Reiz auf den Stoffwechsel des thätigen Theiles zurückwirkt und somit eine „trophische Wirkung“ ausübt, bewirkt er zugleich Veränderungen in seiner Form und Structur (oder morphologische Differenzirungen). Es lässt sich somit, wie ich schon 1866 in meiner generellen Morphologie behauptet hatte, die Anpassung im weitesten Sinne auf die Lebensthätigkeit der Ernährung zurückführen.

An zahlreichen einleuchtenden Beispielen weist Roux nach, wie durch verstärkte Thätigkeit die besondere Leistungsfähigkeit der Organe erhöht, durch verminderte Arbeit umgekehrt herabgesetzt wird (im Sinne von Lamarck), und wie ferner durch die Einwirkung functioneller Reize das Zweckmässige in

höchst denkbarer Vollkommenheit direct mechanisch hervorgebracht und gestaltet wird, ohne dass irgend eine zweckthätige Endursache dabei in's Spiel kommt. So erklärt sich höchst einfach die bewunderungswürdige und höchst zweckmässige Vollkommenheit im feineren Bau der Knochen, der Muskeln, der Blutgefässe u. s. w. Die feinen Stützbälkchen der Knochen verlaufen in der Richtung des stärksten Druckes und Zuges und erreichen so mit der geringsten Menge von Material die höchste Stützkraft; die feinen Fasern der Muskeln, welche das Fleisch zusammensetzen, verlaufen nur in der Richtung, in welcher ihre Zusammenziehung stattfindet; und wenn muskulöse Röhren (z. B. der Darm, die Blutgefässe) sich in zwei Richtungen zusammenziehen, der Länge und der Quere nach, so ordnen sich die Muskelfasern bloss in diesen beiden Richtungen. Ebenso ist aber auch die feinere Structur der Nerven, der Blutgefässe, der Drüsen u. s. w. auf das Zweckmässigste ihrer Thätigkeit angepasst. Rein mechanisch betrachtet, erscheinen ihre Structur-Verhältnisse als Einrichtungen von denkbar vollkommener Zweckmässigkeit, und dennoch sind dieselben ohne vorbedachten Zweck entstanden, vielmehr rein mechanisch durch die eigene Thätigkeit der Organe selbst, unter Vermittelung ihrer functionellen Reize, hervorgebracht worden.

Das bedeutungsvolle Princip der functionellen Selbstgestaltung des Zweckmässigen, welches Roux so scharfsinnig erläutert hat, zeigt uns demnach wie die thatsächlich bestehende Zweckmässigkeit im inneren Körperbau auf teleologische Mechanik zurückzuführen ist. Aber auch diese kann wieder weiterhin durch das Selections-Princip erklärt werden; nicht im Sinne Darwin's, dass der Kampf um's Dasein zwischen den selbstständigen Einzelwesen sie hervorruft, sondern im Sinne von Roux, wonach derselbe beständig zwischen allen Theilen des einzelnen Organismus selbst wirksam ist.

Man könnte demnach die Zuchtwahl der Zellen, wie sie nach Roux überall in den Geweben stattfindet, auch als Cellular-Selection bezeichnen, im Gegensatze zur Personal-Selection, wie sie Darwin zuerst zwischen den selbstständigen Einzelwesen

nachgewiesen hat. Die erstere würde sich zur letzteren ebenso verhalten, wie Virchow's Cellular-Pathologie zur Personal-Pathologie, oder wie die von mir aufgestellte Cellular-Psychologie zur Personal-Psychologie. (Vgl. meinen Vortrag über „Zellseelen und Seelenzellen“⁵⁹). Der Schlüssel für das richtige Verständniss dieses Verhältnisses liegt in der Zellentheorie, und in den weitgreifenden Fortschritten, welche diese grundlegende Theorie seit einem halben Jahrhundert (und namentlich in den letzten Decennien) gemacht hat. Wir betrachten jetzt allgemein die organischen Zellen nicht mehr als todtte Bausteine, sondern als lebendige „Elementar-Organismen“, als Plastiden oder „Bildnerinnen“.

Selbstständige Einzelwesen, und zwar ebensowohl morphologisch (hinsichtlich des Körperbaues) wie physiologisch (hinsichtlich der Lebensthätigkeit) sind ursprünglich alle Zellen. Es besteht aber trotzdem ein grosser Unterschied zwischen den einzelligen Organismen (Protisten) und den vielzelligen (Histonen). Bei den Protisten oder den einzelligen Lebensformen (Urpflanzen und Urthieren) bildet eine einzige Zelle für sich zeitlebens den ganzen Organismus. Bei den Histonen hingegen, den vielzelligen Thieren und Pflanzen, besteht der Organismus nur im Beginne seiner Existenz aus einer einzigen Zelle; sobald diese sich zu entwickeln beginnt, vermehrt sie sich durch wiederholte Theilung, und die zahlreichen daraus entstandenen Zellen setzen die Gewebe und Organe zusammen. In diesen sind die gesellig verbundenen Zellen von einander und vom Ganzen abhängig, und zwar um so mehr, je höher das Ganze entwickelt, je stärker es centralisirt ist. Mithin verhält sich das einzellige Protist zum vielzelligen und gewebebildenden Histonen ähnlich, wie der einzelne Mensch zum Staat. Der vielzellige Organismus ist ein Zellenstaat, und seine einzelnen Zellen sind die Staatsbürger (vergl. den VIII. und XVII. Vortrag).

Wie nun demgemäss alle Lebens-Thätigkeiten in den beiden Hauptgruppen der Einzelligen und der Vielzelligen gewisse principielle Verschiedenheiten zeigen, so gilt dasselbe auch von ihrer Thätigkeit im Kampfe um's Dasein, von der Wechselwirkung der Vererbung und der Anpassung, welche dabei züchtend wirkt.

Die Einzelligen oder Protisten zeigen ein einfaches (oder trophisches) Wachstum, durch Zell-Vergrößerung; sie vermehren sich grösstentheils ungeschlechtlich (durch Theilung oder Sporenbildung); die Vererbung wird daher durch den Kern der einen Zelle vermittelt, welche zugleich der ganze Organismus ist. Die Vielzelligen oder Histonen hingegen besitzen ein zusammengesetztes (oder numerisches) Wachstum, durch Zell-Vermehrung; sie pflanzen sich geschlechtlich fort (durch Vermischung von Ei-Zelle und Sperma-Zelle); die Vererbung wird daher nur durch die Kerne dieser beiden Geschlechts-Zellen vermittelt, während alle übrigen Gewebe-Zellen dabei nicht betheilig sind. Aber innerhalb der Gewebe vermehren sich auch die sie zusammensetzenden Zellen beständig; und die Gewebe-Bildung selbst wird durch jene bedeutungsvolle Cellular-Selection bestimmt. Die tüchtigsten Zellen in jedem Gewebe, welche ihre Arbeit am besten erfüllen, verlangen und erhalten dafür auch den besten Theil des Nahrungsaftes; sie entziehen ihn den schwächeren und untüchtigeren Zellen; die ersteren wachsen und vermehren sich durch Theilung, während die letzteren früher oder später zu Grunde gehen müssen.

Der Kampf um's Dasein zwischen den Gewebe-Zellen der vielzelligen Organismen, muss demnach als die wichtigste Triebfeder für die fortschreitende Entwicklung und Differenzirung ihrer Gewebe und Organe angesehen werden. Bei den Einzelligen hingegen nimmt der Kampf um's Dasein und die durch ihn bewirkte natürliche Zuchtwahl eine wesentlich verschiedene Form an. Denn hier kommt es ja überhaupt noch nicht zur Gewebe-Bildung; die Gestaltung der unabhängigen und selbstständig bleibenden Zelle wird theils unmittelbar durch die Einwirkung der äusseren Existenz-Bedingungen bestimmt, theils durch die Gegenwirkung, welche die Plastidule oder Micellen, die activ lebensthätigen Plasma-Molekeln der Zelle ausüben. Auch zwischen diesen letzteren dürfen wir einen beständigen Kampf um's Dasein annehmen, und Roux hat gezeigt, welche hohe Bedeutung demselben für den Stoffwechsel und die Ernährung, somit auch für die Anpassung und Gestaltung des Elementar-Organismus zuzuschreiben ist. Allein diese Molekular-Selection ist eben so

hypothetisch, und eben so wenig direct nachweisbar, wie die Molekular-Structur, welche wir (in irgend einer Form) für das Plasma annehmen müssen. Als Hypothese ist dieselbe unentbehrlich, und zwar ebensowohl für die unabhängigen einzelligen Protisten, wie für die abhängigen Gewebe-Zellen der Histonen.

Je tiefer wir neuerdings in diese elementaren Verhältnisse des organischen Lebens eingedrungen sind, und je mehr wir die verwickelten Wechsel-Beziehungen desselben kennen gelernt haben, desto höher haben wir den Werth der Selections-Theorie schätzen gelernt, desto grösser erscheint uns die philosophische That Darwin's. Denn indem dieser grosse Natur-Philosoph die natürliche Züchtung durch den Kampf um's Dasein begründete, entdeckte er nicht nur die wichtigste Ursache der organischen Formen-Bildung und Umbildung, sondern er beantwortete zugleich endgültig eines der grössten philosophischen Räthsel, die Frage nämlich: Wie können zweckmässige Einrichtungen mechanisch entstehen, ohne zweckthätige Ursachen?

Die naturgemässe Beantwortung dieser schwierigen Grundfrage hatte schon im fünften Jahrhundert vor Christus ein grosser griechischer Naturphilosoph versucht, Empedocles aus Agrigent. Nach ihm sind die zweckmässigen Gestalten der Thiere und Pflanzen, wie wir sie jetzt kennen, erst allmählich entstanden, und zwar durch den beständigen Kampf der widerstreitenden Naturkräfte; die jetzt lebenden Formen sind übrig geblieben aus einer ungeheuer grossen Zahl von ausgestorbenen Formen, und zwar deshalb, weil sie für jenen Kampf am vortheilhaftesten geartet, und darum am lebensfähigsten waren. Einerseits betont Empedocles zuerst ganz besonders die Zweckmässigkeit im Körperbau der Lebewesen, andererseits aber hebt er zugleich hervor, dass man zur Erklärung derselben kein besonderes „Zweckmässigkeits-Princip“ aufstellen dürfe, sondern dass sie rein mechanisch durch das Wechselspiel der Naturkräfte entstanden sei. Mit Recht sagt daher Fritz Schultze¹⁸⁾ in seiner Schilderung der griechischen Naturphilosophie: „den grossen Gedanken einer Theorie der Ableitung des Zweckmässigen aus dem Un-

zweckmässigen zuerst gefasst zu haben, ist das strahlende Verdienst des Empedocles, und wenn wir bedenken, dass seine beiden Grundprincipien, Liebe und Hass, die Keimformen zu den modernen Grundkräften der Anziehung und der Abstossung sind, so werden wir diesem alten Forscher in der That unsere Bewunderung und Anerkennung nicht versagen können.“

So darf also mit Beziehung auf die Lösung dieser hochwichtigen Frage Empedocles als der älteste Vorläufer Darwin's angesehen werden. Obgleich aber auch andere Naturphilosophen des classischen Alterthums, insbesondere Lucretius, ihre hohe Bedeutung anerkannten, gerieth dieselbe doch späterhin ganz in Vergessenheit. Konnte doch selbst Kant — wie schon früher (S. 95) erwähnt, — dieselbe so wenig würdigen, dass er sogar die Hoffnung, jene Frage jemals lösen zu können, für ungereimt erklärte. „Man muss diese Einsicht dem Menschen schlechterdings absprechen.“

Indem Charles Darwin durch seine Selections-Theorie tatsächlich jene schwierigste Grundfrage löste, ist er — ich wiederhole es — der neue Newton geworden, dessen einstiges Kommen Kant für immer verneinen zu können glaubte. Zwar haben kurzsichtige Naturforscher diesen Vergleich neuerdings für übertrieben erklärt und lächerlich gemacht, damit aber nur gezeigt, wie wenig sie die philosophische Tragweite des Darwinismus zu würdigen im Stande sind. Denn die Aufgaben sowohl wie die Mittel zu ihrer mechanischen Beantwortung waren bei der Gravitations-Theorie von Newton ungleich einfacher, als bei der Selections-Theorie von Darwin. Desshalb leuchtet auch die natürliche Wahrheit der ersten jedem Gebildeten unmittelbar ein, während für das volle Verständniss der letzteren eine gründliche naturwissenschaftliche Vorbildung erforderlich ist. Beide haben aber ein gleich hohes Verdienst, indem sie den übernatürlichen Zweckbegriff und den damit verknüpften Wunderglauben aus unserem Erkenntniss-Gebiete verdrängten, Newton aus dem der anorganischen, Darwin aus dem der organischen Natur.

Die speculative Philosophie der neuesten Zeit überzeugt sich täglich mehr von der Nothwendigkeit, aus dem icarischen Wol-

kenfluge der „reinen Speculation“ auf den festen Boden der empirischen Natur-Erkenntniß zurückzukehren, und insbesondere die bedeutungsvollen biologischen Fortschritte des letzten Menschenalters in sich aufzunehmen. So sind namentlich Wundt, Fritz Schultze, G. H. Schneider, B. v. Carneri, Spitzer u. A. neuerdings eifrig bemüht, die philosophische Bedeutung des Transformismus zu würdigen und die wichtigsten Folgerungen aus dem Darwinismus zu ziehen. Die monistische Philosophie von Herbert Spencer⁶⁵⁾, Jacob Moleschott⁶⁶⁾, Ludwig Büchner¹⁰⁾ u. A. ruht auf ihrem Fundamente. Welche Bedeutung in jener Beziehung vor Allen das Selections-Princip besitzt, und wie dadurch „die Teleologie in der Auffassung der Organismen-Welt“ in ein ganz neues Licht gesetzt wird, hat insbesondere Hugo Spitzer in Gratz gezeigt²⁸⁾. Seine „Beiträge zur Descendenz-Theorie und zur Methodologie der Naturwissenschaft“ (1886) sind bisher die eingehendsten Versuche, die philosophische Bedeutung des Darwinismus richtig zu würdigen. Indem der letztere den übernatürlichen und dualistischen „transcendenten Zweckbegriff“ beseitigt, setzt er an seine Stelle das natürliche und monistische Princip der „teleologischen Mechanik“.

Zwölfter Vortrag.

Arbeitstheilung und Formspaltung. Divergenz der Species. Fortbildung und Rückbildung.

Arbeitstheilung (Ergonomie) und Formspaltung (Polymorphismus). Physiologische Divergenz und morphologische Differenzirung, beide nothwendig durch die Selection bedingt. Uebergang der Varietäten in Species. Begriff der Art oder Species. Bastard-Arten. Personal-Divergenz und Cellular-Divergenz. Differenzirung der Gewebe. Primäre und secundäre Gewebe. Siphonophoren. Arbeitswechsel (Metergie). Angleichung (Convergenz). Fortschritt und Vervollkommnung. Entwicklungs-Gesetze der Menschheit. Verhältniss der Fortbildung zur Divergenz. Centralisation als Fortschritt. Rückbildung. Entstehung der rudimentären Organe durch Nichtgebrauch und Abgewöhnung. Unzweckmässigkeits-Lehre oder Dysteologie.

Meine Herren! Wenn Sie die geschichtliche Entwicklung der organischen Welt im Grossen und Ganzen betrachten, so treten Ihnen als allgemeinste Erscheinungen zunächst zwei grosse Gesetze entgegen, das Divergenz-Gesetz und das Fortschritts-Gesetz. Das Princip der Divergenz oder Sonderung lehrt uns zunächst als Thatsache, auf Grund der Versteinerungs-Kunde, dass die Mannichfartigkeit und Verschiedenheit der Lebensformen auf unserem Erdball von der ältesten Zeit bis zur Gegenwart beständig zugenommen hat. Das zweite Princip, das des Fortschritts oder der Vervollkommnung, lehrt uns auf Grund derselben paläontologischen Urkunden, dass diese Divergenz im Grossen und Ganzen mit einem stetigen Fortschritt, mit einer zunehmenden Vollkommenheit der Organisation verknüpft gewesen ist. Für beide Gesetze liegt der Grund zunächst grösstentheils in der physiologischen Arbeitstheilung der Organismen (Ergonomie) und in

der damit verknüpften morphologischen Sonderung oder Formspaltung (Polymorphismus).

Nachdem man auf Grund sehr ausgedehnter paläontologischer Untersuchungen die allgemeine Geltung dieser beiden grossen historischen Principien erkannt hatte, glaubte man ihre Ursache zunächst in einem zweckmässigen Schöpfungsplan, oder unmittelbar in einem übernatürlichen Endzweck suchen zu müssen. Es sollte in dem zweckmässigen Plane des Schöpfers gelegen haben, die Formen der Thiere und Pflanzen im Laufe der Zeit immer mannichfaltiger auszubilden und immer vollkommener zu gestalten. Wir werden offenbar einen grossen Schritt in der Erkenntniss der Natur thun, wenn wir diese teleologische und anthropomorphe Vorstellung zurückweisen, und die beiden Gesetze der Arbeitstheilung und Vervollkommnung als nothwendige Folgen der natürlichen Züchtung im Kampfe um's Dasein nachweisen können.

Das erste grosse Gesetz, welches unmittelbar und mit Nothwendigkeit aus der natürlichen Züchtung folgt, ist dasjenige der Sonderung oder Differenzirung; dieselbe wird auch häufig als Arbeitstheilung (Ergonomie) oder Formspaltung (Polymorphismus) bezeichnet, ersteres in physiologischem, letzteres in morphologischem Sinne. Darwin nennt dieses allgemeine Princip Divergenz des Charakters. Wir verstehen darunter die allgemeine Neigung aller organischen Formen, sich in immer höherem Grade ungleichartig auszubilden und von dem gemeinsamen Urbilde zu entfernen. Die Ursache dieser allgemeinen Neigung zur Sonderung und der dadurch bewirkten Hervorbildung ungleichartiger Formen aus gleichartiger Grundlage ist nach Darwin einfach im Kampf um's Dasein zu suchen; dieser muss zwischen je zwei Organismen um so heftiger entbrennen, je näher sich dieselben in jeder Beziehung stehen, je gleichartiger sie sind. Eigentlich ist dies wichtige Verhältniss äusserst einfach: es wird aber gewöhnlich gar nicht genügend in's Auge gefasst.

Jedem von Ihnen wird einleuchten, dass auf einem Acker von bestimmter Grösse neben den Kornpflanzen, die dort ausgesäet sind, eine grosse Anzahl von Unkräutern existiren können.

und zwar an Stellen, welche nicht von den Kornpflanzen eingenommen werden könnten. Die trockeneren, sterileren Stellen des Bodens, auf denen keine Kornpflanze gedeihen würde, können noch zum Unterhalt von Unkraut verschiedener Art dienen; und zwar werden davon um so mehr verschiedene Arten und Individuen neben einander existiren können, je besser die verschiedenen Unkrautarten geeignet sind, sich den verschiedenen Stellen des Ackerbodens anzupassen. Ebenso ist es mit den Thieren. Offenbar können in einem und demselben beschränkten Bezirk eine viel grössere Anzahl von thierischen Individuen zusammenleben, wenn dieselben von mannichfach verschiedener Natur, als wenn sie alle gleich sind. Es giebt Bäume (wie z. B. die Eiche), auf welchen ein paar Hundert verschiedene Insecten-Arten neben einander leben. Die einen nähren sich von den Früchten des Baumes, die anderen von den Blüthen, die dritten von den Blättern, noch andere von der Rinde, der Wurzel u. s. f. Es wäre ganz unmöglich, dass die gleiche Zahl von Individuen auf diesem Baume lebte, wenn alle von einer Art wären, wenn z. B. alle nur von der Rinde oder nur von den Blättern lebten. Ganz dasselbe ist in der menschlichen Gesellschaft der Fall. In einer und derselben kleinen Stadt kann eine bestimmte Anzahl von Handwerkern nur leben, wenn dieselben verschiedene Geschäfte betreiben. Die Arbeitstheilung, welche sowohl der ganzen Gemeinde, als auch dem einzelnen Arbeiter den grössten Nutzen bringt, ist eine unmittelbare Folge des Kampfes um's Dasein, der natürlichen Züchtung; denn dieser Kampf ist um so leichter zu bestehen, je mehr sich die Thätigkeit und somit auch die Form der verschiedenen Individuen von einander entfernt. Natürlich wirkt die verschiedene Thätigkeit oder Function umbildend auf die Form und Structur zurück; die physiologische Arbeitstheilung (oder Ergonomie) bedingt nothwendig die morphologische Formspaltung, den Polymorphismus oder die Differenzirung, die „Divergenz des Charakters“³⁷⁾.

Andererseits ist nun zu erwägen, dass alle Thier- und Pflanzen-Arten veränderlich sind, und die Fähigkeit besitzen, sich an verschiedenen Orten den localen Verhältnissen anzupassen. Die

Spiel-Arten, Varietäten oder Rassen einer jeden Species werden sich den Anpassungs-Gesetzen gemäss um so mehr von der ursprünglichen Stammart entfernen, je verschiedenartiger die neuen Verhältnisse sind, denen sie sich anpassen. Wenn wir nun diese von einer gemeinsamen Grundform ausgehenden Varietäten uns in Form eines verzweigten Strahlen-Büschels vorstellen, so werden diejenigen Spiel-Arten am besten neben einander existiren und sich fortpflanzen können, welche am weitesten von einander entfernt sind, welche an den Enden der Reihe oder auf entgegengesetzten Seiten des Büschels stehen. Die in der Mitte stehenden Uebergangsformen dagegen haben den schwierigsten Stand im Kampfe um's Dasein. Die nothwendigen Lebens-Bedürfnisse sind bei den extremen, am weitesten auseinander gehenden Spiel-Arten am meisten verschieden, und daher werden diese in dem allgemeinen Kampfe um's Dasein am wenigsten in ernstlichen Conflict gerathen. Die vermittelnden Zwischenformen dagegen, welche sich am wenigsten von der ursprünglichen Stammform entfernt haben, theilen mehr oder minder dieselben Lebens-Bedürfnisse; daher werden sie in der Mitbewerbung um dieselben am meisten zu kämpfen haben und am gefährlichsten bedroht sein.

Wenn also zahlreiche Varietäten oder Spiel-Arten einer Species auf einem und demselben Fleck der Erde mit einander leben, so können viel eher die am meisten abweichenden Formen, neben einander fort bestehen, als die vermittelnden Zwischenformen. Denn diese letzteren haben mit jedem der verschiedenen Extreme zu kämpfen und werden auf die Dauer den feindlichen Einflüssen nicht widerstehen können, welche die ersteren siegreich überwinden. Diese allein erhalten sich, pflanzen sich fort und sind nun nicht mehr durch vermittelnde Uebergangsformen mit der ursprünglichen Stammform verbunden. So entstehen aus Varietäten „gute Arten“. Der Kampf um's Dasein begünstigt nothwendig die allgemeine Divergenz oder das Auseinandergehen der organischen Formen, die beständige Neigung der Organismen, neue Arten zu bilden. Diese beruht nicht auf einer mystischen Eigenschaft, auf einem unbekanntem Bildungstrieb der Organismen, sondern auf der Wechselwirkung der Vererbung und Anpassung

im Kampfe um's Dasein. Indem von den Varietäten einer jeden Species die vermittelnden Zwischenformen erlöschen und die Uebergangsglieder aussterben, geht der Divergenz-Process nothwendig immer weiter, und bildet in den Extremen Gestalten aus, die wir als neue Arten unterscheiden.

Obgleich alle Naturforscher die Variabilität oder Veränderlichkeit der Thier- und Pflanzen-Arten zugeben müssen, haben doch die meisten früher bestritten, dass die Abänderung oder Umbildung der organischen Formen die ursprüngliche Grenze des Species-Charakters überschreite. Unsere Gegner halten an dem Satze fest: „Soweit auch eine Art in Varietäten-Büschel aus einander gehen mag, so sind die Spiel-Arten oder Varietäten derselben doch niemals in dem Grade von einander unterschieden, wie zwei wirkliche gute Arten.“ Diese Behauptung wird noch oft von Darwin's Gegnern an die Spitze ihrer Beweisführung gestellt; sie ist aber vollkommen unhaltbar und unbegründet. Dies wird Ihnen sofort klar, sobald Sie kritisch die verschiedenen Versuche vergleichen, den Begriff der Species oder Art festzustellen.

Was eigentlich eine „echte oder gute Art“ („bona species“) sei, diese Frage vermag kein Naturforscher zu beantworten, obgleich jeder Systematiker täglich diese Ausdrücke gebraucht, und trotzdem ganze Bibliotheken über die Frage geschrieben worden sind, ob diese oder jene beobachtete Form eine Species oder Varietät, eine wirklich gute oder schlechte Art sei. Die am meisten verbreitete Antwort auf diese Frage war folgende: „Zu einer Art gehören alle Individuen, die in allen wesentlichen Merkmalen übereinstimmen. Wesentliche Species-Charaktere sind aber solche, welche beständig oder constant sind, welche niemals abändern oder variiren.“ Sobald nun aber der Fall eintrat, dass ein constantes, bisher für wesentlich gehaltenes Merkmal dennoch abänderte, so sagte man: „Dieses Merkmal ist für die Art nicht wesentlich gewesen, denn wesentliche Charaktere variiren nicht.“ Man bewegte sich also in einem offenbaren Zirkelschluss, und die Naivetät ist wirklich erstaunlich, mit der diese Kreisbewegung der Art-Definition in Tausenden von Büchern als unumstössliche Wahrheit hingestellt und immer noch wiederholt wird.

Ebenso wie dieser, so sind auch alle übrigen Versuche, welche man zu einer festen und logischen Begriffs-Bestimmung der organischen „Species“ gemacht hat, völlig fruchtlos und vergeblich gewesen. Der Natur der Sache nach kann es nicht anders sein. Der Begriff der Species ist ebenso gut relativ, und nicht absolut wie der Begriff der Varietät, Gattung, Familie, Ordnung, Klasse u. s. w. Wie Lamarek schon 1809 hervorhob, sind alle diese Begriffe subjectiv und künstlich. Ich habe dies in der Kritik des Species-Begriffs in meiner generellen Morphologie theoretisch nachgewiesen (Gen. Morph. II, 323—364). Praktisch habe ich den Beweis dafür in meinem „System der Kalk-Schwämme“ geliefert (1872). Bei diesen merkwürdigen Thieren, wie bei den Spongien überhaupt (auch beim Badeschwamm), erscheint die übliche Species-Unterscheidung völlig willkürlich.

Ebenso willkürlich und widernatürlich waren bisher die Ansichten über das Verhältniss der Species zur Bastard-Zeugung. Früher galt es als Dogma, dass zwei sogenannte gute Arten niemals mit einander Bastarde zeugen könnten, welche sich als solche fortpflanzen. Man berief sich dabei fast immer auf die Bastarde von Pferd und Esel, die Maulthiere und Mauseesel, die in der That nur selten sich fortpflanzen können. Allein solche unfruchtbare Bastarde sind, wie sich herausgestellt hat, seltene Ausnahmen, und in der Mehrzahl der Fälle sind Bastarde zweier ganz verschiedenen Arten fruchtbar und können sich fortpflanzen. In vielen Fällen ist ihre Fruchtbarkeit sogar grösser als diejenige der reinen Stamm-Arten. Fast immer können sie mit einer der beiden Eltern-Arten, bisweilen aber auch rein unter sich, mit Erfolg fruchtbar sich vermischen. Daraus können aber nach dem „Gesetze der gemischten Vererbung“ ganz neue Formen entstehen (vergl. oben S. 190).

In der That ist so die Bastard-Zeugung eine Quelle der Entstehung neuer Arten, verschieden von der bisher betrachteten Quelle der natürlichen Züchtung. Schon früher habe ich gelegentlich solche Bastard-Arten (*Species hybridæ*) angeführt, insbesondere das Hasen-Kaninchen (*Lepus Darwinii*), welches aus der Kreuzung von Hasen-Männchen mit Kaninchen-

Weibchen entsprungen ist, das Ziegen-Schaf (*Capra ovina*), welches aus der Paarung des Ziegenbocks mit dem weiblichen Schafe entstanden ist, ferner verschiedene Arten der Disteln (*Cirsium*), der Brombeeren (*Rubus*) u. s. w. (S. 130—132). Wahrscheinlich sind sehr viele wilde Species auf diesem Wege entstanden, wie auch Linné schon annahm. Ganz besonders erscheint diese Annahme für viele niedere Scepflanzen und See-thiere gerechtfertigt, deren reife Geschlechts-Producte einfach in das Wasser entleert werden. Ihr Zusammentreffen und ihre Befruchtung bleibt dem Zufall überlassen; dabei kommt die lebhaftere Beweglichkeit der meisten frei schwimmenden Samen-Zellen sehr in Betracht. Nun wissen wir durch viele Erfahrungen und Versuche, dass die Befruchtung der Ei-Zellen bei Kreuzung von zwei nahe verwandten Arten oft leichter gelingt, als bei zwei Individuen derselben Art. Mithin ist es sehr wahrscheinlich, dass bei der zufälligen Begegnung zahlloser Samen-Zellen und Ei-Zellen von nahe verwandten Meeres-Bewohnern mehr Bastarde entstehen als reine Inzucht-Producte; und da die ersteren überdies oft fruchtbarer sind, als die letzteren, können sie leicht diese im Kampf um's Dasein verdrängen und neue Arten bilden. Neuerdings hat vor Allen Weismann die hohe Bedeutung der geschlechtlichen Vermischung für die Umbildung der Arten betont. Jedenfalls aber beweisen die Bastard-Arten, die sich so gut wie reine Arten erhalten und fortpflanzen, dass die Bastard-Zeugung nicht dazu dienen kann, den Begriff der Species irgendwie zu charakterisiren.

Dass die vielen vergeblichen Versuche, den Species-Begriff theoretisch festzustellen, mit der praktischen Species-Unterscheidung gar Nichts zu thun haben, wurde schon früher angeführt (S. 45). Die verschiedenartige praktische Verwerthung des Species-Begriffs in der systematischen Zoologie und Botanik, ist sehr lehrreich für die Erkenntniss der menschlichen Thorheit. Die bei weitem überwiegende Mehrzahl der Zoologen und Botaniker war bisher bei Unterscheidung und Beschreibung der verschiedenen Thier- und Pflanzen-Formen vor Allem bestrebt, die verwandten Formen als „gute Species“ scharf zu trennen. Allein eine scharfe und

folgerichtige Unterscheidung solcher „echten und guten Arten“ zeigte sich fast nirgends möglich.

Es giebt nicht zwei Zoologen, nicht zwei Botaniker, welche in allen Fällen darüber einig wären, welche von den nahe verwandten Formen einer Gattung gute Arten seien und welche nicht. Alle Autoren haben darüber verschiedene Ansichten. Bei der Gattung *Hieracium* z. B., einer der gemeinsten deutschen Pflanzen-Gattungen, hat man über 300 Arten in Deutschland allein unterschieden. Der Botaniker Fries lässt davon aber nur 106, Koch nur 52 als „gute Arten“ gelten, und Andere nehmen deren kaum 20 an. Ebenso gross sind die Differenzen bei den Brombeer-Arten (*Rubus*). Wo der eine Botaniker über hundert Arten macht, nimmt der zweite bloss etwa die Hälfte, ein dritter nur fünf bis sechs oder noch weniger Arten an. Die Vögel Deutschlands kennt man seit längerer Zeit sehr genau. Bechstein hat in seiner sorgfältigen Naturgeschichte der deutschen Vögel 367 Arten unterschieden, L. Reichenbach 379, Meyer und Wolf 406, und der vogelkundige Pastor Brehm sogar mehr als 900 verschiedene Arten. Von den Kalk-Schwämmen habe ich selbst in meiner Monographie dieser höchst veränderlichen Pflanzen-Thiere gezeigt, dass man darunter nach Belieben 3 Arten oder 21 oder 111 oder 289 oder 591 Species unterscheiden kann⁵⁰). Da in dieser Monographie die Unmöglichkeit „gute Arten“ in hergebrachtem Sinne zu unterscheiden, auf Grund fünfjähriger genauester Beobachtungen eines sehr vollständigen Materials einleuchtend nachgewiesen ist, kann sie wohl als „ein Versuch zur analytischen Lösung des Problems von der Entstehung der Arten“ angesehen werden. Kein anderer ähnlicher Versuch ist bisher in solcher Vollständigkeit unternommen worden.

Sie sehen also, dass die grösste Willkür hier wie in jedem anderen Gebiete der zoologischen und botanischen Systematik herrscht, und der Natur der Sache nach herrschen muss. Denn es ist ganz unmöglich, Varietäten, Spiel-Arten und Rassen von den sogenannten „guten Arten“ scharf zu unterscheiden. Varietäten sind beginnende Arten. Aus der Variabilität oder Anpassungsfähigkeit der Arten folgt mit Nothwendigkeit unter

dem Einflusse des Kampfes um's Dasein die immer weiter gehende Sonderung oder Differenzirung der Spiel-Arten, die beständige Divergenz der neuen Formen; indem diese durch Erblichkeit eine Anzahl von Generationen hindurch constant erhalten werden, während die vermittelnden Zwischen-Formen aussterben, bilden sie selbstständige „neue Arten“. Die Entstehung neuer Species durch die Arbeitstheilung oder Sonderung, Divergenz oder Differenzirung der Varietäten, ist mithin eine nothwendige Folge der natürlichen Zuchtwahl.

Dass die beständige Neigung der organischen Formen zur Sonderung oder Formspaltung in dieser Weise mit Nothwendigkeit aus der natürlichen Züchtung folgen muss, hat Darwin zuerst klar erkannt, und im vierten Capitel seines Hauptwerks überzeugend bewiesen. Er wendet jedoch sein Divergenz-Princip, ebenso wie sein Selections-Princip, hauptsächlich nur auf die selbstständig lebenden Einzelwesen an, und bemüht sich zu zeigen, wie die Abänderungen der Individuen durch Zuchtwahl und Formspaltung zur Entstehung neuer Arten führen. Nun haben wir aber schon im letzten Vortrage gesehen, dass das Selections-Princip noch viel weitere und allgemeinere Geltung besitzt, indem auch alle einzelnen Theile im Organismus, und vor Allen die Zellen, durch Zuchtwahl umgebildet werden. Wie nun so die Cellular-Selection als ein höchst bedeutender Umbildungs-Vorgang neben der Personal-Selection erscheint, so gilt dasselbe auch vom Divergenz-Princip. Die Formspaltung der Einzelwesen oder Personen, welche zur Bildung neuer Arten führt, — oder kurz: die Personal-Divergenz — findet ihre elementare Begründung erst in der Differenzirung der Zellen, welche die einzelne Person zusammensetzen, in der Cellular-Divergenz.

Die Gewebe-Lehre der Thiere und Pflanzen (— oder die Histologie —) hat auf Grund der Zellen-Theorie schon längst erkannt, dass eine der wichtigsten Erscheinungen in der Entwicklung der Histonen (— oder der vielzelligen Organismen —) die sogenannte „Differenzirung oder Sonderung der Gewebe“ ist. Man versteht darunter ganz allgemein die Thatsache, die bei der Entwicklung jedes vielzelligen Einzelwesens zuerst in's

Auge fällt: dass aus gleichartigen Zellen ungleichartige Gewebe hervorgehen. Aus den gleichartigen Zellen der Keimblätter z. B. (bei allen Metazoen oder vielzelligen Thieren) entwickeln sich divergent die verschiedenartigen Zellen, welche die Hautdecke, die Drüsen, das Bindegewebe, die Muskeln, die Nerven u. s. w. zusammensetzen. Dabei überzeugen wir uns zugleich, dass die ursprüngliche Gewebs-Form im Thierkörper eine einfache Zellschicht, oder ein Epithelium ist; schon die zuerst gebildete Keimhaut (Blastoderma) ist ein solches Epithelium (vergl. Taf. V, Fig. 5, 6). Indem durch Einstülpung der Blastula (Fig. 7) die Gastrula (Fig. 8) entsteht, sondert sich die einfache Keimhaut in die beiden sogenannten „primären Keimblätter“, Hautblatt und Darmblatt (Exoderm, *e*; und Entoderm, *i*). Aus den letzteren gehen dann durch weitere Sonderung die vier secundären Keimblätter hervor (ebenfalls einfache Epithelien, Fig. 9), und aus diesen weiterhin alle verschiedenen Gewebe. Diese letzteren sind mithin alle als „secundäre Gewebe“ zu bezeichnen, gegenüber dem primären Gewebe des Epithelium, aus dem sie entstanden sind.

Dieser ganze wichtige Vorgang nun, die sogenannte „Differenzirung der Gewebe“, ist im Grunde nichts anderes, als eine Divergenz der Zellen, welche die Gewebe zusammensetzen. Das physiologische Wesen derselben beruht auf Arbeitstheilung der Zellen; ihr morphologisches Ergebniss ist die Formspaltung der Zellen, oder die ungleiche Gestaltung der ursprünglich gleichartigen Zellen. Aber sowohl diese Formspaltung (Polymorphismus), als jene Arbeitstheilung (Ergonomie), sind selbst die nothwendige Folge der Cellular-Selection, oder jenes „Kampfes der Theile im Organismus“, welchen zuerst Roux in seiner vollen Bedeutung gewürdigt hat (vergl. S. 254).

Welche ausserordentliche Bedeutung die Arbeitstheilung und die damit verknüpfte Formspaltung für die verschiedensten Seiten des organischen Lebens besitzt, habe ich in meinem Vortrage „über Arbeitstheilung in Natur- und Menschen-Leben“⁵⁹⁾ erörtert. Dabei habe ich als ganz besonders einleuchtendes Beispiel die Organisation der Staatsquallen oder Siphonophoren näher erläutert. Das sind schwimmende Medusen-Staaten, die

äusserlich einem schönen Blumenstocke gleichen: die einzelnen Blätter, Blüthen und Früchte dieses Blumenstockes, meistens so durchsichtig wie buntes Glas, und dabei im höchsten Grade empfindlich und beweglich, erscheinen auf den ersten Blick nur als Organe einer Person, oder eines einzelnen, eigenthümlich zusammengesetzten Pflanzenthieres. In der That aber ist jedes dieser scheinbaren Organe ursprünglich eine Meduse oder Qualle, ein Einzelthier von dem Form-Werthe einer Person. Durch Anpassung an verschiedene Lebens-Aufgaben sind diese Personen und ihre Organe allmählich in der merkwürdigsten Weise umgebildet worden; und da alle mit ihrem ursprünglichen Mutterthiere, dem centralen Stamme des Stockes, in beständiger Verbindung bleiben, da auch die Ernährung des ganzen socialen Verbandes einheitlich ist, so erscheinen die zahlreichen Einzelthiere eben nur als Organe eines einzigen Individuums.

Die verschiedenen Formen dieser Siphonophoren, welche ich in meiner Monographie dieser höchst interessanten Thier-Klasse (1888) systematisch beschrieben und verglichen habe, bieten aber nicht allein eine Fülle lehrreicher Beispiele für die Arbeitstheilung und die Formspaltung, sondern auch für eine wichtige, daran sich anschliessende Erscheinung, den Arbeitswechsel oder Functionswechsel (Metergie). Indem die ursprünglich gleichartigen Medusen, welche den Siphonophoren-Stock zusammensetzen, sich an verschiedene Thätigkeiten gewöhnen und dem entsprechend ihre Form ändern, müssen auch die einzelnen Organe der Medusen-Person ihre ursprüngliche Thätigkeit häufig wechseln. So gestaltet sich z. B. das ursprüngliche Schwimmorgan der Meduse, ihr Muskelschirm, bei den einen zu einer eigenthümlichen muskulösen Schwimmglocke, bei den anderen zu einer luftgefüllten Schwimmlase, bei einer dritten Gruppe zu einem schützenden Deckschilde, bei einer vierten zu einer kapselförmigen Mantelhülle, u. s. w. Das ursprüngliche einfache Magenrohr der Meduse verwandelt sich bei den einen in einen mächtigen zusammengesetzten Drüsen-Magen (Siphon), bei den anderen in ein empfindliches Sinnes-Werkzeug (Palpon), bei den männlichen Thieren in eine Samenkapsel (Androphore), bei den

weiblichen in eine Eierkapsel (Gynophore), u. s. w. Die Siphonophoren lehren uns demnach, wie der Arbeitswechsel unmittelbar mit der Arbeitstheilung selbst verknüpft ist, ohne dass man deshalb ein besonderes „Princip des Functions-Wechsels“ aufzustellen braucht.

Viele der wichtigsten Veränderungen in der organischen Welt, sogar die Entstehung ganzer Thierklassen, lassen sich ursprünglich auf den Arbeitswechsel oder die Metergie eines einzelnen Organes zurückführen. So sind z. B. die Amphibien aus den Fischen dadurch entstanden, dass die Schwimmblase der letzteren (ein hydrostatisches Organ) zur Lunge wurde und die Arbeit des Gaswechsels oder der Athmung übernahm; der Uebergang vom Wasserleben zum Landleben gab dazu die erste Veranlassung. Die Vögel sind aus eidechsenartigen Reptilien dadurch entstanden, dass die fliegende Ortsbewegung an die Stelle der kriechenden trat; die Vorderbeine der letzteren verwandelten sich in die Flügel der ersteren. Für die Entstehung der Säugethiere aus reptilienartigen Stamm-Formen war vielleicht die wichtigste Ursache der Arbeitswechsel der Hautdrüsen an der Bauchseite; indem diese ausscheidenden Drüsen (Talg- und Schweiss-Drüsen) sich in Milchdrüsen verwandelten und somit zum wichtigsten Ernährungs-Organ des Neugeborenen wurden, veranlassten sie eine Reihe der bedeutungsvollsten Veränderungen; die erste Gelegenheits-Ursache dafür ist wahrscheinlich die Gewohnheit der Neugeborenen gewesen, an der Bauchhaut ihrer Mutter zu lecken; der dadurch ausgeübte Ernährungs-Reiz führte zunächst (quantitativ) zur Vergrößerung der Hautdrüsen und weiterhin (qualitativ) zu ihrer Verwandlung in die bedeutungsvollen Milchdrüsen; die Fälle culturgeschichtlicher Probleme, welche sich (namentlich in der Kunst) an den weiblichen Busen knüpft, ist phylogenetisch auf jenen Vorgang zurückzuführen. Auch für die Entstehung des Menschen-Geschlechts ist der Arbeitswechsel von grosser Bedeutung gewesen, insbesondere die Arbeitstheilung der vorderen und hinteren Gliedmaassen, und die damit verknüpfte Metergie der ersteren; während bei den kletternden Affen (oder Vierhändern) alle vier Gliedmaassen in Form und Function ähnlich bleiben,

gestaltet sich beim aufrecht gehenden Menschen die vordere Gliedmaasse zum greifenden Arm, die hintern zum wandelnden Bein. Die Divergenz zwischen ersterem und letzterem führte zur Ausbildung der menschlichen Hand, jenes unschätzbaren Kunst-Organs, dessen mannichfaltiger Arbeitswechsel beim Maler und Bildhauer, beim Clavierspieler und Techniker, beim Arzte und Chirurgen zur Quelle der erstaunlichsten Leistungen geworden ist; sogar die Arbeitstheilung und der Arbeitswechsel der einzelnen Finger spielt ja hier bekanntlich eine wichtige Rolle.

Eine Reihe von wichtigen Erscheinungen, welche zur Divergenz oder Sonderung scheinbar im Gegensatze stehen, bietet uns die sogenannte Convergenz oder Angleichung. Während die divergente Züchtung durch Anpassung an verschiedene Lebens-Bedingungen und Thätigkeiten aus gleichen Formen zuletzt ganz verschiedene gestaltet, bewirkt umgekehrt die convergente Züchtung, dass ursprünglich ganz verschiedene Formen durch Anpassung an gleiche Existenz-Bedingungen und Functionen zuletzt höchst ähnlich werden. So sind z. B. manche Fische und Walfische äusserlich höchst ähnlich, obgleich ihr innerer Bau ganz verschieden ist. Die warmblütigen Walfische sind echte Säugethiere, welche durch Anpassung an die Lebensweise der Fische deren Form angenommen haben; sie stammen aber ab von landbewohnenden Säugethieren, und zwar die pflanzenfressenden Sirenen wahrscheinlich von Huftbieren, die fleischfressenden Delphine und Bartenwale von Raubthieren. In diesen beiden Gruppen hat die convergente Züchtung nicht nur die äussere Gestalt, sondern auch die innere Structur so ähnlich gestaltet, dass man sie früher in einer Ordnung vereinigte.

Ein anderes auffallendes Beispiel von Convergenz des Characters, oder von Angleichung der Form, liefert die Medusen-Klasse. Diese scheinbar einheitliche Thier-Klasse besteht aus zwei ganz verschiedenen Stämmen, wie ich in meiner Monographie derselben (1881) nachgewiesen habe. Die kleineren und zierlicheren Schleierquallen (Craspedoten oder Hydromedusen) stammen ab von Hydropolypen; die grösseren und prächtigeren



Lappenquallen (Acraspeden oder Scyphomedusen) stammen ab von Scyphopolyphen; auch die Art der Entwicklung ist in beiden Stämmen ganz verschieden, und zwar ebenso in ontogenetischem wie in phylogenetischem Sinne. Trotzdem sind schliesslich die Medusen beider Stämme, durch Anpassung an gleiche Lebensweise und gleiche Organ-Thätigkeit so ähnlich geworden, dass man sie oft kaum unterscheiden kann.

Viel zahlreicher und auffallender noch sind die Beispiele für diese täuschenden Anpassungs-Aehnlichkeiten im Pflanzenreiche. So zeichnen sich z. B. viele Wasserpflanzen durch grosse, kahle, flache, rundliche Blätter aus, welche auf der Oberfläche der Teiche schwimmen; die echten Seerosen (Nymphaeaceen) gleichen darin vielen Potameen, Butomeen, Alismaceen, Gentianeen u. s. w., obgleich diese ganz verschiedenen Familien angehören. Auch viele Schmarotzer-Pflanzen, welche von weit entfernten Familien abstammen, werden oft höchst ähnlich, z. B. viele Orchideen, Cytineen, Lippenblüther, Winden u. s. w. Die Anpassung an die gleiche parasitische Lebensweise bewirkt bei allen in gleicher Weise das Verschwinden der grünen Blätter, eine eigenthümlich fleischige Entwicklung des Stengels, der Blüthen u. s. w. Schon oft hat diese täuschende, durch convergente Züchtung bewirkte Aehnlichkeit zu grossen Irrthümern in der systematischen Classification verleitet.

Alle Erscheinungen der Convergenz oder Angleichung erklären sich demnach ganz einfach aus der Wirksamkeit der natürlichen Zuchtwahl, ebenso wie diejenigen der Divergenz oder Sonderung. Dasselbe gilt nun auch von einer weiteren bedeutungsvollen Erscheinungs-Reihe, derjenigen des Fortschritts (Progressus) oder der Vervollkommnung (Teleosis). Auch dieses grosse und wichtige Gesetz ist gleich dem Divergenz-Gesetze längst thatsächlich durch die paläontologische Erfahrung festgestellt worden, ehe uns Darwin's Selections-Theorie den Schlüssel zu seiner ursächlichen Erklärung lieferte. Die meisten umfassenden Paläontologen haben das Fortschritts-Gesetz als allgemeinstes Resultat ihrer Untersuchungen über die Versteinerungen und deren historische Reihenfolge hingestellt; so namentlich der verdienstvolle Brönn in

seinen vortrefflichen Untersuchungen über die Gestaltungs-Gesetze und Entwicklungs-Gesetze der Organismen¹⁹⁾. Die allgemeinen Resultate, zu welchen Brönn bezüglich des Differenzirungs- und Fortschritts-Gesetzes auf rein empirischem Wege, durch ausserordentlich fleissige und sorgfältige Untersuchungen gekommen ist, erscheinen uns heute als glänzende Bestätigungen der Selections-Theorie.

Das Gesetz des Fortschritts oder der Vervollkommnung constatirt auf Grund der paläontologischen Erfahrung die äusserst wichtige Thatsache, dass zu allen Zeiten des organischen Lebens auf der Erde eine beständige Zunahme in der Vollkommenheit der organischen Bildungen stattgefunden hat. Seit jener unvor-denklichen Zeit, in welcher das Leben auf unserem Planeten mit der Urzeugung von Moneren begann, haben sich die Organismen aller Gruppen beständig im Ganzen wie im Einzelnen vervoll-kommet und höher ausgebildet. Die stetig zunehmende Man-nichfaltigkeit der Lebensformen war stets zugleich von Fort-bildung ihrer Organisation begleitet. Je tiefer Sie in die Schichten der Erde hinabsteigen, in welchen die Reste der aus-gestorbenen Thiere und Pflanzen begraben liegen, je älter die letzteren mithin sind, desto einförmiger, einfacher und unvoll-kommener sind ihre Gestalten. Dies gilt sowohl von den Orga-nismen im Grossen und Ganzen, als von jeder einzelnen grösseren oder kleineren Gruppe derselben, abgesehen natürlich von jenen Ausnahmen, die durch Rückbildung einzelner Formen entstehen.

Zur Bestätigung dieses Gesetzes will ich Ihnen hier wieder nur die wichtigste von allen Thier-Gruppen, den Stamm der Wirbelthiere, anführen. Die ältesten fossilen Wirbelthier-Reste, welche wir kennen, gehören der tiefstehenden Fisch-Klasse an. Auf diese folgten späterhin die vollkommeneren Amphibien, dann die Reptilien, und endlich in noch viel späterer Zeit die höchst-organisirten Wirbelthier-Klassen, die Vögel und Säugethiere. Von den letzteren erschienen zuerst nur die niedrigsten und unvoll-kommensten Formen, ohne Placenta, die Beutelh Tiere, und viel später wiederum die vollkommeneren Säugethiere, mit Placenta. Auch von diesen traten zuerst nur niedere, später höhere Formen

auf, und erst in der jüngeren Tertiär-Zeit entwickelte sich aus den letzteren allmählich der Mensch.

Verfolgen Sie die historische Entwicklung des Pflanzen-Reichs, so finden Sie hier dasselbe Gesetz bestätigt. Auch von den Pflanzen existirte anfänglich bloss die niedrigste und unvollkommenste Klasse, diejenige der Algen oder Tange. Auf diese folgte später die Gruppe der farnkrautartigen Pflanzen oder Filicinen. Aber noch existirten keine Blüten-Pflanzen oder Phanerogamen. Diese begannen erst später mit den Gymnospermen (Nadelhölzern und Cycadeen), welche in ihrer ganzen Bildung tief unter den übrigen Blüten-Pflanzen (Angiospermen) stehen, und den Uebergang von den Filicinen zu den Angiospermen vermitteln. Diese letzteren entwickelten sich wiederum viel später, und zwar traten auch hier anfangs bloss kronenlose Blüten-Pflanzen auf (Monocotyledonen und Monochlamydeen), später erst kronenblüthige (Dichlamydeen). Endlich gingen unter diesen wieder die niederen Diapetalen den höheren Gamopetalen voraus. Diese ganze Reihenfolge ist ein unwiderleglicher Beweis für das Gesetz der fortschreitenden Entwicklung.

Fragen wir nun, wodurch diese Thatsache bedingt ist, so kommen wir wiederum, gerade so wie bei der Thatsache der Differenzirung, auf die natürliche Züchtung im Kampf um das Dasein zurück. Wenn Sie die ganze Bedeutung der natürlichen Züchtung, und insbesondere die verwickelte Wechselwirkung der verschiedenen Vererbungs- und Anpassungs-Gesetze, sich lebhaft vor Augen stellen, so werden Sie als die nächste nothwendige Folge nicht allein die Divergenz des Charakters, sondern auch die Vervollkommnung desselben erkennen. Wir sehen ganz dasselbe in der Geschichte des menschlichen Geschlechts. Auch hier ist es natürlich und nothwendig, dass die fortschreitende Arbeitstheilung beständig die Menschheit fördert, und in jedem einzelnen Zweige der menschlichen Thätigkeit zu neuen Erfindungen und Verbesserungen antreibt. Im Grossen und Ganzen beruht ja der Fortschritt selbst auf der Differenzirung und ist daher gleich dieser eine unmittelbare Folge der natürlichen Züchtung durch den Kampf um's Dasein.

Wenn der Mensch seine Stellung in der Natur richtig begreifen und sein Verhältniss zu der erkennbaren Erscheinungs-Welt naturgemäss erfassen will, so ist es durchaus nothwendig, ganz objectiv die Naturgeschichte des Menschen mit derjenigen der übrigen Organismen, und besonders der Thiere zu vergleichen. Wir haben bereits früher gesehen, dass die wichtigen physiologischen Gesetze der Vererbung und der Anpassung in ganz gleicher Weise für den menschlichen Organismus, wie für die Thiere und Pflanzen ihre Geltung haben, und hier wie dort in beständiger Wechselwirkung mit einander stehen. Daher wirkt auch die natürliche Züchtung durch den Kampf um's Dasein ebenso in der menschlichen Gesellschaft, wie im Leben der Thiere und Pflanzen umgestaltend ein, und ruft hier wie dort immer neue Formen hervor. Ganz besonders wichtig ist diese Vergleichung der menschlichen und der thierischen Verhältnisse, wenn man die grossen Gesetze der Divergenz und des Fortschritts als die unmittelbaren und nothwendigen Folgen der natürlichen Züchtung im Kampf um's Dasein nachweisen will.

Ein vergleichender Ueberblick über die Völker-Geschichte oder die sogenannte „Welt-Geschichte“ zeigt Ihnen zunächst als allgemeinstes Resultat eine beständig zunehmende Mannichfaltigkeit der menschlichen Thätigkeit, im einzelnen Menschenleben sowohl als im Familien- und Staatenleben. Diese Differenzirung oder Sonderung, diese stetig zunehmende Divergenz des menschlichen Charakters und der menschlichen Lebensform, wird durch die immer weiter gehende und tiefer greifende Arbeitstheilung der Individuen hervorgebracht. Während die ältesten und niedrigsten Stufen der menschlichen Kultur uns überall nahezu dieselben rohen und einfachen Verhältnisse vor Augen führen, bemerken wir in jeder folgenden Periode der Geschichte eine grössere Mannichfaltigkeit in Sitten, Gebräuchen und Einrichtungen bei den verschiedenen Nationen. Die zunehmende Arbeitstheilung bedingt eine entsprechende Formspaltung, eine beständig sich steigende Mannichfaltigkeit der Formen in jeder Beziehung. Das spricht sich selbst in der menschlichen Gesichts-Bildung aus. Unter den niedersten Volksstämmen gleichen sich die meisten Indivi-

duen so sehr, dass die europäischen Reisenden dieselben oft gar nicht unterscheiden können. Mit zunehmender Kultur differenziert sich die Physiognomie der Individuen in entsprechendem Grade. Endlich bei den höchst entwickelten Kultur-Völkern geht die Divergenz der Gesichts-Bildung bei allen stammverwandten Individuen so weit, dass wir nur selten in die Verlegenheit kommen, zwei Gesichter gänzlich mit einander zu verwechseln.

Als zweites oberstes Grund-Gesetz tritt uns in der Völker-Geschichte das grosse Gesetz des Fortschritts oder der Vervollkommnung entgegen. Im Grossen und Ganzen ist die Geschichte der Menschheit die Geschichte ihrer fortschreitenden Entwicklung. Freilich kommen überall und zu jeder Zeit Rückschritte im Einzelnen vor, oder es werden schiefe Bahnen des Fortschritts eingeschlagen, welche nur einer einseitigen und äusserlichen Vervollkommnung entgegenführen, und dabei von dem höheren Ziele der inneren und werthvolleren Veredelung sich mehr und mehr entfernen. Allein im Grossen und Ganzen ist und bleibt die Entwicklungs-Bewegung der ganzen Menschheit eine fortschreitende, indem der Mensch sich immer weiter von seinen affenartigen Vorfahren entfernt und immer mehr seinen selbstgesteckten idealen Zielen nähert.

Gegen die Bedeutung des Fortschritts-Gesetzes in der Kultur-Geschichte wird bisweilen der mächtige Rückschritt geltend gemacht, welchen das dunkle Mittelalter gegenüber dem strahlenden Glanze des classischen Alterthums darbietet. Allein abgesehen von den verhängnissvollen inneren und äusseren Ursachen, welche den beklagenswerthen Untergang des letzteren herbeiführen mussten, erklärt sich der Rückschritt des Mittelalters grösstentheils aus der Naturverachtung, welche das Christenthum predigte, und aus der Gewaltherrschaft über alles freie Geistesleben, welche dessen allmächtige Hierarchie ausübte. Im Stillen entwickelten sich dennoch auch in dieser düsteren Periode der Kultur-Geschichte viele Keime der Wiedergeburt, die nach der Reformation sich zu neuen Kultur-Blüthen entfalteten. Ausserdem kann aber der Zeitraum von kaum einem Jahrtausend, welcher die dunkelste Zeit des Mittelalters umfasst, in den Augen des Naturforschers nur

als eine kurze Zeitspanne gelten, verglichen mit den vielen hunderttausend Jahren, welche nach den neuesten urgeschichtlichen Forschungen bereits seit dem Auftreten des Menschen-Geschlechts verflossen sind.

Wenn Sie nun erkennen wollen, durch welche Ursachen eigentlich diese beiden grossen Entwicklungs-Gesetze der Menschheit, das Sonderungs-Gesetz und das Fortschritts-Gesetz bedingt sind, so müssen Sie dieselben mit den entsprechenden Entwicklungs-Gesetzen der Thierheit vergleichen. Sie werden dann bei tieferem Eingehen nothwendig zu dem Schlusse kommen, dass sowohl die Erscheinungen wie ihre Ursachen in beiden Fällen ganz dieselben sind. Ebenso in dem Entwicklungs-Gange der Menschenwelt, wie in demjenigen der Thierwelt, sind die beiden Grund-Gesetze der Differenzirung und Vervollkommnung lediglich durch rein mechanische Ursachen bedingt, lediglich die nothwendigen Folgen der natürlichen Zuchtwahl im Kampf um's Dasein.

Vielleicht hat sich Ihnen bei der vorhergehenden Betrachtung die Frage aufgedrängt: „Sind nicht diese beiden Gesetze identisch? Ist nicht immer der Fortschritt nothwendig mit der Divergenz verbunden?“ Diese Frage ist oft bejaht worden, und Carl Ernst Baer z. B., einer der grössten Forscher im Gebiete der Entwicklungs-Geschichte, hat als eines der obersten Gesetze, die den Bildungsgang des werdenden Thierkörpers beherrschen, den Satz ausgesprochen: „Der Grad der Ausbildung (oder Vervollkommnung) besteht in der Stufe der Sonderung (oder Differenzirung) der Theile“²⁰⁾. So richtig dieser Satz im Ganzen ist, so hat er dennoch keine allgemeine Gültigkeit. Vielmehr zeigt sich in vielen einzelnen Fällen, dass Divergenz und Fortschritt keineswegs durchweg zusammenfallen. Nicht jeder Fortschritt ist eine Differenzirung, und nicht jede Differenzirung ist ein Fortschritt.

Was zunächst die Vervollkommnung oder Fortbildung betrifft, so hat man schon früher, durch rein anatomische Betrachtungen geleitet, das Gesetz aufgestellt, dass allerdings die Vervollkommnung des Organismus grösstentheils auf der Arbeittheilung der einzelnen Organe und Körpertheile beruht, dass es je-

doch auch andere organische Umbildungen giebt, welche einen Fortschritt in der Organisation bedingen. Eine solche ist besonders die Zahlverminderung gleichartiger Theile. Vergleichen Sie z. B. die niederen krebsartigen Gliederthiere, welche sehr zahlreiche Beinpaare besitzen, und die Tausendfüsse (Myrapioden), mit den Spinnen, die stets nur vier Beinpaare, und mit den Insecten, die stets nur drei Beinpaare besitzen. Hier finden Sie dieses Gesetz, wie durch zahlreiche ähnliche Beispiele, bestätigt. Die Zahlreduction der Beinpaare ist ein Fortschritt in der Organisation der Gliederthiere. Ebenso ist die Zahlreduction der gleichartigen Wirbelabschnitte des Rumpfes bei den Wirbelthieren ein Fortschritt in deren Organisation. Die Fische und Amphibien mit einer sehr grossen Anzahl von gleichartigen Wirbeln sind schon deshalb unvollkommener und niedriger als die Vögel und Säugethiere, bei denen die Wirbel nicht nur im Ganzen viel mehr differenzirt, sondern auch die Zahl der gleichartigen Wirbel viel geringer ist. Nach demselben Gesetze der Zahlverminderung sind ferner die Blüthen mit zahlreichen Staubfäden unvollkommener als die Blüthen der verwandten Pflanzen mit einer geringen Staubfädenzahl u. s. w. Wenn also ursprünglich eine sehr grosse Anzahl von gleichartigen Theilen im Körper vorhanden war, und wenn diese Zahl im Laufe zahlreicher Generationen allmählich abnahm, so war diese Umbildung eine Vervollkommnung.

Ein anderes wichtiges Fortschritts-Gesetz, welches von der Differenzirung ganz unabhängig, ja sogar dieser gewissermassen entgegengesetzt erscheint, ist das Gesetz der Centralisation. Im Allgemeinen ist der ganze Organismus um so vollkommener, je einheitlicher er organisirt ist. je mehr die Theile dem Ganzen untergeordnet, je mehr die Functionen und ihre Organe centralisirt sind. So ist z. B. das Blutgefäss-System da am vollkommensten, wo ein centralisirtes Herz existirt. Ebenso ist die zusammengedrückte Markmasse, welche das Rückenmark der Wirbelthiere und das Bauchmark der höheren Gliederthiere bildet, vollkommener, als die decentralisirte Ganglien-Kette der niederen Gliederthiere und das zerstreute Ganglien-System der Weichthiere.

Der Medusen-Staat der Siphonophoren, ebenso wie der menschliche Kultur-Staat, ist um so leistungsfähiger und vollkommener, je stärker er centralisirt ist. Indessen darf man dabei nicht vergessen, dass der Begriff der Vollkommenheit nur relativ, nicht absolut ist. Bei der Schwierigkeit, welche die Erläuterung der verwickelten Fortschrittsgesetze im Einzelnen hat, kann ich hier nicht näher darauf eingehen, und muss Sie bezüglich derselben auf Brönn's treffliche „Morphologische Studien“ und auf meine generelle Morphologie verweisen (Gen. Morph. I, 370, 550; II, 257—266).

Während also einerseits Fortschritts-Erscheinungen ganz unabhängig von der Divergenz auftreten, so begegnen wir andererseits sehr häufig Differenzirungen, welche keine Vervollkommnungen, sondern vielmehr das Gegentheil, Rückbildung sind. Es ist leicht einzusehen, dass die Umbildungen, welche jede Thier- und Pflanzenart erleidet, nicht immer Verbesserungen sein können. Vielmehr sind viele Differenzirungs-Erscheinungen zwar von unmittelbarem Vortheil für den Organismus, aber insofern schädlich, als sie die allgemeine Leistungsfähigkeit desselben beeinträchtigen. Häufig findet ein Rückschritt zu einfacheren Lebensbedingungen und durch Anpassung an dieselben eine Differenzirung in rückschreitender Richtung statt. Wenn z. B. Organismen, die bisher frei lebten, sich an das parasitische Leben gewöhnen, so bilden sie sich dadurch zurück. Solche Thiere, die bisher ein wohlentwickeltes Nervensystem und scharfe Sinnesorgane, sowie freie Bewegung besaßen, verlieren dieselben, wenn sie sich an parasitische Lebensweise gewöhnen; sie bilden sich dadurch mehr oder minder zurück. Hier ist, für sich betrachtet, die Differenzirung ein Rückschritt, obwohl sie für den parasitischen Organismus selbst von Vortheil ist. Im Kampf um's Dasein würde ein solches Thier, das sich gewöhnt hat, auf Kosten Anderer zu leben, durch Beibehaltung seiner Augen und Bewegungswerkzeuge, die ihm nichts mehr nützen, nur an Material verlieren; und wenn es diese Organe einbüsst, so kommt dafür eine Masse von Ernährungsmaterial, das zur Erhaltung dieser Theile verwandt wurde, anderen Theilen zu Gute. Im Kampf

um's Dasein zwischen den verschiedenen Parasiten werden daher diejenigen, welche am wenigsten Ansprüche machen, im Vortheil vor den anderen sein, und dies begünstigt ihre Rückbildung.

Ebenso wie in diesem Falle mit den ganzen Organismen, so verhält es sich auch mit den Körpertheilen des einzelnen Organismus. Auch eine Differenzirung dieser Theile, welche zu einer theilweisen Rückbildung, und schliesslich selbst zum Verlust einzelner Organe führt, ist an sich betrachtet ein Rückschritt, kann aber für den Organismus im Kampf um's Dasein von Vortheil sein. Man kämpft leichter und besser, wenn man unnützes Gepäck fortwirft. Daher begegnen wir überall im entwickelteren Thier- und Pflanzenkörper Divergenz-Processen, welche wesentlich die Rückbildung und schliesslich den Verlust einzelner Theile bewirken. Hier tritt uns nun vor Allen die höchst wichtige und lehrreiche Erscheinungsreihe der rudimentären oder verkümmerten Organe entgegen.

Sie erinnern sich, dass ich schon im ersten Vortrage diese ausserordentlich merkwürdige Erscheinungsreihe als eine der wichtigsten in theoretischer Beziehung hervorgehoben habe, als einen der schlagendsten Beweisgründe für die Wahrheit der Abstammungs-Lehre. Wir bezeichneten als rudimentäre oder „fehlgeschlagene“ Organe solche Theile des Körpers, die für einen bestimmten Zweck eingerichtet und dennoch ganz zwecklos sind. Ich erinnere Sie an die Augen derjenigen Thiere, welche in Höhlen oder unter der Erde im Dunkeln leben, und daher niemals ihre Augen gebrauchen können. Bei diesen Thieren finden wir unter der Haut versteckt wirkliche Augen, oft gerade so gebildet wie die Augen der wirklich sehenden Thiere; und dennoch functioniren diese Augen niemals, und können nicht functioniren, schon einfach aus dem Grunde, weil dieselben von dem undurchsichtigen Felle überzogen sind und daher kein Lichtstrahl in sie hineinfällt (vergl. oben S. 13). Bei den Vorfahren dieser Thiere, welche frei am Tageslichte lebten, waren die Augen wohl entwickelt, von der durchsichtigen Hornhaut überzogen und dienten wirklich zum Sehen. Aber als sie sich nach und nach an unterirdische Lebensweise gewöhnten, sich dem Tageslicht entzogen

und ihre Augen nicht mehr brauchten, wurden dieselben rückgebildet und zum Sehen untauglich.

Sehr anschauliche Beispiele von rudimentären Organen sind ferner die Flügel von Thieren, welche nicht fliegen können, z. B. unter den Vögeln die Flügel der straussartigen Laufvögel, (Strauss, Casuar u. s. w.). Diese Vögel haben sich das Fliegen abgewöhnt und haben dadurch den Gebrauch der Flügel verloren, während sich dagegen durch Angewöhnung an schnelles Laufen die Beine ausserordentlich entwickelt haben. Aber trotzdem sind die Flügel noch da, obwohl in verkümmertem Form. Sehr häufig finden sich solche verkümmerte Flügel in der Klasse der Insecten, von denen die meisten fliegen können. Aus vergleichend anatomischen und anderen Gründen können wir mit Sicherheit den Schluss ziehen, dass alle jetzt lebenden Insecten (alle Heuschrecken, Käfer, Bienen, Wanzen, Fliegen, Schmetterlinge u. s. w.) von einer einzigen gemeinsamen Elternform, einem Stamminsect abstammen, welches zwei entwickelte Flügelpaare und drei Beinpaare besass. Nun giebt es aber sehr zahlreiche Insecten, bei denen entweder eines oder beide Flügelpaare mehr oder minder rückgebildet, und viele, bei denen sie sogar völlig verschwunden sind. In der ganzen Ordnung der Fliegen oder Dipteren z. B. ist das hintere Flügelpaar, bei den Drehflüglern oder Strepsipteren dagegen das vordere Flügelpaar verkümmert oder fast ganz verloren. Ausserdem finden Sie in jeder Insecten-Ordnung einzelne Gattungen oder Arten, bei denen die Flügel mehr oder minder rückgebildet oder verschwunden sind. Insbesondere ist letzteres bei Parasiten der Fall. Oft sind die Weibchen flügellos während die Männchen geflügelt sind, z. B. bei den Leuchtkäfern oder Johanniskäfern (*Lampyrus*), bei den Strepsipteren u. s. w.

Offenbar ist diese theilweise oder gänzliche Rückbildung der Insectenflügel durch natürliche Züchtung im Kampf um's Dasein entstanden. Denn wir finden die Insecten vorzugsweise dort ohne Flügel, wo das Fliegen ihnen nutzlos oder sogar entschieden schädlich sein würde. Wenn z. B. Insecten, welche Inseln bewohnen, viel und gut fliegen, so kann es leicht vorkommen, dass sie beim Fliegen durch den Wind in das Meer

geweht werden. Nun ist aber thatsächlich immer das Flugvermögen individuell verschieden entwickelt. Also haben die schlechtfliegenden Individuen einen Vorzug vor den gutfliegenden; sie werden weniger leicht in das Meer geweht, und bleiben länger am Leben als die gutfliegenden Individuen derselben Art. Im Verlaufe vieler Generationen muss durch die Wirksamkeit der natürlichen Züchtung dieser Umstand nothwendig zu einer vollständigen Verkümmern der Flügel führen. Wir hätten uns diesen Schluss rein theoretisch entwickeln können und finden ihn nun durch viele Beobachtungen bestätigt. In der That ist auf isolirt gelegenen Inseln das Verhältniss der flügellosen Insecten zu den mit Flügeln versehenen ganz auffallend gross, viel grösser als bei den Insecten des Festlandes. So sind z. B. nach Wollaston von den 550 Käfer-Arten, welche die Insel Madeira bewohnen, 200 flügellos oder mit so unvollkommenen Flügeln versehen, dass sie nicht mehr fliegen können; und von 29 Gattungen, welche jener Insel ausschliesslich eigenthümlich sind, enthalten nicht weniger als 23 nur solche Arten. Offenbar ist dieser merkwürdige Umstand nicht durch die besondere Weisheit des Schöpfers zu erklären, sondern durch die natürliche Züchtung: der erbliche Nichtgebrauch der Flügel, die Abgewöhnung des Fliegens im Kampfe mit den gefährlichen Winden, hat hier den trägeren Käfern einen grossen Vortheil im Kampfe um's Dasein gewährt. Bei anderen flügellosen Insecten war der Flügelmangel wieder aus anderen Gründen vortheilhaft. An sich betrachtet ist der Verlust der Flügel ein Rückschritt; aber für den Organismus unter diesen besonderen Lebens-Verhältnissen ist er ein grosser Vortheil im Kampf um's Dasein.

Von anderen rudimentären Organen will ich hier noch beispielsweise die Lungen der Schlangen und der schlangenartigen Eidechsen erwähnen. Alle Wirbelthiere, welche Lungen besitzen, Amphibien, Reptilien, Vögel und Säugethiere, haben ein Paar Lungen, eine rechte und eine linke. Wenn aber der Körper sich ausserordentlich verdünnt und in die Länge streckt, wie bei den Schlangen und schlangenartigen Eidechsen, so hat die eine Lunge neben der andern nicht mehr Platz, und es ist für den

Mechanismus der Athmung ein offenbarer Vortheil, wenn nur eine Lunge entwickelt ist. Eine einzige grosse Lunge leistet hier mehr, als zwei kleine neben einander, und daher finden wir bei diesen Thieren fast durchgängig die rechte oder die linke Lunge allein ausgebildet. Die andere ist ganz verkümmert, obwohl als unnützes Rudiment vorhanden. Aus anderen Gründen ist fast bei allen Vögeln der rechte Eierstock verkümmert und ohne Function; der linke Eierstock allein ist entwickelt und liefert alle Eier. —

Dass auch der Mensch solche ganz unnütze und überflüssige rudimentäre Organe besitzt, habe ich bereits im ersten Vortrage erwähnt, und damals die Muskeln, welche die Ohren bewegen, als solche angeführt. Ausserdem gehört hierher das merkwürdige Rudiment des Schwanzes, welches der Mensch in seinen drei bis fünf Schwanzwirbeln besitzt, und welches beim menschlichen Embryo während der beiden ersten Monate der Entwicklung noch frei hervorsteht. (Vgl. Taf. II und III.) Späterhin verbirgt es sich vollständig im Fleische. Dieses verkümmerte Schwänzchen des Menschen ist ein unwiderleglicher Zeuge für die unleugbare Thatsache, dass er von geschwänzten Voreltern abstammt. Beim Weibe ist das Schwänzchen gewöhnlich um einen Wirbel länger, als beim Manne; häufig sind am weiblichen Steissbein fünf einzelne Wirbel deutlich zu unterscheiden, am männlichen meistens nur vier. Auf früheren Stufen der Keimbildung ist ihre Zahl noch grösser. Auch rudimentäre Muskeln sind am Schwanze des Menschen noch vorhanden, welche denselben vormals bewegten. Die schwanzlosen Menschenaffen (Gorilla, Schimpanse, Orang, Gibbon) verhalten sich auch in dieser Beziehung ganz wie der Mensch.

Ein anderes rudimentäres Organ des Menschen, welches aber bloss dem Manne zukommt, und welches ebenso bei sämmtlichen männlichen Säugethieren sich findet, sind die Milchdrüsen an der Brust. Bekanntlich sind diese in der Regel bloss beim weiblichen Geschlecht in Thätigkeit. Indessen kennt man von verschiedenen Säugethieren, namentlich vom Menschen, vom Schafe und von der Ziege, einzelne Fälle, in denen die Milchdrüsen auch beim männlichen Geschlechte wohl entwickelt waren

und Milch zur Ernährung des Jungen lieferten. Humboldt traf im südamerikanischen Urwald einen einsamen Ansiedler, dessen Frau im Wochenbett gestorben war. In der Verzweiflung hatte er das neugeborene Kind an seine Brust gelegt; und durch den andauernden Reiz, den dessen fortgesetzte Saugbewegungen auf die rudimentäre Milchdrüse ausübten, war deren erloschene Thätigkeit wieder in's Leben getreten.

Einen ähnlichen interessanten Fall bieten die früher schon erwähnten rudimentären Muskeln der menschlichen Ohrmuschel; gewöhnlich ist ihre frühere Thätigkeit ganz erloschen; aber trotzdem können sie von einzelnen Personen in Folge andauernder Uebung noch zur Bewegung der Ohren verwendet werden. (S. 12.) Ueberhaupt sind die rudimentären Organe bei verschiedenen Individuen derselben Art oft sehr verschieden entwickelt, bei den einen ziemlich gross, bei den anderen sehr klein. Dieser Umstand ist für ihre Erklärung sehr wichtig, ebenso wie der andere Umstand, dass sie allgemein bei den Embryonen, oder überhaupt in sehr früher Lebenszeit, viel grösser und stärker im Verhältniss zum übrigen Körper sind, als bei den ausgebildeten und erwachsenen Organismen. Insbesondere ist dies leicht nachzuweisen an den rudimentären Geschlechts-Organen der Pflanzen (Staubfäden und Griffeln), welche ich früher bereits angeführt habe. Diese sind verhältnissmässig viel grösser in der jungen Blütenknospe als in der entwickelten Blüthe.

Schon damals (S. 14) bemerkte ich, dass die rudimentären oder verkümmerten Organe zu den stärksten Stützen der monistischen oder mechanistischen Weltanschauung gehören. Wenn die Gegner derselben, die Dualisten und Teleologen, das ungeheure Gewicht dieser Thatsachen begriffen, müssten sie dadurch allein schon bekehrt werden. Die lächerlichen Erklärungs-Versuche derselben, dass die rudimentären Organe vom Schöpfer „der Symmetrie halber“ oder „zur formalen Ausstattung“ oder „aus Rücksicht auf seinen allgemeinen Schöpfungsplan“ den Organismen verliehen seien, beweisen zur Genüge die völlige Ohnmacht jener verkehrten Weltanschauung. Ich muss hier wiederholen, dass, wenn wir auch gar Nichts von den übrigen Entwickelungs-

Erscheinungen wüssten, wir ganz allein schon auf Grund der rudimentären Organe die Descendenz-Theorie für wahr halten müssten. Kein Gegner derselben hat vermocht, auch nur einen schwachen Schimmer von einer annehmbaren Erklärung auf diese äusserst merkwürdigen und bedeutenden Erscheinungen fallen zu lassen. Es giebt beinahe keine irgend höher entwickelte Thier- oder Pflanzenform, die nicht irgend welche rudimentäre Organe hätte, und fast immer lässt sich nachweisen, dass dieselben Produkte der natürlichen Züchtung sind, dass sie durch Nichtgebrauch oder durch Abgewöhnung verkümmert sind.

Die Erscheinungen dieser Rückbildung verhalten sich gerade umgekehrt wie diejenigen der Fortbildung, welche wir bei der Entstehung neuer Organe durch Angewöhnung an besondere Lebens-Bedingungen und durch den Gebrauch noch unentwickelter Theile wahrnehmen. Zwar wird häufig von unsern Gegnern behauptet, dass die Entstehung ganz neuer Theile ganz und gar nicht durch die Descendenz-Theorie zu erklären sei. Indessen bietet diese Erklärung für denjenigen, der vergleichend-anatomische und physiologische Kenntnisse besitzt, gewöhnlich keine Schwierigkeit. Jeder, der mit der vergleichenden Anatomie und Entwicklungs-Geschichte vertraut ist, findet in der Entstehung ganz neuer Organe ebenso wenig Unbegreifliches, als hier auf der anderen Seite in dem völligen Schwunde der rudimentären Organe. Das Vergehen der letzteren ist an sich betrachtet das Gegentheil vom Entstehen der ersteren. Beide Processe sind Differenzirungs-Erscheinungen, die wir gleich allen übrigen ganz einfach und mechanisch aus der Wirksamkeit der natürlichen Züchtung im Kampf um das Dasein erklären können.

Wenn wir das erste Auftreten neuer Organe genauer in's Auge fassen, so bemerken wir meistens weiter Nichts, als das stärkere Wachstum eines Theiles an einem bereits bestehenden Organe. Indem aber dieser Theil nach den Gesetzen der Arbeitstheilung und des Arbeitswechsels andere Functionen übernimmt, wird alsbald die Formspaltung sichtbar, welche nach dem Selections-Princip allmählich zur Ausbildung eines neuen Organs führt. Diese Fortbildung wird ebenso durch die physiologischen Gesetze

des Wachsthums und der Ernährung bestimmt, wie im umgekehrten Falle die Rückbildung bei den rudimentären Organen.

Die allgemeine Bedeutung der verkümmerten oder rudimentären Organe für wichtige Grundfragen der Naturphilosophie kann nicht hoch genug angeschlagen werden. (Vergl. das XIX. Capitel meiner Gener. Morphol. X. p. 266.) Es lässt sich darauf eine besondere „Unzweckmässigkeits-Lehre“ gründen, als Gegenstück gegen die alte landläufige „Zweckmässigkeits-Lehre“. Während uns diese letztere, die dualistische Teleologie, schliesslich zum übernatürlichen Dogma und Wunderglauben führt, gewinnen wir durch die erstere, die monistische Dysteleologie, ein festes Fundament für unsere mechanische Natur-Erklärung; sie führt uns durch die „teleologische Mechanik“ zum reinen Monismus. (XIV. Vortrag.)

Dreizehnter Vortrag.

Keimes-Geschichte und Stammes-Geschichte.

Allgemeine Bedeutung der Keimes-Geschichte (Ontogenie). Mängel unserer heutigen Bildung. Thatsachen der individuellen Entwicklung. Uebereinstimmung der Keimung beim Menschen und den Wirbelthieren. Das Ei des Menschen. Befruchtung. Unsterblichkeit. Eifurchung. Bildung der Keimblätter. Gastrulation. Keimes-Geschichte des Central-Nervensystems, der Gliedmaassen, der Kiemenbogen und des Schwanzes. Ursächlicher Zusammenhang zwischen Keimes-Geschichte (Ontogenie) und Stammes-Geschichte (Phylogenie). Das biogenetische Grund-Gesetz. Auszugs-Entwicklung (Palingenesis) und Störungs-Entwicklung (Cenogenesis). Stufenleiter der vergleichenden Anatomie. Beziehung derselben zur paläontologischen und embryologischen Entwicklungs-Reihe.

Meine Herren! Die weiten Kreise der Gebildeten, welche heutzutage unseren Entwicklungs-Lehren ein mehr oder weniger lebhaftes Interesse entgegenbringen, kennen leider die Thatsachen der organischen Entwicklung aus eigener Anschauung fast gar nicht. Der Mensch selbst wird, gleich den übrigen Säugethieren, in bereits entwickelter Form geboren. Das Hühnchen schlüpft, gleich den übrigen Vögeln, in fertiger, entwickelter Form aus dem Ei. Aber die wunderbaren Vorgänge, durch welche diese fertigen Thierformen entstehen, sind den Meisten ganz unbekannt. Und doch liegt in diesen wenig beachteten Vorgängen eine Quelle der Erkenntniss verborgen, welche von keiner anderen an allgemeiner Bedeutung übertroffen wird. Denn hier liegt die Entwicklung als greifbare Thatsache vor unseren Augen, und wir brauchen bloss eine Anzahl Hühner-Eier in die Brutmaschine zu legen, und ihre Ausbildung drei Wochen lang aufmerksam mit

dem Mikroskope zu verfolgen, um das Wunder zu verstehen, durch welches sich aus einer einzigen einfachen Zelle ein hochorganisirter Vogel entwickelt. Schritt für Schritt können wir diese wunderbare Verwandlung mit Augen verfolgen; und Schritt für Schritt können wir nachweisen, wie ein Organ sich aus dem andern entwickelt.

Schon aus diesem Grunde, weil auf diesem Gebiete allein die Thatsachen der Entwicklung uns in greifbarer Wirklichkeit vor Augen treten, halte ich es für unerlässlich, Ihre besondere Aufmerksamkeit auf jene unendlich wichtigen und interessanten Vorgänge hinzulenken, auf die Ontogenese oder die individuelle Entwicklung der Organismen; und ganz vorzüglich auf die Keimes-Geschichte der Wirbelthiere, mit Einschluss des Menschen. Ich möchte diese ausserordentlich merkwürdigen und lehrreichen Erscheinungen, deren ausführliche Darstellung Sie in meiner „Anthropogenie“⁵⁶⁾ finden, ganz besonders Ihrem eingehendsten Nachdenken empfehlen; denn einerseits gehören dieselben zu den stärksten Stützen der Descendenz-Theorie und der monistischen Weltanschauung überhaupt; andererseits sind sie bisher nur von Wenigen entsprechend ihrer unermesslichen allgemeinen Bedeutung gewürdigt worden.

Man muss in der That erstaunen, wenn man die tiefe Unkenntniss erwägt, welche noch gegenwärtig in den weitesten Kreisen über die Thatsachen der individuellen Entwicklung des Menschen und der Organismen überhaupt herrscht. Diese Thatsachen, deren allgemeine Bedeutung man gar nicht hoch genug anschlagen kann, wurden in ihren wichtigsten Grundzügen schon vor mehr als einem Jahrhundert, im Jahre 1759, von dem grossen deutschen Naturforscher Caspar Friedrich Wolff in seiner classischen „Theoria generationis“ festgestellt. Aber gleichwie Lamarck's 1809 begründete Descendenz-Theorie ein halbes Jahrhundert hindurch schlummerte und erst 1859 durch Darwin zu neuem unsterblichem Leben erweckt wurde, so blieb auch Wolff's Theorie der Epigenese fast ein halbes Jahrhundert hindurch unbekannt. Erst nachdem Oken 1806 seine Entwicklungs-Geschichte des Darmkanals veröffentlicht und Meckel 1812 Wolff's Arbeit über

denselben Gegenstand in's Deutsche übersetzt hatte, wurde Wolff's Theorie allgemeiner bekannt und bildete seitdem die Grundlage aller folgenden Untersuchungen über individuelle Entwicklungs-Geschichte. Das Studium der Keimes-Geschichte nahm nun einen mächtigen Aufschwung, und bald erschienen die classischen Untersuchungen der beiden Freunde Christian Pander (1817) und Carl Ernst Baer (1819). Insbesondere wurden durch Baer's epochemachende „Entwickelungs-Geschichte der Thiere“²⁰⁾ die bedeutendsten, die Ontogenie der Wirbelthiere betreffenden That-sachen durch so vortreffliche Beobachtungen festgestellt, und durch so vorzügliche philosophische Reflexionen erläutert, dass sie für das Verständniss dieser wichtigsten Thiergruppe, zu welcher ja auch der Mensch gehört, die unentbehrliche Grundlage wurde. Jene That-sachen würden für sich allein schon ausreichen, die Frage von der Stellung des Menschen in der Natur und somit das höchste aller Probleme zu lösen. Betrachten Sie aufmerksam und vergleichend die acht Figuren, welche auf den nachstehenden Tafeln II und III abgebildet sind, und Sie werden erkennen, dass man die philosophische Bedeutung der Embryologie nicht hoch genug anschlagen kann. (Siehe S. 304, 305.)

Nun darf man wohl fragen: Was wissen unsere sogenannten „gebildeten“ Kreise, die auf die hohe Kultur des neunzehnten Jahrhunderts sich so Viel einbilden, von diesen wichtigsten biologischen That-sachen, von diesen unentbehrlichen Grundlagen für das Verständniss ihres eigenen Organismus? Was wissen unsere speculativen Philosophen und Theologen davon, welche durch reine Speculationen oder durch göttliche Inspirationen das Verständniss des menschlichen Organismus gewinnen zu können meinen? Ja, was wissen selbst die meisten Naturforscher davon, viele sogenannte „Zoologen“ (mit Einschluss der Entomologen!) nicht ausgenommen?

Die Antwort auf diese Frage fällt sehr beschämend aus, und wir müssen wohl oder übel eingestehen, dass jene unschätzbaren That-sachen der menschlichen Keimes-Geschichte noch heute den Meisten ganz unbekannt sind. Selbst von Vielen, welche sie kennen, werden sie doch keineswegs in gebührender Weise gewürdigt.

Hierbei werden wir deutlich gewahr, auf welchem schiefen und einseitigen Wege sich die vielgerühmte Bildung des neunzehnten Jahrhunderts noch gegenwärtig befindet. Unwissenheit und Aberglauben sind die Grundlagen, auf denen sich die meisten Menschen das Verständniß ihres eigenen Organismus und seiner Beziehungen zur Gesammtheit der Dinge aufbauen, und jene handgreiflichen Thatsachen der Entwicklungs-Geschichte, welche das Licht der Wahrheit darüber verbreiten könnten, werden ignorirt.

Die Hauptschuld an dieser bedauerlichen und unheilvollen Thatsache trifft unstreitig unsere höhere Schulbildung, vor allen die sogenannte „classische Gymnasialbildung“. Tief befangen in der Scholastik des Mittelalters, kann diese sich immer noch nicht entschliessen, die ungeheuren Fortschritte, welche die Naturerkenntniß in unserem Jahrhundert gemacht hat, in sich aufzunehmen. Immer noch gilt als Hauptaufgabe nicht die umfassende Kenntniß der Natur, von der wir selbst einen Theil bilden, und der heutigen Kulturwelt, in der wir leben; sondern vielmehr die genaueste Kenntniß der alten Staaten-Geschichte, und vor allen der lateinischen und griechischen Grammatik. Gewiss ist die gründliche Kenntniß des classischen Alterthums ein höchst wichtiger und unentbehrlicher Bestandtheil unsrer höheren Bildung; allein das liebevolle Verständniß desselben verdanken wir in viel höherem Grade den Malern und Bildhauern, den epischen und dramatischen Dichtern, als den classischen Philologen und den gefürchteten Grammatikern. Um aber jene Dichter zu genießen und zu verstehen, brauchen wir sie ebenso wenig im Urtext zu lesen als die Bibel. Der ungeheure Aufwand von Zeit und Arbeitskraft, welchen der luxuriöse Sport der classischen Grammatik erfordert, würde unendlich zweckmässiger auf das Studium des wundervollen Erscheinungs-Gebiets verwendet, welches uns die Riesen-Fortschritte der Naturkunde, insbesondere der Geologie, Biologie und Anthropologie, im letzten halben Jahrhundert erst zugänglich gemacht haben.

Leider wird aber das Missverhältniß zwischen der täglich sich erweiternden Erkenntniß der realen Welt, und dem beschränkten Standpunkte unserer sogenannten idealen Jugend-

bildung von Tag zu Tage grösser. Gerade diejenigen Gebildeten, welche im practischen Kulturleben die einflussreichste Rolle spielen, die Theologen und Juristen, und ebenso die bevorzugten Lehrer, die Philologen und Historiker, wissen von den wichtigsten Erscheinungen der wirklich existirenden Welt und von der wahren Natur-Geschichte am Wenigsten. Der Bau und die Entstehung unseres Erd-Körpers, wie unseres eigenen menschlichen Körpers, durch die erstaunlichen Fortschritte der modernen Geologie und Anthropologie zu einem der interessantesten Wissens-Objecte erhoben, bleibt den Meisten unbekannt. Von dem menschlichen Ei und seiner Entwicklung zu sprechen, gilt entweder als eine lächerliche Fabel oder als eine grobe Unanständigkeit. Und doch offenbart uns dieselbe eine Reihe von wirklich erkannten Thatsachen, welche von keinen andern im weiten Gebiete der menschlichen Erkenntniss an allgemeinem Interesse und an hoher Bedeutung übertroffen werden.

Allerdings sind diese bedeutungsvollen Thatsachen nicht geeignet, Wohlgefallen bei denjenigen zu erregen, welche einen durchgreifenden Unterschied zwischen dem Menschen und der übrigen Natur annehmen und namentlich den thierischen Ursprung des Menschen-Geschlechts nicht zugeben wollen. Insbesondere müssen bei denjenigen Völkern, bei denen in Folge von falscher Auffassung der Erblichkeits-Gesetze eine erbliche Kasten-Eintheilung existirt, die Mitglieder der herrschenden privilegirten Kasten dadurch sehr unangenehm berührt werden. Bekanntlich geht heute noch in vielen Kultur-Ländern die erbliche Abstufung der Stände so weit, dass z. B. der Adel ganz anderer Natur, als der Bürgerstand zu sein glaubt, und dass Edelleute, welche ein entehrendes Verbrechen begehen, zur Strafe dafür aus der Adelskaste ausgestossen und in die Pariakaste des „gemeinen“ Bürgerstandes hinabgeschleudert werden. Was sollen diese Edelleute noch von dem Vollblut, das in ihren privilegirten Adern rollt, denken, wenn sie erfahren, dass alle menschlichen Embryonen, adelige ebenso wie bürgerliche, während der ersten beiden Monate der Entwicklung von den geschwänzten Embryonen des Hundes und anderer Säugethiere kaum zu unterscheiden sind?

Da die Absicht dieser Vorträge lediglich ist, die allgemeine Erkenntniss der natürlichen Wahrheiten zu fördern, und eine naturgemässe Anschauung von den Beziehungen des Menschen zur übrigen Natur in weiteren Kreisen zu verbreiten, so werden Sie es hier gewiss gerechtfertigt finden, wenn ich jene weit verbreiteten Vorurtheile von einer privilegierten Ausnahme-Stellung des Menschen in der Schöpfung nicht berücksichtige. Vielmehr werde ich Ihnen einfach die embryologischen Thatsachen vorführen, aus denen Sie selbst sich die Schlüsse von der Grundlosigkeit jener Vorurtheile bilden können. Ich möchte Sie um so mehr bitten, über diese Thatsachen der Keimes-Geschichte eingehend nachzudenken, als es meine feste Ueberzeugung ist, dass die allgemeine Kenntniss derselben nur die intellectuelle Veredelung und somit die geistige Vervollkommnung des Menschen-Geschlechts fördern kann.

Aus dem unendlich reichen und interessanten Erfahrungsmaterial, das uns die Keimes-Geschichte der Wirbelthiere bietet, will ich zunächst einige Thatsachen hervorheben, welche sowohl für die Descendenz-Theorie im Allgemeinen, als für deren Anwendung auf den Menschen von der höchsten Bedeutung sind. Der Mensch ist im Beginn seiner individuellen Existenz ein einfaches Ei, eine einzige kleine Zelle, so gut wie jeder andere thierische Organismus, welcher auf dem Wege der geschlechtlichen Zeugung entsteht. Das menschliche Ei ist wesentlich demjenigen aller anderen Säugethiere gleich, und namentlich von dem Ei der höheren Säugethiere absolut nicht zu unterscheiden. Das in Fig. 5 abgebildete Ei könnte ebenso gut vom Menschen oder vom Affen, als vom Hunde, vom Pferde oder irgend einem anderen höheren Säugethiere herrühren. Nicht allein die Form und Structur, sondern auch die Grösse des Eies ist bei den meisten Säugethiern dieselbe wie beim Menschen, nämlich ungefähr $\frac{1}{10}$ ''' Durchmesser, der 120ste Theil eines Zolles, so dass man das Ei unter günstigen Umständen mit blossem Auge eben als ein feines Pünktchen wahrnehmen kann. Die Unterschiede, welche zwischen den Eiern der verschiedenen Säugethiere und Menschen wirklich vorhanden sind, bestehen nicht in der Form-

Bildung, sondern in der chemischen Mischung, in der molekularen Zusammensetzung der eiweissartigen Kohlenstoff-Verbindung, aus welcher das Ei wesentlich besteht. Diese feinen individuellen Unterschiede aller Eier, besonders in der Molekular-Structur des Kernes, beruhen wahrscheinlich auf der indirecten oder potentiellen Anpassung (und zwar speciell auf dem Gesetze der individuellen Anpassung); sie sind zwar für die ausserordentlich groben Erkenntnismittel des Menschen nicht direct sinnlich wahrnehmbar, aber durch wohlbegründete indirecte Schlüsse als die ersten Ursachen des ursprünglichen Unterschiedes aller Individuen erkennbar.

Fig. 5.

Fig. 5. Das Ei des Menschen, hundertmal vergrössert. *a* Kernkörperchen oder Nucleolus (sogeananter Keimfleck des Eies); *b* Kern oder Nucleus (sogeananntes Keimbläschen des Eies); *c* Zellstoff oder Protoplasma (sogeanannter Dotter des Eies); *d* Zelloberfläche oder Membrana (Dotterhaut des Eies, beim Säugethier wegen ihrer Durchsichtigkeit Zona pellucida genannt). Die Eier der anderen Säugethiere haben ganz dieselbe einfache Form.



Das Ei des Menschen ist, wie das aller anderen Säugethiere, ein kugeliges Bläschen, welches alle wesentlichen Bestandtheile einer einfachen organischen Zelle enthält (Fig. 5). Der wesentlichste Theil desselben ist der schleimartige Zellstoff oder das Protoplasma (*c*), welches beim Ei „Dotter“ genannt wird, und der davon umschlossene Zellkern oder Nucleus (*b*), welcher hier den besonderen Namen des „Keim-Bläschens“ führt. Dies letztere ist ein zartes, glashelles Eiweiss-Kügelchen von ungefähr $\frac{1}{50}$ ''' Durchmesser, und umschliesst noch ein viel kleineres, scharf abgegrenztes rundes Körnchen (*a*), das Kern-Körperchen oder den Nucleolus der Zelle (beim Ei „Keimfleck“ genannt). Nach aussen ist die kugelige Ei-Zelle des Säugethiere durch eine dicke, glasartige Haut, die Zellen-Membran oder Dotterhaut, abgeschlossen, welche hier den besonderen Namen der Zona pellucida führt (*d*). Die Eier vieler niederen Thiere (z. B. vieler Medusen) sind dagegen nackte Zellen, ohne jede äussere Hülle.

Sobald das Ei (Ovulum) des Säugethieres seinen vollen Reifegrad erlangt hat, tritt dasselbe aus dem Eierstock des Weibes, in dem es entstand, heraus, und gelangt in den Eileiter, und durch diese enge Röhre in den weiteren Keim-Behälter oder Frucht-Behälter (Uterus). Wird inzwischen das Ei durch den entgegenkommenden männlichen Samen (Sperma) befruchtet, so entwickelt es sich in diesem Behälter weiter zum Keim (Embryon), und verlässt denselben nicht eher, als bis der Keim vollkommen ausgebildet und fähig ist, als junges Säugethier durch den Geburtsact in die Welt zu treten.

Der Vorgang der Befruchtung, früher für eine der räthselhaftesten und wunderbarsten Erscheinungen gehalten, ist uns durch die grossen Erkenntniss-Fortschritte des letzten Jahrzehnts vollkommen klar und verständlich geworden, Dank vor Allen den ausgezeichneten Untersuchungen der Gebrüder Oscar und Richard Hertwig⁵⁴), von Eduard Strasburger, Bütschli und vielen Anderen. Wir wissen jetzt, dass die Befruchtung des Eies, als das Wesentlichste der geschlechtlichen Zeugung, weiter Nichts ist, als eine Verschmelzung von zwei verschiedenen Zellen, der väterlichen Sperma-Zelle und der mütterlichen Ei-Zelle. Von den Tausenden beweglicher kleiner Geisselzellen, welche sich in einem Tröpfchen männlicher Samen-Flüssigkeit finden, dringt eine einzige in die weibliche Ei-Zelle ein und verschmilzt mit ihr vollständig. Bei dieser Verschmelzung der beiden Geschlechts-Zellen ist die Hauptsache die Copulation der beiden Zellkerne. Der männliche Sperma-Kern verschmilzt mit dem weiblichen Ei-Kern, und so entsteht der neue Stammkern, der Nucleus der neuen Stammzelle (Cytula).

Schon vor 23 Jahren hatte ich in meiner Generellen Morphologie (Bd. 1, S. 288) die Bedeutung der beiden activen Zell-Bestandtheile dahin bestimmt, „dass der innere Kern die Vererbung der erblichen Charaktere, das äussere Plasma (oder Cytoplasma) dagegen die Anpassung an die Verhältnisse der Aussenwelt zu besorgen hat“. Dieser Satz ist durch die zahlreichen sorgfältigen Untersuchungen der neuesten Zeit vollinhaltlich bestätigt worden. Der männliche Sperma-Kern

überträgt bei der Befruchtung die erblichen Eigenschaften des Vaters, während der weibliche Ei-Kern die Vererbung der Eigenthümlichkeiten der Mutter besorgt.

Die Stammzelle (Cytula) oder die sogenannte „befruchtete Ei-Zelle“ (— oft auch unpassend „erste Furchungszelle“ genannt —) ist demnach ein ganz neues Wesen. Denn wie ihre Substanz ein materielles Mischungs-Product von der väterlichen Samen-Zelle und der mütterlichen Ei-Zelle ist, so sind auch die davon untrennbaren Lebens-Eigenschaften gemischt aus den physiologischen Eigenthümlichkeiten beider Eltern. Die individuelle Mischung des Charakters, welchen jedes Kind von beiden Eltern geerbt hat, ist zurückzuführen auf die Vermischung der beiden Kern-Massen im Augenblicke der Befruchtung. Mit diesem wichtigsten Augenblicke beginnt auch erst die lebendige Existenz des Individuums, und nicht etwa mit der Geburt, welche beim Menschen erst neun Monate später eintritt.

Die allgemeine Bedeutung dieser höchst interessanten Vorgänge ist bisher nicht entfernt in dem Maasse gewürdigt worden, wie sie es verdient. Um nur eine ihrer wichtigsten Folgerungen hier anzudeuten, so werfen sie ein ganz neues Licht auf die wichtige Frage von der Unsterblichkeit. Das Dogma von der persönlichen Unsterblichkeit des Menschen war zwar schon seit einem halben Jahrhundert durch die grossen Fortschritte der vergleichenden Physiologie und Ontogenie, der vergleichenden Psychologie und Psychiatrie, gründlich widerlegt worden. Indessen konnten immer noch einige Zweifel darüber entstehen, ob nicht wenigstens ein Theil unsers Seelenlebens vom Gehirn unabhängig und auf die Thätigkeit einer immateriellen „Seele“ zurückzuführen sei. Seitdem wir aber den Vorgang der Befruchtung ganz genau kennen, seitdem wir wissen, dass selbst die feinsten Seelen-Eigenschaften beider Eltern durch den Befruchtungs-Act auf das Kind erblich übertragen werden, und dass diese Vererbung lediglich auf der Verschmelzung der beiden copulirenden Zell-Kerne beruht, sind alle jene Zweifel hinfällig geworden. Es muss nun vollkommen widersinnig erscheinen, noch von einer Unsterblichkeit der menschlichen Person zu sprechen, seit wir

wissen, dass diese Person, mit allen ihren individuellen Eigenschaften des Körpers und Geistes, erst durch den Befruchtungs-Act entstanden ist, also einen endlichen Anfang ihres Daseins hat. Wie kann diese Person ein ewiges Leben ohne Ende haben? Die menschliche Person, wie jedes andere vielzellige Einzel-Thier, ist nur eine vorübergehende Erscheinungs-Form des organischen Lebens. Mit ihrem Tode hört die Kette ihrer Lebenthätigkeiten ebenso vollständig auf, wie sie mit dem Befruchtungs-Act ihren Anfang genommen hat.

Die Formveränderungen und Umbildungen, welche das befruchtete Ei innerhalb des Keim-Behälters durchhlaufen muss, ehe es die Gestalt des jungen Säugethieres annimmt, sind äusserst merkwürdig; sie verlaufen vom Anfang an beim Menschen ganz ebenso wie bei den übrigen Säugethieren. Zunächst benimmt sich das befruchtete Säugethier-Ei gerade so, wie ein einzelliger Organismus, welcher sich auf seine Hand selbstständig fortpflanzen und vermehren will, z. B. eine Amoebe (vergl. Fig. 2, S. 169). Die einfache Ei-Zelle zerfällt nämlich durch den Process der Zellen-Theilung, welchen ich Ihnen bereits früher beschrieben habe, in zwei Zellen. (Fig. 6 A.)

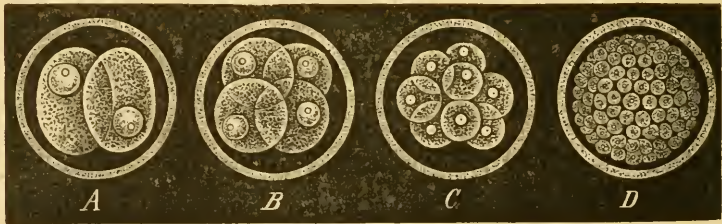


Fig. 6. Erster Beginn der Entwicklung des Säugethier-Eies, sogenannte „Ei-Furchung“ (Vermehrung der Ei-Zelle durch wiederholte Selbsttheilung). A. Das Ei zerfällt durch Bildung der ersten Furche in zwei Zellen. B. Diese zerfallen durch Halbiring in vier Zellen. C. Diese letzteren sind in acht Zellen zerfallen. D. Durch fortgesetzte Theilung ist ein kugeligter Haufen von zahlreichen Zellen entstanden, die Brombeer-Form oder der Maulbeer-Keim (Morula).

Derselbe Vorgang der Zellen-Theilung wiederholt sich nun mehrmals hinter einander. In der gleichen Weise entstehen aus zwei Zellen (Fig. 6A) vier (Fig. 6B); aus vier werden acht

(Fig. 6C), aus acht sechszehn, aus diesen zweiunddreissig u. s. w. Jedesmal geht die Theilung des Zellkerns oder Nucleus derjenigen des Zellstoffs oder Protoplasma vorher. Weil die Theilung des letzteren immer mit der Bildung einer oberflächlichen ringförmigen Furchung beginnt, nennt man den ganzen Vorgang gewöhnlich die Furchung des Eies, und die Producte desselben, die kleinen, durch fortgesetzte Zwei-Theilung entstehenden Zellen die Furchungs-Kugeln (Blastomeren). Indessen ist der ganze Vorgang weiter Nichts als eine einfache, oft wiederholte Zellen-Theilung, und die Produkte desselben sind echte, nackte Zellen. Schliesslich entsteht aus der fortgesetzten Theilung oder „Furchung“ des Säugethier-Eies der sogenannte Maulbeer-Keim (Morula), eine maulbeerförmige oder brombeerförmige Kugel, welche aus sehr zahlreichen kleinen Kugeln, nackten kernhaltigen Zellen zusammengesetzt ist (Fig. 6D). Diese Zellen sind die Bausteine, aus denen sich der Leib des jungen Säugethiers aufbaut. Jeder von uns war einmal eine solche einfache, brombeerförmige, aus lauter kleinen Zellen zusammengesetzte Kugel, eine Morula.

Die weitere Entwicklung des kugeligen Zellenhaufens, welcher den jungen Säugethier-Körper jetzt präsentirt, besteht zunächst darin, dass derselbe sich in eine kugelige Blase verwandelt, indem im Inneren sich Flüssigkeit ansammelt. Diese Blase nennt man Keim-Blase (Blastula oder Vesicula blastodermica). Die Wand derselben ist anfangs aus lauter gleichartigen Zellen zusammengesetzt. Bald aber entsteht an einer Stelle der Wand eine scheibenförmige Verdickung, indem sich hier die Zellen rasch vermehren; und diese Verdickung ist nun die Anlage für den eigentlichen Leib des Keimes oder Embryo, während der übrige Theil der Keim-Blase bloss zur Ernährung des Embryo verwendet wird. Die verdickte Scheibe der Embryonalanlage nimmt bald eine länglich runde und dann, indem rechter und linker Seitenrand ausgeschweift werden, eine sohlenförmige oder bisquitförmige Gestalt an (Fig. 7, Seite 304). In diesem Stadium der Entwicklung, in der ersten Anlage des Keims oder Embryo, sind nicht allein alle Säugethiere mit Inbegriff des Menschen, sondern sogar alle Wirbelthiere überhaupt, alle Säugethiere, Vögel, Reptilien,

Amphibien und Fische im Wesentlichen noch gleich; theils kann man sie gar nicht, theils nur durch ihre Grösse oder durch unwesentliche Form-Differenzen, sowie durch die Bildung der Ei-Hüllen und des Dotter-Anhangs von einander unterscheiden. Bei Allen besteht der ganze Leib aus weiter nichts, als aus zwei dünnen Schichten oder Lagen von einfachen Zellen; diese liegen wie zwei runde dünne Blätter über einander und heissen daher die „primären Keimblätter“. Das äussere oder obere Keimblatt ist das Hautblatt (Exoderma), das innere oder untere hingegen das Darmblatt (Entoderma).

Die Keimform des Thierleibes, welche in dieser Weise bloss aus den beiden primären Keimblättern besteht, ist allen vielzelligen Thieren (oder Metazoen) gemeinsam, und daher von der grössten Bedeutung. Ich habe die allgemeine Verbreitung dieser zweiblättrigen Keimform bei allen Metazoen, und die daraus folgende „Homologie der beiden primären Keimblätter“, zuerst 1872 in meiner Monographie der Kalk-Schwämme⁵⁰⁾ behauptet, und dann in meinen „Studien zur Gasträa-Theorie“¹⁵⁾ die ausführlichen Beweise dafür geliefert. Da diese bedeutungsvolle Keimform in ihrer ursprünglichen reinen Gestalt (Taf. V, Fig. 8, 18; Taf. XII, Fig. A4, B4) einem doppelwandigen Becher gleicht, nannte ich sie Becherkeim (Gastrula) und den Vorgang ihrer Bildung Gastrulation. Ich werde dieselbe später (im XX. Vortrage) näher besprechen. Schon damals (1872, a. a. O. Bd. I, S. 467) schloss ich aus der merkwürdigen Uebereinstimmung der Gastrula bei allen vielzelligen Thieren, dass alle diese Metazoen (— entsprechend dem biogenetischen Grundgesetze —) von einer einzigen gemeinsamen Stammform ursprünglich abstammen müssten; und diese hypothetische Stammform, im Wesentlichen der becherförmigen Gastrula gleichgebildet, ist die Gasträa.

Die Gastrula der Säugethiere, ebenso wie diejenige vieler anderer höherer Thiere, hat in Folge der eigenthümlichen Bedingungen, unter denen sie sich entwickelt, die ursprüngliche Becherform verloren und die schon beschriebene Scheibenform angenommen. Allein diese Keimscheibe (Discogastrula) ist nur eine secundäre Abänderung oder Modification des ursprünglichen

Becherkeims. Wie bei diesem letzteren, so zerfallen auch bei der ersteren die beiden primären Keimblätter später in die vier secundären Keimblätter. Auch diese bestehen aus weiter Nichts, als aus gleichartigen Zellen; jedes hat aber eine andere Bedeutung für den Aufbau des Wirbelthier-Körpers. Aus dem oberen oder äusseren Keimblatt entsteht bloss die äussere Oberhaut (Epidermis) nebst den Centraltheilen des Nervensystems (Rückenmark und Gehirn); aus dem unteren oder inneren Blatt entsteht bloss die innere zarte Haut (Epithelium), welche den ganzen Darmkanal vom Schlund bis zum After, nebst allen seinen Anhangsdrüsen (Lunge, Leber, Speicheldrüsen u. s. w.) auskleidet; aus den zwischen jenen gelegenen mittleren beiden Keimblättern entstehen alle übrigen Organe. (Vergl. über die Vorgänge der Keimes-Entwicklung beim Menschen und bei den Thieren meine „Anthropogenie“⁵⁶) und meine „Studien zur Gasträa-Theorie“¹⁵).

Die Vorgänge nun, durch welche aus so einfachem Baumaterial, aus den vier einfachen, nur aus Zellen zusammengesetzten Keimblättern, die verschiedenartigen und höchst verwickelt zusammengesetzten Theile des reifen Wirbelthier-Körpers entstehen, sind erstens wiederholte Theilungen und dadurch Vermehrung der Zellen, zweitens Arbeits-Theilung oder Differenzirung dieser Zellen, drittens ungleiches Wachstum der Zellen-Gruppen, und viertens Verbindung der verschiedenartig ausgebildeten oder differenzirten Zellen zur Bildung der verschiedenen Organe. So entsteht der stufenweise Fortschritt oder die Vervollkommnung, welche in der Ausbildung des embryonalen Leibes Schritt für Schritt zu verfolgen ist. Die einfachen Embryonal-Zellen, welchen den Wirbelthier-Körper zusammensetzen wollen, verhalten sich wie Bürger, welche einen Staat gründen wollen. Die einen ergreifen diese, die anderen jene Thätigkeit, und bilden dieselbe zum Besten des Ganzen aus. Durch diese Arbeits-Theilung und Form-Spaltung, sowie durch die damit im Zusammenhang stehende Vervollkommnung (den organischen Fortschritt), wird es dem ganzen Staate möglich, Leistungen zu vollziehen, welche dem einzelnen Individuum unmöglich wären. Der ganze Wirbelthier-Körper, wie jeder andere mehrzellige Organismus, ist somit ein republikanischer

Zellenstaat; er kann daher organische Functionen vollziehen, welche die einzelne Zelle als Einsiedler (z. B. eine Amoëbe oder eine einzellige Pflanze) niemals leisten könnte⁵⁹).

Es wird keinem vernünftigen Menschen einfallen, in den zweckmässigen Einrichtungen, welche zum Wohle des Ganzen und der Einzelnen in jedem menschlichen Staate getroffen sind, die planvolle Thätigkeit eines persönlichen überirdischen Schöpfers zu suchen. Vielmehr weiss Jedermann, dass jene zweckmässigen Organisations-Einrichtungen des Staates die Folge von dem Zusammenwirken der einzelnen Bürger und ihrer Regierung, sowie von deren Anpassung an die Existenzbedingungen der Aussenwelt sind. Ganz ebenso müssen wir aber auch den mehrzelligen Organismus beurtheilen. Auch in diesem sind alle zweckmässigen Einrichtungen lediglich die natürliche und nothwendige Folge des Zusammenwirkens, der Differenzirung und Vervollkommnung der einzelnen Staatsbürger, der Zellen; und nicht etwa die künstlichen Einrichtungen eines zweckmässig thätigen Schöpfers. Wenn Sie diesen Vergleich recht erwägen und weiter verfolgen, wird Ihnen deutlich die Verkehrtheit jener dualistischen Naturanschauung klar werden, welche in der Zweckmässigkeit der Organisation die Wirkung eines schöpferischen Bauplans sucht.

Lassen Sie uns nun die individuelle Entwicklung des Wirbelthier-Körpers noch einige Schritte weiter verfolgen, und sehen, was die Staatsbürger dieses embryonalen Organismus zunächst anfangen. In der Mittellinie der geigenförmigen Scheibe, (Fig. 7, S. 304), welche aus den vier zelligen Keimblättern zusammengesetzt ist, entsteht eine gerade feine Furche, die sogenannte „Primitivrinne“; durch diese wird der geigenförmige Leib in zwei gleiche Seitenhälften abgetheilt, ein rechtes und ein linkes Gegenstück oder Antimer. Beiderseits jener Rinne oder Furche erhebt sich das obere oder äussere Keimblatt in Form einer Längsfalte, und beide Falten wachsen dann über der Rinne in der Mittellinie zusammen und bilden so ein cylindrisches Rohr. Dieses Rohr heisst das Markrohr oder Medullarrohr, weil es die Anlage des Central-Nervensystems, des Rückenmarks (Medulla spinalis) ist. Anfangs ist dasselbe vorn und hinten zugespitzt, und so

bleibt dasselbe bei den niedersten Wirbelthieren, den gehirnlosen und schädellosten Lanzettliern (*Amphioxus*) zeitlebens. Bei allen übrigen Wirbelthieren aber, die wir von letzteren als Schädelthiere oder Kranioten unterscheiden, wird alsbald ein Unterschied zwischen vorderem und hinterem Ende des Medullarrohrs sichtbar, indem das erstere sich aufbläht und in eine rundliche Blase, die Anlage des Gehirns verwandelt.

Bei allen Kranioten, d. h. bei allen mit Schädel und Gehirn versehenen Wirbelthieren, zerfällt das Gehirn, welches anfangs bloss die blasenförmige Auftreibung vom vorderen Ende des Rückenmarks ist, bald in fünf hinter einander liegende Blasen, indem sich vier oberflächliche quere Einschnürungen bilden. Diese fünf Hirnblasen, aus denen sich späterhin alle verschiedenen Theile des so verwickelt gebauten Gehirns hervorbilden, sind an dem in Fig. 7 abgebildeten Embryo in ihrer ursprünglichen Anlage zu erblicken. Es ist ganz gleich, ob wir den Embryo eines Hundes, eines Huhnes, einer Schildkröte oder irgend eines anderen höheren Wirbelthieres betrachten. Denn die Embryonen der verschiedenen Schädelthiere (mindestens der drei höheren Klassen, der Reptilien, Vögel und Säugethiere) sind in dem, Fig. 7 dargestellten Stadium entweder noch gar nicht oder nur durch ganz unwesentliche Merkmale zu unterscheiden. Die ganze Körperform ist noch höchst einfach, eine dünne, blattförmige Scheibe. Gesicht, Beine, Eingeweide u. s. w. fehlen noch gänzlich. Aber die fünf Hirnblasen sind schon deutlich von einander abgesetzt.

Die erste Blase, das Vorderhirn (*v*) ist insofern die wichtigste, als sie vorzugsweise die sogenannten grossen Hemisphären, oder die Halbkugeln des grossen Gehirns bildet, desjenigen Theiles, welcher der Sitz der höheren Geistesthätigkeiten ist. Je höher diese letzteren sich bei dem Wirbelthier entwickeln, desto mehr wachsen die beiden Seitenhälften des Vorderhirns oder die grossen Hemisphären auf Kosten der vier übrigen Blasen und legen sich von vorn und oben her über die anderen herüber. Beim Menschen, wo sie verhältnissmässig am stärksten entwickelt sind, entsprechend der höheren Geistesentwicklung, bedecken sie später die übrigen Theile von oben her fast ganz. (Vergl. Taf. II

Fig. 7.

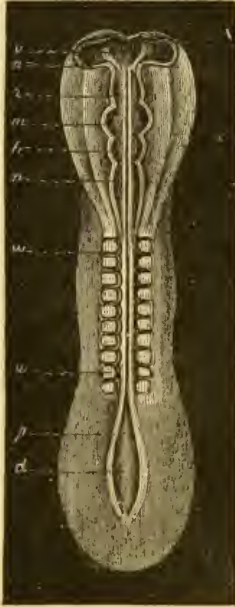
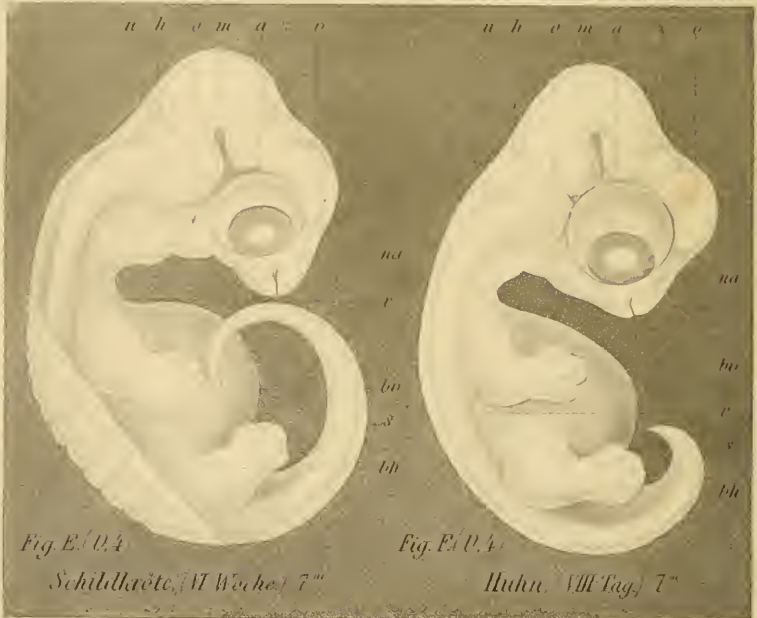


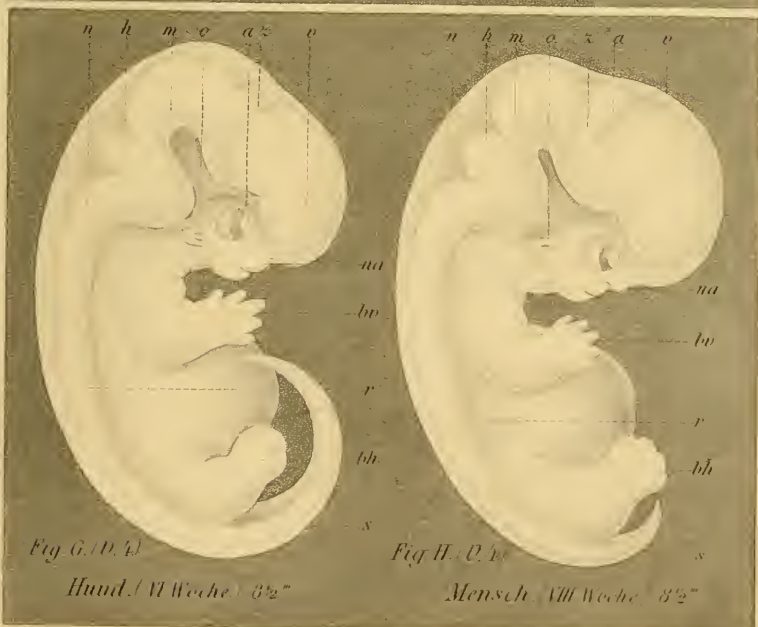
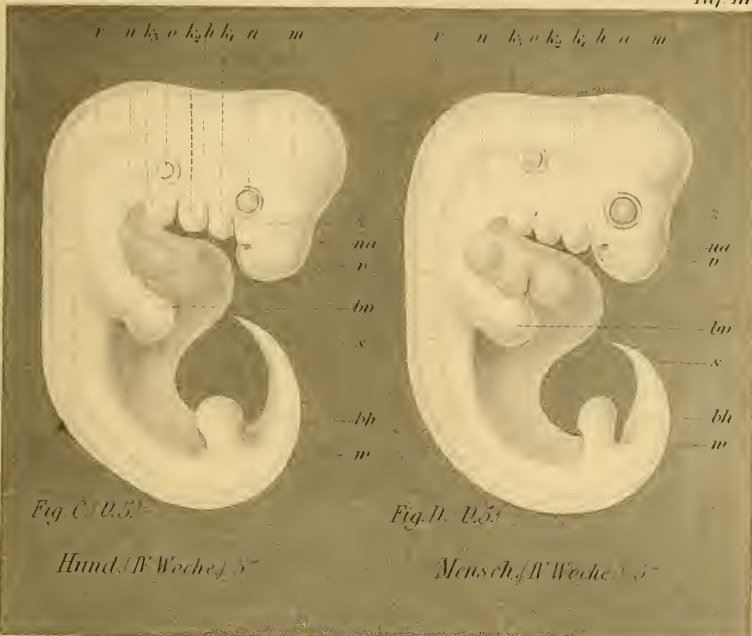
Fig. 7. Embryo eines Säugethieres oder Vogels, in dem soeben die fünf Hirnblasen angelegt sind. *v* Vorderhirn. *z* Zwischenhirn. *m* Mittelhirn. *h* Hinterhirn. *n* Nachhirn. *p* Rückenmark. *a* Augenblasen. *w* Urwirbel. *d* Rückenstrang oder Chorda.

und III.) Die zweite Blase, das Zwischenhirn (*z*) bildet besonders denjenigen Gehirntheil, welchen man Sehnhügel nennt, und steht in der nächsten Beziehung zu den Augen (*a*), welche als zwei Blasen rechts und links aus dem Vorderhirn hervorzunehmen und später am Boden des Zwischenhirns liegen. Die dritte Blase, das Mittelhirn (*m*) geht grösstentheils in der Bildung der sogenannten Vierhügel auf, eines hochgewölbten Gehirntheles, welches besonders bei den Reptilien und bei den Vögeln stark ausgebildet ist (Fig. E, F, Taf. II), während er bei den Säugethieren viel mehr zurücktritt (Fig. G, II, Taf. III). Die vierte Blase, das Hinterhirn (*h*) bildet die sogenannten kleinen Hemisphären oder die Halbkugeln nebst dem Mitteltheil des kleinen Gehirns (Cerebellum), einen Gehirntheil, über dessen Bedeutung man die widersprechendsten Vermuthungen hegt, der aber vorzugsweise die Coordination der Bewegungen zu regeln scheint. Endlich die fünfte Blase, das Nachhirn (*n*), bildet sich zu demjenigen sehr wichtigen Theile des Central-Nervensystems aus, welchen man das Nackenmark oder das verlängerte Mark (*Medulla oblongata*) nennt. Es ist das Central-Organ der Athem-Bewegungen und anderer wichtiger Functionen, und seine Verletzung führt sofort den Tod herbei, während man die grossen Hemisphären des Vorderhirns (oder das Organ der „Seele“ im engeren Sinne) stückweise abtragen und zuletzt ganz vernichten kann, ohne dass das Wirbelthier deshalb stirbt; nur seine höheren Geistesthätigkeiten schwinden dadurch.

Taf. II.



*u. Vorderhirn. h. Zwischenhirn. m. Mittelhirn. h. Hinterhirn.
n. Nachhirn. w. Wirbel. r. Rückenmark.*



W. v. Siebold

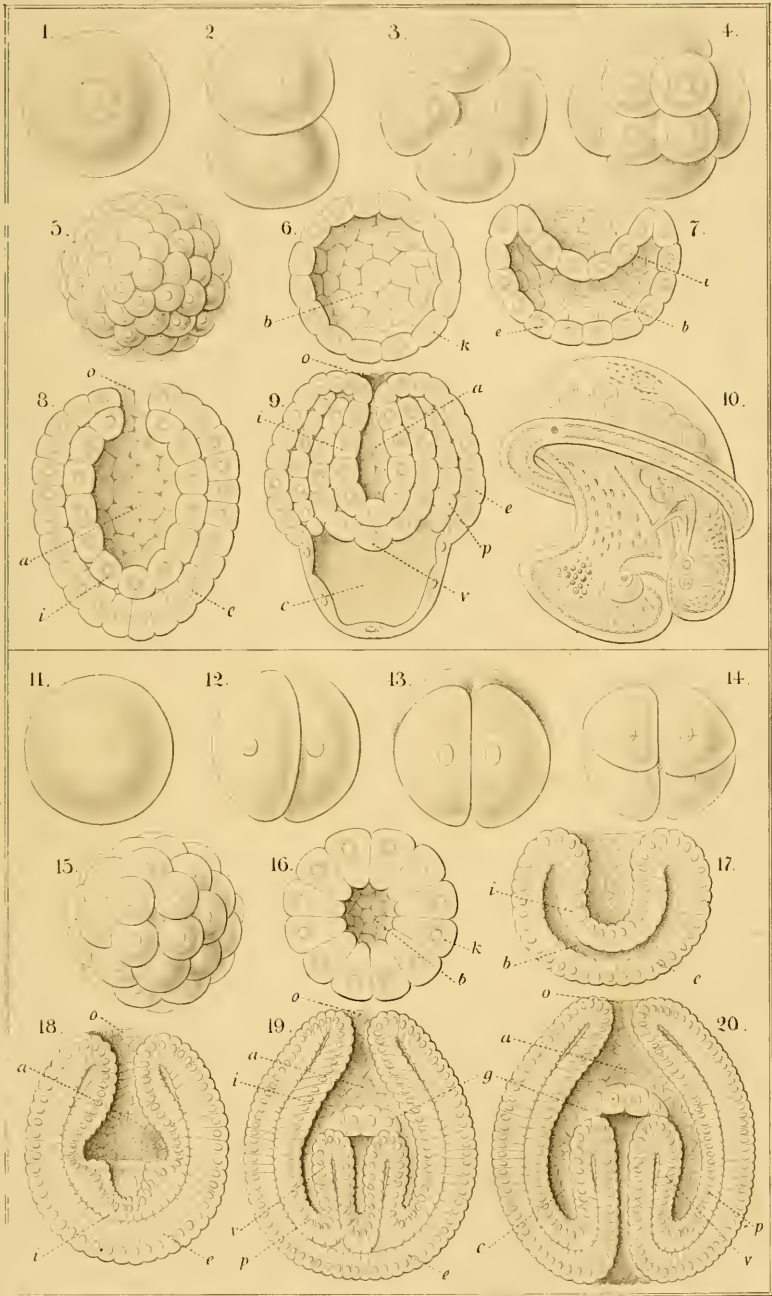
na. Nase. u. Auge. o. Ohr. k₁ k₂ k₃ Rückenbogen. s. Schwanz.
bw. Vorderbein. bh. Hinterbein.

Diese fünf Hirnblasen sind ursprünglich bei allen Wirbelthieren, die überhaupt ein Gehirn besitzen, gleichmässig angelegt, und bilden sich erst allmählich bei den verschiedenen Gruppen so verschiedenartig aus, dass es nachher sehr schwierig ist, in den ganz entwickelten Gehirnen die gleichen Theile wieder zu erkennen. In dem frühen Entwicklungs-Stadium, welches in Fig. 7 dargestellt ist, erscheint es noch ganz unmöglich, die Embryonen der verschiedenen Säugethiere, Vögel und Reptilien von einander zu unterscheiden. Wenn Sie dagegen die viel weiter entwickelten Embryonen auf Taf. II und III mit einander vergleichen, werden Sie schon deutlich die ungleichartige Ausbildung erkennen, und namentlich wahrnehmen, dass das Gehirn der beiden Säugethiere (G) und (H) schon stark von dem der Vögel (F) und Reptilien (E) abweicht. Bei letzteren beiden zeigt bereits das Mittelhirn, bei den ersteren dagegen das Vorderhirn sein Uebergewicht. Aber auch noch in diesem Stadium ist das Gehirn des Vogels (F) von dem der Schildkröte (E) kaum verschieden, und ebenso ist das Gehirn des Hundes (G) demjenigen des Menschen (H) jetzt noch fast gleich. Wenn Sie dagegen die Gehirne dieser vier Wirbelthiere im ausgebildeten Zustande mit einander vergleichen, so finden Sie dieselben in allen anatomischen Einzelheiten so sehr verschieden, dass Sie nicht einen Augenblick darüber in Zweifel sein können, welchem Thiere jedes Gehirn angehört.

Ich habe Ihnen hier die ursprüngliche Gleichheit und die erst allmählich eintretende und dann immer wachsende Sönderung oder Differenzirung des Embryo bei den verschiedenen Wirbelthieren speciell an dem Beispiele des Gehirns erläutert, weil gerade dieses Organ der Seelen-Thätigkeit von ganz besonderem Interesse ist. Ich hätte aber eben so gut das Herz oder die Gliedmaassen, kurz jeden anderen Körpertheil statt dessen anführen können; immer wiederholt sich hier dasselbe Schöpfungswunder: nämlich die Thatsache, dass alle Theile ursprünglich bei den verschiedenen Wirbelthieren gleich sind, und dass erst allmählich ihre Verschiedenheiten sich ausbilden. In meinen Vorträgen über „Entwickelungs-Geschichte des Menschen“⁵⁶⁾ finden Sie den Beweis für jedes einzelne Organ geführt.

Es giebt gewiss wenige Körpertheile, welche so verschiedenartig ausgebildet sind, wie die Gliedmaassen oder Extremitäten der verschiedenen Wirbelthiere. (Vergl. unten Taf. IV und deren Erklärung im Anhang.) Nun bitte ich Sie, in Fig. —II auf Taf. II und III die vorderen Extremitäten (b v) der verschiedenen Embryonen mit einander zu vergleichen, und Sie werden kaum im Stande sein, irgend welche bedeutende Unterschiede zwischen dem Arm des Menschen (H b v), dem Flügel des Vogels (F b v), dem schlanken Vorderbein des Hundes (G b v) und dem plumpen Vorderbein der Schildkröte (E b v) zu erkennen. Eben so wenig werden Sie bei Vergleichung der hinteren Extremität (b h) in diesen Figuren herausfinden, wodurch das Bein des Menschen (H b h) und des Vogels (F b h), das Hinterbein des Hundes (G b h) und der Schildkröte (E b h) sich unterscheiden. Vordere sowohl als hintere Extremitäten sind jetzt noch kurze und breite Platten, an deren Endausbreitung die Anlagen der fünf Zehen noch durch eine Schwimmhaut verbunden sind. In einem noch früheren Stadium (Fig. A—D) sind die fünf Zehen noch nicht einmal angelegt, und es ist ganz unmöglich, auch nur vordere und hintere Gliedmaassen zu unterscheiden. Diese sowohl als jene sind nichts als ganz einfache, rundlich fortsätze, welche aus der Seite des Rumpfes hervorgesprossen sind. In dem frühen Stadium, welches Fig. 7 darstellt, fehlen dieselben überhaupt noch ganz, und der ganze Embryo ist ein einfacher Rumpf ohne eine Spur von Gliedmaassen.

An den auf Taf. II und III dargestellten Embryonen aus der vierten Woche der Entwicklung (Fig. A—D), in denen Sie jetzt wohl noch keine Spur des erwachsenen Thieres werden erkennen können, möchte ich Sie noch besonders aufmerksam machen auf eine äusserst wichtige Bildung, welche allen Wirbelthieren ursprünglich gemeinsam ist, welche aber späterhin zu den verschiedensten Organen umgebildet wird. Sie kennen gewiss alle die Kiemenbögen der Fische, jene knöchernen Bögen, welche zu drei oder vier hinter einander auf jeder Seite des Halses liegen, und welche die Athmungs-Organen der Fische, die Kiemen, tragen (Doppelreihen von rothen Blättchen, welche die



R. Mikserow.

Prof. Anax. A. Miksch. Jena.

1-10. Teichschnecke (Lymnaeus).
 11-20. Pfeilwurm (Sagitta).



Volk „Fischohren“ nennt). Diese Kiemenbogen und die dazwischen befindlichen Kiemenspalten sind beim Menschen (D) und beim Hunde (C), beim Huhne (B) und bei der Schildkröte (A) ursprünglich ganz eben so vorhanden, wie bei allen übrigen Wirbelthieren. (In Fig. A—D sind die drei Kiemenbogen der rechten Halsseite mit den Buchstaben k 1, k 2, k 3 bezeichnet.) Allein nur bei den Fischen bleiben dieselben in der ursprünglichen Anlage bestehen und bilden sich zu Athmungs-Organen aus. Bei den übrigen Wirbelthieren werden dieselben theils zur Bildung des Gesichts, theils zur Bildung des Gehör-Organes verwendet.

Endlich will ich nicht verfehlen, Sie bei Vergleichung der auf Taf. II und III abgebildeten Embryonen nochmals auf das Schwänzchen des Menschen (s) aufmerksam zu machen, welches derselbe mit allen übrigen Wirbelthieren in der ursprünglichen Anlage theilt. Die Auffindung „geschwänzter Menschen“ wurde lange Zeit von vielen Monisten mit Sehnsucht erwartet, um darauf eine nähere Verwandtschaft des Menschen mit den übrigen Säugethieren begründen zu können. Und eben so hoben ihre dualistischen Gegner oft mit Stolz hervor, dass der gänzliche Mangel des Schwanzes einen der wichtigsten körperlichen Unterschiede zwischen dem Menschen und den Thieren bilde, wobei sie nicht an die vielen schwanzlosen Thiere dachten, die es wirklich giebt. Nun besitzt aber der Mensch in den ersten Monaten der Entwicklung eben so gut einen wirklichen Schwanz, wie die nächstverwandten schwanzlosen Affen (Orang, Schimpanse, Gorilla) und wie die Wirbelthiere überhaupt. Während derselbe aber bei den meisten, z. B. beim Hunde (Fig. C, G), im Laufe der Entwicklung immer länger wird, bildet er sich beim Menschen (Fig. D, H) und bei den ungeschwänzten Säugethieren von einem gewissen Zeitpunkt der Entwicklung an zurück und verwächst zuletzt völlig. Indessen ist auch beim ausgebildeten Menschen der Rest des Schwanzes als verkümmertes oder rudimentäres Organ noch in den drei bis fünf Schwanzwirbeln (Vertebrae coccygeae) zu erkennen, welche das hintere oder untere Ende der Wirbelsäule bilden; ein untrügliches Zeugniß der Abstammung von geschwänzten Ahnen (S. 285).

Die meisten Menschen wollen noch gegenwärtig die wichtigste Folgerung der Descendenz-Theorie, die paläontologische Entwicklung des Menschen aus affenähnlichen und weiterhin aus niederen Säugethieren nicht anerkennen, und halten eine solche Umbildung der organischen Form für unmöglich. Ich frage Sie aber, sind die Erscheinungen der individuellen Entwicklung des Menschen, von denen ich Ihnen hier die Grundzüge vorgeführt habe, etwa weniger wunderbar? Ist es nicht im höchsten Grade merkwürdig, dass alle Wirbelthiere aus den verschiedensten Klassen, Fische, Amphibien, Reptilien, Vögel und Säugethiere, in den ersten Zeiten ihrer embryonalen Entwicklung geradezu nicht zu unterscheiden sind; und dass selbst viel später noch, in einer Zeit, wo bereits Reptilien und Vögel sich deutlich von den Säugethieren unterscheiden, Hund und Mensch noch beinahe identisch sind? Fürwahr, wenn man jene beiden Entwicklungs-Reihen mit einander vergleicht, und sich fragt, welche von beiden wunderbarer ist, so muss uns die Ontogenie oder die kurze und schnelle Entwicklungs-Geschichte des Individuums viel räthselhafter erscheinen, als die Phylogenie oder die lange und langsame Entwicklungs-Geschichte des Stammes. Denn eine und dieselbe grossartige Form-Wandelung und Umbildung wird von der letzteren im Lauf von vielen tausend Jahren, von der ersteren dagegen im Laufe weniger Wochen oder Monate vollbracht. Offenbar ist diese überaus schnelle und auffällende Umbildung des Individuums in der Ontogenesis, welche wir thatsächlich durch directe Beobachtung feststellen können, an sich viel wunderbarer, viel erstaunlicher, als die entsprechende, aber viel langsamere und allmählichere Umbildung, welche die lange Vorfahren-Kette desselben Individuums in der Phylogenesis durchgemacht hat.

Beide Reihen der organischen Entwicklung, die Ontogenesis des Individuums, und die Phylogenesis des Stammes, zu welchem dasselbe gehört, stehen im innigsten ursächlichen Zusammenhange. Die Keimes-Geschichte ist ein Auszug der Stammes-Geschichte, oder mit anderen Worten: die Ontogenie ist eine Recapitulation der Phylogenie. Ich habe diese Theorie, welche ich für äusserst wichtig halte, im zweiten Bande meiner gene-

rellen Morphologie⁴⁾ ausführlich zu begründen versucht und in meiner „Anthropogenie“⁵⁶⁾ am Menschen selbst durchgeführt. Wie ich dort an jedem einzelnen Organ-System des Menschen nachwies, ist die Ontogenesis, oder die Entwicklung des Individuums, eine kurze und schnelle, durch die Gesetze der Vererbung und Anpassung bedingte Wiederholung (Recapitulation) der Phylogenesis oder der Entwicklung des zugehörigen Stammes, d. h. der Vorfahren, welche die Ahnenkette des betreffenden Individuums bilden. Dieser fundamentale Satz ist das wichtigste allgemeine Gesetz der organischen Entwicklung, das biogenetische Grundgesetz. (Vergl. meine „Studien zur Gasträa-Theorie“, 1877, S. 70.)

Die Uebereinstimmung vieler Keim-Formen höherer Thiere mit den entwickelten Formen von stammverwandten niederen Thieren, ist so auffallend, dass sie schon der älteren Natur-Philosophie nicht entging; Oken, Treviranus u. A. wiesen schon im Anfang unseres Jahrhunderts darauf hin. Meckel sprach schon 1821 von einer „Gleichung zwischen der Entwicklung des Embryo und der Thierreihe“. Baer erläuterte schon 1828 kritisch die Frage, wie weit innerhalb eines Typus oder Stammes, (z. B. der Wirbelthiere), die Keim-Formen der höheren Thiere die bleibenden Formen der niederen durchlaufen. Allein von einem wirklichen Verständniss dieser wunderbaren Gleichung konnte natürlich so lange nicht die Rede sein, als die Abstammungs-Lehre noch nicht zur Anerkennung gelangt war. Als dann endlich Darwin 1859 diese Anerkennung durchsetzte, wies er auch im XIV. Capitel seines Hauptwerks kurz auf die grosse Bedeutung der Embryologie hin. Eingehend und mit voller Klarheit hat aber dieselbe zuerst Fritz Müller an dem Beispiele der Krebs-Klasse erläutert, in seiner vorzüglichen Schrift „Für Darwin“¹⁶⁾. Ich selbst habe dann seiner Theorie eine schärfere Fassung in der Form meines „biogenetischen Grundgesetzes“ gegeben, und sie in den Studien zur Gasträa-Theorie, sowie in der Anthropogenie weiter ausgeführt.

In dem innigen Zusammenhange der Keimes- und Stammes-Geschichte erblicke ich einen der wichtigsten und unwiderleg-

lichsten Beweise der Descendenz-Theorie. Es vermag Niemand diese Erscheinungen zu begreifen, wenn er nicht auf die Vererbungs- und Anpassungs-Gesetze zurückgeht; durch diese erst sind sie erklärlich. Ganz besonders verdienen dabei die Gesetze unsere Beachtung, welche wir früher als die Gesetze der abgekürzten, der gleichzeitlichen und der gleichörtlichen Vererbung erläutert haben. Indem sich ein so hochstehender und verwickelter Organismus, wie der des Menschen oder eines anderen Säugethieres, von jener einfachen Zellen-Stufe an aufwärts erhebt, indem er fortschreitet in seiner Differenzirung und Vervollkommnung, durchläuft er dieselbe Reihe von Umbildungen, welche seine thierischen Ahnen vor undenklichen Zeiten, während ungeheurer Zeiträume durchlaufen haben. Schon früher habe ich auf diesen äusserst wichtigen Parallelismus der individuellen und Stammes-Entwicklung hingewiesen (S. 10). Gewisse, sehr frühe und tief stehende Entwicklungs-Stadien des Menschen und der höheren Wirbelthiere überhaupt entsprechen durchaus gewissen Bildungen, welche zeitlebens bei niederen Fischen fort dauern. Es folgt dann eine Umbildung des fischähnlichen Körpers zu einem amphibienartigen. Viel später erst entwickelt sich aus diesem der Säugethier-Körper mit seinen bestimmten Charakteren, und man kann hier wieder in den auf einander folgenden Entwicklungs-Stadien eine Reihe von Stufen fortschreitender Umbildung erkennen, welche offenbar den Verschiedenheiten verschiedener Säugethier-Ordnungen und Familien entsprechen. In derselben Reihenfolge sehen wir aber auch die Vorfahren des Menschen und der höheren Säugethiere in der Erd-Geschichte nach einander auftreten: zuerst Fische, dann Amphibien, später niedere und zuletzt erst höhere Säugethiere. So läuft die embryonale Entwicklung des Individuums durchaus parallel der paläontologischen Entwicklung des ganzen zugehörigen Stammes; und diese äusserst interessante und wichtige Erscheinung ist einzig und allein durch die Wechselwirkung der Vererbungs- und Anpassungs-Gesetze zu erklären.

Um übrigens das biogenetische Grundgesetz richtig zu verstehen und anzuwenden, muss man bedenken, dass die erbliche

Wiederholung der ursprünglichen Stammformen-Kette durch die entsprechende und parallele Keimformen-Kette nur selten (oder strenggenommen niemals!) ganz vollständig ist. Denn die wechselnden Existenz-Bedingungen üben ihre Wirkung auf jede einzelne Keimform ebenso aus, wie auf den entwickelten Organismus. Ausserdem wirkt das Gesetz der abgekürzten Vererbung (S. 191) beständig auf eine Vereinfachung des ursprünglichen Entwicklungsganges hin. Andererseits kann aber der Keim durch Anpassung an neue Lebens-Verhältnisse (z. B. Bildung schützender Hüllen) neue Formen gewinnen, welche dem ursprünglichen, durch Vererbung übertragenen Bilde der Stammform fehlten. So muss denn nothwendig das Bild der Keimform (besonders der späteren Keimungsstufen) mehr oder weniger von dem ursprünglichen Bilde der entsprechenden Stammform abweichen, und zwar um so mehr, je höher der Organismus entwickelt ist.

Demnach zerfallen eigentlich alle Erscheinungen der Keimung oder der individuellen Entwicklung (Ontogenesis) in zwei verschiedene Gruppen: Die erste Gruppe umfasst die Ur-Entwicklung oder Auszugs-Entwicklung (Palingenesis) und führt uns noch heute jene uralten Bildungs-Verhältnisse vor Augen, welche durch Vererbung von den ursprünglichen Stammformen übertragen worden sind (so z. B. beim menschlichen Embryo die Kiemenbogen, die Chorda, der Schwanz u. s. w.). Die zweite Gruppe hingegen enthält die Störungs-Entwicklung oder Fälschungs-Entwicklung (Cenogenesis) und trübt das ursprüngliche Bild des Entwicklungs-Ganges durch Einführung neuer, fremder Bildungen, welche den älteren Stammformen fehlten und erst durch Anpassung an die besonderen Bedingungen ihrer individuellen Entwicklung von den Keimformen erworben wurden (so z. B. beim menschlichen Embryo die Ei-Hüllen, der Dottersack, die Placenta u. s. w.).

Jede kritische Untersuchung und Verwerthung der individuellen Entwicklung wird daher vor Allem zu unterscheiden haben, wie viel von den embryologischen Thatsachen palingenetische Documente sind (zur Auszugs-Geschichte gehörig) — wieviel andererseits cenogenetische Abänderungen jener Documente

(der Störungs-Geschichte angehörig). Je mehr in der Keimes-Geschichte jedes Organismus durch Vererbung die ursprüngliche Palingenie erhalten ist, desto treuer ist das Bild, welches uns dieselbe von der Stammes-Geschichte desselben entwirft; je mehr andererseits durch Anpassung der Keimformen die Cenogenie störend eingewirkt hat, desto mehr wird jenes Bild verwischt oder entstellt.

Der wichtige Parallelismus der paläontologischen und der individuellen Entwicklungsreihe lenkt nun unsere Aufmerksamkeit noch auf eine dritte Entwicklungsreihe, welche zu diesen beiden in den innigsten Beziehungen steht und denselben ebenfalls im Ganzen parallel läuft. Das ist nämlich diejenige Stufenleiter von Formen, welche das Untersuchungs-Object der vergleichenden Anatomie bildet, und welche wir kurz die systematische Entwicklung nennen wollen. Wir verstehen darunter die Kette von verschiedenartigen, aber doch verwandten und zusammenhängenden Formen, welche zu irgend einer Zeit der Erdgeschichte, also z. B. in der Gegenwart, neben einander existiren. Indem die vergleichende Anatomie die verschiedenen ausgebildeten Formen der entwickelten Organismen mit einander vergleicht, sucht sie das gemeinsame Urbild zu erkennen, welches den mannichfaltigen Formen der verwandten Arten, Gattungen, Klassen u. s. w. zu Grunde liegt, und welches durch deren Differenzirung nur mehr oder minder versteckt wird. Sie sucht die Stufenleiter des Fortschritts festzustellen, welche durch den verschiedenen Vervollkommnungsgrad der divergenten Zweige des Stammes bedingt ist. Um bei dem angeführten Beispiele zu bleiben, so zeigt uns die vergleichende Anatomie, wie die einzelnen Organe und Organ-Systeme des Wirbelthier-Stammes in den verschiedenen Klassen, Familien und Arten desselben sich ungleichartig entwickelt, differenzirt und vervollkommenet haben. Sie erklärt uns, in welchen Beziehungen die Reihenfolge der Wirbelthier-Klassen von den Fischen aufwärts durch die Amphibien zu den Säugethieren, und hier wieder von den niederen zu den höheren Säugethier-Ordnungen, eine aufsteigende Stufenleiter bildet. Welches klare Licht die Erkenntniß dieser stufenweisen

Entwicklung der Organe verbreitet, können Sie aus den vergleichend-anatomischen Arbeiten von Goethe, Meckel, Cuvier, Johannes Müller, Gegenbaur, Huxley, Fürbringer u. A. sehen; die letzteren haben durch Anwendung der Descendenz-Theorie dieser Wissenschaft eine ganz neue Gestalt gegeben.

Die Stufenleiter der ausgebildeten Formen, welche die vergleichende Anatomie in den verschiedenen Divergenz- und Fortschritts-Stufen des organischen Systems nachweist, und welche wir die systematische Entwicklungsreihe nannten, entspricht einem Theile der paläontologischen Entwicklungsreihe; sie betrachtet das anatomische Resultat der letzteren in der Gegenwart; und sie ist zugleich parallel der individuellen Entwicklungsreihe; diese selbst ist wiederum der paläontologischen parallel.

Die mannichfaltige Differenzirung und der ungleiche Grad von Vervollkommnung, welchen die vergleichende Anatomie in der Entwicklungsreihe des Systems nachweist, ist wesentlich bedingt durch die zunehmende Mannichfaltigkeit der Existenzbedingungen, denen sich die verschiedenen Gruppen im Kampf um das Dasein anpassten, und durch den verschiedenen Grad von Schnelligkeit und Vollständigkeit, mit welchem diese Anpassung geschah. Die conservativen Gruppen, welche die ererbten Eigenthümlichkeiten am zähesten festhielten, blieben in Folge dessen auf der tiefsten Entwicklungsstufe stehen. Die am schnellsten und vielseitigsten fortschreitenden Gruppen, welche sich den vervollkommneten Existenzbedingungen am bereitwilligsten anpassen, erreichten selbst den höchsten Vollkommenheitsgrad. Je weiter sich die organische Welt im Laufe der Erdgeschichte entwickelte, desto grösser musste die Divergenz der niederen conservativen und der höheren progressiven Gruppen werden, wie das ja eben so auch aus der Völkergeschichte ersichtlich ist. Hieraus erklärt sich auch die historische Thatsache, dass die vollkommensten Thier- und Pflanzen-Gruppen sich in verhältnissmässig kurzer Zeit zu sehr bedeutender Höhe entwickelt haben, während die niedrigsten, conservativsten Gruppen durch alle Zeiten hindurch auf der ursprünglichen Stufe stehen geblieben, oder nur sehr langsam und allmählich etwas fortgeschritten sind.

Auch die Ahnenreihe des Menschen zeigt dieses Verhältniss deutlich. Die Haifische der Jetztzeit stehen den Ur-Fischen, welche zu den ältesten Wirbelthier-Ahnen des Menschen gehören, noch sehr nahe, ebenso die heutigen niedersten Amphibien (Kiemmolche und Salamander) den Amphibien, welche sich aus jenen zunächst entwickelten. Und eben so sind unter den späteren Vorfahren des Menschen die Monotremen und Beuteltiere, die ältesten Säugethiere, zugleich die unvollkommensten Thiere dieser Klasse die heute noch leben. Die uns bekannten Gesetze der Vererbung und Anpassung genügen vollständig, um diese äusserst wichtige und interessante Erscheinung zu erklären, die man kurz als den Parallelismus der individuellen, der paläontologischen und der systematischen Entwicklung, des betreffenden Fortschrittes und der betreffenden Differenzirung bezeichnen kann. Kein Gegner der Descendenz-Theorie ist im Stande gewesen, für diese höchst wunderbare Thatsache eine Erklärung zu liefern, während sie sich nach der Descendenz-Theorie aus den Gesetzen der Vererbung und Anpassung vollkommen erklärt.

Wenn Sie diesen Parallelismus der drei organischen Entwicklungsreihen schärfer in's Auge fassen, so müssen sie noch folgende nähere Bestimmung hinzufügen. Die Ontogenie oder die individuelle Entwicklungsgeschichte jedes Organismus (Embryologie und Metamorphologie) bildet eine einfache, unverzweigte oder leiterförmige Kette von Formen; und eben so derjenige Theil der Phylogenie, welcher die paläontologische Entwicklungsgeschichte der directen Vorfahren jedes individuellen Organismus enthält. Dagegen bildet die ganze Phylogenie, welche uns in dem natürlichen System jedes organischen Stammes oder Phylum entgegentritt, und welche die paläontologische Entwicklung aller Zweige dieses Stammes untersucht, eine verzweigte oder baumförmige Entwicklungsreihe, einen wirklichen Stammbaum. Untersuchen Sie vergleichend die entwickelten Zweige dieses Stammbaums in der Gegenwart, und stellen Sie dieselben nach dem Grade ihrer Differenzirung und vervollkommnung zusammen, so erhalten Sie die systematische

Stufenleiter der vergleichenden Anatomie. Genau genommen ist also diese letztere nur ein Theil der ganzen Phylogenie und auch nur theilweise der Ontogenie parallel; die Ontogenie selbst ist nur einem Theile der Phylogenie parallel.

In neuerer Zeit ist vielfach darüber gestritten worden, welche von jenen drei grossen Entwicklungs-Reihen die höchste Bedeutung für den Transformismus und für die Erkenntniss der Stamm-Verwandtschaft besitze. Dieser Streit ist überflüssig; denn im Allgemeinen sind alle drei von gleich hohem Werthe; im Einzelnen aber muss der phylogenetische Forscher für jeden besonderen Fall kritisch untersuchen, ob er den Thatsachen der Palaeontologie, oder der Ontogenie, oder der vergleichenden Anatomie grössere Wichtigkeit beimessen soll.

Alle im Vorhergehenden erläuterten Erscheinungen der organischen Entwicklung, insbesondere dieser dreifache genealogische Parallelismus, und die Differenzirungs- und Fortschritts-Gesetze, welche in jeder dieser drei organischen Entwicklungsreihen sichtbar sind, liefern äusserst wichtige Belege für die Wahrheit der Descendenz-Theorie. Denn sie sind nur durch diese zu erklären, während die Gegner derselben auch nicht die Spur einer Erklärung dafür aufbringen können. Ohne die Abstammungs-Lehre lässt sich die Thatsache der organischen Entwicklung überhaupt nicht begreifen. Wir würden daher gezwungen sein, auf Grund derselben Lamarck's Abstammungs-Theorie anzunehmen, auch wenn wir nicht Darwin's Züchtungs-Theorie besässen.

Vierzehnter Vortrag.

Wanderung und Verbreitung der Organismen. Die Chorologie und die Eiszeit der Erde.

Chorologische Thatsachen und Ursachen. Einmalige Entstehung der meisten Arten an einem einzigen Orte: „Schöpfungs-Mittelpunkte“. Ausbreitung durch Wanderung. Active und passive Wanderungen der Thiere und Pflanzen. Fliegende Thiere. Analogien zwischen Vögeln und Insecten. Fledermäuse. Transportmittel. Transport der Keime durch Wasser und Wind. Beständige Veränderung der Verbreitungs-Bezirke durch Hebungen und Senkungen des Bodens. Chorologische Bedeutung der geologischen Vorgänge. Einfluss des Klima-Wechsels. Eiszeit oder Glacial-Periode. Ihre Bedeutung für die Chorologie. Bedeutung der Wanderungen für die Entstehung neuer Arten. Isolirung der Kolonisten. Wagner's „Migrations-Gesetz“. Verhältniss der Migrations-Theorie zur Selections-Theorie. Uebereinstimmung ihrer Folgerungen mit der Descendenz-Theorie.

Meine Herren! Wie ich schon zu wiederholten Malen hervorgehoben habe, wie aber nie genug betont werden kann, liegt der eigentliche Werth und die unüberwindliche Stärke der Descendenz-Theorie nicht darin, dass sie uns diese oder jene einzelne Thatsache erläutert, sondern darin, dass sie uns die Gesammtheit der biologischen Erscheinungen erklärt, dass sie uns alle botanischen und zoologischen Erscheinungsreihen in ihrem inneren Zusammenhange verständlich macht. Daher wird jeder denkende Forscher um so fester und tiefer von ihrer Wahrheit durchdrungen, je mehr er seinen Blick von einzelnen biologischen Wahrnehmungen zu einer allgemeinen Betrachtung des Gesamtgebietes des Thier- und Pflanzen-Lebens erhebt. Lassen Sie uns

nun jetzt, von diesem umfassenden Standpunkt aus, ein grosses biologisches Gebiet überblicken, dessen mannichfaltige und verwickelte Erscheinungen besonders einfach und lichtvoll durch die Descendenz-Theorie erklärt werden. Ich meine die Chorologie oder die Lehre von der räumlichen Verbreitung der Organismen über die Erd-Oberfläche. Darunter verstehe ich nicht nur die geographische Verbreitung der Thier- und Pflanzen-Arten über die verschiedenen Erdtheile und deren Provinzen, über Festländer und Inseln, Meere und Flüsse; sondern auch die topographische Verbreitung derselben und ihre Vertheilung in verticaler Richtung, ihr Hinaufsteigen auf die Höhen der Gebirge, ihr Hinabsteigen in die Tiefen des Oceans.

Wie Ihnen bekannt sein wird, haben die sonderbaren chorologischen Erscheinungsreihen, welche die horizontale Verbreitung der Organismen über die Erdtheile, und ihre verticale Verbreitung in Höhen und Tiefen darbieten, schon seit längerer Zeit allgemeines Interesse erweckt. Insbesondere haben Alexander Humboldt, Frederick Schouw und Griesebach die Geographie der Pflanzen, Berghaus, Schmarida und Wallace die Geographie der Thiere in weiterem Umfange behandelt. Aber obwohl diese und manche andere Naturforscher unsere Kenntnisse von der Verbreitung der Thier- und Pflanzen-Formen vielfach gefördert und uns ein weites Gebiet des Wissens voll wunderbarer und interessanter Erscheinungen zugänglich gemacht haben, so blieb doch die ganze Chorologie immer nur ein zerstreutes Wissen von einer Masse einzelner Thatsachen. Eine Wissenschaft konnte man sie nicht nennen, so lange uns die wirkenden Ursachen zur Erklärung dieser Thatsachen fehlten. Diese Ursachen hat uns erst die mit der Selections-Theorie eng verbundene Migrations-Theorie, die Lehre von den Wanderungen der Thier- und Pflanzen-Arten, enthüllt, und erst seit Darwin können wir von einer selbstständigen chorologischen Wissenschaft reden. Nächst Darwin haben namentlich Wallace und Moriz Wagner dieselbe gefördert.

Der erste Naturforscher, welcher den Grundgedanken der Migrations-Theorie klar erfasste und ihre Bedeutung für die Ent-

stellung neuer Arten richtig erkannte, war der berühmte deutsche Geologe Leopold Buch. In seiner „physikalischen Beschreibung der canarischen Inseln“ gelangte er schon 1825, also 34 Jahre vor dem Erscheinen von Darwin's Werk, zu den merkwürdigen Sätzen, welche ich Ihnen bereits früher wörtlich angeführt habe (im V. Vortrage, S. 95). In diesen sind Wanderung, Ausbreitung und räumliche Sonderung der Abarten als die drei bedeutungsvollen äusseren Ursachen hingestellt, welche die Umbildung der Arten bewirken; ihr Einfluss genügt, um durch innere Wechselwirkung der Veränderlichkeit und der Erbllichkeit neue Species hervorzubringen. Dabei erörtert Buch vorzüglich auf Grund seiner eigenen, sehr ausgedehnten Beobachtungen auf grossen Reisen, die hohe Bedeutung, welche die räumliche Sonderung der ausgewanderten Thiere und Pflanzen auf isolirten Inseln besitzt. Leider hat der geistvolle Geologe damals diesen wichtigen Gedanken nicht weiter ausgeführt und nicht einmal seinen Freund Alexander Humboldt von seiner Bedeutung überzeugen können. Wagner hat aber in seinem Aufsätze über Leopold Buch und Charles Darwin (1883) mit Recht hervorgehoben, dass der Ersterer mit Hinsicht auf die Migrations-Theorie als der bedeutendste Vorläufer des Letzteren gelten muss⁶⁴).

Wenn man die gesammten Erscheinungen der geographischen und topographischen Verbreitung der Organismen an und für sich betrachtet, ohne Rücksicht auf die allmähliche Entwicklung der Arten, und wenn man zugleich, dem herkömmlichen Aberglauben folgend, die einzelnen Thier- und Pflanzen-Arten als selbstständig erschaffene und von einander unabhängige Formen betrachtet, so bleibt nichts anderes übrig, als jene Erscheinungen wie eine bunte Sammlung von unbegreiflichen und unerklärlichen Wundern anzustaunen. Sobald man aber diesen niederen Standpunkt verlässt und mit der Annahme einer Stammverwandtschaft der verschiedenen Species sich zur Höhe der Entwicklungs-Theorie erhebt, so fällt sogleich ein vollständig erklärendes Licht auf jenes mystische Wundergebiet; man überzeugt sich alsdann, dass alle jene chorologischen Thatsachen ganz einfach und leicht aus der Annahme einer gemeinsamen Abstammung

der Arten, in Verbindung mit ihrer passiven und activen Wanderung begreiflich werden.

Der wichtigste Grundsatz, von dem wir in der Chorologie ausgehen müssen, und von dessen Wahrheit uns jede tiefere Betrachtung der Selections-Theorie überzeugt, ist, dass in der Regel jede Thier- und Pflanzen-Art nur einmal im Lauf der Zeit und nur an einem Orte der Erde, an ihrem sogenannten „Schöpfungsmittelpunkte“, durch natürliche Züchtung entstanden ist. Ich theile diese Ansicht Darwin's unbedingt in Bezug auf die grosse Mehrzahl der höheren und vollkommenen Organismen; sie gilt von den allermeisten Thieren und Pflanzen, bei denen die Arbeitstheilung und Formspaltung der sie zusammensetzenden Zellen und Organe einen gewissen Grad erreicht hat. Denn es ist ganz unglaublich, oder könnte doch nur durch einen höchst seltenen Zufall geschehen, dass alle die mannichfaltigen und verwickelten Umstände, alle die verschiedenen Bedingungen des Kampfes um's Dasein, die bei der Entstehung einer neuen Art durch natürliche Züchtung wirksam sind, genau in derselben Vereinigung und Verbindung mehr als einmal in der Erdgeschichte, oder gleichzeitig an mehreren verschiedenen Punkten der Erdoberfläche zusammen gewirkt haben.

Dagegen halte ich es für sehr wahrscheinlich, dass gewisse höchst unvollkommene Organismen vom einfachsten Bau, also Species von höchst indifferenter Natur, wie z. B. viele einzellige Protisten (Algen sowohl als Amöben und Infusorien), namentlich aber die einfachsten von allen, die Moneren, mehrmals oder gleichzeitig an mehreren Stellen der Erde entstanden seien. Denn die wenigen einfachen Bedingungen, durch welche ihre specifische Gestalt im Kampfe um's Dasein umgebildet wurde, können sich wohl öfter im Laufe der Zeit, oder unabhängig von einander an verschiedenen Stellen der Erde wiederholt haben. Ferner können auch diejenigen höheren specifischen Formen, welche nicht durch natürliche Züchtung, sondern durch Bastardzeugung entstanden sind, die früher erwähnten Bastardarten (S. 131, 267), wiederholt an verschiedenen Orten in gleicher Form neu entstanden sein. Da uns jedoch diese verhältnissmässig geringe Anzahl von Orga-

nismen hier vorläufig noch nicht näher interessirt, so können wir in chorologischer Beziehung von ihnen absehen, und brauchen bloss die Verbreitung der grossen Mehrzahl der Thier- und Pflanzen-Arten in Betracht zu ziehen, bei denen die einmalige Entstehung jeder Species an einem einzigen Orte, an ihrem sogenannten „Schöpfungs-Mittelpunkte“, aus vielen wichtigen Gründen als hinreichend gesichert angesehen werden kann.

Jede Thier- und Pflanzen-Art hat nun von Anbeginn ihrer Existenz an das Streben besessen, sich über die beschränkte Localität ihrer Entstehung, über die Schranken ihres „Schöpfungs-Mittelpunktes oder Entstehungs-Centrums“, besser gesagt ihrer Ur-Heimath oder ihres Ursprungs-Ortes hinaus weit auszubreiten. Das ist eine nothwendige Folge der früher erörterten Bevölkerungs- und Uebervölkerungs-Verhältnisse (S. 142, 241). Je stärker eine Thier- oder Pflanzen-Art sich vermehrt, desto weniger reicht ihr beschränkter Ursprungs-Ort für ihren Unterhalt aus, desto heftiger wird der Kampf um's Dasein, desto rascher tritt eine Uebervölkerung der Heimath und in Folge dessen Auswanderung ein. Diese Wanderungen sind allen Organismen gemeinsam und sie sind die eigentliche Ursache der weiten Verbreitung der verschiedenen Organismen-Arten über die Erd-Oberfläche. Wie die Menschen aus den übervölkerten Staaten, so wandern Thiere und Pflanzen allgemein aus ihrer übervölkerten Ur-Heimath aus. .

Auf die hohe Bedeutung dieser sehr interessanten Wanderungen der Organismen haben schon früher viele ausgezeichnete Naturforscher, insbesondere Leopold Buch, Lyell, Schleiden u. A. wiederholt aufmerksam gemacht. Die Transportmittel, durch welche dieselben geschehen, sind äusserst mannichfaltig. Darwin hat dieselben im elften und zwölften Capitel seines Werks, welche der „geographischen Verbreitung“ ausschliesslich gewidmet sind, vortrefflich erörtert. Die Transportmittel sind theils active, theils passive; d. h. der Organismus bewerkstelligt seine Wanderungen theils durch freie Ortsbewegungen, die von ihm selbst ausgehen, theils durch Bewegungen anderer Naturkörper, an denen er sich nicht selbstthätig betheiligt.

Die activen Wanderungen spielen selbstverständlich die grösste Rolle bei den frei beweglichen Thieren. Je freier die Bewegung eines Thieres nach allen Richtungen hin durch seine Organisation erlaubt ist, desto leichter kann diese Thierart wandern, und desto rascher sich über die Erde ausbreiten. Am meisten begünstigt sind in dieser Beziehung natürlich die fliegenden Thiere, und insbesondere unter den Wirbelthieren die Vögel, unter den Gliederthieren die Insecten. Leichter als alle anderen Thiere konnten sich diese beiden Klassen alsbald nach ihrer Entstehung über die ganze Erde verbreiten, und daraus erklärt sich auch zum Theil die ungemeine innere Einförmigkeit, welche diese beiden grossen Thierklassen vor allen anderen auszeichnet. Denn obwohl dieselben eine ausserordentliche Anzahl von verschiedenen Arten enthalten, und obwohl die Insectenklasse allein mehr verschiedene Species besitzen soll, als alle übrigen Thierklassen zusammengenommen, so stimmen dennoch alle diese unzähligen Insectenarten, und ebenso andererseits die verschiedenen Vögelarten, in allen wesentlichen Eigenthümlichkeiten ihrer Organisation ganz auffallend überein. Daher kann man sowohl in der Klasse der Insecten, als in derjenigen der Vögel, nur eine sehr geringe Anzahl von grösseren natürlichen Gruppen oder „Ordnungen“ unterscheiden, und diese wenigen Ordnungen weichen im inneren Bau nur sehr wenig von einander ab. Die artenreichen Vögelordnungen sind lange nicht so weit von einander verschieden, wie die viel weniger artenreichen Ordnungen der Säugethier-Klasse; und die an Genera- und Species-Formen äusserst reichen Insecten stehen sich im inneren Bau viel näher, als die viel kleineren Ordnungen der Krebsklasse. Die durchgehende Parallele zwischen den Vögeln und den Insecten ist auch in dieser systematischen Beziehung sehr interessant; die grösste Bedeutung ihres Formen-Reichthums für die wissenschaftliche Morphologie liegt darin, dass sie uns zeigen, wie innerhalb des engsten anatomischen Spielraums, und ohne tiefere Veränderungen der wesentlichen inneren Organisation, die grösste Mannichfaltigkeit der äusseren Körperform sich ausbilden kann. Offenbar liegt der Grund dafür in der fliegenden Lebensweise und in der freiesten

Ortsbewegung. In Folge dessen haben sich Vögel sowohl als Insecten sehr rasch über die ganze Erdoberfläche verbreitet, haben an allen möglichen, anderen Thieren unzugänglichen Localitäten sich angesiedelt, und nun durch oberflächliche Anpassung an zahllose bestimmte Localverhältnisse ihre spezifische Form vielfach modificirt.

Unter den fliegenden Wirbelthieren sind ausserdem von ganz besonderem Interesse für die Chorologie auch die Fledermäuse. Denn keine einzige Insel, welche mehr als dreihundert Seemeilen vom nächsten Festlande entfernt ist, besitzt andere eingeborene Land-Säugethiere. Hingegen sind zahlreiche Fledermaus-Arten auf jenen isolirten Inseln zu finden, und viele einzelne Inseln oder Inselgruppen sind durch den Besitz ganz besonderer Arten, oder selbst eigenthümlicher Gattungen von Fledermäusen ausgezeichnet. Diese merkwürdige Thatsache erklärt sich höchst einfach durch die Theorie der Selection und Migration, während sie ohne dieselbe ein unverständliches Wunder bleibt. Land-Säugethiere, welche nicht fliegen können, sind nicht im Stande, weite Meeres-Strecken zu durchwandern und abgelegene Inseln zu erreichen. Das ist nur den Fledermäusen möglich, welche anhaltend fliegen und ausserdem leicht durch Stürme Hunderte von Meilen weit verschlagen werden können. Auf eine entfernte Insel verschlagen, werden sie sich den ganz verschiedenen Existenz-Bedingungen derselben anpassen müssen: und ihre Nachkommen werden früher oder später sich in neue Arten oder selbst neue Gattungsformen umbilden.

Nächst den fliegenden Thieren haben natürlich am raschesten und weitesten sich diejenigen ausgebreitet, die nächst dem am besten wandern konnten, die besten Läufer unter den Landbewohnern, die besten Schwimmer unter den Wasserbewohnern. Das Vermögen derartiger activer Wanderungen ist aber nicht bloss auf diejenigen Thiere beschränkt, welche ihr ganzes Leben hindurch sich freier Ortsbewegung erfreuen. Denn auch die fest-sitzenden Thiere, wie z. B. die Korallen, die Röhrenwürmer, die Seescheiden, die Seelilien, die Moosthiere, die Rankenkrebse und viele andere niedere Thiere, die auf Seepflanzen, Steinen u. dgl.

festgewachsen sind, geniessen doch in ihrer Jugend wenigstens freie Ortsbewegung. Sie alle wandern, ehe sie sich festsetzen. Gewöhnlich ist der erste frei bewegliche Jugendzustand derselben eine flimmernde Larve, ein rundliches Körperchen, welches mittelst eines Kleides von beweglichen Flimmerhaaren im Wasser umherschwärmt. Alle diese schwimmenden Flimmerlarven niederer Thiere haben sich ursprünglich aus derselben gemeinsamen Keimform entwickelt, aus der *Gastrula* (Taf. V, Fig. 8, 18); auch diese ist durch ein bewegliches Flimmerkleid ursprünglich zu weiter Ausbreitung befähigt.

Aber nicht auf die Thiere allein ist das Vermögen der freien Ortsbewegung und somit auch der activen Wanderung beschränkt, sondern selbst viele Pflanzen erfreuen sich desselben. Viele niedere Wasserpflanzen, insbesondere aus der Tangklasse, schwimmen in ihrer ersten Jugend, gleich den eben erwähnten niederen Thieren, mittelst beweglicher Flimmerhaare, entweder einer schwingenden Geissel oder eines zitternden Wimperpelzes, frei im Wasser umher und setzen sich erst später fest. Selbst bei vielen höheren Pflanzen, die wir als kriechende und kletternde bezeichnen, können wir von einer activen Wanderung sprechen. Der langgestreckte Stengel oder Wurzelstock derselben kriecht oder klettert während seines langen Wachsthums nach neuen Standorten und erobert sich mittelst seiner weitverzweigten Aeste einen neuen Wohnort, indem er sich durch Knospen befestigt, und neue Kolonien von anderen Individuen seiner Art hervorruft.

So einflussreich nun aber auch diese activen Wanderungen der meisten Thiere und vieler Pflanzen sind, so würden sie allein doch bei weitem nicht ausreichen, uns die Chorologie der Organismen zu erklären. Vielmehr sind bei weitem wichtiger und von ungleich grösserer Wirkung, wenigstens für die meisten Pflanzen und für viele Thiere, von jeher die passiven Wanderungen gewesen. Solche passive Ortsveränderungen werden durch äusserst mannichfaltige Ursachen hervorgebracht. Luft und Wasser in ihrer ewigen Bewegung, Wind und Wellen in ihrer mannichfaltigen Strömung spielen dabei die grösste Rolle. Der Wind hebt allerorten und allerzeiten leichte Organismen, kleine Thiere und

Pflanzen, namentlich aber die jugendlichen Keime derselben, Thiereier und Pflanzensamen, in die Höhe, und führt sie weithin über Land und Meer. Wo dieselben in das Wasser fallen, werden sie von Strömungen oder Wellen erfasst und nach anderen Orten hingeführt. Wie weit in vielen Fällen Baumstämme, hartschalige Früchte und andere schwer verwesliche Pflanzentheile durch den Lauf der Flüsse und durch die Strömungen des Meeres von ihrer ursprünglichen Heimath weggeführt werden, ist aus zahlreichen Beispielen bekannt. Palmstämme aus Westindien werden durch den Golfstrom nach den britischen und norwegischen Küsten gebracht. Alle grossen Ströme führen Treibholz aus den Gebirgen und oft Alpenpflanzen aus ihrer Quellen-Heimath in die Ebenen hinab und weiter bis zu ihrer Ausmündung in das Meer. Zwischen dem Wurzelwerk dieser fortgetriebenen Pflanzen, zwischen dem Gezweige der fortgeschwemmten Baumstämme sitzen oft zahlreiche Bewohner derselben, welche an der passiven Wanderung Theil nehmen müssen. Die Baumrinde ist mit Moos, Flechten und parasitischen Insecten bedeckt. Andere Insecten, Spinnen u. dergl., selbst kleine Reptilien und Säugethiere, sitzen geborgen in dem hohlen Stamme oder halten sich fest an den Zweigen. In der Erde, die zwischen die Wurzelfasern eingeklemmt ist, in dem Staube, welcher in den Rindenspalten fest sitzt, befinden sich zahllose Keime von kleineren Thieren und Pflanzen. Landet nun der fortgetriebene Stamm glücklich an einer fremden Küste oder einer fernen Insel, so können die Gäste, welche an der unfreiwilligen Reise Theil nehmen mussten, ihr Fahrzeug verlassen und sich in dem neuen Vaterlande ansiedeln.

Eine seltsame besondere Form dieses Wassertransportes vermitteln die schwimmenden Eisberge, die sich alljährlich von dem ewigen Eise der Polarmeere ablösen. Obwohl jene kalten Zonen im Ganzen sehr spärlich bevölkert sind, so können doch manche von ihren Bewohnern, die sich zufällig auf einem Eisberge während seiner Ablösung befanden, mit demselben von den Strömungen fortgeführt und an wärmeren Küsten gelandet werden. So ist schon oft mit abgelösten Eisblöcken des nördlichen Eismeereres eine ganze kleine Bevölkerung von Thieren und Pflanzen nach den

nördlichen Küsten von Europa und Amerika geführt worden. Ja sogar einzelne Eisföchse und Eisbären sind so lebend nach Island, Norwegen und den britischen Inseln gelangt.

Keine geringere Bedeutung als der Wassertransport besitzt für die passiven Wanderungen der Lufttransport. Der Staub, der unsere Strassen und Dächer bedeckt, die Erdkruste, welche auf trockenen Feldern und ausgetrockneten Wasserbecken sich befindet, die leichte Humusdecke des Waldbodens, kurz die ganze Oberfläche des trockenen Landes enthält Millionen von kleinen Organismen und von Keimen derselben. Viele von diesen kleinen Thieren und Pflanzen können ohne Schaden vollständig austrocknen und erwachen wieder zum Leben, sobald sie befeuchtet werden. Jeder Windstoss hebt mit dem Staube unzählige solche kleine Lebewesen in die Höhe und führt sie oft meilenweit nach anderen Orten hin. Aber auch grössere Organismen, und namentlich Keime von solchen, können oft weite passive Luftreisen machen. Bei vielen Pflanzen sind die Samenkörner mit leichten Federkronen versehen, die wie Fallschirme wirken und ihr Schweben in der Luft erleichtern, ihr Niederfallen erschweren. Spinnen machen auf ihrem leichten Fadengespinnte, dem sogenannten „fliegenden Weiber-Sommer“, meilenweite Luftreisen. Junge Frösche werden durch Wirbelwinde oft zu Tausenden in die Luft erhoben und fallen als sogenannter „Froschregen“ an einem entfernten Orte nieder. Vögel und Insecten können durch Stürme über den halben Erdkreis weggeführt werden. Sie fallen in den vereinigten Staaten nieder, nachdem sie sich in England erhoben hatten. In Kalifornien aufgefliegen, kommen sie in China erst wieder zur Ruhe. Mit den Vögeln und Insecten können aber wieder viele andere Organismen die Reise von einem Continent zum andern machen. Selbstverständlich wandern mit allen Organismen die auf ihnen wohnenden Parasiten, deren Zahl Legion ist: die Flöhe, Läuse, Milben, Pilze u. s. w. In der Erde, die oft zwischen den Zehen der Vögel beim Auffliegen hängen bleibt, sitzen wiederum kleine Thiere und Pflanzen oder Keime von solchen. Und so kann die freiwillige oder unfreiwillige Wanderung eines einzigen grösseren Organismus eine kleine Flora oder Fauna mit vielen

verschiedenen Arten unter günstigen Umständen aus einem Welttheil in den andern hinüber führen.

Ausser den angegebenen Transportmitteln giebt es nun auch noch viele andere, welche die Verbreitung der Thier- und Pflanzen-Arten über weite Strecken der Erdoberfläche, und insbesondere die allgemeine Verbreitung der sogenannten kosmopolitischen Species erklären. Doch würden wir uns hieraus allein bei weitem nicht alle chorologischen Thatsachen erklären können. Wie kommt es z. B., dass viele Süsswasserbewohner in zahlreichen, weit von einander getrennten und ganz gesonderten Flussgebieten oder Seen leben? Wie kommt es, dass viele Gebirgsbewohner, die in der Ebene gar nicht existiren können, auf gänzlich getrennten und weit entfernten Gebirgsketten gefunden werden? Dass jene Süsswasserbewohner die zwischen ihren Wassergebieten liegenden Landstrecken, dass diese Gebirgsbewohner die zwischen ihren Gebirgsheimathen liegenden Ebenen in irgend einer Weise activ oder passiv durchwandert hätten, ist schwer anzunehmen und in vielen Fällen gar nicht denkbar. Hier kommt uns nun als mächtiger Bundesgenosse die Geologie zur Hülfe. Sie löst uns jene schwierigen Räthsel vollständig.

Die Entwicklungs-Geschichte der Erde zeigt uns, dass die Vertheilung von Land und Wasser an ihrer Oberfläche sich in ewigem und ununterbrochenem Wechsel befindet. Ueberall finden in Folge von geologischen Veränderungen des Erdinnern, vorzugsweise aber durch ausgedehnte Faltenbildung der oberflächlichen Erdrinde, Hebungen und Senkungen des Bodens statt, bald hier bald dort stärker vortretend oder nachlassend. Wenn dieselben auch so langsam geschehen, dass sie im Laufe des Jahrhunderts die Meeresküste nur um wenige Zolle, oder selbst nur um ein paar Linien heben oder senken, so bewirken sie doch im Laufe langer Zeiträume erstaunliche Resultate. Und an langen, an unermesslich langen Zeiträumen hat es in der Erdgeschichte niemals gefehlt. Im Laufe der vielen Millionen Jahre, seit schon organisches Leben auf der Erde existirt, haben Land und Meer sich beständig um die Herrschaft gestritten. Küstenländer und Inseln sind unter Meer versunken, und neue sind aus seinem

Schoosse emporgestiegen. Seen und Meere sind langsam gehoben worden und ausgetrocknet, und neue Wasserbecken sind durch Senkung des Bodens entstanden. Halbinseln wurden zu Inseln, indem die schmale Landzunge, die sie mit dem Festlande verband, unter Wasser sank. Die Inseln eines Archipelagus wurden zu Spitzen einer zusammenhängenden Gebirgskette, wenn der ganze Boden ihres Meeres bedeutend gehoben wurde.

So war einst das Mittelmeer ein Binnensee, als noch an Stelle der Gibraltarstrasse Afrika durch eine Landenge mit Spanien zusammenhing. England hat mit dem europäischen Festlande selbst während der neueren Erdgeschichte, als schon Menschen existirten, wiederholt zusammengehangen und ist wiederholt davon getrennt worden. Ja sogar Europa und Nordamerika haben unmittelbar in Zusammenhang gestanden. Die Sunda-See gehörte früher zum indischen Continent, und die zahllosen kleinen Inseln, die heute in derselben zerstreut liegen, waren bloss die höchsten Kuppen der Gebirge jenes Continentes. Der indische Ocean existirte in Form eines Continents, der von den Sunda-Inseln längs des südlichen Asiens sich bis zur Ostküste von Afrika erstreckte. Dieser einstige grosse Continent, den der Engländer Sclater wegen der für ihn charakteristischen Halbaffen Lemuria genannt hat, ist vielleicht die Wiege des Menschengeschlechts gewesen, das aus anthropoiden Affen sich hervorbildete.

Ganz besonders interessant aber ist der wichtige Nachweis, welchen Alfred Wallace³⁶⁾ mit Hülfe chorologischer Thatsachen geführt hat, dass der heutige malayische Archipel eigentlich aus zwei ganz verschiedenen Abtheilungen besteht. Die westliche Abtheilung, der indo-malayische Archipel, umfasst die grossen Inseln Borneo, Java und Sumatra, und hing früher durch Malakka mit dem asiatischen Festlande und wahrscheinlich auch mit dem eben genannten Lemurien zusammen. Die östliche Abtheilung dagegen, der austral-malayische Archipel, Celebes, die Molukken, Neuguinea, die Salomons-Inseln u. s. w. umfassend, stand früherhin mit Australien in unmittelbarem Zusammenhang. Beide Abtheilungen waren vormals zwei durch eine Meerenge getrennte Continente, sind aber jetzt grösstentheils unter den Meeresspiegel

versunken. Die Lage jener früheren Meerenge, deren Südende zwischen Bali und Lombok hindurch geht, hat Wallace bloss auf Grund seiner genauen chorologischen Beobachtungen in der scharfsinnigsten Weise fest zu bestimmen vermocht. Noch heute bildet diese tiefe Meerenge, obwohl nur 15 Seemeilen breit, eine scharfe Grenze zwischen den beiden kleinen Inseln Bali und Lombok; die Thierwelt des ersteren gehört zu Hinter-Indien, diejenige des letzteren zu Australien.

So haben, seitdem tropfbar-flüssiges Wasser auf der Erde existirt, die Grenzen von Wasser und Land sich in ewigem Wechsel verändert, und man kann behaupten, dass die Umrisse der Continente und Inseln nicht eine Stunde, ja nicht eine Minute hindurch sich jemals gleich geblieben sind. Denn ewig und ununterbrochen nagt die Brandung an dem Saume der Küsten; und was das Land an diesen Stellen beständig an Ausdehnung verliert, das gewinnt es an anderen Stellen durch Anhäufung von Schlamm, der sich zu festem Gestein verdichtet und wieder über den Meeresspiegel als neues Land sich erhebt. Nichts kann irriger sein, als die Vorstellung von einem festen und unveränderlichen Umrisse unserer Continente, wie sie uns in früher Jugend schon durch unseren mangelhaften, der geologischen Basis entbehrenden geographischen Unterricht eingeprägt wird.

Nun brauche ich Sie wohl kaum noch darauf aufmerksam zu machen, wie äusserst wichtig von jeher diese geologischen Veränderungen der Erdoberfläche für die Wanderungen der Organismen und in Folge dessen für ihre Chorologie gewesen sein müssen. Wir lernen dadurch begreifen, wie dieselben oder ganz nahe verwandte Thier- und Pflanzen-Arten auf verschiedenen Inseln vorkommen können, obwohl sie nicht das Wasser zwischen denselben durchwandern können, und wie andere, das Süßwasser bewohnende Arten in verschiedenen geschlossenen Seebecken wohnen können, obgleich sie nicht das Land zwischen denselben zu überschreiten vermögen. Jene Inseln waren früher Bergspitzen eines zusammenhängenden Festlandes, und diese Seen stauden einstmals in unmittelbarem Zusammenhang. Durch geologische Senkungen wurden die ersteren,

durch Hebungen die letzteren getrennt. Wenn wir nun ferner bedenken, wie oft und wie ungleichmässig an den verschiedenen Stellen der Erde solche wechselnde Hebungen und Senkungen stattfanden und in Folge dessen die Grenzen der geographischen Verbreitungs-Bezirke der Arten sich veränderten, wenn wir bedenken, wie ausserordentlich mannichfaltig dadurch die activen und passiven Wanderungen der Organismen beeinflusst werden mussten, so lernen wir vollständig die bunte Mannichfaltigkeit des Bildes begreifen, welches uns gegenwärtig die Vertheilung der Thier- und Pflanzen-Arten darbietet.

Noch ein anderer wichtiger Factor ist aber hier hervorzuheben, der ebenfalls für die volle Erklärung jenes bunten geographischen Bildes von grosser Bedeutung ist, und manche sehr dunkle Thatsachen aufhellt, die wir ohne ihn nicht begreifen würden. Das ist nämlich der allmähliche Klima-Wechsel, welcher während des langen Verlaufs der organischen Erdgeschichte stattgefunden hat. Wie wir schon im vorhergehenden Vortrage gesehen haben, muss beim Beginne des organischen Lebens auf der Erde allgemein eine viel höhere und gleichmässiger Temperatur geherrscht haben, als gegenwärtig stattfindet. Die Zonen-Unterschiede, die jetzt sehr auffallend hervortreten, fehlten damals noch gänzlich. Wahrscheinlich viele Millionen Jahre hindurch herrschte auf der ganzen Erde ein Klima, welches dem heissesten Tropenklima der Jetztzeit nahe stand oder dasselbe noch übertraf. Der höchste Norden, bis zu welchem der Mensch jetzt vorgedrungen ist, war damals mit Palmen und anderen Tropengewächsen bedeckt, deren versteinerte Reste wir noch jetzt dort finden. Sehr langsam und allmählich nahm späterhin die Temperatur ab; aber immer noch blieben die Pole so warm, dass die ganze Erdoberfläche für Organismen bewohnbar war. Erst in einer verhältnissmässig sehr jungen Periode der Erdgeschichte, nämlich im Beginn der Tertiärzeit, erfolgte, wie es scheint, die erste wahrnehmbare Abkühlung der Erdrinde von den beiden Polen her, und somit die erste Differenzirung oder Sonderung verschiedener Temperatur-Gürtel oder klimatischer Zonen. Die langsame und allmähliche Abnahme der Temperatur bildete sich nun innerhalb

der Tertiärperiode immer weiter aus, bis zuletzt an beiden Polen der Erde das erste Eis entstand.

Wie wichtig dieser Klima-Wechsel für die geographische Verbreitung der Organismen und für die Entstehung zahlreicher neuer Arten werden musste, braucht kaum ausgeführt zu werden. Die Thier- und Pflanzen-Arten, die bis zur Tertiärzeit hin überall auf der Erde bis zu den Polen ein angenehmes tropisches Klima gefunden hatten, waren nunmehr gezwungen, entweder sich der eindringenden Kälte anzupassen oder vor derselben zu fliehen. Diejenigen Species, welche sich anpassten und an die sinkende Temperatur gewöhnten, wurden durch diese Acclimatisation selbst unter dem Einflusse der natürlichen Züchtung in neue Arten umgewandelt. Die anderen Arten, welche vor der Kälte flohen, mussten auswandern und in den niederen Breiten ein milderes Klima suchen. Dadurch mussten die bisherigen Verbreitungs-Bezirke der Arten gewaltig verändert werden.

Nun blieb aber in dem letzten grossen Abschnitte der Erdgeschichte, in der auf die Tertiärzeit folgenden Quartär-Periode (oder in der Diluvial-Zeit) die Wärme-Abnahme der Erde von den Polen her keineswegs stehen. Vielmehr sank die Temperatur nun tiefer und tiefer, ja selbst weit unter dem heutigen Grad herab. Das nördliche und mittlere Asien, Europa und Nord-Amerika bedeckte sich vom Nordpol her in grosser Ausdehnung mit einer zusammenhängenden Eisdecke, welche in unserem Erdtheile bis gegen die Alpen gereicht zu haben scheint. In ähnlicher Weise drang auch vom Südpol her die Kälte vor, und überzog einen grossen, jetzt eisfreien Theil der südlichen Halbkugel mit einer starren Eisdecke. So blieb zwischen diesen gewaltigen lebentödtenden Eiscontinentalen nur noch ein schmaler Gürtel übrig, auf welchen das Leben der organischen Welt sich zurückziehen konnte. Diese Periode, während welcher der Mensch bereits existirte, und welche den ersten Hauptabschnitt der sogenannte Diluvial-Zeit bildet, ist jetzt allgemein unter dem Namen der Eiszeit oder Glacial-Periode bekannt und berühmt.

Der erste Naturforscher, der den Gedanken der Eiszeit klar erfasste und mit Hülfe der sogenannten Wanderblöcke oder er-

ratischen Steinblöcke, sowie der „Gletscher-Schliffe“ die grosse Ausdehnung der früheren Vergletscherung von Mittel-Europa nachwies, war der geistvolle Karl Schimper. Von ihm angeregt, und durch die selbstständigen Untersuchungen des ausgezeichneten Geologen Charpentier bedeutend gefördert, unternahm es später der Schweizer Naturforscher Louis Agassiz, die Theorie von der Eiszeit weiter auszuführen. In England machte sich besonders der Geologe Forbes um sie verdient, und verwerthete sie auch bereits für die Theorie von den Wanderungen und der dadurch bedingten geographischen Verbreitung der Arten. Agassiz hingegen schadete späterhin der Theorie durch einseitige Uebertreibung, indem er, der Katastrophen-Theorie Cuvier's zu Liebe, durch die plötzlich hereinbrechende Kälte der Eiszeit und die damit verbundene „Revolution“ den gänzlichen Untergang der damals lebenden Schöpfung erklären wollte.

Auf die Eiszeit selbst und die scharfsinnigen Untersuchungen über ihre Grenzen näher einzugehen, habe ich hier keine Veranlassung, und kann um so mehr darauf verzichten, als die ganze neuere geologische Literatur davon voll ist. Sie finden eine ausführliche Erörterung derselben vorzüglich in den Werken von Cotta³¹⁾, Lyell³⁰⁾, Zittel³²⁾ u. s. w. Für uns ist hier nur das hohe Gewicht von Bedeutung, welches sie für die Erklärung der schwierigsten chorologischen Probleme besitzt, und welches von Darwin sehr richtig erkannt wurde.

Es kann nämlich keinem Zweifel unterliegen, dass diese Vergletscherung der heutzutage gemässigten Zonen einen ausserordentlich bedeutenden Einfluss auf die geographische und topographische Vertheilung der Organismen ausüben und dieselbe gänzlich umgestalten musste. Während die Kälte langsam von den Polen her gegen den Aequator vorrückte und Land und Meer mit einer zusammenhängenden Eisdecke überzog, musste sie natürlich die ganze lebende Organismen-Welt vor sich her treiben. Thiere und Pflanzen mussten auswandern, wenn sie nicht erfrieren wollten. Da nun aber zu jener Zeit vermuthlich die gemässigte und die Tropenzone nicht weniger dicht als gegenwärtig mit Pflanzen und Thieren bevölkert gewesen sein wird, so muss sich

zwischen diesen und den von den Polen her kommenden Eindringlingen ein furchtbarer Kampf um's Dasein erhoben haben. In diesem Kampfe, der jedenfalls viele Jahrtausende dauerte, werden viele Arten zu Grunde gegangen, viele Arten abgeändert und zu neuen Species umgebildet worden sein. Die bisherigen Verbreitungs-Bezirke der Arten aber mussten völlig verändert werden. Und dieser Kampf muss auch dann noch fortgedauert haben, ja er muss von Neuem entbrannt, und in neuen Formen weiter geführt worden sein, als die Eiszeit ihren Höhepunkt überschritten hatte, und als nunmehr in der postglacialen Periode die Temperatur wieder zunahm und die Organismen nach den Polen hin zurückzuwandern begannen.

Jedenfalls ist dieser gewaltige Klimawechsel, mag man sonst demselben eine grössere oder eine geringere Bedeutung zuschreiben, eines derjenigen Ereignisse in der Erd-Geschichte, die am bedeutendsten auf die Vertheilung der organischen Formen eingewirkt haben. Namentlich wird aber ein sehr wichtiges und schwieriges chorologisches Verhältniss dadurch in der einfachsten Weise erklärt: das ist die spezifische Uebereinstimmung vieler unserer Alpenbewohner mit vielen Bewohnern der Polarländer. Es giebt eine grosse Anzahl von ausgezeichneten Thier- und Pflanzen-Formen, die diesen beiden, weit getrennten Erdgegenden gemeinsam sind und nirgends in dem weiten, ebenen Zwischenraume zwischen beiden gefunden werden. Eine Wanderung derselben von den Polarländern nach den Alpenhöhen oder umgekehrt wäre unter den gegenwärtigen klimatischen Verhältnissen undenkbar oder doch höchstens nur in wenigen seltenen Fällen anzunehmen. Eine solche Wanderung konnte aber stattfinden, ja sie musste stattfinden während des allmählichen Eintrittes und Rückzuges der Eiszeit. Da die Vergletscherung von Nord-Europa bis gegen unsere Alpenkette vordrang, so werden die derselben folgenden Polarbewohner, Gentianen und Saxifragen, Eisföcse und Schneehasen, damals unser deutsches Vaterland und überhaupt Mittel-Europa bevölkert haben. Als nun die Temperatur wieder zunahm, zog sich nur ein Theil dieser arktischen Bevölkerung mit dem zurückweichenden Eise in die Polarzone wieder

zurück. Ein anderer Theil derselben stieg statt dessen an den Bergen der Alpenkette in die Höhe und fand hier das ihm zusagende kalte Klima. So erklärt sich ganz einfach jene räthselhafte chorologische Erscheinung.

Wir haben die Lehre von den Wanderungen der Organismen oder die Migrations-Theorie bisher vorzüglich insofern verfolgt, als sie uns die Ausstrahlung jeder Thier- und Pflanzen-Art von einer einzigen Urheimath, von einem Ursprungs-Orte oder „Schöpfungs-Mittelpunkte“ aus erklärt, und ihre Ausbreitung über einen grösseren oder geringeren Theil der Erdoberfläche erläutert. Nun sind aber die Wanderungen der Thiere und Pflanzen für die Entwicklungs-Theorie auch noch ausserdem deshalb von grosser Bedeutung, weil wir darin ein sehr wichtiges Hilfsmittel für die Entstehung neuer Arten erblicken müssen. Wenn Thiere und Pflanzen auswandern, so treffen sie, ebenso wie auswandernde Menschen, in der neuen Heimath Verhältnisse an, die mehr oder weniger von den gewohnten, Generationen hindurch ererbten, Existenz-Bedingungen verschieden sind. Diesen neuen, ungewohnten Lebensbedingungen müssen sich die Auswanderer entweder fügen und anpassen, oder sie gehen zu Grunde. Durch die Anpassung selbst wird aber ihr eigenthümlicher, specifischer Charakter verändert, um so mehr, je grösser der Unterschied zwischen der neuen und der alten Heimath ist. Das neue Klima, die neue Nahrung, vor Allem aber die neue Nachbarschaft anderer Thiere und Pflanzen wirkt auf den ererbten Charakter der eingewanderten Species umbildend ein, und wenn dieselbe nicht zäh genug ist, diesen Einflüssen zu widerstehen, so muss früher oder später eine neue Art daraus hervorgehen. In den meisten Fällen wird diese Umformung der eingewanderten Species unter dem Einflusse des veränderten Kampfes um's Dasein so rasch vor sich gehen, dass schon nach wenigen Generationen eine neue Art daraus entstanden ist.

Von besonderer Bedeutung ist in dieser Beziehung die Wanderung für alle Gonochoristen, d. h. für alle Organismen mit getrennten Geschlechtern. Denn bei diesen wird die Entstehung neuer Arten durch natürliche Züchtung immer dadurch

erschwert oder verzögert, dass sich die variirenden Abkömmlinge gelegentlich wieder mit der unveränderten Stamm-Form geschlechtlich vermischen, und so durch Kreuzung in die ursprüngliche Form zurückschlagen. Wenn dagegen solche Abarten ausgewandert sind, wenn sie durch weite Entfernungen oder durch Schranken der Wanderung, durch Meere, Gebirge u. s. w. von der alten Heimath getrennt sind, so ist die Gefahr einer Vermischung mit der Stamm-Form aufgehoben, und die Isolirung der ausgewanderten Form, die durch Anpassung in eine neue Art übergeht, verhindert ihre Kreuzung und dadurch ihren Rückschlag in die Stamm-Form.

Diese Bedeutung der Wanderung für die Isolirung der neu entstehenden Arten und die Verhütung baldiger Rückkehr in die Stamm-Formen wurde vorzüglich von dem geistreichen Reisenden Moritz Wagner in München hervorgehoben; theils in einem besonderen Schriftchen über „Die Darwin'sche Theorie und das Migrations-Gesetz der Organismen“, theils in mehreren Aufsätzen, welche im „Kosmos“ und „Ausland“ erschienen sind. Kürzlich (1889) sind dieselben in einem Bande gesammelt worden, unter dem Titel: „Die Entstehung der Arten durch räumliche Sonderung“⁶⁴). Wagner hat aus seiner eigenen reichen Erfahrung eine grosse Anzahl von treffenden Beispielen gesammelt, welche die von Darwin im elften und zwölften Kapitel seines Buches gegebene Migrations-Theorie bestätigen, und welche ganz besonders den Nutzen der völligen Isolirung der ausgewanderten Organismen für die Entstehung neuer Species erörtern. Wagner fasst die einfachen Ursachen, „welche die Form räumlich abgegrenzt und in ihrer typischen Verschiedenheit begründet haben“ in folgenden drei Sätzen zusammen: „1. Je grösser die Summe der Veränderungen in den bisherigen Lebensbedingungen ist, welche emigrirende Individuen bei Einwanderung in einem neuen Gebiete finden, desto intensiver muss die jedem Organismus innewohnende Variabilität sich äussern. 2. Je weniger diese gesteigerte individuelle Veränderlichkeit der Organismen im ruhigen Fortbildungs-Process durch die Vermischung zahlreicher nachrückender Einwanderer der gleichen Art gestört wird, desto häufiger wird der Natur

durch Summirung und Vererbung der neuen Merkmale die Bildung einer neuen Varietät (Abart oder Rasse), d. i. einer beginnenden Art, gelingen. 3. Je vortheilhafter für die Abart, die in den einzelnen Organen erlittenen Veränderungen sind, je besser letztere den umgebenden Verhältnissen sich anpassen, und je länger die ungestörte Züchtung einer beginnenden Varietät von Colonisten in einem neuen Territorium ohne Mischung mit nachrückenden Einwanderern derselben Art fort dauert, desto häufiger wird aus der Abart eine neue Art entstehen.“

Diesen drei Sätzen von Moritz Wagner kann Jeder beistimmen. Für vollkommen irrig müssen wir dagegen seine Vorstellung halten, dass die Wanderung und die darauf folgende Isolirung der ausgewanderten Individuen eine nothwendige Bedingung für die Entstehung neuer Arten sei. Wagner sagt: „Ohne eine lange Zeit dauernde Trennung der Colonisten von ihren früheren Artgenossen kann die Bildung einer neuen Rasse nicht gelingen, kann die Zuchtwahl überhaupt nicht stattfinden. Unbeschränkte Kreuzung, ungehinderte geschlechtliche Vermischung aller Individuen einer Species wird stets Gleichförmigkeit erzeugen und Varietäten, deren Merkmale nicht durch eine Reihe von Generationen fixirt worden sind, wieder in den Urschlag zurückstossen.“

Diesen Satz, in welchem Wagner selbst das Haupt-Resultat seiner Arbeit zusammenfasst, würde er nur in dem Falle überhaupt vertheidigen können, wenn alle Organismen getrennten Geschlechts wären, wenn jede Entstehung neuer Individuen nur durch Vermischung männlicher und weiblicher Individuen möglich wäre. Das ist nun aber durchaus nicht der Fall. Merkwürdiger Weise sagt Wagner gar Nichts von den zahlreichen Zwittern oder Hermaphroditen, die, im Besitz von beiderlei Geschlechts-Organen, der Selbstbefruchtung fähig sind; und ebenso Nichts von den zahllosen Organismen, die überhaupt noch nicht geschlechtlich differenzirt sind.

Nun hat es aber seit frühester Zeit der organischen Erd-Geschichte tausende von Organismen-Arten gegeben, und giebt deren tausende noch heute, bei denen noch gar kein Geschlechts-

Unterschied, überhaupt noch gar keine geschlechtliche Fortpflanzung vorkommt, und die sich ausschliesslich auf ungeschlechtlichem Wege, durch Theilung, Knospung, Sporen-Bildung u. s. w. fortpflanzen. Die grosse Masse der Protisten, die Moneren, Amoeben, Myxomyceten, Rhizopoden, Infusorien u. s. w., kurz fast alle die niederen Organismen, die wir in dem zwischen Thier- und Pflanzenreich stehenden Protistenreich aufführen werden, pflanzen sich ausschliesslich auf ungeschlechtlichem Wege fort! Und zu diesem gehört eine der formenreichsten Organismen-Klassen, ja sogar in gewisser Beziehung die formenreichste von allen, indem alle möglichen geometrischen Grund-Formen in ihr verkörpert sind. Das ist die wunderbare Klasse der Rhizopoden oder Wurzelfüsser, welche die kalkschaligen Thalamophoren und die kieselschaligen Radiolarien umfasst. (Vergl. den XVII. und XVIII. Vortrag.)

Auf alle diese ungeschlechtlichen Organismen würde also selbstverständlich die Wagner'sche Theorie gar nicht anwendbar sein. Dasselbe würde aber ferner auch von allen jenen Zwittern oder Hermaphroditen gelten, bei denen jedes Individuum, im Besitze von männlichen und weiblichen Organen, der Selbstbefruchtung fähig ist. Das ist z. B. bei den Strudelwürmern, Saugwürmern und Bandwürmern, wie überhaupt bei sehr vielen Würmern der Fall, ferner bei den festsitzenden Rankenkrebse (Cirripeden), bei den wichtigen Mantelthieren, den wirbellosen Verwandten der Wirbelthiere, und bei sehr vielen anderen Organismen aus verschiedenen Gruppen. Zahlreiche Arten derselben sind durch natürliche Züchtung entstanden, ohne dass eine „Kreuzung“ der entstehenden Species mit ihrer Stammform überhaupt möglich war.

Wie ich schon im achten Vortrage Ihnen zeigte, ist die Entstehung der beiden Geschlechter und somit die ganze geschlechtliche Fortpflanzung überhaupt als ein Vorgang aufzufassen, der erst in späterer Zeit der organischen Erd-Geschichte in Folge von Differenzirung oder Arbeits-Theilung eingetreten ist. Die ältesten Organismen der Erde können sich jedenfalls nur auf dem einfachsten ungeschlechtlichen Wege fortpflanzt haben. Selbst

jetzt noch vermehren sich fast alle Protisten, ebenso wie alle die zahllosen Zellen-Formen, welche den Körper der höheren Organismen zusammensetzen, nur durch ungeschlechtliche Zeugung. Und doch entstehen hier überall durch Differenzirung in Folge von natürlicher Züchtung „neue Arten“.

Aber selbst wenn wir bloss die Thier- und Pflanzen-Arten mit getrennten Geschlechtern hier in Betracht ziehen wollten, so würden wir doch auch für diese Wagner's Hauptsatz, dass „die Migration der Organismen und deren Colonie-Bildung die nothwendige Bedingung der natürlichen Zuchtwahl seien“, bestreiten müssen. Schon August Weismann hat in seiner Schrift „Ueber den Einfluss der Isolirung auf die Artbildung“ jenen Satz hinreichend widerlegt und gezeigt, dass auch in einem und demselben Wohnbezirke eine Species sich in mehrere Arten durch natürliche Züchtung spalten kann. Indem ich mich diesen Bemerkungen anschliesse, möchte ich aber noch besonders den hohen Werth nochmals hervorheben, den die physiologische Arbeitstheilung und die damit verknüpfte morphologische Formspaltung besitzt, und zwar ebensowohl für die Umbildung des ganzen Organismus, als der einzelnen ihn zusammensetzenden Zellen. Sowohl jene Personal-Divergenz, als diese Cellular-Divergenz sind nothwendige Folgen der natürlichen Züchtung (S. 269). Alle die verschiedenen Zellen-Arten, die den Körper der höheren Organismen zusammensetzen, die Nerven-Zellen, Muskel-Zellen, Drüsen-Zellen u. s. w., alle diese „guten Arten“ von Plastiden, diese „bonae species“ von Elementar-Organismen, sind bloss durch Arbeitstheilung in Folge von natürlicher Züchtung entstanden, trotzdem sie nicht nur niemals räumlich isolirt, sondern sogar seit ihrer Entstehung immer im engsten räumlichen Verbande neben einander existirt haben. Dasselbe aber, was von diesen Elementar-Organismen oder „Individuen erster Ordnung“ gilt, das gilt auch von den ganzen Histonen, oder von den vielzelligen Organismen höherer Ordnung, die als „gute Arten“ erst später aus ihrer Zusammensetzung entstanden sind³⁷).

Gewiss bleibt die Ansicht von Leopold Buch, von Darwin und Wallace richtig, dass die Wanderung der Organismen und

ihre Isolirung in der neuen Heimath (oder die Separation), eine sehr günstige und vortheilhafte Bedingung für die Entstehung neuer Arten ist; dass sie aber dafür eine nothwendige Bedingung sei. und dass ohne dieselbe keine neuen Arten entstehen können, wie Wagner behauptet, können wir nicht zugeben. Wenn Wagner diese Ansicht, „dass die Migration die nothwendige Bedingung der natürlichen Zuchtwahl sei“, als ein besonderes „Migrationsgesetz“ aufstellt, so halten wir dasselbe durch die angeführten Thatsachen für widerlegt. Die Separation durch Migration ist nur ein besonderer Fall von Selection. Die Theorie von der „Entstehung der Arten durch räumliche Sonderung“ kann nicht, wie Wagner meint, Darwin's Lehre von ihrer Entstehung durch „natürliche Zuchtwahl“ verdrängen und ersetzen; denn die erstere bildet einen Bestandtheil und eine Folgerung der letzteren. Wir haben überdies schon früher gezeigt, dass eigentlich die Entstehung neuer Arten durch natürliche Züchtung eine mathematische und logische Nothwendigkeit ist, welche ohne Weiteres aus der einfachen Verbindung von drei grossen Thatsachen folgt. Diese drei fundamentalen Thatsachen sind: der Kampf um's Dasein, die Anpassungsfähigkeit und die Vererbungsfähigkeit der Organismen.

Auf die zahlreichen interessanten Erscheinungen, welche die geographische und topographische Verbreitung der Organismen-Arten im Einzelnen darbietet, und welche sich vollständig aus der Theorie der Selection und Migration erklären, können wir hier nicht eingehen. Näheres darüber enthalten die angeführten Schriften von Darwin, Wallace und Moritz Wagner. Die wichtige Lehre von den Verbreitungsschranken, den Flüssen, Meeren und Gebirgen, ist dort vortreflich erörtert und durch zahlreiche Beispiele erläutert. Nur drei Erscheinungen mögen wegen ihrer besonderen Bedeutung hier nochmals hervorgehoben werden. Das ist erstens die nahe Form-Verwandtschaft, die auffallende „Familienähnlichkeit“, welche zwischen den charakteristischen Localformen jedes Erdtheils und ihren ausgestorbenen, fossilen Vorfahren in demselben Erdtheil existirt; — zweitens die nicht minder auffallende „Familien-Aehnlichkeit“, zwischen den Bewohnern von

Inselgruppen und denjenigen des nächst angrenzenden Festlandes, von welchem aus die Inseln bevölkert wurden; überhaupt der ganz eigenthümliche Charakter, welchen die Flora und Fauna der Inseln in ihrer Zusammensetzung zeigt; — und endlich drittens die „Familien - Aehnlichkeit“ zwischen den stammverwandten Gruppen jedes zusammenhängenden Bezirkes, auch wenn dieselben unter den verschiedensten klimatischen und localen Bedingungen leben. Diese drei Klassen von Erscheinungen waren es, welche in dem jugendlichen Darwin 1832 zuerst den Gedanken der Descendenz-Theorie anregten (S. 119).

Alle diese von Darwin, Wallace und Wagner angeführten chorologischen Thatsachen, namentlich die merkwürdigen Erscheinungen der beschränkten Local-Faunen und Floren, die Verhältnisse der Insel-Bewohner zu den Festland-Bevölkerungen, die weite Verbreitung der sogenannten „kosmopolitischen Species“, die nahe Verwandtschaft localer Species der Gegenwart mit den ausgestorbenen Arten desselben beschränkten Gebietes, die nachweisliche Ausstrahlung jeder Art von einem einzigen Schöpfungsmittelpunkte — alle diese und alle übrigen Erscheinungen, welche uns die geographische und topographische Verbreitung der Organismen darbietet, erklären sich einfach und vollständig aus der Selections- und Migrations-Theorie, während sie ohne dieselbe überhaupt nicht zu begreifen sind. Wir erblicken daher in allen diesen Erscheinungsreihen eben so viele gewichtige Beweise für die Wahrheit der Descendenz-Theorie.

Fünftehnter Vortrag.

Entwicklung des Weltalls und der Erde.

Urzeugung. Kohlenstoff-Theorie. Plastiden-Theorie.

Entwickelungs-Geschichte der Erde. Kant's Entwickelungs-Theorie des Weltalls oder die kosmologische Gas-Theorie. Entwickelung der Sonnen, Planeten und Monde. Erste Entstehung des Wassers. Vergleichung der Organismen und der Anorgane. Organische und anorganische Stoffe. Dichtigkeits-Grade oder Aggregat-Zustände. Eiweissartige Kohlenstoff-Verbindungen. Plasson-Körper. Organische und anorganische Formen. Krystalle und Moneren (strukturlose Organismen ohne Organe). Stereometrische Grund-Formen der Krystalle und der Organismen. Organische und anorganische Kräfte. Lebenskraft. Wachstum und Anpassung bei Krystallen und bei Organismen. Bildungskräfte der Krystalle. Einheit der organischen und anorganischen Natur. Urzeugung oder Archigonie. Autogonie und Plasmogonie. Entstehung der Moneren durch Urzeugung. Entstehung der Zellen aus Moneren. Zellen-Theorie. Plastiden-Theorie. Plastiden oder Bildnerinnen. Cytoden und Zellen. Vier verschiedene Arten von Plastiden.

Meine Herren! Durch unsere bisherigen Betrachtungen haben wir vorzugsweise die Frage zu beantworten versucht, durch welche Ursachen neue Arten von Thieren und Pflanzen aus bestehenden Arten hervorgegangen sind. Wir haben diese Frage dahin beantwortet, dass einerseits die Bastardzeugung, andererseits die natürliche Züchtung im Kampf um's Dasein, die Wechselwirkung der Vererbungs- und Anpassungs-Gesetze, völlig genügend ist, um die unendliche Mannichfaltigkeit der verschiedenen, scheinbar zweckmässig nach einem Bauplane organisirten Thiere und Pflanzen mechanisch zu erzeugen. Inzwischen wird sich Ihnen schon wiederholt die Frage aufgedrängt haben: Wie entstanden die ersten Organismen, oder der eine ursprüngliche Stamm-Organismus, von welchem wir alle übrigen ableiten?

Diese Frage hat Lamarck²⁾ durch die Hypothese der Urzeugung oder Archigonie beantwortet. Darwin dagegen geht über dieselbe hinweg, indem er ausdrücklich hervorhebt, dass er „Nichts mit dem Ursprung der geistigen Grundkräfte, noch mit dem des Lebens selbst zu schaffen habe“. Am Schlusse seines Werkes spricht er sich darüber bestimmter in folgenden Worten aus: „Ich nehme an, dass wahrscheinlich alle organischen Wesen, die jemals auf dieser Erde gelebt, von irgend einer Urform abstammen, welcher das Leben zuerst vom Schöpfer eingehaucht worden ist.“ Ausserdem beruft sich Darwin zur Beruhigung Derjenigen, welche in der Descendenz-Theorie den Untergang der ganzen „sittlichen Welt-Ordnung“ erblicken, auf einen berühmten Schriftsteller und Geistlichen, welcher ihm geschrieben hatte: „Er habe allmählich einsehen gelernt, dass es eine ebenso erhabene Vorstellung von der Gottheit sei, zu glauben, dass sie nur einige wenige, der Selbstentwicklung in andere und nothwendige Formen fähige Urtypen geschaffen, als dass sie immer wieder neue Schöpfungsakte nöthig gehabt habe, um die Lücken auszufüllen, welche durch die Wirkung ihrer eigenen Gesetze entstanden seien.“ Diejenigen, denen der Glaube an eine übernatürliche Schöpfung ein Gemüths-Bedürfniss ist, können sich bei dieser Vorstellung beruhigen. Sie können jenen Glauben mit der Descendenz - Theorie vereinbaren: denn sie müssen in der Erschaffung eines einzigen ursprünglichen Organismus, der die Fähigkeit besass alle übrigen durch Vererbung und Anpassung aus sich zu entwickeln, wirklich weit mehr Erfindungskraft und Weisheit des Schöpfers bewundern, als in der unabhängigen Erschaffung der verschiedenen Arten.

Wenn wir uns in dieser Weise die Entstehung der ersten irdischen Organismen, von denen alle übrigen abstammen, durch die zweckmässige und planvolle Thätigkeit eines persönlichen Schöpfers erklären wollten, so würden wir damit auf eine wissenschaftliche Erkenntniss derselben verzichten, und aus dem Gebiete der wahren Wissenschaft auf das gänzlich getrennte Gebiet der dichtenden Glaubensschaft hinübertreten. Wir würden durch die Annahme eines übernatürlichen Schöpfungs-Aktes einen Sprung

in das Unbegreifliche thun. Ehe wir uns zu diesem letzten Schritte entschliessen und damit auf eine wissenschaftliche Erkenntniss jenes Vorgangs verzichten, sind wir jedenfalls zu dem Versuche verpflichtet, denselben durch eine mechanische Hypothese zu beleuchten. Wir müssen jedenfalls untersuchen, ob denn wirklich jener Vorgang so wunderbar ist, oder ob wir uns eine haltbare Vorstellung von einer ganz natürlichen Erstehung jenes ersten Stamm Organismus machen können. Auf das Wunder der „Schöpfung“ würden wir dann gänzlich verzichten können.

Zu diesem Zwecke müssen wir zunächst etwas weiter ausholen und die natürliche Schöpfungs-Geschichte der Erde sowohl als des ganzen Weltalls in ihren allgemeinen Grundzügen betrachten. Bekanntlich leiten wir aus dem Bau der Erde, wie wir ihn gegenwärtig kennen, die wichtige und bis jetzt noch nicht widerlegte Vorstellung ab, dass das Innere unserer Erde sich in einem feurig-flüssigen Zustande befindet; die feste aus verschiedenen Schichten zusammengesetzte Rinde, auf deren Oberfläche die Organismen leben, bildet nur eine sehr dünne Kruste oder Schale um den feurig-flüssigen Kern. Zu dieser Anschauung sind wir durch verschiedene übereinstimmende Erfahrungen und Schlüsse gelangt. Zunächst spricht dafür die Erfahrung, dass die Temperatur der Erdrinde nach dem Innern hin stetig zunimmt. Je tiefer wir hinabsteigen, desto höher steigt die Wärme des Erdbodens, und zwar in dem Verhältniss, dass auf jede 100 Fuss Tiefe die Temperatur ungefähr um einen Grad zunimmt. In einer Tiefe von 6 Meilen würde demnach bereits eine Hitze von 1500° herrschen, hinreichend, um die meisten festen Stoffe unserer Erdrinde in geschmolzenem, feuerflüssigem Zustande zu erhalten. Diese Tiefe ist aber erst der 286ste Theil des ganzen Erddurchmessers (1717 Meilen). Wir wissen ferner, dass Quellen, die aus beträchtlicher Tiefe hervorkommen, eine sehr hohe Temperatur besitzen, und zum Theil selbst das Wasser im kochenden Zustande an die Oberfläche befördern. Sehr wichtige Zeugen sind endlich die vulkanischen Erscheinungen, das Hervorbrechen feuerflüssiger Gesteinsmassen durch einzelne berstende Stellen der Erdrinde hindurch. Die gluthflüssigen, soeben dem Erdinneren ent-

stiegenen Lavaströme zeigen eine Temperatur von 2000° und darüber. Alle diese Erscheinungen führen uns mit grosser Sicherheit zu der wichtigen Annahme, dass die feste Erdrinde, vergleichbar der dünnen Schale eines Apfels, nur einen ganz geringen Bruchtheil von dem ganzen Durchmesser der Erdkugel bildet, und dass diese sich noch heute grösstentheils in geschmolzenem oder feuerflüssigem Zustande befindet.

Wenn wir nun auf Grund dieser Annahme über die einstige Entwicklungs-Geschichte des Erdballs nachdenken, so werden wir folgerichtig noch einen Schritt weiter geführt, nämlich zu der Annahme, dass in früherer Zeit die ganze Erde ein feurig-flüssiger Ball, und dass die Bildung einer dünnen erstarrten Rinde auf der Oberfläche dieses Balles erst ein späterer Vorgang war. Erst allmählich, durch Ausstrahlung der inneren Gluthitze in den kalten Weltraum, verdichtete sich die Oberfläche des glühenden Erdballs zu einer dünnen Rinde. Dass die Temperatur der Erde früher allgemein eine viel höhere war, wird durch viele Erscheinungen bezeugt. Unter Anderem spricht dafür die gleichmässige Vertheilung der Organismen in früheren Zeiten der Erd-Geschichte. Während bekanntlich jetzt den verschiedenen Erdzonen und ihren örtlichen Temperaturen verschiedene Bevölkerungen von Thieren und Pflanzen entsprechen, war dies früher entschieden nicht der Fall, und wir sehen aus der Vertheilung der Versteinerungen in den älteren Zeiträumen, dass erst sehr spät, in einer verhältnissmässig neuen Zeit der organischen Erd-Geschichte (im Beginn der sogenannten cänolithischen oder Tertiärzeit), eine Sonderung der Zonen und dem entsprechend auch ihrer organischen Bevölkerung stattfand. Während der ungeheuer langen Primär- und Secundärzeit lebten tropische Pflanzen, welche einen sehr hohen Temperaturgrad bedürfen, nicht allein in der heutigen heissen Zone unter dem Aequator, sondern auch in der heutigen gemässigten und kalten Zone. Auch viele andere Erscheinungen haben eine allmähliche Abnahme der Temperatur des Erdkörpers im Ganzen, und insbesondere eine erst spät eingetretene Abkühlung der Erdrinde von den Polen her kennen gelehrt. In seinen ausgezeichneten „Untersuchungen über die

Entwickelungs-Gesetze der organischen Welt“ hat Bronn¹⁹⁾ die zahlreichen geologischen und paläontologischen Beweise dafür zusammengestellt.

Auf diese Erscheinungen einerseits und auf die mathematisch-astronomischen Erkenntnisse vom Bau des Weltgebäudes andererseits gründet sich nun die Theorie, dass die ganze Erde vor undenklicher Zeit, lange vor der ersten Entstehung von Organismen auf derselben, ein feuerflüssiger Ball war. Diese Theorie aber steht wiederum in Uebereinstimmung mit der grossartigen Theorie von der Entstehung des Welt-Gebäudes und speciell unseres Planetensystems, welche auf Grund von mathematischen und astronomischen Thatsachen 1755 unser kritischer Philosoph Kant²²⁾ aufstellte, und welche später die berühmten Mathematiker Laplace und Herschel ausführlicher begründeten. Diese mechanische Kosmogonie oder Entwicklungs-Theorie des Weltalls steht noch heute in fast allgemeiner Geltung; sie ist durch keine bessere ersetzt worden, und Mathematiker, Astronomen und Geologen haben dieselbe durch mannichfaltige Beweise immer fester zu stützen versucht.

Die Kosmogonie Kant's behauptet, dass das ganze Weltall in unvordenklichen Zeiten ein gasförmiges Chaos bildete. Alle Materien, welche auf der Erde und anderen Weltkörpern gegenwärtig in verschiedenen Dichtigkeitszuständen, in festem, fest-flüssigem, tropfbar-flüssigem und elastisch-flüssigem oder gasförmigem Aggregatzustande sich gesondert finden, bildeten ursprünglich zusammen eine einzige gleichartige, den Weltraum gleichmässig erfüllende Masse, welche in Folge eines ausserordentlich hohen Temperaturgrades in gasförmigem oder luftförmigem, äusserst dünnem Zustande sich befand. Die Millionen von Weltkörpern, welche gegenwärtig auf die verschiedenen Sonnensysteme vertheilt sind, existirten damals noch nicht. Sie entstanden erst in Folge einer allgemeinen Drehbewegung oder Rotation, bei welcher sich eine Anzahl von festeren Massengruppen mehr als die übrige gasförmige Masse verdichteten, und nun auf letztere als Anziehungsmittelpunkte wirkten. So entstand eine Scheidung des chaotischen Ur-Nebels oder Welt-Gases in eine Anzahl von

rotirenden, mehr und mehr sich verdichtenden Nebelbällen. Auch unser Sonnensystem war ein solcher riesiger gasförmiger Dunstball, dessen Theilchen sich sämmtlich um einen gemeinsamen Mittelpunkt, den Sonnenkern, herumdrehten. Der Nebelball selbst nahm durch die Rotationsbewegung, gleich allen übrigen, eine Sphäroid-Form oder abgeplattete Kugel-Gestalt an.

Während die Centripetalkraft die rotirenden Theilchen immer näher an den festen Mittelpunkt des Nebelballs heranzog, und so diesen mehr und mehr verdichtete, war umgekehrt die Centrifugalkraft bestrebt, die peripherischen Theilchen immer weiter von jenem zu entfernen und sie abzuschleudern. An dem Aequatorialrande der an beiden Polen abgeplatteten Kugel war diese Centrifugalkraft am stärksten, und sobald sie bei weitergehender Verdichtung das Uebergewicht über die Centripetalkraft erlangte, löste sich hier eine ringförmige Nebelmasse von dem rotirenden Balle ab. Diese Nebelringe zeichneten die Bahnen der zukünftigen Planeten vor. Allmählich verdichtete sich die Nebelmasse des Ringes zu einem Planeten, der sich um seine eigene Axe drehte und zugleich um den Centrkörper rotirte. In ganz gleicher Weise aber wurden von dem Aequator der Planetenmasse, sobald die Centrifugalkraft wieder das Uebergewicht über die Centripetalkraft gewann, neue Nebelringe abgeschleudert, welche in gleicher Weise um die Planeten sich bewegten, wie diese um die Sonne. Auch diese Nebelringe verdichteten sich wieder zu rotirenden Bällen. So entstanden die Monde, von denen nur einer um die Erde, aber vier um den Jupiter, sechs um den Uranus sich bewegen. Der Ring des Saturnus stellt uns noch heute einen Mond auf jenem früheren Entwicklungsstadium dar. Indem bei immer weiter schreitender Abkühlung sich diese einfachen Vorgänge der Verdichtung und Abschleuderung vielfach wiederholten, entstanden die verschiedenen Sonnensysteme, die Planeten, welche sich rotirend um ihre centrale Sonne, und die Trabanten oder Monde, welche sich drehend um ihren Planeten bewegen.

Der anfängliche gasförmige Zustand der rotirenden Weltkörper ging allmählich durch fortschreitende Abkühlung und Verdichtung

in den feurigflüssigen oder geschmolzenen Aggregatzustand über. Durch den Verdichtungsvorgang selbst wurden grosse Mengen von Wärme frei, und so gestalteten sich die rotirenden Sonnen, Planeten und Monde bald zu glühenden Feuerbällen, gleich riesigen geschmolzenen Metalltropfen, welche Licht und Wärme ausstrahlten, Durch den damit verbundenen Wärmeverlust verdichtete sich wiederum die geschmolzene Masse an der Oberfläche der feurigflüssigen Bälle und so entstand eine dünne feste Rinde, welche einen feurigflüssigen Kern umschloss. In allen diesen Beziehungen wird sich unsere mütterliche Erde nicht wesentlich verschieden von den übrigen Weltkörpern verhalten haben.

Der besondere Zweck dieser Vorträge gestattet uns nicht, die „natürliche Schöpfungs-Geschichte des Weltalls“ mit seinen verschiedenen Sonnen-Systemen und Planeten-Systemen im Einzelnen zu verfolgen und durch alle verschiedenen astronomischen und geologischen Beweismittel mathematisch zu begründen. Ich begnüge mich daher mit den eben angeführten Grundzügen derselben und verweise Sie bezüglich des Näheren auf Kant's „Allgemeine Naturgeschichte und Theorie des Himmels“²²⁾, sowie auf das treffliche Werk von Carus Sterne, „Werden und Vergehen“²⁷⁾. Nur die Bemerkung will ich noch hinzufügen, dass diese bewunderungswürdige Theorie, welche man auch die kosmologische Gas-Theorie genannt hat, mit allen uns bis jetzt bekannten allgemeinen Erscheinungsreihen in bestem Einklang steht. Ferner ist dieselbe rein mechanisch oder monistisch; sie nimmt ausschliesslich die ureigenen Kräfte der ewigen Materie für sich in Anspruch, und schliesst jeden übernatürlichen Vorgang, jede zweckmässige und bewusste Thätigkeit eines persönlichen Schöpfers vollständig aus. Kant's kosmologische Gas-Theorie nimmt daher in der Anorgologie, und insbesondere in der Geologie, eine ähnliche herrschende Stellung ein, und krönt in ähnlicher Weise unsere Gesammtkenntniss, wie Lamarck's biologische Descendenz-Theorie in der ganzen Biologie, und namentlich in der Anthropologie. Beide stützen sich ausschliesslich auf mechanische oder bewusstlose Ursachen (Causae efficientes), nirgends auf zweckthätige oder bewusste Ursachen (Causae

finales). (Vergl. oben S. 89—92.) Beide erfüllen somit alle Anforderungen einer wissenschaftlichen Theorie und werden so lange in Geltung bleiben, bis sie durch bessere ersetzt werden.

Allerdings will ich andererseits nicht verhehlen, dass der grossartigen Kosmogonie Kant's einige Schwächen anhaften, welche uns nicht gestatten, ihr dasselbe unbedingte Vertrauen zu schenken, wie Lamarck's Descendenz-Theorie. Grosse Schwierigkeiten verschiedener Art hat die Vorstellung des uranfänglichen gasförmigen Chaos, das den ganzen Weltraum erfüllte. Eine grössere und ungelöste Schwierigkeit aber liegt darin, dass die kosmologische Gas-Theorie uns gar keinen Anhaltspunkt liefert für die Erklärung des ersten Anstosses, der die Rotationsbewegung in dem gaserfüllten Weltraum verursachte. Beim Suchen nach einem solchen Anstoss werden wir unwillkürlich zu der falschen Frage nach dem „ersten Anfang“ verführt. Einen ersten Anfang können wir uns aber für die ewigen Bewegungserscheinungen des Weltalls eben so wenig denken, als ein schliessliches Ende.

Das Weltall ist nach Raum und Zeit unbeschränkt und unermesslich. Es ist ewig und es ist unendlich. Aber auch für die ununterbrochene und ewige Bewegung, in welcher sich alle Theilchen des Weltalls beständig befinden, können wir uns keinen Anfang und kein Ende denken. Die grossen Gesetze von der Erhaltung der Kraft³⁸⁾ und von der Erhaltung des Stoffes, die Grundlagen unserer ganzen Naturanschauung, lassen keine andere Vorstellung zu. Die Welt, soweit sie dem Erkenntnissvermögen des Menschen zugänglich ist, erscheint als eine zusammenhängende Kette von materiellen Bewegungserscheinungen, mit einem fortwährenden Wechsel der Formen verknüpft. Jede Form, als das zeitweilige Resultat einer Summe von Bewegungserscheinungen, ist als solches vergänglich und von beschränkter Dauer. Aber in dem beständigen Wechsel der Formen bleibt die Materie und die davon untrennbare Kraft ewig und unzerstörbar; dies ist die wahre Unsterblichkeit.

Wenn nun auch Kant's kosmologische Gas-Theorie nicht im Stande ist, die Entwicklungs-Geschichte des ganzen Weltalls in befriedigender Weise über jenen Zustand des gasförmigen Chaos

hinaus aufzuklären, und wenn auch ausserdem noch mancherlei Bedenken, namentlich von chemischer und geologischer Seite her, sich gegen sie aufwerfen lassen, so müssen wir ihr doch anderseits das grosse Verdienst lassen, den ganzen Bau des unserer Beobachtung zugänglichen Weltgebäudes, die „Anatomie“ der Sonnen-Systeme und speciell unseres Planeten-Systems, vortrefflich durch ihre Entwicklungs-Geschichte zu erklären. Vielleicht war diese Entwicklung in der That eine ganz andere; vielleicht entstanden die Planeten, und also auch unsere Erde, durch Aggregation aus zahllosen kleinen, im Weltraum zerstreuten Meteoriten? Eine solche Theorie ist u. A. von Radenhausen, dem geistreichen Verfasser der trefflichen Werke „Isis“ und „Osiris“ aufgestellt worden³³). Aber meines Erachtens bieten diese und ähnliche Kosmogonien noch grössere Schwierigkeiten, als diejenige von Kant.

Nach diesem allgemeinen Blick auf die monistische Kosmogonie oder die „natürliche Entwicklungs-Geschichte des Weltalls“ lassen Sie uns zu einem winzigen Bruchtheil desselben zurückkehren, zu unserer mütterlichen Erde. Wir hatten dieselbe im Zustande einer feurigflüssigen, an beiden Polen abgeplatteten Kugel verlassen, deren Oberfläche sich durch Abkühlung zu einer ganz dünnen festen Rinde verdichtet hatte. Die erste Erstarrungskruste wird die ganze Oberfläche des Erdsphäroids als eine zusammenhängende, glatte, dünne Schale gleichmässig überzogen haben. Bald aber wurde dieselbe uneben und höckerig. Indem nämlich bei fortschreitender Abkühlung der feuerflüssige Kern sich mehr und mehr verdichtete und zusammenzog, und so der ganze Erddurchmesser sich verkleinerte, musste die dünne, starre Rinde, welche der weicheren Kernmasse nicht nachfolgen konnte, über derselben vielfach sich runzeln, Falten bilden und zusammenbrechen. Es würde zwischen beiden ein leerer Raum entstanden sein, wenn nicht der äussere Atmosphärendruck die zerbrechliche Rinde nach innen hinein getrieben hätte. Andere Unebenheiten entstanden wahrscheinlich dadurch, dass an verschiedenen Stellen die abgekühlte Rinde durch den Erstarrungsprocess selbst sich zusammenzog und Sprünge oder Risse bekam.

Der feuerflüssige Kern quoll von Neuem durch diese Sprünge hervor und erstarrte abermals. So entstanden schon frühzeitig mancherlei Erhöhungen und Vertiefungen, die ersten Grundlagen der Festländer und Meeresbecken, der Berge und der Thäler.

Nachdem die Temperatur des abgekühlten Erdballs bis auf einen gewissen Grad gesunken war, erfolgte ein sehr wichtiger neuer Vorgang, nämlich die erste Entstehung des Wassers. Das Wasser war bisher nur in Dampfform in der den Erdball umgebenden Atmosphäre vorhanden gewesen. Offenbar konnte das Wasser sich erst zu tropfbar-flüssigem Zustande verdichten, nachdem die Temperatur der Atmosphäre bis auf 99°C. gesunken war. Nun begann die weitere Umbildung der Erdrinde durch die Kraft des Wassers. Indem dasselbe beständig in Form von Regen niederfiel, hierbei die Erhöhungen der Erdrinde abspülte, die Vertiefungen durch den abgespülten Schlamm ausfüllte, und diesen schichtenweise ablagerte, bewirkte es die ausserordentlich wichtigen neptunischen Umbildungen der Erdrinde. Seitdem dauerte die Sediment-Bildung beständig fort, und führte zur Entstehung der mächtigen geschichteten Gebirgsmassen, oder Sediment-Gesteine, auf welche wir im nächsten Vortrage noch einen näheren Blick werfen werden.

Erst nachdem die Erdrinde so weit abgekühlt war, dass das Wasser sich zu tropfbarer Form verdichtet hatte, erst als die bis dahin trockene Erdkruste zum ersten Male von flüssigem Wasser bedeckt wurde, konnte die Entstehung der ersten Organismen erfolgen. Denn alle Thiere und alle Pflanzen, alle Organismen überhaupt, bestehen zum grossen Theile oder zum grössten Theile aus tropfbar-flüssigem Wasser, welches mit anderen Materien in eigenthümlicher Weise sich verbindet, und diese in fest-flüssigen Aggregatzustand versetzt. Wir können also aus diesen allgemeinen Grundzügen der anorgischen Erd-Geschichte zunächst die wichtige Thatsache folgern, dass zu irgend einer bestimmten Zeit das organische Leben auf der Erde seinen Anfang hatte, dass die irdischen Organismen nicht von jeher existirten, sondern in irgend einem Zeitpunkte zum ersten Mal entstanden. Diese Thatsache ist von grösster Bedeutung.

Wie haben wir uns nun diese Entstehung der ersten Organismen zu denken? Hier ist derjenige Punkt, an welchem die meisten Naturforscher noch heutzutage geneigt sind, den Versuch einer natürlichen Erklärung aufzugeben, und zu dem Wunder einer unbegreiflichen Schöpfung zu flüchten. Mit diesem Schritte treten sie, wie schon vorher bemerkt wurde, ausserhalb des Gebietes der naturwissenschaftlichen Erkenntniss und verzichten auf jede weitere Einsicht in den nothwendigen Zusammenhang der Natur-Geschichte. Ehe wir muthlos diesen letzten Schritt thun, ehe wir an der Möglichkeit jeder Erkenntniss dieses wichtigen Vorganges verzweifeln, wollen wir wenigstens einen Versuch machen, denselben zu begreifen. Lassen Sie uns sehen, ob denn wirklich die Entstehung eines ersten Organismus aus anorganischem Stoffe, die Entstehung eines lebendigen Körpers aus sogenannter lebloser Materie etwas ganz Udenkbares, ausserhalb aller bekannten Erfahrung Stehendes sei? Lassen Sie uns mit einem Worte die Frage von der Urzeugung oder Archigonie untersuchen! Vor allem ist hierbei erforderlich, sich die hauptsächlichsten Eigenschaften der beiden Haupt-Gruppen von Naturkörpern, der sogenannten leblosen oder anorganischen und der belebten oder organischen Körper klar zu machen, und das Gemeinsame einerseits, das Unterscheidende beider Gruppen andererseits festzustellen. Auf diese Vergleichung der Organismen und Anorgane müssen wir hier um so mehr eingehen, als sie gewöhnlich sehr vernachlässigt wird, und als sie doch zu einem richtigen, einheitlichen Verständniss der Gesamtnatur ganz nothwendig ist. Am zweckmässigsten wird es hierbei sein, die drei Grundeigenschaften jedes Naturkörpers, Stoff, Form und Kraft, gesondert zu betrachten. Beginnen wir zunächst mit dem Stoff.

Durch die Chemie sind wir dahin gelangt, sämmtliche uns bekannte Körper in eine geringe Anzahl von Elementen oder Grundstoffen zu zerlegen; solche nicht weiter zerlegbare Körper sind z. B. Kohlenstoff, Sauerstoff, Stickstoff, Schwefel, ferner die verschiedenen Metalle: Kalium, Natrium, Eisen, Gold u. s. w. Man zählt jetzt 64—66 solcher Elemente oder Grundstoffe. Die Mehrzahl derselben ist ziemlich unwichtig und selten, nur die

Minderzahl ist allgemeiner verbreitet und setzt nicht allein die meisten Anorgane, sondern auch sämtliche Organismen zusammen. Vergleichen wir nun diejenigen Elemente, welche den Körper der Organismen aufbauen, mit denjenigen, welche in den Anorganen sich finden, so haben wir zunächst die höchst wichtige Thatsache hervorzuheben, dass im Thier- und Pflanzenkörper kein Grundstoff vorkommt, der nicht auch ausserhalb desselben in der leblosen Natur zu finden wäre. Es giebt keine besonderen organischen Elemente oder Grundstoffe.

Beiläufig bemerkt, ist es höchst wahrscheinlich, dass alle diese sogenannten „Elemente“ nur verschiedene Verbindungs-Formen von zwei verschiedenen Urelementen sind: Masse und Aether; die Massen-Atome Träger der Anziehung („Lust“); die Aether-Atome Träger der Abstossung („Unlust“). Die Unterschiede unserer heutigen „Elemente“ beruhen wahrscheinlich nur darauf, dass die Massen-Atome in verschiedener Zahl und Anordnung zusammengesetzt, oder durch die Aether-Atome in verschiedener Weise getrennt sind. Die gruppenweise Verwandtschaft der Elemente legt uns diese Vermuthung sehr nahe, wenn auch unsere unvollkommene Chemie bisher nicht im Stande gewesen ist, dieselbe experimentell zu begründen.

Die chemischen und physikalischen Unterschiede, welche zwischen den Organismen und den Anorganen existiren, haben also ihren materiellen Grund nicht in einer verschiedenen Natur der sie zusammensetzenden Grundstoffe, sondern in der verschiedenen Art und Weise, in welcher die letzteren zu chemischen Verbindungen zusammengesetzt sind. Diese verschiedene Verbindungsweise bedingt zunächst gewisse physikalische Eigenthümlichkeiten, insbesondere in der Dichtigkeit der Materie, welche auf den ersten Blick eine tiefe Kluft zwischen beiden Körpergruppen zu begründen scheinen. Die geformten anorganischen oder leblosen Naturkörper, die Krystalle und die amorphen Gesteine, befinden sich in einem Dichtigkeitszustande, den wir den festen nennen, und den wir dem tropfbar-flüssigen Dichtigkeitszustande des Wassers und dem gasförmigen Dichtigkeitszu-

stande der Luft entgegensetzen. Es ist Ihnen bekannt, dass diese drei verschiedenen Dichtigkeitsgrade oder Aggregatzustände der Anorgane durchaus nicht den verschiedenen Elementen eigenthümlich, sondern die Folgen eines bestimmten Temperatur-Grades sind. Jeder anorgische feste Körper, z. B. Blei, kann durch Erhöhung der Temperatur zunächst in den tropfbar-flüssigen oder geschmolzenen, und durch weitere Erhitzung in den gasförmigen oder elastisch-flüssigen Zustand versetzt werden. Ebenso kann jeder gasförmige Körper, z. B. Kohlensäure, durch gehörige Erniedrigung der Temperatur zunächst in den tropfbar-flüssigen und weiterhin in den festen Dichtigkeits-Zustand übergeführt werden.

Im Gegensatze zu diesen drei Dichtigkeits-Zuständen der Anorgane befindet sich der lebendige Körper aller Organismen, Thiere sowohl als Pflanzen, in einem ganz eigenthümlichen, vierten Aggregatzustande. Dieser ist weder fest, wie Gestein, noch tropfbar-flüssig, wie Wasser, vielmehr hält er zwischen diesen beiden Zuständen die Mitte, und kann daher als der fest-flüssige oder gequollene Aggregat-Zustand bezeichnet werden. In allen lebenden Körpern ohne Ausnahme ist eine gewisse Menge Wasser mit fester Materie in ganz eigenthümlicher Art und Weise verbunden, und eben durch diese charakteristische Verbindung des Wassers mit der organischen Materie entsteht jener weiche, weder feste noch flüssige, Aggregat-Zustand, welcher für die mechanische Erklärung der Lebenserscheinungen von der grössten Bedeutung ist. Die Ursache desselben liegt wesentlich in den physikalischen und chemischen Eigenschaften eines einzigen Grundstoffs, des Kohlenstoffs.

Von allen Elementen ist der Kohlenstoff für uns bei weitem das wichtigste und interessanteste, weil bei allen uns bekannten Thier- und Pflanzen-Körpern dieser Grundstoff die grösste Rolle spielt. Er ist dasjenige Element, welches durch seine eigenthümliche Neigung zur Bildung verwickelter Verbindungen mit den andern Elementen die grösste Mannichfaltigkeit in der chemischen Zusammensetzung, und daher auch in den Formen und Lebens-Eigenschaften der Thier- und Pflanzen-Körper hervorruft. Der

Kohlenstoff zeichnet sich ganz besonders dadurch aus, dass er sich mit den andern Elementen in unendlich mannichfaltigen Zahlen- und Gewichts-Verhältnissen verbinden kann. Zunächst entstehen durch Verbindung des Kohlenstoffs mit drei andern Elementen, dem Sauerstoff, Wasserstoff und Stickstoff (zu denen sich meist auch noch Schwefel und häufig Phosphor gesellt), jene äusserst wichtigen Verbindungen, welche wir als das erste und unentbehrlichste Substrat aller Lebens-Erscheinungen kennen gelernt haben, die eiweissartigen Verbindungen oder Albumin-Körper (Proteinstoffe). Unter diesen sind wieder die wichtigsten die Plasson-Körper oder „Plasma-Verbindungen“ (Karyoplasma und Protoplasma). Schon früher (S. 164) haben wir in den Moneren Organismen der aller einfachsten Art kennen gelernt, deren ganzer Körper in vollkommen ausgebildetem Zustande aus weiter Nichts besteht, als aus einem Plasson-Stückchen oder einem fest-flüssigen eiweissartigen Plasma-Klumpchen; gerade diese einfachsten Organismen sind für die Lehre von der ersten Entstehung des Lebens von der allergrössten Bedeutung. Aber auch die meisten übrigen Organismen sind zu einer gewissen Zeit ihrer Existenz, wenigstens in der ersten Zeit ihres Lebens, als Ei-Zellen oder Keim-Zellen, im Wesentlichen weiter Nichts als einfache Klumpchen eines solchen eiweissartigen Bildungstoffes, des Zell-schleimes oder Protoplasma. Sie sind dann von den Moneren nur dadurch verschieden, dass im Innern des eiweissartigen Körperchens sich der Zell-Kern (Nucleus) von dem umgebenden Zell-Stoff (Cytoplasma) gesondert hat. Wie wir schon früher zeigten, sind Zellen von ganz einfacher Beschaffenheit die Staatsbürger, welche durch ihr Zusammenwirken und ihre Sonderung den Körper auch der vollkommensten Organismen, einen republikanischen Zellen-Staat, aufbauen (S. 256). Die entwickelten Formen und Lebens-Erscheinungen des letzteren werden lediglich durch die Thätigkeit jener eiweissartigen Plastiden zu Stande gebracht, der wahren „Bildnerinnen“ des Lebens.

Es darf als einer der grössten Triumphe der neueren Biologie, insbesondere der Gewebe-Lehre, angesehen werden, dass wir jetzt im Stande sind, das Wunder der Lebens-Erscheinungen auf diese

Stoffe zurückzuführen, dass wir die unendlich mannichfaltigen und verwickelten, physikalischen und chemischen Eigenschaften der eiweissartigen Plasson-Körper als die eigentliche Ursache der organischen oder Lebens-Erscheinungen nachgewiesen haben. Alle verschiedenen Formen der Organismen sind zunächst und unmittelbar das Resultat der Zusammensetzung aus verschiedenen Formen von Zellen. Die unendlich mannichfaltigen Verschiedenheiten in der Form, Grösse und Zusammensetzung der Zellen sind aber erst allmählich durch die Arbeitstheilung und die Formspaltung der Plastidule oder Micellen entstanden; durch die Molekular-Selection jener einfachen gleichartigen Plasson-Körnchen, welche ursprünglich allein den Leib der Plastiden bildeten. Daraus folgt mit Nothwendigkeit, dass auch die Grund-Erscheinungen des organischen Lebens, Ernährung und Fortpflanzung, ebenso in ihren höchst zusammengesetzten wie in ihren einfachsten Aeusserungen, auf die materielle Zusammensetzung jenes eiweissartigen Bildungstoffes, des Plasson, zurückzuführen sind. Aus jenen beiden Fundamental-Functionen haben sich aber die übrigen Lebensthätigkeiten erst allmählich hervorgebildet.

So hat denn gegenwärtig die allgemeine Erklärung des organischen Lebens für uns nicht mehr Schwierigkeit, als die Erklärung der physikalischen Eigenschaften der anorganischen Körper. Alle Lebens-Erscheinungen und Gestaltungs-Processe der Organismen sind eben so unmittelbar durch die chemische Zusammensetzung und die physikalischen Kräfte der organischen Materie bedingt, wie die Lebens-Erscheinungen der anorganischen Krystalle, d. h. die Vorgänge ihres Wachstums und ihrer specifischen Formbildung, die unmittelbaren Folgen ihrer chemischen Zusammensetzung und ihres physikalischen Zustandes sind. Die letzten Ursachen bleiben uns freilich in beiden Fällen gleich verborgen. Wenn Gold und Kupfer im tesseralen, Wismuth und Antimon im hexagonalen, Jod und Schwefel im rhombischen Krystallsystem krystallisiren, so ist uns dies im Grunde nicht mehr und nicht weniger räthselhaft, als jeder elementare Vorgang der organischen Formbildung, jede Selbstgestaltung der organi-

schen Zelle. Auch in dieser Beziehung können wir gegenwärtig den fundamentalen Unterschied zwischen organischen und anorganischen Körpern nicht mehr festhalten, von welchem man früher allgemein überzeugt war.

Betrachten wir zweitens die Uebereinstimmungen und Unterschiede, welche die Formbildung der organischen und anorganischen Naturkörper uns darbietet. Als Hauptunterschied in dieser Beziehung sah man früher die einfache Structur der letzteren, den zusammengesetzten Bau der ersteren an. Der Körper aller Organismen sollte aus ungleichartigen oder heterogenen Theilen zusammengesetzt sein, aus Werkzeugen oder Organen, welche zum Zweck des Lebens zusammenwirken. Dagegen sollten auch die vollkommensten Anorgane, die Krystalle, durch und durch aus gleichartiger oder homogener Materie bestehen. Dieser Unterschied erscheint im Princip allerdings sehr wesentlich. Allein er hat alle Bedeutung verloren, seit wir vor 25 Jahren die höchst merkwürdigen und wichtigen Moneren kennen gelernt haben¹⁵⁾. Der ganze lebendige Körper dieser einfachsten von allen Organismen ist nur ein fest-flüssiges, formloses und structurloses Plasson-Klümppchen; vergleichbar einem Krystall, der aus einer einzigen anorganischen Verbindung, z. B. einem Metallsalze, oder einer sehr zusammengesetzten Kieselerde-Verbindung besteht. Freilich nehmen wir an, dass auch im homogenen Plasma des einfachsten Moneres eine sehr verwickelte Molekular-Structur besteht; allein diese ist weder anatomisch noch mikroskopisch nachweisbar; und ausserdem muss dieselbe eben so gut bei vielen Krystallen vorausgesetzt werden.

Ebenso wie in der inneren Structur oder Zusammensetzung, hat man auch in der äusseren Form durchgreifende Unterschiede zwischen den Organismen und Anorganen finden wollen, insbesondere in der mathematisch bestimmbareren Krystallform der letzteren. Allerdings ist die Krystallisation vorzugsweise eine Eigenschaft der sogenannten Anorgane. Die Krystalle werden begrenzt von ebenen Flächen, welche in geraden Linien und unter bestimmten messbaren Winkeln zusammenstossen. Die Thier- und Pflanzen-Form dagegen scheint auf den ersten Blick keine der-

artige geometrische Bestimmung zuzulassen. Sie ist meistens von gebogenen Flächen und krummen Linien begrenzt, welche unter veränderlichen Winkeln zusammenstossen. Allein wir haben in neuerer Zeit in den Radiolarien und in vielen anderen Protisten eine grosse Anzahl von niederen Organismen kennen gelernt, bei denen der Körper in gleicher Weise, wie bei den Krystallen, auf eine mathematisch bestimmbare Grundform sich zurückführen lässt; auch hier ist die Gestalt im Ganzen wie im Einzelnen durch geometrisch bestimmbare Flächen, Kanten und Winkel begrenzt. In meiner allgemeinen Grundformenlehre oder Promorphologie habe ich hierfür die ausführlichen Beweise geliefert, und zugleich ein allgemeines Formen-System aufgestellt, dessen ideale stereometrische Grundformen eben so gut die realen Formen der anorganischen Krystalle wie der organischen Individuen erklären (Gener. Morphol. I, 375—574). Ausserdem giebt es übrigens auch vollkommen amorphe Organismen, wie die Moneren, Amöben u. s. w., welche jeden Augenblick ihre Gestalt wechseln, und bei denen man eben so wenig eine bestimmte Grundform nachweisen kann, als es bei den formlosen oder amorphen Anorganen, bei den nicht krystallisirten Gesteinen, Niederschlägen u. s. w. der Fall ist. Wir sind also nicht im Stande, irgend einen principiellen Unterschied in der äusseren Form oder in der inneren Structur der Anorgane und Organismen aufzufinden.

Wenden wir uns drittens an die Kräfte oder an die Bewegungs-Erscheinungen dieser beiden verschiedenen Körpergruppen. Hier stossen wir auf die grössten Schwierigkeiten. Die Lebens-Erscheinungen, wie sie die meisten Menschen nur von hoch ausgebildeten Organismen, von vollkommeneren Thieren und Pflanzen kennen, erscheinen so räthselhaft, so wunderbar, so eigenthümlich, dass die Meisten der bestimmten Ansicht sind, in der anorganischen Natur komme gar nichts Aehnliches oder nur entfernt damit Vergleichbares vor. Man nennt ja eben deshalb die Organismen belebte und die Anorgane leblose Naturkörper. Daher erhielt sich bis in unser Jahrhundert hinein, selbst in der Wissenschaft, die sich mit der Erforschung der Lebens-Erschei-

nungen beschäftigt, in der Physiologie, die irrthümliche Ansicht, dass die physikalischen und chemischen Eigenschaften der Materie nicht zur Erklärung der Lebens-Erscheinungen ausreichten. Heutzutage darf diese Ansicht durch die Fortschritte der Biologie als völlig überwunden angesehen werden. In der exacten Physiologie wenigstens hat sie nirgends mehr eine Stätte. Es fällt heutzutage keinem Physiologen mehr ein, irgend welche Lebens-Erscheinungen als das Resultat einer wunderbaren Lebenskraft aufzufassen, einer besonderen zweckmässig thätigen Kraft, welche ausserhalb der Materie steht, und welche die physikalisch-chemischen Kräfte gewissermassen nur zeitweilig in ihren Dienst nimmt. Die heutige Physiologie ist zu der streng monistischen Ueberzeugung gelangt, dass sämtliche Lebens-Thätigkeiten, und vor allen die beiden Grund-Erscheinungen der Ernährung und Fortpflanzung, rein physikalisch-chemische Vorgänge sind, ebenso unmittelbar von der materiellen Beschaffenheit des Organismus abhängig, wie alle physikalischen und chemischen Eigenschaften oder Kräfte eines jeden Krystalles lediglich durch seine materielle Zusammensetzung bedingt werden. Da nun derjenige Grundstoff, welcher die eigenthümliche materielle Zusammensetzung der Organismen bedingt, der Kohlenstoff ist, so müssen wir alle Lebens-Erscheinungen, und vor allen die beiden Grund-Functionen der Ernährung und Fortpflanzung, in letzter Linie auf die Eigenschaften des Kohlenstoffs zurückführen. Lediglich die eigenthümlichen, chemisch-physikalischen Eigenschaften des Kohlenstoffs, und namentlich der festflüssige Aggregatzustand und die leichte Zersetzbarkeit der höchst zusammengesetzten eiweissartigen Kohlenstoff-Verbindungen, sind die mechanischen Ursachen jener eigenthümlichen Bewegungs-Erscheinungen, durch welche sich die Organismen von den Anorganen unterscheiden, und die man im engeren Sinne das „Leben“ zu nennen pflegt.

Um diese „Kohlenstoff-Theorie“, welche ich im zweiten Buche meiner generellen Morphologie ausführlich begründet habe, richtig zu würdigen, ist es vor Allem nöthig, diejenigen Be-

wegungs-Erscheinungen scharf in's Auge zu fassen, welche beiden Gruppen von Naturkörpern gemeinsam sind. Unter diesen steht obenan das Wachstum. Wenn Sie irgend eine anorganische Salzlösung langsam verdampfen lassen, so bilden sich darin Salzkry stallen, welche bei weiter gehender Verdunstung des Wassers langsam an Grösse zunehmen. Dieses Wachstum erfolgt dadurch, dass immer neue Theilchen aus dem flüssigen Aggregat-Zustande in den festen übergehen und sich an den bereits gebildeten festen Krystallkern nach bestimmten Gesetzen anlagern. Durch solche Anlagerung oder Apposition der Theilchen entstehen die mathematisch bestimmten Krystall-Formen. Ebenso durch Aufnahme neuer Theilchen geschieht auch das Wachstum der Organismen. Der Unterschied ist nur der, dass beim Wachstum der Organismen in Folge ihres fest-flüssigen Aggregat-Zustandes die neu aufgenommenen Theilchen in's Innere des Organismus vorrücken (Intussusception), während die Anorgane nur durch Apposition, durch Ansatz neuer, gleichartiger Materie von aussen her zunehmen. Indess ist dieser wichtige Unterschied des Wachstums durch Intussusception und durch Apposition augenscheinlich nur die nothwendige und unmittelbare Folge des verschiedenen Dichtigkeits-Zustandes oder Aggregat-Zustandes der Organismen und der Anorgane.

Ich kann hier an dieser Stelle leider nicht näher die mancherlei höchst interessanten Parallelen und Aehnlichkeiten verfolgen, welche sich zwischen der Bildung der vollkommensten Anorgane, der Krystalle, und der Bildung der einfachsten Organismen, der Moneren und der nächst verwandten Protisten-Formen, vorfinden. Ich muss Sie in dieser Beziehung auf die eingehende Vergleichung der Organismen und der Anorgane verweisen, welche ich im fünften Kapitel meiner generellen Morphologie durchgeführt habe (Gen. Morph. I, 111 bis 166). Dort habe ich ausführlich bewiesen, dass durchgreifende Unterschiede zwischen den organischen und anorganischen Naturkörpern weder in Bezug auf Form und Structur, noch in Bezug auf Stoff und Kraft existiren; dass die wirklich vorhandenen Unterschiede von der eigenthümlichen Natur des Kohlenstoffs abhängen, und

dass keine unübersteigliche Kluft zwischen der organischen und der anorganischen Natur existirt.

Besonders einleuchtend erkennen Sie diese höchst wichtige Thatsache, wenn Sie die Entstehung der Formen bei den Krystallen und bei den einfachsten organischen Individuen vergleichend untersuchen. Auch bei der Bildung der Krystall-Individuen treten zweierlei verschiedene, einander entgegenwirkende Bildungstriebe in Wirksamkeit. Die innere Gestaltungskraft oder der innere Bildungstrieb, welcher der Erblichkeit der Organismen entspricht, ist bei dem Krystalle der unmittelbare Ausfluss seiner materiellen Constitution oder seiner chemischen Zusammensetzung. Die Form des Krystalles, soweit sie durch diesen inneren, ureigenen Bildungstrieb bestimmt wird, ist das Resultat der specifisch bestimmten Art und Weise, in welcher sich die kleinsten Theilchen der krystallisirenden Materie nach verschiedenen Richtungen hin gesetzmässig an einander lagern. Jener selbstständigen inneren Bildungskraft, welche der Materie selbst unmittelbar anhaftet, wirkt eine zweite formbildende Kraft geradezu entgegen. Diese äussere Gestaltungskraft oder den äusseren Bildungstrieb können wir bei den Krystallen ebenso gut wie bei den Organismen als Anpassung bezeichnen. Jedes Krystall-Individuum muss sich während seiner Entstehung ganz ebenso wie jedes organische Individuum den umgebenden Einflüssen und Existenz-Bedingungen der Aussenwelt unterwerfen und anpassen. In der That ist die Form und Grösse eines jeden Krystalles abhängig von seiner gesammten Umgebung, z. B. von dem Gefäss, in welchem die Krystallisation stattfindet, von der Temperatur und von dem Luftdruck, unter welchem der Krystall sich bildet, von der Anwesenheit oder Abwesenheit ungleichartiger Körper u. s. w. Die Form jedes einzelnen Krystalles ist daher ebenso wie die Form jedes einzelnen Organismus das Resultat der Gegenwirkung zweier einander gegenüber stehender Factoren, des inneren Bildungstriebes, der durch die chemische Constitution der eigenen Materie gegeben ist, und des äusseren Bildungstriebes, welcher durch die Einwirkung der umgebenden Materie bedingt ist. Beide in Wechselwirkung stehende Gestaltungskräfte

sind im Organismus ebenso wie im Krystall rein mechanischer Natur, unmittelbar an dem Stoffe des Körpers haftend. Wenn man das Wachsthum und die Gestaltung der Organismen als einen „Lebens-Process“ bezeichnet, so kann man dasselbe ebenso gut von dem sich bildenden Krystall behaupten. Die teleologische Natur-Betrachtung, welche in den organischen Formen zweckmässig eingerichtete Schöpfungs-Maschinen erblickt, muss folgerichtiger Weise dieselben auch in den Krystall-Formen anerkennen. Die Unterschiede, welche sich zwischen den einfachsten organischen Individuen und den anorganischen Krystallen vorfinden, sind durch den festen Aggregat-Zustand der letzteren, durch den fest-flüssigen Zustand der ersteren bedingt. Im Uebrigen sind die bewirkenden Ursachen der Form in beiden vollständig dieselben. Ganz besonders klar drängt sich Ihnen diese Ueberzeugung auf, wenn Sie die höchst merkwürdigen Erscheinungen von dem Wachsthum, der Anpassung und der „Wechsel-Beziehung oder Correlation der Theile“ bei den entstehenden Krystallen mit den entsprechenden Erscheinungen bei der Entstehung der einfachsten organischen Individuen (Moneren und Zellen) vergleichen. Die Analogie zwischen Beiden ist so gross, dass wirklich keine scharfe Grenze zu ziehen ist. In meiner generellen Morphologie habe ich hierfür eine Anzahl von schlagenden Thatsachen angeführt (Gen. Morph. I, 146, 156, 158).

Wenn Sie diese „Einheit der organischen und anorganischen Natur“, diese wesentliche Uebereinstimmung der Organismen und Anorgane in Stoff, Form und Kraft, sich lebhaft vor Augen halten, wenn Sie sich erinnern, dass wir nicht im Stande sind, irgend welche fundamentalen Unterschiede zwischen diesen beiderlei Körper-Gruppen festzustellen (wie sie früherhin allgemein angenommen wurden), so verliert die Frage von der Urzeugung sehr viel von der Schwierigkeit, welche sie auf den ersten Blick zu haben scheint. Die Entstehung des ersten Organismus aus anorganischer Materie erscheint uns dann viel leichter denkbar und viel verständlicher, als es bisher der Fall war; denn jene künstliche absolute Scheidewand zwischen organischer und

anorganischer Natur, zwischen belebten und leblosen Naturkörpern ist jetzt beseitigt.

Bei der Frage von der Urzeugung oder Archigonie, die wir jetzt bestimmter beantworten können, erinnern Sie sich zunächst daran, dass wir unter diesem Begriff ganz allgemein die elternlose Zeugung eines organischen Individuums, die Entstehung eines Organismus unabhängig von einem elterlichen oder zeugenden Organismus verstehen. In diesem Sinne haben wir früher die Urzeugung (Archigonia) der Elternzeugung oder Fortpflanzung (Tocogonia) entgegengesetzt (S. 163). Bei dieser letzteren entsteht das organische Individuum dadurch, dass ein grösserer oder geringerer Theil von einem bereits bestehenden Organismus sich ablöst und selbstständig weiter wächst (Gen. Morph. II, 32).

Von der Urzeugung, welche man auch oft als freiwillige oder ursprüngliche Zeugung bezeichnet (*Generatio spontanea, aequivoca, primaria* etc.), müssen wir zunächst zwei wesentlich verschiedene Arten unterscheiden, nämlich die Autogonie und die Plasmogonie. Unter Autogonie verstehen wir die Entstehung eines einfachsten organischen Individuums in einer anorganischen Bildungs-Flüssigkeit, d. h. in einer Flüssigkeit, welche die zur Zusammensetzung des Organismus erforderlichen Grundstoffe in einfachen und beständigen Verbindungen gelöst enthält (z. B. Kohlensäure, Ammoniak, binäre Salze u. s. w.); Plasmogonie dagegen nennen wir die Urzeugung dann, wenn der Organismus in einer organischen Bildungs-Flüssigkeit entsteht, d. h. in einer Flüssigkeit, welche jene erforderlichen Grundstoffe in Form von verwickelten und lockeren Kohlenstoff-Verbindungen gelöst enthält (z. B. Eiweiss, Fett, Kohlen-Hydraten etc.) (Gen. Morph. I, 174; II, 33).

Der Vorgang der Autogonie sowohl als der Plasmogonie ist bis jetzt noch nicht direct mit voller Sicherheit beobachtet. In älterer und neuerer Zeit hat man über die Möglichkeit oder Wirklichkeit der Urzeugung sehr zahlreiche und zum Theil auch interessante Versuche angestellt. Allein diese Experimente beziehen sich fast sämmtlich nicht auf die Autogonie, sondern auf

die Plasmogonie, auf die Entstehung eines Organismus aus bereits gebildeter organischer Materie. Offenbar hat aber für unsere Schöpfungs-Geschichte dieser letztere Vorgang nur ein untergeordnetes Interesse. Es kommt für uns vielmehr darauf an, die Frage zu lösen: „Giebt es eine Autogonie? Ist es möglich, dass ein Organismus nicht aus vorgebildeter organischer, sondern aus rein anorganischer Materie entsteht?“ Daher können wir hier auch ruhig alle jene zahlreichen Experimente, welche sich nur auf die Plasmogonie beziehen, und in den letzten Jahrzehnten mit besonderem Eifer betrieben worden sind, bei Seite lassen: zumal sie meist ein negatives Resultat hatten. Angenommen auch, es würde dadurch die Wirklichkeit der Plasmogonie streng bewiesen, so wäre damit noch nicht die Autogonie erklärt.

Die Versuche über Autogonie haben bis jetzt ebenfalls kein sicheres positives Resultat geliefert. Jedoch müssen wir uns von vorn herein auf das bestimmteste dagegen verwahren, dass durch diese Experimente die Unmöglichkeit der Urzeugung überhaupt nachgewiesen sei. Die allermeisten Naturforscher, welche bestrebt waren, diese Frage experimentell zu entscheiden, und welche bei Anwendung aller möglichen Vorsichtsmaassregeln unter ganz bestimmten Verhältnissen keine Organismen entstehen sahen, stellten auf Grund dieser negativen Resultate sofort die Behauptung auf: „Es ist überhaupt unmöglich, dass Organismen von selbst, ohne elterliche Zeugung, entstehen.“ Diese leichtfertige und unüberlegte Behauptung stützten sie einfach und allein auf das negative Resultat ihrer Experimente, welche doch weiter Nichts beweisen konnten, als dass unter diesen oder jenen, höchst künstlichen Verhältnissen, wie sie durch die Experimentatoren geschaffen wurden, kein Organismus sich bildete. Man kann auf keinen Fall aus jenen Versuchen, welche meistens unter den unnatürlichsten Bedingungen in höchst künstlicher Weise angestellt wurden, den Schluss ziehen, dass die Urzeugung überhaupt unmöglich sei.

Die Unmöglichkeit der Urzeugung kann überhaupt niemals bewiesen werden. Denn wie können wir wissen, dass in jener ältesten unvordenklichen Urzeit nicht ganz andere

Bedingungen, als gegenwärtig, existirten, und dass diese eine Autogonie ermöglichten? Ja, wir können sogar mit voller Sicherheit positiv behaupten, dass die allgemeinen Lebens-Bedingungen der Primordialzeit gänzlich von denen der Gegenwart verschieden gewesen sein müssen. Denken Sie allein an die Thatsache, dass die ungeheuren Massen von Kohlenstoff, welche wir gegenwärtig in den primären Steinkohlegebirgen abgelagert finden, erst durch die Thätigkeit des Pflanzenlebens in feste Form gebracht wurden; sie sind die mächtig zusammengepressten und verdichteten Ueberreste von zahllosen Pflanzenleichen, die sich im Laufe vieler Millionen Jahre anhäuften. Allein zu der Zeit, als auf der abgekühlten Erdrinde, nach der Entstehung des tropfbar-flüssigen Wassers, zum ersten Male Organismen durch Urzeugung sich bildeten, waren jene unermesslichen Kohlenstoffquantitäten in ganz anderer Form vorhanden, wahrscheinlich grösstentheils in Form von Kohlensäure in der Atmosphäre vertheilt. Die ganze Zusammensetzung der Atmosphäre war also ausserordentlich von der jetzigen verschieden. Ferner waren, wie sich aus chemischen, physikalischen und geologischen Gründen schliessen lässt, der Dichtigkeitszustand und die elektrischen Verhältnisse der Atmosphäre ganz andere. Ebenso war auch jedenfalls die chemische und physikalische Beschaffenheit des Urmeeres, welches damals als eine ununterbrochene Wasserhülle die ganze Erdoberfläche im Zusammenhang bedeckte, ganz eigenthümlich. Temperatur, Dichtigkeit, Salzgehalt u. s. w. müssen sehr von denen der jetzigen Meere verschieden gewesen sein. Es bleibt also auf jeden Fall für uns, wenn wir auch sonst Nichts weiter davon wissen, die Annahme wenigstens nicht bestreitbar, dass zu jener Zeit unter ganz anderen Bedingungen eine Urzeugung möglich gewesen sei, die heutzutage vielleicht nicht mehr möglich ist.

Nun kommt aber dazu, dass durch die neueren Fortschritte der Chemie und Physiologie das Räthselhafte und Wunderbare, das zunächst der viel bestrittene und doch nothwendige Vorgang der Urzeugung an sich zu haben scheint, grösstentheils oder eigentlich ganz zerstört worden ist. Es ist kaum sechzig Jahre her, dass sämmtliche Chemiker behaupteten, wir seien nicht im

Stande, irgend eine zusammengesetzte Kohlenstoffverbindung oder eine sogenannte „organische Verbindung“ künstlich in unseren Laboratorien herzustellen. Nur die mystische „Lebenskraft“ sollte diese Verbindungen zu Stande bringen können. Als daher 1828 Wöhler in Göttingen zum ersten Male dieses Dogma thatsächlich widerlegte, und auf künstlichem Wege aus rein anorganischen Körpern (Cyan- und Ammoniak-Verbindungen) den rein „organischen“ Harnstoff darstellte, war man im höchsten Grade erstaunt und überrascht. In der neueren Zeit ist es nun durch die Fortschritte der synthetischen Chemie gelungen, derartige „organische“ Kohlenstoff-Verbindungen rein künstlich in grosser Mannichfaltigkeit in unseren Laboratorien aus anorganischen Substanzen herzustellen, z. B. Alkohol, Essigsäure, Ameisensäure u. s. w. Selbst viele höchst verwickelte Kohlenstoff-Verbindungen werden jetzt künstlich zusammengesetzt, so dass alle Aussicht vorhanden ist, auch die am meisten zusammengesetzten und zugleich die wichtigsten von allen, die Eiweiss-Verbindungen der Pflanzkörper, früher oder später künstlich in unseren chemischen Werkstätten zu erzeugen. Dadurch ist aber die tiefe Kluft zwischen organischen und anorganischen Körpern, die man früher allgemein festhielt, grösstentheils oder eigentlich ganz beseitigt, und für die Vorstellung der Urzeugung der Weg gebahnt.

Von noch grösserer, ja von der allergrössten Wichtigkeit für die Hypothese der Urzeugung sind endlich die höchst merkwürdigen Moneren, jene schon vorher mehrfach erwähnten Lebewesen, welche nicht nur die einfachsten beobachteten, sondern auch überhaupt die denkbar einfachsten von allen Organismen sind¹⁵). Schon früher, als wir die einfachsten Erscheinungen der Fortpflanzung und Vererbung untersuchten, habe ich Ihnen diese wunderbaren „Organismen ohne Organe“ beschrieben. Wir kennen jetzt schon acht oder zehn verschiedene Gattungen solcher Moneren, von denen einige im süssen Wasser, andere im Meere leben (vergl. oben S. 164—167, sowie Taf. I und deren Erklärung unten im Anhang). In vollkommen ausgebildetem und frei beweglichem Zustande stellen sie sämmtlich weiter Nichts dar, als ein structurloses Klümpchen einer eiweissartigen Kohlenstoff-Ver-

bindung. Nur durch die Art der Fortpflanzung und Entwicklung, sowie der Nahrungsaufnahme, sind die einzelnen Gattungen und Arten ein wenig verschieden. Durch die Entdeckung dieser Organismen, die von der allergrössten Bedeutung ist, verliert die Annahme einer Urzeugung den grössten Theil ihrer Schwierigkeiten. Denn da denselben noch jede Organisation, jeder Unterschied ungleichartiger Theile fehlt, da alle Lebens-Erscheinungen von einer und derselben gleichartigen und formlosen Materie vollzogen werden, so können wir uns ihre Entstehung durch Urzeugung sehr wohl denken. Geschieht dieselbe durch Plasmogonie, ist bereits lebensfähiges Plasma vorhanden, so braucht dasselbe bloss sich zu individualisiren, in gleicher Weise, wie bei der Krystallbildung sich die Mutterlauge der Krystalle individualisirt. Geschieht dagegen die Urzeugung der Moneren durch wahre Autogonie, so ist dazu noch erforderlich, dass vorher jenes lebensfähige Plasm, jener Urschleim, aus einfacheren Kohlenstoff-Verbindungen sich bildet. Jedenfalls muss ursprünglich die Autogonie der Plasmogonie vorhergegangen sein.

Da wir jetzt im Stande sind, in unseren chemischen Laboratorien ähnliche zusammengesetzte Kohlenstoff-Verbindungen künstlich herzustellen, so liegt durchaus kein Grund für die Annahme vor, dass nicht auch in der freien Natur sich Verhältnisse finden, unter denen ähnliche Verbindungen entstehen können. Sobald man früherhin die Vorstellung der Urzeugung zu fassen suchte, scheiterte man an der organologischen Zusammensetzung auch der einfachsten Organismen, welche man damals kannte. Erst seitdem wir mit den höchst wichtigen Moneren bekannt geworden sind, ist jene Hauptschwierigkeit gelöst. Denn in den structurlosen Plasma-Körpern der Moneren haben wir Organismen kennen gelernt, welche gar nicht aus Organen zusammengesetzt sind, welche bloss aus einer einzigen, chemisch gleichartig zusammengesetzten Masse bestehen, und dennoch wachsen, sich ernähren und fortpflanzen. Die Hypothese der Urzeugung hat dadurch denjenigen Grad von Wahrscheinlichkeit gewonnen, welcher sie berechtigt, die Lücke zwischen Kant's Kosmogonie und Lamarck's Descendenz-Theorie auszufüllen.

Nur solche homogene, noch gar nicht differenzierte Organismen, welche in ihrer gleichartigen molekularen Zusammensetzung den anorganischen Krystallen gleichstehen, konnten durch Urzeugung entstehen, und konnten die Ureltern aller übrigen Organismen werden. Bei der weiteren Entwicklung derselben haben wir als den wichtigsten Vorgang zunächst die Bildung eines Kernes (Nucleus) in dem structurlosen Plasson-Klumpchen anzusehen. Diese können wir uns physikalisch als Verdichtung der innersten, centralen Eiweiss-Theilchen vorstellen, womit eine chemische Veränderung derselben Hand in Hand ging. Die dichtere centrale Masse, welche anfangs allmählich in das peripherische Plasma übergang, sonderte sich später ganz von diesem ab und bildete so ein selbstständiges rundes, chemisch etwas verschiedenes Eiweiss-Körperchen, den Kern. Durch diesen Vorgang ist aber bereits aus dem Moner eine Zelle geworden. Dass nun die weitere Entwicklung aller übrigen Organismen aus einer solchen Zelle keine Schwierigkeit hat, wird aus den bisherigen Vorträgen klar geworden sein. Denn jedes Thier und jede Pflanze ist im Beginn des individuellen Lebens eine einfache Zelle. Der Mensch so gut wie jedes andere Thier ist anfangs weiter Nichts, als eine einfache Ei-Zelle, eine Plasma-Kugel mit Kern (S. 295, Fig. 5).

Aehnlich wie der Kern der organischen Zellen durch Sonderung aus der centralen Masse der ursprünglich gleichartigen Plasma-Klumpchen entstand, bildete sich die erste Zellhaut oder Membran an deren Oberfläche. Auch diesen einfachen aber höchst wichtigen Vorgang können wir, wie schon oben bemerkt, entweder durch einen chemischen Niederschlag oder eine physikalische Verdichtung in der oberflächlichsten Rindenschicht erklären, oder auch durch eine Ausscheidung. Eine der ersten Anpassungsthätigkeiten, welche die durch Urzeugung entstandenen Moneren ausübten, wird die Verdichtung einer äusseren Rindenschicht gewesen sein, welche als schützende Hülle das weichere Innere gegen die angreifenden Einflüsse der Aussenwelt abschloss. War aber erst durch Verdichtung der homogenen Moneren im Inneren ein Zellkern, an der Oberfläche eine Zellhaut entstanden, so waren damit alle die fundamentalen Formen der Bau-

steine gegeben, aus denen durch unendlich mannichfältige Zusammensetzung sich erfahrungsgemäss der Körper sämtlicher höheren Organismen aufbaut.

Wie schon früher erwähnt, beruht unser ganzes Verständniss des Organismus wesentlich auf der von Schleiden und Schwann im Jahre 1838 aufgestellten Zellentheorie. Danach ist jeder Organismus entweder eine einfache Zelle oder eine Gemeinde, ein Staat von eng verbundenen Zellen. Die gesammten Formen und Lebens-Erscheinungen eines jeden vielzelligen Organismus sind das Gesamtergebniss der Formen und Lebens-Erscheinungen aller einzelnen ihn zusammensetzenden Zellen. In Folge der neueren Fortschritte der Zellen-Lehre ist es nöthig geworden, die Elementar-Organismen oder die organischen „Individuen erster Ordnung“, welche man gewöhnlich als „Zellen“ bezeichnet, mit dem allgemeineren und passenderen Namen der Bildnerinnen oder Plastiden zu belegen. Wir unterscheiden unter diesen Bildnerinnen zwei Hauptgruppen, nämlich Cytoden und echte Zellen. Die Cytoden sind kernlose Plasmastücke, gleich den Moneren (S. 166, Fig. 1). Die Zellen dagegen sind Plasmastücke, welche einen Kern oder Nucleus enthalten (S. 169, Fig. 2). Jede dieser beiden Haupt-Formen von Plastiden zerfällt wieder in zwei untergeordnete Form-Gruppen, je nachdem sie eine äussere Umhüllung (Haut, Schale oder Membran) besitzt oder nicht. Wir können demnach allgemein folgende vier verschiedene Plastiden-Arten unterscheiden: 1. Urcytoden (S. 166, Fig. 1 A); 2. Hüllcytoden; 3. Urzellen (S. 169, Fig. 2 B); 4. Hüllzellen (S. 169, Fig. 2 A).

Was das Verhältniss dieser vier Plastiden-Formen zur Urzeugung betrifft, so ist folgendes das Wahrscheinlichste: 1. die Urcytoden (Gymnocytozoa), nackte Plasmastücke ohne Kern, gleich den heute noch lebenden Moneren, sind die einzigen Plastiden, welche unmittelbar durch Urzeugung entstanden; 2. die Hüllcytoden (Lepocytozoa), Plasmastücke ohne Kern, welche von einer Hülle (Membran oder Schale) umgeben sind, entstanden aus den Urcytoden entweder durch Verdichtung der oberflächlichsten Plasmaschichten oder durch Ausscheidung einer Hülle;

3. Die Urzellen (Gymnocyta) oder nackte Zellen, Plasmastücke mit Kern, aber ohne Hülle, entstanden aus den Urcytoden durch Verdichtung der innersten Plasma-Theile zu einem Kerne oder Nucleus, durch Differenzirung von centalem Kerne und peripherem Zellstoff; 4. die Hüllzellen (Lepocyta) oder Hautzellen, Plasma-Stücke mit Kern und mit äusserer Hülle (Membran oder Schale), entstanden entweder aus den Hüllcytoden durch Bildung eines Kernes oder aus den Urzellen durch Bildung einer Membran. Alle übrigen Formen von Bildnerinnen oder Plastiden, welche ausserdem noch vorkommen, sind erst nachträglich durch Cellular-Selection, durch Abstammung mit Anpassung, durch Differenzirung und Umbildung aus jenen vier Grund-Formen entstanden (S. 255).

Diese Plastiden-Theorie, diese Ableitung aller verschiedenen Plastiden-Formen (und somit auch aller aus ihnen zusammengesetzten Organismen) von den Moneren, bringt einfachen und natürlichen Zusammenhang in die gesammte Entwicklungs-Theorie. Die Entstehung der ersten Moneren durch Urzeugung erscheint uns als ein einfacher und nothwendiger Vorgang in dem Entwicklungs-Process des Erdkörpers. Ich gebe zu, dass dieser Vorgang, so lange er noch nicht direct beobachtet oder durch das Experiment wiederholt ist, eine reine Hypothese bleibt. Allein ich wiederhole, dass diese Hypothese für den ganzen Zusammenhang der natürlichen Schöpfungsgeschichte unentbehrlich ist, dass sie an sich durchaus nichts Gezwungenes und Wunderbares mehr hat, und dass sie keinesfalls positiv widerlegt werden kann. Ausserdem würde auch der Vorgang der Urzeugung, selbst wenn er alltäglich und stündlich noch heute stattfände, auf jeden Fall äusserst schwierig zu beobachten, ja mit untrüglicher Sicherheit als solcher überhaupt kaum festzustellen sein. Diese Ansicht theilt auch der scharfsinnige Naegeli, welchen in seinem vortreflichen Capitel über Urzeugung den Satz aufstellt: „Die Urzeugung leugnen heisst das Wunder verkünden.“

Der
Natürlichen Schöpfungs-Geschichte

Zweiter Theil:

Allgemeine Stammes-Geschichte.
(Phylogenie und Anthropogenie).

XVI—XXX. Vortrag.

Sechzehnter Vortrag.

Schöpfungs-Perioden und Schöpfungs-Urkunden.

Reform der Systematik durch die Descendenz-Theorie. Das natürliche System als Stammbaum. Paläontologische Urkunden des Stammbaumes. Die Versteinerungen als Denkmünzen der Schöpfung. Ablagerung der neptunischen Schichten und Einschluss der organischen Reste. Eintheilung der organischen Erd-Geschichte in fünf Haupt-Perioden: Zeitalter der Tang-Wälder, Farn-Wälder, Nadel-Wälder, Laub-Wälder und Cultur-Wälder. System der neptunischen Schichten. Unermessliche Dauer der während ihrer Bildung verfloßenen Zeiträume. Ablagerung der Schichten nur während der Senkung, nicht während der Hebung des Bodens. Andere Lücken der Schöpfungs-Urkunde. Metamorphischer Zustand der ältesten neptunischen Schichten. Geringe Ausdehnung der paläontologischen Erfahrungen. Geringer Bruchtheil der versteinierungsfähigen Organismen und organischen Körpertheile. Seltenheit vieler versteinerten Arten. Mangel fossiler Zwischen-Formen. Die Schöpfungs-Urkunden der Ontogenie und der vergleichenden Anatomie.

Meine Herren! Die geschichtliche Auffassung des organischen Lebens, welche die Abstammungs-Lehre in die biologischen Wissenschaften eingeführt hat, fördert nächst der Anthropologie keinen anderen Wissenschaftszweig so sehr, als den beschreibenden Theil der Naturgeschichte, die systematische Zoologie und Botanik. Die meisten Naturforscher, die sich bisher mit der Systematik der Thiere und Pflanzen beschäftigten, sammelten, benannten und ordneten die verschiedenen Arten dieser Naturkörper mit einem ähnlichen Interesse, wie die Alterthumsforscher und Ethnographen die Waffen und Geräthschaften der verschiedenen Völker sammeln. Viele erhoben sich selbst nicht über denjenigen Grad der Wissbegierde, mit dem man Wappen, Briefmarken und ähnliche Curiositäten zu sammeln, zu etikettiren und zu ordnen pflegt. In ähnlicher Weise

wie diese Sammler an der Formen-Mannichfaltigkeit, Schönheit oder Seltsamkeit der Wappen, Briefmarken u. s. w. ihre Freude finden, und dabei die erfinderische Bildungskunst der Menschen bewundern, in ähnlicher Weise ergötzen sich die meisten Naturforscher an den mannichfaltigen Formen der Thiere und Pflanzen, und erstaunen über die reiche Phantasie des Schöpfers, über seine unermüdliche Schöpfungsthätigkeit und über die seltsame Laune, in welcher er neben so vielen schönen und nützlichen Organismen auch eine Anzahl hässlicher und unnützer Formen gebildet habe.

Diese kindliche Behandlung der systematischen Zoologie und Botanik wird durch die Abstammungs-Lehre gründlich vernichtet. An die Stelle des oberflächlichen und spielenden Interesses, mit welchem die Meisten bisher die organischen Gestalten betrachteten, tritt das weit höhere Interesse des erkennenden Verstandes, welcher in der Form-Verwandtschaft der Organismen ihre wahre Stamm-Verwandtschaft erblickt. Das natürliche System der Thiere und Pflanzen, welches man früher entweder nur als Namenregister zur übersichtlichen Ordnung der verschiedenen Formen oder als Sachregister zum kurzen Ausdruck ihres Aehnlichkeits-Grades schätzte, erhält durch die Abstammungs-Lehre den ungleich höheren Werth eines wahren Stammbaumes der Organismen. Diese Stammtafel soll uns den genealogischen Zusammenhang der kleineren und grösseren Gruppen enthüllen. Sie soll zu zeigen versuchen, in welcher Weise die verschiedenen Klassen, Ordnungen, Familien, Gattungen und Arten des Thier- und Pflanzenreichs den verschiedenen Zweigen, Aesten und Astgruppen ihres Stammbaums entsprechen. Jede weitere und höher stehende Kategorie oder Gruppenstufe des Systems (z. B. Klasse, Ordnung) umfasst eine Anzahl von grösseren und stärkeren Zweigen des Stammbaums, jede engere und tiefer stehende Kategorie (z. B. Gattung, Art) nur eine kleinere und schwächere Gruppe von Aestchen. Nur wenn wir in dieser Weise das natürliche System als Stammbaum betrachten, können wir den wahren Werth desselben erkennen.

Dieser genealogischen Auffassung des organischen Systems gehört ohne Zweifel allein die Zukunft. Auf sie gestützt, können

wir uns jetzt zu einer der wesentlichsten, aber auch schwierigsten Aufgaben der „natürlichen Schöpfungsgeschichte“ wenden, nämlich zur wirklichen Construction der organischen Stammbäume. Lassen Sie uns sehen, wie weit wir vielleicht schon jetzt im Stande sind, alle verschiedenen organischen Formen als die divergenten Nachkommen einer einzigen oder einiger wenigen gemeinschaftlichen Stamm-Formen nachzuweisen. Wie können wir uns aber den wirklichen Stammbaum der thierischen und pflanzlichen Formen-Gruppen aus den dürftigen und fragmentarischen, bis jetzt darüber gewonnenen Erfahrungen construiren? Die Antwort hierauf liegt schon zum Theil in demjenigen, was wir früher über den Parallelismus der drei Entwicklungs-Reihen bemerkt haben, über den wichtigen ursächlichen Zusammenhang, welcher die paläontologische Entwicklung der ganzen organischen Stämme mit der embryologischen Entwicklung der Individuen und mit der systematischen Entwicklung der Gruppen-Stufen verbindet.

Zunächst werden wir uns zur Lösung dieser schwierigen Aufgabe an die Paläontologie oder Versteinerungskunde zu wenden haben. Denn wenn wirklich die Descendenz-Theorie wahr ist, wenn wirklich die versteinerten Reste der vormals lebenden Thiere und Pflanzen von den ausgestorbenen Urahnen und Vorfahren der jetzigen Organismen herrühren, so müsste uns eigentlich ohne Weiteres die Kenntniss und Vergleichung der Versteinerungen den Stammbaum der Organismen aufdecken. So einfach und einleuchtend dies nach dem theoretisch entwickelten Prinzip erscheint, so ausserordentlich schwierig und verwickelt gestaltet sich die Aufgabe, wenn man sie wirklich in Angriff nimmt. Ihre practische Lösung würde schon sehr schwierig sein, wenn die Versteinerungen einigermaassen vollständig erhalten wären. Das ist aber keineswegs der Fall. Vielmehr ist die handgreifliche Schöpfungs-Urkunde, welche in den Versteinerungen begraben liegt, über alle Maassen unvollständig. Daher erscheint es jetzt vor Allem nothwendig, diese Urkunde kritisch zu prüfen, und den Werth, welchen die Versteinerungen für die Entwicklungs-Geschichte der organischen Stämme besitzen, zu bestimmen. Da wir die allgemeine Bedeutung der Versteinerun-

gen als „Denkmünzen der Schöpfung“ bereits früher erörtert haben, als wir Cuvier's Verdienste um die Petrefacten-Kunde betrachteten (S. 49), so können wir jetzt sogleich zur Untersuchung der Bedingungen und Verhältnisse übergehen, unter denen die organischen Körperreste versteinert und in mehr oder weniger kenntlicher Form erhalten wurden.

In der Regel finden wir Versteinerungen oder Petrefacten nur in denjenigen Gesteinen eingeschlossen, welche schichtenweise als Schlamm im Wasser abgelagert wurden, und welche man deshalb neptunische, geschichtete oder sedimentäre Gesteine nennt. Die Ablagerung solcher Schichten konnte natürlich erst beginnen, nachdem im Verlaufe der Erdgeschichte die Verdichtung des Wasserdampfes zu tropfbar-flüssigem Wasser erfolgt war. Seit diesem Zeitpunkt, welchen wir im letzten Vortrage bereits betrachtet hatten, begann nicht allein das organische Leben auf der Erde, sondern auch eine ununterbrochene und höchst wichtige Umgestaltung der erstarrten anorganischen Erdrinde. Das Wasser begann seitdem jene ausserordentlich wichtige mechanische Wirksamkeit, durch welche die Erdoberfläche fortwährend, wenn auch langsam, umgestaltet wird. Ich darf wohl als bekannt voraussetzen, welchen ausserordentlich bedeutenden Einfluss in dieser Beziehung noch jetzt das Wasser in jedem Augenblick ausübt. Indem es als Regen niederfällt, die obersten Schichten der Erdrinde durchsickert und von den Erhöhungen in die Vertiefungen herabfließt, löst es verschiedene mineralische Bestandtheile des Bodens chemisch auf und spült mechanisch die locker zusammenhängenden Theilchen ab. An den Bergen herabfließend führt das Wasser den Schutt derselben in die Ebene und lagert ihn als Schlamm im stehenden Wasser ab. So arbeitet es beständig an einer Erniedrigung der Berge und Ausfüllung der Thäler. Ebenso arbeitet die Brandung des Meeres ununterbrochen an der Zerstörung der Küsten und an der Auffüllung des Meerbodens durch die herabgeschlammten Trümmer. So würde schon die Thätigkeit des Wassers allein, wenn sie nicht durch andere Umstände wieder aufgewogen würde, mit der Zeit die ganze Erde nivelliren. Es kann keinem Zweifel unterliegen, dass die Ge-

birgsmassen, welche alljährlich als Schlamm dem Meere zugeführt werden und sich auf dessen Boden absetzen, so bedeutend sind, dass im Verlauf einer längeren oder kürzeren Periode, vielleicht von wenigen Millionen Jahren, die Erdoberfläche vollkommen geebnet und von einer zusammenhängenden Wasserschale umschlossen werden würde. Dass dies nicht geschieht, verdanken wir der fortdauernden vulkanischen Gegenwirkung des feurig-flüssigen Erdinneren. Diese Reaction des geschmolzenen Kerns gegen die feste Rinde bedingt ununterbrochen wechselnde Hebungen und Senkungen an den verschiedensten Stellen der Erdoberfläche. Meistens geschehen diese Hebungen und Senkungen sehr langsam; allein indem sie Jahrtausende hindurch fortauern, bringen sie durch Summirung der kleinen Einzelwirkungen nicht minder grossartige Resultate hervor, wie die entgegenwirkende und nivellirende Thätigkeit des Wassers.

Indem die Hebungen und Senkungen der verschiedenen Erdtheile im Laufe von Jahrmillionen vielfach mit einander wechseln, kömmt bald dieser bald jener Theil der Erdoberfläche über oder unter den Spiegel des Meeres. Beispiele dafür habe ich schon früher angeführt (S. 327). Es giebt wahrscheinlich keinen Oberflächentheil der Erdrinde, der nicht in Folge dessen schon wiederholt über oder unter dem Meeresspiegel gewesen wäre. Durch diesen vielfachen Wechsel erklärt sich die Mannichfaltigkeit und die verschiedenartige Zusammensetzung der zahlreichen neptunischen Gesteinschichten, welche sich an den meisten Stellen in beträchtlicher Dicke über einander abgelagert haben. In den verschiedenen Geschichts-Perioden, während deren die Ablagerung statt fand, lebte eine mannichfach verschiedene Bevölkerung von Thieren und Pflanzen. Wenn die Leichen derselben auf den Boden der Gewässer herabsanken, drückten sie ihre Körperform in dem weichen Schlamm ab, und unverwesliche Theile, harte Knochen, Zähne, Schalen u. s. w. wurden unzerstört in demselben eingeschlossen. Sie blieben in dem Schlamm, der sich zu neptunischem Gestein verdichtete, erhalten, und dienen nun als Versteinерungen zur Charakterik der betreffenden Schichten. Durch sorgfältige Vergleichung der verschiedenen über einander gelagerten

Schichten und der in ihnen enthaltenen Versteinerungen ist es so möglich geworden, sowohl das relative Alter der Schichten und Schichten-Gruppen zu bestimmen, als auch die Haupt-Momente der Phylogenie oder der Entwicklungs-Geschichte der Thier- und Pflanzen-Stämme empirisch festzustellen.

Die verschiedenen über einander abgelagerten Schichten der neptunischen Gesteine, welche in sehr mannichfaltiger Weise aus Kalk, Thon und Sand zusammengesetzt sind, haben die Geologen gruppenweise in ein ideales System zusammengestellt, welches dem ganzen Zusammenhange der organischen Erdgeschichte entspricht, d. h. desjenigen Theiles der Erdgeschichte, während dessen organisches Leben existirte. Wie die sogenannte „Weltgeschichte“ in grössere oder kleinere Perioden zerfällt, welche durch den zeitweiligen Entwicklungs-Zustand der bedeutendsten Völker charakterisirt und durch hervorragende Ereignisse von einander abgegrenzt werden, so theilen wir auch die unendlich längere organische Erdgeschichte in eine Reihe von grösseren oder kleineren Perioden ein. Jede dieser Perioden ist durch eine charakteristische Flora und Fauna, durch die besonders starke Entwicklung einer bestimmten Pflanzen- oder Thier-Gruppe ausgezeichnet, und jede ist von der vorhergehenden und folgenden Periode durch einen auffallenden theilweisen Wechsel in der Zusammensetzung der Thier- und Pflanzen-Bevölkerung getrennt.

Für die nachfolgende Uebersicht des historischen Entwicklungsganges, den die grossen Thier- und Pflanzen-Stämme genommen haben, ist es nothwendig, zunächst hier die systematische Classification der neptunischen Schichten-Gruppen und der denselben entsprechenden grösseren und kleineren Geschichts-Perioden anzugeben. Wie Sie sogleich sehen werden, sind wir im Stande, die ganze Masse der übereinanderliegenden Sedimentgesteine in fünf oberste Haupt-Gruppen oder Terrains, jedes Terrain in mehrere untergeordnete Schichten-Gruppen oder Systeme, und jedes System von Schichten wiederum in noch kleinere Gruppen oder Formationen einzutheilen; endlich kann auch jede Formation wieder in Etagen oder Unter-Formationen, und jede von diesen wiederum in noch kleinere Lagen, Bänke u. s. w. geschieden

werden. Jedes der fünf grossen Terrains wurde während eines grossen Hauptabschnittes der Erdgeschichte, während eines Zeitalters, abgelagert; jedes System während einer kürzeren Periode, jede Formation während einer noch kürzeren Epoche u. s. w. Indem wir so die Zeiträume der organischen Erdgeschichte und die während derselben abgelagerten neptunischen und versteinерungsführenden Erdschichten in ein gegliedertes System bringen, verfahren wir genau wie die Historiker, welche die Völkergeschichte in die drei Haupt-Abschnitte des Alterthums, des Mittelalters und der Neuzeit, und jeden dieser Abschnitte wieder in untergeordnete Perioden und Epochen eintheilen. Wie aber der Historiker durch diese scharfe systematische Eintheilung und durch die bestimmte Abgrenzung der Perioden durch einzelne Jahreszahlen nur die Uebersicht erleichtern und keineswegs den ununterbrochenen Zusammenhang der Ereignisse und der Völker-Entwicklung leugnen will, so gilt ganz dasselbe auch von unserer systematischen Eintheilung, Specification oder Classification der organischen Erdgeschichte. Auch hier geht der rothe Faden der zusammenhängenden Entwicklung überall ununterbrochen hindurch. Wir verwahren uns also ausdrücklich gegen die Anschauung, als wollten wir durch unsere scharfe Abgrenzung der grösseren und kleineren Schichten-Gruppen und der ihnen entsprechenden Zeiträume irgendwie an Cuvier's Lehre von den Erd-Revolutionen und von den wiederholten Neuschöpfungen der organischen Bevölkerung anknüpfen. Dass diese irrige Lehre durch Lyell längst gründlich widerlegt ist, habe ich Ihnen bereits früher gezeigt. (Vergl. S. 113.)

Die fünf grossen Haupt-Abschnitte der organischen Erdgeschichte oder der paläontologischen Entwicklungs-Geschichte bezeichnen wir als primordiales, primäres, secundäres, tertiäres und quartäres Zeitalter. Jedes ist durch die vorwiegende Entwicklung bestimmter Thier- und Pflanzen-Gruppen in demselben bestimmt charakterisirt, und wir könnten demnach auch die fünf Zeitalter einerseits durch die natürlichen Haupt-Gruppen des Pflanzenreichs, andererseits durch die verschiedenen Classen des Wirbelthier-Stammes anschaulich bezeichnen. Dann wäre das erste oder

primordiale Zeitalter dasjenige der Tange und Schädellosen, das zweite oder primäre Zeitalter das der Farne und Fische, das dritte oder secundäre Zeitalter das der Nadel-Wälder und Schleicher, das vierte oder tertiäre Zeitalter das der Laub-Wälder und Säugethiere. endlich das fünfte oder quartäre Zeitalter dasjenige des Menschen und seiner Cultur. Die Abschnitte oder Perioden, welche wir in jedem der fünf Zeitalter unterscheiden (S. 282), werden durch die verschiedenen Systeme von Schichten bestimmt, in die jedes der fünf grossen Terrains zerfällt (S. 283). Lassen Sie uns jetzt noch einen flüchtigen Blick auf die Reihe dieser Systeme und zugleich auf die Bevölkerung der fünf grossen Zeitalter werfen.

Den ersten und längsten Haupt-Abschnitt der organischen Erdgeschichte bildet die Primordialzeit oder das Zeitalter der Tang-Wälder, das auch das archolithische oder archozoische Zeitalter genannt werden kann. Es umfasst den ungeheuren Zeitraum von der ersten Ur-Zeugung, von der Entstehung des ersten irdischen Organismus, bis zum Ende der silurischen Schichtenbildung. Während dieses unermesslichen Zeitraums, welcher wahrscheinlich viel länger war, als alle übrigen vier Zeiträume zusammengenommen, lagerten sich die drei mächtigsten von allen neptunischen Schichten-Systemen ab, nämlich zu unterst das laurentische, darüber das cambrische und darüber das silurische System. Die ungefähre Dicke oder Mächtigkeit dieser drei Systeme zusammengenommen beträgt siebzigtausend Fuss. Davon kommen ungefähr 30,000 auf das laurentische, 18,000 auf das cambrische und 22,000 auf das silurische System. Die durchschnittliche Mächtigkeit aller vier übrigen Terrains, des primären, secundären, tertiären und quartären zusammengenommen, mag dagegen etwa höchstens 60,000 Fuss betragen, und schon hieraus, abgesehen von vielen anderen Gründen, ergibt sich, dass die Dauer der Primordialzeit wahrscheinlich viel länger war, als die Dauer der folgenden Zeitalter bis zur Gegenwart zusammengenommen. Viele Millionen von Jahrhunderten müssen zur Ablagerung solcher Schichtenmassen erforderlich gewesen sein. Leider befindet sich der bei weitem grösste Theil der primordialen Schichten-Gruppen in dem sogleich zu erörternden metamorphischen Zu-

stande, und dadurch sind die in ihnen enthaltenden Versteinerungen, die ältesten und wichtigsten von allen, grösstentheils zerstört und unkenntlich geworden. Nur in einem Theile der cambrischen und silurischen Schichten sind Petrefacte in grösserer Menge und in kenntlichem Zustande erhalten worden. Als die älteste von allen deutlich erhaltenen Versteinerungen gilt das „kanadische Morgenwesen“ (*Eozoon canadense*), dessen organische Natur (als Polythalamie) freilich noch zweifelhaft ist und vielfach bestritten wird. Dasselbe ist in den untersten laurentischen Schichten (in der Ottawa-Formation, am Lorenzo-Strome) gefunden worden.

Trotzdem die primordialen oder archolithischen Versteinerungen uns nur zum bei weitem kleinsten Theile in keuntlichem Zustande erhalten sind, besitzen dieselben dennoch den Werth unschätzbaren Documente für diese älteste und dunkelste Zeit der organischen Erdgeschichte. Zunächst scheint daraus hervorzugehen, dass während dieses ganzen ungeheuren Zeitraums fast nur Wasserbewohner existirten. Wenigstens sind bis jetzt unter allen archolithischen Petrefakten nur sehr wenige gefunden worden, welche man mit Sicherheit auf landbewohnende Organismen beziehen kann: die ältesten von diesen sind einige silurische Farne und Skorpione. Fast alle Pflanzenreste, die wir aus der Primordialzeit besitzen, gehören zu der niedrigsten von allen Pflanzen-Gruppen, zu der im Wasser lebenden Classe der Tange oder Algen. Diese bildeten in dem warmen Ur-Meere der Primordialzeit mächtige Wälder, von deren Formenreichthum und Dichtigkeit uns noch heutigen Tages ihre Epigonen, die Tang-Wälder des atlantischen Sargasso-Meerres, eine ungefähre Vorstellung geben mögen. Die colossalen Tang-Wälder der archolithischen Zeit ersetzten damals die noch gänzlich fehlende Wald-Vegetation des Festlandes. Gleich den Pflanzen lebten auch fast alle Thiere, von denen man Reste in den archolithischen Schichten gefunden hat, im Wasser. Von den Gliederfüssern finden sich nur Krebs-thiere und einzelne Skorpione, noch keine Insecten. Von den Wirbelthieren sind nur sehr wenige Fischreste bekannt, welche sich in der jüngsten von allen primordialen Schichten, in der

oberen Silurformation vorfinden. Dagegen müssen Würmer und kopflose Wirbelthiere (Schädellose oder Akranier), die Ahnen der Fische, massenhaft während der Primordialzeit gelebt haben. Daher können wir sie sowohl nach den Schädellosen als nach den Tangen benennen.

Die Primärzeit oder das Zeitalter der Farn-Wälder, der zweite Hauptabschnitt der organischen Erdgeschichte, welchen man auch das paläolithische oder paläozoische Zeitalter nennt, dauerte vom Ende der silurischen Schichtenbildung bis zum Ende der permischen Schichtenbildung. Auch dieser Zeitraum war von sehr langer Dauer und zerfällt wiederum in drei Perioden, während deren sich drei mächtige Schichtensysteme ablagerten, nämlich zu unterst das devonische System oder der alte rothe Sandstein, darüber das carbonische oder Steinkohlensystem, und darüber das permische System oder der neue rothe Sandstein und der Zechstein. Die durchschnittliche Dicke dieser drei Systeme zusammengenommen mag etwa 42,000 Fuss betragen, woraus sich schon die ungeheure Länge der für ihre Bildung erforderlichen Zeiträume ergibt.

Die devonischen und permischen Formationen sind vorzüglich reich an Fischresten, sowohl an Urfischen, als an Schmelzfischen. Aber noch fehlen in der primären Zeit gänzlich die Knochenfische. In der Steinkohle finden sich schon verschiedene Reste von landbewohnenden Thieren, und zwar sowohl Gliederthieren (Spinnen und Insecten) als Wirbelthieren (Amphibien). Im permischen System kommen zu den Amphibien noch die höher entwickelten Schleicher oder Reptilien, und zwar unseren Eidechsen nahverwandte Formen (*Proterosaurus* etc.). Trotzdem können wir das primäre Zeitalter das der Fische nennen, weil diese wenigen Amphibien und Reptilien ganz gegen die ungeheure Menge der paläolithischen Fische zurücktreten. Ebenso wie die Fische unter den Wirbelthieren, so herrschten unter den Pflanzen während dieses Zeitraums die Farnpflanzen oder Filicinen vor, und zwar sowohl echte Farnkräuter und Farnbäume (Laubfarne oder Phyllopteriden) als Schaftfarne (Calamophyten) und Schuppenfarne (Lepidophyten). Diese landbewohnenden Farne oder Filicinen bildeten die Haupt-

masse der dichten paläolithischen Insel-Wälder, deren fossile Reste uns in den ungeheuer mächtigen Steinkohlenlagern des carbonischen Systems und in den schwächeren Kohlenlagern des devonischen und permischen Systems erhalten sind. Sie berechtigen uns, die Primärzeit eben sowohl das Zeitalter der Farne, als das der Fische zu nennen.

Der dritte grosse Hauptabschnitt der paläontologischen Entwicklungs-Geschichte wird durch die Secundärzeit oder das Zeitalter der Nadel-Wälder gebildet, welches auch das mesolithische oder mesozoische Zeitalter genannt wird. Es reicht vom Ende der permischen Schichtenbildung bis zum Ende der Kreide-Schichtenbildung, und zerfällt abermals in drei grosse Perioden. Die während dessen abgelagerten Schichtensysteme sind zu unterst das Trias-System, in der Mitte das Jura-System, und zu oberst das Kreide-System. Die durchschnittliche Dicke dieser drei Systeme zusammengenommen bleibt schon weit hinter derjenigen der primären Systeme zurück und beträgt im Ganzen nur ungefähr 15,000 Fuss. Die Secundärzeit wird demnach wahrscheinlich nicht halb so lang als die Primärzeit gewesen sein.

Wie in der Primärzeit die Fische, so herrschen in der Secundärzeit die Schleicher oder Reptilien über alle übrigen Wirbelthiere vor. Zwar entstanden während dieses Zeitraums die ersten Vögel und Säugethiere; auch lebten damals die riesigen Labyrinthodonten; und zu den zahlreich vorhandenen Urfischen und Schmelzfischen der älteren Zeit gesellten sich die ersten echten Knochenfische. Aber die charakteristische und überwiegende Wirbelthier-Classe der Secundärzeit bildeten die höchst mannichfaltig entwickelten Reptilien. Neben solchen Schleichern, welche den heute noch lebenden Eidechsen, Krokodilen und Schildkröten nahe standen, wimmelte es in der mesolithischen Zeit überall von abenteuerlich gestalteten Drachen. Insbesondere sind die merkwürdigen fliegenden Eidechsen oder Pterosaurier, die schwimmenden Seedrachen oder Halisaurier, und die kolossalen Landdrachen oder Dinosaurier der Secundärzeit eigenthümlich, da sie weder vorher noch nachher lebten. Man kann demgemäss die Secundärzeit das Zeitalter der Schleicher oder Reptilien nennen.

U e b e r s i c h t

der paläontologischen Perioden oder der grösseren Zeitabschnitte
der organischen Erd-Geschichte.

I. Erster Zeitraum: **Archolithisches Zeitalter.** Primordial-Zeit.
(Zeitalter der Schädellosen und der Tang-Wälder.)

- | | | |
|----------------------------|------|-----------------------|
| 1. Aeltere Archolith-Zeit | oder | Laurentische Periode. |
| 2. Mittlere Archolith-Zeit | - | Cambrische Periode. |
| 3. Neuere Archolith-Zeit | - | Silurische Periode. |

II. Zweiter Zeitraum: **Paläolithisches Zeitalter.** Primär-Zeit.
(Zeitalter der Fische und der Farn-Wälder.)

- | | | |
|----------------------------|------|----------------------|
| 4. Aeltere Paläolith-Zeit | oder | Devonische Periode. |
| 5. Mittlere Paläolith-Zeit | - | Steinkohlen-Periode. |
| 6. Neuere Paläolith-Zeit | - | Permische Periode. |

III. Dritter Zeitraum: **Mesolithisches Zeitalter.** Secundär-Zeit.
(Zeitalter der Reptilien und der Nadel-Wälder.)

- | | | |
|---------------------------|------|-----------------|
| 7. Aeltere Mesolith-Zeit | oder | Trias-Periode. |
| 8. Mittlere Mesolith-Zeit | - | Jura-Periode. |
| 9. Neuere Mesolith-Zeit | - | Kreide-Periode. |

IV. Vierter Zeitraum: **Caenolithisches Zeitalter.** Tertiär-Zeit.
(Zeitalter der Säugethiere und der Laub-Wälder.)

- | | | |
|-----------------------------|------|--------------------|
| 10. Aeltere Caenolith-Zeit | oder | Eocaene Periode. |
| 11. Mittlere Caenolith-Zeit | - | Miocaene Periode. |
| 12. Neuere Caenolith-Zeit | - | Pliocaene Periode. |

V. Fünfter Zeitraum: **Anthropolithisches Zeitalter.** Quartär-Zeit.
(Zeitalter der Menschen und der Cultur-Wälder.)

- | | | |
|--------------------------------|------|----------------------------|
| 13. Aeltere Anthropolith-Zeit | oder | Eiszeit. Glaciale Periode. |
| 14. Mittlere Anthropolith-Zeit | - | Postglaciale Periode. |
| 15. Neuere Anthropolith-Zeit | - | Cultur-Periode. |

(Die Cultur-Periode ist die historische Zeit oder die Periode der Ueberlieferungen.)

U e b e r s i c h t

der paläontologischen Formationen oder der versteinерungsführenden Schichten der Erdrinde.

Terrains	Systeme	Formationen	Synonyme der Formationen
V. Anthropolithische Terrains oder anthropozoische (quartäre) Schichtengruppen	XIV. Recent (Alluvium)	36. Praesent	Oberalluviale
		35. Recent	Unteralluviale
	XIII. Pleistocaen (Diluvium)	34. Postglacial	Oberdiluviale
33. Glacial		Unterdiluviale	
IV. Caenolithische Terrains oder caenozoische (tertiäre) Schichtengruppen	XII. Pliocaen (Neutertiär)	32. Arvern	Oberpliocaene
		31. Subapennin	Unterspliocaene
	XI. Miocaen (Mitteltertiär)	30. Falun	Obermiocaene
		29. Limburg	Untermiocaene
	X. Eocaen (Alttertiär)	28. Gyps	Obereocaene
		27. Grobkalk	Mittleoecaene
		26. Londonthon	Untereocaene
III. Mesolithische Terrains oder mesozoische (secundäre) Schichtengruppen	IX. Kreide	25. Weisskreide	Oberkreide
		24. Grünsand	Mittelkreide
		23. Neocom	Unterkreide
		22. Wealden	Wälderformation
	VIII. Jura.	21. Portland	Oberoolith
		20. Oxford	Mitteloolith
		19. Bath	Unteroolith
VII. Trias.	18. Lias	Liasformation	
	17. Keuper	Obertrias	
	16. Muschelkalk	Mitteltrias	
II. Paläolithische Terrains oder paläozoische (primäre) Schichtengruppen	VI. Permische (Dyas)	15. Buntsand	Untertrias
		14. Zechstein	Oberpermische
	V. Carbonisches (Steinkohle)	13. Neurothsand	Unterpermische
		12. Kohlensand	Obercarbonische
	IV. Devonisches (Altrothsand)	11. Kohlenkalk	Untercarbonische
10. Pilton		Oberdevonische	
9. Ilfracombe		Mitteldevonische	
I. Archolithische Terrains oder archozoische (primordiale) Schichtengruppen	III. Silurisches	8. Linton	Unterdevonische
		7. Ludlow	Obersilurische
		6. Landoverly	Mittelsilurische
	II. Cambrisches	5. Landeilo	Untersilurische
		4. Potsdam	Obercambrische
I. Laurentisches	3. Longmynd	Untercambrische	
	2. Labrador	Oberlaurentische	
		1. Ottawa	Unterlaurentische

Andere nennen sie das Zeitalter der Nadel-Wälder, genauer der Gymnospermen oder Nacktsamen-Pflanzen. Denn diese Pflanzen-Gruppe, vorzugsweise durch die beiden wichtigen Classen der Nadelhölzer oder Coniferen und der Farnpalmen oder Cycadeen vertreten, setzte während der Secundärzeit ganz überwiegend den Bestand der Wälder zusammen. Die farnartigen Pflanzen traten dagegen zurück und die Laubhölzer entwickelten sich erst gegen Ende des Zeitalters, in der Kreidezeit.

Viel kürzer und weniger eigenthümlich als diese drei ersten Zeitalter war der vierte Hauptabschnitt der organischen Erdgeschichte, die Tertiärzeit oder das Zeitalter der Laub-Wälder. Dieser Zeitraum, welcher auch caenolithisches oder caenozoisches Zeitalter heisst, erstreckte sich vom Ende der Kreideschichtenbildung bis zum Ende der pliocaenen Schichtenbildung. Die während dessen abgelagerten Schichten erreichen nur ungefähr eine mittlere Mächtigkeit von 3000 Fuss und bleiben demnach weit hinter den drei ersten Terrains zurück. Auch sind die drei Systeme, welche man in dem tertiären Terrain unterscheidet, nur schwer von einander zu trennen. Das älteste derselben heisst eocaenes oder alttertiäres, das mittlere miocaenes oder mitteltertiäres und das jüngste pliocaenes oder neutertiäres System.

Die gesammte Bevölkerung der Tertiärzeit nähert sich im Ganzen und im Einzelnen schon viel mehr derjenigen der Gegenwart, als es in den vorbergehenden Zeitaltern der Fall war. Unter den Wirbelthieren überwiegt von nun an die Classe der Säugethiere bei weitem alle übrigen. Ebenso herrscht in der Pflanzenwelt die formenreiche Gruppe der Decksamen-Pflanzen oder Angiospermen vor, deren Laubhölzer die charakteristischen Laub-Wälder der Tertiärzeit bildeten. Die Abtheilung der Angiospermen besteht aus den beiden Classen der Einkeimblättrigen oder Monocotyledonen und der Zweikeimblättrigen oder Dicotyledonen. Zwar hatten sich Angiospermen aus beiden Classen schon in der Kreidezeit gezeigt, und Säugethiere traten schon im letzten Abschnitt der Triaszeit auf. Allein beide Gruppen, Säugethiere und Decksamen-Pflanzen, erreichen ihre eigent-

liche Entwicklung und Oberherrschaft erst in der Tertiärzeit, so dass man diese mit vollem Rechte danach benennen kann.

Den fünften und letzten Hauptabschnitt der organischen Erdgeschichte bildet die Quartärzeit oder Culturzeit, derjenige, gegen die Länge der vier übrigen Zeitalter verschwindend kurze Zeitraum, den wir gewöhnlich in komischer Selbstüberhebung die „Weltgeschichte“ zu nennen pflegen. Da die Ausbildung des Menschen und seiner Cultur, welche mächtiger als alle früheren Vorgänge auf die organische Welt umgestaltend einwirkte, dieses Zeitalter charakterisirt, so könnte man dasselbe auch die Menschenzeit, das anthropolithische oder anthropozoische Zeitalter nennen. Es könnte allenfalls auch das Zeitalter der Cultur-Wälder heissen, weil selbst auf den niederen Stufen der menschlichen Cultur ihr umgestaltender Einfluss sich bereits in der Benutzung der Wälder und ihrer Erzeugnisse, und somit auch in der Physiognomie der Landschaft bemerkbar macht. Geologisch wird der Beginn dieses Zeitalters, welches bis zur Gegenwart reicht, durch das Ende der pliocänen Schichten-Ablagerung begrenzt.

Die neptunischen Schichten, welche während des verhältnissmässig kurzen quartären Zeitraums abgelagert wurden, sind an den verschiedenen Stellen der Erde von sehr verschiedener, meist aber von sehr geringer Dicke. Man bringt dieselben in zwei verschiedene Systeme, von denen man das ältere als diluvial oder pleistocaen, das neuere als alluvial oder recent bezeichnet. Das Diluvial-System zerfällt selbst wieder in zwei Formationen, in die älteren glacialen und die neueren postglacialen Bildungen. Während der älteren Diluvialzeit nämlich fand jene ausserordentlich merkwürdige Erniedrigung der Erd-Temperatur statt, welche zu einer ausgedehnten Vergletscherung der gemässigten Zonen führte. Die hohe Bedeutung, welche diese „Eiszeit“ oder Glacial-Periode für die geographische und topographische Verbreitung der Organismen gewonnen hat, wurde bereits früher auseinandergesetzt (S. 330). Auch die auf die Eiszeit folgende „Nacheiszeit“, die post-glaciale Periode oder die neuere Diluvialzeit, während welcher die Temperatur wiederum stieg und

das Eis sich nach den Polen zurückzog, war für die gegenwärtige Gestaltung der chronologischen Verhältnisse höchst bedeutungsvoll.

Der biologische Charakter der Quartärzeit liegt wesentlich in der Entwicklung und Ausbreitung des menschlichen Organismus und seiner Cultur. Weit mehr als jeder andere Organismus hat der Mensch umgestaltend, zerstörend und neubildend auf die Thier- und Pflanzenbevölkerung der Erde eingewirkt. Aus diesem Grunde, — nicht weil wir dem Menschen im Uebrigen eine privilegierte Ausnahmestellung in der Natur einräumen, — können wir mit vollem Rechte die Ausbreitung des Menschen und seiner Cultur als Beginn eines besonderen letzten Hauptabschnitts der organischen Erdgeschichte bezeichnen. Wahrscheinlich fand allerdings die körperliche Entwicklung des Urmenschen aus menschenähnlichen Affen bereits in der jüngeren oder pliocänen, vielleicht sogar schon in der mittleren oder miocänen Tertiärzeit statt. Allein die eigentliche Entwicklung der menschlichen Sprache, welche wir als den wichtigsten Hebel für die Ausbildung der eigenthümlichen Vorzüge des Menschen und seiner Herrschaft über die übrigen Organismen betrachten, fällt wahrscheinlich erst in jenen Zeitraum, welchen man aus geologischen Gründen als pleistocäne oder diluviale Zeit von der vorhergehenden Pliocäenperiode trennt. Jedenfalls ist derjenige Zeitraum, welcher seit der Entwicklung der menschlichen Sprache bis zur Gegenwart verfloß, mag derselbe auch viele Jahrtausende und vielleicht Hunderttausende von Jahren in Anspruch genommen haben, verschwindend gering gegen die unermessliche Länge der Zeiträume, welche vom Beginn des organischen Lebens auf der Erde bis zur Entstehung des Menschengeschlechts verfloßen.

Die vorstehende tabellarische Uebersicht zeigt Ihnen rechts (S. 383) die Reihenfolge der paläontologischen Terrains, Systeme und Formationen, d. h. der grösseren und kleineren neptunischen Schichtengruppen, welche Versteinerungen einschliessen, von den obersten oder alluvialen bis zu den untersten oder laurentischen Ablagerungen hinab. Die links gegenüberstehende Tabelle (S. 382) führt Ihnen die historische Eintheilung der entsprechenden Zeit-

räume vor, der grösseren und kleineren paläontologischen Perioden, und zwar in umgekehrter Reihenfolge, von der ältesten laurentischen bis auf die jüngste quartäre Zeit hinauf. (Vergl. auch S. 390.)

Man hat viele Versuche angestellt, die Zahl der Jahrtausende, welche diese Zeiträume zusammensetzen, annähernd zu berechnen. Man verglich die Dicke der Schlammsschichten, welche erfahrungsgemäss während eines Jahrhunderts sich absetzen, und welche nur wenige Linien oder Zolle betragen, mit der gesammten Dicke der geschichteten Gesteinsmassen, deren ideales System wir soeben überblickt haben. Diese Dicke mag im Ganzen durchschnittlich ungefähr 130,000 Fuss betragen, und hiervon kommen 70,000 auf das primordiale oder archolithische, 42,000 auf das primäre oder paläolithische, 15,000 auf das secundäre oder mesolithische und endlich nur 3000 auf das tertiäre oder caenolithische Terrain. Die sehr geringe und nicht annähernd bestimmbare durchschnittliche Dicke des quartären oder anthropolithischen Terrains kommt dabei gar nicht in Betracht. Man kann sie höchstens durchschnittlich auf 500—700 Fuss anschlagen. Selbstverständlich haben aber alle diese Maassangaben nur einen ganz durchschnittlichen und annähernden Werth, und sollen nur dazu dienen, das relative Maassverhältniss der Schichten-Systeme und der ihnen entsprechenden Zeitabschnitte ganz ungefähr zu überblicken. Auch werden die Maasse sehr verschieden abgeschätzt.

Wenn man nun die gesammte Zeit der organischen Erdgeschichte, d. h. den ganzen Zeitraum seit Beginn des Lebens auf der Erde bis auf den heutigen Tag, in hundert gleiche Theile theilt, und wenn man dann, dem angegebenen durchschnittlichen Dickenverhältniss der Schichten-Systeme entsprechend, die relative Zeitdauer der fünf Haupt-Abschnitte oder Zeitalter nach Procenten berechnet, so ergibt sich folgendes Resultat. (Vergl. S. 390.)

I. Archolithische oder Primordialzeit	53,6
II. Paläolithische oder Primärzeit	32,1
III. Mesolithische oder Secundärzeit	11,5
IV. Caenolithische oder Tertiärzeit	2,3
V. Anthropolithische oder Quartärzeit	0,5
	Summa 100,0
	25*

Es beträgt demnach die Länge des archolithischen Zeitraums, während dessen fast noch keine landbewohnende Thiere und Pflanzen existirten, mehr als die Hälfte, mehr als 53 Procent, dagegen die Länge des anthropolithischen Zeitraums, während dessen der Mensch existirte, kaum ein halbes Procent von der ganzen Länge der organischen Erdgeschichte. Es ist aber ganz unmöglich, die Länge dieser Zeiträume auch nur annähernd nach Jahren zu berechnen.

Die Dicke der Schlammsschichten, welche während eines Jahrhundertts sich in der Gegenwart ablagern, und welche man als Basis für diese Berechnung benutzen wollte, ist an den verschiedenen Stellen der Erde unter den ganz verschiedenen Bedingungen, unter denen überall die Ablagerung stattfindet, natürlich ganz verschieden. Sie ist sehr gering auf dem Boden des hohen Meeres, in den Betten breiter Flüsse mit kurzem Laufe, und in Landseen, welche sehr dürftige Zuflüsse erhalten. Sie ist verhältnissmässig bedeutend an Meeresküsten mit starker Brandung, am Ausfluss grosser Ströme mit langem Lauf und in Landseen mit starken Zuflüssen. An der Mündung des Mississippi, welcher sehr bedeutende Schlammmassen mit sich fortführt, würden in 100,000 Jahren wohl etwa 600 Fuss abgelagert werden. Auf dem Grunde des offenen Meeres, weit von den Küsten entfernt, werden sich während dieses langen Zeitraums nur wenige Fuss Schlamm absetzen. Selbst an den Küsten, wo verhältnissmässig viel Schlamm abgelagert wird, mag die Dicke der dadurch während eines Jahrhundertts gebildeten Schichten, wenn sie nachher sich zu festem Gesteine verdichtet haben, doch nur wenige Zolle oder Linien betragen. Jedenfalls aber bleiben alle auf diese Verhältnisse gegründeten Berechnungen ganz unsicher, und wir können uns auch nicht einmal annähernd die ungeheure Länge der Zeiträume vorstellen, welche zur Bildung jener neptunischen Schichten-Systeme erforderlich waren. Nur relative, nicht absolute Zeitmaasse sind hier anwendbar.

Man würde übrigens auch vollkommen fehl gehen, wenn man die Mächtigkeit jener Schichten-Systeme allein als Maassstab für die inzwischen wirklich verflossene Zeit der Erdgeschichte be-

trachten wollte. Denn Hebungen und Senkungen der Erdrinde haben beständig mit einander gewechselt, und aller Wahrscheinlichkeit nach entspricht der mineralogische und paläontologische Unterschied, den man zwischen je zwei auf einanderfolgenden Schichten-Systemen und zwischen je zwei Formationen derselben wahrnimmt, einem beträchtlichen Zwischenraum von vielen Jahrtausenden, während dessen die betreffende Stelle der Erdrinde über das Wasser gehoben war. Erst nach Ablauf dieser Zwischenzeit, als eine neue Senkung diese Stelle wieder unter Wasser brachte, fand die Ablagerung einer neuen Bodenschicht statt. Da aber inzwischen die anorganischen und organischen Verhältnisse an diesem Orte eine beträchtliche Umbildung erfahren hatten, musste die neugebildete Schlammschicht aus verschiedenen Bodenbestandtheilen zusammengesetzt sein und ganz verschiedene Versteinerungen einschliessen.

Die auffallenden Unterschiede, die zwischen den Versteinerungen zweier übereinander liegenden Schichten so häufig stattfinden, sind einfach und leicht nur durch die Annahme zu erklären, dass derselbe Punkt der Erdoberfläche wiederholten Senkungen und Hebungen ausgesetzt wurde. Noch gegenwärtig finden solche Hebungen und Senkungen, welche man der Reaction des feuerflüssigen Erdkerns gegen die erstarrte Rinde zuschreibt, in weiter Ausdehnung statt.

So steigt z. B. die Küste von Schweden und ein Theil von der Westküste Süd-Amerikas beständig langsam empor, während die Küste von Holland und ein Theil von der Ostküste Süd-Amerikas allmählich untersinkt. Das Steigen wie das Sinken geschieht nur sehr langsam und beträgt im Jahrhundert bald nur einige Linien, bald einige Zoll oder höchstens einige Fuss. Wenn aber diese Bewegung Hunderte von Jahrtausenden hindurch ununterbrochen andauert, kann sie die höchsten Gebirge bilden.

Offenbar haben ähnliche Hebungen und Senkungen, wie sie an jenen Stellen noch heute zu messen sind, während des ganzen Verlaufes der organischen Erdgeschichte ununterbrochen an verschiedenen Stellen mit einander gewechselt. Das ergibt sich mit Sicherheit aus der geographischen Verbreitung der Organismen.

IV. Caenolithische Schichten-Systeme 3000 Fuss.	Eocæn, Miocæn, Pliocæn.
III. Mesolithische Schichten-Systeme. Ablagerungen der Secundärzeit. Circa 15,000 Fuss.	IX. Kreide-System. ----- VIII. Jura-System. ----- VII. Trias-System.
II. Paläolithische Schichten-Systeme Ablagerungen der Primär-Zeit. Circa 42,000 Fuss.	VI. Permische System. ----- V. Steinkohlen- System. ----- IV. Devonisches System.
<div data-bbox="174 1089 401 1448" style="border: 1px solid black; padding: 5px; width: fit-content;"> <p>Tabelle zur Uebersicht der neptunischen verstein- erungsführenden Schichten-Systeme der Erdrinde mit Bezug auf ihre verhältnissmässige durchschnittliche Dicke. (130,000 Fuss circa.)</p> </div> <div data-bbox="471 867 616 1431" style="margin-left: 20px;"> I. Archo- lithische Schichten- Systeme. Ablagerungen der Primordial- zeit. Circa 70,000 Fuss. </div>	III. Silurisches System. Circa 22,000 Fuss. ----- II. Cambrisches System. Circa 18,000 Fuss. ----- I. Laurentisches System. Circa 30,000 Fuss.

(Vergl. 326.) Nun ist es aber für die Beurtheilung unserer paläontologischen Schöpfungs-Urkunde ausserordentlich wichtig, sich klar zu machen, dass bleibende Schichten sich bloss während langsamer Senkung des Bodens unter Wasser ablagern können, nicht aber während andauernder Hebung. Wenn der Boden langsam mehr und mehr unter den Meeresspiegel versinkt, so gelangen die abgelagerten Schlammschichten in immer tieferes und ruhigeres Wasser, wo sie sich ungestört zu Gestein verdichten können. Wenn sich dagegen umgekehrt der Boden langsam hebt, so kommen die soeben abgelagerten Schlammschichten, welche Reste von Pflanzen und Thieren umschliessen, sogleich wieder in den Bereich des Wogenspiels, und werden durch die Kraft der Brandung alsbald nebst den eingeschlossenen organischen Resten zerstört. Aus diesem einfachen, aber sehr gewichtigen Grunde können also nur während einer andauernden Senkung des Bodens sich reichlichere Schichten ablagern, in denen die organischen Reste erhalten bleiben. Wenn je zwei verschiedene über einander liegende Formationen oder Schichten mithin zwei verschiedenen Senkungsperioden entsprechen, so müssen wir zwischen diesen letzteren einen langen Zeitraum der Hebung annehmen, von dem wir gar nichts wissen, weil uns keine fossilen Reste von den damals lebenden Thieren und Pflanzen aufbewahrt werden konnten. Offenbar verdienen aber diese spurlos dahingegangenen Hebungszeiträume nicht geringere Berücksichtigung als die damit abwechselnden Senkungszeiträume, von deren organischer Bevölkerung uns die versteinерungsführenden Schichten eine ungefähre Vorstellung geben. Wahrscheinlich waren die ersteren durchschnittlich von nicht geringerer Dauer als die letzteren; für diese Annahme sprechen viele gewichtige Gründe.

Schon hieraus ergibt sich, wie unvollständig unsere Urkunde nothwendig sein muss, um so mehr, da sich theoretisch erweisen lässt, dass gerade während der Hebungszeiträume das Thier- und Pflanzenleben an Mannichfältigkeit zunehmen musste. Denn indem neue Strecken Landes über das Wasser gehoben werden, bilden sich neue Inseln. Jede neue Insel ist aber ein neuer Schöpfungs-Mittelpunkt, weil die zufällig dorthin verschlagenen

Thiere und Pflanzen auf dem neuen Boden im Kampf um's Dasein reiche Gelegenheit finden, sich eigenthümlich zu entwickeln und neue Arten zu bilden. Die Bildung neuer Arten hat offenbar während dieser Zwischenzeiten, aus denen uns leider keine Versteinerungen erhalten bleiben konnten, vorzugsweise stattgefunden; umgekehrt gab die langsame Senkung des Bodens eher Gelegenheit zum Aussterben zahlreicher Arten und zu einem Rückschritt in der Artenbildung. Auch die Zwischenformen zwischen den alten und den neu sich bildenden Species werden vorzugsweise während jener Hebungszeiträume gelebt haben und konnten daher ebenfalls keine fossilen Reste hinterlassen.

Zu den sehr bedeutenden und empfindlichen Lücken der paläontologischen Schöpfungsurkunde, welche durch die Hebungszeiträume bedingt werden, kommen nun leider noch viele andere Umstände hinzu, welche den hohen Werth derselben ausserordentlich verringern. Dahin gehört vor Allen der metamorphische Zustand der ältesten Schichten-Gruppen, gerade derjenigen, welche die Reste der ältesten Flora und Fauna, der Stammformen aller folgenden Organismen enthalten, und dadurch von ganz besonderem Interesse sein würden. Gerade diese Gesteine, und zwar der grössere Theil der primordialen oder archolithischen Schichten, fast das ganze laurentische und ein grosser Theil des cambrischen Systems, enthalten gar keine kenntlichen Reste mehr, und zwar aus dem einfachen Grunde, weil diese Schichten durch den Einfluss des feuer-flüssigen Erdinnern nachträglich wieder verändert oder metamorphosirt wurden. Durch die Hitze des glühenden Erdkerns sind diese tiefsten neptunischen Rindenschichten in ihrer ursprünglichen Schichten-Structur gänzlich umgewandelt und in einen krystallinischen Zustand übergeführt worden. Dabei ging aber die Form der darin eingeschlossenen organischen Reste ganz verloren. Nur hie und da wurde sie durch einen glücklichen Zufall erhalten, wie es bei Manchen der ältesten bekannten Petrefacten, aus den untersten cambrischen und laurentischen Schichten, der Fall ist. Jedoch können wir aus den Lagern von krystallinischer Kohle (Graphit) und krystallinischem Kalk (Marmor), welche sich in den metamorphischen Gesteinen eingelagert finden,

mit Sicherheit auf die frühere Anwesenheit von versteinerten Pflanzen- und Thierresten in denselben schliessen.

Ausserordentlich unvollständig wird unsere Schöpfungs-Urkunde durch den Umstand, dass erst ein sehr kleiner Theil der Erdoberfläche genauer geologisch untersucht ist, vorzugsweise Europa und Nord-Amerika; auch von Süd-Amerika und Ost-Indien sind einzelne Stellen der Erdrinde aufgeschlossen; der grösste Theil derselben ist uns aber unbekannt. Dasselbe gilt vom grössten Theil Asiens, des umfangreichsten aller Welttheile; auch von Afrika (ausgenommen das Kap der guten Hoffnung und die Mittelmeerküste) und von Australien wissen wir nur sehr Wenig. Im Ganzen ist wohl kaum der hundertste Theil der gesammten Erdoberfläche gründlich paläontologisch erforscht. Wir können daher wohl hoffen, bei weiterer Ausbreitung der geologischen Untersuchungen, denen namentlich die Anlage von Eisenbahnen und Bergwerken sehr zu Hilfe kommen wird, noch einen grossen Theil wichtiger Versteinerungen aufzufinden. Ein Fingerzeig dafür ist uns durch die merkwürdigen Versteinerungen gegeben, die man an den wenigen genauer untersuchten Punkten von Afrika und Asien, in den Kagegenden und am Himalaya, aufgefunden hat. Eine Reihe von ganz neuen und sehr eigenthümlichen Thierformen ist uns dadurch bekannt geworden. Freilich müssen wir andrerseits erwägen, dass der ausgedehnte Boden der jetzigen Meere vorläufig für die paläontologischen Forschungen fast unzugänglich ist; den grössten Theil der hier seit uralten Zeiten begrabenen Versteinerungen werden wir entweder niemals oder erst nach Verlauf vieler Jahrtausende kennen lernen, wenn durch allmähliche Hebungen der gegenwärtige Meeresboden mehr zu Tage getreten sein wird. Wenn Sie bedenken, dass die ganze Erdoberfläche zu ungefähr drei Fünftheilen aus Wasser und nur zu zwei Fünftheilen aus Festland besteht, so können Sie ermessen, dass auch in dieser Beziehung die paläontologische Urkunde eine ungeheure Lücke enthält.

Nun kommen aber noch eine Reihe von Schwierigkeiten für die Paläontologie hinzu, welche in der Natur der Organismen selbst begründet sind. Vor allen ist hier hervorzuheben, dass in

der Regel nur harte und feste Körpertheile der Organismen auf den Boden des Meeres und der süßen Gewässer gelangen und hier in Schlamm eingeschlossen und versteinert werden können. Es sind also namentlich die Knochen und Zähne der Wirbelthiere, die Kalkschalen der Weichtiere, die Chitinskelete der Gliederthiere, die Kalkskelete der Sternthiere und Corallen, ferner die holzigen, festen Theile der Pflanzen, die einer solchen Versteinernng fähig sind. Die weichen und zarten Theile dagegen, welche bei den allermeisten Organismen den bei weitem grössten Theil des Körpers bilden, gelangen nur sehr selten unter so günstigen Verhältnissen in den Schlamm, dass sie versteinern, oder dass ihre äusser Form deutlich in dem erhärteten Schlamme sich abdrückt. Nun bedenken Sie, dass ganze grosse Classen von Organismen, wie z. B. die Medusen, die nackten Mollusken, welche keine Schale haben, ein grosser Theil der Gliederthiere, fast alle Würmer und selbst die niedersten Wirbelthiere gar keine festen und harten, versteinernngsfähigen Körpertheile besitzen. Ebenso sind gerade die wichtigsten Pflanzentheile, die Blüten, meistens so weich und zart, dass sie sich nicht in kenntlicher Form conserviren können. Von allen diesen wichtigen Lebensformen werden wir naturgemäss auch gar keine versteinerten Reste zu finden erwarten können. Ferner sind die Embryonen und Jugendzustände fast aller Organismen so weich und zart, dass sie gar nicht versteinernngsfähig sind. Was wir also von Versteinernngen in den neptunischen Schichten-Systemen der Erdrinde vorfinden, das sind im Verhältniss zum Ganzen nur wenige Formen, und meistens nur einzelne Bruchstücke.

Sodann ist zu berücksichtigen, dass die Meerbewohner in einem viel höheren Grade Aussicht haben, ihre toden Körper in den abgelagerten Schlamm-schichten versteinert zu erhalten, als die Bewohner der süßen Gewässer und des Festlandes. Die das Land bewohnenden Organismen können in der Regel nur dann versteinert werden, wenn ihre Leichen zufällig ins Wasser fallen und auf dem Boden in erhärtenden Schlamm-Schichten begraben werden, was von mancherlei Bedingungen abhängig ist. Daher kann es uns nicht Wunder nehmen, dass die bei weitem grösste Mehr-

zahl der Versteinerungen Organismen angehört, die im Meere lebten, und dass von den Landbewohnern verhältnissmässig nur sehr wenige im fossilen Zustande erhalten sind. Welche Zufälligkeiten hierbei in's Spiel kommen, mag Ihnen allein der Umstand beweisen, dass man von vielen fossilen Säugethieren, insbesondere von fast allen Säugethieren der Secundärzeit, weiter Nichts kennt, als den Unterkiefer. Dieser Knochen ist erstens verhältnissmässig fest und löst sich zweitens sehr leicht von dem todten Cadaver, das auf dem Wasser schwimmt, ab. Während die Leiche vom Wasser fortgetrieben und zerstört wird, fällt der Unterkiefer auf den Grund des Wassers hinab und wird hier vom Schlamm umschlossen. Daraus erklärt sich allein die merkwürdige Thatsache, dass in einer Kalkschicht des Jurasystems bei Oxford in England, in den Schiefen von Stonesfield, bis jetzt bloss die Unterkiefer von zahlreichen Beutelhieren gefunden worden sind, den ältesten Säugethieren, welche wir kennen. Von dem ganzen übrigen Körper derselben war auch nicht ein Knochen mehr vorhanden. Die „exacten“ Gegner der Entwicklungstheorie würden nach der bei ihnen gebräuchlichen Logik hieraus den Schluss ziehen müssen, dass der Unterkiefer der einzige Knochen im Leibe jener merkwürdigen Thiere war.

Für die kritische Würdigung der vielen unbedeutenden Zufälle, die unsere Kenntniss der Versteinerungen in der bedeutendsten Weise beeinflussen, sind ferner auch die Fussspuren sehr lehrreich, welche sich in grosser Menge in verschiedenen ausgedehnten Sandsteinlagern, z. B. in dem rothen Sandstein von Connecticut in Nordamerika, finden. Diese Fusstritte rühren offenbar von Wirbelthieren, wahrscheinlich von Reptilien her, von deren Körper selbst uns nicht die geringste Spur erhalten geblieben ist. Die Abdrücke, welche ihre Füsse im Schlamm hinterlassen haben, verrathen uns allein die vormalige Existenz von diesen uns sonst ganz unbekanntem Thieren.

Welche Zufälligkeiten ausserdem noch die Grenzen unserer paläontologischen Kenntnisse bestimmen, können Sie daraus er-messen, dass man von sehr vielen wichtigen Versteinerungen nur ein einziges oder nur ein paar Exemplare kennt. Es sind noch

nicht dreissig Jahre her, seit wir mit dem unvollständigen Abdruck eines Vogels aus dem Jurasystem bekannt wurden, dessen Kenntniss für die Phylogenie der ganzen Vögelclassen von der allergrössten Wichtigkeit ist. Alle bisher bekannten Vögel stellten eine sehr einförmig organisirte Gruppe dar, und zeigten keine auffallenden Uebergangsbildungen zu anderen Wirbelthierclassen, auch nicht zu den nächstverwandten Reptilien. Jener fossile Vogel aus dem Jura dagegen (*Archaeopteryx*) besass keinen gewöhnlichen Vogelschwanz, sondern einen Eidechsen Schwanz, und bestätigte dadurch die aus anderen Gründen vermuthete Abstammung der Vögel von den Eidechsen. Durch dieses einzige Petrefact wurde also nicht nur unsere Kenntniss von dem Alter der Vogelclassen, sondern auch von ihrer Blutsverwandtschaft mit den Reptilien wesentlich erweitert. Eben so sind unsere Kenntnisse von anderen Thiergruppen oft durch die zufällige Entdeckung einer einzigen Versteinerung wesentlich umgestaltet worden. Da wir aber wirklich von vielen wichtigen Petrefacten nur sehr wenige Exemplare oder nur Bruchstücke kennen, so muss auch aus diesem Grunde die paläontologische Urkunde höchst unvollständig sein.

Eine weitere und sehr empfindliche Lücke derselben ist durch den Umstand bedingt, dass die Zwischen-Formen, welche die verschiedenen Arten verbinden, in der Regel nicht erhalten sind, und zwar aus dem einfachen Grunde, weil dieselben (nach dem Princip der Divergenz des Charakters) im Kampfe um's Dasein ungünstiger gestellt waren, als die am meisten divergirenden Varietäten, die sich aus einer und derselben Stamm-Form entwickelten. Die Zwischenglieder sind im Ganzen immer rasch ausgestorben und haben sich nur selten vollständig erhalten. Die am stärksten divergirenden Formen dagegen konnten sich längere Zeit hindurch als selbstständige Arten am Leben erhalten, sich in zahlreichen Individuen ausbreiten und demnach auch leichter versteinert werden. Dadurch ist jedoch nicht ausgeschlossen, dass nicht in vielen Fällen auch die verbindenden Zwischen-Formen der Arten sich so vollständig versteinert erhielten, dass sie noch gegenwärtig die systematischen Paläontologen in die grösste Ver-

legenheit versetzen und endlose Streitigkeiten über die ganz willkürlichen Grenzen der Species hervorrufen.

Ein ausgezeichnetes Beispiel der Art liefert die berühmte vielgestaltige Süsswasser-Schnecke aus dem Stubenthal bei Steinheim in Württemberg, welche bald als *Paludina*, bald als *Valvata*, bald als *Planorbis multiformis* beschrieben worden ist. Die schnee-weissen Schalen dieser kleinen Schnecke setzen mehr als die Hälfte von der ganzen Masse eines tertiären Kalkhügels zusammen, und offenbaren dabei an dieser einen Localität eine solche wunderbare Formen-Manichfaltigkeit, dass man die am meisten divergirenden Extreme als wenigstens zwanzig ganz verschiedene Arten beschreiben und diese sogar in vier ganz verschiedene Gattungen versetzen könnte. Aber alle diese extremen Formen sind durch so massenhafte verbindende Zwischenformen verknüpft, und diese liegen so gesetzmässig über und neben einander, dass Hilgendorf daraus auf das Klarste den Stammbaum der ganzen Formen-Gruppe entwickeln konnte. Ebenso finden sich bei sehr vielen anderen fossilen Arten (z. B. vielen Ammoniten, Terebrateln, Seeigeln, Seelilien u. s. w.) die verknüpfenden Zwischen-Formen in solcher Masse, dass sie die „fossilen Specieskrämer“ zur Verzweiflung bringen.

Wenn Sie nun alle vorher angeführten Verhältnisse erwägen, so werden Sie sich nicht darüber wundern, dass die paläontologische Schöpfungs-Urkunde ganz ausserordentlich lückenhaft und unvollständig ist. Aber dennoch haben die wirklich gefundenen Versteinerungen den grössten Werth. Ihre Bedeutung für die natürliche Schöpfungs-Geschichte ist nicht geringer als die Bedeutung, welche die berühmte Inschrift von Rosette und das Decret von Kanopus für die Völkergeschichte, für die Archäologie und Philologie besitzen. Wie es durch diese beiden uralten Inschriften möglich wurde, die Geschichte des alten Egyptens ausserordentlich zu erweitern, und die ganze Hieroglyphenschrift zu entziffern, so genügen uns in vielen Fällen einzelne Knochen eines Thieres oder unvollständige Abdrücke einer niederen Thier- oder Pflanzenform, um die wichtigsten Anhaltspunkte für die Geschichte einer ganzen Gruppe und die Erkenntniss ihres Stammbaums zu

gewinnen. Ein paar kleine Backzähne, die in der Keuper-Formation der Trias gefunden wurden, haben für sich allein den sicheren Beweis geliefert, dass schon in der Triaszeit Säugethiere existirten.

Von der Unvollkommenheit des geologischen Schöpfungsberichtes sagt Darwin, in Uebereinstimmung mit Lyell, dem berühmten, kürzlich verstorbenen Geologen: „Der natürliche Schöpfungsbericht, wie ihn die Paläontologie liefert, ist eine Geschichte der Erde, unvollständig erhalten und in wechselnden Dialecten geschrieben, wovon aber nur der letzte, bloss auf einige Theile der Erdoberfläche sich beziehende Band bis auf uns gekommen ist. Doch auch von diesem Bande ist nur hier und da ein kurzes Capitel erhalten, und von jeder Seite sind nur da und dort einige Zeilen übrig. Jedes Wort der langsam wechselnden Sprache dieser Beschreibung, mehr oder weniger verschieden in der ununterbrochenen Reihenfolge der einzelnen Abschnitte, mag den anscheinend plötzlich wechselnden Lebensformen entsprechen, welche in den unmittelbar auf einander liegenden Schichten unserer weit von einander getrennten Formationen begraben liegen.“

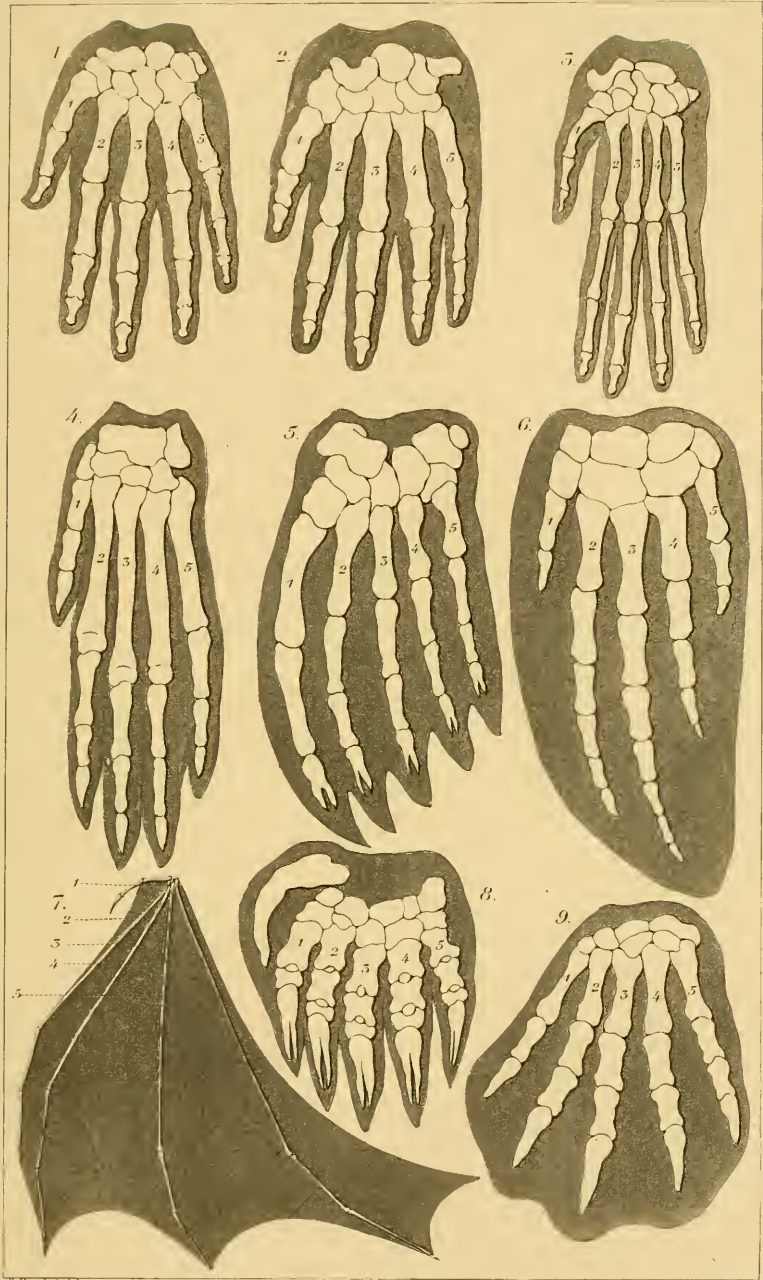
Wenn Sie diese ausserordentliche Unvollständigkeit der paläontologischen Urkunde sich beständig vor Augen halten, so wird es Ihnen nicht wunderbar erscheinen, dass wir noch auf so viele unsichere Hypothesen angewiesen sind, indem wir wirklich den Stammbaum der verschiedenen organischen Gruppen entwerfen wollen. Jedoch besitzen wir glücklicher Weise ausser den Versteinerungen auch noch andere historische Urkunden; und diese sind in vielen Fällen von nicht geringerem und in den meisten sogar von viel höherem Werthe als die Petrefacten. Die bei weitem wichtigste von diesen anderen Schöpfungs-Urkunden ist ohne Zweifel die Ontogenie oder Keimes-Geschichte; denn sie wiederholt uns kurz in grossen, markigen Zügen das Bild der Stammes-Geschichte oder Phylogenie (vergl. oben S. 309).

Allerdings ist die Skizze, welche uns die Ontogenie der Organismen von ihrer Phylogenie giebt, in den meisten Fällen mehr oder weniger verwischt, und zwar um so mehr, je mehr die Anpassung im Laufe der Zeit das Uebergewicht über die Verer-

lung erlangt hat, und je mächtiger das Gesetz der abgekürzten Vererbung und das Gesetz der wechselbezüglichen Anpassung eingewirkt haben. Allein dadurch wird der hohe Werth nicht vermindert, welchen die wirklich treu erhaltenen Züge jener Skizze besitzen. Besonders für die Erkenntniss der frühesten paläontologischen Entwicklungs-Zustände ist die Ontogenie von ganz unschätzbarem Werthe, weil gerade von den ältesten Entwicklungs-Zuständen der Stämme und Classen uns gar keine versteinerten Reste erhalten worden sind und auch schon wegen der weichen und zarten Körper-Beschaffenheit derselben nicht erhalten bleiben konnten. Keine Versteinerung könnte uns von der unschätzbar wichtigen Thatsache berichten, welche die Ontogenie uns erzählt, dass die ältesten gemeinsamen Vorfahren aller verschiedenen Thier- und Pflanzen-Arten ganz einfache Zellen, gleich den Eiern waren. Keine Versteinerung könnte uns die unendlich werthvolle, durch die Ontogenie festgestellte Thatsache beweisen, dass durch einfache Vermehrung, Gemeinbildung und Arbeitstheilung jener Zellen die unendlich mannichfaltigen Körperformen der vielzelligen Organismen entstanden. Allein schon die Gastrulation (S. 300) ist eine der wichtigsten Stammes-Urkunden. So hilft uns die Ontogenie über viele und grosse Lücken der Paläontologie hinweg.

Zu den unschätzbaren Schöpfungs-Urkunden der Paläontologie und Ontogenie gesellen sich nun drittens die nicht minder wichtigen Zeugnisse für die Blutsverwandtschaft der Organismen, welche uns die vergleichende Anatomie liefert. Wenn äusserlich sehr verschiedene Organismen in ihrem inneren Bau nahezu übereinstimmen, so können wir daraus mit voller Sicherheit schliessen, dass diese Uebereinstimmung ihren Grund in der Vererbung, jene Ungleichheit dagegen ihren Grund in der Anpassung hat. Betrachten Sie z. B. vergleichend die Hände oder Vorderpfoten der neun verschiedenen Säugethiere, welche auf der nachstehenden Tafel IV abgebildet sind, und bei denen das knöcherne Skelet-Gerüst im Innern der Hand und der fünf Finger sichtbar ist. Ueberall finden sich bei der verschiedensten äusseren Form dieselben Knochen in derselben Zahl, Lagerung und Verbindung wieder.

Dass die Hand des Menschen (Fig. 1) von derjenigen seiner nächsten Verwandten, des Gorilla (Fig. 2) und des Orang (Fig. 3), sehr wenig verschieden ist, wird vielleicht sehr natürlich erscheinen. Wenn aber auch die Vorderpfote des Hundes (Fig. 4), sowie die Brustflosse (die Hand) des Seehundes (Fig. 5) und des Delphins (Fig. 6) ganz denselben wesentlichen Bau zeigt, so wird dies schon mehr überraschen. Und noch wunderbarer wird es Ihnen vorkommen, dass auch der Flügel der Fledermaus (Fig. 7), die Grabschaukel des Maulwurfs (Fig. 8) und der Vorderfuss des unvollkommensten aller Säugethiere, des Schnabelthiers (Fig. 9) ganz aus denselben Knochen zusammengesetzt ist. Nur die Grösse und Form der Knochen ist vielfach geändert. Die Zahl und die Art ihrer Anordnung und Verbindung ist dieselbe geblieben. (Vergl. auch die Erklärung der Taf. IV im Anhang.) Es ist ganz undenkbar, dass irgend eine andere Ursache, als die gemeinschaftliche Vererbung von gemeinsamen Stamm-Eltern diese wunderbare Homologie oder Gleichheit im wesentlichen inneren Bau bei so verschiedener äusserer Form verursacht habe. Und wenn Sie nun im System von den Säugethiere weiter hinuntersteigen, und finden, dass sogar bei den Vögeln die Flügel, bei den Reptilien und Amphibien die Vorderfüsse, wesentlich in derselben Weise aus denselben Knochen zusammengesetzt sind, wie die Arme des Menschen und die Vorderbeine der übrigen Säugethiere, so können Sie schon daraus auf die gemeinsame Abstammung aller dieser Wirbelthiere mit voller Sicherheit schliessen. Der Grad der inneren Form-Verwandtschaft enthüllt Ihnen hier, wie überall, den Grad der wahren Stamm-Verwandtschaft.



F. Bartsch del.

Worchmann sc.

1. Mensch. 2. Gorilla. 3. Orang. 4. Hand. 5. Seehund. 6. Delphin.
 7. Fledermaus. 8. Maulwurf. 9. Schnabelthier.

Siebzehnter Vortrag.

Phylogenetisches System der Organismen. Protisten und Histonen.

Specielle Durchführung der Descendenz-Theorie in dem natürlichen System der Organismen. Construction der Stammbäume. Neuere Fortschritte der Phylogenie. Abstammung aller mehrzelligen Organismen von einzelligen. Abstammung der Zellen von Moneren. Begriff der organischen Stämme oder Phylen. Zahl der Stämme des Thierreichs und des Pflanzenreichs. Einheitliche oder monophyletische und vielheitliche oder polyphyletische Descendenz-Hypothese. Das Reich der Protisten oder Zelllinge (einzellige Organismen). Gegensatz zum Reiche der Histonen oder Webinge (vielzellige Thiere und Pflanzen). Grenzen zwischen Thierreich und Pflanzenreich. Urpflanzen (Protophyta) und Urthiere (Protozoa). Monobien und Coenobien. Challenger-Resultate. Geschichte der Radiolarien. System der organischen Reiche.

Meine Herren! Durch die denkende Vergleichung der individuellen und paläontologischen Entwicklung, sowie durch die vergleichende Anatomie der Organismen, durch die vergleichende Betrachtung ihrer entwickelten Form-Verhältnisse, gelangen wir zur Erkenntniss ihrer stufenweis verschiedenen Form-Verwandtschaft. Dadurch gewinnen wir aber zugleich einen Einblick in ihre wahre Stamm-Verwandtschaft; denn diese ist ja nach der Descendenz-Theorie der eigentliche Grund der Form-Verwandtschaft. Wenn wir also die empirischen Resultate der Embryologie, Paläontologie und Anatomie zusammenstellen, kritisch vergleichen, und zur gegenseitigen Ergänzung benutzen, dürfen wir hoffen, uns der Erkenntniss des natürlichen Systems, und somit auch des Stammbaums der Organismen zu nähern. Allerdings bleibt unser menschliches Wissen, wie überall, so ganz besonders hier,

nur Stückwerk, schon wegen der ausserordentlichen Unvollständigkeit und Lückenhaftigkeit der empirischen Schöpfungs-Urkunden. Indessen dürfen wir uns dadurch nicht abschrecken lassen, jene höchste Aufgabe der Biologie in Angriff zu nehmen. Lassen Sie uns vielmehr sehen, wie weit es schon jetzt möglich ist, trotz des unvollkommenen Zustandes unserer embryologischen, paläontologischen und anatomischen Kenntnisse, eine annähernde Hypothese von dem verwandtschaftlichen Zusammenbang der Organismen aufzustellen.

Darwin giebt uns in seinen Werken auf diese speciellen Fragen der Descendenz-Theorie keine Antwort. Er äussert nur gelegentlich seine Vermuthung. „dass die Thiere von höchstens vier oder fünf, und die Pflanzen von eben so vielen oder noch weniger Stamm-Arten herrühren“. Da aber auch diese wenigen Hauptformen noch Spuren von verwandtschaftlicher Verkettung zeigen, und da selbst Pflanzen- und Thierreich durch vermittelnde Uebergangs-Formen verbunden sind, so gelangt er weiterhin zu der Annahme, „dass wahrscheinlich alle organischen Wesen, die jemals auf dieser Erde gelebt, von irgend einer Urform abstammen“.

Ich habe 1866 in der systematischen Einleitung zu meiner allgemeinen Entwicklungs-Geschichte (im zweiten Bande der generellen Morphologie) eine Anzahl von hypothetischen Stammtafeln für die grösseren Organismen-Gruppen aufgestellt, und damit thatsächlich den ersten Versuch gemacht, die Stammbäume der Organismen in der Weise, wie es die Entwicklungs-Theorie erfordert, wirklich zu construiren. Dabei war ich mir der ausserordentlichen Schwierigkeiten dieser wichtigen Aufgabe vollkommen bewusst. Indem ich trotz aller abschreckenden Hindernisse dieselbe dennoch in Angriff nahm, beanspruchte ich weiter Nichts, als den ersten Versuch gemacht und zu weiteren und besseren Versuchen angeregt zu haben. Die meisten Zoologen und Botaniker sind von diesem Anfang wenig befriedigt gewesen, und am wenigsten natürlich in dem engen Specialgebiete, in welchem ein Jeder besonders arbeitet. Allein wenn irgendwo, so ist gewiss hier das Tadeln viel leichter als das Bessermachen.

In den 23 Jahren, welche seit dem Erscheinen der „Generellen Morphologie“ verflossen sind, ist sehr Viel geschehen, um den dort entworfenen Grundriss der Phylogenie auszuführen. Zwar erhoben sich anfänglich viele Stimmen, welche nicht nur jene ersten Entwürfe für ganz verfehlt, sondern die phylogenetische Forschung und die damit verknüpfte Construction hypothetischer Stammbäume überhaupt für unwissenschaftlich, ja sogar für unmöglich erklärten. Du Bois-Reymond suchte sie lächerlich zu machen, indem er sie mit den philologischen Forschungen über die Stammbäume der homerischen Helden verglich. Aber die Freude unserer Gegner über diese und ähnliche, namentlich von Physiologen ausgehende Angriffe war nur von kurzer Dauer; denn bald regte sich überall in erfreulichster Weise der phylogenetische Forschungstrieb. Jeder denkende Morphologe, der eine grössere oder kleinere Gruppe des Thierreichs systematisch bearbeitete, wurde durch die Erkenntniss ihrer Form-Verwandtschaft von selbst zu der Frage nach ihrer Stamm-Verwandtschaft hingeführt; und in vielen Fällen ergaben sich die Grundzüge derselben mit so viel Klarheit, dass man sich eine vollkommene Vorstellung von der Entstehung und stufenweisen Entwicklung dieser Thier-Gruppe machen konnte; so z. B. bei den Hufthieren, Haifischen, Krebsthieren, Ammoniten, Seeigeln, Seelilien u. s. w. Ich selbst habe in meinen Monographien der Radiolarien, Kalkschwämme, Medusen und Siphonophoren zu zeigen versucht, wie weit es möglich ist, den Stammbaum einer formenreichen Thier-Gruppe auf Grund der bekannten Urkunden zu ermitteln. Gleich allen anderen wissenschaftlichen Hypothesen, welche zur Erklärung der Thatsachen dienen, werden auch meine genealogischen Hypothesen so lange auf Berücksichtigung Anspruch machen dürfen, bis sie durch bessere ersetzt werden.

Hoffentlich wird dieser Ersatz recht bald geschehen, und ich wünschte Nichts mehr, als dass mein erster Versuch recht viele Naturforscher anregen möchte, wenigstens auf dem engen, ihnen genau bekannten Specialgebiete des Thier- oder Pflanzenreichs die genaueren Stammbäume für einzelne Gruppen aufzustellen. Durch zahlreiche derartige Versuche wird unsere genealogische Erkennt-

niss im Laufe der Zeit langsam fortschreiten, und mehr und mehr der Vollendung näher kommen, obwohl mit Bestimmtheit vorauszusehen ist, dass ein vollendeter Stammbaum niemals wird erreicht werden. Es fehlen uns und werden uns immer fehlen die unerlässlichen paläontologischen Grundlagen. Die ältesten Urkunden werden uns ewig verschlossen bleiben aus den früher bereits angeführten Ursachen. Die ältesten, durch Urzeugung entstandenen Organismen, die Stamm-Eltern aller folgenden, müssen wir uns nothwendig als Moneren denken, als einfache weiche structurlose Plasma-Klumpchen, ohne jede bestimmte Form, ohne irgend welche harte und geformte Theile. Diese und ihre nächsten Abkömmlinge waren daher der Erhaltung im versteinerten Zustande durchaus nicht fähig. Ebenso fehlt uns aber aus den im letzten Vortrage ausführlich erörterten Gründen der bei weitem grösste Theil von den zahllosen paläontologischen Documenten, die zur sicheren Durchführung der Stammes-Geschichte oder Phylogenie und zur wahren Erkenntniss der organischen Stammbäume eigentlich erforderlich wären. Wenn wir daher das Wagniss ihrer hypothetischen Construction dennoch unternehmen, so sind wir vor Allem auf die Unterstützung der beiden anderen Urkunden-Reihen hingewiesen, welche das paläontologische Archiv in wesentlichster Weise ergänzen, der vergleichenden Anatomie und Keimes-Geschichte.

Wenn wir nun diese höchst werthvollen Urkunden gehörig denkend und vergleichend zu Rathe ziehen, und vom allgemeinsten Standpunkt der Zellen-Theorie einen umfassenden Blick auf die Gesammtheit der Lebens-Formen werfen, so begegnen wir zunächst einer höchst wichtigen Thatsache: Die niedersten und einfachsten Lebens-Formen, die sogenannten Ur-Pflanzen und Ur-Thiere, bestehen zeitlebens nur aus einer einfachen Zelle; sie sind permanent einzellig. Hingegen sind die meisten Organismen, insbesondere alle höheren Thiere und Pflanzen vielzellig, aus einer Vielzahl von eng verbundenen Zellen zusammengesetzt; sie nehmen ihren Ursprung aus einem Ei und dieses Ei ist bei den Thieren ebenso wie bei den Pflanzen eine einzige ganz einfache Zelle; ein Klumpchen einer Eiweiss-Verbindung, in welchem ein anderer

eiweissartiger Körper, der Zellkern, eingeschlossen ist. Diese kernhaltige Zelle wächst und vergrössert sich. Durch Theilung bildet sich ein Zellen-Häufchen, und aus diesem entstehen durch Arbeitstheilung in der früher beschriebenen Weise die vielfach verschiedenen Formen, welche die ausgebildeten Thier- und Pflanzen-Arten uns vor Augen führen. (Vergl. S. 298.) Dieser unendlich wichtige Vorgang, welchen wir alltäglich bei der embryologischen Entwicklung jedes thierischen und pflanzlichen Individuums mit unseren Augen Schritt für Schritt unmittelbar verfolgen können, und welchen wir in der Regel durchaus nicht mit der verdienten Ehrfucht betrachten, belehrt uns sicherer und vollständiger, als alle Versteinerungen es thun könnten, über die ursprüngliche paläontologische Entwicklung aller mehrzelligen Organismen, aller höheren Thiere und Pflanzen. Denn da die Ontogenie oder die Keimes-Geschichte jedes einzelnen Individuums nur ein kurzer Auszug seiner Phylogenie oder Stammes-Geschichte ist, eine Recapitulation der paläontologischen Entwicklung seiner Vorfahrenkette, so können wir daraus zunächst mit voller Sicherheit den eben so einfachen als bedeutenden Schluss ziehen, dass alle mehrzelligen Thiere und Pflanzen ursprünglich von einzelligen Organismen abstammen.

Die uralten primordialen Vorfahren des Menschen so gut wie aller anderen Thiere und aller aus vielen Zellen zusammengesetzten Pflanzen waren einfache, isolirt lebende Zellen. Dieses unschätzbare Geheimniss des organischen Stammbaumes wird uns durch die Ei-Zelle der Thiere und Pflanzen mit untrüglicher Sicherheit verrathen. Wenn die Gegner der Descendenz-Theorie uns entgegenhalten, es sei wunderbar und unbegreiflich, dass ein äusserst complicirter vielzelliger Organismus aus einem einfachen einzelligen Organismus im Laufe der Zeit hervorgegangen sei, so entgegenen wir einfach, dass wir dieses ungläubliche Wunder jeden Augenblick nachweisen und mit unseren Augen verfolgen können. Denn die Embryologie der Thiere und Pflanzen führt uns in kürzester Zeit denselben Vorgang greifbar vor Augen, welcher im Laufe ungeheurer Zeiträume bei der Entstehung des ganzen Stammes ursprünglich stattgefunden hat.

Auf Grund der keimesgeschichtlichen Urkunden können wir also mit voller Sicherheit behaupten, dass alle mehrzelligen Organismen eben so gut wie alle einzelligen ursprünglich von einfachen Zellen abstammen; hieran würde sich sehr natürlich der Schluss reihen, dass die älteste Wurzel des Thier- und Pflanzenreichs gemeinsam ist, eine einfachste Zelle. Denn die verschiedenen uralten „Urzellen“, aus denen sich die wenigen verschiedenen Hauptgruppen, die „Stämme“ oder Phylen des Thier- und Pflanzenreichs entwickelt haben, können ihre Verschiedenheit selbst erst erworben haben, und können selbst von einer gemeinsamen „Urstamm-Zelle“ abstammen. Wo kommen aber jene wenigen „Urzellen“ oder diese eine „Urstamm-Zelle“ her? Zur Beantwortung dieser genealogischen Grundfrage müssen wir auf die früher erörterte Plastiden-Theorie und die Urzengungs-Hypothese zurückgreifen. (S. 368.)

Wie wir damals zeigten, können wir uns durch Urzengung unmittelbar nicht Zellen entstanden denken, sondern nur Moneren, Urwesen der denkbar einfachsten Art, gleich den noch jetzt lebenden Protamoeben, Protomyxen u. s. w. Nur solche structurlose Plasma-Körperchen, deren ganzer eiweissartiger Leib so gleichartig in sich wie ein anorganischer Krystall ist, und dennoch die beiden organischen Grundfunctionen der Ernährung und Fortpflanzung vollzieht, konnten unmittelbar im Beginn der laurentischen Zeit aus anorganischer Materie durch Autogonie entstehen. Während einige Moneren auf der ursprünglichen einfachen Bildungsstufe verharreten, bildeten sich andere allmählich zu Zellen um, indem der innere Kern des Plasma-Leibes sich von dem äusseren Zellschleim sonderte. Andererseits bildete sich durch Differenzirung der äussersten Zellschleimschicht sowohl um einfache (kernlose) Cytoden, als um nackte (aber kernhaltige) Zellen eine äussere Hülle (Membran oder Schale). Durch diese beiden Sonderungsvorgänge in dem einfachen Urschleim des Moneren-Leibes, durch die Bildung eines Kerns im Innern, einer Hülle an der äusseren Oberfläche des Plasma-Körpers, entstanden aus den ursprünglichen einfachsten Cytoden, den Moneren, jene vier verschiedenen Arten von Plastiden oder Individuen erster Ordnung,

aus denen weiterhin alle übrigen Organismen durch Differenzirung und Zusammensetzung sich entwickeln konnten. (S. 368). Jedenfalls sind die Moneren die Urquellen alles Lebens.

Hier wird sich Ihnen nun zunächst die Frage aufdrängen: Stammen alle organischen Cytoden und Zellen, und mithin auch jene Urzellen, welche wir vorher als die Stamm-Eltern der wenigen grossen Haupt-Gruppen des Thier- und Pflanzenreichs betrachtet haben, von einer einzigen ursprünglichen Moneren-Form ab, oder giebt es mehrere verschiedene organische Stämme, deren jeder von einer eigenthümlichen selbstständig durch Urzeugung entstandenen Moneren-Art abzuleiten ist. Mit anderen Worten: Ist die ganze organische Welt gemeinsamen Ursprungs, oder verdankt sie mehrfachen Urzeugungs-Acten ihre Entstehung? Diese genealogische Grundfrage scheint auf den ersten Blick ein ausserordentliches Gewicht zu haben. Indessen werden Sie bei näherer Betrachtung bald sehen, dass sie dasselbe nicht besitzt, vielmehr im Grunde von untergeordneter Bedeutung und polyphyletisch zu beantworten ist.

Hier müssen wir nun zunächst den Begriff des organischen Stammes feststellen. Wir verstehen unter Stamm oder Phylum die Gesamtheit aller derjenigen Organismen, deren Abstammung von einer gemeinsamen Stamm-Form aus anatomischen und entwicklungsgeschichtlichen Gründen nicht zweifelhaft sein kann, oder doch wenigstens in hohem Maasse wahrscheinlich ist. Unsere Stämme oder Phylen fallen also wesentlich dem Begriffe nach mit jenen wenigen „grossen Classen“ oder „Haupt-Classen“ zusammen, von denen auch Darwin glaubt, dass eine jede nur blutsverwandte Organismen enthält, und von denen er sowohl im Thierreich als im Pflanzenreich nur sehr wenige, in jedem Reiche etwa vier bis fünf annimmt. Im Thierreich würden diese Stämme im Wesentlichen mit jenen vier bis acht Haupt-abtheilungen zusammenfallen, welche die Zoologen seit Baer und Cuvier als „Haupt-Formen, General-Pläne, Zweige oder Kreise“ des Thierreichs unterscheiden. (Vergl. S. 48.) Baer und Cuvier unterschieden deren nur vier, nämlich 1. die Wirbelthiere (*Vertebrata*); 2. die Gliederthiere (*Articulata*); 3. die Weich-

thiere (*Mollusca*) und 4. die Strahlthiere (*Radiata*). Gegenwärtig unterscheidet man gewöhnlich acht, indem man die drei ersten Haupt-Classen oder Kreise beibehält, die vierte aber (Strahlthiere) in fünf Zweige auflöst; diese sind die Mantelthiere (*Tunicata*), Sternthiere (*Echinoderma*), Wurmthiere (*Helminthes*), Pflanzenthiere (*Zoophyta*) und Urthiere (*Protozoa*). Innerhalb jedes dieser acht Stämme zeigen alle dazu gehörigen Thiere trotz grosser Mannichfaltigkeit der äusseren Form dennoch im inneren Bau so zahlreiche und wichtige gemeinsame Grundzüge, dass wir ihre Stamm-Verwandtschaft vorläufig mit grosser Wahrscheinlichkeit annehmen können.

Dasselbe gilt auch von den sechs grossen Haupt-Classen, welche die neuere Botanik im Pflanzenreiche unterscheidet, nämlich 1. die Blumenpflanzen (*Phanerogamae*); 2. die Farne (*Filicinae*); 3. die Mose (*Muscinae*); 4. die Flechten (*Lichenes*); 5. die Pilze (*Fungi*) und 6. die Tange (*Algae*). Die letzten drei Gruppen zeigen selbst wiederum unter sich so nahe Beziehungen, dass man sie als Thalluspflanzen (*Thallophyta*) den drei ersten Haupt-Classen gegenüber stellen, und somit die Zahl der Phylen oder Haupt-Gruppen des Pflanzenreichs auf vier beschränken könnte. Auch Mose und Farne könnte man als Prothalluspflanzen (*Prothallota*) zusammenfassen und dadurch die Zahl der Pflanzenstämme auf drei erniedrigen: Blumenpflanzen, Prothalluspflanzen und Thalluspflanzen. Wir wollen aber dieser Eintheilung gleich die ausdrückliche Bemerkung hinzufügen, dass die morphologischen und phylogenetischen Beziehungen der sechs Stämme des Pflanzenreichs ganz andere sind, als diejenigen der acht Stämme des Thierreichs.

Gewichtige Thatsachen der vergleichenden Anatomie und Entwicklungs-Geschichte legen sowohl im Thierreich als im Pflanzenreich die Vermuthung nahe, dass auch diese wenigen Haupt-Classen oder Stämme unter sich wiederum stammverwandt sind. Wir werden nachher sehen, in wie verschiedener Weise dieser phylogenetische Zusammenhang der Stämme im Thierreich einerseits, im Pflanzenreiche andererseits zu denken ist. Man könnte selbst noch einen Schritt weiter gehen und mit Darwin annehmen, dass

die beiden Stammbäume des Thier- und Pflanzenreichs an ihrer tiefsten Wurzel zusammenhängen; dann würden entweder die niedersten und ältesten Thiere und Pflanzen von einem einzigen gemeinsamen Urwesen, oder die ersteren von den letzteren abstammen. Natürlich könnte nach unserer Ansicht dieser gemeinsame Urganismus nur ein einfachstes durch Urzeugung entstandenes Moner sein.

Vorsichtiger werden wir vorläufig jedenfalls verfahren, wenn wir diesen letzten Schritt noch vermeiden, und wahre Stamm-Verwandtschaft nur innerhalb jedes Stammes oder Phylum annehmen, wo sie durch die Thatsachen der vergleichenden Anatomie, Ontogenie und Paläontologie ziemlich sicher gestellt wird. Aber schon jetzt können wir bei dieser Gelegenheit darauf hinweisen, dass zwei verschiedene Grund-Formen der genealogischen Hypothesen möglich sind, und dass alle verschiedenen Untersuchungen der Descendenz-Theorie über den Ursprung der organischen Formen-Gruppen sich künftig entweder mehr in der einen oder mehr in der andern von diesen beiden Richtungen bewegen werden. Die einheitliche (einstämmige oder monophyletische) Abstammungs-Hypothese wird bestrebt sein, den ersten Ursprung sowohl aller einzelnen Organismen-Gruppen als auch der Gesamtheit derselben auf eine einzige gemeinsame, durch Urzeugung entstandene Moneren-Art zurückzuführen. Die vielheitliche (vielstämmige oder polyphyletische) Descendenz-Hypothese dagegen wird annehmen, dass mehrere verschiedene Moneren-Arten durch Urzeugung entstanden sind, und dass diese mehreren verschiedenen Haupt-Classen (Stämmen oder Phylen) den Ursprung gegeben haben. Im Grunde ist der scheinbar sehr bedeutende Gegensatz zwischen diesen beiden Hypothesen nur von geringer Wichtigkeit. Denn beide, sowohl die einheitliche oder monophyletische, als die vielheitliche oder polyphyletische Descendenz-Hypothese, müssen nothwendig auf Moneren als auf die älteste Wurzel des einen oder der vielen organischen Stämme zurückgehen. Da aber der ganze Körper aller Moneren nur aus einer einfachen, structurlosen und formlosen Plasson-Masse, einer eiweissartigen Kohlenstoff-Verbindung besteht, so können die Un-

terschiede der verschiedenen Moneren nur chemischer Natur sein und nur in einer verschiedenen molekularen Zusammensetzung jener schleimartigen Plasma-Verbindung bestehen. Diese feinen und verwickelten Mischungs-Verschiedenheiten der unendlich mannichfaltig zusammengesetzten Eiweiss-Verbindungen sind aber vorläufig für die rohen und groben Erkenntnissmittel des Menschen gar nicht erkennbar, und daher auch für unsere vorliegende Aufgabe zunächst von weiter keinem Interesse.

Die Frage von dem einheitlichen oder vielheitlichen Ursprung wird sich auch innerhalb jedes einzelnen Stammes immer wiederholen, wo es sich um den Ursprung einer kleineren oder grösseren Gruppe handelt. Im Pflanzenreiche z. B. werden die einen Botaniker mehr geneigt sein, die sämmtlichen Blumen-Pflanzen von einer einzigen Farn-Form abzuleiten, während die andern die Vorstellung vorziehen werden, dass mehrere verschiedene Phanerogamen-Gruppen aus mehreren verschiedenen Farn-Gruppen hervorgegangen sind. Ebenso werden im Thierreiche die einen Zoologen mehr zu Gunsten der Annahme sein, dass sämmtliche placentale Säugethiere von einer einzigen Beutelhier-Form abstammen, die andern dagegen mehr zu Gunsten der entgegengesetzten Annahme, dass mehrere verschiedene Gruppen von Placental-Thieren aus mehreren verschiedenen Beutelhier-Gruppen hervorgegangen sind. Was das Menschen-Geschlecht selbst betrifft, so werden die Einen den Ursprung desselben aus einer einzigen Affen-Form vorziehen, während die Andern sich mehr zu der Vorstellung neigen werden, dass mehrere verschiedene Menschen-Arten unabhängig von einander aus mehreren verschiedenen Affen-Arten entstanden sind. Ohne uns hier schon bestimmt für die eine oder die andere Auffassung auszusprechen, wollen wir dennoch die Bemerkung nicht unterdrücken, dass im Allgemeinen für die höchsten und höheren Formen-Gruppen die einstämmigen oder monophyletischen Descendenz-Hypothesen mehr innere Wahrscheinlichkeit besitzen, dagegen für die niederen und niedersten Abtheilungen die vielstämmigen oder polyphyletischen Abstammungs-Hypothesen. Das gilt sowohl für das Thierreich wie für das Pflanzenreich.

Der früher erörterte chorologische Satz von dem einfachen „Schöpfungs-Mittelpunkte“ oder der einzigen Urheimath der meisten Species führt zu der Annahme, dass auch die Stamm-Form einer jeden grösseren und kleineren natürlichen Gruppe nur einmal im Laufe der Zeit und nur an einem Orte der Erde entstanden ist. Für alle einigermassen differenzirten und höher entwickelten Classen und Classen-Gruppen des Thier- und Pflanzenreichs darf man diese einfache Stammeswurzel, diesen monophyletischen Ursprung als gesichert annehmen (vergl. S. 313). Für die einfachen Organismen niedersten Ranges gilt dies aber nicht. Vielmehr wird wahrscheinlich die entwickelte Descendenz-Theorie der Zukunft den polyphyletischen Ursprung für viele niedere und unvollkommene Gruppen der beiden organischen Reiche nachweisen (vergl. meinen Aufsatz über „Einstämmigen und vielstämmigen Ursprung“ im „Kosmos“ Bd. IV, 1879). Auf der anderen Seite sprechen wieder manche Thatsachen für einen ursprünglichen Zusammenhang der ältesten Stamm-Wurzeln. Man kann daher vorläufig immerhin (— als heuristische Hypothese! —) für das Thierreich einerseits, für das Pflanzenreich andererseits eine einstämmige oder monophyletische Descendenz annehmen.

Um diese schwierigen Fragen der Stammes-Geschichte richtig zu beurtheilen, und um sich ihrer Lösung mit Sicherheit nähern zu können, muss man vor Allem ein wichtiges Verhältniss im Auge behalten, nämlich den bedeutungsvollen Unterschied in der Entwicklung der einzelligen und der vielzelligen Organismen. Dieser Unterschied ist bisher viel zu wenig gewürdigt worden, obwohl er die grösste Wichtigkeit, sowohl in morphologischer als physiologischer Beziehung besitzt. Denn der bleibend einzellige Organismus verhält sich zum höher entwickelten vielzelligen ganz ähnlich, wie die einzelne menschliche Person zum Staate. Nur durch die innige Verbindung vieler Zellen zu einem Ganzen, durch ihre Arbeitstheilung und Formspaltung, wird jene höhere Entfaltung der Lebensthätigkeiten und Formbildungen möglich, welche wir bei den vielzelligen Thieren und Pflanzen bewundern. Bei den einzelligen Lebensformen vermissen wir dieselbe; sie bleiben stets auf einer viel niederen Stufe stehen.

Aus diesen und anderen Gründen habe ich schon früher vorgeschlagen, die ganze organische Körperwelt zunächst in zwei Haupt-Gruppen einzutheilen: Protisten und Histonen. Die Protisten oder Einzelligen behalten entweder zeitlebens ihre volle Selbstständigkeit als einfache Zellen bei (*Eremobia*), oder sie bilden durch Gesellung nur lockere Zellhorden (*Coenobia*), aber niemals wirkliche Gewebe. Die Histonen oder Vielzelligen hingegen sind nur im Beginn ihrer Existenz einzellig; bald entstehen durch wiederholte Theilung der Stamm-Zelle organisirte Zell-Verbände und aus diesen Gewebe (*Hista*); die einfachste Form des Gewebes ist bei den Pflanzen der Thallus, bei den Thieren die Keimhaut oder das Blastoderma.

Aus den Thatsachen der vergleichenden Keimesgeschichte dürfen wir mit voller Sicherheit den Schluss ziehen, dass alle Histonen ursprünglich von Protisten abstammen; alle vielzelligen Thiere sowohl, wie alle vielzelligen Pflanzen müssen natürlich ursprünglich aus einzelligen Vorfahren entstanden sein; denn noch heute entwickelt sich thatsächlich jeder einzelne vielzellige Organismus aus einer einzelligen Keimform (*Cytula*, S. 297). Diese „Stamm-Zelle“ ist nach dem biogenetischen Grundgesetze die erbliche Wiederholung der „Urzelle“, der ursprünglichen historischen Ahnenform oder des einzelligen Vorfahren. Daraus folgt aber keineswegs, dass alle uns bekannten Protisten zu den Vorfahren der Histonen gehören; im Gegentheil! Nur ein sehr kleiner Bruchtheil der ersteren darf in den Stammbaum der letzteren einbezogen werden. Die überwiegende Mehrzahl aller Protisten gehört selbstständigen Stämmen an, welche weder zum Pflanzenreiche noch zum Thierreiche in directer phylogenetischer Beziehung stehen.

Durch die ausgedehnten mikroskopischen Untersuchungen des letzten halben Jahrhunderts sind wir mit einer wunderbaren Welt des sogenannten „unsichtbaren Lebens“ bekannt geworden. Das verbesserte Mikroskop hat uns viele Tausende von Arten kleinster Lebewesen kennen gelehrt, welche dem unbewaffneten Auge verborgen waren, und welche trotzdem durch die Mannichfaltigkeit ihrer zierlichen Gestalten, wie ihrer einfachen Lebens-Erscheinun-

gen unser höchstes Interesse erregen. Die erste umfassende Darstellung derselben gab 1838 der berühmte Berliner Mikrologe Gottfried Ehrenberg in seinem grossen Werke: „Die Infusions-Thierchen als vollkommene Organismen“. Dieses Werk enthält die Beschreibung und Abbildung zahlreicher mikroskopischer Organismen aus den verschiedensten Classen, von ganz ungleicher Organisation. Ehrenberg war durch seine Untersuchungen zu der irrthümlichen Ueberzeugung gelangt, dass ihr Körper allgemein eine sehr vollkommene Zusammensetzung aus verschiedenen Organen besitze, ähnlich dem der höheren Thiere; er gründete auf diesen Irrthum „das ihm eigene Princip überall gleich vollendeter Organisation“. In der That besteht diese aber nicht; und die Mehrzahl seiner sogenannten „Infusions-Thierchen“ sind einzellige Protisten.

In demselben Jahre, 1838, in welchem Ehrenberg sein grosses Infusorien-Werk veröffentlichte, begründete Schwann seine Zellen-Theorie, deren eifrigster Gegner der erstere bis zu seinem Tode (1876) geblieben ist. Als grösster Fortschritt ergab sich aus der Zellen-Theorie zunächst die Erkenntniss, dass alle verschiedenen Gewebe des Thier- und Pflanzen-Körpers aus einem und demselben Form-Elemente zusammengesetzt seien, aus der einfachen Zelle. Sowohl die Stengel und Blätter, die Blüthen und Früchte der Pflanzen, als die Nerven und Muskeln, die Decken- und Binde-Gewebe der Thiere, sind Anhäufungen von Milliarden mikroskopischer Zellen; ihre verschiedene Beschaffenheit beruht lediglich auf der verschiedenen Anordnung und Zusammensetzung, Arbeitstheilung und Formspaltung der constituirenden Zellen. In den einfacheren Geweben der Pflanzen bewahren diese Zellen, als Bausteine der Gewebe, eine grössere Selbstständigkeit und werden gewöhnlich von einer festen Haut oder Membran umhüllt; diese fehlt dagegen den meisten Zellen der thierischen Gewebe, welche eine höhere Ausbildung erreichen.

Zahlreiche mikroskopische Lebensformen, welche Ehrenberg als hoch organisirte Infusions-Thierchen beschrieben hatte, wurden schon bald darauf als einfache, selbstständig lebende Zellen erkannt; und 1848 wurde dieser Nachweis von Siebold sogar für die Wimperthierchen (*Ciliata*) und Wurzelfüssler (*Rhizopoda*)

geführt, welche man allgemein für hoch organisirte Thiere gehalten hatte; er gründete für sie die besondere Hauptklasse der einzelligen Ur-Thiere (*Protozoa*). Indessen dauerte es immerhin noch ziemlich lange, ehe diese bedeutungsvolle Erkenntniss sich allgemeine Anerkennung erwarb. Erst nachdem unsere Kenntniss vom Zellenleben sich weiter ausgebildet hatte, und nachdem ich (1872) die echten vielzelligen Thiere als Metazoen den einzelligen Protozoen gegenüber gestellt hatte, wurde die Grundverschiedenheit beider Reiche allgemein anerkannt.

Je mehr wir nun aber durch ausgedehnte Untersuchungen von der Natur der einzelligen Organismen kennen lernten, und je weiter der grosse von ihnen gebildete Formenkreis sich ausdehnte, desto stärker wurden die Zweifel, ob denn wirklich alle diese sogenannten „Ur-Thiere“ als echte Thiere zu betrachten seien? Viele von ihnen schienen eher einfachste Pflanzen zu sein, und manche Gruppen waren so unmittelbar durch Uebergangsformen mit echten vielzelligen Pflanzen (Algen) verknüpft, dass man sie als einzellige Pflanzen betrachten konnte. Niemand aber vermochte eine scharfe Grenze zwischen diesen „Ur-Pflanzen“ (*Protophyta*) und jenen „Ur-Thieren“ (*Protozoa*) zu finden. Und doch musste eine solche Grenze gefunden und abgesteckt werden, wenn überhaupt eine Grenze zwischen Thierreich und Pflanzenreich, sowie eine klare Begriffsbestimmung dieser beiden grossen Reiche der organischen Welt erhalten werden sollte.

Durch vielfache Versuche, diese schwierigen und wichtigen Fragen zu lösen, entstanden vor dreissig Jahren — kurz vor und nach dem Erscheinen von Darwin's Hauptwerk (1859) — eine grosse Anzahl von interessanten Abhandlungen. In diesen bemühten sich Zoologen und Botaniker, Anatomen und Physiologen, Embryologen und Systematiker, irgend eine bestimmte Grenze zwischen Thierreich und Pflanzenreich festzustellen. So leicht und sicher diese Grenzbestimmung bei Vergleichung der höheren Thiere und Pflanzen erscheint, so schwierig, ja unmöglich gestaltet sie sich bei den niederen und unvollkommenen Organismen. Alle Merkmale im Körperbau und den Lebenserscheinungen, welche die höheren und vollkommenen Thiere

und Pflanzen in so auffallenden Gegensatz stellen, erscheinen vermischt oder gemischt bei vielen niederen und einfachen Lebensformen. Insbesondere zeigen viele einzellige Organismen entweder einen so indifferenten Charakter, oder eine solche Mischung von animalen und vegetalen Eigenschaften, dass es rein willkürlich erscheint, ob man sie zum Thierreich oder zum Pflanzenreich stellen will.

Gestützt auf diese Erwägungen, sowie auf die anerkannte Erfolglosigkeit jener Grenzbemühungen, versuchte ich 1866 in meiner „Generellen Morphologie“ die Lösung der Frage auf einem anderen Wege. Das zweite Buch jenes Werkes enthält ausführliche „allgemeine Untersuchungen über die Natur und erste Entstehung der Organismen, ihr Verhältniss zu den Anorganen, und ihre Eintheilung in Thiere und Pflanzen“ (Band I, S. 111—238). Ich schlug dort vor, ein besonderes „Reich der Protisten“ für alle jene niederen Lebensformen zu gründen, welche weder als echte Thiere noch als echte Pflanzen gelten können. Als wesentlichen Charakter dieses Protisten-Reiches stellte ich in den Vordergrund: „die allgemeine bleibende Selbstständigkeit der Plastiden, oder der Individuen erster Ordnung (Zellen oder Cytoden), sowie den damit verknüpften Mangel der Gewebe. Der ganze entwickelte Organismus der Protisten bildet gewöhnlich nur eine einzige Plastide, eine Monobie (bald eine kernlose Cytode, bald eine kernhaltige Zelle); seltener entstehen durch wiederholte Theilung der Zelle und lockere Verbindung der Theilproducte sogenannte Zellhorden oder Coenobien (auch Zellcolonien oder Plastidenstöckchen genannt). Aber niemals entwickeln sich aus denselben die festen Zell-Verbände, welche wir Gewebe nennen, und welche den vielzelligen Organismus der echten Thiere und Pflanzen aufbauen.

Die formenreichen Classen, welche das Protistenreich zusammensetzen, habe ich später in verschiedenen Schriften eingehender geschildert, und zum Theil in etwas veränderter Anordnung und Begrenzung aufgeführt, so namentlich in meinen Studien über Moneren, Infusorien und Radiolarien, sowie in meiner Gastraea-Theorie (1873). Eine kleinere Abhandlung über „Das Protisten-

reich“, erschien 1878 im „Kosmos“ und enthält „eine populäre Uebersicht über das Formen-Gebiet der niedersten Lebewesen“. Indessen kann das kurze, jener Abhandlung angehängte System der Protisten, — gleich ähnlichen späteren Versuchen anderer Naturforscher — nur als ein vorläufiger Versuch zur systematischen Lösung jener schwierigen Fragen gelten; und dasselbe gilt von der verbesserten Form dieses Systems, welche ich hier sogleich folgen lassen werde. Es werden noch viele andere Versuche, von verschiedenen Gesichtspunkten aus, gemacht werden müssen, ehe wir befriedigende Klarheit über die systematische Anordnung der Protisten-Classen und die ihr zu Grunde liegende phylogenetische Verwandtschaft erlangen werden.

Jedenfalls ist durch die bisherigen Versuche schon sehr viel erreicht worden, so namentlich die wichtige Ueberzeugung, dass grosse und formenreiche Protisten-Classen (so z. B. die Diatomeen, Mycetozoen, Rhizopoden, Ciliaten) selbstständige Entwicklungsreihen einzelliger Lebensformen darstellen, ganz unabhängig von den echten, vielzelligen Thieren und Pflanzen. Wenn man früher die Bacterien und Mycetozoen mit Pilzen, die Siphoneen mit Moosen, die Thalamarien mit Mollusken, die Radiolarien mit Echinodermen, die Ciliaten mit Würmern verglich, und wenn man nahe Verwandtschafts-Beziehungen zwischen diesen gänzlich verschiedenen Classen aufzufinden sich bemühte, so sind jetzt dagegen solche falsche Vergleiche nicht mehr möglich.

Die überraschenden Entdeckungen der letzten Decennien, vor allen die grossartigen Ergebnisse der Challenger-Expedition, haben uns ausserdem in mehreren selbstständigen Protisten-Classen einen Reichthum an merkwürdigen neuen Lebensformen offenbart, von dem man früher keine Ahnung hatte. Die Abgründe des Oceans, insbesondere die ausgedehnten Tiefsee-Becken zwischen 6000 und 9000 Meter, galten noch vor dreissig Jahren für leblose Einöden, von keinem lebendigen Wesen bewohnt. Die vierjährigen Tiefsee-Forschungen der englischen Challenger-Expedition, geleitet von Sir Wyville Thomson und Dr. John Murray (1873—1876), haben das Gegentheil gelehrt. Jene Abgründe sind bevölkert von vielen Tausend Arten wunderbarer Protisten, welche durch die

unglaubliche Zierlichkeit und Mannichfaltigkeit ihrer einzelligen Körperbildung alles bisher Bekannte übertreffen; sie öffnen uns eine neue Welt der Forschung und Erkenntniss, und erweitern unsere biologischen Anschauungen in früher ungeahnter Weise. Das grosse Werk über die Challenger-Reise, von der englischen Regierung mit beispielloser Freigebigkeit ausgestattet und veröffentlicht, enthält jetzt schon über dreissig grosse Folio-Bände, mit vielen tausend Tafeln. Mehrere Hunderte derselben stellen nur einzellige neue Lebensformen des Protistenreichs dar.

Als Beispiel für die überraschende, dadurch gewonnene Erweiterung unseres morphologischen Gesichtskreises führe ich hier die Radiolarien an, die zierlichste und formenreichste von allen Protisten-Classen. Taf. XV und XVI zeigen ein paar Dutzend verschiedene Formen derselben. Die ersten beiden Arten dieser kieselschaligen See-Rhizopoden wurden 1834 von Meyen beschrieben. Später (1847) entdeckte Ehrenberg gegen dreihundert fossile Arten derselben in dem Gestein der Antillen-Insel Barbados; er kannte aber bloss ihre zierlichen gitterartig durchbrochenen Kieselschalen, während ihre Organisation ihm unbekannt blieb. Diese wurde erst 1858 von dem grossen Berliner Biologen Johannes Müller in seinem letzten Werke beschrieben; er unterschied 50, lebend von ihm im Mittelmeer beobachtete Arten und vertheilte diese auf 20 Gattungen. Ich selbst setzte unmittelbar nach seinem Tode die Untersuchungen meines unvergesslichen Meisters in Messina fort, und gab 1862 in meiner Monographie der Radiolarien die Beschreibung und Abbildung von 144 neuen Arten. Mit anderen neuen Formen derselben machte uns sodann 1879 Richard Hertwig bekannt, welcher auch zuerst überzeugend nachwies, dass ihr ganzer Organismus, trotz seiner wunderbaren Zusammensetzung, eine einzige Zelle bilde. Die Tiefsee-Lothungen des „Challenger“ ergaben sodann, dass ausgedehnte Gebiete des tiefen Ocean-Bodens mit „Radiolarien-Schlamm“ bedeckt sind, einem feinen kreideähnlichen Pulver, welches fast allein aus Milliarden solcher zierlichen Kieselschalen besteht; viele Tausende davon gehen auf ein Gramm. In der systematischen Beschreibung dieser „Challenger-Radiolarien“, welche ich 1887 gab

(drei Bände, mit 140 Tafeln), unterschied ich 4 Legionen, 20 Ordnungen, 85 Familien, 739 Gattungen, und 4318 Arten. (Vergl. meine „Allgemeine Naturgeschichte der Radiolarien“, Berlin 1887.)

Aehnlich wie das System der Radiolarien, ist auch das System der Diatomeen und der Thalamarien (oder Foraminiferen) durch die grossartigen Entdeckungen der Challenger-Expedition in erstaunlichem Maasse gewachsen. Viele werthvolle Beiträge dazu sind ausserdem durch den emsigen Bienenfleiss zahlreicher jüngerer Naturforscher geliefert worden. Nicht minder werthvoll aber als diese quantitative Erweiterung unserer Protisten-Kenntnisse, ist die qualitative Vertiefung des allgemeinen Verständnisses, welche wir denselben verdanken. Unsere Anschauungen von der ersten Entwicklung des organischen Lebens, von der Bedeutung der einzelligen Organisation, von den Beziehungen der Protisten zu den Histonen u. s. w. sind dadurch in vielfacher Richtung geklärt und befestigt worden. Einerseits ist die Wahrscheinlichkeit vom polyphyletischen Ursprung des Protisten-Reiches, von einer unabhängigen Entwicklung zahlreicher einzelner Stämme von einzelligen Organismen, immer einleuchtender geworden; andererseits ist für zahlreiche Arten einer einzigen Protisten-Classen der monophyletische Ursprung, die Ableitung von einer einzigen gemeinsamen Stamm-Form, mit grosser Wahrscheinlichkeit dargethan worden. So habe ich z. B. gezeigt, dass alle 4318 Radiolarien-Arten nur Modificationen von 4 ursprünglichen Typen darstellen, und dass auch diese 4 Urformen sich phylogenetisch durch Divergenz von einer einfachen kugeligen Zelle ableiten lassen (Actissa, Taf. XVI, Fig. 1). Vergl. Taf. XV und XVI, S. 448.

Auch die Zellen-Theorie ist durch diese neueren Protisten-Forschungen mächtig gefördert worden. Die Entdeckung der Moneren hat uns die Hypothese der Urzeugung annehmbar gemacht, und gelehrt, dass die ursprünglichste Lebensform die Cytode ist, nicht die Zelle: die kernhaltige Zelle hat sich erst secundär aus der kernlosen Cytode entwickelt. Die winzigen Bacterien, ebenfalls zu den Moneren zu rechnen, haben uns gezeigt, dass die kleinsten und unscheinbarsten Lebens-Formen die grösste und eingreifendste Rolle im Kampf um's Dasein spielen; Hundert-

tausende von Menschenleben erliegen alljährlich den Angriffen der Bacillen der Tuberculose, der Cholera, des Typhus, verschiedener Infections-Fieber u. s. w. Die Syncytien, oder die riesengrossen vielkernigen Zellen, führen uns die erstaunliche Höhe der Organisation vor Augen, welche die einzelne Zelle für sich erreichen kann; die Siphonocoon-Zelle wird ähnlich einer Blumenpflanze, mit Wurzel, Stengel und Blättern (Fig. 17); die Polythalamien-Zelle wird ähnlich einem Weichthier, mit vielkammeriger kalkiger Nautilus-Schale. Die Zellhorden oder Coenobien der socialen Protisten (Volvocinen, Catallaeten u. s. w.) belehren uns darüber, wie der vielzellige Organismus ursprünglich aus dem einzelligen entstanden ist; sie bilden den Uebergang zu den Histonen mit ihren Geweben. Mit Rücksicht auf diese wichtigen Fortschritte der Plastiden-Theorie lassen sich jetzt folgende fünf Entwicklungsstufen des organischen Lebens klar unterscheiden: 1. Die Cytode. 2. Die Zelle. 3. Das Syncytium. 4. Das Coenobium. 5. Das Histon. (Vergl. S. 422.)

Für die phylogenetische Classification der ganzen organischen Welt ergibt sich aus den vorhergegangenen Betrachtungen ein verschiedenes System, je nachdem man den physiologischen oder den morphologischen Standpunkt als entscheidend betrachtet. Wenn man die physiologischen Gegensätze im Stoffwechsel als entscheidend ansieht, so kann man die althergebrachte Eintheilung in Pflanzenreich und Thierreich beibehalten (S. 421). Wenn man hingegen die morphologischen Unterschiede im Körperbau als wichtiger hervorhebt, so muss man in erster Linie die Einzelligen den Vielzelligen gegenüberstellen; die einfachen Protisten und die zusammengesetzten Histonen erscheinen dann als die beiden Haupt-Reiche der organischen Welt (S. 420). In jedem dieser Haupt-Reiche kann man dann wieder zwei Reiche unterscheiden, eines mit Phytoplasma und pflanzlichem Stoffwechsel, das andere mit Zooplasma und thierischem Stoffwechsel. Dabei darf man aber nicht vergessen, dass die grosse Mehrzahl der einzelligen Organismen zu selbstständigen Entwicklungsreihen gehören, zu Phylen eines neutralen Protisten-Reiches.

System der organischen Welt auf morphologischer Basis.

Eintheilung der Organismen in Protisten (Zelllinge) und Histonen (Webinge) auf Grund ihres Körperbaues und ihrer Zellbildung.

Erstes organisches Reich: Einzellige: Protista.		Zweites organisches Reich: Vielzellige: Histones.	
Organismen, welche meistens zeit- lebens einzellig bleiben (<i>Mönobia</i>), seltener durch wiederholte Theilung lockere Zellhorden bilden (<i>Coenobia</i>); aber niemals echte Gewebe. Fort- pflanzung meistens ungeschlecht- lich (<i>Monogonie</i>).		Organismen, welche nur im Be- ginne der Existenz einzellig, später vielzellig sind, und stets durch feste Verbindung der associirten Zellen Gewebe bilden (<i>Histobia</i>). Fort- pflanzung meistens geschlechtlich (<i>Amphigonie</i>).	
Unterreiche der Protisten:		Unterreiche der Histonen:	
A. Urpflanzen. Protophyta.	B. Urthiere. Protozoa.	C. Gewebpflanzen. Metaphyta.	D. Gewebthiere. Metazoa.
A. Character: Einzellige Orga- nismen mit vege- talem Stoffwechsel (Reduction und Synthese) — vergl. S. 421, I.	B. Character: Einzellige Orga- nismen mit ani- malem Stoffwech- sel (Oxydation und Analyse) — vergl. S. 421, II.	C. Character: Vielzellige Or- ganismen mit ve- getalem Stoffwech- sel (Reduction und Synthese) — vergl. S. 421, I.	D. Character: Vielzellige Or- ganismen mit ani- malem Stoffwechsel (Oxydation und Analyse) — vergl. S. 421, II.
Hauptgruppen:	Hauptgruppen:	Hauptgruppen:	I. Hauptgruppe:
I. Phytarcha. Kernlose Pla- stiden (Cytoden).	I. Zoarcha. Cytoden. (Kern- lose Plastiden.)	I. Thallophyta mit Thallus (Thallus-Pflanzen).	Coelenteria. Gewebethiere ohne Leibeshöhle (stets ohne After).
II. Diatomea. Einzellige Pflan- zen mit zweiklap- piger Kieselschale.	II. Cytarcha. Einfachste ein- zellige Thiere, ohne Flimmer - Bewe- gung (<i>Lobosa</i>).	II. Mesophyta (Prothallota) mit Prothallium (Mittel-Pflanzen).	II. Hauptgruppe: Coelomaria. Gewebethiere mit Leibeshöhle (mei- stens mit After).
III. Cosmaria. Einzellige Pflan- zen mit zweispal- tiger Cellulose- Hülle.	III. Infusoria. Einzellige Thiere mit Flimmer - Be- wegung.	III. Anthophyta (Phanerogamae) mit Blumen (Blumen-Pflanzen).	II. A. Pseudo- coelia mit Spalt - Leibeshö- hle (ohne Coelom- taschen).
IV. Palmellaria. Einzellige Pflan- zen mit Schwärm- sporen.	IV. Rhizopoda. Einzellige Thiere mit Wurzelfüss- chen (Pseudopo- dien).		II. B. Entero- coelia mit wahrer Leibeshö- hle, aus zwei Coelomtaschen ent- standen.
V. Siphonea. Einzellige Pflan- zen mit Pseudo- Cormus.			

System der organischen Welt auf physiologischer Basis.

Eintheilung der Organismen in Pflanzen und Thiere, auf Grund ihrer Lebensthätigkeiten, insbesondere ihres Stoffwechsels.

Erstes organisches Reich: Pflanzen: <i>Plantae</i> .	Zweites organisches Reich: Thiere: <i>Animalia</i> .																																																																												
<p>Reductions-Organismen (mit chemisch-synthetischer Function) verwandeln die lebendige Kraft des Sonnenlichts in die chemische Spannkraft organischer Verbindungen, insbesondere Eiweisskörper (Plasson). Ausscheidung von Sauerstoff, Aufnahme von Kohlensäure und Ammoniak.</p>	<p>Oxydations-Organismen (mit chemisch-analytischer Function) verwandeln die Spannkräfte organischer Verbindungen in die lebendige Kraft der Wärme und der Bewegung (Muskel- und Nerven-Thätigkeit). Aufnahme von Sauerstoff, Ausscheidung von Kohlensäure und Ammoniak.</p>																																																																												
<p>Unterreiche der Pflanzen:</p>	<p>Unterreiche der Thiere:</p>																																																																												
<table border="0"> <tr> <td data-bbox="60 657 259 725"> <p>A. Urpflanzen. Protophyta.</p> </td> <td data-bbox="259 657 466 725"> <p>C. Gewebpflanzen. Metaphyta.</p> </td> </tr> <tr> <td data-bbox="60 725 259 777"> <p>A. Character: (Vergl. S. 420, A).</p> </td> <td data-bbox="259 725 466 777"> <p>C. Character: (Vergl. S. 420, C).</p> </td> </tr> <tr> <td data-bbox="60 777 259 811"> <p>Hauptgruppen:</p> </td> <td data-bbox="259 777 466 811"> <p>Hauptgruppen:</p> </td> </tr> <tr> <td data-bbox="60 811 259 862"> <p>I. Phytarcha.</p> </td> <td data-bbox="259 811 466 862"> <p>I. Thallophyta.</p> </td> </tr> <tr> <td data-bbox="60 862 259 896"> <p>1. Probiontes.</p> </td> <td data-bbox="259 862 466 896"> <p>(Thallus-Pflanzen)</p> </td> </tr> <tr> <td data-bbox="60 896 259 930"> <p>2. Chromaceae.</p> </td> <td data-bbox="259 896 466 930"> <p>1. Algae.</p> </td> </tr> <tr> <td data-bbox="60 930 259 965"> <p>II. Diatomea.</p> </td> <td data-bbox="259 930 466 965"> <p>2. Fungi.</p> </td> </tr> <tr> <td data-bbox="60 965 259 999"> <p>3. Coccochromia.</p> </td> <td data-bbox="259 965 466 999"> <p>II. Mesophyta.</p> </td> </tr> <tr> <td data-bbox="60 999 259 1033"> <p>4. Placochromia.</p> </td> <td data-bbox="259 999 466 1033"> <p>(Mittel-Pflanzen)</p> </td> </tr> <tr> <td data-bbox="60 1033 259 1067"> <p>III. Cosmaria.</p> </td> <td data-bbox="259 1033 466 1067"> <p>(Prothallota.)</p> </td> </tr> <tr> <td data-bbox="60 1067 259 1101"> <p>5. Closterieae.</p> </td> <td data-bbox="259 1067 466 1101"> <p>3. Muscinae.</p> </td> </tr> <tr> <td data-bbox="60 1101 259 1135"> <p>6. Desmidiaceae.</p> </td> <td data-bbox="259 1101 466 1135"> <p>4. Filicinae.</p> </td> </tr> <tr> <td data-bbox="60 1135 259 1169"> <p>IV. Palmellaria.</p> </td> <td data-bbox="259 1135 466 1169"> <p>III. Anthophyta.</p> </td> </tr> <tr> <td data-bbox="60 1169 259 1204"> <p>7. Protococceae.</p> </td> <td data-bbox="259 1169 466 1204"> <p>(Blumen-Pflanzen)</p> </td> </tr> <tr> <td data-bbox="60 1204 259 1238"> <p>8. Xanthelleae.</p> </td> <td data-bbox="259 1204 466 1238"> <p>(Phanerogamae.)</p> </td> </tr> <tr> <td data-bbox="60 1238 259 1272"> <p>V. Siphonea.</p> </td> <td data-bbox="259 1238 466 1272"> <p>5. Gymnospermae.</p> </td> </tr> <tr> <td data-bbox="60 1272 259 1306"> <p>9. Botrydieae.</p> </td> <td data-bbox="259 1272 466 1306"> <p>6. Angiospermae.</p> </td> </tr> <tr> <td data-bbox="60 1306 259 1340"> <p>10. Caulerpeae.</p> </td> <td data-bbox="259 1306 466 1340"> <p>6A. Monocotylae.</p> </td> </tr> <tr> <td></td> <td data-bbox="259 1340 466 1374"> <p>6B. Dicotylae.</p> </td> </tr> </table>	<p>A. Urpflanzen. Protophyta.</p>	<p>C. Gewebpflanzen. Metaphyta.</p>	<p>A. Character: (Vergl. S. 420, A).</p>	<p>C. Character: (Vergl. S. 420, C).</p>	<p>Hauptgruppen:</p>	<p>Hauptgruppen:</p>	<p>I. Phytarcha.</p>	<p>I. Thallophyta.</p>	<p>1. Probiontes.</p>	<p>(Thallus-Pflanzen)</p>	<p>2. Chromaceae.</p>	<p>1. Algae.</p>	<p>II. Diatomea.</p>	<p>2. Fungi.</p>	<p>3. Coccochromia.</p>	<p>II. Mesophyta.</p>	<p>4. Placochromia.</p>	<p>(Mittel-Pflanzen)</p>	<p>III. Cosmaria.</p>	<p>(Prothallota.)</p>	<p>5. Closterieae.</p>	<p>3. Muscinae.</p>	<p>6. Desmidiaceae.</p>	<p>4. Filicinae.</p>	<p>IV. Palmellaria.</p>	<p>III. Anthophyta.</p>	<p>7. Protococceae.</p>	<p>(Blumen-Pflanzen)</p>	<p>8. Xanthelleae.</p>	<p>(Phanerogamae.)</p>	<p>V. Siphonea.</p>	<p>5. Gymnospermae.</p>	<p>9. Botrydieae.</p>	<p>6. Angiospermae.</p>	<p>10. Caulerpeae.</p>	<p>6A. Monocotylae.</p>		<p>6B. Dicotylae.</p>	<table border="0"> <tr> <td data-bbox="466 657 673 725"> <p>B. Urthiere. Protozoa.</p> </td> <td data-bbox="673 657 880 725"> <p>D. Gewebthiere. Metazoa.</p> </td> </tr> <tr> <td data-bbox="466 725 673 777"> <p>B. Character: (Vergl. S. 420, B).</p> </td> <td data-bbox="673 725 880 777"> <p>D. Character: (Vergl. S. 420, D).</p> </td> </tr> <tr> <td data-bbox="466 777 673 811"> <p>Hauptgruppen:</p> </td> <td data-bbox="673 777 880 811"> <p>Hauptgruppen:</p> </td> </tr> <tr> <td data-bbox="466 811 673 862"> <p>I. Zoarcha.</p> </td> <td data-bbox="673 811 880 862"> <p>I. Coelenteria.</p> </td> </tr> <tr> <td data-bbox="466 862 673 896"> <p>1. Zoomonera.</p> </td> <td data-bbox="673 862 880 896"> <p>(Niederthiere.)</p> </td> </tr> <tr> <td data-bbox="466 896 673 930"> <p>2. Bacteria.</p> </td> <td data-bbox="673 896 880 930"> <p>1. Gastraeades.</p> </td> </tr> <tr> <td data-bbox="466 930 673 965"> <p>II. Cytarcha.</p> </td> <td data-bbox="673 930 880 965"> <p>2. Spongiae.</p> </td> </tr> <tr> <td data-bbox="466 965 673 999"> <p>3. Lobosa.</p> </td> <td data-bbox="673 965 880 999"> <p>3. Cnidaria.</p> </td> </tr> <tr> <td data-bbox="466 999 673 1033"> <p>4. Gregarinae.</p> </td> <td data-bbox="673 999 880 1033"> <p>4. Platodes.</p> </td> </tr> <tr> <td data-bbox="466 1033 673 1067"> <p>III. Infusoria.</p> </td> <td data-bbox="673 1033 880 1067"> <p>II. Coelomaria.</p> </td> </tr> <tr> <td data-bbox="466 1067 673 1101"> <p>5. Flagellata.</p> </td> <td data-bbox="673 1067 880 1101"> <p>(Oberthiere.)</p> </td> </tr> <tr> <td data-bbox="466 1101 673 1135"> <p>6. Catallacta.</p> </td> <td data-bbox="673 1101 880 1135"> <p>5. Helminthes.</p> </td> </tr> <tr> <td data-bbox="466 1135 673 1169"> <p>7. Ciliata.</p> </td> <td data-bbox="673 1135 880 1169"> <p>6. Mollusca.</p> </td> </tr> <tr> <td data-bbox="466 1169 673 1204"> <p>8. Acinetae.</p> </td> <td data-bbox="673 1169 880 1204"> <p>7. Echinoderma.</p> </td> </tr> <tr> <td data-bbox="466 1204 673 1238"> <p>IV. Rhizopoda.</p> </td> <td data-bbox="673 1204 880 1238"> <p>8. Articulata.</p> </td> </tr> <tr> <td data-bbox="466 1238 673 1272"> <p>9. Mycetozoa.</p> </td> <td data-bbox="673 1238 880 1272"> <p>9. Tunicata.</p> </td> </tr> <tr> <td data-bbox="466 1272 673 1306"> <p>10. Heliozoa.</p> </td> <td data-bbox="673 1272 880 1306"> <p>10. Vertebrata.</p> </td> </tr> <tr> <td data-bbox="466 1306 673 1340"> <p>11. Thalamaria.</p> </td> <td></td> </tr> <tr> <td data-bbox="466 1340 673 1374"> <p>12. Radiolaria.</p> </td> <td></td> </tr> </table>	<p>B. Urthiere. Protozoa.</p>	<p>D. Gewebthiere. Metazoa.</p>	<p>B. Character: (Vergl. S. 420, B).</p>	<p>D. Character: (Vergl. S. 420, D).</p>	<p>Hauptgruppen:</p>	<p>Hauptgruppen:</p>	<p>I. Zoarcha.</p>	<p>I. Coelenteria.</p>	<p>1. Zoomonera.</p>	<p>(Niederthiere.)</p>	<p>2. Bacteria.</p>	<p>1. Gastraeades.</p>	<p>II. Cytarcha.</p>	<p>2. Spongiae.</p>	<p>3. Lobosa.</p>	<p>3. Cnidaria.</p>	<p>4. Gregarinae.</p>	<p>4. Platodes.</p>	<p>III. Infusoria.</p>	<p>II. Coelomaria.</p>	<p>5. Flagellata.</p>	<p>(Oberthiere.)</p>	<p>6. Catallacta.</p>	<p>5. Helminthes.</p>	<p>7. Ciliata.</p>	<p>6. Mollusca.</p>	<p>8. Acinetae.</p>	<p>7. Echinoderma.</p>	<p>IV. Rhizopoda.</p>	<p>8. Articulata.</p>	<p>9. Mycetozoa.</p>	<p>9. Tunicata.</p>	<p>10. Heliozoa.</p>	<p>10. Vertebrata.</p>	<p>11. Thalamaria.</p>		<p>12. Radiolaria.</p>	
<p>A. Urpflanzen. Protophyta.</p>	<p>C. Gewebpflanzen. Metaphyta.</p>																																																																												
<p>A. Character: (Vergl. S. 420, A).</p>	<p>C. Character: (Vergl. S. 420, C).</p>																																																																												
<p>Hauptgruppen:</p>	<p>Hauptgruppen:</p>																																																																												
<p>I. Phytarcha.</p>	<p>I. Thallophyta.</p>																																																																												
<p>1. Probiontes.</p>	<p>(Thallus-Pflanzen)</p>																																																																												
<p>2. Chromaceae.</p>	<p>1. Algae.</p>																																																																												
<p>II. Diatomea.</p>	<p>2. Fungi.</p>																																																																												
<p>3. Coccochromia.</p>	<p>II. Mesophyta.</p>																																																																												
<p>4. Placochromia.</p>	<p>(Mittel-Pflanzen)</p>																																																																												
<p>III. Cosmaria.</p>	<p>(Prothallota.)</p>																																																																												
<p>5. Closterieae.</p>	<p>3. Muscinae.</p>																																																																												
<p>6. Desmidiaceae.</p>	<p>4. Filicinae.</p>																																																																												
<p>IV. Palmellaria.</p>	<p>III. Anthophyta.</p>																																																																												
<p>7. Protococceae.</p>	<p>(Blumen-Pflanzen)</p>																																																																												
<p>8. Xanthelleae.</p>	<p>(Phanerogamae.)</p>																																																																												
<p>V. Siphonea.</p>	<p>5. Gymnospermae.</p>																																																																												
<p>9. Botrydieae.</p>	<p>6. Angiospermae.</p>																																																																												
<p>10. Caulerpeae.</p>	<p>6A. Monocotylae.</p>																																																																												
	<p>6B. Dicotylae.</p>																																																																												
<p>B. Urthiere. Protozoa.</p>	<p>D. Gewebthiere. Metazoa.</p>																																																																												
<p>B. Character: (Vergl. S. 420, B).</p>	<p>D. Character: (Vergl. S. 420, D).</p>																																																																												
<p>Hauptgruppen:</p>	<p>Hauptgruppen:</p>																																																																												
<p>I. Zoarcha.</p>	<p>I. Coelenteria.</p>																																																																												
<p>1. Zoomonera.</p>	<p>(Niederthiere.)</p>																																																																												
<p>2. Bacteria.</p>	<p>1. Gastraeades.</p>																																																																												
<p>II. Cytarcha.</p>	<p>2. Spongiae.</p>																																																																												
<p>3. Lobosa.</p>	<p>3. Cnidaria.</p>																																																																												
<p>4. Gregarinae.</p>	<p>4. Platodes.</p>																																																																												
<p>III. Infusoria.</p>	<p>II. Coelomaria.</p>																																																																												
<p>5. Flagellata.</p>	<p>(Oberthiere.)</p>																																																																												
<p>6. Catallacta.</p>	<p>5. Helminthes.</p>																																																																												
<p>7. Ciliata.</p>	<p>6. Mollusca.</p>																																																																												
<p>8. Acinetae.</p>	<p>7. Echinoderma.</p>																																																																												
<p>IV. Rhizopoda.</p>	<p>8. Articulata.</p>																																																																												
<p>9. Mycetozoa.</p>	<p>9. Tunicata.</p>																																																																												
<p>10. Heliozoa.</p>	<p>10. Vertebrata.</p>																																																																												
<p>11. Thalamaria.</p>																																																																													
<p>12. Radiolaria.</p>																																																																													

N. B. Ueber die besondere Organisation der einzelnen Protozoen-Gruppen und die historische Entwicklung unserer Kenntniss derselben ist die neueste umfassende Darstellung derselben von Bütschli, in Bronn's „Classen und Ordnungen des Thierreichs“, zu vergleichen.

Tabellarische Uebersicht

über die fünf ersten Stufen des organischen Lebens, mit Rücksicht auf die analoge Entwicklung der Zelle im Pflanzenreich und Thierreich.

Lebens-Stufe:	Form-Character:	Vegetale Gruppe:	Animale Gruppe:
I. Erste Stufe des organischen Lebens: Cytoda. Kernlose Plastiden.	Moneren. Der ganze entwickelte Körper besteht aus einer einfachen Cytode (einer kernlosen Plastide).	Phytomoneren. Probiotanten. (Die ersten Lebens-Anfänge, oder Probioten.) Chromaceen. (Chroococcaceen und Nostochineen).	Zoomoneren. Lobomoneren. Rhizomoneren. Bacterien. (Sphaerobacterien und Rhabdobacterien.)
II. Zweite Stufe des organischen Lebens: Monocyta. Einzeln lebende einkernige Zellen. (Monobia.)	Monocyten. Der ganze entwickelte Körper besteht aus einer einzigen kernhaltigen Zelle. (Einzellige Organismen im strengsten Sinne.)	Einzellige Pflanzen. Solitäre Formen der Diatomeen, Cosmarieen (Closterien) und Palmelleen.	Einzellige Thiere. Monocystiden. Monacineten. Solitäre Formen der Rhizopoden und Infusorien (Viele Flagellaten, die meisten Ciliaten.)
III. Dritte Stufe des organischen Lebens: Syncytia. Einzeln lebende vielkernige Zellen. (Plasmodia.)	Syncytien. Der ganze Körper besteht aus einer einzigen colossalen Zelle, welche in ihrem voluminösen Körper zahlreiche Kerne einschliesst.	Vegetale Syncytien. Siphonöen (Coe-loblasten). Botrydieae. Codiaceae. Caulerpäceae.	Animale Syncytien. Mycetozoen (Myxomyceten). Actinosphaerium. Vielkernige Polythalamien.
IV. Vierte Stufe des organischen Lebens: Coenobia. Zellhorden, oder einfache Gemeinden von einzelligen Organismen.	Coenobien. Der ganze Körper besteht aus einer lockeren Gesellschaft von einzelligen Wesen, bildet aber noch keine festen Gewebe.	Vegetale Coenobien. Sociale Formen der Diatomeen, Cosmarieen (Desmidiaceen) und Palmelleen.	Animale Coenobien. Polycystiden, und Sociale Ciliaten (Carchesien). Synacineten. Die meisten Flagellaten. Catallacten. Polycyttarien.
V. Fünfte Stufe des organischen Lebens: Histones. Zell-Gewebe bildende Organismen.	Histonen. Der ganze Körper besteht aus einem oder mehreren Geweben, aus einem geformten Verbands vieler Zellen,	Metaphyten. Gewebe-Pflanzen. I. Thallophyta. (Thallus-Pflanzen) II. Cormophyta. (Stockpflanzen)	Metazoen. Gewebe-Thiere. I. Coelenteria (ohne Leibeshöhle). II. Coelomaria (mit Leibeshöhle).

Achtzehnter Vortrag.

Stammes-Geschichte des Protisten-Reiches.

Anfangs-Fragen. Grundsätze für die Phylogenie des Protisten-Reiches. Die ältesten Wurzeln des Stammbaumes: Moneren. Phytomoneren als Lebens-Anfänge. Probioten. Vielfach wiederholte Urzeugung von Proben. Zoo-moneren (Raub-Moneren). Bacterien (sogenannte Spaltpilze). Chromaceen (Chroococceen und Nostochinen). Phytarehen und Zoarchen. Hauptgruppen von einzelligen Organismen. Diatomeen. Cosmarien. Palmellarien. Volvocinen. Xanthelleen. Calcoocyten. Siphoneen. Amöbinen (Lobosen). Gregarinen. Geißelschwärmer (Flagellaten). Flimmerkugeln (Catallacten). Infusorien. Die Zellseele der Ciliaten. Acineten. Wurzelfüßer (Rhizopoden). Pilzthiere (Mycetozoa). Sonnenthierchen (Heliozoa). Kammerlinge (Thalamaria). Strahlige (Radiolaria). Sedimente der Tiefsee.

Meine Herren! Das alte Sprichwort: „Aller Anfang ist schwer“! gilt auch von der Wissenschaft, und ganz besonders von einer so jugendlichen Wissenschaft, wie unsere Stammes-Geschichte oder Phylogenie ist. Die gewaltigen Fortschritte derselben in den letzten zwanzig Jahren, herbeigeführt durch die vereinten eifrigen Forschungen zahlreicher ausgezeichnete Morphologen, haben uns in erfreulichster Weise über den Ursprung und die Entwicklung vieler Thier- und Pflanzen-Gruppen aufgeklärt; aber sie haben nur wenig dazu beigetragen, uns sichere Vorstellungen über den Ursprung der ältesten Stamm-Gruppen zu verschaffen, und über die Bildung jener einfachsten Urwesen, von denen wir alle Uebrigen ableiten müssen. Der Anfang des organischen Lebens auf unserer Erde, der Anfang der ältesten Urwesen oder Protisten, der Anfang ihrer Umbildung zu höheren Lebens-Formen, der Anfang der charakteristischen Organisation in diesen

höheren Gruppen — diese und ähnliche Anfangs-Fragen sind in der That sehr schwierig zu beantworten, und sie gelten selbst heute noch vielen Naturforschern als unlösbare Räthsel.

Nun glaube ich aber durch unsere früheren Betrachtungen, und besonders durch die Untersuchungen der letzten Vorträge, Sie hinreichend davon überzeugt zu haben, dass die muthlose Verzichtleistung auf Lösung dieser Räthsel nicht gerechtfertigt ist. Schwierig und dunkel sind jene Ursprungs-Fragen allerdings; aber die erstaunlichen Fortschritte der biologischen Forschung in den letzten beiden Decennien, die grossartigen Entdeckungen der vergleichenden Anatomie und Physiologie, Ontogenie und Paläontologie, vor Allem aber die tiefere Erkenntniss des Zellen-Lebens und der Protisten-Organisation, haben uns viele neue und mächtige Hülfsmittel zu ihrer Beantwortung an die Hand gegeben. In manchen grossen und formenreichen Protisten-Gruppen wie z. B. den Radiolarien und Thalamarien, den Diatomeen und Cosmarieen, lassen sich bereits die Stamm-Verwandtschaften der verschiedenen Formen-Gruppen befriedigend erkennen, und viele derselben auf gemeinsame einfache Stamm-Formen zurückzuführen. Aber auch über die Bedeutung und Entstehung dieser Stamm-Formen, über den Anfang ihrer historischen Entwicklung, können wir uns zum Theil schon ganz befriedigende Vorstellungen bilden. Wir können mit voller Sicherheit schon jetzt gewisse leitende Grundsätze, als allgemeine Richtschnur für die Untersuchung des Protisten-Stammbaums aufstellen.

Als solche fundamentale Grundsätze für die Phylogenie des Protisten-Reiches dürfen wir schon heute folgende an die Spitze stellen: 1. Die grosse Mehrzahl der Protisten besitzen in entwickeltem Zustande eine Organisation, welche unter den Begriff einer einzigen Zelle fällt. 2. Wenn diese Organisation auch oft verhältnissmässig verwickelt ist, und den einfachen Zellen-Character zu überschreiten scheint, so lässt sie sich dennoch auf eigenthümliche Umbildungen einer einfachen Zelle zurückführen. 3. Diese einfache Urzelle stellt wesentlich nur ein lebendiges Plasma-Klümpehen dar, mit zwei verschiedenen, wenn auch nahe verwandten, Bestandtheilen, dem inneren Zellkern (*Caryoplasma*)

und dem äusseren Zelleib (*Cytoplasma*). 4. Die allgemeinen Lebensthätigkeiten vertheilen sich auf diese beiden activen Ur-Bestandtheile der Zelle in der Weise, dass der innere Zellkern die Function der Fortpflanzung und Vererbung, der äussere Zelleib die Arbeit der Ernährung und Anpassung übernimmt. 5. Alle übrigen Form-Bestandtheile des einzelligen Protisten-Körpers, insbesondere die mannichfaltigen Skelet- und Schalen-Bildungen, sind passive Plasma-Producte, erst secundär aus der Wechselwirkung jener beiden activen Ur-Bestandtheile hervorgegangen. 6. In physiologischer Beziehung ist das Cytoplasma der Protisten entweder *Phytoplasma* (synthetisches oder Reductions-Plasma, mit vegetalem Stoffwechsel), oder *Zooplasma* (analytisches oder Oxydations-Plasma, mit animalelem Stoffwechsel, S. 421); das erstere characterisirt die Urpflanzen (*Protophyta*); das letztere die Urthiere (*Protozoa*). 7. Ursprünglich ist das *Zooplasma* aus *Phytoplasma* durch Arbeitswechsel entstanden, da nur dieses letztere im Stande ist, unmittelbar aus anorganischen Verbindungen unter dem Einflusse des Sonnenlichts zu entstehen. 8. Diejenigen Protisten, welche in entwickeltem Zustande vielzellig sind (Zellhorden oder *Cocnobia*) sind ursprünglich aus einzelligen Stamm-Formen hervorgegangen, durch wiederholte Theilung der letzteren und bleibende Vereinigung der Theil-Producte. 9. Alle einzelligen Protisten müssen ursprünglich von kernlosen Cytoden abgeleitet werden (Phytarchen und Zoarchen); die einfachsten von diesen sind die Moneren (Phytomoneren mit *Phytoplasma* und Zoomoneren mit *Zooplasma*); Zellkern und Zelleib sind die ersten Sonderungs-Producte des einfachen Plasson (oder des kernlosen Moneren-Plasma). 10. Die ältesten Moneren, welche die ursprünglichsten Stamm-Formen aller übrigen Moneren darstellen, sind durch Urzeugung (Autogonie) aus anorganischen Verbindungen entstanden. (XV. Vortrag.) 11. Die beiden Reiche der Histonen, der vielzelligen und gewebebildenden Organismen, (Thierreich und Pflanzenreich) haben sich ursprünglich aus dem Protisten-Reiche entwickelt. 12. Die grosse Mehrzahl der Protisten steht zu diesen Stamm-Formen der Histonen in keiner directen Verwandtschaft, sondern gehört zu unabhängigen, polyphyletischen Protisten-Stämmen.

In diesen zwölf Grundsätzen sind die wichtigsten Anschauungen enthalten, welche uns bei der Stammes-Geschichte des Protisten-Reiches leiten müssen; gestützt auf diese Principien, und auf unsere früheren Betrachtungen über allgemeine Phylogenie und deren Urkunden, können wir uns unmittelbar zur Betrachtung der ersteren wenden. Dabei werden wir nicht, von physiologischen Erwägungen geleitet, Urpflanzen und Urthiere getrennt aufzuführen (S. 421), sondern vielmehr, auf morphologische Vergleichen gestützt, die historische Entwicklung des Protisten-Reiches als Ganzes in's Auge fassen.

Den ersten Anfang wird die Stammes-Geschichte der Protisten, wie die der organischen Welt überhaupt, jedenfalls mit den Moneren machen müssen, jenen wunderbaren „Organismen ohne Organe“, welche wir bereits im VIII. und XVI. Vortrage betrachtet haben (vergl. oben S. 164—168). Wie wir dort schon uns überzeugten, sind diese merkwürdigen Moneren nicht nur die einfachsten von allen beobachteten Lebensformen, sondern überhaupt die denkbar einfachsten Organismen; denn ihr ganzer entwickelter Körper ist bloß ein einfaches weiches Plasson-Körnchen, ein Stückchen von lebendigem Plasma, an welchem wir weder mikroskopisch noch mikrochemisch irgend welche innere Structur, irgend welche Zusammensetzung aus verschiedenen Bestandtheilen entdecken können. Bald ist dieses lebendige Plasson-Klümppchen kugelig, bald von unbestimmter und wechselnder Form. Es ist reizbar, empfindlich und beweglich, wie jeder andere Organismus; es ernährt sich und pflanzt sich fort (durch Theilung); und dennoch fehlen besondere Organe für diese Lebensthätigkeiten.

Indem ich hier nochmals die vollkommene Einfachheit des Moneren-Körpers betone, will ich dabei zugleich daran erinnern, dass dadurch keineswegs eine sehr zusammengesetzte Molekular-Structur desselben ausgeschlossen ist, eine verwickelte Zusammensetzung aus organisirten Molekül-Gruppen und Molekülen (Plastidulen oder Micellen). Im Gegentheil dürfen wir eine solche, aus allgemeinen Gründen, theoretisch mit voller Sicherheit annehmen, allein empirisch nachweisbar, durch das

Mikroskop wahrnehmbar, ist dieselbe nicht. Ein Theil der Moneren, wie z. B. die auf Taf. I (S. 167) abgebildete *Protomyxa*, ebenso einige Formen von *Biomyxa* und *Protamoeba* (S. 431) sind von beträchtlicher Grösse, und dennoch sind wir auch mit Hülfe der stärksten Vergrösserung nicht im Stande, irgend welche bestimmten Structur-Verhältnisse in ihrem homogenen durchsichtigen Plasma-Körper wahrzunehmen. Wir dürfen also annehmen, dass derselbe aus lauter gleichartigen Plasson-Molekeln (Plastidulen oder Micellen) zusammengesetzt und dass diese durch Wasserhüllen getrennt sind. Wie alle Molekeln, sind auch diese viel zu klein, um selbst mit Hülfe unserer stärksten Mikroskope erkannt zu werden.

Mit Beziehung auf den Stoffwechsel der Moneren, und zugleich mit Rücksicht auf ihre Bedeutung als „Lebens-Anfänge“, müssen wir zwei verschiedene Classen dieser einfachsten Urwesen unterscheiden: *Phytomonera* und *Zoomonera*. Die Phytomoneren sind aus *Phytoplasma* gebildet, besitzen also die Fähigkeit, Plasson aus anorganischen Verbindungen synthetisch herzustellen, und die lebendige Kraft des Sonnenlichtes in die chemische Spannkraft organischer Verbindungen überzuführen. Die Zoomoneren hingegen bestehen aus *Zooplasma* und besitzen jene assimilirende Fähigkeit nicht; sie ernähren sich durch Aufnahme von Plasma aus anderen Organismen und verwandeln die darin enthaltenen Spannkräfte wieder in die lebendige Kraft der Wärme und der mechanischen Bewegung. Zu diesen Zoomoneren (mit animale Stoffwechsel) gehören wahrscheinlich die meisten bisher beschriebenen Moneren-Formen (S. 164—168); zu den Phytomoneren hingegen gehören die ältesten und ursprünglichsten von allen Organismen, die Probiotanten.

Probiotanten (oder Protobien) nennen wir jene einfachsten Lebensformen, welche einerseits vermöge der vollkommenen Einfachheit ihres Plasson-Körpers, andererseits vermöge ihres vegetalen Stoffwechsels, als die ältesten Urquellen alles Lebens angesehen werden müssen. Die beste Darstellung derselben hat Naegeli in seinem grossen, schon früher besprochenen Werke, „Mechanisch-physiologische Theorie der Abstammungs-Lehre“ gegeben (vergl.

oben S. 201). Er definiert sie als sehr kleine lebendige Plasma-Körnchen, welche beim Process der Urzeugung (— in dem oben S. 361 erörterten Sinne —) unmittelbar durch „Micellar-Organisation“ aus den spontan entstandenen Albuminaten oder Eiweiss-Verbindungen hervorgehen. Er unterscheidet „in der einleitenden Periode, welche zwischen der anorganischen Natur und den uns bekannten niedrigsten Organismen sich befindet, zwei Stufen. Die erste Stufe besteht in der Synthese der Eiweiss-Verbindungen, und in der Organisation derselben zu Micellen (— oder Plastidulen —): die zweite Stufe besteht in der Fortbildung der primordialen Plasma-Masse bis zu den uns bekannten einfachsten Organismen“ (a. a. S. 90). Naegeli meint, dass diese Probien oder Probioten zu klein seien, um selbst mit Hilfe unserer stärksten Mikroskope gesehen zu werden. Indessen ist nicht einzusehen, warum nicht diese Probioten durch einfaches Wachstum (gleich wachsenden Krystallen) eine viel beträchtlichere Grösse allmählich erlangen könnten. Ich vermüthe, dass die grösseren Formen bei stärkeren Vergrösserungen deutlich sichtbar sind und ohne scharfe Grenze in die verhältnissmässig schon sehr grossen Zoomoneren übergehen. Vielleicht sind zahlreiche kleinste Plasma-Körnchen, wie sie uns überall im süssen und salzigen Wasser frei begegnen, selbstständige Probioten. Wir pflegen sie für abgelöste Plasma-Körnchen von zerstörten und sich zersetzenden Thier- und Pflanzen-Leichen zu halten. Allein ein strenger Beweis dafür fehlt in der Regel. Und wer will uns beweisen, dass diese Probien nicht erst kürzlich durch Urzeugung entstanden sind?

Die Erörterungen über Urzeugung, welche Naegeli (a. a. O. S. 82—101) an seine Darstellung der Probien knüpft, gehören zu den besten und scharfsinnigsten Bemerkungen über diese hochwichtige Frage. Ich stimme ihm vollkommen bei, wenn er dieses interessante Kapitel mit folgenden Worten beginnt: „Die Entstehung des Organischen aus dem Unorganischen ist in erster Linie nicht eine Frage der Erfahrung und des Experimentes, sondern eine aus dem Gesetze der Erhaltung von Kraft und Stoff folgende Thatsache. Wenn in der materiellen Welt Alles in

ursächlichem Zusammenhange steht, wenn alle Erscheinungen auf natürlichem Wege vor sich gehen, so müssen auch die Organismen, die aus den nämlichen Stoffen sich aufbauen und schliesslich wieder in dieselben Stoffe zerfallen, aus denen die unorganische Natur besteht, in ihren Uanfängen aus unorganischen Verbindungen entspringen. Die Urzeugung leugnen heisst das Wunder verkünden.“ Ueber diese wichtige und unstreitig richtige Auffassung des Lebens-Ursprungs sollten die zahlreichen Naturforscher gründlich nachdenken, welche aus dogmatischem Vorurtheil immer noch Gegner der Urzeugung in jeglicher Form sind.

Als ich vor 23 Jahren die Urzeugung in der hier definirten Form (— der Autogonie —) als eine unentbehrliche Hypothese der allgemeinen Entwicklungs-Lehre begründete, wurde sie fast allgemein verworfen. Damals herrschte noch der berühmte Satz von Virchow: „*Omnis cellula e cellula*“ (Jede Zelle ist aus einer Zelle hervorgegangen). Er galt als Parallele zu dem altberühmten Satze von Harvey: „*Omne vivum ex ovo*“ (Alles Lebendige ist aus einem Ei entstanden). Beide Sätze haben Geltung für die grosse Mehrzahl der Organismen. Beide Sätze werden aber zu falschen Dogmen, wenn man ihnen ganz allgemeine Geltung zuschreiben will. Denn für die niedersten Lebens-Formen gelten sie nicht, und können sie nicht gelten. Eine vernünftige Erwägung aller hier in Betracht kommenden Verhältnisse führt uns zu der Ueberzeugung, dass die ältesten Zellen nicht von Zellen abstammen, sondern von kernlosen Cytoden, von Moneren; und diese Moneren, insbesondere die ältesten Probioten, können ursprünglich nur durch Urzeugung, in dem früher definirten Sinne entstanden sein.

Wie ich schon früher anführte, und wie auch Naegeli annimmt, ist es sehr wahrscheinlich, dass derartige Urzeugungs-Akte sich sehr oft wiederholt haben, nämlich jedesmal dann, wenn die dazu erforderlichen Bedingungen in der anorganischen Natur vorhanden waren. Vielleicht finden sie noch heute alltäglich statt, ohne dass wir im Stande sind, sie mit unseren ungenügenden Hilfsmitteln direct zu beobachten. Jene Bedingungen sind uns noch ganz unbekannt; und die spontane Entstehung von winzigen

Probioten, Plasson-Körnchen, die selbst bei stärkster Vergrößerung kaum sichtbar sind, dürfte selbst unter den günstigsten Verhältnissen kaum zu beweisen sein. Den heute noch lebenden Moneren gegenüber finden wir uns aber in folgende Alternative versetzt: Entweder stammen dieselben wirklich direct von den zuerst entstandenen (oder „erschaffenen“) ältesten Moneren ab, und dann müssten sie sich schon viele Millionen Jahre hindurch unverändert fortgepflanzt und in der ursprünglichen Form einfacher Plasmastücke erhalten haben. Oder die heutigen Moneren sind erst viel später im Laufe der organischen Erdgeschichte durch wiederholte Urzeugungs-Acte entstanden, und dann kann die Urzeugung eben so gut noch heute stattfinden; sie kann sich unendlich oft wiederholen. Offenbar hat die letztere Annahme viel mehr Wahrscheinlichkeit für sich als die erstere.

Wenn Sie die Hypothese der Urzeugung nicht annehmen, so müssen Sie in der That an diesem einzigen Punkte der Entwicklungs-Theorie zum Wunder einer übernatürlichen Schöpfung Ihre Zuflucht nehmen. Der Schöpfer muss dann den ersten Organismus oder die wenigen ersten Organismen, von denen alle übrigen abstammen, jedenfalls einfachste Moneren oder Ureytoden, als solche geschaffen und ihnen die Fähigkeit beigelegt haben, sich in mechanischer Weise weiter zu entwickeln. Ich überlasse es einem Jeden von Ihnen, zwischen dieser Wunder-Vorstellung und der Hypothese der Urzeugung zu wählen. Mir scheint die Vorstellung, dass der Schöpfer an diesem einzigen Punkte willkürlich in den gesetzmässigen Entwicklungsgang der Materie eingegriffen habe, der im Uebrigen ganz ohne seine Mitwirkung verläuft, ebenso unbefriedigend für das gläubige Gemüth, wie für den wissenschaftlichen Verstand zu sein. Nehmen wir dagegen für die Entstehung der ersten Organismen die Hypothese der Urzeugung an, welche aus den oben erörterten Gründen, insbesondere durch die Entdeckung der Moneren, ihre frühere Schwierigkeit verloren hat, so gelangen wir zur Herstellung eines ununterbrochenen natürlichen Zusammenhanges zwischen der Entwicklung der Erde und der von ihr geborenen Organismen; wir erkennen dann auch in dem letzten noch zweifelhaften Punkte

die Einheit der gesammten Natur und die Einheit ihrer Entwicklungs-Gesetze.

Aus den Probioten, oder den ursprünglichsten Phyto-
moneren, sind durch Aenderung des Stoffwechsels die Zoomo-
neren entstanden, oder diejenigen Moneren, welche nicht selbst
zu assimiliren oder Plasma synthetisch zu bilden im Stande sind,
sondern bereits gebildetes Plasma von anderen Organismen zu
ihrer Ernährung aufnehmen müssen. Dazu gehören wahrscheinlich
die meisten Moneren welche wir früher beschrieben haben (*Proto-
moeba*, *Protogenes*, *Protomyxa* etc). Diese animalen „Raub-Mo-

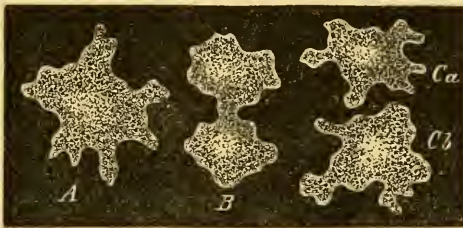


Fig. 8. *Protamoeba primitiva*, ein Moner des süßsen Wassers, stark vergrößert. *A.* Das ganze Moner mit seinen formwechselnden Fortsätzen. *B.* Dasselbe beginnt sich in zwei Hälften zu theilen. *C.* Die Trennung der beiden Hälften ist vollständig geworden und jede stellt nun ein selbstständiges Individuum dar.

neren“ fanden es bequemer, ihre Nahrung direct von ihren vegetalen Schwestern zu beziehen, als selbst sich der Mühe der Plasma-Synthese zu unterziehen. Eine solche Aenderung des Stoffwechsels musste die wichtigsten Folgen nach sich ziehen; physiologisch betrachtet, war damit die Ableitung des Thierreichs aus dem Pflanzenreiche gegeben. Sie hat an sich durchaus nichts Räthselhaftes; denn selbst zahlreiche höhere Pflanzen haben dieselbe principielle Aenderung vollzogen und ihr synthetisches Phytoplasma in analytisches Zooplasma verwandelt; alle jene Parasiten nämlich, welche ihr Plasma direct von anderen Gewächsen aufnahmen, die bekannten der grünen Blätter entbehrenden Schmarotzer-Pflanzen aus den Gruppen der Orchideen, Orobanchen, Cuscuten, Cytineen u. s. w. Sie alle stammen nachweislich

von höheren, grünblättrigen Pflanzen ab, welche einen geradezu entgegengesetzten Stoffwechsel besassen. (Vergl. oben S. 271). Dieselbe, principiell so wichtige Veränderung, welche in diesen verschiedenen Gruppen sich oft wiederholt vollzog, dieselbe fand zum ersten Male statt, als sich Zoomoneren aus Phytomoneren entwickelten.

Zu den Zoomoneren müssen wir als besondere Gruppe auch die Bakterien rechnen, jene höchst merkwürdigen kleinen Organismen, die gegenwärtig in der Medicin eine ausserordentlich wichtige Rolle spielen, als Erzeuger vieler Krankheiten, der Fäulniss, der Gährung u. s. w. Bald sind dieselben kugelig (*Sphaerobacteria*, z. B. *Micrococcus*), bald stäbchenartig (*Rhabdobacteria*, z. B. *Bacillus*). Die meisten Bakterien sind von so winziger Grösse, dass man sie erst mit Hilfe der stärksten Vergrösserung sieht, viele erst dann, wenn sie gefärbt worden sind. Ein einziges Wassertröpfchen aus einer faulen Flüssigkeit kann Milliarden derselben enthalten. Viele zeigen eine eigenthümliche zitternde Bewegung, weshalb man sie auch Zitterlinge genannt hat (*Vibriones*). Der ganze winzige Körper der Bakterien besteht aus einem homogenen Plasma-Stückchen, wie bei allen Moneren. Da ein Zellkern nicht vorhanden ist, dürfen sie nicht als Zellen bezeichnet werden; vielmehr sind sie einfache Cytoden. Ihre Vermehrung geschieht einfach durch Theilung. Viele der gefährlichsten Krankheiten (Cholera, Tuberculose, Milzbrand, Aussatz etc.) werden durch besondere Bakterien-Arten hervorgerufen: in kürzester Zeit können diese winzigen Protisten durch massenhafte Entwicklung, zum Theil durch Erzeugung eines besonderen Giftes, die Gewebe des menschlichen Körpers zerstören und den Tod herbeiführen. In vielen Lehrbüchern werden die Bakterien noch heute als einzellige Pflanzen aufgeführt, obgleich sie weder eine Zelle bilden noch pflanzlichen Stoffwechsel haben. Gewöhnlich nennt man sie Spaltpilze (*Schizomyces*), obwohl sie keinen einzigen Charakter der echten Pilze besitzen.

Mit den Bakterien vereinigen viele Botaniker die Gruppe der Chromaceen (oder Cyanophyceen) und bilden daraus die unnatürliche Classe der sogenannten Spaltalgen (*Schizophyta*). Das

Gemeinsame beider Gruppen ist die Vermehrung durch einfache Theilung und der Mangel des Zellkerns; mithin bilden auch die Chromaceen keine echten Zellen, sondern nur Cytoden. Ihr Stoffwechsel ist pflanzlich (Plasma - bildend), nicht wie bei den Bacterien thierisch (Plasma-verzehrend). Während das Zooplasma der letzteren farblos ist, erscheint das Phytoplasma der ersteren durch eigenthümliche Farbstoffe (Phycocyan) blaugrün oder spangrün gefärbt. Da eine besondere Membran die kernlosen Plastiden umschliesst, müssen wir sie als Lepocytoden bezeichnen (vergl. S. 367). Viele Chromaceen führen eigenthümliche Bewegungen aus. Bei den *Chroococcae* trennen sich die beiden Cytoden, welche bei der Fortpflanzung durch Theilung entstehen, alsbald von einander, während sie bei den *Nostochineae* sich fadenförmig an einander reihen. In beiden Gruppen der Chromaceen scheiden die Cytoden oft Gallertmassen aus, in welchen sie gesellig vereinigt bleiben (Coenobien). Sie kommen überall massenhaft im Wasser und auf feuchtem Boden vor.

Die bisher betrachteten Protisten, sowohl die Phytarchen (mit vegetalem Stoffwechsel und Phytoplasma) als die Zoarchen (mit animalelem Stoffwechsel und Zooplasma) stimmen alle in einem höchst wichtigen Merkmal überein: sie besitzen noch keinen Zellkern und dürfen daher auch nicht als „Zellen“ bezeichnet werden. Die Sonderung des Plasmion im Zellkern (*Karyoplasma*) und Zellstoff (*Protoplasma*) tritt erst auf der zweiten Stufe des Protisten-Reiches auf, bei den wirklich Einzelligen. Unter diesen können wir im Allgemeinen drei Gruppen unterscheiden, deren gegenseitige Verwandtschafts - Beziehungen sehr verwickelt sind. Eine erste Gruppe bilden die sogenannten „einzelligen Pflanzen“, mit Phytoplasma und vegetalem Stoffwechsel (Plasma - bildend oder „plasmogene“), die Diatomeen, Cosmarien, Palmelleen und Siphoneen. Zur zweiten Gruppe gehören die eigentlichen „einzelligen Thiere“, mit Zooplasma und animalelem Stoffwechsel (Plasma-verzehrend oder „plasmophage“), die meisten Infusions-Thiere (insbesondere Ciliaten und Acineten) und Rhizopoden (namentlich Thalamarien und Radiolarien). Aber bei vielen anderen Protisten ist der entscheidende Charakter des Stoffwechsels nicht

ausgesprochen, oder er ist in so sonderbarer Weise mit entgegengesetzten morphologischen Merkmalen verbunden, dass ein unerledigter Streit darüber fort dauert, ob man sie als „Urpflanzen“ oder „Urthiere“ betrachten soll. Zu dieser dritten Gruppe, den „neutralen Moneren“, gehören z. B. die Flagellaten, Lobosen, Gregarinen, Diatomeen und Mycetozoen.

Die Diatomeen (Taf. XIV, Fig. 2. 3) bilden eine ganz selbstständige, äusserst formenreiche Classe des Protisten-Reiches, ausgezeichnet durch eine eigenthümliche zweiklappige Kieselschale. Sie bevölkern in ungeheuren Massen und in einer unendlichen Mannichfaltigkeit der zierlichsten Formen das Meer und die süs sen Gewässer. Die meisten Diatomeen sind mikroskopisch kleine Zellen, welche entweder einzeln (Fig. 13) oder in grosser Menge



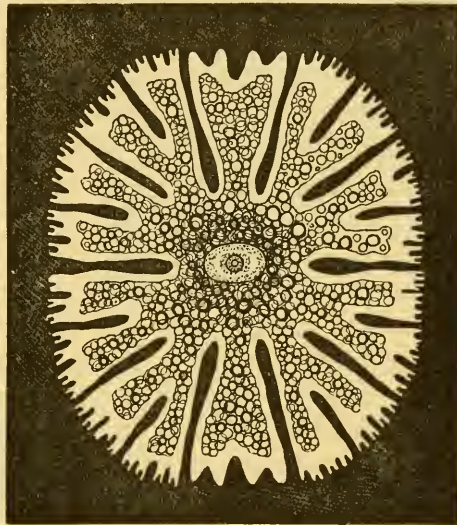
Fig. 13. *Navicula hippocampus* (stark vergrössert). In der Mitte der kieselschaligen Zelle ist der Zellkern (Nucleus) nebst seinen Kernkörperchen (Nucleolus) sichtbar.

vereinigt leben. Viele sind festgewachsen; die meisten aber bewegen sich in eigenthümlicher Weise rutschend, schwimmend oder kriechend umher. Ihr weicher Zellenleib ist durch einen charakteristischen Farbstoff bräunlich gelb gefärbt, und wird stets von einer festen und starren Kieselschale umschlossen; diese ist durch eine sehr regelmässige, meistens symmetrische Bildung und sehr feine Sculptur ausgezeichnet; sie entwickelt sich in den zierlichsten und mannichfaltigsten Formen. Die Kieselhülle besteht eigentlich aus zwei Hälften, die nur locker zusammenhängen und sich verhalten wie eine Schachtel und ihr Deckel. In der Fuge zwischen beiden, vielleicht auch in einer besonderen Längslinie der Schale, finden sich eine oder ein paar Spalten, wodurch der eingeschlossene weiche Zellenleib mit der Aussenwelt communicirt. Die Kieselshalen finden sich massenhaft versteinert vor und setzen manche Gesteine, z. B. den Böhmer Polirschiefer und das schwedische Bergmehl, vorwiegend zusammen. Die Fortpflanzung der Diatomeen erfolgt einfach durch Theilung. Dabei schieben

sich die beiden Klappen der schachtelförmigen Kieselzelle auseinander; und nachdem das Protoplasma der Theilung des Kernes in zwei gleiche Hälften gefolgt ist, sondert jede Hälfte eine neue Klappe ab, welche sich zu einer der alten Schalen-Hälften wie die Schachtel zu ihrem Deckel fügt.

Enger als die Diatomeen schliessen sich an das Pflanzenreich die ähnlichen Cosmarien an (Taf. XIV, Fig. 4—8), einzellige Protisten, welche sich ebenfalls durch die zierliche und regelmässige Gestalt ihrer zweiseitigen symmetrischen Hülle auszeichnen. Diese besteht aber nicht aus einer zweiklappigen Kiesel-

Fig. 18. *Euastrum rota*, eine einzellige Cosmarie stark vergrössert. Der ganze zierliche sternförmige Körper hat den Formwerth einer einzigen Zelle. In der Mitte derselben liegt der Kern nebst Kernkörperchen.



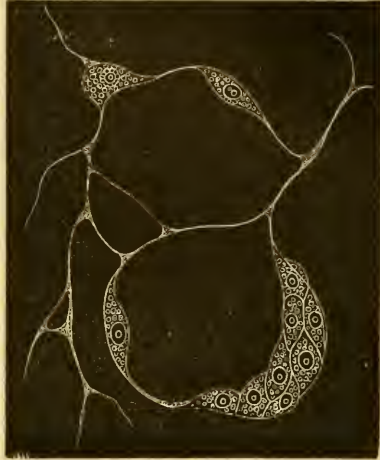
schale, sondern aus einer zweiseitigen, meistens durch einen mittleren Einschnitt in zwei Lappen getheilten Cellulose-Membran. Oft besitzt dieselbe eine sehr zierliche Sternform, oder bildet strahlenförmige Lappen; anderemale ist die Cosmarien-Zelle regelmässig dreieckig, kreuzförmig, halbmondförmig u. s. w. Die Fortpflanzung erfolgt einfach durch Theilung in der Mittel-Ebene; jede Hälfte ergänzt sich alsbald wieder durch Bildung einer neuen Hälfte. Meistens geht der Theilung (wie bei den Gregarinen) Copulation oder Verschmelzung von zwei gleichen Zellen voraus. Die grosse Mehrzahl der Cosmarien lebt isolirt, überall verbreitet im süssen Wasser (*Closterieae*), einige jedoch leben gesellig und bilden Coenobien in Form von Ketten (*Desmidiëae*); diese Ketten-Form oder Zellreihe führt hinüber zur Gruppe der Zygnameen oder Conjugaten, vielzelligen Algen mit fadenförmigen Thallus.

An die Cosmarien schliessen sich eng die Palmellarien an (*Palmellaceae*); eine grosse Gruppe von „einzelligen Algen“, welche ebenfalls zu den Stamm-Gruppen der „vielzelligen Algen“ gehört; in ähnlicher Weise wie die Cosmarien (Desmidiaceen) als Stamm-Gruppe der Zygnemeen, sind die Palmellarien als die ursprüngliche Stamm-Gruppe der Confervaceen (oder der vielzelligen grünen „Wasserfäden“) zu betrachten. Auch die Palmellarien-Zellen leben bald einzeln als Einsiedler (Eremobien), bald gesellig verbunden in gallertigen Zellhorden (Coenobien). Es gehören dahin die Protococceen und Pleurococceen; viele Botaniker stellen dazu auch die Pandorinen und Volvocinen, welche dagegen von den meisten Zoologen als Flagellaten betrachtet und zu den Infusorien gerechnet werden. In frei beweglichem Zustande schwimmen diese neutralen Protisten mittelst einer (oder mehrerer) langer schwingender Geisseln umher und gleichen dann echten „Infusions-Thierchen“ („die Pflanze im Momente der Thierwerdung“), Taf. XIV, Fig. 9, 10). Im ruhenden Zustande hingegen stellen sie kugelige oder rundliche Pflanzenzellen einfachster Art dar. Die Fortpflanzung geschieht bald durch einfache Theilung (Fig. 11—13), bald durch eine Copulation von zwei gleichartigen Zellen; indem diese ungleich werden, leiten sie die geschlechtliche Fortpflanzung ein.

Zu den Palmellarien gehören wahrscheinlich auch die Xanthelleen oder die sogenannten „gelben Zellen“, welche im Körper vieler niederen Thiere wohnen; nicht eigentlich als Schmarotzer, die ihre Nahrung aus letzteren entnehmen, sondern als Symbionten, die mit ihnen zu gegenseitigem Nutzen sich innig verbinden. Die betreffenden Wohnthiere (Würmer, Sternthiere, Pflanzenthiere aller Classen, Radiolarien, Fig. 16, S. 250) gewähren den eingeschlossenen Xanthellen (*Zooxanthella*) Schutz und Obdach: sie erhalten dafür von letzteren Plasma und Stärkemehl, welche diese unter dem Einflusse des Sonnenlichtes erzeugen. Die „gelben Zellen“ haben meistens einfache Kugelform und pflanzen sich durch Theilung fort (Taf. XV, Fig. 11—13). Entfernt man die Xanthellen aus dem Körper ihrer Wohnthiere, so scheiden sie Gallerte aus und gehen in einen Palmellen-Zustand über. Bringt man sie aber in viel Wasser, so verwandeln sie sich in Flagellaten, in einzellige „Schwärmosporen mit zwei Geisseln“.

Mit den Xanthelleen hängen vielleicht auch die Labyrinthuleen zusammen, welche an Pfählen in Seewasser leben. Sie erscheinen als spindelförmige, meistens dottergelb gefärbte Zellen, welche bald in dichten Haufen zu Klumpen vereinigt sitzen, bald in höchst eigenthümlicher Weise sich umherbewegen. Sie bilden

Fig. 14. *Labyrinthula macrocystis* (stark vergrößert). Unten eine Gruppe von zusammengehäuften Zellen, von denen sich links eine soeben abtrennt; oben zwei einzelne Zellen, welche in dem starren netzförmigen Gerüste ihrer „Fadenbahn“ umherrutschen.



dann in noch unerklärter Weise ein netzförmiges Gerüst von labyrinthisch verschlungenen Strängen, und in der starren „Fadenbahn“ dieses Gerüsts rutschen sie umher. Der Gestalt nach würde man die Zellen der Labyrinthuleen für einfachste Pflanzen, der Bewegung nach für einfachste Thiere halten.

Eine merkwürdige, noch wenig bekannte Gruppe von Protisten sind die Calcocyteen oder die „einzelligen Kalkalgen“. Die Zelle, wahrscheinlich aus Phytoplasma gebildet, nimmt hier so viel kohlensauren Kalk in sich auf, dass sie einem anorganischen Kalkkörperchen oder einer Concretion gleicht. Bald bilden dieselben einfache runde Scheibchen (Discolithen), bald Doppelscheibchen, ähnlich einem Hemdknöpfchen (Cyatholithen). Die kleinen Kugeln, welche aus vielen solchen verbundenen Scheibchen sich zusammensetzen, die Cocosphaeren, sind vielleicht Coenobien der ersteren; ebenso die zierlichen Rhabdosphaeren, Kalk-Kugeln mit Radialstacheln, die von polygonalen Tafeln der Oberfläche ausgehen (Taf. XIV, Fig. 1). Massenhaft finden sich diese kleinen Calcocyteen sowohl an der Oberfläche und auf dem Boden der tropischen Meere, als auch fossil in der Kreide. (Vergl. darüber Wyville-Thomson, *The Atlantic*, 1877, Vol. I, S. 222).

Eine ganz eigenthümliche Klasse von „Urpflanzen“ bilden die Siphoneen, deren ansehnlicher Körper in wunderbarer Weise die Formen mancher höheren Pflanzen nachahmt. Einige von diesen Siphoneen erreichen eine Grösse von mehreren Fussen und gleichen einem zierlichen Mose (*Bryopsis*) oder einem Bärlappe oder gar einer vollkommenen Blütenpflanze mit Stengel, Wurzeln und Blättern (*Caulerpa*, Fig. 17). Und dennoch besteht dieser ganze grosse und vielfach äusserlich differenzirte Körper innerlich aus einem ganz einfachen Schlauche, der nur den Formwerth einer



Fig. 17. *Caulerpa denticulata*, eine Siphonee in natürlicher Grösse. Die ganze verzweigte Urpflanze, welche aus einem kriechenden Stengel mit Wurzelfaser-Büscheln und gezähnten Laubblättern zu bestehen scheint, ist in Wirklichkeit nur eine einzige Zelle.

einigen Zelle besitzt. Zahlreiche kleine Zellkerne sind in dem Phytoplasma vertheilt, welches die Innenwand des riesigen Cellulose-Schlauches auskleidet. Einige pflanzen sich bloss ungeschlechtlich fort (*Caulerpa* etc.); andere geschlechtlich (*Vaucheria* etc.).

Diese wunderbaren Siphoneen, Vaucherien und Caulerpen zeigen uns, wie weit es die einzelne Zelle als ein einfachstes Individuum erster Ordnung durch fortgesetzte Anpassung an die Verhältnisse der Aussenwelt bringen kann. Die meisten sind Bewohner der wärmeren Meere; indessen finden sich einige Gattungen auch im süßsen Wasser (*Vaucheria*) oder sogar auf feuchter Erde (*Botrydium*).

Während die bisher betrachteten Protisten von den meisten Naturforschern als „Urpflanzen“ angesehen sind, werden die einzelligen Organismen, zu denen wir uns jetzt wenden, gewöhnlich als „Urthiere“ beschrieben, insbesondere die grossen Klassen der Infusorien und Rhizopoden. Als die einfachsten und indifferentesten Formen dieser Hauptgruppe treten uns hier zunächst die Amöbinnen oder Lappinge entgegen (*Lobosa*). Zu diesen gehören die nackten Amöben (*Gymnolobosa*) und die beschalteten Arcellen (*Thecolobosa*). Die gewöhnlichen Amöben sind der Typus der einfachen, kernhaltigen, aber noch formlosen Zelle. Ganz ähnliche, nackte, kernhaltige Zellen kommen überall im Anfange der Entwicklung sowohl bei echten Pflanzen, als bei echten Thieren vor. Die Fortpflanzungszellen z. B. von manchen Algen (Sporen und Eier) existiren längere oder kürzere Zeit im Wasser in Form von nackten, kernhaltigen Zellen, die von einfachen Amöben und von den nackten Eiern mancher Thiere (z. B. der Schwämme, Siphonophoren und Medusen) geradezu nicht zu unterscheiden sind. (Vergl. die Abbildung vom nackten Ei des Blasentangs im XIX. Vortrag.) Viele nackte einfache Zellen, gleichviel ob sie aus dem Thier- oder Pflanzenkörper kommen, sind von einer selbstständigen Amöbe nicht wesentlich verschieden. Denn die letztere ist selbst Nichts weiter als eine einfache Urzelle, ein nacktes Klümpchen von Protoplasma, welches einen Kern enthält. Die Zusammenziehungsfähigkeit oder Contractilität dieses Protoplasma aber, welche die freie Amöbe im Ausstrecken und Einziehen formwechselnder Fortsätze zeigt, ist eine allgemeine Lebenseigenschaft des organischen Plasson eben sowohl in den thierischen wie in den pflanzlichen Plastiden. Wenn eine frei bewegliche, ihre Form beständig ändernde Amöbe in den Ruhezustand übergeht, so zieht sie sich kugelig zusammen und um-

giebt sich mit einer ausgeschwitzten Membran. Dann ist sie der Form nach eben so wenig von einem thierischen Ei als von einer einfachen kugeligen Pflanzenzelle zu unterscheiden (Fig. 10A).

Nackte kernhaltige Zellen, gleich den in Fig. 10B abgebildeten, welche in beständigem Wechsel formlose fingerähnliche Fortsätze ausstrecken und wieder einziehen, und welche man deshalb als Amoeben bezeichnet, finden sich vielfach und sehr weit verbreitet im süßsen Wasser und im Meere, ja sogar auf dem Lande kriechend vor. Dieselben nehmen ihre Nahrung in gleicher Weise auf, wie es früher (S. 166) von den Protamoeben beschrieben wurde. Bisweilen kann man ihre Fortpflanzung durch Theilung (Fig. 10C, D) beobachten, die ich bereits in einem früheren

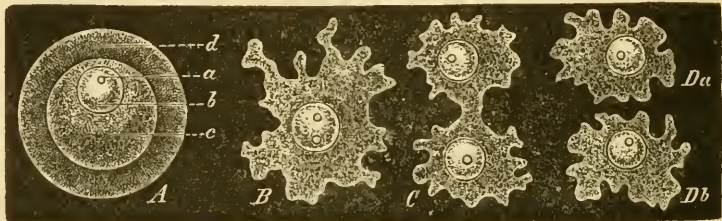


Fig. 10. Amoeba sphaerococcus (eine Amoebenform des süßsen Wassers ohne contractile Blase) stark vergrößert. A. Die eingekapselte Amoebe im Ruhezustand, bestehend aus einem kugeligen Plasmaklumpen (c), welcher einen Kern (b) nebst Kernkörperchen (a) einschliesst. Die einfache Zelle ist von einer Cyste oder Zellenmembran (d) umschlossen. B. Die freie Amoebe, welche die Cyste oder Zellhaut gesprengt und verlassen hat. C. Dieselbe beginnt sich zu theilen, indem ihr Kern in zwei Kerne zerfällt und der Zellschleim zwischen beiden sich einschnürt. D. Die Theilung ist vollendet, indem auch das Protoplasma vollständig in zwei Hälften zerfallen ist (Da und Db).

Vortrage Ihnen geschildert habe (S. 168). Viele von diesen formlosen Amoeben sind neuerdings als jugendliche Entwicklungszustände von anderen Protisten (namentlich den Myxomyceten) oder als abgelöste Zellen von niederen Thieren und Pflanzen erkannt worden. Die farblosen Blutzellen der Thiere, z. B. auch die im menschlichen Blute, sind von Amoeben nicht zu unterscheiden. Sie können gleich diesen feste Körperchen in ihr Inneres aufnehmen, wie ich zuerst 1859 durch Fütterung derselben mit fein-

zertheilten Farbstoffen nachgewiesen habe. Viele derartige fressende „Wander-Zellen“ (oder Phagocyten) spielen eine grosse Rolle im Stoffwechsel höherer Thiere, auch in manchen Krankheiten des Menschen. Andere Amöben dagegen (wie die in Fig. 10 abgebildeten) scheinen selbstständige „gute Species“ zu sein, indem sie sich viele Generationen hindurch unverändert fortpflanzen. Ausser den eigentlichen oder nackten Amöben (*Gymnolobosa*), finden wir weitverbreitet, besonders im süssen Wasser, auch beschaltete Amöben (*Thecolobosa*), deren nackter Protoplasmaleib theilweise durch eine feste Schale (*Arcella*) oder selbst durch ein aus Steinchen zusammengeklebtes Gehäuse (*Difflugia*) geschützt ist. Oft hat diese Schale eine sehr zierliche Bildung; bei *Quadrata* z. B. ist sie aus quadratischen Plättchen zusammengesetzt.

An die Lobosen schliessen wir die Gregarinen an (*Gregarinae* oder *Sporozoa*). Das sind einzellige, ziemlich grosse Protisten, welche schmarotzend im Darne und in der Leibeshöhle vieler Thiere leben, sich wurmähnlich bewegen und zusammenziehen, und früher irrthümlich zu den Würmern gestellt wurden. Von den Amöben unterscheiden sich die Gregarinen durch den Mangel der veränderlichen Fortsätze und durch eine dicke structurlose Hülle oder Membran, die ihren Zellenleib umschliesst. Man kann sie als Amöben auffassen, welche sich an parasitische Lebensweise gewöhnt und in Folge dessen mit einer ausgeschwitzten Hülle umgeben haben. Bald bleiben die Gregarinen einfache Zellen, bald legen sie sich zu Ketten von zwei oder drei Zellen an einander. Bei der Fortpflanzung ziehen sie sich kugelig zusammen, der Kern löst sich im Protoplasma auf und letzteres zerfällt in zahlreiche kleine Kügelchen oder Sporen. Diese umgeben sich mit spindelförmigen Hüllen und werden so zu sogenannten Psorospermien (oder Pseudo-Navicellen). Später schlüpft aus der Hülle ein kleines Moner heraus, welches sich durch Neubildung eines Kerns in eine Amöbe verwandelt. Indem letztere wächst und sich mit einer Hülle umgiebt, wird sie zur Gregarine.

Eine sehr merkwürdige Protisten-Classe bilden die Geisselschwärmer oder Geissler (*Flagellata*, Fig. 11). Gleich den Lobosen sind sie interessant durch ihre indifferente Natur und

ihren neutralen Charakter, so dass sie von den Zoologen meistens für einzellige Thiere, von den Botanikern für einzellige Pflanzen erklärt werden. In der That zeigen sie gleich nahe und wichtige Beziehungen zum Pflanzenreich wie zum Thierreich. Einige Flagellaten sind von den frei beweglichen Jugendzuständen echter Pflanzen, namentlich den Schwärmsporen vieler Tange, nicht zu unterscheiden, während andere sich scheinbar den echten Thieren anschliessen. Die einen sind grün und erzeugen Plasma (gleich Protophyten); die anderen, von derselben Form, sind farblos und verzehren Plasma (gleich Protozoen). Somit sind die Flagellaten in Wirklichkeit neutrale Protisten und stehen einerseits eben so nahe den echten „Urpflanzen“ (Palmellarien) als andererseits den echten „Urthieren“ (Infusorien). Viele leben einzeln (Euglenen, Fig. 11), andere in Coenobien oder Colonien vereinigt (Volvocinen). Ueberall sind sie massenhaft sowohl im süssen als im salzigen




Fig. 11. Ein einzelner Geisselschwärmer (*Euglena striata*) stark vergrössert. Oben ist die fadenförmige schwingende Geissel sichtbar, in der Mitte der runde Zellkern mit seinem Kernkörperchen.

Wasser zu finden. Ihr charakteristischer Körpertheil ist ein sehr beweglicher, einfacher oder mehrfacher, peitschenförmiger Anhang (Geissel oder Flagellum), mittelst dessen sie lebhaft im Wasser umherschwärmen. Die rothen oder grünen Euglenen und Astasien färben durch ihre ungeheuren Mengen im Frühjahr oft plötzlich das Wasser roth oder grün. Die einen Geissler (z. B. die Euglenen Fig. 11) besitzen einen nackten Zellenleib, wogegen derselbe bei den Panzergeisslern (*Thecoflagellata*) von einer Hülle umgeben ist. Die kieselschaligen Peridiniin (*Dinoflagellata*) besitzen ausserdem noch eine besondere Gürtel-Geissel. Die grössten und eigenthümlichsten Formen sind aber die Meerleuchten oder Blasegeissler (*Cystoflagellata*), welche im Dunkeln Licht ausstrahlen und oft in solcher Masse auftreten, dass die Meeresoberfläche meilenweit leuchtet. Eine von diesen Meeresleuchten (*Leptodiscus medusoides*)

ahmt Form und Bewegungen einer wahren Meduse nach und ist trotzdem nur eine einfache schirmförmige Zelle.

Eine sehr merkwürdige neue Protisten-Form, welche ich Flimmerkugel (*Magosphaera*) genannt habe, ist im September 1869 von mir an der norwegischen Küste entdeckt und in meinen biologischen Studien¹⁵⁾ eingehend geschildert worden (S. 137, Taf. V). Bei der Insel Gis-Oe in der Nähe von Bergen fing ich an der Oberfläche des Meeres schwimmende äusserst zierliche kleine Kugeln (Fig. 12), zusammengesetzt aus einer Anzahl von (ungefähr 30—40) wimpernden birnförmigen Zellen, die mit ihren spitzigen Enden strahlenartig im Mittelpunkt der Kugel vereinigt waren. Nach einiger Zeit löste sich die Kugel auf. Die einzelnen Zellen schwammen selbstständig im Wasser umher, ähnlich ge-

Fig. 12. Die norwegische Flimmerkugel (*Magosphaera planula*) mittelst ihres Flimmerkleides umherschwimmend, von der Oberfläche gesehen.



wissen bewimperten Infusorien oder Ciliaten. Die Zellen senkten sich nachher zu Boden, zogen ihre Wimperhaare in den Leib zurück und gingen allmählich in die Form einer kriechenden Amöbe über (ähnlich Fig. 10B). Die letztere kapselte sich später ein (wie in Fig. 10A) und zerfiel dann durch fortgesetzte Zweitheilung in eine grosse Anzahl von Zellen (ganz wie bei der Eifurchung, Fig. 6, S. 266). Die Zellen bedeckten sich mit Flimmerhärchen, durchbrachen die Kapselhülle und schwammen nun wieder in der Form einer wimpernden Kugel umher (Fig. 12). Da dieser wunderbare Organismus bald als einfache Amöbe, bald als einzelne bewimperte Zelle, bald als vielzellige Wimperkugel erscheint, ist er schwer in einer der anderen Protistenklassen unterzubringen und kann als Repräsentant einer neuen selbst-

ständigen Gruppe angesehen werden. Da dieselbe zwischen mehreren Protisten-Formen in der Mitte steht und dieselben mit einander verknüpft, kann sie den Namen der Vermittler oder *Catalacten* führen.

Einen ausgeprägt thierischen Character tragen die Lebens-Erscheinungen in der grossen Classe der echten Infusions-Thierchen (*Infusoria*) und ganz besonders in derjenigen Gruppe, welche jetzt gewöhnlich den Namen der „Wimper-Thierchen oder Wimperlinge“ (*Ciliata*) führt. Diese vielgestaltigen und interessanten kleinen Geschöpfe, welche in grossen Massen alle süssen und salzigen Gewässer bevölkern, zeigen uns, wie weit es die einzelne animale Zelle in ihrem Streben nach Vollkommenheit bringen kann. Denn obgleich die Wimperlinge mit so lebhafter willkürlicher Bewegung und mit so zarter sinnlicher Empfindung ausgestattet sind, dass sie früher allgemein für hochorganisirte Thiere gehalten wurden, sind doch auch sie nur einfache Zellen. Die Oberfläche dieser verschiedenartig gestalteten Zellen ist mit zarten Wimperhärchen bedeckt, die sowohl die Ortsbewegung, wie die Empfindung und die Nahrungsaufnahme vermitteln. Im Inneren liegt ein einfacher Zellkern. Theils pflanzen sie sich durch Theilung, theils durch Knospung oder Sporenbildung fort. Oft geht der Theilung Copulation oder eine Art geschlechtlicher Zeugung voraus. Bei keiner Gruppe von Protisten treten uns so deutlich und unleugbar die Aeusserungen des Seelenlebens der einzelnen Zelle entgegen, wie bei diesen einzelligen Wimperlingen, und deshalb sind sie für die monistische Lehre von der Zellseele von ganz besonderem Interesse. (Vergl. meinen Aufsatz über „Zellseelen und Seelenzellen“, Ges. Popul. Vorträge I. Heft.)⁵⁰).

Als nächste Verwandte der Ciliaten und als eine besondere Infusorien-Classe werden gewöhnlich im System der Protisten an jene die Starrlinge oder Acineten angeschlossen (*Acinetae*). Im Gegensatze zu den geschmeidigen und lebhaft beweglichen Wimperlingen sitzen diese einzelligen Starrlinge meistens im Wasser unbeweglich fest und strecken steife haarfeine Saugröhren aus, durch welche sie andere Infusorien aussaugen. Gleich den Cilia-

ten vermehren sich auch die Acineten bald durch Theilung, bald durch Knospung oder Bildung von beweglichen Schwärmsporen.

Während die Infusionsthierc hauptsächlich physiologisch von Interesse sind, als die Protisten mit höchst entwickelter Zellseele, finden wir dagegen die grösste Formen-Mannichfaltigkeit, und die reichste morphologische Divergenz, bei der letzten Gruppe des Protisten-Reiches, den Wurzelfüssern (*Rhizopoda* oder *Sarcodina*). Diese merkwürdigen „Urthiere“ bevölkern das Meer seit den ältesten Zeiten der organischen Erdgeschichte in einer ausserordentlichen Formen-Mannichfaltigkeit, theils auf dem Meeresboden kriechend, theils in verschiedenen Tiefen schwebend, theils an der Oberfläche schwimmend. Nur wenige leben im süsßen Wasser oder auf feuchter Erde. Die meisten besitzen feste, aus Kalkerde oder Kieselerde bestehende und höchst zierlich zusammengesetzte Schalen, welche in versteinertem Zustande sich vortrefflich erhalten. Oft sind dieselben zu mächtigen Gebirgsmassen angehäuft, obwohl die einzelnen Individuen meistens klein und häufig für das blossc Auge kaum oder gar nicht sichtbar sind. Indessen erreichen Viele einen Durchmesser von einigen Linien oder selbst von ein paar Zollen. Ihren Namen führt die ganze Classe davon, dass ihr nackter schleimiger Leib an der ganzen Oberfläche Tausende von äusserst feinen Schleimfäden ausstrahlt, falschen Füsschen, Scheinfüsschen oder Pseudopodien, welche sich wurzelförmig verästeln, netzartig verbinden, und in beständigem Formwechsel gleich den einfacheren Schleimfüsschen der Amoeboiden oder Lobosen befindlich sind. Diese veränderlichen Scheinfüsschen dienen sowohl zur Ortsbewegung, als zur Nahrungs-Aufnahme. Wir unterscheiden unter den Rhizopoden vier Classen: die Mycetozoen, Heliozoen, Thalamarien und Radiolarien.

Die erste Rhizopoden-Classe bilden die merkwürdigen Pilzthiere (*Mycetozoa*). Früher wurden dieselben allgemein für Pilze gehalten, und unter dem Namen „Schleimpilze“ (*Myxomycetes*) in das Pflanzenreich gestellt. Erst der Botaniker De Bary entdeckte ihre merkwürdige Ontogenie und zog daraus mit vollem Rechte den Schluss, dass sie gänzlich von den Pilzen verschieden und eher als niedere Thiere zu betrachten sind. Allerdings ist



Fig. 15. Ein gestielter Fruchtkörper (Sporencyst, mit Sporen angefüllt) von einem Myxomyceten (*Physarum albipes*), schwach vergrössert.

der reife Fruchtkörper derselben eine rundliche, oft mehrere Zoll grosse, mit feinem Sporenpulver und weichen Flocken gefüllte Blase (Fig. 15), wie bei den bekannten Bovisten oder Bauchpilzen (*Gastromycetes*). Allein aus den Keimkörnern oder Sporen derselben kommen nicht die charakteristischen Faden-Zellen oder Hyphen der echten Pilze hervor, sondern nackte Zellen, welche anfangs in Form von Geisselschwärmern umherschwimmen (Fig. 11), später nach Art der Amöben umherkriechen (Fig. 10B) und endlich mit anderen ihresgleichen zu grossen Schleimkörpern oder „Plasmodien“ zusammenfliessen. Das sind unregelmässige ausgedehnte Netze von Protoplasma, welche in beständigem Wechsel ihre unregelmässige Form langsam ändern. Später ziehen sie sich auf einen runden Klumpen zusammen und verwandeln sich unmittelbar in den blasenförmigen Fruchtkörper. Eines von diesen grossen Plasmodien, dasjenige von *Aethalium septicum*, kommt häufig bei uns im Sommer als sogenannte „Lohblüthe“ vor, und durchzieht in Form einer schöngelben, oft mehrere Fuss breiten, salbenartigen Schleimmasse netzförmig die Lohhaufen und Lohbeete der Gerber. Die schleimigen frei kriechenden Jugendzustände dieser Pilzthiere, welche meistens auf faulenden Pflanzenstoffen, Baumrinden u. s. w. in feuchten Wäldern leben, beweisen deutlich, dass sie zu den Rhizopoden und nicht zu den Pilzen gehören.

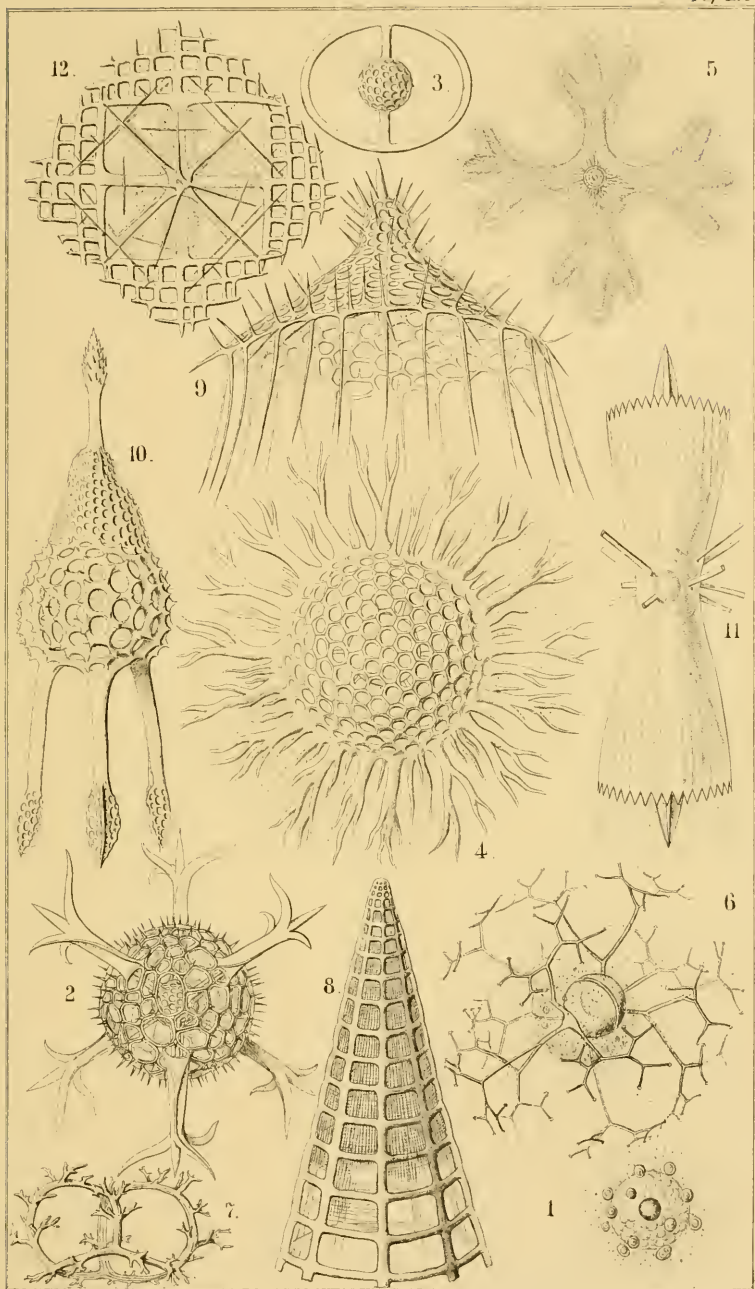
Zu der zweiten Classe der Wurzelfüsser, den Sonnlingen (*Heliozoa*), gehört unter Anderen das sogenannte „Sonnenthierchen“, welches sich in unseren süssen Gewässern sehr häufig findet. Schon im vorigen Jahrhundert wurde dasselbe von Pastor Eichhorn in Danzig beobachtet und nach ihm *Actinosphaerium Eichhornii* getauft. Es erscheint dem blossen Auge als ein gallertiges graues Schleimkügelchen von der Grösse eines Stecknadelknopfes. Unter dem Mikroskope sieht man Tausende feiner Schleimfäden

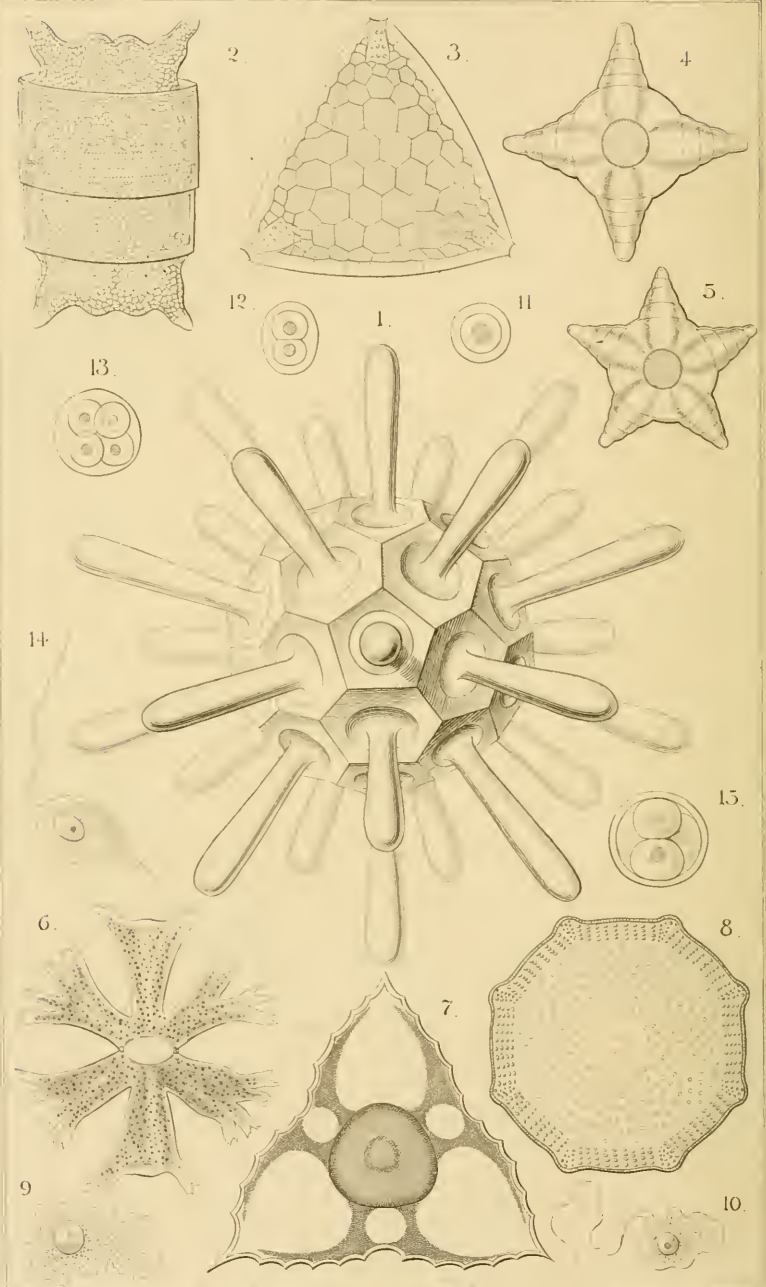
von dem centralen Plasmakörper ausstrahlen, und bemerkt, dass eine innere zellige Markschicht von der äusseren blasigen Rindenschicht zu unterscheiden ist. Die erstere enthält zahlreiche Kerne. Die kleinere *Actinophrys sol* enthält nur einen einzigen Kern in ihrem Zellenleib. Manche Sönnlinge hüllen ihren Leib in eine zierliche kugelige Gitterschale (*Clathrulina*).

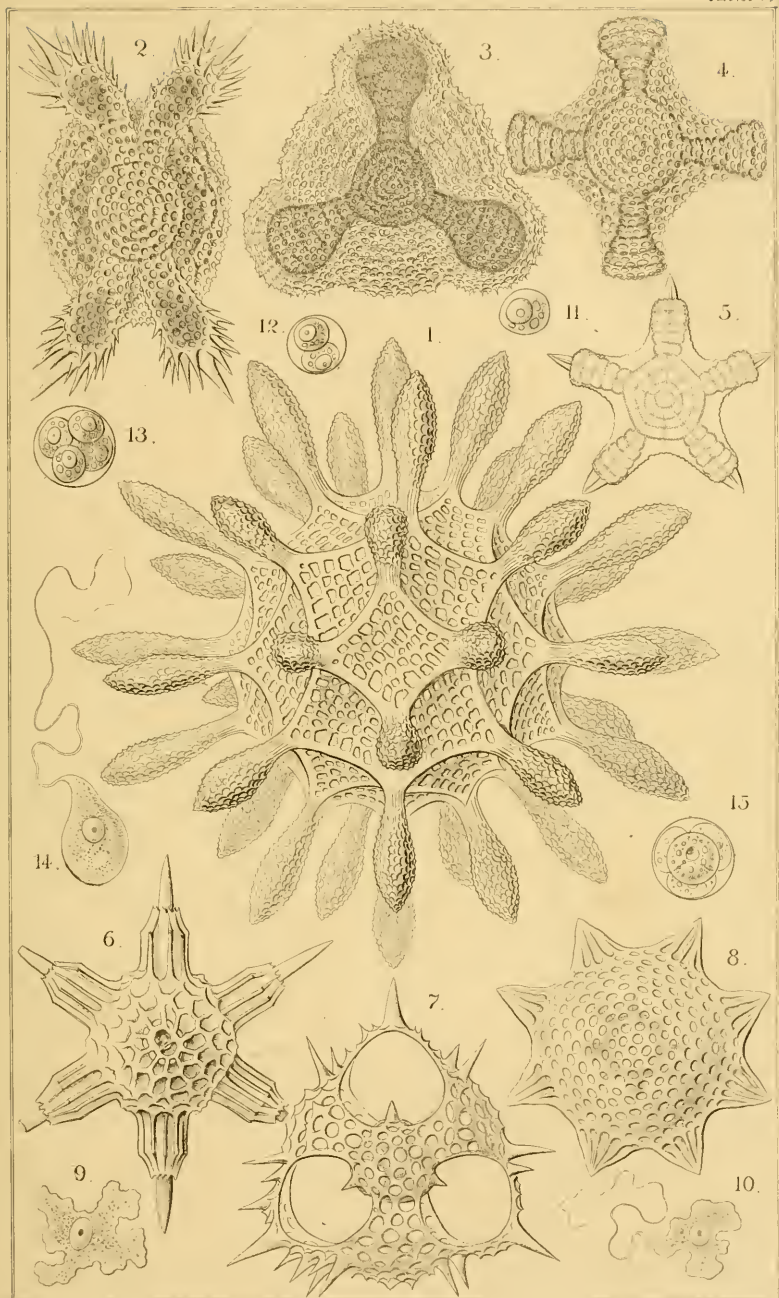
Von viel grösserem allgemeinen Interesse als die Heliozoen und Mycetozoen sind die beiden letzten Abtheilungen der Rhizopoden, die formenreichen Classen der kalkschaligen Thalamarien und der kieselschaligen Radiolarien. Die äusserst zierlich und mannichfaltig geformten Schalen dieser Würzelfüsser bleiben nach dem Tode des einzelligen weichen Leibes auf dem Meeresboden liegen und bedecken in ungeheuren Schlamm-Lagern zusammengehäuft den Boden der Tiefsee. Die grosse geologische Bedeutung dieser Protisten-Sedimente, des kalkigen „Globigerinen-Schlammes“ und des kieseligen „Radiolarien-Schlammes“ ist uns erst durch die Entdeckungen des „Challenger“ seit einem Decennium klar geworden. Durch Versteinerung und spätere Hebung des Schlammes können mächtige Gebirgs-Massen entstehen.

Schon um die Mitte des vorigen Jahrhunderts (seit 1731) wusste man, dass der Meeressand vieler Küsten aus Anhäufungen von sehr zierlichen kleinen Kalkschalen besteht. Wegen der auffallenden Aehnlichkeit mit den Kalkschalen von Schnecken und Tintenfischen (*Nautilus*) hielt man sie für die Gehäuse von winzigen Mollusken. Erst viel später (1835) wies Dujardin nach, dass die lebendigen Bewohner dieser vielgestaltigen Schalen nicht hochorganisirte Thiere, sondern structurlose Schleimkörper sind. Klumpen von Sarcode oder Plasma, von deren Oberfläche feine Fäden ausstrahlen. Bald schliesst ihr einfacher Zellenleib nur einen grossen Kern ein, bald mehrere. Jetzt kennt man ihre Naturgeschichte sehr genau, und nennt die Classe gewöhnlich (sehr unpassend) Foraminifera, besser Thalamaria oder Thalamophora. Trotz ihrer einfachen Leibes-Beschaffenheit schwitzen diese kleinen Kammerlinge dennoch eine feste, meistens aus Kalkerde bestehende Schale aus, welche eine grosse Mannichfaltigkeit zierlicher Formbildung zeigt. Bei den älteren und einfacheren Tha-

lamarien ist die Schale eine einfache, glockenförmige, röhrenförmige oder schneckenhausförmige Kammer, aus deren Mündung ein Bündel von Schleimfäden hervortritt. Im Gegensatz zu diesen Einkammerlingen (Monothalamia) besitzen die Vielkammerlinge (Polythalamia), zu denen die grosse Mehrzahl gehört, ein Gehäuse, welches aus zahlreichen kleinen Kammern in sehr künstlicher Weise zusammengesetzt ist. Bald liegen diese Kammern in einer Reihe hinter einander, bald in concentrischen Kreisen oder Spiralen ringförmig um einen Mittelpunkt herum, und dann oft in vielen Etagen übereinander, gleich den Logen eines grossen Amphitheaters. Diese Bildung besitzen z. B. die Nummuliten, deren linsenförmige Kalkschalen, zu Milliarden angehäuft, an der Mittelmeer-Küste ganze Gebirge zusammensetzen. Die Steine, aus denen die egyptischen Pyramiden aufgebaut sind, bestehen aus solchem Nummulitenkalk. In den meisten Fällen sind die Schalenkammern der Polythalamien in einer Spirallinie um einander gewunden. Die Kammern stehen mit einander durch Gänge und Thüren in Verbindung, gleich den Zimmern eines grossen Palastes, und sind nach aussen gewöhnlich durch zahlreiche kleine Fenster geöffnet, aus denen der schleimige Körper formwechselnde Scheinfüsse ausstrecken kann. Und dennoch, trotz des ausserordentlich verwickelten und zierlichen Baues dieses Kalklabirinth, trotz der unendlichen Mannichfaltigkeit in dem Bau und der Verzierung seiner zahlreichen Kammern, trotz der Regelmässigkeit und Eleganz ihrer Ausführung, ist dieser ganze künstliche Palast das ausgeschwitzte Product einer vollkommen formlosen und structurlosen Schleimmasse! Fürwahr, wenn nicht schon die ganze neuere Anatomie der thierischen und pflanzlichen Gewebe unsere Plastiden-Theorie stützte, wenn nicht alle allgemeinen Resultate derselben übereinstimmend bekräftigten, dass das ganze Wunder der Lebens-Erscheinungen und Lebens-Formen auf die active Thätigkeit des formlosen Plasma zurückzuführen ist, die Polythalamien allein schon müssten unserer Theorie den Sieg verleihen. Denn hier können wir in jedem Augenblick die wunderbare, aber unleugbare, zuerst von Dujardin und Max Schultze festgestellte Thatsache durch das Mikroskop nachweisen, dass der formlose







Schleim des eiweissartigen Plasmakörpers die zierlichsten, regelmässigsten und verwickeltsten Bildungen auszusecheiden vermag. Dies ist einfach eine Folge von Vererbung und Anpassung; wir lernen dadurch verstehen, wie derselbe „Urschleim“, dasselbe Protoplasma, im Körper der Thiere und Pflanzen die verschiedensten und complicirtesten Zellen-Formen erzeugen kann.

Eine höhere Entwicklungsstufe erreicht der einzellige Organismus in der letzten Protisten-Klasse, bei den wunderbaren Strahlungen (*Radiolaria*, Taf. XV und XVI). Hier sondert sich der Zellkörper in eine innere Central-Kapsel (mit Kern) und eine äussere Gallerthülle (Calymma). Die kugelige, scheibenförmige oder längliche „Central-Kapsel“ ist in eine schleimige Plasma-Schicht eingehüllt, von welcher überall Tausende von höchst feinen Fäden, die verästelten und zusammenfliessenden Scheinfüsschen, ausstrahlen. Dazwischen sind zahlreiche gelbe Zellen zerstreut, welche Stärkemehlkörner enthalten; die symbiotischen Xanthellen, welche wir oben bei den Palmellarien erwähnt haben. (Vergl. S. 436 und Fig. 16, l.) Die meisten Radiolarien besitzen ein sehr entwickeltes Skelet aus Kieselerde, ausgezeichnet durch eine wunderbare Fülle der zierlichsten und seltsamsten Formen (Vergl. Taf. XV und XVI nebst Erklärung.) Bald bildet dieses Kieselskelet eine einfache Gitterkugel (Fig. 16, s), bald ein künstliches System von mehreren concentrischen Gitterkugeln, welche in einander geschachtelt und durch radiale Stäbe verbunden sind (*Spumellaria*). Meistens strahlen zierliche, oft baumförmig verzweigte Stacheln von der Oberfläche der Kugeln aus. Andere-male besteht das ganze Skelet bloss aus einem Nadelstern und ist dann meistens aus zwanzig, nach einem bestimmten mathematischen Gesetze vertheilten und in einem gemeinsamen Mittelpunkt vereinigten Stacheln zusammengesetzt (*Acantharia*). Bei noch anderen Radiolarien bildet das Skelet zierliche vielkammerige Gehäuse wie bei den Polythalamien (*Nassellaria*). Manche besitzen sogar eine zweiklappige, zierlich gegitterte Muschelschale (*Phaeodaria*). Es giebt keine andere Gruppe von Organismen, welche eine solche Fülle der verschiedenartigsten Grundformen und eine so geometrische Regelmässigkeit, verbunden mit der

zierlichsten Architektur, in ihren Skeletbildungen entwickelte. Eine der einfachsten Formen ist die *Cyrtidosphaera echinoides* von Nizza (Fig. 16). Das Skelet besteht aus einer hier bloss einfachen

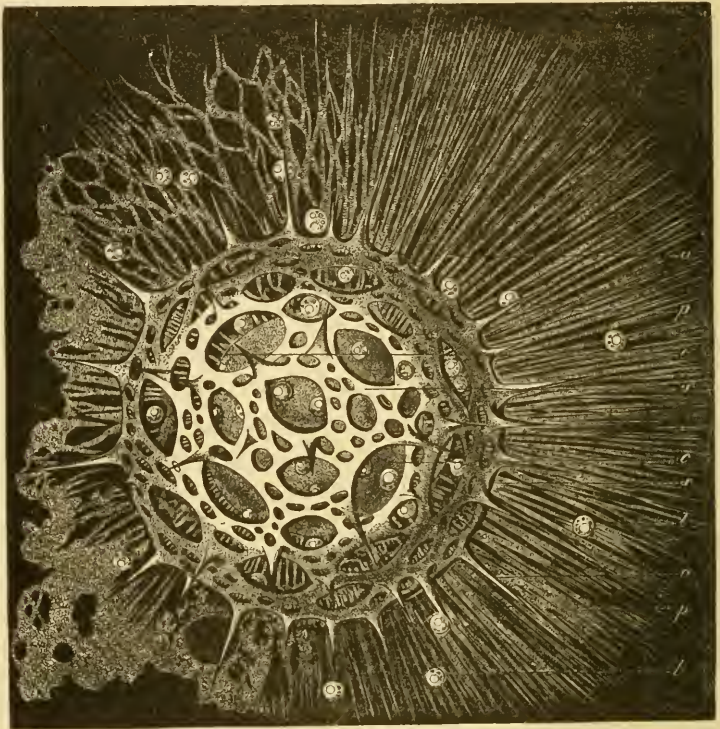


Fig. 16. *Cyrtidosphaera echinoides*, 400mal vergrössert. c. Kugelige Centralkapsel. s. Gitterförmig durchbrochene Kieselschale. a. Radiale Stacheln, welche von derselben ausstrahlen. p. Pseudopodien oder Scheinfüsschen, welche von der die Centralkapsel umgebenden Schleimhülle ausstrahlen. l. Kugelige gelbe Zellen, welche dazwischen gestreut sind, und Amylunkörner enthalten (Zooxanthellen, S. 436).

Gitterkugel (s), welche kurze radiale Stacheln (a) trägt, und welche die Centralkapsel (c) locker umschliesst. Von der Schleimhülle, welche die letztere umgibt, strahlen sehr zahlreiche und feine Scheinfüsschen (p) aus, welche links zum Theil zurückgezogen und in eine klumpige Schleimmasse verschmolzen sind. Dazwischen sind viele Xanthellen oder symbiotische „gelbe Zellen“ zerstreut.

Die Lebens-Erscheinungen der Radiolarien sind nicht weniger interessant, als der wunderbare Formen-Reichthum ihrer zierlichen Kieselschalen. Die Nahrungs-Aufnahme erfolgt überall durch die zusammenfliessenden und rückziehbaren Scheinfüsschen. Viele Arten strahlen im Dunkeln ein intensives Licht aus; diese Phosphorescenz geht von Fettkugeln aus, welche in der Central-Kapsel enthalten sind. Die Fortpflanzung wird durch Schwärmosporen vermittelt, durch bewegliche Geisselzellen, welche in der Central-Kapsel entstehen. „Das allgemeine centrale Lebens-Princip, welches man gewöhnlich als Seele bezeichnet, und welches als allgemeiner Regulator sämmtlicher Lebensthätigkeiten erscheint, tritt bei den Radiolarien in derselben einfachsten Form auf, wie bei allen übrigen einzelligen Protisten, als „Zellseele“. (Vergl. meine Allgemeine Natur-Geschichte der Radiolarien, Berlin, 1887, S. 108—122).

Einige Tausend zierlicher Radiolarien von mannichfaltigster Form sind in meiner Monographie dieser Klasse und im Challenger-Report abgebildet (S. oben S. 417). Milliarden derselben leben theils an der Oberfläche des Meeres, theils schwebend in den verschiedensten Tiefen desselben. Die denkwürdigen und epochemachenden Entdeckungen der Challenger-Expedition haben vor wenigen Jahren die überraschende Thatsache ergeben, dass der Schlamm des Meeresbodens oft gerade in den tiefsten Abgründen, (— bis zu 27,000 Fuss hinab!) grösstentheils aus Radiolarien besteht. Neuerdings hat Dr. Rüst nachgewiesen, dass auch viele Gesteine (z. B. Opale und Feuersteine) aus zusammengebackenen fossilen Radiolarien-Schalen bestehen. Bisweilen finden sich ihre versteinerten Schalen in solchen Massen angehäuft, dass sie ganze Berge zusammensetzen, z. B. die Nikobareninseln bei Hinterindien und die Insel Barbados in den Antillen. So bewährt sich in dieser wundervollen Protisten-Klasse das alte Sprichwort: „Die Natur ist im Kleinsten am Grössten“ (*Natura in minimis maxima*). —

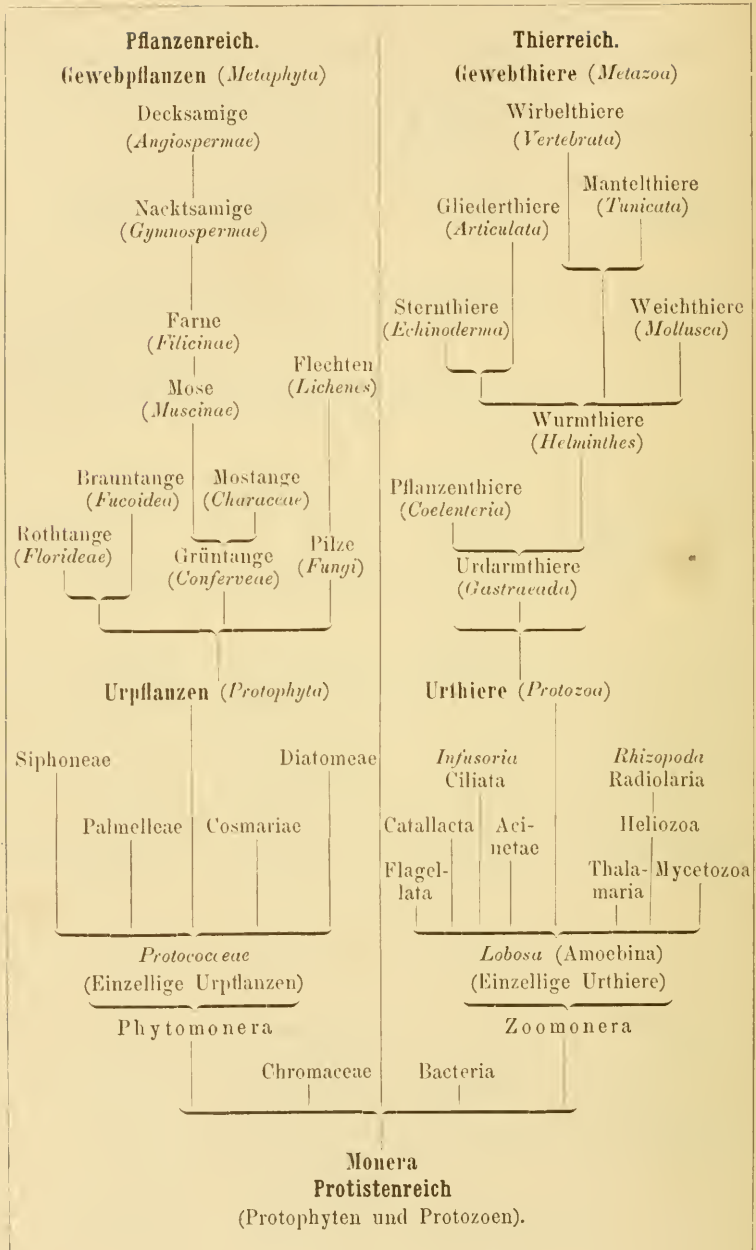
Systematische Uebersicht über das Reich der Urpflanzen.

Klassen.	Klassen-Character.	Ordnungen.	Beispiel.
Protophyta.	(<i>Protista vegetalia</i> .)	{ Einzellige Organismen mit Phytolasma (Reductions-Plasma).	
I. Phytarcha. Urpflanzen ohne Zellkern (<i>Phytocytoda</i> .)	I A. Phytomomera Cytoden ohne Membran. I B. Chromaceae Cytoden mit Cellulose-Membran.	1. Probiotentes. 2. Chroococceae. 3. Nostochineae.	<i>Archibion.</i> <i>Chroococcus.</i> <i>Nostoc.</i>
II. Diatomeae. (Auxosporeae.)	{ Zelle mit zweiklap- piger Kieselschale; durch Theilung sich fortpflanzend.	1. Coccochromia. 2. Placochromia.	<i>Melosira</i> <i>Navicula.</i>
III. Cosmariae. (Desmidiaceae.)	{ Zelle mit zweispal- tiger Cellulose- Hülle, durch Thei- lung sich fort- pflanzend.	1. Closteriaceae. 2. Desmidiaceae.	<i>Euastrum.</i> <i>Desmidium.</i>
IV. Palmellariae. (Palmellaceae.)	{ Zelle mit einfacher (meistens kugliger oder rundlicher) Cellulose-Hülle, durch Schwärm- sporen sich fort- pflanzend.	1. Protococceae. 2. Xanthelleae. 3. Calcoocyteae.	<i>Protococcus.</i> <i>Zooxanthella.</i> <i>Rhabdosphaera.</i>
V. Siphoneae. (Coeloblastae.)	{ Zelle sehr gross, die Gestalt höherer Pflanzen nachah- mend, mit zahl- reichen Kernen. (Pseudocormus.)	1. Botrydiaceae. 2. Codiaceae. 3. Caulerpaceae.	<i>Botrydium.</i> <i>Codium.</i> <i>Caulerpa.</i>

Systematische Uebersicht über das Reich der Urthiere.

Protozoa. (*Protista animalia*) { Einzellige Organismen mit Zooplasma (Oxydations-Plasma).

Hauptklassen.	Klassen.	Ordnungen.	Beispiel.
I. Zoarcha. Urthiere ohne Zellkern (<i>Zoocytoda</i>).	1. Zoomonera . mit Pseudopodien	1. Lobomonera.	<i>Protamoeba</i> .
		2. Rhizomonera.	<i>Protomyxa</i> .
II. Cytarcha. Einfachste einzellige Thiere mit oder ohne Lappenfüßchen.	2. Bacteria . ohne Pseudopodien	1. Sphaerobacteria.	<i>Micrococcus</i> .
		2. Rhabdobacteria.	<i>Bacillus</i> .
	3. Lobosa (Amoebina) Zelle mit Lappenfüßchen.	1. Gymnolobosa.	<i>Amoeba</i> .
		2. Thecolobosa.	<i>Arcella</i> .
4. Gregarinae (Sporozoa) Zelle ohne Lappenfüßchen.	1. Monocystida.	<i>Monocystis</i> .	
	2. Polycystida.	<i>Didymophyes</i> .	
III. Infusoria. Infusions-thierchen. Einzellige Thiere mit Flimmerbewegung (mit Geißeln oder Flimmerhaaren).	5. Flagellata (Mastigophora) (Geißlinge) Zelle mit Geißel.	1. Mastigiata.	<i>Euglena</i> .
		2. Catallacta.	<i>Magosphaera</i> .
		3. Dinoflagellata.	<i>Peridinium</i> .
		4. Cystoflagellata.	<i>Noctiluca</i> .
	6. Ciliata (Wimperlinge) Zelle mit Wimpern.	1. Holotricha.	<i>Paramacium</i> .
		2. Heterotricha.	<i>Stentor</i> .
		3. Hypotricha.	<i>Eupletes</i> .
7. Acinetae (Suctoria) Zelle mit Saugröhren.	1. Monacinetae.	<i>Podophrya</i> .	
	2. Synacinetae.	<i>Dendrosoma</i> .	
IV. Rhizopoda. (<i>Sarcodina</i>). Wurzelfüßler. Einzellige Thiere mit Wurzelfüßchen oder Pseudopodien (<i>Reticularia</i>).	8. Mycetozoa (Myxomycetes) mit Sporenblase.	1. Physareae.	<i>Aethalium</i> .
		2. Lycogaleae.	<i>Lycogala</i> .
	9. Heliozoa mit Marksubstanz.	1. Aphrothoraca.	<i>Actinophrys</i> .
		2. Chalarothoraca.	<i>Acanthocystis</i> .
		3. Desmothoraca.	<i>Hedriocystis</i> .
	10. Thalamaria (Foraminifera) ohne Centralkapsel.	1. Monostegia.	<i>Gromia</i> .
		2. Polystegia.	<i>Miliola</i> .
		3. Monothalamia.	<i>Lagena</i> .
		4. Polythalamia.	<i>Polystomella</i> .
	11. Radiolaria mit Centralkapsel.	1. Spumellaria.	<i>Haliomma</i> .
		2. Acantharia.	<i>Dorataspis</i> .
3. Nassellaria.		<i>Podocyrtilis</i> .	
4. Phaeodoria.		<i>Aulosphaera</i> .	



Neunzehnter Vortrag.

Stammes-Geschichte des Pflanzenreichs.

Das natürliche System des Pflanzenreichs. Eintheilung des Pflanzenreichs in sechs Hauptclassen und achtzehn Classen. Unterreich der Blumenlosen (Cryptogamen). Stamm-Gruppe der Thallus-Pflanzen. Abstammung der Metaphyten von Protophyten. Tange oder Algen (Urtange, Grüntange, Brauntange, Rothtange, Mostange). Pilze und Flechten. Symbiose. Stamm-Gruppe der Vorkeim-Pflanzen (Mesophyten oder Prothallophyten). Mose oder Muscinen (Leber-Mose, Laub-Mose). Farne oder Filicinen (Laub-Farne, Schaft-Farne, Wasser-Farne, Schuppen-Farne). Unterreich der Blumen-Pflanzen (Phanerogamen). Nacktsamige oder Gymnospermen. Palm-Farne (Cycadeen). Nadelhölzer (Coniferen). Meningos (Gnetaceen). Decksamige oder Angiospermen. Monocotylen. Dicotylen. Kelchblüthige (Apetalen). Sternblüthige (Choripetalen). Glockenblüthige (Gamopetalen). Die historische Stufenfolge der Hauptgruppen des Pflanzenreichs als Beweis für den Transformismus.

Meine Herren! Jeder Versuch, den wir zur Erkenntniß des Stammbaums irgend einer kleineren oder grösseren Gruppe von stammverwandten Organismen unternehmen, hat sich zunächst an das bestehende „natürliche System“ dieser Gruppe anzulehnen. Denn obgleich das natürliche System der Protisten, Pflanzen und Thiere niemals endgültig festgestellt werden, vielmehr immer nur einen mehr oder weniger annähernden Grad von Erkenntniß der wahren Stamm-Verwandtschaft erreichen wird, so wird es nichtsdestoweniger jederzeit die hohe Bedeutung eines hypothetischen Stammbaums behalten. Allerdings wollen die meisten Zoologen, Protistiker und Botaniker durch ihr „natürliches System“ nur im Lapidarstyl die subjectiven Anschauungen ausdrücken, die ein jeder von ihnen von der objectiven „Form-Verwandtschaft“

der Organismen besitzt. Allein die wahre Form-Verwandtschaft ist ja im Grunde, wie Sie gesehen haben, nur die nothwendige Folge der wirklichen „Stamm-Verwandtschaft“, bedingt durch die Gesetze der Vererbung und Anpassung. Daher wird jeder Morphologe, welcher unsere Erkenntniss des natürlichen Systems fördert, gleichzeitig, er mag wollen oder nicht, auch unsere Erkenntniss des Stammbaumes fördern. Je mehr das natürliche System seinen Namen wirklich verdient, je fester es sich auf die übereinstimmenden Resultate der vergleichenden Anatomie, Ontogenie und Paläontologie gründet, desto sicherer dürfen wir dasselbe als den annähernden Ausdruck des wahren Stammbaums betrachten.

Indem wir nun zunächst die Stammes-Geschichte des Pflanzenreichs untersuchen, werden wir, jenem Grundsatz gemäss, vor Allem einen Blick auf das natürliche System des Pflanzenreichs zu werfen haben. Dasselbe ist heutzutage von den meisten Botanikern im Wesentlichen übereinstimmend angenommen, wenn auch im Einzelnen mit mehr oder minder unbedeutenden Abänderungen. Danach zerfällt zunächst die ganze Masse aller Pflanzenformen in zwei Hauptgruppen. Diese obersten Haupt-Abtheilungen oder Unterreiche sind noch dieselben, welche bereits vor 150 Jahren Carl Linné, der Begründer der systematischen Naturgeschichte, unterschied, und welche er Cryptogamen oder Geheimplühende und Phanerogamen oder Offenblühende nannte. Die letzteren theilte Linné in seinem künstlichen Pflanzen-System nach der verschiedenen Zahl, Bildung und Verbindung der Staubgefässe, sowie nach der Vertheilung der Geschlechts-Organe, in 23 verschiedene Classen, und diesen fügte er dann als 24ste und letzte Classe die Cryptogamen an.

Die Cryptogamen, die geheimplühenden oder blumenlosen Pflanzen, welche früherhin nur wenig beobachtet wurden, haben durch die eingehenden Forschungen der Neuzeit eine so grosse Mannichfaltigkeit der Formen und eine so tiefe Verschiedenheit im gröberen und feineren Bau offenbart, dass wir unter denselben nicht weniger als dreizehn verschiedene Classen unterscheiden müssen, während wir die Zahl der Classen unter den Blüthen-

Pflanzen oder Phanerogamen auf fünf beschränken können. Diese achtzehn Classen des Pflanzenreichs aber gruppiren sich naturgemäss wiederum dergestalt, dass wir im Ganzen sechs Haupt-Classen oder Cladome (d. h. Aeste) des Pflanzenreichs unterscheiden können. Zwei von diesen sechs Haupt-Classen fallen auf die Blüten-Pflanzen, vier dagegen auf die Blütenlosen. Wie sich jene achtzehn Classen auf diese sechs Haupt-Classen, und die letzteren auf die Haupt-Abtheilungen des Pflanzenreichs vertheilen, zeigt die nachstehende Tabelle (S. 462).

Das Unterreich der Cryptogamen oder Blumenlosen kann man zunächst naturgemäss in zwei Haupt-Abtheilungen oder Stamm-Gruppen zerlegen, welche sich in ihrem inneren Bau und in ihrer äusseren Form sehr wesentlich unterscheiden, nämlich die Thallus-Pflanzen und die Vorkeim-Pflanzen. Die Stamm-Gruppe der Thallus-Pflanzen umfasst die beiden grossen Haupt-Classen der Algen, welche im Wasser leben, und der Pilze, welche ausserhalb des Wassers, auf der Erde und auf verwesenden organischen Körpern u. s. w. wachsen. Die Stamm-Gruppe der Vorkeim-Pflanzen dagegen enthält die beiden formenreichen Haupt-Classen der Moose und Farne.

Alle Thallus-Pflanzen oder Thallophyten sind sofort daran zu erkennen, dass man an ihrem Körper die beiden morphologischen Grundorgane der übrigen Pflanzen, Stengel und Blätter, noch nicht unterscheiden kann. Vielmehr ist der ganze Leib aller Algen und aller Pilze eine aus einfachen Zellen zusammengesetzte Masse, welche man als Laubkörper oder Thallus bezeichnet. Dieser Thallus ist noch nicht in Axorgane (Stengel und Wurzel) und Blattorgane differenzirt. Hierdurch, sowie durch viele andere Eigenthümlichkeiten, stehen die Thallophyten im Gegensatz zu allen übrigen Pflanzen, den beiden Haupt-Gruppen der Prothallus-Pflanzen und der Blüten-Pflanzen; man hat deshalb auch häufig die letzteren beiden als Stock-Pflanzen oder Cormophyten zusammengefasst. Das Verhältniss dieser drei Stamm-Gruppen zu einander, entsprechend jenen beiden verschiedenen Auffassungen, macht Ihnen nachstehende Uebersicht deutlich:

I. Blumenlose (<i>Cryptogamae</i>).	{	A. Thallus-Pflanzen (<i>Thallophyta</i>).	}	I. Thalluspflanzen (<i>Thallophyta</i>).
		B. Vorkeim-Pflanzen (<i>Prothallota</i>).		
II. Blumenpflanzen (<i>Phanerogamae</i>).	{	C. Blumen-Pflanzen. (<i>Phanerogamae</i>).	}	II. Stockpflanzen. (<i>Cormophyta</i>).

Die Stock-Pflanzen oder Cormophyten, in deren Organisation bereits der Unterschied von Axorganen (Stengel und Wurzel) und Blattorganen entwickelt ist, bilden gegenwärtig und schon seit sehr langer Zeit die Hauptmasse der Pflanzenwelt. Allein so war es nicht immer. Vielmehr fehlten die Stock-Pflanzen, und zwar nicht allein die Blumen-Pflanzen, sondern auch die Prothallus-Pflanzen, noch fast ganz während jenes unermesslich langen Zeitraums, welcher als das archozoische oder primordiale Zeitalter den Beginn und den ersten Haupt-Abschnitt der organischen Erdgeschichte bildet. Sie erinnern sich, dass während dieses Zeitraums sich die laurentischen, cambrischen und silurischen Schichten-Systeme ablagerten, deren Dicke zusammengenommen ungefähr 70,000 Fuss beträgt. Da nun die Dicke aller darüber liegenden jüngeren Schichten, von den devonischen bis zu den Ablagerungen der Gegenwart, zusammen nur ungefähr 60,000 Fuss erreicht, so konnten wir hieraus schon den auch aus anderen Gründen wahrscheinlichen Schluss ziehen, dass jenes archolithische oder primordiale Zeitalter eine längere Dauer besass, als die ganze darauf folgende Zeit bis zur Gegenwart. Während dieses ganzen unermesslichen Zeitraums, der vielleicht viele Millionen von Jahrhunderten umschloss, scheint das Pflanzenleben auf unserer Erde fast ausschliesslich durch die Stamm-Gruppe der Thallus-Pflanzen, und zwar besonders durch die Haupt-Classe der wasserbewohnenden Thallus-Pflanzen, durch die Tange oder Algen, vertreten gewesen zu sein. Wenigstens gehören fast alle versteinerten Pflanzenreste, welche wir mit Sicherheit aus der Primordialzeit kennen, dieser Haupt-Classe an. Indessen sind neuerdings doch einzelne Reste von Landbewohnern (Farnen und Skorpionen) im silurischen System entdeckt worden. Da auch fast alle Thierreste dieses

ungeheuren Zeitraums wasserbewohnenden Thieren angehören, so schliessen wir daraus, dass während seines grösseren Theiles landbewohnende Organismen noch nicht existirten.

Schon aus diesen Gründen muss die erste und unvollkommenste Haupt-Classen des Pflanzenreichs, die Abtheilung der Tange oder Algen, für uns von ganz besonderer Bedeutung sein. Dazu kommt noch das hohe Interesse, welches uns diese Haupt-Classen auch in anderer Hinsicht gewährt. Trotz ihrer höchst einfachen Zusammensetzung aus gleichartigen oder nur wenig differenzirten Zellen zeigen die Tange dennoch eine ausserordentliche Mannichfaltigkeit verschiedener Formen. Einerseits gehören dazu die einfachsten und unvollkommensten aller Gewächse, andererseits sehr entwickelte und eigenthümliche Gestalten. Ebenso wie in der Vollkommenheit und Mannichfaltigkeit ihrer äusseren Formbildung unterscheiden sich die verschiedenen Algengruppen auch in der Körpergrösse. Auf der tiefsten Stufe finden wir winzig kleine Grüntange und Wasserfäden; auf der höchsten Stufe riesenmässige Makrocysten, welche eine Länge von 300—400 Fuss erreichen; sie gehören zu den längsten von allen Gestalten des Pflanzenreichs. Vielleicht ist auch ein grosser Theil der Steinkohlen aus Tangen entstanden. Und wenn nicht aus diesen Gründen, so müssten die Algen schon deshalb unsere besondere Aufmerksamkeit erregen, weil sie die Anfänge des Pflanzenlebens bilden und die ältesten Stamm-Formen aller übrigen Pflanzen-Gruppen enthalten.

Die meisten Bewohner des Binnenlandes können sich nur eine sehr unvollkommene Vorstellung von dieser höchst interessanten Haupt-Classen des Pflanzenreichs machen, weil sie davon nur die verhältnissmässig kleinen und einfachen Vertreter im süssen Wasser kennen. Die schleimigen grünen Wasserfäden und Wasserflocken in unseren Teichen und Brunnentrogen, die hellgrünen Schleim-Überzüge auf allerlei Holzwerk, welches längere Zeit mit Wasser in Berührung war, die gelbgrünen schaumigen Schleimdecken auf den Tümpeln unserer Dörfer, die grünen Haarbüscheln gleichenden Fadenmassen, welche überall im stehenden und fliessenden Süsswasser vorkommen, sind grösstentheils aus verschiedenen Tang-Arten zusammengesetzt. Unvergleichlich grossartiger erscheint die

Algen-Classe Denjenigen, welche die Meeresküste besucht haben, welche an den Küsten von Helgoland und von Schleswig-Holstein die ungeheuren Massen ausgeworfenen Seetangs bewundert, oder an den Felsenufern des Mittelmeeres die zierlich gestaltete und lebhaft gefärbte Tangvegetation auf dem Meeresboden selbst durch die klare blaue Fluth hindurch erblickt haben. Und dennoch geben selbst diese formenreichen untermeerischen Algenwälder der europäischen Küsten nur eine schwache Vorstellung von den kolossalen Sargassowäldern des atlantischen Oceans, jenen ungeheuren Tangbänken, welche einen Flächenraum von ungefähr 40,000 Quadratmeilen bedecken, und welche dem Columbus auf seiner Entdeckungsreise die Nähe des Festlandes vorspiegelten. Aehnliche, aber weit ausgedehntere Tangwälder wuchsen in dem primordialen Urmeere wahrscheinlich in dichten Massen, und wie zahllose Generationen dieser archolithischen Tange über einander hinstarben, bezeugen unter Anderen die mächtigen silurischen Alaunschiefer Schwedens, deren eigenthümliche Zusammensetzung wesentlich von jenen untermeerischen Algenmassen herrühren soll. Nach der Ansicht einiger Geologen ist sogar ein grosser Theil der Steinkohlenflötze aus den zusammengehäuften Pflanzenleichen der Tangwälder im Meere entstanden.

Wir unterscheiden in der Haupt-Classe der Tange oder Algen fünf verschiedene Classen, nämlich: 1. Urtange oder Zygneaceen, 2. Grüntange oder Conferveen, 3. Brauntange oder Fucoideen, 4. Rothtange oder Florideen und 5. Mostange oder Characeen. Die meisten Botaniker stellen an den Anfang die Gruppe der Urpflanzen (*Protophyta*), jene einfachsten und unvollkommensten von allen Pflanzen, welche wir schon früher als vegetale Protisten aufgeführt haben (im XVII. und XVIII. Vortrag; vergl. S. 420 und 435). Unzweifelhaft gehören zu diesen Protophyten jene ältesten pflanzlichen Organismen, welche allen übrigen Pflanzen den Ursprung gegeben haben. Allein aus den dort angegebenen Gründen erscheint es zweckmässiger, diese „einzelligen Pflanzen“ im Princip den gewebebildenden vielzelligen Pflanzen, dem Metaphyten gegenüberzustellen. (Vergl. oben S. 256). Die Thatsache, dass beide Haupt-Gruppen unmittelbar, und zwar durch

mehrfache Uebergangs-Formen, verbunden sind, kann uns in dieser Auffassung nicht beirren. Sie beweist nur auf's Neue die Wahrheit der Descendenz-Theorie, und zeigt uns den phylogenetischen Weg, auf welchem „Gewebe-Pflanzen“ aus „einzelligen Algen“ hervorgegangen sind.

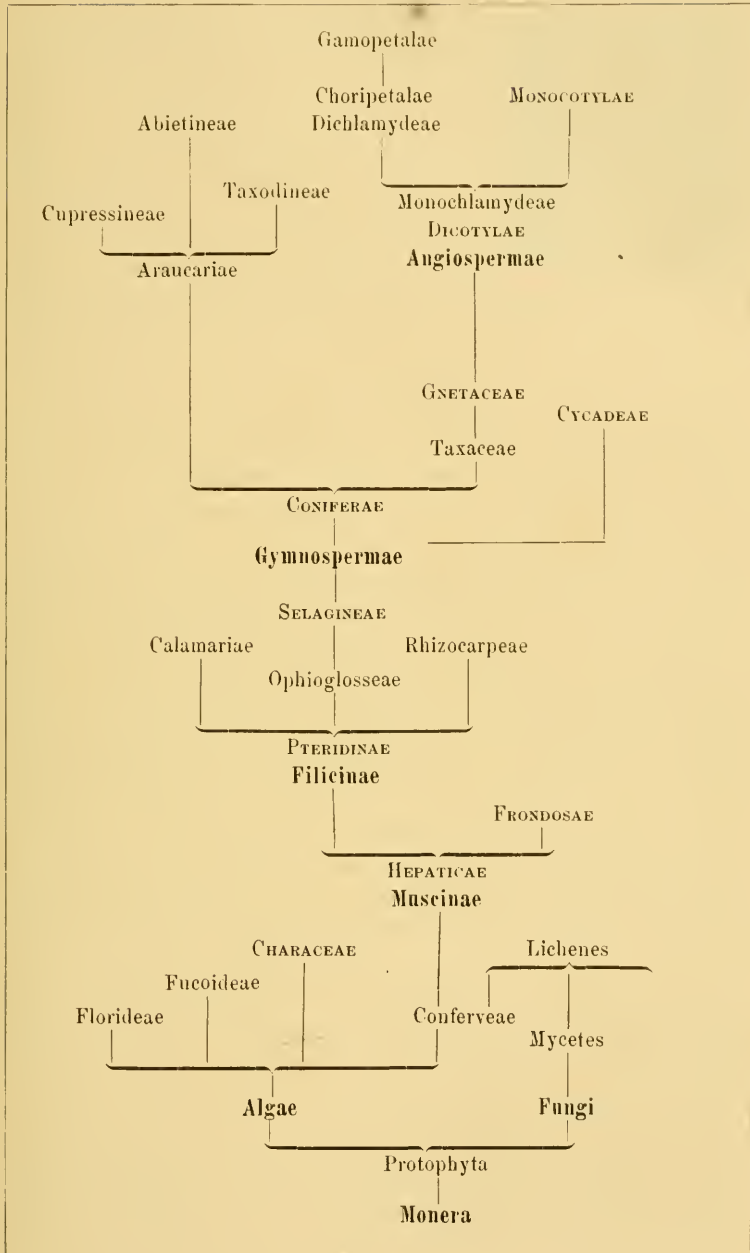
Diese Abstammung der Metaphyten von Protophyten ist sicher polyphyletisch; d. h. es haben verschiedene Gruppen von vielzelligen Thallus-Pflanzen (Algen) aus mehreren verschiedenen Gruppen von einzelligen Urpflanzen, unabhängig von einander, sich entwickelt. So entstanden insbesondere die Urtange (*Zygnemaceae*) aus den früher betrachteten zierlichen Cosmarien (Closterien und Desmidiaceen); beide stimmen überein in der eigenthümlichen Chlorophyll-Bildung und Copulation, und werden deshalb als „Conjugaten“ zusammengefasst. Andererseits sind wahrscheinlich die gewöhnlichen grünen Wasserfäden (*Conferraceae*) und die nahe verwandten blattförmigen Wassersalate (*Ulcaceae*) aus einer Gruppe der Siphoneen, oder aus einer älteren, beiden gemeinsamen Stamm-Gruppe der Palmellarien hervorgegangen.

Diese und die nächstverwandten Algen-Gruppen werden jetzt gewöhnlich als Grüntange (*Chlorophyceae* oder *Confervae*) zusammengefasst. Sie sind sämmtlich lebhaft grün gefärbt, und zwar durch denselben Farbstoff, das Blattgrün oder Chlorophyll, welches auch die Blätter aller höheren Gewächse grün färbt. Zu dieser Classe gehören ausser einer grossen Anzahl von niederen Seetangen die allermeisten Algen des süssen Wassers, die gemeinen Wasserfäden oder Conferven, der hellgrüne Wassersalat oder die Ulven, welche einem sehr dünnen und langen Salatblatte gleichen, ferner zahlreiche mikroskopisch kleine Tange, welche in dichter Masse zusammengehäuft einen hellgrünen schleimigen Ueberzug über allerlei im Wasser liegende Gegenstände, Holz, Steine u. s. w. bilden, sich aber durch die Zusammensetzung und Differenzirung ihres Körpers bereits über die einfachen Urpflanzen erheben. Da die Grüntange, gleich den Urtangen, meistens einen sehr weichen Körper besitzen, waren sie nur sehr selten der Versteinerung fähig. Wahrscheinlich sind aber diese beiden Algen-Classen bereits während der Primordial-Zeit sehr reich entwickelt gewesen.

Systematische Uebersicht

der sechs Hauptclassen und achtzehn Classen des Pflanzenreichs.

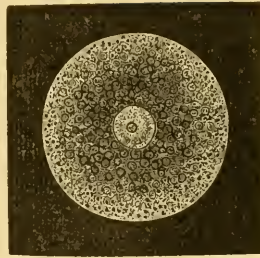
Stammgruppen oder Unter- reiche des Pflanzenreichs	Hauptclassen oder Cladome des Pflanzenreichs	Classen des Pflanzenreichs	Systematischer Name der Classen	
A. Thallus- Pflanzen. Thallofa (<i>Thallophyta</i>).	I. Tange. <i>Algae</i> (<i>Phycophyta</i>).	1. Urtange	1. Zygnemaceae	
		2. Grüntange	2. Conferveae	
		3. Brauntange	3. Fucoidae	
		4. Rothtange	4. Florideae	
		5. Mostange	5. Characeae	
	B. Vorkeim- Pflanzen. Prothallota (<i>Mesophyta</i>).	II. Pilze. <i>Fungi</i> (<i>Inophyta</i>).	6. Schwammpilze	6. Mycetes
			7. Flechten	7. Lichenes
		III. Mose. <i>Muscinae.</i> (<i>Bryophyta</i>).	8. Lebermose	8. Hepaticae (<i>Thallobrya</i>)
			9. Laubmose	9. Frondosae (<i>Phyllobrya</i>)
			10. Lanbfarne	10. Pteridinae (<i>Filices</i>)
		IV. Farne. <i>Filicinae</i> (<i>Pteridophyta</i>).	11. Wasserfarne	11. Rhizocarpeae (<i>Hydropterides</i>)
			12. Schaftfarne	12. Calamariae (<i>Equisetinae</i>)
			13. Schuppenfarne	13. Selagineae (<i>Lycopodinae</i>)
C. Blumen- Pflanzen. Phanerogamae (<i>Anthophyta</i>).	V. Nacktsamer. <i>Gymnospermae.</i>	14. Farnpalmen	14. Cycadeae	
		15. Nadelhölzer	15. Coniferae	
		16. Meningos	16. Gnetaceae	
	VI. Decksamer. <i>Angiospermae.</i>	17. Einkeimblättrige	17. Monocotylae	
		18. Zweikeimblättrige	18. Dicotylae	



Beide werden schon in laurentischer Zeit die süssen und salzigen Gewässer der Erde in der grössten Mannichfaltigkeit bevölkert haben.

In der Classe der Brauntange oder Schwarztauge (*Fucoideae* oder *Phaeophyceae*), erreicht die Haupt-Classe der Algen ihren höchsten Entwicklungsgrad, wenigstens in Bezug auf die körperliche Grösse. Die charakteristische Farbe der Fucoideen ist meist ein mehr oder minder dunkles Braun, bald mehr in Olivengrün und Gelbgrün, bald mehr in Braunroth und Schwarz übergehend. Hierher gehören die grössten aller Tange, welche zugleich die längsten von allen Pflanzen sind; unter diesen kolossalen Riesentangen erreicht z. B. *Macrocystis pyrifera* an der californischen Küste eine Länge von 400 Fuss. Aber auch unter unseren einheimischen Tangen gehören die ansehnlichsten Formen zu dieser Gruppe, so namentlich der stattliche Zuckertang (*Laminaria*), dessen schleimige olivengrüne Thallus-Körper, riesigen Blättern von 10—15 Fuss Länge, $\frac{1}{2}$ —1 Fuss Breite gleichend, in grossen Massen an der Küste der Nord- und Ostsee ausgeworfen werden. Sehr gemein ist in unseren Meeren der Blasentang (*Fucus vesiculosus*), dessen mehrfach gabelförmig gespaltene Laub durch viele eingeschlossene Luftblasen (wie bei vielen anderen Brauntangen) auf dem Wasser schwimmend erhalten wird. Im atlantischen Ocean bildet der freischwimmende Sargassotang (*Sargassum bacciferum*) die ungeheuren schwimmenden Bänke des Sargassomeeres. Obwohl jedes Individuum von diesen grossen Tangbäumen aus vielen Millionen von Zellen zusammengesetzt ist, besteht es dennoch im Beginne seiner Existenz, gleich allen höheren Pflanzen, aus einer einzigen Zelle, einem einfachen Ei. Dieses Ei ist z. B. bei unserm gemeinen Blasentang eine nackte, hüllenlose Zelle, und ist als solche den nackten Eiern niederer Seethiere, z. B. der Medusen, zum Verwechseln ähnlich (Fig. 19). Nur die verschiedene chemische Zusammensetzung und Molekular-Structur des Plasma bedingt die specifisch verschiedene Entwicklung. Fucoideen oder Brauntange haben wahrscheinlich zum grössten Theile während der Primordialzeit die charakteristischen Tangwälder dieses endlosen Zeitraums zusammengesetzt. Die versteinerten Reste, welche uns von denselben (vorzüglich aus der silurischen Zeit)

Fig. 19. Das Ei des gemeinen Blasentang (*Fucus vesiculosus*), eine einfache nackte Zelle, stark vergrößert. In der Mitte der nackten Protoplasma-Kugel schimmert der helle Kern hindurch.



erhalten sind, können uns allerdings nur eine schwache Vorstellung davon geben, weil die Formen dieser Tange, gleich den meisten anderen, sich nur schlecht zur Erhaltung im fossilen Zustande eignen. Jedoch ist vielleicht, wie schon bemerkt, ein grosser Theil der Steinkohle aus demselben zusammengesetzt.

Weniger bedeutend ist die vierte Classe der Tange, diejenige der Rosentange oder Rothtange (*Florideae* oder *Rhodophyceae*). Zwar entfaltet auch diese Classe einen grossen Reichthum verschiedener Formen. Allein die meisten derselben sind von viel geringerer Grösse als die Brauntange. Uebrigens stehen sie den letzteren an Vollkommenheit und Differenzirung der äusseren Form keineswegs nach, übertreffen dieselben vielmehr in mancher Beziehung. Hierher gehören die schönsten und zierlichsten aller Tange, welche sowohl durch die feine Fiederung und Zertheilung ihres Laubkörpers, wie durch reine und zarte rothe Färbung zu den reizendsten Pflanzen gehören. Die charakteristische rothe Farbe ist bald ein tiefes Purpur-, bald ein brennendes Scharlach-, bald ein zartes Rosenroth, und geht einerseits in violette und purpurblaue, andererseits in braune und grüne Tinten in bewunderungswürdiger Pracht über. Wer einmal eines unserer nordischen Seebäder besucht hat, wird gewiss schon mit Staunen die reizenden Formen dieser Florideen betrachtet haben, welche auf weissem Papier, zierlich angetrocknet, vielfach zum Verkaufe geboten werden. Die meisten Rothtange sind leider so zart, dass sie gar nicht der Versteinering fähig sind, so die prachtvollen Ptiloten, Plocamien, Delesserien u. s. w. Doch giebt es einzelne Formen, wie die Chondrien und Sphärococcen, welche einen härteren, oft fast knorpelhaften Thallus besitzen; von diesen sind uns auch manche versteinerte Reste, namentlich aus den silurischen, devonischen und Kohlenschichten, später besonders aus dem Jura, er-

halten worden. Wahrscheinlich nahm auch diese formenreiche Classe an der Zusammensetzung der archolithischen Tangflora einen sehr wesentlichen Antheil.

Die fünfte und letzte Classe unter den Algen bilden die Mostange (Characeae). Hierher gehören die tangartigen Armleuchter-Pflanzen (Chara) und Glanz-Mose (Nitella), welche mit ihren grünen, fadenförmigen, quirlartig von gabelspaltigen Aesten umstellten Stengeln in unseren Teichen und Tümpeln oft dichte Bänke bilden. Einerseits nähern sich die Characeen im anatomischen Bau, besonders der Fortpflanzungs-Organen, den Mosen und werden diesen neuerdings unmittelbar angereiht. Andererseits stehen sie durch viele Eigenschaften tief unter den echten Mosen und schliessen sich vielmehr den Grüntangen oder Conferveen an. Man könnte sie daher wohl als übrig gebliebene und eigenthümlich ausgebildete Abkömmlinge von jenen Grüntangen betrachten, aus denen sich die wahren Mose entwickelt haben. Durch manche Eigenthümlichkeiten sind übrigens die Characeen so sehr von allen übrigen Pflanzen verschieden, dass viele Botaniker sie als eine besondere Haupt-Abtheilung des Pflanzenreichs betrachten.

Was die Verwandtschafts-Verhältnisse der verschiedenen Tang-Classen zu einander und zu den übrigen Pflanzen betrifft, so bilden jedenfalls die früher beschriebenen Urpflanzen (*Protophyta*) die gemeinsame Wurzel des Stammbaums, nicht allein für die verschiedenen Tang-Classen, sondern für das ganze Pflanzenreich. Im Beginn des organischen Lebens können durch Urzeugung zunächst nur Probiotanten entstanden sein, Körnchen von Phytoplasma, oder nackte vegetabilische Moneren. Vermuthlich schon im Beginn der laurentischen Periode entwickelten sich aus diesen zunächst Hüllcytoden, indem der nackte, structurlose Plasmaleib der Moneren sich an der Oberfläche krustenartig verdichtete oder eine Hülle ausschwitzte. Späterhin werden dann aus diesen Hüllcytoden echte Pflanzen-Zellen geworden sein, indem im Innern sich ein Kern oder Nucleus von dem umgebenden Zellstoff oder Cytoplasma sonderte. Wahrscheinlich bilden unsere heutigen einzelligen Algen (Cosmarien, Palmellarien u. s. w.) nur einen kleinen Ueberrest des vielgestaltigen Urpflanzen-Reichs, das jene

laurentischen Meere bevölkerte. Die drei Classen der Grüntange, Brauntange und Rothtange sind vielleicht drei gesonderte Stämme, welche unabhängig von einander aus der gemeinsamen Wurzelgruppe der Protophyten entstanden sind und sich dann (ein jeder in seiner Art) weiter entwickelt und vielfach in Ordnungen und Familien verzweigt haben. Die Brauntange und Rothtange haben keine nähere Stamm-Verwandschaft zu den übrigen Classen des Pflanzenreichs. Diese letzteren sind vielmehr aus den Grüntangen entstanden. Wahrscheinlich sind einerseits die Mose (aus welchen später die Farne sich entwickelten) aus einer Gruppe der Grüntange hervorgegangen; die Pilze anderseits können direct von Protophyten abstammen. Die Phanerogamen haben sich jedenfalls erst viel später aus den Farnen entwickelt (Vergl. S. 463).

Als zweite Hauptklasse des Pflanzenreichs haben wir oben die Pilze (*Fungi*) oder Faden-Pflanzen (*Inophyta*) angeführt. Wir verstehen darunter die beiden naheverwandten Classen der eigentlichen Pilze (*Mycetes*) und der Flechten (*Lichenes*). Beide Classen unterscheiden sich von den übrigen Gewebe-Pflanzen durch die Zusammensetzung ihres weichen Körpers aus einem dichten Geflecht von sehr langen, vielfach verschlungenen, eigenthümlichen Fadenzellen, den sogenannten Hyphen. Sowohl die Structur und das Wachsthum dieser chlorophyllfreien Hyphen, wie die Art der Fortpflanzung, sind wesentlich verschieden von denjenigen der übrigen Metaphyten.

Die eigentlichen Pilze (*Fungi* oder *Mycetes*) werden irrthümlich oft Schwämme genannt und daher mit den echten thierischen Schwämmen oder Spongien verwechselt. Zu diesen stehen sie aber in gar keiner Beziehung. Hingegen besitzen sie zum Theil nahe Verwandtschafts-Beziehungen zu den niedersten Algen; insbesondere sind die Tangpilze oder Phycomyceten (die Saprolegnien und Peronosporéen) eigentlich nur durch den Mangel des Blattgrüns oder Chlorophylls von den früher beschriebenen Siphonocéen (den Vaucherien und Caulerpen) verschieden. Andererseits aber haben alle eigentlichen Pilze viel Eigenthümliches und weichen namentlich durch ihre Ernährungsweise auffallend von den meisten übrigen Pflanzen ab. Die übrigen Pflanzen leben

grösstentheils von anorganischer Nahrung, von einfachen Verbindungen, welche sie zu verwickelteren zusammensetzen; sie erzeugen Protoplasma durch Zusammensetzung von Wasser, Kohlensäure und Ammoniak. Sie athmen Kohlensäure ein und Sauerstoff aus. Die Pilze dagegen leben, gleich den Thieren, von organischer Nahrung, von Plasma-Körpern und von anderen verwickelten Kohlenstoff-Verbindungen, welche sie von anderen Organismen entnehmen und zersetzen. Sie athmen Sauerstoff ein und Kohlensäure aus, wie die Thiere. Auch bilden sie niemals das Blattgrün oder Chlorophyll, welches für die meisten übrigen Pflanzen so charakteristisch ist. Eben so erzeugen sie synthetisch weder Plasma noch Stärkemehl. Daher haben schon wiederholt hervorragende Botaniker den Vorschlag gemacht, die Pilze ganz aus dem Pflanzenreiche zu entfernen und als ein besonderes drittes Reich zwischen Thier- und Pflanzenreich zu setzen. Die bereits ange deutete nahe Verwandtschaft der Phycomyceten und Siphoneen (besonders der Saprolegnien und Vaucherien) lässt daran denken, dass ein Theil der Pilze von letzteren abstammt. Durch Anpassung an parasitische Lebensweise verwandelte sich das Phytoplasma der Alge in das Zooplasma des Pilzes; und diese Aenderung des Stoffwechsels hatte die wichtigsten weiteren Umbildungen zur Folge. Wahrscheinlich sind verschiedene Pilz-Gruppen polyphyletisch aus verschiedenen Protophyten-Gruppen entstanden.

Eine der merkwürdigsten Pflanzen-Gruppen bilden in phylogenetischer Beziehung die Flechten (Lichenes). Die überraschenden Entdeckungen der letzten Decennien haben nämlich gelehrt, dass jede Flechte eigentlich aus zwei ganz verschiedenen Pflanzen zusammengesetzt ist, aus einer niederen Algenform (Nostochaceae, Chroococcaceae) und aus einer parasitischen Pilzform (Ascomycetes); die letztere schmarotzt auf der ersteren und lebt von den assimilirten Stoffen, welche diese bereitet. Die Alge hingegen erhält Schutz und Wohnung von ihrem parasitischen Freunde. Das Verhältniss ist daher zu gegenseitigem Nutzen, und wird richtiger als Zusammenleben (*Symbiosis*) bezeichnet. Solche Symbionten kommen auch in vielen anderen Classen vor (vgl.S. 436). Die grünen, chlorophyllhaltigen Zellen (Gonidien), welche man in

jeder Flechte findet, gehören der Alge an. Die farblosen Fäden (Hyphen) dagegen, welche dicht verwebt die Hauptmasse des Flechtenkörpers bilden, gehören dem schmarotzenden Pilze an. Immer aber sind beide Pflanzen-Formen, Pilz und Alge, die man doch als Angehörige zweier ganz verschiedener Classen betrachtet, so fest mit einander verbunden und so innig durchwachsen, dass Jedermann die Flechte als einen einheitlichen Organismus betrachtet. Auch hat jede Flechte ihre besondere Art und Wachstums-Form.

Die meisten Flechten bilden mehr oder weniger unansehnliche, formlose oder unregelmässig zerrissene, krustenartige Ueberzüge auf Steinen, Baumrinden u. s. w. Die Farbe derselben wechselt in allen möglichen Abstufungen vom reinsten Weiss, durch Gelb, Roth, Grün, Braun, bis zum dunkelsten Schwarz. Wichtig sind viele Flechten in der Oeconomie der Natur dadurch, dass sie sich auf den trockensten und unfruchtbarsten Orten, insbesondere auf dem nackten Gestein, ansiedeln können, auf welchem keine andere Pflanze leben kann. Die harte, schwarze Lava, welche in vulkanischen Gegenden viele Quadratmeilen Boden bedeckt, und welche oft Jahrhunderte lang jeder Pflanzen-Ansiedelung den hartnäckigsten Widerstand leistet, wird zuerst immer von Flechten bewältigt. Weisse oder graue Steinflechten (*Stereocaulon*) sind es, welche auf den ödesten und todtesten Lavafeldern mit der Urbarmachung des nackten Felsenbodens beginnen und denselben für die nachfolgende höhere Vegetation erobern. Ihre absterbenden Leiber bilden die erste Dammerde, in welcher nachher Moose, Farne und Blüten-Pflanzen festen Fuss fassen können. Auch gegen klimatische Unbilden sind die zähen Flechten unempfindlicher als alle anderen Pflanzen. Daher überziehen ihre trockenen Krusten die nackten Felsen noch in den höchsten, grossentheils mit ewigem Schnee bedeckten Gebirgshöhen, in denen keine andere Pflanze mehr ausdauern kann.

Die zweite grosse Haupt-Abtheilung des Pflanzenreichs bildet die formenreiche Gruppe der Vorkeim-Pflanzen oder Prothallus-Pflanzen (*Prothallota* oder *Prothallophyta*); von Anderen als phyllogonische Cryptogamen bezeichnet (im Gegensatz zu den

Thallus-Pflanzen oder thallogonischen Cryptogamen). Man könnte sie auch Mittel-Pflanzen nennen (*Mesophyta*), weil sie in morphologischer und phylogenetischer Beziehung eine Mittelstellung zwischen den niederen Thallus-Pflanzen und den höheren Büthen-Pflanzen einnehmen. Dieses Gebiet umfasst die beiden Haupt-Classen der Mose und Farne. Hier begegnen wir bereits allgemein (wenige der untersten Stufen ausgenommen) der Sonderung des Pflanzenkörpers in zwei verschiedene Grund-Organe: Axen-Organe (oder Stengel und Wurzel) und Blätter (oder Seiten-Organe). Hierin gleichen die Prothallus-Pflanzen bereits den Blüten-Pflanzen, weshalb man sie neuerdings auch häufig mit diesen als Stock-Pflanzen (*Cormophyta*) zusammenfasst. Andererseits gleichen die Mose und Farne den Thallus-Pflanzen durch den Mangel der Blumenbildung und der Samenbildung; und daher stellte sie Linné mit diesen als Cryptogamen zusammen, im Gegensatze zu den samenbildenden Pflanzen oder Blumen-Pflanzen (den Phanerogamen oder Anthophyten).

Unter dem Namen „Prothallus-Pflanzen“ vereinigen wir die nächstverwandten Mose und Farne deshalb, weil bei Beiden sich ein sehr eigenthümlicher und charakteristischer Generationswechsel in der individuellen Entwicklung findet. Jede Art nämlich tritt in zwei verschiedenen Generationen auf, von denen man die eine gewöhnlich als Vorkeim oder Prothallium bezeichnet, die andere dagegen als den eigentlichen Stock oder Cormus des Moses oder des Farns betrachtet. Die erste und ursprüngliche Generation, der Vorkeim oder Prothallus (auch das Prothallium oder Protonema genannt), steht noch auf jener niederen Stufe der Formbildung, welche alle Thallus-Pflanzen zeitlebens zeigen, d. h. es sind Stengel und Blatt-Organe noch nicht gesondert und der ganze zellige Körper des Vorkeims stellt einen einfachen Thallus dar. Die zweite und vollkommene Generation der Mose und Farne dagegen, der Stock oder Cormus, bildet einen viel höher organisirten Körper, welcher wie bei den Blumen-Pflanzen in Stengel und Blatt gesondert ist: ausgenommen sind die niedersten Mose, bei welchen auch diese Generation noch auf der niederen Stufe der ursprünglichen Thallusbildung stehen bleibt. Mit Aus-

nahme dieser letzteren erzeugt allgemein bei den Mosen und Farne die erste Generation, der thallusförmige Vorkeim, eine stockförmige zweite Generation mit Stengel und Blättern; diese erzeugt wiederum den Thallus der ersten Generation u. s. w. Es ist also, wie bei dem gewöhnlichen einfachen Generationswechsel der Thiere, die erste Generation der dritten, fünften u. s. w., die zweite dagegen der vierten, sechsten u. s. w. gleich. (Vergl. oben S. 185.)

Von den beiden Haupt-Classen der Prothallus-Pflanzen stehen die Mose im Allgemeinen auf einer viel tieferen Stufe der Ausbildung, als die Farne, und vermitteln durch ihre niedersten Formen (namentlich in anatomischer Beziehung) den Uebergang von den Thallus-Pflanzen und speciell von den Algen zu den Farnen. Der genealogische Zusammenhang der Mose und Farne, welcher dadurch angedeutet wird, lässt sich jedoch nur zwischen den unvollkommensten Formen beider Haupt-Classen nachweisen. Die vollkommeneren und höheren Gruppen der Mose und Farne stehen in keiner näheren Beziehung zu einander und entwickeln sich nach entgegengesetzten Richtungen hin. Jedenfalls sind die Mose direct aus Thallus-Pflanzen und zwar wahrscheinlich aus Grüntangen oder Chlorophyceen entstanden. Die Farne dagegen stammen wahrscheinlich von ausgestorbenen unbekanntem Muscinen ab, die den niedrigsten der heutigen Lebermose sehr nahe standen. Für die Schöpfungs-Geschichte sind die Farne von weit höherer Bedeutung als die Mose.

Die Haupt-Classe der Mose (*Muscinae* oder *Bryophyta*) enthält die niederen und unvollkommeneren Pflanzen der Mesophyten-Gruppe, welche noch gefässlos sind. Meistens ist ihr Körper so zart und vergänglich, dass er sich nur sehr schlecht zur kenntlichen Erhaltung in versteinertem Zustande eignet. Daher sind die fossilen Reste von allen Mos-Classen selten und unbedeutend. Vermuthlich haben sich die Mose schon in sehr früher Zeit aus den Thallus-Pflanzen, und zwar aus den Grüntangen entwickelt. Der Vorkeim vieler Mose wiederholt noch heute die Form des grünen Wasserfadens, der Conferve. Wasser bewohnende Uebergangsformen von Conferven zu Mosen gab es wahrscheinlich schon

in der Primordialzeit und landbewohnende in der Silurzeit. Die Mose der Gegenwart, aus deren stufenweis verschiedener Ausbildung die vergleichende Anatomie Einiges auf ihre Stammes-Geschichte schliessen kann, zerfallen in zwei verschiedene Classen, nämlich in die Lebermose und die Laubmose.

Die erstere und ältere Classe der Mose, welche sich unmittelbar an die Grüntange oder Conferveen anreihet, bilden die Lebermose (*Hepaticae* oder *Thallobrya*). Die hierher gehörigen Mose sind meistens kleine und unansehnliche, aber zierliche Pflänzchen. Die niedersten Formen derselben besitzen noch in beiden Generationen einen einfachen Thallus, wie die Thallus-Pflanzen, so z. B. die Riccien und Marchantien. Die höheren Lebermose dagegen, die Jungermannien und Verwandte, beginnen allmählich Stengel und Blatt zu sondern, und die höchsten schliessen sich unmittelbar an die Laubmose an. Die Lebermose zeigen durch diese Uebergangs-Bildung ihre directe Abstammung von den Thallophyten, und zwar von den Grüntangen an.

Diejenigen Mose, welche der Laie gewöhnlich allein kennt, und welche auch in der That den hauptsächlichsten Bestandtheil der ganzen Haupt-Classe bilden, gehören zur zweiten Classe, den Laubmosen (*Frondosae* oder *Phyllobrya*). Unter die Laubmose gehören die meisten jener zierlichen Pflänzchen, die zu dichten Gruppen vereinigt den seidenglänzenden Mosteppeich unserer Wälder bilden, oder auch in Gemeinschaft mit Lebermosen und Flechten die Rinde der Bäume überziehen. Als Wasserbehälter, welche die Feuchtigkeit sorgfältig aufbewahren, sind sie für die Oeconomie der Natur von der grössten Wichtigkeit. Wo der Mensch schonungslos die Wälder abholzt und ausrodet, da verschwinden mit den Bäumen auch die Laubmose, welche ihre Rinde bedecken oder im Schutze ihres Schattens den Boden bekleiden und die Lücken zwischen den grösseren Gewächsen ausfüllen. Mit den Laubmosen verschwinden aber die nützlichen Wasserbehälter, welche Regen und Thau sammeln und für die Zeit der Trockniss aufbewahren. Das ganze Klima wird verschlechtert. Es entsteht eine trostlose Dürre des Bodens, welche das Aufkommen jeder ergiebigen Vegetation vereitelt. In dem grössten Theile Süd-

Europas, in Griechenland, Italien, Sicilien, Spanien sind durch die rücksichtslose Ausrodung der Wälder die Mose vernichtet und dadurch der Boden seiner nützlichsten Feuchtigkeits-Vorräthe beraubt worden; die vormals blühendsten und üppigsten Landstriche sind in dürre, öde Wüsten verwandelt. Leider nimmt auch in Deutschland neuerdings diese rohe Barbarei zu unserem grössten Schaden immer mehr überhand. Wahrscheinlich haben die kleinen Laubmose jene ausserordentlich wichtige Rolle schon seit sehr langer Zeit, vielleicht seit Beginn der Primärzeit gespielt. Da aber ihre zarten Leiber ebenso wenig wie die der übrigen Mose für die deutliche Erhaltung im fossilen Zustande geeignet sind, so kann uns hierüber die Paläontologie keine Auskunft geben.

Weit mehr als von den Mosen wissen wir durch die Versteinerungskunde von den Farnen. Diese zweite Haupt-Classe der Vorkeim-Pflanzen hat eine ausserordentliche Bedeutung für die Geschichte der Pflanzenwelt gehabt. Die Farne, oder genauer ausgedrückt, die „farnartigen Pflanzen“ (*Filicinae* oder *Pteridophyta*, auch „Gefäss-Cryptogamen“ genannt), bilden während eines ausserordentlich langen Zeitraums, nämlich während des ganzen primären oder paläolithischen Zeitalters, die Hauptmasse der Pflanzenwelt, so dass wir dasselbe geradezu als das Zeitalter der Farnwälder bezeichnen konnten. Nachdem schon in der silurischen Zeit einige landbewohnende Farne aufgetreten waren (*Eopteris*), überwogen während der Ablagerung der devonischen, carbonischen und permischen Schichten, die farnartigen Pflanzen so sehr alle übrigen, dass jene Benennung dieses Zeitalters in der That gerechtfertigt ist. In den genannten Schichten-Systemen, vor allen aber in den ungeheuer mächtigen Steinkohlenflötzen der carbonischen oder Steinkohlenzeit, finden wir so zahlreiche und zum Theil wohl erhaltene Reste von Farnen, dass wir uns daraus ein ziemlich lebendiges Bild von der ganz eigenthümlichen Landflora des paläolithischen Zeitalters machen können. Im Jahre 1855 betrug die Gesamtzahl der damals bekannten paläolithischen Pflanzen-Arten ungefähr Eintausend, und unter diesen befanden sich nicht weniger als 872 farnartige Pflanzen. Unter den übrigen 128 Arten befanden sich 77 Gymnospermen (Nadelhölzer

und Palmfarne), 40 Thallus-Pflanzen (grösstentheils Tange) und gegen 20 nicht sicher bestimmbar Cormophyten.

Wie schon bemerkt, haben sich die Farne wahrscheinlich aus niederen Lebermosen hervorgebildet, und zwar während der silurischen Periode. In ihrer Organisation erheben sich die Farne bereits bedeutend über die Mose und schliessen sich in ihren höheren Formen schon an die Blumen-Pflanzen an. Während bei den Mosen noch ebenso wie bei den Thallus-Pflanzen der ganze Körper aus ziemlich gleichartigen, wenig oder nicht differenzirten Zellen zusammengesetzt ist, entwickeln sich im Gewebe der Farne bereits jene eigenthümlich differenzirten Zellenstränge, welche man als Pflanzengefässe und Gefässbündel bezeichnet, und welche auch bei den Blumen-Pflanzen allgemein vorkommen. Daher vereinigt man wohl auch die Farne als „Gefäss-Cryptogamen“ mit den Phanerogamen, und stellt diese „Gefäss-Pflanzen“ den „Zellen-Pflanzen“ gegenüber, d. h. den „Zellen-Cryptogamen“ (Mosen und Thallus-Pflanzen). Dieser hochwichtige Fortschritt in der Pflanzen-Organisation, die Bildung der Gefässe und Gefässbündel, fand demnach erst in der silurischen Zeit statt. (Vergl. Taf. XVII und deren Erklärung unten im Anhang.)

Die Haupt-Classe der Farne oder Filicinae zerfällt in vier verschiedene Classen, nämlich 1. die Laubfarne oder Pteridinen, 2. die Wasserfarne oder Rhizocarpeen, 3. die Schaftfarne oder Calamarien und 4. die Schuppenfarne oder Selagineen. Die bei weitem wichtigste und formenreichste von diesen vier Classen, der Haupt-Bestandtheil der paläolithischen Wälder, sind die Laubfarne, und demnächst die Schuppenfarne. Dagegen traten die Schaftfarne schon damals mehr gegen diese beiden Classen zurück, und von den Wasserfarne wissen wir nicht einmal mit Bestimmtheit, ob sie damals schon lebten. Wir können uns nur schwer eine Vorstellung von dem ganz eigenthümlichen Charakter jener düsteren paläolithischen Farnwälder bilden, in denen der ganze bunte Blumenreichtum unserer gegenwärtigen Flora noch völlig fehlte, und welche noch von keinem Vogel, von keinem Säugethier belebt wurden. (Vergl. Taf. XVII.) Von Blumen-Pflanzen existirten damals nur die niedersten Classen, die Nackt-

samigen oder Gymnospermen (Nadelhölzer und Farnpalmen), mit ganz unscheinbaren, Archegonien ähnlichen Blüten.

Als die Stamm-Gruppe der Farne, die sich zunächst aus den Lebermosen entwickelt hat, ist die Classe der Farne im engeren Sinne, der Laubfarne oder Wedelfarne, zu betrachten (*Filices* oder *Pteridinae*, auch *Phyllopterides* genannt). In der gegenwärtigen Flora unserer gemässigten Zonen spielt diese Classe nur eine untergeordnete Rolle, da sie hier meistens nur durch die niedrigen stammlosen Farnkräuter vertreten ist. In der heissen Zone dagegen, namentlich in den feuchten, dampfenden Wäldern der Tropengegenden, erhebt sie sich noch heutigentags zu der wundervollen Bildung der hochstämmigen, palmenähnlichen Farnbäume. Diese schönen Baumfarne der Gegenwart, Hauptzierden unserer Gewächshäuser, können uns aber nur eine schwache Vorstellung von den stattlichen und prachtvollen Laubfarnen der Primärzeit geben, deren mächtige Stämme damals dichtgedrängt ganze Wälder zusammensetzten. Man findet diese Stämme namentlich in den Steinkohlenflötzen der Carbonzeit massenhaft über einander gehäuft, und dazwischen vortrefflich erhaltene Abdrücke von den zierlichen Wedeln oder Blättern, welche in schirmartig ausgebreitetem Busche den Gipfel des Stammes krönten. Die einfache oder mehrfache Zusammensetzung und Fiederung dieser Wedel, der zierliche Verlauf der verästelten Nerven oder Gefässbündel in ihrem zarten Laube, ist an den Abdrücken der paläolithischen Farnwedel noch so deutlich zu erkennen, wie an den Farnwedeln der Jetztzeit. Bei vielen kann man selbst die Fruchthäufchen, welche auf der Unterfläche der Wedel vertheilt sind, ganz deutlich nachweisen. Nach der Steinkohlenzeit nahm das Uebergewicht der Laubfarne bereits ab, und schon gegen Ende der Secundärzeit spielten sie eine fast eben so untergeordnete Rolle wie in der Gegenwart.

Aus den Laubfarnen oder Pteridinen scheinen sich als drei divergirende Aeste die Calamarien, Ophioglosseen und Rhizocarpeen entwickelt zu haben (vergl. S. 463). Von diesen drei Gruppen sind auf der niedersten Stufe die Schaftfarne stehen geblieben (*Calamariae*, auch *Equisetinae* oder *Calamophyta* genannt). Sie umfassen drei verschiedene Ordnungen, von denen nur eine noch

gegenwärtig lebt, nämlich die Schafthalme oder Schachtelhalme (*Equisetaceae*). Die beiden anderen Ordnungen, die Riesenhalme (*Calamiteae*) und die Sternblatthalme (*Asterophylliteae*), sind längst ausgestorben. Alle Schafffarne zeichnen sich durch einen hohlen und gegliederten Schaft, Stengel oder Stamm aus, an welchem Aeste und Blätter, wenn sie vorhanden sind, quirlförmig um die Stengelglieder herumstehen. Die hohlen Stengelglieder sind durch Querscheidewände von einander getrennt. Bei den Schafthalmen und Calamiten ist die Oberfläche von längsverlaufenden parallelen Rippen durchzogen, wie bei einer camellirten Säule, und die Oberhaut enthält so viel Kieselerde, dass sie zum Scheuern und Poliren verwendet werden kann. Bei den Sternblatthalmen oder Asterophylliten waren die sternförmig in Quirle gestellten Blätter stärker entwickelt als bei den beiden anderen Ordnungen. In der Gegenwart leben von den Schafffarnen nur noch die unansehnlichen Schafthalme oder Equisetum-Arten unserer Sümpfe und Wiesen, während die Gruppe in der ganzen Primär- und Secundärzeit durch mächtige Bäume aus der Gattung *Equisetites* vertreten war. Ein Ueberrest dieser riesigen Schafthälme lebt noch heute bei Quito in Süd-Amerika (*Equisetum giganteum*). Zu den nächsten Verwandten derselben gehören die ausgestorbenen Riesenhalme (*Calamites*), deren starke Stämme gegen 50 Fuss Höhe erreichten. Die Ordnung der Sternblatthalme (*Asterophyllites*) dagegen enthielt kleinere, zierliche Pflanzen von sehr eigenthümlicher Form, und blieb ausschliesslich auf die Primärzeit beschränkt. (Vergl. Taf. XVII, linke Seite.)

Am wenigsten bekannt von allen Farnen ist uns die Geschichte der dritten Classe, der Wasserfarne (*Rhizocarpeae* oder *Hydropterides*). In ihrem Bau schliessen sich diese im süssen Wasser lebenden Farne einerseits an die Laubfarne, andererseits an die Schuppenfarne an. Es gehören hierher die wenig bekannten Mosfarne (*Salvinia*), Kleefarne (*Marsilea*) und Pillenfarne (*Pilularia*) in den süssen Gewässern unserer Heimath, ferner die grössere schwimmende *Azolla* der TROPENTEICHE. Die meisten Wasserfarne sind von zarter Beschaffenheit und deshalb wenig zur Versteinering geeignet. Daher mag es wohl rühren, dass ihre fossilen

Reste so selten sind, und dass die ältesten derselben, die wir kennen, im Jura gefunden wurden. Wahrscheinlich ist aber die Classe viel älter und hat sich bereits während der paläolithischen Zeit aus anderen Farnen durch Anpassung an das Wasserleben entwickelt.

Als eine besondere Farn-Classe werden jetzt bisweilen die Zungenfarne (*Ophioglosseae* oder *Glossopterides*) betrachtet. Gewöhnlich werden diese Farne, zu welchen von unseren einheimischen Gattungen ausser dem Ophioglossum auch das Botrychium gehört, nur als eine kleine Unterabtheilung der Laubfarne angesehen. Sie verdienen aber deshalb besonders hervorgehoben zu werden, weil sie eine wichtige, phylogenetisch vermittelnde Zwischenform zwischen den Pteridinen und Lycopodinen darstellen und demnach auch zu den directen Vorfahren der Blumen-Pflanzen zu rechnen sind.

Die letzte und höchst entwickelte Farn-Classe bilden die Schuppenfarne (*Lycopodinae*, auch *Lepidophyta* oder *Selaginaceae* genannt). Wie die Zungenfarne aus den Laubfarnen, so sind später die Schuppenfarne aus den Zungenfarnen entstanden. Die Selagineen entwickelten sich höher als alle übrigen Farne und bilden bereits den Uebergang zu den Blumen-Pflanzen, die sich aus ihnen zunächst hervorgebildet haben. Nächst den Wedelfarnen waren sie am meisten an der Zusammensetzung der paläolithischen Farnwälder theilhaftig. Auch diese Classe enthält, gleichwie die Classe der Schaftfarne, drei nahe verwandte, aber doch mehrfach verschiedene Ordnungen, von denen nur noch eine am Leben, die beiden anderen aber bereits gegen Ende der Steinkohlenzeit ausgestorben sind. Die heute noch lebenden Schuppenfarne gehören zur Ordnung der Bärlappe (*Lycopodiaceae*). Es sind meistens kleine und zierliche, mosähnliche Pflänzchen, deren zarter, in vielen Windungen schlangenartig auf dem Boden kriechender und verästelter Stengel dicht von schuppenähnlichen und sich deckenden Blättchen eingehüllt ist. Die zierlichen *Lycopodium*-Ranken unserer Wälder, welche die Gebirgsreisenden um ihre Hüte winden, werden Ihnen Allen bekannt sein, ebenso die noch zartere *Selaginella*, welche als sogenanntes „Rankenmos“ den

Boden unserer Gewächshäuser mit dichtem Teppich ziert. Die grössten Bärlappe der Gegenwart leben auf den Sunda-Inseln und erheben sich dort zu Stämmen von einem halben Fuss Dicke und 25 Fuss Höhe. Aber in der Primärzeit und Secundärzeit waren noch grössere Bäume dieser Gruppe weit verbreitet; und die ältesten derselben gehören vielleicht zu den Stammeltern der Nadelhölzer (*Lycopodites*).

Die mächtigste Entwicklung erreichte jedoch die Classe der Schuppenfarne während der Primärzeit nicht in den Bärlappbäumen, sondern in den beiden Ordnungen der Schuppenbäume (*Lepidodendreae*) und der Siegelbäume (*Sigillariaceae*). Beide Ordnungen treten schon in der Devonzeit mit einzelnen Arten auf, erreichen jedoch ihre massenhafte und erstaunliche Ausbildung erst in der Steinkohlenzeit, und sterben bereits gegen Ende derselben oder in der darauf folgenden permischen Periode wieder aus. Die Schuppenbäume oder Lepidodendren waren wahrscheinlich den Bärlappen noch näher verwandt, als die Siegelbäume. Sie erhoben sich zu prachtvollen, unverästelten und gerade aufsteigenden Stämmen, die sich am Gipfel nach Art eines Kronleuchters gabelspaltig in zahlreiche Aeste theilten. Diese trugen eine Krone von Schuppenblättern und waren gleich dem Stamm in zierlichen Spirallinien von den Narben oder Ansatzstellen der abgefallenen Blätter bedeckt. (Taf. XVII. rechts oben.) Man kennt Schuppenbäume von 40—60 Fuss Länge und 12—15 Fuss Durchmesser am Wurzelende. Einzelne Stämme waren mehr als hundert Fuss lang. Noch viel massenhafter finden sich in der Steinkohle die nicht minder hohen, aber schlankeren Stämme der merkwürdigen Siegelbäume oder Sigillarien angehäuft; sie setzen an manchen Orten hauptsächlich die Steinkohlenflötze zusammen. Ihre Wurzelstöcke hat man früher als eine ganz besondere Pflanzenform (*Stigmaria*) beschrieben. Die Siegelbäume sind in vieler Beziehung den Schuppenbäumen sehr ähnlich, weichen jedoch durch ihren anatomischen Bau schon mehrfach von diesen und von den Farnen überhaupt ab. Sie erscheinen auch den ausgestorbenen devonischen Lycopterideen verwandt, welche charakteristische Eigenschaften der Bärlappe und der Laubfarne in sich

vereinigten, und welche nach den wichtigen phylogenetischen Untersuchungen von Strasburger als die hypothetische Stamm-Form der Blumen-Pflanzen zu betrachten sind.

Aus den dichten Farnwäldern der Primärzeit, welche vorzugsweise aus Laubbarnen, Schuppenbäumen und Siegelbäumen zusammengesetzt sind, treten wir in die nicht minder charakteristischen Nadelwälder der Secundärzeit hinüber. Damit treten wir aber zugleich aus dem Bereiche der blumenlosen und samenlosen Pflanzen oder Cryptogamen in die zweite Haupt-Abtheilung des Pflanzenreichs ein, in das Unterreich der samenbildenden Pflanzen, der Blumenpflanzen oder Phanerogamen (neuerdings oft auch *Anthophyta* oder *Spermaphyta* genannt). Diese formenreiche Abtheilung, welche die Hauptmasse der jetzt lebenden Pflanzenwelt, und namentlich die grosse Mehrzahl der landbewohnenden Pflanzen enthält, ist jedenfalls viel jüngeren Alters, als die Abtheilung der Cryptogamen. Denn sie kann erst im Laufe des paläolithischen Zeitalters aus dieser letzteren sich entwickelt haben. Mit voller Gewissheit können wir behaupten, dass während des ganzen archolithischen Zeitalters, also während der ersten und längeren Hälfte der organischen Erdgeschichte, noch gar keine Blumen-Pflanzen existirten; erst während der Primärzeit haben sie sich aus farnartigen Cryptogamen entwickelt. Die anatomische und embryologische Verwandtschaft der Phanerogamen mit diesen letzteren ist so innig, dass wir daraus mit Sicherheit auch auf ihren genealogischen Zusammenhang, ihre wirkliche Stamm-Verwandtschaft schliessen können. Die Blumen-Pflanzen können unmittelbar weder aus Thallus-Pflanzen noch aus Mosen, sondern nur aus Farnen oder Pteridophyten entstanden sein. Höchst wahrscheinlich sind die Schuppenfarne oder Selagineen, und zwar die vorher genannten Lycopterideen (der heutigen Selaginella sehr nahe stehend), die unmittelbaren Vorfahren der Phanerogamen gewesen.

Schon seit langer Zeit hat man auf Grund des inneren anatomischen Baues und der embryologischen Entwicklung das Unterreich der Phanerogamen in zwei grosse Haupt-Classen eingetheilt, in die Nacktsamigen oder Gymnospermen und in die Deck-

samigen oder Angiospermen. Diese letzteren sind in jeder Beziehung vollkommener und höher organisirt als die ersteren, und haben sich erst später, im Laufe der Secundärzeit, aus jenen entwickelt. Die Gymnospermen bilden sowohl anatomisch als embryologisch die vermittelnde Uebergangs-Gruppe von den Farnen zu den Angiospermen. In der charakteristischen Bildung der Archegonien (oder der weiblichen Geschlechts-Organen) stimmen die drei Haupt-Classen der Gymnospermen, Farne und Mose so auffallend überein, dass Manche sie neuerdings in einer Gruppe vereinigen, den Archegoniaten.

Die niedere und ältere von den beiden Haupt-Classen der Blumen-Pflanzen, die der Nacktsamigen (*Gymnospermae*) erreichte ihre mannichfaltigste Ausbildung und weiteste Verbreitung während der mesolithischen oder Secundärzeit. Sie ist für dieses Zeitalter nicht minder charakteristisch, wie die Farngruppe für das vorhergehende primäre, und wie die Angiospermen-Gruppe für das nachfolgende tertiäre Zeitalter. Wir konnten daher die Secundärzeit auch als den Zeitraum der Gymnospermen, oder nach ihren bedeutendsten Vertretern als das Zeitalter der Nadelhölzer bezeichnen. Die Nacktsamigen zerfallen in drei Classen, die Coniferen, Cycadeen und Gnetaceen. Wir finden versteinerte Reste derselben bereits im devonischen System vor, und müssen daraus schliessen, dass der Uebergang von Schuppenfarne in Gymnospermen schon im ersten Abschnitt des paläozoischen Zeitalters erfolgt ist. Immerhin spielen die Nacktsamigen während der ganzen folgenden Primärzeit nur eine sehr untergeordnete Rolle und gewinnen die Herrschaft über die Farne erst im Beginn der Secundärzeit.

Von den drei Classen der Gymnospermen steht diejenige der Farnpalmen (*Cycadeae*) auf der niedersten Stufe und schliesst sich, wie schon der Name sagt, unmittelbar an die Farne an, so dass sie früher selbst von manchen Botanikern mit dieser Gruppe in Systeme vereinigt wurde. In der äusseren Gestalt gleichen sie sowohl den Palmen als den Farnbäumen oder baumartigen Laubfarne, und tragen eine aus Fiederblättern zusammengesetzte Krone, welche entweder auf einem dicken niedrigen Strunke oder



auf einem schlanken, einfachen, säulenförmigen Stamme sitzt. In der Gegenwart ist diese einst formenreiche Classe nur noch durch wenige, in der heissen Zone lebende, Formen dürftig vertreten, durch die niedrigen Zapfenfarne (*Zamia*), die dickstämmigen Brodfarne (*Encephalartos*), und die schlankstämmigen Rollfarne (*Cycas*). Man findet sie häufig in unseren Treibhäusern, wo sie gewöhnlich mit Palmen verwechselt werden. Eine viel grössere Formen-Mannichfaltigkeit als die lebenden bieten uns die ausgestorbenen und versteinerten Zapfenfarne, welche namentlich in der Mitte der Secundärzeit (während der Juraperiode) in grösster Masse auftraten und damals vorzugsweise den Charakter der Wälder bestimmten.

In grösserer Formen-Mannichfaltigkeit als die Classe der Palmfarne hat sich bis auf unsere Zeit der andere Zweig der Gymnospermen-Gruppe erhalten, die Classe der Nadelhölzer oder Zapfenbäume (*Coniferae*). Noch gegenwärtig spielen die dazu gehörigen Cypressen, Wachholder und Lebensbäume (*Thuja*), die Taxus- und Ginkobäume (*Salisburya*), die Araucarien und Cedern, vor allen aber die formenreiche Gattung Pinus mit ihren zahlreichen und bedeutenden Arten, den verschiedenen Kiefern, Pinien, Tannen, Fichten, Lärchen u. s. w. in den verschiedensten Gegenden der Erde eine höchst bedeutende Rolle; sie setzen ausgedehnte Waldgebiete fast allein zusammen. Doch erscheint diese Entwicklung der Nadelhölzer schwach im Vergleiche zu der ganz überwiegenden Herrschaft, welche sich die Classe während der älteren Secundärzeit, in der Triasperiode, über die übrigen Pflanzen erworben hatte. Damals bildeten mächtige Zapfenbäume in verhältnissmässig wenigen Gattungen und Arten, aber in ungeheuren Massen von Individuen beisammen stehend, den Hauptbestandtheil der mesolithischen Wälder. Sie rechtfertigen die Benennung der Secundärzeit als des „Zeitalters der Nadel-Wälder“, obwohl die Coniferen schon in der Jurazeit von den Cycadeen überflügelt wurden.

Die Stamm-Gruppe der Coniferen spaltete sich schon frühzeitig in zwei Aeste, in die Araucarien einerseits, die Taxaceen oder Eibenbäume andererseits. Von den ersteren stammt

die Hauptmasse der Nadelhölzer ab. Aus den letzteren hingegen entwickelte sich die dritte Classe der Gymnospermen, die Menigos oder Gnetaceae. Diese kleine, aber sehr interessante Classe enthält nur drei verschiedene Gattungen: Gnetum, Welwitschia und Ephedra; sie ist von grosser Bedeutung als die unmittelbare Uebergangs-Gruppe von den Coniferen zu den Angiospermen, und zwar speciell zu den Dicotylen.

Aus den Nadel-Wäldern der mesolithischen oder Secundärzeit treten wir in die Laub-Wälder der caenolithischen oder Tertiärzeit hinüber und gelangen dadurch zur Betrachtung der sechsten und letzten Haupt-Classe des Pflanzenreichs, der Decksamigen (*Angiospermae*). Die ersten sicheren Versteinerungen von Decksamigen finden wir in den Schichten des Kreidesystems, und zwar kommen hier neben einander Reste von den beiden Classen vor, in welche man die Haupt-Classe der Angiospermen allgemein einteilt, nämlich Einkeimblättrige oder Monocotylen und Zweikeimblättrige oder Dicotylen. Indessen ist die ganze Gruppe wahrscheinlich älteren Ursprungs und schon während der Trias-Periode entstanden. Wir kennen nämlich eine Anzahl von zweifelhaften und nicht sicher bestimmbar fossilen Pflanzenresten aus der Jurazeit und aus der Triaszeit, welche von manchen Botanikern bereits für Angiospermen, von anderen dagegen für Gymnospermen gehalten werden. Was die beiden Classen der Decksamigen betrifft, Monocotylen und Dicotylen, so haben sich höchst wahrscheinlich zunächst aus den Gnetaceen die Dicotylen, hingegen die Monocotylen erst später aus einer Seitenlinie oder einem Zweige der Dicotylen entwickelt.

Die Classe der Einkeimblättrigen oder Einsamenlappigen (*Monocotylae* oder *Monocotyledones*, auch *Endogenae* genannt) umfasst diejenigen Blumen-Pflanzen, deren Samen nur ein einziges Keimblatt oder einen sogenannten Samenlappen (Cotyledon) besitzt. Jeder Blattkreis ihrer Blume enthält in der grossen Mehrzahl der Fälle drei Blätter, und es ist sehr wahrscheinlich, dass die gemeinsame Mutter-Pflanze aller Monocotylen eine regelmässige und dreizählige Blüthe besass. Die Blätter sind meistens einfach, von einfachen, graden Gefässbündeln oder sogenannten

„Nerven“ durchzogen. Zu dieser Classe gehören die umfangreichen Familien der Binsen und Gräser, die Lilien und Schwertlilien, Orchideen und Dioscoreen, ferner eine Anzahl einheimischer Wasser-Pflanzen, die Wasserlinsen, Rohrkolben, Seegräser u. s. w., und endlich die prachtvollen, höchst entwickelten Familien der Aroideen und Pandaneen, der Bananen und Palmen. Im Ganzen ist die Monocotylen-Classe trotz aller Formen-Mannichfaltigkeit, die sie in der Tertiärzeit und in der Gegenwart entwickelt hat, viel einförmiger organisirt, als die Dicotylen-Classe, und auch ihre geschichtliche Entwicklung bietet ein viel geringeres Interesse. Versteinerte Reste sind selten gut erhalten. Jedenfalls existirten sie bereits in der Kreidezeit, vielleicht schon in der Trias-Periode.

Viel grösseres historisches und anatomisches Interesse bietet in der Entwicklung ihrer untergeordneten Gruppen die zweite Classe der Decksamigen, die Zweikeimblättrigen oder Zweisamenlappigen (*Dicotylae* oder *Dicotyledones*, auch *Erogenae* benannt). Die Blumen-Pflanzen dieser Classe besitzen, wie ihr Name sagt, gewöhnlich zwei Samenlappen oder Keimblätter (Cotyledonen). Die Grundzahl in der Zusammensetzung ihrer Blüthe ist gewöhnlich nicht drei, wie bei den meisten Monocotylen, sondern vier oder fünf, oder ein Vielfaches davon. Ferner sind ihre Blätter gewöhnlich höher differenzirt und mehr zusammengesetzt, als die der Monocotylen, und von gekrümmten, verästelten Gefässbündeln oder „Adern“ durchzogen. Zu dieser Classe gehören die meisten Laubbäume, und da dieselbe in der Tertiärzeit schon ebenso wie in der Gegenwart das Uebergewicht über die Gymnospermen und Farne besass, so konnten wir das caenolithische Zeitalter auch als das der Laub-Wälder bezeichnen.

Obwohl die Mehrzahl der Dicotylen zu den höchsten und vollkommensten Pflanzen gehört, so schliesst sich doch die niederste Abtheilung derselben unmittelbar an die Gymnospermen, und zwar an die Gnetaceen an. Bei den niederen Dicotylen ist, wie bei den Monocotylen, Kelch und Blumenkrone noch gesondert. Man nennt sie daher Kelchblüthige (*Monochlamydeae* oder *Apetalae*). Diese Unter-Classe ist wahrscheinlich als die Stamm-Gruppe der Angiospermen anzusehen und existirte schon während der

Trias- oder Jurazeit. Es gehören dahin die meisten kätzchentragenden Laubbäume: die Birken und Erlen, Weiden und Pappeln, Buchen und Eichen, ferner die nesselartigen Pflanzen: Nesseln, Hanf und Hopfen, Feigen, Maulbeeren und Rüstern, endlich die wolfsmilchartigen, lorbeerartigen, amaranthartigen Pflanzen u. s. w.

Erst später, in der Kreidezeit, erscheint die zweite und vollkommnere Unter-Classen der Dicotylen, die Gruppe der Kronenblüthigen (*Dichlamydeae* oder *Corolliflorae*). Diese entstanden aus den Kelchblüthigen dadurch, dass sich die einfache Blüthenhülle der letzteren in Kelch und Krone differenzirte. Die Unter-Classen der Kronenblüthigen zerfällt wiederum in zwei grosse Haupt-Abtheilungen oder Legionen, deren jede eine grosse Menge von verschiedenen Ordnungen, Familien, Gattungen und Arten enthält. Die erste Legion führt den Namen der Sternblüthigen oder Choripetalen, die zweite den Namen der Glockenblüthigen oder Gamopetalen.

Die tiefer stehende und unvollkommnere von den beiden Legionen der Kronenblüthigen sind die Sternblüthigen (*Choripetalae* oder *Polypetalae*). Hierher gehören die umfangreichen Familien der Doldenblüthigen oder Umbelliferen, der Kreuzblüthigen oder Cruciferen, ferner die Ranunculaceen und Crassulaceen, Wasserrosen und Cistrosen. Malven und Geranien, und neben vielen anderen namentlich noch die grossen Abtheilungen der Rosenblüthigen (welche ausser den Rosen die meisten unserer Obstbäume umfassen), und der Schmetterlingsblüthigen (welche unter anderen die Wicken, Bohnen, Klee, Ginster, Acacien und Mimosen enthalten). Bei allen diesen Choripetalen bleiben die Blumenblätter getrennt und verwachsen nicht mit einander, wie es bei den Gamopetalen der Fall ist. Die letzteren haben sich erst in der Tertiärzeit aus den Choripetalen entwickelt, während diese schon in der Kreidezeit neben den Kelchblüthigen auftraten.

Die höchste und vollkommenste Gruppe des Pflanzenreichs bildet die zweite Abtheilung der Kronenblüthigen, die Legion der Glockenblüthigen (*Gamopetalae* oder *Monopetalae*). Hier verwachsen die Blumenblätter, welche bei den übrigen Blumenpflanzen meistens ganz getrennt bleiben, regelmässsig zu einer mehr

oder weniger glocken-, trichter- oder röhrenförmigen Krone. Es gehören hierher unter anderen die Glockenblumen und Winden, Primeln und Haidekräuter, Gentianen und Loniceren, ferner die Familie der Oelbaumartigen (Oelbaum, Liguster, Flieder und Esche) und endlich neben vielen anderen Familien die umfangreichen Abtheilungen der Lippenblüthigen (Labiaten) und der Zusammengesetzblüthigen (Compositen). In diesen letzteren erreicht die Differenzirung und Vervollkommnung der Phanerogamenblüthe ihren höchsten Grad, und wir müssen sie daher als die vollkommensten von allen an die Spitze des Pflanzenreichs stellen. Dem entsprechend tritt die Legion der Glockenblüthigen oder Gamopetalen am spätesten von allen Haupt-Gruppen des Pflanzenreichs in der organischen Erdgeschichte auf, nämlich erst in der caenolithischen oder Tertiärzeit. Selbst in der älteren Tertiärzeit ist sie noch sehr selten, nimmt erst in der mittleren langsam zu und erreicht erst in der neueren Tertiärzeit und in der Quartärzeit ihre volle Ausbildung.

Wenn Sie nun, in der Gegenwart angelangt, nochmals die ganze geschichtliche Entwicklung des Pflanzenreichs überblicken, so werden sie nicht umhin können, darin lediglich eine grossartige Bestätigung der Descendenz-Theorie zu finden. Die beiden grossen Grundgesetze der organischen Entwicklung, die wir als die nothwendigen Folgen der natürlichen Züchtung im Kampf um's Dasein nachgewiesen haben, die Gesetze der Differenzirung und der Vervollkommnung, machen sich in der Entwicklung der grösseren und kleineren Gruppen des natürlichen Pflanzensystems überall geltend. In jeder grösseren und kleineren Periode der organischen Erdgeschichte nimmt das Pflanzenreich sowohl an Mannichfaltigkeit, als an Vollkommenheit zu. Während des grössten Theiles der langen Primordialzeit existirt nur die niederste und unvollkommenste Haupt-Classen, die der Algen. Erst gegen Ende derselben gesellen sich zu ihnen die höheren und vollkommneren Cryptogamen, insbesondere die Haupt-Classen der Farne. Schon während der devonischen Periode beginnen sich aus letzteren die Phanerogamen zu entwickeln, anfänglich jedoch nur die niedere Haupt-Classen der Nacktsamigen (Gymnospermae).

Erst während der Secundärzeit geht aus den Gymnospermen die höhere Classe der Decksamigen oder Angiospermen hervor. Auch von diesen sind anfänglich nur die niederen, kronenlosen Gruppen, die Monocotylen und die Apetalen vorhanden. Erst während der Kreidezeit entwickeln sich aus letzteren die höheren Kronenblüthigen. Aber auch diese höchste Abtheilung ist in der Kreidezeit nur durch die tiefer stehenden Sternblüthigen oder Choripetalen vertreten, und ganz zuletzt erst, in der Tertiärzeit, gehen aus diesen die höher stehenden Glockenblüthigen oder Gamopetalen hervor, die vollkommensten von allen Blumen-Pflanzen. So erhob sich in jedem jüngeren Abschnitt der organischen Erdgeschichte das Pflanzenreich stufenweise zu einem höheren Grade der Vollkommenheit und der Mannichfaltigkeit.

Die specielle Phylogenie der Ordnungen und Familien, die Erkenntniss der Stamm-Verwandtschaft der grösseren und kleineren Gruppen in jeder Classe, bietet im Pflanzenreiche einerseits viel grössere Schwierigkeiten, anderseits ein weit geringeres Interesse als im Thierreiche. In letzterem liefert die mannichfaltige Arbeitstheilung und Formspaltung der Organe, die Differenzirung der Gewebe, die weite Divergenz der zahlreichen Classen, der vergleichenden Morphologie ein unerschöpfliches Gebiet voll der interessantesten Probleme. Die morphologische Differenzirung des Pflanzenreiches ist damit gar nicht zu vergleichen. Denn auch bei den höheren Pflanzen ist der Körperbau verhältnissmässig höchst einfach und der Gestaltungskreis einförmig. Alle die zahllosen Formen der Angiospermen erscheinen nur als Variationen eines einzigen Themas, und weichen in geringerem Grade von einander ab, als die mannichfaltigen Formen einer einzigen Thier-Classe, der Insecten-Classe.

Zwanzigster Vortrag.

Phylogenetische Classification des Thierreichs. Gastraea-Theorie.

Das natürliche System des Thierreichs. Aeltere Systeme von Linné und Lamarck. Die vier Typen von Baer und Cuvier. Die acht Typen der neueren Zoologie. Ihre phylogenetische Bedeutung. Die Philosophie der Kalkschwämme, die Homologie der Keimblätter, und die Gastraea-Theorie. Einheit der Stämme oder Phylen. Abstammung aller Metazoen von der Gastraea. Die fünf ersten Bildungsstufen des einzelligen Thierkörpers. Die fünf ersten Keimstufen: Stammzelle (Cytula). Maulbeerkeim (Morula). Blasenkeim (Blastula). Hanbenkeim (Depula). Becherkeim (Gastrula). Die entsprechenden fünf ältesten Stammformen (Cytaea, Moraea, Blastaea, Depaea, Gastraea). Die Hohlkugel als Urform des Thierkörpers (Baer). Darmhöhle und Leibeshöhle. Coelom-Theorie. Pseudocoel und Enterocoel. Die beiden Hauptgruppen der Metazoen: I. Coelenterien oder Coelenteraten (ohne Leibeshöhle). II. Coelomarien oder Bilateraten (mit Leibeshöhle).

Meine Herren! Das natürliche System der Organismen, welches wir ebenso im Thierreich wie im Pflanzenreich zunächst als Leitfaden für unsere genealogischen Untersuchungen benutzen müssen, ist hier wie dort erst neueren Ursprungs, und wesentlich durch die Fortschritte unseres Jahrhunderts in der vergleichenden Anatomie und Ontogenie bedingt. Die Classifications-Versuche des vorigen Jahrhunderts bewegten sich fast sämmtlich noch in der Bahn des künstlichen Systems, welches zuerst Karl Linné (1735) in strengerer Form aufgestellt hatte. Das künstliche System unterscheidet sich von dem natürlichen wesentlich dadurch, dass es nicht die gesammte Organisation und die innere, auf der Stamm-Verwandtschaft beruhende Form-Verwandtschaft zur Grundlage der Eintheilung macht, sondern nur einzelne und dazu meist

noch äusserliche, leicht in die Augen fallende Merkmale. So unterschied Linné seine 24 Classen des Pflanzenreichs wesentlich nach der Zahl, Bildung und Verbindung der Staubgefässe. Ebenso unterschied derselbe im Thierreiche sechs Classen wesentlich nach der Beschaffenheit des Herzens und des Blutes. Diese sechs Classen waren: 1. die Säugethiere; 2. die Vögel; 3. die Amphibien; 4. die Fische; 5. die Insecten und 6. die Würmer.

Diese sechs Thierclassen Linné's sind aber keineswegs von gleichem Werthe, und es war schon ein wichtiger Fortschritt, als Lamarck zu Ende des vorigen Jahrhunderts die vier ersten Classen als Wirbelthiere (*Vertebrata*) zusammenfasste, und diesen die übrigen Thiere, die Insecten und Würmer Linné's, als eine zweite Haupt-Abtheilung, als Wirbellose (*Invertebrata*) gegenüberstellte. Eigentlich griff Lamarck damit auf den Vater der Naturgeschichte, auf Aristoteles zurück, welcher diese beiden Haupt-Gruppen bereits unterschieden, und die ersteren Blutthiere (*Enaema*), die letzteren Blutlose (*Anaema*), genannt hatte. In dem System des Thierreichs, welches Lamarck 1801 veröffentlichte, unterschied er bereits elf Classen; davon kommen vier auf die Wirbelthiere (Säugethiere, Vögel, Amphibien, Fische), und sieben auf die Wirbellosen (Mollusken, Crustaceen, Arachniden, Insecten, Würmer, Strahlthiere, Polypen). Mit Ausnahme der beiden letzten Classen, welche niedere Thiere von sehr verschiedener Organisation enthalten, waren die übrigen Classen von Lamarck sehr natürliche Haupt-Gruppen; der grosse Vorläufer Darwin's war somit zugleich der erste Zoologe, welcher das bis dahin allein gültige System Linné's nach Verlauf von 66 Jahren wesentlich verbesserte und umgestaltete.

Den nächsten grossen Fortschritt zum natürlichen System des Thierreichs thaten einige Decennien später zwei der verdienstvollsten Zoologen, George Cuvier und Carl Ernst Baer. Wie schon früher erwähnt wurde, stellten dieselben fast gleichzeitig (1817), und unabhängig von einander, die Behauptung auf, dass mehrere grundverschiedene Haupt-Gruppen im Thierreich zu unterscheiden seien, von denen jede einen ganz eigenthümlichen Bauplan oder Typus besitze. In jeder dieser Haupt-Abtheilungen

gibt es eine baumförmig verzweigte Stufenleiter von sehr einfachen und unvollkommenen bis zu höchst zusammengesetzten und entwickelten Formen. Der Ausbildungsgrad innerhalb eines jeden Typus ist ganz unabhängig von dem eigenthümlichen Bauplan, der dem Typus als besonderer Charakter zu Grunde liegt. Dieser „Typus“ wird durch das eigenthümliche Lagerungsverhältniss der wichtigsten Körpertheile und die Verbindungsweise der Organe bestimmt. Der Ausbildungsgrad dagegen ist abhängig von der mehr oder weniger weitgehenden Arbeitstheilung und Formspaltung der Organe. Diese ausserordentlich wichtige und fruchtbare Idee begründete Baer (1828) auf die individuelle Entwicklungs-Geschichte der Thiere, während Cuvier sich bloss an die Resultate der vergleichenden Anatomie hielt. Doch erkannte weder dieser noch jener die wahre Ursache jenes merkwürdigen Verhältnisses. Diese wird uns erst durch die Descendenz-Theorie enthüllt. Sie zeigt uns, dass der gemeinsame Typus oder Bauplan durch die Vererbung, der Grad der Ausbildung oder Sonderung dagegen durch die Anpassung bedingt ist.

Cuvier hatte schon 1812 im Thierreiche vier verschiedene Typen oder Baupläne unterschieden und dasselbe dem entsprechend in vier grosse Haupt-Abtheilungen, Zweige oder Kreise eingetheilt (vergl. oben S. 47). Die erste von diesen wird durch die Wirbelthiere (*Vertebrata*) gebildet, die vier ersten Classen Linné's umfassend: die Säugethiere, Vögel, Amphibien und Fische. Den zweiten Typus bilden die Gliederthiere (*Árticulata*), welche den Insecten Linné's entsprechen, also die eigentlichen Insecten und Tausendfüsse, die Spinnen und Krebse, ausserdem aber auch die gegliederten Würmer oder Anneliden. Die dritte Haupt-Abtheilung umfasst die Weichthiere (*Mollusca*): die Kracken, Schnecken, Muscheln, und einige verwandte Gruppen. Der vierte und letzte Kreis des Thierreichs endlich ist aus den verschiedenen Strahlthieren (*Radiata*) zusammengesetzt, welche sich auf den ersten Blick von den drei vorhergehenden Typen durch ihre „strahlige“, blumenähnliche Körperform unterscheiden. Während nämlich bei den Weichthieren, Gliederthieren und Wir-

beltieren der Körper aus zwei symmetrisch-gleichen Seitenhälften besteht, aus zwei Gegenstücken oder Antimeren, von denen das eine das Spiegelbild des anderen darstellt, so ist dagegen bei den sogenannten Strahlthieren der Körper aus mehr als zwei, gewöhnlich vier, fünf oder sechs Gegenstücken zusammengesetzt, welche wie bei einer Blume um eine gemeinsame Hauptaxe gruppirt sind. So auffallend dieser Unterschied zunächst auch erscheint, so ist er doch im Grunde nur untergeordnet, und keineswegs hat die „Strahlform“ bei allen „Strahlthieren“ dieselbe Bedeutung.

Die Aufstellung dieser vier natürlichen Haupt-Gruppen (Typen oder Kreise des Thierreichs) durch Cuvier und Baer war der grösste Fortschritt in der Classification der Thiere seit Linné. Die drei Gruppen der Wirbelthiere, Gliederthiere und Weichthiere sind so naturgemäss, dass sie noch heutzutage in wenig verändertem Umfang beibehalten werden. Dagegen musste die ganz unnatürliche Vereinigung der Strahlthiere bei genauerer Erkenntniss alsbald aufgelöst werden. Zuerst wies Leuckart 1848 nach, dass darunter zwei grundverschiedene Typen vermischt seien, nämlich einerseits die Sternthiere (*Echinoderma*): die Seesterne, Seelilien, Seeigel und Seegurken; andererseits die Pflanzenthier (*Coelenterata* oder *Zoophyta*): die Schwämme, Polypen, Korallen, Schirmquallen und Kammquallen.

Schon vorher (1845) hatte der ausgezeichnete Münchener Zoologe Siebold die Infusionsthierchen oder Infusorien mit den Wurzelfüssern oder Rhizopoden in einer besonderen Haupt-Abtheilung als Urthiere (*Protozoa*) vereinigt, und ihren Charakter als einzelliger Thiere hervorgehoben. Dadurch stieg die Zahl der thierischen Typen oder Kreise auf sechs. Später wurde dieselbe noch dadurch um einen siebenten Typus vermehrt, dass die neueren Zoologen die Haupt-Abtheilung der Gliederthiere oder Articulaten in zwei Gruppen trennten, einerseits die mit gegliederten Beinen versehenen Gliederfüsser (*Arthropoda*), welche den Insecten im Sinne Linné's entsprechen, nämlich die eigentlichen (sechsbeinigen) Insecten, die Tausendfüsse, Spinnen und Krebse; andererseits die fusslosen oder mit ungegliederten Füssen versehenen Würmer (*Vermes*). Diese letzteren umfassen nur die eigent-

lichen Würmer (die Rundwürmer, Plattwürmer u. s. w.); sie entsprechen daher keineswegs den Würmern im Sinne Linné's, welcher dazu auch noch die Weichthiere, Strahlthiere und viele andere niedere Thiere gerechnet hatte. Endlich wurden neuerdings auch die Mantelthiere (*Tunicata*), die früher bald zu den Weichthieren, bald zu den Würmern gestellt wurden, als eine selbstständige, achte Haupt-Gruppe des Thierreichs anerkannt.

So wäre denn nach der Anschauung der neueren Zoologen, welche in den meisten Hand- und Lehrbüchern der gegenwärtigen Thierkunde vertreten wird, das Thierreich aus acht Typen oder obersten, ganz verschiedenen Haupt-Abtheilungen zusammengesetzt, jede durch einen charakteristischen, ihr ganz eigenthümlichen sogenannten Bauplan ausgezeichnet, und von jeder anderen völlig verschieden. In dem natürlichen System des Thierreichs, welches ich Ihnen jetzt als den wahrscheinlichen Stammbaum desselben entwickeln werde, schliesse ich mich im Grossen und Ganzen dieser üblichen Eintheilung an, jedoch nicht ohne einige Modificationen, welche ich in Betreff der Genealogie für sehr wichtig halte, und welche unmittelbar durch unsere historische Auffassung der thierischen Formbildung bedingt sind.

Schon vor zwanzig Jahren war ich durch meine Untersuchungen über vergleichende Entwicklungs-Geschichte zu der Ueberzeugung gelangt, dass die acht Stämme des Thierreichs keineswegs äquivalente Haupt-Gruppen, sondern von ganz verschiedener morphologischer und phylogenetischer Bedeutung sind. Die acht thierischen Stämme oder Typen dürfen daher nicht, wie es noch heute vielfach geschieht, einfach in einer Reihe hinter einander aufgeführt und beschrieben werden, sondern sie müssen wieder in verschiedene übergeordnete Haupt-Gruppen zusammengestellt und deren wahrscheinliche Stammverwandtschaft kritisch in Betracht gezogen werden. Für diese kritisch-phylogenetische Betrachtung darf ausschliesslich weder die vergleichende Anatomie, noch die vergleichende Ontogenie maassgebend sein, sondern diese beiden grossen Schöpfungs-Urkunden müssen in umfassender Weise zusammengestellt und mit morphologischem Urtheil zur gegenseitigen Ergänzung

benutzt werden; ausserdem muss auch daneben die dritte Schöpfungs-Urkunde, die Paläontologie, beständig im Auge behalten werden.

Indem ich, von diesen Grundsätzen ausgehend, die phylogenetischen Beziehungen der acht Thier-Stämme untersuchte und mich bestrebte, den ersten (1866 in der „Generellen Morphologie“ erschienenen) Entwurf einer phylogenetischen Classification zu verbessern, gelangte ich zu einer neuen, wesentlich veränderten Auffassung des Thiersystems. Die Grundzüge derselben veröffentlichte ich 1872 in meiner „Philosophie der Kalkschwämme“ (im vierten Abschnitte der Monographie der Calcispongien, Bd. I, S. 465). Diese merkwürdige Classe von Seethieren ist durch eine ganz ausserordentliche Unbeständigkeit der Körperform ausgezeichnet, so dass man sogenannte „gute Arten“, d. h. „relativ constante Species“, in gewöhnlichem Sinne überhaupt nicht unterscheiden kann (vergl. oben S. 268). Fünf Jahre hindurch untersuchte ich an einem ausserordentlich reichen und vollständigen Material alle Verhältnisse ihrer Formbildung und Entwicklung auf das Genaueste; ich wurde dadurch in den Stand gesetzt, alle Arten dieser Classe (— deren man nach Belieben 111 oder 289 oder 591 unterscheiden kann —) auf eine einzige gemeinsame Stammform zurückzuführen, den *Olynthus*. Mit einigem Rechte durfte ich daher wohl meine Monographie der Kalkschwämme — den ersten Versuch eines durchgeführten phylogenetischen Systems einer formenreichen Classe — zugleich als einen „Versuch zur analytischen Lösung des Problems von der Entstehung der Arten“ bezeichnen.

Jene merkwürdige Stammform der Kalkschwämme, *Olynthus*, (Taf. VI), ist seitdem auch als die phylogenetische Grundform aller übrigen Spongien nachgewiesen worden und wird jetzt allgemein als die gemeinschaftliche Stammform der ganzen Schwamm-Classen betrachtet. Indem ich nun den *Olynthus*, als einfachen, aus zwei Zellenschichten zusammengesetzten Schlauch, mit der ähnlichen zweiblättrigen Keimform der Metazoen, der *Gastrula* verglich (S. 300), gelangte ich zu der Ueberzeugung, dass der erstere auf einer sehr tiefen Bildungsstufe stehen bleibe,

welche von allen übrigen Gewebe-Thieren in früher Jugend vorübergehend durchlaufen wird. Dieser Jugendzustand, die Gastrula, war bis dahin in sehr verschiedener Weise aufgefasst, und in den divergenten Stämmen des Thierreichs als eine gänzlich verschiedene Keimform angesehen worden. Im Gegensatz zu dieser allgemein herrschenden Ansicht versuchte ich zu zeigen, dass die auffallenden Unterschiede der Keimformen von untergeordneter Bedeutung und nur Modificationen einer und derselben Urform, einer primären Gastrula sind. Daraus schloss ich weiter nach dem biogenetischen Grundgesetze, auf eine entsprechende gemeinsame Stammform aller vielzelligen Thiere, die Gastraea. Das Capitel über „die Keimblätter-Theorie und den Stammbaum des Thierreichs“, welches in der „Philosophie der Kalkschwämme“ steht, und welches zum ersten Male die Homologie der beiden primären Keimblätter bei allen Metazoen behauptet, schliesst mit folgendem Satze: „Aus dieser Identität der Gastrula bei Repräsentanten der verschiedensten Thierstämme, von den Spongien bis zu den Vertebraten, schliesse ich nach dem biogenetischen Grundgesetze auf eine gemeinsame Descendenz der animalen Phylen von einer einzigen unbekanntem Stammform, welche im Wesentlichen der Gastrula gleichgebildet war: „Gastraea“ (a. a. O. 1872, Bd. I, S. 467).

In dem „Stammbaum des Thierreichs“, welcher diesem Satze vorangeht (S. 465), leitete ich die fünf höheren Thier-Stämme (Vertebraten, Mollusken, Tunicaten, Arthropoden und Echinodermen) von der gemeinsamen Stamm-Gruppe der Coelomaten ab, von den „Würmern mit Leibeshöhle“. Von diesen nahm ich an, dass sie ursprünglich aus Acoelomien oder Platoden entstanden seien, „Würmern ohne Leibeshöhle“. Für diese letzteren aber und für die Pflanzen-Thiere glaubte ich eine directe Abstammung von der hypothetischen Gastraea annehmen zu dürfen.

Diese Grundzüge der Gastraea-Theorie, welche zuerst in der Monographie der Kalkschwämme mitgetheilt wurden, führte ich im folgenden Jahre weiter aus in meinen Studien „Zur Morphologie der Infusorien“ (Jena. Zeitschr. 1873, Bd. VII, S. 560). Die ausführliche Begründung derselben, sowie ihre Anwendung

auf die wichtigsten phylogenetischen und morphologischen Probleme, ist enthalten in meinen „Studien zur Gastraea-Theorie“ (1873—1877). Ihre erste Bestätigung erhält sie durch den ausgezeichneten englischen Zoologen Ray-Lankester, welcher (1873) selbstständig zu ähnlichen Anschauungen gelangt war. Auch der erste vergleichende Anatom der Gegenwart, Carl Gegenbaur, verlieh ihr durch seine Zustimmung die werthvollste Unterstützung. Hertwig, Rabl, Selenka, Balfour, Rückert, Hatschek, und viele andere Embryologen lieferten weitere Beweise dafür. Obgleich vielfach angefochten, hat sich doch die Gastraea-Theorie in den wesentlichsten Punkten als richtig bewährt und ist heute von den meisten Zoologen als brauchbare Grundlage des heutigen phylogenetischen Thier-Systems anerkannt worden.

Als eine der wichtigsten systematischen Consequenzen ergab sich zunächst die vollständige Trennung der einzelligen Protozoen von den übrigen vielzelligen Thieren, die ich ihnen als Metazoen gegenüberstellte (vergl. oben S. 414). Weiterhin unterschied ich unter den Metazoen zunächst zwei Haupt-Gruppen. Die beiden niederen Stämme (Coelenteraten und Acoelomien) haben weder Blut noch Leibeshöhle; diese kommen nur den fünf höheren Stämmen zu. Unter letzteren aber stellen die Coelomaten (oder die Würmer mit Leibeshöhle) die gemeinsame Stamm-Gruppe dar, aus welcher sich die höheren typischen Thier-Stämme divergent entwickelt haben.

Was nun zunächst die phylogenetische Einheit der grossen Stämme des Thierreichs betrifft, so dürfen wir schon jetzt mit befriedigender Sicherheit aus zahlreichen Thatsachen der vergleichenden Anatomie und Ontogenie auf die gemeinsame Abstammung aller derjenigen Thiere schliessen, die zu einem sogenannten „Typus“ gehören. Denn trotz aller Mannichfaltigkeit in der äusseren Form, welche innerhalb jedes dieser Typen sich entwickelt, ist dennoch die Grundlage des inneren Baues, das wesentliche Lagerungs-Verhältniss der Körpertheile, welches den Typus bestimmt, so constant, bei allen Gliedern jedes Typus so übereinstimmend, dass man dieselben eben wegen dieser inneren Form-Verwandtschaft im natürlichen System in einer einzigen

Haupt-Gruppe vereinigen muss. Daraus folgt aber unmittelbar, dass diese Vereinigung auch im Stammbaum des Thierreichs stattfinden darf. Denn die wahre Ursache jener innigen Form-Verwandtschaft kann nur durch Vererbung bedingt sein, ist also wirkliche Stamm-Verwandtschaft. Wir können demnach vorläufig an dem wichtigen Satz festhalten, dass alle Thiere, welche zu einem und demselben Kreis oder Typus gehören, von einer und derselben ursprünglichen Stamm-Form abstammen. Mit anderen Worten, der Begriff des Kreises oder Typus, wie er in der Zoologie seit Baer und Cuvier für die wenigen obersten Haupt-Gruppen des Thierreichs gebräuchlich ist, fällt zusammen mit dem Begriff des Stammes oder Phylum, wie ihn die Descendenz-Theorie für die Gesamtheit derjenigen Organismen anwendet, welche höchst wahrscheinlich stammverwandt sind und eine gemeinsame ursprüngliche Wurzel besitzen.

An diese wichtige Erkenntniss schliesst sich nun zunächst als ein zweites phylogenetisches Problem die Frage an: Wo kommen die einzelnen Thier-Stämme her? Sind die ursprünglichen Stamm-Formen derselben ganz selbstständigen Ursprungs, oder sind auch sie unter einander in entfernterem Grade blutsverwandt? Anfänglich könnte man geneigt sein, diese Frage in polyphyletischem Sinne zu beantworten, und für jeden grossen Thier-Stamm mindestens eine selbstständige und von den anderen gänzlich unabhängige Stamm-Form anzunehmen. Allein bei eingehendem Nachdenken über dieses schwierige Problem gelangt man doch schliesslich zu der monophyletischen Ueberzeugung, dass auch die einfachen Stamm-Formen ganz unten an der Wurzel zusammenhängen, dass auch sie wieder von einer einzigen, gemeinsamen Urform abzuleiten sind. Wenn man von den einzelligen Protisten ganz absieht und bloss die Abstammung der vielzelligen Histonen vergleichend untersucht, so gewinnt auch im Thierreich, wie im Pflanzenreich, bei näherer Betrachtung die einstämmige oder monophyletische Descendenz-Hypothese, gestützt auf die Gastraea-Theorie, das Uebergewicht über die entgegengesetzte, vielstämmige oder polyphyletische Hypothese.

Vor Allem und in erster Linie ist es die vergleichende Keimes-Geschichte oder Ontogenie, welche uns zu dieser monophyletischen Ueberzeugung führt. Der Zoologe, welcher die individuelle Entwicklungs-Geschichte der Thiere denkend vergleicht und die Bedeutung des biogenetischen Grundgesetzes begriffen hat (S. 361), wird sich der Ueberzeugung nicht verschliessen, dass auch für alle Metazoen-Stämme eine gemeinsame Wurzel-Form angenommen werden kann. Auf Grund der vergleichenden Ontogenie können wir alle Thiere mit Inbegriff des Menschen auf eine einzige gemeinsame Stamm-Form zurückführen. Aus den ontogenetischen Thatsachen ergibt sich die nachstehende phylogenetische Hypothese, welche ich in meinen „Studien zur Gastraea-Theorie“¹⁵⁾ und in der „Anthropogenie“⁵⁶⁾ näher erläutert habe.

Die erste und wichtigste Erscheinung, welche uns die vergleichende Keimes-Geschichte lehrt, ist die Thatsache, dass jedes vielzellige Thier sich aus einer einfachen Zelle entwickelt. Diese erste Zelle ist die Cytula, die Stamm-Zelle oder die sogenannte „erste Furchungskugel“. (Fig. 20B, S. 504.) Wir haben ihre Entstehung aus der befruchteten Eizelle, sowie die Bedeutung des Befruchtungs-Aktes schon früher betrachtet (S. 296). Der ontogenetischen Cytula entsprechend dürfen wir als gemeinsame phylogenetische Stamm-Form des ganzen Thierreichs die einfache thierische Zelle oder das einzellige Urthier ansehen; in einfachster Form tritt uns dasselbe noch heute in den Amöben der Gegenwart lebendig vor Augen. Gleich diesen einfachen noch jetzt lebenden Amöben, und gleich den nackten, davon nicht zu unterscheidenden Eizellen vieler niederen Thiere (z. B. der Schwämme, Taf. VI, S. 520, Fig. 4, 16), waren auch jene uralten Stamm-Amöben noch ganz einfache nackte Zellen; sie haben sich wahrscheinlich mittelst formwechselnder Fortsätze kriechend in dem laurentischen Urmeere umherbewegt und auf dieselbe Weise, wie die heutigen Amöben, ernährt und durch Theilung fortgepflanzt (vergl. S. 169 und 380). Die Existenz dieser einzelligen, einer Amöbe gleichen Stamm-Form des ganzen Thierreichs wird unwiderleglich durch die höchst wichtige Thatsache bewiesen, dass das befruchtete Ei aller Thiere, vom Schwamm und vom

Wurm bis zur Ameise und zum Menschen hinauf eine einfache Zelle ist. Die reifen Eier der verschiedenen Thiere zeigen oft sehr verschiedene Gestalt, je nachdem sie von mannichfaltigen geformten Hüllen umschlossen oder mit Nahrungsdotter belastet sind. Allein die jugendlichen Eizellen sind noch nackt und membranlos, von einfachster Beschaffenheit, und bisweilen kriechen sie selbst gleich einer Amoebe im Körper umher, so z. B. bei Schwämmen; sie sind hier sogar früher für parasitische Amoeben gehalten worden.

Die hypothetische gemeinsame einzellige Stamm-Form des Thierreichs, deren einstmalige Existenz durch die *Cytula* bewiesen wird, können wir als *Cytaea* oder „Urstamm-Zelle“ unterscheiden. (S. 406.) Die Frage nach der ursprünglichen Herkunft dieser *Cytaea* haben wir schon früher beantwortet, als wir zeigten, dass die ältesten Stamm-Formen aller einzelligen Wesen — also auch der *Cytaea* — nur einfachste Moneren gewesen sein können (S. 406, 426 etc.).

Man dürfte demnach erwarten, dass auch in der Ontogenie der kernlose Moneren-Zustand dem kernhaltigen einzelligen Zustande vorausgeht. In der That glaubte man bis vor Kurzem, dass im Beginne der individuellen Entwicklung ein kernloses Stadium auftritt (*Monerula*); die *Cytula* sollte aus diesem erst wieder durch Neubildung eines Kernes entstehen. Indessen die wichtigen neueren früher schon besprochenen Beobachtungen über Befruchtung (S. 296) haben diese Annahme widerlegt. Es scheint, dass das *Monerula*-Stadium durch abgekürzte Vererbung verloren gegangen ist (S. 191).

Aus dem einzelligen Zustande entwickelte sich zunächst der einfachste vielzellige Zustand, nämlich ein Haufen oder eine kleine Gemeinde von einfachen, gleichartigen Zellen, eine Zellhorde (*Coenobium*). Noch jetzt entsteht bei der ontogenetischen Entwicklung jeder thierischen Eizelle durch wiederholte Theilung derselben (durch die sogenannte „Eifurchung“) zunächst ein kugeliges Haufen von gleichartigen nackten Zellen (vergl. Fig. 6, S. 298, und Fig. 20C, D, E, S. 504). Wir nannten diesen Zellenhaufen wegen seiner Aehnlichkeit mit einer Maulbeere oder Brom-

beere das Maulbeer-Stadium oder den Maulbeer-Keim (*Morula*). In allen verschiedenen Thier-Stämmen kehrt dieser Morula-Körper in ähnlicher einfacher Gestalt wieder, und gerade aus diesem wichtigen Umstande können wir nach dem biogenetischen Grundgesetze mit der grössten Sicherheit schliessen, dass auch die älteste vielzellige Stamm-Form des Thierreichs einer solchen Morula gleich, und einen einfachen Haufen von lauter amoebenartigen, unter sich gleichen Urzellen darstellte. Wir wollen diese älteste Amoeben-Gesellschaft, diese einfachste Thierzellen-Gemeinde, welche durch die Morula recapitulirt wird, *Moraea* oder *Synamoebium* nennen. Unter den verschiedenen, heute noch lebenden Coenobien von Protozoen können namentlich die einfachen Zellhorden von Lobosen und Flagellaten damit verglichen werden. (Vergl. Taf. V, Fig. 3—5, und 13—15).

Aus dem *Synamoebium* entwickelte sich weiterhin in früher laurentischer Urzeit eine dritte Stamm-Form des Thierreichs, welche die Gestalt einer Hohlkugel hatte, und die wir daher Kugelblase (*Blastaea*) nennen wollen. Diese *Blastaea* entstand aus der *Moraea* dadurch, dass im Inneren des kugeligen Zellenhaufens sich Flüssigkeit oder Gallerte ansammelte. Dadurch wurden die sämmtlichen gleichartigen Zellen an die Oberfläche gedrängt und bildeten nunmehr als einfache Zellschicht die dünne Wand einer kugeligen Blase. Die amoeboiden Fortsätze der Zellen begannen sich rascher und regelmässiger zu bewegen und verwandelten sich in bleibende Flimmerhaare. Durch die Flimmerbewegung dieser letzteren wurde der ganze vielzellige Körper in kräftigere und schnellere Bewegung versetzt, und ging aus der kriechenden in die schwimmende Ortsbewegung über. Auf diese uralten phylogenetischen Vorgänge dürfen wir aus sicheren ontogenetischen Thatsachen schliessen. Denn in ganz derselben Weise geht noch gegenwärtig bei der Keimung niederer Thiere aus den verschiedensten Thier-Stämmen die Morula in eine flimmernde Larvenform über, welche bald *Blastula*, bald „*Blastosphaera*“ oder Blasenkeim genannt wird. (Fig. 20 F, G, S. 504.) Diese *Blastula* ist ein blasenförmiger kugeliger Körper, welcher mittelst Flimmerbewegung im Wasser umherschwimmt.

Die dünne Wand der kugeligen mit Flüssigkeit gefüllten Blase besteht aus einer einzigen Schicht von gleichartigen flimmernden Zellen, der sogenannten Keimhaut (*Blastoderma*, Taf. V, Fig. 6k, 16k). Der kugelige Hohlraum, welchen die Keimhaut allseitig und gleichmässig umschliesst, heisst Keimhöhle (*Blastocoeloma*, b).

Die hohe Bedeutung der Blastula, als einer uralten gemeinsamen Stamm-Form des Thierreichs, wurde schon vor 60 Jahren von dem genialen Embryologen Baer mit prophetischem Blicke vorausgesehen. In seiner classischen „Entwickelungs-Geschichte der Thiere“ stellt er den kühnen Satz auf: „Beim ersten Auftreten sind vielleicht alle Thiere gleich und nur hohle Kugeln“; und er erläutert diesen Satz mit folgenden Worten (Bd. I, S. 223): „Je weiter wir in der Entwicklung zurückgehen, um desto mehr finden wir auch in sehr verschiedenen Thieren eine Uebereinstimmung. Wir werden hierdurch zu der Frage geführt: Ob nicht im Beginne der Entwicklung alle Thiere im Wesentlichen sich gleich sind, und ob nicht für Alle eine gemeinsame Urform besteht? — Da der Keim das unausgebildete Thier selbst ist, so kann man nicht ohne Grund behaupten, dass die einfache Blasenform die gemeinschaftliche Grundform ist, aus der sich alle Thiere nicht nur der Idee nach, sondern historisch entwickeln.“ Dieser merkwürdige Lehrsatz, welcher erst nach einem halben Jahrhundert fest empirisch begründet wurde, erscheint uns heute um so bewunderungswürdiger, als Baer damals (1828) nicht entfernt im Stande war, denselben glaubwürdig zu beweisen; er selbst hatte nur sehr wenige Keimblasen gesehen; und die grundlegende Zellentheorie wurde erst zehn Jahre später geboren!

Unsere hypothetische Annahme, dass die heutige Blastula-Keimform die erbliche Wiederholung einer Blastaea-Stammform darstellt, wird unmittelbar durch die Thatsache glaubwürdig, dass noch heute ganz ähnliche Formen existiren, so namentlich verschiedene Volvocinen und die früher beschriebenen Catallacten (*Magosphaera*, S. 443). Die bekannteste von diesen ist das gemeine „Kugeltierchen“ (*Volvox globator*), ein Coenobium aus der Klasse der Geisselschwärmer (*Flagellata*, S. 442). Der kugelige Gallertkörper

desselben trägt an der Oberfläche eine einfache Lage von Geissel-Zellen, durch deren schwingende Geisseln er im Wasser schwimmend umhergetrieben wird. Beim reifen Kugel-Thierchen tritt eine sexuelle Arbeitstheilung ein, indem einzelne dieser Zellen sich in Eizellen, andere in Sperma-Zellen verwandeln. Bei den ähnlichen *Catallacten* hingegen löst sich die kugelige Zellhorde späterhin auf, ohne dass es zu jener geschlechtlichen Fortpflanzung kömmt. Jede einzelne Zelle lebt dann auf ihre Hand weiter (in Amoeben-Form), wächst durch Nahrungs-Aufnahme und kapselt sich ein. Innerhalb der kugeligen Kapsel vermehrt sich der einzellige Organismus durch wiederholte Theilung (wie bei der Eifurchung), und bildet endlich wieder eine Flimmerkugel, gleich der Blastula.

Aus der Blastula entwickelt sich bei Thieren aller Stämme weiterhin zunächst jene ausserordentlich wichtige und interessante Thierform, welche ich in meiner Monographie der Kalkschwämme mit dem Namen Becherkeim oder *Gastrula* (d. h. Magenlarve oder Darmlarve) belegt habe (Fig. 20 I, K, S. 504). Diese *Gastrula* gleicht äusserlich der Blastula, unterscheidet sich aber wesentlich dadurch von ihr, dass ihr innerer Hohlraum sich durch eine Mündung nach aussen öffnet und dass die Zellenwand desselben nicht einschichtig, sondern zweischichtig ist. Die *Gastrula* entsteht aus der Blastula dadurch, dass die Wand der letzteren in das Innere eingestülpt wird (Fig. 20 H). Zuletzt berührt die eingestülpte Hälfte der Blase die andere Hälfte und der ursprüngliche Hohlraum (die „Keimböhle“) verschwindet. Der wichtige, durch die Einstülpung entstandene Hohlraum ist der Urdarm oder „Urmagen“ (*Progaster* oder *Archenteron*), die erste Anlage des ernährenden Darmcanals; seine Oeffnung ist der Urmund (*Prostoma* oder *Blastoporus*), die erste Mundöffnung. Die beiden Zellenschichten der Darmwand, welche zugleich die Körperwand der hohlen *Gastrula* ist, sind die beiden primären Keimblätter: Hautblatt (*Exoderma*) und Darmblatt (*Entoderma*). Die höchst wichtige Larvenform der *Gastrula* kehrt in derselben Gestalt in der Ontogenese von Thieren aller Stämme wieder: bei den Schwämmen, Medusen, Korallen, Würmern, Mantelthieren.

Sternthieren, Weichtieren, ja sogar bei den niedersten Wirbeltieren (*Amphioxus*, vergl. Taf. XII, Fig. B 4; *Ascidia*, ebenda selbst Fig. A 4). Auf Taf. V ist die Gastrulation unserer gewöhnlichen Teichschnecke (*Lymnaeus*, Fig. 1—10) nach den Beobachtungen von Carl Rabl, sowie die Gastrulabildung eines Pfeilwurms (*Sagitta*) nach den Untersuchungen von Gegenbaur und Hertwig dargestellt (Fig. 11—20). Fig. 8 und 18 zeigen die entwickelte Gastrula beider Thiere im Längsschnitt.

Eine interessante Zwischen-Stufe zwischen der *Blastula* (Fig. 20 F, G) und der *Gastrula* (K, I) bildet der halb eingestülpte Zustand der ersteren (Fig. 20 H; Taf. V, Fig. 7 und 17). Wir können denselben als Haubenkeim oder *Depula* bezeichnen. Da die Entstehung der Gastrula aus der Blastula durch Einstülpung der letzteren (Invagination) neuerdings durch zahlreiche verschiedene Beobachter als die ursprüngliche Bildungs-Art der ersteren erkannt worden ist, so dürfen wir annehmen, dass auch diesem ontogenetischen Zustande eine bestimmte Ahnen-Form entspricht; auch dieser Zustand des Keimes kann nach unserem Entwicklungs-Grundgesetze durch Vererbung erklärt werden, als erbliche Wiederholung eines entsprechenden phylogenetischen Zustandes; wir wollen letzteren *Depaea* nennen (*Depos* = Becher). Auf diesem Zwischen-Zustand existiren neben einander zwei Höhlen im Keime; die ursprüngliche Keimhöhle (*Blastocoel*, b), in Rückbildung begriffen, und die Urdarmhöhle (*Progoster*, a), in Fortbildung begriffen. Letztere dehnt sich immer weiter aus auf Kosten der ersteren; doch bleibt bei manchen Metazoen ein Rest der Keimhöhle bestehen und kann eine falsche Leibeshöhle bilden (*Pseudocoel*).

Aus der ontogenetischen Verbreitung der Gastrula bei den verschiedensten Thier-Classen, von den Pflanzen-Thieren bis zu den Wirbel-Thieren hinauf, können wir nach dem biogenetischen Grund-Gesetze mit Sicherheit den wichtigen Schluss ziehen, dass während der laurentischen Periode eine gemeinsame Stamm-Form der Metazoen-Stämme existirte, welche im Wesentlichen der Gastrula gleichgebildet war, unsere *Gastraea*. Diese *Gastraea* besass einen ganz einfachen, kugeligen, eiförmigen oder länglichen

runden Körper, der eine einfache Höhle von gleicher Gestalt, den Urdarm, umschloss; an einem Pole der Längsaxe öffnete sich der Urdarm durch einen Mund, der zur Nahrungs-Aufnahme diente. Die Körperwand (und zugleich Darmwand) bestand aus zwei Zellen-Schichten oder „Keimblättern“: Entoderm oder Darmblatt, und Exoderm oder Hautblatt; durch die Flimmerbewegung des letzteren schwamm die *Gastraea* frei umher. Auch bei denjenigen höheren Thieren, bei denen die ursprüngliche *Gastrula*-Form in der Keimes-Geschichte durch gefälschte oder abgekürzte Vererbung (S. 190) verloren gegangen ist, hat sich dennoch die Zusammensetzung des *Gastraea*-Körpers auf diejenige Keim-Form vererbt, die zunächst aus der *Morula* entsteht. Diese Keim-Form ist hier eine runde Scheibe, die auf einem kugeligen „Nahrungsdotter“ aufliegt und aus zwei Zellenlagen oder Blättern besteht. Die äussere Zellschicht, das animale oder neurale Keim-Blatt (*Epiblast*) entspricht dem Exoderm der *Gastraea*; aus ihr entwickelt sich die äussere Oberhaut (*Epidermis*) mit ihren Drüsen und Anhängen, so wie das Central-Nervensystem. Die innere Zellschicht, das vegetative oder gastrale Keim-Blatt (*Hypoblast*) ist ursprünglich das Entoderm der *Gastraea*; aus ihr entwickelt sich die ernährende innere Haut (*Epithelium*) des Darreanals und seiner Drüsen. (Vergl. meine „Anthropogenie“⁵⁶), Vortrag XVI.)

Drei verschiedene Grundgedanken erscheinen in unserer *Gastraea*-Theorie maassgebend: erstens dass die beiden primären Keim-Blätter bei allen Metazoen homolog oder ursprünglich gleichbedeutend sind; zweitens dass die von ihnen umschlossene Höhle, der Urdarm, als ursprüngliches Ernährungs-Organ, das phylogenetisch älteste Organ der Metazoen ist; und drittens, dass demgemäss als älteste gemeinsame Stamm-Form der Metazoen eine uralte, längst ausgestorbene *Gastraea* anzusehen ist, die im Wesentlichen der einfachsten Form der heutigen *Gastrula* gleichgebildet war. Eine sehr starke Stütze erhält diese *Gastraea*-Theorie durch die Thatsache, dass noch heute mehrere niedere Thiere existiren, welche dem hypothetischen Urbilde der *Gastraea* im Wesentlichen entsprechen (Taf. VI). Das bekannteste und in-

interessanteste von diesen Thieren ist unser gemeiner Süßwasser-Polyp (*Hydra*). Sehen wir ab von geringen Veränderungen in der Zusammensetzung des Hautblattes, sowie von einem einfachen Tentakelkranz, der secundär um den Mund hervorgesprosst ist, so erscheint uns die Hydra im Wesentlichen als eine permanente Gastraea; sie wird in diesem einfachsten Zustande geschlechtsreif und pflanzt sich fort, indem aus dem Hautblatt an vorderen Theile Sperma-Zellen, am hinteren Theile Eizellen entstehen. Eine andere, wenig vom Urbilde der Gastraea entfernte Thier-Form ist der Olynthus, die oben erwähnte Stamm-Form der Schwämme; eine dritte, nahe verwandte Gruppe bilden die Physemarien (*Prophysema*), eine vierte die Orthonectiden (*Rhopalura*). Vergl. Taf. VI, S. 520; und den folgenden Vortrag.

Wir hätten demnach durch die vergleichende Keimes-Geschichte für unsere Hypothese von der monophyletischen Descendenz des Thierreichs bereits fünf primordiale Entwicklungsstufen gewonnen: 1) die Amoebe; 2) die Moraea; 3) die Blastaea; 4) die Depaea und 5) die Gastraea. Die einstmalige Existenz dieser fünf ältesten, auf einander folgenden Stamm-Formen, welche im laurentischen Zeitalter gelebt haben müssen, folgt unmittelbar aus dem biogenetischen Grundgesetz, aus dem Parallelismus und dem mechanischen Causalzusammenhang der Keimes- und Stammes-Geschichte (vgl. S. 309). Die vier ersten Formstufen (die animalen Amoeben, Moraea, Depaea und Blastaea) würden ihrer einfachen Beschaffenheit wegen noch zu den Protisten zu rechnen oder als eigentliche Urthiere (*Protozoa*) an letztere anzuschliessen sein. Mit der fünften Formstufe hingegen, mit der Gastraea, beginnt das eigentliche Thierreich und damit eine weit höhere Organisation. Ihre beiden Keimblätter bilden die ersten Gewebe, die ursprüngliche Grundlage für alle Organe der Metazoen.

Die phylogenetische Ableitung der verschiedenen Thier-Stämme aus der gemeinsamen Stamm-Form der Gastraea erscheint in mancher Beziehung sehr klar und einfach, in anderer Beziehung hingegen sehr schwierig und verwickelt. Alle urtheilsfähigen Zoologen stimmen jetzt in der Annahme überein, dass alle höheren Thier-Gruppen ursprünglich von niederen abstammen.

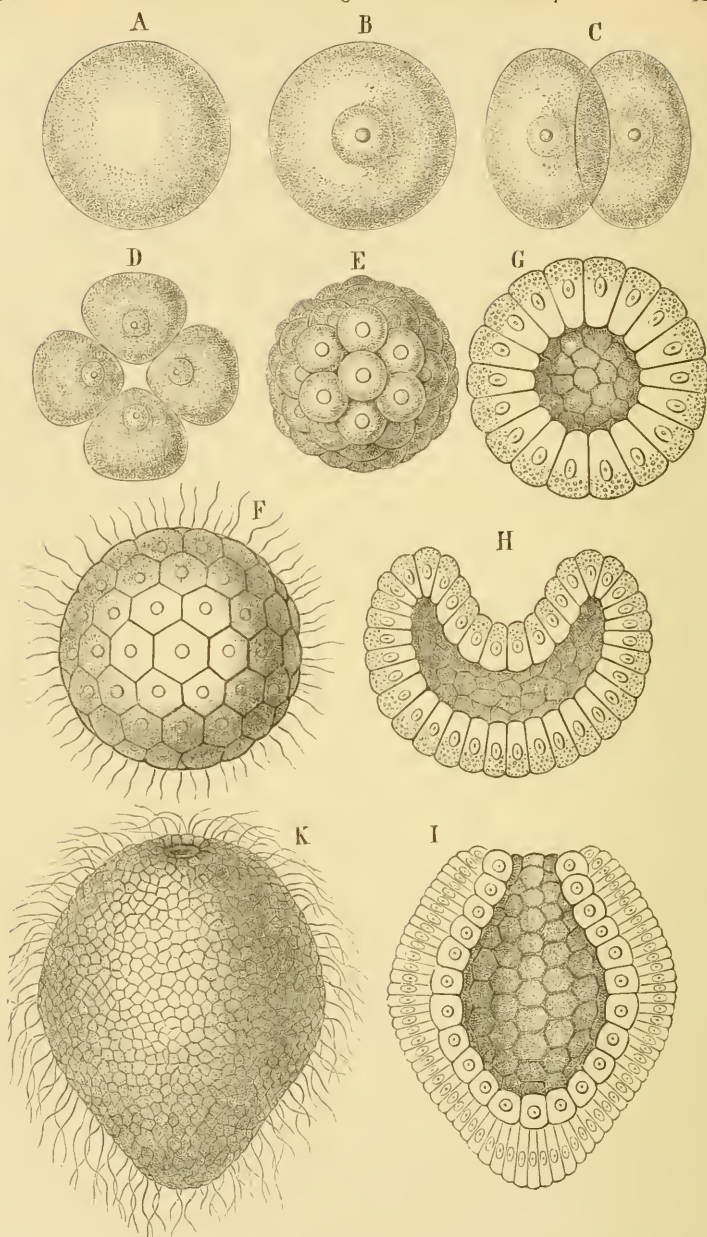


Fig. 20. Keimung einer Koralle (*Monoxeniu Darwinii*). A. Befruchtete Eizelle (Kern nicht sichtbar). B. Stammzelle Cytula. C, D. Theilung der Stammzelle. E. Morula. F, G. Blastula. H. Depula. I, K. Gastrula. (Fig. G, H und I im Durchschnitt).

Formwerth der fünf ersten Entwicklungsstufen des Thierkörpers, verglichen in der individuellen und phyletischen Entwicklung	Ontogenesis. Die fünf ersten Stufen der Keimes-Entwicklung	Phylogenesis. Die fünf ersten Stufen der Stammes-Entwicklung
<p>Erste Entwicklungsstufe Eine einfache Zelle (Eine kernhaltige Plastide)</p>	<p>1. Cytula Stammzelle oder „Erste Furchungskugel“ Fig. 20B.</p>	<p>1. Cytaea Urstammzelle. (Aelteste animale Amoebe).</p>
<p>Zweite Entwicklungsstufe Eine solide Gemeinde (ein dichtes Aggregat) von gleichartigen einfachen Zellen (Coenobium).</p>	<p>2. Morula (Maulbeerkeim) Kugeliges Laufen von gleichartigen „Furchungskugeln“ Fig. 20E.</p>	<p>2. Moraea (Synamoebium oder Amoebenstock) Aelteste Coenobien von geselligen gleichartigen Zellen (Amoeben).</p>
<p>Dritte Entwicklungsstufe Eine kugelige oder eiförmige, mit Flüssigkeit gefüllte Blase, deren dünne Wand aus einer einzigen Schicht von gleichartigen flimmernden Zellen besteht</p>	<p>3. Blastula (Blasenkeim) Hohle blasenförmige Larve (oder Embryo), deren einfache Wand aus einer einzigen Zellschicht besteht. Fig. 20F, G</p>	<p>3. Blastaea (Flimmerschwärmer) Hohles blasenförmiges Urthier, dessen dünne Wand aus einer einzigen flimmernden Zellschicht besteht.</p>
<p>Vierte Entwicklungsstufe Ein haubenförmiger Körper mit zwei getrennten Zellschichten und zwei Höhlen (Blastocoel und Pro-gaster)</p>	<p>4. Depnla (Haubenkeim) Haubenförmige Larve mit Keimhöhle (Blastocoel) und Urdarm (Progaster). („Gastrula invaginata“). Fig. 20H.</p>	<p>4. Depaea Zwischenform zwischen Blastaea und Gastraea, durch Einstülpung der Ersteren entstanden. (Gastraea invaginata)</p>
<p>Fünfte Entwicklungsstufe Ein kugelig oder eiförmiger Körper mit einfacher Darmhöhle und Mundöffnung: Darmwand aus zwei Blättern zusammengesetzt: aussen Exoderm (Hautblatt, Dermalblatt); innen Entoderm (Darmblatt, Gastralblatt)</p>	<p>5. Gastrula (Becherkeim) Vielzellige Larve mit Urdarm und Urmund; Darmwand zweiblättrig (Ursprüngliche gemeinsame Keimform der Darmthiere). Fig. 20I, K</p>	<p>5. Gastraea Vielzelliges Darmthier mit Darm und Mund; Darmwand zweiblättrig (Ursprüngliche gemein-same Stammform aller echten Thiere: Darmthiere oder <i>Metazoa</i>).</p>

Die niedersten und ältesten unter allen Metazoen sind die einfachsten Coelenteraten (Hydra, Olynthus, Gastraea). Auch nimmt man allgemein an, dass alle verschiedenen Organe der höheren Thiere ursprünglich aus den beiden einfachen Keimblättern der Gastraea entstanden sind. Aber auf welchen Wegen jene höheren Stämme aus diesen niedersten Metazoen hervorgegangen sind, wie die allgemeinen Verwandtschafts-Beziehungen derselben aufzufassen, und wie namentlich die erste Entstehung der einzelnen Organe aus den Keimblättern zu deuten ist, darüber gehen die Ansichten noch weit auseinander. Schon in meiner Monographie der Kalkschwämme, und ausführlicher in den Studien zur Gastraea-Theorie, hatte ich darauf hingewiesen, dass der wichtigste Unterschied in der Organisation der niederen und höheren Thiere darauf beruht, dass bei den letzteren eine Leibeshöhle (*Coeloma*) und ein Blutssystem entwickelt ist, bei den ersteren hingegen noch fehlt. Darauf hin vereinigte ich als niedere Thier-Stämme die Pflanzen-Thiere (*Coelenterata*) und die Würmer ohne Leibeshöhle (*Acoelomi*). Diesen „blutlosen Thieren“ (*Anaemaria*) stellte ich gegenüber alle höheren Thier-Stämme als „Blutthiere“ (*Haemataria*), alle ausgerüstet mit einer Leibeshöhle, und die allermeisten auch mit einem Blutgefäss-System. Als Stamm-Gruppe dieser Haematarien (ursprünglich abgeleitet von Acoelomien) betrachtete ich die „Würmer mit Leibeshöhle“ (*Coelomati*), und von diesen leitete ich als divergirende Zweige die vier höheren Typen ab, die Stämme der Weichthiere, Sternthiere, Gliedertiere und Wirbelthiere (Kalkschwämme, Bd. I, S 465; Gastraea-Theorie, Heft I, S. 54, 55).

Die wichtige Frage von dem Ursprung und der systematischen Bedeutung der Leibeshöhle ist seitdem in einer grossen Reihe von Schriften ausführlich erörtert worden, am eingehendsten und klarsten von den Gebrüdern Hertwig in ihren „Studien zur Blätter-Theorie“. Das vierte Heft dieser Studien ist „Die Coelom-Theorie, Versuch einer Erklärung des mittleren Keimblattes“ (Jena 1881). Sie unterscheiden darin drei Haupt-Gruppen der Metazoen: I. die Coelenteraten (Pflanzen-Thiere oder Zoophyten), ohne jede Leibeshöhle, bloss mit Darmhöhle; II. die

Pseudocoelien, mit einem Pseudocoel oder einer „falschen Leibeshöhle“, entstanden durch Spaltbildung im mittleren Keimblatt, zwischen innerem und äusserem Keimblatt (Mollusken und Plathelminthen, Räderthierchen und Mosthierchen); III. die Entero-coelien, mit einer „wahren Leibeshöhle“ (Enterocoel), entstanden aus ein paar Taschen, welche seitlich aus dem Urdarm hervorzurwachsen und sich von ihm abschnüren; so bei den meisten Würmern (Coelminthen), den Sternthieren, Gliederthieren und Wirbelthieren.

Die Coelom-Theorie der Gebrüder Hertwig enthält zahlreiche vortreffliche Erörterungen über die Verwandtschafts-Beziehungen der grossen Thier-Stämme und schien eine Zeit lang viele Räthsel derselben sehr einfach zu erklären. Allein in neuerer Zeit sind die Hauptsätze derselben, insbesondere die Unterscheidung des Pseudocoels und Enterocoels, sowie deren systematische Verwerthung, von verschiedenen Seiten aus hart angegriffen worden, und es scheint dass sie in ihrem ganzen Umfang nicht aufrecht zu erhalten sind. Ich ziehe es daher vor, hier zunächst nur jene beiden Haupt-Gruppen von Metazoen zu unterscheiden, welche ich schon früher als Anaemarien und Haematarien gegenübergestellt hatte; als passendere Bezeichnung wähle ich für erstere *Coelenteria* (Niederthiere), für letztere *Coelomaria* (Oberthiere).

Die Coelenterien oder Niederthiere (— oder die *Coelenterata* im weitesten Sinne —) werden von den meisten Zoologen nur als ein einziger Stamm aufgefasst. Ohne die Einheit des Stammes zu bezweifeln, halte ich es doch für richtiger, und besonders für die phylogenetische Classification vortheilhafter, diesen Typus in vier verschiedene Phylen, von sehr divergenter Organisation, aufzulösen: Die niederste und älteste von diesen Gruppen, die Wurzel des ganzen Metazoen-Reiches, bildet die Stamm-Gruppe der *Gastreae* oder Stamm-Thiere; in der Hauptsache permanente *Gastreae*-Formen. Aus diesen haben sich wahrscheinlich als drei divergente Stämme entwickelt: 1. die Schwammthiere (*Spongiae*), 2. die Nesselthiere (*Cnidaria*) und 3. die Plattenthiere (*Platodes*).

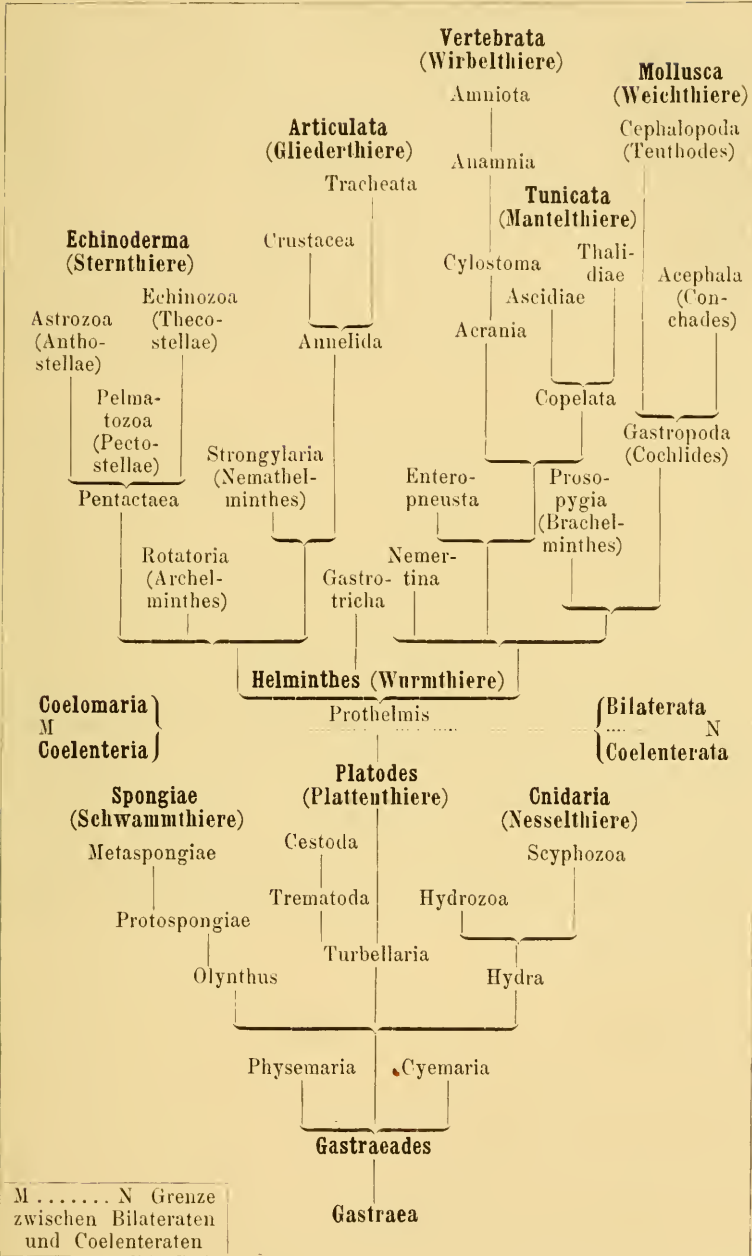
Uebersicht über die zehn Stämme der Metazoen,
mit Angabe ihrer charakteristischen Merkmale.

I. Coelenteria (Coelenterata, Zoophyta, Anaemaria) Metazoen ohne Leibeshöhle, ohne Blut, ohne After-Oeffnung.

Stämme (Phylen).	Gliederung, Grundform.	Typisches Nerven-Centrum	Besondere Eigenheiten.
1. Gastreaedes Stammthiere	{ Keine Gliederung, Grundform einaxig.	Kein Nerven-System.	{ Körper bloss aus beiden Keimblättern gebildet.
2. Spongiae Schwammthiere	{ Keine Gliederung, Grundform ganz irregulär.	Kein Nerven-System.	{ Mikroskopische Hauptporen zur Nahrungs-Aufnahme.
3. Cnidaria Nesselthiere	{ Keine Gliederung, Grundform strahlig.	Nervensystem bald fehlend, bald ringförmig.	{ Mikroskopische Nessel-Organen in der Oberhaut.
4. Platodes Plattenthiere	{ Keine Gliederung, Grundform zweiseitig.	Einfacher Hirnknoten und zwei Längsfäden.	{ Ein Paar Nephridien oder Urnieren-Canäle.

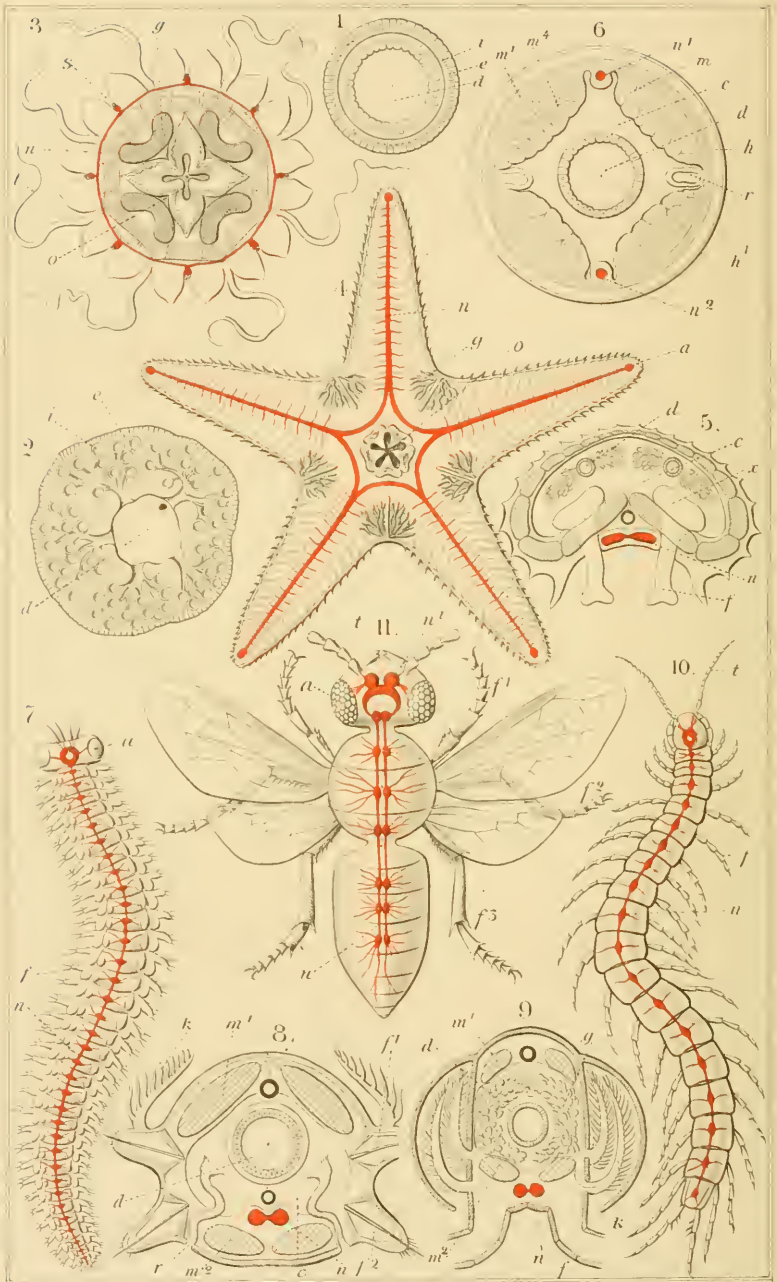
II. Coelomaria (Bilaterata, Bilateria, Haemataria) Metazoen mit Leibeshöhle, meistens mit Blut und mit After-Oeffnung.

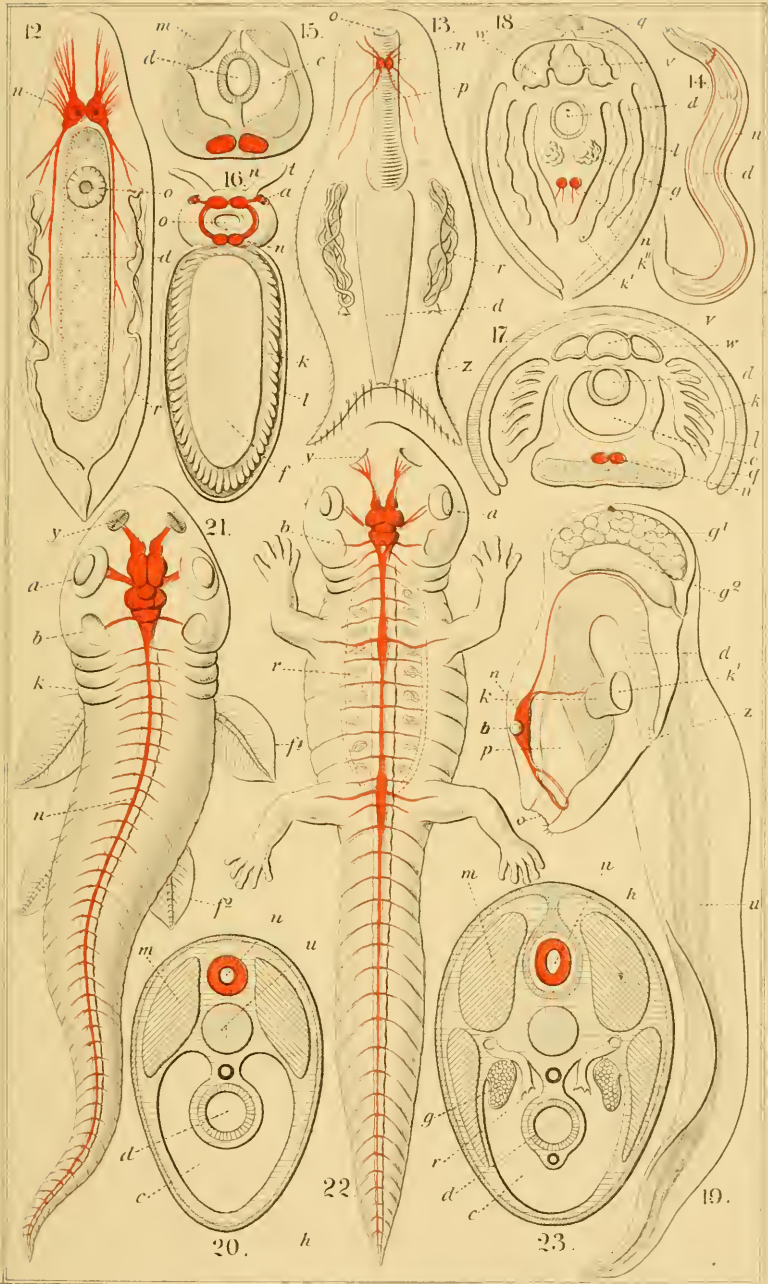
5. Helminthes Wurmthiere	{ Keine Gliederung, Grundform zweiseitig.	Einfacher Hirnknoten oder Schlundring.	{ Mangel der positiven Merkmale der übrigen Coelomarien.
6. Mollusca Weichthiere	{ Keine Gliederung, Grundform zweiseitig.	Doppelter Schlundring mit drei Knoten-Paaren.	{ Dorsal-Mantel mit Kalkschale. Ventraler Muskelfuss.
7. Echinoderma Sternthiere	{ Aeussere Gliederung, Grundform fünfstrahlig.	Ventrales fünfstrahliges Sternmark.	{ Ambulacral-System. Verkalkte Lederhaut.
8. Articulata Gliederthiere	{ Aeussere Gliederung, Grundform zweiseitig.	Segmentirtes Bauchmark mit Schlundring.	{ Cuticulares Chitinskelet der Haut.
9. Tunicata Mantelthiere	{ Keine Gliederung, Grundform zweiseitig.	Hirnknoten. (Rückgebildetes Rückenmark.)	{ Cellulose-Mantel aus Bindegewebe. Kiemendarm. Endostyl.
10. Vertebrata Wirbelthiere	{ Innere Gliederung, Grundform zweiseitig.	Entwickeltes Rückenmark (und meistens Gehirn).	{ Chorda oder Wirbelsäule. Kiemendarm. Ventral-Herz.



Aus dem Stamm der Plattenthiere ist vermuthlich die zweite Haupt-Abtheilung der Metazoen hervorgegangen, die grosse Gruppe der Coelomarien oder Oberthiere (*Bilaterata*). Unter diesen schliesst sich die niederste Gruppe, der Stamm der Wurmthiere (*Helminthes*), unmittelbar an die Platoden an. Aus dem Haupt-Stamme der Helminthen sind wahrscheinlich vier verschiedene Stämme, unabhängig von einander hervorgegangen, die Weichthiere (*Mollusca*), die Sternthiere (*Echinoderma*), die Gliederthiere (*Articulata*) und die Chordathiere (*Chordonia*); die letzteren haben sich frühzeitig in zwei sehr divergirende Stämme gespalten: die Mantelthiere (*Tunicata*) und die Wirbelthiere (*Vertebrata*).

Die wichtigsten Unterschiede in der typischen Organisation dieser zehn Metazoen-Stämme sind in der tabellarischen Uebersicht auf S. 508 kurz angegeben. Wie der phylogenetische Zusammenhang derselben bei dem gegenwärtigen unvollkommenen Zustande unserer Kenntnisse ungefähr naturgemäss gedacht werden kann, soll der gegenüber stehende hypothetische Stammbaum (S. 509) erläutern. Ich wiederhole jedoch für denselben, wie auch für alle folgenden Stammbäume, ausdrücklich die Bemerkung, dass sie der Natur der Sache nach nur einen provisorischen Werth haben können. Diejenigen Naturforscher jedoch, welche tiefer in die Stammes-Geschichte der Organismen eindringen, werden sich bald überzeugen, dass die Stammbäume als heuristische Hypothesen einen sehr hohen Werth besitzen, und dass sie für eine klare Beantwortung der verwickelten phylogenetischen Fragen unentbehrlich sind.





Einundzwanzigster Vortrag.

Stammes-Geschichte der Niederthiere und Wurmthiere.

Phylogenie der Coelenterien oder Coelenteraten: Gastraeaden (Gastræmomen, Cyemarien und Physemarien). Spongien. Ihre Organisation. Homologie der Geisselkammer und der Gastræa. Skeletbildungen der Schwämme. Die drei Classen des Spongien-Stammes: Kittschwämme (Malthospongien), Kieselchwämme (Silicispongien), Kalkschwämme (Calcispongien). Ihre gemeinsame Stamm-Form: Olynthus. Ammonoconiden. Stamm der Nesselthiere (Cnidarien oder Acalephen. Ihre Organisation. Abstammung aller Nesselthiere von einfachsten Polypen (Hydra). Hydropolypen und Scyphopolypen. Polyphyletischer Ursprung der Medusen und der Siphonophoren. Ctenophoren. Korallen. Stamm der Plattenthiere (Platodes): die drei Classen der Strudelwürmer (Turbellarien), Saugwürmer (Trematoden) und Bandwürmer (Cestoden). Radiale und bilaterale Grund-Form. Nephridien. Phylogenie der Coelomarien oder Bilateralen: Metazoen mit Leibeshöhle, Blut und After. Abstammung der fünf höheren Thier-Stämme von Wurmthieren (Helminthen). Die vier Hauptclassen und zehn Classen der Helminthen.

Meine Herren! Indem wir den schwierigen Versuch unternehmen, die Grundzüge einer allgemeinen Stammes-Geschichte des Thierreichs zu entwerfen, stützen wir uns zunächst auf die Unterscheidung der zehn grossen Stämme oder Phylen der Metazoen (Vergl. S. 508). Dadurch, dass wir die wichtigsten Unterschiede in der Entwicklung und im Körperbau derselben von allgemeinsten Gesichtspunkten aus vergleichend betrachteten, wurden wir in den Stand gesetzt, sie zunächst auf zwei grosse Haupt-Gruppen zu vertheilen, die Niederthiere oder Coelenterien, und Oberthiere oder Coelomarien. Die Coelenterien (oder „*Coelenterata*“ im weitesten Sinne) besitzen keine Leibeshöhle und kein Blut; ihr Darm besitzt nur eine einzige Oeffnung, den Mund, aber keinen

After. Hingegen besitzen die Coelomarien (oder „*Bilaterata*“) eine vom Darm getrennte Leibeshöhle, und gewöhnlich auch Blut und Blutgefässe; meistens besitzt auch der Darm zwei äussere Oeffnungen, Mund und After; jedoch ist der After nicht selten durch Rückbildung verschwunden. Es kann keinem Zweifel unterliegen, dass von diesen beiden Haupt-Gruppen der Metazoen die einfacher gebauten Coelenterien die älteren und ursprünglicheren sind. Erst später können sich aus diesen die Coelomarien entwickelt haben, und zwar in erster Linie durch Bildung einer Leibeshöhle (*Coeloma*); weiterhin durch Entwicklung eines Afters und eines Blutgefäss-Systems.

Die Haupt-Gruppe der Coelenterien oder Coelenteraten (früher vielfach als Pflanzenthier oder Zoophyten bezeichnet) setzt sich aus vier verschiedenen grösseren Gruppen oder Phylen zusammen; diese vier Stämme sind: 1. die Urdarmthiere (*Gastracades*); 2. die Schwämme (*Spongiae*); 3. die Nesselthiere (*Cnidaria*), und 4. die Plattenthier (*Platodes*). Die drei letzteren Haupt-Classen haben sich wahrscheinlich unabhängig von einander aus der ersten Gruppe, den Gastreaeden entwickelt.

Die erste Haupt-Gruppe der Coelenterien, die Abtheilung der Urdarmthiere (*Gastracades*), ist aus den früher angeführten Gründen als die gemeinsame ursprüngliche Stamm-Gruppe aller Metazoen zu betrachten. Denn bei allen echten Thieren oder Metazoen beginnt ja die individuelle Entwicklung des Körpers mit der Bildung einer wahren Gastrula. Aus dieser höchst wichtigen Thatsache müssen wir nach dem biogenetischen Grund-Gesetze den Schluss ziehen, dass die gemeinsame, uralte, längst ausgestorbene Stamm-Form des Thierreichs, die *Gastraea*, jener Gastrula im Wesentlichen gleich gebildet war: ein einfacher, länglich runder, eiförmiger oder becherförmiger Körper mit einer Axe, dessen Magenhöhle durch einen Mund nach aussen geöffnet und dessen Wand aus zwei einfachen Zellen-Schichten, den beiden primären Keim-Blättern, zusammengesetzt war (Fig. 20 I, K, S. 504). Diese beiden einfachen Zell-Schichten bildeten zugleich die ersten wirklichen Gewebe des Thierkörpers, einschichtige Decken oder Epithelien. Alle anderen Gewebe des höher ent-

wickelten Thierkörpers, Stützgewebe, Muskeln und Nerven, sind als „secundäre Gewebe“ zu betrachten, weil sie erst später aus jenen primären Epithelien sich entwickelt haben. Einzelne Zellen der letzteren wurden schon bei den Gastraeaden zur Fortpflanzung verwendet, und entwickelten sich entweder zu weiblichen (Eizellen) oder männlichen (Spermazellen).

Es ist sehr wahrscheinlich, dass die älteste Stamm-Gruppe der Metazoen im laurentischen Urmeere durch viele verschiedene Gastraeaden vertreten war, und dass diese mittelst ihrer Flimmerdecke frei umherschwammen, bewimperten Infusorien oder Ciliaten ähnlich. Wie bei vielen der letzteren (insbesondere den Tintinoiden) wird sich vermuthlich ihr zarter, gastrula-gleicher Körper durch Bildung einer umhüllenden Schale geschützt haben. Es ist sogar möglich, dass Viele von den kleinen rundlichen, eiförmigen und kegelförmigen Schalen, die man schon in den ältesten neptunischen Formationen findet, und die man bald Rhizopoden, bald Pteropoden und anderen Thieren zuschreibt, ursprünglich Gastraeaden angehört haben. Wir wollen diese älteste hypothetische Stamm-Gruppe der Metazoen vorläufig als Gastraemonen unterscheiden.

Ausser diesen hypothetischen Gastraemonen gehören aber zur Gruppe der Gastraeaden zwei kleine noch lebende Classen von einfachsten Metazoen, die Cyemarien und Physemarien. Die Classe der Cyemarien besteht aus kleinen, schwimmenden Seethieren, welche in der Leibeshöhle von Stern-Thieren und in der Nierenhöhle von Weichthieren schmarotzend leben. Sie können als einfachste Metazoen angesehen werden, welche die ursprüngliche Organisation der Gastraea zeitlebens beibehalten haben; namentlich gilt das von den merkwürdigen Orthonectiden (*Rhopalura*). Ihr eiförmiger oder spindelförmiger Körper (Taf. VI, Fig. 9, 10, S. 520) ist einaxig (mit kreisrundem Querschnitt) und aus zwei Zellschichten zusammengesetzt. Die Flimmerhaare der äusseren Zellschicht (des Exoderms oder animalen Keimblattes) dienen zur Schwimmbewegung; die Zellen der inneren Masse (des Entoderms oder vegetativen Keimblattes) bilden Eier und Spermazellen, und zwar entstehen beiderlei Geschlechtszellen in verschieden gestalteten

Individuen (gonochoristischen Personen). Bei den nahe verwandten Dicyemiden (*Dicyema*) wird das Entoderm durch eine einzige grosse Central-Zelle vertreten, ähnlich wie vorübergehend bei manchen Gastrula-Formen.

Eine zweite, heute noch lebende Gastraeaden-Classe wird durch die merkwürdigen Physemarien gebildet (Prophysema und Gastrophysema; Taf. VI, Fig. 6—8, S. 520). Eine genaue Beschreibung dieser Physemarien, welche mehrfach mit ähnlichen Rhizopoden (*Haliphysema*) verwechselt worden sind, habe ich in meinen „Studien zur Gastraea-Theorie“ gegeben (III. Die Physemarien, Gastraeaden der Gegenwart. Taf. IX—XIV. 1876.)¹⁵⁾. Es sind einfache becherförmige Schläuche von 1—3 Millimeter Länge, die auf dem Meeresboden festsitzen. Eine kurze, an der Mundöffnung befindliche Geisselspirale strudelt die Nahrung in die einfache Magenöhle hinein, deren Wand aus zwei Zellen-Schichten, den beiden primären Keimblättern besteht. Das äussere Keimblatt oder Exoderma bildet ein Skelet aus Sandkörnehen und anderen fremden Körpern; das innere Keimblatt ist ein Geissel-Epithel, das zur Ernährung dient; einzelne Zellen des letzteren verwandeln sich in Eizellen, andere in Sperma-Zellen. Aus dem befruchteten Ei entsteht eine Gastrula, welche eine Zeit lang umherschwimmt, dann sich festsetzt und wieder in ein Physemarium auswächst.

Diesen Physemarien noch sehr nahe stehen die einfachsten Formen der ächten Schwämme oder Schwammthiere. *Spongiae* oder *Porifera*. Sie unterscheiden sich wesentlich nur dadurch, dass die Magenwand von zahlreichen feinen Hautlöchern oder Poren durchbohrt ist. Durch diese Hautporen tritt der ernährende Wasserstrom in die Magenöhle ein; er wird durch die Mundöffnung (*Osculum*) ausgestossen. Alle Schwämme (— nicht zu verwechseln mit den Pilzen, S. 417 —) leben im Meere, mit einziger Ausnahme des Süsswasser-Schwammes (*Spongilla*). Lange Zeit galten diese Thiere für Pflanzen, später für Protisten; in vielen Lehrbüchern werden sie noch jetzt zu den Urthieren gerechnet. Seitdem ich jedoch die Entwicklung derselben aus der Gastrula und den Aufbau ihres Körpers aus zwei Keimblättern

(wie bei allen höheren Thieren) nachgewiesen habe, erscheint ihre nahe Verwandtschaft mit den Physemarien und Nessel-Thieren endgültig begründet. Insbesondere hat der *Olythus*, den ich als die gemeinsame Stamm-Form der Schwämme betrachte, hierüber sicheren Aufschluss gegeben (Taf. VI, Fig. 1—5, S. 520). Aus einem einfachen dünnwandigen Schlauche, ähnlich dem *Olythus*, entwickeln sich die verschiedenen Schwamm-Formen durch Verdickung der Magenwand und Entwicklung eines Canalsystems in derselben. Die charakteristische Keim-Form der *Olythula*, welche aus der *Gastrula* der Spongien zunächst entsteht, wiederholt uns noch heute das erbliche Bild jenes hypothetischen Urschwammes (*Archolythus*). Dasselbe gleicht einem *Prophysema*, dessen dünne Becherwand von zahlreichen feinen Poren durchbrochen ist.

Der artenreiche Stamm der Spongien zeichnet sich vor allen anderen Thierklassen durch die vollkommene Unregelmässigkeit der äusseren Körper-Form und die ursprüngliche Einfachheit des inneren Baues und der Gewebe-Bildung aus. Fast alle Schwämme sitzen auf dem Meeresboden fest, in Gestalt von unregelmässigen Knollen und Klumpen, dünnen Krusten, verzweigten Büschen u. s. w. Selten ist die Gestalt regelmässig cylindrisch, becherförmig oder selbst pilzförmig. Die Grösse der kleineren Arten beträgt nur wenige Centimeter, während die grössten bisweilen über einen Meter Durchmesser erreichen. Die einen sind sehr weich, gallertig oder bröckelig, die anderen ziemlich fest, kautschukartig, manche knorpelig oder selbst steinhart.

Der Durchschnitt des Spongien-Körpers zeigt uns stets ein mehr oder weniger entwickeltes, mit Wasser gefülltes Canal-System. Dasselbe mündet an der Oberfläche durch zahllose feine Hautporen, während die grösseren Canäle des Inneren entweder in einen centralen Hohlraum oder in mehrere grössere Höhlungen sich öffnen; jede von diesen mündet in der Regel nach aussen durch eine Hauptöffnung (*Osculum*). Der Wasserstrom, welcher durch die feinen Haut-Poren aufgesaugt wird und die Nahrungsmittel (mikroskopische Theilchen von Pflanzen- und Thier-Leichen, Protisten u. dergl.) in den Körper einführt, tritt durch jene Oeffnungen wieder aus. Gewöhnlich sind im Laufe

der Canäle zahllose rundliche Geisselkammern angebracht; die schwingenden Bewegungen der Geisselzellen, welche sie auskleiden, erhalten den Wasserstrom in Bewegung. Jede Geisselkammer ist als einfachstes Schwamm-Individuum aufzufassen, gleichwerthig einer Gastrula. Der ganze Schwamm kann daher als eine Gastraea-Cormus angesehen werden, als ein Stock, welcher aus vielen kleinen Gastraea-Personen zusammengesetzt ist, ähnlich einem Hydropolypen-Stock. Diese Auffassung erklärt auch die auffallende Unregelmässigkeit der äusseren Gestalt, die sich bei den meisten Thier-Stocken wiederfindet.

Sinnes-Organe, Nerven und Muskeln fehlen den Schwämmen, wie denn auch die Lebensthätigkeit dieser niedersten Metazoen auf einer sehr tiefen Stufe stehen bleibt. Empfindung und Bewegung (Zusammenziehung auf Reize) ist bei den Meisten kaum wahrnehmbar. Die Fortpflanzung erfolgt durch amoebenartige Eizellen und befruchtende Samenzellen, welche in der dichten Körpermasse sich entwickeln. Letztere besteht aus Bindegewebe verschiedener Art und meistens aus zerstreuten Skelettheilen, welche in dasselbe eingelagert sind. Diese Gewebe und die beiderlei Geschlechtszellen gehen aus dem Exoderm oder dem äusseren Keimblatte der Gastrula hervor, während das innere Keimblatt (Entoderm) die Geisselzellen liefert. Die Skelettheile, welche die verschiedene Festigkeit des Schwammes bedingen, zeigen höchst mannichfaltige Gestalt und Zusammensetzung. Man kann danach unter den Spongien drei Classen unterscheiden: Kittschwämme (*Malthospongiae*), Kieselschwämme (*Silicispongiae*) und Kalkschwämme (*Calcispongiae*).

Die erste Classe, die Kittschwämme (*Malthospongiae*) bilden kein Mineral-Skelet; sie erzeugen weder Kieselnadeln, noch Kalknadeln. Bei der ersten Ordnung derselben, den Gallertschwämmen (*Myxospongiae*) fehlt überhaupt ein Skelet, oder ein festes Körpergerüst ganz (*Halisarca*, *Chondrosia*). Bei der zweiten Ordnung, den Sandschwämmen (*Psammospongiae*), wird dasselbe ersetzt durch Massen von Sand oder anderen fremden Körpern, welche vom Meeresboden aufgenommen werden (so bei den merkwürdigen, vom „Challenger“ entdeckten⁴ und kürzlich

von mir beschriebenen „Tiefsee-Keratosen“: Ammonoiten, Psammiden und Stannomiden). Die dritte Ordnung der Malthospongien bildet die grosse und wichtige Gruppe der Hornschwämme (*Ceraspongiae*), deren weicher Körper durch ein festes, faseriges Skelet gestützt wird. Dieses Faser-Skelet besteht aus einem Gerüste von sogenannten „Hornfasern“, aus einer schwer zerstörbaren und sehr elastischen organischen Substanz. Am reinsten und gleichmässigsten ist dieses Hornfaser-Geflecht bei unserem gewöhnlichen Badeschwamme (*Fuspongia officinalis*), dessen gereinigtes Skelet wir täglich zum Waschen benutzen. Der lebende Badeschwamm bildet einen fleischigen, schwarzbraunen Klumpen, dessen inneres Fasergerüst erst auf dem Durchschnitt sichtbar wird. Bei anderen Hornschwämmen werden Sandkörner und andere fremde Körper bei der Bildung der Hornfasern in diesen abgelagert, bei anderen Kieselnadeln.

An diese letzteren schliessen sich unmittelbar die eigentlichen Kieselschwämme an (*Silicispongiae*). Bei diesen besteht das Skelet ganz oder grösstentheils aus Kieselnadeln, bald mit, bald ohne Hornsubstanz. Dahin gehört die grosse Gruppe der Hali-chondrien, sowie der Süsswasser-Schwamm (*Spongilla*). Eine besondere Abtheilung derselben bilden die schönen Glas-Schwämme (*Hyalospongiae* oder *Hexactinellae*). Ihr Skelet besteht aus sechsstrahligen Kieselnadeln, welche oft zu einem äusserst zierlichen Gitterwerke verflochten sind, so namentlich bei dem berühmten „Venus-Blumenkorb“ (*Euplectella*). Durch dreistrahlige oder vierstrahlige Kieselnadeln sind die Rinden-Schwämme oder Anker-Schwämme ausgezeichnet (*Phloecospongiae*). Die Systematik dieser, wie der vorhergehenden Kiesel-Schwämme, ist von besonderem Interesse für die Descendenz-Theorie, wie zuerst Oscar Schmidt, einer der besten Kenner dieser Thier-Gruppe, nachgewiesen hat. Kaum irgendwo lässt sich die unbegrenzte Biegsamkeit der Species-Form und ihr Verhältniss zur Anpassung und Vererbung so einleuchtend Schritt für Schritt verfolgen; kaum irgendwo lässt sich die Species so schwer abgrenzen und definiren.

In noch höherem Maasse als von der grossen Classe der Kiesel-Schwämme gilt dieser Satz von der kleinen, aber höchst inter-

essanten Classe der Kalk-Schwämme (*Calcispongiae*). Die sechzig Tafeln Abbildungen, welche meine Monographie dieser Classe begleiten, erläutern die ausserordentliche Form-Biegsamkeit dieser kleinen Spongien, bei denen man von „guten Arten“ im Sinne der gewöhnlichen Systematik überhaupt nicht sprechen kann. Hier giebt es nur schwankende Formen-Reihen, welche ihre Species-Form nicht einmal auf die nächsten Nachkommen rein vererben, sondern durch Anpassung an untergeordnete äussere Existenz-Bedingungen unaufhörlich abändern. Hier kommt es sogar häufig vor, dass aus einem und demselben Stocke verschiedene Arten hervowachsen, welche in dem üblichen Systeme zu mehreren ganz verschiedenen Gattungen gehören; so z. B. bei der merkwürdigen *Ascometra*. Die ganze äussere Körpergestalt ist bei den Kalk-Schwämmen noch viel biegsamer und flüssiger als bei den Kiesel-Schwämmen: sie unterscheiden sich von diesen durch den Besitz von Kalknadeln, die ein zierliches Skelet bilden. Mit der grössten Sicherheit lässt sich aus der vergleichenden Anatomie und Ontogenie der Kalk-Schwämme die gemeinsame Stamm-Form der ganzen Gruppe erkennen, der schlauchförmige *Calcolynthus* (Taf. VI, Fig. 3—5, S. 520). Das ist ein einfacher *Olynthus*, dessen dünne, poröse Körperwand durch eingelagerte Kalknadeln gestützt wird. Aus diesem *Calcolynthus*, der der *Gastraea* noch sehr nahe steht, hat sich zunächst die Ordnung der *Asconiden* entwickelt: die beiden anderen Ordnungen der Kalk-Schwämme, die *Leucoiden* und *Syconiden*, sind erst später als divergirende Zweige aus jenen hervorgegangen. Innerhalb dieser Ordnungen lässt sich wiederum die Descendenz der einzelnen Formen Schritt für Schritt verfolgen. So bestätigen die Kalk-Schwämme in jeder Beziehung den schon früher von mir ausgesprochenen Satz: „Die ganze Naturgeschichte der Spongien ist eine zusammenhängende und schlagende Beweisführung für Darwin.“⁵⁰⁾

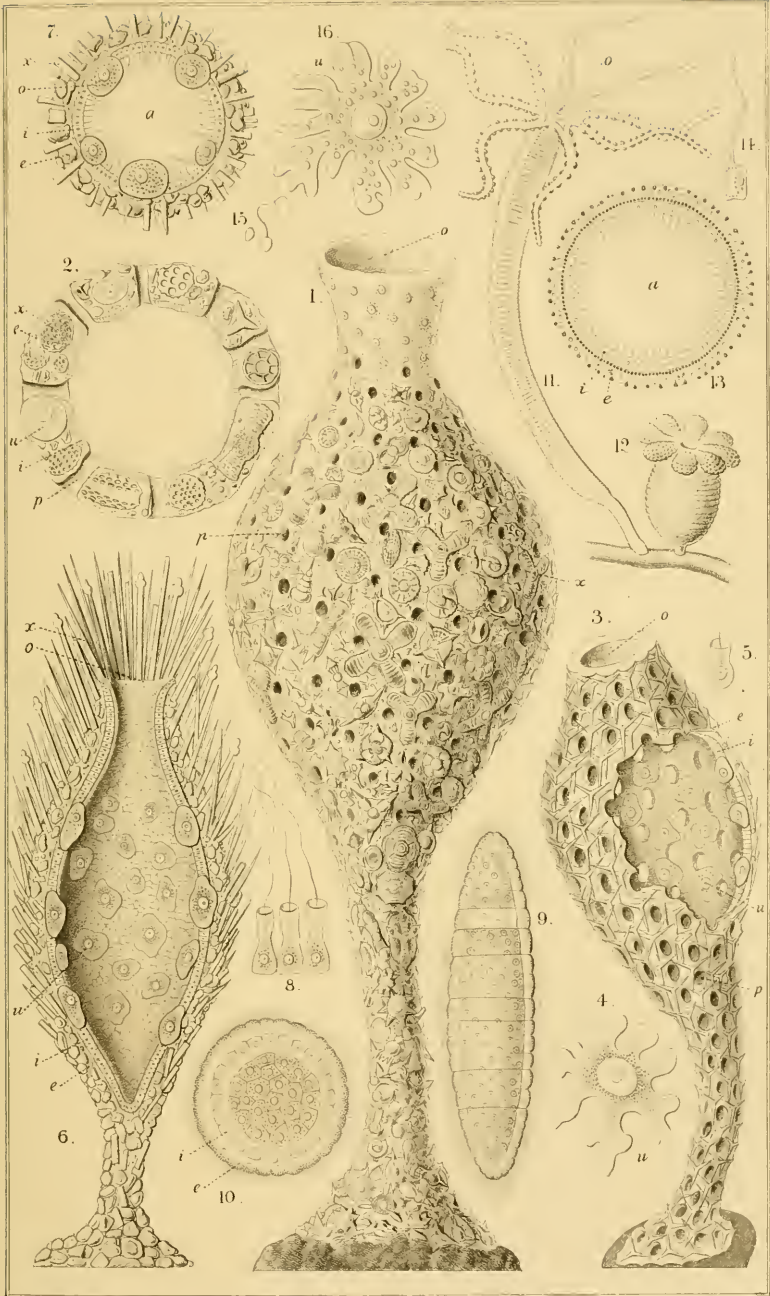
In jüngster Zeit ist es mir geglückt, auch unter den vorher erwähnten *Psammospongien* oder Sand-Schwämmen der Tiefsee, einige unscheinbar kleine Formen zu entdecken, welche der gemeinsamen Spongien-Stammform, dem *Olynthus* noch sehr nahe stehen. Das sind die *Ammoconiden*, welche von der Challenger-

Expedition im tropischen Ocean, aus Tiefen zwischen 2000 und 3000 Meter gehoben wurden. Die einfachste Form unter diesen Ammoconiden ist der merkwürdige Ammolythus (Taf. VI, Fig. 1, 2). Sein eiförmiger oder urnenförmiger Körper ist ein einfacher dünnwandiger Schlauch mit poröser Wand. Er gleicht dem *Calcolynthus* (Fig. 3), welchen ich zuerst 1872 in der Monographie der Kalk-Schwämme (auf Taf. I, Fig. 1) abgebildet hatte. Die feinen Kalknadeln aber, welche das Exoderm oder Hautblatt des *Calcolynthus* stützen, sind beim *Ammolythus* durch die zierlichen Kieselschalen von mannichfaltigen Radiolarien ersetzt, welche der kleine Schwamm aus dem Radiolarien-Schlamm des Tiefsee-Bodens aufgenommen hat (Fig. 1, 2, x). Eine andere Art von *Ammolythus* setzt statt dessen ihr Skelet aus den Kalkschalen des Globigerinen-Schlammes zusammen. Zwischen diesen fremden Skelet-Bestandtheilen findet man im Hautblatt zerstreut die amoebenähnlichen weiblichen Eizellen und die Geißel-Zellen des männlichen Samens. Das Darmblatt oder Entoderm des Ammolythus, wird, wie beim *Calcolynthus*, durch eine einfache Schicht von Geißel-Zellen gebildet, welche die Urdarmhöhle auskleidet. Beide Spongien stehen somit in ihrer einfachen Körperbildung der *Gastraea* noch ganz nahe.

Einige andere Ammoconiden, welche vom „Challenger“ an anderen Stellen des Tiefsee-Bodens (theils im Pacifik, theils im Atlantik) entdeckt wurden, unterscheiden sich von dem ganz einfachen *Ammolythus* durch ihre verästelte Gestalt. *Ammosolenia* bildet zierliche Büsche (gleich *Leucosolenia*), mit cylindrischen Aesten, deren jeder eine endständige Mundöffnung hat. Bei *Ammoconia* verwachsen die Aeste und bilden ein lockeres Geflecht (wie bei *Auloplegma*). Jeder Ast des verzweigten Körpers hat den Werth einer *Gastraea* (ähnlich dem „Köpfchen“ eines Hydrolypen-Stockes). Diese verschiedenen Formen von Ammoconiden entsprechen ganz den charakteristischen Haupt-Formen der Asconiden unter den Kalk-Schwämmen. In beiden Ordnungen werden die gewöhnlichen rundlichen Geißelkammern der Spongien durch cylindrische Röhren ersetzt. Dieser Unterschied im Bau ist sehr wichtig und kann dem Structur-Unterschied der

tubulösen und acinösen Drüsen verglichen werden. Vielleicht würde es demnach am richtigsten sein, den ganzen Stamm der Spongien in zwei Classen einzuthellen; die erste Classe würden die Röhren-Schwämme bilden (*Protospongiae*), mit röhrenförmigen oder tubulösen Gastral-Individuen (*Ammoconidae* und *Asconidae*); die zweite Classe würde alle übrigen Spongien umfassen, die Kammer-Schwämme (*Metaspongiae*), mit bläschenförmigen oder acinösen Gastral-Individuen, den sogenannten „Geißel-Kammern“. Diese könnten dann wieder eingetheilt werden in Malthospongien (ohne selbstgebildete Mineral-Nadeln), Silicispongien (mit Kiesel-Nadeln) und Calcispongien (mit Kalk-Nadeln). Phylogenetisch würden die Metaspongien von den Protospongien abzuleiten sein, da der *Olynthus* selbst zu diesen letzteren gehört.

Eine viel höhere Stufe der Organisation als die Schwämme erreicht der grosse Stamm der Nesselthiere (*Cnidariae* oder *Acalephae*). Die zahlreichen schönen Formen der schwimmenden Medusen und Siphonophoren, der festsitzenden Korallen und Polypen, welche die wahre Blumen-Welt des Meeres bilden, offenbaren uns eine Reihe der interessantesten Entwicklungsstufen des thierischen Körperbaues. Trotzdem stehen die niedersten Formen des vielverästelten Stammes (*Hydra*, Taf. VI, Fig. 11 bis 16) noch sehr nahe dem *Olynthus* und der *Gastraea*, somit der Wurzel des ganzen Metazoen-Reiches. Als die gemeinsame Stamm-Form der ganzen Gruppe ist die längst ausgestorbene *Archydra* zu betrachten, ein kleiner mariner „Urpolymp“, welcher in dem gemeinen noch heute lebenden Süsswasser-Polypen (*Hydra*) einen nahen, wenig veränderten Verwandten hinterlassen hat. Die *Archydra* war den Physemarien (Fig. 6,7) und den einfachsten Spongien (Fig. 1—5) wahrscheinlich sehr nahe verwandt, unterschied sich aber von ihnen wesentlich durch den Besitz von Tentakeln und Nesselorganen, und den Mangel der Hautporen. Aus der *Archydra* entwickelten sich zunächst die verschiedenen Hydroid-Polypen, von denen einige zu den Stamm-Formen der Korallen, andere zu den Stamm-Formen der Medusen wurden. Aus verschiedenen Zweigen der letzteren entwickelten sich später die Siphonophoren und vielleicht auch die Ctenophoren.



E. Maedel del.

Lith. Anst. v. A. G. Sch. in Jena

1, 2. Ammolyntus, 3-5. Calcolyntus, 6-8. Prophysema, 9, 10. Rhopalura, 11-16. Hydra.

Die Nessel-Thiere unterscheiden sich von den Schwämmen, mit denen sie in der charakteristischen Bildung des ernährenden Canal-Systems wesentlich übereinstimmen, einerseits durch den Mangel der Hautporen, andererseits durch die Bildung eines Tentakelkranzes und durch den beständigen Besitz der Nesselorgane. Das sind kleine, mit Gift gefüllte Bläschen, welche in grosser Anzahl, meist zu vielen Millionen, in der Haut der Nessel-Thiere vertheilt sind. Sie dienen als Waffen, theilweise auch als Haft-Organ, indem sie bei Berührung aus der Haut hervortreten und ihren giftigen Inhalt entleeren.

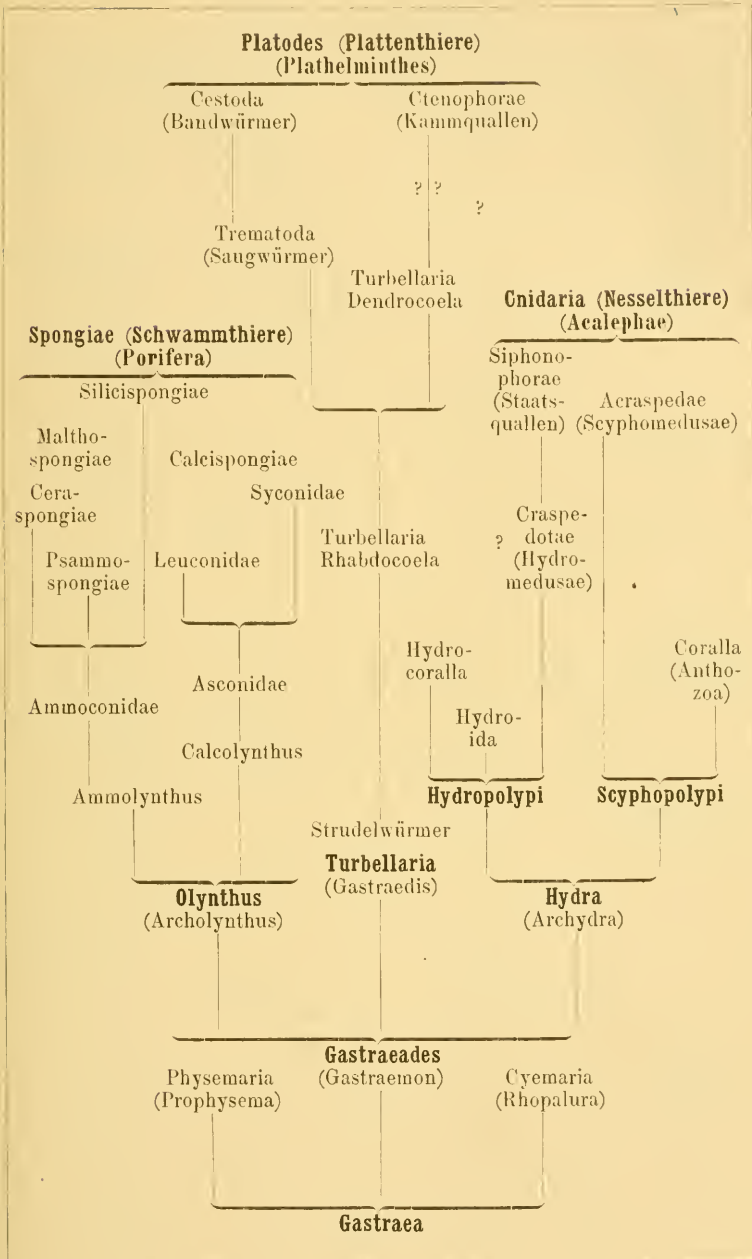
Als die älteste und niederste unter den fünf Classen der Nessel-Thiere ist diejenige der kleinen Polypen (*Hydrusae*) zu betrachten. Sie unterscheiden sich von einem *Physerarium* oder einer festsitzenden *Gastreaea* wesentlich nur durch ihre Nesselorgane und durch einen Kranz von Fühlern oder Tentakeln, der den Mund umgibt. Wenige leben isolirt als einzelne Personen; die meisten bilden durch Knospung Stöckchen, die aus vielen Personen zusammengesetzt sind. Solche finden sich überall auf dem Meeresboden festgewachsen und gleichen zierlichen Bäumchen. Die niedersten und einfachsten Angehörigen dieser Klasse sind die kleinen Süsswasser-Polypen, (*Hydra* und *Cordylophora*). Wir können sie als die wenig veränderten Nachkommen jener uralten Urpolypen (*Archylus*) ansehen, welche während der Primordialzeit der ganzen Abtheilung der Nessel-Thiere den Ursprung gaben. Der merkwürdige, überall in unseren Teichen verbreitete Süsswasser-Polyp (*Hydra*, Taf. VI, Fig. 11—16) gehört wegen seines einfachen typischen Baues und wegen seiner grossen Theilungsfähigkeit zu den interessantesten niederen Thieren.

Die zweite Classe der Nessel-Thiere bilden die schönen Schirmquallen oder Medusen (*Medusae*). (Taf. VII, Fig. 8 bis 12.) Sie sind in allen Meeren verbreitet und erscheinen oft an der Oberfläche schwimmend in ungeheuren Schwärmen. Die meisten Schirmquallen haben die Form einer Glas-Glocke, eines gallertigen Hutpilzes oder eines Regenschirms, von dessen Rand viele zarte und lange Fangfäden herabhängen. Sie gehören zu den schönsten und interessantesten Bewohnern des Meeres.

Systematische Uebersicht

über die Stämme und Classen der Coelenterien oder Niederthiere.

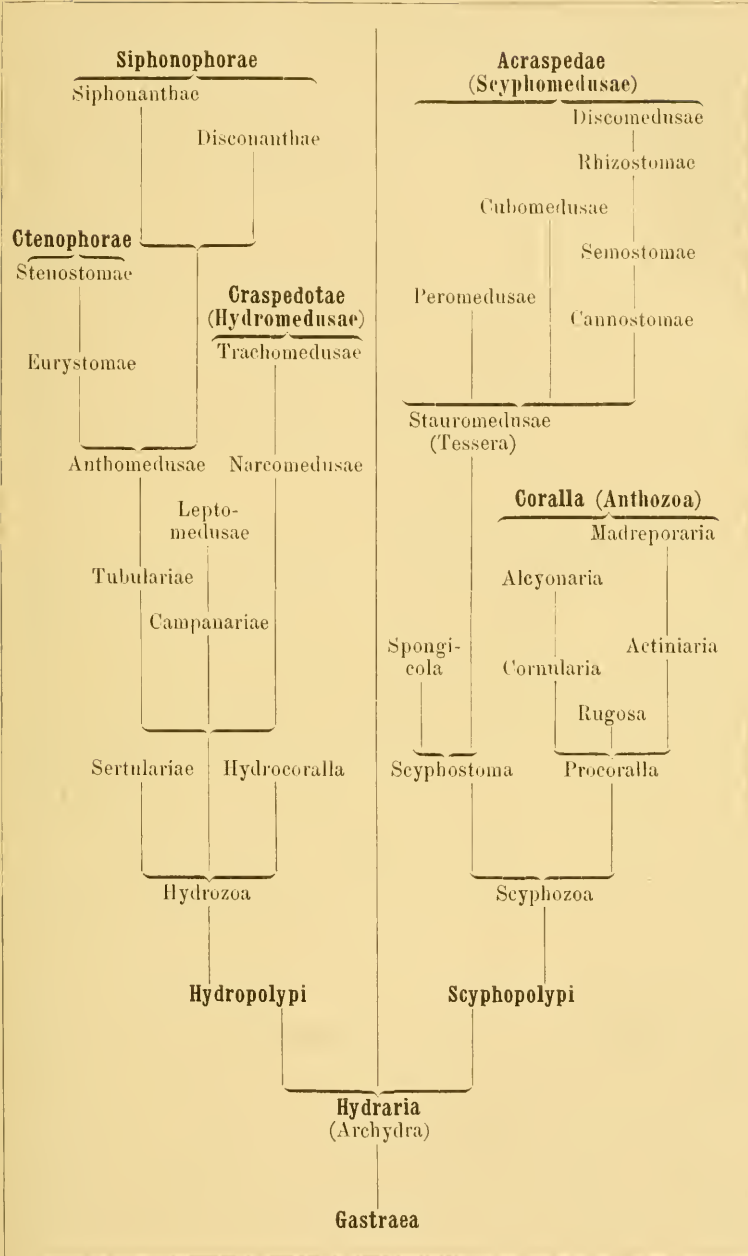
Stämme der Coelenterien.	Character der vier Stämme.	Classen der Coelenterien.	Gattungs-Namen als Beispiele.	
I. Urdarmthiere Gastreaeades	Coelenterien ohne Hautporen, ohne Tentakeln, ohne Nesselorgane. Grundform einaxig	1. Gastreaemones	Gastreaea	
		2. Cyemaria	Rhopalura	
		3. Physemaria	Prophysema	
II. Schwämme Spongiae (oder <i>Porifera</i>)	Coelenterien mit Hautporen, ohne Tentakeln, ohne Nesselorgane. Grundform einaxig oder irregulär	1. Kittschwämme Malthospongiae	{ Ammolythus Euspongia	
		2. Kieselschwämme Silicispongiae	{ Spongilla Euplectella	
		3. Kalkschwämme Calcispongiae	{ Ascon Sycon	
III. Nesselthiere Cnidaria (oder <i>Acalephae</i>)	Coelenterien ohne Hautporen, mit Tentakeln, mit Nesselorganen, ohne Nierenanäle. Grundform strahlig oder pyramidal (mit 4, 6, 8 oder mehr Kreuzaxen, und einer ungleichpoligen verticalen Hauptaxe)	III. A. Hydrozoa	1. Urpolypen	{ Hydra Millepora
			2. Schleierquallen Craspedotae	{ Codonium Geryonia
			3. Staatsquallen Siphonophorae	{ Porpita Physalia
			4. Kammquallen Ctenophorae	{ Cydippe Beroe
		III. B. Scyphozoa	5. Becherpolypen Scyphopolypi	{ Scyphostoma Spongicola
			6. Korallen Anthozoa	{ Eucorallium Madrepora
			7. Lappenquallen Acraspedae	{ Periphylla Aurelia
IV. Plattenthiere Platodes (oder <i>Plathelminthes</i>)	Coelenterien ohne Hautporen (meist ohne Tentakeln, oft mit Nesselorganen), mit Nierenanälen. Grundform zweihäftig oder bilateral-symmetrisch	1. Strudelwürmer Turbellaria	{ Vortex Planaria	
		2. Saugwürmer Trematoda	{ Distoma Polystoma	
		3. Bandwürmer Cestoda	{ Caryophyllaeus Taenia	



Systematische Uebersicht

über die Classen und Ordnungen der Nesselthiere (Cnidaria).

Classen der Nesselthiere	Legionen der Nesselthiere	Ordnungen der Nesselthiere	Eine Gattung als Beispiel
I. Polypen Hydrusae	1. Hydropolyphen <i>Hydropolypti</i>	1. Hydrariae	Hydra
	2. Korallpolyphen <i>Hydrocoralla</i>	2. Sertulariae 3. Milleporidae 4. Stylasteridae	Plumularia Millepora Stylaster
II. Schirmquallen Medusae	3. Schleierquallen <i>Craspedotae</i> (<i>Aphacellae</i>)	5. Anthomedusae 6. Leptomedusae 7. Trachymedusae 8. Narcomedusae	Codonium Aequorea Aglaura Aegina
	4. Lappenquallen <i>Acraspedae</i> (<i>Placellotae</i>)	9. Scyphomedusae 10. Peromedusae 11. Cubomedusae 12. Discomedusae	Lucernaria Periphylla Charybdea Aurelia
III. Staatsquallen Siphonophorae	5. Scheiben-Staatsquallen <i>Disconanthae</i>	13. Disconectae	Discalia Porpita Velella
	6. Röhren-Staatsquallen <i>Siphonanthae</i>	14. Calyconectae 15. Physonectae 16. Auronectae 17. Cystonectae	Diphyes Physophora Rhodalia Physalia
IV. Kammquallen Ctenophorae	7. Weitmündige <i>Eurystomae</i>	18. Beroidea	Beroe
	8. Engmündige <i>Stenostomae</i>	19. Saccatae 20. Lobatae 21. Taeniatae	Cydippe Eucharis Cestum
V. Korallen Anthozoa	9. Becher-Korallen <i>Scyphopolypti</i>	22. Scyphostomida 23. Spongicolida	Scyphostoma Stephanosecyphus
	10. Vierstrahlige Korallen <i>Tetracoralla</i>	24. Corallarcha 25. Rugosa	Procorallium Stauria
	11. Achtstrahlige Korallen <i>Octacoralla</i>	26. Aleyonida 27. Tubulosa 28. Gorgonida 29. Pennatulida	Aleyonium Tubipora Eucorallium Pennatula
	12. Sechsstahlige Korallen <i>Hexacoralla</i>	30. Antipatharia 31. Actinaria 32. Perforata 33. Eporosa	Antipathes Actinia Madrepora Astraea



Einige Medusen erreichen eine ansehnliche Grösse, bis zu einem Meter Durchmesser, und ein Gewicht von 20 Kgr. Dabei besteht aber ihr durchsichtiger, glasartiger Körper nur aus 3—6 Procenten (oft kaum aus einem Procent) thierischer Substanz, aus 94—99 Procent Seewasser. Ihre merkwürdige Lebens-Geschichte, insbesondere der verwickelte Generationswechsel der Polypen und Medusen, liefert uns sehr wichtige Zeugnisse für die Wahrheit der Abstammungs-Lehre. Denn aus den Eiern der Medusen entstehen meistens nicht wieder Medusen, sondern vielmehr Polypen der vorigen Classe (Tubularien und Campanarien). Diese letzteren aber treiben Knospen, die sich ablösen und zu Medusen werden. Wie nun durch diesen „Generationswechsel“ noch jetzt täglich Medusen aus Polypen entstehen, so ist auch ursprünglich phylogenetisch die frei schwimmende Medusen-Form aus der festsitzenden Polypen-Form hervorgegangen.

Die genauere Untersuchung der Medusen, über welche ich 1879 eine Monographie (mit 72 Tafeln in Farbendruck) veröffentlicht habe, hat ergeben, dass diese formenreiche Thier-Gruppe polyphyletischen Ursprungs ist; mehrere verschiedene Gruppen von Schirmquallen sind — ganz unabhängig von einander — aus mehreren verschiedenen Gruppen von festsitzenden Polypen entstanden. Schon der uralte Grund-Stamm der Polypen-Gruppe, die Wurzel des ganzen Nesselthier-Stammes, hat sich frühzeitig in zwei Hauptlinien gespalten: Hydropolypen und Scyphopolypen. Die niederen und einfacher gebauten Hydropolypen (— oder Glockenpolypen —) behielten die einfache Magenöhle der Stamm-Form und der *Gastreae* bei. Hingegen entwickelten sich bei den Scyphopolypen (— oder Becherpolypen —) an der Innenseite der Magenwand vorspringende Leisten, durch welche deren peripherischer Hohlraum in mehrere (ursprünglich vier) radiale Taschen getheilt wurde. Aus diesen Magenleisten oder Taeniolen wuchsen später innere Magenfäden, die beweglichen Gastral-Filamente hervor.

Diesen beiden Hauptlinien des Polypen-Stammes entsprechen zwei ganz verschiedene Haupt-Gruppen von Medusen, und zwar sind die letzteren auf verschiedene Weise aus den ersteren entstanden, wie auch noch heute ihr Generationswechsel verschieden

ist. Die kleinen und zarten Schleierquallen (*Hydromedusae* oder *Craspedotae*) entstehen durch laterale Knospung aus Hydropolypen. Hingegen entwickeln sich die grossen und prächtigen Lappenquallen (*Scyphomedusae* oder *Acraspedae*) durch terminale Knospung aus Scyphopolypen. In beiden Fällen entsteht das charakteristische Schwimm-Organ der Meduse, der muskulöse Schirm oder die Umbrella, aus der Mundscheibe des Polypen. Die Anpassung an die freischwimmende Lebensweise, und die damit verknüpfte, höhere und vielseitige Thätigkeit der Organe bewirkt aber bei der Meduse eine viel vollkommnere Ausbildung derselben: sie erhebt sich in ihrer ganzen Organisation hoch über ihre niedere Stamm-Form, den Polypen. Die Meduse erwirbt nicht allein ein verwickeltes Canalsystem zur Ernährung, sondern auch ein Nervensystem und höhere Sinnesorgane, Augen und Gehörbläschen; diese fehlen noch ihren Polypen-Ahnen.

Wer, wie ich, viele Jahre hindurch die Naturgeschichte der herrlichen Medusen, und ihren Generations-Wechsel mit den fest-sitzenden Polypen studirt hat, der kann daraus allein schon die feste Ueberzeugung von der Wahrheit der Abstammungs-Lehre gewinnen. Denn nur durch sie erklären sich die zahlreichen wundervollen Erscheinungen derselben in einfachster Weise, während sie ohne die Descendenz-Theorie völlig unerklärlich bleiben. Dabei ist noch besonders hervorzuheben, dass wir hier ein höchst klares Beispiel von sogenannter Convergenz der Formen finden, d. h. von der Entwicklung ähnlicher Formen aus verschiedenen Stamm-Wurzeln. (Vergl. oben S. 273.) Gewisse Hydromedusen (Narcomedusen) sind manchen Scyphomedusen (Cannostomen) in der ganzen Organisation so ähnlich, dass sie früher in einer Gruppe vereinigt wurden. Und dennoch lässt sich jetzt leicht nachweisen, dass Beide ganz verschiedenen Ursprungs sind. Die Anpassung an dieselben Existenz-Bedingungen und die gleiche Lebensweise hat hier mehrere Male höchst ähnliche Lebens-Formen hervorgerufen, trotzdem gewisse, durch Vererbung übertragene innere Eigenthümlichkeiten den getrennten Ursprung derselben beweisen. Den Hydromedusen fehlen stets die inneren Magenfäden oder Gastral-Filamente, welche die Scyphomedusen stets besitzen.

Auch die Abstammung der übrigen Nessel-Thiere lässt sich jetzt grösstentheils klar übersehen. Aus beiden Hauptzweigen des Stammes haben sich mehrere Classen entwickelt. Die Staatsquallen (*Siphonophorae*) — und wahrscheinlich auch die Kammquallen (*Ctenophorae*) — sind aus der Abtheilung der Hydromedusen hervorgegangen, stammen also ursprünglich von Hydropolypen ab. Hingegen sind die Stamm-Formen der Corallen, ebenso wie diejenigen der Scyphomedusen, unter den Scyphopolypen zu suchen.

Eine der schönsten und merkwürdigsten Classen des ganzen Thierreichs — ja vielleicht die herrlichste von allen — wird von den wenig bekannten Staatsquallen (*Siphonophorae*) gebildet. Das sind schwimmende Stöcke von Hydromedusen, deren zarte Schönheit und Anmuth der Bewegungen nicht weniger anziehend ist, als ihre höchst merkwürdige Organisation. Man vergleicht sie am besten mit schwimmenden Blumenstöcken, deren zierliche Blätter, Blüten und Früchte aus buntem Glase gefertigt sind. Dabei sind aber alle diese Körpertheile höchst empfindlich und beweglich. Bei der leisesten Berührung zieht sich der prächtig entfaltete Stock auf einen kleinen Klumpen zusammen. Die genauere Untersuchung hat gelehrt, dass jeder Siphonophoren-Stock aus einer grossen Zahl von verschiedenen medusenartigen Personen zusammengesetzt ist. Jede dieser Medusen hat durch Anpassung an eine bestimmte Lebensthätigkeit eine besondere Form angenommen; die einen wirken als Schwimmblasen, die anderen als Schwimglocken; eine dritte Gruppe von Personen, die Siphonen, nehmen nur Nahrung auf und verdauen sie; eine vierte Gruppe, die Palponen, haben wesentlich die Bedeutung von empfindlichen Sinnesorganen; zwei andere Gruppen von Personen, Männchen und Weibchen, haben sich ausschliesslich mit der Fortpflanzung zu beschäftigen, die ersteren produciren Sperma, die letzteren Eier. So haben dann in Folge fortgeschrittener Arbeitstheilung und mannichfachen Arbeitswechsels (S. 271) die verschiedenen Personen des Siphonophoren-Stockes in ähnlicher Weise sich ganz verschieden ausgebildet, und wirken in ähnlicher Weise zum einheitlichen Leben des ganzen Stockes zusammen, wie bei



Wagenhüter sc.

F. Haeckel del.

den höheren Thieren die verschiedenen Organe einer einzigen Person, oder wie die Stände im menschlichen Staate. In meinem Aufsätze über „Arbeitstheilung in Natur- und Menschenleben“ habe ich diese höchst interessanten Verhältnisse und ihre weitreichende allgemeine Bedeutung, eingehend erörtert⁵⁹).

Während meines Aufenthaltes auf den canarischen Inseln (1866) hatte ich eingehend die Entwicklungs-Geschichte der Siphonophoren studirt, und darauf gestützt den Beweis geführt, dass aus dem Ei dieser Thiere sich eine einfache Medusen-Person entwickelt; diese Hydromedusen-Larve erzeugt durch Knospung die zahlreichen Personen des Stockes. Die Arbeitstheilung, — oder die Anpassung an getheilte Functionen — durch welche dieselben verschiedene Formen annehmen, ist bereits von den Vorfahren der heutigen Staatsquallen durch Vererbung übertragen. Ausgedehntere Untersuchungen über die Natur-Geschichte der Siphonophoren, welche ich in den letzten Jahren, und während meines Aufenthaltes auf Ceylon (1881) anstellte, haben mich in der Erkenntniss dieser höchst merkwürdigen Verhältnisse noch bedeutend weiter geführt. Es hat sich ergeben, dass auch diese Nesselthier-Classe polyphyletischen Ursprungs ist; mindestens zwei verschiedene Haupt-Gruppen von Siphonophoren haben sich — unabhängig von einander — aus mehreren verschiedenen Gruppen von Hydromedusen entwickelt. Die Disconanthen (*Discalia*, *Porpita*, *Verella*) stammen wahrscheinlich von Trachomedusen ab; die Personen des Stockes entwickeln sich hier durch Knospung aus dem Schirm der ursprünglichen Meduse (Pectyllide?). Hingegen stammen die Siphonanthen (*Circalia*, *Rhodalia*, *Physalia*) sicher von Anthomedusen ab; die Personen ihres Stockes entwickeln sich durch Knospung aus dem Magenrohr der ursprünglichen Meduse (Euphyside!). Die nähere Begründung dieser Auffassung enthält mein System der Siphonophoren, und der ausführliche Report über die Challenger-Siphonophoren, welcher (illustriert durch 50 Farbendruck-Tafeln) kürzlich erschienen ist (1888).

Während die Abstammung der Siphonophoren demnach jetzt klar zu Tage liegt, ist dieselbe dagegen noch ganz dunkel und

zweifelhaft bei einer anderen Classe von Nesselthieren, den Kammquallen (*Ctenophorae*). Diese Quallen, welche oft auch Rippenquallen oder Gurkenquallen genannt werden, besitzen einen gurkenförmigen Körper, welcher, gleich dem Körper der meisten Schirmquallen, krystallhell und durchsichtig wie geschliffenes Glas ist. Ausgezeichnet sind die Kammquallen oder Rippenquallen durch ihre eigenthümlichen Bewegungsorgane, nämlich acht Reihen von rudern den Wimperblättchen, die wie acht Rippen von einem Ende der Längsaxe (vom Munde) zum entgegengesetzten Ende verlaufen. Die innere Organisation der Ctenophoren ist sehr eigenthümlich; einerseits gleicht sie in vielen wichtigen Punkten derjenigen gewisser Hydromedusen (*Cladonemidae*), andererseits derjenigen der nachher zu besprechenden Strudelwürmer (*Turbellaria*). Mit beiden Classen ist sie anscheinend durch Zwischenformen verbunden, mit den ersteren durch *Ctenaria*, mit den letzteren durch *Ctenoplana*. Demnach sind gegenwärtig die einen Zoologen mehr geneigt, sie von den Hydromedusen, die anderen sie von den Turbellarien phylogenetisch abzuleiten. Nach einer dritten Ansicht würden sie verbindende Zwischen-Formen zwischen den ersteren und den letzteren sein. Es ist jedoch auch hier möglich, dass die auffallenden Aehnlichkeiten nicht auf gemeinsamer Abstammung von einer Stamm-Gruppe beruhen, sondern die Folgen von Angleichung oder Convergenz der Form sind. Erst spätere genauere Untersuchungen können uns über die Phylogenie der Ctenophoren aufklären.

Die letzte Classe von Nesselthieren sind die schönen Korallen (*Coralla*). Auch diese stammen, gleich allen anderen Cnidarien, ursprünglich von einfachen Polypen oder Hydrusen ab. Die Korallenthiere leben ausschliesslich im Meere und sind namentlich in den wärmeren Meeren durch eine Fülle von zierlichen und bunten blumenähnlichen Gestalten vertreten. Sie heissen daher auch Blumenthiere (*Anthozoa*). Die meisten sind auf dem Meeresboden festgewachsen und enthalten ein inneres Kalkgerüste. Indessen kann der Körper auch ganz weich und skeletlos sein; so bei den Seerosen (*Actinia*), welche unsere Aquarien zieren. Viele Stein-Korallen erzeugen durch fortgesetztes Wachstum so

gewaltige Stöcke, dass ihre Kalkgerüste die Grundlage ganzer Inseln bilden; so die berühmten Korallen-Riffe und Atolle der Südsee, über deren merkwürdige Formen wir erst durch Darwin¹³⁾ aufgeklärt worden sind. Die Radialstücke oder Parameren, d. h. die gleichartigen Haupt-Abschnitte des Körpers, welche strahlenförmig vertheilt um die mittlere Hauptaxe des Körpers herumstehen, sind bei den Korallen bald zu vier, bald zu sechs, bald zu acht vorhanden. Danach unterscheiden wir als drei Legionen die vierzähligen (*Tetracoralla*), die sechszähligen (*Hexacoralla*) und die achtzähligen Korallen (*Octocoralla*). Die vierzähligen Tetra-Korallen (*Rugosa*) gehören zu den ältesten versteinerten Pflanzen-Thieren und finden sich zahlreich schon im silurischen System. Zu dieser Gruppe gehört wahrscheinlich die gemeinsame Stamm-Form der ganzen Classe. Aus einfachen Tetra-Korallen (mit vier Magentaschen) haben sich wahrscheinlich als zwei divergirende Hauptäste die beiden anderen Legionen entwickelt; die achtzähligen Octo-Korallen durch Verdoppelung der vier Parameren (oder Zweitheilung der vier Magentaschen); die sechszähligen Hexa-Korallen durch Divergenz der beiden Kreuzaxen, indem die Parameren der einen einfach blieben, die der anderen sich verdoppelten. Zu den Octo-Korallen (oder Aleyonarien) gehört die bekannte rothe Edel-Koralle (*Eucorallium*) und unsere nordische Kork-Koralle (*Aleyonium*). Zu den Hexa-Korallen (oder Zoantharien) gehören die weichen Actinien und die Hauptmasse der Stein-Korallen.

Den vierten und letzten Stamm der Coelenterier bilden die Plattenthiere (*Platodes*), vielfach auch als Plattwürmer (*Plathelminthes*) bezeichnet. Dieser interessante und wichtige Stamm enthält drei verschiedene Classen: 1. die frei lebenden mit Flimmerhaaren bedeckten Strudelwürmer (*Turbellaria*); 2. die parasitischen nackthäutigen Saugwürmer (*Trematoda*), und 3. die parasitischen darmlosen Bandwürmer (*Cestoda*). Alle drei Classen sind nächstverwandt, wie die wesentliche Uebereinstimmung im erblichen inneren Bau ihres blattförmigen Körpers ergibt. Sie unterscheiden sich durch Merkmale, welche offenbar durch Anpassung an verschiedene Lebensweise erworben

sind. Die gemeinsame Stamm-Gruppe bilden die Strudelwürmer, welche grösstentheils im Meere leben, Viele auch im süssem Wasser, Wenige auch auf dem Festlande (in feuchten Tropenwäldern). Die einfachsten Formen dieser Turbellarien schliessen sich noch eng an die Gastracaden und Cnidarien an. Durch Anpassung an schmarotzende Lebensweise sind aus den Strudelwürmern die Saugwürmer hervorgegangen; sie haben dabei das ursprüngliche Flimmerkleid verloren, dafür aber Haftwerkzeuge erworben (Saugnäpfe und Klammerhaken). Die Bandwürmer haben letztere von ihren Vorfahren, den Saugwürmern, ererbt, haben aber den Darmcanal derselben verloren; durch ihren Aufenthalt im Darm und in den Geweben anderer Thiere ist das ernährende Darmrohr überflüssig geworden; die Aufnahme des ernährenden Saftes aus der Umgebung erfolgt unmittelbar durch die Haut.

In drei sehr wichtigen Merkmalen stimmen alle Platoden mit den übrigen Coelenterien überein, und unterscheiden sich von den Wurmthieren oder Helminthen, mit denen sie gewöhnlich vereinigt werden. Erstens besitzen die Plattenthiere keine Leibeshöhle, zweitens kein Blut und drittens keine Afteröffnung. Der Mangel dieser drei wichtigen, für die höhere Ernährungs-Thätigkeit so bedeutungsvollen Einrichtungen muss bei den Plattenthieren als ein ursprünglicher angesehen werden, wie bei den übrigen Coelenteraten. Ich habe daher schon 1872 (in der „Philosophie der Kalk-Schwämme“, S. 465) die Platoden als Acoelomi („Würmer ohne Leibeshöhle“) von den Coelomati (oder den echten „Würmern mit Leibeshöhle“) abgetrennt und als eine viel tiefer stehende Gruppe mit den Zoophyten (oder Coelenteraten) vereinigt.

Auf der anderen Seite unterscheiden sich die Platoden von den übrigen Coelenterien und schliessen sich an die Helminthen an durch ihre zweiseitige Grund-Form, sowie durch den Besitz von ein Paar Urnieren oder Nephridien. Die zweiseitige oder dipleure Grund-Form (— „der bilateral-symmetrische Typus“ —), welche wir auch bei den höheren Thier-Stämmen allgemein wiederfinden, erscheint aus mehreren Gründen so bedeutend, dass

wir diese letzteren sämmtlich als Bilateria, d. h. „zweiseitige oder zweihältige Thiere“, den „Strahlthieren oder Radiaten“ gegenüber stellen können. Bei allen diesen Bilaterien — d. h. also bei allen Wurmthieren, Weichtieren, Sternthieren, Gliederthieren, Mantelthieren und Wirbelthieren — besteht der Körper ursprünglich, wie beim Menschen, aus zwei Seitenhälften (Gegenstücken oder Antimeren), welche symmetrisch gleich sind. Die rechte Hälfte oder das rechte Antimer ist das Gegenstück der linken. In beiden Hälften finden sich dieselben Organe, in derselben Verbindung und in gleicher relativer, aber entgegengesetzter absoluter Lagerung. Daher wird bei allen diesen Bilaterien (— im Gegensatze zu den Pflanzen-Thieren —) die Lagerung aller Körpertheile durch drei Richtaxen oder Euthynen bestimmt: Längsaxe, Pfeilaxe und Queraxe. Die Längsaxe oder Hauptaxe geht der Länge nach durch den Körper der Person hindurch, vom vorderen „Mundpol“ zum hinteren „Gegenmundpol“. Die Pfeilaxe oder Dickenaxe (Dorsoventralaxe) geht von oben nach unten, vom Rückenpol zum Bauchpol. Die Queraxe oder Seitenaxe endlich (Lateralaxe) geht quer durch den Körper hindurch, vom rechten zum linken Pol. Diese letztere Axe ist gleichpolig, während die beiden ersteren ungleichpolig sind. Daher finden wir bei allen Bilaterien oder zweihältigen Thieren ursprünglich den Gegensatz von Rechts und Links, von Rücken und Bauch, während dieser Gegensatz den meisten Pflanzen-Thieren oder Coelenterien noch fehlt. Die tiefe Kluft, welche dadurch zwischen den Coelenterien und Bilaterien besteht, geht vielleicht bis zur gemeinsamen Stamm-Form der Gastraea hinab. In diesem Falle müsste man annehmen, dass die Stamm-Formen der Plattoden, unabhängig von denjenigen der Cnidarien, aus Gastraeaden hervorgegangen sind, und dass die zweiseitigen Formen der Nesseltiere sich erst secundär entwickelt haben.

Offenbar steht dieser wichtige Unterschied der Grund-Form in ursächlichem Zusammenhang mit der ursprünglichen Bewegungsweise der Thiere. Die ältesten Formen der Pflanzen-Thiere oder Coelenterien setzten sich fest auf dem Meeresboden, oder sie bewegten sich frei schwimmend im Meere, ohne be-

stimmte Richtung. Sie behielten in Folge dessen die einaxige Grund-Form bei, wie sie ursprünglich ihre Stamm-Form, die einaxige *Gastraea* (*Gastraea monaxonía*) besass; oder sie erwarben eine kreuzaxige, strahlige oder radiale Grund-Form, wie die meisten Nesselthiere. Die zweiseitigen Thiere oder Bilaterien hingegen bewegten sich von Anfang an, schwimmend im Meere oder kriechend auf dem Meeresboden, in einer bestimmten Richtung, die sich gleich blieb. Dadurch wurde der ursprünglich einaxige Körper ihrer *Gastraea*-Ahnen zweiseitig, und schon die älteste gemeinsame Stamm-Form der Platoden und Helminthen muss diese zweiseitige Grund-Form erworben haben; schon sie besass jene charakteristischen drei Richtaxen und war somit eine zweiseitige oder richtaxige *Gastraea* (*Gastraea dipleura*).

Von den übrigen Coelenterien unterscheiden sich die Plattenthiere ferner sehr auffallend durch die Beschaffenheit des wichtigsten aller Organe, des Seelen-Organs oder Central-Nervensystems. Dasselbe hat hier allgemein die ursprüngliche Beschaffenheit beibehalten, wie wir sie bei der ältesten Stamm-Gruppe der Bilaterien voraussetzen müssen. Es ist ein sogenanntes Urhirn (*Protoganglion*), ein einfacher Nervenknoten, von welchem symmetrisch seitliche Fäden ausstrahlen; wegen seiner Lage oberhalb des Mundes oder Schlundes wird er auch oft als „Oberschlundknoten“ (*Ganglion suprapharyngeum*) bezeichnet. Dieses Urhirn hat sich ursprünglich aus einer dorsalen Scheitelplatte, an der Aussenfläche des Hautblattes der *Gastraea dipleura*, oberhalb des Mundes entwickelt. Auch bei den meisten Wurmthieren behält dieses Urhirn noch dieselbe ursprüngliche einfache Beschaffenheit wie bei den Plattenthieren; nur bei wenigen Gruppen hat es sich weiter entwickelt und bildet einen sogenannten Schlundring. Unter den Nesselthieren zeigt nur eine Classe ein ähnliches einfaches Nerven-Centrum; das sind die sonderbaren oben erwähnten Rippenquallen (*Ctenophorae*); da dieselben auch in anderen Beziehungen sich den Platoden nähern, und sogar durch unmittelbare Zwischen-Formen mit denselben verknüpft erscheinen, nehmen manche Zoologen jetzt einen directen phylogenetischen Zusammenhang beider Gruppen an, vielleicht mit Recht.

Eine sehr wichtige Einrichtung des Thierkörpers tritt uns bei den Platoden zum ersten Male und ganz allgemein entgegen; das sind die Rohrnieren oder Nephridien, häufig auch als „Wassergefässe oder Excretions-Organ“ bezeichnet. Sie dienen zur Ausscheidung unbrauchbarer Säfte aus dem Körper und entsprechen somit den Harn-Organen oder Nieren höherer Thiere. Da sie den Cnidarien und Spongien ganz allgemein fehlen, hingegen den Platoden allgemein zukommen, dürfen wir annehmen, dass sie bei den älteren Stamm-Formen dieses Phylum zuerst aufgetreten sind. Von den Platoden haben sie sich auf die Helminthen, und von diesen auf die höheren Thier-Stämme vererbt. Wahrscheinlich sind die Nephridien ursprünglich nur vergrösserte Hautdrüsen. Sie erscheinen bei den Platoden gewöhnlich als ein paar einfache Röhren oder verästelte Canäle, welche beiderseits des Darms liegen und an einer Stelle nach aussen münden.

Indem wir nun das weite Reich der Coelenterien oder Coelenteraten verlassen, treten wir in das zweite grosse Reich der Metazoen hinüber, in das formenreiche Gebiet der Coelomarien oder Bilateraten. Wie schon mehrfach hervorgehoben wurde, unterscheiden sich dieselben von den ersteren vor Allem durch den Besitz einer Leibeshöhle (*Coeloma*); eines Hohlraums, welcher vom Darm ganz abgetrennt ist und einen Theil desselben umschliesst. Ferner besitzen fast alle Coelomarien (mit Ausnahme weniger entarteter Gruppen) Blut, und die meisten auch besondere Blutgefässe. Endlich besitzt bei den meisten Coelomarien der Darm zwei Oeffnungen, eine Mund- und eine After-Oeffnung; in den verschiedenen Gruppen, in welchen der After fehlt, ist er offenbar durch Rückbildung verloren gegangen.

Aus vielen gewichtigen Gründen dürfen wir annehmen, dass die Coelomarien von Coelenterien abstammen, und zwar von dem zuletzt besprochenen vierten Stamme derselben, den Platoden; unter diesen werden die heutigen Turbellarien den ausgestorbenen Stamm-Formen der Coelomarien am nächsten stehen. Von den Ersteren haben die Letzteren durch Vererbung bereits die zweiseitige Grund-Form des Körpers erhalten, welche zur Vereinigung derselben als Bilaterien oder Bilateraten be-

rechtigt (s. oben S. 533). Ferner hat jene unbekannte Stamm-Form, oder das Zwischenglied zwischen Turbellarien und Coelomarien, von ersteren noch andere wichtige Erbstücke übernommen, nämlich das Urhirn (oder den oberen Schlund - Nervenknoten) und ein paar Nephridien oder Rohrnierren.

Die sechs höheren Stämme des Thierreichs, welche unser Unterreich der Coelomarien bilden, werden jetzt phylogenetisch fast allgemein so aufgefasst, wie ich sie zuerst vor zwanzig Jahren gruppirt habe; d. h. man betrachtet den Stamm der Wurmthiere (*Helminthes*) als die gemeinsame Stamm-Gruppe, aus welcher sich die fünf höheren Stamm-Typen entwickelt haben. Die letzteren erscheinen noch heute mit den ersteren so vielfach durch Uebergangs-Formen und durch innige ontogenetische Beziehungen verknüpft, dass jene Auffassung fast allgemein angenommen ist. Hingegen gehen die Ansichten der Zoologen darüber noch weit auseinander, wie die engeren Verwandtschafts-Beziehungen der fünf höheren Thier-Stämme unter sich zu denken sind. Nach meiner Ansicht ist es das Wahrscheinlichste, dass dieselben, unabhängig von einander, aus verschiedenen Zweigen des grossen Helminthen-Stammes entstanden sind. ungefähr in der Weise, wie es der hypothetische Stammbaum auf S. 509 zeigt.

Der Stamm der Wurmthiere (*Helminthes*, oft auch schlechtweg Würmer, *Vermes* oder *Verminosa* genannt) ist aus den angeführten Gründen von ganz besonderem Interesse; denn er ist einerseits die Wurzel-Gruppe der Coelomarien, welche aus den Platoden hervorgegangen ist, und andererseits die gemeinsame Stamm-Gruppe, aus welcher sich die fünf höheren Thier-Stämme entwickelt haben. Ich fasse hier das Gebiet dieses wichtigen Stammes viel enger, als es gewöhnlich geschieht; einerseits scheidet ich die Platoden aus, welche ich zu den Coelenterien stelle; andererseits trenne ich die Anneliden ab, welche ich zu den Articulaten rechne. Dadurch wird die Möglichkeit gegeben, die schwierige Stamm-Gruppe der Helminthen schärfer zu definiren, und sie durch bestimmte Merkmale abzugrenzen. Von den tiefer stehenden Platoden einerseits unterscheiden sich die Wurmthiere durch den Besitz der Leibeshöhle, des Blutes und des Afters;

von den fünf höheren Thier-Stämmen andererseits unterscheiden sie sich durch den Mangel der positiven Charaktere, welche jeden der letzteren auszeichnen (vergl. S. 508). Insbesondere sind alle hier als Helminthen vereinigte Thiere ungegliederte Bilateralen, mit einfachem Hirnknoten oder Schlundring; es fehlt ihnen allgemein die Mantelbildung und Radula der Mollusken, das Ambulacral-System und Sternmark der Echinodermen, das gegliederte Bauchmark der Articulaten, die Chorda und das Medullar-Rohr der Tunicaten und Vertebraten.

Die zehn Classen, welche ich hier im Stamme der Helminthen unterscheide, können in vier Cladome oder Haupt-Classen zusammengestellt werden: 1. Radwürmer (*Rotatoria*); 2. Rundwürmer (*Strongylaria*); 3. Rüsselwürmer (*Rhynchocoela*) und 4. Armwürmer (*Prosopygia*). Wie man sich die dunkle Phylogenie dieser Gruppen annähernd etwa vorstellen kann, zeigt der Stammbaum auf S. 509. Wir wollen die Classen hier nur ganz kurz namhaft machen, da ihre Verwandtschaft und Abstammung uns heutzutage noch sehr verwickelt und dunkel erscheint. Erst zahlreichere und genauere Untersuchungen über die Keimesgeschichte der Helminthen werden uns künftig einmal auch über ihre Stammesgeschichte besser aufklären.

Das erste Cladom der Helminthen bilden die Räderthiere im weiteren Sinne (*Rotatoria*). Man kann sie auch als Urwürmer (*Archelminthes*) bezeichnen, weil zu ihnen wahrscheinlich die ausgestorbene gemeinsame Stamm-Form der Wurmthiere gehört. Diesen „Urwurm“ (*Prothelmis*), abgeleitet von einfachsten rhabdocoelen Turbellarien, stellen wir uns vor als einen ganz einfachen ungegliederten Wurm mit Flimmerhaut, dessen einfacher Darm-Canal Mund und After besitzt; über dem Munde ein einfacher oder paariger Hirnknoten („Scheitelplatte“); in die einfache Leibeshöhle münden ein paar Nephridien. Diesem hypothetischen Urwurm sehr nahe scheinen die heutigen Ichthydinen zu stehen (*Gastrotricha*), kleine Süßwasser-Bewohner. Nahe verwandt erscheint ferner die Trochophora, die bedeutungsvolle Larven-Form, welche in vielfachen Modificationen ontogenetisch bei sehr verschiedenen Classen von Coelomarien auftritt, wahr-

scheinlich der erbliche Ueberrest einer entsprechenden phylogenetischen Stamm-Gruppe (*Trochozoa*). Etwas höher entwickelt erscheinen bereits die eigentlichen Rädertierechen (im engeren Sinne), die *Rotifera*. Sie sind sehr klein, zum Theil mikroskopisch, weshalb sie früher irrthümlich mit den echten Infusorien als „Infusionsthierchen“ vereinigt wurden. Besonders im süßen Wasser sind sie sehr verbreitet und schwimmen mittelst eines eigenthümlichen Flimmer-Apparates, des sogenannten „Räder-Organ“ umher. Dieses Räder-Organ kehrt in Gestalt von „Flimmerschnüren, Wimpersegele“ u. s. w. sowohl bei den Larven oder Jugend-Formen vieler anderen Helminthen, als auch bei den jungen Larven der höheren Thier-Stämme wieder. Die uralten Stamm-Formen derselben, die sich zunächst aus den Wurmthieren entwickelten, besitzen daher vielleicht nahe phylogenetische Beziehungen zu den Rädertieren. Andere Zoologen fassen hingegen diese Gruppe als eine rückgebildete auf und legen jener Aehnlichkeit der verschiedenen „Räder-Organ“ keine palingenetische Bedeutung bei.

Das zweite Cladom der Helminthen enthält die umfangreiche Abtheilung der Rundwürmer (*Strongylaria* oder *Nematelminthes*), ausgezeichnet durch ihre derbe, nicht flimmernde Haut, durch drehrunde und langgestreckte, cylindrische Gestalt, und sehr einfachen Körperbau. Sie leben zum grössten Theil als Schmarotzer im Inneren anderer Thiere und Pflanzen, sehr verbreitet. Von menschlichen Parasiten gehören dahin namentlich die berüchtigten Trichinen, die Spulwürmer (*Ascaris*), Peitschenwürmer (*Trichocephalus*), Fadenwürmer (*Filaria*) u. s. w. Ausser den eigentlichen Rundwürmern oder Fadenwürmern (*Nematoda*) gehören zu dieser Haupt-Klasse auch noch die parasitischen Gordiaceen, die ihren Darmcanal theilweise, und die Acanthocephalen, die denselben durch ihr Schmarotzerthum ganz verloren haben (ähnlich den Bandwürmern). Auch die sonderbaren Pfeilwürmer (*Chaetognathi*), welche in grossen Mengen an der Meeresoberfläche schwimmen, werden oft dazu gerechnet; sie stehen aber doch durch ihren eigenthümlichen Bau ziemlich isolirt und zeigen bereits Merkmale höherer Organisation. Die Entstehung der Leibeshöhle

aus einem Paar Coelom-Taschen, welche aus dem Urdarm hervorwachsen und sich von ihm abschneiden, ist bei diesen Pfeilwürmern oder Sagitten sehr klar zu beobachten (Vergl. S. 300, Taf. V, Fig. 19, 20).

Als eine sehr alte und phylogenetisch wichtige Gruppe ist die dritte Hauptklasse der Helminthen zu betrachten, das Cladom der Rüsselwürmer (*Rhynchozoela* oder *Rhynchelminthes*). Dasselbe umfasst die Nemertinen und Enteropneusten, zwei ziemlich verschiedene Classen, die aber beide sich durch eigenthümliche Rüsselbildungen, sowie durch merkwürdige Verwandtschafts-Beziehungen zu den Sternthieren und den Chordonien (Mantelthieren und Wirbelthieren) auszeichnen. Die Classe der Schnurwürmer (*Nemertina*) enthält zahlreiche, grösstentheils im Meere lebende Würmer von langgestreckter und abgeplatteter, oft bandförmiger Gestalt. Sie wurden früher zu den Platoden gerechnet, erheben sich aber weit über diese Coelenterien durch den Besitz von Blutcanälen und einer Afteröffnung. Die Classe der Eichelwürmer (*Enteropneusta*) enthält nur eine einzige, aber höchst merkwürdige Wurm-gattung, den im Meeressande vergrabenen *Balanoglossus*. Durch seinen merkwürdigen Kiemendarm erscheint derselbe als ältester Ueberrest derjenigen Helminthen, von denen die Chordathiere (Tunicaten und Vertebraten) abzuleiten sind.

Das vierte und letzte Cladom der Helminthen wird durch die Armwürmer (*Prosopygia* oder *Brachelminthes*) gebildet. Dasselbe setzt sich aus vier Classen zusammen, welche alle in der charakteristischen Bildung des Darmes und in dem Besitze von Tentakeln oder Mundarmen übereinstimmen. Zwei von diesen vier Classen (Bryozoen und Brachiopoden) wurden früher irrtümlich zu den Weichthieren gestellt und sehr unpassend als *Molluscoida* bezeichnet. Die Mosthiere (*Bryozoa*) bilden eine formenreiche Klasse, deren zierliche Stöcke (grösstentheils im Meere lebend) Polypenstücken sehr ähnlich sind. Die marinen Spiralkiemer (*Brachiopoda*) besitzen eine zweiklappige muschelähnliche Kalkschale; dieselben finden sich massenhaft versteinert schon in den ältesten petrefactenführenden Gebirgsmassen und sind von grosser Wichtigkeit für die Geologie als „Leitmuscheln“.

Systematische Uebersicht
über die Cladome und Classen der **Helminthen**.

Cladome oder Hauptclassen.	Classen der Helminthen.	Gattungs-Namen als Beispiele.	Besondere Bemerkungen.
I. Cladom: Radwürmer Rotatoria (Archelminthes)	1. Prothelminthen Trochozoa	{ Prothelmis Trochosphaera	Haut zart, mit Flimmer-Organen. Darm einfach, ge- rade. After hinten. (Phylogenetische Beziehungen zu Platoden)
	2. Gastrotrichen Ichthydina	{ Chaetonotus Ichthydium	
	3. Räderthierchen Rotifera	{ Philodina Hydatina	
II. Cladom: Rundwürmer Strongylaria (Nemathel- minthes)	4. Fadenwürmer Nematoda	{ Trichina Ascaris	Haut derb, ohne Flimmer-Organen. Darm einfach, ge- rade. After hinten. (Phylogenetische Beziehungen zu Gliederthieren)
	5. Kratzwürmer Acanthocephala	{ Echinorhynchus Acanthocephalus	
	6. Pfeilwürmer Chaetognathi	{ Sagitta Spadella	
III. Cladom: Rüsselwürmer Rhynchoceala (Rhynchel- minthes)	7. Schnurwürmer Nemertina	{ Polia Nemertes	Haut weich, mit Flimmer-Decke. Darm gerade, vorn mit Rüsselbildung. After hinten. (Phy- logenetische Bezie- hungen zu Chorda- thieren)
	8. Eichelwürmer Enteropneusta	{ Tornaria Balanoglossus	
IV. Cladom: Armwürmer Prosopygia (Brachel- minthes)	9. Mosthierchen Bryozoa	{ Loxosoma Flustra	Haut weich, meist in Schalen oder Röhren einge- schlossen. Darm hufeisenförmig gekrümmt. After neben dem Mund. Tentakeln oder Arme rings um den Mund. (Phylogene- tische Beziehungen zu Weichthieren)
	10. Spiralkiemer Brachiopoda	{ Lingula Terebratula	
	11. Hufeisenwürmer Phoronea	{ Actinotrocha Phoronis	
	12. Spritzwürmer Sipunculea	{ Sipunculus Priapulus	

Die beiden anderen Klassen, welche neuerdings Arnold Lang in seinem trefflichen Lehrbuche der vergleichenden Anatomie mit den beiden ersteren als „Prosopygien“ vereinigt hat, sind die marinen Hufeisenwürmer (*Phoronca*) und Spritzwürmer (*Sipunculea*); früher wurden diese bald an die Sternthiere bald an die Gliederthiere angeschlossen.

Der grosse und formenreiche Stamm der Wurmthiere galt bisher als die gefürchtete „Rumpelkammer der Zoologie“, in welcher alle wenig bekannten und sonst nicht unterzubringenden niederen Thiere zusammengeworfen wurden. Indessen gewinnt derselbe bedeutend an morphologischer Klarheit und an phylogenetischem Interesse, wenn wir sein Gebiet in der hier dargelegten Weise schärfer begrenzen. Es bleiben dann, nach Ausschluss der Platoden einerseits und der Anneliden andererseits, die vier angeführten Cladome übrig, welche in den wichtigsten morphologischen Charakteren übereinstimmen. In dieser Begrenzung erscheint der Stamm der Helminthen als eine hochinteressante Zwischengruppe, ein verknüpfendes Bindeglied zwischen den Coelenterien (Platoden) einerseits und den höheren Thierstämmen andererseits. Die letzteren sind divergirend aus dem vielverzweigten Stamme der Würmer hervorgewachsen, während seine Wurzel im Stamme der Platoden zu suchen ist.

Bei Beurtheilung der Helminthen-Phylogenie ist besondere Vorsicht und kritische Zurückhaltung desshalb nothwendig, weil für die meisten Classen paläontologische Documente fast ganz fehlen. Wir sind daher fast ausschliesslich auf die Urkunden der vergleichenden Anatomie und Ontogenie angewiesen; und deren Ergebnisse scheinen sich hier oft zu widersprechen. Auch sind die Lücken zwischen vielen einzelnen Classen und Familien oft sehr gross. Alle lebenden Helminthen-Gruppen erscheinen nur als einzelne kleine Zweige eines mächtigen Baumes, der in grauer Primordial-Zeit viele mächtige und sprossenreiche Aeste entwickelt hatte. Der bei weitem grösste Theil derselben ist längst abgestorben, ohne uns irgend eine Spur ihres Daseins zu hinterlassen.

Zweiundzwanzigster Vortrag.

Stammes-Geschichte der Weichthiere und Sternthiere.

Stamm der Weichthiere oder Mollusken. Organisation derselben. Stamm-Verwandschaft der drei Hauptclassen. Stammgruppe der Schnecken (Cochlilides). Entstehung der Muscheln (Acephala) durch Rückbildung des Kopfes. Entwicklung der Kracken (Cephalopoda) durch weitere Ausbildung des Kopfes und seiner Arme. — Stamm der Sternthiere oder Echinodermen. Organisation derselben. Zweiseitig-fünfstrahlige Grundform. Wassercanal-System. Ontogenie. Hypothesen über die Phylogenie der Echinodermen. Pentastraea-Hypothese (1866). Ableitung aller Sternthiere von Seesternen, und dieser von Gliederwürmern (Panzerwürmer oder Phracthelminthen). Die drei Hauptclassen der Echinodermen. Astrozoen (Seesterne und Seestrahlen). Pelmatozoen (Seelilien, Seeknospen und Seeäpfel). Echinozoen (Seeigel und Seeurken). Pentactaea-Hypothese von Semon (1888). Phylogenetische Bedeutung der gemeinsamen ontogenetischen Larven-Form: Pentactula.

Meine Herren! Die grossen natürlichen Hauptgruppen des Thierreichs, welche wir als Stämme oder Phylen unterschieden haben, besitzen sehr verschiedene Bedeutung für unsere Phylogenie oder Stammes-Geschichte. Dieselben lassen sich weder in einzige Stufenreihe über einander ordnen, noch als ganz unabhängige Phylen, noch als gleichwerthige Zweige eines einzigen Stammbaums betrachten. Vielmehr stellt sich, wie wir in den letzten Vorträgen gesehen haben, die Gastraea als die gemeinsame Stammform aller Metazoen heraus. Diese uralte Gastraea-Stammform, deren frühere Existenz noch heute durch die Gastrula-Keimform der verschiedensten Thiere handgreiflich bewiesen wird, hat zunächst eine Anzahl verschiedener Gastraeaden erzeugt; und diese müssen wir ihrer primitiven Organisation nach als einfachste Coelenterien oder Pflanzenthiere betrachten. Aus

den Gastracaden haben sich später die übrigen Niederthiere, einerseits die Spongien und Nesselthiere, andererseits die Platten-thiere (*Platodes*) entwickelt. Aus letzteren sind die Wurm-thiere (*Helminthes*) hervorgegangen. Diesen vielgestaltigen und weitverzweigten Stamm müssen wir wiederum als die gemeinsame Stammgruppe betrachten, aus welcher (an ganz verschiedenen Zweigen) die übrigen Stämme, die höheren Phylen des Thierreichs, hervorgesprosst sind (vergl. den hypothetischen Stammbaum S. 509).

Welche Reihenfolge wir bei Betrachtung der höheren Stämme des Thierreichs einschlagen, ist an sich ganz gleichgültig. Denn unter sich haben diese Phylen gar keine näheren verwandtschaftlichen Beziehungen; sie haben sich vielmehr von ganz verschiedenen Aesten der Würmergruppe abgezweigt. Als den unvollkommensten, am tiefsten stehenden von diesen Stämmen, wenigstens in Bezug auf die morphologische Ausbildung, kann man den Stamm der Weichthiere (*Mollusca*) betrachten. Dieser Stamm enthält drei Hauptklassen oder Cladome, die Schnecken (*Cochlides*), die Muscheln (*Conchades*) und die Kracken (*Teuthodes*). Die Schnecken bilden die Hauptmasse und die Stammgruppe des Mollusken-Stammes. Aus ihnen sind die Muscheln durch Rückbildung, die Kracken durch Fortbildung hervorgegangen.

Charakteristisch für alle Weichthiere ist der ungegliederte sackförmige Körper, dessen muskulöse Bauchfläche einen verschiedenen gestalteten, meist sohlenförmigen und zum Kriechen dienenden Fuss bildet, während die Haut der gewölbten Rückenfläche sich ringsum in Gestalt einer mantelartigen Falte, des sogenannten Mantels, abhebt. Die Grundform des Körpers, durch Vererbung von den Wurmanen übertragen, ist bilateral oder zweiseitig-symmetrisch; doch entwickelt sich häufig eine auffallende Asymmetrie, so dass die rechte Körperhälfte viel stärker als die linke erscheint; oder umgekehrt. Zwischen Fussrand und Mantelrand ist ursprünglich eine Höhle vorhanden, in der die zur Athmung dienenden Kiemen liegen (Mantelhöhle oder Kiemenhöhle). Nirgends begegnen wir hier der ausgeprägten Gliederung des Körpers, der Articulation oder Metamerenbildung, welche bei den

drei Stämmen der Sternthiere, Gliederthiere und Wirbelthiere die wesentlichste Ursache der höheren Formentwicklung und vervollkommnung wird. Vielmehr stellt bei allen Weichthieren, bei allen Muscheln, Schnecken u. s. w. der ganze Körper einen einfachen ungegliederten Sack dar, in dessen Höhle die Eingeweide liegen. Nur der vorderste Theil des Körpers setzt sich als Kopf mehr oder minder deutlich vom ungegliederten Rumpfe ab. Bei den meisten Schnecken ist dieser Kopf mässig entwickelt und trägt ein paar Augen und ein paar Fühler oder Tentakeln, sowie den Mund mit Kiefer und Gebiss, eine Zunge mit vielzähliger Reibeplatte. Bei den Muscheln ist der Kopf rückgebildet, bei den Kracken dagegen sehr hoch entwickelt.

Das Nervensystem der Weichthiere ist sehr charakteristisch und besteht ursprünglich aus einem Schlundring, von welchem zwei paar kräftige Seitennerven abgehen (*Amphineura*). Gewöhnlich aber sind diese so entwickelt, dass ein oberes Urhirn oder ein Gehirnknoten durch einen vorderen Schlundring mit einem unten gelegenen Fussknoten und durch einen hinteren Schlundring mit einem hinten gelegenen Kiemenknoten verbunden ist. Bei der grossen Mehrzahl der Weichthiere ist der weiche sackförmige Körper von einer Kalkschale oder einem Kalkgehäuse geschützt, einer erhärteten Ausscheidung des Mantels. Ursprünglich ist diese Schale oder „Conchylië“ ein flacher, den Rücken deckender Schild oder Napf. Bei den meisten Schnecken und Kracken wächst sie in eine spiral gewundene Röhre aus und bildet das bekannte „Schneckenhaus“. Bei den Muscheln aber zerfällt sie in zwei seitliche Klappen, die auf dem Rücken durch ein „Schlossband“ zusammenhängen. Wegen dieser festen Kalkschalen werden die Weichthiere auch Schalithiere (*Conchylia*) genannt (*Ostracoderma* des Aristoteles). Trotzdem dieselben massenhaft in allen neptunischen Schichten sich versteinert finden, sagen sie uns dennoch nicht viel über die geschichtliche Entwicklung des Stammes aus. Denn diese fällt grösstentheils in die ältere Primordialzeit. Selbst schon in den silurischen Schichten finden wir alle drei Hauptklassen der Weichthiere neben einander versteinert vor, und dies beweist deutlich, in Uebereinstimmung mit vielen

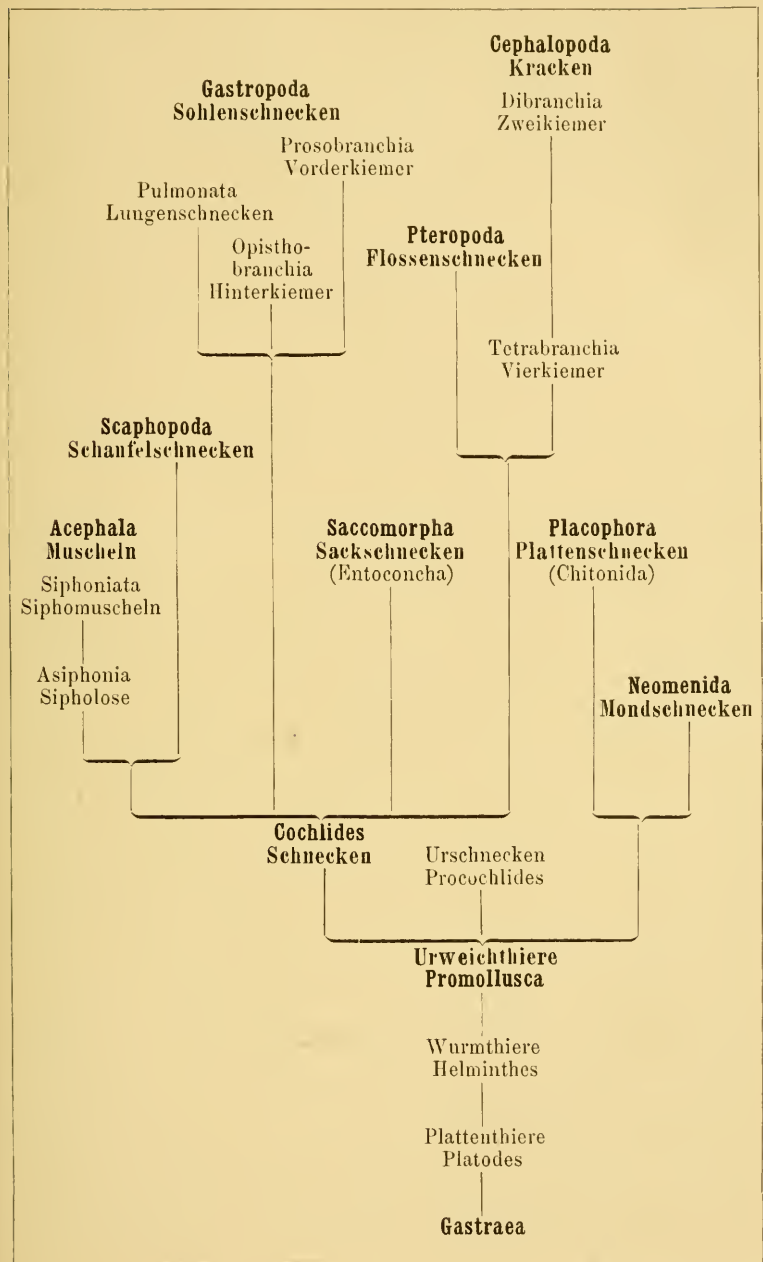
anderen Zeugnissen, dass der Weichthier-Stamm damals schon eine mächtige Ausbildung erreicht hatte, als die höheren Stämme, namentlich Gliedertiere und Wirbelthiere, kaum über den Beginn ihrer historischen Entwicklung hinaus waren. In den darauf folgenden Zeitaltern, besonders zunächst im primären und weiterhin im secundären Zeitraum, dehnten sich diese höheren, gegliederten Thier-Stämme mehr und mehr auf Kosten der ungegliederten Mollusken und Würmer aus; diese waren ihnen im Kampfe um das Dasein nicht gewachsen und mussten dem entsprechend mehr und mehr abnehmen. Die jetzt noch lebenden Weichthiere und Würmer sind nur als ein verhältnissmässig schwacher Rest von der mächtigen Fauna zu betrachten, welche in primordialer und primärer Zeit über die anderen Stämme ganz überwiegend herrschte. Die grosse Mehrzahl der heutigen Mollusken lebt im Meere, eine viel geringere Zahl im süssen Wasser; Bewohner des Festlandes sind nur die Lungenschnecken.

In keinem Thierstamm zeigt sich deutlicher, als in dem der Mollusken, wie verschieden der Werth ist, welchen die Versteinerungen für die Geologie und für die Phylogenie besitzen. Für die Geologie sind die verschiedenen Arten der versteinerten Weichthierschalen von der grössten Bedeutung, weil dieselben als „Leitmuscheln“ vortreffliche Dienste zur Characteristik der verschiedenen Schichtengruppen und ihres relativen Alters leisten. Für die Stammes-Geschichte der Mollusken dagegen besitzen sie meistens nur geringen Werth, weil sie einerseits Körpertheile von ganz untergeordneter morphologischer Bedeutung sind, und weil andererseits die eigentliche Entwicklung des Stammes in die ältere Primordialzeit fällt, aus welcher uns keine deutlichen Versteinerungen erhalten sind. Viele Schnecken mit ähnlicher Schalenbildung haben eine sehr verschiedene innere Organisation, und umgekehrt. Wenn wir daher den Stammbaum der Mollusken construiren wollen, so sind wir vorzugsweise auf die Urkunden der vergleichenden Anatomie und Keimes-Geschichte angewiesen, aus denen sich etwa Folgendes ergibt.

Als die eigentliche Haupt- oder Stammgruppe der Mollusken haben wir die Hauptclasse der Schnecken (*Cochlides*) anzusehen.

Systematische Uebersicht
über die Classen und Ordnungen der Weichthiere (*Mollusca*).

Classen der Weichthiere.	Ordnungen der Weichthiere.	Unterordnungen der Weichthiere.	Gattungs-namen als Beispiele.			
I. Cochlides.	I. Urweichthiere Promollusca	1. Urschnecken <i>Procochlidés</i>	{ 1. Procochlidés 2. Neomenida	Procochlis Neomenia		
		2. Plattenschnecken <i>Amphineura</i>	{ 3. Placophora	Chiton		
		II. Sohlenschnecken Gastropoda	3. Vorderkiemer <i>Prosobranchia</i>	{ 4. Chiastoneura 5. Orthoncura 6. Heteropoda	Fissurella Murex Carinaria	
	4. Hinterkiemer <i>Opisthobranchia</i>		{ 7. Tectibranchia 8. Nudibranchia 9. Saccoglossa	Aplysia Doris Elysia		
	5. Lungen- schnecken <i>Pulmonata</i>		{ 10. Branchio- pneusta	Lymnaeus		
			{ 11. Nephropneusta	Helix		
	III. Schaufelschnecken Scaphopoda		6. Schaufel- schnecken <i>Scaphopoda</i>	{ 12. Dentalida	Dentalium	
	II. Conchades.	IV. Muscheln Acephala	7. Muscheln ohne Athemröhren <i>Asiphonia</i>	{ 13. Palaeoconchae 14. Monomyaria 15. Najades	Arca Ostrea Unio	
				8. Muscheln mit Athemröhren <i>Siphoniata</i>	{ 16. Disiphonia 17. Gamosiphonia 18. Inclusa	Tellina Solen Teredo
					V. Sackschnecken Saccomorpha	{ 9. Sackschnecken <i>Saccomorpha</i>
		VI. Flossenschnecken Pteropoda	10. Flossen- schnecken <i>Pteropoda</i>	{ 20. Propteropoda 21. Thecosomata 22. Gymnosomata		Conularia Hyalaea Clio
VII. Kracken Cephalopoda				11. Vierkiemige <i>Tetrabranchia</i>	{ 23. Proteuthides 24. Polyolenae	Orthoceras Nautilus
					12. Zweikiemige <i>Dibranchia</i>	{ 25. Decolenae 26. Octolenae



Aus ihr haben sich wahrscheinlich die Muscheln durch rück-schreitende, die Kracken umgekehrt durch fortschreitende Umbildung entwickelt; erstere haben den Kopf verloren, letztere denselben höher ausgebildet. Die Hauptklasse der Schnecken zerfällt in mehrere formenreiche Classen; trotz sehr verschiedenartiger und mannigfaltiger Ausbildung erscheinen dieselben dennoch durch ihre gemeinsame Jugendform als nächstverwandte Abkömmlinge einer uralten gemeinsamen Stammform. Diese hypothetische, seit Millionen von Jahren ausgestorbene Stammform, die Ur-schnecke (*Procochlis*) können wir uns als eine Zwischenform zwischen den niedersten heute noch lebenden Schnecken (*Amphinera*) und ungegliederten Helminthen vorstellen. In ihrer Ontogenie wird bereits die interessante Segellarve (*Veliger*) aufgetreten sein, welche heute noch in der Keimes-Geschichte der meisten Mollusken vorübergehend erscheint. Ihren Namen trägt die Segellarve von einem grossen flimmernden zweilappigen „Segel“ oder „Räder-Organ“ (*Velum*), welches auf der Stirnfläche des jungen Weichthieres erscheint, während den Rücken eine kleine napfförmige Schale deckt. Sie lässt sich unmittelbar von der *Trochophora* der Helminthen ableiten.

Als älteste Weichthiere der Gegenwart, welche der gemeinsamen Stammform aller Mollusken am nächsten stehen, können entweder die wurmähnlichen Neomeniden (*Neomenia*, *Chaetoderma*), oder die nahe verwandten Placophoren (*Chiton*) angesehen werden. Diese letzteren, die Plattenschnecken (*Placophora*), werden jetzt meistens als eine besondere Classe betrachtet, ausgezeichnet dadurch, dass die Rückenschale in acht hinter einander gelegene Kalkplatten zerfällt. In der primitiven Beschaffenheit des inneren Körperbaues stehen ihnen unter den übrigen Schnecken am nächsten die paarkiemigen Schnecken (*Zeugobranchia*), welche zur grossen Classe der Sohlenschnecken (*Gastropoda*) gerechnet werden. Ihr Fuss ist eine platte Sohle, auf der die Schnecke kriecht, wie von unseren gewöhnlichen Land-schnecken allbekannt ist. Unter den Sohlenschnecken werden als drei Hauptabtheilungen die Vorderkiemer, Hinterkiemer und Lungenschnecken unterschieden. Bei den Vorderkiemern (*Proso-*

branchia) liegt die Kieme vor, bei den Hinterkiemern (*Opisthobranchia*) hinter dem Herzen. Bei den Lungenschnecken (*Pulmonata*), zu denen die gewöhnlichen Weinbergschnecken (*Helix*) und Gartenschnecken (*Limax*) gehören, hat sich die Kiemenhöhle durch Anpassung an Luftathmung in eine Lungenhöhle verwandelt. Diese Lungenschnecken sind die einzigen Mollusken, welche den ursprünglichen Wasseraufenthalt verlassen und sich an das Landleben angepasst haben.

Eine der merkwürdigsten Weichthier-Formen ist die Wunderschnecke (*Entoconcha mirabilis*), welche die besondere Classe der Sackschnecken (*Saccomorpha*) bildet. Diese Wunderschnecke entdeckte der grosse Berliner Zoologe Johannes Müller in der Bucht von Muggia bei Triest. Sie ist in entwickeltem Zustande ein einfacher Sack oder Schlauch, welcher mit Eiern und Sperma angefüllt und an den Darm einer Seegurke (*Synapta*) angeheftet gefunden wird. Nimmermehr würde man auf die Vermuthung gekommen sein, dass dieser einfache Eierschlauch eine umgewandelte Schnecke wäre, wenn nicht aus den Eiern sich junge Schnecken entwickelten, die ganz den Segellarven (*Veliger*) gewöhnlicher Kiemenschnecken (*Natica*) gleichen und ein Flimmersegel nebst Schale besitzen. Offenbar ist hier durch Anpassung an die schmarotzende Lebensweise die Schnecke so entartet, dass sie nach und nach alle Organe, bis auf die Haut und die Geschlechts-Organe verloren hat. Unter den Weichthieren steht dieser Fall einzig da, während er unter den Krebs thieren bei den Sackkrebse n (*Sacculina*) sich sehr oft wiederholt. Die Keimesgeschichte allein giebt uns bei diesen völlig rückgebildeten Schmarotzern Aufschluss über ihre Herkunft und Stammes-Geschichte.

Wahrscheinlich ebenfalls durch Rückbildung, die jedoch vorzugsweise nur den Kopf betroffen hat, sind aus einer Gruppe der Schnecken die Muscheln (*Conchades*) entstanden. Wegen dieses Kopfmangels werden die Muscheln oft auch Kopflosee genannt (*Acephala*), oder wegen ihrer blattförmigen Kiemen Blattkiemer (*Lamellibranchia*); Andere nennen sie wegen ihres beilförmig zugeschärften Fusses Beilfüsser (*Pelecypoda*), oder wegen ihrer zweiklappigen Schale Zweiklapper (*Bivalva*). Alle Muscheln

haben den Kopf verloren und damit auch die Kiefern und die charakteristische, mit Zähnen besetzte Reibeplatte der Zunge (*Radula*), die bei allen übrigen Mollusken (— die entarteten Wunderschnecken ausgenommen —) sich findet. Als die Ursache dieser weitgehenden Rückbildung ist wahrscheinlich die Anpassung an die festsitzende Lebensweise anzusehen; noch heute sitzen viele Muscheln am Meeresboden fest, theils mit der Schale angewachsen (Austern), theils mittelst des Byssus, eines eigenthümlichen, aus einer Fussdrüse vorwachsenden Faserbüschels (Miesmuscheln, Riesenmuscheln). Auch die beiden Augen des Kopfes haben alle Muscheln eingebüsst; zum Ersatz dafür haben sich jedoch manche Muschelthiere eine grosse Anzahl von neuen Augen angeschafft, die in einer laugen Reihe an beiden Rändern ihres weiten Mantels sitzen. Die ursprünglich einfache Rückenschale der Schnecken ist bei den Muscheln in drei Stücke zerfallen, in zwei Seitenklappen und ein längs des Rückens verlaufendes „Schlossband“, welches beide Klappen in einem „Schlosse“ oder Gelenke vereinigt und zusammenhält.

Unsere phylogenetische Hypothese, dass die Muscheln durch Rückbildung und Verlust des Kopfes aus einer Schnecken-Gruppe entstanden sind, wird sowohl durch die vergleichende Anatomie und Keimes-Geschichte bestätigt, als auch durch den Umstand, dass noch heute eine verbindende Zwischenform zwischen Beiden existirt; das ist die Gattung *Dentalium*, welche die besondere Classe der Schaufelschnecken (*Scaphopoda*) bildet. An sie schliessen sich nahe die Bohrmuscheln an, die nebst den Messermuscheln und Venusmuscheln zur Ordnung der Siphoniaten gehören. Bei diesen Siphoniaten finden sich entwickelte Athemröhren, welche der Ordnung der Asiphonien fehlen. Zu letzteren gehören die Austern und Perlmuttermuscheln, sowie unsere gewöhnlichen Teichmuscheln oder Najaden.

Eine eigenthümliche Molluskenklasse bilden die Flossenschnecken oder Flossenkracken (*Pteropoda*), nächtliche Seethiere, welche in grossen Schwärmen die Meere bevölkern, eine Hauptnahrung der Walfische. Mittelst zweier grosser, am Kopfe stehender Flossenlappen oder Flügel (entstanden durch Umbildung des

vordersten Fusstheils) flattern sie im Meere umher, wie „See-Schmetterlinge“. Sie bilden in mancher Beziehung den Uebergang von den Schnecken zu den Kracken (*Teuthoda*) und werden von einigen Zoologen mit ihnen vereinigt. Die Hauptmasse dieser letzteren bildet die merkwürdige, schon von Aristoteles vielfach untersuchte Classe der Tintenfische oder Kopffüssler (*Cephalopoda*). Auch diese leben sämmtlich schwimmend im Meere. Durch ihre beträchtliche Grösse und vollkommnere Organisation, namentlich die hohe Entwicklung des grossen Kopfes, erheben sie sich bedeutend über die Schnecken, obwohl sie unzweifelhaft von diesen abstammen. Sie zeichnen sich vor den Schnecken durch acht, zehn oder mehr lange Arme aus, welche im Kranze den Mund umgeben und eigenthümliche Kopfgliedmaassen darstellen (gleich den „Kopfkegeln“ der Flossenschnecken). Die Kracken, welche noch jetzt in unseren Meeren leben, die Sepien, Kalmare, Argonautenboote und Perlboote, sind nur dürftige Reste von der formenreichen Schaar, welche diese Classe in den Meeren der primordialis, primären und secundären Zeit bildete. Die zahlreichen versteinerten Ammonshörner (*Ammonites*), Perlboote (*Nautilus*) und Donnerkeile (*Belemnites*) legen noch heutzutage von jenem längst erloschenen Glanze des Stammes Zeugnis ab. Die meisten dieser ausgestorbenen Kracken gehören zur Legion der Vierkiemigen (*Tetrabanchia*), von denen heute nur noch das sonderbare Perlboot lebt (*Nautilus*). Alle übrigen Cephalopoden der Gegenwart sind Zweikiemige (*Dibranchia*).

Die verschiedenen Ordnungen, welche man unter den Mollusken-Classen unterscheidet, und deren systematische Reihenfolge Ihnen die vorstehende Tabelle (S. 546) anführt, liefern in ihrer historischen und ihrer entsprechenden systematischen Entwicklung mannichfache Beweise für die Gültigkeit des Fortschritts Gesetzes. Da jedoch diese untergeordneten Mollusken-Gruppen an sich weiter von keinem besonderen Interesse sind, verweise ich Sie auf die gegenüberstehende Skizze ihres Stammbaums (S. 547) und wende mich sogleich weiter zur Betrachtung des Sternthier-Stammes.

Zum Stamme der Sternthiere oder Stachelhäuter (*Echinoderma* oder *Estrellae*) gehören die Seeesterne, Seestrahlen, See-

knospen, Seelilien, Seeäpfel, Seeigel und Seegurken (vergl. Taf. IX, sowie die Uebersicht der Classen auf S. 564 und ihres Stammbaums auf S. 565). Sie bilden eine der interessantesten und dennoch wenigst bekannten Abtheilungen des Thierreichs. Alle Sternthiere leben im Meere, in dessen Oeconomie sie eine wichtige Rolle spielen. Jeder der einmal einige Wochen an der See war, wird wenigstens zwei Formen derselben, die Seesterne und Seeigel, gesehen haben. Wegen ihrer sehr eigenthümlichen Organisation sind die Sternthiere als ein ganz selbstständiger Stamm des Thierreichs zu betrachten, und namentlich gänzlich von den Nesselthieren oder Akalephen zu trennen, mit denen sie früher irrthümlich als Strahlthiere oder Radiaten zusammengefasst wurden.

Alle Echinodermen sind ausgezeichnet durch die Vereinigung von mehreren ganz eigenthümlichen Bau-Verhältnissen des Körpers, und entfernen sich dadurch weit von allen anderen Thier-Stämmen. Als solche morphologischen Haupt-Characteren betrachten wir die fünfstrahlig-symmetrische Grund-Form, das Kalk-Skelet der Lederhaut, das fünfstrahlige Sternmark des Nerven-Systems, und vor Allem das Wassercanal-System. Schon bei oberflächlicher Betrachtung der äusseren Gestalt fallen alle Sternthiere durch ihre fünfstrahlig-symmetrische Grund-Form auf (Taf. IX). Fast immer ist der Körper aus fünf Strahltheilen oder Parameren zusammengesetzt, welche rings um die Hauptaxe des Körpers sternförmig herum stehen und sich in dieser Axe berühren. Nur bei einigen Seestern-Arten steigt die Zahl dieser Strahltheile über fünf hinaus, auf 6—9, 10—12, oder selbst 20—40; und in diesem Falle ist die Zahl der Strahltheile bei den verschiedenen Individuen der Species meist nicht beständig, sondern wechselnd. Die fünf Parameren selbst besitzen einen zweiseitig-symmetrischen und gegliederten Körperbau, aus zwei symmetrischen Hälften oder Antimeren zusammengesetzt, ähnlich einem Ringelwurm. Bald sind alle fünf Stücke von gleicher Bildung, bald in der Weise differenzirt, dass der ganze fünfstrahlige Körper selbst wieder bilateral, und aus zwei Antimeren zusammengesetzt erscheint, mit einer senkrechten, ihn halbirenden Mittel-Ebene. Dann liegt ein unpaares Paramer in dieser Mittel-

Ebene, während die vier anderen sich paarweise auf die beiden Hälften vertheilen, jederseits ein vorderes und ein hinteres. Im inneren Körperbau ist ganz allgemein eine Andeutung dieser bilateralen Symmetrie ausgesprochen; und da sie schon in frühester Jugend allgemein auftritt, muss sie als uralte Erwerbung gelten.

Das eigenthümliche fünfstrahlige Haut-Skelet der Echinodermen entsteht durch Verkalkung der Lederhaut, durch Ablagerung von zierlichen mikroskopischen Kalkstäbchen im Bindegewebe des Corium; meistens verbinden sich diese Stäbchen zu Gitter-Platten; und bei Vielen entstehen daraus grosse Panzer-Platten, welche sich in sehr charakteristischer Lagerung zu einem festen Gehäuse, ähnlich einer äusseren Kalkschale, zusammensetzen.

Ebenso charakteristisch ist ferner für die Sternthiere die besondere Form ihres Central-Nervensystems. Wie sich die Wurmthiere durch ihr einfaches Urhirn auszeichnen, die Weichthiere durch ihren Doppel-Schlundring, die Gliederthiere durch ihr Bauchmark und die Wirbelthiere durch ihr Rückenmark, so besitzen die Sternthiere ihr eigenthümliches Sternmark, einen Mundring, von dessen Ecken in jeden Strahltheil ein Bauchmark austrahlt (in der Regel also fünf). Dieser Nervenstrahl verläuft, gleich dem Bauchmark der Gliederthiere, an der Bauchseite jedes gegliederten Strahltheils oder Parameres bis an dessen Ende.

Von allen anderen Thieren unterscheiden sich ferner die Echinodermen durch ihr eigenthümliches Ambulacral-System, einen höchst merkwürdigen Bewegungs-Apparat. Dieser besteht aus einem verwickelten System von Canälen oder Röhren, die von aussen mit Seewasser gefüllt werden. Das Seewasser wird in dieser Wasserleitung theils durch schlagende Wimperhaare, theils durch Zusammenziehungen der muskulösen Röhrenwände selbst, die Gummischläuchen vergleichbar sind, fortbewegt. Aus den Röhren wird das Wasser in sehr zahlreiche hohle Füsschen hineingepresst, welche dadurch prall ausgedehnt und nun zum Gehen und zum Ansaugen benutzt werden. Jedes Füsschen steht mit einem inneren Bläschen in Verbindung. Will das Sternthier kriechen, so presst es Wasser aus dem Bläschen in das

Füsschen hinein. Schon in früher Jugend entwickeln sich um den Mund herum fünf Arme, welche vom Wassergefäss-Ring des Mundes aus gefüllt werden. Auch Fühler, Kiemen und andere Organe werden vom Ambulacral-System versorgt.

Ausserdem besitzen alle Sternthiere einen gut entwickelten Darmcanal, eine Leibeshöhle und ein Blutgefäss-System, sehr entwickelte Muskeln, getrennte (selten vereinigte) Geschlechter u. s. w. Kurz im Ganzen erscheinen sie morphologisch als sehr hochorganisirte Thiere, während sie physiologisch, und besonders bezüglich ihrer Seelenthätigkeit, auf einer sehr tiefen Stufe stehen. Höchst eigenthümlich ist ihre Keimesgeschichte, von den Einen als Generations-Wechsel, von den Anderen als Metamorphose aufgefasst. Sie wirft ein merkwürdiges Licht auf die Stammes-Geschichte dieser wunderbaren Thiere. Innerhalb der einzelnen Classen ist diese ziemlich klar, da uns zahlreiche, vorzüglich erhaltene Versteinerungen über die historische Entwicklung der kleineren und grösseren Gruppen aufklären. Aber die Stamm-Verwandtschaft der Classen, sowie ihr gemeinsamer Ursprung aus einer älteren Urform, ist eine äusserst schwierige, freilich auch höchst interessante Aufgabe der Phylogenie.

Zur Lösung dieser Aufgabe sind seit zwanzig Jahren, und besonders in den letzten Jahren, mehrfach verschiedene Versuche gemacht worden; keiner jedoch mit entscheidendem Erfolge. Zwei von diesen Hypothesen über die Stammes-Geschichte der Echinodermen sollen hier kurz geschildert und gegenüber gestellt werden, weil sie von entgegengesetzten Ausgangspunkten den Versuch einer umfassenden Lösung jenes Problems unternehmen. Wir wollen die ältere kurz als die *Pentastrea*-Hypothese bezeichnen, die jüngere als die *Pentactaea*-Hypothese. Die erstere geht von den höchst decentralisirten Seesternen aus (Taf. IX, Fig. A) und betrachtet die höchst centralisirten Seegurken (Fig. D) als jüngste Bildungsstufe; die letztere Hypothese gerade umgekehrt. Beide Hypothesen — wie auch alle übrigen Versuche — stimmen in der Annahme überein, dass die Echinodermen von Helminthen abstammen, und zwar von zweiseitig symmetrischen Würmern mit Darmcanal und Leibeshöhle,

letztere aus ein paar Darmtaschen oder Coelom-Säcken entstanden. Aber wie diese Entstehung zu denken ist, und welche Urkunden der Stammes Geschichte dabei maassgebend sein sollen, darüber gehen die Ansichten weit auseinander.

Die ältere oder Pentastraea-Hypothese ist 1866 von mir in der „Generellen Morphologie“ begründet worden (Bd. II, Taf. IV, S. LXI — LXXVII). Danach wäre als die älteste und ursprüngliche Gruppe der Sternthiere, die Stammgruppe des ganzen Phylum, die Classe der Seesterne (*Asterida*) zu betrachten. Dafür spricht ausser zahlreichen und wichtigen Beweisgründen der vergleichenden Anatomie und Entwicklungs-Geschichte insbesondere die hier noch unbeständige und wechselnde Zahl der Strahltheile oder Parameren, welche bei allen übrigen Echinodermen ausnahmslos auf fünf fixirt ist. Jeder Seestern besteht aus einer mittleren kleinen Körperscheibe, an deren Umkreis in einer Ebene fünf oder mehr lange gegliederte Arme befestigt sind. Jeder Arm des Seesterns entspricht in seiner ganzen Organisation wesentlich einem gegliederten Wurm, vergleichbar manchen Ringelwürmern oder Anneliden. Ich betrachtete daher den Seestern als einen echten Stock oder *Cormus* von fünf oder mehr gegliederten Würmern, welche einst durch sternförmige Knospenbildung aus einem centralen Mutter-Wurme entstanden sind. Von diesem letzteren haben die sternförmig verbundenen Geschwister die gemeinschaftliche Mundöffnung und die gemeinsame Verdauungshöhle (Magen) übernommen, die in der mittleren Körperscheibe liegen. Das verwachsene Ende, welches in die gemeinsame Mittelscheibe mündet, würde dem Hinterende der ursprünglich selbstständigen Würmer entsprechen.

In ganz ähnlicher Weise sind auch bei Thieren aus anderen Stämmen bisweilen mehrere Individuen zur Bildung eines sternförmigen Stockes vereinigt. Das ist namentlich bei den Botrylliden der Fall, zusammengesetzten Seescheiden oder Ascidien, aus dem Stamme der Mantelthiere (Tunicaten). Auch hier sind die einzelnen Personen mit ihrem hinteren Ende verwachsen, und haben sich hier eine gemeinsame Auswurfsöffnung, eine Centralkloake gebildet, während am vorderen Ende noch jede Person

ihre eigene Mundöffnung besitzt. Bei den Seesternen würde die letztere im Laufe der historischen Stockentwicklung zugewachsen sein, während sich die Centralkloake zu einem gemeinsamen Mund für den ganzen Stock ausbildete.

Die Seesterne würden demnach Würmerstöcke sein, welche sich durch sternförmige Knospenbildung aus echten gegliederten Würmern entwickelt haben. Diese Hypothese scheint auch durch die vergleichende Anatomie und Ontogenie der gegliederten Seesterne und der gegliederten Würmer gestützt zu werden. Unter den letzteren gleichen in Bezug auf den inneren Bau die vielgliedrigen Ringelwürmer (*Annelida*), die wir zu den Gliederthieren stellen, den einzelnen Armen oder Strahltheilen der Seesterne, d. h. den ursprünglichen Einzelwürmern. Jeder der fünf Arme des Seesterns ist aus einer grossen Anzahl hinter einander liegender gleichartiger Glieder oder Metameren kettenartig zusammengesetzt, ebenso wie jeder gegliederte Wurm und jeder Krebs. Wie bei diesen letzteren, so verläuft auch bei den ersteren in der Mittellinie des Bauchtheils ein centraler Nervenstrang, das Bauchmark. An jedem Metamere sind ein paar ungegliederte Füsse und ausserdem meistens ein oder mehrere Stacheln angebracht, ähnlich wie bei vielen Ringelwürmern. Auch vermag der abgetrennte Seestern-Arm ein selbstständiges Leben zu führen. Bei manchen Seestern-Arten (*Ophidiaster*, *Linckia*, *Brisingia* etc.) sind sogar die abgelösten Arme im Stande, durch sternförmige Knospenbildung den ganzen Seestern, die mittlere Scheibe nebst den übrigen Armen, neu zu bilden. Das sind die sogenannten „Kometenformen“ der Seesterne. (Vergl. Zeitschr. für wissensch. Zoologie, Bd. XXX, Suppl. 1878.)

Wichtige Beweise für die Wahrheit der Pentastraca-Hypothese scheint ferner die Ontogenie oder die Keimes-Geschichte der Echinodermen zu liefern. Die höchst merkwürdigen Thatsachen dieser Ontogenie entdeckte erst im Jahre 1848 der grosse Berliner Zoologe Johannes Müller. Einige der wichtigsten ontogenetischen Verhältnisse sind auf Taf. VIII und IX vergleichend dargestellt. (Vergl. die nähere Erklärung derselben unten im Anhang.) Fig. A auf Taf. IX zeigt Ihnen einen gewöhnlichen See-

stern (*Uraster*), Fig. B eine Seelilie (*Comatula*), Fig. C einen Seeigel (*Echinus*) und Fig. D eine Seegurke (*Synapta*). Trotz der ausserordentlichen Formverschiedenheit, welche diese vier Sternthiere zeigen, ist dennoch der Anfang der Entwicklung bei allen ganz gleich. Aus dem Ei (Taf. VIII, Fig. A 1—D 1) entwickelt sich eine Gastrula, und aus dieser eine Thierform, welche gänzlich von dem ausgebildeten Sternthiere verschieden, dagegen den bewimperten Larven gewisser Wurmthiere höchst ähnlich ist. Die sonderbare Thierform heisst *Dipleurula* (Fig. A 3—D 4). Sie wird von den Einen als „Larve“, von den Andern als „Amme“ der Sternthiere betrachtet. Sie ist sehr klein, durchsichtig, schwimmt mittelst einer Wimperschnur im Meere umher, und besitzt einen einfachen Darm mit Mund und After. Beide Oeffnungen liegen in der Mittelebene des zweiseitigen Körpers und ebenso das Mesenterium. Aus dem Darm wachsen seitlich ein paar Coelomtaschen heraus, die Anlagen der Leibeshöhle. Demnach ist die *Dipleurula* stets aus zwei symmetrisch gleichen Körperhälften, aus einem „Antimeren-Paar“, zusammengesetzt. Das erwachsene Sternthier dagegen, welches vielfach (oft mehr als hundertmal) grösser und ganz undurchsichtig ist, kriecht auf dem Grunde des Meeres und ist stets aus mindestens fünf gleichen Stücken (aus fünf Paar Antimeren) strahlig zusammengesetzt. Taf. VIII zeigt die Entwicklung der Ammen oder Larven von den auf Taf. IX abgebildeten vier Sternthieren.

Das ausgebildete Sternthier entsteht nun durch einen sehr merkwürdigen Knospungs-Process im Innern der Amme, von welcher dasselbe nur einen Theil des Körpers, insbesondere Magen und Leibeshöhle beibehält. Die Amme oder die sogenannte „Larve“ der Echinodermen kann demnach als ein solitärer Wurm aufgefasst werden, welcher durch innere Knospung eine zweite Generation in Form eines Stockes von fünf sternförmig verbundenen Würmern erzeugt. Der ganze Process ist nach dieser Auffassung echter Generationswechsel oder Metagenesis, keine „Metamorphose“, wie gewöhnlich gesagt wird. Denn nur durch wirkliche Vermehrung, nicht durch blosse Verwandlung, können aus einem Antimeren-Paar (oder aus einem „Paramer“) deren fünf entstehen.

Ein ähnlicher Generationswechsel findet sich auch noch bei anderen Würmern, nämlich bei einigen Sternwürmern (Sipunculiden) und Schnurwürmern (Nemertinen). Erinnern wir uns nun des biogenetischen Grundgesetzes (S. 309) und beziehen wir die Ontogenie der Echinodermen auf ihre Phylogenie, so dürfen wir annehmen, dass die älteren Stammformen der Sternthiere bilaterale Würmer mit Leibeshöhle waren, welche sich an festsitzende Lebensweise anpassten und durch Knospung fünfstrahlige Stöcke bildeten.

Ausser den angeführten Gründen scheinen auch noch andere Thatsachen (besonders aus der vergleichenden Anatomie der Echinodermen) Zeugniß für die Richtigkeit der Pentastraea-Hypothese abzulegen. Ich hatte diese Stammhypothese 1866 aufgestellt, ohne eine Ahnung davon zu haben, dass auch noch versteinerte Gliedwürmer existiren, welche jenen hypothetisch vorausgesetzten Stammformen zu entsprechen scheinen. Solche sind aber bald darauf wirklich bekannt geworden. In einer Abhandlung „über ein Aequivalent der takonischen Schiefer Nordamerikas in Deutschland“ beschrieben 1867 Geinitz und Liebe eine Anzahl von gegliederten silurischen Würmern, welche den von mir gemachten Voraussetzungen entsprechen. Diese merkwürdigen Würmer kommen in den silurischen Dachschiefen von Wurzbach im reussischen Oberlande zahlreich und in vortrefflich erhaltenem Zustande vor. Sie haben den Bau eines gegliederten Seesternarms, und müssen offenbar einen festen Hautpanzer, ein viel härteres und festeres Hautskelet besessen haben, als es sonst bei den Würmern vorkommt. Die Zahl der Körperglieder oder Metameren ist sehr beträchtlich, so dass die Würmer bei einer Breite von $\frac{1}{4}$ — $\frac{1}{2}$ Zoll eine Länge von 2—3 Fuss und mehr erreichen. Die vortrefflich erhaltenen Abdrücke, namentlich von *Phyllodocites thuringiacus* und *Crossopodia Heurici*, gleichen auffallend den skeletirten Armen mancher gegliederten Seesterne (*Colasteria*). Ich bezeichnete diese uralte Würmergruppe, zu welcher vielleicht die Stammformen der Seesterne gehört haben, als Panzerwürmer (*Phracthelminthes*).

Das phylogenetische System des formenreichen Sternthier-Stammes würde nach der Pentastraea-Hypothese zunächst in

drei Hauptclassen und sechs Classen zerfallen. Da die Classe der Seesterne (*Asterida*) die ursprüngliche Form des sternförmigen Wurmstockes am getreuesten erhalten hat, und da ihnen noch die innere Centralisation der übrigen Sternthiere grösstentheils fehlt, so würde sie als die gemeinsame älteste Wurzelgruppe des ganzen Stammes anzusehen sein. Die ähnlichen Seestrahlen (*Ophiuræ*) stehen den Seesternen im Ganzen noch sehr nahe; doch ist die centrale Scheibe schon scharf von den fünf langen Armen abgesetzt. Bei den Seesternen besitzt noch jeder Arm die vollständige Wurm-Organisation, während das bei den Seestrahlen nicht mehr der Fall ist. Doch sind noch heute beide Classen durch Uebergangs-Formen verbunden; beide zusammen bilden die Hauptclassen der Arm-Sternthiere (*Anthostellæ* oder *Asterozoa*).

Als zweite Hauptclassen trennen wir die Kelch-Sternthiere (*Pectostellæ* oder *Pelmatozoa*). Dahin gehören drei verschiedene Classen, die Seelilien (*Crinoidea*, Taf. IX, Fig. B), die Seeknospen (*Blastoidea*) und die Seeäpfel (*Cystoidea*). Die beiden letzten Classen sind uralte und längst ausgestorben; wir kennen nur ihre versteinerten Panzer aus den archolithischen und paläolithischen Formationen. Auch die Seelilien sind grösstentheils ausgestorben; doch leben noch heute viele Epigonen derselben, besonders in der Tiefsee. Alle drei Classen von Pectostellen sind dadurch ausgezeichnet, dass sie die freie Ortsbewegung der übrigen Sternthiere aufgegeben, sich festgesetzt, und dann einen mehr oder minder langen Stiel entwickelt haben. Dadurch sind sie in vielen Beziehungen stark rückgebildet worden. Einige Seelilien lösen sich jedoch späterhin von ihrem Stiele wieder ab, so z. B. die Comateln, Fig. B auf Taf. VIII und IX.

Die dritte Hauptclassen der Echinodermen bilden die Kapsel-Sternthiere (*Thecostellæ* oder *Echinozoa*); die beiden Classen der Seeigel und Seegurken. Hier sind stets die gegliederten Arme nicht mehr als selbstständige Körpertheile erkennbar, vielmehr durch weitgehende Centralisation des Stockes vollkommen in der Bildung der gemeinsamen aufgeblasenen Mittelscheibe aufgegangen, so dass diese jetzt als eine einfache armlose Kapsel oder ein wurmähnlicher cylindrischer Schlauch erscheint. Der ursprüng-

liche Individuenstock ist scheinbar dadurch wieder zum Formwerth eines einfachen Individuums, einer einzelnen Person, herabgesunken. In mehrfacher Beziehung schliesst sich an die Seesterne zunächst die formenreiche Classe der Seeigel (*Echinida*) an. Sie führt ihren Namen von den zahlreichen, oft sehr grossen Stacheln, welche die feste, aus Kalkplatten zierlich zusammengesetzte Schale bedecken (Fig. C, Taf. VIII und IX). Die Schale selbst hat die Grundform einer fünfseitigen Pyramide. Die einzelnen Abtheilungen der Seeigel bestätigen in ihrer historischen Aufeinanderfolge, eben so wie die einzelnen versteinert erhaltenen Gruppen der Seelilien und Seesterne, in ausgezeichneter Weise die Gesetze des Fortschritts und der Differenzirung. Während uns die Geschichte dieser Sternthier-Classen durch die zahlreichen und vortrefflich erhaltenen Versteinerungen sehr genau erzählt wird, wissen wir dagegen von der geschichtlichen Entwicklung der letzten Classe, der Seegurken (*Holothuriae*), fast Nichts. Aeusserlich zeigen diese sonderbaren gurkenförmigen Sternthiere eine trügerische Aehnlichkeit mit Würmern (Fig. D, Taf. VIII und IX). Die Skelettbildung der Haut ist hier sehr unvollkommen und daher konnten keine deutlichen Reste von ihrem langgestreckten walzenförmigen wurmähnlichen Körper in fossilem Zustande erhalten bleiben. Die Pentastraea-Hypothese zieht aus der vergleichenden Anatomie und Ontogenie der Holothurien den Schluss, dass dieselben wahrscheinlich aus einer Abtheilung der Seeigel durch Erweichung und Rückbildung des Hautskelets entstanden sind. Sie würden somit als die jüngste und die am meisten veränderte Classe des Sternthier-Stammes anzusehen sein. Zu ähnlichen Anschauungen ist auch neuerdings Otto Hamann durch seine eingehenden Untersuchungen über die Histologie der Echinodermen gelangt.


Zwanzig Jahre hindurch blieb meine Pentastraea-Hypothese der einzige umfassende Versuch, die Stammes-Geschichte der Echinodermen monophyletisch zu begründen und die Stammverwandtschaft ihrer Classen durch gleichmässige Berücksichtigung aller drei Schöpfungs-Urkunden, der vergleichenden Anatomie, Ontogenie und Paläontologie aufzuklären. Während dieses Zeit-

raums wurden alle drei Urkunden durch die eingehenden Untersuchungen zahlreicher Naturforscher ausserordentlich bereichert, und durch eine Fülle von überraschenden Entdeckungen ein ganz neues Licht auf jene schwierigen Aufgaben der Phylogenie geworfen. Diese führten allmählich zu einer ganz verschiedenen Auffassung der Sternthier-Organisation, und in den letzten Jahren zu mehrfachen Versuchen, dieselbe phylogenetisch aufzuklären. Der umfassendste dieser Versuche, und derjenige, welcher bei dem gegenwärtigen Stande unserer Kenntniss wohl der Wahrheit am nächsten zu kommen scheint, wurde von Richard Semon unternommen, in seiner gedankenreichen Schrift über „Die Entwicklung der *Synapta digitata* und die Stammes-Geschichte der Echinodermen“ (Jena, 1888). Zu ganz ähnlichen Resultaten gelangten auch die beiden Sarasin, in ihrer schönen Abhandlung „über die Anatomie der Echinothuriden und die Phylogenie der Echinodermen“ (Wiesbaden, 1888).

Die Pentactaea-Hypothese von Semon stimmt mit meiner Pentastraea-Hypothese in der Annahme überein, dass alle Echinodermen monophyletisch von einer gemeinsamen uralten Stammform abzuleiten sind, und dass diese Stammform ein dipleures Wurmthier war, mit bilateral-symmetrischer Grundform, einfachem Darmeanal und ein paar Coelom-Taschen. Semon nimmt aber an, dass die verschiedenen Classen der Sternthiere divergent, unabhängig von einander, aus dieser gemeinsamen Stammform (*Pentactaea*) sich entwickelt haben. In der Ontogenie aller Sternthiere findet sich übereinstimmend ein wichtiges Larven-Stadium (*Pentactula*), welches nach dem biogenetischen Grundgesetze die erbliche Bildung der hypothetischen *Pentactaea* wiederholt. Die verschiedenen Larven-Formen, welche Taf. VIII darstellt, convergiren gegen diese bilaterale *Pentactula*, während sich die weiteren Entwicklungsformen der verschiedenen Classen divergirend aus derselben hervorbilden. Die mediane Lage des Darms, der durch ein Dorsal-Mesenterium an die Leibeswand geheftet ist, sowie die beiden aus ihm hervorgewachsenen Coelom-Taschen, bekunden unzweifelhaft die bilaterale Symmetrie der *Pentactula*-Larve und ihre Abstammung von alten Helminthen.

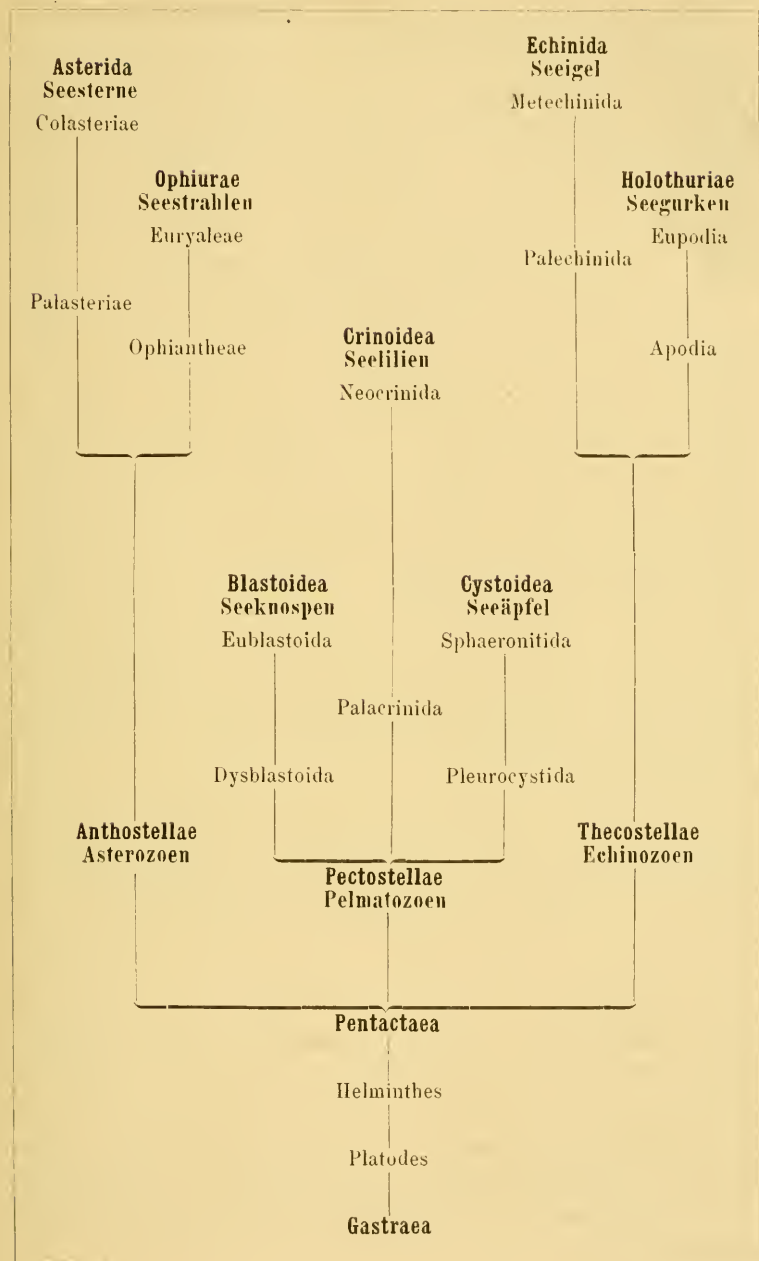
Systematische Uebersicht
über die Classen und Ordnungen der Sternthiere (*Echinoderma*).

Hauptclassen der Sternthiere.	Classen der Sternthiere.	Ordnungen der Sternthiere.	Gattungsnamen als Beispiele.	
I. Erste Haupt- klasse: Thecostellae (<i>Echinozoa</i>) Kapsel-Sternthiere	I. Seegurken Holothuriae (Scytoderma)	1. Seegurken ohne Füssehen Apodia	{ <i>Synapta</i> <i>Molpadia</i>	
		2. Seegurken mit Füssehen Eupodia	{ <i>Pentacta</i> <i>Elpidia</i>	
	II. Seeigel Echinida	3. Aeltere Seeigel Palechinida	{ <i>Melouites</i> <i>Protechinus</i>	
		4. Jüngere Seeigel Metechinida	{ <i>Sphaerechinus</i> <i>Spatangus</i>	
	III. Seeäpfel Cystoidea (nur fossil)	5. Zweiseitige Cystoideen Pleurocystida	{ <i>Trochocystites</i> <i>Pleurocystites</i>	
		6. Kugelige Cystoideen Sphaeronitida	{ <i>Sphaeronites</i> <i>Echinospaerites</i>	
	II. Zweite Haupt- klasse: Pectostellae (<i>Pelmatozoa</i>) Kelch-Sternthiere	IV. Seeknospen Blastoidea (nur fossil)	7. Zweiseitige Blastoideen Dysblastoidea	{ <i>Codonaster</i> <i>Eleutheroerinus</i>
			8. Regelmässige Blastoideen Eublastoidea	{ <i>Pentremites</i> <i>Elavaerinus</i>
		V. Seelilien Crinoidea	9. Aeltere Seelilien Palacrinida	{ <i>Rhodocrinus</i> <i>Cyathocrinus</i>
			10. Jüngere Seelilien Neocrinida	{ <i>Rhizocrinus</i> <i>Comatula</i>
III. Dritte Haupt- klasse: Anthostellae (<i>Asterozoa</i>) Blumen- Sternthiere	VI. Seestrahlen Ophiurae	11. Einfache Seestrahlen Ophiantheae	{ <i>Ophiolepis</i> <i>Ophioderma</i>	
		12. Aestige Seestrahlen Euryaleae	{ <i>Astroporpa</i> <i>Astrophytum</i>	
	VII. Seesterne Asterida	13. Aeltere Seesterne Palasteriae	{ <i>Palaeaster</i> <i>Lepidaster</i>	
		14. Neuere Seesterne Colasteriae	{ <i>Astropecten</i> <i>Ophidiaster</i>	



- A. Uraster.
- B. Comatula.
- C. Echinus.
- D. Synapta.





Andererseits aber deutet gleichzeitig ein Kranz von fünf Primär-Tentakeln, welcher sich um den Mund entwickelt, sowie fünf in dieselben hineinlaufenden Wassergefäße (ausgehend von einem Mundring) die fünfstrahlige Organisation an, welche in ihrer weiteren Entwicklung so bedeutungsvoll für den Stamm der Sternthiere sich gestaltet. (Vergl. S. 510, Taf. XVIII, Fig. 4, 5). Die typische Grundform der *Pentactula* ist daher die pentamphipleure, oder die fünfstrahlig-symmetrische Grundform.

Die Ursache der fünfstrahligen Grundform ist in der Anpassung an die festsitzende Lebensweise zu suchen. Die ältere freischwimmende Helminthen-Stammform, welche noch heute die *Dipleurula* (Taf. VIII) durch Vererbung wiederholt, setzte sich später am Meeresboden fest. Sie verwandelte sich in die *Pentactaea* und wird durch einen, der Mundöffnung entgegengesetzten Stiel am Meeresboden befestigt gewesen sein. Dieser ursprüngliche Stiel hat sich auf die meisten Pectostellen vererbt, während die Anthostellen und Thecostellen sich wieder vom Stiele abgelöst und die verlorene freie Ortsbewegung wieder gewonnen haben. Auch andere Würmer. (z. B. *Lorosoma* unter den Bryozoen) entwickeln einen Kranz von radialen Tentakeln um die Mundöffnung, während das entgegengesetzte Körperende durch einen Stiel am Meeresboden befestigt wird.

Die Synapten, oder die einfachsten Holothurien, von deren Outogenie Semon ausgegangen ist, sind nach ihm die ursprünglichsten und ältesten unter allen lebenden Sternthieren, diejenigen, welche die wichtigsten Züge der *Pentactaea*-Organisation am getreuesten durch Vererbung erhalten haben. Nach der *Pentactaea*-Hypothese hingegen würden sie als die jüngsten, durch Rückbildung entstellten und durch Anpassung am meisten veränderten Zweige des Stammes anzusehen sein. Die Seesterne hingegen, und insbesondere die Kometen-Formen (mit höchster Selbstständigkeit der fünf Arme), welche nach dieser Hypothese die ältesten und ursprünglichsten Formen des Stammes darstellten, würden nach der *Pentactaea*-Hypothese gerade umgekehrt als die jüngsten, durch Decentralisation am stärksten veränderten Zweige desselben anzusehen sein.

Die Vergleichung dieser beiden Hypothesen, sowie mehrfacher anderer Versuche, welche neuerdings zur Aufklärung des Sternthier-Stammbaums unternommen worden sind, kann leider hier nicht weiter ausgeführt werden, weil sie eine specielle Kenntniss der höchst verwickelten Verhältnisse in der vergleichenden Anatomie und Ontogenie dieses wunderbaren Thierstammes voraussetzt. Sie ist aber nicht allein an sich höchst interessant, sondern auch sehr lehrreich für die allgemeinen Ziele und Wege unserer heutigen Stammes-Geschichte. Wir können daraus entnehmen, wie hoch der Werth der phylogenetischen Methode für die Lösung schwieriger und verwickelter morphologischer Fragen ist. Auch wenn keine der verschiedenen Hypothesen über den Ursprung der Echinodermen ganz richtig ist, so haben dieselben doch sehr Viel dazu beigetragen das tiefe Dunkel zu erhellen, welches bisher über der schwierigen Erkenntniss dieses ganz eigenthümlichen Thierstammes lagerte. Viele leitende Gesichtspunkte für die Verwandtschaften der verschiedenen Classen sind aufgefunden, und neue phylogenetische Beziehungen zwischen ihnen aufgedeckt worden.

Billigerweise darf man nicht verlangen, dass jetzt schon die Phylogenie — vor 25 Jahren noch unbekannt — überall reife Früchte trage. Aber neben zahlreichen, schon gezeitigten Früchten zeigt sie uns überall am Baume der Erkenntniss entfaltete Blüten und hoffnungsvolle Knospen: phylogenetische Fragen, deren allmähliche Lösung dem denkenden und forschenden Menschengenisse die interessanteste Arbeit und die schönsten Erfolge verspricht.

Dreiundzwanzigster Vortrag.

Stammes-Geschichte der Gliederthiere.

Vier Classen der Gliederthiere von Cuvier. Spätere Trennung der Anneliden von den Arthropoden. Die drei Hauptclassen der Anneliden, Crustaceen und Tracheaten. Gemeinsame Merkmale derselben. Abstammung derselben von einer Stammform. Stammgruppe der Anneliden oder Ringelthiere (Egel und Borstenwürmer). Hauptlasse der Krustenthiere oder Crustaceen. Eintheilung in zwei divergente Classen: Krebsthiere (Caridonia) und Schildthiere (Aspidonia). Abstammung der Caridonien von Archicariden. Nauplius. Verwandtschaft der Aspidonien und Arachniden. Hauptlasse der Luftrohrthiere (Tracheata). Vier Classen derselben: Protracheaten (Peripatus), Tausendfüsser (Myriapoden), Spinnen (Arachniden) und Insecten. Organisation und Stammbaum der Insecten. Eintheilung derselben in vier Legionen nach den Mundtheilen. Flügellose ältere Insecten (Thysanura). Geflügelte jüngere Insecten (Pterygonia). Insecten mit beissenden, leckenden, stechenden und schlüpfenden Mundtheilen. Historische Stammfolge der Insecten.

Meine Herren! Wenn wir von einem höheren Standpunkt aus die historische Entwicklung der verschiedenen Thierstämme vergleichend betrachten, so treten uns auffallende Unterschiede in der zeitlichen und räumlichen Entfaltung derselben entgegen. Auch die Zahl der kleineren und grösseren Formengruppen, in welche sich jeder Stamm spaltet, ist sehr verschieden, nicht allein in den einzelnen Perioden der organischen Erdgeschichte, sondern auch im Grossen und Ganzen genommen. Denn der Kampf um's Dasein bedingt überall und jederzeit höchst mannichfaltige Verhältnisse der Entwicklung; er züchtet daher auch die einzelnen Stämme in der verschiedensten Weise. Wollte man die Bedeutung jedes Stammes nach der Zahl seiner Arten beurtheilen, und als Maassstab die Mannichfaltigkeit der einzelnen, durch natür-

liche Züchtung entstandenen Formen anwenden, so würde ein einziger Stamm allen anderen bei Weitem voranstehen; das ist der höchst entwickelte Stamm unter den wirbellosen Thieren, das Phylum der Gliederthiere (*Articulata*).

Unter diesem Namen fasste zuerst Cuvier 1817 vier Classen von wirbellosen Thieren zusammen, die sich alle durch die auffallende äussere Gliederung ihres Körpers und durch ein charakteristisches Nervensystem, ein Bauchmark mit Schlundring, auszeichnen. Jene vier Classen waren die Ringelwürmer (*Annelida*), die Krustenthiere (*Crustacea*), die Spinnen (*Arachnida*) und die Insecten (*Insecta*). Die drei letzten Classen besitzen gegliederte Beine und ihre Leibesringe sind sehr ungleichartig. Hingegen ist die Gliederung der Ringelwürmer mehr gleichartig, und sie haben entweder gar keine oder nur ungegliederte Beine. Deshalb wurden diese letzteren später gewöhnlich zu den fusslosen Würmern oder Wurmthieren gestellt; die anderen Gliederthiere aber als besonderer Typus unter dem Namen Gliederfüssler (*Arthropoda*) zusammengefasst. Die neueren Zoologen unterschieden in diesem Typus nach dem Vorgange Bronn's zwei Haupt-Gruppen, nämlich 1) die Krustenthiere (*Crustacea*), welche Wasser durch Kiemen athmen; und 2) die Luftröhrthiere (*Tracheata*), welche Luft durch Luftröhren athmen. Die letzteren wurden in drei Classen getheilt, in Tausendfüsser (*Myriapoda*), Spinnen (*Arachnida*) und echte sechsbeinige Insecten (*Insecta*).

Diese neuere, gegenwärtig übliche Auffassung und Eintheilung der Gliederfüssler oder Arthropoden hat aber in neuester Zeit durch unsere bessere Erkenntniss ihrer Entwicklungsgeschichte wieder eine wesentliche Wendung erfahren. Die Kluft zwischen Crustaceen und Tracheaten hat sich immer mehr erweitert, während die letzteren wieder den Anneliden viel näher gerückt sind. Entscheidend ist hier namentlich die Entdeckung des feineren Baues und der Entwicklung von einer uralten merkwürdigen Gliederthier-Form geworden, die bisher allgemein zu den Ringelwürmern gerechnet wurde. Das ist der interessante tausendfussähnliche *Peripatus*, der in feuchter Erde in den

heissen Erdtheilen lebt. Ein verdienstvoller Zoologe der berühmten Challenger-Expedition, Moseley, hat gezeigt, dass der *Peripatus* wirkliche Luftröhren besitzt und so die unmittelbare Verbindung zwischen den Ringelwürmern und Luftröhrtieren herstellt.

In Folge dieser wichtigen Entdeckung, und in unbefangener vergleichender Würdigung der gesammten Organisation und Entwicklung halte ich es jetzt für das Richtigste, den Stamm oder Typus der Gliederfüssler (*Arthropoda*) aufzugeben und wieder zu der alten Auffassung der Gliedertiere (*Articulata*) von Cuvier zurückzukehren. Mit Berücksichtigung der neueren wichtigen Fortschritte in unserer Kenntniss ihres Körperbaues und ihrer Entwicklung unterscheide ich unter den Gliedertieren drei Haupt-Classen: 1. Anneliden, 2. Crustaceen und 3. Tracheaten. Die Ringelthiere (*Annelida*) zerfallen in zwei Classen: Egel (*Hirudinea*) und Borstenwürmer (*Chaetopoda*), erstere ohne Füsse, letztere mit ungegliederten Füssen. Die Krustenthiere (*Crustacea*) theile ich ebenfalls in zwei Classen: Krebsthiere (*Caridonia*) und Schildthiere (*Aspidonia*), erstere mit zwei Paar Fühlhörnern, letztere mit einem Paar. Die Luftröhrtiere endlich (*Tracheata*) müssen in vier Classen getheilt werden. Die erste Classe bilden die Urluftröhrer (*Protracheata*), von denen jetzt nur noch der *Peripatus* lebt, mit zahlreichen ungegliederten Beinpaaren; die zweite Classe die Tausendfüsser (*Myriapoda*) mit zahlreichen gegliederten Beinpaaren; die dritte Classe die Spinnen (*Arachnida*) mit vier Beinpaaren, und die vierte Classe endlich die echten Insecten (*Insecta*) mit sechs Beinpaaren.

Alle diese Gliedertiere oder Articulaten stimmen darin überein, dass ihr Körper ursprünglich aus einer grösseren Zahl (mindestens 8—10, oft 20—50 und mehr) Gliedern zusammengesetzt ist, die in der Längsaxe hinter einander liegen und die wir Rumpfsegmente, Somiten, Ringe oder Metameren nennen. Aeusserlich tritt diese Gliederung meistens deutlich hervor, indem die Haut von einer festen Chitin-Hülle umgeben und diese zwischen je zwei Gliedern ringförmig eingeschnürt ist. Noch mehr aber spricht sich die Gliederung in der Wiederholung innerer

Organe aus, indem z. B. auf jedes Glied oder Metamer ursprünglich ein Abschnitt des Gefäßsystems, des Muskelsystems, des Nervensystems etc. kommt. Höchst characteristisch ist in dieser Beziehung vor allen die Bildung des centralen Nervensystems, welches stets ein Bauchmark mit Schlundring darstellt. Auf jedes Glied kommt nämlich ursprünglich ein Ganglien-Paar, und alle diese Nervenknotten sind durch Längsfäden zu einer langen Kette verbunden, die auf der Bauchseite, unter dem Darm verläuft. Der vorderste Knoten dieser Kette, der „untere Schlundknoten“, liegt im Kopfe, und ist durch einen ringförmigen, den Schlund umfassenden Strang, den „Schlundring“, mit dem „oberen Schlundknoten“, dem oberhalb gelegenen „Urhirn“, verbunden.

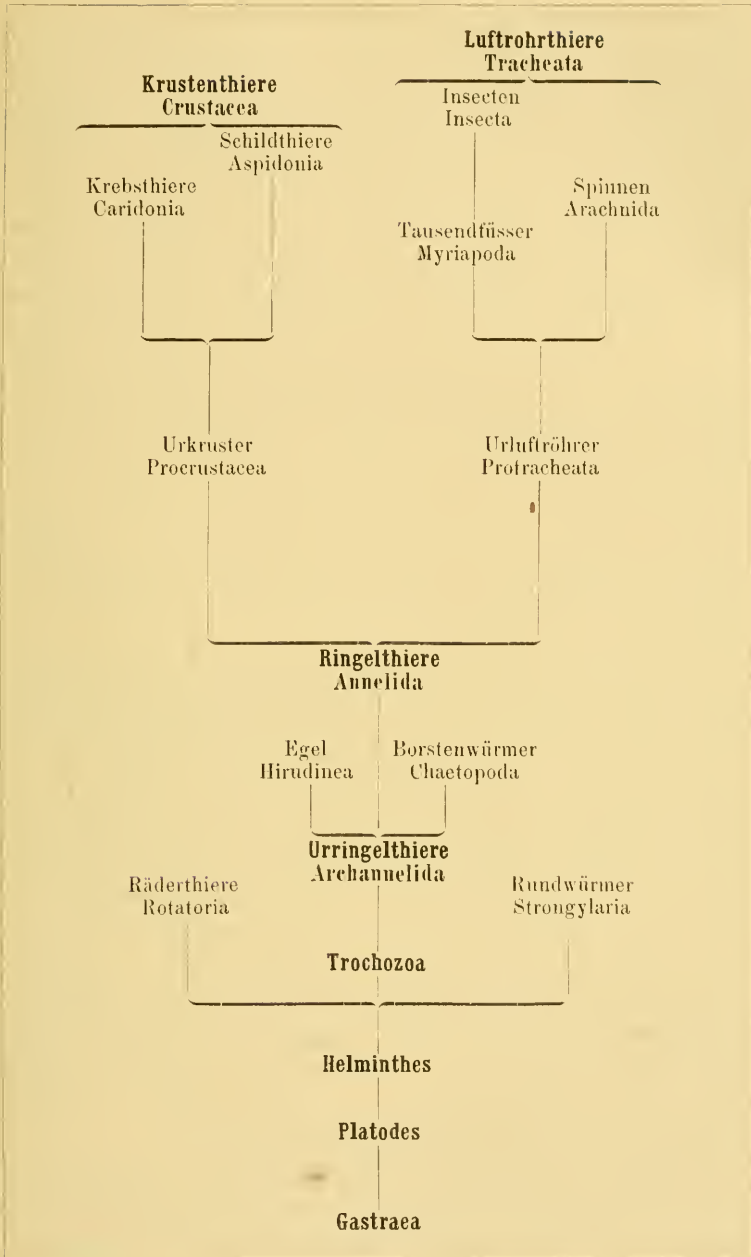
Die drei Haupt-Classen der Gliederthiere lassen sich durch mancherlei Eigenthümlichkeiten ziemlich scharf unterscheiden. Die Ringelthiere sind namentlich ausgezeichnet durch ihre sogenannten Schleifencanäle oder Nephridien; das sind lange gewundene Nierencanäle, die in jedem Gliede oder Metamer sich paarweise wiederholen. Die Luftröhrthiere anderseits sind scharf gekennzeichnet durch ihre merkwürdigen Luftröhren oder Tracheen, die bei keiner anderen Thierclassen wiederkehren. Die Krustenthiere besitzen weder die metamerischen Schleifencanäle der Ringelthiere, noch die Tracheen der Luftröhrthiere; ihre Chitinhülle ist meistens sehr dick und hart, kalkhaltig und krustenartig. (Vergl. S. 510, Taf. XVIII, Fig. 7—11).

Obwohl nun durch diese und andere Merkmale die drei Haupt-Classen der Gliederthiere ziemlich leicht und bestimmt zu unterscheiden sind, so erscheinen sie doch auf der anderen Seite wieder so nahe verwandt, dass wir sie in dem einen Stamme der *Articulata* vereinigen müssen. Unzweifelhaft wurzelt dieser Thierstamm ursprünglich in dem Stamme der Wurmthiere oder Helminthen. Einerseits erscheinen die Ringelthiere oder Anneliden durch mehrfache Zwischenformen mit den Rundwürmern (*Nematoda*), vielleicht auch mit den Schnurwürmern (*Nemertina*) in Verbindung zu stehen. Anderseits stehen die Jugendformen vieler Anneliden, insbesondere die sogenannten „Räder-Larven“ (*Trochophora*), in ihrer Organisation den kleinen Räder-

Systematische Uebersicht

über die Classen und Ordnungen der Gliederthiere (*Articulata*).

Hauptclassen (Cladome) der Gliederthiere.	Characteri der Classen.	Classen der Gliederthiere.	Ordnungen der Gliederthiere.
I. Ringelthiere Annelida.	1. Keine Beine. Statt deren Saug- näpfe.	1. Egel <i>Hirudinea</i>	{ 1. Rhynchobdellea 2. Gnathobdellea
	Mit segmentalen Nephridien. Ohne Luftröhren.	2. Zahlreiche un- gegliederte Bein- paare oder Borsten.	2. Borsten- würmer <i>Chaetopoda</i>
II. Krustenthiere Crustacea.	3. Nauplius-Keim. Zwei Paar Fühl- hörner.	3. Krebsthiere <i>Caridonia</i>	{ 1. Branchiopoda 2. Copepoda 3. Cirripeda 4. Leptostraca 5. Edriophthalma 6. Podophthalma
	Ohne segmentale Nephridien. Ohne Luftröhren.	5. Zahlreiche un- gegliederte Bein- paare.	5. Urluftröhrer <i>Protracheata</i>
III. Luftrohrthiere Tracheata.	6. Zahlreiche ge- gliederte Bein- paare.	6. Tausend- füßser <i>Myriapoda</i>	{ 1. Chilopoda 2. Diplopoda
	7. Vier gegliederte Beinpaare.	7. Spinnen <i>Arachnida</i>	{ 1. Scorparia 2. Araneae 3. Acaria
	Meist ohne seg- mentale Nephri- dien. Mit Luft- röhren oder Tracheen.	8. Drei gegliederte Beinpaare (und meistens zwei Paar Flügel)	8. Insecten <i>Insecta</i>



thierchen (*Rotatoria*) sehr nahe. Auch unter anderen Helminthen giebt es interessante Formen, welche sich bereits der Organisation der Anneliden nähern. Die beiden Arthropoden-Classen aber, Crustaceen und Tracheaten, haben sich höchst wahrscheinlich als zwei divergente Haupt-Stämme, unabhängig von einander, aus älteren Anneliden hervorgebildet. Ob aber diese beiden Haupt-Classen aus einer und derselben Anneliden-Gruppe abzuleiten sind, oder ob sie von zwei oder drei verschiedenen Gruppen der Ringelthiere abstammen, das lässt sich zur Zeit nicht sicher entscheiden. Selbst für die einzelnen Classen, die wir unter den drei Haupt-Classen der Gliederthiere unterscheiden, ist der einheitliche Ursprung nicht überall sicher festgestellt. Jedenfalls dürfen wir aber hier vorläufig alle Luftrohrthiere als Nachkommen einer gemeinsamen Stammform betrachten, ebenso alle Krebsthiere, ebenso alle Ringelthiere. Wie man sich ungefähr den phylogenetischen Zusammenhang derselben (S. 570) gegenwärtig vorstellen kann, zeigt der hypothetische Stammbaum auf S. 571.

Die erste Hauptklasse der Gliederthiere bilden die Ringelthiere (*Annelida*), häufig auch Ringelwürmer (*Annulata*) genannt. Ihre Organisation ist im Allgemeinen einfacher und unvollkommener, als diejenige der Crustaceen und Tracheaten. Insbesondere sind die Glieder oder Segmente ihres Leibes meistens sehr gleichmässig ausgebildet (homonom): und ihre Beine sind nie so deutlich gegliedert, wie bei jenen beiden Arthropoden-Classen. Die Chitin-Decke ihres Körpers ist meistens zart und dünn, oft nur eine feine Cuticula. Characteristisch sind besonders die zahlreichen Röhrennieren oder Nephridien, von denen ein paar Paar an jedem Segment sich findet; diese „Segmental-Organ“ fehlen sowohl den Krustenthieren als den Luftrohrthieren; auch in anderen Beziehungen erscheinen diese letzteren als „höhere Gliederthiere“, obwohl der charakteristische Typus des Körperbaues in allen drei Hauptclassen derselbe bleibt.

Die grosse Mehrzahl der Ringelthiere lebt im Meere, eine kleine Zahl im süssen Wasser (z. B. Blutegel) und einzelne in der Erde (z. B. Regenwurm). Die formenreiche Hauptklasse zer-

fällt in zwei verschiedene Classen, die Egel und Borstenwürmer. Die Egel (*Hirudinea*), zu denen der medicinische Blutegel und viele andere Parasiten gehören, besitzen keine Beine, dafür aber Saugnapfe, durch die sie sich ansaugen. Die Borstenwürmer (*Chaetopoda*), die grösstentheils im Meere leben, haben dagegen meistens an jedem Gliede ein oder zwei Paar kurze, ungegliederte Beine, die mit Borstenbündeln bewaffnet sind. Andere Borstenwürmer, wie z. B. der Regenwurm und die Süsswasser-Schlängel, haben bloss Borstenbündel in der Haut, statt der Beine. Viele Anneliden leben in Hornröhren oder Kalkröhren eingeschlossen (*Tubicolae*), und diese finden sich auch versteinert vor; sonst sind Versteinerungen derselben nur selten und unbedeutend, wegen der sehr zarten und weichen Beschaffenheit des Körpers. Eine merkwürdige Ausnahme bilden die trefflich erhaltenen Abdrücke der silurischen Panzerwürmer (*Phracthelminthes*, vergl. oben S. 558).

Die grosse Hauptklasse der Krustenthiere (*Crustacea*) führt ihren Namen von der harten, krustenartigen Hautbedeckung, einem festen, oft verkalkten Chitin-Panzer. Die meisten Krustenthiere leben im Meere, eine geringere Zahl im Süsswasser und sehr Wenige auf dem Lande. Wir theilen sie in zwei Classen ein: die Kresthiere oder Caridonien, und die Schildthiere oder Aspidonien. Diese letzteren sind in der Gegenwart nur noch durch eine einzige lebende Gattung, den grossen Pfeilschwanz (*Limulus*) vertreten. Ausserdem aber gehören dahin eine Masse von ausgestorbenen Formen, die riesigen Gigantostroken oder Eurypteriden, sowie die uralte Gruppe der Trilobiten oder Paläaden. Alle lebenden Crustaceen, mit einziger Ausnahme des *Limulus*, gehören zu der formenreichen Classe der Caridonien, oder der Crustaceen in engerem Sinne. Durch die ungeheuren Massen von Individuen, in denen sie alle süssen und salzigen Gewässer bevölkern, spielen sie eine höchst wichtige Rolle in der Oeconomie der Natur, ähnlich wie die Insecten auf dem Festlande. Die Crustaceen athmen durch Kiemen, niemals durch Luftröhren, wie die Tracheaten; sie theilen mit diesen den Besitz der gegliederten Beine, wodurch sich Beide von den Anneliden unterschei-

den. Die Nephridien der Ringelthiere sind bei den Krebs thieren entweder ganz verschwunden, oder in andere Organe umgewandelt.

Die Classe der eigentlichen Krebs thiere (*Caridonia*) ist bei uns im Binnenlande durch den allbekannten Flusskrebs und zahlreiche Formen von Asseln und Flohkrebse n vertreten, sowie durch viele sehr kleine Kiemenfüsse (Branchiopoden). Die letzteren (Daphniden, Cypriden, Cyclopiden u. s. w.) bevölkern in ungeheuren Massen unsere süs sen Gewässer und sind sehr wichtig als Reiniger derselben und als Hauptnahrung vieler Fische (z. B. der Forellen). Aber ihr Formenreichthum und ihre oecologische Bedeutung wird bei weitem übertroffen von den meerbewohnenden Krebs thieren, unter denen wir mindestens neunzehn Ordnungen und über hundert Familien unterscheiden können. Die Keimes-Geschichte dieser Thiere ist ausserordentlich interessant, und verräth uns, eben so wie diejenige der Wirbelthiere, deutlich die wesentlichen Grundzüge ihrer Stammes-Geschichte. Fritz Müller hat in seiner ausgezeichneten, bereits angeführten Schrift „Für Darwin“¹⁶⁾ dieses merkwürdige Verhältniss vortrefflich erläutert. Die gemeinschaftliche Keimform aller Krebse, welche sich bei den meisten noch heutzutage zunächst aus dem Ei entwickelt, ist ursprünglich eine und dieselbe: der sogenannte Nauplius (Taf. X, S. 578). Dieser merkwürdige Urkrebs stellt eine sehr einfache, scheinbar ungegliederte Thierform dar, deren Körper meistens die Gestalt einer rundlichen, ovalen oder birnförmigen Scheibe hat, und auf seiner Bauchseite nur drei Beinpaare trägt. Von diesen ist das erste ungespalten, die beiden folgenden Paare gabelspaltig. Diese drei typischen Beinpaare bekunden die Zusammensetzung des Nauplius-Körpers aus drei Segmenten oder Rumpfgliedern. Die Leibeshöhle enthält einen einfachen Darmcanal, mit Mund und After. Vorn über dem Munde sitzt ein einfaches unpaares Auge. Trotzdem nun die verschiedenen Ordnungen der Krebs-Classe in dem Bau ihres Körpers und seiner Anhänge sich sehr weit von einander entfernen, bleibt dennoch ihre jugendliche Naupliusform immer im Wesentlichen dieselbe. Werfen Sie, um sich hiervon zu überzeugen, einen vergleichenden Blick auf Taf. X und XI, deren nähere Erklärung unten im Anhange gegeben wird. Auf Taf. XI

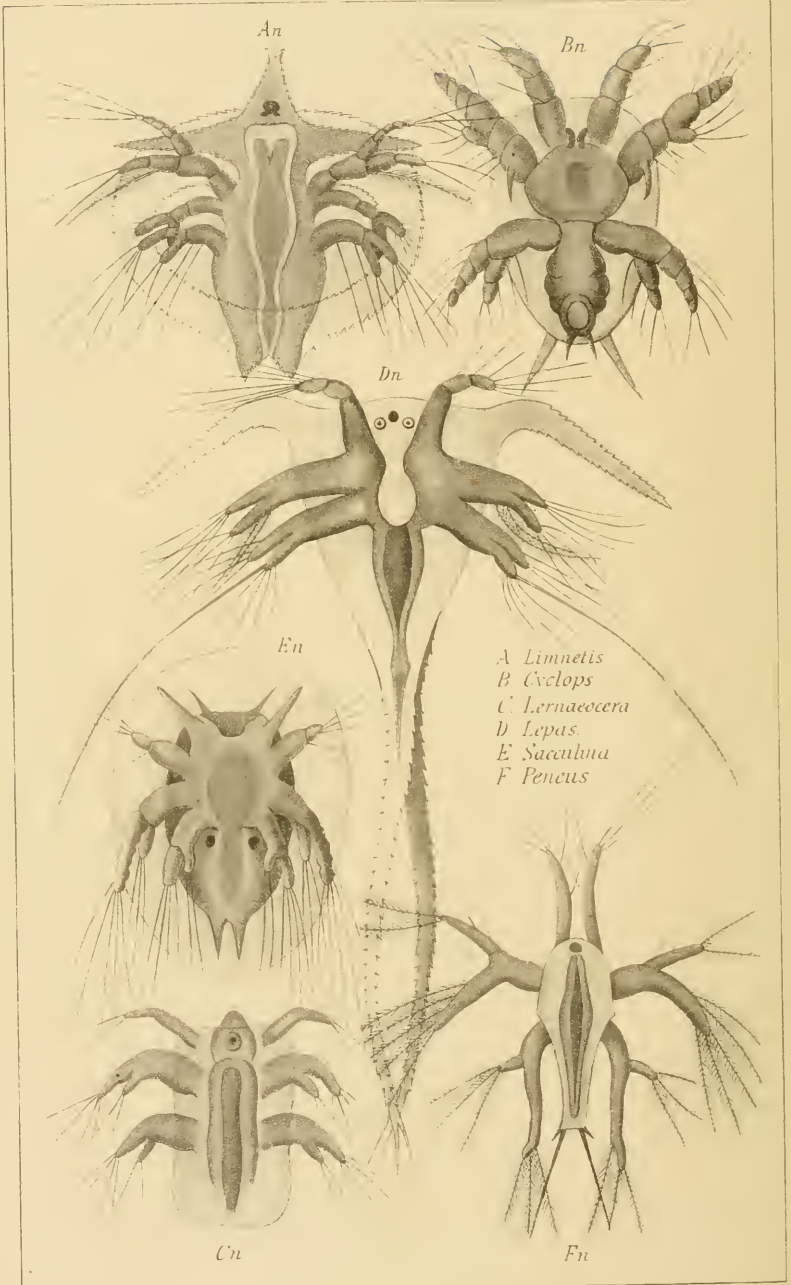
sehen Sie die ausgebildeten Repräsentanten von sechs verschiedenen Krebsordnungen, einen Blattflüsser (*Limnætis*, Fig. Ae), einen Rankenkrebs (*Lepas*, Fig. De), einen Wurzelkrebs *Sacculina*, Fig. Ec), einen Ruderkrebs (*Cyclops*, Fig. Be), eine Fischlaus (*Lernæocera*, Fig. Cc) und endlich eine hoch organisirte Garnele (*Pencus*, Fig. Fc). Diese sechs Krebse weichen in der ganzen Körperform, in der Zahl und Bildung der Beine u. s. w., wie Sie sehen, sehr stark von einander ab. Wenn Sie dagegen die aus dem Ei geschlüpften frühesten Jugendformen oder „Nauplius“ dieser sechs verschiedenen Krebse betrachten, die auf Taf. X mit entsprechenden Buchstaben bezeichnet sind (Fig. An—En), so werden Sie durch die grosse Uebereinstimmung dieser letzteren überrascht sein. Die verschiedenen Nauplius-Formen jener sechs Ordnungen unterscheiden sich nicht stärker, wie etwa sechs verschiedene „gute Species“ einer Gattung. Wir können daher mit Sicherheit auf eine gemeinsame Abstammung aller jener Ordnungen von einem gemeinsamen Urkrebs schliessen, der sich an die Anneliden anschloss, dessen Larve aber bereits dem heutigen Nauplius im Wesentlichen gleich gebildet war. Diese bedeutungsvolle, längst ausgestorbene Stammgruppe nennen wir Archicariden oder „Urkrebs“.

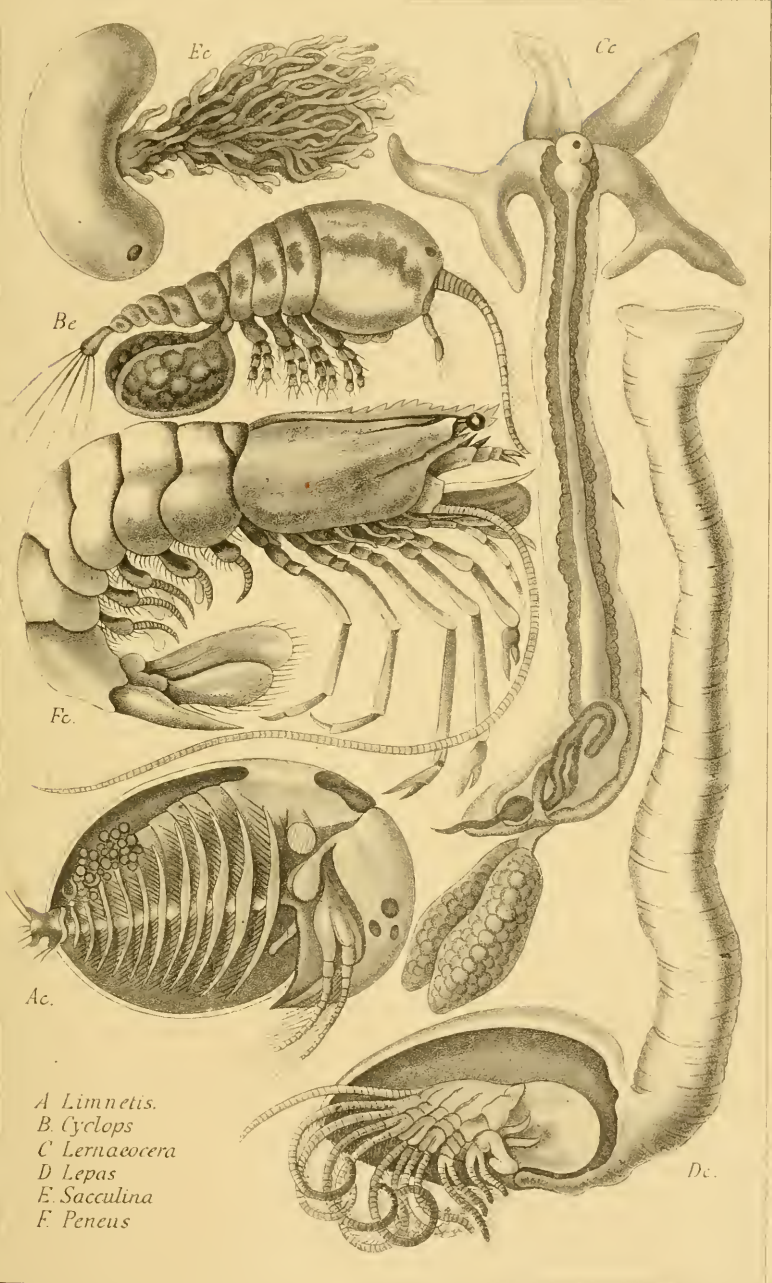
Nachdem Fritz Müller (Desterro) in seiner geistreichen Schrift „Für Darwin“ die allgemeine Verbreitung der Nauplius-Keimform bei allen Krebsthieren, und ihre hohe Bedeutung für die monophyletische Descendenz dieser formenreichen Thierclassen nachgewiesen hatte, war man geneigt, in dem *Nauplius* selbst (Taf. X) das getreue, durch Vererbung erhaltene Urbild ihrer gemeinsamen Stammform zu erblicken. Ich selbst leitete in diesem Sinne (gleich den meisten Zoologen) alle verschiedenen Caridomien von einer Nauplius-gleichen Stammform ab, einem uralten Naupliaden. Indessen bedarf diese Vorstellung und die sie stützende Anwendung des biogenetischen Grundgesetzes einer gewissen Einschränkung, wie in neuester Zeit Arnold Lang (— der erste „Professor der Phylogenie“ —) in seinem ausgezeichneten Lehrbuch der vergleichenden Anatomie gezeigt hat (Jena, 1889, S. 421). Die uralte (cambrische), längst ausgestorbene

Stammform der Krebsthiere, unseren „Urkrebs oder *Archicaris*,“ müssen wir uns als ein vielgliederiges Annelid vorstellen, mit zahlreichen Beinpaaren, mit Bauchmark und Schlundring; als eine Zwischenform zwischen Polychaeten und Phyllopoden. Der reine *Nauplius*, in seiner ursprünglichen einfachsten Form, ist die charakteristische Larve dieses Urkrebses gewesen, und verhält sich daher zu den Caridonien ebenso, wie die Räderlarve (*Trochophora*) zu den Anneliden. Der Nauplius selbst ist aus einer *Trochophora* entstanden. Freilich ist anderseits zu bedenken, dass auch diese einfachen Larven selbst wieder eine hohe phylogenetische Bedeutung besitzen und ihren typischen Körperbau von einer älteren ungegliederten Helminthen-Gruppe durch Vererbung erhalten haben.

Wie man sich ungefähr die Abstammung der auf S. 578 aufgezählten Krebs-Ordnungen von der gemeinsamen Stammgruppe der Urkrebse (*Archicariden*) gegenwärtig vorstellen kann, zeigt Ihnen der gegenüberstehende Stammbaum (S. 579). Aus der ursprünglich als selbstständige Gattung existirenden *Archicaris*-Form haben sich als divergente Zweige nach verschiedenen Richtungen hin die drei Legionen der niederen Krebse oder *Entomostraca* entwickelt, die Kiemenfüssigen (*Branchiopoda*), Ruderfüssigen (*Copepoda*) und Rankenfüssigen (*Cirripeda*). Aber auch die drei Legionen der höheren Krebse oder *Malacostraca*, die Ur-Panzerkrebse (*Leptostraca*), die sitzäugigen Panzerkrebse (*Edriophthalma*) und die stieläugigen Panzerkrebse (*Podophthalma*) haben aus dem gemeinsamen *Archicaris* ihren Ursprung genommen. Die uralten ausgestorbenen Palaeocariden der cambrischen und silurischen Schichten (*Ceratocaris*) gehörten wahrscheinlich zu den Stammformen der Malacostraken. Noch heute bildet die *Nebalia* eine unmittelbare Uebergangsform von den Phyllopoden zu den Schizopoden, und repräsentirt einen Ueberrest von der gemeinsamen Stammgruppe der stieläugigen und sitzäugigen Panzerkrebse. Jedoch hat sich hier die Keimform des Nauplius zunächst in eine andere Larvenform, die sogenannte *Zoöa*, umgewandelt, welche eine hohe phylogenetische Bedeutung besitzt.

An die Stammgruppe der *Leptostraca* (*Nebalia*) schliesst sich





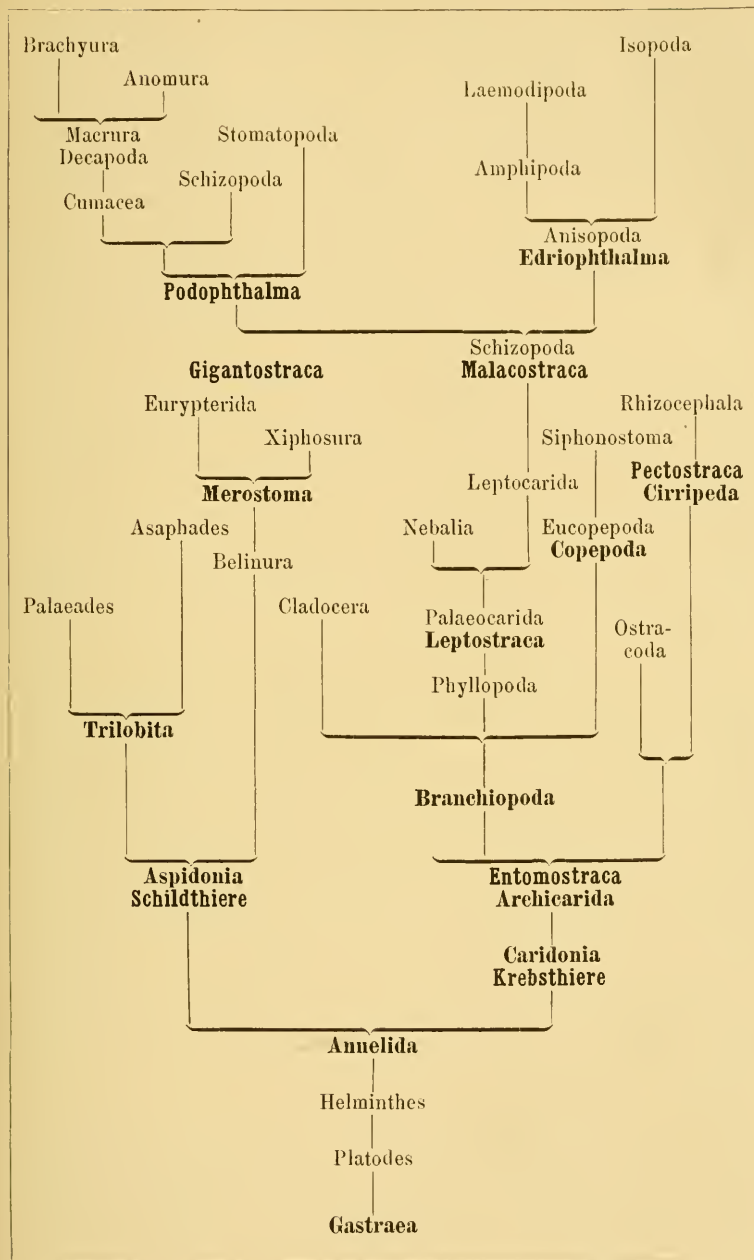
- A *Limnetis.*
- B *Cyclops*
- C *Lernaecocera*
- D *Lepas*
- E *Sacculina*
- F *Peneus*

zunächst die Ordnung der Spaltfüßer oder Schizopoden an (*Mysis*); denn diese hängen noch heutigen Tages durch die Nebalien unmittelbar mit den Blattfüßern oder Phyllopoden zusammen. Die letzteren aber stehen von allen lebenden Krebsen der ursprünglichen Stammform des Nauplius am nächsten. Aus den Spaltfüßern haben sich als zwei divergente Zweige nach verschiedenen Richtungen hin die stieläugigen und die sitzäugigen Panzerkrebse oder Malacostraken entwickelt; die ersteren hängen durch die Cumaceen (*Cuma*) und Garneelen (*Peneus*), die letzteren durch die Scheerenasseln (*Anisopoda*, *Tanaïs*) noch heute mit den Schizopoden zusammen. Zu den Stieläugigen gehört der Flusskrebs, der Hummer und die übrigen Langschwänze oder Makruren, aus denen sich erst später in der Kreidezeit durch Rückbildung des Schwanzes die kurzschwänzigen Krabben oder Brachyuren entwickelt haben. Die Sitzäugigen spalten sich in die beiden Zweige der Flohkrebse (Amphipoden) und der Asseln (Isopoden), zu welchen letzteren unsere gemeine Mauerassel und Kellerassel gehört.

In der Keimes-Geschichte der Schildthiere (*Aspidonia*), der zweiten Crustaceen-Classe, finden wir nicht die charakteristische Nauplius-Larve, welche mit Sicherheit auf eine gemeinsame Abstammung aller Krebssthiere oder Caridonien schliessen lässt. Auch haben die ersteren nur ein Paar, die letzteren dagegen stets zwei Paar Fühlhörner oder Antennen. Auch die Gliederung des Leibes, sowie der innere Körperbau, zeigt mancherlei auffallende Unterschiede. Trotzdem ist es wahrscheinlich, dass der Stammbaum beider Crustaceen-Classen doch unten an der Wurzel zusammenhängt. Andere Zoologen legen freilich auf jene Unterschiede so viel Gewicht, dass sie die Aspidonien ganz von den Crustaceen trennen, und sie mit den Spinnenthieren (*Arachnida*) vereinigen; unter den letzteren zeigen namentlich die Scorpione auffallende Aehnlichkeit mit den ersteren. Da nun fossile Scorpione schon im Silur vorkommen und die ältesten versteinerten Tracheaten sind, wäre immerhin ein ursprünglicher Stamm-Zusammenhang beider Gruppen denkbar. Allein den Aspidonien fehlen die Tracheen und die Malpighischen Röhren der Arachniden, welche diese mit den Tracheaten theilen.

Systematische Uebersicht
über die Krustenthiere oder Crustaceen.

Classen der Crustaceen.	Legionen der Crustaceen.	Ordnungen der Crustaceen.	Ein Gattungsname als Beispiel.		
<p style="text-align: center;">I. Krebsthier Caridonia</p> <p style="text-align: center;">Mit zwei An- tennenpaaren, mit Nauplius-Keim- form</p>	<p style="text-align: center;">I. Branchiopoda Kiemenfüßige Krebse</p>	1. Archicarides	Archicaris		
		2. Phyllopoda	Limnetis		
		3. Cladocera	Daphnia		
		4. Ostracoda	Cypris		
	<p style="text-align: center;">II. Copepoda Ruderfüßige Krebse</p>	<p style="text-align: center;">III. Cirripeda Rankenfüßige Krebse</p>	5. Eucopepoda	Cyclops	
			6. Siphonostoma	Lernaeocera	
			7. Branchiura	Argulus	
		<p style="text-align: center;">IV. Leptostraca Ur-Panzerkrebse</p>	<p style="text-align: center;">V. Edriophthalma Sitzängige Panzerkrebse</p>	8. Pectostraca	Lepas
				9. Rhizocephala	Sacculina
		<p style="text-align: center;">VI. Podophthalma Stielängige Panzerkrebse</p>	<p style="text-align: center;">VII. Trilobita Scheerenlose Schildthiere</p>	10. Leptocarida	Nebalia
				11. Palaeocarida	Ceratocaris
	12. Amphipoda			Gammarus	
	13. Laemodipoda			Caprella	
	14. Anisopoda			Tanais	
	15. Isopoda			Oniscus	
	<p style="text-align: center;">VIII. Merostoma Scheerentragende Schildthiere</p>	<p style="text-align: center;">IX. Palaeada Schildthiere</p>	16. Cumacea	Diastylis	
			17. Schizopoda	Mysis	
			18. Stomatopoda	Squilla	
			19. Decapoda	Astacus	
<p style="text-align: center;">II. Schildthiere Aspidonia</p> <p style="text-align: center;">Mit einem An- tennenpaar, ohne Nauplius-Keim- form</p>	<p style="text-align: center;">X. Merostoma Schildthiere</p>	20. Palaeadae	Paradoxides		
		21. Asaphades	Asaphus		
		22. Gigantostrea	Pterygotus		
		23. Xiphosura	Limulus		



Unter den uralten ausgestorbenen Aspidonien finden sich die grössten aller Gliederthiere, die silurischen und devonischen Merostomen (*Eurypterida* und *Pterygotida*). Einzelne von ihnen, Riesen-Scorpionen sehr ähnlich, erreichten eine Länge von mehr als zwei Meter: sie wurden früher zum Theil für versteinerte Fische gehalten. Diesen Riesenkrustern (*Gigantostraca*) nächstverwandt erscheinen unsere heutigen Molukkenkrebse oder Pfeilschwänze (*Xiphosura*), durch die einzige Gattung *Limulus* vertreten. Bei diesen „letzten Mohikanern“ des mächtigen Aspidonien-Stammes erreicht der schildförmige Körper auch eine Länge von mehr als einem Fuss: sie leben im Molukken-Meere und an der Ostküste von Nord-Amerika, und sind jetzt auch oft in unseren Aquarien zu finden, wo sie durch ihren Pfeilschwanz und ihre sonderbaren Schwimmbewegungen auffallen. Wahrscheinlich stammen alle diese Aspidonien von den uralten Trilobiten ab (*Palaeodes* und *Asaphodes*); diese finden sich massenhaft versteinert schon im cambrischen und silurischen System; in der Steinkohle sterben sie bereits aus.

Die dritte Hauptklasse der Gliederthiere bilden die Luftrohrthiere (*Tracheata*): sie schliessen sich enger an die erste Hauptklasse, die Ringelthiere, an, und sind mit ihnen eng verknüpft durch die Protracheaten (*Peripatus*), die früher zu letzteren gerechnet wurden. Frühestens sind die Tracheaten gegen Ende des archolithischen Zeitraums entstanden, weil alle diese Thiere (im Gegensatz zu den wasserbewohnenden Krebsen) ursprünglich Landbewohner sind. Offenbar können sich diese Luftathmer erst entwickelt haben, als im Verlaufe der silurischen Zeit das Landleben begann. Das älteste Tracheaten-Petrefact ist ein silurischer Scorpion (*Eoscorpius*); fossile Reste von Spinnen und Insecten sind bereits im devonischen System und in den Steinkohlenschichten gefunden worden.

Ueber die Entstehung und Verwandtschaft der Tracheaten haben wir die wichtigsten Aufschlüsse erst kürzlich durch den merkwürdigen *Peripatus* erhalten, der zwar schon längere Zeit bekannt, aber erst durch die verdienstvollen Naturforscher der Challenger-Expedition genauer untersucht worden ist; namentlich

hat Moseley durch Entdeckung seiner Luftröhren und seiner Entwicklung ihm seinen natürlichen Platz im System angewiesen. Früher wurde dieses merkwürdige Thier, welches in der heissen Zone auf der Erde kriechend lebt, zu den Ringelwürmern gerechnet und gleicht ihnen äusserlich in der cylindrischen Form des gleichmässig geringelten Körpers. Dieser ist aus 20—30 Gliedern oder Metameren zusammengesetzt und trägt eben so viele kurze ungegliederte Fusspaare mit Krallen. Auch besitzt der *Peripatus* noch zahlreiche Nephridien-Paare oder „Segmental-Nieren“, gleich den echten Anneliden. Sein Kopf ist wenig entwickelt. Ueberall in der Haut unregelmässig vertheilt finden sich zahlreiche sehr feine Luftlöcher, welche in enge, blind endigende Luftröhren-Büschel hineinführen. Das deutet darauf hin, dass bei diesen Peripatiden, die als einziges Ueberbleibsel der uralten Uluftrohr-Thiere (*Protracheata*) zu betrachten sind, die charakteristischen Luftathmungs-Organen aus Hautdrüsen von Anneliden entstanden waren, denen sie auch in der übrigen Organisation noch sehr nahe stehen.

Bei den drei übrigen Classen der Tracheaten, bei den Myriapoden, Arachniden und Insecten sind die Luftröhren oder Tracheen nicht mehr unregelmässig über die ganze Haut in zahllosen kleinen Büscheln vertheilt, sondern vielmehr regelmässig in zwei Längsreihen von grösseren Büscheln geordnet. Diese münden jederseits durch eine Reihe von Luftlöchern nach aussen, durch welche die Luft in die blind geendigten Röhren eintritt. In jeder der beiden Längsreihen verbinden sich gewöhnlich die ursprünglich getrennten Büschel durch Verbindungsrohre oder Anastomosen, und durch stärkere Entwicklung und Ausweitung dieser letzteren entstehen zwei starke Längsstämme, die bei vielen Insecten als Haupttheil des Luftröhren-Systems erscheinen. Von den Protracheaten (*Peripatus*) unterscheiden sich die drei echten Tracheaten-Classen ferner allgemein durch zwei wichtige Merkmale: die Segmental-Nieren der ersteren sind bei den letzteren durch Rückbildung verloren gegangen, oder durch Arbeitswechsel in andere Organe umgewandelt; und aus den ungegliederten Fussstummeln sind gegliederte Beine geworden (Taf. XVIII, Fig. 10, 11; S. 510).

Am nächsten an die Protracheaten oder Peripatiden schliessen sich von den übrigen Tracheaten die Tausendfüsser (*Myriapoda*) an, die gleich den ersteren an dunkeln, feuchten Orten, in und auf der Erde leben. Auch hier ist der Körper noch sehr ähnlich den Ringelthieren, aus einer grossen Anzahl von gleichmässig gebildeten Rumpfgliedern zusammengesetzt, von denen jedes ursprünglich ein Paar kurze, mit Krallen versehene Beine trägt (Taf. XVIII, Fig. 10). Bei der ersten Ordnung der Tausendfüsser, bei den Einfachfüssern (*Chilopoda*) hat sich dieses ursprüngliche Verhältniss erhalten. Bei der zweiten Ordnung hingegen, bei den Doppelfüssern (*Diplopoda*) sind je zwei Körperringe oder Metameren mit einander paarweise verschmolzen, so dass jeder Ring scheinbar zwei Beinpaare trägt. Die Zahl derselben ist oft sehr gross, 60—80, bei einigen selbst über hundert. Alle Beine sind deutlich gegliedert. Zu den Chilopoden gehört *Scolopendra* und *Polyzonias*, zu den Chilognathen hingegen *Julus* und *Glomeris*.

Während bei den Protracheaten und Myriapoden die Zahl der Ringe und Beinpaare an dem langgestreckten wurmförmigen Körper stets sehr gross ist, erscheint sie dagegen sehr reducirt bei der dritten Tracheaten-Classe, den Spinnen (*Arachnida*). Gewöhnlich schreibt man ihnen zum Unterschiede von den stets sechsbeinigen Insecten vier Beinpaare zu. Wie jedoch die Scorpionspinnen und die Geisselscorpione zu zeigen scheinen, sind eigentlich auch bei ihnen, wie bei den Insecten, nur drei echte Beinpaare vorhanden. Das scheinbar vierte Beinpaar der Spinnen (das vorderste) ist eigentlich ein Kieferpaar. Unter den heute noch lebenden Spinnen giebt es eine kleine Gruppe, welche wahrscheinlich der gemeinsamen Stammform der ganzen Classe sehr nahe steht. Das ist die Ordnung der Scorpionspinnen oder Solifugen (*Solpuga*, *Galeodes*), von der mehrere grosse, wegen ihres giftigen Bisses sehr gefürchtete Arten in Afrika und Asien leben. Der Körper besteht hier, wie wir es bei dem gemeinsamen Stammvater der Spinnen und Insecten voraussetzen müssen, aus drei getrennten Abschnitten, einem Kopfe, welcher ein Paar Antennen (umgewandelt in „Kieferfühler“) und zwei Paar Kiefer trägt, einer Brust, an deren drei Ringen drei echte Beinpaare be-

festigt sind, und einem vielgliedrigen Hinterleibe. In der Gliederung des Leibes stehen demnach die Solifugen eigentlich den Insecten näher, als den übrigen Spinnen; nur ein Kieferpaar ist verloren gegangen. Auf Grund dieser gleichartigen morphologischen Gliederung darf man vielleicht annehmen, dass aus uralten silurischen Urspinnen, welche den heutigen Solifugen nahe verwandt waren, sich als drei divergente Zweige die Streckspinnen, Weberspinnen und Schneiderspinnen entwickelt haben (S. 587).

Die Streckspinnen (*Scorparia* oder *Arthrogastres*) erscheinen als die älteren und ursprünglicheren Formen; die frühere Leibesgliederung hat sich bei ihnen besser erhalten, als bei den Rundspinnen. Die wichtigsten Formen dieser Unterklasse sind die Scorpione, welche durch die Phryniden oder Geisselscorpione mit den Solifugen verbunden werden. Versteinerte Scorpione (*Eoscorpis*) kommen einzeln schon im Silur vor, als die ältesten fossilen Reste von echten Luftröhrlhieren; häufiger sind sie in der Steinkohle. Als ein rückgebildeter Seitenzweig der Scorparien erscheinen die kleinen Bücherscorpione, welche unsere Bibliotheken und Herbarien bewohnen. In der Mitte zwischen den Scorpionen und den Rundspinnen stehen die langbeinigen Schneiderspinnen (*Opiliones*), welche vielleicht aus einem besonderen Zweige der Solifugen entstanden sind. Die Pycnogoniden oder Spinnenkrebse und die Arktisken oder Bärwürmer, welche man gewöhnlich noch jetzt unter den Spinnen aufführt, sind entweder ganz verkümmerte Arachniden (ohne Spur von Luftröhren), oder sie sind von dieser Classe auszuschliessen. Die ersteren sind vielleicht unter die Crustaceen, die letzteren unter die Ringelthiere zu stellen.

Viel jüngeren Ursprungs als die Scorparien sind die Weberspinnen (*Araneae*), die zweite Unterklasse der Arachniden; sie finden sich versteinert zuerst im Jura. Sie haben sich wahrscheinlich aus einem Zweige der Solifugen dadurch entwickelt, dass die Leibesringe mehr oder weniger mit einander verschmolzen. Bei den eigentlichen Weberspinnen, welche wir wegen ihrer feinen Webekünste bewundern, geht die Verschmelzung der Rumpfglieder oder Metameren so weit, dass der Rumpf nur noch aus zwei Stücken besteht, einer Kopfbrust, welche die Kiefer und die

vier Beinpaare trägt, und einem anhangslosen Hinterleib, an welchem die Spinnwarzen sitzen. Bei den Milben (*Acaria*), welche wahrscheinlich aus einem verkümmerten Seitenzweige der Weber-spinnen durch Entartung (insbesondere durch Schmarotzerleben) entstanden sind, verschmelzen sogar noch diese beiden Rumpfstücke mit einander zu einer einzigen ungegliederten Masse.

Entgegen der hier vertretenen Annahme, dass die Arachniden nahe Stamm-Verwandschaft zu den Insecten besitzen, und sich gemeinsam mit diesen aus der älteren Classe der Myriapoden entwickelt haben (vielleicht auch aus zwei verschiedenen Gruppen dieser Classe), ist neuerdings eine ganz verschiedene Ansicht, namentlich von Ray-Lankester, vertreten worden. Hiernach würde die Uebereinstimmung in der Gliederung und dem Körperbau der Spinnen und Insecten nur scheinbar sein, durch Angleichung oder Convergenz bewirkt. Hingegen würden die Arachniden (und zunächst ihre Stamm-Gruppe, die Scorpione) die nächste Stamm-Verwandschaft zu den Schildthieren oder Aspidonien besitzen, welche wir vorher als zweite Classe der Crustaceen aufgeführt haben (S. 577). In der That ist manche Aehnlichkeit zwischen beiden Thierclassen auffallend gross. Es lässt sich aber dagegen einwenden, dass auch diese Aehnlichkeit nur durch Convergenz bewirkt sein kann (S. 273).

Besonders aber ist zu betonen, dass die Arachniden in zwei sehr wichtigen Eigenthümlichkeiten mit den echten Tracheaten übereinstimmen, in dem Besitze der Luftröhren und der Malpighischen Röhren; die Aspidonien besitzen von beiden keine Spur. Bestünde wirklich eine directe phylogenetische Beziehung zwischen Aspidonien (*Limulus*, *Eurypterus*) und Arachniden (*Scorpio*, *Thelyphonus*), so würde die wahrscheinlichste Hypothese die sein, dass sich die letzteren (ganz unabhängig von den drei übrigen Tracheaten-Classen) schon in silurischer Zeit aus den ersteren entwickelt hätten. Die Tracheen der Arachniden würden dann anderen Ursprungs sein, als diejenigen der Myriapoden und Insecten.

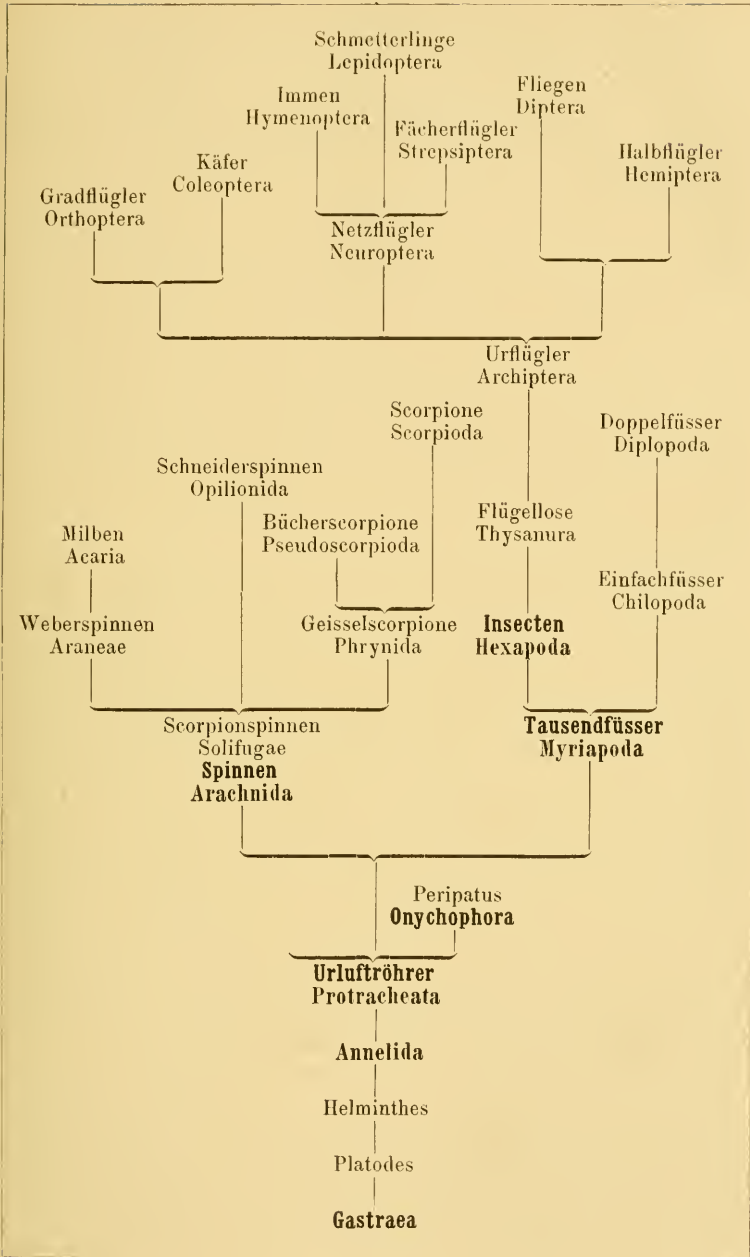
Die vierte und letzte Classe unter den tracheenathmenden Gliedertieren ist die der Insecten (*Insecta* oder *Hexapoda*), die umfangreichste von allen Thierclassen, und nächst derjenigen der

Säugethiere auch die wichtigste von allen. Trotzdem die Insecten eine grössere Mannichfaltigkeit von Gattungen und Arten entwickeln, als die meisten übrigen Thiere zusammengenommen, sind das alles doch im Grunde nur oberflächliche Variationen eines einzigen Themas, welches in seinen wesentlichen Characteren sich ganz beständig erhält. Bei allen Insecten sind die drei Abschnitte des Rumpfes, Kopf, Brust und Hinterleib deutlich getrennt (Taf. XVIII, Fig. 11, S. 510). Der Hinterleib oder das Abdomen trägt gar keine gegliederten Anhänge. Der mittlere Abschnitt, die Brust oder der Thorax, trägt auf der Bauchseite die drei Beinpaare, ausserdem noch bei den Meisten auf der Rücken-seite zwei Flügelpaare. Freilich sind bei sehr vielen Insecten eines oder beide Flügelpaare verkümmert, oder selbst ganz verschwunden. Allein die vergleichende Anatomie der Insecten zeigt uns deutlich, dass dieser Mangel meistens erst nachträglich durch Verkümmern der Flügel entstanden ist, und dass fast alle jetzt lebenden Insecten von einem gemeinsamen Stamm-Insect abstammen, welches drei Beinpaare und zwei Flügelpaare besass (vergl. S. 283). Eine einzige Ausnahme bildet die Ordnung der Thysanuren (*Campodina* und *Collembola*). Bei diesen kleinen Insecten ist der Flügel-Mangel ein ursprünglicher; sie sind der letzte Rest einer älteren ungeflügelten Stammform, die unmittelbar aus den Myriapoden hervorging. Die Flügel, welche die Insecten so auffallend vor den übrigen Gliederthieren auszeichnen, sind selbstständige Rücken-Gliedmaassen (dorsale Extremitäten) und entstanden ursprünglich wahrscheinlich aus den blattförmigen Tracheenkiemen, welche wir noch heute an den im Wasser lebenden Larven der Eintagsfliegen (*Ephemera*) beobachten.

Der Kopf der Insecten trägt allgemein ausser den Augen ein Paar gegliederte Fühlhörner oder Antennen, und ausserdem auf jeder Seite des Mundes drei Kiefer. Diese drei Kieferpaare, obgleich bei allen Insecten aus derselben ursprünglichen Grundlage entstanden, haben sich durch verschiedenartige Anpassung bei den verschiedenen Ordnungen zu höchst mannichfaltigen und merkwürdigen Formen umgebildet, so dass man sie hauptsächlich zur Unterscheidung der Haupt-Abtheilungen verwendet.

Systematische Uebersicht
über die Luftröhrthiere oder Tracheaten.

Classen der Tracheaten.	Untereassen der Tracheaten.	Ordnungen der Tracheaten.	Gattungsnamen als Beispiele.
I. Urluftröhrer Protracheata	I. Wurminsecten <i>Onychophora</i>	1. Peripatiden	{ Properipatus
		Peripatida	{ Peripatus
II. Tausendfüßer Myriapoda	II. Einfachfüßer <i>Chilopoda</i>	2. Einfachfüßer	{ Scolopendra
		Chilopoda	{ Geophilus
III. Spinnen Arachnida	III. Doppelfüßer <i>Diplopoda</i>	3. Doppelfüßer	{ Julus
		Diplopoda	{ Polydesmus
	IV. Streckspinnen <i>Scorparia</i>	4. Scorpionspinnen Solifugae	{ Solpuga
			{ Galeodes
		5. Geißelscorpione Phrynida	{ Phrynus
			{ Thelyphonus
		6. Scorpione Scorpioda	{ Scorpio
			{ Butus
		7. Büchersecorpione Pseudoscorpioda	{ Obisium
			{ Chelifer
	8. Schneiderspinnen Opilionida	{ Phalangium	
		{ Opilio	
	V. Weberspinnen <i>Araneae</i>	9. Vierlunger Tetrapneumones	{ Mygale
		{ Cteniza	
	VI. Milben <i>Acaria</i>	10. Zweilunger Dipneumones	{ Epeira
		{ Tegenaria	
	IV. Insecten Insecta oder Hexapoda	11. Rundmilben Sphaeracara	{ Sarcoptes
			{ Demodex
		12. Streckmilben Maeracara	{ Linguatula
			{ Pentastoma
VII. Kauende Insecten <i>Masticantia</i>		13. Flügellose Thysanura	{ Campodea
			{ Lepisma
		14. Urflügler Archiptera	{ Ephemera
			{ Libellula
		15. Netzflügler Neuroptera	{ Hemerobius
			{ Phryganea
	16. Fächerflügler Strepsiptera	{ Stylops	
		{ Xenos	
17. Gradflügler Orthoptera	{ Locusta		
	{ Forficula		
18. Käfer Coleoptera	{ Ciindela		
	{ Melolontha		
19. Hautflügler Hymenoptera	{ Apis		
	{ Formica		
VIII. Saugende Insecten <i>Sugentia</i>	20. Halbflügler Hemiptera	{ Aphis	
		{ Cimex	
	21. Fliegen Diptera	{ Culex	
		{ Musca	
22. Schmetterlinge Lepidoptera	{ Bombyx		
	{ Papilio		



Zunächst kann man als zwei Haupt-Abtheilungen der formenreichen Classe Insecten mit kauenden Mundtheilen (*Masticantia*) und Insecten mit saugenden Mundwerkzeugen (*Sugentia*) unterscheiden. Bei genauerer Betrachtung kann man noch schärfer jede dieser beiden Abtheilungen in zwei Untergruppen vertheilen. Unter den Kau-Insecten oder Masticantien können wir die beissenden und die leckenden unterscheiden. Zu den Beissenden (*Mordentia*) gehören die ältesten und ursprünglichsten Insecten, die sechs Ordnungen der Flügellosen, Urflügler, Netzflügler, Fächerflügler, Gradflügler und Käfer. Die Leckenden (*Laubentia*) werden bloss durch die eine Ordnung der Hautflügler gebildet. Unter den Saug-Insecten oder Sugentien können wir die beiden Gruppen der stechenden und schlürfenden unterscheiden. Zu den Stechenden (*Pungentia*) gehören die beiden Ordnungen der Halbflügler und Fliegen, zu den Schlürfenden (*Sorbentia*) bloss die Schmetterlinge.

Als die ältesten von allen Insecten, und als diejenigen, welche der gemeinsamen Stammform der ganzen Classe am nächsten stehen, müssen wir die Ordnung der flügellosen *Thysanura* betrachten: dazu gehören die kleinen Campodinen und Collembolen (Springschwänze, Gletscherflöhe, Zuckergäste und Silberfischehen). Sie zeichnen sich durch ursprüngliche Einfachheit der Organisation vor allen übrigen Insecten aus, und der Flügelmangel ist bei ihnen allein ursprünglich. Bei allen anderen flügellosen Insecten (— wie sie zahlreich und in allen Ordnungen vorkommen —) ist derselbe hingegen erst nachträglich entstanden, durch Verkümmern und Rückbildung der Flügel (vergl. S. 283). Ausserdem sind die Thysanuren noch dadurch sehr merkwürdig, dass manche von ihnen (z. B. *Campodea*) noch rudimentäre Beine an den Hinterleibs-Ringen tragen, sich also direct an die Myriapoden, ihre Vorfahren, anschliessen. Auf Grund dieser wichtigen Thatsachen kann man die ganze Insecten-Classe vom phylogenetischen Gesichtspunkt aus zunächst in zwei historisch geschiedene Unterclassen eintheilen, Apterionien und Pterygonien. Die ältere Unterclassen der Urflügellosen (*Apterozoia*) ist heute nur noch durch die Thysanuren vertreten und umfasst ausser-

dem die ausgestorbenen directen Zwischenformen zwischen Tausendfüßern und Insecten. Die jüngere Unterklasse der Flügel-Insecten (*Pterygonia*) hat sich erst später aus den ersteren entwickelt und umfasst alle übrigen Insecten.

Unter den Pterygonien sind die ältesten die Mordentien, oder die Insecten mit beissenden Mundtheilen; und unter diesen steht der gemeinsamen Stammform Aller am nächsten die Ordnung der Urflügler (*Archiptera* oder *Pseudoneuroptera*). Dahin gehören vor allen die Eintagsfliegen (*Ephemera*), deren im Wasser lebende Larven uns wahrscheinlich noch heute in ihren blattförmigen Tracheenkiemen die Organe zeigen, aus denen die Insectenflügel entstanden. Ferner gehören in diese Ordnung die bekannten Wasserjungfern oder Libellen, die Blasenfüßer (*Physopoda*), und die gefürchteten Termiten. Versteinerte Reste von Urflüglern finden sich einzeln schon im Devonischen System und in der Steinkohle. Unmittelbar hat sich wahrscheinlich aus den Urflüglern die Ordnung der Netzflügler (*Neuroptera*) entwickelt, welche sich von ihnen wesentlich nur durch die vollkommene Verwandlung unterscheiden. Es gehören dahin die Florfliegen (*Planipennis*) und die Schmetterlingsfliegen (*Phryganida*). Fossile Insecten, welche den Uebergang von den Urflüglern (Libellen) zu den Netzflüglern (Sialiden) vermitteln, kommen schon im Devon und in der Steinkohle vor (*Dictyophlebia*). Von den Neuropteren stammen wahrscheinlich die kleinen Fächerflügler ab (*Strepsiptera*); ausgezeichnet durch die Verkümmern der Vorderflügel und durch ihre merkwürdige parasitische Lebensweise (in Hymenopteren).

Aus einem anderen Zweige der Urflügler hat sich wahrscheinlich schon frühzeitig durch Differenzirung der beiden Flügel-paare die Ordnung der Gradflügler (*Orthoptera*) entwickelt. Diese Abtheilung besteht aus der formenreichen Gruppe der Schaben, Heuschrecken, Gryllen u. s. w. (*Ulonata*), und aus der kleinen Gruppe der bekannten Ohrwürmer (*Labidura*), welche durch die Kneifzange am hinteren Körperende ausgezeichnet sind. Sowohl von Schaben als von Gryllen und Heuschrecken kennt man Versteinerungen aus dem Devon und den der Steinkohle.

Auch die sechste und höchstentwickelte Ordnung der bissenden Insecten, die der Käfer (*Coleoptera*), kommt bereits in der Steinkohle versteinert vor. Diese ausserordentlich umfangreiche Ordnung, der bevorzugte Liebling der Insectenliebhaber und Sammler, zeigt am deutlichsten von allen, welche unendliche Formen-Mannichfaltigkeit sich durch Anpassung an verschiedene Lebensverhältnisse äusserlich entwickeln kann, ohne dass deshalb der innere Bau und die Grundform des Körpers irgendwie wesentlich umgebildet wird. Wahrscheinlich haben sich die Käfer aus einem Zweige der Gradflügler entwickelt, von denen sie sich wesentlich nur durch ihre vollkommene Verwandlung unterscheiden.

An diese sechs Ordnungen der bissenden Insecten schliesst sich nun zunächst die eine Ordnung der leckenden Insecten an, die interessante Gruppe der Immen oder Hautflügler (*Hymenoptera*). Dahin gehören diejenigen Insecten, welche sich durch ihre entwickelten Culturzustände, durch ihre weitgehende Arbeitheilung, Gemeindebildung und Staatenbildung zu bewundernswürdiger Höhe des Geisteslebens, der intellectuellen Vollkommenheit und der Characterstärke erhoben haben, und dadurch nicht allein die meisten Wirbellosen, sondern überhaupt die meisten Thiere übertreffen. Es sind das vor allen die Ameisen und die Bienen, sodann die Hummeln, Wespen, Blattwespen, Holzwespen, Schlupfwespen, Gallwespen u. s. w. Sie kommen zuerst versteinert im Jura vor, in grösserer Menge jedoch erst in den Tertiärschichten. Wahrscheinlich haben sich die Hautflügler aus einem Zweige entweder der Urflügler oder der Netzflügler entwickelt.

Von den beiden Ordnungen der stechenden Insecten, den Hemipteren und Dipteren, ist die ältere diejenige der Halbflügler (*Hemiptera*), auch Schnabelkerfe (*Rhynchota*) genannt. Dahin gehören die drei Unterordnungen der Blattläuse (*Homoptera*), der Wanzen (*Heteroptera*), und der Läuse (*Pediculina*). Von ersteren beiden finden sich fossile Reste schon im Jura. Aber schon im permischen System kommt ein merkwürdiges Insect vor (*Eugereon*), welches auf die Abstammung der Hemipteren von den Neuropteren hinzudeuten scheint. Vermuthlich sind von den drei Unterordnungen der Hemipteren die ältesten die Homop-

teren, zu denen ausser den eigentlichen Blattläusen auch noch die Schildläuse, die Blattflöhe und die Zirpen oder Cicaden gehören. Aus zwei verschiedenen Zweigen der Homopteren werden sich die Läuse durch weitgehende Entartung (vorzüglich Verlust der Flügel), die Wanzen dagegen durch Vervollkommung (Sonderung der beiden Flügelpaare) entwickelt haben. Viele von ihnen (wie die Bettwanzen) haben die Flügel verloren.

Die zweite Ordnung der stechenden Insecten, die Fliegen oder Zweiflügler (*Diptera*) finden sich zwar auch schon im Jura versteinert neben den Halbflüglern vor; allein dieselben haben sich doch wahrscheinlich erst nachträglich aus den Hemipteren durch Rückbildung der Hinterflügel entwickelt. Nur die Vorderflügel sind bei den Dipteren vollständig geblieben. Die Hauptmasse dieser Ordnung bilden die langgestreckten Mücken (*Nemocera*) und die gedrungenen eigentlichen Fliegen (*Brachycera*), von denen die ersteren wohl älter sind. Doch finden sich von Beiden schon Reste im Jura vor. Durch Degeneration in Folge von Parasitismus haben sich aus ihnen wahrscheinlich die beiden kleinen Gruppen der puppengebärenden Lausfliegen (*Pupipara*) und der springenden Flöhe (*Aphaniptera*) entwickelt.

Die zehnte und letzte Insectenordnung, und zugleich die einzige mit wirklich schlüpfenden Mundtheilen, sind die Schmetterlinge (*Lepidoptera*). Diese Ordnung erscheint in mehreren morphologischen Beziehungen als die vollkommenste Abtheilung der Insecten und hat sich demgemäss auch erst am spätesten entwickelt. Man kennt nämlich von dieser Ordnung Versteinerungen nur aus der Tertiärzeit, während die drei vorhergehenden Ordnungen bis zum Jura, die beissenden Ordnungen dagegen bis zur Steinkohle oder zum Devon hinaufreichen. Die nahe Verwandtschaft einiger Motten (*Tineae*) und Eulen (*Noctuae*) mit einigen Schmetterlingsfliegen (*Phryganida*) macht es wahrscheinlich, dass sich die Schmetterlinge aus dieser Gruppe, also aus der Ordnung der Netzflügler oder Neuropteren entwickelt haben.

Wie Sie sehen, bestätigt Ihnen die ganze Geschichte der Insectenklasse und weiterhin auch die Geschichte des ganzen Gliedthier-Stammes wesentlich die grossen Gesetze der Differenzirung

und Vervollkommnung, welche wir nach Darwin's Selections-Theorie als die nothwendigen Folgen der natürlichen Züchtung anerkennen müssen. Der ganze formenreiche Stamm beginnt in archolithischer Zeit mit niederen, wasserbewohnenden Ringelthieren, welche aus einer älteren Gruppe von ungegliederten Wurmtieren hervorgingen. Aus solchen alten noch unvollkommen gegliederten Würmern, welche die Anlage des characteristischen Bauchmarks erwarben, entwickelten sich die Stammformen der heutigen Ringelthiere oder Anneliden. Diese waren anfangs noch fusslos wie die Egel; später erwarben sie Fusstummel mit Borsten wie die Borstenwürmer. Ebenfalls schon im archolithischen Zeitalter, und zwar in der cambrischen Periode, entwickelten sich daneben die Krustenthiere oder Crustaceen. Von diesen sind die Schildthiere, und namentlich die Trilobiten, durch zahlreiche Versteinerungen bereits im devonischen und silurischen, ja sogar schon im cambrischen System vertreten. Ebenso alt sind auch die Urkrebse oder Archicariden und die aus ihnen hervorgegangenen Leptocariden und Palaeocariden.

Jünger als die wasserathmenden Ringelthiere und Krustenthiere sind die luftathmenden Luftrohrthiere oder Tracheaten. Allerdings finden sich einzelne Scorpione schon im Silur; und in die silurische Periode ist also wohl auch die Entstehung der gemeinsamen Stammform aller Tracheaten zu setzen, welche wahrscheinlich dem heutigen *Peripatus* sehr nahe stand. Aus solchen Protracheaten entwickelten sich während der silurischen und devonischen Zeit die Stammformen der Tausendfüßer, Spinnen und Insecten, die schon im Devon und in der Steinkohle versteinert sich finden. Von den Insecten existirten lange Zeit hindurch nur die sechs beissenden Ordnungen; zunächst flügellose Thysanuren, dann Urflügler, welche wahrscheinlich die gemeinsame Stammgruppe der anderen bilden. Erst viel später entwickelten sich aus den beissenden Insecten, welche die ursprüngliche Form der drei Kieferpaare am reinsten bewahrten, als drei divergente Zweige die leckenden, stechenden und schlürfenden Insecten. Wie diese Ordnungen in der Erdgeschichte auf einander folgen, zeigt Ihnen nochmals übersichtlich die nachstehende Tabelle.

Tabellarische Uebersicht

über die historische Reihenfolge im paläontologischen Auftreten der zehn Insecten-Ordnungen.

A. Insecten mit kauenden Mundtheilen. Masticantia.	I. Beissende Insecten <i>Mordentia</i>	1. Flügellose	{ M. I. }	Zuerst versteinert im Devon
		<i>Thysanura</i>	{ A. O. }	
		2. Urflügler	{ M. I. }	
		<i>Archiptera</i>	{ A. A. }	
	3. Netzflügler	{ M. C. }		
	<i>Neuroptera</i>	{ A. A. }		
	4. Gradflügler	{ M. I. }		
	<i>Orthoptera</i>	{ A. D. }		
	5. Fächerflügler	{ M. C. }	Zuerst versteinert in der Steinkohle	
	<i>Strepsiptera</i>	{ A. D. }		
6. Käfer	{ M. C. }			
<i>Coleoptera</i>	{ A. D. }			
B. Insecten mit saugenden Mundtheilen. Sugentia.	II. Leckende Insecten <i>Lambentia</i>	7. Hautflügler	{ M. C. }	Zuerst versteinert im Jura
		<i>Hymenoptera</i>	{ A. A. }	
	III. Stechende Insecten <i>Pungentia</i>	8. Halbflügler	{ M. I. }	
		<i>Hemiptera</i>	{ A. A. }	
	IV. Schlüpfende Insecten <i>Sorbentia</i>	9. Fliegen	{ M. C. }	
		<i>Diptera</i>	{ A. D. }	
10. Schmetterlinge	{ M. C. }	Zuerst versteinert im Tertiär		
<i>Lepidoptera</i>	{ A. A. }			

Anmerkung: Bei den zehn einzelnen Ordnungen der Insecten ist zugleich der Unterschied in der Metamorphose oder Verwandlung und in der Flügelbildung durch folgende Buchstaben angegeben: M. I. = Unvollständige Metamorphose. M. C. = Vollständige Metamorphose (Vergl. Gen. Morph. II, S. XCIX). A. A. = Gleichartige Flügel (Vorder- und Hinterflügel im Bau und Gewebe nicht oder nur wenig verschieden). A. D. = Ungleichartige Flügel (Vorder- und Hinterflügel durch starke Differenzirung im Bau und Gewebe sehr verschieden). A. O. = Ursprünglicher Mangel der Flügel (nur bei der ersten und ältesten Insecten-Ordnung, den *Thysanurä*).

Vierundzwanzigster Vortrag.

Stammes-Geschichte der Chordathiere (Mantelthiere und Wirbelthiere).

Die Schöpfungs-Urkunden der Wirbelthiere (Vergleichende Anatomie, Embryologie und Paläontologie). Das natürliche System der Wirbelthiere. Die vier Classen der Wirbelthiere von Linné und Lamarek. Vermehrung derselben auf acht Classen. Hauptklasse der Rohrherzen oder Schädellosen (Lanzetthiere). Blutsverwandtschaft der Schädellosen mit den Mantelthieren. Uebereinstimmung in der embryonalen Entwicklung des Amphioxus und der Aseidien. Ursprung des Wirbelthier-Stammes aus der Würmergruppe. Einheitliche Abstammung der Chordathiere. Ihr Kiemendarm. Beziehung zu den Enteropneusten (Eichelwurm oder Balanoglossus), und zu den Schnurwürmern (Nemertina). Divergente Entwicklung der Mantelthiere und Wirbelthiere. Die drei Classen der Mantelthiere (Tunicata): Copelaten, Aseidien und Thaliidien. Hauptklasse der Unpaarnasen oder Rundmäuler (Inger und Lampreten). Hauptklasse der Anamnioten (Ichthyoten oder Amnionlosen). Fische (Urfische, Schmelzfische, Knochenfische). Lurche oder Dipneusten. Einlunger (Monopneumones) und Zweilunger (Dipneumones).

Meine Herren! Unter den natürlichen Hauptgruppen der Organismen, welche wir wegen der Blutsverwandtschaft aller darin vereinigten Arten als Stämme oder Phylen bezeichnen, ist keine einzige von so hervorragender und überwiegender Bedeutung, als der Stamm der Wirbelthiere. Denn nach dem übereinstimmenden Urtheil aller Zoologen ist auch der Mensch ein Glied dieses Stammes und kann seiner ganzen Organisation und Entwicklung nach unmöglich von den übrigen Wirbelthieren getrennt werden. Wir hatten aus der individuellen Entwicklungs-Geschichte des Menschen schon früher die unbestreitbare Thatsache kennen gelernt, dass derselbe in seiner Entwicklung aus dem Ei anfänglich

nicht von den übrigen Wirbelthieren, und namentlich den Säugethieren, verschieden ist; daraus müssen wir nothwendig mit Beziehung auf seine paläontologische Entwicklungs-Geschichte schliessen, dass das Menschengeschlecht sich historisch wirklich aus niederen Wirbelthieren entwickelt hat, und dass dasselbe zunächst von den Säugethieren abstammt. Nächst diesem Umstande wird aber auch das vielseitige höhere Interesse, das die Wirbelthiere in anderer Beziehung vor den übrigen Organismen in Anspruch nehmen, es rechtfertigen, dass wir den Stammbaum der Wirbelthiere und dessen Ausdruck, das natürliche System, hier besonders genau untersuchen.

Glücklicherweise sind die Schöpfungs-Urkunden, welche uns bei der Aufstellung der Stammbäume immer leiten müssen, grade für diesen wichtigen Thierstamm, aus dem unser eigenes Geschlecht entsprossen ist, besonders vollständig. Durch Cuvier ist schon im Anfange unseres Jahrhunderts die vergleichende Anatomie und Paläontologie, durch Baer die Keimes-Geschichte der Wirbelthiere zu einer sehr hohen Ausbildung gelangt. Späterhin haben vorzüglich die vergleichend-anatomischen Untersuchungen von Johannes Müller und Rathke, und in neuester Zeit diejenigen von Gegenbaur und Huxley, unsere Erkenntniss von den natürlichen Verwandtschaftsverhältnissen der verschiedenen Wirbelthier-Gruppen bedeutend gefördert. Insbesondere haben die classischen Arbeiten von Gegenbaur, welche überall von dem Grundgedanken der Descendenz-Theorie durchdrungen sind, den Beweis geführt, dass das vergleichend-anatomische Material, wie bei allen übrigen Thieren, so ganz besonders im Wirbelthier-Stamm, erst durch die Anwendung der Abstammungs-Lehre seine wahre Bedeutung und Geltung erhält. Auch hier, wie überall, sind die Analogien auf die Anpassung, die Homologien auf die Vererbung zurückzuführen. So sehen wir z. B., dass die homologen Gliedmassen der verschiedensten Wirbelthiere trotz ihrer ausserordentlich ungleichen äusseren Form dennoch wesentlich denselben inneren Bau besitzen; wir sehen, dass dem Arme des Menschen und des Affen, dem Flügel der Fledermaus und des Vogels, der Brustflosse der Walfische und der Seedrachen, den Vorderbeinen der Hufthiere

und der Frösche immer dieselben Knochen, in derselben charakteristischen Lagerung, Gliederung und Verbindung zu Grunde liegen. Diese wunderbare Uebereinstimmung oder Homologie können wir nur durch die gemeinsame Vererbung von einer einzigen Stammform erklären. Die auffallenden Unterschiede dieser homologen Körpertheile dagegen rühren von der Anpassung an verschiedene Existenzbedingungen und Thätigkeiten her (vergl. Taf. IV, S. 400).

Ebenso wie die vergleichende Anatomie ist auch die Ontogenie oder die individuelle Entwicklungs-Geschichte für den Stammbaum der Wirbelthiere von ganz besonderer Wichtigkeit. Die ersten aus dem Ei entstehenden Entwicklungs-Zustände sind bei allen Wirbelthieren im Wesentlichen ganz gleich, und behalten um so länger ihre Uebereinstimmung, je näher sich die betreffenden ausgebildeten Wirbelthier-Formen im natürlichen System, d. h. im Stammbaum, stehen. Wie weit diese Uebereinstimmung der Keimformen oder Embryonen selbst bei den höchst entwickelten Wirbelthieren noch jetzt geht, das habe ich Ihnen schon früher gelegentlich erläutert (vergl. S. 289—311). Die wesentliche Uebereinstimmung in Form und Bau, welche z. B. zwischen den Embryonen des Menschen und des Hundes, des Vogels und der Schildkröte selbst noch in den auf Taf. II und III dargestellten Entwicklungszuständen besteht, ist eine Thatsache von unermesslicher Bedeutung und liefert uns die wichtigsten Anhaltspunkte zur Construction des Stammbaums.

Endlich sind auch die paläontologischen Schöpfungs-Urkunden grade bei den Wirbelthieren von ganz besonderem Werthe. Denn die versteinerten Wirbelthierreste gehören grösstentheils dem knöchernen Skelete dieser Thiere an, einem Organsysteme, welches für das Verständniss ihres Organismus von der grössten Bedeutung ist. Allerdings ist auch hier, wie überall, die Versteinierungs-Urkunde äusserst unvollständig und lückenhaft. Allein immerhin sind uns von den ausgestorbenen Wirbelthieren wichtigere Reste im versteinerten Zustande erhalten, als von den meisten anderen Tiergruppen, und einzelne Trümmer geben oft die bedeutendsten Fingerzeige über das Verwandtschaftsverhältniss und die historische Aufeinanderfolge der verschiedenen Gruppen.

Die Bezeichnung Wirbelthiere (*Vertebrata*) rührt, wie ich schon früher erwähnte, von dem grossen Lamarek her, welcher zuerst gegen Ende des vorigen Jahrhunderts unter diesem Namen die vier oberen Thierclassen Linné's zusammenfasste: die Säugethiere, Vögel, Amphibien und Fische. Die beiden niederen Classen Linné's, die Insecten und Würmer, stellte Lamarek den Wirbelthieren als Wirbellose gegenüber (*Invertebrata*, später auch häufig *Evvertebrata* genannt).

Die Eintheilung der Wirbelthiere in die vier genannten Classen wurde auch von Cuvier und seinen Nachfolgern, und in Folge dessen von vielen Zoologen noch bis auf die Gegenwart festgehalten. Aber schon 1818 erkannte der ausgezeichnete Anatom Blainville aus der vergleichenden Anatomie, und fast gleichzeitig unser grosser Embryologe Baer aus der Ontogenie der Wirbelthiere, dass Linné's Classe der Amphibien eine unnatürliche Vereinigung von zwei ganz verschiedenen Classen sei. Diese beiden Classen trennte 1820 Merrem als zwei Hauptgruppen der Amphibien unter den Namen der Pholidoten und der Batrachier. Die Batrachier, welche heutzutage gewöhnlich als Amphibien (im engeren Sinne!) bezeichnet werden, umfassen die Frösche, Salamander, Kiemenmolche, Cäcilien und die ausgestorbenen Stegocephalen. Sie schliessen sich in ihrer ganzen Organisation eng an die Fische an. Die Pholidoten oder Reptilien dagegen sind viel näher den Vögeln verwandt. Es gehören dahin die Eidechsen, Schlangen, Krokodile und Schildkröten, und die vielgestaltigen Formengruppen der mesolithischen Drachen und Seedrachten, der fliegenden Reptilien u. s. w.

Im Anschluss an diese naturgemässe Scheidung der Amphibien in zwei Classen theilte man nun den ganzen Stamm der Wirbelthiere in zwei Hauptgruppen. Die erste Hauptgruppe, die Fische und Amphibien, athmen entweder zeitlebens oder doch in der Jugend durch Kiemen, und werden daher als Kiemenwirbelthiere bezeichnet (*Branchiata* oder *Anallantoidia*). Die zweite Hauptgruppe dagegen, Reptilien, Vögel und Säugethiere, athmen zu keiner Zeit ihres Lebens durch Kiemen, sondern ausschliesslich durch Lungen, und heissen deshalb auch passend kiemenlose oder

Lungenwirbelthiere (*Ebrunchiata* oder *Allantoidia*). So richtig diese Unterscheidung auch ist, so können wir doch bei derselben nicht stehen bleiben, wenn wir zu einem wahren natürlichen System des Wirbelthierstammes, und zu einem naturgemässen Verständniss seines Stammbaums gelangen wollen. Vielmehr müssen wir dann, wie ich in meiner generellen Morphologie gezeigt habe, noch drei weitere Wirbelthier-Classen unterscheiden, indem wir die bisherige Fischclassen in vier verschiedene Classen auflösen (Gen. Morph. Bd. II, Taf. VII, S. CXVI—CLX).

Die erste und niederste von diesen Classen wird durch die Schädellosen (*Acrania*) oder Rohrherzen (*Leptocardia*) gebildet, von denen heutzutage nur noch ein einziger Repräsentant lebt, das merkwürdige Lanzetthierchen (*Amphioxus lanceolatus*). Als zweite Classe schliessen sich an diese zunächst die Unpaarnasen (*Monorhina*) oder Rundmäuler (*Cyclostoma*) an, zu denen die Inger (Myxinoiden) und die Lampreten (Petromyzonten) gehören. Die dritte Classe erst würden die echten Fische (*Pisces*) bilden und an diese würden sich als vierte Classe die Lurche (*Dipneusta*) anschliessen: Uebergangsformen von den Fischen zu den Amphibien. Durch diese Unterscheidung, welche, wie Sie gleich sehen werden, für die Genealogie der Wirbelthiere sehr wichtig ist, wird die ursprüngliche Vierzahl der Wirbelthier-Classen auf das Doppelte gesteigert.

Diese acht Classen der Wirbelthiere sind aber keineswegs von gleichem genealogischen Werthe. Vielmehr müssen wir dieselben aus wichtigen Gründen auf vier verschiedene Hauptclassen vertheilen. Zunächst können wir die drei höchsten Classen, die Säugethiere, Vögel und Schleicher als eine natürliche Hauptclassen unter dem Namen der Amnionthiere (*Amniota*) zusammenfassen. Diesen stellen sich naturgemäss als eine zweite Hauptclassen die Amnionlosen (*Anammia*) oder Fischthiere (*Ichthyota*) gegenüber, nämlich die drei Classen der Lurche, Lurcfische und Fische. Die genannten sechs Classen, sowohl die Fischthiere als die Amnionthiere, stimmen unter sich in zahlreichen wichtigen Merkmalen überein, und unterscheiden sich dadurch von den beiden niedersten Classen (den Unpaarnasen und Rohrherzen). Wir vereinigen sie

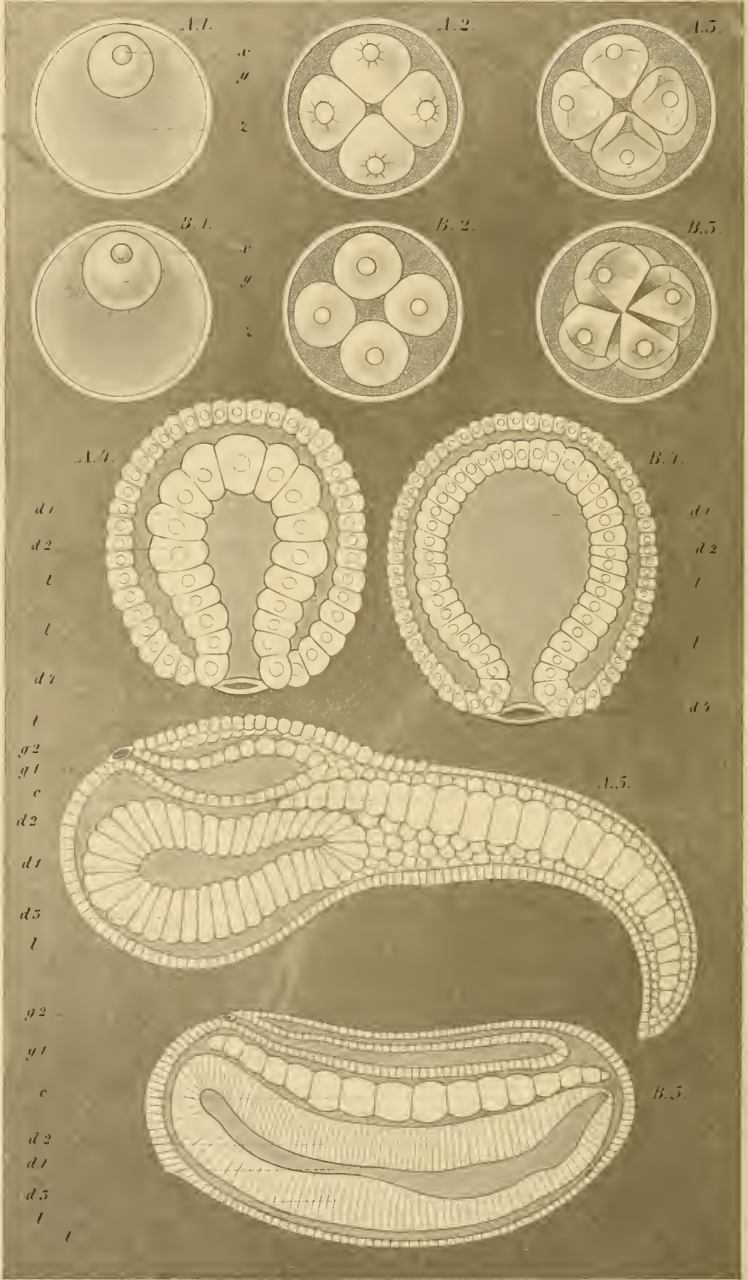
daher in der natürlichen Hauptgruppe der Paarnasen (*Amphirhina*) oder Kiefermäuler (*Gnathostoma*). Endlich sind diese Paarnasen wiederum viel näher den Rundmäulern oder Unpaarnasen, als den Schädellosen oder Rohrherzen verwandt. Wir können daher mit vollem Rechte die Paarnasen mit den Unpaarnasen in einer obersten Hauptgruppe zusammenstellen und diese als Schädelthiere (*Craniota*) oder Centralherzen (*Pachycardia*) der einzigen Classe der Schädellosen oder Rohrherzen gegenüberstellen. Durch diese, von mir in der generellen Morphologie vorgeschlagene Classification der Wirbelthiere wird es möglich, die wichtigsten genealogischen Beziehungen ihrer acht Classen einfach und klar zu übersehen. Das systematische Verhältniss dieser Gruppen zu einander lässt sich durch folgende Uebersicht kurz ausdrücken:

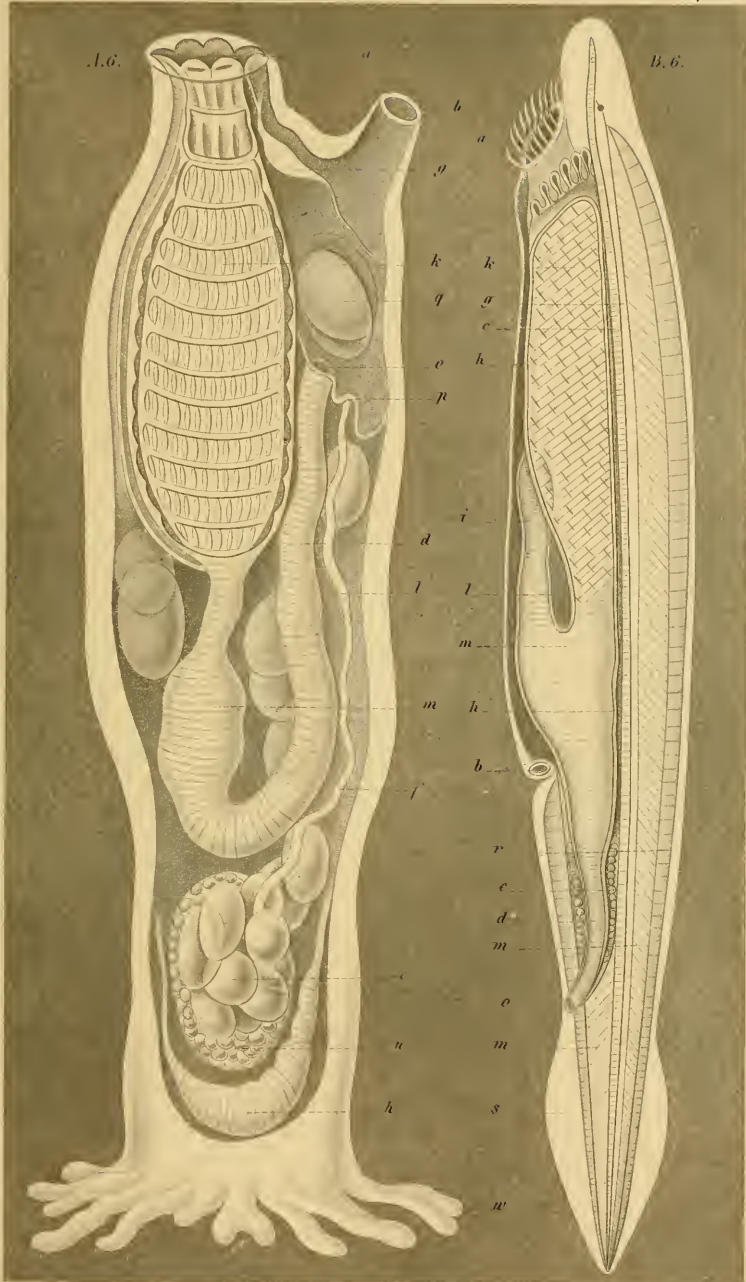
A. Schädellose (Acrania)		1. Rohrherzen	1. Leptocardia																																																					
B. Schädelthiere (Craniota) oder Centralherzen (Pachycardia)	<table border="0" style="font-size: 2em; vertical-align: middle;"> <tr> <td style="font-size: 1.5em;">{</td> <td style="padding: 0 10px;">a. Unpaarnasen</td> <td style="font-size: 1.5em;">{</td> </tr> <tr> <td></td> <td style="text-align: center;"><i>Monorhina</i></td> <td></td> </tr> <tr> <td style="font-size: 1.5em;">{</td> <td style="padding: 0 10px;">b. Paarnasen</td> <td style="font-size: 1.5em;">{</td> </tr> <tr> <td></td> <td style="padding: 0 10px;"><i>Amphirhina</i></td> <td></td> </tr> <tr> <td></td> <td style="padding: 0 10px;"><i>(Gnathostoma)</i></td> <td></td> </tr> </table>	{	a. Unpaarnasen	{		<i>Monorhina</i>		{	b. Paarnasen	{		<i>Amphirhina</i>			<i>(Gnathostoma)</i>		<table border="0" style="font-size: 1.5em; vertical-align: middle;"> <tr> <td style="padding: 0 10px;">1. Amnionlose</td> <td style="font-size: 1.5em;">{</td> </tr> <tr> <td style="text-align: center;"><i>Anammia</i></td> <td></td> </tr> <tr> <td style="text-align: center;"><i>(Ichthyota)</i></td> <td></td> </tr> <tr> <td style="padding: 0 10px;">II. Amnionthiere</td> <td style="font-size: 1.5em;">{</td> </tr> <tr> <td style="text-align: center;"><i>Amniota</i></td> <td></td> </tr> </table>	1. Amnionlose	{	<i>Anammia</i>		<i>(Ichthyota)</i>		II. Amnionthiere	{	<i>Amniota</i>		<table border="0" style="font-size: 1.5em; vertical-align: middle;"> <tr> <td style="padding: 0 10px;">2. Rundmäuler</td> <td style="font-size: 1.5em;">{</td> </tr> <tr> <td style="text-align: center;">2. <i>Cyclostoma</i></td> <td></td> </tr> <tr> <td style="padding: 0 10px;">3. Fische</td> <td style="font-size: 1.5em;">{</td> </tr> <tr> <td style="text-align: center;">3. <i>Pisces</i></td> <td></td> </tr> <tr> <td style="padding: 0 10px;">4. Lurchfische</td> <td style="font-size: 1.5em;">{</td> </tr> <tr> <td style="text-align: center;">4. <i>Dipneusta</i></td> <td></td> </tr> <tr> <td style="padding: 0 10px;">5. Lurche</td> <td style="font-size: 1.5em;">{</td> </tr> <tr> <td style="text-align: center;">5. <i>Amphibia</i></td> <td></td> </tr> <tr> <td style="padding: 0 10px;">6. Schleicher</td> <td style="font-size: 1.5em;">{</td> </tr> <tr> <td style="text-align: center;">6. <i>Reptilia</i></td> <td></td> </tr> <tr> <td style="padding: 0 10px;">7. Vögel</td> <td style="font-size: 1.5em;">{</td> </tr> <tr> <td style="text-align: center;">7. <i>Aves</i></td> <td></td> </tr> <tr> <td style="padding: 0 10px;">8. Säugethiere</td> <td style="font-size: 1.5em;">{</td> </tr> <tr> <td style="text-align: center;">8. <i>Mammalia</i></td> <td></td> </tr> </table>	2. Rundmäuler	{	2. <i>Cyclostoma</i>		3. Fische	{	3. <i>Pisces</i>		4. Lurchfische	{	4. <i>Dipneusta</i>		5. Lurche	{	5. <i>Amphibia</i>		6. Schleicher	{	6. <i>Reptilia</i>		7. Vögel	{	7. <i>Aves</i>		8. Säugethiere	{	8. <i>Mammalia</i>	
{	a. Unpaarnasen	{																																																						
	<i>Monorhina</i>																																																							
{	b. Paarnasen	{																																																						
	<i>Amphirhina</i>																																																							
	<i>(Gnathostoma)</i>																																																							
1. Amnionlose	{																																																							
<i>Anammia</i>																																																								
<i>(Ichthyota)</i>																																																								
II. Amnionthiere	{																																																							
<i>Amniota</i>																																																								
2. Rundmäuler	{																																																							
2. <i>Cyclostoma</i>																																																								
3. Fische	{																																																							
3. <i>Pisces</i>																																																								
4. Lurchfische	{																																																							
4. <i>Dipneusta</i>																																																								
5. Lurche	{																																																							
5. <i>Amphibia</i>																																																								
6. Schleicher	{																																																							
6. <i>Reptilia</i>																																																								
7. Vögel	{																																																							
7. <i>Aves</i>																																																								
8. Säugethiere	{																																																							
8. <i>Mammalia</i>																																																								

Auf der niedrigsten Organisationsstufe von allen uns bekannten Wirbelthieren steht der einzige noch lebende Vertreter der ersten Classe, das Lanzettfischchen oder Lanzettthierchen (*Amphioxus lanceolatus*; Taf. XIII, Fig. B). Dieses höchst interessante und wichtige Thierchen, welches über die älteren Wurzeln unseres Stammbaumes ein überraschendes Licht verbreitet, ist offenbar „der letzte Mohikaner,“ der letzte überlebende Repräsentant einer formenreichen niederen Wirbelthier-Classe, welche während der Primordialzeit sehr entwickelt war, uns aber leider wegen des Mangels aller festen Skelettheile gar keine versteinerten Reste hinterlassen konnte. Das kleine Lanzettfischchen lebt heute noch

weitverbreitet in verschiedenen Meeren, z. B. in der Ostsee, Nordsee, im Mittelmeere, gewöhnlich auf flachem Grunde im Sand vergraben. Der Körper hat, wie der Name sagt, die Gestalt eines schmalen, an beiden Enden zugespitzten, lanzetförmigen Blattes. Erwachsen ist dasselbe etwa zwei Zoll lang, und röthlich schimmernd, halb durchsichtig. Aeusserlich hat das Lanzethierchen so wenig Aehnlichkeit mit einem Wirbelthier, dass sein erster Entdecker, Pallas, es für eine unvollkommene Nachtschnecke hielt. Beine besitzt es nicht, und ebensowenig Kopf, Schädel und Gehirn. Das vordere Körperende ist äusserlich von dem hinteren fast nur durch die Mundöffnung zu unterscheiden. Aber dennoch besitzt der Amphioxus in seinem inneren Bau die wichtigsten Merkmale, durch welche sich alle Wirbelthiere von allen Wirbellosen unterscheiden, vor allen den Axenstab und das Rückenmark. Der Axenstab (*Chorda dorsalis*) ist ein cylindrischer, vorn und hinten zugespitzter, gerader Knorpelstab, welcher die centrale Axe des inneren Skelets und die Grundlage der Wirbelsäule bildet. Unmittelbar über diesem Axenstabe, auf der Rückenseite desselben, liegt das Rückenmark (*Medulla spinalis*), ebenfalls ursprünglich ein gerader, vorn und hinten zugespitzter, inwendig aber hohler Strang, welcher das Hauptstück und Centrum des Nervensystems bei allen Wirbelthieren bildet (Taf. XIX, Fig. 21—23). Bei allen Wirbelthieren ohne Ausnahme, auch den Menschen mit inbegriffen, werden diese wichtigsten Körpertheile während der embryonalen Entwicklung aus dem Ei ursprünglich in derselben einfachsten Form angelegt, welche sie beim Amphioxus zeitlebens behalten. Erst später entwickelt sich durch Auftreibung des vorderen Endes aus dem Rückenmark das Gehirn, und aus der Chordascheide der das Gehirn umschliessende Schädel. Da bei dem Amphioxus diese beiden wichtigen Organe gar nicht zur Entwicklung gelangen, so können wir die durch ihn vertretene Thierclassen mit Recht als Schädellose (*Acrania*) bezeichnen, im Gegensatze zu allen übrigen, den Schädelthieren (*Craniota*). Gewöhnlich werden die Schädellosen Rohrherzen oder Röhrenherzen (*Leptocardia*) genannt, weil ein centralisirtes Herz noch fehlt, und das Blut durch die Zusammenziehungen der röhrenförmigen Blutgefässe

Taf. III. *Ascidia A* und *Amphioxus B*





selbst im Körper umhergetrieben wird. Die Schädelthiere, welche dagegen ein centralisirtes, beutelförmiges Herz besitzen, müssten dann im Gegensatz dazu Beutelherzen oder Centralherzen (*Pachycardia*) genannt werden.

Offenbar haben sich die Schädelthiere oder Centralherzen erst in späterer Primordialzeit aus Schädellosen oder Rohrherzen, welche dem Amphioxus nahe standen, allmählich entwickelt. Darüber lässt uns die Keimes-Geschichte der Schädelthiere nicht in Zweifel. Wo stammen nun aber diese Schädellosen selbst her? Diese wichtige Frage ist erst in der letzten Zeit ihrer Lösung näher gerückt worden. Aus den 1867 veröffentlichten Untersuchungen von Kowalewsky über die individuelle Entwicklung des Amphioxus und der feststehenden Seescheiden (*Ascidiae*) aus dem Stamme der Mantelthiere (*Tunicata*) hat sich die überraschende Thatsache ergeben, dass die Keimes-Geschichte dieser beiden ganz verschiedenen Thierformen in ihrer ersten Jugend merkwürdig übereinstimmt. Die frei umherschwimmenden Larven der Ascidien (Taf. XII, Fig. A) entwickeln die unzweifelhafte Anlage zum Rückenmark (Fig. 5g) und zum Axenstab (Fig. 5c) und zwar ganz in derselben Weise, wie der Amphioxus (Taf. XII, Fig. B). Allerdings bilden sie diese wichtigsten Organe des Wirbelthier-Körpers späterhin nicht weiter aus. Vielmehr gehen sie eine rückschreitende Verwandlung ein, setzen sich auf dem Meeresboden fest, und wachsen zu unförmlichen Klumpen aus, in denen man kaum noch bei äusserer Betrachtung ein Thier vermuthet (Taf. XIII, Fig. A). Allein das Rückenmark, als die Anlage des Centralnervensystems, und der Axenstab, als die erste Grundlage der Wirbelsäule, sind so wichtige, den Wirbelthieren so ausschliesslich eigenthümliche Organe, dass wir daraus sicher auf die wirkliche Stamm-Verwandschaft der Wirbelthiere mit den Mantelthieren schliessen können. Natürlich wollen wir damit nicht sagen, dass die Wirbelthiere von den Mantelthieren abstammen, sondern nur, dass beide Gruppen aus gemeinsamer Wurzel entsprossen sind, und dass die Mantelthiere von allen Wirbellosen diejenigen sind, welche die nächste Blutsverwandschaft zu den Wirbelthieren besitzen. Offenbar haben sich während der Primor-

dialzeit die echten Wirbelthiere aus wurmartigen Chordathieren (*Chordonia*) fortschreitend entwickelt, aus welchen nach einer anderen, rückschreitenden Richtung hin die entarteten Mantelthiere hervorgingen. Vergl. die nähere Erklärung von Taf. XII und XIII im Anhang; sowie die ausführliche Darstellung des Amphioxus und der Ascidie im XIII. und XIV. Vortrage meiner Anthropogenie⁵³).

Die grosse Gruppe der Chordathiere (*Chordonia* oder *Chordata*), in welcher ich alle mit Chorda und Rückenmark versehenen Thiere vereinigt habe, wird dem entsprechend neuerdings als eine einheitliche Hauptgruppe der Coelomarien betrachtet. Die Wurzel derselben wird als eine gemeinsame angesehen und tief unten im Stamme der Helminthen gesucht (vergl. S. 539); denn man kann nicht annehmen, dass eine so eigenthümliche und verwickelte Einrichtung des Körperbaues mehrmals, unabhängig von einander entstanden sei. Die grosse monophyletische Gruppe selbst aber betrachten wir als einen Doppelstamm, da wir durch die beträchtliche Divergenz der Entwicklung zu der Ueberzeugung geführt werden, dass Mantelthiere und Wirbelthiere schon sehr frühzeitig oberhalb der gemeinsamen Stammwurzel sich getrennt haben, die ersteren langsam rückschreitend, die letzteren mächtig fortschreitend in der typischen Entwicklung.

Die gemeinschaftlichen Grund-Characteres, in welchen alle Mantelthiere und Wirbelthiere übereinstimmen, und durch welche sich Beide von allen anderen Thieren durchgreifend unterscheiden, beschränken sich keineswegs auf den Besitz der Chorda und des Rückenmarks. Vielmehr gesellen sich dazu noch mehrere andere, nicht minder wichtige Merkmale. Das bedeutungsvollste von diesen ist der Kiemendarm, d. h. die Umbildung des Vorderdarms zu einem gegitterten, von Spalten durchbrochenen und zum Athmen dienenden Kiemenkorb. Das Wasser, welches ursprünglich zur Athmung dient, tritt durch die Mundöffnung ein und durch die Kiemenspalten wieder aus. Unten in der Mitte des Kiemendarms liegt eine sehr charakteristische Flimmerrinne, die „Hypobranchial-Rinne“ mit dem „Endostyl“. Bei den Mantelthieren und Schädellosen dient dieselbe als Drüsen-Canal und Sinnesorgan; bei den Schädelthieren hingegen wird daraus die Schild-

drüse, jene vor dem Kehlkopf gelegene Drüse, welche krankhaft vergrößert beim Menschen den „Kropf“ oder Struma bildet. Eine ähnliche Einrichtung, und zwar die ursprünglichere Einrichtung des Kiemendarms, findet sich nur noch bei einem einzigen wirbellosen Thiere, bei dem merkwürdigen Eichelwurm (*Balanoglossus*). Da derselbe auch noch andere Spuren von Stammverwandtschaft mit den Chordonen zeigt, dürfen wir ihn als letzten Ueberrest einer uralten Würmerklasse betrachten, von der auch alle Chordathiere abstammen. Diese Classe hat Gegenbaur treffend als Darmathmer (*Enteropneusta*) bezeichnet.

Der Stammbaum aller dieser darmathmenden Thiere, sowohl der Enteropneusten als der Chordonen, ist jedenfalls auf eine tiefer stehende Gruppe von Wurmthieren zurückzuführen; wahrscheinlich stehen unter allen heute noch lebenden Helminthen die merkwürdigen Schnurwürmer (*Nemertina*) jener ausgestorbenen Stammgruppe am nächsten; ich habe deshalb in dem früher aufgestellten System der Helminthen die beiden Classen der Enteropneusten und Nemertinen in der Hauptklasse der Rüsselwürmer (*Rhynchocoela*) zusammengestellt (S. 539). Die älteren Vorfahren dieser Hauptklasse sind wieder unter den Plattenthieren (*Platodes*) zu suchen, wie sich aus der nahen Verwandtschaft der letzteren mit den Nemertinen ergibt.

Die gemeinsame Stammform aller Chordathiere, welche dem *Balanoglossus* nächst verwandt war, ist längst ausgestorben. Wir wollen diese hypothetische Stammgruppe, die wahrscheinlich schon in laurentischer oder cambrischer Urzeit lebte, als Urchordathiere (*Prochordata* oder *Prochordonia*) bezeichnen. Als zwei divergirende Stämme gingen aus derselben einerseits die ältesten Mantelthiere (*Copelata*), anderseits die ältesten Wirbelthiere (*Provertebrata*) hervor. Allen diesen ältesten Chordathieren waren folgende Eigenschaften gemeinsam: 1. ein einfacher Chordastab in der Längsaxe des langgestreckten, zweiseitig-symmetrischen Körpers; 2. ein Rückenmark oder Medullar-Rohr oberhalb der Chorda, auf der Rückenseite; 3. ein Darmrohr mit Mund und After, unterhalb der Chorda, auf der Bauchseite; 4. Kiemenspalten im Vorderdarm; 5. eine ventrale Kiemerinne (oder Hypobranchial-Rinne)

in der Bauchlinie des Kiemendarms; 6. ein paar Coelomtaschen, zu beiden Seiten des Magendarms (oder Mitteldarms); 7. paarige Nephridien (oder Rohrnerien), welche innen in die Coelomhöhle, aussen durch die Leibeswand mündeten; 8. ein einfaches Bauchherz, hinter den Kiemenspalten, an der Bauchseite des Vorderdarms. (Taf. XIX, Fig. 19—23). Diese gemeinsamen Character-Eigenschaften der Urchordathiere wurden zum grösseren Theile durch Vererbung auf die beiden divergirenden Stämme der Tunicaten und Vertebraten übertragen, während sie zum kleineren Theile in jedem der beiden Stämme eigenthümlich umgebildet, theils fortschreitend, theils rückschreitend modificirt wurden. Bei den Mantelthieren wurde insbesondere der Kiemendarm übermässig ausgebildet, hingegen das dorsale Nervenrohr rückgebildet, ausserdem eine eigenthümliche äussere Mantelhülle entwickelt. Bei den Wirbelthieren umgekehrt wurde das Rückenmark und die Muskelgliederung des Körpers höher ausgebildet, hingegen der Kiemendarm rückgebildet, ausserdem aus der Chorda-Scheide ein eigenthümliches Innen-Skelet entwickelt.

Der Stamm der Mantelthiere (*Tunicata*) wurde früher bald zu den Mollusken, bald zu den Helminthen gestellt. Gegenwärtig wird er mit Recht als eine wichtige selbstständige Hauptgruppe der Coelomarien betrachtet und zunächst an die Wirbelthiere angeschlossen. Alle Mantelthiere leben im Meere, wo die einen auf dem Boden festsitzen, die anderen frei umherschwimmen. Bei allen besitzt der ungegliederte Körper die Gestalt eines einfachen tonnenförmigen Sackes, welcher von einem dicken, oft knorpelähnlichen Mantel eng umschlossen ist. Dieser Mantel (*Tunica*) besteht aus derselben stickstofflosen Kohlenstoffverbindung, welche im Pflanzenreich als „*Cellulose*“ eine so grosse Rolle spielt und den grössten Theil der pflanzlichen Zellmembranen und somit auch des Holzes bildet. Auch in histologischer Beziehung ist der Mantel sehr merkwürdig; er besitzt die Structur des Bindegewebes, obwohl er ursprünglich von der Oberhaut an ihrer Aussenfläche abgetrennt ist. Der grösste Theil des sackförmigen Mantelraumes (oft mehr als drei Viertel) wird von dem mächtigen Kiemendarm eingenommen. Unter demselben liegt das einfache

spindelförmige Herz, dessen Pulsation merkwürdiger Weise beständig ihre Richtung wechselt; in bestimmten Zwischenräumen abwechselnd zieht sich das Herz bald in der Richtung von hinten nach vorn, bald umgekehrt zusammen.

Die verschiedenen, ziemlich weit divergirenden Familien des Tunicaten-Stammes können wir auf drei Classen vertheilen, die Copelaten, Ascidien und Thalidien. Die erste und niederste Classe bilden die kleinen Appendicarien (*Copelata*); sie haben die Gestalt und Bewegung von Kaulquappen, und schwimmen frei im Meere umher mittelst eines Ruderschwanzes, in dessen Mitte die permanente Chorda dorsalis liegt (Taf. XIX, Fig. 19). Bei der zweiten Classe, den Seescheiden oder Ascidien, ist der Ruderschwanz nur in früher Jugend zu finden, bei der frei schwimmenden Larve (Taf. XII, Fig. A5); später wirft ihn dieselbe ab; sie setzt sich fest und verkümmert in eigenthümlicher Weise. Bei der dritten Classe, den Salpaccen oder Thalidien (*Salpa, Doliolum*) ist der Ruderschwanz ganz verschwunden; die Thiere bewegen sich schwimmend, indem sie Wasser in ihren tonnenförmigen Körper aufnehmen und wieder ausstossen.

Die beiden Classen der Ascidien und Thalidien haben sich offenbar divergent aus einer gemeinsamen älteren Gruppe von ausgestorbenen Tunicaten entwickelt, von welchen die heutigen Copelaten (*Appendicaria, Oocopleura*) den letzten Ueberrest darstellen. Da diese letzteren die nächste Verwandtschaft zu den Urwirbelthieren besitzen, kann man sie auch mit diesen in der Stammgruppe der *Prochordonia* zusammenfassen. Von der Organisation der Urwirbelthiere selbst, oder der *Provertebrata*, giebt uns noch heute der Amphioxus ein ziemlich getreues Bild. Doch ist bei der Beurtheilung der vergleichenden Anatomie dieser ältesten Chordathiere zu berücksichtigen, dass das Lanzetthierchen in manchen Beziehungen beträchtliche Rückbildungen, durch Anpassung an seine eigenthümliche Lebensweise, erlitten hat. Als solche secundäre Erscheinungen niedriger Organisation, durch Degeneration entstanden, betrachten wir z. B. den Mangel des ventralen Herzens, der Nieren, der Gehörbläschen. Aber in den weitaus meisten und wichtigsten Beziehungen ist die niedere Organisation des Amphioxus als eine primäre zu betrachten, als

ein unschätzbares Urbild der „*Provertebrata*“, welches durch Vererbung uns bis heute erhalten geblieben ist.

Aus den Schädellosen hat sich zunächst eine zweite niedere Classe von Wirbelthieren entwickelt, welche noch tief unter den Fischen steht, und welche in der Gegenwart nur durch die Inger (Myxinoiden) und Lampreten (Petromyzonten) vertreten wird. Auch diese Classe konnte wegen des Mangels aller festen Körperteile leider eben so wenig als die Schädellosen' versteinerte Reste hinterlassen. Aus ihrer ganzen Organisation und Keimes Geschichte geht aber deutlich hervor, dass sie eine sehr wichtige Mittelstufe zwischen den Schädellosen und den Fischen darstellt, und dass die wenigen noch lebenden Glieder derselben nur die letzten überlebenden Reste von einer gegen Ende der Primordialzeit vermuthlich reich entwickelten Thiergruppe sind. Wegen des kieferlosen, kreisrunden, zum Saugen verwendeten Mauls, das die Inger und Lampreten besitzen, wird die ganze Classe gewöhnlich Rundmäuler (*Cyclostoma*) genannt. Man kann sie auch Unpaarnasen (*Monorhina*) nennen: denn alle Cyclostomen besitzen ein einfaches unpaares Nasenrohr, während bei allen übrigen Wirbelthieren (wieder mit Ausnahme des Amphioxus) die Nase aus zwei paarigen Seitenhälften, einer rechten und linken Nase, besteht. Wir konnten deshalb diese letzteren (Anamnioten und Amnioten) auch als Paarnasen (*Amphirhina*) zusammenfassen. Die Paarnasen besitzen sämmtlich ein ausgebildetes Kieferskelet (Oberkiefer und Unterkiefer), während dieses den Unpaarnasen ganz fehlt.

Auch abgesehen von der eigenthümlichen Nasenbildung und dem Mangel der Kieferbildung unterscheiden sich die Unpaarnasen von den Paarnasen noch durch viele andere Eigenthümlichkeiten. So fehlt ihnen namentlich ganz das wichtige sympathische Nervennetz der letzteren. Von der Schwimmblase und den beiden Beinpaaren, welche ursprünglich bei den Paarnasen in der ersten Anlage vorhanden sind, fehlt den Unpaarnasen (ebenso wie den Schädellosen) noch jede Spur. Es ist daher gewiss ganz gerechtfertigt, wenn wir sowohl die Monorhinen als die Schädellosen gänzlich von den Fischen trennen, mit denen sie bis jetzt irrthümlich vereinigt waren. Uebrigens sind bei den Rundmäu-

lern, ebenso wie beim Lanzetthierchen, nicht alle unvollkommenen und einfachen Einrichtungen im Körperbau als ursprüngliche, durch Vererbung von den Chordonier-Abnen übertragene, zu betrachten; vielmehr ist ein Theil derselben wahrscheinlich erst später, durch Anpassung an die besondere Lebensweise dieser niedersten Wirbelthiere entstanden, also als Folge von Rückbildung aufzufassen.

Die erste genauere Kenntniss der Monorhinen oder Cyclostomen verdanken wir dem genialen Berliner Zoologen Johannes Müller, dessen classisches Werk über die „vergleichende Anatomie der Myxinoiden“ die Grundlage unserer neueren Ansichten über den Bau der Wirbelthiere bildet. Er unterschied unter den Cyclostomen zwei verschiedene Gruppen, welchen wir den Werth von Unterclassen geben: Myxinoiden und Petromyzonten.

Die erste Unterklasse sind die Inger oder Schleimfische (*Hyperotreta* oder *Myxinoidea*). Sie leben im Meere schmarotzend auf Fischen, in deren Haut sie sich einbohren (*Myxine*, *Bdellostoma*). Im Gehörorgan besitzen sie nur einen Ringcanal, und ihr unpaares Nasenrohr durchbohrt den Gaumen. Höher entwickelt ist die zweite Unterklasse, die Lampreten oder Pricken (*Hyperoartia* oder *Petromyzontia*). Hierher gehören die allbekanntesten Flusspricken oder Neunaugen unserer Flüsse (*Petromyzon fluviatilis*), deren Bekanntschaft Sie wohl Alle im marinirten Zustande schon gemacht haben. Im Meere werden dieselben durch die mehrmals grösseren Seepriicken oder die eigentlichen Lampreten (*Petromyzon marinus*) vertreten. Bei diesen Unpaarnasen durchbohrt das Nasenrohr den Gaumen nicht, und im Gehörorgan finden sich zwei Ringcanäle. Auch sie besitzen einen runden Saugmund mit Hornzähnen, durch den sie sich, Blutegeln ähnlich, an Fischen ansaugen. Diese parasitische Lebensweise der Cyclostomen ist offenbar die Ursache mancher Rückbildung in ihrer Organisation; allein die meisten Unterschiede derselben von den Fischen sind als ursprüngliche, von der älteren Stammgruppe ererbte aufzufassen. Die Ansicht einzelner Zoologen, dass die Cyclostomen und Acranier degenerirte Fische seien, wird durch keine einzige Thatsache der vergleichenden Anatomie und Ontogenie gestützt.

Systematische Uebersicht

über die Hauptclassen, Classen und Unterclassen der Wirbelthiere.

(Gen. Morph. Bd. II, Taf. VII, S. CXVI—CLX.)

I. Schädellose (Acrania) oder Rohrherzen (Leptocardia)

Wirbelthiere ohne Kopf, ohne Schädel und Gehirn, ohne centralisirtes Herz.

1. Schädellose Acrania	1. Rohrherzen <i>Leptocardia</i>	1. Urwirbelthiere 2. Lanzettthiere	1. Provertebrata 2. Amphioxida
---	-------------------------------------	---------------------------------------	-----------------------------------

II. Schädelthiere (Craniota) oder Centralherzen (Paelycardia)

Wirbelthiere mit Kopf, mit Schädel und Gehirn, mit centralisirtem Herzen.

Hauptclassen der Schädelthiere	Classen der Schädelthiere	Unterclassen der Schädelthiere	Systematischer Name der Unterclassen
2. Unpaarnasen Monorhina	II. Rundmäuler <i>Cyclostoma</i>	3. Inger oder Schleimfische	3. Hyperotreta (Myxinoida)
		4. Lampreten oder Pricken	4. Hyperoartia (Petromyzoutia)
3. Amnionlose Anamnia	III. Fische <i>Pisces</i>	5. Urfische	5. Selachii
		6. Schmelzfische	6. Ganoides
		7. Knochenfische	7. Teleostei
	IV. Lurcfische <i>Dipneusta</i>	8. Einlunger	8. Monopneumones
		9. Zweilunger	9. Dipneumones
	V. Lurche <i>Amphibia</i>	10. Panzerlurche	10. Stegocephala
11. Schlangenlurche		11. Gymnophiona	
12. Schwanzlurche		12. Urodela	
4. Amnionthiere Amniota	VI. Schleicher <i>Reptilia</i>	13. Frosehlurche	13. Batrachia
		14. Land-Reptilien	14. Geosauria
		15. See-Reptilien	15. Halisauria
		16. Schildkröten	16. Chelonia
	VII. Vögel <i>Aves</i>	17. Flug-Reptilien	17. Pterosauria
		18. Urvögel	18. Saururæ
		19. Zahnvögel	19. Odontornithes
	VIII. Säugethiere <i>Mammalia</i>	20. Straussvögel	20. Ratitæ
		21. Kielvögel	21. Carinatae
		22. Kloakenthiere	22. Monotrema
23. Beutelthiere		23. Marsupialia	
		24. Placentalthiere	24. Placentalia

Alle Wirbelthiere, welche jetzt noch leben, mit Ausnahme der eben betrachteten Rundmäuler und des Amphioxus, gehören zu derjenigen Hauptgruppe, welche wir als Paarnasen (*Amphirrhina*) oder Kiefermäuler (*Gnathostoma*) bezeichnen. Alle diese Thiere besitzen eine aus zwei paarigen Seitenhälften bestehende Nase, ein Kieferskelet, ein sympathisches Nervennetz und drei Ringcanäle im Gehörorgan. Alle Paarnasen besitzen ferner ursprünglich eine blasenförmige Ausstülpung des Schlundes, welche sich bei den Fischen zur Schwimmblase, bei den übrigen Kiefermäulern zur Lunge entwickelt hat. Endlich ist ursprünglich bei allen Paarnasen die Anlage zu zwei Paar Extremitäten oder Gliedmaßen vorhanden, ein Paar Vorderbeine oder Brustflossen und ein Paar Hinterbeine oder Bauchflossen. Allerdings ist bisweilen das eine Beinpaar (z. B. bei den Aalen und Walfischen) oder beide Beinpaare (z. B. bei den Caecilien und Schlangen) verkümmert oder verloren gegangen; aber selbst in diesen Fällen ist wenigstens die Spur ihrer ursprünglichen Anlage in früher Embryonalzeit zu finden, oder es bleiben unnütze Reste derselben als rudimentäre Organe durch das ganze Leben bestehen (vergl. S. 13, 283 und 510, Taf. XIX, Fig. 21—23).

Aus allen diesen wichtigen Anzeichen können wir mit voller Sicherheit schliessen, dass sämtliche Kiefermäuler von einer einzigen gemeinschaftlichen Stammform abstammen, welche während der Primordialzeit direct oder indirect sich aus den Rundmäulern entwickelt hatte. Diese Stammform muss die eben angeführten Organe, namentlich auch die Anlage zur Schwimmblase und zu zwei Beinpaaren oder Flossenpaaren besessen haben. Von allen jetzt lebenden Gnathostomen besitzen offenbar die niedersten Formen der Haifische die nächste Verwandtschaft mit jener längst ausgestorbenen, unbekanntem, hypothetischen Stammgruppe, welche wir als Stamm-Paarnasen oder Vorfische (*Proselachii*) bezeichnen können. Wir dürfen daher die Gruppe der Urfische oder Selachier, in deren Rahmen diese Proselachier hineingepasst haben, als die Stammgruppe nicht allein für die Fischclassen, sondern für die ganze Hauptclassen der Paarnasen betrachten. Den sicheren Beweis dafür liefern die „Untersuchungen zur

vergleichenden Anatomie der Wirbelthiere“ von Carl Gegenbaur, welche sich ebenso durch die sorgfältigste Beobachtung, wie durch die scharfsinnigste Reflexion auszeichnen.

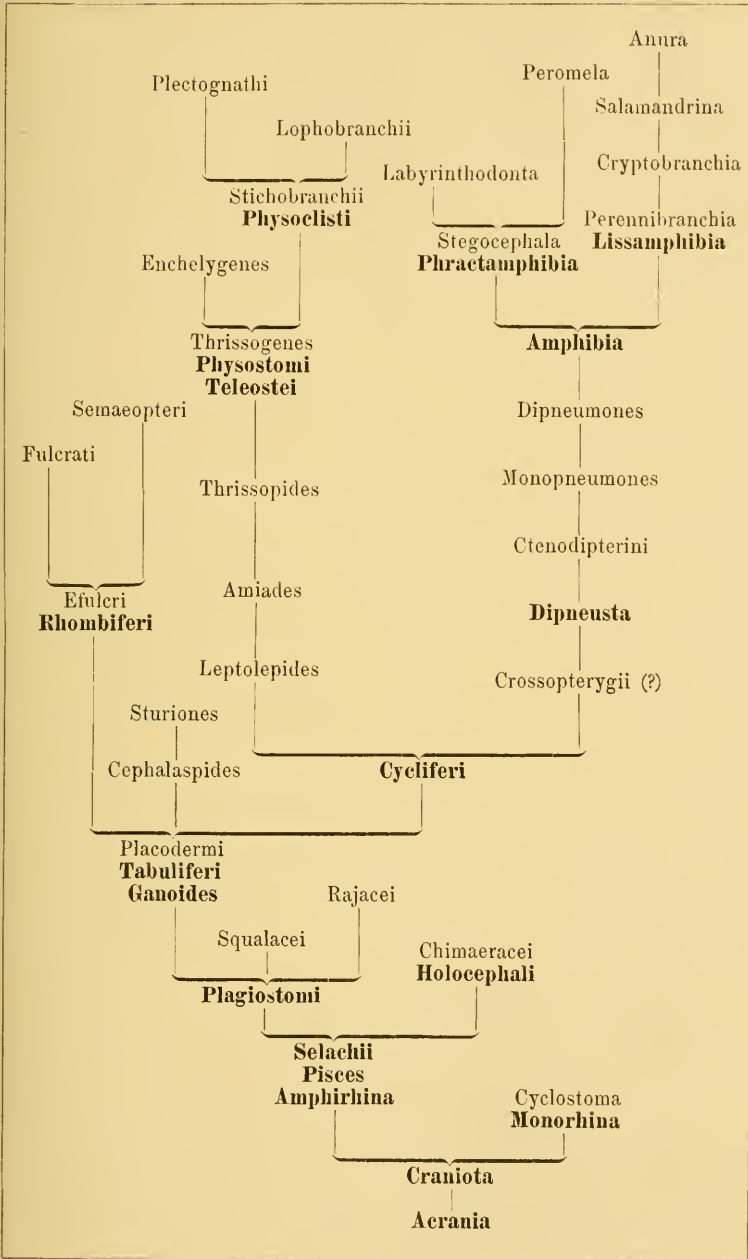
Die Classe der Fische (*Pisces*), mit welcher wir demgemäss die Reihe der Gnathostomen beginnen, unterscheidet sich von den übrigen fünf Classen dieser Reihe vorzüglich dadurch, dass die Schwimmblase niemals zur Lunge entwickelt, vielmehr nur als hydrostatischer Apparat thätig ist. In Uebereinstimmung damit finden wir den Umstand, dass die Nase bei den Fischen durch zwei blinde Gruben vorn auf der Schnauze gebildet wird, welche niemals den Gaumen durchbohren und also nicht in die Rachenhöhle münden. Dagegen sind die beiden Nasenhöhlen bei den übrigen sechs Classen der Kiefermäuler zu Luftwegen umgebildet, welche den Gaumen durchbohren und so den Lungen Luft zuführen. Die echten Fische (nach Ausschluss der Dipneusten) sind demnach die einzigen Paarnasen, welche ausschliesslich durch Kiemen und niemals durch Lungen athmen. Sie leben dem entsprechend alle im Wasser, und ihre beiden Beinpaare haben die ursprüngliche Form von rudern den Flossen beibehalten. Ihr Herz, in eine Vorkammer und in eine Kammer getheilt, enthält nur venöses oder carbonisches Blut, wie bei den Cyclostomen. Aus den Körper-Venen in das Herz geführt, wird das Blut von dort unmittelbar in die Kiemen getrieben (*Ichthyocardia*, S. 618).

Die echten Fische werden gegenwärtig in drei verschiedene Unterclassen eingetheilt, in die Urfische, Schmelzfische und Knochenfische. Die ältesten Fische, welche die ursprüngliche Form am getreuesten bewahrt haben, sind die Urfische (*Selachii*). Davon leben heutzutage noch die Haifische (*Squalacei*) und Rochen (*Rajacei*), welche man als Quermäuler (*Plagiostomi*) zusammenfasst, sowie die seltsamen und abenteuerlich gestalteten Seekatzen oder Chimären (*Holocephali*). Aber diese Urfische der Gegenwart, welche in allen Meeren vorkommen, sind nur schwache Reste von der gestaltenreichen und herrschenden Thiergruppe, welche die Selachier in früheren Zeiten der Erdgeschichte, und namentlich während der paläolithischen Zeit, bildeten. Leider besitzen alle Urfische ein knorpeliges, niemals vollständig ver-

Systematische Uebersicht

der sieben Legionen und fünfzehn Ordnungen der Fischklasse.

Unterklassen der Fischklasse.	Legionen der Fischklasse.	Ordnungen der Fischklasse.	Beispiele aus den Ordnungen.
A. Urfische Selachii	I. Quermäuler <i>Plagiostomi</i>	1. Haifische <i>Squalacei</i>	Stachelhai, Menschenhai
		2. Rochen <i>Rajacei</i>	Stachelrochen, Zitterrochen
	II. Seekatzen <i>Holocephali</i>	3. Seekatzen <i>Chimaeracei</i>	Chimären, Ka- lorrhynchen
B. Schmelzfische Ganoides	III. Gepanzerte Schmelzfische <i>Tabuliferi</i>	4. Schildkröten- fische <i>Placodermi</i>	Cephalaspiden, Pteraspiden
		5. Störfische <i>Sturiones</i>	Löffelstör, Stör, Hausen
	IV. Eckschuppige Schmelzfische <i>Rhombiferi</i>	6. Schindellose <i>Efulcri</i>	Rhombolepiden Pflasterzähler
		7. Schindelflossige <i>Fulcrati</i>	Paläonischen, Knochenhechte
		8. Fahnenflossige <i>Semaeopteri</i>	Afrikanischer Flösselhecht
V. Rund- schuppige Schmelzfische <i>Cycliferi</i>	9. Quastenflosser <i>Crossopterygii</i>	Holoptychier, Coelacanthiden	
	10. Haringsganoiden <i>Amiades</i>	Coccolepiden, Leptolepiden	
C. Knochenfische Teleostei	VI. Knochen- fische mit Luft- gang der Schwimmlase <i>Physostomi</i>	11. Haringartige <i>Thrissogenes</i>	Häringe, Lachse, Karpfen, Welse
		12. Aalartige <i>Enchelygenes</i>	Aale, Schlangenaale, Zitteraale
	VII. Knochen- fische ohne Luft- gang der Schwimmlase <i>Physoclisti</i>	13. Reibenkiemer <i>Stichobranchii</i>	Barsche, Lipp- fische, Dorsche
14. Heftkiefer <i>Plectognathi</i>		Kofferfische, Igelfische	
15. Büschelkiemer <i>Lophobranchii</i>		Seenadeln, Seepferdchen	



knöchertes Skelet, welches der Versteinerung nur wenig oder gar nicht fähig ist. Die einzigen harten Körpertheile, welche in fossilern Zustande sich erhalten konnten, sind die Zähne und die Flossenstacheln. Diese finden sich aber in solcher Menge, Mannichfaltigkeit und Grösse in den älteren Formationen vor, dass wir daraus mit Sicherheit auf eine höchst beträchtliche Entwicklung der Urfische in jener altersgrauen Vorzeit schliessen können. Sie finden sich sogar schon in den silurischen Schichten, welche von anderen Wirbelthieren nur wenige Reste von Schmelzfischen einschliessen. Von den drei Ordnungen der Urfische sind die bei weitem wichtigsten und interessantesten die Haifische, welche wahrscheinlich unter allen lebenden Paarnasen der ursprünglichen Stammform der ganzen Gruppe, den Proselachiern, am nächsten stehen. Aus diesen Proselachiern, welche von echten Haifischen wohl nur wenig verschieden waren, haben sich wahrscheinlich nach einer Richtung hin die heutigen Urfische und Holocephalen, nach einer anderen Richtung hin die Schmelzfische, die Dipneusten und die höher aufsteigenden Amphibien entwickelt.

Die Schmelzfische (*Ganoides*) stehen in anatomischer Beziehung vollständig in der Mitte zwischen den Urfischen einerseits und den Knochenfischen andererseits. In vielen Merkmalen stimmen sie mit jenen, in vielen anderen mit diesen überein. Wir ziehen daraus den Schluss, dass sie auch genealogisch den Uebergang von den Urfischen zu den Knochenfischen vermittelten. In noch höherem Maasse als die Urfische sind auch die Ganoiden heutzutage grösstentheils ausgestorben, wogegen sie während der ganzen paläolithischen und mesolithischen Zeit in grosser Mannichfaltigkeit und Masse entwickelt waren. Nach der verschiedenen Form der äusseren Hautbedeckung theilt man die Schmelzfische in drei Legionen: Gepanzerte, Eckschuppige und Rundschuppige. Die gepanzerten Schmelzfische (*Tabulijeri*) sind die ältesten und schliessen sich unmittelbar an die Selachier an, aus denen sie entsprungen sind. Fossile Reste von ihnen finden sich, obwohl selten, bereits im oberen Silur vor (*Pteraspis ludensis* aus den Ludlowschichten). Riesige, gegen 30 Fuss lange Arten derselben, mit mächtigen Knochentafeln gepanzert, finden sich

namentlich im devonischen System. Heute aber lebt von dieser Legion nur noch die kleine Ordnung der Störfische (*Sturiones*), nämlich die Löffelstöre (*Spatularides*) und die Störe (*Accipenserides*); zu diesen gehört u. A. der Hausen, welcher uns den Fischleim oder die Hausenblase liefert, der Stör und Sterlet, deren Eier wir als Caviar verzehren u. s. w. Aus den gepanzerten Schmelzfischen haben sich wahrscheinlich als zwei divergente Zweige die eckschuppigen und die rundschuppigen entwickelt. Die eckschuppigen Schmelzfische (*Rhombiferi*), welche man durch ihre viereckigen oder rhombischen Schuppen auf den ersten Blick von allen anderen Fischen unterscheiden kann, sind heutzutage nur noch durch wenige Ueberbleibsel vertreten, nämlich durch den Flösselhecht (*Polypterus*) in afrikanischen Flüssen (vorzüglich im Nil), und durch den Knochenhecht (*Lepidosteus*) in amerikanischen Flüssen. Aber während der paläolithischen und der ersten Hälfte der mesolithischen Zeit bildete diese Legion die Hauptmasse der Fische. Weniger formenreich war die dritte Legion, die rundschuppigen Schmelzfische (*Cycliferi*), welche vorzugsweise während der Devonzeit und Steinkohlenzeit lebten. Jedoch war diese Legion, von der heute nur noch der Kahlhecht (*Amia*) in nordamerikanischen Flüssen übrig ist, insofern sehr interessant, als zu derselben zwei wichtige Uebergangs-Gruppen gehören; einerseits die Quastenflosser (*Crossopterygii*), welche sich an die Dipneusten anschliessen; anderseits die Häringsganoiden (*Amiades* und *Leptolepides*), aus welchen sich die dritte Unterklasse der Fische, die der Knochenfische, entwickelte.

Die Knochenfische (*Teleostei*) bilden in der Gegenwart die Hauptmasse der Fischklasse. Es gehören dahin die allermeisten Seefische, und alle unsere Süßwasserfische, mit Ausnahme der eben erwähnten Schmelzfische. Wie zahlreiche Versteinerungen deutlich beweisen, ist diese Classe erst um die Mitte des mesolithischen Zeitalters aus den Schmelzfischen, und zwar aus den rundschuppigen oder Cycliferen entstanden. Die Thrissopiden der Jurazeit (*Thrissops*, *Leptolepis*, *Tharsis*), welche unseren heutigen Häringen am nächsten stehen, sind wahrscheinlich die ältesten von allen Knochenfischen, und unmittelbar aus den rundschuppi-

gen Schmelzfischen, welche der heutigen *Amia* nahe standen, hervorgegangen. Bei den älteren Knochenfischen, den Physostomen, war ebenso wie bei den Ganoiden die Schwimmblase noch zeitweilig durch einen bleibenden Luftgang (eine Art Luftröhre) mit dem Schlunde in Verbindung. Das ist auch heute noch bei den zu dieser Gruppe gehörigen Häringen, Lachsen, Karpfen, Welsen, Aalen u. s. w. der Fall. Während der Kreidezeit trat aber bei einigen Physostomen eine Verwachsung, ein Verschluss jenes Luftganges ein, und dadurch wurde die Schwimmblase völlig von dem Schlunde abgeschnürt. So entstand die zweite Legion der Knochenfische, die der Physoklisten, welche erst während der Tertiärzeit ihre eigentliche Ausbildung erreichte, und bald an Mannichfaltigkeit bei weitem die Physostomen übertraf. Es gehören hierher die meisten Seefische der Gegenwart, namentlich die umfangreichen Familien der Dorsche, Schollen, Thunfische, Lippfische, Umberfische u. s. w., ferner die Heftkiemer (Koffierfische und Igel-fische) und die Büschelkiemer (Seenadeln und Scepferdehen). Dagegen sind unter unseren Flussfischen nur wenige Physoklisten, z. B. der Barsch und der Stichling; die grosse Mehrzahl der Flussfische sind Physostomen.

Zwischen den echten Fischen und den Amphibien mitten inne steht die merkwürdige Classe der Lurchfische oder Doppelathmer (*Dipneusta*, *Dipnoi* oder *Protopteri*). Davon leben heute nur noch wenige Repräsentanten, nämlich der amerikanische Molchfisch (*Lepidosiren paradoxa*) im Gebiete des Amazonasstroms, und der afrikanische Molchfisch (*Protopterus annectens*) in verschiedenen Gegenden Afrikas. Ein dritter grosser Molchfisch (*Ceratodus Forsteri*) ist 1870 in Australien entdeckt worden. Während der trockenen Jahreszeit, im Sommer, vergraben sich diese seltsamen Thiere in dem eintrocknenden Schlamm in ein Nest von Blättern, und athmen dann Luft durch Lungen, wie die Amphibien. Während der nassen Jahreszeit aber, im Winter, leben sie in Flüssen und Sümpfen, und athmen Wasser durch Kiemen, gleich den Fischen. Aeusserlich gleichen sie gewöhnlichen Fischen, und sind wie diese mit runden Schuppen bedeckt; auch in manchen Eigenthümlichkeiten ihres inneren Baues, des

Skelets, der Extremitäten etc. gleichen sie mehr den Fischen, als den Amphibien. In anderen Merkmalen dagegen stimmen sie mehr mit den letzteren überein, vor allen in der Bildung der Lungen, der Nase und des Herzens. Aus diesen Gründen herrscht unter den Zoologen ein ewiger Streit darüber, ob die Lurchfische eigentlich Fische oder Amphibien seien. In der That sind sie wegen der vollständigen Mischung des Characters weder das eine noch das andere, und werden wohl am richtigsten als eine besondere Wirbelthier-Classen aufgefasst, welche den Uebergang zwischen jenen beiden Classen vermittelt. Wenn man die Dipneusten, wie es jetzt meistens geschieht, zu den Fischen stellt, so verliert man für die klare Definition dieser Classe die wichtigsten Merkmale, die typische Bildung des Fischherzens und den Mangel der Lunge.

Unter den heute noch lebenden Dipneusten besitzt *Ceratodus* eine einfache unpaare Lunge (*Monopneumones*), während *Protopterus* und *Lepidosiren* ein Paar Lungen haben (*Dipneumones*). Auch in anderen Beziehungen zeigt *Ceratodus* Spuren von höherem Alter, als die beiden anderen. Alle drei Gattungen sind jedenfalls uralt, und die letzten überlebenden Reste einer vormals formenreichen Gruppe. Wohlerhaltene fossile Abdrücke derselben, namentlich die sehr charakteristischen Zähne von *Ceratodus*, *Ctenodus*, *Dipterus* und verwandten Gattungen, sind neuerdings häufiger in paläozoischen Formationen, im Devon und der Steinkohle, wie auch später gefunden worden. Man fasst diese fossilen Dipneusten in der Gruppe der *Ctenodipterina* zusammen (*Ctenodinen* und *Dipterinen*). Sie schliessen sich einerseits unmittelbar an die Quastenflosser (*Crossopterygia*) unter den Ganoiden an, andererseits an die Chimaeren (*Holocephala*) unter den Urfischen. Wahrscheinlich sind dieselben, wie der heute noch lebende *Ceratodus*, mit einer unpaaren Lunge versehen gewesen, entstanden aus der Schwimmblase jener alten Ganoiden. Erst später werden aus diesen *Monopneumonen* die jüngeren *Dipneumonen* hervorgegangen sein, indem sich die einfache Lunge in ein paar Lungen-säcke spaltete. Diese letzteren wurden dann die Stammväter der Amphibien, indem sich ihre vielstrahligen Fischflossen in fünfzehige Kriech-Füsse verwandelten. (Vergl. den folgenden Vortrag.)

Uebersicht über die acht Wirbelthier-Classen mit Bezug auf die Herzbildung und Fussbildung.

Herzbildung der Wirbelthiere.	Acht Classen der Wirbelthiere.	Unterclassen der Wirbelthiere.	Fussbildung der Wirbelthiere.
<p>I. Hauptgruppe: Rohrherzen. Leptocardia. Kaltblütige Wirbelthiere mit einfachem oder ein-kammerigem Herzen, gefüllt mit carbonischem Blut.</p>	1. Schädellose Acrania	<p>1. Urwirbelthiere <i>Provertebrata</i></p> <p>2. Amphioxinen <i>Cephalochorda</i></p>	<p>I. Hauptgruppe: Vertebrata adaetylia (<i>impinnata</i>).</p> <p>Wirbelthiere ohne paarige Gliedmassen.</p>
<p>II. Hauptgruppe: Fischherzen. Ichthyocardia. Kaltblütige Wirbelthiere mit zweikammerigem Herzen (1 Vorkammer und 1 Hauptkammer). Herzblut carbonisch.</p>	2. Rundmäuler Cyclostoma	<p>1. Urschädelthiere <i>Procraniota</i></p> <p>2. Beutelkiemer <i>Marsipobranchi</i></p>	<p>II. Hauptgruppe: Vertebrata polydaetylia (<i>pinnifera</i>).</p> <p>Ursprünglich zwei paar Flossen, jede mit vielen Fingern oder Flossenstrahlen.</p>
	3. Fische Pisces	<p>1. Urfische <i>Selachii</i></p> <p>2. Schmelzfische <i>Ganoides</i></p> <p>3. Knochenfische <i>Teleostei</i></p>	
<p>III. Hauptgruppe: Lurchherzen. Amphicardia. Kaltblütige Wirbelthiere mit dreikammerigem Herzen (2 Vorkammern und 1 Hauptkammer). Herzblut gemischt.</p>	4. Lurchfische Dipneusta	<p>1. Einlunger <i>Monopneumones</i></p> <p>2. Zweilunger <i>Dipneumones</i></p>	<p>III. Hauptgruppe: Vertebrata pentadaetylia (<i>pentanomia</i>).</p> <p>Ursprünglich zwei paar Beine, jedes mit Drei - Gliederung (Oberschenkel, Unterschenkel, Fuss), und mit fünf Fingern oder Zehen an jedem Fuss.</p>
	5. Lurche Amphibia	<p>1. Panzerlurche <i>Phractamphibia</i></p> <p>2. Nacktlurche <i>Lissamphibia</i></p>	
	6. Schleicher Reptilia	<p>1. Land-Reptilien <i>Geosauria</i></p> <p>2. See-Reptilien <i>Hydrosauria</i></p> <p>3. Schildkröten <i>Chelonia</i></p> <p>4. Flug-Reptilien <i>Pterosauria</i></p>	
<p>IV. Hauptgruppe: Warmherzen. Thermocardia. Warmblütige Wirbelthiere mit vierkammerigem und zweitheiligem Herzen (2 Vorkammern und 2 Hauptkammern). — Linkes Herz mit oxydischem, rechtes mit carbonischem Blut.</p>	7. Vögel Aves	<p>1. Eidechsen-schwänzige <i>Saururæ</i></p> <p>2. Vogelschwänzige <i>Ornithuræ</i></p>	
	8. Säuger Mammalia	<p>1. Gabelthiere <i>Monotremata</i></p> <p>2. Beutelthiere <i>Marsupialia</i></p> <p>3. Placentalthiere <i>Placentalia</i></p>	

Die wichtigste innere Veränderung, welche mit der Verwandlung der Schwimmblase in die Lunge sich verknüpfte, war die Theilung der Herzvorkammer in zwei Vorkammern. Während das Fischherz bloss venöses oder carbonisches Blut enthielt (*Ichthyocardia*), trat dazu nun aus den Lungen noch arterielles oder oxydisches Blut; beide Blutarten mischten sich in der Kammer des Herzens. Durch diesen sehr wichtigen Fortschritt der Organisation entfernen sich die Dipneusten von ihren Vorfahren, den Fischen, und bilden unmittelbar den phylogenetischen Uebergang zu den Amphibien. Auch bei den Reptilien besteht noch dieselbe Herzbildung, so dass man diese drei Classen unter dem Begriffe der *Amphicardia* vereinigen kann. Erst bei den höchsten beiden Wirbelthier-Classen, den Vögeln und Säugethieren, theilt sich das ganze Herz in zwei getrennte Hälften; die rechte Hälfte enthält nur venöses, die linke nur arterielles Blut; diese beiden Classen sind daher warmblütig (*Thermocardia*, S. 618).

Das Herz des Embryo durchläuft bei jedem dieser höheren Wirbelthiere noch heute dieselbe Stufenreihe der Verwandlung, welche das Herz ihrer Vorfahren im Laufe der grossen paläontologischen Zeiträume langsam durchmessen hat. Auch unser menschliches Herz entwickelt sich in derselben Weise und liefert so seinerseits einen neuen Beweis für unsere Vertebraten-Abstammung und für das biogenetische Grundgesetz.

Fünfundzwanzigster Vortrag.

Stammes-Geschichte der Amphibien und Amnioten.

Fünffzahl der Finger (oder Pentadactylie) bei den vier höheren Wirbelthier-Classen (Amphibien und Amnioten). Ihre Bedeutung für das Decimal-System. Ihre Entstehung aus der polydactylen Fischflosse. Gliederung der fünfzehigen Extremität in drei Hauptabschnitte. Lurche oder Amphibien. Panzerlurche (Stegocephalen und Peromelen). Nacktlurche (Urodelen und Anuren). Hauptklasse der Amnioten oder Amnion-Thiere. Bildung des Amnion und der Allantois. Verlust der Kiemen. Protamnion (in der permischen Periode). Spaltung des Amnioten-Stammes in zwei Aeste (Sauropsiden und Mammalien). Reptilien. Stammgruppe der Tocosaurier (Ur-Eidechsen). Seedrahen (Plesiosauren und Ichthyozauren) Eidechsen, Schlangen und Crocodile. Schildkröten (Chelonier). Flugdrachen (Pterosaurier). Drachen und Lindwürmer (Dinosaurier). Abstammung der Vögel von vogelbeinigen Sauriern (Ornithoseelides). Die Ordnungen der Vögel. Urvögel, Zahnvögel, Straussvögel, Kielvögel. Fürbringer's Vogel-System und stereometrische Stammbäume.

Meine Herren! Die bekannte Erscheinung, dass kleine Ursachen oft unverhältnissmässig grosse Wirkungen hervorbringen, findet auch in der Stammes-Geschichte der Thiere allenthalben ihre Bestätigung. Kleine und an sich unbedeutende Veränderungen der Organisation, welche eine Thierform durch Anpassung an bestimmte neue Lebens-Bedingungen erwirbt, können derselben im Kampf um's Dasein zum grössten Vortheil gereichen; und indem dieselben durch Vererbung auf eine lange Reihe von Generationen übertragen werden, können sie die weitreichendsten Wirkungen hervorbringen. Sehr häufig vermögen wir den praktischen, durch Anpassung bewirkten Vortheil einer neuen Einrichtung im Körperbau nicht einzusehen; aber die Thatsache, dass sich die-

selbe auf grosse Gruppen divergenter Nachkommen constant vererbt, bezeugt hinreichend ihre hohe phylogenetische Bedeutung.

Einem auffallenden Beispiele dieser Art begegnen wir in der Stammes-Geschichte der Wirbelthiere an dem historischen Wendepunkte, bei welchem wir jetzt angelangt sind. Die niederen Vertebraten, deren Phylogenie wir bisher betrachteten, lebten im Wasser, athmeten durch Kiemen und bewegten sich durch Flossen; bei allen Fischen sind die zwei Flossen-Paare ursprünglich vielzellige Gliedmaassen, polydactyl. Die höheren Wirbelthiere hingegen, zu denen wir uns jetzt wenden, leben grösstentheils auf dem Lande, athmen Luft durch Lungen und besitzen zwei Paar Gliedmaassen, welche fünfzehig sind, pentadactyl. Der Uebergang vom Wasserleben der Fische zum Landleben der höheren Wirbelthiere, welcher schon von den Dipneusten begonnen wurde, ruft zunächst bei den Amphibien die wichtigsten Veränderungen in den Organen der Athmung und des Blutkreislaufs hervor. Er bewirkt aber gleichzeitig auch Veränderungen im Bau der Gliedmaassen, welche später die grösste Bedeutung erlangen. Eine von diesen Veränderungen, die Verminderung der zahlreichen Flossenstrahlen in jeder Flosse auf fünf, erscheint an sich sehr unbedeutend und gleichgültig; und dennoch wird heute ein wichtiger Theil unseres menschlichen Cultur-Lebens von diesem zufälligen Reductions-Process beherrscht.

Das Decimal-System, welches unsere ganze Zeitrechnung bestimmt, und welches neuerdings auch in Münze, Maass und Gewicht überall durchgeführt wird, verdankt bekanntlich seinen Ursprung der Zähl-Methode der Wilden, nach den zehn Fingern beider Hände. Allein der älteste Ursprung dieser bedeutungsvollen Zehnzahl liegt viele Millionen Jahre zurück, in der Steinkohlenzeit, vielleicht sogar in der devonischen Periode. In dieser paläozoischen Urzeit entstanden die ersten fünfzehigen Wirbelthiere, die ältesten Amphibien; und diese übertrugen durch Vererbung die Fünfzahl der Zehen auf ihre Nachkommen; der höchst entwickelte ihrer Epigonen, der Mensch, hat diese Fünfzahl getreu conservirt, und in seinem Decimal-System hat sie die weitreichendste practische Verwerthung gefunden.

Wenn die alten Stamm-Amphibien der Steinkohlenzeit von ihren nächsten Vorfahren, den vielfingerigen Dipneusten, noch einen Finger mehr an jeder Extremität geerbt, und statt fünf Fingern sechs durch Vererbung auf ihre Nachkommen bis zum Menschen übertragen hätten, so würden sie damit der Menschheit einen unschätzbaren Dienst geleistet haben. Wir würden dann heute statt unseres Decimal-Systems das ungleich praktischere Duodecimal-System besitzen, dessen Grundzahl, zwölf, durch zwei, drei, vier, sechs theilbar ist, während zehn nur durch zwei und fünf theilbar ist. Auch für viele Künste, z. B. das Clavierspiel, für viele technische Thätigkeiten und medicinische Operationen würden sechs Finger an jeder Hand viel practischer sein, als fünf. Nur wenig hat gefehlt, und wir würden uns dieser grossen Vortheile erfreuen. Einzelne uralte Amphibien aus jener Stammgruppe haben noch sechs Finger besessen, und in der Reptilien-Ordnung der Seedrachen (*Halisauria*) hat sich diese Zahl erblich erhalten. Vielleicht ist sogar das gelegentliche Auftreten von sechs Fingern beim Menschen (S. 159) als ein Rückschlag in jene uralte Einrichtung aufzufassen. Allein das sind nur einzelne Ausnahmen; im Ganzen muss die Fünffzahl der Finger oder die Pentadactylie, gewisse, uns nicht erkennbare Vortheile im Kampf ums Dasein gewährt haben. Denn schon in der Steinkohlenzeit wurde sie bei den Amphibien constant und befestigte sich durch Vererbung bis auf den heutigen Tag. Wenn zahlreiche höhere Wirbelthiere weniger als fünf Zehen an jedem Fusse besitzen, so liegt nachweislich Rückbildung der ursprünglichen Fünffzahl vor.

Die Entstehung des fünfzehigen Amphibien-Fusses aus der vielzehigen Flosse der Dipneusten und Fische ist ausserdem mit einer Reihe der wichtigsten Umbildungen im Knochenbau der Gliedmaassen verknüpft. Diese sind von solcher Bedeutung für die Körperform und Lebensweise der vier höheren Wirbelthier-Classen, dass man dieselben in einer natürlichen phylogenetischen Hauptgruppe vereinigen kann, den Pentanomen oder Pentadactylien. Die Stammgruppe derselben bildet die Amphibien-Classe; aus dieser sind erst später die Amnioten hervorgegangen, die drei Classen der Reptilien, Vögel und Säugethiere. Die Amphibien

repräsentiren die niederen und älteren, die Amnioten hingegen die höheren und jüngeren Linien des Pentanomen-Stammes.

Bei allen diesen Pentanomen, schon von den ältesten Amphibien angefangen, finden wir ursprünglich jene charakteristische allgemeine Gliederung der beiden Extremitäten-Paare, welche unser eigener menschlicher Organismus noch heute besitzt und als Erbstück von jenen uralten Vorfahren erhalten hat. Ueberall gliedert sich zunächst die Gliedmaasse in drei Hauptabschnitte; vorn Oberarm, Unterarm und Hand, hinten Oberschenkel, Unterschenkel und Fuss. Ueberall besteht ursprünglich das Skelet des ersten Abschnitts aus einem grossen Röhren-Knochen, dasjenige des zweiten aus zwei, und dasjenige des dritten aus sehr zahlreichen kleineren Knochen, welche wieder in drei Gruppen zusammengestellt sind: Fusswurzel (Tarsus), Mittelfuss (Metatarsus) und die fünf Finger. Das Gliedmaassen-Skelet des Salamanders und Frosches zeigt uns schon dieselbe typische Bildung, wie dasjenige des Affen und Menschen. Wie diese pentadactyle Extremität der *Pentanomen* ursprünglich durch Differenzirung aus der polydactylen oder vielzehigen Fisch-Flosse der *Dipneusten* entstanden ist, hat Carl Gegenbaur in einer Reihe von ausgezeichneten Arbeiten gezeigt.

Die ältesten Amphibien, welchen wir als den ersten fünfzehigen Ahnen unseres Stammes ganz besonderes Interesse schulden, sind die Panzerlurche der Steinkohlenzeit, die Stegocephalen. Zahlreiche und zum grossen Theile vortrefflich erhaltene Abdrücke derselben sind neuerdings im carbonischen und permischen System, wie in der Trias gefunden worden. Von dem merkwürdigen *Branchiosaurus amblystomus* fand Credner im Plauen'schen Grunde bei Dresden (in unter-permischen Kalkstein eingeschlossen) über tausend, zum Theil vorzüglich erhaltene Exemplare, so dass er die Anatomie und Ontogenie dieses Panzerlurches sehr vollständig herstellen konnte. Noch näher als diese Mikrosaurier, stehen der gemeinsamen Stammform der Amphibien die uralten Schmelzköpfe (*Ganocephala*), von denen namentlich der *Archegosaurus* aus der Steinkohle von Saarbrücken schon länger bekannt ist. In der charakteristischen Bildung der Zähne und der

Knochentafeln, welche den molchähnlichen Körper bedecken, schliessen sich diese Panzerlurche unmittelbar an die fossilen Dipneusten (*Ctenodina*) und Ganoiden (*Crossopterygia*) an, ihre wahrscheinlichen Vorfahren. Anderseits gingen später aus ihnen die riesigen Wickelzähler (*Labyrinthodonta*) hervor, schon im permischen System durch *Zygosaurus*, später aber vorzüglich in der Trias durch *Mastodonsaurus*, *Trematosaurus*, *Capitosaurus* u. s. w. vertreten. Diese furchtbaren Raubthiere scheinen in der Körperform zwischen den Krokodilen, Salamandern und Fröschen in der Mitte gestanden zu haben, waren aber den beiden letzteren mehr durch ihren inneren Bau verwandt, während sie durch die feste Panzerbedeckung mit starken Knochentafeln den ersteren glichen. Schon gegen Ende der Triaszeit scheinen diese gepanzerten Riesenlurche ausgestorben zu sein. Aus der ganzen folgenden Zeit kennen wir keine Versteinerungen, welche wir mit Sicherheit Stegocephalen zuschreiben könnten.

Während die meisten paläozoischen Panzerlurche zwei paar fünfzehige Beine und einen mehr oder minder entwickelten Schwanz besitzen, wurden diese Theile bei einigen Formen dieser Gruppe rückgebildet. Diese merkwürdigen Aistopoden (*Dolichosoma*, *Ophiderpeton*) nehmen Schlangenform an und gehören vielleicht zu den Vorfahren der heute noch lebenden Blindwühlen oder Coecilien (*Gymnophiona*). Das sind wurmförmige Amphibien ohne Schwanz und Gliedmaassen, welche gleich Regenwürmern in der Erde der Tropen leben. Ihre geringelte Haut schliesst kleine knöcherne Fisch-Schuppen ein, das letzte Ueberbleibsel des festen Knochenpanzers, durch welchen die meisten Stegocephalen geschützt waren. Man kann sie letzteren als Peromelen gegenüberstellen. Beide Ordnungen zusammen bilden die Unterklasse der Panzerlurche (*Phractamphibia*).

Alle übrigen, uns bekannten Amphibien gehören zur zweiten Unterklasse, den Nacktlurchen (*Lissamphibia*). Diese entstanden wahrscheinlich schon während des paläozoischen Zeitalters, obgleich wir fossile Reste derselben erst aus der Kreide- und Tertiärzeit kennen. Sie unterscheiden sich von den Panzerlurchen durch ihre nackte, glatte, schlüpfrige Haut, ohne Schuppenpanzer.

Systematische Uebersicht

über die Legionen und Ordnungen der Lurche oder Amphibien.

Subklassen.	Legionen.	Ordnungen.	Gattungs-Beispiele.	
I. Erste Unter- classe der Amphibien: Panzerlurche, Phractamphibia. Haut gepanzert oder beschuppt, mit Knochen- Plättchen.	Erste Legion: Schuppenlurche Stegocephala <i>(Archamphibia)</i>	1. Ganocephalen <i>Archeosauria</i>	} Archegosaurus } Eryops	
	Eidechsen ähnlich, geschwänzt, meist mit schwachen Gliedmaassen	Zweite Legion: Schlängellurche Peromela <i>(Pseudophidia)</i>	2. Labyrinthodonten <i>Mastodontosauria</i>	} Labyrinthodon } Trematosaurus
			3. Lepospondylen <i>Microsauria</i>	} Branchiosaurus } Ceraterpeton
	Schlangen ähnlich, fusslos und schwanzlos	Dritte Legion: Schwanzlurche Urodela <i>(Caudata)</i>	4. Procoecilien <i>Aistopoda</i>	} Dolichosoma } Ophiderpeton
			5. Coecilien <i>Gymnophiona</i>	} Epicrium } Siphonops
			6. Fischlurche <i>Perennibranchia</i>	} Proteus } Siren
	II. Zweite Unter- classe der Amphibien: Nacktlurche, Lissamphibia. Haut nackt und glatt, ohne Knochen- Plättchen.	Salamander ähn- lich, mit langem Schwanz und schwachen Glied- maassen	7. Derotremen <i>Cryptobranchia</i>	} Menopoma } Amphiuma
		Vierte Legion: Froschlurche Anura <i>(Batrachia</i> <i>oder Ecaudata)</i>	8. Salamandrinen <i>Caducibranchia</i>	} Triton } Salamandra
			9. Zungenlose Kröten <i>Aglossa</i>	} Pipa } Dactylethra
		Frosch ähnlich, ohne Schwanz, mit starken Glied- maassen (— als Larven ge- schwänzte Kaul- quappen —)	10. Kröten <i>Bufo</i> <i>Bufo</i> <i>nacea</i>	} Bufo } Phrynisus
11. Laubkröten <i>Callulacea</i>			} Callula } Hylaplesia	
12. Frösche <i>Ranacea</i>			} Rana } Bombinator	
13. Laubfrösche <i>Hylacea</i>		} Hyla } Hylodes		

Durch Rückbildung und Verlust der knöchernen Panzerbedeckung haben sich die Lissamphibien aus einem Zweige der Phractamphibien entwickelt. Gewöhnlich werden die Nacktlurche in zwei Ordnungen getheilt: Geschwänzte (*Urodela*) und Schwanzlose (*Anura*). Die Schwanzlurche (*Urodela*) zerfallen wieder in drei Gruppen, welche noch heutzutage in ihrer individuellen Entwicklung sehr deutlich den historischen Entwicklungsgang der ganzen Unterklasse wiederholen. Die ältesten Formen sind die Kiemenlurche (*Perennibranchia*), welche zeitlebens auf der ursprünglichen Stammform der Nacktlurche stehen bleiben und einen langen Schwanz nebst wasserathmenden Kiemen beibehalten. Sie stehen am nächsten den Stegocephalen und Dipneusten, von denen sie sich aber schon äusserlich durch den Mangel des Schuppenkleides unterscheiden. Die meisten Kiemenlurche leben in Nordamerika, unter anderen *Siren* und der früher erwähnte Axolotl (*Siredon*, vergl. oben S. 226). In Europa ist diese Ordnung nur durch eine Form vertreten, durch den berühmten Olm (*Proteus anguineus*), welcher die Adelsberger Grotte und andere Höhlen Krains bewohnt und durch den Aufenthalt im Dunkeln rudimentäre Augen bekommen hat, die nicht mehr sehen können (s. oben S. 13, 282). Aus den Kiemenlurchen hat sich durch Verlust der äusseren Kiemen die Ordnung der Derotremen entwickelt (*Cryptobranchia*). Dazu gehört das grösste von allen lebenden Amphibien, der Riesen-Salamander von Japan (*Cryptobranchus*, über ein Meter lang). Aus diesen sind dann die Salamandrinen entstanden, zu welchen unser schwarzer, gelbgefleckter Landsalamander (*Salamandra maculosa*) und unsere flinken Wassermolche (*Triton*) gehören. Diese letzteren verlieren die Kiemen, welche ihre Larven in der Jugend besitzen, ganz. Aber bisweilen conserviren die Tritonen auch die Kiemen und bleiben demnach auf der Stufe der Kiemenlurche stehen, wenn man sie nämlich zwingt, beständig im Wasser zu bleiben (vergl. oben S. 225). Die dritte Ordnung, die Schwanzlosen oder Froschlurche (*Anura* oder *Batrachia*), verlieren bei der Metamorphose nicht nur die Kiemen, durch welche sie in früher Jugend (als sogenannte „Kaulquappen“) Wasser athmen, sondern auch den Schwanz, mit dem sie herum-

schwimmen. Sie durchlaufen also während ihrer Keimes-Geschichte den Entwicklungsgang der ganzen Unterklasse, indem sie zuerst Kiemenlurche, dann Derotremen, später Salamandrinen und zuletzt Froschlurche sind. Offenbar ergibt sich daraus, dass die Froschlurche sich erst später aus den Schwanzlurchen, wie diese selbst aus den Kiemenlurchen entwickelt haben. Die wunderbare Verwandlung der bekannten Kaulquappen in Frösche, welche wir in jedem Frühjahr innerhalb weniger Wochen unmittelbar beobachten können, wiederholt uns so nach dem biogenetischen Grundgesetze einen historischen Process, welcher zu den wichtigsten in der Stammes-Geschichte der Wirbelthiere gehört.

Indem wir nun von den Amphibien zu der nächsten Wirbelthierklasse, den Reptilien, übergehen, bemerken wir eine sehr bedeutende Vervollkommnung in der stufenweise fortschreitenden Organisation der Wirbelthiere. Alle bisher betrachteten Paarnasen oder Amphirhinen, die Fische, Dipneusten und Amphibien, stimmen in einer Anzahl von wichtigen Charakteren überein, durch welche sie sich von den drei noch übrigen Wirbelthier-Classen, den Reptilien, Vögeln und Säugethieren, sehr wesentlich unterscheiden. Bei diesen letzteren bildet sich während der embryonalen Entwicklung rings um den Embryo eine von seinem Nabel auswachsende besondere zarte Hülle, die Wasserhaut oder das Amnion, welche mit dem Fruchtwasser oder Amnionwasser gefüllt ist, und in diesem den Embryo oder den Keim blasenförmig umschliesst. Wegen dieser sehr wichtigen und charakteristischen Bildung können wir jene drei höchst entwickelten Wirbelthier-Classen als Amnionthiere (*Amniota*) zusammenfassen. Den drei soeben betrachteten Classen der Paarnasen dagegen fehlt das Amnion, eben so wie allen niederen Wirbelthieren (Unpaarnasen und Schädellosen) vollständig; wir konnten daher diese Ichthyoten jenen als Amnionlose (*Anamnia*) entgegensetzen.

Die Bildung der Wasserhaut oder des Amnion, durch welche sich die Reptilien, Vögel und Säugethiere von allen anderen Wirbelthieren unterscheiden, ist offenbar ein höchst wichtiger Vorgang in der Ontogenie und der ihr entsprechenden Phylogenie der Wirbelthiere. Er fällt zusammen mit einer Reihe von an-

deren Vorgängen, welche wesentlich die höhere Entwicklung der Amnionthiere bestimmten. Dahin gehört vor allen der gänzliche Verlust der Kiemen, dessenwegen man schon früher die Amnioten als Kiemenlose (*Ebranchiata*) allen übrigen Wirbelthieren als Kiemenathmenden (*Branchiata*) entgegengesetzt hatte. Bei allen bisher betrachteten Wirbelthieren fanden sich athmende Kiemen entweder zeitlebens, oder doch wenigstens, wie bei Fröschen und Molchen, in früher Jugend. Bei den Reptilien, Vögeln und Säugethieren dagegen kommen zu keiner Zeit des Lebens wirklich athmende Kiemen vor; die Kiemenbogen, welche auch hier durch Vererbung erhalten sind, gestalten sich im Laufe der Keimesgeschichte zu ganz anderen Gebilden, zu Theilen des Kieferapparates und des Gehörorgans (vergl. oben S. 306). Alle Amnionthiere besitzen im Gehörorgan eine sogenannte „Schnecke“ und ein dieser entsprechendes „rundes Fenster“, welche den Amnionlosen fehlen. Bei diesen letzteren liegt der Schädel des Embryo in der gradlinigen Fortsetzung der Wirbelsäule. Bei den Amnionthieren dagegen erscheint die Schädelbasis von der Bauchseite her eingeknickt, so dass der Kopf auf die Brust herabsinkt (Taf. III, Fig. C, D, G, H). Auch entwickeln sich erst bei den Amnioten die Thränenorgane im Auge. Endlich besitzen alle Amnionthiere eine Allantois, ein Ernährungs-Organ des Embryo, welches sich aus der Harnblase der Amphibien entwickelt hat.

Wann fand nun im Laufe der organischen Erdgeschichte dieser wichtige Vorgang statt? Wann entwickelte sich aus einem Zweige der Amnionlosen (und zwar jedenfalls aus einem Zweige der Amphibien) der gemeinsame Stammvater aller Amnionthiere?

Auf diese Frage geben uns die versteinerten Wirbelthierreste zwar keine ganz bestimmte, aber doch eine annähernde Antwort. Die ältesten fossilen Vertebraten-Reste, die wir mit Sicherheit auf Amnioten beziehen können, sind Skelete einiger Reptilien aus dem permischen System (*Proterosaurus*, *Parasaurus*, *Sphenosaurus* und einige andere). Diese Reptilien scheinen zu den ältesten Amnionthieren zu gehören und unseren gewöhnlichen Eidechsen sehr nahe zu stehen. Alle übrigen versteinerten Reste, welche wir bis jetzt von Amnionthieren kennen, gehören der

Secundärzeit, Tertiärzeit und Quartärzeit an. Freilich kennen wir von jenen ältesten permischen Eidechsen bloss das Skelet. Da wir nun von den entscheidenden Merkmalen der Weichtheile Nichts wissen, so ist es wohl möglich, dass dieselben noch amnionlose Thiere waren, welche den Amphibien näher als den Reptilien standen, vielleicht auch zu den Uebergangsformen zwischen beiden Classen gehörten. Andererseits finden sich unzweifelhafte Amnionthiere bereits in der Trias versteinert vor, und zwar von sehr verschiedenen Gruppen. Wahrscheinlich fand daher eine mannichfaltigere phylogenetische Entwicklung und Ausbreitung der Amnioten-Hauptklasse erst in der Triaszeit, im Beginn des mesolithischen Zeitalters statt, während die ältesten Stammformen derselben in der permischen Periode, vielleicht selbst schon in der Steinkohlen-Periode lebten. Wie wir schon früher sahen, ist offenbar gerade jener Zeitraum einer der wichtigsten Wendepunkte in der organischen Erdgeschichte. An die Stelle der paläolithischen Farn-Wälder traten damals die Nadel-Wälder der Trias. In vielen Abtheilungen der wirbellosen Thiere traten wichtige Umgestaltungen ein: aus den getäfelten Seelilien (Palacriniden) entwickelten sich die gegliederten (Neocriniden). Die Metechiniden oder die Seeigel mit zwanzig Plattenreihen traten an die Stelle der paläolithischen Palechiniden, der Seeigel mit mehr als zwanzig Plattenreihen. Die Cystoideen, Blastoideen, Trilobiten und andere charakteristische wirbellose Thiergruppen der Primärzeit waren so eben ausgestorben. Kein Wunder, wenn die umgestaltenden Anpassungs-Verhältnisse im Beginn der Triaszeit auch auf den Wirbelthier-Stamm mächtig einwirkten und eine reiche Formen-Entwicklung der Amnionthiere veranlassten.

Andere Zoologen, wie namentlich Huxley, sind dagegen der Ansicht, dass eine mannichfaltige Entwicklung der Reptilien-Classe schon in der permischen Periode stattfand und dass mithin ihre erste Entstehung in eine noch frühere Zeit zu setzen ist. In der That sprechen manche Gründe für diese Annahme. Jedoch haben sich die angeblichen Reptilien-Reste, die man früher im Steinkohlensystem oder gar im devonischen Systeme gefunden zu haben glaubte, später entweder nicht als Reptilienreste oder

als viel jüngeren Alters (meistens der Trias angehörig) herausgestellt, so z. B. das *Telerpeton elginense* aus der Trias.

Die gemeinsame hypothetische Stammform aller Amnionthiere, welche wir als Protamnion oder Proreptil bezeichnen können, und welche möglicherweise dem fossilen *Proterosaurus* nahe verwandt war, stand vermuthlich im Ganzen hinsichtlich ihrer äusseren Körperform und inneren Organisation in der Mitte zwischen den Salamandern und Eidechsen. Ihr langgestreckter Körper hatte einen kurzen Hals, langen Schwanz, und vier kurze fünfzehige Beine. Die Haut war beschuppt oder mit kleinen Knochentäfelchen bedeckt, wie bei ihren Urahnen, den älteren Stegocephalen (*Microsauria*). Ihre Nachkommenschaft spaltete sich schon frühzeitig in zwei verschiedene Linien, von denen die eine die gemeinsame Stammform der Sauropsiden (der Reptilien und Vögel), die andere die Stammform der Säugthiere enthielt.

Die Schleicher (*Reptilia* oder *Pholidota*, auch *Sauria* im weitesten Sinne genannt) bleiben von allen drei Classen der Amnionthiere auf der tiefsten Bildungsstufe stehen und entfernen sich am wenigsten von ihren Stammvätern, den Amphibien. Daher wurden sie früher allgemein zu diesen gerechnet, obwohl sie in ihrer ganzen Organisation viel näher den Vögeln als den Amphibien verwandt sind. Gegenwärtig leben von den Reptilien nur noch vier Ordnungen, nämlich die Eidechsen, Schlangen, Crocodile und Schildkröten. Diese bilden aber nur noch einen schwachen Rest von der ungemein mannichfaltig und bedeutend entwickelten Reptilienschaar, welche während der mesolithischen oder Secundärzeit lebte und damals alle anderen Wirbelthier-Classen beherrschte. Die ausnehmende Entwicklung der Reptilien während der Secundärzeit ist so charakteristisch, dass wir diese danach eben so gut, wie nach den Gymnospermen, benennen konnten (S. 381). Von den 40 Familien, welche die nachstehende Tabelle Ihnen vorführt, gehören 22, und von den neun Ordnungen gehören fünf ausschliesslich der Secundärzeit an. Diese mesolithischen Gruppen sind durch ein † bezeichnet. Mit einziger Ausnahme der Schlangen, die erst tertiär erscheinen, finden sich

alle Ordnungen schon im Jura oder der Trias versteinert vor; die ältesten, die Tocosaurier, schon im permischen System.

Die grossartigen paläontologischen Entdeckungen der beiden letzten Decennien, vor Allen diejenigen der beiden unermüdlischen nordamerikanischen Paläontologen Cope und Marsh, haben uns mit einer erstaunlich formenreichen Fauna von mesolithischen Reptilien bekannt gemacht. Zum grossen Theil erscheinen dieselben als selbstständige, ganz eigenthümlich entwickelte Ordnungen und Familien des Reptilien-Stammes („specialisirte Typen“), zum anderen Theil als höchst werthvolle phylogenetische Bindeglieder, welche diese gestaltenreiche Classe theils mit ihrer Stammgruppe, den Phraetamphibien unmittelbar verknüpfen, theils ihre Stammverwandtschaft mit den Vögeln und Säugethieren erläutern, den beiden höchsten, aus verschiedenen Reptilien-Zweigen hervorgegangenen Wirbelthier-Classen. Viele von diesen ausgestorbenen Reptilien der Secundär-Zeit besaßen die abenteuerlichsten Gestalten und übertrafen an Seltsamkeit der Bildung die phantastischen Fabelwesen, mit welchen die Phantasie eines „Höllens-Breughel“ — oder in unserer Zeit eines Arnold Boecklin — die Unterwelt bevölkerte. Es befanden sich darunter die grössten landbewohnenden Thiere aller Zeiten; viele dieser „Drachen“ hatten über 50 Fuss, einzelne über 100 Fuss Länge. Die grössten (Dinosaurier) waren Pflanzenfresser mit winzig kleinem Gehirn und müssen höchst stupide Colosse gewesen sein. Sie waren durch mächtige Schuppenpanzer, manche auch durch Stacheln und Sporen, gegen die Angriffe der riesigen Fleischfresser geschützt, welche mit einem furchtbaren Gebiss bewaffnet waren.

Zur Zeit ist es nicht möglich, einen klaren Einblick in die verwickelten Verwandtschafts-Verhältnisse dieser wunderbaren Reptilien-Fauna zu gewinnen; um so weniger, als noch alljährlich ihre Zahl durch neue überraschende Entdeckungen beträchtlich vermehrt wird. Auch gehen noch heute die Ansichten selbst der besten Kenner über ihre gegenseitigen phylogenetischen Beziehungen weit auseinander. Will man die neun Hauptgruppen, welche auf S. 636 aufgezählt und in dem provisorischen Stammbaum (S. 637) hypothetisch geordnet sind, in wenige grosse Haupt-

Abtheilungen zusammenfassen, so könnten folgende vier Unterclassen der Reptilien unterschieden werden: 1. *Geosauria*, Land-Reptilien (Tocosaurier, Eidechsen, Schlangen, Theriosaurier und Dinosaurier; 2. *Hydrosauria*, See-Reptilien (Halisaurier und Crocodile); 3. *Chelonia*, Schildkröten, und 4. *Pterosauria*, Flug-Reptilien.

Die erste Ordnung der Reptilien, die der Stammschleicher (*Tocosauria*), umfasst die ältesten und niedrigsten Formen sowohl der Reptilien, als überhaupt aller Amnionthiere. Wir fassen daher in dieser Gruppe vorläufig drei Familien zusammen: die Protamnioten, Proreptilien und Proterosaurier. Die erste Familie bilden die hypothetischen Uramnioten (*Protamniota*), die wir aus den oben angeführten Gründen als die gemeinsamen Stammformen aller Amnionthiere ansehen müssen. Es befanden sich darunter die merkwürdigen Uebergangsformen von gewissen salamanderähnlichen Amphibien (*Stegocephalen*) zu jenen ältesten eidechsen-ähnlichen Reptilien, die zuerst den Besitz von Amnion und Allantois erwarben. Diese Protamnioten haben spätestens in der permischen Periode, vielleicht schon in der vorhergehenden Steinkohlenzeit existirt. Sie bilden die gemeinsame Wurzel, auf welche einerseits die ältesten Stammformen der Säugethiere (*Promammalia*), anderseits diejenigen der Vögel und eigentlichen Reptilien (*Proreptilia*) zurückzuführen sind. Zu diesen letzteren kann man die merkwürdige gepanzerte Vogel-Eidechse rechnen, welche im Keuper bei Stuttgart gefunden wurde (*Aëtosaurus ferratus*). Dieselbe vereinigt in sich Merkmale der verschiedensten Reptilien-Ordnungen, und zugleich der Vögel. Den Proreptilien wahrscheinlich nahe verwandt waren die Ureidechsen oder Proterosaurier, die ältesten fossilen Reptilien, die wir bis jetzt kennen, und die schon im permischen System versteinert vorkommen (*Proterosaurus*, *Parasaurus*, *Sphenosaurus etc.*). Der älteste bekannte Abdruck dieser wichtigen *Proterosauria*, die unseren gewöhnlichen Eidechsen und namentlich den Monitoren sehr ähnlich waren, ist der thüringer *Proterosaurus Speneri*, der schon 1710 im Kupferschiefer von Eisenach entdeckt und von dem Berliner Arzte Spener zuerst beschrieben wurde.

Aus den Tokosauriern, die als die gemeinsame Stammgruppe aller Amnionthiere von besonderer Bedeutung sind, haben sich wahrscheinlich schon während der permischen Periode mannichfaltige divergirende Zweige von Reptilien entwickelt, welche dann in der folgenden Trias-Periode zu höherer Ausbildung und in der Jura-Zeit zu voller Blüthe gelangten. Ueber den verwandtschaftlichen Zusammenhang derselben kann man sich bei dem gegenwärtigen Zustande unserer Kenntnisse ungefähr diejenige vorläufige Hypothese bilden, deren einfachster Ausdruck der Stammbaum auf S. 637 ist. Als die conservativste und am wenigsten veränderte Ordnung ist wohl diejenige der eigentlichen Eidechsen (*Autosauria* oder *Lacertilia*) zu betrachten. Aus einem Zweige derselben entwickelten sich später die Schlangen (*Ophidia*). Andere Zweige des Reptilien-Stammes, die direct oder indirect aus den Tokosauriern hervorgingen, sind die Crocodile und Schildkröten. Zwei verschiedene Gruppen von Reptilien lernten fliegen und wurden Luftbewohner, einerseits die Flugeidechsen (*Pterosauria*), anderseits die Vögel; letztere stammen von den Ornithosceliden ab, einem Zweige der Dinosaurier. Aus einer ganz anderen Gruppe, den Theriosauriern, gingen die Stammformen der Säugethiere hervor. Endlich bilden eine ganz besondere Gruppe die Seedrachen (*Halisauria*), deren Stellung unter den Reptilien überhaupt noch zweifelhaft ist.

Die Wirbelthiere, die wir unter dem Namen der Seedrachen (*Halisauria* oder *Enaliosauria*) zusammenfassen, sind schon längst (schon seit der Kreidezeit) ausgestorben. Als furchtbare Raubthiere bevölkerten sie die mesolithischen Meere in grossen Mengen und in höchst sonderbaren Formen, zum Theil von 30—40 Fuss Länge. Sehr zahlreiche und vortrefflich erhaltene Versteinerungen und Abdrücke, sowohl von ganzen Seedrachen als von einzelnen Theilen derselben, haben uns mit ihrem Körperbau bekannt gemacht. Gewöhnlich werden dieselben jetzt zu den Reptilien gestellt, während einige Anatomen ihnen einen viel tieferen Rang, in unmittelbarem Anschluss an die Fische, anweisen. Die neueren Untersuchungen von Gegenbaur, welche vor allem die maassgebende Bildung der Gliedmaassen in das rechte Licht setzen, scheinen nämlich

zu dem überraschenden Resultate zu führen, dass die Seedrachen eine isolirt stehende Gruppe bilden, ziemlich weit entfernt sowohl von den Reptilien und Amphibien, als von den eigentlichen Fischen. Die Skelettbildung ihrer vier Beine, welche zu kurzen, breiten Ruderslossen umgeformt sind (ähnlich wie bei den Fischen und Walfischen), scheint zu beweisen, dass sich die Halisaurier früher als die Amphibien von dem Wirbelthier-Stamme abgezweigt haben. Denn die Amphibien sowohl als die drei höheren Wirbelthier-Classen stammen alle von einer gemeinsamen Stammform ab, welche an jedem Beine nur fünf Zehen oder Finger besass. Die Seedrachen dagegen besitzen (entweder deutlich entwickelt oder doch in der Anlage des Fuss skelets ausgeprägt) mehr als fünf Finger, wie die Urfische. Indessen kann diese Ueberzahl der Finger vielleicht auch secundär aus der pentadactylen Stammform durch Rückschlag entstanden sein. Unzweifelhaft haben die Halisaurier Luft durch Lungen, wie die ähnlichen Delphine und die Dipneusten, geathmet, trotzdem sie beständig im Meere umherschwammen. Sie haben sich nicht weiter in höhere Wirbelthiere fortgesetzt, und bilden eine ausgestorbene Seitenlinie.

Die genauer bekannten Seedrachen vertheilen sich auf vier, ziemlich stark von einander sich entfernende Familien, die Urdrachen, Schlangendrachen, Fischdrachen und Schnabeldrachen. Die Urdrachen (*Simosauria*) sind die ältesten Seedrachen und lebten bloss während der Triasperiode. Besonders häufig findet man ihre Skelette im Muschelkalk, und zwar zahlreiche verschiedene Gattungen. Sie scheinen im Ganzen den Plesiosauren sehr ähnlich gewesen zu sein und werden daher wohl auch mit diesen zu einer Ordnung (*Sauropterygia*) vereinigt. Die Schlangendrachen (*Plesiosauria*) lebten zusammen mit den Ichthyosauren in der Jura- und Kreidezeit. Sie zeichneten sich durch einen ungemein langen und schlanken Hals aus, welcher oft länger als der ganze Körper war und einen kleinen Kopf mit kurzer Schnauze trug. Wenn sie den Hals gebogen aufrecht trugen, werden sie einem Schwane ähnlich gewesen sein; aber statt der Flügel und Beine hatten sie zwei Paar kurze, platte, ovale Ruderslossen.

Ganz anders war die Körperform der Fischdrachen (*Ichthyo-*

sauria), welche auch wohl als Fischflosser (*Ichthyopterygia*) den beiden vorigen Familien entgegengesetzt werden. Sie besaßen einen sehr langgestreckten Fischrumpf und einen schweren Kopf mit verlängerter platter Schnauze, dagegen einen sehr kurzen Hals. Sie werden äusserlich gewissen Delphinen sehr ähnlich gewesen sein. Der Schwanz ist bei ihnen sehr lang, bei den vorigen dagegen sehr kurz. Auch die beiden Paar Ruderflossen sind breiter und zeigen einen wesentlich anderen Bau. Die echten Ichthyosaurier haben furchtbare Zähne in den Kiefern; diese sind verloren gegangen bei den nordamerikanischen Schnabeldrachen (*Sauranodontia*). Vielleicht haben sich die Fischdrachen und die Schlangendrachen als zwei divergente Zweige aus den Urdrachen entwickelt. Vielleicht haben aber auch die Simosaurier bloss den Plesiosauriern den Ursprung gegeben, während die Ichthyosaurier sich tiefer unten von dem gemeinsamen Stamme abgezweigt haben. Die Sauranodonten stammen von Ichthyosauriern ab.

Unter den vier Reptilien-Ordnungen, welche gegenwärtig noch leben, und welche schon seit Beginn der Tertiärzeit allein die Classe vertreten haben, schliessen sich die Eidechsen (*Autosauria* oder *Lacertilia*) offenbar am nächsten an die ausgestorbenen Stammreptilien an, besonders durch die schon genannten Monitoren. Aus einem Zweige der Eidechsenordnung hat sich die Abtheilung der Schlangen (*Ophidia*) entwickelt, und zwar durch Rückbildung der vier Beine und Lockerung des Kiefergerüsts. Die Riesenschlangen besitzen noch heute Ueberreste von den rückgebildeten Hinterbeinen. Die Entstehung der Schlangen fällt wahrscheinlich erst in den Beginn der Tertiärzeit. Wenigstens kennt man versteinerte Schlangen bis jetzt bloss aus tertiären Schichten. Viel früher sind die Crocodile (*Crocodylia*) entstanden, von denen die ältesten, die Thecodonten oder Belodonten schon in der Trias, die Teleosaurier massenhaft versteinert schon im Jura gefunden werden; die jetzt allein noch lebenden Gaviale und Alligatoren dagegen kommen erst in den Kreide- und Tertiärschichten fossil vor. Die Crocodile schliessen sich durch ihre ältesten Formen unmittelbar an einen Zweig der fossilen Tocosaurier an; ihre Phylogenie lässt sich schrittweise deutlich verfolgen.

Systematische Uebersicht

der Ordnungen und Familien der Reptilien.

(Die mit einem † bezeichneten Gruppen sind in der Secundärzeit ausgestorben.)

Ordnungen der Reptilien	Familien der Reptilien	Familien der Reptilien	Ein Gattungsname als Beispiel
I. Stammreptilien Tocosauria †	1. Uramnioten	1. Protamnioota	† Protamnion
	2. Urscleicher	2. Proreptilia	† Aëtosaurus
	3. Ureidechsen	3. Proterosauria	† Proterosaurus
II. Eidechsen Autosauria	4. Geckonen	4. Ascalabotae	Platydaetylus
	5. Monitoren	5. Monitores	Monitor
	6. Lacertinen	6. Lacertina	Lacerta
	7. Wirtelechsen	7. Chalcidia	Zonurus
	8. Scincoiden	8. Scincoidea	Anguis
III. Schlangen Ophidia	9. Mosasaurier	9. Mosasauria	† Mosasaurus
	10. Ringeidechsen	10. Glyptoderma	Amphisbaena
	11. Chamaeleonen	11. Vermilingues	Chamaeleo
IV. Crocodile Crocodilia	12. Nattern	12. Aglyphodonta	Coluber
	13. Baumschlangen	13. Opisthoglypha	Dipsas
	14. Giftnattern	14. Proteroglypha	Hydrophis
	15. Ottern	15. Solenoglypha	Vipera
V. Schildkröten Chelonia	16. Wurmsschlangen	16. Opoterodonta	Typhlops
	17. Thecodonten	17. Thecodontia	† Belodon
VI. Seedrachen Halisauria †	18. Teleosaurier	18. Teleosauria	† Teleosaurus
	19. Gaviale	19. Gaviales	Gavialis
	20. Alligatoren	20. Alligatores	Alligator
VII. Flugdrachen Pterosauria †	21. Seeschildkröten	21. Thalassita	Chelone
	22. Flussschildkröten	22. Potamita	Trionyx
	23. Sumpfschildkröten	23. Elodita.	Emys
	24. Landschildkröten	24. Chersita	Testudo
VIII. Drachen Dinosauria †	25. Urdrachen	25. Simosauria	† Simosaurus
	26. Schlangendrachen	26. Plesiosauria	† Plesiosaurus
	27. Fischdrachen	27. Ichthyosauria	† Ichthyosaurus
IX. Säugerreptilien Theriosauria †	28. Schnabeldrachen	28. Sauranodontia	† Sauranodon
	29. Langschwänzige	29. Dimorphodontia	† Dimorpodon
	30. Flugeidechsen	30. Rhampho- rhynechi	† Rhampho- rhynehus
X. Säugerreptilien Theriosauria †	31. Kurzschwänzige	31. Pterodactyli	† Pterodactylus
	32. Flugeidechsen	32. Pteranodontia	† Pteranodon
XI. Säugerreptilien Theriosauria †	33. Zwergdrachen	33. Nanosauria	† Nanosaurus
	34. Riesendrachen	34. Harpagosauria	† Megalosaurus
	35. Elefantendrachen	35. Titanosauria	† Iguanodon
	36. Vogeleidechsen	36. Ornithoseclides	† Compsogna- thus
XII. Säugerreptilien Theriosauria †	37. Pelycosaurier	37. Pelycosauria	† Pelycosaurus
	38. Rüsseleidechsen	38. Rhyngo- cephalia	† Rhyngo- cephalus
	39. Hundszähner	39. Cynodontia	† Dicynodon
	40. Fehlzähner	40. Cryptodontia	† Udenodon

Am meisten isolirt unter den vier lebenden Reptilien-Ordnungen steht die merkwürdige Gruppe der Schildkröten (*Chelonina*). Diese sonderbaren Thiere kommen zuerst versteinert im Jura vor. Sie nähern sich durch einige Charactere den Amphibien, durch andere den Crocodilen, und durch gewisse Eigentümlichkeiten sogar den Vögeln, so dass ihr wahrer Platz im Stammbaum der Reptilien unsicher ist. Wahrscheinlich liegt er tief unten an der Wurzel. Höchst auffallend ist die Aehnlichkeit, welche ihre Embryonen selbst noch in späteren Stadien der Ontogenese mit denjenigen der Vögel zeigen (vergl. Taf. II und III). Von den vier Unterordnungen der Schildkröten sind die ältesten die Seeschildkröten (*Thalassita*). Aus diesen haben sich später die Flussschildkröten (*Potamita*) und aus diesen wiederum in weiterer Folge die Sumpfschildkröten (*Elodita*) entwickelt. Endlich noch viel später, erst in der Tertiärzeit, treten die Landschildkröten (*Chersita*) auf. Die Entwicklung des charakteristischen Knochenpanzers in der Haut schreitet von der ersten bis zur letzten Unterordnung stufenweise fort, und gleichzeitig die eigenthümliche Umbildung des Kopfes und der Beine.

Unter den fünf interessanten Ordnungen der ausgestorbenen Reptilien ist die abweichendste und sonderbarste diejenige der Flugdrachen oder Flugreptilien (*Pterosauria*); fliegende Eidechsen, bei denen der ausserordentlich verlängerte fünfte Finger der Hand als Stütze einer gewaltigen Flughaut diente. Sie flogen in der Secundärzeit wahrscheinlich in ähnlicher Weise umher, wie jetzt die Fledermäuse. Die kleinsten Flugeidechsen hatten ungefähr die Grösse eines Sperlings. Die grössten Pterosaurier aber, mit einer Klafferweite der Flügel von mehr als 8 Meter und einer Rumpflänge von 2 Meter, übertrafen die grössten jetzt lebenden fliegenden Vögel (Condor und Albatros) bedeutend an Umfang. Sie waren wirkliche fliegende Drachen mit furchtbarem Gebiss. Die älteren Pterosaurier (*Dimorphodontia* und *Rhamphorhynchi*) hatten einen langen Schwanz; die jüngeren (*Pterodactylia* und *Pteranodontia*) hatten denselben rückgebildet; die colossalen Pteranodontien hatten auch das Gebiss verloren; eine interessante Parallele zu den Vögeln. Ihre versteinerten Reste,

namentlich die langschwänzigen Rhamphorhynchen und die kurzschwänzigen Pterodactylen, finden sich zahlreich in allen Schichten der Jura- und Kreidezeit, aber nur in diesen vor.

Nicht minder merkwürdig und für das mesolithische Zeitalter charakteristisch war die formenreiche Gruppe der Drachen oder Lindwürmer (*Dinosauria*). Das sind zum grossen Theil colossale Reptilien, welche eine Länge von 60—80 Fuss und eine Höhe von 20 bis 30 Fuss erreichten, die grössten Landbewohner, welche jemals unser Erdball getragen hat. Sie lebten ausschliesslich in der Secundärzeit, beginnen mit der unteren Trias und hören mit der oberen Kreide wieder auf. Die meisten Reste derselben finden sich im Jura und in der unteren Kreide, namentlich in der Wälderformation. Die Mehrzahl waren furchtbare Raubthiere (*Megalosaurus* von 20—30, *Pelorosaurus* von 40 bis 60 Fuss Länge). *Iguanodon* jedoch und viele Andere lebten von Pflanzennahrung und spielten in den Wäldern der Kreidezeit wahrscheinlich eine ähnliche Rolle, wie die ebenso schwerfälligen, aber kleineren Elephanten, Flusspferde und Nashörner der Gegenwart. Zu diesen colossalen Pflanzenfressern gehört das grösste aller bekannten Landthiere, der ungeheure Atlasdrache (*Atlantosaurus*), der eine Länge von 115 Fuss bei einer Höhe von 30 Fuss erreichte; er kann zum Frühstück einen ganzen Baum verspeist haben. Seine Wirbel hatten über einen Fuss Durchmesser. Dieses erstaunliche Ungeheuer ist 1877 in den Kreideschichten von Colorado in Nordamerika von dem berühmten Paläontologen Marsh entdeckt worden, dem wir auch die Entdeckung vieler anderer höchst interessanter fossiler Wirbelthiere verdanken; dieselben befinden sich in der unvergleichlichen paläontologischen Sammlung von Yale College in New Haven (Connecticut). Neben jenen Riesen finden sich aber auch viel kleinere Formen unter den Dinosauriern, bis zur Grösse einer Katze und einer Eidechse herab. Morphologisch sind sie vor Allem interessant durch den Knochenbau ihrer Gliedmassen, namentlich des Schultergürtels und Beckengürtels. Denn bei einem Zweige der Dinosaurier führt derselbe allmählich zu der charakteristischen Bildung dieser Theile bei den Vögeln hinüber, weshalb Huxley diesen Zweig geradezu

Vogelbeinige (*Ornithoscelides*) nannte. Im engeren Sinne gebührt dieser Name dem merkwürdigen *Compsognathus* aus dem Jura von Solenhofen, der unmittelbar zu den Vögeln hinüberführt.

Wie die Dinosaurier zu den Vögeln, so bilden die Säugereptilien (*Theriosauria* oder *Theriomorpha*) die Uebergangsgruppe von den Uramnioten zu den Säugethieren. Der verdienstvolle amerikanische Paläontologe Cope, dem wir ebenfalls viele der wichtigsten fossilen Vertebratenfunde verdanken, hat kürzlich gezeigt, dass diese Theriosaurier (meistens der Trias angehörig) durch eine lange Reihe von Zwischenformen von den Tocosauriern zu den Säugethieren, und zunächst zu den Monotremen hinüberführen. Das geht deutlich aus dem Bau ihrer Gliedmaassen, namentlich des Schultergürtels und Beckengürtels hervor. Die ältesten Theriosaurier sind die *Pelycosauria*; obgleich sie schon Landbewohner waren, besaßen sie doch statt der gegliederten Wirbelsäule noch eine einfache Chorda. Später folgen auf sie die *Anomodontia*, die theils wenige grosse Hundszähne besaßen (*Cynodontia*), theils die Zähne ganz verloren hatten (*Cryptodontia*). Aus einer Gruppe der Theriosaurier entwickelten sich wahrscheinlich während der Triasperiode die Stammformen der Säugethiere, die Promammalien.

Die Classe der Vögel (*Aves*) ist, wie schon bemerkt, durch ihren inneren Bau und durch ihre embryonale Entwicklung den Reptilien so nahe verwandt, dass sie ohne allen Zweifel aus einem Zweige dieser Classe wirklich ihren Ursprung genommen hat. Wie Ihnen allein schon ein Blick auf Taf. II und III zeigt, sind die Embryonen der Vögel zu einer Zeit, in der sie bereits sehr wesentlich von den Embryonen der Säugethiere verschieden erscheinen, von denen der Schildkröten und anderer Reptilien noch kaum zu unterscheiden. Die Dotterfurchung ist bei den Vögeln und Reptilien partiell, bei den Säugethieren total. Die rothen Blutzellen der ersteren besitzen einen Kern, die der letzteren dagegen nicht. Die Haare der Säugethiere entwickeln sich in anderer Weise, als die Federn der Vögel und die Schuppen der Reptilien. Die verschiedenen Knochen, welche den Unterkiefer ursprünglich zusammensetzen, bleiben bei den letzteren getrennt,

während sie bei den Säugethieren verschmelzen. Auch fehlt diesen letzteren das Quadratbein der ersteren. Während bei den Säugethieren (wie bei den Amphibien) die Verbindung zwischen dem Schädel und dem ersten Halswirbel durch zwei Gelenkhöcker oder Condylen geschieht, sind diese dagegen bei den Vögeln und Reptilien zu einem einzigen verschmolzen. Daher fasst Huxley die beiden letzteren Classen mit vollem Rechte in einer Gruppe als *Sauropsida* zusammen und stellt diesen die Säugethiere gegenüber.

Die Abzweigung der Vögel von den Reptilien fand wahrscheinlich während der Triasperiode statt. Die ältesten fossilen Vogelreste sind im oberen Jura gefunden worden (*Archaeopteryx*). Aber schon in der Triaszeit lebten verschiedene Dinosaurier, die in mehrfacher Hinsicht den Uebergang von den Tocosauriern zu den Stammvätern der Vögel, den hypothetischen Protornithen, zu bilden scheinen. Zu diesen merkwürdigen Uebergangsformen gehört namentlich der schon erwähnte *Compsognathus* aus dem Jura von Solenhofen.

Die grosse Mehrzahl der Vögel erscheint, trotz aller Mannichfaltigkeit in der Färbung des schönen Federkleides und in der Bildung des Schnabels und der Füsse, höchst einförmig organisirt, in ähnlicher Weise, wie die Insectenklasse. Den äusseren Existenzbedingungen hat sich die Vogelform auf das Vielfältigste angepasst, ohne dabei irgend wesentlich von dem streng erblichen Typus der charakteristischen inneren Bildung abzuweichen. Die sogenannten „Ordnungen“ der Vögel unterscheiden sich daher in viel geringerem Grade von einander, als die verschiedenen Ordnungen der Reptilien oder der Säugethiere. Im Ganzen unterscheiden wir vorläufig hier nur vier Ordnungen von Vögeln: 1) die Urvögel (*Saururæ*); 2) die Zahnvögel (*Odontornithes*); 3) die Straussvögel (*Ratitæ*) und 4) die Kielvögel (*Carinatae*). Die drei letzteren kann man in der Subklasse der Vogelschwänzigen (*Ornithuræ*) zusammenfassen, während die erste allein die ältere Subklasse der Eidechsenchwänzigen vertritt (*Saururæ*, Gener. Morphol. 1866, Bd. II).

Die erste Ordnung, die Urvögel (*Saururæ*) sind bis jetzt bloss durch eine einzige und noch dazu unvollständig erhaltene

fossile Art bekannt, welche aber als die älteste und dabei sehr eigenthümliche Vogelversteinerung eine sehr hohe Bedeutung beansprucht. Das ist der Ugreif oder die *Archaeopteryx lithographica*, welche bis jetzt erst in zwei Exemplaren im lithographischen Schiefer von Solenhofen, im oberen Jura von Baiern, gefunden wurde; das erste Stück 1861, das zweite 1877. Wir dürfen ihn als einen nahen Verwandten der hypothetischen *Protornis* betrachten, der gemeinsamen Stammform aller Vögel. Dieser merkwürdige Vogel scheint im Ganzen Grösse und Wuchs eines starken Raben gehabt zu haben, wie namentlich die wohl erhaltenen Beine zeigen; Kopf und Brust fehlen leider zum grössten Theil. Ein Schnabel-Fragment enthält kleine Zähne. Die Flügelbildung weicht schon etwas von derjenigen der anderen Vögel ab, noch viel mehr aber der Schwanz. Bei allen übrigen Vögeln ist der Schwanz sehr kurz, aus wenigen kurzen Wirbeln zusammengesetzt. Die letzten derselben sind zu einer dünnen, senkrecht stehenden Knochenplatte verwachsen, an welcher sich die Steuerfedern des Schwanzes fächerförmig ansetzen. Die Archäopteryx dagegen hat einen langen Schwanz, wie die Eidechsen, aus zahlreichen (20) langen und dünnen Wirbeln zusammengesetzt; und an jedem Wirbel sitzen zweizeilig ein Paar starke Steuerfedern, so dass der ganze Schwanz regelmässig gefiedert erscheint. Dieselbe Bildung der Schwanzwirbelsäule zeigt sich bei den Embryonen der übrigen Vögel vorübergehend, so dass offenbar der Schwanz der Archäopteryx die ursprüngliche, von den Reptilien ererbte Form des Vogelschwanzes darstellt. Wahrscheinlich lebten ähnliche Urvögel mit Eidechsen Schwanz um die mittlere Secundärzeit in grosser Menge; der Zufall hat uns aber erst diesen einen Rest bis jetzt enthüllt.

Eine zweite, ebenfalls ausgestorbene Vogel-Ordnung bilden die merkwürdigen Zahnvögel (*Odontornithes*), welche Marsh in der Kreide von Nord-Amerika entdeckt hat. Sie hatten bereits den kurzen Fächerschwanz der gewöhnlichen Kielevögel, aber im Schnabel trugen sie noch zahlreiche Zähne, wie die Urvögel. Zum Theil waren sie sehr gross. *Hesperornis*, der einem schwimmenden und fleischfressenden Straussvogel gleich, erreichte über 2 Meter Länge. Diese Form schliesst sich eng an die folgende Ordnung

die Ratiten an, während andere Zahnvögel (*Ichthyornis*) mehr den Carinaten (Schwimmvögeln) verwandt sind.

Die dritte Ordnung, die Straussvögel (*Ratitae*), auch Laufvögel (*Cursores*) genannt, sind gegenwärtig nur noch durch wenige lebende Arten vertreten, durch den zweizehigen afrikanischen Strauss, die dreizehigen amerikanischen und neuholländischen Strausse, die indischen Casuare, und die vierzehigen Kiwis oder *Apteryx* von Neuseeland. Auch die ausgestorbenen Riesenvögel von Madagaskar (*Aepyornis*) und von Neuseeland (*Dinornis*), welche viel grösser waren als die jetzt lebenden grössten Strausse, gehören zu dieser Gruppe. Wahrscheinlich sind die straussartigen Vögel durch Abgewöhnung des Fliegens, durch die damit verbundene Rückbildung der Flugmuskeln und des denselben zum Ansatz dienenden Brustbeinkammes, und durch entsprechend stärkere Ausbildung der Hinterbeine zum Laufen, aus verschiedenen Zweigen der kielbrüstigen Vögel entstanden. Sie bilden demnach eine polyphyletische Gruppe. Weniger wahrscheinlich ist eine andere, namentlich von Huxley vertretene Ansicht; hiernach würden die Straussvögel nicht von Flugvögeln abstammen, sondern nächste Verwandte der Dinosaurier, namentlich des *Compsognathus* sein: sie stünden dann den Urvögeln näher als die Kielvögel.

Zu den Kielvögeln (*Carinatae*) gehören alle jetzt lebenden Vögel, mit Ausnahme der straussartigen oder Ratiten. Sie haben sich wahrscheinlich in der zweiten Hälfte der Secundärzeit, in der Jurazeit oder in der Kreidezeit, aus den fiederschwänzigen Urvögeln durch Verwachsung der hinteren Schwanzwirbel und Verkürzung des Schwanzes entwickelt. Aus der Secundärzeit kennt man von ihnen nur sehr wenige Reste, und zwar nur aus dem letzten Abschnitt derselben, aus der Kreide. Diese Reste gehören mehreren Schwimmvögeln und Stelzvögeln an. Alle übrigen bis jetzt bekannten versteinerten Vogelreste sind in den Tertiärschichten gefunden. Da alle diese Kielvögel unter sich sehr nahe verwandt sind und durch mannichfaltige Beziehungen vielfach verknüpft erscheinen, so ist ihre Stammes-Geschichte sehr schwierig zu enträthseln.

In neuester Zeit hat Max Fürbringer in einem grossen Werke: Untersuchungen zur Morphologie und Systematik der Vögel (1888), mit vorzüglichem Geschick den schwierigen Versuch unternommen, die verwickelten Verwandtschafts-Beziehungen der ganzen Vogel-Classe phylogenetisch aufzuklären. Er gelangt auf Grund höchst sorgfältiger und umfassender Untersuchungen zu der Ueberzeugung, dass die ganze Classe monophyletisch ist, und von einer alten (wahrscheinlich der Trias- oder Perm-Periode angehörigen) Gruppe von Urvögeln abstammt. Als einziger bekannter Ueberrest dieser Stammgruppe ist die *Archaeopteryx lithographica* aus dem Jura zu betrachten. Die Ordnungen der Zahnvögel und der Straussvögel sind nach Fürbringer beide polyphyletisch, und stammen von verschiedenen Abtheilungen fliegender Vögel oder Carinaten ab. Letztere theilt er in vier verschiedene Ordnungen: *Pelagornithes* (die Raubvögel und die meisten Schwimmvögel), *Charadriornithes* (die Mehrzahl der Stelzvögel), *Allectorornithes* (die meisten Hühner-Vögel) und *Coracornithes* (die Masse der Kletter-, Schrei- und Sing-Vögel). Unter den Ratiten unterscheidet er als drei verschiedene Ordnungen die Casuare (*Hippalectryornithes*), die amerikanischen Strausse (*Rheornithes*) und den afrikanischen Strauss (*Struthiornithes*).

Die kritische und umsichtige Art, mit welcher Fürbringer das massenhaft angehäuften Material der Vögel-Morphologie phylogenetisch bearbeitet und zur Begründung seines neuen Systems verwerthet hat, kann als mustergültig hingestellt werden. Auch hat dieser ausgezeichnete Anatom zum ersten Male stereometrische Stammbäume aufgestellt (S. 1119 und 1569, sowie Taf. XXVII—XXX seines Werkes). Er bringt hier das Bild des körperlichen Stammbaums graphisch zur vollen Anschauung, indem er mehrere verticale Ansichten (von verschiedenen Seiten) durch horizontale planimetrische Projectionen ergänzt. Die unvollkommene Form, in welcher ich selbst in meiner generellen Morphologie 1866 die ersten Entwürfe der systematischen Stammbäume veröffentlichte und in den verschiedenen Auflagen der „Natürlichen Schöpfungs-Geschichte“ zu verbessern bestrebt war, musste schon deshalb sehr ungenügend bleiben, weil dieselben

Systematische Uebersicht
über die Ordnungen und Familien der Vögel.

Ordnungen der Vögel.	Characterere der Ordnungen	Familien der Vögel	Eine Gattung als Beispiel
I. Urvögel Saururae	{ Zähne im Schnabel Langer Eidechsen- schwanz (gefiedert) Brustbein mit Kiel	{ 1. Protornithes 2. Archaeopteryges	Protornis † Archaeopteryx †
II. Zahnvögel Odontornithes	{ Zähne im Schnabel Kurzer Büschelschwanz (gebüschelt) Brustbein ohne Kiel	{ 3. Hesperornithes 4. Ichthyornithes	Hesperornis † Ichthyornis †
III. Straussvögel Ratitae	{ Keine Zähne im Schnabel Kurzer Büschelschwanz (gebüschelt) Brustbein ohne Kiel	{ 5. Apterygidae 6. Dinornithes 7. Casuaridae 8. Rheidae 9. Struthionidae	Apteryx Dinornis † Casuarius Rhea Struthio
IV. Kielvögel Carinatae	{ Keine Zähne im Schnabel Kurzer Fächer- schwanz (gefächert) Brustbein mit Kiel	{ 10. Dromaeognathae 11. Spheniscidae 12. Pygopodes 13. Longipennes 14. Steganopodae 15. Lamellirostres 16. Ciconariae 17. Grallae 18. Rasores 19. Gyranes 20. Passerinae 21. Macrochires 22. Picariae 23. Coccoyges 24. Psittacidae 25. Raptatores	Tinamus Aptenodytes Colymbus Larus Pelecanus Cygnus Ardea Scolopax Gallus Columba Fringilla Cypselus Picus Rhamphastus Psittacus Aquila

nur in einer verticalen Ebene projicirt sind. Die stereometrische Form des Stammbaums, welche Fürbringer hier zuerst versucht, bedeutet einen grossen Fortschritt der phylogenetischen Erkenntniss und Darstellung. Jeder Naturforscher, welcher in die verwickelte Stammes-Geschichte einer grösseren oder kleineren Formen-Gruppe einen klaren Einblick gewinnen will, wird seinem Beispiel folgen müssen: und indem er „das mannichfache Gewirr der phylogenetischen Entwicklungsbahnen graphisch von verschiedenen Seiten darstellt,“ die verticalen Ansichten durch horizontale Projectionen (— oder „Querschnitte des Stammbaums“ —) ergänzt, eine weit klarere Vorstellung von den wahren Verwandtschafts-Beziehungen gewinnen, als es sonst möglich ist. Der stereometrische Stammbaum ist allerdings viel schwieriger herzustellen, als der bisher gebräuchliche planimetrische Stammbaum; er ist aber auch von viel höherem intellectuellem Werthe, und bildet das Ziel für die fortschreitende Phylogenie der Zukunft.

Sechszwanzigster Vortrag.

Stammes-Geschichte der Säugethiere.

System der Säugethiere nach Linné und nach Blainville. Drei Unterclassen der Säugethiere (Ornithodelphien, Didelphien, Monodelphien). Ornithodelphien oder Monotremen. Eierlegende Säugethiere. Schnabelthiere (Ornithostomen) und Ursäuger (Promammalien). Didelphien oder Marsupialien. Pflanzenfressende und fleischfressende Beutelhüthiere (Phytophaga und Zoophaga). Monodelphien oder Placentalien (Placentalthiere). Bedeutung der Placenta. Paläontologische Entdeckungen der Neuzeit in Europa und Nordamerika; tertiäre Placental-Fauna. Vollständige Stammbäume. Sechs Legionen und zwanzig Ordnungen der Placentalen. Ihr typisches Gebiss. Zahnarme (Edentata). Walthiere (Cetaceen und Sirenen). Hüththiere. Stammhüther. Unpaarhüther. Paarhüther. Rüsselthiere. Plathüther. Nagethiere. Die vier Ordnungen der Raubthiere (Creodonten, Insectenfresser, Fleischfresser und Robben). Die Legion der Primaten: Halbaffen, Flederthiere, Affen und Menschen.

Meine Herren! Es giebt nur wenige Ansichten in der Systematik der Organismen, über welche die Naturforscher von jeher einig gewesen sind. Zu diesen wenigen unbestrittenen Punkten gehört die bevorzugte Stellung der Säugethier-Classe an der Spitze des Thierreichs. Der Grund dieses Privilegiums liegt theils in dem besonderen Interesse, dem mannichfaltigen Nutzen und dem vielen Vergnügen, das in der That die Säugethiere mehr als alle anderen Thiere dem Menschen darbieten; theils und noch mehr aber in dem Umstande, dass der Mensch selbst ein Glied dieser Classe ist. Denn wie verschiedenartig auch sonst die Stellung des Menschen in der Natur und im System der Thiere beurtheilt worden ist, niemals ist je ein Naturforscher darüber in Zweifel gewesen, dass der Mensch, mindestens rein morphologisch betrachtet, zur Classe der Säugethiere gehöre. Daraus folgt aber

für uns ohne Weiteres der höchst bedeutende Schluss, dass der Mensch auch seiner Blutsverwandtschaft nach ein Glied dieser Thierclassen ist, und aus längst ausgestorbenen Säugethier-Formen sich historisch entwickelt hat. Dieser Umstand allein schon wird es rechtfertigen, dass wir hier der Stammes-Geschichte der Säugethiere unsere besondere Aufmerksamkeit zuwenden. Lassen Sie uns zu diesem Zwecke wieder zunächst das System dieser Thierclassen untersuchen.

Von den älteren Naturforschern wurden die Säugethiere mit vorzüglicher Rücksicht auf die Bildung des Gebisses und der Füße in eine Reihe von 8—16 Ordnungen eingetheilt. Auf der tiefsten Stufe dieser Reihe standen die Walfische, welche durch ihre fisch-ähnliche Körpergestalt sich am meisten vom Menschen, der höchsten Stufe, zu entfernen schienen. So unterschied Linné folgende acht Ordnungen: 1. *Cete* (Wale); 2. *Belluae* (Flusspferde und Pferde); 3. *Pecora* (Wiederkäuer); 4. *Glires* (Nagetiere und Nashorn); 5. *Bestiae* (Insectenfresser, Beuteltiere und verschiedene Andere); 6. *Ferae* (Raubtiere); 7. *Bruta* (Zahnarme und Elephanten); 8. *Primates* (Fledermäuse, Halbaffen, Affen und Menschen). Nicht viel über diese Classification von Linné erhob sich diejenige von Cuvier, welche für die meisten folgenden Zoologen maassgebend wurde. Cuvier unterschied folgende acht Ordnungen: 1. *Cetacea* (Wale); 2. *Ruminantia* (Wiederkäuer); 3. *Pachyderma* (Hufthiere nach Ausschluss der Wiederkäuer); 4. *Edentata* (Zahnarme); 5. *Rodentia* (Nagetiere); 6. *Carnassia* (Beuteltiere, Raubtiere, Insectenfresser und Fledertiere); 7. *Quadrumana* (Halbaffen und Affen); 8. *Bimana* (Menschen).

Den bedeutendsten Fortschritt in der Classification der Säugethiere that schon 1816 der ausgezeichnete, bereits vorher erwähnte Anatom Blainville, welcher zuerst mit tiefem Blick die drei natürlichen Hauptgruppen oder Unterclassen der Säugethiere erkannte und sie nach der Bildung ihrer Fortpflanzungsorgane als Ornithodelphien, Didelphien und Monodelphien unterschied. Da diese Eintheilung heutzutage mit Recht bei allen wissenschaftlichen Zoologen wegen ihrer tiefen Begründung durch die Entwicklungs-Geschichte als die beste gilt, so wollen wir

derselben auch hier folgen. Die Unterschiede, welche diese drei Subclassen der Wirbelthiere von einander trennen, sind so mannichfaltig und so wichtig, dass sie in der That drei verschiedenen historischen Entwicklungsstufen der Classe entsprechen. Es erscheint daher zweckmässig, dieselben vorläufig hier in folgender Uebersicht zusammenzustellen:

Drei Unterclassen der Säugethiere	Gabelthiere oder Gabler Monotrema (Prototheria oder Ornithodelphia)	Beutelhiere oder Beutler Marsupialia (Metatheria oder Didelphia)	Placentalthiere oder Placentner Placentalia (Eutheria oder Monodelphia)
1. Fortpflanzung	eierlegend	lebendig gebärend	lebendig gebärend
2. Eier	gross, dotterreich, mit Schale	klein, ohne Schale	klein, ohne Schale
3. Zitzen oder Milchwarzen	fehlend	vorhanden	vorhanden
4. Placenta oder Mutterkuchen	fehlend	fehlend	vorhanden
5. Kloakenbildung	bleibend	embryonal	embryonal
6. Beutelknochen	vorhanden	vorhanden	fehlend
7. Schlüsselbeine (Claviculae) mit dem Brustbein verwachsen	verwachsen	nicht verwachsen	nicht verwachsen
8. Rabenbeine (Cora-coidea)	völlig ausgebildet	ganz rückgebildet	ganz rückgebildet
9. Schwielenkörper des Gehirns	nicht entwickelt	nicht entwickelt	stark entwickelt
10. Bluttemperatur	niedrig (25° C.)	hoch (32—36° C.)	hoch (35—40° C.)

Der Umfang der drei Subclassen der Säuger ist äusserst verschieden. Von der ersten und niedersten, den Monotremen oder Gabelthieren, kennen wir nur zwei noch lebende Gattungen, die Schnabelthiere Australiens. Die zweite Unterklasse, welche

einen mittleren Rang in der historischen und morphologischen Entwicklung einnimmt, wird ausschliesslich durch die Marsupialen oder Beutelh Tiere gebildet; zahlreiche Formen derselben leben noch heute in Australien, und einige in Amerika. Alle übrigen Mammalien, die Hauptmasse der ganzen formenreichen Classe, gehören zur dritten Subklasse, den Placentalen oder Placentalthieren. Diese letzteren sind es, welche seit Beginn der Tertiärzeit die Herrschaft im Wirbelthier-Stamm sich angeeignet, und eine solche Menge von interessanten und wichtigen Thierformen erzeugt haben, dass wir danach das ganze caenozoische Zeitalter als das der Säugethiere bezeichnen konnten.

Die erste Unterklasse bilden die Gabler oder Gabelthiere, oft auch Kloakenthiere oder Zitzenlose genannt (*Monotrema*, *Ornithodelphia* oder *Prototheria*). Sie sind heute nur noch durch zwei lebende Säuger-Gattungen vertreten, die auf Neuholland und die benachbarten Inseln (Neu-Guinea und Vandiemensland) beschränkt sind: das wegen seines Vogelschnabels sehr bekannte Wasserschnabelthier (*Ornithorhynchus paradoxus*) und das weniger bekannte, igelähnliche Landschnabelthier (*Echidna hystrix* und zwei verwandte Arten). Diese beiden seltsamen Thiere, welche man in der Ordnung der Schnabelthiere (*Ornithostoma*) zusammenfasst, sind offenbar die letzten überlebenden Reste einer vormals formenreichen Thiergruppe, welche in der älteren Secundärzeit allein die Säugethier-Classe vertrat, und aus der sich erst später, wahrscheinlich in der Trias- oder Jura-Periode die zweite Unterklasse, die Didelphien, entwickelte. Leider sind uns von dieser ältesten Stammgruppe der Säugethiere, welche wir als Stammsäuger (*Promammalia*) bezeichnen wollen, bis jetzt noch keine fossilen Reste mit voller Sicherheit bekannt. Doch gehören dazu möglicherweise die ältesten bekannten von allen versteinerten Säugethiern, namentlich der *Microlestes antiquus*, von dem man bis jetzt allerdings nur einige kleine Backzähne kennt. Diese sind in den obersten Schichten der Trias, im Keuper, und zwar zuerst (1847) in Deutschland (bei Degerloch unweit Stuttgart), später auch (1858) in England (bei Frome) gefunden worden. Aehnliche Zähne sind neuerdings auch in der

nordamerikanischen Trias gefunden und als *Dromatherium sylvestre* beschrieben. Diese merkwürdigen Zähne, aus deren charakteristischer Form man auf ein insectenfressendes Säugethier schliessen kann, sind die einzigen Reste von Säugethieren, welche man bis jetzt in den älteren Secundärschichten, in der Trias, gefunden hat. Vielleicht gehören aber ausser diesen auch noch manche andere, im Jura und in der Kreide gefundene Säugethierzähne, welche jetzt gewöhnlich Beutelhieren zugeschrieben werden, eigentlich Promammalien an. Bei dem Mangel der charakteristischen Weichtheile lässt sich dies nicht sicher unterscheiden. Jedenfalls müssen dem Auftreten der Beutelhieren zahlreiche, mit entwickeltem Gebiss und mit einer Kloake versehene Monotremen vorausgegangen sein.

Ornithodelphien wurden die Monotremen von Blainville deshalb genannt, weil sie in der Bildung der Fortpflanzungs-Organen auffallend mit den Vögeln und Reptilien übereinstimmen; offenbar beruht diese wichtige Aehnlichkeit auf Vererbung von einer gemeinsamen uralten Stammgruppe, den Protamnien oder Proreptilien. Auf Grund derselben, und insbesondere aus dem Bau der weiblichen Organe, hatte Lamarck schon 1809 geschlossen, dass die Schnabelthiere nicht lebendige Junge gebären, gleich den übrigen Säugern, sondern Eier legen, gleich den Sauropsiden. Diese Vermuthung wurde erst 75 Jahre später durch unmittelbare Beobachtung bestätigt. Erst im Jahre 1884 entdeckten Haacke und Caldwell fast gleichzeitig und unabhängig von einander, dass die Monotremen grosse, dotterreiche und weichschalige Eier ablegen, ähnlich den Reptilien. *Ornithorhynchus* verbirgt sein Ei in einer Erdhöhle, *Echidna* in einer Bruttasche am Bauche. Die jungen, aus dem Ei ausgeschlüpften Monotremen saugen nicht die Milch ihrer Mutter gleich den übrigen Säugern; sondern sie lecken den nahrhaften Schweiss ihrer Mutter; nach der interessanten Entdeckung von Gegenbaur wird hier die ernährende Flüssigkeit von den vergrösserten Schweissdrüsen der Mammartasche geliefert; während die Milch der Beutler und Placentner von den Talgdrüsen derselben gebildet wird; diese beiden Subclassen allein besitzen auch wirkliche Zitzen oder Saugwarzen zum Säugen

(— daher „Zitzenthiere oder *Mastozoa*“ —); den Monotremen fehlen dieselben noch ganz (— daher „Zitzenlose oder *Amasta*“ —).

Die Bezeichnung „Kloakenthiere“ (*Monotrema*) im weiteren Sinne haben die Ornithodelphien wegen der Kloake erhalten, durch deren Besitz sie sich von allen anderen Säugethieren unterscheiden und dagegen mit den Vögeln, Reptilien, Amphibien, überhaupt mit den niederen Wirbelthieren übereinstimmen. Die Kloakenbildung besteht darin, dass der letzte Abschnitt des Darmcanals die Mündungen des Urogenitalapparates, d. h. der vereinigten Harn- und Geschlechtsorgane, aufnimmt, während diese bei allen übrigen Säugethieren (Didelphien sowohl als Monodelphien) getrennt vom Mastdarm ausmünden. Jedoch ist auch bei diesen in der ersten Zeit des Embryolebens die Kloakenbildung vorhanden, und erst später (beim Menschen gegen die zwölfte Woche der Entwicklung) tritt die Trennung der beiden Mündungsöffnungen ein. „Gabelthiere“ hat man die Kloakenthiere genannt, weil die starken Schlüsselbeine mittelst des Brustbeins mit einander in der Mitte zu einem Knochenstück verwachsen sind, ähnlich dem bekannten „Gabelbein“ der Vögel. Bei den übrigen Säugethieren bleiben die beiden Schlüsselbeine vorn völlig getrennt und verwachsen nicht mit dem Brustbein. Ebenso sind auch die hinter den Schlüsselbeinen liegenden Rabenbeine oder Korakoidknochen bei den Gabelthieren viel stärker als bei den übrigen Säugethieren entwickelt und verbinden sich als ein paar selbständige starke Knochen mit dem Brustbein; bei den Beutlern und Placentnern hingegen sind dieselben ganz rückgebildet, bald verschwunden, bald mit dem Schulterblatt verwachsen und nur als kurze Fortsätze desselben noch sichtbar.

Auch in vielen anderen Characteren, namentlich in der Bildung des Gehörlabyrinthes und des Gehirns, schliessen sich die Schnabelthiere näher den übrigen Wirbelthieren als den Säugethieren an, so dass man sie selbst als eine besondere Classe von diesen hat trennen wollen. So ist z. B. die Bluttemperatur (25°) bedeutend niedriger als bei den übrigen Säugern (35—40°). Hingegen zeigen sie durch den Bau ihres Herzens und der Aorta, namentlich aber auch durch die charakteristische Behaarung der

Haut, den Bau der Wirbelsäule und des Schädels etc. deutlich, dass sie im System noch zu den Säugern zu stellen sind, wenn auch mit wichtigen Anklängen an die Stammgruppe der uralten Proreptilien.

Die auffallende Schnabelbildung der beiden noch lebenden Schnabelthiere, welche mit Verkümmern der Zähne verbunden ist, muss offenbar nicht als wesentliches Merkmal der ganzen Unterklasse der Kloakenthiere, sondern als ein zufälliger Anpassungs-Character angesehen werden; derselbe unterscheidet die letzten Reste der Classe von der ausgestorbenen Hauptgruppe ebenso, wie die Bildung eines ebenfalls zahnlosen Rüssels manche Zahnarme (z. B. die Ameisenfresser) vor den übrigen Placentalthieren auszeichnet. Wahrscheinlich haben die Stammformen unserer heutigen Schnabelthiere ihre Zähne aus ähnlichen Gründen verloren, wie die heutigen Vögel, welche ursprünglich von Zahnvögeln abstammen. Die unbekanntesten ausgestorbenen Stamm-Säugethiere oder Promammalien, die in der Triaszeit lebten, und von denen die beiden heutigen Schnabelthiere nur einen einzelnen, verkümmerten und einseitig ausgebildeten Ast darstellen, besaßen jedenfalls ein zahnreiches und sehr entwickeltes Gebiss, gleich den Theriosauriern, von denen sie abstammen, und gleich den Beutelthieren, die sich zunächst aus ihnen entwickelten.

Die Beutelthiere oder Beutler (*Didelphia* oder *Marsupialia*, von Huxley *Metatheria* genannt) bilden die zweite von den drei Unterclassen der Säugethiere; sie vermittelt in jeder Hinsicht, sowohl in anatomischer und embryologischer, als in genealogischer und historischer Beziehung, den Uebergang zwischen den beiden anderen, den Gabelthieren und Placentalthieren. Zwar leben von dieser Gruppe noch jetzt zahlreiche Vertreter, namentlich die allbekanntesten Kängurus, Beutelratten und Beutelhunde. Allein im Ganzen geht offenbar auch diese Unterklasse, gleich der vorhergehenden, ihrem völligen Aussterben entgegen, und die noch lebenden Glieder derselben sind die letzten überlebenden Reste einer grossen und formenreichen Gruppe, welche während der mittleren und jüngeren Secundärzeit vorzugsweise die Säugethier-Classe vertrat. Wahrscheinlich haben sich die Beutelthiere schon

zu Anfang oder um die Mitte der mesolithischen Zeit, während der Trias- oder Juraperiode, aus einem Zweige der Monotremen entwickelt. Später, im Beginn oder gegen Ende der Kreidezeit ging wiederum aus den Beutelthieren die Gruppe der Placentalthiere hervor, welchen die ersteren dann bald im Kampfe um's Dasein unterlagen. Alle fossilen Reste von Säugethieren, welche wir aus der Secundärzeit kennen, scheinen entweder Beutelthieren oder zum Theil auch Gabelthieren anzugehören. Damals waren Beutelthiere über die ganze Erde verbreitet. Selbst in Europa (England, Frankreich) finden wir wohl erhaltene Reste derselben. Dagegen sind die letzten Ausläufer der Unterklasse, welche jetzt noch leben, auf ein sehr enges Verbreitungsgebiet beschränkt, nämlich auf Neuholland, auf den australischen und einen kleinen Theil des asiatischen Archipelagus. Einige wenige Formen (aus der Familie der Beutelratten) leben auch noch in Amerika; hingegen existirt in der Gegenwart kein einziges Beutelthier mehr auf dem Festlande von Asien, in Afrika und Europa.

Die Beutelthiere führen ihren Namen von der bei den meisten wohl entwickelten beutelförmigen Tasche (*Marsupium*), welche sich an der Bauchseite der weiblichen Thiere vorfindet, und in welcher die Mutter ihre Jungen noch eine geraume Zeit lang nach der Geburt umherträgt. Dieser Beutel wird durch zwei charakteristische Beutelknochen gestützt, welche auch den Schnabelthieren zukommen, den Placentalthieren dagegen fehlen. Das junge Beutelthier wird in viel unvollkommener Gestalt geboren, als das junge Placentalthier, und erreicht erst, nachdem es einige Zeit im Beutel sich entwickelt hat, denjenigen Grad der Ausbildung, welchen das letztere schon gleich bei seiner Geburt besitzt. Bei dem Riesenkänguruh, welches Mannshöhe erreicht, ist das neugeborene Junge, das kaum einen Monat von der Mutter im Fruchthälter getragen wurde, nicht mehr als zolllang; dasselbe erreicht seine wesentliche Ausbildung erst nachher in dem Beutel der Mutter, wo es gegen neun Monate, an der Zitze der Milchdrüse festgesaugt, hängen bleibt.

Die verschiedenen Abtheilungen, welche man gewöhnlich als sogenannte Familien in der Unterklasse der Beutelthiere unter-

scheidet, verdienen eigentlich den Rang von selbstständigen Ordnungen, da sie sich in der mannichfaltigen Differenzirung des Gebisses und der Gliedmaassen in ähnlicher Weise, wenn auch nicht so scharf, von einander unterscheiden, wie die verschiedenen Ordnungen der Placentalthiere. Zum Theil entsprechen sie den letzteren vollkommen. Offenbar hat die Anpassung an ähnliche Lebensverhältnisse in den beiden Unterclassen der Marsupialien und Placentalien entsprechende Umbildungen der ursprünglichen Grundform bewirkt; ein Beweis für die Macht der Angleichung oder Convergenz (S. 273). Man kann demnach ungefähr acht Ordnungen von Beuteltieren unterscheiden, von denen die eine Hälfte die Hauptgruppe oder Legion der pflanzenfressenden, die andere Hälfte die Legion der fleischfressenden Marsupialien bildet. Von beiden Legionen finden sich (falls man nicht auch den vorher erwähnten *Mikrolestes* und das *Dromatherium* der Trias hierher ziehen will) die ältesten fossilen Reste im Jura vor, und zwar in den Schiefen von Stonesfield, bei Oxford in England. Diese Schiefer gehören der Bathformation oder dem unteren Oolith an, derjenigen Schichtengruppe, welche unmittelbar über dem Lias, der ältesten Jurabildung, liegt (vergl. S. 383). Allerdings bestehen die Beutelthierreste, welche in den Schiefen von Stonesfield gefunden wurden, und ebenso diejenigen, welche man später in den Purbeckschichten fand, nur aus Unterkiefern (vergl. S. 395). Allein glücklicherweise gehört gerade der Unterkiefer zu den am meisten charakteristischen Skelettheilen der Beuteltiere. Er zeichnet sich nämlich durch einen hakenförmigen Fortsatz des nach unten und hinten gekehrten Unterkieferwinkels aus, welcher weder den Placentalthieren, noch den (heute lebenden) Schnabelthieren zukömmt, und wir können aus der Anwesenheit dieses Fortsatzes an den Unterkiefern von Stonesfield schliessen, dass sie Beuteltieren angehört haben.

Die erste und ältere Legion der Marsupialien, welche von einem Zweige der Prommalien abstammt, bilden die fleischfressenden Beuteltiere (*Zoophaga*). Sie umfasst vier verschiedene Hauptgruppen oder Ordnungen. Die älteste von diesen ist die der Urbeutel oder insectenfressenden Beuteltiere (*Pro-*

didelphia). Zu dieser gehören wahrscheinlich die Stammformen der ganzen Legion, und vielleicht auch der ganzen Unterklasse. Wenigstens gehören alle stonesfielder Unterkiefer (mit Ausnahme von *Plagiailax* und *Stereognathus*) insectenfressenden Beutelthieren an, welche in dem jetzt noch lebenden *Myrmecobius* ihren nächsten Verwandten besitzen. Doch war bei einem Theile jener oolithischen Urbeutel die Zahl der Zähne grösser, als bei den meisten übrigen Säugethieren. Denn jede Unterkieferhälfte von *Thylacotherium* enthielt 16 Zähne (3 Schneidezähne, 1 Eckzahn, 6 falsehe und 6 wahre Backzähne). Wenn in dem unbekanntem Oberkiefer eben so viel Zähne sassen, so hatte *Thylacotherium* nicht weniger als 64 Zähne, gerade doppelt so viel als der Mensch. Die Urbeutel entsprechen im Ganzen den Insectenfressern unter den Placentalthieren, zu denen Igel, Maulwurf und Spitzmaus gehören. Eine zweite Ordnung, die sich wahrscheinlich aus einem Zweige der ersteren entwickelt hat, sind die Rüsselbeutel oder zahnar-men Beutelthiere (*Edentula*), welche durch die rüsselförmig verlängerte Schnauze, das verkümmerte Gebiss und die demselben entsprechende Lebensweise an die Zahnar-men oder Edentaten unter den Placentalien, insbesondere an die Ameisenfresser, erinnern (*Tarsipes*). Andererseits gleichen die Beutelmarder oder Raubbeutelthiere (*Creophaga*) durch Lebensweise und Bildung des Gebisses den eigentlichen Raubthieren oder Carnivoren unter den Placentalthieren. Es gehören dahin der Beutelmarder (*Dasyurus*) und der Beutelwolf (*Thylacinus*) von Neuholland. Obwohl letzterer die Grösse des Wolfes erreicht, ist er doch ein Zwerg gegen die ausgestorbenen Beutellöwen Australiens (*Thylacoleo*), welche mindestens von der Grösse des Löwen waren und Reisszähne von mehr als zwei Zoll Länge besassen. Die vierte fleischfressende Ordnung bilden die Handbeutel oder die affenfüssigen Beutelthiere (*Pedimana*), welche in den wärmeren Gegenden von Amerika leben. Sie finden sich häufig in zoologischen Gärten, namentlich verschiedene Arten der Gattung *Didelphys*, unter dem Namen der Beutelratten, Buschratten oder Opossum bekannt. An ihren Hinterfüssen kann der Daumen unmittelbar den vier übrigen Zehen entgegengesetzt werden, wie bei einer Hand, und

sie schliessen sich dadurch unmittelbar an die Halbaffen oder Prosimien unter den Placentalthieren an. Es wäre möglich, dass diese letzteren wirklich den Handbeutlern nächstverwandt sind und aus längst ausgestorbenen Vorfahren derselben sich entwickelt haben.

Von der zweiten Marsupialen-Legion, den pflanzenfressenden Beutelhieren (*Phytophaga*) kennt man bis jetzt aus dem Jura nur wenige Versteinerungen, darunter den *Stercognathus oolithicus* aus den Schiefen von Stonesfield (unterer Oolith) und den *Plagiaulax Becklesii* aus den mittleren Purbeckschichten (oberer Oolith). Dagegen finden sich in Neuholland versteinerte Reste von riesigen ausgestorbenen pflanzenfressenden Beutelhieren der Diluvialzeit (*Diprotodon* und *Nototherium*), welche weit grösser als die grössten jetzt noch lebenden Marsupialien waren. *Diprotodon australis*, dessen Schädel allein drei Fuss lang ist, übertraf das Flusspferd oder den Hippopotamus, dem es im Ganzen an schwerfälligem und plumpem Körperbau glich, noch an Grösse. Man kann diese ausgestorbene Gruppe, welche wahrscheinlich den riesigen placentalen Huftieren der Gegenwart, den Flusspferden und Rhinoceros, entspricht, wohl als Beutelhufer (*Barypoda*) bezeichnen. Diesen sehr nahe steht die Ordnung der Känguruhs oder Beutelspringer (*Macropoda*). Sie entsprechen durch die sehr verkürzten Vorderbeine, die sehr verlängerten Hinterbeine und den sehr starken Schwanz, der als Springstange dient, den Springmäusen unter den Nagethieren. Durch ihr Gebiss erinnern sie dagegen an die Pferde, und durch ihre zusammengesetzte Magenbildung an die Wiederkäuer. Eine dritte Ordnung von pflanzenfressenden Beutelhieren gleicht durch ihr Gebiss den Nagethieren und durch ihre unterirdische Lebensweise noch besonders den Wühlmäusen. Wir können dieselben daher als Beutelnager oder wurzelfressende Beutelhieere (*Rhizophaga*) bezeichnen. Sie sind gegenwärtig nur noch durch das australische Wombat (*Phascalomys*) vertreten. Eine vierte und letzte Ordnung von pflanzenfressenden Beutelhieren endlich bilden die Beutelmäuse oder fruchtessenden Beutelhieere (*Carpophaga*), welche in ihrer Lebensweise und Gestalt theils

den Eichhörnehen, theils den Affen entsprechen (*Phalangista*, *Phascolarctus*); sie leben kletternd auf Bäumen.

Die dritte und letzte Unterklasse der Säugethiere bilden die Placentalthiere oder Placentner (*Monodelphia* oder *Placentalia*). Sie ist bei weitem die wichtigste, umfangreichste und vollkommenste von den drei Unterclassen. Denn zu ihr gehören alle bekannnten Säugethiere nach Ausschluss der Beutelthiere und Schnabelthiere. Auch der Mensch gehört dieser Unterklasse an und hat sich aus niederen Stufen derselben entwickelt. Alle Placentalthiere unterscheiden sich, wie ihr Name sagt, von den übrigen Säugethiern vor Allem durch den Besitz eines sogenannten Mutterkuchens oder Aderkuchens (*Placenta*). Das ist ein sehr eigenthümliches und merkwürdiges Organ, welches bei der Ernährung des im Mutterleibe sich entwickelnden Jungen eine höchst wichtige Rolle spielt. Es entwickelt sich aus der embryonalen Allantois, die bei den übrigen Amnioten in Gestalt einer blutgefässreichen Blase aus dem Darm des Embryo hervorragt. Die Placenta oder der Mutterkuchen (auch Nachgeburt genannt) ist ein weicher, schwammiger, rother Körper von sehr verschiedener Form und Grösse, welcher zum grössten Theile aus einem unentwirrbaren Geflecht von Adern oder Blutgefässen besteht. Seine Bedeutung beruht auf dem Stoffaustausch des ernährenden Blutes zwischen dem mütterlichen Fruchthälter oder Uterus und dem Leibe des Keimes oder Embryo (s. oben S. 296). Weder bei den Beutelthieren, noch bei den Schnabelthieren ist dieses höchst wichtige Organ entwickelt. Von diesen beiden Unterclassen unterscheiden sich aber auch ausserdem die Placentalthiere noch durch manche andere Eigenthümlichkeiten, so namentlich durch den Mangel der Beutelknochen, durch die höhere Ausbildung der inneren Geschlechtsorgane und durch die vollkommnere Entwicklung des Gehirns, namentlich des sogenannten Schwielenkörpers oder Balkens (*corpus callosum*), welcher als mittlere Commissur oder Querbrücke die beiden Halbkugeln des grossen Gehirns mit einander verbindet. Auch fehlt den Placentalien der eigenthümliche Hakenfortsatz des Unterkiefers, welcher die Beutelthiere auszeichnet. Wie in diesen anatomischen Beziehungen die Beutel-

thiere zwischen den Gabelthieren und Placentalthieren in der Mitte stehen, zeigt die vorhergehende Zusammenstellung der wichtigsten Characterere der drei Unterclassen (S. 649).

Die Placentalthiere sind in weit höherem Maasse mannichfaltig differenzirt und vervollkommnet, als die Beutelthiere, und man hat daher dieselben längst in eine Anzahl von Ordnungen gebracht, die sich hauptsächlich durch die Bildung des Gebisses und der Füsse unterscheiden. Gewöhnlich werden jetzt in den zoologischen Lehrbüchern 10 — 12 solcher Placentner-Ordnungen aufgezählt, während man alle Beutelthiere in einer einzigen Ordnung vereinigt, und ebenso auch alle Schnabelthiere. Allein durch die grossartigen paläontologischen Entdeckungen der beiden letzten Decennien sind unsere Anschauungen über Zahl, Umfang und Verwandtschaft dieser Ordnungen, sowie überhaupt über das System der Placentalthiere, gründlich umgestaltet worden. Die Untersuchungen von Rütimeyer über die Fauna der Pfahlbauten und insbesondere die Phylogenie der Hufthiere, die Entdeckung einer überraschend reichen miocaenen Placentalen-Fauna in Griechenland (bei Pikermi und Marathon) durch Gaudry, und einer noch wichtigeren eocaenen im südwestlichen Frankreich (bei Quercy) durch Filhol, sowie zahlreiche kleinere Arbeiten anderer verdienstvoller Paläontologen in England, Deutschland, Frankreich und Italien, haben uns unzweifelhaft gelehrt, dass Europa während der Tertiär-Zeit von einer Fülle verschiedener Säugethier-Arten dicht bevölkert war, welche diejenige der reichsten Tropen-Gegenden der Gegenwart übertrifft. Noch viel eingreifender aber wurde das System der Placentalen durch die überraschenden Entdeckungen umgestaltet, mit welchen im letzten Decennium die beiden berühmten Paläontologen von Nord-Amerika, Cope und Marsh, die Phylogenie der Säugethiere bereicherten. Ihre bewunderungswürdigen Forschungen förderten dort eine neue Welt von tertiären Hufthieren, Raubthieren und andern Placentnern — zum Theil Vertretern ganz neuer Ordnungen — zu Tage, gegen welche unsere heute lebende Fauna nur als ein schwacher Ueberrest erscheint. In Rücksicht auf die Zahl und Mannichfaltigkeit der ausgestorbenen Arten, die Grösse und

abenteuerliche Gestaltung vieler Formen, die Divergenz der kleineren und grösseren Gruppen, vor Allen aber die Bedeutung ihrer phylogenetischen Beziehungen, gebührt dieser tertiären Placentalen-Fauna im „Zeitalter der Säugethiere“ eine ebenso beherrschende Stellung, wie den mesozoischen Sauriern im „Zeitalter der Reptilien“.

Besonders hervorzuheben ist hier noch die seltene Vollständigkeit, mit welcher es gelungen ist, die Sammlung von vielen dieser tertiären Placentalen-Reste herzustellen. Dank der grossen Masse der oft zusammengeschwemmten Skelete, und der guten Erhaltung aller Knochentheile, kennen wir jetzt von vielen jener längst ausgestorbenen Hufthiere und Raubthiere das Knochengüst so vollständig wie von unseren lebenden Zeitgenossen. Vor Allen aber ist es in vielen Fällen möglich geworden, auch die ganze Ahnen-Reihe, den unmittelbaren phylogenetischen Zusammenhang der auseinander hervorgegangenen Gattungen, so vollständig herzustellen, dass ein completer paläontologischer Stammbaum greifbar vor unseren Augen steht; so z. B. beim Pferde — dem mit Recht sogenannten „Parade-Pferde“ der paläontologisch begründeten Phylogenie. Was die Gegner der Descendenz-Theorie überhaupt als möglich bezweifelten, was die Vorsichtigen verlangten, was aber meistens wegen der bekannten „Unvollständigkeit des paläontologischen Schöpfungs-Berichtes“ leider nicht erreichbar ist — eine lückenlose Reihe von versteinerten transformirten Ahnen-Gattungen lebender Thiere — das ist hier bei vielen Placentalien-Gruppen zur erfreulichsten Wirklichkeit geworden.

Natürlich reichen auch die vollständigsten paläontologischen Funde niemals aus, um uns eine ganz befriedigende Vorstellung von der Organisation ausgestorbener Thiere zu geben; denn meistens ist es ja nur das Skelet, das in versteinertem Zustande erhalten werden kann; und auf die Beschaffenheit anderer Theile, z. B. des Gehirns, der Muskeln u. s. w. können wir bloss unvollständige Schlüsse aus der Form des Knochengüstes machen. Von der Bildung der meisten und wichtigsten Weichtheile (namentlich Herz, Eingeweide, Placenta u. s. w.) erfahren wir da-

durch Nichts. Aber glücklicher Weise ist gerade bei den Säugethieren die Beschaffenheit der harten Skelet-Theile von solcher Bedeutung für die Erkenntniss der natürlichen Verwandtschaften, dass wir getrost die fossilen Placentalen der Tertiär-Zeit in das neue System der Säugethiere einreihen können. Die Verschiedenheiten in der Bildung der wichtigsten Skelet-Theile, einerseits des Schädels und Gebisses, anderseits der Gliedmaassen, erscheinen mir in dieser grossen Subklasse der Säuger so wichtig, dass ich hier nicht weniger als zwanzig Ordnungen von Placentnern unterscheide. Dieselben lassen sich wieder in sechs grössere „Haupt-Ordnungen“ oder Legionen zusammenfassen (S. 662). Unter diesen nehmen die Zahnarmen (*Edentata*) und Walthiere (*Cetomorpha*) die tiefste Stufe ein: die pflanzenfressenden Huftbiere (*Ungulata*) und Nagethiere (*Rodentia*) einen mittleren Rang; und die meist fleischfressenden Raubthiere (*Carnassia*), darüber die Herrenthiere (*Primates*), stehen an der Spitze.

Die wichtige Frage nach dem phylogenetischen Zusammenhang dieser „Legionen“, oder der grossen Haupt-Abtheilungen der Placentalen, ist schwierig zu beantworten. Während wir uns über die Descendenz der Formen-Gruppen innerhalb jeder Ordnung, und meistens auch über die Stamm-Verwandtschaft der Ordnungen in jeder Legion, ziemlich befriedigende Vorstellungen bilden können, liegen dagegen die uralten Wurzeln der letzteren noch ganz im Dunkeln. Der eine Theil der Zoologen fasst die Placentfal-Gruppe monophyletisch auf; d. h. er nimmt an, dass die Placenta aus der Allantois nur einmal entstanden ist, in einer Gruppe der Beutelthiere; und dass demnach das uralte, so entstandene, erste Placentalthier (*Proplacentale*) der gemeinsame Stammvater aller übrigen geworden ist. Der andere Theil der Zoologen hingegen neigt mehr zu der polyphyletischen Vorstellung, dass jener wichtige Process, die Verwandlung der Allantois in die Placenta, sich mehrmals wiederholt hat, und dass demgemäss mehrere Stammgruppen von Placentalien aus mehreren verschiedenen Ahnen-Reihen von Marsupialien entstanden. Für beide entgegengesetzte Hypothesen lassen sich Gründe anführen; doch erscheint die letztere gegenwärtig wahrscheinlicher.

Systematische Uebersicht
über die 9 Legionen und 30 Ordnungen der Säugethiere.

Legionen	Ordnungen	Ordnungen	Beispiel	
I. Gabelthiere Monotrema	{	1. Promammalia	Ursäuger †	<i>Prototherium</i>
		2. Ornithostoma	Schnabelthiere	<i>Ornithorhynchus</i>
II. Fleischfressende Beutelthiere Zoophaga	{	3. Prodidelphia	Beutelahren†	<i>Phascolotherium</i>
		4. Edentula	Beutelhüßler	<i>Tarsipes</i>
		5. Creophaga	Beutelmarder	<i>Thylacinus</i>
		6. Pedimana	Beutelratten	<i>Didelphys</i>
III. Pflanzenfressende Beutelthiere Phytophaga	{	7. Carpophaga	Beutelmäuse	<i>Phalangista</i>
		8. Rhizophaga	Beutelnager	<i>Phascolomys</i>
		9. Barypoda	Beutelhufer	<i>Diprotodon</i>
		10. Macropoda	Beutelspringer	<i>Halmaturus</i>
IV. Zahnarme Edentata	{	11. Effodientia	Scharnthiere	<i>Dasytus</i>
		12. Bradypoda	Faulthiere	<i>Bradypus</i>
V. Walthiere Cetomorpha	{	13. Cetacea	Walische	<i>Delphinus</i>
		14. Sirenia	Seerinder	<i>Halicore</i>
VI. Hufthiere Ungulata	{	15. Condylarthra	Urhufer †	<i>Phenacodus</i>
		16. Perissodactyla	Unpaarhufer	<i>Equus</i>
		17. Artiodactyla	Paarhufer	<i>Sus</i>
		18. Proboscidea	Rüsselhufer	<i>Elephas</i>
		19. Hyracea	Platthufer	<i>Hyrax</i>
VII. Nagethiere Rodentia	{	20. Tillodontia	Hufnager †	<i>Tillotherium</i>
		21. Toxodontia	Pfeilnager †	<i>Toxodon</i>
		22. Glirina	Schneidenager	<i>Sciurus</i>
VIII. Raubthiere Carnassia	{	23. Creodontia	Urraubthiere †	<i>Lepictis</i>
		24. Insectivora	Insectenfresser	<i>Erinaceus</i>
		25. Carnivora	Fleischfresser	<i>Canis</i>
		26. Pinnipedia	Robben	<i>Phoca</i>
IX. Herrenthiere Primates	{	27. Prosimiae	Halbaffen	<i>Lemur</i>
		28. Chiroptera	Flederthiere	<i>Vespertilio</i>
		29. Simiae	Affen	<i>Gorilla</i>
		30. Anthropi	Menschen	<i>Homo</i>

Herrenthiere (Primates)

**Menschen
Anthropi**

Hufthiere (Ungulata)

Elephanten
Proboscidea

Raubthiere (Carnassia)

Fleischfresser
Carnivora

Menschenaffen
Anthropoides

Plattnasen
Platyrrhina

Robben
Pinnipedia

Unpaarhufer
Perissodactyla

Schnalnasen
Catarrhina

Flederthiere
Chiroptera

Paarlufer
Artiodactyla

Platthofer
Hyracea

**Nagethiere
Rodentia
Glirina**

**Affen
Simiae**

Insectenfresser
Insectivora

Urhufer
Condylarthra

Tillodontia

Lemuren
Lemures

Sirenen
Sirenia

Toxodontia

Halbaffen
Prosimiae

Urraubthiere
Creodontia

**Pflanzenfressende
Placentalthiere**

**Fleischfressende
Placentalthiere**

**Zahnarme
Edentata**

Waltherie
Cetacea

Faultthiere
Bradyopoda

Scharrthiere
Effodientia

**Placentalthiere
Placentalia**

Pflanzenfressende Beutelhieren
Marsupialia botanophaga

Fleischfressende Beutelhieren
Marsupialia zoophaga

**Beutelhieren
Marsupialia**

Schnabelthieren
Ornithostoma

Stammesäuger (Promammalia)
Gabelthieren (Monotrema)

Leider giebt uns die Paläontologie darüber bis heute noch gar keine sichere Auskunft. Aus der Kreide-Periode, in welche wahrscheinlich die Entstehung des Placentalen-Stammes fällt, sind uns bis jetzt nur sehr wenige und unbedeutende Mammalien-Reste bekannt geworden.

Das Gebiss der Proplacentalien, der ältesten Stammformen aller Placentalthiere, bestand wahrscheinlich aus sehr zahlreichen und gleichartigen Zähnen, von einfacher, schlank kegelförmiger Gestalt, welche nicht gewechselt wurden; es glich dem Gebiss, welches wir noch heute bei Gürtelthieren und Delphinen, sowie bei älteren Reptilien (Eidechsen) finden, und wie wir es auch bei den Promammalien und den Stammformen der Beuteltiere voraussetzen müssen. Aus dieser primitiven Gebissform entwickelte sich dann später eine bestimmte, sehr charakteristische Zusammensetzung des Gebisses, welche uns zuerst im Beginne der Tertiärzeit begegnet. Dieses „typische Placentalgebiss“, von welchem sich alle verschiedenen Gebissformen der Placentner (ausgenommen Edentaten und Cetaceen) ableiten lassen, besteht aus 44 Zähnen; nämlich in jeder der vier Kieferhälften 3 Schneidezähne, 1 Eckzahn, 4 Lückenzähne und 3 Backzähne (Gebiss-Formel: $\frac{3 \cdot 1 \cdot 4 \cdot 3}{3 \cdot 1 \cdot 4 \cdot 3}$). Da wir diese typische Gebiss-Formel schon im Beginne der Eocänen-Periode, sowohl bei ältesten Fleischfressern, als bei ältesten Pflanzenfressern antreffen, dürfen wir annehmen, dass dieselbe von einer sehr alten (vielleicht noch der Kreide-Periode angehörigen) placentalen Urform auf die verschiedenen Ordnungen dieser Unterklasse vererbt wurde. Die Unterschiede der vier Zahnarten (anfänglich kaum bemerkbar) traten mit der Differenzirung des Gebisses immer stärker hervor, und zugleich wurde die Zahl der Zähne allmählich reducirt.

Als Ueberrest einer uralten Gruppe von Placentalen betrachten wir zunächst die Legion der Zahnarmen, Edentata. Das Gebiss bewahrt hier die vorher erwähnte einfachste Reptilien-Bildung; bald wenige, bald sehr zahlreiche (gegen hundert) stiftförmige Zähne von gleicher Gestalt, ohne eigentliche Wurzel; bei manchen (Ameisenfressern) sind sie ganz ausgefallen (wie bei

der Echidna). Auch durch die niedere Bildungsstufe des Gehirns und die eigenthümliche Hautbedeckung (Schuppen der Schuppenthiere, Knochenpanzer der Gürtelthiere) erinnern die Edentaten vielfach an Reptilien. Die Legion umfasst zwei sehr verschiedene, vielleicht nicht nahe verwandte Ordnungen, die Scharrthiere und die Faulthiere. Die Ordnung der Scharrthiere (*Ejiodienta*) besteht aus den beiden Unterordnungen der Ameisenfresser (*Vermilinguia*), zu denen auch die Schuppenthiere gehören, und der Gürtelthiere (*Cingulata*), die früher durch die riesigen Glyptodonten vertreten waren. Die Ordnung der Faulthiere (*Bradypoda*) besteht aus den beiden Unterordnungen der kleinen jetzt noch lebenden Zwergfaulthiere (*Tardigrada*) und der ausgestorbenen schwerfälligen Riesenfaulthiere (*Gravigrada*). Die ungeheuren versteinerten Reste dieser colossalen Pflanzenfresser deuten darauf hin, dass die ganze Legion im Aussterben begriffen ist. Die nahen Beziehungen der noch heute lebenden Edentaten Südamerikas zu den ausgestorbenen Riesenformen in demselben Erdtheil, machten auf Darwin bei seinem ersten Besuche Südamerikas einen solchen Eindruck, dass sie schon damals den Grundgedanken der Descendenz-Theorie in ihm anregten (s. oben S. 19). Uebrigens ist die Genealogie gerade dieser merkwürdigen Legion sehr schwierig.

Eine andere, ebenfalls sehr alte und sehr isolirt stehende Legion der Placentalen sind die Walthiere (*Cetomorpha*) oft auch Fisch-Säugethiere oder schlechtweg „Walfische“ genannt. Wegen ihrer fischähnlichen Gestalt wurden diese Wasserbewohner früher zu den Fischen gerechnet. Indessen beruht diese Fisch-Aehnlichkeit nur auf Convergenz, und ist durch Anpassung an gleiche Lebensweise hervorgebracht. Es unterliegt keinem Zweifel, dass alle Walthiere von landbewohnenden vierfüssigen Placentalthieren (wahrscheinlich in der Kreidezeit lebend) abstammen. Diese Abstammung ist aber eine zweifach verschiedene, indem die beiden Ordnungen der Legion, Cetaceen und Sirenen, obwohl äusserlich höchst ähnlich, doch im inneren Bau wesentlich verschieden sind; auch ihre Aehnlichkeit beruht auf Convergenz.

Die Hauptmasse der Walthiere gehört zur Ordnung der

fleischfressenden Walfische (*Cetacea*). Zahlreiche Gattungen und Arten derselben leben noch heute in allen Meeren, einige auch in Flüssen (z. B. der „Ganges-Delphin“). Als Stammgruppe dieser Ordnung betrachten wir die Unterordnung der Zahnwale oder Delphine (*Denticete*). Meistens tragen sie in ihren Kiefern sehr zahlreiche und kleine Zähne von gleichartiger, einfach kegelförmiger Gestalt (ähnlich den Gürtelthieren). Sie stammen wahrscheinlich von einer uralten Stammgruppe der Placentalen ab, die schon in der Secundärzeit lebte. Als zwei divergirende Aeste sind aus der Delphin-Gruppe zwei höhere Unterordnungen hervorgegangen, einerseits die Zeuglodonten (*Zeuglocete*), andererseits die riesigen Bartenwale (*Mysticete*). Zu den letzteren gehören die grössten aller lebenden Thiere, die Riesenwale (*Megaptera*), welche über 100 Fuss Länge erreichen. Sie tragen im Maule statt der Zähne die bekannten Barten, aus denen das Fischbein gemacht wird. Aber ihre Embryonen zeigen im Kiefer eingeschlossen noch die Reste der kleinen Delphin-Zähne, als Zeichen ihrer Abstammung (Vergl. S. 11).

Ganz anderen Ursprungs sind die pflanzenfressenden Sirenen oder Seerinder (*Sirenia*). Von dieser Ordnung leben heute nur noch zwei Gattungen (*Halicore* im indischen und *Manatus* im atlantischen Ocean); beide mit wenigen Zähnen ausgestattet. Beide haben, gleich allen Cetaceen, einen spindelförmigen Fischkörper mit dicker, fast nackter Haut, breiter horizontaler Schwanzflosse, und ein paar fünfzehigen Brustflossen (Vorderbeinen). Dagegen sind die Hinterbeine (Bauchflossen) verloren gegangen und haben nur ein paar innere Knochen als Rudimente hinterlassen. Allein einige alt-eocäne Sirenen (*Prorastomus* u. A.) besaßen noch entwickelte fünfzehige Hinterbeine. Diese hatten auch das typische Placental-Gebiss, mit 44 Zähnen $\begin{pmatrix} 3 & 1 & 4 & 3 \\ 3 & 1 & 4 & 3 \end{pmatrix}$ (vergl. S. 664). Da diese pflanzenfressenden Sirenen im Bau des Schädels und der typischen Zahnbildung den ältesten eocänen Hufthieren ganz nahe verwandt erscheinen, ist wohl nicht zu zweifeln, dass sie von diesen auch wirklich abstammen. Somit bilden die Cetomorphen eine diphyletische Gruppe; die

fleischfressenden Cetaceen und die pflanzenfressenden Sirenen sind zwei verschiedene Stämme, aus ganz verschiedenen Gruppen von vierfüßigen landbewohnenden Placentalien durch Anpassung an gleiche fischartige Lebensweise entstanden.

Eine der wichtigsten und umfangreichsten Gruppen unter den Placentalen bildet die grosse Legion der Hufthiere (*Ungulata*). Sie gehören in vieler Beziehung zu den interessantesten Säugethieren und zeigen deutlich, wie uns das wahre Verständniß der natürlichen Verwandtschaft der Thiere niemals allein durch das Studium der noch lebenden Formen, sondern stets nur durch gleichmässige Berücksichtigung ihrer ausgestorbenen und versteinerten Stammverwandten erschlossen werden kann. Wenn man in herkömmlicher Weise allein die lebenden Hufthiere berücksichtigt, so erscheint es ganz naturgemäss dieselben in drei gänzlich verschiedene Ordnungen einzutheilen, nämlich 1. die Pferde oder Einhufer (*Solidungula* oder *Equina*); 2. die Wiederkäuer oder Zweihufer (*Bisulca* oder *Ruminantia*); und 3. die Dickhäuter oder Vielhufer (*Multungula* oder *Pachyderma*). Sobald man aber die ausgestorbenen Hufthiere der Tertiärzeit mit in Betracht zieht, von denen wir sehr zahlreiche und wichtige Reste besitzen, so zeigt sich bald, dass jene Eintheilung, namentlich aber die Begrenzung der Dickhäuter, eine ganz künstliche ist. Denn jene drei Gruppen sind nur abgeschnittene Aeste des Hufthierstammbaums, welche durch ausgestorbene Zwischenformen auf das engste zusammenhängen. Die eine Hälfte der Dickhäuter, Nashorn, Tapir und Paläotherien zeigen sich auf das nächste mit den Pferden verwandt, und besitzen gleich diesen unpaarzehige Füße. Die andere Hälfte der Dickhäuter dagegen, Schweine, Flusspferde und Anoplotherien, sind durch ihre paarzehigen Füße viel enger mit den Wiederkäuern, als mit jenen ersteren verbunden. Wir müssen daher zunächst als zwei natürliche Hauptgruppen unter den Hufthieren die beiden Ordnungen der Paarhufer (*Artiodactyla*) und der Unpaarhufer (*Perissodactyla*) unterscheiden: beide haben sich als zwei divergente Aeste aus der alttertiären Stammgruppe der Urhufthiere entwickelt (*Corydactyla*). Aus derselben Stammgruppe haben sich aber ausser-

dem auch zwei andere interessante Ordnungen entwickelt, welche den Nagethieren sich nähern; die Platthufer (*Hyracca*) und die Rüsselthiere (*Proboscidea*): zu letzteren gehören die Schreckhörner, Dinotherien und Elephanten. Dank den grossartigen Fortschritten der Paläontologie im jüngsten Decennium, können wir jetzt die Verwandtschafts-Beziehungen dieser fünf Hufthier-Ordnungen und ihrer zahlreichen Familien sehr klar übersehen.

Als gemeinsame Stammgruppe aller Hufthiere betrachten wir die Stammhufer (*Condylarthra* oder *Protungulata*). Diese ältesten Ungulaten, im Eocäen von Nord-Amerika entdeckt, schliessen sich in der Bildung des Skelets und der Gliedmaassen, des Schädels und des Gebisses, an die ältesten Placentalien anderer Ordnungen (besonders der Raubthiere) enger an als die übrigen Hufthiere. Sie besitzen noch das volle typische Placental-Gebiss (S. 664) und die 44 Zähne desselben sind weniger differenzirt als bei allen übrigen Hufthieren. Dasselbe gilt auch von den fünfzehigen Füßen, deren Zehen ziemlich gleichmässig entwickelt sind. Wahrscheinlich haben sich aus dieser uralten Stammgruppe als vier divergente Stämme die übrigen Ungulaten entwickelt. Die *Periptychida* führen zu den *Artiodactyla* hinüber, die *Phenacodontida* zu den *Perissodactyla*.

Die Ordnung der Unpaarhufer (*Perissodactyla*) umfasst diejenigen Ungulaten, bei denen die mittlere (oder dritte) Zehe des Fusses stärker als die übrigen entwickelt ist, so dass sie die eigentliche Mitte des Hufes bildet. Man kann die Perissodactylen zunächst in zwei Unterordnungen theilen, in den Nashornstamm und den Pferdestamm. Der Nashornstamm kann auch als Section der Urtapire (*Brontotapiri*) bezeichnet werden. Es gehört dahin die uralte gemeinsame Stammgruppe aller Perissodactylen, welche schon in den ältesten eocänen Schichten versteinert vorkommen, die *Coryphodontia*. An diese schliesst sich die Gruppe der Nashornthiere (*Nasicornia*) an. Ausser den lebenden *Rhinoceros* gehören dahin die merkwürdigen ausgestorbenen Familien der *Brontotherida* und *Elasmotherida*. Die zweite Unterordnung der Perissodactylen bildet der Pferdestamm, die *Hippotapiri*. Er umfasst wieder zwei nahe verwandte Gruppen (S. 670).

Stammbaumlinie der Pferde.

[N.B. Diese Tabelle zeigt, wie der einzeilige Fuss der heutigen Pferde durch Rückbildung aus dem dreizehigen Fuss der miocenen Mittelpferde, und dieser aus dem fünfzehigen Fuss der ältesten eocenen Perissodactylen hervorgegangen ist. Alle Zwischenstufen sind versteinert in Nordamerika gefunden.]

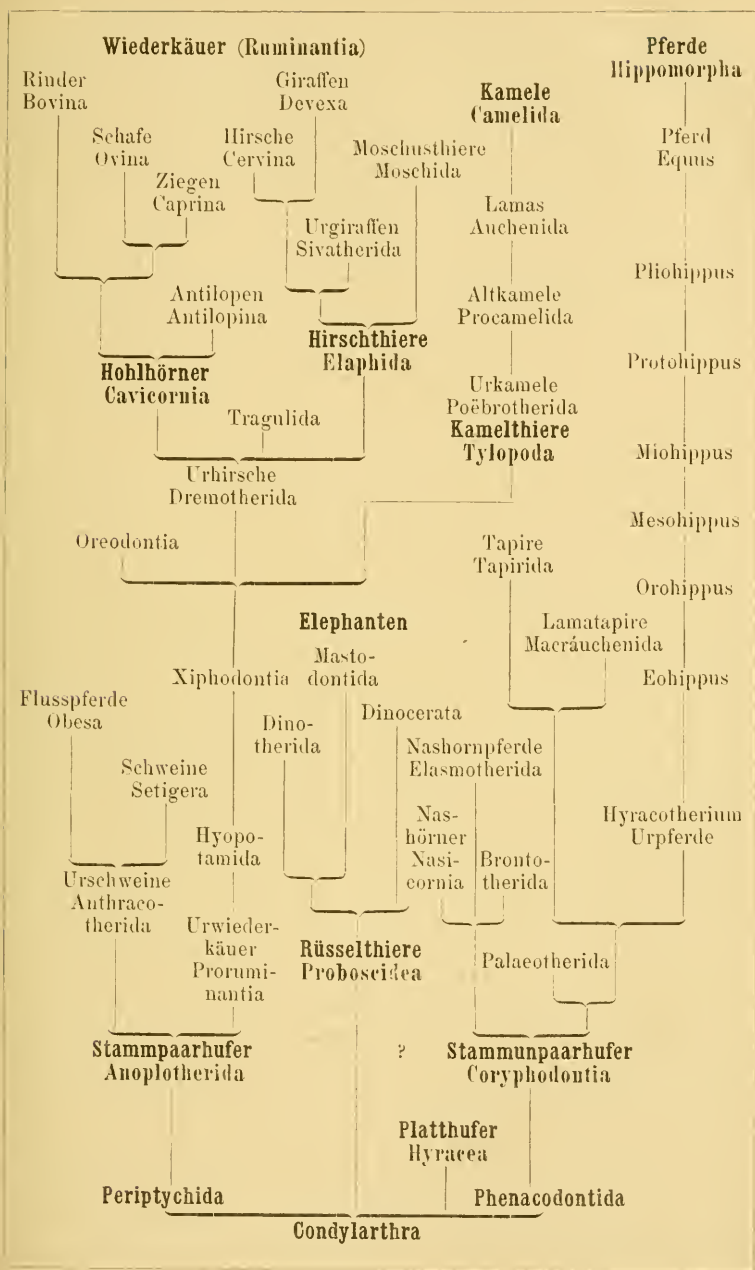
Pferde-Gattung	Tertiärschicht	Vorderbein	Hinterbein
Lebendes Pferd <i>Equus</i>	Gegenwart und Quartärzeit	1 Zehe	1 Zehe
Ober-Pliocenes Pferd <i>Pliohippus</i>	Ober-Pliocen	1 Hauptzehe und 2 Neben- zehen	1 Zehe und 2 Rudimente
Unter-Pliocenes Pferd <i>Protohippus</i> (Hipparion)	Unter-Pliocen	1 Hauptzehe und 2 Neben- zehen	1 Hauptzehe und 2 Neben- zehen
Ober-Miocenes Pferd <i>Miohippus</i> (Anchitherium)	Ober-Miocen	3 Zehen, mitt- lere grösser	3 Zehen, mitt- lerer grösser
Unter-Miocenes Pferd <i>Mesohippus</i>	Unter-Miocen	3 Zehen und 1 Rudiment	3 Zehen
Ober-Eocenes Pferd <i>Orohippus</i>	Ober-Eocen	4 Zehen	3 Zehen
Urpferd (Stammform der Pferde) <i>Eohippus</i>	Mittel-Eocen	4 Zehen und 1 Rudiment	3 Zehen
Stammform der Pferde- linie <i>Hyracotherium</i>	Unter-Eocen	5 Zehen, mitt- lere grösser	3 Zehen und 1 Rudiment
Stammform aller Unpaar- hufer <i>Coryphodon</i>	Unterstes Eocen	5 Zehen, mittlere etwas grösser	5 Zehen, mittlere etwas grösser
Vorfahren der Perisso- dactylen <i>Phenacodus</i>	Unterstes Eocen (und Kreide?)	5 Zehen fast gleich	5 Zehen fast gleich

Systematische Uebersicht

der Ordnungen und Familien der Hufthiere (*Ungulata*).

(NB. Die ausgestorbenen Familien sind durch ein † bezeichnet.)

	Ordnungen der Hufthiere	Sectionen der Hufthiere	Familien der Hufthiere	Systematischer Name
II. Unpaarhufer Perissodactyla	I. Urhufthiere Condylarthra	1. <i>Phenacodontida</i>	{ Ahnen der Unpaarhufer	{ † <i>Phenacodon</i> † <i>Anacodon</i>
		2. <i>Peryptychida</i>	{ Ahnen der Paarhufer	{ † <i>Peryptychus</i> † <i>Zetodon</i>
	II A. Urtapire Brontotapiri	3. Urtapirthiere <i>Protapiri</i>	{ Unpaarhufer Lophiodonten	{ † <i>Coryphodontia</i> † <i>Lophiodontia</i>
		4. Nashornthiere <i>Nasicornia</i>	{ Brontotherien Nashörner	{ † <i>Brontotherida</i> <i>Rhinocerata</i>
	II B. Tapirpferde Hippotapiri	5. Tapirthiere <i>Tapiomorpha</i>	{ Paläotherien Tapire	{ † <i>Palaeotherida</i> <i>Tapirida</i>
6. Pferdethiere <i>Hippomorpha</i>		{ Mittelpferde Pferde	{ † <i>Anchitherida</i> <i>Equina</i>	
III. Paarhufer Artiodactyla	III A. Schweinförmige Choeromorpha (oder Hügelzähnige, Bunodontia)	7. Schweinthiere <i>Setigera</i>	{ Urpaarhufer Urschweine Schweine	{ † <i>Anoplotherida</i> † <i>Anthrocotherida</i> <i>Suillida</i>
		8. Plumpthiere <i>Obesa</i>	{ Schweinpferde Flusspferde	{ † <i>Choeropotamida</i> <i>Hippopotamida</i>
	III B. Wiederkäuer Ruminantia (oder Siehelzähnige, Selenodontia)	9. Urwiederkäuer <i>Proruminantia</i>	{ Oreodontien Dremotherien Moschushirsche	{ † <i>Hypopotamida</i> † <i>Dremotherida</i> <i>Tragulida</i>
		10. Kamelthiere <i>Tylopoda</i>	{ Urkamele Altkamele Lamas Kamele	{ † <i>Poebrotherida</i> † <i>Procamelida</i> <i>Auchenida</i> <i>Camelida</i>
			11. Hirschthiere <i>Elaphida</i>	{ Moschusthiere Hirsche Giraffen
		12. Hohlhörner <i>Caricornia</i>		{ Gazellen Ziegen Schafe Rinder
IV. Rüsselthiere Proboscidea	13. <i>Dinocera</i>	Schreckhörner	<i>Dinoceras</i>	
	14. <i>Dinotherida</i>	Kniekiefer	<i>Dinotherium</i>	
	15. <i>Elephantida</i>	Elephanten	<i>Elephas</i>	
V. Plathufer Hyracea	16. <i>Lammungia</i>	Klippschliefer	<i>Hyrax</i>	



Als die gemeinsame Stammgruppe der Tapirartigen und Pferdeartigen kann man die eocaenen Palaeotherien betrachten. Aus diesen haben sich einerseits die Tapire, anderseits die Pferde entwickelt. Von besonderem Interesse für die Stammesgeschichte ist der Stammbaum der Pferde, weil man diesen in seltener Vollständigkeit durch zahlreiche fossile Beweisstücke Schritt für Schritt belegen kann, wie die vorstehende Tabelle zeigt (S. 669). Zwischen dem ältesten eocaenen fünfzehigen Coryphodon und dem heutigen einzehigen Pferde sind alle fossilen Zwischenstufen versteinert in Amerika gefunden worden. Dies ist um so interessanter, als bekanntlich zur Zeit der Entdeckung von Amerika das Pferd in dieser seiner Urheimath ausgestorben war.

Die zweite Hauptgruppe der Hufthiere, die Ordnung der Paarhufer (*Artiodactyla*) enthält diejenigen Hufthiere, bei denen die mittlere (dritte) und die vierte Zehe des Fusses nahezu gleich stark entwickelt sind, so dass die Theilungsebene zwischen beiden die Mitte des ganzen Fusses bildet. Sie zerfällt in die beiden Unterordnungen der Schweineförmigen und der Wiederkäuer. Die Schweineförmigen (*Choeromorpha*) heissen auch Hügelzähner (*Bunodontia*). Dahin gehört zunächst der andere Zweig der Stammhufer, die Anoplotherien, welche wir als die gemeinsame Stammform aller Paarhufer oder Artiodactylen betrachten (*Dichobune* etc.). Aus den Anoplotherien entsprangen als zwei divergente Zweige einerseits die Urschweine oder Anthrakotherien, welche zu den Schweinen und Flusspferden, andererseits die Urwiederkäuer (*Proruminantia*), welche zu den Wiederkäuern hinüberführten (Sichelzähner, *Selenodontia*). Die Hypopotamiden und Xiphodontien sind die ältesten Wiederkäuer (*Ruminantia*); an sie schliessen sich zunächst die Urhirsche oder Dremotherien an, denen unter den lebenden die Traguliden am nächsten stehen, und aus denen vielleicht als zwei divergente Zweige die Hirschförmigen (*Elaphia*) und die Hohlhörnigen (*Cavicornia*) sich entwickelt haben. Einen eigenthümlichen Seitenzweig der Hirsche bilden die Giraffen. Sehr vollständig bekannt ist der Stammbaum der Hohlhörnigen. Aus der Stammgruppe der Antilopen haben

sich einerseits die Ziegen und die nahe verwandten Schafe, anderseits die Rinder entwickelt haben. Einen sehr eigenthümlichen, schon von der Wurzel des Wiederkäufer-Stammes abgezwigten Seitenast bilden die Kamelthiere (*Tylopoda*), deren Stammbaum von den Poëbrotherien aufwärts sich Schritt für Schritt verfolgen lässt, wie bei den Pferden. Wie sich diese zahlreichen Familien der Hufthiere unserer genealogischen Hypothese entsprechend gruppieren, zeigt Ihnen die vorstehende systematische Uebersicht (S. 670) und der entsprechende Stammbaum (S. 671).

Eine besondere sehr merkwürdige Ordnung von Hufthieren wird durch den Elefanten und durch eine Anzahl verwandter ausgestorbener Riesenthiere gebildet; man nennt sie gewöhnlich Rüsselthiere (*Proboscidea*), weil sie meistens einen langen Rüssel tragen. Ihre Wurzel hat auch diese Ordnung zunächst wahrscheinlich in den Coryphodonten, und weiterhin in deren Vorfahren, den Phenacodonten. Die Gliedmaassen aller dieser Rüsselthiere schlagen eine wesentlich andere Entwicklung ein, als bei den langfingerigen Paarzehlern und Unpaarzehlern, die kurze Oberschenkel haben. Hier umgekehrt sind letztere lang, hingegen die Füße kurz, meistens mit fünf gleichmässig entwickelten kurzen Zehen. Unsere heutigen Elefanten, die so isolirt in der Gegenwart stehen, stammen von ausgestorbenen (miocaenen) Mastodonten ab. Einen anderen Zweig bilden die merkwürdigen Dinotherien. Wahrscheinlich gehören zum selben Stamm auch die riesigen Schreckhörner (*Dinocerata*), elefanten-ähnliche Thiere aus Nordamerika, welche auf dem schweren Kopfe drei Paar grosse Hörner trugen.

Sehr wenig wissen wir von den Vorfahren und der Verwandtschaft der letzten Hufer-Ordnung, der Plathufer (*Hyracea* oder *Lamungia*). Diese kleinen, dichtbehaarten, kauinchen-ähnlichen Ungulaten gleichen im allgemeinen Skeletbau den Urhufthieren, in der Fussbildung den Tapiren und in der Backzahnbildung dem Rhinoceros. Durch den Mangel der Eckzähne und die meisselförmigen Schneidezähne schliessen sie sich an die Nagethiere an. Gleich den Rüsselhufern nähern sich auch die Plathufer bereits sehr den letzteren und können als Abkömmlinge der uralten

Placental-Gruppe angesehen werden, aus welcher einerseits die Hufthiere, anderseits die Nagethiere hervorgingen.

Die Legion der Nagethiere (*Rodentia*) bildet in der Gegenwart die bei weitem umfangreichste Hauptgruppe der Säugthiere, sowohl was die Zahl der lebenden Arten und Gattungen, als die Masse der Individuen betrifft. Allein alle lebenden Nagethiere sind im wesentlichen inneren Bau nur sehr wenig verschieden und erscheinen nur als mannichfache Variationen eines und desselben Themas. Insbesondere zeigt das Gebiss überall dieselbe charakteristische Form: oben und unten ein paar meisselförmige wurzellose Schneidezähne, speciell zum Nagen harter Pflanzentheile angepasst; dahinter, durch eine grosse Zahnücke getrennt, wenige grosse schmelzfaltige Backzähne; keine Eckzähne. Ein ähnliches Gebiss wie die heute lebenden Schneidenager (*Glirina*) besitzen auch zwei interessante ausgestorbene Ordnungen von Nagethieren, die Tillotherien (*Tillodontia*) und die Toxotherien (*Toxodontia*). Die Tillodontien, fossil im Eocen von Nord-Amerika, hatten Körperform und Grösse des Tapir; die Toxodontien, fossil im Diluvium von Süd-Amerika, glichen eher einem Rhinoceros. Beide Ordnungen vereinigen in sich Charaktere der heutigen Nagethiere (*Glirina*), der Hufthiere (*Condylarthra*) und der Zahnarmen (*Edentata*). Wir dürfen sie daher als Wurzelsprossen desselben alten Placental-Stammes betrachten, aus welchem einerseits die Hufthiere, anderseits die Nagethiere entsprungen sind.

In ähnlicher Weise, wie wir diese grossen Hauptgruppen der pflanzenfressenden Placentalen auf eine gemeinsame uralte, wahrscheinlich der Kreide-Periode angehörige Stammform zurückführen können, ist das anderseits auch möglich bei dem formenreichen Stamme der fleischfressenden Placentalthiere, oder der Raubthiere in weiterem Sinne (*Carnassia*). Wir vereinigen in dieser grossen Legion vier nahe verwandte Ordnungen: die uralten längst ausgestorbenen Urraubthiere (*Creodonta*), die kleinen Insectenfresser (*Insectivora*), die grossen Fleischfresser (*Carnivora*) und die Seeraubthiere oder Robben (*Pinnipedia*). Von diesen vier Legionen ist die erste als die gemeinsame Stamm-

gruppe zu betrachten, aus welcher die drei letzteren allmählich sich entwickelt haben.

Die Stammordnung der Urraubthiere (*Creodonta*) ist neuerdings durch zahlreiche cocaene Arten aus Europa und Nord-Amerika näher bekannt geworden; dieselben wurden hauptsächlich durch Cope und Filhol entdeckt und auf fünf verschiedene Familien vertheilt. Einige von diesen, die uralten Bärenhunde (*Arctocyonida*), schliessen sich noch eng an die Raubbeutler an (*Creophaga* S. 656); andere (*Leptictida*) gehen in die heutigen Insectenfresser über (die Borstenigel, *Centetida*); wieder andere (z. B. die bärengrossen *Synoplotherien*) erscheinen den ältesten Carnivoren (Bären) nahe verwandt. Im Allgemeinen zeichnen sich alle diese Creodonten durch die schwache Ausprägung des Raubthier-Characters aus, während sie anderseits sowohl der Stammgruppe der fleischfressenden Beutelhüther sehr nahe stehen, als auch den ältesten Stammformen der Huf- und Nagethiere. Sie entsprechen also vollständig den phylogenetischen Ansprüchen, welche man an die uralte gemeinsame Stammgruppe aller Raubthiere stellen kann. Die Creodonten waren plumpe Sohlengänger mit fünfzehigen Plattfüssen und mit dem vollen typischen Placentalgcbiss (S. 664); die 44 Zähne waren viel weniger differenzirt als bei den übrigen Carnassien.

Die Ordnung der Insectenfresser (*Insectivora*) schliesst sich aufs engste an ihre Stammgruppe, die Creodonten an, und hat von diesen viele niedere Organisations-Verhältnisse durch Vererbung beibehalten. Unter den heute lebenden Raubthieren erscheint sie phylogenetisch als die älteste; namentlich hat der Igel viele Merkmale niederer und ursprünglicher Organisation getreu conservirt. Auch die Spitzmäuse und Maulwürfe bleiben auf einer tiefen Stufe stehen. Alle sind Sohlengänger mit fünfzehigen Plattfüssen und die meisten zeichnen sich durch vollständiges Placental-Gebiss aus, mit kleinen Eckzähnen und vielen spitzhöckerigen Backzähnen.

Viel formenreicher und mannichfaltiger entwickelt ist die Ordnung der eigentlichen Fleischfresser (*Carnivora*) oder der „Landraubthiere“ im engeren Sinne. Bei diesen differenzirt sich

das Raubthier-Gebiss in sehr characteristischer Weise, indem vorn die 4 grossen Eckzähne, hinten aber 4 eigenthümliche „Reisszähne oder Fleischzähne“ (je einer in jeder Kieferhälfte) stark hervortreten. Dieser Fleischzahn ist ein besonders ausgebildeter Backzahn, dessen grosse und scharfkantige, meist zackige Krone sich dem Zerreißen des Fleisches speciell angepasst hat. Je mehr der Raubthier-Character sich rein entwickelt hat (am meisten bei den höchst stehenden Katzen), desto grösser sind im Verhältniss der Eckzahn und der Reisszahn, desto schwächer die übrigen Zähne. Je weniger umgekehrt der Carnivoren-Character ausgesprochen ist, desto weniger sind jene 8 Hauptzähne differenzirt, desto gleichartiger alle Zähne; am meisten bei der Bären-Familie, die sich eng an die Stammgruppe der Creodonten anschliesst. Aus einer uralten gemeinsamen Stammgruppe, welche zwischen Bären, Hunden und Viverren in der Mitte stand, haben sich divergent die verschiedenen Familien der heutigen Fleischfresser entwickelt; zahlreiche tertiäre Versteinerungen erläutern ihre Stammesgeschichte. Hand in Hand mit der Differenzirung des Gebisses ging die Umbildung der fünfzehigen Füsse; je schneller der Lauf der Carnivoren wurde, desto schlanker ihre Beine, desto kleiner ihre Füsse. Aus den älteren Sohlengängern (Bären) entstanden Halbsohlengänger (Viverren) und aus diesen reine Zehengänger (Hunde und Katzen).

Am meisten hat sich von dem Stamme der Raubthiere die vierte und letzte Ordnung derselben entfernt, die See-Raubthiere oder Robben (*Pinnipedia*). Dahin gehören die Seebären, Seelöwen, Seehunde, und als eigenthümlich angepasste Seitenlinie die Walrosse oder Walrobben. Obwohl die See-Raubthiere äusserlich den Land-Raubthieren sehr unähnlich erscheinen, sind sie denselben dennoch durch ihren inneren Bau, ihr Gebiss und ihre eigenthümliche, gürtelförmige Placenta nächst verwandt und offenbar aus demselben Stamme entsprossen. Ihre älteren Vorfahren sind unter den Creodonten zu suchen, ihre jüngeren vielleicht unter den Marderartigen (*Mustelina*). Noch heute bilden unter den letzteren die Fischottern (*Lutra*) und noch mehr die Seeottern (*Enhydris*) eine unmittelbare Uebergangsform zu den

Robben, und zeigen uns deutlich, wie der Körper der Land-Raubthiere durch Anpassung an das Leben im Wasser robben-ähnlich umgebildet wird, und wie aus den Gangbeinen der ersteren die Ruderflossen der See-Raubthiere entstanden sind. Ebenso hat auch die Anpassung an die Fisch-Nahrung das Gebiss in eigenthümlicher Weise umgebildet.

An der Spitze aller Säugethiere, und somit des Thierreichs überhaupt, steht die letzte und höchstentwickelte Gruppe der Placentalthiere, die Legion der Herrenthiere (*Primates*). Unter diesem Namen vereinigte schon Linné vor mehr als einem Jahrhundert die vier Gruppen der Fledermäuse, Halbaffen, Affen und Menschen („*Vespertilio*, *Lemur*, *Simia*, *Homo*“). Alle vier Ordnungen stimmen in einer Anzahl von besonderen anatomischen Merkmalen überein, durch welche sie sich von allen übrigen Placentalthieren unterscheiden. Wir schliessen daraus, dass alle Primaten aus einem und demselben Stamme entsprungen sind, und dessen Wurzel ist höchst wahrscheinlich bei den Creodonten zu suchen, derselben uralten Placental-Gruppe, aus welcher auch die Raubthiere entsprossen sind. Auch die lebenden Insectenfresser, als älteste Ordnung der letzteren, zeigen noch vielfache nahe Beziehungen zu den Primaten, besonders zu den Flederthieren (*Chiroptera*) und zu den Halbaffen (*Prosimiae*). Anderseits erscheinen diese letzteren eng mit den Affen (*Simiae*) verknüpft, aus deren Stamme die Menschen (*Anthropi*) schon während der Tertiär-Zeit hervorgegangen sind.

Die Halbaffen (*Prosimiae*) oder Lemuren (*Lemurina*) wurden früher allgemein mit den Affen in einer und derselben Ordnung vereinigt, die man nach Blumenbach als Vierhänder (*Quadrumana*) bezeichnete. Indessen habe ich sie schon in der „Generellen Morphologie“ (1866) gänzlich von diesen abgetrennt; nicht allein deshalb, weil sie von allen Affen viel mehr abweichen, als die verschiedensten Affen von einander, sondern auch, weil sie die interessantesten Uebergangsformen zu den übrigen Ordnungen der Primaten enthalten. Ich schliesse daraus, dass die wenigen jetzt noch lebenden Halbaffen, welche überdies unter sich sehr verschieden sind, die letzten überlebenden Reste von einer

fast ausgestorbenen, einstmals formenreichen Stammgruppe darstellen, aus welcher sich ein grosser Theil der höheren Placentalen als divergente Zweige entwickelt haben. Die alte Stammgruppe der Halbaffen selbst hat sich wahrscheinlich aus Creodonten oder noch älteren „Proplacentnern“ entwickelt; vielleicht aber auch direct aus den Almen der Handbeutler oder affenfüssigen Beuteltiere (*Pedimana*), welche in der Umbildung ihrer Hinterfüsse zu einer Greifhand ihnen auffallend gleichen. Die uralten (wahrscheinlich in der Kreide-Periode entstandenen) Stammformen selbst sind natürlich längst ausgestorben, ebenso die allermeisten Uebergangsformen zwischen denselben und den übrigen Placentalen-Ordnungen. Aber einzelne Reste der letzteren haben sich in den noch heute lebenden Halbaffen erhalten. Unter diesen bildet das merkwürdige Fingerthier von Madagaskar (*Chiromys madagascariensis*) den Rest der Leptodactylen-Gruppe und den Uebergang zu den Nagethieren. Der seltsame Pelzlatterer der Südsee-Inseln und Sunda-Inseln (*Galeopithecus*), das einzige Ueberbleibsel der Ptenopleuren-Gruppe, ist eine vollkommene Zwischenstufe zwischen den Halbaffen und Flederthieren. Die Langfüsser (*Tarsius*, *Otolicnus*) bilden den letzten Rest eines Stammzweiges (*Macrotarsi*), der zu den Insectenfressern hinüberführt. Die Kurzfüsser endlich (*Brachytarsi*) vermitteln den Anschluss an die echten Affen. Zu den Kurzfüssern gehören die langschwänzigen Maki (*Lemur*), und die kurzschwänzigen Indri (*Lichanotus*) und Lori (*Stenops*), von denen namentlich die letzteren sich den vermuthlichen Vorfahren des Menschen unter den Halbaffen sehr nahe anzuschliessen scheinen. Sowohl die Kurzfüsser als die Langfüsser leben weit zerstreut auf den Inseln des südlichen Asiens und Afrikas, namentlich auf Madagaskar, einige auch auf dem afrikanischen Festlande. Alle führen eine einsame, nächtliche Lebensweise und klettern auf Bäumen umher.

An die Halbaffen schliesst sich zunächst die merkwürdige Ordnung der fliegenden Säugethiere oder Flederthiere an (*Chiroptera*). Sie hat sich durch Anpassung an fliegende Lebensweise in ähnlicher Weise auffallend umgebildet, wie die See-Raubthiere durch Anpassung an schwimmende Lebensweise. Wahr-

scheinlich hat auch diese Ordnung ihre Wurzel in den Creodonten, zugleich mit den Halbaffen, mit denen sie noch heute durch die Pelzflatterer (*Galeopithecus*) eng verbunden ist. Die Bildung der Flughaut, welche zwischen dem Rumpf und den Gliedmaassen sich ausspannt, hat in dieser Ordnung der Säugethiere ihre höchste Vollkommenheit erreicht; Ansätze dazu finden sich aber auch in anderen Ordnungen, bei den fliegenden Beutelhieren und den fliegenden Eichhörnehen. Von den beiden Unterordnungen der Flederthiere sind vermuthlich die insectenfressenden oder Fledermäuse (*Nycterides*) die älteren; erst später haben sich aus diesen die fruchtessenden oder Flederhunde (*Pterocynnes*) entwickelt.

Als letzte Säugethier-Ordnung hätten wir nun endlich noch die echten Affen (*Simiae*) zu besprechen. Da aber im zoologischen Systeme diese Ordnung dem Menschengeschlecht nächst verwandt ist, und da dasselbe sich aus einem Zweige dieser Ordnung ohne allen Zweifel historisch entwickelt hat, so wollen wir die genauere Untersuchung ihres Stammbaums und ihrer Geschichte einem besonderen Vortrage vorbehalten. Die Urkunden, welche diese vielbesprochene „Abstammung des Menschen vom Affen“ historisch begründen, sind dieselben, wie in allen anderen Theilen der Stammesgeschichte, die Zeugnisse der vergleichenden Anatomie, Ontogenie und Paläontologie. Diese maassgebenden Urkunden reden aber in diesem wichtigsten Capitel der Phylogenie eine viele klarere, viel verständlichere, viel unzweideutigere Sprache, als in zahlreichen anderen Capiteln unserer Wissenschaft zu finden ist.

Siebenundzwanzigster Vortrag.

Stammes-Geschichte des Menschen.

Die Anwendung der Descendenz-Theorie auf den Menschen. Unermessliche Bedeutung und logische Nothwendigkeit derselben. Stellung des Menschen im natürlichen System der Thiere, insbesondere unter den discoplacentalen Säugethieren. Unberechtigte Trennung der Vierhänder und Zweihänder. Berechtigte Trennung der Halbaffen von den Affen. Stellung des Menschen in der Ordnung der Affen. Schmalnasen (Affen der alten Welt) und Plattnasen (amerikanische Affen). Unterschiede beider Gruppen. Phylogenetische Reduction des Gebisses. Entstehung des Menschen aus Schmalnasen. Menschenaffen oder Anthropoiden. Afrikanische Menschenaffen (Gorilla und Schimpanse). Asiatische Menschenaffen (Orang und Gibbon). Vergleichung der verschiedenen Menschenaffen und der verschiedenen Menschenrassen. Fossile Affen-Reste. Uebersicht der Ahnenreihe des Menschen (in 25 Stufen). Wirbellose Ahnen (9 Stufen) und Wirbelthier-Ahnen (16 Stufen).

Meine Herren! Von allen einzelnen Fragen, welche durch die Abstammungslehre beantwortet werden, von allen besonderen Folgerungen, die wir aus derselben ziehen müssen, ist keine einzige von solcher Bedeutung, als die Anwendung dieser Lehre auf den Menschen selbst. Wie ich schon im Beginn dieser Vorträge (S. 6) hervorgehoben habe, müssen wir aus dem allgemeinen Inductions-Gesetze der Descendenztheorie mit der unerbittlichen Nothwendigkeit strengster Logik den besonderen Deductions-Schluss ziehen, dass der Mensch sich aus niederen Wirbelthieren, und zunächst aus affenartigen Säugethieren allmählich und schrittweise entwickelt hat. Dass diese Lehre ein unzertrennlicher Bestandtheil der Abstammungs-Lehre, und somit auch der allgemeinen Entwicklungs-Theorie überhaupt ist, das wird ebenso von allen denkenden Anhängern, wie von allen folgerichtig schliessenden Gegnern derselben anerkannt.

Wenn diese Lehre aber wahr ist, so wird die Erkenntniss vom thierischen Ursprung und Stammbaum des Menschengeschlechts nothwendig tiefer, als jeder andere Fortschritt des menschlichen Geistes, in die Beurtheilung aller menschlichen Verhältnisse und zunächst in das Getriebe aller menschlichen Wissenschaften eingreifen. Sie muss früher oder später eine vollständige Umwälzung in der ganzen Weltanschauung der Menschheit hervorbringen. Ich bin der festen Ueberzeugung, dass man in Zukunft diesen unermesslichen Fortschritt in der Erkenntniss als Beginn einer neuen Entwicklungs-Periode der Menschheit feiern wird. Er lässt sich nur vergleichen mit dem Schritte des Copernicus, der zum ersten Male klar auszusprechen wagte, dass die Sonne sich nicht um die Erde bewege, sondern die Erde um die Sonne. Ebenso wie durch das Weltsystem des Copernicus und seiner Nachfolger die geocentrische Weltanschauung des Menschen umgestossen wurde, die falsche Ansicht, dass die Erde der Mittelpunkt der Welt sei, und dass sich die ganze übrige Welt um die Erde drehe, ebenso wird durch die, schon von Lamarck versuchte Anwendung der Descendenz-Theorie auf den Menschen die anthropocentrische Weltanschauung umgestossen, der eitle Wahn, dass der Mensch der Mittelpunkt der irdischen Natur und das ganze Getriebe derselben nur dazu da sei, um dem Menschen zu dienen. In gleicher Weise, wie das Weltsystem des Copernicus durch Newton's Gravitations-Theorie mechanisch begründet wurde, sehen wir später die Descendenz-Theorie des Lamarck durch Darwin's Selections-Theorie ihre ursächliche Begründung erlangen. Ich habe diesen in mehrfacher Hinsicht lehrreichen Vergleich in meinen Vorträgen „über die Entstehung und den Stammbaum des Menschengeschlechts“ weiter ausgeführt⁵⁰⁾.

Um nun diese äusserst wichtige Anwendung der Abstammungs-Lehre auf den Menschen mit der unentbehrlichen Unparteilichkeit und Objectivität durchzuführen, muss ich Sie vor Allem bitten, sich (für kurze Zeit wenigstens) aller hergebrachten und allgemein üblichen Vorstellungen über die „Schöpfung des Menschen“ zu entäussern, und die tief eingewurzelten Vorurtheile abzustreifen, welche uns über diesen Punkt schon in frühester

Jugend eingepflanzt werden. Wenn sie dies nicht thun, können Sie nicht objectiv das Gewicht der wissenschaftlichen Beweisgründe würdigen, welche ich Ihnen für die thierische Abstammung des Menschen, für seine Entstehung aus affenähnlichen Säugethieren anführen werde. Wir können hierbei nichts besseres thun, als mit Huxley uns vorzustellen, dass wir Bewohner eines anderen Planeten wären, die bei Gelegenheit einer wissenschaftlichen Weltreise auf die Erde gekommen wären, und da ein sonderbares zweibeiniges Säugethier, Mensch genannt, in grosser Anzahl über die ganze Erde verbreitet, angetroffen hätten. Um dasselbe zoologisch zu untersuchen, hätten wir eine Anzahl von Individuen desselben, in verschiedenem Alter und aus verschiedenen Ländern, gleich den anderen auf der Erde gesammelten Thieren in ein grosses Fass mit Weingeist gepackt, und nähmen nun nach unserer Rückkehr auf den heimischen Planeten ganz objectiv die vergleichende Anatomie aller dieser erdbewohnenden Thiere vor. Da wir gar kein persönliches Interesse an dem, von uns selbst gänzlich verschiedenen Menschen hätten, so würden wir ihn ebenso unbefangen und objectiv wie die übrigen Thiere der Erde untersuchen und beurtheilen. Dabei würden wir uns selbstverständlich zunächst aller Ansichten und Muthmaassungen über die Natur seiner Seele enthalten oder über die „geistige Seite seines Wesens“, wie man es gewöhnlich nennt. Wir beschäftigen uns vielmehr zunächst nur mit der körperlichen Seite und derjenigen natürlichen Auffassung derselben, welche uns durch die Entwicklungs-Geschichte an die Hand gegeben wird.

Offenbar müssen wir hier zunächst, um die Stellung des Menschen unter den übrigen Organismen der Erde richtig zu bestimmen, wieder den unentbehrlichen Leitfaden des natürlichen Systems in die Hand nehmen. Wir müssen möglichst scharf und genau die Stellung zu bestimmen suchen, welche dem Menschen im natürlichen System der Thiere zukömmt. Dann können wir, wenn überhaupt die Descendenz-Theorie richtig ist, aus der Stellung im System wiederum auf die wirkliche Stammverwandtschaft zurückschliessen und den Grad der Blutsverwandtschaft bestimmen, durch welchen der Mensch mit den menschenähnlichen Thieren

zusammenhängt. Der hypothetische Stammbaum des Menschengeschlechts wird sich uns dann als das Endresultat dieser vergleichend-anatomischen und systematischen Untersuchung ganz von selbst ergeben.

Wenn Sie nun auf Grund der vergleichenden Anatomie und Ontogenie die Stellung des Menschen in dem natürlichen System der Thiere aufsuchen, mit welchem wir uns in den vorhergehenden Vorträgen beschäftigten, so tritt Ihnen zunächst die unumstössliche Thatsache entgegen, dass der Mensch dem Stamm oder Phylum der Wirbelthiere angehört. Alle körperlichen Eigenthümlichkeiten, durch welche sich alle Wirbelthiere so auffallend von allen Wirbellosen unterscheiden, besitzt auch der Mensch. Eben so wenig ist es jemals zweifelhaft gewesen, dass unter allen Wirbelthieren die Säugethiere dem Menschen am nächsten stehen, und dass er alle charakteristischen Merkmale besitzt, durch welche sich die Säugethiere vor allen übrigen Wirbelthieren auszeichnen. Wenn Sie dann weiterhin die drei verschiedenen Hauptgruppen oder Unterclassen der Säugethiere in's Auge fassen, deren gegenseitiges Verhältniss wir im letzten Vortrage erörterten, so kann nicht der geringste Zweifel darüber obwalten, dass der Mensch zu den Placentalthieren gehört, und alle die wichtigen Eigenthümlichkeiten mit den übrigen Placentalien theilt, durch welche sich diese von den Beutelhieren und von den Gabelthieren unterscheiden. Die formenreiche Unterlasse der Placentalthiere hatten wir in sechs grosse Hauptgruppen oder Legionen getheilt; die letzte von diesen nannten wir die Legion der Herrenthiere (*Primates*), weil sie den Menschen und die Affen umfasst, und ausserdem deren nächste Verwandte, die Halbaffen und Fledermäuse. Die nahe Stammverwandtschaft dieser Ordnungen, welche schon vor 150 Jahren den scharfsichtigen Linné zu ihrer Vereinigung in der Primaten-Gruppe geführt hatte, erscheint fest begründet durch wichtige Eigenheiten ihres Körperbaues und ihrer Entwicklung, insbesondere durch die eigenthümliche Beschaffenheit ihrer scheibenförmigen deciduaten Placenta (*Discoplacentalia*). Wie aber Jeder von Ihnen weiss, steht unter jenen Primaten-Ordnungen diejenige der Affen dem Menschen in jeder körperlichen Be-

ziehung weit näher, als die übrigen. Es kann sich daher nur noch um die Frage handeln, ob man im System der Säugethiere den Menschen geradezu in die Ordnung der echten Affen einreihen, oder ob man ihn neben und über derselben als Vertreter einer besonderen Ordnung der Primaten betrachten soll.

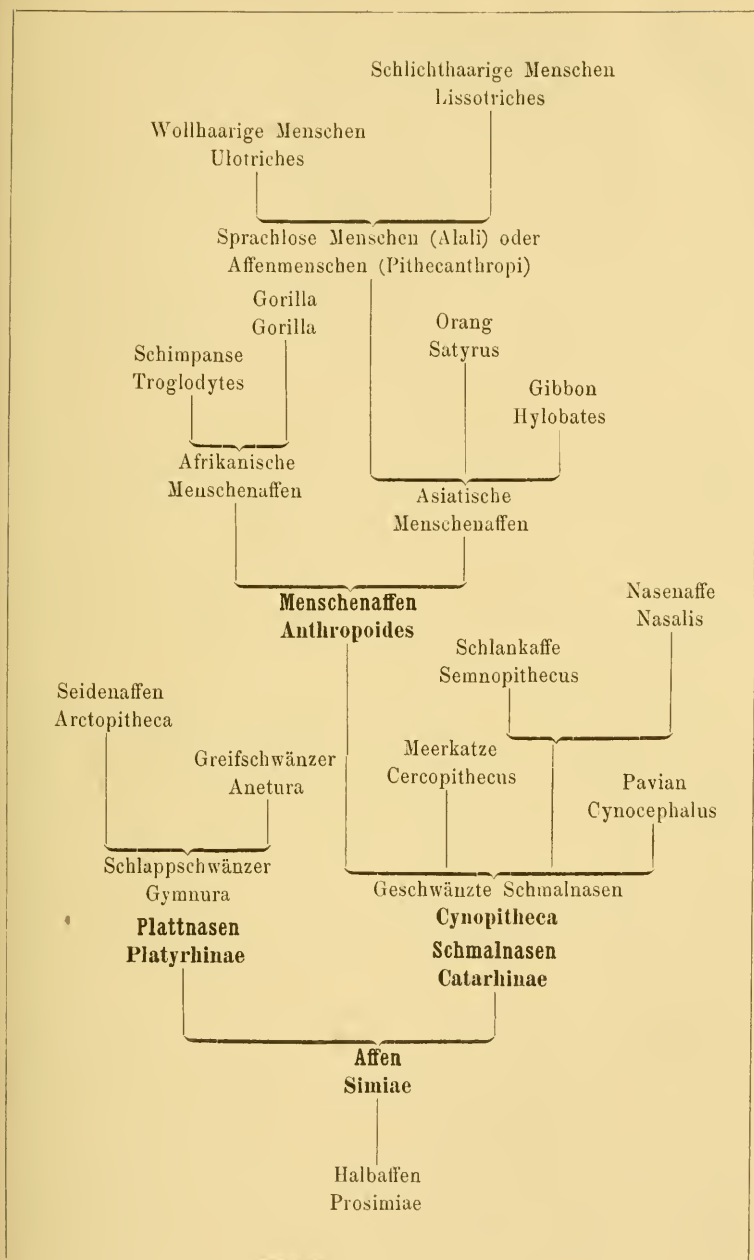
Die Auflösung der Linné'schen Primaten-Ordnung wurde zuerst von dem Göttinger Anatomen Blumenbach versucht; er trennte den Menschen als eine besondere Ordnung unter dem Namen *Bimana* oder Zweihänder, indem er ihm die vereinigten Affen und Halbaffen unter dem Namen *Quadrumana* oder Vierhänder entgegensetzte. Diese Eintheilung wurde auch von Cuvier und demnach von den allermeisten folgenden Zoologen angenommen. Erst 1863 zeigte Huxley in seinen vortrefflichen „Zeugnissen für die Stellung des Menschen in der Natur“²⁷⁾, dass dieselbe auf falschen Ansichten beruhe, und dass die angeblichen „Vierhänder“ (Affen und Halbaffen) eben so gut „Zweihänder“ sind, wie der Mensch selbst. Der Unterschied des Fusses von der Hand beruht nicht auf der physiologischen Eigenthümlichkeit, dass die erste Zehe oder der Daumen den vier übrigen Fingern oder Zehen an der Hand entgegenstellbar ist, am Fusse dagegen nicht. Denn es giebt wilde Völkerstämme, welche die erste oder grosse Zehe den vier übrigen am Fusse ebenso gegenüber stellen können, wie an der Hand. Sie können also ihren „Greiffuss“ ebenso gut als eine sogenannte „Hinterhand“ benutzen, wie die Affen. Die chinesischen Bootsleute rudern, die bengalischen Handwerker weben mit dieser Hinterhand. Die Neger, bei denen die grosse Zehe besonders stark und frei beweglich ist, umfassen damit die Zweige, wenn sie auf Bäume klettern, gerade wie die „vierhändigen“ Affen. Ja selbst die neugeborenen Kinder der höchstentwickelten Menschenrassen greifen in den ersten Monaten ihres Lebens noch eben so geschickt mit der „Hinterhand“, wie mit der „Vorderhand“, und halten einen hingereichten Löffel eben so fest mit der grossen Zehe, wie mit dem Daumen! Auf der anderen Seite differenziren sich aber bei den höheren Affen, namentlich beim Gorilla, Hand und Fuss schon ganz ähnlich wie beim Menschen (vergl. Taf. IV, S. 400).

Der wesentliche Unterschied von Hand und Fuss ist also nicht ein physiologischer, sondern ein morphologischer, und ist durch den charakteristischen Bau des knöchernen Skelets und der sich daran ansetzenden Muskeln bedingt. Die Fusswurzelknochen sind wesentlich anders angeordnet, als die Handwurzelknochen, und den Fuss bewegen drei besondere Muskeln, welche der Hand fehlen (ein kurzer Beugemuskel, ein kurzer Streckmuskel und ein langer Wadenbeinmuskel). In allen diesen Beziehungen verhalten sich die Affen und Halbaffen genau so wie der Mensch, und es war daher vollkommen unrichtig, wenn man den Menschen von den ersteren als eine besondere Ordnung auf Grund seiner stärkeren Differenzirung von Hand und Fuss trennen wollte. Ebenso verhält es sich aber auch mit allen übrigen körperlichen Merkmalen, durch welche man etwa versuchen wollte, den Menschen von den Affen zu trennen, mit der relativen Länge der Gliedmaassen, dem Bau des Schädels, des Gehirns u. s. w. In allen diesen Beziehungen ohne Ausnahme sind die Unterschiede zwischen dem Menschen und den höheren Affen geringer, als die entsprechenden Unterschiede zwischen den höheren und den niederen Affen.

Auf Grund der sorgfältigsten und genauesten anatomischen Vergleichen kam demnach Huxley zu folgendem, äusserst wichtigem Schlusse: „Wir mögen daher ein System von Organen vornehmen, welches wir wollen, die Vergleichung ihrer Modificationen in der Affenreihe führt uns zu einem und demselben Resultate: dass die anatomischen Verschiedenheiten, welche den Menschen vom Gorilla und Schimpanse scheiden, nicht so gross sind, als die, welche den Gorilla von den niedrigeren Affen trennen.“ Demgemäss vereinigt Huxley, streng der systematischen Logik folgend, Menschen, Affen und Halbaffen in einer einzigen Ordnung, *Primates*, und theilt diese in folgende sieben Familien „von ungefähr gleichem systematischen Werthe“: 1. *Anthropini* (der Mensch). 2. *Catarrhini* (echte Affen der alten Welt). 3. *Platyrrhini* (echte Affen Amerikas). 4. *Arctopithecini* (Krallenaffen Amerikas). 5. *Lemurini* (kurzfüssige und langfüssige Halbaffen). 6. *Chiromyini* (Fingerthiere). 7. *Galeopithecini* (Pelzflatterer). (Vergl. den XXVI. Vortrag, S. 677.)

Systematische Uebersicht
der Familien und Gattungen der Affen.

Sectionen der Affen	Familien der Affen	Gattungen oder Genera der Affen	Systematischer Name der Genera		
I. Affen der neuen Welt (Hesperopitheca) oder plattnasige Affen (Platyrrhinae).					
A. Platyrrhinen mit Krallen Aretopitheca	I. Seidenaffen <i>Hapalida</i>	1. Pinselaffe	1. Midas		
		2. Löwenaffe	2. Jacchus		
B. Platyrrhinen mit Kuppennägeln Dysmopitheca	II. Plattnasen mit Schlappschwanz <i>Gymnura</i> oder <i>Aphyocera</i>	3. Eichhornaffe	3. Chrysothrix		
		4. Springaffe	4. Callithrix		
		5. Nachtaffe	5. Nyctipithecus		
		6. Schweifaffe	6. Pithecia		
	III. Plattnasen mit Greifschwanz <i>Anetura</i> oder <i>Labidocera</i>	7. Rollaffe	7. Cebus		
		8. Klammeraffe	8. Ateles		
		9. Wollaffe	9. Lagothrix		
		10. Brüllaffe	10. Mycetes		
		II. Affen der alten Welt (Heoptiheca) oder schmalnasige Affen (Catarhinae).			
		C. Hundsköpfige Affen oder geschwänzte Catarhinen Cynopitheca (oder Menocerca)	IV. Geschwänzte Catarhinen mit Backentaschen <i>Ascoparea</i>	11. Pavian	11. Cynocephalus
12. Makako	12. Inuus				
13. Meerkatze	13. Cercopithecus				
D. Menschen- köpfige Affen oder schwanzlose Catarhinen Anthropo- morpha (oder Lipocerca)	V. Geschwänzte Catarhinen ohne Backentaschen <i>Anasca</i>	14. Schlankaffe	14. Semnopithecus		
		15. Stummelaffe	15. Colobus		
		16. Nasenaffe	16. Nasalis		
D. Menschen- köpfige Affen oder schwanzlose Catarhinen Anthropo- morpha (oder Lipocerca)	VI. Schwanzlose Menschenaffen <i>Anthropoides</i>	17. Gibbon	17. Hylobates		
		18. Orang	18. Satyrus		
		19. Schimpanse	19. Troglodytes		
		20. Gorilla	20. Gorilla		
	VII. Menschen <i>Anthropini</i>	21. Affenmensch (sprachloser Mensch)	21. Pithecanthro- pus (Alalus)		
		22. Sprechender Mensch	22. Homo		



Wenn wir aber das natürliche System und demgemäss den Stammbaum der Primaten ganz naturgemäss auffassen wollen, so müssen wir noch einen Schritt weiter gehen, und die Halbaffen oder Prosimien (die drei letzten Familien Huxley's) gänzlich von den echten Affen oder Simien (den vier ersten Familien) trennen. Denn wie ich schon in meiner generellen Morphologie zeigte, unterscheiden sich die Halbaffen in vielen und wichtigen Beziehungen von den echten Affen und schliessen sich in ihren einzelnen Formen vielmehr den verschiedenen anderen Ordnungen der Discoplacentalien an. Am nächsten stehen sie den Insectenfressern, und sind wahrscheinlich mit diesen aus der uralten eocaenen Stammgruppe der Creodonten abzuleiten. Andererseits sind die heutigen Halbaffen wahrscheinlich als Reste der gemeinsamen Stammgruppe zu betrachten, aus welcher sich die anderen Ordnungen der Primaten als divergente Zweige entwickelt haben. Der Mensch aber kann anatomisch und phylogenetisch nicht von der Ordnung der echten Affen oder Simien getrennt werden, da er den höheren echten Affen in jeder Beziehung näher steht, als diese den niederen echten Affen.

Die echten Affen (*Simiæ*) werden allgemein in zwei ganz natürliche Hauptgruppen getheilt, nämlich in die Affen der neuen Welt (amerikanische Affen) und in die Affen der alten Welt, welche in Asien und Afrika einheimisch sind, und früher auch in Europa vertreten waren. Diese beiden Abtheilungen unterscheiden sich namentlich in der Bildung der Nase und man hat sie danach benannt. Die amerikanischen Affen haben plattgedrückte Nasen, so dass die Nasenlöcher nach aussen stehen, nicht nach unten; sie heissen deshalb Plattnasen (*Platyrhinae*). Dagegen haben die Affen der alten Welt eine schmale Nasenscheidewand und die Nasenlöcher sehen nach unten, wie beim Menschen; man nennt sie deshalb Schmalnasen (*Catarhinae*). Ferner ist das Gebiss, welches bekanntlich bei der Classification der Säugethiere eine hervorragende Rolle spielt, in beiden Gruppen charakteristisch verschieden. Alle Catarhinen oder Affen der alten Welt haben ganz dasselbe Gebiss, wie der Mensch, nämlich in jedem Kiefer, oben und unten, vier Schneidezähne, dann jederseits einen

Eckzahn und fünf Backzähne, von denen zwei Lückenzähne und drei Mahlzähne sind, zusammen 32 Zähne. Dagegen alle Affen der neuen Welt, alle Platyrrhinen, besitzen vier Backzähne mehr, nämlich drei Lückenzähne und drei Mahlzähne jederseits oben und unten. Sie haben also zusammen 36 Zähne. Nur eine kleine Gruppe bildet davon eine Ausnahme, nämlich die Krallenaffen (*Arctopithecii*), bei denen der dritte Mahlzahn verkümmert, und die demnach in jeder Kieferhälfte drei Lückenzähne und zwei Mahlzähne haben. Sie unterscheiden sich von den übrigen Platyrrhinen auch dadurch, dass sie an den Fingern der Hände und den Zehen der Füße Krallen tragen, und keine Nägel, wie der Mensch und die übrigen Affen. Diese kleine Gruppe südamerikanischer Affen, zu welcher unter anderen die bekannten niedlichen Pinseläffchen (*Midus*) und Löwenäffchen (*Jacchus*) gehören, ist wohl nur als ein alter, eigenthümlich entwickelter Seitenzweig der Platyrrhinen aufzufassen, welcher in jeder Kieferhälfte einen Mahlzahn verloren hat.

Fragen wir nun, welche Resultate aus diesem System der Affen für den Stammbaum derselben folgen, so ergibt sich daraus unmittelbar, dass sich alle Affen der neuen Welt aus einem Stamme entwickelt haben, weil sie alle das charakteristische Gebiss und die Nasenbildung der Platyrrhinen besitzen. Eben so folgt daraus, dass alle Affen der alten Welt abstammen müssen von einer und derselben gemeinschaftlichen Stammform, welche die Nasenbildung und das Gebiss aller jetzt lebenden Catarhinen besass. Ferner ist es sehr wahrscheinlich, dass beide Affenstämme von einer gemeinsamen uralten Stammgruppe abstammen, und dass diese unter den Halbaffen, bei den Lemuren zu suchen ist. Die vergleichende Morphologie des Placental-Gebisses, welche neuerdings namentlich ein Berliner Zahnarzt, Baume, in seinen gedankenreichen „Odontologischen Forschungen“ (1882) vortrefflich erläutert hat, dient auch hier wieder als sicherste Richtschnur. Wir dürfen aus dem Bau und der Entwicklung des Primaten-Gebisses mit Sicherheit den Schluss ziehen, dass alle „Herrenthiere“, Menschen und Affen ebenso wie die Halbaffen, ursprünglich von einer älteren eocaenen Stammform abstammen, welche

das volle typische Placental-Gebiss von 44 Zähnen besass, nämlich in jeder Kieferhälfte (oben und unten) 11 Zähne: 3 Schneidezähne,

1 Eckzahn, 4 Lückenzähne, 3 Mahlzähne = $\frac{3 \cdot 1 \cdot 4 \cdot 3}{3 \cdot 1 \cdot 4 \cdot 3}$ (vergl.

S. 664). Indem in jeder Kieferhälfte ein Schneidezahn und ein Lückenzahn durch Rückbildung verloren ging, entstand daraus das

Gebiss der Platyrrhinen: $\frac{2 \cdot 1 \cdot 3 \cdot 3}{2 \cdot 1 \cdot 3 \cdot 3} = 36$. Aus diesem primären

Affen-Gebiss entstand dasjenige der Arctopitheken durch Verlust eines Mahlzahns, dasjenige der Catarhinen durch Verlust eines Lückenzahns, erstere mit $2 \cdot 1 \cdot 3 \cdot 2$, letztere mit $2 \cdot 1 \cdot 2 \cdot 3$ in jeder Kieferhälfte. Hiernach würde der Schluss gestattet sein, dass die Platyrrhinen (und speciell die Gymnuren, Chrysothrix u. s. w.) die älteste Gruppe unter den heute lebenden Affen sind, die Ueberreste der Stammgruppe, aus welcher sich die anderen Affen divergent entwickelten. Indessen sprechen auch einige Gründe für die Ansicht neuerer Zoologen, wonach die beiden Affenstämme unabhängig von einander in beiden Erdtheilen aus Halbaffen sich entwickelt haben.

Gleichviel ob man diese letztere, diphyletische, oder jene erstere, monophyletische Descendenz der Affen für wahrscheinlicher hält, so folgt jedenfalls aus ihrer vergleichenden Morphologie der unendlich wichtige Schluss, welcher sowohl für die Abstammung des Menschen, als auch für seine Verbreitung über die Erdoberfläche die grösste Bedeutung besitzt, dass der Mensch sich aus den Catarhinen entwickelt hat. Denn wir sind nicht im Stande, einen zoologischen Character aufzufinden, der den Menschen von den nächstverwandten Affen der alten Welt in einem höheren Grade unterscheidet, als die entferntesten Formen dieser Gruppe unter sich verschieden sind. Es ist dies das wichtigste Resultat der sehr genauen vergleichend-anatomischen Untersuchungen Huxley's, welches nicht genug berücksichtigt werden kann. In jeder Beziehung sind die anatomischen Unterschiede zwischen dem Menschen und den menschenähnlichsten Catarhinen (Orang, Gorilla, Schimpanse) geringer, als die anatomischen Unterschiede zwischen diesen und den niedrigsten, tiefst stehenden Catarhinen, insbe-

sondere den hundeähnlichen Pavianen. Dieses höchst bedeutsame Resultat ergibt sich aus einer unbefangenen anatomischen Vergleichung der verschiedenen Formen von Catarhinen als unzweifelhaft.

Wenn wir also überhaupt, der Descendenz-Theorie entsprechend, das natürliche System der Thiere als Leitfaden unserer Betrachtung anerkennen, und darauf unseren Stammbaum begründen, so müssen wir nothwendig zu dem unabweislichen Schlusse kommen, dass das Menschengeschlecht ein Aestchen der Catarhingruppe ist und sich aus längst ausgestorbenen Affen dieser Gruppe in der alten Welt entwickelt hat. Einige Anhänger der Descendenz-Theorie haben gemeint, dass die amerikanischen Menschen sich unabhängig von denen der alten Welt aus amerikanischen Affen entwickelt hätten. Diese Hypothese halte ich für vollkommen irrhümlich. Denn die völlige Uebereinstimmung aller Menschen mit den Catarhinen in Bezug auf die charakteristische Bildung der Nase und des Gebisses beweist deutlich, dass sie eines Ursprungs sind, und sich aus einer gemeinsamen Wurzel erst entwickelt haben, nachdem die Platyrrhinen oder amerikanischen Affen sich bereits von dieser längst abgezweigt hatten. Die amerikanischen Ureinwohner sind vielmehr, wie auch zahlreiche ethnographische Thatsachen beweisen, aus Asien, und theilweise vielleicht auch aus Polynesien (oder selbst aus Europa) eingewandert.

Einer genaueren Feststellung des menschlichen Stammbaums stehen gegenwärtig noch grosse Schwierigkeiten entgegen. Nur das lässt sich noch weiterhin behaupten, dass die nächsten Stammeltern des Menschengeschlechts „menschenköpfige Affen“ oder Anthropoiden waren, von Anderen als schwanzlose Catarhinen (*Lipocerca*) bezeichnet; ähnlich (aber nicht gleich) den heute noch lebenden Menschenaffen. Offenbar haben sich diese erst ziemlich spät aus den Cynopitheken oder „hundsköpfigen Affen“, oder den geschwänzten Catarhinen (*Menocerca*), als der ursprünglicheren Affenform, entwickelt. Von jenen schwanzlosen Catarhinen, die jetzt auch häufig Menschenaffen oder Anthropoiden genannt werden, leben heutzutage noch vier verschiedene Gattungen mit ungefähr einem Dutzend verschiedener

Arten. Der grösste Menschenaffe ist der berühmte Gorilla (*Gorilla gina* oder *Troglodytes gorilla*), welcher den Menschen an Grösse und Stärke übertrifft, in der Tropenzone des westlichen Afrika einheimisch ist und am Flusse Gaboon erst 1847 von dem Missionär Savage entdeckt wurde. Diesem schliesst sich als nächster Verwandter der längst bekannte Schimpause an (*Troglodytes niger* oder *Pongo troglodytes*), ebenfalls im westlichen und centralen Afrika einheimisch, aber bedeutend kleiner als der Gorilla. Der dritte von den drei grossen menschenähnlichen Affen ist der auf Borneo und anderen Sunda-Inseln einheimische Orang oder Orang-Utang, von welchem man neuerdings zwei nahe verwandte Arten unterscheidet, den grossen Orang (*Satyrys orang* oder *Pithecus satyrys*) und den kleinen Orang (*Satyrys morio* oder *Pithecus morio*). Endlich lebt noch im südlichen Asien die Gattung Gibbon (*Hyllobates*), von welcher man 4—8 verschiedene Arten unterscheidet. Sie sind bedeutend kleiner als die drei erstgenannten Anthropoiden und entfernen sich in den meisten Merkmalen schon weiter vom Menschen.

Die schwanzlosen Menschenaffen haben neuerdings, namentlich seit der genaueren Bekanntschaft mit dem Gorilla und seit ihrer Verknüpfung mit der Anwendung der Descendenz-Theorie auf den Menschen ein so allgemeines Interesse erregt, und eine solche Fluth von Schriften hervorgerufen, dass ich hier keine Veranlassung finde, näher auf dieselben einzugehen. Was ihre Beziehungen zum Menschen betrifft, so finden Sie dieselben in den trefflichen Schriften von Huxley²⁶⁾, Carl Vogt²⁷⁾ und Büchner⁴³⁾ ausführlich erörtert, am besten in der Schrift von Robert Hartmann über „Die menschenähnlichen Affen und ihre Organisation im Vergleich zur menschlichen“ (1883). Dieser Anatom giebt der nahen Bluts-Verwandtschaft noch schärferen Ausdruck, indem er die Primaten in zwei Familien trennt: I. Primarii (Menschen und Anthropomorphen); II. Eigentliche Affen (Catarrhinen und Platyrrhinen). Als das wichtigste allgemeine Resultat aus ihrer allseitigen Vergleichung mit dem Menschen ergibt sich, dass jeder von den vier Menschenaffen dem Menschen in einer oder einigen Beziehungen näher steht, als die übrigen, dass aber keiner als der

absolut in jeder Beziehung menschenähnlichste bezeichnet werden kann. Der Orang steht dem Menschen am nächsten in Bezug auf die Gehirnbildung, der Schimpanse durch wichtige Eigenthümlichkeiten der Schädelbildung, der Gorilla hinsichtlich der Ausbildung der Füße und Hände, und der Gibbon endlich in der Bildung des Brustkastens.

Es ergibt sich also aus der sorgfältigen vergleichenden Anatomie der Anthropoiden ein ganz ähnliches Resultat, wie es Weisbach aus der statistischen Zusammenstellung und denkenden Vergleichung der sehr zahlreichen und sorgfältigen Körpermessungen erhalten hat, die Scherzer und Schwarz während der Reise der österreichischen Fregatte Novara um die Erde an Individuen verschiedener Menschenrassen angestellt haben. Weisbach fasst das Endresultat seiner gründlichen Untersuchungen in folgenden Worten zusammen: „Die Affenähnlichkeit des Menschen concentrirt sich keineswegs bei einem oder dem anderen Volke, sondern vertheilt sich derart auf die einzelnen Körperabschnitte bei den verschiedenen Völkern, dass jedes mit irgend einem Erbstücke dieser Verwandtschaft, freilich das eine mehr, das andere weniger, bedacht ist, und selbst wir Europäer durchaus nicht beanspruchen dürfen, dieser Verwandtschaft vollständig fremd zu sein.“ (Novara-Reise, Anthropolog. Theil.)

Ausdrücklich will ich hier noch hervorheben, was eigentlich freilich selbstverständlich ist, dass kein einziger von allen jetzt lebenden Affen, und also auch keiner von den genannten Menschenaffen der Stammvater des Menschengeschlechts sein kann. Von denkenden Anhängern der Descendenz-Theorie ist diese Meinung auch niemals behauptet, wohl aber von ihren gedankenlosen Gegnern ihnen untergeschoben worden. Die affenartigen Stammeltern des Menschengeschlechts sind längst ausgestorben. Vielleicht werden wir ihre versteinerten Gebeine noch dereinst theilweis in Tertiärgesteinen des südlichen Asiens oder Afrikas auffinden. Jedenfalls werden dieselben im zoologischen System in der Gruppe der schwanzlosen Schmalnasen (*Catarhina lipocerca*) oder Anthropoiden untergebracht werden müssen.

Fossile Affen-Reste sind bis jetzt im Ganzen wenig bekannt, besonders im Vergleich zu den reichen Versteinerungsmassen der Raubthiere und Hufthiere, denen wir so wichtige Aufschlüsse über die Phylogenie dieser Legionen verdanken. Die Petrefacten-Armuth der Primaten erklärt sich leicht aus der Lebensweise und Verbreitung dieser Thiere. Glücklicher Weise wird sie aufgewogen durch die überaus reichhaltigen und bedeutungsvollen Aufschlüsse, welche wir in dieser höchststehenden Legion der vergleichenden Anatomie und Ontogenie verdanken. Uebrigens steht so viel schon jetzt fest, dass die Affen-Ordnung während der Tertiär-Zeit durch viele ausgestorbene (zum Theil schon eocäne und miocäne) Formen vertreten war, auch in Europa. Unter diesen befanden sich grosse Menschen-Affen (*Dryopithecus Fontani*, *Pliopithecus antiquus*), welche in der Kieferbildung dem Menschen bedeutend näher standen als alle heute lebenden Anthropoiden. Weitere paläontologische Entdeckungen werden uns hoffentlich bald noch näher über diese „anthropomorphen“ Ahnen unterrichten.

Die genealogischen Hypothesen, zu welchen uns die Anwendung der Descendenz-Theorie auf den Menschen in den letzten Vorträgen bis hierher geführt hat, ergeben sich für jeden klar und consequent denkenden Menschen unmittelbar aus den That-sachen der vergleichenden Anatomie, Ontogenie und Paläontologie. Natürlich kann unsere Phylogenie nur ganz im Allgemeinen die Grundzüge des menschlichen Stammbaums andeuten, und sie läuft um so mehr Gefahr des Irrthums, je strenger sie im Einzelnen auf die uns bekannten besonderen Thierformen bezogen wird. Indessen lassen sich doch schon jetzt mindestens die nachstehend aufgeführten fünfundzwanzig Ahnenstufen des Menschen mit annähernder Sicherheit unterscheiden. Von diesen gehören sechzehn Stufen zu den Wirbelthieren, neun Stufen zu den wirbellosen Vorfahren des Menschen.

Thierische Ahnenreihe oder Vorfahrenkette des Menschen.

(Vergl. den XXIV.—XXVI. Vortrag, sowie Taf. XVIII, XIX und S. 509, 609).

Erste Hälfte der menschlichen Vorfahrenkette:

Wirbellose Ahnen des Menschen.

Erste Ahnen-Stufe: **Structurlose Urthiere (Monera).**

Die ältesten Vorfahren des Menschen wie aller anderen Organismen waren lebendige Wesen der denkbar einfachsten Art, Organismen ohne Organe, gleich den heute noch lebenden Moneren. Sie bestanden aus einem ganz einfachen, durch und durch gleichartigen, structurlosen und formlosen Klümpehen einer schleimartigen oder eiweissartigen Materie (Plasson), wie die heute noch lebende *Protamoeba primitiva* (vergl. S. 166. Fig. 1). Der Formwerth dieser ältesten menschlichen Urahnen war noch nicht einmal demjenigen einer Zelle gleich, sondern nur dem einer Cytode (vergl. S. 367). Denn wie bei allen Moneren waren Protoplasma und Zellkern noch nicht gesondert. Die ersten von diesen Moneren entstanden im Beginn der laurentischen Periode durch Urzeugung oder Archigonie aus sogenannten „anorganischen Verbindungen“, aus einfachen Verbindungen von Kohlenstoff, Sauerstoff, Wasserstoff und Stickstoff. Die Annahme einer solchen Urzeugung, einer mechanischen Entstehung der ersten Organismen aus anorganischer Materie, haben wir im dreizehnten Vortrage als eine nothwendige und berechtigte Hypothese nachgewiesen (vergl. S. 361 und 429).

Zweite Ahnen-Stufe: **Einzellige Urthiere (Amoebina).**

Die zweite Ahnenstufe des Menschen, wie aller höheren Thiere und Pflanzen, wird durch eine einfache Zelle gebildet, d. h.

ein Stückchen Protoplasma, das einen Kern umschliesst. Aehnliche „einzellige Organismen“ leben noch heute in grosser Menge. Unter diesen werden die gewöhnlichen, einfachen Amöben (S. 169, Fig. 2) von jenen Urahnen nicht wesentlich verschieden gewesen sein. Der Formwerth jeder Amöbe ist wesentlich gleich demjenigen, welchen das Ei des Menschen, und ebenso das Ei aller anderen Thiere, noch heute besitzt (vergl. S. 169, Fig. 3). Die nackten Eizellen der Schwämme und Polypen (Taf. VI, Fig. 6, 16), kriechen gleich Amöben umher und sind von diesen nicht zu unterscheiden. Die Eizelle des Menschen, welche gleich der der meisten anderen Thiere von einer Membran umschlossen ist, gleicht einer eingekapselten Amöbe. Die ersten einzelligen Thiere dieser Art entstanden aus Moneren durch Differenzirung des inneren Kerns und des äusseren Protoplasma, und lebten schon in frühester Primordialzeit. Den unumstösslichen Beweis, dass solche einzellige Urthiere als directe Vorfahren des Menschen wirklich existirten, liefert gemäss des biogenetischen Grundgesetzes (S. 309) die Thatsache, dass das Ei des Menschen weiter nichts als eine einfache Zelle ist. (Vergl. S. 497 und 505.)

Dritte Ahnen-Stufe: Zellhorden (*Moraeada*).

Um uns von der Organisation derjenigen Vorfahren des Menschen, die sich zunächst aus den einzelligen Urthieren entwickelten, eine ungefähre Vorstellung zu machen, müssen wir diejenigen Veränderungen verfolgen, welche das menschliche Ei im Beginn der individuellen Entwicklung erleidet. Gerade hier leitet uns die Keimes-Geschichte mit grösster Sicherheit auf die Spur der Stammes-Geschichte. Nun haben wir schon früher gesehen, dass das Ei des Menschen (ebenso wie das aller anderen Säugethiere) nach erfolgter Befruchtung durch wiederholte Selbsttheilung in einen Haufen von einfachen und gleichartigen Zellen zerfällt (S. 298, Fig. 6; S. 504, Fig. C—E; Taf. V, S. 300, Fig. 1—4, 11—14). Alle diese „Furchungskugeln“ sind anfänglich einander gleich, ohne Hülle, nackte, kernhaltige Zellen. Bei vielen Thieren führen dieselben Bewegungen nach Art der Amöben

aus. Dieser ontogenetische Entwicklungszustand, den wir wegen seiner Maulbeerform *Morula* nannten (S. 498) führt den sicheren Beweis, dass in früher Primordialzeit Vorfahren des Menschen existirten, welche den Formwerth eines *Coenobiums* besaßen, eines Haufens von gleichartigen, locker verbundenen Zellen. Man kann diese „Zellhorden“ entweder als Amöben-Gemeinden (*Synamoebia*) oder als Maulbeer-Kugeln (*Moraea*) bezeichnen (vergl. S. 505). Solche *Morae* entstanden aus den einzelligen Urthieren der zweiten Stufe durch wiederholte Selbsttheilung und bleibende Vereinigung dieser Theilungsproducte.

Vierte Ahnen-Stufe: **Flimmer-Hohlkugeln (Blastaeada).**

Aus der *Morula* oder der „Maulbeerkugel“ entwickelt sich im Laufe der Keimung bei sehr vielen Thieren ein merkwürdiger Keimzustand, welchen zuerst Baer entdeckt und mit dem Namen Keimblase oder Keimhautblase belegt hat (*Blastula* oder *Vesicula blastodermica*, S. 498, 504, Fig. F, G). Das ist eine mit Flüssigkeit gefüllte Hohlkugel, deren dünne Wand aus einer einzigen Zellschicht besteht (der Keimhaut oder *Blastoderma*, Taf. V, S. 300, Fig. 6, 16). Indem sich im Inneren der *Morula* Gallerte oder Flüssigkeit ansammelt, werden die Zellen sämmtlich nach der Peripherie gedrängt. Bei den meisten niederen Thieren, aber auch noch bei dem niedersten Wirbelthiere, dem Lanzethiere oder *Amphioxus*, nennt man diese Keimform Flimmerblase (*Blastula* oder *Blastosphaera*), weil die an der Oberfläche gelegenen gleichartigen Zellen haarfeine Fortsätze oder Flimmerhaare ausstrecken, welche sich schlagend im Wasser bewegen, und dadurch den ganzen Körper rotirend umhertreiben. Beim Menschen, wie bei allen Säugethieren, entsteht zwar auch heute noch aus der *Morula* dieselbe Keimhautblase, jedoch ohne Flimmerhaare: diese sind durch Anpassung verloren gegangen. Aber die wesentlich gleiche Bildung der Blastoderm-Hohlkugel, die sich vielfach durch Vererbung erhalten hat, deutet auf eine ebenso gebildete uralte Stammform, die wir Flimmer-Hohlkugel (*Blastaea*) nennen können. Unsere heutigen „Kugeltierchen“ (*Volvocinen* und *Catallacten*, S. 443, Fig. 12) geben uns

noch jetzt ein Bild von diesen „Hohlkugel-Ahnen“. Die Blastaea war eine einfache, mit Wasser oder Gallerte gefüllte Hohlkugel, deren Wand eine einzige Schicht Flimmerzellen bildete. Den sicheren Beweis dafür liefert der Amphioxus, welcher einerseits dem Menschen blutsverwandt ist, andererseits aber noch das Stadium der ursprünglichen Blastula bis heute conservirt hat.

Fünfte Ahnen-Stufe: **Urdarmthiere (Gastraeada).**

Im Laufe der individuellen Entwicklung entsteht sowohl beim Amphioxus, wie bei den verschiedensten niederen Thieren aus der Blastula zunächst die äusserst wichtige Larvenform, welche wir Darmlarve oder Gastrula genannt haben (S. 504, I. K: Taf. V. S. 300, Fig. 8 und 18). Bei allen übrigen Metazoen existirt ebenfalls noch heute eine zweiblättrige Keimform, welche auf jene zurückführbar ist. Nach dem biogenetischen Grundgesetze beweist diese Gastrula die frühere Existenz einer ebenso gebauten selbstständigen Urthier-Form, welche wir Urdarmthier oder Gastraea nannten (S. 501, 512). Solche „Gastraeaden“ müssen schon während der älteren Primordialzeit existirt und unter ihnen müssen sich auch Vorfahren des Menschen befunden haben. Den sicheren Beweis dafür liefert der Amphioxus, welcher trotz seiner Blutsverwandtschaft mit dem Menschen noch heute das Stadium der ursprünglichen Gastrula mit einfacher Darmanlage und zweiblättriger Darmwand durchläuft (vergl. Taf. XII, Fig. B4).

Sechste Ahnen-Stufe: **Plattenthiere (Platoda).**

Die menschlichen Vorfahren der sechsten Stufe, die aus den Gastraeaden der fünften Stufe hervorgingen, waren Plattenthier e einfachster Art. Diese Platoden standen wahrscheinlich unter allen heute noch lebenden Metazoen den Strudelwürmern oder Turbellarien am nächsten (S. 522, 531). Von ihren Vorfahren, den Gastraeaden, unterschieden sie sich schon äusserlich durch die zweiseitige Grundform (S. 533). Sie waren gleich den heutigen Strudelwürmern auf der ganzen Körperoberfläche mit Wimpern überzogen und besaßen einen einfachen Körper von länglichrunder Gestalt ohne alle Anhänge. Eine wahre Leibeshöhle (Coelom),

sowie After-Oeffnung und Blut waren noch nicht vorhanden. Die ältesten Platoden entstanden schon in früher Primordialzeit aus den Gastracaden durch Bildung eines mittleren Keimblattes oder Muskelblattes, sowie durch weitere Differenzirung der inneren Körpertheile zu verschiedenen Organen; insbesondere die erste Bildung eines Nervensystems, der einfachsten Sinnesorgane, der einfachsten Organe für Ausscheidung (ein Paar Rohr-Nieren) und Fortpflanzung (Geschlechtsorgane). Der Beweis dafür, dass auch menschliche Vorfahren von ähnlicher Bildung existirten, ist in dem Umstande zu suchen, dass uns die vergleichende Anatomie und Ontogenie auf bilaterale Coelenterien als auf die gemeinsame Stammgruppe nicht nur aller Helminthen, sondern auch der höheren Thierstämme, hinweist. Diesen uralten längst ausgestorbenen Platoden stehen aber von allen uns bekannten Thieren die Turbellarien (und zwar die einfachsten Rhabdocoelen) am nächsten. (S. 510, Taf. XIX, Fig. 12; S. 531, 535.)

Siebente Ahnen-Stufe: **Schnurwürmer (Nemertina).**

An die Platoden-Ahnen, welche wahrscheinlich während der laurentischen Periode durch eine lange Reihe von allmählich fortschreitenden Turbellarien-Formen vertreten waren, schliesst sich unmittelbar als siebente Stufe unseres Stammbauns die Gruppe der Schnurwürmer an (*Nemertina*, S. 539). Sie erscheinen im anatomischen Bau den Plattenthieren noch so nahe verwandt, dass man sie früher geradezu mit ihnen vereinigte. Sie unterscheiden sich aber von ihnen sehr wesentlich durch den Besitz eines Afters und eines einfachsten Blutgefäss-Systems, zweier bedeutungsvoller neuer Einrichtungen, die den Coelenterien noch ganz fehlen. Auch beginnt bei ihnen die Anlage der Leibeshöhle, welche die Coelomarien von den Coelenterien scheidet. Manche Zoologen finden ausserdem in der Organisation der Nemertinen, z. B. in der Bildung des Nervensystems und Darms, die ersten Andeutungen der späteren Chordonen-Bildung. Aber auch abgesehen von diesen, vielleicht wichtigen Beziehungen, müssen wir einfache Wurmithiere (*Helminthes*) als eine nothwendige Zwischenstufe zwischen den Platoden der sechsten und den Enteropneusten der achten

Stufe ansehen. Unter den heute noch lebenden Helminthen — dem dürftigen Ueberreste eines reich verzweigten Stammes —, scheinen die Nemertinen und die Ichthydinen (Taf. XIX, Fig. 13) jener ausgestorbenen Zwischenstufe am nächsten zu stehen.

Achte Ahnen-Stufe: **Eichelwürmer (Enteropneusta).**

Zwischen den Nemertinen der siebenten und den Prochordonien der neunten Stufe hat wahrscheinlich während der laurentischen Periode eine lange Reihe von Wurmthieren existirt, welche allmählich von der einfachen Organisation der ersteren zu der besonderen Bildung der letzteren hinüber führte. Der wichtigste Fortschritt ihrer Organisation bestand in der Bildung des Kiemen-darms, in der Verwandlung eines Vorderdarm-Theils in einen charakteristischen „Kiemenkorb mit Flimmerrinne“. Einen solchen besitzt unter den Helminthen nur eine einzige, noch lebende Wurmform, der merkwürdige Eichelwurm (*Balanoglossus*). Da derselbe auch noch in anderen Beziehungen sich den Chordonien nähert, hingegen von den anderen Wurmthieren entfernt, dürfen wir ihn mit grosser Wahrscheinlichkeit als einen letzten isolirten Ueberrest jener wichtigen Zwischengruppe zwischen siebenter und neunter Stufe betrachten, der Darmkiemen-Würmer (*Enteropneusta*, S. 539, 603).

Neunte Ahnen-Stufe: **Urchordathiere (Prochordonia).**

An die Ahnen-Stufe der Enteropneusten müssen wir in unserem Stammbaum unmittelbar diejenige der Prochordonien oder „Urchordathiere“ anschliessen, d. h. die längst ausgestorbene gemeinsame Stammgruppe der Mantelthiere und Wirbelthiere. (S. 605). Unter den heute noch lebenden Coelomarien sind die merkwürdigen Copelaten (*Appendicaria*) sowie die Larven der degenerirten Ascidien die nächsten Verwandten dieser höchst merkwürdigen Würmer, welche die tiefe Kluft zwischen Wirbellosen und Wirbelthieren überbrückten. Dass solche Prochordonien-Ahnen des Menschen während der Primordialzeit wirklich existirten, dafür liefert den sicheren Beweis die höchst merkwürdige und wichtige Uebereinstimmung, welche die Keimes-

Geschichte des Amphioxus und der Ascidien darbietet. (Vergl. Taf. XII und XIII, ferner S. 475, 526 etc.) Aus dieser Thatsache lässt sich die frühere Existenz von Chordathieren erschliessen, welche von allen heute uns bekannten Bilateraten den Appendicarien und den Larven der einfachen Seescheiden (*Ascidia*, *Phallusia*) am nächsten standen. Sie entwickelten sich aus den Helminthen der achten Stufe durch Ausbildung eines Rückenmarks und durch Bildung eines darunter gelegenen Axenstabes (*Chorda dorsalis*). Gerade die Lagerung dieses centralen Axenstabes, zwischen dem Rückenmark auf der Rückenseite und dem Darmrohr auf der Bauchseite, ist für sämtliche Wirbelthiere mit Inbegriff des Menschen höchst characteristisch, ebenso aber auch für die Urformen der Mantelthiere (*Tunicata*); für die Copelaten oder Appendicarien, und für die Ascidien-Larven. Der Formwerth dieser neunten Stufe entspricht ungefähr demjenigen, welchen die genannten Larven der einfachen Seescheiden zu der Zeit besitzen, wo sie die Anlage des Rückenmarks und des Axenstabes entwickelt zeigen. (Vergl. Taf. XII, Fig. A5: und Taf. XIX, Fig. 19, 20; sowie die Erklärung dieser Figuren unten im Anhang.)

Zweite Hälfte der menschlichen Vorfahrenkette:

Wirbelthier-Ahnen des Menschen.

Zehnte Ahnen-Stufe: **Schädellose (Acrania).**

Die Reihe der menschlichen Vorfahren, welche wir ihrer ganzen Organisation nach bereits als Wirbelthiere betrachten müssen, beginnt mit Schädellosen oder Acraniern, von deren Beschaffenheit uns das heute noch lebende Lanzetthierchen (*Amphioxus lanceolatus*, Taf. XII B, XIII B) eine entfernte Vorstellung giebt. Indem dieses Thierchen durch seine frühesten Embryonalzustände ganz mit den Ascidien übereinstimmt, durch seine weitere Entwicklung sich aber als echtes Wirbelthier zeigt, vermittelt es von Seiten der Wirbelthiere den unmittelbaren Zusammenhang mit den Wirbellosen. Vermuthlich sind die menschlichen Vorfahren der zehnten Stufe in vielen Beziehungen von

dem Amphioxus, als dem letzten überlebenden und theilweise degenerirten Reste der Schädellosen, ziemlich verschieden gewesen; aber sie müssen ihm doch in den wesentlichsten Eigenthümlichkeiten, in dem Mangel von Schädel und Gehirn geglichen haben. Schädellose von solcher Bildung, aus denen die Schädelthiere erst später sich entwickelten, waren die hypothetischen Urwirbelthiere (*Provertebrata*, S. 603). Sie lebten während der Primordialzeit und entstanden aus den ungegliederten Prochordonen der neunten Stufe durch Gliederung des Rumpfes (Bildung von Metameren oder Rumpfsegmenten), sowie durch weitere Differenzirung aller Organe. Wahrscheinlich begann mit dieser Stufe auch die Trennung der beiden Geschlechter (*Gonochorismus*), während die vorher genannten wirbellosen Ahnen noch Zwitterbildung (*Hermaphroditismus*) besessen zu haben scheinen (vergl. S. 176). Den sicheren Beweis für die frühere Existenz solcher schädellosen und gehirnlosen Ahnen des Menschen liefert die vergleichende Anatomie und Ontogenie des Amphioxus und der Cranioten. (Vergl. S. 599—606, sowie S. 509 und 609.)

Elfte Ahnen-Stufe: **Rundmäuler (*Cyclostoma*).**

Aus den schädellosen Vorfahren des Menschen gingen zunächst Schädelthiere oder Cranioten von der unvollkommensten Beschaffenheit hervor. Unter allen heute noch lebenden Schädelthieren nimmt die tiefste Stufe die Classe der Rundmäuler oder Cyclostomen ein, die Inger (*Myxinoïden*) und Lampreten (*Petromyzonten*). Aus der inneren Organisation dieser Unpaarnasen oder Monorhinen können wir uns ein ungefähres Bild von der Beschaffenheit der menschlichen Ahnen der elften Stufe machen. Wie bei jenen ersteren, so wird auch bei diesen letzteren Schädel und Gehirn noch von der einfachsten Form gewesen sein, und viele wichtige Organe, wie z. B. Schwimmblase, innere Kiemenbogen, Kieferskelet und beide Beinpaare, noch völlig gefehlt haben. Jedoch sind die Beutelkiemen und das runde Saugmaul der Cyclostomen wohl als Anpassungs-Charactere zu betrachten, welche bei der entsprechenden Ahnenstufe nicht vorhanden waren. Die Unpaarnasen entstanden während

der Primordialzeit aus den Schädellosen dadurch, dass das vordere Ende des Rückenmarks sich zum Gehirn umbildete und rings um dieses letztere sich ein Schädel aus der Chorda-Scheide entwickelte. Der sichere Beweis, dass solche kieferlose Vorfahren des Menschen existirten, liegt in der „vergleichenden Anatomie der Myxinoïden“. (S. 606—610.)

Zwölfte Ahnen-Stufe: **Urfische (Selachii).**

Die Urfisch-Ahnen zeigten unter allen uns bekannten Wirbelthieren wahrscheinlich die meiste Aehnlichkeit mit den heute noch lebenden Haifischen (*Squalacei*, S. 610—614). Sie entstanden aus Unpaarnasen durch Theilung der unpaaren Nase in zwei paarige Seitenhälften, durch Bildung innerer echter Kiemenbögen, eines Kieferskelets, einer Schwimmblase und zweier Beinpaare (Brustflossen oder Vorderbeine, und Bauchflossen oder Hinterbeine). Die innere Organisation dieser ältesten Kiefernäuler (*Gnathostoma*) wird im Ganzen derjenigen der niedersten uns bekannten Haifische entsprochen haben; doch war die Schwimmblase, die bei diesen nur als Rudiment noch existirt, wahrscheinlich stärker entwickelt. Sie lebten bereits in der Silurzeit, wie sich aus den fossilen silurischen Haifisch-Resten (Zähnen und Flossenstacheln) ergibt. Den sicheren Beweis, dass die silurischen Ahnen des Menschen und aller anderen Gnathostomen den Selachiern nächst verwandt waren, liefert die vergleichende Anatomie derselben.

Dreizehnte Ahnen-Stufe: **Schmelzfische (Ganoides).**

Den ältesten Urfischen sehr eng verbunden erscheint ein Theil der sogenannten Schmelzfische (*Ganoides*). Diese Unterklasse der Fische war bekanntlich im paläozoischen Zeitalter durch äusserst zahlreiche und mannichfaltige Formen vertreten, während heute nur noch vereinzelte Reste derselben existiren (S. 614). Unter sich sind die verschiedenen Gruppen der Ganoiden sehr verschieden. Die einen erscheinen als sehr alte Typen, nahe verwandt den Selachiern (so der heutige Stör und Sterlett). Andere wieder gehören zu den höchst entwickelten Fischen (*Lepidosteus*, *Polypterus*). Eine Gruppe bildet unmittelbar den Uebergang zu

den Knochenfischen (Leptolepiden). Eine andere Gruppe enthält vielleicht Bestandtheile der directen menschlichen Ahnen-Reihe. Das sind die merkwürdigen Quastenflosser (*Crossopterygii*, S. 615). Sie sind so nahe den Lurchfischen (*Dipneusta*) verwandt, dass manche Zoologen sie geradezu mit diesen vereinigen. Da sie durch bedeutende Fortschritte in der Skelettbildung (sowohl des Schädels als der Flossen) in der That eine Zwischenstufe zwischen Selachiern und Dipneusten zu bilden scheinen, können wir mit Wahrscheinlichkeit annehmen, dass auch silurische und devonische Ganoiden zu den menschlichen Ahnen gehören (Taf. XIX, Fig. 21).

Vierzehnte Ahnen-Stufe: **Lurchfische (Dipneusta).**

Unsere vierzehnte Ahnenstufe wird durch Wirbelthiere gebildet, welche wahrscheinlich viel Aehnlichkeit mit den heute noch lebenden Molchfischen (*Ceratodus*, *Protopterus*, *Lepidosiren*, S. 616) besessen haben. Sie entstanden aus den Schmelzfischen (wahrscheinlich in der Devon-Periode, im Beginn der Primärzeit) durch Anpassung an das Landleben und Umbildung der Schwimmblase zu einer luftathmenden Lunge, sowie der Nasen gruben (welche nunmehr in die Mundhöhle mündeten) zu Luftwegen. Mit dieser Stufe begann die Reihe der durch Lungen luftathmenden Vorfahren des Menschen. Ihre Organisation wird in mancher Hinsicht derjenigen des heutigen *Ceratodus* und *Protopterus* entsprochen haben, jedoch auch mannichfach verschieden gewesen sein. Sie lebten wohl schon im Beginn der devonischen Zeit. Den Beweis für ihre Existenz führt die vergleichende Anatomie, indem sie in den Dipneusten ein Mittelglied zwischen den Ganoiden und Amphibien nachweist. Man kann diese vierzehnte Ahnenstufe auch in zwei zerlegen: die älteren Lurchfische (*Monopneumones*) besaßen noch eine unpaare, einfache Lunge, gleich *Ceratodus*; bei den jüngeren Dipneusten hingegen war dieselbe in zwei Lungen getheilt (*Dipneumones*).

Fünfzehnte Ahnen-Stufe: **Kiemenlurche (Stegocephala).**

Aus denjenigen Lurchfischen, welche wir als die Stammformen aller lungenathmenden Wirbelthiere betrachten, entwickelte sich

als wichtigste Hauptlinie die Classe der Lurche oder Amphibien (S. 620—625). Mit ihnen begann die fünfzehige Fussbildung, die Pentadactylie, die sich von da auf die höheren Wirbelthiere und zuletzt auch auf den Menschen vererbte (S. 400). Unsere ältesten Vorfahren aus der Amphibien-Classe waren kiementragende Schuppenlurche (*Stegosauria*), wahrscheinlich aus den Gruppen der Archegosaurier und Branchiosaurier. Sie behielten neben den Lungen noch zeitlebens bleibende Kiemen, ähnlich dem heute noch lebenden Proteus und Axolotl (S. 626). Sie entstanden aus den Dipneusten durch Umbildung der rudern den Fischflossen zu fünfzehigen Beinen, und durch höhere Differenzirung verschiedener Organe, namentlich der Wirbelsäule. Jedenfalls existirten sie um die Mitte der paläolithischen oder Primärzeit, vielleicht schon in der devonischen Periode. Denn zahlreiche Stegosaurier finden sich fossil schon in der Steinkohle. Den Beweis dafür, dass derartige Kiemenlurche zu unsern directen Vorfahren gehörten, liefert die vergleichende Anatomie und Ontogenie der Amphibien und Amnioten. (XXV. Vortrag).

Sechzehnte Ahnen-Stufe: **Schwanzlurche (Salamandrina).**

Auf unsere amphibischen Vorfahren, die zeitlebens ihre Kiemen behielten, folgten späterhin andere Amphibien, welche durch Metamorphose im späteren Alter die in der Jugend noch vorhandenen Kiemen verloren, aber den Schwanz behielten, ähnlich den heutigen Salamandern und Molchen (Tritonen, vergl. S. 626). Sie entstanden aus den Kiemenlurchen dadurch, dass sie sich daran gewöhnten, nur noch in der Jugend durch Kiemen, im späteren Alter aber bloss durch Lungen zu athmen. Wahrscheinlich lebten sie schon in der zweiten Hälfte der Primärzeit, während der permischen Periode, vielleicht schon während der Steinkohlenzeit. Der Beweis für ihre damalige Existenz liegt darin, dass die Schwanzlurche ein nothwendiges Mittelglied zwischen der vorigen und der folgenden Stufe bilden.

Siebzehnte Ahnen-Stufe: **Proreptilien (Protamnion).**

Als Protamnion haben wir früher die gemeinsame Stammform der drei höheren Wirbelthierclassen bezeichnet, aus welcher

als zwei divergente Zweige die Proreptilien einerseits, die Promammalien andererseits sich entwickelten (S. 632). Man könnte jedoch diese Ahnenstufe selbst auch als Proreptilien bezeichnen, da sie im System zu den Reptilien gehörte. Sie entstand aus unbekanntem Schwanzlurchen durch gänzlichen Verlust der Kiemen, Bildung des Amnion, der Schnecke und des runden Fensters im Gehörorgan, und der Thränenorgane. Ihre Entstehung fällt spätestens in den letzten Abschnitt der Primärzeit, in die permische Periode, vielleicht schon in die Steinkohlenzeit. Unter den bekannten fossilen Wirbelthieren stehen ihnen am nächsten die permischen Stammreptilien (*Proterosauria*); unter den lebenden die Eidechsen (*Hatteria* etc.). Der sichere Beweis für ihre einstmalige Existenz liegt in der vergleichenden Anatomie und Ontogenie der Amnionthiere. Denn alle Reptilien, Vögel und Säugethiere mit Inbegriff des Menschen stimmen in so zahlreichen wichtigen Eigenthümlichkeiten überein, dass sie mit voller Sicherheit als Descendenten einer einzigen gemeinsamen Stammform, des Protamnion, zu erkennen sind.

Achtzehnte Ahnen-Stufe: **Säuger-Reptilien (Theriosauria).**

Zwischen den Proreptilien oder Protamnien — als der ältesten gemeinsamen Stammgruppe aller Amnioten — und den Promammalien — als gemeinsamer Stammgruppe der Säugethiere — muss eine Reihe von ausgestorbenen Reptilien liegen, welche die stufenweise Umbildung der Reptilien-Form in die Mammalien-Form vermittelten. Diese Umbildung betraf einerseits hauptsächlich das Skelet (Schädel, Wirbelsäule, Schultergürtel, Beckengürtel), andererseits das Gehirn und Herz. Da die ältesten Säuger schon zu Ende der Trias erscheinen, muss jene wichtige Umbildung wahrscheinlich schon im Beginn dieser Periode, oder in der vorübergehenden permischen Periode stattgefunden haben. Unter den zahlreichen fossilen Reptilien dieser Zeit sind es namentlich die Theriosaurier, welche mit mehr oder minder Wahrscheinlichkeit auf Säugethier-Ahnen zu beziehen sind. (Vergl. S. 640.) Viele von diesen Säuger-Reptilien, namentlich Pelycosaurier und Rhyngocephalen, zeigen Eigenthümlichkeiten im

Skelet-Bau, welche die vergleichende Anatomie als wichtige Be-
weise für jenen Uebergang deuten darf.

Neunzehnte Ahnen-Stufe: **Stammsäuger (Promammalia).**

Unter unseren Vorfahren von der neunzehnten bis zur vier-
undzwanzigsten Stufe wird uns bereits heimischer zu Muthe. Sie
gehören alle der grossen und wohlbekannten Classe der Säugethiere
an, deren Grenzen auch wir selbst bis jetzt noch nicht
überschritten haben. Die gemeinsame, längst ausgestorbene und
unbekannte Stammform aller Säugethiere, die wir als Promam-
male bezeichneten, stand jedenfalls im inneren Körperbau unter
allen jetzt noch lebenden Thieren dieser Classe den Schnabel-
thieren oder Ornithostomen am nächsten (*Ornithorhynchus*,
Echidna, S. 650). Jedoch war sie von letzteren durch vollstän-
dige Beahnung des Gebisses verschieden. Die Schnabelbildung
der heutigen Schnabelthiere ist jedenfalls als ein später entstan-
dener Anpassungscharacter zu betrachten. Die Promammalien
entstanden aus Theriosauriern wahrscheinlich erst im Beginn der
Secundärzeit, in der Trias-Periode. durch mancherlei Fortschritte
in der inneren Organisation, sowie durch Umbildung der Epider-
mis-Schuppen zu Haaren, und Bildung einer Milchdrüse, welche
Milch zur Ernährung der Jungen lieferte. Der sichere Beweis
dafür, dass die Promammalien, als die gemeinsamen Stammformen
aller Säugethiere, auch zu unseren Ahnen gehörten, liegt in der
vergleichenden Anatomie und Ontogenie der Säugethiere und des
Menschen. (Vergl. S. 663 und 680).

Zwanzigste Ahnen-Stufe: **Beutelthiere (Marsupialia).**

Die drei Unterclassen der Säugethiere stehen, wie wir früher
sahen, der Art im Zusammenhang, dass die Beutelthiere sowohl
in anatomischer, als auch in ontogenetischer und phylogenetischer
Beziehung den unmittelbaren Uebergang zwischen den Monotremen
und Placentalthieren vermitteln (S. 653). Daher müssen sich
auch Vorfahren des Menschen unter den Beutelthieren befunden
haben. Sie entstanden aus den Monotremen, zu denen auch
die Stammsäuger oder Promammalien gehörten, durch Trennung

der Kloake in Mastdarm und Urogenital-Sinus, durch Bildung einer Brustwarze an der Milchdrüse, und durch theilweise Rückbildung der Rabenbeine (S. 652). Die ältesten Beuteltiere lebten jedenfalls bereits in der Jura-Periode (vielleicht schon in der Trias-Zeit) und durchliefen eine Reihe von Stufen, welche die Entstehung der Placentalien während der Kreide-Periode vorbereiteten. Den sicheren Beweis für unsere Abstammung von Beuteltieren, welche den heute noch lebenden Beutelratten oder Opossum im wesentlichen inneren Bau nahe standen, liefert die vergleichende Anatomie und Ontogenie der Säugethiere. (Vergl. S. 649).

Einundzwanzigste Ahnen-Stufe: **Halbaffen (Prosimiae)**.

Eine der wichtigsten und interessantesten Ordnungen unter den Säugethieren bildet, wie wir schon früher sahen, die kleine Gruppe der Halbaffen. Sie enthält wahrscheinlich die unmittelbaren Stammformen der echten Affen, und somit auch des Menschen. Unsere Halbaffen-Ahnen besaßen vermuthlich nur ziemlich entfernte äussere Aehnlichkeit mit den heute noch lebenden kurzflüssigen Halbaffen (*Brachytarsi*), namentlich den Maki, Indri und Lori (S. 678). Sie entstanden (wahrscheinlich in der Kreide-Periode, vielleicht erst im Beginn der caenolithischen oder Tertiärzeit) aus unbekanntem, den Beutelratten verwandten Beuteltieren durch Bildung einer Placenta, Verlust des Beutels und der Beutelknochen, und stärkere Entwicklung des Schwielenkörpers im Gehirn. Vielleicht haben sich die Halbaffen aber aus einem Zweige der Creodonten entwickelt, welche gegenwärtig als älteste gemeinsame Stammgruppe der freischfressenden Placentalen betrachtet wird. Der sichere Beweis, dass die echten Affen, und somit auch unser eigenes Geschlecht, direct von den Halbaffen herkommen, ist in der vergleichenden Anatomie und Ontogenie der Beuteltiere und Placentalthiere zu suchen. (S. 649).

Zweiundzwanzigste Ahnen-Stufe: **Huudsköpfige Affen (Cynopithecä)**.

Unter den beiden Abtheilungen der echten Affen, die sich aus den Halbaffen entwickelten, besitzt nur diejenige der Schmalnasen oder Catarhinen nähere Blutsverwandtschaft mit dem Men-

schen. Unsere älteren Vorfahren aus dieser Gruppe waren vielleicht ähnlich den heute noch lebenden Nasenaffen und Schlankaffen (*Semnopithecus*), mit demselben Gebiss und derselben Schmalnase wie der Mensch; aber noch mit dichtbehaartem Körper und einem langen Schwanze (S. 691). Diese Cynopitheken oder geschwänzten schmalnasigen Affen (*Catarhina menocerca*) entstanden aus den Halbaffen durch Umbildung des Gebisses und Verwandlung der Krallen an den Zehen in Nägel, wahrscheinlich schon in der älteren Tertiärzeit. Der sichere Beweis für unsere Abstammung von geschwänzten Catarhinen liegt in der vergleichenden Anatomie und Ontogenie der Affen und Menschen (Vergl. S. 686—690).

Dreiundzwanzigste Ahnen-Stufe: **Menschenaffen (Anthropoides).**

Unter allen heute noch lebenden Affen stehen dem Menschen am nächsten die grossen schwanzlosen Schmalnasen, der Orang und Gibbon in Asien, der Gorilla und Schimpanse in Afrika. Diese Menschenaffen oder Anthropoiden entstanden wahrscheinlich während der mittleren Tertiärzeit, in der miocaenen Periode. Sie entwickelten sich aus den geschwänzten Catarhinen der vorigen Stufe, mit denen sie im Wesentlichen übereinstimmen, durch Verlust des Schwanzes, theilweisen Verlust der Behaarung und überwiegende Entwicklung des Gehirntheles über den Gesichtstheil des Schädels. Directe Vorfahren des Menschen sind unter den heutigen Anthropoiden nicht mehr zu suchen, wohl aber unter den unbekanntem ausgestorbenen Menschenaffen der Miocaenzeit (S. 694). Den sicheren Beweis für die frühere Existenz derselben liefert die vergleichende Anatomie der Menschenaffen und der Menschen. (S. 685, 691—693.)

Vierundzwanzigste Ahnen-Stufe: **Affenmenschen (Pithecanthropi).**

Obwohl die vorhergehende Ahnenstufe den echten Menschen bereits so nahe steht, dass man kaum noch eine vermittelnde Zwischenstufe anzunehmen braucht, können wir als eine solche dennoch die sprachlosen Urmenschen (*Alali*) betrachten. Diese Affenmenschen oder Pithekanthropen lebten wahrscheinlich

erst gegen Ende der Tertiärzeit. Sie entstanden aus den Menschenaffen oder Anthropoiden durch die vollständige Angewöhnung an den aufrechten Gang und dieser entsprechende stärkere Differenzirung der beiden Beinpaare. Die „Vorderhand“ der Anthropoiden wurde bei ihnen zur Menschenhand, die „Hinterhand“ dagegen zum Gangfuss. Obgleich diese Affenmenschen so nicht bloss durch ihre äussere Körperbildung, sondern auch durch ihre innere Geistesentwicklung dem eigentlichen Menschen schon viel näher als die Menschenaffen gestanden haben werden, fehlte ihnen dennoch das eigentliche Hauptmerkmal des Menschen, die articulierte menschliche Wortsprache und die damit verbundene Entwicklung des höheren Selbstbewusstseins und der Begriffsbildung. Der sichere Beweis, dass solche sprachlose Urmenschen oder Affenmenschen dem sprechenden Menschen vorausgegangen sein müssen, ergibt sich für den denkenden Menschen aus der vergleichenden Sprachforschung (aus der „vergleichenden Anatomie“ der Sprache), und namentlich aus der Entwicklungsgeschichte der Sprache, sowohl bei jedem Kinde („glottische Ontogenese“), als bei jedem Volke („glottische Phylogenese“) (Vergl. S. 717—720).

Fünfundzwanzigste Ahnen-Stufe: **Menschen (Homines).**

Die echten Menschen entwickelten sich aus den Affenmenschen der vorhergehenden Stufe durch die allmähliche Ausbildung der thierischen Lautsprache zur gegliederten oder articulierten Wortsprache. Mit der Entwicklung dieser Function ging natürlich diejenige ihrer Organe, die höhere Differenzirung des Kehlkopfs und des Gehirns, Hand in Hand. Der Uebergang von den sprachlosen Affenmenschen zu den echten oder sprechenden Menschen erfolgte spätestens im Beginn der Quartärzeit oder der Diluvial-Periode, wahrscheinlich aber schon früher, in der jüngeren Tertiärzeit. Da nach der übereinstimmenden Ansicht der meisten bedeutenden Sprachforscher nicht alle menschlichen Sprachen von einer gemeinsamen Ursprache abzuleiten sind, so dürfen wir einen mehrfachen Ursprung der Sprache und dem entsprechend auch einen mehrfachen Uebergang von den sprachlosen Affenmenschen

zu den echten, sprechenden Menschen mit grosser Wahrscheinlichkeit annehmen. (Vergl. unten S. 717—720.)

Mit Bezug auf die früher erläuterten natürlichen Hauptabtheilungen des Thier-Systems kann man die vorstehend angeführten 25 Hauptstufen unserer Vorfahren-Kette auf folgende drei grössere Gruppen vertheilen: I. Urthier-Ahnen (1. und 2. einzellige, 3. und 4. vielzellige Protozoen); II. Wirbellose Ahnen (5—9); III. Wirbelthier-Ahnen (10—16 niedere, 17—25 höhere Wirbelthier-Ahnen). Die chronologische, mehr oder minder wahrscheinliche Vertheilung derselben auf die verschiedenen Haupt-Perioden der Erdgeschichte stellen wir in folgender Uebersicht nochmals zusammen. (Vergl. Cap. XV—XIX meiner „Anthropogenie“, III. Aufl. 1877.)

Die grossartigen Entdeckungen der neueren Paläontologie, namentlich derjenigen der Wirbelthiere, berechtigen uns zu der Hoffnung, dass durch weitere Fortschritte derselben die Erkenntniss unserer thierischen Ahnenreihe noch sehr bedeutend vervollkommnet werden wird. Doch wird vermuthlich die Mehrzahl der angeführten Ahnen-Stufen in der hier angenommenen Reihenfolge bestehen bleiben. Ihre Zahl wird um so mehr zunehmen, und es werden um so mehr verbindende Zwischenglieder zwischen jenen Hauptstufen sich nachweisen lassen, je tiefere Einsicht die Fortschritte der vergleichenden Anatomie und Ontogenie uns in diesen wichtigsten und interessantesten Theil der Phylogenie gestatten werden.

Vorfahren-Reihe des menschlichen Stammbaums.

NB. Die Linie M—N bedeutet die Grenze zwischen den Wirbellosen und Wirbelthier-Ahnen.

Geologische Perioden.	Fünf Reihen der Ahnen.	25 Hauptstufen der thierischen Ahnen-Reihe des Menschen.	Lebende nächste Verwandte der Ahnen.	
Erstes Zeitalter der organischen Erdschichte: Archozoische oder Primordial-Zeit. A. Laurent. B. Cambrisch C. Silurisch (S. 382)	I. Reihe: Ahnen aus der Gruppe der Urthiere (Protozoa)	1. Moneren	Monera	1. <i>Protamoeba</i>
		2. Einzellige	Protozoa	2. <i>Amoeba</i>
		3. Vielzellige	Moraeada	3. <i>Morula</i>
		4. Hohlkugeln	Blastaeada	4. <i>Volvox. Magospiraera</i>
	II. Reihe: Ahnen aus der Gruppe der wirbellosen Metazoen (Evertebrata)	5. Urdarmthiere	Gastreaeades	5. <i>Hydra. Prophysema.</i>
		6. Platten-thiere	Platodes	6. <i>Rhabdocoela</i>
		7. Schnurwürmer	Nemertina	7. <i>Nemertina</i>
		8. Kiemen-darm-Würmer	Enteropneusta	8. <i>Balanoglossus</i>
		9. Ur-Chordathiere	Prochordonia	9. <i>Copelata</i>
	Palaeozoa { Silur Periode Devonische Periode Carbon (Steinkohle) Permische Periode	III. Reihe: Ahnen aus der Gruppe der niederen Wirbelthiere (Ichthyopsiden)	10. Schädellose	Acrania
11. Rundmäuler			Cyclostoma	11. <i>Petromyzon</i>
12. Urfische			Selachii	12. <i>Squali</i> (Haie)
13. Schmelzfische			Ganoides	13. <i>Sturio</i> (Stör)
IV. Reihe: Ahnen aus den Klassen der Amphibien und Reptilien		14. Lurhfische	Dipneusta	14. <i>Ceratodus</i>
		15. Kiemenlurche	Stegosauria	15. <i>Proteus</i> (Olm)
		16. Schwanzlurche	Urodela	16. <i>Salamandrina</i>
		17. Proreptilien	Protamnia	17. <i>Lacertalia</i> (Eidechsen)
		18. Säugereptilien	Theriosauria	18. <i>Hatteria</i>
		Anthrop. Caenozoa { Trias Jura Kreide Tertiär Zeit Quartär Zeit	V. Reihe: Ahnen aus der Klasse der Säugethiere	19. Ursäuger
20. Beuteltiere	Marsupialia			20. <i>Didelphys</i> (Beutelratte)
21. Halbaffen	Prosimiae			21. <i>Stenops</i>
22. Schwanzaffen	Cynopithec			22. <i>Sennopithecus</i>
23. Menschenaffen	Anthropoides			23. <i>Gorilla, Orang</i>
24. Affen-Menschen	Alali		24. <i>Hylobates</i> (Sing-Affe)	
25. Sprechende Menschen	Homo		25. <i>Austral-Neger-Hottentotten</i>	

Achtundzwanzigster Vortrag.

Wanderung und Verbreitung des Menschengeschlechts. Menschenarten und Menschenrassen.

Alter des Menschengeschlechts. Ursachen der Entstehung desselben. Der Ursprung der menschlichen Sprache. Lautsprache und Begriffssprache. Sing-Affen. Einstämmiger (monophyletischer) und vielstämmiger (polyphyletischer) Ursprung des Menschengeschlechts. Abstammung der Menschen von vielen Paaren. Classification der Menschenrassen. Schädelmessung. System der zwölf Menschenarten. Wollhaarige Menschen oder Ulotrichen. Büschelhaarige (Papuas, Hottentotten). Vlieshaarige (Kaffern, Neger). Schlichthaarige Menschen oder Lissotrichen. Straffhaarige (Malayen, Mongolen, Arktiker, Amerikaner). Lockenhaarige (Australier, Dravidas, Nubier, Mittelländer). Bevölkerungszahlen. Urheimath des Menschen (Südasien oder Lemurien). Beschaffenheit des Urmenschen. Der Traum des Urmenschen. Zahl der Ursprachen (Monoglottonen und Polyglottonen). Divergenz und Wanderung des Menschengeschlechts. Geographische Verbreitung der Menschenarten.

Meine Herren! Der reiche Schatz von Kenntnissen, welchen wir in der vergleichenden Anatomie und Entwicklungsgeschichte der Wirbelthiere besitzen, gestattet uns schon jetzt, die wichtigsten Grundzüge des menschlichen Stammbaums in der Weise festzustellen, wie es in den letzten Vorträgen geschehen ist. Dessen ungeachtet dürfen Sie aber nicht erwarten, die menschliche Stammesgeschichte oder Phylogenie, die fortan die tiefste Grundlage der Anthropologie und somit auch aller anderen Wissenschaften bilden wird, in allen Einzelheiten jetzt schon befriedigend übersehen zu können. Vielmehr muss der Ausbau dieser wichtigsten Wissenschaft, zu der wir nun den ersten Grund legen können, den genaueren und eingehenderen Forschungen der Zukunft vorbehalten bleiben. Das gilt auch von denjenigen speciellen Ver-

hältnissen der menschlichen Phylogenie, auf welche wir jetzt schliesslich noch einen flüchtigen Blick werfen wollen, nämlich von den Fragen nach Zeit und Ort der Entstehung des Menschengeschlechts, sowie der verschiedenen Arten und Rassen, in welche sich dasselbe differenzirt hat.

Was zunächst den langen Zeitraum der Erdgeschichte betrifft, innerhalb dessen langsam und allmählich die Umbildung der menschenähnlichsten Affen zu den affenähnlichsten Menschen statt fand, so lässt sich dieser natürlich nicht nach Jahren, auch nicht nach Jahrhunderten bestimmen. Nur das können wir aus den, in den letzten Vorträgen angeführten Gründen mit voller Sicherheit behaupten, dass der Mensch jedenfalls von placentalen Säugethieren abstammt. Da aber von diesen Placentalthieren versteinerte Reste nur in den tertiären Gesteinen gefunden werden, so kann auch das Menschengeschlecht frühestens innerhalb der Tertiärzeit aus den vervollkommenen Menschenaffen sich entwickelt haben. Das Wahrscheinlichste ist, dass dieser wichtigste Vorgang in der irdischen Schöpfungsgeschichte gegen Ende der Tertiärzeit stattfand, also in der pliocänen, vielleicht schon in der miocänen Periode, vielleicht aber auch erst im Beginn der Diluvialzeit. Jedenfalls lebte der Mensch als solcher in Mitteleuropa schon während der Diluvialzeit, gleichzeitig mit vielen grossen, längst ausgestorbenen Säugethieren, namentlich dem diluvialen Elephanten oder Mammuth (*Elephas primigenius*), dem wollhaarigen Nashorn (*Rhinoceros tichorhinus*), dem Riesenhirsch (*Cervus euryceros*), dem Höhlenbär (*Ursus spelaeus*), der Höhlenhyäne (*Hyaena spelaea*), dem Höhlentiger (*Felis spelaea*) etc. Die Resultate, welche die neuere Geologie und Archäologie über diesen fossilen Menschen der Diluvialzeit und seine thierischen Zeitgenossen an das Licht gefördert hat, sind vom höchsten Interesse. Da aber eine eingehende Betrachtung derselben den uns gesteckten Raum bei weitem überschreiten würde, so begnüge ich mich hier damit, ihre hohe Bedeutung im Allgemeinen hervorzuheben, und verweise Sie bezüglich des Besonderen auf die zahlreichen Schriften, welche in neuester Zeit über die Urgeschichte des Menschen erschienen sind, namentlich auf die vortrefflichen

Werke von Charles Lyell³⁰⁾, John Lubbock⁴¹⁾, L. Büchner⁴³⁾, Paul Topinard⁶⁸⁾, Carus Sterne²⁶⁾ u. s. w.

Die zahlreichen interessanten Entdeckungen, mit denen uns die ausgedehnten Untersuchungen der letzten Decennien über die Urgeschichte des Menschengeschlechts beschenkt haben, stellen die wichtige (auch aus vielen anderen Gründen schon längst wahrscheinliche) Thatsache ausser Zweifel, dass die Existenz des Menschengeschlechts als solchen jedenfalls auf mehr als zwanzigtausend Jahre zurückgeht. Wahrscheinlich sind aber seitdem mehr als hunderttausend Jahre, vielleicht viele Hunderte von Jahrtausenden verflossen, und es muss im Gegensatz dazu sehr komisch erscheinen, wenn noch heute unsere Kalender die „Erschaffung der Welt nach Calvisius“ vor 5838 Jahren geschehen lassen.

Mögen Sie nun den Zeitraum, während dessen das Menschengeschlecht bereits als solches existirte und sich über die Erde verbreitete, auf zwanzigtausend, oder auf hunderttausend, oder auf viele hunderttausend Jahre anschlagen, jedenfalls ist derselbe verschwindend gering gegen die unfassbare Länge der Zeiträume, welche für die stufenweise Entwicklung der langen Ahnenkette des Menschen erforderlich waren. Das geht schon hervor aus der sehr geringen Dicke, welche alle diluvialen Ablagerungen im Verhältniss zu den tertiären, und diese wiederum im Verhältniss zu den vorhergegangenen besitzen (vergl. S. 387). Aber auch die unendlich lange Reihe der schrittweise sich langsam entwickelnden Thiergestalten, von dem einfachsten Moner bis zur Gastraea, vom Platoden bis zum Amphioxus, vom Cyclostom bis zum Urfisch, vom Schmelzfisch bis zum Proreptil, vom Theriosaurier bis zum ersten Säugethiere, und von diesem wiederum bis zum Menschen, erheischt zu ihrer historischen Entwicklung eine Reihenfolge von Zeiträumen, die wahrscheinlich viele Millionen von Jahrtausenden umfassen (vergl. S. 114).

Diejenigen Entwicklungs-Vorgänge, welche zunächst die Entstehung der affenähnlichsten Menschen aus den menschenähnlichsten Affen veranlassten, sind in zwei Anpassungs-Thätigkeiten der letzteren zu suchen, welche vor allen anderen die Hebel zur

Menschwerdung waren: der aufrechte Gang und die gegliederte Sprache. Diese beiden physiologischen Functionen entstanden nothwendig zugleich mit zwei entsprechenden morphologischen Umbildungen, mit denen sie in der engsten Wechselwirkung stehen, nämlich Differenzirung der beiden Gliedmaassenpaare und Differenzirung des Kehlkopfs. Die wichtige Vervollkommnung dieser Organe und ihrer Functionen musste aber drittens nothwendig auf die Differenzirung des Gehirns und der davon abhängenden Seelenthätigkeiten mächtig zurückwirken, und damit war der Weg für die unendliche Laufbahn eröffnet, in welcher sich seitdem der Mensch fortschreitend entwickelt, und seine thierischen Vorfahren so weit überflügelt hat.

Als den ersten und ältesten Fortschritt von diesen drei mächtigen Entwicklungs-Processen im menschlichen Organismus haben wir wohl die höhere Differenzirung und Vervollkommnung der Extremitäten hervorzuheben, welche durch die Gewöhnung an den aufrechten Gang herbeigeführt wurde. Indem die Vorderfüsse unserer Affen-Ahnen immer ausschliesslicher die Function des Greifens und Betastens, die Hinterfüsse dagegen immer andauernder die Function des Auftretens und Gehens übernahmen und beibehielten, bildete sich jener Gegensatz zwischen Hand und Fuss aus, welcher zwar dem Menschen nicht ausschliesslich eigenthümlich, aber doch viel stärker bei ihm entwickelt ist, als bei den menschenähnlichsten Affen. Diese Differenzirung der vorderen und hinteren Extremität war aber nicht allein für ihre eigene Ausbildung und Vervollkommnung höchst vortheilhaft, sondern sie hatte zugleich eine ganze Reihe von sehr wichtigen Veränderungen in der übrigen Körperbildung im Gefolge. Die ganze Wirbelsäule, namentlich aber Brustkorb, Beckengürtel und Schultergürtel, sowie die dazu gehörige Muskulatur, erlitten dadurch diejenigen Umbildungen, durch welche sich der menschliche Körper von demjenigen der menschenähnlichsten Affen unterscheidet. Wahrscheinlich vollzogen sich diese Umbildungen schon lange vor Entstehung der gegliederten Sprache, und es existirte das Menschengeschlecht schon geraume Zeit mit seinem

aufrechten Gange und der dadurch herbeigeführten charakteristischen menschlichen Körperform, ehe sich die eigentliche Ausbildung der menschlichen Sprache und damit der zweite und wichtigere Theil der Menschwerdung vollzog. Wir können daher wohl mit Recht als eine besondere (24ste) Stufe unserer menschlichen Ahnenreihe den sprachlosen Menschen (*Alalus*) oder Affenmenschen (*Pithecanthropus*) unterscheiden, welcher zwar körperlich dem Menschen in allen wesentlichen Merkmalen schon gleichgebildet, aber noch ohne den Besitz der gegliederten Wortsprache war (S. 709).

Die Entstehung der gegliederten Wortsprache, und die damit verbundene höhere Differenzirung und Vervollkommnung des Kehlkopfs haben wir erst als die spätere, zweite und wichtigste Stufe in dem Entwicklungs-Vorgang der Menschwerdung zu betrachten. Sie war es ohne Zweifel, welche vor allem die tiefe Kluft zwischen Mensch und Thier schaffen half, und welche zunächst auch die bedeutendsten Fortschritte in der Seelenthätigkeit und der damit verbundenen Vervollkommnung des Gehirns veranlasste. Allerdings existirt eine Sprache als Mittheilung von Empfindungen, Bestrebungen und Gedanken auch bei sehr vielen Thieren, theils als Gebärden- oder Zeichensprache, theils als Tastsprache oder Berührungssprache, theils als Lautsprache oder Tonsprache. Allein eine wirkliche Wortsprache oder Begriffssprache, eine sogenannte „gegliederte oder articulirte“ Sprache, welche die Laute durch Abstraction zu Worten umbildet und die Worte zu Sätzen verbindet, ist, so viel wir wissen, fast ausschliessliches Eigenthum des Menschen. Nur der Gesang der Vögel ist eine ähnliche physiologische Leistung.

Die Sprachen der Säugethiere, wie z. B. das Bellen des Hundes, das nächtliche „steinerweichende Lied“ der Katzen, das Wiehern des Pferdes, das Trompeten des Elephanten u. s. w., sind bloss Interjections-Sprachen, d. h. vereinzelte Ausrufe, welche gewisse Gefühle oder Wünsche des Säugethiers mittheilen. Bei gesellig lebenden Säugern können diese Ausdrücke ihres Empfindungs- und Willens-Vermögens auch noch weitere Bedeutung erlangen, als Befehle, Warnungen, Hilfsrufe u. s. w. Auch kann

ihre Wirkung durch die Geberden-Sprache wesentlich verstärkt werden. Obgleich nun die meisten dieser Interjections-Sprachen oder Laut-Sprachen noch tief unter der gegliederten „Begriff-Sprache“ des Menschen stehen, müssen wir dennoch in den ersteren die phylogenetische Vorstufe zur letzteren sehen, ebenso wie in der Ton-Sprache der singenden Vögel. Diese Annahme wird durch die merkwürdige Thatsache unterstützt, dass es ausser dem Menschen noch ein zweites singendes Säugethier giebt, und dass dieses zur Familie der Menschen-Affen gehört. Ein indischer Gibbon (*Hylobates agilis*) singt in vollkommen reinen und klangvollen Tönen die Tonleiter einer Octave auf- und abwärts, und die Töne dieser Scala liegen genau um einen halben Ton auseinander. Dieser indische „Sing-Affe“ steht über den amerikanischen Brüll-Affen ungefähr eben so hoch, wie die Nachtigall über der Krähe.

Mehr als alles Andere musste die Entstehung der menschlichen Sprache veredelnd und umbildend auf das menschliche Seelenleben und somit auf das Gehirn einwirken. Die höhere Differenzirung und Vervollkommnung des Gehirns, und des Geisteslebens als der höchsten Function des Gehirns, entwickelte sich in unmittelbarer Wechselwirkung mit seiner Aeusserung durch die Sprache. Daher konnten die bedeutendsten Vertreter der vergleichenden Sprachforschung in der Entwicklung der menschlichen Sprache mit Recht den wichtigsten Scheidungs-Process des Menschen von seinen thierischen Vorfahren erblicken. Dies hat namentlich August Schleicher in seinem Schriftchen „Ueber die Bedeutung der Sprache für die Naturgeschichte des Menschen“ hervorgehoben⁶⁾. In diesem Verhältniss ist einer der engsten Berührungspunkte zwischen der vergleichenden Zoologie und der vergleichenden Sprachkunde gegeben, und hier stellt die Entwicklungs-Theorie für die letztere die Aufgabe, den Ursprung der Sprache Schritt für Schritt zu verfolgen. Diese ebenso interessante als wichtige Aufgabe ist in neuester Zeit von mehreren Seiten mit Glück in Angriff genommen worden, so insbesondere von Lazarus Geiger und Wilhelm Bleek³⁵⁾, welcher seit vielen Jahren in Südafrika mit dem Studium der Sprachen der

niedersten Menschenrassen beschäftigt und dadurch besonders zur Lösung dieser Frage befähigt war. Wie sich die verschiedenen Sprachformen, gleich allen anderen organischen Formen und Functionen, durch den Process der natürlichen Züchtung entwickelt, und in viele Arten und Abarten zersplittert haben, hat vorzüglich August Schleicher der Selections-Theorie entsprechend erörtert⁶⁾.

Den Process der Sprachbildung selbst hier weiter zu verfolgen, haben wir keinen Raum, und ich verweise Sie in dieser Beziehung namentlich auf die wichtige, eben erwähnte Schrift von Wilhelm Bleek „über den Ursprung der Sprache“³⁵⁾. Dieser ausgezeichnete Sprachforscher sprach in einem an mich gerichteten Briefe die Ansicht aus, dass alle verschiedenen menschlichen Sprachen einen einheitlichen oder monophyletischen Ursprung haben. „Sie alle besitzen wahre Pronomina und die davon abhängende Eintheilung der Redetheile. Nun aber zeigt die Geschichte der Sprachentwicklung uns klar, wie der Besitz der wahren Pronomina durch Anpassung erworben ist, und dies in einer Weise, die unmöglich mehr als einmal stattgefunden haben kann.“ Dagegen sind andere berühmte Sprachforscher der Ansicht, dass die menschliche Sprache einen vielheitlichen oder polyphyletischen Ursprung hat. So behauptet namentlich Schleicher, eine der ersten Autoritäten auf diesem Gebiete, dass „schon die ersten Anfänge der Sprache, im Laute sowohl als nach den Begriffen und Anschauungen, welche lautlich reflectirt wurden, und ferner nach ihrer Entwicklungsfähigkeit, verschieden gewesen sein müssen. Denn es ist positiv unmöglich, alle Sprachen auf eine und dieselbe Ursprache zurückzuführen. Vielmehr ergeben sich der vorurtheilsfreien Forschung eben so viele Ursprachen, als sich Sprachstämme unterscheiden lassen“. Eben so nehmen auch Friedrich Müller¹²⁾ und andere bedeutende Linguisten eine selbstständige und unabhängige Entstehung der Sprachstämme und ihrer Ursprachen an. Bekanntlich entsprechen aber die Grenzen dieser Sprachstämme und ihrer Verzweigungen keineswegs den Grenzen der verschiedenen Menschenarten oder sogenannten „Rassen“, welche wir auf Grund körperlicher Charactere im Men-

schengeschlecht unterscheiden. Hierin, sowie in den verwickelten Verhältnissen der Rassenmischung und der vielfältigen Bastardbildung, liegt die grosse Schwierigkeit, welche die weitere Verfolgung des menschlichen Stammbaums in seine einzelnen Zweige, die Arten, Rassen, Abarten u. s. w., darbietet.

Trotz dieser grossen und bedenklichen Schwierigkeiten können wir nicht umhin, hier noch einen flüchtigen Blick auf diese weitere Verzweigung des menschlichen Stammbaums zu werfen und dabei die viel besprochene Frage vom einheitlichen oder vielheitlichen Ursprung des Menschengeschlechts, seinen Arten oder Rassen, vom Standpunkte der Descendenz-Theorie aus zu beleuchten. Bekanntlich stehen sich in dieser Frage seit langer Zeit zwei grosse Parteien gegenüber, die Monophyleten und Polyphyleten. Die Monophyleten (oder Monogenisten) behaupten den einheitlichen Ursprung und die Blutsverwandtschaft aller Menschenarten. Die Polyphyleten (oder Polygenisten) dagegen sind der Ansicht, dass die verschiedenen Menschenarten oder Rassen selbstständigen Ursprungs sind. Nach den vorhergehenden genealogischen Untersuchungen kann es Ihnen nicht zweifelhaft sein, dass im weiteren Sinne jedenfalls die monophyletische Ansicht die richtige ist. Denn vorausgesetzt auch, dass die Umbildung menschenähnlicher Affen zu Menschen mehrmals stattgefunden hätte, so würden doch jene Affen selbst durch den einheitlichen Stammbaum der ganzen Affenordnung, oder mindestens der Catarhinen, wiederum zusammenhängen. Es könnte sich daher immer nur um einen näheren oder entfernteren Grad der eigentlichen Blutsverwandtschaft handeln. Im engeren Sinne könnte dagegen die polyphyletische Anschauung insofern Recht behalten, als die verschiedenen Ursprachen sich vielleicht ganz unabhängig von einander entwickelt haben. Wenn man also die Entstehung der gegliederten Wortsprache als den eigentlichen Hauptakt der Menschwerdung ansieht, wenn man ferner einen vielheitlichen Ursprung der Sprache annimmt und wenn man zugleich die Arten des Menschengeschlechts nach ihrem Sprachstamme unterscheiden will, so könnte man sagen, dass die verschiedenen Menschen-Arten unabhängig von einander entstanden

seien, indem verschiedene Zweige der aus den Affen unmittelbar entstandenen sprachlosen Urmenschen sich selbstständig ihre Ursprachen bildeten. Immerhin würden natürlich auch diese an ihre Wurzel entweder weiter oben oder tiefer unten wieder zusammenhängen und also doch schliesslich alle von einem gemeinsamen Urstamme abzuleiten sein.

Wenn wir nun an dieser letzteren Ueberzeugung allerdings festhalten, und wenn wir aus vielen Gründen der Ansicht sind, dass die verschiedenen Species der Urmenschen alle von einer gemeinsamen Affenmenschen-Form abstammen, so wollen wir damit natürlich nicht sagen, dass „alle Menschen von einem Paare abstammen“. Diese letztere Annahme, welche unsere moderne indogermanische Bildung aus dem semitischen Mythos der mosaischen Schöpfungs-Geschichte herübergenommen hat, ist auf keinen Fall haltbar. Der ganze berühmte Streit, ob das Menschengeschlecht von einem Paar abstammt oder nicht, beruht auf einer vollkommen falschen Fragestellung. Er ist ebenso sinnlos, wie der Streit, ob alle Jagdhunde oder alle Rennpferde von einem Paare abstammen. Mit demselben Rechte könnte man fragen, ob alle Deutschen oder alle Engländer „von einem Paare abstammen“ u. s. w. Ein „erstes Menschenpaar“ oder ein „erster Mensch“ hat überhaupt niemals existirt, so wenig es jemals ein erstes Paar oder ein erstes Individuum von Engländern, Deutschen, Rennpferden oder Jagdhunden gegeben hat. Immer erfolgt natürlich die Entstehung einer neuen Art aus einer bestehenden Art in der Weise, dass eine lange Kette von vielen verschiedenen Individuen an dem langsamen Umbildungsprocess betheiligt ist. Angenommen, dass wir alle die verschiedenen Paare von Menschenaffen und Affenmenschen neben einander vor uns hätten, die zu der wahren Vorfahren-Kette des Menschengeschlechts gehören, so würde es doch ganz unmöglich sein, ohne die grösste Willkür eines von diesen Affenmenschen-Paaren als „das erste Paar“ zu bezeichnen. Ebenso wenig kann man auch jede der zwölf Menschenrassen oder Species, die wir sogleich betrachten wollen, von einem „ersten Paare“, im Sinne der Schöpfungs-Mythen ableiten.

Die Schwierigkeiten, denen wir bei der Classification der ver-

schiedenen Menschenrassen oder Menschenarten begegnen, sind ganz dieselben, welche uns die Systematik der Thier- und Pflanzenarten bereitet. Hier wie dort sind die scheinbar ganz verschiedenen Formen doch meistens durch eine Kette von vermittelnden Uebergangsformen mit einander verknüpft. Hier wie dort kann der Streit, was Art oder Species, und was Rasse oder Varietät ist, niemals entschieden werden. Bekanntlich nahm man seit Blumenbach an, dass das Menschengeschlecht in fünf Rassen oder Varietäten zerfalle, nämlich: 1) die äthiopische oder schwarze Rasse (afrikanische Neger): 2) die malayische oder braune Rasse (Malayen, Polynesier und Australier): 3) die monologische oder gelbe Rasse (die Hauptbevölkerung Asiens und die Eskimos Nordamerikas): 4) die amerikanische oder rothe Rasse (die Ureinwohner Amerikas); und 5) die kaukasische oder weisse Rasse (Europäer, Nordafrikaner und Südwest-Asiaten). Diese fünf Menschenrassen sollten alle, der jüdischen Schöpfungssage entsprechend, „von einem Paare“, Adam und Eva, abstammen, und demgemäss nur Varietäten einer Art oder Species sein. Indessen kann bei unbefangener Vergleichung kein Zweifel darüber existiren, dass die Unterschiede dieser fünf Rassen eben so gross und noch grösser sind, als die „spezifischen Unterschiede“, auf deren Grund die Zoologen und Botaniker anerkannt gute Thier- und Pflanzenarten („*bonae species*“) unterscheiden. Mit Recht behauptet daher der treffliche Paläontologe Quenstedt: „Wenn Neger und Kaukasier Schnecken wären, so würden die Zoologen mit allgemeiner Uebereinstimmung sie für zwei ganz vortreffliche Species ausgeben, die nimmermehr durch allmähliche Abweichung von einem Paare entstanden sein könnten.“

Die Merkmale, durch welche man gewöhnlich die Menschenrassen unterscheidet, sind theils der Haarbildung, theils der Hautfarbe, theils der Schädelbildung entnommen. In letzterer Beziehung unterscheidet man als zwei extreme Formen Langköpfe und Kurzköpfe. Bei den Langköpfen (*Dolichocephali*), deren stärkste Ausbildung sich bei den Negern und Australiern findet, ist der Schädel langgestreckt, schmal, von rechts nach links zusammengedrückt. Bei den Kurzköpfen (*Brachycephali*) dagegen ist der

Schädel umgekehrt von vorn nach hinten zusammengedrückt, kurz und breit, wie es namentlich bei den Mongolen in die Augen springt. Die zwischen beiden Extremen in der Mitte stehenden Mittelköpfe (*Mesocephali*) sind namentlich bei den Amerikanern vorherrschend. In jeder dieser drei Gruppen kommen Schiefzähniqe (*Prognathi*) vor, bei denen die Kiefer, wie bei der thierischen Schnauze, stark vorspringen und die Vorderzähne daher schief nach vorn gerichtet sind, und Gradzähniqe (*Orthognathi*), bei denen die Kiefer wenig vorspringen und die Vorderzähne senkrecht stehen. Man hat in den letzten dreissig Jahren sehr viel Mühe und Zeit an die genaueste Untersuchung und Messung der Schädelformen gewendet, ohne dass diese durch entsprechende Resultate belohnt worden wäre. Denn innerhalb einer einzigen Species, wie z. B. der mittelländischen, kann die Schädelform so variiren, dass man in derselben extreme Gegensätze findet. Ausserdem wurde die nutzlose Danaiden-Arbeit dieser sogenannten „exacten Craniometrie“ grösstentheils von Anthropologen verrichtet, denen die unentbehrlichen Vorkenntnisse in der vergleichenden Anatomie des Wirbelthier-Schädels fehlten. Viel bessere Anhaltspunkte für die Classification der menschlichen Species liefert die Beschaffenheit der Behaarung und der Sprache, besonders die typische Bildung des Kopfhaares, weil diese sich viel strenger als die Schädelform vererbt.

Für die verwickelte Frage von der Stammverwandtschaft der grösseren und kleineren „Rassen“-Gruppen sind vor Allem die neueren Ergebnisse der vergleichenden Sprachforschung maassgebend. Daher ist in der neuesten vortrefflichen Bearbeitung der Menschenrassen, welcher der Wiener Sprachforscher Friedrich Müller in seiner ausgezeichneten Ethnographie⁴²⁾ gegeben hat, die Sprache mit Recht in den Vordergrund gestellt. Demnächst ist aber auch die Beschaffenheit des Kopfhaares von grosser Bedeutung. Obwohl an sich allerdings ein untergeordneter morphologischer Character, scheint sie sich dennoch im Ganzen streng innerhalb der Rasse zu vererben. Von den zwölf Menschen-Species, die wir unterscheiden (S. 726), zeichnen sich die vier niederen Arten durch die wollige Beschaffenheit der Kopfhare

aus; jedes Haar ist bandartig abgeplattet und erscheint daher auf dem Querschnitt elliptisch oder länglich rund. Wir können diese vier Arten von Wollhaarigen (*Ulotriches*) in zwei Gruppen bringen, in Büschelhaarige und Vliesshaarige. Bei den Büschelhaarigen (*Lophocomi*), den Papuas und Hottentotten, wachsen die Kopfhaare, ungleichmässig vertheilt, in kleinen Büscheln. Bei den Vliesshaarigen (*Eriocomi*) dagegen, den Kaffern und Negern, sind die Wollhaare gleichmässig über die ganze Kopfhaut vertheilt. Alle Ulotrichen oder Wollhaarigen sind schiefzählig und langköpfig. Die Farbe der Haut, des Haares und der Augen ist stets sehr dunkel. Alle sind Bewohner der südlichen Erdhälfte; nur in Afrika überschreiten sie den Aequator. Im Allgemeinen stehen sie auf einer viel tieferen Entwicklungsstufe und den Affen viel näher, als die meisten Lissotrichen oder Schlichthaarigen. Einer wahren inneren Cultur und einer höheren geistigen Durchbildung sind die Ulotrichen unfähig, auch unter so günstigen Anpassungsbedingungen, wie sie ihnen jetzt in den vereinigten Staaten Nordamerikas geboten werden. Kein wollhaariges Volk hat jemals eine bedeutende „Geschichte“ gehabt.

Bei den acht höheren Menschen-Arten, die wir als Schlichthaarige (*Lissotriches*) zusammenfassen, ist das Kopfhaar niemals eigentlich wollig, auch wenn es bei einzelnen Individuen sich stark kräuselt. Jedes einzelne Haar ist nämlich cylindrisch (nicht bandförmig) und daher auf dem Querschnitt kreisrund (nicht länglich rund). Auch die acht lissotrichen Species können wir auf zwei Gruppen vertheilen: Straffhaarige und Lockenhaarige. Zu den Straffhaarigen (*Euthycomi*), bei denen das Kopfhaar ganz glatt und straff, nicht gekräuselt ist, gehören die Malayen, Mongolen, Arktiker und Amerikaner. Zu den Lockenhaarigen (*Euplocami*) dagegen, bei denen das Kopfhaar mehr oder weniger lockig und auch der Bart mehr als bei allen anderen Arten entwickelt ist, gehören die Australier, Dravidas, Nubier und Mittelländer. (Vergl. Taf. XX am Ende.)

Bevor wir nun den Versuch wagen, die phyletische Divergenz des Menschengeschlechts und den genealogischen Zusammenhang seiner verschiedenen Arten hypothetisch zu beleuchten, wollen wir

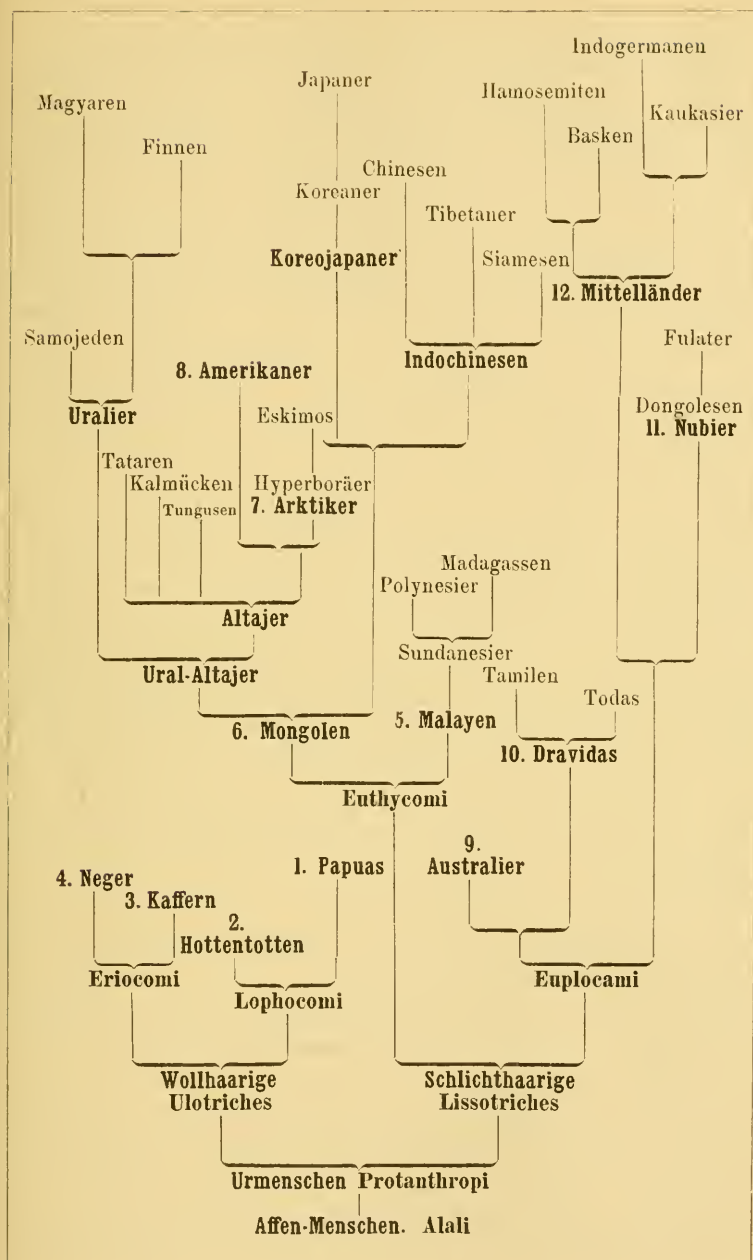
eine kurze Schilderung der zwölf genannten Species und ihrer Verbreitung voraus schicken. Um die geographische Verbreitung derselben klar zu übersehen, müssen wir uns um drei oder vier Jahrhunderte zurückversetzen, in die Zeit, wo die indische Inselwelt und Amerika eben erst entdeckt war, und wo die gegenwärtige vielfache Mischung der Species, insbesondere die Ueberfluthung durch die indogermanische Rasse, noch nicht so vorgeschritten war. Auf diese Zeit bezieht sich unsere Taf. XX (am Ende). Wir beginnen, von den niedersten Stufen aufsteigend, mit den wollhaarigen Menschen (*Ulotriches*), welche sämmtlich dunkelfarbige prognathe Dolichocephalen sind.

Unter den jetzt noch lebenden Menschenarten steht der ursprünglichen Stammform der wollhaarigen Menschen am nächsten vielleicht der Papua (*Homo papua*). Diese Species bewohnt gegenwärtig nur noch die grosse Insel Neuguinea und den östlich davon gelegenen Archipel von Melanesien (die Salomons-Inseln, Neu-Kaledonien, die neuen Hebriden u. s. w.). Zerstreute Reste derselben finden sich aber auch noch im Innern der Halbinsel Malacca, sowie auf vielen anderen Inseln des grossen pacifischen Archipels; meistens in den unzugänglichen gebirgigen Theilen des Innern, so namentlich auf den Philippinen. Auch die kürzlich ausgestorbenen Tasmanier oder die Bevölkerung von Vandiensland gehörte zu dieser Art. Aus diesen und anderen Umständen geht hervor, dass die Papuas früher einen viel weiteren Verbreitungsbezirk im Südosten Asiens besaßen. Sie wurden aus diesem durch die Malayen verdrängt, und nach Osten fortgeschoben. Alle Papuas sind von schwarzer oder mehr schokoladenbrauner Hautfarbe. Bald spielt diese mehr in das Bräunliche, bald mehr in das Schiefergraue. Die krausen Haare wachsen in Büscheln, sind spiralig gewunden, und oft über einen Fuss lang, so dass sie eine mächtige, weit abstehende wollige Perrücke bilden. Das Gesicht zeigt unter einer schmalen, eingedrückten Stirn eine grosse aufgestülpte Nase, und dicke, aufgeworfene Lippen. Durch ihre eigenthümliche Haarbildung und Sprache unterscheiden sich die Papuas auffallend von ihren schlichthaarigen Nachbarn, sowohl von den Malayen, als von den Australiern.

Systematische Uebersicht

der 12 Menschen-Arten und ihrer 36 Rassen. (Vergl. Taf. XX.)

	Species	Rasse	Heimath	Einwanderung von
1, 2. Lophocomi	1. Papua Homo papua	1. Negritos	Malacca, Philippinen	Westen
		2. Neuguineer	Neuguinea	Westen
		3. Melanesier	Melanesien	Nordwesten
		4. Tasmanier	Vandiemensland	Nordosten
	2. Hottentotte H. hottentottus	5. Hottentotten	Capland	Nordosten
		6. Buschmänner	Capland	Nordosten
3, 4. Eriocomi	3. Kaffer Homo cafer	7. Zulukaffern	Oestliches Südafrika	Norden
		8. Beschuanen	Centrales Südafrika	Nordosten
		9. Congokaffern	Westliches Südafrika	Osten
	4. Neger Homo niger	10. Tibu-Neger	Tibu-Land	Südosten
		11. Sudan-Neger	Sudan	Osten
		12. Senegambier	Senegambien	Osten
		13. Nigritier	Nigritien	Osten
5-8. Euphycomi	5. Malaye Homo malayus	14. Sundanesier	Sunda-Archipel	Westen
		15. Polynesier	Pacifischer Archipel	Westen
		16. Madagassen	Madagascar	Osten
	6. Mongole Homo mongolus	17. Indochinesen	Tibet, China	Süden
		18. Koreo-Japaner	Corea, Japan	Südwesten
		19. Altajer	Mittelasien, Nordasien	Süden
		20. Uralier	Nordwestasien, Nord-europa, Ungarn	Südosten
	7. Arktiker H. arcticus	21. Hyperboräer	Nordöstliches Asien	Südwesten
		22. Eskimos	Nördlichstes Amerika	Westen
	8. Amerikaner Homo americanus	23. Nordamerikaner	Nordamerika	Nordwesten
24. Mittelamerikaner		Mittelamerika	Norden	
25. Südamerikaner		Südamerika	Norden	
26. Patagonier		Südlichstes Amerika	Norden	
9-12. Euplocami	9. Australier H. anstralis	27. Nordaustralier	Nordaustralien	Norden
		28. Südaustralier	Südaustralien	Norden
	10. Dravida H. dravida	29. Tamilen	Vorder-Indien	Norden
		30. Todas	Nilgerri	Norden
	H. Nubier H. nuba	31. Dongolesen	Nubien	Osten
		32. Fulater	Fula-Land (Mittelfrika)	Osten
	12. Mittel-länder Homo mediterraneus	33. Kaukasier	Kaukasus	Südosten
		34. Basken	Nördlichstes Spanien	Süden?
35. Hämosemiten		Arabien, Nordafrika etc.	Osten	
36. Indogermanen		Südwestasien, Europa etc.	Südosten	



Auch andere Unterschiede der Papuas sind so wesentlich, dass man sie als eine ganz besondere Species betrachten muss.

Den Papuas durch ähnlichen büscheligen Haarwuchs verwandt, obwohl physiognomisch und räumlich weit von ihnen geschieden, sind die Hottentotten (*Homo hottentottus*). Sie bewohnen ausschliesslich das südlichste Afrika, das Kapland und die nächstangrenzenden Theile, und sind hier von Nordosten her eingewandert. Gleich den Papuas, nahmen auch die Hottentotten früher einen viel grösseren Raum (wahrscheinlich das ganze östliche Afrika) ein und gehen jetzt ihrem Aussterben entgegen. Ausser den eigentlichen Hottentotten, von denen jetzt nur noch die beiden Stämme der Koraka (im östlichen Kapland) und der Namaka (im westlichen Kapland) existiren, gehören hierher auch die Buschmänner (im gebirgigen Innern des Kaplandes). Bei allen diesen Hottentotten wächst das krause Haar ebenso in getrennten, spiralig gewundenen Büscheln, wie bei den Papuas, ähnlich einer Bürste. Beide Species stimmen auch darin überein, dass sich im Gesäss des weiblichen Geschlechts eine besondere Neigung zur Anhäufung grosser Fettmassen zeigt (Steatopygie). Die Hautfarbe der Hottentotten ist aber viel heller, gelblich braun oder selbst graugelb. Das sehr platte und breite Gesicht zeichnet sich durch kleine Stirn und Nase, aber grosse Nasenlöcher aus. Der Mund ist sehr breit, mit grossen Lippen, das Kinn schmal und spitz. Die Sprache ist durch viele ganz eigenthümliche Schnalzlaute ausgezeichnet.

Die nächsten Nachbarn der Hottentotten sind die Kaffern (*Homo cafer*). Diese kraushaarige Menschenart unterscheidet sich jedoch von den Hottentotten und Papuas dadurch, dass das wollige Haar nicht büschelweise vertheilt ist, sondern als dichtes Vliess den Kopf bedeckt (wie bei den Negern). Freilich ist dieser Unterschied nicht streng durchgreifend. Die Farbe der Haut durchläuft alle Abstufungen von dem gelblichen Braun der Hottentotten bis zu dem Braunschwarz oder reinen Schwarz des echten Negers. Während man früher der Kaffernrasse einen sehr engen Verbreitungskreis anwies und sie meist nur als eine Varietät des echten Negers betrachtete, zählt man dagegen jetzt zu

dieser Species fast die gesammte Bevölkerung des äquatorialen Afrika von 20 Grad südlicher bis 4 Grad nördlicher Breite, mit hin alle Südafrikaner mit Ausschluss der Hottentotten. Insbesondere gehören dahin an der Ostküste die Zulu-, Zambesi- und Mosambik-Völker, im Inneren die grosse Völkerfamilie der Betschuanen oder Setschuanen, und an der Westküste die Herrero- und Congo-Stämme. Auch sie sind, wie die Hottentotten, von Nordosten her eingewandert. Von den Sudan-Negern, mit denen man die Kaffern gewöhnlich vereinigte, unterscheiden sie sich sehr wesentlich durch die Schädelbildung und die Sprache. Das Gesicht ist lang und schmal, die Stirn hoch und gewölbt, die Nase vorspringend, oft gebogen, die Lippen nicht so stark aufgeworfen und das Kinn spitz. Die mannichfaltigen Sprachen der verschiedenen Kaffern-Stämme lassen sich alle von einer ausgestorbenen Ursprache, der Bantu-Sprache, ableiten.

Die Gruppe der Sudaner oder der echten „Neger“ im engeren Sinne (*Homo niger*), umfasst nach Ausschluss der Kaffern, Hottentotten und Nubier, nur noch die Tibus im östlichen Theile der Sahara, die Sudan-Völker oder Sudaner, welche zunächst im Süden dieser grossen Wüste wohnen, und die Bevölkerung der westafrikanischen Küstenländer, von der Mündung des Senegal im Norden, bis unterhalb der Nigermündung im Süden (Senegambier und Nigritier). Die echten Neger sind demnach zwischen den Aequator und den nördlichen Wendekreis eingeschlossen, und haben diesen letzteren nur mit einem kleinen Theile der Tibu-Rasse im Osten überschritten. Innerhalb dieser Zone hat die Neger-Art sich von Osten her ausgebreitet. Die Hautfarbe der echten Neger ist stets ein mehr oder minder reines Schwarz. Die Haut ist sammetartig anzufühlen, und durch eine eigenthümliche übelriechende Ausdünstung ausgezeichnet. Während die Neger in der wolligen Behaarung des Kopfes mit den Kaffern übereinstimmen, unterscheiden sie sich von ihnen nicht unwesentlich durch die Gesichtsbildung. Die Stirn ist flacher und niedriger, die Nase breit und dick, nicht vorspringend, die Lippen stark wulstig aufgetrieben, und das Kinn sehr kurz. Ausgezeichnet sind ferner die echten Neger durch sehr dünne Waden und

sehr lange Arme. Schon sehr frühzeitig muss sich diese Menschen-Species in viele einzelne Stämme zersplittert haben, da ihre zahlreichen und sehr verschiedenen Sprachen sich kaum auf eine Ursprache zurückführen lassen.

Den vier eben betrachteten wollhaarigen Menschen-Arten stehen nun als anderer Hauptzweig der Gattung die schlichthaarigen (*Homines lissotriches*) gegenüber. Von den acht Arten dieser letzteren lassen sich vier Species als Straffhaarige (*Euthycomi*) und vier Species als Lockenhaarige (*Euplocami*) zusammenfassen. Wir betrachten zunächst die ersteren, zu denen die Urbevölkerung von dem grössten Theile Asiens und von ganz Amerika gehört.

Eine genealogisch wichtige, obwohl nicht umfangreiche Menschen-Species bilden die Malayen (*Homo malayus*), die braune Menschenrasse der früheren Ethnographie. Eine ausgestorbene, südasiatische Menschen-Art, welche den heutigen Malayen sehr nahe stand, ist wahrscheinlich als die gemeinsame Stammform dieser und der folgenden höheren Menschen-Arten anzusehen. Wir wollen diese hypothetische Stammart als Urmalayen oder Pro-malayen bezeichnen. Die heutigen Malayen zerfallen in zwei weit zerstreute Rassen, in die Sundanesier, welche Malacca und die Sunda-Inseln (Sumatra, Java, Borneo etc.) sowie die Philippinen bevölkern, und die Polynesier, welche über den grössten Theil des pacifischen Archipels ausgebreitet sind. Die nördliche Grenze ihres weiten Verbreitungsbezirks wird östlich von den Sandwich-Inseln (Hawai), westlich von den Marianen-Inseln (Ladronen) gebildet; die südliche Grenze dagegen östlich von dem Mangareva-Archipel, westlich von Neuseeland. Ein weit nach Westen verschlagener einzelner Zweig der Sundanesier sind die Bewohner von Madagaskar. Diese weite pelagische Verbreitung der Malayen erklärt sich aus ihrer besonderen Neigung für das Schifferleben. Als ihre Urheimath ist der südöstliche Theil des asiatischen Festlandes zu betrachten, von wo aus sie sich nach Osten und Süden verbreiteten und die Papuas vor sich her drängten. In der körperlichen Bildung stehen die Malayen unter den übrigen Arten den Mongolen am nächsten, ziemlich nahe aber

auch den lockigen Mittelländern. Der Schädel ist meist kurzköpfig, seltener mittelköpfig, und sehr selten langköpfig. Das Haar ist schlicht und straff, oft jedoch etwas gelockt. Die Hautfarbe ist braun, bald mehr gelblich oder zimmetbraun, bald mehr röthlich oder kupferbraun, seltener dunkelbraun. In der Gesichtsbildung stehen die Malayen zum grossen Theil in der Mitte zwischen den Mongolen und Mittelländern. Oft sind sie von letzteren kaum zu unterscheiden. Das Gesicht ist meist breit, mit vorspringender Nase und dicken Lippen, die Augen nicht so enggeschlitzt und schief, wie bei den Mongolen. Alle Malayen und Polynesier bezeugen ihre nahe Stammverwandtschaft durch ihre Sprache, welche sich zwar schon frühzeitig in viele kleine Zweige zersplitterte, aber doch immer von einer gemeinsamen, ganz eigenthümlichen Ursprache ableitbar ist.

Die individuenreichste von allen Menschen-Arten bildet neben dem mittelländischen der mongolische Mensch (*Homo mongolicus*). Dahin gehören die Bewohner des asiatischen Festlandes, mit Ausnahme der Hyperboräer im Norden, der wenigen Malayen im Südosten (Malacca), der Dravidas in Vorderindien, und der Mittelländer im Südwesten. In Europa ist diese Menschen-Art durch die Finnen und Lappen im Norden, sowie durch einen Theil der Türken vertreten. Die Hautfarbe der Mongolen ist stets durch den gelben Grundton ausgezeichnet, bald heller erbsengelb oder selbst weisslich, bald dunkler braungelb. Das Haar ist immer straff und schwarz. Die Schädelform ist bei der grossen Mehrzahl entschieden kurzköpfig (namentlich bei den Kalmücken, Baschkiren u. s. w.), häufig auch mittelköpfig (Tataren, Chinesen u. s. w.). Dagegen kommen echte Langköpfe unter ihnen gar nicht vor. In der runden Gesichtsbildung sind die schmalgeschlitzten, oft schief geneigten Augen auffallend, die stark vorstehenden Backenknochen, breite Nase und dicke Lippen. Die Sprache aller Mongolen lässt sich wahrscheinlich auf eine gemeinsame Ursprache zurückführen. Doch stehen sich als zwei früh getrennte Hauptzweige die einsilbigen Sprachen der indo-chinesischen Rasse und die mehrsilbigen Sprachen der übrigen mongolischen Rassen gegenüber. Zu dem einsilbigen oder monosyllablen Stamme der Indo-

chinesen gehören die Tibetaner, Birmanen, Siamesen und Chinesen. Die übrigen, die vielsilbigen oder polysyllablen Mongolen zerfallen in drei Rassen, nämlich 1) die Koreo-Japaner (Koreaner und Japanesen); 2) die Altajer (Tataren, Türken, Kirgisen, Kalmücker, Burjäten, Tungusen); und 3) die Uralier (Samojeden, Finnen). Von den Finnen stammt ursprünglich auch die magyarische Bevölkerung Ungarns ab.

Als eine Abzweigung der mongolischen Menschen-Art ist der Polarmensch (*Homo arcticus*) zu betrachten. Wir fassen unter dieser Bezeichnung die Bewohner der arktischen Polarländer in beiden Hemisphären zusammen, die Eskimos (und Grönländer) in Nordamerika, und die Hyperboräer im nordöstlichen Asien (Jukagiren, Tschuktschen, Kurjaken und Kamtschadalen). Durch Anpassung an das Polarklima ist diese Menschenform so eigenthümlich umgebildet, dass man sie wohl als Vertreter einer besonderen Species betrachten kann. Ihre Statur ist niedrig und untersetzt, die Schädelform mittelköpfig oder sogar langköpfig, die Augen eng und schief geschlitzt, wie bei den Mongolen, auch die Backenknochen vorstehend und der Mund breit. Das Haar ist straff und schwarz. Die Hautfarbe ist heller oder dunkler bräunlich, bald fast weisslich oder mehr gelb, wie bei den Mongolen, bald mehr röthlich, wie bei den Amerikanern. Die Sprachen der Polarmenschen sind noch wenig bekannt, jedoch sowohl von den mongolischen, als von den amerikanischen verschieden. Wahrscheinlich sind die Arktiker als zurückgebliebene und eigenthümlich angepasste Zweige jenes Mongolen-Stammes zu betrachten, der aus dem nordöstlichen Asien nach Nordamerika hinüberwanderte und diesen Erdtheil bevölkerte.

Zur Zeit der Entdeckung Amerikas war dieser Erdtheil (von den Eskimos abgesehen) nur von einer einzigen Menschenart bevölkert, den Rothhäuten oder Amerikanern (*Homo americanus*). Unter allen übrigen Menschenarten sind ihr die beiden vorigen am nächsten verwandt. Insbesondere ist die Schädelform meistens der Mittelkopf, selten Kurzkopf oder Langkopf. Die Stirn ist breit und sehr niedrig, die Nase gross, vortretend und oft gebogen, die Backenknochen vortretend, die Lippen eher dünn, als

dick. Das Haar ist schwarz und straff. Die Hautfarbe ist durch rothen Grundton ausgezeichnet, welcher jedoch bald rein kupferroth oder heller röthlich, bald mehr dunkler rothbraun, gelbbraun oder olivenbraun wird. Die zahlreichen Sprachen der verschiedenen amerikanischen Rassen und Stämme sind ausserordentlich verschieden, aber doch in der ursprünglichen Anlage wesentlich übereinstimmend. Wahrscheinlich ist Amerika zuerst vom nordöstlichen Asien her bevölkert worden, von demselben Mongolenstamme, von dem auch die Arktiker (Hyperboräer und Eskimos), sich abgezweigt haben. Zuerst breitete sich dieser Stamm in Nordamerika aus und wanderte erst von da aus über die Landenge von Central-Amerika hinunter nach Südamerika, in dessen südlichster Spitze die Species durch Anpassung an sehr ungünstige Existenz-Bedingungen eine starke Rückbildung erfuhr. Wahrscheinlich sind aber von Westen her ausser Mongolen auch Polynesier, durch Stürme verschlagen, in Amerika eingewandert und haben sich mit diesen vermischt. Jedenfalls sind die Ureinwohner Amerikas aus der alten Welt herübergekommen, und keineswegs, wie Einige meinten, aus amerikanischen Affen entstanden. Catarhinen oder schmalnasige Affen haben zu keiner Zeit in Amerika existirt.

Die vier Menschen-Species, welche wir nun noch unterscheiden, die Australier, Dravidas, Nubier und Mittelländer, stimmen in mancherlei Eigenthümlichkeiten überein, welche eine nähere Verwandtschaft derselben zu begründen scheinen und sie von den vorhergehenden unterscheiden. Dahin gehört vor Allen die Entwicklung eines starken Barthaars, welches allen übrigen Species entweder ganz fehlt oder nur sehr spärlich auftritt. Das Haupthaar ist gewöhnlich nicht so straff und glatt, wie bei den vier vorhergehenden Arten, sondern meistens mehr oder weniger gelockt. Auch andere Characteres scheinen dafür zu sprechen, dass wir dieselben in einer Hauptgruppe, den Lockenhaarigen (*Euplocami*), vereinigen können. Aus der gemeinsamen Stammform der Euplocamen, deren Urheimath wir im südlichen Asien suchen, sind wahrscheinlich zunächst zwei divergente Zweige entstanden, von denen sich der eine nach Südosten, der andere nach

Nordwesten gewendet hat. Reste des ersteren sind die Australier und die Dravidas. Aus dem letzteren hingenen sind die Nubier und Mittelländer hervorgegangen.

Auf der tiefsten Stufe unter allen lockenhaarigen Menschen, und in mancher Beziehung unter allen noch lebenden Menschen-Arten, stehen die Australier oder Australneger (*Homo australis*). Diese Species scheint ausschliesslich auf die grosse Insel Australien beschränkt zu sein. Sie gleicht dem echten afrikanischen Neger durch die schwarze oder schwarzbraune und übelriechende Haut, durch die stark schiefzähnlige und langköpfige Schädelform, die zurücktretende Stirn, breite Nase und dick aufgeworfene Lippen, sowie durch den fast gänzlichen Mangel der Waden. Dagegen unterscheiden sich die Australneger sowohl von den echten Negern, als von ihren nächsten Nachbarn, den Papuas, durch viel schwächeren, feineren Knochenbau, und namentlich durch die Bildung des schwarzen Kopfhaares; dieses ist nicht wollig-kraus, sondern wellig oder lockig, bald fast schlicht, bald deutlich gelockt. Die sehr tiefe körperliche und geistige Ausbildungsstufe der Australier ist zum Theil vielleicht nicht ursprünglich, sondern durch Rückbildung, durch Anpassung an die sehr ungünstigen Existenz-Bedingungen Australiens entstanden. Wahrscheinlich sind die Australneger, als ein sehr früh abgezweigter Ast der Euplocamen, von Norden oder Nordwesten her in ihre gegenwärtige Heimath eingewandert. Vielleicht sind sie den Dravidas näher verwandt als alle übrigen noch lebenden Rassen. Die ganz eigenthümliche Sprache der Australier zersplittert sich in sehr zahlreiche kleine Zweige, die in eine nördliche und in eine südliche Abtheilung sich gruppiren.

Unmittelbar schliesst sich an die Australneger zunächst die merkwürdige Art der Dravida an (*Homo dravida*). Gegenwärtig ist diese uralte Species nur noch durch die Dekhan-Völker im südlichen Theile Vorder-Indiens und durch die benachbarten Bewohner der Gebirge des nordöstlichen Ceylon vertreten. Früher aber scheint dieselbe ganz Vorderindien eingenommen und auch noch weiter sich ausgedehnt zu haben. Sie zeigt einerseits Verwandtschafts-Beziehungen zu den Australiern und Malayen, ander-

seits zu den Mongolen und Mittelländern. Die Hautfarbe ist ein lichter oder dunkleres Braun, bei einigen Stämmen mehr gelbbraun, bei vielen schwarzbraun. Das Haupthaar ist, wie bei den Mittelländern, mehr oder weniger gelockt, weder ganz glatt, wie bei den Euthycomen, noch wollig, wie bei den Ulotrichen. Auch durch den ausgezeichnet starken Bartwuchs gleichen sie den Mittelländern. Ihre ovale Gesichtsbildung scheint theils derjenigen der Malayen, theils derjenigen der Mittelländer am nächsten verwandt zu sein. Gewöhnlich ist die Stirn hoch, die Nase vorspringend, schmal, die Lippen wenig aufgeworfen. Während meines Aufenthaltes auf Ceylon (im Winter 1881/82) hatte ich, besonders in den Pflanzungen des Hochlandes der Insel, Gelegenheit, sehr zahlreiche Dravidas aus dem Stamme der Tamilen zu sehen; ich war überrascht von dem ausgeprägten Typus dieser selbstständigen schwarzbraunen Menschen-Art; die fast eben so weit entfernt ist in Gesichtsbildung und Körperbau von den zimtbraunen Singhalesen (Ariern), wie von den wollhaarigen Negern, zu denen sie gar keine Beziehung besitzen. Einen sehr merkwürdigen Stamm der Dravida-Art (vielleicht eine selbstständige Rasse) bilden die Toda's im Nilagiri-Gebirge; ihr schwarzer Oberkörper ist sehr stark behaart (wie bei den Ainos in Japan), und ihre Augenbrauen-Bogen springen sehr stark über die flache Stirn vor, ähnlich wie beim „Neanderthal-Schädel.“ Vielleicht sind in den Todas' und in anderen dravidischen Bergvölkern Vorder-Indiens Ueberreste einer uralten Menschen-Rasse erhalten, die dem Urmenschen noch sehr nahe stand. Die Sprache der Dravida ist gegenwärtig stark mit indogermanischen Elementen vermischt, scheint aber ursprünglich von einer ganz eigenthümlichen Ursprache abzustammen.

Nicht weniger Schwierigkeiten als die Dravida-Species, hat den Ethnographen der Nubier (*Homo nuba*) verursacht, unter welchem Namen wir nicht nur die eigentlichen Nubier (Schangallas oder Dongolesen), sondern auch die ganz nahe verwandten Fulas, Fulben oder Fellatas begreifen. Die eigentlichen Nubier bewohnen die oberen Nil-Länder (Dongola, Schangalla, Barabra, Kordofan); die Fulas oder Fellatas dagegen sind von da aus weit

nach Westen gewandert und bewohnen jetzt einen breiten Strich im Süden der westlichen Sahara, eingekeilt zwischen die Sudaner im Norden und die Nigritier im Süden. Gewöhnlich werden die Nuba- und Fula-Völker entweder zu den Negern oder zu den hamitischen Völkern (also Mittelländern) gerechnet, unterscheiden sich aber von Beiden so wesentlich, dass man sie als eine besondere Art betrachten darf. Wahrscheinlich nahm dieselbe früher einen grossen Theil des nordöstlichen Afrika ein. Die Hautfarbe der Nuba- und Fula-Völker ist gelbbraun oder rothbraun, häufig selbst kupferroth, seltener dunkelbraun bis schwarz. Das Haar ist nicht wollig, sondern nur lockig, oft sogar fast ganz schlicht; die Haarfarbe ist dunkelbraun oder schwarz. Der Bartwuchs ist viel stärker als bei den Negern entwickelt. Die ovale, oft edle Gesichtsbildung nähert sich viel mehr dem mittelländischen als dem Neger-Typus. Die Stirn ist hoch und breit, die Nase vorspringend und nicht platt gedrückt, die Lippen nicht so stark aufgeworfen wie beim Neger. Vielleicht stammen die alten Egyptianer von dieser Rasse ab. Die Sprachen der nubischen Völker scheinen mit denjenigen der echten Neger gar keine Verwandtschaft zu besitzen.

An die Spitze aller Menschenarten hat man von jeher als die höchst entwickelte und vollkommenste den kaukasischen oder mittelländischen Menschen (*Homo mediterraneus*) gestellt. Gewöhnlich wird diese Form als „kaukasische Rasse“ bezeichnet. Da jedoch grade der kaukasische Zweig unter allen Rassen dieser Species der wenigst bedeutende ist, so ziehen wir die von Friedrich Müller vorgeschlagene, viel passendere Bezeichnung des Mediterran-Menschen oder Mittelländers vor. Denn die wichtigsten Rassen dieser Species, welche zugleich die bedeutendsten Factoren der sogenannten „Weltgeschichte“ sind, haben sich an den Gestaden des Mittelmeeres zu ihrer ersten Blüthe entwickelt. Der frühere Verbreitungsbezirk dieser Art wird durch die Bezeichnung der „indo-atlantischen“ Species ausgedrückt, während dieselbe gegenwärtig sich über die ganze Erde verbreitet und die meisten übrigen Menschen-Species im Kampfe um's Dasein überwindet. In körperlicher, wie in geistiger Beziehung kann sich

keine andere Menschenart mit der mittelländischen messen. Sie allein hat (abgesehen von der mongolischen Species) eigentlich „Geschichte“ gemacht. Sie allein hat jene Blüthe der Cultur entwickelt, welche den Menschen über die ganze Natur zu erheben scheint.

Die Charactere, durch welche sich der mittelländische Mensch von den anderen Arten des Geschlechts unterscheidet, sind allbekannt. Unter den äusseren Kennzeichen tritt die helle Hautfarbe in den Vordergrund; jedoch zeigt diese alle Abstufungen von reinem Weiss oder Röthlich weiss, durch Gelb und Gelbbraun, bis zum Olivenbraunen oder selbst Dunkelbraunen. Der Haarwuchs ist meistens stark, das Haupthaar mehr oder weniger lockig, das Barthaar stärker, als bei allen übrigen Arten. Die Schädelform zeigt einen grossen Breitengrad der Entwicklung; überwiegend sind im Ganzen wohl die Mittelköpfe; aber auch Langköpfe und Kurzköpfe sind weit verbreitet. Der Körperbau im Ganzen erreicht nur bei dieser einzigen Menschenart jenes Ebenmaass aller Theile und jene gleichmässige Entwicklung, welche wir als den Typus vollendeter menschlicher Schönheit bezeichnen. Die Sprachen aller Rassen dieser Species lassen sich bis jetzt noch nicht auf eine einzige gemeinsame Ursprache zurückführen; vielmehr sind mindestens vier verschiedene Ursprachen anzunehmen. Dem entsprechend sind auch vier verschiedene, nur unten an der Wurzel zusammenhängende Rassen innerhalb dieser einen Species zu unterscheiden. Zwei von diesen Rassen, die Basken und Kaukasier, existiren nur noch in geringen Ueberbleibseln. Die Basken, welche früher ganz Spanien und Südfrankreich bevölkerten, leben jetzt nur noch in einem schmalen Striche, an der nördlichen Küste Spaniens, im Grunde der Bucht von Biscaya. Die Reste der kaukasischen Rasse (die Daghestaner, Tscherkessen, Mingrelie und Georgier) sind jetzt auf das Gebirgsland des Kaukasus zurückgedrängt. Sowohl die Sprache der Kaukasier, als die der Basken ist durchaus eigenthümlich und lässt sich weder auf die hamosemitische noch auf die indogermanische Ursprache zurückführen.

Auch die Sprachen der beiden Hauptassen der mediterranen Species, die hamosemitische und indogermanische, lassen sich kaum auf einen gemeinsamen Stamm zurückführen, und daher müssen

diese beiden Rassen schon sehr früh sich von einander getrennt haben. Hamosemiten und Indogermanen hängen höchstens unten an der Wurzel zusammen. Die hamosemitische Rasse spaltete sich ebenfalls schon sehr früh in zwei divergierende Zweige, den hamitischen Zweig (in Egypten) und den semitischen Zweig (in Arabien). Der egyptische oder afrikanische Zweig, die Hamiten genannt, umfasst die alte Bevölkerung Egyptens, ferner die grosse Gruppe der Lybier und Berber, welche Nordafrika inne haben und früher auch die canarischen Inseln bewohnten, und endlich die Gruppe der Altnubier oder Aethiopier (Bedscha, Galla, Danakil, Somali und andere Völker), welche das ganze nordöstliche Küstenland von Afrika bis zum Aequator herab bevölkern. Der arabische oder asiatische Zweig dagegen, die Semiten umfassend, spaltet sich in zwei Hauptäste: Araber (Südsemiten) und Urjuden (Nordsemiten). Der arabische Hauptast enthält die Bewohner der grossen arabischen Halbinsel, die uralte Familie der eigentlichen Araber („Urtypus des Semiten“), die Abessinier und Mauren. Zum urjüdischen Hauptast gehören die ausgestorbenen Mesopotamier (Assyrier, Babylonier, Urphöniciër), die Aramäer (Syrier, Chaldäer, Samariter) und sodann die höchst entwickelte Semiten-Gruppe, die Bewohner von Palästina: die Phöniciër und die eigentlichen Juden oder Hebräer.

Die indogermanische Rasse endlich, welche alle übrigen Menschenrassen in der geistigen Entwicklung weit überflügelt hat, spaltete sich gleich der semitischen sehr früh schon in zwei divergente Zweige, den ario-romanischen und slavo-germanischen Zweig. Aus dem ersteren gingen einerseits die Arier (Inder und Iraner), andererseits die Gräcoromanen (Griechen und Albanesen, Italer und Kelten) hervor. Aus dem slavo-germanischen Zweige entwickelten sich einerseits die Slaven (russische und bulgarische, cechische und baltische Stämme), andererseits die Germanen (Scandinavier und Deutsche, Niederländer und Angelsachsen). Wie sich die weitere Verzweigung der indogermanischen Rasse auf Grund der vergleichenden Sprachforschung im Einzelnen genau verfolgen lässt, hat August Schleicher in sehr anschaulicher Form genealogisch entwickelt⁶).

Die Gesamtzahl der menschlichen Individuen, welche gegenwärtig leben, beträgt zwischen 1300 und 1400 Millionen. Auf der nachstehenden tabellarischen Uebersicht sind 1350 Millionen als Mittel angenommen. Davon kommen nach ungefährender Schätzung, soweit solche überhaupt möglich ist, nur etwa 150 Millionen auf die wollhaarigen, dagegen 1200 Millionen auf die schlichthaarigen Menschen. Die beiden höchst entwickelten Species, Mongolen und Mittelländer, übertreffen an Individuenmasse bei weitem alle übrigen Menschenarten, indem auf jede derselben allein ungefähr 550 Millionen kommen (vgl. Friedrich Müller Ethnographie S. XXX). Natürlich wechselt das Zahlenverhältniss der zwölf Species mit jedem Jahre, und zwar nach dem von Darwin entwickelten Gesetze, dass im Kampfe um's Dasein die höher entwickelten, begünstigteren und grösseren Formengruppen die bestimmte Neigung und die sichere Aussicht haben, sich immer mehr auf Kosten der niederen, zurückgebliebenen und kleineren Gruppen auszubreiten. So hat die mittelländische Species, und innerhalb derselben die indogermanische Rasse, vermöge ihrer höheren Gehirnentwicklung alle übrigen Rassen und Arten im Kampfe um's Dasein überflügelt, und spannt schon jetzt das Netz ihrer Herrschaft über die ganze Erdkugel aus. Erfolgreich concurriren kann mit den Mittelländern, wenigstens in gewisser Beziehung, nur die mongolische Species. Innerhalb der Tropengegenden sind die Neger (Sudanier und Kaffern), die Nubier und die Malayen, durch ihre bessere Anpassungsfähigkeit an das heisse Klima, ebenso in den Polargegenden die Arktiker durch ihr kaltes Klima vor dem Andringen der Indogermanen einigermaassen geschützt. Dagegen werden die übrigen Rassen, die ohnehin sehr zusammengeschmolzen sind, den übermächtigen Mittelländern im Kampf ums Dasein früher oder später gänzlich erliegen. Zum grossen Theil werden sie schon durch die sogenannten „Segnungen der Civilisation“ aufgerieben; zum anderen Theil durch direkte Kämpfe und durch geschlechtliche Vermischung. Schon jetzt gehen die Amerikaner und Australier mit raschen Schritten ihrer völligen Ausrottung entgegen, und dasselbe gilt auch von den Dravidas, Papuas und Hottentotten.

Für die phylogenetische Classification der Menschen-Rassen und die Erkenntniss ihrer verwickelten Verwandtschafts-Beziehungen sind zwei wichtige Verhältnisse noch besonders in's Auge zu fassen: erstens die unzähligen Kreuzungen und Bastard-Bildungen, welche bei der geschlechtlichen Mischung der verschiedenen Menschen-Rassen, gefördert durch ihre vielfachen Wanderungen, seit mehr als zwanzig Jahrtausenden stattgefunden haben; und zweitens die besondere Begünstigung der Formspaltung oder morphologischen Divergenz, welche die uralte Domestication, oder die Anpassung an die besonderen Bedingungen des Cultur-Lebens hervorgebracht hat. In beiden Beziehungen verhält sich das Menschengeschlecht sehr ähnlich wie unsere, seit vielen Jahrtausenden domesticirten Hausthiere, insbesondere der Hund.

Rein morphologisch betrachtet, d. h. bloss gestützt auf die kritische Vergleichung der mannichfachen Unterschiede im Körperbau, der äusseren Gestalt, der Skelettbildung u. s. w. kann es keinem Zweifel unterliegen, dass die unzähligen Rassen und Spielarten unseres Haushundes in viel höherem Maasse von einander verschieden sind, als die differenten Genera und Species, welche der Zoologe im System der Hunde-Familie unterscheidet. Und dennoch werden sie meist nur als Abarten einer einzigen „Species“: *Canis familiaris* betrachtet. In gleicher Weise halten auch die meisten Anthropologen dogmatisch an der sogenannten „Art-Einheit“ aller Menschen-Rassen fest und vereinigen sie in einer „Species“: *Homo sapiens*. Der unbefangene kritische Forscher aber, welcher dieselben genau vergleicht, kann sich der Ueberzeugung nicht verschliessen, dass ihre morphologischen Unterschiede viel bedeutender sind, als diejenigen, durch welche sich im zoologischen System z. B. die verschiedenen Species der Bären, oder der Wölfe, oder der Katzen unterscheiden. Ja sogar die morphologischen Unterschiede zwischen zwei allgemein anerkannten Genera, z. B. Schaf (*Ovis*) und Ziege (*Capra*), sind viel bedeutender, als diejenigen zwischen einem Papua und einem Eskimo, oder zwischen einem Hottentotten und einem Germanen. Vortreffliche Ausführungen über diese Frage enthält die kürzlich erschienene Anthropologie von Paul Topinard⁶⁸).

Die geschichtliche Betrachtung des zoologischen Systems zeigt uns, dass unsere fortschreitende Kenntniss der Thierformen stets zu einer immer weitergehenden Spaltung der Gruppen führt. Verwandte Arten, die bei Linné in einer Gattung, bei Cuvier in einer Familie vereinigt waren, bilden jetzt eine umfangreiche Ordnung mit mehreren Familien und vielen Gattungen. Dem entsprechend wird auch das zoologische System der Säugethiere früher oder später die heute gewöhnlich als „Rassen“ betrachteten Formengruppen als „Species“ auffassen, und die Gattung *Homo* in mehrere Genera (oder zunächst Subgenera) auflösen. Zunächst könnte man dann als zwei Gattungen den Wollhaar-Mensch (*Ulanthropos*) und den Schlichthaar-Mensch (*Lissanthropos*) trennen; zu ersterer Gattung würden unsere vier erstgenannten, zur zweiten die acht letztgenannten Arten gehören. Noch naturgemässer und practischer ist es vielleicht, die vier Genera zu unterscheiden, welche die nachstehende Tabelle zeigt: 1. *Lophocomus*, 2. *Eriocomus*, 3. *Euthycomus*, 4. *Euplocamus*.

Indem wir uns nun zu der eben so interessanten als schwierigen Frage von dem verwandtschaftlichen Zusammenhang, den Wanderungen und der Urheimath der zwölf Menschenarten wenden, will ich im Voraus bemerken, dass bei dem gegenwärtigen unvollkommenen Zustande unserer anthropologischen Kenntnisse jede Antwort auf diese Frage nur als eine provisorische Hypothese gelten kann. Es verhält sich damit nicht anders, als mit jeder genealogischen Hypothese, die wir uns auf Grund des „natürlichen Systems“ von dem Ursprung verwandter Thier- und Pflanzenarten machen können. Durch die nothwendige Unsicherheit dieser speciellen Descendenz-Hypothesen wird aber die absolute Sicherheit der generellen Descendenz-Theorie in keinem Falle erschüttert. Der Mensch stammt jedenfalls von Catarhinen oder schmalnasigen Affen ab, mag man nun mit den Polyphyleten jede Menschenart in ihrer Urheimath aus einer besonderen Affenart entstanden sein lassen, oder mag man mit den Monophyleten annehmen, dass alle Menschenarten erst durch Differenzirung aus einer einzigen Species von Urmensch (*Homo primigenius*) entstanden sind.

System der zwölf Menschen-Arten, vertheilt auf vier Gattungen.

Vier Genera.	Kopf-Haar.	Schädel-Form.	Haut-farbe.	Zwölf Species.
I. Lophocomus Buschhaar-Mensch (<i>Homo papuoides</i>)	wollig-büschelig, mit länglich elliptischem Querschnitt, schwarz	Schief-zähnige Langköpfe (dolichocephal und prognath)	Grundton gelbbraun	1. Lophocomus hottentottus Süd-Africa
			Grundton braun-schwarz	2. Lophocomus papua Neu-Guinea Melanesien
II. Eriocomus Vliesshaar-Mensch (<i>Homo negroides</i>)	wolligfilzig, mit elliptischem Querschnitt, schwarz	Schief-zähnige Langköpfe (dolichocephal und prognath)	Grundton schwarz	3. Eriocomus cafer Süd-Africa
			Grundton schwarz-braun	4. Eriocomus niger Sudan-Neger Central-Africa
III. Euthycomus Strafhaar-Mensch (<i>Homo mongoloides</i>)	straff, gerade, mit kreisrundem Querschnitt, schwarz	meistens Kurzköpfe (brachycephal), viele Mittelköpfe (mesocephal)	Grundton braun	5. Euthycomus malayus Sundanesien Polynesien
			Grundton gelb	6. Euthycomus mongolus Asien
			Grundton gelb	7. Euthycomus arcticus Hyperboraea
			Grundton kupferroth bis roth-braun	8. Euthycomus americanus America
IV. Euplocamus Lockenhaar-Mensch (<i>Homo eranoides</i>)	lockig oder wellig, mit rundlichem Querschnitt, von sehr verschiedener Farbe	Schief-zähnige Langköpfe (dolichocephal und prognath)	Grundton schwarz oder schwarz-braun	9. Euplocamus australis Australien
			Grundton rothbraun	10. Euplocamus dravida Vorder-Indien
		meistens Mittelköpfe (mesocephal), viele Langköpfe, andere Kurzköpfe	Grundton hell (röthlich weiss oder bräunlich)	11. Euplocamus nuba Nordost-Africa
			Grundton hell (röthlich weiss oder bräunlich)	12. Euplocamus mediterraneus West-Asien Nord-Africa Europa

Aus vielen und wichtigen Gründen halten wir diese letztere, monophyletische Hypothese für die richtigere, und nehmen demnach vorläufig für das Menschengeschlecht eine einzige Urheimath an, in der dasselbe sich aus einer längst ausgestorbenen anthropoiden Affenart entwickelt hat. Von den jetzt existirenden fünf Welttheilen kann weder Australien, noch Amerika, noch Europa diese Urheimath oder das sogenannte „Paradies“, die „Wiege des Menschengeschlechts“, sein. Vielmehr deuten die meisten Anzeichen auf das südliche Asien. Ausser dem südlichen Asien könnte von den gegenwärtigen Festländern nur noch Afrika in Frage kommen. Ausserdem schienen bis vor Kurzem eine Menge von Anzeichen (besonders chorologische Thatsachen) darauf hinzudeuten, dass die Urheimath des Menschen ein jetzt unter den Spiegel des indischen Oceans versunkener Continent sei, welcher sich im Süden des jetzigen Asiens (und wahrscheinlich mit ihm in directem Zusammenhang) einerseits östlich bis nach Hinterindien und den Sunda-Inseln, andererseits westlich bis nach Madagaskar und dem südöstlichen Afrika erstreckte. Wir haben schon früher erwähnt, dass viele Thatsachen der Thier- und Pflanzen-Geographie die frühere Existenz eines solchen südindischen Continents sehr wahrscheinlich machen (vergl. S. 327). Derselbe ist von dem Engländer Scäter wegen der für ihn charakteristischen Halbaffen Lemuria genannt worden. Wenn wir dieses Lemurien als Urheimath annehmen wollten, so liesse sich daraus am leichtesten die geographische Verbreitung der divergirenden Menschenarten durch Wanderung erklären. Indessen sind in neuester Zeit gegen diese, auch von mir früher vertretene Hypothese so erhebliche Bedenken, besonders von geologischer Seite, geltend gemacht worden, dass wir sie vorläufig wohl besser aufgeben.

In diesem Falle bleibt unter den verschiedenen Erdtheilen, in denen man das „Paradies“ oder den Entstehungs-Ort der Menschen-Gattung suchen könnte, als bei weitem wahrscheinlichster Süd-Asien übrig, und zwar der westliche Theil desselben, Vorder-Indien. Historische Ereignisse und prähistorische Funde, anthropologische Beziehungen und ethnographische Mischungen,

paläontologische Entdeckungen und pithekologische Vergleichenungen machen es in hohem Grade wahrscheinlich, dass Vorder-Indien und die angrenzenden Gebiete (insbesondere auch der Süd-Abhang der Himalaya-Kette) während der pliocenen oder jüngsten Tertiär-Periode der Schauplatz grossartiger Umgestaltungen und Wanderungen in der organischen Welt war. Ganz besonders scheint von diesen Umbildungs-Processen die Säugethier-Classe, und in derselben die höchste Gruppe, die der Primaten, betroffen worden zu sein. Noch heute leben in den Gebirgen Vorder-Indiens verschiedene wilde Stämme, die unter den lebenden Menschen-Rassen eine der tiefsten Stufen einnehmen; so z. B. die Toda's und andere Dravida-Stämme, die Huxley mit Recht an die Austral-Neger anschliesst. Vielleicht sind diese dem längst ausgestorbenen „Urmenschen“ am nächsten verwandt.

Allerdings sind von unserem hypothetischen „Urmenschen“ (*Protanthropos atavus* — oder *Homo primigenius*) bisher noch keine fossilen Reste gefunden worden. Aber bei der ausserordentlichen Aehnlichkeit im Körperbau, welche sich zwischen den niedersten Menschenrassen und den höchsten Menschenaffen selbst jetzt noch erhalten hat, bedarf es nur geringer Einbildungskraft, um sich zwischen Beiden eine vermittelnde Zwischenform und in dieser ein ungefähres Bild von dem muthmaasslichen Urmenschen oder Affenmenschen vorzustellen. Die Schädelform desselben wird wahrscheinlich sehr langköpfig und schiefzähmig gewesen sein, die Hautfarbe dunkel, bräunlich oder schwärzlich. Die Behaarung des ganzen Körpers wird dichter als bei allen jetzt lebenden Menschenarten gewesen sein, die Arme im Verhältniss länger und stärker, die Beine dagegen kürzer und dünner, mit ganz unentwickelten Waden; der Gang mit stark eingebogenen Knien. Im Uebrigen wird man, einen monophyletischen Ursprung des Menschen annehmend, die Uebergangs-Bildung des *Protanthropos* im Ganzen als Zwischenform zwischen südasiatischen Menschen-Affen und niedersten Euplocamen-Rassen sich vorstellen können. Zieht man dagegen die diphyletische Hypothese vor, so liessen sich wohl manche Gründe für die Ansicht beibringen, dass der lissotriche Urmensch (als Stammform der acht schlichthaarigen

Arten) aus südasiatischen Anthropoiden, hingegen der ulotriche Urmensch (als Stammform der vier wollhaarigen Arten) aus central-afrikanischen Menschen-Affen hervorgegangen sei.

Einer der wenigen, jetzt noch übrigen, namhaften Gegner der Affen-Abstammungslehre, Virchow, hat neuerdings erklärt, dass der Urmensch oder Protanthropos überhaupt kein Gegenstand erster wissenschaftlicher Forschung, sondern nur im Traume vorstellbar sei. Dieses geflügelte Wort hat bedenkliche Ähnlichkeit mit einem anderen, welches ein sehr kenntnisreicher Zoologe vor dreissig Jahren aussprach; er nannte die eben geborene Darwin'sche Theorie den „Traum eines Mittagsschläfchens“. Dieselbe Anschauung wurde zwei Decennien hindurch von den meisten Koryphäen der Berliner und der Pariser Academie der Wissenschaften erfolgreich vertreten. Trotzdem ist heute aus jenem „Traum“ ein lebendiger „Baum“ geworden, der vielverzweigte Baum der phylogenetischen Wissenschaften; ein „Baum der Erkenntniss“, welcher für alle biologischen Zweige bereits die herrlichsten Früchte getragen hat und deren jedes Jahr mehr trägt.

Hand in Hand mit der Umbildung der Gliedmaassen wird bei der allmählichen Entwicklung des Protanthropos oder Urmenschen auch diejenige des Gehirns und des Kehlkopfs gegangen sein. Wenn die eigentlich menschliche Sprache, d. h. die articularisirte Begriffssprache, monophyletisch oder einheitlichen Ursprungs ist (wie Bleek, Geiger u. A. annehmen), so wird der Affenmensch die ersten Anfänge derselben bereits besessen haben. Wenn sie dagegen polyphyletisch oder vielheitlichen Ursprungs ist (wie Schleicher, F. Müller u. A. behaupten), so wird der Affenmensch noch sprachlos (*Alalus*) gewesen sein und seine Nachkommen werden die Sprache erst erworben haben, nachdem bereits die Divergenz der Urmenschenart in verschiedene Species erfolgt war. Die Zahl der Ursprachen ist aber noch beträchtlich grösser, als die Zahl der vorher betrachteten Menschenarten, Denn es ist noch nicht gelungen, die vier Ursprachen der mittelländischen Species, das Baskische, Kaukasische, Hamosemitische und Indogermanische, auf eine einzige Ursprache zurückzuführen.

Ebensowenig lassen sich die verschiedenen Negersprachen von einer gemeinsamen Ursprache ableiten. Diese beiden Species, Mittelländer und Neger, sind daher jedenfalls polyglottone. Dagegen ist die malayische Menschenart monoglottonisch; alle ihre polynesischen und sundanesischen Dialecte und Sprachen lassen sich von einer gemeinsamen, längst untergegangenen Ursprache ableiten. Eben so monoglottone sind die übrigen Menschenarten: die Mongolen, Arktiker, Amerikaner, Nubier, Dravidas, Australier, Papuas, Hottentotten und Kaffern (vgl. S. 749). Uebrigens sprechen viele wichtige Gründe für die Annahme, dass schliesslich doch auch alle jene „Ursprachen“ sich noch werden auf eine einzige gemeinsame Wurzelsprache zurückführen lassen.

Aus dem sprachlosen Urmenschen, den wir als die gemeinsame Stammart aller übrigen Species ansehen, entwickelten sich zunächst wahrscheinlich durch natürliche Züchtung verschiedene uns unbekannte, jetzt längst ausgestorbene Menschenarten, die noch auf der Stufe des sprachlosen Affenmenschen (*Alalus* oder *Pithecanthropus*) stehen blieben. Zwei von diesen Species, eine wollhaarige und eine schlichthaarige Art, welche am stärksten divergirten und daher im Kampfe um's Dasein über die andern den Sieg davon trugen, wurden die Stammformen der übrigen Menschenarten.

Der Hauptzweig der wollhaarigen Menschen (*Ulotriches*) breitete sich zunächst bloss auf der südlichen Erdhälfte aus, und wanderte hier theils nach Osten, theils nach Westen. Ueberreste des östlichen Zweiges sind die Papuas in Neuguinea und Melanesien, welche früher viel weiter westlich (in Hinterindien und Sudanesien) verbreitet waren, und erst später durch die Malayen nach Osten gedrängt wurden. Wenig veränderte Ueberreste des westlichen Zweiges sind die Hottentotten, welche in ihre jetzige Heimath von Nordosten aus eingewandert sind. Vielleicht während dieser Wanderung zweigten sich von ihnen die Neger (Kaffern und Sudanier) ab. Wahrscheinlich sind aber diese Eriocomen aus einem andern Zweige des Ulotrichen-Stammes hervorgegangen.

Der zweite und entwickelungsfähigere Hauptzweig der Ur-

menschen-Art, die schlichthaarigen Menschen (*Lissotriches*), haben uns vielleicht einen wenig veränderten, nach Südosten geflüchteten Rest ihrer gemeinsamen Stammform in den affenartigen Australiern hinterlassen. Ueberreste eines anderen sind möglicherweise die Todas und einige andere Bergstämme der Dravida-Art. Diesen letzteren sehr nahe standen vielleicht die südasiatischen Urmalayan oder Promalayan, mit welchem Namen wir vorher die ausgestorbene hypothetische Stammform der übrigen schlichthaarigen Menschenarten bezeichnet haben. Aus dieser unbekanntenen gemeinsamen Stammform scheinen sich als drei divergirende Zweige die eigentlichen Malayan, die Mongolen und die Euplocamen entwickelt zu haben. Die ersten breiteten sich nach Osten, die zweiten nach Norden, die dritten nach Westen hin aus.

Die Urheimath oder der „Schöpfungsmittelpunkt“ der Malayan ist im südöstlichen Theile des asiatischen Festlandes zu suchen oder vielleicht in einem ausgedehnteren Continent, der früher bestand, als noch Hinterindien mit dem Sunda-Archipel oder selbst mit Vorder-Indien unmittelbar zusammenhing. Von da aus breiteten sich die Malayan nach Südosten über den Sunda-Archipel bis Buro hin aus, streiften dann, die Papuas vor sich hertreibend, nach Osten zu den Samoa- und Tonga-Inseln hin, und zerstreuten sich endlich von hier aus nach und nach über die ganze Inselwelt des südlichen pacifischen Oceans, bis nach den Sandwich-Inseln im Norden, den Mangareven im Osten und Neuseeland im Süden. Ein einzelner Zweig, weit nach Westen verschlagen, bevölkerte Madagaskar.

Der zweite Hauptzweig der Urmalayan, die Mongolen, breitete sich zunächst ebenfalls in Südasien aus und bevölkerte allmählich, von da aus nach Osten, Norden und Nordwesten ausstrahlend, den grössten Theil des asiatischen Festlandes. Von den vier Haupttrassen der mongolischen Species sind wahrscheinlich die Indochinesen als die Stammgruppe zu betrachten, aus der sich erst als divergirende Zweige die übrigen Rassen, Koreo-Japaner und Ural-Altajer später entwickelten. Aus dem Westen Asiens wanderten die Mongolen vielfach nach Europa hinüber, wo noch jetzt die Finnen und Lappen im nördlichen Russland

und Skandinavien, sowie ein Theil der Magyaren in Ungarn und der Osmanen in der Türkei, die mongolische Species vertreten.

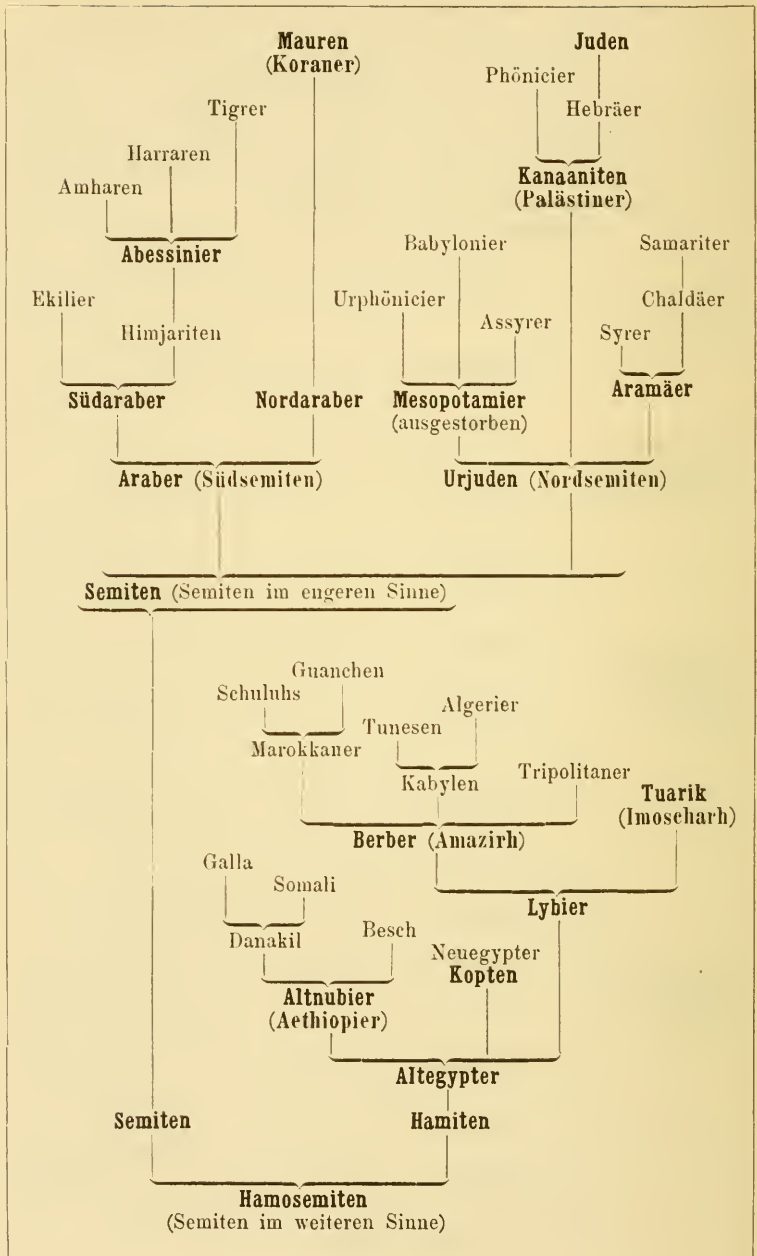
Andrerseits wanderte aus dem nordöstlichen Asien, welches vormals vermuthlich durch eine breite Landbrücke mit Nordamerika zusammenhing, ein Zweig der Mongolen in diesen Erdtheil hinüber. Als ein Ast dieses Zweiges, welcher durch Anpassung an die ungünstigen Existenzbedingungen des Polarklimas eigenthümlich rückgebildet wurde, sind die Arktiker oder Polarmenschen zu betrachten, die Hyperboräer im nordöstlichen Asien, die Eskimos im nördlichsten Amerika. Die Hauptmasse der mongolischen Einwanderer aber wanderte nach Süden, und breitete sich allmählich über ganz Amerika aus, zunächst über das nördliche, später über das südliche Amerika.

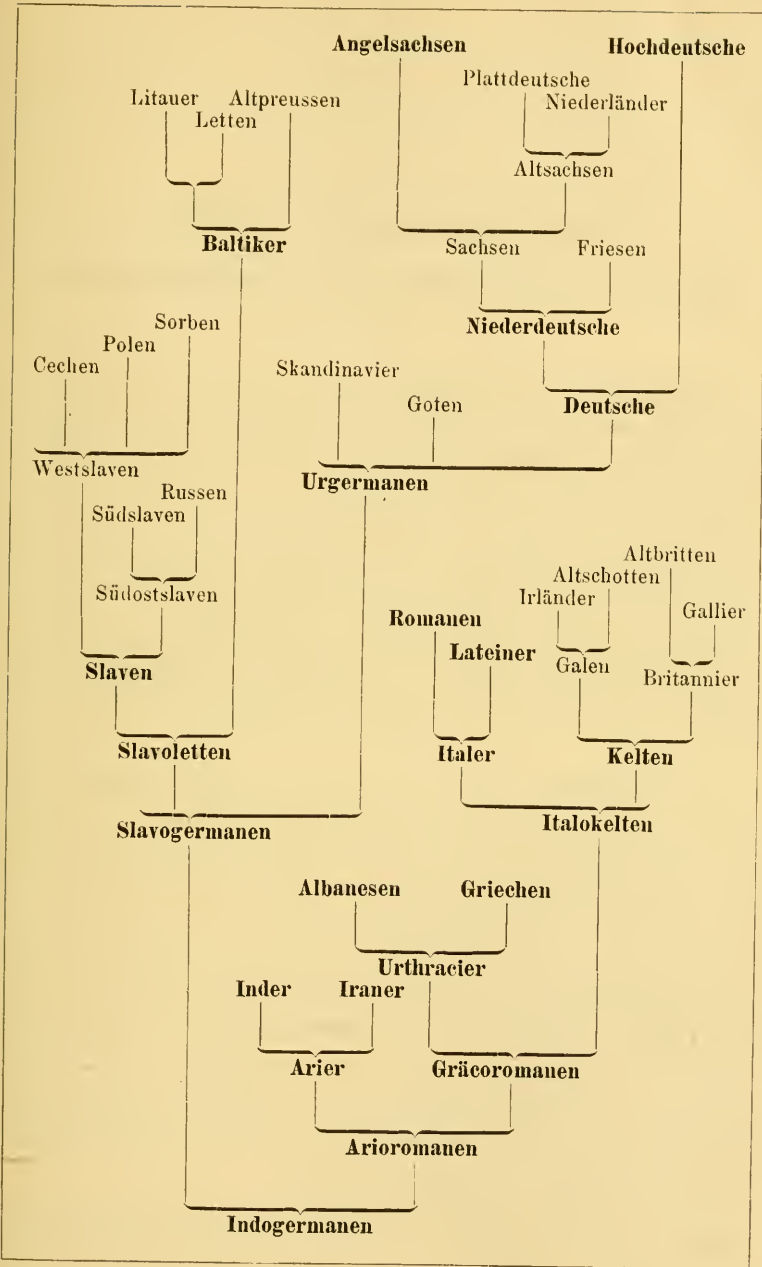
Der vierte und wichtigste Hauptzweig der Menschen-Gattung, die Loekenvölker oder Euplocamen, haben uns vielleicht in den heutigen Australiern und Dravidas diejenige Menschenform hinterlassen, die sich am wenigsten von der gemeinsamen Stammform der Euplocamen entfernt hat. Die Hauptmasse der letzteren, die mittelländische Species, wanderte von ihrer Urheimath (Hindostan?) aus nach Westen und bevölkerte die Küstenländer des Mittelmeeres, das südwestliche Asien, Nordafrika und Europa. Als eine Abzweigung der semitischen Urvölker im nordöstlichen Afrika sind möglicherweise die Nubier zu betrachten, welche weit durch Mittelfrika hindurch bis fast zu dessen Westküste hinüberwanderten. Die divergirenden Zweige der indogermanischen Rasse haben sich am weitesten von der gemeinsamen Stammform des Affenmenschen entfernt. Von den beiden Hauptzweigen dieser Rasse hat im classischen Alterthum und im Mittelalter der romanische Zweig (die graeco-italo-keltische Gruppe), in der Gegenwart aber der germanische Zweig im Wettlaufe der Culturentwicklung die anderen Zweige überflügelt. Die germanische Rasse im nordwestlichen Europa und in Nord-Amerika ist es, welche jetzt vor allen Anderen ihr Culturnetz um den ganzen Erdball spannt, und welche im Ausbau der monistischen Entwicklungslehre das Fundament für eine neue Periode der wissenschaftlichen Denkweise, wie überhaupt der höheren geistigen Entwicklung legt.

Systematische Uebersicht der zwölf Menschen-Species.

NB. Die Columnne A giebt die ungefähre Bevölkerungszahl in Millionen an. Die Columnne B deutet das phyletische Entwicklungsstadium der Species an, und zwar bedeutet: Pr = Fortschreitende Ausbreitung; Co = Ungefährtes Gleichbleiben; Re = Rückbildung und Aussterben. Die Columnne C giebt das Verhältniss der Ursprache an; Mu (Monoglottonisch) bedeutet eine einfache Ursprache: Pl (Polyglottonisch) eine mehrfache Ursprache der Species.

Tribus.	Menschen-Species.	A	B	C	Heimath.
Büschelhaarige Lophocomi (ca. 2 Millionen)	1. Papua	2	Re	Mn	Neuguinea und Melanesien, Philippinen, Malakka
	2. Hottentotte	$\frac{1}{20}$	Re	Mn	Südliches Afrika (Capland)
Vliesshaarige Eriocomi (ca. 150 Millionen)	3. Kaffer	20	Pr	Mn	Südafrika (zwischen 30° S. Br. und 5° N. Br.)
	4. Neger	130	Pr	Pl	Mittelafrika (zwischen dem Aequator und 30° N. Br.)
Straffhaarige Enthycomi (gegen 600 Millionen)	5. Malaye	30	Co	Mn	Malakka, Sundaesien, Polynesien und Madagascar
	6. Mongele	550	Pr	Mn	Asien zum grössten Theile, und nördliches Europa
	7. Arktiker	$\frac{1}{25}$	Co	Mn?	Nordöstliches Asien und nördlichstes Amerika
Lockenhaarige Euplocami (gegen 600 Millionen)	8. Amerikaner	12	Re	Mn	Ganz Amerika mit Ausnahme des nördlichsten Theiles
	9. Australier	$\frac{1}{12}$	Re	Mn	Australien
	10. Dravida	34	Co	Mn	Südasien (Vorderindien)
	11. Nubier	10	Co	Mn?	Mittelafrika (Nubien und Fulaland)
	12. Mittelländer	550	Pr	Pl	In allen Welttheilen, von Südasien aus zunächst nach Nordafrika und Südeuropa gewandert
	13. Bastarde der Arten	21	Pr	Pl	In allen Welttheilen, vorwiegend jedoch in Amerika und Asien
	Summa	1360			





Neunundzwanzigster Vortrag.

Einwände gegen die Wahrheit der Descendenz-Theorie.

Einwände gegen die Abstammungs-Lehre. Einwände des Glaubens und der Vernunft. Unermessliche Länge der geologischen Zeiträume. Uebergangsformen zwischen den verwandten Species. Abhängigkeit der Formbeständigkeit von der Vererbung, und des Formwechsels von der Anpassung. Teleologische Einwände. Entstehung zweckmässiger und sehr zusammengesetzter Organisations-Einrichtungen. Stufenweise Entwicklung der Instincte und Seelenthätigkeiten. Entstehung der apriorischen Erkenntnisse aus aposteriorischen. Erfordernisse für das richtige Verständniss der Abstammungs-Lehre. Nothwendige Wechselwirkung der Empirie und Philosophie. Der anthropocentrische Standpunkt der sogenannten exacten Anthropologie; im Gegensatz zum phylogenetischen Standpunkte der vergleichenden Anthropologie (auf zoologischer Basis). Practische Einwände gegen die Folgen der Abstammungs-Lehre.

Meine Herren! Wenn ich einerseits vielleicht hoffen darf, Ihnen durch diese Vorträge die Abstammungs-Lehre mehr oder weniger wahrscheinlich gemacht und Einige von Ihnen selbst von ihrer unerschütterlichen Wahrheit überzeugt zu haben, so verhehle ich mir andererseits keineswegs, dass die Meisten von Ihnen im Laufe unserer Erörterungen eine Masse von mehr oder weniger begründeten Einwänden gegen dieselbe erhoben haben werden. Es erscheint mir daher jetzt, am Schlusse unserer Betrachtungen, durchaus nothwendig, wenigstens die wichtigsten derselben zu widerlegen, und zugleich auf der anderen Seite die überzeugenden Beweisgründe nochmals hervorzuheben, welche für die Wahrheit der Entwicklungs-Lehre Zeugniss ablegen.

Die Einwürfe, welche man gegen die Abstammungs-Lehre überhaupt erhebt, zerfallen in zwei grosse Gruppen, Einwände des

Glaubens und Einwände der Vernunft. Mit den Einwendungen der ersten Gruppe, die in den unendlich mannichfaltigen Glaubens-Vorstellungen der menschlichen Individuen ihren Ursprung haben, brauche ich mich hier durchaus nicht zu befassen. Denn, wie ich bereits im Anfang dieser Vorträge bemerkte, hat die Wissenschaft, als das objective Ergebniss der sinnlichen Erfahrung und des Erkenntniss-Strebens der menschlichen Vernunft, Nichts mit den subjectiven Vorstellungen des Glaubens zu thun, welche von einzelnen Menschen als unmittelbare Eingebungen oder Offenbarungen des Schöpfers gepredigt und dann von der unselbstständigen Menge geglaubt werden. Dieser bei den verschiedenen Völkern höchst verschiedenartige Glaube, der vom „Aberglauben“ nicht verschieden ist, fängt bekanntlich erst da an, wo die Wissenschaft aufhört. Die Naturwissenschaft betrachtet denselben nach dem Grundsatz Friedrichs des Grossen, „dass Jeder auf seine Façon selig werden kann“, und nur da tritt sie nothwendig in Conflict mit besonderen Glaubens-Vorstellungen, wo dieselben der freien Forschung eine Grenze und der menschlichen Erkenntniss ein Ziel setzen wollen, über welches dieselbe nicht hinaus dürfe. Das ist nun allerdings gewiss hier im stärksten Maasse der Fall; denn die Entwicklungs-Lehre hat sich zur Aufgabe das höchste wissenschaftliche Problem gesetzt: das Problem der Schöpfung, des Werdens der Dinge, und insbesondere des Werdens der organischen Formen, an ihrer Spitze des Menschen. Hier ist es nun jedenfalls eben so das gute Recht, wie die heilige Pflicht der freien Forschung, keinerlei menschliche Autorität zu scheuen, und muthig den Schleier vom Bilde des Schöpfers zu lüften, unbekümmert, welche natürliche Wahrheit darunter verborgen sein mag. Die göttliche Offenbarung, welche wir als die einzig wahre anerkennen, steht überall in der Natur geschrieben, und jedem Menschen mit gesunden Sinnen und gesunder Vernunft steht es frei, in diesem heiligen Tempel der Natur durch eigenes Forschen und selbstständiges Erkennen der untrüglichen Offenbarung theilhaftig zu werden.

Wenn wir demgemäss hier alle Einwürfe gegen die Abstammungs-Lehre unberücksichtigt lassen können, die etwa von den

Priestern der verschiedenen Glaubens-Religionen erhoben werden könnten, so werden wir dagegen nicht umhin können, die wichtigsten von denjenigen Einwänden zu widerlegen, welche mehr oder weniger wissenschaftlich begründet erscheinen, und von denen man zugestehen muss, dass man durch sie auf den ersten Blick in gewissem Grade eingenommen und von der Annahme der Abstammungs-Lehre zurückgeschreckt werden kann. Unter diesen Einwänden erscheint Vielen als der wichtigste derjenige, welcher die Zeitlänge betrifft. Wir sind nicht gewohnt, mit so ungeheuren Zeitmaassen umzugehen, wie sie für die Schöpfungs-Geschichte erforderlich sind. Es wurde früher bereits erwähnt, dass wir die Zeiträume, in welchen die Arten durch allmähliche Umbildung entstanden sind, nicht nach einzelnen Jahrtausenden berechnen müssen, sondern nach Hunderten und nach Millionen von Jahrtausenden. Allein schon die Dicke der geschichteten Erdrinde, die Erwägung der ungeheuren Zeiträume, welche zu ihrer Ablagerung aus dem Wasser erforderlich waren, und der zwischen diesen Senkungs-Zeiträumen verflossenen Hebungs-Zeiträume, beweisen uns die unermessliche Zeitdauer der organischen Erdgeschichte, welche unser menschliches Fassungsvermögen gänzlich übersteigt. Wir sind hier in derselben Lage, wie in der Astronomie betreffs des unendlichen Raumes. Wie wir die Entfernungen der verschiedenen Planetensysteme nicht nach Meilen, sondern nach Siriusweiten berechnen, von denen jede wieder Millionen Meilen einschliesst, so müssen wir in der organischen Erdgeschichte nicht nach Jahrtausenden, sondern nach paläontologischen oder geologischen Perioden rechnen, von denen jede viele hundert Jahrtausende, und manche vielleicht Millionen oder selbst Milliarden von Jahrtausenden umfasst.

Es ist sehr gleichgültig, wie hoch man annähernd die unermessliche Länge dieser geologischen Zeiträume schätzen mag, weil wir in der That nicht im Stande sind, mittelst unserer beschränkten Einbildungskraft uns eine wirkliche Anschauung von denselben zu bilden, und weil wir auch keine sichere mathematische Basis wie in der Astronomie besitzen, um nur die ungefähre Länge des Maassstabes irgendwie in Zahlen festzustellen. Nur

dagegen müssen wir uns auf das Bestimmteste verwahren, dass wir in dieser ausserordentlichen, unsere Vorstellungskraft vollständig übersteigenden Länge der Zeiträume irgend einen Grund gegen die Entwicklungs-Lehre sehen könnten. Wie ich Ihnen bereits in einem früheren Vortrage auseinandersetzte, ist es im Gegentheil vom kritischen Standpunkte der strengsten Philosophie geboten, diese Schöpfungs-Perioden möglichst lang vorauszusetzen; wir laufen um so weniger Gefahr, uns in dieser Beziehung in unwahrscheinliche Hypothesen zu verlieren, je grösser wir die Zeiträume für die organischen Entwicklungs-Vorgänge annehmen. Je länger wir z. B. die Permische Periode annehmen, desto eher können wir begreifen, wie innerhalb derselben die wichtigen Umbildungen erfolgten, welche die Fauna und Flora der Steinkohlenzeit so scharf von derjenigen der Triaszeit trennen. Die grosse Abneigung, welche die meisten Menschen gegen die Annahme so unermesslicher Zeiträume haben, rührt grösstentheils davon her, dass wir in der Jugend mit der Vorstellung gross gezogen werden, die ganze Erde sei nur einige tausend Jahre alt. Ausserdem ist das Menschenleben, welches höchstens den Werth eines Jahrhunderts erreicht, eine verhältnissmässig kurze Zeitspanne, welche sich am wenigsten eignet, als Maasseinheit für jene geologischen Perioden zu gelten. Unser Leben ist ein einzelner Tropfen im Meere der Ewigkeit. Denken Sie nur im Vergleich damit an die fünfzig mal längere Lebensdauer mancher Bäume, z. B. der Drachebäume (*Dracaena*) und Affenbrodbäume (*Adansonia*), deren individuelles Leben einen Zeitraum von fünftausend Jahren übersteigt; und denken Sie andererseits an die Kürze des individuellen Lebens bei manchen niederen Thieren, z. B. bei den Infusorien, wo das Individuum als solches nur wenige Tage, oder selbst nur wenige Stunden lebt. Diese Vergleichung stellt uns die Relativität alles Zeitmaasses auf das Unmittelbarste vor Augen. Ganz gewiss müssen ungeheure, uns gar nicht vorstellbare Zeiträume verflossen sein, während die stufenweise historische Entwicklung des Thier- und Pflanzenreichs durch allmähliche Umbildung der Arten vor sich ging. Es liegt aber auch nicht ein einziger vernünftiger Grund vor, irgend eine bestimmte Grenze

für die Länge jener phyletischen Entwicklungs-Perioden anzunehmen; nur blindes Vorurtheil sträubt sich dagegen.

Als zweiter gegen die Abstammungs-Lehre erhobener Einwand wird oft behauptet, dass man keine Uebergangsformen zwischen den verschiedenen Arten finden könne, während man diese doch eigentlich in Menge finden müsste. Dieser Einwurf ist zum Theil begründet, zum Theil aber auch nicht. Denn es existiren Uebergangsformen sowohl zwischen lebenden, als auch zwischen ausgestorbenen Arten in ausserordentlicher Menge, überall nämlich da, wo wir Gelegenheit haben, sehr zahlreiche Individuen von verwandten Arten vergleichend ins Auge zu fassen. Grade diejenigen sorgfältigsten Untersucher der einzelnen Species, von denen man jenen Einwurf häufig hört, grade diese finden sich in ihren speciellen Untersuchungsreihen beständig durch die in der That unlösbare Schwierigkeit aufgehalten, die einzelnen Arten scharf zu unterscheiden. In allen systematischen Werken, welche einigermassen gründlich sind, begegnen Sie endlosen Klagen darüber, dass man hier und dort die Arten nicht unterscheiden könne, weil zu viele Uebergangsformen vorhanden seien. Daher bestimmt auch jeder Naturforscher den Umfang und die Zahl der einzelnen Arten anders, als die übrigen. Wie ich schon früher erwähnte (S. 268), nehmen in einer und derselben Organismen-Gruppe die einen Zoologen und Botaniker 10 Arten an, andere 20, andere hundert oder mehr, während noch andere Systematiker alle diese verschiedenen Formen nur als Spielarten oder Varietäten einer einzigen „guten Species“ betrachten. Man findet in der That bei den meisten Formengruppen Uebergangsformen und Zwischenstufen zwischen den einzelnen Species in Hülle und Fülle.

Bei vielen Arten fehlen freilich die Uebergangsformen wirklich. Dies erklärt sich indessen ganz einfach durch das Prinzip der Divergenz oder Sonderung, dessen Bedeutung ich Ihnen früher erläutert habe. Der Umstand, dass der Kampf um das Dasein um so heftiger zwischen zwei verwandten Formen ist, je näher sie sich stehen, muss nothwendig das baldige Erlöschen der verbindenden Zwischenformen zwischen zwei divergenten Arten begünstigen. Wenn eine und dieselbe Species nach verschiedenen

Richtungen auseinandergehende Varietäten hervorbringt, die sich zu neuen Arten gestalten, so muss der Kampf zwischen diesen neuen Formen und der gemeinsamen Stammform um so lebhafter sein, je weniger sie sich von einander entfernen, dagegen um so weniger gefährlich, je stärker die Divergenz ist. Naturgemäss werden also die verbindenden Zwischenformen vorzugsweise und meistens sehr schnell aussterben, während die am meisten divergenten Formen als getrennte „neue Arten“ übrig bleiben und sich fortpflanzen. Dem entsprechend finden wir auch keine Uebergangsformen mehr in solchen Gruppen, welche ganz im Aussterben begriffen sind, wie z. B. unter den Vögeln die Strausse, unter den Säugethieren die Elephanten, Giraffen, Camele, Zahnarmen und Schnabelthiere. Diese im Erlöschen begriffenen Formen-Gruppen erzeugen keine neuen Varietäten mehr, und naturgemäss sind hier die Arten sogenannte „gute“, d. h. scharf von einander geschiedene Species. In denjenigen Thiergruppen dagegen, wo noch die Entfaltung und der Fortschritt sich geltend macht, wo die existirenden Arten durch Bildung neuer Varietäten in viele neue Arten auseinandergehen, finden wir überall massenhaft Uebergangsformen vor, welche der Systematik die grössten Schwierigkeiten bereiten. Das ist z. B. unter den Vögeln bei den Finken der Fall, unter den Säugethieren bei den meisten Nagethieren (besonders den mäuse- und rattenartigen), bei einer Anzahl von Wiederkäuern und von echten Affen, insbesondere bei den südamerikanischen Rollaffen (*Cebus*) und vielen Anderen. Die fortwährende Entfaltung der Species durch Bildung neuer Varietäten erzeugt hier eine Masse von Zwischenformen, welche die sogenannten guten Arten verbinden, ihre Grenzen verwischen und ihre scharfe spezifische Unterscheidung ganz illusorisch machen.

Dass dennoch keine vollständige Verwirrung der Formen, kein allgemeines Chaos in der Bildung der Thier- und Pflanzen-Gestalten entsteht, hat einfach seinen Grund in dem Gegengewicht, welches gegenüber der Entstehung neuer Formen durch fortschreitende Anpassung, die erhaltende Macht der Vererbung ausübt. Der Grad von Beharrlichkeit und Veränderlichkeit, den jede organische Form zeigt, ist lediglich bedingt durch den jeweiligen

Zustand des Gleichgewichts zwischen diesen beiden sich entgegengesetzten Functionen. Die Vererbung ist die Ursache der Beständigkeit der Species; die Anpassung ist die Ursache der Abänderung der Art. Wenn also einige Naturforscher sagen, offenbar müsste nach der Abstammungs-Lehre eine noch viel grössere Mannichfaltigkeit der Formen stattfinden, und andere umgekehrt, es müsste eine viel strengere Gleichheit der Formen sich zeigen, so unterschätzen die ersteren das Gewicht der Vererbung und die letzteren das Gewicht der Anpassung. Der Grad der Wechselwirkung zwischen der Vererbung und Anpassung bestimmt den Grad der Beständigkeit und Veränderlichkeit der organischen Species, den dieselbe in jedem gegebenen Zeitabschnitt besitzt.

Ein weiterer Einwand gegen die Descendenz-Theorie, welcher besonders in den Augen vieler Philosophen ein grosses Gewicht besitzt, ist teleologischer Natur; er besteht darin, dass die Entstehung zweckmässig gebauter und planvoll wirkender Organe durch zwecklos oder mechanisch wirkende Ursachen nicht zu erklären sei. Dieser Einwurf erscheint namentlich von Bedeutung bei Betrachtung derjenigen Organe, welche offenbar für einen ganz bestimmten Zweck so vortrefflich angepasst sind, dass die scharfsinnigsten Mechaniker nicht im Stande sein würden, ein vollkommeneres Organ für diesen Zweck zu erfinden. Solche Organe sind vor allen die höheren Sinnesorgane der Thiere, Auge und Ohr. Wenn man bloss die Augen und Gehörwerkzeuge der höheren Thiere kennte, so würden dieselben uns in der That grosse und vielleicht unübersteigliche Schwierigkeiten verursachen. Wie könnte man sich erklären, dass allein durch die natürliche Züchtung jener ausserordentlich hohe und ganz bewunderungswürdige Grad der Vollkommenheit und der Zweckmässigkeit in jeder Beziehung erreicht wird, welchen wir bei den Augen und Ohren der höheren Thiere wahrnehmen? Zum Glück hilft uns aber hier die vergleichende Anatomie und Entwicklungs-Geschichte über alle Hindernisse hinweg. Denn wenn wir die stufenweise Vervollkommnung der Augen und Ohren Schritt für Schritt im Thierreich verfolgen, so finden wir

eine solche allmähliche Stufenleiter der Ausbildung vor, dass wir auf das Schönste die Entwicklung der höchst complicirten Organe durch alle Grade der Vollkommenheit hindurch verfolgen können. So erscheint z. B. das Auge bei den niedersten Thieren als ein einfacher Farbstoffleck, der noch kein Bild von äusseren Gegenständen entwerfen, sondern höchstens den Unterschied der verschiedenen Lichtstrahlen wahrnehmen kann. Dann tritt zu diesem ein empfindender Nerv hinzu. Später entwickelt sich allmählich innerhalb jenes Pigmentflecks die erste Anlage der Linse, ein lichtbrechender Körper, der schon im Stande ist, die Lichtstrahlen zu concentriren und ein bestimmtes Bild zu entwerfen. Aber es fehlen noch alle die zusammengesetzten Apparate für Accommodation und Bewegung des Auges; die verschieden lichtbrechenden Medien, die hoch differenzirte Sehnervenhaut u. s. w., welche bei den höheren Thieren dieses Werkzeug so vollkommen gestalten. Von jenem einfachsten Organ bis zu diesem höchst vollkommenen Apparat zeigt uns die vergleichende Anatomie in ununterbrochener Stufenleiter alle möglichen Uebergänge, so dass wir die stufenweise, allmähliche Entstehung auch eines solchen höchst complicirten Organes wohl verstehen können. Ebenso wie wir im Laufe der individuellen Entwicklung einen gleichen stufenweisen Fortschritt in der Ausbildung des Organs unmittelbar verfolgen können, ebenso muss derselbe auch bei der geschichtlichen (phyletischen) Entstehung des Organs stattgefunden haben.

Beiläufig bemerkt, ist übrigens in sehr vielen Fällen die Zweckmässigkeit der Organisation, welche die naiv-kindliche Naturbetrachtung überall finden will und als „Weisheit des Schöpfers“ preist, nur scheinbar. Eine genauere anatomische und physiologische Untersuchung lehrt uns in sehr vielen Fällen, dass selbst sehr hoch entwickelte und scheinbar sehr kunstgerecht construirte Organe an grossen mechanischen Mängeln leiden, wie dies z. B. für das menschliche Auge von Helmholtz, einem der genauesten Kenner desselben, nachgewiesen worden ist. Vollends aber, wenn wir die ganze Entwicklungsreihe verwandter Formen vergleichend ins Auge fassen, erkennen wir klar, wie die natürliche Züchtung nach allen Richtungen planlos wirkend eine all-

mähliche Vervollkommnung langsam herbeiführt, aber erst nach vielen vergeblichen Versuchen zuletzt etwas halbwegs „Zweckmässiges“ zufällig erreicht.

Bei Betrachtung solcher höchst vollkommener Organe, die scheinbar von einem künstlerischen Schöpfer für ihre bestimmte Thätigkeit zweckmässig erfunden und construirt, in der That aber durch die zwecklose Thätigkeit der natürlichen Züchtung mechanisch entstanden sind, empfinden viele Menschen ähnliche Schwierigkeiten des naturgemässen Verständnisses, wie die rohen Naturvölker gegenüber den verwickelten Erzeugnissen unserer neuesten Maschinen-Baukunst. Die Wilden, welche zum erstenmal ein Linienschiff oder eine Locomotive sehen, halten diese Gegenstände für die Erzeugnisse übernatürlicher Wesen, und können nicht begreifen, dass der Mensch, ein Organismus ihres Gleichen, eine solche Maschine hervorgebracht habe. Auch die ungebildeten Menschen unserer eigenen Rasse sind nicht im Stande, einen so verwickelten Apparat in seiner eigentlichen Wirksamkeit zu begreifen und die rein mechanische Natur desselben zu verstehen. Die meisten Naturforscher verhalten sich aber, wie Darwin sehr richtig bemerkt, gegenüber den Formen der Organismen nicht anders, als jene Wilden dem Linienschiff oder der Locomotive gegenüber. Das naturgemässe Verständniss von der rein mechanischen Entstehung der organischen Formen kann hier nur durch eine gründliche allgemeine biologische Bildung und durch die specielle Bekanntschaft mit der vergleichenden Anatomie und Entwicklungs-Geschichte gewonnen werden.

Was aber in dieser wichtigen Frage die üblichen Einwände der speculativen Schul-Philosophie betrifft, so werden diese gerade durch die Selections-Theorie glänzend widerlegt. Das ist ja eben das grosse philosophische Verdienst Darwin's, dass er uns im Sinne des Empedocles und in einfachster Weise die grosse Räthselfrage gelöst hat: „Wie können zweckmässige Einrichtungen mechanisch entstehen, ohne zweckthätige Ursachen?“ Der Kampf um's Dasein ist es, welcher unablässig und überall die natürliche Züchtung unbewusst ausübt, und durch die Wechselwirkung der Vererbungs- und Anpassungs-Gesetze die organi-

schen Formen zweckmässig umbildet. Gleich gross und bedeutungsvoll ist die mechanische Wirksamkeit dieses Selections-Princip in der Umbildung der äusseren Gestalt und der inneren Structur der organischen Wesen. In der letzteren tritt es uns entgegen als „die functionelle Selbstgestaltung der zweckmässigen Structur“, wie sie zuerst Roux so scharfsinnig erläutert hat. (Vergl. S. 227, 254.) Dieses monistische, von Pflüger physiologisch begründete Princip der „teleologischen Mechanik“ beseitigt endgültig den alten „transcendenten Zweckbegriff“ unserer dualistischen Schul-Philosophie, bisher das grösste speculative Hinderniss einer gesunden Naturanschauung. (Vergl. oben S. 254—260.)

Unter den übrigen gegen die Abstammungs-Lehre erhobenen Einwürfen will ich hier besonders noch einen hervorheben und widerlegen, der in den Augen vieler Laien ein grosses Gewicht besitzt: Wie soll man sich nach der Descendenz-Theorie die Geistesthätigkeit der Thiere und namentlich die specifischen Aeusserungen derselben, die sogenannten Instincte entstanden denken? Diesen schwierigen Gegenstand hat Darwin in einem besonderen Capitel seines Hauptwerkes (im siebenten) so ausführlich behandelt, dass ich Sie hierauf verweisen kann. Wir müssen die Instincte wesentlich als Gewohnheiten der Seele auffassen, welche durch Anpassung erworben und durch Vererbung auf viele Generationen übertragen und befestigt worden sind. Die Instincte verhalten sich demgemäss ganz wie andere Gewohnheiten, welche nach den Gesetzen der gehäuften Anpassung und der befestigten Vererbung zur Entstehung neuer Functionen und somit auch neuer Formen ihrer Organe führen. Hier wie überall geht die Wechselwirkung zwischen Function und Organ Hand in Hand. Wie alle Geistesfähigkeiten des Menschen stufenweise durch fortschreitende Anpassung des Gehirns erworben und durch dauernde Vererbung befestigt wurden, so sind auch die Instincte der Thiere (— welche nur quantitativ, nicht qualitativ von jenen verschieden sind —) durch stufenweise Vervollkommnung ihres Seelenorgans, des Central-Nervensystems, durch Wechselwirkung der Anpassung und Vererbung entstanden. Die Instincte werden bekanntermaassen vererbt; allein

auch die Erfahrungen, also neue Anpassungen der Thierseele, werden vererbt; und die Abrichtung der Hausthiere zu verschiedenen Seelenthätigkeiten, welche die wilden Thiere nicht im Stande sind auszuführen, beruht auf der Möglichkeit der Seelen-Anpassung. Wir kennen jetzt schon eine lange Reihe von Beispielen dafür; solche Anpassungen, welche erblich durch eine Reihe von Generationen sich übertragen hatten, erscheinen schliesslich als angeborene Instincte, und doch waren sie von den Voreltern der Thiere erst erworben. Hier ist die Dressur durch Vererbung in Instinct übergegangen. Die charakteristischen Instincte der Jagdhunde, Vorstehhunde, Schweisshunde, Schäferhunde und anderer Hausthiere, welche sie mit auf die Welt bringen, sind ebenso wie die Naturinstincte der wilden Thiere von ihren Voreltern erst durch Anpassung erworben worden. Sie sind in dieser Beziehung den angeblichen „Erkenntnissen a priori“ des Menschen zu vergleichen, die ursprünglich von unseren uralten Vorfahren (gleich allen anderen Erkenntnissen) „a posteriori“, durch sinnliche Erfahrung erworben wurden. Wie ich schon früher bemerkte, sind offenbar die „Erkenntnisse a priori“ erst durch lange andauernde Vererbung von erworbenen Gehirn-Anpassungen aus ursprünglich empirischen „Erkenntnissen a posteriori“ entstanden (S. 29).

Die so eben besprochenen und widerlegten Einwände gegen die Descendenz-Theorie dürften wohl die wichtigsten sein, welche ihr entgegengehalten worden sind. Ich glaube Ihnen deren Grundlosigkeit genügend dargethan zu haben. Die zahlreichen übrigen Einwürfe, welche ausserdem noch gegen die Entwicklungslehre im Allgemeinen oder gegen den biologischen Theil derselben, die Abstammungslehre, im Besonderen erhoben worden sind, beruhen entweder auf einer solchen Unkenntniss der empirisch festgestellten Thatsachen, oder auf einem solchen Mangel an richtigem Verständniss derselben, und an Fähigkeit, die daraus nothwendig sich ergebenden Folgeschlüsse zu ziehen, dass es wirklich nicht der Mühe lohnen würde, hier näher auf ihre Widerlegung einzugehen. Nur einige allgemeine Gesichtspunkte möchte ich Ihnen in dieser Beziehung noch mit einigen Worten nahe legen.

Zunächst ist hinsichtlich des ersterwähnten Punktes zu bemerken, dass, um die Abstammungslehre vollständig zu verstehen, und um sich ganz von ihrer unerschütterlichen Wahrheit zu überzeugen, ein allgemeiner Ueberblick über die Gesamtheit des biologischen Erscheinungsgebietes unerlässlich ist. Die Descendenz-Theorie ist eine biologische Theorie, und man darf daher mit Fug und Recht verlangen, dass diejenigen Leute, welche darüber ein gültiges Urtheil fällen wollen, den erforderlichen Grad biologischer Bildung besitzen. Dazu genügt es nicht, dass sie in diesem oder jenem Gebiete der Zoologie oder Botanik, der Anatomie oder Physiologie, specielle Erfahrungskennntnisse besitzen. Vielmehr müssen sie nothwendig eine allgemeine Uebersicht der gesammten Erscheinungsreihen wenigstens in einem der organischen Reiche besitzen. Sie müssen wissen, welche allgemeinen Gesetze aus der vergleichenden Morphologie und Physiologie der Organismen, insbesondere aus der vergleichenden Anatomie, aus der individuellen und paläontologischen Entwicklungsgeschichte u. s. w. sich ergeben, und sie müssen eine Vorstellung von dem tiefen mechanischen, ursächlichen Zusammenhang haben, in dem alle jene Erscheinungsreihen stehen. Selbstverständlich ist dazu ein gewisser Grad allgemeiner Bildung und namentlich philosophischer Erziehung erforderlich, den leider heutzutage viele Leute nicht für nöthig halten. Ohne die nothwendige Verbindung von empirischen Kenntnissen und von philosophischem Verständniß der biologischen Erscheinungen kann die unerschütterliche Ueberzeugung von der Wahrheit der Descendenz-Theorie nicht gewonnen werden.

Nun bitte ich Sie, gegenüber dieser ersten Vorbedingung für das wahre Verständniß der Descendenz-Theorie, die bunte Menge von Leuten zu betrachten, die sich herausgenommen haben, über dieselbe mündlich oder schriftlich ein vernichtendes Urtheil zu fällen! Die meisten derselben sind Laien, welche die wichtigsten biologischen Erscheinungen entweder gar nicht kennen, oder doch keine Vorstellung von ihrer tieferen Bedeutung besitzen. Was würden Sie von einem Laien sagen, der über die Zellen-Theorie

urtheilen wollte, ohne jemals Zellen gesehen zu haben, oder über die Wirbel-Theorie, ohne jemals vergleichende Anatomie getrieben zu haben? Und doch begegnen Sie solchen lächerlichen Anmaassungen in der Geschichte der biologischen Descendenz-Theorie alle Tage! Sie hören Tausende von Laien und von Halbgebildeten darüber ein entscheidendes Urtheil fällen, die weder von Botanik, noch von Zoologie, weder von vergleichender Anatomie, noch von Gewebelehre, weder von Paläontologie, noch von Embryologie Etwas wissen. Daher kommt es, dass, wie Huxley treffend sagt, die allermeisten gegen Darwin veröffentlichten Schriften das Papier nicht werth sind, auf dem sie geschrieben wurden.

Sie könnten mir einwenden, dass ja unter den Gegnern der Descendenz-Theorie doch auch viele Naturforscher, und selbst manche berühmte Zoologen und Botaniker sind. Diese Gegner sind jedoch jetzt nahezu ausgestorben: die wenigen jetzt noch lebenden sind sämmtlich ältere Gelehrte, die in ganz entgegengesetzten Anschauungen alt geworden sind, und denen man nicht zumuthen kann, noch am Abend ihres Lebens sich einer Reform ihrer, zur festen Gewohnheit gewordenen, Weltanschauung zu unterziehen. Die Biologen der jungen Generation, welche seit Darwin's Hauptwerk (1859) aufgewachsen, sind alle von der Wahrheit der Entwicklungslehre fest überzeugt. Sodann muss aber auch ausdrücklich hervorgehoben werden, dass nicht nur eine allgemeine Uebersicht des ganzen biologischen Erscheinungsgebietes, sondern auch ein philosophisches Verständniss desselben nothwendige Vorbedingungen für die volle Werthschätzung der Descendenz-Theorie sind. Nun sind aber gerade diese unerlässlichen Vorbedingungen bei sehr vielen „Gelehrten“ keineswegs erfüllt. Die Unmasse von neuen empirischen Thatsachen, mit denen uns die riesigen Fortschritte der neueren Naturwissenschaft bekannt gemacht haben, hat eine vorherrschende Neigung für das specielle Studium einzelner Erscheinungen und kleiner engbegrenzter Erfahrungsgebiete herbeigeführt. Darüber wird die Erkenntniss der übrigen Theile und namentlich des grossen umfassenden Naturganzen meist völlig vernachlässigt. Jeder, der

gesunde Augen und ein Mikroskop zum Beobachten, Fleiss und Geduld zum Sitzen hat, kann heutzutage durch mikroskopische „Entdeckungen“ eine gewisse Berühmtheit erlangen, ohne doch den Namen eines Naturforschers zu verdienen. Dieser gebührt in Wahrheit nur demjenigen, der nicht bloss die einzelnen Erscheinungen zu kennen, sondern auch deren ursächlichen Zusammenhang zu erkennen strebt.

Noch heute untersuchen und beschreiben die meisten Paläontologen die Versteinerungen, ohne die wichtigsten Thatsachen der vergleichenden Anatomie und Embryologie zu kennen. Andererseits verfolgen viele Embryologen die Entwicklungs-Geschichte und Metamorphose des einzelnen organischen Individuums, ohne eine Ahnung von der paläontologischen Entwicklungs-Geschichte des ganzen zugehörigen Stammes zu haben, von welcher die Versteinerungen berichten. Und doch stehen diese beiden Zweige der organischen Entwicklungs-Geschichte, die Ontogenie oder die Geschichte des Individuums, und die Phylogenie oder die Geschichte des Stammes, im engsten ursächlichen Zusammenhang, und die eine ist ohne die andere gar nicht zu verstehen. Aehnlich steht es mit dem systematischen und dem anatomischen Theile der Biologie. Noch heute giebt es in der Zoologie und Botanik zahlreiche Systematiker, welche in dem Irrthum arbeiten, durch bloss sorgfältige Untersuchung der äusseren und leicht zugänglichen Körperformen, ohne die tiefere Kenntniss ihres inneren Baues, das natürliche System der Thiere und Pflanzen construiren zu können. Andererseits giebt es Anatomen und Histologen,* welche das eigentliche Verständniss des Thier- und Pflanzenkörpers bloss durch die genaueste Erforschung des inneren Körperbaues einer einzelnen Species, ohne die vergleichende Betrachtung der gesammten Körperform bei allen verwandten Organismen, gewinnen zu können meinen. Und doch steht auch hier, wie überall, Inneres und Aeusseres, Vererbtes und Angepasstes in der engsten Wechselbeziehung; und das Einzelne kann nie ohne Vergleichung mit dem zugehörigen Ganzen wirklich verstanden werden. Jenen einseitigen Facharbeitern möchten wir daher mit Goethe zurufen:

„Müsst im Naturbetrachten
 „Immer Eins wie Alles achten.
 „Nichts ist drinnen, Nichts ist draussen.
 „Dem was innen, das ist aussen.“

und weiterhin:

„Natur hat weder Kern noch Schale,
 „Alles ist sie mit einem Male.“

Noch viel nachtheiliger aber, als jene einseitige Richtung, ist für das allgemeine Verständniss des Naturganzen der Mangel an philosophischer Bildung, durch welchen sich viele Naturforscher der Gegenwart auszeichnen. Die vielfachen Verirrungen der früheren speculativen Naturphilosophie, aus dem ersten Drittel unseres Jahrhunderts, haben bei den exacten empirischen Naturforschern die ganze Philosophie in einen solchen Misseredit gebracht, dass dieselben in dem sonderbaren Wahne leben, das Gebäude der Naturwissenschaft aus blossen Thatsachen, ohne philosophische Verknüpfung derselben, aus blossen Kenntnissen, ohne Verständniss derselben, aufbauen zu können. Allerdings bleibt ein rein speculatives, absolut philosophisches Lehrgebäude, welches sich nicht um die unerlässliche Grundlage der empirischen Thatsachen kümmert, ein Luftschloss das die erste beste Erfahrung über den Haufen wirft; besonders in Deutschland ist an solchen kein Mangel (z. B. Hegel). Andererseits aber bleibt ein rein empirisches, nur aus Thatsachen zusammengesetztes Wissen ein wüster Steinhaufen, der nimmermehr den Namen eines Gebäudes verdienen wird. Muster der letzteren Gattung sind die ethnographischen Sammelwerke des bekannten „Ethnologen“ Bastian; ein buntes Chaos von zusammengewürfelten Notizen, bei deren ordnungsloser Aufzählung jeder leitende Gedanke sorgfältig vermieden ist. Die nackten, durch die Erfahrung festgestellten Thatsachen sind immer nur die rohen Bausteine, und ohne die denkende Verwerthung, ohne die philosophische Verknüpfung derselben kann keine Wissenschaft sich aufbauen. Wie ich Ihnen schon früher eindringlich vorzustellen versuchte, entsteht nur durch die innigste Wechselwirkung und gegenseitige Durchdringung von Empirie und Philosophie das unerschütterliche Gebäude der wahren, monistischen Wissenschaft, oder was dasselbe ist, der Naturwissenschaft.

Aus dieser beklagenswerthen Entfremdung der Naturforschung von der Philosophie, und aus dem rohen Empirismus, der heutzutage leider von den meisten Naturforschern als „exacte Wissenschaft“ gepriesen wird; entspringen jene seltsamen Quersprünge des Verstandes, jene groben Verstösse gegen die elementare Logik, jenes Unvermögen zu den einfachsten Schlussfolgerungen, denen Sie heutzutage auf allen Wegen der Naturwissenschaft, ganz besonders aber in der Zoologie und Botanik begegnen können. Hier rächt sich die Vernachlässigung der philosophischen Bildung und Schulung des Geistes unmittelbar auf das Empfindlichste. Es ist daher nicht zu verwundern, wenn Vielen jener rohen Empiriker auch die tiefe innere Wahrheit der Descendenz-Theorie gänzlich verschlossen bleibt. Wie das triviale Sprichwort sehr treffend sagt, „sehen sie den Wald vor lauter Bäumen nicht“. Nur durch allgemeinere philosophische Studien, durch Erweiterung des Gesichtskreises und namentlich durch strengere logische Erziehung des Verstandes kann diesem schlimmen Uebelstande auf die Dauer abgeholfen werden.

Die auffallendsten und zahlreichsten Beispiele für diesen Mangel gesunder Logik finden sich heute noch im Bereiche der sogenannten „exacten Anthropologie“, und da diese junge Wissenschaft einerseits sehr Viel für die Zukunft verspricht, anderseits die von ihr erhobenen Einwände gegen die Descendenz-Theorie gerade deren wichtigsten Folgeschluss, die „Affen-Abstammung des Menschen“ betreffen, so ist es wohl angemessen, hier dieselben noch etwas näher kritisch zu untersuchen. Als hervorragendes Beispiel dieser Richtung wähle ich das grosse zweibändige, mit mehr als tausend Abbildungen illustrierte Werk von Johannes Ranke: „Der Mensch“. (Leipzig, 1887.) Den Standpunkt, von welchem dieser „exacte Anthropologe“ die Natur des Menschen beurtheilt und in seinem populär geschriebenen Werke dem gebildeten Publicum vorführt, kennzeichnet er selbst mit aller wünschenswerthen Klarheit in seiner Vorrede in folgendem Satze: „Die Grundlage aller in diesem Buche enthaltenen Betrachtungen bildet der allgemein anerkannte Satz, dass in gesetzmässiger, d. h. logischer Weise die gesammte animale Welt in körperlicher Be-

ziehung zu einer idealen Einheit zusammengeschlossen ist, an deren Spitze der Mensch steht. In diesem Sinne ist das Thierreich der zergliederte Mensch und der Mensch das Paradigma des gesammten Thierreichs“.

Neu ist dieser Grundsatz von Ranke, der nach seiner eigenen Angabe „die Grundlage aller anthropologischen Betrachtungen bildet“, nicht; es ist der uralte Standpunkt der anthropocentrischen Weltanschauung, wonach der Mensch Mittelpunkt und letzter Endzweck alles Erden-Lebens, und die übrige Natur nur dazu erschaffen ist, diesem „Herrn der Welt“ zu dienen (vergl. oben S. 35). Wie bekannt ist derselbe eng verknüpft mit dem geocentrischen Irrthum, dass die Erde der feste Mittelpunkt der Welt ist, um welchen sich Sonne, Mond und Sterne drehen; wer jener ersteren Anschauung huldigt, wird folgerichtiger Weise auch diese letztere, neuerlich noch vom Pastor Knak mit soviel Erfolg vertretene Ansicht theilen müssen. Nach unserer entgegengesetzten Ansicht ist die geocentrische Irrlehre durch Copernicus und Newton eben so bestimmt widerlegt, wie der anthropocentrische Irrthum durch Lamarck und Darwin.

Neu und interessant ist aber an Ranke's „grundlegendem“ Programm die Behauptung, dass dieser anthropocentrische Grundsatz ein „allgemein anerkannter Satz“ sei. In erster Linie müsste das jedenfalls von den Zoologen gelten; denn diese sind diejenigen Naturforscher, welche „das Thierreich“ zum Gegenstand ihres besondern Fach-Studiums gemacht haben und daher dasselbe von Rechtswegen am Besten kennen müssen. Ich selbst bin seit nahezu dreissig Jahren als Lehrer der Zoologie thätig und glaube eine gewisse Uebersicht über „das Thierreich“ mir erworben zu haben; und da ich früher kurze Zeit Arzt war und durch eifriges sechsjähriges Studium der Medicin in die Naturgeschichte des Menschen tiefer einzudringen suchte, glaube ich auch nach dieser Richtung hin zu einem gewissen Urtheil in der „Anthropologie“ berechtigt zu sein. Ich behaupte nun, — und ich bin dabei der einmüthigen Zustimmung aller heutigen Zoologen sicher, — dass jener oberste, nach Ranke „allgemein anerkannte“ Grundsatz, vollkommen falsch ist, und dass sein gerades Gegen-

theil wahr ist. Weder ist „das Thierreich der zergliederte Mensch“, noch ist „der Mensch das Paradigma des gesammten Thierreichs“. Von den zehn Stämmen des Thierreichs (S. 508), deren Stammes-Geschichte wir früher untersucht haben, besitzen fünf (— und darunter die weitaus formenreichsten —) überhaupt gar keine Beziehung zum Menschen, nämlich die Spongien, Cnidarien, Mollusken, Echinodermen und Articulaten. Von den fünf übrigen besitzen vier nur insofern eine morphologische und phylogenetische Beziehung zum Menschen, als wahrscheinlich einzelne Formen jedes Stammes zu der Ahnen-Reihe des Menschen, oder doch zu deren nächsten Stammverwandten gehören; so die Gastracaden, die ältesten Platoden, einige Gruppen unter den Helminthen, und die Copelaten unter den Tunicaten. Nur ein einziger Stamm des Thierreichs kann in gewissem Sinne als „der zergliederte Mensch“, und der Mensch als „Paradigma“ dieses Stammes gelten; das ist der Stamm der Wirbelthiere. Aber freilich ist diese Einheit nicht eine „ideale“, wie Ranke behauptet, sondern eine sehr „reale“, nämlich eine phylogenetische; der Mensch ist ein einziger kleiner, sehr spät entwickelter Zweig des mächtigen Vertebraten-Stammes, dessen zahlreiche Aeste mit Tausenden verschiedener Zweige sich nach allen Richtungen hin selbstständig entwickelt haben, ohne dass die grosse Mehrzahl derselben irgend eine „ideale“ oder sonstige Beziehung zum Menschen besitzt.

Das ist unsere heutige phylogenetische Grundanschauung vom Menschen, welche zu der von Ranke vertretenen anthropocentrischen in schneidendstem Gegensatze steht. Nur Eine von beiden kann wahr sein. Freilich schmeichelt die anthropocentrische Weltanschauung der Eitelkeit und Einbildung des Menschen im höchsten Maasse; es ist daher nicht zu verwundern, dass diese längst veraltete, zuerst von Lamarck vor achtzig Jahren widerlegte Illusion auch heute noch bei unserem anthropologischen Publicum die dankbarste Aufnahme findet. Indem jene „exacten Anthropologen“, um die Wette mit Theologen und dualistischen Philosophen, dem Menschen seine „Stellung über der Natur“ in den glänzendsten Farben ausmalen, und die Kluft zwischen

„Menschenreich“ und Thierreich als unausfüllbar darstellen, gleichen sie jenen Schmeichlern an Fürstenhöfen, die in früheren Jahrhunderten mit bestem Erfolge die „göttliche Natur“ des Herrscher-Geschlechts, im Gegensatze zum profanen Volke, bewiesen. Anders steht es freilich mit der Frage, ob jener oberste Grundsatz von Ranke und Genossen wahr ist, und ob er wissenschaftlich bewiesen werden kann. Alle Zoologen der Gegenwart — und nur diese können in jener zoologischen Frage Richter sein — werden mit mir das Gegentheil behaupten, und bezeugen, dass jene „Grundlage aller Betrachtungen“ von Ranke vollkommen unhaltbar ist.

Aus diesem Verhältnisse lässt sich von vornherein ermessen, wie völlig schief in Ranke's bilderreichem Werke das wahre Bild vom Menschen und seiner „Stellung in der Natur“ sich in allen Einzelheiten gestalten muss. Alle zoologischen Thatsachen, welche das wahre Licht darüber verbreiten könnten, und welche für jeden logisch denkenden die Abstammung des Menschen von einer Reihe anderer Wirbelthiere bezeugen, werden entweder verschwiegen, oder so entstellt, dass der unbefangene Leser das Gegentheil der Wahrheit daraus schliessen muss. Alle Einzelheiten hingegen, welche der Entwicklungslehre Schwierigkeiten bereiten oder welche gegen die Affen-Abstammung des Menschen zu sprechen scheinen, werden eingehend erörtert und glänzend beleuchtet. Die zahlreichen Einwände, welche Ranke gegen die Descendenz-Theorie erhebt, lassen freilich meistens ebenso sehr die gesunde Logik wie die unentbehrlichen zoologischen Vorkenntnisse vermissen.

Diese Beleuchtung von Ranke's Werk über den Menschen und der energische Protest gegen seine anthropocentrische, völlig die Wahrheit entstellende Tendenz schien hier deshalb geboten, weil dasselbe vermöge seiner vortrefflichen Illustrationen und der reichen Sammlung darin enthaltener interessanter Thatsachen sich einen weiten Leserkreis erworben hat. Dasselbe bildet einen Theil der Fortsetzung von dem bekannten Prachtwerke „Brehm's Thierleben“; der grössten und best illustrierten populären Naturgeschichte der Gegenwart. Es ist sehr zu bedauern, dass die Redaction dieses weitverbreiteten Prachtwerkes gerade seinen wichtigsten Theil einem der eifrigsten Gegner der Entwicklungslehre

zur Bearbeitung übergeben hat. Dieser anthropologische Theil steht dadurch in einem auffallenden Gegensatze zu den übrigen Theilen, zu der ausgezeichneten „Völkerkunde“ von Friedrich Ratzel, dem ideenreichen „Pflanzenleben“ von A. Kerner, und der vortrefflichen „Erdgeschichte“ von Melchior Neumayr. Während der denkende Leser in allen diesen vorzüglich illustrierten Werken an der Hand der Entwicklungs-Lehre auf das wahre Verständniss der Erscheinungen hingeführt wird, findet er in Ranke's Werk über den Menschen das Gegentheil; eine reiche Sammlung von wunderbaren Einzelheiten, deren Ursachen nur durch übernatürliche Wunder erklärbar erscheinen.

Wie anders sich die Ergebnisse der heutigen „exacten Anthropologie“ im Lichte der Descendenz-Theorie ausnehmen, kann der vorurtheilsfreie Leser aus der vorzüglichen schon früher erwähnten Anthropologie von Paul Topinard⁶⁸⁾ ersehen, sowie aus Huxley's bekannten „Zeugnissen für die Stellung des Menschen in der Natur“²⁷⁾, und der trefflichen kleinen Schrift von R. Wiedersheim (1887): „Der Bau des Menschen als Zeugniß für seine Vergangenheit“⁶⁹⁾. Ich selbst habe in meiner Anthropogenie⁵⁶⁾ den Beweis zu führen gesucht, dass das biogenetische Grundgesetz auch für den Menschen gilt; und dass das Menschen-Geschlecht eben so gewiss aus einer langen Reihe anderer Wirbelthiere durch allmähliche Umbildung entstanden ist, wie in der Keimesgeschichte des Menschen thatsächlich die allmähliche Umbildung der Eizelle zum Menschenkeim nach denselben Gesetzen erfolgt wie bei den übrigen Wirbelthieren. Nach meiner Ueberzeugung besitzen gerade diese ontogenetischen Thatsachen den höchsten Werth, und alle dagegen erhobenen Einwände sind ebenso vergeblich und unhaltbar, wie die vorher beleuchteten übrigen Einwände gegen die Entwicklungs-Lehre.

Eine Reihe von anderen, gegen die Descendenz-Theorie erhobenen Einwänden ist nicht theoretischer, sondern practischer Natur; sie betreffen nicht die wissenschaftliche Wahrheit und Begründung derselben, sondern die practischen Folgen, welche man von ihrer Verbreitung für unsere Geistesbildung und unser Cultur-Leben befürchtet. Nicht Wenige sind der Ansicht, dass

dadurch die festen Grundlagen des letzteren erschüttert und namentlich die Sittlichkeit gefährdet werde. Diese Befürchtungen sind dieselben, welche von jeher allen grossen Fortschritten der Wissenschaft entgegengehalten wurden. Von jeher gelten die Früchte „vom Baume der Erkenntniss“ für verboten; und von jeher haben die Priesterkasten, welche sich allein im Vollbesitze der Wahrheit wähnten, dieselbe sorgfältig gehütet, und sie selbst zu ihrem Vortheil, wie zum Nachtheil der übrigen Menschheit ausgebeutet. Als Copernicus vor 300 Jahren die geocentrische Irrlehre zerstörte und unser heutiges Welt-System begründete, erhob sich derselbe Sturm der Entrüstung und entsandte die Kirche dieselben Bannstrahlen, wie vor 30 Jahren, als Darwin dem anthropocentrischen Irrthum den letzten Boden entzog.

Die Geschichte der Civilisation hat uns gelehrt, wie ungegründet solche Befürchtungen jederzeit waren. Die Entdeckung und Verbreitung jeder grossen Wahrheit hat natürlich den Untergang bestehender Irrthümer zur Folge; und je grösser das Ansehen der letzteren war, desto gefährlicher muss der Einfluss der ersteren erscheinen. Allein früher oder später wird es klar, dass jene gefürchtete Gefahr die segensreichsten Folgen herbeiführte. Für jede tiefe Wunde, welche der Fortschritt der Wissenschaft dem bestehenden Bildungs-Kreise schlägt, führt sie selbst zugleich das beste Heilmittel bei sich; und aus der Opferstätte einer gefallenen Wahrheit erheben sich zehn neue und bessere Erkenntnisse.

So dürfen wir es auch für sicher halten, dass der unvergleichliche, durch die Descendenz-Theorie herbeigeführte Fortschritt unserer Natur-Erkenntniss früher oder später die segensreichsten Folgen für das practische Menschenleben haben wird. Aber selbst wenn diese Ueberzeugung nicht die von uns angenommene Sicherheit besässe, dürften wir daraus keinen Einwand gegen die Wahrheit derselben und gegen unsere Pflicht ihrer Förderung entnehmen. Denn die Aufgabe der Wissenschaft bleibt es, die natürliche Wahrheit um ihrer selbst willen zu erkennen, unbekümmert, welche practischen Folgen daraus der Menschengeist ziehen möge. Zuletzt bleibt doch im Kampfe der Geister der Sieg dem Besten!

Dreissigster Vortrag.

Beweise für die Wahrheit der Descendenz-Theorie.

Zehn Gruppen biologischer Thatsachen als Beweise für die Abstammungs-Lehre: Thatsachen der Paläontologie, Ontogenie, Morphologie, Tectologie, Systematik, Dysteleologie, Physiologie, Psychologie, Chorologie, Oekologie. Mechanisch-causale Erklärung dieser zehn Erscheinungs-Gruppen durch die Descendenz-Theorie. Innerer ursächlicher Zusammenhang derselben. Directer Beweis der Selections-Theorie. Ihr Verhältniss zur Pithecoïden-Theorie. Induction und Deduction. Beweise für die Abstammung des Menschen vom Affen: Zoologische Thatsachen. Stufenweise Entwicklung des menschlichen Geistes, im Zusammenhang mit dem Körper. Menschenseele und Thierseele. Blick in die Zukunft: Sieg der monistischen Philosophie.

Meine Herren! Am Schlusse unserer Vorträge über Entwicklungs-Lehre angelangt, habe ich Ihnen im letzten Vortrage die wichtigsten dagegen erhobenen Einwände vorgeführt und zu widerlegen versucht. Es wird nun angemessen sein, nochmals einen Rückblick auf die dafür sprechenden Beweise zu werfen, und zu zeigen, wie diese in ihrer Gesamtheit ein unwiderlegliches Zeugniß für die Wahrheit der Entwicklungs-Theorie, und insbesondere für ihren biologischen Theil, die Descendenz-Theorie bilden. Je mehr sich die Abstammungs-Lehre in den letzten Jahren allgemein Bahn gebrochen hat, je mehr sich alle wirklich denkenden jüngeren Naturforscher und alle wirklich biologisch gebildeten Philosophen von ihrer unumstößlichen Wahrheit überzeugt haben, desto lauter haben die Gegner derselben nach thatsächlichen Beweisen dafür gerufen. Dieselben Leute, welche kurz nach dem Erscheinen von Darwin's Werke dasselbe für ein „bodenloses Phantasiegebäude“, für eine „willkürliche Specula-

tion“, für einen „geistreichen Traum“ erklärten, dieselben sehen sich jetzt zu der Erklärung genöthigt, dass die Descendenz-Theorie allerdings eine wissenschaftliche „Hypothese“ sei, dass dieselbe aber erst noch „bewiesen“ werden müsse.

Wenn diese Aeusserungen von Leuten geschehen, die nicht die erforderliche empirisch-philosophische Bildung, die nicht die nöthigen Kenntnisse in der vergleichenden Anatomie, Embryologie und Paläontologie besitzen, so lässt man sich das gefallen, und verweist sie auf die in jenen Wissenschaften niedergelegten Argumente. Wenn aber die gleichen Aeusserungen noch heute von anerkannten Naturforschern gethan werden, die doch von Rechtswegen einen Ueberblick über das Gesamtgebiet ihrer Wissenschaft besitzen sollten, oder die wirklich mit den Thatsachen jener genannten Wissenschaftsgebiete vertraut sind, dann weiss man in der That nicht, was man dazu sagen soll. Diejenigen, denen selbst der jetzt bereits gewonnene Schatz an empirischer Naturkenntniss nicht genügt, um darauf die Descendenz-Theorie sicher zu begründen, die werden auch durch keine andere, etwa noch später zu entdeckende Thatsache von ihrer Wahrheit sich überzeugen lassen.

Offenbar können wir uns keine Verhältnisse vorstellen, welche stärkeres und vollgültigeres Zeugniss für die Wahrheit der Abstammungs-Lehre ablegen könnten, als es z. B. die bekannten Thatsachen der vergleichenden Anatomie und Ontogenie schon jetzt thun. Alle grossen Thatsachen-Gruppen und alle umfassenden Erscheinungsreihen der verschiedensten biologischen Gebiete können einzig und allein durch die Entwicklungs-Theorie mechanisch erklärt und verstanden werden; ohne dieselbe bleiben sie gänzlich unerklärt und unbegriffen. Sie alle begründen in ihrem inneren ursächlichen Zusammenhang die Descendenz-Theorie als das grösste biologische Inductionsgesetz. Gerade in diesem inneren, einheitlichen und mechanischen Causal-Nexus liegt ihre feste Macht. Die empirischen Fundamente dieses Inductionsgesetzes, die festen Grundpfeiler des Descendenz-Gebäudes, bilden die folgenden zehn Gruppen von biologischen Thatsachen:

1) Die paläontologischen Thatsachen: Die Erscheinungen im Auftreten der Versteinerungen und die stufenweise historische Reihenfolge der ausgestorbenen Arten und Artengruppen; die Erscheinungen des paläontologischen Artenwechsels und insbesondere der fortschreitenden Differenzirung und Vervollkommnung der Thier- und Pflanzen-Gruppen in den auf einander folgenden Perioden der Erdgeschichte. Die mechanische Erklärung dieser paläontologischen Erscheinungen giebt die Stammesgeschichte oder Phylogenie.

2) Die ontogenetischen Thatsachen: Die Erscheinungen der Keimesgeschichte oder Ontogenie, der individuellen Entwicklungs-Geschichte der Organismen (Embryologie und Metamorphologie); die stufenweisen Veränderungen in der allmählichen Ausbildung des Keimes und seiner einzelnen Organe, namentlich die fortschreitende Differenzirung und Vervollkommnung der Organe und Körpertheile in den auf einander folgenden Perioden der individuellen Entwicklung. Die mechanische Erklärung dieser ontogenetischen Erscheinungen giebt das biogenetische Grundgesetz.

3) Die morphologischen Thatsachen: die Erscheinungen im Gebiete der vergleichenden Anatomie der Organismen; die wesentliche Uebereinstimmung des inneren Baues der verwandten Formen-Gruppen, trotz der grössten Verschiedenheit der äusseren Form bei den verschiedenen Arten. Die mechanische Erklärung dieser morphologischen Erscheinungen giebt die Descendenz-Theorie, indem sie die innere Uebereinstimmung des Baues von der Vererbung, die äussere Ungleichheit der Körperform von der Anpassung ableitet.

4) Die tectologischen Thatsachen: Die Erscheinungen im Gebiete der Gewebelehre und der verwandten Zweige der Structurlehre; der gesetzmässige Aufbau des vielzelligen Organismus aus Zellen und aus Geweben, sowie aus Organen verschiedener Ordnung. Die mechanische Erklärung dieser histologischen Erscheinungen giebt die Zellen-Theorie, indem sie einerseits die bleibend einzellige Natur der Protisten nachweist, andererseits von diesen die vielzelligen Histonen ableitet.

5) Die systematischen Thatsachen: Die Erscheinungen in der natürlichen Gruppierung aller verschiedenen Formen von Thieren und Pflanzen, ihre Vertheilung auf zahlreiche, kleinere und grössere, neben und über einander geordnete Gruppen; der formverwandtschaftliche Zusammenhang der Arten, Gattungen, Familien, Ordnungen, Classen u. s. w.: ganz besonders aber die baumförmig verzweigte Gestalt des natürlichen Systems, welche aus einer naturgemässen Anordnung aller dieser Gruppenstufen oder Kategorien sich von selbst ergibt. Die mechanische Erklärung dieser stufenweis verschiedenen Form-Verwandtschaft giebt die Annahme, dass sie Ausdruck der wirklichen Stamm-Verwandtschaft ist; die Baumform des natürlichen Systems ist nur als wirklicher Stammbaum der Organismen zu begreifen.

6) Die dysteleologischen Thatsachen: Die höchst interessanten Erscheinungen der verkümmerten und entarteten, zwecklosen und unthätigen Körpertheile, der abortiven oder rudimentären Organe; die Thatsache, dass in dem zweckmässig construirten Körper fast aller höheren Organismen sich solche zwecklose Körpertheile finden, eingerichtet für eine bestimmte Thätigkeit, aber unfähig, dieselbe auszuüben. Die mechanische Erklärung derselben giebt die Unzweckmässigkeits-Lehre oder Dysteleologie, einer der wichtigsten und interessantesten Theile der Selections-Theorie; sie erklärt die Rückbildung und Verkümmern der rudimentären Organe durch Mangel an Uebung und Nichtgebrauch.

7. Die physiologischen Thatsachen: Die Erscheinungen der Anpassung (Ernährung) und Vererbung (Fortpflanzung), im Zusammenhang mit dem Stoffwechsel und Wachsthum, der Bewegung und Empfindung der lebenden Wesen. Die mechanische Erklärung aller dieser Lebens-Erscheinungen giebt die vergleichende Physiologie, indem sie dieselben auf die Gesetze der Physik und Chemie zurückführt.

8. Die psychologischen Thatsachen: Die Erscheinungen des Seelenlebens im weiteren und engeren Sinne, in der Zellseele der Protisten, wie in der Hirnseele der Histonen; die gesetz-

mässigen Vorgänge der organischen Reizbarkeit in allen Zellen, der Willensthätigkeit und des Empfindungs-Lebens, das „Bewusstsein“ nicht ausgeschlossen. Die mechanische Erklärung aller dieser „Seelenthätigkeiten“ giebt die monistische Psychologie, indem sie die Zellseele der Protisten als Grundlage annimmt und aus ihr nach den Grundsätzen der „Cellular-Psychologie“ die zusammengesetzten Seelen-Functionen der Histonen ableitet.

9. Die chorologischen Thatsachen: Die Erscheinungen in der räumlichen Verbreitung der organischen Species, ihre geographische und topographische Vertheilung über die Erdoberfläche; über die verschiedenen Provinzen der Erdtheile und in den differenten Klimaten; über die Höhen der Gebirge und die Tiefen des Meeres. Die mechanische Erklärung dieser chorologischen Erscheinungen giebt die Migrationstheorie, die Annahme, dass jede Organismenart von einem sogenannten „Schöpfungsmittelpunkte“ (richtiger „Urheimath“ oder „Ursprungsort“ genannt) ausgeht, d. h. von einem einzigen Orte, an welchem dieselbe einmal entstand, und von dem aus sie sich durch active oder passive Wanderung verbreitete.

10. Die oecologischen Thatsachen: die höchst mannichfaltigen und verwickelten Erscheinungen, welche uns die Beziehungen der Organismen zur umgebenden Aussenwelt, zu den organischen und anorganischen Existenzbedingungen darbieten; die sogenannte „Oeconomie der Natur“, die Wechselbeziehungen aller Organismen, welche an einem und demselben Orte mit einander leben. Die mechanische Erklärung dieser oecologischen Erscheinungen giebt die Lehre von der Anpassung der Organismen an ihre Umgebung, ihrer Umbildung durch den Kampf um's Dasein, durch den Parasitismus u. s. w. Während diese Beziehungen der „Naturöconomie“ bei oberflächlicher Betrachtung als die weisen Einrichtungen eines planmässig wirkenden Schöpfers erscheinen, zeigen sie sich bei tieferem Eingehen als die nothwendigen Folgen mechanischer Ursachen (Anpassungen).

Jeder unbefangene und urtheilsfähige Naturforscher, welcher sich in eines von diesen zehn grossen biologischen Erscheinungen-



Gebieten vertieft und die Fülle der Thatsachen durch natürliche Ursachen zu erklären sich bemüht, wird sich überzeugen, dass dies nur mit Hülfe der Descendenz-Theorie möglich ist; jene Thatsachen liefern also ebenso viele Beweise für die Wahrheit der letzteren. Noch viel einleuchtender aber wird diese durch die logische Verbindung jener verschiedenen Erscheinungs-Reihen, durch die Erkenntniss des mechanischen Causal-Zusammenhanges, welcher zwischen denselben besteht. Wir erinnern hier nur an den innigen Zusammenhang zwischen Paläontologie und Ontogenie, zwischen Morphologie und Systematik, zwischen Physiologie und Psychologie, zwischen Chorologie und Oecologie.

Dabei betonen wir besonders, dass der innere ursächliche Zusammenhang zwischen den Erscheinungen aller dieser biologischen Gebiete ein mechanischer ist, ebenso wie ihre Erklärung durch die Descendenz-Theorie eine mechanische ist; d. h. es kommen dabei bloss Werk-Ursachen in Frage (*Causae efficientes*), keinerlei Zweck-Ursachen (*Causae finales*). Sie Alle dienen daher ebenso zur festen Begründung der monistischen Philosophie, wie zur klaren Widerlegung der dualistischen Weltanschauung.

Auf Grund der angeführten grossartigen Zeugnisse würden wir Lamarck's Descendenz-Theorie zur Erklärung der biologischen Phänomene selbst dann annehmen müssen, wenn wir nicht Darwin's Selections-Theorie besässen. Nun kommt aber dazu, dass die erstere durch die letztere so vollständig direct bewiesen und durch mechanische Ursachen begründet wird, wie wir es nur verlangen können. Die Gesetze der Vererbung und der Anpassung sind allgemein anerkannte physiologische Thatsachen; jene sind auf die Fortpflanzung, diese auf die Ernährung der Zellen zurückführbar. Andererseits ist der Kampf um's Dasein eine biologische Thatsache, welche mit mathematischer Nothwendigkeit aus dem allgemeinen Missverhältniss zwischen der Durchschnittszahl der organischen Individuen und der Ueberzahl ihrer Keime folgt. Indem aber Anpassung und Vererbung im Kampf um's Dasein sich in beständiger Wechselwirkung befinden, folgt daraus unvermeidlich die natürliche Züchtung,

welche überall und beständig umbildend auf die organischen Arten einwirkt, und neue Arten durch Divergenz des Characters erzeugt. Besonders begünstigt wird ihre Wirksamkeit noch durch die überall stattfindenden activen und passiven Wanderungen der Organismen. Wenn wir diese Umstände recht in Erwägung ziehen, so erscheint uns die beständige und allmähliche Umbildung oder Transmutation der organischen Species als ein biologischer Process, welcher nach dem Causalgesetz mit Nothwendigkeit aus der eigenen Natur der Organismen und ihren gegenseitigen Wechselbeziehungen folgen muss.

Dass auch der Ursprung des Menschen aus diesem allgemeinen organischen Umbildungs-Vorgang erklärt werden muss, und dass er sich aus diesem ebenso einfach als natürlich erklärt, glaube ich Ihnen in den letzten Vorträgen hinreichend bewiesen zu haben. Ich kann aber hier nicht umhin, Sie nochmals auf den ganz unzertrennlichen Zusammenhang dieser sogenannten „Affenlehre“ oder „Pithecoiden-Theorie“ mit der gesammten Descendenz-Theorie hinzuweisen. Wenn die letztere das grösste Inductionsgesetz der Biologie ist, so folgt daraus die erstere mit Nothwendigkeit, als das wichtigste Deductionsgesetz derselben. Beide stehen und fallen mit einander. Da auf das richtige Verständniss dieses Satzes, den ich für höchst wichtig halte und deshalb schon mehrmals hervorgehoben habe, hier Alles ankommt, so erlauben Sie mir, denselben jetzt noch an einigen Beispielen zu erläutern.

Bei allen Säugethieren, die wir kennen, ist der Centraltheil des Nervensystems das Rückenmark und das Gehirn. Wir ziehen daraus den allgemeinen Inductionsschluss, dass alle Säugethiere ohne Ausnahme, die ausgestorbenen und die uns noch unbekannt lebenden Arten, eben so gut wie die von uns untersuchten Species, ein gleiches Gehirn und Rückenmark besitzen. Wenn nun irgendwo eine neue Säugethierart entdeckt wird, z. B. eine neue Beutelhierart, oder eine neue Affenart, so weiss jeder Zoologe von vorn herein, ohne den inneren Bau derselben untersucht zu haben, ganz bestimmt, dass diese Species ebenfalls ein Gehirn und ein Rückenmark besitzen muss. Keinem einzigen

Naturforscher fällt es ein, daran zu zweifeln, und etwa zu denken, dass das Centralnervensystem bei dieser neuen Säugethierart möglicherweise aus einem Bauchmark mit Schlundring, wie bei den Gliederthieren, oder aus zerstreuten Knotenpaaren, wie bei den Weichthieren bestehen könnte. Jener ganz bestimmte und sichere Schluss, welcher doch auf gar keiner unmittelbaren Erfahrung beruht, ist ein Deductionsschluss. Bei allen Säugethieren entwickelt sich ferner frühzeitig im Embryo eine blasenförmige Allantois. Nur beim Menschen war dieselbe bisher noch nicht beobachtet. Trotzdem habe ich in meiner 1874 erschienenen Anthropogenie⁵⁶⁾ die Existenz derselben beim Menschen bestimmt behauptet, und wurde dafür der „Fälschung der Wissenschaft“ angeklagt. Erst ein Jahr später (1875) wurde die blasenförmige Allantois beim menschlichen Embryo wirklich beobachtet, und so meine auf Induction gegründete Deduction thatsächlich bestätigt. Auf Grund desselben logischen Verfahrens entwickelte Goethe, wie ich in einem früheren Vortrage zeigte, aus der vergleichenden Anatomie der Säugethiere den allgemeinen Inductionsschluss, dass dieselben sämmtlich einen Zwischenkiefer besitzen, und zog daraus später den besonderen Deductionsschluss, dass auch der Mensch, der in allen übrigen Beziehungen nicht wesentlich von den anderen Säugethieren verschieden sei, einen solchen Zwischenkiefer besitzen müsse. Er behauptete diesen Schluss, ohne den Zwischenkiefer des Menschen wirklich gesehen zu haben, und bewies dessen Existenz erst nachträglich durch die wirkliche Beobachtung (S. 76).

Die Induction ist also ein logisches Schlussverfahren aus dem Besonderen auf das Allgemeine, aus vielen einzelnen Erfahrungen auf ein allgemeines Gesetz; die Deduction dagegen schliesst aus dem Allgemeinen auf das Besondere, aus einem allgemeinen Naturgesetze auf einen einzelnen Fall. So ist nun auch ohne allen Zweifel die Descendenz-Theorie ein durch alle genannten biologischen Erfahrungen empirisch begründetes grosses Inductionsgesetz, die Pithecoiden-Theorie dagegen, die Behauptung, dass der Mensch sich aus niederen, und zunächst aus affenartigen Säugethieren, entwickelt habe, ein ein-

zelnes Deductions-gesetz, welches mit jenem allgemeinen Inductions-gesetze unzertrennlich verbunden ist.

Der Stammbaum des Menschengeschlechts, dessen ungefähre Umrisse ich Ihnen im vorletzten Vortrage angedeutet und den ich in meiner Anthropogenie ausführlich begründet habe⁵⁶), bleibt natürlich (gleich allen vorher erörterten Stammbäumen der Thiere und Pflanzen) in seinen Einzelheiten nur eine mehr oder weniger annähernde genealogische Hypothesen-Kette. Ich betrachte es als sicher, dass viele einzelne Annahmen in dieser Hypothesen-Kette falsch sind, und dass die fortschreitende Phylogenie des Menschen Viele von den 25 angenommenen Ahnen-Stufen später anders darstellen wird. Dies thut aber der Anwendung der Descendenz-Theorie auf den Menschen im Ganzen keinen Eintrag. Hier, wie bei allen Untersuchungen über die Abstammungs-Verhältnisse der Organismen, müssen Sie wohl unterscheiden zwischen der allgemeinen oder generellen Descendenz-Theorie, und der besonderen oder speciellen Descendenz-Hypothese. Die allgemeine Abstammungs-Theorie beansprucht volle und bleibende Geltung, weil sie durch alle vorher genannten allgemein biologischen Erscheinungsreihen und durch deren inneren ursächlichen Zusammenhang inductiv begründet wird. Jede besondere Abstammungs-Hypothese dagegen ist in ihrer speciellen Geltung durch den jeweiligen Zustand unserer biologischen Erkenntniss bedingt, und durch die Ausdehnung der objectiven empirischen Grundlage, auf welche wir durch subjective Schlüsse diese Hypothese deductiv gründen. Daher besitzen alle einzelnen Versuche zur Erkenntniss des Stammbaums irgend einer Organismengruppe immer nur einen zeitweiligen und bedingten Werth, und unsere specielle Hypothese darüber wird immer mehr vervollkommenet werden, je weiter wir in der vergleichenden Anatomie, Ontogenie und Paläontologie der betreffenden Gruppe fortschreiten. Je mehr wir uns dabei aber in genealogische Einzelheiten verlieren, je weiter wir die einzelnen Aeste und Zweige des Stammbaums verfolgen, desto unsicherer wird, wegen der Unvollständigkeit der empirischen Grundlagen, unsere specielle Abstammungs-Hypothese. Dies thut jedoch der Sicherheit der generellen Abstammungs-Theorie keinen Abbruch.

So erleidet es denn auch keinen Zweifel, dass wir die Abstammung des Menschen zunächst aus affenartigen, weiterhin aus niederen Säugethieren, und so immer weiter aus immer tieferen Stufen des Wirbelthierstammes, bis zu dessen tiefsten wirbellosen Wurzeln, ja bis zu einer einfachen Plastide hinunter, als allgemeine Theorie mit voller Sicherheit behaupten können und müssen. Dagegen wird die specielle Verfolgung des menschlichen Stammbaums, die nähere Bestimmung der uns bekannten Thierformen, welche entweder wirklich zu den Vorfahren des Menschen gehörten oder diesen wenigstens nächststehende Blutsverwandte waren, stets eine mehr oder minder annähernde Descendenz-Hypothese bleiben. Diese läuft um so mehr Gefahr, sich von dem wirklichen Stammbaum zu entfernen, je näher sie demselben durch Aufsuchung der einzelnen Ahnenformen zu kommen sucht. Das ist mit Nothwendigkeit durch die ungeheure Lückenhaftigkeit unserer paläontologischen Kenntnisse bedingt, welche unter keinen Umständen jemals eine annähernde Vollständigkeit erreichen werden.

Aus der denkenden Erwägung dieses wichtigen Verhältnisses ergibt sich auch bereits die Antwort auf eine Frage, welche gewöhnlich zunächst bei Besprechung dieses Gegenstandes aufgeworfen wird, nämlich die Frage nach den wissenschaftlichen Beweisen für den thierischen Ursprung des Menschengeschlechts. Nicht allein die Gegner der Descendenz-Theorie, sondern auch viele Anhänger derselben, denen die gehörige philosophische Bildung mangelt, pflegen dabei vorzugsweise an einzelne Erfahrungen, an specielle empirische Fortschritte der Naturwissenschaft zu denken. Man erwartet, dass plötzlich die Entdeckung einer geschwänzten Menschenrasse, oder einer sprechenden Affen-Art, oder einer anderen lebenden oder fossilen Uebergangsform zwischen Menschen und Affen, die geringe, zwischen beiden bestehende Kluft noch mehr ausfüllen und somit die Abstammung des Menschen vom Affen empirisch „beweisen“ soll. Derartige einzelne Erfahrungen, und wären sie anscheinend noch so überzeugend und beweiskräftig, können aber niemals den gewünschten Beweis liefern. Gedankenlose oder mit den biologischen Er-

scheinungs-Reihen unbekannte Leute werden jenen einzelnen Zeugnissen immer dieselben Einwände entgegenhalten können, die sie unserer Theorie auch jetzt entgegenhalten.

Die unumstössliche Sicherheit der Descendenz-Theorie, auch in ihrer Anwendung auf den Menschen, liegt vielmehr viel tiefer; sie kann niemals bloß durch einzelne empirische Erfahrungen, sondern nur durch philosophische Vergleichung und Verwerthung unseres gesammten biologischen Erfahrungsschatzes in ihrem wahren inneren Werthe erkannt werden. Sie liegt eben darin, dass die Descendenz-Theorie als ein allgemeines Inductionsgesetz aus der vergleichenden Synthese aller organischen Naturerscheinungen, und insbesondere aus der dreifachen Parallele der vergleichenden Anatomie, Ontogenie und Paläontologie mit Nothwendigkeit folgt. Die Pithecoïden-Theorie bleibt unter allen Umständen (ganz abgesehen von allen Einzelbeweisen) ein specieller Deductionsschluss, welcher wieder aus dem generellen Inductionsgesetze der Descendenz-Theorie mit derselben logischen Nothwendigkeit gefolgert werden muss.

Auf das richtige Verständniss dieser philosophischen Begründung der Descendenz-Theorie und der mit ihr unzertrennlich verbundenen Pithecoïden-Theorie kommt meiner Ansicht nach Alles an. Jeder unbefangene und vorurtheilsfreie Naturforscher, welcher gesundes Urtheil und die genügenden biologischen Vorkenntnisse besitzt, muss heute nothwendiger Weise zu demselben Schlusse gelangen: Wenn die Entwicklungs-Lehre überhaupt wahr ist, wenn die einzelnen Thier-Arten nicht „durch Wunder erschaffen“ sind, sondern auf natürlichem Wege sich aus niederen Formen entwickelt haben, dann kann auch der Mensch keine Ausnahme machen; dann ist auch der Mensch — seiner ganzen Organisation nach ein Säugethier — aus der Klasse der Säugethiere phylogenetisch hervorgegangen; und da unter allen Säugern die Affen die bei weitem menschenähnlichsten sind, da die Unterschiede im Körperbau des Menschen und der Menschen-Affen viel geringer sind, als diejenigen zwischen den letzteren und den niederen Affen, so steht heute unzweifelhaft der Satz fest: „der Mensch stammt vom Affen ab“. Dabei

ist selbstverständlich keine einzige lebende Affenform als Stammvater des Menschen-Geschlechts anzusehen, sondern eine längst ausgestorbene Anthropoiden-Art. wie ich schon wiederholt ausdrücklich betont habe.

Natürlich bieten die zahlreichen Gegner der Descendenz-Theorie, und vor Allen die Theologen welche dadurch die Existenz der Kirche gefährdet glauben, alle Kräfte auf, um jenen folgenschweren Satz zu widerlegen; und da wissenschaftliche Beweisgründe dagegen nicht zu finden sind, werden wissenschaftliche Autoritäten aufgeboten, um die verhasste „Irrlehre“ zu vernichten. Unter diesen Autoritäten wird jetzt am häufigsten der berühmte Pathologe Rudolf Virchow angerufen. Derselbe hielt vor Jahren in Berlin einen vielbesprochenen Vortrag, der in dem Satze gipfelte: „Es ist ganz gewiss, dass der Mensch nicht vom Affen abstammt“. Da dieser Satz unzweifelhaft unsere Hauptfrage ebenso bestimmt verneint, wie wir sie bejahen, und da derselbe bis auf den heutigen Tag immer und immer wieder als „gründliche Widerlegung der Affenlehre“ citirt wird, so ist es wohl angemessen, denselben hier noch etwas näher zu untersuchen und seine Beweisgründe zu prüfen.

Der Begriff „Affe“ bezeichnet, wie Jedermann weiss, eine bestimmte Säugethier-Form, und zwar eine Gruppe, die aus zahlreichen ähnlichen Gattungen und Arten zusammengesetzt ist. Diese Gruppe wird von allen Zoologen einstimmig als eine natürliche Ordnung der Säugethier-Classe angesehen und durch ganz bestimmte Merkmale scharf definirt (vergl. S. 688). Ebenso allgemein wird heute von allen Zoologen diese Affen-Ordnung mit der durch den Menschen vertretenen Formen-Gruppe in der Abtheilung der Primaten vereinigt, welche schon Linné's Scharfblick vor 150 Jahren aufgestellt hatte. Denn der Mensch ist nicht nur durch seine äussere Körperform den Affen bei weitem am ähnlichsten unter allen Thieren, sondern er gleicht ihnen auch in den wichtigsten Eigenthümlichkeiten des inneren Körperbaues, in der charakteristischen Bildung des Schädels und Gehirns, des Gebisses und der Placenta, in der besonderen Bildung des Herzens, des Darmcanals, der männlichen und weiblichen

Organe u. s. w. Wohlgemerkt, ist der Mensch in allen diesen Beziehungen keinem der lebenden Affen völlig gleich (— so wenig Mittelländer und Neger, Mongolen und Papuas völlig gleich sind —); aber die Unterschiede zwischen dem Menschen und den höchsten Affen sind weit geringer, als diejenigen zwischen den letzteren und den niederen Affen. Dieses bedeutungsvolle „Huxley'sche Gesetz“ besteht noch heute unerschüttert in vollem Umfange, trotz aller Angriffe, welche unsere Gegner seit fünf und zwanzig Jahren dagegen gerichtet haben (S. 685). Ja, wie wir schon früher gezeigt haben, lässt dasselbe sogar innerhalb der Catarrhinen-Gruppe noch eine viel schärfere Anwendung zu, indem der Mensch in jeder morphologischen Beziehung viel näher den Anthropoiden steht, als diese den Cynopitaken (S. 692). Aus diesem Grunde vereinigt sogar einer der besten Anthropomorphen-Kenner, Robert Hartmann⁶⁷⁾, diese Menschen-Affen mit den Menschen in einer Familie, und stellt ihnen alle anderen Affen, Catarrhinen und Platyrrhinen, vereinigt gegenüber in einer zweiten Familie.

Das sind zoologische Thatsachen, und diese Thatsachen besitzen die schwerwiegendste Bedeutung. Sie enthalten, vereinigt mit den bekannten Thatsachen der verglichen Ontogenie (S. 307), die vollgültigsten Beweise für die „Abstammung des Menschen vom Affen“, welche überhaupt denkbar sind. Wenn ihre Beweiskraft nicht genügt, dann müssen wir überhaupt auf eine vernunftgemässe Beantwortung jener „Frage aller Fragen“ verzichten. Die urtheilsfähigsten Zoologen der Gegenwart sind sogar übereinstimmend zu der Ueberzeugung gelangt, dass jene Frage verhältnissmässig klar und einfach zu beantworten ist, verglichen mit den viel schwierigeren phylogenetischen Fragen, welche z. B. den Ursprung des Elephanten, des Klippschliefer, der Halbaffen u. s. w. betreffen. Und doch zweifelt kein Zoologe mehr daran, dass alle diese Säugethiere von einer gemeinsamen Stammform abzuleiten sind.

Angesichts dieser Sachlage dürfen wohl wir Zoologen, als die zunächst urtheilsberechtigten Sachkundigen, die Fragen stellen: „Wie können viele sogenannte Anthropologen noch heute be-

haupten, dass keinerlei thatsächliche Beweise für „die Abstammung des Menschen vom Affen“ vorliegen? Wie können Virchow, Ranke und Genossen, die nicht Zoologen sind, in ihren alljährlich wiederkehrenden Reden auf anthropologischen und anderen Congressen behaupten, dass jene „Pithecoiden-These“ eine leere Hypothese, eine unbewiesene Behauptung, ein naturphilosophischer Traum sei? Wie können diese Anthropologen noch heute nach „sicheren Beweisen“ jener These verlangen, wo diese Beweise in aller erwünschter Klarheit vorliegen und von allen Zoologen einstimmig anerkannt sind?

Was insbesondere die vielcitirten Aeusserungen von Virchow gegen die Pithecoiden-These betrifft, so haben sie sich in weiten Kreisen grosses Ansehen nur vermöge der hohen Autorität erworben, welche dieser berühmte Naturforscher auf einem ganz anderen Gebiete besitzt. Seine „Cellular-Pathologie“, die scharfsinnige Anwendung der Zellen-Theorie auf das ganze Gebiet der wissenschaftlichen Medicin, hat vor dreissig Jahren den grössten Fortschritt in dieser Wissenschaft herbeigeführt. Dieses grosse und bleibende Verdienst hat aber keinerlei Zusammenhang mit der rein ablehnenden und negativen Haltung, welche Virchow gegenüber der heutigen Entwicklungs-Lehre bedauerlicher Weise fortdauernd einnimmt. (Vergl. S. 745.)

Wenn nun auch die „Affen-Abstammung des Menschen“ von zoologischer Seite nicht mehr bestritten werden kann, so wird ihr doch noch häufig entgegengehalten, dass sie nur für die körperliche, nicht für die geistige Entwicklung des Menschen Geltung haben könne. Da wir nun bisher uns bloss mit der ersteren beschäftigt haben, so ist es wohl nothwendig, hier auch noch auf die letztere einen Blick zu werfen, und zu zeigen, dass auch sie dem grossen allgemeinen Entwicklungs-Gesetze unterworfen ist. Dabei ist es vor Allem nothwendig, sich in's Gedächtniss zurückzurufen, wie überhaupt das Geistige vom Körperlichen nie völlig geschieden werden kann, beide Seiten der Natur vielmehr unzertrennlich verbunden sind, und in der innigsten Wechselwirkung mit einander stehen. Wie schon Goethe klar aussprach, „kann die Materie nie ohne Geist, der Geist nie ohne

Materie existiren und wirksam sein“. Der künstliche Zwiespalt, welchen die falsche dualistische und teleologische Philosophie der Vergangenheit zwischen Geist und Körper, zwischen Kraft und Stoff aufrecht erhielt, ist durch die Fortschritte der Naturerkenntniss und namentlich der Entwicklungs-Lehre aufgelöst, und kann gegenüber der siegreichen mechanischen und monistischen Philosophie unserer Zeit nicht mehr bestehen. Wie demgemäss die Menschennatur in ihrer Stellung zur übrigen Welt aufgefasst werden muss, hat in neuerer Zeit besonders Radenhausen in seinen vortrefflichen Werken: „Isis“ und „Osiris“³³⁾, sowie Carus Sterne in seiner vorzüglichen Entwicklungs-Geschichte des Weltganzen: „Werden und Vergehen“ einleuchtend gezeigt²⁶⁾.

Was nun speciell den Ursprung des menschlichen Geistes oder der Seele des Menschen betrifft, so nehmen wir zunächst an jedem menschlichen Individuum wahr, dass sich dieselbe von Anfang an schrittweise und allmählich entwickelt, ebenso wie der Körper. Wir sehen am neugeborenen Kinde, dass dasselbe weder selbstständiges Bewusstsein, noch überhaupt klare Vorstellungen besitzt. Diese entstehen erst allmählich, wenn mittelst der sinnlichen Erfahrung die Erscheinungen der Aussenwelt auf das Central-Nervensystem einwirken. Aber noch entbehrt das kleine Kind aller jener differenzirten Seelenbewegungen, welche der erwachsene Mensch erst durch langjährige Erfahrung erwirbt. Aus dieser stufenweisen Entwicklung der Menschenseele in jedem einzelnen Individuum können wir nun, gemäss dem innigen ursächlichen Zusammenhang zwischen Keimes- und Stammes-Geschichte unmittelbar auf die stufenweise Entwicklung der Menschenseele in der ganzen Menschheit und weiterhin in dem ganzen Wirbelthier-Stamme zurückschliessen. In unzertrennlicher Verbindung mit dem Körper hat auch der Geist des Menschen alle jene langsamen Stufen der Entwicklung, alle jene einzelnen Schritte der Differenzirung und Vervollkommnung durchmessen müssen, von welchen Ihnen die hypothetische Ahnenreihe des Menschen im vorletzten Vortrage ein ungefähres Bild gegeben hat.

Allerdings pflegt gerade diese Vorstellung bei den meisten Menschen, wenn sie zuerst mit der Entwicklungs-Lehre bekannt

werden, den grössten Anstoss zu erregen, weil sie am meisten den hergebrachten mythologischen Anschauungen und den durch ein Alter von Jahrtausenden geheiligten Vorurtheilen widerspricht. Allein eben so gut wie alle anderen Functionen der Organismen muss nothwendig auch die Menschenseele sich historisch entwickelt haben, und die vergleichende Seelenlehre oder die empirische Psychologie der Thiere zeigt uns klar, dass diese Entwicklung nur gedacht werden kann als eine stufenweise Hervorbildung aus der Wirbelthierseele, als eine allmähliche Differenzirung und Vervollkommnung, welche erst im Laufe vieler Jahrtausende zu dem herrlichen Triumph des Menschengeistes über seine niederen thierischen Ahnenstufen geführt hat. Hier, wie überall, ist die Untersuchung der Entwicklung und die Vergleichung der verwandten Erscheinungen der einzige Weg, um zur Erkenntniss der natürlichen Wahrheit zu gelangen. Wir müssen also vor Allem, wie wir es auch bei Untersuchung der körperlichen Entwicklung thaten, die höchsten thierischen Erscheinungen einerseits mit den niedersten thierischen, andererseits mit den niedersten menschlichen Erscheinungen vergleichen. Das Endresultat dieser Vergleichung ist, dass zwischen den höchst entwickelten Thierseelen und den tiefstentwickelten Menschenseelen nur ein geringer quantitativer, aber kein qualitativer Unterschied existirt, und dass dieser Unterschied viel geringer ist, als der Unterschied zwischen den niedersten und höchsten Menschenseelen, oder als der Unterschied zwischen den höchsten und niedersten Thierseelen.

Um sich von der Begründung dieses wichtigen Resultates zu überzeugen, muss man vor Allem das Geistesleben der wilden Naturvölker und der Kinder vergleichend studiren⁵⁷). Auf der tiefsten Stufe menschlicher Geistesbildung stehen die Australier, einige Stämme der polynesischen Papuas, und in Afrika die Buschmänner, die Hottentotten und einige Stämme der Neger; in Amerika die Feuerländer. Die Sprache, der wichtigste Character des echten Menschen, ist bei ihnen auf der niedersten Stufe der Ausbildung stehen geblieben, und damit natürlich auch die Begriffsbildung. Manche dieser wilden Stämme haben nicht einmal

eine Bezeichnung für Thier, Pflanze, Ton, Farbe und dergleichen einfachste Begriffe, wogegen sie für jede einzelne auffallende Thier- oder Pflanzenform, für jeden einzelnen Ton oder Farbe ein Wort besitzen. Es fehlen also selbst die nächstliegenden Abstractionen. In vielen solcher Sprachen giebt es bloss Zahlwörter für Eins, Zwei und Drei; keine australische Sprache zählt über vier. Diese Thatsache ist besonders merkwürdig; denn das Zählen bis Fünf, nach der Fingerzahl, scheint doch sehr nahe zu liegen. Sehr viele wilde Völker können nur bis zehn oder zwanzig zählen, während man einzelne sehr geseheidte Hunde dazu gebracht hat, bis vierzig und selbst über sechzig zu zählen. Und doch ist die Zahl der Anfang der Mathematik! Einzelne von den wildesten Stämmen im südlichen Asien und östlichen Afrika haben von der ersten Grundlage aller menschlichen Gesittung, vom Familienleben und der Ehe, noch gar keinen Begriff. Sie leben in umherschweifenden Heerden beisammen, welche in ihrer ganzen Lebensweise mehr Aehnlichkeit mit wilden Affenheerden, als mit civilisirten Menschen-Staaten besitzen. Alle Versuche, diese und viele andere Stämme der niederen Menschenarten der Cultur zugänglich zu machen, sind bisher geseheitert; es ist unmöglich, da menschliche Bildung pflanzen zu wollen, wo der nöthige Boden dazu, die menschliche Gehirnvervollkommnung, noch fehlt. Noch keiner von jenen Stämmen ist durch die Cultur veredelt worden; sie gehen nur rascher dadurch zu Grunde. Sie haben sich kaum über jene tiefste Stufe des Uebergangs vom Menschenaffen zum Affenmenschen erhoben, welche die Stammeltern der höheren Menschenarten schon seit Jahrtausenden überschritten haben⁴⁴).

Betrachten Sie nun auf der anderen Seite die höchsten Entwicklungsstufen des Seelenlebens bei den höheren Wirbelthieren, namentlich Vögeln und Säugethieren. Wenn Sie in herkömmlicher Weise als die drei Hauptgruppen der verschiedenen Seelenbewegungen das Empfinden, Wollen und Denken unterscheiden, so finden Sie, dass in jeder dieser Beziehungen die höchst entwickelten Vögel und Säugethiere jenen niedersten Menschenformen sich an die Seite stellen, oder sie selbst entschieden überflügeln. Der Wille ist bei den höheren Thieren ebenso entschieden und

stark, wie bei charactervollen Menschen entwickelt. Hier wie dort ist er eigentlich niemals frei, sondern stets durch eine Kette von ursächlichen Vorstellungen bedingt (vergl. S. 212). Auch stufen sich die verschiedenen Grade des Willens, der Energie und der Leidenschaft bei den höheren Thieren ebenso mannichfaltig, als bei den Menschen ab. Die Empfindungen der höheren Thiere sind nicht weniger zart und warm, als die der Menschen. Die Treue und Anhänglichkeit des Hundes, die Mutterliebe der Löwin, die Gattenliebe und eheliche Treue der Tauben und der Inseparables ist sprüchwörtlich, und wie vielen Menschen könnte sie zum Muster dienen! Wenn man hier die Tugenden als „Instincte“ zu bezeichnen pflegt, so verdienen sie beim Menschen ganz dieselbe Bezeichnung. Was endlich das Denken betrifft, dessen vergleichende Betrachtung zweifelsohne die meisten Schwierigkeiten bietet, so lässt sich doch schon aus der vergleichenden psychologischen Untersuchung, namentlich der cultivirten Hausthiere, so viel mit Sicherheit entnehmen, dass die Vorgänge des Denkens hier nach denselben Gesetzen, wie bei uns, erfolgen. Ueberall liegen Erfahrungen den Vorstellungen zu Grunde und vermitteln die Erkenntniß des Zusammenhangs zwischen Ursache und Wirkung. Ueberall ist es, wie beim Menschen, der Weg der Induction und Deduction, welcher die Thiere zur Bildung der Schlüsse führt. Offenbar stehen in allen diesen Beziehungen die höchst entwickelten Thiere, z. B. Hunde, Elephanten, dem Menschen viel näher als den niederen Thieren, obgleich sie durch eine lange Kette von allmählichen Zwischenstufen auch mit den letzteren verbunden sind. In Wundt's trefflichen Vorlesungen über die Menschen- und Thierseele⁴⁶⁾ und in Büchner's „Geistesleben der Thiere“⁵⁷⁾ finden Sie dafür eine Menge von Belegen.

Wenn Sie nun, nach beiden Richtungen hin vergleichend, die niedersten affenähnlichsten Menschen, die Australneger, Buschmänner, Andamanen u. s. w. einerseits mit diesen höchstentwickelten Thieren, z. B. Affen, Hunden, Elephanten, andererseits mit den höchstentwickelten Menschen, einem Aristoteles, Newton, Spinoza, Kant, Lamarek, Goethe zusammenstellen, so wird Ihnen die Behauptung nicht mehr übertrieben erscheinen, dass

das Seelenleben der höheren Säugethiere sich stufenweise zu demjenigen des Menschen entwickelt hat. Wenn Sie hier eine scharfe Grenze ziehen wollten, so müssten Sie dieselbe geradezu zwischen den höchstentwickelten Culturmenschen einerseits und den rohsten Naturmenschen andererseits ziehen, und letztere mit den Thieren vereinigen. Das ist in der That die Ansicht vieler Reisender, welche jene niedersten Menschenrassen in ihrem Vaterlande andauernd beobachtet haben. So sagt z. B. ein vielgereister Engländer, welcher längere Zeit an der afrikanischen Westküste lebte: „den Neger halte ich für eine niedere Menschenart (*Species*) und kann mich nicht entschliessen, als „Mensch und Bruder“ auf ihn herabzuschauen, man müsste denn auch den Gorilla in die Familie aufnehmen“. Selbst viele christliche Missionäre, welche nach jahrelanger vergeblicher Arbeit von ihren fruchtlosen Civilisationsbestrebungen bei den niedersten Völkern abstanden, fällen dasselbe harte Urtheil, und behaupten, dass man eher die bildungsfähigen Hausthiere, als diese unvernünftigen viehischen Menschen zu einem gesitteten Culturleben erziehen könne. Der tüchtige österreichische Missionär Morlang z. B., welcher ohne allen Erfolg viele Jahre hindurch die affenartigen Negerstämme am oberen Nil zu civilisiren suchte, sagt ausdrücklich, „dass unter solchen Wilden jede Mission durchaus nutzlos sei. Sie ständen weit unter den unvernünftigen Thieren; diese letzteren legten doch wenigstens Zeichen der Zuneigung gegen Diejenigen an den Tag, die freundlich gegen sie sind; während jene viehischen Eingeborenen allen Gefühlen der Dankbarkeit völlig unzugänglich seien.“

Wenn nun aus diesen und vielen anderen Zeugnissen zuverlässig hervorgeht, dass die geistigen Unterschiede zwischen den niedersten Menschen und den höchsten Thieren viel geringer sind, als diejenigen zwischen den niedersten und den höchsten Menschen, und wenn Sie damit die Thatsache zusammenhalten, dass bei jedem einzelnen Menschenkinde sich das Geistesleben aus dem tiefsten Zustande thierischer Bewusstlosigkeit heraus langsam, stufenweise und allmählich entwickelt, sollen wir dann noch daran Anstoss nehmen, dass auch der Geist des ganzen Menschen-

geschlechts sich in gleicher Art langsam und stufenweise historisch entwickelt hat? Und sollen wir in dieser Thatsache, dass die Menschenseele durch einen langen und langsamen Process der Differenzirung und Vervollkommnung sich ganz allmählich aus der Wirbelthierseele hervorgebildet hat, eine „Entwürdigung“ des menschlichen Geistes finden? Ich gestehe Ihnen offen, dass diese letztere Anschauung, welche gegenwärtig von vielen Menschen der Pithecoidentheorie entgegengehalten wird, mir ganz unbegreiflich ist. Sehr richtig sagt darüber Bernhard Cotta in seiner trefflichen Geologie der Gegenwart: „Unsere Vorfahren können uns sehr zur Ehre gereichen, viel besser noch aber ist es, wenn wir ihnen zur Ehre gereichen“³¹).

Was das menschliche Seelen-Organ betrifft, das Gehirn, so ist durch die sorgfältigste empirische Beobachtung die Geltung des biogenetischen Grundgesetzes für seine Entwicklung endgültig festgestellt (vergl. oben S. 303—309). Dasselbe gilt aber auch für seine Function, für die „Seelen-Thätigkeit“. Denn mit der stufenweisen Entwicklung jedes Organs geht diejenige seiner Function Hand in Hand. Der morphologischen Differenzirung oder „Formspaltung“ der Gehirnthteile entspricht ihre physiologische Sonderung oder „Arbeitstheilung“. Was man also im gewöhnlichen Leben kurzweg „Seele“ oder „Geist“ des Menschen nennt, (— das „Bewusstsein“ mit inbegriffen —) ist nur die Summe der Thätigkeiten einer grossen Anzahl von Nervenzellen, der Ganglien-Zellen, die das Gehirn zusammensetzen. Ohne die normale Zusammensetzung und Function der letzteren ist eine gesunde „Seele“ nicht denkbar. Allerdings ist diese Auffassung — eine der wichtigsten Grundlehren der heutigen exacten Physiologie — nicht vereinbar mit dem weitverbreiteten Glaubenssatze von der „persönlichen Unsterblichkeit“ des Menschen. Allein dieses dualistische Dogma, welches uns bei niederen Menschen-Rassen in den mannichfaltigsten Formen entgegentritt, ist ohnehin heute nicht mehr haltbar. Die bewunderungswürdigen Fortschritte der Experimental-Physiologie und der Psychiatrie, wie der vergleichenden Psychologie und Ontogenie, haben im Laufe des letzten halben Jahrhunderts Stein für Stein von dem mäch-

tigen Unterbau abgelöst, auf welchem jenes Dogma unerschütterlich zu ruhen schien. Den letzten Halt hat dasselbe jedoch erst durch die grossartigen biologischen Entdeckungen der beiden letzten Decennien verloren, vor Allem durch die vollkommene Lüftung des Schleiers, der bisher das Geheimniss der Befruchtung verhüllte (vergl. S. 296). Wir wissen jetzt sicher und können die That- sache jeden Augenblick unter dem Mikroskop vorzeigen, dass der wunderbare Befruchtungs-Process weiter Nichts ist, als die Verschmelzung von zwei verschiedenen Zellen, die Copulation ihrer Kerne. Dabei überträgt der Kern der männlichen Spermazelle die individuellen Eigenschaften des Vaters, der Kern der weiblichen Eizelle diejenigen der Mutter; die Vererbung von beiden Eltern ist durch die Verschmelzung der beiden Kerne bedingt, und mit dieser beginnt erst die Existenz des neuen Individuums, des Kindes. Es ist vernunftgemäss undenkbar, dass dieses neue Wesen ein „ewiges Leben“ ohne Ende haben soll, während wir den endlichen Anfang seines Daseins durch unmittelbare Beobachtung haarscharf bestimmen können.

Unsere Entwicklungs-Lehre erklärt ebenso die Entstehung der einzelnen menschlichen Person, wie den Ursprung des Menschen-Geschlechts und den Lauf seiner historischen Entwicklung in der einzig natürlichen Weise. Wir erblicken in seiner stufenweise aufsteigenden Entwicklung aus den niederen Wirbelthieren den höchsten Triumph der Menschennatur über die gesammte übrige Natur. Wir sind stolz darauf, unsere niederen thierischen Vorfahren so unendlich weit überflügelt zu haben, und entnehmen daraus die tröstliche Gewissheit, dass auch in Zukunft das Menschengeschlecht im Grossen und Ganzen die ruhmvolle Bahn fortschreitender Entwicklung verfolgen, und eine immer höhere Stufe geistiger Vollkommenheit erklimmen wird. In diesem Sinne betrachtet, eröffnet uns die Descendenz-Theorie in ihrer Anwendung auf den Menschen die ermuthigendste Aussicht in die Zukunft, und entkräftet alle Befürchtungen, welche man ihrer Verbreitung entgegengehalten hat.

Schon jetzt lässt sich mit Bestimmtheit voraussehen, dass der vollständige Sieg unserer Entwicklungs-Lehre unermesslich

reiche Früchte tragen wird. Früchte, die in der ganzen Culturgeschichte der Menschheit ohne Gleichen sind. Die nächste und unmittelbarste Folge desselben, die gänzliche Reform der Biologie, wird nothwendig die noch wichtigere und folgenreichere Reform der Anthropologie nach sich ziehen. Aus dieser neuen Menschenlehre wird sich eine neue Philosophie entwickeln, nicht gleich den meisten der bisherigen luftigen Systeme auf metaphysische Speculationen, sondern auf den realen Boden der vergleichenden Zoologie gegründet. Wie aber diese neue monistische Philosophie uns einerseits erst das wahre Verständniss der wirklichen Welt erschliesst, so wird sie andererseits in ihrer segensreichen Anwendung auf das practische Menschenleben uns einen neuen Weg der moralischen Vervollkommnung eröffnen. Mit ihrer Hülfe werden wir endlich anfangen, uns aus dem traurigen Zustande socialer Barbarei emporzuarbeiten, in welchem wir, trotz der vielgerühmten Civilisation unseres Jahrhunderts, immer noch versunken sind. Denn leider ist nur zu wahr, was der berühmte Alfred Wallace in dieser Beziehung am Schlusse seines Reisewerks³⁶⁾ bemerkt: „Verglichen mit unseren erstaunlichen Fortschritten in den physikalischen Wissenschaften und in ihrer practischen Anwendung, bleibt unser System der Regierung, der administrativen Justiz, der Nationalerziehung, und unsere ganze sociale und moralische Organisation in einem Zustande der Barbarei.“

Diese sociale und moralische Barbarei werden wir nimmermehr durch die gekünstelte und geschraubte Erziehung, durch den einseitigen und mangelhaften Unterricht, durch die innere Unwahrheit und den äusseren Aufputz unserer heutigen Civilisation überwinden. Vielmehr ist dazu vor allem eine vollständige und aufrichtige Umkehr zur Natur und zu natürlichen Verhältnissen nothwendig. Diese Umkehr wird aber erst möglich, wenn der Mensch seine wahre „Stellung in der Natur“ erkennt und begreift. Dann wird sich der Mensch, wie Fritz Ratzel treffend bemerkt, „nicht länger als eine Ausnahme von den Naturgesetzen betrachten, sondern wird endlich anfangen, das Gesetzmässige in seinen eigenen Handlungen und Gedanken aufzusuchen, und streben, sein Leben den Naturgesetzen gemäss zu führen.

Er wird dahin kommen, das Zusammenleben mit Seinesgleichen, d. h. die Familie und den Staat, nicht nach den Satzungen fern-er Jahrhunderte, sondern nach den vernünftigen Principien einer naturgemässen Erkenntniss einzurichten. Politik, Moral, Rechtsgrundsätze, welche jetzt noch aus allen möglichen Quellen gespeist werden, werden nur den Naturgesetzen entsprechend zu gestalten sein. Das menschenwürdige Dasein, von welchem seit Jahrtausenden gefabelt wird, wird endlich zur Wahrheit werden.“

Die höchste Leistung des menschlichen Geistes ist die vollkommene Erkenntniss, das entwickelte Menschenbewusstsein, und die daraus entspringende sittliche Thatkraft. „Erkenne Dich selbst!“ So riefen schon die Philosophen des Alterthums dem nach Veredelung strebenden Menschen zu. „Erkenne Dich selbst!“ So ruft die Entwicklungslehre nicht allein dem einzelnen menschlichen Individuum, sondern der ganzen Menschheit zu. Und wie die fortschreitende Selbsterkenntniss für jeden einzelnen Menschen der mächtigste Hebel zur sittlichen Vervollkommnung wird, so wird auch die Menschheit als Ganzes durch die Erkenntniss ihres wahren Ursprungs und ihrer wirklichen Stellung in der Natur auf eine höhere Bahn der moralischen Vollendung geleitet werden. Die einfache Naturreligion, welche sich auf das klare Wissen von der Natur und ihren unerschöpflichen Offenbarungsschatz gründet, wird zukünftig in weit höherem Masse veredelnd und vervollkommnend auf den Entwicklungsgang der Menschheit einwirken, als die mannichfaltigen Kirchenreligionen der verschiedenen Völker, welche auf dem blinden Glauben an die dunkeln Geheimnisse einer Priesterkaste und ihre mythologischen Offenbarungen beruben. Die feste Grundlage jener Natur-Religion bildet die monistische Ueberzeugung von der Einheit aller Natur-Erscheinungen, der Einheit von Geist und Körper, von Kraft und Stoff, von Gott und Welt. Die verschiedenen Formen des Pantheismus, in denen die grössten Geister seit mehr als zwei Jahrtausenden ihre naturgemässe Weltanschauung niedergelegt haben, sind nur verschiedene Ausdrucks-Weisen für jene Grundgedanken des Monismus.

Die monistische Naturreligion, die wir demnach für die wahre „Religion der Zukunft“ halten müssen, steht nicht, wie alle Kirchen-Religionen, in Widerspruch, sondern in Einklang mit der vernünftigen Natur-Erkenntniß. Während jene letzteren sämmtlich auf Täuschung und Aberglauben hinauslaufen, gründet sich die erstere auf Wahrheit und Wissen. Wie wenig aber die Unterwerfung der menschlichen Vernunft unter das Joch des Aberglaubens und die Entfremdung von der Natur im Stande ist, die Menschen besser und glücklicher zu machen, das zeigt dem Unbefangenen die Geschichte aller Kirchen-Religionen. Die sogenannte Blüthezeit des Mittelalters, in welcher das Christenthum seine Welt-Herrschaft entfaltete, war die Zeit der größten Unwissenheit, der widerlichsten Rohheit, der tiefsten Unsittlichkeit. Die Philosophie, die Fürstin unter den Wissenschaften, die schon ein halbes Jahrtausend vor Christus in Thales und Anaximander, in Heraklit, Empedocles und Demokrit die Keime zur heutigen Entwicklungs-Lehre gelegt hatte, war durch die Ausbreitung der katholischen Dogmen und die Scheiternaufen ihrer Inquisition zum blinden Werkzeug des Kirchenglaubens geworden. Erst die mächtige Entwicklung der Naturwissenschaft im letzten Jahrhundert, hat der verirrtten und herabgekommenen Philosophie wieder den verlorenen Weg zur Wahrheit gezeigt, und ihre Grundlage wird von jetzt an die monistische Entwicklungs-Lehre bleiben. Kommende Jahrhunderte werden unsere Zeit, welcher mit der wissenschaftlichen Begründung der Entwicklungs-Lehre der höchste Preis menschlicher Erkenntniß beschieden war, als den Zeitpunkt feiern, mit welchem ein neues segensreiches Zeitalter der menschlichen Entwicklung beginnt, charakterisirt durch den Sieg des freien erkennenden Geistes über die Gewaltherrschaft der Autorität und durch den mächtig veredelnden Einfluss der monistischen Philosophie.

Verzeichniss

der im Texte mit Ziffern angeführten Schriften,

deren Studium dem Leser zu empfehlen ist.

1. Charles Darwin, *On the Origin of Species by means of natural selection (or the preservation of favoured races in the struggle for life)*. London 1859. (VI Edition: 1872.) Ins Deutsche übersetzt von H. G. Bronn unter dem Titel: Charles Darwin, über die Entstehung der Arten im Thier- und Pflanzen-Reich durch natürliche Züchtung, oder Erhaltung der vervollkommeneten Rassen im Kampfe um's Dasein. Stuttgart 1860 (V. Auflage durchgesehen und berichtigt von Victor Carus: 1872).

2. Jean Lamarck, *Philosophie zoologique; ou exposition des considérations relatives à l'histoire naturelle des animaux; à la diversité de leur organisation et des facultés, qu'ils en obtiennent; aux causes physiques, qui maintiennent en eux la vie et donnent lieu aux mouvemens, qu'ils exécutent; enfin, à celles qui produisent, les unes le sentiment, et les autres l'intelligence de ceux qui en sont doués*. 2 Tomes. Paris 1809. Nouvelle édition, revue et précédée d'une introduction biographique par Charles Martins. Paris 1873. Deutsche Uebersetzung von Arnold Lang (Jena 1879).

3. Wolfgang Goethe, *Zur Morphologie: Bildung und Umbildung organischer Naturen. Die Metamorphose der Pflanzen* (1790). *Osteologie* (1786). *Vorträge über die drei ersten Capitel des Entwurfs einer allgemeinen Einleitung in die vergleichende Anatomie, ausgehend von der Osteologie* (1786). *Zur Naturwissenschaft im Allgemeinen* (1780—1832). Vergl. Ernst Haeckel, *die Naturanschauung von Darwin, Goethe und Lamarck*. Jena 1882.

4. Ernst Haeckel, *Generelle Morphologie der Organismen: Allgemeine Grundzüge der organischen Formenwissenschaft, mechanisch begründet durch die von Charles Darwin reformirte Descendenz-Theorie*. I. Band: *Allgemeine Anatomie der Organismen oder Wissenschaft von den entwickelten organischen Formen*. II. Band: *Allgemeine Entwicklungsgeschichte der Organismen oder Wissenschaft von den entstehenden organischen Formen*. Berlin 1866. (Vergriffen.)

5. Carl Gegenbaur, *Grundriss der vergleichenden Anatomie*. Leipzig 1859 (II. umgearbeitete Auflage 1877).

6. August Schleicher, Die Darwin'sche Theorie und die Sprachwissenschaft. Weimar 1863. II. Aufl. 1873 Ueber die Bedeutung der Sprache für die Naturgeschichte des Menschen. Weimar 1865.
7. M. J. Schleiden, Die Pflanze und ihr Leben. VI. Aufl. Leipzig 1864.
8. Franz Unger, Versuch einer Geschichte der Pflanzenwelt. Wien 1852.
9. S. Kalischer, Goethe's Verhältniss zur Naturwissenschaft und seine Bedeutung in derselben. Berlin 1878.*
10. Louis Büchner, Kraft und Stoff. Empirisch-naturphilosophische Studien in allgemein verständlicher Darstellung. Frankfurt 1867 (IX. Auflage).
11. Charles Lyell, Principles of Geology. London 1830. (X. Edit. 1868.) Deutsch von B. Cotta.
12. Albert Lange, Geschichte des Materialismus und Kritik seiner Bedeutung in der Gegenwart. Iserlohn 1866. II. Aufl. 1873.
13. Charles Darwin, Naturwissenschaftliche Reisen. Deutsch von Ernst Dieffenbach. 2 Thle. Braunschweig 1844.
14. Charles Darwin, The variation of animals and plants under domestication. 2. Voll. London 1868. Ins Deutsche übersetzt von Victor Carus unter dem Titel: Das Variiren der Thiere und Pflanzen im Zustande der Domestication. 2 Bde. Stuttgart 1868.
15. Ernst Haeckel, Biologische Studien: I. Heft: Studien über die Moneren und andere Protisten, nebst einer Rede über Entwicklungsgang und Aufgabe der Zoologie. Leipzig 1870. II. Heft: Studien zur Gasträa-Theorie. Jena 1877.
16. Fritz Müller, Für Darwin. Leipzig 1864.
17. Thomas Huxley, Ueber unsere Kenntniß von den Ursachen der Erscheinungen in der organischen Natur. Sechs Vorlesungen für Laien. Uebersetzt von Carl Vogt. Braunschweig 1865.
18. Fritz Schultze, Philosophie der Naturwissenschaft. I. Buch. Leipzig 1882. Ueber das Verhältniss der griechischen Naturphilosophie zur modernen Naturwissenschaft. Im „Kosmos“, Bd. III, 1872.
19. H. G. Brönn, Untersuchungen über die Entwicklungsgesetze der organischen Welt während der Bildungszeit unserer Erdoberfläche. Stuttgart 1858.
20. Carl Ernst Baer, Ueber Entwicklungsgeschichte der Thiere. Beobachtung und Reflexion. 2 Bde. 1828—1837.
21. Charles Darwin, Leben und Briefe, herausgegeben von seinem Sohne Francis Darwin. Deutsch von Victor Carus. Stuttgart 1887.
22. Immanuel Kant, Allgemeine Naturgeschichte und Theorie des Himmels, oder Versuch von der Verfassung und dem mechanischen Ursprunge des ganzen Weltgebändes nach Newton'schen Grundsätzen abgehandelt. Königsberg 1755.
23. Wilhelm Roux, Der Kampf der Theile im Organismus, ein Beitrag zur Vervollständigung der mechanischen Zweckmässigkeitslehre, Leipzig 1881.

24. August Weismann, Studien zur Descendenz-Theorie. Leipzig. 1876.
25. Kosmos, Zeitschrift für einheitliche Weltanschauung auf Grund der Entwicklungslehre. Unter Mitwirkung von Charles Darwin und Ernst Haeckel herausgegeben von Ernst Krause. Band I—XI. 1877 bis 1886.
26. Carus Sterne (Ernst Krause), Werden und Vergehen. Eine Entwicklungsgeschichte des Naturganzen in gemeinverständlicher Fassung. Dritte Auflage (mit 500 Abbildungen). Berlin 1886.
27. Thomas Huxley, Zeugnisse für die Stellung des Menschen in der Natur. Drei Abhandlungen: Ueber die Naturgeschichte der menschenähnlichen Affen. Ueber die Beziehungen des Menschen zu den nächstniedereren Thieren. Ueber einige fossile menschliche Ueberreste. Braunschweig 1863.
28. Hugo Spitzer, Beiträge zur Descendenz-Theorie und zur Methodologie der Naturwissenschaft. Graz 1886.
29. Ernst Haeckel, Ziele und Wege der heutigen Entwicklungsgeschichte. Jena 1875.
30. Charles Lyell, Das Alter des Menschengeschlechts auf der Erde und der Ursprung der Arten durch Abänderung, nebst einer Beschreibung der Eiszeit. Uebersetzt mit Zusätzen von Louis Büchner. Leipzig 1864.
31. Bernhard Cotta, Die Geologie der Gegenwart. Leipzig 1866. (IV. umgearbeitete Auflage. 1874.)
32. Karl Zittel, Aus der Urzeit. Bilder aus der Schöpfungsgeschichte. München 1872. II. Aufl. 1875. Mit zahlreichen Holzschnitten.
33. C. Radenhausen, Isis. Der Mensch und die Welt. 4 Bde. Hamburg 1863. (II. Auflage 1871.) Osiris. Weltgesetze in der Erdgeschichte. 3 Bde. Hamburg 1874.
34. Ernst Haeckel, Indische Reisebriefe. II. Aufl. Berlin 1884.
35. Wilhelm Bleek, Ueber den Ursprung der Sprache. Herausgegeben mit einem Vorwort von Ernst Haeckel. Weimar 1868.
36. Alfred Russel Wallace, Der malayische Archipel. Deutsch von A. B. Meyer. 2 Bde. Braunschweig 1869.
37. Ernst Haeckel, Arabische Korallen. Ein Ausflug nach den Korallenbänken des rothen Meeres und ein Blick in das Leben der Korallenthier. Mit 5 Farbendrucktafeln und vielen Holzschnitten. Berlin 1876.
38. Hermann Helmholtz, Populäre wissenschaftliche Vorträge. Braunschweig. I.—III. Heft. 1871—1878.
39. Alexander Humboldt, Ansichten der Natur. Stuttgart 1826.
40. Paul Lilienfeld, Gedanken über die Socialwissenschaft der Zukunft. 3 Bde. Mitau 1877.
41. Ernst Haeckel, Das Protistenreich. Eine populäre Uebersicht über das Formengebiet der niedersten Lebewesen. Mit 58 Holzschnitten. Leipzig 1878.
42. Friedrich Müller, Allgemeine Ethnographie. Wien 1873.

43. Ludwig Büchner, Der Mensch und seine Stellung in der Natur, in Vergangenheit, Gegenwart und Zukunft. II. Aufl. Leipzig 1872.
44. John Lubbock, Die vorgeschichtliche Zeit; erläutert durch die Ueberreste des Alterthums und die Sitten und Gebräuche der jetzigen Wilden. Deutsch von A. Passow. Jena 1874.
45. Friedrich Hellwald, Culturgeschichte in ihrer natürlichen Entwicklung bis zur Gegenwart. Augsburg 1875. II. Aufl. 1877.
46. Wilhelm Wundt, Vorlesungen über die Menschen- und Thierseele. Leipzig 1863.
47. Fritz Schultze, Kant und Darwin. Ein Beitrag zur Geschichte der Entwicklungslehre. Jena 1875.
48. Charles Darwin, The descent of man, and selection in relation so sex. 2 Voll. London 1871. Ins Deutsche übersetzt von Victor Carus unter dem Titel: „Die Abstammung des Menschen und die geschlechtliche Zuchtwahl“. 2 Bde. Stuttgart 1871.
49. Charles Darwin, The expression of the emotions in man and animals. London 1872. Deutsch von V. Carus unter dem Titel: Der Ausdruck der Gemüthsbewegungen bei den Menschen und den Thieren. Stuttgart 1872.
50. Ernst Haeckel, Die Kalkschwämme (Calcispongien oder Grantien). Eine Monographie in zwei Bänden Text und einem Atlas mit 60 Tafeln Abbildungen. I. Band (Genereller Theil), Biologie der Kalkschwämme. II. Bd (Specieller Theil). System der Kalkschwämme. III. Band (Illustrativer Theil). Atlas der Kalkschwämme. Berlin 1872.
51. Ernst Haeckel, Freie Wissenschaft und freie Lehre. Eine Entgegnung auf Rudolf Virchow's Rede über „Die Freiheit der Wissenschaft im modernen Staate“. Stuttgart 1878.
52. Hermann Müller, Die Befruchtung der Blumen durch Insecten. Leipzig 1873.
53. Friedrich Zöllner, Ueber die Natur der Kometen. Beiträge zur Geschichte und Theorie der Erkenntniss. Leipzig 1872.
54. Oskar Hertwig, Lehrbuch der Entwicklungsgeschichte des Menschen und der Wirbelthiere. Jena 1886.
55. David Friedrich Strauss, Der alte und der neue Glaube. Ein Bekenntniss. Bonn. VI. Auflage 1874. Gesammelte Schriften. 12 Bände. 1878.
56. Ernst Haeckel, Anthropogenie oder Entwicklungsgeschichte des Menschen. Gemeinverständliche wissenschaftliche Vorträge über die Grundzüge der menschlichen Keimes- und Stammesgeschichte. Mit 12 Tafeln, 210 Holzschnitten und 36 genetischen Tabellen. Leipzig 1874.
57. Ludwig Büchner, Aus dem Geistesleben der Thiere. II. Aufl. Berlin 1877.
58. Thomas Huxley, Reden und Aufsätze. Uebersetzt von Fritz Schultze. Berlin 1877.
59. Ernst Haeckel, Gesammelte populäre Vorträge aus dem Gebiete der Entwicklungslehre. Bonn. I. Heft 1878. II. Heft 1879.

60. Jacob Moleschott, Der Kreislauf des Lebens. III. Auflage. Mainz 1887.
61. Hugo de Vries, Intracellulare Pangenesis. Jena 1889.
62. B. Carneri, Sittlichkeit und Darwinismus. Drei Bücher Ethik. Wien 1871. — Der Mensch als Selbstzweck. Wien 1878. — Entwicklung und Glückseligkeit. Ethische Essays. Stuttgart 1886.
63. John Lubbock, Die Entstehung der Civilisation und der Urzustand des Menschengeschlechts, erläutert durch das innere und äussere Leben der Wilden. Deutsch von A. Passow. Jena 1875.
64. Moritz Wagner, Die Entstehung der Arten durch räumliche Sonderung. Basel 1889.
65. Herbert Spencer, System der synthetischen Philosophie. Deutsch von B. Vetter. Bd. II. Die Principien der Biologie. Stuttgart 1876.
66. Arnold Lang, Mittel und Wege phylogenetischer Erkenntniss. Jena 1887.
67. Robert Hartmann, Die menschenähnlichen Affen und ihre Organisation im Vergleich zur menschlichen. Leipzig 1883.
68. Paul Topinard, Anthropologie. Uebersetzt von Richard Neuhaus. Leipzig 1888.
69. R. Wiedersheim, Der Bau des Menschen als Zeugniss für seine Vergangenheit. Freiburg 1888.
70. Arnold Lang, Lehrbuch der vergleichenden Anatomie. Jena, 1889.
71. Carl Naegeli, Mechanisch-physiologische Theorie der Abstammungslehre. München 1884.
72. Charles Darwin, Gesammelte Werke. Uebersetzt von Victor Carus. 12 Bände. Stuttgart 1878.

Anhang.

Erklärung der Tafeln.

Tafel I (zwischen S. 168 und 169).

Lebens-Geschichte eines einfachsten Organismus, eines Moneres (*Protomyxa aurantiaca*). (Vergl. S. 165 und S. 379.)

Tafel I ist eine verkleinerte Copie der Abbildungen, welche ich in meiner „Monographie der Moneren“ (Biologische Studien, I. Heft, 1870; Taf. I) von der Entwicklungsgeschichte der *Protomyxa aurantiaca* gegeben habe. Dort findet sich auch die ausführliche Beschreibung dieses merkwürdigen Moneres (S. 11 bis 30). Ich habe diesen einfachsten Organismus im Januar 1867 während meines Aufenthaltes auf der canarischen Insel Lanzerote entdeckt; und zwar fand ich ihn festsitzend oder unherkriechend auf den weissen Kalkschalen eines kleinen Cephalopoden (S. 485), der *Spirula Peronii*, welche daselbst massenhaft auf der Meeresoberfläche schwimmen und an den Strand geworfen werden. *Protomyxa aurantiaca* zeichnet sich vor den übrigen Moneren durch die schöne und lebhafte orangerothe Farbe ihres ganz einfachen Körpers aus, der lediglich aus Plasson oder kernlosem Plasma besteht. Das vollkommen entwickelte Moner ist in Fig. 11 und 12 stark vergrössert dargestellt. Wenn dasselbe hungert (Fig. 11), strahlen von der Oberfläche des kugeligen Schleimkörpers ringsum Massen von baumförmig verästelten beweglichen Schleimfäden (Scheinfüsschen oder Pseudopodien) aus. Wenn aber das Moner frisst (Fig. 12), treten diese Schleimfäden vielfach mit einander in Verbindung, bilden veränderliche Netze und umspinnen die zur Nahrung dienenden fremden Körperchen, welche sie nachher in die Mitte des *Protomyxa*-Körpers hineinziehen. So wird eben in Fig. 12 (oben rechts) ein kieselschaliger Geisselschwärmer (*Peridinium*) von den ausgestreckten Schleimfäden gefangen und nach der Mitte des Plassonkügelchens hingezogen, in welchem bereits mehrere halbverdaute kieselschalige Infusorien (*Tintinnoiden*) und Diatomeen (*Isthmien*) liegen. Wenn nun die *Protomyxa* genug gefressen hat und gewachsen ist, zieht sie ihre Schleimfäden ein (Fig. 15) und zieht sich kugelig zusammen (Fig. 16 und Fig. 1).

In diesem Ruhezustande schwimmt die Kugel eine gallertige structurlose Hülle aus (Fig. 2) und zerfällt nach einiger Zeit in eine grosse Anzahl kleiner Plassonkügelehen (Fig. 3). Diese Sporen fangen bald an, sich zu bewegen, nehmen Birnform an (Fig. 4), durchbrechen die gemeinsame Hülle (Fig. 5) und schwimmen nun mittelst eines haarfeinen, geisselförmigen Fortsatzes frei im Meere umher, wie Geisselschwärmer oder Flagellaten (S. 442, Fig. 11). Wenn sie nun eine Spirula-Schale oder einen anderen passenden Gegenstand antreffen, lassen sie sich auf diesem nieder, ziehen ihre Geissel ein und kriechen mittelst formwechselnder Fortsätze langsam auf demselben umher wie Protamoeben (Fig. 6, 7, 8). Gleich diesen nehmen sie Nahrung auf (Fig. 9, 10) und gehen entweder durch einfaches Wachstum oder durch Verschmelzung (Fig. 13, 14), in die erwachsene Form über (Fig. 11, 12).

Tafel II und III (zwischen S. 304 und 305).

Keime oder Embryonen von vier verschiedenen Wirbelthieren.

Schildkröte (A und E), Huhn (B und F), Hund (C und G), Mensch (D und H). Fig. A—D stellt ein früheres, Fig. E—H ein späteres Stadium der Entwicklung dar. Alle acht Embryonen sind von der rechten Seite gesehen, den gewölbten Rücken nach links gewendet. Fig. A und B sind siebenmal, Fig. C und D fünfmal, Fig. E—H viermal vergrössert. Taf. II erläutert die ganz nahe Blutsverwandtschaft der Reptilien und Vögel, Taf. III dagegen diejenige des Menschen und der übrigen Säugethiere (vergl. auch Vortrag 22 u. s. w.). Eine genauere Darstellung der Embryonen von acht verschiedenen Wirbelthieren (Fisch, Salamander, Schildkröte, Huhn, Schwein, Rind, Kaninchen, Mensch) — auf drei verschiedenen Stufen der Ausbildung — enthält meine „Anthropogenie“ III. Aufl. 1877, p. 290, Taf. VI, VII).

Tafel IV (zwischen S. 400 und 401).

Hand oder Vorderfuss von neun verschiedenen Säugethiern.

Diese Tafel soll die Bedeutung der vergleichenden Anatomie für die Phylogenie erläutern, indem sie nachweist, wie sich die innere Skeletform der Gliedmassen durch Vererbung beständig erhält, trotzdem die äussere Form durch Anpassung ausserordentlich verändert wird. Die Knochen des Hand-Skelets sind weiss in das braune Fleisch und die Haut eingezeichnet, von denen sie umschlossen werden. Alle neun Hände sind genau in derselben Lage dargestellt, nämlich die Handwurzel (an welche sich oben der Arm ansetzen würde) nach oben gerichtet, die Fingerspitzen oder Zehenspitzen nach unten. Der Daumen oder die erste (grosse) Vorder-

zehe ist in jeder Figur links, der kleine Finger oder die fünfte Zehe dagegen rechts am Rande der Hand sichtbar. Jede Hand besteht aus drei Theilen, nämlich I. der Handwurzel (Carpus), welche aus zwei Querreihen von kurzen Knochen zusammengesetzt ist (am oberen Rande der Hand); II. der Mittelhand (Metacarpus), welche aus fünf langen und starken Knochen zusammengesetzt ist (in der Mitte der Hand, durch die Ziffern 1—5 bezeichnet); und III. den fünf Fingern oder Vorderzehen (Digitii), von denen jede wieder aus mehreren (meist 2—3) Zehengliedern (Phalanges) besteht. Die Hand des Menschen (Fig. 1) steht ihrer ganzen Bildung nach in der Mitte zwischen derjenigen der beiden nächstverwandten grossen Menschenaffen, nämlich des Gorilla (Fig. 2) und des Orang (Fig. 3). Weiter entfernt sich davon schon die Vorderpfote des Hundes (Fig. 4) und noch viel mehr die Hand oder die Brustflosse des Seehundes (Fig. 5). Noch vollständiger als bei letzterem wird die Anpassung der Hand an die Schwimm-Bewegung und ihre Umbildung zur Ruderflosse beim Delfin (*Ziphius*, Fig. 6). Während hier die in der Schwimmhaut ganz versteckten Finger und Mittelhandknochen kurz und stark bleiben, werden sie dagegen ausserordentlich lang und dünn bei der Fledermaus (Fig. 7), wo sich die Hand zum Flügel ausbildet. Den äussersten Gegensatz dazu bildet die Hand des Maulwurfs (Fig. 8), welche sich in eine kräftige Grab-schaufel umgewandelt hat, mit ausserordentlich verkürzten und verdickten Fingern. Viel ähnlicher als diese letzteren Formen (Fig. 5—8) ist der menschlichen Hand die Vorderpfote des niedrigsten und unvollkommensten aller Säugethiere, des australischen Schnabelthiers (*Ornithorhynchus*, Fig. 9), welches in seinem ganzen Bau unter allen bekannten Säugethiern der gemeinsamen ausgestorbenen Stammform dieser Classe am nächsten steht. Es hat sich also der Mensch in der Umbildung seiner Hand durch Anpassung weniger von dieser gemeinsamen Stammform entfernt, als die Fledermaus, der Maulwurf, der Delfin, der Seehund und viele andere Säugethiere.

Tafel V (zwischen S. 300 und 301).

Gastrula-Bildung von der Teichschnecke und dem Pfeilwurm.

Die Gastrulation, welche die fünf ersten Keimungs-Stufen der Metazoen umfasst, ist auf dieser Tafel in ihrer einfachsten und ursprünglichsten Form dargestellt, als Bildung der Archigastrula (Fig. 8 und 18); alle übrigen Keimungs-Formen sind als secundäre Modificationen dieser primären Form anzusehen. Fig. 1—10 zeigt die Gastrula-Bildung von einem Weichthier, der gemeinen Teichschnecke (*Lymnaeus*), nach den Untersuchungen von Carl Rabl; Fig. 11—20 von einem Wurmthier, dem Pfeilwurm (*Sagitta*), nach den Beobachtungen von Gegenbaur und Hertwig. Die Buchstaben haben in allen Figuren dieselbe Bedeutung:

a Urdarm (Progaster)	k Keimhaut (Blastoderma)
o Urmund (Prostoma)	b Keinhöhle (Blastocoeloma)
e Hautblatt (Ectoderma)	c Leibeshöhle (Coeloma)
i Darmblatt (Entoderma)	p Hautfaserblatt (Parietal-Blatt).
g Geschlechtszellen (Gonocyta)	v Darmfaserblatt (Visceral-Blatt).

Fig. 1 und 11, Stammzelle (*Cytula*) oder „befruchtete Eizelle“ (auch „erste Furchungskugel“ genannt). — Fig. 2 und 12, Zweitheilung der *Cytula*. — Fig. 3 und 13, Viertheilung derselben. — Fig. 4 und 14, Zerfall derselben in acht Furchungskugeln oder Blastomeren. — Fig. 5 und 15, Maulbeerkeim (*Morula*). — Fig. 6 und 16, Blasenkeim (*Blastula*, Hohlkugel im Durchschnitt). — Fig. 7 und 17, Haubenkeim (*Depula*), oder Einstülpung der *Blastula*. — Fig. 8 und 18, Becherkeim (*Gastrula*) im Durchschnitt. Fig. 9 und 19, Coelom-Larve (*Coelomula*) im Durchschnitt. Fig. 10 und 20, Larve mit Mund und After. —

Tafel VI (zwischen S. 520 und 521).

Gastraeiden der Gegenwart und nächste Verwandte.

Die Buchstaben bedeuten in allen Figuren dasselbe:

a Urdarm (Progaster)	u Eizellen
o Urmund (Prostoma)	p Hautporen (Dermal-Poren)
e Hautblatt (Exoderma)	x Fremdkörper (Xenophya), ein Skelet bedeutend.
i Darmblatt (Entoderma)	

- Fig. 1. *Ammolynthus prototypus*. Ein Sandschwamm einfachster Art, aus der Tiefsee. (Skelet aus Radiolarien-Schalen.)
- Fig. 2. Querschnitt desselben Sandschwamms, in der untern Körperhälfte.
- Fig. 3. *Calcolynthus primigenius*. Ein Kalkschwamm einfachster Art. (Skelet aus dreistrahligen Kalknadeln.)
- Ein Stück aus der Körperwand ist entfernt, um innen die Eier zu zeigen.
- Fig. 4. Eine amoeboiden Eizelle desselben Kalkschwamms.
- Fig. 5. Eine Geißelzelle desselben, aus dem Darmblatt.
- Fig. 6. *Prophysema primordiale* (— früher *Haliphysema primordiale* —), ein Physemarium einfachster Art, im Längsschnitt.
- Fig. 7. Querschnitt desselben Physemarium.
- Fig. 8. Drei Geißelzellen desselben, aus dem Darmblatt.
- Fig. 9. *Rhopalura Giardii*, eine freischwimmende Cyemarie aus der Classe der Orthonectiden.
- Fig. 10. Querschnitt derselben.
- Fig. 11. Der gemeine Süßwasser-Polyp (*Hydra vulgaris*) in ausgedehntem Zustand.
- Fig. 12. Derselbe, in stark zusammengezogenem Zustand.
- Fig. 13. Querschnitt derselben Hydra.
- Fig. 14. Eine Geißelzelle aus dem Darmblatt derselben.

Fig. 15. Zwei Samenfäden (Geisselzellen) derselben.

Fig. 16. Eine amoeboide Eizelle derselben Hydra.

Tafel VII (zwischen S. 528 und 529).

Eine Gruppe von Nesseltieren (Acalephae oder Cnidariae) aus dem Mittelmeere.

In der oberen Hälfte der Tafel zeigt sich ein Schwarm von schwimmenden Medusen und Ctenophoren, in der unteren Hälfte einige Büsche von Korallen und Polypen, auf dem Boden des Meeres festgewachsen. (Vergl. das System der Nesseltiere, S. 524, und gegenüber den Stammbaum derselben, S. 525.)

Unter den festsitzenden Pflanzentieren auf dem Meeresboden tritt rechts unten ein grosser Korallenstock hervor (1), welcher der rothen Edelkoralle (*Eucorallium*) nahe verwandt ist und gleich dieser zur Gruppe der achtzähligen Rindenkoralen (*Octocoralla Gorgonida*), gehört: die einzelnen Individuen (oder Personen) des verzweigten Stockes haben die Form eines achtstrahligen Sterns, gebildet aus acht Fangarmen, die den Mund umgeben (*Octocoralla*, S. 524). Unmittelbar darunter und davor sitzt (ganz rechts unten) ein kleiner Busch von Hydropolypen (2) aus der Gruppe der Glockenpolypen oder Campanarien. Ein grösserer Stock der Hydropolypen (3), aus der Gruppe der Röhrenpolypen oder Tubularien, erhebt sich mit seinen langen dünnen Zweigen links gegenüber. An seiner Basis breitet sich ein Stock von Sandkorallen aus (*Zoanthus*, 4) mit stumpfen, fingerförmigen Aesten. Dahinter sitzt, links unten (5), eine sehr grosse Seerose (*Actinia*), eine einzelne Person aus der Abtheilung der sechszähligen Korallen (*Hexacoralla*, S. 531). Unten in der Mitte des Bodens (6) sitzt eine Seeanemone (*Cereanthus*). Endlich erhebt sich auf einem kleinen Hügel des Meeresbodens, rechts oberhalb der Koralle (1) eine festsitzende Becherqualle (*Lucernaria*). Ihr becherförmiger gestielter Körper (7) trägt am Rande acht kugelige Büschel von kleinen, geknüpften Fangarmen.

Unter den schwimmenden Pflanzentieren, welche die obere Hälfte der Tafel VII einnehmen, sind vorzüglich die schönen Medusen wegen ihres Generationswechsels bemerkenswerth (vergl. S. 185). Unmittelbar über der *Lucernaria* (7) schwimmt eine kleine Blumenqualle (*Tiara*), deren glockenförmiger Körper einen kuppelartigen Aufsatz von der Form einer päpstlichen Tiara trägt (8). Von der Glockenmündung hängt unten ein Kranz von sehr feinen und langen Fangfäden herab. Diese *Tiara* entwickelt sich aus Röhrenpolypen, welche der links unten sitzenden *Tubularia* (3) gleichen. Links neben dieser letzteren schwimmt eine grosse, aber sehr zarte Haarqualle (*Aequorea*). Ihr scheibenförmiger, flach gewölbter Körper zieht sich eben zusammen und presst Wasser aus der unten befindlichen Schirmhöhle aus (9.) Oben in der Mitte der Schirmhöhle hängt der Magen herab, dessen Mundöffnung von vier Mundlappen umgeben ist. Diese *Aequorea*

stammt von einem kleinen Glockenpolypen ab, welcher der *Campanaria* (2) gleicht. Von einem ähnlichen Glockenpolypen stammt auch die kleine, flach gewölbte Mützenqualle (*Eucope*) ab, welche oben in der Mitte schwimmt (10). In diesen drei Fällen (8, 9, 10) entwickelt sich die frei schwimmende Meduse durch Knospenbildung aus festsitzenden Hydropolypen (2, 3); die letzteren aber entstehen aus den befruchteten Eiern der Meduse. Es wechselt mithin regelmässig die ungeschlechtliche, festsitzende Polypen-Generation (I, III, V u. s. w.) mit der geschlechtlichen, frei schwimmenden Medusen-Generation ab (II, IV, VI u. s. w.). Bei anderen Medusen hingegen ist die Entwicklung eine directe, indem aus den Eiern derselben wieder Medusen entstehen; so bei den Rüsselquallen oder Geryoniden (*Carmarina*, Fig. 11) bei den Larvenquallen oder Aeginiden (*Cunina*, Fig. 12) und bei der Leuchtqualle (*Pelagia*, Fig. 14).

Noch interessanter und lehrreicher, als diese merkwürdigen Verhältnisse, sind die Lebenserscheinungen der Staatsquallen oder Siphonophoren, mit ihrem wunderbaren Polymorphismus. Als ein Beispiel derselben ist auf Tafel VII die schöne *Physophora* (13) abgebildet. Dieser schwimmende Medusenstock wird an der Oberfläche des Meeres schwebend erhalten durch eine kleine, mit Luft gefüllte Schwimmblase, welche in der Abbildung über den Wasserspiegel vorragt. Unterhalb derselben ist eine Säule von vier Paar Schwimmglocken sichtbar, welche Wasser austossen und dadurch die ganze Colonie fortbewegen. Am unteren Ende dieser Schwimmglockensäule sitzt ein kronenförmiger Kranz von gekrümmten spindelförmigen Tastern oder Palponen, unter deren Schutz die übrigen Individuen des Stockes (fressende, fangende und zeugende Personen) versteckt sind. (Vergl. S. 270 und 528).

Endlich ist auch die letzte Classe der Pflanzenthiere, die Gruppe der Kammquallen (*Ctenophora*, S. 530) auf Tafel VII durch zwei Repräsentanten vertreten. Links in der Mitte, zwischen der *Aequorea* (9), der *Physophora* (13) und der *Cunina* (12) windet sich schlangenartig ein breites, langes und dünnes Band, wie ein Gürtel (15). Das ist der herrliche grosse Venusgürtel des Mittelmeeres (*Cestum*), der in allen Regenbogenfarben schillert. Der eigentliche, in der Mitte des langen Bandes gelegene Körper des Thieres ist nur sehr klein, und ebenso gebaut, wie die Melonenqualle (*Cydippe*), welche links oben schwebt (16). An dieser sind die acht charakteristischen Wimperrippen oder Flimmerkämme der Ctenophoren sichtbar, sowie zwei lange Fangfäden.

Tafel VIII und IX (zwischen S. 560 und 561).

Entwickelungs-Geschichte der Sternthiere (Echinoderma).

Die beiden Tafeln erläutern die eigenthümliche Ontogenie der Sternthiere, welche von den Einen als Metamorphose, von den Anderen als Generationswechsel aufgefasst wird (S. 557). Die Seesterne (*Asterida*) sind durch *Uraster* (A), die Seelilien (*Crinoida*) durch *Comatula* (B), die See-

igel (*Echinida*) durch *Echinus* (*C*) und die Seegurken (*Holothuriae*) durch *Synapta* (*D*) vertreten (vergl. S. 554—565). Die auf einander folgenden Stadien der Entwicklung sind durch die Ziffern 1—6 bezeichnet.

Taf. VIII stellt die individuelle Entwicklung der Larven oder Ammen, der ersten, ungeschlechtlichen Generation dar. Diese Ammen haben den Formwerth einer einfachen, ungegliederten Wurmperson von zweiseitiger Grundform. Fig. 1 zeigt das Ei der vier Sternthiere, das in allen wesentlichen Beziehungen mit dem Ei des Menschen und anderer Thiere übereinstimmt (vergl. S. 295, Fig. 5). Das Protoplasma der Eizelle (der Dotter) ist von einer dicken, structurlosen Membran umschlossen, und enthält einen kugeligen Zellenkern (*Nucleus*), mit dunkeltem Nucleolus. Aus dem befruchteten Ei entwickelt sich zunächst in gewöhnlicher Weise die Gastrula (Fig. 20, J. K. S. 504), und diese verwandelt sich in eine sehr einfache Amme, welche ungefähr die Gestalt eines einfachen Holzpantoffels hat (Fig. A2—D2). Der Rand der Pantoffelöffnung ist von einer flimmernden Wimperschnur umsäumt, durch deren Wimperbewegung die mikroskopisch kleine, durchsichtige Amme im Meere frei umherschwimmt. Diese Wimperschnur ist in Fig. 2—4 auf Taf. VI durch den schmalen, abwechselnd hell und dunkel gestreiften Saum angedeutet. Die Amme bildet sich nun zunächst einen ganz einfachen Darmcanal zur Ernährung, mit Mund (*o*), Magen (*m*) und After (*a*). Späterhin werden die Windungen der Wimperschnur complicirter und es entstehen armartige Fortsätze (Fig. A3 bis D3). Bei den Seesternen (A4) und den Seeigeln (C4) werden diese armartigen, von der Wimperschnur umsäumten Fortsätze schliesslich sehr lang. Bei den Seelilien dagegen (B3) und den Seewalzen (D4) verwandelt sich statt dessen die geschlossene anfangs in sich selbst ringförmig zurücklaufende Wimperschnur in eine Reihe von (4—5) hinter einander gelegenen, getrennten Wimpergürteln.

Im Inneren dieser sonderbaren Amme nun entwickelt sich durch innere Knospung rings um den Magen herum, die zweite Generation der Sternthiere, welche späterhin geschlechtsreif wird. Diese zweite Generation, welche in entwickeltem Zustande auf Taf. IX abgebildet ist, zeichnet sich durch fünfstrahlige Grundform aus und gleicht einem Stock (*Cornus*), der aus fünf, sternförmig mit einem Ende verbundenen Würmern, zusammengesetzt ist. Die zweite Generation eignet sich von der ersten, auf deren Kosten sie wächst, nur den Magen und einen kleinen Theil der übrigen Organe an, während Mund und After neu sich bilden. Die Wimperschnur und der Rest des Ammenkörpers gehen späterhin verloren. Anfänglich ist die zweite Generation (A5—D5) kleiner als die Amme, während sie späterhin durch Wachsthum mehr als hundertmal oder selbst tausendmal grösser wird. Taf. IX zeigt die entwickelten und geschlechtsreifen Thiere der zweiten Generation von der Mundseite, welche in natürlicher Stellung der Sternthiere (wenn sie auf dem Meeresboden kriechen) bei den Seesternen (A6) und Seeigeln (C6) nach unten, bei den Seelilien (B6) nach oben, und bei den Seegurken (D6) nach vorn gerichtet ist. In der Mitte gewahrt man bei

allen vier Sternthieren die sternförmige, fünfstrahlige Mundöffnung. Bei den Seesternen (*A6*) geht von deren Ecken eine mehrfache Reihe von Saugfüßchen in der Mitte der Unterseite jedes Armes bis zur Spitze hin. Bei den Seelinien (*B6*) ist jeder Arm von der Basis an gespalten und gefiedert. Bei den Seeigeln (*C6*) sind die fünf Reihen der Saugfüßchen durch breitere Felder von Stacheln getrennt. Bei den Seegurken endlich (*D6*) sind äusserlich an dem wurmförmlichen Körper bald die fünf Füßchenreihen, bald nur die den Mund umgebenden 5—15 (hier 10) gefiederten Mundarme sichtbar. (Vergl. Taf. XVII, Fig. 4.)

Tafel X und XI (zwischen S. 576 und 577).

Entwicklungs-Geschichte der Krebsthiere (Crustacea).

Die beiden Tafeln erläutern die Entwicklung der verschiedenen Crustaceen aus der gemeinsamen Keimform des Nauplius. Auf Taf. XI sind sechs Krebsthiere aus sechs verschiedenen Ordnungen in vollkommen entwickeltem Zustande dargestellt, während auf Taf. X die naupliusartigen Jugendformen derselben abgebildet sind. Aus der wesentlichen Uebereinstimmung dieser letzteren lässt sich mit voller Sicherheit auf Grund des biogenetischen Grundgesetzes (S. 309) die Abstammung aller verschiedenen Crustaceen von einer einzigen gemeinsamen Stammform behaupten, wie zuerst Fritz Müller¹⁶⁾ in seiner vorzüglichen Schrift „Für Darwin“ dargethan hat.

Taf. X zeigt die Nauplius-Jugendformen von der Bauchseite, so dass die drei Beinpaare deutlich hervortreten, welche an dem kurzen einfachen Rumpfe ansitzen. Das erste von diesen Beinpaaren ist einfach und ungespalten, während das zweite und dritte Beinpaar gabelspaltig sind. Alle drei Paare sind mit steifen Borsten besetzt, welche bei der Ruderbewegung der Beine als Schwimmwerkzeuge dienen. In der Mitte des Körpers ist der ganz einfache, gerade Darmcanal sichtbar, welcher vorn einen Mund, hinten eine Afteröffnung besitzt. Vorn über dem Munde sitzt ein einfaches unpaares Auge. In allen diesen wesentlichen Eigenschaften der Organisation stimmen die sechs Nauplius-Formen ganz überein, während die sechs zugehörigen ausgebildeten Krebsformen (Taf. IX) äusserst verschiedenartig organisirt sind. Die Unterschiede der sechs Nauplius-Formen beschränken sich auf ganz untergeordnete und unwesentliche Verhältnisse in der Körpergrösse und der Bildung der Hautdecke. Wenn man dieselben in geschlechtsreifem Zustande in dieser Form im Meere antreffen würde, so würde jeder Zoologe sie als sechs verschiedene Species eines Genus betrachten (vergl. S. 574—577).

Taf. XI stellt die ausgebildeten und geschlechtsreifen Krebsformen, die sich aus jenen sechs Nauplius-Formen entwickelt haben, von der rechten Seiten gesehen dar. Fig. *Ac* zeigt einen frei schwimmenden Süsswasserkrebs (*Limnetis brachyura*) aus der Ordnung der Blattfüsser (*Phyllopora*) schwach vergrössert. Unter allen jetzt noch lebenden Crustaceen steht diese

Ordnung, welche zur Legion der Kiemenfüsse (*Branchiopoda*) gehört, der ursprünglichen gemeinsamen Stammform am nächsten. Die *Linnetis* ist in eine zweiklappige Schale (wie eine Muschel) eingeschlossen. In unserer Figur (welche nach Grube copirt ist), sieht man den Körper eines weiblichen Thieres in der linken Schale liegend; die rechte Schalenhälfte ist weggenommen. Vorn hinter dem Auge sieht man die zwei Fühlhörner (Antennen) und dahinter die zwölf blattartigen Füsse der rechten Körperseite, hinten auf dem Rücken (unter der Schale) die Eier. Vorn oben ist das Thier mit der Schale verwachsen.

Fig. *Bc* stellt einen gemeinen, frei schwimmenden Süßwasserkrebs (*Cyclops quadricornis*) aus der Ordnung der Ruderkrebsse (*Eucoppeoda*) stark vergrößert dar. Vorn unter dem Auge sieht man die beiden Fühlhörner der rechten Seite, von denen das vordere viel länger als das hintere ist. Dahinter folgen die Kiefer, und dann die vier Ruderbeine der rechten Seite, welche gabelspaltig sind. Hinter diesen sind die beiden grossen Eiersäcke am Grunde des Hinterleibes sichtbar.

Fig. *Cc* ist ein schmarotzender Ruderkrebs (*Lernaeocera esocina*) aus der Ordnung der Fischläuse (*Siphonostoma*). Diese sonderbaren Krebse, welche man früher für Würmer hielt, sind durch Anpassung an das Schmarotzerleben aus den frei schwimmenden Ruderkrebsen (*Eucoppeoda*) entstanden und gehören mit ihnen zu derselben Legion (*Copepoda*). Indem sie sich an den Kiemen oder der Haut von Fischen oder an andern Krebsen festsetzten und von deren Körpersaft ernährten, bürsteten sie ihre Augen, Beine und andere Organe ein, und wuchsen zu unförmlichen ungegliederten Säcken aus, in denen man bei äusserer Betrachtung kaum noch ein Thier vermuthet. Nur die letzten Ueberbleibsel der fast ganz verloren gegangenen Beine erhalten sich noch auf der Bauchseite in Form von kurzen spitzen Borsten. Zwei von diesen vier rudimentären Beinpaaren (das dritte und vierte) sind in unserer Figur (rechts) sichtbar. Oben am Kopf sieht man dicke, unförmliche Anhänge, von denen die unteren gespalten sind. In der Mitte des Körpers sieht man den Darmcanal durchschimmern, der von einer dunkeln Fetthülle umgeben ist. Neben seinem hinteren Ende sieht man die Eileiter und die Kittdrüsen des weiblichen Geschlechtsapparats. Aeusserlich hängen die beiden grossen Eiersäcke (wie bei *Cyclops*, Fig. *B*). Unsere *Lernaeocera* ist halb vom Rücken, halb von der rechten Seite gesehen und schwach vergrößert.

Fig. *Dc* zeigt eine festsitzende sogenannte „Entenmuschel“ (*Lepas anatifera*), aus der Ordnung der Rankenkrebse (*Cirripedia*). Diese Krebse, über welche Darwin eine höchst sorgfältige Monographie geliefert hat, sind in eine zweiklappige Kalkschale, gleich den Muscheln, eingeschlossen, und wurden daher früher allgemein (sogar noch von Cuvier) für muschelartige Weichthiere oder Mollusken gehalten. Erst durch die Kenntniss ihrer Ontogenie und ihrer Nauplius-Jugendform (*Dn*, Taf. VIII) wurde ihre Crustaceen-Natur festgestellt. Unsere Figur zeigt eine „Entenmuschel“ in natürlicher Grösse, von der rechten Seite. Die rechte Hälfte der zweiklappigen Schale

ist entfernt, so dass man den Körper in der linken Schalenhälfte liegen sieht. Von dem rudimentären Kopfe der Lepas geht ein langer fleischiger Stiel aus (in unserer Figur nach oben gekrümmt), mittelst dessen der Rankenkrebs an Felsen, Schiffen u. s. w. festgewachsen ist. Auf der Bauchseite sitzen sechs Fusspaare. Jeder Fuss ist gabelig in zwei lange, mit Borsten besetzte, gekrümmte oder aufgerollte „Ranken“ gespalten. Oberhalb des letzten Fusspaares ragt nach hinten der dünne, cylindrische Schwanz vor.

Fig. *Ec* stellt einen schmarotzenden Sackkrebs (*Sacculina purpurea*) aus der Ordnung der Wurzelkrebse (*Rhizocephala*) dar. Diese Parasiten haben sich durch Anpassung an das Schmarotzerleben in ähnlicher Weise aus den Rankenkrebsen (Fig. *Dc*) entwickelt, wie die Fischläuse (*Cc*) aus den frei schwimmenden Ruderkrebsen (*Bc*). Jedoch ist die Verkümmernng durch die schmarotzende Lebensweise und die dadurch bedingte Rückbildung aller Organe hier noch viel weiter gegangen, als bei den meisten Fischläusen. Aus dem gegliederten, mit Beinen, Darm und Auge versehenen Krebse, der in seiner Jugend als Nauplius (*En*, Taf. VIII) munter umherschwamm, ist ein unförmlicher ungliederter Sack, eine rothe Wurst geworden, welche nur noch Geschlechtsorgane (Eier und Sperma) und ein Darmrudiment enthält. Die Beine und das Auge sind völlig verloren gegangen. Am hinteren Ende ist die Geschlechtsöffnung (die Mündung der Bruthöhle). Aus dem Munde aber ist ein dichtes Büschel von zahlreichen, baumförmig verzweigten Wurzelfasern hervorgewachsen. Diese breiten sich (wie die Wurzeln einer Pflanze im Erdboden) in dem weichen Hinterleibe des Einsiedlerkrebse (*Pagurus*) aus, an dem der Wurzelkrebs schmarotzend festsetzt, und aus welchem er seine Nahrung saugt. Unsere Figur (*Ec*), eine Copie nach Fritz Müller, ist schwach vergrössert und zeigt den ganzen wurstförmigen Sackkrebs mit allen Wurzelfasern, die aus dem Leibe des Wohntieres herausgezogen sind.

Fig. *Fc* ist eine Garneele (*Peneus Mülleri*) aus der Ordnung der Zehnfüsser (*Decapoda*), zu welcher auch unser Flusskrebs und sein nächster Verwandter, der Hummer, sowie die kurzschwänzigen Krabben gehören. Diese Ordnung enthält die grössten und gastronomisch wichtigsten Krebse, und gehört sammt den Maulfüssern und Spaltfüssern zur Legion der stielägigen Panzerkrebse (*Podophthalma*). Unsere Garneele zeigt, ebenso wie unser Flusskrebs, auf jeder Seite unterhalb des Auges vorn zwei lange Fühlhörner (das erste viel kürzer wie das zweite), dann drei Kiefer und drei Kieferfüsse, dann fünf sehr lange Beine (von denen bei *Peneus* die drei vorderen mit Scheeren versehen und das dritte das längste ist). Endlich sitzen an den 5 ersten Gliedern des Hinterleibes noch 5 Paar Afterfüsse. Auch diese Garneele, welche zu den höchst entwickelten und vollkommensten Krebsen gehört, entsteht nach Fritz Müller's wichtiger Entdeckung aus einem Nauplius (*Fn*, Taf. VIII) und beweist somit, dass auch die höheren Crustaceen sich aus derselben Nauplius-Form wie die niederen entwickelt haben (vergl. S. 574).

Tafel XII und XIII (zwischen S. 600 und 601).

Die Stamm-Verwandtschaft der Wirbelthiere und der Wirbellosen.

(Vergl. S. 601 und 609.)

Diese Stammverwandtschaft wird definitiv begründet durch Kowalewsky's wichtige, von Kupffer bestätigte Entdeckung, dass die Ontogenie des niedersten Wirbelthieres, des Lanzetthieres oder Amphioxus, in ihren wesentlichen Grundzügen völlig übereinstimmt mit derjenigen der wirbellosen Seescheiden oder Ascidien, aus der Classe der Mantelthiere oder Tunicaten. Auf unsern beiden Tafeln ist die Ascidie mit *A*, der Amphioxus mit *B* bezeichnet. Taf. XIII stellt diese beiden sehr verschiedenen Thierformen völlig entwickelt dar, und zwar von der linken Seite gesehen, das Mundende nach oben, das entgegengesetzte Ende nach unten gerichtet. Daher ist in beiden Figuren die Rückenseite nach rechts, die Bauchseite nach links gewendet. Beide Figuren sind schwach vergrößert, und die innere Organisation der Thiere ist durch die durchsichtige Haut hindurch deutlich sichtbar. Die erwachsene Seescheide (Fig. *A* 6) sitzt unbeweglich auf den Meeresboden festgewachsen auf und klammert sich an Steinen und dergl. mittelst besonderer Wurzeln (*w*) an, wie eine Pflanze. Der erwachsene Amphioxus dagegen (Fig. *B* 6) schwimmt frei umher, wie ein Fischchen. Die Buchstaben bedeuten in beiden Figuren dasselbe, und zwar: *a* Mundöffnung. *b* Leibesöffnung oder Porus abdominalis. *c* Rückenstrang oder Chorda dorsalis. *d* Darm. *e* Eierstock. *f* Eileiter (vereinigt mit dem Samenleiter). *g* Rückenmark. *h* Herz. *i* Blinddarm. *k* Kiemenkorb (Athemhöhle). *l* Leibeshöhle. *m* Muskeln. *n* Testikel (bei der Seescheide mit dem Eierstock zu einer Zwitterdrüse vereinigt). *o* After. *p* Geschlechtsöffnung. *q* Reife entwickelte Embryonen in der Leibeshöhle der Ascidie. *r* Flossenstrahlen der Rückenflosse von Amphioxus. *s* Schwanzflosse des Lanzetthieres. *w* Wurzeln der Ascidie.

Taf. XII stellt die individuelle Entwicklung der Ascidie (*A*) und des Amphioxus (*B*) in fünf verschiedenen Stadien dar (1–5). Fig. 1 ist das Ei, eine einfache Zelle wie das Ei des Menschen und aller anderen Thiere (Fig. *A* 1 das Ei der Seescheide, Fig. *B* 1 das Ei des Lanzetthieres). Das Protoplasma der Eizelle (*z*) ist von einer Hülle umgeben, und enthält einen kugeligem Zellkern (*y*) mit Nucleolus (*x*). Wenn sich das Ei zu entwickeln beginnt, zerfällt die befruchtete Eizelle zunächst durch wiederholte Theilung in viele Zellen (Fig. *A* 2, *B* 2 vier, Fig. *A* 3, *B* 3 acht Zellen, u. s. w.). Aus dem kugeligem Zellhaufen (*Morula*) entsteht in gewöhnlicher Weise (S. 504) die Gastrula (*A* 4, *B* 4). (Vergl. Taf. V.) Ihre Urdarmhöhle (*d*1) öffnet sich durch den Urmund (*d*4). Die Zellwand derselben, das Darmblatt (*d*2), ist durch den Rest der Keimhöhle (*l*) vom Hautblatt (*l*) getrennt. Fig. *A* 5 zeigt die Larve der Ascidie, Fig. *B* 5 diejenige des Amphioxus, von der linken Seite gesehen, in etwas weiterer Entwicklung. Die Darmhöhle (*d*1) hat sich geschlossen. Die Rückenwand des Darms (*d*2) ist concav, die Bauchwand (*d*3) convex gekrümmt. Oberhalb des Darmrohrs, auf dessen Rücken-

seite, hat sich das Medullar-Rohr (*g 1*), die Anlage des Rückenmarks, gebildet, dessen Hohlraum jetzt noch vorn nach aussen mündet (*g 2*). Zwischen Rückenmark und Darm ist der Rückenstrang oder die Chorda dorsalis (*c*) entstanden, die Axe des inneren Skelets. Bei der Larve der Aseidie setzt sich diese Chorda (*c*) in den langen Ruderschwanz fort, ein Larvenorgan, welches später bei der Verwandlung abgeworfen wird. Jedoch giebt es auch jetzt noch einige sehr kleine Aseidien (*Appendicaria*), welche sich nicht verwandeln und festsetzen, sondern zeitlebens mittelst ihres Ruderschwanzes frei im Meere umherschwimmen. (Vergl. S. 605.)

Die ontogenetischen Thatsachen, welche auf Taf. XII schematisch dargestellt sind, und welche erst 1867 bekannt wurden, beanspruchen die allergrösste Bedeutung und können in der That nicht hoch genug geschätzt werden. Sie füllen die tiefe Kluft aus, welche in der Anschauung der früheren Zoologie zwischen den „Wirbelthieren“ und den sogenannten „Wirbellosen“ bestand. Diese Kluft wurde allgemein für so bedeutend und für so unausfüllbar gehalten, dass sogar angesehene und der Entwicklungs-Theorie nicht abgeneigte Zoologen darin eines der grössten Hindernisse für dieselbe erblickten. Indem nun die Ontogenie des Amphioxus und der Aseidie dieses Hinderniss gänzlich aus dem Wege räumt, macht sie es uns zum ersten Male möglich, den Stammbaum des Menschen unter den Amphioxus hinab in den vielverzweigten Stamm der „wirbellosen“ Würmer zu verfolgen, aus welchem auch die übrigen höheren Thierstämme entsprungen sind. (Vergl. S. 539, 609 und 700.)

Tafel XIV und XV (zwischen S. 436 und 437).

Grundformen von Protisten. (Taf. XIV Urpflanzen, Taf. XV Urthiere).

Diese beiden Tafeln erläutern die Erscheinung der Angleichung oder Convergenz (S. 273), die Entstehung ähnlicher Formen in ganz verschiedenen Gruppen, die nicht stammverwandt sind. Zugleich geben sie eine Uebersicht über die geometrische Regelmässigkeit der Grundformen, die bei sehr vielen Protisten sich findet.

Tafel XIV

Urpflanzen oder Protophyten (Diatomeen und Cosmarieen).

- Fig. 1. *Rhabdosphaera Challengeri*, eine vielstrahlige Calcocytee.
- Fig. 2. *Biddulphia reticulata*, eine zweistrahlige Diatomee.
- Fig. 3. *Triceratium grunowianum*, eine dreistrahlige Diatomee.
- Fig. 4. *Phycastrum quadriradiatum* eine vierstrahlige Cosmariee.
- Fig. 5. *Phycastrum quinqueradiatum*, eine fünfstrahlige Cosmariee.
- Fig. 6. *Micrasterias hexactinias*, eine sechsstrahlige Cosmariee.
- Fig. 7. *Phycastrum denticulatum*, eine dreistrahlige Cosmariee.

- Fig. 8. *Stictodiscus radfordianus*, eine achtstrahlige Diatomee.
 Fig. 9. Amoeboider Zustand eines Protophyten.
 Fig. 10. Uebergang desselben in einen Flagellaten-Zustand.
 Fig. 11—13. Eine einfachste einzellige Pflanze (Grüne Alge aus der Palmellarien-Gruppe) in Theilung begriffen. (Fig. 12 zweitheilig, Fig. 13 viertheilig).
 Fig. 14. Ein grüner (chlorophyllhaltiger) Geisselschwärmer (vegetaler Flagellat).
 Fig. 15. Viertheilung desselben, im Ruhezustand (Tetrasporen-Bildung).

Tafel XV

Urthiere (Protoza) aus der Classe der Radiolarien.

- Fig. 1. *Orosceua Gegenbaui*, eine vielstrahlige Phaeodarie.
 Fig. 2. *Amphihopalum echinatum*, eine zweistrahlige Discoidee.
 Fig. 3. *Hymeniastrum Euclidis*, eine dreistrahlige Discoidee.
 Fig. 4. *Histiastrium quadrigatum*, eine vierstrahlige Discoidee.
 Fig. 5. *Pentinastrum asteriscus*, eine fünfstrahlige Discoidee.
 Fig. 6. *Hexacolpus nivalis*, eine sechsstrahlige Acantharie.
 Fig. 7. *Hexapyle dodecantha*, eine dreistrahlige Discoidee.
 Fig. 8. *Heliosestrum medusinum*, eine achtstrahlige Discoidee.
 Fig. 9. Amoeboider Zustand eines Protozoen.
 Fig. 10. Uebergang desselben in einen Flagellaten-Zustand.
 Fig. 11—13. Eine Xanthellee oder gelbe Zelle (Symbionten der Radiolarien, aus der Palmellarien-Gruppe) in Theilung begriffen. (Fig. 12 zweitheilig, Fig. 13 viertheilig).
 Fig. 14. Ein farbloser (chlorophyllfreier) Geisselschwärmer (animaler Flagellat).
 Fig. 15. Viertheilung desselben, im Ruhezustand (Tetrasporen-Bildung).

Tafel XVI (zwischen S. 448 und 449).

Tiefsee-Radiolarien der britischen Challenger-Expedition.

(Vergl. S. 417 und 449.)

Die Classe der Radiolarien zeigt viel grösseren Reichthum an verschiedenen und mannichfaltigen Grundformen, als irgend eine andere Classe der organischen Welt. Die Arten, welche auf Taf. XV und XVI abgebildet sind, geben einige der wichtigsten typischen Formen wieder. Vergl. auch mein „Protistenreich“, 1878, meine „Monographie der Radiolarien“, 1862, (mit Atlas von 35 Tafeln) und den Challenger-Report (1887) mit 140 Tafeln. Alle hier abgebildeten Formen sind dem blossen Auge unsichtbar und stark vergrössert.

Fig. 1. *Actissa primordialis* (Ordnung der Colloideen). Eine kugelige Zelle (Centralkapsel) mit centralem Zellkern ist umgeben von mehreren kleinen „gelben Zellen“ und strahlt viele feine Fäden aus (Pseudopodien).

Fig. 2. *Hexancistrum quadricuspis*. (Ordnung der Sphaeroideen.) Eine Gitterkugel (Rindenschale) mit centraler Kugel (Markschale). 6 Stacheln (jeder mit 4 Spitzen) stehen in drei auf einander senkrechten Meridian-Ebenen.

Fig. 3. *Saturnulus planeta* (Ordnung der Sphaeroideen). Eine Gitterkugel (Rindenschale) mit centraler Kugel (Markschale). Rings um dieselbe ein äquatorialer Kieselring, (mit ihr verbunden durch zwei, in einer Axe liegende Stäbe), ähnlich wie um den Planeten Saturn ein äquatorialer Nebelring.

Fig. 4. *Heliocladus furcatus* (Ordnung der Discoideen). Eine linsenförmige Gitterschale (Rindenschale) mit einer centralen Kugel (Markschale). Vom Äquator oder vom Rande der biconvexen Linse strahlen zahlreiche Kieselstacheln aus, die gabelförmig getheilt sind.

Fig. 5. *Tricanastrum Wyvillei* (Ordnung der Discoideen). Von einer centralen kreisrunden Scheibe gehen vier, ein plattes rechtwinkliges Kreuz bildende Arme ab, deren jeder am Ende in drei Zacken gespalten ist. Feine Fäden (Pseudopodien) strahlen überall von der Centralkapsel aus.

Fig. 6. *Coelodendrum Challengeri* (Ordnung der Phaedarier). Die kugelige Central-Kapsel ist von zwei gegenständigen (unverbundenen) Halbkugeln eingeschlossen, deren jede drei baumförmig verästelte hohle Kieselröhren trägt. Aus der schwarzbraunen Pigmentmasse, welche die Central-Kapsel umhüllt, strahlen zahlreiche feine Fäden aus (Pseudopodien).

Fig. 7. *Acanthostephanus corona* (Ordnung der Stephoideen). Drei stachelige Kieselreifen, welche in drei auf einander senkrechten Ebenen stehen, sind in der Weise verbunden, dass sie eine Dornenkrone bilden.

Fig. 8. *Cincolopyramis Murrayana* (Ordnung der Cyrtoiden). Eine neunseitige Pyramide, deren neun Kanten durch viele horizontale Querstäbe verbunden sind. Ein äusserst feines Gitterwerk füllt die viereckigen Maschen aus, welche durch jene gebildet werden.

Fig. 9. *Eucecryphalus Huxleyi* (Ordnung der Cyrtoiden). Eine flache kegelförmige Gitterschale mit köpfchenförmigem Aufsatz und vielen langen Kieselstacheln.

Fig. 10. *Dictyopodium Moseleyi* (Ordnung der Cyrtoiden). Eine hohe kegelförmige Gitterschale mit 3 Gliedern, Gipfelstachel und 3 langen Füsschen, die am Ende gitterförmig durchbrochen sind.

Fig. 11. *Diploconus Saturni* (Ordnung der Acantharien). Ein Doppelkegel, gleich einer Sanduhr, dessen Axe ein starker, vierkantiger, an beiden Enden vorragender und zugespitzter Stachel bildet; von der Mitte gehen kleinere Stacheln ab.

Fig. 12. *Lithoptera Darwinii* (Ordnung der Acantharien). In der Mitte eine kreuzförmige Centralkapsel mit vier Lappen. Das Kieselskelet besteht aus 20, nach Müller's Gesetz vertheilten Stacheln, 16 kleineren und

4 grösseren; letztere liegen in der Aequatorial-Ebene und tragen am Ende 4 Gitterplatten, gleich Windmühlen-Flügeln.

Tafel XVII (zwischen S. 480 und 481).

Farnwald der Steinkohlenzeit.

Diese hypothetische Skizze aus der Landschaft einer längst verflossenen Periode der Erdgeschichte ist aus den zahlreichen und wohl erhaltenen Versteinerungen derselben in ähnlicher Weise combinirt und restaurirt, wie dies zuerst der geniale Botaniker Franz Unger in seinen schönen „Bildern zur Urwelt“, später Oswald Heer in seiner „Urwelt der Schweiz“, und viele Andere gethan haben. Die Pflanzen, welche diesen Urwald der Steinkohlenzeit zusammensetzen, sind ganz überwiegend Prothalloten aus der Hauptclassen der Farne (*Filicinae*, S. 462, 473). Auf der linken Seite des Bildchens im Vordergrunde unten erheben sich die gekrümmten, armleuchterartig getheilten und dicht mit Schuppenblättchen bedeckten Büsche einiger Bärlappe (*Lycopodiaceae*) aus der Classe der Schuppenfarne (*Selaginiae*, S. 477). Hoch darüber empor ragen links die riesigen, blattlosen, cannellirten Säulen mehrerer nackter Schaftthalme (*Equisetaceae*), aus der Classe der Schaftfarne (*Calamariae*, S. 475); oben tragen sie einen zapfenähnlichen Sporenbehälter. Rechts dahinter sind die zierlichen, lärechenähnlichen, zu derselben Classe gehörigen, schlanken Stämme von Riesenhalmen (*Calamiteae*, S. 476) sichtbar, welche regelmässig zusammengesetzte Nadel-Quirle tragen. Gegenüber auf der rechten Seite des Bildchens werden alle anderen Pflanzen von den mächtigen, gabelig verzweigten und zierlich getäfelten Stämmen der Schuppenbäume (*Lepidodendreae*) überragt, einer der wichtigsten und grossartigsten Entwicklungs-Formen der Schuppenfarne (*Selaginiae*, S. 477). Ihre Gabeläste tragen palmenähnliche Blätterkronen, ihre Schuppenstämme sind theilweise mit schmarotzenden Laubfarnen bedeckt. Rechts unten treten verschiedene Farnkräuter mit gefiederten oder doppelt gefiederten Blättern in den Vordergrund, die jüngsten Blätter in der Mitte der Büsche sind noch eingerollt. Sie vertreten, ebenso wie die im Hintergrunde durchschimmernden, palmähnlichen Farnbäume, die formenreiche Abtheilung der Laubfarne (*Pterideae*, S. 475). Endlich wird die Classe der Wasserfarne (*Rhizocarpeae*) durch eine Anzahl kleinerer Filicinen repräsentirt, welche unten am Rande des Wassers wachsen oder aus demselben hervorragen (S. 462, 476).

Tafel XVIII und XIX (zwischen S. 510 und 511).

Nervensystem der Metazoen-Stämme.

Alle Figuren sind mehr oder weniger schematisch gehalten; das Central-Nervensystem ist durch rothe Farbe bezeichnet.

Die Buchstaben haben in allen Figuren dieselbe Bedeutung: *a* Auge. *b* Hörbläschen. *c* Coelom (Leibeshöhle). *d* Darm. *e* Entoderm. *f* Fuss. *g* Gonade (Geschlechtsdrüse). *h* Haut. *i* Entoderm. *k* Kiemen. *l* Mantel. *m* Muskeln. *n* Nerven-Centrum. *o* Mund. *p* Schlund (Pharynx). *q* Schale. *r* Rohrnierren (Nephridien). *s* Sinnesorgane. *t* Tentakel (Fühler). *u* Chorda. *v* Herzkammer (Ventrikel). *w* Herzvorkammer (Atrium). *x* Ampulle. *y* Nase. *z* After.

Tafel XVIII.

Niederthiere, Sternthiere und Gliederthiere.

Fig. 1. Ein Gasträade (*Gastraea*, *Prophysema*) im Querschnitt. *e* Exoderm (äusseres Keimblatt, vertritt die Stelle des Nervensystems). *i* Entoderm (inneres Keimblatt, umschliesst die Darmhöhle, *d*).

Fig. 2. Ein Schwamm (*Spongia*) im Querschnitt. Viele Geisselkammern (*i*), jede einer *Gastraea* (Fig. 1) gleichwerthig, sitzen an den Aesten von Canälen, welche in die Centralhöhle einmünden. Haut von Poren durchbrochen. Kein Nervensystem.

Fig. 3. Eine Medusa (*Ephyra*) aus dem Stamme der Nesselthiere (*Cnidaria*). Untere Flächen-Ansicht. Das centrale Mundkreuz (*o*) bezeichnet die 4 Strahlen I. Ordnung (*Perradien*); die 4 Eierstöcke (*g*) die Strahlen II. Ordnung (*Interradien*). Am Rande 8 Fangfäden (*t*) in den Strahlen III. Ordnung (*Adradien*), ringsum der Nervenring (*n*) mit 8 Sinnesorganen (*s*).

4. Ein Seestern (*Asterides*) aus dem Stamme der Sternthiere (*Echinoderma*). Untere Flächen-Ansicht. Der centrale Mund ist von einem fünfeckigen Nervenring umgeben, von dessen 5 Ecken ventrale (*perradiale*) Nervenstämme (*n*) in die fünf gegliederten Arme ausstrahlen. Zwischen diesen 5 paar interradiale Geschlechtsdrüsen (*g*) An der Spitze jedes Arms ein Auge (*a*).

Fig. 5. Querschnitt eines Seestern-Arms (Fig. 4). *n* Radial-Nerv. *f* Füsschen zusammenhängend mit Bläschen (*x*). *c* Leibeshöhle (Coelom).

Fig. 6. Querschnitt eines Rundwurms (*Nematodes*) aus dem Stamme der Wurmthiere (*Helminthes*). *d* Darm. *c* Leibeshöhle. *m4* Vier Längsmuskeln. *m1* Ringmuskeln. *n1* Rücken-Nervenstamm. *n2* Bauch-Nervenstamm. *r* Rohrnierren (Seitencanäle, rechts und links). *h* Haut.

Fig. 7. Ein Borstenwurm (*Chaetopodes*) aus dem Stamme der Ringelthiere (*Annelida*). *n* Bauchmark. *a* Augen. *f* Fussstummeln (*Parapodia*).

Fig. 8. Querschnitt eines Borstenwurms (Fig. 7). *d* Darm. *n* Bauchmark. *v1* Rückengefäss. *v2* Bauchgefäss. *m1* Rückenmuskeln. *m2* Bauchmuskeln. *f1* Rückenfüsse. *f2* Bauchfüsse. *c* Leibeshöhle. *r* Rohrnierren (Schleifencanäle). *k* Kiemen.

Fig. 9. Querschnitt durch die Brust des Flusskrebsses (*Astacus*), aus dem Stamme der Krustenthiere (*Crustacea*). *d* Darm. *n* Bauchmark. *g* Geschlechtsdrüse. *v* Rückengefäss. *m1* Rückenmuskeln. *m2* Bauchmuskeln. *f* Basis der Beine. *k* Kiemen. *h* Hautpanzer.

Fig. 10. Ein Tausendfüß (Scolopendra) aus dem Stamme der Luftrohrthiere (Tracheata). *n* Bauchmark. *f* Gegliederte Füße. *t* Fühlhörner (Antennen).

Fig. 11. Eine Biene (Apis) aus den Stamme der Luftrohrthiere (Tracheata). *n* Bauchmark. *n1* Hirn. *n2* Schlundring. *a* Augen. *t* Fühlhörner. *f1*, *f2*, *f3*, die drei Beinpaare. *f4*, *f5* die beiden Flügelpaare.

Tafel XIX.

Wurmthiere, Weichthiere und Wirbelthiere.

Fig. 12. Ein Strudelwurm (Turbellarium), aus dem Stamme der Plattenthier (Platodes). *d* Darm. *o* Mund. *n* Hirnknoten (Ober-Schlundknoten). *r* Rohrnieren.

Fig. 13. Ein Ichthydine (Chaetonotus) aus dem Stamme der Wurmthiere (Helminthes). *n* Hirnknoten. *o* Mund. *p* Schlund. *d* Darm. *z* After. *r* Rohrnieren.

Fig. 14. Ein Rundwurm (Nematodes) aus dem Stamme der Wurmthiere. *d* Darm. *n* Nervenstämm (vergl. Fig. 6).

Fig. 15. Querschnitt durch einen Pfeilwurm (Sagitta) aus dem Stamme der Wurmthiere (Helminthes). *d* Darm. *c* Leibeshöhle. *m* Längsmuskeln. *h* Haut. *n* Nervenknöt (Bauchknöt des Schlundrings).

Fig. 16. Bauch-Ansicht einer Schnecke (Gastropoda) aus dem Stamme der Weichthiere (Mollusca). *o* Mund, umgeben vom Nervenschlundring (*n*). *t* Tentakeln. *a* Augen. *f* Fuß. *k* Kiemen. *l* Mantel.

Fig. 17. Querschnitt einer Schnecke (Fig. 15). *q* Schale. *l* Mantel. *k* Kieme, *f* Fuß. *n* Fuß-Nervenknöt. *c* Leibeshöhle. *d* Darm. *v* Herzkammer. *w* Herzvorkammer.

Fig. 18. Querschnitt einer Muschel (Acephala) aus dem Stamme der Weichthiere (Mollusca). Buchstaben wie in voriger Figur.

Fig. 19. Eine Appendicarie (Copejata) aus dem Stamme der Mantelthiere (Tunicata). *o* Mund. *p* Schlund. *k* Kiemenspalten. *d* Darm. *m* Muskeln. *u* Chorda. *g* Geschlechtsdrüsen (*g1* weibliche, *g2* männliche).

Fig. 20. Querschnitt einer Ascidien-Larve, aus dem Stamme der Mantelthiere (Tunicata). *h* Haut. *m* Muskeln. *n* Nervenrohr (dorsales Markrohr). *u* Chorda. *d* Darm. *c* Leibeshöhle. *g* Geschlechts-Drüsen.

Fig. 21. Ein Fisch (Selachius) aus dem Stamme der Wirbelthiere (Vertebrata) *n* fünf Hirnblasen und Rückenmark. *y* Nase. *a* Auge. *b* Hörblase. *k* Kiemenspalten. *f1* Brustflossen. *f2* Bauchflossen.

Fig. 22. Ein Salamander (Amphibium) aus dem Stamme der Wirbelthiere (Vertebrata). Buchstaben wie in Fig. 21. *f1* Vorderfüße. *f2* Hinterfüße.

Fig. 23. Querschnitt eines Fisches (Fig. 20). Buchstaben wie in Figur 20. *g*, Geschlechts-Drüsen.

Tafel XX (am Ende des Buches).

Hypothetische Skizze des monophyletischen Ursprungs und der Verbreitung der zwölf Menschen-Species von Süd-Asien aus über die Erde.

Vergl. S. 726, sowie 742—749.

Selbstverständlich beansprucht die hier graphisch skizzirte Hypothese nur einen ganz provisorischen Werth und hat lediglich den Zweck, zu zeigen, wie man sich bei dem gegenwärtigen unvollkommenen Zustande unserer anthropologischen Kenntnisse die Ausstrahlung der Menschenarten von einer einzigen Urheimath aus ungefähr denken kann. Als wahrscheinliche Urheimath oder „Paradies“ ist hier das südwestliche Asien angenommen; indessen ist es sehr möglich, dass die hypothetische „Wiege des Menschengeschlechts“ weiter östlich, südlich oder westlich lag. Künftige, namentlich vergleichend-anthropologische und paläontologische Forschungen werden uns hoffentlich in den Stand setzen, die vermuthliche Lage der menschlichen Urheimath genauer zu bestimmen, als es gegenwärtig möglich ist.

Wenn man unserer monophyletischen Hypothese die polyphyletische vorzieht und annimmt, dass die verschiedenen Menschenarten aus mehreren verschiedenen anthropoiden Affenarten durch allmähliche Vervollkommnung entstanden sind, so scheint unter den vielen, hier möglichen Hypothesen am meisten Vertrauen diejenige zu verdienen, welche eine zweifache pithecoide Wurzel des Menschengeschlechts annimmt, eine asiatische und eine afrikanische Wurzel. Es ist nämlich eine sehr bemerkenswerthe Thatsache, dass die afrikanischen Menschenaffen (Gorilla und Schimpanse) sich durch eine entschieden langköpfige oder dolichocephale Schädelform auszeichnen, ebenso wie die Afrika eigenthümlichen Menschenarten (Hottentotten, Kaffern, Neger, Nubier). Auf der anderen Seite stimmen die asiatischen Menschenaffen (insbesondere der kleine und grosse Orang) durch ihre deutlich kurzköpfige oder brachycephale Schädelform mit den vorzugsweise für Asien bezeichnenden Menschenarten (Mongolen und Malayen) überein. Man könnte daher wohl versucht sein, diese letzteren (asiatische Menschenaffen und Urmenschen) von einer gemeinsamen brachycephalen Affenform, die ersteren dagegen (afrikanische Menschenaffen und Urmenschen) von einer gemeinsamen dolichocephalen Affenform abzuleiten.

Auf jeden Fall bleiben das tropische Afrika und das südliche Asien (und zwischen beiden möglicherweise das sie früher verbindende Lemurien?) diejenigen Theile der Erde, welche bei der Frage von der Urheimath des Menschengeschlechts vor allen anderen in Betracht kommen. Entschieden ausgeschlossen sind bei dieser Frage dagegen Amerika und Australien. Auch Europa (welches übrigens nur eine begünstigte westliche Halbinsel von Asien ist) besitzt schwerlich für die „Paradies-Frage“ Bedeutung.

Dass die Wanderungen der verschiedenen Menschenarten von ihrer Urheimath aus und ihre geographische Verbreitung auf unserer Taf. XX nur ganz im Allgemeinen und in den grössten Zügen angedeutet werden konnten, versteht sich von selbst. Die zahlreichen Kreuz- und Querwanderungen der vielen Zweige und Stämme, sowie ihre oft sehr einflussreichen Rückwanderungen mussten dabei gänzlich unberücksichtigt bleiben. Um diese einigermassen klar darzustellen, müssten erstens unsere Kenntnisse viel vollständiger sein und zweitens ein ganzer Atlas mit vielen verschiedenen Migrations-Tafeln angewendet werden. Unsere Taf. XX beansprucht weiter Nichts, als ganz im Allgemeinen die ungefähre geographische Verbreitung der 12 Menschenarten so anzudeuten, wie sie im fünfzehnten Jahrhundert (vor der allgemeinen Ausbreitung der indogermanischen Rasse) bestand, und wie sie sich ungefähr mit unserer Descendenz-Hypothese in Einklang bringen lässt. Auf die geographischen Verbreitungsschranken (Gebirge, Wüsten, Flüsse, Meerengen u. s. w.) brauchte bei dieser allgemeinen Migrations-skizze im Einzelnen um so weniger ängstliche Rücksicht genommen zu werden, als diese in früheren Perioden der Erdgeschichte ganz andere Grössen und Formen hatten. Wenn die allmähliche Umbildung von catarhinen Affen in pithecoide Menschen während der Tertiärzeit in dem hypothetischen Lemurien stattfand, so müssen auch zu jener Zeit die Grenzen und Formen der heutigen Continente und Meere ganz andere gewesen sein. Auch der sehr mächtige Einfluss der Eiszeit wird für die chorologischen Fragen von der Wanderung und Verbreitung der Menschenarten grosse Bedeutung beanspruchen, obwohl er sich im Einzelnen noch nicht näher bestimmen lässt. Ich verahre mich also hier, wie bei meinen anderen Entwicklungshypothesen, ausdrücklich gegen jede dogmatische Deutung; sie sind weiter nichts als erste Versuche.

Register.

- Abänderung 208.
Abessinier 750.
Abstammungslehre 4, 68.
Acalephen 520, 522, 524.
Acineten 444, 453.
Acoelomen 532.
Acranier 599, 608.
Adaptation 208.
Aethiopier 738, 750.
Affen 686, 688.
Affenmenschen 709, 717.
Agassiz (Louis) 56, 62, 108.
Aggregat-Zustände 352.
Ahnenreihe des Menschen 695, 712.
Alalus 709, 717.
Algen 459, 462.
Alluvial-System 383, 385.
Altajer 727, 732.
Amasten 652.
Amerikaner 726, 732.
Amnionlose 608, 627.
Amnionthiere 608, 627.
Amnioten 608, 627.
Amoeben (Amoebinen) 168, 440.
Amphibien 620, 625.
Amphicardier 618.
Amphioxus 599.
Amphirhinen 610.
Anamnioten 608, 627.
Angiospermen 462, 482.
Angleichung 273.
Anneliden 570, 572.
Anorgane 5, 350, 358.
Anorgologie 5.
Anpassung 80, 137, 205.
— abweichende 234.
— actuelle 218.
— allgemeine 218.
— correlative 228.
— cumulative 220.
— directe 218.
— divergente 234.
— funktionelle 227.
— gehäufte 220.
— geschlechtliche 216.
— indirecte 214.
— individuelle 214.
— mittelbare 212.
— mimetische 233.
— monströse 216.
— potentielle 214.
— sexuelle 216.
— sprungweise 216.
— unbeschränkte 235.
— unendliche 235.
— universelle 218.
— unmittelbare 218.
— wechselbezügliche 228.
Anpassungsgesetze 212.
Anthozoen 530.
Anthropocentrische Weltanschauung
35, 768.
Anthropoiden 686, 691.
Anthropolithisches Zeitalter 382, 385.
Anthropologie 7, 767.
Anthropomorphen 686.
Anthropomorphismus 17, 65.
Araber 738, 750.

- Arachniden 582, 586.
 Arbeitstheilung 261.
 Arbeitswechsel 271.
 Archelminthen 537, 540.
 Archigonie 361.
 Archolithisches Zeitalter 378, 382.
 Arier 738, 751.
 Aristoteles 50, 69.
 Arktiker 727, 732.
 Armwürmer 539, 540.
 Art-Begriff 37, 265.
 Arthropoden 567.
 Articulaten 566, 570.
 Ascidien 605, 609.
 Aspidonien 577, 578.
 Asteriden 555, 562.
 Atavismus 186.
 Australier 726, 734.
 Auszugs-Entwicklung 311.
 Autogonie 361.

 Bakterien 432.
 Baer (Carl Ernst) 97, 291.
 Baer's Abstammungs-Lehre 97.
 — Entwicklungs-Geschichte 291.
 — Thier-Typen 48, 488.
 Bandwürmer 523, 531.
 Basken 727, 737.
 Bastarde 190, 266.
 Bastardzeugung 41, 190, 266.
 Baum der Erkenntniss 123, 745.
 Becherkeim 500, 505.
 Befruchtung 296.
 Berber 738, 750.
 Beutlthiere (Beutler) 653, 663.
 Bevölkerungszahlen 749.
 Bilaterien (Bilateraten) 508, 533.
 Bildnerinnen 256, 367.
 Bildungstriebe 80, 359.
 Biogenetisches Grundgesetz 309, 496.
 Biologie 5.
 Blasenkeim 498, 505.
 Blastaea (Blastula) 498, 505.
 Blastocoelom 499.
 Blastoderm 499.
 Blastoiden 559, 563.

 Blumenlose 456, 458.
 Blumenpflanzen 462, 479.
 Blumenthiere 530.
 Brachiopoden 540.
 Bruno (Gordano) 20, 63.
 Bryozoen 540.
 Buch (Leopold) 95, 318.
 Büchner (Louis) 98, 692.
 Büschelhaarige Menschen 724, 749.

 Caenolithisches Zeitalter 382, 384.
 Calcispongien 492, 518.
 Calcoocyten 437.
 Cambrisches System 378, 382.
 Carbonisches System 380, 382.
 Caridonien 574, 578.
 Carnassier 662, 674.
 Carnivoren 662, 675.
 Carus (Victor) 98.
 Catalacten 444.
 Catarhinen 686, 688.
 Causale Weltanschauung 16, 67.
 Causal-Gesetz 32.
 Cellular-Divergenz 269.
 Cellular-Pathologie 256.
 Cellular-Psychologie 777.
 Cellular-Selection 255.
 Cetaceen 662, 666.
 Cetomorphen 662, 665.
 Centralherzen 601, 608.
 Centralisation 280.
 Cenogenesis 311.
 Cephalopoden 547, 551.
 Challenger-Expedition 416.
 Chamisso (Adalbert) 186.
 Chelonier 636, 638.
 Chinesen 727, 731.
 Chiropteren 662, 678.
 Chordathiere 602, 609.
 Chordonien 602, 609.
 Chorologie 317.
 Chromaceen 432.
 Ciliaten 444.
 Cnidarien 520, 522, 524.
 Cochliden 547.
 Coelenterien 508, 512.

- Coelom-Theorie 507.
 Coelomarien 508, 535.
 Coenobien 412, 497.
 Conchaden 546, 549.
 Coniferen 462, 480.
 Convergenz 273.
 Copelaten 605, 609.
 Copernicus 35, 768.
 Corallen 524, 530.
 Cormophyten 458.
 Correlation der Theile 231.
 Cosmarien 435.
 Cranioten 599, 609.
 Crinoiden 562.
 Crocodile 636.
 Crustaceen 573, 578.
 Cryptogamen 456, 458.
 Ctenophoren 524, 530.
 Cuvier (George) 46, 488.
 Cuvier's Kataklysmmentheorie 53.
 — Paläontologie 49.
 — Revolutionslehre 53.
 — Schöpfungsgeschichte 54.
 — Speciesbegriff 46.
 — Streit mit Geoffroy 78.
 — Thiersystem 47.
 — Thiertypen 48, 488.
 Cycadeen 462, 480.
 Cyclostomen 606, 608.
 Cyemarien 513, 522.
 Cytoden 367.
 Cytula 297, 497.

 Darwin (Charles) 117.
 Darwinismus 133.
 Darwin's Korallentheorie 118.
 — Leben 117.
 — Pangenesis 199.
 — Reise 117.
 — Selections-Theorie 133.
 — Taubenstudium 125.
 — Werke 121.
 — Züchtungs-Lehre 133.
 Darwin (Erasmus) 105.
 Decimal-System 621.
 Decksamige 462, 482.

 Deduction 76, 780.
 Demokritos 21.
 Depaea 501, 505.
 Depula 501, 505.
 Descendenz-Theorie 4, 64.
 Devonisches System 380, 383.
 Diatomeen 434.
 Dicke der Erdrinde 390.
 Dicotylen 462, 483.
 Didelphien 653, 663.
 Differenzirung 261.
 Diluvial-System 383, 385.
 Dipneusten 612, 616.
 Divergenz 261.
 Drachen (Dinosaurier) 636, 639.
 Dravida 726, 734.
 Dualistische Weltanschauung 15, 67.
 Dysteleologie 14, 288, 776.

 Echiniden 560, 563.
 Echinodermen 551, 562.
 Egypter 750.
 Ei des Menschen 170, 295.
 Eidechsen 635, 636.
 Eier 169, 465, 505.
 Eifurchung (Eitheilung) 170, 299, 497.
 Einheit der Natur 20, 360.
 Einheitliche Abstammungshypothese
 409.
 Einkeimblättrige 462, 482.
 Eiszeit 330.
 Elemente der Chemie 351.
 Elephant 671, 673.
 Empedocles 259.
 Endursache 20, 30.
 Entwicklungs-Geschichte 9, 289.
 Entwicklungs-Parallelen 314.
 Eocæn-System 383, 384.
 Erbadel 161, 293.
 Erblichkeit 158.
 Erbsünde 161.
 Erbweisheit 161.
 Eremobien 412.
 Ergonomie 261.
 Erkenntnisse aposteriori 29, 762.
 — apriori 29, 762.

- Erklärung der Erscheinungen 28.
 Ernährung 207, 210.
 Fälschungs-Entwicklung 311.
 Farne 462, 473.
 Farnpalmen 462, 480.
 Filicinen 462, 473.
 Fische 611, 612.
 Fischherzen 618.
 Flagellaten 442, 453.
 Flechten 462, 468.
 Flederthiere 662, 678.
 Fleischfresser 662, 675.
 Flimmerkugeln 444.
 Florideen 462, 465.
 Flugeidechsen (Flugreptilien) 636, 638.
 Formspaltung 262.
 Foraminiferen 447.
 Fortpflanzung 164.
 — amphigone 174.
 — geschlechtliche 174.
 — jungfräuliche 176.
 — monogone 164.
 — sexuelle 174.
 — ungeschlechtliche 164.
 Fortschritt 274.
 Fucoideen 462, 464.
 Fürbringer (Max) 644.
 Gabler (Gabelthiere) 649, 662.
 Ganoiden 612, 614.
 Gasträa-Theorie 493.
 Gasträaden 508, 512.
 Gasträmonen 513, 522.
 Gastrula 500, 505.
 Gattung 37.
 Gebiss der Säugethiere 664.
 Gegenbaur (Carl) 595, 622.
 Gehirnentwicklung 304.
 Geistige Entwicklung 761.
 Geissler (Geisselschwärmer) 442.
 Gemmation 172.
 Generationsfolge 201.
 Generationswechsel 187, 526.
 Genus 37.
 Geocentrische Weltanschauung 35, 768.
 Geoffroy S. Hilaire 77, 103.
 Germanen 748, 751.
 Geschlechtstrennung 176.
 Gestaltungskräfte 80, 359.
 Gewebe-Lehre 269.
 Gibbon 687, 718.
 Glacial-Periode 330.
 Glauben 8, 753.
 Gliederthiere 566, 570.
 Gliederfüssler 567.
 Goethe (Wolfgang) 73.
 Goethe's Abstammungs-Lehre 82.
 — Bildungstrieb 80.
 — Biologie 80.
 — Entwicklungs-Lehre 82.
 — Gottesidee 64.
 — Materialismus 24.
 — Metamorphose 81.
 — Naturanschauung 20.
 — Naturforschung 73.
 — Naturphilosophie 73.
 — Pflanzen-Metamorphose 74.
 — Specificationstrieb 81.
 — Wirbel-Theorie 74.
 — Zwischenkieferfund 75.
 Gonochorismus 176.
 Gonochoristen 176.
 Gorilla 687, 692.
 Gottesvorstellung 64.
 Gradzähige Menschen 723.
 Grant 106.
 Gregarinen 441.
 Griechen 751.
 Gymnasial-Bildung (Classische) 292.
 Gymnospermen 462, 480.
 Halbaffen 662, 677.
 Halisaurier 633, 636.
 Hamosemiten 750.
 Hasenkaninchen 131, 190.
 Hausthiere 122.
 Helminthen 508, 536.
 Herbert 106.
 Hermaphroditismus 175.
 Hermaphroditen 175.
 Herrenthiere 662, 677.

- Herschel's Kosmogenie 344.
 Hertwig 417, 507.
 Hirnblasen des Menschen 304.
 Histologie 269.
 Histonen 256, 412, 420.
 Holothurien 560, 562.
 Hooker 106.
 Hottentotten 726, 728.
 Huftiere 667, 670.
 Huxley 106, 130, 685.
 Hybridismus 190, 245.
 Hyperboräer 727, 732.

 Japaner 726.
 Ichthyocardier 618.
 Ichthyoten 598, 599.
 Idioplasma-Theorie 201.
 Ignorabimus 237.
 Indochinesen 726.
 Indogermanen 726, 748.
 Induction 76, 780.
 Infusionsthier (Infusorien) 444.
 Insecten 584, 586, 593.
 Insectenfresser 662, 675.
 Instinct 761.
 Intracellulare Pangenesis 205.
 Invertebraten 488.
 Iraner 738, 751.
 Juden 738, 750.
 Jura-System 381, 383.

 Kaffern 726, 728.
 Kalkschwämme 492, 518.
 Kammquallen 524, 530.
 Kampf um's Dasein 142, 240.
 Kant (Immanuel) 90.
 Kant's Abstammungs-Lehre 93.
 — Erdbildungs-Theorie 90, 344.
 — Entwicklungs-Theorie 346.
 — Kosmogenie 346.
 — Kritik der Urtheilskraft 92.
 — Mechanismus 34, 92.
 — Naturphilosophie 90.
 — Selections-Theorie 151.
 Kaukasier 726, 736.
 Keimblätter 300, 502.
 Keimhaut 499.
 Keimhöhle 499.
 Keimknospenbildung 173.
 Keimplasma-Theorie 203.
 Keimzellenbildung 173.
 Kiemenbogen des Menschen 306.
 Klima-Wechsel 329.
 Kloakenthiere 649, 662.
 Knochenfische 612, 615.
 Knospenbildung 172.
 Kohlenstoff 352, 357.
 Kohlenstoff-Theorie 357.
 Kopffüssler 547, 551.
 Korallen 524, 530.
 Korea-Japaner 726.
 Kosmogenie 344.
 Kosmologische Gas-Theorie 346.
 Kracken 547, 551.
 Krebsthiere 574, 578.
 Kreide-System 381, 383.
 Krustenthier 573, 578.
 Krystalle und Organismen 358.
 Kurzköpfe 722.

 Labyrinthuleen 437.
 Lamarck (Jean) 99.
 Lamarck's Abstammungs-Lehre 100.
 — Anthropologie 102, 681.
 — Naturphilosophie 99.
 Lamarckismus 134.
 Langköpfe 722.
 Lanzethiere 599.
 Laplace's Kosmogenie 344.
 Laubfarne 462, 474.
 Laubmose 462, 472.
 Laurentisches System 378, 382.
 Lebenskraft 20.
 Lebermose 462, 472.
 Lemurien 327, 743.
 Leonardo da Vinci 51.
 Leptocardier 606, 618.
 Letzte Gründe 28.
 Lichenen 462, 468.
 Linné (Carl) 36.
 Linné's Artenbenennung 37.
 — Pflanzenklassen 456.

- Linné's Schöpfungs-Geschichte 40.
 — Speciesbegriff 37.
 — System 36.
 — Thierclassen 488.
 Lissamphibien 625.
 Lissotrichen 724, 727.
 Lobosen 439, 453.
 Lockenhaarige Menschen 726.
 Luftrohrthiere 580, 586.
 Lurche 620, 625.
 Lurchfische 616.
 Lurchherzen 618.
 Lyell (Charles) 112.
 Lyell's Schöpfungs-Geschichte 114.

 Magosphära 444.
 Magyaren 727.
 Malayen 726, 730.
 Malthus' Bevölkerungs-Theorie 120,
 142.
 Mammalien 647, 662.
 Mantelthiere 604, 609.
 Marsupialien 653, 663.
 Materialismus 31.
 Materie 20.
 Maulbeerkeim 498, 505.
 Mechanische Ursachen 31, 67.
 Mechanische Weltanschauung 16, 67.
 Mechanismus 34, 92.
 Medusen 521, 524.
 Menschenaffen 686, 691.
 Menschenarten 726, 742.
 Menschengattungen 742.
 Menschenrassen 726, 727.
 Menschenseele 297.
 Menschenspecies 726, 742.
 Mesolithisches Zeitalter 381, 382.
 Metagenesis 187.
 Metamorphismus der Erdschichten 392.
 Metamorphose 81.
 Metaphyten 420, 461.
 Metazoen 420, 508.
 Metergie 271.
 Micellen 202.
 Migrations-Gesetz 338.
 Migrations-Theorie 333.

 Miocæn-System 383, 384.
 Mittelköpfe 723.
 Mittelländer 726, 736.
 Molche 626.
 Molchfische 616.
 Molekular-Selection 257.
 Mollusken 543, 546.
 Moneren 164, 426.
 Mongolen 726, 731.
 Monismus 31.
 Monistische Weltanschauung 18, 67.
 Monocotylen 462, 482.
 Monodelphien 658.
 Monoglottonen 746, 749.
 Monogonie 164.
 Monophyleten 409, 745.
 Monophyletische Hypothese 409.
 Monorhinen 606, 608.
 Monosporogonie 174.
 Monotremen 649, 662.
 Morphologie 20, 775.
 Morula (Moræa) 498, 505.
 Mose 462, 471.
 Moses' Schöpfungsgeschichte 34.
 Mosthiere 540.
 Muscheln 546, 549.
 Müller (Friedrich) 719, 723.
 Müller (Fritz) 45, 66, 375.
 Müller (Johannes) 278, 607.
 Muscinen 462.
 Myriapoden 582, 586.
 Mycetozen (Myxomyceten) 445.

 Nacktlurche 625.
 Nacktsamige 462, 480.
 Nadelhölzer 462, 480.
 Naegeli 201, 368, 428.
 Nagethiere 662, 674.
 Naturphilosophie 70.
 Nauplius 574.
 Neger 726, 729.
 Nervensystem 508.
 Nesselthiere 520, 522, 524.
 Newton 23, 94.
 Nichtzwitter 176.

- Niederthiere 511, 522.
 Nubier 726, 735.

 Oberthiere 510.
 Oecologie 777.
 Offenbarung 753.
 Oken (Lorenz) 85.
 Oken's Entwicklungsgeschichte 290.
 — Infusorientheorie 87.
 — Naturphilosophie 86.
 — Urschleimtheorie 86.
 Olynthus 492, 515.
 Ontogenesis 290, 309.
 Ontogenie 9, 290, 308.
 Ophiuren 563.
 Orang 687, 692.
 Organe 5.
 Organismen 5, 352, 360.
 Orthonectiden 513.

 Paarnasen 610.
 Pachycardier 601, 608.
 Paläolithisches Zeitalter 380, 382.
 Paläontologie 49, 373.
 Palingenesis 311.
 Palmellarien 436.
 Pander (Christian) 291.
 Pangenesis 199.
 Pantheismus 64.
 Panzerlurche 625.
 Papua 725, 726.
 Paradies 743.
 Parallelismus der Entwicklung 314.
 Parthenogenesis 177.
 Pentactäa-Hypothese 561.
 Pentadactylie 622.
 Pentanomen 623.
 Pentasträa-Hypothese 554.
 Perigenesis 200.
 Peripatus 580.
 Permische System 383.
 Personal-Divergenz 269.
 Personal-Selection 255.
 Petrefacten 49.
 Pferde 660, 669.
 Pflanzenreich 455, 462.
 Pflanzenthiere 512.
 Phanerogamen 458, 479.
 Philosophie 71, 766.
 Phractamphibien 625.
 Phylogenie 10, 308.
 Phylogenesis 309.
 Phylum 407.
 Physemarien 514, 522.
 Physiologie 20, 776.
 Phytomoneren 427.
 Phytoplasma 425.
 Pilze 462, 467.
 Pithecanthropus 709, 717.
 Pithecoidentheorie 779, 783.
 Placentalien (Placentner) 658, 663.
 Placentalthiere 658, 663.
 Plasma 166, 419.
 Plasmogonie 361.
 Plasson 364.
 Plastiden 256, 353, 367.
 Plastidentheorie 368, 415.
 Plastidule 200, 364.
 Plattnasige Affen 687, 690.
 Plattwürmer (Plathelminthen) 531.
 Plattenthiere (Platoden) 522, 531.
 Platyrhinen 690.
 Pleistocaen-System 383.
 Pliocaen-System 383.
 Polarmenschen 726.
 Polyglottonen 746, 749.
 Polymorphismus 262.
 Polysporogonie 173.
 Polyphyleten 409, 745.
 Polyphyletische Hypothese 409.
 Polynesier 726.
 Polypen 521, 524.
 Poriferen 514, 522.
 Primärzeit 380, 383.
 Primaten 662, 677.
 Primordialzeit 378, 382.
 Probien (Protobien) 427.
 Probioten 427.
 Prochordonien 603.
 Promammalien 650.
 Proreptilien 630.
 Prosimien 677,

Prosopygier 539, 540.
 Protamnien 630.
 Protamoeben 167, 431.
 Protanthropen 745.
 Prothallophyten 462, 469.
 Protisten 420, 423.
 Protomyxa 168.
 Protophyten 420, 452.
 Protoplasma 166, 295.
 Protozoen 420, 453.
 Protracheaten 581, 586.
 Psychologie 777.

 Radiaten 489.
 Radiolarien 417, 449.
 Räderthiere 537, 540.
 Ranke's Mensch 767.
 Rassen 129, 741.
 Raubthiere 662, 674.
 Recent-System 383.
 Reptilien 630, 636.
 Rhizopoden 445.
 Ringelthiere 570, 572.
 Rodentien 662, 674.
 Robben 662, 676.
 Rohrherzen 608, 618.
 Romanen 751.
 Roux (Wilhelm) 227, 254.
 Rudimentäre Augen 13.
 — Beine 13.
 — Flügel 283.
 — Griffel 14.
 — Lungen 284.
 — Milchdrüsen 285.
 — Muskeln 12.
 — Nickhaut 12.
 — Organe 282.
 — Schwänze 285.
 — Staubfäden 14.
 — Zähne 11.
 Rückbildung 281, 287.
 Rückschlag 186.
 Rundmäuler 606, 608.
 Rundwürmer 537, 540.
 Rüsselwürmer 539, 540.

Salamander 625.
 Säugethiere 647, 662.
 Saurier 630.
 Schaaffhausen 98.
 Schädellose 599, 608.
 Schädelthiere 599, 609.
 Schiefzähnlige Menschen 723.
 Schildkröten 636, 638.
 Schildthiere 577, 578.
 Schimpanse 687, 692.
 Schlangen 635, 636.
 Schleicher 608, 630.
 Schleicher (August) 97, 718.
 Schleiden (J. M.) 97.
 Schlichthaarige Menschen 724, 727.
 Schmalnasige Affen 686, 688.
 Schmelzfische 612, 614.
 Schnabelthiere 653, 663.
 Schnecken 547, 548.
 Schöpfer 58, 64.
 Schöpfung 7.
 Schöpfungsmittelpunkt 320.
 Schwämme 514, 522.
 Schwammthiere 514, 522.
 Schwanz des Menschen 285, 307.
 Secundärzeit 381, 382.
 Seedrachen 633, 636.
 Seegurken 560, 562.
 Seeigel 560, 562.
 Seeknospen 559, 562.
 Seele 64, 297.
 Seelilien 559, 562.
 Seesterne 555, 562.
 Seestrahlen 559, 562.
 Selachier 611, 612.
 Selbstheilung 171.
 Selections-Theorie 133.
 Semiten 750.
 Sexualcharaktere 188.
 Silurisches System 378, 383.
 Singaffe 718.
 Siphoneen 438.
 Siphonophoren 270, 528.
 Sirenen 662, 666.
 Slaven 751.
 Species 37, 244.

- Spencer (Herbert) 106.
 Sperma 176.
 Spinnen 582, 586.
 Spongien 514, 522.
 Sporenbildung 174.
 Sporogonie 174.
 Sprachbildung 717.
 Sprachen der Thiere 717.
 Staatsqualen 270, 528.
 Stamm 407.
 Stammbaum der
 — Affen 687.
 — Akalephen 525.
 — Amphibien 613.
 — Anamnioten 613.
 — Anneliden 571.
 — Araber 750.
 — Arachniden 587.
 — Arier 751.
 — Articulaten 571.
 — Aspidonien 579.
 — Catarbienen 687.
 — Cnidarien 525.
 — Coelenterien 523.
 — Crustaceen 579.
 — Echinodermen 563.
 — Egypter 750.
 — Fische 613.
 — Germanen 751.
 — Gliederthiere 571.
 — Gräcoromanen 751.
 — Hamiten 750.
 — Helminthen 509.
 — Hufthiere 671.
 — Indogermanen 751.
 — Insecten 587.
 — Juden 648.
 — Krebsthiere 579.
 — Krustenthiere 579.
 — Luftrohrthiere 587.
 — Mammalien 663.
 — Menschenarten 727.
 — Menschengeschlechts 687.
 — Menschenrassen 727.
 — Mollusken 547.
 — Nesselthiere 525.
 Stammbaum der
 — Niederthiere 523.
 — Organismen 454.
 — Pferde 669.
 — Pflanzen 463.
 — Platyrrhinen 687.
 — Reptilien 637.
 — Ringelthiere 571.
 — Säugethiere 663.
 — Sauropsiden 637.
 — Schildthiere 579.
 — Semiten 750.
 — Slaven 751.
 — Spinnen 587.
 — Sternthiere 563.
 — Thiere 509.
 — Tracheaten 587.
 — Ungulaten 671.
 — Vertebraten 609.
 — Vögel 637.
 — Weichthiere 547.
 — Wirbelthiere 609.
 — Würmer 509.
 Stammsäuger 650.
 Stammzelle 297, 497.
 Steinkohlen-System 380, 383.
 Stereometrische Stammbäume 644.
 Sternthiere 551, 562.
 Stockpflanzen 458.
 Störungs-Entwicklung 311.
 Straffhaarige Menschen 742, 749.
 Strahlige 449.
 Strahlthiere 489.
 Strophogenesis 201.
 Strudelwürmer 523, 531.
 Synamoebien 697.
 Syncytien 422.
 System der
 — Affen 686.
 — Akalephen 524.
 — Arachniden 586.
 — Articulaten 570.
 — Catarbienen 686.
 — Coelenteraten 522.
 — Crustaceen 578.
 — Echinodermen 562.

- System der
 — Einzelligen 420.
 — Erdschichten 383.
 — Fische 612.
 — Formationen 383.
 — Geschichtsperioden 382.
 — Gliederthiere 570.
 — Helminthen 540.
 — Histonen 420.
 — Hufthiere 670.
 — Insecten 586, 593.
 — Krebse 578.
 — Mammalien 662.
 — Menschenaffen 695.
 — Menschenarten 749.
 — Menschenrassen 726.
 — Menschenvorfahren 695.
 — Metazoen 508.
 — Mollusken 546.
 — Nesselthiere 524.
 — Niederthiere 522.
 — Pflanzen 421, 462.
 — Platyrrhinen 686.
 — Protisten 420.
 — Protophyten 420.
 — Protozoen 420.
 — Reptilien 636.
 — Säugethiere 662.
 — Schleicher 636.
 — Spinnen 586.
 — Sternthiere 562.
 — Thiere 421, 508.
 — Tracheaten 586.
 — Ungulaten 670.
 — Vertebraten 608.
 — Vielzelligen 420.
 — Vögel 636.
 — Weichthiere 546.
 — Wirbelthiere 608.
 — Würmer 540.
 — Zeiträume 382.
 Systematische Entwicklung 314.
 Tange 459, 462.
 Tataren 727.
 Tauben-Rassen 125.
 Tausendfüßer 582, 586.
 Tectologie 775.
 Teleologische Mechanik 255, 260, 288.
 Teleologie 89, 260.
 Teleologische Weltanschauung 16, 67.
 Tertiärzeit 382, 384.
 Thalamophoren (Thalamarien) 447.
 Thalidien 605, 609.
 Thalloyphyten (Thalluspflanzen) 457.
 Thermocardier 618.
 Thierreich 487, 508.
 Thierseele 761.
 Tocogonie 164.
 Tracheaten 580, 586.
 Transformismus 4, 64.
 Transmutationstheorie 4, 64.
 Treviranus 83.
 Trias-System 381, 383.
 Tunicaten 604, 609.
 Turbellarien 523, 531.
 Uebergangsformen 264, 756.
 Ulotrichen 724, 727.
 Umbildungs-Lehre 4, 64.
 Unger (Franz) 97.
 Ungulaten 667, 670.
 Unpaarnasen 606, 608.
 Unsterblichkeit (persönliche) 297, 792.
 Unzweckmässigkeit der Natur 18.
 Unzweckmässigkeiten-Lehre 14, 288.
 Uralier 727, 792.
 Uramnioten 630.
 Urchordathiere 603.
 Urdarmthiere 508, 512.
 Urfische 611, 612.
 Urgeschichte des Menschen 745.
 Urluftröhre 581, 586.
 Urheimath 320.
 Urmenschen 745.
 Urpflanzen 420, 452.
 Ursprung der Sprache 719.
 Ursprungs-Ort 320.
 Urthiere 420, 453.
 Urzeugung 428, 361.

- Variabilität 208.
 Variation 208.
 Varietäten 265.
 Veränderlichkeit 208.
 Vererbung 157, 178.
 — abgekürzte 191.
 — amphigone 189.
 — angepasste 193.
 — befestigte 195.
 — beiderseitige 189.
 — conservative 184.
 — constituirte 195.
 — continuirliche 184.
 — erhaltende 184.
 — erworbene 193.
 — fortschreitende 192.
 — gemischte 189.
 — geschlechtliche 188.
 — gleichörtliche 197.
 — gleichzeitliche 196.
 — homochrome 196.
 — homotope 197.
 — latente 185.
 — progressive 192.
 — sexuelle 188.
 — unterbrochene 185.
 — ununterbrochene 184.
 — vereinfachte 191.
 Vererbungs-Gesetze 183.
 Vererbungs-Theorien 198.
 Vergleichende Anatomie 312, 399.
 Vermenschlichung 17, 60.
 Versteinerungen 49.
 Vertebraten 594, 608.
 Vervollkommnung 274.
 Vielheitliche Abstammungshypothese 409.
 Virchow (Rudolf) 204, 231, 745, 784.
 Vitalistische Weltanschauung 16, 67.
 Vliesshaarige Menschen 724, 749.
 Vögel 640, 646.
 Vorfahren des Menschen 695, 712.
 Vries über Vererbung 205.
 Wagner (Moritz) 317, 338.
 Wagner (Andreas) 123.
 Wallace (Alfred) 120.
 Wallace's Chorologie 327.
 Wallace's Selections-Theorie 120.
 Walthiere 662, 665.
 Wanderungen der Menschenarten 747.
 Wanderungen der Organismen 316.
 Warmherzen 618.
 Wechselbeziehung der Theile 216, 231.
 Weichthiere 543, 546.
 Weismann 192, 203, 337.
 Well's Selections-Theorie 151.
 Wiedersheim 771.
 Willensfreiheit 100, 223.
 Wimperthierchen 444.
 Wirbellose 488.
 Wirbelthiere 594, 608.
 Wirbelthier-Classen 599.
 Wissen 8, 753.
 Wolff's Entwicklungs-Theorie 290.
 Wollhaarige Menschen 724, 727.
 Wunder 20.
 Wunderglauben 10, 753.
 Wurzelfüßer 445.
 Würmer 536.
 Wurmthiere 508, 536.
 Zahl der Bevölkerung 749.
 Zahnarme 662, 664.
 Zahnformel der Säugethiere 664.
 Zeitlänge der Erdgeschichte 754.
 Zeiträume der Erdgeschichte 382, 714.
 Zellen 168, 413.
 Zellenkern 168.
 Zellentheilung 169.
 Zellentheorie 168, 413, 418.
 Zellhaut 168.
 Zellhorden 412, 422.
 Zellschleim 168.
 Zellseele 444, 777.
 Zeugung 164, 296.
 Zoologie 768.
 Zoomoneren 425, 431.
 Zooplasma 425.
 Züchtung, ästhetische 240.
 — clericale 154.

Züchtung, geschlechtliche 249.
— gleichfarbige 247.
— künstliche 135, 153, 227.
— medicinische 154.
— musikalische 238.
— natürliche 156, 225.
— psychische 253.

Züchtung, sexuelle 249.
— spartanische 153.
Zweckmässigkeit der Natur 17, 759.
Zweckthätige Ursachen 31, 67.
Zweikeimblättrige 462, 483.
Zwitter 175.
Zwitterbildung 175.

Erste herrschende Menschen-Art:
Mittelländer (12) mit vier Rassen:
12^a Indogermanen, 12^b Basken,
12^c Kankasier, 12^d Semiten.

Zweite herrschende Menschen-Art:
Mongolen (6) mit vier Rassen:
6^a Indochinesen, 6^b Koreojapaner,
6^c Altajer, 6^d Uralier.



Hypothetische Skizze
des monophyletischen Ursprungs und der
Verbreitung der 12 Menschen-Species von
Süd-Asien aus über die Erde

12.	10.	8.	6.	4.	2.
Mittelländer	Dravidas.	Amerikaner.	Mongolen.	Neger	Hottentotten.
11.	9.	7.	5.	3.	1.
Nubier.	Australier.	Arktiker.	Malayen.	Kaffern.	Popuas.



