

396

第八回

東京消防庁統計書

昭和三十年

東京消防庁

昭和三十一年刊行

正　誤　表

目次			誤	正
第 2 表	2 頁	警防隊消防方面本部編成一覧(その1)	昭和35年12月31日現在	昭和30年12月31日現在
〃 4 〃	7 〃	管内状勢比較　(その1)	昭和31年12月31日現在	昭和30年12月31日現在
〃 〃	〃 〃	管内状勢比較居住用建築物戸数欄中　合計	1.133.048	1.333.048
〃 〃	9 〃	管内状勢比較　(その2)	昭和29年12月31日現在	昭和30年12月31日現在
〃 〃	〃 〃	管内状勢比較署所一ケ所当り建築延坪欄中合計	175.000	175.100
〃 7 〃	13 〃	特殊建物総計木造延坪欄中合計	682.030	672.030
〃 16 〃	33 〃	職員の任用退職その他調区分欄中	新　住	新　任
〃 22 〃	39 〃	職員の恩給一時金の部 注、1項中	恩給高長	恩給局長
〃 32 〃	49 〃	所属別職員の現階級勤続年数その1消防士欄中　合計	七年 1975 十年 1671	七年 1.975 十年 1.671
〃 37 〃	56 〃	所属別表彰者調普通賞火災防禦消防士長欄中　合計	人員 46 賞金 71.700	人員 56 賞金 11.700
〃 60 〃	77 〃	消防自動車の整備件数　注、2項中	下欄に	下欄は
〃 69 〃	94 〃	防火対象物(火災予防条例第十条関係)の災害発生状況　その1	炎害発生状況	災害発生状況
〃 〃 〃	95 〃	〃　その2	炎害発生状況	災害発生状況
〃 70 〃	96 〃	願届に対する検査(査察)状況竣功検査欄中合計	6.616	6.166
〃 〃 〃	97 〃	〃　消防法第7條関係検査査察欄中合計	1.820	2.810
〃 85 〃	126 127 〃	行政区別火災状況　その3　種別欄中	上部無記名	損害総計額　死傷者保険金
〃 88 〃	142 〃	原因別による火災損害(建物火災その1)損害見積額欄中　合計	2.514.480.054	2.514.408.054
〃 115 〃	175 〃	出場人員調その他出場計欄中　合計	62.2787	26.278
〃 129 〃	188 〃	消火着手時間別火災損害累年比較件数欄中合計　平均	454	544
〃 131 〃	190 〃	救急隊別事故別救急件数及び収容人員自殺欄中出場回数　合計	3.444	2.444
〃 134 〃	195 〃	時間別事故別救急件数交通その他欄中合計	564	654
附　録	200 〃	焼失坪数100坪以上の火災一覧(その1)	焼失坪数坪100以上	焼失坪数100坪以上
〃	201 〃	〃　(その2)	焼失坪数　以上	焼失坪数100坪以上
〃	202 〃	〃　(その3)	焼失坪数　以上	焼失坪数100坪以上
第 4 表	6 〃	管内状勢比較(その1)1坪方杯当り古帯欄	170563	2.785
〃	7 〃	〃　人口欄	705984	12084
〃	〃	〃　建築建坪欄	2131070	37957

第八回

東京消防庁統計書

昭和三十年

東京消防庁

昭和三十一年刊行

317.99
T045h

国立国会
32.3.-4
図書館

K 11738

はしがき

1　本書の内容は、昭和30年中の事項を東京消防庁統計規程（昭和26年1月東京消防庁訓令甲第3号）に基いて収録編集した。

2　本書は、東京消防庁管下における諸般の消防統計をあらわし、更に累年の統計と比較対照した。

3　本書の表に用いた符号で、（，）は千位及び百万位、（．）は単位（—）は該当数のないもの又は調査の欠等によつて収録できないものである。

4　本書中何年とあるのは暦年、年度とあるのは会計年度をいう。

5　火災予防統計は、下記法律及び条例を参照されたい。

（1）　消防法（昭和23年法律第186号）

（2）　火災予防条例（昭和23年9月東京都条例第105号）

（3）　危険物取締条例（昭和25年12月東京都条例第96号）

6　火災統計については、火災報告等取扱要領（昭和28年11月30日付国消発第638号）に準拠して収録した。

東京消防庁統計書

目　次

図　表

第 1 図　消防方面本部、消防署配置図
第 2 図　東京都（23区）建築密度と火災比較図
第 3 図　署別火災状況比較表
第 4 図　火災件数、焼失坪数、損害見積額累年比較（5ケ年）
第 5 図　月別火災比較
第 6 図　月別火災一件当り平均焼失坪数、損害見積額
第 7 図　覚知時間別火災件数、建物焼失坪数
第 8 図　火災と世帯との対比
第 9 図　最近三ケ年の主なる火災原因（建物火災）
第 10 図　覚知別火災件数累年比較（5ケ年）
第 11 図　湿度と建物火災
第 12 図　救急事故比較表

組　織

第 1 表　東京消防庁組織一覧……1
第 2 表　警防隊、消防方面本部編成一覧……2

管内状勢

第 3 表　都　勢……5
第 4 表　管内状勢比較……6
第 5 表　消防上の特殊対象物……10
第 6 表　危険区域……11
第 7 表　特殊建物……12

職　員

第 8 表　職員の現員及び累年比較……24
第 9 表　職員の配置定員……25
第 10 表　職員の配置現員……26
第 11 表　職員の年令別調……28
第 12 表　職員の平均給料調……30
第 13 表　職員の家族手当受給調……30
第 14 表　職員の特殊勤務手当受給調……31
第 15 表　職員の本籍地調……32

任　免

第 16 表　職員の任用退職その他調……33
第 17 表　職員の採用並びに任用及び資格試験……33
第 18 表　消防士志願者及び採用者累年比較……34
第 19 表　消防士志願者の職業、学歴、年令及び家庭状況……34
第 20 表　退職職員（死亡者を含む）の在職年数……35
第 21 表　職員の恩給（年金の部）……36
第 22 表　職員の恩給（一時金の部）……39
第 23 表　職員の退職手当……40
第 24 表　職員の死亡賜金……40

服　務

第 25 表　月別公務傷病者事故別調……41
第 26 表　所属別公務傷病者認定調……42
第 27 表　職員の公務災害補償費支給状況……43
第 28 表　所属別職員の勤務状況調……44
第 29 表　階級別職員の勤務状況調……45
第 30 表　職員の勤続年数（就職より）……45
第 31 表　所属別職員の勤続年数（就職より）……46
第 32 表　所属別職員の現階級勤続年数……48
第 33 表　消防吏員の教養……52
第 34 表　所属別結核休養患者調……54
第 35 表　年令別結核患者療養状況……55
第 36 表　期間別結核患者療養状況……55

賞　罰

第 37 表　所属別表彰者調……56
第 38 表　所属別懲戒及び事由調……60
第 39 表　懲戒別事由調……61
第 40 表　階級別表彰者累年比較……61
第 41 表　懲戒別累年比較……61
第 42 表　懲戒事由別累年比較……61

共済国保

第 43 表　警察共済組合東京消防庁支部収支一覧表（月別）……62
第 44 表　〃　病名別一覧表（月別）……62
第 45 表　〃　月別支出内訳表……64
第 46 表　国民健康保険組合歳入歳出一覧表……66
第 47 表　組合員並びに被保険者数と保険給付状況……67
第 48 表　療養費給付調……67
第 49 表　療養費支給調……68
第 50 表　助産費及び葬祭費支給調……68

会　計

第 51 表　昭和三十年度歳入予算……69
第 52 表　昭和三十年度歳出予算……70
第 53 表　消防予算との比較……71

消防施設

第 54 表　消防庁舎の現況……72
第 55 表　消防署所並びに望楼施設……72
第 56 表　通信施設状況……73
第 57 表　無線通信状況……73
第 58 表　消防機械器具の配置状況……74
第 59 表　消防自動車整備台数……76
第 60 表　消防自動車整備件数……77
第 61 表　消防水利……78
第 62 表　水利使用別……80

消　防　団

第 63 表　消防団現勢……81

火　災　予　防

第 64 表　消防法第七条に基く建築同意事務の合議処理細別……82
第 65 表　消防法第七条に基く建築同意事務の用途別合議件数……84
第 66 表　防火対象物（火災予防条例第二条関係）一覧……86
第 67 表　防火対象物（火災予防条例第二条第一号関係）一覧……90
第 68 表　防火対象物（火災予防条例第三条関係）一覧……92
第 69 表　防火対象物（火災予防条例第十条関係）の災害発生状況……94
第 70 表　願届に対する検査（査察）状況……96
第 71 表　各種査察状況……98
第 72 表　火災予防相談調……102
第 73 表　火災予防条例関係事務処理状況……104
第 74 表　消防設備関係事務処理件数……105
第 75 表　電気施設関係事務処理件数……106
第 76 表　危険物貯蔵所一覧……107
第 77 表　危険物取締条例関係事務処理件数……108
第 78 表　危険物取締条例関係の願届に対する検査状況……110
第 79 表　消防法第七条に基く危険物関係の建築同意事務合議処理状況……111
第 80 表　各種資格試験細別……112
第 81 表　自衛消防及び学校訓練並びに少年消防クラブ現況……113
第 82 表　火災予防宣伝実施状況……114

火　　災

第 83 表　火災損害総括表……116
第 84 表　日別火災……118
第 85 表　行政区別火災状況……122
第 86 表　消防署別火災状況……128
第 87 表　火災原因細別……134
第 88 表　原因別による火災損害……142
第 89 表　用途別焼失坪数及び損害見積額……147
第 90 表　原因別発火認知時間別火災件数……148
第 91 表　発火認知時間別火災件数及び損害……154
第 92 表　覚知別月別、火災件数及び損害……155
第 93 表　構造別、焼失建物……156
第 94 表　月別工場火災件数及び損害……157
第 95 表　火災による死傷人員……157
第 96 表　火災の分析……158
第 97 表　月別一件平均の火災損害……160
第 98 表　月別一日平均の火災件数及び損害と気象状況……160
第 99 表　消火着手時間別火災損害……161
第 100 表　消火従事時間別火災損害……161
第 101 表　建物焼失坪数別防ぎょ状況調……162
第 102 表　火災警報発令中における火災状況……163
第 103 表　火災と気象……164
第 104 表　署別ポンプ自動車出場調……166
第 105 表　無線自動車出場調……170
第 106 表　梯子自動車出場調……170
第 107 表　化学自動車出場調……170
第 108 表　救援自動車出場調……171
第 109 表　特殊照明自動車出場調……171
第 110 表　その他の自動車出場調……171
第 111 表　救急自動車出場調……172
第 112 表　消防艇出場調……172
第 113 表　相互応援協定に基く火災出場調……173
第 114 表　火災以外の消防活動……173
第 115 表　出場人員調……174
第 116 表　特別警戒実施状況……176
第 117 表　放火件数細別……177

最近五ケ年火災

第 118 表　月別放火件数累年比較……179
第 119 表　全国、特別区火災件数に対する放火件数累年比較……179
第 120 表　全国火災と特別区火災の累年比較……179
第 121 表　火災件数と損害累年比較……180
第 122 表　月別火災件数累年比較……180
第 123 表　月別焼失坪数累年比較……180
第 124 表　月別損害見積額累年比較……182
第 125 表　発火認知時間別火災件数累年比較……182
第 126 表　行政区別放火件数累年比較……182
第 127 表　行政区別火災損害累年比較……184
第 128 表　消火従事時間別火災損害累年比較……186
第 129 表　消火着手時間別火災損害累年比較……188
第 130 表　覚知別火災損害累年比較……189

救　　急

第 131 表　救急隊別、事故別件数及び収容人員……190
第 132 表　行政区別救急隊別救急件数……192
第 133 表　覚知別、救急隊別救急件数……194
第 134 表　時間別、事故別救急件数……195
第 135 表　年令別、事故別救急件数……196
第 136 表　職業別、病種別救急延人員……197

水　　災

第 137 表　水防出場機械……198
第 138 表　海難救助出場機械……198

附　　録

焼失坪数百坪以上の建物火災一覧……200
全国火災状況一覧……203
行政区別火災状況(昭和31年1月より6月まで)…204
署別火災状況　（　〃　）……206
月別火災状況　（　〃　）……208
覚知別火災損害　（　〃　）……208

防ぎょ状況調…… 162
における火災状況…… 163
…… 164
車出場調…… 166
調…… 170
調…… 170
調…… 170
調…… 171
出場調…… 171
出場調…… 171
調…… 172
…… 172
基く火災出場調…… 173
活動…… 173
…… 174
況…… 176
…… 177
年火災
年比較…… 179
件数に対する放
…… 179
火災の累年比較…… 179
年比較…… 180
比較…… 180
比較…… 180
年比較…… 182
災件数累年比較…… 182
累年比較…… 182
累年比較…… 184
災損害累年比較…… 186
災損害累年比較…… 188
年比較…… 189
急
件数及び収容人員…… 190
救急件数…… 192
救急件数…… 194
急件数…… 195
急件数…… 196
急延人員…… 197
災
…… 198
…… 198
録
火災一覧…… 200
…… 203
年1月より6月まで)… 204
〃) …… 206
〃) …… 208
〃) …… 208

第1図　消防方面本部，消防署（所）配置図

昭和30年12月31日現在

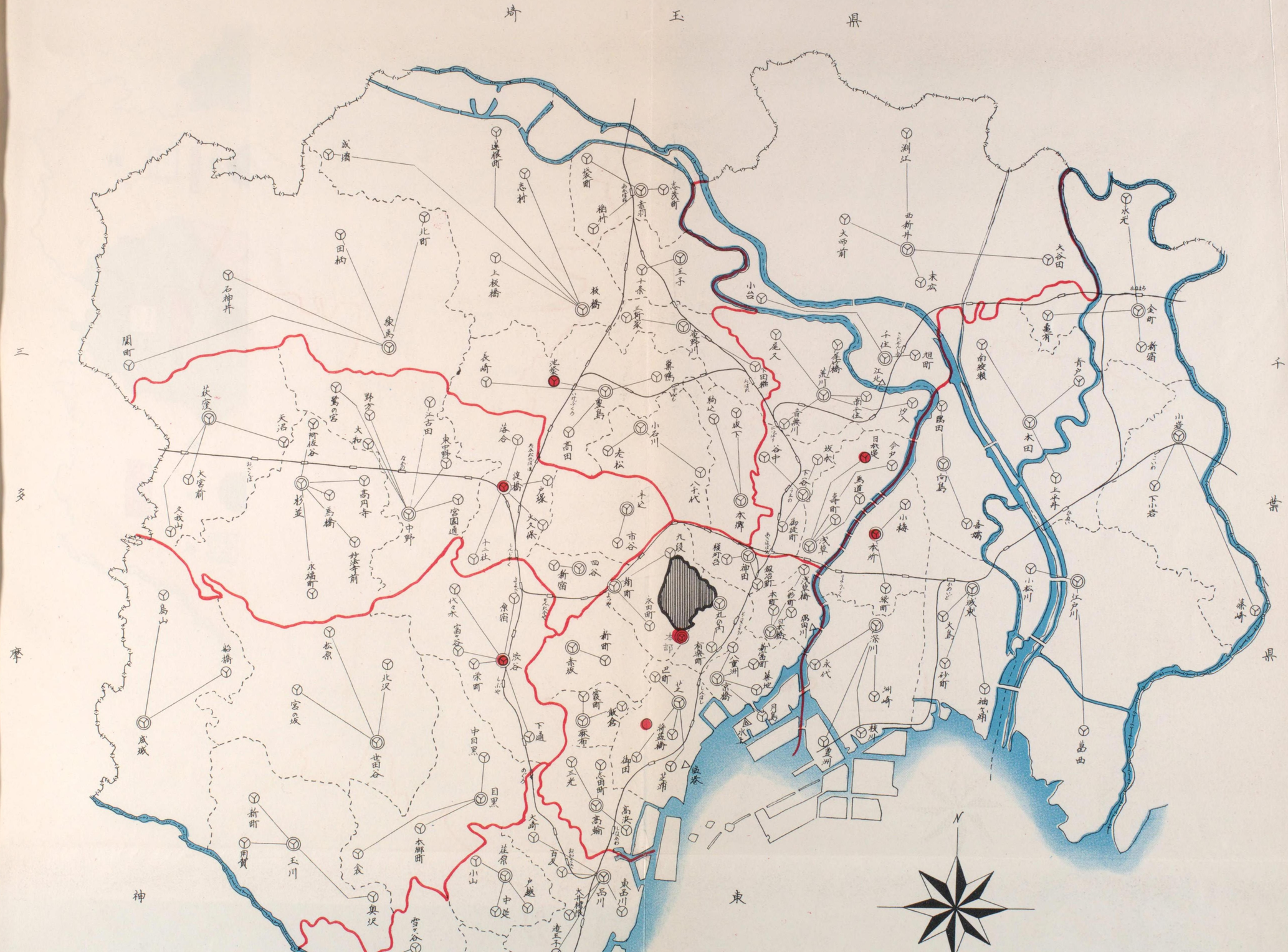
埼玉県
千葉県
神奈川県
東京都
三多摩
本部
北
東
成増
練馬
北町
田柄
石神井
関町
志村
上板橋
板橋
巣鴨
王子
十条
三河家
荒川
池袋
長崎
豊島
高田
落合
中野
宮園通
杉並
高円寺
馬橋
荻窪
大宮前
久我山
島山
船橋
成城
松原
宮の坂
北沢
世田谷
代々木
富ヶ谷
渋谷
栄町
新宿
四谷
十二社
市谷
牛込
神楽坂
新町
赤坂
飯倉
麻布
三光
心宝町
高輪
大崎
品川
東品川
目黒
中目黒
下通
新町
用賀
玉川
奥沢
木鼻町
小山
荏原
中延
戸越
百反
雪ヶ谷
大井標識
池袋
巣鴨
駒込
小石川
小滝橋
高田
早稲田
神田
九段
丸の内
日比谷
新橋
芝
浜松町
芝浦
御田
三光
高浜
月島
勝地
新富町
京橋
銀座
木挽町
有楽町
永田町
桜田門
霞町
飯倉
将監橋
尾久
荒川
南千住
江北
旭町
日暮里
三ノ輪
南千住
音無川
坂本
谷中
下谷
寺町
御徒町
浅草橋
蔵前
浅草
馬道
今戸
日本堤
小梅
本所
業平橋
錦糸町
亀有
青戸
南葛飾
本田
向島
吾嬬
大島
深川
永代
洲崎
枝川
豊洲
城東
大島
砂町
江戸川
葛西
小松川
上平井
下小岩
小岩
金町
新宿
水元
大谷田
末広
西新井
淵江
大師前
練馬
練馬春日町
豊島園
石神井公園
大泉学園
保谷
ひばりが丘
東久留米
清瀬
東村山
所沢
所沢航空記念公園
入間
狭山
飯能
青梅
福生
羽村
瑞穂
日の出
五日市
秋川
あきる野
八王子
高尾
相模湖
藤野
町田
鶴川
多摩
稲城
府中
調布
三鷹
武蔵野
吉祥寺
小金井
国分寺
国立
立川
昭和
砂川
東大和
武蔵村山
狭山
入間
川越
鶴ヶ島
坂戸
毛呂
越生
鳩山
東松山
滑川
嵐山
小川
川島
吉見
鴻巣
上尾
桶川
北本
伊奈
蓮田
白岡
菖蒲
久喜
栗橋
幸手
杉戸
松伏
三郷
吉川
越谷
草加
八潮
川口
蕨
戸田
浦和
与野
大宮
岩槻
春日部
庄和
宮代
白岡
鷲宮
加須
騎西
北川辺
大利根
羽生
行田
熊谷
深谷
寄居
皆野
長瀞
秩父
横瀬
吉田
小鹿野
両神
神川
本庄
美里
児玉
上里
藤岡
鬼石
神流
富岡
甘楽
下仁田
南牧
中之条
長野原
嬬恋
草津
六合
高山
東吾妻
沼田
片品
川場
昭和
みなかみ
水上
湯檜曽
月夜野
渋川
伊香保
榛東
吉岡
高崎
群馬
倉渕
箕郷
新町
安中
松井田
妙義
下仁田
南牧
甘楽
富岡
藤岡
神流
上里
児玉
美里
本庄
神川
寄居
皆野
長瀞
秩父
横瀬
吉田
小鹿野
両神
東秩父
ときがわ
嵐山
小川
滑川
東松山
吉見
鳩山
川島
鴻巣
上尾
桶川
北本
伊奈
蓮田
白岡
菖蒲
久喜
栗橋
幸手
杉戸
松伏
三郷
吉川
越谷
草加
八潮
川口
蕨
戸田
浦和
与野
大宮
岩槻
春日部
庄和
宮代

況…… 176
…… 177

年火災

年比較…… 179
災件数に対する放
…… 179
区火災の累年比較…… 179
累年比較…… 180
年比較…… 180
年比較…… 180
年比較…… 182
災件数累年比較…… 182
累年比較…… 182
累年比較…… 184
災損害累年比較…… 186
災損害累年比較…… 188
年比較…… 189

急

件数及び収容人員…… 190
数急件数…… 192
数急件数…… 194
急件数…… 195
急件数…… 196
急延人員…… 197

災

…… 198
…… 198

録

火災一覧…… 200
…… 203
年1月より6月まで)… 204
〃 〃 …… 206
〃 〃 …… 208
〃 〃 …… 208

第2図

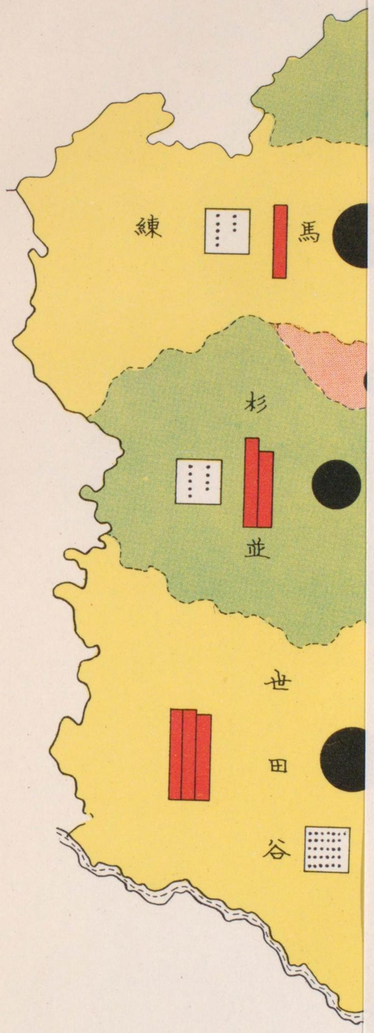

第100表　消火従事時間別火災損害……　161

第2図　東京都（23区）建築密度と火災比較図（昭和30年）

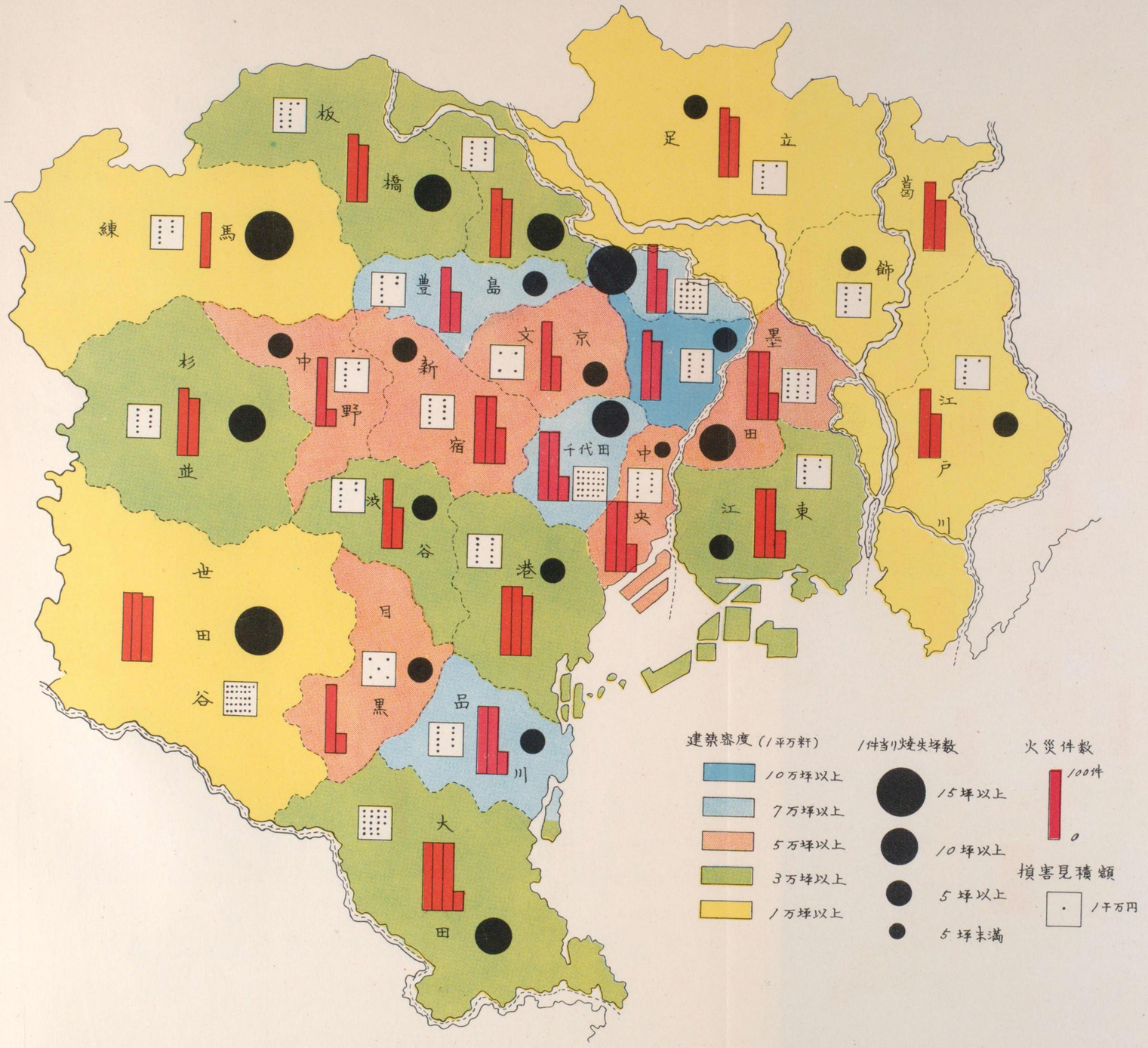

第３図　署別火災状況比較表

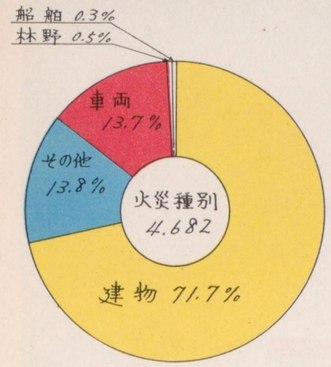

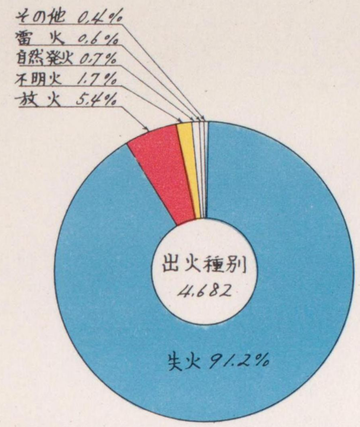

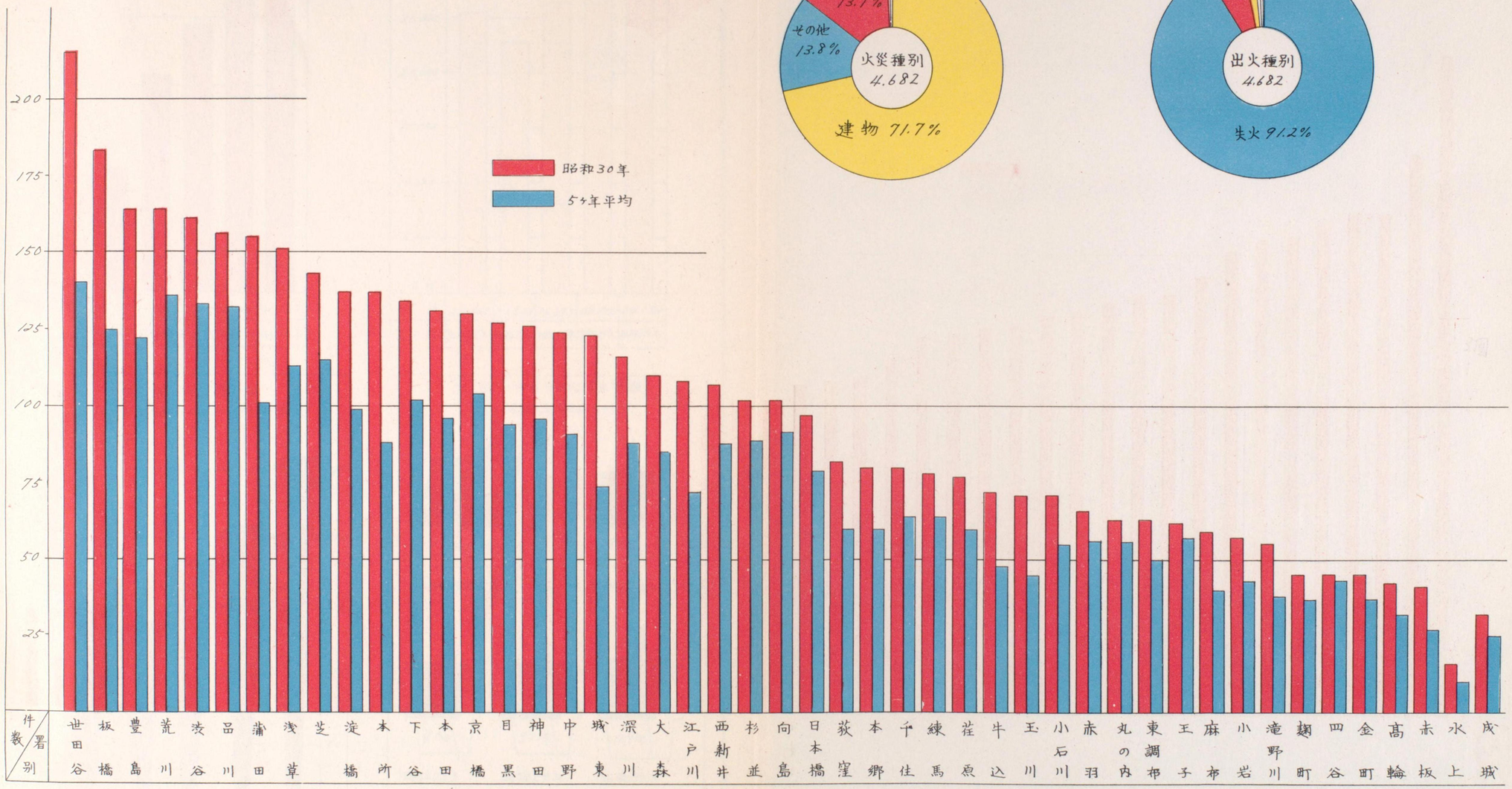

第4図 火災件数、焼失坪数、損害額累年比較（5ヶ年）

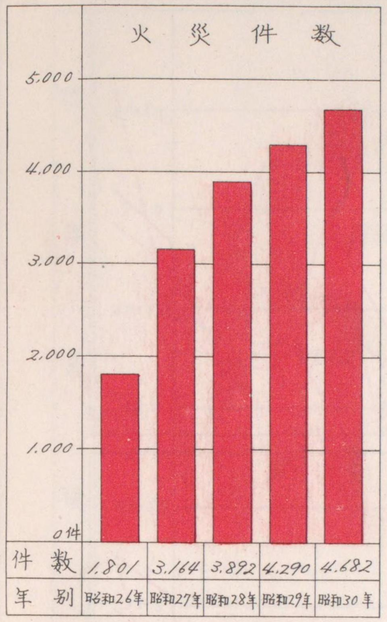

件数	1,801	3,164	3,892	4,290	4,682
年別	昭和26年	昭和27年	昭和28年	昭和29年	昭和30年

坪数	25,460	22,846	26,397	28,501	34,556
年別	昭和26年	昭和27年	昭和28年	昭和29年	昭和30年

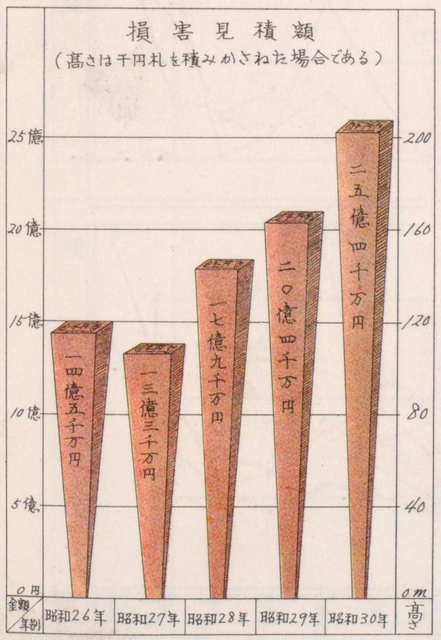

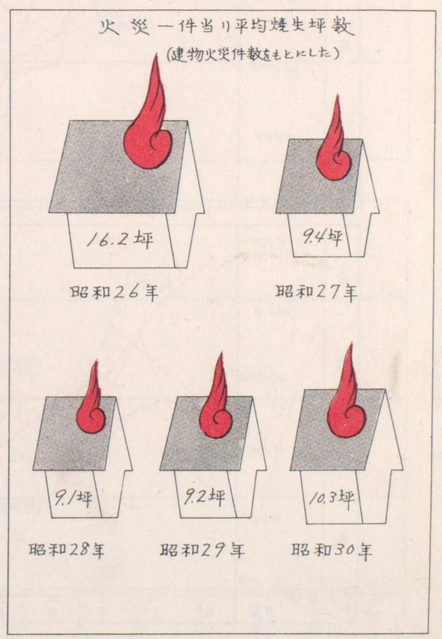

第5図　月別火災比較

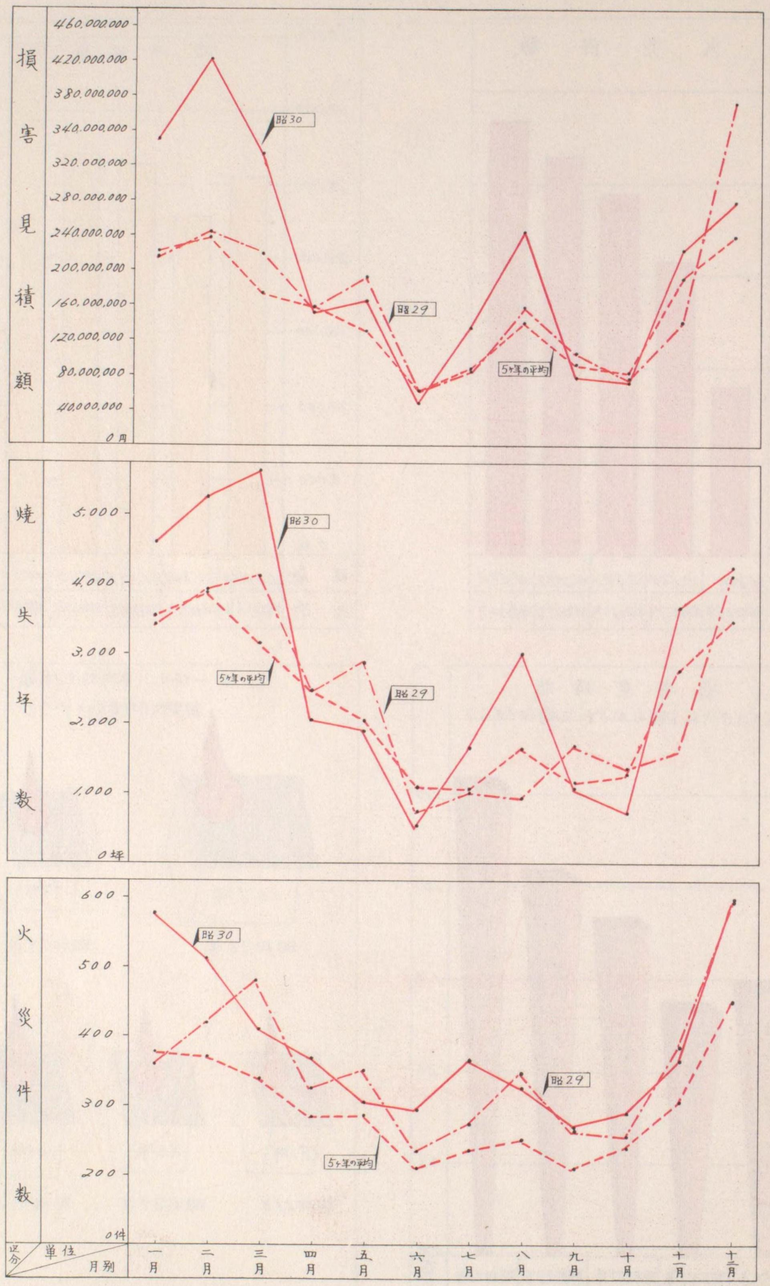

第6図　月別火災一件当り平均焼失坪数、損害見積額

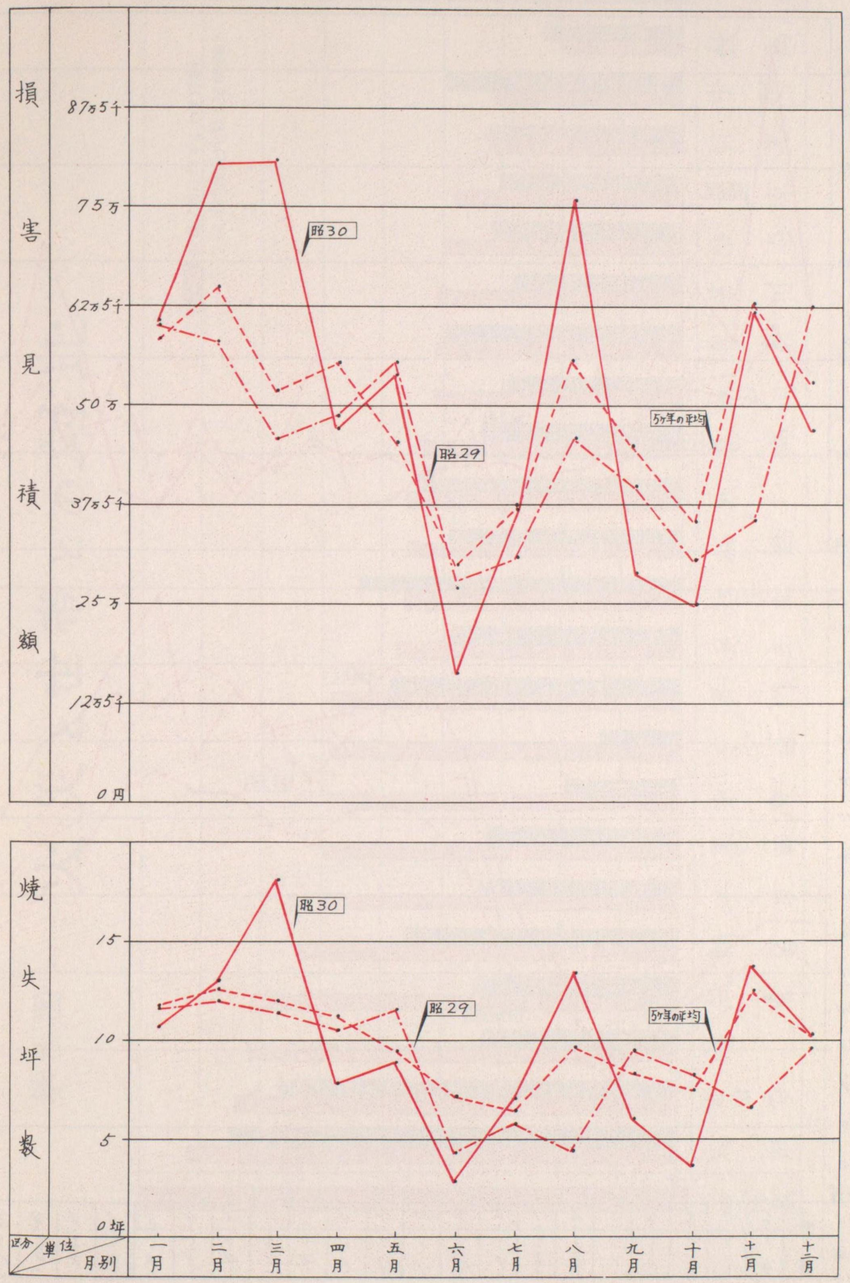

第7図　覚知時間別、火災件数、建物焼失坪数

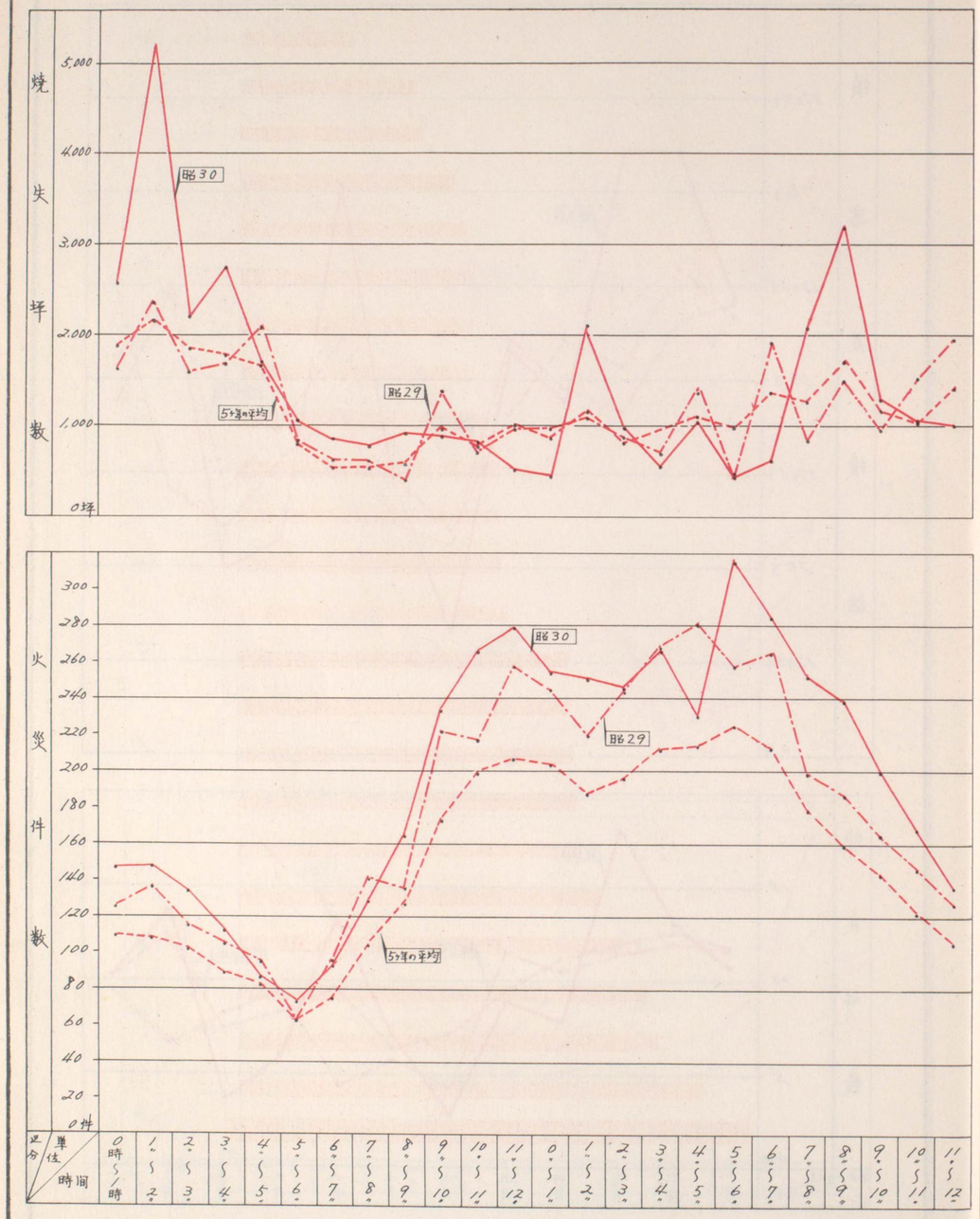

第8図　火災と世帯との対比

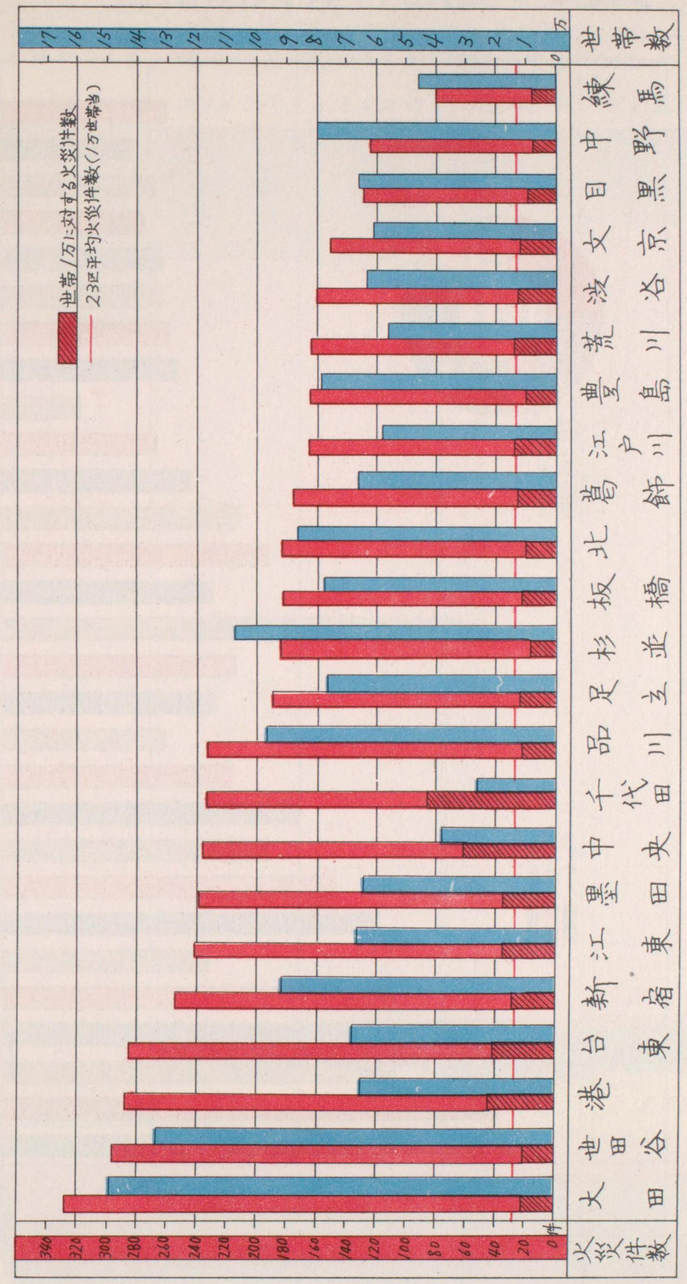

第9図　最近三ヶ年の主なる火災原因（建物火災）

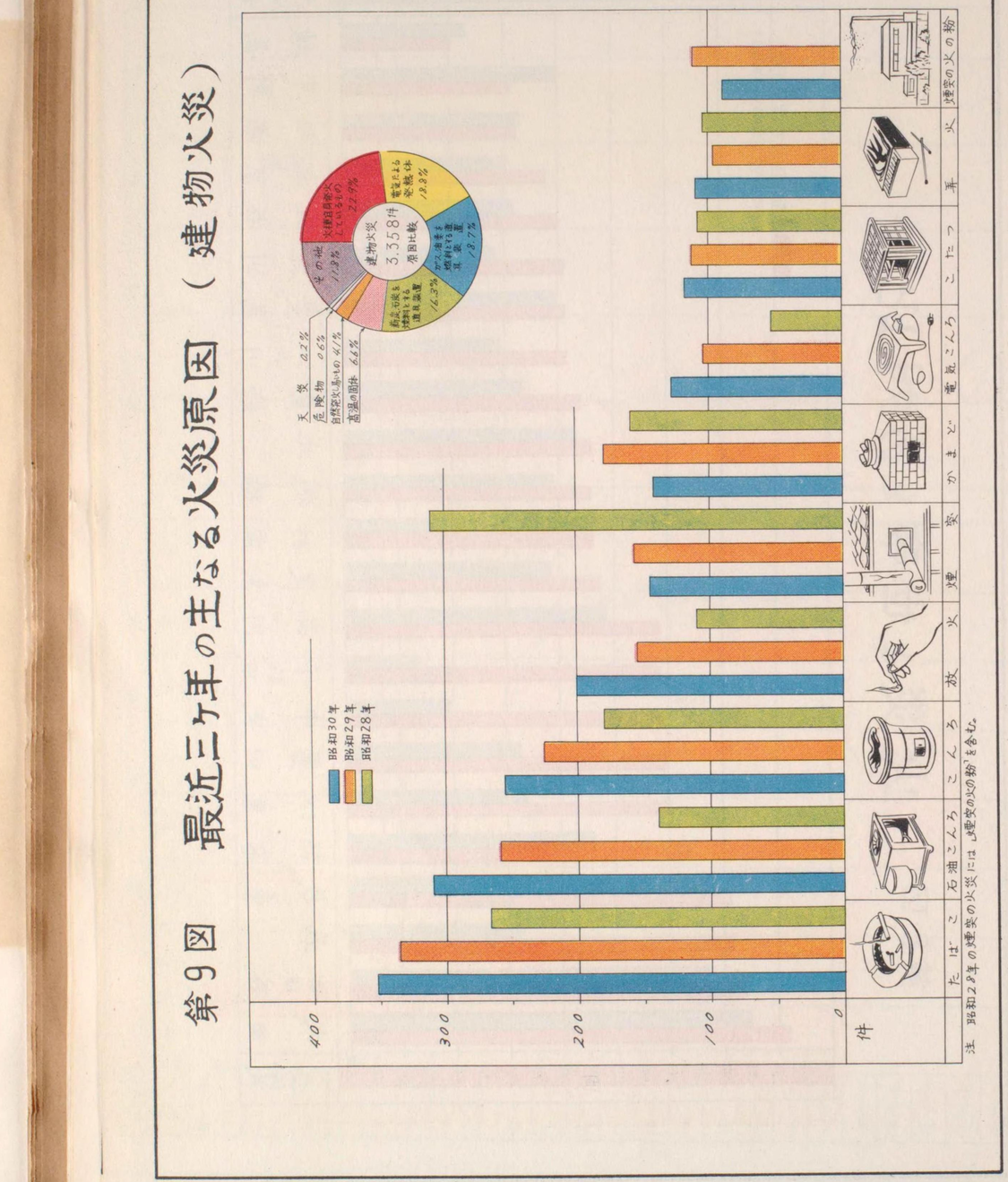

注　昭和28年の煙突の火災には「煙突の火の粉」を含む。

第10図　覚知別火災件数累年比較

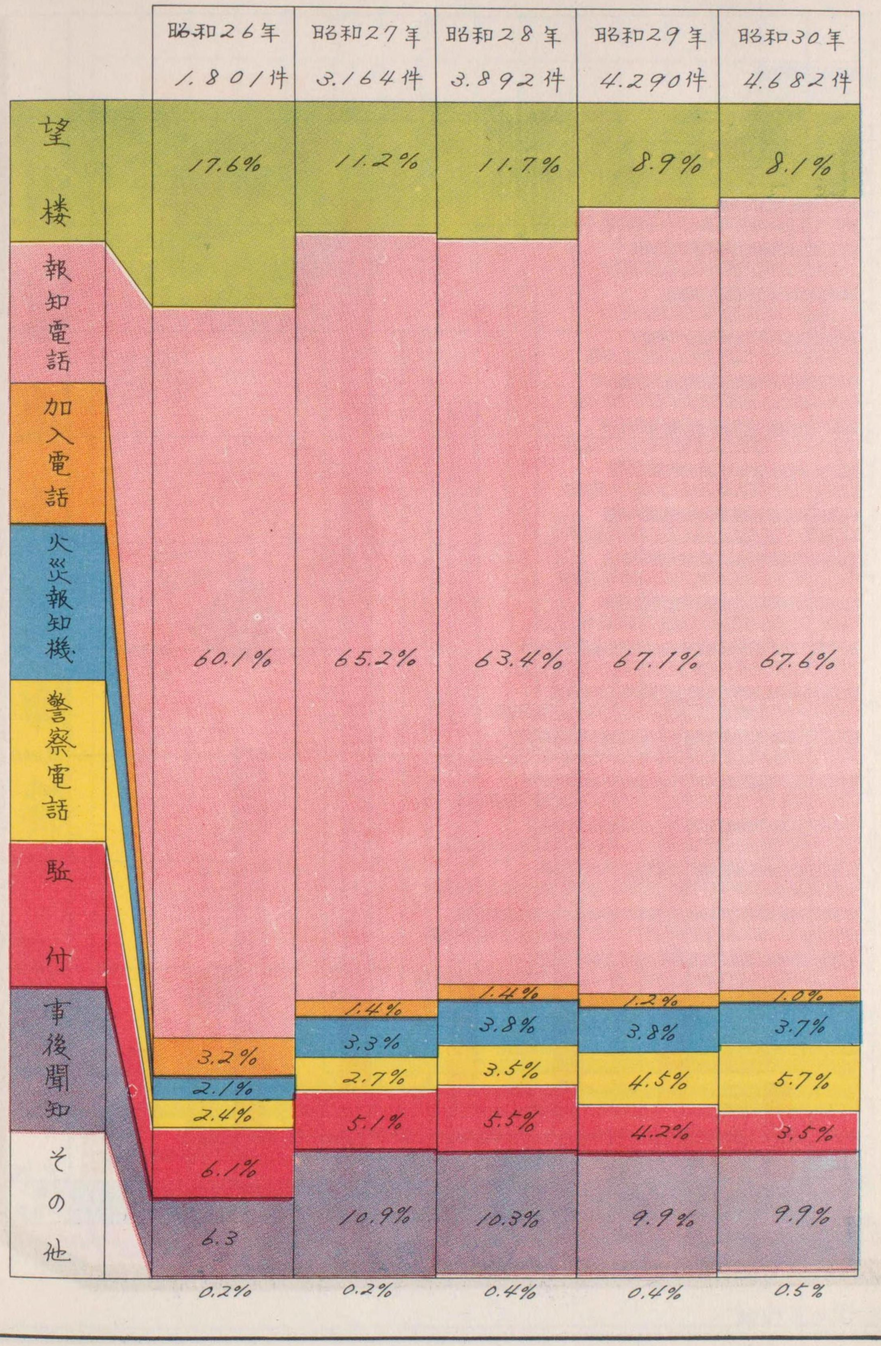

第11図　湿度と建物火災

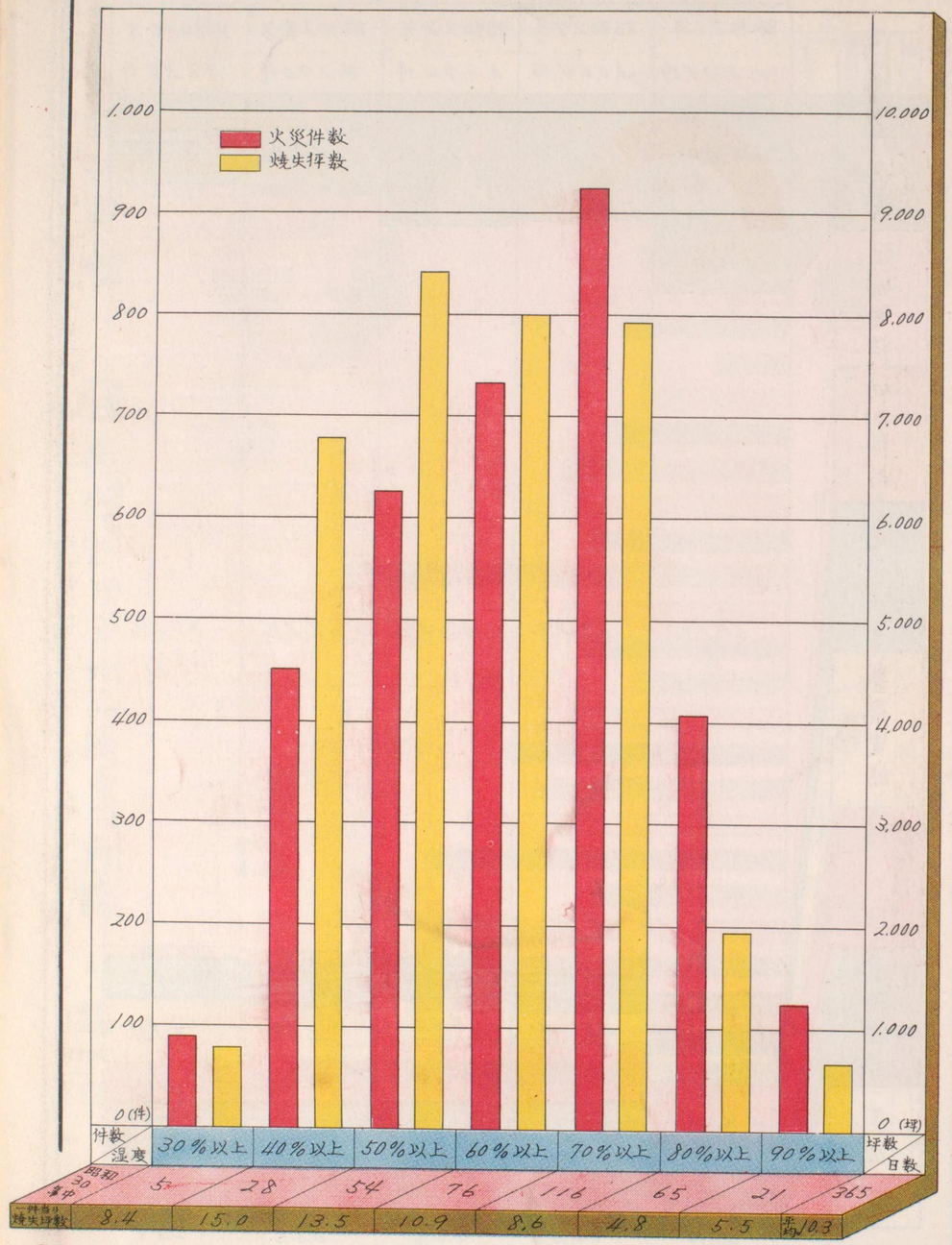

湿度は一日の平均値

第12図　救急事故比較表

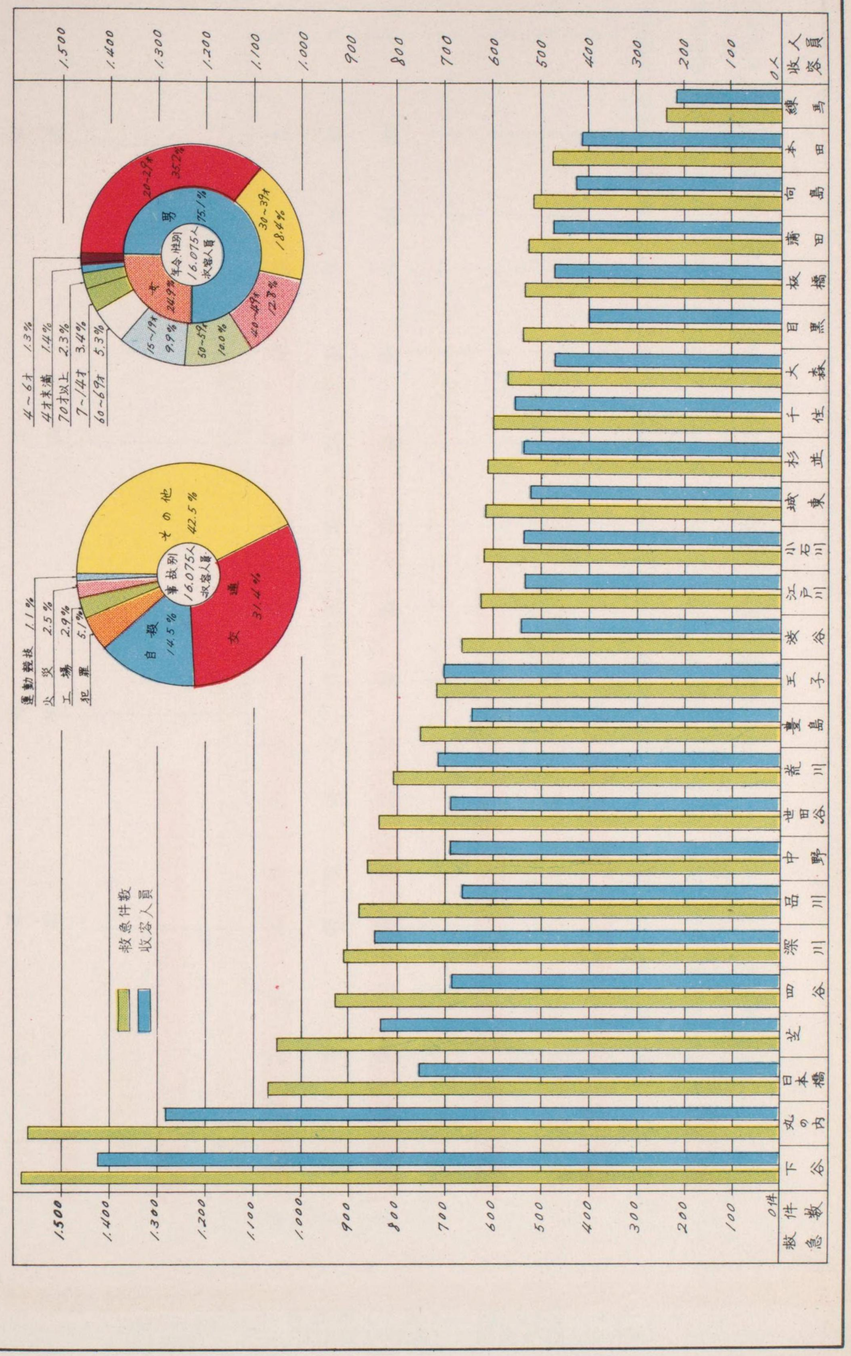

第 1 表　東京消防庁組織一覧　昭和30年12月31日現在

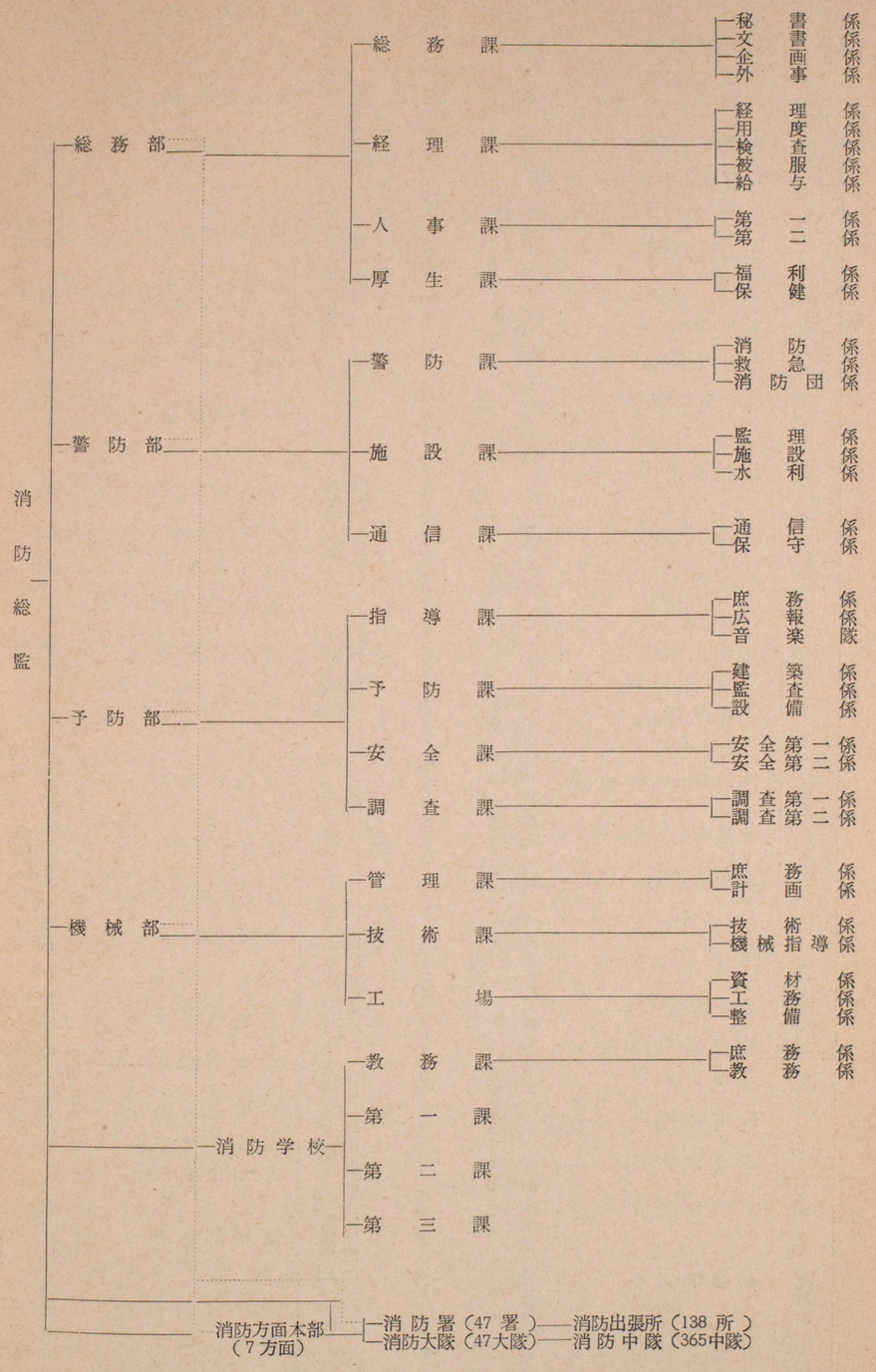

第２表　警防隊、消防方面本部別編成一覧（その１）　昭和35年12月31日現在

- 第一方面本部
  - 京橋消防大隊
    - 京橋消防署（中隊）：消防第一、消防第二、梯子
    - 月島出張所：消防第一、消防第二
    - 新富町出張所：消防、防水
    - 八重洲出張所：消防
  - 日本橋消防大隊
    - 日本橋消防署：消防第一、消防第二、梯子、救急、無線
    - 本町出張所：消防第一、消防第二
    - 人形町出張所：消防
    - 浅草橋出張所：消防、救急
  - 麹町消防大隊
    - 麹町消防署：消防第一、消防第二、梯子、無線
    - 永田町出張所：消防、照明
    - 九段出張所：消防第一、消防第二
  - 丸の内消防大隊
    - 丸の内消防署：消防第一、消防第二、梯子、救急
    - 有楽町出張所：消防第一、消防第二
  - 神田消防大隊
    - 神田消防署：消防第一、消防第二、梯子
    - 駿河台出張所：消防第一、消防第二
    - 鍛冶町出張所：消防第一、消防第二
  - 芝消防大隊
    - 芝消防署：消防第一、消防第二、救急、無線
    - 将監橋出張所：消防、送水車
    - 巴町出張所：消防
    - 芝浦出張所：消防第一、消防第二
    - 御田出張所：消防第一、消防第二
  - 赤坂消防大隊
    - 赤坂消防署：消防第一、消防第二
    - 新町出張所：消防第一、消防第二
  - 高輪消防大隊
    - 高輪消防署：消防第一、消防第二、救急
    - 三光出張所：消防
    - 高浜出張所：消防
    - 志田町出張所：消防
- 第二方面本部
  - 麻布消防大隊
    - 麻布消防署：消防第一、消防第二
    - 霞町出張所：消防
    - 飯倉出張所：消防
  - 水上消防大隊
    - 水上消防署：消防第一、消防第二、指揮艇、水防艇
    - 隅田川出張所：消防第一、消防第二
    - 臨港出張所：消防第一、消防第二
    - 江北出張所：消防第一、消防第二
  - 大森消防大隊
    - 大森消防署：消防第一、消防第二、救急、無線
    - 馬込出張所：消防第一、消防第二
    - 市野倉出張所：消防
    - 山谷出張所：消防
    - 森ケ崎出張所：消防
  - 東調布消防大隊
    - 東調布消防署：消防第一、消防第二
    - 雪ケ谷出張所：消防第一、消防第二
  - 品川消防大隊
    - 品川消防署：消防第一、消防第二、救急、無線
    - 東品川出張所：消防第一、消防第二
    - 滝王子出張所：消防第一、消防第二
    - 大井権現出張所：消防第一、消防第二
    - 百反出張所：消防、化学
    - 大崎出張所：消防
  - 荏原消防大隊
    - 荏原消防署：消防第一、消防第二
    - 戸越出張所：消防第一、消防第二
    - 中延出張所：消防
    - 小山出張所：消防
  - 蒲田消防大隊
    - 蒲田消防署：消防第一、消防第二、救急、無線
    - 羽田出張所：消防第一、消防第二
    - 矢口出張所：消防第一、消防第二
    - 下丸子出張所：消防

警防隊、消防方面本部別編成一覧（その２）

- 第三方面本部
  - 渋谷消防大隊
    - 渋谷消防署：消防第一、消防第二、救急、無線
    - 下通出張所：消防第一、消防第二
    - 栄通出張所：消防第一、消防第二
    - 代々木出張所：消防
    - 富ケ谷出張所：消防
    - 原宿出張所：消防
  - 世田谷消防大隊
    - 世田谷消防署：消防第一、消防第二、救急、無線
    - 北沢出張所：消防第一、消防第二
    - 宮の坂出張所：消防第一、消防第二
    - 松原出張所：消防
  - 成城消防大隊
    - 成城消防署：消防第一、消防第二
    - 船橋出張所：消防第一、消防第二
    - 烏山出張所：消防
  - 玉川消防大隊
    - 玉川消防署：消防第一、消防第二
    - 奥沢出張所：消防第一、消防第二
    - 用賀出張所：消防
    - 新町出張所：消防
  - 目黒消防大隊
    - 目黒消防署：消防第一、消防第二、救急、無線
    - 中目黒出張所：消防
    - 本郷町出張所：消防
    - 衾出張所：消防第一、消防第二
- 第四方面本部
  - 淀橋消防大隊
    - 淀橋消防署：消防第一、消防第二、無線
    - 戸塚出張所：消防、梯子
    - 落合出張所：消防
    - 大久保出張所：消防
    - 十二社出張所：消防第一、消防第二
  - 四谷消防大隊
    - 四谷消防署：消防第一、消防第二、救急
    - 新宿出張所：消防第一、消防第二
  - 牛込消防大隊
    - 牛込消防署：消防第一、消防第二
    - 市谷出張所：消防第一、消防第二
- 第五方面本部
  - 中野消防大隊
    - 中野消防署：消防第一、消防第二、救急、無線
    - 宮園通出張所：消防
    - 東中野出張所：消防第一、消防第二
    - 野方出張所：消防第一、消防第二
    - 大和出張所：消防
    - 鷺の宮出張所：消防
    - 江古田出張所：消防
  - 杉並消防大隊
    - 杉並消防署：消防第一、消防第二、救急、無線
    - 永福町出張所：消防第一、消防第二
    - 妙法寺前出張所：消防
    - 馬橋出張所：消防
    - 阿佐ケ谷出張所：消防
    - 高円寺出張所：消防第一、消防第二
  - 荻窪消防大隊
    - 荻窪消防署：消防第一、消防第二
    - 大宮前出張所：消防第一、消防第二
    - 久我山出張所：消防
    - 天沼出張所：消防
  - 豊島消防大隊
    - 豊島消防署：消防第一、消防第二、救急、無線
    - 巣鴨出張所：消防第一、消防第二
    - 池袋出張所：消防第一、消防第二
    - 高田出張所：消防第一、消防第二
    - 長崎出張所：消防第一、消防第二
  - 小石川消防大隊
    - 小石川消防署：消防第一、消防第二、救急
    - 老松出張所：消防
    - 八千代出張所：消防第一、消防第二
  - 本郷消防大隊
    - 本郷消防署：消防第一、消防第二、梯子
    - 駒込出張所：消防第一、消防第二
    - 坂下出張所：消防
  - 王子消防大隊
    - 王子消防署：消防第一、消防第二、化学、救急、無線
    - 十条出張所：消防第一、消防第二
  - 赤羽消防大隊
    - 赤羽消防署：消防第一、消防第二
    - 志茂町出張所：消防
    - 袋町出張所：消防
    - 稲付出張所：消防

警防隊、消防方面本部別編成一覧（その3）

- 第六方面本部
  - 本部
    - 滝野川消防大隊
      - 滝野川消防署 ― 消防第一、消防第二
      - 三軒家出張所 ― 消防第一、消防第二
      - 下田端出張所 ― 消防
    - 板橋消防大隊
      - 板橋消防署 ― 消防第一、消防第二、救急、無線
      - 上板橋出張所 ― 消防
      - 蓮根町出張所 ― 消防
      - 志村出張所 ― 消防第一、消防第二
      - 成増出張所 ― 消防
    - 練馬消防大隊
      - 練馬消防署 ― 消防第一、消防第二、救急
      - 田柄出張所 ― 消防
      - 石神井出張所 ― 消防第一、消防第二
      - 北町出張所 ― 消防
      - 関町出張所 ― 消防
    - 下谷消防大隊
      - 下谷消防署 ― 消防第一、消防第二、梯子、救急、無線
      - 坂本出張所 ― 消防
      - 谷中出張所 ― 消防第一、消防第二
      - 御徒町出張所 ― 消防
    - 浅草消防大隊
      - 浅草消防署 ― 消防第一、消防第二、照明
      - 馬道出張所 ― 消防
      - 寿町出張所 ― 消防
      - 日本堤出張所 ― 消防第一、消防第二
      - 今戸出張所 ― 消防
    - 荒川消防大隊
      - 荒川消防署 ― 消防第一、消防第二、救急、無線、救援
      - 音無川出張所 ― 消防
      - 尾竹橋出張所 ― 消防
      - 尾久出張所 ― 消防第一、消防第二
      - 汐入出張所 ― 消防
      - 南千住出張所 ― 消防第一、消防第二
    - 千住消防大隊
      - 千住消防署 ― 消防第一、消防第二、救急
      - 旭町出張所 ― 消防第一、消防第二
      - 小台出張所 ― 消防第一、消防第二
    - 西新井消防大隊
      - 西新井消防署 ― 消防第一、消防第二、無線
      - 末広出張所 ― 消防
      - 大師前出張所 ― 消防第一、消防第二
      - 渕江出張所 ― 消防
      - 大谷田出張所 ― 消防第一、消防第二
  - 第七方面本部
    - 城東消防大隊
      - 城東消防署 ― 消防第一、消防第二、救急、無線
      - 袖ケ浦出張所 ― 消防
      - 大島出張所 ― 消防
      - 砂町出張所 ― 消防第一、消防第二
    - 向島消防大隊
      - 向島消防署 ― 消防第一、消防第二、化学、救急、無線
      - 隅田出張所 ― 消防第一、消防第二
      - 吾嬬出張所 ― 消防第一、消防第二
    - 深川消防大隊
      - 深川消防署 ― 消防第一、消防第二、救急、無線
      - 洲崎出張所 ― 消防第一、消防第二
      - 永代出張所 ― 消防第一、消防第二
      - 枝川出張所 ― 消防
      - 豊洲出張所 ― 消防第一、消防第二
    - 本所消防大隊
      - 本所消防署 ― 消防第一、消防第二
      - 緑町出張所 ― 消防第一、消防第二
      - 小梅出張所 ― 消防
    - 江戸川消防大隊
      - 江戸川消防署 ― 消防第一、消防第二、救急
      - 葛西出張所 ― 消防第一、消防第二
      - 小松川出張所 ― 消防第一、消防第二
    - 小岩消防大隊
      - 小岩消防署 ― 消防第一、消防第二
      - 篠崎出張所 ― 消防
      - 下小岩出張所 ― 消防第一、消防第二
    - 本田消防大隊
      - 本田消防署 ― 消防第一、消防第二、救急
      - 上平井出張所 ― 消防第一、消防第二
      - 南綾瀬出張所 ― 消防第一、消防第二
      - 青戸出張所 ― 消防第一、消防第二
    - 金町消防大隊
      - 金町消防署 ― 消防第一、消防第二
      - 亀有出張所 ― 消防第一、消防第二
      - 新宿出張所 ― 消防第一、消防第二
      - 水元出張所 ― 消防

管内状勢

第3表　都勢

行政区別＼種別	面積（平方粁）	世帯数	人口	一平方粁当り人口	一世帯当り人口
	昭和30年12月1日現在				
合計	**578.65**	**1,727,178**	**6,976,786**	**12.059**	**4.02**
千代田	11.70	26,924	121,736	10,414	4.52
中央	9.43	37,551	166,441	17,650	4.43
港	19.77	64,218	252,451	12,795	3.93
新宿	18.21	90,996	344,274	18,906	3.78
文京	11.32	60,560	236,845	20,920	3.91
台東	10.03	68,107	301,974	30,107	4.43
墨田	13.79	65,084	304,242	22,063	4.67
江東	27.24	66,218	275,623	10,122	4.16
品川	17.63	98,283	273,472	21,184	3.80
目黒	14.55	66,129	255,915	17,589	3.87
大田	42.04	147,636	578,426	13,762	3.92
世田谷	62.04	134,395	527,982	8,510	3.93
渋谷	15.45	63,946	242,181	15,685	3.79
中野	15.58	79,575	289,103	18,556	3.63
杉並	33.74	107,428	409,907	12,149	3.82
豊島	12.96	79,711	301,016	23,227	3.78
北	21.11	87,150	352,279	16,688	4.04
荒川	10.17	57,551	252,728	24,850	4.39
板橋	31.91	77,305	315,703	9,894	4.08
練馬	47.33	46,120	185,183	3,913	4.02
足立	53.85	76,027	334,616	6,215	4.40
葛飾	23.90	66,894	295,430	8,715	4.42
江戸川	44.90	58,018	255,987	5,701	4.41
水上生活者	－	1,322	3,272	－	2.48

注　本表は東京都総務局統計部の資料によるものである。

第4表　管内状勢比較（その1）

昭和31年12月31日現在

方面別	種別 / 署別	面積（平方粁）	世帯	人口	全建築面積 棟数	全建築面積 建坪	全建築面積 延坪	一平 世帯	方粁当り 人口	方粁当り 建築建坪	居住用建築物 合計 戸数	居住用建築物 合計 延坪	専用住宅 戸数	専用住宅 延坪	併用住宅 戸教	併用住宅 延坪	その他 戸数	その他 延坪
合計		579.83	1,714,862	7,006,557	1,378,862	22,009,504	32,393,475	170,563	705,984	2,131,070	1,133,048	20,871,572	845,065	12,542,119	428,398	6,481,282	59,962	1,758,667
1	本橋	6.42	21,330	103,291	14,763	355,214	790,187	3,322	16,089	55,329	21,821	37,646	12,717	16,044	8,257	12,465	847	9,137
1	京橋	2.91	13,836	67,058	25,427	274,981	891,204	4,755	23,044	94,495	20,299	328,894	2,911	55,591	17,302	272,169	86	1,134
1	日本	4.60	9,295	38,790	10,908	440,502	756,280	2,021	8,433	95,761	10,393	433,650	6,890	245,915	2,384	103,913	1,119	83,822
1	麹町	3.38	937	10,000	850	142,414	674,670	277	2,959	42,134	396	44,038	15	138	276	41,883	115	2,117
1	丸の内	3.19	16,748	79,853	13,502	323,572	586,518	5,250	25,032	101,433	14,176	464,603	3,468	64,155	7,981	202,405	2,727	198,043
1	神田	5.41	24,968	97,070	22,356	333,975	670,641	4,615	17,943	61,733	13,955	291,605	3,482	127,608	6,269	160,733	204	3,264
1	芝	4.28	12,194	46,229	8,888	206,472	359,016	2,849	10,801	48,241	9,020	210,985	7,136	160,086	1,702	22,241	182	28,658
1	赤坂	3.20	12,328	49,343	7,874	202,228	309,359	3,853	15,420	63,196	8,269	206,432	6,657	161,003	1,463	36,925	149	8,904
1	高輪	4.29	15,934	61,409	10,874	224,410	312,547	3,714	14,314	52,310	10,737	235,426	8,099	169,180	2,545	62,641	93	3,605
1	麻布	0.91	135	650	8	189	202	148	714	208	2	32	2	32	–	–	–	–
2	森	11.96	43,640	173,350	31,545	555,565	672,837	3,634	14,494	46,452	29,831	634,287	21,836	378,816	5,386	119,281	2,609	136,190
2	大森	11.54	40,521	165,309	30,727	567,916	670,880	3,511	14,324	49,213	30,462	601,965	23,615	466,350	4,972	98,108	1,875	37,507
2	調布	13.51	55,044	212,122	26,875	774,847	1,131,345	4,074	15,701	57,354	24,483	511,893	18,787	336,632	4,733	120,586	963	54,675
2	品川	5.80	42,718	164,401	32,999	502,566	524,616	7,365	28,345	86,650	29,511	431,140	21,038	256,472	6,629	123,765	2,204	50,903
2	荏原	22.15	56,693	230,881	36,414	674,698	823,330	2,560	10,424	30,460	33,885	406,590	28,076	334,411	5,496	60,417	313	11,762
3	渋谷	15.24	63,946	242,181	36,107	534,924	764,589	4,200	15,891	35,100	35,278	554,932	25,566	313,912	7,237	101,984	2,475	139,036
3	世田谷	23.95	86,184	332,859	89,991	949,114	1,220,432	3,598	13,898	39,629	133,867	1,225,429	46,405	828,721	85,753	386,265	1,709	10,443
3	成城	22.58	16,332	67,387	10,240	153,600	204,800	723	2,984	6,802	10,145	146,320	8,568	119,952	1,512	21,168	65	5,200
3	玉川	15.78	32,540	129,368	19,748	332,455	484,868	2,062	8,198	21,068	22,671	451,100	17,727	377,544	2,296	41,860	2,648	31,696
3	目黒	14.73	65,443	259,277	80,808	816,495	825,734	4,443	17,602	55,431	40,311	622,460	33,044	477,854	5,168	100,533	2,099	44,073
4	淀橋	10.10	51,640	191,222	31,377	536,707	725,592	5,113	18,933	53,139	27,000	492,098	21,141	343,673	5,285	115,706	574	32,719
4	四谷	3.10	12,861	52,855	10,295	144,280	242,125	4,149	17,050	46,542	10,234	147,717	7,260	83,099	2,465	45,234	509	19,384
4	牛込	5.29	24,382	100,539	18,126	233,832	438,946	4,609	19,006	44,203	15,635	266,067	12,299	198,674	2,728	54,996	608	12,397
4	中野	15.04	79,575	289,103	61,251	774,852	1,045,400	5,291	19,222	51,519	48,738	776,994	27,350	354,992	16,496	332,456	4,892	89,546
4	杉並	18.21	62,851	254,263	61,953	851,152	972,638	3,451	13,963	46,741	62,109	903,921	45,013	502,336	12,047	275,801	5,049	125,784
4	荻窪	15.89	43,814	167,807	42,146	554,577	674,926	2,757	10,561	34,901	35,824	488,544	28,937	399,964	6,481	86,109	406	2,471
5	島橋	12.96	79,711	301,016	49,517	1,150,105	1,880,677	6,151	23,227	88,743	46,783	1,534,939	34,083	1,076,005	9,863	396,345	2,837	62,589
5	豊島	6.20	30,709	122,185	27,818	327,195	408,085	4,953	19,707	52,773	27,307	346,020	24,094	280,988	2,748	52,566	465	12,466
5	小石川	4.82	32,422	118,217	19,623	305,838	452,224	6,727	24,526	63,452	19,474	367,248	12,670	231,230	6,407	128,923	397	7,095
5	本郷	7.27	29,252	121,158	22,529	301,499	354,622	4,024	16,665	41,472	22,871	145,639	10,324	20,349	11,871	116,296	676	8,994
5	王子	8.70	32,335	132,509	25,649	309,309	487,450	3,717	15,231	35,553	24,931	371,776	10,623	152,727	13,769	121,192	539	7,857
5	赤羽	5.31	28,105	110,651	19,376	301,383	365,775	5,293	20,832	56,758	16,077	281,580	13,546	220,787	2,192	51,248	339	9,545
5	滝野川	31.91	77,625	316,774	78,657	1,011,186	2,397,383	2,433	9,927	31,689	76,185	801,921	33,889	377,661	41,645	393,010	651	31,250
5	板橋	47.33	46,120	185,183	34,877	529,189	717,141	974	3,913	11,181	30,201	447,800	24,762	326,773	4,804	76,208	635	44,819
6	谷原	5.23	32,289	138,069	20,452	629,510	1,042,878	6,174	26,399	12,037	19,964	490,600	7,906	179,505	9,949	244,333	2,109	66,762
6	練馬	4.79	33,818	161,113	33,680	565,596	848,000	7,060	33,635	11,808	29,364	659,127	9,940	193,562	19,083	461,195	341	4,370
6	板橋	10.57	57,666	252,990	37,888	786,642	1,001,600	5,456	23,935	74,422	36,102	470,965	23,221	253,945	12,281	198,884	600	18,136
6	練馬	9.52	30,322	130,144	21,626	391,328	508,546	3,185	13,671	41,106	19,288	357,561	14,150	225,312	4,482	107,855	656	24,394
6	新井	45.10	44,740	199,688	38,218	558,842	665,195	912	4,428	12,391	36,048	473,454	28,812	368,416	5,655	78,896	1,581	26,142
7	東	10.77	31,255	132,688	26,750	654,497	722,479	2,902	12,320	60,770	26,363	498,341	14,335	176,335	11,713	317,801	315	4,205
7	島	7.78	36,185	164,464	27,750	433,042	530,908	4,651	21,140	55,661	27,062	463,136	12,891	211,819	10,494	184,412	3,677	66,904
7	川	22.77	34,963	142,935	32,775	453,872	687,264	2,738	11,193	35,542	32,212	402,415	18,815	228,393	12,326	154,104	1,071	19,918
7	所	6.49	28,962	139,778	26,114	298,987	575,762	4,463	21,537	46,069	24,509	453,070	12,184	181,234	10,109	234,869	2,216	36,967
7	川	28.88	34,193	152,421	30,019	447,947	537,228	1,184	5,278	15,511	26,147	346,253	22,350	286,315	1,959	30,005	1,838	29,932
7	岩	16.01	23,583	102,489	26,467	291,180	485,573	1,473	6,402	18,187	23,813	224,598	14,043	166,183	9,422	50,808	348	7,607
7	田	19.30	45,501	212,266	30,366	532,693	677,343	2,358	10,998	27,601	47,911	588,469	41,601	445,204	3,072	47,509	3,238	95,756
7	町	14.66	19,217	83,202	12,659	268,127	273,660	1,311	5,675	18,300	21,391	231,892	18,787	166,222	1,691	35,180	913	30,489

管内状勢比較（その2）

昭和29年12月31日現在

方面別	署別	種別	消防職員	職員一人当り 面積（平方粁）	職員一人当り 世帯	職員一人当り 人口	職員一人当り 建築延坪	ポンプ自動車	ポンプ自動車一台当り 面積（平方粁）	ポンプ自動車一台当り 世帯	ポンプ自動車一台当り 人口	ポンプ自動車一台当り 建築延坪	署（所）	署所一ケ所当り 面積（平方粁）	署所一ケ所当り 世帯	署所一ケ所当り 人口	署所一ケ所当り 建築延坪
合計（平均）			6.455	0.090	266	1.085	5.018	408	1.421	4.203	17.173	79.396	185	3.134	9.270	37.873	175.000
1	京橋町	本芝	178	0.036	120	580	4,439	10	0.642	2,133	10,329	79,019	5	1.284	4,266	20,658	158,037
	日本橋内		169	0.017	82	397	5,273	9	0.323	1,537	7,451	99,023	4	0.728	3,459	16,765	222,801
	麹町田		134	0.034	69	289	5,644	8	0.575	1,162	4,849	95,168	3	1.533	3,098	12,930	252,093
	丸神田		122	0.028	8	82	5,530	7	0.483	134	1,429	96,381	2	1.690	469	5,000	337,335
	赤坂		132	0.024	127	605	4,443	8	0.399	2,094	9,982	73,315	3	1.063	5,583	26,618	195,506
	高輪		176	0.031	142	552	3,810	11	0.492	2,270	8,835	69,067	5	1.082	4,994	19,414	134,128
	麻布		84	0.050	145	550	4,274	6	0.713	2,032	7,705	59,836	2	2.140	6,097	23,115	179,508
	水上		113	0.028	109	437	2,738	7	0.457	1,761	7,049	44,194	4	0.800	3,082	12,336	77,339
			87	0.049	183	706	3,592	6	0.715	2,656	10,235	52,091	3	1.430	5,311	20,470	104,182
			181	0.005	0.75	3.6	1.11	9	0.101	15	72	–	4	0.229	34	163	–
2	森	調	152	0.079	287	1,140	4,427	10	1.196	4,364	17,335	67,284	5	2.392	8,728	34,670	134,567
	布		82	0.141	494	2,016	8,181	6	1.923	6,754	27,552	111,813	2	5.524	20,761	82,655	335,440
	川		209	0.065	263	1,015	5,413	13	1.039	4,234	16,317	85,488	6	2.252	9,174	35,354	188,558
	原		116	0.050	368	1,417	4,523	8	0.725	5,339	20,550	65,577	4	1.450	10,680	41,100	131,154
	田		151	0.147	375	1,529	5,453	9	2.461	6,299	25,653	91,481	4	5.538	13,173	57,720	205,833
3	谷	田	184	0.083	348	1,316	4,155	11	1.385	5,813	22,016	59,508	6	2.540	10,658	40,364	127,432
	谷		148	0.163	582	2,249	8,246	10	2.395	8,618	33,286	122,043	4	5.987	21,546	83,215	305,108
	城		85	0.266	192	793	2,409	5	4.516	3,266	13,477	40,960	3	7.527	5,444	22,462	68,267
	川		115	0.137	283	1,125	4,216	8	1.973	4,668	16,171	60,609	4	3.945	8,135	32,342	121,217
	黒		132	0.112	496	1,964	6,256	9	1.094	7,271	28,809	91,748	4	3.683	16,361	64,819	206,434
4	橋		159	0.064	325	1,203	4,563	11	0.918	4,695	17,384	66,872	5	2.020	10,328	38,244	145,118
	谷		92	0.034	140	575	2,632	6	0.517	2,144	8,809	40,354	2	1.550	6,431	26,428	121,063
	込		85	0.062	287	1,183	5,164	7	0.756	3,966	14,363	62,707	2	2.645	12,191	50,270	219,473
	野		191	0.079	417	1,514	5,473	12	1.253	6,631	24,092	87,117	7	2.149	11,368	41,300	149,343
	並		181	0.101	347	1,405	5,818	11	1.516	4,286	23,115	88,422	6	3.035	10,475	42,377	162,106
	窪		116	0.137	378	1,447	5,818	8	1.987	5,477	29,758	84,366	4	3.973	10,954	41,952	168,732
5	島	石野	187	0.069	426	1,609	10,057	12	1.080	6,643	25,085	156,723	5	2.592	15,942	60,203	376,135
	川		109	0.057	282	1,121	3,744	7	0.884	4,387	17,455	17,455	3	2.067	10,236	40,758	136,028
	郷		116	0.042	280	1,019	3,898	7	0.689	4,632	16,888	16,888	3	1.607	10,807	39,406	150,741
	子		107	0.068	273	1,132	3,314	6	1.212	4,875	20,193	20,193	2	3.635	14,626	60,579	177,411
	羽		105	0.083	308	1,262	4,642	7	1.243	4,619	18,929	18,929	4	2.175	8,084	33,127	121,863
	川		106	0.050	265	1,043	3,451	7	0.759	4,015	15,807	15,807	3	1.770	9,368	36,884	121,925
	橋		151	0.211	514	2,098	15,877	9	3.246	8,625	39,642	39,642	5	6.382	15,525	63,355	479,477
	馬		142	0.333	325	1,304	5,050	9	5.259	5,124	20,576	20,576	5	9.466	9,224	37,037	143,428
6	谷	新戸	161	0.032	201	858	8,874	8	0.654	4,036	17,259	17,259	4	1.308	8,072	34,517	260,720
	草		154	0.031	219	1,046	5,506	9	0.532	3,758	17,901	17,901	5	0.958	6,764	32,223	169,600
	川		187	0.057	308	1,353	5,356	12	0.881	4,806	21,083	21,083	6	1.762	9,611	42,165	166,933
	住		124	0.077	245	1,050	4,101	8	1.190	3,790	16,268	16,268	3	3.173	10,107	43,381	169,515
	井		162	0.278	276	1,233	4,106	10	4.510	4,474	19,969	19,969	5	9.020	8,948	39,938	133,039
7	城		128	0.084	244	1,037	5,644	8	1.346	3,907	16,586	16,586	4	2.693	7,814	33,172	180,620
	向		142	0.055	255	1,158	3,739	8	0.972	4,523	20,558	20,558	3	2.593	12,062	54,821	176,969
	深		180	0.071	194	794	3,818	12	1.064	2,914	11,911	11,911	5	2.554	6,993	28,587	137,453
	本		102	0.064	284	1,370	5,645	7	0.927	4,137	19,968	19,968	3	2.163	9,654	46,593	191,921
	江		124	0.233	276	1,229	4,332	8	3.601	4,274	19,060	19,060	3	9.627	11,398	50,807	179,076
	小		100	0.160	236	1,025	4,856	7	2.287	3,369	14,641	14,641	3	5.337	7,861	34,163	161,858
	本		162	0.119	281	1,310	4,181	12	1.608	3,792	17,689	17,689	4	4.825	11,375	53,067	169,336
	金		132	0.111	146	630	2,073	10	1.466	1,922	8,320	8,320	4	3.665	4,804	20,801	68,415

第5表　消防上の特殊対象物　昭和30年12月31日現在

方面別	署別＼種別	合計	官公衙	公私立病院	学校（高・大・小・中）	高層建物（地階を含む階層四以上）	興行場	銀行	自動車々庫	工場 百坪以上	工場 五百坪未満	工場 五百坪以上	神社	寺院教会	国宝建築物	国宝を建物有
合計		15,202	1,020	529	1,608	2,409	462	630	1,404	4,129	1,044	595	1,336	24	12	
1	本の芝 橋	850	23	21	23	525	18	63	67	81	19	3	7	–	–	
	京日麹丸神 橋町	603	15	13	15	400	10	80	36	23	4	4	3	–	–	
	京日麹丸神 内	333	73	8	44	88	–	6	79	15	2	5	13	–	–	
	京日麹丸神 田	338	44	2	–	156	16	36	72	12	–	–	–	–	–	
	京日麹丸神 坂	346	17	24	41	147	7	33	22	47	3	5	–	–	–	
	京日麹丸神 輪	516	47	16	30	112	6	24	50	115	40	10	59	6	1	
	京日麹丸神 赤	144	18	4	10	40	–	2	43	4	–	3	19	–	1	
	京日麹丸神 高	207	8	3	14	20	2	2	51	30	12	7	58	–	–	
	京日麹丸神 麻	279	13	6	15	30	6	4	138	11	2	5	49	–	–	
	京日麹丸神 水	–	–	–	–	–	–	–	–	–	–	–	–	–	–	
2	調 森	360	17	19	29	10	9	13	22	173	29	8	30	1	–	
	大東品荏蒲 布	221	9	14	32	21	7	8	13	89	2	11	15	–	–	
	大東品荏蒲 川	659	17	24	39	36	19	26	69	254	98	33	44	–	–	
	大東品荏蒲 原	147	12	17	33	6	13	6	5	38	5	5	7	–	–	
	大東品荏蒲 田	615	20	9	36	29	23	8	52	235	145	29	29	–	–	
3	田 谷	374	37	22	67	23	22	17	14	117	17	8	29	–	1	
	渋世成玉目 谷	346	14	19	69	13	12	11	83	85	11	12	17	–	–	
	渋世成玉目 城	96	8	9	17	–	2	1	21	14	3	–	20	1	–	
	渋世成玉目 川	222	15	4	36	5	–	2	60	31	9	13	47	–	–	
	渋世成玉目 黒	353	15	6	51	16	13	5	72	119	17	11	21	1	6	
3	淀四牛中杉荻 橋	383	36	14	40	142	21	10	19	50	9	19	22	–	1	
	淀四牛中杉荻 谷	159	13	9	11	40	13	15	10	10	–	2	36	–	–	
	淀四牛中杉荻 込	205	21	10	31	37	4	3	4	23	3	11	58	–	–	
	淀四牛中杉荻 野	316	22	16	95	40	11	13	15	52	8	20	24	–	–	
	淀四牛中杉荻 並	237	16	14	50	15	8	7	44	45	6	14	18	–	–	
	淀四牛中杉荻 窪	245	66	13	35	3	4	9	39	46	3	13	14	–	–	
4	石野 島	375	29	22	81	33	28	19	13	102	19	15	14	–	–	
	豊小本王赤滝板練 川	221	20	7	86	36	3	13	6	35	7	–	6	2	–	
	豊小本王赤滝板練 郷	173	15	16	29	46	4	10	7	26	3	2	13	2	–	
	豊小本王赤滝板練 子	218	23	1	21	8	8	9	48	53	30	7	10	–	–	
	豊小本王赤滝板練 羽	267	10	5	22	4	6	3	18	128	42	8	21	–	–	
	豊小本王赤滝板練 川	187	17	9	17	23	3	2	2	78	11	8	17	–	–	
	豊小本王赤滝板練 橋	508	32	23	67	22	10	15	39	169	67	26	38	–	–	
	豊小本王赤滝板練 馬	277	10	7	53	4	4	4	9	54	7	39	86	–	–	
6	新 谷	493	68	22	30	87	19	34	12	40	3	12	156	8	2	
	下浅荒千西 草	358	19	15	25	101	30	35	7	99	3	6	15	3	–	
	下浅荒千西 川	509	17	8	42	11	13	13	–	318	43	8	36	–	–	
	下浅荒千西 住	249	16	14	21	6	7	8	1	131	40	–	5	–	–	
	下浅荒千西 井	454	8	10	42	–	9	3	3	247	52	61	19	–	–	
7	戸 東	378	15	3	22	10	7	10	5	188	91	8	19	–	–	
	城向深本江小本金 島	357	9	10	26	1	13	9	87	130	38	18	16	–	–	
	城向深本江小本金 川	273	15	2	30	8	5	5	11	155	–	13	29	–	–	
	城向深本江小本金 所	383	26	16	21	50	14	8	23	133	28	18	46	–	–	
	城向深本江小本金 川	319	14	3	28	2	4	4	2	124	57	29	52	–	–	
	城向深本江小本金 岩	129	21	5	23	–	4	6	–	25	8	20	17	–	–	
	城向深本江小本金 田	387	27	11	41	2	20	12	10	147	35	36	46	–	–	
	城向深本江小本金 町	133	13	4	18	1	5	4	1	28	13	10	36	–	–	

第6表　危険区域　昭和30年12月末現在

方面別	署別＼種別	指定箇所	区域	棟数	建築建坪	建築延坪	面積（平方粁）	人口	世帯
合計		87	403	55,706	973,977	1,406,371	7.48	392,863	88,700
1	本の芝 橋	8	33	2,429	46,644	84,621	0.21	18,686	3,893
	京日麹丸神 橋町	3	13	1,976	39,522	85,565	0.30	10,898	2,075
	京日麹丸神 内	2	18	951	23,450	39,953	0.18	6,996	1,236
	京日麹丸神 田	–	–	–	–	–	–	–	–
	京日麹丸神 坂	3	44	2,440	38,415	71,290	0.18	9,835	2,389
	京日麹丸神 輪	4	13	1,956	44,204	72,981	0.26	12,942	2,758
	京日麹丸神 赤	–	–	–	–	–	–	–	–
	京日麹丸神 高	2	6	484	8,105	10,531	0.05	2,922	660
	京日麹丸神 麻	2	3	248	3,953	4,570	0.02	1,987	452
	京日麹丸神 水	–	–	–	–	–	–	–	–
2	調 森	1	2	89	2,044	2,506	0.02	591	177
	大東品荏蒲 布	–	–	–	–	–	–	–	–
	大東品荏蒲 川	2	4	502	9,468	11,935	0.06	3,970	1,337
	大東品荏蒲 原	4	6	1,687	28,648	36,218	0.21	11,631	2,824
	大東品荏蒲 田	1	4	695	6,845	8,683	0.06	1,193	826
3	田 谷	2	7	630	12,356	20,102	0.07	18,287	4,858
	渋世成玉目 谷	4	8	406	12,711	14,936	0.12	3,332	896
	渋世成玉目 城	–	–	–	–	–	–	–	–
	渋世成玉目 川	–	–	–	–	–	–	–	–
	渋世成玉目 黒	1	11	1,763	27,561	33,185	0.30	10,105	2,252
4	淀四牛中杉荻 橋	2	9	616	8,658	19,197	0.04	4,585	1,258
	淀四牛中杉荻 谷	1	2	271	5,352	6,984	0.04	1,080	249
	淀四牛中杉荻 込	–	–	–	–	–	–	–	–
	淀四牛中杉荻 野	2	23	1,576	34,998	49,230	0.22	10,334	2,834
	淀四牛中杉荻 並	2	21	4,504	65,390	84,631	0.32	23,610	5,497
	淀四牛中杉荻 窪	3	13	1,359	26,530	37,197	0.20	10,150	2,553
5	石野 島	2	10	1,095	10,710	14,400	0.06	8,492	2,569
	豊小本王赤滝練板 川	1	4	607	9,649	12,433	0.06	3,294	863
	豊小本王赤滝練板 郷	2	7	2,683	50,125	78,907	0.63	22,740	6,438
	豊小本王赤滝練板 子	–	–	–	–	–	–	–	–
	豊小本王赤滝練板 羽	1	2	281	4,947	5,253	0.08	1,240	310
	豊小本王赤滝練板 川	–	–	–	–	–	–	–	–
	豊小本王赤滝練板 橋	2	5	1,236	18,347	71,788	0.17	7,167	1,539
	豊小本王赤滝練板 馬	–	–	–	–	–	–	–	–
6	新 谷	2	6	1,090	41,889	52,457	0.42	19,400	3,620
	下浅荒千西 草	3	17	1,811	45,906	83,173	0.22	15,755	1,835
	下浅荒千西 川	5	14	7,154	106,892	131,192	1.04	44,052	9,915
	下浅荒千西 住	3	11	2,504	51,271	60,487	0.39	17,812	4,242
	下浅荒千西 井	1	7	1,124	19,497	20,478	0.19	6,812	2,086
7	戸 東	–	–	–	–	–	–	–	–
	城向深本江小本金 島	4	23	3,851	65,013	86,217	0.34	29,875	5,128
	城向深本江小本金 川	2	5	330	8,032	9,014	0.06	5,705	1,147
	城向深本江小本金 所	1	6	818	13,164	19,140	0.10	3,836	1,129
	城向深本江小本金 川	2	13	1,897	31,241	41,180	0.19	13,126	2,518
	城向深本江小本金 岩	2	10	1,506	21,941	27,315	0.24	8,897	1,984
	城向深本江小本金 田	3	17	2,623	31,224	35,577	0.32	16,301	3,644
	城向深本江小本金 町	2	6	511	9,847	11,836	0.11	3,258	709

第7表　特殊

方面別	署別	種別	総計 指定件数	耐火造 棟数	耐火造 建坪	耐火造 延坪	防火造 棟数	防火造 建坪	防火造 延坪	木造 棟数
合計			1,664	2,371	568,494	1,243,485	5,903	554,692	870,509	8,131
1	本郷	橋本	45	87	19,739	73,662	70	9,203	15,707	40
		京橋	23	19	13,828	79,009	15	1,902	2,100	2
		日本橋	35	48	8,139	30,995	191	16,230	29,825	117
	芝	麹町	43	63	13,615	66,278	127	16,989	34,125	76
		丸内	25	10	3,395	12,791	21	3,530	7,803	1
		神田	37	69	18,699	68,645	135	12,295	19,011	199
		坂下	19	11	2,513	8,879	42	4,761	8,388	32
		赤坂	14	22	3,412	7,032	59	6,274	10,239	82
		麻布	16	10	962	3,007	24	3,445	6,444	28
		上水	–	–	–	–	–	–	–	–
2	調布	森下	32	13	1,350	2,580	94	9,877	17,282	117
		大森	22	4	400	809	55	4,244	6,576	98
		東品川	35	158	40,522	74,251	86	18,685	27,461	284
		荏原	20	10	2,060	6,183	55	5,231	9,428	66
		蒲田	17	62	30,797	44,799	92	8,794	10,869	176
3	渋谷	渋谷	45	52	8,917	43,658	94	9,267	15,535	369
		世田谷	21	30	2,250	3,565	55	9,184	12,221	388
		成城	16	36	6,432	8,358	86	9,247	12,650	253
		玉川	18	11	1,758	4,345	55	6,106	7,043	111
		目黒	27	67	14,356	29,306	92	9,666	15,415	194
4	淀橋	淀橋	40	69	14,688	32,905	124	12,504	21,168	98
		四谷	19	20	5,434	29,593	54	4,376	8,595	42
		牛込	33	50	18,234	37,328	129	12,257	18,738	205
		中野	67	31	4,232	9,107	247	28,043	33,646	277
		杉並	44	32	4,599	10,151	143	11,878	27,624	255
		荻窪	49	51	18,393	24,387	148	16,356	23,747	200
5	石野	島・豊	71	29	4,949	20,968	244	22,426	51,978	181
		川・小石	35	34	5,119	20,473	75	8,484	14,833	139
		郷・本	52	27	28,232	70,031	53	7,546	15,342	75
		子・王	33	76	23,042	39,096	327	29,898	36,589	209
		羽・赤	31	74	3,474	7,264	162	13,235	19,754	202
		川・滝	37	38	6,213	18,359	170	13,880	22,218	127
		橋・板	72	53	3,786	9,099	225	27,717	43,418	244
		馬・練	80	46	6,258	10,350	194	15,635	23,033	457
6	新戸	谷・下	38	41	17,998	40,034	34	2,744	5,159	88
		草・浅	28	42	11,902	34,877	25	1,297	2,093	25
		川・荒	40	114	34,237	39,225	273	30,492	44,325	118
		住・千	27	34	5,337	7,070	125	11,868	19,323	79
		井・西	62	51	29,187	29,827	318	27,486	36,164	318
7	戸	東・城	33	12	1,475	2,416	165	13,762	20,563	149
		島・向	38	74	14,138	16,245	153	13,639	19,230	215
		川・深	30	96	40.078	45,424	91	9,843	13,589	280
		所・本	25	120	25,649	58,563	74	3,848	4,964	121
		川・江	44	105	13,569	17,499	131	9,843	13,972	352
		岩・小	31	34	5,195	5,977	91	6,799	9,426	241
		田・本	61	89	10,264	13,741	343	20,519	35,967	437
		町・金	34	147	19,668	25,323	257	13,377	16,938	364

注　消防署長が管内の建築物で火災警防規程第二十四条により指定したもの。
(一)　耐火建物であつて建坪四百坪以上のもの
(二)　耐火建物であつて建坪二百坪以上を有し階層三以上の官公署，学校，病院 産院，公会堂，ビルデイング，もの。
(三)　木造又は準耐火建物であつて建坪二百坪以上のもの。
(四)　地下鉄及び地下街。
(五)　階層（屋階及び地階を含む）のある建物等で消防署長において火災警防上または人命救助上，特に注意を要すると認めるもの。
第一種特殊建物は，上記各号の中で火災発生により特異の警防計画又は人命救助計画が必要であると認めるもの。
第二種特殊建物は，第一種特殊建物以外の特殊建物。

建物（第一種）その1

昭和30年12月31日現在

造 建坪	造 延坪	(一) 指定件数	耐火造 棟数	耐火造 建坪	耐火造 延坪	防火造 棟数	防火造 建坪	防火造 延坪	木造 棟数	木造 建坪	木造 延坪
489,641	682,030	164	1,063	374,747	847,853	848	67,634	91,273	1,493	62,716	79,147
2,086	2,907	12	47	16,765	61,286	23	1,539	4,239	26	796	1,216
216	513	9	11	11,490	69,764	–	–	–	–	–	–
5,093	7,102	3	9	2,219	10,264	11	788	1,500	8	279	415
2,714	3,418	11	14	10,139	58,232	1	1	1	–	–	–
27	36	4	4	1,848	7,811	–	–	–	–	–	–
12,954	16,904	7	27	10,334	49,964	24	939	1,100	50	744	1,047
1,892	3,187	2	7	2,377	8,652	17	1,381	2,695	2	75	75
2,823	3,775	2	17	3,063	6,261	11	598	909	25	659	909
2,121	4,061	1	1	457	1,966	–	–	–	–	–	–
–	–	–	–	–	–	–	–	–	–	–	–
7,768	12,979	1	3	470	1,590	21	1,521	2,764	2	8	8
7,580	13,218	–	–	–	–	–	–	–	–	–	–
19,972	26,481	12	87	21,509	50,291	87	7,421	11,198	138	9,020	12,233
5,359	7,623	1	1	1,253	4,372	–	–	–	–	–	–
8,048	10,711	3	41	28,387	41,919	8	1,505	1,716	72	1,714	1,724
15,752	23,222	6	30	5,324	27,440	23	1,169	1,562	224	5,725	5,803
23,138	31,923	–	–	–	–	–	–	–	–	–	–
14,309	18,651	1	12	2,996	3,304	9	784	1,019	51	1,424	1,825
9,235	10,458	–	–	–	–	–	–	–	–	–	–
17,294	25,216	3	45	12,543	24,870	19	2,696	4,132	25	2,463	2,654
6,227	8,148	2	2	1,088	7,386	–	–	–	–	–	–
2,878	4,678	3	13	3,620	19,004	12	761	1,689	29	2,266	3,672
12,827	16,120	8	24	15,550	32,318	–	3,421	4,556	48	2,375	2,878
18,607	24,869	–	–	–	–	48	–	–	–	–	–
15,593	21,916	2	5	2,534	6,785	5	120	206	14	970	1,199
14,633	21,899	3	38	17,247	21,648	18	1,105	1,573	37	1,373	1,692
9,734	15,184	3	7	2,784	14,615	5	380	502	7	660	884
9,521	13,387	4	24	4,421	18,740	24	1,545	1,809	40	2,539	3,794
10,092	14,845	6	17	11,900	22,256	7	492	715	40	2,900	4,607
10,782	12,731	4	37	7,469	19,568	50	4,028	4,232	51	768	768
8,510	12,221	1	4	1,154	3,216	–	–	–	23	712	950
7,289	9,306	–	–	–	–	–	–	–	–	–	–
16,072	22,858	1	7	722	2,133	16	344	661	3	125	213
30,775	44,633	2	6	1,655	4,398	11	581	885	19	391	391
5,464	8,696	7	7	12,639	24,351	5	57	67	8	223	275
2,918	3,470	6	14	7,030	23,927	9	555	593	2	11	11
6,131	6,755	7	97	33,041	37,393	176	16,125	19,971	78	4,993	5,497
9,095	12,758	–	–	–	–	–	–	–	–	–	–
17,147	24,697	3	35	28,537	28,943	39	6,682	7,795	22	779	828
9,772	10,546	–	–	–	–	–	–	–	–	–	–
14,957	19,587	1	1	732	1,240	1	23	23	1	12	12
12,646	16,808	5	71	38,421	42,274	32	3,377	4,946	108	3,481	4,807
4,705	5,945	7	71	20,903	49,057	18	735	795	35	720	901
27,267	35,283	7	73	11,545	15,403	49	4,281	4,662	161	9,264	11,626
12,105	16,451	1	28	5,068	5,822	14	487	487	37	1,261	1,261
21,421	29,288	–	–	–	–	–	–	–	–	–	–
14,042	16,567	3	126	15,513	19,391	55	2,193	2,241	107	3,986	4,612

百貨店，工場，寄宿舎，共同住宅，旅館，下宿，興行所，舞踏場，貸席，貸座敷，料理店その他多衆を収容する要すると認めるもの。

特　　殊　　物　（第一種）　その2

方面別	署別	種別	(二) 指定件数	(二) 耐火造 棟数	(二) 耐火造 建坪	(二) 耐火造 延坪	(二) 防火造 棟数	(二) 防火造 建坪	(二) 防火造 延坪	(二) 木造 棟数	(二) 木造 建坪	(二) 木造 延坪	(三) 指定件数	(三) 耐火造 棟数	(三) 耐火造 建坪	(三) 耐火造 延坪	(三) 防火造 棟数	(三) 防火造 建坪	(三) 防火造 延坪	(三) 木造 棟数	(三) 木造 建坪	(三) 木造 延坪
合計			92	262	55,617	157,392	306	31,963	39,598	501	29,579	35,681	964	621	100,300	165,793	3,526	370,079	614,196	4,633	318,695	454,892
1	京橋	本町	4	24	1,233	6,720	–	–	–	–	–	–	12	7	252	1,016	32	5,439	7,974	13	1,022	1,220
	日本橋	本町	1	1	240	2,421	–	–	–	–	–	–	1	1	385	1,070	–	–	–	–	–	–
	麹町	内田	5	10	2,069	8,671	20	1,371	2,679	38	821	1,003	14	11	977	2,624	113	10,679	19,409	35	2,494	3,344
	丸神	田	3	8	1,101	2,998	18	741	1,165	14	240	260	25	38	2,264	4,802	104	15,858	32,352	59	2,288	2,813
	芝	坂	3	3	959	3,434	–	–	–	–	–	–	8	2	487	1,141	11	2,579	5,478	1	27	36
	赤	輪	6	12	2,693	9,723	22	1,694	3,102	14	896	1,215	17	17	764	1,511	77	9,009	13,600	101	8,096	10,091
	高	布	–	–	–	–	–	–	–	–	–	–	10	4	136	227	22	2,945	4,958	20	1,267	2,029
	麻	上	4	5	349	771	20	2,426	4,486	43	1,483	1,954	4	–	–	–	20	2,788	3,956	5	185	254
	水		–	–	–	–	–	–	–	–	–	–	11	7	199	425	17	2,697	5,229	28	2,121	4,061
			–	–	–	–	–	–	–	–	–	–	–	–	–	–	–	–	–	–	–	–
2	大東	森	–	–	–	–	–	–	–	–	–	–	31	10	830	990	73	8,356	14,518	115	7,760	12,971
	品	布	–	–	–	–	–	–	–	–	–	–	22	4	400	809	46	4,244	6,576	98	7,580	13,218
	川	川	3	7	1,463	5,145	15	1,654	2,099	49	2,888	3,231	16	63	17,429	18,319	84	8,936	12,779	87	7,678	10,400
	芦	原	1	7	443	1,005	7	265	265	13	563	563	18	2	364	806	35	4,966	9,163	53	4,796	7,060
	蒲	田	–	–	–	–	–	–	–	–	–	–	7	5	944	1,065	23	4,806	5,582	56	4,419	6,584
3	渋谷	谷	7	20	3,490	15,985	20	2,803	5,000	26	976	1,174	26	2	103	233	41	4,632	7,840	102	8,369	14,853
	世	谷	1	2	446	1,241	13	2,541	3,304	18	1,336	1,918	16	19	1,340	1,548	31	5,111	6,922	314	17,911	25,188
	成	城	–	–	–	–	–	–	–	–	–	–	15	24	3,436	5,054	77	8,463	11,631	202	12,885	16,826
	玉	川	1	3	813	2,282	2	64	112	10	624	905	15	8	945	2,063	51	5,897	6,657	96	8,416	9,358
	目	黒	1	3	743	3,146	3	416	1,203	4	997	1,813	19	1	132	132	46	5,563	8,731	133	11,741	18,112
4	淀橋	橋	8	33	9,427	15,589	34	2,037	4,153	7	249	296	30	34	4,173	8,930	90	10,467	17,015	91	5,978	7,852
	四谷	谷	3	5	1,447	8,689	3	554	1,648	2	43	43	7	1	184	859	13	1,991	3,395	4	347	716
	牛込	区	1	6	872	1,971	–	–	–	1	30	30	12	13	1,419	2,172	52	6,238	10,895	140	9,255	11,486
	中野	役	4	18	3,225	7,453	6	8,191	1,408	38	2,988	3,347	46	13	1,007	1,654	105	17,316	28,007	211	13,305	18,562
	杉並	所	1	1	333	901	–	–	–	–	–	–	31	22	1,651	2,324	107	9,223	23,864	158	11,554	17,050
	荻窪		1	1	387	869	3	140	188	13	524	606	30	10	583	1,487	102	12,919	18,438	122	10,747	16,459
5	豊島	島	5	10	1,667	5,264	43	2,068	2,068	23	1,386	1,750	50	7	203	222	182	18,436	47,237	113	5,429	9,025
	小石川	川	1	1	193	579	–	–	–	7	601	919	26	9	505	1,154	49	6,784	12,718	89	6,091	8,315
	本	郷	–	–	–	–	–	–	–	–	–	–	22	6	15,915	46,838	32	6,010	12,734	10	5,174	6,099
	王子	子	–	–	–	–	–	–	–	–	–	–	25	36	15,345	19,300	260	24,900	31,135	139	8,337	9,960
	赤羽	羽	–	–	–	–	–	–	–	–	–	–	19	12	590	1,473	96	9,947	14,391	143	6,579	9,832
	滝野川	川	6	16	4,815	15,535	24	1,925	2,624	29	2,158	2,159	26	22	1,398	2,824	138	11,359	18,658	85	4,413	6,025
	板橋	橋	1	5	975	4,869	15	2,490	3,394	–	–	–	40	4	85	85	106	16,612	26,747	107	9,992	15,610
	練馬	馬	3	7	3,817	4,371	30	514	628	38	2,541	3,436	49	31	771	1,566	118	12,153	17,348	233	19,552	30,250
6	下谷	谷	4	5	1,376	5,629	1	21	21	7	195	232	9	14	714	1,779	17	1,870	3,931	64	4,593	7,514
	浅草	草	8	15	2,182	6,110	–	–	–	17	1,804	1,804	2	2	154	426	11	637	1,156	6	1,133	1,655
	荒川	川	–	–	–	–	–	–	–	–	–	–	23	1	122	122	76	12,127	20,685	13	397	397
	千住	住	–	–	–	–	–	–	–	–	–	–	21	34	5,337	7,070	117	11,163	18,096	65	8,115	11,252
	西新井	井	–	–	–	–	–	–	–	–	–	–	33	13	481	622	185	14,159	18,327	168	10,789	16,874
7	城東	東	1	1	338	813	2	19	19	3	59	107	15	11	1,137	1,603	101	8,500	13,044	128	8,837	9,483
	向島	島	–	–	–	–	–	–	–	–	–	–	25	24	9,902	10,266	49	7,287	11,327	84	9,581	13,666
	深川	川	–	–	–	–	–	–	–	–	–	–	13	15	1,226	2,388	28	4,706	6,199	139	7,725	9,716
	本所	所	3	4	1,096	2,759	5	29	32	1	6	6	5	3	64	198	17	1,499	2,023	32	2,065	2,716
	江戸川	川	–	–	–	–	–	–	–	–	–	–	29	21	1,468	1,540	56	3,994	7,285	131	9,537	13,948
	小岩	岩	–	–	–	–	–	–	–	–	–	–	24	3	8	8	67	5,208	7,637	187	10,157	14,238
	本田	田	1	19	4,072	6,755	–	–	–	44	4,124	4,813	44	32	4,236	4,719	241	15,272	29,294	295	14,205	20,423
	金町	町	1	10	3,353	4,694	–	–	–	42	2,047	2,047	20	3	185	325	107	6,334	9,255	158	5,783	7,401

特殊建物（第一種）その3

方面別	署別	種別	(四) 指定件数	(四) 耐火造 棟数	(四) 耐火造 建坪	(四) 耐火造 延坪	(四) 防火造 棟数	(四) 防火造 建坪	(四) 防火造 延坪	(四) 木造 棟数	(四) 木造 建坪	(四) 木造 延坪	(五) 指定件数	(五) 耐火造 棟数	(五) 耐火造 建坪	(五) 耐火造 延坪	(五) 防火造 棟数	(五) 防火造 建坪	(五) 防火造 延坪	(五) 木造 棟数	(五) 木造 建坪	(五) 木造 延坪
合計			13	–	6,102	9,093	–	–	–	–	–	–	431	425	31,729	63,354	1,223	85,016	125,442	1,504	78,651	102,310
1	本芝	橋	2	–	495	990	–	–	–	–	–	–	15	9	994	3,650	14	2,225	3,494	1	268	471
		橋町	2	–	920	920	–	–	–	–	–	–	10	6	793	4,834	15	1,902	2,100	2	266	513
		内	–	–	–	–	–	–	–	–	–	–	13	18	2,874	9,432	47	3,392	6,237	36	1,499	2,340
		田	–	–	–	–	–	–	–	–	–	–	4	3	111	246	4	389	607	3	186	345
	京	坂	1	–	27	36	–	–	–	–	–	–	9	1	74	369	10	961	2,325	–	–	–
	日	輪	1	–	749	1,456	–	–	–	–	–	–	6	13	4,159	5,991	12	653	1,209	34	3,218	4,141
	麹	布	–	–	–	–	–	–	–	–	–	–	7	–	–	–	3	435	735	10	550	1,083
	丸	上	–	–	–	–	–	–	–	–	–	–	4	–	–	–	8	462	888	9	496	656
	神		–	–	–	–	–	–	–	–	–	–	4	2	306	616	7	748	1,215	–	–	–
	赤		–	–	–	–	–	–	–	–	–	–	–	–	–	–	–	–	–	–	–	–
	高		–	–	–	–	–	–	–	–	–	–	–	–	–	–	–	–	–	–	–	–
	麻		–	–	–	–	–	–	–	–	–	–	–	–	–	–	–	–	–	–	–	–
	水		–	–	–	–	–	–	–	–	–	–	–	–	–	–	–	–	–	–	–	–
2	大調	森	–	–	–	–	–	–	–	–	–	–	–	–	–	–	–	–	–	–	–	–
	東	布	–	–	–	–	–	–	–	–	–	–	4	1	121	496	12	674	1,385	10	386	617
	品	川	–	–	–	–	–	–	–	–	–	–	–	–	–	–	–	–	–	–	–	–
	荏	原	–	–	–	–	–	–	–	–	–	–	7	16	1,466	1,815	51	2,483	3,571	48	1,915	2,403
	蒲	田	–	–	–	–	–	–	–	–	–	–	–	–	–	–	–	–	–	–	–	–
3	田	谷	–	–	–	–	–	–	–	–	–	–	6	–	–	–	10	663	1,133	17	682	1,392
	渋	谷	–	–	–	–	–	–	–	–	–	–	4	9	464	776	11	1,532	1,995	56	3,891	4,867
	世	城	–	–	–	–	–	–	–	–	–	–	–	–	–	–	–	–	–	–	–	–
	成	川	–	–	–	–	–	–	–	–	–	–	2	–	–	–	2	145	274	5	195	195
	玉	黒	–	–	–	–	–	–	–	–	–	–	4	18	939	1,158	24	991	1,349	32	2,093	2,637
	目		–	–	–	–	–	–	–	–	–	–	–	–	–	–	–	–	–	–	–	–
4	淀	橋	–	–	–	–	–	–	–	–	–	–	–	–	–	–	–	–	–	–	–	–
	四	谷	–	–	–	–	–	–	–	–	–	–	6	1	183	1,041	26	1,070	1,863	7	222	247
	牛	込	–	–	–	–	–	–	–	–	–	–	12	7	393	867	29	2,598	3,287	16	1,167	1,726
	中	野	–	–	–	–	–	–	–	–	–	–	17	–	–	–	36	2,536	4,231	28	2,314	2,960
	杉	並	–	–	–	–	–	–	–	–	–	–	10	4	81	141	31	2,535	3,554	83	3,069	3,667
	荻	窪	–	–	–	–	–	–	–	–	–	–	15	2	176	383	25	2,192	3,548	28	1,989	3,142
5	豊	島	–	–	–	–	–	–	–	–	–	–	–	–	–	–	–	–	–	–	–	–
	小	川	–	–	–	–	–	–	–	–	–	–	13	5	295	867	14	1,542	2,171	38	2,259	3,525
	本	郷	2	–	359	823	–	–	–	–	–	–	4	–	–	–	2	155	306	3	290	359
	王	子	–	–	–	–	–	–	–	–	–	–	22	4	58	114	14	1,044	1,893	25	2,018	4,139
	赤	羽	–	–	–	–	–	–	–	–	–	–	4	3	228	228	17	970	1,222	19	1,677	2,003
	滝	川	–	–	–	–	–	–	–	–	–	–	11	58	1,730	2,575	66	3,288	5,363	36	1,219	1,439
	板	橋	–	–	–	–	–	–	–	–	–	–	5	–	–	–	8	596	936	13	718	1,123
	練	馬	–	–	–	–	–	–	–	–	–	–	30	37	2,004	2,012	88	8,271	12,616	134	5,955	7,035
			–	–	–	–	–	–	–	–	–	–	26	2	15	15	35	2,387	4,172	167	8,291	10,556
6	下新	谷	3	–	2,214	3,530	–	–	–	–	–	–	15	15	1,055	4,745	11	796	1,140	9	453	675
	浅	豊	2	–	1,338	1,338	–	–	–	–	–	–	10	11	1,198	3,076	5	105	344	–	–	–
	荒	島	–	–	–	–	–	–	–	–	–	–	10	16	1,074	1,710	21	2,240	3,669	27	741	861
	千	区	–	–	–	–	–	–	–	–	–	–	6	–	–	–	8	705	1,227	14	980	1,506
	西	高	–	–	–	–	–	–	–	–	–	–	26	3	169	262	94	6,645	10,042	128	5,579	6,995
		田	–	–	–	–	–	–	–	–	–	–	–	–	–	–	–	–	–	–	–	–
7	城	練	–	–	–	–	–	–	–	–	–	–	17	–	–	–	62	5,243	7,500	18	876	956
	向	馬	–	–	–	–	–	–	–	–	–	–	12	49	3,504	4,739	103	6,329	7,880	130	5,364	5,909
	深	区	–	–	–	–	–	–	–	–	–	–	11	10	431	762	31	1,760	2,435	33	1,440	2,285
	本	東	–	–	–	–	–	–	–	–	–	–	10	42	3,586	6,549	34	1,585	2,114	53	1,914	2,322
	江	島	–	–	–	–	–	–	–	–	–	–	8	11	556	556	26	1,568	1,995	60	8,466	9,709
	戸	川	–	–	–	–	–	–	–	–	–	–	6	3	119	147	10	1,104	1,302	17	687	952
	小	所	–	–	–	–	–	–	–	–	–	–	16	38	1,956	2,267	102	5,247	6,673	98	3,092	4,052
	金	川	–	–	–	–	–	–	–	–	–	–	10	8	617	915	95	4,850	5,442	57	2,226	2,507
		岩田町	–	–	–	–	–	–	–	–	–	–										

特　殊　建　物　（第二種）　その 4

昭和30年12月31日現在

方面別	署別	種別	総計 指定件数	総計 耐火造 棟数	総計 耐火造 建坪	総計 耐火造 延坪	総計 防火造 棟数	総計 防火造 建坪	総計 防火造 延坪	総計 木造 棟数	総計 木造 建坪	総計 木造 延坪
合計			1,549	2,808	658,330	1,796,681	2,967	331,330	424,730	4,224	240,150	295,525
1	本芝	京橋	90	130	39,568	91,478	45	12,453	14,332	41	2,975	3,627
		日本橋	84	106	27,121	111,748	1	229	434	–	–	–
		麹町	49	316	40,121	138,317	84	5,010	7,680	148	6,698	7,539
		丸内	108	155	80,719	463,198	12	2,121	3,320	6	412	518
		神田	43	48	20,890	71,400	13	1,696	2,815	6	753	870
		芝	52	97	35,253	92,565	48	6,474	7,910	80	3,608	4,609
		赤坂	17	24	7,577	17,626	12	1,125	1,858	8	179	179
		高輪	20	48	13,871	31,000	23	2,056	2,810	26	2,717	3,738
		麻布	20	26	9,626	27,195	4	327	653	–	–	–
		水上	–	–	–	–	–	–	–	–	–	–
2	大森調	大森	11	60	11,091	21,338	33	10,553	11,666	65	5,627	6,412
		品川	11	47	7,689	16,081	56	3,252	4,219	88	8,677	11,851
		荏原	47	80	12,006	34,596	177	19,854	30,719	162	10,054	11,782
		蒲田	26	24	4,415	8,102	83	7,201	10,946	37	2,065	2,441
			64	157	42,545	49,924	223	16,229	22,574	184	11,913	15,105
3	渋谷田	渋谷	64	96	22,669	46,836	131	12,811	19,699	97	7,875	10,465
		世田谷	50	38	4,231	10,115	27	4,405	5,840	232	20,442	29,569
		成城	–	–	–	–	–	–	–	–	–	–
		玉川	43	15	2,247	4,863	24	2,451	4,421	198	15,041	20,333
		目黒	39	144	15,093	22,090	49	6,830	12,027	204	11,982	15,621
4	淀橋谷	淀橋	38	51	6,573	14,438	60	4,483	6,640	62	1,684	1,854
		四谷	15	14	5,679	14,854	9	916	1,973	5	28	28
		牛込	34	26	8,447	22,685	31	3,368	5,750	23	1,993	2,162
		中野	20	9	1,101	2,952	24	2,244	3,448	88	5,985	8,513
		杉並	36	13	2,318	5,334	55	5,232	7,997	107	6,683	8,676
		荻窪	13	4	747	1,563	23	2,826	3,284	40	1,851	2,041
5	石野	豊島	38	50	11,491	29,501	55	6,228	8,783	139	9,308	11,361
		小石川	46	69	18,222	57,054	35	3,402	6,010	26	2,102	3,240
		本郷	42	69	19,567	54,212	20	1,771	2,777	16	2,195	2,787
		王子	16	38	8,951	10,192	50	5,061	5,339	70	1,867	2,026
		赤羽	26	87	7,844	12,760	159	16,567	18,340	314	11,442	12,768
		滝野川	3	5	802	1,336	2	256	372	12	322	536
		板橋	42	92	22,982	34,583	316	36,374	42,168	368	17,655	20,595
		練馬	12	7	1,035	2,568	15	926	1,275	6	161	170
6	新下谷	下谷	35	32	15,546	40,927	3	434	835	15	978	2,083
		浅草	24	31	13,329	32,689	–	–	–	–	–	–
		荒川	45	103	16,397	27,312	163	10,715	15,716	191	8,963	10,560
		千住	23	48	8,505	10,990	257	24,256	29,613	161	5,810	6,225
		西新井	33	43	6,164	7,536	74	3,717	4,426	233	10,608	11,360
7	戸東	城東	19	82	8,013	17,502	378	68,040	71,484	310	12,071	13,190
		向島	31	106	20,430	26,032	68	5,494	6,829	146	9,864	10,808
		深川	29	90	24,163	46,602	23	3,196	3,374	52	1,117	1,133
		本所	36	93	22,313	51,601	1	30	60	9	569	787
		江東	6	4	43	43	23	3,960	6,907	33	5,490	5,592
		小岩	3	–	–	–	2	215	247	2	71	137
		本田	25	26	10,730	12,513	56	5,017	5,523	143	6,948	8,242
		金町	21	5	206	430	20	1,525	1,637	71	3,367	3,992

（一）

指定件数	耐火造 棟数	耐火造 建坪	耐火造 延坪	防火造 棟数	防火造 建坪	防火造 延坪	木造 棟数	木造 建坪	木造 延坪
429	1,298	414,277	1,230,829	477	58,430	70,722	615	30,827	35,654
27	77	26,652	60,976	6	2,980	2,980	3	505	505
17	36	13,709	42,385	–	–	–	–	–	–
31	299	37,216	127,693	45	3,050	4,519	61	2,387	2,825
62	94	67,856	398,604	7	655	838	6	412	518
25	31	15,324	51,982	6	1,375	2,242	3	581	678
21	51	23,635	58,633	22	1,231	1,429	58	2,352	2,979
8	15	4,996	11,947	7	435	724	7	176	176
9	33	10,824	24,308	2	68	68	3	193	193
9	15	7,283	19,095	–	–	–	–	–	–
–	–	–	–	–	–	–	–	–	–
7	57	10,779	20,675	21	8,860	9,069	50	4,211	4,526
1	1	610	1,181	4	204	351	3	62	114
6	21	5,671	20,503	29	5,240	6,443	31	2,999	3,745
3	5	2,799	4,952	5	128	155	1	15	15
3	51	9,493	10,287	20	617	637	44	1,186	1,186
10	23	10,510	22,939	22	779	849	15	1,312	1,567
3	6	1,930	4,076	2	1,874	1,874	10	1,105	1,455
–	–	–	–	–	–	–	–	–	–
2	7	1,658	4,151	4	380	721	8	233	233
6	43	7,766	11,304	2	515	935	64	2,899	3,333
6	12	2,742	6,788	2	97	188	16	479	479
6	6	3,949	10,181	1	18	18	–	–	–
13	15	7,010	18,465	7	678	991	–	–	–
–	–	–	–	–	–	–	–	–	–
–	–	–	–	–	–	–	–	–	–
1	1	583	1,399	12	1,830	1,844	–	–	–
4	17	6,548	13,049	5	1,556	1,556	17	1,722	2,006
16	28	11,174	36,224	13	1,195	2,074	8	1,304	1,984
13	18	12,085	34,719	2	120	120	–	–	–
6	27	8,546	9,605	32	3,379	3,447	27	913	1,015
1	7	867	1,380	–	–	–	–	–	–
–	–	–	–	–	–	–	–	–	–
1	7	1,462	3,791	–	–	–	9	60	60
–	–	–	–	–	–	–	–	–	–
20	20	13,220	34,470	–	–	–	–	–	–
21	23	12,076	29,957	–	–	–	–	–	–
5	17	4,984	8,254	12	788	1,383	15	631	631
4	27	5,664	7,270	51	2,407	5,542	19	418	462
1	6	5,011	5,011	6	398	673	10	204	204
2	21	3,208	9,300	92	13,210	14,481	29	430	470
7	41	15,489	18,489	15	1,158	1,158	42	2,615	2,856
26	71	21,599	43,321	22	3,175	3,353	51	1,116	1,132
26	69	19,349	43,465	1	30	60	5	307	307
–	–	–	–	–	–	–	–	–	–
–	–	–	–	–	–	–	–	–	–
–	–	–	–	–	–	–	–	–	–
–	–	–	–	–	–	–	–	–	–

特殊建物（第二種） その5

昭和30年12月31日現在

方面別	署別	種別	(二) 指定件数	耐火造 棟数	耐火造 建坪	耐火造 延坪	防火造 棟数	防火造 建坪	防火造 延坪	木造 棟数	木造 建坪	木造 延坪	(三) 指定件数	耐火造 棟数	耐火造 建坪	耐火造 延坪	防火造 棟数	防火造 建坪	防火造 延坪	木造 棟数	木造 建坪	木造 延坪
合計			277	652	146,058	383,085	422	37,708	49,664	523	25,993	32,400	347	307	37,211	49,539	1,314	184,561	226,418	1,803	119,431	150,840
1	京橋	日本橋	17	17	4,762	8,593	–	–	–	–	–	–	12	12	5,044	6,325	35	9,319	11,065	30	1,826	1,996
	日本橋	町内	28	30	8,147	42,833	–	–	–	–	–	–	1	–	–	–	1	229	434	–	–	–
	麹町	田	7	9	2,075	7,408	6	309	309	7	1,039	1,039	3	1	277	553	8	195	236	50	2,556	2,731
	丸の内	坂	36	54	11,624	57,958	–	–	–	–	–	–	4	1	249	498	5	1,466	2,482	–	–	–
	神芝	輪	17	17	5,436	19,288	7	321	573	3	172	192	–	–	–	–	–	–	–	–	–	–
	芝	布	22	42	11,191	32,541	14	908	1,658	19	795	1,091	6	1	5	10	8	3,989	4,380	3	461	539
	赤高	上	6	9	1,852	4,950	5	690	1,134	1	3	3	–	–	–	–	–	–	–	–	–	–
	麻水		1	1	331	617	–	–	–	–	–	–	7	11	2,075	4,610	17	1,632	2,287	19	2,460	3,446
			7	7	1,873	6,671	–	–	–	–	–	–	1	1	175	396	1	210	276	–	–	–
			–	–	–	–	–	–	–	–	–	–	–	–	–	–	–	–	–	–	–	–
2	大東	森	1	3	312	663	–	–	–	–	–	–	3	–	–	–	12	1,693	2,597	15	1,416	1,886
	東品	布	1	43	6,919	14,580	45	2,277	2,637	48	3,439	3,439	9	3	160	320	7	771	1,231	37	5,176	8,298
	品佂	川	5	21	3,093	8,357	5	553	1,041	31	1,441	1,715	26	24	1,746	2,275	125	12,967	21,604	73	4,698	5,287
	佂蒲	原	2	3	614	2,106	1	183	574	–	–	–	14	14	718	760	66	6,059	8,785	23	1,737	2,113
	蒲	田	4	27	16,744	22,022	48	2,602	3,805	37	1,226	1,262	24	16	1,917	2,491	44	5,536	9,464	41	5,844	8,225
3	渋谷	谷	26	59	10,691	20,934	61	7,736	12,622	16	1,341	2,574	17	2	675	1,138	37	3,259	4,731	56	4,747	5,849
	世谷	城	4	22	1,868	5,399	2	157	177	12	536	624	41	9	357	564	21	2,184	3,599	198	17,939	26,185
	成玉	川	–	–	–	–	–	–	–	–	–	–	–	–	–	–	–	–	–	–	–	–
	玉目	黒	–	–	–	–	–	–	–	–	–	–	37	5	460	460	17	1,791	3,107	189	14,640	19,849
			2	5	1,027	1,556	1	93	138	5	125	125	15	–	–	–	21	3,514	5,960	49	4,159	5,810
4	淀橋	橋	5	11	1,403	4,770	11	1,318	1,542	34	891	938	4	2	433	733	11	834	1,426	3	187	310
	四谷	谷	2	2	895	1,751	4	377	1,107	2	14	14	1	–	–	–	2	294	504	–	–	–
	牛込	込	2	2	541	1,460	–	–	–	–	–	–	3	1	17	33	2	249	498	4	940	1,052
	中野	野	3	8	910	2,490	–	–	–	2	201	227	3	–	231	–	5	608	725	40	2,214	3,072
	杉並	並	4	8	1,650	4,439	–	–	–	22	1,969	2,175	13	2	–	458	35	3,365	5,251	39	2,653	3,438
	荻	窪	–	–	–	–	–	–	–	–	–	–	2	–	–	–	2	46	64	16	622	622
5	豊島	島	8	20	4,137	15,088	8	1,172	2,276	39	3,828	4,234	12	7	520	530	25	2,492	3,232	64	2,856	3,824
	小石	川	16	31	5,809	16,739	3	136	234	8	232	402	6	–	–	–	16	1,869	3,266	1	148	217
	本川	郷	6	27	4,198	11,051	5	148	224	5	316	416	5	9	393	393	1	389	459	6	1,304	1,460
	王子	子	–	–	–	–	–	–	–	–	–	–	3	11	405	587	13	1,068	1,225	41	681	738
	赤羽	羽	3	19	2,899	4,615	3	130	155	16	222	262	15	55	3,956	6,643	115	14,531	15,532	256	10,128	11,244
	滝野	川	1	3	263	797	–	–	–	3	70	70	1	2	539	539	–	–	–	2	226	433
	板橋	橋	5	20	9,002	17,553	47	3,473	3,628	33	2,492	4,080	14	20	7,076	7,405	162	25,916	23,735	84	3,507	3,969
	練	馬	3	5	736	2,129	1	3	3	3	14	14	1	1	284	424	–	–	–	–	–	–
6	下谷	谷	6	6	1,672	4,844	–	–	–	11	478	1,583	2	–	–	–	2	336	635	4	500	500
	浅草	草	2	2	552	2,021	–	–	–	–	–	–	1	6	701	711	–	–	–	–	–	–
	荒川	川	10	58	8,123	14,870	43	1,834	2,098	73	1,840	2,111	6	7	1,565	1,835	29	4,300	6,249	46	3,612	4,185
	千住	住	2	5	356	637	58	8,347	8,522	20	610	610	14	16	2,485	3,083	144	13,207	15,175	122	4,782	5,153
	西新	井	–	–	–	–	–	–	–	–	–	–	–	–	–	–	–	–	–	–	–	–
7	城東	東	3	24	3,914	5,325	19	2,010	2,145	32	1,630	1,757	11	26	316	460	256	52,237	54,159	238	9,777	10,717
	向島	島	2	2	553	1,913	–	–	–	3	187	201	3	26	2,409	3,282	45	3,664	4,729	22	2,235	2,235
	深川	川	2	7	584	1,301	1	21	21	1	1	1	1	12	1,980	1,980	–	–	–	–	–	–
	本所	所	4	4	1,341	3,655	–	–	–	–	–	–	–	–	–	–	–	–	–	–	–	–
	江戸	川	–	–	–	–	–	–	–	–	–	–	5	4	43	43	23	3,960	6,907	32	5,400	5,457
	小金	岩	–	–	–	–	–	–	–	–	–	–	–	–	–	–	–	–	–	–	–	–
	本	田	2	19	7,961	9,161	24	2,910	2,996	37	881	1,241	–	–	–	–	–	–	–	–	–	–
	金	町	–	–	–	–	–	–	–	–	–	–	1	–	–	–	1	382	409	–	–	–

特殊建物（第二種）その6

方面別	署別	種別	(四) 指定件数	(四) 耐火造 棟数	(四) 耐火造 建坪	(四) 耐火造 延坪	(四) 防火造 棟数	(四) 防火造 建坪	(四) 防火造 延坪	(四) 木造 棟数	(四) 木造 建坪	(四) 木造 延坪	(五) 指定件数	(五) 耐火造 棟数	(五) 耐火造 建坪	(五) 耐火造 延坪	(五) 防火造 棟数	(五) 防火造 建坪	(五) 防火造 延坪	(五) 木造 棟数	(五) 木造 建坪	(五) 木造 延坪
合計			4	–	859	859	–	–	–	–	–	–	492	551	59,925	132,369	754	50,631	77,926	1,283	63,899	76,631
1	本芝	橋町田	–	–	–	–	–	–	–	–	–	–	34	24	3,110	15,584	4	154	287	8	644	1,126
		京翅丸	–	–	–	–	–	–	–	–	–	–	38	40	5,265	26,530	–	–	–	–	–	–
		日麹神	–	–	–	–	–	–	–	–	–	–	8	7	553	2,663	25	1,456	2,616	30	716	944
		赤坂	1	–	130	130	–	–	–	–	–	–	6	6	990	6,138	–	–	–	–	–	–
		高輪	–	–	–	–	–	–	–	–	–	–	–	–	–	–	–	–	–	–	–	–
		麻布	3	–	729	729	–	–	–	–	–	–	3	3	422	1,381	4	346	443	–	–	–
		水上	–	–	–	–	–	–	–	–	–	–	–	–	–	–	–	–	–	–	–	–
			–	–	–	–	–	–	–	–	–	–	3	3	641	1,465	4	356	455	4	64	99
			–	–	–	–	–	–	–	–	–	–	3	3	295	1,033	3	117	377	–	–	–
			–	–	–	–	–	–	–	–	–	–	–	–	–	–	–	–	–	–	–	–
2	調	森	–	–	–	–	–	–	–	–	–	–	–	–	–	–	–	–	–	–	–	–
		布川	–	–	–	–	–	–	–	–	–	–	–	–	–	–	–	–	–	–	–	–
		原田	–	–	–	–	–	–	–	–	–	–	10	14	1,496	3,461	18	1,094	1,631	27	916	1,035
		大東	–	–	–	–	–	–	–	–	–	–	7	2	284	284	11	831	1,432	13	313	313
		品荏蒲	–	–	–	–	–	–	–	–	–	–	33	63	14,391	15,124	111	7,474	8,668	62	3,657	4,432
3	田	谷	–	–	–	–	–	–	–	–	–	–	11	12	793	1,825	11	1,037	1,497	10	475	475
		谷城川黒	–	–	–	–	–	–	–	–	–	–	2	1	76	76	2	190	190	12	862	1,305
		渋世成玉目	–	–	–	–	–	–	–	–	–	–	–	–	–	–	–	–	–	–	–	–
			–	–	–	–	–	–	–	–	–	–	4	3	129	252	3	280	593	1	168	251
			–	–	–	–	–	–	–	–	–	–	16	96	6,300	9,230	25	2,708	4,949	86	4,799	6,353
4		橋	–	–	–	–	–	–	–	–	–	–	23	26	1,995	2,147	36	2,234	3,484	9	127	127
		谷込野並窪	–	–	–	–	–	–	–	–	–	–	6	6	835	2,922	2	227	344	3	14	14
		淀四牛中杉荻	–	–	–	–	–	–	–	–	–	–	16	8	879	2,727	22	2,441	4,261	19	1,053	1,110
			–	–	–	–	–	–	–	–	–	–	14	1	191	462	19	1,636	2,723	46	3,570	5,214
			–	–	–	–	–	–	–	–	–	–	19	3	437	437	20	1,867	2,746	46	2,061	3,063
			–	–	–	–	–	–	–	–	–	–	10	3	164	164	9	950	1,376	24	1,229	1,419
5	石野	島	–	–	–	–	–	–	–	–	–	–	14	6	286	834	17	1,008	1,719	19	902	1,297
		川郷子羽川橋馬	–	–	–	–	–	–	–	–	–	–	8	10	1,239	4,091	3	202	436	9	418	637
		豊小本王赤滝板練	–	–	–	–	–	–	–	–	–	–	18	15	2,891	8,049	12	1,114	1,974	5	575	911
			–	–	–	–	–	–	–	–	–	–	7	–	–	–	5	614	667	2	273	273
			–	–	–	–	–	–	–	–	–	–	7	6	122	122	41	1,906	2,653	42	1,092	1,262
			–	–	–	–	–	–	–	–	–	–	1	–	–	–	2	256	372	7	26	33
			–	–	–	–	–	–	–	–	–	–	22	45	5,442	5,834	107	6,985	14,805	242	11,596	12,486
			–	–	–	–	–	–	–	–	–	–	8	1	15	15	14	923	1,272	3	147	156
6	新	谷	–	–	–	–	–	–	–	–	–	–	7	6	654	1,613	1	98	200	–	–	–
		草川住井	–	–	–	–	–	–	–	–	–	–	–	–	–	–	–	–	–	–	–	–
		下浅荒千西	–	–	–	–	–	–	–	–	–	–	24	21	1,725	2,353	79	3,793	5,986	57	2,880	3,633
			–	–	–	–	–	–	–	–	–	–	3	–	–	–	4	295	374	–	–	–
			–	–	–	–	–	–	–	–	–	–	32	37	1,153	2,525	68	3,319	3,753	223	10,404	11,156
7	戸	東島川所川岩田町	–	–	–	–	–	–	–	–	–	–	3	11	575	2,417	11	583	699	11	234	246
		城向深本江小本金	–	–	–	–	–	–	–	–	–	–	19	37	1,979	2,348	8	672	942	79	4,827	5,516
			–	–	–	–	–	–	–	–	–	–	–	–	–	–	–	–	–	–	–	–
			–	–	–	–	–	–	–	–	–	–	6	20	1,623	4,481	–	–	–	–	262	480
			–	–	–	–	–	–	–	–	–	–	1	–	–	–	–	–	–	4	90	135
			–	–	–	–	–	–	–	–	–	–	3	–	–	–	2	215	247	1	71	137
			–	–	–	–	–	–	–	–	–	–	23	7	2,769	3,352	32	2,107	2,527	2	6,067	7,001
			–	–	–	–	–	–	–	–	–	–	20	5	206	430	19	1,143	1,228	106	3,367	3,992
																				71		

職　　員

第 8 表　　職員及び累年比較　　昭和30年12月31日現在

職階級別＼年別		昭和二十六年	昭和二十七年	昭和二十八年	昭和二十九年	昭和三十年
合計		7,490	7,686	7,782	7,720	7,661
消防吏員	小計	7,095	7,276	7,372	7,309	7,241
	総監	1	1	1	1	1
	消防監	−	−	3	3	2
	消防監補	−	−	11	13	13
	部長	6	6	−	−	−
	司令長	63	69	59	62	62
	司令	144	136	130	124	129
	司令補	485	524	607	595	618
	士長	984	1,034	1,161	190	1,157
	放水長	599	359	357	369	367
	機関員	1,236	1,255	1,233	1,233	1,288
	その他	3,496	3,698	3,689	3,677	3,562
	教習生	81	194	121	42	42
一般職員	小計	100	101	98	93	88
	二級主事	5	5	5	5	4
	二級技師	7	7	7	7	7
	三級主事	63	64	61	57	52
	三級技師	25	25	25	24	25
その他の職員	小計	295	309	312	318	332
	事務雇員	20	33	33	47	42
	技術雇員	−	−	54	58	57
	雇員 工員	102	108	54	51	51
	雇員 その他	173	168	171	162	182

第 9 表　　職員の配置定員　　昭和30年12月31日現在

所属別＼職階級別		合計	消防吏員 小計	消防総監	消防監	消防監補	消防司令長	消防司令	消防司令補	消防士長	消防士	一般職員 小計	二級主事	二級技師	三級主事	三級技師	雇傭員
合計		7,596	7,183	1	2	12	62	123	618	1,144	5,221	414	5	7	60	27	315
総務部		234	134	1	1	1	4	16	24	37	50	100	4	−	38	5	53
警防部		171	141	−	−	2	2	8	19	31	79	30	−	2	5	9	14
予防部		208	170	−	1	−	4	10	33	64	58	38	1	2	12	2	21
機械部		214	82	−	−	1	3	8	19	24	27	132	−	2	3	11	116
学校		64	51	−	−	1	2	5	13	18	12	13	−	1	2	−	10
1 方面本部		16	15	−	−	1	−	2	2	4	6	1	−	−	−	−	1
1 方面本部	橋	184	182	−	−	−	1	2	13	25	141	2	−	−	−	−	2
1 方面本部	橋町	175	173	−	−	−	1	2	12	24	134	2	−	−	−	−	2
1 方面本部	内	142	140	−	−	−	1	1	11	19	108	2	−	−	−	−	2
1 方面本部	田	123	121	−	−	−	1	2	9	18	91	2	−	−	−	−	2
1 方面本部	芝	138	136	−	−	−	1	1	11	19	104	2	−	−	−	−	2
1 方面本部	坂	180	178	−	−	−	1	2	12	26	137	2	−	−	−	−	2
1 方面本部	輪	88	86	−	−	−	1	1	8	14	62	2	−	−	−	−	2
1 方面本部	布	112	110	−	−	−	1	1	9	18	81	2	−	−	−	−	2
1 方面本部	上	88	86	−	−	−	1	1	8	14	62	2	−	−	−	−	2
1 方面本部	水	186	184	−	−	−	1	1	12	25	145	2	−	−	−	−	2
2 方面本部		14	13	−	−	1	−	2	2	4	4	1	−	−	−	−	1
2 方面本部	森	156	154	−	−	−	1	1	11	23	118	2	−	−	−	−	2
2 方面本部	布	88	86	−	−	−	1	1	8	14	62	2	−	−	−	−	2
2 方面本部	川	212	210	−	−	−	1	2	14	29	164	2	−	−	−	−	2
2 方面本部	原	120	118	−	−	−	1	1	10	17	89	2	−	−	−	−	2
2 方面本部	田	152	150	−	−	−	1	1	11	22	115	2	−	−	−	−	2
3 方面本部		14	13	−	−	1	−	2	2	4	4	1	−	−	−	−	1
3 方面本部	谷	185	183	−	−	−	1	2	13	25	142	2	−	−	−	−	2
3 方面本部	谷	151	149	−	−	−	1	1	11	22	114	2	−	−	−	−	2
3 方面本部	城	88	86	−	−	−	1	1	7	14	63	2	−	−	−	−	2
3 方面本部	川	120	118	−	−	−	1	1	10	16	90	2	−	−	−	−	2
3 方面本部	黒	136	134	−	−	−	1	1	10	20	102	2	−	−	−	−	2
4 方面本部		14	13	−	−	1	−	2	2	4	4	1	−	−	−	−	1
4 方面本部	橋	160	158	−	−	−	1	2	12	22	121	2	−	−	−	−	2
4 方面本部	谷	98	96	−	−	−	1	1	8	16	70	2	−	−	−	−	2
4 方面本部	込	88	86	−	−	−	1	1	8	14	62	2	−	−	−	−	2
4 方面本部	野	196	194	−	−	−	1	2	14	26	151	2	−	−	−	−	2
4 方面本部	並	182	180	−	−	−	1	2	13	25	139	2	−	−	−	−	2
4 方面本部	窪	121	119	−	−	−	1	1	10	17	90	2	−	−	−	−	2
5 方面本部		14	13	−	−	1	−	2	2	4	4	1	−	−	−	−	1
5 方面本部	島	191	189	−	−	−	1	2	13	25	148	2	−	−	−	−	2
5 方面本部	川	114	112	−	−	−	1	1	9	18	83	2	−	−	−	−	2
5 方面本部	郷	120	118	−	−	−	1	1	10	17	89	2	−	−	−	−	2
5 方面本部	子	109	107	−	−	−	1	1	8	18	79	2	−	−	−	−	2
5 方面本部	羽	104	102	−	−	−	1	1	9	15	76	2	−	−	−	−	2
5 方面本部	川	105	103	−	−	−	1	1	9	15	77	2	−	−	−	−	2
5 方面本部	橋	153	151	−	−	−	1	1	11	21	117	2	−	−	−	−	2
5 方面本部	馬	145	143	−	−	−	1	1	11	21	109	2	−	−	−	−	2
6 方面本部		14	13	−	−	1	−	2	2	4	4	1	−	−	−	−	1
6 方面本部	谷	160	159	−	−	−	1	2	11	22	123	2	−	−	−	−	2
6 方面本部	草	155	153	−	−	−	1	2	12	21	117	2	−	−	−	−	2
6 方面本部	川	193	191	−	−	−	1	2	13	27	148	2	−	−	−	−	2
6 方面本部	住	128	126	−	−	−	1	1	10	19	95	2	−	−	−	−	2
6 方面本部	井	162	160	−	−	−	1	1	12	21	125	2	−	−	−	−	2
7 方面本部		14	13	−	−	1	−	2	2	4	4	1	−	−	−	−	1
7 方面本部	東	134	132	−	−	−	1	1	10	19	101	2	−	−	−	−	2
7 方面本部	島	145	143	−	−	−	1	2	10	22	108	2	−	−	−	−	2
7 方面本部	川	182	180	−	−	−	1	1	13	25	140	2	−	−	−	−	2
7 方面本部	所	104	102	−	−	−	1	1	9	15	76	2	−	−	−	−	2
7 方面本部	川	127	125	−	−	−	1	1	10	19	94	2	−	−	−	−	2
7 方面本部	岩	104	102	−	−	−	1	1	8	16	76	2	−	−	−	−	2
7 方面本部	田	164	162	−	−	−	1	2	12	23	124	2	−	−	−	−	2
7 方面本部	町	137	135	−	−	−	1	1	11	19	103	2	−	−	−	−	2

第10表　職員の配置現員　昭和30年12月31日現在

所属別	階級別	職別	合計	消防 小計	消防総監	消防監	消防監補	消司令長防	消防司令	消司令防補	消防士長	消防士	一般職員 小計	二級主事	二級技師	三級主事	三級技師	雇傭員
合計			7,619	7,199	1	2	13	62	129	618	1,157	5,217	420	4	7	52	25	332
総務部			256	157	1	1	2	4	18	30	37	64	99	3	–	32	5	59
警防部			191	147	–	–	2	1	7	21	30	86	44	–	2	5	9	28
予防部			221	186	–	1	–	4	10	36	69	66	35	1	2	11	1	20
機械部			216	86	–	–	1	3	8	22	24	28	130	–	2	3	10	115
学校			83	70	–	–	1	3	6	18	23	19	13	–	1	1	–	11
1 方面本部			19	18	–	–	1	–	3	2	4	8	1	–	–	–	–	1
1 京橋			180	178	–	–	–	1	2	14	23	138	2	–	–	–	–	2
1 日本橋			171	169	–	–	–	1	2	10	26	130	2	–	–	–	–	2
1 麹町			136	134	–	–	–	1	1	10	19	103	2	–	–	–	–	2
1 丸の内			124	122	–	–	–	1	2	9	18	92	2	–	–	–	–	2
1 神田			134	132	–	–	–	1	1	10	19	101	2	–	–	–	–	2
1 芝			178	176	–	–	–	1	2	11	26	136	2	–	–	–	–	2
1 赤坂			86	84	–	–	–	1	1	8	15	59	2	–	–	–	–	2
1 高輪			115	113	–	–	–	1	1	9	19	83	2	–	–	–	–	2
1 麻布			89	87	–	–	–	1	1	9	14	62	2	–	–	–	–	2
1 水上			183	181	–	–	–	1	1	11	26	142	2	–	–	–	–	2
2 方面本部			14	13	–	–	1	–	2	2	4	4	1	–	–	–	–	1
2 大森			153	152	–	–	–	1	1	10	24	116	1	–	–	–	–	1
2 調布			84	82	–	–	–	1	1	8	13	59	2	–	–	–	–	2
2 品川			211	209	–	–	–	1	2	13	28	165	2	–	–	–	–	2
2 荏原			118	116	–	–	–	1	1	10	15	89	2	–	–	–	–	2
2 蒲田			153	151	–	–	–	1	1	10	22	117	2	–	–	–	–	2
3 方面本部			14	13	–	–	1	–	2	2	4	4	1	–	–	–	–	1
3 渋谷			186	184	–	–	–	1	3	12	24	144	2	–	–	–	–	2
3 世田谷			150	148	–	–	–	1	2	10	22	113	2	–	–	–	–	2
3 成城			86	85	–	–	–	1	1	8	14	61	1	–	–	–	–	1
3 玉川			116	115	–	–	–	1	1	9	16	88	1	–	–	–	–	1
3 目黒			135	132	–	–	–	1	1	10	20	100	3	–	–	–	–	3
4 方面本部			15	14	–	–	1	–	2	2	5	4	1	–	–	–	–	1
4 蒲田			161	159	–	–	–	1	2	10	24	122	2	–	–	–	–	2
4 四谷			94	92	–	–	–	1	1	8	15	67	2	–	–	–	–	2
4 牛込			87	85	–	–	–	1	1	9	14	60	2	–	–	–	–	2
4 中野			193	191	–	–	–	1	2	14	25	149	2	–	–	–	–	2
4 杉並			183	181	–	–	–	1	2	12	24	142	2	–	–	–	–	2
4 荻窪			118	116	–	–	–	1	1	9	17	88	2	–	–	–	–	2
5 方面本部			15	14	–	–	1	–	2	2	5	4	1	–	–	–	–	1
5 豊島			189	187	–	–	–	1	2	12	25	147	2	–	–	–	–	2
5 石神井			111	109	–	–	–	1	1	9	19	79	2	–	–	–	–	2
5 本郷			118	116	–	–	–	1	1	10	17	87	2	–	–	–	–	2
5 王子			109	107	–	–	–	1	1	9	19	77	2	–	–	–	–	2
5 赤羽			107	105	–	–	–	1	1	9	17	77	2	–	–	–	–	2
5 滝野川			108	106	–	–	–	1	1	10	16	78	2	–	–	–	–	2
5 板橋			153	151	–	–	–	1	1	10	21	118	2	–	–	–	–	2
5 練馬			144	142	–	–	–	1	1	11	20	109	2	–	–	–	–	2
6 方面本部			14	13	–	–	1	–	2	2	4	4	1	–	–	–	–	1
6 下谷			163	161	–	–	–	1	2	11	23	124	2	–	–	–	–	2
6 浅草			156	154	–	–	–	1	2	11	21	119	2	–	–	–	–	2
6 荒川			189	187	–	–	–	1	2	12	28	144	2	–	–	–	–	2
6 住井			126	124	–	–	–	1	1	10	18	94	2	–	–	–	–	2
6 新西			164	162	–	–	–	1	1	11	21	128	2	–	–	–	–	2
7 方面本部			14	13	–	–	1	–	2	2	4	4	1	–	–	–	–	1
7 城東			130	128	–	–	–	1	2	9	19	97	2	–	–	–	–	2
7 向島			144	142	–	–	–	1	2	10	20	109	2	–	–	–	–	2
7 深川			182	180	–	–	–	1	1	12	24	142	2	–	–	–	–	2
7 本所			104	102	–	–	–	1	1	9	16	75	2	–	–	–	–	2
7 江戸川			126	124	–	–	–	1	1	10	19	93	2	–	–	–	–	2
7 小岩			102	100	–	–	–	1	1	8	15	75	2	–	–	–	–	2
7 本田			164	162	–	–	–	1	2	11	25	123	2	–	–	–	–	2
7 金町			134	132	–	–	–	1	1	10	19	101	2	–	–	–	–	2

職員の年令比較

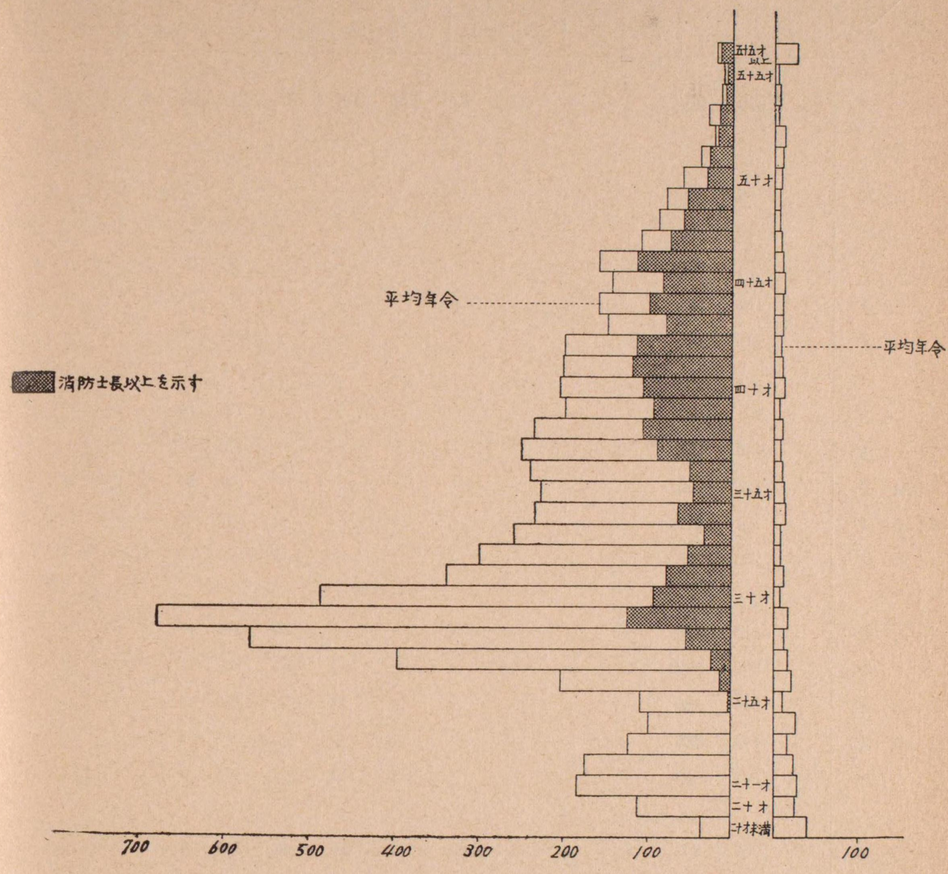

第11表　職員の年令別調

昭和30年12月31日現在

職別 / 階級別 / 年令別	合計	消防吏員 小計	消防総監	消防監	消防監補	消防司令長	消防司令	消防司令補	消防士長	消防士	一般職員 小計	二級主事	二級技師	三級主事	三級技師	雇傭員
合計	7,619	7,199	1	2	13	62	129	618	1,157	5,217	420	4	7	52	25	332
十八才未満	2	–	–	–	–	–	–	–	–	–	2	–	–	–	–	2
十八才	18	6	–	–	–	–	–	–	–	6	12	–	–	–	–	12
十九才	55	31	–	–	–	–	–	–	–	31	24	–	–	–	–	24
二十才	138	113	–	–	–	–	–	–	–	113	25	–	–	–	–	25
二十一才	212	185	–	–	–	–	–	–	–	185	27	–	–	–	–	27
二十二才	201	177	–	–	–	–	–	–	–	177	24	–	–	–	–	24
二十三才	140	125	–	–	–	–	–	–	–	125	15	–	–	–	–	15
二十四才	125	100	–	–	–	–	–	–	–	100	25	–	–	4	–	21
二十五才	121	111	–	–	–	–	–	–	4	107	10	–	–	1	1	8
二十六才	223	205	–	–	–	–	–	–	15	190	18	–	–	3	–	15
二十七才	412	398	–	–	–	–	–	1	23	374	14	–	–	2	–	12
二十八才	583	572	–	–	–	–	–	5	50	517	11	–	–	3	–	8
二十九才	694	680	–	–	–	–	–	19	106	555	14	–	–	2	–	12
三十才	494	488	–	–	–	–	3	17	74	394	6	–	–	1	–	5
三十一才	351	342	–	–	–	–	3	13	62	264	9	–	–	4	1	4
三十二才	309	302	–	–	–	–	1	10	42	249	7	–	–	1	–	6
三十三才	269	262	–	–	–	–	–	8	26	228	7	–	–	1	1	5
三十四才	248	236	–	–	–	1	–	15	50	170	12	–	–	1	3	8
三十五才	240	229	–	–	–	–	1	11	35	182	11	–	–	4	1	6
三十六才	249	241	–	–	–	–	1	16	34	190	8	–	–	–	3	5
三十七才	258	252	–	–	–	1	–	29	60	162	6	–	–	–	1	5
三十八才	245	237	–	–	–	–	–	38	69	130	8	–	–	2	–	6
三十九才	206	201	–	–	1	1	2	31	58	108	5	–	–	–	1	4
四十才	217	207	–	–	–	–	4	44	59	100	10	–	–	2	3	5
四十一才	211	204	–	–	–	2	9	42	67	84	7	–	–	–	1	6
四十二才	209	203	–	–	–	–	12	51	53	87	6	–	–	2	–	4

職別 / 階級別 / 年令別	合計	消防吏員 小計	消防総監	消防監	消防監補	消防司令長	消防司令	消防司令補	消防士長	消防士	一般職員 小計	二級主事	二級技師	三級主事	三級技師	雇傭員
四十三才	156	149	–	–	–	–	8	37	36	68	7	–	–	2	–	5
四十四才	166	158	–	–	–	11	19	34	35	59	8	–	1	1	1	5
四十五才	154	145	–	–	2	9	9	33	32	60	9	1	1	3	2	2
四十六才	167	159	–	–	1	14	12	55	33	44	8	–	–	3	1	4
四十七才	115	109	–	–	1	5	19	28	23	33	6	–	–	2	1	3
四十八才	94	90	–	–	1	4	10	17	26	32	4	–	2	–	–	2
四十九才	85	81	–	2	3	6	5	21	17	27	4	–	–	–	–	4
五十才	68	63	–	–	–	3	7	12	10	31	5	–	–	3	–	2
五十一才	47	41	–	–	1	3	1	8	18	10	6	–	1	1	1	3
五十二才	32	24	–	–	1	1	–	7	11	4	8	1	–	–	1	6
五十三才	30	28	–	–	2	1	3	4	8	10	2	1	1	–	–	–
五十四才	19	15	1	–	–	–	–	4	5	5	4	–	–	–	–	4
五十五才	13	11	–	–	–	–	–	3	5	3	2	–	–	1	–	1
五十六才	10	7	–	–	–	–	–	3	2	2	3	–	–	–	–	3
五十七才	11	6	–	–	–	–	–	2	4	–	5	–	1	–	–	4
五十八才	6	2	–	–	–	–	–	–	2	–	4	–	–	1	1	2
五十九才	4	1	–	–	–	–	–	–	1	–	3	–	–	1	–	2
六十才	1	–	–	–	–	–	–	–	–	–	1	–	–	–	–	1
六十一才	1	–	–	–	–	–	–	–	–	–	1	–	–	–	–	1
六十二才	3	2	–	–	–	–	–	–	1	1	1	–	–	–	–	1
六十三才	1	–	–	–	–	–	–	–	–	–	1	–	–	–	1	–
六十四才	1	–	–	–	–	–	–	–	–	–	1	–	–	1	–	–
六十五才	1	–	–	–	–	–	–	–	–	–	1	–	–	–	–	1
六十六才	3	1	–	–	–	–	–	–	1	–	2	1	–	–	–	1
六十七才	1	–	–	–	–	–	–	–	–	–	1	–	–	–	–	1
平均	43	44	54	49	47	46	44	41	38	31	42	54	49	37	40	30

第 12 表　職員の平均給料調　昭和 30 年

階級別	消防総監	消防監	消防監補	消防司令長	消防司令	消防司令補
給料額	53,900	46,300	42,700	41,600	33,500	26,350
階級別	消防士長	消防士	消防士（教習生）	二級主事	二級技師	三級主事
給料額	20,700	16,810	7,800	40,100	40,200	16,200
階級別	三級技師	事務雇員	技術雇員	事務補員	作業補員	
給料額	18,100	12,757	15,070	10,780	11,280	

第 13 表　職員の家族手当受給調　昭和30年12月31日現在

家族数	手当月額	職別・階級別 合計	消防吏員 小計	消防総監	消防監	消防監補	消司令防長	消防司令	消司令防補	消防士長	消防士	一般職員 小計	二級主事	二級技師	三級主事	三級技師	雇傭員
合計		5,880	5,675	1	2	12	62	128	539	1,081	3,850	205	4	7	35	23	136
1	400	59	51	–	–	–	–	–	2	8	41	8	–	–	1	–	7
	600	807	766	1	–	–	4	4	38	113	606	41	2	–	6	4	29
2	800	12	8	–	–	–	–	–	1	–	7	4	–	–	1	–	3
	1,000	90	74	–	–	1	–	1	6	15	51	16	–	–	2	–	14
	1,200	1,300	1,271	–	–	1	4	15	63	210	978	29	–	1	4	4	20
3	1,200	7	7	–	–	1	–	–	–	2	4	–	–	–	–	–	–
	1,400	30	27	–	–	–	–	1	3	8	15	3	–	–	1	–	2
	1,600	1,542	1,507	–	1	3	13	23	123	250	1,094	35	2	2	5	5	21
4	1,600	9	9	–	–	–	–	–	3	5	1	–	–	–	–	–	–
	1,800	15	13	–	–	–	2	2	2	3	4	2	–	–	–	–	2
	2,000	1,122	1,089	–	–	2	12	37	146	252	640	33	–	1	8	5	19
5	2,000	20	20	–	–	–	–	–	4	5	11	–	–	–	–	–	–
	2,200	–	–	–	–	–	–	–	–	–	–	–	–	–	–	–	–
	2,400	580	558	–	1	3	14	30	100	135	275	22	–	2	5	2	13
6	2,400	2	2	–	–	–	–	–	–	–	2	–	–	–	–	–	–
	2,600	3	3	–	–	1	–	–	–	1	1	–	–	–	–	–	–
	2,800	214	205	–	–	–	10	13	34	49	99	9	–	1	2	3	3
7	3,000	–	–	–	–	–	–	–	–	–	–	–	–	–	–	–	–
	3,200	53	51	–	–	–	2	2	10	18	19	2	–	–	–	–	2
8	3,400	1	1	–	–	–	–	–	–	1	–	–	–	–	–	–	–
	3,600	10	9	–	–	–	–	–	3	5	1	1	–	–	–	–	1
9	4,000	4	4	–	–	–	1	–	1	1	1	–	–	–	–	–	–
10	4,400	–	–	–	–	–	–	–	–	–	–	–	–	–	–	–	–

第 14 表　職員の特殊勤務手当受給調　昭和30年12月31日現在

種別	職階級別	手当額 合計	四円 勤務一日につき	六円 勤務一日につき	八円 勤務一日につき	十円 勤務一日につき	十二円 一当務につき	十五円 一当務につき	二十五円 一当務につき	三十円 一当務につき	四十円 一当務につき
合計	計	1,896	76	56	49	7	183	795	566	156	8
合計	消防士長	38	2	–	36	–	–	–	–	–	–
合計	消防士	1,782	74	–	–	–	183	795	566	156	8
合計	工員	76	–	56	13	7	–	–	–	–	–
機関	消防士 一級	8	–	–	–	–	–	–	–	–	8
機関	消防士 二級	156	–	–	–	–	–	–	–	156	–
機関	消防士 三級	566	–	–	–	–	–	–	566	–	–
機関	消防士 四級	375	–	–	–	–	–	375	–	–	–
機関	消防士 五級	183	–	–	–	–	183	–	–	–	–
放水長	消防士	367	–	–	–	–	–	367	–	–	–
梯子	消防士	53	–	–	–	–	–	53	–	–	–
会計	主務士長	38	2	–	36	–	–	–	–	–	–
会計	補助消防士	74	74	–	–	–	–	–	–	–	–
機械修理技能者	工員 一級	7	–	–	–	7	–	–	–	–	–
機械修理技能者	工員 二級	13	–	–	13	–	–	–	–	–	–
機械修理技能者	工員 三級	56	–	56	–	–	–	–	–	–	–

注　その他望接勤務手当を下記区分により支給している。

月	75	時間以上	500 円	月	35	時間以上	250 円
〃	60	〃	400 〃	〃	25	〃	200 〃
〃	52	〃	350 〃	〃	15	〃	150 〃
〃	45	〃	300 〃	〃	15	時間未満は 1 時間につき 6 円	

第 15 表　　職員の本籍地調　　昭和30年12月31日現在

都道府県別 ＼ 階級別 ＼ 職別	合計	消防吏員 小計	消防総監	消防監	消防監補	消防司令長	消防司令	消防司令補	消防士長	消防士	一般職員 小計	二級主事	二級技師	三級主事	三級技師	雇傭員
合計	7,619	7,199	1	2	13	62	129	618	1,157	5,217	420	4	7	52	25	332
北海道	23	23	–	–	–	–	3	3	3	14	–	–	–	–	–	–
青森県	46	45	–	–	–	1	–	–	2	42	1	–	–	–	1	–
秋田県	130	129	–	–	–	–	2	12	17	98	1	–	–	–	–	1
岩手県	61	60	–	–	–	–	2	6	2	50	1	–	–	–	–	1
宮城県	139	130	–	–	–	–	3	13	13	101	9	–	–	1	–	8
山形県	257	249	–	–	–	2	4	13	36	194	8	–	1	–	–	7
福島県	385	377	–	–	–	6	7	33	59	272	8	–	–	1	1	6
東京都	2,639	2,418	–	1	1	25	48	251	454	1,638	221	3	1	28	13	176
神奈川県	108	97	–	–	–	2	–	14	18	63	11	–	–	2	2	7
埼玉県	723	705	–	–	1	1	5	47	92	559	18	–	–	4	–	14
千葉県	446	415	1	–	1	4	4	26	60	319	31	–	1	4	2	24
群馬県	345	333	–	–	–	4	4	26	49	250	12	–	–	1	1	10
茨城県	677	647	–	1	2	7	8	51	101	477	30	1	–	1	–	28
栃木県	422	415	–	–	1	2	8	22	61	321	7	–	–	2	1	4
山梨県	241	238	–	–	–	2	7	22	35	172	3	–	–	–	–	3
静岡県	64	59	–	–	1	–	3	5	11	39	5	–	–	–	1	4
愛知県	21	17	–	–	–	–	–	1	5	11	4	–	1	1	–	2
岐阜県	9	8	–	–	–	1	–	4	–	3	1	–	–	–	1	–
三重県	10	8	–	–	–	–	1	1	3	3	2	–	–	1	–	1
新潟県	347	332	–	–	3	3	4	31	50	241	15	–	–	3	1	11
長野県	326	315	–	–	2	–	9	20	55	229	11	–	–	–	1	10
富山県	24	23	–	–	–	–	–	2	3	18	1	–	–	–	–	1
石川県	16	16	–	–	–	–	–	1	6	9	–	–	–	–	–	–
福井県	8	7	–	–	–	–	–	–	1	6	1	–	–	–	–	1
大阪府	7	5	–	–	–	–	–	–	1	4	2	–	1	–	–	1
京都府	4	4	–	–	–	–	–	–	1	3	–	–	–	–	–	–
兵庫県	9	9	–	–	–	–	–	1	2	6	–	–	–	–	–	–
滋賀県	4	4	–	–	–	–	–	–	–	4	–	–	–	–	–	–
奈良県	4	4	–	–	–	–	–	2	2	–	–	–	–	–	–	–
和歌山県	2	2	–	–	–	–	–	–	1	1	–	–	–	–	–	–
鳥取県	10	9	–	–	–	–	–	3	1	5	1	–	–	–	–	1
島根県	8	7	–	–	–	–	–	1	3	3	1	–	1	–	–	–
岡山県	2	1	–	–	–	–	–	1	–	–	1	–	1	–	–	–
広島県	10	9	–	–	1	–	2	1	1	4	1	–	–	–	–	1
山口県	7	6	–	–	–	–	–	–	1	5	1	–	–	–	–	1
香川県	7	6	–	–	–	–	1	–	–	5	1	–	–	–	–	1
徳島県	4	4	–	–	–	1	1	–	–	2	–	–	–	–	–	–
愛媛県	7	6	–	–	–	–	–	–	1	5	1	–	–	–	–	1
高知県	3	3	–	–	–	–	–	–	–	3	–	–	–	–	–	–
福岡県	7	7	–	–	–	–	–	2	1	4	–	–	–	–	–	–
佐賀県	5	5	–	–	–	–	–	–	1	4	–	–	–	–	–	–
長崎県	5	2	–	–	–	–	–	–	–	2	3	–	–	–	–	3
大分県	4	2	–	–	–	–	–	1	–	1	2	–	–	2	–	–
宮崎県	4	4	–	–	–	–	–	–	1	3	–	–	–	–	–	–
熊本県	10	9	–	–	–	1	–	1	2	5	1	–	–	–	–	1
鹿児島県	22	19	–	–	–	–	3	1	–	15	3	–	–	1	–	2
その他	7	6	–	–	–	–	–	–	2	4	1	–	–	–	–	1

任　　免

第 16 表　　職員の任用退職その他調　　昭和 30 年中

区分 ＼ 階級別	新住 当庁職員より	新住 他官庁より	新住 その他	復職（復員を含む）	殉職	死亡	昇任	降任	転勤	願いにより退職	休職（未復員者を含む）	賞与 特別賞	賞与 普通賞	懲罰 懲戒免職	懲罰 減給	懲罰 その他（戒告）	分限免職
合計	–	–	202	3	4	11	134	–	622	165	24	–	505	–	9	25	–
小計	–	–	160	3	4	11	132	–	593	136	23	–	504	–	9	25	–
消防監	–	–	–	–	–	–	1	–	2	1	–	–	–	–	–	–	–
消防監補	–	–	–	–	–	–	2	–	5	1	–	–	–	–	–	–	–
消防司令長	–	–	–	–	–	–	2	–	20	–	–	–	–	–	–	1	–
消防司令	–	–	–	–	–	–	10	–	38	2	–	–	–	–	1	–	–
消防司令補	–	–	–	–	1	2	44	–	118	7	–	–	31	–	2	3	–
消防士長	–	–	–	1	3	–	73	–	259	18	1	–	66	–	1	5	–
消防士	–	–	160	2	–	9	–	–	151	107	22	–	407	–	5	16	–
小計	–	–	–	–	–	–	1	–	3	6	–	–	1	–	–	–	–
二級主事	–	–	–	–	–	–	1	–	–	1	–	–	–	–	–	–	–
二級技師	–	–	–	–	–	–	–	–	–	–	–	–	–	–	–	–	–
三級主事	–	–	–	–	–	–	–	–	3	5	–	–	–	–	–	–	–
三級技師	–	–	–	–	–	–	–	–	–	–	–	–	1	–	–	–	–
雇傭員 小計	–	–	42	–	–	–	1	–	26	23	1	–	–	–	–	–	–
雇傭員 工員	–	–	–	–	–	–	1	–	6	5	–	–	–	–	–	–	–
雇傭員 その他	–	–	1	–	–	–	–	–	–	–	1	–	–	–	–	–	–
	–	–	41	–	–	–	–	–	20	18	–	–	–	–	–	–	–

第 17 表　　職員の採用並びに任用及び資格試験　　昭和 30 年中

種別 ＼ 区分	志願者	合格者	不合格者	採用者（昇任）	志願者に対する合格者比率 %
消防主事採用試験	–	–	–	–	–
消防技師採用試験	–	–	–	–	–
昇任試験 消防士長	985	70	915	70	7%
昇任試験 消防司令補	194	19	175	–	9%
昇任試験 消防司令	163	13	150	8	7%
雇員昇任試験	–	–	–	–	–
傭員採用選考	192	12	180	12	6%
電話交換手採用選考	21	12	9	12	57%
機関員等級試験 一級		13			
機関員等級試験 二級		160			
機関員等級試験 三級	1,295	580	2	1,293	99%
機関員等級試験 四級		383			
機関員等級試験 五級		157			

第 18 表　　消防士志願者及び採用者累年比較

区分 / 年別	志願者	合格者	不合格者	採用者	志願者に対する合格者比率(%)
昭和 26 年	2,994	393	2,601	212	13
昭和 27 年	3,598	586	3,012	306	16
昭和 28 年	4,033	515	3,518	269	13
昭和 29 年	2,423	203	2,220	121	8
昭和 30 年	2,569	163	2,406	120	6

第 19 表　　消防士志願者の職業、学歴、年令及び家庭状況　　昭和30年中

区分 / 細別		志願者	合格者	不合格者 学科試験	不合格者 体格試験	不合格者 口述試験
職業	合計	**2,569**	**163**	**2,311**	**38**	**57**
	農業	256	13	240	2	1
	工業	150	1	243	2	4
	商業	61	–	58	2	1
	無職	1,887	144	1,664	31	48
	その他	215	5	206	1	3
学歴	合計	**2,569**	**163**	**2,311**	**38**	**57**
	大学 卒業	48	3	42	–	3
	大学 中退	40	–	38	1	1
	高等学校 卒業	2,163	156	1,918	36	53
	高等学校 中退	82	2	80	–	–
	その他 卒業	2	–	2	–	–
	その他 中退	1	–	1	–	–
	新制中学、小高 卒業	232	2	229	1	–
	新制中学、小高 中退	1	–	1	–	–
年令	合計	**2,569**	**163**	**2,311**	**38**	**57**
	満 17 才以上	144	20	119	3	2
	18 〃	976	92	831	18	35
	19 〃	436	23	396	11	6
	25 〃	269	10	254	2	3
	21 〃	213	7	202	2	2
	22 〃	145	8	134	–	3
	23 〃	105	1	103	–	1
	24 〃	92	–	89	1	2
	25 〃	64	–	64	–	–
	26 〃	35	–	34	–	1
	27 〃	37	1	35	–	1
	28 〃	25	–	23	1	1
	29 〃	23	–	23	–	–
	30 〃	5	1	4	–	–
系累	合計	**2,569**	**163**	**2,311**	**38**	**57**
	妻帯者 正妻	46	1	45	–	–
	妻帯者 内妻	14	–	14	–	–
	独身者	2,509	162	2,252	38	57

第 20 表　　退職職員（死亡者を含む）の在職年数　　昭和30年中

種別及び階級別 / 年数別	合計	一年未満	一年以上	五年以上	十年以上	十五年以上	二十年以上	二十五年以上	三十年以上
合計	**180**	**4**	**24**	**78**	**55**	**8**	**7**	**2**	**2**
願いによる退職 小計	**165**	**3**	**24**	**74**	**49**	**4**	**7**	**2**	**2**
消防監	1	–	–	–	–	–	–	–	1
消防監補長	1	–	–	–	–	–	–	1	–
消防司令	–	–	–	–	–	–	–	–	–
消防司令補長	2	–	–	–	–	–	1	1	–
消防士	7	–	–	1	2	–	4	–	–
消防技師	18	–	–	6	7	3	2	–	–
消防員	107	2	15	51	38	1	–	–	–
主事	6	–	–	4	1	–	–	–	1
雇傭	23	1	9	12	1	–	–	–	–
懲戒免職 小計	–	–	–	–	–	–	–	–	–
消防監	–	–	–	–	–	–	–	–	–
消防監補長	–	–	–	–	–	–	–	–	–
消防司令	–	–	–	–	–	–	–	–	–
消防計画司令	–	–	–	–	–	–	–	–	–
消防司令補長	–	–	–	–	–	–	–	–	–
消防士	–	–	–	–	–	–	–	–	–
消防技師	–	–	–	–	–	–	–	–	–
消防員	–	–	–	–	–	–	–	–	–
主事	–	–	–	–	–	–	–	–	–
雇傭	–	–	–	–	–	–	–	–	–
病死 小計	**4**	**1**	–	–	**2**	**1**	–	–	–
消防監	–	–	–	–	–	–	–	–	–
消防監補長	–	–	–	–	–	–	–	–	–
消防司令	–	–	–	–	–	–	–	–	–
消防司令補長	–	–	–	–	–	–	–	–	–
消防士	1	–	–	–	–	1	–	–	–
消防技師	3	1	–	–	2	–	–	–	–
主事	–	–	–	–	–	–	–	–	–
雇傭	–	–	–	–	–	–	–	–	–
死亡 小計	**11**	–	–	**4**	**4**	**3**	–	–	–
消防監	–	–	–	–	–	–	–	–	–
消防監補長	–	–	–	–	–	–	–	–	–
消防司令	–	–	–	–	–	–	–	–	–
消防司令補長	–	–	–	–	–	–	–	–	–
消防士	2	–	–	–	–	2	–	–	–
消防技師	–	–	–	–	–	–	–	–	–
消防員	9	–	–	4	4	1	–	–	–
主事	–	–	–	–	–	–	–	–	–
雇傭	–	–	–	–	–	–	–	–	–
分限免職 小計	–	–	–	–	–	–	–	–	–
消防監	–	–	–	–	–	–	–	–	–
消防監補長	–	–	–	–	–	–	–	–	–
消防司令	–	–	–	–	–	–	–	–	–
消防司令補長	–	–	–	–	–	–	–	–	–
消防士	–	–	–	–	–	–	–	–	–
消防技師	–	–	–	–	–	–	–	–	–
主事	–	–	–	–	–	–	–	–	–
雇傭	–	–	–	–	–	–	–	–	–

第21表　職員の恩給（年金の部その1）

昭和30年中

階級別 ＼ 種別		前年末現在		本年中取扱数 新受給者		本年中取扱数 失権者		本年末現在	
		人員	金額	人員	金額	人員	金額	人員	金額
総計	総計	(18) 1,861	(730,470) 68,705,563	(1) 80	(46,800) 3,308,075	26	876,740	(19) 1,915	(777,270) 70,833,858
	消防総監	–	–	–	–	–	–	–	–
	消防監	–	–	–	–	–	–	–	–
	消防監補	–	–	–	–	–	–	–	–
	消防司令長	–	–	–	–	–	–	–	–
	消防司令	–	–	–	–	–	–	–	–
	消防司令補	317	13,646,261	2	59,086	3	151,700	316	13,505,647
計	消防士長	(2) 80	(105,780) 6,271,062	(1) 18	(46,800) 1,422,908	–	–	(3) 98	(152,580) 7,534,930
	消防士	1,464	48,788,240	60	1,826,081	23	725,040	1,501	49,793,281
	消防主事、技師	(16)	(624,690)	–	–	–	–	(16)	(624,690)
普通恩給	合計	(10) 1,265	(402,580) 46,713,747	51	2,621,910	10	332,488	(10) 1,306	(402,580) 49,003,169
	消防総監	–	–	–	–	–	–	–	–
	消防監	–	–	–	–	–	–	–	–
	消防監補	–	–	–	–	–	–	–	–
	消防司令長	–	–	–	–	–	–	–	–
	消防司令	–	–	–	–	–	–	–	–
	消防司令補	214	8,250,256	1	41,440	–	–	215	8,291,696
合計	消防士長	64	5,200,128	14	1,172,164	–	–	78	6,372,292
	消防士	987	33,263,363	36	1,408,306	10	332,488	1,013	34,339,181
	消防主事、技師	(10)	(402,570)	–	–	–	–	(10)	(402,580)
所定の年限在職によるもの	小計	(10) 1,209	(402,580) 44,764,694	49	2,474,678	9	301,888	(10) 1,249	(402,580) 46,937,484
	消防総監	–	–	–	–	–	–	–	–
	消防監	–	–	–	–	–	–	–	–
	消防監補	–	–	–	–	–	–	–	–
	消防司令長	–	–	–	–	–	–	–	–
	消防司令	–	–	–	–	–	–	–	–
	消防司令補	210	8,110,742	1	41,440	–	–	211	8,152,182
恩給	消防士長	59	4,913,928	12	1,024,932	–	–	71	5,938,860
	消防士	940	31,740,024	36	1,408,306	9	301,888	967	32,846,442
	消防主事、技師	(10)	(402,580)	–	–	–	–	(10)	(402,580)
公務傷病によるもの	小計	56	1,949,053	2	147,232	1	30,600	57	2,065,685
	消防総監	–	–	–	–	–	–	–	–
	消防監	–	–	–	–	–	–	–	–
	消防監補	–	–	–	–	–	–	–	–
	消防司令長	–	–	–	–	–	–	–	–
	消防司令	–	–	–	–	–	–	–	–
	消防司令補	4	139,514	–	–	–	–	4	139,514
	消防士長	5	286,200	2	147,232	–	–	7	433,432
	消防士	47	1,523,339	–	–	1	30,600	46	1,492,739
	消防主事、技師	–	–	–	–	–	–	–	–

職員の恩給（年金の部その2）

階級別 ＼ 種別		前年末現在		本年中取扱数 新受給者		本年中取扱数 失権者		本年末現在	
		人員	金額	人員	金額	人員	金額	人員	金額
増加恩給	合計	55	2,472,195	1	38,544	1	52,700	55	2,270,199
	消防総監	–	–	–	–	–	–	–	–
	消防監	–	–	–	–	–	–	–	–
	消防監補	–	–	–	–	–	–	–	–
	消防司令長	–	–	–	–	–	–	–	–
	消防司令	–	–	–	–	–	–	–	–
	消防司令補	3	95,988	–	–	–	–	3	91,188
合計	消防士長	5	430,976	1	38,544	–	–	6	315,280
	消防士	47	1,945,231	–	–	1	52,700	46	1,863,731
	消防主事、技師	–	–	–	–	–	–	–	–
特殊公務恩給	小計	8	404,840	1	38,544	1	52,700	8	381,084
	消防総監	–	–	–	–	–	–	–	–
	消防監	–	–	–	–	–	–	–	–
	消防監補	–	–	–	–	–	–	–	–
	消防司令長	–	–	–	–	–	–	–	–
	消防司令	–	–	–	–	–	–	–	–
	消防司令補	–	–	–	–	–	–	–	–
	消防士長	2	166,960	1	38,544	–	–	3	38,544
	消防士	6	237,880	–	–	1	52,700	5	175,580
	消防主事、技師	–	–	–	–	–	–	–	–
普通公務給	小計	47	2,067,355	–	–	–	–	47	1,889,115
	消防総監	–	–	–	–	–	–	–	–
	消防監	–	–	–	–	–	–	–	–
	消防監補	–	–	–	–	–	–	–	–
	消防司令長	–	–	–	–	–	–	–	–
	消防司令	–	–	–	–	–	–	–	–
	消防司令補	3	95,988	–	–	–	–	3	91,188
	消防士長	3	264,016	–	–	–	–	3	109,776
	消防士	41	1,707,351	–	–	–	–	41	1,688,151
	消防主事、技師	–	–	–	–	–	–	–	–
傷病年金	合計	4	93,836	–	–	–	–	4	93,836
	消防総監	–	–	–	–	–	–	–	–
	消防監	–	–	–	–	–	–	–	–
	消防監補	–	–	–	–	–	–	–	–
	消防司令長	–	–	–	–	–	–	–	–
	消防司令	–	–	–	–	–	–	–	–
	消防司令補	1	31,656	–	–	–	–	1	31,656
合計	消防士長	–	–	–	–	–	–	–	–
	消防士	3	62,180	–	–	–	–	3	62,180
	消防主事、技師	–	–	–	–	–	–	–	–

職員の恩給（年金の部その3）

階級別 ＼ 種別		前年末現在		本年中取扱数 新受給者		本年中取扱数 失権者		本年末現在	
		人員	金額	人員	金額	人員	金額	人員	金額
傷病年金	特殊公務 小計	−	−	−	−	−	−	−	−
	消防総監	−	−	−	−	−	−	−	−
	消防監	−	−	−	−	−	−	−	−
	消防司令補	−	−	−	−	−	−	−	−
	消防司令	−	−	−	−	−	−	−	−
	消防司	−	−	−	−	−	−	−	−
	消防士	−	−	−	−	−	−	−	−
	消防士長	−	−	−	−	−	−	−	−
	消防士	−	−	−	−	−	−	−	−
	消防主事、技師	−	−	−	−	−	−	−	−
	普通公務 小計	**4**	**93,836**	−	−	−	−	**4**	**93,836**
	消防総監	−	−	−	−	−	−	−	−
	消防監	−	−	−	−	−	−	−	−
	消防司令補	−	−	−	−	−	−	−	−
	消防司令	−	−	−	−	−	−	−	−
	消防司	−	−	−	−	−	−	−	−
	消防士長	1	31,656	−	−	−	−	1	31,656
	消防士	−	−	−	−	−	−	−	−
	消防士	3	62,180	−	−	−	−	3	62,180
	消防主事、技師	−	−	−	−	−	−	−	−
合計		**(327,890)** **539** **19,425,785**		**(1)** **28**	**(46,800)** **647,621**	**15**	**491,552**	**(9)** **550**	**(374,690)** **19,466,654**
扶助料	公務扶助料 小計	−	−	−	−	−	−	−	−
	消防総監	−	−	−	−	−	−	−	−
	消防	−	−	−	−	−	−	−	−
	消防監補	−	−	−	−	−	−	−	−
	消防司令長	−	−	−	−	−	−	−	−
	消防司	−	−	−	−	−	−	−	−
	消防司令補	99	5,268,361	1	17,646	3	151,700	97	5,091,107
	消防士長	(2) 11	(105,780) 639,958	(1) 3	(46,800) 212,200	−	−	(3) 14	(152,580) 847,358
	消防士	427	13,517,466	24	417,775	12	339,852	439	13,528,189
	消防主事、技師	(6)	(222,110)	−	−	−	−	(6)	(222,110)
	普通扶助料 小計	**(5)** **227**	**(285,170)** **14,193,018**	**(1)** **3**	**(46,800)** **206,952**	**6**	**249,190**	**(6)** **224**	**(331,970)** **13,935,580**
	消防総監	−	−	−	−	−	−	−	−
	消防	−	−	−	−	−	−	−	−
	消防監補	−	−	−	−	−	−	−	−
	消防司令長	−	−	−	−	−	−	−	−
	消防司	−	−	−	−	−	−	−	−
	消防司令補	65	4,637,674	−	−	2	134,400	63	4,460,074
	消防士長	(2) 6	(105,780) 481,926	(1) 2	(46,800) 174,000	−	−	(3) 8	(152,580) 651,126
	消防士	156	9,073,418	1	32,952	4	214,790	153	8,824,380
	消防主事、技師	(3)	(179,390)	−	−	−	−	(3)	(179,390)
	小計	**(3)** **310**	**(42,720)** **5,232,267**	**25**	**440,669**	**9**	**142,362**	**(3)** **326**	**(42,720)** **5,531,074**
	普通扶助料 消防総監	−	−	−	−	−	−	−	−
	消防	−	−	−	−	−	−	−	−
	消防監補	−	−	−	−	−	−	−	−
	消防司令長	−	−	−	−	−	−	−	−
	消防司	−	−	−	−	−	−	−	−
	消防司令補	34	630,687	1	17,646	1	17,300	34	631,033
	消防士長	5	158,032	1	38,200	−	−	6	196,232
	消防士	271	4,444,048	23	384,823	8	125,062	286	4,703,809
	消防主事、技師	(3)	(42,720)	−	−	−	−	(3)	(42,720)

第22表　職員の恩給（一時金の部）　昭和30年中

階級別 ＼ 種別		前年末現在		本年中取扱数		本年末現在	
		人員	金額	人員	金額	人員	金額
総計	総計	**(435)** **1,705**	**(6,315,074)** **45,691,137**	**(45)** **68**	**(2,875,270)** **10,715,100**	**(480)** **1,773**	**(9,190,344)** **56,406,237**
	消防総監	−	−	−	−	−	−
	消防監	−	−	−	−	−	−
	消防司令長	−	−	−	−	−	−
	消防司令	2	1,976	−	−	2	1,976
	消防司令補	(1) 95	(29,700) 64,670	(1) −	(143,500) −	(2) 95	(173,200) 64,670
	消防士長	− (231)	(65,700) (5,356,920)	(3) (34)	(253,800) (1,929,700)	(5) (265)	(319,500) (7,286,620)
	消防士	90	5,241,150	6	808,400	96	6,049,550
	消防士	1,518	40,383,341	62	9,906,700	1,580	50,290,041
	消防主事技師	(201)	(862,754)	(7)	(548,270)	(208)	(1,411,024)
一時恩給	合計	**(409)** **1,454**	**(5,897,174)** **41,881,993**	**(44)** **63**	**(2,769,570)** **10,067,600**	**(453)** **1,517**	**(8,666,744)** **51,949,593**
	消防総監	−	−	−	−	−	−
	消防監	−	−	−	−	−	−
	消防司令長	−	−	−	−	−	−
	消防司令	2	1,976	−	−	2	1,976
	消防司令補	(1) 69	(29,700) 47,658	(1) −	(143,500) −	(2) 69	(173,200) 47,658
	消防士長	(1) 70	(44,400) 4,485,497	(3) 4	(253,800) 612,500	(4) 74	(298,200) 5,097,997
	消防士	(222)	(5,254,720)	(33)	(1,824,000)	(255)	(7,078,720)
	消防士	1,313	37,346,862	59	9,455,100	1,372	46,801,962
	消防主事技師	(185)	(568,354)	(7)	(548,270)	(192)	(1,116,624)
傷病賜金	合計	−	−	**1**	**65,500**	**1**	**65,500**
	消防総監	−	−	−	−	−	−
	消防監	−	−	−	−	−	−
	消防司令長	−	−	−	−	−	−
	消防司令	−	−	−	−	−	−
	消防司令補	−	−	−	−	−	−
	消防士	−	−	1	65,500	1	65,500
	消防士長	−	−	−	−	−	−
	消防主事技師	−	−	−	−	−	−
一時扶助料	合計	**(26)** **251**	**(417,900)** **3,809,144**	**(1)** **4**	**(105,700)** **582,000**	**(27)** **255**	**(523,600)** **4,391,144**
	消防総監	−	−	−	−	−	−
	消防監	−	−	−	−	−	−
	消防司令長	−	−	−	−	−	−
	消防司令	−	−	−	−	−	−
	消防司令補	26	17,012	−	−	26	17,012
	消防士長	(1) 20	(21,300) 755,653	− 1	− 130,400	(1) 21	(21,300) 886,053
	消防士	(9)	(102,200)	(1)	(105,700)	(10)	(207,900)
	消防士	205	3,036,479	3	451,600	208	3,488,079
	消防主事技師	(16)	(294,400)	−	−	(16)	(294,400)

注 1. 恩給高長裁定による恩給については収拾困難により省略してある
2. 各階級欄中従前の消防士補は消防司令補欄に又消防手は消防士の欄にそれぞれ計上してある
3. 都条例による恩給は（ ）内に示してある

第 23 表　　職員の退職手当　　昭和30年中

種別 / 階級別	前年末現在 人員	前年末現在 金額	本年末現在 人員	本年末現在 金額	本年末現在 人員	本年末現在 金額
総計	2,370	117,429,814	175	37,388,930	2,545	154,818,744
総計 消防監補	1	1,687,070	1	5,132,000	2	6,819,070
総計 消防監令	3	7,917,560	1	3,677,000	4	11,594,560
総計 消防司令	7	11,912,410	1	2,507,000	8	14,419,410
総計 消防司令補	7	1,550,990	–	–	7	1,550,990
総計 消防士	27	9,403,471	2	1,315,800	29	10,719,271
総計 消防技師	133	24,024,637	9	3,712,380	142	27,737,017
総計 消防事務	556	19,279,357	23	5,100,190	579	24,379,547
総計 消防主傭	1,433	37,470,638	111	11,678,380	1,544	49,149,018
総計 雇員	50	2,244,780	6	3,589,530	56	5,834,310
総計	153	1,938,901	21	676,650	174	2,615,551
本人支給 合計	1,800	99,295,508	162	34,352,320	1,962	133,647,828
本人支給 消防監補	1	1,687,070	1	5,132,000	2	6,819,070
本人支給 消防監令	2	6,579,750	1	3,677,000	3	10,256,750
本人支給 消防司令	7	11,912,410	1	2,507,000	8	14,419,410
本人支給 消防司令補	5	1,128,920	–	–	5	1,128,920
本人支給 消防士	20	4,848,471	2	1,315,800	22	6,164,271
本人支給 消防技師	92	19,692,232	7	2,657,040	99	22,349,272
本人支給 消防事務	152	16,488,198	20	4,576,230	172	21,064,428
本人支給 消防主傭	1,329	33,375,496	103	10,221,070	1,432	43,596,566
本人支給 雇員	42	1,695,510	6	3,589,530	48	5,285,040
本人支給	150	1,887,451	21	676,650	171	2,564,101
遺族支給 合計	570	18,134,306	13	3,036,610	583	21,170,916
遺族支給 消防監補	–	–	–	–	–	–
遺族支給 消防監令	1	1,337,810	–	–	1	1,337,810
遺族支給 消防司令	–	–	–	–	–	–
遺族支給 消防司令補	2	422,070	–	–	2	422,070
遺族支給 消防士	7	4,555,000	–	–	7	4,555,000
遺族支給 消防技師	41	4,332,405	2	1,055,340	43	5,387,745
遺族支給 消防事務	404	2,791,159	3	523,960	407	3,315,119
遺族支給 消防主傭	104	4,095,142	8	1,457,310	112	5,552,452
遺族支給 雇員	8	549,270	–	–	8	549,270
遺族支給	3	51,450	–	–	3	51,450

注 1. 階級欄中従前の部長について，一級の部長は消防監欄に，二級の部長は消防監補欄にそれぞれ計上してある
2. 本表は昭和23年3月7日から計上したのである

第 24 表　　職員の死亡賜金　　昭和30年中

種別 / 階級別	前年末現在 人員	前年末現在 金額	本年中支給 人員	本年中支給 金額	本年末現在 人員	本年末現在 金額
合計	559	6,661,640	14	976,200	173	7,637,840
消防総監	–	–	–	–	–	–
消防監補	1	164,400	–	–	1	164,400
消防監令	–	–	–	–	–	–
消防司令	2	99,244	–	–	2	99,244
消防司令補	8	674,400	–	–	8	674,400
消防士	41	1,037,299	3	293,600	44	1,330,899
消防技師	403	1,714,019	3	200,000	406	1,914,019
消防主事・技師	98	2,666,678	8	482,600	106	3,149,278
雇傭	6	305,600	–	–	6	305,600
	–	–	–	–	–	–

注 1. 階級欄中従前の部長について，一級の部長は消防監欄に，二級の部長は消防監補欄にそれぞれ計上してある
2. 本表は昭和23年3月7日から計上したものである

服　　務

月別公務傷病者発生状況

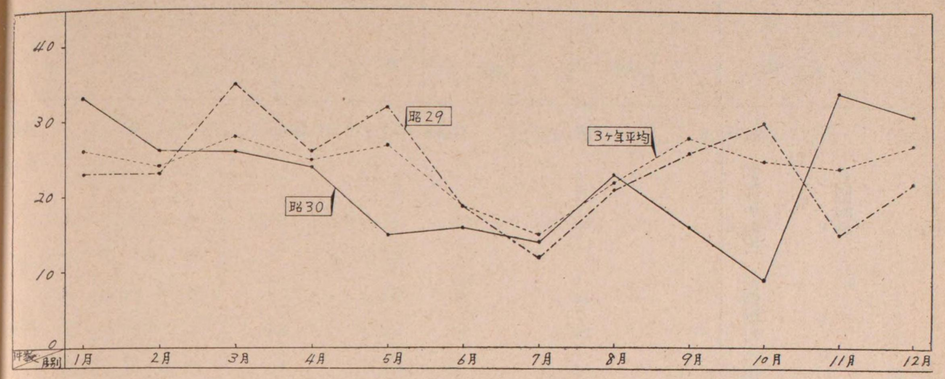

第 25 表　　月別公務傷病者事故別調　　昭和30年中

種別 / 月別	合計	一月	二月	三月	四月	五月	六月	七月	八月	九月	十月	十一月	十二月	備考
合計	267	33	26	26	24	15	16	14	23	16	9	34	31	再発 7 殉職 4
火災現場	140	25	18	16	7	4	5	6	7	7	2	18	25	再発 4 殉職 1
出火出場途中	20	1	2	4	7	–	1	1	2	–	–	1	1	再発 1 殉職 2
機械整備中	–	–	–	–	–	–	–	–	–	–	–	–	–	
始動転把操作	–	–	–	–	–	–	–	–	–	–	–	–	–	
機械器具手入中	2	–	–	–	–	–	1	–	–	–	1	–	–	
訓練中	54	4	1	5	9	4	2	4	5	3	5	9	3	再発 2 殉職 1
公務執行中	22	–	4	–	–	2	3	2	5	1	–	5	–	
その他	29	3	1	1	1	5	4	1	4	5	1	1	2	

第26表 所属別公務傷病者認定調 昭和30年中

所属別＼程度別			合計	重傷	軽傷	殉職	備考
合計			267	19	244	4	再発7
総務部			1	–	1	–	再発1
警防部			2	–	2	–	
予防部			2	–	2	–	
機械部			3	–	3	–	
学校			7	–	7	–	
1	方面本部		1	1	–	–	
	京橋		11	–	11	–	
	日本橋		7	–	7	–	
	麹町		5	–	5	–	再発1
	丸の内		5	–	5	–	
	神田		6	–	6	–	
	芝		9	2	7	–	
	赤坂		11	2	9	–	再発1
	高輪		2	–	2	–	
	麻布		1	–	1	–	
	水上		4	–	4	–	再発1
2	方面本部		–	–	–	–	
	大調		4	–	4	–	
	東品		1	–	1	–	
	荏原		3	1	2	–	
	蒲田		5	–	5	–	
			6	–	6	–	
3	方面本部		1	–	1	–	
	渋谷		3	–	3	–	
	世田		13	1	10	2	再発1
	成城		–	–	–	–	
	玉川		5	1	4	–	
	目黒		6	–	6	–	
4	方面本部		–	–	–	–	
	淀橋		2	–	2	–	
	四谷		2	–	2	–	
	牛込		6	1	5	–	
	中野		10	1	9	–	
	杉並		2	2	–	–	
	荻窪		7	–	7	–	
5	方面本部		–	–	–	–	
	豊島		5	–	5	–	
	小石川		2	–	2	–	
	本郷		8	1	7	–	
	王子		3	–	3	–	
	赤羽		14	–	14	–	
	滝野川		5	1	4	–	再発1
	板橋		–	–	–	–	
	練馬		2	1	1	–	
6	方面本部		–	–	–	–	
	下谷		7	–	7	–	
	浅草		2	–	2	–	
	荒川		6	–	6	–	
	千住		5	–	5	–	
	西新井		3	–	3	–	
7	方面本部		–	–	–	–	
	城東		6	–	6	–	
	向島		4	1	3	–	
	深川		13	1	11	1	
	本所		10	1	9	–	再発1
	江戸川		7	–	7	–	
	小岩		1	–	1	–	
	本田		8	–	7	1	
	金町		3	1	2	–	

第27表 職員の公務災害補償費支給状況 昭和30年中

区分	階級別	合計 件数	合計 金額	火災現場 件数	火災現場 金額	訓練 件数	訓練 金額	その他 件数	その他 金額
合計		743	10,071,361	463	6,596,302	165	2,230,493	115	1,244,566
療養補償	小計	576	2,856,761	344	1,569,562	136	930,293	96	356,906
	消防監補	5	33,949	–	–	–	–	5	33,949
	消防司令長	4	10,350	4	10,350	–	–	–	–
	消防司令	6	6,890	6	6,890	–	–	–	–
	消防司令補	44	195,238	36	113,775	5	71,963	3	9,500
	消防士長	54	263,259	29	155,687	14	66,538	11	41,034
	消防士	454	2,320,025	269	1,282,860	117	791,792	68	245,373
	一般職員	9	27,050	–	–	–	–	9	27,050
遺族補償	小計	3	2,771,000	1	829,000	1	1,131,000	1	811,000
	消防司令補	1	1,131,000	–	–	1	1,131,000	–	–
	消防士長	2	1,640,000	1	829,000	–	–	1	811,000
葬祭料	小計	3	166,260	1	49,740	1	67,860	1	48,660
	消防司令補	1	67,860	–	–	1	67,860	–	–
	消防士長	2	98,400	1	49,740	–	–	1	48,660
障害補償	小計	1	49,840	–	–	–	–	1	49,840
	消防士	1	49,840	–	–	–	–	1	49,840
特別救慰金	小計	4	3,898,000	4	3,898,000	–	–	–	–
	消防士長	2	2,547,000	2	2,547,000	–	–	–	–
	消防士	2	1,351,000	2	1,351,000	–	–	–	–
特別見舞金	小計	156	329,500	113	250,000	26	51,500	17	28,000
	消防監補	1	1,000	–	–	–	–	1	1,000
	消防司令長	2	5,000	2	5,000	–	–	–	–
	消防司令	3	6,000	3	6,000	–	–	–	–
	消防司令補	10	22,500	7	13,500	1	7,000	2	2,000
	消防士長	26	67,500	18	43,500	4	14,000	4	10,000
	消防士	112	225,500	83	182,000	21	30,500	8	13,000
	一般職員	2	2,000	–	–	–	–	2	2,000

第28表　所属別職員の勤務状況調　昭和30年中

所属別	種別	合計	就勤 日勤	就勤 当番	就勤 非番	就勤 出張その他	就勤 研修	不就勤 週休日曜日	不就勤 公傷病	不就勤 休暇	不就勤 その他休暇	不就勤 休職停職	不就勤 特別病気休養	不就勤 病気休養	不就勤 病気欠勤	不就勤 その他欠勤
合計		2,750,714	543,826	839,840	836,446	926	38,987	368,935	6,829	37,800	5,343	1,314	58,604	4,840	6,915	109
1	総務部	92,244	68,929	1,240	1,259	58	175	15,504	39	944	114	－	3,072	520	386	4
	警防部	66,382	28,276	13,080	13,093	70	266	9,318	28	540	94	－	1,421	－	196	－
	予防部	79,842	61,621	591	593	238	－13,576		34	945	234	－	1,695	90	225	－
	機械部	78,122	57,938	1,284	1,283	55	72	13,268	46	1,408	88	156	2,149	353	22	－
	学校	28,725	17,654	713	711	85	3,428	4,833	19	222	68	－	829	106	57	－
	方面本部	6,654	243	2,547	2,548	6	－	801	－	82	62	－	365	－	－	－
	京橋町内	65,419	7,194	22,517	22,488	－	1,308	8,739	179	884	109	－	1,531	130	340	－
	日本橋	62,737	8,439	21,400	21,397	21	745	8,118	26	893	91	－	1,395	37	161	14
	麹町田	49,657	5,641	17,021	17,017	88	918	6,570	63	826	123	153	835	353	49	－
	丸の内	45,245	7,337	14,325	14,307	－	568	6,195	18	1,012	68	－	1,020	67	315	13
	神田	47,642	6,276	16,286	16,287	－	728	6,480	12	788	108	－	443	204	30	－
	芝	64,673	8,331	21,929	21,764	4	1,055	8,571	397	772	119	－	1,533	－	198	－
	坂	31,149	5,594	9,791	9,763	2	656	4,192	239	432	125	－	304	－	51	－
	輪	41,245	4,870	14,001	14,001	－	640	5,276	26	532	51	－	1,772	76	－	－
	布	31,735	5,636	9,768	9,750	4	577	4,224	213	363	35	－	1,165	－	－	－
	上	66,633	5,800	24,554	24,533	－	954	8,440	209	549	296	－	1,320	68	－	－
2	方面本部	4,745	301	1,881	1,875	－	－	631	－	53	4	－	－	－	－	－
	大森	56,707	8,343	18,816	18,563	4	654	7,621	－	681	111	228	1,329	259	95	3
	東調布	29,935	6,501	9,253	9,245	4	121	4,099	－	436	51	－	199	－	26	－
	品川	78,381	8,965	27,107	27,087	4	984	10,541	328	827	141	－	1,943	123	331	－
	荏原	42,535	6,104	14,312	14,327	4	704	5,711	19	493	71	－	714	－	76	－
	蒲田	56,084	7,982	18,635	18,617	4	996	7,601	68	855	89	－	1,045	134	56	2
3	方面本部	4,745	526	1,749	1,755	－	－	645	－	64	6	－	－	－	－	－
	渋谷	67,494	7,229	23,655	23,660	4	1,128	8,820	－	563	107	－	2,231	－	97	－
	世田谷	52,489	6,289	18,703	18,649	4	738	5,447	52	627	67	－	1,823	90	－	－
	成城	30,895	4,368	10,845	10,836	10	258	4,109	44	353	40	－	－	32	－	－
	玉川	42,682	5,117	14,453	14,323	4	1,068	5,704	421	569	105	88	275	121	434	－
	目黒	49,030	7,261	16,125	16,123	－	743	6,548	36	761	153	－	1,263	－	17	－
4	方面本部	4,830	297	1,764	1,754	－	9	330	－	36	12	92	365	－	171	－
	淀橋	52,843	7,725	19,497	19,520	4	1,078	2,515	62	843	60	－	1,413	－	114	12
	四谷	34,353	4,897	11,218	11,182	－	821	4,568	63	710	67	－	769	5	29	24
	牛込	31,239	5,624	9,676	9,652	－	675	4,218	430	543	56	－	365	－	－	－
	中野	69,919	6,790	24,818	24,794	4	937	9,195	852	895	76	311	842	123	282	－
	杉並	66,483	7,586	22,914	22,903	4	1,140	8,705	82	666	70	－	2,310	－	103	－
	荻窪	42,421	5,624	14,598	14,610	－	858	5,789	19	561	74	－	282	－	－	6
5	方面本部	5,110	573	1,764	1,763	9	－	679	5	50	14	－	253	－	－	－
	豊島	68,585	6,981	24,584	24,572	－	785	9,143	9	1,160	181	－	937	－	231	2
	石川	39,765	5,985	13,137	13,141	－	584	5,428	－	371	48	－	730	290	51	－
	郷	42,354	8,078	13,243	13,191	－	884	5,901	118	750	62	－	－	－	127	－
	子羽	39,358	5,507	13,080	13,066	－	658	5,285	20	488	57	38	986	－	173	－
	川	37,819	5,081	13,009	12,893	－	605	4,691	79	531	36	－	803	80	－	8
	橋	38,690	6,740	12,260	12,227	－	505	5,187	256	452	51	－	917	－	95	－
	馬	56,126	8,204	18,524	18,528	－	698	7,594	－	775	64	－	1,574	123	42	－
	練	53,293	5,109	18,945	18,940	－	788	7,001	272	674	212	－	829	183	340	－
6	方面本部	4,745	301	1,866	1,859	－	－	635	－	73	11	－	－	－	－	－
	下谷	59,398	7,379	20,460	20,415	－	660	7,862	76	980	237	－	1,056	273	－	－
	浅草	56,764	6,529	19,666	19,660	－	789	7,497	－	1,077	104	－	1,240	101	101	－
	荒川	68,960	7,026	25,075	24,775	158	644	9,220	17	1,264	136	－	576	－	69	－
	千住	45,846	5,873	15,691	15,652	－	552	6,089	42	722	65	－	973	180	－	7
	西新井	59,805	6,234	20,417	20,397	4	971	7,631	57	890	80	248	2,571	－	291	14
7	方面本部	4,734	339	1,831	1,832	－	7	6	－	73	3	－	－	－	－	－
	城東	47,085	6,787	15,855	15,854	－	590	6,306	151	607	99	－	404	37	395	－
	向島	51,718	7,427	17,184	17,182	－	848	6,896	104	920	78	－	1,053	－	26	－
	深川	66,282	5,181	24,349	23,428	4	918	7,891	113	961	128	－	2,621	222	466	－
	本所	37,488	5,789	12,369	12,380	－	135	4,967	116	618	258	－	504	338	14	－
	戸川	46,121	6,189	15,698	15,684	10	573	6,117	43	495	56	－	912	－	344	－
	江戸川	36,745	5,408	12,471	12,440	4	509	5,038	14	526	73	－	19	120	123	－
	小岩	59,461	8,219	20,401	20,163	3	669	7,928	154	713	90	－	1,077	－	47	－
	本田	48,545	5,579	16,895	16,135	49	613	6,395	1,159	902	55	－	642	2	119	－
	金町															

第29表　階級別職員の勤務状況調　昭和30年12月31日現在

種別	職別	合計	消防吏員 消司令防長	消防吏員 消司防令	消防吏員 消司令防補	消防吏員 消士防長	消防吏員 消防士	一般職員 技主師事	一般職員 雇傭員
合計		2,750,714	22,738	46,926	203,805	418,815	1,908,794	31,602	118,034
就勤	日勤	543,826	18,377	31,581	62,975	117,079	201,708	24,610	87,496
	当番	839,840	92	2,974	51,637	108,604	674,525	156	1,852
	非番	836,446	92	2,944	51,171	108,009	672,220	156	1,854
	出張その他	926	170	143	105	79	372	57	－
	研修	38,987	22	388	2,915	7,892	27,626	102	42
不就勤	日曜，休日，週休	368,935	3,853	7,130	28,823	58,165	245,870	5,452	19,642
	公傷病	6,829	3	14	625	523	5,574	－	90
	休暇	37,800	86	364	2,090	5,006	27,372	438	2,444
	その他の休暇	5,334	43	100	368	896	3,531	55	350
	休職停職	1,314	－	－	－	320	838	－	156
	特別病気休養	58,604	－	1,034	2,665	10,362	41,331	228	2,984
	病気休養	4,840	－	－	52	1,046	2,791	236	715
	病気欠勤	6,915	－	254	379	821	4,944	112	405
	その他の欠勤	109	－	－	－	13	92	－	4

第30表　職員の勤続年数（就職より）　昭和30年12月31日現在

年数別	階級別	合計	消防吏員 小計	消総防監	消防監	消防監補	消司令防長	消司防令	消司令防補	消士防長	消防士	一般職員 小計	二級主事	二級技師	三級主事	三級技師	雇傭員
合計		7,619	7,199	1	2	13	62	129	618	1,157	5,217	420	4	7	52	25	332
一年未満		103	61	－	－	－	－	－	－	－	61	42	－	－	－	－	42
一年以上二年	〃	139	113	－	－	－	－	－	－	－	113	26	－	－	－	－	26
二年三年	〃	291	256	－	－	－	－	－	－	－	256	35	－	－	－	1	34
三年四年	〃	333	292	－	－	－	－	－	－	－	292	41	－	－	－	－	41
四年五年	〃	223	206	－	－	－	－	－	－	4	202	17	－	－	1	－	16
五年六年	〃	402	336	－	－	－	－	－	－	34	302	66	－	－	6	4	56
六年七年	〃	376	312	－	－	－	－	－	2	48	262	64	1	1	19	7	36
七年八年	〃	581	525	－	－	1	－	1	16	49	458	56	－	－	10	7	39
八年九年	〃	847	837	－	－	－	－	1	24	126	686	10	－	－	1	－	9
九年十年	〃	1,093	1,073	－	－	－	－	7	46	189	831	20	－	－	6	－	14
十年十一年	〃	415	402	－	－	－	－	－	7	26	369	13	－	－	3	－	10
十一年十二年	〃	646	641	－	－	－	1	－	25	61	554	5	－	－	2	－	3
十二年十三年	〃	588	587	－	－	－	－	－	35	75	477	1	－	－	－	－	1
十三年十四年	〃	350	348	－	－	－	－	－	37	111	200	2	－	－	－	1	1
十四年十五年	〃	242	240	－	－	－	1	－	45	123	71	2	－	－	1	－	1
十五年十六年	〃	103	101	－	－	－	－	－	28	52	21	2	－	－	1	1	－
十六年十七年	〃	100	97	－	－	－	1	1	28	49	18	3	－	－	1	1	1
十七年十八年	〃	112	110	－	－	－	－	7	52	44	7	2	－	－	－	1	1
十八年十九年	〃	143	143	－	－	－	2	19	67	46	9	－	－	－	－	－	－
十九年二十年	〃	59	59	－	－	－	2	14	32	10	1	－	－	－	－	－	－
二十年二十一年	〃	40	38	－	－	－	3	9	21	5	－	2	－	2	－	－	－
二十一年二十二年	〃	30	29	－	－	－	6	4	16	3	－	1	－	－	－	1	－
二十二年二十三年	〃	73	72	－	－	1	10	17	31	9	4	1	－	1	－	－	－
二十三年二十四年	〃	253	250	－	－	2	20	35	88	83	22	3	1	1	－	－	1
二十四年二十五年	〃	12	12	－	1	1	4	3	2	1	－	－	－	－	－	－	－
二十五年二十六年	〃	20	20	－	－	1	4	3	10	2	－	－	－	－	－	－	－
二十六年二十七年	〃	15	14	－	－	1	6	3	1	2	1	1	1	－	－	－	－
二十七年二十八年	〃	13	12	－	1	4	2	3	2	－	－	1	－	－	1	－	－
二十八年二十九年	〃	4	4	－	－	1	－	1	1	1	－	－	－	－	－	－	－
二十九年三十年	〃	3	2	－	－	1	－	－	－	1	－	1	－	－	－	1	－
三十年三十一年	〃	5	4	－	－	－	－	1	1	2	－	1	1	－	－	－	－
三十一年三十二年	〃	2	1	－	－	－	－	－	1	－	－	1	－	1	－	－	－
三十二年三十三年	〃	2	1	1	－	－	－	－	－	－	－	1	－	1	－	－	－
三十三年三十四年	〃	－	－	－	－	－	－	－	－	－	－	－	－	－	－	－	－
三十四年三十五年	〃	1	1	－	－	－	－	－	－	1	－	－	－	－	－	－	－
三十五年	〃	－	－	－	－	－	－	－	－	－	－	－	－	－	－	－	－

第31表　所属別、職員の勤続年数（就職より）　昭和30年12月31日現在

所属別	階級別	消防総監	消防監			消防監補				消防司令長					消防司令						
	勤続年数	三十二年	小計	二十年以上	二十五年〃	小計	五年以上	二十年〃	二十五年〃	小計	十年以上	十五年〃	二十年〃	二十五年〃	小計	五年以上	十年〃	十五年〃	二十年〃	二十五年〃	三十年〃
合計		1	2	1	1	13	1	4	8	62	2	5	43	12	129	9	–	41	68	10	1
総務部		1	1	–	1	2	–	1	1	4	–	1	3	–	18	–	–	8	10	–	–
警防部		–	–	–	–	2	–	1	1	1	–	1	–	–	7	1	–	4	2	–	–
予防部		–	1	1	–	–	–	–	–	4	1	1	2	–	10	3	–	2	5	–	–
機械部		–	–	–	–	1	1	–	–	3	1	–	1	1	8	2	–	3	3	–	–
学校		–	–	–	–	1	–	–	1	3	–	–	2	1	6	–	–	3	1	2	–
1	方面本部	–	–	–	–	1	–	–	1	–	–	–	–	–	3	–	–	2	1	–	–
	京橋	–	–	–	–	–	–	–	–	1	–	–	1	–	2	–	–	–	2	–	–
	日本橋	–	–	–	–	–	–	–	–	1	–	–	1	–	2	–	–	–	2	–	–
	麹町	–	–	–	–	–	–	–	–	1	–	–	1	–	1	–	–	1	–	–	–
	丸の内	–	–	–	–	–	–	–	–	1	–	1	–	–	2	1	–	–	–	1	–
	神田	–	–	–	–	–	–	–	–	1	–	–	–	1	1	–	–	1	–	–	–
	芝	–	–	–	–	–	–	–	–	1	–	–	–	1	2	1	–	–	1	–	–
	赤坂	–	–	–	–	–	–	–	–	1	–	–	1	–	1	–	–	–	1	–	–
	高輪	–	–	–	–	–	–	–	–	1	–	–	1	–	1	–	–	–	1	–	–
	麻布	–	–	–	–	–	–	–	–	1	–	–	1	–	1	–	–	1	–	–	–
	水上	–	–	–	–	–	–	–	–	1	–	–	1	–	1	–	–	–	1	–	–
2	方面本部	–	–	–	–	1	–	–	1	–	–	–	–	–	2	–	–	–	2	–	–
	大森	–	–	–	–	–	–	–	–	1	–	–	1	–	1	–	–	–	1	–	–
	東調布	–	–	–	–	–	–	–	–	1	–	–	1	–	1	–	–	1	–	–	–
	品川	–	–	–	–	–	–	–	–	1	–	–	1	–	2	–	–	1	1	–	–
	荏原	–	–	–	–	–	–	–	–	1	–	–	–	1	1	–	–	–	1	–	–
	蒲田	–	–	–	–	–	–	–	–	1	–	–	1	–	1	–	–	–	1	–	–
3	方面本部	–	–	–	–	1	–	–	1	–	–	–	–	–	2	–	–	1	–	1	–
	渋谷	–	–	–	–	–	–	–	–	1	–	–	1	–	3	–	–	–	2	1	–
	世田谷	–	–	–	–	–	–	–	–	1	–	–	–	1	2	–	–	1	1	–	–
	成城	–	–	–	–	–	–	–	–	1	–	1	–	–	1	–	–	–	1	–	–
	玉川	–	–	–	–	–	–	–	–	1	–	–	1	–	1	–	–	1	–	–	–
	目黒	–	–	–	–	–	–	–	–	1	–	–	1	–	1	–	–	1	–	–	–
4	方面本部	–	–	–	–	1	–	1	–	–	–	–	–	–	2	–	–	–	2	–	–
	淀橋	–	–	–	–	–	–	–	–	1	–	–	1	–	2	–	–	1	1	–	–
	四谷	–	–	–	–	–	–	–	–	1	–	–	–	1	1	–	–	–	1	–	–
	牛込	–	–	–	–	–	–	–	–	1	–	–	1	–	1	–	–	–	1	–	–
	中野	–	–	–	–	–	–	–	–	1	–	–	–	1	2	–	–	–	2	–	–
	杉並	–	–	–	–	–	–	–	–	1	–	–	1	–	2	–	–	1	1	–	–
	荻窪	–	–	–	–	–	–	–	–	1	–	–	1	–	1	–	–	–	1	–	–
5	方面本部	–	–	–	–	1	–	–	1	–	–	–	–	–	2	–	–	1	1	–	–
	豊島	–	–	–	–	–	–	–	–	1	–	–	1	–	2	–	–	–	2	–	–
	小石川	–	–	–	–	–	–	–	–	1	–	–	–	1	1	–	–	1	–	–	–
	本郷	–	–	–	–	–	–	–	–	1	–	–	1	–	1	–	–	–	1	–	–
	王子	–	–	–	–	–	–	–	–	1	–	–	1	–	1	–	–	–	1	–	–
	赤羽	–	–	–	–	–	–	–	–	1	–	–	–	1	1	–	–	–	1	–	–
	滝野川	–	–	–	–	–	–	–	–	1	–	–	1	–	1	–	–	–	1	–	–
	板橋	–	–	–	–	–	–	–	–	1	–	–	1	–	1	–	–	1	–	–	–
	練馬	–	–	–	–	–	–	–	–	1	–	–	1	–	1	–	–	–	1	–	–
6	方面本部	–	–	–	–	1	–	1	–	–	–	–	–	–	2	–	–	–	2	–	–
	下谷	–	–	–	–	–	–	–	–	1	–	–	1	–	2	1	–	–	–	1	–
	浅草	–	–	–	–	–	–	–	–	1	–	–	1	–	2	–	–	–	1	1	–
	荒川	–	–	–	–	–	–	–	–	1	–	–	1	–	2	–	–	–	1	1	–
	千住	–	–	–	–	–	–	–	–	1	–	–	1	–	1	–	–	1	–	–	–
	西新井	–	–	–	–	–	–	–	–	1	–	–	1	–	1	–	–	1	–	–	–
7	方面本部	–	–	–	–	1	–	–	1	–	–	–	–	–	2	–	–	2	–	–	–
	城東	–	–	–	–	–	–	–	–	1	–	–	–	1	2	–	–	–	1	1	–
	向島	–	–	–	–	–	–	–	–	1	–	–	1	–	2	–	–	1	1	–	–
	深川	–	–	–	–	–	–	–	–	1	–	–	–	1	1	–	–	–	1	–	–
	本所	–	–	–	–	–	–	–	–	1	–	–	1	–	1	–	–	–	1	–	–
	江戸川	–	–	–	–	–	–	–	–	1	–	–	1	–	1	–	–	–	1	–	–
	小岩	–	–	–	–	–	–	–	–	1	–	–	1	–	1	–	–	–	–	–	1
	本田	–	–	–	–	–	–	–	–	1	–	–	1	–	2	–	–	–	1	1	–
	金町	–	–	–	–	–	–	–	–	1	–	–	1	–	1	–	–	–	1	–	–

所属別	階級別	消防司令補							消防士長								二級主事					二級技師			
	勤続年数	小計	五年以上	十年〃	十五年〃	二十年〃	二十五年〃	三十年〃	小計	三年以上	五年〃	十年〃	十五年〃	二十年〃	二十五年	三十年〃	小計	五年以上	二十年〃	二十五年	三十年〃	小計	十五年以上	二十年〃	三十年〃
合計		618	88	149	207	158	14	2	1,157	4	446	396	201	101	6	3	4	1	1	1	1	7	1	4	2
総務部		30	1	9	7	13	–	–	37	–	13	17	5	2	–	–	3	–	1	1	1	–	–	–	–
警防部		21	2	6	10	3	–	–	30	–	12	11	7	–	–	–	–	–	–	–	–	2	–	2	–
予防部		36	16	7	7	6	–	–	69	–	42	17	9	1	–	–	1	1	–	–	–	2	–	2	–
機械部		22	4	7	6	5	–	–	24	–	8	10	4	2	–	–	–	–	–	–	–	2	1	–	1
学校		18	4	3	6	5	–	–	23	–	14	5	4	–	–	–	–	–	–	–	–	1	–	–	1
1	方面本部	2	–	–	2	–	–	–	4	–	1	3	–	–	–	–	–	–	–	–	–	–	–	–	–
	京橋	14	4	3	3	4	–	–	23	–	6	8	7	2	–	–	–	–	–	–	–	–	–	–	–
	日本橋	10	3	5	1	1	–	–	26	–	11	10	3	1	1	–	–	–	–	–	–	–	–	–	–
	麹町	10	1	1	5	1	2	–	19	–	6	8	5	–	–	–	–	–	–	–	–	–	–	–	–
	丸の内	9	2	2	4	1	–	–	18	–	5	5	8	–	–	–	–	–	–	–	–	–	–	–	–
	神田	10	–	3	2	5	–	–	19	–	8	5	4	2	–	–	–	–	–	–	–	–	–	–	–
	芝	11	–	5	2	4	–	–	26	–	14	8	3	1	–	–	–	–	–	–	–	–	–	–	–
	赤坂	8	–	3	1	4	–	–	15	–	6	5	2	2	–	–	–	–	–	–	–	–	–	–	–
	高輪	9	–	1	3	4	1	–	19	1	7	7	3	1	–	–	–	–	–	–	–	–	–	–	–
	麻布	9	–	1	3	5	–	–	14	–	7	6	–	1	–	–	–	–	–	–	–	–	–	–	–
	水上	11	1	4	5	1	–	–	26	–	12	8	6	–	–	–	–	–	–	–	–	–	–	–	–
2	方面本部	2	–	–	1	1	–	–	4	–	1	1	1	1	–	–	–	–	–	–	–	–	–	–	–
	大森	10	2	–	4	4	–	–	24	–	9	6	5	3	1	–	–	–	–	–	–	–	–	–	–
	東調布	8	–	1	5	2	–	–	13	–	2	7	3	1	–	–	–	–	–	–	–	–	–	–	–
	品川	13	2	3	6	2	–	–	28	–	10	13	4	1	–	–	–	–	–	–	–	–	–	–	–
	荏原	10	1	6	2	1	–	–	15	–	6	6	2	1	–	–	–	–	–	–	–	–	–	–	–
	蒲田	10	3	4	2	1	–	–	22	–	7	9	3	3	–	–	–	–	–	–	–	–	–	–	–
3	方面本部	2	–	–	1	1	–	1	4	–	–	2	1	1	–	–	–	–	–	–	–	–	–	–	–
	渋谷	12	4	2	3	2	–	–	24	–	12	7	5	–	–	–	–	–	–	–	–	–	–	–	–
	世田谷	10	2	3	3	2	–	–	22	–	10	5	4	3	–	–	–	–	–	–	–	–	–	–	–
	成城	8	–	3	2	3	–	–	14	–	3	6	3	2	–	–	–	–	–	–	–	–	–	–	–
	玉川	9	–	2	1	5	1	–	16	–	10	2	1	3	–	–	–	–	–	–	–	–	–	–	–
	目黒	10	–	2	5	3	–	–	20	–	8	6	2	4	–	–	–	–	–	–	–	–	–	–	–
4	方面本部	2	–	–	1	1	–	–	5	–	–	4	1	–	–	–	–	–	–	–	–	–	–	–	–
	淀橋	10	1	2	4	1	2	–	24	1	10	5	5	3	–	–	–	–	–	–	–	–	–	–	–
	四谷	8	–	2	6	–	–	–	15	–	7	3	1	4	–	–	–	–	–	–	–	–	–	–	–
	牛込	9	2	3	1	3	–	–	14	–	7	6	1	–	–	–	–	–	–	–	–	–	–	–	–
	中野	14	2	3	5	3	1	–	25	–	9	10	3	3	–	–	–	–	–	–	–	–	–	–	–
	杉並	12	5	2	3	2	–	–	24	–	6	10	6	2	–	–	–	–	–	–	–	–	–	–	–
	荻窪	9	–	3	4	1	–	1	17	1	5	6	2	3	–	–	–	–	–	–	–	–	–	–	–
5	方面本部	2	–	–	2	–	–	–	5	–	–	2	3	–	–	–	–	–	–	–	–	–	–	–	–
	豊島	12	4	–	5	2	1	–	25	–	11	4	3	7	–	–	–	–	–	–	–	–	–	–	–
	小石川	9	–	3	3	3	–	–	19	–	7	9	3	–	–	–	–	–	–	–	–	–	–	–	–
	本郷	10	1	2	3	4	–	–	17	–	7	7	3	–	–	–	–	–	–	–	–	–	–	–	–
	王子	9	–	3	1	4	1	–	19	–	7	7	2	3	–	–	–	–	–	–	–	–	–	–	–
	赤羽	9	–	–	4	5	–	–	17	–	5	6	3	3	–	–	–	–	–	–	–	–	–	–	–
	滝野川	10	2	3	2	3	–	–	16	–	7	4	1	3	1	–	–	–	–	–	–	–	–	–	–
	板橋	10	1	3	4	2	–	–	21	1	9	5	1	4	1	–	–	–	–	–	–	–	–	–	–
	練馬	11	1	3	5	2	–	–	20	–	6	8	3	3	–	–	–	–	–	–	–	–	–	–	–
6	方面本部	2	–	–	2	–	–	–	4	–	2	2	–	–	–	–	–	–	–	–	–	–	–	–	–
	下谷	11	3	3	3	1	1	–	23	–	12	6	5	–	–	–	–	–	–	–	–	–	–	–	–
	浅草	11	1	3	6	1	–	–	21	–	6	10	4	1	–	–	–	–	–	–	–	–	–	–	–
	荒川	12	2	2	5	3	–	–	28	–	10	10	3	4	–	1	–	–	–	–	–	–	–	–	–
	千住	10	2	2	4	1	1	–	18	–	6	6	3	1	2	–	–	–	–	–	–	–	–	–	–
	西新井	11	1	1	4	4	1	–	21	–	7	8	3	3	–	–	–	–	–	–	–	–	–	–	–
7	方面本部	2	–	–	2	–	–	–	4	–	–	3	–	1	–	–	–	–	–	–	–	–	–	–	–
	城東	9	1	4	3	1	–	–	19	–	7	4	4	3	–	1	–	–	–	–	–	–	–	–	–
	向島	10	2	4	3	1	–	–	20	–	9	6	5	–	–	–	–	–	–	–	–	–	–	–	–
	深川	12	2	1	4	5	–	–	24	–	10	4	9	1	–	–	–	–	–	–	–	–	–	–	–
	本所	9	–	3	2	4	–	–	16	–	4	8	3	1	–	–	–	–	–	–	–	–	–	–	–
	江戸川	10	1	3	4	2	–	–	19	–	2	9	5	2	–	1	–	–	–	–	–	–	–	–	–
	小岩	8	–	2	2	4	–	–	15	–	3	7	2	3	–	–	–	–	–	–	–	–	–	–	–
	本田	11	2	1	6	2	–	–	25	–	8	8	6	3	–	–	–	–	–	–	–	–	–	–	–
	金町	10	–	2	2	4	2	–	19	–	7	6	4	2	–	–	–	–	–	–	–	–	–	–	–

第32表 所属別職員の現階級勤続年数（その1）

所属別	勤続年数	消防総監 一年未満	消防監 小計	消防監 一年未満	消防監 一年以上	消防監補 小計	消防監補 一年未満	消防監補 一年以上	消防司令長 小計	消防司令長 一年未満	消防司令長 一年以上	消防司令長 三年〃	消防司令長 五年〃	消防司令長 七年〃	消防司令 小計	消防司令 一年未満	消防司令 一年以上	消防司令 三年〃	消防司令 五年〃	消防司令 七年〃	消防司令 十年〃
合計		1	2	1	1	13	1	12	62	2	11	10	32	7	129	7	1	26	59	10	26
総務部		1	1	–	1	2	–	2	4	2	–	–	2	–	18	4	–	6	4	1	3
警防部		–	–	–	–	2	–	2	1	–	1	–	–	–	7	–	–	1	4	–	2
予防部		–	1	1	–	–	–	–	4	–	1	–	2	1	10	–	–	–	8	1	1
機械部		–	–	–	–	1	–	1	3	–	1	–	1	1	8	–	–	2	3	3	–
学校		–	–	–	–	1	–	1	3	–	1	1	1	–	6	1	–	3	2	–	–
1 方面本部		–	–	–	–	1	–	1	–	–	–	–	–	–	3	–	–	–	1	–	2
京橋		–	–	–	–	–	–	–	1	–	–	–	1	–	2	–	–	–	1	–	1
日本橋		–	–	–	–	–	–	–	1	–	–	–	1	–	2	–	–	1	–	–	1
麹町		–	–	–	–	–	–	–	1	–	–	–	1	–	1	–	–	–	1	–	–
丸の内		–	–	–	–	–	–	–	1	–	–	–	–	1	2	–	–	1	1	–	–
神田		–	–	–	–	–	–	–	1	–	–	–	1	–	1	–	–	–	1	–	–
芝		–	–	–	–	–	–	–	1	–	–	–	1	–	2	1	–	–	1	–	–
赤坂		–	–	–	–	–	–	–	1	–	–	–	–	1	1	–	–	–	1	–	–
高輪		–	–	–	–	–	–	–	1	–	–	–	1	–	1	–	–	–	–	–	1
麻布		–	–	–	–	–	–	–	1	–	–	–	1	–	1	–	–	1	–	–	–
水上		–	–	–	–	–	–	–	1	–	1	–	–	–	1	–	–	–	–	–	1
2 方面本部		–	–	–	–	1	–	1	–	–	–	–	–	–	2	–	–	–	1	1	–
大森		–	–	–	–	–	–	–	1	–	–	–	1	–	1	–	–	–	–	–	1
東調布		–	–	–	–	–	–	–	1	–	1	–	–	–	1	–	1	–	–	–	–
品川		–	–	–	–	–	–	–	1	–	–	–	1	–	2	–	–	1	–	–	1
荏原		–	–	–	–	–	–	–	1	–	–	1	–	–	1	–	–	–	1	–	–
蒲田		–	–	–	–	–	–	–	1	–	1	–	–	–	1	–	–	–	1	–	–
3 方面本部		–	–	–	–	1	1	–	–	–	–	–	–	–	2	–	–	–	2	–	–
渋谷		–	–	–	–	–	–	–	1	–	–	–	1	–	3	–	–	1	1	–	1
世田谷		–	–	–	–	–	–	–	1	–	–	–	1	–	2	–	–	–	1	1	–
成城		–	–	–	–	–	–	–	1	–	1	–	–	–	1	–	–	–	1	–	–
玉川		–	–	–	–	–	–	–	1	–	1	–	–	–	1	–	–	1	–	–	–
目黒		–	–	–	–	–	–	–	1	–	–	–	1	–	1	–	–	–	1	–	–
4 方面本部		–	–	–	–	1	–	1	–	–	–	–	–	–	2	–	–	–	2	–	–
淀橋		–	–	–	–	–	–	–	1	–	–	–	–	1	2	–	–	1	–	1	–
四谷		–	–	–	–	–	–	–	1	–	–	–	1	–	1	–	–	–	1	–	–
牛込		–	–	–	–	–	–	–	1	–	–	1	–	–	1	–	–	–	1	–	–
中野		–	–	–	–	–	–	–	1	–	–	–	–	1	2	–	–	–	1	–	1
杉並		–	–	–	–	–	–	–	1	–	–	–	1	–	2	–	–	–	2	–	–
荻窪		–	–	–	–	–	–	–	1	–	–	–	1	–	1	–	–	–	–	–	1
5 方面本部		–	–	–	–	1	–	1	–	–	–	–	–	–	2	–	–	1	1	–	–
豊島		–	–	–	–	–	–	–	1	–	–	–	1	–	2	–	–	1	–	–	1
小石川		–	–	–	–	–	–	–	1	–	–	1	–	–	1	–	–	–	–	–	1
本郷		–	–	–	–	–	–	–	1	–	1	–	–	–	1	–	–	1	–	–	–
王子		–	–	–	–	–	–	–	1	–	–	1	–	–	1	–	–	–	–	–	1
赤羽		–	–	–	–	–	–	–	1	–	–	1	–	–	1	–	–	–	1	–	–
滝野川		–	–	–	–	–	–	–	1	–	–	–	1	–	1	–	–	–	1	–	–
板橋		–	–	–	–	–	–	–	1	–	–	–	1	–	1	–	–	–	1	–	–
練馬		–	–	–	–	–	–	–	1	–	–	–	1	–	1	–	–	–	–	–	1
6 方面本部		–	–	–	–	1	–	1	–	–	–	–	–	–	2	–	–	–	2	–	–
下谷		–	–	–	–	–	–	–	1	–	–	–	1	–	2	1	–	–	1	–	–
浅草		–	–	–	–	–	–	–	1	–	–	1	–	–	2	–	–	–	–	–	2
荒川		–	–	–	–	–	–	–	1	–	–	–	–	1	2	–	–	–	1	–	1
千住		–	–	–	–	–	–	–	1	–	–	1	–	–	1	–	–	–	1	–	–
西新井		–	–	–	–	–	–	–	1	–	–	–	1	–	1	–	–	1	–	–	–
7 方面本部		–	–	–	–	1	–	1	–	–	–	–	–	–	2	–	–	1	1	–	–
城東		–	–	–	–	–	–	–	1	–	–	–	1	–	2	–	–	–	1	–	1
向島		–	–	–	–	–	–	–	1	–	–	–	1	–	2	–	–	1	1	–	–
深川		–	–	–	–	–	–	–	1	–	–	–	1	–	1	–	–	–	–	1	–
本所		–	–	–	–	–	–	–	1	–	–	1	–	–	1	–	–	–	–	1	–
江戸川		–	–	–	–	–	–	–	1	–	–	–	1	–	1	–	–	–	–	–	1
小岩		–	–	–	–	–	–	–	1	–	1	–	–	–	1	–	–	–	1	–	–
本田		–	–	–	–	–	–	–	1	–	–	–	1	–	2	–	–	–	2	–	–
金町		–	–	–	–	–	–	–	1	–	–	1	–	–	1	–	–	1	–	–	–

所属別	勤続年数	消防司令補 小計	消防司令補 一年未満	消防司令補 一年以上	消防司令補 三年〃	消防司令補 五年〃	消防司令補 七年〃	消防司令補 十年〃	消防士長 小計	消防士長 一年未満	消防士長 一年以上	消防士長 三年〃	消防士長 五年〃	消防士長 七年〃	消防士長 十年〃	消防士長 十五〃	消防士長 二十年〃	消防士 小計	消防士 一年未満	消防士 一年以上	消防士 三年〃	消防士 五年〃	消防士 七年〃	消防士 十年〃	消防士 十五年〃	消防士 二十年〃	消防士 二十五年〃
合計		618	38	30	117	151	127	155	1,157	67	197	219	138	126	408	1	1	5,217	61	369	494	564	1975	1671	56	26	1
総務部		30	–	–	2	11	7	9	37	–	2	10	4	8	12	1	–	64	–	1	1	5	21	35	–	1	–
警防部		21	–	–	5	7	6	3	30	–	1	10	5	5	9	–	–	86	–	–	4	9	51	22	–	–	–
予防部		36	–	–	5	6	16	9	69	–	11	18	17	15	8	–	–	66	–	–	6	13	31	16	–	–	–
機械部		22	–	–	–	10	4	8	24	–	3	6	2	4	9	–	–	28	–	–	–	4	5	18	–	1	–
学校		18	–	1	1	5	10	1	23	–	4	9	6	–	4	–	–	19	–	1	5	6	4	3	–	–	–
1 方面本部		2	–	–	–	1	1	–	4	–	–	1	–	3	–	–	–	8	–	–	1	–	5	2	–	–	–
京橋		14	3	–	2	6	3	–	23	1	3	4	–	2	13	–	–	138	2	7	22	22	36	49	–	–	–
日本橋		10	2	1	4	1	2	–	26	2	5	6	3	3	7	–	–	130	2	16	16	16	30	49	–	1	–
麹町		10	–	–	2	2	2	4	19	1	3	2	5	4	4	–	–	103	2	14	24	10	20	31	1	1	–
丸の内		9	–	1	5	1	1	1	18	–	4	1	–	3	10	–	–	92	2	1	5	13	28	41	2	–	–
神田		10	1	–	2	–	4	3	19	1	3	5	2	2	6	–	–	101	2	9	6	9	38	34	2	1	1
芝		11	2	1	2	2	–	4	26	2	7	7	5	1	4	–	–	136	1	14	18	19	46	36	1	1	–
赤坂		8	–	–	2	3	1	2	15	1	4	3	1	1	5	–	–	59	1	5	6	6	20	18	3	–	–
高輪		9	–	–	2	–	2	5	19	1	6	3	–	2	7	–	–	83	2	5	3	9	30	34	–	–	–
麻布		9	–	–	1	–	2	6	14	1	4	2	1	2	4	–	–	62	1	7	5	11	19	17	2	–	–
水上		11	–	2	2	3	2	2	26	3	4	7	2	4	6	–	–	142	2	9	21	8	65	36	1	–	–
2 方面本部		2	–	–	–	–	–	2	4	–	–	1	1	1	1	–	–	4	–	–	–	–	2	2	–	–	–
大森		10	–	2	3	2	1	2	24	2	3	3	3	2	11	–	–	116	3	12	12	11	39	38	1	–	–
東調布		8	–	–	1	–	2	5	13	2	3	–	–	–	8	–	–	59	2	1	7	8	26	14	–	1	–
品川		13	2	–	5	3	2	1	28	2	3	7	4	3	9	–	–	165	2	12	17	19	58	56	–	1	–
荏原		10	–	1	4	3	1	1	15	1	2	3	2	2	5	–	–	89	1	3	12	9	42	18	1	3	–
蒲田		10	2	1	5	2	–	–	22	1	7	2	–	1	11	–	–	117	2	7	19	8	47	33	1	–	–
3 方面本部		2	–	–	–	1	–	1	4	–	–	1	–	1	2	–	–	4	–	–	–	–	2	2	–	–	–
渋谷		12	3	–	1	1	1	6	24	2	3	7	2	3	7	–	–	144	2	12	11	8	63	48	–	–	–
世田谷		10	–	2	1	2	2	3	22	2	4	3	3	–	10	–	–	113	1	14	7	19	41	30	1	–	–
成城		8	–	–	2	3	3	–	14	–	2	1	1	1	9	–	–	61	–	–	1	12	31	17	–	–	–
玉川		9	–	–	3	4	1	1	16	1	5	4	2	1	3	–	–	88	1	9	8	11	34	24	1	–	–
目黒		10	–	–	2	3	2	3	20	2	5	3	1	2	7	–	–	100	2	8	8	11	36	32	2	1	–
4 方面本部		2	–	–	–	–	1	1	5	–	–	–	1	2	2	–	–	4	–	–	–	–	–	4	–	–	–
淀橋		10	–	1	1	2	3	3	24	3	6	3	3	4	5	–	–	122	–	14	13	12	52	30	–	1	–
四谷		8	–	1	1	2	1	3	15	1	5	1	1	–	7	–	–	67	2	5	10	8	22	20	–	–	–
牛込		9	–	1	4	1	2	1	14	2	2	3	1	–	6	–	–	60	2	–	7	3	29	18	1	–	–
中野		14	2	1	1	5	3	2	25	1	6	6	3	2	7	–	–	149	–	12	13	12	62	47	–	3	–
杉並		12	3	1	1	2	2	3	24	2	3	2	3	1	13	–	–	142	2	10	4	19	66	39	2	–	–
荻窪		9	–	2	–	2	3	2	17	2	2	1	5	1	6	–	–	88	1	4	9	16	33	23	–	2	–
5 方面本部		2	–	–	2	–	–	–	5	–	–	–	1	1	3	–	–	4	–	–	–	–	1	3	–	–	–
豊島		12	2	–	2	3	3	2	25	1	5	6	–	3	10	–	–	147	–	9	9	8	64	52	4	1	–
小石川		9	–	–	3	3	1	2	19	1	2	4	4	2	6	–	–	79	2	13	11	11	16	24	2	–	–
本郷		10	1	–	3	3	–	3	17	1	6	2	1	2	5	–	–	87	2	5	10	9	26	31	3	–	–
王子		9	–	–	2	4	1	2	19	2	3	4	3	1	6	–	–	77	1	10	5	11	25	24	1	–	–
赤羽		9	–	–	–	2	3	4	17	1	2	4	2	1	7	–	–	77	2	7	8	6	25	29	–	–	–
滝野川		10	2	1	1	1	1	4	16	1	5	3	2	–	4	–	1	78	–	7	9	5	36	21	–	–	–
板橋		10	–	–	1	3	3	3	21	2	4	3	2	1	9	–	–	118	1	3	9	10	44	48	1	2	–
練馬		11	1	1	3	3	–	3	20	2	2	1	2	4	9	–	–	109	2	7	10	8	48	32	2	–	–
6 方面本部		2	–	–	–	–	1	1	4	–	–	2	–	1	1	–	–	4	–	–	–	–	3	1	–	–	–
下谷		11	1	2	2	1	2	3	23	2	8	2	4	2	5	–	–	124	2	14	10	13	48	37	–	–	–
浅草		11	1	1	2	1	5	1	21	2	4	2	5	1	7	–	–	119	1	13	11	14	39	37	4	–	–
荒川		12	2	–	2	–	3	5	28	1	4	7	1	4	11	–	–	144	–	6	9	19	56	55	4	1	–
千住		10	2	–	3	3	–	2	18	–	5	1	2	4	6	–	–	94	1	5	3	7	48	27	3	–	–
西新井		11	1	–	2	7	–	1	21	3	2	1	4	2	9	–	–	128	2	10	2	11	45	57	1	–	–
7 方面本部		2	–	–	–	1	–	1	4	–	–	1	–	–	3	–	–	4	–	–	–	–	1	3	–	–	–
城東		9	1	2	1	2	2	1	19	1	4	3	2	4	5	–	–	97	–	4	8	11	36	35	2	1	–
向島		10	–	1	4	1	1	3	20	1	3	7	1	1	7	–	–	109	1	2	14	11	44	36	1	–	–
深川		12	1	1	1	4	1	4	24	3	2	5	4	2	8	–	–	142	–	14	15	21	47	45	–	–	–
本所		9	–	–	3	2	1	3	16	–	3	2	1	1	9	–	–	75	–	2	9	4	32	25	2	1	–
江戸川		10	2	–	2	5	–	1	19	–	1	4	5	–	9	–	–	93	2	6	16	13	34	19	2	1	–
小岩		8	–	1	4	1	–	2	15	1	–	4	1	–	9	–	–	75	1	3	13	3	28	27	–	–	–
本田		11	1	–	–	2	5	3	25	1	2	5	1	2	14	–	–	123	1	9	4	14	55	38	1	1	–
金町		10	–	–	2	3	1	4	19	2	5	1	1	1	9	–	–	101	–	8	8	9	46	29	1	–	–

所属別職員の現階級勤続年数（その2）

所属別	勤続年数 ＼ 階級別		主事二級	二級技師				三級主事						三級技師							
			五年以上	小計	五年以上	七年〃	十年〃	小計	三年以上	五年〃	七年〃	十年〃	十五年〃	二十五年	小計	一年以上	五年〃	七年〃	十年〃	十五年〃	二十年〃	二十五年
合計			4	7	2	3	2	52	1	25	17	6	2	1	25	1	11	7	1	3	1	1
総務部	警防部	機械部	3	–	–	–	–	32	1	14	10	5	1	1	5	–	–	4	–	–	–	1
総務部	警防部	学校部	–	2	–	1	1	5	–	1	3	1	–	–	9	1	3	2	–	2	–	–
1 本面	本の芝	橋町部	1	2	1	–	1	11	–	8	3	–	–	–	1	–	1	–	–	–	1	–
1 本面	本の芝	内田部	–	2	1	1	–	3	–	1	1	–	1	–	10	–	7	1	1	1	–	–
1 本面	本の芝	坂輪部	–	1	–	1	–	1	–	1	–	–	–	–	–	–	–	–	–	–	–	–
1 本面	本の芝	布上部	–	–	–	–	–	–	–	–	–	–	–	–	–	–	–	–	–	–	–	–
1 本面	京日麹丸神	赤高麻水	–	–	–	–	–	–	–	–	–	–	–	–	–	–	–	–	–	–	–	–
2 本面	方大東品徒	森布川原	–	–	–	–	–	–	–	–	–	–	–	–	–	–	–	–	–	–	–	–
2 本面	方大東品徒	田部谷	–	–	–	–	–	–	–	–	–	–	–	–	–	–	–	–	–	–	–	–
2 本面	方大東品徒	城川黒	–	–	–	–	–	–	–	–	–	–	–	–	–	–	–	–	–	–	–	–
3 本面	方渋世成玉	橋谷込野	–	–	–	–	–	–	–	–	–	–	–	–	–	–	–	–	–	–	–	–
3 本面	方渋世成玉	並窪部	–	–	–	–	–	–	–	–	–	–	–	–	–	–	–	–	–	–	–	–
3 本面	方渋世成玉	島川郷	–	–	–	–	–	–	–	–	–	–	–	–	–	–	–	–	–	–	–	–
4 本面	方淀四牛中	子羽川	–	–	–	–	–	–	–	–	–	–	–	–	–	–	–	–	–	–	–	–
4 本面	方淀四牛中	橋馬部	–	–	–	–	–	–	–	–	–	–	–	–	–	–	–	–	–	–	–	–
5 本面	石野	谷草川	–	–	–	–	–	–	–	–	–	–	–	–	–	–	–	–	–	–	–	–
5 本面	石野	住井部	–	–	–	–	–	–	–	–	–	–	–	–	–	–	–	–	–	–	–	–
5 本面	方豊小本王	東島川	–	–	–	–	–	–	–	–	–	–	–	–	–	–	–	–	–	–	–	–
5 本面	方豊小本王	所川岩	–	–	–	–	–	–	–	–	–	–	–	–	–	–	–	–	–	–	–	–
5 本面	方豊小本王	赤滝板練	–	–	–	–	–	–	–	–	–	–	–	–	–	–	–	–	–	–	–	–
6 本面	新	田町	–	–	–	–	–	–	–	–	–	–	–	–	–	–	–	–	–	–	–	–
6 本面	方下浅荒千	橋谷込野	–	–	–	–	–	–	–	–	–	–	–	–	–	–	–	–	–	–	–	–
6 本面	方下浅荒千	並窪部	–	–	–	–	–	–	–	–	–	–	–	–	–	–	–	–	–	–	–	–
6 本面	方下浅荒千	島川郷	–	–	–	–	–	–	–	–	–	–	–	–	–	–	–	–	–	–	–	–
6 本面	方下浅荒千	子羽川	–	–	–	–	–	–	–	–	–	–	–	–	–	–	–	–	–	–	–	–
6 本面	方下浅荒千	橋馬部	–	–	–	–	–	–	–	–	–	–	–	–	–	–	–	–	–	–	–	–
7 本面	戸	谷草川	–	–	–	–	–	–	–	–	–	–	–	–	–	–	–	–	–	–	–	–
7 本面	戸	住井部	–	–	–	–	–	–	–	–	–	–	–	–	–	–	–	–	–	–	–	–
7 本面	方城向深本	東島川	–	–	–	–	–	–	–	–	–	–	–	–	–	–	–	–	–	–	–	–
7 本面	方城向深本	所川岩	–	–	–	–	–	–	–	–	–	–	–	–	–	–	–	–	–	–	–	–
7 本面	方城向深本	江小本金	–	–	–	–	–	–	–	–	–	–	–	–	–	–	–	–	–	–	–	–

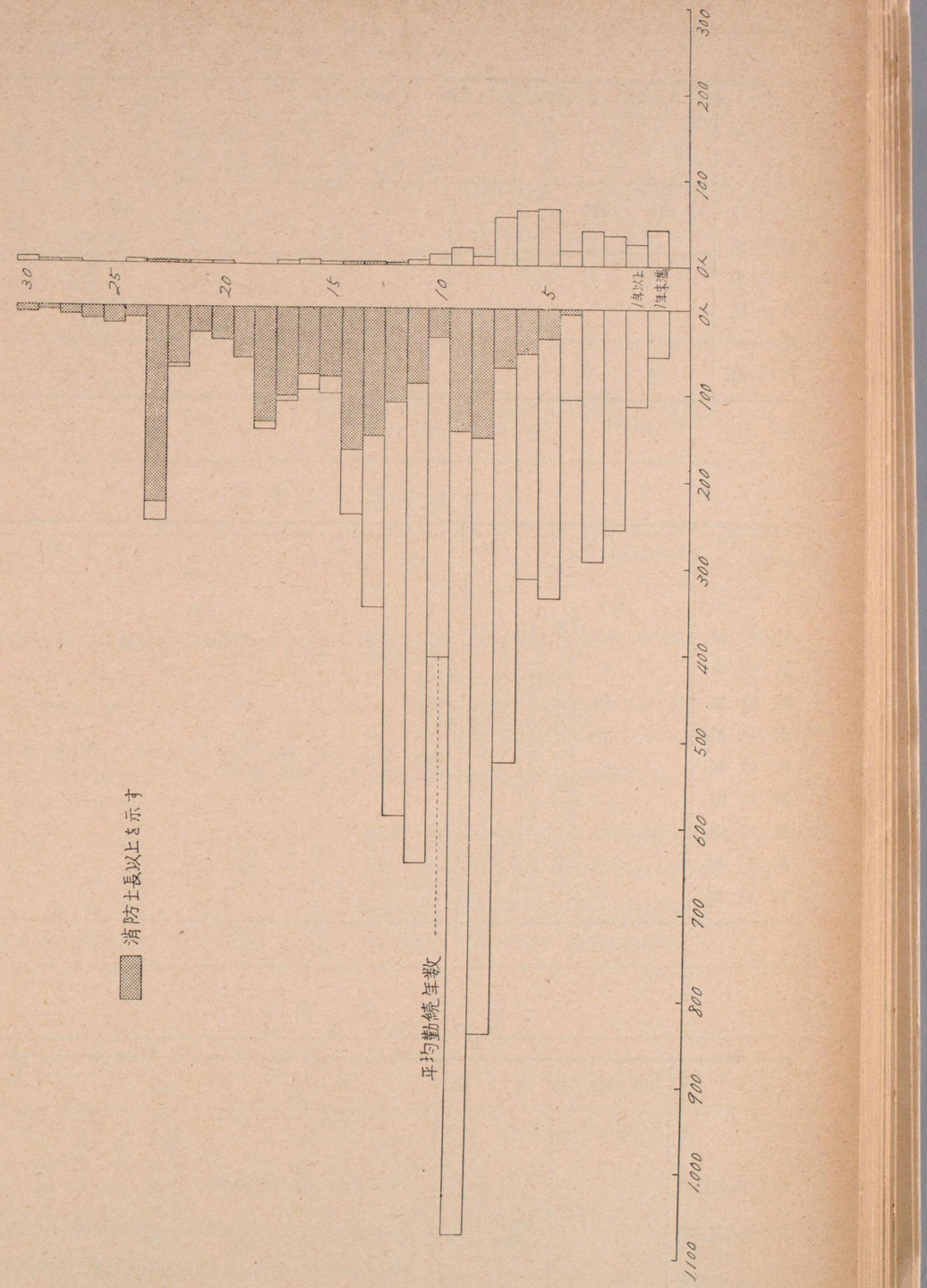

第33表　　消防吏員の教養

1. 新任消防士の教養

昭和30年中

期別＼区別	入校人員 計	採用	委託	事故人員 計	志願取消	退職	免職	次期編入	卒業人員	入校、卒業年月日	備考
合計	**211**	**202**	**9**	**1**	－	－	－	**1**	**126**		入校人員中には三多摩よりの委託生を含む
第338期	42	42	－	－	－	－	－	－	42	昭29.11.1 昭30. 5.1	
第339期	44	41	3	1	－	－	－	1	43	昭30. 2.1 昭30. 8.1	
第340期	40	35	5	－	－	－	－	－	41	昭30. 5.1 昭30.11.1	
第341期	41	41	－	－	－	－	－	－	－	教養中	
第342期	44	43	1	－	－	－	－	－	－	教養中	

2. 現任消防士の教養

期別＼区分	受講人員	期間	摘要
合計	**474**		
第41期	62	1月17日より 2月16日まで	現に放水長にあるもので未受講者に対し知識のかん養と執行務の適正を期せしむるため。
第42期	60	2月25日より 3月29日まで	
第43期	49	4月25日より 5月25日まで	科目
第44期	48	5月30日より 6月25日まで	
第45期	51	6月27日より 7月21日まで	訓育、常識、法規、物理、化学、火災予防、火災防禦、規律訓練、部外講話、見学、電気、水力学
第46期	57	8月2日より 8月29日まで	
第47期	52	9月2日より 9月29日まで	
第48期	46	10月2日より 10月29日まで	
第49期	49	11月8日より 11月29日まで	

3. 幹部教養

講習別＼区分	回数	受講人員	期間	摘要
合計	**5**	**197**		
消防司令講習	1	46	昭30. 9.28 〃30.10.14	人事院方式による監督者研修。
消防司令補講習	1	36	昭30. 1.17 〃30. 4.12	中堅幹部に相応しい人格識見のかん養と知識技能の修得。
消防士長講習	3	115	1回3ケ月	下級幹部に相応しい人格識見のかん養と業務に必要なる知識技能の育成。

4. 機関員養成講習

期別＼区分	受講人員	期間	摘要
合計	**155**		機関動務員として必要な知識技能並びに運転免許を取得せしめる。
第81期	55	昭29. 12. 10 〃30. 4. 19	科目
第82期	54	昭30. 6. 1 〃30. 10. 6	訓示、交通法規、自動車工学、ポンプ工学、機械取扱。
第83期	46	昭30. 12. 1 教養中	

5. 機関員講習

期別＼区分	受講人員	期間	摘要
第7期	**46**	昭30. 10. 16 〃30. 11. 9	現在機関動務員に対し機関取扱に必要な知識技能を補足する。 科目　訓育、交通法規、自動車工学、応用操縦、ポンプ取扱、故障発見。

6. 特科講習

種別＼区分	受講人員	期間	摘要
合計	**5,384**		
丙種機関士講習	47	昭30. 2. 21 〃30. 3. 23	消防艇の運転安全を図るため必要な知識技能を修得及び海技免状の取得。
火災原因(写真)調査講習	46	昭30. 5. 9 〃30. 5. 13	火災現場写真撮影技術の修得。
火災予防査察専科講習	2,906	昭30. 6. 1 〃30. 10. 14	火災予防査察に必要最小限の知識と技術を修得せしめるために甲、乙10ケ班編成として実施。
文書事務講習	56	昭30. 6. 13 〃30. 6. 14	各課署文書係主任に対し文書の起案について教養再確認せしめた。
水難者救助法講習	182	昭30. 6. 24 〃30. 7. 14	水泳並びに水難救助技術の修得普及のため。
初心者水泳講習	1,880		〃
丙種航海士講習	45	昭30. 8. 13 〃30. 9. 22	消防艇の運航安全を図るために必要な知識技能の修得及び海技免状の取得。
無線従事者講習	133	昭30. 8. 18 〃30. 8. 29	無線車の能率的運用により警防力の強化を図り併せて無線従事者の育成。
教務主任講習	46	1日	教養規程の統一的解釈と運用の適正を期するため。
一般職員消防事務講習	43	昭30. 11. 7 〃30. 11. 15	消防事務執行の適正と能率の増進を図るため。

7. 委託教養

種別＼区分	受講者	摘要
合計	**18**	
東京大学	5	派遣中
東京工業大学	3	〃
東京教育大学	2	〃
横浜国立大学	2	〃
警察通信学校	1	〃　(無線部本科超短波講習生として)
監督者研修	2	J.S.T(人事院)に派遣
国家消防本部第14期本科講習	1	指導者養成
〃　第8回研究科	2	

第 34 表　所属別結核休養患者調　昭和30年12月31日現在

所属別	区分	合計	勤続年数別 一年未満	一年以上	三年以上	五年以上	十年以上	十五年以上	階級別 消防監補	消防司令長	消防司令	消防司令補	消防士長	消防士	一般職員
合計		167	–	10	19	87	36	15	1	–	2	11	26	118	9
総務部	部	6	–	1	–	3	1	1	–	–	1	–	2	1	2
警防部	部	3	–	–	–	2	1	–	–	–	–	1	–	2	–
予機械	部	4	–	–	–	4	–	–	–	–	–	–	1	3	–
学校	部	7	–	–	4	3	–	–	–	–	–	–	1	1	–
	校	3	–	1	1	–	–	1	–	–	–	1	–	1	5
1 本面	部	1	–	–	–	–	–	1	–	–	1	–	–	–	1
方京橋	橋	2	–	–	1	–	1	–	–	–	–	–	1	1	–
日本橋	町	5	–	–	–	2	2	1	–	–	–	–	2	3	–
翅の	内	2	–	1	1	–	–	–	–	–	–	–	–	2	–
丸芝	田	5	–	–	–	2	2	1	–	–	–	2	1	2	–
神	坂	1	–	–	–	–	–	1	–	–	–	–	1	–	–
赤坂	輪	4	–	–	1	1	2	–	–	–	–	–	–	4	–
高麻布	布	6	–	–	–	3	3	–	–	–	–	–	1	5	–
麻水	上	4	–	1	–	2	–	1	–	–	–	1	–	3	–
布上		4	–	–	1	2	1	–	–	–	–	–	1	3	–
2 本面	部	–	–	–	–	–	–	–	1	–	–	–	–	–	–
方大調	森	4	–	1	1	1	–	1	–	–	–	–	1	3	–
東品	布	1	–	–	–	1	–	–	–	–	–	–	–	1	–
品荏	川	3	–	1	–	1	1	–	–	–	–	–	–	3	–
荏蒲	原	2	–	–	–	2	–	–	–	–	–	–	–	2	–
蒲	田	3	–	1	–	1	1	–	–	–	–	–	1	2	–
3 本面	部	1	–	–	–	–	–	1	–	–	–	–	–	–	–
方渋谷	谷	7	–	–	1	5	1	–	–	–	–	–	–	7	–
世田	城	5	–	–	–	3	2	–	–	–	–	1	1	3	–
成城	川	–	–	–	–	–	–	–	–	–	–	–	–	–	–
玉川	黒	1	–	–	–	1	–	–	–	–	–	–	–	1	–
目黒		4	–	1	1	2	–	–	–	–	–	–	1	2	1
4 本面	部	1	–	–	–	–	1	–	–	–	–	1	–	–	–
方淀橋	橋	4	–	–	1	2	1	–	–	–	–	–	1	3	–
四谷	谷	2	–	–	–	2	–	–	–	–	–	–	–	2	–
牛込	込	1	–	–	1	–	–	–	–	–	–	1	–	–	–
中野	野	5	–	–	1	1	1	2	–	–	–	1	–	4	–
杉並	並	8	–	1	–	5	2	–	–	–	–	–	–	8	–
荻窪	窪	–	–	–	–	–	–	–	–	–	–	–	–	–	–
5 本面	部	–	–	–	–	–	–	–	–	–	–	–	–	–	–
方豊島	島	2	–	–	–	1	1	–	–	–	–	–	–	2	–
小石	川	2	–	–	1	1	–	–	–	–	–	–	1	1	–
本川	郷	–	–	–	–	–	–	–	–	–	–	–	–	–	–
王子	子	3	–	–	–	1	1	–	–	–	–	–	–	–	–
赤羽	羽	1	–	–	–	1	–	1	–	–	–	1	1	1	–
滝野	川	3	–	–	–	3	–	–	–	–	–	–	–	1	–
板橋	橋	4	–	–	–	4	–	–	–	–	–	–	–	3	–
練馬	馬	1	–	–	–	1	–	–	–	–	–	–	1	3	–
6 本面	部	–	–	–	–	–	–	–	–	–	–	–	–	1	–
方下谷	谷	6	–	–	1	4	1	–	–	–	–	–	–	–	–
浅草	草	3	–	–	–	3	–	–	–	–	–	–	2	4	–
荒川	川	2	–	–	–	1	1	–	–	–	–	–	1	2	–
千住	住	1	–	–	–	1	–	–	–	–	–	–	1	1	–
西新井	井	8	–	–	–	3	5	–	–	–	–	–	–	1	–
													1	7	–
9 本面	部	–	–	–	–	–	–	–	–	–	–	–	–	–	–
方東城	東	2	–	–	–	1	1	–	–	–	–	–	–	–	–
品向	島	4	–	–	2	1	1	–	–	–	–	–	–	2	–
荏深	川	7	–	1	–	4	2	–	–	–	–	–	–	4	–
蒲本	所	2	–	–	–	1	–	1	–	–	–	–	–	7	–
目江戸	川	2	–	–	–	2	–	–	–	–	–	–	–	2	–
		–	–	–	–	–	–	–	–	–	–	–	–	2	–
小金	岩	4	–	–	–	2	–	2	–	–	–	–	–	–	–
本	田	1	–	–	–	1	–	–	–	–	–	–	2	2	–
	町													1	–

結核患者の療養状況

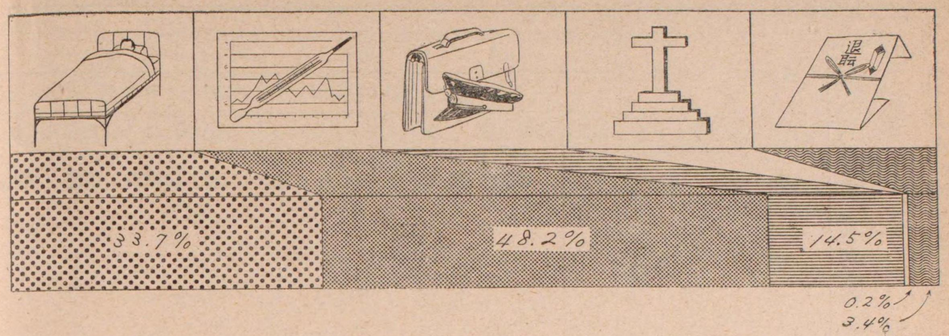

第 35 表　年令別結核患者療養状況　昭和30年12月31日現在

年令別	区分	合計	療養者	要保護者	軽快出勤	休養死亡	休養中退職
合計		496	167	239	72	1	17
20才未満		1	1	–	–	–	–
20才以上		19	8	7	3	–	1
25才以上		154	53	61	33	–	7
30才以上		135	51	62	17	–	5
35才以上		80	21	46	9	1	3
40才以上		58	21	32	4	–	1
45才以上		39	8	25	6	–	–
50才以上		10	4	6	–	–	–

第 36 表　期間別結核患者療養状況　昭和30年12月31日現在

療養期間	合計	六ヶ月未満	六ヶ月以上	一年以上	二年以上	三年以上
療養者	167	43	22	62	29	11

第37表 賞罰所属別表

昭和30年中

所属	内訳	普通賞 合計 件数	合計 人員	合計 賞金	火災防禦 小計 件数	小計 人員	小計 賞金	消防司令補 人員	消防司令補 賞金	消防士長 人員	消防士長 賞金	消防士 人員	消防士 賞金
合計		125	505	95,250	74	426	76,000	28	7,100	46	71,700	342	57,200
総務部		–	–	–	–	–	–	–	–	–	–	–	–
警防部		–	–	–	–	–	–	–	–	–	–	–	–
予防部		1	4	1,150	–	–	–	–	–	–	–	–	–
機械部		1	1	1,000	–	–	–	–	–	–	–	–	–
学校		–	–	–	–	–	–	–	–	–	–	–	–
1 方面本部		–	–	–	–	–	–	–	–	–	–	–	–
京橋		5	16	2,800	2	13	2,050	1	250	1	300	11	1,500
日本橋		1	6	250	1	6	250	–	–	1	250	5	–
浪花町		1	6	–	1	6	–	–	–	1	–	5	–
丸の内		3	16	1,500	3	16	1,500	1	–	2	250	13	1,250
神田		3	13	2,000	2	12	2,100	–	–	2	600	10	1,500
芝		–	–	–	–	–	–	–	–	–	–	–	–
赤坂		–	–	–	–	–	–	–	–	–	–	–	–
高輪		–	–	–	–	–	–	–	–	–	–	–	–
麻布		–	–	–	–	–	–	–	–	–	–	–	–
水上		1	3	750	–	–	–	–	–	–	–	–	–
2 方面本部		–	–	–	–	–	–	–	–	–	–	–	–
大森		2	11	250	2	11	250	–	–	2	250	9	–
調布		1	6	1,550	1	6	1,550	1	300	–	–	5	1,250
品川		2	2	300	–	–	–	–	–	–	–	–	–
荏原		–	–	–	–	–	–	–	–	–	–	–	–
蒲田		1	5	1,250	1	5	1,250	–	–	1	250	4	1,000
3 方面本部		–	–	–	–	–	–	–	–	–	–	–	–
渋谷		5	26	4,550	4	25	4,150	2	300	3	900	20	2,950
世田谷		6	22	4,450	4	20	3,950	1	300	3	600	16	3,050
成城		–	–	–	–	–	–	–	–	–	–	–	–
玉川		11	50	9,900	7	46	8,750	2	650	9	1,900	35	6,200
目黒		9	42	11,150	6	37	14,450	4	1,350	2	700	31	8,400
4 方面本部		–	–	–	–	–	–	–	–	–	–	–	–
淀橋		4	16	5,150	3	15	5,150	–	–	3	1,300	12	3,850
四谷		–	–	–	–	–	–	–	–	–	–	–	–
牛込		3	10	1,850	2	9	1,550	–	–	2	550	7	1,000
中野		5	25	7,250	4	24	6,950	2	700	3	1,100	19	5,150
杉並		6	25	5,400	2	10	1,000	1	250	1	–	8	750
荻窪		1	1	250	–	–	–	–	–	–	–	–	–
5 方面本部		–	–	–	–	–	–	–	–	–	–	–	–
豊島		3	13	1,800	2	12	1,450	1	350	1	–	10	1,100
小石川		3	15	2,350	2	12	1,550	–	–	2	300	10	1,250
本郷		4	24	1,300	4	24	1,300	3	–	3	300	18	1,000
王子		4	13	2,650	2	8	1,000	–	–	2	–	6	1,000
赤羽		2	10	4,750	2	10	4,750	1	600	1	550	8	3,600
滝野川		2	6	1,800	1	5	1,450	1	350	–	–	4	1,100
板橋		4	18	4,550	3	16	4,550	1	400	2	550	13	3,600
練馬		1	5	1,350	1	5	1,350	–	–	1	300	4	1,050
6 方面本部		–	–	–	–	–	–	–	–	–	–	–	–
下谷		4	25	2,550	3	23	1,950	2	600	2	300	19	1,050
浅草		1	6	2,150	1	6	2,150	–	–	1	450	5	1,700
荒川		6	22	4,200	3	16	3,150	2	700	1	–	13	2,450
千住		4	16	250	2	14	–	1	–	3	–	10	–
西新井		3	3	750	1	1	450	–	–	–	–	1	450
7 方面本部		–	–	–	–	–	–	–	–	–	–	–	–
城東		3	3	850	–	–	–	–	–	–	–	–	–
向島		4	9	500	1	6	–	1	–	–	–	5	–
深川		–	–	–	–	–	–	–	–	–	–	–	–
本所		–	–	–	–	–	–	–	–	–	–	–	–
江戸川		–	–	–	–	–	–	–	–	–	–	–	–
小岩		–	–	–	–	–	–	–	–	–	–	–	–
本田		5	11	600	1	7	–	–	–	1	–	6	–
金町		–	–	–	–	–	–	–	–	–	–	–	–

賞罰表彰者調（その1）

昭和30年中

所属	内訳	通賞 火災発見 消防士 件数	人員	賞金	救助・その他 小計 件数	小計 人員	小計 賞金	消防司令補 人員	消防司令補 賞金	消防士長 人員	消防士長 賞金	消防士 人員	消防士 賞金	消防主事〃技師 人員	消防主事〃技師 賞金
合計		37	37	7,900	14	42	11,350	3	400	10	2,800	28	7,150	1	1,000
総務部		–	–	–	–	–	–	–	–	–	–	–	–	–	–
警防部		–	–	–	–	–	–	–	–	–	–	–	–	–	–
予防部		–	–	–	–	–	–	–	–	–	–	–	–	–	–
機械部		–	–	–	1	4	1,150	1	400	3	750	–	–	–	–
学校		–	–	–	1	1	1,000	–	–	–	–	–	–	1	1,000
1 方面本部		–	–	–	–	–	–	–	–	–	–	–	–	–	–
京橋		2	2	500	1	1	250	–	–	–	–	–	–	–	–
日本橋		–	–	–	–	–	–	–	–	–	–	1	250	–	–
浪花町		–	–	–	–	–	–	–	–	–	–	–	–	–	–
丸の内		–	–	–	–	–	–	–	–	–	–	–	–	–	–
神田		1	1	–	–	–	–	–	–	–	–	–	–	–	–
芝		–	–	–	–	–	–	–	–	–	–	–	–	–	–
赤坂		–	–	–	–	–	–	–	–	–	–	–	–	–	–
高輪		–	–	–	–	–	–	–	–	–	–	–	–	–	–
麻布		–	–	–	–	–	–	–	–	–	–	–	–	–	–
水上		–	–	–	1	3	750	–	–	1	250	2	500	–	–
2 方面本部		–	–	–	–	–	–	–	–	–	–	–	–	–	–
大森		–	–	–	–	–	–	–	–	–	–	–	–	–	–
調布		–	–	–	–	–	–	–	–	–	–	–	–	–	–
品川		2	2	300	–	–	–	–	–	–	–	–	–	–	–
荏原		–	–	–	–	–	–	–	–	–	–	–	–	–	–
蒲田		–	–	–	–	–	–	–	–	–	–	–	–	–	–
3 方面本部		–	–	–	–	–	–	–	–	–	–	–	–	–	–
渋谷		–	–	–	1	1	400	–	–	–	–	1	400	–	–
世田谷		2	2	500	–	–	–	–	–	–	–	–	–	–	–
成城		–	–	–	–	–	–	–	–	–	–	–	–	–	–
玉川		4	4	1,150	–	–	–	–	–	–	–	–	–	–	–
目黒		1	1	300	2	4	400	1	–	1	–	2	400	–	–
4 方面本部		–	–	–	–	–	–	–	–	–	–	–	–	–	–
淀橋		1	1	–	–	–	–	–	–	–	–	–	–	–	–
四谷		–	–	–	–	–	–	–	–	–	–	–	–	–	–
牛込		1	1	300	–	–	–	–	–	–	–	–	–	–	–
中野		1	1	300	–	–	–	–	–	–	–	–	–	–	–
杉並		3	3	750	1	12	3,650	–	–	2	800	10	2,850	–	–
荻窪		1	1	250	–	–	–	–	–	–	–	–	–	–	–
5 方面本部		–	–	–	–	–	–	–	–	–	–	–	–	–	–
豊島		1	1	350	–	–	–	–	–	–	–	–	–	–	–
小石川		–	–	–	–	–	–	–	–	–	–	–	–	–	–
本郷		–	–	–	1	3	800	–	–	1	300	2	500	–	–
王子		–	–	–	–	–	–	–	–	–	–	–	–	–	–
赤羽		1	1	350	1	4	1,300	–	–	1	400	3	900	–	–
滝野川		–	–	–	–	–	–	–	–	–	–	–	–	–	–
板橋		1	1	350	–	–	–	–	–	–	–	–	–	–	–
練馬		–	–	–	1	2	–	–	–	–	–	2	–	–	–
6 方面本部		–	–	–	–	–	–	–	–	–	–	–	–	–	–
下谷		–	–	–	–	–	–	–	–	–	–	–	–	–	–
浅草		–	–	–	1	2	600	–	–	–	–	2	600	–	–
荒川		–	–	–	–	–	–	–	–	–	–	–	–	–	–
千住		2	2	–	1	4	1,050	–	–	1	300	3	750	–	–
西新井		2	2	250	–	–	–	–	–	–	–	–	–	–	–
7 方面本部		1	1	300	1	1	–	1	–	–	–	–	–	–	–
城東		–	–	–	–	–	–	–	–	–	–	–	–	–	–
向島		3	3	850	–	–	–	–	–	–	–	–	–	–	–
深川		3	3	500	–	–	–	–	–	–	–	–	–	–	–
本所		–	–	–	–	–	–	–	–	–	–	–	–	–	–
江戸川		–	–	–	–	–	–	–	–	–	–	–	–	–	–
小岩		–	–	–	–	–	–	–	–	–	–	–	–	–	–
本田		–	–	–	–	–	–	–	–	–	–	–	–	–	–
金町		4	4	600	–	–	–	–	–	–	–	–	–	–	–

所属別表彰者調（その2）

昭和30年中

所属別	表彰種別内訳	善行賞 合計 件数	人員	賞金	消防司令補 人員	賞金	消防士長 人員	賞金	消防士 人員	賞金	消防主事技師 人員	賞金	感謝状 任務遂行協力 件数	人員	賞金	行政運営協力 件数	人員	精勤証書 合計 人員	賞金	消防士長 人員	賞金	消防士 人員	賞金	消防主事消防技師 人員	賞金	定期表彰 合計 人員	賞金	勤続賞 小計 人員	賞金	二五年勤続 人員	賞金	二〇年勤続 人員	賞金	一五年勤続 人員	賞金	成積優良賞 人員	賞金	機械考案賞 人員	賞金
合計		24	26	7,150	2	–	3	1,000	20	5,450	1	350	47	75	21,300	79	1,447	254	177,800	5	3,500	238	166,600	11	7,700	606	389,300	136	149,300	13	19,500	34	40,800	89	89,000	460	230,000	10	10,000
総務部		1	1	400	–	–	–	–	1	400	–	–	–	–	–	4	4	6	4,200	–	–	–	–	6	4,200	27	21,600	11	13,600	2	3,000	8	9,600	1	1,000	16	8,000	–	–
警防部		–	–	–	–	–	–	–	–	–	–	–	–	–	–	2	2	10	7,000	–	–	7	4,900	3	2,100	19	12,400	5	5,400	–	–	2	2,400	3	3,000	14	7,000	–	–
予防部		–	–	–	–	–	–	–	–	–	–	–	–	–	–	–	–	3	2,100	–	–	3	2,100	–	–	22	14,200	6	6,200	–	–	1	1,200	5	5,000	16	8,000	–	–
機械部		1	1	350	–	–	–	–	–	–	1	350	–	–	–	–	–	4	2,800	–	–	2	1,400	2	1,400	15	10,700	2	2,200	–	–	1	1,200	1	1,000	9	4,500	4	4,000
学校		–	–	–	–	–	–	–	–	–	–	–	–	–	–	–	–	1	700	–	–	1	700	–	–	10	7,400	3	3,900	1	1,500	2	2,400	–	–	7	3,500	–	–
1	方面本部	–	–	–	–	–	–	–	–	–	–	–	–	–	–	–	–	–	–	–	–	–	–	–	–	1	500	–	–	–	–	–	–	–	–	1	500	–	–
	京橋	–	–	–	–	–	–	–	–	–	–	–	–	–	–	–	–	6	4,200	–	–	6	4,200	–	–	14	9,100	3	3,600	–	–	3	3,600	–	–	11	5,500	–	–
	日本橋	1	1	350	1	350	–	–	–	–	–	–	1	1	–	3	60	–	–	–	–	–	–	–	–	12	7,000	2	2,000	–	–	–	–	2	2,000	10	5,000	–	–
	麹町	–	–	–	–	–	–	–	–	–	–	–	–	–	–	–	–	7	4,900	1	700	6	4,200	–	–	12	8,500	4	4,500	1	1,500	–	–	3	3,000	8	4,000	–	–
	丸の内	3	3	750	–	–	2	750	1	–	–	–	1	1	300	–	–	4	2,800	–	–	4	2,800	–	–	12	8,500	5	5,000	–	–	–	–	5	5,000	7	3,500	–	–
	神田	1	1	600	–	–	–	–	1	600	–	–	–	–	–	–	–	5	3,500	–	–	5	3,500	–	–	8	4,000	–	–	–	–	–	–	–	–	8	4,000	–	–
	芝	2	2	600	–	–	–	–	2	600	–	–	4	4	300	–	–	10	7,000	–	–	10	7,000	–	–	14	10,000	4	5,000	2	3,000	–	–	2	2,000	10	5,000	–	–
	赤坂	–	–	–	–	–	–	–	–	–	–	–	–	–	–	2	253	2	1,400	–	–	2	1,400	–	–	7	4,000	1	1,000	–	–	–	–	1	1,000	6	3,000	–	–
	高輪	–	–	–	–	–	–	–	–	–	–	–	1	1	500	–	–	2	1,400	1	700	1	700	–	–	9	6,200	2	2,700	1	1,500	1	1,200	–	–	7	3,500	–	–
	麻布	–	–	–	–	–	–	–	–	–	–	–	–	–	–	–	–	3	2,100	–	–	3	2,100	–	–	7	4,000	1	1,000	–	–	–	–	1	1,000	6	3,000	–	–
	水上	–	–	–	–	–	–	–	–	–	–	–	1	3	–	–	–	7	4,900	–	–	7	4,900	–	–	19	13,200	3	3,200	–	–	1	1,200	2	2,000	12	6,000	4	4,000
2	方面本部	–	–	–	–	–	–	–	–	–	–	–	–	–	–	–	–	–	–	–	–	–	–	–	–	2	1,500	1	1,000	–	–	–	–	1	1,000	1	500	–	–
	大森	1	1	300	–	–	–	–	1	300	–	–	1	1	–	2	9	6	4,200	–	–	6	4,200	–	–	10	6,000	1	1,500	1	1,500	–	–	–	–	9	4,500	–	–
	東調布	1	1	300	–	–	–	–	1	300	–	–	1	3	900	2	147	4	2,800	–	–	4	2,800	–	–	9	6,000	3	3,000	–	–	–	–	3	3,000	6	3,000	–	–
	品川	2	2	700	–	–	–	–	2	700	–	–	–	–	–	3	19	9	6,300	–	–	9	6,300	–	–	13	6,500	–	–	–	–	–	–	–	–	13	6,500	–	–
	荏原	–	–	–	–	–	–	–	–	–	–	–	–	–	–	–	–	3	2,100	–	–	3	2,100	–	–	7	3,500	–	–	–	–	–	–	–	–	7	3,500	–	–
	蒲田	–	–	–	–	–	–	–	–	–	–	–	5	7	3,500	5	8	9	6,300	1	700	8	5,600	–	–	12	7,500	3	3,000	–	–	–	–	3	3,000	9	4,500	–	–
3	方面本部	–	–	–	–	–	–	–	–	–	–	–	–	–	–	–	–	–	–	–	–	–	–	–	–	1	500	–	–	–	–	–	–	–	–	1	500	–	–
	渋谷	–	–	–	–	–	–	–	–	–	–	–	1	1	–	–	–	2	1,400	–	–	2	1,400	–	–	13	7,500	1	1,000	–	–	–	–	1	1,000	11	5,500	1	1,000
	世田谷	1	1	250	–	–	–	–	1	250	–	–	1	1	500	2	7	12	8,400	1	700	11	7,700	–	–	13	6,500	–	–	–	–	–	–	–	–	13	6,500	–	–
	成城	–	–	–	–	–	–	–	–	–	–	–	–	–	–	–	–	–	–	–	–	–	–	–	–	–	–	–	–	–	–	–	–	–	–	–	–	–	–
	玉川	–	–	–	–	–	–	–	–	–	–	–	1	1	500	1	1	3	2,100	–	–	3	2,100	–	–	8	4,500	1	1,000	–	–	–	–	1	1,000	7	3,500	–	–
	目黒	–	–	–	–	–	–	–	–	–	–	–	–	–	–	4	66	2	1,400	–	–	2	1,400	–	–	9	5,000	1	1,000	–	–	–	–	1	1,000	8	4,000	–	–
4	方面本部	–	–	–	–	–	–	–	–	–	–	–	–	–	–	–	–	–	–	–	–	–	–	–	–	2	1,700	1	1,200	–	–	1	1,200	–	–	1	500	–	–
	淀橋	–	–	–	–	–	–	–	–	–	–	–	3	6	3,000	2	56	7	4,900	–	–	7	4,900	–	–	12	7,500	2	2,000	–	–	–	–	2	2,000	9	4,500	1	1,000
	四谷	–	–	–	–	–	–	–	–	–	–	–	1	1	–	–	–	3	2,100	–	–	3	2,100	–	–	8	5,000	2	2,000	–	–	–	–	2	2,000	6	3,000	–	–
	牛込	1	1	–	–	–	–	–	1	–	–	–	1	2	–	–	–	1	700	–	–	1	,700	–	–	6	3,000	–	–	–	–	–	–	–	–	6	3,000	–	–
	中野	4	4	650	1	–	–	–	3	650	–	–	–	–	–	1	1	8	5,600	–	–	8	5,600	–	–	13	8,000	2	2,500	1	1,500	–	–	1	1,000	11	5,500	–	–
	杉並	–	–	–	–	–	–	–	–	–	–	–	3	5	900	7	33	5	3,500	–	–	5	3,500	–	–	14	8,700	3	3,200	–	–	1	1,200	2	2,000	11	5,500	–	–
	荻窪	–	–	–	–	–	–	–	–	–	–	–	1	4	1,800	–	–	7	4,900	–	–	7	4,900	–	–	8	4,500	1	1,000	–	–	–	–	1	1,000	7	3,500	–	–
5	方面本部	–	–	–	–	–	–	–	–	–	–	–	–	–	–	–	–	–	–	–	–	–	–	–	–	2	1,500	1	1,000	–	–	–	–	1	1,000	1	500	–	–
	豊島	–	–	–	–	–	–	–	–	–	–	–	–	–	–	1	1	1	700	–	–	1	700	–	–	12	6,500	1	1,000	–	–	–	–	1	1,000	11	5,500	–	–
	小石川	–	–	–	–	–	–	–	–	–	–	–	–	–	–	1	2	3	2,100	–	–	3	2,100	–	–	10	7,000	3	3,500	1	1,500	–	–	2	2,000	7	3,500	–	–
	本郷	2	2	–	–	–	–	–	2	–	–	–	3	5	–	3	3	6	4,200	–	–	6	4,200	–	–	13	10,000	6	6,500	1	1,500	–	–	5	5,000	7	3,500	–	–
	玉子	–	–	–	–	–	–	–	–	–	–	–	1	2	600	–	–	8	5,600	–	–	8	5,600	–	–	9	6,900	3	3,900	1	1,500	2	2,400	–	–	6	3,000	–	–
	赤羽	–	–	–	–	–	–	–	–	–	–	–	–	–	–	2	154	4	2,800	–	–	4	2,800	–	–	9	6,200	3	3,200	–	–	1	1,200	2	2,000	6	3,000	–	–
	滝野川	–	–	–	–	–	–	–	–	–	–	–	–	–	–	–	–	3	2,100	–	–	3	2,100	–	–	8	5,200	2	2,200	–	–	1	1,200	1	1,000	6	3,000	–	–
	板橋	–	–	–	–	–	–	–	–	–	–	–	1	2	300	2	27	8	5,600	1	700	7	4,900	–	–	9	4,500	–	–	–	–	–	–	–	–	9	4,500	–	–
	練馬	–	–	–	–	–	–	–	–	–	–	–	1	1	–	1	2	4	2,800	–	–	4	2,800	–	–	12	8,200	4	4,200	–	–	1	1,200	3	3,000	8	4,000	–	–
6	方面本部	–	–	–	–	–	–	–	–	–	–	–	–	–	–	–	–	–	–	–	–	–	–	–	–	1	500	–	–	–	–	–	–	–	–	1	500	–	–
	下谷	–	–	–	–	–	–	–	–	–	–	–	1	1	–	2	2	7	4,900	–	–	7	4,900	–	–	12	7,000	2	2,000	–	–	–	–	2	2,000	10	5,000	–	–
	浅草	–	–	–	–	–	–	–	–	–	–	–	3	6	1,100	–	–	2	1,400	–	–	2	1,400	–	–	11	6,500	2	2,000	–	–	–	–	2	2,000	9	4,500	–	–
	荒川	–	–	–	–	–	–	–	–	–	–	–	2	2	2,500	2	176	9	6,300	–	–	9	6,300	–	–	15	9,200	3	3,200	–	–	1	1,200	2	2,000	12	6,000	–	–
	千任	1	1	1,000	–	–	–	–	1	1,000	–	–	1	2	2,500	–	–	4	2,800	–	–	4	2,800	–	–	11	7,000	3	3,000	–	–	–	–	3	3,000	8	4,000	–	–
	西新井	1	3	500	–	–	1	250	2	250	–	–	1	2	600	2	74	3	2,100	–	–	3	2,100	–	–	16	11,600	6	6,600	–	–	3	3,600	3	3,000	10	5,000	–	–
7	方面本部	–	–	–	–	–	–	–	–	–	–	–	–	–	–	–	–	–	–	–	–	–	–	–	–	1	500	–	–	–	–	–	–	–	–	1	500	–	–
	城東	–	–	–	–	–	–	–	–	–	–	–	1	2	–	2	45	2	1,400	–	–	2	1,400	–	–	11	7,400	3	3,400	–	–	2	2,400	1	1,000	8	4,000	–	–
	向島	–	–	–	–	–	–	–	–	–	–	–	–	–	–	2	10	5	3,500	–	–	5	3,500	–	–	11	7,000	3	3,000	–	–	–	–	3	3,000	8	4,000	–	–
	深川	–	–	–	–	–	–	–	–	–	–	–	1	2	–	3	163	7	4,900	–	–	7	4,900	–	–	13	7,700	2	2,200	–	–	1	1,200	1	1,000	11	5,500	–	–
	本所	–	–	–	–	–	–	–	–	–	–	–	1	1	300	2	2	4	2,800	–	–	4	2,800	–	–	7	4,000	1	1,000	–	–	–	–	1	1,000	6	3,000	–	–
	江戸川	–	–	–	–	–	–	–	–	–	–	–	–	–	–	4	11	14	9,800	–	–	14	9,800	–	–	11	7,500	4	4,000	–	–	–	–	4	4,000	7	3,500	–	–
	小岩	–	–	–	–	–	–	–	–	–	–	–	–	–	–	4	89	2	1,400	–	–	2	1,400	–	–	9	6,200	3	3,200	–	–	1	1,200	2	2,000	6	3,000	–	–
	本田	–	–	–	–	–	–	–	–	–	–	–	1	3	900	–	–	5	3,500	–	–	5	3,500	–	–	12	7,000	2	2,000	–	–	–	–	2	2,000	10	5,000	–	–
	金町	1	1	400	–	–	–	–	1	400	–	–	2	2	300	6	20	2	1,400	–	–	2	1,400	–	–	13	9,500	5	5,500	1	1,500	–	–	4	4,000	8	4,000	–	–

第 38 表　所属別懲戒及び事由別調　昭和 30 年中

所属別	種別	合計	事由 監督不行届	職務放棄	破廉恥	威信失墜	職務怠慢	消防手帳紛失	査察証紛失	その他規律違反	交通事故	機関事故	懲戒 免職	停職	減給	戒告	転勤
合計		34	1	–	1	1	3	7	12	8	1	–	–	9	25		
総警予機学	部部部校	–	–	–	–	–	–	–	–	–	–	–	–	–	–	–	
務防防械	部部部校	–	–	–	–	–	–	–	–	–	–	–	–	–	–	–	
1 本面本の芝	部橋橋町内田	–	–	–	–	–	–	–	–	–	–	–	–	–	–	–	
方京日麹丸神	坂輪布上	1	–	–	–	1	–	–	–	–	–	–	–	–	1	–	
方京日麹丸神	赤高麻水	1	–	–	–	–	–	–	1	–	–	–	–	–	1	–	
方京日麹丸神	赤高麻水	–	–	–	–	–	–	–	–	–	–	–	–	–	–	–	
方京日麹丸神	赤高麻水	2	–	–	–	–	–	1	–	1	–	–	–	–	–	2	
方京日麹丸神	赤高麻水	–	–	–	–	–	–	–	–	–	–	–	–	–	–	–	
方京日麹丸神	赤高麻水	–	–	–	–	–	–	–	–	–	–	–	–	–	–	–	
方京日麹丸神	赤高麻水	–	–	–	–	–	–	–	–	–	–	–	–	–	–	–	
2 本面調	部森布川原田	–	–	–	–	–	–	–	–	–	–	–	–	–	–	–	
方大東品荏蒲	部森布川原田	–	–	–	–	–	–	–	–	–	–	–	–	–	–	–	
方大東品荏蒲	部森布川原田	4	–	–	–	–	–	–	4	–	–	–	–	–	1	3	
方大東品荏蒲	部森布川原田	2	–	–	–	–	–	1	1	–	–	–	–	–	–	2	
方大東品荏蒲	部森布川原田	–	–	–	–	–	–	–	–	–	–	–	–	–	–	–	
方大東品荏蒲	部森布川原田	1	–	–	–	–	–	–	–	–	1	–	–	–	–	1	
3 本面田	部谷谷城川黒	–	–	–	–	–	–	–	–	–	–	–	–	–	–	–	
方渋世成玉目	部谷谷城川黒	–	–	–	–	–	–	–	–	–	–	–	–	–	–	–	
方渋世成玉目	部谷谷城川黒	6	1	–	–	–	–	1	–	4	–	–	–	–	3	3	
方渋世成玉目	部谷谷城川黒	–	–	–	–	–	–	–	–	–	–	–	–	–	–	–	
方渋世成玉目	部谷谷城川黒	–	–	–	–	–	–	–	–	–	–	–	–	–	–	–	
方渋世成玉目	部谷谷城川黒	–	–	–	–	–	–	–	–	–	–	–	–	–	–	–	
4 本面本	部橋谷込野並窪	–	–	–	–	–	–	–	–	–	–	–	–	–	–	–	
方淀四牛中杉荻	部橋谷込野並窪	–	–	–	–	–	–	–	–	–	–	–	–	–	–	–	
方淀四牛中杉荻	部橋谷込野並窪	1	–	–	–	–	1	–	–	–	–	–	–	–	–	1	
方淀四牛中杉荻	部橋谷込野並窪	–	–	–	–	–	–	–	–	–	–	–	–	–	–	–	
方淀四牛中杉荻	部橋谷込野並窪	1	–	–	–	–	–	1	–	–	–	–	–	–	–	1	
方淀四牛中杉荻	部橋谷込野並窪	1	–	–	–	–	–	–	–	1	–	–	–	–	–	1	
方淀四牛中杉荻	部橋谷込野並窪	–	–	–	–	–	–	–	–	–	–	–	–	–	–	–	
5 本面石野	部島川郷子羽川橋馬	–	–	–	–	–	–	–	–	–	–	–	–	–	–	–	
方豊小本王赤滝板練	部島川郷子羽川橋馬	1	–	–	–	–	–	1	–	–	–	–	–	–	–	1	
方豊小本王赤滝板練	部島川郷子羽川橋馬	–	–	–	–	–	–	–	–	–	–	–	–	–	–	–	
方豊小本王赤滝板練	部島川郷子羽川橋馬	–	–	–	–	–	–	–	–	–	–	–	–	–	–	–	
方豊小本王赤滝板練	部島川郷子羽川橋馬	1	–	–	–	–	–	1	–	–	–	–	–	–	–	1	
方豊小本王赤滝板練	部島川郷子羽川橋馬	–	–	–	–	–	–	–	–	–	–	–	–	–	–	–	
方豊小本王赤滝板練	部島川郷子羽川橋馬	1	–	–	–	–	1	–	–	–	–	–	–	–	–	1	
方豊小本王赤滝板練	部島川郷子羽川橋馬	1	–	–	–	–	–	–	–	1	–	–	–	–	–	1	
方豊小本王赤滝板練	部島川郷子羽川橋馬	6	–	–	–	–	–	–	5	1	–	–	–	–	1	5	
6 本面本	部谷草川住井	–	–	–	–	–	–	–	–	–	–	–	–	–	–	–	
方下浅荒千西	部谷草川住井	–	–	–	–	–	–	–	–	–	–	–	–	–	–	–	
方下浅荒千西	部谷草川住井	1	–	–	–	–	–	1	–	–	–	–	–	–	–	1	
方下浅荒千西	部谷草川住井	–	–	–	–	–	–	–	–	–	–	–	–	–	–	–	
方下浅荒千西	部谷草川住井	–	–	–	–	–	–	–	–	–	–	–	–	–	–	–	
方下浅荒千西	部谷草川住井	1	–	–	1	–	–	–	–	–	–	–	–	–	1	–	
7 本面本	部東島川所川岩田町	–	–	–	–	–	–	–	–	–	–	–	–	–	–	–	
方城向深本江小本金	部東島川所川岩田町	–	–	–	–	–	–	–	–	–	–	–	–	–	–	–	
方城向深本江小本金	部東島川所川岩田町	–	–	–	–	–	–	–	–	–	–	–	–	–	–	–	
方城向深本江小本金	部東島川所川岩田町	–	–	–	–	–	–	–	–	–	–	–	–	–	–	–	
方城向深本江小本金	部東島川所川岩田町	1	–	–	–	–	1	–	–	–	–	–	–	–	–	1	
方城向深本江小本金	部東島川所川岩田町	1	–	–	–	–	–	–	1	–	–	–	–	–	1	–	
方城向深本江小本金	部東島川所川岩田町	–	–	–	–	–	–	–	–	–	–	–	–	–	–	–	
方城向深本江小本金	部東島川所川岩田町	–	–	–	–	–	–	–	–	–	–	–	–	–	–	–	

第 39 表　懲戒別事由調　昭和 30 年中

懲戒別	事由別 合計	監督不行届	破廉恥	職務放棄	威信失墜	職務怠慢	消防手帳紛失	査察証紛失	その他規律違反	交通事故	機関事故
合計	34	1	1	–	1	3	8	11	8	1	
懲戒 免職	–	–	–	–	–	–	–	–	–	–	
懲戒 停職	9	–	1	–	1	–	2	3	2	–	
懲戒 減給	25	1	–	–	–	3	6	8	6	1	
懲戒 戒告	–	–	–	–	–	–	–	–	–	–	
懲戒 転職	–	–	–	–	–	–	–	–	–	–	

第 40 表　階級別表彰者累年比較

年	階級別 合計	消防司令長	消防司令	消防司令補	消防士長	消防士	一般職員	一般の人
昭和 26 年	434	–	1	30	55	305	–	43
昭和 27 年	676	–	3	39	75	394	–	65
昭和 28 年	1,781	24	31	232	343	1,043	31	77
昭和 29 年	1,426	13	24	173	254	866	22	74
昭和 30 年	1,466	12	7	155	272	920	25	75

第 41 表　懲戒別累年比較

年	種別 合計	免職	停職	減給	戒告	転勤
昭和 26 年	87	14	–	3	64	6
昭和 27 年	82	11	–	12	59	–
昭和 28 年	44	5	–	4	35	–
昭和 29 年	44	6	1	6	31	–
昭和 30 年	34	–	–	9	25	–

第 42 表　懲戒事由別累年比較

年	事由別 合計	監督不行届	破廉恥	職務放棄	威信失墜	職務怠慢	査察証紛失	その他規律違反	交通事故	機関事故
昭和 26 年	87	6	6	7	16	13	27	–	12	–
昭和 27 年	82	5	8	1	11	9	34	–	14	–
昭和 28 年	44	1	2	2	1	3	19	6	10	–
昭和 29 年	44	–	5	2	5	1	11	10	8	2
昭和 30 年	34	1	1	–	1	3	8	11	8	1

共済

第43表　警察共済組合東京消防

月別＼区分	組合員数	収入 合計	長期 都市町村負担金	長期 掛金	短期 都市町村負担金	短期 掛金	事務費	その他
合計	–	**116,379,191**	**2,642,225**	**1,702,010**	**55,871,610**	**55,746,343**	**417,003**	
4	8,101	9,767,362	212,339	136,775	4,511,712	4,511,463	395,073	
5	8,127	9,387,182	213,696	137,649	1,510,533	4,509,819	15,485	
6	8,117	9,715,360	222,346	143,235	4,672,646	4,672,579	4,554	
7	8,100	9,463,935	214,884	138,412	4,555,080	4,554,793	766	
8	8,126	9,461,316	215,859	139,039	4,552,720	4,552,816	882	
9	8,114	9,839,022	226,871	146,114	4,733,129	1,732,908	–	
10	8,106	9,579,197	217,837	140,344	4,610,615	4,610,401	–	
11	8,136	9,592,616	217,054	139,821	4,617,964	4,617,777	–	
12	8,130	9,996,613	132,953	148,111	4,918,756	4,796,793	–	
1	8,119	9,823,572	319,463	143,421	4,689,312	4,671,376	–	
2	8,100	9,687,070	220,733	142,102	4,657,982	4,666,253	–	
3	8,139	10,065,946	228,190	146,987	4,841,161	4,849,365	243	

第44表　警察共済組合東京消防庁

病名＼月別	合計 件	合計 金額	結核 件	結核 金額	呼吸器 件	呼吸器 金額	消化器 件	消化器 金額	循環器 件	循環器 金額	泌尿器 件	泌尿器 金額	皮ふ病 件	皮ふ病 金額
合計	**29,563**	**52,001,390**	**3,385**	**20,723,740**	**3,050**	**3,444,298**	**3,058**	**4,548,453**	**2,041**	**1,666,809**	**986**	**1,607,888**	**2,631**	**2,615,695**
4	2,230	3,843,507	206	1,686,688	165	113,237	300	374,756	119	110,390	76	88,883	227	172,126
5	3,001	3,826,526	187	1,518,296	178	127,913	237	463,099	761	124,851	100	100,398	316	216,987
6	2,462	4,729,258	271	1,449,413	161	196,685	319	578,272	101	246,684	77	198,637	242	284,561
7	2,430	3,989,936	203	870,365	98	239,236	169	437,685	156	138,591	66	104,834	306	327,910
8	2,409	5,098,099	263	1,790,843	177	315,334	159	478,720	103	192,394	77	154,916	254	334,819
9	2,827	5,899,984	442	2,967,885	132	223,597	476	538,046	129	129,902	103	238,463	225	277,427
10	2,566	3,709,873	308	969,042	191	208,297	351	414,527	111	121,009	83	98,255	264	285,668
11	2,357	4,237,007	302	1,887,566	208	273,172	104	371,786	117	118,121	87	120,057	274	203,323
12	2,661	4,541,868	350	2,039,152	497	506,171	271	264,646	157	152,074	66	105,105	207	159,412
1	2,252	4,296,080	254	1,629,918	455	595,782	213	248,694	123	164,568	99	160,404	126	135,686
2	2,153	3,508,611	248	1,595,278	416	270,280	280	202,711	67	64,755	88	125,872	104	116,926
3	2,215	4,320,641	351	2,324,294	372	374,594	179	175,509	97	103,470	64	112,064	86	100,850

国保

庁支部収支一覧表（月別）　昭和30年度

月別	支出 合計	本部送金	事務費	その他	短期給付 各種給付金 件	短期給付 各種給付金 金額	長期給付 退職一時金 件	長期給付 退職一時金 金額
	101,782,794	**6,000,000**	**148,501**	–	**87,423**	**94,696,007**	**28**	**938,286**
	7,448,535	–	17,205	–	6,543	7,386,396	3	44,934
	7,775,707	–	13,060	–	7,428	7,635,053	3	127,594
	7,983,416	1,000,000	25,600	–	6,038	6,833,136	5	124,680
	7,096,882	–	4,525	–	6,838	7,041,272	2	51,085
	7,817,336	–	6,175	–	7,188	7,707,187	3	103,974
	9,784,814	–	3,300	–	8,075	9,621,970	4	159,544
	8,155,440	–	4,065	–	7,664	8,081,241	2	70,134
	8,419,671	–	3,000	–	8,607	8,378,271	1	38,400
	9,648,805	–	10,100	–	11,471	9,612,305	2	26,400
	5,786,024	–	1,700	–	3,243	5,784,324	–	–
	8,132,504	–	4,300	–	6,959	7,977,730	2	150,474
	13,733,660	5,000,000	55,471	–	7,369	8,637,122	1	41,067

支部病名別一覧表（月別）　昭和30年度

伝染病 件	伝染病 金額	眼科 件	眼科 金額	耳鼻咽喉科 件	耳鼻咽喉科 金額	神経科 件	神経科 金額	外傷 件	外傷 金額	寄生虫 件	寄生虫 金額	性病 件	性病 金額	歯科 件	歯科 金額
155	**237,636**	**1,898**	**1,768,932**	**2,688**	**3,110,169**	**2,504**	**2,643,916**	**1,394**	**1,224,264**	**372**	**403,891**	**143**	**179,362**	**5,258**	**7,821,339**
15	10,304	148	95,847	237	174,905	175	162,003	98	57,345	24	86,025	14	5,735	426	705,263
50	17,354	183	107,333	249	197,557	156	226,359	102	64,773	15	9,706	25	6,471	442	645,429
16	48,867	157	214,303	251	388,535	251	361,747	105	65,816	28	6,064	13	9,418	470	680,256
23	51,083	233	214,176	204	344,049	179	252,910	242	221,849	49	15,312	15	11,073	487	760,863
17	10,054	254	232,567	319	422,779	104	164,402	187	188,592	19	13,893	15	22,487	461	776,299
5	21,309	124	221,556	204	321,556	453	236,376	67	50,394	10	31,943	7	19,152	450	622,378
7	23,807	172	143,549	239	299,554	206	220,203	182	130,344	11	29,757	8	17,854	433	748,007
9	19,171	179	123,749	287	214,942	210	182,023	118	95,589	38	29,239	7	17,428	417	580,841
–	–	136	132,324	218	194,845	160	223,175	89	78,999	76	90,863	12	7,317	422	587,785
9	22,971	107	83,326	180	235,397	194	254,146	63	153,957	19	12,504	6	6,191	404	592,536
–	–	124	147,811	144	156,257	232	212,566	55	41,264	–	–	–	–	395	574,891
4	12,716	81	52,391	156	159,793	184	148,006	86	75,342	83	78,585	21	56,236	451	546,791

第45表　警察共済組合東京消防庁支部月別支出内訳表

昭和30年度

区分／月別	合計		本人に対する治療費の支払内訳							
			療養の給付						療養費	
			東京基金		他府県基金		国立病院		府中療養所	
	件数	金額	件数	金額	件数	金額	件数	金額	件数	金額
合計	**37,084**	**63,799,257**	**22,179**	**28,832,534**	**1,083**	**5,008,968**	**1,341**	**2,329,806**	**757**	**10,049,080**
4月	3,070	5,041,359	1,797	2,275,089	82	249,001	55	244,996	63	759,650
5月	3,190	5,134,559	1,824	2,324,236	76	240,141	29	101,785	63	885,213
6月	2,815	7,223,806	1,805	2,280,348	88	2,655,508	44	225,780	55	808,038
7月	2,360	3,995,720	1,858	2,513,804	80	274,159	53	299,017	–	–
8月	3,046	5,990,147	1,888	2,727,638	90	233,306	42	230,125	54	762,675
9月	3,362	6,031,290	1,973	2,538,477	105	282,188	33	151,797	106	1,446,963
10月	4,043	5,814,003	2,085	2,804,236	119	289,646	33	139,990	60	727,288
11月	3,101	4,856,540	2,063	2,533,920	100	224,756	51	137,348	66	845,276
12月	3,836	5,197,023	1,843	2,457,265	90	166,534	873	293,553	59	846,438
1月	3,133	5,784,499	1,738	2,207,374	82	134,230	38	164,896	111	1,529,763
2月	2,695	4,594,983	1,695	2,172,224	91	139,984	53	175,060	58	731,750
3月	2,433	4,135,328	1,610	1,997,923	80	119,515	37	165,459	62	706,026

区分／月別	本俸を基準とする各種給付金									
	配偶者分娩費		分娩費		ほ育手当		埋葬料		家族埋葬料	
	件数	金額	件数	金額	件数	金額	件数	金額	件数	金額
合計	**974**	**8,192,100**	**2**	**18,800**	**5,603**	**2,240,800**	**11**	**190,200**	**108**	**947,400**
4月	72	608,650	1	11,600	401	160,400	2	34,200	6	51,200
5月	53	422,700	–	–	348	139,200	–	–	6	60,050
6月	74	605,250	–	–	589	235,600	–	–	10	103,000
7月	83	693,150	–	–	630	252,000	1	15,000	8	77,050
8月	88	712,850	1	7,200	672	268,800	1	19,100	8	73,150
9月	86	723,800	–	–	361	144,000	1	14,100	4	38,700
10月	69	573,500	–	–	360	144,000	1	15,600	8	82,450
11月	95	791,650	–	–	484	193,600	1	22,800	8	75,400
12月	77	655,800	–	–	366	146,400	2	34,000	10	109,350
1月	79	685,250	–	–	349	139,600	–	–	16	149,100
2月	135	1,159,300	–	–	563	225,200	1	18,400	13	114,300
3月	63	560,200	–	–	480	192,000	1	17,000	11	13,650

の支払内訳				家族に対する治療費の支払内訳					
付		療養費		家族療養の給付				家族療養費	
警察病院				保険医		警察病院			
件数	金額	件数	金額	件数	金額	件数	金額	件数	金額
3,597	**8,144,339**	**231**	**1,306,210**	**4,493**	**4,570,991**	**2,936**	**2,837,164**	**467**	**720,165**
283	572,903	7	59,960	582	599,100	158	217,316	43	63,344
402	680,333	20	124,410	346	304,964	372	380,973	58	92,504
286	607,935	28	121,400	226	252,676	226	185,191	57	86,930
288	699,061	27	124,448	–	–	–	–	54	85,231
296	679,675	50	275,725	326	796,362	249	217,672	51	66,969
396	803,888	19	95,985	413	321,075	280	312,016	37	78,901
311	633,430	14	65,510	768	591,824	618	531,431	35	30,648
302	651,839	24	97,310	462	324,301	–	–	33	41,790
327	807,205	11	38,524	337	315,875	265	228,441	31	43,188
268	785,246	17	77,089	344	383,328	521	480,068	14	22,505
236	656,939	14	87,270	268	289,161	247	284,056	33	58,539
202	565,885	–	138,579	421	392,325	–	–	21	49,616

る各種給付金									
災害見舞金		弔慰金		傷病手当		休業手当		出産手当	
件数	金額	件数	金額	件数	金額	件数	金額	件数	金額
5	**195,600**	**3**	**67,200**	**149**	**445,299**	**122**	**208,832**	**1**	**10,464**
–	–	–	–	15	45,996	8	14,638	–	–
–	–	1	20,500	7	17,535	7	13,058	1	10,464
–	–	–	–	15	41,827	8	13,926	–	–
1	39,300	–	–	12	49,062	3	3,349	–	–
–	–	–	–	14	38,775	13	21,104	–	–
–	–	–	–	20	54,487	10	19,853	–	–
–	–	1	20,500	13	49,384	15	26,957	–	–
–	–	–	–	10	31,002	14	21,310	–	–
–	–	–	–	16	37,411	13	19,454	–	–
–	–	1	26,200	10	32,351	11	24,103	–	–
3	99,000	–	–	10	28,691	11	21,425	–	–
1	57,300	–	–	7	18,778	9	9,655	–	–

第 46 表　国民健康保険組合歳入歳出一覧表　昭和30年度

月別＼区分	歳入 総額	保険料	一部負担金	補助金	その他
合計	**40,143,979**	**27,349,260**	**6,337,880**	**5,988,273**	**468,566**
4月	2,260,540	2,250,830	−	−	9,710
5月	2,284,400	2,249,580	−	−	34,820
6月	2,508,566	2,253,000	235,009	−	20,557
7月	2,837,035	2,258,200	419,214	−	159,621
8月	3,529,637	2,263,060	217,447	1,029,000	20,130
9月	3,096,298	2,268,290	624,029	292,000	88,021
10月	3,254,595	2,273,820	780,975	194,970	4,830
11月	2,892,907	2,282,710	581,748	−	28,449
12月	5,469,901	2,303,480	509,241	2,644,000	13,180
1月	3,047,492	2,312,120	568,862	−	166,510
2月	2,856,626	2,313,510	525,126	−	17,990
3月	6,105,982	2,320,660	1,876,229	1,828,303	80,790
平均	3,345,332	2,279,105	528,157	499,023	39,047

月別＼区分	歳出 総額	事務費	保険給付	施設費	その他
合計	**39,958,618**	**3,325,155**	**34,942,319**	**1,186,798**	**504,346**
4月	180,990	108,420	−	72,570	−
5月	484,796	196,890	170,169	48,580	69,157
6月	2,625,050	251,223	2,233,827	140,000	−
7月	3,404,184	336,246	2,843,874	131,640	92,424
8月	907,406	227,480	587,381	81,085	11,460
9月	3,669,814	164,340	3,407,742	87,650	10,082
10月	5,644,524	193,945	5,410,934	16,000	23,545
11月	3,792,586	233,432	3,111,484	436,520	11,150
12月	3,554,073	703,900	2,787,596	43,675	18,902
1月	3,026,572	173,459	2,824,993	28,120	−
2月	3,060,364	169,795	2,856,502	25,760	8,307
3月	9,608,259	566,025	8,707,817	75,098	259,319
平均	3,329,885	277,096	2,911,860	98,900	42,029

第 47 表　組合員並びに被保険者数と保険給付状況　昭和30年度

月別＼区分	組合員	増減	被保険者	増減	保険給付額	組合員一人当り給付額	被保険者一人当り給付額
合計	**75,252**	**＋128**	**236,988**	**＋662**	**34,942,319**	−	−
4月	6,225	−	19,476	−	2,543,142	409	131
5月	6,216	− 9	19,470	− 6	2,892,802	465	149
6月	6,224	＋ 8	19,497	＋ 27	3,391,249	545	174
7月	6,235	＋ 11	19,549	＋ 52	2,677,354	429	137
8月	6,236	＋ 1	19,602	＋ 53	3,525,651	565	180
9月	6,235	− 1	19,661	＋ 59	2,990,258	480	152
10月	6,238	＋ 3	19,722	＋ 61	2,769,299	444	140
11月	6,260	＋ 22	19,799	＋ 77	2,921,839	467	148
12月	6,325	＋ 65	19,972	＋ 173	2,887,209	456	145
1月	6,358	＋ 33	20,038	＋ 66	3,333,302	524	166
2月	6,347	− 11	20,064	＋ 26	3,244,699	511	162
3月	6,353	＋ 6	20,138	＋ 74	1,765,515	278	88
平均	6,271	＋ 17	19,749	＋ 55	2,911,860	464	147

第 48 表　療養費給付調　昭和30年度

月別＼区分	費用総額	支払義務額	件数	療養日数	一件当り費用額
合計	**53,610,132**	**33,144,107**	**50,480**	**308,370**	−
4月	4,041,839	2,443,561	3,731	22,173	1,083
5月	4,739,305	2,744,813	4,599	28,532	1,031
6月	5,195,773	3,220,937	4,819	29,295	1,078
7月	4,175,970	2,540,728	4,131	23,489	1,011
8月	5,421,648	3,329,665	5,456	38,810	994
9月	4,677,643	2,860,555	4,475	26,910	1,045
10月	4,255,654	2,629,214	4,017	24,055	1,059
11月	4,351,381	2,782,969	3,802	23,951	1,144
12月	4,303,066	2,700,875	3,853	23,232	1,117
1月	5,103,451	3,126,460	4,908	27,978	1,040
2月	5,002,006	3,104,200	4,673	17,999	1,070
3月	2,342,396	1,660,130	2,016	11,946	1,162
平均	4,467,511	2,762,009	4,207	25,698	1,062

第49表　療養費支給調　昭和30年度

区分 / 月別	支給額	医療総額	件数	診療日数
合計	656,712	1,313,424	404	5,602
4月	40,081	80,162	21	254
5月	58,489	116,978	28	426
6月	71,312	142,624	54	401
7月	64,126	128,252	32	496
8月	78,486	156,972	51	610
9月	55,203	110,406	30	356
10月	41,085	82,170	47	495
11月	39,370	78,740	31	445
12月	46,834	93,668	30	408
1月	58,842	117,684	30	676
2月	46,499	92,998	23	317
3月	56,385	112,770	27	419
平均	54,726	109,452	34	467

第50表　助産費及び葬祭費支給調　昭和30年度

区分 / 月別	助産費		葬祭費	
	件数	金額	件数	金額
合計	964	964,000	112	177,500
4月	55	55,000	3	4,500
5月	74	74,000	10	15,500
6月	80	80,000	11	19,000
7月	64	64,000	5	8,500
8月	106	106,000	8	11,500
9月	68	68,000	4	6,500
10月	81	81,000	12	18,000
11月	89	89,000	6	10,500
12月	112	112,000	19	27,500
1月	123	123,000	17	25,000
2月	75	75,000	11	19,000
3月	37	37,000	6	12,000
平均	80	80,000	9	14,792

会　計

第51表　昭和30年度歳入予算

科目 款	科目 項	科目 目	当初予算額（単位円）	追加予算額（単位円）	合計（単位円）
歳入合計			44,574,789	134,492,046	179,066,835
公営企業及び財産収入			6,804,000	1,319,700	8,123,700
	普通財産収入		6,804,000	－	6,804,000
		待機寮収入	6,804,000	－	6,804,000
	財産売払代金		－	1,319,700	1,319,700
		建物売払代金	－	1,319,700	1,319,700
使用料及び手数料			1,281,600	3,100,000	4,381,600
	手数料		1,281,600	3,100,000	4,381,600
		消防設備検査手数料	518,600	3,100,000	3,618,600
		危険物取扱主任者試験手数料	763,000	－	763,000
国庫支出金			－	7,200,000	7,200,000
	国庫補助金		－	7,200,000	7,200,000
		消防費国庫補助金	－	7,200,000	7,200,000
寄付金			－	700,000	700,000
	寄付金		－	700,000	700,000
		消防水利施設施設事業寄付金	－	700,000	700,000
雑収入			36,489,189	52,172,346	88,661,535
	納付金		26,221,709	527,400	26,749,109
		職員納付金	26,221,709	527,400	26,749,109
	返還金		5,000,000	49,919,946	54,919,946
		職員厚生資金貸付返還金	5,000,000	－	5,000,000
		職員貸付金返還金	－	49,919,946	49,919,946
	弁償金及び報償金		250,000	－	250,000
		物品その他弁償金	250,000	－	250,000
	物品売払代金		5,017,380	1,725,000	6,742,380
		消防被服売払代金	4,417,380	－	4,417,380
		不用品売払代金	600,000	1,725,000	2,325,000
	雑収入		100	－	100
		過年度収入	100	－	100
都債			－	50,000,000	50,000,000
	都債		－	50,000,000	50,000,000
		消防債	－	50,000,000	50,000,000
運用金			－	20,000,000	20,000,000
	運用金		－	20,000,000	20,000,000
		基本財産並びに積立金運用金	－	20,000,000	20,000,000

第52表 昭和30年度歳出予算

科目			当初予算額（単位円）	追加予算額（単位円）	合計（単位円）
款	項	目			
消防費			3,131,614,914	351,746,506	3,483,361,420
	庁費		3,047,515,329	279,451,506	3,326,966,835
		職員給	1,627,178,340	26,370,036	1,653,548,376
		諸手当	897,902,740	108,332,813	1,006,235,553
		脱退給付金付保険	27,720,264	−	27,720,264
		旅費	8,918,500	−	8,918,500
		交際費	1,180,000	−	1,180,000
		需用費	231,445,233	21,000,000	252,445,233
		庁舎修繕費	15,843,500	−	15,843,500
		待機寮維持修繕費	6,118,290	−	6,118,290
		電気通信施設維持修繕費	39,310,085	308,500	39,618,585
		恩給及び退隠料	118,563,360	−	118,563,360
		福利厚生費	7,749,800	−	7,749,800
		安全衛生管理費	1,755,975	−	1,755,975
		消防共済組合交付金	63,829,242	870,211	64,699,453
		車輌整備費	−	40,500,000	40,500,000
		船舶整備費	−	32,000,000	32,000,000
		国民健康保険組合補助費	−	150,000	150,000
		諸費	−	49,919,946	49,919,946
	諸費		62,912,688	17,530,000	80,442,688
		表彰費	4,730,500	−	4,730,500
		消防演習費	967,500	−	967,500
		予防業務費	3,604,358	2,930,000	6,534,358
		予防宣伝費	3,321,000	−	3,321,000
		警戒警備費	2,655,330	1,000,000	3,655,330
		教務費	4,409,750	−	4,409,750
		賠償費	300,000	−	300,000
		水利施設維持修繕費	6,493,750	−	6,493,750
		機械管理費	34,635,500	3,000,000	37,635,500
		工場運営費	1,495,000	−	1,495,000
		全国都市消防長連絡協議会分担金	300,000	−	300,000
		東京連合防火協会補助費	−	2,000,000	2,000,000
		火災報知機施設費	−	8,600,000	8,600,000
	消防団費		21,186,897	8,000,000	29,186,897
		本部費	2,615,377	−	2,615,377
		諸手当	13,826,080	−	13,826,080
		需用費	3,372,640	8,000,000	11,372,640
		委員会費	1,372,800	−	1,372,800
	建設費		−	46,765,000	46,765,000
		庁舎建設費	−	24,465,000	24,465,000
		水利施設建設費	−	22,300,000	22,300,000

第53表 消防予算との比較

1 都予算との累年比較

年別＼区分	東京都予算額（円）	消防予算額（円）	比率 %
昭和26年	54,869,164,839	2,094,833,300	3.8
昭和27年	68,179,794,980	2,609,833,586	3.8
昭和28年	83,211,441,368	3,075,091,308	3.8
昭和29年	95,600,230,953	3,373,063,768	3.5
昭和30年	98,789,397,094	3,483,361,420	3.5

2 火災損害との比較

種別＼区分	総計（円）	一世帯平均（円）	人口一人平坪（円）	一日平均（円）
昭和30年度消防予算	3,483,361,420	2,016	499	9,543,455
昭和30年度火災損害見積額	2,531,540,719	1,465	366	6,935,727

3 職員一人平均予算額

年別＼区分	消防予算額（円）	職員数	平均年額（円）	平均月額（円）
昭和26年	2,094,833,300	7,490	279,684	23,807
昭和27年	2,609,833,586	7,686	339,551	28,296
昭和28年	3,075,091,308	7,782	395,154	32,930
昭和29年	3,373,063,768	7,678	439,315	36,610
昭和30年	3,483,361,420	7,661	454,687	37,890

消　防　施　設

第54表　消防庁舎の現況　昭和30年12月31日現在

構造別＼種別	庁舎数	経過年数 5年未満	10年未満	15年未満	20年未満	25年未満	30年未満	建物面積（坪）	敷地面積（坪）
合計	**222**	**34**	**53**	**53**	22	**33**	**27**	**46,451**	**24,882**
木造	185	32	51	53	18	25	6	32,708	17,067
鉄筋コンクリート	37	2	2	－	4	8	21	13,743	7,815

第55表　消防署所並びに望楼施設　昭和30年12月31日現在

方面別	署別＼種別		消防署	消防出張所	常時勤務せる望楼施設 計	鉄骨造	屋上設備	木骨造
合計			**47**	**138**	**111**	**99**	**9**	3
1	本芝	京橋	1	4	3	3	－	－
		日本橋	1	3	3	2	1	－
		麹町	1	2	2	1	1	－
		丸内	1	1	1	－	1	－
		神田	1	2	2	2	－	－
		芝	1	4	3	3	－	－
		赤坂	1	1	2	2	－	－
		高輪	1	3	1	－	1	－
		麻布	1	2	1	1	－	－
		水上	1	3	1	－	－	1
2	調布田	大森	1	4	2	2	－	－
		東蒲	1	1	1	1	－	－
		品川	1	5	5	4	1	－
		荏原	1	3	2	2	－	－
		田蒲	1	3	3	3	－	－
3	渋谷	谷	1	5	3	3	－	－
	世田	谷	1	3	3	3	－	－
	成城	城	1	2	－	－	－	－
	玉川	黒	1	3	2	2	－	－
	目黒	目黒	1	3	2	2	－	－
4	淀橋	淀橋	1	4	2	2	－	－
	四谷	四谷	1	1	2	2	－	－
	牛込	牛込	1	1	2	2	－	－
	中野	中野	1	6	3	3	－	－
	杉並	杉並	1	5	3	2	－	－
	荻窪	荻窪	1	3	2	2	－	－
5	豊島	豊島	1	4	5	5	－	－
	小石川	小石川	1	2	2	2	1	－
	本郷	本郷	1	2	2	1	1	－
	王子	王子	1	1	3	1	－	－
	赤羽	赤羽	1	2	4	2	－	－
	滝野川	滝野川	1	2	4	2	－	－
	板橋	板橋	1	4	4	2	－	－
	練馬	練馬	1	3	4	4	－	－
6	荒川	荒川	1	3	3	2	1	－
	下谷	下谷	1	4	5	4	－	－
	浅草	浅草	1	5	3	3	－	－
	千住	千住	1	2	4	3	－	1
	西新井	西新井	1	4	4	4	－	－
7	城東	城東	1	3	3	2	－	－
	向島	向島	1	4	4	3	－	－
	深川	深川	1	4	4	4	－	－
	本所	本所	1	2	2	1	1	－
	江東	江東	1	2	3	2	－	1
	小松川	小松川	1	3	3	2	－	1
	金町	金町	1	3	3	3	－	－

第56表　通信施設状況

電話　昭和31年12月31日現在

種別	指令電話 回線数	指令台	指令電話機	指令電話増巾機	消防電話 回線数	磁石式交換機	電話機
数量	209	6座席補助台 1座席駐留軍専用1座席	309	188	1,007	48	1,091

種別	火災報知電話 回線数	電話交換局数 自動局	手動局	加入電話 単独加入電話	現場連絡電話	駐留軍用連絡電話
数量	111	55	2	322	3	2

出場ベル

数量	296

火災報知機

種別	受信機	発信機 公衆用	自衛用	駐留軍用	計
数量	72	2,121	1,175	126	3,422

無線

種別		超短波無線電話装置 固定用（50W）	移動用（25W）	固定移動両用（50W）	庁内用拡声装置（100W）
台数	30Mc	1	14	(消防艇用) 1	
	150Mc	1	8	－	1

第57表　無線通信状況　昭和30年中

局名＼月別		合計	1	2	3	4	5	6	7	8	9	10	11	13
合計		**3,949**	**444**	**398**	**369**	**304**	**290**	**256**	**294**	**228**	**233**	**287**	**310**	**536**
城東	芝	260	35	25	29	21	16	28	14	20	18	18	7	29
板橋	本	149	16	13	14	6	9	9	7	8	10	18	18	21
大森	東	235	25	12	32	9	8	16	18	26	13	18	26	32
中野	橋	71	－	－	－	3	9	－	8	8	8	9	3	23
下杉並	森	148	25	22	15	11	11	6	9	3	3	6	10	27
深川	谷	346	50	42	30	17	21	31	38	19	20	15	25	38
麹町	並	80	－	－	－	13	5	6	4	8	8	9	10	17
荒川	川	248	20	16	23	20	20	14	30	16	25	14	14	36
豊島	町	109	－	－	－	10	16	8	15	13	6	9	11	21
目黒	川	217	26	32	23	12	13	10	16	9	－	27	23	26
淀橋	島	203	25	21	20	14	16	15	15	13	13	13	18	20
日本橋	本	277	38	24	37	21	27	12	22	22	22	21	14	17
淀橋	橋	200	27	26	19	16	20	13	12	5	8	10	16	28
目黒	黒	222	35	26	22	20	9	13	14	9	7	21	17	29
品川	川	216	28	34	23	14	19	10	12	－	8	21	17	30
渋谷	谷	165	23	18	19	22	7	6	12	11	10	13	7	17
世田谷	田	151	25	25	10	15	9	7	1	－	9	8	17	25
蒲田	谷	84	－	－	5	13	7	3	10	6	8	7	8	17
西蒲	田	90	10	9	8	8	4	8	2	3	6	4	14	14
向島	井	185	9	12	20	21	15	19	17	8	10	11	11	32
王子	島	107	7	21	6	6	8	13	7	6	6	3	10	14
水上	子	173	20	20	14	12	21	8	9	15	12	12	11	19
指令	車	13	－	－	－	－	－	1	2	－	3	－	3	4

第58表 消防機械器具の配置状況

昭和30年12月31日現在

方面別	所属別	合計	小計	ポンプ自動車	駐留軍借用車	司令自動車	照明自動車	無線自動車	化学自動車	査察自動車	梯子自動車	防水自動車	救急自動車	救援自動車	¾屯自動車	1½屯自動車	三輪ポンプ	指揮車	消防艇	指揮艇	水防艇	手漕舟	小計	乗用自動車	貨物自動車	小型自動車	小型三輪車	軽二輪車	器具 水管(箇)	器具 防火被服(着)
合計		638	531	422	2	4	4	22	3	7	9	1	25	2	5	–	2	61	9	2	3	3	52	40	6	–	1	5	22,832	3,621
総務部		28	1	–	–	–	–	–	–	–	–	–	–	–	1	–	–	–	–	–	–	–	27	15	6	–	1	5	–	–
警防部		10	4	–	–	3	–	–	–	–	–	–	–	–	1	–	–	1	–	–	–	–	5	5	–	–	–	–	–	–
予防部		18	8	–	–	1	–	–	–	6	–	–	–	–	1	–	–	–	–	–	–	–	10	10	–	–	–	–	–	–
機械部		19	13	11	–	–	–	1	–	1	–	–	–	–	–	–	–	–	–	–	–	–	6	6	–	–	–	–	–	–
消防学校		17	13	12	–	–	–	–	–	–	–	–	–	–	1	–	–	–	–	–	–	–	4	4	–	–	–	–	250	47
1	本部	2	1	–	–	–	–	–	–	–	–	–	–	–	–	–	–	2	–	–	–	–	–	–	–	–	–	–	–	11
	京橋	14	13	10	1	–	–	–	–	–	1	1	–	–	–	–	–	1	–	–	–	–	–	–	–	–	–	–	654	110
	日本橋	14	13	9	–	–	–	1	–	–	2	–	1	–	–	–	–	1	–	–	–	–	–	–	–	–	–	–	558	92
	麹町	12	11	8	–	–	1	1	–	–	1	–	–	–	–	–	–	1	–	–	–	–	–	–	–	–	–	–	436	76
	丸の内	11	10	7	–	–	–	–	–	–	2	–	1	–	–	–	–	1	–	–	–	–	–	–	–	–	–	–	406	46
	神田	10	9	8	–	–	–	–	–	–	1	–	–	–	–	–	–	1	–	–	–	–	–	–	–	–	–	–	482	60
	芝	14	13	11	–	–	–	1	–	–	–	–	1	–	–	–	–	1	–	–	–	–	–	–	–	–	–	–	618	85
	赤坂	7	6	6	–	–	–	–	–	–	–	–	–	–	–	–	–	1	–	–	–	–	–	–	–	–	–	–	316	73
	高輪	9	8	7	–	–	–	–	–	–	–	–	–	1	–	–	–	1	–	–	–	–	–	–	–	–	–	–	281	53
	麻布	7	6	6	–	–	–	–	–	–	–	–	–	–	–	–	–	1	–	–	–	–	–	–	–	–	–	–	413	84
	水上	19	1	–	–	–	–	–	–	–	–	–	–	–	1	–	–	1	9	2	3	3	–	–	–	–	–	–	362	102
2	本部	2	1	–	–	–	–	–	–	–	–	–	–	–	–	–	–	1	–	–	–	–	–	–	–	–	–	–	–	11
	大森	13	12	10	–	–	–	1	–	–	–	–	1	–	–	–	–	2	–	–	–	–	–	–	–	–	–	–	560	79
	東調布	7	6	6	–	–	–	–	–	–	–	–	–	–	–	–	–	1	–	–	–	–	–	–	–	–	–	–	273	41
	品川	17	16	13	–	–	–	1	1	–	–	–	1	–	–	–	–	1	–	–	–	–	–	–	–	–	–	–	730	107
	荏原	9	8	8	–	–	–	–	–	–	–	–	–	–	–	–	–	1	–	–	–	–	–	–	–	–	–	–	450	78
	蒲田	12	11	9	–	–	–	1	–	–	–	–	1	–	–	–	–	1	–	–	–	–	–	–	–	–	–	–	542	65
3	本部	2	1	–	–	–	–	–	–	–	–	–	–	–	–	–	–	2	–	–	–	–	–	–	–	–	–	–	–	10
	渋谷	14	13	11	–	–	–	1	–	–	–	–	1	–	–	–	–	1	–	–	–	–	–	–	–	–	–	–	647	77
	世田谷	13	12	10	–	–	–	1	–	–	–	–	1	–	–	–	–	1	–	–	–	–	–	–	–	–	–	–	498	71
	成城	6	5	5	–	–	–	–	–	–	–	–	–	–	–	–	–	1	–	–	–	–	–	–	–	–	–	–	292	50
	玉川	9	8	8	–	–	–	–	–	–	–	–	–	–	–	–	–	1	–	–	–	–	–	–	–	–	–	–	425	68
	目黒	12	11	9	–	–	–	1	–	–	–	–	1	–	–	–	–	1	–	–	–	–	–	–	–	–	–	–	489	76
4	本部	2	1	–	–	–	–	–	–	–	–	–	–	–	–	–	–	2	–	–	–	–	–	–	–	–	–	–	–	9
	淀橋	14	13	11	–	–	–	1	–	–	1	–	–	–	–	–	–	1	–	–	–	–	–	–	–	–	–	–	579	92
	四谷	8	7	6	–	–	–	–	–	–	–	–	1	–	–	–	–	1	–	–	–	–	–	–	–	–	–	–	309	60
	牛込	8	7	7	–	–	–	–	–	–	–	–	–	–	–	–	–	1	–	–	–	–	–	–	–	–	–	–	320	35
	中野	15	14	12	–	–	–	1	–	–	–	–	1	–	–	–	–	1	–	–	–	–	–	–	–	–	–	–	636	105
	杉並	16	15	11	1	–	1	1	–	–	–	–	1	–	–	–	–	1	–	–	–	–	–	–	–	–	–	–	769	103
	荻窪	9	8	8	–	–	–	–	–	–	–	–	–	–	–	–	–	1	–	–	–	–	–	–	–	–	–	–	426	65
5	本部	2	1	–	–	–	–	–	–	–	–	–	–	–	–	–	–	2	–	–	–	–	–	–	–	–	–	–	–	9
	豊島	15	14	12	–	–	–	1	–	–	–	–	1	–	–	–	–	1	–	–	–	–	–	–	–	–	–	–	635	98
	小石川	9	8	7	–	–	–	–	–	–	–	–	1	–	–	–	–	1	–	–	–	–	–	–	–	–	–	–	411	106
	本郷	9	8	7	–	–	–	–	–	–	–	–	–	1	–	–	–	1	–	–	–	–	–	–	–	–	–	–	387	45
	王子	10	9	6	–	–	–	1	1	–	–	–	1	–	–	–	–	1	–	–	–	–	–	–	–	–	–	–	280	64
	赤羽	8	7	7	–	–	–	–	–	–	–	–	–	–	–	–	–	1	–	–	–	–	–	–	–	–	–	–	377	50
	滝野川	8	7	7	–	–	–	–	–	–	–	–	–	–	–	–	–	1	–	–	–	–	–	–	–	–	–	–	320	68
	板橋	12	11	9	–	–	–	1	–	–	–	–	1	–	–	–	–	1	–	–	–	–	–	–	–	–	–	–	522	118
	練馬	11	10	9	–	–	–	–	–	–	–	–	1	–	–	–	–	1	–	–	–	–	–	–	–	–	–	–	520	94
6	本部	2	1	–	–	–	1	–	–	–	–	–	–	–	–	–	–	1	–	–	–	–	–	–	–	–	–	–	–	7
	下谷	12	11	8	–	–	–	1	–	–	1	–	1	–	–	–	1	1	–	–	–	–	–	–	–	–	–	–	485	72
	浅草	12	11	9	–	–	1	–	–	–	–	–	–	–	–	–	–	1	–	–	–	–	–	–	–	–	–	–	524	84
	荒川	15	14	12	–	–	–	1	–	–	–	–	1	–	–	–	–	1	–	–	–	–	–	–	–	–	–	–	720	103
	千住	10	9	8	–	–	–	–	–	–	–	–	1	–	–	–	–	1	–	–	–	–	–	–	–	–	–	–	468	65
	西新井	12	11	10	–	–	–	1	–	–	–	–	–	–	–	–	–	1	–	–	–	–	–	–	–	–	–	–	609	74
7	本部	2	1	–	–	–	–	–	–	–	–	–	–	–	–	–	–	2	–	–	–	–	–	–	–	–	–	–	–	10
	城東	11	10	8	–	–	–	1	–	–	–	–	1	–	–	–	–	1	–	–	–	–	–	–	–	–	–	–	422	53
	向島	12	11	8	–	–	–	1	1	–	–	–	1	–	–	–	–	1	–	–	–	–	–	–	–	–	–	–	463	61
	深川	15	14	12	–	–	–	1	–	–	–	–	1	–	–	–	–	1	–	–	–	–	–	–	–	–	–	–	646	82
	本所	8	7	7	–	–	–	–	–	–	–	–	–	–	–	–	–	1	–	–	–	–	–	–	–	–	–	–	404	46
	江戸川	10	9	8	–	–	–	–	–	–	–	–	1	–	–	–	–	1	–	–	–	–	–	–	–	–	–	–	470	75
	小岩	8	7	7	–	–	–	–	–	–	–	–	–	–	–	–	–	1	–	–	–	–	–	–	–	–	–	–	359	49
	本田	14	13	12	–	–	–	–	–	–	–	–	1	–	–	–	–	1	–	–	–	–	–	–	–	–	–	–	588	77
	金町	12	11	10	–	–	–	–	–	–	–	–	–	–	–	–	1	1	–	–	–	–	–	–	–	–	–	–	501	70

第59表　消防自動車の整備台数　昭和30年中

種別＼月別	合計	1	2	3	4	5	6	7	8	9	10	11	12
合計	3,819	285	321	338	361	328	331	333	272	281	279	346	344
自動車一般 小計	1,627	113	141	143	154	133	146	141	121	110	111	160	154
自動車一般 改造	47	2	7	2	6	4	4	3	4	2	5	5	3
自動車一般 大修理	227	15	20	23	19	20	21	20	16	17	19	18	19
自動車一般 中修理	76	3	9	11	11	6	8	5	2	7	4	6	4
自動車一般 小修理	1,277	93	105	107	118	103	113	113	99	84	83	131	121
ポンプ 小計	315	26	25	30	31	28	25	30	17	31	24	21	27
ポンプ 大修理	41	5	5	3	5	3	1	3	4	4	2	2	4
ポンプ 中修理	18	−	1	2	2	2	2	2	3	2	1	−	1
ポンプ 小修理	256	21	19	25	24	23	22	25	10	25	21	19	22
塗装 小計	386	26	33	33	34	36	28	29	17	31	41	45	33
塗装 全面塗装	146	10	10	12	15	8	16	16	7	13	11	12	16
塗装 一部塗装	240	16	23	21	19	28	12	13	10	18	30	33	17
鈑金 小計	554	32	54	54	63	41	56	48	34	43	35	47	47
鈑金 車体大修理	153	7	14	8	15	12	14	8	9	14	12	18	22
鈑金 熔接修理	401	25	40	46	48	29	42	40	25	29	23	29	25
シート 小計	76	7	4	11	6	7	5	9	6	7	5	4	5
シート 全部張替	58	7	4	7	5	3	4	7	6	6	4	3	2
シート 一部修理	18	−	−	4	1	4	1	2	−	1	1	1	3
その他 小計	861	81	64	67	73	83	71	76	77	59	63	69	78
その他 設備機械工具	348	34	22	26	21	28	27	26	40	32	28	28	36
その他 轜車修理	117	6	7	7	12	15	12	19	10	5	2	14	8
その他 エンジン塗装	168	17	18	15	14	20	14	8	10	10	15	10	17
その他 木工	228	24	17	19	26	20	18	23	17	12	18	17	17
部品渡し	(848) 712	(63) 55	(81) 69	(79) 66	(75) 62	(28) 24	(56) 44	(84) 67	(71) 57	(100) 80	(99) 84	(45) 43	(67) 61

注　1.　部品渡しの欄は，件数を示し（　）内の数字は部品点数である。
　　2.　部品渡しの件数は，合計には含めず

第60表　消防自動車の整備件数　昭和30年中

種別＼月別	合計	1	2	3	4	5	6	7	8	9	10	11	12
合計	10,419	852	931	1,032	1,049	828	944	806	679	717	834	873	874
改造	47	2	7	2	6	4	4	3	4	2	5	5	3
重整備	222	15	20	22	19	20	20	20	16	16	18	18	18
軽整備	472	24	41	40	56	32	41	34	32	46	28	50	48
ポンプ（オーバホール）	41	5	5	3	5	3	1	1	4	4	2	2	4
ポンプ部品修理	274	21	20	27	26	25	24	27	13	27	22	19	23
塗装（全面）	146	10	10	12	15	8	16	16	7	13	11	12	16
塗装（一部）	240	16	23	21	19	28	12	13	10	18	30	33	17
車体鈑金大修理	153	7	14	8	15	12	14	8	9	14	12	18	22
車体鈑金小修理	401	25	40	46	48	29	42	40	25	29	23	29	25
附属品熔接	468	49	62	67	57	39	28	16	22	22	41	36	29
エンジン分解	216	18	20	18	21	18	22	20	12	15	21	16	15
エンジン組立	211	16	18	21	17	19	19	18	15	16	17	18	17
エンジン塗装	168	17	18	15	14	20	14	8	10	10	15	10	17
エンジン局修	73	3	5	8	11	4	8	7	7	4	5	7	4
シリンダーボーリング	168	17	19	21	18	14	25	12	10	13	16	9	12
クランクシヤフト研磨	161	12	14	17	16	13	15	15	7	14	14	12	12
ラインボーリング	19	−	−	−	−	−	−	−	−	−	4	5	10
コンロツドメタル盛替	976	90	88	101	95	85	111	65	44	50	78	85	84
ステヤリング分解修理	205	13	18	18	22	16	23	15	15	12	20	19	14
ブレイキ分解修理	207	14	20	19	22	12	25	16	11	14	19	17	18
駆動装置	194	17	21	16	21	21	21	9	11	10	18	14	15
懸架装置	78	6	10	10	9	8	5	6	3	4	10	5	2
部品修理	507	40	37	62	52	40	44	40	31	35	35	48	43
部品加工	104 (2,889)	13 (356)	7 (88)	1 (30)	12 (213)	13 (361)	5 (372)	9 (334)	5 (302)	7 (203)	9 (250)	8 (146)	15 (234)
部品機械加工	2,508	205	225	269	264	159	213	186	185	183	210	212	197
自動車配線	316	26	18	32	41	23	35	23	17	21	26	23	31
電装品	499	46	46	51	53	36	43	38	33	34	32	34	53
バツテリー（新規）	220	23	25	11	2	25	22	26	24	3	12	24	23
バツテリー（部分）	22	4	2	−	−	1	6	6	2	1	−	−	−
ラヂエーター	303	27	26	28	28	30	23	29	20	23	27	22	20
設備機械工具	348	34	22	26	21	28	27	26	40	32	28	28	36
轜車修理	117	6	7	7	12	15	12	19	10	5	2	14	8
シート（全張替）	58	7	4	7	5	3	4	7	6	6	4	3	2
シート（部分修理）	18	−	−	4	1	4	1	2	−	1	1	1	3
木工	228	24	17	19	26	20	18	23	17	12	18	17	17
試作品	13	−	2	3	−	1	1	1	2	1	1	−	1
酸素充塡	28 (98)	2 (2)	1 (1)	1 (1)	3 (6)	2 (6)	2 (3)	− −	− −	1 (1)	2 (4)	4 (18)	10 (56)
蒸溜水採取量	2,050	150	160	260	80	180	240	260	160	120	120	160	160
蒸溜水渡し	38 (461)	4 (28)	2 (40)	5 (50)	3 (75)	1 (10)	3 (44)	5 (66)	4 (34)	3 (16)	1 (4)	3 (50)	4 (44)

注　1.　部品加工欄の（　）内の数字は点数を表わす。
　　2.　部品加工欄の（　）内の数字及び酸素充塡よりの下欄に合計に含まず。

第 61 表　　消　　防　　水　　利

昭和30年12月31日現在

方面別	署別	種別	合計	消火栓				貯水そう及び貯水池																			
				小計	公設	私設	防火栓	小計	消防庁所管				消防庁所管外				小計	河水	海水	ごう水	池水	プール	兼用プール	井水	マンホール	地下水	その他
									貯水そう		貯水池		貯水そう		貯水池												
									大型	小型	大型	小型	大型	小型	大型	小型											
合計			45,525	35,385	31,942	3,086	357	5,522	771	2,395	298	393	298	421	453	493	4,618	2,057	35	536	462	346	154	332	533	14	149
1	京橋	本署	1,123	896	793	103	–	84	9	55	3	5	7	3	1	1	143	106	7	1	1	2	5	–	10	–	11
	日本橋	町内	890	736	677	55	4	77	2	69	2	1	2	1	–	–	77	45	–	–	–	6	–	–	–	–	26
	麹町	田	795	620	430	156	34	137	17	48	–	13	21	6	18	4	38	10	–	7	3	9	–	–	5	–	4
	丸の内	坂	425	304	186	69	49	67	12	17	–	–	19	12	3	14	54	9	–	7	3	1	–	–	6	–	28
	芝	輪	938	787	719	68	–	81	17	60	–	2	–	2	–	–	70	26	–	–	–	14	1	3	26	–	–
	神	布	1,050	837	713	124	–	112	16	64	5	6	5	13	1	2	101	37	4	–	2	7	3	–	48	–	–
	赤坂	上	538	423	363	60	–	107	22	39	21	11	5	2	6	1	8	–	–	1	3	3	–	–	1	–	–
	高輪	麻	534	439	323	116	–	76	16	29	8	4	7	2	6	4	19	9	1	1	5	3	–	–	–	–	–
	麻布	水	586	471	424	47	–	89	16	57	1	4	2	4	2	3	26	12	–	–	6	8	–	–	–	–	–
	上水		–	–	–	–	–	–	–	–	–	–	–	–	–	–	–	–	–	–	–	–	–	–	–	–	–
2	大東	森	1,010	855	818	37	–	87	9	42	3	8	10	8	6	1	68	49	2	–	10	6	–	1	–	–	–
	品川	布	804	696	692	4	–	45	13	20	1	7	–	3	–	1	63	44	–	–	11	8	–	–	–	–	–
	荏原	川	1,189	885	786	99	–	204	27	78	5	20	11	32	12	19	100	57	10	–	7	24	2	–	–	–	–
	蒲田	原	614	479	463	16	–	90	21	60	1	2	1	3	2	–	45	33	–	–	3	9	–	–	–	–	–
			1,278	980	906	74	–	232	18	37	46	12	12	37	47	23	66	45	–	–	9	1	11	–	–	–	–
3	渋谷	谷	1,999	1,690	1,502	188	–	191	44	72	13	23	13	15	6	5	118	72	–	–	11	20	2	7	2	–	4
	世田	谷	1,649	1,147	1,060	74	13	155	17	39	3	29	7	16	30	14	347	157	–	–	12	14	6	156	2	–	–
	成城	城	403	139	74	23	42	92	3	28	2	4	1	28	12	14	172	72	–	–	13	1	1	71	–	–	14
	玉川	黒	638	409	368	20	21	82	14	25	2	12	–	4	10	15	147	91	–	–	6	4	2	44	–	–	–
	目黒		1,610	1,284	1,181	103	–	180	27	67	19	31	3	3	22	8	146	93	–	–	9	7	14	22	1	–	–
4	淀橋	橋	1,257	1,016	930	74	12	162	18	89	9	9	13	9	19	1	74	49	–	1	8	7	8	–	–	–	1
	四谷	谷	575	473	431	39	3	81	15	48	4	9	1	1	2	1	21	6	–	–	1	7	–	–	7	–	–
	牛込	込	943	743	634	109	–	169	23	73	11	18	9	2	24	9	31	8	–	7	2	14	–	–	–	–	–
	中野	野	1,338	1,042	1,001	41	–	169	27	84	14	17	16	8	–	3	127	86	–	–	8	19	13	1	–	–	–
	杉並	並	1,082	845	817	27	1	128	22	49	8	22	5	6	9	7	109	77	–	–	9	8	8	5	–	–	2
	荻窪	窪	912	697	694	3	–	99	6	45	5	17	2	11	6	7	116	87	–	–	5	6	8	8	–	–	2
5	豊島	島	1,466	1,184	1,096	88	–	192	31	90	12	9	5	32	5	8	90	45	–	–	–	24	2	–	19	–	–
	小石川	川	1,068	885	764	121	–	136	23	80	13	5	2	7	1	5	47	26	–	–	5	13	–	–	3	–	–
	本郷	郷	878	728	631	97	–	126	22	80	2	9	4	3	6	–	24	–	–	–	6	9	–	–	9	–	–
	王子	子	728	560	434	126	–	132	20	23	3	6	5	11	38	26	36	19	–	–	1	5	–	–	11	–	–
	赤羽	羽	543	400	363	35	2	113	6	36	2	10	6	6	34	13	30	18	–	4	4	3	–	–	1	–	–
	滝野川	川	748	545	475	49	21	150	25	54	4	5	4	28	7	23	53	9	–	–	2	9	–	1	32	–	–
	板橋	橋	1,165	798	744	43	11	243	21	22	–	10	39	40	33	78	124	46	–	–	16	13	3	–	46	–	–
	練馬	馬	742	423	330	2	91	166	32	61	26	9	11	8	4	15	153	81	–	–	18	9	3	6	36	–	–
6	下谷	谷	920	790	673	117	–	87	14	63	1	4	2	3	–	–	43	–	–	–	9	6	6	–	20	2	–
	浅草	草	1,218	1,008	924	84	–	133	24	102	2	2	2	1	–	–	77	31	–	1	4	12	5	–	22	2	–
	荒川	川	1,787	1,459	1,351	108	–	209	22	94	28	13	14	8	10	20	119	32	–	13	5	13	11	–	45	–	–
	千住	住	757	560	449	110	1	134	14	53	3	3	8	3	20	30	63	14	–	4	8	1	–	2	34	–	–
	西新	井	816	503	496	7	–	111	8	36	2	–	1	3	17	44	202	11	–	44	96	1	6	3	–	–	41
6	城東	東	1,161	863	797	66	–	95	18	42	–	1	9	3	12	10	203	93	1	50	2	3	–	–	54	–	–
	向島	島	1,155	970	905	65	–	75	22	40	4	4	–	–	1	4	110	13	–	14	1	–	9	–	67	4	2
	深川	川	1,607	1,153	1,051	102	–	156	18	78	9	7	7	12	5	20	298	225	10	33	5	9	–	–	15	–	1
	本所	所	1,389	1,204	1,149	55	–	107	15	69	–	4	3	13	2	3	78	57	–	5	1	7	2	–	–	6	–
	江戸川	川	1,125	840	805	35	–	35	1	17	1	2	–	6	3	3	250	36	–	160	34	1	6	2	8	–	3
	小岩	岩	510	393	390	3	–	20	–	13	–	–	–	–	4	3	97	–	–	69	21	–	4	–	3	–	–
	本田	田	1,138	930	844	34	52	58	2	31	–	4	1	–	2	18	150	17	–	74	49	–	10	–	–	–	–
	金町	町	424	296	286	10	–	43	2	17	–	–	3	3	5	13	85	4	–	40	28	–	3	–	–	–	10

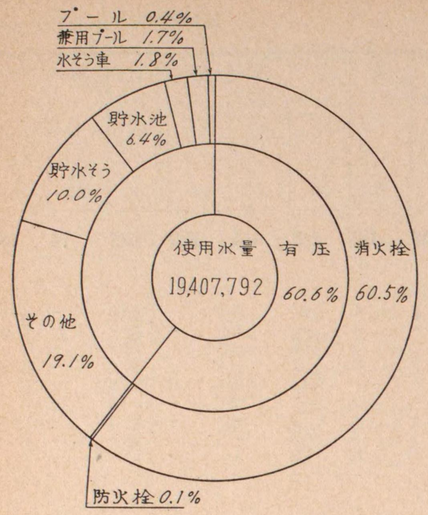

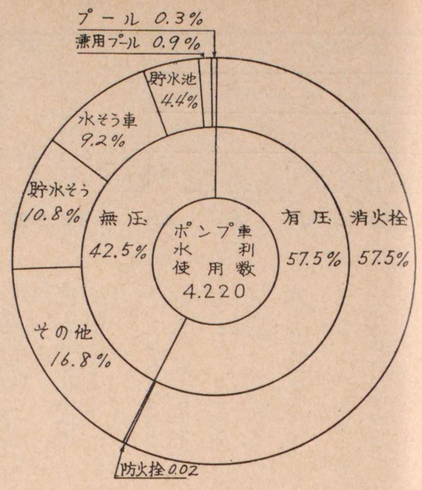

第 62 表　　水　利　使　用　別　　昭和30年中

水利種別＼使用別	ポンプ車使用台数	比率(%)	使用水量(ガロン)
合計	4,220	100	19,407,792
小計	2,429	57.56	11,758,463
消火栓 公設	2,399	56.85	11,492,757
消火栓 私設	29	0.69	246,148
防火松	1	0.02	19,558
小計	388	9.20	346,496
水そう車	388	9.20	346,496
小計	693	16.42	3,601,464
貯水池	185	4.38	1,243,805
貯水そう	457	10.83	1,933,939
プール	11	0.26	86,489
兼用プール	40	0.95	337,231
小計	710	16.82	3,701,369
河水	349	8.27	2,125,650
海水	12	0.28	36,936
ごう水	210	4.98	832,696
池水	81	1.92	282,752
井水	11	0.26	43,144
マンホール水	27	0.64	235,245
地下水	–	–	–
その他	20	0.47	144,946

消　防　団

第 63 表　　消　防　団　現　勢　　昭和30年12月31日現在

消防団別＼種別	定員	現在員	分団数	機具置場	消防機械 小計	自動車ポンプ	オートバイポンプ付	手動ポンプ	腕用ポンプ	手動水管車	その他	水管(箇)	防火被服(着)
合計	16,000	15,287	348	414	670	–	–	407	200	63	–	2,238	1,865
京橋本町	220	219	8	8	9	–	–	9	–	–	–	32	40
日本橋町	150	150	7	1	6	–	–	6	–	–	–	65	62
麹町内	130	118	3	1	3	–	–	3	–	–	–	28	–
丸の内	100	100	–	–	1	–	–	1	–	–	–	5	–
神田	150	150	2	5	7	–	–	7	–	–	–	28	–
芝	220	203	8	6	8	–	–	8	–	–	–	36	16
赤坂	130	130	3	1	4	–	–	4	–	–	–	24	–
高輪	110	108	3	–	4	–	–	4	–	–	–	2	–
麻布	120	115	4	1	4	–	–	4	–	–	–	30	5
大森	350	329	6	7	6	–	–	6	–	–	–	30	22
東調布	350	316	5	4	6	–	–	5	1	–	–	25	15
品川	500	499	9	–	12	–	–	12	–	–	–	60	89
荏原	250	250	7	5	7	–	–	7	–	–	–	35	53
蒲田	350	350	7	10	9	–	–	9	–	–	–	35	–
渋谷	450	417	10	8	10	–	–	10	–	–	–	50	40
世田谷	700	700	15	4	19	–	–	9	3	7	–	63	11
成城	250	245	6	5	20	–	–	9	2	9	–	127	10
玉川	300	287	7	5	6	–	–	6	–	–	–	48	36
目黒	550	548	12	3	14	–	–	13	1	–	–	65	24
淀橋	300	249	12	2	12	–	–	12	–	–	–	58	36
四谷	100	100	2	–	3	–	–	3	–	–	–	15	30
牛込	150	150	4	4	4	–	–	4	–	–	–	19	12
中野	500	459	12	7	21	–	–	13	8	–	–	65	26
杉並	400	387	9	19	36	–	–	12	10	14	–	93	199
荻窪	350	340	6	15	22	–	–	6	7	9	–	30	151
豊島	450	426	12	13	19	–	–	12	5	2	–	45	60
小石川	200	196	4	1	8	–	–	4	4	–	–	12	–
本郷	200	194	6	3	6	–	–	6	–	–	–	30	–
王子	200	190	6	6	6	–	–	6	–	–	–	30	10
赤羽	200	193	6	8	6	–	–	6	–	–	–	30	–
滝野川	210	198	8	10	11	–	–	11	–	–	–	48	20
板橋	700	669	13	26	35	–	–	20	15	–	–	109	44
練馬	790	785	10	41	47	–	–	16	31	–	–	99	108
下谷	280	255	8	10	11	–	–	11	–	–	–	50	32
浅草	270	270	5	6	7	–	–	7	–	–	–	29	23
荒川	500	439	13	13	18	–	–	13	–	5	–	59	58
千住	400	371	8	5	5	–	–	5	–	–	–	34	65
西新井	900	887	14	48	62	–	–	22	40	–	–	152	43
城東	270	269	8	4	4	–	–	4	–	–	–	3	16
深川	350	322	8	5	10	–	–	9	1	–	–	74	53
本江東	280	280	10	5	6	–	–	6	–	–	–	5	10
小岩	300	285	8	4	6	–	–	6	–	–	–	20	31
本所	650	604	9	38	48	–	–	20	28	–	–	80	120
江戸川	450	435	7	20	34	–	–	18	16	–	–	73	200
小岩	720	656	11	7	28	–	–	13	15	–	–	76	95
本金町	500	444	7	20	40	–	–	10	13	17	–	112	–

火災予防

第64表　消防法第七条に基く建築同意事務の合議処理細別　昭和30年中

行政区別	処理署別	総件数	申請要旨 新築	改築	増築	移築	変更	修繕	その他	構造 木造	煉瓦造	石造	コンクリート鉄骨鉄筋コ	その他	階層 一階	二階	三階	四階	五階	六階	七階	八階	九階	十階	十一階	十二階	その他	処理区分 本庁進達	本庁りん議	消防署決裁	内容 同意	不同意 構造	設備	避難関係	現場相違	願下
合計		66,873	36,002	958	28,674	368	178	52	641	62,999	5	78	1,891	1,900	31,477	33,827	578	267	73	36	20	29	19	1	1	−	545	6,494	4	60,375	66,654	3	−	−	185	31
中央	京橋	694	214	22	381	3	7	13	54	476	−	1	120	97	91	440	40	32	14	10	8	4	4	−	−	−	51	218	−	476	692	−	−	−	2	−
	日本橋	658	182	6	425	3	3	1	38	476	−	−	122	60	48	463	48	30	10	5	2	13	5	−	1	−	33	189	−	469	658	−	−	−	−	−
千代田	麹町	393	144	1	232	3	2	−	11	301	−	1	55	36	130	229	9	11	7	1	−	−	−	−	−	−	6	84	−	309	393	−	−	−	−	−
	丸の内	111	22	4	55	1	1	−	28	12	−	−	58	41	41	14	3	5	5	6	5	3	8	−	−	−	21	108	−	3	111	−	−	−	−	−
	神田	827	274	24	484	−	10	4	31	658	−	−	105	64	51	680	49	17	11	−	−	1	−	−	−	−	18	158	−	669	827	−	−	−	−	−
港	芝	902	371	26	480	2	5	−	18	722	−	1	99	80	102	708	47	16	3	3	−	−	2	−	−	−	21	193	−	709	895	−	−	−	6	1
	赤坂	641	262	12	345	7	5	−	10	582	−	3	24	32	210	412	6	5	1	−	−	−	−	−	−	−	7	77	−	564	638	−	−	−	3	−
	高輪	322	116	7	190	2	3	−	4	287	−	−	18	17	105	705	7	−	2	−	−	−	−	−	−	−	3	44	−	278	320	−	−	−	2	−
	麻布	712	290	7	403	2	5	−	5	658	−	−	27	27	210	483	8	5	1	−	−	−	−	−	−	−	5	48	−	664	706	−	−	−	6	−
水上		−	−	−	−	−	−	−	−	−	−	−	−	−	−	−	−	−	−	−	−	−	−	−	−	−	−	−	−	−	−	−	−	−	−	−
大田	大森	1,740	1,057	64	581	21	3	1	13	1,657	−	−	27	56	996	722	5	5	−	−	−	−	−	−	−	−	12	117	−	1,623	1,739	−	−	−	1	−
	東調布	1,584	927	7	622	4	3	1	20	1,503	1	5	27	48	960	601	4	2	−	−	−	−	−	−	−	−	17	85	−	1,499	1,583	−	−	−	1	−
	蒲田	2,937	1,824	23	1,051	13	1	−	25	2,858	−	−	41	37	1,819	1,096	8	9	−	−	−	−	−	−	−	−	5	246	1	2,690	2,934	−	−	−	3	−
品川	品川	1,508	676	16	788	8	9	1	10	1,377	1	−	78	52	587	901	4	7	2	−	−	−	−	−	−	−	7	257	−	1,251	1,504	−	−	−	2	2
	荏原	1,562	858	8	686	6	2	−	2	1,538	−	−	11	13	704	853	1	1	−	−	−	−	−	−	−	−	3	71	−	1,491	1,539	−	−	−	19	4
渋谷	渋谷	2,525	1,348	39	1,034	24	12	1	67	2,325	−	1	97	102	862	1,563	38	11	1	2	−	3	−	−	−	−	45	286	−	2,239	2,512	−	−	−	13	−
世田谷	世田谷	4,119	2,589	140	1,334	25	10	3	18	3,992	−	−	82	45	2,550	1,530	18	7	−	−	−	−	−	−	−	−	14	200	−	3,919	4,117	1	−	−	1	−
	成城	199	130	−	69	−	−	−	−	193	−	−	3	3	152	47	−	−	−	−	−	−	−	−	−	−	−	7	−	192	199	−	−	−	−	−
	玉川	1,446	852	14	568	9	−	−	3	1,388	−	−	29	29	906	529	6	1	−	−	−	−	−	−	−	−	4	96	−	1,350	1,446	−	−	−	−	−
目黒	目黒	2,280	1,082	19	1,159	1	2	−	17	2,221	−	2	33	24	1,118	1,132	5	4	2	−	−	−	−	−	−	−	19	148	−	2,132	2,277	−	−	−	3	−
新宿	淀橋	2,246	1,071	22	1,078	27	12	2	34	2,084	−	2	99	61	657	1,495	42	19	3	3	−	2	−	−	−	−	25	267	2	1,977	2,234	−	−	−	6	6
	四谷	639	305	5	308	8	2	−	11	584	−	−	22	33	157	449	11	3	−	1	2	−	−	−	−	−	16	68	−	571	639	−	−	−	−	−
	牛込	1,094	523	13	538	4	5	−	11	1,021	−	1	43	29	336	727	17	5	−	−	−	−	−	−	−	−	9	90	−	1,004	1,093	−	−	−	1	−
中野	中野	2,921	1,563	31	1,274	10	17	10	16	2,874	−	−	28	19	1,298	1,592	12	6	−	−	−	−	−	−	−	−	13	171	−	2,750	2,910	−	−	−	11	−
杉並	杉並	1,991	1,197	25	760	2	1	−	6	1,936	−	1	28	26	1,117	855	8	3	2	−	−	−	−	−	−	−	6	118	−	1,873	1,981	−	−	−	9	1
	荻窪	1,508	953	13	528	8	1	1	4	1,464	−	1	10	33	963	525	13	2	−	−	−	−	−	−	−	−	5	74	−	1,434	1,499	−	−	−	9	−
豊島	豊島	2,530	1,326	29	1,114	31	4	1	25	2,410	−	3	62	55	928	1,541	17	12	−	−	−	1	−	−	−	−	31	234	−	2,296	2,511	−	−	−	19	−
文京	小石川	1,206	565	9	608	2	3	1	18	1,122	−	−	49	35	379	788	18	4	1	−	−	−	−	−	−	−	16	115	−	1,091	1,196	−	−	−	7	3
	本郷	965	429	7	509	5	5	−	10	889	−	−	49	27	195	738	17	6	−	−	−	−	−	1	−	−	8	107	−	858	958	−	−	−	6	1
北	王子	863	458	17	374	12	−	−	2	821	−	4	17	21	386	470	4	−	−	−	−	−	−	−	−	−	3	69	−	794	850	−	−	−	11	2
	赤羽	900	478	4	400	8	1	−	9	853	−	1	20	26	486	393	6	2	−	−	−	−	−	−	−	−	13	94	−	806	896	−	−	−	4	−
	滝野川	1,010	520	14	459	4	1	−	12	978	−	4	10	18	400	601	4	2	−	−	−	−	−	−	−	−	3	138	−	872	1,000	−	−	−	10	−
板橋	板橋	3,661	2,480	14	1,142	3	3	1	18	3,573	1	2	42	43	2,664	971	4	3	−	1	−	−	−	−	−	−	18	314	−	4,347	3,658	−	−	−	2	1
練馬	練馬	3,077	2,437	11	618	3	1	−	7	3,017	−	4	25	31	2,440	624	6	1	−	−	−	−	−	−	−	−	6	128	−	2,949	3,071	1	−	−	2	3
台東	下谷	864	302	13	535	−	7	−	7	766	−	1	70	27	89	724	30	6	2	3	1	1	−	−	−	−	8	111	−	753	864	−	−	−	−	−
	浅草	1,603	535	23	1,026	1	4	1	13	1,460	−	4	72	67	169	1,377	31	8	1	−	2	1	−	−	−	−	14	168	−	1,435	1,602	−	−	−	1	−
荒川	荒川	1,912	848	114	900	36	6	−	8	1,825	−	3	21	63	516	1,368	7	3	−	−	−	−	−	−	−	−	8	167	−	1,745	1,902	1	−	−	7	2
足立	千住	801	359	11	424	1	1	1	4	764	−	−	13	24	313	478	2	2	2	−	−	−	−	−	−	−	4	79	−	722	798	−	−	−	3	−
	西新井	1,479	989	17	463	4	1	−	5	1,454	−	1	2	22	1,103	372	−	−	−	−	−	−	−	−	−	−	4	103	−	1,376	1,477	−	−	−	2	−
江東	城東	1,124	643	11	461	2	−	−	7	1,006	−	5	15	98	515	599	4	−	−	−	−	−	−	−	−	−	6	152	−	972	1,120	−	−	−	2	2
	深川	1,292	639	8	630	3	1	4	7	1,198	−	4	33	57	355	921	2	5	2	1	−	−	−	−	−	−	6	164	−	1,128	1,291	−	−	−	1	−
墨田	向島	1,209	520	36	632	17	−	−	4	1,163	1	1	19	26	487	717	1	1	−	−	−	−	−	−	−	−	3	289	1	919	1,208	−	−	−	1	−
	本所	1,652	579	24	1,027	6	8	3	5	1,497	−	6	45	104	432	1,194	10	3	−	−	−	−	−	−	−	−	13	128	−	1,524	1,648	−	−	−	4	−
江戸川	江戸川	1,521	801	3	711	−	3	−	3	1,457	−	7	19	38	943	568	3	2	1	−	−	−	−	−	−	−	4	200	−	1,321	1,521	−	−	−	−	−
	小岩	891	524	7	352	1	1	−	6	866	1	−	11	13	595	289	1	−	−	−	−	−	−	−	−	−	6	83	−	808	889	−	−	−	1	1
葛飾	本田	2,069	1,313	27	694	20	6	−	9	2,020	−	5	9	35	1,423	643	−	−	−	−	−	−	−	−	−	−	3	179	−	1,890	1,964	−	−	−	4	1
	金町	685	427	11	222	16	1	2	6	673	−	3	2	7	479	200	2	1	−	−	−	−	−	−	−	−	3	52	−	633	684	−	−	−	−	1

第65表　消防法第七条に基く建築同意事務の用途別合議件数

昭和30年中

行政区別	署別	合計	興行場	キャバレーダンスホール	運動競技場	マーケット百貨店	ホテル旅館	アパート寄宿舎	飲食料理店	学校	図書館	クラブ社寺・教会	診療病院医院	保育所収容
合計		66,873	161	16	62	105	411	2,020	189	758	14	245	302	56
中央	京橋	694	8	3	–	4	12	4	21	1	–	5	2	–
	日本橋	658	3	–	2	6	5	3	7	–	–	2	–	–
千代田	麹町	393	–	–	1	–	8	3	1	19	–	8	3	–
	丸の内	111	10	–	1	2	–	–	3	1	–	1	–	–
	神田	827	1	–	–	1	8	6	9	10	–	6	3	–
港	芝	902	1	–	–	–	21	17	3	13	2	10	10	–
	赤坂	641	–	–	–	–	14	23	13	4	–	5	1	–
	高輪	322	1	–	2	–	4	12	1	7	–	2	1	–
	麻布	712	1	–	–	–	6	16	4	10	–	5	2	1
赤上		–	–	–	–	–	–	–	–	–	–	–	–	–
大田	大森	1,740	2	–	2	5	3	78	8	15	–	6	8	2
	東調布	1,584	5	–	–	2	4	43	–	14	–	3	12	1
	蒲田	2,937	19	–	3	6	6	73	1	36	–	3	16	2
品川	品川	1,508	5	1	5	6	6	58	4	24	–	7	8	–
	荏原	1,562	1	–	4	2	3	87	–	15	–	–	7	–
渋谷	渋谷	2,525	9	–	–	1	60	119	12	29	1	14	16	5
世田谷	世田谷	4,119	6	–	1	6	7	116	3	43	1	5	16	2
	成城	199	–	–	–	–	–	1	–	2	–	–	1	–
	玉川	1,446	1	–	6	–	2	36	3	16	2	3	9	–
目黒	目黒	2,280	5	–	–	1	3	92	–	28	–	3	6	–
新宿	淀橋	2,246	14	5	–	1	23	138	14	27	–	7	7	1
	四谷	639	2	–	–	4	16	20	1	3	–	2	4	–
	牛込	1,094	2	–	1	–	6	40	12	8	–	11	1	–
中野	中野	2,921	8	–	2	7	8	152	4	34	–	12	9	2
杉並	杉並	1,991	2	–	3	3	4	91	1	35	–	9	5	4
	荻窪	1,508	–	–	–	1	4	39	1	22	–	3	7	–
豊島	豊島	2,530	10	3	2	7	22	124	15	38	3	11	18	1
文京	小石川	1,206	–	–	4	–	3	53	2	21	1	10	3	–
	本郷	965	1	–	1	–	21	20	6	16	1	4	5	1
北	王子	863	2	–	–	–	5	30	–	8	–	1	4	1
	赤羽	900	2	–	–	3	–	34	–	11	–	4	4	2
	滝野川	1,010	–	–	1	1	1	43	–	13	–	2	4	–
板橋	板橋	3,661	5	1	2	16	9	83	–	23	–	7	26	5
練馬	練馬	3,077	3	–	1	–	5	59	–	37	–	4	12	1
台東	下谷	864	1	–	–	2	23	25	3	10	–	4	2	–
	浅草	1,603	6	2	2	4	29	9	10	7	1	13	3	–
荒川	荒川	1,912	5	–	1	2	26	64	6	19	–	8	9	–
足立	千住	801	–	–	–	–	3	15	1	15	–	1	5	1
	西新井	1,479	2	–	–	4	4	25	–	24	–	5	6	5
江東	城東	1,124	2	–	–	1	2	23	5	20	1	4	4	2
	深川	1,292	2	–	3	–	2	22	1	6	–	6	5	2
墨田	向島	1,209	1	–	5	–	4	23	–	14	–	5	3	2
	本所	1,652	4	1	2	–	8	29	11	–	–	5	4	2
江戸川	江戸川	1,521	1	–	2	–	8	33	2	17	–	5	19	1
	小岩	891	–	–	2	3	1	17	–	12	–	6	1	2
葛飾	本田	2,069	4	–	–	4	1	10	1	23	1	2	9	3
	金町	685	4	–	1	–	1	12	–	8	–	6	2	5

注　成城消防署は11月以降である

公衆浴場	工作業場	事務所	銀行	撮影所	発(変)電所	車庫	倉庫物置	官公施設	併用住宅	集団住宅	店舗	一般住宅	炊事場	汽かん室	貯蔵所	その他
386	3,538	1,086	103	8	46	171	1,104	119	18,289	13	671	36,117	1	11	154	717
4	18	79	3	–	1	3	31	1	266	–	32	125	–	1	7	63
3	7	94	4	–	–	4	21	1	334	–	30	97	–	–	–	35
1	10	27	1	–	–	3	14	5	98	–	3	171	–	–	5	12
–	4	33	2	–	1	4	5	1	1	–	3	3	–	–	2	34
5	20	92	4	–	–	2	43	4	469	–	21	95	–	1	2	25
4	79	70	8	–	2	3	20	2	418	–	18	165	–	–	13	23
2	7	16	–	–	–	4	6	3	174	–	6	352	–	–	3	8
2	13	7	–	–	1	5	8	1	70	–	5	172	–	–	4	4
2	13	19	1	–	1	–	9	2	238	–	7	370	–	–	–	5
–	–	–	–	–	–	–	–	–	–	–	–	–	–	–	–	–
12	96	21	2	–	–	6	38	1	443	2	17	954	–	2	2	15
8	69	11	4	–	–	4	17	4	279	–	9	1,073	–	–	4	18
23	266	27	3	–	1	3	38	5	745	–	17	1,624	–	1	5	14
13	162	29	2	1	3	12	26	5	459	–	21	630	–	–	9	12
7	61	12	–	–	2	4	28	–	401	–	11	909	–	–	1	7
9	41	41	3	–	1	13	24	4	518	–	32	1,527	–	–	3	43
15	66	18	1	5	1	12	60	6	618	–	44	3,035	–	–	2	30
–	–	1	–	1	–	–	4	–	14	–	2	172	–	–	–	1
2	16	13	–	–	1	5	15	–	198	–	15	1,088	–	–	1	14
14	102	13	3	–	–	6	18	4	526	–	16	1,418	–	–	1	21
14	57	33	1	–	2	3	25	9	619	–	51	1,161	1	–	3	30
3	8	28	3	–	1	2	9	–	185	–	12	322	–	–	–	14
6	36	19	1	–	1	5	21	2	266	–	6	635	–	–	1	14
20	42	21	3	–	2	4	19	5	621	4	21	1,906	–	–	1	14
13	14	11	–	–	2	9	12	2	351	1	13	1,396	–	–	–	10
8	9	11	2	–	1	6	12	2	238	1	4	1,123	–	–	3	11
21	102	46	4	–	2	10	38	2	589	–	16	1,406	–	–	7	33
9	40	20	1	–	–	5	17	1	315	–	12	666	–	2	1	20
3	15	13	6	–	1	5	17	–	298	–	12	506	–	–	2	11
11	50	17	–	–	–	–	13	1	253	–	4	457	–	–	2	4
5	86	11	–	–	–	–	4	1	232	–	3	488	–	–	–	10
2	42	5	1	–	2	3	17	2	303	–	8	550	–	–	3	7
15	367	11	2	–	–	1	33	3	656	–	28	2,351	–	–	6	11
11	37	4	1	1	1	–	27	1	400	3	8	2,446	–	–	3	12
4	14	28	5	–	–	1	10	3	476	–	14	226	–	–	1	12
12	18	35	8	–	–	1	39	4	985	–	13	379	–	–	4	19
12	177	28	4	–	3	1	74	1	820	–	8	627	–	–	4	13
6	73	8	3	–	–	–	13	4	332	–	7	307	–	–	3	4
8	157	7	1	–	–	2	37	4	355	–	16	808	–	–	1	8
7	190	18	–	–	–	–	27	–	378	–	9	413	–	1	6	11
4	125	17	1	–	4	4	52	3	586	–	8	426	–	–	4	9
12	183	10	1	–	2	–	20	4	527	–	9	376	–	–	2	6
6	82	13	7	–	–	4	40	5	1,029	–	12	369	–	–	11	8
8	310	10	–	–	1	4	29	3	264	–	19	767	–	–	8	10
23	29	10	4	–	–	1	13	3	226	–	13	519	–	–	2	4
8	197	26	2	–	5	7	46	3	548	2	24	1,108	–	3	12	20
9	28	3	1	–	1	–	15	2	168	–	12	399	–	–	–	8

第66表　防火対象物（火災予防条例第二条関係）一覧（その1）

昭和30年12月31日現在

行政区別＼対象物区分	合計				1				2				3		
						劇場 映画館 演芸場等				百貨店 アーケード等				市場 マーケット	
	計	木造	防火	耐火	計	木造	防火	耐火	計	木造	防火	耐火	計	取引所 木造	防火
合計	18,767	6,978	9,712	2,077	2,542	1,214	1,015	313	505	240	212	53	430	202	195
中央 京橋	563	148	213	202	86	13	31	42	7	–	4	3	8	1	4
中央 日本橋	262	35	112	115	72	21	28	23	6	–	–	6	8	–	4
千代田 麹町	207	37	98	72	8	4	4	–	–	–	–	–	3	1	2
千代田 丸の内	192	70	33	89	51	17	2	32	6	–	1	5	1	1	–
千代田 神田	436	142	188	106	113	62	42	9	2	–	–	2	14	3	9
港 芝	431	72	261	98	83	8	51	24	4	–	1	3	9	4	4
港 赤坂	238	56	130	52	22	12	8	2	1	–	1	–	3	2	1
港 高輪	172	75	68	29	11	7	2	2	1	–	–	1	2	1	1
港 麻布	145	44	68	33	16	3	11	2	–	–	–	–	2	2	–
水上	27	11	–	16	–	–	–	–	–	–	–	–	–	–	–
大田 大森	508	210	277	21	48	21	26	1	3	–	1	2	4	1	1
大田 調布	405	193	185	27	42	33	8	1	–	–	–	–	13	6	6
大田 蒲田	495	178	309	8	119	68	51	–	1	–	1	–	15	2	13
品川 品川	599	209	350	40	49	5	38	6	7	1	4	2	14	6	6
品川 荏原	373	134	231	8	63	28	31	4	–	–	–	–	10	3	7
渋谷 渋谷	994	233	612	149	74	14	41	19	1	–	–	1	22	9	13
世田谷 世田谷	854	519	299	36	116	104	8	4	25	2	21	2	40	32	8
世田谷 成城	132	104	23	5	6	4	2	–	–	–	–	–	6	5	1
世田谷 玉川	318	201	111	6	13	11	1	1	–	–	–	–	9	5	4
目黒 目黒	380	111	253	16	50	10	37	3	–	–	–	–	17	6	9
新宿 淀橋	616	114	389	113	45	5	24	16	3	–	–	3	22	8	11
新宿 四谷	385	20	318	47	48	2	30	16	2	–	–	2	13	1	11
新宿 牛込	259	44	167	48	29	9	18	2	–	–	–	–	4	–	4
中野 中野	815	365	418	32	66	44	20	2	1	–	–	1	37	26	11
杉並 杉並	536	201	309	26	41	20	20	1	1	–	–	1	10	6	4
杉並 荻窪	446	207	223	16	38	18	18	2	3	–	3	–	22	16	6
豊島 豊島	888	334	471	83	204	125	69	10	7	–	–	7	21	10	10
文京 小石川	339	143	136	60	31	15	11	5	–	–	–	–	5	2	2
文京 本郷	596	324	221	51	33	20	12	1	231	152	76	3	6	1	1
北 王子	200	72	115	13	31	12	16	3	1	–	–	1	1	–	1
北 赤羽	214	60	151	3	16	3	13	–	1	1	–	–	2	–	2
北 滝野川	442	174	247	21	28	11	17	–	166	83	82	1	4	–	4
板橋 板橋	515	214	281	20	109	76	33	–	1	–	1	–	13	8	5
練馬 練馬	293	173	110	10	38	27	11	–	1	–	1	–	12	6	5
台東 下谷	520	271	155	94	57	24	11	22	4	–	–	4	17	8	7
台東 浅草	767	136	529	102	89	21	33	35	11	–	10	1	3	–	3
荒川 荒川	446	148	279	19	149	86	62	1	–	–	–	–	2	–	2
足立 千住	291	163	122	6	103	74	29	–	4	–	2	2	3	2	–
足立 西新井	237	82	155	–	26	9	17	–	–	–	–	–	1	–	1
江東 城東	271	99	158	14	57	40	13	4	2	–	2	–	8	4	3
江東 深川	398	119	187	92	37	10	25	2	–	–	–	–	2	1	1
墨田 向島	251	84	157	10	36	14	21	1	–	–	–	–	1	1	–
墨田 本所	323	121	143	59	50	20	17	13	–	–	1	–	3	1	1
江戸川 江戸川	212	148	58	6	21	15	4	2	–	–	–	–	3	3	–
江戸川 小岩	238	118	120	–	29	19	10	–	2	1	1	–	6	2	3
葛飾 本田	361	170	188	3	65	34	31	–	–	–	–	–	7	3	4
葛飾 金町	177	92	84	1	24	16	8	–	–	–	–	–	3	3	–

注　1　火災予防条例第二条の防火対象物中同条例第十条一号に該当するもののみとする。
　　2　対象物区分欄数字は火災予防条例第二条の各号を示す。

行政区別＼対象物区分	4				5				6				7			
		旅館 ホテル アパート 寄宿舎等				料理屋 飯食店 貸席等				学校 図書館 博物館等				社寺 教会 火葬場 公会堂等		
	計	木造	防火	耐火	計	木造	防火	耐火	計	木造	防火	耐火	計	木造	防火	耐火
合計	7,575	2,288	4,654	633	1,587	472	903	212	2,198	836	906	456	745	409	212	124
中央 京橋	89	34	42	13	250	55	112	83	48	5	10	33	8	–	–	8
中央 日本橋	40	5	22	13	67	3	33	31	22	–	–	22	11	–	5	6
千代田 麹町	87	17	47	23	6	2	4	–	41	3	16	22	33	3	13	17
千代田 丸の内	15	2	2	11	94	49	27	18	3	–	–	3	14	–	–	14
千代田 神田	99	40	49	10	58	20	31	7	63	2	17	44	16	1	4	11
港 芝	130	11	105	14	83	18	46	19	43	3	20	20	20	10	5	5
港 赤坂	116	33	54	29	44	–	43	1	23	2	10	11	9	3	3	3
港 高輪	101	43	47	11	6	2	2	2	20	3	10	7	12	11	1	–
港 麻布	66	26	27	13	9	1	7	1	23	3	10	10	9	2	3	4
水上	–	–	–	–	–	–	–	–	–	–	–	–	–	–	–	–
大田 大森	279	91	177	11	12	5	5	2	43	24	18	1	41	37	3	1
大田 調布	214	93	102	19	–	–	–	–	50	33	15	2	17	12	4	1
大田 蒲田	192	55	130	7	6	2	4	–	40	14	26	–	3	1	2	–
品川 品川	273	77	177	19	64	43	21	–	52	18	28	6	34	29	5	–
品川 荏原	171	55	116	–	2	–	2	–	43	11	29	3	6	3	3	–
渋谷 渋谷	570	117	367	86	78	13	63	2	89	36	34	19	40	14	18	8
世田谷 世田谷	375	159	199	17	12	8	4	–	106	92	8	6	32	24	8	–
世田谷 成城	45	33	9	3	1	1	–	–	26	25	–	1	20	19	–	1
世田谷 玉川	135	69	64	2	14	11	3	–	74	56	15	3	23	19	4	–
目黒 目黒	174	6	161	7	2	–	2	–	57	43	12	2	10	8	1	1
新宿 淀橋	357	63	236	58	28	7	10	11	64	13	39	12	10	–	9	1
新宿 四谷	161	11	147	3	95	1	89	5	22	–	9	13	11	–	8	3
新宿 牛込	109	21	66	22	24	3	21	–	45	4	27	14	8	2	4	2
中野 中野	442	141	279	22	38	29	9	–	85	43	39	3	35	25	8	2
杉並 杉並	290	73	205	12	15	7	7	1	72	37	33	2	22	13	4	5
杉並 荻窪	241	91	139	11	3	3	–	–	52	31	18	3	23	17	6	–
豊島 豊島	386	101	252	33	24	4	15	5	98	26	52	20	19	7	10	2
文京 小石川	134	61	62	11	17	14	3	–	88	23	37	28	17	4	7	6
文京 本郷	187	110	67	10	21	8	13	–	42	6	15	21	21	8	9	4
北 王子	63	23	36	4	10	1	8	1	31	4	24	3	8	6	2	–
北 赤羽	89	11	77	1	8	2	6	–	29	6	23	–	15	12	3	–
北 滝野川	128	40	78	10	2	2	–	–	38	2	32	4	18	14	4	–
板橋 板橋	191	45	136	10	–	–	–	–	80	45	28	7	5	2	2	1
練馬 練馬	92	44	44	4	10	7	3	–	59	46	11	2	11	5	5	1
台東 下谷	240	142	86	12	45	22	12	11	45	8	11	26	27	20	3	4
台東 浅草	259	28	224	7	250	52	188	10	45	2	14	29	26	6	14	6
荒川 荒川	111	12	91	8	11	4	7	–	47	4	37	6	15	7	7	1
足立 千住	62	29	31	2	26	12	14	–	31	15	16	–	6	1	4	1
足立 西新井	80	26	54	–	4	3	1	–	51	15	36	–	4	2	2	–
江東 城東	64	24	33	7	22	4	18	–	26	5	21	–	13	6	7	–
江東 深川	194	68	66	60	70	17	51	2	35	2	12	21	2	1	1	–
墨田 向島	89	22	65	2	2	2	–	–	37	10	22	5	4	2	1	1
墨田 本所	112	38	62	12	35	23	12	–	32	4	8	20	11	5	3	3
江戸川 江戸川	57	43	12	2	8	6	2	–	49	25	22	2	16	13	3	–
江戸川 小岩	92	15	77	–	1	1	–	–	39	29	10	–	26	25	1	–
葛飾 本田	103	17	85	1	6	3	3	–	67	44	23	–	10	8	1	1
葛飾 金町	71	23	47	1	4	2	2	–	23	14	9	–	4	2	2	–

防火対象物 （火災予防条例第二条関係）一覧 （その2）

昭和30年12月31日現在

行政区別 ＼ 対象物署別区分	8 計	8 病院 木造	8 病院 防火	8 病院 耐火	8 診療所 木造	8 診療所 防火	8 診療所 耐火	8 助産所 木造	8 助産所 防火	8 助産所 耐火	8 託児所 木造	8 託児所 防火	8 託児所 耐火	8 養老院等 木造	8 養老院等 防火	8 養老院等 耐火	9 計	9 公衆浴場 木造	9 公衆浴場 防火	9 公衆浴場 耐火	10 計	10 ふ頭 停車場 木造	10 ふ頭 停車場 防火	10 ふ頭 停車場 耐火	10 桟橋等 木造	10 桟橋等 防火	10 桟橋等 耐火
合計	887	212	525	150	1,970	938	1,009	23	328	167	81	80															
中央 京橋	24	5	7	12	39	33	3	3	4	2	–	2															
中央 日本橋	13	–	7	6	21	6	13	2	2	–	–	2															
千代田 麹町	14	2	6	6	10	4	5	1	5	1	1	3															
千代田 神田	5	–	1	4	1	1	–	–	2	–	–	2															
千代田 内丸	35	2	20	13	30	12	16	2	6	–	–	6															
港 芝	22	1	16	5	31	17	13	1	6	–	–	6															
港 赤坂	6	–	5	1	10	4	5	1	4	–	–	4															
港 高輪	6	–	2	4	11	8	3	–	2	–	–	2															
港 麻布	7	–	4	3	13	7	6	–	–	–	–	–															
水上	–	–	–	–	–	–	–	–	27	11	–	16															
大田 森	25	6	19	–	50	23	26	1	3	2	1	–															
大田 調布	18	2	13	3	35	–	35	–	16	14	2	–															
大田 蒲田	33	11	21	1	73	17	56	–	13	8	5	–															
品川 品川	30	4	22	4	60	26	34	–	16	–	15	1															
品川 荏原	18	–	17	1	50	26	24	–	10	8	2	–															
渋谷 渋谷	41	5	28	8	59	16	42	1	20	9	6	5															
世田谷 世田谷	46	21	19	6	77	57	19	1	25	20	5	–															
世田谷 成城	12	10	2	–	11	3	8	–	5	4	1	–															
世田谷 玉川	16	4	12	–	26	18	8	–	8	8	–	–															
目黒 目黒	11	1	9	1	50	30	20	–	9	7	2	–															
新宿 淀橋	24	4	14	6	53	14	37	2	10	–	9	1															
新宿 四谷	11	2	6	3	20	3	16	1	2	–	2	–															
新宿 牛込	12	–	4	8	28	5	23	–	–	–	–	–															
中野 中野	26	2	23	1	78	49	29	–	7	6	–	1															
杉並 杉並	25	2	20	3	56	40	16	–	4	3	–	1															
杉並 荻窪	20	6	14	–	37	18	19	–	7	7	–	–															
豊島 豊島	33	5	24	4	86	50	36	–	10	6	3	1															
文京 小石川	14	3	6	5	30	21	8	1	3	–	–	3															
文京 本郷	19	2	11	6	34	17	17	–	2	–	–	2															
北 王子	13	9	4	–	38	15	23	–	4	2	1	1															
北 赤羽	19	8	10	1	34	17	17	–	1	–	–	1															
北 滝野川	9	–	7	2	35	15	20	–	14	7	3	4															
板橋 板橋	22	3	17	2	85	32	53	–	9	3	6	–															
練馬 練馬	21	10	9	2	39	20	19	–	10	8	2	–															
台東 浅草	25	10	9	6	53	37	16	–	7	–	–	7															
台東 下谷	18	–	9	9	62	27	34	1	4	–	–	4															
荒川 荒川	17	3	12	2	87	31	56	–	7	1	5	1															
足立 千住	14	1	13	–	36	23	13	–	6	6	–	–															
足立 西新井	13	4	9	–	51	16	35	–	7	7	–	–															
江東 東川	23	10	12	1	51	4	46	1	5	2	3	–															
江東 城深	14	3	8	3	43	17	23	3	1	–	–	1															
墨田 向島	23	7	15	1	53	22	31	–	6	4	2	–															
墨田 本所	19	4	8	7	57	24	32	1	4	2	–	2															
江戸川 江戸川	7	4	3	–	50	38	12	–	1	1	–	–															
江戸川 小岩	11	8	3	–	30	15	15	–	3	3	–	–															
葛飾 亀田	35	17	18	–	61	41	20	–	7	3	3	1															
葛飾 金町	18	11	7	–	26	19	7	–	4	2	2	–															

焼死者月別発生状況 （昭和30年中）

焼死者累年比較

時間別焼死者発生状況並びに男女別表 （昭和30年中）

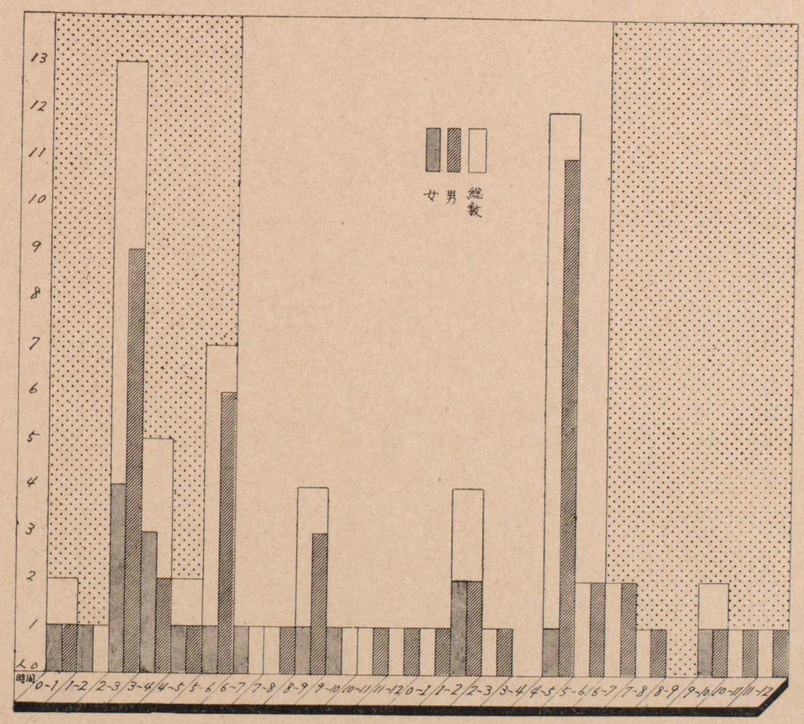

第67表　防火対象物（火災予防条例第二条第一号関係）一覧

昭和30年12月31日現在

行政区別	署別	合計				劇場				映画館				演芸場				観物場			
		計	木造	防火	耐火	計	木造	防火	耐火	計	木造	防火	耐火	計	木造	防火	耐火	計	木造	防火	耐火
合計		2,542	1,214	1,015	313	21	–	6	15	407	31	236	140	29	8	16	5	9	–	4	5
中央	京橋	86	13	31	42	2	–	–	2	14	–	3	11	2	1	1	–	–	–	–	–
	日本橋	72	21	28	23	2	–	–	2	7	–	–	7	1	1	–	–	–	–	–	–
千代田	麹町	8	4	4	–	–	–	–	–	–	–	–	–	–	–	–	–	–	–	–	–
	丸の内	51	17	2	32	3	–	–	3	13	–	1	12	1	–	–	1	–	–	–	–
	神田	113	62	42	9	–	–	–	–	7	–	6	1	–	–	–	–	–	–	–	–
港	芝	83	8	51	24	–	–	–	–	6	–	2	4	–	–	–	–	–	–	–	–
	赤坂	22	12	8	2	–	–	–	–	–	–	–	–	–	–	–	–	1	–	–	1
	高輪	11	7	2	2	–	–	–	–	2	–	2	–	–	–	–	–	1	–	–	1
	麻布	16	3	11	2	1	–	–	1	5	–	4	1	1	–	1	–	–	–	–	–
水上		–	–	–	–	–	–	–	–	–	–	–	–	–	–	–	–	–	–	–	–
大田	大森	48	21	26	1	–	–	–	–	9	–	8	1	–	–	–	–	–	–	–	–
	東調布	42	33	8	1	–	–	–	–	6	–	6	–	–	–	–	–	–	–	–	–
	蒲田	119	68	51	–	–	–	–	–	22	5	17	–	1	–	1	–	–	–	–	–
品川	品川	49	5	38	6	–	–	–	–	19	–	14	5	–	–	–	–	–	–	–	–
	荏原	63	28	31	4	–	–	–	–	13	–	9	4	–	–	–	–	–	–	–	–
渋谷	渋谷	74	14	41	19	–	–	–	–	21	–	7	14	–	–	–	–	–	–	–	–
世田谷	世田谷	116	104	8	4	–	–	–	–	11	2	6	3	1	1	–	–	–	–	–	–
	成城	6	4	2	–	–	–	–	–	2	–	2	–	–	–	–	–	–	–	–	–
	玉川	13	11	1	1	–	–	–	–	–	–	–	–	–	–	–	–	–	–	–	–
目黒	目黒	50	10	37	3	–	–	–	–	13	–	11	2	–	–	–	–	–	–	–	–
新宿	淀橋	45	5	24	16	–	–	–	–	21	–	9	12	–	–	–	–	–	–	–	–
	四谷	48	2	30	16	1	–	–	1	11	–	2	9	1	–	1	–	1	–	–	1
	牛込	29	9	18	2	1	–	1	–	3	–	2	1	–	–	–	–	3	–	2	1
中野	中野	66	44	20	2	–	–	–	–	10	–	8	2	1	1	–	–	–	–	–	–
杉並	杉並	41	20	20	1	–	–	–	–	8	–	8	–	–	–	–	–	–	–	–	–
	荻窪	38	18	18	2	–	–	–	–	4	–	4	–	–	–	–	–	–	–	–	–
豊島	豊島	204	125	69	10	2	–	2	–	25	2	15	8	1	–	1	–	1	–	1	–
文京	小石川	31	15	11	5	–	–	–	–	3	2	1	–	–	–	–	–	–	–	–	–
	本郷	33	20	12	1	–	–	–	–	2	1	1	–	1	–	1	–	1	–	–	1
北	王子	31	12	16	3	–	–	–	–	8	3	5	–	3	2	–	1	–	–	–	–
	赤羽	16	3	13	–	–	–	–	–	6	–	6	–	1	1	–	–	–	–	–	–
	滝野川	28	11	17	–	–	–	–	–	3	–	3	–	–	–	–	–	–	–	–	–
板橋	板橋	109	76	33	–	–	–	–	–	8	3	5	–	–	–	–	–	–	–	–	–
練馬	練馬	38	27	11	–	–	–	–	–	4	2	2	–	–	–	–	–	–	–	–	–
台東	下谷	57	24	11	22	–	–	–	–	15	1	3	11	3	–	1	2	1	–	1	–
	浅草	89	21	33	35	9	–	3	6	19	–	1	18	2	–	1	1	–	–	–	–
荒川	荒川	149	86	62	1	–	–	–	–	11	1	9	1	2	–	2	–	–	–	–	–
足立	千住	103	74	29	–	–	–	–	–	6	–	6	–	1	–	1	–	–	–	–	–
	西新井	26	9	17	–	–	–	–	–	7	1	6	–	1	–	1	–	–	–	–	–
江東	城東	57	40	13	4	–	–	–	–	7	–	6	1	–	–	–	–	–	–	–	–
	深川	37	10	25	2	–	–	–	–	4	–	3	1	1	–	1	–	–	–	–	–
墨田	向島	36	14	21	1	–	–	–	–	11	1	10	–	2	–	2	–	–	–	–	–
	本所	50	20	17	13	–	–	–	–	14	–	5	9	–	–	–	–	–	–	–	–
江戸川	江戸川	21	15	4	2	–	–	–	–	4	2	–	2	1	1	–	–	–	–	–	–
	小岩	29	19	10	–	–	–	–	–	4	1	3	–	–	–	–	–	–	–	–	–
葛飾	本田	65	34	31	–	–	–	–	–	14	3	11	–	1	–	1	–	–	–	–	–
	金町	24	16	8	–	–	–	–	–	5	1	4	–	–	–	–	–	–	–	–	–

行政区別	署別	遊技場				遊戯場				キャバレー				ダンスホール				運動場				競技場			
		計	木造	防火	耐火	計	木造	防火	耐火	計	木造	防火	耐火	計	木造	防火	耐火	計	木造	防火	耐火	計	木造	防火	耐火
合計		1,803	1,105	650	48	8	3	2	3	113	8	45	60	95	42	42	11	34	14	8	12	23	3	6	14
中央	京橋	24	12	10	2	–	–	–	–	42	–	16	26	2	–	1	1	–	–	–	–	–	–	–	–
	日本橋	53	18	28	7	–	–	–	–	3	–	–	3	5	1	–	4	1	1	–	–	–	–	–	–
千代田	麹町	5	3	2	–	–	–	–	–	1	–	1	–	2	1	1	–	–	–	–	–	–	–	–	–
	丸の内	30	17	1	12	1	–	–	1	3	–	–	3	–	–	–	–	–	–	–	–	–	–	–	–
	神田	100	61	35	4	–	–	–	–	3	–	1	2	2	1	–	1	1	–	–	1	–	–	–	–
港	芝	57	7	42	8	–	–	–	–	16	1	6	9	2	–	1	1	2	–	–	2	–	–	–	–
	赤坂	16	10	6	–	–	–	–	–	–	–	–	–	2	2	–	–	–	–	–	–	3	1	2	1
	高輪	7	7	–	–	–	–	–	–	1	–	–	1	–	–	–	–	–	–	–	–	–	–	–	–
	麻布	8	3	5	–	–	–	–	–	–	–	–	–	–	–	–	–	1	–	1	–	–	–	–	–
水上		–	–	–	–	–	–	–	–	–	–	–	–	–	–	–	–	–	–	–	–	–	–	–	–
大田	大森	36	19	17	–	–	–	–	–	–	–	–	–	2	1	1	–	–	–	–	–	1	1	–	–
	東調布	32	32	–	–	1	1	–	–	–	–	–	–	2	–	2	–	–	–	–	–	1	–	–	1
	蒲田	92	61	31	–	–	–	–	–	3	2	1	–	–	–	–	–	–	–	–	–	1	–	1	–
品川	品川	22	5	17	–	–	–	–	–	2	–	1	1	5	–	5	–	–	–	–	–	1	–	1	–
	荏原	47	28	19	–	–	–	–	–	–	–	–	–	3	–	3	–	–	–	–	–	–	–	–	–
渋谷	渋谷	47	13	33	1	–	–	–	–	4	–	1	3	1	1	–	–	–	–	–	–	1	–	–	1
世田谷	世田谷	98	96	2	–	–	–	–	–	–	–	–	–	5	5	–	–	–	–	–	–	1	–	–	1
	成城	3	3	–	–	–	–	–	–	–	–	–	–	1	1	–	–	–	–	–	–	–	–	–	–
	玉川	7	7	–	–	1	1	–	–	–	–	–	–	–	–	–	–	3	2	1	–	2	1	–	1
目黒	目黒	28	7	21	–	–	–	–	–	2	–	2	–	5	3	2	–	2	–	1	1	–	–	–	–
新宿	淀橋	9	2	6	1	–	–	–	–	6	–	3	3	6	1	5	–	3	2	1	–	–	–	–	–
	四谷	28	2	26	–	–	–	–	–	1	–	–	1	2	–	1	1	–	–	–	–	3	–	–	3
	牛込	19	9	10	–	–	–	–	–	–	–	–	–	3	–	3	–	–	–	–	–	–	–	–	–
中野	中野	47	37	10	–	–	–	–	–	–	–	–	–	8	6	2	–	–	–	–	–	–	–	–	–
杉並	杉並	17	10	7	–	–	–	–	–	–	–	–	–	8	5	3	–	8	5	2	1	–	–	–	–
	荻窪	29	15	14	–	–	–	–	–	–	–	–	–	3	3	–	–	2	–	–	2	–	–	–	–
豊島	豊島	168	121	46	1	–	–	–	–	3	2	1	–	4	–	3	1	–	–	–	–	–	–	–	–
文京	小石川	19	10	9	–	–	–	–	–	–	–	–	–	–	–	–	–	3	2	–	1	6	1	1	4
	本郷	27	18	9	–	–	–	–	–	–	–	–	–	2	1	1	–	–	–	–	–	–	–	–	–
北	王子	13	5	8	–	–	–	–	–	1	–	–	1	3	1	2	–	3	1	1	1	–	–	–	–
	赤羽	8	2	6	–	–	–	–	–	–	–	–	–	1	–	1	–	–	–	–	–	–	–	–	–
	滝野川	25	11	14	–	–	–	–	–	–	–	–	–	–	–	–	–	–	–	–	–	–	–	–	–
板橋	板橋	98	72	26	–	–	–	–	–	1	–	1	–	2	1	1	–	–	–	–	–	–	–	–	–
練馬	練馬	28	20	8	–	1	1	–	–	2	2	–	–	3	2	1	–	–	–	–	–	–	–	–	–
台東	下谷	31	21	3	7	–	–	–	–	5	–	3	2	2	2	–	–	–	–	–	–	–	–	–	–
	浅草	45	21	22	2	3	–	1	2	9	–	5	4	1	–	–	1	–	–	–	–	1	–	–	1
荒川	荒川	135	84	51	–	–	–	–	–	–	–	–	–	1	1	–	–	–	–	–	–	–	–	–	–
足立	千住	95	74	21	–	1	–	1	–	–	–	–	–	–	–	–	–	–	–	–	–	–	–	–	–
	西新井	18	8	10	–	–	–	–	–	–	–	–	–	–	–	–	–	–	–	–	–	–	–	–	–
江東	城東	44	39	4	1	–	–	–	–	3	–	3	–	–	–	–	–	3	1	–	2	–	–	–	–
	深川	32	10	21	1	–	–	–	–	–	–	–	–	–	–	–	–	–	–	–	–	–	–	–	–
墨田	向島	21	12	9	–	–	–	–	–	–	–	–	–	1	1	–	–	1	–	–	1	–	–	–	–
	本所	32	20	11	1	–	–	–	–	1	–	–	1	2	–	1	1	–	–	–	–	1	–	–	1
江戸川	江戸川	14	12	2	–	–	–	–	–	–	–	–	–	1	–	1	–	–	–	–	–	1	–	1	–
	小岩	21	15	6	–	–	–	–	–	1	1	–	–	3	2	1	–	–	–	–	–	–	–	–	–
葛飾	本田	49	31	18	–	–	–	–	–	–	–	–	–	–	–	–	–	1	–	1	–	–	–	–	–
	金町	19	15	4	–	–	–	–	–	–	–	–	–	–	–	–	–	–	–	–	–	–	–	–	–

第68表 防火対象物（火災予防条例第三条関係）一覧

昭和30年12月31日現在

行政区別	対象物区分別	合計				1				2			
		計	木造	防火	耐火	計	工場 木造	事業場 防火	作業場等 耐火	計	事務所 木造	銀行 防火	営業所 耐火
合計		13,791	4,947	4,711	4,133	8,156	3,907	2,670	1,579	3,477	291	1,166	2,020
中央	京橋	1,062	163	239	660	384	79	78	227	573	46	127	400
	日本橋	717	28	162	527	37	9	15	13	611	14	128	469
千代田	麹町	218	24	104	90	55	10	26	19	89	6	40	43
	丸の内	430	26	35	369	11	–	1	10	355	23	15	317
	神田	553	99	214	240	273	71	113	89	206	14	69	123
港	芝	580	102	255	223	216	62	92	62	261	17	119	125
	赤坂	136	14	75	47	27	7	18	2	63	6	25	32
	高輪	139	30	77	32	56	13	31	12	18	4	8	6
	麻布	55	15	23	17	22	7	10	5	20	7	4	9
水上		–	–	–	–	–	–	–	–	–	–	–	–
大田	大森	407	228	153	26	314	185	122	7	36	4	19	13
	東調布	258	173	58	27	198	144	36	18	23	3	12	8
	蒲田	770	183	248	339	717	165	232	320	25	4	8	13
品川	品川	531	201	234	96	352	187	139	26	62	4	36	22
	荏原	112	65	34	13	71	49	20	2	19	2	12	5
渋谷	渋谷	283	140	103	40	120	73	43	4	73	5	42	26
世田谷	世田谷	291	123	126	42	115	78	27	10	36	4	22	10
	成城	63	37	19	7	23	19	3	1	10	1	8	1
	玉川	144	70	66	8	81	55	25	1	16	6	9	1
目黒	目黒	384	217	143	24	244	184	49	11	24	3	19	2
新宿	淀橋	151	31	81	39	74	29	40	5	55	1	32	22
	四谷	91	5	50	36	21	4	16	1	56	–	24	32
	牛込	97	20	49	28	41	6	29	6	28	1	16	11
中野	中野	284	126	114	44	221	111	78	32	30	2	17	11
杉並	杉並	170	85	65	20	72	60	10	2	25	2	18	5
	荻窪	136	62	70	4	38	29	4	1	25	7	17	1
豊島	豊島	250	120	69	61	158	116	31	11	74	2	28	44
文京	小石川	146	70	53	23	80	60	15	5	49	9	26	14
	本郷	105	33	29	43	32	19	9	4	54	4	17	33
北	王子	150	74	63	13	104	57	47	–	24	6	10	8
	赤羽	190	93	85	12	165	86	74	5	13	2	7	4
	滝野川	167	77	69	21	138	72	55	11	9	–	7	2
板橋	板橋	277	159	97	21	239	148	81	10	26	8	12	6
練馬	練馬	104	78	22	4	75	66	9	–	16	5	9	2
台東	下谷	181	31	73	77	58	20	31	7	92	3	29	60
	浅草	297	33	117	147	207	31	82	94	76	1	28	47
荒川	荒川	445	93	316	36	391	88	287	16	42	4	24	14
足立	千住	217	120	91	6	181	111	70	–	28	7	17	4
	西新井	428	209	156	63	365	186	119	60	17	1	16	–
江東	城東	933	350	212	371	836	300	183	353	44	16	15	13
	深川	490	303	102	85	273	191	39	43	27	8	8	11
墨田	向島	390	187	172	31	354	180	153	21	29	5	19	5
	本所	308	147	81	80	168	71	60	37	50	8	12	30
江戸川	江戸川	245	204	29	12	217	193	21	3	17	7	6	4
	小岩	69	55	11	3	49	47	2	–	12	3	8	1
葛飾	本田	280	202	59	19	242	196	38	8	31	3	18	10
	金町	57	42	8	7	41	33	3	5	8	3	4	1

3				4				5				6			
計	撮影所 木造	研究所 防火	試験所 耐火	計	発電所(変) 木造	防火	耐火	計	車庫 木造	営業倉庫 防火	耐火	計	大量可燃物集積所 木造	防火	耐火
106	17	42	47	163	2	21	140	1,270	202	739	329	619	528	73	18
4	–	2	2	6	–	–	6	84	31	32	21	11	7	–	4
–	–	–	–	5	–	–	5	51	1	17	33	13	4	2	7
2	–	1	1	4	–	1	3	65	5	36	24	3	3	–	–
2	–	1	1	5	–	–	5	56	2	18	36	1	1	–	–
1	–	–	1	4	–	–	4	64	11	30	23	5	3	2	–
6	–	1	5	5	–	3	2	79	14	36	29	13	9	4	–
6	1	2	3	2	–	–	2	38	–	30	8	–	–	–	–
4	–	2	2	1	–	–	1	56	9	36	11	4	4	–	–
1	–	1	–	2	–	–	2	9	–	8	1	1	1	–	–
–	–	–	–	–	–	–	–	–	–	–	–	–	–	–	–
2	1	1	–	2	–	–	2	26	11	11	4	27	27	–	–
4	2	2	–	1	–	–	1	10	9	1	–	22	15	7	–
3	–	2	1	4	–	–	4	6	2	3	1	15	12	3	–
9	1	4	4	8	–	–	8	91	–	55	36	9	9	–	–
3	1	1	1	3	–	–	3	6	3	1	2	10	10	–	–
4	1	1	2	7	1	1	5	15	–	12	3	64	60	4	–
4	2	2	–	9	–	3	6	110	30	64	16	17	9	8	–
8	3	2	3	1	–	–	1	21	14	6	1	–	–	–	–
2	–	1	1	4	–	1	3	40	8	30	2	1	1	–	–
8	–	6	2	5	–	–	5	76	3	69	4	27	27	–	–
3	–	2	1	8	–	–	8	8	–	6	2	3	1	1	1
2	–	2	–	2	–	–	2	10	1	8	1	–	–	–	–
3	–	–	3	3	–	–	3	6	–	1	5	16	13	3	–
–	–	–	–	–	–	–	–	27	7	19	1	6	6	–	–
4	1	–	3	3	–	–	3	44	–	37	7	22	22	–	–
3	2	1	–	1	–	–	1	46	1	44	1	23	23	–	–
1	–	1	–	5	–	1	4	8	–	6	2	4	2	2	–
–	–	–	–	4	–	–	4	11	–	11	–	2	1	1	–
3	–	1	2	2	–	–	2	4	–	2	2	10	10	–	–
–	–	–	–	1	–	–	1	12	2	6	4	9	9	–	–
1	–	1	–	2	–	–	2	4	–	3	1	5	5	–	–
7	–	1	6	1	–	–	1	8	1	6	1	4	4	–	–
–	–	–	–	5	–	1	4	7	3	3	1	–	–	–	–
1	–	1	–	3	1	2	–	9	6	1	2	–	–	–	–
–	–	–	–	3	–	–	3	12	2	7	3	16	6	6	4
–	–	–	–	4	–	–	4	10	1	7	2	–	–	–	–
–	–	–	–	4	–	–	4	8	1	5	2	–	–	–	–
–	–	–	–	3	–	1	2	5	2	3	–	–	–	–	–
–	–	–	–	4	–	3	1	5	1	2	2	37	21	16	–
–	–	–	–	3	–	–	3	12	3	8	1	38	31	6	1
2	–	–	2	4	–	–	4	87	13	49	25	97	91	6	–
–	–	–	–	5	–	–	5	–	–	–	–	2	2	–	–
1	–	–	1	3	–	–	3	17	2	7	8	69	66	2	1
–	–	–	–	5	–	–	5	3	1	2	–	3	3	–	–
1	1	–	–	3	–	1	2	1	1	–	–	3	3	–	–
–	–	–	–	2	–	2	–	2	–	1	1	3	3	–	–
1	1	–	–	2	–	1	1	1	1	–	–	4	4	–	–

注 1. 火災予防条例第三条の防火対象物中同条例第十条の二号に該当するもののみとする。
2. 対象物区分欄数字は火災予防条例第三条の各号を示す。

第69表　防火対象物（火災予防条例第十条関係）の災害発生状況（その１）昭和30年中

業態別＼月別	合計	1	2	3	4	5	6	7	8	9	10	11	12
合計	635	80	75	71	50	38	36	41	62	38	43	45	56
劇場	2	1	−	−	1	−	−	−	−	−	−	−	−
映画館	14	2	−	1	−	2	1	2	3	1	1	1	−
遊技場	9	−	2	1	2	1	1	2	−	−	−	−	−
キャバレー	3	1	−	−	1	−	1	−	−	−	−	−	−
ダンスホール	2	−	−	−	−	1	−	−	−	−	−	−	1
百貨店	4	−	1	1	−	−	−	−	1	−	−	−	1
百貨店ケーキ	1	−	−	−	−	−	−	−	−	−	−	1	−
百貨店マーケット	2	−	−	1	−	−	−	−	−	−	−	−	1
旅館	14	3	4	1	1	−	−	1	−	1	−	1	2
ホテル	22	5	2	4	1	1	1	−	1	−	3	2	2
ホテル	5	1	1	−	1	−	1	−	−	−	−	−	1
宿泊所	1	−	−	−	−	1	−	−	−	−	−	−	−
アパート	29	6	4	4	4	1	1	2	3	1	1	2	−
寄宿舎	10	−	2	1	1	−	−	1	1	1	−	1	2
下宿	1	1	−	−	−	−	−	−	−	−	−	−	−
共同住宅	7	3	1	−	−	−	1	−	2	−	−	−	−
寮	24	5	5	7	1	−	1	1	−	−	3	1	−
飯場	1	−	−	−	−	−	−	−	−	−	1	−	−
料理店	1	−	−	−	−	1	−	−	−	−	−	−	−
飲食店	7	−	−	1	1	−	1	−	2	1	1	−	−
特殊飲食店	2	−	−	−	−	−	−	−	1	−	−	−	1
特学校園院会	30	7	6	4	1	2	1	3	3	−	1	−	2
幼稚	1	−	−	−	−	−	−	−	−	−	−	1	−
寺教	1	−	−	−	−	−	−	−	−	−	−	−	−
集会所	1	−	−	−	1	−	−	−	−	−	−	−	−
病(医)院所園場	18	4	1	2	2	−	2	1	2	−	1	1	2
授産育	1	−	−	−	−	−	−	1	−	−	−	−	−
保浴	2	−	1	−	−	−	1	−	−	−	−	−	−
公衆	39	3	−	3	4	4	1	3	8	6	−	2	5
停車場	6	1	1	1	−	−	−	−	1	−	−	1	1
工場	292	26	28	28	21	18	16	19	32	24	24	25	31
作業場	6	−	1	−	1	−	1	−	−	−	3	−	−
給油場	6	1	−	2	−	−	1	−	−	−	1	1	−
貯蔵所	3	1	1	−	1	−	−	−	−	−	−	−	−
事務所	1	−	−	1	−	−	−	−	−	−	−	−	−
銀行	40	6	6	6	3	4	3	3	1	3	2	1	2
営業所	3	−	1	1	−	1	−	−	−	−	−	−	−
撮影所	5	−	1	−	1	−	−	−	1	−	−	2	−
研究所	4	1	−	1	1	−	−	1	−	−	−	−	−
変電所	4	−	2	−	−	−	1	−	−	−	1	−	−
車庫	3	−	−	−	−	1	−	1	−	−	−	−	−
倉庫	3	1	2	−	−	−	−	−	−	−	−	1	−
店舗	1	1	−	−	−	−	−	−	−	−	−	−	−
住宅	1	−	1	−	−	−	−	−	−	−	−	−	−
併用住宅	1	−	−	−	−	−	−	−	−	−	−	1	−
併用住宅	1	−	1	−	−	−	−	−	−	−	−	−	−

防火対象物（火災予防条例第十条関係）の災害発生状況（その2）　昭和30年中

業態別＼区分	件数	構造 木造	構造 防火	構造 耐火	使用承認又は同意の有無 有	使用承認又は同意の有無 無	31条の2に該当する施設 既存	31条の2に該当する施設 無届	31条の2に該当する施設 認可	31条の2に該当する施設 申請中	り災程度 小火 火元	り災程度 小火 類焼	り災程度 半焼 火元	り災程度 半焼 類焼	り災程度 全焼 火元	り災程度 全焼 類焼
合計	635	281	243	111	445	190	46	33	23	2	131(363)	(2)	21(47)	4(2)	30(28)	4(3)
劇場	2	−	−	2	2	−	−	−	−	−	(2)	−	−	−	−	−
映画館	14	1	5	8	13	1	−	−	−	−	1(12)	−	−	−	−	−
遊技場	9	5	3	1	7	2	−	−	−	−	1 (6)	−	−	−	1(1)	−
キャバレー	3	1	1	1	1	2	−	−	−	−	1 (1)	−	−	1 −	−	−
ダンスホール	2	−	1	1	−	2	−	−	−	−	2 −	−	−	−	−	−
百貨店	4	−	3	1	4	−	−	−	−	−	(2)	−	−	(1)	−	−
百貨店ケーキ	1	−	−	1	1	−	−	−	−	−	(1)	−	−	−	−	−
百貨店マーケット	2	2	−	−	2	−	−	−	−	−	(2)	−	−	−	−	−
旅館	14	9	5	−	5	9	−	−	−	−	3(5)	−	2 −	1 −	2 −	1 −
ホテル	22	7	15	−	18	4	1	4	2	−	3(16)	−	(2)	−	1 −	−
ホテル	5	−	2	3	2	3	−	−	−	−	3(1)	−	−	−	(1)	−
宿泊所	1	1	−	−	1	−	−	−	−	−	(1)	−	−	−	−	−
アパート	29	9	17	3	20	9	−	−	1	−	5(19)	−	1(1)	−	2 −	1 −
寄宿舎	10	3	6	1	4	6	−	−	−	−	5(3)	−	(1)	−	−	1 −
下宿	1	1	−	−	−	1	−	−	−	−	−	−	1 −	−	−	−
共同住宅	7	5	2	−	6	1	−	−	−	−	(4)	−	(2)	−	1 −	−
寮	24	13	9	2	15	9	1	−	−	−	5(13)	−	1 −	−	3(1)	(1)
飯場	1	1	−	−	−	1	−	1	−	−	1 −	−	−	−	−	−
料理店	1	−	1	−	1	−	−	−	−	−	(1)	−	−	−	−	−
飲食店	7	−	4	3	5	2	−	1	1	−	2(5)	−	−	−	−	−
特殊飲食店	2	1	1	−	1	1	−	−	−	−	1(1)	−	−	−	−	−
特学校園院会	30	11	9	20	10	6	−	−	−	−	9(14)	−	1(4)	−	(2)	−
幼稚	1	−	1	−	1	−	−	−	−	−	(1)	−	−	−	−	−
寺教	1	1	−	−	1	−	−	−	−	−	(1)	−	−	−	−	−
集会所	1	−	1	−	1	−	−	−	−	−	(1)	−	−	−	−	−
病(医)院所園場	18	5	5	8	11	7	−	1	−	−	6(10)	−	1 −	−	(1)	−
授産育	1	−	1	−	1	−	−	−	−	−	(1)	−	−	−	−	−
保浴	2	2	−	−	2	−	−	−	−	−	(2)	−	−	−	−	−
公衆	39	24	14	1	32	7	15	3	4	−	4(30)	−	(1)	1 −	1(1)	1 −
停車場	6	3	1	2	3	3	−	−	−	−	3(3)	−	−	−	−	−
工場	292	157	108	27	214	78	29	22	15	2	50(165)	−	10(28)	1(1)	17(18)	(2)
作業場	6	2	2	2	3	3	−	−	−	−	3(2)	−	−	−	(1)	−
給油場	6	4	1	1	5	1	−	−	−	−	1(5)	−	−	−	−	−
貯蔵所	3	1	1	1	3	−	−	−	−	−	(3)	−	−	−	−	−
事務所	1	1	−	−	−	1	−	−	−	−	−	−	−	−	1 −	−
銀行	40	1	14	25	20	20	−	1	−	−	18(16)	−	2(4)	−	−	−
営業所	3	−	1	2	3	−	−	−	−	−	(2)	(1)	−	−	−	−
撮影所	5	3	2	−	4	1	−	−	−	−	(1)	−	1(2)	−	(1)	−
研究所	4	1	3	−	4	−	−	−	−	−	(3)	−	(1)	−	−	−
変電所	4	3	−	1	2	2	−	−	−	−	2(1)	−	(1)	−	−	−
車庫	3	−	1	2	2	1	−	−	−	−	1(2)	−	−	−	−	−
倉庫	3	2	−	1	2	1	−	−	−	−	(2)	−	1 −	−	−	−
店舗	1	−	−	1	−	1	−	−	−	−	1 −	−	−	−	−	−
住宅	1	−	1	−	1	−	−	−	−	−	−	(1)	−	−	−	−
併用住宅	1	1	−	−	−	1	−	−	−	−	−	−	−	−	1(1)	−
併用住宅	1	−	1	−	1	−	−	−	−	−	(1)	−	−	−	−	−

注　り災程度欄中(　)内は同意，使用承認又は認可のあるものを示す。

第70表　　願　届　に　対　す　る　検　査（査　察）　状　況

昭和30年中

方面別	種別／署別	合計 計	合計 検査 届出時の申請又は	合計 中間検査	合計 竣功検査	合計 再検査	消防法第七条関係検査(査察) 小計	消防法第七条関係検査(査察) 検査 届出時の申請又は	消防法第七条関係検査(査察) 再検査	火災予防条例関係検査(査察) 小計	火災予防条例関係検査(査察) 検査 届出時の申請又は	火災予防条例関係検査(査察) 中間検査	火災予防条例関係検査(査察) 竣工検査	火災予防条例関係検査(査察) 再検査
合計		109,506	96,189	3,457	6,616	3,694	67,470	64,660	1,820	42,036	31,529	3,457	6,166	884
1	京橋町	2,212	2,172	–	10	30	745	716	29	1,467	1,456	–	10	1
	日本橋内	2,016	1,791	93	80	52	659	658	1	1,357	1,133	93	80	51
	麹町田	1,669	1,172	124	341	32	405	394	11	1,264	778	124	341	21
	丸の坂	2,489	2,210	59	99	121	117	117	–	2,372	2,093	59	99	121
	神芝輪	1,721	1,597	33	89	2	815	815	–	906	782	33	89	2
	赤布	2,001	1,828	34	90	49	929	902	27	1,072	926	34	90	22
	高上	1,624	1,090	55	456	23	634	634	–	990	456	55	456	23
	麻	576	458	18	96	4	322	322	–	254	136	18	96	4
	水	927	923	–	1	3	715	712	3	212	211	–	1	–
		72	60	–	–	12	–	–	–	72	60	–	–	12
2	大森	2,592	2,316	137	139	–	1,741	1,741	–	851	575	137	139	–
	東京調布	2,210	2,083	51	93	13	1,590	1,585	5	650	498	51	93	8
	蒲田	3,659	3,460	–	199	–	2,937	2,937	–	722	523	–	199	–
	品川	2,786	2,230	48	305	203	1,683	1,508	175	1,103	722	48	305	28
	荏原	2,055	2,008	11	28	8	1,564	1,557	7	491	451	11	28	1
3	渋谷	4,220	2,643	548	822	207	2,259	2,240	19	1,961	403	548	822	188
	世田谷	5,637	5,294	120	142	81	4,131	4,131	–	1,506	1,163	120	142	81
	成城	262	247	5	10	–	199	199	–	63	48	5	10	–
	玉川	1,980	1,965	13	–	2	1,356	1,354	2	624	611	13	–	–
	目黒	2,896	2,702	92	93	9	2,283	2,278	5	613	424	92	93	4
4	淀橋	822	474	1	11	336	693	360	333	129	114	1	11	3
	四谷	1,163	1,061	59	–	43	662	642	20	501	419	59	–	23
	牛込	1,960	1,449	49	67	395	1,481	1,101	380	479	348	49	67	15
	中野	3,879	3,476	75	84	244	3,126	2,902	224	753	574	75	84	20
	杉並	3,466	3,241	55	104	66	2,015	1,991	24	1,451	1,250	55	104	42
	荻窪	2,975	2,770	67	130	8	1,474	1,474	–	1,501	1,296	67	130	8
5	豊島	5,948	5,653	202	91	2	2,643	2,643	–	3,305	3,010	202	91	2
	石神井	3,175	1,831	618	627	99	1,300	1,204	96	1,875	627	618	627	3
	小金井	1,404	1,300	52	52	–	965	965	–	439	335	52	52	–
	本郷	1,178	1,066	19	48	45	909	864	45	269	202	19	48	–
	王子	1,366	1,196	17	63	90	985	899	86	381	297	17	63	4
	赤羽	1,381	1,265	59	53	4	1,012	1,009	3	369	256	59	53	1
	滝野川	4,518	4,381	25	73	39	3,680	3,659	21	838	722	25	73	18
	板橋	4,033	3,784	78	153	18	2,978	2,978	–	1,055	806	78	153	18
6	下谷	1,462	1,320	39	66	37	901	864	37	561	456	39	66	–
	浅草	1,791	1,791	–	–	–	1,670	1,670	–	121	121	–	–	–
	荒川	3,605	3,025	139	420	21	1,912	1,912	–	1,693	1,113	139	420	21
	千住	1,194	1,146	–	37	11	812	801	11	382	345	–	37	–
	西新井	2,074	1,785	73	75	141	1,598	1,477	121	476	308	73	75	20
7	城東	2,305	1,933	58	273	41	1,124	1,124	–	1,181	809	58	273	41
	深川	1,990	1,677	35	–	278	1,570	1,292	278	420	385	35	–	–
	向島	2,169	1,934	46	42	147	1,358	1,211	147	811	723	46	42	–
	本所	3,214	2,716	44	49	405	2,056	1,652	404	1,158	1,064	44	49	1
	江戸川	2,587	2,182	55	305	45	1,521	1,521	–	1,066	661	55	305	45
	小岩	1,946	1,515	149	250	32	891	891	–	1,055	624	149	250	32
	金町	3,078	2,918	–	–	160	2,229	2,069	160	849	849	–	–	–
		1,189	1,051	2	–	136	821	685	136	368	366	2	–	–

注　成城消防署は11月以降。

第71表　各種査察状況（その1）

昭和30年中

方面別	署別	処理区分	合計 実施件数	合計 良好件数	不良件数 口頭注意	その後 改修済	その後 未改修	文書勧告	その後 改修済	その後 未改修	延人員
合計			1,762,635	1,675,570	86,340	16,224	8,953(61,163)	725	83	339(303)	225,766
1	京橋		17,906	13,992	3,882	753	163 (2,966)	32	–	2(30)	6,499
	日本橋		22,175	21,537	637	360	14 (263)	1	–	–(1)	3,922
	麹町		10,646	10,526	118	11	17 (90)	2	–	1(1)	4,292
	丸の内		7,734	7,119	605	360	– (245)	10	1	–(9)	2,752
	神田		28,123	26,844	1,279	99	63 (1,117)	–	–	–(–)	2,651
	芝		60,725	60,223	481	285	47 (149)	21	1	5(15)	10,318
	赤坂		18,559	18,350	102	12	31 (59)	107	–	79(28)	1,713
	高輪		18,514	17,114	1,397	2	37 (1,358)	3	–	2(1)	2,222
	麻布		18,389	17,939	448	87	28 (333)	2	–	–(2)	2,296
	水上		2,796	2,602	194	160	– (34)	–	–	–(–)	5,194
2	大森		76,164	74,707	1,450	141	74 (1,235)	7	–	2(5)	6,585
	東調布		30,583	29,794	785	50	105 (630)	4	–	1(3)	3,276
	蒲田		60,114	58,708	1,406	9	20 (1,377)	–	–	–(–)	3,512
	品川		56,601	48,885	7,707	3,183	459 (4,065)	9	1	–(8)	5,091
	荏原		41,800	40,250	1,550	1,471	70 (9)	–	–	–(–)	5,549
2	渋谷		75,446	67,302	8,133	359	458 (7,316)	11	–	–(11)	9,268
	世田谷		39,615	35,536	4,057	399	181 (3,477)	22	–	9(13)	7,053
	成城		1,043	822	221	93	49 (79)	–	–	–(–)	546
	玉川		17,829	16,559	1,270	45	151 (1,074)	–	–	–(–)	3,793
	目黒		68,178	66,263	1,909	393	42 (1,474)	6	–	–(6)	4,086
3	淀橋		12,298	11,765	533	84	16 (433)	–	–	–(–)	2,291
	四谷		17,377	17,238	139	119	18 (2)	–	–	–(–)	1,411
	牛込		42,112	41,986	123	50	2 (71)	3	1	–(2)	1,905
	中野		63,457	61,337	2,091	1,169	8 (914)	29	1	16(12)	9,558
	杉並		41,662	40,405	1,248	–	58 (1,190)	9	–	1(8)	6,973
	荻窪		17,023	13,863	3,108	126	328 (2,654)	52	5	29(18)	6,576
4	豊島		79,793	79,227	560	23	14 (523)	6	–	4(2)	10,596
	小石川		68,948	66,429	2,430	705	616 (1,109)	89	64	25(–)	13,545
	本郷		32,022	27,542	4,479	140	111 (4,228)	1	–	–(1)	4,570
	王子		13,467	12,258	1,202	1	92 (1,109)	7	–	2(5)	2,703
	赤羽		8,611	6,397	2,201	5	1,646 (550)	13	–	–(13)	2,527
	滝野川		6,921	6,326	578	36	37 (505)	17	–	13(4)	2,169
	板橋		107,075	106,281	793	392	375 (26)	1	1	–(–)	5,875
	練馬		40,426	38,590	1,825	102	109 (1,614)	11	–	–(11)	5,107
5	下谷		57,707	52,279	5,408	244	1,475 (3,689)	20	1	8(11)	4,357
	浅草		78,079	74,860	3,213	508	558 (2,147)	6	–	–(6)	7,901
	荒川		19,563	16,712	2,851	453	194 (2,204)	–	–	–(–)	6,333
	千住		48,415	49,216	177	6	15 (156)	22	–	9(13)	3,743
	西新井		56,338	55,282	1,052	866	170 (16)	4	–	–(4)	5,726
6	城東		55,302	53,877	1,425	508	203 (714)	–	–	–(–)	3,024
	深川		72,975	69,860	3,115	368	243 (2,504)	–	–	–(–)	4,317
	向島		11,441	9,346	1,943	1,116	132 (695)	152	1	115(36)	5,319
	本所		53,623	49,187	4,426	502	247 (3,677)	10	–	5(5)	5,574
	江戸川		24,347	22,611	1,731	19	97 (1,615)	5	1	–(4)	3,461
	小岩		26,409	26,166	242	14	1 (227)	1	–	–(1)	2,294
	本田		20,740	20,091	621	296	133 (192)	28	5	10(13)	5,189
	金町		12,564	11,367	1,195	100	46 (1,049)	2	–	1(1)	2,105

注 1. 各未改修欄中（ ）内は査察最終日現在における実未改修件数(残)を示す
2. 成城消防署は11月以降である

査察状況（その1）

昭和30年中

方面別	署別	処理区分	通常査察 延所要時間 時分	実施件数	良好件数	不良件数 口頭注意	その後 改修済	その後 未改修	文書勧告	その後 改修済	その後 未改修	延人員	延所要時間 時分
合計			639,969.38	1,398,960	1,351,028	47,838	10,642	5,094(32,102)	94	65	26(3)	87,540	225,928.18
1	京橋		16,996.00	10,452	7,660	2,792	435	78 (2,279)	–	–	–	1,658	2,658.10
	日本橋		12,252.00	16,176	15,788	388	198	7 (183)	–	–	–	1,776	4,911.00
	麹町		11,613.00	6,997	6,959	38	–	– (38)	–	–	–	2,702	6,946.20
	丸の内		10,515.00	4,077	3,850	227	154	– (73)	–	–	–	1,076	3,903.00
	神田		6,793.24	23,516	22,802	714	60	10 (644)	–	–	–	808	2,329.26
	芝		24,543.10	42,493	42,227	266	165	40 (61)	–	–	–	3,599	7,451.00
	赤坂		4,678.25	16,101	16,064	37	6	– (31)	–	–	–	635	1,445.50
	高輪		8,854.30	13,385	12,398	987	–	– (987)	–	–	–	1,212	3,323.00
	麻布		5,452.50	10,754	10,578	176	–	– (176)	–	–	–	228	602.00
	水上		7,088.10	1,218	1,161	57	57	– (–)	–	–	–	2,362	3,469.20
2	大森		17,228.55	66,305	65,739	566	120	23 (423)	–	–	–	2,971	4,297.50
	東調布		9,721.40	25,048	24,530	518	39	78 (401)	–	–	–	1,703	4,132.20
	蒲田		12,102.00	51,295	50,432	863	9	20 (834)	–	–	–	1,478	5,730.00
	品川		19,032.00	50,284	43,957	6,325	3,144	429 (2,752)	2	–	(2)	2,400	11,436.00
	荏原		15,412.00	35,657	34,802	855	822	33 (–)	–	–	–	1,616	2,971.00
2	渋谷		24,698.00	61,768	60,287	1,481	261	– (1,220)	–	–	–	2,883	7,944.00
	世田谷		16,224.10	20,717	19,080	1,637	352	129 (1,156)	–	–	–	2,411	3,098.30
	成城		793.40	842	690	152	71	40 (41)	–	–	–	207	322.40
	玉川		11,904.47	8,133	7,631	502	8	16 (478)	–	–	–	1,553	5,105.45
	目黒		10,579.50	57,478	56,281	1,197	282	27 (888)	–	–	–	1,066	3,066.30
3	淀橋		8,933.15	3,670	3,560	110	83	16 (11)	–	–	–	562	1,706.00
	四谷		6,537.05	15,780	15,663	117	101	16 (–)	–	–	–	357	1,651.20
	牛込		2,686.09	38,605	38,544	60	40	2 (18)	1	1	–	792	1,082.40
	中野		16,456.00	51,996	50,849	1,147	1,139	8 (–)	–	–	–	3,718	5,607.00
	杉並		18,678.54	27,000	26,195	805	–	– (805)	–	–	–	3,035	4,632.25
	荻窪		13,237.25	6,754	5,418	1,336	55	204 (1,077)	–	–	–	2,044	3,551.35
4	豊島		39,537.31	64,479	64,222	257	3	3 (251)	–	–	–	5,511	16,922.55
	小石川		42,245.26	54,848	53,040	1,719	655	536 (528)	89	64	25 –	5,756	23,765.43
	本郷		18,143.00	25,179	21,727	3,452	–	– (3,452)	–	–	–	1,627	5,868.00
	王子		7,157.11	7,644	7,099	545	–	– (545)	–	–	–	701	1,682.31
	赤羽		5,520.55	1,773	414	1,359	5	1,353 (1)	–	–	–	431	629.55
	滝野川		4,991.45	1,435	1,260	175	21	6 (148)	–	–	–	517	518.45
	板橋		27,840.30	98,864	98,728	136	87	49 (–)	–	–	–	3,217	15,161.00
	練馬		13,227.59	28,435	27,588	847	37	29 (781)	–	–	–	952	2,545.54
5	下谷		12,370.21	50,594	46,723	3,871	75	1,057 (2,739)	–	–	–	2,201	6,722.00
	浅草		26,462.50	67,730	65,974	1,756	142	278 (1,336)	–	–	–	3,407	5,679.20
	荒川		10,815.51	10,098	8,721	1,377	301	100 (976)	–	–	–	3,420	4,424.11
	千住		11,280.00	46,206	46,179	27	–	– (27)	–	–	–	2,128	5,733.00
	西新井		24,400.40	49,155	48,490	665	583	82 (–)	–	–	–	2,351	8,864.40
6	城東		10,415.00	49,873	49,101	772	354	73 (345)	–	–	–	1,268	3,831.00
	深川		13,377.00	67,579	65,061	2,518	298	177 (2,043)	–	–	–	2,413	7,571.00
	向島		10,439.00	1,990	1,891	99	49	3 (47)	–	–	–	1,237	1,745.00
	本所		18,781.30	46,349	43,275	3,072	342	101 (2,629)	2	–	1(1)	730	2,836.00
	江戸川		7,066.00	18,406	17,069	1,337	8	38 (1,291)	–	–	–	895	1,247.35
	小岩		4,016.30	22,790	22,720	70	1	– (69)	–	–	–	758	900.08
	本田		12,474.00	11,519	11,509	10	8	2 (–)	–	–	–	2,319	4,440.00
	金町		6,394.20	7,513	7,092	421	72	31 (318)	–	–	–	849	1,965.00

各種査察状況（その2）

方面別	処理署別	査察区分	定期査察 実施件数	定期査察 良好件数	定期査察 不良件数 口頭注意	定期査察 不良件数 その後 改修済	定期査察 不良件数 その後 未改修	定期査察 不良件数 文書勧告	定期査察 不良件数 その後 改修済	定期査察 不良件数 その後 未改修	定期査察 延人員	定期査察 延所要時間（時分）	特別査察 実施件数	特別査察 良好件数	特別査察 不良件数 口頭注意	警戒査察 実施件数	警戒査察 良好件数	警戒査察 不良件数 口頭注意	警戒査察 不良件数 その後 改修済	警戒査察 不良件数 その後 未改修	警戒査察 不良件数 文書勧告	警戒査察 不良件数 その後 改修済	警戒査察 不良件数 その後 未改修	警戒査察 延人員	警戒査察 延所要時間（時分）
合計			31,078	21,122	9,710	1,746	1,486(6,478)	246	10	143(93)	18,008	52,252.42	303,537	276,489	26,663	3,071	1,187 (22,405)	385	8	170(207)	90,549	280,067.35	29,060	26,931	2,129	765	1,186(178)	– – –	29,669	81,721.03
1	京橋		525	302	223	43	14(166)	–	–	–(–)	294	1,172.30	6,283	5,499	752	182	49(521)	32	–	2(30)	3,489	10,348.20	646	531	115	93	22(–)	– – –	1,058	2,817.00
1	日本橋		358	313	45	29	1(15)	–	–	–(–)	311	883.00	4,390	4,225	164	95	6(63)	1	–	–(1)	1,173	3,040.00	1,251	1,211	40	38	–(2)	– – –	662	3,418.00
1	麹町		299	275	24	4	4(16)	–	–	–(–)	214	634.15	3,260	3,202	56	7	13(36)	2	–	1(1)	1,133	3,592.15	90	90	–	–	–(–)	– – –	243	440.10
1	丸の内		730	637	92	62	–(30)	1	–	–(1)	503	1,980.00	1,921	1,774	138	5	–(133)	9	1	–(8)	685	1,947.00	1,006	858	148	139	–(–)	– – –	488	2,685.00
1	神田		651	484	167	23	49(95)	–	–	–(–)	312	663.40	3,631	3,253	378	–	–(378)	–	–	–(–)	1,426	3,441.03	325	305	20	16	4(9)	– – –	105	359.15
1	芝		674	572	102	51	7(44)	–	–	–(–)	764	1,761.00	16,743	16,655	67	23	–(44)	21	1	5(15)	4,344	11,709.40	815	769	46	46	–(–)	– – –	1,611	3,621.30
1	赤坂		222	212	10	6	–(4)	–	–	–(–)	116	426.00	2,125	1,963	55	–	31(24)	107	–	79(28)	828	2,637.30	111	111	–	–	–(–)	– – –	134	169.05
1	高輪		230	185	42	–	1(41)	3	–	2(1)	143	536.40	4,763	4,395	368	2	36(330)	–	–	–(–)	689	4,766.30	136	136	–	–	–(–)	– – –	178	228.20
1	麻布		292	198	92	21	17(54)	2	–	–(2)	276	675.00	7,038	6,882	156	42	11(103)	–	–	–(–)	1,665	3,769.00	305	281	24	24	–(–)	– – –	126	406.50
1	水上		330	265	65	65	–(–)	–	–	–(–)	584	978.30	1,189	1,117	72	38	–(34)	–	–	–(–)	2,126	2,488.20	59	59	–	–	–(–)	– – –	122	152.00
2	大森		468	194	271	8	29(234)	3	–	(3)	282	1,329.30	8,960	8,380	576	10	2(564)	4	–	2(2)	2,480	7,077.30	431	394	37	3	20(14)	– – –	852	4,524.05
2	東調布		691	578	109	10	26(73)	4	–	1(3)	378	1,518.20	4,435	4,279	156	–	–(156)	–	–	–(–)	890	3,114.30	409	407	2	1	1(–)	– – –	305	956.30
2	蒲田		167	146	21	–	–(21)	–	–	–(–)	68	284.00	7,942	7,420	522	–	–(522)	–	–	–(–)	1,769	5,536.00	710	710	–	–	–(–)	– – –	197	1,052.00
2	品川		476	291	181	18	–(163)	4	–	–(4)	281	1,165.00	5,310	4,132	1,175	5	30(1,140)	3	1	–(2)	2,265	5,671.00	531	505	26	16	–(10)	– – –	145	760.00
2	荏原		297	225	72	69	–(3)	–	–	–(–)	287	797.00	5,531	4,948	583	577	–(6)	–	–	–(–)	3,542	11,271.00	315	275	40	3	37(–)	– – –	104	373.00
3	渋谷		842	140	702	–	–(702)	–	–	–(–)	462	1,157.00	10,816	5,435	5,370	–	–(5,370)	11	–	–(11)	4,050	11,030.30	2,020	1,440	580	98	458(24)	– – –	1,873	4,566.30
3	世田谷		3,464	2,289	1,173	43	40(1,090)	2	–	1(1)	557	841.10	14,724	13,469	1,235	–	4(1,231)	20	–	8(12)	3,250	9,673.30	710	698	12	4	8(–)	– – –	835	2,611.00
3	成城		98	58	40	20	8(12)	–	–	–(–)	130	159.00	25	–	25	–	–(25)	–	–	–(–)	47	94.00	78	74	4	2	1(1)	– – –	162	218.00
3	玉川		1,222	872	350	36	135(179)	–	–	–(–)	530	617.00	8,410	7,993	417	–	–(417)	–	–	–(–)	1,674	6,133.32	64	63	1	1	–(–)	– – –	36	48.30
3	目黒		2,110	1,912	196	73	15(108)	2	–	–(2)	942	2,676.20	7,913	7,438	471	–	–(471)	4	–	–(4)	1,827	4,344.30	677	632	45	38	–(7)	– – –	251	492.30
4	淀橋		66	11	55	–	–(55)	–	–	–(–)	26	134.00	7,512	7,145	367	–	–(367)	–	–	–(–)	1,296	4,678.50	1,050	1,049	1	1	–(–)	– – –	407	2,414.25
4	四谷		311	304	7	7	–(–)	–	–	–(–)	180	862.10	714	712	2	–	–(2)	–	–	–(–)	396	1,084.45	572	559	13	11	2(–)	– – –	478	2,938.50
4	牛込		185	174	11	5	–(6)	–	–	–(–)	136	212.25	3,186	3,139	45	–	–(45)	2	–	–(2)	865	1,179.34	136	129	7	5	–(2)	– – –	112	211.30
4	中野		372	300	72	27	–(45)	–	–	–(–)	640	569.00	10,156	9,311	816	3	–(813)	29	1	16(12)	3,754	8,742.00	933	877	56	–	–(56)	– – –	1,446	1,538.00
4	杉並		759	596	163	–	–(163)	–	–	–(–)	969	3,259.20	13,536	13,247	280	–	58(222)	9	–	1(8)	2,634	8,810.00	367	367	–	–	–(–)	– – –	335	1,977.09
4	荻窪		1,003	763	222	26	69(127)	18	3	10(5)	323	1,378.10	8,898	7,354	1,510	21	39(1,450)	34	2	19(13)	3,660	6,688.20	368	328	40	24	16(–)	– – –	549	1,619.20
5	豊島		533	466	67	–	–(67)	–	–	–(–)	209	789.00	13,181	12,970	205	–	–(205)	6	–	4(2)	4,252	20,375.05	1,600	1,569	31	20	11(–)	– – –	624	1,450.31
5	小石川		543	415	128	–	–(128)	–	–	–(–)	624	2,088.37	10,502	9,994	508	50	5(453)	–	–	–(–)	1,954	9,949.18	3,055	2,980	75	–	75(–)	– – –	5,211	6,441.48
5	本郷		553	382	171	109	48(14)	–	–	–(–)	376	1,404.00	5,295	4,495	799	31	11(757)	1	–	–(1)	1,443	7,516.00	995	938	57	–	52(5)	– – –	1,124	3,355.00
5	王子		223	4	219	1	37(181)	–	–	–(–)	191	366.25	5,145	4,700	438	–	55(383)	7	–	2(5)	1,712	4,665.20	455	455	–	–	–(–)	– – –	99	442.55
5	赤羽		228	8	213	–	29(184)	7	–	–(7)	214	379.20	6,192	5,797	389	–	24(365)	6	–	–(6)	1,145	3,206.30	418	178	240	–	240(–)	– – –	737	1,305.10
5	滝野川		316	162	149	–	2(147)	5	–	4(1)	246	692.20	4,933	4,691	230	–	20(210)	12	–	9(3)	1,102	3,652.30	237	213	24	15	9(–)	– – –	304	128.10
5	板橋		216	187	29	22	7(–)	–	–	–(–)	352	1,684.30	7,850	7,223	626	281	319(26)	1	1	–(–)	1,959	9,874.00	145	143	2	2	–(–)	– – –	347	1,121.00
5	練馬		813	453	352	26	51(275)	8	–	–(8)	632	2,249.10	10,579	9,985	591	23	11(557)	3	–	–(3)	2,942	7,731.25	599	564	35	16	18(1)	– – –	581	701.30
6	下谷		1,248	382	866	132	278(456)	–	–	–(–)	522	1,525.30	5,213	4,603	590	25	73(492)	20	1	8(11)	1,034	2,909.15	652	571	81	12	67(2)	– – –	600	1,213.36
6	浅草		440	2	438	2	134(302)	–	–	–(–)	270	898.00	8,149	7,131	1,012	357	146(509)	6	–	–(6)	1,631	7,336.30	1,760	1,753	7	7	–(–)	– – –	2,593	1,254.900
6	荒川		708	355	353	47	17(289)	–	–	–(–)	353	567.00	7,768	6,790	978	27	13(938)	–	–	–(–)	1,998	5,052.40	989	846	143	78	64(1)	– – –	562	772.00
6	千住		222	134	82	6	15(61)	6	–	–(6)	164	620.00	2,583	2,499	68	–	–(68)	16	–	9(7)	1,322	4,276.00	404	404	–	–	–(–)	– – –	129	651.00
6	西新井		1,086	947	136	84	52(–)	3	–	–(3)	547	1,997.00	5,855	5,607	247	196	35(16)	1	–	–(1)	2,477	12,163.00	242	238	4	3	1(–)	– – –	351	1,376.00
7	城東		898	374	524	119	117(288)	–	–	–(–)	350	1,767.00	4,335	4,219	116	31	5(80)	–	–	–(–)	1,121	4,421.00	196	183	13	4	8(1)	– – –	285	396.00
7	深川		346	241	105	52	24(29)	–	–	–(–)	76	395.00	4,519	4,087	432	–	–(432)	–	–	–(–)	1,483	3,619.00	531	471	60	18	42(–)	– – –	345	1,792.00
7	向島		2,888	2,118	618	301	102(215)	152	1	115(36)	1,767	3,327.00	6,100	4,881	1,219	759	27(433)	–	–	–(–)	2,087	4,850.00	463	456	7	7	–(–)	– – –	228	517.00
7	本所		790	621	169	10	5(154)	–	–	–(–)	584	1,915.00	5,984	4,842	1,134	135	137(862)	8	–	4(4)	3,712	12,019.30	500	449	51	15	4(32)	– – –	548	2,011.00
7	江戸川		280	235	40	8	28(4)	5	1	–(4)	93	305.25	5,415	5,088	327	2	5(320)	–	–	–(–)	1,959	3,425.05	246	219	27	1	26(–)	– – –	514	2,087.55
7	小岩		428	335	93	8	1(84)	–	–	–(–)	285	637.45	3,034	2,954	79	5	–(74)	1	–	–(1)	1,082	2,272.18	157	157	–	–	–(–)	– – –	169	206.19
7	本田		1,223	847	355	169	122(64)	21	5	10(6)	283	1,524.00	6,855	6,592	256	119	9(128)	7	–	–(7)	1,233	4,262.00	1,143	1,143	–	–	–(–)	– – –	1,354	2,248.00
7	金町		254	158	96	4	2(90)	–	–	–(–)	162	450.40	4,639	3,974	663	20	13(630)	2	–	1(1)	944	3,622.00	158	143	15	4	–(11)	– – –	150	356.40

K 11738

第72表　火災予防

方面別	処理署別	区分	合計				建築関係				電気関係		
			計	相談	陳情	投書	計	相談	陳情	投書	計	相談	陳情
合計			8,082	6,887	683	512	2,008	1,580	195	233	1,569	1,465	94
予防課			426	381	11	34	140	108	9	23	2	2	–
1	京橋		668	645	15	8	108	100	5	3	188	188	–
	日本橋		347	300	26	21	56	49	1	6	53	44	9
	麹町		131	128	2	1	11	11	–	–	17	17	–
	丸の内		290	289	–	1	60	59	–	1	59	59	–
	神田		144	125	3	16	40	32	–	8	27	27	–
	芝		164	146	4	14	41	32	3	6	18	18	–
	赤坂		39	21	13	5	12	7	2	3	4	4	–
	高輪		59	38	13	8	17	10	5	2	16	15	1
	麻布		81	38	42	1	15	7	8	–	32	13	19
	水上		49	49	–	–	–	–	–	–	1	1	–
2	森		112	109	–	3	6	6	–	–	24	24	–
	大調布		88	35	40	13	12	4	4	4	31	19	11
	東田川		46	27	5	14	14	7	1	6	3	1	1
	蒲原		104	80	3	21	33	21	2	10	12	12	–
	品荏		123	116	1	6	54	50	–	4	7	7	–
3	渋谷		129	51	69	9	28	13	12	3	47	24	22
	世田谷		465	424	21	20	107	94	11	2	80	75	4
	成城		42	40	2	–	11	11	–	–	5	5	–
	玉川		62	62	–	–	7	7	–	–	33	33	–
	目黒		247	195	26	26	66	51	6	9	42	34	5
4	淀橋		75	43	19	13	20	5	8	7	7	7	–
	四谷		71	59	–	12	23	14	–	9	11	11	–
	牛込		221	182	31	8	63	49	8	6	31	29	2
	中野		146	126	1	19	74	61	1	12	18	17	–
	杉並		193	151	14	28	55	36	3	16	23	19	4
	荻窪		779	747	1	31	22	18	1	3	393	393	–
5	島		289	216	60	13	86	68	16	2	36	29	6
	豊川		179	170	1	8	41	37	1	3	37	37	–
	小石		71	64	2	5	27	21	1	5	10	10	–
	本郷		53	49	1	3	20	17	–	3	6	6	–
	王子		46	38	–	8	22	19	–	3	4	4	–
	赤羽		50	35	5	10	10	6	1	3	7	6	1
	滝野川		111	30	75	6	34	5	25	4	11	9	2
	板橋		193	169	18	6	57	47	5	5	51	51	–
6	谷		191	142	19	30	62	34	12	16	25	25	–
	下草		46	33	1	12	9	4	–	5	3	3	–
	浅川		84	30	39	15	27	11	10	6	3	2	1
	荒住		84	66	9	9	37	25	5	7	3	3	–
	千井		161	157	1	3	28	28	–	–	12	12	–
7	新東		47	44	2	1	10	7	2	1	12	12	–
	城川		380	378	1	1	192	192	–	–	56	56	–
	深島		400	314	64	22	125	94	18	13	53	48	5
	向所		47	15	16	16	27	12	7	8	–	–	–
	本川		125	119	1	5	52	48	1	3	9	8	–
	江戸		154	143	4	7	30	26	1	3	23	22	1
	小岩		42	42	–	–	9	9	–	–	18	18	–
	本田		28	26	2	–	8	8	–	–	6	6	–
	金町												

注　成城消防署は11月以降である。

相談調

昭和30年中

係	通報避難消火設備				一般火気				その他			
投書	計	相談	陳情	投書	計	相談	陳情	投書	計	相談	陳情	投書
10	1,546	1,407	105	34	1,500	1,164	211	125	1,459	1,271	78	110
–	225	225	–	–	48	45	1	2	11	1	1	9
–	149	143	5	1	78	74	3	1	145	140	2	3
–	62	57	2	3	48	36	6	6	128	114	8	6
–	56	56	–	–	10	8	2	–	37	36	–	1
–	50	50	–	–	8	8	–	–	113	113	–	–
–	37	36	1	–	15	11	1	3	25	19	1	5
–	34	33	1	–	24	22	–	2	47	41	–	6
–	8	4	4	–	10	4	5	1	5	2	2	1
–	5	5	–	–	11	5	5	1	10	3	2	5
–	5	3	2	–	13	8	5	–	16	7	8	1
–	5	5	–	–	3	3	–	–	40	40	–	–
–	25	25	–	–	29	28	–	1	28	26	–	2
1	10	5	3	2	27	4	19	4	8	3	3	2
1	8	7	1	–	10	5	2	3	11	7	–	4
–	12	8	–	4	41	35	1	5	6	4	–	2
–	28	28	–	–	19	16	1	2	15	15	–	–
1	15	8	7	–	32	6	22	4	7	–	6	1
1	91	90	–	1	93	80	2	11	94	85	4	5
–	8	8	–	–	9	8	1	–	9	8	1	–
–	8	8	–	–	9	9	–	–	5	5	–	–
3	77	69	4	4	28	14	8	6	34	27	3	4
–	5	5	–	–	22	11	7	4	21	15	4	2
–	12	12	–	–	18	16	–	2	7	6	–	1
–	43	41	2	–	20	6	13	1	64	57	6	1
1	10	9	–	1	23	20	–	3	21	19	–	2
–	29	28	–	1	20	8	7	5	66	60	–	6
–	36	33	–	3	313	298	–	15	15	5	–	10
1	43	36	6	1	50	19	27	4	74	64	5	5
–	31	31	–	–	43	43	–	–	27	22	–	5
–	15	14	1	–	11	11	–	–	8	8	–	–
–	7	7	–	–	13	13	–	–	7	6	1	–
–	6	6	–	–	11	6	–	5	3	3	–	–
–	7	6	1	–	11	5	1	5	15	12	1	2
–	29	9	20	–	28	2	24	2	9	5	4	–
–	43	41	2	–	35	23	11	1	7	7	–	–
–	43	40	2	1	29	17	2	10	32	26	3	3
–	2	1	–	1	17	15	–	2	15	10	1	4
–	21	3	13	5	17	1	13	3	16	13	2	1
–	7	6	1	–	19	14	3	2	18	18	–	–
–	18	17	–	1	31	30	–	1	72	70	1	1
–	4	4	–	–	16	16	–	–	5	5	–	–
–	55	55	–	–	44	44	–	–	33	31	1	1
–	113	81	27	5	67	55	11	1	42	36	3	3
–	1	1	–	–	13	1	6	6	6	1	3	2
1	12	12	–	–	24	23	–	1	28	28	–	–
–	30	30	–	–	36	34	2	–	35	31	–	4
–	1	1	–	–	3	3	–	–	11	11	–	–
–	5	5	–	–	1	1	–	–	8	6	2	–

第 73 表　火災予防条例関係事務処理状況　昭和 30 年中

方面別	署別	処理区分	合計	使用届	変更届	一時使用届	三十一条の二	三十二条 一号	三十二条 二号	三十二条 三号
合計			54,644	3,206	279	21,758	1,283	16,574	9,361	2,183
1	本の芝	橋	1,897	138	3	913	18	415	42	368
		橋町内	1,333	86	3	895	12	161	80	96
		田	552	33	–	145	9	332	23	10
	京日麹丸	坂	2,725	47	8	2,252	23	370	6	19
	神	輪	1,236	77	17	765	19	208	67	83
		布	1,444	112	8	594	29	572	34	95
	赤高麻	上	635	45	3	230	11	341	1	4
	水		326	35	–	94	9	149	25	14
			605	16	11	179	6	334	49	10
			109	–	–	60	–	8	–	41
2	調	森	1,042	111	4	503	37	277	95	15
	大東蒲	布	824	84	1	364	40	150	171	14
		田	1,776	197	7	407	165	730	236	34
	品荏	川	1,458	193	18	435	83	647	30	52
		原	741	43	5	430	16	226	12	9
3	田	谷	1,967	200	7	955	33	623	40	109
	渋世成	谷	1,677	94	4	705	45	616	162	51
		城	83	1	–	39	3	33	5	2
	玉目	川	855	28	–	369	19	252	165	22
		黒	1,006	71	3	469	18	245	192	8
4		橋	984	108	1	289	19	408	80	79
	淀四牛	谷	828	58	10	383	14	233	70	60
		込	622	43	12	267	2	254	39	5
	中杉荻	野	1,172	76	16	438	19	449	58	116
		並	1,759	86	38	870	39	419	241	66
		窪	1,513	67	17	424	24	227	725	29
5	石野	島	2,515	72	3	597	39	341	1,339	124
	豊小本	川	1,121	55	4	344	10	276	381	51
		郷	1,546	48	2	282	8	157	1,040	9
	王赤滝	子	875	48	1	205	17	293	298	13
		羽	519	64	2	234	17	134	58	10
	板練	川	525	44	23	135	18	225	74	6
		橋	1,485	72	–	581	37	602	145	48
		馬	1,215	102	18	517	62	411	19	86
6	新	谷	784	75	3	310	26	217	101	52
	下浅荒	草	1,009	116	3	482	15	140	206	47
		川	1,259	60	–	775	17	353	34	20
	千西	住	936	41	–	291	13	546	40	5
		井	1,054	65	2	208	28	637	91	23
7	戸	東	1,204	12	–	429	37	659	50	17
	城深向	川	2,750	21	–	372	13	702	1,618	24
		島	1,453	98	7	345	48	600	325	30
	本江小	所	1,497	33	3	496	27	384	520	34
		川	944	23	–	342	15	466	44	54
	本金	岩	842	35	–	477	61	136	115	18
		田	1,228	52	4	532	44	380	159	57
		町	714	21	8	330	19	236	56	44

注　成城消防署は11月以降である。

第 74 表　消防設備関係事務処理状況　昭和 30 年中

方面別	署別	処理区分	消火設備関係 設計審査 受付件数	設計審査 処件理数	設計審査 未件処理数	工事検査 中検間査	工事検査 竣検功査	工事検査 再検査	通報設備関係 設計審査 受件付数	設計審査 処件理数	設計審査 未理処件	工事検査 中検間査	工事検査 竣検功査	工事検査 再検査
合計			252(35)	282	5	5	215	4	610(27)	545	92	17	370	14
1	本の芝	橋	30 (4)	34	–	1	30	1	48 (4)	44	8	1	30	1
		橋町内	24 (1)	25	–	–	28	1	45 (6)	44	7	–	22	2
		田	16 (1)	17	–	–	17	–	23 (1)	22	2	1	9	2
	京日麹丸	坂	13 (2)	14	1	2	12	–	26	24	2	4	16	2
	神	輪	15 (1)	16	–	2	9	–	28 (2)	18	12	–	8	2
		布	10 (1)	9	2	–	7	–	25	21	4	–	15	1
	赤高麻	上	4 (1)	5	–	–	5	–	9	7	2	–	9	–
	水		5 (1)	6	–	–	2	–	9	9	–	–	4	–
			3 (1)	4	–	–	4	–	11	11	–	–	6	–
			– –	–	–	–	–	–	–	–	–	–	–	–
2	調	森	1 (1)	2	–	–	2	–	10 (2)	10	2	–	7	–
	大東蒲	布	1 (1)	2	–	–	2	–	6	5	1	1	5	1
		田	2 (1)	3	–	–	2	1	17	16	1	–	13	1
	品荏	川	9 –	8	1	–	9	–	21 (2)	20	3	–	14	–
		原	1 –	1	–	–	2	–	6 (1)	6	1	–	5	–
3	田	谷	14 –	14	–	–	6	–	34 (2)	31	5	–	22	–
	渋世成	谷	8 –	9	–	–	6	–	21	17	4	1	9	–
		城	– –	–	–	–	–	–	1	1	–	–	2	–
	玉目	川	4 –	4	–	–	2	–	6 (1)	7	–	–	3	–
		黒	3 (3)	6	–	–	1	–	12	12	–	–	9	–
4		橋	6 (2)	8	–	–	8	–	23	21	2	3	17	–
	淀四牛	谷	3 (1)	4	–	–	2	–	8	8	–	–	7	1
		込	4 (1)	5	–	–	1	–	7 (1)	5	3	–	3	–
	中杉荻	野	1 (1)	2	–	–	3	–	12 (1)	11	2	3	8	1
		並	4 –	4	–	–	3	–	15	13	2	1	5	–
		窪	3 (1)	4	–	–	2	–	10	8	2	–	5	–
5	石野	島	10 (1)	11	–	–	9	1	22 (1)	16	7	–	13	–
	豊小本	川	8 (1)	9	–	–	2	–	4	4	–	–	2	–
		郷	5 –	5	–	–	1	–	9	8	1	–	3	–
	王赤滝	子	1 –	1	–	–	4	–	4	4	–	–	3	–
		羽	1 –	1	–	–	–	–	9 (1)	10	–	1	6	–
	板練	川	1 (1)	2	–	–	1	–	4	4	–	–	5	–
		橋	4 –	4	–	–	2	–	20	18	2	–	8	–
		馬	4 (1)	5	–	–	3	–	12	12	–	–	8	–
6	新	谷	5 (1)	6	–	–	4	–	16	15	1	–	8	–
	下浅荒	草	6 –	6	–	–	6	–	12	1	4	1	4	–
		川	2 –	2	–	–	2	–	11	9	2	–	8	–
	千西	住	1 (3)	4	–	–	–	–	4 (1)	4	1	–	5	–
		井	– –	–	–	–	1	–	–	–	–	–	–	–
7	戸	東	4 –	4	–	–	4	–	8	5	3	–	8	–
	城深向	川	8 (1)	9	–	–	6	–	8	7	1	–	3	–
		島	2 –	2	–	–	2	–	8	7	1	–	7	–
	本江小	所	2 –	2	–	–	2	–	11 (1)	10	2	–	10	–
		川	2 –	1	1	–	1	–	5	5	–	–	6	–
	本金	岩	– –	–	–	–	–	–	3	3	–	–	2	–
		田	– (1)	1	–	–	–	–	4	3	1	–	6	–
		町	1 –	1	–	–	–	–	3	2	1	–	2	–

注　1　設計審査の受付件数欄中（　）内の数字は従前よりの未処理件数を示す。
　　2　成城消防署は11月以降である。

第75表　電気施設関係事務処理件数　昭和30年中

方面別	処理区分 / 署別	受付件数	審査 設計審査	審査 本庁進達	審査 署決裁	工事 総件数	工事 本庁進達 中間検査 良	工事 本庁進達 中間検査 不良	工事 本庁進達 使用検査 良	工事 本庁進達 使用検査 不良	工事 本庁進達 再検査 良	工事 本庁進達 再検査 不良	検査 署決裁 中間検査 良	検査 署決裁 中間検査 不良	検査 署決裁 使用検査 良	検査 署決裁 使用検査 不良	検査 署決裁 再検査 良	検査 署決裁 再検査 不良
合計		11,747	11,747(200)	3,447	8,300	17,039	1,571	184	1,907	1,449	675	78	2,083	325	5,311	2,187	1,129	142
1	京橋	346	346	216	130	699	131	－	167	45	67	－	96	3	94	35	58	3
1	日本橋	242	242 (1)	104	138	450	59	5	83	25	29	2	66	5	98	41	31	6
1	麹町	110	110 (9)	61	49	200	56	6	21	24	7	1	22	3	22	28	8	2
1	内神田	105	105 (7)	54	51	281	21	12	25	27	35	20	18	10	23	25	31	34
1	本の芝	270	270	83	187	469	54	4	50	35	45	1	50	3	155	31	39	2
1	京橋	274	274 (4)	124	150	406	47	9	60	63	19	3	31	7	94	54	18	1
1	日本橋	139	139	43	96	215	41	6	34	10	15	－	10	－	39	52	8	－
1	麹町	73	73 (3)	25	48	100	17	2	15	11	5	1	7	3	27	10	2	－
1	内神田	78	78 (5)	22	56	99	10	4	7	9	5	－	11	1	26	18	7	1
1	本の芝	－	－	－	－	－	－	－	－	－	－	－	－	－	－	－	－	－
2	大東	269	269(21)	60	209	352	32	12	40	17	15	1	29	10	123	50	21	2
2	蒲田	131	131 (3)	34	97	145	13	7	22	18	10	－	12	5	41	16	1	－
2	品荏	290	290 (5)	125	165	425	70	7	69	54	6	－	46	13	100	50	10	－
2	荏原	316	316 (1)	154	162	326	54	3	45	89	－	－	21	－	83	31	－	－
2	調布	209	209	35	174	254	17	3	21	18	3	3	19	3	112	50	5	－
3	渋谷	666	666	111	555	1,038	113	4	75	61	32	3	93	2	323	190	137	5
3	世田谷	436	436 (2)	120	316	616	96	－	81	23	14	－	62	12	236	43	44	5
3	成城	11	11	4	7	18	2	－	5	－	－	－	2	－	9	－	－	－
3	玉川	203	203(12)	38	165	307	35	1	26	13	8	3	30	10	132	28	20	1
3	目黒	225	225	77	148	262	30	5	64	5	2	－	33	1	114	7	1	－
4	淀橋	474	474 (7)	146	328	663	58	11	107	26	23	1	84	10	268	38	35	2
4	四谷	176	176	18	158	252	14	－	15	3	4	－	50	6	131	14	15	－
4	牛込	181	181 (4)	65	116	293	69	1	41	11	7	－	40	－	87	17	20	－
4	中野	241	241	59	182	372	62	1	45	13	－	1	91	6	115	36	1	1
4	杉並	188	188 (4)	34	154	352	9	6	13	21	19	1	42	34	117	46	43	1
4	荻窪	147	147 (6)	35	112	205	32	13	18	22	－	2	9	14	49	40	6	－
5	豊島	423	423	90	333	639	68	1	59	24	18	1	131	－	289	23	25	－
5	小石川	172	172(22)	58	114	278	57	1	50	9	7	－	56	3	84	5	6	－
5	本郷	173	173	8	165	246	8	－	9	3	3	－	57	－	134	16	16	－
5	王子	164	164 (3)	32	132	277	11	4	10	15	12	2	47	14	100	27	34	1
5	赤羽	276	276	56	220	550	11	2	29	31	16	1	265	7	137	29	19	3
5	滝野川	133	133	39	94	207	24	－	11	26	7	－	29	11	48	40	10	1
5	板橋	339	339 (3)	104	235	499	31	4	60	57	32	2	50	11	174	43	35	－
5	練馬	228	228 (9)	40	188	315	15	1	30	7	6	－	52	1	148	28	27	－
6	下谷	296	296 (1)	57	239	303	4	－	29	39	10	－	25	－	101	64	24	7
6	浅草	655	655	101	554	979	33	28	13	82	25	6	68	56	238	347	59	24
6	荒川	409	409	151	258	523	30	－	95	58	16	－	60	－	205	41	17	1
6	千住	245	245(11)	81	164	236	15	4	20	55	5	－	6	3	48	72	8	－
6	西新井	238	238(24)	79	159	294	2	－	30	51	15	3	15	3	94	53	25	3
7	城東	289	289(14)	124	165	372	21	2	42	71	14	5	22	12	99	61	21	2
7	向島	271	271	78	193	330	26	1	50	18	14	2	44	7	149	10	9	－
7	深川	279	279(18)	117	162	363	24	7	24	66	36	1	26	1	60	71	42	5
7	本所	325	325	80	245	487	22	4	7	71	22	9	30	21	97	124	65	15
7	江戸川	306	306	102	204	399	4	－	94	10	4	1	52	－	141	47	36	10
7	小岩	170	170	24	146	229	11	－	13	9	5	－	30	3	97	37	23	1
7	本田	453	453 (1)	156	297	583	8	3	63	99	36	2	33	11	183	89	53	3
7	金町	103	103	23	80	131	4	－	20	5	2	－	11	－	67	10	12	－

設　1　計審査欄中（　）内は書類訂正件数を示す。
　　2　成城消防署は11月以降である。

第76表　危険物貯蔵所一覧　昭和30年12月31日現在

方面別	区分 / 署別	合計	製造所	貯蔵庫	置場	貯蔵そう	地下そう	給油場	運搬そう	移動その	舟そう	取扱所	映写室	小量取扱場
合計		11,487	703	892	1,645	1,223	1,097	512 (786)	261	1,097	99	46	498	3,414
1	京橋	218	1	25	35	42	25	16 (34)	7	35	－	1	29	2
1	日本橋	207	－	3	24	27	15	16 (25)	1	12	－	2	11	96
1	麹町	107	1	4	6	4	44	7 (13)	2	34	－	－	4	1
1	内神田	243	－	－	3	44	83	3 (8)	－	43	－	－	39	28
1	本の芝	109	－	4	26	1	16	23 (1)	－	21	－	1	12	5
1	京橋	354	11	22	69	14	80	30 (45)	12	60	－	－	8	48
1	日本橋	87	－	－	5	1	20	9 (20)	－	20	－	－	4	28
1	麹町	125	3	9	28	16	18	4 (6)	30	13	－	－	2	2
1	内神田	62	2	－	15	4	15	9 (18)	1	11	－	－	4	1
1	本の芝	99	－	－	－	－	－	－	－	－	99	－	－	－
2	大東	152	14	8	20	18	18	14 (19)	－	21	－	－	10	29
2	蒲田	67	4	3	9	1	6	7 (11)	－	7	－	1	6	23
2	品荏	439	29	64	76	70	65	17 (23)	11	56	－	3	9	29
2	荏原	95	2	5	20	5	9	4 (6)	8	17	－	－	14	11
2	調布	473	24	60	102	81	41	17 (26)	19	45	－	2	20	62
3	渋谷	242	10	10	27	11	38	25 (41)	－	28	－	－	21	72
3	世田谷	184	5	7	39	1	16	11 (14)	1	29	－	－	12	63
3	成城	66	2	5	11	4	5	3 (3)	－	8	－	－	5	23
3	玉川	111	2	－	12	5	10	4 (4)	－	8	－	－	－	70
3	目黒	241	5	7	32	9	43	13 (24)	29	21	－	－	16	66
4	淀橋	242	12	6	38	12	35	19 (29)	－	31	－	3	23	63
4	四谷	52	－	－	－	5	10	11 (22)	－	8	－	－	12	6
4	牛込	103	－	4	15	1	14	10 (12)	2	22	－	1	4	30
4	中野	173	3	3	10	3	33	9 (14)	1	25	－	－	12	74
4	杉並	108	－	1	26	4	16	10 (15)	－	14	－	－	10	27
4	荻窪	151	4	3	10	8	10	4 (5)	－	18	－	－	5	89
5	豊島	319	7	10	35	13	27	22 (34)	3	31	－	－	28	143
5	小石川	114	1	－	16	4	21	10 (15)	1	20	－	－	5	36
5	本郷	120	3	3	9	4	8	4 (8)	－	7	－	－	2	80
5	王子	201	37	27	28	40	15	7 (10)	1	17	－	1	8	20
5	赤羽	185	32	23	29	42	16	5 (7)	3	14	－	－	7	14
5	滝野川	87	7	14	18	4	6	5 (7)	－	15	－	－	4	14
5	板橋	557	93	66	64	90	52	18 (25)	5	33	－	1	9	126
5	練馬	171	4	9	30	1	27	13 (16)	－	10	－	－	9	68
6	下谷	154	－	－	20	3	11	12 (21)	－	17	－	1	17	73
6	浅草	139	2	4	32	8	10	23 (26)	－	27	－	－	21	12
6	荒川	470	44	44	95	72	24	12 (17)	22	40	－	4	12	101
6	千住	345	34	36	44	76	17	8 (10)	4	21	－	－	7	98
6	西新井	282	16	30	41	15	17	2 (2)	1	21	－	1	7	131
7	城東	628	43	89	82	122	8	8 (11)	64	46	－	5	6	155
7	向島	849	67	58	132	95	20	8 (12)	5	19	－	2	10	433
7	深川	367	12	69	57	80	25	17 (24)	22	59	－	10	3	13
7	本所	606	9	29	73	40	67	23 (33)	6	46	－	1	14	298
7	江戸川	412	52	31	61	51	9	7 (12)	－	21	－	2	5	173
7	小岩	123	6	6	8	4	2	2 (3)	－	5	－	－	4	86
7	本田	740	93	74	100	62	20	10 (13)	－	17	－	2	14	348
7	金町	108	7	17	13	6	10	1 (2)	－	4	－	2	4	44

注　1　給油場は営業用のみを示す。
　　2　給油場欄中の（　）内数字はそうの数を示す。
　　3　製造所貯蔵庫は棟数を示す。

第77表　危険物取締条例関係事務処理件数（その1）

昭和30年中

種別 ＼ 処理区分	設置	変更	仮貯蔵	仮取扱	移送	廃止	完成検査	保安検査	危険物保安監督者	危険物取扱者	保安教育	予防規程	保安検査	定期点検	自衛消防組織	危険物施設保安員	保安統括管理者	保安責任者	保安講習	危険物保安統括管理者	危険物保安監督者	危険物保安員	危険物保安統括管理者	危険物保安監督者	危険物保安員
	申請	申請	申請	申請	申請	申請	申請	申請	申請	申請	申請	申請	申請	申請	申請	申請	申請	申請	申請	申請	申請	申請	申請	申請	申請
合計	1,194	1,565	1,556	121	124	308	304	2,485	2,485	81	84	2,071													
製造所	69	171	166	1	–	–	–	–	–	–	–	–													
貯蔵庫	57	144	144	6	5	–	–	–	–	–	–	–													
貯蔵そう	156	178	179	7	9	–	–	–	–	–	–	–													
地下そう	100	155	155	15	17	183	180	590	590	24	10	558													
移動そう	354	195	195	45	48	79	78	1,791	1,791	26	67	1,444													
置場	137	205	205	10	9	–	–	–	–	–	–	–													
給油場	146	387	387	7	6	–	–	–	–	–	–	–													
運搬そう	41	35	35	5	4	44	44	74	74	6	2	46													
取扱場	10	8	8	–	–	–	–	–	–	–	–	–													
舟（圧力）そう	17	35	35	23	24	2	2	30	30	25	5	23													
映写室	107	52	52	3	2	–	–	–	–	–	–	–													

危険物取締条例関係事務処理件数（その2）

方面別	署別	処理区分	合計	小量取扱場	運搬駐留届	夜間作業届	仮貯蔵届	映写室使用届	災害発生届
合計			13,177	495	8,656	2,185	522	506	813
1	本所	橋	41	–	10	3	4	9	15
		橋	103	37	1	50	4	3	8
		町	76	–	1	23	13	38	1
		内	205	6	9	73	16	96	5
	芝	田	163	–	–	142	–	1	20
		坂	436	4	189	221	4	1	17
		輪	77	5	6	44	5	10	7
		布	2,022	–	2,016	–	3	–	3
		上	19	–	–	–	2	9	8
		水	1,331	–	1,318	6	–	–	7
2	調	森	141	11	2	92	14	2	20
		布	31	3	–	5	4	2	17
		川	98	–	46	14	2	4	32
		原	89	5	–	64	11	2	7
		田	900	1	831	–	15	3	50
3	田	渋	77	2	1	50	3	2	19
		谷	99	11	35	1	9	8	35
		谷	2	–	1	–	–	–	1
		城	36	4	–	4	7	12	9
		川	51	13	–	–	4	7	27
4		深	120	9	2	46	5	38	20
		橋	73	1	–	52	6	2	12
		谷	75	7	45	10	–	–	13
		辺	133	5	1	71	16	25	15
		野	178	15	–	90	55	2	16
		並	66	25	–	18	6	–	17
5	石	島	69	9	6	10	15	–	29
		川	123	4	36	62	9	6	6
		郷	84	20	18	30	–	–	16
		王	502	2	477	12	–	2	9
	野	羽	212	7	178	–	7	5	15
		川	69	4	27	26	1	–	11
		橋	592	13	511	10	12	–	46
		馬	161	–	8	11	70	61	11
6	新	下	139	13	–	110	4	2	10
		谷	218	5	–	191	3	–	19
		草	166	1	33	89	7	–	36
		川	315	16	14	207	12	58	8
		住	45	20	–	2	8	–	15
7	戸	城	617	9	509	67	6	–	26
		東	748	10	719	1	–	–	18
		島	869	4	795	27	22	–	21
		川	400	1	192	110	5	73	19
		所	315	32	96	94	71	–	22
		川	303	64	182	3	30	–	24
		岩	246	97	20	44	27	21	37
		田	342	–	321	–	5	2	14

第78表　危険物取締条例関係の願届に対する検査状況

昭和30年中

方面別	署別	合計	設置時検査	中間検査	水圧検査	水張検査	竣功検査	
合計		8,156	2,218	2,092	2,071	145	1,630	
1	本所	141	45	26	33	5		32
	橋	140	58	38	5	5		34
	橋町	33	16	4	4	−		9
	内田	117	30	27	6	3		51
	京日本の芝	66	33	4	8	−		21
	麹丸	231	71	31	71	1		57
	神	52	17	12	6	−		17
	赤坂	27	10	3	−	−		14
	高輪	32	16	5	1	2		6
	麻布	69	40	4	13	−		12
2	調布	347	43	70	194	4		36
	大森	65	17	28	6	−		14
	東京	342	70	124	67	2		79
	品川	69	33	4	4	2		26
	荏原	318	74	88	90	11		55
3	渋谷	126	45	29	8	1		43
	世田谷	119	19	64	6	−		30
	成城	6	−	5	−	−		1
	玉川	115	17	78	5	−		15
	目黒	136	48	38	10	3		37
4	淀橋	192	59	71	16	−		46
	四谷	63	13	25	7	1		17
	牛込	60	25	18	5	−		12
	中野	139	32	62	21	−		24
	杉並	129	30	61	7	−		31
	荻窪	83	37	17	7	−		22
5	豊島	163	44	74	8	5		32
	小石川	60	18	20	3	−		19
	本郷	51	19	13	3	−		16
	王子	79	35	6	6	4		26
	赤羽	225	95	42	21	11		66
	滝野川	72	24	25	5	2		16
	板橋	276	115	59	9	20		73
	練馬	34	8	4	5	−		17
6	下谷	79	30	14	6	1		28
	浅草	80	25	25	8	−		22
	荒川	309	55	40	154	13		47
	千住	131	47	21	12	5		46
	西新井	116	64	23	2	−		27
7	東京	1,454	195	206	942	15		96
	島	233	49	124	2	1		57
	川	322	51	189	12	16		54
	所	309	90	141	20	4		54
	江戸川	493	123	68	224	7		71
	小岩	182	84	8	24	−		66
	本田	258	141	53	5	1		58
	金町	13	8	1	−	−		4

第79表　消防法第七条に基く危険物関係の建築同意事務合議処理状況

昭和30年中

方面別	署別	合計				貯蔵所関係			製造所映写室関係		
		計	同意	不同意	該当なし	同意	不同意	該当なし	同意	不同意	該当なし
合計		707	534	1	172	311	1	84	223	−	88
1	本所	19	16	−	3	9	−	3	7	−	−
	橋	10	8	−	2	3	−	2	5	−	−
	橋町	7	5	−	2	4	−	2	1	−	−
	内田	17	14	−	3	3	−	3	11	−	−
	京日本の芝	13	9	−	4	7	−	3	2	−	1
	麹丸	19	17	−	2	15	−	2	2	−	−
	神	4	4	−	−	4	−	−	−	−	−
	赤坂	4	3	−	1	2	−	1	1	−	−
	高輪	4	4	−	−	3	−	−	1	−	−
	麻布	−	−	−	−	−	−	−	−	−	−
2	調布	10	10	−	−	3	−	−	7	−	−
	大森	10	8	−	2	4	−	1	4	−	1
	東京	30	26	−	4	19	−	3	7	−	1
	品川	3	2	−	1	1	−	1	1	−	−
	荏原	42	33	−	9	15	−	3	18	−	6
3	渋谷	18	18	−	−	6	−	−	12	−	−
	世田谷	12	11	−	1	7	−	−	4	−	1
	成城	−	−	−	−	−	−	−	−	−	−
	玉川	3	3	−	−	2	−	−	1	−	−
	目黒	12	11	−	1	4	−	1	7	−	−
4	淀橋	23	22	−	1	10	−	1	12	−	−
	四谷	3	3	−	−	1	−	−	2	−	−
	牛込	1	1	−	−	−	−	−	1	−	−
	中野	11	10	−	1	4	−	−	6	−	1
	杉並	4	3	−	1	2	−	1	1	−	−
	荻窪	6	5	−	1	5	−	−	−	−	1
5	豊島	17	13	−	4	7	−	3	6	−	1
	小石川	2	1	−	1	1	−	−	−	−	1
	本郷	10	7	−	3	6	−	1	1	−	2
	王子	19	10	−	9	2	−	5	8	−	4
	赤羽	18	15	−	3	7	−	1	8	−	2
	滝野川	11	4	−	7	2	−	1	2	−	6
	板橋	64	42	−	22	26	−	6	16	−	16
	練馬	12	10	−	2	8	−	−	2	−	2
6	下谷	11	7	−	4	7	−	3	−	−	1
	浅草	6	6	−	−	4	−	−	2	−	−
	荒川	17	9	−	8	4	−	3	5	−	5
	千住	13	9	−	4	3	−	1	6	−	3
	西新井	11	10	−	1	6	−	−	4	−	1
7	東京	20	18	−	2	14	−	1	4	−	1
	島	31	18	−	13	9	−	9	9	−	4
	川	23	12	1	10	12	1	6	−	−	4
	所	31	26	−	5	20	−	5	6	−	−
	江戸川	49	31	−	18	23	−	7	8	−	11
	小岩	10	6	−	4	3	−	2	3	−	2
	本田	36	28	−	8	13	−	2	15	−	6
	金町	11	6	−	5	1	−	1	5	−	4

第80表　各種資格試験細別

1. 危険物取扱主任者資格試験　昭和30年中

種別＼区分	受験者	合格者	不合格者	合格率(%)	免許証発行 計	免許証発行 合格者	免許証発行 再交付	免許証発行 転入
合計	3,426	2,282	1,144	66	2,406	2,282	37	87
甲種	212	162	50	76	183	162	2	19
乙種より甲種	18	9	9	50	9	9	–	–
乙種	3,196	2,111	1,085	66	2,214	2,111	35	68

2. 映写技術者資格試験　昭和30年中

種別＼区分	受験者	合格者	不合格者	合格率(%)	免許証発行 計	免許証発行 合格者	免許証発行 再交付	免許証発行 転入
合計	698	267	431	38	344	267	37	40
一級	147	81	66	55	118	81	16	21
二級 甲種	542	183	359	33	222	183	20	19
二級 乙種	9	3	6	33	4	3	1	–

3. 消防設備検査修理員資格試験　昭和30年中

種別＼区分	受験者	合格者	不合格者	合格率(%)	免許証交付 計	免許証交付 合格	免許証交付 再交付 紛失	免許証交付 再交付 き損	免許証交付 再交付 正しる書替に規則改よ
消火器関係	57	19	38	33	(3) 256	(1) 19	–	–	(2) 237
通報設備関係	76	36	40	47	195	36	–	–	159

注　再交付欄中（ ）内は消火器及び通報設備の二種目に合格した者で同一免許証に併記されたものの数を示す。

第81表　自衛消防及び学校訓練並びに少年消防クラブ現況

昭和30年12月31日現在

方面別	署別＼種別	自衛消防 設置数	消防ポンプ 大型	消防ポンプ 中型	消防ポンプ 小型	その他 固動定力	その他 手轜	その他 軽便	その他 腕用	学校訓練	少年消防クラブ員 計	小学班	中学班	高校班
合計		156	10	6	21	10	172	25	32	7,075	32,095	17,515	14,474	106
1	本橋	5	2	1	3	–	1	–	–	187	494	257	237	–
1	京橋	4	–	–	–	–	7	–	–	24	351	168	183	–
1	日本橋	1	–	–	1	–	–	–	–	104	164	100	64	–
1	麹町	4	–	–	4	1	–	–	–	–	–	–	–	–
1	内神田	–	–	–	–	–	–	–	–	146	722	722	–	–
1	丸の内	5	–	–	–	–	5	–	–	91	1,082	535	547	–
1	芝	1	–	–	–	–	1	–	–	27	159	98	61	–
1	坂本	1	–	–	–	–	1	–	–	34	138	65	73	–
1	赤坂	1	–	–	–	–	1	1	–	121	246	60	186	–
1	高輪	–	–	–	–	–	–	–	–	–	–	–	–	–
1	麻布													
2	大森	1	–	–	–	–	1	–	–	83	180	130	50	–
2	東調布	1	–	1	–	–	3	2	–	91	56	56	–	–
2	品川	15	2	–	5	–	17	–	–	61	150	150	–	–
2	荏原	1	–	–	–	–	1	2	–	233	443	333	110	–
2	蒲田	4	1	–	–	–	4	–	–	289	1,713	691	1,022	–
3	渋谷	1	–	–	–	–	1	–	–	287	348	254	94	–
3	世田谷	6	–	–	–	2	7	1	1	194	429	370	59	–
3	成城	–	–	–	–	–	–	–	–	25	–	–	–	–
3	玉川	–	–	–	–	–	–	–	–	112	532	288	201	43
3	目黒	4	–	–	1	–	1	2	1	97	542	396	146	–
4	淀橋	4	–	–	–	–	7	1	–	288	661	437	224	–
4	四谷	–	–	–	–	–	–	–	–	10	561	–	561	–
4	牛込	3	–	–	–	–	7	–	–	88	146	90	56	–
4	中野	–	–	–	–	–	–	–	–	88	584	437	147	–
4	杉並	–	–	–	–	–	–	–	–	275	170	119	51	–
4	荻窪	2	–	1	–	–	1	–	–	60	1,186	766	379	41
5	豊島	–	–	–	–	–	–	–	–	302	350	278	72	–
5	石神井	2	–	–	–	–	2	–	1	53	575	441	134	1
5	小本郷	–	–	–	–	–	–	–	–	116	220	95	124	–
5	王子	6	–	1	1	–	7	6	–	34	143	–	143	–
5	赤羽	3	–	–	–	–	3	2	5	44	–	–	–	–
5	滝野川	1	–	–	–	–	1	–	–	187	522	346	176	–
5	板橋	7	–	–	–	–	7	2	3	570	542	368	174	–
5	練馬	4	1	–	–	–	3	–	3	91	375	375	–	–
6	下谷	2	–	–	–	–	3	–	–	114	227	107	120	–
6	浅草	–	–	–	–	–	–	–	–	175	360	255	105	–
6	荒川	9	–	–	–	7	12	2	4	372	161	98	47	16
6	千住	4	–	–	–	–	7	–	–	210	205	126	79	–
6	西新井	4	2	–	–	–	3	–	3	378	162	95	67	–
7	城東	7	2	–	–	–	11	–	2	90	784	496	283	5
7	向島	13	–	–	1	–	16	1	–	104	277	192	85	–
7	深川	8	–	–	2	–	8	1	9	213	11,691	5,287	6,404	–
7	本所	3	–	–	–	–	3	–	–	227	74	44	30	–
7	江戸川	6	–	1	1	–	7	–	–	215	3,583	1,850	1,733	–
7	小岩	2	–	–	1	–	2	–	–	253	282	200	87	–
7	本田	8	–	–	–	–	8	–	–	127	360	250	110	–
7	金町	3	–	1	1	–	3	2	–	185	140	90	50	–

第82表　火災予防宣伝実施状況

昭和30年中

方面別	署別	種別	合計	テレビジオ及び放送	広報車	及びレコード録音	拡声機	新聞	出版図書	立看板	懸垂幕、横断幕	ポスター	マッチ、風船	写真	アドバルーン	電光ニュース	チラシ
	計		12,635	15	177	3	1,298	666	219	222	1,441	226	107	58	16	35	249
1	京橋	日本橋	470	5	16	1	201	25	4	5	42	4	3	2	1	8	10
	日本橋	内神田	219	–	15	–	17	13	4	12	24	4	2	1	1	–	4
	麹町	麹町	234	–	10	–	39	10	4	4	12	4	2	1	–	3	4
	丸の内	丸の内	207	5	24	–	25	17	4	4	12	4	4	2	1	1	4
	芝	芝	281	–	16	–	27	13	4	4	90	9	2	1	1	3	4
	京橋	京橋	233	–	14	–	16	14	4	4	26	4	2	1	1	1	4
	日本橋	日本橋	219	–	14	–	–	12	4	4	34	4	4	2	–	–	6
	麹町	麹町	220	2	13	–	14	16	4	4	40	4	2	1	–	1	4
	神田	神田	223	–	16	–	17	11	4	4	29	6	2	1	–	–	4
	赤坂	赤坂	157	–	19	–	18	10	4	4	28	5	2	1	–	–	9
2	麻布	麻布	283	–	17	–	34	8	4	5	28	5	4	1	–	1	6
	麻布	麻布	201	–	13	–	10	10	4	4	26	4	3	2	–	–	4
	芝	芝	298	–	10	–	13	10	5	5	73	5	3	1	–	–	6
	品川	品川	261	–	17	–	13	10	4	4	24	4	2	1	1	–	8
	芝浦	芝浦	168	–	18	–	15	14	4	4	21	4	2	1	1	–	4
3	渋谷	渋谷	432	–	22	–	68	14	5	6	29	8	3	1	1	1	4
	世田谷	世田谷	317	–	19	–	35	19	4	4	24	4	2	1	–	–	2
	成城	成城	107	–	4	–	–	1	4	2	4	4	2	–	–	–	4
	玉川	玉川	267	1	18	–	14	16	4	4	26	5	3	1	–	–	6
	目黒	目黒	274	–	14	–	31	19	6	4	10	4	2	1	–	–	4
4	淀橋	淀橋	206	–	19	–	15	16	4	4	24	4	2	2	1	2	6
	四谷	四谷	247	–	13	–	18	12	4	4	38	5	4	1	–	1	6
	牛込	牛込	225	–	18	–	6	14	4	4	24	6	2	1	1	–	6
	中野	中野	593	–	40	1	36	28	8	10	84	12	2	1	1	–	4
	杉並	杉並	319	–	23	–	25	15	4	4	82	4	2	1	1	–	4
	荻窪	荻窪	230	–	16	–	20	12	4	4	12	4	2	1	–	–	4
5	豊島	豊島	300	–	14	–	75	17	4	4	26	4	2	1	1	2	4
	小石川	小石川	222	–	10	–	12	12	4	4	22	4	2	1	–	–	4
	本郷	本郷	207	–	19	–	3	13	4	4	20	4	2	1	–	1	8
	王子	王子	211	–	12	–	32	14	4	4	21	4	2	1	–	–	8
	赤羽	赤羽	204	–	11	–	30	15	4	4	22	4	2	1	–	–	4
	滝野川	滝野川	215	–	18	–	17	10	4	4	28	4	2	2	–	–	4
	板橋	板橋	217	–	18	–	33	10	4	4	26	4	2	1	–	–	4
	練馬	練馬	320	–	16	–	13	16	4	4	27	4	2	1	–	–	8
6	荒川	荒川	352	1	14	1	31	20	4	4	32	4	2	2	1	1	8
	千住	千住	414	1	16	–	112	25	10	4	78	5	2	2	–	–	8
	西新井	西新井	220	–	11	–	10	13	9	4	24	4	2	1	–	–	4
	下谷	下谷	310	–	15	–	17	12	4	7	29	5	2	1	–	–	10
	浅草	浅草	285	–	11	–	33	16	4	4	24	5	2	2	–	–	4
7	向島	向島	353	–	14	–	37	10	4	7	27	7	2	1	–	1	8
	江戸川	江戸川	265	–	19	–	21	21	5	4	28	4	2	1	–	3	4
	本所	本所	508	–	52	–	10	14	10	7	25	9	2	2	–	–	4
	深川	深川	178	–	17	–	15	11	4	2	24	4	2	2	1	–	4
	江東	江東	281	–	10	–	14	13	6	5	23	4	2	1	–	3	4
	小松川	小松川	198	–	10	–	–	15	7	12	21	5	2	1	–	1	4
	本江	本江	231	–	18	–	41	17	4	4	24	4	2	1	–	–	4
	金町	金町	253	–	14	–	15	13	4	5	24	4	2	2	1	1	8

小冊子	展覧会	移動展	催物	スライド並幻燈	紙芝居	消防演習	講演会	座談会	研究会並見学	自動車行進	自転車行進	徒歩行進	標語類	文芸作品	映画	その他
154	93	152	147	203	205	538	954	980	646	217	91	91	93	94	438	2,207
4	2	2	2	4	2	6	19	22	16	4	2	2	2	2	12	40
2	2	4	5	2	2	6	15	18	11	4	2	2	2	2	11	32
2	2	8	4	5	2	6	18	26	12	4	2	2	2	2	3	41
2	2	2	3	2	2	6	10	17	11	4	2	2	2	2	2	29
2	2	2	2	2	2	9	14	18	11	4	2	2	2	2	5	26
2	2	2	3	2	8	9	14	14	11	4	2	2	2	2	3	60
2	2	8	2	2	15	9	15	11	11	4	2	2	2	2	6	40
2	2	2	5	2	2	15	14	14	11	4	2	2	2	2	10	24
2	2	8	3	4	2	9	15	18	13	4	2	2	2	2	10	31
2	2	2	2	–	–	9	13	13	–	–	–	–	2	2	4	6
2	2	2	3	9	2	24	16	20	–	4	2	2	2	2	14	64
2	2	2	5	2	2	6	14	13	12	5	2	2	2	2	3	45
2	2	2	2	2	2	6	14	28	11	8	2	2	2	2	6	74
2	2	3	2	1	2	9	14	13	14	15	2	2	2	2	6	70
2	2	2	2	3	2	6	16	10	–	4	2	2	2	2	8	15
6	2	2	6	19	11	24	30	38	40	4	2	2	2	2	13	67
2	2	2	4	3	2	9	32	13	11	4	2	2	2	2	12	99
1	1	1	1	–	1	3	13	18	11	2	1	1	1	2	1	24
11	2	2	5	2	4	15	14	16	18	6	2	2	2	2	27	39
2	2	7	2	2	8	30	16	38	16	4	2	2	2	2	3	41
5	2	2	2	2	2	9	17	15	15	4	2	2	2	2	6	18
2	2	2	2	2	2	15	18	18	15	5	2	2	2	2	7	43
6	2	2	2	2	2	9	14	15	11	4	2	2	2	2	4	58
6	2	8	5	10	6	27	67	34	61	4	2	2	2	2	24	104
5	2	2	4	2	2	15	15	16	11	4	2	2	2	2	7	61
4	2	2	5	5	5	6	14	15	15	15	2	2	2	2	10	45
2	2	2	4	2	2	24	14	20	19	5	2	2	2	2	25	17
2	2	2	2	2	2	12	14	15	12	4	2	2	2	2	9	61
2	2	7	4	2	2	9	14	16	11	4	2	2	2	2	10	37
5	2	2	2	2	3	6	17	18	11	4	2	2	2	2	9	20
10	2	2	2	3	2	6	23	16	11	4	2	2	2	2	5	13
2	2	2	3	2	2	9	43	15	11	4	2	2	2	2	1	18
2	2	2	6	3	2	15	14	17	13	4	2	2	2	2	3	20
2	2	6	2	2	2	6	17	15	15	4	2	2	2	2	35	109
8	2	5	3	16	16	6	14	36	14	4	2	2	2	2	5	90
5	2	2	4	7	2	12	15	33	13	6	2	2	2	2	6	36
2	2	2	4	6	2	12	14	38	11	4	2	2	2	2	16	17
6	2	7	3	2	2	12	18	11	14	4	2	2	2	2	9	110
2	2	2	2	2	28	9	14	13	11	4	2	2	2	2	17	66
5	2	5	3	25	22	6	16	54	12	4	2	2	2	2	4	69
2	2	2	2	2	8	12	15	10	14	4	2	2	2	2	8	64
5	2	3	6	12	3	19	144	54	13	5	2	2	2	2	16	83
2	2	8	2	2	5	6	15	10	13	4	2	2	2	2	4	11
2	2	2	2	2	2	6	21	22	16	4	2	2	2	2	8	99
2	2	2	4	2	2	15	14	20	18	4	2	2	2	2	12	15
2	2	2	2	2	2	12	14	20	13	4	2	2	2	2	9	20
2	2	2	2	2	2	27	13	36	13	5	2	2	2	2	10	36

火





第 83 表　　火　災　損　害

月別＼種別	火災件数 合計	建物 計	建物 全焼	建物 半焼	建物 小火	建物以外 車両	建物以外 船舶	建物以外 林野	建物以外 その他	出火種別 失火	出火種別 放火	自然発火	雷火	不明火	その他
合計	**4,682**	**3,358**	**430**	**212**	**2,716**	**640**	**12**	**24**	**648**	**4,269**	**(156) 96**	**32**	**28**	**80**	**21**
1 月	577	429	74	32	323	55	4	16	73	525	(20) 16	–	–	13	3
2 月	513	404	60	28	316	35	2	7	65	473	(12) 9	1	–	13	5
3 月	411	313	56	22	235	48	–	–	50	371	(21) 6	–	–	12	1
4 月	368	263	25	26	212	56	–	–	49	335	(18) 6	2	–	6	1
5 月	304	212	28	9	175	40	1	–	51	272	(16) 6	–	2	7	1
6 月	294	199	14	12	173	56	–	–	39	259	(14) 11	7	–	2	1
7 月	367	236	27	11	198	54	1	–	76	328	(3) 7	16	6	6	1
8 月	327	224	22	11	191	44	2	–	57	279	(9) 10	4	20	5	–
9 月	268	180	19	12	149	57	2	–	29	249	(6) 6	–	–	6	1
10 月	292	215	16	11	188	52	–	–	25	276	(7) 4	2	–	2	1
11 月	364	268	31	13	224	69	–	–	27	344	(9) 4	–	–	5	2
12 月	597	415	58	25	332	74	–	1	107	558	(21) 11	–	–	3	4
火災期	2,830	2,092	304	145	1,643	337	6	24	371	2,606	(101) 52	5	–	52	16
非火災期	1,852	1,266	126	66	1,074	303	6	–	277	1,663	(55) 44	27	28	28	5

注　火災期とは 1.2.3.4.11.12 月をいう。

災





総　括　表　　昭和 30 年中

り災棟数 全焼	り災棟数 半焼	り災棟数 小火	り災世帯数 全焼	り災世帯数 半焼	り災世帯数 小火	焼失坪数	損害見積額(単位円) 合計	損害見積額(単位円) 建物	損害見積額(単位円) 内容物	損害見積額(単位円) その他	死者	傷者
1,035	**472**	**3,134**	**1,710**	**421**	**2,335**	**34,556**	**2,531,540,719**	**803,902,771**	**1,710,505,283**	**17,132,665**	**66**	**737**
179	79	404	260	94	313	4,596	350,825,647	94,906,503	254,559,423	1,359,721	13	91
146	74	361	347	71	276	5,252	442,268,643	105,587,379	335,874,320	806,944	7	97
132	50	286	213	38	229	5,686	334,325,625	147,905,209	184,911,641	1,508,775	5	67
58	37	238	73	26	187	2,067	153,894,327	44,827,255	107,914,460	1,152,612	2	53
53	32	200	55	28	145	1,892	165,383,331	68,483,080	96,184,645	715,606	–	36
19	20	184	16	10	131	558	48,426,741	16,264,640	30,810,663	1,351,408	3	39
52	26	217	54	30	163	1,668	135,607,652	50,867,581	83,894,401	845,670	4	52
66	22	212	36	21	144	3,022	246,971,709	67,614,645	178,034,516	1,322,548	12	43
33	23	172	45	18	131	1,085	78,059,822	23,019,524	53,325,397	1,714,901	4	63
27	13	201	52	4	135	789	71,800,441	20,940,710	49,983,303	876,428	3	30
68	30	257	252	26	191	3,696	224,869,747	78,611,822	143,913,726	2,344,199	2	85
202	66	402	307	55	290	4,245	279,107,034	84,874,423	191,098,758	3,133,853	11	81
785	335	1,949	1,452	310	1,486	25,542	1,785,291,023	556,712,591	1,218,272,328	10,306,104	40	474
250	137	1,185	258	111	849	9,014	746,249,696	247,190,180	492,232,955	6,826,561	26	263

第 84 表 日別火災（その 1）

昭和 30 年中

月別	種別	合計	1	2	3	4	5	6	7	8	9	10	11	12	13
合計	出火件数 計	4,682	133	128	142	146	168	144	175	154	142	140	167	181	162
	全焼	430	14	18	13	7	9	15	12	19	11	13	20	16	9
	半焼	212	11	4	2	6	6	5	7	11	10	5	8	5	1
	小火	2,716	76	68	90	100	96	96	115	96	79	90	97	113	87
	その他	1,324	32	38	37	33	57	28	41	28	42	32	42	47	65
	焼失坪数	34,556	3,539	940	691	614	429	1,016	1,080	1,506	685	819	1,760	1,039	851
	死者	66	12	5	–	–	1	4	7	2	2	–	2	–	–
	傷者	737	39	19	25	25	15	25	20	30	14	15	36	30	12
1	出火件数 計	577	14	18	17	17	18	24	28	24	19	19	17	32	17
	全焼	74	2	3	1	–	–	1	3	7	3	2	3	8	2
	半焼	32	1	2	–	1	1	1	2	1	2	–	1	2	–
	小火	323	8	7	9	15	12	12	15	15	12	13	11	14	9
	その他	148	3	6	7	1	5	10	8	1	2	4	2	8	6
	焼失坪数	4,596	56	295	11	14	10	74	370	429	103	25	199	295	118
	死者	13	–	–	–	–	–	–	7	1	–	–	1	–	–
	傷者	91	5	1	–	12	3	1	2	6	3	1	6	6	–
2	出火件数 計	513	16	13	17	12	17	21	29	12	9	9	33	27	19
	全焼	60	6	1	4	1	1	3	2	1	3	–	–	–	2
	半焼	28	2	1	–	–	2	1	1	1	–	–	1	1	–
	小火	316	5	6	9	11	10	14	26	5	4	8	22	18	12
	その他	109	3	5	4	–	4	3	–	5	2	1	10	8	5
	焼失坪数	5,252	176	72	47	6	20	393	332	554	235	–	8	24	152
	死者	7	–	–	–	–	–	2	–	1	2	–	–	–	–
	傷者	97	6	–	5	–	1	8	7	3	2	–	2	4	1
3	出火件数 計	411	12	18	8	14	17	17	19	18	16	5	16	15	10
	全焼	56	3	2	1	1	–	1	2	3	–	–	5	1	–
	半焼	22	–	–	–	–	2	1	2	2	–	2	2	1	–
	小火	235	8	10	6	10	11	15	13	10	12	1	6	10	6
	その他	98	1	6	1	3	4	–	2	3	4	2	3	3	4
	焼失坪数	5,686	2,827	53	15	15	30	22	108	106	–	94	152	25	–
	死者	5	1	–	–	–	–	1	–	–	–	–	–	–	–
	傷者	67	14	–	–	–	1	–	3	4	1	2	4	–	–
4	出火件数 計	368	8	10	7	12	15	15	13	12	12	12	18	15	15
	全焼	25	–	3	–	1	–	–	2	3	–	–	2	–	–
	半焼	26	–	–	–	1	1	2	1	–	1	2	1	1	1
	小火	212	6	4	5	7	8	8	8	7	9	8	10	11	8
	その他	105	2	3	2	3	6	5	2	2	2	2	5	3	6
	焼失坪数	2,067	–	29	–	335	–	14	169	302	18	10	53	9	13
	死者	2	–	–	–	–	–	–	–	–	–	–	–	–	–
	傷者	53	–	–	–	6	1	1	–	2	2	–	1	3	2
5	出火件数 計	304	8	8	13	8	13	2	8	8	14	10	8	7	9
	全焼	28	–	–	1	1	2	–	1	–	2	–	1	–	–
	半焼	9	1	–	–	1	–	–	–	1	–	–	–	–	–
	小火	175	7	6	10	5	10	1	5	6	8	7	5	3	4
	その他	92	–	2	2	1	1	1	2	1	4	3	2	4	5
	焼失坪数	1,892	–	–	15	13	27	–	53	13	78	–	16	–	–
	死者	–	–	–	–	–	–	–	–	–	–	–	–	–	–
	傷者	36	–	1	–	–	2	–	1	1	1	–	1	–	1
6	出火件数 計	294	15	6	5	13	16	6	16	14	13	13	7	7	12
	全焼	14	1	1	–	–	1	2	–	–	–	1	1	–	–
	半焼	12	1	–	–	2	–	–	–	1	2	–	–	–	–
	小火	173	7	3	5	6	11	4	6	10	5	9	5	6	7
	その他	95	6	2	–	5	4	–	10	3	6	3	1	1	5
	焼失坪数	558	14	18	–	48	16	30	–	–	21	36	28	–	–
	死者	3	–	–	–	–	–	–	–	–	–	–	–	–	–
	傷者	39	1	1	2	1	–	1	–	5	–	2	4	–	–

月別	種別	14	15	16	17	18	19	20	21	22	23	24	25	26	27	28	29	30	31
合計	出火件数 計	182	165	166	171	167	143	169	145	136	167	143	168	150	162	156	92	127	91
	全焼	10	15	10	25	11	11	19	14	13	19	11	11	12	22	24	11	10	6
	半焼	6	10	11	8	14	9	9	7	7	12	1	6	6	9	7	3	4	1
	小火	111	83	91	88	96	90	97	79	82	93	90	77	87	85	90	50	73	52
	その他	55	57	54	50	46	33	44	45	34	43	41	74	45	46	35	28	40	32
	焼失坪数	2,253	1,417	655	1,182	1,140	1,373	1,215	1,354	1,101	742	446	1,201	1,287	1,591	1,330	667	181	452
	死者	2	3	3	5	4	–	6	–	2	–	1	–	1	2	–	2	–	–
	傷者	31	25	40	27	15	21	40	29	22	22	26	13	28	26	33	25	6	3
1	出火件数 計	15	15	20	19	20	15	29	28	13	20	17	12	15	20	17	10	13	15
	全焼	1	1	2	1	–	2	4	5	1	3	2	–	–	5	7	3	1	1
	半焼	–	2	3	1	2	1	2	1	2	1	–	1	–	1	–	–	–	1
	小火	10	6	11	11	9	8	13	13	8	10	10	6	11	11	9	5	11	9
	その他	4	6	4	6	9	4	10	9	2	6	5	5	4	3	1	2	1	4
	焼失坪数	39	32	95	42	28	108	462	523	26	143	55	8	–	437	181	271	16	121
	死者	–	1	–	–	–	–	2	–	–	–	–	–	–	1	–	–	–	–
	傷者	5	–	6	1	2	3	10	2	1	3	3	–	1	3	1	4	–	–
2	出火件数 計	16	16	26	19	16	19	27	21	14	23	15	20	13	17	17	–	–	–
	全焼	1	3	3	3	4	1	2	2	1	4	–	4	3	3	2	–	–	–
	半焼	1	1	2	1	1	2	2	3	–	1	–	–	–	–	4	–	–	–
	小火	10	8	14	12	10	12	16	13	11	13	10	12	7	10	8	–	–	–
	その他	4	4	7	3	1	4	7	3	2	5	5	4	3	4	3	–	–	–
	焼失坪数	39	642	280	79	99	53	163	63	36	77	–	803	653	122	124	–	–	–
	死者	–	2	–	–	–	–	–	–	–	–	–	–	–	–	–	–	–	–
	傷者	1	8	10	2	3	–	5	4	1	2	1	9	8	1	3	–	–	–
3	出火件数 計	24	22	10	15	26	13	13	7	6	7	7	11	9	13	11	10	16	6
	全焼	1	5	–	3	3	3	4	–	2	2	–	–	1	3	4	2	4	–
	半焼	2	–	1	–	–	–	2	1	–	–	–	–	–	1	1	1	1	–
	小火	16	13	3	3	12	9	3	4	4	4	7	8	4	6	6	5	6	4
	その他	5	4	6	9	11	1	4	2	–	1	–	3	4	3	–	2	5	2
	焼失坪数	59	138	12	190	586	621	36	6	19	45	–	–	17	162	180	100	68	–
	死者	–	–	–	–	–	–	3	–	–	–	–	–	–	–	–	–	–	–
	傷者	6	3	1	3	3	–	8	3	1	1	–	–	–	1	1	6	1	–
4	出火件数 計	17	13	10	3	13	13	14	14	12	19	11	15	20	5	14	5	6	–
	全焼	–	1	–	–	–	2	1	1	1	3	2	1	–	–	2	–	–	–
	半焼	1	1	–	–	–	–	1	1	1	3	1	2	2	2	–	–	–	–
	小火	13	4	7	3	9	7	11	7	6	9	6	7	14	3	5	1	1	–
	その他	3	7	3	–	4	4	1	5	4	4	2	5	4	–	7	4	5	–
	焼失坪数	118	7	–	–	–	24	43	93	208	236	36	38	29	26	257	–	–	–
	死者	–	–	1	–	1	–	–	–	–	–	–	–	–	–	–	–	–	–
	傷者	6	–	1	1	4	1	–	5	1	9	4	–	1	2	–	–	–	–
5	出火件数 計	15	15	8	11	12	7	6	6	10	7	13	17	8	20	14	2	9	8
	全焼	–	2	1	3	–	–	–	1	2	1	2	–	1	2	3	1	1	–
	半焼	–	–	–	1	1	–	–	1	–	–	–	–	–	2	–	–	1	–
	小火	6	10	2	3	9	6	6	3	7	4	5	8	4	8	7	1	4	5
	その他	9	3	5	4	2	1	–	1	1	2	6	9	3	8	4	–	3	3
	焼失坪数	–	470	15	82	10	–	–	40	578	15	77	–	66	105	144	52	23	–
	死者	–	–	–	–	–	–	–	–	–	–	–	–	–	–	–	–	–	–
	傷者	1	1	2	1	–	1	1	1	6	–	1	–	1	1	8	2	1	–
6	出火件数 計	18	9	5	6	5	6	12	5	6	9	10	9	16	10	8	7	10	–
	全焼	1	–	–	1	–	–	3	–	1	–	–	–	–	1	–	–	–	–
	半焼	–	–	–	–	–	1	1	–	–	–	–	1	1	1	1	–	–	–
	小火	10	4	4	5	3	3	5	4	2	6	8	4	9	3	5	5	9	–
	その他	7	5	1	–	2	2	3	1	3	3	2	4	6	5	2	2	1	–
	焼失坪数	20	–	–	41	–	25	32	–	56	–	–	2	142	29	–	–	–	–
	死者	–	–	–	–	–	–	1	–	1	–	–	–	–	–	–	1	–	–
	傷者	1	–	2	–	–	1	4	–	4	2	1	–	3	2	–	2	–	–

火　　災　（その2）

昭和30年中

日別

月別	種別	合　計	1	2	3	4	5	6	7	8	9	10	11	12	13	14	15	16	17	18	19	20	21	22	23	24	25	26	27	28	29	30	31
7	出火件数 計	367	8	9	16	17	6	12	14	7	13	15	10	13	19	15	16	12	13	11	16	6	13	12	10	7	6	11	12	18	10	6	14
	全焼	27	–	1	2	1	–	–	–	–	2	3	1	–		1	1	–	3	3	–	–	1	2	–	–	–	2	1	2	–	–	1
	半焼	11	1	1	–	1	–	–	–	1	–	–	–	–		–	1	1	1	–	1	–	–	1	–	–	–	1	–	1	–	–	–
	小火	198	5	5	9	13	4	11	9	2	4	6	6	10	9	9	4	8	7	7	6	3	5	5	8	4	3	1	8	12	5	2	8
	その他	131	2	2	5	2	2	1	5	4	7	6	3	3	10	5	10	3	2	1	9	3	7	4	2	3	3	7	3	3	5	4	5
	焼失坪数	1,668	5	15	81	60	–	–	–	5	32	239	198	–	–	79	29	41	50	263	5	–	69	33	–	–	–	60	99	249	–	–	56
	焼死者	4	–	–	–	–	1	–	–	–	–	–	–	–	–	–	–	–	–	3	–	–	–	–	–	–	–	–	–	–	–	–	–
	傷者	52	1	–	1	2	–	3	2	2	–	4	3	1	1	–	2	3	2	1	–	–	4	2	1	–	–	3	1	11	1	–	1
8	出火件数 計	327	17	14	19	10	14	12	6	6	3	11	10	8	10	8	11	11	18	12	12	11	10	10	11	9	28	7	7	5	7	4	6
	全焼	22	2	2	1	–	2	–	–	–	–	4	–	2	1	1	–	1	1	–	–	–	3	1	–	1	–	–	–	–	–	–	–
	半焼	11	2	–	–	–	–	–	–	–	–	–	–	–		–	–	–	–	3	2	–	–	–	1	–	1	–	–	–	1	1	–
	小火	191	11	6	12	5	7	10	4	6	2	5	9	6	7	3	8	5	9	6	8	8	4	7	8	5	8	4	5	3	1	3	6
	その他	103	2	6	6	5	5	2	2	–	1	2	1	–	2	4	3	5	8	3	2	3	3	2	2	3	19	3	2	2	5	–	–
	焼失坪数	3,022	400	287	52	–	313	–	–	–	–	261	–	500	415	27	–	8	72	38	2	–	457	69	14	2	75	–	–	–	21	9	–
	焼死者	12	10	2	–	–	–	–	–	–	–	–	–	–	–	–	–	–	–	–	–	–	–	–	–	–	–	–	–	–	–	–	–
	傷者	43	5	2	2	–	3	–	–	1	–	2	1	8	–	1	1	–	5	1	3	–	1	2	1	1	–	–	1	1	1	–	–
9	出火件数 計	268	3	6	11	9	14	5	11	15	9	3	10	12	6	10	6	20	14	8	4	10	5	12	11	6	12	13	5	8	4	6	–
	全焼	19	–	–	–	–	–	2	–	1	–	–	1	2	–	–	–	1	2	–	–	–	–	1	–	1	3	–	3	–	1	1	–
	半焼	12	–	–	–	–	–	–	–	2	1	–	–	–		1	–	–	–	2	1	–	–	1	1	–	–	2	–	–	–	1	–
	小火	149	2	5	6	8	2	3	7	9	4	2	2	7	3	3	6	13	9	4	2	8	3	8	8	3	4	6	1	7	2	2	–
	その他	88	1	1	5	1	12	–	4	3	4	1	7	3	3	6	–	6	3	2	1	2	2	2	2	2	5	5	1	1	1	2	–
	焼失坪数	1,085	–	–	–	–	–	89	–	26	7	–	46	66	–	2	–	26	31	38	192	–	–	24	6	40	102	17	342	–	14	17	–
	焼死者	4	–	–	–	–	–	–	–	–	–	–	–	–	–	1	–	1	–	–	–	–	–	–	–	–	–	–	1	–	1	–	–
	傷者	63	–	2	2	–	2	3	1	–	1	–	5	6	1	1	–	13	1	–	8	1	1	2	–	2	2	1	7	–	1	–	–
10	出火件数 計	292	6	9	5	5	6	8	3	11	7	12	11	11	9	9	6	13	5	11	10	7	17	16	14	10	6	9	13	12	11	10	10
	全焼	16	–	1	–	–	1	–	–	2	–	–	1	2	–	–	1	–	1	–	–	1	–	–	1	–	–	1	1	–	1	–	2
	半焼	11	–	–	–	–	–	–	1	–	2	–	–	–		1	–	2	–	1	–	–	–	1	1	–	–	–	1	–	1	–	–
	小火	188	4	7	4	2	3	7	1	8	4	12	6	5	3	7	4	8	3	7	10	5	10	9	9	6	2	8	9	9	6	6	4
	その他	77	2	1	1	3	2	1	1	1	1	–	1	1	6	1	1	3	1	3	–	1	7	6	3	4	4	–	2	3	3	4	4
	焼失坪数	789	–	100	–	–	7	–	22	6	35	–	1	64	–	36	6	39	27	9	–	45	–	15	27	–	–	21	88	–	25	–	216
	焼死者	3	–	1	–	–	–	–	–	–	–	–	–	–	–	–	–	1	–	–	–	–	–	–	–	1	–	–	–	–	–	–	–
	傷者	30	–	6	1	1	–	1	–	5	–	–	–	–	1	–	1	1	–	–	–	1	1	1	1	2	–	–	4	–	2	–	1
11	出火件数 計	364	12	10	8	17	10	8	10	14	10	17	8	16	18	19	19	16	10	7	16	13	6	11	13	18	9	13	10	10	9	7	–
	全焼	31	–	1	–	–	–	3	1	–	–	2	3	–	3	3	1	1	3	–	3	1	–	1	1	1	–	1	–	1	1	–	–
	半焼	13	2	–	1	–	–	–	–	–	–	1	–	–		–	3	–	–	1	1	1	–	–	3	–	–	–	–	–	–	–	–
	小火	224	5	6	5	10	8	4	7	11	7	9	4	11	9	12	9	11	4	6	9	8	6	5	4	11	7	8	7	7	8	6	–
	その他	96	5	3	2	7	2	1	2	3	3	5	1	5	6	4	6	4	3	–	3	3	–	5	5	6	2	4	3	2	–	1	–
	焼失坪数	3,696	29	24	37	–	–	328	18	–	–	106	540	–	60	1,341	81	58	102	8	343	113	–	37	60	6	–	209	–	68	128	–	–
	焼死者	2	1	–	–	–	–	–	–	–	–	–	–	–	–	1	–	–	–	–	–	–	–	–	–	–	–	–	–	–	–	–	–
	傷者	85	7	1	4	–	–	6	3	1	–	3	4	1	3	8	4	1	6	–	4	–	–	1	2	4	–	8	1	7	4	2	–
12	出火件数 計	597	14	7	16	12	22	14	18	13	17	14	19	18	18	16	17	15	38	26	12	21	13	14	23	20	23	16	30	22	17	40	32
	全焼	58	–	3	3	2	2	3	1	2	1	1	2	1	1	1	–	1	4	1	–	3	1	–	4	2	3	3	3	3	2	3	2
	半焼	25	1	–	1	–	–	–	–	2	2	–	3	–		–	2	2	4	3	–	–	–	1	1	–	1	–	1	1	–	–	–
	小火	332	8	3	10	8	10	7	14	7	8	10	11	12	10	12	7	5	19	14	10	11	7	10	10	15	8	11	14	11	11	23	16
	その他	182	5	1	2	2	10	4	3	2	6	3	3	5	7	3	8	7	11	8	2	7	5	3	8	3	11	2	12	7	4	14	14
	焼失坪数	4,245	32	47	433	113	6	66	8	65	156	48	519	56	93	493	12	81	466	61	–	321	103	–	119	230	173	73	181	127	56	48	59
	焼死者	11	–	2	–	–	–	1	–	–	–	–	1	–	–	–	–	–	5	–	–	–	–	1	–	–	–	1	–	–	–	–	–
	傷者	81	–	5	8	3	2	1	1	–	4	1	5	1	2	1	5	–	5	1	–	10	7	–	–	7	2	2	2	1	2	2	1

第85表　行政区別火災状況（その1）

昭和30年中

区別	火災件数 合計	建物 計	建物 全焼	建物 半焼	建物 小火	建物以外 車両	建物以外 船舶	建物以外 林野	建物以外 その他	出火種 失火	出火種 放火	出火種 自然発火	出火種 雷火	出火種 不明火
合計	4,682	3,358	430	212	2,716	640	12	24	648	4,269	96(156)	32	28	80
中央	237	147	5	14	128	40	6	2	42	220	6 (3)	3	–	5
千代田	234	132	10	10	112	59	–	–	43	217	9 (2)	–	1	5
港	287	198	18	16	164	55	2	1	31	269	5 (6)	1	–	4
大田	328	248	35	15	198	29	–	1	50	312	9 (3)	2	–	2
品川	233	181	22	12	147	33	–	–	19	219	2 (4)	3	1	4
渋谷	161	103	18	9	76	30	–	–	28	148	1 (3)	1	1	5
世田谷	295	219	39	10	170	20	–	2	54	235	7 (29)	–	18	5
目黒	127	102	13	6	83	10	–	–	15	114	5 (3)	2	–	3
新宿	254	178	20	14	144	37	–	1	38	230	8 (11)	2	–	3
中野	124	96	13	2	81	14	–	2	12	115	– (7)	–	–	2
杉並	184	142	24	6	112	20	–	–	22	169	2 (12)	–	–	1
豊島	164	129	13	9	107	25	–	–	10	147	2 (12)	–	–	2
文京	151	106	10	6	90	32	–	–	13	141	1 (7)	–	–	1
北	183	128	18	6	104	26	–	1	28	166	1 (7)	3	–	5
板橋	183	148	30	13	105	22	–	–	13	163	8 (4)	2	1	5
練馬	78	51	7	4	40	11	–	–	16	69	8 –	–	–	1
台東	286	175	14	11	150	62	1	–	48	269	2 (7)	1	1	5
荒川	164	138	25	8	105	14	–	–	12	150	1 (2)	3	–	4
足立	187	135	22	7	106	23	–	7	22	164	6 (4)	2	2	5
江東	241	188	15	11	162	27	2	4	20	222	5 (8)	1	–	3
墨田	239	163	25	9	129	33	–	–	43	220	1 (9)	–	2	6
江戸川	165	120	15	9	96	10	–	3	32	150	2 (8)	3	–	2
葛飾	176	131	9	5	107	8	–	–	37	159	5 (5)	3	1	2
水上	1	–	–	–	–	–	1	–	–	1	– –	–	–	–

注　放火欄の（　）内の数字は放火の疑いを示す。

区別	り災世帯 その他	り災世帯 計	り災世帯 全焼	り災世帯 半焼	り災世帯 小火	り災棟数 計	居住用 全焼	居住用 半焼	非居住用 全焼	非居住用 半焼	焼失坪数 計	焼失坪数 居住用	焼失坪数 非居住用
合計	21	4,466	1,710	422	2,334	1,506	661	328	374	144	34,556	19,614	14,942
中央	–	123	22	21	80	32	10	19	1	2	613	599	14
千代田	–	115	18	16	81	50	8	11	15	16	1,395	767	628
港	2	149	13	24	112	47	13	21	11	2	926	777	149
大田	–	450	240	36	174	117	56	27	26	8	2,488	2,136	352
品川	–	231	99	19	113	86	35	15	27	9	1,524	733	791
渋谷	2	135	48	14	73	51	30	11	8	2	861	579	282
世田谷	1	492	285	24	183	115	48	13	40	14	5,583	2,809	2,774
目黒	–	120	36	8	76	30	13	9	5	3	713	511	202
新宿	–	188	36	43	109	62	17	27	12	6	1,187	665	522
中野	–	186	80	9	97	44	25	7	7	5	886	717	169
杉並	–	176	52	24	100	66	36	15	14	1	1,781	734	1,047
豊島	1	182	48	22	112	60	27	15	14	4	868	564	304
文京	1	129	36	16	77	25	8	10	3	4	374	328	46
北	1	118	33	9	76	67	21	10	28	8	1,800	544	1,256
板橋	–	149	55	20	74	91	40	17	23	11	1,778	899	879
練馬	–	77	40	5	32	26	3	7	13	3	1,008	461	547
台東	1	346	171	23	152	107	74	22	8	3	1,272	1,105	167
荒川	4	181	64	16	101	84	38	13	27	6	2,818	910	1,908
足立	4	170	80	8	82	63	32	8	16	7	1,259	766	493
江東	2	194	59	20	115	51	12	13	20	6	1,386	565	821
墨田	1	251	121	21	109	126	77	20	20	9	2,108	1,587	521
江戸川	–	132	21	8	103	45	11	8	17	9	763	239	524
葛飾	1	172	53	16	103	61	27	10	19	5	1,165	619	546
水上	–	–	–	–	–	–	–	–	–	–	–	–	–

行政区別火災状況（その2）

昭和30年中

区別 ＼ 種別	建物火災損害								見積額							
	合計	不動産	動産						動産							
			計	家具什器	衣類	寝具	器具工具	書画骨董	美術工芸品	貴金属	設備機械	現金	商品在庫品	半製品	原料材料	その他
合計	2,514,408,054	803,902,771	1,710,505,283	102,952,459	341,874,450	72,065,558	157,961,579	20,777,480	849,800	3,244,200	299,677,744	14,843,174	285,894,682	108,609,783	142,241,763	159,512,611
中央	74,979,700	17,290,535	57,689,165	4,736,700	13,096,460	1,770,900	6,148,010	786,000	–	–	4,618,020	207,600	21,613,552	446,000	1,110,950	3,154,973
千代田	285,351,820	41,372,079	243,979,741	9,821,736	8,552,275	1,695,700	14,890,089	1,048,800	4,000	–	48,790,650	356,360	129,166,744	405,000	17,813,419	11,434,968
港	95,659,369	42,522,660	53,136,709	5,047,795	10,131,070	3,719,600	6,271,343	1,217,400	100	124,300	14,805,976	773,300	3,669,750	304,770	1,518,620	5,552,685
大田	181,893,029	69,978,273	111,914,756	10,040,850	28,808,400	6,094,000	14,111,855	581,500	31,000	129,000	6,074,347	1,287,520	12,088,663	3,468,180	1,297,955	27,901,486
品川	89,405,653	22,884,746	66,520,907	5,161,645	20,723,390	3,583,450	5,959,340	770,000	13,500	195,000	10,893,450	991,545	6,603,971	3,958,445	2,297,890	5,369,281
渋谷	71,290,374	27,018,790	44,271,584	5,225,320	17,473,650	3,150,268	3,913,520	1,881,900	184,500	505,000	668,000	690,600	4,325,750	21,050	1,327,624	4,974,452
世田谷	305,321,974	148,429,053	156,892,921	20,037,265	54,500,430	9,908,880	22,535,710	7,066,000	32,000	446,000	1,740,650	1,718,080	14,505,587	1,302,830	680,450	22,419,039
目黒	45,083,701	14,973,980	30,109,721	1,376,250	8,989,420	1,170,500	3,781,660	135,000	20,000	30,500	2,999,125	161,580	225,030	1,463,495	6,929,657	2,827,504
新宿	93,220,951	31,561,791	61,659,160	3,221,000	11,589,990	2,193,350	3,985,085	1,848,250	1,700	216,500	10,149,800	420,400	5,400,624	1,998,500	10,225,135	10,408,826
中野	72,255,621	25,583,229	46,672,392	3,376,700	18,332,460	2,932,450	6,351,720	820,000	30,000	107,000	5,053,400	235,630	501,098	1,589,535	2,183,204	5,159,195
杉並	91,608,464	45,356,411	46,252,053	4,694,510	11,371,870	3,470,700	9,814,120	507,600	500,000	130,800	1,872,850	280,500	3,568,223	2,095,900	1,121,390	6,823,590
豊島	68,370,794	19,429,410	48,941,384	2,935,355	16,258,730	2,674,310	4,122,100	719,000	–	417,200	3,889,530	501,435	4,536,095	1,363,400	8,044,294	3,479,935
文京	41,228,796	12,491,932	28,736,864	2,851,035	12,347,710	2,560,200	2,495,249	1,205,830	20,000	245,200	659,970	380,950	2,071,885	185,000	171,775	3,542,060
北	90,225,716	28,833,990	61,391,726	2,973,900	9,170,300	1,561,800	4,249,230	283,500	–	47,000	18,412,190	568,890	1,842,950	15,830,310	4,694,706	1,756,950
板橋	112,009,070	36,895,580	75,113,490	3,118,710	11,043,480	2,697,900	7,697,305	74,000	–	–	14,049,000	218,799	10,652,365	6,023,234	6,987,058	12,551,639
練馬	82,473,129	21,638,760	60,834,369	981,750	3,467,970	927,000	3,237,550	630,500	–	8,000	39,076,600	43,400	3,448,371	6,000	2,481,740	6,525,488
台東	92,764,235	24,962,280	67,801,955	2,797,330	16,231,630	4,536,650	4,947,310	–	13,000	56,500	5,735,150	983,620	17,250,385	6,715,600	6,447,530	2,087,250
荒川	194,360,725	51,298,645	143,062,080	2,291,350	8,132,220	2,207,560	3,138,690	49,400	–	70,000	57,996,350	230,630	8,034,580	23,428,900	34,870,675	2,611,725
足立	64,013,981	24,122,195	39,891,786	2,054,350	7,768,040	1,731,150	2,893,100	80,550	–	–	8,035,364	721,880	5,983,000	2,908,716	5,371,664	2,343,972
江東	71,136,040	19,434,122	51,701,918	1,692,710	7,999,360	4,149,830	11,205,010	24,500	–	3,000	9,043,865	510,540	5,548,355	3,765,608	3,584,993	4,174,147
墨田	153,771,141	42,293,230	111,477,911	5,018,470	29,626,260	5,761,200	10,097,513	456,400	–	463,300	13,980,987	3,301,165	14,280,027	7,680,219	14,305,460	6,506,910
江戸川	59,339,906	15,804,230	43,535,676	923,300	5,833,180	1,049,800	2,629,780	34,000	–	39,300	14,448,670	39,730	7,594,291	1,363,741	3,499,029	6,080,855
葛飾	78,643,865	19,726,850	58,917,015	2,574,428	10,426,155	2,518,360	3,486,290	627,350	–	10,600	6,683,800	219,020	2,983,386	22,285,400	5,276,545	1,825,681
水上	–	–	–	–	–	–	–	–	–	–	–	–	–	–	–	–

行政区別火災状況（その3）

昭和30年中

区別＼種別	合計	建物	船舶 計	船舶 船体	船舶 積載品	車両	林野	その他	傷病 計	死	傷 重	傷 軽	計	動産	不動産
総計	2,531,540,719	2,514,408,054	1,159,098	989,926	169,172	11,731,682	20,300	4,221,585	803	66	127	610	10,704,908,060	6,223,276,710	4,481,631,350
中央	76,429,484	74,979,700	966,797	797,825	168,972	361,247	–	121,740	36	2	7	27	1,657,008,000	547,847,000	1,109,161,000
千代田	286,700,570	285,351,820	–	–	–	1,235,205	–	113,545	46	–	3	43	741,342,990	336,256,990	405,086,000
港	96,345,617	95,659,369	59,421	59,421	–	529,892	–	96,935	43	6	6	31	623,884,000	411,771,000	212,113,000
大田	182,674,150	181,893,029	–	–	–	744,055	–	37,066	58	6	6	46	654,838,500	386,542,500	268,296,000
品川	90,492,218	89,405,653	–	–	–	615,140	–	471,425	32	2	6	24	379,448,220	217,602,220	161,846,000
渋谷	72,033,083	71,290,374	–	–	–	632,920	–	109,789	14	–	6	8	201,496,500	128,118,000	73,378,500
世田谷	306,080,388	305,321,974	–	–	–	400,015	–	358,399	68	5	9	54	453,077,250	222,713,200	230,364,050
目黒	45,526,166	45,083,701	–	–	–	210,880	–	231,585	15	1	4	10	67,677,500	40,870,000	26,807,500
新宿	93,686,332	93,220,951	–	–	–	444,335	–	21,046	45	–	8	37	730,470,300	588,564,500	141,905,800
中野	72,408,811	72,255,621	–	–	–	126,280	–	26,910	24	3	3	18	82,818,500	54,015,000	28,803,500
杉並	91,835,760	91,608,464	–	–	–	163,502	–	63,794	46	10	6	30	456,245,000	273,494,000	182,751,000
豊島	70,556,054	68,370,794	–	–	–	478,935	–	1,106,325	27	–	1	26	697,957,530	277,447,030	420,510,500
文京	41,547,336	41,228,796	–	–	–	317,140	–	1,400	17	2	3	12	118,511,500	64,940,000	53,571,500
北	90,729,609	90,225,716	–	–	–	467,939	–	35,954	51	1	9	41	271,312,500	222,678,000	48,634,500
板橋	112,578,132	112,009,070	–	–	–	548,542	–	20,520	16	1	12	3	216,679,000	90,550,500	126,128,500
練馬	82,565,189	82,473,129	–	–	–	89,870	–	2,190	5	3	1	1	105,282,000	54,860,000	50,422,200
台東	93,783,925	92,764,235	200	–	200	813,310	–	206,180	27	1	5	21	309,061,300	205,537,300	103,524,000
荒川	194,579,335	194,360,725	–	–	–	187,550	–	31,060	30	1	7	22	358,394,500	183,635,000	174,759,500
足立	64,912,561	64,013,981	–	–	–	833,700	300	64,580	25	1	2	22	129,907,500	64,691,000	55,216,500
江東	72,564,426	71,136,040	36,780	36,780	–	1,360,186	–	31,420	46	2	10	34	547,521,000	373,471,000	174,050,000
墨田	154,501,432	153,771,141	–	–	–	458,750	–	271,541	59	16	3	40	375,181,460	202,035,460	173,146,000
江戸川	59,572,783	59,339,906	–	–	–	188,699	20,000	24,178	29	1	7	21	127,377,000	80,001,500	47,375,550
葛飾	79,341,458	78,643,865	–	–	–	523,590	–	2174,003	44	2	3	39	1,399,416,010	1,195,635,510	203,780,500
水上	95,900	–	95,900	59,900	–	–	–	–	–	–	–	–	–	–	–

第 86 表　　消　　防　　署　　別

方面別	署別	火災件数 合計	建物 計	建物 全焼	建物 半焼	建物 小火	建物以外 車両	建物以外 船舶	建物以外 林野	建物以外 その他	出火 失火	出火 放火	出火 自然発火
合計		4,682	3,358	430	212	2,716	640	12	24	648	4,269	96(156)	32
1	本橋	130	95	4	8	83	16	−	2	17	118	6(3)	1
	京橋	97	52	1	6	45	24	−	−	21	93	−(−)	2
	日本橋	45	22	2	1	19	10	−	−	13	38	6(−)	−
	麹町	63	27	−	3	24	21	−	−	15	61	1(1)	−
	神田	126	83	8	6	69	28	−	−	15	118	2(1)	−
	芝	143	96	8	7	81	30	−	1	16	136	3(1)	−
	麻布	41	29	1	5	23	8	−	−	4	40	1(−)	−
	赤坂	42	30	3	1	26	8	−	−	4	40	1(1)	−
	高輪	59	43	6	3	34	9	−	−	7	51	−(4)	1
	水上	16	−	−	−	−	−	12	−	4	15	−(−)	−
2	森	110	72	11	5	56	15	−	−	23	103	3(3)	−
	布	63	53	7	4	42	5	−	−	5	58	2(−)	2
	田	155	123	17	6	100	9	−	1	22	151	4(−)	−
	川	156	125	15	9	101	19	−	−	12	148	1(2)	2
	原	77	56	7	3	46	14	−	−	7	71	1(2)	1
3	谷	161	103	18	9	76	30	−	−	28	148	1(3)	1
	谷	215	151	25	6	120	16	−	2	46	164	3(28)	−
	城	9	6	1	−	5	1	−	−	2	8	−(−)	−
	川	71	62	13	4	45	3	−	−	6	63	4(1)	−
	黒目	127	102	13	6	83	10	−	−	15	114	5(3)	2
4	橋	137	99	11	6	82	17	−	−	21	123	5(8)	1
	谷	45	29	3	4	22	9	−	−	7	42	1(1)	−
	込	72	50	6	4	40	11	−	1	10	65	2(2)	1
	野	124	96	13	2	81	14	−	2	12	115	−(7)	−
	並	102	77	12	3	62	10	−	−	15	97	1(4)	−
	荻	82	65	12	3	50	10	−	−	7	72	1(8)	−
5	島	164	129	13	9	107	25	−	−	10	147	2(12)	−
	川	71	49	8	3	38	17	−	−	5	66	−(3)	−
	郷	80	57	2	3	52	15	−	−	8	75	1(4)	−
	子	62	39	1	4	34	13	−	−	10	59	−(1)	1
	羽	66	45	10	1	34	8	−	1	12	59	1(2)	1
	川	55	44	7	1	36	5	−	−	6	48	−(4)	1
	橋	183	148	30	13	105	22	−	−	13	163	8(4)	2
	馬	78	51	7	4	40	11	−	−	16	69	8(−)	−
6	谷	134	82	10	7	65	36	−	−	16	122	1(5)	−
	草	151	93	4	4	85	26	−	−	32	146	1(2)	1
	川	164	138	25	8	105	14	−	−	12	150	1(2)	3
	住	80	56	5	4	47	7	−	4	13	74	1(2)	1
	井	107	79	17	3	59	16	−	3	9	90	5(2)	1
7	東	123	102	10	6	86	10	−	2	9	108	4(6)	1
	川	116	86	5	5	76	17	−	2	11	112	1(2)	−
	島	102	72	13	2	57	7	−	−	23	89	−(8)	−
	所	137	91	12	7	72	26	−	−	20	131	1(1)	−
	川	108	72	11	6	55	6	−	2	28	98	1(6)	3
	岩	57	48	4	3	41	4	−	1	4	52	1(2)	−
	田	131	95	16	4	75	6	−	−	30	118	4(3)	3
	町	45	36	3	1	32	2	−	−	7	41	1(2)	−

火　　災　　状　　況　（そ　の　1）

昭和30年中

種別 雷火	不明火	その他	り災世帯 計	全焼	半焼	小火	り災棟数 計	居住用 全焼	居住用 半焼	非居住用 全焼	非居住用 半焼	焼失坪数 計	居住用	非居住用
28	80	21	4,466	1,710	421	2,335	1,506	661	328	374	144	34,556	19,614	14,942
−	2	−	77	21	12	44	22	9	12	−	2	431	424	7
−	2	−	46	1	8	37	10	1	7	1	1	182	175	7
1	−	−	16	1	2	13	6	1	2	2	1	39	30	9
−	−	−	1	−	−	1	4	−	−	−	4	208	−	208
−	5	−	98	17	14	67	40	7	9	13	11	1,148	737	411
−	1	2	71	6	13	52	22	6	12	3	1	422	408	14
−	−	−	21	−	5	16	6	−	4	1	1	101	69	32
−	−	−	15	2	−	13	5	2	1	2	−	173	167	6
−	3	−	42	5	6	31	14	5	4	5	−	230	133	97
−	1	−	−	−	−	−	−	−	−	−	−	−	−	−
−	1	−	79	18	15	46	29	9	9	7	4	341	282	59
−	1	−	44	5	3	36	14	4	4	4	2	142	109	33
−	−	−	327	217	18	92	74	43	14	15	2	2,005	1,745	260
−	3	−	174	84	11	79	61	25	8	21	7	1,135	493	642
1	1	−	57	15	8	34	25	10	7	6	2	389	240	149
1	5	2	135	48	14	73	51	30	11	8	2	861	579	282
16	3	1	423	265	14	144	89	39	6	31	13	4,936	2,520	2,416
−	1	−	3	1	−	2	1	1	−	−	−	58	58	−
2	1	−	66	19	10	37	25	8	7	9	1	589	231	358
−	3	−	120	36	8	76	30	13	9	5	3	713	511	202
−	−	−	88	12	21	55	33	8	16	4	5	389	292	97
−	1	−	43	10	11	22	12	4	8	−	−	190	190	−
−	2	−	57	14	11	32	17	5	3	8	1	608	183	425
−	2	−	186	80	9	97	44	25	7	7	5	886	717	169
−	−	−	109	34	18	57	43	26	11	6	−	896	476	420
−	1	−	67	18	6	43	23	10	4	8	1	885	258	627
−	2	1	182	48	22	112	60	27	15	14	4	868	564	304
−	1	1	67	25	5	37	17	6	4	3	4	251	205	46
−	−	−	62	11	11	40	8	2	6	−	−	123	123	−
−	1	−	39	9	4	26	10	4	4	1	1	108	96	12
−	3	−	35	14	3	18	34	9	4	17	4	1,409	358	1,051
−	1	1	44	10	2	32	23	8	2	10	3	283	90	193
1	5	−	149	55	20	74	91	40	17	23	11	1,778	899	879
−	1	−	77	40	5	32	26	3	7	13	3	1,008	461	547
−	5	1	246	162	17	67	95	71	17	4	3	1,092	958	134
1	−	−	100	9	6	85	12	3	5	4	−	180	147	33
−	4	4	181	64	16	101	84	38	13	27	6	2,818	910	1,908
−	1	1	51	15	3	33	13	4	2	5	2	219	105	114
2	4	3	119	65	5	49	50	28	6	11	5	1,040	661	379
−	2	2	97	16	16	65	33	10	9	11	3	581	345	236
−	1	−	97	43	4	50	18	2	4	9	3	805	220	585
2	3	−	127	81	4	42	68	45	5	15	3	983	650	333
−	3	1	124	40	17	67	58	32	15	5	6	1,125	937	188
−	−	−	67	16	3	48	32	7	5	13	7	578	150	428
−	2	−	65	5	5	55	13	4	3	4	2	185	89	96
−	2	1	142	51	16	75	57	25	10	18	4	1,065	603	462
1	−	−	30	2	−	28	4	2	−	1	1	100	16	84

消　防　署　別　火　災　状　況　（その 2）

昭和 30 年中

方面別	署別	種別	建物火災 損害見積額 合計	建物火災 損害見積額 不動産	動産 計	家具什器	衣類	寝具	器具工具	産 書画骨董	産 美術工芸品	産 貴金属	産 設備機械	産 現金	産 商品在庫品	産 製品半製品	産 原料材料	産 その他
合計			2,514,408,054	803,902,771	1,710,505,283	102,952,459	341,874,450	72,065,558	157,961,579	20,777,480	849,800	3,244,200	299,677,744	14,843,174	285,894,682	108,609,783	142,241,763	159,512,611
1	橋本の芝	橋本町	42,271,903	10,118,790	32,153,113	3,605,720	9,803,860	1,304,100	5,122,830	615,000	–	–	4,236,500	207,600	3,099,183	446,000	1,110,350	2,601,970
		内田	32,707,797	7,171,745	25,536,052	1,130,980	3,292,600	466,800	1,025,180	171,000	–	–	381,520	–	18,514,369	–	600	553,003
		坂	2,003,705	390,900	1,612,805	47,400	516,600	125,200	182,775	13,500	–	–	90,200	2,800	297,000	–	107,000	230,330
		輪	22,109,396	4,022,484	18,086,912	1,527,454	55,030	13,000	1,976,199	6,300	–	–	11,721,950	–	–	–	10,000	2,776,970
	京日麹丸神	布	261,238,719	36,958,695	224,280,024	8,246,882	7,980,645	1,557,500	12,731,115	1,029,000	4,000	–	36,978,500	353,560	128,869,744	405,000	17,696,419	8,427,659
		上	41,878,208	17,334,682	24,543,526	2,372,700	5,199,580	2,385,350	3,468,538	326,000	100	35,000	4,161,195	33,700	3,355,600	6,770	493,700	2,705,293
		赤	12,698,040	6,758,950	5,939,090	705,970	1,688,600	379,450	273,300	330,000	–	18,000	885,140	695,000	–	38,000	–	925,630
		高	20,003,940	12,157,019	7,846,921	1,551,225	737,340	611,550	2,026,115	455,500	–	71,300	63,641	10,900	109,350	260,000	369,150	1,580,850
		麻	21,079,181	6,272,009	14,807,172	417,900	2,505,550	343,250	503,390	105,900	–	–	9,696,000	33,700	204,800	–	655,770	340,912
		水	–	–	–	–	–	–	–	–	–	–	–	–	–	–	–	–
2	調	森	33,335,213	6,800,073	26,535,140	1,889,500	8,727,100	1,663,100	3,950,180	123,000	31,000	56,000	2,284,840	169,800	2,347,400	1,165,150	630,300	3,497,770
		布	12,010,870	4,277,200	7,733,670	683,100	2,763,200	310,450	992,575	118,000	–	–	12,000	57,200	880,810	–	224,735	1,691,600
	大東蒲品荏	田	136,546,946	58,901,000	77,645,946	7,468,250	17,318,100	4,120,450	9,169,100	340,500	–	73,000	3,777,507	1,060,520	8,860,453	2,303,030	442,920	22,712,116
		川	53,659,061	13,189,816	40,469,245	3,511,990	12,257,440	2,747,900	3,994,140	498,000	13,500	188,000	5,188,920	808,545	2,173,970	3,001,600	1,820,630	4,264,610
		原	35,746,592	9,094,930	26,051,662	1,649,655	8,465,950	835,550	1,965,200	272,000	–	7,000	5,704,530	183,000	4,430,001	956,845	477,260	1,104,671
3	田	谷	71,290,374	27,018,790	44,271,584	5,225,320	17,473,650	3,150,268	3,913,520	1,811,900	184,500	505,000	668,000	690,600	4,325,750	21,000	1,327,624	4,974,452
		谷	270,951,582	129,538,541	141,413,041	17,594,015	48,778,250	8,712,730	19,319,740	6,959,000	31,000	399,000	972,200	1,526,580	14,493,497	1,225,700	517,300	20,884,029
	渋世成玉目	城	3,635,902	1,805,552	1,830,350	80,600	253,410	102,150	374,950	–	–	–	768,450	–	12,090	–	153,150	85,550
		川	30,734,490	17,084,960	13,649,530	2,362,650	5,468,770	1,094,000	2,841,020	107,000	1,000	47,000	–	191,500	–	77,130	10,000	1,449,460
		黒	45,083,701	14,973,980	30,109,721	1,376,250	8,989,420	1,170,500	3,781,660	135,000	20,000	30,500	2,999,125	161,580	225,030	1,463,495	6,929,657	2,827,504
4	淀四牛中杉荻	橋	28,579,729	11,111,620	17,468,109	1,638,900	5,452,350	770,020	1,075,935	222,250	1,700	77,500	587,500	124,300	4,663,854	498,500	603,685	1,751,615
		谷	16,921,551	7,021,996	9,899,555	1,155,800	3,592,600	745,850	2,000,950	40,000	–	139,000	137,800	165,200	627,210	–	136,450	1,163,695
		込	47,719,671	18,428,175	34,291,496	431,300	2,545,040	677,480	908,200	1,586,000	–	–	9,424,500	130,900	109,560	1,500,000	9,485,000	7,493,516
		野	72,255,621	25,583,229	46,672,392	3,376,700	18,332,460	2,932,450	6,351,720	820,000	30,000	107,000	5,053,400	235,630	501,098	1,589,535	2,183,204	5,159,195
		並	39,706,905	20,464,890	19,242,015	2,180,000	4,824,150	1,279,100	4,732,260	453,000	–	–	1,526,850	121,000	150,205	883,500	582,600	2,509,350
		窪	51,901,559	24,891,521	27,010,038	2,514,510	6,547,720	2,191,600	5,081,860	54,600	500,000	130,800	346,000	159,500	3,418,018	1,212,400	538,790	4,314,240
5	石野	島	68,370,794	19,429,410	48,941,384	2,935,355	16,258,730	2,674,310	4,122,100	719,000	–	417,200	3,889,530	501,435	4,536,095	1,363,400	8,044,294	3,479,935
		川	28,312,140	8,126,120	20,186,020	2,082,550	9,347,950	1,883,700	2,169,840	184,500	20,000	58,000	256,170	360,850	660,095	1,000	156,625	3,004,740
	豊小本王赤滝板練	郷	12,916,656	4,365,812	8,550,844	768,485	2,999,760	676,500	325,409	1,021,330	–	187,200	403,800	20,100	1,411,790	184,000	15,150	537,320
		子	8,714,525	2,758,405	5,956,120	382,500	2,105,800	624,500	642,700	11,500	–	–	110,000	248,000	750,000	55,000	441,900	584,220
		羽	58,906,731	17,457,485	41,449,246	1,389,000	3,149,000	457,800	1,909,080	200,000	–	–	16,614,190	183,000	309,750	13,968,310	2,840,906	428,210
		川	22,604,460	8,618,100	13,986,360	1,202,400	3,915,500	479,500	1,697,450	72,000	–	47,000	1,688,000	137,890	783,200	1,807,000	1,411,900	744,520
		橋	112,009,070	36,895,580	75,113,490	3,118,710	11,043,480	2,697,900	7,697,305	74,000	–	–	14,049,000	218,799	10,652,365	6,023,234	6,987,058	12,551,639
		馬	82,473,129	21,638,760	60,834,369	981,750	3,467,970	927,000	3,237,550	630,500	–	8,000	39,076,600	43,400	3,448,371	6,000	2,481,740	6,525,488
6	新	谷	76,462,395	21,210,400	55,251,995	2,275,430	14,079,730	3,681,550	3,183,510	–	13,000	39,500	5,049,650	963,620	15,217,335	4,201,400	4,844,030	1,703,240
		草	16,301,840	3,751,880	12,549,960	521,900	2,151,900	855,100	1,763,800	–	–	17,000	685,500	20,000	2,633,050	2,514,200	1,603,500	384,010
	下浅荒千西	川	194,360,725	51,298,645	143,062,080	2,291,350	8,132,220	2,207,560	3,138,690	49,400	–	70,000	57,996,350	230,630	8,034,580	23,428,900	34,870,675	2,611,725
		住	10,829,269	5,009,425	5,819,844	354,650	2,042,890	411,700	720,020	50	–	–	911,814	108,000	8,000	476,440	314,160	472,120
		井	53,184,712	19,112,770	34,071,942	1,699,700	5,725,150	1,319,450	2,173,080	80,500	–	–	7,123,550	613,880	5,975,000	2,432,276	5,057,504	1,871,852
7	戸	東	39,286,614	10,204,620	29,081,994	1,049,320	4,099,930	1,272,530	10,146,310	4,500	–	–	5,054,365	330,750	1,811,505	1,114,728	1,384,528	2,813,528
		川	31,849,426	9,229,502	22,619,924	643,390	3,899,430	2,877,300	1,058,700	20,000	–	3,000	3,989,500	179,790	3,736,850	2,650,880	2,200,465	1,360,619
	城深向本江小本金	島	52,900,344	13,821,720	39,078,624	1,898,900	8,231,150	1,819,150	4,188,870	266,900	–	151,000	7,135,500	387,940	2,618,600	4,066,344	5,471,580	2,842,690
		所	100,870,797	28,471,510	72,399,287	3,119,570	21,395,110	3,942,050	5,908,643	189,500	–	312,300	6,845,487	2,913,225	11,661,427	3,613,875	8,833,880	3,664,220
		川	44,001,186	9,315,120	34,686,066	550,770	4,262,660	701,570	1,801,710	34,000	–	6,500	12,207,150	10,600	7,052,684	590,800	1,880,088	5,587,534
		岩	15,338,720	6,489,110	8,849,610	372,530	1,570,520	348,230	828,070	–	–	32,800	2,241,520	29,130	541,607	772,941	1,618,941	493,321
		田	72,790,276	18,091,450	54,698,826	2,388,278	10,102,490	2,451,760	3,438,980	627,350	–	10,600	5,299,700	188,020	1,613,553	21,792,630	4,989,454	1,796,011
		町	15,853,589	1,635,400	4,218,189	186,150	323,665	66,600	47,310	–	–	–	1,384,100	31,000	1,369,833	492,770	287,091	29,670

消　防　署　別　火　災　状　況　（その 3）

昭和 30 年中

方面別	署別	種別	損害総計 合計	建物	船舶 計	船体	積載物	車両	林野	その他	死傷者 計	死者	重傷	軽傷	保険金 計	動産	不動産
合計			2,531,540,719	2,514,408,054	1,159,098	989,926	169,172	11,731,682	20,300	4,221,585	803	66	127	610	10,704,908,060	6,223,276,710	4,481,631,350
1	京橋	本町	42,585,103	42,271,903	−	−	−	208,150	−	105,050	25	2	6	17	492,818,000	243,937,000	248,881,000
	日本橋	本町	32,871,984	32,707,797	−	−	−	153,097	−	11,090	9	−	1	8	1,164,190,000	303,910,000	860,280,000
	麹町	内幸町	2,660,225	2,003,705	−	−	−	654,780	−	1,740	3	−	−	3	13,800,000	10,000,000	3,800,000
	丸の内	丸の内	22,415,386	22,109,396	−	−	−	238,965	−	67,025	9	−	1	8	64,066,990	22,766,990	41,300,000
	神田	神田	261,624,959	261,238,719	−	−	−	341,460	−	44,780	34	−	2	32	663,476,000	303,490,000	359,986,000
	芝	芝	42,237,240	41,878,208	−	−	−	267,197	−	91,835	16	3	−	13	440,931,000	299,431,000	141,500,000
	赤坂	赤坂	12,804,340	12,698,040	−	−	−	104,700	−	1,600	7	1	2	4	53,610,000	34,710,000	18,900,000
	高輪	高輪	20,044,735	20,003,940	−	−	−	39,595	−	1,200	11	2	2	7	26,455,000	20,150,000	6,305,000
	麻布	麻布	21,199,881	21,079,181	−	−	−	118,400	−	2,300	8	−	1	7	102,888,000	57,480,000	45,408,000
	水上	水上	1,164,698	−	1,159,098	989,926	169,172	−	−	5,600	3	−	1	2	−	−	−
2	大森	調布	33,518,213	33,335,213	−	−	−	173,370	−	9,630	12	2	2	8	101,220,000	60,545,000	40,675,000
	東蒲田	調布	12,406,120	12,010,870	−	−	−	388,550	−	6,700	5	2	−	3	40,000,000	20,950,000	19,050,000
	品川	品川	136,749,817	136,546,946	−	−	−	182,135	−	20,735	41	2	4	35	513,618,500	305,047,500	208,571,000
	荏原	荏原	53,987,196	53,659,061	−	−	−	316,650	−	11,485	25	2	4	19	316,185,720	170,519,720	145,666,000
			36,505,022	35,746,592	−	−	−	298,490	−	459,940	7	−	2	5	63,262,500	47,082,500	16,180,000
3	渋谷	田谷	72,033,083	71,290,374	−	−	−	632,920	−	109,789	14	−	6	8	201,496,500	128,118,000	73,378,500
	世田谷	田谷	271,494,996	270,951,582	−	−	−	191,015	−	352,399	60	5	9	46	396,077,250	182,253,200	213,824,050
	成城	砧	3,637,902	3,635,902	−	−	−	2,000	−	−	1	−	−	1	2,600,000	1,700,000	900,000
	玉川	砧	30,947,490	30,734,490	−	−	−	207,000	−	6,000	7	−	−	7	54,400,000	38,760,000	15,640,000
	目黒	碑文谷	45,526,166	45,083,701	−	−	−	210,880	−	231,585	15	1	4	10	67,677,500	40,870,000	26,807,500
4	淀橋	橋谷	28,751,224	28,579,729	−	−	−	156,725	−	14,770	17	−	3	14	388,507,800	370,167,000	18,340,800
	四谷	込	16,966,251	16,921,551	−	−	−	43,600	−	1,100	14	−	1	13	68,730,000	24,815,000	43,915,000
	牛込	野	47,968,857	47,719,671	−	−	−	244,010	−	5,176	14	−	4	10	273,232,500	193,582,500	79,650,000
	中野	並	72,408,811	72,255,621	−	−	−	126,280	−	26,910	24	3	3	18	82,818,500	54,015,000	28,803,500
	杉並	並	39,855,975	39,706,905	−	−	−	94,720	−	54,350	17	−	−	17	47,170,000	31,470,000	15,700,000
	荻窪	窪	51,979,785	51,901,559	−	−	−	68,782	−	9,444	29	10	6	13	409,075,000	242,024,000	167,051,000
5	豊島	島	70,556,054	68,370,794	−	−	−	478,935	−	1,706,325	27	−	1	26	697,957,530	277,447,030	420,510,500
	小石川	石	28,524,030	28,312,140	−	−	−	211,190	−	700	11	1	2	8	57,651,500	31,640,000	26,011,500
	本郷	石	13,023,306	12,916,656	−	−	−	105,950	−	700	6	1	1	4	60,860,000	33,300,000	27,560,000
	王子	野	8,765,388	8,714,525	−	−	−	46,639	−	4,224	4	1	1	2	25,382,000	20,770,000	4,612,000
	赤羽	野	58,991,801	58,906,731	−	−	−	55,300	−	29,770	34	−	2	32	180,837,500	162,565,000	28,272,500
	滝野川	野	22,972,420	22,604,460	−	−	−	366,000	−	1,960	13	−	6	7	55,093,000	39,343,000	15,750,000
	板橋	板橋	112,578,132	112,009,070	−	−	−	548,542	−	20,520	16	1	12	3	216,679,000	90,550,500	126,128,500
	練馬	練馬	82,565,189	82,473,129	−	−	−	89,870	−	2,190	5	3	1	1	105,282,000	54,860,000	50,422,000
6	下谷	谷	77,023,995	76,462,395	−	−	−	526,400	−	35,200	21	1	1	19	112,751,300	75,027,300	37,724,000
	浅草	草	16,759,730	16,301,840	−	−	−	286,910	−	170,980	6	−	4	2	196,310,000	130,510,000	65,800,000
	荒川	川	194,579,335	194,360,725	−	−	−	187,550	−	31,060	30	1	7	22	358,394,500	183,635,000	174,759,500
	千住	住	11,069,729	10,829,269	−	−	−	210,420	300	29,740	5	−	1	4	52,926,500	29,773,500	23,153,000
	西新	新	53,842,832	53,184,712	−	−	−	623,280	−	34,840	20	1	1	18	76,981,000	34,917,500	42,063,500
7	城東	東	39,877,924	39,286,614	−	−	−	562,550	−	28,760	26	2	9	15	277,262,500	172,502,500	104,760,000
	向島	向	32,649,722	31,849,426	−	−	−	797,636	−	2,660	20	−	1	19	270,258,500	200,968,500	69,290,000
	本所	本	52,946,854	52,900,344	−	−	−	4,400	−	42,110	16	1	1	14	157,104,460	81,729,460	75,375,000
	江戸川	江	101,554,578	100,870,797	−	−	−	454,350	−	229,431	43	15	2	26	218,077,000	120,306,000	97,771,000
	小岩	小	44,125,703	44,001,186	−	−	−	107,339	−	17,178	18	1	5	12	54,184,000	27,612,500	26,571,500
	本田	本	15,447,080	15,338,720	−	−	−	81,360	20,000	7,000	11	−	2	9	73,193,000	52,389,000	20,804,000
	金町	金	73,229,036	72,790,276	−	−	−	278,600	−	160,160	38	2	2	34	133,652,010	1,131,801,510	171,850,500
			6,112,422	5,853,589	−	−	−	244,990	−	13,843	6	−	1	5	95,764,000	63,834,000	31,930,000

第87表　火災原因

| 発火源 / 経過 | 合計 | 電気に | | |

火災原因　細別（その2）

昭和30年中

| 発火源＼経過 | 合計 | 体 | | | | | | | ガス油類を燃料とする道具装置 | | | | | | | | | | | | | | | | | | | | | | | | 薪炭石炭（コークス）を燃料とするもの | | | | | | | | | | | | | | | | | | |

火災原因細別（その3）

昭和30年中

発火源 / 経過	料とする道具装置																				火種（それ自身発火しているもの）																								高温		
	わらを燃料とするもの					石炭燃料の移動可能装置					石炭燃料の固定装置									火消つぼ	火		火（器に入つたもの）							たばことマッチ			火の粉								火花				小計	高温	
	工業用炉	かまど	風呂かまど	いろり	その他	こんろ	かまど	レンチ	乾燥器	その他	乾燥室	ストーブ	営業用炉	工業用炉	築造かまど	風呂かまど	ボイラー風呂	ボイラー	その他		小計	裸炭火	線香	焚火	燃えさし	虫焼火	火縄	たきつけ	その他	たばこ	マッチ	ライター	固定煙突の火の粉	汽車の煤煙	焚火の火の粉	いろりの火の粉	かまどの火の粉	こんろの火の粉	尖上家屋の火の粉	その他	グラインダの火の粉	製綿機の火花	粉砕機の火花	その他		煙突	煙道
合計	11	79	40	2	13	14	6	1	3	4	9	9	1	15	11	16	17	8	15	5	1,463	36	10	113	10	3	1	3	18	515	525	6	99	13	43	5	17	19	1	4	5	7	4	6	271	160	27
漏電	–	–	–	–	–	–	–	–	–	–	–	–	–	–	–	–	–	–	–	–	–	–	–	–	–	–	–	–	–	–	–	–	–	–	–	–	–	–	–	–	–	–	–	–	–	–	–
短絡	–	–	–	–	–	–	–	–	–	–	–	–	–	–	–	–	–	–	–	–	–	–	–	–	–	–	–	–	–	–	–	–	–	–	–	–	–	–	–	–	–	–	–	–	–	–	–
電線の混触	–	–	–	–	–	–	–	–	–	–	–	–	–	–	–	–	–	–	–	–	–	–	–	–	–	–	–	–	–	–	–	–	–	–	–	–	–	–	–	–	–	–	–	–	–	–	–
過電流	–	–	–	–	–	–	–	–	–	–	–	–	–	–	–	–	–	–	–	–	–	–	–	–	–	–	–	–	–	–	–	–	–	–	–	–	–	–	–	–	–	–	–	–	–	–	–
スパーク	–	–	–	–	–	–	–	–	–	–	–	–	–	–	–	–	–	–	–	–	–	–	–	–	–	–	–	–	–	–	–	–	–	–	–	–	–	–	–	–	–	–	–	–	–	–	–
接触部の過熱	–	–	–	–	–	–	–	–	–	–	–	–	–	–	–	–	–	–	–	–	–	–	–	–	–	–	–	–	–	–	–	–	–	–	–	–	–	–	–	–	–	–	–	–	–	–	–
静電スパーク	–	–	–	–	–	–	–	–	–	–	–	–	–	–	–	–	–	–	–	–	–	–	–	–	–	–	–	–	–	–	–	–	–	–	–	–	–	–	–	–	–	–	–	–	–	–	–
絶縁劣下	–	–	–	–	–	–	–	–	–	–	–	–	–	–	–	–	–	–	–	–	–	–	–	–	–	–	–	–	–	–	–	–	–	–	–	–	–	–	–	–	–	–	–	–	–	–	–
爆発	–	–	–	–	–	–	–	–	–	–	–	–	–	–	–	–	–	–	–	–	–	–	–	–	–	–	–	–	–	–	–	–	–	–	–	–	–	–	–	–	–	–	–	–	–	–	–
急激反応	–	–	–	–	–	–	–	–	–	–	–	–	–	–	1	–	–	–	–	–	–	–	–	–	–	–	–	–	–	–	–	–	–	–	–	–	–	–	–	–	–	–	–	–	–	–	–
異物混入	–	–	–	–	–	–	–	–	–	–	–	–	–	–	–	–	–	–	–	–	–	–	–	–	–	–	–	–	–	–	–	–	–	–	–	–	–	–	–	–	–	–	–	–	–	–	–
スパーク引火	–	–	–	–	–	–	–	–	–	–	–	–	–	–	–	–	–	–	–	–	–	–	–	–	–	–	–	–	–	–	–	–	–	–	–	–	–	–	–	–	–	–	–	–	–	–	–
引火	1	4	1	–	1	4	–	–	2	4	–	–	1	3	–	–	4	–	–	–	99	1	–	12	–	–	1	1	5	18	53	6	–	–	–	–	–	–	–	–	1	–	–	1	4	–	–
自然発火	–	–	–	–	–	–	–	–	–	–	–	–	–	–	–	–	–	–	–	–	–	–	–	–	–	–	–	–	–	–	–	–	–	–	–	–	–	–	–	–	–	–	–	–	–	–	–
薬品類混触	–	–	–	–	–	–	–	–	–	–	–	–	–	–	–	–	–	–	–	–	–	–	–	–	–	–	–	–	–	–	–	–	–	–	–	–	–	–	–	–	–	–	–	–	–	–	–
可燃物沸流	2	18	–	–	5	4	3	–	–	–	–	2	–	2	3	–	1	–	10	–	1	–	–	1	–	–	–	–	–	–	–	–	–	–	–	–	–	–	–	–	–	–	–	–	–	–	–
再燃	–	–	–	1	–	–	–	–	–	–	–	–	–	–	–	–	–	–	–	1	6	–	–	–	–	2	–	–	–	4	–	–	–	–	–	–	–	–	–	–	–	–	–	–	–	–	–
余熱発火	–	7	–	–	–	–	–	–	–	–	–	–	–	–	–	–	–	–	–	–	–	–	–	–	–	–	–	–	–	–	–	–	–	–	–	–	–	–	–	–	–	–	–	–	1	–	–
摩擦熱	–	–	–	–	–	–	–	–	–	–	–	–	–	–	–	–	–	–	–	–	1	–	–	–	–	–	–	–	–	–	–	–	–	–	–	–	–	–	–	–	–	–	–	1	15	–	–
輻射熱	3	5	5	–	1	3	3	–	–	–	2	2	–	2	3	2	2	3	–	–	–	–	–	–	–	–	–	–	–	–	–	–	–	–	–	–	–	–	–	–	–	–	–	–	11	3	4
高温物がふれる	–	–	–	–	–	–	–	–	–	–	–	–	–	–	–	–	–	–	–	–	–	–	–	–	–	–	–	–	–	–	–	–	–	–	–	–	–	–	–	–	–	–	–	–	–	3	–	–
伝導過熱	–	5	5	–	1	–	–	–	–	–	–	–	–	–	–	–	2	1	–	–	–	–	–	–	–	–	–	–	–	–	–	–	–	–	–	–	–	–	–	–	–	–	–	–	–	32	25	2
可燃物転倒落下	–	8	–	–	–	1	–	–	1	–	–	–	–	–	–	–	–	–	–	–	–	–	–	–	–	–	–	–	–	–	–	–	–	–	–	–	–	–	–	–	–	–	–	–	–	4	–	–
可燃物の接触	–	–	–	–	–	–	–	1	–	–	–	–	–	5	–	–	1	2	5	–	9	8	–	1	–	–	–	–	–	–	–	–	–	–	–	–	–	–	–	–	–	–	–	–	–	28	10	–
火種がこぼれる	–	–	5	–	–	–	–	–	–	–	–	–	–	–	–	–	1	–	–	–	7	7	–	–	–	–	–	–	–	–	–	–	–	–	–	–	–	–	–	–	–	–	–	–	–	–	–	–
はね火	2	14	6	–	–	–	–	–	–	–	–	2	–	–	–	–	–	–	–	–	9	3	–	5	1	–	–	–	–	–	–	–	–	–	–	–	–	–	–	–	–	–	–	–	–	1	–	–
火の粉の飛火	–	–	–	–	–	–	–	–	–	–	–	–	–	–	–	–	–	–	–	–	200	–	–	–	–	–	–	–	–	–	–	–	99	13	43	5	17	19	1	3	–	–	–	–	–	–	–
火花がとぶ	–	–	–	–	–	–	–	–	–	–	–	–	–	–	–	–	–	–	–	–	19	–	–	–	–	–	–	–	–	–	–	–	–	–	–	–	–	–	–	–	4	7	4	4	1	–	–
火源の接触	–	–	5	1	–	–	–	–	–	–	–	–	–	–	–	2	–	–	–	–	4	–	–	–	–	1	–	–	3	–	–	–	–	–	–	–	–	–	–	–	–	–	–	–	–	–	–
火源の破損腐食	1	6	4	–	–	–	–	–	–	–	5	–	–	1	1	6	–	–	–	2	–	–	–	–	–	–	–	–	–	–	–	–	–	–	–	–	–	–	–	–	–	–	–	–	–	58	47	9
火源の転倒落下	–	–	–	–	–	–	–	–	–	–	–	–	–	–	–	–	–	–	–	–	15	–	10	–	1	–	–	–	3	–	–	–	–	–	–	–	–	–	–	–	–	–	–	–	–	7	–	–
機器の故障	–	–	–	–	1	–	–	–	–	–	–	–	–	–	–	–	–	–	–	–	–	–	–	–	–	–	–	–	–	–	–	–	–	–	–	–	–	–	–	–	–	–	–	–	–	–	–
構造不完全	2	6	8	–	–	–	–	–	–	–	2	–	–	1	3	6	5	2	–	2	–	–	–	–	–	–	–	–	–	–	–	–	–	–	–	–	–	–	–	–	–	–	–	–	–	87	75	12
火源の漏洩	–	–	–	–	1	–	–	–	–	–	–	–	–	1	–	–	–	–	–	–	1	–	–	–	–	–	–	–	–	–	–	–	–	–	–	–	–	–	–	1	–	–	–	–	–	–	–
着火物の漏洩	–	–	–	–	–	–	–	–	–	–	–	–	–	–	–	–	–	–	–	–	1	1	–	–	–	–	–	–	–	–	–	–	–	–	–	–	–	–	–	–	–	–	–	–	–	–	–
着火物用容器の破損腐食	–	–	–	–	–	–	–	–	–	–	–	–	–	–	–	–	–	–	–	–	–	–	–	–	–	–	–	–	–	–	–	–	–	–	–	–	–	–	–	–	–	–	–	–	–	–	–
調整不備	–	–	–	–	–	–	–	–	–	–	–	–	–	–	–	–	1	–	–	–	–	–	–	–	–	–	–	–	–	–	–	–	–	–	–	–	–	–	–	–	–	–	–	–	–	–	–
過燃焼	–	–	–	–	–	–	–	–	–	–	–	–	–	–	–	–	–	–	–	–	–	–	–	–	–	–	–	–	–	–	–	–	–	–	–	–	–	–	–	–	–	–	–	–	–	–	–
誤つた使用	–	–	–	–	–	–	–	–	–	–	–	–	–	–	–	–	–	–	–	–	–	–	–	–	–	–	–	–	–	–	–	–	–	–	–	–	–	–	–	–	–	–	–	–	–	–	–
使用放置	–	–	–	–	–	–	–	–	–	–	–	–	–	–	–	–	–	–	–	–	28	10	–	6	3	–	–	–	1	7	–	–	–	–	–	–	–	–	–	–	–	–	–	–	–	1	–	–
使用不適	–	–	–	–	–	2	–	–	–	–	–	–	–	–	–	–	–	–	–	–	2	–	–	–	–	–	–	–	2	–	–	–	–	–	–	–	–	–	–	–	–	–	–	–	–	–	–	–
残火の不始末	–	6	–	–	–	–	–	–	–	–	–	3	–	–	–	–	–	–	–	–	91	4	–	82	5	–	–	–	–	–	–	–	–	–	–	–	–	–	–	–	–	–	–	–	–	–	–	–
逆火	–	–	1	–	–	–	–	–	–	–	–	–	–	–	–	–	–	–	–	–	–	–	–	–	–	–	–	–	–	–	–	–	–	–	–	–	–	–	–	–	–	–	–	–	17	–	–
落雷	–	–	–	–	–	–	–	–	–	–	–	–	–	–	–	–	–	–	–	–	–	–	–	–	–	–	–	–	–	–	–	–	–	–	–	–	–	–	–	–	–	–	–	–	–	–	–
放火	–	–	–	–	–	–	–	–	–	–	–	–	–	–	–	–	–	–	–	–	93	1	–	–	–	–	–	–	–	–	92	–	–	–	–	–	–	–	–	–	–	–	–	–	–	–	–	–
放火の疑い	–	–	–	–	–	–	–	–	–	–	–	–	–	–	–	–	–	–	–	–	139	–	–	–	–	–	–	–	–	–	139	–	–	–	–	–	–	–	–	–	–	–	–	–	–	–	–	–
弄火	–	–	–	–	–	–	–	–	–	–	–	–	–	–	–	–	–	–	–	–	162	–	–	6	–	–	–	–	–	–	156	–	–	–	–	–	–	–	–	–	–	–	–	–	–	–	–	–
投捨	–	–	–	–	–	–	–	–	–	–	–	–	–	–	–	–	–	–	–	–	572	1	–	–	–	–	–	–	–	486	85	–	–	–	–	–	–	–	–	–	–	–	–	–	–	–	–	–
不明	–	–	–	–	–	–	–	–	–	–	–	–	–	–	–	–	–	–	–	–	–	–	–	–	–	–	–	–	–	–	–	–	–	–	–	–	–	–	–	–	–	–	–	–	1	–	–
その他	–	–	–	–	3	–	–	–	–	–	–	–	–	–	–	–	–	–	–	–	4	–	–	–	–	–	–	–	4	–	–	–	–	–	–	–	–	–	–	–	–	–	–	–	–	–	–

火災原因細別（その4）

昭和30年中

発火源経過	合計	温の固体													自然発火あるいは再燃し易いもの					危険物品										天災		その他
		気体で熱せられたもの				摩擦熱			高温の固体						小計	酸化により火し易いもの		自然発火し易いもの		小計	火薬類			酸化性液体		酸化性固体			小計	雷		
		スチームパイプ	乾燥室	排気管	その他	軸受	切削工具	その他	熔解金属	インゴット類	コテ	リベット	焼入金属	その他		石炭	セルロイド	硝化綿	その他		火薬	花火	工品	硝酸	その他	過酸化物	無水クロム酸	その他		直接	間接	
合計		3	2	31	3	11	4	1	10	1	1	1	8	8	172	1	19	1	3	1	1	2	2	28	1	15	2	4	1	1	2	2	28	2	26	105
扇風機		−	−	−	−	−	−	−	−	−	−	−	−	−	−	−	−	−	−	−	−	−	−	−	−	−	−	−	−	−	−	−	−	−	−	−
電熱器		−	−	−	−	−	−	−	−	−	−	−	−	−	−	−	−	−	−	−	−	−	−	−	−	−	−	−	−	−	−	−	−	−	−	−
短絡		−	−	−	−	−	−	−	−	−	−	−	−	−	−	−	−	−	−	−	−	−	−	−	−	−	−	−	−	−	−	−	−	−	−	−
混触		−	−	−	−	−	−	−	−	−	−	−	−	−	−	−	−	−	−	−	−	−	−	−	−	−	−	−	−	−	−	−	−	−	−	−
電線の過電流		−	−	−	−	−	−	−	−	−	−	−	−	−	−	−	−	−	−	−	−	−	−	−	−	−	−	−	−	−	−	−	−	−	−	−
過熱		−	−	−	−	−	−	−	−	−	−	−	−	−	−	−	−	−	−	−	−	−	−	−	−	−	−	−	−	−	−	−	−	−	−	−
パイプ		−	−	−	−	−	−	−	−	−	−	−	−	−	−	−	−	−	−	−	−	−	−	−	−	−	−	−	−	−	−	−	−	−	−	−
過熱部のパイプ		−	−	−	−	−	−	−	−	−	−	−	−	−	−	−	−	−	−	−	−	−	−	−	−	−	−	−	−	−	−	−	−	−	−	−
スパーク		−	−	−	−	−	−	−	−	−	−	−	−	−	−	−	−	−	−	−	−	−	−	−	−	−	−	−	−	−	−	−	−	−	−	−
接触電線劣下		−	−	−	−	−	−	−	−	−	−	−	−	−	−	−	−	−	−	−	−	−	−	−	−	−	−	−	−	−	−	−	−	−	−	−
静電気		−	−	−	−	−	−	−	−	−	−	−	−	−	−	−	−	−	−	−	−	−	−	−	−	−	−	−	−	−	−	−	−	−	−	−
絶縁不良		−	−	−	−	−	−	−	−	−	−	−	−	−	−	−	−	−	−	−	−	−	−	−	−	−	−	−	−	−	−	−	−	−	−	−
爆発		−	−	−	−	−	−	−	−	−	−	−	−	−	−	−	−	−	−	−	−	−	−	−	−	−	−	−	−	−	−	−	−	−	−	−
火花		−	−	−	−	−	−	−	−	−	−	−	−	−	−	−	−	−	−	−	9	1	7	1	−	−	−	−	−	−	−	−	−	−	−	−
衝撃火花		−	−	−	−	−	−	−	−	−	−	−	−	−	−	−	−	−	−	−	3	−	−	−	1	−	1	−	1	−	−	−	−	−	−	−
摩擦火花		−	−	−	−	−	−	−	−	−	−	−	−	−	−	−	−	−	−	−	2	−	−	−	1	−	−	1	−	−	−	−	−	−	−	−
静電火花		−	−	−	−	−	−	−	−	−	−	−	−	−	−	−	−	−	−	−	−	−	−	−	−	−	−	−	−	−	−	−	−	−	−	−
自然発火		−	−	4	−	−	−	−	−	−	−	−	−	−	−	−	−	−	−	−	−	−	−	−	−	−	−	−	−	−	−	−	−	−	−	−
急激反応		−	−	−	−	−	−	−	−	−	−	−	−	−	31	1	19	1	3	1	1	2	1	1	−	−	−	−	−	−	−	1	−	−	−	−
異物混入		−	−	−	−	−	−	−	−	−	−	−	−	−	−	−	−	−	−	−	3	−	−	−	1	1	−	1	−	−	−	−	−	−	−	−
スパーク引火		−	−	−	−	−	−	−	−	−	−	−	−	−	−	−	−	−	−	−	−	−	−	−	−	−	−	−	−	−	−	−	−	−	−	−
混触発火		−	−	−	−	−	−	−	−	−	−	−	−	−	81	−	−	−	−	−	−	−	−	−	−	−	−	−	−	−	−	−	−	−	−	−
薬品類混燃		−	−	−	−	−	−	−	−	−	−	−	−	−	15	−	−	−	−	−	1	30	29	2	14	−	5	−	−	−	−	−	−	−	−	−	−
可燃物沸騰		−	−	−	−	−	−	−	−	−	−	−	−	1	−	−	−	−	−	−	−	10	−	4	−	1	−	−	−	−	−	−	−	−	−	−	−
再生熱発火		−	−	−	−	11	3	1	−	−	−	−	−	−	−	−	−	−	−	−	3	−	2	1	−	−	−	−	−	−	−	−	−	−	−	−
余熱利用		−	−	−	−	−	−	−	−	−	−	−	−	−	−	−	−	−	−	−	−	−	−	−	−	−	−	−	−	−	−	−	−	−	−	−
摩擦熱		−	−	−	−	−	−	−	−	−	−	−	−	−	−	−	−	−	−	−	−	−	−	−	−	−	−	−	−	−	−	−	−	−	−	−
輻射熱		2	1	−	1	−	−	−	−	−	−	−	−	−	−	−	−	−	−	−	−	−	−	−	−	−	−	−	−	−	−	−	−	−	−	−
高温物がふれる熱		−	−	−	−	−	−	−	−	−	−	−	1	2	−	−	−	−	−	−	−	−	−	−	−	−	−	−	−	−	−	−	−	−	−	−
伝動過熱		−	−	1	2	−	−	−	−	−	−	−	2	−	−	−	−	−	−	−	−	−	−	−	−	−	−	−	−	−	−	−	−	−	−	−
可落下接触		−	−	−	−	−	−	−	3	−	−	1	−	−	3	−	−	−	−	−	−	−	−	3	−	−	−	−	−	−	−	−	−	−	−	−
可燃物転倒		−	−	−	−	−	−	−	−	−	−	−	−	−	−	−	−	−	−	−	−	−	−	−	−	−	−	−	−	−	−	−	−	−	−	−
可燃物の接触		1	1	7	−	−	−	−	−	−	1	−	4	4	−	−	−	−	−	−	−	−	−	−	−	−	−	−	−	−	−	−	−	−	−	−	−
火種がこぼれる		−	−	−	−	−	−	−	−	−	−	−	−	−	−	−	−	−	−	−	−	−	−	−	−	−	−	−	−	−	−	−	−	−	−	−
火は粉飛ぶ		−	−	−	−	−	−	−	1	−	−	−	−	−	−	−	−	−	−	−	−	−	−	−	−	−	−	−	−	−	−	−	−	−	−	−
火の粉が接触		−	−	−	−	−	−	−	−	−	−	−	−	−	−	−	−	−	−	−	−	−	−	−	−	−	−	−	−	−	−	−	−	−	−	−
火の花源		−	−	−	−	−	1	−	−	−	−	−	−	−	−	−	−	−	−	−	−	−	−	−	−	−	−	−	−	−	−	−	−	−	−	−
火源		−	−	−	−	−	−	−	−	−	−	−	−	−	−	−	−	−	−	−	−	−	−	−	−	−	−	−	−	−	−	−	−	−	−	−
火源の腐食		−	−	2	−	−	−	−	−	−	−	−	−	−	−	−	−	−	−	−	−	−	−	−	−	−	−	−	−	−	−	−	−	−	−	−
火源の破損		−	−	−	−	−	−	−	−	−	−	−	−	−	−	−	−	−	−	−	−	−	−	−	−	−	−	−	−	−	−	−	−	−	−	−
火源の転倒		−	−	−	−	−	−	−	6	−	−	−	−	1	−	−	−	−	−	−	−	−	−	−	−	−	−	−	−	−	−	−	−	−	−	−
火源の故障		−	−	−	−	−	−	−	−	−	−	−	−	−	−	−	−	−	−	−	−	−	−	−	−	−	−	−	−	−	−	−	−	−	−	−
機器の不完全		−	−	−	−	−	−	−	−	−	−	−	−	−	−	−	−	−	−	−	−	−	−	−	−	−	−	−	−	−	−	−	−	−	−	−
機器の損傷		−	−	−	−	−	−	−	−	−	−	−	−	−	−	−	−	−	−	−	−	−	−	−	−	−	−	−	−	−	−	−	−	−	−	−
造船		−	−	−	−	−	−	−	−	−	−	−	−	−	−	−	−	−	−	−	−	−	−	−	−	−	−	−	−	−	−	−	−	−	−	−
造船源		−	−	−	−	−	−	−	−	−	−	−	−	−	−	−	−	−	−	−	−	−	−	−	−	−	−	−	−	−	−	−	−	−	−	−
火		−	−	−	−	−	−	−	−	−	−	−	−	−	−	−	−	−	−	−	−	−	−	−	−	−	−	−	−	−	−	−	−	−	−	−
浅器具		−	−	−	−	−	−	−	−	−	−	−	−	−	−	−	−	−	−	−	−	−	−	−	−	−	−	−	−	−	−	−	−	−	−	−
漏容器		−	−	−	−	−	−	−	−	−	−	−	−	−	−	−	−	−	−	−	−	−	−	−	−	−	−	−	−	−	−	−	−	−	−	−
腐食		−	−	−	−	−	−	−	−	−	−	−	−	−	−	−	−	−	−	−	1	−	−	−	1	−	−	−	−	−	−	−	−	−	−	−
不備		−	−	−	−	−	−	−	−	−	−	−	−	−	−	−	−	−	−	−	−	−	−	−	−	−	−	−	−	−	−	−	−	−	−	−
焼用		−	−	−	−	−	−	−	−	−	−	−	−	−	−	−	−	−	−	−	−	−	−	−	−	−	−	−	−	−	−	−	−	−	−	−
使用物の損傷		−	−	−	−	−	−	−	−	−	−	−	−	−	−	−	−	−	−	−	−	−	−	−	−	−	−	−	−	−	−	−	−	−	−	−
火の不始末		−	−	−	−	−	−	−	−	−	−	−	−	−	−	−	−	−	−	−	−	−	−	−	−	−	−	−	−	−	−	−	−	−	−	−
使用の不適		−	−	−	−	−	−	−	−	−	−	−	1	−	10	−	−	−	−	−	−	−	−	−	−	−	6	−	−	−	−	−	−	−	−	−	−
使用放棄		−	−	−	−	−	−	−	−	−	−	−	−	−	−	−	−	−	−	−	−	−	−	−	−	−	−	−	−	−	−	−	−	−	−	−
置忘れ		−	−	−	−	−	−	−	−	−	−	−	−	−	−	−	−	−	−	−	−	−	−	−	−	−	−	−	−	−	−	−	−	−	−	−
残火		−	−	−	−	−	−	−	−	−	−	−	−	−	−	−	−	−	−	−	−	−	−	−	−	−	−	−	−	−	−	−	−	−	−	−
逆落雷		−	−	17	−	−	−	−	−	−	−	−	−	−	−	−	−	−	−	−	−	−	−	−	−	−	−	−	−	−	−	−	−	−	−	−
放火		−	−	−	−	−	−	−	−	−	−	−	−	−	−	−	−	−	−	−	−	−	−	−	−	−	−	−	−	−	−	−	−	−	−	−
放火の疑い		−	−	−	−	−	−	−	−	−	−	−	−	−	−	−	−	−	−	−	−	−	−	−	−	−	−	−	−	−	−	−	−	−	−	−
火の		−	−	−	−	−	−	−	−	−	−	−	−	−	−	−	−	−	−	−	−	−	−	−	−	−	−	−	−	−	−	−	−	−	−	−
火捨		−	−	−	−	−	−	−	−	−	−	−	−	−	−	−	−	−	−	−	6	−	6	−	−	−	−	−	−	−	−	−	−	−	−	−
不明		−	−	−	−	−	−	−	−	−	−	−	−	−	32	−	−	−	−	−	−	27	−	5	−	−	−	−	−	−	−	−	−	−	−	−	−
その他		−	−	−	−	−	−	−	1	−	−	−	−	−	−	−	−	−	−	−	−	−	−	−	−	−	−	−	−	−	−	−	−	−	−	−

第 88 表　原因別による火災損害（建物火災その1）

大別	発火源	種別	火災件数 計	火災件数 半焼以上	火災件数 小火	り災世帯 計	り災世帯 全焼	り災世帯 半焼	り災世帯 小火	り災棟数 全焼	り災棟数 半焼	焼失坪数	損害見積額
合計			3,358	642	2,716	4,466	1,710	421	2,335	1,035	472	34,556	2,514,480,054
電気による発熱体	小計		631	102	529	692	258	57	377	87	64	4,750	428,332,838
	移動可能の電熱器	電気こんろ	128	24	104	148	40	10	98	24	11	853	67,661,941
		電気こたつ	18	3	15	42	19	5	18	3	2	69	4,609,680
		電気アイロン	55	14	41	65	8	11	46	15	11	160	14,196,360
		投入湯沸器	2	–	2	1	–	–	1	–	–	–	2,400
		熔接器	4	–	4	–	–	–	–	–	1	–	536,460
		その他	1	–	1	–	–	–	–	–	–	–	243,000
	固定電熱器	電気ふ化器	1	–	1	–	–	–	–	–	–	–	6,000
		パン焼き器	1	–	1	1	–	–	1	–	–	–	10,510
		乾燥器	13	3	10	5	–	1	4	1	3	176	12,692,682
		育すう器	6	5	1	2	2	–	–	5	1	45	948,975
		その他	4	–	4	1	–	–	1	–	–	–	350,620
	電気機器	電池	2	1	1	2	–	–	2	1	–	34	2,431,500
		映写機	1	–	1	–	–	–	–	–	–	–	20,800
		ラジオ	17	1	16	15	–	2	13	–	2	16	1,079,215
		電燈	32	6	26	183	162	1	20	11	4	958	83,799,172
		蛍光燈	4	1	3	5	2	–	3	–	–	14	947,700
		ネオン燈	23	–	23	19	–	–	19	–	–	–	57,420
		スタンド	14	4	10	18	1	4	13	1	3	52	5,458,668
		その他	5	1	4	–	–	–	–	1	–	12	1,640,000
	電気装置	配電用変圧器	1	–	1	–	–	–	–	–	–	–	8,000,000
		電動機	34	7	27	19	9	–	10	7	2	1,163	70,444,928
		発電機	1	1	–	1	–	1	–	–	1	10	1,185,000
		充電器	4	–	4	–	–	–	–	–	–	–	198,945
		計器用変成器	2	–	2	–	–	–	–	–	–	–	48,500
		油入遮断器	2	–	2	–	–	–	–	–	–	–	5,078,000
		オートトランス	15	–	15	7	–	–	7	–	–	–	949,800
		計器用変流器	1	–	1	–	–	–	–	–	–	–	1,798,100
		その他	4	–	4	3	–	–	3	–	–	–	127,820
	電燈電話線等の配線	送配線	4	–	4	–	–	–	–	–	–	–	137,000
		引込線	16	2	14	8	–	–	8	–	1	15	1,329,172
		屋内線	26	7	19	7	–	3	4	1	6	507	61,968,185
		コード	42	6	36	31	2	2	27	7	3	157	10,574,303
		交通機関内の配線	11	1	10	6	–	–	6	–	1	10	7,122,560
		配線接触部	2	–	2	–	–	–	–	–	–	–	27,300
		屋外線	5	1	4	11	–	7	4	–	2	67	8,484,083
	配線器具	スイッチ	7	–	7	1	–	–	1	–	–	3	67,500
		刃型開閉器	7	1	6	3	–	–	3	–	–	–	3,186,261
		自動開閉器	4	–	4	–	–	–	–	–	1	–	198,050
		安全器	1	1	–	11	5	5	1	1	1	182	17,440,145
		接続器	13	1	12	9	1	–	8	2	–	19	704,385
		メートル	2	–	2	1	–	–	1	–	–	–	35,850
		その他	5	–	5	–	–	–	–	–	–	–	41,550
	漏電により発熱し易き部分	モルタルラス	47	7	40	35	–	2	33	1	4	114	21,467,640
		トタン板のつぎ目	17	1	16	12	–	–	12	1	–	2	64,000
		壁に打こんだ釘	10	2	8	12	5	3	4	1	3	60	4,737,265
		雨樋支えの釘	2	–	2	1	–	–	1	–	–	–	51,800
		金属板やパイプの接合部	2	–	2	1	–	–	1	–	–	–	1,400
		高圧線に接触した木材	3	–	3	2	–	–	2	–	–	–	1,570
		その他	1	–	1	1	–	–	1	–	–	–	200
	静電スパーク	ゴム引き機のスパーク	3	1	2	–	–	–	–	–	1	10	1,737,603
		輪転印刷機	1	–	1	–	–	–	–	–	–	–	115,800
		管より噴出する気体によるスパーク	1	–	1	–	–	–	–	–	–	–	121,500
		その他	4	–	4	3	2	–	1	4	–	51	4,193,520

原因別による火災損害（建物火災その2）昭和 30 年中

大別	発火源	種別	火災件数 計	火災件数 半焼以上	火災件数 小火	り災世帯 計	り災世帯 全焼	り災世帯 半焼	り災世帯 小火	り災棟数 全焼	り災棟数 半焼	焼失坪数	損害見積額
小計			629	77	552	835	313	53	469	197	64	4,057	280,171,937
ガス油類を燃料とする道具装置	移動可能のガスの道具	ガスこんろ	110	21	89	164	71	13	80	65	18	1,018	127,144,626
		ガスストーブ	11	2	9	10	1	3	6	–	2	80	14,827,626
		乾燥器	6	1	5	6	–	–	6	–	1	7	112,500
		消毒器	3	–	3	1	–	–	1	–	–	–	113,164
		風呂かまど	6	–	6	5	–	–	5	–	–	–	122,980
		レンヂ湯沸し	5	–	5	3	–	–	3	–	–	–	2,780
		熔接器及び切断器	23	2	21	3	–	–	3	–	3	29	1,363,240
		その他	9	3	6	8	3	–	5	–	2	64	4,643,742
	固定したガスの設備	乾燥室	9	2	7	17	7	5	5	12	4	285	26,627,609
		工業用炉	6	–	6	–	–	–	–	–	–	–	46,970
		築造かまど	3	–	3	1	–	–	1	–	–	–	163,400
		風呂かまど	1	–	1	–	–	–	–	–	–	–	500
		その他	12	3	9	14	9	–	5	5	–	211	21,976,930
	移動可能の道具油を燃料とする	石油こんろ	309	26	283	386	69	23	294	37	22	1,026	50,803,578
		石油ストーブ	19	1	18	11	–	3	8	–	1	57	6,329,845
		トーチランプ	7	–	7	4	–	–	4	–	–	–	19,465
		アルコールランプ	1	–	1	1	–	–	1	–	–	–	313,900
		築造かまど	1	–	1	–	–	–	–	–	–	–	15,800
		レンヂ湯沸し	2	1	1	1	–	–	1	1	–	4	6,600
		内燃機関	12	–	12	6	–	–	6	–	–	–	14,930
		その他	5	1	4	1	–	–	1	1	–	17	1,132,230
	定装置とする固油を燃料	営業用炉	5	–	5	1	–	–	1	–	–	–	293,630
		工業用炉	19	6	13	8	1	4	3	4	3	261	13,398,479
		その他	7	1	6	2	–	–	2	–	1	6	869,100
	明り	ローソク	32	7	25	177	152	2	23	72	7	592	9,816,169
		燈ろう	4	–	4	4	–	–	4	–	–	–	10,600
		その他	2	–	2	1	–	–	1	–	–	–	1,505
石炭薪炭（コークス）を燃料とする道具	小計		551	125	426	745	268	77	400	226	90	4,941	310,737,795
	燃料とするもの小炭（タドン煉炭）を	七厘こんろ	110	28	82	131	38	13	80	32	13	572	41,775,658
		火鉢	37	13	24	60	20	6	34	14	12	414	34,672,005
		せんべい焼き炉	2	–	2	3	1	–	2	–	–	–	7,500
		かいろ	5	3	2	6	2	2	2	1	2	21	1,792,300
		育すう器	8	4	4	13	8	2	3	13	4	377	11,329,333
		こたつ	100	26	74	216	100	14	102	59	15	1,043	63,812,040
		いろり	2	1	1	2	–	1	1	–	1	15	322,604
		その他	13	3	10	13	2	–	11	6	2	292	26,837,430
	燃料とするもの薪（鉋屑わら屑）を	こんろ	21	6	15	47	29	4	14	17	1	184	7,407,045
		ストーブ	14	6	8	17	5	–	12	13	1	214	7,072,205
		営業用炉	2	–	2	1	–	–	1	–	–	–	191,000
		工業用炉	11	–	11	1	–	–	1	–	–	–	64,755
		かまど	58	7	51	79	23	19	37	32	15	597	37,482,835
		風呂かまど	40	4	36	35	1	3	31	4	1	153	5,481,414
		いろり	2	–	2	–	–	–	–	–	–	–	3,050
		その他	13	4	9	7	2	1	4	2	5	106	5,438,670
	石炭燃料の移動可能の道具	こんろ	14	5	9	22	9	5	8	10	7	.257	27,244,302
		かまど	6	1	5	11	4	3	4	2	2	46	2,201,350
		レンヂ	1	–	1	1	–	–	1	–	–	–	270
		乾燥器	2	–	2	–	–	–	–	–	–	–	49,065
		その他	1	–	1	–	–	–	–	–	–	–	2,000
	石炭燃料	乾燥室	9	3	6	4	1	1	2	2	7	82	5,881,243
		ストーブ	5	1	4	9	8	1	–	7	1	139	3,719,695
		営業用炉	1	–	1	1	–	–	1	–	–	–	3,480
		工業用炉	15	3	12	15	10	–	5	5	2	165	6,128,980

原因別による火災損害（建物火災その3）

大別	種別	火災件数 計	火災件数 半焼以上	火災件数 小火	り災世帯 計	り災世帯 全焼	り災世帯 半焼	り災世帯 小火	り災棟数 全焼	り災棟数 半焼	焼失坪数	損害見積額
装置	ままどこ	11	2	9	8	1	–	7	1	2	39	2,674,956
	ラーカイ	16	2	14	18	3	2	13	3	1	134	16,859,180
	造呂イポ	8	2	6	3	–	–	3	1	1	72	1,701,770
	築風ポ風そ	17	–	17	15	–	–	15	–	–	–	37,100
	の困定装置	1	–	1	1	–	–	1	–	–	–	1,200
	つぼ他	5	1	4	5	1	–	4	2	–	19	530,750
	火そ	1	–	1	1	–	–	1	–	–	–	12,610
	消の											
	ための器											
	火を消す											
火種（それ自身発火しているもの）	小計	1,056	183	873	1,194	314	129	751	255	129	6,585	475,268,703
	炭線焚燃虫火たそ	28	2	26	26	1	3	22	4	2	54	6,334,345
	裸火（器に入つて	10	1	9	12	2	–	10	2	–	13	816,380
	いるもの）	29	5	24	25	10	2	13	12	2	143	10,402,526
	さ	8	2	6	8	2	–	6	2	–	38	3,184,660
	焼つ	3	–	3	3	–	–	3	–	–	–	160
	えきの	1	–	1	–	–	–	–	–	–	–	2,000
	火縄他	3	1	2	–	–	–	–	1	–	10	362,010
		18	5	13	19	9	3	7	4	5	136	7,947,223
	こチタ	352	55	297	459	127	67	265	76	43	2,292	157,795,450
	ーばツ	393	85	308	454	123	45	286	106	62	3,174	241,772,820
	イマラ	5	3	2	12	7	3	2	9	5	171	11,372,852
	マッチ											
	たばこと											
	粉煙粉粉粉粉	91	3	88	74	4	2	68	11	2	109	10,886,875
	のののの	5	3	2	5	–	2	3	2	2	61	2,066,400
	火煤火火火火	43	7	36	24	2	–	22	8	3	48	3,755,410
	のののののの	5	–	5	4	–	–	4	–	–	–	21,220
	突のののの	17	5	12	44	25	2	17	14	2	198	9,671,200
	煙火りどろ屋	19	4	15	18	2	–	16	3	1	23	1,467,500
	定きろまん家	1	–	1	–	–	–	–	–	–	–	71,000
	固汽たいかこ炎そ	4	–	4	3	–	–	3	–	–	–	3,700
	火の粉											
	固定摩擦衝撃											
	による火花											
	粉花花他	5	–	5	3	–	–	3	–	–	–	52,450
	火火	7	1	6	–	–	–	–	–	–	41	2,980,650
	のの	4	–	4	–	–	–	–	–	–	–	961,400
	ダのの	5	1	4	1	–	–	1	1	–	69	3,340,472
	グ機機											
	ライン線砕											
	製粉そ											
高温の固体	計突道ブ室管他	223	40	183	229	72	20	137	46	30	2,211	194,222,282
	イ	145	21	124	126	15	14	97	8	15	571	57,091,785
	パ	27	9	18	55	25	5	25	14	7	733	68,160,767
	煙煙ス乾排そ	3	–	3	–	–	–	–	–	–	–	883,310
	チ	3	–	3	–	–	–	–	–	–	–	92,650
	ムム燥気の	3	–	3	–	–	–	–	–	–	–	5,000
	小 せられたもの	3	1	2	2	2	–	–	1	–	20	1,197,330
	高温の気体で熱											
	摩擦により熱											
	受具他	10	3	7	1	–	–	1	10	4	599	50,806,955
	工	4	1	3	4	–	–	4	2	–	111	8,852,300
	軸切そ	1	–	1	–	–	–	–	–	–	–	1,700
	せられたもの											
	の											
	屑											
	属類てト属他	7	1	6	–	–	–	–	–	1	8	95,595
	金	1	–	1	–	–	–	–	–	–	–	170
	ツ	1	–	1	1	–	–	1	–	–	–	10
	金	1	–	1	1	–	–	1	–	–	–	100
	解ゴ	6	1	5	1	–	–	1	–	1	14	127,875
	ベ入	8	3	5	38	30	1	4	11	2	155	6,906,735
	ンの											
	高温の固体											
	摩擦により熱											
	せられたもの											
自然発火しやすいもの	計炭ド綿	137	37	100	142	34	20	88	25	29	1,332	115,974,295
	イ	1	–	1	–	–	–	–	–	–	–	1,140
	ロ火	16	6	10	9	–	–	9	3	3	167	11,774,423
	ルル	1	–	1	1	–	–	1	–	–	–	2,800
	小石セ硝											
	やすいもの自然発火し酸化により											

原因別による火災損害（建物火災その4）昭和30年中

大別	種別	火災件数 計	火災件数 半焼以上	火災件数 小火	り災世帯 計	り災世帯 全焼	り災世帯 半焼	り災世帯 小火	り災棟数 全焼	り災棟数 半焼	焼失坪数	損害見積額
自然発火しやすいもの	その他	3	1	2	1	–	–	1	–	–	434	55,740,100
	火しやすいもの湿気により自然発 石炭	1	–	1	–	–	–	–	–	–	–	1,200
	ナトリウム	1	–	1	–	–	–	–	–	–	–	4,280
	金属粉	1	–	1	–	–	–	–	–	–	–	100
	その他	3	–	3	4	–	–	4	–	–	–	328,100
	油ぼろ	2	1	1	1	1	–	–	1	2	51	1,439,141
	自然発火しやすい油 油かす	1	1	–	–	–	–	–	–	1	29	4,034,650
	カイロ灰	5	2	3	2	–	–	2	2	–	32	2,977,430
	再燃により出火しやすいもの原因 取灰	45	13	32	69	31	8	30	13	12	471	27,307,955
	となり 消炭	28	5	23	27	2	3	22	2	5	35	2,361,460
	石炭がら	9	2	7	5	–	–	5	2	2	7	494,620
	綿ふとん類その他	14	4	10	20	–	7	13	2	3	91	7,336,246
	再生ゴム	1	–	1	–	–	–	–	–	–	–	2,000
	その他	5	2	3	3	–	2	1	–	1	15	2,168,650
危険物品	小計	23	5	18	30	12	1	17	21	2	511	42,666,460
	火薬類 火薬	1	–	1	1	–	–	1	–	–	–	200
	火薬類 花火	10	2	8	24	12	1	11	16	2	308	28,151,940
	火薬類 火工品	2	–	2	2	–	–	2	–	–	–	3,140
	酸化性 気体 酸素	1	–	1	1	–	–	1	–	–	–	1,000
	酸化性 気体 その他	1	–	1	–	–	–	–	–	–	–	55,000
	酸化性 液体 硝酸	3	1	2	1	–	–	1	1	–	99	4,039,640
	酸化性 液体 その他	1	–	1	1	–	–	1	–	–	–	3,430
	酸化性 固体 過酸化物	1	1	–	–	–	–	–	2	–	96	9,498,500
	酸化性 固体 無水クロム酸	2	1	1	–	–	–	–	2	–	8	913,410
	酸化性 固体 その他	1	–	1	–	–	–	–	–	–	–	200
天災	小計	7	–	7	–	–	–	–	–	–	–	430,770
	雷 直接雷	2	–	2	–	–	–	–	–	–	–	51,600
	雷 間接雷	5	–	5	–	–	–	–	–	–	–	379,170
その他		101	73	28	599	439	64	96	178	64	10,169	666,602,974

原因別による火災損害（車両、船舶、林野、その他）　昭和30年中

火災種別	発火源	火災件数	損害見積額
合計		1,324	17,132,665
車輌	小計	640	11,731,682
	電池	5	165,370
	電気熔接器	4	45,250
	電動機	4	159,400
	発電機	8	68,340
	配線	201	3,710,201
	内燃機関	323	5,180,594
	排気管	28	1,402,785
	制ぎよ器	2	26,300
	起動抵抗器	2	37,000
	安全器	1	9,500
	点火栓	3	39,900
	溶接	1	4,250
	酸素熔接器	1	200
	ブレーキの火花	2	110,900
	ガス熔接器	2	100
	ライター	1	1,500
	軸受	1	1,508
	ローソク	1	1,140
	たばこ	13	71,000
	マッチ	18	520,017
	焚火	2	35,000
	花火	1	200
	その他	16	141,227
船舶	小計	12	1,159,098
	配線	1	95,900
	内燃機関	2	5,730
	バーナー	1	3,035
	煙突	1	16,010
	ガスストーブ	2	221,383
	マッチ	1	540
	たばこ	1	36,500
	消炭	1	1,800
	花火	1	200
	その他	1	778,000
林野	小計	24	20,300
	たばこ	6	–
	焚火	5	–
	マッチ	11	20,300
	汽車の煤煙	2	–

火災種別	発火源	火災件数	損害見積額
その他	小計	648	4,221,585
	変圧器	30	269,125
	電動機	3	20,050
	送配線	26	80,038
	引込線	36	10,890
	油入遮断器	8	127,000
	配線接続部	–	160
	屋外配線	23	254,320
	ネオン灯	6	50,070
	熔接器	3	6,000
	コード	4	15,880
	接続器	1	200
	開閉器	7	34,568
	高圧線に接触した木材	2	2,210
	電池	1	150
	安全器	2	830
	その他の電気器具類	5	10,600
	こんろ	16	42,710
	かまど	21	19,760
	煙突	14	84,250
	いろり	1	8,540
	火鉢	1	2,500
	こたつ	1	7,200
	マッチ	105	47,185
	ストーブ	4	830
	灯ろう	1	500
	ガス熔接器	6	21,160
	アセチレンガス	1	5,750
	工業用炉	1	150
	乾燥器	1	350
	たばこ	143	41,656
	燃えさし	1	100
	取灰	22	4,070
	石炭がら	5	25,910
	熔解金属	3	2,050
	ブレーキの火花	3	–
	硝酸塩	1	7,000
	セルロイド	3	1,800
	花火	3	3,000
	トーチランプ	3	1,700
	アセチレン灯	1	1,000
	ローソク	3	3,400
	焚火	77	98,208
	雷火	21	320,420
	汽車の煤煙	6	1,703,550
	その他	22	14,905
建物以外のその他損害		–	869,840

第89表　用途別焼失坪数及び損害見積額　昭和30年中

用途別	合計 全焼	合計 半焼	合計 小火	合計 計	火元 全焼	火元 半焼	火元 小火	火元 計	類焼 全焼	類焼 半焼	類焼 小火	類焼 計	焼失坪数 建坪	焼失坪数 延坪	損害見積額
合計	1,035	472	3,134	4,641	425	216	2,717	3,358	610	256	417	1,283	23,734	31,556	2,514,403,054
居住専用住宅	475	143	1,119	1,737	146	45	899	1,090	329	98	220	647	6,056	6,667	393,653,332
居住専用準住宅	54	25	158	237	15	14	144	173	39	11	14	64	3,407	4,226	216,005,349
居住農林水産業併用建築物	4	1	1	6	3	–	1	4	1	1	–	2	59	59	957,770
居住鉱工業併用建築物	92	35	247	374	42	15	221	278	50	20	26	96	2,664	3,437	313,190,469
居住商業併用建築物	93	99	532	724	34	38	469	541	59	61	63	183	2,899	3,703	424,034,086
居住サービス業併用建築物	31	24	171	226	20	13	165	198	11	11	6	28	926	1,061	80,535,176
その他の併用建築物	4	2	8	14	1	2	7	10	3	–	1	4	89	95	6,476,133
農林水産業用業建築物	21	3	8	32	14	–	7	21	7	3	1	11	165	165	2,317,250
鉱業用建築物	–	1	5	6	–	1	3	4	–	–	2	2	14	14	526,135
建設業用建築物	13	5	25	43	6	3	25	34	7	2	–	9	296	337	20,207,019
食料品製造業用建築物	31	11	25	67	15	3	21	39	16	8	4	28	1,660	1,827	115,684,410
繊維製品製造業用建築物	9	4	22	35	4	3	19	26	5	1	3	9	731	731	70,904,528
木製品製造業用建築物	14	10	41	65	11	2	29	42	3	8	12	23	826	869	34,411,171
紙製品製造業用建築物	15	4	46	65	8	–	41	49	7	4	5	16	812	943	99,095,799
化学工業用建築物	42	19	116	177	24	16	104	144	18	3	12	33	1,996	2,279	185,173,488
金属製品製造業用建築物	21	16	164	201	12	13	150	175	9	3	14	26	797	1,005	66,567,279
その他の工業用建築物	13	5	22	40	9	4	16	29	4	1	6	11	210	217	13,092,869
卸売小売業用建築物	33	11	84	128	22	3	73	98	11	8	11	30	568	681	79,095,437
飲食店用建築物	3	7	30	40	2	5	28	35	1	2	2	5	92	111	16,566,435
金融不動産業用建築物	–	–	15	15	–	–	15	15	–	–	–	–	–	–	1,218,085
運輸業用建築物	4	1	25	30	2	1	22	25	3	–	3	6	152	152	8,061,733
通信業用建築物	–	1	5	6	–	1	5	6	–	–	–	–	10	10	7,082,135
その他公益事業用建築物	5	1	6	12	1	1	5	7	3	–	1	4	52	52	7,609,275
公務用建築物	6	6	13	25	4	5	12	21	2	1	1	4	426	458	28,515,500
非営利団体用建築物	2	–	13	15	2	–	13	15	–	–	–	–	49	87	4,838,450
文教用建築物	11	5	25	41	3	3	24	30	8	2	1	11	1,588	2,705	111,552,515
宗教用建築物	–	2	15	17	–	1	14	15	–	1	1	2	16	16	1,335,780
医療業用建築物	1	4	17	22	1	3	16	20	–	1	1	2	190	196	15,685,505
宿泊業用建築物	3	8	30	41	3	6	29	38	–	2	1	3	308	423	40,292,682
娯楽業用建築物	3	–	31	34	2	–	30	32	1	–	1	2	143	246	13,929,350
浴場理髪業用建築物	4	–	14	18	2	–	14	16	2	–	–	2	87	95	2,603,930
その他のサービス業用建築物	19	8	46	73	11	4	43	58	8	4	3	15	303	323	18,480,597
他に分類されない建築物	9	11	55	75	6	11	53	70	3	–	2	5	1,143	1,366	114,708,382

第90表　原因別発火認知時間別火災件数

昭和30年中

発火源		合計	午前 小計	0～1	1～2	2～3	3～4	4～5	5～6	6～7	7～8	8～9	9～10	10～11	11～12	午後 小計	0～1	1～0	2～3	3～4	4～5	5～6	6～7	7～8	8～9	9～10	10～11	11～12
合計		3,358	1,394	112	117	112	92	75	61	79	95	122	167	167	195	1,964	169	169	155	174	167	222	202	175	160	144	119	108
電気による発熱体	小計	631	230	14	23	22	17	18	12	15	6	20	25	22	36	401	34	32	29	30	42	30	32	31	43	45	25	28
移動可能の電熱器	電気こんろ	128	46	2	5	7	5	3	4	1	–	2	3	4	10	82	4	8	6	11	9	4	5	4	9	11	7	4
	電気こたつ	18	9	–	1	2	–	2	–	–	1	–	2	1	–	9	–	2	–	1	2	1	2	1	–	–	–	–
	電気アイロン	55	21	3	3	2	–	1	2	1	–	–	1	–	8	34	5	5	3	2	1	4	2	6	–	3	–	3
	投込湯沸し器	2	1	–	–	–	–	–	–	1	–	–	–	–	–	1	–	–	–	–	–	–	–	–	1	–	–	–
	熔接器	4	1	–	–	–	–	–	–	–	–	–	1	–	–	3	–	–	–	3	–	–	–	–	–	–	–	–
	その他	1	1	–	–	–	–	–	–	–	–	1	–	–	–	–	–	–	–	–	–	–	–	–	–	–	–	–
固定電熱器	電気ふ化、恒温器	1	–	–	–	–	–	–	–	–	–	–	–	–	–	1	–	–	–	–	–	1	–	–	–	–	–	–
	パン焼き器	1	–	–	–	–	–	–	–	–	–	–	–	–	–	1	–	1	–	–	–	–	–	–	–	–	–	–
	乾燥器	13	4	–	–	–	–	1	–	–	–	–	1	2	–	9	2	1	–	1	1	–	–	1	1	1	–	1
	育すう器	6	4	1	–	–	1	–	–	–	–	2	–	–	–	2	–	–	–	1	–	–	–	–	–	1	–	–
	その他	4	2	–	–	–	–	1	–	–	–	–	1	–	–	2	–	–	1	–	–	–	–	1	–	–	–	–
電気機器	電池	2	–	–	–	–	–	–	–	–	–	–	–	–	–	2	–	–	1	–	–	–	–	–	–	–	–	1
	映写機	1	–	–	–	–	–	–	–	–	–	–	–	–	–	1	–	–	–	–	–	–	–	–	–	–	1	–
	ラジオ	17	6	–	1	1	1	–	–	–	2	1	–	–	–	11	3	–	1	–	2	–	1	2	1	–	–	1
	電気機器	32	12	–	–	1	1	1	–	1	2	2	2	2	2	20	2	2	–	1	1	4	–	–	4	2	3	1
	螢光灯	4	2	1	–	–	–	–	–	–	–	1	–	–	–	2	–	–	–	–	–	–	1	–	–	–	–	1
	ネオン灯	23	2	1	1	–	–	–	–	–	–	–	–	–	–	21	1	–	1	–	4	–	1	3	5	2	2	2
	スタンド	14	4	–	1	1	–	1	–	–	–	–	–	1	–	10	–	2	1	–	1	1	2	–	–	2	–	1
	その他	5	3	–	–	1	–	–	1	–	–	1	–	–	–	2	–	1	–	–	–	–	1	–	–	–	–	–
電気装置	配電用変圧器	1	1	–	1	–	–	–	–	–	–	–	–	–	–	–	–	–	–	–	–	–	–	–	–	–	–	–
	電動機	34	13	1	2	–	1	2	1	1	1	–	1	2	1	21	1	–	1	1	1	2	1	1	4	6	1	2
	発電機	1	1	–	–	–	–	–	–	–	–	–	1	–	–	–	–	–	–	–	–	–	–	–	–	–	–	–
	充電機	4	2	–	–	–	–	1	–	1	–	–	–	–	–	2	–	–	–	–	–	1	–	–	–	1	–	–
	計器用変成器	2	–	–	–	–	–	–	–	–	–	–	–	–	–	2	–	–	–	–	–	–	–	–	1	1	–	–
	油入遮断器	2	1	–	–	–	–	–	–	1	–	–	–	–	–	1	–	–	–	1	–	–	–	–	–	–	–	–
	オートトランス	15	4	–	2	1	–	–	–	–	–	–	–	–	1	11	–	–	1	–	1	–	1	–	1	5	2	–
	計器用変流器	1	–	–	–	–	–	–	–	–	–	–	–	–	–	1	1	–	–	–	–	–	–	–	–	–	–	–
	その他	4	–	–	–	–	–	–	–	–	–	–	–	–	–	4	–	–	–	–	1	–	2	–	1	–	–	–
電線灯等の電話配線	送配線	4	1	–	–	–	–	–	–	–	–	–	1	–	–	3	–	–	2	–	–	–	–	–	1	–	–	–
	引込線	16	7	2	–	–	1	–	–	–	–	–	–	1	3	9	1	1	2	–	1	–	1	1	1	–	–	1
	屋内線	26	8	–	2	2	2	–	2	–	–	–	–	–	–	18	1	1	2	3	2	1	1	1	1	2	1	2
	コード	42	16	2	1	1	2	–	–	1	–	4	2	1	2	26	3	2	–	1	4	3	5	2	2	2	1	1
	自動車の配線	11	7	–	–	–	–	–	–	–	–	–	2	2	2	4	1	–	1	–	–	–	–	–	1	–	1	–
	配線の接触部	2	1	–	1	–	–	–	–	–	–	–	–	–	–	1	–	–	–	–	–	–	–	–	–	–	1	–
	屋外線	5	2	–	–	–	1	–	–	–	–	–	–	–	1	3	–	–	–	1	–	–	–	–	–	1	–	1
配線器具	スイッチ	7	1	–	–	–	–	–	–	–	–	–	–	1	–	6	–	1	–	1	–	2	–	–	–	1	1	–
	刃型開閉器	7	1	–	–	–	–	–	–	–	–	–	–	–	1	6	–	2	–	–	–	–	–	2	–	1	1	–
	自動開閉器	4	–	–	–	–	–	–	–	–	–	–	–	–	–	4	–	–	1	–	–	–	–	–	1	1	–	1
	安全器	1	1	–	–	–	–	1	–	–	–	–	–	–	–	–	–	–	–	–	–	–	–	–	–	–	–	–
	接続器	13	3	–	–	–	1	–	–	–	–	1	1	–	–	10	2	–	1	–	2	1	–	2	–	1	–	1
	メートル	2	2	–	–	–	–	–	–	1	–	–	–	1	–	–	–	–	–	–	–	–	–	–	–	–	–	–
	その他	5	1	–	–	–	–	–	–	–	1	–	–	–	–	4	2	–	–	–	1	–	1	–	–	–	–	–
漏電により熱し易き部分発	モルタルラス	47	8	1	2	2	1	1	1	4	1	1	–	3	1	29	1	1	4	1	7	1	2	3	4	–	3	2
	トタン板のつぎ目	17	5	–	–	1	–	1	–	–	–	–	1	–	2	12	2	2	–	–	1	1	1	1	2	1	–	1
	壁に打ち込んだ釘	10	5	–	–	–	–	1	1	1	–	1	1	–	–	5	2	–	–	1	–	2	–	–	–	–	–	–
	雨樋支えの釘	2	–	–	–	–	–	–	–	–	–	–	–	–	–	2	–	–	–	–	–	–	1	–	1	–	–	–
	金属板やパイプの接合部	2	2	–	–	–	–	1	–	–	–	–	–	–	1	–	–	–	–	–	–	–	–	–	–	–	–	–
	高圧線に接触した木材	3	1	–	–	–	–	–	–	–	–	–	1	–	–	2	–	–	–	–	–	–	1	–	1	–	–	–
	その他	1	–	–	–	–	–	–	–	–	–	–	–	–	–	1	–	–	–	–	–	1	–	–	–	–	–	–
	ゴム引機のスパーク	3	3	–	–	–	–	–	–	–	–	1	1	–	1	–	–	–	–	–	–	–	–	–	–	–	–	–
	輪転印刷機	1	1	–	–	–	–	–	–	–	–	–	1	–	–	–	–	–	–	–	–	–	–	–	–	–	–	–
	管より噴出する気体によるスパーク	1	1	–	–	–	–	–	–	–	–	–	–	–	1	–	–	–	–	–	–	–	–	–	–	–	–	–
	その他	4	3	–	–	–	–	–	–	1	–	1	1	–	–	1	–	–	–	–	–	–	–	–	–	–	–	1
ガス、油類	小計	629	234	10	9	6	8	4	11	23	25	26	39	33	40	395	21	27	28	40	27	68	64	35	29	27	17	12
移動可能の ガス道具	ガスこんろ	110	57	5	4	1	2	1	1	7	5	7	13	7	4	53	2	5	8	12	–	7	6	3	4	1	2	3
	ガスストーブ	11	6	–	–	–	1	1	–	1	–	1	–	2	–	5	1	–	–	1	1	1	–	–	–	1	–	–
	乾燥機	6	3	–	–	1	–	–	–	–	–	–	–	–	2	3	–	–	1	–	–	1	–	1	–	–	–	–
	消毒器	3	–	–	–	–	–	–	–	–	–	–	–	–	–	3	–	–	1	–	–	–	1	–	–	–	1	–
	風呂かまど	6	3	–	–	1	–	–	–	–	–	2	–	–	–	3	–	–	–	–	–	–	1	–	1	1	–	–
	レンヂ湯沸し	5	3	1	–	–	1	–	–	–	–	1	–	–	–	2	–	–	–	–	–	–	–	1	1	–	–	–
	熔接器及び切断器	23	8	–	–	–	–	–	–	–	–	1	5	1	1	15	–	3	5	2	2	2	1	–	–	–	–	–
	その他	9	2	–	–	–	–	–	–	–	–	–	–	1	1	7	1	1	–	–	–	2	2	1	–	–	–	–

原因別発火認知

発火源＼時間別		合計	午 小計	0～1	1～2	2～3	3～4	4～5	5～6	6～7	7～8
を燃料とする道具装置	室炉どど他	9	4	1	1	1	–	–	–	–	–
	用ままん	6	3	–	–	–	–	–	–	–	–
	燥かかの	3	1	–	–	–	–	–	–	–	–
	業造呂	1	–	–	–	–	–	–	–	–	–
	ろブブプどし関他	12	5	–	1	–	–	–	–	–	1
	ーンン	309	89	1	1	–	2	1	7	14	9
	ラま沸	19	8	–	–	–	–	–	–	–	1
	トラル湯機	7	1	–	–	–	–	–	–	–	–
	スチーギの	1	–	–	–	–	–	–	–	–	–
	ルかギ燃	1	1	–	–	–	–	–	–	–	–
	コ造ン燃	2	–	–	–	–	–	–	–	–	–
	油油ー	12	5	–	–	–	–	–	–	–	–
	油ー	5	2	–	–	–	–	–	1	–	–
	用用	5	2	–	–	–	–	–	1	–	–
	業業の	19	12	–	–	2	1	–	1	–	4
	営工そ	7	3	–	–	–	–	–	–	1	–
	ソ	32	15	2	2	–	1	1	–	–	4
	ろの	4	–	–	–	–	–	–	–	–	–
	ー	2	1	–	–	–	–	–	–	–	1
	計	551	224	14	16	20	4	11	9	8	20
薪炭石炭コークスを燃料とする装置	ろ鉢炉ろ器つり他	110	58	1	2	3	–	3	2	4	4
	きん	37	18	1	–	2	3	1	1	2	–
	焼いい	2	1	–	–	–	–	–	–	–	–
	うたろの	5	2	–	–	–	–	–	–	–	–
	厘べす	8	5	–	2	–	–	1	–	–	1
	んん	100	32	6	5	4	–	1	–	–	–
	ろブ炉炉どり他	2	–	–	–	–	–	–	–	–	–
	ろどチ機他	13	4	–	–	1	–	–	–	–	–
	室ブ炉炉どど一他	21	9	1	–	–	–	1	–	–	2
	ぼ他	14	6	–	–	2	–	–	1	–	2
	計	2	1	–	–	–	–	–	–	–	1
	火香火し火縄け他	11	3	–	–	–	–	–	–	–	1
	こチー	58	30	1	1	1	–	1	3	1	5
	一用ま	40	9	–	3	2	–	1	1	–	1
	用ままん	2	1	–	–	–	–	–	–	–	–
	業業呂	13	2	–	–	–	–	–	–	–	–
	まかろの	14	6	–	–	–	–	–	1	–	–
	んまん燥の	6	1	–	–	–	–	–	–	–	–
	燥	1	–	–	–	–	–	–	–	–	–
	かか	2	1	–	–	–	–	–	–	1	–
	のの	1	–	–	–	–	–	–	–	–	–
	ラ	9	1	–	–	–	–	–	–	–	–
	イ	5	5	1	1	1	–	–	–	–	1
	つ	1	1	–	–	–	–	–	–	–	–
	用ままん	15	8	1	–	2	–	1	–	–	1
	業業呂	11	3	–	1	–	–	–	–	–	1
	イボ	16	3	2	–	–	–	–	–	–	–
	のの	8	6	–	–	1	–	1	–	–	–
	消	17	3	–	1	–	–	–	–	–	–
	計	1	1	–	–	–	1	–	–	–	–
	火香火し火縄け他	5	3	–	–	1	–	–	–	–	–
	こチー	1	1	–	–	–	–	–	–	–	–
	計	1,056	479	48	46	39	49	29	15	21	28
火種（それ自身発火し	さきつタ	28	15	1	–	2	1	1	1	–	1
	炭線焚燃虫火たそ	10	8	2	1	–	2	–	1	–	–
	たマ	29	20	–	–	1	1	1	–	–	3
	ているもの）	8	3	–	–	1	–	–	–	–	–
	裸火（器に入つ	3	2	–	–	–	–	–	–	–	–
	マツチ	1	1	–	–	–	–	1	–	–	–
	のばツ	3	3	–	–	–	–	–	–	–	1
	たばこ	17	8	–	–	1	3	–	–	1	–
	え焼きイ	352	175	25	24	13	18	14	6	9	6
		393	167	17	19	17	20	12	5	10	10
		5	–	–	–	–	–	–	–	–	–

時間別火災件数（その2）

昭和30年中

前 8～7	9～10	10～11	11～12	午 小計	後 0～1	1～2	2～3	3～4	4～5	5～6	6～7	7～8	8～9	9～10	10～11	11～12
–	–	1	–	5	1	–	–	1	–	1	–	1	–	1	–	–
–	–	–	3	3	–	–	–	1	–	1	–	–	–	1	–	–
–	–	1	–	2	–	–	–	–	2	–	–	–	–	–	–	–
–	–	–	–	1	–	–	–	–	–	–	–	–	–	1	–	–
1	–	–	2	7	1	–	–	–	–	–	1	2	–	1	–	2
7	17	11	19	220	13	14	8	13	18	48	48	17	15	14	9	3
3	1	1	2	11	–	1	2	1	–	2	2	1	1	1	–	–
–	–	–	1	6	–	1	1	1	1	–	–	1	–	–	–	1
–	–	–	–	1	–	–	–	1	–	–	–	–	–	–	–	–
–	–	1	–	–	–	–	–	–	–	–	–	–	–	–	–	–
–	–	–	–	2	–	–	–	–	–	–	–	1	–	1	–	–
2	–	2	1	7	–	1	–	2	1	–	1	1	1	–	–	–
–	–	–	1	3	–	–	1	–	–	–	–	–	–	2	–	–
–	–	1	–	3	1	–	–	1	–	1	–	–	–	–	–	–
1	1	1	1	7	–	1	1	2	1	–	–	–	–	–	1	1
–	–	1	1	4	–	–	–	1	–	–	–	2	1	–	–	–
–	2	2	1	17	1	–	–	–	1	2	1	2	3	1	4	2
–	–	–	–	4	–	–	–	–	–	–	–	1	2	1	–	–
–	–	–	–	1	–	–	–	1	–	–	–	–	–	–	–	–
16	29	34	43	327	37	25	35	35	29	30	31	22	25	22	22	14
5	8	10	16	52	7	8	4	5	4	3	7	4	3	–	4	3
3	–	3	2	19	3	1	2	3	1	1	–	1	1	3	2	1
–	–	1	–	1	–	–	1	–	–	–	–	–	–	–	–	–
1	–	–	1	3	–	–	–	1	1	–	–	–	–	–	1	–
–	–	–	1	3	–	–	–	–	1	1	–	–	1	–	–	–
2	2	5	7	68	6	2	6	11	6	4	6	5	5	9	5	3
–	–	–	–	2	1	–	–	–	–	–	–	–	1	–	–	–
–	1	1	1	9	2	–	1	–	–	1	1	–	2	1	–	1
2	2	–	1	12	2	1	1	–	–	2	2	–	2	1	1	–
–	1	–	–	8	1	–	2	2	–	–	–	2	–	1	–	–
–	–	–	–	1	–	–	1	–	–	–	–	–	–	–	–	–
–	–	2	–	8	1	–	2	–	–	1	–	1	2	1	–	–
1	9	4	3	28	8	–	4	1	3	4	2	–	1	1	2	2
–	–	1	–	31	1	4	–	1	4	4	5	4	3	1	3	1
–	–	–	1	1	–	–	–	–	–	–	–	–	–	–	1	–
1	–	–	1	11	–	1	1	1	2	1	–	–	3	1	–	1
1	1	1	2	8	1	–	1	2	1	1	–	–	–	–	2	–
–	–	1	–	5	1	1	1	1	1	–	–	–	–	–	–	–
–	–	–	–	1	–	–	–	–	1	–	–	–	–	–	–	–
–	–	–	–	1	–	–	–	–	–	–	–	1	–	–	–	–
–	–	–	–	1	–	1	–	–	–	–	–	–	–	–	–	–
–	–	–	1	8	1	–	–	1	–	–	4	–	–	–	1	1
–	–	–	1	–	–	–	–	–	–	–	–	–	–	–	–	–
–	–	1	–	–	–	–	–	–	–	–	–	–	–	–	–	–
–	1	2	–	7	1	1	1	–	2	–	1	1	–	–	–	–
–	–	–	1	8	–	1	4	1	–	2	–	–	–	–	–	–
–	1	–	–	13	–	–	–	2	1	3	1	3	–	3	–	–
–	2	–	2	2	–	–	1	–	–	–	–	–	–	–	–	1
–	–	1	1	14	1	4	1	2	1	2	2	–	1	–	–	–
–	–	–	–	–	–	–	–	–	–	–	–	–	–	–	–	–
–	–	1	1	2	–	–	1	1	–	–	–	–	–	–	–	–
–	1	–	–	–	–	–	–	–	–	–	–	–	–	–	–	–
42	51	58	53	577	56	65	52	50	43	57	49	57	37	34	37	40
2	4	1	1	13	3	2	1	2	–	1	1	2	1	–	–	–
–	–	1	1	2	–	–	–	–	–	–	1	–	–	–	–	1
4	4	3	3	9	–	4	–	1	1	–	1	–	–	1	–	1
–	–	2	–	5	–	–	–	1	–	2	1	1	–	–	–	–
–	2	–	–	1	–	1	–	–	–	–	–	–	–	–	–	–
–	–	–	–	–	–	–	–	–	–	–	–	–	–	–	–	–
2	–	–	–	–	–	–	–	–	–	–	–	–	–	–	–	–
–	–	–	3	9	1	–	1	–	–	2	1	2	–	–	2	–
12	13	25	10	177	16	21	13	8	11	13	14	29	15	11	11	15
10	15	11	21	226	12	24	22	23	15	23	16	17	15	18	21	20
–	–	–	–	5	1	–	–	1	–	–	–	1	–	1	1	–

原因別発火認知

発火源＼時間別			合計	午								
				小計	0～1	1～2	2～3	3～4	4～5	5～6	6～7	7～8
高温の固体	火の粉	粉煙粉	91	22	–	1	3	2	–	–	–	4
		煤粉	5	–	–	–	–	–	–	–	–	–
		火の粉	43	28	1	–	–	–	–	2	–	–
		火火火火火	5	4	–	–	1	–	–	–	–	–
		火火	17	8	1	1	–	–	–	–	–	–
		火	19	8	–	–	–	–	–	–	1	3
		突りどろ	1	1	–	–	–	1	–	–	–	–
		煙家	4	–	–	–	–	–	–	–	–	–
		車屋										
		定のの										
		きろまん										
		上のの										
		固粉										
		煮たいかこ										
		炎そ										
	火花	粉花	5	2	–	–	–	–	–	–	–	–
	ツ衝撃の	花他	7	1	–	–	–	–	–	–	–	–
	固定マサ		4	–	–	–	–	–	–	–	–	–
			6	3	1	–	–	–	–	–	–	–
	小計		223	90	6	8	6	2	2	4	5	9
	熱せられたもの高温の気体で	突道ブ室管他	145	60	4	4	3	1	–	3	4	8
		受具他	27	13	2	2	2	1	2	–	–	1
		属類てト属他	3	3	–	–	–	–	–	–	–	–
		物酸他	3	1	–	–	–	–	–	–	–	–
		計	3	1	–	–	–	–	–	–	–	–
		炭ド綿他	3	1	–	–	–	–	–	1	–	–
		灰ム粉他ろす	10	5	–	2	–	–	–	–	–	–
		灰灰炭ら類ム他	4	2	–	–	–	–	–	–	1	–
		薬火品	1	–	–	–	–	–	–	–	–	–
		素他	7	1	–	–	–	–	–	–	–	–
		酸他	1	–	–	–	–	–	–	–	–	–
		物酸他	1	1	–	–	–	–	–	–	–	–
		計	1	–	–	–	–	–	–	–	–	–
		雷雷他	6	–	–	–	–	–	–	–	–	–
			8	2	–	–	1	–	–	–	–	–
	軸切そ		137	71	8	9	7	3	5	4	5	5
	るもの熱によるマサツ		1	1	–	–	–	–	–	1	–	–
			16	10	2	–	1	–	1	1	–	–
			1	–	–	–	–	–	–	–	–	–
			3	1	–	–	–	–	1	–	–	–
			1	–	–	–	–	–	–	–	–	–
			1	–	–	–	–	–	–	–	–	–
			3	2	–	1	–	–	–	–	–	–
			2	–	–	–	–	–	–	–	–	–
			1	–	–	–	–	–	–	–	–	–
			5	3	–	–	–	–	–	–	–	–
			45	27	4	5	4	1	2	1	1	1
			28	9	–	–	–	–	–	–	–	–
			9	5	1	–	–	1	1	–	2	3
			14	11	1	3	2	1	–	–	2	1
			1	1	–	–	–	–	–	1	–	–
			5	1	–	–	–	–	–	–	–	–
	熱イこり焼そ		23	5	2	–	–	–	2	–	–	–
	高温の固体		1	–	–	–	–	–	–	–	–	–
			10	3	2	–	–	–	1	–	–	–
			2	1	–	–	–	–	1	–	–	–
			1	–	–	–	–	–	–	–	–	–
			1	–	–	–	–	–	–	–	–	–
			3	–	–	–	–	–	–	–	–	–
			1	–	–	–	–	–	–	–	–	–
			1	–	–	–	–	–	–	–	–	–
			2	1	–	–	–	–	–	–	–	–
			1	–	–	–	–	–	–	–	–	–
	小計		7	2	1	–	–	–	–	–	–	–
	危険物	火花火	2	1	–	–	–	–	–	–	–	–
			5	1	1	–	–	–	–	–	–	–
			101	60	9	6	12	10	4	6	2	2

時間別火災件数　（その3）

昭和30年中

前				午												後			
8～9	9～10	10～11	11～12	小計	0～1	1～2	2～3	3～4	4～5	5～6	6～7	7～8	8～9	9～10	10～11	11～12
3	3	3	3	69	13	7	7	5	9	10	9	3	2	2	1	1
–	–	–	–	5	2	1	–	–	–	1	–	1	–	–	–	–
5	6	8	6	15	3	2	–	5	1	2	2	–	–	–	–	–
1	1	–	1	1	1	–	–	–	–	–	–	–	–	–	–	–
–	2	2	2	9	1	1	–	–	2	2	–	–	1	–	–	2
1	1	1	1	11	2	1	2	2	1	–	–	1	1	1	–	–
–	–	–	–	–	–	–	–	–	–	–	–	–	–	–	–	–
–	–	–	–	4	1	–	2	–	1	–	–	–	–	–	–	–
2	–	–	–	3	–	–	1	–	–	–	1	–	–	–	1	–
–	–	1	–	6	–	1	2	–	–	1	2	–	–	–	–	–
–	–	–	–	4	–	–	–	2	2	–	–	–	–	–	–	–
–	–	–	1	3	–	–	1	–	–	–	–	2	–	–	–	–
10	15	11	12	133	12	8	4	10	13	27	16	14	11	5	10	3
8	11	9	5	85	8	5	4	7	9	19	11	8	7	2	4	1
1	–	2	–	14	–	–	–	–	1	3	2	2	2	1	3	–
–	1	–	2	–	–	–	–	–	–	–	–	–	–	–	–	–
–	–	–	1	2	–	–	–	–	–	2	–	–	–	–	–	–
–	1	–	–	2	–	–	–	–	–	–	–	1	–	–	–	1
–	–	–	–	2	–	–	–	–	–	–	–	1	–	1	–	–
–	–	–	3	5	2	–	–	2	–	1	–	–	–	–	–	–
–	1	–	–	2	–	–	–	–	2	–	–	–	–	–	–	–
–	–	–	–	1	–	–	–	–	–	–	–	–	1	–	–	–
–	1	–	–	6	–	–	–	–	–	1	2	–	–	–	2	1
–	–	–	–	1	–	–	–	–	–	–	–	–	1	–	–	–
1	–	–	–	–	–	–	–	–	–	–	–	–	–	–	–	–
–	–	–	–	1	–	–	–	–	–	–	1	–	–	–	–	–
–	–	–	–	6	–	2	–	1	1	–	–	–	–	1	1	–
–	–	–	1	6	2	1	–	–	–	1	–	2	–	–	–	–
7	5	5	8	66	4	5	2	4	6	8	7	9	6	7	4	4
–	–	–	–	–	–	–	–	–	–	–	–	–	–	–	–	–
3	1	–	1	6	–	–	–	–	–	1	–	2	1	1	1	–
–	–	–	–	1	–	–	–	–	–	–	–	–	1	–	–	–
–	–	–	–	2	–	–	–	–	2	–	–	–	–	–	–	–
–	–	–	–	1	–	–	–	–	–	–	–	–	–	–	1	–
–	–	–	–	1	–	–	–	–	–	–	1	–	–	–	–	–
–	–	–	–	1	–	–	1	–	–	–	–	–	–	–	–	–
–	–	–	–	2	–	–	–	–	–	–	1	–	1	–	–	–
–	–	–	–	1	–	–	–	–	–	–	–	–	–	–	1	–
–	1	1	1	2	–	1	–	–	–	1	–	–	–	–	–	–
3	–	3	2	18	–	–	1	1	–	1	2	3	3	2	2	3
1	2	1	2	19	2	4	–	2	3	2	1	2	1	2	–	–
–	–	–	–	4	1	–	–	–	–	2	–	–	–	1	–	–
–	–	–	2	3	–	–	–	1	–	2	–	–	–	–	–	–
–	–	–	–	–	–	–	–	–	–	–	–	–	–	–	–	–
–	1	–	–	4	1	–	–	–	–	–	–	1	–	–	1	1
1	–	–	–	18	3	2	1	–	4	1	–	2	4	–	–	1
–	–	–	–	1	–	–	–	–	–	–	–	–	1	–	–	–
–	–	–	–	7	–	1	–	–	2	1	–	1	2	–	–	–
–	–	–	–	1	–	–	1	–	–	–	–	–	–	–	–	–
–	–	–	–	1	1	–	–	–	–	–	–	–	–	–	–	–
–	–	–	–	1	1	–	–	–	–	–	–	–	–	–	–	–
–	–	–	–	3	–	1	–	–	–	–	–	–	–	–	–	1
–	–	–	–	1	–	–	–	–	1	–	–	1	–	–	–	–
–	–	–	–	1	–	–	–	–	–	1	–	–	–	–	–	–
1	–	–	–	1	–	–	–	–	–	–	–	–	1	–	–	–
–	–	–	–	1	1	–	–	–	–	–	–	–	–	–	–	–
–	–	–	1	5	–	–	1	3	1	–	–	–	–	–	–	–
–	–	–	1	1	–	–	–	1	–	–	–	–	–	–	–	–
–	–	–	–	4	–	–	1	2	1	–	–	–	–	–	–	–
–	3	4	2	41	2	5	3	2	2	1	3	4	5	4	4	6

第91表　発火認知時間別火災件数及び損害

昭和30年中

種別	時間別	合計	0～1	1～2	2～3	3～4	4～5	5～6	6～7	7～8	8～9	9～10	10～11	11～12
午前	火災件数 計	1,852	146	147	133	111	86	72	92	127	163	232	265	278
	全焼	225	26	28	29	30	20	13	8	11	14	15	14	17
	半焼	108	9	12	9	10	6	6	8	5	7	11	11	14
	小火	1,519	111	107	95	71	60	53	76	111	142	206	240	247
	焼失坪数	19,935	2,523	5,189	2,184	2,724	1,694	1,037	830	743	882	856	792	481
	損害見積額	1,505,361,230	211,984,640	322,604,093	177,881,332	161,529,400	149,680,150	94,444,095	70,673,816	74,339,259	60,989,725	84,849,422	62,065,996	34,319,302
午後	火災件数 計	2,830	253	250	244	266	229	314	284	251	238	199	167	135
	全焼	205	13	24	14	13	17	14	13	19	23	28	17	10
	半焼	104	12	9	10	6	8	8	9	6	9	10	9	8
	小火	2,521	228	217	220	247	204	292	262	226	206	161	141	117
	焼失坪数	14,621	425	2,092	961	315	1,026	447	596	2,071	3,185	1,475	1,040	988
	損害見積額	1,026,179,489	31,909,723	113,488,174	55,704,409	29,069,782	66,439,071	49,797,603	55,506,100	199,503,537	145,134,506	97,840,771	119,269,737	62,516,076

覚知別火災損害

昭和30年中

覚知別	種別	火災件数 計	建物 全焼	建物 半焼	建物 小火	その他	り災世帯数 全焼	り災世帯数 半焼	り災世帯数 小火	り災棟数 全焼	り災棟数 半焼	り災棟数 小火	焼失坪数 建坪	焼失坪数 延坪	損害見積額 合計	損害見積額 建物	損害見積額 内容物	損害見積額 その他
合計		4,682	430	212	2,716	1,324	1,710	421	2,335	1,035	472	3,134	28,734	34,556	2,531,540,719	803,902,771	1,710,505,283	17,132,665
望楼		379	158	50	75	96	749	128	175	498	150	238	12,399	15,784	994,582,108	341,857,549	649,410,580	2,813,979
火災報知電話		3,165	250	151	1,971	793	914	279	1,656	503	301	2,216	15,091	17,317	1,448,661,620	431,792,090	1,006,693,316	10,176,214
火災報知機		173	6	3	122	42	7	6	91	7	8	125	231	300	26,888,552	8,458,330	17,845,386	584,836
警察電話		265	6	5	130	124	12	5	96	13	8	134	336	452	30,827,441	14,100,090	14,752,421	1,974,930
加入電話		48	2	2	23	21	1	–	14	2	2	23	47	47	2,670,510	681,110	1,789,378	200,022
駈付		166	8	1	77	80	27	3	54	12	3	80	630	656	25,369,266	6,858,692	17,862,547	648,027
事後聞知		462	–	–	308	154	–	–	243	–	–	308	–	–	1,903,517	148,410	1,049,920	705,187
その他		24	–	–	10	14	–	–	6	–	–	10	–	–	1,137,705	6,500	1,101,735	29,470

第92表　覚知別、月別火災件数及び損害

昭和30年中

月別	種別	合計	望楼	火災報知電話	警察電話	火災報知機	加入電話	駈付	事後聞知	その他
合計	件数	4,682	379	3,165	265	173	48	166	462	24
	焼失坪数	34,556	15,784	17,317	452	300	47	656	–	–
	損害額	2,531,540,719	994,082,108	1,448,661,620	30,827,441	26,888,552	2,670,510	25,369,266	1,903,517	1,137,705
1	件数	577	60	377	31	25	5	17	60	2
	焼失坪数	4,596	2,175	2,398	9	–	–	14	–	–
	損害額	350,825,647	118,272,826	231,144,749	644,675	62,305	11,200	457,537	228,605	3,750
2	件数	513	53	354	21	18	5	12	47	3
	焼失坪数	5,252	2,636	2,613	–	3	–	–	–	–
	損害額	442,268,643	181,650,353	259,997,630	181,550	42,183	208,522	43,860	93,015	51,530
3	件数	411	40	279	21	13	3	11	40	4
	焼失坪数	5,686	3,741	1,871	18	–	38	18	–	–
	損害額	334,325,625	197,611,755	132,610,456	272,115	374,320	2,281,608	773,996	362,810	38,565
4	件数	368	31	254	24	13	3	19	21	3
	焼失坪数	2,067	1,024	1,006	5	22	7	3	–	–
	損害額	153,894,327	87,364,800	64,995,719	275,185	668,855	94,810	426,100	66,758	2,100
5	件数	304	16	218	18	11	1	7	33	–
	焼失坪数	1,892	796	1,096	–	–	–	–	–	–
	損害額	165,383,331	66,018,280	98,954,351	169,750	94,565	200	31,320	114,865	–
6	件数	294	17	196	15	11	5	9	40	1
	焼失坪数	558	79	436	25	18	–	–	–	–
	損害額	48,426,741	6,703,690	33,092,875	3,635,975	4,821,408	41,950	65,100	65,423	320
7	件数	367	23	238	35	7	6	16	41	1
	焼失坪数	1,668	216	1,255	193	4	–	–	–	–
	損害額	135,607,652	11,351,364	113,964,227	9,930,383	226,950	1,900	65,348	66,530	950
8	件数	327	27	197	16	8	7	18	51	3
	焼失坪数	3,022	1,775	1,055	72	120	–	–	–	–
	損害額	246,971,709	127,941,360	104,964,000	7,096,451	6,310,945	20,240	272,623	331,660	34,430
9	件数	268	18	185	11	11	5	11	27	–
	焼失坪数	1,085	342	571	–	107	2	63	–	–
	損害額	78,059,822	25,790,868	37,018,302	50,830	9,459,202	4,130	5,698,490	38,000	–
10	件数	292	23	196	19	12	3	11	26	2
	焼失坪数	789	197	592	–	–	–	–	–	–
	損害額	71,800,441	12,237,664	59,063,154	255,477	73,079	250	29,950	137,367	3,500
11	件数	364	26	253	26	16	1	14	26	2
	焼失坪数	3,696	868	2,238	37	26	–	527	–	–
	損害額	224,869,747	50,196,563	152,200,168	2,311,860	4,602,480	2,050	15,467,442	87,274	1,910
12	件数	597	45	418	28	28	4	21	50	3
	焼失坪数	4,245	1,935	2,186	93	–	–	31	–	–
	損害額	279,107,034	108,942,585	160,655,989	6,003,190	152,260	3,650	2,037,500	311,210	1,000,650
比率	件数	100%	8.1%	67.6%	5.7%	3.7%	1.0%	3.5%	9.9%	0.5%
	焼失坪数	100%	45.7%	50.1%	1.3%	0.9%	0.1%	1.9%	–	–
	損害額	100%	39.3%	57.2%	1.2%	1.1%	0.1%	1.0%	0.07%	0.04%

第93表　構造別焼失建物

昭和30年中

構造別＼種別	全焼 一階	全焼 二階	全焼 三階	半焼 一階	半焼 二階	半焼 三階	小火 一階	小火 二階	小火 三階	小火 四階	小火 五階	小火 六階	小火 七階	小火 八階	小火 九階	合計	焼失坪数 建坪	焼失坪数 延坪	損害見積額（単位円）
合計	781	250	4	218	246	8	1,841	1,180	72	15	8	10	2	5	1	4,641	28,734	34,556	2,514,408,054
木造A	496	107	–	107	68	1	982	380	13	–	–	–	–	–	–	2,154	12,554	14,179	934,501,222
木造B	237	101	2	85	117	4	598	499	14	–	–	–	–	–	–	1,657	10,445	12,882	900,620,032
防火造 木造	43	42	1	23	57	3	191	274	11	–	–	–	–	–	–	645	5,213	6,769	530,291,938
防火造 鉄骨リブラス	–	–	–	–	–	–	2	–	1	–	–	–	–	–	–	3	–	–	172,776
防火造 鉄骨コンクリート	–	–	–	–	1	–	5	–	–	–	–	–	–	–	–	6	8	8	72,776
防火造 鉄骨鉄板	1	–	–	–	–	–	5	1	–	–	–	–	–	–	–	7	28	28	2,023,060
耐火造 鉄骨鉄筋コンクリート	2	–	1	3	–	–	42	23	32	15	8	10	2	5	1	144	158	356	116,360,218
耐火造 無筋コンクリート	1	–	–	–	3	–	6	–	–	–	–	–	–	–	–	10	88	90	3,564,853
耐火造 煉瓦	1	–	–	–	–	–	4	2	–	–	–	–	–	–	–	7	240	244	26,592,750
耐火造 石造	–	–	–	–	–	–	2	–	–	–	–	–	–	–	–	2	–	–	5,200
耐火造 コンクリートブロック	–	–	–	–	–	–	3	–	1	–	–	–	–	1	–	4	–	–	8,250
その他	–	–	–	–	–	–	1	1	–	–	–	–	–	–	–	2	–	–	55,150

第94表　月別工場火災件数及び損害

昭和30年中

月別＼種別	合計 全焼	合計 半焼	合計 小火	合計 計	火元 全焼	火元 半焼	火元 小火	火元 計	類焼 全焼	類焼 半焼	類焼 小火	類焼 計	焼失坪数 建坪	焼失坪数 延坪	損害見積額（単位円）	死者	傷者
合計	83	43	387	513	64	28	58	150	147	71	445	663	7,145	7,984	591,131,701	7	173
1月	12	5	31	48	7	4	7	18	19	9	38	66	674	721	71,084,933	3	22
2月	9	4	37	50	3	3	5	11	12	7	42	61	596	834	40,930,234	1	8
3月	12	7	30	49	12	1	6	19	24	8	36	68	801	856	71,679,462	–	13
4月	4	6	26	36	3	4	6	13	7	10	32	49	579	579	36,159,088	–	17
5月	3	3	28	34	3	1	5	9	6	4	33	43	382	616	54,526,494	–	4
6月	2	–	26	28	–	1	–	1	2	1	26	29	40	40	2,096,750	1	12
7月	9	1	27	37	6	2	3	11	15	3	30	48	437	465	28,467,206	–	22
8月	7	1	34	42	14	3	6	23	21	4	40	65	1,465	1,553	142,329,799	–	13
9月	6	1	23	30	1	2	1	4	7	3	24	34	212	231	14,593,192	1	5
10月	2	4	35	41	–	–	1	1	2	4	36	42	165	165	13,450,104	–	10
11月	5	4	40	49	5	1	5	11	10	5	45	60	784	784	40,061,462	–	25
12月	12	7	50	69	10	6	13	29	22	13	63	98	1,010	1,140	75,762,977	1	22

第95表　火災による死傷人員

昭和30年中

死傷＼区分	合計	消防吏員 消防司令長	消防吏員 消防司令	消防吏員 消防司令補	消防吏員 消防士長	消防吏員 消防士	消防団員	警察官	一般 男	一般 女
合計	803	2	2	17	41	163	21	4	447	106
死者	66	–	–	–	–	1	–	–	46	19
傷者 重傷	127	–	1	1	1	12	3	–	85	24
傷者 軽傷	610	2	1	16	40	150	18	4	316	63

第96表　火災の分析（その1）

行政区別＼種別	火災件数	火災件数に対する比	人口十万に対する火災件数	人口密度に対する火災件数	世帯一万に対する火災件数	世帯一万に対する災世帯数	火災件数に対する出火種別比 % 失火	放火	その他	火災件数に対する程度比 % 全焼	半焼	小火その他	火災一件当り平均損害額	一世帯当り平均損害額	人口一人当り平均損害額
合計、平均	4,682	100	67	100	27	25	91	5	4	9	5	86	540,696	1,465	362
千代田	234	4.9	192	134	86	42	92	5	3	4	4	92	1,225,216	10,648	2,355
中央	237	5.0	142	79	63	32	92	4	4	3	5	92	322,487	2,035	459
港	287	6.1	113	134	44	23	93	4	3	6	6	88	335,699	1,500	381
新宿	254	5.4	73	79	27	20	90	7	3	8	6	86	368,843	1,029	472
文京	151	3.2	63	42	24	21	93	5	2	6	5	89	275,147	685	175
台東	286	6.1	94	56	41	50	94	3	3	5	4	91	327,915	1,377	310
墨田	239	5.1	78	64	36	38	92	4	4	10	5	85	646,449	2,373	507
江東	241	5.1	87	140	36	29	92	5	3	6	5	89	301,097	1,095	263
品川	233	4.9	62	65	23	23	94	2	4	9	6	85	388,378	920	242
大田	328	7.0	56	143	22	30	95	4	1	10	6	84	556,933	1,237	315
世田谷	295	6.3	55	210	21	36	39	12	9	13	4	83	1,037,560	2,277	579
目黒	127	2.7	49	42	19	18	89	6	5	10	5	85	358,473	688	177
渋谷	161	3.4	66	60	25	21	91	2	7	11	6	83	447,410	1,126	297
中野	124	2.6	42	39	15	23	92	6	2	10	3	87	583,942	909	250
杉並	184	3.9	44	89	17	16	91	7	2	13	4	83	499,107	854	224
豊島	164	3.5	54	41	20	22	89	7	4	8	6	86	430,219	885	234
板橋	183	3.9	58	109	23	19	89	6	5	16	8	76	615,181	1,456	356
練馬	78	1.6	42	118	16	16	88	10	2	10	5	85	1,058,528	1,790	445
北	183	3.9	51	64	20	13	90	4	6	10	4	86	495,790	1,041	257
荒川	164	3.5	64	39	28	31	91	3	6	15	6	79	1,186,459	3,380	769
足立	187	3.9	55	178	24	22	87	6	7	11	5	84	347,125	853	193
葛飾	176	3.7	59	120	26	25	90	7	3	10	4	86	540,803	1,186	268
江戸川	165	3.5	64	173	28	22	90	6	4	9	6	85	361,047	1,026	232
水上	1	–	–	–	–	–	–	–	–	–	–	–	95,900	72	29

火災分析（その2）　昭和30年中

方面別	署別＼種別	署所数	ポンプ自動車	火災件数	一署所に対する平均火災件数	一車に対する平均火災件数	火災損害額	一署所に対する平均損害額	一車に対する平均損害額
合計平均		185	410	4,682	25.3	11.4	2,531,540,719	13,684,003	6,174,489
1	京橋	5	11	130	26.0	11.8	42,585,103	8,517,020	3,871,373
	日本橋	4	9	97	24.2	9.7	32,871,984	8,217,996	3,652,442
	麹町	3	8	45	15.0	6.4	2,660,225	886,742	332,528
	丸の内	2	7	63	31.5	10.5	22,415,386	11,207,693	3,202,198
	神田	3	8	126	42.0	15.7	261,624,959	87,200,319	32,703,119
	芝	5	11	143	28.6	13.0	42,237,240	8,447,448	3,839,749
	赤坂	2	6	41	20.5	6.8	12,804,340	6,402,170	2,134,056
	高輪	4	7	42	10.5	6.0	20,044,735	5,011,184	2,863,533
	麻布	3	6	59	19.6	9.8	21,199,881	7,066,627	3,533,313
	水上	4	9	16	4.0	1.7	1,164,698	291,175	129,411
2	大森	5	10	110	22.0	11.0	33,518,213	6,703,643	3,351,821
	東調布	2	6	63	31.5	10.5	12,406,120	6,203,060	2,067,687
	蒲田	4	9	155	38.7	15.5	136,749,817	34,187,454	15,194,424
	品川	6	13	156	26.0	12.0	53,987,196	8,997,866	4,152,861
	荏原	4	8	77	19.2	9.6	36,505,022	9,126,255	4,563,127
3	渋谷	6	11	161	26.8	13.0	72,033,083	12,005,514	6,548,462
	世田谷	4	10	215	53.7	21.5	271,494,996	67,873,749	27,149,499
	成城	3	5	9	3.0	1.5	3,637,902	1,212,634	727,580
	玉川	4	8	71	17.7	8.8	30,947,490	7,736,872	3,868,436
	目黒	4	9	127	31.7	14.1	45,526,166	11,381,542	5,058,463
4	淀橋	5	11	137	27.4	13.7	28,751,224	5,750,245	2,613,747
	四谷	2	6	45	22.5	7.5	16,966,251	8,483,126	2,827,708
	牛込	2	7	72	36.0	12.0	47,968,857	23,984,429	6,852,693
	中野	7	12	124	17.7	9.5	72,408,811	10,344,116	6,034,067
	杉並	6	12	102	17.0	8.5	39,855,975	6,642,663	3,321,331
	荻窪	4	8	82	20.5	10.2	51,979,785	12,994,946	6,497,473
5	豊島	5	12	164	32.8	13.6	70,556,054	14,111,210	5,879,671
	小石川	3	7	71	23.6	10.1	28,524,030	9,508,010	4,074,861
	本郷	3	7	80	26.6	11.4	13,023,306	4,341,102	1,860,472
	王子	2	6	62	31.0	10.3	8,765,388	4,382,694	1,460,898
	赤羽	4	7	66	16.5	9.4	58,991,801	14,747,950	8,427,400
	滝野川	3	7	55	18.3	7.8	22,972,420	7,657,473	3,281,774
	板橋	5	9	183	36.6	20.3	112,578,132	22,515,626	12,508,681
	練馬	5	9	78	15.6	8.6	82,565,189	16,513,030	9,173,909
6	下谷	4	8	134	33.5	16.7	77,023,995	19,255,998	9,627,999
	浅草	5	9	151	30.2	16.7	16,759,730	3,351,946	1,862,192
	荒川	6	12	164	27.3	13.6	194,579,335	32,429,889	16,214,944
	千住	3	8	80	26.6	10.0	11,069,729	3,689,909	1,383,716
	西新井	5	10	107	21.4	9.7	53,842,832	10,768,566	5,384,283
7	城東	4	8	123	30.7	15.3	39,877,924	9,969,481	4,984,740
	深川	5	12	116	23.2	9.6	32,649,722	6,529,944	2,720,810
	向島	3	8	102	34.0	12.7	52,946,854	17,648,951	6,618,356
	本所	3	7	137	45.6	19.5	101,554,578	33,851,526	14,507,796
	江戸川	3	8	108	36.0	13.5	44,125,703	14,708,567	5,515,713
	小岩	3	7	57	19.0	8.1	15,447,080	5,149,026	2,206,725
	本田	4	12	131	32.7	11.9	73,229,036	18,307,259	6,102,419
	金町	4	10	45	11.2	–	6,112,422	1,528,105	611,242

第 97 表　　月別一件平均の火災損害　　昭和30年中

月別＼種別	火災件数	世帯数 計	世帯数 平均	焼失坪数 計	焼失坪数 平均	損害見積額 計	損害見積額 平均
合　計	**4,682**	**4,466**	**0.9**	**34,556**	**7.3**	**2,531,540,719**	**540,696**
1　月	577	667	1.1	4,596	7.9	350,825,647	608,016
2　月	513	694	1.3	5,252	10.2	442,268,643	862,122
3　月	411	480	1.1	5,686	13.8	334,325,625	813,444
4　月	368	286	0.7	2,067	5.6	153,894,327	418,191
5　月	304	228	0.7	1,892	6.2	165,383,331	544,024
6　月	294	157	0.5	558	1.8	48,426,741	164,716
7　月	367	247	0.6	1,668	4.5	135,607,652	369,503
8　月	327	201	0.6	3,022	9.2	246,971,709	755,265
9　月	268	194	0.7	1,085	4.0	78,059,822	291,267
10　月	292	191	0.6	789	2.7	71,800,441	245,891
11　月	364	469	1.2	3,696	10.1	224,869,747	617,774
12　月	597	652	1.0	4,245	7.1	279,107,034	467,515

第 98 表　　月別一日平均の火災件数及び損害と気象状況　　昭和30年中

月別＼種別	一日平均 火災件数	一日平均 り災世帯数	一日平均 焼失坪数	一日平均 損害見積額	一日平均 湿度 (%)	一日平均 風速 (m/s)	最多風向
合　計	**12.8**	**12.2**	**94.6**	**6,935,728**	**69**	**8.2**	－
1　月	18.6	21.5	148.2	11,316,956	53	7.1	NNW
2　月	18.3	24.7	187.5	15,795,308	56	8.5	NNW
3　月	13.2	15.4	183.4	10,784,697	69	8.9	NNW
4　月	12.2	9.5	68.9	5,129,810	70	8.3	S
5　月	9.8	7.3	61.0	5,334,946	75	8.3	SSE
6　月	9.8	5.2	18.6	1,614,224	77	7.9	SSE
7　月	11.8	7.9	53.8	4,374,440	76	9.0	SSE
8　月	10.5	6.4	97.4	7,966,829	78	9.5	SSE
9　月	8.9	6.4	36.1	2,601,994	77	7.7	NNW
10　月	9.4	6.2	25.5	2,316,143	76	8.6	NNW
11　月	12.1	15.6	123.2	7,495,658	68	6.5	NNW
12　月	19.2	21.0	136.9	9,003,452	58	8.3	NNW

第 99 表　　消火着手時間別火災損害　　昭和30年中

時間別＼種別	件数 計	件数 全焼	件数 半焼	り災世帯数 全焼	り災世帯数 半焼	り災世帯数 小火	り災棟数 全焼	り災棟数 半焼	り災棟数 小火	焼失坪数	損害見積額 (単位円)
合　計	**642**	**430**	**212**	**1,708**	**421**	**394**	**1,035**	**472**	**406**	**34,556**	**2,462,923,438**
5 分未満	66	38	28	31	26	23	52	36	21	1,027	86,572,734
10 〃 〃	416	271	145	778	291	240	574	323	254	16,048	1,294,174,729
15 〃 〃	135	105	30	678	94	110	355	98	112	14,044	864,405,166
20 〃 〃	17	10	7	205	8	20	45	12	17	1,870	89,032,639
20〃以上	8	6	2	16	2	1	9	3	2	1,567	128,738,170

第 100 表　　消火従事時間別火災損害　　昭和30年中

時間別＼種別	件数 計	件数 全焼	件数 半焼	り災世帯数 全焼	り災世帯数 半焼	り災世帯数 小火	り災棟数 全焼	り災棟数 半焼	り災棟数 小火	焼失坪数	損害見積額 (単位円)
合　計	**642**	**430**	**212**	**1,708**	**421**	**394**	**1,035**	**472**	**406**	**34,556**	**2,462,923,438**
5 分未満	131	82	49	53	28	23	86	57	26	1,208	85,598,908
10 〃 〃	184	112	72	139	109	78	158	117	79	3,290	230,491,570
15 〃 〃	122	79	43	162	81	67	135	92	73	3,932	382,097,554
20 〃 〃	84	63	21	237	58	72	154	62	66	4,164	359,650,265
30 〃 〃	76	55	21	329	100	74	207	80	70	7,760	567,093,999
40 〃 〃	27	22	5	288	20	29	97	33	39	5,794	393,542,671
50 〃 〃	6	6	－	244	13	26	114	15	25	1,890	82,433,887
1 時間未満	5	4	1	29	7	7	32	7	10	997	84,824,947
1 時間以上	7	7	－	227	5	18	52	9	18	5,521	277,189,637

第101表　建物焼失坪数別防ぎょ状況調　昭和30年中

程度別＼種別	総数 件数	総数 焼失坪数	総数 出場人員	総数 火掛人員	総数 出場台数	総数 火掛台数	総数 火掛延時間（時分）	総数 筒先口数	総数 使用水管数	平均 焼失坪数	平均 火掛人員	平均 火掛台数	平均 火掛延時間（時分）	平均 筒先口数	平均 使用水管数	平均 覚知より鎮火までの時間	平均 防ぎょ坪数 一口当り担当し
合計	642	34.556	55.701	35.314	7.002	3.599	2.403.31	4.603	32.267	53.91	55.09	5.61	3.45	7.18	50.34	17.15	7.51
20 坪以内	330	2,879	22,488	10.957	3,025	1,111	277.05	1,409	7,950	8.75	33.30	3.38	0.50	4.28	24.16	11.50	2.04
20 坪より 50 坪まで	161	5,379	12,973	9.092	1,644	971	447.36	1,282	8,209	33.41	56.47	6.03	2.46	7.96	50.99	33.21	4.20
51 坪より 100 坪まで	78	5,480	8,346	5,962	1,002	600	419.47	767	5,673	70.26	76.44	7.69	5.22	9.83	72.73	22.41	7.14
101 坪より 150 坪まで	26	3,157	3,463	2,561	391	250	209.08	324	2,727	121.42	98.50	9.62	8.02	12.46	104.88	28.50	9.74
151 坪より 200 坪まで	13	2,372	2,109	1,640	238	163	200.59	225	1,662	182.46	126.15	12.54	15.27	17.31	127.85	35.18	10.54
201 坪より 300 坪まで	15	3,804	2,416	1,877	290	197	242.50	258	2,195	253.60	125.13	13.13	16.11	17.20	146.33	36.52	14.74
301 坪より 400 坪まで	5	1,606	1,238	942	130	91	138.13	94	1,023	321.20	188.40	18.20	27.38	18.80	204.60	52.24	17.09
401 坪より 500 坪まで	7	3.114	1,032	854	115	85	161.37	99	916	444.86	122.00	12.14	23.05	14.14	130.86	46.17	31.45
501 坪より 600 坪まで	5	2,739	839	737	88	72	130.42	82	943	547.80	147.40	14.40	26.08	16.40	188.60	48.00	33.40
601 坪以上	2	4,026	797	692	79	59	175.34	63	969	201.30	34.60	29.50	87.47	31.50	484.50	22.93	63.90

注　1　本表は、半焼以上の記録である。
　　2　出場台数及び防ぎょ台数は、ポンプ車と消防艇のみとした。

第102表　火災警報発令中における火災状況　昭和30年中

発令日時＼種別	火災件数 合計	建物 全焼	建物 半焼	建物 小火	その他	り災世帯数 全焼	半焼	小火	り災棟数 全焼	半焼	小火	焼失坪数 建坪	延坪	損害見積額 合計	建物火災	その他火災	死者	傷者	警報発令延時間	風位	風速 m/s	湿度（平均日四回）
合計	95	10	4	57	24	8	18	48	14	11	67	331	390	20.059.733	19.976.585	83.148	2	12	71.50	–	–	–
1月16日 AM 10. 30 PM 5. 10	8	1	1	5	1	–	–	5	1	1	5	21	21	5,009,970	5,004,970	5,000	–	–	6.40	NNW	11.3	–
1月20日 PM 1. 30 PM 7. 00	12	1	1	7	3	–	–	5	2	1	7	71	96	1,093,275	1,082,775	10,500	2	3	5.30	SSW	12.5	–
2月11日 PM 1. 30 12日 PM 1. 30	35	–	1	25	9	–	2	18	–	2	27	24	24	1,627,798	1,593,250	34,548	–	4	24.00	NW	18.4	–
2月16日 AM 11. 40 17日 AM 9. 30	22	3	1	13	5	5	11	12	5	4	16	140	159	8,064,160	8,043,760	20,400	–	5	21.50	NNW	13.4	–
3月 7日 PM 0. 40 PM 4. 30	3	2	–	1	–	1	3	3	2	1	3	19	19	775,340	775,340	–	–	–	3.50	NNW	13.7	–
12月17日 AM 11. 00 PM 9. 00	15	3	1	6	6	2	2	5	4	2	9	56	71	3,489,190	3,476,490	12,700	–	–	10.00	NNW	13.5	–