

1928 年
第 3 期

THE
BUREAU OF STATISTICS

OF THE
REPUBLIC OF CHINA

1934

CHINA



R
514.233
862
2

統計彙刊



第三期

10
2
3
4

工資指數號

中華民國十七年六月

廣東農工廳統計科編製

THE REPORTS OF STATISTICS

VOL. III


THE WAGE INDEXES OF LABOURERS IN
CANTON CHINA

1912-1927

Published by

THE DEPARTMENT OF PEASANTRY AND LABOUR

KWANGTING GOVERNMENT



廣州陳塘三角市致和印

PRINTED BY
CHE WO PRINTING COMPANY
NO. 14, SAN GOK SH STREET, HAIKWAN, CANTON.

立
國
裁館書圖京南

總 信 業 刊

第 三 期

工 資 研 究

中 華 民 國 十 七 年 六 月

東 亞 經 濟 研 究 會 刊 行



THE
REPORTS OF STATISTICS

VOL. III

THE WAGE INDEXES OF LABORERS IN

CANTON CHINA

1927-1927

Published by

THE DEPARTMENT OF PEASANTRY AND LABOUR

KWANGTUNG GOVERNMENT

CHINA

1927

中 華 民 國 十 七 年 六 月

THE DEPARTMENT OF PEASANTRY AND LABOUR
KWANGTUNG GOVERNMENT
CANTON CHINA

(序)

古者顓頊命南正重司天，火正黎司地，乃知交食日月之蝕，不爲災異，又能以計算治曆，是吾國古有統計之學矣，惜乎闡發幽光，絕而不繼，近世以還，形下之學，日就發達，天行日力，互相爭衡，乃以經驗分拆之法，推陳歸納統計之理，而統計之學，於是乎昌，舉凡政治文物，一切盈虛消長之事，皆賴統計以察往而知來，據其結果以爲施政之標準，先進諸國，皆由政府設局專司，其統計所得，即以爲各種行政及社會之參攷，或由行政機關或各實業團體自行辦理，事物之消長盈虛，圖張表列，凡百設施，用資根據，并以示人群，使知所趨背，故其爲國也，政興而用足，反觀吾國，既無統計事業之設施，政治遂無一定之標準，而人民無所適從，而國危矣，夫事物之不可量者至多，然比較可量而忽之，是近於武斷，武斷不可以爲政也，吾黨揭櫫三民主義，則實現之道，必求其方，是篇之農產物價指數，及工資指數，所以爲實現扶植農工之南針，抑亦以示社會經濟之狀況，諸般行政，或亦有參攷之必要，惟是統計取材於調查，而調查範圍之廣狹，與所得結果之確否，則又視乎經費與人材以爲準，而社會之組織，民衆之思想，亦與有莫大之關係焉，故在吾國現狀，此篇之所得，尤爲不可輕易，蓋取事物之比較可量者而量之，庶使社會經濟前途，不至於漫無稽考也，是以爲序。

勘 誤 表

頁	行	誤	正
7	21	仍不准具領圖記	仍不准其具領圖記
11	10	Banquet	Banquet
12	13	Coptains	Captains
13	13	漏	漏 Employees
14	6	Ivory	Ivory

圖 表 勘 誤 表

名 稱	位 置	誤	正
廣州市各行工人工資指數表	五年用品類	100.0	109.0
廣州雜項類工人工資指數表	三年廣州攝影工會	111.0	100.0
廣州魚欄職工工資指數表	十六年大流比價	22.50	225.0
，，	十六年登數工值	135.0	13.50
，，	十六年副登數比價	24.00	240.0
廣州市菜欄職工工資指數表	十二年掌櫃比價	23.75	237.5
廣東全省油菜總工會 雜務工人工資指數表	該表名稱	廣州全省	廣東全省
	十四年伙仗比價	228.0	228.6
廣州春洗晒芝蔴工人工資指數表	六年春蔴比價	12.86	128.6
廣東毛掃業工人工資指數表	十四年幾何平均	多100.0	以下之兩個152.8移上
廣州歷年三十八種工值指數表	八年車磨玻璃	121.6	128.6
茂名縣工人工資指數表	七年鞋業工會	150.0	125.0
，，	九年幾何平均	136.8	136.0
惠州油業工人工資指數表	表 腳 下		漏(註:每五人每日可榨油一棹)
廣州市批發物價指數表 (米類)	十月油粘玉比價	124.4	214.4
，，	十二月油粘玉比價	181.6	187.6
，， (其他食品類)	二月天津廣興居五加皮價格	2.60	9.60
，， (衣料類)	元月二十號水月花紗比價	144.3	143.3
，， (雜項類)	二月魯麟洋行鷄嚶針價格	8.05	9.05

表 題 簡

	類	序	頁
序	編者	1	1
第一章	總論	1	1
第二章	經濟學	1	1
第三章	社會學	1	1
第四章	政治學	1	1
第五章	法律學	1	1
第六章	教育學	1	1
第七章	心理學	1	1
第八章	生理學	1	1
第九章	醫學	1	1
第十章	農學	1	1
第十一章	工學	1	1
第十二章	商學	1	1
第十三章	藝術學	1	1
第十四章	宗教學	1	1
第十五章	哲學	1	1
第十六章	倫理學	1	1
第十七章	歷史學	1	1
第十八章	地理學	1	1
第十九章	自然科學	1	1
第二十章	社會科學	1	1

目 次

序

第一章 總論

第二章 經濟學

第三章 社會學

第四章 政治學

第五章 法律學

第六章 教育學

第七章 心理學

第八章 生理學

第九章 醫學

第十章 農學

第十一章 工學

第十二章 商學

第十三章 藝術學

第十四章 宗教學

第十五章 哲學

第十六章 倫理學

第十七章 歷史學

第十八章 地理學

第十九章 自然科學

第二十章 社會科學

- 10.1 經濟學
- 10.2 社會學
- 10.3 政治學
- 10.4 法律學
- 10.5 教育學
- 10.6 心理學
- 10.7 生理學
- 10.8 醫學
- 10.9 農學
- 10.10 工學
- 10.11 商學
- 10.12 藝術學
- 10.13 宗教學
- 10.14 哲學
- 10.15 倫理學
- 10.16 歷史學
- 10.17 地理學
- 10.18 自然科學
- 10.19 社會科學

目 錄

序 編.....馬超俊

編製工資指數之說明

民國元年至十六年廣州各行工資指數總表

民國元年至十六年廣州各行工資指數總圖

民國元年至十六年廣州各行工資總指數與廣州批發物價指數比較表

民國元年至十六年廣州各行工資總指數與廣州批發物價指數比較圖

民國元年至十六年廣州各類工資指數表

民國元年至十六年廣州各類工資指數圖

1. 飲食類
2. 茶烟類
3. 藥材類
4. 染織類
5. 衣着類
6. 建築類
7. 木料類
8. 金屬類
9. 玻璃類
10. 運輸類
11. 機器類
12. 店員類
13. 交通類
14. 皮業類

15. 文具類

16. 彫琢類

17. 衛生類

18. 娛樂類

19. 用品類

20. 雜項類

廣州各行工資指數表 (一百八十四行太多不錄請參閱編製工資指數之說明便悉)

廣州特種工資指數表

1. 廣三鐵路工資指數表

2. 廣九鐵路工資指數表

3. 廣九廣三鐵路工資指數比較圖

4. 廣三廣九粵漢三路工資比較表

廣州三十八種工值指數表 (工值名稱詳列說明編)

廣東各縣工資指數表

廣東各縣工資指數圖

1. 廉江縣

2. 儋縣

3. 雷州

4. 增城縣

5. 德慶縣

6. 開建縣

7. 河源縣

8. 梅縣

9. 興寧縣

10. 茂名縣

附各屬工資指數表

廣東各縣僱農工資指數表

廣東各縣僱農工資指數圖

1. 龍門縣

2. 增城縣

3. 高明縣

4. 開建縣

5. 河源縣

6. 興寧縣

7. 茂名縣

8. 廉江縣

9. 瓊山縣

10. 崖 縣

民國十六年廣州批發物價指數表

民國十六年廣州批發物價指數圖

民國十六年廣州各類批發物價指數表

1. 米類

2. 其他食品類

3. 衣料類

4. 燃料類

5. 金屬建築料類

6. 雜項類

附錄 1. 編製廣州工人生活費指數計劃書

編製工資指數之說明

- 一, 導言
- 二, 工資材料之搜羅
- 三, 工作名稱及其單位工資之審核
- 四, 工資指數之計算方法與編製
- 五, 結論

(一) 導 言

廣東自有勞工運動以來勞資兩造輒起爭端而其所爭之焦點什九皆在乎加薪問題厲言之直可謂盡屬勞方要求加薪之一事試觀本科去歲所製之罷工統計表其罷工原因中所謂加薪改良待遇之類者達百分之九五之多其他要求如不能開除工友或保障職工之類者僅百分之五於此蓋亦可知廣東過去之勞工運動實可謂為加薪運動矣為工人之說者曰物價日貴生活日難苟不增加多量工資殊不足以維持生活為商人之說者曰增加多量工資負擔過重則成本自貴出品滯銷商業必不能發展終且無力維持而致於歇業兩說誠然以故各執一辭莫肯相讓社會現象惶惶不安於是有心社會之人或政府乃出而立於第三者之地位組織所謂勞資仲裁委員會等以從事於善意的調解風潮或因以暫息

然為工人者猶曰工資雖加尙未至於最高程度也為商人者曰工資已加工作進度反不如舊也嗚呼彼昔所恃以調解勞資間加薪之糾紛者徒以感情二字耳感情二字可以相洽於一時究非根本解決之方法也烏怪乎彼此各有後言隱然有一觸再發

之勢

今有因民事之爭執者法官秉公執法以繩之則兩造均無異言何者法律者平正明顯有可執而繩之之實也今若對於勞資間之爭持得一可以執而繩之之道則解決之方盡於是矣

余以爲可以解勞資間所爭持之加薪問題者其根本方法在於考求工人生活費指數及工資指數誠以工人生活費指數乃表現工人在某時間實際生活所需費用或增或減之比率而工資指數則表現工人在某時期所得工值或增或減之比率二者有相因之勢且互爲消長者也設某時期工人生活費指數上升而某時期之工資指數亦隨之上升某時期生活費指數下降而工資指數亦同時下降且其所升降之比率復相吻合者則勞資間之爭執問題必可減殺許多非然者某時期工人生活費指數升高而其工資指數不同時升高或升而不及生活費指數之比率則工人生活不能維持提出加薪要求固其所也若夫工人生活費指數并未升高而惟求其工資之急進驟增則資方自有難色遂其所求商業必受影響而致於衰落彫零不遂所求則工人挾制罷工必蒙莫大之損失結果必至物價提高生活日益困苦甚或工廠或商店倒閉一方減殺生產一方則增加失業工人所謂未見其利先蒙其害社會現象轉益混亂是則勞方之要求又不免於過分矣然此或非勞方之故意刁難明知故犯實緣於生活與傭值程度莫由比較其增減故一受他方挑撥遂爲所愚苟有生活費指數及工資指數之編造并爲之比較列表則彼之提出加薪自有權衡度量之根據不至于過分要求即不自知而有過分之要求而調人者執比較表而繩之彼工商之糾紛自

易於排解是生活費指數與工資指數積極方面對於工商有使
之互相進展之力消極方面則于調解勞資糾紛尤有莫大之指
助近年來工人之要求加薪每不以生活費之程度如何為根據
一若多多益善者於是乎加薪以外有所謂出店僱之規定者焉
有所謂入店僱之規定者焉其甚焉者則沽餘零星之物亦要歸
諸工人而資方不堪其擾商業亦不堪言矣然則將何如而消除
勞資間之糾紛實現全民利益乎更將何如而調節工商間之利
益振興實業抵抗帝國主義者之經濟侵略乎此工資指數之編
製為不容緩矣斯亦是編之所由作歟

(二) 工資材料之搜羅

搜羅材料乃各種統計進行中之必要手續若無材料則無
統計不獨工資統計為然也工資材料之來源有二一為勞方之
收領一為資方之發給二者均為適當材料之所自惟前者乃以
工人為根據社會上有某類某種工作之工人即有某類某種工
作之工資其歷年工資之收領狀況自較一脈相承便於歷史的
研究後者則以資方為根據惟資方所設立之商店或工廠求其
時間性達到二三十年者為數必不多如是則其所發給之工資
狀況已不便於多量觀察與調查而況其經濟狀況與會計方法
或因店伴股東與經理變遷復欠一貫之精神更不便於考查因
此本工資材料乃決定自勞方求之較為切實可行（其中仍有
廣九鐵路工人之工資材料乃自資方會計處查獲者）工資材
料之來源已定乃從事於搜羅搜羅之法不外調查調查雖有種
種而親自調查與通訊調查則為本工資材料所用之搜羅方法
其始由本科製備歷年（由元年至十五年）工資調查表（表

之內容有工會名稱工作種類及單位等)派員分赴本市各工會親自詢問依表填寫然後送回本科審查分別取捨綜合彙存以爲計算比價之資惟用此法僅查得本市三十八個工會之歷年工資(爲急于付用故曾草率編成本市三十八種工資指數表此與編製方法將詳之于後)蓋用此種親自調查法須多派有訓練之調查員爲之乃易成功否則時間勞力兩不經濟也且本科僅有調查員二人物價調查亦其負責故收効不多乃改用通訊調查法遂將前用調查表式稍爲修正并附說明由廳令發廣東全省各縣市工會限期填報惟因工人智識幼稚且多欠填表經驗以故擱不填報者所在多有雖三令五申亦多視若弁髦間有熱心負責填報者則亦多含混不明不得已乃擇其中可爲模範者(指填報精確之歷年工資表)油印數種附令照式再行詳細填報如是逐漸收回適用於編製指數之材料者乃有百餘個工會之多然置若罔聞絕不填報者尙復不少苟不再爲設法廣事搜羅則總工資指數之編成不知何時可告成功乃再改弦更張嚴定辦法於具領證書圖記條例內加以此種填表的限制即凡呈請立案之工會均須到廳具領證書圖記方認爲有效而具領證書圖記之手續則必須到本廳領備本科所製之四種表式(工會組織表工人工作狀況表工會職員工人數目表歷年工資表)續項填報經本科審查認爲合格者然後乃准具領圖證否則其他手續雖甚完備仍不准具領圖記自有此種規定後各工會不能不具實填報且極迅速爲之今本工資材料之得若是豐富者莫不由此種方法搜羅得來即前曾經自由填報

者亦可藉此次所查得者引為參証而求精確至前經查得而今欠查者或今查得而前欠查者則并皆登錄之以求完備此搜羅材料之大概情形也茲將數次所搜羅之材料來源分別錄之于後

甲, 廣州市各行工資材料來源

1. 眞光職工俱樂部 Jun Kwong Employee Club
2. 廣州竹絲工會 Bamboo Joss Stick Workers
3. 廣州市戲影劇院職工聯合會 Moving Picture & Theatre Employees
4. 廣州市北棧行職工工會 The Northern Warehouse Employees
5. 廣東優界聚福工會 The Actors Gui Fook Association
6. 省港勞働同德總工會廣州支部 Tung Duck labourers
7. 廣州弦樂藉華工會 Gee Wa Musicians
8. 廣州檢殮柩業工會 Undertakers
9. 廣東全省輪渡船務總工會 Tug Boat Employees
10. 廣東省下河程鹽包裝起落工會 Down Water Salt Transportation Workers
11. 粵港起落貨總工會 Stevedores
12. 廣州市毛筆工會 Penmakers
13. 廣東代運館工人聯合會 Transporters' agents
14. 廣州玻璃鏡業工會 Glass Plate Workers
15. 廣州扇胎工會 Quilt Workers
16. 廣州杉料開料貫料工會 Saw Mill Workers
17. 廣州雲母工業工會 Mother of Pearl Shell Workers
18. 廣州市木製盆桶工會 Cabinet Makers
19. 廣州裱箱工會聯合會 Wooden Box Furnishers

20. 廣州坤甸力木枱椅工會 Redwood Furniture Makers
21. 廣州茶葉集成總工會 Gapshing Tea Workers
22. 廣州市西藥店員工會 Foreign Medicine Employees
23. 廣州各屬菸業工會 Tobacco Leaned Workers
24. 廣州參茸桂蕊珠麟冰牛幼藥店員工會 Employees of St ores
for sale of Ginseng, Deer's horn, Cinamon, Nutweg, Pearl, Musk, cansphor Baroos, etc.
25. 廣東天窗聯合總工會 Sky Light Workers Union
26. 廣州市製造金木鏡架原料工會 Picture Frame Makers
27. 廣州天窗工會 Sky Light Workers
28. 廣東草蓆總工會 Grass Mat Workers
29. 廣東晒蓆總工會 False Gampier Dyers
30. 省港佛澳皮箱皮噏工會 Leather trunk & Suit Case makers
31. 打椿工會 File Drivers
32. 廣州市鋪墊打磨藤蓆工會 Rattan mat and Cushion Finishers
33. 廣州先施職工俱樂部 The Sincere Employee Club
34. 廣東優界普福工會 Kwongtung Poo Fook Actors
35. 廣州市米糠牙灰工會 Bran and Ashes Workers
36. 廣州染紙工會 Paper Dyers
37. 廣州市解絲女工會 Female Silk Reelers
38. 廣東木藝建築工會 Carpenters in Building
39. 廣州市士製藥油店員工會 Home made Medicine Oil Employees
40. 廣州市生花砌作工會 Florists and Decoraters
41. 僑港坭水駐省工會 Bricklayers
42. 廣州市京果海味店員工會 Dried Fruits and Marine Delicucies
Employees

43. 廣州市刨花工會 Bandoline Planers
44. 廣州市椰子檳榔店員工會 · Coconut Betelnuts and Serces Employees
45. 廣州市錦綉工會 Embroiderers
46. 廣州市生果攤店職工工會 Fruit Stalls Employees
47. 廣州市南北行經紀行職工工會 Northern and Southern Merchandise
48. 廣州毛扇工會 Feather Fans Makers
49. 廣州市土洋牛皮鞋料職工工會 Boot and Shoe Leather Materials Employee
50. 廣州麻包工會 Hemp Bag' Makers
51. 廣州造香職工工會 Joss Stick Makers
52. 廣州油業工會 Peanut Oil Makers
53. 廣州市鷄鴨毛職工工會 Poultry Feathers Finishers
54. 廣州電報工會 Telegraphers
55. 省港運貨餉渡職工工會 The Juck Transportation Employees
56. 廣東外海內河程船鹽運工會 Sea and River Salt Transportation Employees
57. 廣州市洋酒罐頭伙食店員工會 Imported Liqueur Canned Goods & Provisions Employees
58. 廣州市手車伕工會 Jinriksha Porters
59. 廣東石業工會 Masons
60. 廣東建築工人研究社 Builders Research Society
61. 廣州金花紙竹裝配工會 Tinsel Flowers Makers
62. 廣州黑白炭業工會 Black & white Coal Workers
63. 廣東雲石工會 Marble Workers
64. 廣東火柴廠總工會 Match Factories Workers

65. 廣州市甜品冰室工會 Cold & hot Soft Drink Employees
66. 廣州雜務工社 Employees on errands or Messenger boys
67. 廣州卵生鷄鴨苗總工會 Poultry Market Employees
68. 廣州唐裝金銀首飾器皿興和工會 Gold & Silversmith
69. 廣州勵進車輛木工工會 Vehicle Makers
70. 廣州彈棉花棉胎工會 Raw Cotton & Cotton Quilts Bowers
71. 廣州長生工會 Coffin Makers
72. 廣州市革履工會 Leather Shoe & Boot Makers
73. 廣東裝船工會 Shipbuilders
74. 省港花筵酒樓工餘工社 Luxurious Banguet & Higher
Resturant Employees
75. 廣州杉樸木器合和工會 Softwood & Hardwood Ware Makers
76. 向慶木器套具裝修工會 Wooden Dressing Furniture Repairess
77. 棚行工業聯益工會 Matshed Builders
78. 酸枝花梨門行工會 Rosewood & Ebony wares Joiners
79. 酸枝花梨打磨工會 Rosewood & Ebony ware Finishers
80. 廣州市烟絲總工會 Choice Tobacco Makers
81. 廣州挑切金銀薄工會 Gold & Silver Foils Carvers & Cutters
82. 廣州中西式脆軟糖工會 Sweetmeat Makers
83. 廣州市戲服頭盔顧綉工會 Theatrical Clothing Embroideriers
84. 廣州春洗晒芝麻工會 Sesamum Seed Workers
85. 廣九粵漢廣三鐵路各地代運館工人聯合會 K. C. Y.
H. C. S. Railroad Porters
86. 廣州宰販牛業聯合總工會宰部 Beef Butchers & Dealers
87. 廣州女子槎香工會 Women Joss Stick Makers
88. 廣州肉行昭信工會 Pork Butchers & Dealers

89. 酸枝花梨筍頭行工會 Rosewood & Ebony Ware Jointers
90. 廣州市米製河粉湯粉工會 Rice Vermicelli & Others' Workers
91. 廣州籐噏工會 Rattancase Makers
92. 廣州市製造豆腐南腐乳腐竹工會 Fresh, Moist & Dried Beancurds Workers
93. 廣州醬料涼果雜貨工會 Makers of Sauces & Prepared Fruits
94. 廣州市燒腊鹵味工會 Roast, Dried & Preserved Meat Workers
95. 廣州市菜欄職工總工會 Vegetable Wholesale Stores Employees
96. 廣東印務總工會 Printers
97. 廣東優界八和總工會 Bat Wo Actors Union
98. 廣州裝裱字畫工會 Pictures & Scrolls Furnishers
99. 廣州打包工業聯合會 Packers
100. 廣州市木屐同業工會 Clogs Makers
101. 省港華人船主司機總工會 Chinese Steamship Captains & Engineers
102. 廣東洗衣工會 Laundrymen
103. 廣州木梳工會 Comb Makers
104. 廣州刀割軍衣工會 Uniforms Cutters
105. 廣東彩磁工會 Ornamented Chinaware Makers
106. 廣東錦綸織造工業聯合會 Gum Lun Silk Weavers
107. 廣東毛掃總工會 Duster Makers
108. 廣州漆器西家工會 Lacquered Ware Employees
109. 廣州魚欄職工工會 Fish Wholesale Store Employees
110. 廣州市糞業工會 Nightsoil Men
111. 廣州市土製糖菓工會 Preserved Fruit Makers
112. 省佛書籍文具總工會 Stationers & Booksellers

113. 廣東掃把聯益工會 Broom Makers
114. 廣州市劊刷印章工會 Wood Engravers
115. 廣州市土洋木箱工會 Wooder Cases Makers
116. 廣州市報關店員工會 Customs Agents
117. 廣州市鮮菓鹹貨欄工會 Workers in Fresh Fruit & Preserved Goods Wholesale stores
118. 廣州輪船雜項金屬用品店員工會 Ship Chandlers Employees
119. 廣州市一品洋染料店員工會 Aniline Dyes
120. 棚行工業聯益會佛山支部 Matshed Builders Fatshan Branch
121. 廣州市土洋雜貨店員工會 Drys Goods Store Employees
122. 西北江柴貨船運輸工人聯合會 North Western Rivers Transporting Canariers
123. 廣州市土洋花紗店員工會 Cotton Yarns Employees
124. 省佛陳鹽裱造聯軸工會 Scrolls Fwrnishers of Canton, Fatshan Cherchewan & Yimpo
125. 廣州市華洋雜貨發行店員工會 Wholesale Dryd Goods Store
126. 廣東機器工會婦女部 Kwangtung Machanics Assn; Womau Department
127. 廣州市紗綢布疋店員工會 Dried Goods Employees
128. 省港修造鐵輪船工會 Steamboat Repaining Workers
129. 廣州土洋疋頭店員工會 Piece Goods Employees
130. 廣州店員總工會聯福堂分會 Lun Fook Tong Employee Union Branch
131. 廣州市洋庄夾札散庄桂皮義和工會 Cassia Lignea Packers
132. 廣州市陶磁店員工會 Pottery & China Stores' Employees
133. 廣州潔淨工會 Municipal Sanitary Men
134. 廣州市土洋疋頭店員工會 Piece Goods Employees
135. 僑港駐省洋務油漆工會 Painters

136. 廣州攝影工會 Photographers
137. 廣州市炮竹店員工會 Firecrackers Employees
138. 廣州新舊土洋杉櫟工聯合會 Soft & Hardwood Workers Corporated
139. 廣州市經綸店員工會 Ging Lun Employees
140. 廣東土洋木箱工人聯合會 Wooder Box Makers Corporated
141. 雕造唐洋象牙檀香骨器工會 Workers in Jvory, Sandelwood & Bone Wares
142. 廣東裝船聯合總工會 Shipwrights Union
143. 廣州染紙總工會 Paper Dyers Union
144. 廣東內河船業總工會 River Boats Workers Union
145. 厨業工會 Cooks
146. 中華海面貨船協會 Freight Boats Employees
147. 中華西餐餅乾洋務聯合工會 Resturant & Bakery Employees
148. 廣州市牛奶工人聯合會 Dairy Union
149. 廣州鮮魚咸貨職工工會 Fresh Fish & Pickled Goods Employees
150. 廣州市咸魚欄職工工會 Wholesale Saltfish Store Employees
151. 廣州猪油總工會 Lard Makers
152. 廣州生魚欄職工工會 Wholesale Poultry & Fish Employees
153. 廣州土製糖菓工會 Sweet Meat Workers
154. 廣東皮業總工會 Leather & Hide Workers
155. 廣東生藥工會 Drug Store Employees
156. 廣州市皮革皮喼皮箱聯合總工會 Leather Trunk & Sintcase Makers Corporated
157. 紅白坭爐灶工會 Kitcher Furnaces Makers
158. 廣州市蘆波喼帽工會 Hats & Caps Makers
159. 廣州牛油洋燭札作團體會 Tallow Candles & Sacrificial Articles Makers

160. 廣州聯錦新衣工會 Ready Made Clothing Employees
161. 廣州柴炭工會 Firewood & Charcoal Employees
162. 廣東錦綸織造工業聯合會 11×8 Figure & Plain Workers of Gun Lun Weaver, Corporated
163. 廣州市飯店工會 Middle Class Resturant Employees
164. 廣州市染布工會 Cloth Dyers
165. 廣州製造豆腐皮工會 Dried Bean Curd Skimmings Workers
166. 廣州礪布工會 Cloth Calendering Workers
167. 廣州宰販牛業聯合總工會販部 Beef Butchers, Sole Departments
168. 同慶長生工會 Coffin Makers
169. 廣東酒業工聯會 Brewers' Employees
170. 廣州土洋力木枱椅工會 Redwood Furnitures Makers
171. 廣東全省油業總工會 Oil trade Messengers
172. 廣東鑄造銅器坭模工會 Brass Article Moulders
173. 廣東車衣總工會 Sewing Machine Operators
174. 廣東水烟筒工會 Brass Pipe Makers
175. 廣東玻璃總工會 Glass Workers Union
176. 廣東車磨玻璃義合堂工會 Glass Cutters
177. 廣州織造土布工會 Cotton Cloth Weavers
178. 土木建築工會 Bricklayer & Carpenters
179. 廣州製造脂粉工會 Cosmetics Makers
180. 廣州製造天平秤戥尺工會 Scales Makers
181. 廣東機織工會 Mechanical Knitting Weavers
182. 廣東製造紙盒工會 Paper Box Makers
183. 省佛顏料總工會 Dyes Workers Union

184. 廣三鐵路總工會 The Workers of the Canton, Samshui Railway

185. 廣九鐵路總工會 The Workers of the Canton, Kowloon Railway

186. 廣三廣九粵漢三路工資比較表 The Comparison of Wages of the Workers among the Three Railways

乙, 廣州市三十八種工值之工作名稱

顏料, 酸枝花梨打磨, 茯苓, 烟葉, 手車伏, 玻璃, 外海內河程船, 裝裱字畫, 裝船建築, 經綸綢緞, 晒蕒, 茶葉, 炮竹店員, 省港船務, 毛掃, 先施公司職員賣貨, 猪肉, 烟筒, 毛扇, 修造鐵輪船, 蓮波噶帽, 染紙, 長生, 車輛杠, 攝影, 疋頭店員, 火柴, 酸枝花梨抖行, 新衣, 車磨玻璃, 油業雜務, 酒業, 彩磁, 優界弦索, 宰牛, 販牛, 天窻, 等三十八種工作

丙, 各縣屬之工資材料來源

1. 廉江縣……木匠工會, 車衣工會, 造鞋工會, 理髮工會, 打銀工會, 打鐵工會。
2. 儋縣……車衣, 木匠, 理髮, 石匠, 捕魚, 店員。
3. 雷州……土木建築, 車衣, 理髮, 藥材, 革履, 蘇杭雜貨。
4. 增城……茶室, 理髮, 革履, 米業, 車衣, 土木。
5. 德慶……建築坭水, 木匠, 縫衣, 婦女織布, 船艇, 工人, 採桑。
6. 開建……車衣, 酒米, 理髮, 做木, 撐船, 起落貨。
7. 河源……木匠, 坭水, 車衣, 理髮, 船排, 酒米, 運輸。
8. 梅縣……理髮, 木匠, 印刷, 履業, 金銀, 織布, 染布, 碾布, 油漆, 做香, 糖果, 打燭, 撐船, 縫衣。

9. 興寧……建築，綉縫，起卸，挑運。

10. 茂名……木匠，車衣，印刷，理髮，鞋業，鐵業。

丁、僱農工資材料來源

龍門，增城，高明，開建，河源，興寧，茂名，廉江，瓊山，崖縣。

(三) 工作名稱及其單位工資之審核

工會或行頭之性質不同，其工作之分類與名稱自異，此固然也，然或工會或行頭之工作性質相同，而其分類名稱亦有相異者，如鐵路工人之司票與售票，汽車工人之抹車與掃車等，其工作之性質相同，而其名稱則異，類若是者甚多，本科因當時未嘗需要劃一工資，故各仍其名，不事改易，存其真也，至各工會所填報之工資調表中，其工作名稱一欄，有空白不填者，有含混填寫者，有填字數項相同者，有填寫(一)(二)(三)(四)等字者，亦有祇寫產品名稱者，種種色色，不一而足，本科對此，每於審定工資價值時，則并為之綜核，如彼空白不填者，則查核其工資之等級，而為之填寫上中下等工作名稱，其含混填寫者，則按該工會性質，依照常識估計，校正其工作名稱，其填字數項相同者，則按工資多少，附記等第之字義於旁，其填寫(一)(二)(三)(四)等字者，則按該工會性質，分別冠以應有之字義，至其祇寫產品名稱者，則為之加首尾之字，如製某產品者，或做某產品工作者等，此本科於搜羅得工資材料後，所用以為綜核工作名稱之要也。

工作不同，工資自異，然亦有工作相同，而其工資殊異

者，蓋由于工作有精粗之分與遲速之別，亦有由於長散工之不同，計時計件之不同，而異其值者，至夜工供膳供宿及分紅等問題，則更影響工資之規定，是則茲所搜羅之工資，當如何審定之耶，本科以廣東之徹底的勞工運動，尙屬幼稚，對於以上種種問題，曾未施以切實調查，殊欠精密之根據，故爲初步提倡計，祇以工人所收領之工資額爲準，未嘗顧及其他膳宿等問題，蓋所謂純粹的眞工資指數之編製，須有待于生活費指數之完成，乃能着手，惟本工資單位之審核，則未可以疎畧，蓋單位一致，乃有比較之價值可言，而此次所搜羅之各種工資材料表中，其單位有以年月日標示者，有以產品名稱標示者，有以產量多少標示者，本科對之，其在同一工會或行頭，而有不同單位者，在可能範圍內，則化之使同，否則一仍其舊，蓋或難於伸算，且改易之，或失其原意，至有未填單位，祇書工值者，則核其工值之多寡，而爲之估造，此審定工值單位之綱要者也，至工值本位，則概以元爲標準，若乎工值之審核方法，則用中位法爲之，蓋各工會所填之工資表中，有自幾元至幾元之類者，有四五元或三二十元不等之類者，如是，本應令飭再行填報，或派員再爲覆查，但查過去之事實，本常有發生此類情形者，且政局變遷，調查員復多有更動，手續難期一致，文件則往返需時，爲求時間及勞力經濟，且急於編製故，乃應用中數法，取其首末之兩數相加，而以二除之而定其工值之額，至若同一工作而填三四項之工值者，則分別爲之另立細目，或較爲精確，此外尙有同一

工會而有數張工資表之填報者，(因本科調查歷年工資至三四次之多)則取而參校之，其前後相符者，任取其一為根據，其微有不同者，則類合而求其中數，至有工會性質相同，而名稱上前後或有微異者，則各察核其工作名稱，如工作名稱絕對相同，則依前法為之，任取其一種名稱足矣，否則各存其實，分別為之編製也，或有已經決定應用某工會一種工資表之填至十五年者，而其續報之工資表，則備載十六年之工資，於是即觀察其工資之升降趨勢如何，如兩種趨勢相同，則照數填加，否則棄而不用，祇可編至十五年，寧缺而不濫。

(四) 工資指數之計算方法與編製

本科所編各種物價指數，概以民國二年為基本年(Base Year)其故已詳述於本科所刊印之統計彙刊第一期，至本工資指數之製編，亦以民國二年為基本年，其故除如上所述之理由外，則又因為便於與物價指數相比較，故也，然各行頭或工會中其各種工作名稱與工值，每有在民國二年以後乃有之者，是即該項工值無基本年之可言，若無從算起，本科對此，則為之贗造一基本年之工值，其法即在其發生新工作名稱及工值之年，將該行或工會各種工值之比價相加，應用算術平均法，求其平均工值，而以此平均工值，為該新工作是年工值之比價，然後依據比例法，再推求其民國二年之工值，如是即得該工作基本年之理想工值，或謂此種方法，在理論上似不甚當，因該工作在民國二年，確未嘗有工值可言，至新工作發生之年，乃有工值之規定，

是則以新工作發生之年，爲該工值之基本年而計算之，固較便利且較合理也，雖然，此在該新工作之工值本身的歷年比率，與前法比較，絕未有若何影響，且情理上亦應若是也，惟在發生新工作之年之各種工值比價的平均數（是年該行或該工會之工資指數）方面，則生莫大影響，蓋依法計算起來，其指數之升降之度，必比前一年爲小，而在事實上，該行或該工會之是年工值總計，却非比前一年爲小，或低降，是有不符實者矣，故爲免除此種不符實之錯誤計，則應用前法爲之，似較適宜也，至論歷年指數及總指數之計算方法，則用幾何平均法爲之，所以應用幾何平均法之原因，約有二端，一、則本科所編之物價指數，已一律改用幾何平均法，（改用幾何平均法之理由請參閱本刊第二期農產物價指數號）爲其變化之度較小故也，苟本指數而不應用相同之方法，則其變化之度必較大或較小，（算術平均比較幾何平均大比較倒數平均小）殊失兩者（物價指數與工資指）互相比較之精神，二、物價指數之所以改用幾何平均法之原因，除在本刊農產物價指數號所敘述者外，尙有一種原因，未嘗道及者，即凡物價或其他數量之變化程度，莫論其時期之先後，苟從大數觀察，而知其爲等差級數者，則以應用單簡或加權算術平均法爲宜，然若觀察屬于等比級數者，則以應用幾何平均法爲宜，考物價之漲落情形，多屬于後者，故決改用幾何平均法爲之，而本科此次所搜集之歷年工資材料，經分析歸類，或綜合觀察，雖其中有些少工會，其工資之升降乃屬等差級數者，然大

多數却有等比進級之趨勢，即年前廣州市小學教職員之年俸加薪條例，亦以等比計算爲升進之度，此又本指數所以應用幾何平均法之另一理由也，惟本指數中仍有應用算術平均法以計算之者，如廣三廣九鐵路工人之工資指數表，及三十八種工資指數表等，蓋其時本科所編物價指數，尙未改用幾何平均法，故取一致態度，俾便於比較，至此數種工資指數表之編製方法，則微有不同，茲畧述之於後，

- (一) 廣三廣九鐵路工人歷年工資指數之編製：一廣九鐵路工人的工值，乃由路局會計處歷年支出簿抄錄得來，其職務計分三處，車務處，機車處，工程處是也，車務處之工值，是以某年某職之人數，除某年該職工值之總數而得，機車處之工值是以每年七月分爲標準，自其最低與最高之兩數，求其算術平均數而得，工程處之職工，本不止此數，因爲許多是不完備，且無基本年之工值者，故未有完全編入，祇編成其三十六種之工值指數，至若廣三鐵路工人之工資，本亦曾向該路會計處調查，惟因該處管理處於民國十二年被焚一次，簿據無存，乃派員轉向該路總工會調查，而亦分車務工程木廠機器廠四部，惟因火災關係，而機器廠之工人工值無從查獲，不得已乃將其餘三部編成該路二十九種工值指數，以上二者，均以民國二年爲基本年，應用算術平均法而計算之也，此外尙有粵漢廣三廣九三路工人工資比較表一種，此蓋民十五時，該鐵路工人等，有要求劃一工薪之事，故特爲之查編也，

(二)廣州三十八種工資指數表之編製：—此種指數表亦以民二為基本年，應用算術平均法而編製，但此種指數表，祇以各工會中某一種工作為代表，而概其餘，例如顏料工會之工資指數，乃取顏料工會中正什一種工值，而代表該工會中之其他各種工值，所以於顏料工會之後，附以「正什」二字，蓋為此故也，而其工會後之無括弧附註者，則表示該工會，祇有一種工作而已，如手車伏工會是也，此種指數表，本不適用於全體，不過當時調解勞資糾紛，於無可參校之中，不能不暫編一表，以為比較上之參考，亦聊勝于無耳，

(三)廣州市各行工資指數及總指數之編製：—此種指數之編製，乃將所搜羅之工會，各為編製指數表，并按名稱或職業性質，依據本科所分類之標準，分別歸併於某一類之中，然後乃編製各該類之工資指數，復次綜合各類指數，乃編成其總指數，其他各縣屬者，則以縣別為單位，而編成各縣之工資指數，不以類別編之也，茲錄廣州市各行工會之分類于後，并附所編之工會數目，

- | | | |
|----------------|---------------------------|---------------------|
| 1. 飲食類 (27 工會) | Nourishment & Refreshment | (include 27 organs) |
| 2. 衣着類 (10 工會) | Clothing | (" 10 ") |
| 3. 建築類 (8 工會) | Building Construction | (" 8 ") |
| 4. 運輸類 (11 工會) | Transportation | (" 11 ") |
| 5. 交通類 (5 工會) | Communication | (" 5 ") |
| 6. 機會類 (3 工會) | Machanical Works | (" 3 ") |

7. 染織類 (7 工會)	Dyers & Weavers	(include 7 organs)
8. 金屬類 (3 工會)	Metals	(„ 3 „)
9. 用品類 (21 工會)	Household Articles & Utensils	(„ 21 „)
10. 文具類 (3 工會)	Stationery & Book Selling	(„ 3 „)
11. 店員類 (27 工會)	Stores Employees	(„ 27 „)
12. 藥材類 (2 工會)	Drug & Medicine	(„ 2 „)
13. 玻璃類 (3 工會)	Glass	(„ 3 „)
14. 茶烟類 (3 工會)	Tea & Tobacco	(„ 3 „)
15. 衛生類 (3 工會)	Sanitary	(„ 3 „)
16. 娛樂類 (5 工會)	Amusement	(„ 5 „)
17. 木料類 (19 工會)	Timber etc. of a house	(„ 19 „)
18. 皮業類 (3 工會)	Fur & Skin Trade	(„ 3 „)
19. 雕刻類 (5 工會)	Engraving & Carving	(„ 5 „)
20. 雜項類 (10 工會)	Miscellaneous Subjects	(„ 10 „)

此種分類法以之編製工資指數，或有不當，蓋以工作為分類標準，似較以職業而分類者為適宜，如分手工業之工人，機器業之工人，及店員苦力等，則比較切於實用，不過本廳結束在即，急於付梓，故不及于改訂，從事改良，止于至善，惟有俟諸異日，但無論如何，其總指數，則終歸一致，斯亦可堪告慰矣，

(五) 結 語

本刊以廣州市之各行工資指數為經，而以其他及各縣屬者為緯，查廣州市各行工會，不論已未立案，曾否解散，總數約在三百數之度，而本指數之編製材料，幾達二百個之多，亦足以代表一切工資狀況，獲收大量觀察之効矣，至各縣屬之工會數目，不得其詳，故祇編其所知之數，究竟

足以代表各該縣之工資狀況否，未敢臆斷也，若龍門等十縣之僱農工資指數，雖屬農事範圍，然亦工資之一種，故特附編于工人之工資指數後，其一切計算與編製方法，均與編製工資指數同，工資指數之用途甚廣，而本科編製工資指數之動機，則在詳察廣東歷年各項工資之升降趨勢，庶于本廳調解勞資糾紛時，得些根據，然後可以斟酌情形量為增減，以期平允，比較毫無標準可資根據者，已勝一籌矣，雖然應用工資指數而調勞資問題者，尚須兼藉生活費指數表之參校，而後能竟其全功，但為急則治標計，則不妨暫用本科所編廣州批發物價指數表以代之，雖其效用不若應用生活費指數表參校之大：然亦可以解決一部份之問題矣，故特為是二者編製比較表一張，俾易參校，至生活費指數之編製，現正在計劃進行中，惟須稍待時日，乃克有成至，其計劃進行中之步驟若何，請參閱本科所擬編製廣州工人生活費指數計劃書便悉，他日該項計劃如獲成功，而本工資指數復獲高明者之校正與改善，則不第勞資間不致發生糾紛，經濟界亦獲益弗鮮，雖然工資指數之編製，在中國方面，尚屬創作，惟有將調查所得者，悉心填列耳，至於現已解散之工會，或前未經立案之工會，仍復錄入者，則以事實所在，莫敢遺耳，亦以工會雖被解散，或未立案，而其工人之工資狀況，依然存在，故本編祇書某種工人之工資指數表，而去其工會二字，其中工會雖有冠以廣東或省港澳等字者，然亦專指廣州某種工會工資言之也，率爾操觚，簡陋錯誤之譏，自知不免，尚望邦人君子，指其失而補其缺焉，則厚幸矣。

民國十七年六月廿日廣東農工廳統計科

廣州市各行工人工資指數表

民國元年——民國十六年

THE WAGE-INDEX OF LABOURERS IN CANTON

1912 — 1927

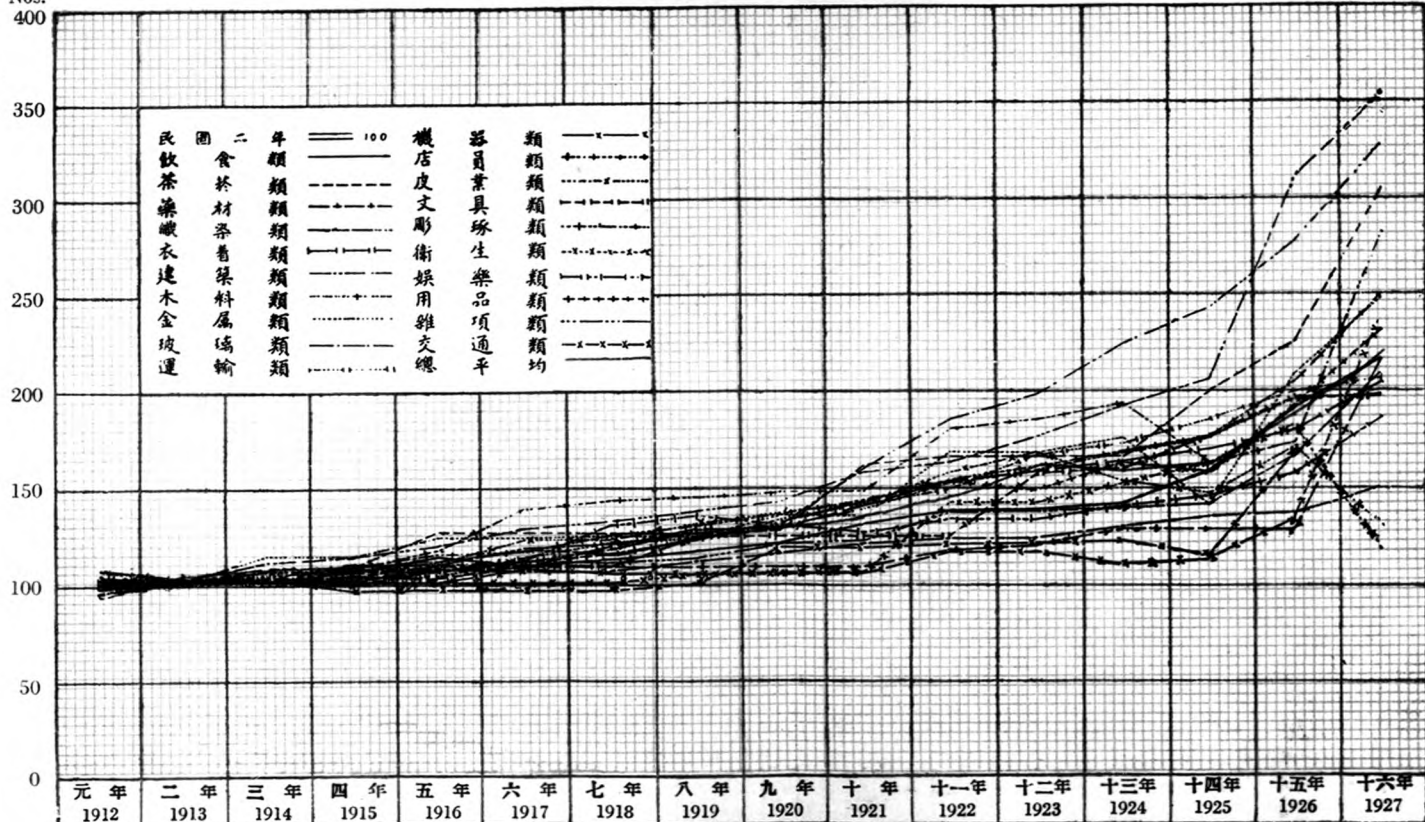
歷年指數		年別	元	二	三	四	五	六	七	八	九	十	十一	十二	十三	十四	十五	十六	
類別		年	年	年	年	年	年	年	年	年	年	年	年	年	年	年	年	年	
業	飲食類	...	97.0	100.0	101.6	106.1	110.4	109.6	112.7	117.7	122.1	132.3	138.6	139.0	142.9	159.7	192.5	218.3	
	茶煙類	...	100.0	100.0	103.0	108.0	126.6	126.6	126.6	126.6	128.2	162.2	166.0	166.0	166.0	200.4	226.1	306.6	
	藥材類	...	100.0	100.0	100.0	100.0	109.9	109.9	109.9	109.9	109.9	109.9	118.2	120.8	129.0	129.0	129.0	129.0	218.0
	織染類	...	102.0	103.0	102.4	105.7	106.0	111.9	111.3	114.5	122.3	123.3	137.7	137.9	139.2	141.9	167.1	211.2	
	衣着類	...	98.5	100.0	101.4	109.7	106.3	109.0	119.2	129.0	129.8	140.8	153.2	158.1	164.4	170.4	180.7	205.6	
	建築類	...	100.0	100.0	100.0	109.9	109.9	118.2	121.6	127.3	131.1	160.1	185.8	199.2	225.4	244.1	279.5	335.8	
	木料類	...	100.0	100.0	104.5	107.3	108.0	111.4	118.3	128.2	130.3	139.2	153.5	159.4	167.9	176.1	196.5	199.5	
	金屬類	...	100.0	100.0	114.2	114.2	124.0	124.0	125.1	125.1	136.5	136.5	168.7	168.7	175.4	141.5	209.8	249.0	
	玻璃類	...	100.0	100.0	100.2	106.1	108.1	107.3	107.3	112.7	117.3	122.7	124.8	124.9	130.6	135.1	137.6	149.6	
	運輸類	...	99.0	100.0	101.9	103.6	104.2	114.1	121.1	124.5	134.6	141.7	149.6	167.0	173.7	186.8	200.5	207.8	
	機器類	...	100.0	100.0	100.0	96.8	97.6	97.6	97.6	100.9	119.6	119.6	121.1	122.6	123.7	115.4	169.7	
	店員類	...	99.1	100.0	103.7	108.9	115.7	122.4	125.6	130.7	136.6	144.0	154.3	161.2	169.0	177.0	205.8	252.7	
	皮業類	...	105.3	100.0	105.3	105.3	110.3	123.0	123.0	131.3	136.5	140.7	158.5	168.4	153.0	147.1	171.2	130.0	
	文具類	...	100.0	100.0	100.5	103.4	103.4	109.3	109.3	125.2	125.2	125.2	125.2	157.4	160.4	176.2	196.2	198.9	
	彫琢類	...	97.7	100.0	105.6	106.6	117.1	139.2	144.1	145.1	148.2	148.8	180.9	190.3	194.1	163.1	174.5	284.7	
	衛生類	...	100.0	100.0	100.0	109.0	100.0	100.0	100.0	105.3	105.3	107.0	142.7	142.7	152.8	163.9	183.3	117.5	
	娛樂類	...	105.3	100.0	100.0	99.2	105.1	113.9	130.7	135.5	131.3	127.7	134.6	134.2	141.5	146.3	158.6	187.4	
	用品類	...	100.5	100.0	100.5	104.8	100.0	111.7	116.6	124.6	130.6	143.8	153.5	149.0	151.4	158.6	193.9	233.0	
	雜項類	...	97.1	100.0	110.3	114.7	119.8	129.3	133.9	138.6	143.2	158.7	164.1	177.3	193.5	207.3	312.5	355.7	
	交通類	...	99.5	100.0	100.0	100.0	100.0	108.1	105.1	105.1	106.2	106.2	117.1	117.1	110.3	113.3	134.4	242.9	
幾何平均		...	<u>99.1</u>	<u>100.0</u>	<u>102.9</u>	<u>105.0</u>	<u>109.3</u>	<u>114.4</u>	<u>117.4</u>	<u>121.8</u>	<u>126.7</u>	<u>133.5</u>	<u>146.1</u>	<u>151.4</u>	<u>156.1</u>	<u>159.8</u>	<u>186.6</u>	<u>218.1</u>	

廣州各行工資指數圖

民國元年——民國十六年

THE WAGE-INDEX OF LABOURERS IN CANTON 1912—1927

指數
Index
Nos.
400



廣州歷年批發物價指數與工資指數比較表

Comparison Between Wage-Index Numbers & Price-Index

Numbers in Canton

1912—1927

年 份	類 別	批發物價指數	工 資 指 數
民 國 元 年		98.0	99.1
民 國 二 年		100.0	100.0
民 國 三 年		103.6	102.9
民 國 四 年		111.8	105.0
民 國 五 年		118.7	109.3
民 國 六 年		123.2	114.4
民 國 七 年		129.4	117.4
民 國 八 年		132.9	121.8
民 國 九 年		132.4	126.7
民 國 十 年		140.5	133.5
民 國 十 一 年		146.6	146.1
民 國 十 二 年		153.1	151.4
民 國 十 三 年		162.0	156.1
民 國 十 四 年		171.9	159.8
民 國 十 五 年		171.8	186.6
民 國 十 六 年		173.0	218.1

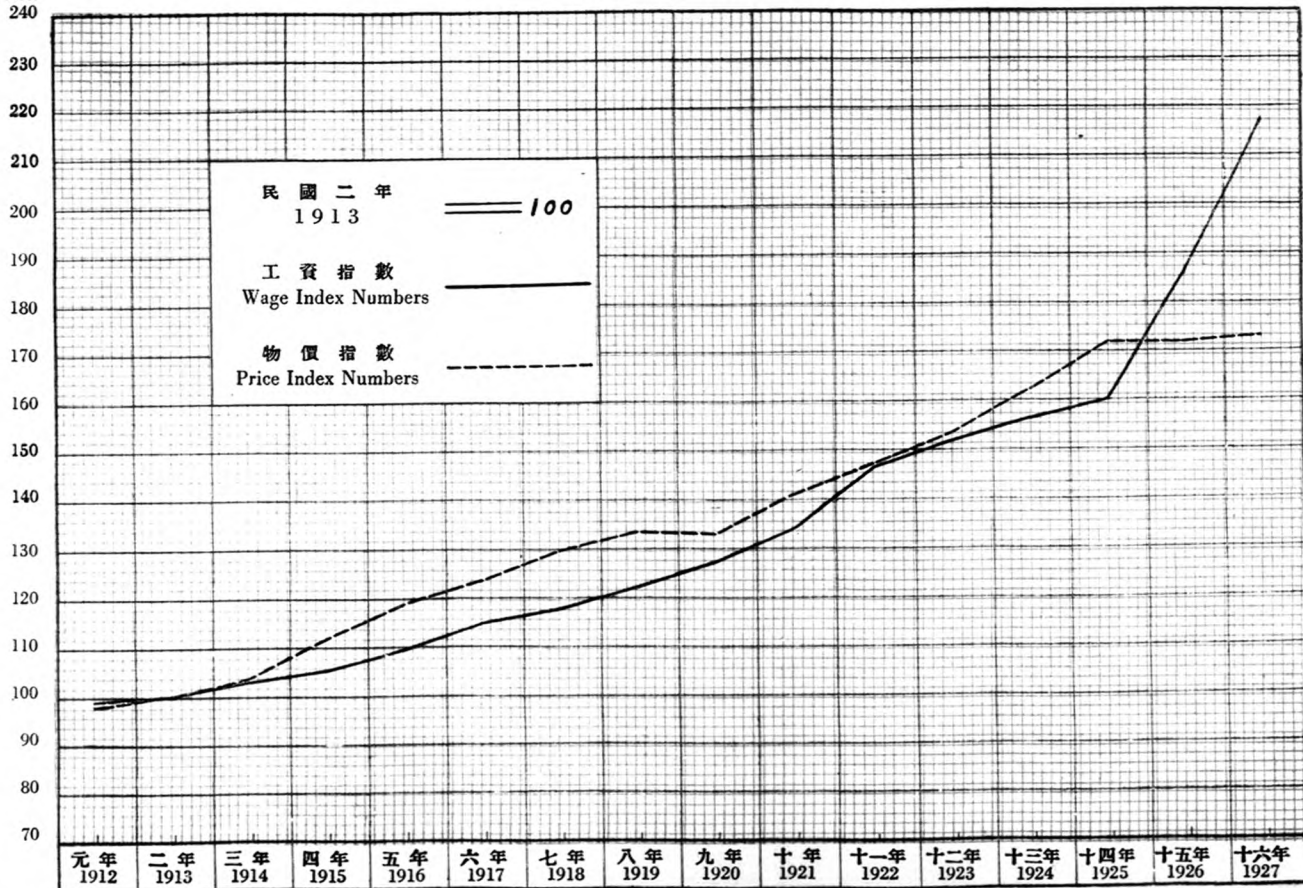
廣州工資指數與批發物價指數比較圖

民國元年 — 民國十六年

Comparison between Wage Index Numbers & Price Index Numbers in Canton

1912 — 1927

指數
Index
Nos.
240



廣州飲食類人工工資指數表

民國元年—民國十六年

THE LABOURERS WAGE-INDEXES OF NOURISHMENT IN CANTON.

1212—1927

歷年指數 工會名稱	年 份	元	二	三	四	五	六	七	八	九	十	十 一 年	十 二 年	十 三 年	十 四 年	十 五 年	十 六 年
	年	年	年	年	年	年	年	年	年	年	年	年	年	年	年	年	年
廣州肉行昭信工會	...	100.0	100.0	100.0	100.0	100.0	116.8	116.8	116.8	116.8	116.8	132.6	132.6	132.6	168.0	168.0	223.4
廣東豬油總工會	...	100.0	100.0	100.0	100.0	100.0	100.0	135.7	135.7	135.7	135.7	135.7	153.4	153.4	188.5	188.5
廣州市燒腊卤味工會	...	100.0	100.0	100.0	102.1	104.9	111.1	116.8	116.8	127.7	150.8	130.8	133.0	138.0	138.0	138.0	136.0
廣州宰販牛業聯合總會	...	100.0	100.0	106.4	122.2	133.3	133.3	146.6	150.7	158.9	168.8	205.7	214.0	218.5	236.1	250.3
廣州宰販牛業聯合總會	...	100.0	100.0	100.0	100.0	100.0	100.0	100.0	100.0	100.0	100.0	100.0	100.0	100.0	100.0	130.7
廣州生魚欄職工工會	...	100.0	100.0	100.0	100.0	116.0	116.0	131.0	145.2	158.7	171.7	171.7	171.7	171.7	262.1	550.4
廣州魚欄職工工會	...	100.0	100.0	100.0	100.0	100.0	100.0	100.0	100.0	100.0	100.0	100.0	100.0	100.0	100.0	100.0	191.7
廣州咸魚欄職工工會	...	100.0	100.0	100.0	100.0	100.0	100.0	100.0	100.0	100.0	100.0	100.0	100.0	100.0	100.0	144.4
廣州卵生鵝鴨苗總工會	...	100.0	100.0	116.5	116.5	132.8	132.8	132.8	132.8	132.8	137.1	137.1	141.2	141.2	153.4	169.6	173.8
廣州市菜欄職工總會	...	89.8	100.0	108.9	117.7	126.5	134.9	148.2	159.4	172.7	183.0	192.4	205.7	214.1	234.2	260.9	260.9
廣東全省油業總工會	...	96.2	100.0	103.4	106.9	108.5	118.0	125.1	142.4	189.0	192.0	195.0	195.0	195.0	206.0	396.1
廣州製造豆腐皮工會	...	69.6	100.0	85.3	159.5	159.5	65.1	24.6	30.2	30.2	141.4	159.5	69.6	52.2	89.8	98.4
廣州市製造豆腐南腐竹工會	...	100.0	100.0	100.0	100.0	113.9	118.0	129.4	131.3	141.5	146.2	146.2	164.7	160.1	183.5	210.2	210.2
廣州市飯店工會	...	100.0	100.0	100.0	100.0	100.0	100.0	100.0	100.0	100.0	100.0	100.0	100.0	100.0	100.0	100.0
厨采工會	...	100.0	100.0	100.0	100.0	100.0	100.0	143.8	143.8	143.8	143.8	177.2	177.2	177.2	204.0	220.3
廣州市米製河粉湯粉工會	...	100.0	100.0	108.7	108.7	133.9	133.9	143.0	157.4	161.3	167.1	188.2	200.9	221.0	232.7	265.3	265.3
廣州醬料凉菓雜貨工會	...	100.0	100.0	100.0	109.5	109.5	112.8	119.7	119.7	121.0	124.0	141.4	159.5	159.5	188.9	228.2
廣州鮮菓咸貨職工工會	...	100.0	100.0	100.0	100.0	100.0	100.0	100.0	100.0	100.0	100.0	100.0	100.0	100.0	100.0	158.5
廣州市鮮菓咸貨欄工會	...	79.0	100.0	109.0	117.7	135.1	138.8	144.1	146.0	162.9	162.9	161.8	161.0	188.7	206.6	222.0	229.5
廣州市生菓攤店職工工會	...	100.0	100.0	100.0	100.0	100.0	100.0	100.0	100.0	100.0	100.0	104.1	104.1	119.5	152.4	179.1	222.7
廣州吞洗晒芝蔴店工會	...	94.2	100.0	100.0	112.7	112.7	128.0	140.8	140.8	153.6	166.2	166.2	181.5	200.0	210.9	225.5	225.5
廣州中西式脆軟糖工會	...	100.0	100.0	100.0	100.0	100.0	100.0	100.0	100.0	130.1	130.1	130.1	130.1	130.1	159.8	159.8	159.8
廣州市土製糖菓洋務聯合工會	...	97.0	100.0	101.3	101.3	106.5	120.8	124.5	128.0	128.0	133.1	144.3	148.0	153.3	174.3	194.0	217.7
中華西餐餅洋務聯合工會	...	100.0	100.0	100.0	100.0	100.0	100.0	100.0	100.0	100.0	107.2	113.8	113.8	117.9	117.9	151.9
廣東酒業工會	...	100.0	100.0	106.7	106.7	113.3	113.3	120.0	120.0	126.7	126.7	133.3	133.3	153.3	153.3	166.7
廣州牛奶工人聯合會	...	100.0	100.0	100.0	100.0	100.0	100.0	107.7	135.7	141.5	150.4	158.3	177.6	189.4	215.5	318.1
廣州市甜品冰室工會	...	100.0	100.0	100.0	100.0	100.0	100.0	111.5	111.5	111.5	111.5	111.5	111.5	111.5	145.3	244.0	427.6
幾何平均	...	97.0	100.0	101.6	106.1	110.4	109.6	112.7	117.7	122.1	132.3	138.6	139.0	142.9	159.7	192.5	218.3

廣州茶煙類工人工資指數表

民國元年—民國十六年

The Labourers Wage-Indexes of Teas and Tobaccos in Canton.

1912—1927

年份	元 年	二 年	三 年	四 年	五 年	六 年	七 年	八 年	九 年	十 年	十 一 年	十 二 年	十 三 年	十 四 年	十 五 年	十 六 年	
工會名稱																	
廣東茶業集成總工會	100.0	100.0	126.1	126.1	126.1	126.1	126.1	126.1	126.1	169.2	169.2	169.2	169.2	169.2	243.1	243.1	243.1
廣州各屬煙業工會	100.0	100.0	100.0	100.0	160.8	160.8	160.8	160.8	167.2	167.2	179.2	179.2	179.2	225.7	225.7
廣州煙絲總工會	100.0	100.0	100.0	100.0	100.0	100.0	100.0	100.0	100.0	150.9	150.9	150.9	150.9	210.8	210.8	387.2	387.2
幾何平均	100.0	100.0	108.0	108.0	126.6	126.6	126.6	126.6	128.2	162.2	166.0	166.0	166.0	200.4	226.1	306.8	306.8

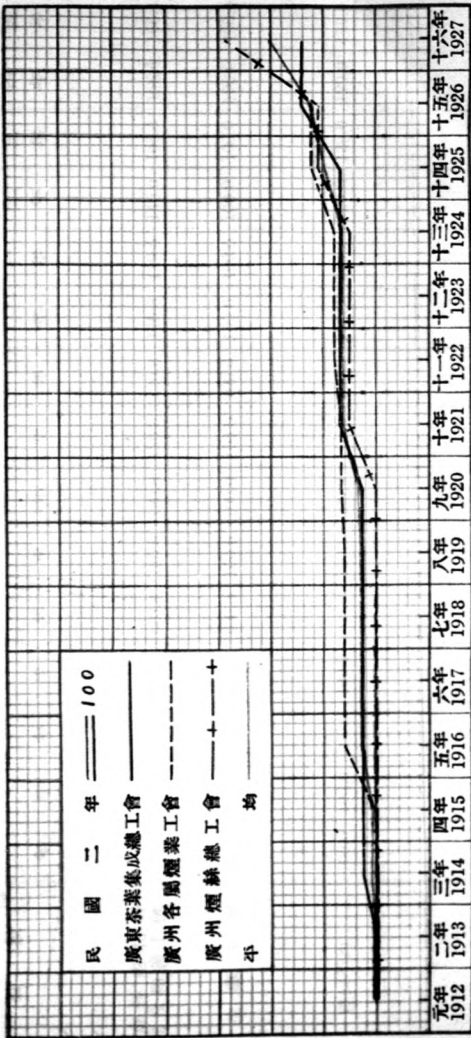
廣州茶烟類工人工資指數圖

民國元年—民國十六年

The Labourers Wage-Indexes of Teas & Tobaccos in Canton.

1912—1927

指數
Index
Nos. 800



廣州藥材類工人工資指數表

民國元年—民國十六年

The Labourers Wage-Indexes of Drug & Medicine in Canton.

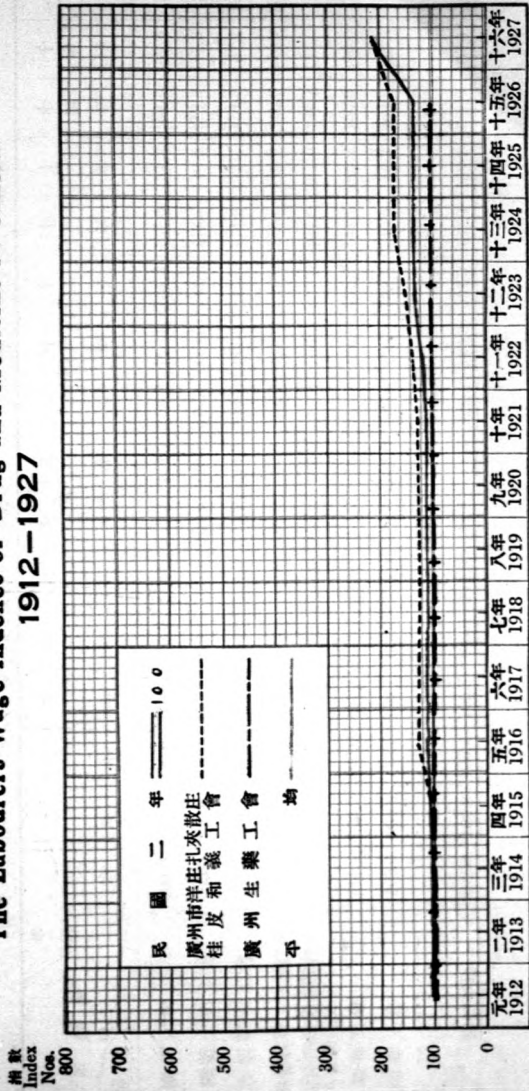
1912—1927

年份	元 年	二 年	三 年	四 年	五 年	六 年	七 年	八 年	九 年	十 年	十 一 年	十 二 年	十 三 年	十 四 年	十 五 年	十 六 年
廣州洋庄札來 散庄桂皮和藥工會	100.0	100.0	100.0	100.0	120.8	120.8	120.8	120.8	120.8	120.8	139.6	146.0	166.4	166.4	166.4	218.0
廣州生藥工會	100.0	100.0	100.0	100.0	100.0	100.0	100.0	100.0	100.0	100.0	100.0	100.0	100.0	100.0	100.0
總平均	100.0	100.0	100.0	100.0	109.9	109.9	109.9	109.9	109.9	109.9	118.2	120.8	129.0	129.0	129.0	218.0

廣州藥材類工人工資指數圖

民國元年—民國十六年

The Labourers Wage-Indexes of Drug and Medicine in Canton. 1912—1927



廣州織染類工人工資指數表

民國元年—民國十六年

The Labourers Wage-Indexes of Dyers and Weaves in Canton.

1912—1927

工會名稱	年份	歷年指數																
		元	二	三	四	五	六	七	八	九	十	十一年	十二年	十三年	十四年	十五年	十六年	
廣東機械工會	...	100.0	100.0	100.0	100.0	100.0	118.3	139.4	163.2	163.2	163.2	163.2	151.8	151.8	151.8	151.8	151.8	...
廣東織造土布工會	...	98.5	100.0	104.3	108.1	110.7	110.9	109.3	110.7	109.6	113.0	112.7	112.7	110.7	113.3	113.3	113.3	...
廣州市解絲女工會	...	100.0	100.0	100.0	100.0	100.0	111.8	111.8	111.8	111.8	111.8	173.2	173.2	173.2	173.2	173.2	187.1	...
廣東錦綸織造工業聯合會	...	100.0	100.0	100.0	100.0	100.0	100.0	100.0	100.0	118.0	118.0	118.0	118.0	118.0	118.0	118.0	176.9	...
廣東錦綸織造工業聯合會 十一人花紫部工會	...	100.0	100.0	100.0	100.0	100.0	100.0	100.0	100.0	100.0	100.0	137.0	137.0	137.0	137.0	137.0	137.0	...
廣州染布工會	...	116.7	100.0	100.0	116.7	116.7	125.0	121.7	116.7	133.3	136.7	136.7	146.7	146.7	150.0	200.0	200.0	...
廣州漂布工會	...	100.0	100.0	113.3	116.7	116.7	120.0	120.0	128.0	130.0	130.0	133.3	140.0	146.7	160.0	233.3	233.3	...
幾何平均	...	102.0	100.0	102.4	105.7	106.0	111.9	111.3	114.5	122.3	123.3	137.7	137.9	139.2	141.9	167.1	211.2	...

廣州衣着類工人工資指數表

民國元年—民國十六年
The Labourers Wage-Indexes of Clothing in Canton.

1912—1927

工會名稱	年份	歷年指數															
		元	二	三	四	五	六	七	八	九	十	十一年	十二年	十三年	十四年	十五年	十六年
廣州刀割軍衣工會	100.0	100.0	100.0	100.0	100.0	100.0	100.0	100.0	100.0	100.0	100.0	116.0	116.0	116.0	116.0	116.0	116.0
廣州聯錦新衣工會	100.0	100.0	100.0	100.0	100.0	100.0	100.0	100.0	100.0	100.0	100.0	133.9	133.9	133.9	141.0	141.0	141.0
廣東車衣總工會	100.0	100.0	84.3	71.1	71.1	71.1	71.1	71.1	71.1	71.1	120.3	120.3	101.4	101.4	101.4	134.4	134.4
廣州蓬波聽帽工會	100.0	100.0	111.5	111.5	127.3	127.3	127.3	156.8	156.8	156.8	171.3	171.3	205.8	205.8	221.8	221.8	221.8
廣州市車履工會	100.0	100.0	107.7	107.7	107.7	107.7	113.9	113.9	113.9	113.9	123.7	123.7	159.9	159.9	168.6	168.6	168.6
廣州市錦繡工會	100.0	100.0	100.0	100.0	100.0	100.0	100.0	100.0	100.0	100.0	133.3	133.3	133.3	133.3	160.0	160.0	213.3
廣州市織服頭笠綢緞工會	100.0	100.0	100.0	100.0	100.0	100.0	100.0	118.7	118.7	118.7	118.7	118.7	118.7	118.7	118.7	154.6	185.6
廣州市彈棉花棉胎工會	100.0	100.0	100.0	100.0	100.0	100.0	100.0	155.4	155.4	155.4	155.4	155.4	210.4	210.4	210.4	210.4	210.4
廣州襪胎工會	100.0	100.0	100.0	100.0	136.9	135.9	150.0	187.1	187.1	187.1	187.1	259.8	259.8	346.4	346.4	346.4	346.4
廣東晒蓆總工會	85.9	100.0	113.1	125.6	137.8	149.6	161.3	172.8	184.2	184.2	195.5	206.7	217.8	228.8	239.8	250.8	261.7
總平均...	98.5	100.0	101.4	100.7	106.3	109.0	119.2	129.0	129.8	140.8	153.2	158.1	164.4	170.4	180.7	205.6	205.6

廣州建築類工人工資指數表

民國元年—民國十六年

The Labourers Wage-Indexes of Building Construction in Canton.

1912—1927

工會名稱	年份	年 份														
		元 年	二 年	三 年	四 年	五 年	六 年	七 年	八 年	九 年	十 年	十 一 年	十 二 年	十 三 年	十 四 年	十 五 年
打 樁 工 會	100.0	100.0	100.0	100.0	100.0	100.0	130.0	130.0	130.0	130.0	130.0	160.0	250.0	250.0	360.0	380.0
廣 州 天 富 工 會	100.0	100.0	100.0	100.0	100.0	100.0	144.2	144.2	144.2	144.2	144.2	144.2	144.2	144.2	144.2
廣 東 天 富 聯 合 總 工 會	100.0	100.0	100.0	100.0	100.0	138.4	138.4	138.4	138.4	138.4	138.4	138.4	138.4	262.1	262.1
廣 東 木 藝 建 築 工 會	100.0	100.0	100.0	116.7	116.7	116.7	116.7	116.7	116.7	116.7	200.0	400.0	400.0	400.0	400.0	400.0
僑 港 泥 水 莊 省 工 會	100.0	100.0	100.0	100.0	100.0	125.0	125.0	125.0	125.0	125.0	175.0	225.0	225.0	225.0	300.0	300.0
廣 東 建 築 工 人 研 究 社	100.0	100.0	100.0	146.7	146.7	146.7	146.7	146.7	146.7	185.8	185.8	278.8	278.8	278.8	278.8	278.8
土 木 建 築 工 會	100.0	100.0	100.0	124.1	124.1	124.1	124.1	124.1	124.1	200.0	200.0	200.0	200.0	200.0	308.2
棚 行 工 業 聯 益 工 會	100.0	100.0	100.0	100.0	100.0	100.0	100.0	100.0	100.0	127.7	171.0	199.0	265.7	265.7	265.7
幾何平均	100.0	100.0	100.0	109.9	109.9	118.2	121.6	127.3	131.1	160.1	185.8	199.2	225.4	244.1	279.5	335.8

廣州木料類人工工資指數表

民國元年—民國十六年

THE LABOURERS WAGE—INDEXES OF TIMBER, ETC., OF A HOUSE IN CANTON.

1912—1927

歷年指數		年份	元	二	三	四	五	六	七	八	九	十	十一	十二	十三	十四	十五	十六
工會名稱		年	年	年	年	年	年	年	年	年	年	年	年	年	年	年	年	年
	廣州市土洋木箱工會	100.0	100.0	160.0	160.0	180.0	180.0	200.0	200.0	240.0	240.0	240.0	240.0	280.0	280.0	400.0	400.0	
	廣東土洋木箱工人聯合會	100.0	100.0	100.0	100.0	100.0	112.5	112.5	112.5	112.5	150.0	150.0	150.0	150.0	150.0	150.0	150.0
	廣東裝船聯合總工會	100.0	100.0	100.0	100.0	100.0	100.0	100.0	180.0	180.0	180.0	259.5	259.5	259.5	259.5	335.9	335.9
	廣東裝船工會	100.0	100.0	129.0	129.0	129.0	129.0	209.7	209.7	209.7	209.7	241.9	274.2	274.2	274.2	274.2	274.2
	同慶長生工會	100.0	100.0	100.0	100.0	100.0	100.0	100.0	100.0	100.0	100.0	100.0	122.6	122.6	122.6	122.6	122.6
	廣州長生工會	100.0	100.0	109.5	120.0	120.0	120.0	129.6	144.9	144.9	149.7	160.0	160.0	209.8	209.8	219.1	219.1
	酸枝花梨筍頭行工會	100.0	100.0	100.0	100.0	100.0	100.0	128.7	128.7	128.7	128.7	128.7	167.1	167.1	167.1	233.9	233.9
	酸枝花梨門行工會	100.0	100.0	100.0	100.0	100.0	100.0	118.0	118.0	118.0	118.0	118.0	118.0	135.7	135.7	135.7	135.7
	酸枝花梨打磨工會	100.0	100.0	102.4	102.4	102.4	130.8	130.8	133.2	133.2	133.2	158.1	158.1	162.8	182.2	187.1	187.1
	廣州坤甸力木枱椅工會	100.0	100.0	100.0	100.0	100.0	100.0	100.0	140.0	140.0	140.0	180.0	180.0	240.0	240.0	240.0	240.0
	廣州土洋力木枱椅工會	100.0	100.0	100.0	100.0	100.0	100.0	100.0	100.0	100.0	128.6	128.6	128.6	128.6	128.6	128.6	128.6
	向慶木器器具裝修工會	100.0	100.0	100.0	100.0	100.0	100.0	100.0	100.0	112.5	86.6	86.6	86.6	86.6	86.6	151.9	151.9
	廣州杉樸木器合和工會	100.0	100.0	100.0	125.0	125.0	150.0	150.0	175.0	175.0	200.0	225.0	225.0	250.0	275.0	300.0	300.0
	廣州新舊土洋杉樸木工工會	100.0	100.0	100.0	100.0	100.0	100.0	100.0	100.0	100.0	100.0	191.9	191.9	191.9	191.9	191.9	191.9
	廣州杉木開料貫料工會	100.0	100.0	160.0	100.0	100.0	100.0	100.0	100.0	100.0	100.0	133.3	133.3	133.3	133.3	166.7	166.7
	廣州市木製盆桶工會	100.0	100.0	100.0	120.0	120.0	120.0	120.0	140.0	140.0	140.0	140.0	160.0	160.0	160.0	160.0	160.0
	廣州勵進車輛木工工會	100.0	100.0	100.0	100.0	100.0	105.1	112.3	132.2	132.2	155.7	155.7	155.7	155.7	206.8	206.8	206.8
	廣州市製造金木鏡架原料工會	100.0	100.0	100.0	100.0	100.0	100.0	100.0	100.0	100.0	100.0	117.8	117.8	117.8	117.8	143.0	143.0
	僑港駐省洋務油漆工會	100.0	100.0	100.0	100.0	100.0	100.0	100.0	100.0	100.0	100.0	133.3	133.3	133.3	200.0	200.0	200.0
	幾何平均	100.0	100.0	104.5	107.3	108.0	111.4	118.3	128.2	130.3	139.2	153.5	159.4	167.9	176.1	196.5	199.2

1
2
3
4
5
6
7
8
9
10
11
12
13
14
15
16
17
18
19
20
21
22
23
24
25
26
27
28
29
30
31
32
33
34
35
36
37
38
39
40
41
42
43
44
45
46
47
48
49
50
51
52
53
54
55
56
57
58
59
60
61
62
63
64
65
66
67
68
69
70
71
72
73
74
75
76
77
78
79
80
81
82
83
84
85
86
87
88
89
90
91
92
93
94
95
96
97
98
99
100

Year	Wage	Index
1900	1.00	100
1901	1.05	105
1902	1.10	110
1903	1.15	115
1904	1.20	120
1905	1.25	125
1906	1.30	130
1907	1.35	135
1908	1.40	140
1909	1.45	145
1910	1.50	150
1911	1.55	155
1912	1.60	160
1913	1.65	165
1914	1.70	170
1915	1.75	175
1916	1.80	180
1917	1.85	185
1918	1.90	190
1919	1.95	195
1920	2.00	200
1921	2.05	205
1922	2.10	210
1923	2.15	215
1924	2.20	220
1925	2.25	225
1926	2.30	230
1927	2.35	235
1928	2.40	240
1929	2.45	245
1930	2.50	250
1931	2.55	255
1932	2.60	260
1933	2.65	265
1934	2.70	270
1935	2.75	275
1936	2.80	280
1937	2.85	285
1938	2.90	290
1939	2.95	295
1940	3.00	300
1941	3.05	305
1942	3.10	310
1943	3.15	315
1944	3.20	320
1945	3.25	325
1946	3.30	330
1947	3.35	335
1948	3.40	340
1949	3.45	345
1950	3.50	350
1951	3.55	355
1952	3.60	360
1953	3.65	365
1954	3.70	370
1955	3.75	375
1956	3.80	380
1957	3.85	385
1958	3.90	390
1959	3.95	395
1960	4.00	400
1961	4.05	405
1962	4.10	410
1963	4.15	415
1964	4.20	420
1965	4.25	425
1966	4.30	430
1967	4.35	435
1968	4.40	440
1969	4.45	445
1970	4.50	450
1971	4.55	455
1972	4.60	460
1973	4.65	465
1974	4.70	470
1975	4.75	475
1976	4.80	480
1977	4.85	485
1978	4.90	490
1979	4.95	495
1980	5.00	500
1981	5.05	505
1982	5.10	510
1983	5.15	515
1984	5.20	520
1985	5.25	525
1986	5.30	530
1987	5.35	535
1988	5.40	540
1989	5.45	545
1990	5.50	550
1991	5.55	555
1992	5.60	560
1993	5.65	565
1994	5.70	570
1995	5.75	575
1996	5.80	580
1997	5.85	585
1998	5.90	590
1999	5.95	595
2000	6.00	600
2001	6.05	605
2002	6.10	610
2003	6.15	615
2004	6.20	620
2005	6.25	625
2006	6.30	630
2007	6.35	635
2008	6.40	640
2009	6.45	645
2010	6.50	650
2011	6.55	655
2012	6.60	660
2013	6.65	665
2014	6.70	670
2015	6.75	675
2016	6.80	680
2017	6.85	685
2018	6.90	690
2019	6.95	695
2020	7.00	700
2021	7.05	705
2022	7.10	710
2023	7.15	715
2024	7.20	720
2025	7.25	725
2026	7.30	730
2027	7.35	735
2028	7.40	740
2029	7.45	745
2030	7.50	750

廣州金屬類工人工資指數表

民國元年—民國十六年
The Labourers Wage-Indexes of Metals in Canton.

1912—1927

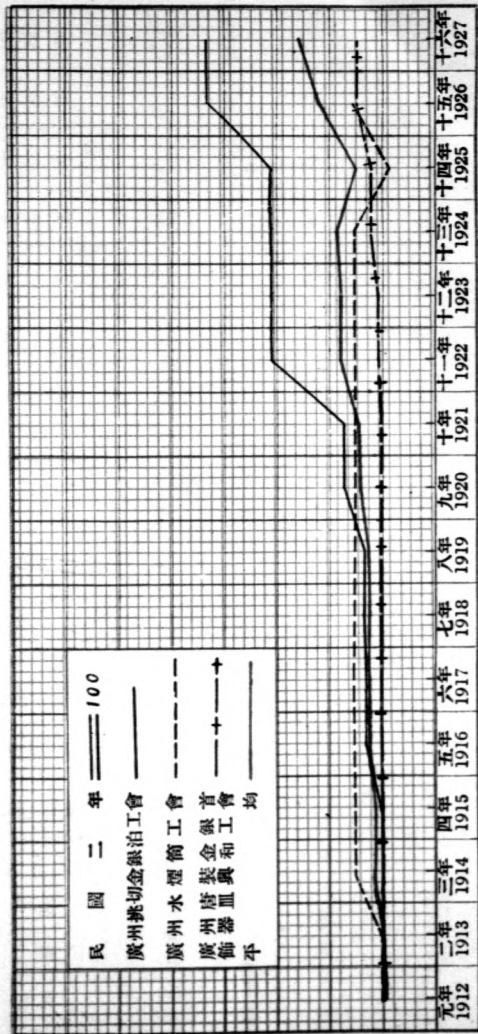
工會名稱	歷年指數	年份																		
		元	二	三	四	五	六	七	八	九	十	十	十一	十二	十三	十四	十五	十六		
廣州機切金銀薄工會	100.0	100.0	100.0	100.0	128.0	131.3	131.3	170.7	170.7	305.7	305.7	305.7	305.7	305.7	305.7	305.7	305.7	432.0	432.0	
廣州唐裝金銀首飾 器皿興和工會	100.0	100.0	100.0	100.0	100.0	100.0	100.0	100.0	100.0	105.4	105.4	105.4	105.4	105.4	118.5	118.5	143.5	143.5	143.5	
廣州水烟筒工會	100.0	100.0	149.0	149.0	149.0	149.0	149.0	149.0	149.0	149.0	149.0	149.0	149.0	149.0	149.0	149.0	78.2	149.0	149.0
幾何平均...	100.0	100.0	114.2	114.2	124.0	124.0	125.1	125.1	136.5	136.5	168.7	168.7	168.7	168.7	175.4	141.5	209.8	249.0	249.0	

廣州金屬類工人工資指數圖

民國元年—民國十六年

The Labourers Wage-Indexes of Metals in Canton. 1912—1927

指數
Index
Nos. 800



廣州玻璃類工人工資指數表

民國元年—民國十六年

The Labourers Wage-Indexes of Glass in Canton

1912—1927

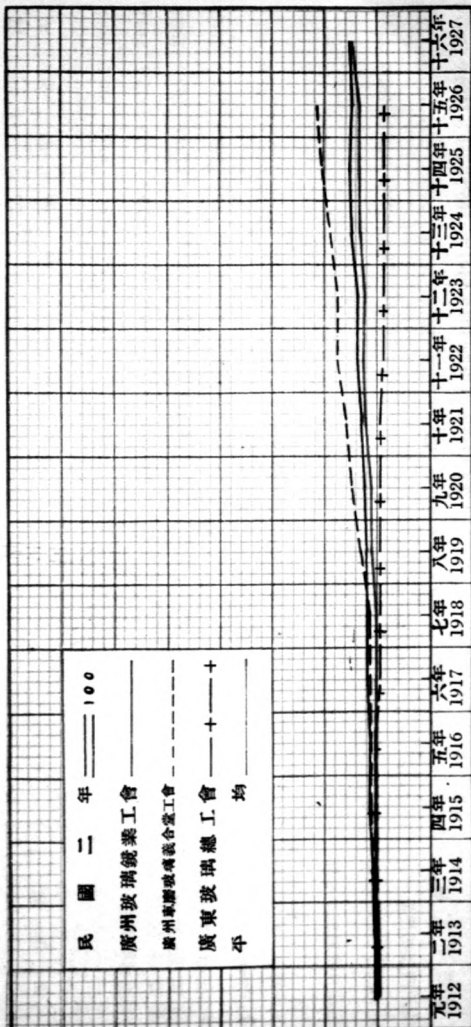
工會名稱	歷年指數	年份																	
		元	二	三	四	五	六	七	八	九	十	十	十一	十二	十三	十四	十五	十六	
廣州玻璃鏡業工會	100.0	100.0	100.6	104.6	110.5	115.5	115.5	118.8	120.6	125.6	135.6	135.8	143.3	147.3	145.1	149.6			
廣州車房玻璃義合堂工會	100.0	100.0	100.0	114.3	114.3	114.3	128.6	142.9	157.1	171.4	171.4	171.4	200.0	214.3	214.3			
廣東玻璃總工會	100.0	100.0	100.0	100.0	100.0	93.6	93.6	93.6	93.6	93.6	83.7	83.7	83.7	83.7	83.7	83.7		
幾何平均	100.0	100.0	100.2	106.1	108.1	107.3	112.7	117.3	122.7	124.8	124.9	130.6	135.1	137.6	149.6				

廣州玻璃類工人工資指數圖

民國十六年一月一日起

The Labourers Wage-Indexes of Glass in Canton. 1912-1927

指數
Index
Nos. 800



廣州運輸類工人工資指數表

民國十六年一月一號

The Labourers Wage-Indexes of Transportation in Canton.

1912—1927

工會名稱	元	二	三	四	五	六	七	八	九	十	十一年	十二年	十三年	十四年	十五年	十六年
粵港起落貨總工會...	100.0	100.0	100.0	100.0	100.0	100.0	154.8	154.8	154.8	154.8	154.8	190.2	190.2	190.2	190.2	190.2
廣東省下河程鹽裝包起落工會	100.0	100.0	100.0	100.0	100.0	100.0	100.0	100.0	100.0	100.0	112.5	112.5	112.5	112.5	175.0	275.0
省港勞働同德工會廣州支部	100.0	100.0	100.0	100.0	100.0	114.0	114.0	114.0	145.6	145.6	154.0	185.9	185.9	196.8	196.8
廣東代運船工人聯合會	100.0	100.0	100.0	100.0	112.1	112.1	112.1	146.2	146.2	146.2	168.7	168.7	186.0	186.0
廣九粵漢廣三鐵路各地代運船工人聯合會	100.0	100.0	100.0	100.0	116.9	116.9	116.9	150.5	150.5	150.5	175.0	175.0	195.4	195.4	195.4
省港運貨船渡職工會	100.0	100.0	100.0	100.0	100.0	121.5	121.5	121.5	121.5	121.5	121.5	121.5	147.0	147.0	147.0	182.5
廣東外海內河程船運工會	100.0	100.0	100.0	100.0	100.0	100.0	116.7	116.7	116.7	116.7	145.4	145.4	145.4	183.3	183.3
中華海面貨船協會	100.0	100.0	100.0	100.0	100.0	100.0	100.0	111.1	117.0	128.7	150.8	172.6	187.6	209.7	239.3
廣州麻包工會	100.0	100.0	100.0	112.5	112.5	125.0	125.0	125.0	125.0	150.0	150.0	175.0	175.0	175.0	200.0
廣州市打包工業聯合會	92.3	100.0	107.7	115.4	123.3	130.7	138.5	146.2	153.8	161.5	169.2	176.9	184.6	200.0	216.4
西北江柴貨船運輸工人聯合會	100.0	100.0	113.9	113.9	113.9	144.3	144.3	166.7	166.7	210.8	210.8	254.6	285.5	316.2	316.2
幾何平均	99.0	100.0	101.9	103.6	104.2	114.1	121.1	124.5	134.6	141.7	149.6	167.0	173.7	186.8	200.5	207.8

廣州機器類工人工資指數表

民國十五年一月一日起

The Labourers Wage-Indexes of Mechanical Works in Canton

1912—1926

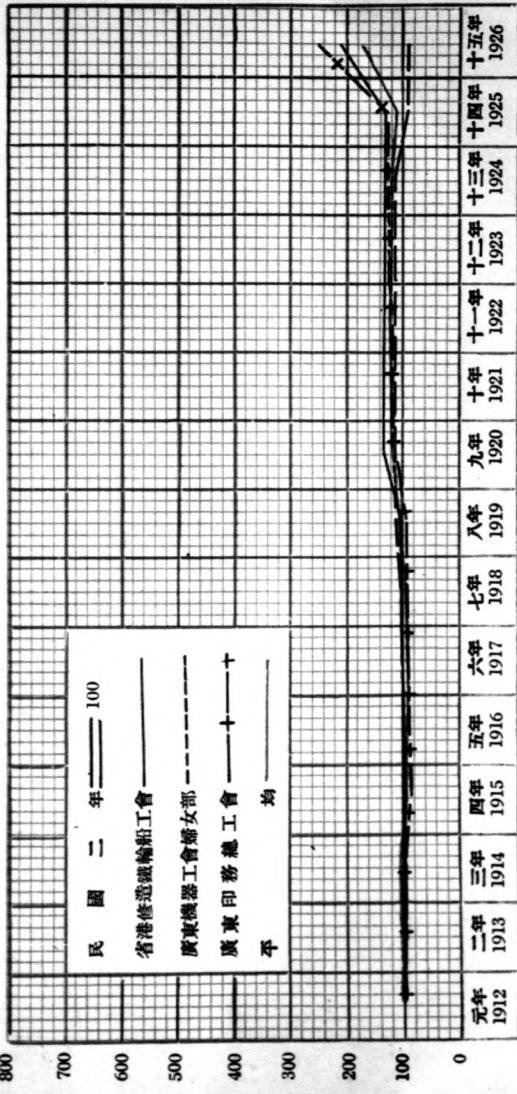
工會名稱	年份	元	二	三	四	五	六	七	八	九	十	十一年	十二年	十三年	十四年	十五年	十六年
省港修造鐵輪船工會 廣東機器工會婦女部 廣東印務總工會	元	100.0	100.0	100.0	100.0	100.0	100.0	100.0	100.0	134.4	134.4	134.4	134.4	134.4	134.4	215.5
	二	100.0	100.0	100.0	100.0	100.0	100.0	100.0	100.0	110.3	110.3	110.3	110.3	110.3	89.6	89.6
	三	100.0	100.0	100.0	90.6	93.0	93.0	93.0	93.0	93.0	115.5	115.5	119.8	124.3	127.6	127.6	253.3
幾何平均	元	100.0	100.0	100.0	96.8	97.6	97.6	97.6	100.9	119.6	119.6	121.1	122.6	123.7	115.4	169.7

廣州機器類工人工資指數圖

民國元年—民國十五年

The Labourers Wage-Indexes of Mechanical Works in Canton 1912-1926

廣州
Index
Nos. 800



廣州店員類人工工資指數表

民國元年—民國十六年

THE LABOURERS WAGE-INDEXES OF STORES EMPLOYEE IN CANTON.

1912—1927

工會名稱	歷年指數	元	二	三	四	五	六	七	八	九	十	十一	十二	十三	十四	十五	十六
	年份	年	年	年	年	年	年	年	年	年	年	年	年	年	年	年	年
廣州市西藥店員工會	100.0	100.0	100.0	101.0	109.3	110.1	111.1	128.8	128.8	136.0	136.0	140.4	140.4	150.9	193.2	215.7
廣州市土製藥油店員工會	100.0	100.0	107.0	118.5	118.5	123.1	129.3	134.1	137.5	147.3	145.0	148.3	164.0	173.2	173.2	182.2
廣州市參茸村慈珠磨水牛幼藥店員工會	94.3	100.0	104.4	110.9	126.1	130.5	135.6	138.8	146.3	150.3	167.7	171.8	175.9	182.9	192.6	197.0
廣州市京菓海味店員工會	100.0	100.0	108.2	108.2	116.7	116.7	121.0	121.0	143.9	150.6	150.6	150.6	150.6	150.6	238.2	236.2
廣州市南北經紀行職工工會	100.0	100.0	100.0	100.0	113.7	113.7	113.7	128.4	128.4	128.4	128.4	139.7	139.7	150.3	150.3	150.3
廣州市北棧行職工工會	100.0	100.0	100.0	100.0	121.5	121.5	121.5	121.5	141.6	141.6	141.6	157.8	173.6	192.4	262.7	331.5
廣州市土洋疋頭店員工會	100.0	100.0	100.0	105.0	112.5	112.5	123.3	123.3	127.7	127.7	155.6	155.6	166.3	172.3	220.1	220.1
廣州市土洋花紗店員工會	100.0	100.0	100.0	100.0	109.1	109.1	139.1	139.1	139.1	168.2	168.2	215.6	269.6	258.4	315.0	369.1
廣州市紗綢疋店員工會	100.0	100.0	100.0	108.0	108.2	136.3	142.4	148.2	193.3	228.4	235.2	283.4	326.1	339.2	386.7	850.1
廣州市經綸店員工會	100.0	100.0	100.0	100.0	100.0	100.0	100.0	100.0	100.0	100.0	100.0	100.0	100.0	100.0	100.0
廣州市土洋雜貨店員工會	100.0	100.0	100.0	100.0	100.0	100.0	146.4	146.4	146.4	146.4	146.4	192.6	192.6	192.6	192.6	192.6
廣州市華洋雜貨發行店員工會	100.0	100.0	100.0	144.2	144.2	144.2	144.2	194.4	194.4	194.4	262.1	262.1	262.1	320.8	369.4	369.4
廣州市一品洋染料店員工會	100.0	100.0	100.0	128.5	128.5	128.5	128.5	128.5	128.5	128.5	128.5	128.5	128.5	128.5	128.5	255.1
廣州真光職工俱樂部	100.0	100.0	100.0	110.7	110.7	120.4	125.1	125.1	133.2	136.8	152.8	159.9	165.3	152.8	152.8	152.8
廣州先施職工俱樂部	88.9	100.0	122.2	133.2	135.0	145.6	158.4	160.3	162.1	163.8	179.7	185.8	206.6	212.7	298.3	298.3
廣州漆器西家工會	100.0	100.0	100.0	100.0	100.0	113.4	113.4	113.4	113.4	113.4	160.3	160.3	160.3	240.5	240.5	
廣州市鋪墊打磨藤藤工會	100.0	100.0	108.0	120.3	130.6	141.1	143.4	150.7	162.0	168.7	177.2	150.3	158.8	202.3	216.6	216.6
廣州市洋酒罐頭伙食店員工會	100.0	100.0	106.7	106.7	106.7	126.0	126.0	126.0	132.2	132.2	132.2	141.4	143.3	145.1	193.3	193.3
廣州市椰子棧藥店員工會	100.0	100.0	100.0	100.0	113.2	113.2	113.2	113.2	139.1	139.1	139.1	139.1	165.5	165.5	198.3	267.5
廣州市報關店員工會	100.0	100.0	118.6	118.6	118.6	135.7	171.0	171.0	171.0	224.1	224.1	224.1	224.1	259.6	259.6	345.7
廣州輪船雜項金屬用品店員工會	100.0	100.0	100.0	105.9	105.9	105.9	111.6	111.6	111.6	128.7	128.7	128.7	134.5	134.5	134.5	154.1
廣州店員總會聯福堂分會	100.0	100.0	100.0	100.0	120.0	120.0	120.0	120.0	120.0	140.0	140.0	160.0	180.0	200.0	260.0
廣州市炮竹店員工會	100.0	100.0	131.0	131.0	131.0	131.0	131.0	142.9	142.9	142.9	181.7	181.7	181.7	219.0	219.0
廣州市陶磁店員工會	94.3	100.0	101.9	105.3	105.3	107.1	108.7	118.6	128.5	141.0	150.8	160.9	171.0	189.1	208.1
廣州造香職工工會	100.0	100.0	100.0	100.0	126.0	126.0	126.0	148.0	148.0	148.0	159.4	168.3	175.0	180.6	192.0	198.8
廣州市土洋牛皮鞋料職工工會	100.0	100.0	100.0	100.0	100.0	100.0	100.0	100.0	100.0	100.0	100.0	100.0	100.0	100.0	166.8	328.1
廣州鷄鴨毛職工工會	100.0	100.0	100.0	100.0	100.0	116.7	116.7	116.7	116.7	133.3	133.3	133.3	133.3	133.3	166.7	166.7
幾何平均	99.1	100.0	103.7	108.9	115.7	122.4	125.6	130.7	136.6	144.0	154.3	161.2	169.0	177.0	205.8	252.7

廣州皮業類工人工資指數表

民國元年—民國十六年

The Labourers Wage-Indexes of Fur & Skin Trade in Canton.

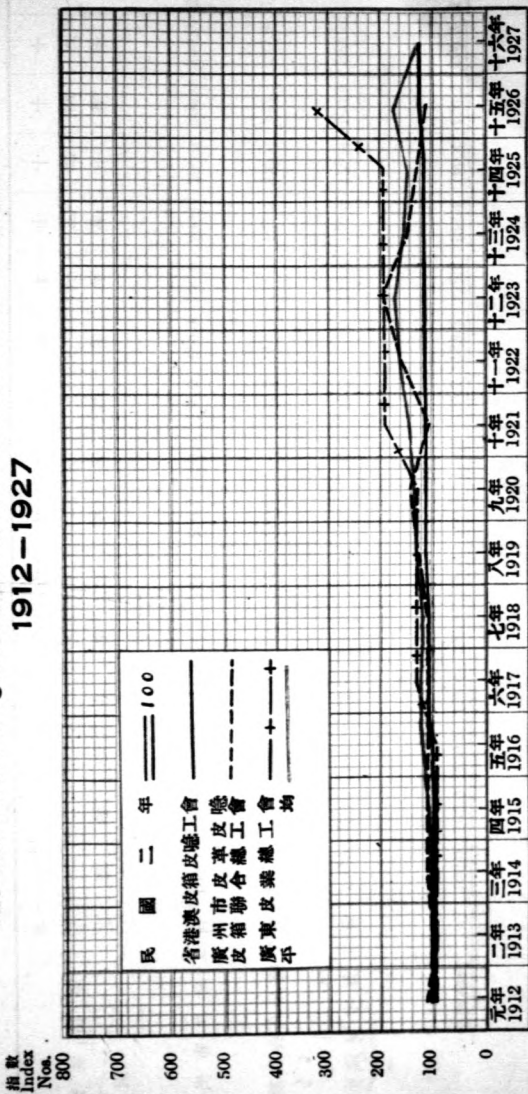
1912—1927

年份	年份															
	元	二	三	四	五	六	七	八	九	十	十一	十二	十三	十四	十五	十六
省港澳皮箱皮噏工會	100.0	100.0	100.0	100.0	11.50	115.0	115.0	122.5	122.5	122.5	122.5	122.5	122.5	122.5	130.0	130.0
廣州市皮革皮噏皮箱聯合總會	116.7	100.0	116.7	116.7	116.7	116.7	116.7	133.3	150.0	116.7	166.7	200.0	150.0	133.3	116.7
廣東皮業總工會	100.0	100.0	100.0	100.0	100.0	138.5	138.5	138.5	138.5	194.9	194.9	194.9	194.9	194.9	331.0
幾何平均 ...	105.3	100.0	105.3	105.3	110.3	123.0	123.0	131.3	136.5	140.7	158.5	168.4	153.0	147.1	171.2	130.0

廣州皮業類工人工資指數圖

民國元年—民國十六年

The Labourers Wage-Indexes of Fur & Skin Trade in Canton. 1912—1927



廣州文具類工人工資指數表

民國元年—民國十六年
The Labourers Wage-Indexes of Stationery & Book-Selling in Canton.

1912—1927

工會名稱	年份	歷年指數																
		元	二	三	四	五	六	七	八	九	十	十	十一	十二	十三	十四	十五	十六
廣州市毛筆工會	100.0	100.0	100.0	100.0	100.0	100.0	100.0	100.0	150.0	150.0	150.0	150.0	200.0	200.0	200.0	200.0	200.0	200.0
省佛書籍文具總工會	100.0	100.0	101.5	110.5	110.5	110.5	110.5	110.5	110.5	110.5	110.5	110.5	116.1	127.5	135.0	143.2	197.9	197.9
廣州裝頓字畫工會	100.0	100.0	100.0	100.0	100.0	118.3	118.3	118.3	118.3	118.3	118.3	118.3	118.3	152.8	152.8	190.9	190.9
幾何平均	100.0	100.0	100.5	103.4	103.4	109.3	109.3	125.2	125.2	125.2	125.2	125.2	125.2	157.4	160.4	176.2	196.2	198.9

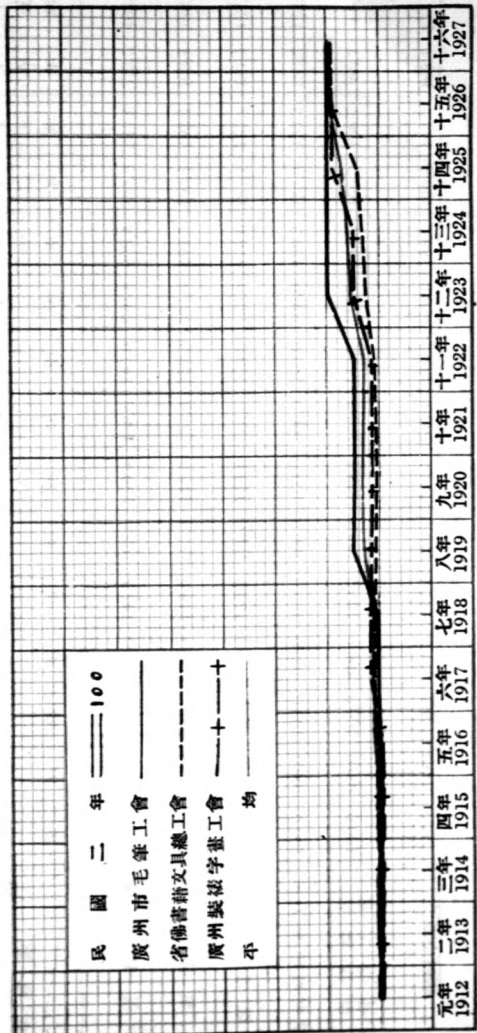
廣州文具類工人工資指數圖

民國元年—民國十六年

The Labourers Wage-Indexes of Stationery in Canton.

1912—1927

指數
Index
Nos. 800



廣州彫琢類工人工資指數表

民國元年—民國十六年

The Labourers Wage-Indexes of Engraving and Carving in Canton.

1912—1927

工會名稱	年份	歷年指數														
		元	二	三	四	五	六	七	八	九	十	十一	十二	十三	十四	十五
廣東雲石工會	88.9	100.0	131.5	137.6	185.3	193.6	230.4	238.6	265.0	270.1	305.4	321.8	355.6	372.5	403.3	419.5
廣東石業工會	100.0	100.0	100.0	100.0	118.6	157.3	157.3	157.3	157.3	157.3	193.1	193.1	193.1	193.1	250.1	250.1
廣州雲母工業會	100.0	100.0	100.0	100.0	100.0	128.6	128.6	128.6	128.6	128.6	128.6	157.1	157.1	157.1	157.1	...
廣州市潮國印章工會	100.0	100.0	100.0	100.0	100.0	100.0	100.0	100.0	100.0	100.0	153.3	153.3	153.3	153.3	153.3	220.0
製造時洋器工會 香骨牙會 檀	100.0	100.0	100.0	100.0	100.0	133.3	133.3	133.3	133.3	133.3	166.7	166.7	166.7	166.7	66.7	66.7
幾何平均...	97.7	100.0	105.6	106.6	117.1	139.2	144.1	145.1	148.2	148.8	180.9	190.3	194.1	163.1	174.5	284.7

廣州衛生類工人工資指數表

民國十六年
The Labourers Wage-Indexes of Sanitary in Canton.
1912—1927

工會名稱	年份	歷年指數															
		元	二	三	四	五	六	七	八	九	十	十一	十二	十三	十四	十五	十六
廣東洗衣工會		100.0	100.0	100.0	100.0	100.0	100.0	100.0	100.0	100.0	100.0	212.1	229.1	282.8
廣州潔淨工會		100.0	100.0	100.0	100.0	100.0	100.0	100.0	100.0	100.0	100.0	116.7	132.5	132.5	148.3
廣州市糞業工會		100.0	100.0	100.0	100.0	100.0	100.0	100.0	100.0	100.0	105.1	117.5	117.5	117.5	117.5	117.5	117.5
幾何平均	...	100.0	100.0	100.0	100.0	100.0	100.0	105.3	105.3	107.0	142.7	152.8	163.9	183.3	117.5	117.5	117.5

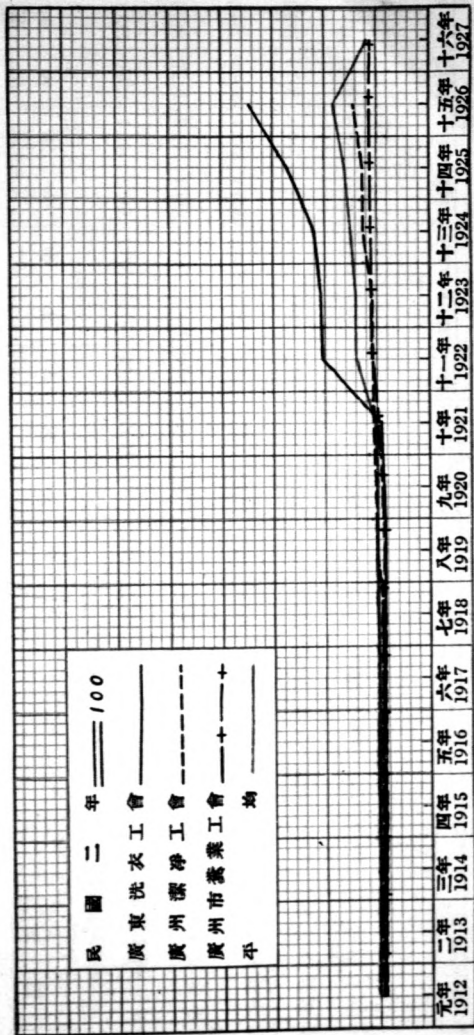
總 總 總 總

廣州衛生類工人工資指數圖

民國元年—民國十六年

The Labourers Wage-Indexes of Sanitary in Canton. 1912—1927

指數
Index
Nos. 800



廣州娛樂類工人工資指數表

民國元年—民國十六年
The Labourers Wage-Indexes of Amusement in Canton.

1912—1927

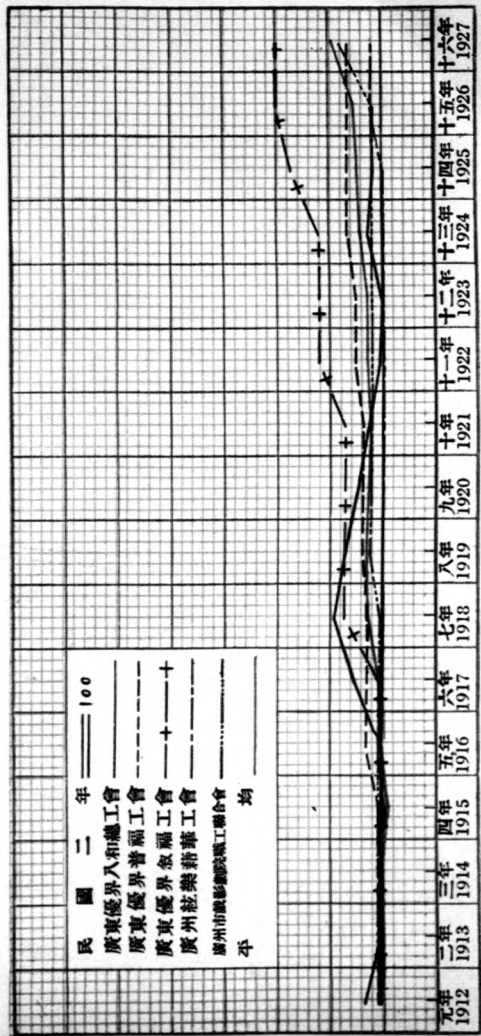
工會名稱	年份	年 份															
		元 年	二 年	三 年	四 年	五 年	六 年	七 年	八 年	九 年	十 年	十 一 年	十 二 年	十 三 年	十 四 年	十 五 年	十 六 年
廣東僑界八和總工會	129.6	100.0	100.0	100.0	96.2	102.5	152.9	189.6	169.4	145.2	126.1	108.1	106.5	127.2	120.0	122.1
廣東僑界普福工會	100.0	100.0	100.0	100.0	125.1	125.1	125.1	138.4	138.4	138.4	138.4	153.8	153.8	167.8	167.8	167.8	167.8
廣東僑界叙福工會	100.0	100.0	100.0	100.0	100.0	100.0	160.9	160.9	160.9	160.9	160.9	220.1	220.1	220.1	275.2	330.2	330.2
廣州益樂藉華工會	100.0	100.0	100.0	100.0	100.0	100.0	100.0	100.0	100.0	100.0	100.0	100.0	100.0	100.0	100.0	122.5	122.5
廣州市戲影劇院 } 職工聯合會	100.0	100.0	100.0	100.0	100.0	100.0	100.0	120.9	120.9	120.9	120.9	120.9	120.9	120.9	120.9	120.9	181.7
幾何平均	105.3	100.0	100.0	99.2	105.1	113.9	130.7	135.5	131.3	127.7	134.6	134.2	141.5	146.3	158.6	187.4	

廣州娛樂類工人工資指數圖

民國元年—民國十六年

The Labourers Wage-Indexes of Amusement in Canton. 1912—1927

Index
Nos. 800



廣州用品類工人工資

民國元年——民國十六年

The Labourers Wage-Indexes of Household Articles and

1912 — 1927

工會名稱	歷年指數	年份	元	二	三	四	五	六	七	八
			年	年	年	年	年	年	年	年
廣州裱箱工會聯合會			100.0	100.0	100.0	129.6	129.6	129.6	129.6	129.6
廣州藤噏工會			100.0	100.0	100.0	100.0	100.0	100.0	100.0	100.0
廣州掃把聯益工會			100.0	100.0	100.0	110.7	110.7	110.7	110.7	110.7
廣東毛掃總工會			100.0	100.0	100.0	100.0	100.0	100.0	100.0	100.0
廣州木梳工會			100.0	100.0	100.0	100.0	100.0	100.0	100.0	100.0
廣州市木屨同業工會			96.1	100.0	107.4	132.0	139.6	143.2	160.1	160.1
廣州女子搓香工會			100.0	100.0	100.0	100.0	100.0	100.0	122.5	122.5
廣州金花紙竹裝配工會			100.0	100.0	100.0	100.0	100.0	100.0	120.7	120.7
廣州市造脂粉工會			100.0	100.0	103.2	117.7	128.0	128.0	136.5	142.2
廣州市刨花工會			100.0	100.0	100.0	100.0	100.0	112.5	112.5	112.5
廣州染紙工會			100.0	100.0	100.0	100.0	100.0	100.0	100.0	100.0
廣州製造天平秤戥尺工會			100.0	100.0	100.0	100.0	133.3	133.3	133.3	133.3
廣東製造紙盒工會			100.0	100.0	100.0	100.0	115.5	115.5	115.5	115.5
廣東彩磁工會			100.0	100.0	100.0	112.5	112.5	112.5	112.5	112.5
廣州毛扇工會			96.4	100.0	100.0	100.0	110.6	110.6	110.6	110.6
廣東火柴廠總工會			100.0	100.0	100.0	100.0	116.7	116.7	116.7	200.0
廣東草蓆總工會			100.0	100.0	100.0	106.3	106.3	120.8	120.8	126.4
廣州竹絲工會			100.0	100.0	100.0	100.0	100.0	127.7	127.7	127.7
紅白坭爐灶工會			100.0	100.0	100.0	100.0	100.0	100.0	100.0	100.0
廣東鑄造銅器坭模工會			100.0	100.0	100.0	100.0	100.0	100.0	100.0	100.0
省佛陳鹽裱造聯軸工會			120.0	100.0	100.0	100.0	100.0	100.0	140.0	300.0
幾何平均			<u>100.5</u>	<u>100.0</u>	<u>100.5</u>	<u>104.6</u>	<u>109.0</u>	<u>111.7</u>	<u>116.6</u>	<u>124.6</u>

廣州用品類工人工資指數表

民國元年 — 民國十六年

Labourers Wage-Indexes of Household Articles and Utensils in Canton.

1912 — 1927

元 年	二 年	三 年	四 年	五 年	六 年	七 年	八 年	九 年	十 年	十 一 年	十 二 年	十 三 年	十 四 年	十 五 年	十 六 年
100.0	100.0	100.0	129.6	129.6	129.6	129.6	129.6	129.6	189.7	189.7	189.7	169.7	189.7	309.8	309.8
100.0	100.0	100.0	100.0	100.0	100.0	100.0	100.0	100.0	125.0	125.0	125.0	181.1	181.1	206.2	206.2
100.0	100.0	100.0	110.7	110.7	110.7	110.7	110.7	134.3	134.3	134.3	144.0	144.0	171.1	242.4	242.4
100.0	100.0	100.0	100.0	100.0	100.0	100.0	100.0	100.0	100.0	100.0	100.0	100.0	152.8	152.8
100.0	100.0	100.0	100.0	100.0	100.0	100.0	100.0	100.0	100.0	100.0	100.0	100.0	100.0	129.0
96.1	100.0	107.4	132.0	139.6	143.2	160.1	160.1	164.1	205.7	210.3	210.3	253.2	263.1	277.4	277.4
100.0	100.0	100.0	100.0	100.0	100.0	122.5	122.5	122.5	122.5	122.5	122.5	122.5	136.9	136.9	193.6
100.0	100.0	100.0	100.0	100.0	100.0	120.7	120.7	120.7	120.7	134.0	134.0	134.0	134.0	239.0
100.0	100.0	103.2	117.7	128.0	128.0	136.5	142.2	144.9	152.3	152.3	166.7	171.1	180.0	201.5
100.0	100.0	100.0	100.0	100.0	112.5	112.5	112.5	112.5	112.5	156.6	156.6	156.6	156.6	156.6	194.1
100.0	100.0	100.0	100.0	100.0	100.0	100.0	100.0	100.0	100.0	100.0	100.0	100.0	100.0	132.7	192.1
100.0	100.0	100.0	100.0	133.3	133.3	133.3	133.3	133.3	166.7	166.7	166.7	166.7	233.3
100.0	100.0	100.0	106.0	115.5	115.5	115.5	115.5	115.9	139.7	167.1	167.1	167.1	167.1	314.5
100.0	100.0	100.0	112.5	112.5	112.5	112.5	112.5	112.5	150.0	150.0	150.0	150.0	150.0	200.0
96.4	100.0	100.0	100.0	110.6	110.6	110.6	110.6	110.6	110.6	146.8	146.8	146.8	146.8	196.2
100.0	100.0	100.0	100.0	116.7	116.7	116.7	200.0	200.0	200.0	200.0	216.7	216.7	216.7	216.7
100.0	100.0	100.0	106.3	106.3	120.8	120.8	126.4	133.7	146.9	164.0	170.8	190.4	190.4	195.5	280.4
100.0	100.0	100.0	100.0	100.0	127.7	127.7	127.7	127.7	127.7	160.9	160.9	160.9	160.9	160.9
100.0	100.0	100.0	100.0	100.0	100.0	100.0	100.0	100.0	122.7	127.1	128.8	128.8	128.8	128.8
100.0	100.0	100.0	100.0	100.0	100.0	100.0	100.0	100.0	100.0	150.0	150.0	150.0	150.0	150.0
120.0	100.0	100.0	100.0	100.0	100.0	140.0	300.0	600.0	700.0	500.0	200.0	140.0	120.0	300.0
<u>100.5</u>	<u>100.0</u>	<u>100.5</u>	<u>104.6</u>	<u>109.0</u>	<u>111.7</u>	<u>116.6</u>	<u>124.6</u>	<u>130.6</u>	<u>143.8</u>	<u>153.5</u>	<u>149.0</u>	<u>151.4</u>	<u>158.6</u>	<u>193.9</u>	<u>233.0</u>

廣州雜項類工人工資指數表

民國元年—民國十六年

The Labourers Wage-Indexes of Miscellaneous Subjects in Canton.

1912—1927

工會名稱	年份	歷年指數																
		元	二	三	四	五	六	七	八	九	十	十一年	十二年	十三年	十四年	十五年	十六年	
總	省佛顏料工會...	100.0	100.0	140.9	140.9	159.8	165.7	173.5	184.0	193.0	196.4	208.3	238.5	256.2	285.8	584.0	500.0	450.0
	廣州市檢染作業工會	100.0	100.0	100.0	100.0	100.0	100.0	100.0	100.0	100.0	100.0	100.0	100.0	100.0	100.0	500.0	425.0	264.6
總	廣州市花生砌作工會	75.0	100.0	1,250	150.0	175.0	200.0	225.0	250.0	275.0	300.0	325.0	350.0	375.0	400.0	425.0	450.0	450.0
	省港花籃酒樓工餘工社	100.0	100.0	100.0	100.0	100.0	100.0	100.0	100.0	100.0	182.6	132.6	200.0	200.0	200.0	264.6	200.0	200.0
總	廣州黑白炭業工會	100.0	100.0	103.5	113.3	117.0	117.0	122.3	126.0	130.7	134.4	140.0	148.5	163.4	181.7	200.0	200.0	200.0
	廣州染炭工會	100.0	100.0	131.5	131.5	131.5	149.8	149.8	153.3	177.6	177.6	177.6	177.6	205.2	205.2	273.4	200.0	200.0
總	廣州攝影工會	100.0	100.0	111.0	111.9	111.9	111.9	111.9	113.9	118.9	118.9	118.9	118.9	126.7	135.3	162.3	162.3	162.3
	廣州牛油燭扎作團體工會	100.0	100.0	100.0	100.0	100.0	100.0	100.0	100.0	100.0	100.0	100.0	138.3	152.9	167.0	257.4	200.0	200.0
總	廣州市大欄牙灰工會	100.0	100.0	100.0	100.0	100.0	133.3	133.3	133.3	133.3	155.6	155.6	155.6	200.0	244.4	300.0	355.6	355.6
	廣州雜務工社	99.6	100.0	106.2	112.1	126.4	150.6	173.6	185.9	185.9	213.0	249.7	271.8	294.4	311.6	394.3	300.0	300.0
總	總平均	97.1	100.0	110.3	114.7	119.8	129.3	133.9	138.6	143.2	158.7	164.1	177.3	193.5	207.3	312.5	312.5	355.7

廣州肉行昭信工人工資指數表

工作名稱	大 枱		燒 腊		文 職		幫 枱		打 雜		伙 伙		幾 何 平 均
	單 位		月		月		月		月		月		
	工值	比價	工值	比價	工值	比價	工值	比價	工值	比價	工值	比價	
民國元年	6.00	100.0	5.00	100.0	6.00	100.0	4.00	100.0	3.00	100.0	1.00	100.0	100.0
民國二年	6.00	100.0	5.00	100.0	6.00	100.0	4.00	100.0	3.00	100.0	1.00	100.0	100.0
民國三年	6.00	100.0	5.00	100.0	6.00	100.0	4.00	100.0	3.00	100.0	1.00	100.0	100.0
民國四年	6.00	100.0	5.00	100.0	6.00	100.0	4.00	100.0	3.00	100.0	1.00	100.0	100.0
民國五年	6.00	100.0	5.00	100.0	6.00	100.0	4.00	100.0	3.00	100.0	1.00	100.0	100.0
民國六年	6.50	108.3	5.50	110.0	6.00	108.3	4.50	112.5	3.50	116.7	1.50	150.0	116.8
民國七年	6.50	108.3	5.50	110.0	6.50	108.3	4.50	112.5	3.50	116.7	1.50	150.0	116.8
民國八年	6.50	108.3	5.50	110.0	6.50	108.3	4.50	112.5	3.50	116.7	1.50	150.0	116.8
民國九年	6.50	108.3	5.50	110.0	6.50	108.3	4.50	112.5	3.50	116.7	1.50	150.0	116.8
民國十年	6.50	108.3	5.50	110.0	6.50	108.3	4.50	112.5	3.50	116.7	1.50	150.0	116.8
民國十一年	7.00	116.7	6.00	120.0	7.00	116.7	5.00	125.0	4.00	133.3	2.00	200.0	132.6
民國十二年	7.00	116.7	6.00	120.0	7.00	116.7	5.00	125.0	4.00	133.3	2.00	200.0	132.6
民國十三年	7.00	116.7	6.00	120.0	7.00	116.7	5.00	125.0	4.00	133.3	2.00	200.0	132.6
民國十四年	9.00	150.0	8.00	160.0	9.00	150.0	6.00	150.0	5.00	166.7	2.50	250.0	168.0
民國十五年	9.00	150.0	8.00	160.0	9.00	150.0	6.00	150.0	5.00	166.7	2.50	250.0	168.0
民國十六年	12.00	200.0	10.00	200.0	10.00	166.7	8.00	200.0	7.00	233.3	4.00	400.0	223.4
說 明	以民國二年為基本年 令其等於 100												

廣東豬油業工人工資指數表

工作名稱		甲 等		乙 等		丙 等		幾何平均
單 位		月		月		月		
工 值 比 價		工 值	比 價	工 值	比 價	工 值	比 價	
年 份	民國元年	8.00	100.0	6.00	100.0	4.00	100.0	100.0
	民國二年	8.00	100.0	6.00	100.0	4.00	100.0	100.0
	民國三年	8.00	100.0	6.00	100.0	4.00	100.0	100.0
	民國四年	8.00	100.0	6.00	100.0	4.00	100.0	100.0
	民國五年	8.00	100.0	6.00	100.0	4.00	100.0	100.0
	民國六年	8.00	100.0	6.00	100.0	4.00	100.0	100.0
	民國七年	10.00	125.0	8.00	133.3	6.00	150.0	135.7
	民國八年	10.00	125.0	8.00	133.3	6.00	150.0	135.7
	民國九年	10.00	125.0	8.00	133.3	6.00	150.0	135.7
	民國十年	10.00	125.0	8.00	133.3	6.00	150.0	135.7
	民國十一年	10.00	125.0	8.00	133.3	6.00	150.0	135.7
	民國十二年	11.00	137.5	9.00	150.0	7.00	175.0	153.4
	民國十三年	11.00	137.5	9.00	150.0	7.00	175.0	153.4
	民國十四年	13.00	162.5	11.00	183.3	9.00	225.0	188.5
	民國十五年	13.00	162.5	11.00	183.3	9.00	225.0	188.5
	民國十六年

說 明

以民國二年為基本年 令其等於 100

廣州市燒腊鹵味工人工資指數表

工作名稱	工 目		司 價		打 雜		伙 頭		散 工		幾 何 平 均	
	單 位	月	月	月	月	月	日	日	日			
工作比價	工值	比價	工值	比價	工值	比價	工值	比價	工值	比價		
年 份	民國元年	9.00	100.0	7.00	100.0	6.00	100.0	4.00	100.0	.30	100.0	100.0
	民國二年	9.00	100.0	7.00	100.0	6.00	100.0	4.00	100.0	.30	100.0	100.0
	民國三年	9.00	100.0	7.00	100.0	6.00	100.0	4.00	100.0	.30	100.0	100.0
	民國四年	10.00	111.1	7.00	100.0	6.00	100.0	4.00	100.0	.30	100.0	102.1
	民國五年	10.00	111.1	8.00	114.3	6.00	100.0	4.00	100.0	.30	100.0	104.9
	民國六年	10.00	111.1	8.00	114.3	6.00	100.0	4.00	100.0	.40	133.3	111.1
	民國七年	11.00	122.2	8.00	114.3	7.00	116.7	4.00	100.0	.40	133.3	116.8
	民國八年	11.00	122.2	8.00	114.3	7.00	116.7	4.00	100.0	.40	133.3	116.8
	民國九年	11.00	122.2	8.00	114.3	7.00	116.7	5.00	125.0	.50	166.7	127.7
	民國十年	11.00	122.2	9.00	128.6	7.00	116.7	5.00	125.0	.50	166.7	130.8
	民國十一年	11.00	122.2	9.00	128.6	7.00	116.7	5.00	125.0	.50	166.7	130.8
	民國十二年	12.00	133.3	9.00	128.6	7.00	116.7	5.00	125.0	.50	166.7	133.0
	民國十三年	12.00	133.3	9.00	128.6	7.00	116.7	5.00	125.0	.60	200.0	138.0
	民國十四年	12.00	133.3	9.00	128.6	7.00	116.7	5.00	125.0	.60	200.0	138.0
	民國十五年	12.00	133.3	9.00	128.6	7.00	116.7	5.00	125.0	.60	200.0	138.0
	民國十六年	12.00	133.3	9.00	128.6	7.00	116.7	5.00	125.0	.60	200.0	138.0

說 明

以民國二年為基本年 令其等於 100

廣州宰販牛業聯合總工會販部工人工資指數表

工作名稱	企 枱		出 欄		打 雜		伙 頭		後 生		幾 何 平 均	
	月		月		月		月		月			
	工值	比價	工值	比價	工值	比價	工值	比價	工值	比價		
年	民國元年	12.00	100.0	10.00	100.0	7.00	100.0	6.00	100.0	1.00	100.0	100.0
	民國二年	12.00	100.0	10.00	100.0	7.00	100.0	6.00	100.0	1.00	100.0	100.0
	民國三年	13.00	108.3	11.00	110.0	8.00	114.3	6.00	100.0	1.00	100.0	106.4
	民國四年	13.00	108.3	11.00	110.0	8.00	114.3	6.00	100.0	2.00	200.0	122.2
	民國五年	14.00	116.7	12.00	120.0	9.00	128.6	7.00	116.7	2.00	200.0	133.3
	民國六年	14.00	116.7	12.00	120.0	9.00	128.6	7.00	116.7	2.00	200.0	133.3
	民國七年	15.00	125.0	13.00	130.0	10.00	142.9	7.00	116.7	2.50	250.0	146.6
	民國八年	16.00	133.3	14.00	140.0	10.00	142.9	7.00	116.7	2.50	250.0	150.7
	民國九年	17.00	141.7	15.00	150.0	10.00	142.9	8.00	133.3	2.50	250.0	158.9
	民國十年	18.00	150.0	16.00	160.0	10.00	142.9	8.00	133.3	3.00	300.0	168.8
	民國十一年	22.00	183.3	20.00	200.0	12.00	171.4	9.00	150.0	4.00	400.0	206.7
份	民國十二年	23.00	191.7	21.00	210.0	13.00	185.7	9.00	150.0	4.00	400.0	214.0
	民國十三年	23.00	191.7	21.00	210.0	13.00	185.7	10.00	166.7	4.00	400.0	218.5
	民國十四年	24.00	200.0	22.00	220.0	14.00	200.0	10.00	166.7	5.00	500.0	236.1
	民國十五年	25.00	208.3	24.00	240.0	15.00	214.3	11.00	183.3	5.00	500.0	250.3
	民國十六年

說 明

以民國二年為基本年 令其等於 100

廣州宰販牛業聯合總工會宰部工人工資指數表

工作名稱	案板		穿肉		斬牛		蹄既		煎油		打雜		下關		幾何平均
	單位	月	單位	月	單位	月	單位	月	單位	月	單位	月	單位	月	
工值比價	工值	比價	工值	比價	工值	比價	工值	比價	工值	比價	工值	比價	工值	比價	
民國元年	19.00	100.0	12.00	100.0	13.50	100.0	13.50	100.0	13.50	100.0	6.50	100.0	6.00	100.0	100.0
民國二年	19.00	100.0	12.00	100.0	13.50	100.0	13.50	100.0	13.50	100.0	6.50	100.0	6.00	100.0	100.0
民國三年	19.00	100.0	12.00	100.0	13.50	100.0	13.50	100.0	13.50	100.0	6.50	100.0	6.00	100.0	100.0
民國四年	19.00	100.0	12.00	100.0	13.50	100.0	13.50	100.0	13.50	100.0	6.50	100.0	6.00	100.0	100.0
民國五年	19.00	100.0	12.00	100.0	13.50	100.0	13.50	100.0	13.50	100.0	6.50	100.0	6.00	100.0	100.0
民國六年	19.00	100.0	12.00	100.0	13.50	100.0	13.50	100.0	13.50	100.0	6.50	100.0	6.00	100.0	100.0
民國七年	19.00	100.0	12.00	100.0	13.50	100.0	13.50	100.0	13.50	100.0	6.50	100.0	6.00	100.0	100.0
民國八年	19.00	100.0	12.00	100.0	13.50	100.0	13.50	100.0	13.50	100.0	6.50	100.0	6.00	100.0	100.0
民國九年	19.00	100.0	12.00	100.0	13.50	100.0	13.50	100.0	13.50	100.0	6.50	100.0	6.00	100.0	100.0
民國十年	19.00	100.0	12.00	100.0	13.50	100.0	13.50	100.0	13.50	100.0	6.50	100.0	6.00	100.0	100.0
民國十一年	19.00	100.0	12.00	100.0	13.50	100.0	13.50	100.0	13.50	100.0	6.50	100.0	6.00	100.0	100.0
民國十二年	19.00	100.0	12.00	100.0	13.50	100.0	13.50	100.0	13.50	100.0	6.50	100.0	6.00	100.0	100.0
民國十三年	19.00	100.0	12.00	100.0	13.50	100.0	13.50	100.0	13.50	100.0	6.50	100.0	6.00	100.0	100.0
民國十四年	19.00	100.0	12.00	100.0	13.50	100.0	13.50	100.0	13.50	100.0	6.50	100.0	6.00	100.0	100.0
民國十五年	23.75	125.0	15.60	130.0	17.55	130.0	17.55	130.0	17.55	130.0	8.78	135.1	8.10	135.0	130.7
民國十六年	

說明

以民國二年為基本年 令其等於 100

廣州生魚欄職工工資指數表

工作名稱		掌 櫃		賣 手		打 雜		後生咕哩		幾何 平均
單 位		月		月		月		月		
工 值 比 價		工 值	比 價	工 值	比 價	工 值	比 價	工 值	比 價	
年 份	民國元年	4.00	100.0	4.00	100.0	1.00	100.0	100.0
	民國二年	4.00	100.0	4.00	100.0	1.00	100.0	100.0
	民國三年	4.00	100.0	4.00	100.0	1.00	100.0	100.0
	民國四年	4.00	100.0	4.00	100.0	1.00	100.0	100.0
	民國五年	5.00	125.0	5.00	125.0	1.00	100.0	116.0
	民國六年	5.00	125.0	5.00	125.0	1.00	100.0	116.0
	民國七年	6.00	150.0	6.00	150.0	1.00	100.0	131.0
	民國八年	7.00	175.0	7.00	175.0	1.00	100.0	145.2
	民國九年	8.00	200.0	8.00	200.0	1.00	100.0	158.7
	民國十年	9.00	225.0	9.00	225.0	1.00	100.0	171.7
	民國十一年	9.00	225.0	9.00	225.0	1.00	100.0	171.7
	民國十二年	9.00	225.0	9.00	225.0	1.00	100.0	171.7
	民國十三年	10.00	250.0	10.00	250.0	1.00	100.0	171.7
	民國十四年	12.00	300.0	12.00	300.0	2.00	200.0	262.1
	民國十五年	18.00	450.0	18.00	450.0	8.00	800.0	6.00	566.7	550.4
	民國十六年

明 說

以民國二年為基本年 令其等於 100

數 表

	幫櫃尾		執水纜		執笠		伙頭		後生		幾何平均
	月		月		月		月		月		
	工值	比價	工值	比價	工值	比價	工值	比價	工值	比價	
年	3.00	100.0	9.00	100.0	1.00	100.0	5.00	100.0	1.00	100.0	100.0
	3.00	100.0	9.00	100.0	1.00	100.0	5.00	100.0	1.00	100.0	100.0
	3.00	100.0	9.00	100.0	1.00	100.0	5.00	100.0	1.00	100.0	100.0
	3.00	100.0	9.00	100.0	1.00	100.0	5.00	100.0	1.00	100.0	100.0
	3.00	100.0	9.00	100.0	1.00	100.0	5.00	100.0	1.00	100.0	100.0
	3.00	100.0	9.00	100.0	1.00	100.0	5.00	100.0	1.00	100.0	100.0
	3.00	100.0	9.00	100.0	1.00	100.0	5.00	100.0	1.00	100.0	100.0
	3.00	100.0	9.00	100.0	1.00	100.0	5.00	100.0	1.00	100.0	100.0
	3.00	100.0	9.00	100.0	1.00	100.0	5.00	100.0	1.00	100.0	100.0
	3.00	100.0	9.00	100.0	1.00	100.0	5.00	100.0	1.00	100.0	100.0
	3.00	100.0	9.00	100.0	1.00	100.0	5.00	100.0	1.00	100.0	100.0
	3.00	100.0	9.00	100.0	1.00	100.0	5.00	100.0	1.00	100.0	100.0
	3.00	100.0	9.00	100.0	1.00	100.0	5.00	100.0	1.00	100.0	100.0
	3.00	100.0	9.00	100.0	1.00	100.0	5.00	100.0	1.00	100.0	100.0
	3.00	100.0	9.00	100.0	1.00	100.0	5.00	100.0	1.00	100.0	100.0
份	5.40	180.0	14.40	160.0	2.70	270.0	9.00	180.0	4.50	450.0	191.7

廣州魚欄職工工資指數表

工作名稱	正現銀		副現銀		大流		登數		副登數		內櫃		東欄秤手		秤手		船頭部		幫船頭部		賣貨手		幫賣貨手		現銀部		幫櫃尾		執水鏡		執笠		伙頭		後生		幾何平均	
	月		月		月		月		月		月		月		月		月		月		月		月		月		月		月		月		月		月			
	工值	比價	工值	比價	工值	比價	工值	比價	工值	比價	工值	比價	工值	比價	工值	比價	工值	比價	工值	比價	工值	比價	工值	比價	工值	比價	工值	比價	工值	比價	工值	比價	工值	比價	工值	比價		工值
民國元年	8.00	100.0	6.00	100.0	8.00	100.0	6.00	100.0	3.00	100.0	6.00	100.0	8.00	100.0	20.00	100.0	20.00	100.0	15.00	100.0	20.00	100.0	12.00	100.0	15.00	100.0	3.00	100.0	9.00	100.0	1.00	100.0	5.00	100.0	1.00	100.0	100.0	
民國二年	8.00	100.0	6.00	100.0	8.00	100.0	6.00	100.0	3.00	100.0	6.00	100.0	8.00	100.0	20.00	100.0	20.00	100.0	15.00	100.0	20.00	100.0	12.00	100.0	15.00	100.0	3.00	100.0	9.00	100.0	1.00	100.0	5.00	100.0	1.00	100.0	100.0	
民國三年	8.00	100.0	6.00	100.0	8.00	100.0	6.00	100.0	3.00	100.0	6.00	100.0	8.00	100.0	20.00	100.0	20.00	100.0	15.00	100.0	20.00	100.0	12.00	100.0	15.00	100.0	3.00	100.0	9.00	100.0	1.00	100.0	5.00	100.0	1.00	100.0	100.0	
民國四年	8.00	100.0	6.00	100.0	8.00	100.0	6.00	100.0	3.00	100.0	6.00	100.0	8.00	100.0	20.00	100.0	20.00	100.0	15.00	100.0	20.00	100.0	12.00	100.0	15.00	100.0	3.00	100.0	9.00	100.0	1.00	100.0	5.00	100.0	1.00	100.0	100.0	
民國五年	8.00	100.0	6.00	100.0	8.00	100.0	6.00	100.0	3.00	100.0	6.00	100.0	8.00	100.0	20.00	100.0	20.00	100.0	15.00	100.0	20.00	100.0	12.00	100.0	15.00	100.0	3.00	100.0	9.00	100.0	1.00	100.0	5.00	100.0	1.00	100.0	100.0	
民國六年	8.00	100.0	6.00	100.0	8.00	100.0	6.00	100.0	3.00	100.0	6.00	100.0	8.00	100.0	20.00	100.0	20.00	100.0	15.00	100.0	20.00	100.0	12.00	100.0	15.00	100.0	3.00	100.0	9.00	100.0	1.00	100.0	5.00	100.0	1.00	100.0	100.0	
民國七年	8.00	100.0	6.00	100.0	8.00	100.0	6.00	100.0	3.00	100.0	6.00	100.0	8.00	100.0	20.00	100.0	20.00	100.0	15.00	100.0	20.00	100.0	12.00	100.0	15.00	100.0	3.00	100.0	9.00	100.0	1.00	100.0	5.00	100.0	1.00	100.0	100.0	
民國八年	8.00	100.0	6.00	100.0	8.00	100.0	6.00	100.0	3.00	100.0	6.00	100.0	8.00	100.0	20.00	100.0	20.00	100.0	15.00	100.0	20.00	100.0	12.00	100.0	15.00	100.0	3.00	100.0	9.00	100.0	1.00	100.0	5.00	100.0	1.00	100.0	100.0	
民國九年	8.00	100.0	6.00	100.0	8.00	100.0	6.00	100.0	3.00	100.0	6.00	100.0	8.00	100.0	20.00	100.0	20.00	100.0	15.00	100.0	20.00	100.0	12.00	100.0	15.00	100.0	3.00	100.0	9.00	100.0	1.00	100.0	5.00	100.0	1.00	100.0	100.0	
民國十年	8.00	100.0	6.00	100.0	8.00	100.0	6.00	100.0	3.00	100.0	6.00	100.0	8.00	100.0	20.00	100.0	20.00	100.0	15.00	100.0	20.00	100.0	12.00	100.0	15.00	100.0	3.00	100.0	9.00	100.0	1.00	100.0	5.00	100.0	1.00	100.0	100.0	
民國十一年	8.00	100.0	6.00	100.0	8.00	100.0	6.00	100.0	3.00	100.0	6.00	100.0	8.00	100.0	20.00	100.0	20.00	100.0	15.00	100.0	20.00	100.0	12.00	100.0	15.00	100.0	3.00	100.0	9.00	100.0	1.00	100.0	5.00	100.0	1.00	100.0	100.0	
民國十二年	8.00	100.0	6.00	100.0	8.00	100.0	6.00	100.0	3.00	100.0	6.00	100.0	8.00	100.0	20.00	100.0	20.00	100.0	15.00	100.0	20.00	100.0	12.00	100.0	15.00	100.0	3.00	100.0	9.00	100.0	1.00	100.0	5.00	100.0	1.00	100.0	100.0	
民國十三年	8.00	100.0	6.00	100.0	8.00	100.0	6.00	100.0	3.00	100.0	6.00	100.0	8.00	100.0	20.00	100.0	20.00	100.0	15.00	100.0	20.00	100.0	12.00	100.0	15.00	100.0	3.00	100.0	9.00	100.0	1.00	100.0	5.00	100.0	1.00	100.0	100.0	
民國十四年	8.00	100.0	6.00	100.0	8.00	100.0	6.00	100.0	3.00	100.0	6.00	100.0	8.00	100.0	20.00	100.0	20.00	100.0	15.00	100.0	20.00	100.0	12.00	100.0	15.00	100.0	3.00	100.0	9.00	100.0	1.00	100.0	5.00	100.0	1.00	100.0	100.0	
民國十五年	8.00	100.0	6.00	100.0	8.00	100.0	6.00	100.0	3.00	100.0	6.00	100.0	8.00	100.0	20.00	100.0	20.00	100.0	15.00	100.0	20.00	100.0	12.00	100.0	15.00	100.0	3.00	100.0	9.00	100.0	1.00	100.0	5.00	100.0	1.00	100.0	100.0	
民國十六年	18.00	225.0	13.50	225.0	18.00	225.0	13.50	225.0	7.20	24.00	13.50	225.0	13.50	168.8	27.00	135.0	27.00	135.0	13.50	22.50	150.0	27.00	135.0	18.00	150.0	22.50	150.0	5.40	180.0	14.40	160.0	2.70	270.0	9.00	180.0	4.50	450.0	191.7
說明	以民國二年為基本年 令其等於 100																																					

廣州魚欄職工工資指數表

級	大流		登數		副登數		內櫃		東欄秤手		秤手		船頭部		幫船頭部		賣貨手		幫賣貨手		現銀部		幫櫃尾		執水澆		執笠		伙頭		後生		幾何平均
	月		月		月		月		月		月		月		月		月		月		月		月		月		月		月				
	比價	工值	比價	工值	比價	工值	比價	工值	比價	工值	比價	工值	比價	工值	比價	工值	比價	工值	比價	工值	比價	工值	比價	工值	比價	工值	比價	工值	比價	工值	比價	工值	
100.0	8.00	100.0	6.00	100.0	3.00	100.0	6.00	100.0	8.00	100.0	20.00	100.0	20.00	100.0	15.00	100.0	20.00	100.0	12.00	100.0	15.00	100.0	3.00	100.0	9.00	100.0	1.00	100.0	5.00	100.0	1.00	100.0	100.0
100.0	8.00	100.0	6.00	100.0	3.00	100.0	6.00	100.0	8.00	100.0	20.00	100.0	20.00	100.0	15.00	100.0	20.00	100.0	12.00	100.0	15.00	100.0	3.00	100.0	9.00	100.0	1.00	100.0	5.00	100.0	1.00	100.0	100.0
100.0	8.00	100.0	6.00	100.0	3.00	100.0	6.00	100.0	8.00	100.0	20.00	100.0	20.00	100.0	15.00	100.0	20.00	100.0	12.00	100.0	15.00	100.0	3.00	100.0	9.00	100.0	1.00	100.0	5.00	100.0	1.00	100.0	100.0
100.0	8.00	100.0	6.00	100.0	3.00	100.0	6.00	100.0	8.00	100.0	20.00	100.0	20.00	100.0	15.00	100.0	20.00	100.0	12.00	100.0	15.00	100.0	3.00	100.0	9.00	100.0	1.00	100.0	5.00	100.0	1.00	100.0	100.0
100.0	8.00	100.0	6.00	100.0	3.00	100.0	6.00	100.0	8.00	100.0	20.00	100.0	20.00	100.0	15.00	100.0	20.00	100.0	12.00	100.0	15.00	100.0	3.00	100.0	9.00	100.0	1.00	100.0	5.00	100.0	1.00	100.0	100.0
100.0	8.00	100.0	6.00	100.0	3.00	100.0	6.00	100.0	8.00	100.0	20.00	100.0	20.00	100.0	15.00	100.0	20.00	100.0	12.00	100.0	15.00	100.0	3.00	100.0	9.00	100.0	1.00	100.0	5.00	100.0	1.00	100.0	100.0
100.0	8.00	100.0	6.00	100.0	3.00	100.0	6.00	100.0	8.00	100.0	20.00	100.0	20.00	100.0	15.00	100.0	20.00	100.0	12.00	100.0	15.00	100.0	3.00	100.0	9.00	100.0	1.00	100.0	5.00	100.0	1.00	100.0	100.0
100.0	8.00	100.0	6.00	100.0	3.00	100.0	6.00	100.0	8.00	100.0	20.00	100.0	20.00	100.0	15.00	100.0	20.00	100.0	12.00	100.0	15.00	100.0	3.00	100.0	9.00	100.0	1.00	100.0	5.00	100.0	1.00	100.0	100.0
100.0	8.00	100.0	6.00	100.0	3.00	100.0	6.00	100.0	8.00	100.0	20.00	100.0	20.00	100.0	15.00	100.0	20.00	100.0	12.00	100.0	15.00	100.0	3.00	100.0	9.00	100.0	1.00	100.0	5.00	100.0	1.00	100.0	100.0
100.0	8.00	100.0	6.00	100.0	3.00	100.0	6.00	100.0	8.00	100.0	20.00	100.0	20.00	100.0	15.00	100.0	20.00	100.0	12.00	100.0	15.00	100.0	3.00	100.0	9.00	100.0	1.00	100.0	5.00	100.0	1.00	100.0	100.0
100.0	8.00	100.0	6.00	100.0	3.00	100.0	6.00	100.0	8.00	100.0	20.00	100.0	20.00	100.0	15.00	100.0	20.00	100.0	12.00	100.0	15.00	100.0	3.00	100.0	9.00	100.0	1.00	100.0	5.00	100.0	1.00	100.0	100.0
100.0	8.00	100.0	6.00	100.0	3.00	100.0	6.00	100.0	8.00	100.0	20.00	100.0	20.00	100.0	15.00	100.0	20.00	100.0	12.00	100.0	15.00	100.0	3.00	100.0	9.00	100.0	1.00	100.0	5.00	100.0	1.00	100.0	100.0
100.0	8.00	100.0	6.00	100.0	3.00	100.0	6.00	100.0	8.00	100.0	20.00	100.0	20.00	100.0	15.00	100.0	20.00	100.0	12.00	100.0	15.00	100.0	3.00	100.0	9.00	100.0	1.00	100.0	5.00	100.0	1.00	100.0	100.0
100.0	8.00	100.0	6.00	100.0	3.00	100.0	6.00	100.0	8.00	100.0	20.00	100.0	20.00	100.0	15.00	100.0	20.00	100.0	12.00	100.0	15.00	100.0	3.00	100.0	9.00	100.0	1.00	100.0	5.00	100.0	1.00	100.0	100.0
225.0	18.00	22.50	135.0	225.0	7.20	24.00	13.50	225.0	13.50	168.8	27.00	135.0	27.00	13.50	22.50	150.0	27.00	135.0	18.00	150.0	22.50	150.0	5.40	180.0	14.40	160.0	2.70	270.0	9.00	180.0	4.50	450.0	191.7

國二年為基本年 令其等於 100

廣州咸魚欄職工工資指數表

工作名稱	賣手		買手		掌櫃, 秤手, 管店.		打雜		伙伙		後生		幾何平均
	月		月		月		月		月		月		
單位	工值	比價	工值	比價	工值	比價	工值	比價	工值	比價	工值	比價	
民國元年	30.00	100.0	15.00	100.0	6.50	100.0	4.50	100.0	2.50	100.0	.50	100.0	100.0
民國二年	30.00	100.0	15.00	100.0	6.50	100.0	4.50	100.0	2.50	100.0	.50	100.0	100.0
民國三年	30.00	100.0	15.00	100.0	6.50	100.0	4.50	100.0	2.50	100.0	.50	100.0	100.0
民國四年	30.00	100.0	15.00	100.0	6.50	100.0	4.50	100.0	2.50	100.0	.50	100.0	100.0
民國五年	30.00	100.0	15.00	100.0	6.50	100.0	4.50	100.0	2.50	100.0	.50	100.0	100.0
民國六年	30.00	100.0	15.00	100.0	6.50	100.0	4.50	100.0	2.50	100.0	.50	100.0	100.0
民國七年	30.00	100.0	15.00	100.0	6.50	100.0	4.50	100.0	2.50	100.0	.50	100.0	100.0
民國八年	30.00	100.0	15.00	100.0	6.50	100.0	4.50	100.0	2.50	100.0	.50	100.0	100.0
民國九年	30.00	100.0	15.00	100.0	6.50	100.0	4.50	100.0	2.50	100.0	.50	100.0	100.0
民國十年	30.00	100.0	15.00	100.0	6.50	100.0	4.50	100.0	2.50	100.0	.50	100.0	100.0
民國十一年	30.00	100.0	15.00	100.0	6.50	100.0	4.50	100.0	2.50	100.0	.50	100.0	100.0
民國十二年	30.00	100.0	15.00	100.0	6.50	100.0	4.50	100.0	2.50	100.0	.50	100.0	100.0
民國十三年	30.00	100.0	15.00	100.0	6.50	100.0	4.50	100.0	2.50	100.0	.50	100.0	100.0
民國十四年	30.00	100.0	15.00	100.0	6.50	100.0	4.50	100.0	2.50	100.0	.50	100.0	100.0
民國十五年	34.00	113.3	20.00	113.3	7.50	115.0	6.50	144.4	3.00	120.0	1.50	300.0	144.4
民國十六年

以民國二年為基本年 令其等於 100

說明

註：1. 二年至十四年未有正式加薪間有工作優良者則東家每年加多七八元以示優待
 2. 賣手買手年底有花紅由東家酌給

廣州卵生鷄鵝鴨苗工人工資指數表

工作名稱		師 傅		打 雞		伙 頭		幾 何 平 均
單 位		年		年		年		
工 值 比 價		工 值	比 價	工 值	比 價	工 值	比 價	
年 份	民國元年	80.00	100.0	40.00	100.0	20.00	100.0	100.0
	民國二年	80.00	100.0	40.00	100.0	20.00	100.0	100.0
	民國三年	90.00	112.5	45.00	112.5	25.00	125.0	116.5
	民國四年	90.00	112.5	45.00	112.5	25.00	125.0	116.5
	民國五年	100.00	125.0	50.00	125.0	30.00	150.0	132.8
	民國六年	100.00	125.0	50.00	125.0	30.00	150.0	132.8
	民國七年	100.00	125.0	50.00	125.0	30.00	150.0	132.8
	民國八年	100.00	125.0	50.00	125.0	30.00	150.0	132.8
	民國九年	100.00	125.0	50.00	125.0	30.00	150.0	132.8
	民國十年	110.00	137.5	50.00	125.0	30.00	150.0	137.1
	民國十一年	110.00	137.5	50.00	125.0	30.00	150.0	137.1
	民國十二年	120.00	150.0	50.00	125.0	30.00	150.0	141.2
	民國十三年	120.00	150.0	50.00	125.0	30.00	150.0	141.2
	民國十四年	120.00	150.0	55.00	137.5	35.00	175.0	153.4
	民國十五年	130.00	162.5	60.00	150.0	40.00	200.0	169.6
	民國十六年	140.00	175.0	60.00	150.0	40.00	200.0	173.8

說 明

以民國二年為基本年 令其等於 100

廣州全省油業總工會雜務工人工資指數表

工作名稱		掌 櫃		打 雜		伙 伙		後 生		幾 何 平 均
單 位		月		月		月		月		
工 值 比 價		工 值	比 價	工 值	比 價	工 值	比 價	工 值	比 價	
年 份	民國元年	6.00	85.7	4.00	100.0	1.75	100.0	.50	100.0	96.2
	民國二年	7.00	100.0	4.00	100.0	1.75	100.0	.50	100.0	100.0
	民國三年	7.00	100.0	4.00	100.0	2.00	114.3	.50	100.0	103.4
	民國四年	8.00	114.3	4.00	100.0	2.00	114.3	.50	100.0	106.9
	民國五年	8.50	121.4	4.00	100.0	2.00	114.3	.50	100.0	108.5
	民國六年	9.50	135.7	5.00	125.0	2.00	114.3	.50	100.0	118.0
	民國七年	10.00	142.9	6.00	150.0	2.00	114.3	.50	100.0	125.1
	民國八年	14.00	200.0	7.00	175.0	2.00	114.3	.50	100.0	142.4
	民國九年	15.00	214.3	8.50	212.5	3.50	200.0	.70	140.0	189.0
	民國十年	16.00	228.6	8.50	212.5	3.50	200.0	.70	140.0	192.0
	民國十一年	17.00	242.9	8.50	212.5	3.50	200.0	.70	140.0	195.0
	民國十二年	17.00	242.9	8.50	212.5	3.50	200.0	.70	140.0	195.0
	民國十三年	17.00	242.9	8.50	212.5	3.50	200.0	.70	140.0	195.0
	民國十四年	17.50	250.0	9.00	225.0	4.00	228.0	.70	140.0	206.0
	民國十五年	20.50	292.9	14.00	350.0	6.00	342.9	3.50	140.0	276.1
	民國十六年	700.0
說 明		以民國二年為基本年 令其等於 100								

廣州製造豆腐皮工人工資指數表

工作名稱		旺月(三月)		淡月(八月)		幾何平均
單位		月		月		
工值比價		工值	比價	工值	比價	
年 份	民國元年	24.00	72.7	6.00	66.7	69.6
	民國二年	33.00	100.0	9.00	100.0	100.0
	民國三年	24.00	72.7	9.00	100.0	85.3
	民國四年	36.00	109.1	21.00	233.3	159.5
	民國五年	36.00	109.1	21.00	233.3	159.5
	民國六年	21.00	63.6	6.00	66.7	65.1
	民國七年	6.00	18.2	3.00	33.3	24.6
	民國八年	6.00	18.2	4.50	50.0	30.2
	民國九年	6.00	18.2	4.50	50.0	30.2
	民國十年	33.00	100.0	18.00	200.0	141.4
	民國十一年	36.00	109.1	21.00	233.3	159.5
	民國十二年	24.00	72.7	6.00	66.7	69.6
	民國十三年	18.00	54.5	4.50	50.0	52.2
	民國十四年	24.00	72.7	10.00	111.1	89.8
	民國十五年	24.00	72.7	12.00	133.3	98.4
	民國十六年
說 明		以民國二年為基本年 令其等於 100				

廣州市製造豆腐南腐乳腐竹工人工資指數表

工作名稱	造 豆 腐		南 腐 乳		腐 竹		幾 何 平 均	
單 位	月		月		月			
工 值 比 價	工 值	比 價	工 值	比 價	工 值	比 價		
年 份	民國元年	5.50	100.0	4.50	100.0	4.00	100.0	100.0
	民國二年	5.50	100.0	4.50	100.0	4.00	100.0	100.0
	民國三年	5.50	100.0	4.50	100.0	4.00	100.0	100.0
	民國四年	5.50	100.0	4.50	100.0	4.00	100.0	100.0
	民國五年	6.50	118.2	4.50	100.0	5.00	125.0	113.9
	民國六年	6.50	118.2	5.00	111.1	5.00	125.0	118.0
	民國七年	6.50	118.2	5.50	122.2	6.00	150.0	129.4
	民國八年	6.80	123.6	5.50	122.2	6.00	150.0	131.3
	民國九年	6.80	123.6	5.50	122.2	7.50	187.5	141.5
	民國十年	7.50	136.4	5.50	122.2	7.50	187.5	146.2
	民國十一年	7.50	136.4	5.50	122.2	7.50	187.5	146.2
	民國十二年	8.00	145.5	6.50	144.4	8.50	212.5	164.7
	民國十三年	8.50	154.5	8.00	177.8	8.50	212.5	180.1
	民國十四年	8.50	154.5	8.00	177.8	9.00	225.0	183.5
	民國十五年	10.00	181.8	8.00	177.8	11.50	287.5	210.2
	民國十六年	10.00	181.8	8.00	177.8	11.50	287.5	210.2

說 明

以民國二年為基本年 令其等於 100

廣州市飯店工人工資指數表

工作名稱		候 鑊		生砧板		熟砧板		堂 上		煮 飯		打 雜		幾 何 平 均
單 位		月		月		月		月		月		月		
工 值 比 價		工值	比價	工值	比價	工值	比價	工值	比價	工值	比價	工值	比價	
年 份	民國元年	12.00	100.0	12.00	100.0	10.00	100.0	8.00	100.0	6.00	100.0	2.00	100.0	100.0
	民國二年	12.00	100.0	12.00	100.0	10.00	100.0	8.00	100.0	6.00	100.0	2.00	100.0	100.0
	民國三年	12.00	100.0	12.00	100.0	10.00	100.0	8.00	100.0	6.00	100.0	2.00	100.0	100.0
	民國四年	12.00	100.0	12.00	100.0	10.00	100.0	8.00	100.0	6.00	100.0	2.00	100.0	100.0
	民國五年	12.00	100.0	12.00	100.0	10.00	100.0	8.00	100.0	6.00	100.0	2.00	100.0	100.0
	民國六年	12.00	100.0	12.00	100.0	10.00	100.0	8.00	100.0	6.00	100.0	2.00	100.0	100.0
	民國七年	12.00	100.0	12.00	100.0	10.00	100.0	8.00	100.0	6.00	100.0	2.00	100.0	100.0
	民國八年	12.00	100.0	12.00	100.0	10.00	100.0	8.00	100.0	6.00	100.0	2.00	100.0	100.0
	民國九年	12.00	100.0	12.00	100.0	10.00	100.0	8.00	100.0	6.00	100.0	2.00	100.0	100.0
	民國十年	12.00	100.0	12.00	100.0	10.00	100.0	8.00	100.0	6.00	100.0	2.00	100.0	100.0
	民國十一年	12.00	100.0	12.00	100.0	10.00	100.0	8.00	100.0	6.00	100.0	2.00	100.0	100.0
	民國十二年	12.00	100.0	12.00	100.0	10.00	100.0	8.00	100.0	6.00	100.0	2.00	100.0	100.0
	民國十三年	12.00	100.0	12.00	100.0	10.00	100.0	8.00	100.0	6.00	100.0	2.00	100.0	100.0
	民國十四年	12.00	100.0	12.00	100.0	10.00	100.0	8.00	100.0	6.00	100.0	2.00	100.0	100.0
	民國十五年	12.00	100.0	12.00	100.0	10.00	100.0	8.00	100.0	6.00	100.0	2.00	100.0	100.0
	民國十六年

說 明

以民國二年為基本年 令其等於 100

廚業工人工資指數表

工作名稱		候 鐘		幫 鐘		砧 板		煮 飯		打 雜		幾 何 平 均
		月		月		月		月		月		
單 位		工 值	比 價	工 值	比 價	工 值	比 價	工 值	比 價	工 值	比 價	
年 份	民國元年	5.00	100.0	5.00	100.0	5.50	100.0	4.50	100.0	1.00	100.0	100.0
	民國二年	5.00	100.0	5.00	100.0	5.50	100.0	4.50	100.0	1.00	100.0	100.0
	民國三年	5.00	100.0	5.00	100.0	5.50	100.0	4.50	100.0	1.00	100.0	100.0
	民國四年	5.00	100.0	5.00	100.0	5.50	100.0	4.50	100.0	1.00	100.0	100.0
	民國五年	5.00	100.0	5.00	100.0	5.50	100.0	4.50	100.0	1.00	100.0	100.0
	民國六年	5.00	100.0	5.00	100.0	5.50	100.0	4.50	100.0	1.00	100.0	100.0
	民國七年	6.00	120.0	6.50	130.0	6.50	118.2	6.00	133.3	2.50	250.0	143.8
	民國八年	6.00	120.0	6.50	130.0	6.50	118.2	6.00	133.3	2.50	250.0	143.8
	民國九年	6.00	120.0	6.50	130.0	6.50	118.2	6.00	133.3	2.50	250.0	143.8
	民國十年	6.00	120.0	6.50	130.0	6.50	118.2	6.00	133.3	2.50	250.0	143.8
	民國十一年	7.50	150.0	8.00	160.0	8.00	145.5	7.50	166.7	3.00	300.0	177.2
	民國十二年	7.50	150.0	8.00	160.0	8.00	145.5	7.50	166.7	3.00	300.0	177.2
	民國十三年	7.50	150.0	8.00	160.0	8.00	145.5	7.50	166.7	3.00	300.0	177.2
	民國十四年	9.00	180.0	9.00	180.0	10.00	181.8	9.00	200.0	3.00	300.0	204.0
	民國十五年	9.00	180.0	12.00	240.0	10.00	181.8	9.00	200.0	3.50	330.0	220.3
	民國十六年

說 明

以民國二年為基本年 令其等於 100

廣州市米製河粉湯粉工人工資指數表

工作名稱	蒸 粉		磨 粉		雜 工		幾 何 平 均	
單 位	月		月		月			
工 值 比 價	工 值	比 價	工 值	比 價	工 值	比 價		
年	民國元年	5.00	100.0	3.00	100.0	1.00	100.0	100.0
	民國二年	5.00	100.0	3.00	100.0	1.00	100.0	100.0
	民國三年	5.50	110.0	3.50	116.7	1.00	100.0	108.7
	民國四年	5.50	110.0	3.50	116.7	1.00	100.0	108.7
	民國五年	6.00	120.0	4.00	133.3	1.50	150.0	133.9
	民國六年	6.00	120.0	4.00	133.3	1.50	150.0	133.9
	民國七年	6.50	130.0	4.50	150.0	1.50	150.0	143.0
	民國八年	6.50	130.0	4.50	150.0	2.00	200.0	157.4
	民國九年	7.00	140.0	4.50	150.0	2.00	200.0	161.3
	民國十年	7.00	140.0	5.00	166.7	2.00	200.0	167.1
	民國十一年	8.00	160.0	5.00	166.7	2.50	250.0	188.2
份	民國十二年	8.00	160.0	5.00	166.7	3.00	300.0	200.0
	民國十三年	9.00	180.0	6.00	200.0	3.00	300.0	221.0
	民國十四年	9.00	180.0	6.00	200.0	3.50	350.0	232.7
	民國十五年	10.00	200.0	7.00	233.3	4.00	400.0	265.3
	民國十六年	10.00	200.0	7.00	233.3	4.00	400.0	265.3
說 明		以民國二年爲基本年 令其等於 100						

廣州醬料涼菓雜貨工人工資指數表

工作名稱		師傅		櫃面		買賣手		打雜		管樓		伙頭		幾何 平均
單位		月		月		月		月		月		月		
工值比價		工值	比價	工值	比價	工值	比價	工值	比價	工值	比價	工值	比價	
年 份	民國元年	7.00	100.0	5.00	100.0	7.00	100.0	3.00	100.0	3.00	100.0	1.00	100.0	100.0
	民國二年	7.00	100.0	5.00	100.0	7.00	100.0	3.00	100.0	3.00	100.0	1.00	100.0	100.0
	民國三年	7.00	100.0	5.00	100.0	7.00	100.0	3.00	100.0	3.00	100.0	1.00	100.0	100.0
	民國四年	7.50	107.1	5.00	100.0	7.50	107.1	3.00	100.0	3.00	100.0	1.50	150.0	109.5
	民國五年	7.50	107.1	5.00	100.0	7.50	107.1	3.00	100.0	3.00	100.0	1.50	150.0	109.5
	民國六年	7.50	107.1	6.00	120.0	7.50	107.1	3.00	100.0	3.00	100.0	1.50	150.0	112.8
	民國七年	7.50	107.1	6.00	120.0	8.00	114.3	3.00	100.0	3.00	100.0	2.00	200.0	119.7
	民國八年	7.50	107.1	6.00	120.0	8.00	114.3	3.00	100.0	3.00	100.0	2.00	200.0	119.7
	民國九年	8.00	114.3	6.00	120.0	8.00	114.3	3.00	100.0	3.00	100.0	2.00	200.0	121.0
	民國十年	8.00	114.3	7.00	140.0	8.00	114.3	3.00	100.0	3.00	100.0	2.00	200.0	124.0
	民國十一年	9.00	128.6	8.00	160.0	8.00	114.3	3.50	116.7	3.50	116.7	2.50	250.0	141.4
	民國十二年	9.00	128.6	9.00	180.0	9.00	128.6	4.00	133.3	4.00	133.3	3.00	300.0	159.5
	民國十三年	9.00	128.6	9.00	180.0	9.00	128.6	4.00	133.3	4.00	133.3	3.00	300.0	159.5
	民國十四年	10.00	142.9	10.00	200.0	10.00	142.9	5.00	166.7	5.00	166.7	4.00	400.0	183.9
	民國十五年	12.00	171.4	12.00	240.0	15.00	214.3	6.00	200.0	6.00	200.0	4.00	400.0	228.2
	民國十六年

說明

以民國二年為基本年 令其等於 100

廣州鮮菓咸貨職工工資指數表

工作名稱	買賣手		掌 櫃		打 雜		伙 頭		後 生		幾 何 平 均	
	單 位		月		月		月		月			
	工 值	比 價	工 值	比 價	工 值	比 價	工 值	比 價	工 值	比 價		
份	民國元年	19.00	100.0	7.50	100.0	6.00	100.0	2.00	100.0	100.0
	民國二年	19.00	100.0	7.50	100.0	6.00	100.0	2.00	100.0	100.0
	民國三年	19.00	100.0	7.50	100.0	6.00	100.0	2.00	100.0	100.0
	民國四年	19.00	100.0	7.50	100.0	6.00	100.0	2.00	100.0	100.0
	民國五年	19.00	100.0	7.50	100.0	6.00	100.0	2.00	100.0	100.0
	民國六年	19.00	100.0	7.50	100.0	6.00	100.0	2.00	100.0	100.0
	民國七年	19.00	100.0	7.50	100.0	6.00	100.0	2.00	100.0	100.0
	民國八年	19.00	100.0	7.50	100.0	6.00	100.0	2.00	100.0	100.0
	民國九年	19.00	100.0	7.50	100.0	6.00	100.0	2.00	100.0	100.0
	民國十年	19.00	100.0	7.50	100.0	6.00	100.0	2.00	100.0	100.0
	民國十一年	19.00	100.0	7.50	100.0	6.00	100.0	2.00	100.0	100.0
年	民國十二年	19.00	100.0	7.50	100.0	6.00	100.0	2.00	100.0	100.0
	民國十三年	19.00	100.0	7.50	10.00	6.00	100.0	2.00	100.0	100.0
	民國十四年	19.00	100.0	7.50	100.0	6.00	100.0	2.00	100.0	100.0
	民國十五年	30.00	157.9	10.00	133.3	9.00	150.0	4.00	200.0	1.00	160.3	158.5
	民國十六年
說 明		以民國二年為基本年 令其等於 100										

廣州市鮮菓鹹貨欄工人工資指數表

工作名稱	買手		賣手		櫃面		打雜		起卸		伙頭		幾何平均
	月		月		月		月		月		月		
工值比價	工值	比價	工值	比價	工值	比價	工值	比價	工值	比價	工值	比價	
民國元年	15.00	83.3	15.00	83.3	8.00	88.9	8.00	88.9	2.00	66.7	2.00	66.7	79.0
民國二年	18.00	100.0	18.00	100.0	9.00	100.0	9.00	100.0	3.00	100.0	3.00	100.0	100.0
民國三年	21.00	116.7	21.00	116.7	10.00	111.1	10.00	111.1	3.00	100.0	3.00	100.0	109.0
民國四年	24.00	133.3	24.00	133.3	11.00	122.2	11.00	122.2	3.00	100.0	3.00	100.0	117.7
民國五年	25.00	138.9	25.00	138.9	12.00	133.3	12.00	133.3	4.00	133.3	4.00	133.3	135.1
民國六年	25.00	138.9	25.00	138.9	13.00	144.4	13.00	144.4	4.00	133.3	4.00	133.3	138.8
民國七年	26.00	144.4	26.00	144.4	14.00	155.6	14.00	155.6	4.00	133.3	4.00	133.3	144.1
民國八年	27.00	150.0	27.00	150.0	14.00	155.6	14.00	155.6	4.00	133.3	4.00	133.3	146.0
民國九年	28.00	155.6	28.00	155.6	15.00	166.7	15.00	166.7	5.00	166.7	5.00	166.7	162.9
民國十年	28.00	155.6	28.00	155.6	15.00	166.7	15.00	166.7	5.00	166.7	5.00	166.7	162.9
民國十一年	29.00	161.1	29.00	161.1	15.00	166.7	15.00	166.7	5.00	166.7	5.00	166.7	164.8
民國十二年	30.00	166.7	30.00	166.7	16.00	177.8	16.00	177.8	6.00	200.0	6.00	200.0	181.0
民國十三年	32.00	177.8	32.00	177.8	17.00	188.9	17.00	188.9	6.00	200.0	6.00	200.0	188.7
民國十四年	36.00	200.0	36.00	200.0	17.00	188.9	17.00	128.9	7.00	233.3	7.00	233.3	206.6
民國十五年	40.00	222.2	40.00	222.2	19.00	211.1	19.00	211.1	7.00	233.3	7.00	233.3	222.0
民國十六年	42.00	233.3	42.00	233.3	20.00	222.2	20.00	222.2	7.00	233.3	7.00	233.3	229.5

說明

以民國二年為基本年 令其等於 100

廣州市生菓攤店職工工資指數表

工作名稱	買 手		正 攤 面		幫 攤 面		尾 場		童 工		幾 何 平 均	
	單 位		月		月		月		月			
	工 值	比 價	工 值	比 價	工 值	比 價	工 值	比 價	工 值	比 價		
年 份	民國元年	15.00	100.0	15.00	100.0	7.00	100.0	5.00	100.0	.50	100.0	100.0
	民國二年	15.00	100.0	15.00	100.0	7.00	100.0	5.00	100.0	.50	100.0	100.0
	民國三年	15.00	100.0	15.00	100.0	7.00	100.0	5.00	100.0	.50	100.0	100.0
	民國四年	15.00	100.0	15.00	100.0	7.00	100.0	5.00	100.0	.50	100.0	100.0
	民國五年	15.00	100.0	15.00	100.0	7.00	100.0	5.00	100.0	.50	100.0	100.0
	民國六年	15.00	100.0	15.00	100.0	7.00	100.0	5.00	100.0	.50	100.0	100.0
	民國七年	15.00	100.0	15.00	100.0	7.00	100.0	5.00	100.0	.50	100.0	100.0
	民國八年	15.00	100.0	15.00	100.0	7.00	100.0	5.00	100.0	.50	100.0	100.0
	民國九年	15.00	100.0	15.00	100.0	7.00	100.0	5.00	100.0	.50	100.0	100.0
	民國十年	15.00	100.0	15.00	100.0	7.00	100.0	5.00	100.0	.50	100.0	100.0
	民國十一年	16.00	106.7	15.00	100.0	8.00	114.3	5.00	100.0	.50	100.0	104.1
	民國十二年	16.00	106.7	15.00	100.0	8.00	114.3	5.00	100.0	.50	100.0	104.1
	民國十三年	16.00	106.7	15.00	100.0	8.00	114.3	5.00	100.0	1.00	200.0	119.5
	民國十四年	18.00	120.0	15.00	100.0	10.00	142.9	6.00	120.0	2.00	400.0	152.4
	民國十五年	18.00	120.0	16.00	106.7	12.00	171.4	7.00	140.0	3.00	600.0	179.1
	民國十六年	20.00	133.3	18.00	120.0	12.00	171.4	10.00	200.0	5.00	1000.0	222.7

說 明 以 民 國 二 年 為 基 本 年 令 其 等 於 100

廣州春洗晒芝蔴工人工資指數表

工作名稱		春		打雜伙頭		洗		晒		幾何 平均
單位		月		月		月		月		
工值比價		工值	比價	工值	比價	工值	比價	工值	比價	
年 份	民國元年	3.50	100.0	3.50	100.0	3.50	87.5	4.50	90.0	94.2
	民國二年	3.50	100.0	3.50	100.0	4.00	100.0	5.00	100.0	100.0
	民國三年	3.50	100.0	3.50	100.0	4.00	100.0	5.00	100.0	100.0
	民國四年	4.00	114.3	4.00	114.3	4.50	112.5	5.50	110.0	112.7
	民國五年	4.00	114.3	4.00	114.3	4.50	112.5	5.50	110.0	112.7
	民國六年	4.50	128.6	4.50	128.6	5.00	125.0	6.50	130.0	128.0
	民國七年	5.00	142.9	5.00	142.9	5.50	137.5	7.00	140.0	140.8
	民國八年	5.00	142.9	5.00	142.9	5.50	137.5	7.00	140.0	140.8
	民國九年	5.50	157.2	5.50	157.2	6.00	150.0	7.50	150.0	153.6
	民國十年	6.00	171.4	6.00	171.4	6.50	162.5	8.00	160.0	166.2
	民國十一年	6.00	171.4	6.00	171.4	6.50	162.5	8.00	160.0	166.2
	民國十二年	6.50	185.7	6.50	185.7	7.00	175.0	9.00	180.0	181.5
	民國十三年	7.00	200.0	7.00	200.0	8.00	200.0	10.00	200.0	200.0
	民國十四年	7.00	200.0	7.00	200.0	9.00	225.0	11.00	220.0	210.9
	民國十五年	8.00	228.6	8.00	228.6	9.00	225.0	11.00	220.0	225.5
	民國十六年	8.00	228.6	8.00	228.6	9.00	225.0	11.00	220.0	225.5

說明

以民國二年為基本年 令其等於 100

廣州中西式脆軟糖工人工資指數表

工作名稱	幫辦按辦之左手		幫辦按辦之右手		正按板		幾何平均
	月		月		月		
單位	工值	比價	工值	比價	工值	比價	
民國元年	5.00	100.0	7.00	100.0	9.00	100.0	100.0
民國二年	5.00	100.0	7.00	100.0	9.00	100.0	100.0
民國三年	5.00	100.0	7.00	100.0	9.00	100.0	100.0
民國四年	5.00	100.0	7.00	100.0	9.00	100.0	100.0
年 民國五年	5.00	100.0	7.00	100.0	9.00	100.0	100.0
民國六年	5.00	100.0	7.00	100.0	9.00	100.0	100.0
民國七年	5.00	100.0	7.00	100.0	9.00	100.0	100.0
民國八年	7.00	140.0	9.00	128.6	11.00	122.2	130.1
民國九年	7.00	140.0	9.00	128.6	11.00	122.2	130.1
民國十年	7.00	140.0	9.00	128.6	11.00	122.2	130.1
民國十一年	7.00	140.0	9.00	128.6	11.00	122.2	130.1
份 民國十二年	7.00	140.0	9.00	128.6	11.00	122.2	130.1
民國十三年	9.00	180.0	11.00	157.1	13.00	144.4	159.8
民國十四年	9.00	180.0	11.00	157.1	13.00	144.4	159.8
民國十五年	9.00	180.0	11.00	157.1	13.00	144.4	159.8
民國十六年	9.00	180.0	11.00	157.1	13.00	144.4	159.8

說明

以民國二年為基本年 令其等於 100

廣州市土製糖菓工人工資指數表

工作名稱		師傅		二手		水欄		刨切		打雜		伙頭		幾何平均
單位		月		月		月		月		月		月		
工值比價		工值	比價	工值	比價	工值	比價	工值	比價	工值	比價	工值	比價	
年 份	民國元年	5.00	83.3	4.00	100.0	3.00	100.0	3.00	100.0	2.50	100.0	1.50	100.0	97.0
	民國二年	6.00	100.0	4.00	100.0	3.00	100.0	3.00	100.0	2.50	100.0	1.50	100.0	100.0
	民國三年	6.50	108.3	4.00	100.0	3.00	100.0	3.00	100.0	2.50	100.0	1.50	100.0	101.3
	民國四年	6.50	108.3	4.00	100.0	3.00	100.0	3.00	100.0	2.50	100.0	1.50	100.0	101.3
	民國五年	7.00	116.7	5.00	125.0	3.00	100.0	3.00	100.0	2.50	100.0	1.50	100.0	106.5
	民國六年	7.00	116.7	5.00	125.0	4.00	133.3	4.00	133.3	2.50	100.0	1.80	120.0	120.8
	民國七年	7.00	116.7	5.00	125.0	4.00	133.3	4.00	133.3	3.00	120.0	1.80	120.0	124.5
	民國八年	7.50	125.0	5.50	137.5	4.00	133.3	4.00	133.3	3.00	120.0	1.80	120.0	128.0
	民國九年	7.50	125.0	5.50	137.5	4.00	133.3	4.00	133.3	3.00	120.0	1.80	120.0	128.0
	民國十年	7.50	125.0	5.50	137.5	4.50	150.0	4.50	150.0	3.00	120.0	1.80	120.0	133.1
	民國十一年	7.50	125.0	5.50	137.5	4.50	150.0	4.50	150.0	3.50	140.0	2.50	166.7	144.3
	民國十二年	8.00	133.3	6.00	150.0	4.50	150.0	4.50	150.0	3.50	140.0	2.50	166.7	148.0
	民國十三年	8.00	133.3	6.00	150.0	5.00	166.7	5.00	166.7	3.50	140.0	2.50	166.7	153.3
	民國十四年	9.00	150.0	7.00	175.0	6.00	200.0	6.00	200.0	4.00	160.0	2.50	166.7	174.3
	民國十五年	10.00	166.7	8.00	200.0	6.00	200.0	6.00	200.0	5.00	200.0	3.00	200.0	194.0
	民國十六年	11.00	183.3	8.00	200.0	7.00	233.3	7.00	233.3	5.00	200.0	4.00	266.7	217.7

說 明

以民國二年為基本年 令其等於 100

中華西餐餅乾洋務工人工資指數表

工作名稱	西餐 裱		廚 房		洋務西餐		餅 乾		麵 包		西 餅		幾 何 平 均
	單 位		月		月		月		月		月		
	工 值	比 價	工 值	比 價	工 值	比 價	工 值	比 價	工 值	比 價	工 值	比 價	
民國元年	8.00	100.0	11.50	100.0	10.50	100.0	9.00	100.0	9.00	100.0	9.00	100.0	100.0
民國二年	8.00	100.0	11.50	100.0	10.50	100.0	9.00	100.0	9.00	100.0	2.00	100.0	100.0
民國三年	8.00	100.0	11.50	100.0	10.50	100.0	9.00	100.0	9.00	100.0	9.00	100.0	100.0
民國四年	8.00	100.0	11.50	100.0	10.50	100.0	9.00	100.0	9.00	100.0	9.00	100.0	100.0
民國五年	8.00	100.0	11.50	100.0	10.50	100.0	9.00	100.0	9.00	100.0	9.00	100.0	100.0
民國六年	8.00	100.0	11.50	100.0	10.50	100.0	9.00	100.0	9.00	100.0	9.00	100.0	100.0
民國七年	8.00	100.0	11.50	100.0	10.50	100.0	9.00	100.0	9.00	100.0	9.00	100.0	100.0
民國八年	8.00	100.0	11.50	100.0	10.50	100.0	9.00	100.0	9.00	100.0	9.00	100.0	100.0
民國九年	8.00	100.0	11.50	100.0	10.50	100.0	9.00	100.0	9.00	100.0	9.00	100.0	100.0
民國十年	10.00	125.0	14.00	121.7	10.50	100.0	9.00	100.0	9.00	100.0	9.00	100.0	107.2
民國十一年	10.00	125.0	14.00	121.7	15.00	142.9	9.00	100.0	9.00	100.0	9.00	100.0	113.8
民國十二年	10.00	125.0	14.00	121.7	15.00	142.9	9.00	100.0	9.00	100.0	9.00	100.0	113.8
民國十三年	10.00	125.0	14.00	121.7	18.50	176.2	9.00	100.0	9.00	100.0	9.00	100.0	117.9
民國十四年	10.00	125.0	14.00	121.7	18.50	176.2	9.00	100.0	9.00	100.0	9.00	100.0	117.9
民國十五年	11.50	143.8	23.50	204.3	18.50	176.2	12.00	133.3	12.00	133.3	12.00	133.3	151.9
民國十六年

說 明 以民國二年為基本年 令其等於 100

廣東酒業工人工資指數表

工 作 名 稱		蒸 酒		幾 何 平 均
單 位		月		
工 值 比 價		工 值	比 價	
年 份	民 國 元 年	7.50	100.0	100.0
	民 國 二 年	7.50	100.0	100.0
	民 國 三 年	8.00	106.7	106.7
	民 國 四 年	8.00	106.7	106.7
	民 國 五 年	8.50	113.3	113.3
	民 國 六 年	8.50	113.3	113.3
	民 國 七 年	9.00	120.0	120.0
	民 國 八 年	9.00	120.0	120.0
	民 國 九 年	9.50	126.7	126.7
	民 國 十 年	9.50	126.7	126.7
	民 國 十 一 年	10.00	133.3	133.3
	民 國 十 二 年	10.00	133.3	133.3
	民 國 十 三 年	11.50	153.3	153.3
	民 國 十 四 年	11.50	153.3	153.3
	民 國 十 五 年	12.50	166.7	166.7
	民 國 十 六 年
說 明		以民國二年為基本年 令其等於 100		

廣州牛奶工人工資指數表

工作名稱		擠 奶		派 奶		割 草		幾 何 平 均
單 位		月		月		月		
工 值 比 價		工 值	比 價	工 值	比 價	工 值	比 價	
年 份	民國元年	4.00	100.0	2.50	100.0	.15	100.0	100.0
	民國二年	4.00	100.0	2.50	100.0	.15	100.0	100.0
	民國三年	4.00	100.0	2.50	100.0	.15	100.0	100.0
	民國四年	4.00	100.0	2.50	100.0	.15	100.0	100.0
	民國五年	4.00	100.0	2.50	100.0	.15	100.0	100.0
	民國六年	4.00	100.0	2.50	100.0	.15	100.0	100.0
	民國七年	5.00	125.0	2.50	100.0	.15	100.0	107.7
	民國八年	5.00	125.0	5.00	200.0	.15	100.0	135.7
	民國九年	5.00	125.0	5.00	200.0	.17	113.3	141.5
	民國十年	6.00	150.0	5.00	200.0	.17	113.3	150.4
	民國十一年	7.00	175.0	5.00	200.0	.17	113.3	158.3
	民國十二年	7.00	175.0	6.00	240.0	.20	133.3	177.6
	民國十三年	8.50	212.5	6.00	240.0	.20	133.3	189.4
	民國十四年	10.00	250.0	6.00	240.0	.25	166.7	215.5
	民國十五年	14.00	350.0	11.50	460.0	.30	200.0	318.1
	民國十六年
說 明		以民國二年為基本年 令其等於 100						

廣州市甜品冰室工人工資指數表

工作名稱		師傅		企堂		伙頭		童工		幾何平均
單位		月		月		月		月		
工值比價		工值	比價	工值	比價	工值	比價	工值	比價	
份 年	民國元年	8.00	100.0	3.00	100.0	.50	100.0	100.0
	民國二年	8.00	100.0	3.00	100.0	.50	100.0	100.0
	民國三年	8.00	100.0	3.00	100.0	.50	100.0	100.0
	民國四年	8.00	100.0	3.00	100.0	.50	100.0	100.0
	民國五年	8.00	100.0	3.00	100.0	.50	100.0	100.0
	民國六年	8.00	100.0	3.00	100.0	.50	100.0	100.0
	民國七年	9.50	118.8	3.50	116.7	.50	100.0	111.5
	民國八年	9.50	118.8	3.50	116.7	.50	100.0	111.5
	民國九年	9.50	118.8	3.50	116.7	.50	100.0	111.5
	民國十年	9.50	118.8	3.50	116.7	.50	100.0	111.5
	民國十一年	9.50	118.8	3.50	116.7	.50	100.0	111.5
	民國十二年	9.50	118.8	3.50	116.7	.50	100.0	111.5
	民國十三年	9.50	118.8	3.50	116.7	.50	100.0	111.5
	民國十四年	11.50	143.8	4.00	133.3	.80	160.0	145.3
	民國十五年	15.50	193.8	7.50	250.0	1.50	300.0	244.0
	民國十六年	18.50	231.2	11.50	383.3	4.00	800.0	3.00	471.5	427.6

說明 以民國二年為基本年 令其等於 100

廣州市煙絲業工人工資指數表

工作名稱	切級烟長工		庄口舖包烟什工		門沽舖包烟什工		檯面		雜務伙頭		後生學工		幾何平均
	月		月		月		月		月		月		
工值比價	工值	比價	工值	比價	工值	比價	工值	比價	工值	比價	工值	比價	
民國元年	7.50	100.0	6.00	100.0	4.00	100.0	6.00	100.0	2.00	100.0	.75	100.0	100.0
民國二年	7.50	100.0	6.00	100.0	4.00	100.0	6.00	100.0	2.00	100.0	.75	100.0	100.0
民國三年	7.50	100.0	6.00	100.0	4.00	100.0	6.00	100.0	2.00	100.0	.75	100.0	100.0
民國四年	7.50	100.0	6.00	100.0	4.00	100.0	6.00	100.0	2.00	100.0	.75	100.0	100.0
民國五年	7.50	100.0	6.00	100.0	4.00	100.0	6.00	100.0	2.00	100.0	.75	100.0	100.0
民國六年	7.50	100.0	6.00	100.0	4.00	100.0	6.00	100.0	2.00	100.0	.75	100.0	100.0
民國七年	7.50	100.0	6.00	100.0	4.00	100.0	6.00	100.0	2.00	100.0	.75	100.0	100.0
民國八年	7.50	100.0	6.00	100.0	4.00	100.0	6.00	100.0	2.00	100.0	.75	100.0	100.0
民國九年	7.50	100.0	6.00	100.0	4.00	100.0	6.00	100.0	2.00	100.0	.75	100.0	100.0
民國十年	10.50	140.0	9.00	150.0	6.00	150.0	9.00	150.0	3.00	150.0	1.25	166.7	150.9
民國十一年	10.50	140.0	9.00	150.0	6.00	150.0	9.00	150.0	3.00	150.0	1.25	166.7	150.9
民國十二年	10.50	140.0	9.00	150.0	6.00	150.0	9.00	150.0	3.00	150.0	1.25	166.7	150.9
民國十三年	10.50	140.0	9.00	150.0	6.00	150.0	9.00	150.0	3.00	150.0	1.25	166.7	150.9
民國十四年	15.00	200.0	13.00	216.7	8.00	200.0	13.00	216.7	4.00	200.0	1.75	233.3	210.8
民國十五年	15.00	200.0	13.00	216.7	8.00	200.0	13.00	216.7	4.00	200.0	1.75	233.3	210.8
民國十六年	28.50	380.0	28.50	475.0	16.00	400.0	24.00	400.0	7.00	350.0	2.50	333.3	387.2

說明

以民國二年為基本年 令其等於 100

註：烟絲工會之切烟及級烟另有散工每排元年二角半十五年每排五角

廣州各屬烟業工人工資指數表

年 份	工作名稱		概 面		包 烟		焙 烟		什 工		學 徒		刨 烟		幾 何 平 均
	單 位		月		月		月		月		月		排		
	工 值 比 價		工 值	比 價	工 值	比 價	工 值	比 價	工 值	比 價	工 值	比 價	工 值	比 價	
民國元年	4.00	100.0	4.00	100.0	4.00	100.0	4.00	100.0	4.00	100.0	.25	100.0	.19	100.0	100.0
民國二年	4.00	100.0	4.00	100.0	4.00	100.0	4.00	100.0	4.00	100.0	.25	100.0	.19	100.0	100.0
民國三年	4.00	100.0	4.00	100.0	4.00	100.0	4.00	100.0	4.00	100.0	.25	100.0	.19	100.0	100.0
民國四年	4.00	100.0	4.00	100.0	4.00	100.0	4.00	100.0	4.00	100.0	.25	100.0	.19	100.0	100.0
民國五年	5.50	137.5	5.50	137.5	5.50	137.5	5.50	137.5	5.50	137.5	1.00	400.0	.23	121.1	160.0
民國六年	5.50	137.5	5.50	137.5	5.50	137.5	5.50	137.5	5.50	137.5	1.00	400.0	.23	121.1	160.0
民國七年	5.50	137.5	5.50	137.5	5.50	137.5	5.50	137.5	5.50	137.5	1.00	400.0	.23	121.1	160.0
民國八年	5.50	137.5	5.50	137.5	5.50	137.5	5.50	137.5	5.50	137.5	1.00	400.0	.23	121.1	160.0
民國九年	5.50	137.5	5.50	137.5	5.50	137.5	5.50	137.5	5.50	137.5	1.00	400.0	.29	152.6	167.0
民國十年	5.50	137.5	5.50	137.5	5.50	137.5	5.50	137.5	5.50	137.5	1.00	400.0	.29	152.6	167.0
民國十一年	5.50	137.5	5.50	137.5	5.50	137.5	5.50	137.5	5.50	137.5	1.00	400.0	.44	231.6	179.0
民國十二年	5.50	137.5	5.50	137.5	5.50	137.5	5.50	137.5	5.50	137.5	1.00	400.0	.44	231.6	179.0
民國十三年	5.50	137.5	5.50	137.5	5.50	137.5	5.50	137.5	5.50	137.5	1.00	400.0	.44	231.6	179.0
民國十四年	6.50	162.5	6.50	162.5	6.50	162.5	6.50	162.5	6.50	162.5	1.50	600.0	.60	315.8	225.0
民國十五年	6.50	162.5	6.50	162.5	6.50	162.5	6.50	162.5	6.50	162.5	1.50	600.0	.60	315.8	225.0
民國十六年	

說 明

以 民 國 二 年 為 基 本 年 令 其 等 於 100

廣東茶業集成工人工資指數表

工作名稱	長 工		散 工		幾 何 平 均	
單 位	月		日			
工 值 比 價	工 值	比 價	工 值	比 價		
年 份	民國元年	5.50	100.0	.24	100.0	100.0
	民國二年	5.50	100.0	.24	100.0	100.0
	民國三年	7.00	127.3	.30	125.0	126.1
	民國四年	7.00	127.3	.30	125.0	126.1
	民國五年	7.00	127.3	.30	125.0	126.1
	民國六年	7.00	127.3	.30	125.0	126.1
	民國七年	7.00	127.3	.30	125.0	126.1
	民國八年	7.00	127.3	.30	125.0	126.1
	民國九年	7.00	127.3	.30	125.0	126.1
	民國十年	9.00	163.6	.42	175.0	169.2
	民國十一年	9.00	163.6	.42	175.0	169.2
	民國十二年	9.00	163.6	.42	175.0	169.2
	民國十三年	9.00	163.6	.42	175.0	169.2
	民國十四年	9.00	163.6	.42	175.0	169.2
	民國十五年	12.00	218.2	.65	270.8	243.1
	民國十六年	12.00	218.2	.65	270.8	243.1

說 明 以民國二年為基本年 令其等於 100

廣州市洋庄扎夾散庄桂皮和義工人工資指數表

工作名稱		札 桂 皮		夾 桂 皮		散 庄		幾 何 平 均
		日		每 夾 計		百 斤		
單 位								
工 值 比 價		工 值	比 價	工 值	比 價	工 值	比 價	
年 份	民國元年	.40	100.012	100.0	100.0
	民國二年	.40	100.012	100.0	100.0
	民國三年	.40	100.012	100.0	100.0
	民國四年	.40	100.012	100.0	100.0
	民國五年	.50	125.014	116.7	120.8
	民國六年	.50	125.014	116.7	120.8
	民國七年	.50	125.0	.70	120.9	.14	116.7	120.8
	民國八年	.50	125.0	.70	120.9	.14	116.7	120.8
	民國九年	.50	125.0	.70	120.9	.14	116.7	120.8
	民國十年	.50	125.0	.70	120.9	.14	116.7	120.8
	民國十一年	.60	150.0	.70	120.9	.18	150.0	139.6
	民國十二年	.60	150.0	.80	138.2	.18	150.0	146.0
	民國十三年	.80	200.0	.80	138.2	.20	166.7	166.4
	民國十四年	.80	200.0	.80	138.2	.20	166.7	166.4
	民國十五年	.80	200.0	.80	138.2	.20	166.7	166.4
	民國十六年	1.20	300.0	1.00	172.7	.24	200.0	218.0

說 明

以民國二年為基本年 令其等於 100

廣州生藥業工人工資指數表

工作名稱	後 生		伙 伴		後 樓		中 樓		前 樓		掌 櫃		幾 何 平 均
	單 位		月		月		月		月		月		
	工 值	比 價	工 值	比 價	工 值	比 價	工 值	比 價	工 值	比 價	工 值	比 價	
民國元年	1.00	100.0	1.50	100.0	2.50	100.0	2.50	100.0	4.50	100.0	15.00	100.0	100.0
民國二年	1.00	100.0	1.50	100.0	2.50	100.0	2.50	100.0	4.50	100.0	15.00	100.0	100.0
民國三年	1.00	100.0	1.50	100.0	2.50	100.0	2.50	100.0	4.50	100.0	15.00	100.0	100.0
民國四年	1.00	100.0	1.50	100.0	2.50	100.0	2.50	100.0	4.50	100.0	15.00	100.0	100.0
年 民國五年	1.00	100.0	1.50	100.0	2.50	100.0	2.50	100.0	4.50	100.0	15.00	100.0	100.0
民國六年	1.00	100.0	1.50	100.0	2.50	100.0	2.50	100.0	4.50	100.0	15.00	100.0	100.0
民國七年	1.00	100.0	1.50	100.0	2.50	100.0	2.50	100.0	4.50	100.0	15.00	100.0	100.0
民國八年	1.00	100.0	1.50	100.0	2.50	100.0	2.50	100.0	4.50	100.0	15.00	100.0	100.0
民國九年	1.00	100.0	1.50	100.0	2.50	100.0	2.50	100.0	4.50	100.0	15.00	100.0	100.0
民國十年	1.00	100.0	1.50	100.0	2.50	100.0	2.50	100.0	4.50	100.0	15.00	100.0	100.0
份 民國十一年	1.00	100.0	1.50	100.0	2.50	100.0	2.50	100.0	4.50	100.0	15.00	100.0	100.0
民國十二年	1.00	100.0	1.50	100.0	2.50	100.0	2.50	100.0	4.50	100.0	15.00	100.0	100.0
民國十三年	1.00	100.0	1.50	100.0	2.50	100.0	2.50	100.0	4.50	100.0	15.00	100.0	100.0
民國十四年	1.00	100.0	1.50	100.0	2.50	100.0	2.50	100.0	4.50	100.0	15.00	100.0	100.0
民國十五年	1.00	100.0	1.50	100.0	2.50	100.0	2.50	100.0	4.50	100.0	15.00	100.0	100.0
民國十六年

說 明

以民國二年為基本年 令其等於 100

廣東機織工人工資指數表

工作名稱	織上海紗		織上海窄紗 (一尺九)		電力機織上海紗		火力機織細紗		幾何 平均
	尺		尺		尺		尺		
	工值	比價	工值	比價	工值	比價	工值	比價	
民國元年	兩.036	100.0	兩.030	100.0	兩.....	兩.....	100.0
民國二年	.036	100.0	.030	100.0	100.0
民國三年	.036	100.0	.030	100.0	100.0
民國四年	.036	100.0	.030	100.0	100.0
民國五年	.036	100.0	.030	100.0	100.0
民國六年	.042	116.7	.036	120.0	113.3
民國七年	.042	116.7	.036	120.0	113.3
民國八年	.050	138.9	.042	140.0	.024	139.5	.032	139.5	139.4
民國九年	.050	138.9	.042	140.0	.036	209.3	.040	174.4	163.2
民國十年	.050	138.9	.042	140.0	.036	209.3	.040	174.4	163.2
民國十一年	.050	138.9	.042	140.0	.036	209.3	.040	174.4	163.2
民國十二年	.058	161.1	.050	166.7	.030	174.4	.026	113.3	151.8
民國十三年	.058	161.1	.050	166.7	.030	174.4	.026	113.3	151.8
民國十四年	.058	161.1	.050	166.7	.030	174.4	.026	113.3	151.8
民國十五年	.058	161.1	.050	166.7	.030	174.4	.026	113.3	151.8
民國十六年

以民國二年為基本年 令其等於 100

說明

(1) 機織每日平均約織八尺每月約得十九元除食六元實得十三元餘火力機每日可織二丈所得工資除食約十四元左右 (2) 七年前未有電力火力機八年電力機係女工九年以後係男工十二年電力加多出賃較多火力機改織率紗是以減低每尺工值

廣東織造土布工人工資指數表

工作名稱	機面		漿染		打雜		賣貨		織布		拔經		幾何平均
	年	年	年	年	年	年	年	年	年	年	年	年	
單位	工值	比價	工值	比價	工值	比價	工值	比價	工值	比價	工值	比價	
民國元年	120.00	92.3	95.00	99.0	77.00	100.0	150.00	100.0	120.00	100.0	170.00	100.0	98.5
民國二年	130.00	100.0	96.00	100.0	72.00	100.0	150.00	100.0	120.00	100.0	170.00	100.0	100.0
民國三年	130.00	100.0	108.00	112.5	72.00	100.0	150.00	100.0	130.00	108.3	180.00	105.9	104.3
民國四年	135.00	103.8	110.00	114.6	79.00	107.7	160.00	106.7	130.00	108.3	180.00	105.9	108.1
民國五年	135.00	103.8	110.00	114.6	79.00	109.7	160.00	106.7	150.00	125.0	180.00	105.9	110.7
民國六年	140.00	107.7	110.00	114.6	79.00	109.7	160.00	106.7	150.00	125.0	175.00	102.9	110.9
民國七年	140.00	107.7	110.00	114.6	79.00	109.7	160.00	106.7	130.00	108.3	185.00	108.8	109.3
民國八年	150.00	115.4	115.00	119.8	80.00	111.1	165.00	110.0	120.00	100.0	185.00	108.8	110.7
民國九年	150.00	115.4	115.00	119.8	80.00	111.1	165.00	110.0	110.00	91.7	190.00	111.8	109.6
民國十年	160.00	123.1	115.00	119.8	85.00	118.1	175.00	116.7	110.00	91.7	190.00	111.8	113.0
民國十一年	165.00	126.9	115.00	119.8	90.00	125.0	175.00	116.7	100.00	83.3	190.00	111.8	112.7
民國十二年	165.00	126.9	115.00	119.8	90.00	125.0	175.00	116.7	100.00	83.3	190.00	111.8	112.7
民國十三年	160.00	123.1	110.00	114.6	90.00	125.0	175.00	116.7	96.00	8.00	190.00	111.8	11.07
民國十四年	170.00	13.08	120.00	125.0	90.00	125.0	180.00	120.0	90.00	75.0	195.00	114.7	113.3
民國十五年	170.00	130.8	120.00	125.0	90.00	125.0	180.00	120.0	90.00	75.0	200.00	117.6	113.7
民國十六年

說明

以民國二年為基本年 令其等於 100

廣州市解絲女工工資指數表

工作名稱		散 工		長 工		幾 何 平 均
單 位		份		日		
工 值 比 價		工 值	比 價	工 值	比 價	
份 年	民國元年	.05	100.0	.20	100.0	100.0
	民國二年	.05	100.0	.20	100.0	100.0
	民國三年	.05	100.0	.20	100.0	100.0
	民國四年	.05	100.0	.20	100.0	100.0
	民國五年	.05	100.0	.20	100.0	100.0
	民國六年	.05	100.0	.25	125.0	111.8
	民國七年	.05	100.0	.25	125.0	111.8
	民國八年	.05	100.0	.25	125.0	111.8
	民國九年	.05	100.0	.25	125.0	111.8
	民國十年	.05	100.0	.25	125.0	111.8
	民國十一年	.10	200.0	.30	150.0	173.2
	民國十二年	.10	200.0	.30	150.0	173.2
	民國十三年	.10	200.0	.30	150.0	173.2
	民國十四年	.10	200.0	.30	150.0	173.2
	民國十五年	.10	200.0	.35	175.0	187.1
	民國十六年	.10	200.0	.35	175.0	187.1

說 明

以民國二年為基本年 令其等於 100

廣東錦綸織造工人工資指數表

工作名稱	織 機		業 經		扯 花		雜 工		幾 何 平 均	
	月		月		月		月			
	工 值	比 價	工 值	比 價	工 值	比 價	工 值	比 價		
年 份	民國元年	8.50	100.0	7.50	100.0	7.50	100.0	3.50	100.0	100.0
	民國二年	8.50	100.0	7.50	100.0	7.50	100.0	3.50	100.0	100.0
	民國三年	8.50	100.0	7.50	100.0	7.50	100.0	3.50	100.0	100.0
	民國四年	8.50	100.0	7.50	100.0	7.50	100.0	3.50	100.0	100.0
	民國五年	8.50	100.0	7.50	100.0	7.50	100.0	3.50	100.0	100.0
	民國六年	8.50	100.0	7.50	100.0	7.50	100.0	3.50	100.0	100.0
	民國七年	8.50	100.0	7.50	100.0	7.50	100.0	3.50	100.0	100.0
	民國八年	8.50	100.0	7.50	100.0	7.50	100.0	3.50	100.0	100.0
	民國九年	10.00	117.6	8.50	113.3	8.50	113.3	4.50	128.6	118.0
	民國十年	10.00	117.6	8.50	113.3	8.50	113.3	4.50	128.6	118.0
	民國十一年	10.00	117.6	8.50	113.3	8.50	113.3	4.50	128.6	118.0
	民國十二年	10.00	117.6	8.50	113.3	8.50	113.3	4.50	128.6	118.0
	民國十三年	10.00	117.6	8.50	113.3	8.50	113.3	4.50	128.6	118.0
	民國十四年	10.00	117.6	8.50	113.3	8.50	113.3	4.50	128.6	118.0
	民國十五年	15.00	176.5	13.50	180.0	13.50	180.0	6.00	171.4	176.9
	民國十六年	22.50	264.7	20.00	266.7	20.00	266.7	6.00	171.4	238.3
說 明	以民國二年為基本年 令其等於 100									

廣東錦綸織造工業十一花素部工人工資指數表

工作名稱		織造官紗		織花素綵		織花線綉		織花雷綢		幾何 平均	
單位		尺		尺		尺		尺			
工值比價		工值	比價	工值	比價	工值	比價	工值	比價		
年 份	民國元年	兩	.018	100.0	.030	100.0	.021	100.0	.026	100.0	100.0
	民國二年		.018	100.0	.030	100.0	.021	100.0	.026	100.0	100.0
	民國三年		.018	100.0	.030	100.0	.021	100.0	.026	100.0	100.0
	民國四年		.018	100.0	.030	100.0	.021	100.0	.026	100.0	100.0
	民國五年		.018	100.0	.030	100.0	.021	100.0	.026	100.0	100.0
	民國六年		.018	100.0	.030	100.0	.021	100.0	.026	100.0	100.0
	民國七年		.018	100.0	.030	100.0	.021	100.0	.026	100.0	100.0
	民國八年		.018	100.0	.030	100.0	.021	100.0	.026	100.0	100.0
	民國九年		.018	100.0	.030	100.0	.021	100.0	.026	100.0	100.0
	民國十年		.018	100.0	.030	100.0	.021	100.0	.026	100.0	100.0
	民國十一年		.023	127.8	.043	143.3	.030	142.9	.035	134.6	137.0
	民國十二年		.023	127.8	.043	143.3	.030	142.9	.035	134.6	137.0
	民國十三年		.023	127.8	.043	143.3	.030	142.9	.035	134.6	137.0
	民國十四年		.023	127.8	.043	143.3	.030	142.9	.035	134.6	137.0
	民國十五年		.023	127.8	.043	143.3	.030	142.9	.035	134.6	137.0
	民國十六年	

說明

以民國二年為基本年 令其等於 100

廣州染布工人工資指數表

工 作 名 稱		染 布		幾 何 平 均
單 位		月		
工 值 比 價		工 值	比 價	
年 份	民 國 元 年	7.00	116.7	116.7
	民 國 二 年	6.00	100.0	100.0
	民 國 三 年	6.00	100.0	100.0
	民 國 四 年	7.00	116.7	116.7
	民 國 五 年	7.00	116.7	116.7
	民 國 六 年	7.50	125.0	125.0
	民 國 七 年	7.30	121.7	121.7
	民 國 八 年	7.00	116.7	116.7
	民 國 九 年	8.00	133.3	133.3
	民 國 十 年	8.20	136.7	136.7
	民 國 十 一 年	8.20	136.7	136.7
	民 國 十 二 年	8.50	141.7	141.7
	民 國 十 三 年	8.80	146.7	146.7
	民 國 十 四 年	9.00	150.0	150.0
	民 國 十 五 年	12.00	200.0	200.0
	民 國 十 六 年
說 明		以 民 國 二 年 為 基 本 年 合 其 等 於 100		

廣州礪布工人工資指數表

工 作 名 稱		礪 布		幾 何 平 均
單 位		月		
工 值 比 價		工 值	比 價	
年 份	民 國 元 年	15.00	100.0	100.0
	民 國 二 年	15.00	100.0	100.0
	民 國 三 年	17.00	113.3	113.3
	民 國 四 年	17.50	116.7	116.7
	民 國 五 年	17.50	116.7	116.7
	民 國 六 年	18.00	120.0	120.0
	民 國 七 年	18.00	120.0	120.0
	民 國 八 年	19.20	128.0	128.0
	民 國 九 年	19.50	130.0	130.0
	民 國 十 年	19.50	130.0	130.0
	民 國 十 一 年	20.00	133.3	133.3
	民 國 十 二 年	21.00	140.0	140.0
	民 國 十 三 年	22.00	146.7	146.7
	民 國 十 四 年	24.00	160.0	160.0
	民 國 十 五 年	35.00	233.3	233.3
	民 國 十 六 年
說 明		以民國二年為基本年 令其等於 100		

廣州刀割軍衣工人工資指數表

工作名稱	上等		中等		下等		幾何平均	
	月		月		月			
	工值	比價	工值	比價	工值	比價		
年	民國元年	20.00	100.0	12.00	100.0	7.00	100.0	100.0
	民國二年	20.00	100.0	12.00	100.0	7.00	100.0	100.0
	民國三年	20.00	100.0	12.00	100.0	7.00	100.0	100.0
	民國四年	20.00	100.0	12.00	100.0	7.00	100.0	100.0
	民國五年	20.00	100.0	12.00	100.0	7.00	100.0	100.0
	民國六年	20.00	100.0	12.00	100.0	7.00	100.0	100.0
	民國七年	20.00	100.0	12.00	100.0	7.00	100.0	100.0
	民國八年	20.00	100.0	12.00	100.0	7.00	100.0	100.0
	民國九年	20.00	100.0	12.00	100.0	7.00	100.0	100.0
	民國十年	20.00	100.0	12.00	100.0	7.00	100.0	100.0
份	民國十一年	25.00	125.0	15.00	125.0	7.00	100.0	116.0
	民國十二年	25.00	125.0	15.00	125.0	7.00	100.0	116.0
	民國十三年	25.00	125.0	15.00	125.0	7.00	100.0	116.0
	民國十四年	25.00	125.0	15.00	125.0	7.00	100.0	116.0
	民國十五年	25.00	125.0	15.00	125.0	7.00	100.0	116.0
	民國十六年
說明		以民國二年為基本年 令其等於 100						

廣州聯錦新衣工人工資指數表

工作名稱		上等		中等		下等		幾何平均
		月		月		月		
單位		月		月		月		幾何平均
工值比價		工值	比價	工值	比價	工值	比價	
年 份	民國元年	9.00	100.0	5.00	100.0	2.00	100.0	100.0
	民國二年	9.00	100.0	5.00	100.0	2.00	100.0	100.0
	民國三年	9.00	100.0	5.00	100.0	2.00	100.0	100.0
	民國四年	9.00	100.0	5.00	100.0	2.00	100.0	100.0
	民國五年	9.00	100.0	5.00	100.0	2.00	100.0	100.0
	民國六年	9.00	100.0	5.00	100.0	2.00	100.0	100.0
	民國七年	10.00	111.1	6.00	120.0	3.00	150.0	126.0
	民國八年	10.00	111.1	6.00	120.0	3.00	150.0	126.0
	民國九年	10.00	111.1	6.00	120.0	3.00	150.0	126.0
	民國十年	12.00	133.3	6.00	120.0	3.00	150.0	133.9
	民國十一年	12.00	133.3	6.00	120.0	3.00	150.0	133.9
	民國十二年	12.00	133.3	6.00	120.0	3.00	150.0	133.9
	民國十三年	14.00	155.6	6.00	120.0	3.00	150.0	141.0
	民國十四年	14.00	155.6	6.00	120.0	3.00	150.0	141.0
	民國十五年	14.00	155.6	6.00	120.0	3.00	150.0	141.0
	民國十六年

說明

以民國二年為基本年 令其等於 100

廣東車衣工人工資指數表

工作名稱	車位長工		每件散工		櫃面長工		幾何 平均
單位	月		日		月		
工值比價	工值	比價	工值	比價	工值	比價	
民國元年	10.00	100.0	.50	100.0	12.00	100.0	100.0
民國二年	10.00	100.0	.50	100.0	12.00	100.0	100.0
民國三年	9.00	90.0	.40	80.0	10.00	83.3	84.3
民國四年	8.00	80.0	.30	60.0	9.00	75.0	71.1
民國五年	8.00	80.0	.30	60.0	9.00	75.0	71.1
民國六年	8.00	80.0	.30	60.0	9.00	75.0	71.1
民國七年	8.00	80.0	.30	60.0	9.00	75.0	71.1
民國八年	8.00	80.0	.30	60.0	9.00	75.0	71.1
民國九年	8.00	80.0	.30	60.0	9.00	75.0	71.1
民國十年	12.00	120.0	.60	120.0	14.50	120.8	120.3
民國十一年	12.00	120.0	.60	120.0	14.50	120.8	120.3
民國十二年	10.00	100.0	.50	100.0	12.50	104.2	101.4
民國十三年	10.00	100.0	.50	100.0	12.50	104.2	101.4
民國十四年	10.00	100.0	.50	100.0	12.50	104.2	101.4
民國十五年	13.00	130.0	.70	140.0	16.00	133.3	134.4
民國十六年

說明
民國二年為基本年 令其等於 100

廣州蘆波噏帽工人工資指數表

工作名稱		長 工		散 工		幾 何 平 均
單 位		月		打		
工 值 比 價		工 值	比 價	工 值	比 價	
份 年	民國元年	7.00	100.0	.23	100.0	100.0
	民國二年	7.00	100.0	.23	100.0	100.0
	民國三年	8.00	114.3	.25	108.7	111.5
	民國四年	8.00	114.3	.25	108.7	111.5
	民國五年	9.00	128.6	.29	126.1	127.3
	民國六年	9.00	128.6	.29	126.1	127.3
	民國七年	9.00	128.6	.29	126.1	127.3
	民國八年	12.00	171.4	.33	143.5	156.8
	民國九年	12.00	171.4	.33	143.5	156.8
	民國十年	13.50	192.9	.35	152.2	171.3
	民國十一年	13.50	192.9	.35	152.2	171.3
	民國十二年	15.50	221.4	.44	191.3	205.8
	民國十三年	15.50	221.4	.44	191.3	205.8
	民國十四年	18.00	257.1	.44	191.3	221.8
	民國十五年	18.00	257.1	.44	191.3	221.8
	民國十六年

說 明 以民國二年為基本年 令其等於 100

廣州市革履工人工資指數表

工作名稱	長 工		散 工		幾 何 平 均	
單 位	月		月			
工 值 比 價	工 值	比 價	工 值	比 價		
年 份	民國元年	8.50	100.0	9.50	100.0	100.0
	民國二年	8.50	100.0	9.50	100.0	100.0
	民國三年	8.50	100.0	11.00	116.0	107.7
	民國四年	8.50	100.0	11.00	116.0	107.7
	民國五年	8.50	100.0	11.00	116.0	107.7
	民國六年	8.50	100.0	11.00	116.0	107.7
	民國七年	9.50	111.8	11.00	116.0	113.9
	民國八年	9.50	111.8	11.00	116.0	113.9
	民國九年	9.50	111.8	11.00	116.0	113.9
	民國十年	9.50	111.8	13.00	136.8	123.7
	民國十一年	12.50	147.1	16.50	173.7	159.9
	民國十二年	12.50	147.1	16.50	173.7	159.9
	民國十三年	12.50	147.1	16.50	173.7	159.9
	民國十四年	13.50	158.8	17.00	178.9	168.6
	民國十五年	13.50	158.8	17.00	178.9	168.6
	民國十六年	13.50	158.8	17.00	178.9	168.6

說 明

以 民 國 二 年 為 基 本 年 令 其 等 於 100

廣州市錦繡工人工資指數表

工 作 名 稱		錦 繡		幾 何 平 均
單 位		月		
工 值 比 價		工 值	比 價	
年 份	民 國 元 年	7.50	100.0	100.0
	民 國 二 年	7.50	100.0	100.0
	民 國 三 年	7.50	100.0	100.0
	民 國 四 年	7.50	100.0	100.0
	民 國 五 年	7.50	100.0	100.0
	民 國 六 年	7.50	100.0	100.0
	民 國 七 年	7.50	100.0	100.0
	民 國 八 年	10.00	133.3	133.3
	民 國 九 年	10.00	133.3	133.3
	民 國 十 年	10.00	133.3	133.3
	民 國 十 一 年	10.00	133.3	133.3
	民 國 十 二 年	10.00	133.3	133.3
	民 國 十 三 年	10.00	133.3	133.3
	民 國 十 四 年	12.00	160.0	160.0
	民 國 十 五 年	12.00	160.0	160.0
	民 國 十 六 年	16.00	213.3	213.3
說 明		以 民 國 二 年 為 基 本 年 令 其 等 於 100		

廣州市戲服頭盔顧綉工人工資指數表

工作名稱	上 等		中 等		下 等		幾 何 平 均	
	月		月		月			
	工 值	比 價	工 值	比 價	工 值	比 價		
年 份	民國元年	15.50	100.0	9.50	100.0	4.50	100.0	100.0
	民國二年	15.50	100.0	9.50	100.0	4.50	100.0	100.0
	民國三年	15.50	100.0	9.50	100.0	4.50	100.0	100.0
	民國四年	15.50	100.0	9.50	100.0	4.50	100.0	100.0
	民國五年	15.50	100.0	9.50	100.0	4.50	100.0	100.0
	民國六年	17.50	112.9	11.50	121.1	5.50	122.2	118.7
	民國七年	17.50	112.9	11.50	121.1	5.50	122.2	118.7
	民國八年	17.50	112.9	11.50	121.1	5.50	122.2	118.7
	民國九年	17.50	112.9	11.50	121.1	5.50	122.2	118.7
	民國十年	17.50	112.9	11.50	121.1	5.50	122.2	118.7
	民國十一年	17.50	112.9	11.50	121.1	5.50	122.2	118.7
	民國十二年	17.50	112.9	11.50	121.1	5.50	122.2	118.7
	民國十三年	17.50	112.9	11.50	121.1	5.50	122.2	118.7
	民國十四年	17.50	112.9	11.50	121.1	5.50	122.2	118.7
	民國十五年	22.50	145.2	14.50	152.6	7.50	166.7	154.6
	民國十六年	25.50	164.5	17.50	184.2	9.50	211.1	185.6
說 明	以民國二年為基本年 令其等於 100							

廣州市彈棉花棉胎工人工資指數表

工作名稱		上等工資		中等工資		下等工資		幾何平均
單位		月		月		月		
工值比價		工值	比價	工值	比價	工值	比價	
年 份	民國元年	10.00	100.0	7.00	100.0	4.00	100.0	100.0
	民國二年	10.00	100.0	7.00	100.0	4.00	100.0	100.0
	民國三年	10.00	100.0	7.00	100.0	4.00	100.0	100.0
	民國四年	10.00	100.0	7.00	100.0	4.00	100.0	100.0
	民國五年	10.00	100.0	7.00	100.0	4.00	100.0	100.0
	民國六年	10.00	100.0	7.00	100.0	4.00	100.0	100.0
	民國七年	14.00	140.0	10.00	142.9	7.50	187.5	155.4
	民國八年	14.00	140.0	10.00	142.9	7.50	187.5	155.4
	民國九年	14.00	140.0	10.00	142.9	7.50	187.5	155.4
	民國十年	14.00	140.0	10.00	142.9	7.50	187.5	155.4
	民國十一年	14.00	140.0	10.00	142.9	7.50	187.5	155.4
	民國十二年	18.00	180.0	14.50	207.1	10.00	250.0	210.4
	民國十三年	18.00	180.0	14.50	207.1	10.00	250.0	210.4
	民國十四年	18.00	180.0	14.50	207.1	10.00	250.0	210.4
	民國十五年	18.00	180.0	14.50	207.1	10.00	250.0	210.4
	民國十六年	18.00	180.0	14.50	207.1	10.00	250.0	210.4
說 明		以民國二年為基本年 令其等於 100						

廣州礪胎工人工資指數表

工作名稱		大 工		小 工		幾何 平均
單 位		日		日		
工值比價		工 值	比 價	工 值	比 價	
年 份	民國元年	.20	100.0	.10	100.0	100.0
	民國二年	.20	100.0	.10	100.0	100.0
	民國三年	.20	100.0	.10	100.0	100.0
	民國四年	.20	100.0	.10	100.0	100.0
	民國五年	.25	125.0	.15	150.0	136.9
	民國六年	.25	125.0	.15	150.0	136.9
	民國七年	.30	150.0	.15	150.0	150.0
	民國八年	.35	175.0	.20	200.0	187.1
	民國九年	.35	175.0	.20	200.0	187.1
	民國十年	.35	175.0	.20	200.0	187.1
	民國十一年	.45	225.0	.30	300.0	259.8
	民國十二年	.45	225.0	.30	300.0	259.8
	民國十三年	.60	300.0	.40	400.0	346.4
	民國十四年	.60	300.0	.40	400.0	346.4
	民國十五年	.60	300.0	.40	400.0	346.4
	民國十六年

說 明 以民國二年為基本年 令其等於 100

廣東晒葺工人工資指數表

工作名稱		甲 等		乙 等		丙 等		丁 等		戊 等		己等學徒		幾 何 平 均
		月		月		月		月		月		月		
單 位		月		月		月		月		月		月		
工 值 比 價		工值	比價	工值	比價	工值	比價	工值	比價	工值	比價	工值	比價	
		年 份	民國元年	30.00	96.8	15.00	93.8	10.00	90.9	7.00	87.5	5.00	83.3	2.00
民國二年	31.00		100.0	16.00	100.0	11.00	100.0	8.00	100.0	6.00	100.0	3.00	100.0	100.0
民國三年	32.00		103.2	17.00	106.3	12.00	109.1	9.00	112.5	7.00	116.7	4.00	133.3	113.1
民國四年	33.00		106.5	18.00	112.5	13.00	118.2	10.00	125.0	8.00	133.3	5.00	166.7	125.6
民國五年	34.00		109.7	19.00	118.8	14.00	127.3	11.00	137.5	9.00	150.0	6.00	200.0	137.8
民國六年	35.00		112.9	20.00	125.0	15.00	136.4	12.00	150.0	10.00	166.7	7.00	233.3	149.6
民國七年	36.00		116.1	21.00	131.3	16.00	145.5	13.00	162.5	11.00	183.3	8.00	266.7	161.3
民國八年	37.00		119.4	22.00	137.5	17.00	154.5	14.00	175.0	12.00	200.0	9.00	300.0	172.8
民國九年	38.00		122.6	23.00	143.8	18.00	163.6	15.00	187.5	13.00	216.7	10.00	333.3	184.2
民國十年	39.00		125.8	24.00	150.0	19.00	172.7	16.00	200.0	14.00	233.3	11.00	366.7	195.5
民國十一年	40.00		129.0	25.00	156.3	20.00	181.8	17.00	212.5	15.00	250.0	12.00	400.0	206.7
民國十二年	41.00		132.3	26.00	162.5	21.00	190.9	18.00	225.0	16.00	266.7	13.00	433.3	217.8
民國十三年	42.00		135.5	27.00	168.8	22.00	200.0	19.00	237.5	17.00	283.3	14.00	466.7	228.8
民國十四年	43.00		138.7	28.00	175.0	23.00	209.1	20.00	250.0	18.00	300.0	15.00	500.0	239.8
民國十五年	44.00		141.9	29.00	181.3	24.00	218.2	21.00	262.5	19.00	316.7	16.00	533.3	250.8
民國十六年	45.00		145.2	30.00	187.5	25.00	227.3	22.00	275.0	20.00	333.3	17.00	566.7	261.7

說 明

以民國二年為基本年 令其等於 100

打樁工人工資指數表

工 作 名 稱		打 樁		幾 何 平 均
單 位		日		
工 值 比 價		工 值	比 價	
年 份	民 國 元 年	.50	100.0	100.0
	民 國 二 年	.50	100.0	100.0
	民 國 三 年	.50	100.0	100.0
	民 國 四 年	.50	100.0	100.0
	民 國 五 年	.50	100.0	100.0
	民 國 六 年	.65	130.0	130.0
	民 國 七 年	.65	130.0	130.0
	民 國 八 年	.65	130.0	130.0
	民 國 九 年	.65	130.0	130.0
	民 國 十 年	.65	130.0	130.0
	民 國 十 一 年	.80	160.0	160.0
	民 國 十 二 年	.80	160.0	160.0
	民 國 十 三 年	1.25	250.0	250.0
	民 國 十 四 年	1.25	250.0	250.0
	民 國 十 五 年	1.80	360.0	360.0
	民 國 十 六 年	1.90	380.0	380.0
說 明		以 民 國 二 年 為 基 本 年 令 其 等 於 100		

廣州天窗業工人工資指數表

工作名稱		散 工		長 工		夜 工		幾 何 平 均
單 位		日		月		夜		
工 值 比 價		工 值	比 價	工 值	比 價	工 值	比 價	
年 份	民國元年	.30	100.0	6.50	100.0	.15	100.0	100.0
	民國二年	.30	100.0	6.50	100.0	.15	100.0	100.0
	民國三年	.30	100.0	6.50	100.0	.15	100.0	100.0
	民國四年	.30	100.0	6.50	100.0	.15	100.0	100.0
	民國五年	.30	100.0	6.50	100.0	.15	100.0	100.0
	民國六年	.30	100.0	6.50	100.0	.15	100.0	100.0
	民國七年	.30	100.0	6.50	100.0	.15	100.0	100.0
	民國八年	.45	150.0	9.75	150.0	.20	133.3	144.2
	民國九年	.45	150.0	9.75	150.0	.20	133.3	144.2
	民國十年	.45	150.0	9.75	150.0	.20	133.3	144.2
	民國十一年	.45	150.0	9.75	150.0	.20	133.3	144.2
	民國十二年	.45	150.0	9.75	150.0	.20	133.3	144.2
	民國十三年	.45	150.0	9.75	150.0	.20	133.3	144.2
	民國十四年	.45	150.0	9.75	150.0	.20	133.3	144.2
	民國十五年	.45	150.0	9.75	150.0	.20	133.3	144.2
	民國十六年

說 明

民國二年爲基本年 令其等於 100

廣東天窗聯合工人工資指數表

工作名稱	長 工		散 工		學 徒		幾 何 平 均	
	月		日		年			
	工 值	比 價	工 值	比 價	工 值	比 價		
年 份	民國元年	8.00	100.0	.35	100.0	2.00	100.0	100.0
	民國二年	8.00	100.0	.35	100.0	2.00	100.0	100.0
	民國三年	8.00	100.0	.35	100.0	2.00	100.0	100.0
	民國四年	8.00	100.0	.35	100.0	2.00	100.0	100.0
	民國五年	8.00	100.0	.35	100.0	2.00	100.0	100.0
	民國六年	11.00	137.5	.45	128.6	3.00	150.0	138.4
	民國七年	11.00	137.5	.45	128.6	3.00	150.0	138.4
	民國八年	11.00	137.5	.45	128.6	3.00	150.0	138.4
	民國九年	11.00	137.5	.45	128.6	3.00	150.0	138.4
	民國十年	11.00	137.5	.45	128.6	3.00	150.0	138.4
	民國十一年	11.00	137.5	.45	128.6	3.00	150.0	138.4
	民國十二年	11.00	137.5	.45	128.6	3.00	150.0	138.4
	民國十三年	11.00	137.5	.45	128.6	3.00	150.0	138.4
	民國十四年	18.00	225.0	.70	200.0	8.00	400.0	262.1
	民國十五年	18.00	225.0	.70	200.0	8.00	400.0	262.1
	民國十六年

說 明

以民國二年為基本年 令其等於 100

廣東木藝建築工人工資指數表

工作名稱	做 木		幾 何
單 位	日		平 均
工 值 比 價	工 值	比 價	
年	民國元年	.30	100.0
	民國二年	.30	100.0
	民國三年	.30	100.0
	民國四年	.35	116.7
	民國五年	.35	116.7
	民國六年	.35	116.7
	民國七年	.35	116.7
	民國八年	.35	116.7
	民國九年	.35	116.7
	民國十年	.60	200.0
	民國十一年	1.20	400.0
份	民國十二年	1.20	400.0
	民國十三年	1.20	400.0
	民國十四年	1.20	400.0
	民國十五年	1.20	400.0
	民國十六年	1.20	400.0

以民國二年為基本年 令其等於 100

說 明

做木工元年起每日三毫東家伙食四年加薪半毫伙食仍屬東家十年九月一日起每日六毫東家伙食及至十一年九月一日起每日九毫連伙食共一元二毫

橋港坭水駐省工人工資指數表

工 作 名 稱		坭		水	幾 何 平 均
單 位		II			
工 值 比 價		工 值	比 價		
年 份	民 國 元 年	.40	100.0	100.0	100.0
	民 國 二 年	.40	100.0	100.0	100.0
	民 國 三 年	.40	100.0	100.0	100.0
	民 國 四 年	.40	100.0	100.0	100.0
	民 國 五 年	.40	100.0	100.0	100.0
	民 國 六 年	.40	100.0	100.0	100.0
	民 國 七 年	.50	125.0	125.0	125.0
	民 國 八 年	.50	125.0	125.0	125.0
	民 國 九 年	.50	125.0	125.0	125.0
	民 國 十 年	.70	175.0	175.0	175.0
	民 國 十 一 年	.70	175.0	175.0	175.0
	民 國 十 二 年	.70	175.0	175.0	175.0
	民 國 十 三 年	.90	225.0	225.0	225.0
	民 國 十 四 年	.90	225.0	225.0	225.0
	民 國 十 五 年	1.20	300.0	300.0	300.0
	民 國 十 六 年	1.20	300.0	300.0	300.0
說 明		以 民 國 二 年 爲 基 本 年 令 其 等 於 100			

廣東建築工人研究社工人工資指數表

工作名稱		建築大工		建築小工		幾何平均
單位		日		日		
工值比價		工值	比價	工值	比價	
份 年	民國元年	.55	100.0	.30	100.0	100.0
	民國二年	.55	100.0	.30	100.0	100.0
	民國三年	.55	100.0	.30	100.0	100.0
	民國四年	.70	127.3	.50	166.7	146.7
	民國五年	.70	127.3	.50	166.7	146.7
	民國六年	.70	127.3	.50	166.7	146.7
	民國七年	.70	127.3	.50	166.7	146.7
	民國八年	.70	127.3	.50	166.7	146.7
	民國九年	.95	172.7	.60	200.0	185.8
	民國十年	.95	172.7	.60	200.0	185.8
	民國十一年	.95	172.7	.60	200.0	185.8
	民國十二年	1.35	245.5	.95	316.7	278.8
	民國十三年	1.35	245.5	.95	316.7	278.8
	民國十四年	1.35	245.5	.95	316.7	278.8
	民國十五年	1.35	245.5	.95	316.7	278.8
	民國十六年	1.35	245.5	.95	316.7	278.8
說明		以民國二年為基本年 令其等於 100				

土木建築工人工資指數表

工作名稱	坭水大工		坭水小工		裝修坭水匠		木匠		幾何平均
	日		日		日		日		
單位	工值	比價	工值	比價	工值	比價	工值	比價	幾何平均
民國元年	.30	100.0	.15	100.0	1.00	100.0	.30	100.0	100.0
民國二年	.30	100.0	.15	100.0	1.00	100.0	.30	100.0	100.0
民國三年	.30	100.0	.15	100.0	1.00	100.0	.30	100.0	100.0
民國四年	.40	133.3	.20	133.3	1.00	100.0	.40	133.3	124.1
民國五年	.40	133.3	.20	133.3	1.00	100.0	.40	133.3	124.1
民國六年	.40	133.3	.20	133.3	1.00	100.0	.40	133.3	124.1
民國七年	.40	133.3	.20	133.3	1.00	100.0	.40	133.3	124.1
民國八年	.40	133.3	.20	133.3	1.00	100.0	.40	133.3	124.1
民國九年	.40	133.3	.20	133.3	1.00	100.0	.40	133.3	124.1
民國十年	.60	200.0	.30	200.0	2.00	200.0	.60	200.0	200.0
民國十一年	.60	200.0	.30	200.0	2.00	200.0	.60	200.0	200.0
民國十二年	.60	200.0	.30	200.0	2.00	200.0	.60	200.0	200.0
民國十三年	.60	200.0	.30	200.0	2.00	200.0	.60	200.0	200.0
民國十四年	.60	200.0	.30	200.0	2.00	200.0	.60	200.0	200.0
民國十五年	.95	316.7	.45	300.0	3.00	300.0	.95	316.7	308.2
民國十六年

說 明

以民國二年為基本年 令其等於 100

棚行工業聯益工人工資指數表

工作名稱		搭棚散工		搭棚月工		搭棚學徒		幾何 平均
單位		日		月		年		
工值比價		工值	比價	工值	比價	工值	比價	
年 份	民國元年	.40	100.0	8.00	100.0	6.00	100.0	100.0
	民國二年	.40	100.0	8.00	100.0	6.00	100.0	100.0
	民國三年	.40	100.0	8.00	100.0	6.00	100.0	100.0
	民國四年	.40	100.0	8.00	100.0	6.00	100.0	100.0
	民國五年	.40	100.0	8.00	100.0	6.00	100.0	100.0
	民國六年	.40	100.0	8.00	100.0	6.00	100.0	100.0
	民國七年	.40	100.0	8.00	100.0	6.00	100.0	100.0
	民國八年	.40	100.0	8.00	100.0	6.00	100.0	100.0
	民國九年	.40	100.0	8.00	100.0	6.00	100.0	100.0
	民國十年	.50	125.0	10.00	125.0	8.00	133.3	127.7
	民國十一年	.60	150.0	16.00	200.0	10.00	166.7	171.0
	民國十二年	.70	175.0	18.00	225.0	12.00	200.0	199.0
	民國十三年	.90	225.0	20.00	250.0	20.00	333.3	265.7
	民國十四年	.90	225.0	20.00	250.0	20.00	333.3	265.7
	民國十五年	.90	225.0	20.00	250.0	20.00	333.3	265.7
	民國十六年

說明 以民國二年為基本年 令其等於 100

廣州市土洋木箱工人工資指數表

工作名稱		製造木箱		幾何平均
單位		月		
工值比價		工	值	
年 份	民國元年	2.50	100.0	100.0
	民國二年	2.50	100.0	100.0
	民國三年	4.00	160.0	160.0
	民國四年	4.00	160.0	160.0
	民國五年	4.50	180.0	180.0
	民國六年	4.50	180.0	180.0
	民國七年	5.00	200.0	200.0
	民國八年	5.00	200.0	200.0
	民國九年	6.00	240.0	240.0
	民國十年	6.00	240.0	240.0
	民國十一年	6.00	240.0	240.0
	民國十二年	6.00	240.0	240.0
	民國十三年	7.00	280.0	280.0
	民國十四年	7.00	280.0	280.0
	民國十五年	10.00	400.0	400.0
	民國十六年	10.00	400.0	400.0
說明		以民國二年為基本年 令其等於 100		

廣東土洋木箱人工工資指數表

工作名稱		製 造 木 箱		幾 何 平 均
單 位		月		
工 值 比 價		工 值	比 價	
年 份	民國元年	8.00	100.0	100.0
	民國二年	8.00	100.0	100.0
	民國三年	8.00	100.0	100.0
	民國四年	8.00	100.0	100.0
	民國五年	8.00	100.0	100.0
	民國六年	9.00	112.5	112.5
	民國七年	9.00	112.5	112.5
	民國八年	9.00	112.5	112.5
	民國九年	9.00	112.5	112.5
	民國十年	12.00	150.0	150.0
	民國十一年	12.00	150.0	150.0
	民國十二年	12.00	150.0	150.0
	民國十三年	12.00	150.0	150.0
	民國十四年	12.00	150.0	150.0
	民國十五年	12.00	150.0	150.0
	民國十六年
說 明		以民國二年為基本年 令其等於 100		

廣東裝船聯合工人工資指數表

工作名稱	做木散工		鑄木散工		揮灰散工		做木長工		鑄木論井		幾何 平均
單位	日		日		日		月		井		
工值比價	工值	比價	工值	比價	工值	比價	工值	比價	工值	比價	
民國元年	.30	100.0	.35	100.0	.25	100.0	3.50	100.0	1.73	100.0	100.0
民國二年	.30	100.0	.35	100.0	.25	100.0	3.50	100.0	1.73	100.0	100.0
民國三年	.30	100.0	.35	100.0	.25	100.0	3.50	100.0	1.73	100.0	100.0
民國四年	.30	100.0	.35	100.0	.25	100.0	3.50	100.0	1.73	100.0	100.0
民國五年	.30	100.0	.35	100.0	.25	100.0	3.50	100.0	1.73	100.0	100.0
民國六年	.30	100.0	.35	100.0	.25	100.0	3.50	100.0	1.73	100.0	100.0
民國七年	.30	100.0	.35	100.0	.25	100.0	3.50	100.0	1.73	100.0	100.0
民國八年	.60	200.0	.70	200.0	.45	180.0	6.00	171.4	2.65	153.2	180.0
民國九年	.60	200.0	.70	200.0	.45	180.0	6.00	171.4	2.65	153.2	180.0
民國十年	.60	200.0	.70	200.0	.45	180.0	6.00	171.4	2.65	153.2	180.0
民國十一年	.80	266.7	1.00	285.7	.60	240.0	13.00	371.4	3.00	173.4	259.5
民國十二年	.80	266.7	1.00	285.7	.60	240.0	13.00	371.4	3.00	173.4	259.5
民國十三年	.80	266.7	1.00	285.7	.60	240.0	13.00	371.4	3.00	173.4	259.5
民國十四年	.80	266.7	1.00	285.7	.60	240.0	13.00	371.4	3.00	173.4	259.5
民國十五年	1.15	383.3	1.30	371.4	1.00	400.0	13.00	371.4	3.50	202.3	335.9
民國十六年

說明

以民國二年為基本年 令其等於 100

廣東裝船工人工資指數表

工作名稱	木 業 裝 船		幾 何 平 均	
單 位	日			
工 值 比 價	工 值	比 價		
年 份	民國元年	.31	100.0	100.0
	民國二年	.31	100.0	100.0
	民國三年	.40	129.0	129.0
	民國四年	.40	129.0	129.0
	民國五	.40	129.0	129.0
	民國六年	.40	129.0	129.0
	民國七年	.65	209.7	209.7
	民國八年	.65	209.7	209.7
	民國九年	.65	209.7	209.7
	民國十年	.65	209.7	209.7
	民國十一年	.75	241.9	241.9
	民國十二年	.85	274.2	274.2
	民國十三年	.85	274.2	274.2
	民國十四年	.85	274.2	274.2
	民國十五年	.85	274.2	274.2
	民國十六年
說 明	以民國二年為基本年 令其等於 100			

同慶長生業工人工資指數表

工作名稱	上 等		中 等		下 等		幾 何 平 均	
	月		月		月			
	工 值	比 價	工 值	比 價	工 值	比 價		
年	民國元年	9.00	100.0	7.00	100.0	5.00	100.0	100.0
	民國二年	9.00	100.0	7.00	100.0	5.00	100.0	100.0
	民國三年	9.00	100.0	7.00	100.0	5.00	100.0	100.0
	民國四年	9.00	100.0	7.00	100.0	5.00	100.0	100.0
	民國五年	9.00	100.0	7.00	100.0	5.00	100.0	100.0
	民國六年	9.00	100.0	7.00	100.0	5.00	100.0	100.0
	民國七年	9.00	100.0	7.00	100.0	5.00	100.0	100.0
	民國八年	9.00	100.0	7.00	100.0	5.00	100.0	100.0
	民國九年	9.00	100.0	7.00	100.0	5.00	100.0	100.0
	民國十年	9.00	100.0	7.00	100.0	5.00	100.0	100.0
	民國十一年	9.00	100.0	7.00	100.0	5.00	100.0	100.0
份	民國十二年	10.50	116.7	8.50	121.4	6.50	130.0	122.6
	民國十三年	10.50	116.7	8.50	121.4	6.50	130.0	122.6
	民國十四年	10.50	116.7	8.50	121.4	6.50	130.0	122.6
	民國十五年	10.50	116.7	8.50	121.4	6.50	130.0	122.6
	民國十六年
說 明	以民國二年為基本年 令其等於 100							

廣州長生業工人工資指數表

工作名稱		長 工		散 工		幾何 平均
單 位		月		日		
工 值 比 價		工 值	比 價	工 值	比 價	
年 份	民國元年	5.00	100.0	.25	100.0	100.0
	民國二年	5.00	160.0	.25	100.0	100.0
	民國三年	5.00	100.0	.30	120.0	109.5
	民國四年	6.00	120.0	.30	120.0	120.0
	民國五年	6.00	120.0	.30	120.0	120.0
	民國六年	6.00	120.0	.30	120.0	120.0
	民國七年	7.00	140.0	.30	120.0	129.6
	民國八年	7.50	150.0	.35	140.0	144.9
	民國九年	7.50	150.0	.35	140.0	144.9
	民國十年	8.00	160.0	.35	140.0	149.7
	民國十一年	8.00	160.0	.40	160.0	160.0
	民國十二年	8.00	160.0	.40	160.0	160.0
	民國十三年	11.00	220.0	.50	200.0	209.8
	民國十四年	11.00	220.0	.50	200.0	209.8
	民國十五年	12.00	240.0	.50	200.0	219.1
	民國十六年	12.00	240.0	.50	200.0	219.1
說 明		以民國二年為基本年 令其等於 100				

酸枝花梨筍頭行工人工資指數表

工作名稱	上等		中等		下等		幾何平均
	日		日		日		
單位	工值	比價	工值	比價	工值	比價	
民國元年	.50	100.0	.30	100.0	.15	100.0	100.0
民國二年	.50	100.0	.30	100.0	.15	100.0	100.0
民國三年	.50	100.0	.30	100.0	.15	100.0	100.0
民國四年	.50	100.0	.30	100.0	.15	100.0	100.0
民國五年	.50	100.0	.30	100.0	.15	100.0	100.0
民國六年	.50	100.0	.30	100.0	.15	100.0	100.0
民國七年	.60	120.0	.40	133.3	.20	133.3	128.7
民國八年	.60	120.0	.40	133.3	.20	133.3	128.7
民國九年	.60	120.0	.40	133.3	.20	133.3	128.7
民國十年	.60	120.0	.40	133.3	.20	133.3	128.7
民國十一年	.60	120.0	.40	133.3	.20	133.3	128.7
民國十二年	.70	140.0	.50	166.7	.30	200.0	167.1
民國十三年	.70	140.0	.50	166.7	.30	200.0	167.1
民國十四年	.70	140.0	.50	166.7	.30	200.0	167.1
民國十五年	.98	196.0	.70	233.3	.42	280.0	233.9
民國十六年	.98	196.0	.70	233.3	.42	280.0	233.9

說明

民國二年為基本年 令其等於 100

酸 枝 花 梨 門 行 工 人 工 資 指 數 表

工 作 名 稱		上 等		中 等		下 等		幾 何 平 均
單 位		月		月		月		
工 值 比 價		工 值	比 價	工 值	比 價	工 值	比 價	
年 份	民國元年	18.00	1000.	12.00	100.0	6.00	100.0	100.0
	民國二年	18.00	100.0	12.00	100.0	6.00	100.0	100.0
	民國三年	16.00	100.0	12.00	100.0	6.00	100.0	100.0
	民國四年	18.00	100.0	12.00	100.0	6.00	100.0	100.0
	民國五年	18.00	100.0	12.00	100.0	6.00	100.0	100.0
	民國六年	18.00	100.0	12.00	100.0	6.00	100.0	100.0
	民國七年	21.00	116.7	13.50	112.5	7.50	125.0	118.0
	民國八年	21.00	116.7	13.50	112.5	7.50	125.0	118.0
	民國九年	21.00	116.7	13.50	112.5	7.50	125.0	118.0
	民國十年	21.00	116.7	13.50	112.5	7.50	125.0	118.0
	民國十一年	21.00	116.7	13.50	112.5	7.50	125.0	118.0
	民國十二年	21.00	116.7	13.50	112.5	7.50	125.0	118.0
	民國十三年	24.00	133.3	15.00	125.0	9.00	150.0	135.7
	民國十四年	24.00	133.3	15.00	125.0	9.00	150.0	135.7
	民國十五年	24.00	133.3	15.00	125.0	9.00	150.0	135.7
	民國十六年	24.00	133.3	15.00	125.0	9.00	150.0	135.7
說 明		以 民 國 二 年 為 基 本 年 令 其 等 於 100						

廣州坤甸力木檯椅工人工資指數表

工 作 名 稱		鑄木, 開料, 抖料, 鑿花, 打磨同		幾 何 平 均
單 位		月		
工 值 比 價		工 值	比 價	
年 份	民 國 元 年	5.00	100.0	100.0
	民 國 二 年	5.00	100.0	100.0
	民 國 三 年	5.00	100.0	100.0
	民 國 四 年	5.00	100.0	100.0
	民 國 五 年	5.00	100.0	100.0
	民 國 六 年	5.00	100.0	100.0
	民 國 七 年	5.00	100.0	100.0
	民 國 八 年	7.00	140.0	140.0
	民 國 九 年	7.00	140.0	140.0
	民 國 十 年	7.00	140.0	140.0
	民 國 十 一 年	9.00	180.0	180.0
	民 國 十 二 年	9.00	180.0	180.0
	民 國 十 三 年	12.00	240.0	240.0
	民 國 十 四 年	12.00	240.0	240.0
	民 國 十 五 年	12.00	240.0	240.0
	民 國 十 六 年	12.00	240.0	240.0
說 明		以民國二年爲基本年 令其等於 100		

酸枝花梨打磨工人工資指數表

工作名稱		店內僱工		店外散工		店內藝徒		店內高級僱傭		幾何平均
單位		月		日		月		月		
工值比價		工值	比價	工值	價比	工值	比價	工值	比價	
年 份	民國元年	4.00	100.0	.50	100.0	1.00	100.0	10.00	100.0	100.0
	民國二年	4.00	100.0	.50	100.0	1.00	100.0	10.00	100.0	100.0
	民國三年	4.00	100.0	.50	100.0	1.00	100.0	11.00	110.0	102.4
	民國四年	4.00	100.0	.50	100.0	1.00	100.0	11.00	110.0	102.4
	民國五年	4.00	100.0	.50	100.0	1.00	100.0	11.00	110.0	102.4
	民國六年	5.00	125.0	.60	120.0	1.50	150.0	13.00	130.0	130.8
	民國七年	5.00	125.0	.60	120.0	1.50	150.0	13.00	130.0	130.8
	民國八年	5.00	125.0	.60	120.0	1.50	150.0	14.00	140.0	133.2
	民國九年	5.00	125.0	.60	120.0	1.50	150.0	14.00	140.0	133.2
	民國十年	5.00	125.0	.60	120.0	1.50	150.0	14.00	140.0	133.2
	民國十一年	6.00	150.0	.65	130.0	2.00	200.0	16.00	160.0	158.1
	民國十二年	6.00	150.0	.65	130.0	2.00	200.0	16.00	160.0	158.1
	民國十三年	6.00	150.0	.65	130.0	2.00	200.0	18.00	180.0	162.8
	民國十四年	7.00	175.0	.70	140.0	2.50	250.0	18.00	180.0	182.2
	民國十五年	7.00	175.0	.70	140.0	2.50	250.0	20.00	200.0	187.1
	民國十六年	7.00	175.0	.70	140.0	2.50	250.0	20.00	200.0	187.1

以民國二年為基本年 令其等於 100

說明

註 店內僱工工資不齊如元年多者多至七元少者少至二元五角此表則列四元取多數也

廣州土洋力木檯椅工人工資指數表

工作名稱	包 工		長 工		幾 何 平 均	
單 位	月		月			
工 值 比 價	工 值	比 價	工 值	比 價		
年	民國元年	7.00	100.0	7.00	100.0	100.0
	民國二年	7.00	100.0	7.00	100.0	100.0
	民國三年	7.00	100.0	7.00	100.0	100.0
	民國四年	7.00	100.0	7.00	100.0	100.0
	民國五年	7.00	100.0	7.00	100.0	100.0
	民國六年	7.00	100.0	7.00	100.0	100.0
	民國七年	7.00	100.0	7.00	100.0	100.0
	民國八年	7.00	100.0	7.00	100.0	100.0
	民國九年	7.00	100.0	7.00	100.0	100.0
	民國十年	9.00	128.6	9.00	128.6	128.6
	民國十一年	9.00	128.6	9.00	128.6	128.6
份	民國十二年	9.00	128.6	9.00	128.6	128.6
	民國十三年	9.00	128.6	9.00	128.6	128.6
	民國十四年	9.00	128.6	9.00	128.6	128.6
	民國十五年	9.00	128.6	9.00	128.6	128.6
	民國十六年

說 明

以民國二年為基本年 令其等於 100

向慶木器奩具裝修工人工資指數表

工作名稱		長 工		散 工		幾 何 平 均
單 位		月		月		
工 值 比 價		工 值	比 價	工 值	比 價	
年 份	民國元年	4.00	100.0	13.00	100.0	100.0
	民國二年	4.00	100.0	13.00	100.0	100.0
	民國三年	4.00	100.0	13.00	100.0	100.0
	民國四年	4.00	100.0	13.00	100.0	100.0
	民國五年	4.00	100.0	13.00	100.0	100.0
	民國六年	4.00	100.0	13.00	100.0	100.0
	民國七年	4.00	100.0	13.00	100.0	100.0
	民國八年	4.00	100.0	13.00	100.0	100.0
	民國九年	6.00	150.0	13.00	100.0	112.5
	民國十年	3.00	75.0	13.00	100.0	86.6
	民國十一年	3.00	75.0	13.00	100.0	86.6
	民國十二年	3.00	75.0	13.00	100.0	86.6
	民國十三年	3.00	75.0	13.00	100.0	86.6
	民國十四年	3.00	75.0	13.00	100.0	86.6
	民國十五年	8.00	200.0	15.00	115.4	151.9
	民國十六年
說 明		以民國二年為基本年 令其等於 100				

廣州杉櫟木器合和工人工資指數表

工作名稱	製 造 木 器 嫁 粧 床 桌		幾 何 平 均
單 位	日		
工 值 比 價	工 值	比 價	
民國元年	.20	100.0	100.0
民國二年	.20	100.0	100.0
民國三年	.20	100.0	100.0
民國四年	.25	125.0	125.0
民國五年	.25	125.0	125.0
民國六年	.30	150.0	150.0
民國七年	.30	150.0	150.0
民國八年	.35	175.0	175.0
民國九年	.35	175.0	175.0
民國十年	.40	200.0	200.0
民國十一年	.45	225.0	225.0
民國十二年	.45	225.0	225.0
民國十三年	.50	250.0	250.0
民國十四年	.55	275.0	275.0
民國十五年	.60	300.0	300.0
民國十六年
說 明	以 民 國 二 年 為 基 本 年 令 其 等 於 100		

廣州新舊土洋杉樸木工人工資指數表

工作名稱		捆鋸木散工		捆鋸木長工		拆船散工		幾何平均
單位		日		月		日		
工值比價		工值	比價	工值	比價	工值	比價	
年 份	民國元年	.40	100.0	7.00	100.0	.20	100.0	100.0
	民國二年	.40	100.0	7.00	100.0	.20	100.0	100.0
	民國三年	.40	100.0	7.00	100.0	.20	100.0	100.0
	民國四年	.40	100.0	7.00	100.0	.20	100.0	100.0
	民國五年	.40	100.0	7.00	100.0	.20	100.0	100.0
	民國六年	.40	100.0	7.00	100.0	.20	100.0	100.0
	民國七年	.40	100.0	7.00	100.0	.20	100.0	100.0
	民國八年	.40	100.0	7.00	100.0	.20	100.0	100.0
	民國九年	.40	100.0	7.00	100.0	.20	100.0	100.0
	民國十年	.60	150.0	11.00	157.1	.60	300.0	191.9
	民國十一年	.60	150.0	11.00	157.1	.60	300.0	191.9
	民國十二年	.60	150.0	11.00	157.1	.60	300.0	191.9
	民國十三年	.60	150.0	11.00	157.1	.60	300.0	191.9
	民國十四年	.60	150.0	11.00	157.1	.60	300.0	191.9
	民國十五年	.60	150.0	11.00	157.1	.60	300.0	191.9
	民國十六年
說明		以民國二年為基本年 令其等於 100						

廣州杉木開料貫抖工人工資指數表

工作名稱	開 料 貫 抖 工 人 工 資 指 數 表			幾 何
單 位	日			平 均
工 值 比 價	工 值	比	價	
年 份	民國元年	.30	100.0	100.0
	民國二年	.30	100.0	100.0
	民國三年	.30	100.0	100.0
	民國四年	.30	100.0	100.0
	民國五年	.30	100.0	100.0
	民國六年	.30	100.0	100.0
	民國七年	.30	100.0	100.0
	民國八年	.30	100.0	100.0
	民國九年	.30	100.0	100.0
	民國十年	.30	100.0	100.0
	民國十一年	.40	133.3	133.3
	民國十二年	.40	133.3	133.3
	民國十三年	.40	133.3	133.3
	民國十四年	.40	133.3	133.3
	民國十五年	.50	166.7	166.7
	民國十六年	.50	166.7	166.7
說 明	以民國二年為基本年 令其等於 100			

廣州市木製盆桶工人工資指數表

工作名稱	木 製 盆 桶		幾 何 平 均
單 位	月		
工 值 比 價	工 值	比 價	
民國元年	5.00	100.0	100.0
民國二年	5.00	100.0	100.0
民國三年	5.00	100.0	100.0
民國四年	6.00	120.0	120.0
民國五年	6.00	120.0	120.0
民國六年	6.00	120.0	120.0
民國七年	6.00	120.0	120.0
民國八年	7.00	140.0	140.0
民國九年	7.00	140.0	140.0
民國十年	7.00	140.0	140.0
民國十一年	7.00	140.0	140.0
民國十二年	8.00	160.0	160.0
民國十三年	8.00	160.0	160.0
民國十四年	8.00	160.0	160.0
民國十五年	8.00	160.0	160.0
民國十六年	8.00	160.0	160.0
說 明	以民國二年為基本年，令其等於 100		

廣州勵進車輛木工工資指數表

工作名稱	最 高		中 等		最 低		幾 何 平 均	
單 位	月		月		月			
工 值 比 價	工 值	比 價	工 值	比 價	工 值	比 價		
年 份	民國元年	12.00	100.0	7.00	100.0	2.00	100.0	100.0
	民國二年	12.00	100.0	7.00	100.0	2.00	100.0	100.0
	民國三年	12.00	100.0	7.00	100.0	2.00	100.0	100.0
	民國四年	12.00	100.0	7.00	100.0	2.00	100.0	100.0
	民國五年	12.00	100.0	7.00	100.0	2.00	100.0	100.0
	民國六年	13.00	108.3	7.50	107.1	2.00	100.0	105.1
	民國七年	14.00	116.7	8.50	121.4	2.00	100.0	112.3
	民國八年	15.50	129.2	10.00	142.9	2.50	125.0	132.2
	民國九年	15.50	129.2	10.00	142.9	2.50	125.0	132.2
	民國十年	17.60	146.7	12.00	171.4	3.00	150.0	155.7
	民國十一年	17.60	146.7	12.00	171.4	3.00	150.0	155.7
	民國十二年	17.60	146.7	12.00	171.4	3.00	150.0	155.7
	民國十三年	17.60	146.7	12.00	171.4	3.00	150.0	155.7
	民國十四年	22.00	183.3	15.00	214.3	4.50	225.0	206.8
	民國十五年	22.00	183.3	15.00	214.3	4.50	225.0	206.8
	民國十六年	22.00	183.3	15.00	214.3	4.50	225.0	206.8

說 明

以民國二年為基本年 令其等於 100

廣州市製造金木鏡架原料工人工資指數表

工作名稱		鐸木		刨木		油色		拉粉		鑿木		印花		幾何平均
單位		日		日		日		日		日		日		
工值比價		工值	比價	工值	比價	工值	比價	工值	比價	工值	比價	工值	比價	
年 份	民國元年	.50	100.0	.50	100.0	.60	100.0	.55	100.0	.60	100.0	.65	100.0	100.0
	民國二年	.50	100.0	.50	100.0	.60	100.0	.55	100.0	.60	100.0	.65	100.0	100.0
	民國三年	.50	100.0	.50	100.0	.60	100.0	.55	100.0	.60	100.0	.65	100.0	100.0
	民國四年	.50	100.0	.50	100.0	.60	100.0	.55	100.0	.60	100.0	.65	100.0	100.0
	民國五年	.50	100.0	.50	100.0	.60	100.0	.55	100.0	.60	100.0	.65	100.0	100.0
	民國六年	.50	100.0	.50	100.0	.60	100.0	.55	100.0	.60	100.0	.65	100.0	100.0
	民國七年	.50	100.0	.50	100.0	.60	100.0	.55	100.0	.60	100.0	.65	100.0	100.0
	民國八年	.50	100.0	.50	100.0	.60	100.0	.55	100.0	.60	100.0	.65	100.0	100.0
	民國九年	.50	100.0	.50	100.0	.60	100.0	.55	100.0	.60	100.0	.65	100.0	100.0
	民國十年	.50	100.0	.50	100.0	.60	100.0	.55	100.0	.60	100.0	.65	100.0	100.0
	民國十一年	.60	120.0	.60	120.0	.70	116.7	.65	118.2	.70	116.7	.75	115.4	117.8
	民國十二年	.60	120.0	.60	120.0	.70	116.7	.65	118.2	.70	116.7	.75	115.4	117.8
	民國十三年	.60	120.0	.60	120.0	.70	116.7	.65	118.2	.70	116.7	.75	115.4	117.8
	民國十四年	.60	120.0	.60	120.0	.70	116.7	.65	118.2	.70	116.7	.75	115.4	117.8
	民國十五年	.75	150.0	.75	150.0	.80	133.3	.80	145.5	.85	141.7	.90	138.5	143.0
	民國十六年	.75	150.0	.75	150.0	.80	133.3	.80	145.5	.85	141.7	.90	138.5	143.0

說明

以民國二年為基本年 令其等於 100

僑港駐省洋務油漆工人工資指數表

工作名稱	油 漆		幾 何	
單 位	日		平 均	
工 值 比 價	工 值	比 價		
年	民國元年	.60	100.0	100.0
	民國二年	.60	100.0	100.0
	民國三年	.60	100.0	100.0
	民國四年	.60	100.0	100.0
	民國五年	.60	100.0	100.0
	民國六年	.60	100.0	100.0
	民國七年	.60	100.0	100.0
	民國八年	.60	100.0	100.0
	民國九年	.60	100.0	100.0
	民國十年	.60	100.0	100.0
份	民國十一年	.80	133.3	133.3
	民國十二年	.80	133.3	133.3
	民國十三年	.80	133.3	133.3
	民國十四年	1.20	200.0	200.0
	民國十五年	1.20	200.0	200.0
	民國十六年
說 明	以民國二年為基本年 令其等於 100			

廣州挑切金銀薄工人工資指數表

工作名稱	挑切金薄		挑切銀薄		幾何 平均	
	千張		二百張			
單位						
工值比價	工值	比價	工值	比價		
年 份	民國元年	.150	100.0	.150	100.0	100.0
	民國二年	.150	100.0	.150	100.0	100.0
	民國三年	.150	100.0	.150	100.0	100.0
	民國四年	.150	100.0	.150	100.0	100.0
	民國五年	.192	128.0	.192	128.0	128.0
	民國六年	.192	128.0	.192	128.0	128.0
	民國七年	.202	134.7	.192	128.0	131.3
	民國八年	.202	134.7	.192	128.0	131.3
	民國九年	.262	174.7	.250	166.7	170.7
	民國十年	.262	174.7	.250	166.7	170.7
	民國十一年	.478	318.7	.440	293.3	305.7
	民國十二年	.478	318.7	.440	293.3	305.7
	民國十三年	.478	318.7	.440	293.3	305.7
	民國十四年	.478	318.7	.440	293.3	305.7
	民國十五年	.658	438.7	.638	425.3	432.0
	民國十六年	.658	438.7	.638	425.3	432.0

說明

以民國二年為基本年 令其等於 100

廣州唐裝金銀首飾器皿興和工人工資指數表

工作名稱	金器件工		銀器長工		電金電銀		銅器首飾		燒青		幾何 平均
	月		月		月		月		月		
	工值	比價	工值	比價	工值	比價	工值	比價	工值	比價	
民國元年	20.00	100.0	5.00	100.0	6.00	100.0	5.50	100.0	5.00	100.0	100.0
民國二年	20.00	100.0	5.00	100.0	6.00	100.0	5.50	100.0	5.00	100.0	100.0
民國三年	20.00	100.0	5.00	100.0	6.00	100.0	5.50	100.0	5.00	100.0	100.0
民國四年	20.00	100.0	5.00	100.0	6.00	100.0	5.50	100.0	5.00	100.0	100.0
民國五年	20.00	100.0	5.00	100.0	6.00	100.0	5.50	100.0	5.00	100.0	100.0
民國六年	20.00	100.0	5.00	100.0	6.00	100.0	5.50	100.0	5.00	100.0	100.0
民國七年	20.00	100.0	5.00	100.0	6.00	100.0	5.50	100.0	5.00	100.0	100.0
民國八年	20.00	100.0	5.00	100.0	6.00	100.0	5.50	100.0	5.00	100.0	100.0
民國九年	20.00	100.0	5.00	100.0	6.00	100.0	5.50	100.0	5.00	100.0	100.0
民國十年	20.00	100.0	5.00	100.0	6.00	100.0	5.50	100.0	5.00	100.0	100.0
民國十一年	20.00	100.0	6.50	130.0	6.00	100.0	5.50	100.0	5.00	100.0	105.4
民國十二年	20.00	100.0	6.50	130.0	6.00	100.0	5.50	100.0	5.00	100.0	105.4
民國十三年	20.00	100.0	6.50	130.0	6.00	100.0	5.50	100.0	9.00	180.0	118.5
民國十四年	20.00	100.0	6.50	130.0	6.00	100.0	5.50	100.0	9.00	180.0	118.5
民國十五年	25.00	125.0	6.50	130.0	12.50	208.3	5.50	100.0	9.00	180.0	143.5
民國十六年	25.00	125.0	6.50	130.0	12.50	208.3	5.50	100.0	9.00	180.0	143.5
說明	以民國二年為基本年 令其等於 100										

廣州水烟筒業工人工資指數表

工作名稱		一 等		二 等		三 等		幾何平均
單 位		月		月		月		
工值比價		工 值	比 價	工 值	比 價	工 值	比 價	
年 份	民國元年	9.00	100.0	6.00	100.0	3.90	100.0	100.0
	民國二年	9.00	100.0	6.00	100.0	3.90	100.0	100.0
	民國三年	12.90	143.3	9.00	150.0	6.00	153.8	149.0
	民國四年	12.90	143.3	9.00	150.0	6.00	153.8	149.0
	民國五年	12.90	143.3	9.00	150.0	6.00	153.8	149.0
	民國六年	12.90	143.3	9.00	150.0	6.00	153.8	149.0
	民國七年	12.90	143.3	9.00	150.0	6.00	153.8	149.0
	民國八年	12.90	143.3	9.00	150.0	6.00	153.8	149.0
	民國九年	12.90	143.3	9.00	150.0	6.00	153.8	149.0
	民國十年	12.90	143.3	9.00	150.0	6.00	153.8	149.0
	民國十一年	12.90	143.3	9.00	150.0	6.00	153.8	149.0
	民國十二年	12.90	143.3	9.00	150.0	6.00	153.8	149.0
	民國十三年	12.90	143.3	9.00	150.0	6.00	153.8	149.0
	民國十四年	7.50	83.3	4.50	75.0	3.00	76.8	78.2
	民國十五年	12.90	143.3	9.00	150.0	6.00	153.8	149.0
	民國十六年

說 明

以民國二年為基本年 令其等於 100

廣州玻璃鏡業工人工資指數表

工作名稱	美術油色 金銀字畫		酸枝花梨 屏幅宮燈 鏡粧		車邊		打砂		煇瓦		安裝開鐮		電鍍水銀		相架		幾何平均
	尺	月	月	月	担	月	月	月	月	月	月	月	月	月	月		
工值比價	工值	比價	工值	比價	工值	比價	工值	比價	工值	比價	工值	比價	工值	比價	工值	比價	
民國元年	.40	100.0	3.00	100.0	20.00	100.0	1.50	100.0	2.50	100.0	3.00	100.0	15.00	100.0	3.00	100.0	100.0
民國二年	.40	100.0	3.00	100.0	20.00	100.0	1.50	100.0	2.50	100.0	3.00	100.0	15.00	100.0	3.00	100.0	100.0
民國三年	.35	37.5	3.00	100.0	20.00	100.0	1.50	100.0	3.00	120.0	3.00	100.0	15.00	100.0	3.00	100.0	100.6
民國四年	.35	87.5	3.50	116.7	20.00	100.0	1.50	100.0	3.00	120.0	3.00	100.0	15.00	100.0	3.50	116.7	104.6
民國五年	.35	87.5	4.00	133.3	20.00	100.0	1.50	100.0	3.50	140.0	3.50	116.7	15.00	100.0	3.50	116.7	110.5
民國六年	.35	87.5	4.00	133.3	20.00	100.0	2.00	133.3	3.50	140.0	3.50	116.7	14.00	93.3	4.00	133.3	115.5
民國七年	.35	87.5	4.00	133.3	20.00	100.0	2.00	133.3	3.50	140.0	3.50	116.7	14.00	93.3	4.00	133.3	115.5
民國八年	.30	75.0	4.50	150.0	20.00	100.0	2.00	133.3	4.00	160.0	4.00	133.3	14.00	93.3	4.00	133.3	118.8
民國九年	.30	75.0	4.50	150.0	20.00	100.0	2.00	133.3	4.00	160.0	4.00	133.3	14.00	93.3	4.50	150.0	120.6
民國十年	.30	75.0	5.00	166.7	19.00	95.0	2.00	133.3	5.00	200.0	4.50	150.0	13.00	86.7	4.50	150.0	125.6
民國十一年	.30	75.0	5.00	166.7	19.00	95.0	2.50	166.7	6.00	240.0	5.00	166.7	13.00	86.7	5.00	166.7	135.6
民國十二年	.25	62.5	5.00	166.7	19.00	95.0	2.50	166.7	6.00	240.0	5.50	183.3	13.00	86.7	5.50	183.3	135.8
民國十三年	.25	62.5	6.00	200.0	19.00	95.0	2.50	166.7	7.00	280.0	6.00	200.0	12.00	80.0	6.00	200.0	143.3
民國十四年	.25	62.5	6.00	200.0	19.00	95.0	2.50	166.7	7.50	300.0	7.00	233.3	12.00	80.0	6.00	200.0	147.3
民國十五年	.20	50.0	6.50	216.7	17.00	85.0	2.50	166.7	7.50	300.0	8.00	266.7	12.00	80.0	6.00	200.0	145.1
民國十六年	.20	50.0	6.50	216.7	17.00	85.0	3.00	200.0	8.00	320.0	8.00	266.7	12.00	80.0	6.00	200.0	149.6

說明

以民國二年為基本年 令其等於 100

廣州車磨玻璃義合堂工人工資指數表

工作名稱	車 磨 玻 璃		幾 何 平 均
單 位	月		
工 值 比 價	工 值	比 價	
民國元年	7.00	100.0	100.0
民國二年	7.00	100.0	100.0
民國三年	7.00	100.0	100.0
民國四年	8.00	114.3	114.3
年 民國五年	8.00	114.3	114.3
民國六年	8.00	114.3	114.3
民國七年	8.00	114.3	114.3
民國八年	9.00	128.6	128.6
民國九年	10.00	142.9	142.9
民國十年	11.00	157.1	157.1
份 民國十一年	12.00	171.4	171.4
民國十二年	12.00	171.4	171.4
民國十三年	13.00	185.7	185.7
民國十四年	14.00	200.0	200.0
民國十五年	15.00	214.3	214.3
民國十六年
說 明	以民國二年為基本年 令其等於 100		

廣東玻璃業工人工資指數表

工作名稱	吹造玻璃器皿		鎔化玻璃管爐		幾何 平均
單位	月		月		
工值比價	工 值	比 價	工 值	比 價	
民國元年	15.00	100.0	16.00	100.0	100.0
民國二年	15.00	100.0	16.00	100.0	100.0
民國三年	15.00	100.0	16.00	100.0	100.0
民國四年	15.00	100.0	16.00	100.0	100.0
年 民國五年	15.00	100.0	16.00	100.0	100.0
民國六年	14.00	93.3	15.00	93.8	93.6
民國七年	14.00	93.3	15.00	93.8	93.6
民國八年	14.00	93.3	15.00	93.8	93.6
民國九年	14.00	93.3	15.00	93.8	93.6
民國十年	14.00	93.3	15.00	93.8	93.6
民國十一年	12.00	80.0	14.00	87.5	83.7
份 民國十二年	12.00	80.0	14.00	87.5	83.7
民國十三年	12.00	80.0	14.00	87.5	83.7
民國十四年	12.00	80.0	14.00	87.5	83.7
民國十五年	12.00	80.0	14.00	87.5	83.7
民國十六年
說 明	以民國二年為基本年 令其等於 100				

粵港起落貨工人工資指數表

工作名稱		在廣九 廣三鐵路者		在粵漢 鐵路者		在貨倉者		在輪船者		在碼頭者		幾何 平均
		日	日	日	日	日	日	日	日			
工值比價		工值	比價	工值	比價	工值	比價	工值	比價	工值	比價	
年 份	民國元年	.25	100.0	.60	100.0	.30	100.0	.30	100.0	.50	100.0	100.0
	民國二年	.25	100.0	.60	100.0	.30	100.0	.30	100.0	.50	100.0	100.0
	民國三年	.25	100.0	.60	100.0	.30	100.0	.30	100.0	.50	100.0	100.0
	民國四年	.25	100.0	.60	100.0	.30	100.0	.30	100.0	.50	100.0	100.0
	民國五年	.25	100.0	.60	100.0	.30	100.0	.30	100.0	.50	100.0	100.0
	民國六年	.25	100.0	.60	100.0	.30	100.0	.30	100.0	.50	100.0	100.0
	民國七年	.50	200.0	.80	133.3	.50	166.7	.60	200.0	.50	100.0	154.8
	民國八年	.50	200.0	.80	133.3	.50	166.7	.60	200.0	.50	100.0	154.8
	民國九年	.50	200.0	.80	133.3	.50	166.7	.60	200.0	.50	100.0	154.8
	民國十年	.50	200.0	.80	133.3	.50	166.7	.60	200.0	.50	100.0	154.8
	民國十一年	.50	200.0	.80	133.3	.50	166.7	.60	200.0	.50	100.0	154.8
	民國十二年	.50	200.0	1.00	166.7	.60	200.0	.70	233.3	.80	160.0	190.2
	民國十三年	.50	200.0	1.00	166.7	.60	200.0	.70	233.3	.80	160.0	190.2
	民國十四年	.50	200.0	1.00	166.7	.60	200.0	.70	233.3	.80	160.0	190.2
	民國十五年	.50	200.0	1.00	166.7	.60	200.0	.70	233.3	.80	160.0	190.2
	民國十六年	.50	200.0	1.00	166.7	.60	200.0	.70	233.3	.80	160.0	190.2
說明		以民國二年為基本年 合其等於 100										

廣東省下河程鹽裝包起落工人工資指數表

工作名稱	起 落		幾 何 平 均	
單 位	月			
工 值 比 價	工 值	比 價		
年 份	民國元年	4.00	100.0	100.0
	民國二年	4.00	100.0	100.0
	民國三年	4.00	100.0	100.0
	民國四年	4.00	100.0	100.0
	民國五年	4.00	100.0	100.0
	民國六年	4.00	100.0	100.0
	民國七年	4.00	100.0	100.0
	民國八年	4.00	100.0	100.0
	民國九年	4.00	100.0	100.0
	民國十年	4.00	100.0	100.0
	民國十一年	4.50	112.5	112.5
	民國十二年	4.50	112.5	112.5
	民國十三年	4.50	112.5	112.5
	民國十四年	4.50	112.5	112.5
	民國十五年	7.00	175.0	175.0
	民國十六年	11.00	275.0	275.0
說 明	以民國二年為基本年 合其等於 100			

省港勞動同德工人工資指數表

工作名稱		貨倉起落貨物		省港澳輪船咕哩長工		散工		幾何 平均
單位		日		月		日		
工值比價		工值	比價	工值	比價	工值	比價	
年 份	民國元年	.45	100.0	12.00	100.0	.60	100.0	100.0
	民國二年	.45	100.0	12.00	100.0	.60	100.0	100.0
	民國三年	.45	100.0	12.00	100.0	.60	100.0	100.0
	民國四年	.45	100.0	12.00	100.0	.60	100.0	100.0
	民國五年	.45	100.0	12.00	100.0	.60	100.0	100.0
	民國六年	.50	111.1	12.00	100.0	.80	133.3	114.0
	民國七年	.50	111.1	12.00	100.0	.80	133.3	114.0
	民國八年	.50	111.1	12.00	100.0	.80	133.3	114.0
	民國九年	.70	155.6	13.00	108.3	1.10	133.3	145.6
	民國十年	.70	155.6	13.00	108.3	1.10	183.3	145.6
	民國十一年	.70	155.6	13.00	108.3	1.30	216.7	154.0
	民國十二年	.80	177.8	16.25	135.4	1.60	266.7	185.9
	民國十三年	.80	177.8	16.25	135.4	1.60	266.7	185.9
	民國十四年	.95	211.1	16.25	135.4	1.60	266.7	196.8
	民國十五年	.95	211.1	16.25	135.4	1.60	266.7	196.8
	民國十六年

說明

以民國二年為基本年 令其等於 100

廣東代運館工人工資指數表

工作名稱	接運貨物		料理代運貨物		小工		幾何 平均
單位	月		月		月		
工值比價	工值	比價	工值	比價	工值	比價	
民國元年
民國二年	9.00	100.0	3.75	100.0	.75	100.0	100.0
民國三年	9.00	100.0	3.75	100.0	.75	100.0	100.0
民國四年	9.00	100.0	3.75	100.0	.75	100.0	100.0
民國五年	9.00	100.0	3.75	100.0	.75	100.0	100.0
民國六年	10.00	111.1	4.75	126.7	.75	100.0	112.1
民國七年	10.00	111.1	4.75	126.7	.75	100.0	112.1
民國八年	10.00	111.1	4.75	126.7	.75	100.0	112.1
民國九年	11.00	122.2	5.75	153.3	1.25	166.7	146.2
民國十年	11.00	122.2	5.75	153.3	1.25	166.7	146.2
民國十一年	11.00	122.2	5.75	153.3	1.25	166.7	146.2
民國十二年	12.00	133.3	6.75	180.0	1.50	200.0	168.7
民國十三年	12.00	133.3	6.75	180.0	1.50	200.0	168.7
民國十四年	14.00	155.6	7.75	206.7	1.50	200.0	186.0
民國十五年	14.00	155.6	7.75	206.7	1.50	200.0	186.0
民國十六年

說 明

以民國二年為基本年 令其等於 100

廣九粵漢廣三鐵路各地代運館工人工資指數表

工作名稱		上等		中等		下等		小工		幾何平均
單位		月		月		月		月		
工值比價		工值	比價	工值	比價	工值	比價	工值	比價	
年 份	民國元年
	民國二年	9.00	100.0	5.00	100.0	2.50	100.0	.75	100.0	100.0
	民國三年	9.00	100.0	5.00	100.0	2.50	100.0	.75	100.0	100.0
	民國四年	9.00	100.0	5.00	100.0	2.50	100.0	.75	100.0	100.0
	民國五年	9.00	100.0	5.00	100.0	2.50	100.0	.75	100.0	100.0
	民國六年	10.00	111.1	6.00	120.0	3.50	140.0	.75	100.0	116.9
	民國七年	10.00	111.1	6.00	120.0	3.50	140.0	.75	100.0	116.9
	民國八年	10.00	111.1	6.00	120.0	3.50	140.0	.75	100.0	116.9
	民國九年	11.00	122.2	7.00	140.0	4.50	180.0	1.25	166.7	150.5
	民國十年	11.00	122.2	7.00	140.0	4.50	180.0	1.25	166.7	150.5
	民國十一年	11.00	122.2	7.00	140.0	4.50	180.0	1.25	166.7	150.5
	民國十二年	12.00	133.3	8.00	160.0	5.50	220.0	1.50	200.0	175.0
	民國十三年	12.00	133.3	8.00	160.0	5.50	220.0	1.50	200.0	175.0
	民國十四年	14.00	155.6	9.00	180.0	6.50	260.0	1.50	200.0	195.4
	民國十五年	14.00	155.6	9.00	180.0	6.50	260.0	1.50	200.0	195.4
	民國十六年	14.00	155.6	9.00	180.0	6.50	260.0	1.50	200.0	195.4

說明

以民國二年為基本年 令其等於 100

註 民國二年始有運館故元年工資無從計算

省港運貨餉渡職工工資指數表

工作名稱	司 數		接 備		管 輸		梢 公		幫 舵		水 手		伙 夫		幾 何 平 均
單 位	月		月		月		月		月		月		月		
工 值 比 價	工 值 比 價	工 值 比 價	工 值 比 價	工 值 比 價	工 值 比 價	工 值 比 價	工 值 比 價	工 值 比 價	工 值 比 價	工 值 比 價	工 值 比 價	工 值 比 價	工 值 比 價	工 值 比 價	
民國元年	12.00	100.0	12.00	100.0	10.00	100.0	14.00	100.0	7.00	100.0	5.00	100.0	6.00	100.0	100.0
民國二年	12.00	100.0	12.00	100.0	10.00	100.0	14.00	100.0	7.00	100.0	5.00	100.0	6.00	100.0	100.0
民國三年	12.00	100.0	12.00	100.0	10.00	100.0	14.00	100.0	7.00	100.0	5.00	100.0	6.00	100.0	100.0
民國四年	12.00	100.0	12.00	100.0	10.00	100.0	14.00	100.0	7.00	100.0	5.00	100.0	6.00	100.0	100.0
年 民國五年	12.00	100.0	12.00	100.0	10.00	100.0	14.00	100.0	7.00	100.0	6.00	120.0	6.00	100.0	100.0
民國六年	14.00	116.7	16.00	133.3	12.00	120.0	16.00	114.3	8.00	114.3	6.00	120.0	8.00	133.3	121.5
民國七年	14.00	116.7	16.00	133.3	12.00	120.0	16.00	114.3	8.00	114.3	6.00	120.0	8.00	133.3	121.5
民國八年	14.00	116.7	16.00	133.3	12.00	120.0	16.00	114.3	8.00	114.3	6.00	120.0	8.00	133.3	121.5
民國九年	14.00	116.7	16.00	133.3	12.00	120.0	16.00	114.3	8.00	114.3	6.00	120.0	8.00	133.3	121.5
民國十年	14.00	116.7	16.00	133.3	12.00	120.0	16.00	114.3	8.00	114.3	6.00	120.0	8.00	133.3	121.5
民國十一年	14.00	116.7	16.00	133.3	12.00	120.0	16.00	114.3	8.00	114.3	6.00	120.0	8.00	133.3	121.5
份 民國十二年	14.00	116.7	16.00	133.3	12.00	120.0	16.00	114.3	8.00	114.3	6.00	120.0	8.00	133.3	121.5
民國十三年	15.00	125.0	18.00	150.0	16.00	160.0	18.00	128.6	10.00	142.9	8.00	160.0	10.00	166.7	147.0
民國十四年	15.00	125.0	18.00	150.0	16.00	160.0	18.00	128.6	10.00	142.9	8.00	160.0	10.00	166.7	147.0
民國十五年	15.00	125.0	18.00	150.0	16.00	160.0	18.00	128.6	10.00	242.9	8.00	160.0	10.00	166.7	147.0
民國十六年	18.00	150.0	22.00	183.3	18.00	180.0	22.00	157.1	14.00	200.0	10.00	200.0	13.00	216.7	182.5
說 明	以民國二年為基本年 令其等於 100														

廣東外海內河程船鹽運工人工資指數表

工作名稱		船主		幫帶水		船上桅尾		船上木匠		船上夥伴		船上後生		幾何平均
單位		月		月		月		月		月		月		
工值比價		工值	比價	工值	比價	工值	比價	工值	比價	工值	比價	工值	比價	
年 份	民國元年	12.00	100.0	9.00	100.0	7.80	100.0	6.00	100.0	6.00	100.0	3.00	100.0	100.0
	民國二年	12.00	100.0	9.00	100.0	7.80	100.0	6.00	100.0	6.00	100.0	3.00	100.0	100.0
	民國三年	12.00	100.0	9.00	100.0	7.80	100.0	6.00	100.0	6.00	100.0	3.00	100.0	100.0
	民國四年	12.00	100.0	9.00	100.0	7.80	100.0	6.00	100.0	6.00	100.0	3.00	100.0	100.0
	民國五年	12.00	100.0	9.00	100.0	7.80	100.0	6.00	100.0	6.00	100.0	3.00	100.0	100.0
	民國六年	12.00	100.0	9.00	100.0	7.80	100.0	6.00	100.0	6.00	100.0	3.00	100.0	100.0
	民國七年	14.00	116.7	10.50	116.7	9.10	116.7	7.00	116.7	7.00	116.7	3.50	116.7	116.7
	民國八年	14.00	116.7	10.50	116.7	9.10	116.7	7.00	116.7	7.00	116.7	3.50	116.7	116.7
	民國九年	14.00	116.7	10.50	116.7	9.10	116.7	7.00	116.7	7.00	116.7	3.50	116.7	116.7
	民國十年	14.00	116.7	10.50	116.7	9.10	116.7	7.00	116.7	7.00	116.7	3.50	116.7	116.7
	民國十一年	17.50	145.8	13.50	150.0	10.90	139.7	8.75	145.8	8.75	145.8	4.37	145.7	145.4
	民國十二年	17.50	145.8	13.50	150.0	10.90	139.7	8.75	145.8	8.75	145.8	4.37	145.7	145.4
	民國十三年	17.50	145.8	13.50	150.0	10.90	139.7	8.75	145.8	8.75	145.8	4.37	145.7	145.4
	民國十四年	22.00	183.3	16.50	183.3	14.30	183.3	11.00	183.3	11.00	183.3	5.50	183.3	183.3
	民國十五年	22.00	183.3	16.50	183.3	14.30	183.3	11.00	183.3	11.00	183.3	5.50	183.3	183.3
	民國十六年

說明

以民國二年為基本年 令其等於 100

中華海面貨船協會工人工資指數表

工作名稱	公 棧		口 船		手 水		幾何 平均	
單 位	月		月		月			
工 值 比 價	工 值	比 價	工 值	比 價	工 值	比 價		
年	民國元年	7.00	100.0	5.00	100.0	3.00	100.0	100.0
	民國二年	7.00	100.0	5.00	100.0	3.00	100.0	100.0
	民國三年	7.00	100.0	5.00	100.0	3.00	100.0	100.0
	民國四年	7.00	100.0	5.00	100.0	3.00	100.0	100.0
	民國五年	7.00	100.0	5.00	100.0	3.00	100.0	100.0
	民國六年	7.00	100.0	5.00	100.0	3.00	100.0	100.0
	民國七年	7.00	100.0	5.00	100.0	3.00	100.0	100.0
	民國八年	8.00	114.3	6.00	120.0	3.00	100.0	111.1
	民國九年	8.00	114.3	6.00	120.0	3.50	116.7	117.0
	民國十年	8.00	114.3	7.00	140.0	4.00	133.3	128.7
	民國十一年	10.00	142.9	8.00	160.0	4.50	150.0	150.8
份	民國十二年	10.00	142.9	9.00	180.0	6.00	200.0	172.6
	民國十三年	11.00	157.1	9.00	180.0	7.00	233.3	187.6
	民國十四年	11.00	157.1	11.00	220.0	8.00	266.7	209.7
	民國十五年	12.00	171.4	12.00	240.0	10.00	333.3	239.3
	民國十六年
說 明		以民國二年為基本年 令其等於 100						

廣州蘇包業工人工資指數表

工作名稱		起落，轉送，織補等		幾何 平均
單位		月		
工值比價		工 值	比 價	
年 份	民國元年	4.00	100.0	100.0
	民國二年	4.00	100.0	100.0
	民國三年	4.00	100.0	100.0
	民國四年	4.50	112.5	112.5
	民國五年	4.50	112.5	112.5
	民國六年	5.00	125.0	125.0
	民國七年	5.00	125.0	125.0
	民國八年	5.00	125.0	125.0
	民國九年	5.00	125.0	125.0
	民國十年	6.00	150.0	150.0
	民國十一年	6.00	150.0	150.0
	民國十二年	7.00	175.0	175.0
	民國十三年	7.00	175.0	175.0
	民國十四年	7.00	175.0	175.0
	民國十五年	8.00	200.0	200.0
	民國十六年
說 明		以民國二年為基本年 令其等於 100		

廣州市打包工業工人工資指數表

工作名稱	普 通		幾何 平均
單 位	月		
工 值 比 價	工 值	比 價	
民國元年	6.00	92.0	92.3
民國二年	6.50	100.0	100.0
民國三年	7.00	107.7	107.7
民國四年	7.50	115.4	115.4
民國五年	8.00	125.3	123.3
民國六年	8.50	130.7	130.7
民國七年	9.00	138.5	138.5
民國八年	9.50	146.2	146.2
民國九年	10.00	153.8	153.8
民國十年	10.50	161.5	161.5
民國十一年	11.00	169.2	169.2
民國十二年	11.50	176.9	176.9
民國十三年	12.00	184.6	184.6
民國十四年	13.00	200.0	200.0
民國十五年	14.00	216.4	216.4
民國十六年
說 明	以民國二年為基本年 合其等於 100		

西北江柴貨船運輸工人工資指數表

工作名稱	頭 工		伙 工		幾何平均	
單位	月		月			
工值比價	工 值	比 價	工 值	比 價		
年 份	民國元年	3.00	100.0	1.80	100.0	100.0
	民國二年	3.00	100.0	1.80	100.0	100.0
	民國三年	3.50	116.7	2.00	111.1	113.9
	民國四年	3.50	116.7	2.00	111.1	113.9
	民國五年	3.50	116.7	2.00	111.1	113.9
	民國六年	4.50	150.0	2.50	138.9	144.3
	民國七年	4.50	150.0	2.50	138.9	144.3
	民國八年	5.00	166.7	3.00	166.7	166.7
	民國九年	5.00	166.7	3.00	166.7	166.7
	民國十年	6.00	200.0	4.00	222.2	210.8
	民國十一年	6.00	200.0	4.00	222.2	210.8
	民國十二年	7.00	233.3	5.00	277.8	254.6
	民國十三年	8.00	266.7	5.50	305.6	285.5
	民國十四年	9.00	300.0	6.00	333.3	316.2
	民國十五年	9.00	300.0	6.00	333.3	316.2
	民國十六年

說 明 以民國二年為基本年 令其等於 100

省港修造鐵輪船工人工資指數表

工作名稱	螺 較 屈 鐵		窩 釘 打 撻		執 架 撐 幫 師 傅		幾 何 平 均	
	日		日		日			
單 位	工 值	比 價	工 值	比 價	工 值	比 價		
年	民國元年	.90	100.0	.60	100.0	.30	100.0	100.0
	民國二年	.90	100.0	.60	100.0	.30	100.0	100.0
	民國三年	.90	100.0	.60	100.0	.30	100.0	100.0
	民國四年	.90	100.0	.60	100.0	.30	100.0	100.0
	民國五年	.90	100.0	.60	100.0	.30	100.0	100.0
	民國六年	.90	100.0	.60	100.0	.30	100.0	100.0
	民國七年	.90	100.0	.60	100.0	.30	100.0	100.0
	民國八年	.90	100.0	.60	100.0	.30	100.0	100.0
	民國九年	1.17	130.0	.80	133.3	.42	140.0	134.4
	民國十年	1.17	130.0	.80	133.3	.42	140.0	134.4
	民國十一年	1.17	130.0	.80	133.3	.42	140.0	134.4
份	民國十二年	1.17	130.0	.80	133.3	.42	140.0	134.4
	民國十三年	1.17	130.0	.80	133.3	.42	140.0	134.4
	民國十四年	1.17	130.0	.80	133.3	.42	140.0	134.4
	民國十五年	1.50	166.7	1.20	200.0	.90	300.0	215.5
	民國十六年
說 明	以民國二年為基本年 令其等於 100							

廣東機器工會婦女部工資指數表

工作名稱	織機(日)		織機(夜)		縫咀(日)		縫咀(夜)		打紗(日)		打紗(夜)		車機頭		車機頭		翻紗		打機		幾何平均
	十打	工值比價	十打	工值比價	十打	工值比價	十打	工值比價	一包	工值比價	一包	工值比價	十打	工值比價	十打	工值比價	日	工值比價	日	工值比價	
民國元年	.50	100.0	.60	100.0	.30	100.0	.35	100.0	.15	100.0	.20	100.0	.15	100.0	.20	100.0	.35	100.0	.25	100.0	100.0
民國二年	.50	100.0	.60	100.0	.30	100.0	.35	100.0	.15	100.0	.20	100.0	.15	100.0	.20	100.0	.35	100.0	.25	100.0	100.0
民國三年	.50	100.0	.60	100.0	.30	100.0	.35	100.0	.15	100.0	.20	100.0	.15	100.0	.20	100.0	.35	100.0	.25	100.0	100.0
民國四年	.50	100.0	.60	100.0	.30	100.0	.35	100.0	.15	100.0	.20	100.0	.15	100.0	.20	100.0	.35	100.0	.25	100.0	100.0
民國五年	.50	100.0	.60	100.0	.30	100.0	.35	100.0	.15	100.0	.20	100.0	.15	100.0	.20	100.0	.35	100.0	.25	100.0	100.0
民國六年	.50	100.0	.60	100.0	.30	100.0	.35	100.0	.15	100.0	.20	100.0	.15	100.0	.20	100.0	.35	100.0	.25	100.0	100.0
民國七年	.50	100.0	.60	100.0	.30	100.0	.35	100.0	.15	100.0	.20	100.0	.15	100.0	.20	100.0	.35	100.0	.25	100.0	100.0
民國八年	.60	120.0	.70	116.7	.40	133.3	.50	142.9	.15	100.0	.20	100.0	.15	100.0	.20	100.0	.35	100.0	.25	100.0	110.3
民國九年	.60	120.0	.70	116.7	.40	133.3	.50	142.9	.15	100.0	.20	100.0	.15	100.0	.20	100.0	.35	100.0	.25	100.0	110.3
民國十年	.60	120.0	.70	116.7	.40	133.3	.50	142.9	.15	100.0	.20	100.0	.15	100.0	.20	100.0	.35	100.0	.25	100.0	110.3
民國十一年	.60	120.0	.70	116.7	.40	133.3	.50	142.9	.15	100.0	.20	100.0	.15	100.0	.20	100.0	.35	100.0	.25	100.0	110.3
民國十二年	.60	120.0	.70	116.7	.40	133.3	.50	142.9	.15	100.0	.20	100.0	.15	100.0	.20	100.0	.35	100.0	.25	100.0	110.3
民國十三年	.60	120.0	.70	116.7	.40	133.3	.50	142.9	.15	100.0	.20	100.0	.15	100.0	.20	100.0	.35	100.0	.25	100.0	110.3
民國十四年	.40	80.0	.50	83.3	.30	100.0	.35	100.0	.15	100.0	.20	100.0	.10	66.7	.15	75.0	.35	100.0	.25	100.0	89.6
民國十五年	.40	80.0	.50	83.3	.30	100.0	.35	100.0	.15	100.0	.20	100.0	.10	66.7	.15	75.0	.35	100.0	.25	100.0	89.6
民國十六年

說明 以民國二年為基本年 令其等於 100

廣東印務工人工資指數表

工作名稱	印 務 類					報 館 類		幾何平均							
	中 文	印 字	釘 裝	西 文	鑄 字	中 文	印 字								
單 位	月	月	月	月	月	月	月								
工 值 比 價	工 值 比 價	工 值 比 價	工 值 比 價	工 值 比 價	工 值 比 價	工 值 比 價	工 值 比 價								
民國元年	12.00	100.0	6.00	100.0	5.00	100.0	7.00	100.0	7.00	100.0	12.00	100.0	10.00	100.0	100.0
民國二年	12.00	100.0	6.00	100.0	5.00	100.0	7.00	100.0	7.00	100.0	12.00	100.0	10.00	100.0	100.0
民國三年	12.00	100.0	6.00	100.0	5.00	100.0	7.00	100.0	7.00	100.0	12.00	100.0	10.00	100.0	100.0
民國四年	8.00	66.7	6.00	100.0	5.00	100.0	7.00	100.0	7.00	100.0	9.00	75.0	10.00	100.0	90.6
民國五年	8.00	66.7	6.00	100.0	6.00	120.0	7.00	100.0	7.00	100.0	9.00	75.0	10.00	100.0	93.0
民國六年	8.00	66.7	6.00	100.0	6.00	120.0	7.00	100.0	7.00	100.0	9.00	75.0	10.00	100.0	93.0
民國七年	8.00	66.7	6.00	100.0	6.00	120.0	7.00	100.0	7.00	100.0	9.00	75.0	10.00	100.0	93.0
民國八年	8.00	66.7	6.00	100.0	6.00	120.0	7.00	100.0	7.00	100.0	9.00	75.0	10.00	100.0	93.0
民國九年	13.00	108.3	8.00	133.3	8.00	160.0	7.00	100.0	10.00	142.9	10.00	83.3	10.00	100.0	115.5
民國十年	13.00	108.3	8.00	133.3	8.00	160.0	7.00	100.0	10.00	142.9	10.00	83.3	10.00	100.0	115.5
民國十一年	13.00	108.3	8.00	133.3	8.00	160.0	9.00	128.6	10.00	142.9	10.00	83.3	10.00	100.0	119.8
民國十二年	10.00	83.3	12.00	200.0	9.00	180.0	9.00	128.6	10.00	142.9	10.00	83.3	10.00	100.0	124.3
民國十三年	10.00	83.3	12.00	200.0	9.00	180.0	10.00	142.9	12.00	171.4	10.00	83.3	9.00	90.0	127.6
民國十四年	10.00	83.3	12.00	200.0	9.00	180.0	10.00	142.9	12.00	171.4	10.00	83.3	9.00	90.0	127.6
民國十五年	18.00	150.0	18.00	300.0	15.00	300.0	18.00	257.1	18.00	257.1	30.00	250.0	30.00	300.0	253.3
民國十六年	

說 明

以民國二年為基本年 令其等於 100

廣州市鋪墊打磨籐蓆工人工資指數表

工作名稱	織面		裁剪		打雜		精椅墊		伙伙		幾何 平均	
	年		年		年		年		年			
	工值	比價	工值	比價	工值	比價	工值	比價	工值	比價		
年 份	民國元年	120.00	100.0	70.00	100.0	40.00	100.0	18.00	100.0	6.00	100.0	100.0
	民國二年	120.00	100.0	70.00	100.0	40.00	100.0	18.00	100.0	6.00	100.0	100.0
	民國三年	120.00	100.0	70.00	100.0	44.00	110.0	18.00	100.0	8.00	133.3	108.0
	民國四年	130.00	108.3	80.00	114.3	44.00	110.0	20.00	111.1	10.00	166.7	120.3
	民國五年	130.00	108.3	80.00	114.3	46.00	115.0	24.00	133.3	12.00	200.0	130.6
	民國六年	140.00	116.7	90.00	128.6	48.00	120.0	24.00	133.3	14.00	233.3	141.1
	民國七年	140.00	116.7	90.00	128.6	48.00	120.0	26.00	144.4	14.00	233.3	143.4
	民國八年	140.00	116.7	90.00	128.6	50.00	125.0	28.00	155.6	16.00	266.7	150.7
	民國九年	150.00	125.0	100.00	142.9	50.00	125.0	30.00	166.7	18.00	300.0	162.0
	民國十年	150.00	125.0	100.00	142.9	55.00	137.5	30.00	166.7	20.00	333.3	168.7
	民國十一年	150.00	125.0	120.00	171.4	55.00	137.5	32.00	177.8	20.00	333.3	177.2
	民國十二年	170.00	141.7	120.00	171.4	56.00	140.0	26.00	200.0	22.00	366.7	190.3
	民國十三年	170.00	141.7	130.00	185.7	58.00	145.0	40.00	222.2	22.00	366.7	198.8
	民國十四年	170.00	141.7	130.00	185.7	58.00	145.0	40.00	222.2	24.00	400.0	202.3
	民國十五年	180.00	150.0	140.00	200.0	60.00	150.0	44.00	244.4	26.00	433.3	216.6
	民國十六年	180.00	150.0	140.00	200.0	60.00	150.0	44.00	244.4	26.00	433.3	216.6
說明	以民國二年為基本年 令其等於 100											

廣州市西藥店員工工資指數表

工作名稱	正 櫃		幫 櫃, 理 貼, 行 江		藥 劑 師		打 雜		伙 頭		後 生		幾 何 平 均	
	月		月		月		月		月		月			
工 值 比 價	工 值	比 價	工 值	比 價	工 值	比 價	工 值	比 價	工 值	比 價	工 值	比 價		
年	民國元年	16.00	100.0	10.00	100.0	12.00	100.0	6.00	100.0	4.00	100.0	.50	100.0	100.0
	民國二年	16.00	100.0	10.00	100.0	12.00	100.0	6.00	100.0	4.00	100.0	.50	100.0	100.0
	民國三年	16.00	100.0	10.00	100.0	12.00	100.0	6.00	100.0	4.00	100.0	.50	100.0	100.0
	民國四年	17.00	106.3	10.00	100.0	12.00	100.0	6.00	100.0	4.00	100.0	.50	100.0	101.0
	民國五年	17.00	106.3	11.00	110.0	12.00	100.0	7.00	116.7	5.00	125.0	.50	100.0	109.3
	民國六年	17.00	106.3	11.00	110.0	12.50	104.2	7.00	116.7	5.00	125.0	.50	100.0	110.1
	民國七年	18.00	112.5	11.00	110.0	12.50	104.2	7.00	116.7	5.00	125.0	.50	100.0	111.1
	民國八年	18.00	112.5	12.00	120.0	13.00	108.3	7.50	125.0	5.00	125.0	1.00	200.0	128.8
	民國九年	18.00	112.5	12.00	120.0	13.00	108.3	7.50	125.0	5.00	125.0	1.00	200.0	128.8
	民國十年	20.00	125.0	13.00	130.0	14.00	116.7	8.00	133.3	5.00	125.0	1.00	200.0	136.0
	民國十一年	20.00	125.0	13.00	130.0	14.00	116.7	8.00	133.3	5.00	125.0	1.00	200.0	136.0
份	民國十二年	21.00	131.3	14.00	140.0	15.00	125.0	8.00	133.3	5.00	125.0	1.00	200.0	140.4
	民國十三年	21.00	131.3	14.00	140.0	15.00	125.0	8.00	133.3	5.00	125.0	1.00	200.0	140.4
	民國十四年	24.00	150.0	14.00	140.0	15.00	125.0	9.00	150.0	6.00	150.0	1.00	200.0	150.9
	民國十五年	26.00	162.5	16.00	160.0	18.00	150.0	10.00	166.7	8.00	200.0	2.00	400.0	193.2
	民國十六年	28.00	175.0	16.00	160.0	18.00	150.0	12.00	200.0	8.00	200.0	3.00	600.0	215.7
說 明	以民國二年為基本年 令其等於 100													

廣州市土製藥油店員工資指數表

工作名稱		正 掌 概		幫 概		概 油		入油及打雜		童 工		伙 頭		幾 何 平 均
單 位		月		月		月		月		月		月		
工 值 比 價		工值	比價	工值	比價	工值	比價	工值	比價	工值	比價	工值	比價	
年 份	民國元年	6.00	100.0	4.00	100.0	4.00	100.0	2.00	100.0	.50	100.0	1.00	100.0	100.0
	民國二年	6.00	100.0	4.00	100.0	4.00	100.0	2.00	100.0	.50	100.0	1.00	100.0	100.0
	民國三年	6.00	100.0	4.00	100.0	4.00	100.0	2.00	100.0	.50	100.0	1.50	150.0	107.0
	民國四年	7.00	116.7	4.50	112.5	4.50	112.5	2.50	125.0	.50	100.0	1.50	150.0	118.5
	民國五年	7.00	116.7	4.50	112.5	4.50	112.5	2.50	125.0	.50	100.0	1.50	150.0	118.5
	民國六年	7.00	116.7	4.60	115.0	4.60	115.0	2.50	125.0	.60	120.0	1.50	150.0	123.1
	民國七年	7.00	116.7	4.60	115.0	4.60	115.0	2.80	140.0	.60	120.0	1.80	180.0	129.3
	民國八年	8.00	133.3	4.80	120.0	4.80	120.0	2.80	140.0	.60	120.0	1.80	180.0	134.1
	民國九年	8.00	133.3	4.80	120.0	4.80	120.0	2.80	140.0	.70	140.0	1.80	180.0	137.5
	民國十年	8.00	133.3	4.80	120.0	4.80	120.0	3.80	190.0	.70	140.0	2.00	200.0	147.3
	民國十一年	8.50	141.7	5.00	125.0	5.00	125.0	3.00	150.0	.70	140.0	2.00	200.0	145.0
	民國十二年	8.50	141.7	5.00	125.0	5.00	125.0	3.00	150.0	.80	160.0	2.00	200.0	148.3
	民國十三年	9.00	150.0	6.00	150.0	6.00	150.0	3.20	160.0	.90	180.0	2.00	200.0	164.0
	民國十四年	9.00	150.0	6.00	150.0	6.00	150.0	3.20	160.0	1.00	200.0	2.50	250.0	173.2
	民國十五年	9.00	150.0	6.00	150.0	6.00	150.0	3.20	160.0	1.00	200.0	2.50	250.0	173.2
	民國十六年	9.50	158.3	6.50	162.5	6.50	162.5	3.50	175.0	1.00	200.0	2.50	250.0	182.2

說 明

以民國二年為基本年 令其等於 100

廣州市參茸桂蔻珠麝冰牛幼藥店員工資指數表

工作名稱	買 賣		司 賬		出 江		管 店		打 雜		伙頭,後生		幾 何 平 均
單 位	年		年		年		年		年		年		
工 值 比 價	工值	比價	工值	比價	工值	比價	工值	比價	工值	比價	工值	比價	
民國元年	160.00	94.1	84.00	89.4	84.00	89.4	70.00	93.3	50.00	100.0	15.00	100.9	94.3
民國二年	170.00	100.0	94.00	100.0	94.00	100.0	75.00	100.0	50.00	100.0	15.00	100.0	100.0
民國三年	180.00	105.9	104.00	110.6	104.00	110.6	75.00	100.0	50.00	100.0	15.00	100.0	104.4
民國四年	190.00	111.8	114.00	121.3	114.00	121.3	85.00	113.3	50.00	100.0	15.00	100.0	110.9
民國五年	200.00	117.6	124.00	131.9	124.00	131.9	85.00	113.3	65.00	130.0	20.00	133.3	126.1
民國六年	210.00	123.5	134.00	142.6	134.00	142.6	85.00	113.3	65.00	130.0	20.00	133.3	130.5
民國七年	220.00	129.4	143.00	152.1	143.00	152.1	90.00	120.0	65.00	130.0	20.00	133.3	135.6
民國八年	230.00	135.2	150.00	159.6	150.00	159.6	90.00	120.0	65.00	130.0	20.00	133.3	138.8
民國九年	240.00	141.2	160.00	170.2	160.00	170.2	90.00	120.0	75.00	150.0	20.00	133.3	146.3
民國十年	250.00	147.1	170.00	180.9	170.00	180.9	90.00	120.0	75.00	150.0	20.00	133.3	150.3
民國十一年	260.00	152.9	180.00	191.5	180.00	191.5	105.00	140.0	85.00	170.0	25.00	166.7	167.7
民國十二年	270.00	158.8	190.00	202.1	190.00	202.1	105.00	140.0	85.00	170.0	25.00	166.7	171.8
民國十三年	280.00	164.7	200.00	212.8	200.00	212.8	105.00	140.0	85.00	170.0	25.00	166.7	175.9
民國十四年	290.00	170.6	210.00	223.4	210.00	223.4	110.00	146.7	90.00	180.0	25.00	166.7	182.9
民國十五年	300.00	176.5	220.00	234.0	220.00	234.0	110.00	146.7	90.00	180.0	30.00	200.0	192.6
民國十六年	310.00	182.4	230.00	244.7	230.00	244.7	111.50	148.7	90.00	180.0	30.00	200.0	197.0

說 明

以民國二年為基本年 令其等於 100

廣州市京菓海味店員工工資指數表

工作名稱	司 櫃		打 · 雜		伙 頭		後 生		幾 何 平 均	
	單 位		月		月		月			
	工 值	比 價	工 值	比 價	工 值	比 價	工 值	比 價		
年 份	民國元年	10.00	100.0	7.00	100.0	4.00	100.0	1.00	100.0	100.0
	民國二年	10.00	100.0	7.00	100.0	4.00	100.0	1.00	100.0	100.0
	民國三年	12.00	120.0	8.00	114.3	4.00	100.0	1.00	100.0	103.2
	民國四年	12.00	120.0	8.00	114.3	4.00	100.0	1.00	100.0	103.2
	民國五年	13.00	130.0	8.00	114.3	5.00	125.0	1.00	100.0	116.7
	民國六年	13.00	130.0	8.00	114.3	5.00	125.0	1.00	100.0	116.7
	民國七年	15.00	150.0	8.00	114.3	5.00	125.0	1.00	100.0	121.0
	民國八年	15.00	150.0	8.00	114.3	5.00	125.0	1.00	100.0	121.0
	民國九年	15.00	150.0	8.00	114.3	5.00	125.0	2.00	200.0	143.9
	民國十年	16.00	160.0	9.00	128.6	5.00	125.0	2.00	200.0	150.6
	民國十一年	16.00	160.0	9.00	128.6	5.00	125.0	2.00	200.0	150.6
	民國十二年	16.00	160.0	9.00	128.6	5.00	125.0	2.00	200.0	150.6
	民國十三年	16.00	160.0	9.00	128.6	5.00	125.0	2.00	200.0	150.6
	民國十四年	16.00	160.0	9.00	128.6	5.00	125.0	2.00	200.0	150.6
	民國十五年	22.00	220.0	12.80	182.9	8.00	200.0	4.00	400.0	238.2
	民國十六年	22.00	220.0	12.80	182.9	8.00	200.0	4.00	400.0	238.2
說 明	以民國二年為基本年 令其等於 100									

廣州市南北經紀行職工工資指數表

工作名稱	賣貨		掌櫃		管鋪		後生		伙夫		看更		幾何 平均	
	單位		月		月		月		月		月			
	工值	比價	工值	比價	工值	比價	工值	比價	工值	比價	工值	比價		
年 份	民國元年	15.00	100.0	8.00	100.0	5.00	100.0	1.00	100.0	3.00	100.0	1.50	100.0	100.0
	民國二年	15.00	100.0	8.00	100.0	5.00	100.0	1.00	100.0	3.00	100.0	1.50	100.0	100.0
	民國三年	15.00	100.0	8.00	100.0	5.00	100.0	1.00	100.0	3.00	100.0	1.50	100.0	100.0
	民國四年	15.00	100.0	8.00	100.0	5.00	100.0	1.00	100.0	3.00	100.0	1.50	100.0	100.0
	民國五年	17.00	113.3	9.00	112.5	5.50	110.0	1.20	120.0	3.40	113.3	1.70	113.3	113.7
	民國六年	17.00	113.3	9.00	112.5	5.50	110.0	1.20	120.0	3.40	113.3	1.70	113.3	113.7
	民國七年	17.00	113.3	9.00	112.5	5.50	110.0	1.20	120.0	3.40	113.3	1.70	113.3	113.7
	民國八年	20.00	133.3	10.00	125.0	6.00	120.0	1.40	140.0	3.60	120.0	1.70	113.3	128.4
	民國九年	20.00	133.3	10.00	125.0	6.00	120.0	1.40	140.0	3.60	120.0	2.00	133.3	128.4
	民國十年	20.00	133.3	10.00	125.0	6.00	120.0	1.40	140.0	3.60	120.0	2.00	133.3	128.4
	民國十一年	20.00	133.3	10.00	125.0	6.00	120.0	1.40	140.0	3.60	120.0	2.00	133.3	128.4
	民國十二年	22.00	146.7	10.50	131.3	6.50	130.0	1.60	160.0	3.80	126.7	2.20	146.7	139.7
	民國十三年	22.00	146.7	10.50	131.3	6.50	130.0	1.60	160.0	3.80	126.7	2.20	146.7	139.7
	民國十四年	23.40	156.0	11.00	137.5	7.00	140.0	1.80	180.0	4.00	133.3	2.40	160.0	150.3
	民國十五年	23.40	156.0	11.00	137.5	7.00	140.0	1.80	180.0	4.00	133.3	2.40	160.0	150.3
	民國十六年	23.40	156.0	11.00	137.5	7.00	140.0	1.80	180.0	4.00	133.3	2.40	160.0	150.3

說明

以民國二年為基本年 令其等於 100

廣州市北棧行職工工資指數表

工作名稱	賣貨手		掌櫃,出門,管店,		幫管店,打雜		伙夫		後生		幾何平均	
	年		年		年		年		年			
	工值	比價	工值	比價	工值	比價	工值	比價	工值	比價		
年 份	民國元年	300.00	100.0	200.00	100.0	120.00	100.0	80.00	100.0	10.00	100.0	100.0
	民國二年	300.00	100.0	200.00	100.0	120.00	100.0	80.00	100.0	10.00	100.0	100.0
	民國三年	300.00	100.0	200.00	100.0	120.00	100.0	80.00	100.0	10.00	100.0	100.0
	民國四年	300.00	100.0	200.00	100.0	120.00	100.0	80.00	100.0	10.00	100.0	100.0
	民國五年	330.00	110.0	220.00	110.0	140.00	116.7	100.00	125.0	15.00	150.0	121.5
	民國六年	330.00	110.0	220.00	110.0	140.00	116.7	100.00	125.0	15.00	150.0	121.5
	民國七年	330.00	110.0	220.00	110.0	140.00	116.7	100.00	125.0	15.00	150.0	121.5
	民國八年	330.00	110.0	220.00	110.0	140.00	116.7	100.00	125.0	15.00	150.0	121.5
	民國九年	380.00	126.7	250.00	125.0	160.00	133.3	120.00	150.0	18.00	180.0	141.6
	民國十年	380.00	126.7	250.00	125.0	160.00	133.3	120.00	150.0	18.00	180.0	141.6
	民國十一年	380.00	126.7	250.00	125.0	160.00	133.3	120.00	150.0	18.00	180.0	141.6
	民國十二年	400.00	133.3	280.00	140.0	180.00	150.0	140.00	175.0	20.00	200.0	157.8
	民國十三年	420.00	140.0	300.00	150.0	200.00	166.7	150.00	187.5	24.00	240.0	173.6
	民國十四年	450.00	150.0	320.00	160.0	220.00	183.3	160.00	200.0	30.00	300.0	192.4
	民國十五年	700.00	233.3	440.00	220.0	260.00	216.7	180.00	225.0	50.00	500.0	262.7
	民國十六年	800.00	266.7	480.00	240.0	300.00	250.0	200.00	250.0	100.00	1000.0	331.5

說明 以民國二年為基本年 令其等於 100

廣州土洋疋頭店員工資指數表

工作名稱	買貨手		掌 櫃		賣貨手		打 雜		後 生		伙 頭		幾 何 平 均	
	月		月		月		月		月		月			
單 位	工 值 比 價		工 值 比 價		工 值 比 價		工 值 比 價		工 值 比 價		工 值 比 價			
年	民國元年	12.00	100.0	7.00	100.0	5.00	100.0	3.00	100.0	3.00	100.0	100.0
	民國二年	12.00	100.0	7.00	100.0	5.00	100.0	3.00	100.0	3.00	100.0	100.0
	民國三年	12.00	100.0	7.00	100.0	5.00	100.0	3.00	100.0	3.00	100.0	100.0
	民國四年	13.00	108.3	7.50	107.1	5.50	110.0	3.00	100.0	3.00	100.0	105.0
	民國五年	13.50	112.5	7.50	107.1	5.50	110.0	3.50	116.7	3.50	116.7	112.5
	民國六年	13.50	112.5	7.50	107.1	5.50	110.0	3.50	116.7	3.50	116.7	112.5
	民國七年	14.00	116.7	8.00	114.3	6.00	120.0	4.00	133.3	.50	123.5	4.00	133.3	123.3
	民國八年	14.00	116.7	8.00	114.3	6.00	120.0	4.00	133.3	.50	123.5	4.00	133.3	123.3
	民國九年	15.00	125.0	8.50	121.4	6.50	130.0	4.00	133.3	.50	123.5	4.00	133.3	127.7
	民國十年	15.00	125.0	8.50	121.4	6.50	130.0	4.00	133.3	.50	123.5	4.00	133.3	127.7
	民國十一年	17.00	141.7	9.00	128.7	7.00	140.0	4.50	150.0	1.00	247.0	4.50	150.0	155.6
	民國十二年	17.00	141.7	9.00	128.7	7.00	140.0	4.50	150.0	1.00	247.0	4.50	150.0	155.6
份	民國十三年	18.00	150.0	10.00	142.9	8.00	160.0	5.00	166.7	1.00	247.0	4.50	150.0	166.3
	民國十四年	20.00	166.7	10.00	142.9	8.00	160.0	5.00	166.7	1.00	247.0	5.00	166.7	172.3
	民國十五年	22.00	183.3	12.00	171.4	11.00	220.0	6.00	200.0	2.00	494.0	5.00	166.7	220.1
	民國十六年	22.00	183.3	12.00	171.4	11.00	220.0	6.00	200.0	2.00	494.0	5.00	166.7	220.1
說 明		以民國二年為基本年 令其等於 100												

廣州市土洋花紗店員工資指數表

	上 等		中 等		下 等		童 工		幾 何 平 均	
	月		月		月		月			
	工 值	比 價	工 值	比 價	工 值	比 價	工 值	比 價		
年 份	民國元年	15.00	100.0	10.00	100.0	5.00	100.0	1.00	100.0	100.0
	民國二年	15.00	100.0	10.00	100.0	5.00	100.0	1.00	100.0	100.0
	民國三年	15.00	100.0	10.00	100.0	5.00	100.0	1.00	100.0	100.0
	民國四年	15.00	100.0	10.00	100.0	5.00	100.0	1.00	100.0	100.0
	民國五年	18.00	120.0	13.00	130.0	8.00	160.0	1.50	150.0	139.1
	民國六年	18.00	120.0	13.00	130.0	8.00	160.0	1.50	150.0	139.1
	民國七年	18.00	120.0	13.00	130.0	8.00	160.0	1.50	150.0	139.1
	民國八年	18.00	120.0	13.00	130.0	8.00	160.0	1.50	150.0	139.1
	民國九年	18.00	120.0	13.00	130.0	8.00	160.0	1.50	150.0	139.1
	民國十年	20.00	133.3	15.00	150.0	10.00	200.0	2.00	200.0	168.2
	民國十一年	20.00	133.3	15.00	150.0	10.00	200.0	2.00	200.0	168.2
	民國十二年	25.00	166.7	18.00	180.0	12.00	240.0	3.00	300.0	215.6
	民國十三年	30.00	200.0	22.00	220.0	15.00	300.0	4.00	400.0	269.6
	民國十四年	35.00	233.3	25.00	250.0	17.00	340.0	4.00	400.0	298.4
	民國十五年	38.00	253.3	27.00	270.0	18.00	360.0	4.00	400.0	315.0
	民國十六年	40.00	266.7	29.00	290.0	20.00	400.0	6.00	600.0	369.1
說 明	以民國二年為基本年 令其等於 100									

廣州市紗綢布疋店員工資指數表

工作名稱	掌 櫃		後 生		伙 頭		幾 何 平 均	
單 位	月		月		月			
工 值 比 價	工 值	比 價	工 值	比 價	工 值	比 價		
年 份	民國元年	3.00	100.050	100.0	100.0
	民國二年	3.00	100.050	100.0	100.0
	民國三年	3.00	100.050	100.0	100.0
	民國四年	3.50	116.750	100.0	108.0
	民國五年	3.50	116.7	.50	108.4	.50	100.0	108.2
	民國六年	3.50	116.7	.50	108.4	1.00	200.0	136.3
	民國七年	4.00	133.3	.50	108.4	1.00	200.0	142.4
	民國八年	4.50	150.0	.50	108.4	1.00	200.0	148.2
	民國九年	5.00	166.7	1.00	216.8	1.00	200.0	193.3
	民國十年	5.50	183.3	1.00	216.8	1.50	300.0	228.4
	民國十一年	6.50	200.0	1.00	216.8	1.50	300.0	235.2
	民國十二年	7.00	233.3	1.50	325.2	1.50	300.0	283.4
	民國十三年	8.00	266.7	1.50	325.2	2.00	400.0	326.1
	民國十四年	9.00	300.0	1.50	325.2	2.00	400.0	339.2
	民國十五年	10.00	333.3	2.00	433.6	2.00	400.0	386.7
	民國十六年	17.00	566.7	5.00	1084.0	5.00	1000.0	850.1

說 明 以民國二年為基本年 令其等於 100

廣州市經綸店員工資指數表

工作名稱	一級櫃面		二級櫃面		打雜		伙伙		後生		幾何 平均	
	月		月		月		月		月			
	工值	比價	工值	比價	工值	比價	工值	比價	工值	比價		
年	民國元年	16.50	100.0	135.0	100.0	4.00	100.0	6.00	100.0	1.50	100.0	100.0
	民國二年	16.50	100.0	135.0	100.0	4.00	100.0	6.00	100.0	1.50	100.0	100.0
	民國三年	16.50	100.0	135.0	100.0	4.00	100.0	6.00	100.0	1.50	100.0	100.0
	民國四年	16.50	100.0	135.0	100.0	4.00	100.0	6.00	100.0	1.50	100.0	100.0
	民國五年	16.50	100.0	135.0	100.0	4.00	100.0	6.00	100.0	1.50	100.0	100.0
	民國六年	16.50	100.0	135.0	100.0	4.00	100.0	6.00	100.0	1.50	100.0	100.0
	民國七年	16.50	100.0	135.0	100.0	4.00	100.0	6.00	100.0	1.50	100.0	100.0
	民國八年	16.50	100.0	135.0	100.0	4.00	100.0	6.00	100.0	1.50	100.0	100.0
	民國九年	16.50	100.0	135.0	100.0	4.00	100.0	6.00	100.0	1.50	100.0	100.0
	民國十年	16.50	100.0	135.0	100.0	4.00	100.0	6.00	100.0	1.50	100.0	100.0
	民國十一年	16.50	100.0	135.0	100.0	4.00	100.0	6.00	100.0	1.50	100.0	100.0
份	民國十二年	16.50	100.0	135.0	100.0	4.00	100.0	6.00	100.0	1.50	100.0	100.0
	民國十三年	16.50	100.0	135.0	100.0	4.00	100.0	6.00	100.0	1.50	100.0	100.0
	民國十四年	16.50	100.0	135.0	100.0	4.00	100.0	6.00	100.0	1.50	100.0	100.0
	民國十五年	16.50	100.0	135.0	100.0	4.00	100.0	6.00	100.0	1.50	100.0	100.0
	民國十六年

說 明

以民國二年為基本年 令其等於 100

廣州市土洋雜貨店員工資指數表

工作名稱		上 等		中 等		下 等		幾 何 平 均
單 位		月		月		月		
工 值 比 價		工 值	比 價	工 值	比 價	工 值	比 價	
年 份	民國元年	12.00	100.0	8.50	100.0	3.50	100.0	100.0
	民國二年	12.00	100.0	8.50	100.0	3.50	100.0	100.0
	民國三年	12.00	100.0	8.50	100.0	3.50	100.0	100.0
	民國四年	12.00	100.0	8.50	100.0	3.50	100.0	100.0
	民國五年	12.00	100.0	8.50	100.0	3.50	100.0	100.0
	民國六年	15.00	125.0	11.50	135.3	6.50	185.7	146.4
	民國七年	15.00	125.0	11.50	135.3	6.50	185.7	146.4
	民國八年	15.00	125.0	11.50	135.3	6.50	185.7	146.4
	民國九年	15.00	125.0	11.50	135.3	6.50	185.7	146.4
	民國十年	15.00	125.0	11.50	135.3	6.50	185.7	146.4
	民國十一年	20.00	166.7	15.00	176.5	8.50	242.9	192.6
	民國十二年	20.00	166.7	15.00	176.5	8.50	242.9	192.6
	民國十三年	20.00	166.7	15.00	176.5	8.50	242.9	192.6
	民國十四年	20.00	166.7	15.00	176.5	8.50	242.9	192.6
	民國十五年	20.00	166.7	15.00	176.5	8.50	242.9	192.6
	民國十六年	20.00	166.7	15.00	176.5	8.50	242.9	192.6

說 明

以民國二年為基本年 令其等於 100

廣州市華洋雜貨發行店員工資指數表

工作名稱		掌 櫃		打 雜		後 生		幾 何 平 均
單 位		月		月		月		
工 值 比 價		工 值	比 價	工 值	比 價	工 值	比 價	
年 份	民國元年	5.00	100.0	2.00	100.0	.50	100.0	100.0
	民國二年	5.00	100.0	2.00	100.0	.50	100.0	100.0
	民國三年	5.00	100.0	2.00	100.0	.50	100.0	100.0
	民國四年	6.00	120.0	2.50	125.0	1.00	200.0	144.2
	民國五年	6.00	120.0	2.50	125.0	1.00	200.0	144.2
	民國六年	6.00	120.0	2.50	125.0	1.00	200.0	144.2
	民國七年	6.00	120.0	2.50	125.0	1.00	200.0	144.2
	民國八年	7.00	140.0	3.50	175.0	1.50	300.0	194.4
	民國九年	7.00	140.0	3.50	175.0	1.50	300.0	194.4
	民國十年	7.00	140.0	3.50	175.0	1.50	300.0	194.4
	民國十一年	9.00	180.0	5.00	250.0	2.00	400.0	262.1
	民國十二年	9.00	180.0	5.00	250.0	2.00	400.0	262.1
	民國十三年	9.00	180.0	5.00	250.0	2.00	400.0	262.1
	民國十四年	11.00	220.0	6.00	300.0	2.50	500.0	320.8
	民國十五年	12.00	240.0	7.00	350.0	3.00	600.0	369.4
	民國十六年	12.00	240.0	7.00	350.0	3.00	600.0	369.4
說 明		以民國二年為基本年 令其等於 100						

廣州市一品洋染料店員工工資指數表

工作名稱	賣貨手		櫃面		打雜		後生		伙夫		幾何 平均
單位	月		月		月		月		月		
工值比價	工值	比價	工值	比價	工值	比價	工值	比價	工值	比價	
民國元年	30.00	100.0	20.00	100.0	5.00	100.0	1.00	100.0	3.00	100.0	100.0
民國二年	30.00	100.0	20.00	100.0	5.00	100.0	1.00	100.0	3.00	100.0	100.0
民國三年	30.00	100.0	20.00	100.0	5.00	100.0	1.00	100.0	3.00	100.0	100.0
民國四年	40.00	133.3	25.00	125.0	6.00	120.0	1.50	150.0	3.50	116.7	128.5
民國五年	40.00	133.3	25.00	125.0	6.00	120.0	1.50	150.0	3.50	116.7	128.5
民國六年	40.00	133.3	25.00	125.0	6.00	120.0	1.50	150.0	3.50	116.7	128.5
民國七年	40.00	133.3	25.00	125.0	6.00	120.0	1.50	150.0	3.50	116.7	128.5
民國八年	40.00	133.3	25.00	125.0	6.00	120.0	1.50	150.0	3.50	116.7	128.5
民國九年	40.00	133.3	25.00	125.0	6.00	120.0	1.50	150.0	3.50	116.7	128.5
民國十年	40.00	133.3	25.00	125.0	6.00	120.0	1.50	150.0	3.50	116.7	128.5
民國十一年	40.00	133.3	25.00	125.0	6.00	120.0	1.50	150.0	3.50	116.7	128.5
民國十二年	40.00	133.3	25.00	125.0	6.00	120.0	1.50	150.0	3.50	116.7	128.5
民國十三年	40.00	133.3	25.00	125.0	6.00	120.0	1.50	150.0	3.50	116.7	128.5
民國十四年	40.00	133.3	25.00	125.0	6.00	120.0	1.50	150.0	3.50	116.7	128.5
民國十五年	40.00	133.3	25.00	125.0	6.00	120.0	1.50	150.0	3.50	116.7	128.5
民國十六年	45.00	150.0	30.00	150.0	12.00	240.0	6.00	600.0	10.00	333.3	255.1
說明	以民國二年為基本年 令其等於 100										

眞光職工俱樂部工人工資指數表

工作名稱	主任		區員, 買貨		部長, 部員		打什		後生		學徒		幾何 平均	
	每月		月		月		月		月		月			
工值比價	工值	比價	工值	比價	工值	比價	工值	比價	工值	比價	工值	比價		
年 份	民國元年	20.00	100.0	12.00	100.0	5.00	100.0	1.50	100.0	100.0
	民國二年	20.00	100.0	12.00	100.0	5.00	100.0	1.50	100.0	100.0
	民國三年	20.00	100.0	12.00	100.0	5.00	100.0	1.50	100.0	100.0
	民國四年	30.00	150.0	12.00	100.0	5.00	100.0	1.50	100.0	110.7
	民國五年	30.00	150.0	12.00	100.0	5.00	100.0	1.50	100.0	110.7
	民國六年	30.00	150.0	14.00	116.7	6.00	120.0	1.50	100.0	120.4
	民國七年	35.00	175.0	14.00	116.7	6.00	120.0	1.50	100.0	125.1
	民國八年	35.00	175.0	14.00	116.7	6.00	120.0	1.50	100.0	125.1
	民國九年	45.00	225.0	14.00	116.7	6.00	120.0	1.50	100.0	133.2
	民國十年	50.00	250.0	14.00	116.7	6.00	120.0	1.50	100.0	136.8
	民國十一年	50.00	250.0	14.00	116.7	7.00	140.0	2.00	133.3	152.8
	民國十二年	60.00	300.0	14.00	116.7	7.00	140.0	2.00	133.3	159.9
	民國十三年	60.00	300.0	14.00	116.7	8.00	160.0	2.00	133.3	165.3
	民國十四年	100.00	154.6	35.00	175.0	14.00	116.7	8.00	160.0	2.50	166.7	2.00	154.6	152.8
	民國十五年	100.00	154.6	35.00	175.0	14.00	116.7	8.00	160.0	2.50	166.7	2.00	154.6	152.8
	民國十六年	100.00	154.6	35.00	175.0	14.00	116.7	8.00	160.0	2.50	166.7	2.00	154.6	152.8

說明

以民國二年爲基本年 令其等於 100

廣州先施職工俱樂部工人工資指數表

工作名稱	行 長		買 賣 員		打 雜		後 生		幾 何 平 均	
單 位	月		月		月		月			
工 值 比 價	工 值	比 價	工 值	比 價	工 值	比 價	工 值	比 價		
年	民國元年	15.00	93.8	5.00	83.3	4.00	80.0	1.00	100.0	88.9
	民國二年	16.00	100.0	6.00	100.0	5.00	100.0	1.00	100.0	100.0
	民國三年	17.00	106.3	7.00	116.7	6.00	120.0	1.50	150.0	122.2
	民國四年	18.00	112.5	8.00	133.3	7.00	140.0	1.50	150.0	133.2
	民國五年	19.00	118.8	8.00	133.3	7.00	140.0	1.50	150.0	135.0
	民國六年	20.00	125.0	9.00	150.0	8.00	160.0	1.50	150.0	145.6
	民國七年	21.00	131.3	9.00	150.0	8.00	160.0	2.00	200.0	158.4
	民國八年	22.00	137.5	9.00	150.0	8.00	160.0	2.00	200.0	160.3
	民國九年	23.00	143.8	9.00	150.0	8.00	160.0	2.00	200.0	162.1
	民國十年	24.00	150.0	9.00	150.0	8.00	160.0	2.00	200.0	163.8
	民國十一年	25.00	156.3	10.00	166.7	8.00	160.0	2.50	250.0	179.7
份	民國十二年	26.00	162.5	11.00	183.3	8.00	160.0	2.50	250.0	185.8
	民國十三年	27.00	168.8	12.00	200.0	9.00	180.0	3.00	300.0	206.6
	民國十四年	28.00	175.0	13.00	216.7	9.00	180.0	3.00	300.0	212.7
	民國十五年	32.00	200.0	18.00	300.0	12.00	240.0	5.50	550.0	298.3
	民國十六年	32.00	200.0	18.00	300.0	12.00	240.0	5.50	550.0	298.3
說 明		以民國二年為基本年 令其等於 100								

廣州漆器西家工資指數表

工作名稱		最高工資		最低工資		幾何 平均
		月		月		
單位		工	比	工	比	
工值比價		值	價	值	價	
年 份	民國元年	7.00	100.0	2.00	100.0	100.0
	民國二年	7.00	100.0	2.00	100.0	100.0
	民國三年	7.00	100.0	2.00	100.0	100.0
	民國四年	7.00	100.0	2.00	100.0	100.0
	民國五年	7.00	100.0	2.00	100.0	100.0
	民國六年	9.00	128.6	2.00	100.0	113.4
	民國七年	9.00	128.6	2.00	100.0	113.4
	民國八年	9.00	128.6	2.00	100.0	113.4
	民國九年	9.00	128.6	2.00	100.0	113.4
	民國十年	9.00	128.6	2.00	100.0	113.4
	民國十一年	12.00	171.4	3.00	150.0	160.3
	民國十二年	12.00	171.4	3.00	150.0	160.3
	民國十三年	12.00	171.4	3.00	150.0	160.3
	民國十四年	12.00	171.4	3.00	150.0	160.3
	民國十五年	15.00	214.2	5.40	270.0	240.5
	民國十六年	15.00	214.2	5.40	270.0	240.5
說明		以民國二年為基本年 令其等於 100				

廣州市洋酒罐頭伙食店員工工資指數表

工作名稱	籍 譯		概 面		賣 貨 手		打 雜		後 生		伙 頭		幾 何 平 均
	月	月	月	月	月	月	月	月	月	月	月	月	
工 值 比 價	工 值	比 價	工 值	比 價	工 值	比 價	工 值	比 價	工 值	比 價	工 值	比 價	工 值 比 價
	年	份	份	份	份	份	份	份	份	份	份	份	
民國元年	20.00	100.0	15.00	100.0	15.00	100.0	8.00	100.0	2.00	100.0	3.00	100.0	100.0
民國二年	20.00	100.0	15.00	100.0	15.00	100.0	8.00	100.0	2.00	100.0	3.00	100.0	100.0
民國三年	23.00	115.0	16.00	106.7	16.00	106.7	9.00	112.5	2.00	100.0	3.00	100.0	106.7
民國四年	23.00	115.0	16.00	106.7	16.00	106.7	9.00	112.5	2.00	100.0	3.00	100.0	106.7
民國五年	23.00	115.0	16.00	106.7	16.00	106.7	9.00	112.5	2.00	100.0	3.00	100.0	106.7
民國六年	25.00	125.0	17.00	113.3	17.00	113.3	10.00	125.0	3.00	150.0	4.00	133.3	126.0
民國七年	25.00	125.0	17.00	113.3	17.00	113.3	10.00	125.0	3.00	150.0	4.00	133.3	126.0
民國八年	25.00	125.0	17.00	113.3	17.00	113.3	10.00	125.0	3.00	150.0	4.00	133.3	126.0
民國九年	27.00	135.0	18.00	120.0	18.00	120.0	11.00	137.5	3.00	150.0	4.00	133.3	132.2
民國十年	27.00	135.0	18.00	120.0	18.00	120.0	11.00	137.5	3.00	150.0	4.00	133.3	132.2
民國十一年	27.00	135.0	18.00	120.0	18.00	120.0	11.00	137.5	3.00	150.0	4.00	133.3	132.2
民國十二年	30.00	150.0	20.00	133.3	20.00	133.3	12.00	150.0	3.00	150.0	4.00	133.3	141.4
民國十三年	30.00	150.0	20.00	133.3	20.00	133.3	13.00	162.5	3.00	150.0	4.00	133.3	143.3
民國十四年	30.00	150.0	20.00	133.3	20.00	133.3	14.00	175.0	3.00	150.0	4.00	133.3	145.1
民國十五年	40.00	200.0	25.00	166.7	25.00	166.7	15.00	187.5	5.00	250.0	6.00	200.0	193.3
民國十六年	40.00	200.0	25.00	166.7	25.00	166.7	15.00	187.5	5.00	250.0	6.00	200.0	193.3
說 明		以民國二年為基本年 令其等於 100											

廣州市椰子檳蒚店員工資指數表

工作名稱		上等		中等		下等		最下等		幾何平均
單位		月		月		月		月		
工值比價		工值	比價	工值	比價	工值	比價	工值	比價	
年 份	民國元年	8.00	100.0	6.00	100.0	4.00	100.0	2.00	100.0	100.0
	民國二年	8.00	100.0	6.00	100.0	4.00	100.0	2.00	100.0	100.0
	民國三年	8.00	100.0	6.00	100.0	4.00	100.0	2.00	100.0	100.0
	民國四年	8.00	100.0	6.00	100.0	4.00	100.0	2.00	100.0	100.0
	民國五年	9.00	112.5	7.00	116.7	5.00	125.0	2.00	100.0	113.2
	民國六年	9.00	112.5	7.00	116.7	5.00	125.0	2.00	100.0	113.2
	民國七年	9.00	112.5	7.00	116.7	5.00	125.0	2.00	100.0	113.2
	民國八年	9.00	112.5	7.00	116.7	5.00	125.0	2.00	100.0	113.2
	民國九年	10.00	125.0	8.00	133.3	6.00	150.0	3.00	150.0	139.1
	民國十年	10.00	125.0	8.00	133.3	6.00	150.0	3.00	150.0	139.1
	民國十一年	10.00	125.0	8.00	133.3	6.00	150.0	3.00	150.0	139.1
	民國十二年	10.00	125.0	8.00	133.3	6.00	150.0	3.00	150.0	139.1
	民國十三年	12.00	150.0	10.00	166.7	8.00	200.0	3.00	150.0	165.5
	民國十四年	12.00	150.0	10.00	166.7	8.00	200.0	3.00	150.0	165.5
	民國十五年	15.00	187.5	11.00	183.3	9.00	225.0	4.00	200.0	198.3
	民國十六年	18.00	225.0	13.00	216.7	12.00	300.0	7.00	350.0	267.5

說明 以民國二年為基本年 令其等於 100

廣州市報關店員工資指數表

工作名稱		上 等		中 等		下 等		幾 何 平 均
單 位		月		月		月		
工 值 比 價		工 值	比 價	工 值	比 價	工 值	比 價	
年	民國元年	15.00	100.0	8.00	100.0	1.00	100.0	100.0
	民國二年	15.00	100.0	8.00	100.0	1.00	100.0	100.0
	民國三年	20.00	133.3	10.00	125.0	1.00	100.0	118.6
	民國四年	20.00	133.3	10.00	125.0	1.00	100.0	118.6
	民國五年	20.00	133.3	10.00	125.0	1.00	100.0	118.6
	民國六年	25.00	166.7	12.00	150.0	1.00	100.0	135.7
	民國七年	25.00	166.7	12.00	150.0	2.00	200.0	171.0
	民國八年	25.00	166.7	12.00	150.0	2.00	200.0	171.0
	民國九年	25.00	166.7	12.00	150.0	2.00	200.0	171.0
	民國十年	30.00	200.0	15.00	187.5	3.00	300.0	224.1
	民國十一年	30.00	200.0	15.00	187.5	3.00	300.0	224.1
	民國十二年	30.00	200.0	15.00	187.5	3.00	300.0	224.1
	民國十三年	30.00	200.0	15.00	187.5	3.00	300.0	224.1
	民國十四年	35.00	233.3	20.00	250.0	3.00	300.0	259.6
	民國十五年	35.00	233.3	20.00	250.0	3.00	300.0	259.6
	民國十六年	40.00	266.7	25.00	312.5	5.00	500.0	346.7
說 明	以民國二年為基本年 令其等於 100							

廣州輪船雜項金屬用品店員工資指數表

工作名稱	賣貨手		掌櫃		打雜		伙伙		後生		幾何 平均	
	單位		月		月		月		月			
	工值	比價	工值	比價	工值	比價	工值	比價	工值	比價		
年 份	民國元年	17.50	100.0	9.00	100.0	6.50	100.0	2.50	100.0	1.50	100.0	100.0
	民國二年	17.50	100.0	9.00	100.0	6.50	100.0	2.50	100.0	1.50	100.0	100.0
	民國三年	17.50	100.0	9.00	100.0	6.50	100.0	2.50	100.0	1.50	100.0	100.0
	民國四年	19.50	111.4	10.00	111.1	7.00	107.7	2.50	100.0	1.50	100.0	105.9
	民國五年	19.50	111.4	10.00	111.1	7.00	107.7	2.50	100.0	1.50	100.0	105.9
	民國六年	19.50	111.4	10.00	111.1	7.00	107.7	2.50	100.0	1.50	100.0	105.9
	民國七年	21.50	122.9	11.00	122.2	7.50	115.4	2.50	100.0	1.50	100.0	111.6
	民國八年	21.50	122.9	11.00	122.2	7.50	115.4	2.50	100.0	1.50	100.0	111.6
	民國九年	21.50	122.9	11.00	122.2	7.50	115.4	2.50	100.0	1.50	100.0	111.6
	民國十年	23.50	134.3	12.00	133.3	8.00	123.1	3.00	120.0	2.00	133.3	128.7
	民國十一年	23.50	134.3	12.00	133.3	8.00	123.1	3.00	120.0	2.00	133.3	128.7
	民國十二年	23.50	134.3	12.00	133.3	8.00	123.1	3.00	120.0	2.00	133.3	128.7
	民國十三年	25.50	145.7	13.00	144.4	8.50	130.9	3.00	120.0	2.00	133.3	134.5
	民國十四年	25.50	145.7	13.00	144.4	8.50	130.9	3.00	120.0	2.00	133.3	134.5
	民國十五年	25.50	145.7	13.00	144.4	8.50	130.9	3.00	120.0	2.00	133.3	134.5
	民國十六年	27.50	157.1	14.00	155.6	9.00	138.5	3.50	140.0	2.75	183.3	154.1

說明

以民國二年為基本年 令其等於 100

廣州店員總會聯福堂店員工資指數表

工作名稱	普通		幾何 平均
單位	月		
工值比價	工 值	比 價	
民國元年	5.00	100.0	100.0
民國二年	5.00	100.0	100.0
民國三年	5.00	100.0	100.0
民國四年	5.00	100.0	100.0
民國五年	6.00	120.0	120.0
民國六年	6.00	120.0	120.0
民國七年	6.00	120.0	120.0
民國八年	6.00	120.0	120.0
民國九年	6.00	120.0	120.0
民國十年	7.00	140.0	140.0
民國十一年	7.00	140.0	140.0
民國十二年	8.00	160.0	160.0
民國十三年	9.00	180.0	180.0
民國十四年	10.00	200.0	200.0
民國十五年	13.00	260.0	260.0
民國十六年

說明

以民國二年為基本年 令其等於 100

廣州市炮竹店員工資指數表

工作名稱		櫃面與幫櫃		打 雜		伙頭與後生		幾何 平均
單 位		月		月		月		
工 值 比 價		工 值	比 價	工 值	比 價	工 值	比 價	
年 份	民國元年	8.00	100.0	6.00	100.0	1.00	100.0	100.0
	民國二年	8.00	100.0	6.00	100.0	1.00	100.0	100.0
	民國三年	9.00	112.5	6.00	100.0	2.00	200.0	131.0
	民國四年	9.00	112.5	6.00	100.0	2.00	200.0	131.0
	民國五年	9.00	112.5	6.00	100.0	2.00	200.0	131.0
	民國六年	9.00	112.5	6.00	100.0	2.00	200.0	131.0
	民國七年	9.00	112.5	6.00	100.0	2.00	200.0	131.0
	民國八年	10.00	125.0	7.00	116.7	2.00	200.0	142.9
	民國九年	10.00	125.0	7.00	116.7	2.00	200.0	142.9
	民國十年	10.00	125.0	7.00	116.7	2.00	200.0	142.9
	民國十一年	12.00	150.0	8.00	135.3	3.00	300.0	181.7
	民國十二年	12.00	150.0	8.00	133.3	3.00	300.0	181.7
	民國十三年	12.00	150.0	8.00	133.3	3.00	300.0	181.7
	民國十四年	14.00	175.0	9.00	150.0	4.00	400.0	219.0
	民國十五年	14.00	175.0	9.00	150.0	4.00	400.0	219.0
	民國十六年

說 明 以民國二年為基本年 令其等於 100

廣州市陶磁店員工資指數表

工作名稱		司 理		概 面		打 雜		伙 伴		幾 何 平 均
單 位		月		月		月		月		
工 值 比 價		工 值	比 價	工 值	比 價	工 值	比 價	工 值	比 價	
年 份	民國元年	15.00	100.0	9.00	100.0	6.00	92.3	3.00	85.7	94.3
	民國二年	15.00	100.0	9.00	100.0	6.50	100.0	3.50	100.0	100.0
	民國三年	15.00	100.0	9.00	100.0	7.00	107.7	3.50	100.0	101.9
	民國四年	15.00	100.0	9.00	100.0	7.00	107.7	4.00	114.3	105.3
	民國五年	15.00	100.0	9.00	100.0	7.00	107.7	4.00	114.3	105.3
	民國六年	16.00	106.7	9.00	100.0	7.00	107.7	4.00	114.3	107.1
	民國七年	17.00	113.3	9.00	100.0	7.00	107.7	4.00	114.3	108.7
	民國八年	18.00	120.0	10.00	111.1	7.50	115.4	4.50	128.6	118.6
	民國九年	19.00	126.7	11.00	122.2	8.00	123.1	5.00	142.9	128.5
	民國十年	20.00	133.3	13.00	144.4	8.50	130.8	5.50	157.1	141.0
	民國十一年	21.00	140.0	14.00	155.6	9.00	138.5	6.00	171.4	150.8
	民國十二年	23.00	153.3	14.50	161.1	9.50	146.2	6.50	185.7	160.9
	民國十三年	25.00	166.7	15.00	166.7	10.00	153.8	7.00	200.0	171.0
	民國十四年	28.00	186.7	17.00	188.9	11.00	169.1	7.50	214.3	189.1
	民國十五年	30.00	200.0	20.00	222.2	12.00	184.6	8.00	228.6	208.1
	民國十六年

說 明

以民國二年為基本年 令其等於 100

廣州造香職工工資指數表

工作名稱		捲 批		榨 香		雜 工		幾何 平均
單 位		月		月		月		
工 值 比 價		工 值	比 價	工 值	比 價	工 值	比 價	
年 份	民國元年	3.50	100.0	6.00	100.0	2.00	100.0	100.0
	民國二年	3.50	100.0	6.00	100.0	2.00	100.0	100.0
	民國三年	3.50	100.0	6.00	100.0	2.00	100.0	100.0
	民國四年	3.50	100.0	6.00	100.0	2.00	100.0	100.0
	民國五年	4.00	114.3	7.00	116.7	3.00	150.0	126.0
	民國六年	4.00	114.3	7.00	116.7	3.00	150.0	126.0
	民國七年	4.00	114.3	7.00	116.7	3.00	150.0	126.0
	民國八年	4.00	114.3	8.50	141.7	4.00	200.0	148.0
	民國九年	4.00	114.3	8.50	141.7	4.00	200.0	146.0
	民國十年	4.00	114.3	8.50	141.7	4.00	200.0	148.0
	民國十一年	4.00	114.3	8.50	141.7	5.00	250.0	159.4
	民國十二年	4.00	114.3	10.00	166.7	5.00	250.0	168.3
	民國十三年	4.50	128.6	10.00	166.7	5.00	250.0	175.0
	民國十四年	4.50	128.6	10.00	166.7	5.50	275.0	180.6
	民國十五年	4.50	128.6	12.00	200.0	5.50	275.0	192.0
	民國十六年	5.00	142.9	12.00	200.0	5.50	275.0	198.8
說 明		以民國二年為基本年 令其等於 100						

廣州市土洋牛皮鞋料職工工資指數表

工作名稱	買賣貨手		櫃面		打雜		伙頭		童工		幾何平均
	月		月		月		月		年		
	工值	比價	工值	比價	工值	比價	工值	比價	工值	比價	
民國元年	11.50	100.0	7.50	100.0	4.50	100.0	2.50	100.0	9.00	100.0	100.0
民國二年	11.50	100.0	7.50	100.0	4.50	100.0	2.50	100.0	9.00	100.0	100.0
民國三年	11.50	100.0	7.50	100.0	4.50	100.0	2.50	100.0	9.00	100.0	100.0
民國四年	11.50	100.0	7.50	100.0	4.50	100.0	2.50	100.0	9.00	100.0	100.0
民國五年	11.50	100.0	7.50	100.0	4.50	100.0	2.50	100.0	9.00	100.0	100.0
民國六年	11.50	100.0	7.50	100.0	4.50	100.0	2.50	100.0	9.00	100.0	100.0
民國七年	11.50	100.0	7.50	100.0	4.50	100.0	2.50	100.0	9.00	100.0	100.0
民國八年	11.50	100.0	7.50	100.0	4.50	100.0	2.50	100.0	9.00	100.0	100.0
民國九年	11.50	100.0	7.50	100.0	4.50	100.0	2.50	100.0	9.00	100.0	100.0
民國十年	11.50	100.0	7.50	100.0	4.50	100.0	2.50	100.0	9.00	100.0	100.0
民國十一年	11.50	100.0	7.50	100.0	4.50	100.0	2.50	100.0	9.00	100.0	100.0
民國十二年	11.50	100.0	7.50	100.0	4.50	100.0	2.50	100.0	9.00	100.0	100.0
民國十三年	11.50	100.0	7.50	100.0	4.50	100.0	2.50	100.0	9.00	100.0	100.0
民國十四年	11.50	100.0	7.50	100.0	4.50	100.0	2.50	100.0	9.00	100.0	100.0
民國十五年	16.50	143.5	13.50	180.0	7.50	166.7	4.50	180.0	15.00	166.7	166.8
民國十六年	23.50	204.3	19.50	260.0	13.50	300.0	9.50	380.0	56.50	627.8	328.1

說 明

以民國二年為基本年 令其等於 100

廣州鷄鳴毛職工工資指數表

工作名稱		普 通 工 資		幾 何 平 均
單 位		月		
工 值 比 價		工 值	比 價	
年 份	民國元年	6.00	100.0	100.0
	民國二年	6.00	100.0	100.0
	民國三年	6.00	100.0	100.0
	民國四年	6.00	100.0	100.0
	民國五年	6.00	100.0	100.0
	民國六年	7.00	116.7	116.7
	民國七年	7.00	116.7	116.7
	民國八年	7.00	116.7	116.7
	民國九年	7.00	116.7	116.7
	民國十年	8.00	133.3	133.3
	民國十一年	8.00	133.3	133.3
	民國十二年	8.00	133.3	133.3
	民國十三年	8.00	133.3	133.3
	民國十四年	8.00	133.3	133.3
	民國十五年	10.00	166.7	166.7
	民國十六年	10.00	166.7	166.7
說 明		以民國二年為基本年 令其等於 100		

廣東內河船業工人工資指數表

工作名稱	米船工人		柴船工人		貨船工人		炭船工人		煤船工人		泥船工人		幾何 平均
	月		月		月		月		月		月		
單位													
工值比價	工值	比價	工值	比價	工值	比價	工值	比價	工值	比價	工值	比價	
民國元年	6.00	100.0	6.00	85.7	7.33	100.0	6.33	100.0	5.33	100.0	5.00	100.0	97.5
民國二年	6.00	100.0	7.00	100.0	7.33	100.0	6.33	100.0	5.33	100.0	5.00	100.0	100.0
民國三年	6.00	100.0	7.00	100.0	7.33	100.0	6.33	100.0	5.33	100.0	5.00	100.0	100.0
民國四年	6.00	100.0	7.00	100.0	7.33	100.0	6.33	100.0	5.33	100.0	5.00	100.0	100.0
民國五年	6.00	100.0	7.00	100.0	7.33	100.0	6.33	100.0	5.33	100.0	5.00	100.0	100.0
民國六年	8.33	138.8	9.00	128.6	7.67	104.6	6.33	100.0	5.33	100.0	5.00	100.0	111.0
民國七年	8.33	138.8	9.00	128.6	7.67	104.6	5.33	100.0	5.33	100.0	6.00	120.0	114.4
民國八年	8.33	138.8	9.00	128.6	7.67	104.6	6.33	100.0	5.33	100.0	6.00	120.0	114.4
民國九年	8.33	138.8	9.00	128.6	7.67	104.6	7.50	118.5	6.17	115.8	6.00	120.0	120.6
民國十年	8.33	138.8	9.00	128.6	7.67	104.6	7.50	118.5	6.17	115.8	6.00	120.0	120.6
民國十一年	8.33	138.8	8.33	119.0	7.67	104.6	7.50	118.5	6.17	115.8	6.00	120.0	119.0
民國十二年	8.33	138.8	8.33	119.0	7.67	104.6	7.50	118.5	6.17	115.8	6.00	120.0	119.0
民國十三年	8.33	138.8	8.33	119.0	7.67	104.6	7.50	118.5	6.17	115.8	6.00	120.0	119.0
民國十四年	8.33	138.8	8.53	119.0	7.67	104.6	7.50	118.5	6.17	115.8	6.00	120.0	119.0
民國十五年	8.33	138.8	8.33	119.0	7.67	104.6	7.50	118.5	6.17	115.8	6.00	120.0	119.0
民國十六年
說明	以民國二年為基本年 令其等於 100												

廣東全省輪渡船務工人工資指數表

工作名稱		輪船工人最高工資		輪船工人最低工資		渡船工人最高工資		渡船工人最低工資		雜船工人最高工資		雜船工人最低工資		幾何平均
		月		月		月		月		月		月		
單位		月		月		月		月		月		月		幾何平均
工值比價		工值	比價	工值	比價	工值	比價	工值	比價	工值	比價	工值	比價	
年 份	民國元年	40.00	100.0	7.00	100.0	14.00	100.0	3.50	100.0	7.00	100.0	3.00	100.0	100.0
	民國二年	40.00	100.0	7.00	100.0	14.00	100.0	3.50	100.0	7.00	100.0	3.00	100.0	100.0
	民國三年	40.00	100.0	7.00	100.0	14.00	100.0	3.50	100.0	7.00	100.0	3.00	100.0	100.0
	民國四年	40.00	100.0	7.00	100.0	14.00	100.0	3.50	100.0	7.00	100.0	3.00	100.0	100.0
	民國五年	40.00	100.0	7.00	100.0	14.00	100.0	3.50	100.0	7.00	100.0	3.00	100.0	100.0
	民國六年	40.00	100.0	7.00	100.0	14.00	100.0	3.50	100.0	7.00	100.0	3.00	100.0	100.0
	民國七年	40.00	100.0	7.00	100.0	14.00	100.0	3.50	100.0	7.00	100.0	3.00	100.0	100.0
	民國八年	40.00	100.0	7.00	100.0	14.00	100.0	3.50	100.0	7.00	100.0	3.00	100.0	100.0
	民國九年	40.00	100.0	7.00	100.0	14.00	100.0	3.50	100.0	7.00	100.0	3.00	100.0	100.0
	民國十年	40.00	100.0	7.00	100.0	14.00	100.0	3.50	100.0	7.00	100.0	3.00	100.0	100.0
	民國十一年	50.00	125.0	12.00	171.4	24.00	171.4	5.00	142.9	7.00	100.0	3.00	100.0	131.8
	民國十二年	50.00	125.0	12.00	171.4	24.00	171.4	5.00	142.9	7.00	100.0	3.00	100.0	131.8
	民國十三年	50.00	125.0	12.00	171.4	24.00	171.4	5.00	142.9	7.00	100.0	3.00	100.0	131.8
	民國十四年	50.00	125.0	12.00	171.4	24.00	171.4	5.00	142.9	7.00	100.0	3.00	100.0	131.8
	民國十五年	75.00	187.5	14.00	200.0	33.00	235.7	9.30	265.7	7.00	100.0	3.00	100.0	169.2
	民國十六年

說明

以民國二年為基本年 合其等於 100

省港華人船主司機工人工資指數表

工作名稱	船主		帶水		司機		波臣		燒火		水手		侍役		火快		幾何平均
	單位		月		月		月		月		月		月		月		
	工值	比價	工值	比價	工值	比價	工值	比價	工值	比價	工值	比價	工值	比價	工值	比價	
民國元年	45.00	100.0	70.00	100.0	42.50	100.0	20.00	100.0	11.00	100.0	11.00	100.0	5.00	100.0	10.00	100.0	100.0
民國二年	45.00	100.0	70.00	100.0	42.50	100.0	20.00	100.0	11.00	100.0	11.00	100.0	5.00	100.0	10.00	100.0	100.0
民國三年	45.00	100.0	70.00	100.0	42.50	100.0	20.00	100.0	11.00	100.0	11.00	100.0	5.00	100.0	10.00	100.0	100.0
民國四年	45.00	100.0	70.00	100.0	42.50	100.0	20.00	100.0	11.00	100.0	11.00	100.0	5.00	100.0	10.00	100.0	100.0
民國五年	45.00	100.0	70.00	100.0	42.50	100.0	20.00	100.0	11.00	100.0	11.00	100.0	5.00	100.0	10.00	100.0	100.0
民國六年	45.00	100.0	70.00	100.0	42.50	100.0	20.00	100.0	11.00	100.0	11.00	100.0	5.00	100.0	10.00	100.0	100.0
民國七年	45.00	100.0	70.00	100.0	42.50	100.0	20.00	100.0	11.00	100.0	11.00	100.0	5.00	100.0	10.00	100.0	100.0
民國八年	45.00	100.0	70.00	100.0	42.50	100.0	20.00	100.0	11.00	100.0	11.00	100.0	5.00	100.0	10.00	100.0	100.0
民國九年	45.00	100.0	70.00	100.0	42.50	100.0	20.00	100.0	11.00	100.0	11.00	100.0	5.00	100.0	10.00	100.0	100.0
民國十年	45.00	100.0	70.00	100.0	42.50	100.0	20.00	100.0	11.00	100.0	11.00	100.0	5.00	100.0	10.00	100.0	100.0
民國十一年	55.00	122.2	82.50	117.9	55.50	129.4	23.00	115.0	16.00	145.5	15.00	136.4	6.00	120.0	12.00	120.0	125.4
民國十二年	55.00	122.2	82.50	117.9	55.50	129.4	23.00	115.0	16.00	145.5	15.00	136.4	6.00	120.0	12.00	120.0	125.4
民國十三年	55.00	122.2	82.50	117.9	55.50	129.4	23.00	115.0	16.00	145.5	15.00	136.4	6.00	120.0	12.00	120.0	125.4
民國十四年	60.00	133.3	85.00	121.4	67.50	153.8	29.50	147.5	19.00	172.7	18.00	163.6	6.50	130.0	13.00	130.0	143.6
民國十五年	60.00	133.3	85.00	121.4	67.50	153.8	29.50	147.5	19.00	172.7	18.00	163.6	6.50	130.0	13.00	130.0	143.6
民國十六年

說明

以民國二年為基本年 令其等於 100

廣東電報工人工資指數表

工作名稱		電員		僱員		工巡		雜役		信差		幾何 平均
單位		月		月		月		月		月		
工值比價		工值	比價	工值	比價	工值	比價	工值	比價	工值	比價	
年 份	民國元年	15.00	100.0	8.00	100.0	5.60	100.0	5.00	100.0	7.00	100.0	100.0
	民國二年	15.00	100.0	8.00	100.0	5.60	100.0	5.00	100.0	7.00	100.0	100.0
	民國三年	15.00	100.0	8.00	100.0	5.60	100.0	5.00	100.0	7.00	100.0	100.0
	民國四年	15.00	100.0	8.00	100.0	5.60	100.0	5.00	100.0	7.00	100.0	100.0
	民國五年	15.00	100.0	8.00	100.0	5.60	100.0	5.00	100.0	7.00	100.0	100.0
	民國六年	15.00	100.0	15.00	187.5	8.00	142.9	6.00	120.0	9.00	128.6	132.8
	民國七年	15.00	100.0	15.00	187.5	8.00	142.9	6.00	120.0	9.00	128.6	132.8
	民國八年	15.00	100.0	15.00	187.5	8.00	142.9	6.00	120.0	9.00	128.6	132.8
	民國九年	15.00	100.0	15.00	187.5	8.00	142.9	6.00	120.0	9.00	128.6	132.8
	民國十年	15.00	100.0	15.00	187.5	8.00	142.9	6.00	120.0	9.00	128.6	132.8
	民國十一年	15.00	100.0	15.00	187.5	8.00	142.9	6.00	120.0	9.00	128.6	132.8
	民國十二年	15.00	100.0	15.00	187.5	8.00	142.9	6.00	120.0	9.00	128.6	132.8
	民國十三年	15.00	100.0	15.00	187.5	8.00	142.9	6.00	120.0	9.00	128.6	132.8
	民國十四年	15.00	100.0	15.00	187.5	8.00	142.9	6.00	120.0	9.00	128.6	132.8
	民國十五年	25.00	166.7	23.00	287.5	16.00	285.7	12.00	240.0	18.00	257.1	242.9
	民國十六年	25.00	166.7	23.00	287.5	16.00	285.7	12.00	240.0	18.00	257.1	242.9

說明

以民國二年為基本年 令其等於 100

廣州市手車伕工資指數表

工作名稱	拉 車		幾何 平均
單位	月		
工值比價	工 值	比 價	
民國元年	48.00	100.0	100.0
民國二年	48.00	100.0	100.0
民國三年	48.00	100.0	100.0
民國四年	48.00	100.0	100.0
民國五年	48.00	100.0	100.0
民國六年	48.00	100.0	100.0
民國七年	40.50	84.4	84.4
民國八年	40.50	84.4	84.4
民國九年	40.50	84.4	84.4
民國十年	40.50	84.4	84.4
民國十一年	40.50	84.4	84.4
民國十二年	40.50	84.4	84.4
民國十三年	30.00	62.5	62.5
民國十四年	30.00	62.5	62.5
民國十五年	30.00	62.5	62.5
民國十六年
說 明	以民國二年為基本年 令其等於 100		

廣州市皮革皮噏皮箱業工人工資指數表

工作名稱		製 造 皮 革 用 具		幾 何 平 均
單 位		月		
工 值 比 價		工 值	比 價	
年 份	民國元年	7.00	116.7	116.7
	民國二年	6.00	100.0	100.0
	民國三年	7.00	116.7	116.7
	民國四年	7.00	116.7	116.7
	民國五年	7.00	116.7	116.7
	民國六年	7.00	116.7	116.7
	民國七年	7.00	116.7	116.7
	民國八年	8.00	133.3	133.3
	民國九年	9.00	150.0	150.0
	民國十年	7.00	116.7	116.7
	民國十一年	10.00	166.7	166.7
	民國十二年	12.00	200.0	200.0
	民國十三年	9.00	150.0	150.0
	民國十四年	8.00	133.3	133.3
	民國十五年	7.00	116.7	116.7
	民國十六年
說 明		以民國二年為基本年 令其等於 100		

省港佛澳皮箱皮噏工人工資指數表

工作名稱	皮箱		皮噏		幾何平均
單位	月		月		
工值比價	工值	比價	工值	比價	
民國元年	12.00	100.0	15.00	100.0	100.0
民國二年	12.00	100.0	15.00	100.0	100.0
民國三年	12.00	100.0	15.00	100.0	100.0
民國四年	12.00	100.0	15.00	100.0	100.0
年 民國五年	14.00	116.7	17.00	113.3	115.0
民國六年	14.00	116.7	17.00	113.3	115.0
民國七年	14.00	116.7	17.00	113.3	115.0
民國八年	15.00	125.0	18.00	120.0	122.5
民國九年	15.00	125.0	18.00	120.0	122.5
民國十年	15.00	125.0	18.00	120.0	122.5
民國十一年	15.00	125.0	18.00	120.0	122.5
民國十二年	15.00	125.0	18.00	120.0	122.5
份 民國十三年	15.00	125.0	18.00	120.0	122.5
民國十四年	15.00	125.0	18.00	120.0	122.5
民國十五年	16.00	133.3	19.00	126.7	130.0
民國十六年	16.00	133.3	19.00	126.7	130.0

說明

以民國二年為基本年 令其等於 100

廣東皮業工人工資指數表

工作名稱		打 雜		烟 剗 削 皮		開 皮		幾 何 平 均
單 位		月		月		月		
工 值 比 價		工 值	比 價	工 值	比 價	工 值	比 價	
年 份	民國元年	2.50	100.0	5.50	100.0	10.00	100.0	100.0
	民國二年	2.50	100.0	5.50	100.0	10.00	100.0	100.0
	民國三年	2.50	100.0	5.50	100.0	10.00	100.0	100.0
	民國四年	2.50	100.0	5.50	100.0	10.00	100.0	100.0
	民國五年	2.50	100.0	5.50	100.0	10.00	100.0	100.0
	民國六年	4.50	180.0	6.50	118.2	12.50	125.0	138.5
	民國七年	4.50	180.0	6.50	118.2	12.50	125.0	138.5
	民國八年	4.50	180.0	6.50	118.2	12.50	125.0	138.5
	民國九年	4.50	180.0	6.50	118.2	12.50	125.0	138.5
	民國十年	6.50	260.0	9.50	172.7	16.50	165.0	194.9
	民國十一年	6.50	260.0	9.50	172.7	16.50	165.0	194.9
	民國十二年	6.50	260.0	9.50	172.7	16.50	165.0	194.9
	民國十三年	6.50	260.0	9.50	172.7	16.50	165.0	194.9
	民國十四年	6.50	260.0	9.50	172.7	16.50	165.0	194.9
	民國十五年	9.50	380.0	17.50	318.2	30.00	300.0	331.0
	民國十六年

以民國二年為基本年 令其等於 100

說 明

開皮工資係按條件計此乃每月約數打雜每月約二三元茲列二元五為中數削皮每月五六元茲列五元五亦中數也

廣州市毛筆業工人工資指數表

工作名稱	上 等		中 等		幾何 平均
	月		月		
	工 值	比 價	工 值	比 價	
民國元年	6.00	100.0	3.00	100.0	100.0
民國二年	6.00	100.0	3.00	100.0	100.0
民國三年	6.00	100.0	3.00	100.0	100.0
民國四年	6.00	100.0	3.00	100.0	100.0
年 民國五年	6.00	100.0	3.00	100.0	100.0
民國六年	6.00	100.0	3.00	100.0	100.0
民國七年	6.00	100.0	3.00	100.0	100.0
民國八年	9.00	150.0	4.50	150.0	150.0
民國九年	9.00	150.0	4.50	150.0	150.0
民國十年	9.00	150.0	4.50	150.0	150.0
份 民國十一年	9.00	150.0	4.50	150.0	150.0
民國十二年	12.00	200.0	6.00	200.0	200.0
民國十三年	12.00	200.0	6.00	200.0	200.0
民國十四年	12.00	200.0	6.00	200.0	200.0
民國十五年	12.00	200.0	6.00	200.0	200.0
民國十六年	12.00	200.0	6.00	200.0	200.0
說 明	以民國二年爲基本年 令其等於 100				

省佛書籍文具工人工資指數表

工作名稱	店員		釘裝		手工印刷		打雜		女排書部		幾何 平均	
	月		月		月		月		月			
	工值	比價	工值	比價	工值	比價	工值	比價	工值	比價		
年 份	民國元年	13.00	100.0	7.00	100.0	6.00	100.0	4.00	100.0	3.00	100.0	100.0
	民國二年	13.00	100.0	7.00	100.0	6.00	100.0	4.00	100.0	3.00	100.0	100.0
	民國三年	14.00	107.7	7.00	100.0	6.00	100.0	4.00	100.0	3.00	100.0	101.5
	民國四年	15.00	115.4	8.00	114.3	6.00	100.0	5.00	125.0	3.00	100.0	110.5
	民國五年	15.00	115.4	8.00	114.3	6.00	100.0	5.00	125.0	3.00	100.0	110.5
	民國六年	15.00	115.4	8.00	114.3	6.00	100.0	5.00	125.0	3.00	100.0	110.5
	民國七年	15.00	115.4	8.00	114.3	6.00	100.0	5.00	125.0	3.00	100.0	110.5
	民國八年	15.00	115.4	8.00	114.3	6.00	100.0	5.00	125.0	3.00	100.0	110.5
	民國九年	1.500	115.4	8.00	114.3	6.00	100.0	5.00	125.0	3.00	100.0	110.5
	民國十年	15.00	115.4	8.00	114.3	6.00	100.0	5.00	125.0	3.00	100.0	110.5
	民國十一年	16.00	123.1	8.00	114.3	6.00	100.0	6.00	150.0	3.00	100.0	116.1
	民國十二年	17.00	130.8	10.00	142.9	6.00	100.0	6.00	150.0	3.60	120.0	127.5
	民國十三年	17.00	130.8	10.00	142.9	6.00	100.0	8.00	200.0	3.60	120.0	135.0
	民國十四年	19.00	146.2	12.00	171.4	6.00	100.0	8.00	200.0	3.60	120.0	143.2
	民國十五年	23.00	176.9	15.00	214.3	8.00	133.3	12.00	300.0	6.00	200.0	197.9
	民國十六年	23.00	176.9	15.00	214.3	8.00	133.3	12.00	300.0	6.00	200.0	197.9

說 明

以民國二年為基本年 令其等於 100

廣州裝表字畫工人工資指數表

工作名稱		手卷冊頁		中堂屏聯		圍屏錦帳		夾紙糊壁		拓摺碑版		金石文件		幾何 平均
單位		日		日		日		日		日		日		
工值比價		工值	比價	工值	比價	工值	比價	工值	比價	工值	比價	工值	比價	
年 份	民國元年	.70	100.0	.50	100.0	.50	100.0	.40	100.0	.60	100.0	.70	100.0	100.0
	民國二年	.70	100.0	.50	100.0	.50	100.0	.40	100.0	.60	100.0	.70	100.0	100.0
	民國三年	.70	100.0	.50	100.0	.50	100.0	.40	100.0	.60	100.0	.70	100.0	100.0
	民國四年	.70	100.0	.50	100.0	.50	100.0	.40	100.0	.60	100.0	.70	100.0	100.0
	民國五年	.70	100.0	.50	100.0	.50	100.0	.40	100.0	.60	100.0	.70	100.0	100.0
	民國六年	.80	114.3	.60	120.0	.60	120.0	.50	125.0	.70	116.7	.80	114.3	118.3
	民國七年	.80	114.3	.60	120.0	.60	120.0	.50	125.0	.70	116.7	.80	114.3	118.3
	民國八年	.80	114.3	.60	120.0	.60	120.0	.50	125.0	.70	116.7	.80	114.3	118.3
	民國九年	.80	114.3	.60	120.0	.60	120.0	.50	125.0	.70	116.7	.80	114.3	118.3
	民國十年	.80	114.3	.60	120.0	.60	120.0	.50	125.0	.70	116.7	.80	114.3	118.3
	民國十一年	.80	114.3	.60	120.0	.60	120.0	.50	125.0	.70	116.7	.80	114.3	118.3
	民國十二年	1.00	142.9	.80	160.0	.80	160.0	.65	162.5	.90	150.0	1.00	142.9	152.8
	民國十三年	1.00	142.9	.80	160.0	.80	160.0	.65	162.5	.90	150.0	1.00	142.9	152.8
	民國十四年	1.20	171.4	1.00	200.0	1.00	200.0	.90	225.0	1.10	183.3	1.20	171.4	190.9
	民國十五年	1.20	171.4	1.00	200.0	1.00	200.0	.90	225.0	1.10	183.3	1.20	171.4	190.9
	民國十六年

說明

以民國二年為基本年 令其等於 100

廣東石業工人工資指數表

工作名稱		打 花		光 面		開 山		幾 何 平 均
		日		日		日		
單 位		工 值	比 價	工 值	比 價	工 值	比 價	
年 份	民國元年	.50	100.0	.30	100.0	.30	100.0	100.0
	民國二年	.50	100.0	.30	100.0	.30	100.0	100.0
	民國三年	.50	100.0	.30	100.0	.30	100.0	100.0
	民國四年	.50	100.0	.30	100.0	.30	100.0	100.0
	民國五年	.50	100.0	.50	166.7	.30	100.0	118.6
	民國六年	.70	140.0	.50	166.7	.50	166.7	157.3
	民國七年	.70	140.0	.50	166.7	.50	166.7	157.3
	民國八年	.70	140.0	.50	166.7	.50	166.7	157.3
	民國九年	.70	140.0	.50	166.7	.50	166.7	157.3
	民國十年	.70	140.0	.50	166.7	.50	166.7	157.3
	民國十一年	.90	180.0	.60	200.0	.60	200.0	193.1
	民國十二年	.90	180.0	.60	200.0	.60	200.0	193.1
	民國十三年	.90	180.0	.60	200.0	.60	200.0	193.1
	民國十四年	.90	180.0	.60	200.0	.60	200.0	193.1
	民國十五年	1.10	220.0	.80	266.7	.80	266.7	250.1
	民國十六年	1.10	220.0	.80	266.7	.80	266.7	250.1

說 明

以民國二年為基本年 令其等於 100

廣東雲石業工人工資指數表

工作名稱	刻 鑿		執 錐		打 磨 鋸		雜 工		厨 工		幾 何 平 均
	月		月		月		月		月		
	工值	比價	工值	比價	工值	比價	工值	比價	工值	比價	
民國元年	8.00	100.0	5.00	83.3	1.00	66.7	1.00	100.0	1.00	100.0	88.9
民國二年	8.00	100.0	6.00	100.0	1.50	100.0	1.00	100.0	1.00	100.0	100.0
民國三年	9.00	112.5	7.00	116.7	2.00	133.3	1.50	150.0	1.50	150.0	131.5
民國四年	9.00	112.5	7.00	116.7	2.50	166.7	1.50	150.0	1.50	150.0	137.6
民國五年	10.00	125.0	7.50	125.0	3.00	200.0	3.50	350.0	2.00	200.0	185.3
民國六年	10.00	125.0	8.00	133.3	3.50	233.3	3.50	350.0	2.00	200.0	193.6
民國七年	10.00	125.0	8.50	141.7	4.00	266.7	5.50	550.0	2.50	250.0	230.4
民國八年	10.00	125.0	9.00	150.0	4.50	300.0	5.50	550.0	2.50	250.0	238.6
民國九年	11.00	137.5	9.50	158.3	5.00	333.3	6.00	600.0	3.00	300.0	265.0
民國十年	11.00	137.5	9.50	158.3	5.50	366.7	6.00	600.0	3.00	300.0	270.1
民國十一年	14.00	175.0	10.00	166.7	6.00	400.0	6.50	650.0	3.50	350.0	305.4
民國十二年	16.00	200.0	10.50	175.0	6.50	433.3	6.50	650.0	3.50	350.0	321.8
民國十三年	19.00	237.5	11.00	183.3	7.00	466.7	7.00	700.0	4.00	400.0	355.6
民國十四年	19.00	237.5	11.50	191.7	7.50	500.0	7.00	700.0	4.50	450.0	372.5
民國十五年	20.00	250.0	12.00	200.0	8.00	533.3	8.00	800.0	5.00	500.0	403.3
民國十六年	20.00	250.0	12.50	208.3	8.50	566.7	8.00	800.0	5.50	550.0	419.5
說 明	以民國二年為基本年 令其等於 100										

廣州雲母工業工人工資指數表

工作名稱	鑄 工		造 工		幾何平均	
	日		日			
	工 值	比 價	工 值	比 價		
年 份	民國元年	(約) .35	100.0	(約) .35	100.0	100.0
	民國二年	.35	100.0	.35	100.0	100.0
	民國三年	.35	100.0	.35	100.0	100.0
	民國四年	.35	100.0	.35	100.0	100.0
	民國五年	.35	100.0	.35	100.0	100.0
	民國六年	.45	128.6	.45	128.6	128.6
	民國七年	.45	128.6	.45	128.6	128.6
	民國八年	.45	128.6	.45	128.6	128.6
	民國九年	.45	128.6	.45	128.6	128.6
	民國十年	.45	128.6	.45	128.6	128.6
	民國十一年	.45	128.6	.45	128.6	128.6
	民國十二年	.55	157.1	.55	157.1	157.1
	民國十三年	.55	157.1	.55	157.1	157.1
	民國十四年	.55	157.1	.55	157.1	157.1
	民國十五年	.55	157.1	.55	157.1	157.1
	民國十六年

說 明

以民國二年為基本年 令其等於 100

廣州市劊劊印章工人工資指數表

工作名稱	普 通		幾 何 平 均
單 位	月		
工 值 比 價	工 值	比 價	
民國元年	7.50	100.0	100.0
民國二年	7.50	100.0	100.0
民國三年	7.50	100.0	100.0
民國四年	7.50	100.0	100.0
民國五年	7.50	100.0	100.0
民國六年	7.50	100.0	100.0
民國七年	7.50	100.0	100.0
民國八年	7.50	100.0	100.0
民國九年	7.50	100.0	100.0
民國十年	7.50	100.0	100.0
民國十一年	11.50	153.3	153.3
民國十二年	11.50	153.3	153.3
民國十三年	11.50	153.3	153.3
民國十四年	11.50	153.3	153.3
民國十五年	11.50	153.3	153.3
民國十六年	16.50	220.0	220.0
說 明	以民國二年爲基本年 令其等於 100		

雕造唐洋象牙檀香骨器工人工資指數表

工作名稱	普通		幾何 平均
單位	日		
工值比價	工	比	
民國元年	.60	100.0	100.0
民國二年	.60	100.0	100.0
民國三年	.60	100.0	100.0
民國四年	.60	100.0	100.0
民國五年	.60	100.0	100.0
民國六年	.80	133.3	133.3
民國七年	.80	133.3	133.3
民國八年	.80	133.3	133.3
民國九年	.80	133.3	133.3
民國十年	.80	133.3	133.3
民國十一年	1.00	166.7	166.7
民國十二年	1.00	166.7	166.7
民國十三年	1.00	166.7	166.7
民國十四年	.40	66.7	66.7
民國十五年	.40	66.7	66.7
民國十六年

說明

以民國二年為基本年 令其等於 100

十四十五年因省港罷工無原料到檀香骨器工業因之衰落而失業者多故工值亦隨之下降

去 年 工 人 生 活 概 況

年 份	工 人 總 數	男 工 數	女 工 數	工 人 總 數	男 工 數	女 工 數
1950	1,000	800	200	1,000	800	200
1951	1,100	900	200	1,100	900	200
1952	1,200	1,000	200	1,200	1,000	200
1953	1,300	1,100	200	1,300	1,100	200
1954	1,400	1,200	200	1,400	1,200	200
1955	1,500	1,300	200	1,500	1,300	200
1956	1,600	1,400	200	1,600	1,400	200
1957	1,700	1,500	200	1,700	1,500	200
1958	1,800	1,600	200	1,800	1,600	200
1959	1,900	1,700	200	1,900	1,700	200
1960	2,000	1,800	200	2,000	1,800	200
1961	2,100	1,900	200	2,100	1,900	200
1962	2,200	2,000	200	2,200	2,000	200
1963	2,300	2,100	200	2,300	2,100	200
1964	2,400	2,200	200	2,400	2,200	200
1965	2,500	2,300	200	2,500	2,300	200
1966	2,600	2,400	200	2,600	2,400	200
1967	2,700	2,500	200	2,700	2,500	200
1968	2,800	2,600	200	2,800	2,600	200
1969	2,900	2,700	200	2,900	2,700	200
1970	3,000	2,800	200	3,000	2,800	200

廣州市糞業工人工資指數表

工作名稱	尿 伏		廁 伏		大糞艇		担尿伏		担糞伏		水糞担伏		水糞艇		尿 艇		倒糞婦		猪糞艇		猪糞伏		幾 何 平 均	
	月		月		月		月		月		月		月		月		月		月		月			
工 值 比 價	工值	比價	工值	比價	工值	比價	工值	比價	工值	比價	工值	比價	工值	比價	工值	比價	工值	比價	工值	比價	工值	比價		
年	民國元年	6.00	100.0	5.50	100.0	24.00	100.0	6.00	100.0	6.00	100.0	5.00	100.0	10.00	100.0	10.00	100.0	1.00	100.0	13.00	100.0	6.00	100.0	100.0
	民國二年	6.00	100.0	5.50	100.0	24.00	100.0	6.00	100.0	6.00	100.0	5.00	100.0	10.00	100.0	10.00	100.0	1.00	100.0	13.00	100.0	6.00	100.0	100.0
	民國三年	6.00	100.0	5.50	100.0	24.00	100.0	6.00	100.0	6.00	100.0	5.00	100.0	10.00	100.0	10.00	100.0	1.00	100.0	13.00	100.0	6.00	100.0	100.0
	民國四年	6.00	100.0	5.50	100.0	24.00	100.0	6.00	100.0	6.00	100.0	5.00	100.0	10.00	100.0	10.00	100.0	1.00	100.0	13.00	100.0	6.00	100.0	100.0
	民國五年	6.00	100.0	5.50	100.0	24.00	100.0	6.00	100.0	6.00	100.0	5.00	100.0	10.00	100.0	10.00	100.0	1.00	100.0	13.00	100.0	6.00	100.0	100.0
	民國六年	6.00	100.0	5.50	100.0	24.00	100.0	6.00	100.0	6.00	100.0	5.00	100.0	10.00	100.0	10.00	100.0	1.00	100.0	13.00	100.0	6.00	100.0	100.0
	民國七年	6.00	100.0	5.50	100.0	24.00	100.0	6.00	100.0	6.00	100.0	5.00	100.0	10.00	100.0	10.00	100.0	1.00	100.0	13.00	100.0	6.00	100.0	100.0
	民國八年	6.00	100.0	5.50	100.0	24.00	100.0	6.00	100.0	6.00	100.0	5.00	100.0	10.00	100.0	10.00	100.0	1.00	100.0	13.00	100.0	6.00	100.0	100.0
	民國九年	6.00	100.0	5.50	100.0	24.00	100.0	6.00	100.0	6.00	100.0	5.00	100.0	10.00	100.0	10.00	100.0	1.00	100.0	13.00	100.0	6.00	100.0	100.0
	民國十年	6.00	100.0	5.50	100.0	24.00	100.0	6.00	100.0	6.00	100.0	5.00	100.0	10.00	100.0	10.00	100.0	1.35	135.0	14.50	111.5	6.90	115.0	105.1
	民國十一年	6.90	115.0	6.50	118.2	30.00	125.0	6.90	115.0	6.90	115.0	5.75	115.0	11.50	115.0	11.50	115.0	1.35	135.0	14.50	111.5	6.90	115.0	117.5
	民國十二年	6.90	115.0	6.50	118.2	30.00	125.0	6.90	115.0	6.90	115.0	5.75	115.0	11.50	115.0	11.50	115.0	1.35	135.0	14.50	111.5	6.90	115.0	117.5
	民國十三年	6.90	115.0	6.50	118.2	30.00	125.0	6.90	115.0	6.90	115.0	5.75	115.0	11.50	115.0	11.50	115.0	1.35	135.0	14.50	111.5	6.90	115.0	117.5
	民國十四年	6.90	115.0	6.50	118.2	30.00	125.0	6.90	115.0	6.90	115.0	5.75	115.0	11.50	115.0	11.50	115.0	1.35	135.0	14.50	111.5	6.90	115.0	117.5
	民國十五年	6.90	115.0	6.50	118.2	30.00	125.0	6.90	115.0	6.90	115.0	5.75	115.0	11.50	115.0	11.50	115.0	1.35	135.0	14.50	111.5	6.90	115.0	117.5
	民國十六年	6.90	115.0	6.50	118.2	30.00	125.0	6.90	115.0	6.90	115.0	5.75	115.0	11.50	115.0	11.50	115.0	1.35	135.0	14.50	111.5	6.90	115.0	117.5
說 明	以民國二年為基本年 令其等於 100																							

廣州潔淨工人工資指數表

工作名稱		打掃街巷		鼠 伏		伙 伙		馬路打掃工		馬路車伙伙		幾 何 平 均
單 位		月		月		月		月		月		
工 值 比 價		工值	比價	工值	比價	工值	比價	工值	比價	工值	比價	
年 份	民國元年	6.00	100.0	6.00	100.0	6.00	100.0	100.0
	民國二年	6.00	100.0	6.00	100.0	6.00	100.0	100.0
	民國三年	6.00	100.0	6.00	100.0	6.00	100.0	100.0
	民國四年	6.00	100.0	6.00	100.0	6.00	100.0	100.0
	民國五年	6.00	100.0	6.00	100.0	6.00	100.0	100.0
	民國六年	6.00	100.0	6.00	100.0	6.00	100.0	100.0
	民國七年	6.00	100.0	6.00	100.0	6.00	100.0	100.0
	民國八年	7.00	116.7	7.00	116.7	7.00	116.7	8.00	116.7	8.00	116.7	116.7
	民國九年	7.00	116.7	7.00	116.7	7.00	116.7	8.00	116.7	8.00	116.7	116.7
	民國十年	7.00	116.7	7.00	116.7	7.00	116.7	8.00	116.7	8.00	116.7	116.7
	民國十一年	7.00	116.7	7.00	116.7	7.00	116.7	8.00	116.7	8.00	116.7	116.7
	民國十二年	7.00	116.7	7.00	116.7	7.00	116.7	8.00	116.7	8.00	116.7	116.7
	民國十三年	8.00	133.3	8.00	133.3	8.00	133.3	9.00	131.3	9.00	131.3	132.5
	民國十四年	8.00	133.3	8.00	133.3	8.00	133.3	9.00	131.3	9.00	131.3	132.5
	民國十五年	9.00	150.0	9.00	150.0	9.00	150.0	10.00	145.9	10.00	145.9	148.3
	民國十六年

說 明

以民國二年為基本年 令其等於 100

廣東洗衣工人工資指數表

工作名稱		大 工		小 工		幾 何 平 均
單 位		日		月		
工 值 比 價		工 值	比 價	工 值	比 價	
年 份	民國元年	.40	100.0	1.00	100.0	100.0
	民國二年	.40	100.0	1.00	100.0	100.0
	民國三年	.40	100.0	1.00	100.0	100.0
	民國四年	.40	100.0	1.00	100.0	100.0
	民國五年	.40	100.0	1.00	100.0	100.0
	民國六年	.40	100.0	1.00	100.0	100.0
	民國七年	.40	100.0	1.00	100.0	100.0
	民國八年	.40	100.0	1.00	100.0	100.0
	民國九年	.40	100.0	1.00	100.0	100.0
	民國十年	.40	100.0	1.00	100.0	100.0
	民國十一年	.60	150.0	3.00	300.0	212.1
	民國十二年	.60	150.0	3.00	300.0	212.1
	民國十三年	.70	175.0	3.00	300.0	229.1
	民國十四年	.80	200.0	4.00	400.0	282.8
	民國十五年	1.00	250.0	5.00	500.0	353.6
民國十六年	
說 明		以民國二年爲基本年 令其等於 100				

指 資 八 數 工 和 工 人 工

副 小 生		副 男 丑		棚 面		公 脚		女 丑	
年		年		年		年		年	
工 值	比 價	工 值	比 價	工 值	比 價	工 值	比 價	工 值	比 價
800.00	106.7	800.00	106.7	800.00	106.7	180.00	144.0	180.00	144.0
750.00	100.0	750.00	100.0	750.00	100.0	125.00	100.0	125.00	100.0
750.00	100.0	750.00	100.0	750.00	100.0	125.00	100.0	125.00	100.0
800.00	106.7	800.00	106.7	800.00	106.7	125.00	100.0	125.00	100.0
850.00	113.3	850.00	113.3	850.00	113.3	125.00	100.0	125.00	100.0
950.00	126.7	950.00	126.7	950.00	126.7	210.00	168.0	210.00	168.0
1600.00	213.3	1600.00	213.3	1600.00	213.3	240.00	192.0	240.00	192.0
1350.00	180.0	1350.00	180.0	1350.00	180.0	215.00	172.0	215.00	172.0
1200.00	160.0	1200.00	160.0	1200.00	160.0	185.00	148.0	185.00	148.0
700.00	93.3	700.00	93.3	700.00	93.3	185.00	148.0	185.00	148.0
700.00	93.3	700.00	93.3	700.00	93.3	160.00	128.0	160.00	128.0
600.00	80.0	600.00	80.0	600.00	80.0	160.00	128.0	160.00	128.0
900.00	120.0	900.00	120.0	900.00	120.0	180.00	144.0	180.00	144.0
750.00	100.0	750.00	100.0	750.00	100.0	180.00	144.0	180.00	144.0
750.00	100.0	750.00	100.0	750.00	100.0	180.00	144.0	180.00	144.0
...

廣 東 優 界 資 八 工 和

工 作 名 稱		正 武 生		小 武		花 旦		小 生		男 丑		副 武 生		副 小 武		副 花 旦		副 小 生		副 男 丑		棚 面		公 脚						
		年		年		年		年		年		年		年		年		年		年		年		年						
工 值	比 價	工 值	比 價	工 值	比 價	工 值	比 價	工 值	比 價	工 值	比 價	工 值	比 價	工 值	比 價	工 值	比 價	工 值	比 價	工 值	比 價	工 值	比 價	工 值	比 價	工 值	比 價			
																												工 值	比 價	工 值
年 份	民 國 元 年	3500.00	116.7	3500.00	116.7	3500.00	116.7	3500.00	116.7	3500.00	116.7	800.00	106.7	800.00	106.7	800.00	106.7	800.00	106.7	800.00	106.7	800.00	106.7	800.00	106.7	180.00	144.0	180		
	民 國 二 年	3000.00	100.0	3000.00	100.0	3000.00	100.0	3000.00	100.0	3000.00	100.0	750.00	100.0	750.00	100.0	750.00	100.0	750.00	100.0	750.00	100.0	750.00	100.0	750.00	100.0	125.00	100.0	125		
	民 國 三 年	3000.00	100.0	3000.00	100.0	3000.00	100.0	3000.00	100.0	3000.00	100.0	750.00	100.0	750.00	100.0	750.00	100.0	750.00	100.0	750.00	100.0	750.00	100.0	750.00	100.0	125.00	100.0	125		
	民 國 四 年	2250.00	75.0	2250.00	75.0	2250.00	75.0	2250.00	75.0	2250.00	75.0	800.00	106.7	800.00	106.7	800.00	106.7	800.00	106.7	800.00	106.7	800.00	106.7	800.00	106.7	125.00	100.0	125		
	民 國 五 年	2950.00	98.3	2950.00	98.3	2950.00	98.3	2950.00	98.3	2950.00	98.3	850.00	113.3	850.00	113.3	850.00	113.3	850.00	113.3	850.00	113.3	850.00	113.3	850.00	113.3	125.00	100.0	125		
	民 國 六 年	4250.00	141.7	4250.00	141.7	4250.00	141.7	4250.00	141.7	4250.00	141.7	950.00	126.7	950.00	126.7	950.00	126.7	950.00	126.7	950.00	126.7	950.00	126.7	950.00	126.7	210.00	168.0	210		
	民 國 七 年	4750.00	158.3	4750.00	158.3	4750.00	158.3	4750.00	158.3	4750.00	158.3	1600.00	213.3	1600.00	213.3	1600.00	213.3	1600.00	213.3	1600.00	213.3	1600.00	213.3	1600.00	213.3	240.00	192.0	240		
	民 國 八 年	4500.00	150.0	4500.00	150.0	4500.00	150.0	4500.00	150.0	4500.00	150.0	1350.00	180.0	1350.00	180.0	1350.00	180.0	1350.00	180.0	1350.00	180.0	1350.00	180.0	1350.00	180.0	215.00	172.0	215		
	民 國 九 年	3650.00	121.7	3650.00	121.7	3650.00	121.7	3650.00	121.7	3650.00	121.7	1200.00	160.0	1200.00	160.0	1200.00	160.0	1200.00	160.0	1200.00	160.0	1200.00	160.0	1200.00	160.0	185.00	148.0	185		
	民 國 十 年	3250.00	108.3	3250.00	108.3	3250.00	108.3	3250.00	108.3	3250.00	108.3	700.00	93.3	700.00	93.3	700.00	93.3	700.00	93.3	700.00	93.3	700.00	93.3	700.00	93.3	700.00	93.3	185.00	148.0	185
	民 國 十 一 年	2250.00	75.0	2250.00	75.0	2250.00	75.0	2250.00	75.0	2250.00	75.0	700.00	93.3	700.00	93.3	700.00	93.3	700.00	93.3	700.00	93.3	700.00	93.3	700.00	93.3	700.00	93.3	160.00	128.0	160
	民 國 十 二 年	2500.00	83.3	2500.00	83.3	2500.00	83.3	2500.00	83.3	2500.00	83.3	600.00	80.0	600.00	80.0	600.00	80.0	600.00	80.0	600.00	80.0	600.00	80.0	600.00	80.0	600.00	80.0	160.00	128.0	160
	民 國 十 三 年	2750.00	91.7	2750.00	91.7	2750.00	91.7	2750.00	91.7	2750.00	91.7	900.00	120.0	900.00	120.0	900.00	120.0	900.00	120.0	900.00	120.0	900.00	120.0	900.00	120.0	900.00	120.0	180.00	144.0	180
	民 國 十 四 年	2500.00	83.3	2500.00	83.3	2500.00	83.3	2500.00	83.3	2500.00	83.3	750.00	100.0	750.00	100.0	750.00	100.0	750.00	100.0	750.00	100.0	750.00	100.0	750.00	100.0	750.00	100.0	180.00	144.0	180
	民 國 十 五 年	2500.00	83.3	2500.00	83.3	2500.00	83.3	2500.00	83.3	2500.00	83.3	750.00	100.0	750.00	100.0	750.00	100.0	750.00	100.0	750.00	100.0	750.00	100.0	750.00	100.0	750.00	100.0	180.00	144.0	180
	民 國 十 六 年	

說 明

以 民 國 二 年 爲 基 本 年 令 其 等 於

廣 東 優 界 資 八 工 和 人 工

正武生		小武		花旦		小生		男丑		副武生		副小武		副花旦		副小生		副男丑		棚面		公脚		女丑	
年		年		年		年		年		年		年		年		年		年		年		年		年	
工值	比價	工值	比價	工值	比價	工值	比價	工值	比價	工值	比價	工值	比價	工值	比價	工值	比價	工值	比價	工值	比價	工值	比價	工值	比價
3500.00	116.7	3500.00	116.7	3500.00	116.7	3500.00	116.7	3500.00	116.7	800.00	106.7	800.00	106.7	800.00	106.7	800.00	106.7	800.00	106.7	800.00	106.7	800.00	106.7	180.00	144.0
3000.00	100.0	3000.00	100.0	3000.00	100.0	3000.00	100.0	3000.00	100.0	750.00	100.0	750.00	100.0	750.00	100.0	750.00	100.0	750.00	100.0	750.00	100.0	750.00	100.0	125.00	100.0
3000.00	100.0	3000.00	100.0	3000.00	100.0	3000.00	100.0	3000.00	100.0	750.00	100.0	750.00	100.0	750.00	100.0	750.00	100.0	750.00	100.0	750.00	100.0	750.00	100.0	125.00	100.0
2250.00	75.0	2250.00	75.0	2250.00	75.0	2250.00	75.0	2250.00	75.0	800.00	106.7	800.00	106.7	800.00	106.7	800.00	106.7	800.00	106.7	800.00	106.7	800.00	106.7	125.00	100.0
2950.00	98.3	2950.00	98.3	2950.00	98.3	2950.00	98.3	2950.00	98.3	850.00	113.3	850.00	113.3	850.00	113.3	850.00	113.3	850.00	113.3	850.00	113.3	850.00	113.3	125.00	100.0
4250.00	141.7	4250.00	141.7	4250.00	141.7	4250.00	141.7	4250.00	141.7	950.00	126.7	950.00	126.7	950.00	126.7	950.00	126.7	950.00	126.7	950.00	126.7	950.00	126.7	210.00	168.0
4750.00	158.3	4750.00	158.3	4750.00	158.3	4750.00	158.3	4750.00	158.3	1600.00	213.3	1600.00	213.3	1600.00	213.3	1600.00	213.3	1600.00	213.3	1600.00	213.3	1600.00	213.3	240.00	192.0
4500.00	150.0	4500.00	150.0	4500.00	150.0	4500.00	150.0	4500.00	150.0	1350.00	180.0	1350.00	180.0	1350.00	180.0	1350.00	180.0	1350.00	180.0	1350.00	180.0	1350.00	180.0	215.00	172.0
3650.00	121.7	3650.00	121.7	3650.00	121.7	3650.00	121.7	3650.00	121.7	1200.00	160.0	1200.00	160.0	1200.00	160.0	1200.00	160.0	1200.00	160.0	1200.00	160.0	1200.00	160.0	185.00	148.0
3250.00	108.3	3250.00	108.3	3250.00	108.3	3250.00	108.3	3250.00	108.3	700.00	93.3	700.00	93.3	700.00	93.3	700.00	93.3	700.00	93.3	700.00	93.3	700.00	93.3	185.00	148.0
2250.00	75.0	2250.00	75.0	2250.00	75.0	2250.00	75.0	2250.00	75.0	700.00	93.3	700.00	93.3	700.00	93.3	700.00	93.3	700.00	93.3	700.00	93.3	700.00	93.3	160.00	128.0
2500.00	83.3	2500.00	83.3	2500.00	83.3	2500.00	83.3	2500.00	83.3	600.00	80.0	600.00	80.0	600.00	80.0	600.00	80.0	600.00	80.0	600.00	80.0	600.00	80.0	160.00	128.0
2750.00	91.7	2750.00	91.7	2750.00	91.7	2750.00	91.7	2750.00	91.7	900.00	120.0	900.00	120.0	900.00	120.0	900.00	120.0	900.00	120.0	900.00	120.0	900.00	120.0	180.00	144.0
2500.00	83.3	2500.00	83.3	2500.00	83.3	2500.00	83.3	2500.00	83.3	750.00	100.0	750.00	100.0	750.00	100.0	750.00	100.0	750.00	100.0	750.00	100.0	750.00	100.0	180.00	144.0
2500.00	83.3	2500.00	83.3	2500.00	83.3	2500.00	83.3	2500.00	83.3	750.00	100.0	750.00	100.0	750.00	100.0	750.00	100.0	750.00	100.0	750.00	100.0	750.00	100.0	180.00	144.0
...

以 民 國 二 年 為 基 本 年 令 其 等 於 100

工資指數表

貼旦		大淨		總生		二花面		大花面		六分		大甲		大番		手下		扔担		堂旦		馬旦		平均
年		年		年		年		年		年		年		年		年		年		年		年		幾何平均
工值	比價	工值	比價	工值	比價	工值	比價	工值	比價	工值	比價	工值	比價	工值	比價	工值	比價	工值	比價	工值	比價	工值	比價	幾何平均
80.00	144.0	180.00	144.0	180.00	144.0	180.00	144.0	180.00	144.0	180.00	144.0	180.00	144.0	180.00	144.0	180.00	144.0	180.00	144.0	180.00	144.0	180.00	144.0	129.6
25.00	100.0	125.00	100.0	125.00	100.0	125.00	100.0	125.00	100.0	125.00	100.0	125.00	100.0	125.00	100.0	125.00	100.0	125.00	100.0	125.00	100.0	125.00	100.0	100.0
25.00	100.0	125.00	100.0	125.00	100.0	125.00	100.0	125.00	100.0	125.00	100.0	125.00	100.0	125.00	100.0	125.00	100.0	125.00	100.0	125.00	100.0	125.00	100.0	100.0
25.00	100.0	125.00	100.0	125.00	100.0	125.00	100.0	125.00	100.0	125.00	100.0	125.00	100.0	125.00	100.0	125.00	100.0	125.00	100.0	125.00	100.0	125.00	100.0	96.2
25.00	100.0	125.00	100.0	125.00	100.0	125.00	100.0	125.00	100.0	125.00	100.0	125.00	100.0	125.00	100.0	125.00	100.0	125.00	100.0	125.00	100.0	125.00	100.0	102.5
10.00	168.0	210.00	168.0	210.00	168.0	210.00	168.0	210.00	168.0	210.00	168.0	210.00	168.0	210.00	168.2	210.00	168.2	210.00	168.2	210.00	168.2	210.00	168.2	152.9
240.00	192.0	240.00	192.0	240.00	192.0	240.00	192.0	240.00	192.0	240.00	192.0	240.00	192.0	240.00	192.0	240.00	192.0	240.00	192.0	240.00	192.0	240.00	192.0	139.6
215.00	172.0	215.00	172.0	215.00	172.0	215.00	172.0	215.00	172.0	215.00	172.0	215.00	172.0	215.00	172.0	215.00	172.0	215.00	172.0	215.00	172.0	215.00	172.0	169.4
185.00	148.0	185.00	148.0	185.00	148.0	185.00	148.0	185.00	148.0	185.00	148.0	185.00	148.0	185.00	148.0	185.00	148.0	185.00	148.0	185.00	148.0	185.00	148.0	145.2
185.00	148.0	185.00	148.0	185.00	148.0	185.00	148.0	185.00	148.0	185.00	148.0	185.00	148.0	185.00	148.0	185.00	148.0	185.00	148.0	185.00	148.0	185.00	148.0	126.1
160.00	128.0	160.00	128.0	160.00	128.0	160.00	128.0	160.00	128.0	160.00	128.0	160.00	128.0	160.00	128.0	160.00	128.0	160.00	128.0	160.00	128.0	160.00	128.0	108.1
160.00	128.0	160.00	128.0	160.00	128.0	160.00	128.0	160.00	128.0	160.00	128.0	160.00	128.0	160.00	128.0	160.00	128.0	160.00	128.0	160.00	128.0	160.00	128.0	106.5
180.00	144.0	180.00	144.0	180.00	144.0	180.00	144.0	180.00	144.0	180.00	144.0	180.00	144.0	180.00	144.0	180.00	144.0	180.00	144.0	180.00	144.0	180.00	144.0	127.2
180.00	144.0	180.00	144.0	180.00	144.0	180.00	144.0	180.00	144.0	180.00	144.0	180.00	144.0	180.00	144.0	180.00	144.0	180.00	144.0	180.00	144.0	180.00	144.0	120.0
180.00	144.0	180.00	144.0	180.00	144.0	180.00	144.0	180.00	144.0	180.00	144.0	180.00	144.0	180.00	144.0	180.00	144.0	180.00	144.0	180.00	144.0	180.00	144.0	122.1
...

9 工 資 指 數 表 平 本 基 數 平 二 圖 貝 貝 國 幣

廣東優界普福工人工資指數表

工 作 名 稱		打 鑼		打 鼓		上 手		二 手		三 手		大 鼓		大 鑼		八 手		九 手		十 手		喉 管		幾 何 平 均		
單 位		月		月		月		月		月		月		月		月		月		月		月				
工 值 比 價		工值	比價	工值	比價	工值	比價	工值	比價	工值	比價	工值	比價	工值	比價	工值	比價	工值	比價	工值	比價	工值	比價		工值	比價
年 份	民 國 元 年	25.00	100.0	23.00	100.0	25.00	100.0	17.00	100.0	35.00	100.0	25.00	100.0	18.00	100.0	17.00	100.0	12.00	100.0	100.0
	民 國 二 年	25.00	100.0	23.00	100.0	25.00	100.0	17.00	100.0	35.00	100.0	25.00	100.0	18.00	100.0	17.00	100.0	12.00	100.0	100.0
	民 國 三 年	25.00	100.0	23.00	100.0	25.00	100.0	17.00	100.0	35.00	100.0	25.00	100.0	18.00	100.0	17.00	100.0	12.00	100.0	100.0
	民 國 四 年	25.00	100.0	23.00	100.0	25.00	100.0	17.00	100.0	35.00	100.0	25.00	100.0	18.00	100.0	17.00	100.0	12.00	100.0	100.0
	民 國 五 年	37.00	148.0	37.00	160.9	27.00	108.0	18.00	105.9	35.00	100.0	29.00	116.0	25.00	138.9	23.00	135.3	15.00	125.0	125.1
	民 國 六 年	37.00	148.0	37.00	160.9	27.00	108.0	18.00	105.9	35.00	100.0	29.00	116.0	25.00	138.9	23.00	135.3	15.00	125.0	125.1
	民 國 七 年	37.00	148.0	37.00	160.9	27.00	108.0	18.00	105.9	35.00	100.0	29.00	116.0	25.00	138.9	23.00	135.3	15.00	125.0	125.1
	民 國 八 年	37.00	148.0	40.00	173.9	30.00	120.0	22.00	129.4	37.00	105.7	37.00	148.0	30.00	166.7	23.00	135.3	16.00	133.3	138.4
	民 國 九 年	37.00	148.0	40.00	173.9	30.00	120.0	22.00	129.4	37.00	105.7	37.00	148.0	30.00	166.7	23.00	135.3	16.00	133.3	138.4
	民 國 十 年	37.00	148.0	40.00	173.9	30.00	120.0	22.00	129.4	37.00	105.7	37.00	148.0	30.00	166.7	23.00	135.3	16.00	133.3	138.4
	民 國 十 一 年	43.00	172.0	42.00	182.6	35.00	140.0	23.00	135.3	41.00	117.1	38.00	152.0	32.00	177.8	29.00	170.6	18.00	150.0	153.8
	民 國 十 二 年	43.00	172.0	42.00	182.6	35.00	140.0	23.00	135.3	41.00	117.1	38.00	152.0	32.00	177.8	29.00	170.6	18.00	150.0	153.8
	民 國 十 三 年	46.00	184.0	42.00	182.6	42.00	168.0	25.00	147.1	46.00	131.4	39.00	156.0	34.00	188.9	33.00	194.1	20.00	166.7	18.00	168.8	37.00	168.8	167.8
	民 國 十 四 年	46.00	184.0	42.00	182.6	42.00	168.0	25.00	147.1	46.00	131.4	39.00	156.0	34.00	188.9	33.00	194.1	20.00	166.7	18.00	168.8	37.00	168.8	167.8
	民 國 十 五 年	46.00	184.0	42.00	182.6	42.00	168.0	25.00	147.1	46.00	131.4	39.00	156.0	34.00	188.9	33.00	194.1	20.00	166.7	18.00	168.8	37.00	168.8	167.8
	民 國 十 六 年	46.00	184.0	42.00	182.6	42.00	168.0	25.00	147.1	46.00	131.4	39.00	156.0	34.00	188.9	33.00	194.1	20.00	166.7	18.00	168.8	37.00	168.8	167.8

說 明

以 民 國 二 年 為 基 本 年 令 其 等 於 100

廣東優界叙福工人工資指數表

工作名稱	上 等		中 等		下 等		幾 何 平 均	
	單 位		單 位		單 位			
	月		月		月			
工 值 比 價	工 值	比 價	工 值	比 價	工 值	比 價		
年	民國元年	6.00	100.0	3.00	100.0	2.00	100.0	100.0
	民國二年	6.00	100.0	3.00	100.0	2.00	100.0	100.0
	民國三年	6.00	100.0	3.00	100.0	2.00	100.0	100.0
	民國四年	60.0	100.0	3.00	100.0	2.00	100.0	100.0
	民國五年	6.00	100.0	3.00	100.0	2.00	100.0	100.0
	民國六年	6.00	100.0	3.00	100.0	2.00	100.0	100.0
	民國七年	10.00	166.7	5.00	166.7	3.00	150.0	160.9
	民國八年	10.00	166.7	5.00	166.7	3.00	150.0	160.9
	民國九年	10.00	166.7	5.00	166.7	3.00	150.0	160.9
	民國十年	10.00	166.7	5.00	166.7	3.00	150.0	160.9
	民國十一年	12.00	200.0	8.00	266.7	4.00	200.0	220.1
份	民國十二年	12.00	200.0	8.00	266.7	4.00	200.0	220.1
	民國十三年	12.00	200.0	8.00	266.7	4.00	200.0	220.1
	民國十四年	15.00	250.0	10.00	333.3	5.00	250.0	275.2
	民國十五年	18.00	300.0	12.00	400.0	6.00	300.0	330.2
	民國十六年	18.00	300.0	12.00	400.0	6.00	300.0	330.2
說 明		以民國二年為基本年 令其等於 100						

廣州市戲影劇院職工工資指數表

工作名稱	守 關		巡 場		牌 燈		監 票		發 稿		後 生		幾 何 平 均
	月		月		月		月		月		月		
工 值 比 價	工 值	比 價	工 值	比 價	工 值	比 價	工 值	比 價	工 值	比 價	工 值	比 價	
年 民 國 元 年	8.00	100.0	12.00	100.0	6.00	100.0	8.00	100.0	10.00	100.0	2.50	100.0	100.0
民 國 二 年	8.00	100.0	12.00	100.0	6.00	100.0	8.00	100.0	10.00	100.0	2.50	100.0	100.0
民 國 三 年	8.00	100.0	12.00	100.0	6.00	100.0	8.00	100.0	10.00	100.0	2.50	100.0	100.0
民 國 四 年	8.00	100.0	12.00	100.0	6.00	100.0	8.00	100.0	10.00	100.0	2.50	100.0	100.0
份 民 國 五 年	8.00	100.0	12.00	100.0	6.00	100.0	8.00	100.0	10.00	100.0	2.50	100.0	100.0
民 國 六 年	8.00	100.0	12.00	100.0	6.00	100.0	8.00	100.0	10.00	100.0	2.50	100.0	100.0
民 國 七 年	8.00	100.0	12.00	100.0	6.00	100.0	8.00	100.0	10.00	100.0	2.50	100.0	100.0
民 國 八 年	10.00	125.0	15.00	125.0	8.00	133.3	10.00	125.0	12.00	120.0	2.50	100.0	120.9
民 國 九 年	10.00	125.0	15.00	125.0	8.00	133.3	10.00	125.0	12.00	120.0	2.50	100.0	120.9
民 國 十 年	10.00	125.0	15.00	125.0	8.00	133.3	10.00	125.0	12.00	120.0	2.50	100.0	120.9
民 國 十 一 年	10.00	125.0	15.00	125.0	8.00	133.3	10.00	125.0	12.00	120.0	2.50	100.0	120.9
民 國 十 二 年	10.00	125.0	15.00	125.0	8.00	133.3	10.00	125.0	12.00	120.0	2.50	100.0	120.9
民 國 十 三 年	10.00	125.0	15.00	125.0	8.00	133.3	10.00	125.0	12.00	120.0	2.50	100.0	120.9
民 國 十 四 年	10.00	125.0	15.00	125.0	8.00	133.3	10.00	125.0	12.00	120.0	2.50	100.0	120.9
民 國 十 五 年	10.00	125.0	15.00	125.0	8.00	133.3	10.00	125.0	12.00	120.0	2.50	100.0	120.9
民 國 十 六 年	15.00	187.5	22.75	189.6	12.00	200.0	15.00	187.5	17.40	174.0	3.88	155.2	181.7
說 明	以 民 國 二 年 為 基 本 年 令 其 等 於 100												

廣州襪箱工人工資指數表

工作名稱		散 工		長 工		幾 何 平 均
		日		月		
單 位		工 值	比 價	工 值	比 價	
工 值 比 價		工 值	比 價	工 值	比 價	
年 份	民國元年	.25	100.0	5.00	100.0	100.0
	民國二年	.25	100.0	5.00	100.0	100.0
	民國三年	.25	100.0	5.00	100.0	100.0
	民國四年	.30	120.0	7.00	140.0	129.6
	民國五年	.30	120.0	7.00	140.0	129.6
	民國六年	.30	120.0	7.00	140.0	129.6
	民國七年	.30	120.0	7.00	140.0	129.6
	民國八年	.30	120.0	7.00	140.0	129.6
	民國九年	.30	120.0	7.00	140.0	129.6
	民國十年	.45	180.0	10.00	200.0	189.7
	民國十一年	.45	180.0	10.00	200.0	189.7
	民國十二年	.45	180.0	10.00	200.0	189.7
	民國十三年	.45	180.0	10.00	200.0	189.7
	民國十四年	.45	180.0	10.00	200.0	189.7
	民國十五年	.80	320.0	15.00	300.0	309.8
	民國十六年	.80	320.0	15.00	300.0	309.8

說 明

以民國二年為基本年 令其等於 100

廣州藤噫業工人工資指數表

工作名稱	上等		下等		幾何 平均
單位	年		年		
工值比價	工值	比價	工值	比價	
民國元年	80.00	100.0	40.00	100.0	100.0
民國二年	80.00	100.0	40.00	100.0	100.0
民國三年	80.00	100.0	40.00	100.0	100.0
民國四年	80.00	100.0	40.00	100.0	100.0
年 民國五年	80.00	100.0	40.00	100.0	100.0
民國六年	80.00	100.0	40.00	100.0	100.0
民國七年	80.00	100.0	40.00	100.0	100.0
民國八年	80.00	100.0	40.00	100.0	100.0
民國九年	80.00	100.0	40.00	100.0	100.0
民國十年	100.00	125.0	50.00	125.0	125.0
份 民國十一年	100.00	125.0	50.00	125.0	125.0
民國十二年	100.00	125.0	50.00	125.0	125.0
民國十三年	150.00	187.5	70.00	175.0	181.1
民國十四年	150.00	187.5	70.00	175.0	181.1
民國十五年	170.00	212.5	80.00	200.0	206.2
民國十六年	170.00	212.5	80.00	200.0	206.2
說明	以民國二年為基本年 令其等於 100				

廣州掃把聯益工人工資指數表

工作名稱		抖柄長工		抖柄散工		合葵骨掃長工		合葵骨掃散工		合椰衣掃長工		合椰衣掃散工		扎葵骨子長工		扎葵骨子散工		拓椰衣長工		拓椰衣散工		斬葵骨丁散工		幾何平均	
		月		日		月		日		月		日		月		日		月		日		日			
單位		工值	比價	工值	比價	工值	比價	工值	比價	工值	比價	工值	比價	工值	比價	工值	比價	工值	比價	工值	比價	工值	比價		工值
年 份	民國元年	4.00	100.0	.25	100.0	4.00	100.0	.25	100.0	4.00	100.0	.25	100.0	4.00	100.0	.20	100.0	4.00	100.0	.20	100.0	.20	100.0		100.0
	民國二年	4.00	100.0	.25	100.0	4.00	100.0	.25	100.0	4.00	100.0	.25	100.0	4.00	100.0	.20	100.0	4.00	100.0	.20	100.0	.20	100.0		100.0
	民國三年	4.00	100.0	.25	100.0	4.00	100.0	.25	100.0	4.00	100.0	.25	100.0	4.00	100.0	.20	100.0	4.00	100.0	.20	100.0	.20	100.0		100.0
	民國四年	5.00	125.0	.25	100.0	5.00	125.0	.25	100.0	5.00	125.0	.25	100.0	5.00	125.0	.20	100.0	5.00	125.0	.20	100.0	.20	100.0		110.7
	民國五年	5.00	125.0	.25	100.0	5.00	125.0	.25	100.0	5.00	125.0	.25	100.0	5.00	125.0	.20	100.0	5.00	125.0	.20	100.0	.20	100.0		110.7
	民國六年	5.00	125.0	.25	100.0	5.00	125.0	.25	100.0	5.00	125.0	.25	100.0	5.00	125.0	.20	100.0	5.00	125.0	.20	100.0	.20	100.0		110.7
	民國七年	5.00	125.0	.25	100.0	5.00	125.0	.25	100.0	5.00	125.0	.25	100.0	5.00	125.0	.20	100.0	5.00	125.0	.20	100.0	.20	100.0		110.7
	民國八年	5.00	125.0	.25	100.0	5.00	125.0	.25	100.0	5.00	125.0	.25	100.0	5.00	125.0	.20	100.0	5.00	125.0	.20	100.0	.20	100.0		110.7
	民國九年	6.00	150.0	.30	120.0	6.00	150.0	.30	120.0	6.00	150.0	.30	120.0	6.00	150.0	.25	125.0	6.00	150.0	.25	125.0	.25	125.0		134.3
	民國十年	6.00	150.0	.30	120.0	6.00	150.0	.30	120.0	6.00	150.0	.30	120.0	6.00	150.0	.25	125.0	6.00	150.0	.25	125.0	.25	125.0		134.3
	民國十一年	6.00	150.0	.30	120.0	6.00	150.0	.30	120.0	6.00	150.0	.30	120.0	6.00	150.0	.25	125.0	6.00	150.0	.25	125.0	.25	125.0		134.3
	民國十二年	7.00	175.0	.30	120.0	7.00	175.0	.30	120.0	7.00	175.0	.30	120.0	7.00	175.0	.25	125.0	7.00	175.0	.25	125.0	.25	125.0		144.0
	民國十三年	7.00	175.0	.30	120.0	7.00	175.0	.30	120.0	7.00	175.0	.30	120.0	7.00	175.0	.25	125.0	7.00	175.0	.25	125.0	.25	125.0		144.0
	民國十四年	8.00	200.0	.40	160.0	8.00	200.0	.40	160.0	8.00	200.0	.40	160.0	8.00	200.0	.30	150.0	8.00	200.0	.30	150.0	.25	125.0		171.1
	民國十五年	11.00	275.0	.60	240.0	11.00	275.0	.60	240.0	11.00	275.0	.60	240.0	11.00	275.0	.50	250.0	11.00	275.0	.50	250.0	.25	125.0		242.4
	民國十六年	11.00	275.0	.60	240.0	11.00	275.0	.60	240.0	11.00	275.0	.60	240.0	11.00	275.0	.50	250.0	11.00	275.0	.50	250.0	.25	125.0		242.4

說 明

以民國二年為基本年 令其等於 100

廣東毛掃業工人工資指數表

工作名稱	上 漆		排 毛		幾 何 平 均	
單 位	日		日			
工 值 比 價	工 值	比 價	工 值	比 價		
年 份	民國元年	.25	100.0	.15	100.0	100.0
	民國二年	.25	100.0	.15	100.0	100.0
	民國三年	.25	100.0	.15	100.0	100.0
	民國四年	.25	100.0	.15	100.0	100.0
	民國五年	.25	100.0	.15	100.0	100.0
	民國六年	.25	100.0	.15	100.0	100.0
	民國七年	.25	100.0	.15	100.0	100.0
	民國八年	.25	100.0	.15	100.0	100.0
	民國九年	.25	100.0	.15	100.0	100.0
	民國十年	.25	100.0	.15	100.0	100.0
	民國十一年	.25	100.0	.15	100.0	100.0
	民國十二年	.25	100.0	.15	100.0	100.0
	民國十三年	.25	100.0	.15	100.0	100.0
	民國十四年	.35	14.00	.25	166.7	100.0
	民國十五年	.35	14.00	.25	166.7	152.8
	民國十六年	152.8
說 明	以民國二年為基本年 令其等於 100					

廣州木梳業工人工資指數表

工作名稱	截木		鋸木		開矢		通矢		光滑		幾何平均
	日		日		日		日		日		
	工值	比價	工值	比價	工值	比價	工值	比價	工值	比價	
民國元年	.40	100.0	.40	100.0	.35	100.0	.15	100.0	.30	100.0	100.0
民國二年	.40	100.0	.40	100.0	.35	100.0	.15	100.0	.30	100.0	100.0
民國三年	.40	100.0	.40	100.0	.35	100.0	.15	100.0	.30	100.0	100.0
民國四年	.40	100.0	.40	100.0	.35	100.0	.15	100.0	.30	100.0	100.0
民國五年	.40	100.0	.40	100.0	.35	100.0	.15	100.0	.30	100.0	100.0
民國六年	.40	100.0	.40	100.0	.35	100.0	.15	100.0	.30	100.0	100.0
民國七年	.40	100.0	.40	100.0	.35	100.0	.15	100.0	.30	100.0	100.0
民國八年	.40	100.0	.40	100.0	.35	100.0	.15	100.0	.30	100.0	100.0
民國九年	.40	100.0	.40	100.0	.35	100.0	.15	100.0	.30	100.0	100.0
民國十年	.40	100.0	.40	100.0	.35	100.0	.15	100.0	.30	100.0	100.0
民國十一年	.40	100.0	.40	100.0	.35	100.0	.15	100.0	.30	100.0	100.0
民國十二年	.40	100.0	.40	100.0	.35	100.0	.15	100.0	.30	100.0	100.0
民國十三年	.40	100.0	.40	100.0	.35	100.0	.15	100.0	.30	100.0	100.0
民國十四年	.40	100.0	.40	100.0	.35	100.0	.15	100.0	.30	100.0	100.0
民國十五年	.50	125.0	.50	125.0	.45	128.6	.20	133.3	.40	133.3	129.0
民國十六年

說明

以民國二年為基本年 令其等於 100

廣州市木履同業工人工資指數表

工作名稱		大 工		小 工		幾何 平均
單 位	年		年			
工 值 比 價	工 值	比 價	工 值	比 價		
年 份	民國元年	24.00	92.3	6.00	100.0	96.1
	民國二年	26.00	100.0	6.00	100.0	100.0
	民國三年	30.00	115.4	6.00	100.0	107.4
	民國四年	34.00	130.8	8.00	133.3	132.0
	民國五年	38.00	146.2	8.00	133.3	139.6
	民國六年	40.00	153.8	8.00	133.3	143.2
	民國七年	40.00	153.8	10.00	166.7	160.1
	民國八年	40.00	153.8	10.00	166.7	160.1
	民國九年	42.00	161.5	10.00	166.7	164.1
	民國十年	44.00	169.2	15.00	250.0	205.7
	民國十一年	46.00	176.9	15.00	250.0	210.3
	民國十二年	46.00	176.9	15.00	250.0	210.3
	民國十三年	50.00	192.3	20.00	333.3	253.2
	民國十四年	54.00	207.7	20.00	333.3	263.1
	民國十五年	60.00	230.8	20.00	333.3	277.4
	民國十六年	60.00	230.8	20.00	333.3	277.4
說 明	以民國二年為基本年 令其等於 100					

廣州女子搓香工人工資指數表

工作名稱		普通短香		普通長香		幾何平均
單位		千枝		千枝		
工值比價		工值	比價	工值	比價	
年 份	民國元年	.02	100.0	.26	100.0	100.0
	民國二年	.02	100.0	.28	100.0	100.0
	民國三年	.02	100.0	.28	100.0	100.0
	民國四年	.02	100.0	.28	100.0	100.0
	民國五年	.02	100.0	.28	100.0	100.0
	民國六年	.02	100.0	.28	100.0	100.0
	民國七年	.03	150.0	.28	100.0	122.5
	民國八年	.03	150.0	.28	100.0	122.5
	民國九年	.03	150.0	.28	100.0	122.5
	民國十年	.03	150.0	.28	100.0	122.5
	民國十一年	.03	150.0	.28	100.0	122.5
	民國十二年	.03	150.0	.28	100.0	122.5
	民國十三年	.03	150.0	.28	100.0	122.5
	民國十四年	.08	150.0	.35	125.0	136.9
	民國十五年	.03	150.0	.35	125.0	136.9
	民國十六年	.05	250.0	.42	150.0	193.6
說明		以民國二年為基本年 令其等於 100				

廣州金花紙竹裝配工人工資指數表

工作名稱	整片		韻香		大花		看花		三層花		幾 平 均	何 均
單位	月		月		月		月		月			
工值比價	工值	比價	工值	比價	工值	比價	工值	比價	工值	比價		
民國元年	6.00	100.0	7.00	100.0	6.00	100.0	5.00	100.0	5.00	100.0	100.0	
民國二年	6.00	100.0	7.00	100.0	6.00	100.0	5.00	100.0	5.00	100.0	100.0	
民國三年	6.00	100.0	7.00	100.0	6.00	100.0	5.00	100.0	5.00	100.0	100.0	
民國四年	6.00	100.0	7.00	100.0	6.00	100.0	5.00	100.0	5.00	100.0	100.0	
年 民國五年	6.00	100.0	7.00	100.0	6.00	100.0	5.00	100.0	5.00	100.0	100.0	
民國六年	6.00	100.0	7.00	100.0	6.00	100.0	5.00	100.0	5.00	100.0	100.0	
民國七年	8.00	133.3	8.00	114.3	7.00	116.7	6.00	120.0	6.00	120.0	120.7	
民國八年	8.00	133.3	8.00	114.3	7.00	116.7	6.00	120.0	6.00	120.0	120.7	
民國九年	8.00	133.3	8.00	114.3	7.00	116.7	6.00	120.0	6.00	120.0	120.7	
民國十年	8.00	133.3	8.00	114.3	7.00	116.7	6.00	120.0	6.00	120.0	120.7	
份 民國十一年	9.00	150.0	9.00	128.6	8.00	133.3	7.00	140.0	6.00	120.0	134.0	
民國十二年	9.00	150.0	9.00	128.6	8.00	133.3	7.00	140.0	6.00	120.0	134.0	
民國十三年	9.00	150.0	9.00	128.6	8.00	133.3	7.00	140.0	6.00	120.0	134.0	
民國十四年	9.00	150.0	9.00	128.6	8.00	133.3	7.00	140.0	6.00	120.0	134.0	
民國十五年	15.00	250.0	15.00	214.3	14.00	233.3	13.00	260.0	12.00	240.0	239.0	
民國十六年	
說 明	以民國二年為基本年 令其等於 100											

廣州市製造脂粉工人工資指數表

工作名稱	概 面		伙 夫		後 生		磨 粉		泡粉,印粉		刮 粉		造 喇 脂		幾 何 平 均	
	月		月		月		月		月		月		月			
單 位	工 值 比 價		工 值 比 價		工 值 比 價		工 值 比 價		工 值 比 價		工 值 比 價		工 值 比 價			
年	民國元年	5.00	100.0	2.00	100.0	1.00	100.0	5.00	100.0	6.00	100.0	2.00	100.0	3.00	100.0	100.0
	民國二年	5.00	100.0	2.00	100.0	1.00	100.0	5.00	100.0	6.00	100.0	2.00	100.0	3.00	100.0	100.0
	民國三年	5.00	100.0	2.00	100.0	1.00	100.0	5.00	100.0	6.00	100.0	2.50	125.0	3.00	100.0	103.2
	民國四年	6.00	120.0	3.00	150.0	1.00	100.0	5.50	110.0	6.50	108.3	2.50	125.0	3.50	116.7	117.7
	民國五年	6.00	120.0	3.00	150.0	1.50	150.0	5.50	110.0	6.50	108.3	3.00	150.0	3.50	116.7	128.0
	民國六年	6.00	120.0	3.00	150.0	1.50	150.0	5.50	110.0	6.50	108.3	3.00	150.0	3.50	116.7	128.0
	民國七年	6.00	120.0	3.00	150.0	1.50	150.0	6.00	120.0	7.00	116.7	3.50	175.0	4.00	133.3	136.5
	民國八年	6.00	120.0	3.00	150.0	2.00	200.0	6.00	120.0	7.00	116.7	3.50	175.0	4.00	133.3	142.2
	民國九年	6.00	120.0	3.00	150.0	2.00	200.0	6.00	120.0	7.00	116.7	4.00	200.0	4.00	133.3	144.9
	民國十年	6.50	130.0	3.00	150.0	2.00	200.0	6.50	130.0	7.50	125.0	4.00	200.0	4.50	150.0	152.3
	民國十一年	6.50	130.0	3.00	150.0	2.00	200.0	6.50	130.0	7.50	125.0	4.00	200.0	4.50	150.0	152.3
份	民國十二年	6.50	130.0	3.50	175.0	2.50	250.0	7.00	140.0	8.00	133.3	4.50	225.0	4.50	150.0	166.7
	民國十三年	7.00	140.0	3.50	175.0	2.50	250.0	7.00	140.0	8.00	133.3	4.50	225.0	5.00	166.7	171.1
	民國十四年	7.00	140.0	3.50	175.0	2.50	250.0	8.00	100.0	9.00	150.0	5.00	250.0	5.00	166.7	180.0
	民國十五年	9.00	180.0	4.00	200.0	2.50	250.0	9.00	180.0	10.00	166.7	5.00	250.0	6.00	200.0	201.5
	民國十六年	
說 明	以民國二年為基本年 令其等於 100															

廣州市刨花業工人工資指數表

工作名稱	操作刨花上等		操作刨花中等		操作刨花下等		幾何 平均	
	月		月		月			
單位	工 值	比 價	工 值	比 價	工 值	比 價		
年 份	民國元年	15.00	100.0	10.00	100.0	7.00	100.0	100.0
	民國二年	15.00	100.0	10.00	100.0	7.00	100.0	100.0
	民國三年	15.00	100.0	10.00	100.0	7.00	100.0	100.0
	民國四年	15.00	100.0	10.00	100.0	7.00	100.0	100.0
	民國五年	15.00	100.0	10.00	100.0	7.00	100.0	100.0
	民國六年	17.00	113.3	11.00	110.0	8.00	114.3	112.5
	民國七年	17.00	113.3	11.00	110.0	8.00	114.3	112.5
	民國八年	17.00	113.3	11.00	110.0	8.00	114.3	112.5
	民國九年	17.00	113.3	11.00	110.0	8.00	114.3	112.5
	民國十年	17.00	113.3	11.00	110.0	8.00	114.3	112.5
	民國十一年	18.00	120.0	16.00	160.0	14.00	200.0	156.6
	民國十二年	18.00	120.0	16.00	160.0	14.00	200.0	156.6
	民國十三年	18.00	120.0	16.00	160.0	14.00	200.0	156.6
	民國十四年	18.00	120.0	16.00	160.0	14.00	200.0	156.6
	民國十五年	18.00	120.0	16.00	160.0	14.00	200.0	156.6
	民國十六年	24.00	160.0	20.00	200.0	16.00	228.6	194.1
說 明	以民國二年爲基本年 令其等於 100							

廣州染紙工人工資指數表

工作名稱	仔案部 企案		仔案部 三案		仔案部 二案		單案部		長工部 頭案		長工部 二案		長工部 三案		幾 何 平 均	
	日	日	日	日	日	日	日	日	月	月	月	月	月	月		
單位	工值比價		工值比價		工值比價		工值比價		工值比價		工值比價		工值比價			
年 份	民國元年	.40	100.0	.35	100.0	.30	100.0	.05	100.0	12.00	100.0	10.00	100.0	8.00	100.0	100.0
	民國二年	.40	100.0	.35	100.0	.30	100.0	.05	100.0	12.00	100.0	10.00	100.0	8.00	100.0	100.0
	民國三年	.40	100.0	.35	100.0	.30	100.0	.05	100.0	12.00	100.0	10.00	100.0	8.00	100.0	100.0
	民國四年	.40	100.0	.35	100.0	.30	100.0	.05	100.0	12.00	100.0	10.00	100.0	8.00	100.0	100.0
	民國五年	.40	100.0	.35	100.0	.30	100.0	.05	100.0	12.00	100.0	10.00	100.0	8.00	100.0	100.0
	民國六年	.40	100.0	.35	100.0	.30	100.0	.05	100.0	12.00	100.0	10.00	100.0	3.00	100.0	100.0
	民國七年	.40	100.0	.35	100.0	.30	100.0	.05	100.0	12.00	100.0	10.00	100.0	8.00	100.0	100.0
	民國八年	.40	100.0	.35	100.0	.30	100.0	.05	100.0	12.00	100.0	10.00	100.0	8.00	100.0	100.0
	民國九年	.40	100.0	.35	100.0	.30	100.0	.05	100.0	12.00	100.0	10.00	100.0	8.00	100.0	100.0
	民國十年	.40	100.0	.35	100.0	.30	100.0	.05	100.0	12.00	100.0	10.00	100.0	8.00	100.0	100.0
	民國十一年	.40	100.0	.35	100.0	.30	100.0	.05	100.0	12.00	100.0	10.00	100.0	8.00	100.0	100.0
	民國十二年	.40	100.0	.35	100.0	.30	100.0	.05	100.0	12.00	100.0	10.00	100.0	8.00	100.0	100.0
	民國十三年	.40	100.0	.35	100.0	.30	100.0	.05	100.0	12.00	100.0	10.00	100.0	8.00	100.0	100.0
	民國十四年	.40	100.0	.35	100.0	.30	100.0	.05	100.0	12.00	100.0	10.00	100.0	8.00	100.0	100.0
	民國十五年	.55	137.5	.50	142.9	.45	150.0	.07	140.0	14.00	116.7	12.00	120.0	10.00	125.0	132.7
	民國十六年	.80	200.0	.73	208.6	.65	216.7	.10	200.0	20.30	169.2	17.40	174.0	14.50	181.2	192.1
說明	以民國二年為基本年 令其等於 100															

廣州製造天平秤戥尺工人工資指數表

工作名稱	天 平		秤 戥		幾 何 平 均
單 位	月		月		
工 值 比 價	工 值	比 價	工 值	比 價	
民國元年	3.00	100.0	3.00	100.0	100.0
民國二年	3.00	100.0	3.00	100.0	100.0
民國三年	3.00	100.0	3.00	100.0	100.0
民國四年	3.00	100.0	3.00	100.0	100.0
年 民國五年	4.00	133.3	4.00	133.3	133.3
民國六年	4.00	133.3	4.00	133.3	133.3
民國七年	4.00	133.3	4.00	133.3	133.3
民國八年	4.00	133.3	4.00	133.3	133.3
民國九年	4.00	133.3	4.00	133.3	133.3
份 民國十年	5.00	166.7	5.00	166.7	166.7
民國十一年	5.00	166.7	5.00	166.7	166.7
民國十二年	5.00	166.7	5.00	166.7	166.7
民國十三年	5.00	166.7	5.00	166.7	166.7
民國十四年	7.00	233.3	7.00	233.3	233.3
民國十五年
民國十六年

說 明

以民國二年為基本年 令其等於 100

廣東製造紙盒工人工資指數表

工作名稱	大 工		小 工		學 徒		幾 何 平 均	
	日		日		月			
單 位	工 值	比 價	工 值	比 價	工 值	比 價		
年 份	民國元年	.50	100.0	.15	100.0	100.0
	民國二年	.50	100.0	.15	100.0	100.0
	民國三年	.50	100.0	.15	100.0	100.0
	民國四年	.50	100.0	.15	100.0	100.0
	民國五年	.50	100.0	.20	133.3	115.5
	民國六年	.50	100.0	.20	133.3	115.5
	民國七年	.50	100.0	.20	133.3	115.5
	民國八年	.50	100.0	.20	133.3	115.5
	民國九年	.50	100.0	.20	133.3	.50	116.7	115.9
	民國十年	.70	140.0	.25	166.7	.50	116.7	139.7
	民國十一年	.70	140.0	.25	166.7	.80	186.7	167.1
	民國十二年	.70	140.0	.25	166.7	.80	186.7	167.1
	民國十三年	.70	140.0	.25	166.7	.80	186.7	167.1
	民國十四年	.70	140.0	.25	166.7	.80	186.7	167.1
	民國十五年	1.00	200.0	.50	333.3	2.00	466.8	314.5
	民國十六年

以民國二年為基本年 令其等於 100

說 明

民國十年大工七毫亦有六毫者，小工二毫三毫俱有惟以二毫半為普通十五年小工三毫以上以五毫為最普通學徒自元年至八年並無工資九年以後始有津貼

廣東彩磁工人工資指數表

工作名稱		普 通		幾 何 平 均
單 位		日		
工 值 比 價		工 值	比 價	
年 份	民國元年	.40	100.0	100.0
	民國二年	.40	100.0	100.0
	民國三年	.40	100.0	100.0
	民國四年	.45	112.5	112.5
	民國五年	.45	112.5	112.5
	民國六年	.45	112.5	112.5
	民國七年	.45	112.5	112.5
	民國八年	.45	112.5	112.5
	民國九年	.45	112.5	112.5
	民國十年	.60	150.0	150.0
	民國十一年	.60	150.0	150.0
	民國十二年	.60	150.0	150.0
	民國十三年	.60	150.0	150.0
	民國十四年	.60	150.0	150.0
	民國十五年	.80	200.0	200.0
	民國十六年
說 明		以民國二年為基本年 令其等於 100		

廣州毛扇業工人工資指數表

工作名稱	做扇		排毛扇		拼毛		光毛		鋪面大工		鋪面小工		幾何平均
	月	月	月	月	月	月	月	月	月	月	月		
單位	工值	比價	工值	比價	工值	比價	工值	比價	工值	比價	工值	比價	
民國元年	10.00	100.0	10.00	100.0	7.00	100.0	7.00	100.0	10.00	100.0	2.00	80.0	96.4
民國二年	10.00	100.0	10.00	100.0	7.00	100.0	7.00	100.0	10.00	100.0	2.50	100.0	100.0
民國三年	10.00	100.0	10.00	100.0	7.00	100.0	7.00	100.0	10.00	100.0	2.50	100.0	100.0
民國四年	10.00	100.0	10.00	100.0	7.00	100.0	7.00	100.0	10.00	100.0	2.50	100.0	100.0
民國五年	11.00	110.0	11.00	110.0	7.50	107.1	7.50	107.1	11.00	110.0	3.00	120.0	110.6
民國六年	11.00	110.0	11.00	110.0	7.50	107.1	7.50	107.1	11.00	110.0	3.00	120.0	110.6
民國七年	11.00	110.0	11.00	110.0	7.50	107.1	7.50	107.1	11.00	110.0	3.00	120.0	110.6
民國八年	11.00	110.0	11.00	110.0	7.50	107.1	7.50	107.1	11.00	110.0	3.00	120.0	110.6
民國九年	11.00	110.0	11.00	110.0	7.50	107.1	7.50	107.1	11.00	110.0	3.00	120.0	110.6
民國十年	11.00	110.0	11.00	110.0	7.50	107.1	7.50	107.1	11.00	110.0	3.00	120.0	110.6
民國十一年	15.00	150.0	15.00	150.0	11.00	157.1	11.00	157.1	15.00	150.0	3.00	120.0	146.8
民國十二年	15.00	150.0	15.00	150.0	11.00	157.1	11.00	157.1	15.00	150.0	3.00	120.0	146.8
民國十三年	15.00	150.0	15.00	150.0	11.00	157.1	11.00	157.1	15.00	150.0	3.00	120.0	146.8
民國十四年	15.00	150.0	15.00	150.0	11.00	157.1	11.00	157.1	15.00	150.0	3.00	120.0	146.8
民國十五年	20.00	200.0	20.00	200.0	18.00	257.1	18.00	257.1	18.00	180.0	3.00	120.0	196.2
民國十六年

說明

以民國二年為基本年 令其等於 100

廣東火柴廠工人工資指數表

工作名稱		普 通 工 資		幾 何 平 均
單 位		月		
工 值 比 價		工 值	比 價	
年 份	民國元年	3.00	100.0	100.0
	民國二年	3.00	100.0	100.0
	民國三年	3.00	100.0	100.0
	民國四年	3.00	100.0	100.0
	民國五年	3.50	116.7	116.7
	民國六年	3.50	116.7	116.7
	民國七年	3.50	116.7	116.7
	民國八年	6.00	200.0	200.0
	民國九年	6.00	200.0	200.0
	民國十年	6.00	200.0	200.0
	民國十一年	6.00	200.0	200.0
	民國十二年	6.50	216.7	216.7
	民國十三年	6.50	216.7	216.7
	民國十四年	6.50	216.7	216.7
	民國十五年	6.50	216.7	216.7
	民國十六年

說 明 以 民 國 二 年 為 基 本 年 令 其 等 於 100

廣東草蓆業工人工資指數表

工作名稱		駁 蓆		機 蓆		蒲 包		印 花 蓆		幾 何 平 均
單 位		日		日		月		日		
工 值 比 價		工 值	比 價	工 值	比 價	工 值	比 價	工 值	比 價	
年 份	民國元年	.20	100.0	.25	100.0	5.00	100.0	未有此種工作	100.0
	民國二年	.20	100.0	.25	100.0	5.00	100.0	100.0
	民國三年	.20	100.0	.25	100.0	5.00	100.0	100.0
	民國四年	.20	100.0	.25	100.0	6.00	120.0	106.3
	民國五年	.20	100.0	.25	100.0	6.00	120.0	106.3
	民國六年	.25	125.0	.25	100.0	7.00	140.0	.20	121.7	120.8
	民國七年	.25	125.0	.25	100.0	7.00	140.0	.20	121.7	120.8
	民國八年	.25	125.0	.30	120.0	7.00	140.0	.20	121.7	126.4
	民國九年	.25	125.0	.30	120.0	7.00	140.0	.25	152.1	133.7
	民國十年	.30	150.0	.30	120.0	8.50	170.0	.25	152.1	146.9
	民國十一年	.35	175.0	.40	160.0	8.50	170.0	.25	152.1	164.0
	民國十二年	.35	175.0	.40	160.0	10.00	200.0	.25	152.1	170.8
	民國十三年	.40	200.0	.45	180.0	12.00	240.0	.25	152.1	190.4
	民國十四年	.40	200.0	.45	180.0	12.00	240.0	.25	152.1	190.4
	民國十五年	.40	200.0	.50	200.0	12.00	240.0	.25	152.1	195.5
	民國十六年	.55	275.0	.60	240.0	14.00	280.0	.55	334.7	280.4
說 明		以民國二年為基本年 令其等於 100								

廣州竹絲工人工資指數表

工作名稱	鋸 竹		梳 竹		雜 工		幾 何 平 均	
單 位	月		月		月			
工 值 比 價	工 值	比 價	工 值	比 價	工 值	比 價		
年	民國元年	7.00	100.0	7.00	100.0	2.25	100.0	103.0
	民國二年	7.00	100.0	7.00	100.0	2.25	100.0	100.0
	民國三年	7.00	100.0	7.00	100.0	2.25	100.0	100.0
	民國四年	70.0	100.0	7.00	100.0	2.25	100.0	100.0
	民國五年	7.00	100.0	7.00	100.0	2.25	100.0	100.0
	民國六年	8.75	125.0	8.75	125.0	3.00	133.3	127.7
	民國七年	8.75	125.0	8.75	125.0	3.00	133.3	127.7
	民國八年	8.75	125.0	8.75	125.0	3.00	133.3	127.7
	民國九年	8.75	125.0	8.75	125.0	3.00	133.3	127.7
	民國十年	8.75	125.0	8.75	125.0	3.00	133.3	127.7
	民國十一年	11.00	157.1	11.00	157.1	3.75	168.9	160.9
份	民國十二年	11.00	157.1	11.00	157.1	3.75	168.9	160.9
	民國十三年	11.00	157.1	11.00	157.1	3.75	168.9	160.9
	民國十四年	11.00	157.1	11.00	157.1	3.75	168.9	160.9
	民國十五年	11.00	157.1	11.00	157.1	3.75	168.9	160.9
	民國十六年
說 明	以民國二年為基本年 令其等於 100							

紅 白 坭 爐 灶 工 人 工 資 指 數 表

工 作 名 稱		造大單爐 機器桶爐		大單灶 桶仔灶		桶心灶 桶爐		撐心灶 機器雙爐		一尺六灶 中仔灶		火水箱爐 大仔灶 一尺八灶		一尺八仔灶		茶爐及邊爐		狀爐		機器大單爐 撐爐		機器邊爐 雙爐 機器狀爐		機器撐爐		幾 何 平 均		
		個		個		個		個		個		個		個		個		個		個		個		個				
工 值 比 價		工值	比價	工值	比價	工值	比價	工值	比價	工值	比價	工值	比價	工值	比價	工值	比價	工值	比價	工值	比價	工值	比價	工值	比價	工值	比價	
		年 份	民國元年	.028	100.0	.036	100.0	.026	100.0	.020	100.0	.040	100.0	.060	100.0	.072	100.0	.013	100.0	.011	100.0	.024	100.0	.017	100.0	.022	100.0	
民國二年	.028		100.0	.036	100.0	.026	100.0	.020	100.0	.040	100.0	.060	100.0	.072	100.0	.013	100.0	.011	100.0	.024	100.0	.017	100.0	.022	100.0		100.0	
民國三年	.028		100.0	.036	100.0	.026	100.0	.020	100.0	.040	100.0	.060	100.0	.072	100.0	.013	100.0	.011	100.0	.024	100.0	.017	100.0	.022	100.0		100.0	
民國四年	.028		100.0	.036	100.0	.026	100.0	.020	100.0	.040	100.0	.060	100.0	.072	100.0	.013	100.0	.011	100.0	.024	100.0	.017	100.0	.022	100.0		100.0	
民國五年	.028		100.0	.036	100.0	.026	100.0	.020	100.0	.040	100.0	.060	100.0	.072	100.0	.013	100.0	.011	100.0	.024	100.0	.017	100.0	.022	100.0		100.0	
民國六年	.028		100.0	.036	100.0	.026	100.0	.020	100.0	.040	100.0	.060	100.0	.072	100.0	.013	100.0	.011	100.0	.024	100.0	.017	100.0	.022	100.0		100.0	
民國七年	.028		100.0	.036	100.0	.026	100.0	.020	100.0	.040	100.0	.060	100.0	.072	100.0	.013	100.0	.011	100.0	.024	100.0	.017	100.0	.022	100.0		100.0	
民國八年	.028		100.0	.036	100.0	.026	100.0	.020	100.0	.040	100.0	.060	100.0	.072	100.0	.013	100.0	.011	100.0	.024	100.0	.017	100.0	.022	100.0		100.0	
民國九年	.028		100.0	.036	100.0	.026	100.0	.020	100.0	.040	100.0	.060	100.0	.072	100.0	.013	100.0	.011	100.0	.024	100.0	.017	100.0	.022	100.0		100.0	
民國十年	.036		128.6	.048	133.3	.028	107.7	.026	130.0	.055	137.5	.072	120.0	.108	150.0	.014	107.7	.012	109.1	.025	104.2	.020	117.6	.030	136.4		122.7	
民國十一年	.036		128.6	.048	133.3	.028	107.7	.026	130.0	.055	137.5	.072	120.0	.108	150.0	.016	123.1	.016	145.5	.025	104.2	.020	117.6	.030	136.4		127.1	
民國十二年	.036		128.6	.048	133.3	.028	107.7	.026	130.0	.055	137.5	.072	120.0	.108	150.0	.018	138.5	.016	145.5	.026	108.3	.020	117.6	.030	136.4		128.8	
民國十三年	.036		128.6	.048	133.3	.028	107.7	.026	130.0	.055	137.5	.072	120.0	.108	150.0	.018	138.5	.016	145.5	.026	108.3	.020	117.6	.030	136.4		128.8	
民國十四年	.036		128.6	.048	133.3	.028	107.7	.026	130.0	.055	137.5	.072	120.0	.108	150.0	.018	138.5	.016	145.5	.026	108.3	.020	117.6	.030	136.4		128.8	
民國十五年	.036		128.6	.048	133.3	.028	107.7	.026	130.0	.055	137.5	.072	120.0	.108	150.0	.018	138.5	.016	145.5	.026	108.3	.020	117.6	.030	136.4		128.8	
民國十六年	

說 明

以 民 國 二 年 為 基 本 年 令 其 等 於 100
此 工 會 工 資 以 兩 為 單 位

廣東鑄造銅器坭模工人工資指數表

工作名稱	鑄造銅料坭模		幾何 平均	
單位	月			
工值比價	工 值	比 價		
年	民國元年	6.00	100.0	100.0
	民國二年	6.00	100.0	100.0
	民國三年	6.00	100.0	100.0
	民國四年	6.00	100.0	100.0
	民國五年	6.00	100.0	100.0
	民國六年	6.00	100.0	100.0
	民國七年	6.00	100.0	100.0
	民國八年	6.00	100.0	100.0
	民國九年	6.00	100.0	100.0
	民國十年	6.00	100.0	100.0
	民國十一年	9.00	150.0	150.0
	民國十二年	9.00	150.0	150.0
份	民國十三年	9.00	150.0	150.0
	民國十四年	9.00	150.0	150.0
	民國十五年	9.00	150.0	150.0
	民國十六年
說 明	以民國二年為基本年 令其等於 100			

省佛陳鹽裱造聯軸工人工資指數表

工作名稱	對 聯 祭 軸		幾 何 平 均	
單 位	月			
工 值 比 價	工 值	比 價		
年 份	民國元年	6.00	120.0	120.0
	民國二年	5.00	100.0	100.0
	民國三年	5.00	100.0	100.0
	民國四年	5.00	100.0	100.0
	民國五年	5.00	100.0	100.0
	民國六年	5.00	100.0	100.0
	民國七年	7.00	140.0	140.0
	民國八年	15.00	300.0	300.0
	民國九年	30.00	600.0	600.0
	民國十年	35.00	700.0	700.0
	民國十一年	25.00	500.0	500.0
	民國十二年	10.00	200.0	200.0
	民國十三年	7.00	140.0	140.0
	民國十四年	6.00	120.0	120.0
	民國十五年	15.00	300.0	300.0
	民國十六年
說 明	以民國二年爲基本年 令其等於 100			

省佛顏料業工人工資指數表

工作名稱	伙頭		後生		打雜		文員		司傅		工友		幾何平均
	月		月		月		月		月		月		
單位	工值	比價	工值	比價	工值	比價	工值	比價	工值	比價	工值	比價	
民國元年	.50	100.0	1.50	100.0	4.00	100.0	3.00	100.0	2.00	100.0	100.0
民國二年	.50	100.0	1.50	100.0	4.00	100.0	3.00	100.0	2.00	100.0	100.0
民國三年	1.00	200.0	2.00	133.3	5.00	125.0	4.00	133.3	2.50	125.0	140.9
民國四年	1.00	200.0	2.00	133.3	5.00	125.0	4.00	133.3	2.50	125.0	140.9
民國五年	1.50	300.0	2.50	166.7	5.00	125.0	4.00	133.3	2.50	125.0	159.8
民國六年	1.50	300.0	2.50	166.7	6.00	150.0	4.00	133.3	2.50	125.0	165.7
民國七年	1.50	300.0	.50	181.7	3.00	200.0	6.00	150.0	4.00	133.3	2.50	125.0	173.5
民國八年	1.50	300.0	.50	181.7	3.50	233.3	6.50	162.5	4.50	150.0	2.50	125.0	184.0
民國九年	2.00	400.0	.50	181.7	3.50	233.3	6.50	162.5	4.50	150.0	2.50	125.0	193.0
民國十年	2.00	400.0	.50	181.7	3.50	233.3	6.50	162.5	5.00	166.7	2.50	125.0	196.4
民國十一年	2.00	400.0	.50	181.7	3.50	233.3	7.00	175.0	5.50	183.3	3.00	150.0	208.3
民國十二年	2.00	400.0	.50	181.7	4.50	300.0	7.50	187.5	6.00	200.0	4.50	225.0	238.5
民國十三年	2.00	400.0	.50	181.7	5.00	333.3	8.00	200.0	7.00	233.3	5.00	250.0	256.2
民國十四年	2.00	400.0	.50	181.7	5.00	333.3	10.00	250.0	9.00	300.0	6.00	300.0	285.8
民國十五年	5.00	1000.0	3.50	1271.9	8.00	333.3	13.00	325.0	12.00	400.0	9.00	450.0	584.0
民國十六年

說明

以民國二年為基本年 令其等於 100

廣州市檢驗作業工人工資指數表

工作名稱		檢 驗 作 業		幾 何 平 均
單 位		日		
工 值 比 價		工 值	比 價	
年 份	民國元年	.12	100.0	100.0
	民國二年	.12	100.0	100.0
	民國三年	.12	100.0	100.0
	民國四年	.12	100.0	100.0
	民國五年	.12	100.0	100.0
	民國六年	.12	100.0	100.0
	民國七年	.12	100.0	100.0
	民國八年	.12	100.0	100.0
	民國九年	.12	100.0	100.0
	民國十年	.12	100.0	100.0
	民國十一年	.12	100.0	100.0
	民國十二年	.12	100.0	100.0
	民國十三年	.12	100.0	100.0
	民國十四年	.12	100.0	100.0
	民國十五年	.60	500.0	500.0
	民國十六年	.60	500.0	500.0
說 明		以民國二年為基本年 令其等於 100		

廣州市生花砌作工人工資指數表

工作名稱		堆 砌 生 花		幾 何 平 均
單 位		月		
工 值 比 價		工 值	比 價	
年 份	民國元年	3.00	75.0	75.0
	民國二年	4.00	100.0	100.0
	民國三年	5.00	125.0	125.0
	民國四年	6.00	150.0	150.0
	民國五年	7.00	175.0	175.0
	民國六年	8.00	200.0	200.0
	民國七年	9.00	225.0	225.0
	民國八年	10.00	250.0	250.0
	民國九年	11.00	275.0	275.0
	民國十年	12.00	300.0	300.0
	民國十一年	13.00	325.0	325.0
	民國十二年	14.00	350.0	350.0
	民國十三年	15.00	375.0	375.0
	民國十四年	16.00	400.0	400.0
	民國十五年	17.00	425.0	425.0
	民國十六年	18.00	450.0	450.0
說 明		以民國二年為基本年 令其等於 100		

省港花筵酒樓工餘工社工人工資指數表

工作名稱		花筵酒樓侍役		妓館侍役		幾何 平均
單位		月		月		
工值比價		工 值	比 價	工 值	比 價	
年 份	民國元年	3.00	100.0	1.00	100.0	100.0
	民國二年	3.00	100.0	1.00	100.0	100.0
	民國三年	3.00	100.0	1.00	100.0	100.0
	民國四年	3.00	100.0	1.00	100.0	100.0
	民國五年	3.00	100.0	1.00	100.0	100.0
	民國六年	3.00	100.0	1.00	100.0	100.0
	民國七年	3.00	100.0	1.00	100.0	100.0
	民國八年	3.00	100.0	1.00	100.0	100.0
	民國九年	3.00	100.0	1.00	100.0	100.0
	民國十年	5.00	166.7	2.00	200.0	182.6
	民國十一年	5.00	166.7	2.00	200.0	182.6
	民國十二年	6.00	200.0	2.00	200.0	200.0
	民國十三年	6.00	200.0	2.00	200.0	200.0
	民國十四年	6.00	200.0	2.00	200.0	200.0
	民國十五年	7.00	233.3	3.00	300.0	264.6
	民國十六年
說 明		以民國二年為基本年 令其等於 100				

廣州黑白炭業工人工資指數表

工作名稱		篩 炭		幫 篩		送 貨		幾 何 平 均
單 位		月		月		月		
工 值 比 價		工 值	比 價	工 值	比 價	工 值	比 價	
年 份	民國元年	6.00	100.0	5.50	100.0	5.00	100.0	100.0
	民國二年	6.00	100.0	5.50	100.0	5.00	100.0	100.0
	民國三年	6.50	108.3	6.00	109.1	5.40	108.0	108.5
	民國四年	6.80	113.3	6.30	114.5	5.60	112.0	113.3
	民國五年	7.00	116.7	6.50	118.2	5.80	116.0	117.0
	民國六年	7.00	116.7	6.50	118.2	5.80	116.0	117.0
	民國七年	7.40	123.3	6.80	123.6	6.00	120.0	122.3
	民國八年	7.60	126.7	7.00	127.3	6.20	124.0	126.0
	民國九年	8.00	133.3	7.20	130.9	6.40	128.0	130.7
	民國十年	8.20	136.7	7.40	134.5	6.60	132.0	134.4
	民國十一年	8.50	141.7	7.60	138.2	7.00	140.0	140.0
	民國十二年	9.00	150.0	8.00	145.5	7.50	150.0	148.5
	民國十三年	10.00	166.7	9.00	163.6	8.00	160.0	163.4
	民國十四年	11.00	183.3	10.00	181.8	9.00	180.0	181.7
	民國十五年	12.00	200.0	11.00	200.0	10.00	200.0	200.0
	民國十六年	12.00	200.0	11.00	200.0	10.00	200.0	200.0

說 明 以 民 國 二 年 為 基 本 年 全 其 等 於 100

廣州柴炭業工人工資指數表

	工作名稱	大 師 傅		二 手		伙 頭		幾 何 平 均
	單 位	月		月		月		
	工 值 比 價	工 值	比 價	工 值	比 價	工 值	比 價	
年 份	民國元年	5.00	100.0	4.00	100.0	2.50	100.0	100.0
	民國二年	5.00	100.0	4.00	100.0	2.50	100.0	100.0
	民國三年	6.50	130.0	5.00	125.0	3.50	140.0	131.5
	民國四年	6.50	130.0	5.00	125.0	3.50	140.0	131.5
	民國五年	6.50	130.0	5.00	125.0	3.50	140.0	131.5
	民國六年	7.00	140.0	6.00	150.0	4.00	160.0	149.8
	民國七年	7.00	140.0	6.00	150.0	4.00	160.0	149.8
	民國八年	7.50	150.0	6.00	150.0	4.00	160.0	153.3
	民國九年	8.00	160.0	7.00	175.0	5.00	200.0	177.6
	民國十年	8.00	160.0	7.00	175.0	5.00	200.0	177.6
	民國十一年	8.00	160.0	7.00	175.0	5.00	200.0	177.6
	民國十二年	8.00	160.0	7.00	175.0	5.00	200.0	177.6
	民國十三年	9.00	180.0	8.00	200.0	6.00	240.0	205.2
	民國十四年	9.00	180.0	8.00	200.0	6.00	240.0	205.2
	民國十五年	11.70	234.0	10.40	260.0	8.40	336.0	273.4
	民國十六年

說 明

以民國二年為基本年 令其等於 100

廣州攝影工人工資指數表

工作名稱		影相		葺片		上色		晒相		洗片		幾何 平均
單位		月		月		月		月		月		
工值比價		工值	比價	工值	比價	工值	比價	工值	比價	工值	比價	
年 份	民國元年	30.00	100.0	20.00	100.0	20.00	100.0	15.00	100.0	6.00	100.0	100.0
	民國二年	30.00	100.0	20.00	100.0	20.00	100.0	15.00	100.0	6.00	100.0	100.0
	民國三年	30.00	100.0	20.00	100.0	20.00	100.0	15.00	100.0	6.00	100.0	100.0
	民國四年	32.00	106.7	23.00	115.0	23.00	115.0	16.00	106.7	7.00	116.7	111.9
	民國五年	32.00	106.7	23.00	115.0	23.00	115.0	16.00	106.7	7.00	116.7	111.9
	民國六年	32.00	106.7	23.00	115.0	23.00	115.0	16.00	106.7	7.00	116.7	111.9
	民國七年	32.00	106.7	23.00	115.0	23.00	115.0	16.00	106.7	7.00	116.7	111.9
	民國八年	36.00	120.0	24.00	120.0	25.00	125.0	17.00	113.3	7.00	116.7	118.9
	民國九年	36.00	120.0	24.00	120.0	25.00	125.0	17.00	113.3	7.00	116.7	118.9
	民國十年	36.00	120.0	24.00	120.0	25.00	125.0	17.00	113.3	7.00	116.7	118.9
	民國十一年	36.00	120.0	24.00	120.0	25.00	125.0	17.00	113.3	7.00	116.7	118.9
	民國十二年	36.00	120.0	24.00	120.0	25.00	125.0	17.00	113.3	7.00	116.7	118.9
	民國十三年	37.00	123.3	26.00	130.0	27.00	135.0	17.00	113.3	8.00	133.3	126.7
	民國十四年	38.00	126.7	29.00	145.0	29.00	145.0	17.00	113.3	9.00	150.0	135.3
	民國十五年	40.00	133.3	38.00	190.0	40.00	200.0	20.00	133.3	10.00	166.7	162.3
	民國十六年

說明 以民國二年為基本年 令其等於 100

廣州牛油洋燭扎作團體工人工資指數表

工作名稱		澆 燭		扎 作		司 櫃		打 雜		幾 何 平 均
單 位		月		月		月		月		
工 值 比 價		工 值	比 價	工 值	比 價	工 值	比 價	工 值	比 價	
年 份	民國元年	5.00	100.0	5.00	100.0	5.00	100.0	3.00	100.0	100.0
	民國二年	5.00	100.0	5.00	100.0	5.00	100.0	3.00	100.0	100.0
	民國三年	5.00	100.0	5.00	100.0	5.00	100.0	3.00	100.0	100.0
	民國四年	5.00	100.0	5.00	100.0	5.00	100.0	3.00	100.0	100.0
	民國五年	5.00	100.0	5.00	100.0	5.00	100.0	3.00	100.0	100.0
	民國六年	5.00	100.0	5.00	100.0	5.00	100.0	3.00	100.0	100.0
	民國七年	5.00	100.0	5.00	100.0	5.00	100.0	3.00	100.0	100.0
	民國八年	5.00	100.0	5.00	100.0	5.00	100.0	3.00	100.0	100.0
	民國九年	5.00	100.0	5.00	100.0	5.00	100.0	3.00	100.0	100.0
	民國十年	5.00	100.0	5.00	100.0	5.00	100.0	3.00	100.0	100.0
	民國十一年	5.00	100.0	5.00	100.0	5.00	100.0	3.00	100.0	100.0
	民國十二年	7.00	140.0	7.00	140.0	7.00	140.0	4.00	133.3	138.3
	民國十三年	8.00	160.0	8.00	160.0	8.00	160.0	4.00	133.3	152.9
	民國十四年	9.00	180.0	9.00	180.0	9.00	180.0	4.00	133.3	167.0
	民國十五年	14.00	280.0	14.00	280.0	14.00	280.0	6.00	200.0	257.4
	民國十六年

說 明 以民國二年為基本年 令其等於 100

廣州市大糖牙灰業工人工資指數表

工作名稱	製 牙 灰		幾 何 平 均
單 位	月		
工 值 比 價	工 值	比 價	
年 民國元年	4.50	100.0	100.0
民國二年	4.50	100.0	100.0
民國三年	4.50	100.0	100.0
民國四年	4.50	100.0	100.0
民國五年	4.50	100.0	100.0
民國六年	6.00	133.3	133.3
民國七年	6.00	133.3	133.3
民國八年	6.00	133.3	133.3
民國九年	6.00	133.3	133.3
民國十年	7.00	155.6	155.6
民國十一年	7.00	155.6	155.6
民國十二年	7.00	155.6	155.6
份 民國十三年	9.00	200.0	200.0
民國十四年	11.00	244.4	244.4
民國十五年	13.50	300.0	300.0
民國十六年	16.00	355.6	355.6

說 明

以 民 國 二 年 為 基 本 年 令 其 等 於 100

廣州雜務工社工人工資指數表

工作名稱	雜		信		差		號		房		打		花		匠		更		夫		油		印		廚		房		打		雜		幾何平均
	月	月	月	月	月	月	月	月	月	月	月	月	月	月	月	月	月	月	月	月	月	月	月	月	月	月	月	月	月	月	月		
工值比價	工值比價																																平均
民國元年	2,000	100.0	2,000	100.0	3,000	100.0	1,500	100.0	3,000	100.0	1,500	100.0	3,000	100.0	2,500	96.2	3,000	100.0	3,000	100.0	2,000	100.0	2,000	100.0	2,000	100.0	1,000	100.0	99.6				
民國二年	2,000	100.0	2,000	100.0	3,000	100.0	1,500	100.0	3,000	100.0	1,500	100.0	3,000	100.0	2,600	100.0	3,000	100.0	3,000	100.0	2,000	100.0	2,000	100.0	2,000	100.0	1,000	100.0	100.0				
民國三年	2,220	110.0	2,220	110.0	3,220	106.7	1,620	106.7	3,220	106.7	1,620	106.7	3,220	106.7	2,620	100.0	3,220	106.7	3,220	106.7	2,220	100.0	2,220	100.0	2,220	100.0	1,120	110.0	106.2				
民國四年	2,520	125.0	2,520	125.0	3,220	106.7	1,620	106.7	3,220	106.7	1,620	106.7	3,220	106.7	2,620	100.0	3,220	106.7	3,220	106.7	2,520	125.0	2,520	125.0	1,120	110.0	112.1						
民國五年	2,800	140.0	2,800	140.0	3,500	116.7	2,200	133.3	3,300	110.0	2,200	107.7	3,500	116.7	3,600	115.4	4,000	133.3	3,000	150.0	2,000	200.0	2,000	200.0	1,500	150.0	126.4						
民國六年	3,500	175.0	3,500	175.0	4,000	133.3	2,500	166.7	3,800	126.7	3,600	115.4	4,000	133.3	3,500	134.6	5,000	166.7	4,000	260.0	2,000	200.0	2,000	200.0	2,000	200.0	173.6						
民國七年	4,000	200.0	4,000	200.0	4,500	150.0	3,000	200.0	4,000	133.3	3,500	134.6	5,000	166.7	5,000	166.7	5,000	166.7	4,000	200.0	2,500	250.0	2,500	250.0	2,500	250.0	185.9						
民國八年	4,500	225.0	4,500	225.0	4,500	150.0	3,500	233.3	4,000	133.3	3,500	134.6	5,000	166.7	5,000	166.7	5,000	166.7	4,000	200.0	2,500	250.0	2,500	250.0	2,500	250.0	185.9						
民國九年	4,500	225.0	4,500	225.0	4,500	150.0	3,500	233.3	4,000	133.3	3,500	134.6	5,000	166.7	5,000	166.7	5,000	166.7	4,000	200.0	2,500	250.0	2,500	250.0	2,500	250.0	185.9						
民國十年	5,000	250.0	5,000	250.0	5,000	166.7	4,000	266.7	4,500	150.0	4,500	173.1	6,000	200.0	6,000	200.0	6,000	200.0	5,000	250.0	2,500	250.0	2,500	250.0	2,500	250.0	213.0						
民國十一年	6,000	300.0	6,000	300.0	6,000	200.0	5,000	333.3	5,500	183.3	5,500	211.5	7,000	233.3	7,000	233.3	7,000	233.3	6,000	300.0	3,000	300.0	3,000	300.0	3,000	300.0	249.7						
民國十二年	6,000	300.0	6,000	300.0	7,000	233.3	5,500	366.7	6,000	200.0	6,000	230.8	7,000	233.3	7,000	233.3	7,000	233.3	6,500	325.0	3,000	300.0	3,000	300.0	3,000	300.0	271.8						
民國十三年	6,000	300.0	6,000	300.0	7,500	250.0	6,000	400.0	9,000	300.0	6,500	250.0	7,500	250.0	7,500	250.0	7,500	250.0	7,000	350.0	3,500	350.0	3,500	350.0	3,500	350.0	294.4						
民國十四年	6,500	325.0	6,500	325.0	8,500	283.3	6,500	433.3	9,000	300.0	6,500	250.0	7,500	250.0	7,500	250.0	7,500	250.0	7,500	325.0	3,500	350.0	3,500	350.0	3,500	350.0	311.6						
民國十五年	8,000	400.0	8,000	400.0	10,500	350.0	8,500	566.7	11,000	366.7	8,500	326.9	9,500	316.7	8,500	425.0	8,500	425.0	8,500	450.0	4,500	450.0	4,500	450.0	4,500	450.0	394.3						
民國十六年

以民國二年為基本年 令其等於 100

說明

廣 九 鐵 路 工 人 會

工會名稱	工 作 名 稱	元 年	二 年	三 年	四 年
		指 數	指 數	指 數	指 數
廣 九 鐵 路 工 會	車務處				
	站 夫	100.0	100.0	100.0	100.0
	轉 轆 夫... ..	100.0	100.0	100.0	100.0
	掛 鈎 夫... ..	100.0	100.0	100.0	100.0
	調 車 夫	100.0	100.0	100.0	100.0
	修 理 電 綫	100.0	100.0	100.0	100.0
	厨 夫	100.0	100.0	100.0	100.0
	機車處				
	木 匠	100.0	100.0	100.0	100.0
	機 匠	100.0	100.0	107.1	107.1
	藝 徒	100.0	100.0	125.0	125.0
	鐵 匠	92.9	100.0	100.0	100.0
	鍋 爐	100.0	100.0	100.0	106.7
	油 漆	100.0	100.0	108.3	116.7
	小 工	100.0	100.0	100.0	110.0
	工程處				
	工 目	84.0	100.0	100.0	100.0
	副 工 目... ..	100.0	100.0	100.0	100.0
	路 面 小 工	100.0	100.0	100.0	100.0
	信 號 機 匠	72.7	100.0	100.0	100.0
	搖 車 夫... ..	100.0	100.0	100.0	100.0
潔 淨 夫... ..	100.0	100.0	100.0	100.0	
飛 班 工 目	100.0	100.0	100.0	
伙 夫	88.9	100.0	100.0	100.0	
更 夫	100.0	100.0	100.0	100.0	

民國元年 至 十五年

廣三鐵路工人工資指數表

工會名稱	工作名稱	元年	二年	三年	四年	五年	六年	七年	八年	九年	十年	十一年	十二年	十三年	十四年	十五年			
		指數	指數	指數	指數	指數	指數	指數	指數	指數	指數	指數	指數	指數	指數	指數			
廣 三 鐵 路 工 會	車務課	站長 (最多)	100.0	100.0	100.0	100.0	100.0	100.0	120.0	120.0	120.0	120.0	120.0	120.0	120.0	138.0	138.0		
		站長 (最少)	100.0	100.0	100.0	100.0	100.0	100.0	100.0	111.1	138.9	138.9	166.7	166.7	166.7	233.3	233.3		
		車長 (最多)	100.0	100.0	100.0	100.0	100.0	100.0	100.0	100.0	100.0	100.0	133.3	133.3	133.3	133.3	173.3	173.3	
		車長 (最少)	100.0	100.0	100.0	100.0	100.0	100.0	100.0	100.0	100.0	100.0	120.0	120.0	120.0	120.0	168.0	168.0	
		船長 (最多)	100.0	100.0	100.0	100.0	100.0	100.0	100.0	100.0	100.0	100.0	116.7	116.7	116.7	116.7	116.7	116.7	
		船長 (最少)	100.0	100.0	100.0	100.0	100.0	100.0	100.0	100.0	100.0	100.0	100.0	100.0	100.0	100.0	100.0	100.0	
		驗票手	100.0	100.0	100.0	100.0	100.0	110.7	110.7	110.7	110.7	110.7	128.6	128.6	128.6	128.6	192.9	192.9	
		賣水手	100.0	100.0	100.0	100.0	100.0	120.0	120.0	120.0	120.0	120.0	120.0	120.0	120.0	120.0	180.0	180.0	
		水站手	100.0	100.0	100.0	100.0	100.0	190.0	100.0	100.0	100.0	108.3	108.3	108.3	108.3	108.3	162.5	162.5	
		掛鈎 (多)	100.0	100.0	100.0	100.0	100.0	120.0	120.0	120.0	120.0	120.0	120.0	120.0	120.0	120.0	195.0	195.0	
		掛鈎 (少)	100.0	100.0	100.0	100.0	100.0	100.0	100.0	100.0	100.0	100.0	105.6	105.6	105.6	105.6	147.8	147.8	
		扳道伙 (多)	100.0	100.0	100.0	100.0	100.0	100.0	100.0	100.0	100.0	100.0	106.3	106.3	106.3	106.3	156.3	156.3	
		扳道伙 (少)	100.0	100.0	100.0	100.0	100.0	100.0	100.0	100.0	100.0	100.0	100.0	100.0	100.0	100.0	150.0	150.0	
		修電綫 (多)	100.0	100.0	100.0	114.3	114.3	114.3	142.9	142.9	142.9	142.9	142.9	142.9	142.9	142.9	171.4	171.4	
	修電綫 (少)	100.0	100.0	100.0	100.0	100.0	100.0	100.0	100.0	100.0	100.0	100.0	100.0	100.0	100.0	140.0	140.0		
	工程課	伙夫	100.0	100.0	100.0	100.0	100.0	100.0	100.0	100.0	100.0	100.0	100.0	100.0	100.0	100.0	150.0	150.0	
		工目	250.0	100.0	100.0	100.0	100.0	100.0	100.0	100.0	100.0	100.0	100.0	100.0	105.0	110.0	143.0	158.0	
		小工	166.7	100.0	100.0	100.0	100.0	100.0	100.0	100.0	100.0	100.0	100.0	100.0	110.0	120.0	180.0	210.0	
		工程掛鈎	100.0	100.0	100.0	100.0	100.0	100.0	100.0	100.0	100.0	100.0	100.0	100.0	112.5	125.0	187.5	225.0	
		書記	100.0	100.0	100.0	100.0	100.0	100.0	100.0	100.0	100.0	100.0	100.0	100.0	108.3	116.7	175.0	200.0	
		伙夫	100.0	100.0	100.0	100.0	100.0	100.0	100.0	100.0	100.0	100.0	100.0	100.0	110.0	120.0	180.0	210.0	
		木廠	伙匠	100.0	100.0	100.0	100.0	100.0	100.0	100.0	100.0	100.0	100.0	100.0	118.8	118.8	137.5	206.3	262.5
			木水	100.0	100.0	100.0	100.0	100.0	100.0	100.0	100.0	128.6	128.6	128.6	128.6	128.6	178.6	192.9	
			工目	100.0	100.0	100.0	100.0	100.0	100.0	100.0	100.0	128.6	128.6	128.6	128.6	128.6	178.6	192.9	
			油漆	100.0	100.0	100.0	100.0	100.0	100.0	100.0	100.0	116.7	116.7	116.7	116.7	116.7	158.3	166.7	
	工徒		100.0	100.0	100.0	100.0	100.0	100.0	100.0	100.0	128.6	128.6	128.6	128.6	128.6	178.6	192.9		
小學	100.0		100.0	100.0	100.0	100.0	100.0	100.0	100.0	140.0	140.0	140.0	140.0	140.0	210.0	237.5			
	總計	3096.7	2900.0	2910.0	2924.3	2924.3	3965.0	3024.7	3052.5	3235.0	3370.9	3370.9	3435.5	3500.1	4901.1	5213.6			
	平均	106.8	100.0	100.3	100.8	100.8	102.2	104.3	105.3	111.6	116.2	116.2	118.5	120.7	169.0	179.8			

廣九鐵路工人歷年工資指數表 (共三十六種)

工會名稱	工作名稱	元年	二年	三年	四年	五年	六年	七年	八年	九年	十年	十一年	十二年	十三年	十四年	十五年
		指數	指數	指數	指數	指數	指數	指數	指數	指數	指數	指數	指數	指數	指數	指數
廣九鐵路工會	材料廠小工 ...	100.0	100.0	100.0	100.0	100.0	100.0	100.0	100.0	100.0	100.0	119.0	119.0	119.0	202.4	202.4
	聽差 ...	100.0	100.0	100.0	100.0	100.0	100.0	100.0	100.0	100.0	100.0	108.9	108.9	108.9	185.2	185.2
	號房 ...	100.0	100.0	100.0	100.0	100.0	100.0	100.0	100.0	100.0	100.0	121.4	121.4	121.4	194.3	194.3
	剛夫 ...	100.0	100.0	100.0	100.0	100.0	100.0	100.0	100.0	100.0	100.0	100.0	100.0	100.0	178.5	178.5
	廠小工	100.0	100.0	100.0	100.0	100.0	100.0	114.3	114.3	114.3	114.3	114.3	114.3	194.3	194.3
	漆匠 ...	100.0	100.0	100.0	100.0	100.0	100.0	100.0	107.1	107.1	114.3	120.0	134.3	134.3	228.6	228.6
	木匠 ...	100.0	100.0	100.0	100.0	100.0	100.0	100.0	100.0	100.0	110.0	110.0	121.4	121.4	194.3	194.3
	鐵匠 ...	100.0	100.0	100.0	100.0	100.0	100.0	100.0	100.0	100.0	110.0	110.0	118.8	118.8	190.0	190.0
	信差 ...	100.0	100.0	100.0	100.0	100.0	100.0	100.0	100.0	100.0	100.0	114.0	114.0	114.0	200.0	200.0
	飛班小工 ...	100.0	100.0	100.0	100.0	100.0	100.0	100.0	100.0	100.0	100.0	100.0	100.0	100.0	170.0	170.0
	錫匠 ...	100.0	100.0	100.0	100.0	107.7	107.7	107.7	107.7	107.7	110.8	110.8	130.8	130.8	209.2	209.2
	泥水匠 ...	100.0	100.0	100.0	100.0	100.0	100.0	108.3	108.3	108.3	120.0	120.0	141.7	141.7	213.3	213.3
	泥水小工	100.0	100.0	100.0	100.0	100.0	125.0	125.0	125.0	125.0	125.0	137.5	137.5	220.0	220.0
	打鐵匠 ...	100.0	100.0	100.0	100.0	100.0	100.0	100.0	100.0	100.0	110.0	110.0	130.0	130.0	208.0	208.0
		總計...	3238.5	3600.0	3650.4	3665.5	3673.2	3729.5	3750.8	3774.0	3794.5	4071.5	4301.3	4455.8	4480.5	6671.2
	平均...	98.1	100.0	101.4	101.8	102.0	103.6	104.2	104.8	105.4	113.1	119.5	123.8	124.5	185.3	203.1

粵 漢 廣 三 廣 九 三 路 工 資 比 較 表

職 別	鐵匠工目	電器工目	鍋爐匠目	小工工目	油漆匠目	信 差	什役差聽	關 夫	丁 役	油 漆 匠	木 匠	模 匠
粵 漢	天月 1.087 .617 32.61 18.51	天月 1.13 .65 33.9 19.5	天月 .567 .367 17.01 11.01	天月 1.60 1.00 48.0 30.0	天月 2.06 1.00 61.8 30.0
廣 三	月 30.00 15.00	月 40.8 12.0	天月 1.800 1.183 54.00 35.49	天月 2.200 1.183 66.0 35.49
廣 九	月 64.80 48.00	月 63.00 42.00	月 58.50 39.00	月 49.50 33.00	月 49.50 33.00	月 22.10 12.00	月 28.8 7.0	月 6.8 4.0	月 21.25 10.0	天月 1.60 .83 48.00 24.90	月 49.5 23.4	天月 1.86 1.24 55.80 37.20
將來進級至最高之工值	64.80	63.00	58.50	49.50	49.50	32.61	40.8	17.01	21.25	54.00	66.0	55.80
初任職時應支此工值	48.00	42.00	39.00	33.00	33.00	12.00	7.0	4.00	10.00	24.90	23.4	37.20
職 別	機 匠	廠 鐵 匠	藝 徒	鐵 匠	打 鐵	車 床 匠	鍋 爐 匠	電 線 匠	電 器 小 工	工 廠 小 工	電 池 機 匠	材 料 小 工
粵 漢	天月 1.92 1.06 57.6 31.8
廣 三	天月 2.20 1.40 66.0 42.00	天月 2.20 1.43 66.0 42.9
廣 九	天月 1.88 .78 56.40 23.40	天月 1.80 1.05 54.00 31.50	天月 1.00 .25 30.00 7.50	天月 1.875 .95 56.25 23.5	天月 1.25 .70 37.5 21.0	天月 1.86 1.05 55.8 31.5	天月 1.60 .78 48.00 23.40	天月 1.20 .70 36.00 21.00	天月 .83 .40 24.9 12.0	天月 1.41 .40 42.3 12.0	天月 1.60 .60 48.00 18.00	月 27.6 12.5
將來進級至最高之工值	56.40	54.0	30.00	66.00	37.5	66.00	48.00	36.00	24.9	42.3	48.00	27.6
初任職時應支此工值	23.40	31.5	7.50	28.50	21.0	31.50	23.40	21.00	12.0	12.0	18.00	12.5

粵漢廣三廣九三路工資比較表

職別	更夫	機車司機	升火	抹機車夫	抹客車夫	抽水司機	卡座	機匠頭	機匠小工	掛油夫	晒圖	印票
粵漢	天 月 0.817 24.51 18.51	天 月 2.233 1.140 66.99 34.20
廣三	月 75.00 41.00	天 月 2.000 1.190 60.00 35.70	月 37.00 27.00
廣九	月 25.60 12.00	月 66.90 30.00	月 41.60 20.80	月 23.80 12.00	月 32.00 11.00	月 50.70 23.40	月 58.50 39.00	月 67.50 37.50	月 29.12 15.50	月 24.80 15.50	月 32.00 20.00	月 22.50 15.00
將來進級至最高之工值	25.60	75.00	41.60	23.80	32.00	50.70	60.00	67.50	29.12	24.80	32.00	37.00
初任職時應支此工值	12.00	30.00	20.80	12.00	11.00	23.40	35.70	37.50	15.50	15.50	20.00	15.00
職別	電船司舵	電船司機	電船水手	電船火夫	沿路剛夫	修電機匠	扳道夫	調車夫	站夫	廚夫	挑水夫	號誌夫
粵漢	天 月 1.130 .757 33.90 22.71	天 月 .957 .617 28.71 18.51
廣三	月 60.00 22.50	月 30.00 15.00	月 24.00 13.50
廣九	月 48.00 30.00	月 36.00 22.50	月 20.40 12.00	月 10.00 10.00	月 17.85 10.50	月 44.80 22.00	月 27.20 13.00	月 46.40 29.00	月 22.10 11.00	月 10.20 6.00	月 17.00 10.00	月 23.80 14.00
將來進級至最高之工值	48.00	60.00	20.40	10.00	17.85	44.80	33.90	46.40	28.71	10.20	17.00	23.80
初任職時應支此工值	30.00	22.50	12.00	10.00	10.50	22.00	13.00	29.00	11.00	6.00	10.00	14.00

粵 漢 廣 三 廣 九 三 路 工 資 比 較 表

職 別	車 守	替班車守	副 車 守	掛 鈎 夫	客車侍役	軌道監工	號誌機匠 兼工塲工頭	收 票	驗 票	號諭小工	鎚 手	錫 匠
粵 漢	天 月 1.347 .887 40.41 26.61	天 月 1.497 .930 44.91 27.90	天 月 2.367 1.313 71.01 39.39
廣 三	月 35.00 21.00
廣 九	月 85.0 30.0	月 55.0 35.0	月 55.0 25.0	月 32.0 15.0	月 23.8 12.0	月 60.0 60.0	月 57.75 27.50	天 月 .96 .60 28.80 18.00	天 月 1.04 .65 31.20 19.50	天 月 1.36 .85 40.80 25.50
將來進級至最高之工值	85.0	55.0	55.0	40.41	23.8	80.0	57.75	44.91	71.01	28.80	31.20	40.80
初任職時應支此工值	30.0	35.0	25.0	15.00	12.0	60.0	27.50	27.90	39.39	18.00	19.50	25.50
職 別	油漆小工	泥 水 匠	泥水小工	工塲小工	掃 橋 夫	搖 車 夫	潔 淨 夫	修路小工	道 夫 頭	道 夫 目	道 夫	伙 夫
粵 漢	天 月 1.47 .85 44.1 25.5	天 月 1.000 .335 30.00 10.05
廣 三	天 月 1.10 .84 33.00 25.20	天 月 1.800 1.183 54.00 35.49	月 24.0 14.0	月 21.5 6.0
廣 九	天 月 .80 .50 24.00 15.00	天 月 1.36 .80 40.80 24.00	天 月 .88 .55 26.40 16.50	天 月 .68 .40 20.40 12.00	天 月 .68 .40 20.40 12.00	月 22.47 13.22	月 20.4 10.0	月 22.47 13.22	月 44.0 27.5	月 26.4 16.5	月 22.47 13.22	月 15.3 9.0
將來進級至最高之工值	33.0	54.0	26.40	20.40	20.40	22.47	24.0	22.47	44.0	26.4	22.47	30.0
初任職時應支此工值	15.0	24.0	16.50	12.00	12.00	13.22	1.00	13.22	27.5	16.5	13.22	6.0

粵 漢 廣 三 廣 九 三 路 工 資 比 較 表

職 別	飛班道夫頭	飛班道夫	粵利船長	驗 車	管 車	領 港	修理電話	輪船水手	工程工目	搖 水	管 煤	挑 煤
粵 漢	天 1.557 1.357 46.71 40.71	天 1.70 1.50 51.0 45.0	天 1.65 .90 49.5 27.0
廣 三	月 52.5 30.0	月 60.0 41.6	月 35.0 23.0	月 70.0 27.0	月 25.5 16.0	月 35.0 25.0	月 27.0 15.0	月 32.0 22.0	月 24.0 14.0
廣 九	月 44.0 25.0	天 .68 .40 20.4 12.0
將來進級至最高之工值	44.0	20.4	52.5	60.0	46.71	35.0	70.0	25.5	49.5	27.0	32.0	24.0
初任職時應支此工值	25.0	12.0	30.0	41.6	40.71	23.0	27.0	16.0	25.0	15.0	22.0	14.0
職 別	工程車守	測地夫	工程小工	掃抹車夫	抹 車	碼 頭 夫	剛 夫	拾煤夫	洗爐匠	辦 油	各站抹車	電 燈 匠
粵 漢	天 .983 .650 29.49 19.5	天 1.35 .80 40.5 24.0	天 1.26 .70 37.8 21.0	天 .957 .67 28.71 20.10	天 1.086 .735 32.58 22.05
廣 三	月 35.0 20.0	月 27.0 15.0	月 27.0 15.0	月 24.0 13.5	月 27.0 13.0	月 24.0 15.0	月 33.06 20.00	月 45.00 32.76	月 40.00 29.12	月 36.0 22.5	月 65.0 29.4
廣 九
將來進級至最高之工值	35.0	29.49	40.5	24.0	37.8	27.0	28.71	33.06	45.00	40.00	36.0	65.0
初任職時應支此工值	20.0	15.00	15.0	13.5	21.0	13.0	15.00	20.00	32.76	29.12	22.5	29.4

粵漢廣三廣九三路工資比較表

職別	電燈	電燈小工	機車司火	輪船司機	輪船司火	電船司火	電燈司火	打磨匠	補爐匠	生鐵匠	木樣匠	打銅匠
粵漢	天月 1.788 756 53.64 22.68	天月 2.50 1.00 75.0 30.0	天月 1.86 1.00 55.8 30.0
廣三	天月 1.80 1.10 54.0 33.0	天月 1.13 .84 33.9 25.2	月 38.0 27.0	月 65.0 36.4	月 35.0 16.8	月 36.0 22.5	月 40.0 25.2	天月 2.20 1.20 66.0 36.0	天月 2.20 1.00 66.0 30.0	天月 2.00 1.10 60.0 33.0	天月 2.20 1.44 66.0 43.2	天月 2.00 1.40 60.0 42.0
廣九
將來進級至最高之工值	54.0	33.9	38.0	65.0	35.0	36.0	40.0	75.0	66.0	60.0	66.0	60.0
初任職時應支此工值	22.68	25.2	27.0	36.4	16.8	22.5	25.2	30.0	30.0	33.0	43.2	42.0
職別	各站打磨	號房	廚房	花匠	排字	釘裝	造簿	印刷	法票	銀票	插床	鉋床
粵漢
廣三	月 55.00 40.04	月 29.0 15.0	月 30.0 15.0	月 29.0 22.0	月 45.0 35.0	月 40.0 30.0	月 37.0 27.0	月 37.0 27.0	月 32.0 24.0	月 32.0 24.0	天月 2.20 1.40 66.0 42.0	天月 2.20 1.50 66.0 45.0
廣九
將來進級至最高之工值	55.00	29.0	30.0	29.0	45.0	40.0	37.0	37.0	32.0	32.0	66.0	66.0
初任職時應支此工值	40.04	15.0	15.0	22.0	35.0	30.0	27.0	27.0	24.0	24.0	42.0	45.0

粵 漢 廣 三 廣 九 三 路 工 資 比 較 表

職 別	倉 長	司 票	管 車 輛	司 報 單	督 卸	車 副	電 生	電 話 小 工	洗 車	工 程 倉 夫	工 程 監 工	機 務 工 目 標
粵 漢	天月 1.80 1.50 54.0 45.0	天月 1.557 1.140 46.71 34.20	天月 2.57 1.90 77.1 57.0	天月 1.36 1.16 40.8 34.8	天月 1.90 1.70 57.0 51.0	天月 1.70 1.40 51.0 42.0	天月 2.573 980 77.19 29.40	天月 .957 .757 28.71 22.71	天月 1.087 .757 32.61 22.71	天月 1.150 .683 34.5 20.49	天月 2.633 .983 78.99 29.49	天月 2.94 1.60 88.2 48.0
廣 三	月 46.0 30.0
廣 九
將來進級至最高之工值	54.0	46.71	77.1	40.8	57.0	51.0	77.19	28.71	32.61	34.5	78.99	88.2
初任職時應支此工值	45.0	34.20	57.0	34.8	51.0	42.0	29.40	22.71	22.71	20.49	29.49	48.0
職 別	水 泵	工 程 大 工	機 務 小 工	担 煤 屎	較 油	司 煤 油	司 爐	電 船	鑄 銅	印 圖	司 更	刷 油 屎
粵 漢	天月 1.560 .735 46.80 22.05	天月 1.50 .85 45.0 25.5	天月 1.47 .67 44.1 20.1	天月 .935 .735 28.05 22.05	天月 1.20 1.00 36.0 30.0	天月 1.350 .971 40.50 29.13	天月 1.61 1.00 48.3 30.0	天月 1.700 .585 51.00 17.55	天月 1.98 1.06 59.4 31.8	天月 1.017 .817 30.51 24.51	天月 1.38 .67 41.4 20.1	天月 1.00 .67 30.0 20.1
廣 三
廣 九
將來進級至最高之工值	46.80	45.0	44.1	28.05	36.0	40.50	48.3	51.00	59.4	30.51	41.4	30.0
初任職時應支此工值	22.05	25.5	20.1	22.05	30.0	29.13	30.0	17.55	31.8	24.51	20.1	20.1

粵漢廣三廣九三路工資比較表

職別	司磅	地磅	抄車	機務學徒	印差	旂夫	車務倉夫	電線工目	車務小工	司傢具		
粵漢	天月 1.60 1.14 48.0 34.2	天月 1.90 1.40 57.0 42.0	天月 1.383 1.017 41.49 30.51	天月 1.26 .54 37.8 16.2	天月 1.350 .983 40.50 29.49	天月 .870 .583 26.10 17.49	天月 .957 .757 28.71 22.71	天月 1.513 1.017 45.39 30.51	天月 1.35 .88 40.5 26.4
廣三	月 24.0 15.0
廣九
將來進級至最高之工值	48.0	57.0	41.49	37.8	40.50	26.10	28.71	45.39	24.0	40.5
初任職時應支此工值	34.2	42.0	30.51	16.2	29.49	17.49	22.71	30.51	15.0	26.4

初由有效之差薪其然并
 即為有最高取同合
 方薪之分有辦
 任最高平雖表
 之該五額之
 五年規定此薪級
 以五年所將各薪
 暫期與元八角加
 但期滿而元八角
 法須額八元加來
 進必薪十六增局
 增時薪四十所路
 年額某為年三
 遞薪某額差每廣
 取最高任薪相職照
 乃最初之數該按
 辦法為時兩為係
 辦該則職此即法
 薪至數某則仙此
 加增之任角六矣
 之額增加初八角
 人之薪增加元三
 工之薪增加元三
 路時年所例四元
 各職每分六為以
 任其五為份可明

廣州歷年三十八種工值指數表

工 作 名 稱	元 年	二 年	三 年	四 年	五 年	六 年	七 年	八 年	九 年	十 年	十一年	十二年	十三年	十四年	十五年
	指 數	指 數	指 數	指 數	指 數	指 數	指 數	指 數	指 數	指 數	指 數	指 數	指 數	指 數	指 數
顏料 (正什)	100.0	100.0	112.5	112.5	125.0	125.0	137.5	137.5	150.0	162.5	175.0	187.5	200.0	225.0	237.5
酸枝花梨打磨 (高級僱傭) ..	100.0	100.0	100.0	110.0	110.0	130.0	130.0	140.0	140.0	140.0	160.0	160.0	180.0	180.0	200.0
伏苓 (上等工作)	100.0	100.0	100.0	111.1	111.1	111.1	111.1	127.8	127.8	127.8	166.7	166.7	166.7	144.4	144.4
煙葉 (包煙)	100.0	100.0	100.0	100.0	137.5	137.5	137.5	137.5	137.5	137.5	137.5	157.5	157.5	162.5	162.5
手車夫	100.0	100.0	100.0	100.0	100.0	100.0	84.4	84.4	84.4	84.4	84.4	84.4	62.5	62.5	62.5
玻璃 (管爐)	100.0	100.0	100.0	100.0	100.0	93.7	93.7	93.7	93.7	93.7	87.5	87.5	87.5	87.5	87.5
外海內河程船 (船主)	100.0	100.0	100.0	100.0	100.0	100.0	116.7	116.7	116.7	116.7	145.8	145.8	145.8	183.3	183.3
裝裱字畫 (手卷冊頁)	100.0	100.0	100.0	100.0	100.0	114.3	114.3	114.3	114.3	114.3	114.3	142.8	142.8	171.4	171.4
裝船	100.0	100.0	129.0	129.0	129.0	129.0	209.7	209.7	209.7	209.7	258.1	274.2	274.2	274.2	274.2
建築 (大工)	100.0	100.0	100.0	127.3	127.3	127.3	127.3	127.3	172.7	172.7	172.7	245.5	245.5	245.5	245.5
經綸綢緞 (開剪)	100.0	100.0	100.0	100.0	100.0	100.0	100.0	100.0	100.0	100.0	100.0	100.0	100.0	100.0	100.0
晒蓆 (師傅)	86.2	100.0	100.0	100.0	100.0	100.0	100.0	100.0	100.0	100.0	100.0	114.9	114.9	114.9	132.2
茶葉	100.0	100.0	127.1	127.1	127.1	127.1	127.1	127.1	127.1	178.0	178.0	178.0	178.0	178.0	178.0
炮竹店員 (打糴)	100.0	100.0	100.0	100.0	100.0	100.0	100.0	116.7	116.7	116.7	133.3	133.3	133.3	150.0	150.0
省港船務 (船主)	100.0	100.0	100.0	100.0	100.0	100.0	100.0	100.0	100.0	100.0	122.2	122.2	122.2	133.3	133.3
毛掃 (上漆)	100.0	100.0	100.0	100.0	100.0	100.0	100.0	100.0	100.0	100.0	100.0	100.0	100.0	140.0	140.0
先施公司職工實貨	83.3	100.0	116.7	133.3	141.7	141.7	150.0	150.0	150.0	183.3	191.7	200.0	208.3	208.3	233.3
豬肉 (行大枱)	100.0	100.0	100.0	100.0	100.0	100.0	106.3	106.3	106.3	106.3	112.5	112.5	125.0	125.0	125.0
烟筒 (一等)	100.0	100.0	143.3	143.3	143.3	143.3	143.3	143.3	143.3	143.3	143.3	143.3	143.3	83.3	143.3
毛扇 (做扇)	100.0	100.0	100.0	100.0	110.0	110.0	110.0	110.0	110.0	110.0	150.0	150.0	150.0	150.0	200.0
修造鐵輪船 (噸較屈鐵)	100.0	100.0	100.0	100.0	100.0	100.0	100.0	100.0	130.0	130.0	130.0	130.0	130.0	166.7	166.7
孟波噠帽 (一等)	100.0	100.0	112.5	112.5	125.0	125.0	125.0	175.0	175.0	187.5	187.5	212.5	212.5	250.0	250.0

廣州歷年三十八種工值指數表

工 作 名 稱	元 年	二 年	三 年	四 年	五 年	六 年	七 年	八 年	九 年	十 年	十一年	十二年	十三年	十四年	十五年
	指 數	指 數	指 數	指 數	指 數	指 數	指 數	指 數	指 數	指 數	指 數	指 數	指 數	指 數	指 數
染 紙...	100.0	100.0	100.0	100.0	100.0	116.6	116.6	116.6	116.6	133.3	133.3	133.3	166.7	166.7	166.7
長 生 (長工) ...	100.0	100.0	100.0	120.0	120.0	120.0	120.0	150.0	150.0	160.0	160.0	160.0	220.0	220.0	240.0
車 輛 木 工 (貨 車) ...	100.0	100.0	100.0	100.0	100.0	107.1	121.4	142.9	142.9	171.4	171.4	171.4	171.4	214.3	214.3
攝 影 (背 片) ...	100.0	100.0	100.0	115.0	115.0	115.0	115.0	120.0	120.0	120.0	120.0	120.0	130.0	145.0	190.0
疋 頭 店 員 (賣 貨) ...	100.0	100.0	120.0	140.0	140.0	160.0	160.0	170.0	170.0	180.0	180.0	180.0	200.0	220.0	220.0
火 柴 ...	100.0	100.0	100.0	100.0	116.7	116.7	116.7	200.0	200.0	200.0	200.0	216.7	216.7	216.7	216.7
酸 枝 花 梨 開 行 (上 等) ...	100.0	100.0	100.0	100.0	100.0	100.0	116.7	116.7	116.7	116.7	116.7	116.7	133.3	133.3	133.3
新 衣 (上 等) ...	100.0	100.0	100.0	100.0	100.0	100.0	111.1	111.1	111.1	133.3	133.3	133.3	155.6	155.6	155.6
車 磨 玻 璃 ...	100.0	100.0	100.0	114.3	114.3	114.3	114.3	121.6	142.9	157.1	171.4	171.4	185.7	200.0	214.3
糖 業 雜 務 (打 雜) ...	100.0	100.0	100.0	100.0	100.0	125.0	150.0	175.0	212.5	212.5	212.5	212.5	212.5	225.0	350.0
宰 牛 (案 板) ...	100.0	100.0	100.0	100.0	100.0	100.0	100.0	100.0	100.0	100.0	100.0	100.0	100.0	100.0	100.0
販 牛 (金 枱) ...	100.0	100.0	108.3	108.3	116.7	116.7	125.0	133.3	141.7	150.0	183.3	191.7	191.7	200.0	208.3
天 窗 (大 號) ...	100.0	100.0	100.0	100.0	100.0	100.0	100.0	150.0	150.0	150.0	150.0	150.0	150.0	150.0	150.0
酒 業 (蒸 酒) ...	100.0	100.0	106.7	106.7	113.3	113.3	120.0	120.0	126.7	126.7	133.3	133.3	153.3	153.3	166.7
彩 磁 ...	100.0	100.0	100.0	112.5	112.5	112.5	112.5	112.5	112.5	150.0	150.0	150.0	150.0	150.0	200.0
優 界 絃 索 (打 鑼) ...	100.0	100.0	100.0	100.0	126.7	126.7	126.7	144.9	144.9	144.9	164.7	164.7	168.0	168.0	168.0
總 計 ...	3769.5	3800.0	3986.1	4122.9	4263.1	4359.8	4550.8	4908.9	5063.7	5320.3	5630.4	5853.6	6084.9	6353.7	6814.5
平 均 ...	99.2	100.0	104.9	108.5	112.2	114.7	119.8	129.2	133.3	140.0	148.2	154.0	160.1	167.2	179.3

種 工 值 指 數 表

五 年	六 年	七 年	八 年	九 年	十 年	十一年	十二年	十三年	十四年	十五年
指 數	指 數	指 數	指 數	指 數	指 數	指 數	指 數	指 數	指 數	指 數
100.0	116.6	116.6	116.6	116.6	133.3	133.3	133.3	166.7	166.7	166.7
120.0	120.0	120.0	150.0	150.0	160.0	160.0	160.0	220.0	220.0	240.0
100.0	107.1	121.4	142.9	142.9	171.4	171.4	171.4	171.4	214.3	214.3
115.0	115.0	115.0	120.0	120.0	120.0	120.0	120.0	130.0	145.0	190.0
140.0	160.0	160.0	170.0	170.0	180.0	180.0	180.0	200.0	220.0	220.0
116.7	116.7	116.7	200.0	200.0	200.0	200.0	216.7	216.7	216.7	216.7
100.0	100.0	116.7	116.7	116.7	116.7	116.7	116.7	133.3	133.3	133.3
100.0	100.0	111.1	111.1	111.1	133.3	133.3	133.3	155.6	155.6	155.6
114.3	114.3	114.3	121.6	142.9	157.1	171.4	171.4	185.7	200.0	214.3
100.0	125.0	150.0	175.0	212.5	212.5	212.5	212.5	212.5	225.0	350.0
100.0	100.0	100.0	100.0	100.0	100.0	100.0	100.0	100.0	100.0	100.0
116.7	116.7	125.0	133.3	141.7	150.0	183.3	191.7	191.7	200.0	208.3
100.0	100.0	100.0	150.0	150.0	150.0	150.0	150.0	150.0	150.0	150.0
113.3	113.3	120.0	120.0	126.7	126.7	133.3	133.3	153.3	153.3	166.7
112.5	112.5	112.5	112.5	112.5	150.0	150.0	150.0	150.0	150.0	200.0
126.7	126.7	126.7	144.9	144.9	144.9	164.7	164.7	168.0	168.0	168.0
4263.1	4359.8	4550.8	4908.9	5063.7	5320.3	5630.4	5853.6	6084.9	6353.7	6814.5
112.2	114.7	119.8	129.2	133.3	140.0	148.2	154.0	160.1	167.2	179.3

廣東廉江縣工人工資指數表

民國元年—民國十六年

The Labourers Wage-Indexes of Lankianghsien in Kwangtung.

1912—1927

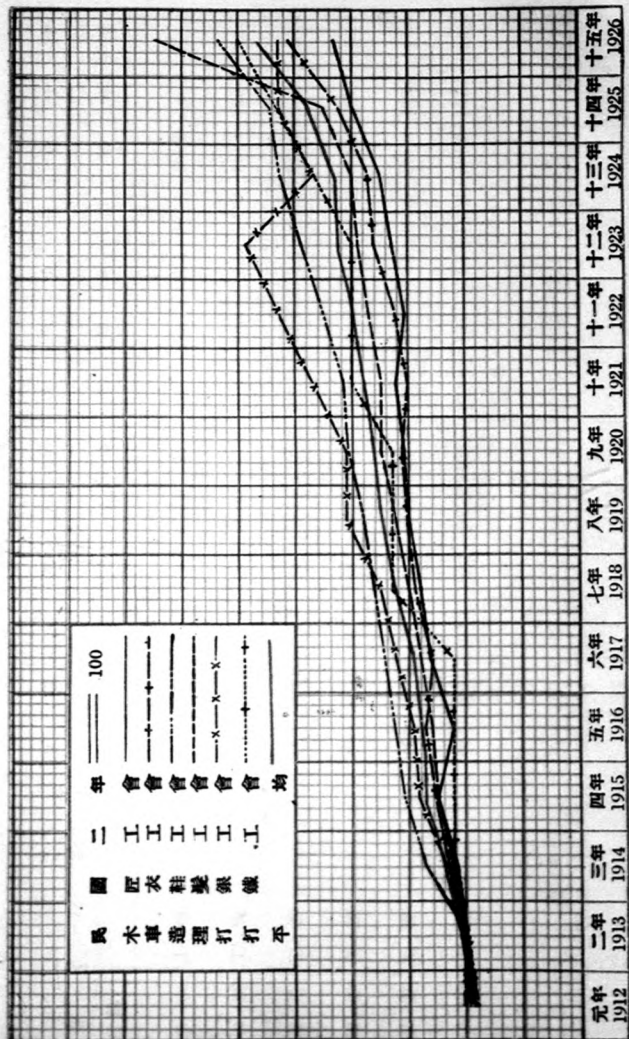
工會名稱	年份	歷年指數														
		元	二	三	四	五	六	七	八	九	十	十一年	十二年	十三年	十四年	十五年
木匠工會	...	93.8	100.0	109.4	125.0	118.8	131.2	140.6	150.0	156.2	162.5	156.2	168.8	175.0	200.0	218.8
車衣工會	...	97.0	100.0	115.2	127.3	136.4	130.3	145.6	151.5	157.6	151.5	163.6	181.8	187.9	212.1	257.6
造鞋工會	...	91.0	100.0	136.4	154.5	163.6	172.7	181.8	190.9	204.5	209.1	227.3	245.5	263.6	272.7	318.1
理髮工會	...	100.0	100.0	112.5	125.0	130.0	140.0	150.0	162.5	175.0	175.0	187.5	195.0	200.0	225.0	375.0
打銀工會	...	94.1	100.0	117.6	141.2	147.1	161.8	176.5	205.9	205.9	235.3	264.7	294.1	235.3	264.7	264.7
打鐵工會	...	100.0	100.0	113.3	133.3	133.3	133.3	166.7	166.7	166.7	200.0	200.0	200.0	233.3	266.7	300.0
	幾何平均	95.9	100.0	117.1	134.0	137.5	144.0	159.4	170.1	176.5	186.7	196.5	210.3	213.7	238.4	284.8

廣東廉江縣工人工資指數圖

民國元年—民國十五年

The Labourers Wage-Indexes of Linkianghsien in Kwangtung. 1912-1926

指數
Index
Nos. 500



年 會 會 會 會 會 會 均
 二 工 工 工 工 工 工 工
 圖 匠 衣 鞋 變 銀 鐵
 民 木 車 造 理 打 打 平

廣東僑縣工人工資指數表

民國元年—民國十五年

The Labourers Wage-Indexes of Tanhsien in Kwangtung.

1912—1926

工會名稱	年份	年 份														
		元 年	二 年	三 年	四 年	五 年	六 年	七 年	八 年	九 年	十 年	十 一 年	十 二 年	十 三 年	十 四 年	十 五 年
車衣工會	...	95.2	100.0	104.8	106.4	107.9	111.9	115.0	116.4	130.5	133.3	135.0	142.9	150.0	188.1	208.3
木匠工會	...	98.6	100.0	100.0	102.4	102.4	103.0	103.8	105.7	108.9	109.9	110.3	116.7	116.7	125.9	129.8
石匠工會	...	94.3	100.0	103.8	105.1	105.7	109.8	110.8	111.1	113.0	118.9	127.2	130.2	134.0	146.8	150.6
理髮工會	...	98.4	100.0	102.1	105.2	106.4	106.4	109.8	111.0	113.1	113.1	114.3	119.7	126.2	124.6	145.9
捕魚工會	...	98.8	100.0	100.8	100.8	101.2	101.7	103.7	104.4	106.8	108.5	113.6	113.6	117.0	123.7	140.7
店員工會	...	96.2	100.0	101.5	102.3	103.1	104.9	108.4	110.5	111.7	113.8	115.2	117.7	122.4	131.1	138.1
幾何平均	...	96.9	100.0	102.1	103.7	104.4	106.2	108.5	109.8	113.8	116.0	119.0	122.6	127.2	138.4	150.3

廣東雷州縣工人工資指數表

民國元年—民國十五年

The Labourers Wage-Indexes of Luichowhsien in Kwangtung

1912—1926

工會名稱	年份	年份															
		元	二	三	四	五	六	七	八	九	十	十	十一	十二	十三	十四	十五
土木建築工會	...	100.0	100.0	100.0	116.7	116.7	133.3	133.3	133.3	133.3	166.7	166.7	166.7	166.7	166.7	200.0	200.0
車衣工會	...	100.0	100.0	100.0	116.7	116.7	133.3	133.3	133.3	150.0	150.0	166.7	200.0	216.7	233.3	250.0	266.7
理髮工會	...	100.0	100.0	100.0	150.0	150.0	150.0	175.0	175.0	175.0	200.0	200.0	200.0	225.0	225.0	250.0	300.0
藥材工會	...	100.0	100.0	100.0	150.0	150.0	150.0	183.3	183.3	183.3	200.0	200.0	200.0	236.7	236.7	250.0	300.0
革履工會	...	100.0	100.0	100.0	125.7	125.7	151.4	151.4	151.4	151.4	188.6	188.6	188.6	188.6	251.4	282.9	411.4
樂杭雜貨工會	...	100.0	100.0	100.0	125.0	125.0	125.0	125.0	125.0	150.0	150.0	175.0	175.0	175.0	200.0	200.0	318.2
幾何平均	...	100.0	100.0	100.0	129.9	129.9	132.9	153.2	153.2	162.2	182.3	187.9	194.2	216.9	234.8	292.7	

廣東雷州縣工人工資指數圖

民國元年—民國十五年

The Labourers Wage-Indexes of Lui Chow in Kwangtung. 1912-1926

指數
Index
Nos. 500

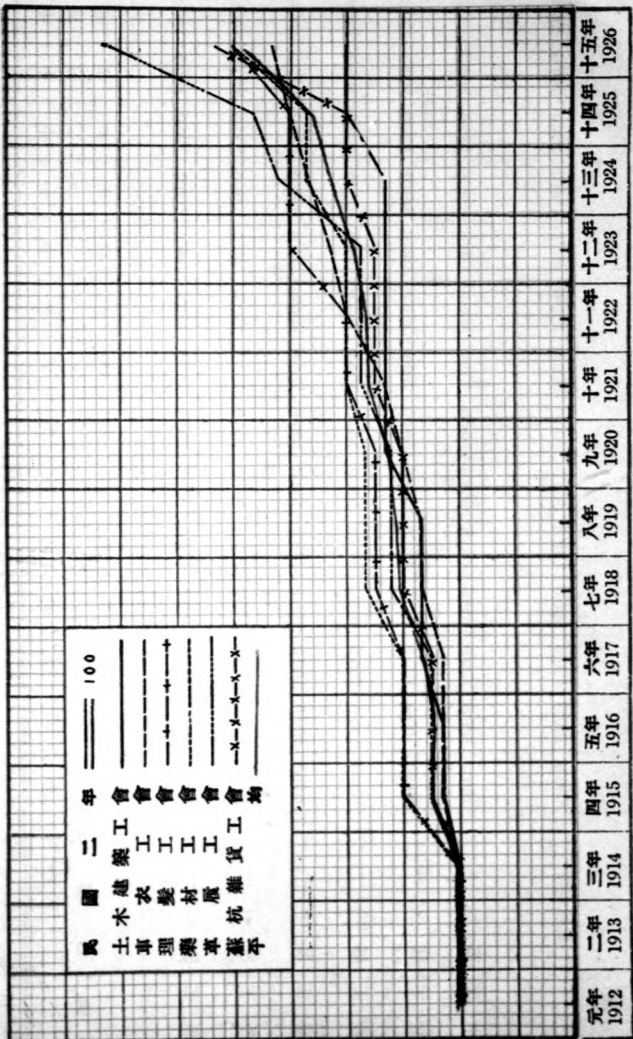


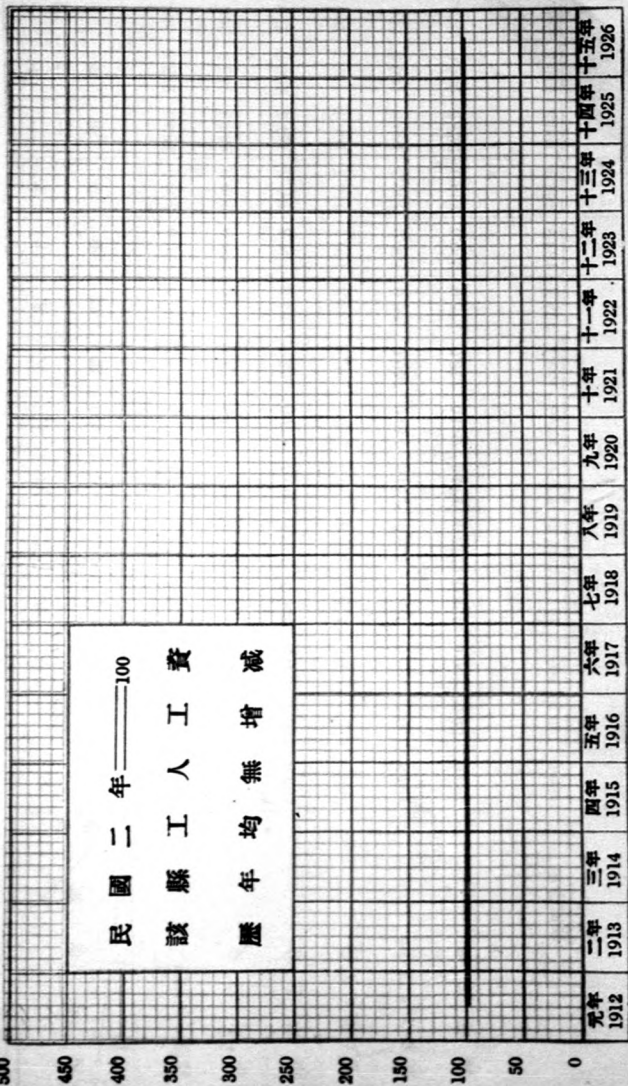
圖 二 年 會 會 會 會 會 會 會
 國 建 衣 髮 材 履 雜 貨 織 麻 衣 建築 二 年
 民 土 車 理 藥 草 蕪 平 抗 雜 貨 織 麻 衣
 士 車 理 藥 草 蕪 平 抗 雜 貨 織 麻 衣

增城縣工人工資指數圖

民國元年—民國十五年

The Labourers Wage-Indexes in Tsanchenghsien.
1912—1926

指數
Index
Nos. 500



民國二年 = 100
該縣工人工資
歷年均無增減

元年 1912 二年 1913 三年 1914 四年 1915 五年 1916 六年 1917 七年 1918 八年 1919 九年 1920 十年 1921 十一年 1922 十二年 1923 十三年 1924 十四年 1925 十五年 1926

德慶縣工人工資指數表

民國元年—民國十五年

The Labourers Wage-Indexes in Jakinghsien.

1912—1926

工會名稱	歷年指數	年份														
		元	二	三	四	五	六	七	八	九	十	十一年	十二年	十三年	十四年	十五年
建築泥水工會	...	100.0	100.0	100.0	120.0	120.0	133.3	133.3	133.3	200.0	200.0	200.0	233.3	233.3	266.7	266.7
木匠工會	...	100.0	100.0	100.0	120.0	120.0	133.3	133.3	200.0	200.0	200.0	233.3	233.3	266.7	266.7	
縫衣工會	...	100.0	100.0	100.0	100.0	100.0	125.0	125.0	187.5	187.5	187.5	187.5	250.0	250.0	250.0	
婦女織布工會	...	100.0	100.0	100.0	120.0	120.0	133.3	133.3	160.0	160.0	166.7	166.7	186.7	200.0	200.0	
船艇工人工會	...	100.0	100.0	120.0	120.0	120.0	140.0	140.0	160.0	160.0	160.0	180.0	180.0	200.0	200.0	
採桑工會	...	100.0	100.0	100.0	125.0	150.0	150.0	175.0	175.0	200.0	200.0	225.0	250.0	275.0	300.0	
	幾何平均	100.0	100.0	103.1	117.2	117.2	125.1	135.6	139.1	174.3	183.7	184.9	198.5	220.3	240.9	244.5

開建縣工人工資指數表

民國十五年
The Labourers Wage-Indexes in Kaikienhsien.

1912—1926

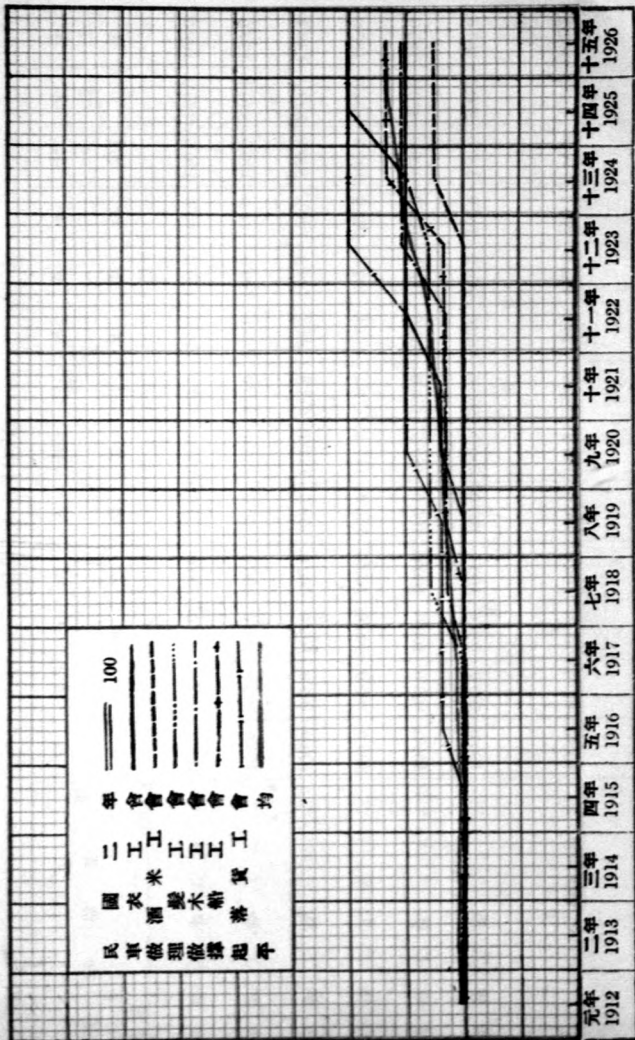
工會名稱	歷年指數	年份																
		元	二	三	四	五	六	七	八	九	十	十一	十二	十三	十四	十五		
車灰工會	...	100.0	100.0	100.0	100.0	100.0	100.0	100.0	100.0	100.0	120.0	150.0	200.0	200.0	200.0			
做酒米工會	...	100.0	100.0	100.0	100.0	100.0	100.0	100.0	100.0	100.0	100.0	100.0	125.0	125.0	125.0			
理髮工會	...	100.0	100.0	100.0	100.0	100.0	100.0	100.0	116.7	116.7	116.7	116.7	166.7	166.7	166.7			
做木工會	...	100.0	100.0	100.0	100.0	100.0	100.0	100.0	130.0	130.0	130.0	130.0	150.0	150.0	150.0			
撐船工會	...	100.0	100.0	100.0	100.0	100.0	115.4	115.4	115.4	115.4	115.4	115.4	153.8	153.8	153.8			
起落貨工會	...	100.0	100.0	100.0	100.0	120.0	120.0	120.0	120.0	150.0	150.0	200.0	200.0	200.0	200.0			
幾何平均	...	100.0	100.0	100.0	100.0	103.1	103.1	110.3	113.2	121.1	121.1	121.1	121.1	125.7	138.3	156.0	163.7	163.7

開建縣工人工資指數圖

民國元年—民國十五年

The Labourers Wage-Indexes in Kaikienhsien 1912—1926

指數
Index
Nos.



100

年會會會會會會均

二工工工工工工

國衣 酒 髮 木 船 潛

民車 做理 做理 做理 起 平

廣東河源縣工人工資指數表

民國十五年

The Labourers Wage-Indexes of Hoyunhsien in Kwangtung

1912-1926

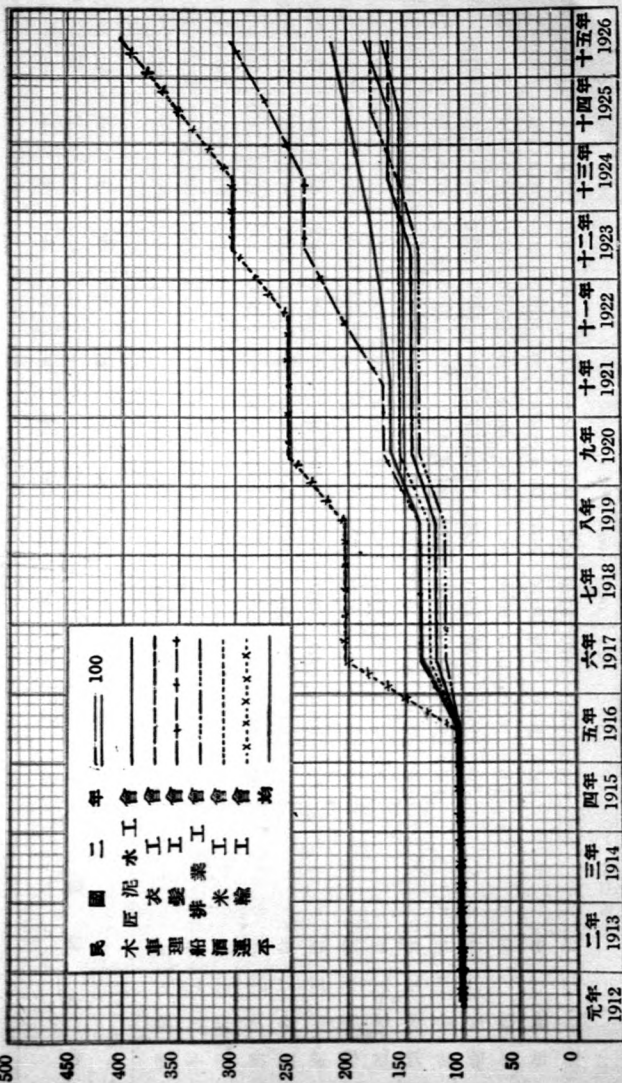
工會名稱	年份	年份														
		元	二	三	四	五	六	七	八	九	十	十一	十二	十三	十四	十五
木匠	泥水工會	100.0	100.0	100.0	100.0	100.0	120.0	120.0	120.0	140.0	140.0	140.0	140.0	160.0	160.0	180.0
車衣	工會	100.0	100.0	100.0	100.0	100.0	120.0	120.0	120.0	140.0	140.0	140.0	140.0	160.0	160.0	160.0
理髮	工會	100.0	100.0	100.0	100.0	100.0	133.3	133.3	133.3	166.7	166.7	200.0	233.3	233.3	266.7	300.0
船排	梁工會	100.0	100.0	100.0	100.0	100.0	116.7	116.7	116.7	133.3	133.3	133.3	133.3	150.0	150.0	166.7
酒米	工會	100.0	100.0	100.0	100.0	100.0	125.0	125.0	125.0	150.0	150.0	150.0	150.0	150.0	175.0	175.0
運輸	工會	100.0	100.0	100.0	100.0	100.0	200.0	200.0	200.0	250.0	250.0	250.0	300.0	300.0	350.0	400.0
	幾何平均	100.0	100.0	100.0	100.0	100.0	133.3	133.3	133.3	159.3	159.3	164.2	173.7	185.2	199.3	215.7

廣東河源縣工人工資指數圖

民國元年—民國十五年

The Labourers Wage-Indexes of Hoyunhsien in Kwangtung. 1912-1926

指數
Index
Nos. 500



廣東興寧縣工人工資指數表

民國十五年

The Labourers Wage-Indexes of Shinninghsien in Kwangtung

1912—1926

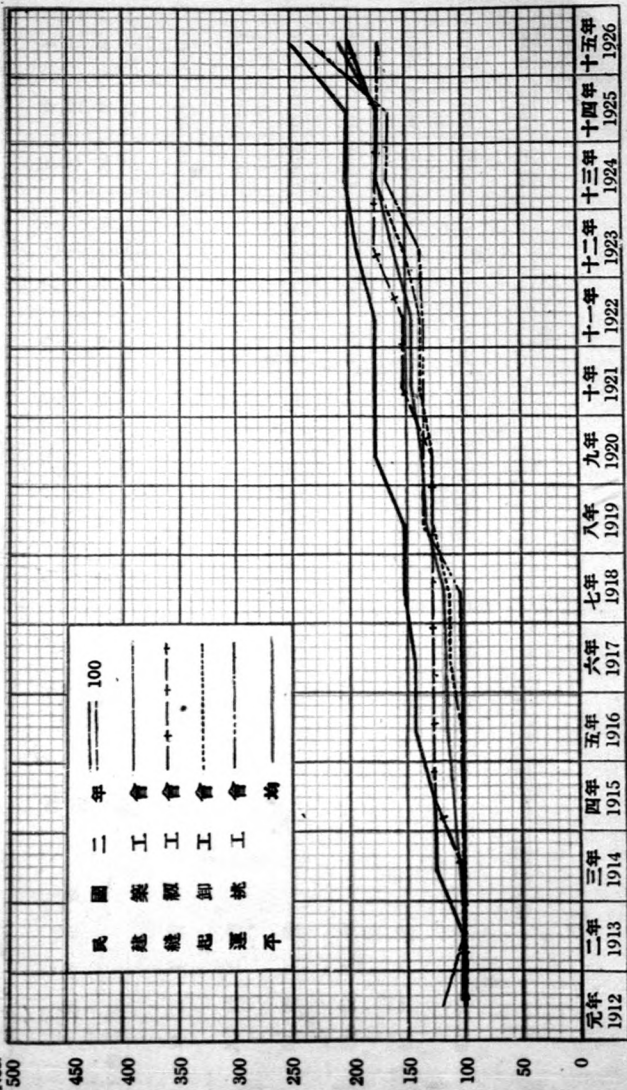
工會名稱	年份	年份													
		元	二	三	四	五	六	七	八	九	十	十一	十二	十三	十四
建築工會	...	100.0	100.0	125.0	125.0	140.0	150.0	150.0	175.0	175.0	175.0	190.0	200.0	200.0	250.0
縫紉工會	...	100.0	100.0	100.0	125.0	125.0	125.0	125.0	125.0	125.0	150.0	175.0	175.0	200.0	
起卸工會	...	100.0	100.0	100.0	100.0	110.0	110.0	125.0	125.0	135.0	135.0	150.0	175.0	175.0	
運柴工會	...	120.0	100.0	100.0	100.0	100.0	100.0	133.3	133.3	133.3	136.7	166.7	166.7	233.3	
幾何平均	...	104.7	100.0	105.7	111.8	117.8	119.8	132.9	138.2	147.4	147.4	161.6	178.8	178.8	212.5

廣東興寧縣工人工資指數圖

民國元年—民國十五年

The Labourers Wage-Indexes of Shinninghsien in Kwangtung. 1912-1926

指數
Index
Nos. 500



茂明縣工人工資指數表

民國十五年

The Labourers Wage-Indexes in Mowmingsien

1912—1926

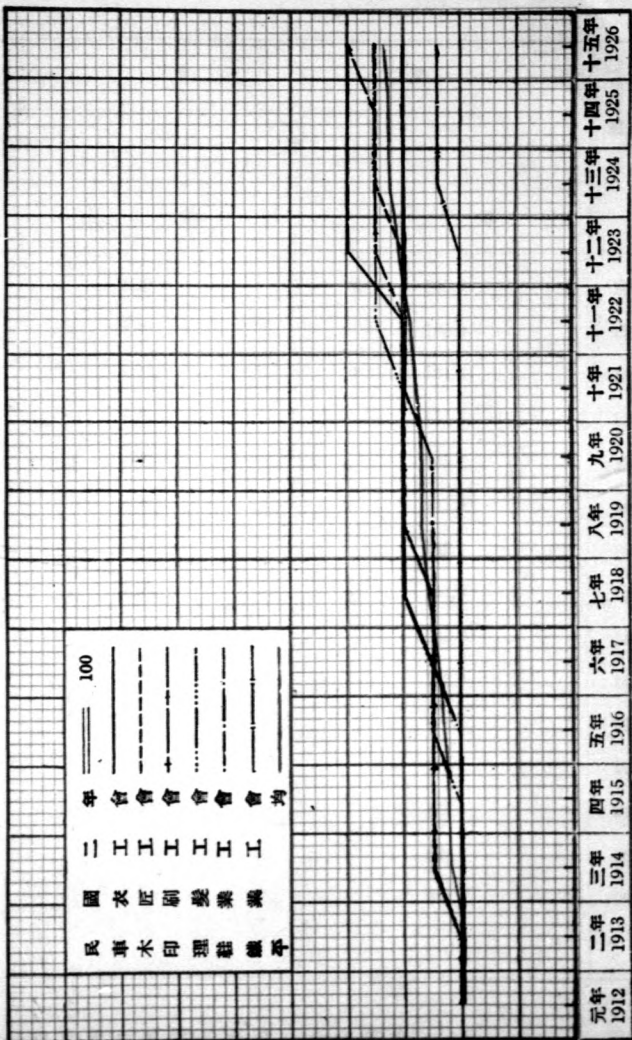
工會名稱	歷年指數	年份														
		元年	二年	三年	四年	五年	六年	七年	八年	九年	十年	十一年	十二年	十三年	十四年	十五年
車衣工會	...	100.0	100.0	125.0	125.0	125.0	125.0	150.0	150.0	150.0	150.0	150.0	150.0	200.0	200.0	200.0
木匠工會	...	100.0	100.0	125.0	125.0	125.0	125.0	125.0	150.0	150.0	150.0	150.0	150.0	150.0	175.0	175.0
印刷工會	...	100.0	100.0	125.0	125.0	125.0	125.0	125.0	150.0	150.0	150.0	150.0	175.0	175.0	175.0	200.0
理髮工會	...	100.0	100.0	100.0	100.0	125.0	125.0	150.0	150.0	150.0	150.0	175.0	175.0	175.0	175.0	175.0
鞋業工會	...	100.0	100.0	100.0	100.0	100.0	100.0	125.0	125.0	125.0	150.0	150.0	150.0	150.0	150.0	150.0
鐵業工會	...	100.0	100.0	100.0	100.0	100.0	100.0	100.0	100.0	100.0	100.0	100.0	100.0	100.0	120.0	120.0
	幾何平均...	100.0	100.0	111.8	111.8	116.0	120.4	128.0	136.0	136.8	140.2	143.8	154.8	163.8	163.8	167.5

茂明縣工人工資指數圖

民國元年—民國十五年

The Labourers Wage-Indexes in Mowmingshsien 1912-1926

指數
Index
Nos. 500



惠州油業工人工資指數表

工作名稱	油 業		幾何 平均
單 位	榨		
工 值 比 價	工 值	比 價	
民國元年	1.40	100.0	100.0
民國二年	1.40	100.0	100.0
民國三年	1.70	121.4	121.4
民國四年	1.70	121.4	121.4
民國五年	1.90	135.7	135.7
民國六年	2.00	142.9	142.9
民國七年	2.00	142.9	142.9
民國八年	2.00	142.9	142.9
民國九年	2.00	142.9	142.9
民國十年	2.00	142.9	142.9
民國十一年	2.40	171.4	171.4
民國十二年	2.40	171.4	171.4
民國十三年	2.40	171.4	171.4
民國十四年	2.60	185.7	185.7
民國十五年	3.10	221.4	221.4
民國十六年
說 明	以民國二年為基本年 令其等於 100		

石龍市繭業聯福工人工資指數表

	長 工		散 工		幾 何 平 均	
	造		日			
	工 值	比 價	工 值	比 價		
年 份	民國元年	6.00	100.0	.20	100.0	100.0
	民國二年	6.00	100.0	.20	100.0	100.0
	民國三年	6.00	100.0	.20	100.0	100.0
	民國四年	6.00	100.0	.20	100.0	100.0
	民國五年	6.00	100.0	.20	100.0	100.0
	民國六年	8.00	133.3	.25	125.0	129.1
	民國七年	8.00	133.3	.25	125.0	129.1
	民國八年	8.00	133.3	.25	125.0	129.1
	民國九年	8.00	133.3	.25	125.0	129.1
	民國十年	10.00	166.7	.30	150.0	158.1
	民國十一年	10.00	166.7	.30	150.0	158.1
	民國十二年	10.00	166.7	.30	150.0	158.1
	民國十三年	11.00	183.3	.40	200.0	191.5
	民國十四年	11.00	183.3	.40	200.0	191.5
	民國十五年	15.00	250.0	.50	250.0	250.0
	民國十六年

以民國二年為基本年 令其等於 100

註：本會工作分買貨，焙繭，撈繭，選擇繭，縫繭包五種工值俱同。
每四十日為一造。

說 明

番禺沙灣司市橋埠革履工人工資指數表

工作名稱	長 工		散 工		幾何 平均
單 位	日		日		
工 值 比 價	工 值	比 價	工 值	比 價	
民國元年	.25	100.0	.35	100.0	100.0
民國二年	.25	100.0	.35	100.0	100.0
民國三年	.25	100.0	.35	100.0	100.0
民國四年	.25	100.0	.35	100.0	100.0
民國五年	.25	100.0	.35	100.0	100.0
民國六年	.25	100.0	.35	100.0	100.0
民國七年	.25	100.0	.35	100.0	100.0
民國八年	.25	100.0	.35	100.0	100.0
民國九年	.30	120.0	.45	128.6	124.2
民國十年	.30	120.0	.45	128.6	124.2
民國十一年	.30	120.0	.45	128.6	124.2
民國十二年	.30	120.0	.45	128.6	124.2
民國十三年	.36	144.0	.50	142.9	143.4
民國十四年	.36	144.0	.50	142.9	143.4
民國十五年	.36	144.0	.50	142.9	143.4
民國十六年

說 明

以民國二年為基本年 令其等於 100

新會貫鑄工人工資指數表

工作名稱		普 通		幾 何 平 均
單 位		月		
工 值 比 價		工 值	比 價	
年 份	民國元年	6.00	100.0	100.0
	民國二年	6.00	100.0	100.0
	民國三年	6.00	100.0	100.0
	民國四年	6.00	100.0	100.0
	民國五年	6.00	100.0	100.0
	民國六年	7.00	116.7	116.7
	民國七年	7.00	116.7	116.7
	民國八年	7.00	116.7	116.7
	民國九年	7.50	125.0	125.0
	民國十年	7.50	125.0	125.0
	民國十一年	7.50	125.0	125.0
	民國十二年	8.50	141.7	141.7
	民國十三年	8.50	141.7	141.7
	民國十四年	10.00	166.7	166.7
	民國十五年	10.00	166.7	166.7
	民國十六年
說 明		以民國二年為基本年 令其等於 100		

棚行工業聯益會佛山支部工人工資指數表

工作名稱		散 工		月 工		學 徒		幾 何 平 均
單 位		日		月		年		
工 值 比 價		工 值	比 價	工 值	比 價	工 值	比 價	
年 份	民國元年	.40	100.0	8.00	100.0	6.00	100.0	100.0
	民國二年	.40	100.0	8.00	100.0	6.00	100.0	100.0
	民國三年	.40	100.0	8.00	100.0	6.00	100.0	100.0
	民國四年	.40	100.0	8.00	100.0	6.00	100.0	100.0
	民國五年	.40	100.0	8.00	100.0	6.00	100.0	100.0
	民國六年	.40	100.0	8.00	100.0	6.00	100.0	100.0
	民國七年	.40	100.0	8.00	100.0	6.00	100.0	100.0
	民國八年	.40	100.0	8.00	100.0	6.00	100.0	100.0
	民國九年	.40	100.0	8.00	100.0	6.00	100.0	100.0
	民國十年	.50	125.0	10.00	125.0	8.00	133.3	127.7
	民國十一年	.60	150.0	16.00	200.0	10.00	166.7	171.0
	民國十二年	.70	175.0	18.00	225.0	12.00	200.0	199.0
	民國十三年	.90	225.0	20.00	250.0	20.00	333.3	265.7
	民國十四年	.90	225.0	20.00	250.0	20.00	333.3	265.7
	民國十五年	.90	225.0	20.00	250.0	20.00	333.3	265.7
	民國十六年
說 明		以民國二年為基本年 令其等於 100						

中山縣攬鎮杉竹籬箔業工人工資指數表

工作名稱		上 等		中 等		下 等		幾何 平均
		月		月		月		
單位		工 值	比 價	工 值	比 價	工 值	比 價	
工值比價		工 值	比 價	工 值	比 價	工 值	比 價	
年 份	民國元年	7.00	100.0	4.00	100.0	2.00	100.0	100.0
	民國二年	7.00	100.0	4.00	100.0	2.00	100.0	100.0
	民國三年	7.00	100.0	4.00	100.0	2.00	100.0	100.0
	民國四年	7.00	100.0	4.00	100.0	2.00	100.0	100.0
	民國五年	7.00	100.0	4.00	100.0	2.00	100.0	100.0
	民國六年	7.00	100.0	4.00	100.0	2.00	100.0	100.0
	民國七年	7.00	100.0	4.00	100.0	2.00	100.0	100.0
	民國八年	7.00	100.0	4.00	100.0	2.00	100.0	100.0
	民國九年	7.00	100.0	4.00	100.0	2.00	100.0	100.0
	民國十年	7.00	100.0	4.00	100.0	2.00	100.0	100.0
	民國十一年	12.50	178.6	8.50	212.5	3.50	175.0	188.0
	民國十二年	12.50	178.6	8.50	212.5	3.50	175.0	188.0
	民國十三年	12.50	178.6	8.50	212.5	3.50	175.0	188.0
	民國十四年	12.50	178.6	8.50	212.5	3.50	175.0	188.0
	民國十五年	12.50	178.6	8.50	212.5	3.50	175.0	188.0
	民國十六年

以民國二年為基本年 令其等於 100

註：杉竹，織籬，織箔等工作工值俱分三等

廣東各縣僱農工人工資指數表

民國十五年一月一號
 The Farmer Wage-Indexes of Cities in Kwangtung.
 1912—1926

各縣名稱	歷年指數	年份															
		元	二	三	四	五	六	七	八	九	十	十	十一	十二	十三	十四	十五
龍門縣	...	97.9	100.0	103.1	104.1	106.9	106.9	130.0	132.4	132.4	135.6	141.9	141.9	141.9	156.3	175.2	194.1
增城縣	...	100.0	100.0	100.0	100.0	102.4	114.4	114.4	114.4	125.7	134.3	155.4	155.4	155.4	168.5	168.5	168.5
高明縣	...	100.0	100.0	100.0	110.1	137.4	137.4	173.1	173.1	173.1	173.1	181.0	181.0	181.0	208.0	223.2	223.2
開建縣	...	100.0	100.0	100.0	100.0	100.0	100.0	129.1	129.1	129.1	129.1	129.1	129.1	129.1	170.8	170.8	170.8
崖縣	...	100.0	100.0	100.0	121.6	121.6	153.3	153.3	153.3	165.1	165.1	189.0	189.0	189.0	200.8	200.8	221.0
河源縣	...	100.0	100.0	100.0	100.0	100.0	124.9	124.9	124.9	124.9	158.2	158.2	158.2	158.2	180.0	180.0	180.0
興甯縣	...	90.7	100.0	100.0	90.7	90.7	100.0	100.0	103.0	106.1	112.2	112.2	112.2	112.2	124.3	124.3	124.3
茂明縣	...	100.0	100.0	100.0	100.0	100.0	100.0	100.0	100.0	100.0	110.0	110.0	110.0	110.0	138.7	138.7	138.7
廉江縣	...	100.0	100.0	105.3	105.3	113.4	113.4	113.4	126.0	138.7	140.9	142.0	142.0	157.3	174.7	207.5	207.5
瓊山縣	...	100.0	100.0	100.0	152.6	152.6	152.6	171.0	171.0	202.8	215.5	229.0	229.0	229.0	252.0	252.0	252.0
瓊河平均	...	98.8	100.0	100.3	107.3	111.1	118.7	128.6	130.6	136.8	144.6	148.9	158.2	162.8	177.4	184.1	184.1

龍門縣僱農工資指數表

工作名稱	長工大手		長工二手		長工三手		散工大手		散工二手		散工三手		幾何平均
	年		年		年		日		日		日		
	工值	比價	工值	比價	工值	比價	工值	比價	工值	比價	工值	比價	
民國元年	32.00	97.0	20.00	90.9	10.00	100.0	.25	100.0	.20	100.0	.15	100.0	97.9
民國二年	33.00	100.0	22.00	100.0	10.00	100.0	.25	100.0	.20	100.0	.15	100.0	100.0
民國三年	33.00	100.0	22.00	100.0	12.00	120.0	.25	100.0	.20	100.0	.15	100.0	103.1
民國四年	35.00	106.1	22.00	100.0	12.00	120.0	.25	100.0	.20	100.0	.15	100.0	104.1
民國五年	35.00	106.1	23.00	104.5	12.00	120.0	.28	112.0	.20	100.0	.15	100.0	106.9
民國六年	35.00	106.1	23.00	104.5	12.00	120.0	.28	112.0	.20	100.0	.15	100.0	106.9
民國七年	40.00	121.2	25.00	113.6	15.00	150.0	.35	140.0	.25	125.0	.20	133.3	130.0
民國八年	40.00	121.2	28.00	127.3	15.00	150.0	.35	140.0	.25	125.0	.20	133.3	132.4
民國九年	40.00	121.2	28.00	127.3	15.00	150.0	.35	140.0	.25	125.0	.20	133.3	132.4
民國十年	46.00	139.4	28.00	127.3	15.00	150.0	.35	140.0	.25	125.0	.20	133.3	135.6
民國十一年	47.00	142.4	30.00	136.4	18.00	180.0	.35	140.0	.25	125.0	.20	133.3	141.9
民國十二年	47.00	142.4	30.00	136.4	18.00	180.0	.35	140.0	.25	125.0	.20	133.3	141.9
民國十三年	47.00	142.4	32.00	145.5	20.00	200.0	.40	160.0	.30	150.0	.22	146.7	156.3
民國十四年	50.00	151.5	35.00	145.5	25.00	250.0	.45	180.0	.35	175.0	.25	166.7	175.2
民國十五年	55.00	166.7	40.00	181.8	30.00	300.0	.45	180.0	.35	175.0	.28	186.7	194.1
民國十六年

說 明

以民國二年為基本年 令其等於 100

增城縣僱農工資指數表

工作名稱	長工頭		二工		三工		牧童		幾何平均
	年		年		年		年		
	工值	比價	工值	比價	工值	比價	工值	比價	
民國元年	36.00	100.0	20.00	100.0	10.00	100.0	5.00	100.0	100.0
民國二年	36.00	100.0	20.00	100.0	10.00	100.0	5.00	100.0	100.0
民國三年	36.00	100.0	20.00	100.0	10.00	100.0	5.00	100.0	100.0
民國四年	36.00	100.0	20.00	100.0	10.00	100.0	5.00	100.0	100.0
民國五年	36.00	100.0	22.00	110.0	10.00	100.0	5.00	100.0	102.4
民國六年	40.00	111.1	22.00	110.0	10.00	100.0	7.00	140.0	114.4
民國七年	40.00	111.1	22.00	110.0	10.00	100.0	7.00	140.0	114.4
民國八年	40.00	111.1	22.00	110.0	10.00	100.0	7.00	140.0	114.4
民國九年	45.00	125.0	25.00	125.0	10.00	100.0	8.00	160.0	125.7
民國十年	45.00	125.0	25.00	125.0	13.00	130.0	8.00	160.0	134.3
民國十一年	45.00	125.0	25.00	125.0	13.00	130.0	8.00	160.0	134.3
民國十二年	50.00	138.9	28.00	140.0	15.00	150.0	10.00	200.0	155.4
民國十三年	50.00	138.9	28.00	140.0	15.00	150.0	10.00	200.0	155.4
民國十四年	54.00	150.0	28.00	140.0	16.00	160.0	12.00	240.0	168.5
民國十五年	54.00	150.0	28.00	140.0	16.00	160.0	12.00	240.0	168.5
民國十六年

說 明

以民國二年為基本年 令其等於 100

高明縣僱農工資指數表

工作名稱		大 工		小 工		牧 童		幾何 平均
單 位		日		日		年		
工 值 比 價		工 值	比 價	工 值	比 價	工 值	比 價	
年 份	民國元年	.30	100.0	.15	100.0	3.00	100.0	100.0
	民國二年	.30	100.0	.15	100.0	3.00	100.0	100.0
	民國三年	.30	100.0	.15	100.0	3.00	100.0	100.0
	民國四年	.30	100.0	.15	100.0	4.00	133.3	110.1
	民國五年	.35	116.7	.20	133.3	5.00	166.7	137.4
	民國六年	.35	116.7	.20	133.3	5.00	166.7	137.4
	民國七年	.40	133.3	.25	166.7	7.00	233.3	173.1
	民國八年	.40	133.3	.25	166.7	7.00	233.3	173.1
	民國九年	.40	133.3	.25	166.7	7.00	233.3	173.1
	民國十年	.40	133.3	.25	166.7	7.00	233.3	173.1
	民國十一年	.40	133.3	.25	166.7	8.00	266.7	181.0
	民國十二年	.45	150.0	.25	166.7	9.00	300.0	195.8
	民國十三年	.45	150.0	.30	200.0	9.00	300.0	208.0
	民國十四年	.50	166.7	.30	200.0	10.00	333.3	223.2
	民國十五年	.50	166.7	.30	200.0	10.00	333.3	223.2
	民國十六年

說 明 以民國二年為基本年 令其等於 100

開建縣僱農工資指數表

工作名稱		大 人		童 工		幾 何 平 均
單 位		日		日		
工 值 比 價		工 值	比 價	工 值	比 價	
年 份	民國元年	.06	100.0	.04	100.0	100.0
	民國二年	.06	100.0	.04	100.0	100.0
	民國三年	.06	100.0	.04	100.0	100.0
	民國四年	.06	100.0	.04	100.0	100.0
	民國五年	.06	100.0	.04	100.0	100.0
	民國六年	.06	100.0	.04	100.0	100.0
	民國七年	.08	133.3	.05	125.0	129.1
	民國八年	.08	133.3	.05	125.0	129.1
	民國九年	.08	133.3	.05	125.0	129.1
	民國十年	.08	133.3	.05	125.0	129.1
	民國十一年	.08	133.3	.05	125.0	129.1
	民國十二年	.10	166.7	.07	175.0	170.8
	民國十三年	.10	166.7	.07	175.0	170.8
	民國十四年	.10	166.7	.07	175.0	170.8
	民國十五年	.10	166.7	.07	175.0	170.8
	民國十六年

說 明

以民國二年為基本年 令其等於 100

河源縣僱農工資指數表

工作名稱		大 手		二 手		三 手		幾 何 平 均
單 位		年		年		年		
工 值 比 價		工 值	比 價	工 值	比 價	工 值	比 價	
年 份	民國元年	20.00	100.0	15.00	100.0	10.00	100.0	100.0
	民國二年	20.00	100.0	15.00	100.0	10.00	100.0	100.0
	民國三年	20.00	100.0	15.00	100.0	10.00	100.0	100.0
	民國四年	20.00	100.0	15.00	100.0	10.00	100.0	100.0
	民國五年	20.00	100.0	15.00	100.0	10.00	100.0	100.0
	民國六年	25.00	125.0	18.00	120.0	13.00	130.0	124.9
	民國七年	25.00	125.0	18.00	120.0	13.00	130.0	124.9
	民國八年	25.00	125.0	18.00	120.0	13.00	130.0	124.9
	民國九年	25.00	125.0	18.00	120.0	13.00	130.0	124.9
	民國十年	30.00	150.0	22.00	146.7	18.00	180.0	158.2
	民國十一年	30.00	150.0	22.00	146.7	18.00	180.0	158.2
	民國十二年	30.00	150.0	22.00	146.7	18.00	180.0	158.2
	民國十三年	30.00	150.0	22.00	146.7	18.00	180.0	158.2
	民國十四年	35.00	175.0	25.00	166.7	20.00	200.0	180.0
	民國十五年	35.00	175.0	25.00	166.7	20.00	200.0	180.0
	民國十六年

說 明

以民國二年為基本年 令其等於 100

興甯縣僱農工資指數表

工作名稱		大 手		二 手		三 手		幾 何 平 均
單 位		年		年		年		
工 值 比 價		工 值	比 價	工 值	比 價	工 值	比 價	
年 份	民國元年	36.00	94.7	30.00	88.2	25.00	89.3	90.7
	民國二年	38.00	100.0	34.00	100.0	28.00	100.0	100.0
	民國三年	38.00	100.0	34.00	100.0	28.00	100.0	100.0
	民國四年	36.00	94.7	30.00	88.2	25.00	89.3	90.7
	民國五年	36.00	94.7	30.00	88.2	25.00	89.3	90.7
	民國六年	38.00	100.0	34.00	100.0	28.00	100.0	100.0
	民國七年	38.00	100.0	34.00	100.0	28.00	100.0	100.0
	民國八年	39.00	102.6	35.00	102.9	29.00	103.6	103.0
	民國九年	40.00	105.0	36.00	105.9	30.00	107.1	106.1
	民國十年	42.00	110.5	38.00	111.8	32.00	114.3	112.2
	民國十一年	42.00	110.5	38.00	111.8	32.00	114.3	112.2
	民國十二年	43.00	113.2	39.00	114.7	33.00	117.9	115.2
	民國十三年	45.00	118.4	40.00	117.6	35.00	125.0	120.3
	民國十四年	46.00	121.0	42.00	123.5	36.00	128.6	124.3
	民國十五年	46.00	121.0	42.00	123.5	36.00	128.6	124.3
	民國十六年

說 明

以民國二年為基本年 令其等於 100

茂明縣僱農工資指數表

工作名稱	頭 手		二 手		三 手		幾 何 平 均	
單 位	年		年		年			
工 值 比 價	工 值	比 價	工 值	比 價	工 值	比 價		
年 份	民國元年	30.00	100.0	20.00	100.0	15.00	100.0	100.0
	民國二年	30.00	100.0	20.00	100.0	15.00	100.0	100.0
	民國三年	30.00	100.0	20.00	100.0	15.00	100.0	100.0
	民國四年	30.00	100.0	20.00	100.0	15.00	100.0	100.0
	民國五年	30.00	100.0	20.00	100.0	15.00	100.0	100.0
	民國六年	30.00	100.0	20.00	100.0	15.00	100.0	100.0
	民國七年	30.00	100.0	20.00	100.0	15.00	100.0	100.0
	民國八年	30.00	100.0	20.00	100.0	15.00	100.0	100.0
	民國九年	30.00	100.0	20.00	100.0	15.00	100.0	100.0
	民國十年	32.00	106.7	22.00	110.0	17.00	113.3	110.0
	民國十一年	32.00	106.7	22.00	110.0	17.00	113.3	110.0
	民國十二年	32.00	106.7	22.00	110.0	17.00	113.3	110.0
	民國十三年	32.00	106.7	22.00	110.0	17.00	113.3	110.0
	民國十四年	40.00	133.3	30.00	150.0	20.00	133.3	138.7
	民國十五年	40.00	133.3	30.00	150.0	20.00	133.3	138.7
	民國十六年

說 明

以民國二年為基本年 令其等於 100

廉江縣僱農工資指數表

工作名稱	大 手		二 手		三 手		幾 何 平 均	
單 位	年		年		年			
工 值 比 價	工 值	比 價	工 值	比 價	工 值	比 價		
年 份	民國元年	30.00	100.0	20.00	100.0	15.00	100.0	100.0
	民國二年	30.00	100.0	20.00	100.0	15.00	100.0	100.0
	民國三年	35.00	116.7	20.00	100.0	15.00	100.0	105.3
	民國四年	35.00	116.7	20.00	100.0	15.00	100.0	105.3
	民國五年	35.00	116.7	25.00	125.0	15.00	100.0	113.4
	民國六年	35.00	116.7	25.00	125.0	15.00	100.0	113.4
	民國七年	35.00	116.7	25.00	125.0	15.00	100.0	113.4
	民國八年	40.00	133.3	30.00	150.0	15.00	100.0	126.0
	民國九年	40.00	133.3	30.00	150.0	20.00	133.3	138.7
	民國十年	42.00	140.0	30.00	150.0	20.00	133.3	140.9
	民國十一年	43.00	143.3	30.00	150.0	20.00	133.3	142.0
	民國十二年	45.00	150.0	30.00	150.0	20.00	133.3	144.2
	民國十三年	50.00	166.3	35.00	175.0	20.00	133.3	157.3
	民國十四年	60.00	200.0	40.00	200.0	20.00	133.3	174.7
	民國十五年	67.00	223.3	40.00	200.0	30.00	200.0	207.5
	民國十六年

說 明

以 民 國 二 年 為 基 本 年 令 其 等 於 100

瓊山縣僱農工資指數表

工作名稱	男 工		女 工		童 工		幾何平均	
	日		日		日			
	工 值	比 價	工 值	比 價	工 值	比 價		
年 份	民國元年	.30	100.0	.15	100.0	.05	100.0	100.0
	民國二年	.30	100.0	.15	100.0	.05	100.0	100.0
	民國三年	.30	100.0	.15	100.0	.05	100.0	100.0
	民國四年	.40	133.3	.20	133.3	.10	200.0	152.6
	民國五年	.40	133.3	.20	133.3	.10	200.0	152.6
	民國六年	.40	133.3	.20	133.3	.10	200.0	152.6
	民國七年	.45	150.0	.25	166.7	.10	200.0	171.0
	民國八年	.45	150.0	.25	166.7	.10	200.0	171.0
	民國九年	.50	166.7	.25	166.7	.15	300.0	202.8
	民國十年	.50	166.7	.30	200.0	.15	300.0	215.5
	民國十一年	.60	200.0	.30	200.0	.15	300.0	229.0
	民國十二年	.60	200.0	.30	200.0	.15	300.0	229.0
	民國十三年	.60	200.0	.30	200.0	.15	300.0	229.0
	民國十四年	.60	200.0	.30	200.0	.20	400.0	252.0
	民國十五年	.60	200.0	.30	200.0	.20	400.0	252.0
	民國十六年

說 明

以民國二年為基本年 令其等於 100

崖縣僱農工資指數表

	工作名稱	大 手		二 手		三 手		幾 何 平 均
	單 位	日		日		日		
	工 值 比 價	工 值	比 價	工 值	比 價	工 值	比 價	
年 份	民國元年	.10	100.0	.08	100.0	.05	100.0	100.0
	民國二年	.10	100.0	.08	100.0	.05	100.0	100.0
	民國三年	.10	100.0	.08	100.0	.05	100.0	100.0
	民國四年	.12	120.0	.10	125.0	.06	120.0	121.6
	民國五年	.12	120.0	.10	125.0	.06	120.0	121.6
	民國六年	.15	150.0	.12	150.0	.08	160.0	153.3
	民國七年	.15	150.0	.12	150.0	.08	160.0	153.3
	民國八年	.15	150.0	.12	150.0	.08	160.0	153.3
	民國九年	.15	150.0	.12	150.0	.10	200.0	165.1
	民國十年	.15	150.0	.12	150.0	.10	200.0	165.1
	民國十一年	.18	180.0	.15	187.5	.10	200.0	189.0
	民國十二年	.18	180.0	.15	187.5	.12	240.0	200.8
	民國十三年	.18	180.0	.15	187.5	.12	240.0	200.8
	民國十四年	.18	180.0	.15	187.5	.12	240.0	200.8
	民國十五年	.20	200.0	.18	225.0	.12	240.0	221.0
	民國十六年
說 明		以民國二年為基本年 令其等於 100						

廣州批發物價指數表

民國十六年

Index Numbers of Wholesale Prices in Canton, China

1927

月 份 Month	類 別 Class	米類 Rice	其他食品類 Other Food Products	衣料類 Textiles	燃料類 Fuel and Light	金屬及 建築料類 Metals and Building Materials	雜項 Miscel- laneous	總平均 Total Average
一 月 January		189.3	179.3	143.7	240.7	168.2	170.8	172.4
二 月 February		188.2	178.9	139.7	246.2	167.7	169.9	171.1
三 月 March		199.7	177.0	140.4	249.4	169.6	168.3	171.3
四 月 April		196.9	175.9	140.1	247.1	167.9	167.2	170.6
五 月 May		196.5	173.5	140.6	244.5	166.1	166.3	169.3
六 月 June		196.2	172.8	141.0	242.2	169.5	165.4	169.7
七 月 July		201.2	181.7	141.1	259.5	168.8	168.2	174.3
八 月 August		200.5	185.7	141.9	257.8	169.4	167.0	175.4
九 月 September		194.5	189.0	142.9	265.2	166.9	166.4	174.9
十 月 October		180.0	189.2	144.6	245.0	169.6	166.2	174.7
十一 月 November		179.0	189.2	146.3	249.0	170.8	167.5	175.7
十二 月 December		180.6	188.3	145.9	241.7	180.3	167.4	177.0

說明：民國二年 = 100
1913

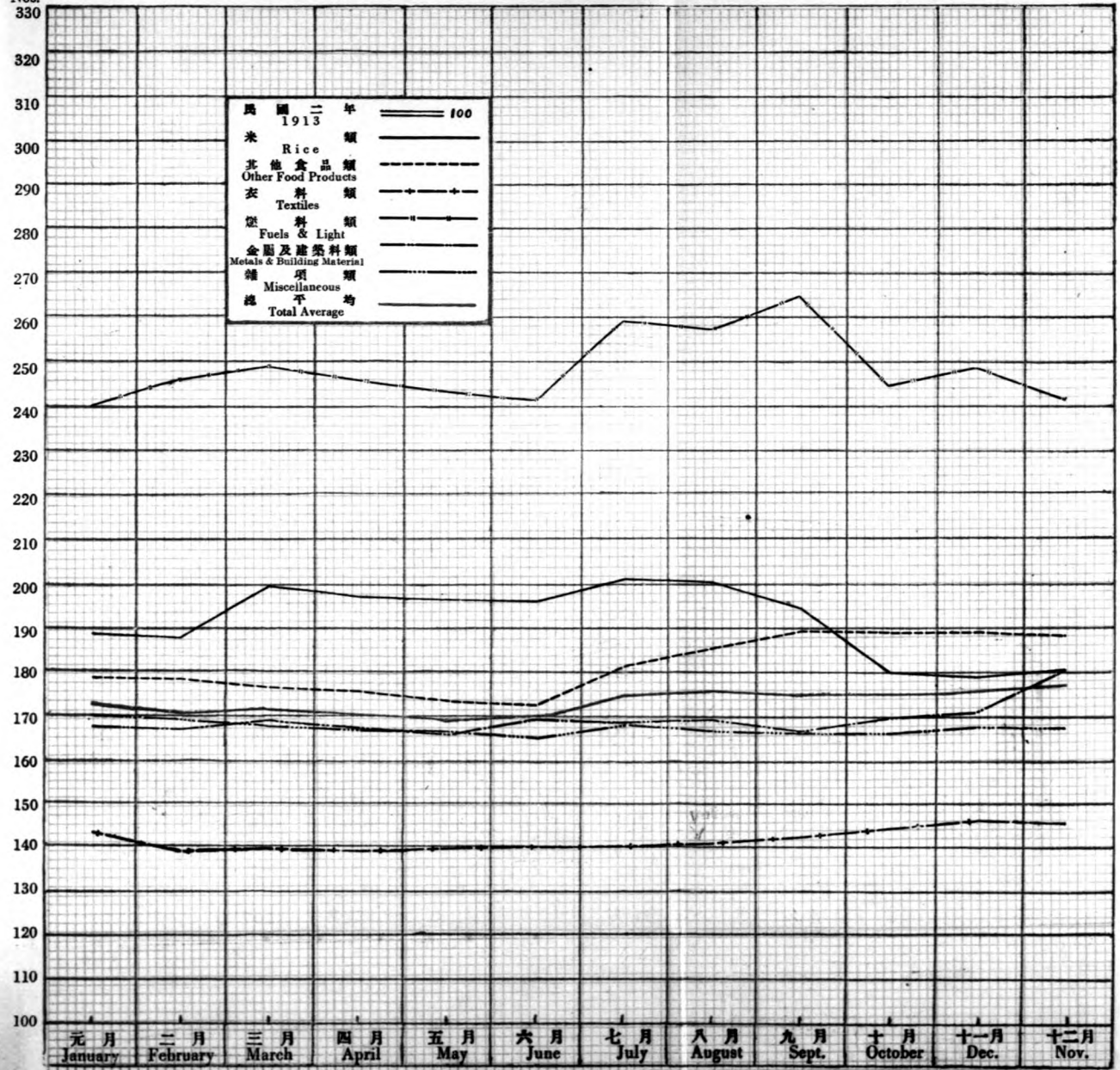
廣州批發物價指數圖

民國十六年

INDEX NUMBERS OF WHOLESALE PRICES IN CANTON, CHINA

1927

指數
Index
Nos.
330



廣州市批發物價指數表

(1) 米類 (三項)

民國十六年

Index Numbers of Wholesale Prices in Canton, China

(1 Rice, 20 Commodities)

1927

物品及花色 Commodities and Descriptions	單位 Classifier of Quantity	元月 January		二月 February		三月 March		四月 April		五月 May		六月 June		七月 July		八月 August		九月 September		十月 October		十一月 November		
		價格 Price	比價 Price Relatives	價格 Price	比價 Price Relatives	價格 Price	比價 Price Relatives	價格 Price	比價 Price Relatives	價格 Price	比價 Price Relatives	價格 Price	比價 Price Relatives	價格 Price	比價 Price Relatives	價格 Price	比價 Price Relatives	價格 Price	比價 Price Relatives	價格 Price	比價 Price Relatives	價格 Price		
		本地米：金風雪... ..	担	9.75	195.0	9.65	193.0	10.53	210.6	10.25	210.4	10.60	212.0	10.50	210.0
新興白... ..	”	10.40	213.1	10.25	210.0	10.00	204.9	9.70	198.8	9.55	195.7	8.70	178.3	
花羅粘... ..	”	10.20	209.0	10.20	209.0	9.95	203.9	9.50	194.7	9.20	188.5	9.45	193.6	9.65	
留花粘... ..	”	10.25	184.4	10.30	185.3	11.40	205.0	11.45	205.9	11.42	205.4	11.42	205.4	12.00	215.8	10.40	187.1	10.20	
秋香玉... ..	”	10.50	184.2	10.43	183.0	10.10	177.2	9.80	171.9	9.22	161.8	8.55	150.0	8.50	
油粘玉... ..	”	10.65	196.9	10.55	195.0	11.13	205.6	11.15	206.1	11.18	206.7	11.18	206.7	11.60	124.4	11.40	210.7	11.50	212.6	10.00	184.8	9.45	
西粘玉... ..	”	10.73	167.4	10.70	166.9	12.25	191.1	12.30	191.9	12.22	190.6	12.20	190.3	11.75	183.3	13.05	203.6	12.75	198.9	11.60	181.0	10.70	
絲苗玉... ..	”	11.05	160.1	11.00	159.4	12.03	174.3	12.15	176.1	12.15	176.1	12.10	175.4	12.70	184.1	12.55	181.9	12.50	181.2	10.45	
銀粘玉... ..	”	11.35	204.1	11.33	203.8	11.75	211.3	11.60	208.6	11.55	207.7	10.75	193.3	10.20	
大糯玉... ..	”	15.05	235.2	15.05	235.2	15.38	240.3	15.30	239.1	15.28	238.8	15.30	239.1	15.00	234.4	15.12	236.2	12.65
齊眉玉... ..	”	11.45	194.7	11.45	194.7	12.20	207.5	12.20	207.5	12.10	205.8	12.15	206.6	12.80	217.7	13.00	221.1	13.50	229.6	12.00	204.1	11.10
早籼花羅赤稜... ..	”	8.15	179.1	8.10	178.0	8.62	189.5	8.72	191.6	7.90	173.6	7.80	
晚籼雪赤稜... ..	”	8.20	207.6	8.15	206.3	9.35	236.7	8.85	224.1	8.80	222.8	8.80	222.8	7.75	196.2	7.25
安南米：一號白粘... ..	”	10.55	165.4	10.50	164.6	11.05	173.2	10.90	170.8	10.85	170.1	10.85	170.1	12.10	189.7	12.00	188.1	12.10	189.7	11.25	176.3	12.45
二號白粘... ..	”	10.00	194.9	10.00	194.9	10.40	202.7	10.15	197.9	10.10	196.9	10.10	196.9	11.30	220.3	11.20	218.3	10.45	203.7	10.45	203.7	11.05
一號白粳... ..	”	10.10	162.9	10.08	162.6	10.20	164.5	10.00	161.3	10.00	161.3	10.00	161.3	10.90	175.8	10.55	170.2	10.75	173.4	9.05	146.0	9.50
二號白粳... ..	”	9.35	191.6	9.35	191.6	10.00	204.9	9.75	199.8	9.70	198.8	9.65	197.7	10.40	213.1	11.20	229.5	10.20	209.0	8.50	174.2	8.60
暹羅米：一號宜粘... ..	”	11.55	160.4	11.35	157.6	12.43	172.6	11.90	165.3	11.80	163.9	11.83	164.3	13.80	191.7	14.10	195.8	13.95	193.8	12.55	174.3	12.70
二號宜粘... ..	”	10.25	184.4	10.05	180.8	12.00	215.8	11.65	209.5	11.60	208.6	11.60	208.6	11.80	212.2	11.45	205.9	11.70	210.4	10.35	186.2	10.75
一號白碌... ..	”	9.90	217.6	9.75	214.3	9.50	208.8	9.35	205.5	9.40	206.6	9.32	204.8	8.80	193.4	8.85	194.5	8.85	194.5	7.45	163.7	8.50
每類種數... ..			20		20		15		15		15		15		18		17		16		16	
幾何平均... ..			189.3		188.2		199.7		196.9		196.5		196.2		201.2		200.5		194.5		180.0	

廣州市批發物價指數表

(1) 米類 (三項二十種)

民國十六年

Index Numbers of Wholesale Prices in Canton, China

(1 Rice, 20 Commodities)

1927

元月 January		二月 February		三月 March		四月 April		五月 May		六月 June		七月 July		八月 August		九月 September		十月 October		十一月 November		十二月 December	
價格 Price	比價 Price Relatives	價格 Price	比價 Price Relatives	價格 Price	比價 Price Relatives	價格 Price	比價 Price Relatives	價格 Price	比價 Price Relatives	價格 Price	比價 Price Relatives	價格 Price	比價 Price Relatives	價格 Price	比價 Price Relatives	價格 Price	比價 Price Relatives	價格 Price	比價 Price Relatives	價格 Price	比價 Price Relatives	價格 Price	比價 Price Relatives
9.75	195.0	9.65	193.0	10.53	210.6	10.25	210.4	10.60	212.0	10.50	210.0	8.60	172.0	9.45	189.0
10.40	213.1	10.25	210.0	10.00	204.9	9.70	198.8	9.55	195.7	8.70	178.3
10.20	209.0	10.20	209.0	9.95	203.9	9.50	194.7	9.20	188.5	9.45	193.6	9.65	197.7
10.25	184.4	10.30	185.3	11.40	205.0	11.45	205.9	11.42	205.4	11.42	205.4	12.00	215.8	10.40	187.1	10.20	183.5	10.30	185.8
10.50	184.2	10.43	183.0	10.10	177.2	9.80	171.9	9.22	161.8	8.55	150.0	8.50	149.1
10.65	196.9	10.55	195.0	11.13	205.6	11.15	206.1	11.18	206.7	11.18	206.7	11.60	124.4	11.40	210.7	11.50	212.6	10.00	184.8	9.45	174.7	10.15	181.6
10.73	167.4	10.70	166.9	12.25	191.1	12.30	191.9	12.22	190.6	12.20	190.3	11.75	183.3	13.05	203.6	12.75	198.9	11.60	181.0	10.70	166.9	10.52	164.1
11.05	160.1	11.00	159.4	12.03	174.3	12.15	176.1	12.15	176.1	12.10	175.4	12.70	184.1	12.55	181.9	12.50	181.2	10.45	151.4	10.75	155.8
11.35	204.1	11.33	203.8	11.75	211.3	11.60	208.6	11.55	207.7	10.75	193.3	10.20	183.5
15.05	235.2	15.05	235.2	15.38	240.3	15.50	239.1	15.28	238.8	15.30	239.1	15.00	234.4	15.12	236.2	12.65	197.7	12.55	196.1
11.45	194.7	11.45	194.7	12.20	207.5	12.20	207.5	12.10	205.8	12.15	206.6	12.80	217.7	13.00	221.1	13.50	229.6	12.00	204.1	11.10	188.6	11.10	188.8
8.15	179.1	8.10	178.0	8.62	189.5	8.72	191.6	7.90	173.6	7.80	171.4	7.78	171.0
8.20	207.6	8.15	206.3	9.35	236.7	8.85	224.1	8.80	222.8	8.80	222.8	7.75	196.2	7.25	183.5	7.45	188.6
10.55	165.4	10.50	164.6	11.05	173.2	10.90	170.8	10.85	170.1	10.85	170.1	12.10	189.7	12.00	188.1	12.10	189.7	11.25	176.3	12.45	195.1	11.50	180.3
10.00	194.9	10.00	194.9	10.40	202.7	10.15	197.9	10.10	196.9	10.10	196.9	11.30	220.3	11.20	218.3	10.45	203.7	10.45	203.7	11.05	215.4	10.50	204.7
10.10	162.9	10.08	162.6	10.20	164.5	10.00	161.3	10.00	161.3	10.00	161.3	10.90	175.8	10.55	170.2	10.75	173.4	9.05	146.0	9.50	153.2	9.65	155.6
9.35	191.6	9.35	191.6	10.00	204.9	9.75	199.8	9.70	198.8	9.65	197.7	10.40	213.1	11.20	229.5	10.20	209.0	8.50	174.2	8.60	176.2	8.85	181.4
11.55	160.4	11.35	157.6	12.43	172.6	11.90	165.3	11.80	163.9	11.83	164.3	13.80	191.7	14.10	195.8	13.95	193.8	12.55	174.3	12.70	176.4	12.38	171.9
10.25	184.4	10.05	180.8	12.00	215.8	11.65	209.5	11.60	208.6	11.60	208.6	11.80	212.2	11.45	205.9	11.70	210.4	10.35	186.2	10.75	193.3	10.60	190.6
9.90	217.6	9.75	214.3	9.50	208.8	9.35	205.5	9.40	206.6	9.32	204.8	8.80	193.4	8.85	194.5	8.85	194.5	7.45	163.7	8.50	186.8	8.50	186.8
	<u>20</u>		<u>20</u>		<u>15</u>		<u>15</u>		<u>15</u>		<u>15</u>		<u>18</u>		<u>17</u>		<u>16</u>		<u>16</u>		<u>19</u>		<u>16</u>
	<u>189.3</u>		<u>188.2</u>		<u>199.7</u>		<u>196.9</u>		<u>196.5</u>		<u>196.2</u>		<u>201.2</u>		<u>200.5</u>		<u>194.5</u>		<u>180.0</u>		<u>179.0</u>		<u>180.6</u>

廣州市批發物價指數表

(2) 其他食品類 (廿九項)

民國十六年

Index Numbers of Wholesale Prices in Canton, China

(2. Other Food Products, 65 C)

1927

物品及花色 Commodities and Descriptions	單位 Classifier of Quantity	元月 January		二月 February		三月 March		四月 April		五月 May		六月 June		七月 July		八月 August		九月 September		十月 October		十一月 November	
		價格 Price	比價 Price Relatives	價格 Price	比價 Price Relatives	價格 Price	比價 Price Relatives	價格 Price	比價 Price Relatives	價格 Price	比價 Price Relatives	價格 Price	比價 Price Relatives	價格 Price	比價 Price Relatives	價格 Price	比價 Price Relatives	價格 Price	比價 Price Relatives	價格 Price	比價 Price Relatives	價格 Price	比價 Price Relatives
		猪肉	斤	.55	239.1	.55	239.1	.54	234.8	.50	234.8	.54	234.8	.50	239.1	.54	234.8	.52	226.1	.55	239.1	.55	239.1
牛肉	"	.54	337.5	.55	343.8	.55	343.8	.53	331.2	.51	318.8	.50	312.5	.48	300.0	.48	300.0	.50	312.5	.48	300.0	.47	
羊肉： 綿羊肉	"	.81	270.0	.81	270.0	.80	266.7	.81	270.0	.82	273.3	.79	263.3	.78	260.0	.78	260.0	.79	263.3	.78	260.0	.75	
草羊肉	"	.79	303.8	.78	300.0	.75	288.5	.76	292.3	.76	292.3	.76	292.3	.74	284.6	.73	280.8	.75	288.5	.75	288.5	.71	
本地雞	"	.72	225.0	.70	218.9	.68	212.5	.66	206.2	.64	200.0	.60	187.5	.58	181.2	.58	181.2	.68	212.5	.59	184.4	.61	
鴨	"	.60	240.0	.59	236.0	.59	236.0	.58	232.0	.58	232.0	.51	204.0	.51	204.0	.47	188.0	.52	208.0	.49	196.0	.49	
鵝	"	.56	215.4	.56	215.4	.56	215.4	.56	215.4	.57	226.9	.55	211.5	.53	203.8	.52	200.0	.54	207.7	.51	196.2	.55	
蛋： 雞蛋	百枚	3.25	167.5	3.50	180.4	3.45	177.8	3.32	171.1	2.55	131.4	3.20	164.9	3.40	175.3	3.15	177.8	3.40	175.3	3.35	172.7	3.35	
鴨蛋	"	4.05	188.4	4.03	187.4	3.95	183.7	3.85	179.1	3.20	148.8	3.65	169.6	3.75	174.4	4.00	186.0	4.15	193.0	4.30	200.0	3.95	
火腿： 金華茶腿	担	71.00	109.2	75.00	115.4	72.50	111.5	73.50	113.1	73.50	113.1	76.00	116.9	75.50	116.2	77.00	118.5	76.50	117.7	7.60	116.9	76.50	
油： 坊子生油	罇	9.83	120.5	9.80	120.1	9.45	115.8	9.40	115.2	9.20	112.7	9.15	112.1	8.70	106.6	8.78	107.6	9.75	119.5	10.00	122.5	10.55	
豆： 新廣白豆	担	8.85	180.6	8.80	179.6	8.85	180.6	8.80	179.6	8.60	175.5	8.50	173.1	9.00	183.7	9.35	190.8	9.45	192.9	9.40	191.8	9.35	
金黃豆	"	9.75	314.5	9.70	312.9	9.75	314.5	9.77	315.2	9.60	309.7	9.65	311.3	10.00	322.6	9.95	321.0	10.00	322.6	9.95	321.0	9.90	
仁烏豆	"	11.55	186.3	11.10	179.0	11.20	180.6	11.25	181.5	11.05	178.2	11.00	177.4	11.00	177.4	11.02	177.7	12.30	198.4	13.40	216.0	13.25	
新廣綠豆	"	10.25	252.9	10.20	291.4	11.15	318.6	11.15	318.6	11.15	318.6	11.15	318.6	10.75	307.1	11.10	317.7	10.42	297.7	9.80	280.0	9.80	
山東紅豆	"	10.10	210.4	10.10	210.4	10.00	208.3	10.10	210.4	10.10	210.4	10.00	208.3	8.60	179.2	9.10	189.6	8.72	181.7	8.45	176.0	8.40	
麵粉： 兵船麵粉	包	4.15	148.2	4.10	146.4	4.08	145.7	4.12	147.1	4.10	146.4	4.08	145.7	4.25	151.8	4.22	150.7	4.25	151.8	4.33	154.6	4.30	
本地麵粉	担	10.15	164.5	10.20	185.5	10.10	183.6	10.15	184.8	10.50	187.3	10.20	185.5	12.00	218.2	12.00	218.2	12.00	218.2	12.00	218.2	11.90	
菱粉： 石叻菱粉	"	12.05	172.1	12.00	171.4	11.80	168.6	11.85	169.3	11.75	167.9	11.75	167.9	11.45	165.6	11.40	162.9	11.45	163.6	11.45	163.6	11.50	
芋頭： 炭步大芋頭	"	5.20	221.3	5.05	214.9	4.90	208.5	4.80	204.3	4.70	100.0	4.55	193.6	4.40	187.2	4.35	185.1	4.60	195.7	5.15	219.1	5.20	
番薯： 新造番薯	"	4.35	207.1	4.35	207.1	4.30	204.8	4.35	207.1	4.25	202.4	4.00	190.5	3.50	166.7	3.45	164.3	3.90	185.7	4.40	209.5	4.45	
花生： 本地花生仁	"	13.45	116.5	13.25	114.7	17.20	114.3	13.15	113.9	13.10	113.4	13.00	112.6	16.75	145.0	16.90	146.3	18.20	157.6	14.55	126.0	19.45	

廣州市批發物價指數表

(2) 其他食品類 (卅九項六十五種)

民國十六年

Index Numbers of Wholesale Prices in Canton, China

(2. Other Food Products, 65 Commodities)

1927

單位 Classifier of Quantity	元月 January		二月 February		三月 March		四月 April		五月 May		六月 June		七月 July		八月 August		九月 September		十月 October		十一月 November		十二月 December	
	價格 Price	比價 Price Relatives	價格 Price	比價 Price Relatives	價格 Price	比價 Price Relatives	價格 Price	比價 Price Relatives	價格 Price	比價 Price Relatives	價格 Price	比價 Price Relatives	價格 Price	比價 Price Relatives	價格 Price	比價 Price Relatives	價格 Price	比價 Price Relatives	價格 Price	比價 Price Relatives	價格 Price	比價 Price Relatives	價格 Price	比價 Price Relatives
斤	.55	239.1	.55	239.1	.54	234.8	.50	234.8	.54	234.8	.50	239.1	.54	234.8	.52	226.1	.55	239.1	.55	239.1	.53	230.4	.55	239.1
"	.54	337.5	.55	343.8	.55	343.8	.53	331.2	.51	318.8	.50	312.5	.48	300.0	.48	300.0	.50	312.5	.48	300.0	.47	293.8	.48	300.0
"	.81	270.0	.81	270.0	.80	266.7	.81	270.0	.82	273.3	.79	263.3	.78	260.0	.78	260.0	.79	263.3	.78	260.0	.75	250.0	.78	260.0
"	.79	303.8	.78	300.0	.75	288.5	.76	292.3	.76	292.3	.76	292.3	.74	284.6	.73	280.8	.75	288.5	.75	288.5	.71	273.1	.70	269.2
"	.72	225.0	.70	218.3	.68	212.5	.66	206.2	.64	200.0	.60	187.5	.58	181.2	.58	181.2	.68	212.5	.59	184.4	.61	190.6	.67	209.4
"	.60	240.0	.59	236.0	.59	236.0	.58	232.0	.58	232.0	.51	204.0	.51	204.0	.47	188.0	.52	208.0	.49	196.0	.49	196.0	.46	184.0
"	.56	215.4	.56	215.4	.56	215.4	.56	215.4	.57	226.9	.55	211.5	.53	203.8	.52	200.0	.54	207.7	.51	196.2	.55	211.5	.58	223.1
百枚	3.25	167.5	3.50	180.4	3.45	177.8	3.32	171.1	2.55	131.4	3.20	164.9	3.40	175.3	3.45	177.8	3.40	175.3	3.35	172.7	3.35	172.7	3.30	170.1
"	4.05	188.4	4.03	187.4	3.95	183.7	3.85	179.1	3.20	148.8	3.65	169.8	3.75	174.4	4.00	186.0	4.15	193.0	4.30	205.0	3.95	183.7	4.00	186.4
担	71.00	109.2	75.00	115.4	72.50	111.5	73.50	113.1	73.50	113.1	76.00	116.9	75.50	116.2	77.00	118.5	76.50	117.7	7.60	116.9	76.50	117.7	77.50	119.2
担	9.83	120.5	9.80	120.1	9.45	115.8	9.40	115.2	9.20	112.7	9.15	112.1	8.70	106.6	8.78	107.6	9.75	119.5	10.00	122.5	10.55	122.3	11.15	136.6
担	8.85	180.6	8.80	179.6	8.85	180.6	8.80	179.6	8.60	175.5	8.50	173.1	9.00	183.7	9.35	190.8	9.45	192.9	9.40	191.8	9.35	190.8	9.35	190.8
"	9.75	314.5	9.70	312.9	9.75	314.5	9.77	315.2	9.60	309.7	9.65	311.3	10.00	322.6	9.95	321.0	10.00	322.6	9.95	321.0	9.90	319.0	9.90	319.4
"	11.55	186.3	11.10	179.0	11.20	180.6	11.25	181.5	11.05	178.2	11.00	177.4	11.00	177.4	11.02	177.7	12.30	198.4	13.40	216.0	13.25	213.7	13.25	213.7
"	10.25	252.9	10.20	291.4	11.15	318.6	11.15	318.6	11.15	318.6	11.15	318.6	10.75	307.1	11.10	317.7	10.42	297.7	9.80	280.0	9.80	280.0	9.80	280.0
"	10.10	210.4	10.10	210.4	10.00	208.3	10.10	210.4	10.10	210.4	10.00	208.3	8.60	179.2	9.10	189.6	8.72	181.7	8.45	176.0	8.40	175.0	8.35	174.0
包	4.15	148.2	4.10	146.4	4.08	145.7	4.12	147.1	4.10	146.4	4.08	145.7	4.25	151.8	4.22	150.7	4.25	151.8	4.33	154.6	4.30	156.4	4.40	177.1
担	10.15	184.5	10.20	185.5	10.10	183.6	10.15	184.8	10.30	187.3	10.20	185.5	12.00	218.2	12.00	218.2	12.00	218.2	12.00	218.2	11.90	216.4	11.90	216.4
"	12.05	172.1	12.00	171.4	11.80	168.6	11.85	169.3	11.75	167.9	11.75	167.9	11.45	165.6	11.40	162.9	11.45	163.6	11.45	163.6	11.50	164.3	11.50	164.3
"	5.20	221.3	5.05	214.9	4.90	208.5	4.80	204.3	4.70	100.0	4.55	193.6	4.40	187.2	4.35	185.1	4.60	195.7	5.15	219.1	5.20	221.3	5.25	223.4
"	4.35	207.1	4.35	207.1	4.30	204.8	4.35	207.1	4.25	202.4	4.00	190.5	3.50	166.7	3.45	164.3	3.90	185.7	4.40	209.5	4.45	211.9	4.35	207.1
"	13.45	116.5	13.25	114.7	17.20	114.3	13.15	113.9	13.10	113.4	13.00	112.6	16.75	145.0	16.90	146.3	18.20	157.6	14.55	126.0	19.45	168.4	20.20	174.9

廣州市批發物價指數表

(2) 其他食品類 (世九)

民國十六年

Index Numbers of Wholesale Prices in Canton, China

(2. Other Food Products, 65)

1927

物品及花色 Commodities and Descriptions	單位 Classifier of Quantity	元月 January		二月 February		三月 March		四月 April		五月 May		六月 June		七月 July		八月 August		九月 September		十月 October		十一月	
		價格	比價	價格	比價	價格	比價	價格	比價	價格	比價	價格	比價	價格	比價	價格	比價	價格	比價	價格	比價	價格	
		Price	Price Relatives	Price	Price Relatives	Price	Price Relatives	Price	Price Relatives	Price	Price Relatives	Price	Price Relatives	Price	Price Relatives	Price	Price Relatives	Price	Price Relatives	Price	Price Relatives	Price	
芝麻：正冬芝麻	担	28.10	171.3	28.05	171.0	28.00	170.7	28.05	171.0	28.00	170.7	28.15	171.6	29.00	176.8	28.30	172.6	29.40	179.3	29.55	180.2	1.40	313.0
糖：南岡片糖	”	14.25	131.6	14.25	131.6	17.00	157.0	16.95	156.3	16.75	154.7	16.00	147.7	16.00	147.7	17.35	160.2	17.90	165.3	18.10	167.1	3.60	272.0
河源片糖	”	11.40	132.4	11.40	132.4	11.35	131.8	11.55	134.1	11.45	133.0	11.45	133.0	12.50	145.2	13.55	157.4	13.60	158.0	13.60	158.0	1.88	417.8
惠州白糖	”	15.75	166.8	15.70	166.3	15.65	165.8	15.68	166.1	15.53	164.7	15.40	163.1	14.50	153.6	14.45	153.1	14.40	152.5	14.00	148.3	6.40	208.9
一號春冰糖	”	19.70	118.2	19.65	117.9	19.65	117.9	19.85	119.1	19.85	119.1	19.75	118.5	18.50	111.0	19.00	114.0	19.00	114.0	19.25	115.5	9.60	165.5
二號粗砂糖	”	15.75	135.1	15.75	135.1	15.75	135.1	15.80	135.5	15.65	134.2	15.50	132.9	14.05	120.5	14.00	120.1	14.10	120.9	14.00	120.1	0.20	157.4
咸魚：鈞口石斑咸魚肉	”	56.00	200.0	57.00	203.6	56.00	200.0	55.50	198.2	56.00	200.0	54.00	192.9	48.00	171.4	47.00	167.9	45.00	160.7	4.35	155.4	10.00	151.3
水東金絲割咸魚	”	50.50	240.5	50.50	240.5	50.00	238.1	48.50	231.0	48.00	228.6	5.00	257.7
草菇：韶關南華草菇	”	127.50	98.8	127.50	98.8	128.50	99.6	133.00	103.1	135.00	104.7	136.00	105.4	161.50	125.2	182.50	141.5	227.50	176.4	273.00	211.6	4.00	261.4
冬菇：橫濱冬菇	”	292.00	178.2	294.50	179.7	347.50	212.0	372.00	227.0	373.50	227.9	373.00	227.6	355.00	216.6	358.00	218.5	324.00	197.7	289.00	176.3	4.80	171.4
香信：北江香信	”	131.00	131.0	130.50	130.5	132.00	132.0	134.50	134.5	155.00	135.0	135.50	135.5	170.00	170.0	178.00	178.0	166.00	166.0	160.00	160.0	1.35	158.8
鱈魚：惠州河艇鱈魚	”	94.00	95.4	97.50	98.9	94.50	95.9	94.50	95.9	94.00	95.4	112.50	114.1	213.50	216.6	231.00	234.4	270.00	273.9	310.00	314.5	90.00	300.0
墨魚：甲子墨魚	”	81.50	91.6	79.00	88.8	75.50	84.8	75.50	84.8	75.00	84.3	77.00	86.5	120.00	134.8	119.00	133.7	137.50	154.5	152.50	171.3	7.56	140.0
招山墨魚	”	42.50	118.1	43.50	120.8	42.50	118.1	42.50	118.1	42.50	118.1	45.00	125.0	44.00	122.2	47.50	131.9	75.00	208.3	90.00	250.0	7.20	171.4
鱈魚：拖沙鱈魚	”	69.00	249.1	65.00	234.7	55.50	200.4	51.00	184.1	50.50	182.3	50.00	180.5	77.50	279.8	73.00	263.5	70.00	252.7	61.00	220.2	6.00	131.6
乾蝦：東平大蝦乾	”	132.00	235.7	126.50	225.9	118.50	211.6	116.00	207.1	115.50	206.2	125.00	223.2	141.00	251.8	136.50	243.8	132.50	236.6	3.12	173.3
安南上蝦米	”	180.50	283.8	176.00	276.7	145.50	228.8	144.00	226.4	140.50	220.9	132.00	207.5	121.50	191.0	129.50	203.6	150.00	235.8	153.00	240.6	3.12	115.6
鱔頭：沙井上鱔頭	”	112.50	168.9	124.00	186.2	123.00	184.7	124.50	186.9	125.00	187.7	127.50	191.4	210.00	315.3	192.50	289.0	216.00	324.3	230.00	345.3	3.60	133.3
淡菜：暹羅淡菜	”	58.50	234.0	58.50	234.0	54.00	216.0	49.00	196.0	46.00	184.0	46.00	184.0	42.50	170.0	43.50	174.0	46.00	184.0	42.00	168.0	3.00	135.1
柴魚：日本樺太柴魚	”	58.00	290.0	55.50	277.5	47.00	235.0	44.50	222.5	44.00	220.0	44.00	220.0	45.00	225.0	43.00	215.0	31.75	158.8	28.00	140.0	3.00	131.6
粉絲：上馬尾津絲	”	48.00	150.0	48.00	150.0	46.00	143.8	43.50	135.9	43.00	134.4	42.00	131.2	36.00	112.5	36.25	113.3	35.70	111.6	35.50	110.9	64
腐竹：本地腐竹	”	41.00	248.5	40.50	245.5	41.00	248.5	41.00	248.5	40.00	242.4	40.00	242.4	35.00	212.1	35.00	212.1	29.00	175.8	33.00	200.0	189.2

廣州市批發物價指數表

(2) 其他食品類 (卅九項六十五種)

民國十六年

Index Numbers of Wholesale Prices in Canton, China

(2. Other Food Products, 65 Commodities)

1927

單位 Classifier of Quantity	元月 January		二月 February		三月 March		四月 April		五月 May		六月 June		七月 July		八月 August		九月 September		十月 October		十一月 November		十二月 December	
	價格 Price	比價 Price Relatives	價格 Price	比價 Price Relatives	價格 Price	比價 Price Relatives	價格 Price	比價 Price Relatives	價格 Price	比價 Price Relatives	價格 Price	比價 Price Relatives	價格 Price	比價 Price Relatives	價格 Price	比價 Price Relatives	價格 Price	比價 Price Relatives	價格 Price	比價 Price Relatives	價格 Price	比價 Price Relatives	價格 Price	比價 Price Relatives
担	28.10	171.3	28.05	171.0	28.00	170.7	28.05	171.0	28.00	170.7	28.15	171.6	29.00	176.8	28.30	172.6	29.40	179.3	29.55	180.2	28.55	174.1	28.60	174.4
..	14.25	131.6	14.25	131.6	17.00	157.0	16.95	156.3	16.75	154.7	16.00	147.7	16.00	147.7	17.35	160.2	17.90	165.3	18.10	167.1	18.00	166.2	18.00	166.2
..	11.40	132.4	11.40	132.4	11.35	131.8	11.55	134.1	11.45	133.0	11.45	133.0	12.50	145.2	13.55	157.4	13.60	158.0	13.60	158.0	13.55	151.4	13.40	155.6
..	15.75	166.8	15.70	166.3	15.65	165.8	15.68	166.1	15.53	164.7	15.40	163.1	14.50	153.6	14.45	153.1	14.40	152.5	14.00	148.3	14.40	152.5	14.35	152.0
..	19.70	118.2	19.65	117.9	19.65	117.9	19.85	119.1	19.85	119.1	19.75	118.5	18.50	111.0	19.00	114.0	19.00	114.0	19.25	115.5	19.00	114.0	19.10	114.6
..	15.75	135.1	15.75	135.1	15.75	135.1	15.80	135.5	15.65	134.2	15.50	132.9	14.05	120.5	14.00	120.1	14.10	120.9	14.00	120.1	14.00	120.1	14.00	120.1
..	56.00	200.0	57.00	203.6	56.00	200.0	55.50	198.2	56.00	200.0	54.00	192.9	48.00	171.4	47.00	167.9	45.00	160.7	4.35	155.4	43.50	155.4	44.50	158.9
..	50.50	240.5	50.50	240.5	50.00	238.1	48.50	231.0	48.00	228.6
..	127.50	98.8	127.50	98.8	128.50	99.6	133.00	103.1	135.00	104.7	136.00	105.4	161.50	125.2	182.50	141.5	227.50	176.4	273.00	211.6	277.50	215.1	285.00	220.9
..	292.00	178.2	294.50	179.7	347.50	212.0	372.00	227.0	373.50	227.9	373.00	227.6	355.00	216.6	358.00	218.5	324.00	197.7	289.00	176.3	295.00	180.0	302.50	184.6
..	131.00	131.0	130.50	130.5	132.00	132.0	134.50	134.5	135.00	135.0	135.50	135.5	170.00	170.0	178.00	178.0	166.00	166.0	160.00	160.0	162.50	162.5	164.00	164.0
..	94.00	95.4	97.50	98.9	94.50	95.9	94.50	95.9	94.00	95.4	112.50	114.1	213.50	216.6	231.00	234.4	270.00	273.9	310.00	314.5	315.00	319.6	277.50	281.6
..	81.50	91.6	79.00	88.8	75.50	84.8	75.50	84.8	75.00	84.3	77.00	86.5	120.00	134.8	119.00	133.7	137.50	154.5	152.50	171.3	151.00	169.7	140.00	157.3
..	42.50	118.1	43.50	120.8	42.50	118.1	42.50	118.1	42.50	118.1	45.00	125.0	44.00	122.2	47.50	131.9	75.00	208.3	90.00	250.0	87.00	241.7	85.50	237.5
..	69.00	249.1	65.00	234.7	55.50	200.4	51.00	184.1	50.50	182.3	50.00	180.5	77.50	279.8	73.00	263.5	70.00	252.7	61.00	220.2	61.00	220.2	59.00	213.0
..	132.00	235.7	126.50	225.9	118.50	211.6	116.00	207.1	115.50	206.2	125.00	223.2	141.00	251.8	136.50	243.8	132.50	236.6	128.50	229.5	124.00	221.4
..	180.50	233.8	176.00	276.7	145.50	228.8	144.00	226.4	140.50	220.9	132.00	207.5	121.50	191.0	129.50	203.6	150.00	235.8	153.00	240.6	149.50	235.1	142.00	223.3
..	112.50	168.9	124.00	186.2	123.00	184.7	124.50	186.9	125.00	187.7	127.50	191.4	210.00	315.3	192.50	289.0	216.00	324.3	230.00	345.3	214.00	321.3	157.50	236.5
..	58.50	234.0	58.50	234.0	54.00	216.0	49.00	196.0	46.00	184.0	46.00	184.0	42.50	170.0	43.50	174.0	46.00	184.0	42.00	168.0	41.25	165.0	40.50	162.0
..	58.00	290.0	55.50	277.5	47.00	235.0	44.50	222.5	44.00	220.0	44.00	220.0	45.00	225.0	43.00	215.0	31.75	158.8	28.00	140.0	28.10	140.5	28.10	140.5
..	48.00	150.0	48.00	150.0	46.00	143.8	43.50	135.9	43.00	134.4	42.00	131.2	36.00	112.5	36.25	113.3	35.70	111.6	35.50	110.9	35.00	109.4	35.00	109.4
..	41.00	248.5	40.50	245.5	41.00	248.5	41.00	248.5	40.00	242.4	40.00	242.4	35.00	212.1	35.00	212.1	29.00	175.8	33.00	200.0	33.00	200.0	32.50	197.0

廣州市批發物價指數表

(2) 其他食品類

民國十六年

Index Numbers of Wholesale Prices in Canton, China 1927

(2. Other Food Products)

物品及花色 Commodities and Descriptions	單位 Classifier of Quantity	元月 January		二月 February		三月 March		四月 April		五月 May		六月 June		七月 July		八月 August		九月 September		十月 October	
		價格 Price	比價 Price Relatives	價格 Price	比價 Price Relatives	價格 Price	比價 Price Relatives	價格 Price	比價 Price Relatives	價格 Price	比價 Price Relatives	價格 Price	比價 Price Relatives	價格 Price	比價 Price Relatives	價格 Price	比價 Price Relatives	價格 Price	比價 Price Relatives	價格 Price	比價 Price Relatives
		價格	比價	價格	比價	價格	比價	價格	比價	價格	比價	價格	比價	價格	比價	價格	比價	價格	比價	價格	比價
鹽：食鹽	包	10.35	225.0	10.30	223.9	10.25	222.8	10.35	225.0	10.40	226.1	10.40	220.1	11.25	244.6	11.90	258.7	13.40	291.3	14.40	313.3
白油：中等白油... ..	担	13.60	272.0	13.60	272.0	13.60	272.0	13.60	272.0	13.60	272.0	13.60	272.0	13.60	272.0	13.60	272.0	13.60	272.0	13.60	272.0
醋：白醋	”	2.90	644.4	2.80	622.2	2.90	644.4	2.85	633.3	2.80	622.2	2.90	644.4	2.10	466.7	2.60	577.8	2.18	484.4	1.88	417.8
酒：三星斧頭嘜白蘭地... ..	打	32.40	120.0	32.40	120.0	32.40	120.0	32.40	120.0	32.40	120.0	32.40	120.0	44.40	164.4	56.40	203.9	56.40	208.9	56.40	208.9
日本太陽啤酒	”	7.20	124.1	7.20	124.1	7.20	124.1	7.20	124.1	7.20	124.1	7.20	124.1	8.40	144.8	9.60	165.5	9.60	165.5	9.60	165.5
天津廣興居玫瑰露... ..	筴	9.80	151.2	9.80	151.2	9.80	151.2	9.80	151.2	9.80	151.2	9.60	148.1	9.90	152.3	10.20	157.4	10.20	157.4	10.20	157.4
天津廣興居五加皮... ..	”	9.60	148.1	2.60	148.1	9.60	148.1	9.60	148.1	9.60	148.1	9.55	147.4	9.70	149.7	10.00	154.3	10.00	154.3	10.00	154.3
雙蒸酒	堤	4.00	206.2	4.00	206.2	4.00	206.2	4.00	206.2	4.00	206.2	4.00	206.2	5.00	257.7	5.00	257.7	5.00	257.7	5.00	257.7
料半酒	”	3.50	228.8	3.50	228.8	3.50	228.8	3.50	228.8	3.50	228.8	3.50	228.8	4.00	261.4	4.00	261.4	4.00	261.4	4.00	261.4
茶：同慶普洱茶葉	筒	5.35	191.1	4.95	176.8	4.90	175.0	4.80	171.4	4.65	166.1	4.60	164.3	4.70	167.9	4.60	171.4	4.80	171.4	4.80	171.4
乾利貞普洱茶葉	”	5.80	252.2	5.25	228.3	5.00	217.4	4.90	213.0	4.70	204.3	4.50	195.7	4.50	195.7	4.60	200.0	4.60	200.0	4.55	197.8
祐大龍井茶葉	包	1.35	158.8	1.35	158.8	1.30	152.9	1.30	152.9	1.30	152.9	1.30	152.9	1.40	164.7	1.40	164.7	1.40	164.7	1.35	158.8
六安茶葉	斤	1.15	383.3	.98	326.7	.98	326.7	.96	313.3	.94	313.3	.94	313.3	.90	300.0	.90	300.0	.88	293.3	90.00	300.0
罐頭鮮魚：新德隆大號鱈魚	打	7.20	133.3	7.20	133.3	7.20	133.3	7.20	133.3	7.20	133.3	7.20	133.3	7.38	136.7	7.50	140.0	7.56	140.0	7.56	140.0
新德隆花魚	”	7.20	171.4	7.20	171.4	7.20	171.4	7.20	171.4	7.20	171.4	7.20	171.4	7.20	171.4	7.20	171.4	7.20	171.4	7.20	171.4
罐頭咸魚：新德隆鯖白咸魚	”	6.50	142.5	6.50	142.5	6.50	142.5	6.50	142.5	6.50	142.5	6.50	142.5	6.25	137.1	6.00	131.6	6.00	131.6	6.00	131.6
罐頭蔬菜：新德隆青豆	”	2.30	127.8	2.30	127.8	2.30	127.8	2.30	127.8	2.30	127.8	2.30	127.8	2.89	160.6	3.12	173.3	3.12	173.3	3.12	173.3
罐頭菓品：新德隆波羅	”	3.20	118.5	3.20	118.5	3.20	118.5	3.20	118.5	3.20	118.5	3.20	118.5	3.16	117.0	3.12	115.6	3.12	115.6	3.12	115.6
新德隆荔枝	”	2.92	108.1	2.92	108.1	2.92	108.1	2.92	108.1	2.92	108.1	2.92	108.1	3.60	133.3	3.60	133.3	3.60	133.3	3.60	133.3
新德隆楊桃	”	2.38	107.2	2.38	107.2	2.38	107.2	2.38	107.2	2.38	107.2	2.38	107.2	3.00	135.1	3.00	135.1	3.00	135.1	3.00	135.1
新德隆沙梨	”	2.59	113.6	2.59	113.6	2.59	113.6	2.59	113.6	2.59	113.6	2.59	113.6	2.80	122.6	3.00	131.6	3.00	131.6	3.00	131.6
每類種數			64		65		65		65		65		65		64		64		64		6
幾何平均			179.3		178.9		177.0		175.9		173.5		172.8		181.7		185.7		189.6		189.3

廣州市批發物價指數表

(2) 其他食品類 (卅九項六十五種)

民國十六年

Index Numbers of Wholesale Prices in Canton, China

(2. Other Food Products, 65 Commodities)

1927

Other Food

月 January	元月 January		二月 February		三月 March		四月 April		五月 May		六月 June		七月 July		八月 August		九月 September		十月 October		十一月 November		十二月 December		
	比價 Price Relatives	價格 Price	比價 Price Relatives	價格 Price	比價 Price Relatives	價格 Price	比價 Price Relatives	價格 Price	比價 Price Relatives	價格 Price	比價 Price Relatives	價格 Price	比價 Price Relatives	價格 Price	比價 Price Relatives	價格 Price	比價 Price Relatives	價格 Price	比價 Price Relatives	價格 Price	比價 Price Relatives	價格 Price	比價 Price Relatives	價格 Price	比價 Price Relatives
179.3	29.	10.35	225.0	10.30	223.9	10.25	222.8	10.35	225.0	10.40	226.1	10.40	220.1	11.25	244.6	11.90	258.7	13.40	291.3	14.40	313.0	14.80	321.7	14.65	318.5
165.3	18	13.60	272.0	13.60	272.0	13.60	272.0	13.60	272.0	13.60	272.0	13.60	272.0	13.60	272.0	13.60	272.0	13.60	272.0	13.60	272.0	13.60	272.0	13.60	272.0
158.0	13	2.90	644.4	2.80	622.2	2.90	644.4	2.85	633.3	2.80	622.2	2.90	644.4	2.10	466.7	2.60	577.6	2.18	484.4	1.88	417.8	1.90	422.2	1.95	433.3
152.5	14.	32.40	120.0	32.40	120.0	32.40	120.0	32.40	120.0	32.40	120.0	32.40	120.0	44.40	164.4	56.40	203.9	56.40	208.9	56.40	208.9	56.40	208.9	56.40	208.9
114.0	19.	7.20	124.1	7.20	124.1	7.20	124.1	7.20	124.1	7.20	124.1	7.20	124.1	8.40	144.8	9.60	165.5	9.60	165.5	9.60	165.5	9.60	165.5	9.60	165.5
120.9	14.	9.80	151.2	9.80	151.2	9.80	151.2	9.80	151.2	9.80	151.2	9.80	151.2	9.90	148.1	10.20	157.4	10.20	157.4	10.20	157.4	10.20	157.4	10.20	157.4
160.7	4.	9.60	148.1	2.60	148.1	9.60	148.1	9.60	148.1	9.60	148.1	9.60	148.1	9.70	149.7	10.00	154.3	10.00	154.3	10.00	154.3	10.00	154.3	10.00	154.3
.....	...	4.00	206.2	4.00	206.2	4.00	206.2	4.00	206.2	4.00	206.2	4.00	206.2	5.00	257.7	5.00	257.7	5.00	257.7	5.00	257.7	5.00	257.7	5.00	257.7
176.4	273.	3.50	228.8	3.50	228.8	3.50	228.8	3.50	228.8	3.50	228.8	3.50	228.8	4.00	261.4	4.00	261.4	4.00	261.4	4.00	261.4	4.00	261.4	4.00	261.4
197.7	289.	5.35	191.1	4.95	176.8	4.90	175.0	4.80	171.4	4.65	166.1	4.60	164.3	4.70	167.9	4.80	171.4	4.80	171.4	4.80	171.4	4.80	171.4	4.80	171.4
166.0	160.	5.80	252.2	5.25	228.3	5.00	217.4	4.90	213.0	4.70	204.3	4.50	195.7	4.50	195.7	4.60	200.0	4.60	200.0	4.55	197.8	4.45	193.5	4.40	191.3
273.9	310.	1.35	158.8	1.35	158.8	1.30	152.9	1.30	152.9	1.30	152.9	1.30	152.9	1.40	164.7	1.40	164.7	1.40	164.7	1.35	158.8	1.33	156.5	1.35	158.8
154.5	152	1.15	383.3	.98	326.7	.98	326.7	.96	313.3	.94	313.3	.94	313.3	.90	300.0	.90	300.0	.88	293.3	90.00	300.0	84.50	281.7	85.00	283.3
208.3	90.	7.20	133.3	7.20	133.3	7.20	133.3	7.20	133.3	7.20	133.3	7.20	133.3	7.38	136.7	7.50	140.0	7.56	140.0	7.56	140.0	7.56	140.0	7.56	140.0
252.7	61.	7.20	171.4	7.20	171.4	7.20	171.4	7.20	171.4	7.20	171.4	7.20	171.4	7.20	171.4	7.20	171.4	7.20	171.4	7.20	171.4	7.20	171.4	7.20	171.4
243.8	132.	6.50	142.5	6.50	142.5	6.50	142.5	6.50	142.5	6.50	142.5	6.50	142.5	6.25	137.1	6.00	131.6	6.00	131.6	6.00	131.6	6.00	131.6	6.00	131.6
235.8	153.	2.30	127.8	2.30	127.8	2.30	127.8	2.30	127.8	2.30	127.8	2.30	127.8	2.89	160.6	3.12	173.3	3.12	173.3	3.12	173.3	3.12	173.3	3.12	173.3
324.3	230.	3.20	118.5	3.20	118.5	3.20	118.5	3.20	118.5	3.20	118.5	3.20	118.5	3.16	117.0	3.12	115.6	3.12	115.6	3.12	115.6	3.12	115.6	3.12	115.6
184.0	42.	2.92	108.1	2.92	108.1	2.92	108.1	2.92	108.1	2.92	108.1	2.92	108.1	3.60	133.3	3.60	133.3	3.60	133.3	3.60	133.3	3.60	133.3	3.60	133.3
158.8	28.	2.38	107.2	2.38	107.2	2.38	107.2	2.38	107.2	2.38	107.2	2.38	107.2	3.00	135.1	3.00	135.1	3.00	135.1	3.00	135.1	3.00	135.1	3.00	135.1
111.6	35.	2.59	113.6	2.59	113.6	2.59	113.6	2.59	113.6	2.59	113.6	2.59	113.6	2.80	122.8	3.00	131.6	3.00	131.6	3.00	131.6	3.00	131.6	3.00	131.6
175.8	33.		64		65		65		65		65		64		64		64		64		64		64		64
			179.3		178.9		177.0		175.9		173.5		172.8		181.7		185.7		189.6		189.2		189.2		188.3

廣州市批發物價指數表

(3) 衣料類

民國十六年

Index Numbers of Wholesale Prices in Canton, China

(3 Textiles, 4

1927

物品及花色 Commodities and Descriptions	單位 Classifier of Quantity	元月 January		二月 February		三月 March		四月 April		五月 May		六月 June		七月 July		八月 August		九月 September		十月 October	
		價格	比價	價格	比價	價格	比價	價格	比價	價格	比價	價格	比價	價格	比價	價格	比價	價格	比價	價格	比價
		Price	Price Relatives	Price	Price Relatives	Price	Price Relatives	Price	Price Relatives	Price	Price Relatives	Price	Price Relatives	Price	Price Relatives	Price	Price Relatives	Price	Price Relatives	Price	Price Relatives
花紗：十號帆船花紗	包	187.00	170.0	195.00	177.3	195.50	177.7	202.50	184.1	205.50	186.8	212.50	193.2	220.00	200.0	221.50	201.4	237.50	215.9	239.00	217.0
十二號大發花紗	"	201.50	167.9	207.00	172.5	211.00	175.8	219.00	182.5	220.50	183.8	222.00	185.0	230.00	191.7	244.50	203.8	250.00	208.3	255.00	212.0
十六號丹鳳花紗	"	205.00	157.7	209.00	160.8	212.50	163.5	222.50	171.2	226.50	174.2	231.00	177.7	245.00	168.5	261.00	200.8	260.00	200.0	262.50	201.0
二十號水月花紗	"	215.00	144.3	222.00	148.0	224.50	149.7	230.50	153.7	236.50	157.7	242.00	161.3	255.00	170.0	271.00	180.7	272.50	181.7	265.50	177.0
棉花：南翔白棉花	担	81.00	231.4	80.50	230.0	78.00	222.9	76.90	219.7	76.00	217.1	75.00	214.3	75.00	214.3	75.55	215.9	76.50	218.6	87.50	250.0
寧波白棉花	"	73.50	216.0	72.00	211.8	69.50	204.4	66.95	196.9	65.50	192.6	64.00	188.2	62.96	185.0	62.00	182.4	63.25	186.0	77.50	227.0
湖縐：麗記二尺二封雜色湖縐	兩	1.84	131.4	1.80	128.6	1.79	127.9	1.78	127.1	1.76	125.7	1.76	125.7	1.76	125.7	1.75	125.0	1.75	125.0	1.77	126.0
麗記一尺八封雜色湖縐	"	1.73	164.8	1.70	161.9	1.70	161.9	1.68	160.0	1.66	158.1	1.65	157.1	1.65	157.1	1.65	157.1	1.65	157.1	1.65	157.0
紡綢：六吉昌大紡綢	"	1.42	169.0	1.40	166.7	1.40	166.7	1.42	169.0	1.42	169.0	1.42	169.0	1.41	167.9	1.41	167.9	1.44	171.4	1.43	170.0
悅昌文大紡綢	"	1.41	176.3	1.38	172.5	1.35	168.8	1.32	165.0	1.30	162.5	1.30	162.5	1.30	162.5	1.29	161.3	1.30	162.5	1.30	162.5
官紗：春原復官紗	尺	1.04	119.5	1.02	117.2	1.02	117.2	1.03	118.4	1.02	117.2	1.02	117.2	1.02	117.2	1.02	117.2	1.01	116.1	1.00	114.9
膠綢：上海四丈庄過鳥紡膠綢	疋	20.00	117.6	20.00	117.6	20.15	118.5	20.08	118.1	20.00	117.6	20.00	117.6	20.00	117.6	20.05	117.9	20.00	117.6	20.00	117.6
永波尺六寸五封四丈庄膠綢	"	24.00	120.0	24.00	120.0	24.20	121.0	25.00	125.0	26.05	130.3	26.05	130.2	26.15	130.8	26.20	131.0	26.20	131.0	26.20	131.0
永波尺四封四丈庄膠綢	"	22.00	122.2	22.00	122.2	22.10	122.8	22.15	123.1	22.10	122.8	22.22	123.4	22.20	123.3	22.25	123.6	22.22	123.4	22.20	123.3
點梅紗：永亨堯四丈八庄點梅紗	"	50.00	128.2	50.00	128.2	50.40	129.2	49.20	126.2	48.00	123.1	48.00	123.1	47.50	121.8	47.50	121.8	47.50	121.8	47.50	121.8
世謙舉記四丈八庄點梅紗	"	48.00	133.3	48.00	133.3	48.00	133.3	47.00	130.6	46.00	127.8	46.00	127.8	46.00	127.8	46.00	127.8	45.00	125.0	45.00	125.0
蘭綢：五丈庄鹽步晒蘭綢	"	14.00	127.3	14.00	127.3	14.20	129.1	14.25	129.5	14.35	130.5	14.30	130.0	14.30	130.0	14.45	131.4	14.55	132.3	14.50	131.8
薯莢布：板橋五丈四庄薯莢布	"	4.00	160.0	4.00	160.0	4.15	166.0	4.65	186.0	5.10	204.0	5.20	208.0	5.35	214.0	5.60	224.0	6.25	250.0	6.50	260.0
夏布：沙塘中上白夏布	尺	.38	190.0	.39	195.0	.40	200.0	.41	205.0	.44	220.0	.45	225.0	.44	220.0	.44	220.0	.42	210.0	.43	215.0
麻布：十丈庄波羅麻玉	疋	16.60	103.8	16.45	102.8	16.45	102.8	16.55	103.4	16.50	103.1	16.50	103.1	16.40	102.5	16.30	101.9	16.05	100.3	16.00	100.0
土布：平洲機尺七封五丈八庄柳條土布	"	5.70	163.8	5.73	164.7	5.70	163.8	5.72	164.4	5.72	164.4	5.72	164.4	5.70	163.8	5.68	163.2	5.70	163.8	5.70	163.8
平洲機尺七封四丈八庄柳條土布	"	4.20	184.2	4.23	185.5	4.20	184.2	4.20	184.2	4.20	184.2	4.20	184.2	4.20	184.2	4.22	185.1	4.20	184.2	4.23	185.5

廣州市批發物價指數表

(3) 衣料類 (二十三項四十三種)

民國十六年

Index Numbers of Wholesale Prices in Canton, China

(3 Textiles, 43 Commodities)

1927

品及花色 Items and Descriptions	單位 Classifier of Quantity	元月 January		二月 February		三月 March		四月 April		五月 May		六月 June		七月 July		八月 August		九月 September		十月 October		十一月 November		十二月 December	
		價格 Price	比價 Price Relatives	價格 Price	比價 Price Relatives	價格 Price	比價 Price Relatives	價格 Price	比價 Price Relatives	價格 Price	比價 Price Relatives	價格 Price	比價 Price Relatives	價格 Price	比價 Price Relatives	價格 Price	比價 Price Relatives	價格 Price	比價 Price Relatives	價格 Price	比價 Price Relatives	價格 Price	比價 Price Relatives	價格 Price	比價 Price Relatives
		十號帆船花紗	包	187.00	170.0	195.00	177.3	195.50	177.7	202.50	184.1	205.50	186.8	212.50	193.2	220.00	200.0	221.50	201.4	237.50	215.9	239.00	217.3	244.00	221.8
十二號大發花紗	..	201.50	167.9	207.00	172.5	211.00	175.8	219.00	182.5	220.50	183.8	222.00	185.0	230.00	191.7	244.50	203.8	250.00	208.3	255.00	212.5	255.00	212.5	249.00	207.5
十六號丹鳳花紗	..	205.00	157.7	209.00	160.8	212.50	163.5	222.50	171.2	226.50	174.2	231.00	177.7	245.00	168.5	261.00	200.8	260.00	200.0	262.50	201.9	260.00	200.0	254.00	195.4
二十號水月花紗	..	215.00	144.3	222.00	148.0	224.50	149.7	230.50	153.7	236.50	157.7	242.00	161.3	255.00	170.0	271.00	180.7	272.50	181.7	265.50	177.0	260.00	173.3	266.00	177.3
南翔白棉花	担	81.00	231.4	80.50	230.0	78.00	222.9	76.90	219.7	76.00	217.1	75.00	214.3	75.00	214.3	75.55	215.9	76.50	218.6	87.50	250.0	92.50	204.3	93.00	265.7
寧波白棉花	..	73.50	216.0	72.00	211.8	69.50	204.4	66.95	196.9	65.50	192.6	64.00	188.2	62.96	185.0	62.00	182.4	63.25	186.0	77.50	227.9	80.00	235.3	80.50	236.8
麗記二尺二封雜色湖縐	兩	1.84	131.4	1.80	128.6	1.79	127.9	1.78	127.1	1.76	125.7	1.76	125.7	1.76	125.7	1.75	125.0	1.75	125.0	1.77	126.4	1.75	125.0	1.75	125.0
麗記一尺八封雜色湖縐	..	1.73	164.8	1.70	161.9	1.70	161.9	1.68	160.0	1.66	158.1	1.65	157.1	1.65	157.1	1.65	157.1	1.65	157.1	1.65	157.1	1.67	159.0	1.65	157.1
六吉昌大紡綢	..	1.42	169.0	1.40	166.7	1.40	166.7	1.42	169.0	1.42	169.0	1.42	169.0	1.41	167.9	1.41	167.9	1.44	171.4	1.43	170.2	1.40	166.7	1.40	166.7
悅昌文大紡綢	..	1.41	176.3	1.38	172.5	1.35	168.8	1.32	165.0	1.30	162.5	1.30	162.5	1.30	162.5	1.29	161.3	1.30	162.5	1.30	162.5	1.30	162.5	1.31	163.8
春原複官紗	尺	1.04	119.5	1.02	117.2	1.02	117.2	1.03	118.4	1.02	117.2	1.02	117.2	1.02	117.2	1.02	117.2	1.01	116.1	1.00	114.9	1.00	114.9	.98	112.6
上海四丈庄過鳥紡膠綢	疋	20.00	117.6	20.00	117.6	20.15	118.5	20.08	118.1	20.00	117.6	20.00	117.6	20.00	117.6	20.05	117.9	20.00	117.6	20.00	117.6	20.00	117.6	20.00	117.6
尺六寸五封四丈庄膠綢	..	24.00	120.0	24.00	120.0	24.20	121.0	25.00	125.0	26.05	130.3	26.05	130.2	26.15	130.8	26.20	131.0	26.20	131.0	26.20	131.0	26.20	131.0	26.20	131.0
波尺四封四丈庄膠綢	..	22.00	122.2	22.00	122.2	22.10	122.8	22.15	123.1	22.10	122.8	22.22	123.4	22.20	123.3	22.25	123.6	22.22	123.4	22.20	123.3	22.20	123.3	22.20	123.3
永亨堯四丈八庄點梅紗	..	50.00	128.2	50.00	128.2	50.40	129.2	49.20	126.2	48.00	123.1	48.00	123.1	47.50	121.8	47.50	121.8	47.50	121.8	47.50	121.8	47.50	121.8	47.50	121.8
麗記四丈八庄點梅紗	..	48.00	133.3	48.00	133.3	48.00	133.3	47.00	130.6	46.00	127.8	46.00	127.8	46.00	127.8	46.00	127.8	45.00	125.0	45.00	125.0	45.00	125.0	45.00	125.0
五丈庄鹽步晒綢	..	14.00	127.3	14.00	127.3	14.20	129.1	14.25	129.5	14.35	130.5	14.30	130.0	14.30	130.0	14.45	131.4	14.55	132.3	14.50	131.8	14.50	131.8	14.50	129.6
板橋五丈四庄碧苧布	..	4.00	160.0	4.00	160.0	4.15	166.0	4.65	186.0	5.10	204.0	5.20	208.0	5.35	214.0	5.60	224.0	6.25	250.0	6.50	260.0	6.50	260.0	4.80	192.0
沙塘中上白夏布	尺	.38	190.0	.39	195.0	.40	200.0	.41	205.0	.44	220.0	.45	225.0	.44	220.0	.44	220.0	.42	210.0	.43	215.0	.43	215.0	.42	210.0
十丈庄波羅麻玉	疋	16.60	103.8	16.45	102.8	16.45	102.8	16.55	103.4	16.50	103.1	16.50	103.1	16.40	102.5	16.30	101.9	16.05	100.3	16.00	100.0	16.00	100.0	15.70	98.1
尺七封五丈八庄柳條土布	..	5.70	163.8	5.73	104.7	5.70	163.8	5.72	164.4	5.72	164.4	5.72	164.4	5.70	163.8	5.68	163.2	5.70	163.8	5.70	163.8	5.75	165.2	5.65	162.4
尺七封四丈八庄柳條土布	..	4.20	184.2	4.23	185.5	4.20	184.2	4.20	184.2	4.20	184.2	4.20	184.2	4.20	184.2	4.22	185.1	4.20	184.2	4.23	185.5	4.25	186.4	4.20	184.2

廣州市批發物價指數表

(3) 衣料類

民國十六年

Index Numbers of Wholesale Prices in Canton, China

(3 Textiles)

1927

物品及花色 Commodities and Descriptions	單位 Classifier of Quantity	元月 January		二月 February		三月 March		四月 April		五月 May		六月 June		七月 July		八月 August		九月 September		十月 October	
		價格 Price	比價 Price Relatives	價格 Price	比價 Price Relatives	價格 Price	比價 Price Relatives	價格 Price	比價 Price Relatives	價格 Price	比價 Price Relatives	價格 Price	比價 Price Relatives	價格 Price	比價 Price Relatives	價格 Price	比價 Price Relatives	價格 Price	比價 Price Relatives	價格 Price	比價 Price Relatives
土布：尺七封五丈六庄加重黑愛國土布	疋	4.55	124.3	4.45	127.1	4.43	126.6	4.50	128.6	4.40	125.7	4.35	124.3	4.42	126.3	4.65	132.9	4.60	131.4	4.55	
藍布：林大成二丈四庄大成藍	疋	3.50	184.2	3.50	184.2	3.50	184.2	3.50	184.2	3.50	184.2	3.50	184.2	3.50	184.2	3.38	177.9	3.40	178.9	3.40	
上海興隆號對子藍	對	2.65	126.2	2.65	126.2	2.63	125.2	2.58	122.9	2.55	121.4	2.55	121.4	2.55	121.4	2.50	119.0	2.52	120.0	2.60	
烏布：二尺六封九丈二庄正油尾烏	疋	
紫花：丈八庄廣鎮紫花	疋	1.10	183.3	1.10	183.3	1.15	191.7	1.15	191.7	1.20	200.0	1.25	208.3	1.25	208.3	1.28	213.3	1.30	216.7	1.35	
絨：伏馬曬大樓絨	碼	3.78	126.0	3.33	111.0	3.30	110.0	3.45	
掛劍曬色秋絨	碼	3.98	103.4	3.45	89.6	3.65	94.8	3.38	87.8	3.30	85.7	3.25	84.4	3.25	84.4	3.35	87.0	3.45	59.6	3.35	
元亨曬色秋絨	碼	3.93	109.2	4.05	112.5	4.10	113.9	3.75	104.2	3.68	102.2	3.60	100.0	3.55	98.6	3.55	98.6	3.65	101.4	3.55	
德記曬北機絨	碼	
渣典毛冷絨	碼	1.30	194.0	1.10	164.2	1.03	153.7	.98	146.3	.96	143.3	.94	140.3	.94	140.3	.95	141.8	.96	143.3	.96	
緞：斗牛曬泰西緞	碼	1.55	142.2	1.35	123.9	1.35	123.9	1.35	123.9	1.35	123.9	1.34	122.9	1.37	125.7	1.40	128.4	1.40	128.4	1.41	
甘露曬泰西緞	碼	.94	140.3	.72	107.5	.70	104.5	.65	97.0	.65	97.0	.65	97.0	.65	97.0	.65	97.0	.66	98.5	.69	
羽紗：治水曬白羽紗	碼96	145.5	.95	143.9	.89	134.8	.90	136.4	.90	136.4	.88	133.3	.88	133.3	.88	133.3	.89	
竹紗：公子曬白竹紗	碼	.56	101.8	.51	92.7	.53	96.4	.51	92.7	.52	94.5	.54	98.2	.52	94.5	.50	90.9	.50	90.9	.53	
赴宴曬白竹紗	碼	.53	126.2	.52	123.8	.55	131.0	.48	114.3	.48	114.3	.49	116.7	.49	116.7	.49	116.7	.49	116.7	.49	
羅布：金雀曬白洋羅	碼	.27	142.1	.25	131.6	.25	131.6	.25	131.6	.25	131.6	.25	131.6	.23	121.1	.22	115.8	.22	115.8	.25	
斜布：9999曬白斜	疋	
四十碼庄雙鴨曬灰斜	碼	14.50	131.8	14.40	130.9	14.40	130.9	14.42	131.1	14.45	131.4	14.45	131.4	14.42	131.1	14.45	130.9	14.42	131.1	14.50	
洋布：藍曬白洋布	碼	
廿碼庄沙宜花曬藍洋布	碼	10.43	137.2	10.00	131.6	9.75	128.3	9.75	128.3	9.70	127.6	9.80	128.9	9.80	128.9	9.80	128.9	9.80	128.9	9.95	
格布：大興洋行白格布	碼	.66	111.9	.59	100.0	.64	108.5	.65	110.2	.65	110.2	.65	110.2	.65	110.2	.65	110.2	.65	110.2	.65	
每類種數			38		39		39		38		38		38		38		38		38		
幾何平均			143.7		139.7		140.4		140.1		140.6		141.0		141.1		141.9		142.9		14

(3) 衣料

廣州市批發物價指數表

(3) 衣料類 (二十三項四十三種)

民國十六年

(3 Text

Index Numbers of Wholesale Prices in Canton, China

(3 Textiles, 43 Commodities)

1927

九月 September		元月 January		二月 February		三月 March		四月 April		五月 May		六月 June		七月 July		八月 August		九月 September		十月 October		十一月 November		十二月 December		
格	比價	格	比價	格	比價	格	比價	格	比價	格	比價	格	比價	格	比價	格	比價	格	比價	格	比價	格	比價	格	比價	
Price	Price Relatives	Price	Price Relatives	Price	Price Relatives	Price	Price Relatives	Price	Price Relatives	Price	Price Relatives	Price	Price Relatives	Price	Price Relatives	Price	Price Relatives	Price	Price Relatives	Price	Price Relatives	Price	Price Relatives	Price	Price Relatives	
7.50	215.9	239.4	124.3	4.45	127.1	4.43	126.6	4.50	128.6	4.40	125.7	4.35	124.3	4.42	126.3	4.65	132.9	4.60	131.4	4.55	130.0	4.70	134.3	4.60	131.4	
10.00	208.3	255.3	184.2	3.50	184.2	3.50	184.2	3.50	184.2	3.50	184.2	3.50	184.2	3.50	184.2	3.38	177.9	3.40	178.9	3.40	178.9	3.43	180.5	3.43	180.5	
10.00	200.0	262.2	126.2	2.65	126.2	2.63	125.2	2.58	122.9	2.55	121.4	2.55	121.4	2.55	121.4	2.50	119.0	2.52	120.0	2.60	123.8	2.60	123.8	2.59	123.3	
15.50	181.7	265.0	
15.50	218.6	87.1	183.3	1.10	183.3	1.15	191.7	1.15	191.7	1.20	200.0	1.25	208.3	1.25	208.3	1.28	213.3	1.30	216.7	1.35	225.0	1.35	225.0	1.35	225.0	
25.25	186.0	77.3	126.0	3.33	111.0	3.30	110.0	3.45	115.0	3.90	130.0	4.30	143.3	
75.75	125.0	1.1	103.4	3.45	89.6	3.65	94.8	3.38	87.8	3.30	85.7	3.25	84.4	3.25	84.4	3.35	87.0	3.45	59.6	3.35	87.0	3.70	96.1	3.90	101.3	
65.65	157.1	1.0	109.2	4.05	112.5	4.10	113.9	3.75	104.2	3.68	102.2	3.60	100.0	3.55	98.6	3.55	98.6	3.65	101.4	3.55	98.6	3.50	97.2	3.65	101.3	
44.44	171.4	1.4	
30.30	162.5	1.3	194.0	1.10	164.2	1.03	153.7	.98	146.3	.96	143.3	.94	140.3	.94	140.3	.95	141.8	.96	143.3	.96	143.3	1.00	149.3	1.05	156.7	
01.01	116.1	1.0	142.2	1.35	123.9	1.35	123.9	1.35	123.9	1.35	123.9	1.34	122.9	1.37	125.7	1.40	128.4	1.40	128.4	1.41	129.4	1.48	135.8	1.53	140.4	
00.00	117.6	20.0	140.3	.72	107.5	.70	104.5	.65	97.0	.65	97.0	.65	97.0	.65	97.0	.65	97.0	.66	98.5	.69	103.0	.71	106.0	.75	111.9	
30.30	131.0	26.296	145.5	.95	143.9	.89	134.8	.90	136.4	.90	136.4	.88	133.3	.88	133.3	.88	133.3	.89	134.8	.88	133.3	.84	127.3	
22.22	123.4	22.2	101.8	.51	92.7	.53	96.4	.51	92.7	.52	94.5	.54	98.2	.52	94.5	.50	90.9	.50	90.9	.53	96.4	.54	98.2	.55	100.0	
0.00	121.8	47.5	126.2	.52	123.8	.55	131.0	.48	114.3	.48	114.3	.49	116.7	.49	116.7	.49	116.7	.49	116.7	.49	116.7	.50	119.0	.52	123.8	
0.00	125.0	45.0	142.1	.25	131.6	.25	131.6	.25	131.6	.25	131.6	.25	131.6	.23	121.1	.22	115.8	.22	115.8	.25	131.6	.24	126.3	.23	121.1	
5.05	132.3	14.5	
5.05	250.0	6.5	131.8	14.40	130.9	14.40	130.9	14.42	131.1	14.45	131.4	14.45	131.4	14.42	131.1	14.45	130.9	14.42	131.1	14.50	131.8	14.55	132.3	14.60	132.7	
2.02	210.0	.43	
5.05	100.3	16.00	104.3	137.2	10.00	131.6	9.75	128.3	9.75	128.3	9.70	127.6	9.80	128.9	9.80	128.9	9.80	126.9	9.80	128.9	9.95	130.9	9.95	130.9	9.95	130.9
163.8	5.70	.66	111.9	.59	100.0	.64	108.5	.65	110.2	.65	110.2	.65	110.2	.65	110.2	.65	110.2	.65	110.2	.65	110.2	.67	113.6	.68	115.3	
184.2	4.23		38		39		39		38		38		38		38		38		38		39		39		39	
			143.7		139.7		140.4		140.1		140.6		141.0		141.1		141.9		142.9		144.6		146.3		145.9	

廣州市批發物價指數表

(4) 燃料類 (七項十類)

民國十六年

Index Numbers of Wholesale Prices in Canton, China

(4. Fuels & Light, 14 Comm)

1927

物品及花色 Commodities and Descriptions	單位 Classifier of Quantity	元月 January		二月 February		三月 March		四月 April		五月 May		六月 June		七月 July		八月 August		九月 September		十月 October		十一月 Nov.	
		價格 Price	比價 Price Relatives	價格 Price	比價 Price Relatives	價格 Price	比價 Price Relatives	價格 Price	比價 Price Relatives	價格 Price	比價 Price Relatives	價格 Price	比價 Price Relatives	價格 Price	比價 Price Relatives	價格 Price	比價 Price Relatives	價格 Price	比價 Price Relatives	價格 Price	比價 Price Relatives	價格 Price	
煤: 撫順大煤	噸	21.50	176.7	22.80	187.3	23.53	193.3	24.50	201.3	24.00	197.2	23.25	191.0	28.75	236.2	28.00	230.1	25.35	208.3	25.45	
四脚亭大煤	"	21.50	175.8	22.80	186.4	23.53	192.4	24.55	200.7	24.00	196.2	23.25	190.1	28.75	235.1	28.00	228.9	25.35	207.3	25.45	
八重山大煤	"	18.00	150.9	18.80	157.6	19.25	161.4	19.50	163.5	19.25	161.4	19.60	164.3	24.75	207.5	25.00	209.6	25.35	212.5	25.45	
開平細煤	"	18.05	189.4	18.05	189.4	18.25	191.5	23.25	244.0	24.00	251.8	22.50	236.1	21.50	225.9	22.25	
馬陵細煤	"	15.30	168.1	15.25	167.6	15.18	166.8	18.00	197.8	18.05	198.4	18.25	200.5	23.25	255.5	24.00	263.7	22.50	247.3	21.50	236.3	22.25	
柴: 担山松柴	担	2.08	472.7	2.13	484.1	2.13	484.1	2.02	459.1	2.00	454.5	1.95	443.2	1.95	443.2	1.95	443.2	1.88	427.3	1.78	404.5	1.77	
水鋸松柴	"	1.78	474.2	1.83	590.3	1.90	612.9	1.90	612.9	1.82	587.1	1.78	574.2	1.82	587.1	1.82	587.1	1.82	587.1	1.74	560.1	1.73	
流坑松柴	"	1.95	590.9	2.05	621.2	2.18	660.6	2.10	636.4	2.10	636.4	2.05	621.2	2.05	621.2	2.05	621.2	2.02	612.1	2.00	606.1	2.03	
炭: 堅 炭	"	5.65	294.3	5.70	296.9	5.75	299.5	5.75	299.5	5.75	299.5	5.75	299.5	5.65	294.3	5.50	286.5	5.48	285.4	5.40	281.3	5.40	
火油: 新 星 水	箱	
新 寶 蓋	"	
洋燭: 白禮氏洋燭	箱二十五包	6.00	143.1	6.20	153.1	6.10	150.6	6.10	150.6	6.10	150.6	6.00	148.1	4.95	122.2	4.70	116.0	4.65	114.8	4.55	112.3	4.75	
牛燭: 本地牛燭	担	42.00	157.3	39.50	147.9	38.50	144.2	37.50	140.4	37.00	138.6	37.00	138.6	35.00	131.1	35.00	131.1	35.00	131.1	35.00	131.1	35.00	36.50
火柴: 丁財貴火柴	百包	5.45	181.7	5.50	183.3	5.45	181.7	5.55	185.0	5.50	183.3	5.50	183.3	5.10	170.0	5.00	166.7	5.05	168.3	5.05	168.3	5.15	
每類種數		<u>11</u>		<u>11</u>		<u>11</u>		<u>12</u>		<u>12</u>		<u>12</u>		<u>12</u>		<u>12</u>		<u>9</u>		<u>12</u>			
幾何平均		<u>240.7</u>		<u>246.2</u>		<u>249.4</u>		<u>247.1</u>		<u>244.5</u>		<u>242.2</u>		<u>259.5</u>		<u>257.8</u>		<u>265.2</u>		<u>245.0</u>			

廣州市批發物價指數表

(4) 燃料類 (七項十四種)

民國十六年

Index Numbers of Wholesale Prices in Canton, China

(4. Fuels & Light, 14 Commodities)

1927

物品及花色 Commodities and Descriptions	單位 Classifier of Quantity	元月 January		二月 February		三月 March		四月 April		五月 May		六月 June		七月 July		八月 August		九月 September		十月 October		十一月 November		十二月 December	
		價格 Price	比價 Price Relatives	價格 Price	比價 Price Relatives	價格 Price	比價 Price Relatives	價格 Price	比價 Price Relatives	價格 Price	比價 Price Relatives	價格 Price	比價 Price Relatives	價格 Price	比價 Price Relatives	價格 Price	比價 Price Relatives	價格 Price	比價 Price Relatives	價格 Price	比價 Price Relatives	價格 Price	比價 Price Relatives	價格 Price	比價 Price Relatives
順大煤	噸	21.50	176.7	22.80	187.3	23.53	193.3	24.50	201.3	24.00	197.2	23.25	191.0	28.75	236.2	28.00	230.1	25.35	208.3	25.45	207.1	25.40	208.7
四脚亭大煤	"	21.50	175.8	22.80	186.4	23.53	192.4	24.55	200.7	24.00	196.2	23.25	190.1	28.75	235.1	28.00	228.9	25.35	207.3	25.45	298.1	25.30	206.9
八重山大煤	"	18.00	150.9	18.80	157.6	19.25	161.4	19.50	163.5	19.25	161.4	19.60	164.3	24.75	207.5	25.00	209.6	25.35	212.5	25.45	213.3	24.30	203.7
平細煤	"	18.05	189.4	18.05	189.4	18.25	191.5	23.25	244.0	24.00	251.8	22.50	236.1	21.50	225.9	22.25	233.5	19.80	207.8
陵細煤	"	15.30	168.1	15.25	167.6	15.18	166.8	18.00	197.8	18.05	198.4	18.25	200.5	23.25	255.5	24.00	263.7	22.50	247.3	21.50	236.3	22.25	244.5	19.70	216.5
山松柴	担	2.08	472.7	2.13	484.1	2.13	484.1	2.02	459.1	2.00	454.5	1.95	443.2	1.95	443.2	1.95	443.2	1.88	427.3	1.78	404.5	1.77	402.3	1.73	393.2
水鋸松柴	"	1.78	474.2	1.83	590.3	1.90	612.9	1.90	612.9	1.82	587.1	1.78	574.2	1.82	587.1	1.82	587.1	1.82	587.1	1.74	560.1	1.73	558.1	1.73	558.1
坑松柴	"	1.95	590.9	2.05	621.2	2.18	660.6	2.10	636.4	2.10	636.4	2.05	621.2	2.05	621.2	2.05	621.2	2.02	612.1	2.00	606.1	2.03	615.2	1.95	590.9
炭	"	5.65	294.3	5.70	296.9	5.75	299.5	5.75	299.5	5.75	299.5	5.75	299.5	5.65	294.3	5.50	286.5	5.48	285.4	5.40	281.3	5.40	281.3	5.33	277.6
星水	箱
寶蓋	"
白禮氏洋燭	箱二十五包	6.00	143.1	6.20	153.1	6.10	150.6	6.10	150.6	6.10	150.6	6.00	148.1	4.95	122.2	4.70	116.0	4.65	114.8	4.55	112.3	4.75	117.3	4.70	116.0
本地牛燭	担	42.00	157.3	39.50	147.9	38.50	144.2	37.50	140.4	37.00	138.6	37.00	138.6	35.00	131.1	35.00	131.1	35.00	131.1	35.00	131.1	36.50	136.7	37.00	138.6
丁財貴火柴	百包	5.45	181.7	5.50	183.3	5.45	181.7	5.55	185.0	5.50	183.3	5.50	183.3	5.10	170.0	5.00	166.7	5.05	168.3	5.05	168.3	5.15	171.7	5.20	173.3
每類種數		11		11		11		12		12		12		12		12		9		12		12		12	
幾何平均		240.7		246.2		249.4		247.1		244.5		242.2		259.5		257.8		265.2		245.0		249.0		241.7	

廣州市批發物價指數表 (5) 金屬及建築類

民國十六年

Index Numbers of Wholesale Prices in Canton, China

(5. Metals & Building Materials)

1927

物品及花色 Commodities and Descriptions	單位 Classifier of Quantity	元月 January		二月 February		三月 March		四月 April		五月 May		六月 June		七月 July		八月 August		九月 September		十月 October			
		價格 Price	比價 Price Relatives	價格 Price	比價 Price Relatives	價格 Price	比價 Price Relatives	價格 Price	比價 Price Relatives	價格 Price	比價 Price Relatives	價格 Price	比價 Price Relatives	價格 Price	比價 Price Relatives	價格 Price	比價 Price Relatives	價格 Price	比價 Price Relatives	價格 Price	比價 Price Relatives		
		桐油灰	斤	.11	110.0	.11	110.0	.11	110.0	11.00	110.0	11.00	110.0	11.00	110.0	10.75	107.5	10.05	100.5	10.05	100.5	10.05	100.5
士敏土：青州士敏土	包
沙：沙	井	5.00	166.7	5.00	166.7	5.00	166.7	5.00	166.7	5.00	166.7	5.00	166.7	5.00	166.7	5.00	166.7	5.00	166.7	5.00	166.7	5.00	166.7
木料：原枝柚木	55.00	110.0	55.25	110.5	55.33	110.7	52.22	104.4	50.40	100.8	50.45	100.9	50.65	101.3	50.75	101.5	56.80	101.6	51.0	101.6	51.0	101.6
原枝雜木	32.00	228.6	32.10	229.3	32.50	232.1	32.25	230.4	30.50	217.9	30.55	218.2	30.75	219.6	31.15	222.5	31.75	226.8	34.0	226.8	34.0	226.8
丈二七分杉木樓板	14.50	170.6	13.53	159.2	13.55	159.4	13.50	158.8	13.55	159.4	13.65	160.6	14.10	165.9	14.22	167.3	14.20	167.1	14.2	167.1	14.2	167.1
丈二四寸杉	條	2.20	220.0	2.13	213.0	2.18	218.0	2.10	210.0	2.10	210.0	2.12	212.0	2.12	212.0	2.22	222.0	2.22	222.0	2.2	222.0	2.2	222.0
丈四四寸杉	2.60	236.4	2.53	230.0	2.50	227.3	2.50	227.3	2.50	227.3	2.52	229.1	2.55	231.8	2.65	240.9	2.25	229.1	2.5	229.1	2.5	229.1
丈八四寸杉	3.60	200.0	3.45	191.7	3.50	194.4	3.40	188.9	3.50	194.4	3.52	195.6	3.42	190.0	3.48	193.3	3.50	194.4	3.6	194.4	3.6	194.4
雙光二夾板	高六尺橫一丈	3.20	145.5	3.23	146.8	3.25	147.7	3.30	150.0	3.30	150.0	3.30	150.0	3.10	140.9	3.12	141.8	3.10	140.9	3.15	141.7	3.15	141.7
單光三夾板	2.30	191.7	2.50	208.3	2.48	206.7	2.55	212.5	2.55	212.5	2.60	216.7	2.50	208.3	2.50	208.3	2.50	208.3	2.5	208.3	2.5	208.3
丈二二寸七福	筒四枝	1.15	164.3	1.15	164.3	1.20	171.4	1.10	157.1	1.10	157.1	1.10	157.1	1.15	164.3	1.22	174.3	1.25	178.6	1.2	178.6	1.2	178.6
漆：安南漆上油	斤	4.35	334.6	4.35	334.6	3.65	280.8	3.30	253.8	3.20	246.2	3.25	250.0	2.80	215.4	2.80	215.4	2.65	203.8	2.5	203.8	2.5	203.8
安南漆二油95	380.0	.95	380.0	.83	332.0	.75	300.0	.70	280.0	.75	300.0	.62	248.0	.65	260.0	.68	272.0	.5	272.0	.5	272.0
寧波漆	筒一斤	1.23	205.0	1.25	208.3	1.28	213.3	1.25	208.3	1.25	208.3	1.25	208.3	1.25	208.3	1.25	208.3	1.25	208.3	1.3	208.3	1.3	208.3
油：光油	斤	.30	136.4	.30	136.4	.40	181.8	.40	181.8	.40	181.8	.40	181.8	.40	181.8	.40	181.8	.40	181.8	.55	181.8	.55	181.8
桐油30	150.0	.30	150.0	.40	200.0	.40	200.0	.40	200.0	.40	200.0	.40	200.0	.40	200.0	.40	200.0	.4	200.0	.4	200.0
鉛粉：鉛粉68	272.0	.65	260.0	.60	240.0	.60	240.0	.50	200.0	.58	232.0	.60	240.0	.62	248.0	.65	260.0	.5	260.0	.5	260.0
玻璃：七寸至二尺玻璃...25	166.7	.25	166.7	.27	180.0	.25	166.7	.25	166.7	.25	166.7	.25	166.7	.25	166.7	.25	166.7	.2	166.7	.2	166.7
每類種數			40		40		40		40		40		41		40		40		40		40		40
幾何平均			168.2		167.7		169.6		167.9		166.1		169.5		168.8		169.4		166.9		166.9		166.9

廣州市批發物價指數表 (5) 金屬及建築料類 (十七項四十一種)

民國十六年

Index Numbers of Wholesale Prices in Canton, China

(5. Metals & Building Materials, 41 Commodities)

1927

單位 Classifier of Quantity	元月 January		二月 February		三月 March		四月 April		五月 May		六月 June		七月 July		八月 August		九月 September		十月 October		十一月 November		十二月 December	
	價格 Price	比價 Price Relatives	價格 Price	比價 Price Relatives	價格 Price	比價 Price Relatives	價格 Price	比價 Price Relatives	價格 Price	比價 Price Relatives	價格 Price	比價 Price Relatives	價格 Price	比價 Price Relatives	價格 Price	比價 Price Relatives	價格 Price	比價 Price Relatives	價格 Price	比價 Price Relatives	價格 Price	比價 Price Relatives	價格 Price	比價 Price Relatives
斤	.11	110.0	.11	110.0	.11	110.0	11.00	110.0	11.00	110.0	11.00	110.0	10.75	107.5	10.05	100.5	10.05	100.5	.11	110.0	.11	110.0	.15	150.0
包
井	5.00	166.7	5.00	166.7	5.00	166.7	5.00	166.7	5.00	166.7	5.00	166.7	5.00	166.7	5.00	166.7	5.00	166.7	5.00	166.7	5.00	166.7	5.50	183.3
..	55.00	110.0	55.25	110.5	55.33	110.7	52.22	104.4	50.40	100.8	50.45	100.9	50.65	101.3	50.75	101.5	56.80	101.6	51.00	102.0	51.00	102.0	51.00	102.0
..	32.00	228.6	32.10	229.3	32.50	232.1	32.25	230.4	30.50	217.9	30.55	218.2	30.75	219.6	31.15	222.5	31.75	226.8	34.00	242.8	34.00	242.8	32.00	228.6
..	14.50	170.6	13.53	159.2	13.55	159.4	13.50	158.8	13.55	159.4	13.65	160.6	14.10	165.9	14.22	167.3	14.20	167.1	14.30	168.2	14.38	169.2	15.50	142.4
條	2.20	220.0	2.13	213.0	2.18	218.0	2.10	210.0	2.10	210.0	2.12	212.0	2.12	212.0	2.22	222.0	2.22	222.0	2.26	226.0	2.28	228.0	2.58	288.0
..	2.60	236.4	2.53	230.0	2.50	227.3	2.50	227.3	2.50	227.3	2.52	229.1	2.55	231.8	2.65	240.9	2.25	229.1	2.58	234.5	2.28	207.3	3.10	281.8
..	3.60	200.0	3.45	191.7	3.50	194.4	3.40	188.9	3.50	194.4	3.52	195.6	3.42	190.0	3.48	193.3	3.50	194.4	3.60	200.0	3.55	197.2	3.90	216.7
高六尺橫一丈	3.20	145.5	3.23	146.8	3.25	147.7	3.30	150.0	3.30	150.0	3.30	150.0	3.10	140.9	3.12	141.8	3.10	140.9	3.18	144.5	3.25	147.7	3.60	163.6
..	2.30	191.7	2.50	208.3	2.48	206.7	2.55	212.5	2.55	212.5	2.60	216.7	2.50	208.3	2.50	208.3	2.50	208.3	2.65	220.8	2.75	229.2	2.90	241.7
筒四枝	1.15	164.3	1.15	164.3	1.20	171.4	1.10	157.1	1.10	157.1	1.10	157.1	1.15	164.3	1.22	174.3	1.25	178.6	1.25	178.6	1.28	182.9	1.48	211.4
斤	4.35	334.6	4.35	334.6	3.65	280.8	3.30	253.8	3.20	246.2	3.25	250.0	2.80	215.4	2.80	215.4	2.65	203.8	2.55	196.2	2.70	207.7	2.70	207.7
..	.95	380.0	.95	380.0	.83	332.0	.75	300.0	.70	280.0	.75	300.0	.62	248.0	.65	260.0	.68	272.0	.75	300.0	.78	312.0	.70	280.0
筒一斤	1.23	205.0	1.25	208.3	1.28	213.3	1.25	208.3	1.25	208.3	1.25	208.3	1.25	208.3	1.25	208.3	1.25	208.3	1.20	200.0	1.20	200.0	1.43	238.3
斤	.30	136.4	.30	136.4	.40	181.8	.40	181.8	.40	181.8	.40	181.8	.40	181.8	.40	181.8	.40	181.8	.40	181.8	.43	195.5	.53	240.9
..	.30	150.0	.30	150.0	.40	200.0	.40	200.0	.40	200.0	.40	200.0	.40	200.0	.40	200.0	.40	200.0	.40	200.0	.43	215.0	.53	265.0
..	.68	272.0	.65	260.0	.60	240.0	.60	240.0	.50	200.0	.58	232.0	.60	240.0	.62	248.0	.65	260.0	.65	260.0	.68	272.0	.70	280.0
..	.25	166.7	.25	166.7	.27	180.0	.25	166.7	.25	166.7	.25	166.7	.25	166.7	.25	166.7	.25	166.7	.25	166.7	.25	166.7	.24	160.0
		40		40		40		40		40		41		40		40		40		40		40		40
		168.2		167.7		169.6		167.9		166.1		169.5		168.8		169.4		166.9		169.6		170.8		180.3

廣州市批發物價指數表

(6)

民國十六年

Index Numbers of Wholesale Prices in Canton, China

(6. Mi

1927

物品及花色 Commodities and Descriptions	單位 Classifier of Quantity	元月 January		二月 February		三月 March		四月 April		五月 May		六月 June		七月 July		八月 August		九月 September		價 P
		價格	比價	價格	比價	價格	比價	價格	比價	價格	比價	價格	比價	價格	比價	價格	比價	價格	比價	
		Price	Price Relatives	Price	Price Relatives	Price	Price Relatives	Price	Price Relatives	Price	Price Relatives	Price	Price Relatives	Price	Price Relatives	Price	Price Relatives	Price	Price Relatives	
紙： 瑞典報紙	粘	6.80	212.5	6.80	212.5	6.80	212.5	6.70	209.4	6.70	209.4	6.80	212.5	6.00	187.5	6.35	198.4	6.35	198.4	
八十磅厚書紙	”	15.45	110.4	15.00	107.1	15.13	108.1	14.95	106.8	14.80	105.7	14.75	105.4	14.50	103.6	14.45	103.2	14.50	103.6	
江門機器紙	刀	1.58	192.7	1.57	191.5	1.65	190.2	1.54	187.8	1.53	186.6	1.53	186.6	1.50	183.2	1.51	184.1	1.48	180.5	
油桶紙	”	.25	208.3	.25	208.3	.25	208.3	.24	200.0	.24	200.0	.24	200.0	.24	200.0	.24	200.0	.24	200.0	
四刀半玉扣紙	担	28.00	143.6	28.00	143.6	27.50	141.0	27.05	138.7	27.00	138.5	27.00	138.5	27.56	141.0	28.00	143.6	28.00	143.6	2
長江草紙	”	15.00	127.1	14.90	126.3	14.70	124.6	14.55	123.3	14.70	124.6	14.55	123.3	17.00	144.1	19.00	161.0	19.00	161.0	1
油墨： 美國利達新聞墨	百磅	33.50	257.7	33.50	257.7	32.50	250.0	33.50	257.7	32.00	246.2	32.50	250.0	34.50	265.4	34.50	265.4	33.50	257.7	3
皮料： 和吉公司白皮	百斤	102.50	138.5	105.00	141.9	104.00	140.5	101.90	137.7	102.50	138.5	102.00	137.8	98.00	132.4	97.00	131.1	95.50	129.1	9
和興公司紅皮	”	101.50	156.2	98.00	150.8	96.00	147.7	96.00	147.7	93.00	143.1	91.00	140.0	85.00	130.8	86.00	132.3	85.50	131.5	8
箭嘸黑珠皮	尺	1.15	176.9	1.13	173.8	1.15	176.9	1.12	172.3	1.10	169.2	1.02	156.9	1.05	161.5	1.05	161.5	1.00	153.8	
烟： 留一堂條絲烟	包	1.30	200.0	1.30	200.0	1.30	200.0	1.30	200.0	1.30	200.0	1.30	200.0	1.30	200.0	1.30	200.0	1.30	200.0	
周其蘭頂熟烟	斤	.85	141.7	.85	141.7	.85	141.7	.85	141.7	.85	141.7	.85	141.7	.85	141.7	.85	141.7	.85	141.7	
普通生切烟包	”	.85	154.5	.85	154.5	.85	154.5	.85	154.5	.85	154.5	.85	154.5	.92	167.3	1.20	218.2	1.20	218.2	
南洋甘庄喜峯烟	盒	4.25	141.7	4.25	141.7	4.25	141.7	4.25	141.7	4.25	141.7	4.25	141.7	4.25	141.7	4.25	141.7	4.25	141.7	4
稅： 七十庄紹昌打稅	箱	9.00	138.5	8.90	136.9	8.50	130.8	8.30	127.7	8.30	127.7	8.20	126.2	8.00	123.1	7.90	121.5	7
廿五庄紹昌條稅	”	9.00	155.2	8.70	150.0	8.35	144.0	8.22	141.7	8.10	139.7	7.90	136.2	7.60	131.0	7.60	131.0	7
植物油： 東莞菜油	担	7.90	182.9	7.90	182.9	7.85	181.7	7.80	180.6	7.80	180.6	7.80	180.6	7.70	178.2	7.60	175.9	7.60	175.9	7
天津荳油	”	7.50	173.6	7.50	173.6	7.35	170.1	7.35	170.1	7.40	171.3	7.40	171.3	7.40	171.3	7.30	169.0	7.30	169.0	7
火酒	罐	13.00	171.4	12.90	368.5	12.65	361.4	12.68	362.3	12.50	357.1	12.55	358.6	12.60	360.0	12.55	358.6	12.50	357.1	12
梳打： 洗衣梳打	担	4.45	178.0	4.55	182.0	4.55	182.0	4.68	187.2	4.75	190.0	4.80	192.0	3.90	156.0	3.78	151.2	3.90	158.0	4
漂白粉	百磅	24.00	266.7	23.80	264.4	23.70	263.3	23.80	264.4	23.85	265.0	23.80	264.4	23.50	261.1	23.35	265.0	23.90	265.6	23
針： 魯麟洋行鷄嘸針	罐	9.10	103.4	8.05	102.8	9.00	102.3	8.90	101.1	8.80	100.0	8.85	100.6	8.95	101.7	8.90	101.1	8.95	101.7	9
每類種數			22		22		22		22		22		22		20		22		22	
幾何平均			170.8		169.9		168.3		167.2		166.3		165.4		168.2		167.0		166.4	

廣東省立第一中學

廣東省立第一中學

廣東省立第一中學

廣東省立第一中學

廣東省立第一中學

廣東省立第一中學

廣東省立第一中學

廣東省立第一中學

廣東省立第一中學

廣東省立第一中學

廣東省立第一中學

廣東省立第一中學

廣東省立第一中學

廣東省立第一中學

廣東省立第一中學

廣東省立第一中學

廣東省立第一中學

廣東省立第一中學

廣東省立第一中學

廣東省立第一中學

廣東省立第一中學

廣東省立第一中學

廣東省立第一中學

廣東省立第一中學

廣東省立第一中學

編製廣州市工人生活費指數計劃

一、解決生活困難的前題

社會問題至夥，而生活困難，爲其首要者之一，此今日各界人士所公認而惋惜者也，生活困難之應行排除，排除方術之必以增加收入爲徑路，斯亦今日各界人士所同情而呼倡者也，進而言之，困難之程度若何？增加之標準安在？則必瞠目，莫能解答，蓋斯兩道，非空言所能慰藉，非臆測所能成功，要必有所憑依也，夫樂師賴律呂而後審音聲，裁縫依尺度而後知長短，法官據法律而後判功罪，木匠藉規矩而後定方圓，苟欲瞭解生活困難之程度，與夫增加收入之標準，則必借鏡于生活費指數，由是以觀，編製生活費指數。爲解決生活困難之前提，蓋無疑義矣。

二、生活費指數的意義

指數有二義：一則指示之意，言其舉萬有不齊之物價，一一指示而出之也，一爲屈指可數之意，蓋指數恒以百份或千份表示比較之數量也，有生活程度，而後有生活費，生活程度，即爲吾人適應慾望之行爲，苟爲某一社會中所習慣享受者，斯爲該社會之生活程度，以狹義言，即生存最低限度之衣食住等，以廣義言，則凡教育修養交際祭祀喪葬，以及疾病之醫療，危險之防預，租稅之負擔，奢侈之消耗，各種需要皆是也，總而言之，生活程度者，即各社會之實際生活，生活費者乃各社會維持其實際生活所需之費用，生活費指數者，則表現某社會在某時期中實際生活所需費用，或增或減之比率者也。

三、編製廣州市工人生活費指數的必要

在現社會之當中，生活困難爲各界民衆所同受，而困難之甚者，固或莫勞工若也，數年以來各地工潮，風起雲湧，爭持靡已，而推求工潮興起之目的，自以要求加薪爲主要，要求加薪之原因，純係感生活困難，不勝經濟之壓迫，解決之方，自必增加其工值。

情理所在，無怪其然也，惟所增若干，要以一方不超過適當之出品成本，一方足以維持適當之工人生計，為原則也，歷次工潮之發生，其調停者，由於個人行檔社會政府，固不一定，然或脅之以勢，或動之以情，雖能解決，未得平善，其所以如是者，厥因維何？無可為標準之故也，循是而下，工人所苦，或無已時，工潮之興，當未有艾，處此工潮迭起之廣州，編製可以據以解決勞資爭議之廣州市工人生活費指數表，真刻不容緩矣。

四、工人生活費指數表的效用

工人生活費指數表之效用，究係何若？概要舉之，約有數端：

1. 勞工用之，可以明了本身生活狀況，
2. 僱主用之，可以自動改章，免得激起工潮，
3. 調人用之，可以立即解決勞資之爭議，
4. 社會用之，可以消滅或縮短工潮，增加寧靖之福，
5. 政府用之，可以瞭解社會狀況，規定最低工值，
6. 國家用之，可以爭回在國際上之體面，

五、編製廣州市工人生活費指數的困難

雖然，編製此種指數，殊非易事，本廳成立之初，即已着手進行，至今仍未編成者，實有種種困難之點焉：

1. 規定工人消費物品項目之困難：工人所消費之物品甚多，其數量及品質每有不同，勢不能網羅無遺，故物品之質量，當有限制也，但當如何限制？則必有賴於測定工人生活中之消費狀態矣，測定之法有二，一為全民支出法，二為模範工人家計簿記法，前者係將某時期國內生產物之數量，與輸入物之數量相加，而減其輸出之量，即得代表通國全部消費數量也，但此須各種統計事業發達，而又編製完善者，方可應用之也，且其缺點尚多：(甲)可以代表全國，未能代表一特殊社會，(乙)屋租一項，須另設法調查，(丙)社會消費，習慣，常有變更，生活程度，亦因之不能一

定，故若爲解決工人勞資之糾紛問題，則不若採用後者之爲愈也，所謂模範工人家計簿記者，即以工人收入及其人口爲標準，而應用此種工人之家計簿記，而測定消費之狀態者也，且不但消費狀態中之物品項目，可從此而規定，即消費物品之分量問題，亦可從而解決矣，故編製廣州市工人生活費指數，除本廳之極力進行外，尤必有賴於勞工樂於採用，而又善用此種家計簿記焉，乃吾國勞工大都目不識丁，不能記賬，即或略識之無，而智識淺薄，答非所問，比比然也。

2. 調查工人消費物品價格之困難：物價有二種：一爲過去之物價，一爲現在之物價，各類物價以食物佔最大多數焉，各國規定調查表式，分配於零售店戶，令其填報，凡違抗不報，或報而不盡不實者，處罰，在吾國則扞格而不易行，祇能派員調查，但其屬肩挑負販者，言多二價，又無賬簿，可資對校，加以輔幣複雜，權度錯綜，難更甚焉，至於過去物價，其最要者爲基本時期之價格，調查之方，除蒐集舊賬部外，實無他道，然或已毀滅無餘，或則記載偏缺，小木營業者，又多無賬可查，材料終不完全也，復次調查衣着之價格，則以四季服裝，既無嚴別，估衣商店，言價不真，事實如是，調查自難，其他房租，燃料，什項等，從事調查，亦有相當之困難，今不贅焉，至本廳迭受政潮影響，主其事者每因政見弗同，而統計計劃之進行有異，其負調查之責者，復時有變更，此於調查上之訓練，更有極大障礙也。

六、本廳編製廣州市工人生活費指數的步驟與期望
編製廣州市工人生活費指數表：既若是其需要，而又若是其困難，爲排除勞工群衆之艱窘，本廳自宜負起編製之使命，決不因其難爲而停止焉，現擬本廳決定進行之步驟如下：

1. 製作模範工人家計簿記，發給廣州勞工群衆，
2. 由工人家計簿記，測定其生活中之消費狀態，

A. 規定其消費物品之項目，

B. 求出其消費量之比重，

3. 調查廣州工人生活中之物品價格，
4. 編製零售物價指數，
5. 調查廣州工人屋租，
6. 編製屋租指數，

編製斯表，要其成功，非本廳獨力所能至，實須期望廣州市工商警界，能有熱誠之幫助也。

1. 勞工方面

甲，由各種工會中，擇其工友取入數目適為中數，自賃住所，而有配偶兒女各一者，令其負責逐日登記家計簿記，每月呈報一次，為期約一年，如該工友不能自己登記者，則由該工會負責人員或本廳各區常務調查員代庖。

乙，令本市各工會負責人員，到廳會議，討論進行，解釋意義并由廳召集各登記家賬之工友，施以登記方法之訓練。

2. 商人方面

甲，由各種零售營業之商人，隨時舉行明瞭切實之記賬，限定時期，呈報本廳，并誠意的接受本廳所派人員，調查現在及已往之物品價格。

乙，令各商會負責人員到廳會議，討論進行解釋意義并由廳製定零售物價表，交各商會分發各零售商店，每半月填報一次。

3. 警察方面

甲，於本市各警區段內，擇定若干房室之住所若干，（以工人居住者為限）由本廳各區調查員，協同各區警察按月清查其屋租一次，如調查之屋，中途被燒或改造，則另擇相當者，以補其缺。

乙，由本廳函致本市公安局轉飭各區警察查照協辦，或飭各區抽報本廳所指定之工人住所的房捐警費冊。



本號代理粵海關貿易日報發行

本報內容詳載
 粵海關出入口
 貨及關平銀水
 船期貨價如蒙
 存一月知本市
 存一月之行情
 存一年知本市
 一年之行情誠
 為商戰競爭不
 可不備之報也