


始



昭和四年度

國有林野一斑

附 公有林野官行造林

第十二回

農林省山林局

144
493



昭 和 四 年 度

國 有 林 野 一 班

附 公 有 林 野 官 行 造 林

第 十 二 回

農 林 省 山 林 局

發 行 所 寄 贈 本



144-493

例 言

- 一、本書ハ農林省所管國有林野及公有林野官行造林ニ關スル事項ノ梗概竝ニ國有林野ト地方産業トノ關係ヲ知ルニ資セムカ爲メ之ニ關スル諸種ノ統計ヲ輯録シタルモノナリ
- 二、本書ハ主トシテ昭和四年度ノ事實ニ付テ掲載ス但シ昭和五年ノ事項ニシテ本書編纂迄ニ統計ノ完成セルモノハ之ヲ掲ク而シテ主要ナル表ノ冒頭ニハ最近十箇年間ニ於ケル數字ヲ掲ケ以テ累年比較ノ便ニ供ス
尙ホ下戻法ニ依ル國有林野ノ下渡不下渡、不要存置國有林野賣拂處分地方別、同上事由別、國有林野讓與組換境内編入、國有林經常部造林事業、國有林特別經營部造林事業、國有林野特別經營事業收支ノ各表ニ付テハ十數箇年分乃至二十數箇年分ノ累計又ハ累年比較ヲナス
- 三、本書ノ登載事項ハ府縣別及營林局別トシ府縣別ノ必要ナラサルモノ又ハ其ノ困難ナルモノハ營林局別ノミヲ以テス
- 四、各表中事實無キモノハ「-」、事實不詳ノモノ、調査ヲ缺クモノ又ハ資料不明ノモノハ「…」、掲載單位ニ滿タサルモノハ「0」ヲ以テ示ス但シ異例ニ屬スルモノハ各表ニ其ノ旨ヲ記載ス
- 五、改正度量衡法實施ノ爲メ今回ヨリ掲載單位ヲメートル法ニ改メタリ其ノ單位略號、從來掲載單位トノ關係ハ概ネ次表ノ如シ

昭和六年八月

農林省山林局

目次

圖表

既往ニ於ケル國有林造林ノ概況

I 土地面積關係

1	國有林野面積	頁 2
2	國有林野面積營林署別	4
3	國有林野増減異動	6
4	營林局署之國有林野管轄狀況	16
5	要存置國有林野利用未利用	17
6	國有林野林相別	18

II 國有林野ト地方産業トノ關係

7	下良法ニ依ル國有林野ノ下渡不下渡	22
8	不要存置國有林野賣拂處分地方別	23
9	不要存置國有林野賣拂處分事由別	24
10	國有林野讓與組換境內編入	24
11	國有林野開墾適地	26
12	國有林野既處分開墾適地	33
13	國有林野開墾	37
14	地方産業公益其他ノ爲ニ供スル國有林野	38
15	國有保安林	39
16	社寺上地林及社寺保管林	45
17	委託林	53
18	部分林	54
19	國有林野貸地	57
20	牛馬放牧	73

メートル法單位略號及其ノ尺貫法概算

メートル法單位	略號	概算
メートル	m	0.55 間
平方メートル	m ²	0.3 坪
ヘクタール	ha	1 町 25 坪
立方メートル	m ³	3.6 石 (材積)
層積立方メートル	rm	0.36 棚
束 (一メートル繩ノ)	束	1.21 束 (三尺繩ノ)
リットル	l	0.55 升
キログラム	kg	0.267 貫

21	薪炭供給地及採草地	76
22	自家用稼用薪炭材拂下	77
23	農業用柴草拂下	79
24	副業ノ爲ニ供スル國有林野產物	81

III 造林

25	國有林造林事業別	88
26	國有林經常部造林事業累年比較	90
27	國有林特別經營部造林事業累年比較	95
28	國有林苗圃養成濟苗木樹種別	99
29	國有林造林樹種別	100
30	國有林更新關係	108

IV 利用

31	國有林蓄積及年伐量	110
32	國有林野收穫	110
33	官行製品賣拂	112
34	國有林野產物賣拂事由別	113

V 土木

35	國有林林道及貯木場	135
36	國有林土木事業	135
37	國有林林道新設	136

VI 被害其他

38	國有林野被害災別	137
39	國有林野被害林別	155
40	國有林野附帶設備被害	162
41	國有林野林產製品被害	165
42	國有林野犯罪檢舉	166
43	國有林野犯罪處分	174

44	辨償	180
45	國有林野有害鳥獸捕獲	182

VII 收支

46	國有林野收入	186
47	國有林野經費	188
48	國有林野特別經營事業收支	189
49	林業試驗場經費	190

VIII 林業勞働者並共濟組合

50	國有林林業勞働者作業別	191
51	國有林林業勞働者男女老若別	192
52	國有林林業勞働者數延人員及賃金額事業別	195
53	國有林主要林業勞働者賃金	198
54	國有林林業勞働者ノ疾病死傷基因別	200
55	國有林林業勞働者ノ疾病負傷病傷別	204
56	國有林林業勞働者ノ死亡原因別	208
57	國有林林業勞働者災害扶助	213
58	國有林林業勞働者延人員賃金總額並平均賃金ノ變動事業別	224
59	國有林主要林業勞働者延人員ノ季節的異動	228
60	國有林主要林業勞働者支給賃金總額ノ季節的異動	232
61	國有林主要林業勞働者平均賃金ノ季節的變動	236
62	公有林野官行造林林業勞働者作業別	238
63	公有林野官行造林林業勞働者男女老若別	239
64	公有林野官行造林林業勞働者數延人員及賃金額事業別	240
65	公有林野官行造林主要林業勞働者賃金	242
66	公有林野官行造林林業勞働者ノ疾病死傷基因別	243
67	公有林野官行造林林業勞働者ノ疾病死傷病傷別	244
68	公有林野官行造林林業勞働者災害扶助	244
69	林野現業員共濟組合員加入脫退	248
70	林野現業員共濟組合各種給與金	250

	頁
71 林野現業員共濟組合公傷給與金	252
72 林野現業員共濟組合疾病給與金	252
73 林野現業員共濟組合疾病給與金給與期間別	254
74 林野現業員共濟組合罹災給與金	254
75 林野現業員共濟組合貸付狀況	255
76 林野現業員共濟組合員年齡別	256
77 林野現業員共濟組合員ノ死亡原因別	256
78 林野現業員共濟組合收支	258
79 林野現業員共濟組合員給料總括	258

IX 公有林野官行造林

80 公有林野官行造林地上權	259
81 公有林野官行造林事業別	260
82 公有林野官行造林苗圃養成濟苗木樹種別	262
83 公有林野官行造林樹種別	264
84 公有林野官行造林經費	266
85 公有林野官行造林被害	267
86 公有林野官行造林附帶設備並苗圃被害	268


X 雜

87 山林局職員	269
88 營林局署職員	270
89 林業試驗場職員	279
90 職員總括	280
91 營林局文書處理件數	281

參 考

92 全國土地面積種類別	283
93 全國林野面積所有別	284

	頁
94 人口ニ對スル林野其他ノ土地面積ノ割合	285
95 戶數ニ對スル林野其他ノ土地面積ノ割合	286
96 全國林野造林面積	287
97 全國森林伐採	289
98 種類別耕地面積	293
99 市郡別世帯及人口	296
100 政府一般會計歲入種類別	304
101 政府一般會計歲出各省所管別	304
102 官業及官有財產收入種類別	306
103 全國租稅負擔額(一人當)	307
104 メートル法實施	308

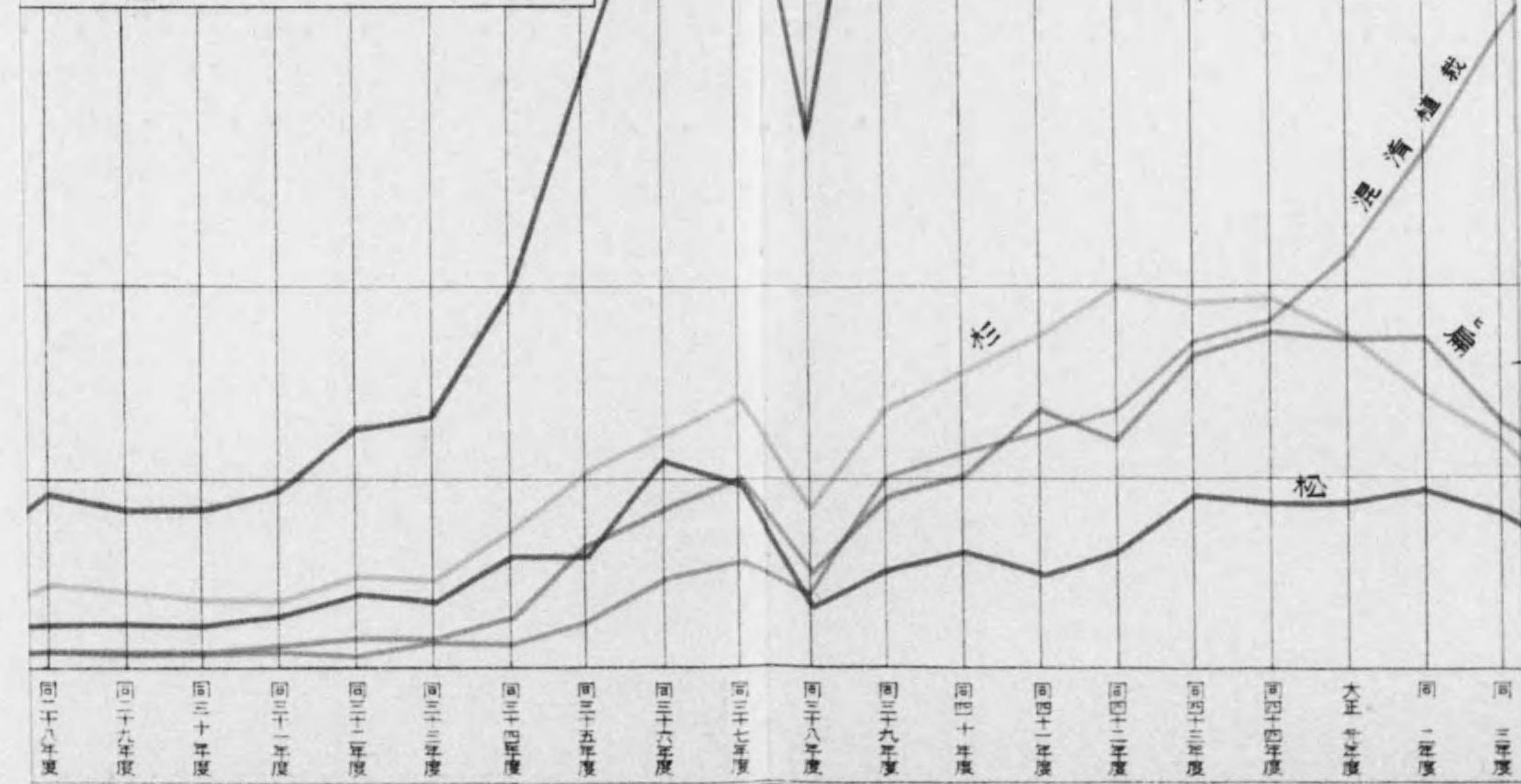
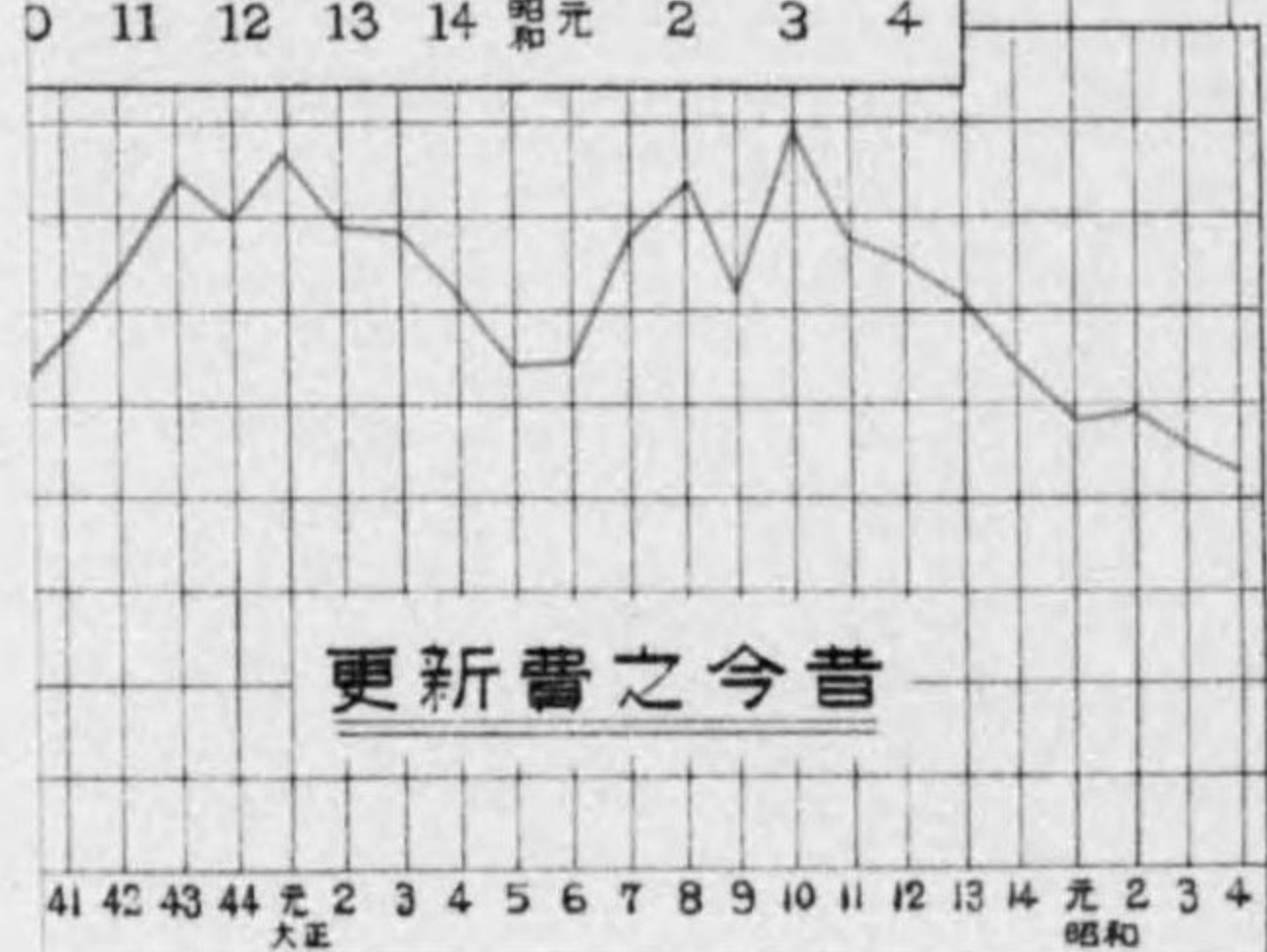


概 之 林 造 有 國 於 之 往

造林之趨勢

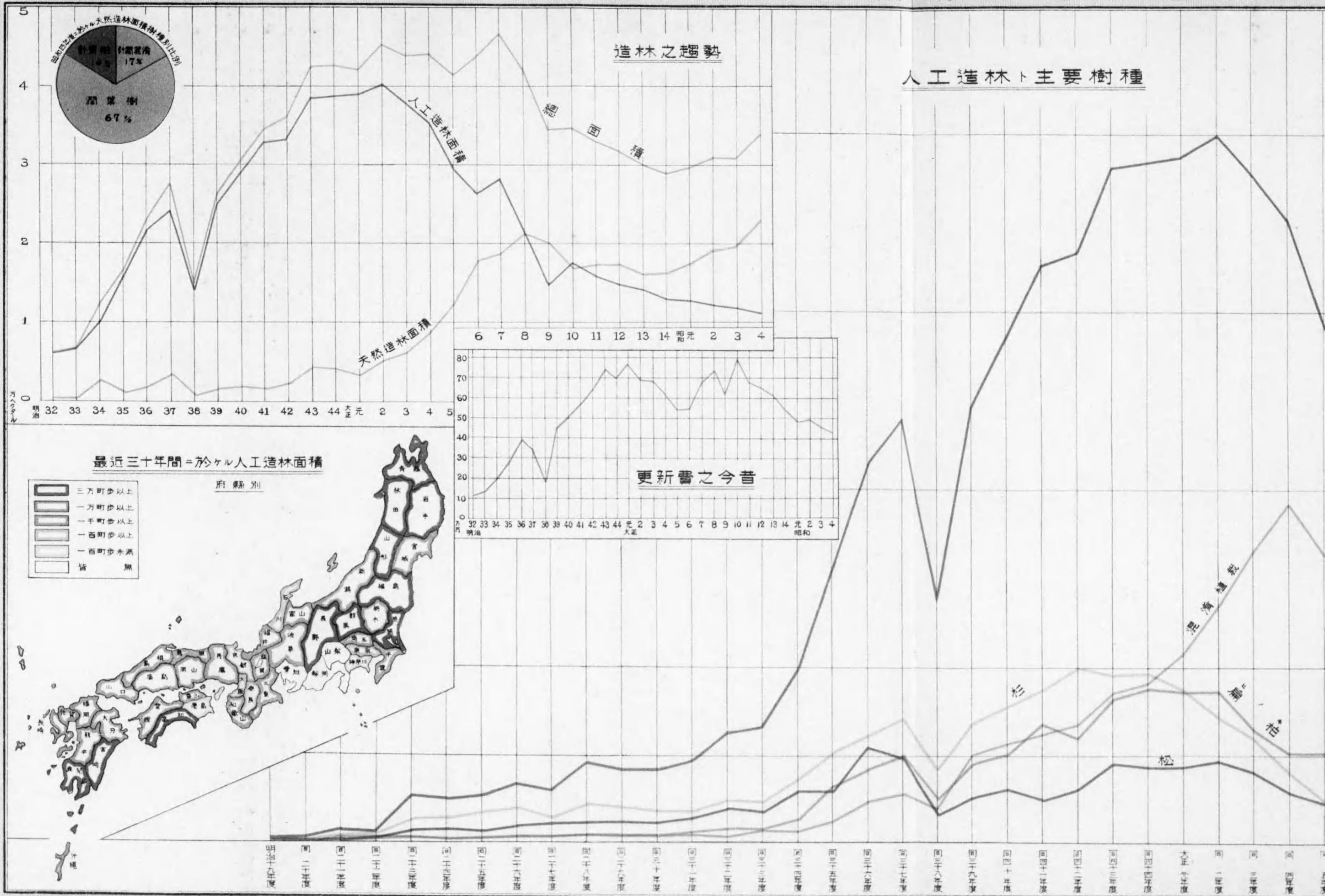


人工造林ト主要樹種



既往ニ於ケル國有林造林之概況

備考 更新費、人工及天然更新經費ノ補額トス



既往ニ於ケル國有林造林之概況



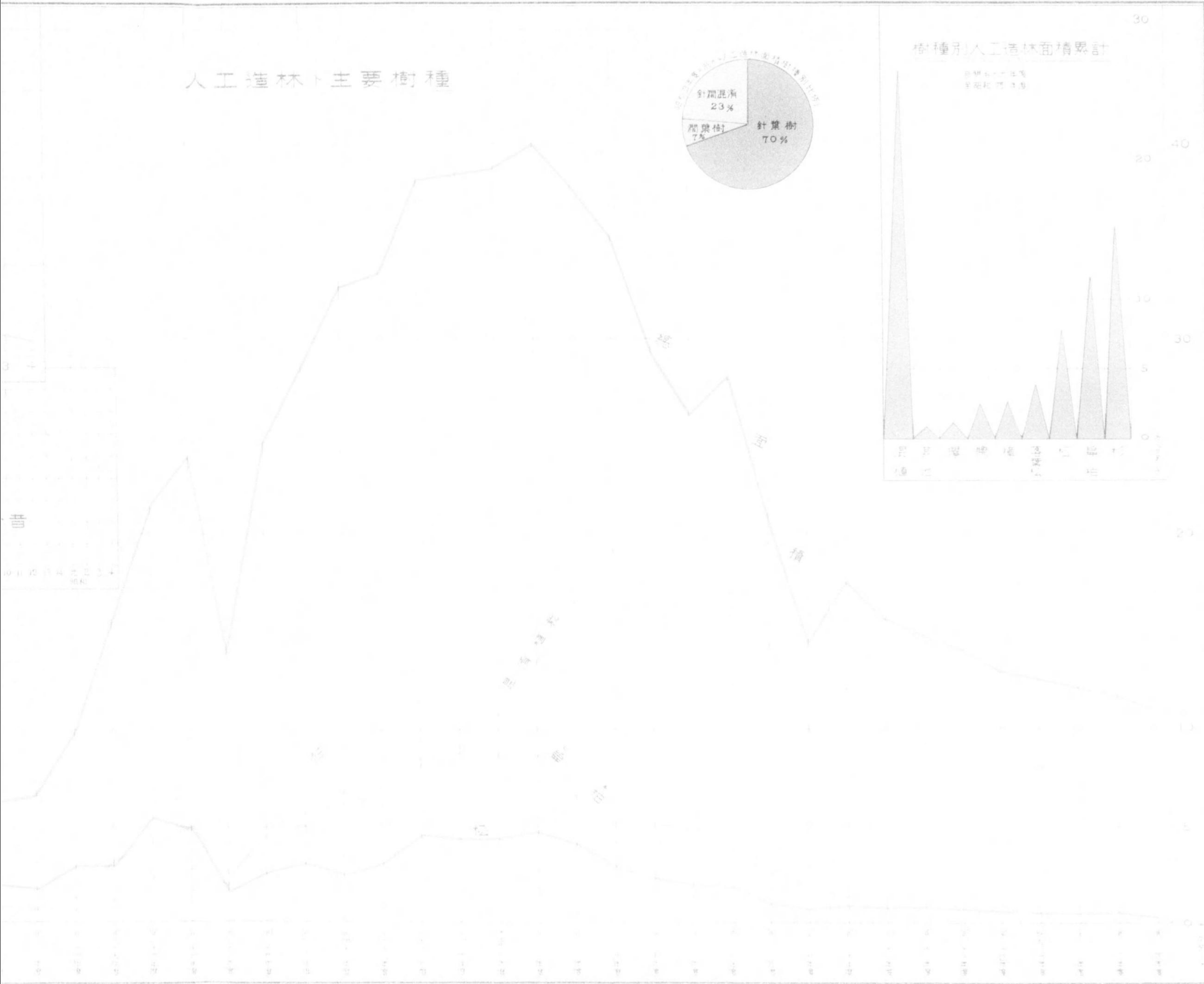
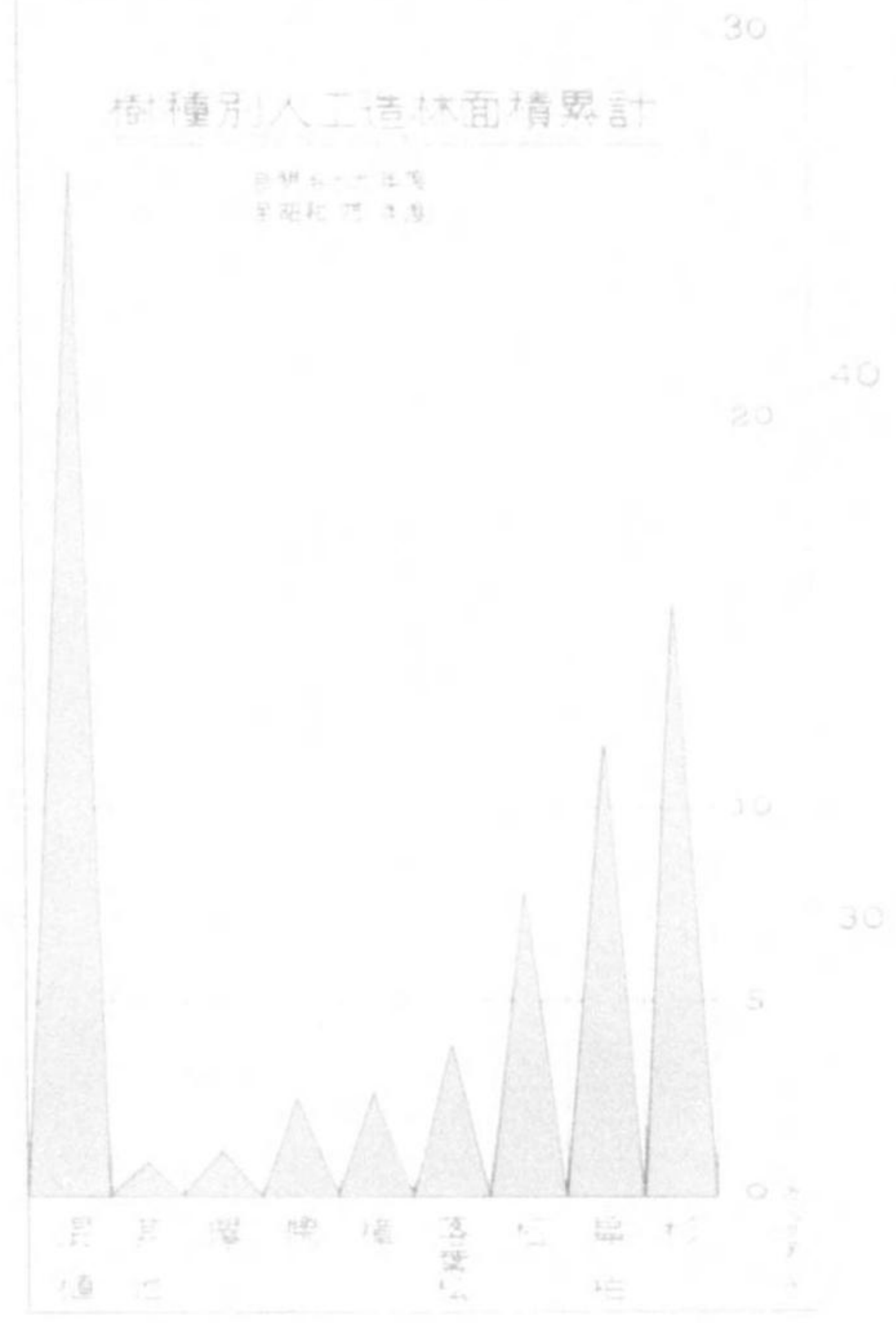
編者 更新費人ニ多クテ更新費ノ増減

ケル國有林造林之概況

人工造林ノ主要樹種



樹種別人工造林面積累計





統 計 表

1 土地 面積
1 國 有 林

Table with columns for year (年), prefecture (府縣), and land area (面積) categorized by total area (總面積), area to be preserved (要存置), and area not to be preserved (不要存置). Rows include prefectures like 大正 (Taisho) and 昭和 (Showa), and various forest management offices (e.g., 青森營林局, 秋田營林局).

1. 本表ハ農林省管理ニ係ル國有林野ノ土地全面積ナリ
2. 本表ノ面積ハ大部分ハ實測面積ニシテ實測ナラセサルモノハ見込面積又ハ舊臺帳面積ナリ
3. 大正十年三月以前ニ在リテハ小笠原島及伊豆七島ニ於ケル國有林野(約7,934ヘクタール)ハ其管理ヲ東京府ニ委託シアリタルヲ

積 關 係
野 面 積

昭和五年三月末日現在

Table showing land area relationships (積關係) for forest land (森林) and other land (地). Columns include total area (總面積), area to be preserved (要存置), and area not to be preserved (不要存置). Rows are organized by prefecture (府縣) and year (年次).

以テ之ヲ含マズ

3 國 有 林 野

年 度	總							
	增							總 面 積
	總 面 積	買 上	交 換	組 換	脫落地編入	訂 正	其 他	
大正 9	15,060.901	27.004	—	2.084	—	6,364.763	8,667.050	29,158.778
" 10	22,913.351	46.772	—	640.728	—	13,756.651	8,469.200	39,801.489
" 11	44,692.306	16.086	0.620	286.302	86.880	12,813.470	31,488.948	50,609.259
" 12	22,940.819	30.303	—	9,148.406	91.193	7,066.054	6,604.863	18,522.493
" 13	14,898.306	36.207	—	32.977	85.803	3,497.696	11,245.623	18,295.683
" 14	42,974.015	20.973	—	10,015.885	56.027	23,957.112	8,924.018	36,388.699
昭和 1	9,568.736	38.385	—	879.646	76.572	6,873.844	1,700.289	11,435.004
" 2	22,934.374	68.028	—	140.710	32.269	9,861.101	12,832.266	23,506.757
" 3	18,873.387	57.166	0.863	11.062	108.096	8,373.371	10,322.829	20,260.475
總 面 積	16,577.697	66.263	—	184.859	434.115	11,071.363	4,821.097	26,686.103
青 森	1,119.803	14.757	—	0.203	—	527.795	577.048	2,130.659
秋 田	156.022	19.240	—	3.006	13.320	18.378	102.078	667.018
東 京	13,826.489	8.328	—	180.765	—	9,783.930	3,853.466	21,620.941
大 阪	235.574	3.991	—	0.122	0.173	228.833	2.455	250.501
高 知	473.073	4.460	—	0.005	416.628	47.989	3.991	760.680
熊 本	766.736	15.487	—	0.758	3.994	464.438	282.059	1,256.304

(續)

年 度	要 存							
	增							總 面 積
	總 面 積	買 上	交 換	組 換	脫落地編入	訂 正	其 他	
大正 9	7,379.989	27.004	—	0.415	—	3,768.403	3,584.167	14,280.122
" 10	9,222.394	46.772	—	639.273	—	2,695.975	5,840.374	15,471.177
" 11	40,722.917	16.086	0.620	49.686	84.861	10,664.492	29,907.172	27,087.189
" 12	12,068.895	30.303	—	9,147.996	37.616	1,123.013	1,729.967	10,629.270
" 13	10,492.731	36.207	—	32.977	64.731	1,809.238	8,549.578	3,861.348
" 14	33,772.160	20.973	—	10,015.885	44.683	17,871.766	5,818.853	20,358.478
昭和 1	7,483.634	38.385	—	879.646	76.572	5,112.784	1,376.247	3,060.637
" 2	17,857.735	68.028	—	140.710	32.269	5,094.733	12,521.995	8,533.312
" 3	12,734.490	57.166	0.863	8.879	108.096	6,709.707	5,849.779	9,001.357
總 面 積	8,626.997	66.263	—	184.859	434.115	6,418.198	1,523.562	14,416.826
青 森	606.042	14.757	—	0.203	—	354.673	236.409	311.106
秋 田	139.628	19.240	—	3.006	13.320	1.984	102.078	167.133
東 京	6,935.878	8.328	—	180.765	—	5,692.790	1,053.995	12,846.783
大 阪	229.246	3.991	—	0.122	0.173	224.960	—	69.846
高 知	471.728	4.460	—	0.005	416.628	47.036	3.599	397.935
熊 本	244.475	15.487	—	0.758	3.994	96.755	127.481	624.023

1. 訂正欄ニハ實測面積ニ更正ノタメ増減セルモノ並ニ臺帳誤謬訂正ノ結果増減セルモノヲ掲グス
 2. 其他欄ニハ要存置林野ト不要存置林野並森林、原野及森林附屬地ノ相互變更ニ因ルモノ、其他讓與地ノ返還、相續人贖戻ノタ

增 減 異 動 其ノ一 總 括 昭和四年度

面	積								年 度	
	減							差 引 增 減		
	賣 拂	交 換	組 換	境內編入	民有下戻	讓 與	訂 正			其 他
大正 9	7,907.589	—	103.990	12.432	59.875	1.530	12,409.209	8,664.153	- 14,097.877	大正 9
" 10	13,673.588	—	254.850	8.513	2.005	2.391	17,480.780	8,379.362	- 16,888.138	10
" 11	7,184.134	1.359	873.207	6.215	—	0.216	11,055.586	31,488.542	- 5,916.953	11
" 12	5,529.865	0.435	110.780	1.329	—	1.093	6,293.195	6,585.796	4,418.326	12
" 13	5,365.198	—	596.435	0.223	—	0.198	1,443.094	10,890.535	- 3,397.377	13
" 14	5,008.001	—	71.247	18.858	—	0.561	22,377.531	8,912.501	6,585.316	14
昭和 1	5,134.752	—	45.617	0.844	—	5.506	4,547.997	1,700.288	- 1,866.268	昭和 1
" 2	4,990.902	—	146.823	2.176	—	0.357	5,534.305	12,832.194	- 572.383	2
" 3	4,179.081	0.863	155.162	0.417	—	—	5,602.123	10,322.829	- 1,387.088	3
總 面 積	6,525.278	—	56.676	1.821	73.636	0.264	15,207.331	4,821.097	- 10,108.406	總 面 積
青 森	1,149.890	—	9.711	0.142	—	—	393.868	577.048	- 1,010.856	青 森
秋 田	440.193	—	8.222	1.031	73.636	—	41.858	102.078	- 510.996	秋 田
東 京	3,883.647	—	26.577	—	—	0.264	13,856.987	3,853.466	- 7,794.452	東 京
大 阪	175.699	—	2.018	—	—	—	70,329	2.455	- 14.927	大 阪
高 知	361.604	—	2.248	—	—	—	392.837	3.991	- 287.607	高 知
熊 本	514.245	—	7.900	0.648	—	—	451.452	282.059	- 489.568	熊 本

置	林 野								年 度	
	減							差 引 增 減		
	賣 拂	交 換	組 換	境內編入	民有下戻	讓 與	訂 正			其 他
大正 9	0.370	—	25.063	11.602	59.875	0.538	7,961.685	6,220.989	- 6,900.133	大正 9
" 10	2.428	—	110.556	8.333	2.005	2.155	12,442.665	2,903.035	- 6,248.783	10
" 11	—	—	611.039	6.063	—	—	1,257.640	25,212.447	13,635.728	11
" 12	—	—	73.238	0.528	—	—	5,687.550	4,867.954	1,439.625	12
" 13	—	—	551.116	0.223	—	—	555.605	2,754.404	6,631.383	13
" 14	—	—	44.538	17.800	—	0.248	13,142.688	7,153.204	13,413.682	14
昭和 1	—	—	17.973	0.493	—	—	2,573.062	469.109	4,422.997	昭和 1
" 2	—	—	110.181	—	—	—	3,831.572	4,591.559	9,324.423	2
" 3	—	—	134.046	0.417	—	—	3,572.694	5,294.200	3,733.133	3
總 面 積	—	—	32.324	1.679	15.481	0.245	10,747.180	3,619.917	- 5,789.829	總 面 積
青 森	—	—	5.874	—	—	—	173.590	131.642	294.936	青 森
秋 田	—	—	6.963	1.031	15.481	—	41.580	102.078	- 27.505	秋 田
東 京	—	—	7.647	—	—	0.245	9,710.624	3,128.267	- 5,910.905	東 京
大 阪	—	—	1.805	—	—	—	65.586	2.455	159.400	大 阪
高 知	—	—	2.248	—	—	—	391.696	3.991	73.793	高 知
熊 本	—	—	7.787	0.648	—	—	364.104	251.484	- 379.548	熊 本

メ國有ニ歸屬、公有水面埋立地ノ編入、賣拂契約解除ノタメ復歸等ニ係ルモノヲ掲グ

3 國 有 林 野

年 度	營 林 局	不 要 存							總 面 積	賣 拂
		增					其 他			
		總 面 積	交 換	組 換	脫 落 地 編 入	訂 正	其 他	總 面 積		
大正 9		7,680.912	—	1.669	—	2,596.360	5,082.883	14,878.656	7,907.219	
" 10		13,690.957	—	1.455	—	11,060.676	2,628.826	24,330.312	13,671.160	
" 11		3,969.389	—	236.616	2.019	2,148.978	1,581.776	23,522.070	7,184.134	
" 12		10,871.924	—	0.410	53.577	5,943.041	4,874.896	7,893.223	5,529.865	
" 13		4,405.575	—	—	21.072	1,688.458	2,696.045	14,434.335	5,365.198	
" 14		9,201.855	—	—	11.344	6,085.346	3,105.165	16,030.221	5,008.001	
昭和 1		2,085.102	—	—	—	1,761.060	324.042	8,374.367	5,134.752	
" 2		5,076.639	—	—	—	4,766.368	310.271	14,973.445	4,990.902	
" 3		6,138.897	—	2.183	—	1,663.664	4,473.050	11,259.118	4,179.081	
總 面 積		7,950.700	—	—	—	4,653.165	3,297.535	12,269.277	6,525.278	
青 森		513.761	—	—	—	173.122	340.639	1,819.553	1,149.890	
秋 田		16.394	—	—	—	16.394	—	499.885	440.193	
東 京		6,890.611	—	—	—	4,091.140	2,799.471	8,774.158	3,883.647	
大 阪		6.328	—	—	—	3.873	2.455	180.655	175.699	
高 知		1.345	—	—	—	0.953	0.392	362.745	361.604	
熊 本		522.261	—	—	—	367.683	154.578	632.281	514.245	

3 國 有 林 野

年 度	營 林 局	總 增							總 面 積
		增					其 他		
		總 面 積	買 上	交 換	組 換	脫 落 地 編 入	訂 正	其 他	
大正 9		13,220.696	8.800	—	0.415	—	4,714.259	8,497.222	20,607.532
" 10		17,779.561	—	—	622.827	—	9,599.569	7,557.165	25,629.541
" 11		17,614.017	—	0.620	259.907	65.256	9,753.088	7,535.146	43,420.085
" 12		14,676.816	—	—	7,922.543	34.786	1,584.739	5,134.748	13,600.795
" 13		11,812.005	—	—	29.624	8.801	1,856.845	9,916.735	10,644.854
" 14		29,922.264	—	—	10,002.649	27.931	15,419.131	4,472.553	24,949.043
昭和 1		8,174.086	—	—	872.646	73.223	5,586.502	1,641.715	7,572.558
" 2		16,143.888	—	—	140.391	31.068	3,283.450	12,688.979	11,600.415
" 3		16,330.638	—	—	11.014	78.704	7,115.869	9,125.051	11,781.975
總 面 積		12,776.101	—	—	181.654	433.493	8,857.086	3,303.868	15,876.759
青 森		831.571	—	—	—	—	446.646	384.925	1,656.308
秋 田		104.850	—	—	0.017	13.320	4.926	86.587	509.309
東 京		10,564.198	—	—	180.765	—	7,748.816	2,634.617	11,832.845
大 阪		231.448	—	—	0.122	0.073	228.799	2.454	249.634
高 知		465.009	—	—	—	416.628	47.989	0.392	760.680
熊 本		579.025	—	—	0.750	3.472	379.910	194.893	867.983

增 減 異 動 (續)

年 度	營 林 局	置 林 野							差 引 增 減	營 林 局
		減					其 他			
		交 換	組 換	境 內 編 入	民 有 下 戻	讓 與	訂 正	其 他		
大正 9		—	78.927	0.830	—	0.992	4,447.524	2,443.164	- 7,197.744	大正 9
" 10		—	144.294	0.180	—	0.236	5,038.115	5,476.327	- 10,639.355	10
" 11		1.359	262.168	0.152	—	0.216	9,797.946	6,276.095	- 19,552.681	11
" 12		0.435	37.542	0.801	—	1.093	605.645	1,717.842	- 2,978.701	12
" 13		—	45.319	—	—	0.198	887.489	8,136.131	- 10,028.760	13
" 14		—	26.709	1.058	—	0.313	9,234.843	1,759.297	- 6,828.366	14
昭和 1		—	27.644	0.351	—	5.506	1,974.935	1,231.179	- 6,289.265	昭和 1
" 2		—	36.642	2.176	—	0.357	1,702.733	8,240.635	- 9,896.806	2
" 3		0.863	21.116	—	—	—	2,029.429	5,028.629	- 5,120.221	3
總 面 積		—	24.352	0.142	58.155	0.019	4,460.151	1,201.180	- 4,318.577	總 面 積
青 森		—	3.837	0.142	—	—	220.278	445.406	- 1,305.792	青 森
秋 田		—	1.259	—	58.155	—	0.278	—	- 483.491	秋 田
東 京		—	18.930	—	—	0.019	4,146.363	725.199	- 1,883.547	東 京
大 阪		—	0.213	—	—	—	4.743	—	- 174.327	大 阪
高 知		—	—	—	—	—	1.141	—	- 361.400	高 知
熊 本		—	0.113	—	—	—	87.348	30.575	- 110.020	熊 本

增 減 異 動 其ノ二 森 林

年 度	營 林 局	面 積							差 引 增 減	營 林 局	
		減					其 他				
		賣 拂	交 換	組 換	境 內 編 入	民 有 下 戻	讓 與	訂 正			其 他
大正 9		3,461.540	—	47.120	12.432	59.875	1.530	9,673.941	7,351.094	- 7,386.836	大正 9
" 10		7,379.084	—	155.158	8.513	2.005	2.391	12,364.287	5,718.103	- 7,849.980	10
" 11		3,376.206	1.359	736.863	6.215	—	0.216	8,622.856	30,676.370	- 25,806.068	11
" 12		2,771.155	0.435	84.113	1.329	—	1.093	5,993.215	4,749.455	- 1,076.021	12
" 13		2,695.688	—	553.875	0.223	—	—	744.563	6,650.505	- 1,167.151	13
" 14		3,039.030	—	50.607	18.858	—	0.561	15,316.597	6,523.390	- 4,973.221	14
昭和 1		3,459.264	—	36.405	0.844	—	5.478	2,658.333	1,412.234	- 601.528	昭和 1
" 2		3,791.384	—	110.273	2.176	—	0.331	3,264.166	4,432.085	- 4,543.473	2
" 3		2,543.178	0.863	136.213	0.417	—	—	4,342.822	4,758.482	- 4,548.663	3
總 面 積		3,803.044	—	39.715	1.821	73.636	0.264	10,965.081	993.198	- 3,100.658	總 面 積
青 森		933.082	—	7.464	0.142	—	—	359.528	356.092	- 824.737	青 森
秋 田		377.783	—	7.329	1.031	73.636	—	39.047	10.483	- 404.459	秋 田
東 京		1,671.731	—	12.829	—	—	0.264	9,659.506	488.515	- 1,268.647	東 京
大 阪		175.699	—	2.018	—	—	—	66.462	2.455	- 18.186	大 阪
高 知		361.604	—	2.248	—	—	—	392.837	3.991	- 295.671	高 知
熊 本		283.145	—	7.827	0.648	—	—	344.701	131.662	- 288.958	熊 本

3 國 有 林 野

年 度	要 存							
	增							
	總 面 積	買	上 交	換 租	換 脫落地編入	訂 正	其 他	
大正 9	6,954.004	8.800	—	0.415	—	3,510.967	3,433.822	
" 10	7,927.673	—	—	622.608	—	2,321.459	4,983.606	
" 11	14,630.423	—	0.620	49.607	65.105	8,459.680	6,055.411	
" 12	9,985.782	—	—	7,922.543	12.716	1,073.810	976.713	
" 13	9,945.154	—	—	29.624	4.119	1,378.423	8,532.988	
" 14	23,251.917	—	—	10,002.649	27.270	11,068.574	2,153.424	
昭和 1	7,025.554	—	—	872.646	73.223	4,714.770	1,364.915	
" 2	14,494.726	—	—	140.391	31.068	1,810.206	12,513.061	
" 3	12,135.902	—	—	8.879	78.704	6,220.420	5,827.899	
總 面 積	7,973.444	—	—	181.654	433.493	5,865.763	1,492.534	
青 森	586.910	—	—	—	—	353.471	233.439	
秋 田	99.924	—	—	0.017	13.320	—	86.587	
東 京	6,377.092	—	—	180.765	—	5,143.541	1,052.786	
大 阪	225.155	—	—	0.122	0.073	224.960	—	
高 知	463.664	—	—	—	416.628	47.036	—	
熊 本	220.699	—	—	0.750	3.472	96.755	119.722	

(續)

年 度	不 要 存							
	增				減			
	總 面 積	交 換	租 換	脫落地編入	訂 正	其 他	總 面 積	賣 拂
大正 9	6,266.692	—	—	—	1,203.292	5,063.400	9,036.104	3,461.170
" 10	9,851.888	—	0.219	—	7,278.110	2,573.559	13,588.530	7,378.628
" 11	2,983.594	—	210.300	0.151	1,293.408	1,479.735	16,753.860	3,376.206
" 12	4,691.034	—	—	22.070	510.929	4,158.035	4,164.160	2,771.155
" 13	1,866.851	—	—	4.682	478.422	1,383.747	9,159.052	2,695.688
" 14	6,670.347	—	—	0.661	4,350.557	2,319.129	8,246.121	3,039.030
昭和 1	1,148.532	—	—	—	871.732	276.800	5,464.708	3,459.264
" 2	1,649.162	—	—	—	1,473.244	175.918	9,124.194	3,791.384
" 3	4,194.736	—	2.135	—	895.449	3,297.152	7,104.225	2,543.178
總 面 積	4,802.658	—	—	—	2,991.323	1,811.335	6,718.753	3,803.044
青 森	244.661	—	—	—	93.175	151.486	1,359.551	933.082
秋 田	4.926	—	—	—	4.926	—	436.582	377.783
東 京	4,187.106	—	—	—	2,605.275	1,581.831	3,985.823	1,671.731
大 阪	6.294	—	—	—	3.839	2,455	179.794	175.699
高 知	1.345	—	—	—	0.953	0.392	362.745	361.604
熊 本	358.326	—	—	—	283.155	75.171	394.258	283.145

增 減 異 動 (續)

置 森 林	年 度									
	減									
	總 面 積	賣 拂	交 換	租 換	境內編入	民有下戻	讓 與	訂 正	其 他	差 引 增 減
大正 9	11,571.428	0.370	—	25.060	11.602	59.875	0.538	6,410.905	5,063.078	4,617.424
10	12,041.011	0.456	—	91.508	8.333	2,005	2.155	9,119.706	2,816.848	4,113.338
11	26,666.225	—	—	510.597	6.062	—	—	1,249.508	24,800.057	12,035.802
12	9,436.635	—	—	72.286	0.528	—	—	5,544.913	3,818,908	549.147
13	1,485.802	—	—	525.178	0.223	—	—	230.137	730.264	8,459.352
14	16,702.922	—	—	43.871	17.800	—	0.248	11,370.808	5,270.195	6,548.995
昭和 1	2,107.850	—	—	17.566	0.493	—	—	1,805.106	284.685	4,917.704
2	2,476.221	—	—	98.745	—	—	—	2,214.170	163.306	12,018.505
3	4,677.750	—	—	125.764	0.417	—	—	3,103.244	1,448.325	7,458.152
總 面 積	9,158.006	—	—	32.229	1.679	15.481	0.245	8,749.800	358.572	1,184.562
青 森	296.757	—	—	5.779	—	—	—	162.954	128.024	290.153
秋 田	72.727	—	—	6.963	1.031	15.481	—	38.769	10.483	27.197
東 京	7,847.022	—	—	7.647	—	—	0.245	7,726.697	112.433	1,469.930
大 阪	69.840	—	—	1.805	—	—	—	65.580	2.455	155.315
高 知	397.935	—	—	2.248	—	—	—	391.696	3.991	65.729
熊 本	473.725	—	—	7.787	0.648	—	—	364.104	101.186	253.026

置 森 林	年 度									
	減									
	交 換	租 換	境內編入	民有下戻	讓 與	訂 正	其 他	差 引 增 減	營 林 局	
大正 9	—	22.060	0.830	—	0.992	3,263.036	2,288.016	—	2,769.412	大正 9
10	—	63.650	0.180	—	0.236	3,244.581	2,901,255	—	3,736.642	10
11	1.359	126.266	0.152	—	0.216	7,373.348	5,876.313	—	13,770.266	11
12	0.435	11.827	0.801	—	1.093	448.302	930.547	—	526.874	12
13	—	28.697	—	—	—	514.426	5,920.241	—	7,292.201	13
14	—	6.736	1.058	—	0.313	3,945.789	1,253.195	—	1,575.774	14
昭和 1	—	18.839	0.351	—	5.478	853.227	1,127.549	—	4,316.176	昭和 1
2	—	11.528	2.176	—	0.331	1,049.996	4,268.779	—	7,475.032	2
3	0.863	10.449	—	—	—	1,239.578	3,310.157	—	2,909.489	3
總 面 積	—	7.486	0.142	58.155	0.019	2,215.281	634.626	—	1,916.095	總 面 積
青 森	—	1.685	0.142	—	—	196.574	228.068	—	1,114.890	青 森
秋 田	—	0.366	—	58.155	—	0.278	—	—	431.656	秋 田
東 京	—	5.182	—	—	0.019	1,932.809	376.082	—	201.283	東 京
大 阪	—	0.213	—	—	—	3.882	—	—	173.500	大 阪
高 知	—	—	—	—	—	1.141	—	—	361.400	高 知
熊 本	—	0.040	—	—	—	80.597	30.476	—	35.932	熊 本

3 國 有 林 野

年 度	總								總 面 積
	增								
營 林 局	總 面 積	買 上	交 換	組 換	脫 落 地 編 入	訂 正	其 他		
大正 9	1,803.343	—	—	1.669	—	1,631.846	169.828	8,551.236	
" 10	5,085.427	—	—	17.332	—	4,157.060	912.035	14,140.809	
" 11	25,318.259	—	—	26.316	21.624	2,509.416	22,760.903	7,183.571	
" 12	8,200.210	—	—	1,225.740	56.407	5,459.587	1,458.476	4,858.187	
" 13	3,027.078	—	—	0.172	75.514	1,639.094	1,312.298	7,618.843	
" 14	12,994.571	—	—	0.441	28.096	8,535.008	4,431.026	11,304.603	
昭和 1	1,313.851	—	—	0.033	3.349	1,263.227	47.242	3,778.671	
" 2	6,699.674	—	—	—	1.201	6,564.120	134.353	11,863.809	
" 3	2,379.695	—	—	0.048	29.392	1,174.352	1,175.903	8,339.799	
總 面 積	3,653.391	—	—	2.692	0.622	2,158.869	1,491.208	10,682.159	
青 森	270.054	—	—	—	—	80.901	189.153	473.244	
秋 田	19.168	—	—	2.692	—	11.468	5.008	63.302	
東 京	3,199.578	—	—	—	—	1,981.938	1,217.640	9,756.739	
大 阪	0.134	—	—	—	0.100	0.034	—	0.861	
高 知	—	—	—	—	—	—	—	—	
熊 本	164.457	—	—	—	0.522	84.528	79.407	388.012	

(續)

年 度	要 存								總 面 積
	增								
營 林 局	總 面 積	買 上	交 換	組 換	脫 落 地 編 入	訂 正	其 他		
大正 9	389.123	—	—	—	—	238.778	150.345		
" 10	1,247.358	—	—	—	16.096	374.494	856.768		
" 11	24,332.464	—	—	—	—	19.756	1,653.846	22,658.862	
" 12	2,019.320	—	—	—	1,225.330	24.900	27.475	741.615	
" 13	488.354	—	—	—	0.172	59.124	429.058	—	
" 14	10,463.063	—	—	—	0.441	17.413	6,800.219	3,644.990	
昭和 1	377.281	—	—	—	0.033	3.349	373.899	—	
" 2	3,272.197	—	—	—	—	1.201	3,270.996	—	
" 3	435.534	—	—	—	—	29.392	406.137	0.005	
總 面 積	505.349	—	—	—	2.692	0.622	497.027	5.008	
青 森	0.954	—	—	—	—	—	0.954	—	
秋 田	7.700	—	—	—	2.692	—	—	5.008	
東 京	496.073	—	—	—	—	—	496.073	—	
大 阪	0.100	—	—	—	—	0.100	—	—	
高 知	—	—	—	—	—	—	—	—	
熊 本	0.522	—	—	—	—	0.522	—	—	

增 減 異 動 其ノ三 原 野

面	積								差 引 增 減	營 林 局
	減									
賣 拂	交 換	組 換	境 內 編 入	民 有 下 戻	讓 與	訂 正	其 他			
4,446.049	—	56.870	—	—	—	2,735.258	1,313.059	—	6,747.893	大正 9
6,292.532	—	80.772	—	—	—	5,110.007	2,657.498	—	9,054.382	10
3,807.928	—	136.073	—	—	—	2,427.922	811.648	—	18,134.688	11
2,758.710	—	26.033	—	—	—	239.265	1,834.179	—	3,342.023	12
2,669.510	—	27.197	—	—	0.198	698.027	4,223.911	—	4,591.765	13
1,968.971	—	20.365	—	—	—	7,060.931	2,254.336	—	1,689.968	14
1,675.488	—	8.984	—	—	0.028	1,839.219	254.952	—	2,464.820	昭和 1
1,199.518	—	32.730	—	—	0.026	2,268.916	8,362.619	—	5,164.135	2
1,635.903	—	10.668	—	—	—	1,180.464	5,512.764	—	5,960.104	3
2,722.234	—	16.866	—	—	—	4,207.842	3,735.217	—	7,028.768	總 面 積
216.808	—	2.152	—	—	—	34.106	220.178	—	203.190	青 森
62.410	—	0.893	—	—	—	—	—	—	44.135	秋 田
2,211.916	—	13.748	—	—	—	4,166.124	3,364.951	—	6,557.161	東 京
—	—	—	—	—	—	0.861	—	—	0.727	大 阪
—	—	—	—	—	—	—	—	—	—	高 知
231.100	—	0.073	—	—	—	6.751	150.088	—	223.555	熊 本

置	原 野								差 引 增 減	營 林 局	
	減										
總 面 積	賣 拂	交 換	組 換	境 內 編 入	民 有 下 戻	讓 與	訂 正	其 他			
2,708.684	—	—	0.003	—	—	—	1,550.770	1,157.911	—	2,309.561	大正 9
3,399.027	—	—	0.128	—	—	—	3,316.473	82.426	—	2,151.669	10
415.361	—	—	0.171	—	—	—	3.324	411.866	—	23,917.103	11
1,129.124	—	—	0.318	—	—	—	81.922	1,046.884	—	890.196	12
2,343.560	—	—	10.575	—	—	—	324.964	2,008.021	—	1,855.206	13
3,520.503	—	—	0.392	—	—	—	1,771.877	1,748.234	—	6,942.560	14
869.012	—	—	0.179	—	—	—	717.511	151.322	—	491.731	昭和 1
6,014.558	—	—	7.616	—	—	—	1,616.179	4,390.763	—	2,742.361	2
4,184.906	—	—	0.001	—	—	—	390.613	3,794.292	—	3,749.372	3
5,131.635	—	—	—	—	—	—	1,962.972	3,168.663	—	4,626.286	總 面 積
13.242	—	—	—	—	—	—	10.402	2.840	—	12.288	青 森
—	—	—	—	—	—	—	—	—	—	7.700	秋 田
4,968.404	—	—	—	—	—	—	1,952.570	3,015.834	—	4,472.331	東 京
—	—	—	—	—	—	—	—	—	—	0.100	大 阪
—	—	—	—	—	—	—	—	—	—	—	高 知
149.989	—	—	—	—	—	—	—	149.989	—	149.467	熊 本

3 國 有 林 野

年 度	營 林 局	不 要 存							
		增					減		
		總 面 積	交 換	組 換	脫落地編入	訂 正	其 他	總 面 積	賣 拂
大正 9	9	1,414.220	—	1.669	—	1,393.068	19.483	5,842.552	4,446.049
" 10	10	3,839.069	—	1.236	—	3,782.566	55.267	10,741.782	6,292.532
" 11	11	985.795	—	26.316	1.868	855.570	102.041	6,768.210	3,807.928
" 12	12	6,180.890	—	0.410	31.507	5,432.112	716.861	3,729.063	2,758.710
" 13	13	2,538.724	—	—	16.390	1,210.036	1,312.298	5,275.283	2,669.510
" 14	14	2,531.508	—	—	10.683	1,734.789	786.036	7,784.100	1,968.971
昭和 1	1	936.570	—	—	—	889.328	47.242	2,909.659	1,675.488
" 2	2	3,427.477	—	—	—	3,293.124	134.353	5,849.251	1,199.518
" 3	3	1,944.161	—	0.048	—	768.215	1,175.898	4,154.893	1,635.903
總 面 積		3,148.042	—	—	—	1,661.842	1,486.200	5,550.524	2,722.234
青 森		269.100	—	—	—	79.947	189.153	460.002	216.808
秋 田		11.468	—	—	—	11.468	—	63.303	62.410
東 京		2,703.505	—	—	—	1,485.865	1,217.640	4,788.335	2,211.916
大 阪		0.034	—	—	—	0.034	—	0.861	—
高 知		—	—	—	—	—	—	—	—
熊 本		163.935	—	—	—	84.528	79.407	238.023	231.100

3 國 有 林 野

年 度	營 林 局	增							總 面 積
		總 面 積	買 上	交 換	組 換	脫落地編入	訂 正	其 他	
大正 9	9	36.862	18.204	—	—	—	18.658	—	0.010
" 10	10	47.363	46.772	—	0.569	—	0.022	—	31.139
" 11	11	1,760.030	16.086	—	0.079	—	550.966	1,192.899	5.603
" 12	12	63.793	30.303	—	0.123	—	21.728	11.639	63.511
" 13	13	59.223	36.207	—	3.181	1.488	1.757	16.590	31.986
" 14	14	57.180	20.973	—	12.795	—	2.973	20.439	135.053
昭和 1	1	80.799	38.385	—	6.967	—	24.115	11.332	83.775
" 2	2	90.812	68.028	—	0.319	—	13.531	8.934	42.533
" 3	3	163.054	57.166	0.863	—	—	83.150	21.875	138.701
總 面 積		148.204	66.263	—	0.513	—	55.408	26.020	127.185
青 森		18.178	14.757	—	0.203	—	0.248	2.970	1.107
秋 田		32.004	19.240	—	0.297	—	1.984	10.483	94.406
東 京		62.713	8.328	—	—	—	53.176	1.209	31.357
大 阪		3.991	3.991	—	—	—	—	—	0.006
高 知		8.064	4.460	—	0.005	—	—	3.599	—
熊 本		23.254	15.487	—	0.008	—	—	7.759	0.309

增 減 異 動 (續)

年 度	營 林 局	置 原 野							差 引 增 減		
		減					增				
		交 換	組 換	境內編入	民有下戻	讓 與	訂 正	其 他			
大正 9	9	—	56.867	—	—	—	—	1,184.488	155.148	—	4,428.332
" 10	10	—	80.644	—	—	—	—	1,793.534	2,575.072	—	6,902.713
" 11	11	—	135.902	—	—	—	—	2,424.598	399.782	—	5,782.415
" 12	12	—	25.715	—	—	—	—	157.343	787.295	—	2,451.827
" 13	13	—	16.622	—	—	—	0.198	373.063	2,215.890	—	2,736.559
" 14	14	—	19.973	—	—	—	—	5,289.054	506.102	—	5,252.592
昭和 1	1	—	8.805	—	—	—	0.028	1,121.708	103.630	—	1,973.089
" 2	2	—	25.114	—	—	—	0.026	652.737	3,971.856	—	2,421.774
" 3	3	—	10.667	—	—	—	—	789.851	1,718.472	—	2,210.732
總 面 積		—	16.866	—	—	—	—	2,244.870	566.554	—	2,402.482
青 森		—	2.152	—	—	—	—	23.704	217.338	—	190.902
秋 田		—	0.893	—	—	—	—	—	—	—	51.835
東 京		—	13.748	—	—	—	—	2,213.554	349.117	—	2,084.830
大 阪		—	—	—	—	—	—	0.861	—	—	0.827
高 知		—	—	—	—	—	—	—	—	—	—
熊 本		—	0.073	—	—	—	—	6.751	0.099	—	74.088

增 減 異 動 其ノ四 森林附屬地

年 度	營 林 局	減							差 引 增 減		
		賣 拂	交 換	組 換	境內編入	民有下戻	讓 與	訂 正		其 他	
大正 9	9	—	—	—	—	—	—	0.010	—	—	36.852
" 10	10	1.972	—	18.920	—	—	—	6.486	3.761	—	16.224
" 11	11	—	—	0.271	—	—	—	4.808	0.524	—	1,754.427
" 12	12	—	—	0.634	—	—	—	60.715	2.162	—	0.282
" 13	13	—	—	15.363	—	—	—	0.504	16.119	—	27.237
" 14	14	—	—	0.275	—	—	—	0.003	134.775	—	77.873
昭和 1	1	—	—	0.228	—	—	—	50.445	33.102	—	2.976
" 2	2	—	—	3.820	—	—	—	1.223	37.490	—	48.279
" 3	3	—	—	8.281	—	—	—	78.837	51.583	—	24.353
總 面 積		—	—	0.095	—	—	—	34.408	92.682	—	21.019
青 森		—	—	0.095	—	—	—	0.234	0.778	—	17.071
秋 田		—	—	—	—	—	—	2.811	91.595	—	62.402
東 京		—	—	—	—	—	—	31.357	—	—	31.356
大 阪		—	—	—	—	—	—	0.006	—	—	3.985
高 知		—	—	—	—	—	—	—	—	—	8.064
熊 本		—	—	—	—	—	—	—	0.309	—	22.945

4 營林局署之國有林野管轄狀況 昭和五年三月末日現在

Table with 4 columns: 管轄區域 (Jurisdiction Area), 管轄 (Jurisdiction), 管轄區數 (Number of Jurisdiction Areas), 管轄面積 (Jurisdiction Area). Rows include 青森, 秋田, 東京, 大阪, 高知, 熊本, and 總括.

Table with 6 columns: 管轄面積 (Jurisdiction Area), 要存置 (Essential Preservation), 不要存置 (Non-essential Preservation), 計 (Total), 一管轄區當 (Per Jurisdiction Area), 一管轄區當 (Per Jurisdiction Area). Rows include 青森, 秋田, 東京, 大阪, 高知, 熊本, and 總括.

1. 管轄區數ハ昭和六年三月末日現在ナリ
2. 上表管轄區數中、管轄區3管轄區ハ專ラ公有林野官行造林ノタメニ存シ國有林野ヲ包括セス

5 要存置國有林野利用未利用 昭和五年三月末日現在

Table with 10 columns: 年次 (Year), 事業區數 (Number of Project Areas), 總面積 (Total Area), 利用 (Utilization), 未利用 (Non-utilization). Rows include 大正, 昭和, and 總數.

第一表國有林野面積表中ノ要存置面積ト差異アルハ本表モノハ施業案ニ據リ調査セルモノニシテ同案ニ於テハ實測面積ノ訂正及誤差補換等ニ要存置林野ト不要存置林野トノ變更等異動セルモノニシテ未ダ更正ナリセサルモノアルト單位以下四捨五入ノ關係ニ因ル

6 國 有 林

年次 府縣 營林局	立								
	總面積			針葉樹林			闊葉樹林		
	總面積	要存置	不要存置	總面積	要存置	不要存置	總面積	要存置	不要存置
大正 9	4,198,686.6	4,068,892.4	129,794.2	4,070,969.9	3,994,636.4	76,333.5	636,105.7	628,253.2	7,852.5
" 10	4,188,277.3	4,067,192.5	121,084.8	4,074,653.6	4,000,003.5	74,650.1	644,797.1	636,316.3	8,480.8
" 11	4,181,858.2	4,081,359.9	100,498.3	4,052,865.4	3,993,292.0	59,573.4	665,132.7	658,557.5	6,575.2
" 12	4,187,915.2	4,082,919.8	104,995.4	4,052,055.8	3,991,220.7	60,835.1	675,556.5	667,980.5	7,576.0
" 13	4,187,706.4	4,090,212.0	99,494.4	4,056,302.2	4,001,233.1	55,069.1	685,841.5	679,263.5	6,578.0
" 14	4,183,554.3	4,093,947.9	89,606.4	4,067,508.5	4,015,855.9	51,652.6	702,029.7	695,530.1	6,499.6
昭和 1	4,192,113.4	4,108,052.1	84,061.3	4,072,590.2	4,023,939.3	48,650.9	687,041.6	682,043.9	4,997.7
" 2	4,192,877.7	4,115,866.8	77,010.9	4,090,787.5	4,046,866.7	43,920.8	717,113.4	711,271.6	5,841.8
" 3	4,189,434.2	4,119,471.1	69,963.1	4,096,786.2	4,055,984.9	40,801.3	722,680.7	717,997.0	4,683.7
總數	4,180,432.2	4,114,654.1	65,778.1	4,097,575.8	4,058,585.8	38,990.0	735,617.0	731,241.4	4,429.6
1 青森	413,474.9	409,155.9	4,319.0	410,882.8	406,995.9	3,886.9	108,264.9	107,815.8	449.1
2 岩手	433,998.3	432,322.3	1,676.0	430,996.6	429,406.2	1,590.4	36,889.4	36,833.5	55.9
3 宮城	134,295.5	133,421.9	873.6	130,931.0	130,263.5	667.5	14,509.5	14,496.8	12.7
4 秋田	405,489.3	403,040.2	2,449.1	401,496.0	400,878.1	617.9	70,072.3	70,071.2	1.1
5 山形	366,802.7	360,041.9	6,760.8	359,613.7	353,780.8	5,832.9	20,395.6	20,327.8	67.8
6 福島	460,041.1	437,386.5	22,654.6	442,198.4	433,626.6	8,571.8	50,658.5	49,674.9	983.6
7 茨城	53,072.0	52,642.7	429.3	51,847.8	51,529.2	318.6	27,527.0	27,357.9	169.1
8 栃木	125,359.3	121,304.5	4,054.8	118,017.9	117,717.3	300.6	16,666.1	16,623.7	42.4
9 群馬	193,674.3	191,867.0	1,807.3	190,655.2	189,557.9	1,097.3	33,974.1	33,778.5	195.6
10 埼玉	16,234.8	16,224.9	9.9	16,230.6	16,220.7	9.9	2,150.1	2,150.1	—
11 千葉	7,554.3	7,528.8	25.5	7,350.4	7,333.1	17.3	2,674.8	2,674.8	—
12 東京	7,985.0	7,699.0	286.0	7,747.0	7,591.4	155.6	50.4	50.4	—
13 神奈川	1.7	—	1.7	—	—	—	—	—	—
14 新潟	264,520.0	264,392.4	127.6	254,160.2	254,053.8	106.4	12,667.6	12,662.3	5.3
15 富山	80,267.6	80,240.2	27.4	80,267.6	80,240.2	27.4	3,866.6	3,866.6	—
16 石川	20,161.4	19,809.1	352.3	20,161.4	19,809.1	352.3	1,305.9	962.2	343.7
17 福井	4,721.8	4,714.1	7.7	4,721.8	4,714.1	7.7	1,678.6	1,674.9	3.7
18 山梨	2.3	—	2.3	—	—	—	—	—	—
19 長野	199,324.6	195,663.2	3,661.4	197,835.9	194,243.2	3,592.7	57,263.3	56,223.2	1,040.1
20 岐阜	95,779.6	95,773.2	6.4	95,779.6	95,773.2	6.4	12,673.3	12,673.3	—
21 靜岡	—	—	—	—	—	—	—	—	—
22 愛知	9,973.9	9,147.5	826.4	9,968.8	9,142.9	825.9	8,087.1	8,046.8	40.3
23 三重	6,763.0	6,752.6	10.4	6,627.5	6,617.1	10.4	5,894.0	5,890.8	3.2
24 滋賀	3,273.5	3,243.3	30.2	3,234.5	3,204.3	30.2	1,923.3	1,923.3	—
25 京都	867.7	865.3	2.4	867.7	865.3	2.4	531.7	530.5	1.2
26 大阪	25,085.9	24,802.9	283.0	25,080.5	24,798.8	281.7	10,736.9	10,686.2	50.7
27 兵庫	2,812.6	2,812.6	—	2,809.2	2,809.2	—	1,161.9	1,161.9	—
28 奈良	10,866.6	10,860.3	6.3	10,821.9	10,815.6	6.3	7,056.6	7,056.6	—
29 和歌山	26,328.5	26,204.7	123.8	25,986.5	25,897.3	89.2	5,088.9	5,084.0	4.9
30 鳥取	16,243.3	16,229.0	14.3	16,225.7	16,211.4	14.3	4,142.4	4,142.2	0.2
31 島根	27,560.8	27,378.5	182.3	27,397.5	27,215.2	182.3	16,380.6	16,313.7	66.9
32 岡山	38,062.0	37,763.2	298.8	38,055.1	37,756.3	298.8	24,537.1	24,323.4	213.7
33 廣島	4,614.7	4,597.2	17.5	4,613.0	4,595.5	17.5	1,644.1	1,643.6	0.5
34 山口	2,293.6	2,293.6	—	2,293.6	2,293.6	—	42.1	42.1	—
35 徳島	8,247.2	8,180.6	66.6	8,246.7	8,180.1	66.6	4,393.4	4,326.8	66.6
36 香川	35,113.2	35,113.2	—	34,238.2	34,238.2	—	7,050.7	7,050.7	—
37 愛媛	123,842.0	123,320.0	522.0	123,570.3	123,048.3	522.0	26,097.3	26,067.7	29.6
38 高知	26,877.0	26,691.7	185.3	26,765.0	26,580.4	184.6	10,251.4	10,152.5	98.9
39 福岡	18,971.8	18,562.1	409.7	16,981.8	16,836.3	145.5	7,906.6	7,904.3	2.3
40 佐賀	25,101.0	24,695.9	405.1	25,099.9	24,695.9	404.0	6,661.5	6,661.0	0.5
41 長崎	66,311.1	61,387.4	4,923.7	64,591.2	60,667.4	3,923.8	21,271.3	20,967.5	303.8
42 熊本	45,103.0	44,977.7	125.3	42,469.2	42,345.5	123.7	13,794.9	13,784.3	10.6
43 大分	166,504.0	165,121.1	1,382.9	161,380.3	160,288.9	1,091.4	43,852.6	43,841.9	10.7
44 宮崎	172,751.7	167,850.0	4,901.7	168,067.4	164,584.6	3,482.8	33,719.0	33,564.6	154.4
45 鹿児島	34,103.6	32,574.9	1,528.7	31,290.4	31,163.4	127.0	157.6	157.1	0.5
46 沖縄	—	—	—	—	—	—	—	—	—
青森營林局	963,540.2	956,876.2	6,664.0	954,721.1	948,772.2	5,948.9	157,876.9	157,359.2	517.7
秋田營林局	735,191.0	726,257.4	8,933.6	723,972.3	717,772.4	6,199.9	90,900.2	90,839.3	60.9
東京營林局	1,383,098.9	1,349,557.6	33,541.3	1,341,270.1	1,326,653.1	14,617.0	204,986.5	202,542.4	2,444.1
大阪營林局	373,382.9	371,194.7	2,188.2	372,618.3	370,465.5	2,152.8	106,709.0	105,980.0	729.0
高知營林局	169,496.0	168,907.4	588.6	168,348.8	167,760.2	588.6	37,583.5	37,487.3	96.2
熊本營林局	555,723.2	541,860.8	13,862.4	536,645.2	527,162.4	9,482.8	137,614.9	137,033.2	581.7

1. 本表面積ハ立木所有者ヲ以テ森林所有者ト看做シタル場合ニテ國有林野面積トシテ從テ國有林野ノ植樹貸付地、部分林民收相當
 2. 本表ノ面積ハ大部分實測面積ニシテ實測ナリテモサレモハ見込面積又ハ舊臺帳面積ナリ
 3. 本表中其他欄場記ノモノハ林木育成ノ用ニ供セサルモノ及林相不明ノモノナリ

野 林 相 別

昭和四年十二月末日現在

年次 府縣 營林局	木									地									年次 番 號
	闊葉樹林			針葉樹林			混交樹林			竹			林						
	總面積	要存置	不要存置	總面積	要存置	不要存置	總面積	要存置	不要存置	總面積	要存置	不要存置	總面積	要存置	不要存置				
大正 9	1,977,077.6	1,955,952.7	21,124.9	1,101,204.6	1,075,456.8	25,747.8	545.4	527.2	18.2	9									
" 10	1,981,267.1	1,962,967.5	18,299.6	1,080,233.7	1,041,363.2	18,870.5	548.0	538.6	9.4	10									
" 11	2,084,383.5	2,067,165.8	17,217.7	941,208.2	922,979.2	18,229.0	531.4	514.7	16.7	11									
" 12	2,062,428.1	2,046,227.5	16,200.6	939,382.9	922,751.7	16,531.2	524.0	503.9	20.1	12									
" 13	2,032,368.0	2,018,370.2	13,997.8	939,339.3	922,185.0	17,654.3	545.0	517.3	27.7	13									
" 14	2,015,570.0	2,001,698.4	13,871.6	954,585.2	936,437.3	18,147.9	534.6	526.9	7.7	14									
昭和 1	1,991,745.9	1,978,143.7	13,602.2	945,959.3	928,089.6	17,869.7	528.5	522.4	6.1	1									
" 2	2,124,586.7	2,112,687.4	11,899.3	750,590.0	736,977.1	13,612.9	540.8	529.4	11.4	2									
" 3	2,115,891.1	2,104,313.8	11,577.3	762,614.7	752,974.7	9,640.0	585.5	570.7	14.8	3									
總數	2,106,166.7	2,094,784.5	11,382.2	753,992.2	745,088.1	8,904.1	616.5	605.1	11.4										
1 青森	219,585.8	219,496.9	88.9	50,060.6	48,911.8	1,148.8	—	—	—	1									
2 岩手	232,859.7	232,763.3	96.4	19,276.7	18,922.9	353.8	2.5	2.5	—	2									
3 宮城	92,304.5	92,086.6	217.9	610.7	567.9	42.8	3.9	3.9	—	3									
4 秋田	225,145.9	224,874.6	271.3	81,588.5	81,579.4	9.1	2.0	2.0	—	4									
5 山形	273,918.2	271,459.3	2,458.9	42,964.1	42,816.9	147.2	1.3	1.3	—	5									
6 福島	293,204.6	287,511.9	5,692.7	52,467.0	51,448.3	1,018.7	11.4	11.4	—	6									
7 茨城	12,808.5	12,729.8	78.7	4,561.9	4,533.7	28.2	15.4	15.4	—	7									
8 栃木	62,055.3	61,897.2	158.1	32,372.8	32,290.4	82.4	—	—	—	8									
9 群馬	91,439.2	90,912.9	526.3	28,973.7	28,807.1	166.6	0.4	0.4	—	9									
10 埼玉	444.3	444.3	—	13,503.7	13,503.7	—	0.1	0.1	—	10									
11 千葉	2,414.8	2,414.8	—	1,666.7	1,666.7	—	2.5	2.5	—	11									
12 東京	2,071.4	2,071.4	—	9.3	9.3	—	2.5	2.5	—	12									
13 神奈川	—	—	—	—	—	—	—	—	—	13									
14 新潟	203,379.4	203,294.3	85.1	21,415.0	21,406.0	9.0	—	—	—	14									
15 富山	39,397.8	39,370.4	27.4	4,615.7	4,615.7	—													

6 國有林野林相別 (終)

年次 府縣 管林局	立木地			無立木地			總面積	
	總面積	要存置	不要存置	總面積	要存置	不要存置	總面積	要存置
大正 9	356,036.6	334,446.5	21,590.1	127,716.7	74,256.0	53,460.7	57,028.3	51,551.3
" 10	387,807.7	358,817.9	28,989.8	113,623.7	67,189.0	46,434.7	57,343.9	51,582.0
" 11	361,609.6	344,074.8	17,534.8	128,992.8	88,067.9	40,924.9	55,626.3	50,309.6
" 12	374,264.3	353,757.1	20,507.2	135,859.4	91,699.1	44,160.3	55,350.8	50,986.6
" 13	397,708.4	380,897.1	16,811.3	131,404.2	88,978.9	42,425.3	55,270.6	51,042.3
" 14	394,789.0	381,663.2	13,125.8	116,045.8	78,092.0	37,953.8	55,562.1	51,543.1
昭和 1	447,314.9	435,139.7	12,175.2	119,523.2	84,112.8	35,410.4	54,496.2	50,735.9
" 2	497,956.6	485,401.2	12,555.4	102,090.2	69,000.1	33,090.1	53,418.4	51,113.5
" 3	495,014.2	480,128.7	14,885.5	92,648.0	63,486.2	29,161.8	54,955.3	53,211.3
總數	501,129.4	486,866.7	14,262.7	82,856.4	56,068.3	26,788.1	54,709.1	53,087.0
1 青森	32,971.5	30,771.4	2,200.1	2,592.1	2,160.0	432.1	10,437.9	9,564.0
2 岩手	141,968.3	140,884.0	1,084.3	3,001.7	2,916.1	85.6	159.8	152.0
3 宮城	23,502.4	23,108.3	394.1	3,364.5	3,158.4	206.1	1,278.5	1,267.3
4 秋田	24,687.3	24,350.9	336.4	3,993.3	2,162.1	1,831.2	390.7	390.7
5 山形	22,334.5	19,175.5	3,159.0	7,189.0	6,261.1	927.9	1,052.0	1,029.5
6 福島	45,856.9	44,980.1	876.8	17,842.7	3,759.9	14,082.8	1,126.1	870.2
7 茨城	6,935.0	6,892.4	42.6	1,224.2	1,113.5	110.7	2,737.0	2,728.5
8 栃木	6,923.7	6,906.0	17.7	7,341.4	3,587.2	3,754.2	1,326.1	1,301.4
9 群馬	36,267.8	36,059.0	208.8	3,019.1	2,309.1	710.0	1,912.1	1,743.9
10 埼玉	132.4	122.5	9.9	4.2	4.2	0	112.4	112.4
11 千葉	591.6	574.3	17.3	203.9	195.7	8.2	1,159.9	1,158.9
12 東京	5,613.4	5,457.8	155.6	238.0	107.6	130.4	0.1	0.1
13 神奈川	—	—	—	1.7	—	—	—	—
14 新潟	16,698.2	16,691.2	7.0	10,359.8	10,338.6	21.2	25.5	25.5
15 富山	32,387.5	32,387.5	—	—	—	—	—	—
16 石川	6,921.9	6,913.3	8.6	—	—	—	—	—
17 福井	123.4	119.9	3.5	—	—	—	2.1	—
18 山梨	—	—	—	2.3	—	—	—	—
19 長野	31,945.9	31,365.7	580.2	1,488.7	1,420.0	68.7	2,635.8	2,633.2
20 岐阜	19,408.2	19,408.2	—	—	—	—	—	—
21 靜岡	—	—	—	—	—	—	—	—
22 愛知	978.9	194.1	784.8	5.1	4.6	0.5	21.8	—
23 三重	87.7	80.5	7.2	135.5	135.5	—	32.2	32.2
24 滋賀	126.7	100.4	26.3	39.0	39.0	—	—	—
25 京都	8.8	7.6	1.2	—	—	—	—	—
26 大阪	744.3	576.2	168.1	5.4	5.1	0.3	11.0	11.0
27 兵庫	59.0	59.0	—	3.4	3.4	—	13.5	13.5
28 奈良	455.4	449.1	6.3	44.7	44.7	—	93.7	93.7
29 和歌山	3,866.7	3,863.3	3.4	342.0	307.4	34.6	87.2	87.2
30 鳥取	93.2	83.9	9.3	17.6	17.6	—	—	—
31 島根	379.3	281.6	97.7	163.3	163.3	—	—	—
32 岡山	437.9	396.2	41.7	6.9	6.9	—	—	—
33 廣島	129.9	115.3	14.6	1.7	1.7	—	—	—
34 山口	469.1	469.1	—	—	—	—	—	—
35 徳島	—	—	—	—	—	—	—	—
36 香川	250.7	250.7	—	0.5	0.5	—	984.7	984.7
37 愛媛	1,657.7	1,657.7	—	875.0	875.0	—	6,909.2	6,772.0
38 高知	4,189.4	4,189.4	—	271.7	271.7	—	76.5	76.5
39 福岡	351.1	300.6	50.5	112.0	111.3	0.7	89.7	—
40 佐賀	500.4	458.6	41.8	1,990.0	1,725.8	264.2	60.6	60.6
41 長崎	3,799.0	3,742.8	56.2	1.1	—	1.1	88.2	88.2
42 熊本	2,103.6	1,376.7	726.9	1,719.9	720.0	999.9	1,010.3	937.2
43 大分	933.7	859.4	74.3	2,633.8	2,632.2	1.6	47.2	47.0
44 宮崎	13,380.1	12,939.9	440.2	5,123.7	4,832.2	291.5	12,917.5	12,907.1
45 鹿兒島	10,746.4	8,246.5	2,499.9	4,684.3	3,265.4	1,418.9	3,400.8	3,400.6
46 沖縄	110.5	0.1	110.4	2,813.2	1,411.5	1,401.7	4,509.0	4,508.2
青森管林局	196,820.9	193,244.6	3,576.3	8,819.1	8,104.0	715.1	11,877.2	10,984.3
秋田管林局	47,282.2	43,794.2	3,488.0	11,218.7	8,485.0	2,733.7	1,431.6	1,409.2
東京管林局	152,325.8	150,300.3	2,025.5	41,828.8	22,904.5	18,924.3	11,045.1	10,584.1
大阪管林局	66,208.8	65,036.1	1,172.7	764.6	729.2	35.4	261.5	237.6
高知管林局	6,566.9	6,566.9	—	1,147.2	1,147.2	—	7,970.4	7,833.2
熊本管林局	31,924.8	27,924.6	4,000.2	19,078.0	14,698.4	4,379.6	22,123.3	22,038.6

6 附 植樹

年次 府縣 管林局	立木地			無立木地			總面積	
	總面積	要存置	不要存置	總面積	要存置	不要存置	總面積	要存置
大正 9	356,036.6	334,446.5	21,590.1	127,716.7	74,256.0	53,460.7	57,028.3	51,551.3
" 10	387,807.7	358,817.9	28,989.8	113,623.7	67,189.0	46,434.7	57,343.9	51,582.0
" 11	361,609.6	344,074.8	17,534.8	128,992.8	88,067.9	40,924.9	55,626.3	50,309.6
" 12	374,264.3	353,757.1	20,507.2	135,859.4	91,699.1	44,160.3	55,350.8	50,986.6
" 13	397,708.4	380,897.1	16,811.3	131,404.2	88,978.9	42,425.3	55,270.6	51,042.3
" 14	394,789.0	381,663.2	13,125.8	116,045.8	78,092.0	37,953.8	55,562.1	51,543.1
昭和 1	447,314.9	435,139.7	12,175.2	119,523.2	84,112.8	35,410.4	54,496.2	50,735.9
" 2	497,956.6	485,401.2	12,555.4	102,090.2	69,000.1	33,090.1	53,418.4	51,113.5
" 3	495,014.2	480,128.7	14,885.5	92,648.0	63,486.2	29,161.8	54,955.3	53,211.3
總數	501,129.4	486,866.7	14,262.7	82,856.4	56,068.3	26,788.1	54,709.1	53,087.0
1 青森	32,971.5	30,771.4	2,200.1	2,592.1	2,160.0	432.1	10,437.9	9,564.0
2 岩手	141,968.3	140,884.0	1,084.3	3,001.7	2,916.1	85.6	159.8	152.0
3 宮城	23,502.4	23,108.3	394.1	3,364.5	3,158.4	206.1	1,278.5	1,267.3
4 秋田	24,687.3	24,350.9	336.4	3,993.3	2,162.1	1,831.2	390.7	390.7
5 山形	22,334.5	19,175.5	3,159.0	7,189.0	6,261.1	927.9	1,052.0	1,029.5
6 福島	45,856.9	44,980.1	876.8	17,842.7	3,759.9	14,082.8	1,126.1	870.2
7 茨城	6,935.0	6,892.4	42.6	1,224.2	1,113.5	110.7	2,737.0	2,728.5
8 栃木	6,923.7	6,906.0	17.7	7,341.4	3,587.2	3,754.2	1,326.1	1,301.4
9 群馬	36,267.8	36,059.0	208.8	3,019.1	2,309.1	710.0	1,912.1	1,743.9
10 埼玉	132.4	122.5	9.9	4.2	4.2	0	112.4	112.4
11 千葉	591.6	574.3	17.3	203.9	195.7	8.2	1,159.9	1,158.9
12 東京	5,613.4	5,457.8	155.6	238.0	107.6	130.4	0.1	0.1
13 神奈川	—	—	—	1.7	—	—	—	—
14 新潟	16,698.2	16,691.2	7.0	10,359.8	10,338.6	21.2	25.5	25.5
15 富山	32,387.5	32,387.5	—	—	—	—	—	—
16 石川	6,921.9	6,913.3	8.6	—	—	—	—	—
17 福井	123.4	119.9	3.5	—	—	—	2.1	—
18 山梨	—	—	—	2.3	—	—	—	—
19 長野	31,945.9	31,365.7	580.2	1,488.7	1,420.0	68.7	2,635.8	2,633.2
20 岐阜	19,408.2	19,408.2	—	—	—	—	—	—
21 靜岡	—	—	—	—	—	—	—	—
22 愛知	978.9	194.1	784.8	5.1	4.6	0.5	21.8	—
23 三重	87.7	80.5	7.2	135.5	135.5	—	32.2	32.2
24 滋賀	126.7	100.4	26.3	39.0	39.0	—	—	—
25 京都	8.8	7.6	1.2	—	—	—	—	—
26 大阪	744.3	576.2	168.1	5.4	5.1	0.3	11.0	11.0
27 兵庫	59.0	59.0	—	3.4	3.4	—	13.5	13.5
28 奈良	455.4	449.1	6.3	44.7	44.7	—	93.7	93.7
29 和歌山	3,866.7	3,863.3	3.4	342.0	307.4	34.6	87.2	87.2
30 鳥取	93.2	83.9	9.3	17.6	17.6	—	—	—
31 島根	379.3	281.6	97.7	163.3	163.3	—	—	—
32 岡山	437.9	396.2	41.7	6.9	6.9	—	—	—
33 廣島	129.9	115.3	14.6	1.7	1.7	—	—	—
34 山口	469.1	469.1	—	—	—	—	—	—
35 徳島	—	—	—	—	—	—	—	—
36 香川	250.7	250.7	—	0.5	0.5	—	984.7	984.7
37 愛媛	1,657.7	1,657.7	—	875.0	875.0	—	6,909.2	6,772.0
38 高知	4,189.4	4,189.4	—	271.7	271.7	—	76.5	76.5
39 福岡	351.1	300.6	50.5	112.0	111.3	0.7	89.7	

II 國有林野ト地方産業トノ關係

7 下戻法ニ依ル國有林野ノ下渡不渡

自明治三十二年
至昭和五年十二月末日

府 縣	下戻申請		下 渡										未決面積
			總 數		許可處分ニ依ルモノ		行政訴訟ニ依ルモノ		不許可處分ノモノ		行政訴訟ニ依ルモノ		
			件數	面積	件數	面積	件數	面積	件數	面積	件數	面積	
總 數	20,675	2,056,986	1,732	403,976	1,335	302,218	397	101,758	19,340	1,754,766	1,500	1,175,556	119,381
1 青森	2,910	162,882	98	18,956	79	1,168	19	17,788	2,831	161,712	73	32,158	—
2 森手	780	116,123	45	5,869	42	918	3	4,951	738	115,205	72	31,350	—
3 宮城	356	96,551	43	17,677	35	17,640	8	37	321	98,911	52	56,415	—
4 秋田	853	131,983	145	7,375	108	6,306	37	1,069	745	125,677	155	71,725	—
5 山形	1,009	76,349	113	5,759	90	4,098	23	1,661	919	72,250	106	33,177	—
6 福島	2,884	185,859	316	64,844	244	32,734	72	32,110	2,640	153,125	340	79,459	38,928
7 島城	670	12,145	92	3,862	53	670	39	3,192	617	11,474	71	3,855	—
8 木馬	754	178,560	67	47,464	42	43,228	25	4,236	712	135,331	72	47,805	11,542
9 群馬	2,111	189,678	32	41,977	24	41,523	8	454	2,087	148,155	49	112,029	—
10 埼玉	492	103,685	54	669	44	543	10	126	448	103,142	20	14,454	43,311
11 千葉	580	9,312	130	704	113	134	17	570	467	9,179	34	3,382	—
12 東京	18	33	1	0	1	0	—	—	17	33	—	—	—
13 神奈川	1	—	—	—	—	—	—	—	1	—	—	—	—
14 新潟	390	83,866	70	12,744	56	6,152	14	6,592	334	77,714	55	25,500	—
15 富山	27	5,389	1	58	1	58	—	—	26	5,333	2	2,102	—
16 石川	67	13,367	—	—	—	—	—	—	67	13,367	12	10,752	—
17 福井	60	2,012	6	419	6	419	—	—	54	1,594	1	790	—
18 山梨	3	6	—	—	—	—	—	—	3	6	—	—	—
19 長野	327	85,737	53	14,333	37	5,573	16	8,760	290	80,164	47	351,918	1,138
20 岐阜	111	213,610	—	—	—	—	—	—	111	213,610	22	147,948	23,462
21 静岡	5	36	3	1	3	1	—	—	2	35	—	—	—
22 愛三	—	—	—	—	—	—	—	—	—	—	—	—	—
23 滋賀	154	6,150	25	454	25	454	—	—	129	5,695	10	3,776	—
24 京都	192	5,935	26	3,104	16	1,368	10	1,736	176	4,567	16	3,218	—
25 都	95	2,555	14	1,005	11	1,000	3	5	84	1,555	4	318	—
26 大阪	106	1,160	22	599	19	499	3	100	87	662	4	438	—
27 兵庫	594	19,179	67	4,318	48	225	19	4,093	546	18,954	59	7,091	—
28 奈良	184	10,982	19	620	16	196	3	424	168	10,786	14	7,144	—
29 和歌山	93	19,854	11	10,534	7	7,869	4	2,665	86	11,985	10	5,808	—
30 鳥取	350	31,216	9	2,152	8	1,328	1	824	342	29,888	30	7,411	—
31 島根	79	4,737	8	35	8	35	—	—	71	4,702	6	2,095	—
32 岡山	387	14,755	14	1,954	10	313	4	1,641	377	14,442	22	4,010	—
33 廣島	955	42,439	23	21,665	17	20,697	6	968	938	21,742	28	6,100	—
34 山口	152	73,117	7	72,589	6	72,481	1	108	146	636	—	—	—
35 徳島	18	2,908	2	1,851	1	—	—	—	17	2,908	2	1,026	—
36 香川	43	4,033	2	812	—	—	2	812	43	4,033	2	162	—
37 愛媛	108	2,956	12	245	10	8	2	237	98	2,947	2	1,008	—
38 高知	95	12,635	7	419	4	240	3	179	91	12,396	14	27,540	—
39 福岡	582	11,627	58	952	46	636	12	316	536	10,991	48	5,142	—
40 佐賀	483	9,780	19	844	19	844	—	—	464	8,936	—	—	—
41 長崎	284	15,949	12	2,187	10	2,157	2	30	274	13,792	7	6,295	—
42 熊本	336	32,070	23	26,070	19	26,603	4	67	317	5,466	7	1,440	—
43 大分	227	5,605	12	538	11	439	1	99	216	5,167	12	2,696	—
44 宮崎	462	6,329	28	3,926	7	1,300	21	2,626	455	5,029	9	13,388	—
45 鹿兒島	288	53,832	43	3,792	39	2,361	4	1,431	249	51,470	11	44,631	—
46 沖縄	—	—	—	—	—	—	—	—	—	—	—	—	—

行政訴訟ノ結果不渡ト決セル面積ニシテ不許可處分面積ヨリ多キモノアルハ下戻申請當時國有林臺帳面積ニ依リタルモノナ
行政訴訟提起ノ際實測面積ヲ以テシ或ハ下戻申請ヲ爲ササリシモノヲ訴訟ノ目的物トナシタルモノアルニ因ル

8 不要存置國有林野賣拂處分地方別

自明治三十二年
至昭和四年度

府 縣	營 林 局	賣		拂		未 處 分	
		昭 和 四 年 度		累 計		箇 所 面 積	
		箇 所	面 積	箇 所	面 積	箇 所	面 積
總 數		7,540	4,781,480	551,990	821,074,014	61,416	67,130,041
1 青森	森手	509	603,207	19,881	65,828,175	1,387	5,192,989
2 宮城	森手	252	186,522	13,431	45,853,683	717	1,683,739
3 秋田	宮城	59	107,740	4,896	29,684,033	431	884,734
4 山形	秋田	83	29,464	5,839	46,665,833	148	2,388,533
5 福島	山形	460	420,697	35,733	81,613,859	1,685	6,676,061
6 福島	島城	4,503	1,844,426	127,341	91,732,488	45,360	22,910,548
7 茨城	島城	94	78,532	37,037	26,427,138	473	437,801
8 栃木	島城	11	8,045	14,130	26,012,745	318	4,079,547
9 群馬	馬馬	729	259,963	21,725	23,271,480	1,740	1,975,545
10 埼玉	埼玉	—	—	6,326	2,456,744	10	9,892
11 千葉	葉京	7	0,324	33,656	17,022,268	93	26,512
12 東京	奈川	6	18,059	180	416,605	78	286,004
13 神奈川	奈川	—	—	1	0,086	1	1,703
14 新潟	新潟	12	7,436	7,764	23,445,348	96	127,559
15 富山	富山	—	—	337	145,859	4	27,438
16 石川	川井	2	12,253	915	1,970,267	22	329,569
17 福井	福山	—	—	613	1,874,308	15	7,889
18 山梨	山梨	—	—	17	40,709	1	2,281
19 長野	長岐	140	227,469	6,976	30,567,652	325	3,664,005
20 岐阜	岐阜	3	50,872	1,068	3,162,756	4	6,435
21 静岡	岡知	—	—	46	81,486	—	—
22 愛三	重賀	—	—	3	0,256	—	—
23 滋賀	滋賀	5	76,192	3,902	3,929,715	39	809,039
24 京都	京都	—	—	578	2,024,559	3	10,385
25 都	都	2	1,703	425	1,726,156	8	29,944
26 大阪	阪庫	—	—	843	797,682	2	2,403
27 兵庫	兵庫	8	25,700	4,476	7,223,088	46	291,889
28 奈良	奈良	—	—	777	963,005	—	—
29 和歌山	和歌山	—	—	854	936,722	3	2,474
30 鳥取	鳥取	—	—	1,376	3,974,181	17	123,033
31 島根	根山	—	—	1,269	3,393,527	8	14,334
32 岡山	岡山	—	—	2,528	6,098,235	30	187,658
33 廣島	廣島	7	7,317	4,508	7,176,584	94	322,253
34 山口	山口	—	—	292	2,298,012	8	15,161
35 徳島	徳島	—	—	757	2,084,362	—	—
36 香川	川媛	—	—	2,034	2,730,477	3	66,626
37 高知	高知	—	—	1,351	7,166,623	2	136,047
38 福岡	福岡	54	426,530	2,494	13,006,903	63	470,996
39 佐賀	佐賀	3	13,713	10,956	20,377,391	69	160,161
40 長崎	長崎	59	5,998	7,000	23,685,293	261	446,910
41 熊本	熊本	17	21,075	5,778	15,896,089	67	405,050
42 大分	大分	80	132,803	24,658	45,790,139	497	4,972,273
43 宮崎	宮崎	2	1,418	14,359	22,086,161	50	126,175
44 鹿兒島	鹿兒島	303	159,923	53,743	31,957,828	1,255	1,377,014
45 沖縄	沖縄	130	54,099	69,070	72,063,913	5,195	4,911,861
46 沖縄	沖縄	—	—	47	5,413,591	688	1,529,571
青森	營林局	818	897,339	38,268	142,088,196	2,514	7,556,939
秋田	營林局	545	450,291	41,381	127,770,564	1,638	8,788,169
東京	營林局	5,502	2,444,254	260,874	341,547,695	48,711	34,002,345
大阪	營林局	27	174,037	24,630	47,404,797	303	2,179,904
高知	營林局	54	426,530	6,635	24,988,162	68	673,669
熊本	營林局	594	389,029	180,202	237,274,600	8,182	13,929,015

9 不要存置國有林野賣拂處分事由別

自明治三十二年
至昭和四年度

Table with 7 columns: 事由別, 昭和四年度 (箇所, 面積, 價額), 累計 (箇所, 面積). Rows include categories like 公用又ハ公益事業ノ爲, 市町村基本財産ノ爲, etc.

賣拂價額中ニハ林野附隨ノ產物價額ヲ含ム

10 國有林野讓與組換境內編入

累年比較

自明治四十一年度
至昭和四年度

Table with 18 columns: 年度, 讓 (總面積, 學校敷地, 病院敷地, 水道又ハ溜池ノ敷地, 感化院及其附屬敷地, 墓地及火葬場敷地, 其他), 與 (總面積, 陸海軍省諸用地, 諸官廳用地, 公園又ハ舊蹟地), 換 (道路敷地, 河川及堤塘溜池敷地, 鐵道敷地, 其他), 境內編入 (總面積, 祭典法用地, 風致用地, 其他). Rows include years from 明治 41 to 昭和 4.

大正六年度以前ハ各年度ノ國有林野増減異動表ヨリ摘録セリ而シテ同表ニハ本表ノ如キ目的別分設ヲ缺ク

10 國有林野讓與組換境內編入

昭和四年度

Table with 18 columns: 府縣, 讓 (總面積, 學校敷地, 病院敷地, 水道又ハ溜池ノ敷地, 感化院及其附屬敷地, 墓地及火葬場敷地, 其他), 與 (總面積, 陸海軍省諸用地, 諸官廳用地, 公園又ハ舊蹟地), 換 (道路敷地, 河川及堤塘溜池敷地, 鐵道敷地, 其他), 境內編入 (總面積, 祭典法用地, 風致用地, 其他). Rows list prefectures like 青森, 岩手, 宮城, etc.

11 國 有 林 野

年次 府縣 營林局	未											
	總數				畑				其 他			
	箇所	面積	箇所	面積	箇所	面積	箇所	面積	箇所	面積	箇所	面積
大正 10	7,223	48,738.7	1,872	9,310.3	5,340	39,357.7	11	70.7	5,117	37,920.5	1,613	7,844.3
" 11	7,686	45,416.0	2,000	8,892.0	5,685	36,386.5	1	137.5	5,284	34,351.7	1,638	6,902.1
" 12	7,600	44,559.8	1,982	8,647.3	5,618	35,757.9	—	154.6	5,183	32,908.4	1,542	6,041.8
" 13	7,371	43,912.6	1,922	8,639.2	5,409	35,088.4	40	185.0	4,960	32,116.6	1,465	6,003.6
" 14	5,195	33,709.5	1,551	7,114.5	3,637	26,425.0	7	170.0	3,802	26,998.1	1,139	4,987.6
昭和 1	4,292	32,801.4	1,383	6,528.3	2,902	26,107.1	7	166.0	3,357	25,770.3	1,066	4,036.7
" 2	4,096	30,905.4	1,321	6,059.3	2,757	24,668.6	18	177.5	3,098	23,942.1	1,036	3,874.5
" 3	3,907	29,102.7	1,283	5,738.9	2,608	23,114.1	16	249.7	3,009	22,952.5	1,008	3,692.0
" 4	3,915	23,042.8	1,235	4,990.9	2,662	17,845.3	18	206.6	2,920	17,248.6	952	3,276.0
總數	3,753	21,109.5	1,203	4,877.5	2,530	16,081.3	20	150.7	2,955	16,293.1	957	3,140.5
1 青森	237	1,743.2	56	823.7	180	848.1	1	71.4	109	690.0	23	291.0
2 岩手	132	542.9	25	206.1	104	281.2	3	55.6	43	430.8	5	164.7
3 宮城	31	397.0	4	39.8	27	353.9	—	3.3	16	356.0	3	27.6
4 秋田	301	4,582.2	99	792.3	201	3,788.6	1	1.3	289	4,486.8	91	745.7
5 山形	492	1,432.3	166	204.4	318	1,223.7	8	4.2	436	1,128.5	148	165.1
6 福島	216	1,221.2	80	276.6	136	944.6	—	—	183	1,067.8	80	276.6
7 茨城	446	1,283.5	86	101.9	360	1,181.6	—	—	444	1,281.2	85	101.6
8 栃木	103	680.0	26	91.0	77	589.0	—	—	100	678.2	26	91.0
9 群馬	107	407.2	4	2.8	103	400.1	—	4.3	107	407.2	4	2.8
10 埼玉	—	—	—	—	—	—	—	—	—	—	—	—
11 千葉	64	133.1	19	14.8	38	108.1	7	10.2	63	124.8	19	14.8
12 東京	1	40.1	—	—	1	40.1	—	—	1	40.1	—	—
13 神奈川	—	—	—	—	—	—	—	—	—	—	—	—
14 新潟	30	157.6	4	1.8	26	155.8	—	—	30	157.6	4	1.8
15 富山	—	—	—	—	—	—	—	—	—	—	—	—
16 石川	16	279.2	2	177.0	14	102.2	—	—	1	2.1	—	—
17 福井	1	3.9	1	3.9	—	—	—	—	—	—	—	—
18 山梨	—	—	—	—	—	—	—	—	—	—	—	—
19 長野	14	54.0	—	5.3	14	48.3	—	0.4	4	18.4	—	—
20 岐阜	2	9.8	—	—	2	9.8	—	—	1	3.4	—	—
21 靜岡	—	—	—	—	—	—	—	—	—	—	—	—
22 愛知	—	—	—	—	—	—	—	—	—	—	—	—
23 三重	31	689.1	5	158.7	26	530.4	—	—	2	61.5	—	—
24 滋賀	3	10.4	3	10.4	—	—	—	—	—	—	—	—
25 京都	2	7.4	—	—	2	7.4	—	—	—	—	—	—
26 大阪	2	2.4	—	—	2	2.4	—	—	—	—	—	—
27 兵庫	44	223.7	32	156.2	12	67.5	—	—	—	—	—	—
28 奈良	1	0.1	1	0.1	—	—	—	—	1	0.1	1	0.1
29 和歌山	1	1.4	1	1.3	—	—	—	—	—	—	—	—
30 鳥取	10	52.2	8	50.1	2	2.1	—	—	7	47.3	7	47.3
31 島根	7	9.5	2	0.2	5	9.3	—	—	1	0.1	1	0.1
32 岡山	34	188.9	6	27.6	28	161.3	—	—	5	30.0	3	12.0
33 廣島	156	614.0	81	263.7	75	350.3	—	—	34	357.4	21	101.6
34 山口	12	3.3	—	—	12	3.3	—	—	—	—	—	—
35 徳島	—	—	—	—	—	—	—	—	—	—	—	—
36 香川	5	67.1	4	50.0	1	17.1	—	—	1	0.4	1	0.4
37 愛媛	20	33.0	3	1.4	17	31.6	—	—	20	33.0	3	1.4
38 高松	31	65.2	22	13.3	9	51.9	—	—	30	43.4	22	13.3
39 福岡	27	34.5	17	12.7	10	21.8	—	—	18	30.8	9	9.9
40 佐賀	16	47.9	4	31.3	12	16.6	—	—	14	32.4	3	21.8
41 長崎	18	548.4	6	28.3	12	520.1	—	—	13	365.4	3	0.6
42 熊本	49	475.8	13	55.9	36	419.9	—	—	44	311.7	11	24.2
43 大分	4	13.5	2	8.1	2	5.4	—	—	1	7.6	1	7.6
44 宮崎	723	1,986.8	275	318.0	448	1,668.8	—	—	605	1,392.4	253	279.1
45 鹿兒島	206	1,085.3	114	482.5	92	602.8	—	—	183	754.7	101	273.1
46 沖縄	158	1,982.4	32	466.3	126	1,516.1	—	—	149	1,952.0	29	465.3
青森營林局	421	2,730.9	86	1,070.6	331	1,530.0	4	130.3	189	1,524.6	32	484.3
秋田營林局	747	5,901.6	255	986.3	483	4,912.5	9	2.8	683	5,524.7	229	902.1
東京營林局	1,006	4,041.8	228	503.6	771	3,520.6	7	17.6	953	3,818.1	227	496.3
大阪營林局	322	2,095.3	142	849.2	180	1,246.1	—	—	52	501.9	33	161.1
高知營林局	56	165.3	29	64.7	27	100.6	—	—	51	76.8	26	15.1
熊本營林局	1,201	6,174.6	463	1,403.1	738	4,771.5	—	—	1,027	4,847.0	410	1,081.6

開 墾 適 地 (續)

處	分												年次 番號
	置 林 野				不 要 存 置 林 野				其 他				
	畑	其	他	總	畑	其	他	總	畑	其	他	總	
3,493	30,005.5	11	70.7	2,106	10,818.3	259	1,466.0	1,847	9,352.3	—	—	—	大正 10
3,645	27,324.2	1	125.4	2,402	11,064.4	362	1,990.0	2,040	9,062.3	—	—	—	11
3,641	26,727.5	—	139.1	2,417	11,651.5	440	2,605.6	1,977	9,030.4	—	—	—	12
3,455	25,956.9	40	156.1	2,411	11,796.0	457	2,635.6	1,954	9,131.5	—	—	—	13
2,656	21,869.2	7	141.3	1,393	6,711.5	412	2,126.9	981	4,555.8	—	—	—	14
2,284	21,645.8	7	87.8	935	7,030.9	317	2,491.6	618	4,461.1	—	—	—	昭和 1
2,046	19,988.0	16	79.6	998	6,963.3	285	2,184.8	711	4,680.6	2	—	—	2
1,986	19,179.9	15	80.6	898	6,150.1	275	2,046.8	622	3,934.2	1	—	—	3
1,951	13,884.5	17	88.1	995	5,794.2	283	1,714.9	711	3,960.8	1	—	—	4
1,979	13,068.2	19	84.4	798	4,816.4	246	1,737.0	551	3,013.1	1	—	—	66.3
85	386.2	1	12.8	128	1,053.2	33	532.7	95	461.9	—	—	—	58.6
35	210.5	3	55.6	89	112.1	20	41.4	69	70.7	—	—	—	—
13	328.4	—	—	15	41.0	1	12.2	14	25.5	—	—	—	3.3
198	3,741.1	—	—	12	95.4	8	46.6	3	47.5	1	—	—	1.3
280	961.9	8	1.5	56	303.8	18	39.3	38	261.8	—	—	—	2.7
103	791.2	—	—	33	153.4	—	—	33	153.4	—	—	—	—
359	1,179.6	—	—	2	2.3	1	0.3	1	2.0	—	—	—	—
74	587.2	—	—	3	1.8	—	—	3	1.8	—	—	—	—
103	400.1	—	—	—	—	—	—	—	—	—	—	—	—
—	—	—	—	—	—	—	—	—	—	—	—	—	—
37	99.8	7	10.2	1	8.3	—	—	1	8.3	—	—	—	—
1	40.1	—	—	—	—	—	—	—	—	—	—	—	—
26	155.8	—	—	—	—	—	—	—	—	—	—	—	—
1	2.1	—	—	15	277.1	2	177.0	13	100.1	—	—	—	—
—	—	—	—	1	3.9	1	3.9	—	—	—	—	—	—
4	18.4	—	—	10	35.6	—	—	5.3	10	29.9	—	—	0.4
1	3.4	—	—	1	6.4	—	—	1	6.4	—	—	—	—
—	—	—	—	—	—	—	—	—	—	—	—	—	—
2	61.5	—	—	29	627.6	5	158.7	24	468.9	—	—	—	—
—	—	—	—	3	10.4	3	10.4	—	—	—	—	—	—
—	—	—	—	2	7.4	—	—	2	7.4	—	—	—	—
—	—	—	—										

11 國 有 林 野

年次 府縣 營林局	貸												
	總數					要存							
	總數		田		畑			其他		總數		田	
	箇所	面積	箇所	面積	箇所	面積	箇所	面積	箇所	面積	箇所	面積	
三月末日													
大正 10	904	2,414.7	312	660.6	537	1,716.8	55	37.3	901	2,402.3	312	649.9	
" 11	1,109	3,138.1	382	681.3	668	2,398.8	59	58.0	1,106	3,137.7	382	681.3	
" 12	1,359	3,644.1	409	766.4	841	2,823.4	109	54.3	1,276	3,550.4	393	753.0	
" 13	1,611	4,092.8	496	846.9	1,006	3,179.9	109	66.0	1,493	3,914.5	471	832.5	
" 14	2,784	4,850.2	763	924.6	1,759	3,852.3	262	73.3	2,494	4,441.3	683	887.2	
昭和 1	3,272	5,090.0	876	930.4	2,064	4,036.6	332	123.0	3,089	4,554.4	838	895.5	
" 2	3,412	5,015.2	919	869.6	2,095	3,978.3	398	167.3	3,294	4,629.3	884	820.4	
" 3	3,506	5,375.8	965	1,009.0	2,134	4,189.2	407	177.6	3,414	5,195.2	926	953.6	
" 4	3,633	5,786.5	1,000	1,116.9	2,209	4,471.6	424	198.0	3,546	5,610.3	965	1,064.5	
總數	3,732	7,156.4	1,008	1,272.8	2,294	5,244.5	430	639.1	3,646	6,980.2	973	1,220.4	
1 青森	166	992.8	70	343.5	87	632.2	9	17.1	143	838.3	60	304.8	
2 岩手	92	801.7	14	134.0	69	653.6	9	14.1	89	801.5	14	133.9	
3 宮城	19	127.4	5	42.2	14	81.4	—	3.8	19	126.9	5	42.2	
4 秋田	120	506.9	48	157.8	71	348.5	1	0.6	119	499.5	47	150.4	
5 山形	800	1,331.8	325	305.6	434	1,019.8	41	6.4	800	1,331.8	325	305.6	
6 福島	204	371.8	45	53.8	122	307.8	37	10.2	204	371.8	45	53.8	
7 茨城	81	377.7	5	4.4	72	369.7	4	3.6	81	377.7	5	4.4	
8 栃木	125	337.2	11	11.0	113	326.2	1	0	125	337.2	11	11.0	
9 群馬	77	167.5	1	3.4	58	152.1	18	12.0	77	167.5	1	3.4	
10 埼玉	—	—	—	—	—	—	—	—	—	—	—	—	
11 千葉	45	38.4	18	11.6	15	25.3	12	1.5	45	38.4	18	11.6	
12 東京	—	—	—	—	—	—	—	—	—	—	—	—	
13 神奈川	—	—	—	—	—	—	—	—	—	—	—	—	
14 新潟	59	64.0	5	8.4	54	55.6	—	—	59	64.0	5	8.4	
15 富山	—	—	—	—	—	—	—	—	—	—	—	—	
16 石川	—	0.9	—	—	—	0.9	—	—	—	0.9	—	—	
17 福井	—	—	—	—	—	—	—	—	—	—	—	—	
18 山梨	—	—	—	—	—	—	—	—	—	—	—	—	
19 長野	12	66.6	2	1.0	9	65.5	1	0.1	12	66.6	2	1.0	
20 岐阜	—	—	—	—	—	—	—	—	—	—	—	—	
21 靜岡	—	—	—	—	—	—	—	—	—	—	—	—	
22 愛知	—	—	—	—	—	—	—	—	—	—	—	—	
23 三重	1	1.1	—	—	1	1.1	—	—	1	1.1	—	—	
24 滋賀	—	—	—	—	—	—	—	—	—	—	—	—	
25 京都	—	—	—	—	—	—	—	—	—	—	—	—	
26 大阪	—	—	—	—	—	—	—	—	—	—	—	—	
27 兵庫	—	—	—	—	—	—	—	—	—	—	—	—	
28 奈良	—	—	—	—	—	—	—	—	—	—	—	—	
29 和歌山	1	0.3	—	—	1	0.3	—	—	—	—	—	—	
30 鳥取	—	—	—	—	—	—	—	—	—	—	—	—	
31 島根	—	—	—	—	—	—	—	—	—	—	—	—	
32 岡山	—	—	—	—	—	—	—	—	—	—	—	—	
33 廣島	5	15.3	4	15.1	1	0.2	—	—	5	15.3	4	15.1	
34 山口	—	—	—	—	—	—	—	—	—	—	—	—	
35 德島	—	—	—	—	—	—	—	—	—	—	—	—	
36 香川	5	5.8	3	3.3	2	2.2	—	0.3	5	5.8	3	3.3	
37 愛媛	2	0.8	1	0.2	1	0.6	—	—	2	0.8	1	0.2	
38 高知	39	52.4	9	6.5	30	45.4	—	0.5	36	45.4	8	3.3	
39 福岡	22	4.7	3	1.0	15	3.5	4	0.2	21	4.6	3	1.0	
40 佐賀	17	72.8	5	27.0	9	36.4	3	9.4	16	72.6	5	27.0	
41 長崎	23	126.0	5	12.7	12	90.4	6	22.9	23	126.0	5	12.7	
42 熊本	62	28.9	2	0.2	31	25.2	29	3.5	55	28.4	2	0.2	
43 大分	16	29.3	4	1.0	10	27.8	2	0.5	16	29.3	4	1.0	
44 宮崎	1,083	345.0	247	28.7	783	312.5	53	3.8	1,053	341.6	226	25.8	
45 鹿兒島	557	356.0	166	98.2	249	213.4	142	44.4	541	353.9	164	98.1	
46 沖縄	99	933.3	10	2.2	31	446.9	58	484.2	99	933.3	10	2.2	
青森營林局	283	1,985.6	89	519.7	176	1,430.5	18	35.4	257	1,830.4	79	480.9	
秋田營林局	897	1,761.4	372	462.3	483	1,292.5	42	6.6	896	1,754.0	371	454.9	
東京營林局	620	1,436.8	88	94.7	459	1,314.7	73	27.4	620	1,436.8	88	94.7	
大阪營林局	7	17.6	4	15.1	3	2.5	—	—	6	17.3	4	15.1	
高知營林局	46	59.0	13	10.0	33	48.2	—	0.8	43	52.0	12	6.8	
熊本營林局	1,879	1,896.0	442	171.0	1,140	1,156.1	297	568.9	1,824	1,889.7	419	168.0	

開墾適地 (續)

置林野	付										年次番號				
	畑					不要存置林野									
	總數		田		畑			總數		田		畑			
	箇所	面積	箇所	面積	箇所	面積	箇所	面積	箇所	面積		箇所	面積	箇所	面積
535	1,715.2	54	37.2	3	12.4	—	10.7	2	1.6	大正 10					
666	2,398.6	58	57.8	3	0.4	—	—	2	0.2	11					
781	2,745.1	102	52.3	83	93.7	16	13.4	60	78.2	12					
925	3,027.2	97	54.8	118	178.3	25	14.5	81	152.7	13					
1,575	3,484.2	236	69.9	290	408.9	80	37.4	184	368.1	14					
1,930	3,537.8	321	121.1	183	535.5	38	34.9	134	498.7	昭和 1					
2,025	3,659.2	385	149.7	118	386.0	35	49.2	70	319.1	2					
2,091	4,065.4	397	176.2	92	180.6	39	55.4	43	123.8	3					
2,167	4,349.2	414	196.6	87	176.3	35	52.4	42	122.5	4					
2,253	5,122.1	420	637.7	86	176.2	35	52.4	41	122.4						
76	517.0	7	16.5	23	154.5	10	38.7	11	115.2	1					
66	653.6	9	14.0	3	0.2	—	0.1	3	0	2					
14	80.9	—	3.8	—	0.5	—	—	—	0.5	3					
71	348.5	1	0.6	1	7.4	1	7.4	—	—	4					
434	1,019.8	41	6.4	—	—	—	—	—	—	5					
122	307.8	37	10.2	—	—	—	—	—	—	6					
72	369.7	4	3.6	—	—	—	—	—	—	7					
113	326.2	1	0	—	—	—	—	—	—	8					
58	152.1	18	12.0	—	—	—	—	—	—	9					
—	—	—	—	—	—	—	—	—	—	10					
15	25.3	12	1.5	—	—	—	—	—	—	11					
—	—	—	—	—	—	—	—	—	—	12					
—	—	—	—	—	—	—	—	—	—	13					
54	55.6	—	—	—	—	—	—	—	—	14					
—	—	—	—	—	—	—	—	—	—	15					
—	0.9	—	—	—	—	—	—	—	—	16					
—	—	—	—	—	—	—	—	—	—	17					
—	—	—	—	—	—	—	—	—	—	18					
9	65.5	1	0.1	—	—	—	—	—	—	19					
—	—	—	—	—	—	—	—	—	—	20					
—	—	—	—	—	—	—	—	—	—	21					
—	—	—	—	—	—	—	—	—	—	22					
—	—	—	—	—	—	—	—	—	—	23					
1	1.1	—	—	—	—	—	—	—	—	24					
—	—	—	—	—	—	—	—	—	—	25					
—	—	—	—	—	—	—	—	—	—	26					
—	—	—	—	—	—	—	—	—	—	27					
—	—	—	—	—	—	—	—	—	—	28					
—	—	—	—	—	—	—	—	—	—	29					
—	—	—	—	—	—	—	—	—	—	30					
—	—	—	—	—	—	—	—	—	—	31					
—	—	—	—	—	—	—	—	—	—	32					
1	0.2	—	—	—	—	—	—	—	—	33					
—	—	—	—	—	—	—	—	—	—	34					
—	—	—	—	—	—	—	—	—	—	35					
2	2.2	—	0.3	—	—	—	—	—	—	36					
1	0.6	—	—	—	—	—	—	—	—	37					
28	41.6	—	0.5	3	7.0										

11 國有林野開墾適地 (終)

年次 府縣 營林局	貸付		拂豫約							
	不要存置林野		不 要 存 置 林 野							
	其 他		總 數		田 積		畑 積		其 他	
	箇	所 面 積	箇	所 面 積	箇	所 面 積	箇	所 面 積	箇	所 面 積
大正 三月末日	1	0.1	152	1,368.8	8	42.0	134	1,246.8	10	80.0
" 10	1	0.2	185	1,736.7	8	42.0	167	1,610.5	10	84.2
" 11	7	2.1	165	1,746.0	8	58.7	147	1,568.1	10	119.2
" 12	12	11.1	148	1,465.2	8	75.4	139	1,227.2	1	162.6
" 13	26	3.4	151	1,590.0	21	130.5	130	1,299.8	—	159.7
昭和 1	11	1.9	142	1,546.9	21	137.1	121	1,232.1	—	177.7
" 2	13	17.7	166	1,702.8	33	184.6	132	1,319.4	1	198.8
" 3	10	1.4	148	1,821.6	30	180.4	117	1,427.6	1	213.6
" 4	10	1.4	157	1,732.6	32	200.0	125	1,373.0	—	159.6
總 數	10	1.4	169	1,557.4	33	171.7	131	1,230.7	5	155.0
1 青森 森手	2	0.6	31	259.3	10	41.3	21	198.0	—	20.0
2 岩手 宮城	—	0.1	17	162.6	2	26.7	15	122.6	—	13.3
3 秋田 山形	—	—	3	136.2	1	16.2	2	101.6	—	18.4
4 山形 山形	—	—	—	—	—	—	—	—	—	—
5 福島 福島	—	—	—	—	—	—	—	—	—	—
6 茨城 茨城	—	—	—	—	—	—	—	—	—	—
7 栃木 栃木	—	—	—	—	—	—	—	—	—	—
8 群馬 群馬	—	—	18	95.6	—	—	15	86.3	3	9.3
9 群馬 群馬	—	—	—	—	—	—	—	—	—	—
10 千葉 千葉	—	—	—	—	—	—	—	—	—	—
11 東京 東京	—	—	—	—	—	—	—	—	—	—
12 神奈川 神奈川	—	—	—	—	—	—	—	—	—	—
13 新潟 新潟	—	—	—	—	—	—	—	—	—	—
14 新潟 新潟	—	—	—	—	—	—	—	—	—	—
15 新潟 新潟	—	—	—	—	—	—	—	—	—	—
16 石川 石川	—	—	3	50.7	—	—	3	45.9	—	4.8
17 福山 福山	—	—	—	—	—	—	—	—	—	—
18 山梨 山梨	—	—	—	—	—	—	—	—	—	—
19 長野 長野	—	—	18	162.0	—	—	17	123.9	1	23.2
20 岐阜 岐阜	—	—	—	—	—	—	—	—	—	—
21 静岡 静岡	—	—	—	—	—	—	—	—	—	—
22 愛知 愛知	—	—	—	—	—	—	—	—	—	—
23 三河 三河	—	—	18	178.7	2	2.6	15	124.0	1	52.1
24 滋賀 滋賀	—	—	—	—	—	—	—	—	—	—
25 京都 京都	—	—	—	—	—	—	—	—	—	—
26 大阪 大阪	—	—	—	—	—	—	—	—	—	—
27 兵庫 兵庫	—	—	8	46.4	—	—	8	36.4	—	4.2
28 奈良 奈良	—	—	—	—	—	—	—	—	—	—
29 和歌山 和歌山	—	—	—	—	—	—	—	—	—	—
30 鳥取 鳥取	—	—	—	—	—	—	—	—	—	—
31 島根 島根	—	—	—	—	—	—	—	—	—	—
32 岡山 岡山	—	—	7	12.9	2	0.3	5	10.0	—	2.6
33 廣島 廣島	—	—	9	33.3	7	18.0	2	13.2	—	2.1
34 山口 山口	—	—	3	0.3	—	—	3	0.3	—	0
35 徳島 徳島	—	—	—	—	—	—	—	—	—	—
36 香川 香川	—	—	—	—	—	—	—	—	—	—
37 愛媛 愛媛	—	—	—	—	—	—	—	—	—	—
38 高松 高松	—	—	—	—	—	—	—	—	—	—
39 高松 高松	1	0.1	4	31.7	—	—	4	31.7	—	—
40 高松 高松	1	0.2	2	42.9	1	14.9	1	28.0	—	—
41 長門 長門	—	—	2	41.5	—	—	2	41.5	—	—
42 熊本 熊本	4	0.4	10	69.3	2	8.6	8	60.7	—	—
43 大宮 大宮	—	—	7	28.4	2	22.2	5	6.2	—	—
44 鹿兒島 鹿兒島	2	0	1	169.3	—	—	1	169.3	—	—
45 鹿兒島 鹿兒島	—	—	8	36.3	4	5.2	4	31.1	—	—
46 沖繩 沖繩	—	—	—	—	—	—	—	—	—	—
青森營林局	2	0.7	51	558.1	13	84.2	38	422.2	—	51.7
秋田營林局	—	—	—	—	—	—	—	—	—	—
東京營林局	—	—	36	257.6	—	9.9	32	210.2	4	37.5
大阪營林局	—	—	48	322.3	11	26.7	36	229.8	1	65.8
高知營林局	—	—	—	—	—	—	—	—	—	—
熊本營林局	8	0.7	34	419.4	9	50.9	25	368.5	—	—

12 國有林野既處分開墾適地

自大正二年度至昭和四年度

年次 府縣 營林局	總 數								不 要 存 置 林 野				
	總 數				田 積				總 數				
	箇		所 面 積		箇		所 面 積		箇		所 面 積		
	箇	所 面 積	箇	所 面 積	箇	所 面 積	箇	所 面 積	箇	所 面 積	箇	所 面 積	
大正 年度迄	9	7,879	6,503.5	781	411.3	6,749	4,944.3	349	1,147.9	7,879	6,503.5	781	411.3
" 10	9	8,007	6,737.9	802	441.8	6,852	5,145.5	353	1,150.6	8,007	6,737.9	802	441.8
" 11	8	8,096	7,045.5	805	443.5	6,935	5,440.5	356	1,161.5	8,096	7,045.5	805	443.5
" 12	8	8,177	7,673.0	817	468.0	7,008	6,039.8	352	1,165.2	8,177	7,673.0	817	468.0
" 13	8	8,255	8,253.0	820	482.5	7,081	6,590.0	354	1,180.5	8,255	8,253.0	820	482.5
昭和 1	8	8,316	7,623.5	871	499.1	7,134	6,883.8	311	240.6	8,316	7,623.5	871	499.1
" 2	8	8,516	8,174.8	928	644.5	7,266	7,274.4	322	255.9	8,516	8,174.8	928	644.5
" 3	8	8,615	8,623.5	942	701.5	7,351	7,661.2	322	260.8	8,615	8,623.4	942	701.5
" 4	8	8,777	9,513.5	973	823.1	7,480	8,353.7	324	336.7	8,776	9,513.4	973	823.1
總 數	8	8,996	9,987.8	1,013	874.3	7,652	8,701.3	331	412.2	8,995	9,987.7	1,013	874.3
1 青森 森手	721	3,753.9	163	315.0	558	3,423.7	—	15.2	721	3,753.9	163	315.0	
2 岩手 宮城	242	818.3	32	74.1	210	737.3	—	6.9	242	818.3	32	74.1	
3 秋田 山形	71	527.5	6	25.5	65	502.0	—	—	71	527.5	6	25.5	
4 山形 山形	11	116.9	3	69.4	8	47.5	—	—	11	116.9	3	69.4	
5 福島 福島	266	519.1	53	97.4	210	403.0	3	15.7	266	519.1	53	97.4	
6 茨城 茨城	4,564	706.1	454	48.2	4,030	635.5	80	22.4	4,564	706.1	454	48.2	
7 栃木 栃木	937	415.6	85	14.1	782	379.2	70	22.3	937	415.6	85	14.1	
8 群馬 群馬	430	333.2	35	23.3	363	292.2	32	17.7	430	333.2	35	23.3	
9 群馬 群馬	628	845.8	33	10.5	556	779.4	39	55.9	628	845.8	33	10.5	
10 千葉 千葉	4	3.4	—	—	2	3.2	—	—	4	3.4	—	—	
11 東京 東京	412	116.8	26	9.4	371	103.1	15	4.3	412	116.8	26	9.4	
12 神奈川 神奈川	15	317.7	1	1.5	14	316.0	—	—	15	317.7	1	1.5	
13 新潟 新潟	42	49.7	1	3.6	41	45.0	—	—	42	49.7	1	3.6	
14 新潟 新潟	—	—	—	—	—	—	—	—	—	—	—	—	
15 石川 石川	7	31.5	1	12.2	6	16.0	—	—	7	31.5	1	12.2	
16 福山 福山	—	—	—	—	—	—	—	—	—	—	—	—	
17 山梨 山梨	—	—	—	—	—	—	—	—	—	—	—	—	
18 長野 長野	182	651.7	10	31.2	165	502.9	7	117.6	182	651.7	10	31.2	
19 岐阜 岐阜	—	—	—	—	—	—	—	—	—	—	—	—	
20 静岡 静岡	—	—	—	—	—	—	—	—	—	—	—	—	
21 愛知 愛知	—	—	—	—	—	—	—	—	—	—	—	—	
22 三河 三河	21	151.3	3	7.1	16	139.0	2	5.2	21	151.3	3	7.1	
23 滋賀 滋賀	—	—	—	—	—	—	—	—	—	—	—	—	
24 京都 京都	4	9.0	—	—	4	9.0	—	—	4	9.0	—	—	
25 大阪 大阪	—	—	—	—	—	—	—	—	—	—	—	—	
26 兵庫 兵庫	53	201.1	16	32.5	36	165.7	1	2.9	53	201.1	16	32.5	
27 奈良 奈良	11	21.4	3	2.6	8	15.8	—	—	11	21.4	3	2.6	
28 和歌山 和歌山	—	—	—	—	—	—	—	—	—	—	—	—	
29 鳥取 鳥取	8	3.3	1	2.1	7	1.0	—	—	8	3.3	1	2.1	
30 島根 島根	2	1.8	—	—	2	1.7	—	—	2	1.8	—	—	
31 岡山 岡山	22	26.7	7	6.6	15	19.6	—	—	22	26.7	7	6.6	
32 廣島 廣島	39	87.6	23	48.9	16	31.1	—	—	39	87.			

12 國 有 林 野 既

年次 府縣 營林局	不 要 存												年次 番 號
	總 數						條 件						
	總 數		其 他		總 數		其 他		總 數		其 他		
	箇 所	面 積	箇 所	面 積	箇 所	面 積	箇 所	面 積	箇 所	面 積	箇 所	面 積	
大正 9	6,749	4,944.3	349	1,147.9	230	312.0	27	54.5	198	240.1	5	17.4	230
" 10	6,852	5,145.5	353	1,150.6	276	450.0	40	82.4	231	351.0	5	16.6	274
" 11	6,935	5,440.5	356	1,161.5	324	597.4	41	83.9	278	491.3	5	22.2	290
" 12	7,008	6,039.8	352	1,165.2	363	1,025.4	49	107.4	307	890.8	7	27.2	304
" 13	7,081	6,590.0	354	1,180.5	392	1,323.8	49	110.7	334	1,170.6	9	42.5	323
" 14	7,134	6,883.8	311	240.6	433	1,672.2	54	120.9	368	1,462.0	11	89.3	334
昭和 1	7,266	7,274.4	322	255.9	526	1,922.2	63	131.8	447	1,687.0	16	103.4	387
" 2	7,350	7,661.1	322	260.8	550	1,933.9	66	144.5	468	1,731.1	16	108.3	397
" 3	7,479	8,353.6	324	336.7	612	2,344.5	84	162.3	510	1,998.0	18	184.2	440
總 數	7,651	8,701.2	331	412.2	663	2,711.8	93	211.2	551	2,241.7	19	258.9	468
1 青森	558	3,423.7	—	15.2	64	147.0	13	18.4	51	113.4	—	15.2	43
2 岩手	210	737.3	—	6.9	17	52.8	2	20.4	15	25.5	—	6.9	10
3 宮城	65	502.0	—	—	3	1.2	—	—	3	1.2	—	—	—
4 秋田	8	49.5	—	—	1	5.4	—	—	1	5.4	—	—	—
5 山形	210	406.0	3	15.7	119	152.3	12	19.1	104	117.5	3	15.7	116
6 福島	4,030	635.5	80	22.4	16	41.2	3	5.6	13	33.0	—	2.6	16
7 茨城	782	379.2	70	22.3	30	186.5	—	—	30	175.3	—	11.2	24
8 栃木	363	292.2	32	17.7	16	44.4	3	7.5	12	33.4	1	3.5	15
9 群馬	556	779.4	39	55.9	72	533.8	—	—	71	486.5	1	46.1	11
10 埼玉	2	3.2	2	0.2	—	—	—	—	—	—	—	—	—
11 千葉	371	103.1	15	4.3	3	13.0	1	1.8	2	11.2	—	—	3
12 東京	14	316.0	—	0.2	15	317.7	1	1.5	14	316.0	—	0.2	4
13 神奈川	—	—	—	—	—	—	—	—	—	—	—	—	—
14 新潟	41	45.0	—	1.1	22	40.5	—	3.0	22	36.4	—	1.1	1
15 富山	—	—	—	—	—	—	—	—	—	—	—	—	—
16 石川	6	16.0	—	3.3	5	31.2	1	12.2	4	15.7	—	3.3	4
17 福井	—	—	—	—	—	—	—	—	—	—	—	—	—
18 山梨	—	—	—	—	—	—	—	—	—	—	—	—	—
19 長野	165	502.9	7	117.6	39	623.2	—	11.9	38	496.7	1	114.6	—
20 岐阜	—	—	—	—	—	—	—	—	—	—	—	—	—
21 愛知	—	—	—	—	—	—	—	—	—	—	—	—	—
22 三重	—	—	—	—	—	—	—	—	—	—	—	—	—
23 滋賀	16	139.0	2	5.2	11	123.3	1	0.9	8	117.2	2	5.2	8
24 京都	4	9.0	—	—	4	9.0	—	—	4	9.0	—	—	4
25 大阪	—	—	—	—	—	—	—	—	—	—	—	—	—
26 兵庫	—	—	—	—	—	—	—	—	—	—	—	—	—
27 奈良	36	165.7	1	2.9	42	92.1	9	19.3	32	69.9	1	2.9	37
28 和歌山	8	15.8	—	3.0	11	21.4	3	2.6	8	15.8	—	3.0	11
29 鳥取	—	—	—	—	—	—	—	—	—	—	—	—	—
30 島根	7	1.0	—	0.2	8	3.3	1	2.1	7	1.0	—	0.2	8
31 岡山	2	1.7	—	0.1	1	0.6	—	—	1	0.5	—	0.1	1
32 広島	15	19.6	—	0.5	10	17.2	—	—	10	16.7	—	0.5	8
33 山口	16	31.1	—	7.6	35	83.1	22	48.7	13	26.8	—	7.6	33
34 徳島	7	2.5	1	0.6	10	3.4	2	0.3	7	2.5	1	0.6	10
35 香川	—	—	—	—	—	—	—	—	—	—	—	—	—
36 愛媛	31	22.8	—	1.9	34	28.7	3	4.0	31	22.8	—	1.9	34
37 高松	7	12.8	6	2.4	7	17.6	—	3.7	7	12.8	—	1.1	7
38 福岡	19	25.8	—	2.5	28	42.9	9	14.6	19	25.8	—	2.5	28
39 佐賀	11	9.4	3	4.2	6	9.2	—	—	5	9.0	1	0.2	6
40 長門	14	3.3	—	—	1	2.0	—	—	1	2.0	—	—	1
41 熊本	18	14.1	48	79.6	7	15.9	—	—	4	12.5	3	3.4	7
42 鹿兒島	17	4.0	3	3.3	6	6.6	1	3.0	3	3.4	2	0.2	5
43 大分	1	2.7	11	5.7	3	4.3	—	—	1	2.7	—	0.1	3
44 宮崎	34	28.3	8	9.7	6	35.3	1	5.8	3	20.5	2	9.0	6
45 鹿児島	7	3.6	—	—	11	5.7	4	2.1	7	3.6	—	—	3
46 沖縄	—	—	—	—	—	—	—	—	—	—	—	—	—
青森營林局	833	4,663.0	—	22.1	84	201.0	15	38.8	69	140.1	—	22.1	53
秋田營林局	201	447.5	3	15.7	119	156.2	12	19.1	104	121.4	3	15.7	116
東京營林局	6,341	3,062.5	245	241.7	214	1,801.8	8	32.5	203	1,590.0	3	179.3	75
大阪營林局	117	401.4	4	23.4	137	384.6	39	86.1	94	275.1	4	23.4	124
高知營林局	57	61.4	6	6.8	69	89.2	12	22.3	57	61.4	—	5.5	69
熊本營林局	102	65.4	73	102.5	40	79.0	7	12.4	24	53.7	9	12.9	31

處 分 開 墾 適 地 (續)

年次 番 號	野 林 置												年次 番 號		
	付 林 賣						拂 約 賣 拂								
	總 數		其 他		總 數		其 他		總 數		其 他				
	箇 所	面 積	箇 所	面 積	箇 所	面 積	箇 所	面 積	箇 所	面 積	箇 所	面 積			
大正 9	312.0	27	54.5	198	240.1	5	17.4	—	—	—	—	—	—	9	
" 10	407.4	40	82.4	229	308.4	5	16.6	2	42.6	—	—	2	42.6	10	
" 11	425.6	41	83.4	244	323.3	5	18.9	34	171.8	—	—	0.5	34	168.0	
" 12	462.4	47	102.2	250	336.3	7	23.9	59	563.0	—	—	5.2	57	554.5	
" 13	529.6	47	104.8	267	394.3	9	30.5	69	794.2	2	5.9	67	776.3	12.0	
" 14	588.9	51	113.0	272	435.2	11	40.7	99	1,083.3	3	7.9	96	1,026.6	48.6	
" 15	669.0	59	116.5	312	503.3	16	49.2	139	1,253.2	4	15.4	135	1,183.7	54.1	
" 16	686.1	60	116.6	321	518.5	16	51.0	153	1,297.8	6	28.0	147	1,212.6	57.2	
" 17	831.1	71	129.6	352	639.5	17	62.0	172	1,513.4	13	32.7	158	1,358.5	122.2	
總 數	868.8	76	133.5	375	670.3	17	65.0	195	1,843.0	17	77.7	176	1,571.4	2	193.9
1 青森	46.4	6	2.9	37	42.0	—	1.5	21	100.6	7	15.5	14	71.4	—	13.7
2 岩手	6.3	1	0	9	6.3	—	—	7	46.5	1	20.4	6	19.2	—	6.9
3 宮城	—	—	—	—	—	—	—	3	1.2	—	—	3	1.2	—	—
4 秋田	5.4	—	—	1	5.4	—	—	—	—	—	—	—	—	—	—
5 山形	103.7	11	17.6	103	85.3	2	0.8	3	48.6	1	1.5	1	32.2	1	14.9
6 福島	41.2	3	5.6	13	33.0	—	2.6	—	—	—	—	—	—	—	—
7 茨城	152.6	—	—	24	141.4	—	11.2	6	33.9	—	—	6	33.9	—	—
8 栃木	34.9	3	7.5	11	23.9	1	3.5	1	9.5	—	—	1	9.5	—	—
9 群馬	51.8	—	—	10	48.8	1	3.0	61	482.0	—	1.2	61	437.7	—	43.1
10 埼玉	—	—	—	—	—	—	—	—	—	—	—	—	—	—	—
11 千葉	13.0	1	1.8	2	11.2	—	—	—	—	—	—	—	—	—	—
12 東京	5.9	1	1.5	3	4.2	—	0.2	11	311.8	—	—	11	311.8	—	—
13 神奈川	—	—	—	—	—	—	—	—	—	—	—	—	—	—	—
14 新潟	4.9	—	—	1	4.5	—	0.4	21	35.6	—	3.0	21	31.9	—	0.7
15 富山	—	—	—	—	—	—	—	—	—	—	—	—	—	—	—
16 石川	19.0	—	—	4	15.7	—	3.3	1	12.2	1	12.2	—	—	—	—
17 福井	—	—													

12 國有林野既處分開墾適地 (終)

Table with columns for year, prefecture, forest type, and area. It is divided into '不要存置林野' (Forest not to be preserved) and '要存置林野' (Forest to be preserved). The '不要存置林野' section is further divided into '無條件賣拂其他' (Unconditional disposal/other) and '組替、境內編入' (Reorganization/Inclusion in jurisdiction). The table lists various forest types like '森手城田形' and '福茨木馬玉' across different prefectures like '大正' and '昭和'.

無條件賣拂其他編ニハ特ニ開墾ノ條件ヲ附スルコトナクシテ通例ノ賣拂ニ附シ又ハ譲與組替等ニ依リ離權處分セルモノヲ掲ク

13 國有林野開墾 昭和四年

Table showing the opening of national forests in 1929. It lists prefectures, forest types, and areas. The table is organized into columns for '總數' (Total), '田' (Field), '畑' (Paddy field), '宅地' (Residential land), and '其他' (Other). It includes a summary row for '總數' and a detailed list of forest types like '青森 森手城田形' and '秋田 根山島口島'.

14 地方産業公益其他ノ爲ニ供スル國有林野 昭和四年度

Table with 9 columns: 年度, 府縣, 保安林, 社寺保管林, 委託林, 部分林, 貸地, 放牧地, 採草地, 薪炭供給地. Rows include years 大正 9-14 and 昭和 1-3, followed by a detailed list of prefectures and their respective land areas.

本表ハ第十五表乃至第二十一表ヲ總括シタルモノナリ

15 國有保安林 昭和四年十二月末日現在

Table with 11 columns: 年度, 府縣, 總數, 制限, 禁伐, 總數, 制限, 禁伐. Rows include years 大正 9-14 and 昭和 1-3, followed by a detailed list of prefectures and their respective land areas under national security forests.

1. 本表國有保安林ハ農林省所管ニ屬スルモノナリ從テ農林省所管外國有保安林ヲ包含スル農林統計保安林表ト一致セシ
2. 同一箇所ノ保安林ニシテ制限禁伐兩者ヲ包含スルモノハ面積ノ大ナル方ニ箇所數ヲ掲シ他方ニハ之ヲ省ク面積ノミヲ計
箇所數掲上ナキハ之ニ基ク

15 國 有

年次 府縣 營林局	防 風 林						飛 砂 防 止 林					
	總 數		制 限		禁 伐		總 數		制 限		禁 伐	
	箇 所	面 積	箇 所	面 積	箇 所	面 積	箇 所	面 積	箇 所	面 積	箇 所	面 積
大正 9	554	4,798.5	469	4,328.9	85	469.6	58	2,892.1	33	2,713.3	25	178.8
" 10	544	4,580.7	457	4,259.7	87	321.0	63	3,090.5	38	2,911.7	25	178.8
" 11	531	4,518.9	418	4,182.5	113	336.4	63	3,099.7	38	2,921.0	25	178.7
" 12	528	4,431.8	412	4,060.1	116	371.7	65	3,439.6	39	3,158.0	26	281.6
" 13	654	4,519.2	483	3,885.3	171	633.9	65	3,562.8	36	2,909.8	29	653.0
" 14	613	4,518.3	503	3,781.0	110	737.3	64	3,567.6	35	2,914.5	29	653.1
昭和 1	507	4,364.4	365	3,481.4	142	883.0	64	3,566.3	35	2,913.2	29	653.1
" 2	502	4,343.9	359	3,440.1	143	903.8	63	3,554.8	36	3,150.0	27	404.8
" 3	501	4,439.2	352	3,551.7	149	887.5	62	3,553.1	36	3,148.3	26	404.8
總 數	471	4,428.1	326	3,631.1	145	797.0	62	3,554.4	42	3,209.9	20	344.5
1 森手	47	1,007.5	47	1,007.5	—	—	—	—	—	—	—	—
2 青岩	2	10.2	2	10.2	—	—	—	—	—	—	—	—
3 宮城	—	—	—	—	—	—	—	—	—	—	—	—
4 秋田	—	—	—	—	—	—	—	—	—	—	—	—
5 山形	1	1.3	—	—	1	1.3	5	113.6	5	113.6	2	78.8
6 福島	35	69.5	5	24.8	30	44.7	—	—	—	—	—	—
7 茨城	10	19.1	6	13.6	4	5.5	2	158.9	2	158.9	—	—
8 栃木	—	—	—	—	—	—	—	—	—	—	—	—
9 群馬	1	0.3	—	—	1	0.3	—	—	—	—	—	—
10 埼玉	1	0.4	1	0.4	—	—	—	—	—	—	—	—
11 千葉	53	56.1	5	1.8	48	54.3	—	—	—	—	—	—
12 東京	1	9.3	1	9.3	—	—	—	—	—	—	—	—
13 神奈川	—	—	—	—	—	—	—	—	—	—	—	—
14 新潟	3	159.0	1	93.1	2	65.9	4	414.2	2	308.3	2	105.9
15 富山	1	4.8	—	—	1	4.8	—	—	—	—	—	—
16 石川	11	198.6	9	191.1	2	7.5	4	126.1	4	126.1	—	—
17 福井	—	—	—	—	—	—	—	—	—	—	—	—
18 山梨	—	—	—	—	—	—	—	—	—	—	—	—
19 長野	—	—	—	—	—	—	—	—	—	—	—	—
20 岐阜	—	—	—	—	—	—	—	—	—	—	—	—
21 靜岡	—	—	—	—	—	—	—	—	—	—	—	—
22 愛知	—	—	—	—	—	—	—	—	—	—	—	—
23 三重	7	185.0	7	152.0	—	33.0	—	—	—	—	—	—
24 滋賀	—	—	—	—	—	—	—	—	—	—	—	—
25 京都	—	—	—	—	—	—	—	—	—	—	—	—
26 大阪	—	—	—	—	—	—	—	—	—	—	—	—
27 兵庫	1	0.5	1	0.5	—	—	—	—	—	—	—	—
28 奈良	—	—	—	—	—	—	—	—	—	—	—	—
29 和歌山	—	—	—	—	—	—	—	—	—	—	—	—
30 鳥取	4	51.0	1	48.7	3	2.3	22	108.1	7	60.7	15	47.4
31 島根	4	36.5	—	—	4	36.5	—	—	—	—	—	—
32 岡山	—	—	—	—	—	—	—	—	—	—	—	—
33 廣島	2	66.2	—	—	2	66.2	—	—	—	—	—	—
34 山口	4	20.2	1	10.1	3	10.1	—	—	—	—	—	—
35 德島	—	—	—	—	—	—	—	—	—	—	—	—
36 香川	—	—	—	—	—	—	—	—	—	—	—	—
37 愛媛	—	—	—	—	—	—	—	—	—	—	—	—
38 高松	1	36.5	—	—	1	36.5	—	—	—	—	—	—
39 福岡	79	1,747.9	75	1,616.3	4	131.6	—	200.1	—	87.7	1	112.4
40 佐賀	9	222.1	—	—	9	222.1	—	—	—	—	—	—
41 長崎	59	104.4	35	45.7	24	58.7	—	—	—	—	—	—
42 熊本	2	8.3	1	6.2	1	2.1	—	—	—	—	—	—
43 大分	5	13.6	—	—	5	13.6	—	—	—	—	—	—
44 宮崎	6	4.6	6	4.6	—	—	—	—	—	—	—	—
45 鹿兒島	113	378.4	113	378.4	—	—	17	1,705.5	17	1,705.5	—	—
46 沖繩	9	16.8	9	16.8	—	—	—	—	—	—	—	—
青森營林局	49	1,017.7	49	1,017.7	—	—	—	—	—	—	—	—
秋田營林局	1	1.3	—	—	1	1.3	12	841.5	10	762.7	2	78.8
東京營林局	104	313.7	19	143.0	85	170.7	6	573.1	4	467.2	2	105.9
大阪營林局	34	562.8	19	402.4	15	160.4	26	234.2	11	186.8	15	47.4
高知營林局	1	36.5	—	—	1	36.5	—	—	—	—	—	—
熊本營林局	282	2,496.1	239	2,068.0	43	428.1	18	1,905.6	17	1,793.2	1	112.4

保 安 林 (續)

年次 番號	潮 害 防 備 林						魚 附 林					
	總 數		制 限		禁 伐		總 數		制 限		禁 伐	
	箇 所	面 積	箇 所	面 積	箇 所	面 積	箇 所	面 積	箇 所	面 積	箇 所	面 積
大正 9	627	4,387.1	453	3,821.6	174	565.5	205	5,642.2	141	2,963.9	64	2,678.3
" 10	627	4,369.9	439	3,790.7	188	579.2	211	5,618.4	140	2,905.6	71	2,712.8
" 11	630	4,530.3	441	3,954.5	189	575.8	200	5,673.3	122	2,847.1	78	2,826.2
" 12	623	4,541.3	444	3,977.2	179	564.1	200	5,351.5	121	2,523.9	79	2,827.6
" 13	625	4,538.1	444	3,980.1	181	558.0	211	5,403.7	128	2,627.5	83	2,776.2
" 14	624	4,538.9	554	4,353.1	70	185.8	205	5,347.1	125	2,642.0	80	2,705.1
昭和 1	623	4,537.7	440	3,948.8	183	588.9	197	5,496.6	125	3,472.9	72	2,023.7
" 2	622	4,572.3	439	3,977.3	183	595.0	200	5,569.6	127	3,557.8	73	2,011.8
" 3	616	4,578.0	434	3,992.1	182	585.9	190	5,487.3	129	3,655.1	61	1,832.2
總 數	610	4,615.1	429	3,991.1	181	624.0	189	5,487.4	134	3,772.0	55	1,715.4
1	—	—	—	—	—	—	5	749.4	3	385.1	2	364.3
2	3	178.7	2	175.7	1	3.0	14	504.7	1	3.1	13	501.6
3	57	978.3	52	942.9	5	35.4	8	316.4	6	300.8	2	15.6
4	—	—	—	—	—	—	—	—	—	—	—	—
5	3	251.7	3	251.7	—	—	—	—	—	—	—	—
6	141	480.3	15	37.6	126	442.7	2	2.1	1	0.1	1	2.0
7	36	126.7	26	106.0	10	20.7	2	0.7	—	—	2	0.7
8	—	—	—	—	—	—	—	—	—	—	—	—
9	—	—	—	—	—	—	—	—	—	—	—	—
10	—	—	—	—	—	—	—	—	—	—	—	—
11	22	71.5	1	4.0	21	67.5	13	59.7	1	5.8	12	53.9
12	—	—	—	—	—	—	—	—	—	—	—	—
13	—	—	—	—	—	—	—	—	—	—	—	—
14	—	—	—	—	—	—	—	—	—	—	—	—
15	—	—	—	—	—	—	—	—	—	—	—	—
16	—	—	—	—	—	—	—	—	—	—	—	—
17	3	95.4	2	65.5	1	29.9	—	—	—	—	—	—
18	—	—	—	—	—	—	—	—	—	—	—	—
19	—	—	—	—	—	—	—	—	—	—	—	—
20	—	—	—	—	—	—	—	—	—	—	—	—
21	—	—	—	—	—	—	—	—	—	—	—	—
22	—	—	—	—	—	—	—	—	—	—	—	—
23	—	—	—	—	—	—	—	—	—	—	—	—
24	—	—	—	—	—	—	—	—	—	—	—	—
25	—	—	—	—	—	—	4	102.2	3	9.1	1	93.1
26	—	—	—	—	—	—	—	—	—	—	—	—
27	—	—	—	—	—	—	3	93.9	3	93.9	—	—
28	—	—	—	—	—	—	—	—	—	—	—	—
29	1	36.8	1	26.0	—	10.8	1	3.7	—	—	1	3.7
30	—	—	—	—	—							

15 國有保安林 (終)

年次 府縣 營林局	航行目標林						風致林					
	總數		制限		禁伐		總數		制限		禁伐	
	箇所	面積	箇所	面積	箇所	面積	箇所	面積	箇所	面積	箇所	面積
大正 9	46	888.1	23	651.6	23	236.5	218	6,726.1	123	4,708.3	95	2,017.8
" 10	46	892.7	21	629.7	25	263.0	206	6,569.7	117	2,235.1	89	4,334.6
" 11	44	892.0	24	629.2	20	262.8	197	6,562.7	102	2,083.0	95	4,479.7
" 12	44	891.5	23	631.8	21	259.7	193	6,551.1	103	2,081.9	90	4,469.2
" 13	40	862.3	17	130.9	23	731.4	195	6,601.1	102	2,096.0	93	4,505.1
昭昭 14	40	915.9	17	173.4	23	742.5	191	6,577.8	95	2,062.7	96	4,515.1
" 1	43	946.2	13	173.6	20	772.6	189	6,583.1	94	2,086.4	95	4,496.4
" 2	40	864.7	14	94.2	26	770.5	192	6,574.8	94	2,061.8	98	4,513.0
" 3	41	912.4	12	133.7	29	778.7	186	6,576.4	91	2,060.1	95	4,516.3
總數	40	912.1	16	340.4	24	571.7	183	6,612.3	94	2,101.5	89	4,510.8
1 青森 森手	—	—	—	—	—	—	5	109.5	3	0.5	2	109.0
2 岩手 森手	—	—	—	—	—	—	2	26.6	1	3.1	1	23.5
3 宮城 森手	1	1.5	—	—	—	—	7	999.0	4	262.3	3	736.7
4 秋田 森手	1	30.0	—	—	—	—	8	2.8	6	0.9	2	1.9
5 山形 森手	—	—	—	—	—	—	7	30.0	1	1.0	6	29.0
6 福島 鳥城	4	9.0	—	—	4	9.0	7	18.8	3	7.6	4	11.2
7 茨城 木馬	12	13.5	4	10.2	8	3.3	14	59.6	3	0.3	11	59.3
8 栃木 馬玉	—	—	—	—	—	—	2	278.1	2	278.1	—	—
9 群馬 馬玉	—	—	—	—	—	—	6	200.9	—	—	6	200.9
10 埼玉 馬玉	—	—	—	—	—	—	1	2.4	—	—	1	2.4
11 千葉 葉京	—	—	—	—	—	—	2	16.5	—	—	2	16.5
12 神奈川 湯山	—	—	—	—	—	—	—	—	—	—	—	—
13 新潟 湯山	—	—	—	—	—	—	—	—	—	—	—	—
14 富山 湯山	1	4.0	—	—	—	—	1	0.3	—	—	1	0.3
15 石川 湯山	—	—	—	—	—	—	—	—	—	—	—	—
16 福井 梨野	—	—	—	—	—	—	—	—	—	—	—	—
17 山梨 野早	—	—	—	—	—	—	—	—	—	—	—	—
18 長野 野早	—	—	—	—	—	—	—	—	—	—	—	—
19 岐阜 野早	—	—	—	—	—	—	3	117.4	1	115.9	2	1.5
20 愛知 野早	—	—	—	—	—	—	—	—	—	—	—	—
21 三重 野早	—	—	—	—	—	—	—	—	—	—	—	—
22 滋賀 野早	—	—	—	—	—	—	—	—	—	—	—	—
23 京都 野早	—	—	—	—	—	—	2	3.9	—	—	2	3.9
24 大阪 野早	—	—	—	—	—	—	13	246.5	6	193.6	7	52.9
25 兵庫 野早	—	—	—	—	—	—	28	590.7	7	79.0	21	511.7
26 奈良 野早	—	—	—	—	—	—	1	17.4	—	—	1	17.4
27 和歌山 野早	1	138.1	1	138.1	—	—	13	71.6	12	70.2	1	1.4
28 鳥取 野早	—	—	—	—	—	—	8	99.0	8	99.0	—	—
29 島根 野早	—	—	—	—	—	—	3	21.0	3	21.0	—	—
30 岡山 野早	2	18.4	1	16.7	1	1.7	3	196.4	2	17.1	1	179.3
31 広島 野早	1	4.8	1	4.8	—	—	—	—	—	—	—	—
32 山口 野早	—	—	—	—	—	—	6	137.1	4	82.9	2	54.2
33 徳島 野早	1	25.9	—	—	—	—	2	2,370.0	1	3.4	1	2,366.6
34 香川 野早	—	—	—	—	—	—	2	128.8	2	127.0	—	—
35 愛媛 野早	—	—	—	—	—	—	—	—	—	—	—	—
36 高知 野早	1	0.1	—	—	—	—	10	653.1	10	653.1	—	—
37 福岡 野早	—	—	—	—	—	—	1	97.4	—	—	1	97.4
38 佐賀 野早	2	48.5	—	—	—	—	1	5.4	—	—	1	5.4
39 長門 野早	1	0.4	1	0.4	—	—	3	8.8	3	8.8	—	—
40 山口 野早	1	0.8	—	—	—	—	1	4.9	—	—	1	4.9
41 熊本 野早	10	614.9	7	168.0	3	446.9	5	11.1	4	7.0	1	4.1
42 鹿兒島 野早	—	—	—	—	—	—	3	2.0	1	0.7	2	1.3
43 宮崎 野早	—	—	—	—	—	—	5	56.2	3	42.2	2	14.0
44 鹿児島 野早	1	2.2	1	2.2	—	—	4	2.3	—	—	4	2.3
45 沖縄 野早	—	—	—	—	—	—	4	26.8	4	26.8	—	—
46 青森 野早	1	1.5	—	—	1	1.5	14	1,135.1	8	265.9	6	869.2
秋田 野早	1	30.0	—	—	1	30.0	14	32.6	7	1.9	7	30.7
東京 野早	17	26.5	4	10.2	13	16.3	37	604.2	9	401.9	28	292.3
大阪 野早	5	187.2	3	159.6	2	27.6	81	3,882.4	45	693.2	36	3,189.2
高知 野早	3	48.6	—	—	3	48.6	12	755.9	10	653.1	2	102.8
熊本 野早	13	618.3	9	170.6	4	447.7	25	112.1	15	85.5	10	26.6

16 社寺上地林及社寺保管林

昭和四年度末現在 (採取主副産物ハ昭和四年度)

年次 府縣 營林局	社寺上地林												社寺保管林			
	總數						保安林						供用林		野	
	箇所	面積	社寺數	箇所	面積	社寺數	箇所	面積	社寺數	箇所	面積	社寺數	箇所	面積	社寺數	
大正 9	1,158	40,790.6	986	319	10,448.8	266	835	30,341.5	719	4	0.3	1	—	—		
" 10	1,105	40,938.3	945	314	10,513.2	266	788	30,424.8	677	3	0.3	—	—	—		
" 11	1,005	40,838.1	869	293	9,892.7	257	712	30,945.4	612	—	—	—	—	—		
" 12	881	40,551.4	784	267	9,703.4	233	612	30,810.7	549	2	37.3	2	—	—		
" 13	873	40,622.8	784	266	9,729.4	235	605	30,856.1	547	2	37.3	2	—	—		
昭和 14	(4) 818	(1.2) 40,068.4	746	(1) 251	(0.6) 9,810.9	230	(3) 566	(0.6) 30,257.4	515	1	0.1	1	—	—		
" 1	(4) 797	(1.2) 40,061.0	729	(1) 249	(0.6) 9,951.2	230	(3) 547	(0.6) 30,109.7	498	1	0.1	1	—	—		
" 2	(4) 767	(1.2) 40,180.1	(4) 705	(1) 246	(0.6) 9,951.8	(1) 224	(3) 519	(0.6) 30,226.2	(3) 479	2	2.1	2	—	—		
" 3	749	40,605.6	712	244	9,949.2	240	503	30,654.3	470	2	2.1	2	—	—		
總數	712	40,416.6	654	241	9,858.0	215	469	30,556.5	437	2	2.1	2	—	—		
1 青森 森手	51	7,814.6	37	5	1,836.3	5	46	5,978.3	32	—	—	—	—	—		
2 岩手 森手	12	1,172.6	12	1	5.7	1	11	1,166.9	11	—	—	—	—	—		
3 宮城 森手	19	1,169.6	19	5	958.9	5	14	210.7	14	—	—	—	—	—		
4 秋田 森手	20	544.0	19	8	31.9	7	12	512.1	12	—	—	—	—	—		
5 山形 森手	10	2,289.5	10	3	17.7	3	7	2,271.8	7	—	—	—	—	—		
6 福島 鳥城	16	42.2	16	—	—	—	15	40.2	15	1	2.0	1	—	—		
7 茨城 木馬	82	695.2	68	33	172.2	25	48	522.9	42	1	0.1	1	—	—		
8 栃木 馬玉	12	246.4	9	—	—	—	12	246.4	9	—	—	—	—	—		
9 群馬 馬玉	22	714.6	18	10	1.6	7	12	713.0	11	—	—	—	—	—		
10 埼玉 馬玉	4	89.5	4	1	27.4	1	3	62.1	3	—	—	—	—	—		
11 千葉 葉京	27	78.4	13	19	23.4	7	8	55.0	6	—	—	—	—	—		
12 神奈川 湯山	—	—	—	—	—	—	—	—	—	—	—	—	—	—		
13 新潟 湯山	—	—	—	—	—	—	—	—	—	—	—	—	—	—		
14 富山 湯山	8	222.5	8	4	165.0	4	4	57.5	4	—	—	—	—	—		
15 石川 湯山	—	—	—	—	—	—	—	—	—	—	—	—	—	—		
16 福井 梨野	2	211.6	2	—	—	—	2	211.6	2	—	—	—	—	—		
17 山梨 野早	—	—	—	—	—	—	—	—	—	—	—	—	—	—		
18 長野 野早	—	—	—	—	—	—	—	—	—	—	—	—	—	—		
19 岐阜 野早	9	667.9	7	4	380.3	2	5	287.6	5	—	—	—	—	—		
20 愛知 野早	—	—	—	—	—	—	—	—	—	—	—	—	—	—		
21 三重 野早	—	—	—	—	—	—	—	—	—	—	—	—	—	—		
22 滋賀 野早	—	—	—	—	—	—	—	—	—	—	—	—	—	—		
23 京都 野早	14	55.2	14	2	3.9	1	12	51.3	13	—	—	—</				

16 社 寺 上 地 林

年 度 府 縣 營 林 局	社 寺																
	神 社						寺										
	總 數		保 安 林		供 用 林		原 野		總 數		保 安 林		供 用 林		原 野		
箇所數	面積	箇所數	面積	箇所數	面積	箇所數	面積	箇所數	面積	箇所數	面積	箇所數	面積	箇所數	面積	箇所數	面積
大正 9	781	25,816.6	695	234	7,467.1	196	547	18,349.5	499	—	—	—	—	—	—	—	—
" 10	745	26,214.7	662	225	7,511.7	191	519	18,703.0	470	1	0	—	—	—	—	—	—
" 11	662	26,214.3	595	210	6,898.5	178	452	19,315.8	417	—	—	—	—	—	—	—	—
" 12	596	25,973.3	536	194	6,844.0	163	401	19,092.1	372	1	37.2	—	—	—	—	—	—
" 13	595	26,038.9	531	192	6,853.7	160	402	19,148.0	370	1	37.2	—	—	—	—	—	—
" 14	557	25,476.3	497	181	6,848.6	152	376	18,627.7	345	—	—	—	—	—	—	—	—
昭和 1	537	25,480.7	481	179	6,988.8	154	358	18,491.9	327	—	—	—	—	—	—	—	—
" 2	519	25,463.2	465	177	6,990.8	148	341	18,470.4	316	1	2.0	—	—	—	—	—	—
" 3	506	26,027.6	456	176	7,013.7	147	329	19,011.9	308	1	2.0	—	—	—	—	—	—
總 數	480	26,344.4	430	180	7,392.9	152	299	18,949.5	277	1	2.0	—	—	—	—	—	—
1 青森	32	7,650.4	29	5	1,836.3	5	27	5,814.1	24	—	—	—	—	—	—	—	—
2 岩手	7	613.2	7	1	5.7	1	6	607.5	6	—	—	—	—	—	—	—	—
3 宮城	8	963.6	8	3	921.0	3	5	42.6	5	—	—	—	—	—	—	—	—
4 秋田	19	543.0	18	8	31.9	7	11	511.1	11	—	—	—	—	—	—	—	—
5 山形	8	2,019.4	8	3	17.7	3	5	2,001.7	5	—	—	—	—	—	—	—	—
6 福島	11	41.0	11	—	—	—	10	39.0	10	1	2.0	—	—	—	—	—	—
7 茨城	57	369.3	45	25	102.7	18	32	266.6	27	—	—	—	—	—	—	—	—
8 栃木	8	171.9	6	—	—	—	8	171.9	6	—	—	—	—	—	—	—	—
9 群馬	19	6.2	15	10	1.6	7	9	4.6	8	—	—	—	—	—	—	—	—
10 埼玉	1	3.0	1	—	—	—	1	3.0	1	—	—	—	—	—	—	—	—
11 千葉	15	18.5	8	11	5.3	5	4	13.2	3	—	—	—	—	—	—	—	—
12 東京	—	—	—	—	—	—	—	—	—	—	—	—	—	—	—	—	—
13 神奈川	—	—	—	—	—	—	—	—	—	—	—	—	—	—	—	—	—
14 新潟	4	98.0	4	2	93.5	2	2	4.5	2	—	—	—	—	—	—	—	—
15 富山	—	—	—	—	—	—	—	—	—	—	—	—	—	—	—	—	—
16 石川	2	211.6	2	—	—	—	2	211.6	2	—	—	—	—	—	—	—	—
17 福井	—	—	—	—	—	—	—	—	—	—	—	—	—	—	—	—	—
18 山梨	—	—	—	—	—	—	—	—	—	—	—	—	—	—	—	—	—
19 長野	6	443.9	4	4	380.3	2	2	63.6	2	—	—	—	—	—	—	—	—
20 岐阜	—	—	—	—	—	—	—	—	—	—	—	—	—	—	—	—	—
21 靜岡	—	—	—	—	—	—	—	—	—	—	—	—	—	—	—	—	—
22 愛知	—	—	—	—	—	—	—	—	—	—	—	—	—	—	—	—	—
23 三重	13	55.2	13	2	3.9	1	11	51.3	12	—	—	—	—	—	—	—	—
24 滋賀	9	105.6	8	4	23.3	4	5	82.3	4	—	—	—	—	—	—	—	—
25 京都	12	745.5	11	5	176.0	5	7	569.5	6	—	—	—	—	—	—	—	—
26 大阪	2	55.9	1	—	—	—	2	55.9	1	—	—	—	—	—	—	—	—
27 兵庫	59	323.9	60	28	229.7	24	31	94.2	36	—	—	—	—	—	—	—	—
28 奈良	2	174.3	2	1	19.4	1	1	154.9	1	—	—	—	—	—	—	—	—
29 和歌山	6	322.2	6	2	98.1	2	4	224.1	4	—	—	—	—	—	—	—	—
30 鳥取	10	270.4	9	7	269.8	6	3	0.6	3	—	—	—	—	—	—	—	—
31 島根	1	4.8	1	1	4.8	1	—	—	—	—	—	—	—	—	—	—	—
32 岡山	23	480.0	23	7	304.1	7	16	175.9	16	—	—	—	—	—	—	—	—
33 廣島	23	2,398.0	22	5	2,383.0	4	18	15.0	18	—	—	—	—	—	—	—	—
34 山口	—	—	—	—	—	—	—	—	—	—	—	—	—	—	—	—	—
35 德島	—	—	—	—	—	—	—	—	—	—	—	—	—	—	—	—	—
36 香川	2	2.3	2	1	2.2	1	1	0.1	1	—	—	—	—	—	—	—	—
37 愛媛	3	124.4	3	2	99.6	2	1	24.8	1	—	—	—	—	—	—	—	—
38 高松	2	6.0	2	—	—	—	2	6.0	2	—	—	—	—	—	—	—	—
39 岡山	13	231.7	14	7	211.7	8	6	20.0	6	—	—	—	—	—	—	—	—
40 廣島	22	85.7	14	5	15.5	2	17	70.2	12	—	—	—	—	—	—	—	—
41 長門	18	62.1	18	18	62.1	18	—	—	—	—	—	—	—	—	—	—	—
42 熊本	1	1.2	1	1	1.2	1	—	—	—	—	—	—	—	—	—	—	—
43 大宮	12	102.0	12	1	5.9	1	11	96.1	11	—	—	—	—	—	—	—	—
44 宮崎	24	1,151.1	23	4	32.4	4	20	1,118.7	19	—	—	—	—	—	—	—	—
45 鹿兒島	26	6,489.1	19	7	54.2	7	19	6,434.9	12	—	—	—	—	—	—	—	—
46 沖繩	—	—	—	—	—	—	—	—	—	—	—	—	—	—	—	—	—
青森營林局	47	9,227.2	44	9	2,763.0	9	38	6,464.2	35	—	—	—	—	—	—	—	—
秋田營林局	27	2,562.4	26	11	49.6	10	16	2,512.8	16	—	—	—	—	—	—	—	—
東京營林局	121	1,151.8	94	52	583.4	34	68	566.4	59	1	2.0	—	—	—	—	—	—
大阪營林局	162	5,147.4	158	62	3,512.1	55	100	1,635.3	103	—	—	—	—	—	—	—	—
高知營林局	7	132.7	7	3	101.8	3	4	30.9	4	—	—	—	—	—	—	—	—
熊本營林局	116	8,122.9	101	43	383.0	41	73	7,739.9	60	—	—	—	—	—	—	—	—

及 社 寺 保 管 林 (續)

年 度 府 縣 營 林 局	地 林																
	寺						院										
	總 數		保 安 林		供 用 林		原 野		總 數		保 安 林		供 用 林		原 野		
箇所數	面積	箇所數	面積	箇所數	面積	箇所數	面積	箇所數	面積	箇所數	面積	箇所數	面積	箇所數	面積	箇所數	面積
大正 9	377	14,974.0	291	85	2,981.7	70	288	11,992.0	220	4	0.3	1	—	—	—	—	—
" 10	360	14,723.6	283	89	3,001.5	75	269	11,721.8	207	2	0.3	1	—	—	—	—	—
" 11	343	14,623.8	274	83	2,994.2	79	260	11,629.6	195	—	—	—	—	—	—	—	—
" 12	285	14,578.1	248	73	2,859.4	70	211	11,718.6	177	1	0.1	1	—	—	—	—	—
" 13	278	14,583.9	253	74	2,875.7	75	203	11,708.1	177	1	0.1	1	—	—	—	—	—
(4) 14	261(1.2)	14,592.1	249(1)	70(0.6)	2,962.3	78(3)	190(0.6)	11,629.7	170	1	0.1	1	—	—	—	—	—
(4) 14	260(1.2)	14,580.3	248(1)	70(0.6)	2,962.4	76(3)	189(0.6)	11,617.8	171	1	0.1	1	—	—	—	—	—
(4) 14	248(1.2)	14,716.9(4)	240(1)	69(0.6)	2,961.0(1)	76(3)	178(0.6)	11,755.8(3)	163	1	0.1	1	—	—	—	—	—
" 14	243	14,578.0	256	68	2,935.5	93	174	11,642.4	162	1	0.1	1	—	—	—	—	—
總 數	232	14,072.2	224	61	2,465.1	63	170	11,607.0	160	1	0.1	1	—	—	—	—	—
1 青森	19	164.2	8	—	—	—	19	164.2	8	—	—	—	—	—	—	—	—
2 岩手	5	559.4	5	—	—	—	5	559.4	5	—	—	—	—	—	—	—	—
3 宮城	11	206.0	11	2	37.9	2	9	168.1	9	—	—	—	—				

16 社 寺 上 地 林

年 度 府 縣 營 林 局	社 寺											年 度 番 號
	總 數						保 安					
	筒所數	面 積	採 取 主 產 物			採取副產物	社寺數	筒所數	面 積	採 取 主 產 物		
			材	積	價 額					材	積	
大正 9	212	21,669.9	kg 50,505	21,081	227,610	24,368	209	63	4,185.5	...		
" 10	229	22,151.9	kg 515,756	44,838	754,582	36,732	225	75	4,416.9	...		
" 11	247	22,964.8	kg 119,295	61,272	659,577	30,726	235	78	4,948.2	...		
" 12	251	23,156.5	kg 47,501	40,564	743,414	34,355	239	80	5,125.1	...		
" 13	261	23,852.7	kg 96,988	43,340	377,774	28,060	248	82	5,182.4	...		
" 14	262	23,925.3	kg 167,231	43,651	609,159	34,100	250	85	5,212.7	33 3,901		
昭和 1	272	24,186.3	kg 41,250	43,841	657,980	33,817	267	91	5,341.6	996 4,959		
" 2	281	24,954.6	kg 49,001	42,550	461,531	36,198	276	93	5,377.5	872 7,324		
" 3	287	25,077.1	kg 119,505	65,004	573,101	21,881	282	98	5,518.1	221 7,463		
總 數	291	25,248.7	kg 71,808	59,678	556,671	32,669	287	97	5,517.2	786 9,350		
1 青森	2	133.5	kg 24,317	—	—	—	1	—	—	—		
2 茨城	4	585.1	kg 295	1,131	3,169	34	4	—	—	—		
3 宮城	8	362.5	kg 29	395	4,621	—	8	4	235.3	291		
4 秋田	3	433.0	—	297	2,456	—	3	—	—	—		
5 山形	3	286.4	—	53	62	3	3	1	16.3	—		
6 福島	—	—	—	—	—	—	—	—	—	—		
7 茨城	17	512.7	—	2,677	11,526	91	17	—	—	—		
8 茨城	3	138.5	—	227	1,765	66	3	—	—	—		
9 群馬	3	329.7	kg 29	916	1,294	2	3	—	—	—		
10 埼玉	4	89.5	—	247	1,603	51	4	1	27.4	148		
11 千葉	4	30.7	—	64	408	—	4	3	17.9	59		
12 東京	—	—	—	—	—	—	—	—	—	—		
13 神奈川	—	—	—	—	—	—	—	—	—	—		
14 新潟	5	222.4	kg 1,577	625	2,947	57	5	2	164.9	447 368		
15 富山	—	—	—	—	—	—	—	—	—	—		
16 石川	—	—	—	—	—	—	—	—	—	—		
17 福井	—	—	—	—	—	—	—	—	—	—		
18 山梨	—	—	—	—	—	—	—	—	—	—		
19 長野	—	—	—	—	—	—	—	—	—	—		
20 岐阜	—	—	—	—	—	—	—	—	—	—		
21 静岡	—	—	—	—	—	—	—	—	—	—		
22 愛知	—	—	—	—	—	—	—	—	—	—		
23 三重	4	43.6	—	119	925	206	3	2	3.9	—		
24 滋賀	20	1,177.9	kg 254	2,021	9,848	3,357	22	10	565.1	69 612		
25 京都	29	1,520.9	kg 994	2,765	15,929	6,769	29	19	408.2	44 458		
26 大阪	6	782.6	kg 252	2,819	14,067	1,934	5	—	22.6	—		
27 兵庫	75	3,164.0	kg 293	6,470	52,401	17,582	72	16	598.4	735		
28 奈良	10	713.5	kg 18,425	212	1,400	420	10	6	181.2	134		
29 和歌山	5	3,058.8	kg 109,103	19,609	370,760	231	5	1	118.5	144		
30 鳥取	14	302.9	kg 52	401	2,134	10	14	10	227.7	28		
31 島根	1	119.1	—	16	32	—	1	—	0.4	—		
32 岡山	21	667.5	kg 104	1,709	9,210	587	22	8	289.9	73 473		
33 廣島	18	3,152.8	kg 73	6,333	26,985	1,209	17	8	2,396.9	5,792		
34 山口	—	—	—	—	—	—	—	—	—	—		
35 徳島	—	—	—	—	—	—	—	—	—	—		
36 香川	—	—	—	—	—	—	—	—	—	—		
37 愛媛	—	—	—	—	—	—	—	—	—	—		
38 高松	—	—	—	—	—	—	—	—	—	—		
39 福岡	3	192.4	—	328	624	—	3	2	174.1	249		
40 佐賀	5	97.5	—	36	100	—	5	—	4.8	—		
41 長門	1	2.1	—	—	—	—	1	1	2.1	—		
42 熊本	—	—	—	—	—	—	—	—	—	—		
43 大分	4	100.4	—	456	1,453	—	4	—	2.3	—		
44 宮崎	10	1,085.8	—	3,102	2,234	70	10	1	16.8	—		
45 鹿児島	9	5,942.9	kg 299	6,650	18,718	—	9	2	42.5	30 3		
46 沖縄	—	—	—	—	—	—	—	—	—	—		
青森營林局	14	1,081.1	kg 29	1,526	7,790	34	13	4	235.3	291		
秋田營林局	6	719.4	—	350	2,518	3	6	1	16.3	—		
東京營林局	36	1,323.5	kg 1,606	4,756	19,543	267	36	6	210.2	447 575		
大阪營林局	203	14,703.6	kg 15,874	42,474	503,691	32,295	200	80	4,812.8	309 8,232		
高知營林局	—	—	—	—	—	—	—	—	—	—		
熊本營林局	32	7,421.1	kg 299	10,572	23,129	70	32	6	242.6	30 252		

昭和三年以前「m²」「筒」等ノ數量ハ省略セリ

及 社 寺 保 管 林 (續)

年 度 府 縣 營 林 局	保 管 林											年 度 番 號
	林 供 用 林						社 寺					
	筒所數	面 積	採 取 主 產 物			採取副產物	社寺數	筒所數	面 積	採 取 主 產 物		
			材	積	價 額					材	積	
大正 9	61	17,484.4	kg 167,231	39,750	552,070	29,395	148	96	10,914.5	...		
" 10	73	17,735.0	kg 1,778	—	—	—	152	106	11,243.2	...		
" 11	76	18,016.6	kg 41,250	—	—	—	159	116	11,440.9	...		
" 12	78	18,031.4	kg 1,748	—	—	—	161	120	11,616.1	...		
" 13	80	18,670.3	kg 40,001	—	—	—	168	125	12,241.3	...		
" 14	84	18,712.6	kg 119,505	39,750	552,070	29,395	166	125	12,243.5	...		
昭和 1	90	18,844.7	kg 2,744	38,882	614,318	27,187	177	127	12,340.4	...		
" 2	92	19,577.1	kg 40,001	35,226	414,895	29,773	184	133	12,827.1	...		
" 3	97	19,559.0	kg 119,505	57,541	522,139	19,124	185	139	12,989.2	...		
總 數	97	19,731.5	kg 16,822	50,328	503,254	27,674	190	141	13,121.5	...		
1 青森	2	133.5	—	—	—	—	1	—	—	—		
2 茨城	4	585.1	kg 295	1,131	3,169	34	4	1	40.9	3		
3 宮城	4	127.2	kg 29	104	623	—	4	3	224.1	2		
4 秋田	3	433.0	—	297	2,456	—	3	3	433.0	4		
5 山形	1	270.1	—	53	62	3	2	1	16.3	5		
6 福島	—	—	—	—	—	—	—	—	—	6		
7 茨城	17	512.7	—	2,677	11,526	91	17	7	282.2	7		
8 茨城	3	138.5	—	227	1,765	66	3	1	105.2	8		
9 群馬	3	329.7	kg 29	916	1,294	2	3	1	0.4	9		
10 埼玉	4	89.5	—	247	1,603	51	4	1	3.0	10		
11 千葉	4	30.7	—	64	408	—	4	3	17.3	11		
12 東京	—	—	—	—	—	—	—	—	—	12		
13 神奈川	—	—	—	—	—	—	—	—	—	13		
14 新潟	5	222.4	kg 1,577	625	2,947	57	5	2	97.9	14		
15 富山	—	—	—	—	—	—	—	—	—	15		
16 石川	—	—	—	—	—	—	—	—	—	16		
17 福井	—	—	—	—	—	—	—	—	—	17		
18 山梨	—	—	—	—	—	—	—	—	—	18		
19 長野	—	—	—	—	—	—	—	—	—	19		
20 岐阜	—	—	—	—	—	—	—	—	—	20		
21 静岡	—	—	—	—	—	—	—	—	—	21		
22 愛知	—	—	—	—	—	—	—	—	—	22		
23 三重	4	43.6	—	119	925	206	2	4	43.6	23		
24 滋賀	20	1,177.9	kg 254	2,021	9,848	3,357	12	7	133.1	24		
25 京都	29	1,520.9	kg 994	2,765	15,929	6,769	10	7	637.4	25		
26 大阪	6	782.6	kg 252	2,819	14,067	1,934	5	2	53.3	26		
27 兵庫	75	3,164.0	kg 293	6,470	52,401	17,582	56	34	256.4	27		
28 奈良	10	713.5	kg 18,425	212	1,400	420	4	2	174.2	28		
29 和歌山	5	3,058.8	kg 109,103	19,609	370,760	231	4	3	230.5	29		
30 鳥取	14	302.9	kg 52	401	2,134	10	4	7	216.4	30		
31 島根	1	119.1	—	16	32	—	1	—	—	31		
32 岡山	21	667.5	kg 104	1,709	9,210	587	12	12	386.1	32		
33 廣島	18	3,152.8	kg 73	6,333	26,985	1,209	10	13	2,395.6	33		
34 山口	—	—	—	—	—	—	—	—	—	34		
35 徳島	—	—	—	—	—	—	—	—	—	35		
36 香川	—	—	—	—	—	—	—	—	—	36		
37 愛媛	—	—	—	—	—	—	—	—	—	37		
38 高松	—	—	—	—	—	—	—	—	—	38		
39 福岡	3	192.4	—	328								

16 社寺上地林及社寺保管林 (終)

Table with columns for year, prefecture, forest type, and various metrics like area, volume, and value. Includes a summary row at the bottom.

17 委託林 昭和四年度末現在(産物價額ハ同年度分)

Table with columns for year, prefecture, forest type, and metrics for entrusted forests, including area, volume, and value. Includes a summary row at the bottom.

1. 一箇所ノ委託林野ニシテ保安林ト供用林トニ係ルモノノ箇所數ハ供用林欄ニ掲上セリ
2. 福井縣ノ保安林ニ於テ箇所數及受託者數ナキハ供用林ノ分ト同一ナルニ因ル

18 部 分 林 (終)

Table with columns for year (年), prefecture (府), county (縣), and forest management office (營林局). It details land area (ha) and volume (m³) for various forest types: 保安林 (Security Forest), 供用林 (Supply Forest), and 其他 (Other). Rows include prefectures like 大正 (Taisho) and 昭和 (Showa), and various forest management offices such as 青森 (Aomori), 秋田 (Akita), etc.

19 國 有 林 野 貸 地 昭和四年度

Table detailing land area and volume for national forests and leased land in 1933 (昭和四年度). It includes columns for year (年), prefecture (府), county (縣), and forest management office (營林局). The data is categorized by forest type: 保安林 (Security Forest), 供用林 (Supply Forest), and 野 (Open Land). Rows list prefectures like 大正 (Taisho) and 昭和 (Showa), and various forest management offices such as 青森 (Aomori), 秋田 (Akita), etc.

有料貸地中面積ノミアリテ料金ノ湯上ナキハ年期貨付ノ爲メ該料金ヲ前年一時ニ徴收セルニ因ル

19 國 有 林

年 度 府 縣 營 林 局	道 路 及 用 水 敷														年 度 番 號	
	總 數			保 安 林			供 用 林			部 分 林		原 野				
	面 積		料 金	面 積		料 金	面 積		料 金	面 積		料 金	面 積			料 金
	有 料	無 料		有 料	無 料		有 料	無 料		有 料	無 料		有 料	無 料		
大正 9	360.7	133.4	6,957.326	10.6	6.5	512.190	334.9	124.8	6,237.676	3.4	0.1	64.100	11.8	2.0	143.360	
" 10	381.7	119.4	7,981.584	5.5	7.4	503.570	358.1	109.1	7,189.114	2.0	0.3	60.870	16.1	2.6	228.030	
" 11	410.1	169.0	8,952.157	15.0	5.4	854.120	369.7	160.9	7,584.407	6.0	0	180.900	19.4	2.7	332.730	
" 12	467.2	156.3	10,846.370	12.4	5.4	1,448.980	438.2	150.4	8,803.620	6.2	0	319.230	10.4	0.5	274.540	
" 13	477.1	179.0	11,250.170	26.7	6.4	1,821.180	434.9	169.2	8,902.160	6.5	—	319.250	9.0	3.4	207.580	
" 14	470.3	229.5	12,876.470	23.7	4.4	1,872.710	434.8	221.4	10,534.390	6.2	0	317.990	5.6	0.7	151.380	
昭和 1	483.8	209.0	12,161.770	39.6	10.1	2,340.170	435.6	196.5	9,610.400	1.2	1.3	30.760	7.4	1.1	180.440	
" 2	473.3	267.9	12,009.000	46.3	17.2	2,580.140	420.3	248.2	9,233.600	1.6	1.8	34.130	5.1	0.7	161.130	
" 3	488.1	299.3	20,755.940	44.5	13.3	2,341.220	437.5	281.4	18,286.050	1.1	2.3	19.370	5.0	2.3	109.300	
總 數	544.4	342.0	14,104.770	51.6	17.5	2,891.120	487.4	318.3	11,090.820	1.4	3.4	25.470	4.0	2.8	97.360	
1 青森	64.6	29.2	535.120	—	0.1	—	64.1	29.1	532.210	—	—	—	0.5	—	2.910	
2 岩手	42.6	52.2	724.430	0.1	0	2,000	42.4	50.7	721.170	—	—	—	0.1	1.5	1.260	
3 宮城	17.5	15.4	291.610	0.5	0.2	7,440	17.0	14.9	284.170	—	0.3	—	—	—	—	
4 秋田	46.4	44.2	1,187.770	0.2	—	4,680	46.2	44.2	1,183.090	—	—	—	—	—	—	
5 山形	28.1	36.3	336.260	1.0	2.1	8,380	27.1	34.2	327.880	—	—	—	—	—	—	
6 福島	26.7	5.6	612.750	2.5	0.3	64,890	22.3	4.6	489.570	0.1	0.2	1,420	1.8	0.5	56.870	
7 茨城	6.4	1.1	239.540	0.2	0.6	8,540	6.2	0.5	231.000	—	—	—	—	—	—	
8 栃木	16.9	1.2	487.080	2.1	0	74,100	14.4	1.2	400.160	—	—	—	0.4	—	12.820	
9 群馬	21.8	8.4	438.600	0.1	0.1	4,550	21.7	8.3	434.050	—	—	—	—	0	—	
10 埼玉	0.6	0.5	8,900	—	—	—	0.6	0.5	8,900	—	—	—	—	—	—	
11 千葉	3.6	0.1	463.730	—	0.1	—	3.6	0	463.730	—	—	—	—	—	—	
12 東京	0	0.3	1,360	—	—	—	0	0.3	1,360	—	—	—	—	—	—	
13 神奈川	—	—	—	—	—	—	—	—	—	—	—	—	—	—	—	
14 新潟	4.2	5.3	95.170	0.4	0.5	7,980	3.8	4.8	87.190	—	—	—	—	—	—	
15 富山	19.4	3.3	741.140	19.4	3.3	740.880	0	—	0.260	—	—	—	—	—	—	
16 石川	0.3	0.5	18.880	—	0	—	0.3	0.5	18.880	—	—	—	—	—	—	
17 福井	3.0	—	62.030	—	—	—	3.0	—	62.030	—	—	—	—	—	—	
18 山梨	—	—	—	—	—	—	—	—	—	—	—	—	—	—	—	
19 長野	36.4	12.6	591.050	1.6	0	12,180	34.8	12.6	578.870	—	—	—	—	—	—	
20 岐阜	2.8	0.3	12.750	—	—	—	2.8	0.3	12.750	—	—	—	—	—	—	
21 靜岡	—	—	—	—	—	—	—	—	—	—	—	—	—	—	—	
22 愛知	—	—	—	—	—	—	—	—	—	—	—	—	—	—	—	
23 三重	3.5	8.6	86.820	0.1	0.6	1,430	3.4	8.0	85.390	—	—	—	—	—	—	
24 滋賀	8.8	0.8	124.440	7.9	0.4	72.280	0.9	0.4	52.160	—	—	—	—	—	—	
25 京都	0.6	1.3	130.230	0.1	0.9	48.670	0.5	0.4	81.560	—	—	—	—	—	—	
26 大阪	0	1.0	6,560	—	—	—	0	1.0	6,560	—	—	—	—	—	—	
27 兵庫	3.3	3.6	665.790	0.6	0.6	491.170	2.7	3.0	174.620	—	—	—	—	—	—	
28 奈良	1.5	0.2	33.650	0.9	—	12.660	0.6	0.2	20.990	—	—	—	—	—	—	
29 和歌山	9.0	3.0	796.660	0.1	0.2	12.390	8.9	2.8	784.270	—	—	—	—	—	—	
30 鳥取	0.3	4.3	4,340	—	3.8	—	0.3	0.4	4,340	—	—	—	—	0.1	—	
31 島根	0.2	0	9,770	0	0	0.250	0.2	—	9,520	—	—	—	—	—	—	
32 岡山	0.5	5.3	29,300	—	0.7	—	0.5	4.6	29,300	—	—	—	—	—	—	
33 廣島	6.8	2.1	274.580	0.1	0.1	43.270	6.7	2.0	231.310	—	—	—	—	—	—	
34 山口	1.3	—	55.590	0	—	4,950	1.3	—	50.640	—	—	—	—	—	—	
35 徳島	—	—	—	—	—	—	—	—	—	—	—	—	—	—	—	
36 香川	0.2	3.2	11,710	—	0.4	—	0.2	1.9	11,710	—	0.9	—	—	—	—	
37 愛媛	3.1	0.3	29,090	—	—	—	3.1	0.3	29,090	—	—	—	—	—	—	
38 高知	5.2	0.9	110.470	1.9	0	35,300	3.3	0.9	75.170	—	—	—	—	—	—	
39 福岡	7.6	13.7	926.260	2.6	0.3	455.120	5.0	13.4	471.140	—	—	—	—	—	—	
40 佐賀	18.8	3.2	1,109.540	4.1	—	616.520	14.7	2.8	492.820	—	—	0	0.4	—	0.200	
41 長崎	14.1	11.7	236.550	1.1	0.6	95.670	12.7	11.1	138.150	—	—	—	0.3	—	2.730	
42 熊本	19.5	18.8	254.710	1.1	0.2	6,660	17.7	18.2	230.010	0	0.1	0.490	0.7	0.3	17.550	
43 大分	3.4	0.4	40.020	0.1	0	0.700	3.3	0.4	39.320	—	—	—	—	—	—	
44 宮崎	64.3	26.6	1,428.820	0.6	0	6,690	62.7	25.0	1,408.800	1.0	1.6	13.330	—	—	—	
45 鹿兒島	30.3	16.5	885.500	2.2	1.4	51.770	27.6	14.8	820.480	0.3	0.3	10.230	0.2	—	3.020	
45 沖繩	0.8	—	6,200	—	—	—	0.8	—	6,200	—	—	—	—	—	—	
青森營林局	124.5	94.2	1,548.200	0.5	0.3	8,870	123.4	92.1	1,535.160	—	0.3	—	0.6	1.5	4.170	
秋田營林局	74.0	83.1	1,514.240	1.3	2.1	13,630	72.7	81.0	1,500.610	—	—	—	—	—	—	
東京營林局	117.3	35.1	2,950.930	6.9	1.6	172,240	108.1	32.8	2,707.580	0.1	0.2	1,420	2.2	0.5	69.690	
大阪營林局	61.3	34.3	3,052.530	29.2	10.6	1,427,950	32.1	23.6	1,624.580	—	—	—	—	0.1	—	
高知營林局	8.5	4.4	151.270	1.9	0.4	35,300	6.6	3.1	115.970	—	0.9	—	—	—	—	
熊本營林局	158.8	90.9	4,887.600	11.8	2.5	1,233.130	144.5	85.7	3,606.920	1.3	2.0	24.050	1.2	0.7	23.500	

野 貨 地 (續)

年 度 府 縣 營 林 局	地														年 度 番 號	
	總 數			保 安 林			供 用 林			部 分 林		原 野				
	面 積		料 金	面 積		料 金	面 積		料 金	面 積		料 金	面 積			料 金
	有 料	無 料		有 料	無 料		有 料	無 料		有 料	無 料		有 料	無 料		
大正 9	7,668.3	627.6	87,769.422	52.6	0.3	709.020	6,507.1	156.5	70,757.107	5.1	—	36.740	1,103.5	470.8	16,266.555	大正 9
" 10	8,379.9	530.4	109,078.662	45.3	0.3	417.460	7,210.4	29.3	89,568.055	0	—	3.750	1,124.2	500.8	19,089.397	10
" 11	8,588.8	509.8	115,595.086	45.6	—	430.540	7,483.9	29.7	95,665.199	0.1	—	2.450	1,059.2	480.1	19,496.897	11
" 12	8,650.1	509.2	117,895.257	128.4	—	829.550	7,814.5	29.2	103,593.900	6.8	—	64.840	700.4	480.0	13,406.967	12
" 13	8,755.5	509.7	125,480.230	138.4	—	1,160.120	7,980.0	29.8	111,137.260	7.7	—	157.900	629.4	479.9	13,024.950	13
" 14	8,650.3	38.9	126,932.430	127.7	3.3	1,135.130	7,905.1	35.6	112,550.400	7.9	—	183.280	609.6	—	13,063.620	14
昭和 1	9,715.5	52.7	136,010.230	113.1	—	973.350	8,586.9	52.7	122,654.160	13.7	—	459.360	1,001.8	—	11,923.360	昭和 1
" 2	9,847.6	52.7														

19 國 有 林

年 度 府 縣 營 林 局	樹 木 植 栽 地															
	總 數		保 安 林				供 用 林				部 分 林				原 野	
	面 積		料 金		面 積		料 金		面 積		料 金		面 積		料 金	
	有 料	無 料	有 料	無 料	有 料	無 料	有 料	無 料	有 料	無 料	有 料	無 料	有 料	無 料	有 料	無 料
大正 9	12,478.35	5,851.5	20,165.710	25.8	496.1	69.450	12,155.6	5,307.2	18,469.660	2.3	—	8.130	294.6	48.2	—	—
10	12,450.15	5,676.9	22,653.678	61.3	485.9	113.980	12,161.9	5,191.0	21,254.570	—	—	—	226.9	—	—	—
11	12,401.25	5,586.5	22,246.110	59.0	493.5	232.550	12,098.6	5,093.0	20,982.532	—	—	—	243.6	—	—	—
12	12,035.45	4,466.3	22,422.570	329.8	493.5	951.460	11,567.0	4,972.8	20,740.042	0.2	—	3.380	138.4	—	—	—
13	11,874.65	5,577.6	23,797.150	64.4	495.4	291.190	11,698.3	5,082.2	22,676.415	1.4	—	12.780	110.5	—	—	—
14	11,598.15	5,585.0	22,837.110	59.1	495.4	295.060	11,462.9	5,089.6	21,954.050	1.4	—	12.780	74.7	—	—	—
昭和 1	11,851.25	5,543.1	24,347.220	24.2	499.5	215.860	11,729.9	5,043.6	23,564.420	1.4	—	12.780	95.7	—	—	—
2	10,775.85	5,535.2	21,171.220	19.0	497.5	192.080	10,706.9	5,037.7	20,435.000	1.4	—	12.780	48.5	—	—	—
3	10,300.55	5,529.4	22,067.640	15.2	497.5	114.250	10,239.5	5,031.9	21,529.350	—	—	—	45.8	—	—	—
總 數	10,185.9	5,502.3	23,969.290	47.6	496.9	216.760	10,089.3	5,005.4	23,341.470	1.1	—	9.400	47.9	—	—	—
1 青森	1,016.9	5.0	3,290.190	0.3	—	4.420	1,005.5	5.0	3,189.490	1.1	—	9.400	10.0	—	—	—
2 森手	10.8	—	129.540	—	—	—	10.4	—	127.080	—	—	—	0.4	—	—	—
3 宮城	57.6	—	424.820	—	—	—	57.6	—	424.820	—	—	—	—	—	—	—
4 秋田	7.5	—	61.530	—	—	—	6.2	—	58.290	—	—	—	1.3	—	—	—
5 山形	507.0	28.4	4,200.100	0.7	6.1	7.300	503.3	22.3	4,172.490	—	—	—	3.0	—	—	—
6 福島	299.9	—	2,158.270	—	—	—	277.8	—	1,964.050	—	—	—	22.1	—	—	—
7 茨城	412.3	—	3,429.740	0.3	—	1.020	410.9	—	3,410.640	—	—	—	1.1	—	—	—
8 栃木	784.9	—	3,140.850	35.0	—	133.750	749.9	—	3,007.100	—	—	—	—	—	—	—
9 群馬	181.2	—	1,056.590	0.1	—	0.560	179.5	—	1,045.930	—	—	—	1.6	—	—	—
10 埼玉	0.1	—	0.610	—	—	—	0.1	—	0.610	—	—	—	—	—	—	—
11 千葉	45.5	—	409.300	—	—	—	45.5	—	409.300	—	—	—	—	—	—	—
12 東京	0.1	0	2.820	—	—	—	0.1	0	2.820	—	—	—	—	—	—	—
13 神奈川	—	—	—	—	—	—	—	—	—	—	—	—	—	—	—	—
14 新潟	7.8	—	56.050	0.6	—	6.960	7.2	—	49.090	—	—	—	—	—	—	—
15 富山	—	—	—	—	—	—	—	—	—	—	—	—	—	—	—	—
16 石川	—	—	—	—	—	—	—	—	—	—	—	—	—	—	—	—
17 福井	2.1	—	23.230	—	—	—	2.1	—	23.230	—	—	—	—	—	—	—
18 山梨	—	—	—	—	—	—	—	—	—	—	—	—	—	—	—	—
19 長野	489.8	—	2,464.010	—	—	—	489.8	—	2,464.010	—	—	—	—	—	—	—
20 岐阜	—	—	—	—	—	—	—	—	—	—	—	—	—	—	—	—
21 靜岡	—	—	—	—	—	—	—	—	—	—	—	—	—	—	—	—
22 愛知	—	—	—	—	—	—	—	—	—	—	—	—	—	—	—	—
23 三重	0	—	1.170	—	—	—	0	—	1.170	—	—	—	—	—	—	—
24 滋賀	—	—	—	—	—	—	—	—	—	—	—	—	—	—	—	—
25 京都	—	—	—	—	—	—	—	—	—	—	—	—	—	—	—	—
26 大阪	—	—	—	—	—	—	—	—	—	—	—	—	—	—	—	—
27 兵庫	—	—	—	—	—	—	—	—	—	—	—	—	—	—	—	—
28 奈良	6.9	6.0	31.080	—	6.0	—	6.9	—	31.080	—	—	—	—	—	—	—
29 和歌山	—	91.2	—	—	—	—	—	91.2	—	—	—	—	—	—	—	—
30 鳥取	85.9	—	47.490	—	—	—	85.7	—	42.180	—	—	—	0.2	—	—	—
31 島根	—	—	—	—	—	—	—	—	—	—	—	—	—	—	—	—
32 岡山	—	—	—	—	—	—	—	—	—	—	—	—	—	—	—	—
33 廣島	—	—	—	—	—	—	—	—	—	—	—	—	—	—	—	—
34 山口	—	—	—	—	—	—	—	—	—	—	—	—	—	—	—	—
35 德島	—	—	—	—	—	—	—	—	—	—	—	—	—	—	—	—
36 香川	—	—	—	—	—	—	—	—	—	—	—	—	—	—	—	—
37 愛媛	6,095.7	577.1	2,216.190	—	484.8	—	6,095.7	92.3	2,216.190	—	—	—	—	—	—	—
38 高知	—	75.9	—	—	—	—	—	75.9	—	—	—	—	—	—	—	—
39 福岡	37.7	—	148.770	10.5	—	61.510	27.2	—	87.260	—	—	—	—	—	—	—
40 佐賀	30.6	3.1	261.960	—	—	—	27.0	3.1	230.950	—	—	—	3.6	—	—	—
41 長門	0.8	—	5.000	—	—	—	0.8	—	5.000	—	—	—	—	—	—	—
42 熊本	28.9	—	180.750	0.1	—	1.240	24.2	—	149.660	—	—	—	4.6	—	—	—
43 大分	28.9	—	52.550	—	—	—	28.9	—	52.550	—	—	—	—	—	—	—
44 宮崎	8.8	216.7	42.060	—	—	—	8.8	216.7	42.060	—	—	—	—	—	—	—
45 鹿兒島	37.4	—	133.650	—	—	—	37.4	—	133.650	—	—	—	—	—	—	—
46 沖繩	0.8	4,498.9	0.970	—	—	—	0.8	4,498.9	0.970	—	—	—	—	—	—	—
青森營林局	1,086.3	5.0	3,854.290	0.3	—	4.420	1,074.5	5.0	3,751.130	1.1	—	9.400	10.4	—	—	—
秋田營林局	503.4	28.4	4,198.690	0.7	6.1	7.300	498.4	22.3	4,167.840	—	—	—	4.3	—	—	—
東京營林局	2,231.7	0	12,771.440	36.0	—	142.290	2,170.9	0	12,406.750	—	—	—	24.8	—	—	—
大阪營林局	94.9	97.2	102.970	—	6.0	—	94.7	91.2	97.660	—	—	—	0.2	—	—	—
高知營林局	6,095.7	653.0	2,216.190	—	484.8	—	6,095.7	168.2	2,216.190	—	—	—	—	—	—	—
熊本營林局	173.9	4,718.7	825.710	10.6	—	62.750	155.1	4,718.7	701.900	—	—	—	8.2	—	—	—

野 貨 地 (續)

野 貨	物 置 場 及 物 干 場														年 度 番 號		
	總 數		保 安 林				供 用 林				部 分 林					原 野	
	面 積		料 金		面 積		料 金		面 積		料 金		面 積			料 金	
	有 料	無 料	有 料	無 料	有 料	無 料	有 料	無 料	有 料	無 料	有 料	無 料	有 料	無 料		有 料	無 料
1	1,618.470	359.7	1.1	10,217.133	25.3	0.6	3,295.849	210.7	0.5	5,633.374	107.5	—	1,061.380	16.2	—	226.530	大正 9
2	1,285.128	654.4	2.9	13,475.153	22.8	0	748.269	616.9	2.9	12,481.894	0.8	—	18.490	13.9	—	226.500	10
3	1,031.028	334.4	96.6	9,042.075	17.0	0.1	643.830	304.5	96.5	8,179.775	1.9	—	44.940	11.0	—	173.530	11
4	727.688	220.9	94.6	10,494.646	14.7	0.4	824.370	199.3	94.2	9,597.976	1.2	—	27.100	5.7	—	45.200	12
5	816.765	140.5	7.5	12,013.050	20.2	0.3	818.240	111.4	7.2	11,101.180	0.1	—	1.620	8.8	—	92.010	13
6	575.220	138.4	14.5	7,692.800	22.0	0.3	1,198.440	108.1	14.2	6,388.590	0.1	—	0.350	8.2	—	105.420	14
7	554.160	153.8	7.9	8,276.010	26.0	0.2	1,402.360	119.2	7.7	6,737.770	0	—	0.800	8.6	—	135.080	昭和 1
8	481.360	170.9	7.9	8,565.090	19.7	0.1	1,323.340	143.4	7.8	7,079.610	0.4	—	4.360	7.4	—	157.780	2
9	424.040	141.3	3.3	5,406.270	18.6	0.1	1,210.160	116.4	3.2	4,100.500	0.4	—	8.020	5.9	—	87.590	3
總 數	401.660	150.0	4.2	5,942.780													

19 國 有 林

年 度 府 縣 營 林 局	造 材 場 及 炭 産 敷															
	總 數				保 安 林				供 用 林				部 分 林		原 野	
	面 積		料 金	面 積		料 金	面 積		料 金	面 積		料 金	面 積		料 金	
	有 料	無 料		有 料	無 料		有 料	無 料		有 料	無 料		有 料	無 料		
大正 9	51.0	—	534.236	0.8	—	9.250	49.4	—	517.496	—	—	—	—	0.8	—	
" 10	22.9	0.1	441.790	0.2	0.1	10.860	22.2	0	408.920	—	—	—	—	0.5	—	
" 11	28.5	0	1,131.022	0.2	0	112.440	28.3	—	1,017.582	—	—	—	—	0	—	
" 12	22.9	0.1	542.320	0.3	—	109.500	22.6	0.1	431.440	0	—	—	—	1.380	—	
" 13	29.5	0.1	2,415.550	0.3	—	108.630	29.2	0.1	2,304.260	0	—	—	—	2.660	—	
" 14	26.0	0.1	882.590	0.1	—	11.150	25.4	0.1	863.210	0.1	—	—	—	2.380	0.4	
昭和 1	16.6	—	516.300	0	—	8.660	16.2	—	501.250	0	—	—	—	0.320	0.4	
" 2	14.4	0.3	525.400	—	—	43.790	13.9	0.3	476.070	0	—	—	—	0.200	0.5	
" 3	15.9	0	2,641.540	0.3	0	4.110	15.1	0	2,632.190	0	—	—	—	0.200	0.5	
總 數	20.4	—	2,770.610	0.7	—	8.280	18.8	—	2,750.050	0.1	—	—	—	0.160	0.8	
1 青森	3.7	—	2,291.500	—	—	—	3.7	—	2,291.500	—	—	—	—	—	—	
2 秋田	1.0	—	23.880	—	—	—	1.0	—	23.880	—	—	—	—	—	—	
3 岩手	0.6	—	12.280	—	—	—	0.6	—	12.280	—	—	—	—	—	—	
4 宮城	0.1	—	0.400	—	—	—	0.1	—	0.400	—	—	—	—	—	—	
5 山形	0	—	0.200	—	—	—	0	—	0.200	—	—	—	—	—	—	
6 福島	0.9	—	18.860	—	—	—	0.6	—	11.680	—	—	—	—	0.3	—	
7 茨城	—	—	—	—	—	—	—	—	—	—	—	—	—	—	—	
8 栃木	0.1	—	2.750	—	—	—	0.1	—	2.750	—	—	—	—	—	—	
9 群馬	1.3	—	15.850	—	—	—	0.8	—	10.910	—	—	—	—	0.5	—	
10 埼玉	0	—	0.500	—	—	—	0	—	0.500	—	—	—	—	—	—	
11 千葉	—	—	—	—	—	—	—	—	—	—	—	—	—	—	—	
12 東京	0	—	0.300	—	—	—	0	—	0.300	—	—	—	—	—	—	
13 神奈川	—	—	—	—	—	—	—	—	—	—	—	—	—	—	—	
14 新潟	—	—	—	—	—	—	—	—	—	—	—	—	—	—	—	
15 山梨	—	—	—	—	—	—	—	—	—	—	—	—	—	—	—	
16 石川	—	—	—	—	—	—	—	—	—	—	—	—	—	—	—	
17 福井	0.2	—	22.580	—	—	—	0.2	—	22.580	—	—	—	—	—	—	
18 山梨	—	—	—	—	—	—	—	—	—	—	—	—	—	—	—	
19 長野	0.7	—	15.020	—	—	—	0.7	—	15.020	—	—	—	—	—	—	
20 岐阜	—	—	—	—	—	—	—	—	—	—	—	—	—	—	—	
21 靜岡	—	—	—	—	—	—	—	—	—	—	—	—	—	—	—	
22 愛知	—	—	—	—	—	—	—	—	—	—	—	—	—	—	—	
23 三重	—	—	—	—	—	—	—	—	—	—	—	—	—	—	—	
24 滋賀	—	—	—	—	—	—	—	—	—	—	—	—	—	—	—	
25 京都	—	—	—	—	—	—	—	—	—	—	—	—	—	—	—	
26 大阪	—	—	—	—	—	—	—	—	—	—	—	—	—	—	—	
27 兵庫	—	—	—	—	—	—	—	—	—	—	—	—	—	—	—	
28 奈良	—	—	—	—	—	—	—	—	—	—	—	—	—	—	—	
29 和歌山	1.3	—	141.260	0	—	—	1.3	—	141.260	—	—	—	—	—	—	
30 鳥取	0.1	—	2.500	—	—	—	0.1	—	2.500	—	—	—	—	—	—	
31 島根	0	—	0.200	—	—	—	0	—	0.200	—	—	—	—	—	—	
32 岡山	0	—	1.000	—	—	—	0	—	1.000	—	—	—	—	—	—	
33 廣島	0	—	—	—	—	—	0	—	—	—	—	—	—	—	—	
34 山口	0.1	—	5.400	—	—	—	0.1	—	5.400	—	—	—	—	—	—	
35 德島	—	—	—	—	—	—	—	—	—	—	—	—	—	—	—	
36 香川	—	—	—	—	—	—	—	—	—	—	—	—	—	—	—	
37 愛媛	0.2	—	4.110	—	—	—	0.2	—	4.110	—	—	—	—	—	—	
38 高知	1.6	—	13.800	0	—	2.000	1.6	—	11.800	—	—	—	—	—	—	
39 福岡	0.6	—	8.500	0.2	—	2.780	0.4	—	5.720	—	—	—	—	—	—	
40 佐賀	0.1	—	0.730	—	—	—	0.1	—	0.730	—	—	—	—	—	—	
41 長崎	0.7	—	4.570	0.4	—	3.070	0.3	—	1.500	—	—	—	—	—	—	
42 熊本	3.6	—	124.640	—	—	—	3.6	—	124.640	—	—	—	—	—	—	
43 鹿兒島	0.4	—	4.890	0.1	—	0.430	0.3	—	4.460	—	—	—	—	—	—	
44 宮崎	1.8	—	40.240	—	—	—	1.7	—	40.080	0.1	—	—	—	0.160	—	
45 鹿児島	1.3	—	14.650	—	—	—	1.3	—	14.650	—	—	—	—	—	—	
46 沖縄	—	—	—	—	—	—	—	—	—	—	—	—	—	—	—	
青森營林局	5.3	—	2,327.660	—	—	—	5.3	—	2,327.660	—	—	—	—	—	—	
秋田營林局	0.1	—	0.600	—	—	—	0.1	—	0.600	—	—	—	—	—	—	
東京營林局	3.0	—	53.280	—	—	—	2.2	—	41.160	—	—	—	—	0.8	—	
大阪營林局	1.7	—	172.940	0	—	—	1.7	—	172.940	—	—	—	—	—	—	
高知營林局	1.8	—	17.910	0	—	2.000	1.8	—	15.910	—	—	—	—	—	—	
熊本營林局	8.5	—	198.220	0.7	—	6.280	7.7	—	191.780	0.1	—	—	—	0.160	—	

野 貨 地 (續)

野	學 校 及 社 寺 用 地														年 度 番 號		
	總 數				保 安 林				供 用 林				部 分 林			原 野	
	面 積		料 金	面 積		料 金	面 積		料 金	面 積		料 金	面 積			料 金	
	有 料	無 料		有 料	無 料		有 料	無 料		有 料	無 料		有 料	無 料			
7.490	8.3	7.9	91.450	0	2.3	5.760	8.1	3.9	84.450	—	0.5	—	—	0.2	1.2	1.240	大正 9
22.010	8.0	9.6	108.460	0	2.3	13.970	8.0	6.1	94.490	—	—	—	—	—	1.2	—	10
1.000	5.3	9.3	160.530	0.1	2.4	10.370	3.2	6.4	106.360	—	—	—	—	2.0	0.5	43.800	11
—	4.8	9.9	101.010	0.1	3.6	11.990	3.7	5.7	62.900	—	—	—	—	1.0	0.6	26.120	12
—	4.5	11.5	192.270	0	3.5	13.590	3.5	7.3	157.080	0	—	0.080	—	1.0	0.7	21.520	13
5.850	3.1	10.8	102.150	0.1	2.5	15.970	2.7	6.8	80.420	0	—	0.490	—	0.3	1.5	5.270	14
6.070	7.0	10.1	140.030	0.1	2.4	14.210	6.6	7.5	118.170	0	—	0.490	—	0.3	0.2	7.160	昭 和 1
5.340	8.8	18.0	219.680	0.3	3.5	25.150	7.8	13.7	182.200	0	—	0.490	—	0.7	0.8	11.840	2
5.040	8.4	26.2	231.220	0.1	3.2	17.520	7.8	22.2	208.400	0	—	0.060	—	0.5	0.8	5.240	3
12.120	9.0	30.2	235.630	0.2	5.2	36.310	7.9	24.2	183.780	0	—	0.060	—	0.9	0.8	15.480	—
—	0.9	3.9	10.080	—	0.3	—	0.9	3.6	10.080	—	—	—	—	—	—	—	1
—	0.6	3.1	14.060	—	—	—	0.2	3.1	3.820	—	—	—	—	0.4	0	10.240	2
—	0	0.4	0.850	—	0.2	—	0	0.2	0.850	—	—	—	—	—	—	—	3
—	0	0.2	—	—	—	—	0	0.2	—	—	—	—	—	—	—	—	4
—	0.1	4.2	—	—	0.1	—	0.1	4.1	—	—	—	—	—	—	—	—	5
7.180	0	0.6	2.240	—	—	—	0	0.5	2.240	—	—	—	—	—	0.1	—	6
—	4.1	2.0	89.090	0	0.2	3.600	4.1	1.8	85.490	—	—	—	—	—	—	—	7
—	—	—	3.620	—	—	—	0	—	3.620	—	—	—	—	—	—	—	8
4.940	0.5	—	10.440	—	—	—	0.5	—	10.440	—							

19 國 有 林

年 度 府 縣 營 林 局	業 用 地												年 度 番 號	
	總 數		保 安 林		供 用 林		部 分 林		原 野					
	面 積	料 金	面 積	料 金	面 積	料 金	面 積	料 金	面 積	料 金	面 積	料 金		
														有 料
大正 9	3,447.6	5.6	41,298.234	42.3	708.620	3,381.5	5.6	39,813.584	3.9	131.490	19.9	644.540		
" 10	2,933.6	4.6	34,334.513	36.0	445.340	2,875.9	4.6	33,205.833	2.7	93.240	19.0	590.100		
" 11	2,641.9	—	32,107.184	30.4	470.550	2,583.6	0	30,805.324	0.9	46.390	27.0	784.920		
" 12	2,014.9	—	23,308.630	30.8	1,489.600	1,965.9	—	26,364.590	2.1	69.280	16.1	385.160		
" 13	1,129.8	—	23,566.650	13.3	333.650	1,093.0	—	22,530.730	2.3	150.090	21.2	552.180		
" 14	1,092.5	—	21,308.900	15.0	328.900	1,055.4	—	20,222.840	2.9	269.010	19.2	488.150		
昭和 1	1,041.9	—	19,744.950	19.7	313.880	998.0	—	18,353.470	5.8	581.290	18.4	496.310		
" 2	992.8	—	25,130.150	23.3	2,214.050	936.6	—	21,660.120	9.6	623.180	23.3	632.800		
" 3	885.4	—	22,062.060	17.9	501.860	836.7	—	20,494.660	6.8	357.590	24.0	707.950		
總 數	908.4	—	21,780.950	18.9	516.650	882.0	—	20,814.910	5.0	208.240	2.5	241.150		
1 青森	33.2	—	560.820	—	—	33.2	—	560.820	—	—	—	—		
2 青森	100.7	—	2,369.140	1.3	36.770	99.2	—	2,300.840	—	—	0.2	31.530		
3 青森	11.6	—	304.900	—	—	11.6	—	304.900	—	—	—	—		
4 青森	166.0	—	2,702.090	0.1	—	165.9	—	2,702.090	—	—	—	—		
5 青森	40.5	—	641.370	0.3	17.870	40.2	—	623.500	—	—	—	—		
6 青森	70.0	—	1,849.620	4.9	138.730	65.1	—	1,710.260	—	—	0	0.630		
7 青森	67.6	—	2,148.510	0.4	26.770	62.2	—	1,913.500	5.0	208.240	—	—		
8 青森	106.5	—	2,579.690	9.0	177.510	97.5	—	2,402.180	—	—	—	—		
9 青森	38.6	—	524.850	0.1	19.340	37.6	—	494.000	—	—	0.9	11.510		
10 青森	—	—	—	—	—	—	—	—	—	—	—	—		
11 青森	—	—	—	—	—	—	—	—	—	—	—	—		
12 青森	—	—	—	—	—	—	—	—	—	—	—	—		
13 青森	—	—	—	—	—	—	—	—	—	—	—	—		
14 青森	1.4	—	98.720	—	—	1.4	—	98.720	—	—	—	—		
15 青森	3.3	—	106.260	1.7	73.050	1.6	—	33.210	—	—	—	—		
16 青森	—	—	—	—	—	—	—	—	—	—	—	—		
17 青森	—	—	—	—	—	—	—	—	—	—	—	—		
18 青森	—	—	—	—	—	—	—	—	—	—	—	—		
19 青森	1.3	—	90.010	—	—	1.3	—	90.010	—	—	—	—		
20 青森	55.7	—	1,181.460	0.8	11.660	54.9	—	1,169.800	—	—	—	—		
21 青森	—	—	—	—	—	—	—	—	—	—	—	—		
22 青森	—	—	—	—	—	—	—	—	—	—	—	—		
23 青森	—	—	—	—	—	—	—	—	—	—	—	—		
24 青森	—	—	—	—	—	—	—	—	—	—	—	—		
25 青森	0.3	—	14.220	—	—	0.3	—	14.220	—	—	—	—		
26 青森	—	—	—	—	—	—	—	—	—	—	—	—		
27 青森	6.0	—	84.300	0.2	4.840	5.8	—	79.460	—	—	—	—		
28 青森	—	—	—	—	—	—	—	—	—	—	—	—		
29 青森	—	—	—	—	—	—	—	—	—	—	—	—		
30 青森	—	—	—	—	—	—	—	—	—	—	—	—		
31 青森	0.4	—	25.120	—	—	0.4	—	25.120	—	—	—	—		
32 青森	0.2	—	4.200	—	—	0.2	—	4.200	—	—	—	—		
33 青森	0.1	—	39.550	0	4.220	0.1	—	35.330	—	—	—	—		
34 青森	—	—	—	—	—	—	—	—	—	—	—	—		
35 青森	—	—	—	—	—	—	—	—	—	—	—	—		
36 青森	0.1	—	1.550	—	—	0.1	—	1.550	—	—	—	—		
37 青森	4.1	—	39.180	—	—	4.1	—	39.180	—	—	—	—		
38 青森	4.5	—	111.070	0.1	5.740	4.4	—	105.330	—	—	—	—		
39 青森	40.2	—	3,943.270	—	—	39.2	—	3,749.570	—	1.0	—	193.700		
40 青森	1.6	—	117.860	—	—	1.6	—	117.860	—	—	—	—		
41 青森	0.3	—	10.800	—	—	0.3	—	10.800	—	—	—	—		
42 青森	11.3	—	901.660	—	—	11.2	—	899.890	—	0.1	—	1.770		
43 青森	8.6	—	163.550	—	—	8.6	—	163.550	—	—	—	—		
44 青森	26.2	—	518.550	—	—	26.2	—	518.550	—	—	—	—		
45 青森	13.4	—	440.970	0	0.150	13.4	—	440.820	—	—	—	—		
46 青森	94.7	—	207.660	—	—	94.4	—	205.650	—	—	0.3	2.010		
青森營林局	145.1	—	3,214.670	1.3	36.770	143.6	—	3,146.370	—	—	0.2	31.530		
秋田營林局	206.4	—	3,340.600	0.4	17.870	206.0	—	3,322.730	—	—	—	—		
東京營林局	285.9	—	7,314.450	14.4	362.350	265.6	—	6,731.720	5.0	208.240	0.9	12.140		
大阪營林局	66.0	—	1,455.110	2.7	93.770	63.3	—	1,361.340	—	—	—	—		
高知營林局	8.7	—	151.800	0.1	5.740	8.6	—	146.060	—	—	—	—		
熊本營林局	196.3	—	6,304.320	0	0.150	194.9	—	6,106.690	—	—	1.4	197.480		

野 貨 地 (續)

年 度 府 縣 營 林 局	業 用 地												年 度 番 號	
	總 數		保 安 林		供 用 林		部 分 林		原 野					
	面 積	料 金	面 積	料 金	面 積	料 金	面 積	料 金	面 積	料 金	面 積	料 金		
														有 料
78.4	—	2,262.980	8.6	—	298.330	69.5	—	1,954.550	0	—	0.070	0.3	10.030	大正 9
92.5	—	3,097.760	12.1	—	939.830	80.0	—	2,134.220	0	—	0.180	0.4	23.530	10
84.3	—	2,953.790	13.0	—	747.880	71.2	—	2,184.770	0	—	0.180	0.1	20.960	11
90.0	—	2,983.090	9.7	—	536.660	80.2	—	2,418.020	—	—	—	0.1	28.410	12
65.3	—	2,616.760	2.3	—	434.110	62.8	—	2,161.540	—	—	—	0.2	21.110	13
73.5	—	3,041.730	2.4	—	435.100	70.7	—	2,583.840	—	—	—	0.4	22.790	昭和 14
77.6	0.1	3,384.310	3.0	—	483.690	74.5	0.1	2,889.100	—	—	—	0.1	11.520	昭和 1
72.5	—	3,029.180	2.9	—	509.880	69.6	—	2,513.680	0	—	2.500	0	3.120	2
79.4	—	3,209.350	2.8	—	459.400	76.6	—	2,748.750	—	—	—	0	1.200	3
84.4	—	3,913.050	4.2	—	919.350	80.2	—	2,993.700	—	—	—	—	—	1
8.2	—	303.560	—	—	—	8.2	—	303.560	—	—	—	—	—	2
13.5	—	246.890	—	—	—	13.5	—	246.890	—	—	—	—	—	3
4.3	—	208.310	—	—	—	4.3	—	208.310	—	—	—	—	—	4
18.0	—	311.940	0.3	—	5.130	17.7	—	306.810	—	—	—	—	—	5
1.4	—	25.180	0.2	—	2.370	1.2	—	22.810	—	—	—	—	—	6
7.2	—	342.770	0.3	—	74.710	6.9	—	268.060	—	—	—	—	—	7
0	—	8.450	—	—	—	0	—	8.450	—	—	—	—	—	8
2.1	—	203.260	0.2	—	58.000	1.9	—	145.260	—	—	—	—	—	9
2.3	—	155.090	—	—	—	2.3	—	155.090	—	—	—	—	—	10
—	—	—	—	—	—	—	—	—	—	—	—	—	—	11
—	—	—	—	—	—	—	—	—	—	—	—	—	—	12
—	—	—	—	—	—	—	—	—	—	—	—	—	—	13
9.8	—	515.390	0.7											

19 國 有 林

年 度 府 縣 營 林 局	牧 場														
	總 數			保 安 林			供 用 林			部 分 林			原 野		
	面 積		料 金	面 積		料 金	面 積		料 金	面 積		料 金	面 積		料 金
	有 料	無 料		有 料	無 料		有 料	無 料		有 料	無 料		有 料	無 料	
大 正	9	589.0	587.8	550.630	—	—	—	579.8	564.2	505.370	—	—	9.2	23.6	45.260
"	10	647.8	507.1	597.030	—	—	—	638.8	483.3	553.520	—	—	9.0	23.8	43.510
"	11	587.7	394.2	681.740	—	—	—	578.7	370.4	659.990	—	—	9.0	23.8	21.750
"	12	564.3	394.2	464.760	—	—	—	564.3	370.4	464.760	—	—	—	23.8	—
"	13	501.4	176.0	458.930	—	—	—	501.4	176.0	458.930	—	—	—	—	—
"	14	800.1	209.2	529.190	—	—	—	800.1	209.2	529.190	—	—	—	—	—
昭 和	1	701.1	176.0	541.610	—	—	—	701.1	176.0	541.610	—	—	—	—	—
"	2	917.0	176.0	550.820	—	—	—	916.9	176.0	550.420	—	—	0.1	—	0.400
"	3	2,208.6	176.0	1,552.490	—	—	—	2,164.5	176.0	1,193.700	—	—	44.1	—	358.790
總 數		1,966.1	176.1	2,033.460	—	—	—	1,847.1	176.1	1,114.010	—	—	119.0	—	919.450
1 青 森		0.7	—	5.140	—	—	—	0.7	—	5.140	—	—	—	—	—
2 岩 手		—	176.1	0.330	—	—	—	0	176.1	0.330	—	—	—	—	—
3 宮 城		—	—	—	—	—	—	—	—	—	—	—	—	—	—
4 秋 田		125.9	—	50.140	—	—	—	125.9	—	50.140	—	—	—	—	—
5 山 形		—	—	—	—	—	—	—	—	—	—	—	—	—	—
6 福 島		—	—	—	—	—	—	—	—	—	—	—	—	—	—
7 茨 城		—	—	—	—	—	—	—	—	—	—	—	—	—	—
8 枥 木		—	—	—	—	—	—	—	—	—	—	—	—	—	—
9 群 馬		—	—	—	—	—	—	—	—	—	—	—	—	—	—
10 埼 玉		—	—	—	—	—	—	—	—	—	—	—	—	—	—
11 千 葉		—	—	—	—	—	—	—	—	—	—	—	—	—	—
12 東 京		120.6	—	109.430	—	—	—	120.6	—	109.430	—	—	—	—	—
13 神 奈 川		—	—	—	—	—	—	—	—	—	—	—	—	—	—
14 新 潟		—	—	—	—	—	—	—	—	—	—	—	—	—	—
15 山 梨		—	—	—	—	—	—	—	—	—	—	—	—	—	—
16 石 川		—	—	—	—	—	—	—	—	—	—	—	—	—	—
17 福 井		—	—	—	—	—	—	—	—	—	—	—	—	—	—
18 山 梨		—	—	—	—	—	—	—	—	—	—	—	—	—	—
19 山 梨		—	—	—	—	—	—	—	—	—	—	—	—	—	—
20 山 梨		—	—	—	—	—	—	—	—	—	—	—	—	—	—
21 山 梨		—	—	—	—	—	—	—	—	—	—	—	—	—	—
22 山 梨		—	—	—	—	—	—	—	—	—	—	—	—	—	—
23 山 梨		—	—	—	—	—	—	—	—	—	—	—	—	—	—
24 山 梨		—	—	—	—	—	—	—	—	—	—	—	—	—	—
25 山 梨		—	—	—	—	—	—	—	—	—	—	—	—	—	—
26 山 梨		—	—	—	—	—	—	—	—	—	—	—	—	—	—
27 山 梨		—	—	—	—	—	—	—	—	—	—	—	—	—	—
28 山 梨		—	—	—	—	—	—	—	—	—	—	—	—	—	—
29 山 梨		—	—	—	—	—	—	—	—	—	—	—	—	—	—
30 山 梨		119.0	—	919.450	—	—	—	—	—	—	—	—	119.0	—	919.450
31 山 梨		—	—	—	—	—	—	—	—	—	—	—	—	—	—
32 山 梨		—	—	—	—	—	—	—	—	—	—	—	—	—	—
33 山 梨		—	—	—	—	—	—	—	—	—	—	—	—	—	—
34 山 梨		—	—	—	—	—	—	—	—	—	—	—	—	—	—
35 山 梨		—	—	—	—	—	—	—	—	—	—	—	—	—	—
36 山 梨		—	—	—	—	—	—	—	—	—	—	—	—	—	—
37 山 梨		—	—	—	—	—	—	—	—	—	—	—	—	—	—
38 山 梨		—	—	—	—	—	—	—	—	—	—	—	—	—	—
39 山 梨		—	—	—	—	—	—	—	—	—	—	—	—	—	—
40 山 梨		—	—	—	—	—	—	—	—	—	—	—	—	—	—
41 山 梨		79.3	—	71.940	—	—	—	79.3	—	71.940	—	—	—	—	—
42 山 梨		—	—	—	—	—	—	—	—	—	—	—	—	—	—
43 山 梨		—	—	—	—	—	—	—	—	—	—	—	—	—	—
44 山 梨		—	—	—	—	—	—	—	—	—	—	—	—	—	—
45 山 梨		—	—	—	—	—	—	—	—	—	—	—	—	—	—
46 山 梨		1,520.6	—	877.030	—	—	—	1,520.6	—	877.030	—	—	—	—	—
青 森 營 林 局		0.7	176.1	5.470	—	—	—	0.7	176.1	5.470	—	—	—	—	—
秋 田 營 林 局		125.9	—	50.140	—	—	—	125.9	—	50.140	—	—	—	—	—
東 京 營 林 局		120.6	—	109.430	—	—	—	120.6	—	109.430	—	—	—	—	—
大 阪 營 林 局		119.0	—	919.450	—	—	—	—	—	—	—	—	119.0	—	919.450
高 知 營 林 局		—	—	—	—	—	—	—	—	—	—	—	—	—	—
熊 本 營 林 局		1,599.9	—	948.970	—	—	—	1,599.9	—	948.970	—	—	—	—	—

野 貨 地 (續)

年 度 府 縣 營 林 局	獵 場														
	總 數			保 安 林			供 用 林			部 分 林			原 野		
	面 積		料 金	面 積		料 金	面 積		料 金	面 積		料 金	面 積		料 金
	有 料	無 料		有 料	無 料		有 料	無 料		有 料	無 料		有 料	無 料	
大 正	9	15.2	—	227.550	0.2	—	34.910	15.0	—	192.640	—	—	—	—	—
"	10	17.5	—	220.700	0.6	—	25.300	15.5	—	175.120	—	—	—	—	—
"	11	20.4	—	286.900	1.2	—	79.670	15.5	—	186.430	—	—	—	—	—
"	12	23.8	0.7	502.730	3.9	—	161.460	17.5	0.7	326.050	—	—	—	—	—
"	13	14.7	—	341.060	1.9	—	214.040	12.5	—	125.750	—	—	—	—	—
"	14	14.1	—	330.090	2.0	—	209.910	11.9	—	118.310	—	—	—	0.2	1.870
"	1	14.2	—	346.290	1.5	—	214.040	12.6	—	130.040	—	—	—	0.1	2.210
"	2	15.9	—	376.870	1.0	—	176.190	13.9	—	199.310	—	—	—	1.0	1.370
"	3	20.7	—	569.720	3.7	—	342.480	14.0	—	187.250	—	—	—	3.0	39.990
總 數		19.4	—	540.810	4.0	—	351.630	15.4	—	189.180	—	—	—	—	—
1 青 森		3.0	—	37.360	0.1	—	2.200	2.9	—	35.160	—	—	—	—	—
2 岩 手		3.7	—	341.890	2.9	—	315.870	0.8	—	26.020	—	—	—	—	—
3 宮 城		0.8	—	11.110	0.8	—	11.110	—	—	—	—	—	—	—	—
4 秋 田		0.1	—	0.570	0.1	—	0.570	—	—	—	—	—	—	—	—
5 山 形		—	—	—	—	—	—	—	—	—	—	—	—	—	—
6 福 島		—	—	—	—	—	—	—	—	—	—	—	—	—	—
7 茨 城		—	—	—	—	—	—	—	—	—	—	—	—	—	—
8 枥 木		—	—	—	—	—	—	—	—	—	—	—	—	—	—
9 群 馬		—	—	—	—	—	—	—	—	—	—	—	—	—	—
10 埼 玉		—	—	—	—	—	—	—	—	—	—	—	—	—	—
11 千 葉		—	—	—	—	—	—	—	—	—	—	—	—	—	—
12 東 京		0.1	—	2.500	—	—	—	0.1	—	2.500	—	—	—	—	—
13 神 奈 川		—	—	—	—	—	—	—	—	—	—	—	—	—	—
14 新 潟		—	—	—	—	—	—	—	—	—	—	—	—	—	—
15 山 梨		—	—	—	—	—									

19 國有林野貨地 (終)

Table with columns for year (年度), prefecture (府縣), and forest type (營林局). It details land area (ha) and value (円) for various categories like 'Total' (總數), 'Security Forest' (保安林), 'Supply Forest' (供用林), 'Partial Forest' (部分林), and 'Wilderness' (原野).

20 牛馬放牧 昭和四年度

Table showing cattle and horse grazing statistics for the 4th year of Showa. Columns include year (年度), prefecture (府縣), and forest type (營林局). It lists total numbers (總數) and breakdowns by forest type (林, 野) and total count (總數).

1. 表中括弧ヲ附シ揚上セルハ牛馬混放牧ノモノニシテ牛馬ノ内頭數多キ方ニ掲ケタリ
2. 大正十三年度以降ノ沖繩縣原野ノ放牧面積中ニハ供用林14.2ヘクタールヲ含ム(原野ト同一處分ナルヲメ)
3. 尚沖繩縣ニ於テハ大正十四年度以降山羊放牧ニ係ルモノアリ其ノ昭和四年度分ハ頭數60,料金4圓ニシテ牛馬放牧ノ原野内ニ混放牧セルモノトス

21 薪炭供給地及採草地

薪炭供給地ハ昭和四年度末現在
採草地ハ昭和四年度分

Table with columns for year (年), prefecture (府), forest office (營林局), charcoal supply area (薪炭供給地), and grassland (採草地). It includes sub-columns for total area (總面積), number of pieces (總件數), and various types of fertilizer (飼料用肥, 肥料用肥, 其他). Rows list prefectures like 大正 (Taisho) and 昭和 (Showa) with their respective forest offices and detailed area/quantity data.

1. 採草地欄件數ハ處分ニ係ル件數トス但シ大正十三年度以前ハ箇所數ナリ
2. 飼料用欄ニ掲設スヘキ事實ニシテ大正十三年度以前ノ分ハ其他欄ニ合載シアリ

22 自家用稼用薪炭材拂下 昭和四年度

Table showing charcoal payment data for 1949 (昭和四年度). Columns include year (年), prefecture (府), forest office (營林局), total quantity (總數量), price (價額), and self-use quantity (自家用數量). It lists prefectures like 大正 (Taisho) and 昭和 (Showa) with their forest offices and payment details.

22 自家用稼用薪炭材拂下 (續)

Table with columns for year, prefecture, forest office, and usage (self-use, agricultural use). Rows list various forest offices like 大正, 昭和, and their respective quantities and prices.

23 農業用柴草拂下 昭和四年度

Table with columns for year, prefecture, forest office, and usage (total, fertilizer, other). Rows list various forest offices like 大正, 昭和, and their respective quantities and prices.

大正十二年度ニ於テ草ヲ面積ヲ以テ拂下タルモノノ價額73圓アリ右ハ本表價額中ニ合算シアリ

23 農業用柴草拂下 (續)

Table with columns for year (年度), prefecture (府縣), forest office (營林局), fertilizer (肥料), and straw (草). It lists various prefectures like Aomori, Iwate, and others, with detailed data on fertilizer and straw usage.

24 副業ノ爲ニ供スル國有林野產物 昭和四年度

Table showing forest products for various prefectures (府縣) and forest offices (營林局) in 1933. It includes columns for total quantity (總數), price (價額), and specific products like timber (立木) and charcoal (製品).

1. 本表各種ノモノニ揚上スヘキ内容下ノ如シ、農具製造ニハ鋏及鋤ノ柄、臺、櫛等製造ノ爲拂下タルモノ、履物製造ニハ下駄、下駄ノ商、草履裏等製造ノ爲拂下タルモノ、小細工ニハ簀、揚子、櫛、杓子、木釘、曲物、纏木、構寸函、軸木、木腿、傘ノ柄及手、洋枕、玩具、漆器、本地等製造ノ爲拂下タルモノ、其他欄ニハ前各項以外ノ副業タル船具製造、木管製造、ローソク製造、コルク製造、車輛部分品製造等、雜品ニハ樹皮、樹葉、樹根、樹實、樹脂、樹液、竹皮、茅、藥草、蘇苔、莖莖等ヲ細工又ハ製品ニ使用スル爲拂下タルモノ
2. 本表ノ外ニ副業ノ原料トシテ拂下ケタル盤石 30m³ 10⁰ (岩手縣)、同シク 159m³ 137⁰ (秋田縣)、同シク轉石 71m³ 盤石 647m³ 371⁰ (山形縣) 及化粧煉瓦製造ノ原料トシテ拂下ケタル粘土 111⁰ (奈良縣) アリ

III 造 25 國 有 林 造

Table with columns for 營林局 (Forest Office), 總經費 (Total Cost), 更 (Renovation), and 新 (New). Sub-columns include 面積 (Area), 數量 (Quantity), and 經費 (Cost) for various types of work like 新植 (New Planting), 人工下種 (Artificial Sowing), and 天然下種 (Natural Sowing).

Table with columns for 營林局 (Forest Office), 苗圃 (Nursery), and 養成濟苗木數 (Number of Raising and Economic Saplings). Sub-columns include 播種 (Sowing), 床 (Bed), and 雜 (Miscellaneous), with further breakdowns of 面積 (Area), 數量 (Quantity), and 經費 (Cost).

1. 新植數量欄ニkgヲ以テ掲載セルハ人工下種ニ屬スル播種ノモノナルモ面積經費カ新植ニ合マレ區分シ難キヲ以テ新植欄ニ掲
2. △印ハ官養成苗木及前年度ニ於テ次年度準備ノ爲メ官採取又ハ購入セル種苗ノ數量(數量欄)並ニ官養成經費及前年度ニ
3. 苗圃欄中ノ*印ハ當年度ニ於テ重複實行セルモノ中、年度後半期ニ屬スルモノナリ
4. 砂防植栽中數量欄内ノm²及mハ砂防工事ノ施行面積及延長ナリ

林 事 業 別 林 業 別

Table with columns for 營林局 (Forest Office), 補植 (Replanting), 撫育 (Cultivation), and 保護設備 (Protection Equipment). Sub-columns include 面積 (Area), 數量 (Quantity), and 經費 (Cost) for 萌芽 (Germination), 防火線 (Fire Line), and 雜 (Miscellaneous).

Table with columns for 營林局 (Forest Office), 砂防植栽 (Sand Prevention Planting), 試驗 (Experiment), and 共通 (Common). Sub-columns include 植栽 (Planting), 補修 (Repair), and 經費 (Cost) for 面積 (Area), 數量 (Quantity), and 經費 (Cost).

ケタルモノナリ
於テ次年度準備ノ爲ニ支出セル經費(經費欄)ナリ

26 國有林經常

年 度	撫 育		保 護 設 備				苗		播 種 數	播 種 率
	面 積	經 費	總 經 費	防 火 線		雜 費	總 經 費			
				面 積	經 費					
明治 34	26,123.4	99,643	2,597	174,584	2,050	547	43,178	8,577		
" 35	20,487.4	89,491	5,973	153.2	5,159	814	52,654	9,945	△ 72	
" 36	24,606.8	103,831	7,149	426.7	5,867	1,282	56,010	16,913	△ 2,572	
" 37	21,278.3	93,702	5,482	317.9	4,862	620	61,812	19,614		
" 38	22,375.6	93,447	6,553	921.6	5,944	609	69,110	11,155	本 570,000	
" 39	26,669.5	111,108	9,699	921.6	9,045	654	88,863	17,020	△ 160 1,205	
" 40	33,210.7	145,699	10,970	1,140.4	10,345	625	118,177	30,432	△ 4,000 2,708	
" 41	42,310.0	182,094	18,402	1,265.5	16,107	2,295	140,812	32,929	△ 461	
" 42	52,052.1	206,175	24,455	1,411.3	18,644	5,811	172,512	29,037	△ 6,400 505	
" 43	79,786.1	277,046	29,774	1,430.0	16,276	13,498	195,431	33,014	△ 83	
" 44	98,488.2	325,163	34,750	1,486.6	19,270	15,480	223,560	43,867	△ 420	
大正 1	117,340.2	387,775	27,541	1,678.5	24,938	2,603	268,108	45,264	△ 149 1,353	
" 2	120,346.1	430,353	49,054	1,847.1	25,632	23,422	292,285	50,174	△ 6,623	
" 3	119,641.4	426,739	82,931	1,955.7	32,315	50,616	290,645	46,672	△ 5,690	
" 4	125,163.4	404,786	111,522	1,806.9	29,420	82,102	278,011	40,037	△ 5,981	
" 5	132,698.1	414,281	97,160	1,828.0	28,893	68,267	259,513	38,912	△ 8,502	
" 6	140,481.1	461,722	75,869	1,669.3	25,059	50,810	266,727	36,855	△ 8,701	
" 7	131,964.3	540,768	91,779	1,399.9	25,367	66,412	334,055	40,170	△ 15,129	
" 8	123,460.1	615,707	127,490	1,415.4	36,241	91,249	427,336	37,715	△ 10,307	
" 9	86,357.7	577,226	67,475	927.4	33,925	33,550	573,748	36,670	△ 10,144	
" 10	144,140.7	1,001,838	65,962	958.2	34,448	31,514	560,245	43,599	△ 10,385	
" 11	259,959.4	1,641,460	312,381	5,347.0	150,430	161,951	790,781	86,736	△ 19,997	
" 12	261,562.5	1,515,552	256,649	5,198.0	128,028	128,621	769,455	75,165	△ 15,071	
" 13	232,965.3	1,466,443	233,466	4,378.7	107,061	126,405	733,611	84,212	△ 14,777	
" 14	218,475.0	1,390,715	225,836	3,772.3	99,396	126,440	708,185	69,032	* 6,580 *kg 549	
昭和 1	225,964.7	1,345,930	271,767	3,546.1	95,750	176,017	617,584	81,074	* 10,979 *kg 4,499	
" 2	266,302.5	1,383,772	332,542	3,525.9	116,410	216,132	429,262	65,349	* 12,884 *kg 4,421	
" 3	279,452.9	1,374,036	336,502	3,400.0	113,776	222,726	409,185	53,785	* 15,733 *kg 7,229	
" 4	304,209.7	1,394,240	316,613	3,376.4	105,853	210,760	397,182	67,168	* 15,842 *kg 7,277	
果 計	3,737,873.2	18,500,742	3,238,343	174,584	1,326,511	1,911,832	9,628,037	62,018	本 570,000 △ 140,686 * 200 *kg 23,975	

部 造 林 事 業 (續)

種 類	圃					養 成 濟	砂 防 植 栽		
	量	經 費	面 積	數	雜 費		苗 木 數	總 經 費	植 栽 面 積
10,268	6,147	116.131	53,842,304	23,533	13,498	27,983,198	3,675	本 10,164	
8,925	7,983	141.054	56,444,138	25,091	19,580	46,893,877	303	30.6	
15,753	8,474	136.388	56,187,566	28,531	19,005	14,572,141	836	—	
15,868	9,968	145.695	59,839,840	31,799	20,045	25,423,873	509	0.7	
12,833	10,812	172.654	77,768,989	57,800	498	20,571,363	429	1.0	
13,750	18,421	167.649	71,966,513	70,442	—	28,423,106	110	0.6	
54,894	22,535	229.029	88,546,488	94,888	754	29,863,951	484	30.5	
45,629	38,425	254.920	105,975,378	102,339	48	31,071,851	—	—	
44,411	30,804	368.697	170,768,697	141,708	—	32,787,286	59	—	
39,458	32,137	405.828	163,268,043	163,294	—	53,996,846	244	0.2	
63,670	45,273	433.024	169,906,143	178,287	—	57,832,076	1,475	2.5	
47,040	50,202	451.630	205,787,788	217,874	32	65,021,028	2,169	7.4	
51,924	42,575	527.378	204,448,830	168,668	81,042	69,690,277	1,171	5.4	
50,465	39,604	466.837	176,361,766	177,058	73,983	57,828,941	—	—	
40,511	37,150	452.624	167,367,078	159,406	81,455	54,795,581	—	—	
32,032	35,612	461.967	182,257,564	145,620	78,281	51,300,215	—	—	
27,912	36,598	416.743	148,310,335	144,680	85,449	57,602,402	—	—	
22,981	50,261	419.629	155,672,626	190,436	93,358	49,600,289	—	—	
18,674	68,916	383.967	146,250,282	234,904	123,516	43,607,967	—	—	
15,098	74,345	436.785	161,134,733	329,691	169,712	46,793,785	—	—	
20,500	88,087	377.697	130,253,924	282,806	189,352	46,745,914	—	—	
36,975	96,639	706.836	238,964,131	414,064	280,078	61,129,217	250,382	1,099.5	
34,060	88,313	659.328	229,334,147	402,678	278,464	53,137,080	221,302	1,008.4	
33,857	96,507	653.981	225,008,953	376,682	260,422	58,293,243	137,873	641.7	
26,468	87,931	* 96.942 *kg 549	* 32,377,271 *kg 234.1	358,240	262,014	53,045,968	108,512	234.1	
15,115	92,975	* 75.117 *kg 4,499	* 28,008,792 *kg 1,426.6	293,482	231,127	75,387,867	106,369	1,426.6	
12,723	81,268	* 48.525 *kg 4,421	* 17,739,943 *kg 4,738.5	165,423	182,571	52,582,548	180,226	4,738.5	
11,215	88,513	* 49.762 *kg 7,229	* 19,450,819 *kg 9,624.1	159,905	160,767	42,201,599	218,784	9,624.1	
17,108	91,434	* 47.376 *kg 7,277	* 18,007,320 *kg 15,357.5	149,258	156,490	41,615,525	252,094	15,357.5	
757,488	1,477,909	* 317.722 *kg 10,164	* 115,584,145 *kg 34,209.3	5,288,587	2,861,541	1,349,798,014	1,487,006	10,164	
82,629		10,458.772	3,936,203,080					34,209.3	

26 國有林經營部造林事業 (終)

Table with columns for year (年度), sand prevention (砂防), planting (植栽), and costs (費用). Rows include years from Meiji 34 to Showa 4, and a total (累計).

- 1. 大正十五年改正ニ係ル國有林野事業規程中ノ造林事業ノ項目ニ基キ掲載セリ右ハ大正十四年度ヨリ實行ニ係ルヲ以テ大正十三年度以前ノ分ニ付テハ下記ノ通り掲載セリ
(イ) 人工下種ハ新植ト天然下種ハ萌芽ト共ニ調査シテ區別シ難キニ付人工下種ハ新植中ニ、天然下種ハ萌芽中ニ合載
(ロ) 人工植栽及天然生育中ノ補植ハ之ヲ本改正表中ノ補植欄ニ合載
(ハ) 人工植栽、天然生育中ノ手入及成林撫育ハ之ヲ本改正表中ノ撫育欄ニ合載
(ニ) 保護設備中ノ固定防火線、臨時防火線及修繕ノ各面積及各經費ハ之ヲ本改正表中保護設備防火線面積欄及經費欄中ニ又保護設備中ノ雜經費及竹林落難ノ經費ハ之ヲ本改正表保護設備ノ雜經費欄ニ合載
(ホ) 砂防植栽中砂防工新植ハ本改正表中砂防植栽ノ植栽欄ニ、同修繕補植手入ハ之ヲ本改正表砂防植栽欄ノ補修ニ合載
(ヘ) 「溝渠其他」ノ經費ハ本改正表ノ苗圃雜經費欄中ニ算入
(ト) 「道路及河川」成林撫育中ノ雜」ノ各經費ハ本改正表ノ共通費欄中ニ算入
2. 新植數量欄中大正十四年度以降ニkgヲ以テ掲載セルハ人工下種ニ屬スル播種ノモノナルモ面積經費カ新植ニ含マレ區別シ難キヲ以テ新植欄ニ掲ケタルモノナリ
3. △印ハ大正十三年度以前ニ在リテハ官養成苗木又ハ官採種種子ニシテ大正十四年度以降ニ在リテハ官養成苗木及前年度ニ於テ次年度準備ノ爲メ官採又ハ購入セル種苗ノ數量ナリ
4. 苗圃ニ於ケル *印ハ當該年度ニ於テ重複實行セルモノノ中、年度後半期ニ屬スルモノナリ
5. 萌芽ニ於テ明治四十三年度乃至大正十三年度分ニ在リテハ從來經費ヲ要セシ分ト要セサル分トニ區別シ掲ケアリタルモ本改正表ハ合載セリ

27 國有林特別經營部造林事業 累年比較

Table with columns for year (年度), total cost (總經費), new planting (新植), artificial sowing (人工下種), natural sowing (天然下種), and sprouting (萌芽). Rows include years from Meiji 32 to Showa 10, and a total (累計).

27 國有林特別經

年 度	補 植			撫 育		保 護 設 備				
	面 積	數	量	經 費	面 積	經 費	總 經 費	防 火 線		雜 費
								面 積	經 費	
明治 32	11.3		25,124	71	210.2	993	7,999	421.2	7,999	—
" 33	1,840.1	1,263	△ 934,251 1,179,703	8,187	2,398.9	11,049	10,001	314.0	10,001	—
" 34	4,402.7	11	△ 1,607,505 2,974,082	19,274	8,110.9	37,960	13,954	720.0	13,954	—
" 35	6,091.2		△ 1,822,438 1,896,077	11,863	13,697.0	58,152	17,814	1,017.8	17,814	—
" 36	12,540.1	31	△ 7,316,564 3,933,711	36,869	25,210.6	92,405	19,846	1,340.2	19,846	—
" 37	15,400.6	21,219	△ 9,696,112 2,388,251	39,188	42,266.0	142,350	29,832	2,283.7	27,850	1,982
" 38	15,980.4	73	△ 10,201,176 903,145	28,823	42,930.0	118,546	20,527	1,881.5	18,614	1,913
" 39	14,608.5	235	△ 5,773,284 4,109,922	32,720	53,764.4	146,863	34,979	2,234.4	31,224	3,755
" 40	17,483.6	1	△ 5,677,838 5,951,589	44,296	68,804.1	195,447	47,714	2,669.5	40,355	7,359
" 41	22,763.6		△ 9,620,743 6,108,903	56,395	71,825.2	217,612	49,802	3,093.8	40,334	9,468
" 42	25,751.6		△ 8,343,305 7,971,188	67,039	77,141.3	226,411	63,070	3,789.0	50,195	12,875
" 43	34,377.1		△ 11,668,512 11,961,058	97,823	87,422.4	253,691	82,147	4,470.7	55,088	27,059
" 44	30,445.7	61	△ 14,194,181 6,089,451	70,382	93,588.4	264,683	98,575	5,199.3	64,736	33,839
大正 1	30,224.7	203	△ 12,925,978 5,153,714	66,383	104,984.2	277,992	56,593	5,527.2	56,593	—
" 2	29,716.3	2	△ 10,876,739 4,329,880	55,536	110,065.2	292,969	101,457	6,117.1	61,708	39,749
" 3	35,836.4	72	△ 10,311,873 7,548,678	75,107	135,557.5	360,890	188,497	6,737.4	114,189	74,308
" 4	30,897.2		△ 10,071,243 5,049,467	60,035	143,455.7	365,456	181,454	6,917.9	82,868	98,586
" 5	35,184.5		△ 9,642,697 6,063,558	68,312	144,797.4	370,820	176,728	6,568.1	75,059	101,669
" 6	33,011.8	13	△ 10,949,138 3,838,065	65,545	149,883.4	384,104	184,520	6,315.8	70,645	113,875
" 7	27,300.4	92	△ 8,843,769 3,369,014	65,938	137,353.0	409,857	229,675	6,112.3	85,909	143,766
" 8	23,403.0	33	△ 7,209,647 2,963,137	79,788	117,798.9	412,656	364,293	6,033.3	108,134	256,159
" 9	10,738.6		△ 4,620,154 587,618	55,114	79,000.6	371,173	202,444	4,218.1	99,790	102,654
" 10	13,079.0	14	△ 5,256,327 529,753	55,082	116,742.2	592,788	203,267	4,128.1	101,298	101,969
累 計	471,088.4	23,273	△ 177,563,474 94,925,068	1,159,770	1,827,007.5	5,604,867	2,385,188	88,110.4	1,254,203	1,130,985

國有林經營部造林事業累年比較表掲記ノ説明ニ準シ改載セルヲ以テ同説明参照ノコト但シ人工植栽及天然生育中ノ雜經費ハ本表數量欄中△印ハ官養成苗木又ハ官採取種子ナリ

營 部 造 林 事 業 (續)

總 經 費	圃										養 成 苗 木 數
	播 種		床 替		雜 費		養 成 苗 木 數		養 成 苗 木 數		
	面 積	數	量	經 費	面 積	數	量	經 費	面 積	數	
40,541	15,868		24,775	26,963	31,264	7,497,480	12,301	1,277			244,000
124,687	57,544	△ 6,760 50,793	40,794	131,568	55,921,964	54,032	29,861				2,214,045
123,495	32,817		64,853	35,756	257,040	101,780,206	79,032	8,707			10,151,637
149,466	43,139	△ 14,650 62,127	36,363	383,794	166,499,911	100,143	12,960				33,483,409
184,236	34,708		47,366	28,960	517,256	251,801,211	155,276	—			61,890,950
121,271	17,642		19,471	15,911	422,334	184,982,916	105,242	118			82,054,345
60,892	15,653		14,054	5,994	244,411	108,023,783	54,898	—			55,510,577
98,799	18,272	kg 5	21,742	15,519	304,846	95,559,419	83,277	3			60,315,948
142,190	35,574	kg 29	75,040	29,262	246,111	103,945,430	112,928	—			43,524,268
161,840	41,308		104,109	32,991	301,939	112,669,430	128,849	—			37,998,651
149,545	33,162		63,042	26,281	375,109	158,312,342	122,808	456			39,970,211
192,522	26,460	△ 184 50,797	27,561	326,499	126,883,581	164,961	—				54,767,776
181,399	61,497	△ 5,674 107,276	38,951	340,441	133,868,834	142,448	—				49,714,440
174,325	35,020	△ 1,241 55,176	30,312	324,859	131,646,548	144,013	—				56,179,500
148,516	27,823	△ 5,311 66,103	21,859	294,807	109,537,058	92,465	34,192				48,623,755
197,548	57,030	△ 6,998 91,917	32,662	338,595	126,298,545	118,609	46,277				51,400,762
174,493	38,768	△ 1,793 53,620	22,037	386,020	123,419,484	109,618	42,838				45,803,095
158,451	39,898	△ 8,735 58,208	21,828	330,832	119,398,772	92,792	43,831				34,386,073
158,406	24,314	△ 4,091 23,954	20,038	330,302	111,438,073	97,263	41,105				34,207,001
211,031	16,922	△ 7,268 5,751	26,728	283,520	93,681,406	118,899	65,404				39,028,078
249,257	35,217	△ 15,092 8,957	47,281	212,690	69,347,745	119,026	82,950				23,945,951
264,161	21,408	△ 4,795 7,244	26,904	238,940	80,287,362	155,917	81,340				18,725,000
230,008	9,060	△ 2,340 2,681	14,098	212,346	68,919,017	128,634	87,276				18,246,008
3,697,079	739,104	kg 34 △ 84,932 1,079,056	625,053	6,785,523	2,641,720,517	2,493,431	578,595				902,185,330

正表ノ撫育欄ニ、砂防植栽中ノ雜經費ハ本改正表砂防植栽ノ補修欄ニ合載

27 國有林特別經營部造林事業 (終)

年 度	砂 防 植 栽								試 驗 費	共 通 費
	總 經 費	植		栽		補 修		經 費		
		面 積	數	量	經 費	面 積	數			
明治 32	22,954	18,436	151.0	205,313	22,804	42.4	—	150	—	—
" 33	39,230	2,143	179.8	411,313	38,136	100.5	5,861	1,094	—	—
" 34	72,719	4	319.1	793,645	70,823	353.4	85,393	1,896	—	—
" 35	83,313	10,637	857.8	1,965,282	80,786	588.3	199,269	2,527	—	—
" 36	102,755	16	1,113.1	1,752,721	98,341	884.9	318,649	4,414	—	—
" 37	64,961	42,736	596.1	3,629,435	59,261	900.9	704,067	5,700	—	—
" 38	9,221	—	260.7	743,926	5,086	825.7	320,651	4,135	—	—
" 39	38,210	—	885.8	885,552	36,422	545.3	78,285	1,788	—	—
" 40	50,015	—	814.2	1,247,976	46,717	800.4	170,630	3,298	—	—
" 41	21,614	—	140.4	474,793	19,009	626.0	116,930	2,605	—	—
" 42	9,889	—	532.1	37,620	6,981	341.4	34,850	2,908	—	—
" 43	27,155	—	884.5	255,850	22,573	684.5	162,980	4,582	—	—
" 44	33,246	—	1,433.0	194,500	29,077	646.9	150,354	4,169	—	—
大正 1	61,885	—	1,444.6	334,526	55,432	795.7	569,909	6,453	—	—
" 2	69,255	—	1,252.3	442,604	49,774	1,539.1	702,440	19,481	—	—
" 3	71,709	—	1,262.4	710,647	52,773	1,299.9	687,330	18,936	—	—
" 4	78,690	—	1,331.8	1,146,444	67,812	1,173.5	355,478	10,878	—	—
" 5	74,226	—	1,278.2	811,320	69,420	947.2	203,137	4,806	—	—
" 6	100,675	—	1,344.2	1,336,443	89,943	1,341.8	556,642	10,732	—	—
" 7	142,845	—	1,446.0	1,142,746	125,806	1,473.5	310,437	17,039	—	—
" 8	203,266	—	3,141.0	1,368,740	175,807	1,924.4	388,521	27,459	—	—
" 9	150,727	—	1,943.2	428,557	122,229	4,474.7	470,037	28,498	—	581,321
" 10	221,162	—	2,821.0	845,592	195,242	4,483.6	485,004	25,920	—	602,314
累 計	1,749,722	73,952	25,432.3	21,165,545	1,540,254	26,794.0	7,076,854	209,468	—	1,183,635

共通經費ハ大正九年度ヨリ區分セルモノナリ

28 國有林苗圃養成濟苗木樹種別 昭和四年度

年 度	總 數		杉		扁 柏		松		落 葉 松		花 柏	
	本 數	養成費	本 數	養成費	本 數	養成費	本 數	養成費	本 數	養成費	本 數	養成費
大正 14	53,045,968	741,093	19,496,457	285,985	14,622,871	228,115	9,883,357	81,361	4,103,508	51,117	80,160	1,143
昭和 1	75,387,867	845,177	31,039,002	369,980	24,280,026	269,458	9,483,015	60,017	3,235,358	40,336	384,880	4,970
" 2	52,582,548	541,023	22,524,345	249,602	17,764,402	182,393	4,975,734	24,916	1,789,744	15,700	561,200	7,200
" 3	42,201,599	398,297	18,454,888	210,666	11,695,473	102,055	4,678,867	16,423	1,843,875	13,781	245,630	2,676
總 數	41,615,525	407,700	19,895,416	218,653	9,661,013	86,073	3,832,114	15,530	2,033,486	16,950	159,310	1,696
青 森	5,090,390	59,660	1,923,280	15,572	65,540	1,197	697,889	3,479	147,450	1,276	2,000	0
秋 田	10,314,925	128,967	8,914,510	119,366	650	6	524,910	2,365	94,550	1,204	—	—
東 京	6,372,254	69,938	2,325,272	27,684	1,181,708	17,504	481,858	3,847	1,791,486	14,470	94,200	696
大 阪	4,266,090	47,835	1,220,430	17,036	1,911,680	21,713	410,190	1,690	—	—	63,110	1,000
高 知	3,306,614	22,492	409,874	3,410	2,234,735	15,580	235,120	598	—	—	—	—
熊 本	12,265,252	78,808	5,102,050	35,585	4,266,700	30,073	1,482,147	3,551	—	—	—	—
年 度	羅 漢 柏	樟	樺	樺	栗	櫟	其 他					
營 林 局	本 數 養成費	本 數 養成費	本 數 養成費	本 數 養成費	本 數 養成費	本 數 養成費	本 數 養成費	本 數 養成費	本 數 養成費	本 數 養成費	本 數 養成費	本 數 養成費
大正 14	1,487,662 37,119	105,354 1,867	309,052 5,453	1,068,049 14,661	114,725 2,378	257,871 3,806	1,516,902 28,088					
昭和 1	3,022,097 37,957	107,986 1,134	741,255 12,593	1,249,975 14,614	97,420 2,142	98,806 1,207	1,648,047 30,769					
" 2	1,727,798 24,963	95,500 889	850,356 8,691	917,328 8,085	73,110 1,317	141,588 997	1,161,443 16,270					
" 3	1,649,157 23,398	66,835 432	869,100 6,404	873,480 5,013	51,720 428	200,690 1,530	1,571,884 15,491					
總 數	1,989,092 34,539	79,080 423	903,065 6,542	461,700 3,088	56,230 370	325,660 1,984	2,219,359 21,852					
青 森	1,930,792 33,372	—	—	60,960 643	20,730 188	9,900 44	231,849 3,889					
秋 田	39,850 409	—	—	38,070 310	—	—	702,385 5,307					
東 京	6,350 453	—	—	122,050 873	14,900 100	194,420 728	160,010 3,583					
大 阪	12,100 305	—	8,000 48	45,500 59	20,600 82	64,940 855	509,540 5,047					
高 知	—	2,000 43	41,800 179	42,010 194	—	—	341,075 2,488					
熊 本	—	77,080 380	853,265 6,315	153,110 1,009	—	56,400 357	274,500 1,638					

養成費ハ播種ヨリ成苗マデニ要セシ經費ナリ

29 國 有 林 造

營林局	針 葉 樹											
	前 記 以 外 の 針 葉 樹 及 針 葉 樹 混 淆											
	新 植			人 工 下 種			天 然 下 種		萌 芽			
	面 積	數	量 經 費	面 積	數	量 經 費	面 積	經 費	面 積	數	量 經 費	面 積 經 費
總 數	3,590.86	△ 9,269,278 8.1 1,321,650	133,707	27.83	△ 10.9 1.4	707	421.96	1,384	—	—	—	—
青 森	585.15	△ 1,710,850 7,410	20,753	25.17	△ 7.9	621	—	—	—	—	—	—
秋 田	280.55	△ 787,060 150	18,683	—	—	—	3.23	0	—	—	—	—
東 京	727.92	△ 1,269,878 828,520	35,504	—	—	—	121.66	0	—	—	—	—
大 阪	565.81	△ 1,301,300 275,370	20,752	—	—	—	70.02	240	—	—	—	—
高 知	207.76	△ 593,400 2,400	4,153	2.40	△ 3.0 0.4	74	93.53	912	—	—	—	—
熊 本	1,223.67	△ 3,606,790 8.1 207,800	33,862	0.26	1.0	12	133.52	232	—	—	—	—

營林局	潤											
	樟											
	新 植			人 工 下 種			天 然 下 種		萌 芽			
	面 積	數	量 經 費	面 積	數	量 經 費	面 積	經 費	面 積	數	量 經 費	面 積 經 費
總 數	5.56	△ 15,200	182	—	—	—	—	—	—	—	—	—
青 森	—	—	—	—	—	—	—	—	—	—	—	—
秋 田	—	—	—	—	—	—	—	—	—	—	—	—
東 京	—	—	—	—	—	—	—	—	—	—	—	—
大 阪	—	—	—	—	—	—	—	—	—	—	—	—
高 知	—	—	—	—	—	—	—	—	—	—	—	—
熊 本	5.56	△ 15,200	182	—	—	—	—	—	—	—	—	—

林 樹 種 別 (續)

營林局	潤 葉 樹											
	總 數											
	新 植			人 工 下 種			天 然 下 種		萌 芽			
	面 積	數	量 經 費	面 積	數	量 經 費	面 積	經 費	面 積	數	量 經 費	面 積 經 費
總 數	491.17	△ 788,949 118,630 1.3	17,602	220.23	△ 1,216.7 1,936.6	5,562	5,720.65	804	9,481.12	639	—	—
青 森	174.13	△ 205,196 21,700	5,697	56.33	△ 39.4 484.8	1,922	2,606.92	4	1,493.40	0	—	—
秋 田	118.06	△ 244,783	5,362	80.91	△ 187.1 226.0	1,530	1,459.87	0	1,297.56	0	—	—
東 京	45.84	△ 44,440 73,480	2,850	38.76	△ 988.1 413.9	1,057	1,506.15	697	4,894.01	289	—	—
大 阪	29.38	△ 71,000 4,300	1,023	0.50	8.0	0	9.96	0	272.28	20	—	—
高 知	2.50	7,500	116	0.93	△ 2.1	15	21.77	0	120.73	259	—	—
熊 本	121.26	△ 223,530 11,650 1.3	2,554	42.80	803.9	1,038	115.98	103	1,403.14	71	—	—

營林局	葉 樹											
	樟											
	新 植			人 工 下 種			天 然 下 種		萌 芽			
	面 積	數	量 經 費	面 積	數	量 經 費	面 積	經 費	面 積	數	量 經 費	面 積 經 費
總 數	72.77	△ 130,380	1,188	20.55	605.8	360	11.30	51	—	—	—	—
青 森	—	—	—	—	—	—	—	—	—	—	—	—
秋 田	—	—	—	—	—	—	—	—	—	—	—	—
東 京	—	—	—	—	—	—	—	—	—	—	—	—
大 阪	—	—	—	—	—	—	—	—	—	—	—	—
高 知	—	—	—	—	—	—	—	—	—	—	—	—
熊 本	72.77	△ 130,380	1,188	20.55	605.8	360	11.30	51	—	—	—	—

29 國 有 林 造

營 林 局	潤										
	樟										
	新 植		人 工 下 種		天 然 下 種		萌 芽				
面 積 數	量 經 費	面 積 數	量 經 費	面 積 數	量 經 費	面 積 數	量 經 費	面 積 數	量 經 費	面 積 數	量 經 費
總 數	46.43 ha △ kg	50,990 19,600 1.3	1,366	26.86 ha △ kg	7.1 15.9	802	4.77	24			
青 森	29.52 ha △	37,100	672	3.24 ha △	0.2 1.5	242					
秋 田				3.64 ha △	4.7 kg	47					
東 京	4.87 ha △	7,440 700	158	1.10 ha △	2.2 0.3	36	4.37	24			
大 阪											
高 知	2.50 ha △	7,500	116								
熊 本	9.54 ha △ kg	6,450 11,400 1.3	420	18.88 ha △	14.1 kg	447	0.40	0			

營 林 局	潤										
	樟										
	新 植		人 工 下 種		天 然 下 種		萌 芽				
面 積 數	量 經 費	面 積 數	量 經 費	面 積 數	量 經 費	面 積 數	量 經 費	面 積 數	量 經 費	面 積 數	量 經 費
總 數	39.49 ha △	39,200 71,980	1,570	19.52 ha △ kg	402.9 43.0	655		117.21		20	
青 森	0		33	12.70 ha △	35.0 43.0	333					
秋 田											
東 京	30.86 ha △	21,000 71,580	1,386	6.82 ha △	367.9 kg	322		15.20		0	
大 阪	2.13 ha △	8,800 400	62					37.27		20	
高 知											
熊 本	6.50 ha △	9,400	89					64.74		0	

林 樹 種 別 (續)

業	樹											營 林 局
	栗											
	新 植		人 工 下 種		天 然 下 種		萌 芽					
面 積 數	量 經 費	面 積 數	量 經 費	面 積 數	量 經 費	面 積 數	量 經 費	面 積 數	量 經 費	面 積 數	量 經 費	
				39.91 ha △ kg	97.6 455.2	1,002	5.50	0				總 數
				24.48 ha △	425.2	744	5.50	0				青 森
				1.33 ha △	18.6	15						秋 田
				13.60 ha △	79.0 22.0	243						東 京
				0.50 ha △	8.0	0						大 阪
												高 知
												熊 本

業	樹											營 林 局
	前 記 以 外 の 潤 栗 樹 及 潤 栗 樹 混 淆											
	新 植		人 工 下 種		天 然 下 種		萌 芽					
面 積 數	量 經 費	面 積 數	量 經 費	面 積 數	量 經 費	面 積 數	量 經 費	面 積 數	量 經 費	面 積 數	量 經 費	
	326.92 ha △	553,179 27,050	13,296	113.39 ha △ kg	709.1 816.7	2,743	5,699.08	729	9,363.91	619		總 數
	144.61 ha △	168,096 21,700	4,992	15.91 ha △ kg	4.2 15.1	603	2,601.42	4	1,493.40	0		青 森
	118.06 ha △	244,783	5,362	75.94 ha △ kg	163.8 226.0	1,468	1,459.87	0	1,297.56	0		秋 田
	10.11 ha △	16,000 1,200	1,306	17.24 ha △ kg	539.0 391.6	456	1,501.78	673	4,878.81	289		東 京
	27.25 ha △	62,200 3,900	961				9.96	0	235.01	0		大 阪
				0.93 ha △	2.1	15	21.77	0	120.73	259		高 知
	26.89 ha △	62,100 250	675	3.37 ha △ kg	184.0	201	104.28	52	1,338.40	71		熊 本

29 國 有 林 造

營 林 局	針 葉 樹 闊 葉 樹 混 淆									
	新 植			人 工 下 種			天 然 下 種		萌 芽	
	面 積	數 量	經 費	面 積	數 量	經 費	面 積	經 費	面 積	經 費
總 數	2,460.49	△ 6,418,693 405,676 304.5	77,518	117.18	△ 262.5 218.2	2,637	3,839.84	3,598	49.61	0
青 森	142.00	△ 301,080 78,440	5,049	8.03	7.8	330	1,003.26	90	0	0
秋 田	273.03	△ 815,140 18,000	9,734	—	—	—	1,126.13	175	2.66	0
東 京	177.72	△ 317,849 93,616	6,495	40.93	△ 260.0	599	778.65	541	—	—
大 阪	276.50	△ 705,140 62,220	14,279	—	—	—	84.82	244	6.38	0
高 知	363.55	△ 929,484 21,800	11,989	5.00	△ 2.5 4.2	141	599.74	2,319	—	—
熊 本	1,227.69	△ 3,350,000 131,600 304.5	29,972	63.22	206.2	1,567	247.24	229	40.57	0

1. 新植數量欄ニ kg ナリ以テ掲ケアル分ハ人工下種ニ屬スル播種ナルモ面積、經費カ新植ニ含マレ區分シ難キヲ以テ新植欄ニ掲
 2. △印ハ官養成苗木及前年度ニ於テ次年度準備ノ爲メ官採取又ハ購入セル種苗ノ數量ナリ
 3. 經費ノミヲ記シアルハ翌年度準備事業トシテ施行セルモノナリ

30 國 有 林 更

年 次	營 林 局	要 更 新 區 域					更	
		總 面 積	前 年 度 ヨリ 越		當 年 度 伐 採	其 他	總 面 積	新 植
			未 立 木 地	伐 採 地				
大 正 14	93,084.44	8,715.33	59,351.58	25,793.03	775.50	29,546.75	12,562.63	
昭 和 1	92,224.98	5,335.14	58,202.55	27,911.07	776.22	30,409.71	12,095.14	
" 2	96,379.69	3,636.40	58,178.87	31,134.01	3,430.41	31,245.99	11,290.44	
" 3	97,153.35	6,250.81	56,712.18	31,398.01	2,792.35	31,284.77	11,050.68	
總 數	104,912.07	7,712.77	58,155.81	35,821.41	3,222.08	33,908.48	10,446.86	
青 森	28,311.70	296.09	18,421.61	9,594.00	—	8,456.79	1,350.54	
秋 田	18,095.24	3,695.35	7,114.09	6,835.62	450.18	6,377.80	1,967.64	
東 京	30,473.16	2,312.94	17,903.13	9,373.87	883.22	9,625.31	1,921.47	
大 阪	6,690.06	37.95	4,037.66	2,484.87	129.58	2,110.32	1,204.45	
高 知	4,955.84	191.35	2,397.09	2,337.23	30.17	1,657.65	758.67	
熊 本	16,386.07	1,179.09	8,282.23	5,195.82	1,728.93	5,680.61	3,244.09	

1. 要更新區域欄ニ於ケル其他ハ主トシテ施業案檢定ノ結果ニヨル増減ナリ
 2. 更新實行欄ニ於ケル其他ハ主トシテ岩石地、防火線敷等ノ除地ナリ

林 樹 種 別 (終)

營 林 局	竹									
	新 植			人 工 下 種			天 然 下 種		萌 芽	
	面 積	數 量	經 費	面 積	數 量	經 費	面 積	經 費	面 積	經 費
總 數	7.36	6,038	3,032	—	—	—	—	—	23.38	0
青 森	2.12	1,286	655	—	—	—	—	—	1.57	0
秋 田	—	—	—	—	—	—	—	—	—	—
東 京	4.86	4,602	2,338	—	—	—	—	—	7.09	0
大 阪	—	—	—	—	—	—	—	—	—	—
高 知	—	—	—	—	—	—	—	—	6.42	0
熊 本	0.38	150	39	—	—	—	—	—	8.30	0

ケタルモノナリ

新 關 係 昭 和 四 年 度

新	賞 行			差 引 更 新 未 済 地			更 新 未 済 地 中 要 更 新	年 度 營 林 局
	人 工 下 種	天 然 下 種	萌 芽 其 他	總 面 積	未 立 木 地	伐 採 地		
339.80	4,455.38	11,590.85	598.09	63,537.69	5,335.14	58,202.55	59,272.68	大 正 14
444.57	4,974.26	12,131.65	764.09	61,815.27	3,636.40	58,178.87	57,782.24	昭 和 1
803.65	7,586.27	11,221.37	344.26	65,133.70	7,081.20	58,052.50	62,962.99	2
551.50	9,270.06	10,030.89	381.64	65,868.58	7,712.77	58,155.81	65,868.58	3
465.09	13,293.61	9,554.11	148.81	71,003.59	8,225.93	62,777.66	71,003.59	
114.15	5,497.13	1,494.97	0	19,854.91	177.97	19,676.94	19,854.91	青
107.42	2,992.90	1,300.22	9.62	11,717.44	3,354.67	8,362.77	11,717.44	秋
92.70	2,582.38	4,901.10	127.66	20,847.85	1,837.15	19,010.70	20,847.85	東
1.80	613.88	278.66	11.53	4,579.74	17.13	4,562.61	4,579.74	大
13.61	758.22	127.15	0	3,298.19	185.22	3,112.97	3,298.19	高
135.41	849.10	1,452.01	0	10,705.46	2,653.79	8,051.67	10,705.46	熊

IV 利 蓄 31 國 有 林 蓄

Table with columns: 年次 (Year), 營林局 (Forest Office), 蓄積 (Stock), 針葉樹 (Coniferous), 闊葉樹 (Deciduous), 計 (Total), 竹 (Bamboo). Rows include years from 大正 10 to 昭和 3, and a summary row for 總數 (Total).

年伐量ハ主伐ニ係ルモノノミトス

32 國 有 林

Table with columns: 年 度 (Year), 營林局 (Forest Office), 主伐面積 (Main Harvest Area), 立木賣拂及副産物賣拂ノ (Timber Sales and By-product Sales), 總價額 (Total Value), 用材 (Timber), 薪材 (Fuel). Rows include years from 大正 9 to 昭和 3, and a summary row for 總數 (Total).

1. 主伐面積中括弧ノ分ハ散生地ナリ (大正十二年度迄ハ合戦シアルモノナリ)
2. 其他欄ノ價額ハ竹枝條粗朶及根等ノ價額ナリ

用 積 及 年 伐 量 昭和五年四月一日現在

Table with columns: 年 伐 量 (Annual Harvest Volume), 針葉樹 (Coniferous), 闊葉樹 (Deciduous), 計 (Total), 竹 (Bamboo), 百分比 (Percentage), 薪材 (Fuel). Rows include years from 大正 10 to 昭和 4, and a summary row for 總數 (Total).

野 收 穫 昭和四年度

Table with columns: 副産物 (By-products), 其他 (Others), 官行斫伐ノ (Official Harvesting), 總價額 (Total Value), 用材 (Timber), 薪材 (Fuel), 其他 (Others). Rows include years from 大正 9 to 昭和 3, and a summary row for 總數 (Total).

33 官行製品賣拂 昭和四年度

Table with columns for year (年度), forest office (營林局), total value (總價額), and various material categories (素材, 製材, 薪材) with sub-columns for volume (積) and value (價額).

Table with columns for year (年度), forest office (營林局), and various material categories (木炭, 醋酸石灰, 木精, 竹材, 其他) with sub-columns for quantity (數量) and value (價額), plus a total value (總價額) column.

34 國有林野產物賣拂事由別 昭和四年度

Table with columns for year (年度), forest office (營林局), total value (總價額), and various product categories (主産物, 副産物) with sub-columns for volume (積) and value (價額).

1. 主産物ハ立木賣拂ノモノナリ
2. 本表ト第三十二表國有林野收穫ノ立木賣拂及副産物賣拂ノ分ト符合セサルハ本表ニハ民牧相當分ヲ控除シアルニ因ル
3. 本東箇等ヲ以テ賣拂ヒタルモノノ數量ハ之ヲ省略シ金額ノミト合算ス

34 國有林野產物

年 府 營 林 局	度 縣 局	競 争 契							副 產 物 價 額	年 次 番 號	
		總 數									
		總 價 額	主 產 物		用 材		薪 材				
材	積	價	額	材	積	價	額	材	積	價	額
大正	9	5,876,780	946,244	5,853,176	393,067	4,560,797	553,177	1,292,379	23,604	大正	9
"	10	9,347,277	1,528,088	9,317,895	567,277	6,917,001	960,811	2,400,894	29,382	"	10
"	11	5,489,445	1,100,064	5,463,771	381,449	3,589,905	718,615	1,923,866	25,674	"	11
"	12	7,160,083	1,365,080	7,135,418	502,725	4,988,361	862,355	2,147,057	24,665	"	12
"	13	5,378,339	1,144,213	5,367,689	382,708	3,523,989	761,505	1,843,700	10,650	"	13
"	14	5,117,873	1,081,963	5,098,846	394,548	3,576,692	637,415	1,522,154	19,027	"	14
昭和	1	5,477,370	1,213,161	5,455,967	463,584	3,860,299	749,577	1,595,668	21,403	昭和	1
"	2	6,369,067	1,317,045	6,350,887	530,736	4,643,612	786,309	1,707,275	18,180	"	2
"	3	5,069,470	1,272,395	5,048,747	511,069	3,460,267	761,326	1,588,480	20,723	"	3
總 數		3,696,099	1,166,460	3,684,976	498,368	2,649,713	668,092	1,035,263	11,123		
1	青森	118,984	54,375	118,984	22,035	82,852	32,340	36,132	—	1	1
2	岩手	443,443	119,494	443,443	82,999	347,393	116,495	96,050	—	2	2
3	宮城	83,637	34,561	83,637	12,331	67,291	22,230	16,346	—	3	3
4	秋田	198,096	32,490	198,096	26,307	192,151	6,183	5,945	—	4	4
5	山形	2,089	479	2,089	479	2,089	—	—	—	5	5
6	福島	264,862	92,975	264,862	32,228	133,365	60,747	131,497	—	6	6
7	茨城	109,048	38,851	109,048	8,154	33,390	30,697	75,658	—	7	7
8	栃木	14,853	6,466	14,853	733	4,280	5,733	10,573	—	8	8
9	群馬	117,438	55,830	117,438	10,010	40,299	45,820	77,139	—	9	9
10	埼玉	585	424	585	91	132	333	453	—	10	10
11	千葉	13,510	4,090	13,510	406	1,459	3,684	12,051	—	11	11
12	東京	—	—	—	—	—	—	—	—	12	12
13	神奈川	—	—	—	—	—	—	—	—	13	13
14	新潟	17,195	3,339	17,195	2,396	14,585	943	2,610	—	14	14
15	富山	1,468	1,550	1,468	—	—	1,550	1,468	—	15	15
16	石川	3,172	909	3,172	381	1,582	528	1,590	—	16	16
17	福井	4,476	1,883	4,476	664	2,796	1,219	1,680	—	17	17
18	山梨	—	—	—	—	—	—	—	—	18	18
19	長野	45,714	15,963	45,714	7,937	33,403	8,026	12,311	—	19	19
20	岐阜	181,800	20,696	181,800	16,976	181,112	3,720	688	—	20	20
21	靜岡	—	—	—	—	—	—	—	—	21	21
22	愛知	—	—	—	—	—	—	—	—	22	22
23	三重	4,446	676	3,124	506	2,874	170	250	1,322	23	23
24	滋賀	14,747	3,108	14,747	1,796	10,843	1,312	3,904	—	24	24
25	京都	18,002	3,363	18,002	1,900	15,155	1,463	2,847	—	25	25
26	大阪	4,431	815	4,431	539	3,324	276	1,107	—	26	26
27	兵庫	89,002	14,698	81,921	10,107	69,965	4,591	11,956	7,081	27	27
28	奈良	21,960	2,946	21,960	2,095	18,461	851	3,499	—	28	28
29	和歌山	7,949	816	7,949	798	7,901	18	48	—	29	29
30	鳥取	8,784	14,001	8,784	4,317	4,884	9,684	3,900	—	30	30
31	島根	73,527	22,242	73,527	7,477	51,364	14,765	22,163	—	31	31
32	岡山	84,305	25,642	84,305	14,255	63,321	11,387	20,984	—	32	32
33	廣島	91,504	37,733	91,504	27,248	74,340	10,485	17,164	—	33	33
34	山口	23,614	4,125	20,894	2,893	19,454	1,232	1,440	2,720	34	34
35	德島	—	—	—	—	—	—	—	—	35	35
36	香川	23,541	4,313	23,541	2,581	20,540	1,732	3,001	—	36	36
37	愛媛	16,562	10,558	16,562	7,100	14,041	3,458	2,521	—	37	37
38	高松	41,188	17,586	41,188	4,577	22,218	13,009	18,970	—	38	38
39	福井	131,237	25,223	131,237	12,532	87,920	12,691	43,317	—	39	39
40	佐賀	71,591	12,375	71,591	8,243	60,599	4,132	10,992	—	40	40
41	長崎	65,057	14,223	65,057	9,106	51,787	5,117	13,270	—	41	41
42	熊本	262,950	35,625	262,950	20,750	238,804	14,875	24,146	—	42	42
43	大分	200,186	58,999	200,186	30,084	150,750	28,915	49,436	—	43	43
44	宮崎	418,546	137,032	418,546	63,274	304,130	73,758	114,416	—	44	44
45	鹿兒島	402,600	155,986	402,600	42,063	218,859	113,923	183,741	—	45	45
46	沖繩	—	—	—	—	—	—	—	—	46	46
青森	青森	646,064	288,430	646,064	117,365	497,536	171,065	148,528	—	青森	—
秋田	秋田	200,185	32,969	200,185	26,786	194,240	6,183	5,945	—	秋田	—
東京	東京	583,205	217,938	583,205	61,955	260,913	155,983	322,292	—	東京	—
大阪	大阪	633,187	155,203	622,064	91,952	527,376	63,251	94,688	11,123	大阪	—
高松	高松	81,291	32,457	81,291	14,258	56,799	18,199	24,492	—	高松	—
熊本	熊本	1,552,167	439,463	1,552,167	186,052	1,112,849	253,411	439,318	—	熊本	—

賣 拂 事 由 別 (續)

年 次 番 號	約 賣 拂	競 争 契							副 產 物 價 額	年 次 番 號	
		總 數									
		總 價 額	主 產 物		用 材		薪 材				
材	積	價	額	材	積	價	額	材	積	價	額
大正	9	—	—	—	—	—	—	—	—	大正	9
"	10	—	—	—	—	—	—	—	—	"	10
"	11	5,487,562	1,099,922	5,461,888	381,308	3,538,022	718,614	1,923,866	25,674	"	11
"	12	7,130,046	1,358,101	7,105,381	496,573	4,960,086	861,528	2,145,295	24,665	"	12
"	13	5,345,094	1,137,801	5,334,444	376,986	3,493,039	760,815	1,841,405	10,650	"	13
"	14	5,087,760	1,023,847	5,068,733	389,648	3,555,166	634,199	1,513,567	19,027	"	14
昭和	1	5,466,654	1,208,858	5,445,251	460,829	3,851,406	748,029	1,593,845	21,403	昭和	1
"	2	6,326,782	1,305,690	6,308,602	524,352	4,605,490	781,338	1,703,112	18,180	"	2
"	3	5,041,717	1,262,422	5,020,994	504,988	3,436,909	757,434	1,584,085	20,723	"	3
總 數		3,674,819	1,154,064	3,663,696	494,604	2,637,359	659,460	1,026,337	11,123		
1	青森	118,160	53,765	118,160	22,009	82,769	31,756	35,391	—	1	1
2	岩手	443,443	119,494	443,443	82,999	347,393	116,495	96,050	—	2	2
3	宮城	83,637	34,561	83,637	12,331	67,291	22,230	16,346	—	3	3
4	秋田	192,578	28,901	192,578	25,090	189,222	3,811	3,356	—	4	4
5	山形	—	—	—	—	—	—	—	—	5	5
6	福島	264,862	92,975	264,862	32,228	133,365	60,747	131,497	—	6	6
7	茨城	109,048	38,851	109,048	8,154	33,390	30,697	75,658	—	7	7
8	栃木	14,853	6,466	14,853	733	4,280	5,733	10,573	—	8	8
9	群馬	117,438	55,830	117,438	10,010	40,299	45,820	77,139	—	9	9
10	埼玉	585	424	585	91	132	333	453	—	10	10
11	千葉	13,510	4,090	13,510	406	1,459	3,684	12,051	—	11	11
12	東京	—	—	—	—	—	—	—	—	12	12
13	神奈川	—	—	—	—	—	—	—	—	13	13
14	新潟	17,195	3,339	17,195	2,396	14,585	943	2,610	—	14	14
15	富山	1,468	1,550	1,468	—	—	1,550	1,468	—	15	15
16	石川	3,172	909	3,172	381	1,582	528	1,590	—	16	16
17	福井	4,476	1,883	4,476	664	2,796	1,219	1,680	—	17	17
18	山梨	—	—	—	—	—	—	—	—	18	18
19	長野	45,714	15,963	45,714	7,937	33,403	8,026	12,311	—	19	19
20	岐阜	181,800	20,696	181,800	16,976	181,112	3,720	688	—	20	20
21	靜岡	—	—	—	—</						

34 國有林野產物

年 府 營 林 局	競 爭 契 約 賣 拂							
	指 名 競 爭							
	總 價 額	主 產 物				副 產 物		
材 積		價 額	材 積	價 額	材 積	價 額	材 積	價 額
大正 9	—	—	—	—	—	—	—	—
10	—	—	—	—	—	—	—	—
11	1,883	140	1,883	140	1,883	—	—	—
12	30,037	6,979	30,037	6,153	28,275	826	1,762	—
13	33,245	6,412	33,245	5,722	30,950	690	2,295	—
14	30,113	8,116	30,113	4,900	21,526	3,216	8,587	—
昭和 1	10,716	4,302	10,716	2,754	8,893	1,548	1,823	—
2	42,285	11,355	42,285	6,383	38,122	4,972	4,163	—
3	27,753	9,973	27,753	6,081	23,358	3,892	4,395	—
總 數	21,280	12,396	21,280	3,764	12,354	8,632	8,926	—
1 青森	824	610	824	26	83	584	741	—
2 岩手	—	—	—	—	—	—	—	—
3 宮城	—	—	—	—	—	—	—	—
4 秋田	5,518	3,589	5,518	1,217	2,929	2,372	2,589	—
5 山形	2,089	479	2,089	479	2,089	—	—	—
6 福島	—	—	—	—	—	—	—	—
7 茨城	—	—	—	—	—	—	—	—
8 栃木	—	—	—	—	—	—	—	—
9 群馬	—	—	—	—	—	—	—	—
10 埼玉	—	—	—	—	—	—	—	—
11 千葉	—	—	—	—	—	—	—	—
12 東京	—	—	—	—	—	—	—	—
13 神奈川	—	—	—	—	—	—	—	—
14 新潟	—	—	—	—	—	—	—	—
15 富山	—	—	—	—	—	—	—	—
16 石川	—	—	—	—	—	—	—	—
17 福井	—	—	—	—	—	—	—	—
18 山梨	—	—	—	—	—	—	—	—
19 長野	—	—	—	—	—	—	—	—
20 岐阜	—	—	—	—	—	—	—	—
21 靜岡	—	—	—	—	—	—	—	—
22 愛知	—	—	—	—	—	—	—	—
23 三重	—	—	—	—	—	—	—	—
24 滋賀	—	—	—	—	—	—	—	—
25 京都	—	—	—	—	—	—	—	—
26 大阪	—	—	—	—	—	—	—	—
27 兵庫	—	—	—	—	—	—	—	—
28 奈良	—	—	—	—	—	—	—	—
29 和歌山	—	—	—	—	—	—	—	—
30 鳥取	—	—	—	—	—	—	—	—
31 島根	—	—	—	—	—	—	—	—
32 岡山	—	—	—	—	—	—	—	—
33 廣島	209	67	209	67	209	—	—	—
34 山口	—	—	—	—	—	—	—	—
35 德島	—	—	—	—	—	—	—	—
36 香川	—	—	—	—	—	—	—	—
37 愛媛	—	—	—	—	—	—	—	—
38 高知	3,220	1,548	3,220	579	1,951	969	1,269	—
39 福岡	—	—	—	—	—	—	—	—
40 佐賀	—	—	—	—	—	—	—	—
41 長門	—	—	—	—	—	—	—	—
42 熊本	—	—	—	—	—	—	—	—
43 大宮	—	—	—	—	—	—	—	—
44 鹿兒島	9,420	6,103	9,420	1,396	5,093	4,707	4,327	—
46 沖繩	—	—	—	—	—	—	—	—
青森營林局	824	610	824	26	83	584	741	—
秋田營林局	7,607	4,068	7,607	1,696	5,018	2,372	2,589	—
東京營林局	—	—	—	—	—	—	—	—
大阪營林局	209	67	209	67	209	—	—	—
高知營林局	3,220	1,548	3,220	579	1,951	969	1,269	—
熊本營林局	9,420	6,103	9,420	1,396	5,093	4,707	4,327	—

賣 拂 事 由 別 (續)

年 度 番 號	契 約 賣 拂							
	指 名 競 爭							
	總 價 額	主 產 物				副 產 物		
材 積		價 額	材 積	價 額	材 積	價 額	材 積	價 額
大正 9	238,650	1,928,339	2,223,882	—	—	—	—	—
10	233,996	1,743,507	1,915,459	—	—	—	—	—
11	239,829	1,738,456	2,068,054	—	—	—	—	—
12	215,385	1,801,717	2,192,434	—	—	—	—	—
13	237,566	1,886,508	2,283,409	—	—	—	—	—
14	226,559	2,275,649	2,280,999	—	—	—	—	—
1	214,122	2,157,009	1,996,288	—	—	—	—	—
2	210,910	2,237,071	1,975,258	—	—	—	—	—
3	211,351	2,316,449	2,171,938	—	—	—	—	—
總 數	4,968,079	3,216,274	4,761,618	749,276	2,197,687	2,467,998	2,563,931	206,461
1	549,737	441,681	544,253	86,088	231,427	355,593	312,826	5,484
2	512,613	462,188	507,102	75,705	199,840	386,483	307,262	5,511
3	244,741	188,338	241,688	20,014	67,168	168,324	174,520	3,053
4	319,894	295,505	312,892	47,936	128,184	247,569	184,108	7,002
5	247,494	239,797	236,751	12,156	29,202	227,641	207,549	10,743
6	587,064	343,739	565,669	56,382	155,860	287,347	409,809	21,395
7	165,382	46,067	138,268	14,606	73,430	31,461	64,838	27,114
8	68,308	61,980	63,999	7,159	16,167	54,821	47,832	4,309
9	206,338	162,863	193,817	30,753	68,699	132,110	125,118	12,521
10	8,751	7,612	8,655	1,587	3,688	6,025	4,967	96
11	24,280	8,796	23,181	1,831	5,288	6,965	17,893	1,099
12	2,454	874	1,894	41	514	833	1,380	560
13	—	—	—	—	—	—	—	—
14	99,225	76,210	82,169	2,796	5,336	73,414	86,833	7,056
15	1,432	1,500	1,341	220	622	1,280	719	91
16	11,494	5,239	10,589	1,828	9,059	3,411	1,530	905
17	11,438	1,355	11,234	1,139	10,936	216	298	204
18	—	—	—	—	—	—	—	—
19	94,448	61,101	88,472	12,424	27,921	48,677	60,553	5,974
20	10,794	9,181	10,386	6,338	9,417	2,843	969	408
21	—	—	—	—	—	—	—	—
22	—	—	—	—	—	—	—	—
23	6,827	1,189	3,589	1,048	3,124	141	465	3,238
24	19,805	2,763	12,708	1,654	9,238	1,109	3,470	7,097
25	12,230	2,980	8,065	702	5,053	2,278	3,012	4,165
26	1,424	220	1,424	187	1,386	33	38	—
27	51,799	23,205	43,674	11,666	31,500	11,539	12,174	8,125
28	10,162	1,369	8,052	932	6,059	437	1,993	2,110
29	25,121	2,079	22,492	1,571	20,414	508	2,078	2,629
30	22,196	33,546	21,434	7,494	10,678	26,052	10,756	762
31	28,895	15,274	28,405	9,281	22,960	5,993	5,445	490
32	43,794	14,776	39,036	7,594	28,558	7,182	10,478	4,758
33	87,000	31,862	61,020	20,543	47,894	11,319	13,226	25,980
34	44,535	8,309	34,305	5,765	31,969	2,544	2,336	10,230
35	182	271	182	175	157	96	25	—
36	21,679	8,849	19,103	3,559	7,004	5,290	12,099	2,576
37	22,834	17,871	19,931	5,241	10,533	12,630	9,398	2,903
38	106,669	67,064	105,706	32,603	68,183	34,461	37,523	963
39	103,450	34,221	99,668	10,145	45,285	24,076	54,383	3,782
40	48,547	17,357	46,696	3,900	20,024	13,457	26,672	1,851
41	109,565	43,100	107,558	10,775	43,872	32,325	63,796	1,897
42	181,381	58,681	179,291	32,145	189,054	26,536	40,237	2,090
43	58,590	30,972	57,699	18,047	46,227	12,925	11,472	891
44	514,699	220,042	512,242	122,041	404,608	98,001	107,634	2,457
45	267,416	154,511	263,474	52,998	138,477	101,513	124,997	3,942
46	13,392	12,737	13,392	10,197	12,172	2,540	1,220	—
青森	1,284,936	1,065,747	1,271,062	180,906	497,612	884,841	773,450	13,874
秋田	556,722	528,981	541,126	59,320	156,189	469,661	384,937	15,596
東京	1,289,071	802,023	1,206,624	129,262	359,523	672,761	847,101	82,447
大阪	388,946	154,847	317,754	77,962	248,767	76,885	68,987	71,192
高知	151,364	94,055	144,922	41,578	85,877	52,477	59,045	6,442
熊本	1,297,040	571,621	1,280,130	260,248	849,719	311,373	430,411	16,910

34 國有林野產物

年 府 縣 局	度 番 號	契 意 隨							
		(1) 公 共 用、公 用 又、公 益 事 業、爲							
		主 產 物							副 產 物
		總 價 額	總 積 數	材 積 價 額	材 積 價 額	材 積 價 額	材 積 價 額	材 積 價 額	價 額
大正	9	610,344	164,709	610,002	47,931	411,034	116,778	198,968	342
"	10	506,579	53,348	498,655	44,175	479,520	9,173	19,135	7,924
"	11	215,314	39,844	211,764	33,897	201,643	5,947	10,121	3,550
"	12	150,837	32,118	143,621	26,697	136,846	5,421	6,775	7,216
"	13	171,920	31,354	171,838	24,274	162,227	7,080	9,611	82
"	14	107,634	44,566	107,281	27,452	90,717	17,114	16,564	353
昭和	1	149,143	43,667	148,779	22,729	124,818	20,938	23,961	364
"	2	137,908	36,949	137,876	24,646	113,056	12,303	24,820	32
"	3	136,052	34,629	136,028	27,080	125,940	7,549	10,088	24
總 數		140,516	69,772	139,269	34,741	103,174	35,031	36,095	1,247
1	青森	21,149	5,355	21,149	4,818	20,748	537	401	—
2	岩手	15,264	14,259	15,264	3,031	9,150	11,228	6,114	—
3	宮城	615	199	615	163	576	36	39	—
4	秋田	30,515	10,326	30,471	9,571	30,150	755	321	44
5	山形	339	172	339	157	329	15	10	—
6	福島	30,788	15,224	30,788	3,554	10,365	11,670	20,423	—
7	茨城	1,119	593	1,119	543	976	50	143	—
8	栃木	966	339	966	338	965	1	1	—
9	群馬	5,407	5,723	5,407	1,015	2,212	4,708	3,195	—
10	埼玉	85	64	85	57	77	7	3	5
11	千葉	266	374	266	355	203	19	63	—
12	東京	—	—	—	—	—	—	—	—
13	神奈川	—	—	—	—	—	—	—	—
14	新潟	4,459	3,058	3,978	123	277	2,935	3,701	481
15	富山	—	—	—	—	—	—	—	—
16	石川	—	—	—	—	—	—	—	—
17	福井	—	—	—	—	—	—	—	—
18	山梨	—	—	—	—	—	—	—	—
19	長野	10,259	6,038	9,544	3,548	8,120	2,480	1,424	715
20	岐阜	75	26	75	26	75	—	—	—
21	愛知	—	—	—	—	—	—	—	—
22	三重	—	—	—	—	—	—	—	—
23	滋賀	1,345	528	1,345	528	1,345	—	—	—
24	京都	28	4	28	4	28	—	—	—
25	大阪	123	18	123	18	123	—	—	—
26	兵庫	5	1	5	1	5	—	—	—
27	奈良	93	18	91	18	91	—	—	—
28	和歌山	75	20	75	20	75	—	—	—
29	鳥取	195	40	195	40	159	—	—	—
30	島根	195	232	195	88	146	144	49	—
31	岡山	—	—	—	—	—	—	—	—
32	広島	259	77	259	77	259	—	—	—
33	山口	78	32	78	22	67	10	11	—
34	徳島	213	88	213	88	213	—	—	—
35	香川	—	—	—	—	—	—	—	—
36	愛媛	201	81	201	81	201	—	—	—
37	高松	2,221	342	2,221	323	2,197	19	24	—
38	福岡	304	242	304	158	272	84	32	—
39	佐賀	47	12	47	12	47	—	—	—
40	長崎	—	—	—	—	—	—	—	—
41	熊本	1,235	528	1,235	360	1,153	168	82	—
42	鹿兒島	2,457	1,411	2,457	1,283	2,430	128	27	—
43	宮崎	2,059	1,091	2,059	1,091	2,059	—	—	—
44	鹿児島	6,291	2,651	6,291	2,624	6,259	27	32	—
45	沖縄	1,822	606	1,822	606	1,822	—	—	—
46	青森	—	—	—	—	—	—	—	—
青森	林局	37,002	19,805	37,002	8,008	30,453	11,797	6,549	—
秋田	林局	30,880	10,506	30,836	9,732	30,500	774	336	44
東京	林局	53,349	31,413	52,148	9,533	23,195	21,880	28,353	1,201
大阪	林局	2,648	1,084	2,646	930	2,586	154	60	2
高知	林局	2,422	423	2,422	404	2,398	19	24	—
熊本	林局	14,215	6,541	14,215	6,134	14,042	407	173	—

賣 拂 事 由 別 (續)

年 府 縣 局	度 番 號	約 賣 拂							
		(2) 非 常 災 害、場 合、罹 災 者、爲							
		主 產 物							副 產 物
		總 價 額	總 積 數	材 積 價 額	材 積 價 額	材 積 價 額	材 積 價 額	材 積 價 額	價 額
大正	9	22,572	3,780	22,572	3,587	32,365	193	207	—
"	10	230,132	8,424	230,132	8,404	230,099	20	33	—
"	11	—	—	—	—	—	—	—	—
"	12	—	—	—	—	—	—	—	—
"	13	738	179	738	141	677	38	61	—
"	14	253	13	13	13	13	—	—	240
昭和	1	4,559	2,051	4,559	2,029	4,544	22	15	—
"	2	11,909	7,938	11,909	1,644	5,232	6,294	6,677	—
"	3	3,318	1,429	3,318	1,273	3,173	156	145	—
總 數		22,205	12,984	22,205	5,744	14,348	7,240	7,857	—
1	青森	121	28	121	28	121	—	—	—
2	岩手	16,098	9,472	16,098	5,422	13,227	4,050	2,871	—
3	宮城	60	12	60	12	60	—	—	—
4	秋田	—	—	—	—	—	—	—	—
5	山形	6	—	6	—	6	—	—	—
6	福島	5,262	3,355	5,262	165	276	3,190	4,986	—
7	茨城	—	—	—	—	—	—	—	—
8	栃木	—	—	—	—	—	—	—	—
9	群馬	—	—	—	—	—	—	—	—
10	埼玉	—	—	—	—	—	—	—	—
11	千葉	—	—	—	—	—	—	—	—
12	東京	—	—	—	—	—	—	—	—
13	神奈川	—	—	—	—	—	—	—	—
14	新潟	—	—	—	—	—	—	—	—
15	富山	—	—	—	—	—	—	—	—
16	石川	—	—	—	—	—	—	—	—
17	福井	—	—	—	—	—	—	—	—
18	山梨	—	—	—	—	—	—	—	—
19	長野	—	—	—	—	—	—	—	—
20	岐阜	—	—	—	—	—	—	—	—
21	愛知	—	—	—	—	—	—	—	—
22	三重	—	—	—	—	—	—	—	—
23	滋賀	—	—	—	—	—	—	—	—
24	京都	—	—	—	—	—	—	—	—
25	大阪	—	—	—	—	—	—	—	—
26	兵庫	—	—	—	—	—	—	—	—
27	奈良	—	—	—	—	—	—	—	—
28	和歌山	—	—	—	—	—	—	—	—
29	鳥取	—	—	—	—	—	—	—	—
30	島根	—	—	—	—	—	—	—	—
31	岡山	—	—	—	—	—	—	—	—
32	広島	—	—	—	—	—	—	—	—
33	山口	—	—	—	—	—	—	—	—
34	徳島	—	—	—	—	—	—	—	—
35	香川	—	—	—	—	—	—	—	—
36	愛媛	—	—	—	—	—	—	—	—
37	高松	—	—	—	—	—	—	—	—
38	福岡	—	—	—	—	—	—	—	—
39	佐賀	—	—	—	—	—	—	—	—
40	長崎	—	—	—	—	—	—	—	—
41	熊本	658	117	658	117	658	—	—	—
42	鹿兒島	—	—	—	—	—	—	—	—
43	宮崎	—	—	—	—	—	—	—	—
44	鹿児島	—	—	—	—	—	—	—	—
45	沖縄	—	—	—	—	—	—	—	—
46	青森	16,196	9,477	16,196	5,427	13,325	4,050	2,871	—
秋田	林局	89	35	89	35	89	—	—	—
東京	林局	5,262	3,355	5,262	165	276	3,190	4,986	—
大阪	林局	—	—	—	—	—	—	—	—
高知	林局	—	—	—	—	—	—	—	—
熊本	林局	658	117	658	117	658	—	—	—

34 國有林野產物

年 府 營 林 局	度 縣	契 意 隨							
		(3) 地元特有ノ産業ニ必要ナル薪炭材副産物又ハ家庭工業用材ヲ其業ヲ營ム地元民ニ							
		主 産 物				副 産 物			
		總 價 額	材	積	價	額	材	積	價
大正	9
"	10
"	11	48,325	23,538	26,879	172	435	23,366	26,444	21,446
"	12	45,379	13,636	30,366	277	2,059	13,359	28,307	15,013
"	13	60,278	49,270	58,198	6,247	17,908	43,023	40,290	2,080
"	14	20,732	10,335	20,075	2,937	7,366	7,398	12,709	657
昭和	1	34,361	16,769	31,119	2,877	9,826	12,892	21,293	3,242
"	2	127,700	68,519	122,948	13,797	27,500	54,722	95,448	4,752
"	3	45,807	37,510	44,540	19,105	24,291	18,405	20,249	1,267
總 數		34,503	23,855	32,806	7,786	16,427	16,069	16,379	1,697
1	青森	7,081	7,620	6,948	632	1,297	6,988	5,651	133
2	岩手	3,253	2,085	3,244	1,060	2,557	1,025	687	9
3	宮城	1,687	487	1,687	487	1,687	—	—	—
4	秋田	479	209	415	209	415	—	—	64
5	山形	249	37	113	37	113	—	—	136
6	福島	62	—	—	—	—	—	—	62
7	茨城	1,712	370	1,712	—	—	370	1,712	—
8	栃木	2,114	1,581	2,114	97	179	1,484	1,935	—
9	群馬	6,648	6,747	6,648	3,841	4,906	2,906	1,742	—
10	埼玉	—	—	—	—	—	—	—	—
11	千葉	—	—	—	—	—	—	—	—
12	東京	—	—	—	—	—	—	—	—
13	神奈川	—	—	—	—	—	—	—	—
14	新潟	410	98	203	98	203	—	—	207
15	富山	—	—	—	—	—	—	—	—
16	石川	231	1,194	231	478	167	716	64	—
17	福井	—	—	—	—	—	—	—	—
18	山梨	—	—	—	—	—	—	—	—
19	長野	495	610	495	21	53	589	442	—
20	岐阜	—	—	—	—	—	—	—	—
21	愛知	—	—	—	—	—	—	—	—
22	三重	—	—	—	—	—	—	—	—
23	滋賀	—	—	—	—	—	—	—	—
24	京都	10	6	10	—	—	6	10	—
25	大阪	—	—	—	—	—	—	—	—
26	兵庫	—	—	—	—	—	—	—	—
27	奈良	—	—	—	—	—	—	—	—
28	和歌山	—	—	—	—	—	—	—	—
29	鳥取	—	—	—	—	—	—	—	—
30	島根	—	—	—	—	—	—	—	—
31	岡山	—	—	—	—	—	—	—	—
32	廣島	—	—	—	—	—	—	—	—
33	山口	—	—	—	—	—	—	—	—
34	徳島	—	—	—	—	—	—	—	—
35	香川	—	—	—	—	—	—	—	—
36	愛媛	—	—	—	—	—	—	—	—
37	高知	—	—	—	—	—	—	—	—
38	福岡	153	—	—	—	—	—	—	153
39	佐賀	1,269	365	1,269	—	—	365	1,269	—
40	熊本	2,773	999	2,232	58	382	941	1,850	541
41	鹿兒島	—	—	—	—	—	—	—	—
42	沖縄	65	204	65	193	44	11	21	—
43	青森	449	172	449	—	—	172	449	—
44	秋田	2,497	785	2,105	289	1,558	496	547	392
45	山形	2,866	286	2,866	286	2,866	—	—	—
46	福島	—	—	—	—	—	—	—	—
青森	12,021	10,192	11,879	2,179	5,541	8,013	6,338	142	—
秋田	728	246	528	246	528	—	—	200	—
東京	11,441	9,406	11,172	4,057	5,341	5,349	5,831	269	—
大阪	241	1,200	241	478	167	722	74	—	—
高知	153	—	—	—	—	—	—	—	153
熊本	9,919	2,811	8,986	826	4,850	1,985	4,136	933	—

賣 拂 事 由 別 (續)

年 府 營 林 局	度 縣	約 賣 拂							
		(4) 林業ニ必要ナル運搬設備ノ用ニ供スル爲メ其ノ起業者ニ							
		主 産 物				副 産 物			
		總 價 額	材	積	價	額	材	積	價
大正	9
"	10
"	11	13,435	4,619	13,418	3,188	11,714	1,431	1,704	17
"	12	17,421	6,137	17,403	4,608	15,644	1,529	1,759	18
"	13	18,477	6,639	18,466	6,036	17,962	603	504	11
"	14	14,908	6,316	14,888	6,014	14,626	302	262	20
昭和	1	8,512	3,728	8,447	3,513	8,190	215	257	65
"	2	17,489	5,826	17,487	5,235	16,836	591	651	2
"	3	12,503	5,651	12,471	4,149	9,832	1,502	2,639	32
總 數		25,543	26,393	25,483	5,554	10,469	20,839	15,014	60
1	青森	2,336	973	2,336	950	2,315	23	21	—
2	岩手	1,318	710	1,318	597	1,242	113	76	—
3	宮城	167	102	167	86	144	16	23	—
4	秋田	2,863	1,633	2,846	1,430	2,737	203	109	17
5	山形	6	5	6	5	6	—	—	—
6	福島	—	—	—	—	—	—	—	—
7	茨城	—	—	—	—	—	—	—	—
8	栃木	—	—	—	—	—	—	—	—
9	群馬	16,385	21,126	16,385	1,019	1,822	20,107	14,563	—
10	埼玉	—	—	—	—	—	—	—	—
11	千葉	—	—	—	—	—	—	—	—
12	東京	—	—	—	—	—	—	—	—
13	神奈川	—	—	—	—	—	—	—	—
14	新潟	—	—	—	—	—	—	—	—
15	富山	—	—	—	—	—	—	—	—
16	石川	2	1	2	1	2	—	—	—
17	福井	—	—	—	—	—	—	—	—
18	山梨	—	—	—	—	—	—	—	—
19	長野	49	58	49	33	37	25	12	—
20	岐阜	994	625	951	625	951	—	—	43
21	愛知	—	—	—	—	—	—	—	—
22	三重	—	—	—	—	—	—	—	—
23	滋賀	2	6	2	6	2	—	—	—
24	京都	—	—	—	—	—	—	—	—
25	大阪	—	—	—	—	—	—	—	—
26	兵庫	—	—	—	—	—	—	—	—
27	奈良	40	6	40	4	37	2	3	—
28	和歌山	—	—	—	—	—	—	—	—
29	鳥取	—	—	—	—	—	—	—	—
30	島根	—	—	—	—	—	—	—	—
31	岡山	4	3	4	3	4	—	—	—
32	廣島	—	—	—	—	—	—	—	—
33	山口	—	—	—	—	—	—	—	—
34	徳島	—	—	—	—	—	—	—	—
35	香川	—	—	—	—	—	—	—	—
36	愛媛	—	—	—	—	—	—	—	—
37	高知	—	—	—	—	—	—	—	—
38	福岡	118	89	118	4	4	85	114	—
39	佐賀	—	—	—	—	—	—	—	—
40	熊本	85	40	85	38	75	2	10	—
41	鹿兒島	11	11	11	—	—	11	11	—
42	沖縄	373	590	373	372	328	218	45	—
43	青森	42	51	42	42	40	9	2	—
44	秋田	700	335	700	310	675	25	25	—
45	山形	48	29	48	29	48	—	—	—
46	福島	—	—	—	—	—	—	—	—
青森	3,808	1,781	3,808	1,629	3,688	152	120	—	青
秋田	2,882	1,642	2,865	1,439	2,756	203	109	—	秋
東京	16,434	21,184	16,434	1,052	1,859	20,132	14,575	—	東
大阪	1,042	641	999	639	996	2	3	—	大
高知	118	89	118	4	4	85	114	—	高
熊本	1,259	1,056	1,259	791	1,166	265	93	—	熊

34 國有林野產物

年 度 府 縣 營 林 局	契 意 隨								副 產 物 價 額
	(5) 礦 業 二 必 要 ナ ル 產 物 ヲ 礦 業 者 ニ								
	總 價 額	主 產 物			用 材			薪 材	
		材 積 價 額	材 積 價 額	材 積 價 額	材 積 價 額	材 積 價 額	材 積 價 額		
大正 9	589,686	127,186	588,616	46,458	500,449	80,728	88,167	1,070	
" 10	629,900	92,388	627,622	26,318	577,484	66,070	50,138	2,278	
" 11	245,138	75,571	243,318	18,048	190,217	57,523	53,101	1,820	
" 12	254,407	95,779	253,487	37,876	207,448	57,903	46,039	920	
" 13	355,383	129,028	354,981	45,311	283,736	83,717	71,245	402	
" 14	194,491	123,780	192,928	33,624	135,177	90,156	57,751	1,563	
昭和 1	178,420	83,222	170,256	25,992	121,179	57,230	49,077	8,164	
" 2	162,055	69,028	159,287	15,707	116,263	53,321	43,024	2,768	
" 3	136,181	89,411	136,133	23,468	78,771	65,943	57,362	48	
總 數	72,928	70,729	72,909	11,247	29,182	59,482	43,727	19	
1 青森	226	158	226	23	34	135	192	—	
2 岩手	14,404	14,831	14,404	590	1,286	14,241	13,118	—	
3 宮城	116	39	116	28	94	11	22	—	
4 秋田	25,547	18,659	25,547	3,636	14,134	15,023	11,413	—	
5 山形	6,661	10,297	6,642	921	1,304	9,376	5,338	19	
6 福島	1,040	357	1,040	354	1,039	3	1	—	
7 茨城	10	5	10	4	9	1	1	—	
8 栃木	2,220	995	2,220	185	642	810	1,578	—	
9 群馬	10,952	16,824	10,952	1,226	1,943	15,598	9,009	—	
10 埼玉	—	—	—	—	—	—	—	—	
11 千葉	—	—	—	—	—	—	—	—	
12 東京	—	—	—	—	—	—	—	—	
13 神奈川	—	—	—	—	—	—	—	—	
14 新潟	113	32	113	21	87	11	26	—	
15 富山	—	—	—	—	—	—	—	—	
16 石川	—	—	—	—	—	—	—	—	
17 福山	—	—	—	—	—	—	—	—	
18 山梨	—	—	—	—	—	—	—	—	
19 長野	3	5	3	3	2	2	1	—	
20 岐阜	618	570	618	434	568	136	50	—	
21 靜岡	—	—	—	—	—	—	—	—	
22 愛知	—	—	—	—	—	—	—	—	
23 三重	—	—	—	—	—	—	—	—	
24 滋京	—	—	—	—	—	—	—	—	
25 京都	—	—	—	—	—	—	—	—	
26 大阪	—	—	—	—	—	—	—	—	
27 兵庫	—	—	—	—	—	—	—	—	
28 奈良	—	—	—	—	—	—	—	—	
29 和歌山	—	—	—	—	—	—	—	—	
30 鳥取	—	—	—	—	—	—	—	—	
31 島根	56	50	56	20	24	30	32	—	
32 岡山	—	—	—	—	—	—	—	—	
33 廣島	—	—	—	—	—	—	—	—	
34 山口	—	—	—	—	—	—	—	—	
35 德島	—	—	—	—	—	—	—	—	
36 香川	—	—	—	—	—	—	—	—	
37 愛媛	2,326	2,780	2,326	585	1,108	2,195	1,218	—	
38 高知	220	147	220	73	194	74	26	—	
39 福岡	29	10	29	2	10	8	19	—	
40 佐賀	—	—	—	—	—	—	—	—	
41 長門	—	—	—	—	—	—	—	—	
42 熊本	—	—	—	—	—	—	—	—	
43 大分	1,027	1,075	1,027	450	840	625	187	—	
44 宮崎	3,536	1,895	3,536	1,346	3,005	549	531	—	
45 鹿兒島	2,661	1,178	2,661	524	1,696	654	965	—	
46 沖繩	1,163	822	1,163	822	1,163	—	—	—	
青森營林局	10,844	9,994	10,844	561	1,262	9,423	9,582	—	
秋田營林局	36,110	33,990	36,091	4,637	15,590	29,353	20,501	19	
東京營林局	14,338	18,218	14,338	1,793	3,722	16,425	10,616	—	
大阪營林局	674	620	674	454	592	166	82	—	
高知營林局	2,546	2,927	2,546	658	1,302	2,269	1,244	—	
熊本營林局	8,416	4,980	8,416	3,144	6,714	1,836	1,702	—	

賣 拂 事 由 別 (續)

年 度 府 縣 營 林 局	拂 賣 約								副 產 物 價 額
	(6) 構 寸、漆 器、材 料 並ニ 經 木、藥 品、椎 茸、木 工 品、鞣 脂 等ノ 各 製 造 業 者ニ								
	總 價 額	主 產 物			用 材			薪 材	
		材 積 價 額	材 積 價 額	材 積 價 額	材 積 價 額	材 積 價 額	材 積 價 額		
大正 9	22,238	5,710	22,238	5,282	21,863	428	375	—	
" 10	22,377	17,404	22,377	7,146	15,767	10,258	6,610	—	
" 11	25,537	21,514	25,537	6,838	14,949	14,676	10,588	—	
" 12	24,797	25,246	24,797	2,180	4,532	23,066	20,265	—	
" 13	9,773	4,554	9,758	2,325	7,620	2,229	2,138	—	
" 14	8,273	4,101	8,273	2,198	5,725	1,903	2,548	—	
昭和 1	10,847	6,408	10,656	5,520	9,146	888	1,510	191	
" 2	39,174	14,640	34,392	12,417	31,099	2,223	3,293	4,782	
" 3	21,873	9,444	20,658	7,998	18,679	1,446	1,979	1,215	
總 數	62,775	47,287	62,752	35,592	47,109	11,695	15,643	23	
1 青森	23,568	20,495	23,568	20,495	23,568	—	—	—	
2 岩手	2,554	1,106	2,554	1,087	2,534	19	20	—	
3 宮城	8,800	4,828	8,800	4,828	8,800	—	—	—	
4 秋田	1,287	412	1,287	389	1,267	23	20	—	
5 山形	2,861	2,884	2,861	2,407	2,593	477	268	—	
6 福島	—	—	—	—	—	—	—	—	
7 茨城	814	583	814	583	814	—	—	—	
8 栃木	—	—	—	—	—	—	—	—	
9 群馬	—	—	—	—	—	—	—	—	
10 埼玉	—	—	—	—	—	—	—	—	
11 千葉	—	—	—	—	—	—	—	—	
12 東京	—	—	—	—	—	—	—	—	
13 神奈川	—	—	—	—	—	—	—	—	
14 新潟	11,566	8,341	11,566	—	—	8,341	11,566	—	
15 富山	—	—	—	—	—	—	—	—	
16 石川	—	—	—	—	—	—	—	—	
17 福山	—	—	—	—	—	—	—	—	
18 山梨	—	—	—	—	—	—	—	—	
19 長野	3,625	2,679	3,625	—	—	2,679	3,625	—	
20 岐阜	—	—	—	—	—	—	—	—	
21 靜岡	—	—	—	—	—	—	—	—	
22 愛知	—	—	—	—	—	—	—	—	
23 三重	62	155	62	155	62	—	—	—	
24 滋京	—	—	—	—	—	—	—	—	
25 京都	—	—	—	—	—	—	—	—	
26 大阪	—	—	—	—	—	—	—	—	
27 兵庫	1,424	1,802	1,424	1,802	1,424	—	—	—	
28 奈良	—	—	—	—	—	—	—	—	
29 和歌山	—	—	—	—	—	—	—	—	
30 鳥取	—	—	—	—	—	—	—	—	
31 島根	—	—	—	—	—	—	—	—	
32 岡山	—	—	—	—	—	—	—	—	
33 廣島	—	—	—	—	—	—	—	—	
34 山口	—	—	—	—	—	—	—	—	
35 德島	—	—	—	—	—	—	—	—	
36 香川	—	—	—	—	—	—	—	—	
37 愛媛	544	663	544	663	544	—	—	—	
38 高知	3,911	2,812	3,911	2,812	3,911	—	—	—	
39 福岡	—	—	—	—	—	—	—	—	
40 佐賀	—	—	—	—	—	—	—	—	
41 長門	23	—	—	—	—	—	—	23	
42 熊本	—	—	—	—	—	—	—	—	
43 大分	224	66	224	66	224	—	—	—	
44 宮崎	443	179	443	167	424	12	19	—	
45 鹿兒島	1,069	282	1,069	138	944	144	125	—	
46 沖繩	—	—	—	—	—	—	—	—	
青森營林局	34,814	26,369	34,814	26,350	34,794	19	20	—	
秋田營林局	4,256	3,356	4,256	2,856	3,968	500	288	—	
東京營林局	16,005	11,603	16,005	583	814	11,020	15,191	—	
大阪營林局	1,486	1,957	1,486	1,486	1,486	—	—	—	
高知營林局	4,455	3,475	4,455	3,475	4,455	—	—	—	
熊本營林局	1,759	527	1,736	371	1,592	156	144	—	

34 國有林野產物

年 府 營 林 局	度 縣 局	契 意 隨										副 產 物 價 額	年 度 番 號
		(7) 國有林ノ土石ヲ採取業者ハ營利ヲ目的トセサル法人ニ											
		主 產 物					副 產 物						
		總 價 額	總 積 數	材 積 價 額	材 積 價 額	材 積 價 額	材 積 價 額	材 積 價 額	材 積 價 額	材 積 價 額	材 積 價 額		
大正	9	6,223	m ³	円	m ³	円	m ³	円	m ³	円	6,223	大正 9	
"	10	2,610	—	—	—	—	—	—	—	—	2,610	10	
"	11	14,307	—	—	—	—	—	—	—	—	14,307	11	
"	12	10,599	—	—	—	—	—	—	—	—	10,599	12	
"	13	18,825	—	—	—	—	—	—	—	—	18,825	13	
"	14	24,668	—	—	—	—	—	—	—	—	24,668	14	
昭和	1	10,774	—	—	—	—	—	—	—	—	10,774	昭和 1	
"	2	21,379	—	—	—	—	—	—	—	—	21,379	2	
"	3	26,572	—	—	—	—	—	—	—	—	26,572	3	
總 數		30,042	—	—	—	—	—	—	—	—	30,042		
1	青森	1,612	—	—	—	—	—	—	—	—	1,612	1	
2	岩手	1,345	—	—	—	—	—	—	—	—	1,345	2	
3	宮城	1,381	—	—	—	—	—	—	—	—	1,381	3	
4	秋田	137	—	—	—	—	—	—	—	—	137	4	
5	山形	290	—	—	—	—	—	—	—	—	290	5	
6	福島	2,050	—	—	—	—	—	—	—	—	2,050	6	
7	茨城	20,497	—	—	—	—	—	—	—	—	20,497	7	
8	栃木	45	—	—	—	—	—	—	—	—	45	8	
9	群馬	156	—	—	—	—	—	—	—	—	156	9	
10	埼玉	—	—	—	—	—	—	—	—	—	—	10	
11	千葉	2	—	—	—	—	—	—	—	—	2	11	
12	東京	—	—	—	—	—	—	—	—	—	—	12	
13	神奈川	—	—	—	—	—	—	—	—	—	—	13	
14	新潟	748	—	—	—	—	—	—	—	—	748	14	
15	富山	—	—	—	—	—	—	—	—	—	—	15	
16	石川	6	—	—	—	—	—	—	—	—	6	16	
17	福井	—	—	—	—	—	—	—	—	—	—	17	
18	山梨	—	—	—	—	—	—	—	—	—	—	18	
19	長野	375	—	—	—	—	—	—	—	—	375	19	
20	岐阜	—	—	—	—	—	—	—	—	—	—	20	
21	靜岡	—	—	—	—	—	—	—	—	—	—	21	
22	愛知	—	—	—	—	—	—	—	—	—	—	22	
23	三重	—	—	—	—	—	—	—	—	—	—	23	
24	滋賀	—	—	—	—	—	—	—	—	—	—	24	
25	京都	—	—	—	—	—	—	—	—	—	—	25	
26	大阪	—	—	—	—	—	—	—	—	—	—	26	
27	兵庫	—	—	—	—	—	—	—	—	—	—	27	
28	奈良	—	—	—	—	—	—	—	—	—	—	28	
29	和歌山	248	—	—	—	—	—	—	—	—	248	29	
30	鳥取	—	—	—	—	—	—	—	—	—	—	30	
31	島根	—	—	—	—	—	—	—	—	—	—	31	
32	岡山	—	—	—	—	—	—	—	—	—	—	32	
33	廣島	—	—	—	—	—	—	—	—	—	—	33	
34	山口	—	—	—	—	—	—	—	—	—	—	34	
35	德島	—	—	—	—	—	—	—	—	—	—	35	
36	香川	71	—	—	—	—	—	—	—	—	71	36	
37	愛媛	—	—	—	—	—	—	—	—	—	—	37	
38	高知	—	—	—	—	—	—	—	—	—	—	38	
39	福岡	900	—	—	—	—	—	—	—	—	900	39	
40	佐賀	—	—	—	—	—	—	—	—	—	—	40	
41	長崎	168	—	—	—	—	—	—	—	—	168	41	
42	熊本	—	—	—	—	—	—	—	—	—	—	42	
43	大分	—	—	—	—	—	—	—	—	—	—	43	
44	宮崎	11	—	—	—	—	—	—	—	—	11	44	
45	鹿兒島	—	—	—	—	—	—	—	—	—	—	45	
46	沖繩	—	—	—	—	—	—	—	—	—	—	46	
青森營林局		4,312	—	—	—	—	—	—	—	—	4,312	青森	
秋田營林局		453	—	—	—	—	—	—	—	—	453	秋田	
東京營林局		23,873	—	—	—	—	—	—	—	—	23,873	東京	
大阪營林局		254	—	—	—	—	—	—	—	—	254	大阪	
高知營林局		71	—	—	—	—	—	—	—	—	71	高知	
熊本營林局		1,079	—	—	—	—	—	—	—	—	1,079	熊本	

賣 拂 事 由 別 (續)

總 價 額	賣 拂 事 由 別										年 度 番 號
	(8) 從 來 ノ 慣 行 ニ 因 リ 地 元 住 民 ニ										
	主 產 物					副 產 物					
	材 積 價 額	材 積 價 額	材 積 價 額	材 積 價 額	材 積 價 額	材 積 價 額	材 積 價 額	材 積 價 額	材 積 價 額	材 積 價 額	
775,381	601,470	751,513	5,194	27,546	596,276	723,967	23,868	大正 9			
958,588	721,849	930,802	9,976	118,816	711,873	811,986	27,786	10			
1,059,260	814,109	1,007,989	12,419	65,043	801,690	942,946	51,271	11			
1,190,404	895,964	1,141,219	12,128	76,712	883,836	1,064,507	49,185	12			
1,092,272	865,791	1,039,814	3,355	16,010	862,436	1,023,804	52,458	13			
1,117,826	983,678	1,078,306	15,571	21,155	968,107	1,057,151	39,520	14			
1,035,568	843,947	1,009,327	4,140	16,293	839,807	993,034	26,241	昭和 1			
933,606	820,319	908,464	3,000	12,494	817,319	895,970	25,142	2			
991,845	890,870	972,158	3,548	13,941	887,322	958,217	19,687	3			
1,287,833	1,193,772	1,247,185	14,797	35,238	1,178,975	1,211,947	40,648				
211,071	229,531	210,569	—	—	229,531	210,569	502	1			
173,378	194,542	172,862	—	—	194,542	172,862	516	2			
116,166	110,260	116,166	—	—	110,260	116,166	—	3			
115,279	144,316	113,815	—	—	144,316	113,815	1,464	4			
158,664	170,052	154,981	100	242	169,952	154,739	3,683	5			
210,617	155,962	200,427	8,526	14,559	147,436	185,868	10,190	6			
413	54	305	14	84	40	221	108	7			
36,969	45,478	36,969	2,448	6,506	43,030	30,463	—	8			
1,906	1,229	1,306	—	—	1,229	1,306	600	9			
—	—	—	—	—	—	—	—	10			
—	—	—	—	—	—	—	—	11			
—	—	—	—	—	—	—	—	12			
—	—	—	—	—	—	—	—	13			
36,514	29,100	33,653	—	—	29,100	33,653	2,861	14			
—	—	—	—	—	—	—	—	15			
—	—	—	—	—	—	—	—	16			
—	—	—	—	—	—	—	—	17			
—	—	—	—	—	—	—	—	18			
17,030	10,828	16,031	—	—	10,828	16,031	999	19			
62	—	—	—	—	—	—	62	20			
—	—	—	—	—	—	—	—	21			
—	—	—	—	—	—	—	—	22			
—	—	—	—	—	—	—	—	23			
—	—	—	—	—	—	—	—	24			
779	630	779	1	1	629	778	—	25			
—	—	—	—	—	—	—	—	26			
467	—	—	—	—	—	—	467	27			
—	—	—	—	—	—	—	—	28			
981	—	—	—	—	—	—	981	29			
210	352	210	35	28	317	182	—	30			
1,568	615	1,568	1	6	614	1,562	—	31			
—	—	—	—	—	—	—	—	32			
8,343	—	—	—	—	—	—	8,343	33			
6,860	—	—	—	—	—	—	6,860	34			
—	—	—	—	—	—	—	—	35			
1,102	—	—	—	—	—	—	1,102	36			
5,686	3,492	4,628	85	175	3,407	4,453	1,058	37			
2,055	1,061	2,055	—	—	1,061	2,055	—	38			
32,343	13,358	32,343	100	523	13,258	31,820	—	39			
19,616	9,296	19,616	79	196	9,217	19,420	—	40			
49,317	22,798	49,317	—	—	22,798	49,317	—	41			
394	1,392	394	—	—	1,392	394	—	42			
4,700	2,831	4,634	71	78	2,760	4,556	66	43			
28,401	19,068	28,284	781	2,747	18,287	25,537	117	44			
45,632	24,924	44,963	2,493	10,003	22,431	34,960	669	45			
1,310	2,603	1,310	63	90	2,540	1,220	—	46			
494,134											

34 國有林野產物

年度 府縣 管林局	契										年度 番號		
	意					(10) 社寺保管林							
	(9) 部分林ノ產物ヲ造林者ニ					主							
	總價額	總數		用材		薪材	總價額	總數		用材			
	材積	價額	材積	價額	材積	價額	材積	價額	材積				
大正 9	300,557	41,203	300,545	24,446	263,139	16,757	37,406	12	14,597	1,967	14,597	1,049	
" 10	429,801	54,681	429,801	35,474	399,655	19,207	30,146		52,224	5,573	52,224	3,396	
" 11	606,327	103,119	606,327	49,929	510,658	53,190	95,669		23,044	3,300	23,044	1,751	
" 12	459,852	58,816	459,852	43,609	435,378	15,207	24,474		59,447	3,595	59,447	2,430	
" 13	299,333	45,566	299,333	32,535	274,920	13,031	24,413		30,975	4,188	30,975	2,691	
" 14	324,204	80,182	324,204	49,818	284,032	30,364	40,172		16,487	4,509	16,487	2,133	
昭和 1	346,897	98,706	346,897	61,280	290,301	37,426	56,596		25,586	3,441	25,586	2,274	
" 2	379,466	86,404	379,466	59,313	342,448	27,091	37,018		15,514	2,637	15,514	1,950	
" 3	291,110	62,594	291,110	44,863	261,833	17,731	29,277		11,163	1,644	11,163	1,012	
總數	291,243	81,229	291,243	59,099	259,486	22,130	31,757		7,252	2,559	7,252	1,163	
1 青森	16,738	5,149	16,738	2,347	14,068	2,802	2,670					296	1
2 岩手	3,035	2,331	3,035	327	1,158	2,004	1,877		1,216	430	1,216	296	2
3 宮城	4,510	1,696	4,510	741	3,143	955	1,367		2,367	209	2,367	144	3
4 秋田	501	159	501	46	350	113	151						4
5 山形	1,980	1,544	1,980	308	735	1,236	1,245		33	29	33	1	5
6 福島	653	349	653	25	121	324	532						6
7 茨城	78	23	78	6	20	17	58		430	130	430	124	7
8 栃木	721	277	721	3	12	274	709						8
9 群馬	8,576	1,864	8,576	1,172	6,574	692	2,002						9
10 埼玉													10
11 千葉	2,437	863	2,437			863	2,437						11
12 東京													12
13 神奈川													13
14 新潟	3	3	3	3	3				66	20	66	18	14
15 富山													15
16 石川													16
17 福井													17
18 山梨													18
19 長野	2,098	718	2,098	673	2,066	45	32						19
20 岐阜													20
21 静岡													21
22 愛知													22
23 三重													23
24 滋賀									37	1	37	1	24
25 京都									70	25	70	5	25
26 大阪													26
27 兵庫													27
28 奈良													28
29 和歌山									464	2	464	2	29
30 鳥取													30
31 島根													31
32 岡山									517	216	517	59	32
33 広島													33
34 山口													34
35 徳島													35
36 香川	451	166	451	29	94	137	357						36
37 愛媛	273	113	273	34	151	79	122						37
38 高知													38
39 福岡	114	39	114	39	114				100	26	100	13	39
40 佐賀	7,156	1,770	7,156	1,365	6,923	405	233		44	17	44	3	40
41 長崎	3	1	3	1	3				14	11	14		41
42 熊本	17,237	6,634	17,237	4,639	13,233	1,995	4,004						42
43 大分	1,052	349	1,052	238	832	111	220		726	228	726	59	43
44 宮崎	184,315	44,426	184,315	39,699	180,884	4,727	3,431		1,070	1,165	1,070	437	44
45 鹿児島	39,262	12,755	39,262	7,404	28,952	5,351	10,310		98	44	98	1	45
46 沖縄													46
青森管林局	24,233	9,176	24,233	3,415	18,369	5,761	5,914		3,583	639	3,583	440	青森
秋田管林局	2,481	1,703	2,481	354	1,085	1,349	1,396		33	29	33	1	秋田
東京管林局	14,566	4,097	14,566	1,882	8,796	2,215	5,770		496	156	496	142	東京
大阪管林局									1,088	244	1,088	67	大阪
高知管林局	724	279	724	63	245	216	479						高知
熊本管林局	249,189	65,974	249,189	53,385	230,991	12,589	18,198		2,052	1,491	2,052	513	熊本

賣拂事由別 (續)

年度 番號	約										年度 番號	
	賣					拂						
	(11) 社寺上地林ノ產物ヲ其ノ社寺ニ					社寺ニ						
	總價額	總數		用材		薪材	總價額	總數		用材		
	材積	價額	材積	價額	材積	價額	材積	價額	材積			
大正 9	12,244	918	2,353	493	78	476	21	379	57	97	17	大正 9
" 10	41,245	2,177	10,979	403	47	401	38	376	9	25	2	10
" 11	16,494	1,549	6,550	4,094	497	4,094	397	3,601	100	493		11
" 12	55,847	1,165	3,600									12
" 13	25,053	1,497	5,922									13
" 14	11,464	2,376	5,023	4,082	696	4,082	471	3,935	225	147		14
" 1	22,547	1,167	3,039	297	110	297	24	106	86	191		1
" 2	14,383	687	1,131									2
" 3	10,162	632	1,001	3,669	2,172	3,669	154	1,039	2,018	2,630		3
總數	5,996	1,396	1,256	29	7	29	7	29				
1 青森												1
2 岩手	1,071	134	145									2
3 宮城	2,290	65	77									3
4 秋田												4
5 山形	1	28	32									5
6 福島												6
7 茨城	426	6	4									7
8 栃木												8
9 群馬												9
10 埼玉												10
11 千葉												11
12 東京												12
13 神奈川												13
14 新潟	57	8	9									14
15 富山												15
16 石川												16
17 福井												17
18 山梨												18
19 長野												19
20 岐阜												20
21 静岡												21
22 愛知												22
23 三重												23
24 滋賀	37											24
25 京都	51	20	19									25
26 大阪												26
27 兵庫												27
28 奈良												28
29 和歌山	464											29
30 鳥取												30
31 島根												31
32 岡山	285	157	232									32
33 広島												33
34 山口												34
35 徳島												35
36 香川												36
37 愛媛												37
38 高知												38
39 福岡	75	13	25									39

34 國有林野產物

年 府 營 林 局	度 縣 局	契 意 隨								副 產 物 價 額
		(15) 森 林 ノ 更 新 上 必 要 ノ 爲 メ								
		主 產 物								
		材	積	價	額	材	積	價	額	
大正	9	26,341	16,472	26,341	8,195	25,686	8,277	655	—	
"	10	2,016	127	2,016	120	1,613	7	403	—	
"	11	4,165	2,493	4,165	865	2,903	1,628	1,262	—	
"	12	4,940	8,202	4,940	5,115	2,859	3,087	2,081	—	
"	13	62,105	28,451	62,105	8,105	32,513	20,346	29,592	—	
"	14	59,528	19,989	59,476	6,124	33,313	13,865	26,163	52	
昭和	1	21,090	8,667	21,090	4,608	14,949	4,059	6,141	—	
"	2	24,938	11,309	24,938	3,844	18,086	7,465	6,852	—	
"	3	3,922	3,304	3,922	349	1,501	2,955	2,421	—	
總 數		14,045	10,639	14,043	3,463	7,090	7,176	6,953	2	
1	青森	3,410	1,847	3,410	633	2,231	1,214	1,179	—	
2	青森	125	178	125	6	32	172	93	—	
3	岩手	103	68	103	24	45	44	58	—	
4	宮城	295	351	295	26	52	325	243	—	
5	秋田	2,145	1,168	2,145	223	725	945	1,420	—	
6	山形	2,406	1,570	2,406	241	641	1,329	1,765	—	
7	福島	229	107	229	22	100	85	129	—	
8	茨城	1,070	1,794	1,070	168	325	1,626	745	—	
9	栃木	667	432	667	159	449	273	218	—	
10	群馬	358	286	358	58	146	228	212	—	
11	千葉	9	8	9	—	—	8	9	—	
12	東京	—	—	—	—	—	—	—	—	
13	神奈川	—	—	—	—	—	—	—	—	
14	新潟	333	81	333	59	317	22	16	—	
15	富山	—	—	—	—	—	—	—	—	
16	石川	—	—	—	—	—	—	—	—	
17	福井	—	—	—	—	—	—	—	—	
18	山梨	—	—	—	—	—	—	—	—	
19	長野	1,533	2,464	1,531	1,779	756	685	775	2	
20	岐阜	—	—	—	—	—	—	—	—	
21	靜岡	—	—	—	—	—	—	—	—	
22	愛知	—	—	—	—	—	—	—	—	
23	三重	—	—	—	—	—	—	—	—	
24	滋賀	—	—	—	—	—	—	—	—	
25	京都	—	—	—	—	—	—	—	—	
26	大阪	—	—	—	—	—	—	—	—	
27	兵庫	—	—	—	—	—	—	—	—	
28	奈良	—	—	—	—	—	—	—	—	
29	和歌山	—	—	—	—	—	—	—	—	
30	鳥取	—	—	—	—	—	—	—	—	
31	島根	—	—	—	—	—	—	—	—	
32	岡山	—	—	—	—	—	—	—	—	
33	廣島	—	—	—	—	—	—	—	—	
34	山口	—	—	—	—	—	—	—	—	
35	徳島	—	—	—	—	—	—	—	—	
36	香川	—	—	—	—	—	—	—	—	
37	愛媛	—	—	—	—	—	—	—	—	
38	高知	—	—	—	—	—	—	—	—	
39	福岡	—	—	—	—	—	—	—	—	
40	佐賀	—	—	—	—	—	—	—	—	
41	長崎	—	—	—	—	—	—	—	—	
42	熊本	41	142	41	—	—	142	41	—	
43	大分	—	—	—	—	—	—	—	—	
44	宮崎	1,271	65	1,271	65	1,271	—	—	—	
45	鹿兒島	50	78	50	—	—	78	50	—	
46	沖縄	—	—	—	—	—	—	—	—	
青森	營林局	3,638	2,093	3,638	663	2,308	1,430	1,330	—	
秋田	營林局	2,440	1,519	2,440	249	777	1,270	1,663	—	
東京	營林局	6,605	6,742	6,603	2,486	2,734	4,256	3,869	—	
大阪	營林局	—	—	—	—	—	—	—	—	
高知	營林局	—	—	—	—	—	—	—	—	
熊本	營林局	1,362	285	1,362	65	1,271	220	91	—	

賣 拂 事 由 別 (續)

年 度 番 號	約 賣 拂	賣 拂 事 由 別							
		(16) 豫 定 代 價 千 圓 ナ 超 エ サ ル 產 物 ナ							
		主 產 物							
		材	積	價	額	材	積	價	額
大正	9	1,996,880	1,066,604	1,790,751	177,484	1,003,623	889,120	787,128	206,129
"	10	1,842,574	935,655	1,649,753	195,772	909,573	739,883	740,180	192,821
"	11	1,639,623	838,491	1,510,429	189,077	802,614	649,414	707,815	129,194
"	12	1,725,026	831,660	1,613,090	207,703	923,612	623,957	689,478	111,936
"	13	1,735,917	815,783	1,573,654	198,247	823,313	617,536	750,341	162,263
"	14	1,599,451	1,007,164	1,445,266	252,852	749,926	754,312	695,340	154,185
昭和	1	1,631,693	931,270	1,469,987	266,667	797,905	664,603	672,082	161,706
"	2	1,643,148	7,465	1,496,252	257,015	697,879	681,674	798,373	146,896
"	3	1,938,269	1,076,439	1,782,861	301,367	844,232	775,072	938,629	155,408
總 數		1,389,771	885,811	1,264,324	295,135	690,430	590,676	573,894	125,447
1	青森	177,920	116,512	174,683	41,859	124,767	74,653	49,916	3,237
2	青森	127,214	105,645	123,573	24,290	57,610	81,355	65,963	3,641
3	岩手	84,546	60,065	82,874	9,996	33,797	50,069	49,077	1,672
4	宮城	111,583	99,497	106,307	27,420	61,010	72,077	45,297	5,276
5	秋田	43,580	29,720	37,926	6,060	16,598	23,660	21,328	5,654
6	山形	169,428	105,434	160,335	26,021	51,264	79,413	109,071	9,093
7	福島	26,382	5,865	19,882	2,271	10,145	3,594	9,737	6,500
8	茨城	12,835	6,839	8,571	2,518	3,189	4,321	5,382	4,264
9	栃木	61,777	48,024	50,012	10,182	14,219	37,842	35,793	11,765
10	群馬	1,899	851	1,808	247	696	604	1,112	91
11	千葉	13,183	4,968	12,086	1,457	5,019	3,511	7,067	1,097
12	東京	2,454	874	1,894	41	514	833	1,380	560
13	神奈川	—	—	—	—	—	—	—	—
14	新潟	36,915	26,611	34,156	1,677	3,719	24,934	30,437	2,759
15	富山	997	1,140	906	101	312	1,039	594	91
16	石川	2,044	2,345	1,145	23	87	2,322	1,058	899
17	福井	1,205	274	1,001	196	924	78	77	204
18	山梨	—	—	—	—	—	—	—	—
19	長野	46,541	28,147	42,658	4,211	10,372	23,936	32,286	3,883
20	岐阜	7,332	6,184	7,045	4,058	6,238	2,126	807	287
21	靜岡	—	—	—	—	—	—	—	—
22	愛知	—	—	—	—	—	—	—	—
23	三重	4,907	500	1,669	359	1,204	141	465	3,238
24	滋賀	10,217	979	3,120	406	1,584	573	1,536	7,097
25	京都	6,574	521	2,409	128	1,854	393	555	4,165
26	大阪	734	104	734	71	696	33	38	—
27	兵庫	15,718	8,047	13,202	1,945	7,098	6,702	6,104	2,516
28	奈良	5,649	664	3,539	495	3,092	169	447	2,110
29	和歌山	7,128	857	5,728	376	3,734	481	1,994	1,400
30	鳥取	9,031	13,042	8,269	1,510	2,145	11,532	6,124	762
31	島根	2,074	656	1,584	546	1,449	110	135	490
32	岡山	18,881	5,454	14,123	2,336	9,258	3,118	4,865	4,758
33	廣島	25,089	6,958	7,452	2,588	4,228	4,370	3,224	17,637
34	山口	4,861	733	1,491	249	914	484	577	3,370
35	徳島	182	271	182	175	157	96	25	—
36	香川	5,384	3,118	3,981	2,375	1,835	743	2,146	1,403
37	愛媛	9,784	4,674	7,939	2,166	6,237	2,508	1,702	1,845
38	高知	62,441	37,984	61,631	24,450	51,155	13,534	10,476	810
39	福岡	29,171	9,722	26,301	4,255	14,213	5,467	12,088	2,870
40	佐賀	12,593	3,946	11,283	1,504	6,829	2,442	4,454	1,310
41	長崎	27,738	11,577	26,032	5,444	17,412	6,133	8,620	1,706
42	熊本	33,816	23,083	31,817	15,987	24,207	7,096	7,610	1,999
43	大分	16,014	8,392	15,366	5,171	12,915	3,221	2,451	648
44	宮崎	98,191	54,630	96,711	37,457	81,599	17,173	15,112	1,480
45	鹿兒島	55,759	40,904	52,899	23,114	36,135	17,790	16,764	2,860
46	沖縄	—	—	—	—	—	—	—	—
青森	營林局	378,179	268,908	369,777	75,436	215,749			

35 國 有 林 林 道

年 次	林 道					
	總 數	鐵 道	軌 道	索 道	車 道	道
大正 10	17,233,415	95,765	1,108,631	—	—	1,046,655
" 11	17,787,191	137,360	1,190,261	—	—	1,095,159
" 12	18,276,971	137,076	1,289,670	—	—	1,053,277
" 13	18,968,843	137,076	1,408,937	—	—	1,100,997
" 14	19,972,300	153,922	1,501,307	—	—	1,056,568
昭和 1	21,132,343	167,413	1,569,769	10,795	—	1,084,608
" 2	22,886,035	207,689	1,652,131	10,795	—	1,123,959
" 3	25,073,326	237,994	1,813,287	10,795	—	1,206,344
" 4	27,182,364	237,994	1,985,416	10,795	—	1,328,499
總 數	30,516,207	286,933	2,121,459	10,795	—	1,515,108
青 森	6,310,974	120,941	330,413	—	—	219,449
秋 田	4,980,165	124,397	412,614	—	—	40,936
東 京	5,325,461	—	394,225	—	—	437,544
大 阪	3,190,208	—	173,879	10,795	—	242,560
高 知	4,523,775	41,595	373,124	—	—	125,911
熊 本	6,185,624	—	437,204	—	—	448,708

36 國 有 林

年 度	總 經 費	林 道				河		
		總 經 費	新 設		修 繕		總 經 費	新 簡 所
			延 長	經 費	延 長	經 費		
大正 9	2,021,435	1,427,148	433,278	766,914	14,738,940	660,234	17,661	1
" 10	2,337,589	1,836,044	570,252	1,230,205	15,214,163	605,839	6,132	1
" 11	2,569,582	1,884,147	643,043	1,288,675	15,951,635	595,472	10,895	1
" 12	2,555,106	1,845,001	681,732	1,210,611	16,736,601	634,390	8,782	1
" 13	2,510,044	1,892,352	1,107,266	1,228,985	18,490,683	663,367	—	—
" 14	1,997,667	1,483,377	1,089,604	845,419	18,983,943	637,958	15,900	1
昭和 1	3,466,459	2,711,821	1,668,537	1,858,249	21,310,522	853,572	6,475	1
" 2	3,655,852	2,773,903	2,187,861	1,937,429	22,054,540	836,474	6,860	1
" 3	3,458,435	2,711,299	1,988,180	1,968,151	24,165,121	743,148	6,562	1
總 數	4,258,932	3,342,042	1,511,049	2,433,632	25,822,915	908,410	9,480	1
青 森	725,130	578,786	291,226	434,429	5,005,605	144,357	—	—
秋 田	906,426	647,505	67,670	425,500	4,065,529	222,005	9,480	1
東 京	728,118	558,467	345,895	432,434	4,658,998	126,033	—	—
大 阪	575,736	478,022	285,651	364,456	2,744,653	113,566	—	—
高 知	645,818	528,324	104,280	396,410	4,238,592	131,914	—	—
熊 本	677,704	550,938	416,327	380,403	5,109,538	170,535	—	—

木 貯 木 場 昭和五年三月末日現在

年 次	道				貯 木 場	年 次 營 林 局
	木 馬 道	牛 馬 道	步 道	共 他		
大正 10	256,331	832,594	13,890,859	2,580	301.6	大正 10
" 11	249,080	843,646	14,269,287	2,398	310.3	11
" 12	237,727	809,826	14,747,851	1,544	289.1	12
" 13	241,903	825,805	15,252,581	1,544	302.4	13
" 14	218,436	834,372	16,206,151	1,544	306.6	14
昭和 1	205,109	842,306	17,250,799	1,544	321.5	昭和 1
" 2	208,781	854,915	18,826,221	1,544	346.2	2
" 3	212,467	877,803	20,713,092	1,544	354.0	3
" 4	217,262	905,812	22,496,586	—	361.9	4
總 數	263,092	937,046	25,381,774	—	412.1	
青 森	—	263,617	5,376,554	—	137.2	青 森
秋 田	—	136,821	4,265,397	—	100.2	秋 田
東 京	43,907	196,571	4,253,214	—	38.2	東 京
大 阪	35,730	64,596	2,662,648	—	27.7	大 阪
高 知	17,680	213,374	3,752,091	—	39.9	高 知
熊 本	165,775	62,067	5,071,870	—	68.9	熊 本

土 木 事 業 昭和四年度

年 度	川		貯 木 場				年 度 營 林 局		
	設 費	修 繕 費	總 經 費	新 設		修 繕 費			
				面 積	經 費				
大正 9	17,061	1	600	103,946	10,900	84,028	144,101	19,918	大正 9
" 10	6,132	—	—	104,945	8,546	88,239	141,139	16,706	10
" 11	10,895	—	—	76,151	8,230	54,556	114,268	21,595	11
" 12	8,782	—	—	151,675	12,749	112,701	136,105	38,974	12
" 13	—	—	—	140,028	4,977	110,143	94,105	29,885	13
" 14	8,000	1	7,900	88,645	9,312	49,660	115,721	38,985	14
昭和 1	6,475	—	—	152,223	11,420	116,789	113,341	35,434	昭和 1
" 2	6,860	—	—	237,715	20,161	212,760	95,580	24,955	2
" 3	6,562	—	—	161,216	31,501	142,099	121,480	19,117	3
總 數	9,480	—	—	184,389	15,447	150,972	138,153	33,417	
青 森	—	—	—	25,888	4,880	20,683	48,270	5,205	青 森
秋 田	9,480	—	—	52,317	2,120	42,418	11,810	9,899	秋 田
東 京	—	—	—	44,521	1,197	38,010	7,833	6,511	東 京
大 阪	—	—	—	24,087	3,180	21,398	12,420	2,689	大 阪
高 知	—	—	—	16,625	1,840	12,848	25,280	3,777	高 知
熊 本	—	—	—	20,951	2,230	15,615	32,540	5,336	熊 本

36 國有林土木事業 (續)

Table with columns for year (年度), forest bureau (營林局), total cost (總經費), new construction (新設), repair (修繕), and total (共通). Rows include years 9-14 and 1-3, and a summary row.

1. 共通經費中ニハ設計費、雜費、旅費及雇員給ヲ含ムモ俸給諸給ヲ含マズ
2. 土木事業ノ爲明治三十二年以降昭和四年度迄ニ支出セル經費次ノ如シ
林道 31,681,600
河川 254,559
貯木場 2,772,908
砂防設備 3,403,459
共通費(俸給諸給ヲ含ム) 5,682,184
計 43,794,710

37 國有林林道新設 昭和四年度

Table showing new forest roads by bureau (營林局) and type (鐵道, 軌道, 索道, 車道, 木馬道, 牛馬道, 步道). Rows include years 9-14 and 1-3, and a summary row.

VI 被害其他
38 國有林野被害災別 昭和四年

Table showing forest damage by bureau (營林局), area (面積), and type (總數, 用材, 薪材, 其他). Rows include years 9-14 and 1-3, and a summary row.

數量ニハ「キログラム」「箇」等ニテ計算ノモノアルモ之ヲ省ク「キログラム」ハ林別ニ掲ク

38 國 有 林 野

年次	府縣	營林局	(1) 盜						伐						
			面積	數			量			價 額					
				總	數	用材	薪材	材	總額	用材	薪材	其他			
大正	9		765.1	2,481	711	6,766	111	2,617	2,481	600	4,149	32,229	24,583	7,206	440
"	10		876.1	2,645	384	3,139	384	1,484	2,645		1,655	15,490	11,810	3,318	362
"	11		426.4	7,322	4,969	4,810	4,844	1,457	7,322	125	3,353	18,150	12,373	5,459	318
"	12		1,149.7	1,562	135,838	3,793	135,701	2,635	1,562	137	1,158	18,838	15,350	3,201	287
"	13		370.2	492	27	2,620	27	1,553	492		1,067	12,586	9,650	2,680	256
"	14		666.2	2,408	3,008	4,459	2,992	2,162	2,408	16	2,297	16,941	11,799	4,909	233
昭和	1		1,284.2	3,858	990	6,975	979	4,309	3,858	11	2,666	38,801	28,991	6,452	3,358
"	2		740.0	3,255	18,180	6,026	18,164	2,571	3,255	16	3,455	21,209	13,824	7,159	226
"	3		379.7	3,142	48,361	4,746	48,361	2,830	3,142		1,916	14,126	10,571	3,226	329
總數			438.9	2,700	42	3,699	36	1,576	2,700	6	2,123	10,416	6,387	3,791	238
1	青森	森手	65.6	97		242		88	97		154	656	526	130	
2	青森	岩手	7.7	6		289		116	6		173	452	379	73	
3	青森	宮城	0.5			30		16			14	118	82	36	
4	青森	秋田	8.2			173		12			161	227	98	124	5
5	青森	山形	12.1	36		103		10	36		93	191	107	84	
6	青森	福島	190.6	218		996		270	218		726	2,589	1,077	1,492	20
7	青森	茨城	56.3	587		23		5	587		18	140	25	115	
8	青森	栃木	16.9	388		168		15	388		153	392	32	357	3
9	青森	群馬	16.5	93		105		27	93		78	175	56	96	23
10	青森	埼玉													
11	青森	千葉	0.6			3		3			0	24	21	3	
12	青森	東京	0			0					0	1		1	
13	青森	神奈川													
14	青森	新潟	0.9	7		15		0	7		15	41	1	40	
15	青森	山梨													
16	青森	石川	0		6	0		0		6		2	1	1	
17	青森	福山	0			1					1	4		4	
18	青森	長野													
19	青森	山梨	18.5	29	19	33	19	25	29		8	152	64	88	0
20	青森	岐阜	1.3			212		204			8	982	976	5	1
21	青森	愛知													
22	青森	三重													
23	青森	滋賀	0.1	20		3		1	20		2	16	6	9	1
24	青森	京都	0			1					1	6		6	
25	青森	大阪	0.2			0					0	8	1	2	5
26	青森	兵庫													
27	青森	奈良	0.6	106		1		1	106		0	37	12	24	1
28	青森	和歌山				0					0	0		0	
29	青森	鳥取	0			0		0			0	4	3	1	
30	青森	島根													
31	青森	岡山	0.2			3		3				23	16		7
32	青森	廣島	3.1			15		8			7	44	29	15	
33	青森	山口													
34	青森	徳島													
35	青森	香川	0.3	59		3			59		3	13		18	
36	青森	愛媛	0			1		1				10	6		4
37	青森	高知	1.4	10		5		3	10		2	29	15	14	
38	青森	福岡	0.2		17	29	17	18			11	137	100	33	4
39	青森	佐賀	0.3			10		1			9	58	16	42	
40	青森	熊本	1.1	231		21		9	231		12	97	49	43	5
41	青森	鹿兒島	2.3			15		9			6	72	49	20	3
42	青森	那覇	0			0		0			0	1	1	0	
43	青森	宮城	4.7	766		328		109	766		219	1,126	529	542	55
44	青森	山形	15.5	47		271		52	47		219	418	200	213	5
45	青森	福島				600		570			30	2,171	1,910	165	96
46	青森	茨城	13.2												
青森	青森	青森	72.8	103		559		226	103		333	1,271	1,040	231	
青森	秋田	秋田	18.2	36		258		14	36		244	273	70	198	5
青森	東京	東京	303.4	1,322	19	1,363	19	347	1,322		1,016	3,614	1,358	2,210	46
青森	大阪	大阪	5.5	126	6	236		217	126	6	19	1,126	1,044	67	15
青森	高知	高知	1.7	69		9		4	69		5	52	21	27	4
青森	熊本	熊本	37.3	1,044	17	1,274	17	768	1,044		506	4,080	2,854	1,058	168

被 害 災 別 (續)

年次	府縣	營林局	(2) 誤						伐						
			面積	數			量			價 額					
				總	數	用材	薪材	材	總額	用材	薪材	其他			
大正	9		316.9	2,631	418	4,250		1,281	2,631	418	2,969	9,397	5,418	3,868	111
"	10		583.0	4,871		2,596		1,139	4,871		1,457	17,282	14,140	3,033	109
"	11		106.6	94		2,476		519	94		1,957	9,110	3,979	5,041	90
"	12		301.9	564	1	3,178		1,006	564	1	2,172	6,397	3,827	2,450	120
"	13		235.4	1,040		3,404		1,949	1,040		1,455	9,791	7,019	2,512	260
"	14		220.1	1,265		4,893		1,914	1,265		2,979	11,743	5,992	5,694	57
昭和	1		100.3	125		2,312		830	125		1,482	8,176	5,187	2,659	330
"	2		182.9	834		4,043		2,020	834		2,023	10,804	6,827	3,617	360
"	3		158.0	1,433		2,302		732	1,433		1,570	6,793	2,858	3,857	78
總數			96.1	1,002		5,147		942	1,002		4,205	7,849	3,179	4,660	10
1	青森		1.1			49		31			18	168	147	21	1
2	青森		7.0			383		93			290	464	212	252	2
3	青森		1.1			109		24			85	156	77	79	3
4	青森		1.9			61		21			40	91	59	32	4
5	青森		0.6			49		7			42	65	26	39	5
6	青森		26.7	20		1,477		189	20		1,288	3,402	639	2,757	6
7	青森		5.3			184		126			58	572	481	91	7
8	青森		0.9			66		11			55	124	36	88	8
9	青森		2.6			45		0			45	213	10	203	9
10	青森		0.1			3		3				2	2		10
11	青森		0.6			10		3			7	21	8	13	11
12	青森														12
13	青森														13
14	青森		1.3	681		25		24	681		1	133	112	21	14
15	青森		0			11		11				12	12		15
16	青森														16
17	青森		1.3									2			17
18	青森														18
19	青森		2.0			185		94			91	518	152	366	19
20	青森		0.3			45		2			43	24	5	19	20
21	青森														21
22	青森														22
23	青森		0	31		0			31		0	3			

38 國 有 林 野

年次 府縣 營林局	(3) 損 伐												
	面積	數			量			價 額					
		總	數	用材	薪材	總額	用材	薪材	其他				
大正 9
10	9.1	15	1,417	371	15	1,046	5,701	4,131	1,570
11	22.5	283	251	4,022	251	943	8,298	6,012	2,286
12	10.2	533	10	1,436	10	632	3,152	2,603	543
13	5.8	33	145	110	145	33	345	186	158
昭和 1	6.7	60	11	344	11	73	610	300	307
2	23.6	26		303	52	26	766	324	442
3	30.5	29		233	196	29	882	604	271
總 數	6.9	18		53	5	18	48	173	45	128
1 森手	0			1	1			11	3	8
2 青岩	0							11		11
3 宮城										
4 秋田										
5 山形	3.0							2		2
6 福島	1.0	18		14	1	18	13	46	14	32
7 茨城	0			0	0			1	1	0
8 栃木										
9 群馬										
10 埼玉										
11 千葉										
12 東京										
13 神奈川										
14 新潟	0.6			1	1			4	4	0
15 富山										
16 石川	0							1		1
17 福井										
18 山梨										
19 長野	1.8			37	2			81	11	70
20 岐阜	0.5							13	10	3
21 靜岡										
22 愛知										
23 三重										
24 滋賀										
25 京都	0			0	0			3	2	1
26 大阪										
27 兵庫										
28 奈良										
29 和歌山										
30 鳥取										
31 島根										
32 岡山										
33 廣島										
34 山口										
35 德島										
36 香川										
37 愛媛										
38 高知										
39 福岡										
40 佐賀										
41 長門										
42 熊本										
43 大分										
44 宮崎										
45 鹿兒島										
46 沖繩										
青森營林局	0			1	1			22	3	19
秋田營林局	6.4	18		52	4			134	30	104
東京營林局	0.5							17	12	5
大阪營林局										
高知營林局										
熊本營林局										

被 害 災 別 (續)

年次 府縣 營林局	(4) 火 災												
	面積	數			量			價 額					
		總	數	用材	薪材	總額	用材	薪材	其他				
大正 9	1,243.3	20,194	1,004,687	163	904,004	20,194	100,683	163	32,773	25,957	6,652	164	大正 9
10	1,365.1	12,127	1,695,449	149	1,510,514	12,127	184,935	96	67,262	58,609	8,219	434	10
11	2,599.1	9,303	1,411,810	3,293	1,122,136	9,303	289,674	3,249	62,302	46,972	15,119	211	11
12	1,213.1	14,633	1,266,776	1,031	1,069,033	14,633	197,743	675	60,101	52,152	7,603	346	12
13	2,250.1	78,375	1,344,036	9,328	1,301,240	78,375	42,796	9,217	70,244	60,755	9,137	352	13
昭和 1	2,293.6	24,788	2,005,043	1,552	1,981,150	24,788	23,893	1,195	151,625	135,017	15,805	803	14
2	3,045.0	31,573	1,456,915	1,766	1,443,745	31,573	13,170	780	91,102	85,407	5,405	290	昭和 1
3	818.9	24,689	412,850	689	293,887	24,689	118,963	556	39,620	30,072	9,477	71	2
總 數	974.0	9,156	756,293	458	732,779	9,156	23,914	341	73,256	70,600	2,565	91	3
1	666.6	3,507	850,799	113	837,104	3,507	13,695	84	40,153	23,846	13,407	2,900	1
2	17.9	20	1,000			20	1,000		322	42	280		2
3	24.9	170	7,701		7,701	170			406	350	56		3
4	38.1	609	1,750	6	1,750	609		3	3,346	905	2,441		4
5	6.0	116	4,238		310	116	3,928		274	50	224		5
6	12.1	97	1,800			97	1,800		107	1	106	0	6
7	115.6	165				165			67	56	11		7
8	21.3	99	7,021		7,021	99			3,056	2,999	57		8
9	2.9		6,935	22	6,935			3	203	179	24		9
10	6.6	1,726	322	2	322	1,726		2	702	27	675		10
11	0.1		41		41				42	42			11
12													12
13													13
14													14
15	0.2								7	4	2		15
16	0								0				16
17													17
18													18
19	1.1		3,080		3,080				280	280			19
20													20
21													21
22													22
23	0.7	40				40			4		3		23
24	0.1								25				24
25	0.2								43				25
26	0.1								0				26
27	16.1	10		41	18	10		23	234	119	41	74	27
28	0.4								2		2		28
29													29
30	0.1			0				0	0		0	0	30
31													31
32	31.3	13				13		28	2,881	67	83	2,781	32
33	31.9			28					7,876	468	7,388	20	33
34													34
35													35
36	3.7	80	4,741	5	4,741	80		5	123	108	15		36
37	0.6								25	25			37
38	26.8			5				5	5,357	4,508	849		38
39	22.6		40,323		40,323				3,074	3,074	0		39
40	24.3	271	16,020		16,020	271			1,123	719	404		40
41	90.3	15	308,196		308,196	15			1,093	849	244		41
42	18.4	50	50,554		50,554	50			1,928	1,769	159		42
43	95.3		329,673		322,706		6,967		3,958	3,683	275		43
44	38.9		56,059	4	56,059			4	3,315	3,310	0	5	44
45	18.0	26	11,345		11,345	26			280	212			

38 國 有 林 野

年次 府縣 營林局	(4)續) 火												年次 番號	
	面積	放						火						
		總數	材	薪	材	總額	用材	薪	材	其他				
大正 9	168.1	477	100,537	2	91,715	—	477	8,822	2	2,423	1,978	424	21	
" 10	193.0	2,709	263,765	5	263,765	0	2,709	8,845	5	8,666	141	—	38	
" 11	127.6	417	79,435	3	78,285	3	417	1,200	—	2,764	2,722	27	15	
" 12	150.1	1,472	22,006	76	22,006	53	1,472	—	23	2,560	2,305	157	98	
" 13	40.6	38	39,625	3	39,625	3	38	—	—	1,039	809	229	1	
" 14	89.5	409	349,890	6	349,890	5	409	—	1	14,348	14,292	56	—	
昭和 1	60.8	369	3,390	9	3,390	—	369	3,390	9	231	—	197	34	
" 2	200.4	—	28,886	59	28,886	0	—	—	59	9,111	9,013	56	42	
" 3	78.5	3,170	—	—	—	—	3,170	—	—	4,065	3,717	331	17	
總數	7.7	—	6,004	—	6,004	—	—	—	—	250	240	10	—	
1 青森	—	—	—	—	—	—	—	—	—	—	—	—	—	
2 岩手	6.2	6,004	—	6,004	—	—	—	—	—	241	240	1	—	
3 宮城	—	—	—	—	—	—	—	—	—	—	—	—	—	
4 秋田	—	—	—	—	—	—	—	—	—	—	—	—	—	
5 山形	—	—	—	—	—	—	—	—	—	—	—	—	—	
6 福島	—	—	—	—	—	—	—	—	—	—	—	—	—	
7 茨城	1.5	—	—	—	—	—	—	—	—	9	—	9	—	
8 栃木	—	—	—	—	—	—	—	—	—	—	—	—	—	
9 群馬	—	—	—	—	—	—	—	—	—	—	—	—	—	
10 埼玉	—	—	—	—	—	—	—	—	—	—	—	—	—	
11 千葉	—	—	—	—	—	—	—	—	—	—	—	—	—	
12 東京	—	—	—	—	—	—	—	—	—	—	—	—	—	
13 神奈川	—	—	—	—	—	—	—	—	—	—	—	—	—	
14 新潟	—	—	—	—	—	—	—	—	—	—	—	—	—	
15 富山	—	—	—	—	—	—	—	—	—	—	—	—	—	
16 石川	—	—	—	—	—	—	—	—	—	—	—	—	—	
17 福井	—	—	—	—	—	—	—	—	—	—	—	—	—	
18 山梨	—	—	—	—	—	—	—	—	—	—	—	—	—	
19 長野	—	—	—	—	—	—	—	—	—	—	—	—	—	
20 岐阜	—	—	—	—	—	—	—	—	—	—	—	—	—	
21 靜岡	—	—	—	—	—	—	—	—	—	—	—	—	—	
22 愛知	—	—	—	—	—	—	—	—	—	—	—	—	—	
23 三重	—	—	—	—	—	—	—	—	—	—	—	—	—	
24 滋賀	—	—	—	—	—	—	—	—	—	—	—	—	—	
25 京都	—	—	—	—	—	—	—	—	—	—	—	—	—	
26 大阪	—	—	—	—	—	—	—	—	—	—	—	—	—	
27 兵庫	—	—	—	—	—	—	—	—	—	—	—	—	—	
28 奈良	—	—	—	—	—	—	—	—	—	—	—	—	—	
29 和歌山	—	—	—	—	—	—	—	—	—	—	—	—	—	
30 鳥取	—	—	—	—	—	—	—	—	—	—	—	—	—	
31 島根	—	—	—	—	—	—	—	—	—	—	—	—	—	
32 岡山	—	—	—	—	—	—	—	—	—	—	—	—	—	
33 廣島	—	—	—	—	—	—	—	—	—	—	—	—	—	
34 山口	—	—	—	—	—	—	—	—	—	—	—	—	—	
35 德島	—	—	—	—	—	—	—	—	—	—	—	—	—	
36 香川	—	—	—	—	—	—	—	—	—	—	—	—	—	
37 愛媛	—	—	—	—	—	—	—	—	—	—	—	—	—	
38 高知	—	—	—	—	—	—	—	—	—	—	—	—	—	
39 福岡	—	—	—	—	—	—	—	—	—	—	—	—	—	
40 佐賀	—	—	—	—	—	—	—	—	—	—	—	—	—	
41 長崎	—	—	—	—	—	—	—	—	—	—	—	—	—	
42 熊本	—	—	—	—	—	—	—	—	—	—	—	—	—	
43 大分	—	—	—	—	—	—	—	—	—	—	—	—	—	
44 宮崎	—	—	—	—	—	—	—	—	—	—	—	—	—	
45 鹿兒島	—	—	—	—	—	—	—	—	—	—	—	—	—	
46 沖繩	—	—	—	—	—	—	—	—	—	—	—	—	—	
青森營林局	6.2	6,004	—	6,004	—	—	—	—	—	241	240	1	—	
秋田營林局	—	—	—	—	—	—	—	—	—	—	—	—	—	
東京營林局	1.5	—	—	—	—	—	—	—	—	9	—	9	—	
大阪營林局	—	—	—	—	—	—	—	—	—	—	—	—	—	
高知營林局	—	—	—	—	—	—	—	—	—	—	—	—	—	
熊本營林局	—	—	—	—	—	—	—	—	—	—	—	—	—	

被 害 災 別 (續)

年次 番號	災												年次 番號	
	面積	失						火						
		總數	材	薪	材	總額	用材	薪	材	其他				
1	1,032.1	19,502	873,217	137	781,356	—	19,502	91,861	137	29,179	22,818	6,220	141	
2	785.7	5,383	1,152,206	129	975,521	38	5,383	176,685	91	45,642	37,375	7,903	364	
3	918.7	5,850	1,016,163	628	727,689	39	5,850	288,474	589	40,807	30,143	10,576	88	
4	603.4	6,464	893,762	707	699,206	191	6,464	194,556	516	44,170	37,056	6,956	158	
5	1,139.4	23,082	936,670	521	893,874	45	23,082	42,796	476	47,731	44,488	3,078	165	
6	1,605.3	8,955	800,062	370	777,959	269	8,955	22,103	101	103,860	96,331	7,252	277	
7	1,681.2	28,416	1,110,157	1,257	1,100,443	600	28,416	9,714	657	72,968	68,895	3,893	180	
8	427.2	5,725	129,543	274	127,967	133	5,725	1,576	141	15,461	14,227	1,223	11	
9	765.5	4,780	592,507	449	574,287	108	4,780	18,220	341	60,753	59,206	1,503	44	
10	501.8	1,529	535,448	60	523,843	16	1,529	11,605	44	26,246	17,881	5,522	2,843	
11	17.9	20	1,000	—	—	—	20	1,000	—	322	42	280	—	
12	14.0	170	1,697	—	1,697	—	170	—	—	137	97	40	—	
13	38.1	609	1,750	6	1,750	3	609	—	3	3,346	905	2,441	—	
14	3.3	—	2,148	—	310	—	—	1,838	—	149	50	99	—	
15	10.0	74	1,800	—	—	—	74	1,800	—	105	—	105	0	
16	115.6	165	—	—	—	—	165	—	—	67	56	11	—	
17	15.3	99	3,268	—	3,268	—	99	—	—	2,737	2,689	48	—	
18	2.9	—	6,935	22	6,935	3	—	—	—	203	179	24	—	
19	—	—	—	—	—	—	—	—	—	—	—	—	—	
20	—	—	—	—	—	—	—	—	—	—	—	—	—	
21	—	—	—	—	—	—	—	—	—	—	—	—	—	
22	—	—	—	—	—	—	—	—	—	—	—	—	—	
23	0.5	—	—	—	—	—	—	—	—	3	—	2	1	
24	0.1	—	—	—	—	—	—	—	—	17	—	—	17	
25	0.2	—	—	—	—	—	—	—	—	43	—	—	43	
26	0.1	—	—	—	—	—	—	—	—	0	—	—	0	
27	9.8	—	—	—	—	—	—	—	—	137	68	25	44	
28	0.4	—	—	—	—	—	—	—	—	2	—	2	—	
29	—	—	—	—	—	—	—	—	—	—	—	—	—	
30	—	—	—	—	—	—	—	—	—	—	—	—	—	
31	—	—	—	—	—	—	—	—	—	—	—	—	—	
32	30.9	13	—	—	—	—	13	—	—	2,881	67	83	2,731	
33	9.9	—	—	—	—	—	—	—	—	881	457	417	7	
34	—	—	—	—	—	—	—	—	—	—	—	—	—	
35	—	—	—	—	—	—	—	—	—	—	—	—	—	
36	3.7	80	4,741	5	4,741	—	80	—	5	123	108	15	—	
37	—	—	—	—	—	—	—	—	—	—	—	—	—	
38	26.5	—	—	—	—	—	—	—	—	5,310	4,461	849	—	
39														

38 國 有 林 野

年 府 營	次 縣 局	(13) 雷 害							
		面 積	數 量			價 額			
			總 數	用 材	薪 材	總 額	用 材	薪 材	其 他
大正	9	0			64	64			
"	10	0.5			216	216			
"	11	339.5	2	2	18,973	7,925	10,087	961	
"	12	0.1			18	4	14		
"	13	0			13	13			
"	14	0.1			206	206			
昭和	1	1.0			21	19	1	1	
"	2	0.1			89	89			
"	3	1.1			84	84			
總 數		0			395	395			
1	青森								
2	岩手								
3	宮城								
4	秋田	0			19	19			
5	山形								
6	福島								
7	茨城								
8	栃木								
9	群馬								
10	埼玉								
11	千葉								
12	東京								
13	神奈川								
14	新潟								
15	富山								
16	石川								
17	福山								
18	山梨								
19	長野								
20	岐阜								
21	靜岡								
22	愛知								
23	三重	0			1	1			
24	滋京								
25	京都								
26	大阪	0			375	375			
27	兵庫								
28	奈良								
29	和歌								
30	鳥取								
31	島根								
32	岡山								
33	廣山								
34	山德								
35	德島								
36	香愛								
37	高知								
38	福岡								
39	佐賀								
40	長門								
41	熊本								
42	鹿兒								
43	大宮								
44	鹿兒								
45	鹿兒								
46	沖繩								
青森	林局								
秋田	林局	0			19	19			
東京	林局								
大阪	林局	0			376	376			
高知	林局								
熊本	林局								

被 害 災 別 (續)

年 次 番 號	(14) 枯 損									
	面 積	數 量			價 額					
		總 數	用 材	薪 材	總 額	用 材	薪 材	其 他		
大正 9	213.2	691	165	691	146	19	15,395	11,665	3,525	205
10	114.5		87		53	34	16,754	14,844	1,908	2
11	165.1		288		118	170	18,263	14,262	2,197	1,804
12	380.8	22,550	55	22,550	12	43	7,891	6,037	1,529	325
13	745.4	2,129	368	2,129	133	235	29,485	23,600	5,701	124
14	169.2		214		186	28	6,882	4,507	2,343	32
昭和 1	458.7	7,735	22,068	22,068	40	54	19,286	16,591	2,438	257
2	119.8		63		42	21	13,037	9,936	2,765	336
3	292.6		302		246	56	13,065	10,737	2,093	235
總 數	237.2		30		15	15	11,082	8,519	2,175	388
1	21.6		2			2	3,273	3,208	65	
2	144.5		10		5	5	1,079	969	110	
3	2.7		7		1	1	24	8	16	
4	5.7		4		2	2	336	218	118	
5	0.6		0			0	5		5	
6	0.6						14	5	9	
7										
8										
9										
10										
11										
12										
13										
14	0.6						13	11	2	
15	0		7		7		22	21	1	
16	1.2						85	32	53	
17	0.5						143	120	23	
18										
19										
20	0.3						166	164	2	
21										
22										
23	2.6						295	278	17	
24	9.2						455	74	381	
25	25.0						1,468	182	898	388
26	4.1						185	49	136	
27	9.8						601	464	137	
28	0.5						470	376	94	
29	0.8						1,144	1,142	2	
30	1.2						128	118	10	
31	1.8						72	70	2	
32	0.5						397	358	39	
33	1.3						185	134	51	
34	1.2						295	291	4	
35										
36										
37										
38										
39										
40										
41										
42	0.9						227	227		
43										
44										
45										
46										
青森	168.8		19		6	13	4,376	4,185	191	青
秋田	6.3		4		2	2	341	218	123	秋
東京	1.2						27	16	11	東
大阪	60.0		7		7		6,111	3,873	1,850	大
高知										高
熊本	0.9						227	227		熊

38 國有林野被害災別 (終)

年次 府縣 營林局	面積	(15) 其 他								數 量				價 額			
		數		材		薪		材		總額		用材		薪材		其他	
		ha	m ³	m ³	m ³	m ³	m ³	m ³	m ³	円	円	円	円	円	円	円	円
大正 9	453.1	9,597	123,345	2,468	120,842	704	9,597	2,503	1,764	15,007	8,661	2,264	4,082				
" 10	83.6	83	4,265	691	3,248	235	83	1,017	456	3,324	1,939	942	443				
" 11	156.8	137	295	342	177	68	137	118	274	4,270	2,758	1,129	383				
" 12	2,363.1	7,505	38,709	138	36,967	71	7,505	1,742	67	6,081	2,529	353	3,199				
" 13	104.4	559	4,556	307	4,404	232	559	152	75	1,984	1,669	198	117				
" 14	17.0		345	241	345	98			143	1,155	656	162	337				
昭和 1	20.7	223	2,819	86		15	223	2,819	71	762	450	288	24				
" 2	8.5		8,309	61	8,309	38			23	583	483	71	29				
" 3	68.2		153	85	153	13			72	684	426	177	81				
總數	65.3		1,136	1,109	1,046	13		90	1,096	2,208	255	1,022	931				
1 青森	15.5			1,010					1,010	1,271	9	875	387				
2 森手	0.6			28		1			27	80	40	37	3				
3 宮城	34.8		156		156					22	5	10	7				
4 秋田	0.5		436		400			36	1	29	26	3					
5 山形	4.4			33		1			32	30	6	24					
6 福島																	
7 茨城	0.5			1		1				41	41						
8 栃木																	
9 群馬	0.3									13	12		1				
10 埼玉																	
11 千葉																	
12 東京																	
13 神奈川																	
14 新潟																	
15 富山																	
16 石川																	
17 福井																	
18 山梨																	
19 長野																	
20 岐阜	0									0			0				
21 静岡																	
22 愛知																	
23 三重																	
24 滋賀																	
25 京都	0									9		9					
26 大阪	0		54					54		11	0	11					
27 兵庫	6.8									8	4	4					
28 奈良																	
29 和歌山	0									39	39						
30 鳥取																	
31 島根	0.3									18	14	4					
32 岡山																	
33 廣島																	
34 山口																	
35 徳島																	
36 香川																	
37 愛媛	0.3									10			10				
38 高知	0.6		490		490					543	20		523				
39 福岡	0			1		1				4	4						
40 佐賀																	
41 長門	0.7			24					24	44		44					
42 熊本																	
43 大宮	0			2					2	1		1					
44 鹿兒島	0			7		7				27	27						
45 鹿兒島	0			2		2				8	8						
46 沖繩																	
青森營林局	50.9		156	1,038	156	1			1,037	1,373	54	922	397				
秋田營林局	1.7		436	34	400	1		36	33	57	32	25					
東京營林局	4.0			1		1				56	53	2	1				
大阪營林局	7.1		54					54		85	57	28					
高知營林局	0.9		490		490					553	20		533				
熊本營林局	0.7			36		10			26	84	39	45					

39 國有林野被害林別 昭和四年

年次 府縣 營林局	面積	總 數										材 薪			
		總		材		薪		材		薪		材		薪	
		ha	m ³	m ³	m ³	m ³	m ³	m ³	m ³	m ³	m ³	m ³	m ³	m ³	m ³
大正 9	3,535.0	34,948	1,329,911	13,620	17,668	1,224,978	kg	4,939	34,948	104,933	13,620	12,729			
" 10	3,521.6	20,408	1,781,314	766,860	10,558	1,585,478	38	3,671	20,408	195,836	766,822	6,887			
" 11	4,418.5	17,009	1,640,981		12,923	1,350,884		2,710	17,009	290,097		10,213			
" 12	8,710.5	24,547	3,748,230	12,248	13,447	3,545,394	38	6,091	24,547	202,836	12,210	7,356			
" 13	6,215.6	81,077	3,181,850	45	17,958	3,136,983	45	4,940	81,077	44,867		13,018			
" 14	3,940.6	30,330	2,638,990	7,403	12,085	2,615,081	653	4,889	30,330	23,909	6,750	7,196			
昭和 1	5,753.7	43,574	2,666,394	1,699	11,880	2,650,294	184	6,432	43,574	16,100	1,515	5,448			
" 2	2,747.6	28,839	970,794	1,515	11,667	849,295		4,925	28,839	121,499	1,515	6,742			
" 3	2,416.9	13,760	1,049,590	1,043	8,507	1,026,002	990	4,338	13,760	23,588	53	4,169			
總數	2,277.4	7,227	1,098,072	541	10,442	1,084,281	222	2,781	7,227	13,791	319	7,661			
1 青森	175.4	117	1,000		1,390		205	117	1,000		1,185				
2 森手	190.5	176	7,701		787	7,701	241	176			546				
3 宮城	87.4	609	1,906	188	176	1,906	65	609		188	111				
4 秋田	82.7	116	156,949		244	152,985	40	116	3,964		204				
5 山形	147.9	133	57,223		186	55,423	18	133	1,800		168				
6 福島	806.2	421			2,493		466	421			2,027				
7 茨城	83.4	686	7,021		208	7,021	132	686			76				
8 栃木	21.7	388	6,935		256	6,935	29	388			227				
9 群馬	26.0	1,819	322		152	322	27	1,819			125				
10 埼玉	0.1				3		3								
11 千葉	1.3		41	131	13		6			131	7				
12 東京	0										0				
13 神奈川															
14 新潟	9.0	688			41		25	688			16				
15 富山	0.3				25		25								
16 石川	1.2		6							6					
17 福井	1.8				1						1				
18 山梨															
19 長野	27.8	29	3,168		260	3,168	126	29			134				
20 岐阜	2.5				257		206				51				
21 静岡															
22 愛知															
23 三重	3.7	91			3		1	91			2				
24 滋賀	9.3				2						0				
25 京都	26.6														

39 國 有 林 野

年次 府縣 營林局	總 數				面 積 ha	保 數			
	價 額					總 數	保 數		
	總 額	用 材	薪 材	其 他			總 數	用 材	薪 材
大正 9	129,283	90,703	31,615	6,965	291.0	1,074	4,609	2,635	
" 10	159,692	130,641	26,732	2,319	242.4	561	66,969	558	
" 11	200,762	154,050	41,736	4,976	112.4	722	30,403	618	
" 12	158,918	135,025	19,123	4,770	64.6	131	28,826	1,112	
" 13	189,732	163,498	23,649	2,585	286.4	1,098	3,239	1,636	
" 14	213,487	181,087	30,787	1,613	236.8	2,377	123,998	1,514	
昭和 1	210,515	186,495	18,696	5,324	229.7	1,335	77,906	368	
" 2	114,773	87,979	25,165	1,629	123.4	841	6,256	1,386	
" 3	138,001	121,328	13,222	3,451	258.5	418	20,852	588	
總 數	92,247	60,516	26,765	4,966	100.1	420	15,057	248	
1 青森	10,914	9,115	1,412	387	4.7	90			
2 岩手	3,412	2,503	906	3	19.5				
3 宮城	4,271	1,640	2,624	7	0.1				
4 秋田	7,057	6,310	742	5	5.5	116	2,090		
5 山形	3,496	2,429	1,046	21	1.8				
6 福島	6,563	2,076	4,301	186	30.8				
7 茨城	3,810	3,547	263		0.4	19			
8 栃木	1,012	540	469	3	6.6				
9 群馬	1,103	105	974	24	0.3				
10 埼玉	2	2							
11 千葉	87	71	16		0				
12 東京	1		1						
13 神奈川									
14 新潟	316	253	63		0.1				
15 富山	62	58	3	1	0.3				
16 石川	89	34	55	0	0.3				
17 福井	152	123	27	2	0				
18 山梨									
19 長野	1,039	515	524	0	0	19			
20 岐阜	1,306	1,276	29	1	0				
21 靜岡									
22 愛知									
23 三重	343	308	33	2	2.9				
24 滋賀	528	79	424	25	2.0				
25 京都	1,705	188	925	592	2.9				
26 大阪	217	65	152	0	0				
27 兵庫	1,407	1,107	224	76	7.0	10			
28 奈良	534	422	100	2					
29 和歌山	1,520	1,515	5		0.2				
30 鳥取	278	251	27	0	0.1				
31 島根	168	112	6	50	0				
32 岡山	3,674	796	140	2,733	0.3				
33 廣島	8,246	715	7,511	20	4.8				
34 山口	330	323	7		2.8				
35 徳島									
36 香川	136	108	28		0.1	114			
37 愛媛	68	54		14					
38 高知	6,210	4,574	1,113	523					
39 福岡	3,244	3,182	58	4	0		13		
40 佐賀	1,199	736	463		0.1				
41 長門	1,245	908	332	5	1.7	45	546		
42 熊本	3,083	2,687	393	3	4.3		12,000		
43 本分	4,055	3,771	283	1	0				
44 大宮	4,774	4,015	589	170	0				
45 鹿兒島	2,420	2,083	332	5	0.5	26	389		
46 沖繩	2,171	1,910	165	96					
青森營林局	18,647	13,311	4,939	397	24.3	90		45	
秋田營林局	8,483	7,457	1,100	26	7.2	116	2,090	27	
東京營林局	15,953	8,338	7,402	213	38.3	19	19	70	
大阪營林局	20,559	7,382	9,668	3,509	23.6	10		45	
高知營林局	6,414	4,736	1,141	537	0.1	114		0	
熊本營林局	22,191	19,292	2,615	284	6.6	71	12,948	61	

被 害 林 別 (續)

年次 番 號	安 林				年次 番 號					
	價 額									
	用 材	薪 材	其 他	總 額						
9	4,520	230	1,074	89	2,405	8,781	5,074	2,960	747	9
10	34,486	488	561	32,483	120	17,774	14,283	3,125	366	10
11	7,953	284	722	22,450	334	14,618	10,891	2,649	1,078	11
12	21,784	396	131	7,042	716	10,008	7,229	1,634	1,145	12
13	1,233	810	1,098	2,006	826	12,989	10,227	2,592	170	13
14	123,776	406	2,377	222	1,108	18,443	11,448	6,539	456	14
1	77,896	142	1,335	10	226	11,977	9,869	1,737	371	1
2	6,256	445	841		941	8,855	5,315	3,066	474	2
3	14,107	172	418	6,745	416	11,044	5,666	2,946	2,432	3
總 數	12,967	167	420	2,090	81	5,265	3,463	1,365	437	
1			90			269	0	269		1
2		44			1	267	191	76		2
3		0			0	3	3	0		3
4		2	116	2,090	7	410	156	254		4
5		3			16	150	113	16		5
6		6			7	56	38	18		6
7		0	19		1	26	20	6		7
8		12			18	69	39	30		8
9		25				33	33			9
10										10
11		0				1	1			11
12										12
13										13
14						9	9			14
15		25				62	58	3		15
16						6		6		16
17						22	5	17		17
18										18
19	19				0	45	45	0		19
20						21	21			20
21										21
22										22
23						298	280	18		23
24					2	112	31	81		24
25						727	98	240	389	25
26						5	5			26
27			10			914	790	103		27
28										28
29						55	55			29
30		0			0	189	178	11		30
31						4	2	2		31
32		7				429	413	16		32
33		10			1	181	147	32		33
34						305	301	4		34
35										35
36			114		0	8		8		36
37										37
38										38
39	13	1			4	59	48	8		39
40		0				3	1	2		40
41						187	66	121		41
42	546	8	45		5	171	171	0		42
43	12,000	3			0	32	32			43
44		4				28	27	1		44
45	389	4	26		18	109	86	23		45
46										46
青森		44	90		1	539	194	345		青
秋田		5	116	2,090	22	559	269	269		秋
東京		43	19		27	240	185	55		東
大阪		42	10		3	3,330	2,384	533	413	大
高知			114		0	8		8		高
熊本	12,948	33	71		28	589	431	155	3	熊

39 國 有 林 野

年次 府縣 營林局	供 用												
	面積	數						量					
		總	數	用	材	薪	付	總	數	用	材	薪	付
大正 9	3,162.5	33,617	1,319,339	13,620	13,907	1,214,495	kg	4,056	33,617	104,844	13,620	9,851	
" 10	3,168.8	18,768	1,607,699	766,860	9,397	1,444,346	38	2,943	18,768	163,353	766,822	6,454	
" 11	4,278.2	16,277	1,588,430		11,920	1,320,783		2,310	16,277	267,647		9,610	
" 12	8,614.0	24,327	3,688,443	12,248	11,905	3,492,649	38	5,478	24,327	195,794	12,210	6,427	
" 13	5,734.3	79,788	3,113,621	45	15,633	3,070,760	45	3,934	79,788	42,861		11,699	
" 14	3,598.9	27,953	2,497,545	7,403	9,877	2,473,858	653	4,211	27,953	23,687	6,750	5,666	
昭和 1	5,488.3	41,888	2,578,953	1,699	10,712	2,563,103	184	5,884	41,888	15,850	1,515	4,828	
" 2	2,524.8	27,955	958,084	1,515	9,579	836,601		4,185	27,955	121,483	1,515	5,394	
" 3	1,989.6	13,183	985,483	1,043	7,656	968,640	990	4,018	13,183	16,843	53	3,638	
總 數	2,143.7	6,564	1,079,193	541	9,307	1,067,492	222	2,437	6,564	11,701	319	6,870	
1 青森	170.7	27	1,000		1,390		205	27	1,000		1,185		
2 岩手	171.0	176	7,701		742	7,701	197	176			545		
3 宮城	84.6	609	1,906	188	170	1,906	64	609		188	106		
4 秋田	77.2		154,859		235	152,985	38		1,874		197		
5 山形	145.9	133	57,223		164	55,423	15	133	1,800		149		
6 福島	755.9				1,633		314	243			1,319		
7 茨城	77.4	243	3,268		207	3,268	132	659			75		
8 栃木	15.1	659	6,935		226	6,935	17	388			209		
9 群馬	25.7	388	322		127	322	2	1,819			125		
10 埼玉	0.1	1,819			3		3						
11 千葉	0.7		41	131	12	41	5			131	7		
12 東京	0				0						0		
13 神奈川													
14 新潟	8.9	688			41		25	688			16		
15 山梨													
16 石川	0.9		6		0		0		6				
17 福井	1.8				1						1		
18 長野													
19 山梨	23.5	29	3,080		255	3,080	121	29			134		
20 岐阜	2.5				257		206				51		
21 靜岡													
22 愛知													
23 三重	0.8	91			3		1	91			2		
24 滋賀	7.3												
25 京都	23.7				0		0				0		
26 大阪	4.4		54						5				
27 兵庫	27.4	106			72		36	106			36		
28 奈良	1.2												
29 和歌山	2.6				15		11				4		
30 鳥取	2.2				103		29				74		
31 島根	2.3				1		1						
32 岡山	32.0	13			3		3	13					
33 廣島	53.0	213			45		8	213			37		
34 山口	0.1				2		2				0		
35 德島													
36 香川	3.9	25	4,741		8	4,741		25			8		
37 愛媛	1.0				1		1						
38 高知	29.4	10	490		109	490	18	10			91		
39 福岡	22.9		40,327		39	40,327	19				20		
40 佐賀	24.5	271	16,020		13	16,020	1	271			12		
41 長崎	90.4	201	307,650	222	35	307,650	222	201			32		
42 熊本	32.8	50	38,554		2,020	38,554	120	50			1,900		
43 大分	101.3		329,673		26	322,706	7		6,967		19		
44 宮崎	45.1	766	56,059		423	56,059	174	766			249		
45 鹿兒島	60.3	47	49,284		326	49,284	89	47			237		
46 沖繩	13.2				600		570				30		
青森營林局	425.0	812	10,607	188	2,297	9,607	472	812	1,000	188	1,825		
秋田營林局	122.6	133	196,707		372	193,033	44	133	3,674		328		
東京營林局	1,009.1	3,826	29,021	131	2,536	29,021	622	3,826		131	1,914		
大阪營林局	162.2	423	60		502		297	423	60		205		
高知營林局	34.3	35	5,231		118	5,231	19	35			99		
熊本營林局	390.5	1,335	837,567	222	3,482	830,600	222	983	1,335	6,967	2,499		

被 害 林 別 (續)

林				部 分				年次 番號
價 額				數 量				
總 額	用 材	薪 材	其 他	面 積	總 數	用 材	薪 材	
114,822	82,030	26,770	6,022	30.7	4	5,963	574	5,963
136,903	112,897	22,451	1,555	48.7	30	106,550	115	106,550
183,778	141,719	38,165	3,894	13.1		22,148	248	22,148
146,357	125,999	16,753	3,605	20.8		30,961	155	30,961
171,344	149,512	19,868	1,964	79.6	6	57,690	107	57,690
190,365	166,223	23,066	1,076	16.6		17,447	85	17,447
193,434	172,648	16,152	4,634	13.7	54	9,535	411	9,295
102,533	80,832	20,697	1,009	5.4	2	6,254	99	6,438
125,782	114,795	9,972	1,015	154.8	2	43,255	38	43,255
84,404	56,141	23,752	4,511	14.1	8	3,822	39	3,822
10,643	9,113	1,143	387	0				
3,145	2,312	830	3					
4,255	1,633	2,615	7	2.7		6		
6,647	6,154	488	5					
3,342	2,316	1,026	0	0.2		3		
4,358	1,532	2,657	169	0				
3,489	3,235	254		5.6	8	3,753	0	3,753
943	501	439	3					
1,068	72	973	23	0				
2	2							
85	69	16		0.6		1		
1		1						
307	244	63						
83	34	49	0					
130	118	10	2					
974	451	523	0	4.3		69	5	69
1,285	1,255	29	1					
45	28	15	2					
416	48	343	25					
978	90	685	203					
212	60	152	0					
493	317	121	55					
534	432	100	2					
1,465	1,460	5						
89	73	16	0					
164	110	4	50					
3,245	383	124	2,738					
8,065	568	7,479	18					
25	22	3						
128	108	20						
68	54		14					
6,210	4,574	1,113	523					
3,185	3,134	50	1					
1,192	734	458						
1,058	842	211	5					
2,902	2,506	393	3				4	
4,023	3,739	283	1					
4,692	3,934	588	170	0.5			12	
2,287	1,974	308	5	0.2			8	
2,171	1,910	165	96					
18,093	13,111	4,585	397	2.7			6	
7,920	7,188	727	5	0.2			3	
13,246	7,335	5,716	195	10.5	8	3,822	6	
17,229	4,998	9,135	3,096					
6,406	4,736	1,133	537					
21,510	18,773	2,456	281	0.7			24	

39 國 有 林 野

年 次 府 縣 營 林 局	部 分 林							原 數
	數	量	價 額				面 積	
			薪 材	總 額	用 材	薪 材		
大正 9	4	107	2,981	2,514	331	136	50.8	253
" 10	30	19	2,777	2,733	39	5	61.7	1,049
" 11		170	1,860	1,207	653	—	14.8	10
" 12		82	1,162	798	363	1	11.1	89
" 13		8	2,683	2,666	14	3	115.3	185
" 14	6	10	1,704	1,677	21	6	88.3	—
昭和 1	54	240	312	2,305	536	282	22.0	297
" 2	2	16	51	931	565	—	94.0	41
" 3	2		2	471	461	10	14.0	157
總 數	8	8	425	406	18	1	19.5	235
1 青森			1	1			0	
2 岩手			5	4	9			
3 宮城								
4 秋田			3	0	4			
5 山形				2			19.5	178
6 福島	8		0	295	292	3		
7 茨城								
8 栃木			0	2		1		
9 群馬								
10 埼玉								
11 千葉			0	1	1	0		
12 東京								
13 神奈川								
14 新潟								
15 富山								
16 石川								
17 福井								
18 山梨								
19 長野		0	20	19	1			
20 岐阜								
21 靜岡								
22 愛知								
23 三重								
24 滋賀								
25 京都								
26 大阪								
27 兵庫								
28 奈良								
29 和歌山								
30 鳥取								
31 島根								
32 岡山								
33 廣島								
34 山口								
35 德島								
36 香川								
37 愛媛								
38 高知								
39 佐賀								
40 長門							0	57
41 熊本				10	10			
42 鹿兒島				54	54			
43 宮崎				23	23		0	
44 鹿児島								
45 那霸								
46 沖繩								
青森營林局		5	14	5	9		0	
秋田營林局		3	4	0	4			
東京營林局	8	0	320	314	5	1	19.5	178
大阪營林局								
高知營林局								
熊本營林局			87	87			0	57

被 害 林 別 (終)

年 次 番 號	野								
	數	用 材	薪 材	薪 材	價 額				
					總 額	用 材	薪 材	其 他	
大正 9	552	本	186	253	366	2,699	1,085	1,554	60
" 10	487	96	193	1,049	294	2,238	728	1,117	393
" 11	137		38	10	99	506	233	268	5
" 12	275		144	89	131	1,391	999	373	19
" 13	582	7,300	97	185	485	2,716	1,093	1,175	448
" 14	609		197		412	2,975	1,739	1,161	75
" 15	389		307	297	82	2,799	2,491	271	37
" 16	603		247	41	356	2,449	1,267	1,036	146
" 17	225		112	157	113	704	406	294	4
總 數	848		146	235	702	2,153	506	1,630	17
1	0		0			1	1		
2									
3									
4									
5									
6									
7	847		146	178	701	2,147	504		
8									
9								1,626	17
10									
11									
12									
13									
14									
15									
16									
17									
18									
19									
20									
21									
22									
23									
24									
25									
26									
27									
28									
29									
30									
31									
32									
33									
34									
35									
36									
37									
38									
39									
40	0		0	57	0	4	1	3	
41									
42									
43									
44									
45	1				1	1		1	
46									
青森			0			1	1		
秋田									
東京	847		146	178	701	2,147	504	1,626	17
大阪									
高知	1		0	57	1	5	1	4	

41 國有林野林

管年次 林局災別	損害 總額	總數						林產物品會					
		用材		薪材		其他		用材		薪材		其他	
		數量	損害價額	數量	損害價額	數量	損害價額	數量	損害價額	數量	損害價額	數量	損害價額
大正 9	48,778	3,242	1,454	36,073	458	1,900	175,211	10,805	
" 10	8,236	515	6,903	259	574	41	1,170	759	66	784	
" 11	5,052	38	228	3,273	185	447	364	1,332	156	2,013	
" 12	3,109	433	1,919	47	198	800	3,255	992	342	1,174	
" 13	16,283	732	8,434	306	247	5,219	3,825	7,602	519	5,412	
" 14	5,706	338	5,167	—	—	4,691	1,474	539	12	489	
昭和 1	70,705	4,718	69,272	—	—	3,190	33,176	1,433	1,121	16,880	
" 2	16,362	1,225	15,525	29	11	542	2,220	826	806	10,117	
" 3	14,323	210	7,159	—	—	—	178,343	7,164	100	3,258	
總數	9,272	119	646	7,415	156	1,719	5,700	138	119	264	3,091	...	
青森	225	119	25	225	—	—	—	—	119	24	223	...	
秋田	4,554	233	2,835	156	156	1,719	—	—	233	2,835	...		
高知	35	2	5	35	—	—	2,700	30	—	—	...		
熊本	4,458	386	4,350	—	—	—	3,000	108	7	33	...		

(1) 累年比較中大正十年ニ於ケル 124m³ハ屑木及未成品木炭等ノ流失、昭和元年ニ於ケル 550本ハ枕木ノ流出ニ係ルモノト
(2) 上表ノ外ニ下記ノ被害アリ

風害	電話線	52,422	71	秋田營林局
雨水害	炭道	2	15	熊本營林局

産製品被害

昭和四年

計官吏ノ取扱ニ屬スル分						林產物品會計官吏ノ取扱ニ屬セザル分						年次 營林局災別
薪材		其他		用材		薪材		其他		用材		
數量	損害價額	數量	損害價額	數量	損害價額	數量	損害價額	數量	損害價額	數量	損害價額	
...	大正 9
...	...	364	...	544	...	449	6,119	259	574	41	1,170	" 10
185	447	13,800	949	38	72	1,260	—	—	—	10,313	383	" 11
47	198	800	142	843	91	745	—	—	—	3,255	149	" 12
—	—	1,200	—	192	213	3,022	306	247	4,019	3,825	7,410	" 13
—	—	4,691	1,136	519	326	4,678	—	—	—	338	20	" 14
—	—	—	1,020	51	3,597	52,392	—	—	—	3,190	32,156	昭和 1
—	—	86	900	46	419	5,408	29	11	542	1,320	780	" 2
—	—	77,040	6,179	110	3,901	—	—	—	—	101,303	985	" 3
156	1,719	—	—	382	4,324	—	—	—	—	5,700	138	總數
156	1,719	—	—	381	4,322	—	—	—	—	5,700	138	青森
—	—	—	—	—	—	—	—	—	—	—	—	秋田
—	—	—	—	—	—	—	—	—	—	—	—	東京
—	—	—	—	—	—	—	—	—	—	—	—	大阪
—	—	—	—	—	—	—	—	—	—	—	—	高知
156	1,719	—	—	—	—	—	—	—	—	—	—	熊本

ス

雪害	電話線	2,764	160	秋田營林局
其他	炭道	1	648	熊本營林局
其他	炭道	—	894	—

42 國 有 林 野

年次 府縣 營林局	總 數									
	現 行 犯		非 現 行 犯		計		不 起 訴		犯 人 不 明	
	件 數	人 員	件 數	人 員	件 數	人 員	件 數	人 員	件 數	人 員
大正 9	195	257	1,407	2,146	1,602	2,403	946	1,457	734	
" 10	108	193	1,177	1,738	1,285	1,931	892	1,312	620	
" 11	126	229	864	1,442	990	1,671 (7)	659	1,140	508	
" 12	104	153	790	1,331	894	1,484 (2)	629	1,077	410	
" 13	102	209	921	1,576	1,023	1,785	670	1,239	387	
" 14	111	210	950	1,871	1,061	2,081 (8)	712	1,480	458	
昭和 1	147	282	1,510	2,686	1,657	2,968 (1)	1,203	2,144	526	
" 2	94	180	1,412	2,239	1,506	2,419 (7)	1,045	1,801	487	
" 3	81	137	1,252	1,967	1,333	2,104 (5)	1,110	1,808	433	
總 數	62	109	1,105	1,688	1,167	1,797	919	1,459	409	
1 青森	8	8	99	122	107	130	92	109	39	
2 岩手	3	3	90	134	93	137	60	101	42	
3 宮城	4	4	28	39	32	43	24	33	12	
4 秋田	2	2	84	113	86	115	60	86	17	
5 山形	2	2	101	127	103	129	109	134	13	
6 福島	6	13	200	268	206	281	166	267	43	
7 茨城	1	1	67	113	68	114	60	107	34	
8 栃木	1	1	75	109	76	110	66	100	13	
9 群馬	4	9	32	39	36	48	27	38	4	
10 埼玉	—	—	1	3	1	3	1	3	3	
11 千葉	—	—	3	3	3	3	3	3	4	
12 東京	—	—	—	—	—	—	—	—	1	
13 神奈川	—	—	—	—	—	—	—	—	—	
14 新潟	—	—	7	8	7	8	7	9	1	
15 富山	—	—	—	—	—	—	—	—	1	
16 石川	—	—	2	5	2	5	2	5	3	
17 福井	—	—	3	3	3	3	—	—	2	
18 山梨	—	—	—	—	—	—	—	—	—	
19 長野	3	13	18	29	21	42	25	53	5	
20 岐阜	2	4	5	18	7	22	6	10	—	
21 靜岡	—	—	—	—	—	—	—	—	—	
22 愛知	—	—	—	—	—	—	—	—	—	
23 三重	1	1	4	8	5	9	2	4	1	
24 滋賀	—	—	5	6	5	6	3	4	2	
25 京都	1	3	6	17	7	20	7	18	4	
26 大阪	—	—	1	1	1	1	1	1	—	
27 兵庫	5	14	12	19	17	33	6	16	12	
28 奈良	2	5	1	1	3	6	4	8	1	
29 和歌山	—	—	—	—	—	—	—	—	—	
30 鳥取	—	—	4	5	4	5	3	4	—	
31 島根	—	—	1	1	1	1	1	1	—	
32 岡山	2	3	7	12	9	15	6	12	13	
33 廣島	1	1	13	17	14	18	9	11	14	
34 山口	1	1	—	—	—	—	—	—	—	
35 徳島	—	—	—	—	—	—	—	—	—	
36 香川	1	1	13	13	14	14	10	10	—	
37 愛媛	1	1	3	4	4	5	4	5	3	
38 高松	2	2	16	22	18	24	15	21	12	
39 福岡	1	5	12	16	13	21	9	17	21	
40 佐賀	—	—	12	15	12	15	9	11	9	
41 長門	1	1	12	20	13	21	9	10	16	
42 熊本	1	2	28	75	29	77 (2)	20	56	11	
43 本分	2	3	3	3	5	6 (1)	1	2	6	
44 大宮	1	2	58	140	59	142 (2)	44	111	17	
45 鹿兒島	2	3	69	134	71	137 (1)	45	76	15	
46 沖繩	1	1	10	26	11	27	1	2	13	
青森營林局	15	15	214	294	229	309	173	241	92	
秋田營林局	4	4	181	228	185	232	165	208	29	
東京營林局	15	37	410	585	425	622	362	594	110	
大阪營林局	15	32	64	113	79	145	51	95	55	
高知營林局	4	4	32	39	36	43	29	36	15	
熊本營林局	9	17	204	429	213	446 (6)	138	285	108	

1. 件數ナクモテ人員ノミアルハ他ト關聯セルモノナリ
 2. 不起訴欄ニハ前年以前ノ檢舉ニ係ルモノノ不起訴處分ヲモ包含ス
 3. 不起訴欄括弧掲記ノモノハ同一事件中一部ノ犯人不起訴トナリ他ガ有罪トナリシモノノ件數トス

犯 罪 檢 舉 昭 和 四 年

年次 番 號	森 林 窃 盜									
	現 行 犯		非 現 行 犯		計		不 起 訴		犯 人 不 明	
	件 數	人 員	件 數	人 員	件 數	人 員	件 數	人 員	件 數	人 員
大正 9	172	233	1,253	1,888	1,425	2,121	840	1,266	559	
" 10	95	176	1,057	1,579	1,152	1,755	819	1,212	457	
" 11	02	182	744	1,275	846	1,457 (7)	570	996	349	
" 12	183	125	669	1,154	752	1,279 (2)	536	934	283	
" 13	74	167	764	1,334	838	1,501	538	1,013	242	
" 14	92	184	779	1,638	871	1,822 (6)	597	1,319	257	
昭和 1	101	231	1,274	2,358	1,375	2,589	1,028	1,895	319	
" 2	79	164	1,233	1,940	1,312	2,104 (5)	899	1,578	315	
" 3	60	105	1,050	1,590	1,110	1,695 (3)	949	1,501	211	
1	47	91	936	1,447	983	1,538 (5)	798	1,285	206	
2	8	8	93	116	101	124	86	103	27	
3	—	—	62	106	62	106	47	88	19	
4	—	—	21	30	21	30	17	25	5	
5	2	2	81	103	83	105	55	74	9	
6	2	2	83	99	85	101	93	109	7	
7	6	13	191	247	197	260	155	244	17	
8	1	1	55	101	56	102	53	100	12	
9	1	1	72	106	73	107	63	97	6	
10	4	9	29	36	33	45	27	38	—	
11	—	—	—	—	—	—	—	—	—	
12	—	—	3	3	3	3	3	3	2	
13	—	—	—	—	—	—	—	—	1	
14	—	—	6	7	6	7	6	8	—	
15	—	—	—	—	—	—	—	—	—	
16	—	—	—	—	—	—	—	—	—	
17	—	—	2	5	2	5	2	5	2	
18	—	—	3	3	3	3	—	—	—	
19	—	—	—	—	—	—	—	—	—	
20	3	13	16	27	19	40	23	51	5	
21	2	4	4	17	6	21	5	9	—	
22	—	—	—	—	—	—	—	—	—	
23	—	—	—	—	—	—	—	—	—	
24	—	—	4	8	4	8	1	3	1	
25	—	—	4	5	4	5	3	4	1	
26	1	3	5	12	6	15	7	18	4	
27	—	—	—	—	—	—	—	—	—	
28	5	14	8	11	13	25	5	11	1	
29	1	3	1	1	2	4	3	6	—	
30	—	—	3	4	3	4	3	4	—	
31	—	—	—	—	—	—	—	—	—	
32	—	—	—	—	—	—	—	—	—	
33	1	2	3	6	4	8	4	8	5	
34	1	1	6	10	7	11	5	7	6	
35	1	1	—	—	—	—	—	—	—	
36	—	—	—	—	—	—	—	—	—	
37	—	—	11	11	11	11	9	9	—	
38	—	—	2	3	2	3	2	3	2	
39	2	5	13	19	15	21	14	20	9	
40	—	—	7	11	8	16	6	14	8	
41	—	—	6	8	6	8	4	6	5	
42	—	—	7	15	7	15	5	6	10	
43	—	—	19	43	19	43 (2)	14	37	7	
44	1	1	2	2	3	3	1	1	1	
45	2	3	50	132	51	134 (2)	40	107	9	
46	1	1	54	114	56	117 (1)	35	64	9	
青 秋	8	8	173	251	181	259	147	214	50	
秋 大	4	4	160	190	164	194	144	171	16	
大 東	15	37	379	540	394	577	337	555	44	
東 大	12	28	43	82	55	110	39	76	23	
大 高	2	2	26	33	28	35	25	32	11	
高 熊	6	12	155	351	161	363 (5)	106	237	62	

