

エト5J62
87

大藏省第六十二回年報

昭和十二年十二月刊行

大藏大臣官房財政經濟調査課

14 4
72

大藏省第六十二回年報

昭和十二年十二月刊行

大藏大臣官房財政經濟調査課

14·4
72

例　　言

1. 本報ハ主トシテ昭和十一年度又ハ昭和十一年中ニ於ケル當省主管事務ニ關スル統計及法令ノ概要ヲ輯錄シタルモノナリ

2. 掲載事項ハ多クハ當省ノ調査ニ屬スルモ他官廳又ハ銀行等ノ調査ニ係ルモノモ亦特ニ參考トシテ採錄セリ

3. 本報ハ努メテ最近ノ數字ヲ表示センカタメ調査未了等ニ因リ內譯不明ナルモ總額ノ判明セルモノハ單ニ總額ノミヲ掲ケ尙月別ニ示スモノハ財政ニ關スルモノヲ除キ昭和十二年十月迄掲ケタリ

4. 本報ニハ原則トシテ過去十箇年ノ統計ヲ掲ケタルモ總括シタル計表ニ付テハ其レ以前ニ遡リ累年ノ計數ヲ掲ケタルモノアリ尙本報中大正1年度又ハ年トアルハ明治45大正1年度又ハ年、昭和1年度又ハ年トアルハ大正15昭和1年度又ハ年トアルハ年度又ハ年ナリトス

5. 各表ノ數字ニシテ單位未滿ノ端數アルモノハ概ネ之ヲ四捨五入ノ方法ニ依リ單位(圓、貫、町又ハ畝等)ニ止メタルヲ以テ內容ト總計ノ符合セサルモノアリ

6. 本報ハ內容ノ充實乃至形式ノ統一等之カ改善ヲ期スル爲年々若干ノ訂正增補ヲナシツヽアルモ資料不充分ノ爲改訂ヲ加フルノ方法ナキ事項ニ付テハ止ムヲ得ス從前ノ樣式ニ基ク數字ヲ掲載セリ

昭和十二年十二月

大藏大臣官房財政經濟調査課

目次

圖表

（1） 一般會計歳入歳出最近十五箇年比較
（2） 一般會計歳入科目別最近十五箇年比較
（3） 一般會計歳出費途別最近十五箇年比較
（4） 國債未償還額最近十五箇年比較
（5） 預金部資金及運用最近十箇年比較
（6） 全國銀行預金及貸出金最近十五箇年比較

一般會計歳入歳出

		頁
1	歳入歳出總額(昭和十二年度豫算)	1
2	歳入款別(同上)	2
3	歳出各省別(同上)	4
4	歳入款項別(同上)	8
5	外務省所管歳出(同上)	16
6	內務省所管歳出(同上)	18
7	大藏省所管歳出(同上)	24
8	陸軍省所管歳出(同上)	29
9	海軍省所管歳出(同上)	31
10	司法省所管歳出(同上)	33
11	文部省所管歳出(同上)	34
12	農林省所管歳出(同上)	39
13	商工省所管歳出(同上)	43
14	遞信省所管歳出(同上)	46
15	拓務省所管歳出(同上)	48
16	保險社會省所管歳出	49
17	一般會計所屬補助費(同上)	49
18	一般會計所屬繼續費(昭和十二年四月一日現在)	66
19	一般會計歳入科目別割合及指數(昭和十二年度豫算)	72
20	一般會計歳出費途別割合及指數(同上)	72
21	一般會計歳計剩餘金(昭和十一年度現計)	74
22	一般會計歳入歳出金受拂高(昭和十一年)	75
23	歳入歳出豫算純計額(昭和十二年度豫算)	74

特別會計歳入歳出

24	各特別會計歳入歳出各省別(昭和十二年度豫算)	80
25	對支文化事業特別會計歳入歳出(同上)	88
26	健康保險特別會計歳入歳出(同上)	88
27	勞働者災害扶助責任保險特別會計歳入歳出(同上)	89
28	造幣局特別會計歳入歳出(同上)	89
29	印刷局特別會計歳入歳出(同上)	90
30	專賣局特別會計歳入歳出(同上)	90
31	大藏省預金部特別會計歳入歳出(同上)	90
32	教育基金特別會計歳入(同上)	91
33	國債整理基金特別會計歳入歳出(同上)	91
34	公債金特別會計歳入歳出(同上)	91
35	國有財產整理資金特別會計歳入歳出(同上)	92
36	教育改善及農村振興基金特別會計歳入歳出(同上)	92
37	金資金特別會計歳入歳出(同上)	92
38	關東局特別會計歳入歳出(同上)	93
39	陸軍造兵廠特別會計歳入歳出(同上)	95
40	千住製絨所特別會計歳入歳出(同上)	96
41	海軍工廠資金特別會計歳入歳出(同上)	96
42	海軍火藥廠特別會計歳入歳出(同上)	96
43	海軍燃料廠特別會計歳入歳出(同上)	96
44	帝國大學特別會計歳入歳出(同上)	97

45 官立大學特別會計歲入歲出(昭和十二年度豫算)……101
46 學校及圖書館特別會計歲入歲出(同上)……103
47 米穀需給調節特別會計歲入歲出(同上)……104
48 家畜再保險特別會計歲入歲出(同上)……104
49 絲價安定施設特別會計歲入歲出(同上)……105
50 森林火災保險特別會計歲入歲出(同上)……105
51 漁船再保險特別會計歲入歲出(同上)……105
52 通信事業特別會計歲入歲出(同上)……106
53 簡易生命保險特別會計歲入歲出(同上)……107
54 郵便年金特別會計歲入歲出(同上)……108
55 帝國鐵道特別會計歲入歲出(同上)……108
56 朝鮮總督府特別會計歲入歲出(同上)……109
57 朝鮮鐵道用品資金特別會計歲入歲出(同上)……115
58 朝鮮簡易生命保險特別會計歲入歲出(同上)……115
59 臺灣總督府特別會計歲入歲出(同上)……116
60 臺灣官設鐵道用品資金特別會計歲入歲出(同上)……122
61 樺太廳特別會計歲入歲出(同上)……122
62 南洋廳特別會計歲入歲出(同上)……125
63 特別會計所屬補助費(同上)……127
64 特別會計所屬繼續費(昭和十二年四月一日現在)……136
65 特別會計設置及廢合沿革(昭和十二年九月十日現在調)……140

地方公共團體歲入歲出

66 地方歲入歲出總額(昭和十一年度豫算)……142
67 地方歲入科目別(同上)……142
68 地方歲出費目別(同上)……142
69 道府縣歲入(同上)……144
70 道府縣歲出(同上)……146
71 市歲入(同上)……148
72 市歲出(同上)……154
73 町村歲入(同上)……160
74 町村歲出(同上)……162
75 普通水利組合歲入歲出(同上)……164
76 水害豫防組合歲入歲出(同上)……164
77 罹災救助基金(昭和十年度決算)……166

特別資金及資本

78 特別資金及資本現在高(昭和十年度末)……168

預金部預金

79 預金受拂高(昭和十一年度)……170
80 郵便及振替貯金受拂高(同上)……170
81 各特別會計預金現在高(昭和十一年度末)……171
82 預金部損益金(昭和十一年度)……171
83 預金部所有有價證券受拂高(同上)……171
84 預金部資金及運用金(昭和十一年度末)……172

保管及供託有價證券

85 保管及供託有價證券受拂高(昭和十一年度)……172

貸付金

86 貸付金增減額(昭和十一年度)……173

造幣

87 貨幣製造高(昭和十一年度)……174
88 貨幣發行高(同上)……174
89 輸納及購入地金受入高(同上)……176
90 地金精製及品位證明高(同上)……176
91 鑄潰貨幣輸納高(同上)……176

租稅

92 租稅收納額(昭和十一年度現計)……177
93 所得稅(昭和十一年度)……178
94 所得稅種類別(同上)……178
95 第三種所得種類別(同上)……180
96 第三種所得金額別人員(同上)……180
97 所得稅納額別人員(同上)……182
98 地租(昭和十二年一月一日現在)……182
99 無租地(同上)……184
100 地租納額別人員(同上)……184
101 營業收益稅(昭和十一年度)……186
102 個人營業收益種類別(同上)……186
103 營業收益稅納額別人員(同上)……188
104 資本利子稅(同上)……188
105 臨時利得稅(同上)……190
106 相續稅(同上)……191
107 相續稅課稅價額別(同上)……192
108 相續稅納額別人員(同上)……194
109 鑛業稅(同上)……194
110 兌換銀行券發行稅(昭和七年度)……194
111 取引所稅(昭和十一年度)……195
112 狩獵免許稅(同上)……196
113 酒造稅(昭和十酒造年度)……196
114 麥酒稅(昭和十一年度)……196
115 酒精及酒精含有飲料稅(同上)……197
116 清凉飲料稅(同上)……198
117 砂糖消費稅(同上)……198
118 織物消費稅(同上)……198
119 登錄稅(同上)……200
120 骨牌稅(同上)……201
121 關稅(昭和十一年)……201
122 噸稅(同上)……201
123 國稅滯納(昭和十年度分)……202
124 租稅負擔額(昭和十年度)……204

戻稅及交付金

125 輸移出酒類戻稅(昭和十一年度)……206
126 工業用酒精及酒精含有飲料戻稅(同上)……206
127 煉乳原料砂糖戻稅(同上)……207
128 輸出菓子糖果原料砂糖戻稅(同上)……207
129 織物消費稅交付金(同上)……208
130 鹽交付金(同上)……208

專賣

131 葉煙草耕作及收穫高(昭和十一年度)……210
132 葉煙草收納高(同上)……211

133 轉移入葉煙草購買高(昭和十一年度)…… 210
134 轉移出葉煙草賣渡高(同上)…… 210
135 製造煙草賣渡高(同上)…… 212
136 內國製造煙草賣渡高品別(同上)…… 214
137 外國製造煙草購買高(同上)…… 216
138 內國製造煙草轉移出賣渡高(同上)…… 216
139 鹽製造人員、場數及製造高(同上)…… 218
140 鹽收納高(同上)…… 218
141 轉移入鹽購買高(同上)…… 219
142 鹽賣渡高(同上)…… 220
143 樟樹植付、粗製樟腦及樟腦油製造高(同上)…… 221
144 粗(再)製樟腦、樟腦油收納高及補償金(同上)…… 221
145 樟腦及樟腦油賣渡高(同上)…… 221

國 債

146 國債起債、償還及未償還額(昭和十一年度)…… 222
147 國債起債、償還及未償還額種類別(同上)…… 224
148 國債新規借替別發行及償還額(同上)…… 228
149 國債起債成績(昭和十一年度發行ノ分)…… 229
150 國債起債及償還方法別(同上)…… 230
151 國債元利金支拂額(昭和十一年度)…… 231
152 國債負擔財源所屬會計別(昭和十一年度末)…… 232
153 國債未償還額利率別(同上)…… 233
154 國債未償還額起債目的別(同上)…… 234
155 國債所有者別(昭和十一年末)…… 236

地 方 債

156 地方債未償還額團體別(昭和十一年度末)…… 237
157 地方債未償還額起債目的別(同上)…… 237
158 地方債外債未償還額起債目的別(同上)…… 239
159 地方債未償還額利率別(同上)…… 239

國 有 財 產

160 國有財產總額(昭和十年度末)…… 240
161 一般會計所屬國有財產各省別(同上)…… 242
162 特別會計所屬國有財產各省別(同上)…… 244

外 國 貿 易

163 全國輸出入總額(昭和十一年)…… 246
164 全國輸出入價額月別(昭和十二年)…… 248
165 內地輸出入價額港別(昭和十一年)…… 250
166 朝鮮輸出入價額港別(同上)…… 250
167 臺灣輸出入價額港別(同上)…… 252
168 全國輸出入價額國別(同上)…… 254
169 內地輸出入價額國別(同上)…… 256
170 朝鮮輸出入價額國別(同上)…… 262
171 臺灣輸出入價額國別(同上)…… 265
172 內地輸出重要品(同上)…… 268
173 內地輸入重要品(同上)…… 272
174 內地輸出重要品國別(同上)…… 277
175 內地輸入重要品國別(同上)…… 282
176 朝鮮輸出入重要品(同上)…… 286

177 臺灣輸出入重要品(昭和十一年)…… 287
178 全國輸出入金銀價額(同上)…… 288
179 金銀輸出入國別(同上)…… 290
180 保稅倉庫出入品價額(同上)…… 292
181 出入船舶船籍及出入港別(同上)…… 293
182 運送方法別輸出入額(同上)…… 294

內地朝鮮及臺灣間貿易

183 移出入價額(昭和十二年)…… 295
184 內地朝鮮間移出入價額港別(昭和十一年)…… 296
185 內地臺灣間移出入價額港別(同上)…… 296
186 內地朝鮮間移出入重要品(同上)…… 297
187 內地臺灣間移出入重要品(同上)…… 298
188 內地朝鮮間移出入金銀價額(同上)…… 300
189 內地臺灣間移出入金銀價額(同上)…… 300

貿 易 外 收 支

190 貿易外收支總額(昭和十一年)…… 301
191 貿易外收入項目別(同上)…… 301
192 貿易外支拂項目別(同上)…… 302

銀 行 總 括

193 全國銀行々數、資本金、積立金、出入金、純益金及配當金(昭和十一年)…… 304
194 全國銀行預金(昭和十一年末)…… 304
195 全國銀行兌換券、債券及借用金(同上)…… 306
196 全國銀行貸出金(同上)…… 306
197 全國銀行貸出金擔保種類別(同上)…… 308
198 全國銀行預ヶ金、有價證券及現金在高(同上)…… 310

特 殊 銀 行

199 日本銀行資本金、積立金、出入金、純益金及配當金(昭和十一年)…… 312
200 日本銀行兌換券發行高及現在高(同上)…… 312
201 日本銀行預金(昭和十一年末)…… 312
202 日本銀行貸出金(同上)…… 313
203 日本銀行預ヶ金、有價證券及現金在高(同上)…… 313
204 橫濱正金銀行資本金、積立金、出入金、純益金及配當金(昭和十一年)…… 314
205 橫濱正金銀行券發行高及現在高(同上)…… 315
206 橫濱正金銀行預金及借用金(昭和十一年末)…… 314
207 橫濱正金銀行貸出金(同上)…… 314
208 橫濱正金銀行預ヶ金、有價證券及現金在高(同上)…… 315
209 日本勸業銀行資本金、積立金、出入金、純益金及配當金(昭和十一年)…… 316
210 日本勸業銀行債券發行高及現在高(同上)…… 316
211 日本勸業銀行預金及借用金(昭和十一年末)…… 316
212 日本勸業銀行貸出金(同上)…… 317
213 日本勸業銀行預ヶ金、有價證券及現金在高(同上)…… 317
214 日本興業銀行資本金、積立金、出入金、純益金及配當金(昭和十一年)…… 318
215 日本興業銀行債券發行高及現在高(同上)…… 318
216 日本興業銀行預金及借用金(昭和十一年末)…… 318
217 日本興業銀行貸出金(同上)…… 319
218 日本興業銀行預ヶ金、有價證券及現金在高(同上)…… 319
219 農工銀行資本金、積立金、出入金、純益金及配當金(昭和十一年)…… 320

220 農工銀行債券發行高及現在高(昭和十一年)…… 321
221 農工銀行預金及借用金(昭和十一年末)…… 322
222 農工銀行貸出金(同上)…… 323
223 農工銀行預ヶ金、有價證券及現金在高(同上)…… 324
224 北海道拓殖銀行資本金、積立金、出入金、純益金及配當金(昭和十一年)…… 325
225 北海道拓殖銀行債券發行高及現在高(同上)…… 325
226 北海道拓殖銀行預金及借用金(昭和十一年末)…… 325
227 北海道拓殖銀行貸出金(同上)…… 326
228 北海道拓殖銀行預ヶ金、有價證券及現金在高(同上)…… 326
229 臺灣銀行資本金、積立金、出入金、純益金及配當金(昭和十一年)…… 326
230 臺灣銀行券發行高及現在高(同上)…… 327
231 臺灣銀行預金及借用金(昭和十一年末)…… 327
232 臺灣銀行貸出金(同上)…… 327
233 臺灣銀行預ヶ金、有價證券及現金在高(同上)…… 328
234 朝鮮銀行資本金、積立金、出入金、純益金及配當金(昭和十一年)…… 328
235 朝鮮銀行券發行高及現在高(同上)…… 328
236 朝鮮銀行預金及借用金(昭和十一年末)…… 329
237 朝鮮銀行貸出金(同上)…… 329
238 朝鮮銀行預ヶ金、有價證券及現金在高(同上)…… 329

普 通 銀 行

239 普通銀行々數、資本金、積立金、出入金、純益金及配當金(昭和十一年)…… 330
240 普通銀行預金及借用金(昭和十一年末)…… 330
241 普通銀行貸出金(同上)…… 331
242 普通銀行預ヶ金、有價證券及現金在高(同上)…… 331

貯 蓄 銀 行

243 貯蓄銀行々數、資本金、積立金、出入金、純益金及配當金(昭和十一年)…… 332
244 貯蓄銀行預金及借用金(昭和十一年末)…… 332
245 貯蓄銀行貸出金(同上)…… 333
246 貯蓄銀行預ヶ金、有價證券及現金在高(同上)…… 333

在滿支邦人銀行

247 在滿支邦人銀行々數、資本金、積立金、出入金、純益金及配當金(昭和十一年)…… 334
248 在滿支邦人銀行預金及借用金(昭和十一年末)…… 335
249 在滿支邦人銀行貸出金(同上)…… 336
250 在滿支邦人銀行預ヶ金、有價證券及現金在高(同上)…… 337

信 託

251 全國信託會社本支店、資本金、積立金、出入金、純益金及配當金(昭和十一年度)…… 338
252 各種信託金額別(昭和十一年度末)…… 338
253 各種信託期間別(同上)…… 339
254 金錢信託運用方法別(同上)…… 340
255 金錢信託合同運用利益歩合地方別(同上)…… 341
256 全國信託會社資產(同上)…… 340
257 全國信託會社負債(同上)…… 340

無 盡

258 無盡業者數及資本金(昭和十一年末)…… 342
259 無盡口數及給付契約高(昭和十一年)…… 343
260 無盡契約期間別(昭和十一年末)…… 342

261 無盡契約高給付金額別(昭和十一年末)…… 342
262 無盡業者貸付金(昭和十一年)…… 342
263 無盡業者資產及負債(同上)…… 342

郵 便 及 振 替 貯 金

264 郵便及振替貯金(昭和十二年)…… 344

通 貨

265 紙幣及銀行券流通高(昭和十二年)…… 346
266 正貨現在高(昭和四年)…… 347
267 補助貨現在高(昭和十二年)…… 348
268 日本銀行兌換券發行高及準備高(同上)…… 349
269 朝鮮銀行券發行高及準備高(同上)…… 350
270 臺灣銀行券發行高及準備高(同上)…… 351
271 手形交換高(同上)…… 352

金 利

272 全國平均金利(昭和十二年)…… 358
273 日本銀行金利(同上)…… 358
274 郵便貯金利率(同上)…… 359

外 國 爲 替

275 外國爲替相場(昭和十二年)…… 360
276 金塊相場(同上)…… 362
277 銀塊相場(同上)…… 363

會 社 及 資 本

278 會社數、資本金、積立金、社債、利益金及配當金(昭和十一年末)…… 364
279 社債券發行、償還及現在高(昭和十一年)…… 364
280 事業計畫資本高(昭和十二年)…… 366

證 券 相 場

281 國債證券內國相場(昭和十二年)…… 368
282 國債證券外國相場(同上)…… 370
283 主要株式相場(同上)…… 372
284 公社債及株式價額指數(同上)…… 375

物 價

285 全國卸賣物價指數(昭和十二年)…… 376
286 全國卸賣物價指數類別(同上)…… 377
287 全國卸賣物價指數主要商品別(同上)…… 378
288 東京卸賣物價品別(同上)…… 382
289 東京卸賣物價指數月別(同上)…… 386
290 內外卸賣物價指數(同上)…… 387
291 東京小賣物價指數(同上)…… 388

附 錄

1 大藏省所屬職員人員及俸給(昭和十一年末)…… 1
2 大藏省所屬工場(同上)…… 2
3 昭和十一年度發布法令ノ要項…… 4

圖　　表

（1）　一般會計歳入歳出最近十五箇年比較

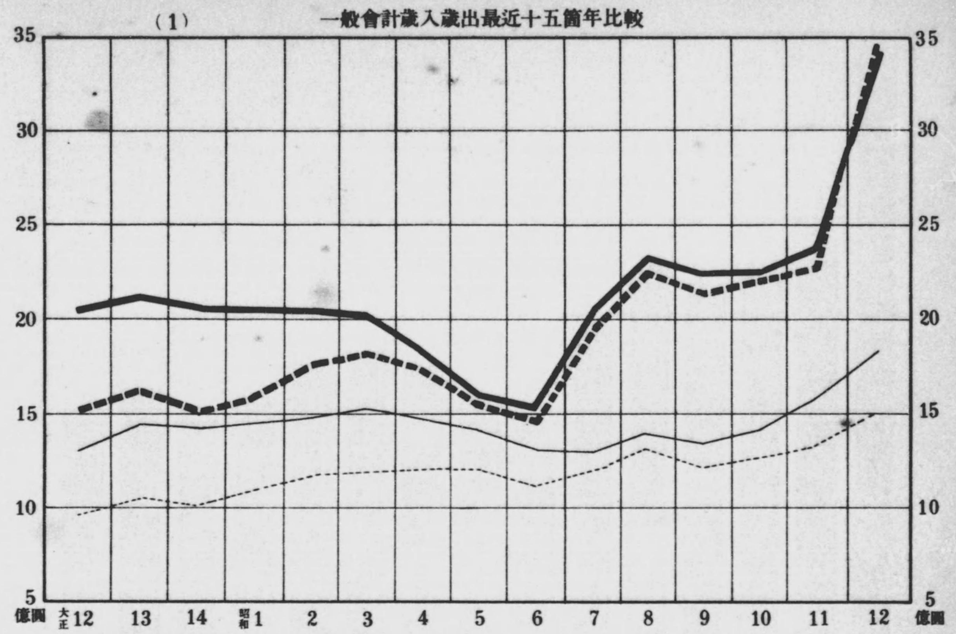

（第1表參照）　昭和10年度迄決算11年度ハ現計12年度ハ豫算（2）（3）圖モ同シ

（2）　一般會計歳入科目別最近十五箇年比較

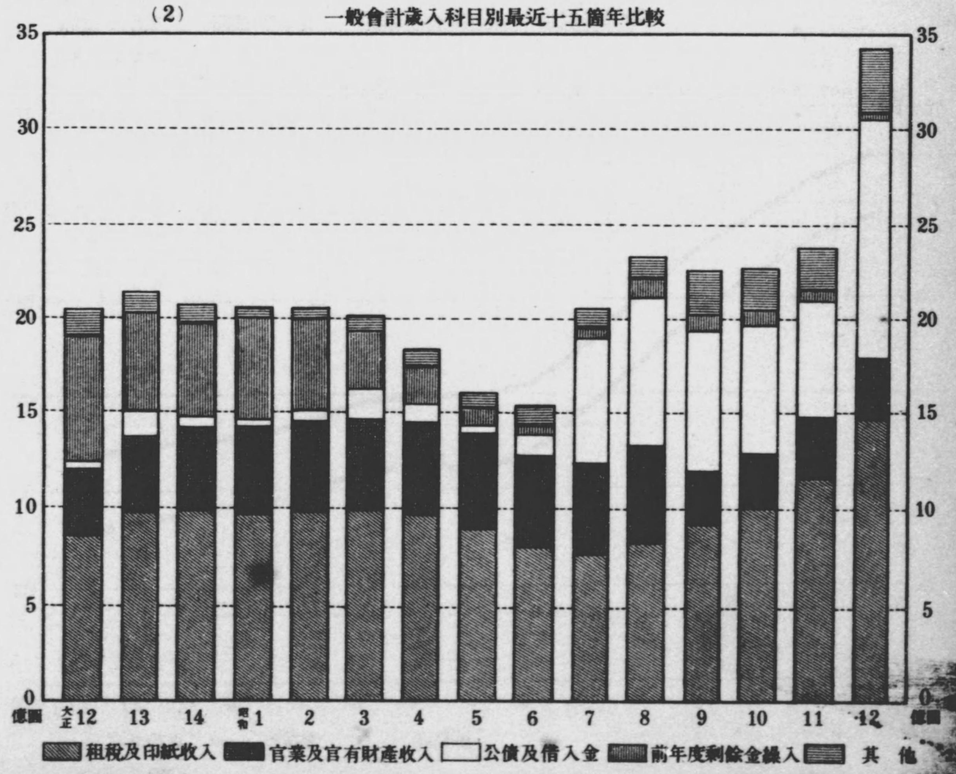

（第19表參照）

(3)　一般會計歲出費途別最近十五箇年比較

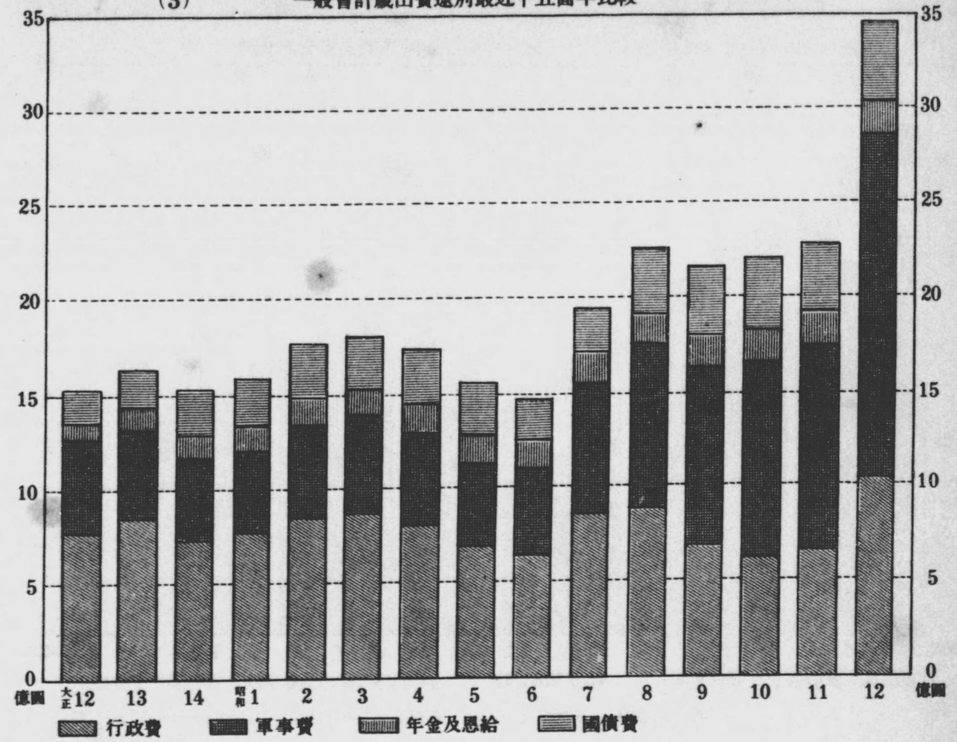

（第20表參照）

(4)　國債未償還額最近十五箇年比較　（年度末現在但昭和12年度ハ10月末現在）

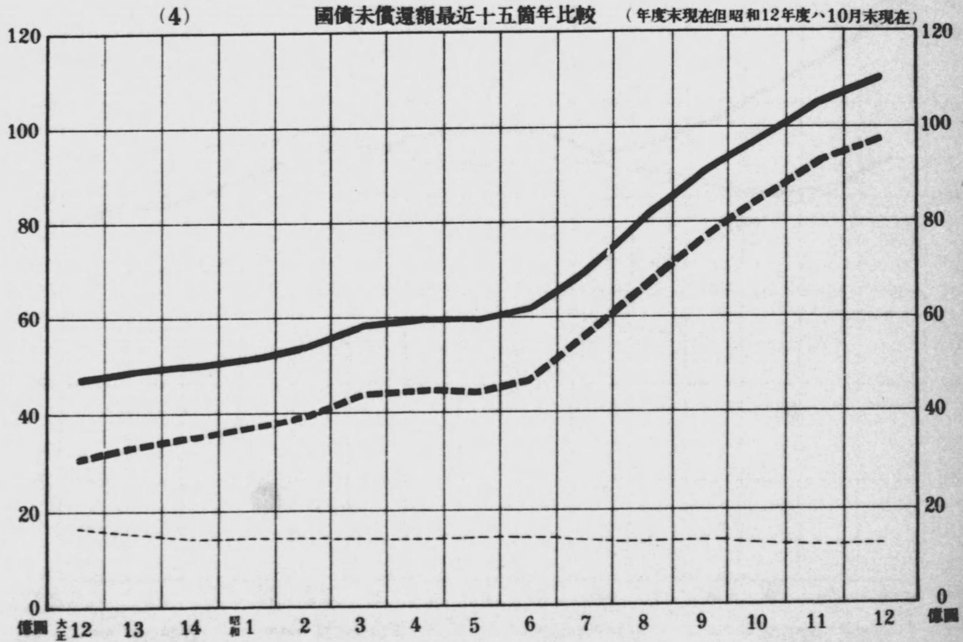

（第146表參照）

（5）　預金部資金及運用 最近十箇年比較　（年度末現在但12年度ハ10月末現在）

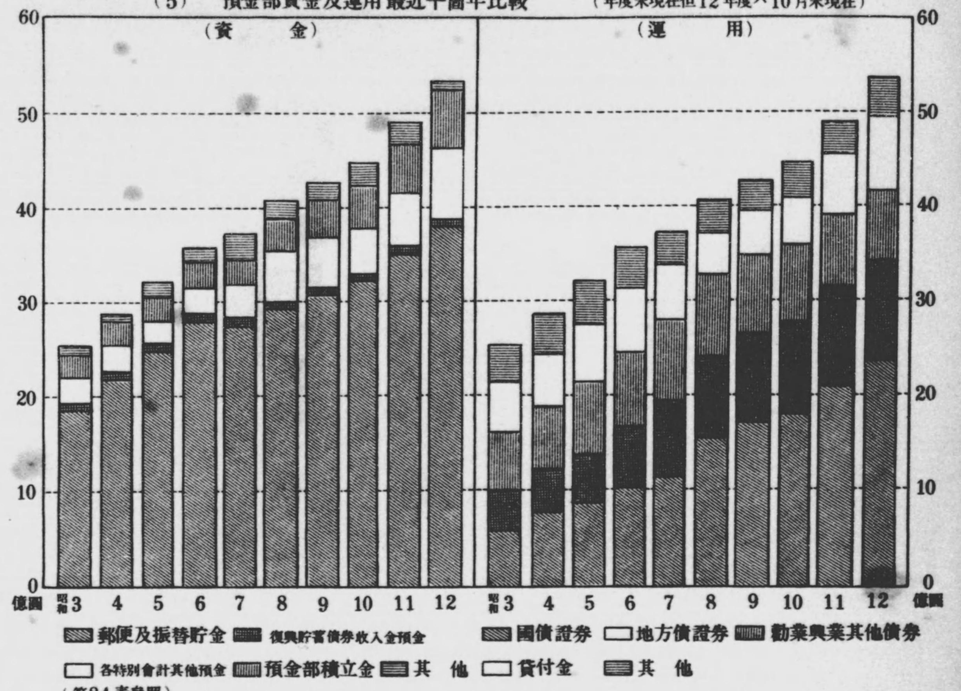

（第84表參照）

（6）　全國銀行預金及貸出金最近十五箇年比較　（年末現在）

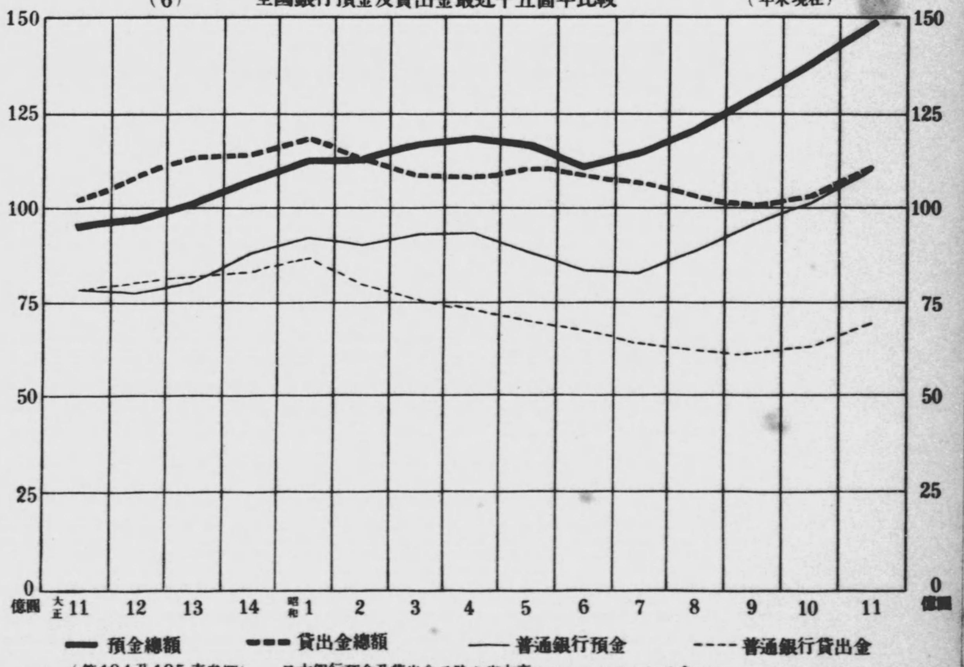

（第194及195表參照）　日本銀行預金及貸出金ヲ除ク貸本表ニハコールローンヲ含マス

統　計　表

一般會計歲入歲出

1　歲入歲出總額

（單位圓）

年度	歲入 經常部	歲入 臨時部	歲入 合計	歲出 經常部	歲出 臨時部	歲出 合計	差引剩餘金
第1期決算	3,664,780	29,424,533	33,089,313	5,506,253	24,998,833	30,505,086	2,584,227
〃 5 … 〃	24,422,742	26,022,43	50,445,178	42,474,919	15,255,106	57,730,025	(歲出超過) 7,284,852
明治10 … 〃	49,967,723	2,370,415	52,338,138	45,344,216	3,084,109	48,428,324	3,909,809
15 … 〃	69,888,873	3,619,553	73,508,427	59,750,727	13,729,940	73,480,667	27,760
20 … 〃	76,795,604	11,365,470	88,161,074	68,342,574	11,110,162	79,453,036	8,708,038
21 … 〃	76,111,796	16,845,137	92,956,933	68,254,957	13,249,067	81,504,024	11,452,909
22 … 〃	82,355,442	14,332,537	96,687,979	63,785,569	15,928,103	79,713,672	16,974,307
23 … 〃	78,593,498	27,875,856	106,469,354	66,752,431	15,372,972	82,125,403	24,343,951
24 … 〃	76,264,852	26,966,636	103,231,489	62,936,312	20,619,579	83,555,891	19,675,598
25 … 〃	80,728,018	20,733,893	101,461,911	63,818,030	12,916,710	76,734,740	24,727,171
26 … 〃	85,883,080	27,886,300	113,769,380	64,545,599	20,036,273	84,581,872	29,187,508
27 … 〃	89,748,454	8,421,574	98,170,028	60,421,346	17,707,297	78,128,643	20,041,385
28 … 〃	95,444,652	22,988,069	118,432,721	67,179,233	18,137,946	85,317,179	33,115,542
29 … 〃	104,904,501	82,114,922	187,019,423	100,770,156	68,086,352	168,856,509	18,162,914
30 … 〃	124,222,964	102,167,159	226,390,123	107,059,273	116,619,571	223,678,844	2,711,279
31 … 〃	132,869,336	87,184,792	220,054,128	116,567,488	103,190,081	219,757,569	296,559
32 … 〃	177,328,528	76,925,996	254,254,524	137,656,700	116,508,838	254,165,538	88,986
33 … 〃	192,170,081	103,684,787	295,854,867	149,134,167	143,615,892	292,750,059	3,104,808
34 … 〃	202,035,100	72,323,950	274,359,049	160,363,583	106,493,241	266,856,824	7,502,225
35 … 〃	221,240,408	76,101,016	297,341,424	171,059,808	118,166,923	289,226,731	8,114,693
36 … 〃	224,180,699	36,040,058	260,220,758	169,761,914	79,834,217	249,596,131	10,624,627
37 … 〃	299,142,128	28,324,807	327,466,936	126,963,789	150,091,893	277,055,682	50,411,254
38 … 〃	398,301,742	136,954,650	535,256,392	156,681,403	264,059,802	420,741,205	114,515,187
39 … 〃	444,898,251	85,549,555	530,447,807	339,954,234	124,321,350	464,275,583	66,172,224
40 … 〃	492,287,037	364,796,780	857,083,817	398,568,105	203,832,854	602,400,959	254,682,858
41 … 〃	509,862,986	285,074,274	794,937,260	409,245,923	227,115,171	636,361,093	158,576,167
42 … 〃	483,242,169	194,304,109	677,546,278	394,193,137	138,700,498	532,893,635	144,652,643
43 … 〃	491,331,327	181,542,450	672,873,778	412,009,179	157,144,848	569,154,028	103,719,750
44 … 〃	508,558,684	148,633,537	657,192,221	409,889,045	175,485,568	585,374,613	71,817,608
大正 1 … 〃	552,085,582	135,306,898	687,392,480	416,895,091	176,701,353	593,596,445	93,796,035
2 … 〃	575,428,048	146,547,437	721,975,484	415,635,805	157,998,120	573,633,925	148,341,559
3 … 〃	536,342,502	198,305,553	734,648,055	399,225,402	249,195,008	648,420,409	86,227,646
4 … 〃	538,999,640	169,616,241	708,615,882	386,516,456	196,753,397	583,269,853	125,346,029
5 … 〃	622,052,100	191,256,513	813,308,614	386,065,997	204,729,356	590,795,353	222,513,261
6 … 〃	763,760,143	321,198,245	1,084,958,387	437,821,483	297,202,769	735,024,252	349,934,135
7 … 〃	911,579,413	567,536,409	1,479,115,822	490,167,139	526,868,435	1,017,035,574	462,080,247
8 … 〃	1,063,120,910	745,512,294	1,808,633,204	502,785,949	669,542,356	1,172,328,305	636,304,899
9 … 〃	1,174,677,313	825,975,008	2,000,652,321	709,313,941	650,664,314	1,359,978,255	640,674,066
10 … 〃	1,283,812,503	781,898,683	2,065,711,186	841,749,861	648,105,753	1,489,855,613	575,855,573
11 … 〃	1,428,206,040	659,139,395	2,087,345,435	891,257,440	538,432,182	1,429,689,622	657,655,813
12 … 〃	1,303,832,042	741,466,225	2,045,298,267	960,593,700	560,456,605	1,521,050,305	524,247,962
13 … 〃	1,438,640,170	688,751,153	2,127,391,324	1,051,010,011	574,014,062	1,625,024,073	502,367,251
14 … 〃	1,443,234,938	628,134,374	2,071,369,313	1,016,289,096	508,699,494	1,524,988,590	546,380,723
昭和 1 … 〃	1,452,409,833	603,951,529	2,056,361,362	1,081,993,471	496,832,954	1,578,826,425	477,534,937
2 … 〃	1,484,779,896	577,975,441	2,062,755,337	1,171,777,282	593,945,798	1,765,723,081	297,032,256
3 … 〃	1,505,012,997	500,678,108	2,005,691,105	1,184,241,592	630,613,420	1,814,855,012	190,836,093
4 … 〃	1,481,143,304	345,301,447	1,826,444,751	1,212,726,860	523,590,195	1,736,317,055	90,127,696
5 … 〃	1,422,059,550	174,912,619	1,596,972,169	1,202,152,686	355,711,046	1,557,863,732	39,108,437
6 … 〃	1,314,911,859	216,170,183	1,531,082,042	1,111,824,194	365,051,071	1,476,875,265	54,206,777
7 … 〃	1,287,038,893	758,236,675	2,045,275,569	1,182,862,617	767,278,007	1,950,140,624	95,134,945
8 … 〃	1,391,418,999	940,340,596	2,331,759,594	1,313,917,990	941,644,246	2,254,662,236	77,097,358
9 … 〃	1,342,930,936	904,050,670	2,246,981,605	1,224,782,544	938,221,361	2,163,003,905	83,977,700
10 … 〃	1,405,426,797	853,894,509	2,259,321,306	1,268,992,250	937,485,683	2,206,477,933	52,843,373
11 … 現計	1,561,649,515	810,449,097	2,372,098,613	1,320,140,686	962,035,115	2,282,175,801	89,922,812
11 … 實際行決算	1,450,059,036	857,467,446	2,307,526,482	1,365,811,352	961,309,030	2,327,120,382	(歲出超過) 19,593,900
12 … 豫算	1,827,259,297	1,588,680,510	3,415,939,807	1,503,199,501	1,948,695,635	3,451,895,136	(〃) 35,955,329

（備考）1. 本表中第1期ハ(自慶應3年12月至明治1年12月)第5期ハ(自明治4年10月至同5年12月)明治10年度ハ(自明治10年7月至同11年6月)明治15年度ハ(自明治15年7月至同16年6月)ノ間ニ於ケル歲入歲出ニシテ明治17年10月太政官達第89號ヲ以テ明治19年度ヨリ現行ノ通(自其年4月1日至翌年3月31日)ヲ以テ會計年度トセリ

2. 昭和11年度現計ハ昭和12年7月末日ノ最終現計同年度實行豫算ハ昭和12年4月1日調同12年度豫算ハ昭和12年9月10日調ニシテ第70回通常議會ノ協賛ヲ經タル本豫算及追加豫算ニ第71回特別議會(昭和12年7月)及第72回臨時議會(昭和12年9月)ノ協賛ヲ經タル追加豫算ヲ加算シタルモノナリ尙豫算ニハ前年度繰越額其ノ他豫算決定後ノ增加額ヲ含マス以下第15表迄及第18表、第19表モ亦同シ

3. 剩餘金ノ內譯ハ第20表參照

2 歳入款別

（單位圓）

年度	經常部 租稅	印紙收入	官業及官有財産收入	通信事業特別會計納付金	日本銀行納付金	雜收入	特別會計ヨリ繰入	計	官有物拂下代	臨時部 雜收入	公共團體工事費納付金及同分擔金	特別會計ヨリ繰入	公債金	借入金	前年度剰餘金繰入	其他	計	合計	年度
第1期決算	3,157,310	—	50,194	—	—	457,277	—	3,664,780	—	292,119	—	—	—	4,732,482	—	24,399,932	29,424,533	33,089,313	第1
〃 5 … 〃	21,845,103	—	441,844	—	—	2,135,795	—	24,422,742	—	5,667,273	—	—	—	—	—	20,355,157	26,022,431	50,445,173	〃 5
明治10 … 〃	47,923,183	—	1,651,328	—	—	393,212	—	49,967,723	—	2,370,410	—	—	—	—	—	—	2,370,410	52,338,133	明治10
15 … 〃	67,738,535	—	1,828,002	—	—	322,336	—	69,888,873	—	3,619,554	—	—	—	—	—	—	3,619,554	73,508,427	15
20 … 〃	66,255,346	—	6,698,641	—	—	3,841,618	—	76,795,604	—	699,904	—	—	6,048,725	—	2,102,184	2,514,656	11,365,470	88,161,074	20
21 … 〃	64,727,267	—	8,548,024	—	—	2,836,505	—	76,111,796	—	—	—	—	2,004,210	—	—	14,840,927	16,845,137	92,956,933	21
22 … 〃	71,294,260	—	7,796,217	—	—	3,264,965	—	82,355,442	2,266,247	—	—	—	4,003,396	—	—	8,062,894	14,332,537	96,687,979	22
23 … 〃	66,114,681	—	8,856,459	—	—	2,627,862	994,497	78,593,498	726,187	625,496	—	—	—	—	7,898,218	18,625,955	27,875,856	106,469,354	23
24 … 〃	64,423,354	—	8,402,342	—	—	2,804,927	634,229	76,264,852	610,454	336,351	—	—	—	—	15,845,097	10,174,734	26,966,636	103,231,489	24
25 … 〃	67,167,796	—	9,708,514	—	—	2,919,195	932,513	80,728,018	627,885	143,171	—	—	—	—	15,094,397	4,868,440	20,733,893	101,461,911	25
26 … 〃	66,492,845	6,060,454	11,593,826	—	—	822,740	913,214	85,883,080	678,968	346,031	—	—	—	—	16,862,296	9,999,005	27,886,300	113,769,380	26
27 … 〃	67,697,024	6,173,611	13,924,195	—	—	917,014	1,036,609	89,748,454	655,683	156,718	—	—	—	—	5,748,423	1,860,750	8,421,574	98,170,028	27
28 … 〃	70,698,648	6,724,300	15,757,842	—	—	1,195,804	1,068,057	95,444,652	645,356	294,157	—	—	—	—	20,041,385	2,007,171	22,988,069	118,432,721	28
29 … 〃	71,616,965	10,245,202	17,546,936	—	—	1,235,385	4,260,013	104,904,501	1,110,965	1,398,703	324,400	—	2,976,600	—	33,115,541	43,188,713	82,114,922	187,019,423	29
30 … 〃	89,322,321	11,649,765	19,482,822	—	—	2,232,376	1,535,679	124,222,964	922,500	3,862,263	398,200	—	36,389,874	—	18,162,915	42,431,408	102,167,159	226,390,123	30
31 … 〃	93,191,240	10,689,909	25,403,006	—	—	2,486,182	1,099,000	132,869,336	800,942	621,632	664,859	—	35,352,806	—	2,711,279	47,033,274	87,184,792	220,054,128	31
32 … 〃	126,034,543	11,943,064	34,745,325	—	—	2,557,983	2,047,614	177,328,528	827,957	392,449	637,282	347,337	41,366,404	3,200,000	296,558	29,858,009	76,925,996	254,254,524	32
33 … 〃	133,926,095	12,289,237	40,061,238	—	—	2,549,069	3,344,443	192,170,081	931,288	5,397,349	1,246,975	868,207	43,639,599	5,500,000	88,987	46,012,382	103,684,787	295,854,867	33
34 … 〃	139,574,809	12,274,704	44,327,807	—	—	2,223,309	3,634,471	202,035,100	1,254,632	1,922,618	1,060,653	1,141,042	31,721,764	11,000,000	3,104,809	21,118,432	72,323,950	274,359,049	34
35 … 〃	151,084,949	13,847,953	49,918,849	—	—	2,334,523	4,054,134	221,240,408	1,343,020	2,172,944	1,197,141	1,553,382	12,741,033	2,000,000	7,502,225	47,591,271	76,101,016	297,341,424	35
36 … 〃	146,163,363	14,169,480	55,702,067	—	—	2,837,187	5,308,603	224,180,699	1,051,265	4,419,812	1,088,800	1,864,944	6,881,256	2,500,000	8,114,693	10,119,288	36,040,058	260,220,758	36
37 … 〃	194,362,563	17,226,440	76,401,575	—	—	6,301,700	4,849,851	299,142,128	776,191	3,095,751	20,000	1,790,913	6,587,052	—	10,624,627	5,430,273	28,324,807	327,466,936	37
38 … 〃	251,275,170	30,267,758	99,875,160	—	—	12,456,030	4,427,624	398,301,742	1,240,884	3,819,016	833,309	952,720	73,925,171	—	50,411,254	5,772,296	136,954,650	535,256,392	38
39 … 〃	283,468,858	34,260,448	118,090,421	—	—	3,770,346	5,308,178	444,898,251	2,886,527	6,392,057	1,830,298	1,771,830	15,508,259	—	57,160,585	—	85,549,556	530,447,807	39
40 … 〃	315,983,415	25,155,994	141,771,001	—	—	2,725,051	6,651,575	492,287,037	2,456,292	16,441,662	3,928,118	13,134,807	—	1,000,000	65,975,497	261,860,404	364,796,780	857,083,817	40
41 … 〃	322,636,051	22,853,222	151,658,690	—	—	4,005,747	8,709,276	509,862,986	2,749,949	6,771,938	2,696,679	15,192,086	823,764	1,650,000	254,682,858	507,000	285,074,274	794,937,260	41
42 … 〃	323,407,075	30,746,048	115,216,521	—	—	3,390,508	10,482,016	483,242,169	2,239,760	14,618,071	1,635,635	13,377,237	2,580,240	750,000	158,576,167	527,000	194,304,109	677,546,278	42
43 … 〃	317,285,605	27,219,426	128,767,700	—	—	4,032,075	14,026,522	491,331,327	2,486,755	6,894,026	1,567,377	2,776,358	2,838,870	—	144,652,643	20,326,421	181,542,450	672,873,778	43
44 … 〃	329,071,320	29,073,697	132,252,365	—	—	3,095,146	15,066,156	508,558,684	3,704,396	5,354,479	600,000	24,902,785	11,200,730	—	101,247,795	1,623,352	148,633,537	657,192,221	44
大正1 … 〃	360,969,919	28,934,263	142,241,503	—	—	3,339,919	16,599,978	552,085,582	4,119,647	5,376,497	200,000	35,372,004	18,327,143	—	71,817,608	94,000	135,306,898	687,392,480	大正1
2 … 〃	369,479,681	30,830,979	149,011,654	—	—	3,195,138	22,910,595	575,428,048	3,097,683	11,841,214	200,000	24,661,592	12,894,912	—	93,796,036	56,000	146,547,437	721,975,484	2
3 … 〃	343,708,416	28,775,135	135,829,730	—	—	3,650,544	24,378,678	536,342,502	6,294,021	6,593,540	39,802	26,283,550	10,689,038	—	148,341,559	64,044	198,305,553	734,648,055	3
4 … 〃	312,744,841	32,076,673	168,144,492	—	—	3,742,413	22,291,221	538,999,640	27,513,728	27,867,645	—	23,217,111	1,705,312	3,000,000	86,227,645	84,800	169,616,241	708,615,882	4
5 … 〃	348,672,840	38,698,803	207,708,586	—	—	5,778,250	21,193,622	622,052,100	10,844,367	39,299,508	2,340,176	10,424,537	1,576,744	1,000,000	125,346,029	425,153	191,256,513	813,308,614	5
6 … 〃	430,604,093	52,763,763	250,069,639	—	—	5,980,341	24,342,308	763,760,143	8,609,217	63,178,556	5,104,663	3,652,336	16,984,214	—	222,513,260	1,155,998	321,198,245	1,084,958,387	6
7 … 〃	519,292,860	65,312,098	288,099,326	—	—	7,461,652	31,413,476	911,579,413	6,124,940	67,628,114	6,059,000	4,832,955	28,355,132	22,000,000	349,901,823	82,634,445	567,536,409	1,479,115,822	7
8 … 〃	672,385,888	98,904,514	251,559,824	—	—	12,273,309	27,996,376	1,063,120,910	36,842,868	43,788,688	7,662,979	7,612,989	19,090,000	—	462,080,248	168,434,522	745,512,294	1,808,633,204	8
9 … 〃	696,257,239	83,379,198	327,760,966	—	—	30,837,208	36,442,702	1,174,677,313	6,446,763	44,575,565	14,481,100	6,975,202	53,631,604	22,000,000	636,304,899	41,559,875	825,975,008	2,000,652,321	9
10 … 〃	785,851,739	86,327,954	333,784,233	—	—	34,957,358	42,891,219	1,283,812,503	7,539,404	45,062,822	15,872,256	7,813,819	53,032,733	—	640,674,067	11,903,582	781,898,683	2,065,711,186	10
11 … 〃	896,403,839	86,854,610	360,185,057	—	—	33,205,910	51,556,624	1,428,206,040	11,549,017	13,931,450	16,262,194	3,631,770	26,925,567	—	575,855,572	10,983,824	659,139,395	2,087,345,435	11
12 … 〃	787,203,054	86,388,219	342,686,145	—	—	34,901,284	52,653,340	1,303,832,042	6,203,750	10,016,052	16,820,350	5,173,248	35,041,122	—	657,655,813	10,555,888	741,466,225	2,045,298,267	12
13 … 〃	887,237,692	92,720,064	383,137,107	—	—	22,721,452	52,823,856	1,438,640,170	5,663,301	2,452,496	14,134,239	3,887,565	127,969,674	—	524,247,962	10,395,916	688,751,153	2,127,391,324	13
14 … 〃	894,808,857	91,530,120	427,613,074	—	—	20,753,586	8,529,300	1,443,234,936	6,665,852	3,809,320	13,065,855	2,202,807	46,589,716	—	502,351,224	53,452,284	628,137,058	2,071,371,995	14
昭和1 … 〃	886,999,191	82,327,944	451,414,256	—	—	20,649,822	11,018,620	1,452,409,833	4,497,865	2,384,163	12,414,624	2,707,047	34,033,478	—	546,380,723	1,533,629	603,951,529	2,056,361,362	昭和1
2 … 〃	898,673,117	81,434,152	471,492,461	—	—	22,106,381	11,073,785	1,484,779,896	3,680,166	2,211,827	15,410,242	15,377,971	61,094,109	—	477,534,936	2,666,190	577,975,441	2,062,755,337	2
3 … 〃	915,909,581	86,579,081	474,194,010	—	—	18,239,107	10,091,218	1,505,012,997	5,299,344	10,080,644	10,861,485	16,722,376	157,085,000	—	297,032,256	3,597,003	500,678,108	2,005,691,105	3
4 … 〃	893,505,241	79,257,766	479,964,245	—	—	16,215,015	12,201,037	1,481,143,304	4,208,860	15,288,311	7,997,816	23,503,913	99,862,579	—	190,836,093	3,603,875	345,301,447	1,826,444,751	4
5 … 〃	835,041,052	69,704,465	487,860,049	—	—	16,358,187	13,095,798	1,422,059,550	4,400,641	17,229,505	7,315,260	14,235,796	38,000,330	—	90,127,696	3,603,391	174,912,619	1,596,972,169	5
6 … 〃	735,504,074	65,433,562	472,706,102	—	—	25,076,167	16,191,954	1,314,911,859	3,645,716	14,390,286	11,462,534	6,870,023	120,272,408	—	39,108,436	20,420,780	216,170,183	1,531,082,042	6
7 … 〃	695,837,069	66,633,502	466,741,279	—	11,649,064	29,751,519	16,426,459	1,287,038,893	4,446,878	11,327,967	17,611,263	7,234,502	659,592,654	—	54,206,777	3,816,634	758,236,675	2,045,275,569	7
8 … 〃	748,566,745	73,750,059	495,246,777	—	27,073,132	29,416,689	17,365,595	1,391,418,999	6,142,078	20,747,095	22,935,677	8,613,035	753,037,897	30,000,000	95,134,945	3,729,869	940,340,596	2,331,759,594	8
9 … 〃	843,183,496	78,026,780	265,496,880	78,000,000	33,016,109	37,065,588	8,142,083	1,342,930,936	8,849,443	31,354,010	17,086,274	9,880,336	742,542,445	—	77,097,358	17,240,804	904,050,670	2,246,981,605	9
10 … 〃	899,899,378	78,641,282	281,120,730	78,000,000	19,554,931	41,805,502	6,404,974	1,405,426,797	11,839,552	21,069,140	12,823,374	6,279,918	678,370,771	—	83,977,700	39,534,053	853,894,509	2,259,321,306	10
11 … 現計	1,007,080,494	93,822,779	307,650,654	81,000,000	14,984,292	50,387,308	6,723,988	1,561,649,515	20,053,763	11,335,739	17,405,566	8,620,908	609,621,777	—	52,843,373	90,567,972	810,449,098	2,372,098,613	11
11 … 實行豫算	923,302,673	79,610,398	292,404,703	81,000,000	20,760,435	46,332,391	6,648,436	1,450,059,036	16,643,798	16,550,117	18,049,763	11,997,769	703,837,561	—	1,950,750	88,437,688	857,467,446	2,307,526,482	
12 … 豫算	1,250,722,354	86,743,493	331,176,735	81,000,000	13,087,561	57,033,847	7,495,307	1,827,259,297	6,518,169	45,979,277	17,768,405	8,875,368	1,228,580,575	36,591,321	20,649,102	223,718,293	1,588,680,510	3,415,939,807	12

（備考） 1. 第1表備考1及2參照　2. 經常部ニ屬スル各特別會計ヨリノ繰入ハ當該年度豫算竝決算ノ款名ニ拘ラス本表ニ於テハ便宜之ヲ一括シ特別會計ヨリ繰入トシテ揭ク　3. 昭和8年法律第41號ヲ以テ昭和9年度ヨリ通信事業特別會計設置ノ結果同年度以降ニハ同特別會計ヨリノ納付金ヲ除ク外從來ノ郵便、電信及電話關係ノ收入ヲ含マス

3　歳　出

年度	皇室費	外務省			內務省			大藏省		
	經常部	經常部	臨時部	計	經常部	臨時部	計	經常部	臨時部	計
第1期決算	249,595	111,671	—	111,671	1,726,077	—	1,726,077	2,295,240	20,166,501	22,461,741
〃 5 … 〃	912,754	349,231	—	349,231	9,939,611	2,095,353	12,034,964	19,739,782	11,409,728	31,149,510
明治10 … 〃	1,249,286	518,287	—	518,287	11,548,649	73,625	11,622,274	18,697,932	2,324,351	21,022,283
15 … 〃	2,184,354	726,105	—	726,105	9,149,085	973,025	10,122,110	29,130,919	11,850,004	40,980,923
20 … 〃	2,184,354	750,480	—	750,480	11,428,252	604,963	12,033,215	28,691,785	4,732,544	33,424,329
21 … 〃	2,184,354	749,472	—	749,472	8,927,630	600,513	9,528,143	30,476,634	5,295,888	35,772,522
22 … 〃	2,184,354	728,791	80,000	808,791	6,702,424	4,345,486	11,047,910	27,558,377	3,611,138	31,169,515
23 … 〃	3,000,000	742,051	1,029	743,080	8,555,713	3,474,450	12,030,163	26,336,804	1,776,292	28,113,096
24 … 〃	3,000,000	704,115	2,375	706,490	7,773,448	9,133,014	16,906,462	23,540,822	2,820,509	26,361,331
25 … 〃	3,000,000	671,437	—	671,437	7,770,597	2,899,268	10,669,865	24,213,245	1,075,162	25,288,407
26 … 〃	3,000,000	623,982	19,264	643,246	7,662,106	11,465,283	19,127,389	24,915,268	1,185,170	26,100,438
27 … 〃	3,000,000	718,627	311,888	1,030,515	6,570,396	2,162,019	8,732,415	25,462,542	4,095,063	29,557,605
28 … 〃	3,000,000	1,047,050	300,987	1,348,037	6,545,386	3,306,454	9,851,840	29,935,676	1,440,065	31,375,741
29 … 〃	3,000,000	1,216,105	173,674	1,389,779	12,774,754	15,534,389	28,309,143	38,572,239	1,974,580	40,546,819
30 … 〃	3,000,000	1,445,849	118,460	1,564,309	7,394,124	19,417,845	26,811,969	39,267,395	9,387,117	48,654,512
31 … 〃	3,000,000	1,641,557	125,185	1,766,742	8,830,783	12,976,381	21,807,164	38,806,987	6,070,345	44,877,332
32 … 〃	3,000,000	1,929,427	101,932	2,031,359	10,087,228	17,365,867	27,453,095	47,067,904	6,700,236	53,768,140
33 … 〃	3,000,000	2,425,724	309,907	2,735,631	11,071,062	15,386,963	26,458,025	43,038,914	6,408,929	49,447,843
34 … 〃	3,000,000	2,153,243	614,620	2,767,863	9,899,413	7,757,140	17,656,553	51,566,742	13,810,482	65,377,224
35 … 〃	3,000,000	2,284,113	371,506	2,655,619	10,777,874	18,196,376	28,974,240	56,816,130	39,593,084	96,409,224
36 … 〃	3,000,000	2,718,644	1,598,177	4,316,821	10,884,797	7,812,263	18,697,060	47,256,581	11,504,652	58,761,233
37 … 〃	3,000,000	2,437,862	2,685,279	5,123,141	9,768,049	5,870,491	15,638,540	49,127,955	100,120,693	149,248,648
38 … 〃	3,000,000	2,458,701	2,570,736	5,029,437	9,226,183	5,057,095	14,283,278	69,439,157	219,663,640	289,102,797
39 … 〃	3,000,000	2,672,573	2,308,141	4,980,714	9,792,372	6,212,594	16,004,966	184,210,087	17,416,781	201,626,868
40 … 〃	3,000,000	3,672,002	2,194,625	5,866,627	10,596,688	8,833,617	19,430,305	223,614,748	47,756,091	271,370,839
41 … 〃	3,000,000	3,731,859	2,220,114	5,951,972	10,948,620	14,634,209	25,582,829	211,524,315	66,009,803	277,534,118
42 … 〃	3,000,000	3,873,683	396,502	4,270,185	11,227,267	9,903,605	21,130,872	191,267,088	27,330,356	218,597,444
43 … 〃	4,500,000	4,144,835	673,408	4,818,243	11,637,731	12,101,177	23,738,908	193,707,520	44,035,806	237,743,326
44 … 〃	4,500,000	4,558,942	1,097,531	5,656,473	11,874,612	21,742,927	33,617,539	185,111,582	37,842,241	222,953,823
大正1 … 〃	4,500,000	4,201,277	3,895,406	8,096,683	12,131,908	57,366,361	69,498,269	184,372,819	9,982,962	194,355,781
2 … 〃	4,500,000	4,521,222	2,916,774	7,437,996	12,575,174	40,766,265	53,341,439	187,886,947	11,485,558	199,372,505
3 … 〃	4,500,000	3,810,935	3,686,169	7,497,104	11,289,745	48,238,600	59,528,345	186,568,347	96,079,661	282,648,008
4 … 〃	4,500,000	3,477,657	2,937,002	6,414,659	12,271,945	39,254,080	51,526,026	163,967,691	57,066,480	221,034,171
5 … 〃	4,500,000	4,105,562	925,864	5,031,426	11,718,338	15,817,318	27,535,656	150,873,446	65,820,459	216,693,904
6 … 〃	4,500,000	4,319,131	2,550,280	6,869,411	12,985,903	17,612,652	30,598,555	176,390,055	66,420,750	242,810,805
7 … 〃	4,500,000	4,820,858	6,072,453	10,893,311	17,927,477	31,117,754	49,045,231	187,459,761	154,124,484	341,584,245
8 … 〃	4,500,000	6,066,517	16,855,497	22,922,014	21,597,335	46,928,116	68,525,451	173,169,944	25,096,416	198,266,360
9 … 〃	4,500,000	10,517,129	8,046,299	18,563,428	36,918,093	78,548,100	115,466,193	174,758,766	67,007,645	241,766,411
10 … 〃	4,500,000	16,597,237	9,136,368	25,733,605	41,846,350	80,076,256	121,922,606	195,047,481	32,120,749	227,168,230
11 … 〃	4,500,000	17,611,299	7,592,876	25,204,175	44,517,592	90,951,630	135,469,222	210,116,820	37,992,392	248,109,212
12 … 〃	4,500,000	17,172,648	6,608,092	23,780,740	43,845,371	144,087,881	187,933,252	256,920,614	78,414,407	335,335,021
13 … 〃	4,500,000	17,330,526	3,332,467	20,662,993	43,772,683	166,695,178	210,467,861	299,970,605	54,220,388	354,190,993
14 … 〃	4,500,000	15,263,609	4,347,429	19,611,038	42,632,648	180,139,400	222,772,048	271,073,846	38,430,820	309,504,666
昭和1 … 〃	4,500,000	15,558,081	3,704,422	19,262,503	44,916,934	161,646,962	206,563,896	286,155,026	52,002,253	338,157,279
2 … 〃	4,500,000	16,169,044	6,137,184	22,306,228	47,940,141	223,331,453	271,271,594	329,922,696	54,970,044	384,892,740
3 … 〃	4,500,000	16,464,609	4,247,026	20,711,635	49,522,027	250,965,081	300,487,108	332,778,490	59,421,284	392,199,774
4 … 〃	4,500,000	16,596,022	6,631,673	23,227,695	49,280,593	170,860,954	220,141,547	325,536,426	26,185,913	351,722,339
5 … 〃	4,500,000	16,152,206	3,317,371	19,469,577	45,718,708	99,369,496	145,088,204	313,913,023	21,564,107	335,477,130
6 … 〃	4,500,000	15,221,321	8,248,458	23,469,779	44,546,207	92,883,933	137,430,141	251,453,076	15,528,098	266,981,174
7 … 〃	4,500,000	15,653,651	20,081,926	35,735,577	49,823,409	170,043,107	219,866,516	326,517,412	15,278,609	341,796,021
8 … 〃	4,500,000	16,975,837	13,724,585	30,700,422	51,345,337	183,647,669	234,993,006	384,370,666	20,042,133	404,412,799
9 … 〃	4,500,000	17,437,786	15,495,251	32,933,037	52,493,712	145,412,758	197,906,470	405,752,333	27,885,859	433,638,192
10 … 〃	4,500,000	17,060,563	13,206,036	30,266,599	52,191,011	134,084,220	186,275,231	415,856,596	20,438,128	436,294,724
11 … 現計	4,500,000	17,508,746	14,587,109	32,095,855	61,904,515	151,277,599	213,182,114	413,599,663	23,737,694	437,337,357
11 … 實行豫算	4,500,000	17,497,312	14,649,043	32,146,355	60,203,082	151,113,286	211,316,368	462,433,445	28,999,105	491,432,550
12 … 豫算	4,500,000	18,020,872	29,884,180	47,905,052	75,864,446	240,683,000	316,547,446	504,164,859	165,436,708	669,601,567

（備考）1. 第1表備考1及2參照　2. 皇室費ノ欄中臨トアルハ臨時部ノ略稱ナリ　3. 大藏省所管歳出經常部中昭和11年度實行豫算ニハ102,000,000圓ノ國庫豫備金ヲ含ム

各　省　別

（單位圓）

陸軍省			海軍省			司法省			文	年度
經常部	臨時部	計	經常部	臨時部	計	經常部	臨時部	計	經常部	
1,029,798	4,511,933	5,541,731	30,000	—	30,000	3,346	—	3,346	60,527	第1
7,699,347	3,638	7,702,985	1,869,044	—	1,869,044	464,835	—	464,835	704,438	〃 5
6,035,940	101,352	6,137,293	3,167,512	—	3,167,512	1,299,425	—	1,299,425	1,164,298	明治10
8,588,117	56,089	8,644,206	3,160,492	117,442	3,277,934	2,070,556	—	2,070,556	935,035	15
11,842,619	577,055	12,419,674	4,941,524	4,876,752	9,818,276	2,931,263	20,397	2,951,660	1,109,089	20
11,821,217	922,825	12,744,042	5,468,552	4,341,004	9,809,556	2,976,148	42,498	3,018,646	1,031,229	21
12,206,362	1,919,341	14,125,703	5,277,332	4,045,826	9,323,158	3,016,614	147,870	3,164,484	1,003,256	22
12,437,989	3,095,090	15,533,079	5,786,381	4,372,923	10,159,304	3,510,863	205,270	3,716,133	1,069,267	23
12,656,741	1,523,426	14,180,167	5,412,491	4,089,201	9,501,692	3,568,324	89,300	3,657,624	950,911	24
12,498,236	2,137,016	14,635,252	5,347,186	3,785,920	9,133,106	3,500,936	106,627	3,607,563	970,674	25
12,419,829	2,301,397	14,721,226	5,141,475	2,959,446	8,100,921	3,451,911	75,561	3,527,472	932,562	26
7,828,074	2,580,862	10,408,936	4,573,605	5,679,549	10,253,154	4,286,017	75,867	4,361,884	947,079	27
8,410,212	1,605,723	10,015,935	4,913,244	8,607,025	13,520,269	4,295,784	86,284	4,382,968	1,047,011	28
22,613,590	30,628,934	53,242,524	7,351,330	12,654,428	20,005,758	4,414,223	171,262	4,585,485	1,422,389	29
28,746,263	31,401,725	60,147,988	9,543,889	40,850,645	50,394,534	4,413,131	234,206	4,647,337	1,961,363	30
32,562,072	21,335,581	53,897,653	11,191,475	47,338,427	58,529,902	4,746,644	320,849	5,067,493	2,274,580	31
35,577,310	16,973,888	52,551,198	14,577,114	47,084,496	61,661,610	5,876,419	480,452	6,356,871	2,885,184	32
36,123,892	38,714,309	74,838,201	16,911,000	41,363,895	58,274,895	7,803,152	531,476	8,334,628	4,369,571	33
37,433,911	20,947,869	58,381,780	19,484,953	24,494,375	43,979,328	10,436,392	515,866	10,952,258	4,740,253	34
39,169,669	10,272,390	49,442,059	21,063,345	15,262,843	36,326,188	10,752,294	699,657	11,451,951	4,842,795	35
39,355,388	7,529,174	46,884,562	21,530,237	14,587,620	36,117,857	10,741,731	599,460	11,341,191	5,073,574	36
9,066,468	3,022,041	12,088,510	8,132,720	12,480,499	20,613,219	10,020,035	355,986	10,376,021	4,508,655	37
8,535,795	2,573,377	11,109,171	12,332,139	11,079,802	23,411,941	9,870,599	249,288	10,119,887	4,632,605	38
38,372,793	30,090,411	68,463,204	27,991,350	33,885,320	61,876,670	10,051,150	621,296	10,672,446	5,004,547	39
50,870,677	76,394,065	127,264,742	31,292,936	40,979,384	72,272,320	10,825,253	742,945	11,568,198	6,026,286	40
68,723,299	74,365,825	143,089,124	34,347,700	37,230,748	71,578,448	10,859,537	821,390	11,680,927	6,291,190	41
69,601,504	36,564,497	106,166,001	35,143,432	35,902,959	71,046,391	11,659,286	912,601	12,571,887	6,361,495	42
74,888,197	26,435,360	101,323,557	38,359,312	45,481,220	83,840,532	12,318,335	771,017	13,089,352	7,584,051	43
77,421,744	27,578,162	104,999,906	40,208,251	60,255,366	100,463,617	12,612,354	926,294	13,538,648	9,025,399	44
80,175,380	23,950,008	104,125,388	41,533,601	53,951,539	95,485,140	12,699,268	851,242	13,550,510	9,481,047	大正1
77,151,031	18,289,217	95,440,248	38,885,702	57,559,890	96,445,592	11,958,673	620,843	12,579,516	9,596,979	2
72,237,064	15,462,914	87,699,978	30,398,899	52,861,107	83,260,006	11,606,370	751,484	12,357,854	9,559,915	3
70,651,343	27,139,879	97,791,222	38,996,059	45,380,866	84,376,925	11,125,210	557,056	11,682,266	9,584,779	4
73,384,241	21,429,136	94,813,377	45,285,981	71,339,136	116,625,117	11,461,359	985,765	12,447,124	9,723,108	5
88,343,529	35,093,047	123,436,576	48,528,982	113,906,102	162,435,084	12,533,196	1,477,394	14,010,590	9,774,812	6
94,918,354	57,163,605	152,081,959	54,602,461	161,300,928	215,903,389	15,898,942	3,945,304	19,844,246	20,656,171	7
100,552,257	119,715,772	220,268,029	58,175,251	258,243,829	316,419,080	18,700,995	8,346,943	27,047,938	21,762,504	8
159,494,006	87,062,732	246,556,738	111,076,084	292,125,861	403,201,945	24,418,943	5,237,577	29,656,520	27,664,309	9
169,070,843	77,907,822	246,978,665	140,718,784	342,870,928	483,589,712	28,056,230	2,556,835	30,613,065	33,662,602	10
178,713,952	52,194,784	230,908,736	130,379,461	243,512,989	373,892,450	29,428,552	2,917,684	32,346,236	37,914,325	11
176,223,191	47,703,875	223,927,066	124,834,456	150,309,904	275,144,360	29,184,662	4,419,398	33,604,060	71,154,903	12
179,331,342	27,403,474	206,734,816	124,628,244	123,829,938	248,458,182	30,922,942	4,693,552	35,616,494	74,148,877	13
170,760,684	44,044,334	214,805,018	122,241,977	106,761,186	229,003,163	31,008,975	2,462,135	33,471,110	79,198,157	14
167,560,773	29,380,443	196,941,216	127,428,403	109,879,267	237,307,670	31,460,934	3,091,630	34,552,564	113,570,356	昭和1
174,190,040	43,913,615	218,103,655	136,544,501	136,991,776	273,536,277	32,462,751	6,020,201	38,482,952	118,785,471	2
167,619,958	81,486,230	249,106,188	143,025,586	125,105,900	268,131,486	33,580,839	4,168,373	37,749,212	118,135,858	3
178,898,934	48,356,073	227,255,007	147,648,527	120,016,540	267,665,067	34,862,328	2,570,208	37,432,536	121,422,147	4
174,546,262	26,278,022	200,824,284	146,887,939	95,147,008	242,034,947	33,848,715	902,824	34,751,539	131,207,608	5
163,679,857	63,808,368	227,488,225	138,913,685	88,214,905	227,128,590	31,764,749	1,041,345	32,806,094	129,224,601	6
148,266,002	225,309,401	373,575,403	140,740,137	172,069,157	312,809,294	31,840,213	1,230,970	33,071,183	128,031,940	7
166,471,447	296,173,469	462,644,916	179,027,099	230,948,045	409,975,144	35,541,111	1,703,225	37,244,336	129,185,377	8
168,790,412	289,738,545	458,528,957	199,429,949	283,922,627	483,352,576	36,037,413	2,415,331	38,452,744	129,508,092	9
179,904,984	316,653,587	496,558,571	216,446,728	319,931,278	536,378,006	36,867,468	2,828,498	39,705,966	130,321,218	10
191,433,465	319,285,927	510,719,392	236,408,110	331,042,417	567,450,527	38,129,400	2,907,774	41,037,174	131,144,565	11
190,963,495	317,708,678	508,672,173	236,752,210	320,010,720	556,762,930	36,686,183	2,720,588	39,406,771	131,277,079	
217,804,071	813,569,539	1,031,373,610	273,953,380	514,104,912	788,058,292	41,173,831	3,254,421	44,428,252	133,189,892	12

行豫算ニハ29,000,000圓　同12年度豫算ニハ33,000,000圓　同臨時部中昭和11年度實行豫算ニハ2,000,000圓　同12年度豫算ニハ

3　歳　出

年度	部省 臨時部	部省 計	農林省 經常部	農林省 臨時部	農林省 計	商工省 經常部	商工省 臨時部	商工省 計	遞 經常部
			元農商務省 經常部	元農商務省 臨時部	元農商務省 計				
第1期決算	—	60,527		—	272,990			272,990	—
〃 5 … 〃	—	704,438		709,943	1,077,694			1,787,637	85,933
明治10 … 〃	—	1,164,298		629,393	391,012			1,020,405	1,033,495
15 … 〃	—	935,035		1,529,764	649,375			2,179,139	2,276,300
20 … 〃	13,000	1,122,089		506,631	51,986			558,617	3,641,233
21 … 〃	10,000	1,041,229		541,463	407,036			948,499	3,571,725
22 … 〃	165,657	1,168,913		461,485	611,234			1,072,719	3,830,927
23 … 〃	110,109	1,179,376		861,599	342,282			1,203,881	4,451,764
24 … 〃	69,616	1,020,527		808,558	115,851			924,409	4,520,903
25 … 〃	223,577	1,194,251		947,003	377,657			1,324,660	4,898,717
26 … 〃	135,240	1,067,802		928,942	493,177			1,422,119	5,469,524
27 … 〃	125,304	1,072,383		862,344	333,905			1,196,249	6,172,660
28 … 〃	106,105	1,153,116		939,020	296,698			1,235,718	7,045,854
29 … 〃	327,095	1,749,484		1,142,498	488,032			1,630,530	8,263,027
30 … 〃	626,870	2,588,233		1,364,921	1,514,188			2,879,109	9,922,337
31 … 〃	658,703	2,933,283		1,644,372	2,312,004			3,956,376	11,869,018
32 … 〃	1,199,741	4,084,925		1,779,457	4,939,904			6,719,361	14,876,662
33 … 〃	1,377,608	5,747,179		2,209,883	9,372,883			11,582,766	22,180,968
34 … 〃	1,487,990	6,228,243		2,559,002	8,516,245			11,075,247	19,089,674
35 … 〃	2,253,472	7,096,267		2,803,257	4,383,366			7,186,623	19,550,323
36 … 〃	1,673,900	6,747,474		2,922,711	6,845,464			9,768,175	26,278,251
37 … 〃	1,465,492	5,974,147		2,790,013	5,845,355			8,635,368	28,112,033
38 … 〃	1,032,967	5,665,572		2,655,145	6,288,806			8,943,951	34,531,084
39 … 〃	1,935,862	6,940,409		3,671,837	8,184,815			11,856,652	55,187,524
40 … 〃	1,038,518	7,064,804		4,923,538	11,774,742			16,698,280	53,745,978
41 … 〃	1,358,872	7,650,062		6,284,990	14,939,160			21,224,150	53,534,413
42 … 〃	969,605	7,331,100		6,558,315	8,250,759			14,809,074	55,501,066
43 … 〃	1,425,507	9,009,558		6,993,237	7,691,259			14,684,496	57,875,960
44 … 〃	1,422,928	10,448,327		7,255,859	5,498,022			12,753,881	57,320,301
大正1 … 〃	1,311,042	10,792,089		7,851,658	5,630,456			13,482,114	59,948,132
2 … 〃	989,234	10,586,213		7,029,836	9,522,883			16,552,718	61,530,240
3 … 〃	1,241,259	10,801,174		6,823,949	12,987,317			19,811,265	62,430,178
4 … 〃	981,627	10,566,406		6,850,220	10,149,228			16,999,448	65,091,552
5 … 〃	856,633	10,579,741		7,142,907	11,860,814			19,003,722	67,871,056
6 … 〃	2,281,720	12,056,532		7,428,250	33,443,007			40,871,257	73,017,624
7 … 〃	3,890,568	24,546,739		8,183,720	61,674,387			69,858,107	81,199,394
8 … 〃	11,486,785	33,249,289		8,968,708	116,874,155			125,842,863	89,292,439
9 … 〃	16,402,060	44,066,369		15,037,166	31,681,972			46,719,138	144,929,444
10 … 〃	17,532,725	51,195,327		19,615,376	34,007,030			53,622,406	192,634,959
11 … 〃	18,738,759	56,653,084		30,275,944	27,703,809			57,979,753	207,799,495
12 … 〃	29,137,971	100,292,874		29,487,469	31,488,014			60,975,483	207,270,386
13 … 〃	29,147,048	103,295,925		27,656,578	95,974,388			123,630,966	248,748,214
14 … 〃	21,190,231	100,388,388	21,696,030	22,380,989	44,077,019	3,195,934	7,820,093	11,016,027	254,717,236
昭和1 … 〃	18,194,371	131,764,727	24,660,945	19,724,625	44,385,570	3,396,579	9,289,905	12,686,484	262,785,440
2 … 〃	20,365,212	139,150,683	26,561,208	24,208,672	50,769,880	4,293,953	7,063,362	11,357,315	280,407,478
3 … 〃	16,765,243	134,901,101	26,717,329	27,525,897	54,243,226	4,824,634	7,241,798	12,066,432	287,072,262
4 … 〃	22,951,691	144,373,838	30,469,360	28,563,750	59,033,110	5,203,870	6,271,424	11,475,294	296,046,667
5 … 〃	12,112,394	143,320,002	31,777,449	27,077,935	58,855,384	5,002,153	5,921,674	10,923,827	296,218,812
6 … 〃	8,014,654	137,239,256	28,133,809	26,897,853	55,031,662	4,735,517	5,656,570	10,392,087	297,308,346
7 … 〃	20,051,304	148,083,244	28,085,979	71,348,614	99,434,593	4,616,857	6,651,696	11,268,553	302,665,988
8 … 〃	22,920,388	152,105,765	28,797,708	93,276,349	122,074,057	5,005,639	7,809,147	12,814,786	309,863,816
9 … 〃	25,224,171	154,732,263	29,757,539	100,069,627	129,827,166	5,353,628	8,046,386	13,400,014	173,775,351
10 … 〃	20,778,696	151,099,914	30,399,756	73,048,137	103,447,893	5,516,926	6,892,591	12,409,517	177,975,764
11 … 現計	11,429,235	142,573,800	33,602,445	65,024,753	98,627,198	5,763,106	11,389,353	17,152,459	183,982,438
11 … 實行額	11,528,453	142,805,532	34,112,040	69,053,311	103,165,351	5,693,827	13,253,023	18,946,850	183,500,027
12 … 豫算	13,462,043	146,651,935	39,404,327	83,693,216	123,097,543	6,739,288	31,706,015	38,445,303	185,502,388

（備考）1. 昭和8年法律第41號ヲ以テ昭和9年度ヨリ通信事業特別會計設置ノ結果同年度以降ノ通信省所管歳出ニハ從來ノ郵便電信及電話關係ノ經費ヲ含マス　2. 保健社會省豫算ハ第71回特別議會（昭和12年7月）ノ協賛ヲ經タルモノナリ

各　省　別（續）

（單位圓）

信省 臨時部	信省 計	拓務省 經常部	拓務省 臨時部	拓務省 計	保健社會省 經常部	保健社會省 臨時部	保健社會省 計	合計 經常部	合計 臨時部	合計 計	年度
47,408	47,408	—	—	—	—	—	—	5,506,253	24,998,833	30,505,086	第1
668,693	754,626	—	—	—	—	—	—	42,474,919	15,255,106	57,730,025	〃 5
193,770	1,227,265	—	—	—	—	—	—	45,344,216	3,084,109	48,428,324	明治10
84,005	2,360,305	—	—	—	—	—	—	59,750,727	13,729,940	73,480,667	15
28,000	3,669,233	—	—	—	—	—	—	68,342,874	11,110,162	79,453,036	20
960,000	4,531,725	—	—	—	—	—	—	68,254,957	13,249,067	81,504,024	21
999,134	4,830,061	—	—	—	—	—	—	63,785,569	15,928,103	79,713,672	22
1,995,526	6,447,290	—	—	—	—	—	—	66,752,431	15,372,972	82,125,403	23
2,776,287	7,297,190	—	—	—	—	—	—	62,936,312	20,619,579	83,555,891	24
2,311,482	7,210,199	—	—	—	—	—	—	63,818,030	12,916,710	76,734,740	25
1,401,734	6,871,258	—	—	—	—	—	—	64,545,599	20,036,273	84,581,872	26
2,342,840	8,515,500	—	—	—	—	—	—	60,421,346	17,707,297	78,128,643	27
2,388,606	9,434,460	—	—	—	—	—	—	67,179,233	18,137,946	85,317,179	28
5,433,957	13,696,984	—	—	—	—	—	—	100,770,156	68,086,352	168,856,509	29
13,068,516	22,990,853	—	—	—	—	—	—	107,059,273	116,619,571	223,678,844	30
12,052,606	23,921,624	—	—	—	—	—	—	116,567,488	103,190,081	219,757,569	31
21,662,321	36,538,963	—	—	—	—	—	—	137,656,700	116,508,838	254,165,538	32
30,149,920	52,330,888	—	—	—	—	—	—	149,134,167	143,615,892	292,750,059	33
28,348,655	47,438,329	—	—	—	—	—	—	160,363,583	106,493,241	266,856,824	34
27,134,228	46,684,551	—	—	—	—	—	—	171,059,808	118,166,923	289,226,731	35
27,683,507	53,961,758	—	—	—	—	—	—	169,761,914	79,834,217	249,596,131	36
18,246,056	46,358,089	—	—	—	—	—	—	126,963,789	150,091,893	277,055,682	37
15,544,093	50,075,176	—	—	—	—	—	—	156,681,403	264,059,802	420,741,205	38
23,666,129	78,853,653	—	—	—	—	—	—	339,954,234	124,321,350	464,275,583	39
14,118,863	67,864,841	—	—	—	—	—	—	398,568,105	203,832,854	602,400,959	40
15,535,057	69,069,470	—	—	—	—	—	—	409,245,923	227,115,171	636,361,093	41
18,469,614	73,970,680	—	—	—	—	—	—	394,193,137	138,700,498	532,893,635	42
18,530,094	76,406,054	—	—	—	—	—	—	412,009,179	157,144,848	569,154,028	43
19,122,096	76,442,397	—	—	—	—	—	—	409,889,045	175,485,568	585,374,613	44
19,762,338	79,710,470	—	—	—	—	—	—	416,895,091	176,701,353	593,596,445	大正1
15,847,457	77,377,697	—	—	—	—	—	—	415,635,805	157,998,120	573,633,925	2
17,886,497	80,316,675	—	—	—	—	—	—	399,225,402	249,195,008	648,420,409	3
13,287,179	78,378,731	—	—	—	—	—	—	386,516,456	196,753,397	583,269,853	4
15,694,231	83,565,287	—	—	—	—	—	—	386,065,997	204,729,356	590,795,353	5
24,417,817	97,435,442	—	—	—	—	—	—	437,821,483	297,202,769	735,024,252	6
47,578,953	128,778,347	—	—	—	—	—	—	490,167,139	526,868,435	1,017,035,574	7
65,994,843	155,287,282	—	—	—	—	—	—	502,785,949	669,542,356	1,172,328,305	8
64,552,068	209,481,512	—	—	—	—	—	—	709,313,941	650,664,314	1,359,978,255	9
51,897,039	244,531,998	—	—	—	—	—	—	841,749,861	648,105,753	1,489,855,613	10
56,827,259	264,626,754	—	—	—	—	—	—	891,257,440	538,432,182	1,429,689,622	11
68,287,064	275,557,450	—	—	—	—	—	—	960,593,700	560,456,605	1,521,050,305	12
68,717,630	317,465,844	—	—	—	—	—	—	1,051,010,011	574,014,062	1,625,024,073	13
81,122,878	335,840,113	—	—	—	—	—	—	1,016,289,096	508,699,494	1,524,988,590	14
89,919,078	352,704,518	—	—	—	—	—	—	1,081,993,471	496,832,954	1,578,826,425	昭和1
70,944,278	351,351,756	—	—	—	—	—	—	1,171,777,282	593,945,798	1,765,723,081	2
53,686,588	340,758,850	—	—	—	—	—	—	1,184,241,592	630,613,420	1,814,855,012	3
60,877,341	356,924,008	2,261,987	30,304,628	32,566,615	—	—	—	1,212,726,860	523,590,195	1,736,317,055	4
39,277,095	335,495,907	2,379,811	2,1743,121	27,122,932	—	—	—	1,202,152,686	355,711,046	1,557,863,732	5
31,508,725	328,817,071	2,343,024	23,248,161	25,591,186	—	—	—	1,111,824,194	365,051,071	1,476,875,265	6
41,242,255	343,908,243	2,121,029	23,970,968	26,091,997	—	—	—	1,182,862,617	767,278,007	1,950,140,623	7
43,307,950	353,171,766	1,933,952	28,091,287	30,025,239	—	—	—	1,313,017,990	941,644,246	2,254,662,236	8
19,431,344	193,206,695	1,946,330	20,579,463	22,525,793	—	—	—	1,224,782,544	938,221,361	2,163,003,905	9
14,094,924	192,070,688	1,951,236	15,519,588	17,470,824	—	—	—	1,268,992,250	937,485,683	2,206,477,933	10
14,408,639	198,391,077	2,164,234	16,944,615	19,108,849	—	—	—	1,320,140,686	962,035,115	2,282,175,801	11
15,025,074	198,525,101	2,192,652	17,247,749	19,440,401	—	—	—	1,365,811,352	961,309,030	2,327,120,382	11
22,220,667	207,723,055	2,302,874	30,490,242	32,793,116	579,273	190,692	769,965	1,503,199,501	1,948,695,635	3,451,895,136	12

4　歲　入

款　項　別

（單位圓）

科目	番號	豫算 昭和12年度	現計 〃11年度	決算 〃10年度	〃9年度	〃8年度	〃7年度	〃6年度	〃5年度	〃4年度	〃3年度	〃2年度	〃1年度	大正14年度	〃13年度	〃12年度
				經常部												
租稅	1	**1,250,722,354**	**1,007,080,494**	**899,899,378**	**843,183,496**	**748,566,745**	**695,837,069**	**735,504,074**	**835,041,052**	**893,505,241**	**915,909,581**	**898,673,117**	**886,999,191**	**894,808,857**	**887,237,692**	**787,203,054**
所得稅	2	429,524,381	276,555,799	227,339,500	196,381,568	159,706,683	136,131,822	144,501,198	200,616,410	199,851,510	206,741,542	215,070,034	209,577,913	234,971,716	209,992,860	163,846,399
地租	3	58,760,697	58,592,350	58,042,446	57,646,105	58,137,434	58,348,487	63,915,946	68,035,368	67,484,884	67,821,482	67,576,506	68,728,175	74,614,207	71,969,922	73,134,402
營業收益稅	4	73,475,167	73,231,123	57,133,940	48,647,690	40,386,211	35,282,350	37,904,278	54,286,406	56,048,737	57,870,949	48,049,946	7,489	—	—	—
資本利子稅	5	29,176,704	15,033,849	15,048,600	14,872,771	14,634,010	14,253,352	14,770,665	15,651,646	16,157,939	16,204,288	15,426,715	12,279,429	—	—	—
法人資本稅	6	15,454,980	—	—	—	—	—	—	—	—	—	—	—	—	—	—
相續稅	7	33,475,676	31,790,577	30,255,402	27,172,694	25,594,910	30,216,086	30,169,883	32,904,625	29,721,438	29,224,287	21,081,970	18,409,683	17,134,298	14,183,419	11,150,608
鑛業稅	8	5,859,028	5,291,784	4,633,828	4,246,981	3,557,299	3,054,350	3,751,774	4,997,553	5,417,747	5,591,442	5,560,033	5,243,902	5,465,075	5,298,453	5,834,325
外貨債特別稅	9	2,793,739	—	—	—	—	—	—	—	—	—	—	—	—	—	—
酒稅	10	235,210,774	220,099,956	209,327,766	218,434,779	208,865,232	177,395,301	188,798,531	218,854,671	242,562,674	235,749,951	242,037,185	216,583,406	212,638,930	221,577,424	221,497,112
清涼飲料稅	11	4,139,591	4,219,027	3,580,673	3,484,197	3,208,299	3,030,649	3,266,375	3,639,911	4,427,745	4,224,091	4,126,812	2,954,808	—	—	—
砂糖消費稅	12	98,743,607	86,781,641	84,817,505	74,967,309	72,522,273	72,654,205	77,386,223	77,889,448	82,244,209	83,216,198	79,285,587	82,439,852	76,726,376	80,200,732	64,754,569
織物消費稅	13	43,040,849	42,557,521	40,922,069	35,696,416	29,440,821	29,149,519	33,748,170	33,884,189	36,791,524	40,266,857	37,491,752	35,925,952	56,093,098	63,836,924	62,591,046
揮發油稅	14	14,913,855	—	—	—	—	—	—	—	—	—	—	—	—	—	—
取引所稅	15	19,279,858	15,844,655	14,732,158	14,547,878	16,240,842	14,958,444	11,755,934	9,123,623	8,647,867	10,609,911	11,670,987	14,857,378	14,148,697	11,803,728	12,803,033
有價證券移轉稅	16	4,624,717	—	—	—	—	—	—	—	—	—	—	—	—	—	—
關稅	17	179,300,612	174,129,933	151,265,228	144,433,229	113,962,805	105,375,067	114,274,206	105,379,644	136,096,940	150,944,017	140,600,585	150,612,398	111,160,746	119,638,223	89,309,590
噸稅	18	2,948,119	2,947,968	2,797,075	2,649,734	2,299,575	2,146,886	2,235,059	2,280,913	2,354,106	1,599,582	1,529,421	1,538,272	1,431,087	1,329,542	1,275,794
營業稅	19	—	4,309	3,187	2,142	10,351	9,416	27,605	56,772	82,704	194,470	400,026	62,146,344	65,791,144	61,943,445	55,837,564
兌換銀行券發行稅	20	—	—	—	—	—	13,831,136	8,998,011	7,439,874	5,615,217	5,649,970	8,764,303	3,285,929	5,137,112	6,972,616	6,844,339
醬油稅	21	—	—	—	—	—	—	215	—	—	36	105	1,039,191	6,930,874	7,171,208	6,856,673
通行稅	22	—	—	—	—	—	—	—	—	—	397	1,126	1,369,057	12,565,321	11,318,561	11,138,918
石油消費稅	23	—	—	—	—	—	—	—	—	—	—	—	15	—	—	139,008
寶藥營業稅	24	—	—	—	—	—	—	—	—	—	110	23	—	174	635	189,671
印紙收入	25	**86,743,493**	**93,822,779**	**78,641,282**	**78,026,780**	**73,750,060**	**66,633,502**	**65,433,562**	**69,704,465**	**79,257,766**	**86,579,081**	**81,434,152**	**82,327,944**	**91,530,120**	**92,720,064**	**86,388,219**
官業及官有財產收入	26	**331,176,735**	**307,650,654**	**281,120,730**	**265,496,880**	**495,246,777**	**466,741,279**	**472,706,102**	**487,860,049**	**479,964,245**	**474,194,010**	**471,492,461**	**451,414,256**	**427,613,074**	**383,137,107**	**342,686,145**
郵便電信及電話收入	27	—	—	—	—	261,715,228	243,019,626	229,139,387	229,263,789	239,463,647	233,412,966	236,628,059	223,172,356	209,618,805	169,736,513	149,634,571
森林收入	28	48,350,375	46,676,378	42,434,769	37,956,679	33,315,781	31,157,805	35,143,502	38,810,224	39,728,242	42,874,818	41,513,950	38,470,326	42,972,139	44,086,011	42,952,629
專賣局益金	29	233,968,819	215,166,811	197,562,530	192,571,014	179,266,814	177,906,627	190,461,252	198,339,282	177,803,170	177,201,523	173,257,925	167,403,383	153,029,009	148,231,616	130,157,722
印刷局益金	30	3,191,196	3,723,617	3,169,465	2,602,671	2,197,637	2,548,692	1,111,918	1,591,757	2,239,569	1,956,275	1,242,910	1,449,439	1,910,737	1,497,112	157,266
千住製絨所益金	31	5,826	5,984	5,518	4,873	5,347	7,260	3,652	3,665	3,061	3,128	3,102	3,516	—	—	—
海軍工廠資金益金	32	1,240,000	1,086,165	1,110,206	1,026,404	616,669	394,858	182,193	422,942	523,897	519,597	534,962	543,504	1,057,748	1,291,915	1,218,955
海軍燃料廠益金	33	211,293	190,157	194,910	136,522	2,450	499,497	902,702	1,112,925	1,148,386	1,148,884	1,149,006	1,146,280	936,541	1,019,003	1,299,677
官有物貸下料	34	552,508	750,992	744,576	740,224	724,564	645,526	680,882	724,353	812,814	763,904	1,091,914	859,518	816,184	709,688	581,506
配當金收入	35	28,958,902	29,536,600	26,895,278	22,107,689	9,597,651	4,612,061	9,610,292	11,751,298	11,704,433	9,603,639	9,557,448	9,855,753	9,670,951	9,731,728	9,941,273
刑務所收入	36	14,697,816	10,411,638	8,981,639	8,237,524	7,804,636	5,949,328	5,364,031	5,632,568	6,331,114	6,505,894	6,510,072	6,497,345	6,239,662	5,935,728	5,985,303
郵便電信及電話收入收入未濟金收入	37	—	3,736	21,840	113,280	—	—	—	—	—	—	—	—	—	—	—
陸軍造兵廠益金	38	—	98,576	—	—	—	—	—	—	—	—	—	—	—	—	—
製鐵所益金	39	—	—	—	—	—	—	—	—	—	—	—	2,009,280	1,357,804	866,773	438,499
海軍火藥廠益金	40	—	—	—	—	—	—	106,291	207,246	205,912	203,381	3,113	3,555	3,494	31,019	318,745
通信事業特別會計納付金	41	**81,000,000**	**81,000,000**	**78,000,000**	**78,000,000**	—	—	—	—	—	—	—	—	—	—	—
日本銀行納付金	42	**13,087,561**	**14,984,292**	**19,554,931**	**33,016,109**	**27,073,132**	**11,649,065**	—	—	—	—	—	—	—	—	—
雜收入	43	**57,033,847**	**50,387,308**	**41,805,502**	**37,065,588**	**29,416,689**	**29,751,519**	**25,076,167**	**16,358,187**	**16,215,015**	**18,239,107**	**22,106,217**	**20,649,822**	**20,753,586**	**22,721,452**	**34,901,284**
免許及手數料	44	739,553	870,668	962,794	620,459	577,428	566,314	535,740	590,980	707,275	619,056	634,980	698,728	704,135	776,737	673,395
懲罰及沒收金	45	2,478,116	2,991,995	2,677,799	2,452,964	2,290,437	2,364,637	1,668,685	1,990,096	2,154,213	1,991,621	1,892,301	2,016,020	2,087,160	2,137,719	1,758,233
辨償及違約金	46	433,696	361,351	422,373	307,425	530,571	434,258	346,263	513,567	570,620	868,751	924,099	1,384,326	1,235,612	1,565,715	1,034,952
稅關雜收入	47	1,608,814	1,815,694	1,804,628	1,376,979	1,163,770	1,111,061	1,020,707	1,017,144	1,110,116	1,002,239	1,003,168	950,543	1,009,811	715,846	559,479
恩給法納金	48	3,922,160	3,909,790	3,098,098	2,148,710	1,905,138	1,869,026	1,909,611	2,695,177	2,613,583	2,495,114	2,354,748	2,231,131	2,096,673	2,021,963	1,862,968
恩給法分擔金	49	2,046,333	2,123,976	1,875,839	1,530,210	1,439,416	1,027,208	956,588	780,851	777,438	504,086	463,528	294,858	101,294	2,239	—
特別會計恩給負擔金	50	26,107,352	25,012,896	20,932,471	19,045,288	13,799,365	13,141,459	11,728,075	—	—	—	—	—	—	—	—
幼年學校自費生納金	51	163,440	109,070	71,340	57,600	39,350	1,858,590	1,692,770	1,830,080	1,888,460	1,651,620	1,813,830	1,656,650	1,637,110	1,659,680	1,579,404
小笠原島地方收入	52	933	1,806	980	859	966	928	1,974	1,835	871	1,510	1,055	1,090	1,388	1,824	2,715

4 歲入款項別（續）

（單位圓）

科目		豫算	現計	決算													番號
		昭和12年度	〃 11年度	〃 10年度	〃 9年度	〃 8年度	〃 7年度	〃 6年度	〃 5年度	〃 4年度	〃 3年度	〃 2年度	〃 1年度	大正14年度	〃 13年度	〃 12年度	
					經常部（續）												
利子收入	53	159,572	376,946	261,344	159,822	176,846	354,942	605,116	1,579,419	2,425,652	5,390,457	8,459,621	7,797,425	7,544,042	8,371,100	12,608,409	53
競馬會納付金（雜入ノ目ナリシヲ昭和11年度ヨリ項ニ改ム）	54	8,766,837	7,620,818	—	—	—	—	—	—	—	—	—	—	—	—	—	54
雜入	55	10,607,041	5,192,299	9,697,836	9,365,273	7,493,402	7,023,096	4,610,639	5,359,039	3,966,786	3,714,651	4,558,887	3,619,052	4,336,362	5,468,630	14,821,727	55
特別會計ヨリ繰入（豫算及決算ノ款名ニ拘ラス便宜本款名ニ一括シテ掲ク）	56	**7,495,307**	**6,723,988**	**6,404,974**	**8,142,083**	**17,365,595**	**16,426,459**	**16,191,954**	**13,095,798**	**12,201,037**	**10,091,218**	**11,073,785**	**11,018,620**	**8,529,300**	**52,823,856**	**52,653,340**	56
教育改善及農村振興基金特別會計ヨリ繰入	57	7,495,307	6,723,988	6,404,974	8,142,083	8,665,595	7,726,459	7,491,954	7,095,798	6,901,037	6,767,433	7,750,000	7,718,620	5,529,300	—	—	57
大藏省預金部特別會計ヨリ繰入	58	—	—	—	—	8,700,000	8,700,000	8,700,000	6,000,000	5,300,000	3,323,785	3,323,785	3,300,000	3,000,000	—	—	58
預金特別會計ヨリ繰入	59	—	—	—	—	—	—	—	—	—	—	—	—	—	52,823,856	52,653,340	59
經常部合計	60	**1,827,259,297**	**1,561,649,515**	**1,405,426,797**	**1,342,930,936**	**1,391,418,999**	**1,287,038,893**	**1,314,911,859**	**1,422,059,550**	**1,481,143,304**	**1,505,012,997**	**1,484,779,732**	**1,452,409,833**	**1,443,234,936**	**1,438,640,170**	**1,303,832,042**	60
					臨時部												
官有物拂下代	61	**6,518,169**	**20,053,763**	**11,839,552**	**8,849,443**	**6,142,078**	**4,446,878**	**3,645,716**	**4,400,641**	**4,208,860**	**5,299,344**	**3,680,330**	**4,497,865**	**6,665,852**	**5,663,301**	**6,203,750**	61
地所拂下代	62	355,458	595,309	231,087	353,716	547,020	116,779	147,390	1,086,156	128,008	429,829	21,816	24,230	24,230	—	—	62
物品拂下代	63	5,917,964	6,266,319	5,338,010	5,052,467	5,126,494	4,027,349	3,286,415	2,836,356	3,563,297	3,425,515	3,116,215	4,061,266	5,292,655	5,103,021	5,618,756	63
家畜拂下代	64	244,747	230,934	266,607	261,537	248,269	299,725	159,682	227,463	395,992	1,230,407	413,577	412,369	1,347,851	560,280	584,994	64
政府買入生絲拂下代	65	—	12,961,201	6,003,738	3,181,723	220,295	—	—	—	—	—	—	—	—	—	—	65
建物拂下代	66	—	—	110	—	—	3,026	24,156	130,888	51,900	52,926	1,083	—	—	—	—	66
船舶拂下代	67	—	—	—	—	—	—	28,074	119,779	69,663	160,667	127,638	—	—	—	—	67
工場拂下代	68	—	—	—	—	—	—	—	—	—	—	—	—	1,115	—	—	68
雜收入	69	**45,979,277**	**11,335,739**	**21,069,140**	**31,354,010**	**20,747,095**	**11,327,967**	**14,390,286**	**17,229,505**	**15,288,311**	**10,080,644**	**2,211,827**	**2,384,163**	**3,809,320**	**2,452,496**	**10,016,052**	69
受託造修收入	70	1,408,029	1,708,876	1,342,841	1,382,292	1,586,607	1,256,877	1,769,168	2,380,984	2,219,451	1,316,996	1,081,538	1,286,566	1,114,331	978,030	394,666	70
受託調査收入	71	112,185	105,401	139,578	129,277	129,738	103,476	92,248	93,095	135,435	135,932	106,691	89,428	81,466	84,054	84,499	71
返納金	72	578,794	1,510,961	842,540	802,933	1,915,552	1,101,071	646,726	1,381,208	772,313	972,493	817,085	937,720	1,313,359	1,319,124	2,820,188	72
膃肭獸皮分配金	73	84,221	147,859	136,568	69,078	49,464	5,183	117,424	41,403	193,082	131,673	198,633	61,043	149,327	71,289	67,424	73
震災手形善後處理法貸付金償還金	74	397,117	701,978	11,555,669	23,372,284	13,962,948	5,290,904	5,337,361	11,821,526	7,443,491	6,987,917	—	—	—	—	—	74
復興事業清算金立替返還金	75	49,052	79,589	117,254	151,819	170,839	366,599	528,776	803,688	2,807,391	—	—	—	—	—	2,000,000	75
震災貸付償還金	76	3,577,242	1,153,133	489,433	294,534	360,069	303,493	414,934	363,861	648,470	—	—	—	—	—	—	76
國債償還資金獻納金	77	5,000	3,769	4,999	25,366	8,804	8,075	11,892	51,087	476,946	—	—	—	—	—	—	77
軍事費獻納金	78	5,000	6,288	5,760	14,226	112,990	76,023	58,108	—	—	—	—	—	—	—	—	78
南滿洲鐵道株式會社納付金	79	1,475,971	1,475,971	1,475,971	1,468,352	722,815	—	—	—	—	—	—	—	—	—	—	79
日本製鐵株式會社納付金	80	1,229,327	1,229,486	1,257,554	1,268,696	—	—	—	—	—	—	—	—	—	—	—	80
對支文化事業特別會計資金繰入	81	1,000,000	1,000,000	1,000,000	—	—	—	—	—	—	—	—	—	—	—	—	81
對支文化事業特別會計ヨリ繰入	82	25,882,500	—	—	—	—	—	—	—	—	—	—	—	—	—	—	82
絲價安定施設特別會計ヨリ繰入	83	5,117,780	—	—	—	—	—	—	—	—	—	—	—	—	—	—	83
中小商工業資金融通損失再補償收入	84	100,000	—	—	—	—	—	—	—	—	—	—	—	—	—	—	84
官立大學特別會計資金部ヨリ繰入	85	700,000	—	—	—	—	—	—	—	—	—	—	—	—	—	—	85
財團法人紀元二千六百年奉祝會納付金	86	27,000	—	—	—	—	—	—	—	—	—	—	—	—	—	—	86
金資金特別會計ヨリ繰入	87	4,230,059	—	—	—	—	—	—	—	—	—	—	—	—	—	—	87
膠濟鐵道國庫證券收入	88	—	1,530,000	1,530,000	1,530,000	1,530,000	1,854,637	1,221,609	—	—	—	—	—	—	—	—	88
東洋拓殖株式會社納付金	89	—	581,296	1,008,270	238,561	11,253	—	—	—	—	—	—	—	—	—	—	89
寄付金	90	—	100,000	—	100,000	—	—	—	—	—	—	—	2,592	—	—	—	90
賠償金收入	91	—	1,131	38,401	6,591	186,016	961,630	4,192,038	—	—	—	—	—	—	—	—	91
國際聯盟事務局費清算金返還金	92	—	—	124,301	—	—	—	—	—	—	—	—	—	—	—	—	92
傷兵院基金繰入	93	—	—	—	500,000	—	—	—	—	—	—	—	—	—	—	—	93
山東鐵道收入	94	—	—	—	—	—	—	—	—	—	—	—	—	—	—	259,530	94
土地區劃整理移轉料	95	—	—	—	—	—	—	—	—	—	—	3,590	—	—	—	—	95
土地區劃整理清算金	96	—	—	—	—	—	—	—	8,753	591,731	278,737	1,668	—	—	—	—	96
青島特種財產收入	97	—	—	—	—	—	—	—	—	—	—	—	—	—	—	984,447	97
青島公有財產及製鹽業補償金	98	—	—	—	—	—	—	—	—	—	—	—	—	—	—	862,864	98
借地權賣拂代	99	—	—	—	—	—	—	—	127,100	—	256,896	—	—	—	—	—	99
青島軍政會計資金繰入	100	—	—	—	—	—	—	—	—	—	—	—	—	—	—	2,542,435	100
戰時海上保險收入	101	—	—	—	—	—	—	—	—	—	—	2,622	—	—	—	—	101

4　歳　入

科目	番號	豫算 昭和12年度	現計 〃11年度	決 〃10年度	〃9年度	〃8年度	〃7年度
					臨		時
陸軍委任經理積立金殘額繰入	102	—	—	—	—	—	—
青島電氣會社納付金	103	—	—	—	—	—	—
戰利軍材賣却代	104	—	—	—	—	—	—
在支獨墺人送還費償還金受入	105	—	—	—	—	—	—
公共團體工事費納付金	106	**7,122,439**	**7,321,014**	**4,578,957**	**7,070,106**	**8,886,358**	**5,670,880**
港灣修築費納付金	107	7,122,439	7,321,014	4,578,957	7,070,106	8,886,358	5,670,880
河川改修費納付金	108	—	—	—	—	—	—
道路改良費納付金	109	—	—	—	—	—	—
公共團體工事費分擔金	110	**10,645,966**	**10,084,552**	**8,244,417**	**10,016,168**	**14,049,319**	**11,940,383**
治水事業費分擔金	111	6,450,655	6,513,575	5,164,224	5,797,970	6,638,898	6,651,335
港灣設備費分擔金	112	870,425	895,091	720,360	366,666	1,570,087	347,166
道路改良費分擔金	113	3,324,886	2,642,553	1,573,166	3,056,532	5,152,001	3,127,468
農村其他應急土木事業費分擔金	114	—	33,333	786,667	340,000	—	—
失業救濟道路改良費分擔金	115	—	—	—	—	193,333	1,814,414
廳舍建築費分擔金	116	—	—	—	—	—	—
大和川應急工事費分擔金	117	—	—	—	455,000	495,000	—
學術研究奬勵金受入	118	**26,000**	**38,000**	**37,000**	**135,000**	**37,500**	**48,500**
下賜金	119	12,000	12,000	12,000	12,000	12,000	12,000
寄付金	120	14,000	26,000	25,000	123,000	25,500	36,500
特別會計ヨリ繰入	121	**8,875,368**	**8,620,908**	**6,279,918**	**9,880,336**	**8,613,035**	**7,234,502**
國有財産整理資金特別會計ヨリ繰入	122	4,722,017	5,269,418	3,470,680	6,786,057	6,198,999	5,823,635
健康保險特別會計ヨリ繰入	123	179,663	174,500	—	—	—	—
專賣局特別會計ヨリ繰入	124	511,443	273,494	500,257	461,895	510,058	152,830
造幣局特別會計資金部ヨリ繰入	125	1,000,000	613,560	29,588	1,029,661	76,768	—
大藏省預金部特別會計ヨリ繰入	126	150,000	150,000	100,000	50,000	—	—
印刷局特別會計ヨリ繰入	127	80,000	81,176	49,880	—	—	—
千住製絨所特別會計ヨリ繰入	128	63,889	65,900	63,571	63,629	60,400	30,688
學校及圖書館特別會計資金部ヨリ繰入	129	153,090	50,000	50,000	238,139	—	—
通信事業特別會計ヨリ繰入	130	1,827,216	1,711,120	672,413	631,844	—	—
簡易生命保險特別會計ヨリ繰入	131	188,050	231,741	1,343,529	603,887	1,150,883	415,847
賠償金特別會計資金繰入	132	—	—	—	—	—	—
造幣局資金繰入	133	—	—	—	—	—	—
帝國大學特別會計ヨリ繰入	134	—	—	—	15,226	259,591	211,500
學校及圖書館特別會計ヨリ繰入	135	—	—	—	—	356,337	600,000
陸軍營繕費補充資金繰入	136	—	—	—	—	—	—
保險會社納付金	137	**3,162,652**	**3,412,247**	**3,382,776**	**3,388,279**	**3,440,932**	**3,438,473**
鑛出補償收入	138	**1,202,000**	**422,088**	**374,986**	**501,787**	**248,453**	**133,676**
滿洲國國防費分擔金受入	139	**19,500,000**	**24,500,000**	**9,540,000**	—	—	—
臨時利得稅	140	**58,522,658**	**44,681,146**	**26,183,953**	—	—	—
鑛出統制稅	141	**3,983,280**	—	—	—	—	—
特別會計ヨリ一般財源受入	142	**67,890,000**	**17,500,000**	—	—	—	—
大藏省預金部特別會計ヨリ受入	143	6,000,000	—	—	—	—	—
關東局特別會計ヨリ受入	144	1,500,000	1,400,000	—	—	—	—
通信事業特別會計ヨリ受入	145	12,640,000	3,400,000	—	—	—	—
帝國鐵道特別會計ヨリ受入	146	30,000,000	7,000,000	—	—	—	—
朝鮮總督府特別會計ヨリ受入	147	9,450,000	1,900,000	—	—	—	—
臺灣總督府特別會計ヨリ受入	148	5,250,000	1,900,000	—	—	—	—
樺太廳特別會計ヨリ受入	149	1,950,000	1,450,000	—	—	—	—
南洋廳特別會計ヨリ受入	150	1,100,000	450,000	—	—	—	—

款　項　別　(續)

(單位圓)

豫算 〃6年度	〃5年度	〃4年度	〃3年度	〃2年度	〃1年度	大正14年度	〃13年度	〃12年度	番號
		部 (續)							
—	—	—	—	—	6,813	549,606	—	—	102
—	—	—	—	—	—	600,000	—	—	103
—	—	—	—	—	—	1,231	—	—	104
—	156,798	—	—	—	—	—	—	—	105
2,725,883	**2,696,149**	**2,904,574**	**2,927,500**	**3,943,587**	**1,910,107**	**2,957,688**	**2,687,200**	**3,814,625**	106
2,725,883	2,696,149	2,904,574	2,927,500	3,943,587	1,910,107	2,957,688	2,687,200	2,293,025	107
—	—	—	—	—	—	—	—	1,236,000	108
—	—	—	—	—	—	—	—	285,600	109
8,736,651	**4,619,111**	**5,093,244**	**7,933,985**	**11,466,655**	**10,504,517**	**10,108,167**	**11,447,039**	**13,005,725**	110
3,880,178	3,798,002	4,140,695	6,715,526	10,113,084	8,189,517	8,075,667	9,217,083	10,316,020	111
443,376	821,109	952,549	1,218,459	1,353,571	2,315,000	2,032,500	2,229,956	2,260,000	112
—	—	—	—	—	—	—	—	—	113
—	—	—	—	—	—	—	—	—	114
4,413,097	—	—	—	—	—	—	—	—	115
—	—	—	—	—	—	—	—	429,705	116
—	—	—	—	—	—	—	—	—	117
40,000	**187,000**	**65,725**	**37,000**	**42,500**	**48,753**	**360,500**	**48,983**	**231,514**	118
12,000	14,000	12,000	12,000	12,000	12,000	12,000	12,000	12,000	119
28,000	173,000	53,725	25,000	30,500	36,753	348,500	36,983	219,514	120
6,870,023	**14,235,796**	**23,503,913**	**16,722,376**	**15,377,971**	**2,707,047**	**2,202,807**	**3,887,565**	**5,173,248**	121
5,963,899	6,237,806	9,102,751	15,913,470	15,228,283	2,566,297	2,202,807	3,012,660	3,212,881	122
—	—	—	—	—	—	—	—	—	123
—	—	—	—	—	—	—	—	—	124
—	—	—	—	—	—	—	—	—	125
—	—	—	—	—	—	—	—	—	126
—	—	—	—	—	—	—	—	—	127
—	—	—	—	—	—	—	—	—	128
—	—	—	—	—	—	—	—	—	129
—	—	—	—	—	—	—	—	—	130
111,429	—	—	—	—	—	—	—	—	131
—	7,997,991	10,561,711	—	—	—	—	—	—	132
—	—	3,774,613	749,622	50,808	10,750	—	—	53,560	133
194,695	—	—	—	—	—	—	—	—	134
600,000	—	64,837	59,283	98,880	130,000	—	94,874	1,017,356	135
—	—	—	—	—	—	—	780,031	889,451	136
3,595,111	**3,390,317**	**3,529,210**	**3,510,540**	**1,746,988**	**1,280,461**	**1,025,954**	**519,996**	—	137
93,259	**14,912**	—	—	—	—	—	—	—	138
—	—	—	—	—	—	—	—	—	139
—	—	—	—	—	—	—	—	—	140
—	—	—	—	—	—	—	—	—	141
—	—	—	—	—	—	—	—	—	142
—	—	—	—	—	—	—	—	—	143
—	—	—	—	—	—	—	—	—	144
—	—	—	—	—	—	—	—	—	145
—	—	—	—	—	—	—	—	—	146
—	—	—	—	—	—	—	—	—	147
—	—	—	—	—	—	—	—	—	148
—	—	—	—	—	—	—	—	—	149
—	—	—	—	—	—	—	—	—	150

4、歳　入

科目		豫算	現計	決算				
		昭和12年度	〃 11年度	〃 10年度	〃 9年度	〃 8年度	〃 7年度	〃 6年度
					臨		時	
特別會計殘金繰入	151	—	—	—	13,122,799	—	—	16,677,248
製鐵所特別會計資金殘額繰入	152	—	—	—	13,122,799	—	—	—
在外帝國專賣局當地特別會計殘金繰入	153	—	—	—	—	—	—	—
臨時國庫證券收入金殘額繰入	154	—	—	—	—	—	—	—
陸軍營繕費補充資金殘額繰入	155	—	—	—	—	—	—	—
郵便貯金及取立金振替運轉資本殘額繰入	156	—	—	—	—	—	—	—
賠償金特別會計資金殘額繰入	157	—	—	—	—	—	—	16,677,248
公債金	158	1,228,580,575	609,621,777	678,370,771	742,542,445	753,037,897	659,592,654	120,272,408
震災善後公債及繰替借入金	159	7,353,733	5,670,476	3,397,129	12,122,100	18,501,501	7,570,039	11,035,570
道路公債及繰替借入金	160	10,598,771	9,549,120	5,000,017	7,053,339	16,426,796	21,256,586	22,974,393
滿洲事件公債及繰替借入金	161	265,904,526	179,609,892	170,260,331	161,667,311	177,299,979	288,518,357	77,295,486
歳入補塡公債及繰替借入金	162	538,594,549	414,792,289	493,641,180	561,699,696	527,039,321	326,532,744	—
北支事件公債及繰替借入金	163	406,128,996	—	—	—	—	—	—
災害前後公債及繰替借入金	164	—	—	6,072,115	—	—	—	—
電話事業公債及繰替借入金	165	—	—	—	—	13,080,800	14,789,976	7,973,726
電信事業公債及繰替借入金	166	—	—	—	—	689,500	924,953	993,233
前年度剰餘金繰入	167	20,649,102	52,843,373	83,977,700	77,097,358	95,134,945	54,206,777	39,108,436
北支事件特別税	168	66,548,361	—	—	—	—	—	—
所得特別税	169	27,580,612	—	—	—	—	—	—
臨時利得特別税	170	5,632,565	—	—	—	—	—	—
利益配當特別税	171	23,196,577	—	—	—	—	—	—
公債及社債利子特別税	172	1,361,152	—	—	—	—	—	—
物品特別税	173	8,777,455	—	—	—	—	—	—
特別會計ヨリ北支事件費財源受入	174	2,883,342	—	—	—	—	—	—
關東局特別會計ヨリ受入	175	165,738	—	—	—	—	—	—
朝鮮總督府特別會計ヨリ受入	176	1,583,933	—	—	—	—	—	—
臺灣總督府特別會計ヨリ受入	177	1,065,021	—	—	—	—	—	—
樺太廳特別會計ヨリ受入	178	68,650	—	—	—	—	—	—
北支事件費借入金	179	36,591,321	—	—	—	—	—	—
高等諸學校創設及擴張費受入金	180	—	10,000	10,000	2,700	—	191,887	—
下賜金	181	—	—	—	—	—	—	—
寄付金	182	—	10,000	10,000	2,700	—	191,887	—
國際聯盟各種委員會委員派遣費償還金受入	183	—	1,195	969	4,173	2,943	—	—
臨時物資供給收入	184	—	2,287	—	—	—	—	—
物資賣拂代	185	—	2,287	—	—	—	—	—
雜收入	186	—	—	—	—	—	—	—
元製鐵所特別會計收入未濟金收入	187	—	1,009	3,000	85,043	—	—	—
臨時利得税	188	—	—	1,371	80	41	234	8,181
建築費寄付金	189	—	—	—	944	—	—	965
學校建築費寄付金	190	—	—	—	944	—	—	965
監獄建築費寄付金	191	—	—	—	—	—	—	—
借入金	192	—	—	—	—	30,000,000	—	—
講和條約實施委員派遣費償還金受入	193	—	—	—	—	—	3,864	6,017
震災ニ因リ科目不明	194	—	—	—	—	—	—	—
臨時軍事費特別會計剰餘金繰入	195	—	—	—	—	—	—	—
臨時部合計	196	1,588,680,510	810,449,098	853,894,509	904,050,670	940,340,596	758,236,675	216,170,183
歳入總計	197	3,415,939,807	2,372,098,613	2,259,321,306	2,246,981,605	2,331,759,594	2,045,275,569	1,531,082,042

（備考）本表ハ原則トシテ當該年度ノ歳入科目及之ニ基ク數字ヲ掲ケタルモ後年度ニ於テ款項名ノ改稱又ハ合併アリタルモノハ比較對照上各前年度分ヲモ訂正又ハ組替ノ上掲記セリ次表以下第15表迄ノ歳出諸表モ亦同シ

款項別（續）

（單位圓）

決算									番號
〃 5年度	〃 4年度	〃 3年度	〃 2年度	〃 1年度	大正14年度	〃 13年度	〃 12年度		
部（續）									
—	—	—	—	—	26,219,140	—	—	16,677,248	151
—	—	—	—	—	—	—	—	—	152
—	—	—	—	—	518,872	—	—	—	153
—	—	—	—	—	24,523,649	—	—	—	154
—	—	—	—	—	865,119	—	—	—	155
—	—	—	—	—	311,500	—	—	—	156
—	—	—	—	—	—	—	—	16,677,248	157
38,000,330	99,862,579	157,085,000	61,094,109	34,033,478	46,589,716	127,969,674	35,041,122	120,272,408	158
38,000,330	99,862,579	157,085,000	61,094,109	34,033,478	46,589,716	127,969,674	25,262,945	11,035,570	159
—	—	—	—	—	—	—	—	22,974,393	160
—	—	—	—	—	—	—	—	77,295,486	161
—	—	—	—	—	—	—	—	—	162
—	—	—	—	—	—	—	—	—	163
—	—	—	—	—	—	—	—	—	164
—	—	—	—	—	—	—	5,708,587	7,973,726	165
—	—	—	—	—	—	—	4,069,590	993,233	166
90,127,696	190,836,093	297,032,256	477,534,936	546,380,723	502,351,224	524,247,962	657,655,813	39,108,436	167
—	—	—	—	—	—	—	—	—	168
—	—	—	—	—	—	—	—	—	169
—	—	—	—	—	—	—	—	—	170
—	—	—	—	—	—	—	—	—	171
—	—	—	—	—	—	—	—	—	172
—	—	—	—	—	—	—	—	—	173
—	—	—	—	—	—	—	—	—	174
—	—	—	—	—	—	—	—	—	175
—	—	—	—	—	—	—	—	—	176
—	—	—	—	—	—	—	—	—	177
—	—	—	—	—	—	—	—	—	178
—	—	—	—	—	—	—	—	—	179
—	—	—	110,000	60,000	172,400	620,304	3,717,864	—	180
—	—	—	—	—	—	—	2,000,000	—	181
—	—	—	110,000	60,000	172,400	630,304	1,717,864	—	182
—	—	—	—	—	—	—	—	—	183
—	—	—	648,385	39,687	6,568,905	8,915,732	192,195	—	184
—	—	—	627,925	38,288	6,568,905	8,915,732	192,195	—	185
—	—	—	20,460	1,400	—	—	—	—	186
—	—	—	—	—	—	—	—	—	187
216	73	27,224	16,659	20,949	86,569	127,217	134,071	8,181	188
3,570	—	13,410	—	19,550	76,145	111,665	28,300	965	189
3,570	—	13,410	—	19,550	26,145	45,095	28,300	965	190
—	—	—	—	—	50,000	66,570	—	—	191
—	—	—	—	—	—	—	—	—	192
7,376	8,865	8,829	101,658	64,229	58,049	42,019	249,843	6,017	193
—	—	—	—	—	—	—	6,002,101	—	194
—	—	—	—	—	18,884,622	—	—	—	195
174,912,619	345,301,447	500,678,108	577,975,605	603,951,529	628,137,058	688,751,153	741,466,225	216,170,183	196
1,596,972,169	1,826,444,751	2,005,691,105	2,062,755,338	2,056,361,362	2,071,371,995	2,127,391,324	2,045,298,267	1,531,082,042	197

5　外務省所管歲出

（單位圓）

科目	豫算 昭和12年度	現計 〃11年度	決算 〃10年度	〃9年度	〃8年度
	經常部				
外務本省	**3,557,965**	**3,269,513**	**3,213,489**	**3,734,300**	**3,659,494**
俸給	545,371	508,575	498,277	485,937	454,017
事務費	734,957	658,650	628,297	594,213	581,783
傭外國人諸給	40,000	36,384	37,744	37,884	38,388
電信料	350,405	332,517	312,734	220,746	200,397
宴會費	2,000	2,000	1,997	2,000	2,000
國際分擔金	34,311	33,583	24,312	894,332	791,377
國際聯盟各種機關醵出金	274,989	226,494	144,208	—	—
外國留學生費	93,472	63,778	64,545	60,120	62,032
機密費	1,482,460	1,407,532	1,501,374	1,439,068	1,529,499
在外公館	**13,440,914**	**12,936,131**	**12,537,789**	**12,422,089**	**11,762,533**
俸給	5,639,920	5,596,651	5,702,044	5,577,346	5,486,637
館費	3,089,595	2,705,643	2,642,905	2,575,354	2,435,289
旅費	1,917,242	1,595,760	1,472,902	1,427,250	1,343,941
傭外國人諸給	40,849	40,847	38,747	39,524	39,409
裁判及登記諸費	51,710	85,558	57,397	68,486	50,618
收容費	207,940	297,160	251,084	209,617	163,092
地所家屋借料	1,249,715	1,188,884	1,156,922	1,143,095	1,115,258
電信料	933,595	1,110,894	888,686	1,085,124	857,976
宴會費	310,348	314,734	327,104	296,293	270,313
在外國居留民保護取締費	**870,121**	**1,196,056**	**1,194,970**	**1,192,507**	**1,201,974**
俸給	186,972	197,867	198,759	205,179	200,041
事務費	683,149	998,188	996,211	987,328	1,001,933
諸支出金	**114,427**	**107,047**	**114,316**	**88,890**	**132,552**
在滿大使館教務部費	**37,445**	—	—	—	—
國際聯盟常設機關諸費	—	—	—	—	**219,284**
國際聯盟常設軍事委員會費	—	—	—	—	92,716
國際聯盟常設帝國事務局費	—	—	—	—	126,568
經常部合計	**18,020,872**	**17,508,746**	**17,060,563**	**17,437,786**	**16,975,837**
	臨時部				
營繕費	**170,428**	**237,747**	**198,560**	**190,011**	**349,522**
外務本省電話交換機增設費	7,000	—	—	—	—
在外公館修繕費	163,428	227,757	178,610	100,025	99,848
外務本省廳舍新營費	—	9,990	19 950	—	—
在間島總領事館監獄改築費	—	—	—	89,986	—
在滿洲大使館館員官舍新營費	—	—	—	—	249,675
在外公館移轉費	**21,925**	**13,903**	**47,170**	**25,295**	**18,269**
在外公館創立費	**133,000**	**63,720**	**87,940**	**140,346**	**29,983**
補助費	**1,779,920**	**780,920**	**619,541**	**542,670**	**410,920**
在外教育費補助	1,779,920	780,920	530,920	470,670	320,920
哈爾賓學院補助（日露協會學校費補助ヲ昭和9年度ヨリ改爲）	—	—	36,000	40,000	50,000
在外教育費補助補足	—	—	52,621	—	—
日本國際協會事業費補助（日本國際聯盟協會事業費補助ヲ昭和9年度ヨリ改爲）	—	—	—	32,000	40,000
在外國居留民臨時保護取締費	**1,739,293**	**1,414,862**	**1,373,214**	**1,382,837**	**1,344,297**
俸給	109,610	71,615	76,509	77,074	76,964
事務費	1,629,683	1,343,246	1,296,705	1,305,762	1,267,333
國際聯盟各種委員會諸費	**147,190**	**214,712**	**206,703**	**197,984**	**224,622**
移民保護指導費（移民保護奬勵費ヲ昭和9年度ヨリ改爲）	**428,910**	**608,442**	**427,440**	**429,738**	**379,294**
俸給	24,000				
事務費	111,960	608,442	427,440	429,738	379,294
助成費	292,950				
通商振興費（通商振興施設費ヲ昭和12年度ヨリ改爲）	**508,802**	**155,191**	**118,153**	**96,410**	—
俸給	203,355				
事務費	230,447	155,191	118,153	96,410	—
助成費	75,000				

5　外務省所管歲出（續）

（單位圓）

科目	豫算 昭和12年度	現計 〃11年度	決算 〃10年度	〃9年度	〃8年度
	臨時部（續）				
國際文化事業費	**1,000,000**	**997,926**	**990,980**	**200,000**	—
滿洲事件費	**2,970,380**	**3,675,511**	**4,179,845**	**4,412,616**	**6,560,014**
臨時外交施設費	**3,502,251**	**1,708,793**	**1,517,761**	**998,381**	—
常設日滿經濟共同委員會諸費	**30,000**	**29,861**	—	—	—
尼港「オコーツク」及支那事件被害者救濟諸費	**500,000**	**1,485,715**	**9,418**	—	—
交付金	500,000	1,480,133	—	—	—
事務費	—	5,582	9,418	—	—
滿洲國治外法權撤廢準備諸費	**103,774**	—	—	—	—
公債端金｛退職特別資金公債端金	**15,100**	—	—	—	—
公債端金｛在滿外務省警察史編纂諸費	**10,000**	—	—	—	—
國際會議諸費	**69,806**	**68,478**	—	—	—
國際電信竝無線電信會議參列費	69,806	68,478	—	—	—
在勤俸其他臨時增給	**2,506,967**	**2,444,439**	**2,676,634**	**2,469,662**	**2,331,632**
在外公館臨時諸費	**90,000**	—	—	—	—
漢口日本租界護岸改修費	**57,662**	—	—	—	**76,620**
北支事件費	**14,098,772**	—	—	—	—
海外臨時調査費	—	**14,000**	—	—	—
日「ソ」漁業條約改訂會議諸費	—	**39,418**	**207,366**	—	—
北支領事館警察充實費	—	**160,196**	—	—	—
國際阿片會議參列費	—	15,134	—	—	—
海峽制度關係條約改訂會議參列費	—	35,538	—	—	—
婦人兒童賣買取締關係東洋諸國會議參列費	—	17,805	—	—	—
日「ソ」漁業條約改訂會議諸費補足	—	**125,637**	—	—	—
ブラジル國經濟使節歡迎費	—	**39,968**	—	—	—
在滿警察臨時諸費｛朝陽宮春仁王殿下御醫癒諸費	—	**17,540**	—	—	—
電信料補足	—	**290,131**	—	—	—
海外在留民臨時調査費	—	—	**34,751**	—	—
滿洲國皇帝陛下御來訪諸費	—	—	**26,999**	**12,071**	—
日印通商會議委員派遣費補足	—	—	—	**39,491**	—
日本埃及通商會議委員派遣費	—	—	**64,229**	—	—
海軍軍縮會議參列費	—	—	**419,331**	—	—
在滿公館秩父宮殿下奉迎諸費	—	—	—	**89,790**	—
海軍軍縮豫備交涉諸費	—	—	—	**290,090**	—
國際會議參列費	—	—	—	**217,763**	**1,236,535**
ジユネーヴ一般軍縮會議參列費	—	—	—	116,501	811,163
ジユネーヴ一般軍縮會議參列費補足	—	—	—	49,958	—
國際工業所有權保護同盟會議參列費	—	—	—	51,304	—
國際聯盟總會參列費	—	—	—	—	32,188
國際經濟會議參列費	—	—	—	—	393,184
日印通商會議委員派遣費	—	—	—	**13,721**	**544,399**
日本關領東印度通商會議委員派遣費	—	—	—	**759,919**	—
在外公館設置費｛滿洲國大使館設置費	—	—	—	—	**16,120**
滿洲事件救恤諸費	—	—	—	**2,986,456**	**24,923**
救恤審査會費	—	—	—	4,769	13,223
救恤交付金	—	—	—	2,981,687	11,700
在外公館費補足	—	—	—	—	**177,433**
臨時部合計	**29,884,180**	**14,587,109**	**13,206,036**	**15,495,251**	**13,724,585**
歲出總計	**47,905,052**	**32,095,855**	**30,266,599**	**32,933,037**	**30,700,422**

6　內務省所管歲出

（單位圓）

科目	豫算 昭和12年度	現計 〃11年度	決算 〃10年度	〃9年度	〃8年度
經常部					
神宮費	**230,000**	**230,000**	**230,000**	**230,000**	**230,000**
神社費及國幣社例祭幣帛料	**1,021,360**	**771,167**	**771,167**	**771,167**	**771,167**
官國幣社費	1,000,000	750,000	750,000	750,000	750,000
國幣社例祭幣帛料	7,105	6,915	6,915	6,915	6,915
招魂社諸費	14,255	14,252	14,252	14,252	14,252
內務本省	**1,075,465**	**904,499**	**848,587**	**757,697**	**725,748**
俸給	444,181	386,404	360,696	337,491	315,021
事務費	590,372	478,806	448,684	380,991	371,431
國際分擔金	9,630	8,007	7,924	7,932	8,015
機密費	31,282	31,282	31,282	31,282	31,282
社會局	**554,662**	**453,322**	**416,854**	**405,207**	**411,196**
俸給	247,979	213,695	203,477	199,598	199,598
事務費	306,683	239,627	213,376	205,609	211,598
國際勞働機關帝國事務所	**117,996**	**108,010**	**116,180**	**102,265**	**105,978**
國立少年教護院（國立感化院ヲ昭和9年度ヨリ改稱）	**45,648**	**45,647**	**45,647**	**45,648**	**45,648**
俸給	14,385	14,384	14,385	14,385	14,385
事業費	31,263	31,263	31,263	31,263	31,263
傷兵院（廢兵院ヲ昭和9年度ヨリ改稱）	**113,159**	**82,664**	**112,450**	**113,823**	**114,005**
俸給	8,805	8,805	8,805	8,804	8,804
事務費	4,063	12,843	4,863	4,063	4,063
傷兵費（廢兵費ヲ昭和9年度ヨリ改稱）	100,291	61,016	98,782	100,956	101,138
職業紹介事務局	**—**	**76,958**	**186,729**	**186,889**	**191,183**
俸給	—	26,911	64,647	64,692	64,660
事務費	—	50,047	122,082	122,197	126,523
警察講習所	**29,878**	**21,836**	**21,786**	**21,400**	**21,836**
俸給	13,830	10,610	10,561	10,255	10,609
事務費	16,048	11,226	11,226	11,226	11,227
衞生試驗所	**171,696**	**1,149,078**	**1,042,385**	**674,357**	**507,085**
俸給	47,697	44,780	44,780	44,776	40,913
事業費	123,999	114,153	116,686	115,757	108,729
阿片費	—	990,145	880,919	513,824	357,442
築蓼研究所	**85,930**	**60,330**	**60,330**	**60,280**	**60,312**
俸給	31,386	28,714	28,714	28,714	28,713
事業費	54,544	31,616	31,616	31,566	31,599
公衆衞生院	**15,000**	**—**	**—**	**—**	**—**
俸給	5,607	—	—	—	—
事務費	9,393	—	—	—	—
國立結核療養所	**210,196**	**—**	**—**	**—**	**—**
俸給	25,160	—	—	—	—
事業費	58,416	—	—	—	—
患者費	126,620	—	—	—	—
國立癩療養所	**669,421**	**469,584**	**376,946**	**312,314**	**259,479**
俸給	97,326	63,614	52,733	44,774	34,627
事業費	229,812	163,550	134,113	123,568	108,445
患者費	342,283	242,420	190,101	143,972	116,407
醫師及藥劑師試驗費	**28,599**	**27,393**	**27,879**	**28,033**	**27,032**
俸給	985	978	985	985	985
事務費	25,864	24,664	25,144	25,298	24,297
醫師試驗用患者費交付金	1,750	1,750	1,750	1,750	1,750
地方廳	**11,723,829**	**10,640,982**	**10,449,181**	**10,407,765**	**10,433,850**
俸給	7,820,262	7,174,525	7,098,467	7,037,033	7,029,658
事務費	3,631,559	3,165,403	3,079,972	3,107,408	3,158,307
北海道土人保護救濟費	37,858	37,798	37,841	37,783	37,837
行幸啓諸費	76,853	108,590	78,290	82,540	69,729
小笠原島地方費	56,034	53,406	53,369	41,739	37,094
伊豆七島警察費	19,214	19,212	19,192	19,213	19,176
機密費	82,049	82,049	82,049	82,049	82,049

6　內務省所管歲出（續）

（單位圓）

科目	豫算 昭和12年度	現計 〃11年度	決算 〃10年度	〃9年度	〃8年度
經常部（續）					
徵兵費	**2,013,770**	**3,608,865**	**2,118,271**	**2,096,460**	**1,825,281**
軍事扶助費（軍事救護費ヲ昭和12年度ヨリ改稱）	**18,846,339**	**2,968,837**	**2,897,664**	**2,809,248**	**2,702,935**
警察費連帶支辨金	**23,689,198**	**28,638,313**	**22,668,794**	**23,565,755**	**23,389,850**
補助費	**11,289,270**	**7,711,061**	**6,749,048**	**6,818,812**	**6,757,391**
傳染病豫防費補助	2,778,571	1,513,384	1,499,339	1,520,991	1,568,064
少年救護費補助（地方感化院費補助ヲ昭和9年度ヨリ改稱）	147,152	165,955	146,009	136,885	123,211
精神病院費補助	290,602	356,145	233,429	291,521	299,770
職業紹介所費補助	327,779	379,490	372,833	323,294	267,049
地方費補給	2,260,021	2,034,636	1,689,336	1,683,006	1,597,145
救護費補助	4,124,316	3,202,216	2,785,859	2,837,362	2,880,220
寄生蟲病豫防費補助	15,988	44,939	9,919	—	—
兒童虐待防止費補助	30,000	14,296	12,324	8,081	1,559
保健所費補助	500,000	—	—	—	—
國民健康保險組合補助	166,666	—	—	—	—
母子保護費補助	648,175	—	—	—	—
寄生蟲豫防費補助	—	—	—	17,672	20,373
健康保險國庫負擔金	**3,816,880**	**3,787,210**	**2,946,434**	**2,962,859**	**2,645,265**
健康保險特別會計繰入金	1,746,670	1,696,670	1,696,670	1,696,670	1,696,670
健康保險組合交付金	2,070,210	2,090,540	1,249,764	1,266,189	948,595
諸支出金	**116,150**	**148,760**	**104,678**	**123,651**	**120,096**
經常部合計	**75,864,446**	**61,904,515**	**52,191,011**	**52,493,712**	**51,345,337**
臨時部					
補助費	**12,602,531**	**13,360,170**	**10,133,225**	**12,376,418**	**10,532,370**
水道費補助	1,767,000	1,735,024	1,506,000	1,667,051	1,656,000
河川改修費補助	288,400	220,958	220,156	247,847	204,186
信濃川河口補修費補助	65,000	65,000	65,000	65,000	65,000
港灣修築費補助	4,284,860	4,945,402	3,862,267	4,982,967	3,562,082
土木費借入金利子補給	946,199	1,361,510	2,130,644	3,903,631	2,592,080
震災借入金利子補給	47,788	47,787	47,787	—	—
凶作救濟借入金利子補給	134,463	147,379	157,138	—	—
水害及凶作借入金利子補給	169,077	171,576	171,923	—	—
災害土木費借入金元利補給	163,132	95,519	55,898	—	—
災害復舊其他諸費借入金利子補給	2,505,174	2,030,125	652,076	—	—
東北六縣振興土木費借入金利子補給	138,944	—	—	—	—
不良住宅地區改良費補助	150,000	150,000	150,000	271,749	278,251
公益質屋設備費補助	90,000	72,682	65,500	—	—
橫濱市債利子補給	372,534	384,427	423,248	424,178	—
醫療機關設置費補助	262,500	—	—	—	—
國立公園施設費補助	100,000	—	—	—	—
恩賜財團濟生會事業費補助	300,000	250,000	250,000	142,400	150,400
大日本消防協會補助	50,000	50,000	50,000	50,000	50,000
豫防協會補助（豫防協會費補助ヲ昭和9年度ヨリ改稱）	30,000	30,000	30,000	32,000	40,000
人口問題研究會補助	9,000	9,000	9,000	10,000	—
東北更新會補助（東北生活更新會補助ヲ昭和12年度ヨリ改稱）	30,000	30,000	—	—	—
防空施設費補助	637,460	—	—	—	—
搬送式警察電話施設費補給	61,000	—	—	—	—
警察電話架設費補給	—	1,550,740	168,048	200,126	285,474
八丈島末吉村砂防工事補助費	—	13,040	840	—	—
長柄起伏堰改築費補助	—	—	59,300	65,700	—
橫濱市稅補給	—	—	58,400	58,400	58,400
都市失業應急事業費補助	—	—	—	255,368	1,588,481
公益質屋建設費補助	—	—	—	—	2,015
治水事業費	**24,914,613**	**19,523,373**	**17,780,797**	**19,611,568**	**24,786,379**
事務費	1,375,345	1,122,777	1,070,947	1,192,346	1,289,386
河川費	20,302,274	15,928,917	14,883,056	15,642,326	18,629,822
砂防費	3,236,994	2,471,680	1,826,795	2,776,896	4,867,171

6　內務省所管歲出（續）

（單位圓）

科目	豫算 昭和12年度	現計 〃11年度	決算 〃10年度	〃9年度	〃8年度
	臨時部（續）				
港灣改良費	8,992,439	9,456,358	8,290,126	9,157,047	11,864,701
關門海峽改良費	200,000	370,000	370,000	400,000	510,000
神戶港修築費	910,000	992,899	900,000	1,300,000	2,029,106
橫濱港修築費	550,000	844,349	1,158,000	1,113,055	1,559,283
下關港修築費	400,000	—	—	—	—
小名濱港修築費	232,534	322,886	399,986	452,848	530,440
土崎港修築費	165,000	149,965	282,258	323,416	331,470
浦戶港修築費	310,000	310,000	310,000	310,000	260,264
七尾港修築費	265,471	282,262	256,448	270,000	340,000
尾道港修築費	250,000	426,102	401,831	407,685	517,168
博多港修築費	250,000	454,063	580,000	630,000	630,000
鮮鶴港修築費	309,434	296,159	141,365	151,249	258,545
青森港修築費	380,000	379,797	379,951	419,825	323,243
大分港修築費	300,000	300,000	300,000	200,000	224,188
細島港修築費	250,000	250,000	250,000	200,000	210,344
三角港修築費	370,000	370,000	370,000	250,000	273,340
宇野港修築費	250,000	247,358	248,316	245,338	260,311
若松港修築費	100,000	150,000	150,000	150,000	206,513
酒田港修築費	158,000	163,623	257,017	252,560	342,800
廣島港修築費	300,000	309,581	444,105	622,288	315,999
和歌山港修築費	420,000	197,757	516,828	342,231	334,770
八幡戶畑兩港修築竝航路改良費	2,400,000	2,392,368	—	—	—
宇部港修築費	222,000	—	—	—	—
濱水港修築費	—	40,000	200,000	251,102	380,234
伏木港修築費	—	11,084	176,492	363,769	556,500
宮古港修築費	—	196,103	197,529	260,081	357,549
鹽釜港修築工事增補費	—	—	—	167,438	189,977
小松島港修築費	—	—	—	24,525	478,073
今治港修築費	—	—	—	—	122,124
鹿兒島港修築費	—	—	—	49,636	322,462
道路改良費	13,923,657	12,025,459	6,319,248	9,727,521	22,130,140
道路改修及助成費	4,743,000	3,476,952	828,793	1,813,530	5,877,903
國道改良費	4,357,657	4,864,552	5,490,455	7,913,991	16,110,341
國道改良繼續費	4,823,000	3,683,955	—	—	—
北海道國道改良費	—	—	—	—	141,896
農村其他應急土木事業費	—	2,952,474	16,203,685	9,776,225	—
府縣及町村土木事業助成費	—	2,610,033	13,609,492	8,103,344	—
國道改良費	—	342,442	2,447,245	819,829	—
北海道土木事業費	—	—	146,948	853,052	—
中小河川改良助成費	5,223,100	4,013,769	2,811,925	—	—
地方港灣改良助成費	1,320,000	1,356,179	920,645	—	—
土木事業調查諸費	52,654	52,447	54,111	57,006	55,719
河水統制調查費	250,000	—	—	—	—
水害防除施設助成費	400,000	—	—	—	—
都市計畫調查費	56,393	37,959	37,633	37,948	37,911
國府縣道改良都市計畫事業助成費	300,000	328,595	301,665	421,527	344,212
北海道拓殖費	29,251,930	25,981,550	23,336,249	25,925,758	28,519,335
殖民費	2,225,480	2,061,960	2,364,080	2,457,164	2,545,987
營林費	5,098,907	4,201,864	3,244,370	3,231,139	2,899,905
農業費	4,632,910	3,943,848	3,677,680	2,988,504	3,071,328
土地改良費	2,494,495	2,569,468	2,547,487	2,788,611	2,959,337
道路橋梁費	4,484,679	4,084,918	3,708,394	5,338,459	6,886,581
河川費	752,899	517,929	365,922	757,056	1,038,251
治水費	3,870,000	3,570,000	3,259,030	3,649,030	2,659,030
港灣費	2,979,195	2,635,448	2,310,041	2,549,736	4,547,152
殖民軌道費	401,681	328,015	312,839	520,185	570,773
鐵道及軌道助成費	1,683,294	1,422,347	1,278,911	1,486,528	1,096,144
調查費	25,910	25,910	21,046	21,046	21,046
拓殖鐵道公債利子支出金	302,480	324,550	246,450	138,300	223,800
特殊橋梁費	300,000	295,294	—	—	—

6　內務省所管歲出（續）

（單位圓）

科目	豫算 昭和12年度	現計 〃11年度	決算 〃10年度	〃9年度	〃8年度
	臨時部（續）				
營繕費	648,847	219,186	417,215	253,042	226,577
國立結核療養所新營費	500,000	—	—	—	—
新營費	80,750	66,439	79,582	46,068	32,155
修繕費	57,977	41,930	42,058	41,857	45,420
衞生試驗所倉庫其他新營費	10,120	—	—	—	—
國立癩療養所新營費	—	110,817	295,575	165,117	149,002
遣神宮使廳	35,184	39,717	35,183	35,010	35,035
神宮關係施設調查費	9,000	8,649	8,951	9,732	—
臨時神社費	1,041,000	1,046,723	685,886	510,861	173,967
熱田神宮外二社社殿修築竝境內整理費	270,000	340,220	307,248	363,371	95,491
志波彥鹽竈神社社殿修築竝境內整理費	41,000	40,383	30,360	—	—
官國幣社風水害復舊費	324,000	422,554	287,839	49,706	—
橿原神宮社殿修築竝境內整理費	200,000	63,555	12,987	—	—
氷川神社外三社社殿修築竝境內整理費	100,000	38,896	—	—	—
生島足島神社外二社社殿修築竝境內整理費	106,000	—	—	—	—
神部、淺間、大歲御祖神社社殿修築費	—	1,676	16,289	22,170	21,249
吉備津彥神社火災復舊費	—	86,454	31,162	45,748	29,700
神部、淺間、大歲御祖神社外一社震災復舊費	—	52,984	—	—	—
志波彥鹽竈神社社殿修築費	—	—	—	29,867	—
宮崎宮外三社災害復舊費	—	—	—	—	27,526
神社調查及神職教養諸費（神職養成及神社調查費ヲ昭和12年度ヨリ改稱）	51,436	10,885	11,065	11,057	11,380
神社調查及神職養成費	14,936	10,885	11,065	11,057	11,380
神職教養費	36,500				
警察特別施設費	1,827,019	1,589,037	1,352,236	1,352,710	1,352,543
議員總選擧諸費	10,000	30,099	3,154,636	—	9,993
縣會議員總選擧諸費	10,000	—	—	—	9,993
衆議院議員總選擧諸費	—	167	911,792	—	—
府縣會議員總選擧諸費	—	29,933	263,049	—	—
衆議院議員總選擧諸費補足	—	—	1,979,795	—	—
傳染病豫防費	1,427,986	1,290,918	1,356,389	1,460,606	1,396,983
衞生事業諸費（衞生事業調查及藥局諸費ヲ昭和12年度ヨリ改稱）	1,666,187	549,541	415,737	423,782	420,755
醫藥品製造費（醫藥品製造及藥用植物試驗費ヲ昭和12年度ヨリ改稱）	468,495	375,149	339,040	324,138	319,523
阿片費	1,080,457	—	—	—	—
藥用植物栽培試驗及奬勵費	27,970	—	—	—	—
保健衞生調查及奬勵諸費	49,865	41,671	45,472	68,853	70,884
藥品及齒科材料製造奬勵費	21,400	19,640	31,226	30,791	30,348
榮養指導員費補給	18,000	14,386	—	—	—
結核豫防國民運動振興費	—	98,696	—	—	—
國立公園費	84,389	80,391	81,841	79,751	69,641
醫療救護費	1,100,000	1,100,000	1,800,000	1,500,000	1,199,985
沖繩縣振興事業費	914,872	615,381	399,638	236,619	68,409
事務費	251,641	249,485	245,365	187,339	33,966
國場川改修費	50,000	—	—	—	—
道路改良費	250,000	183,298	—	—	—
那覇港第二期修築費	250,000	128,641	—	—	—
漲水港修築費	30,000	—	—	—	—
癩療養所費	63,231	33,956	34,273	29,281	14,443
保健施設費	20,000	20,000	20,000	20,000	20,000
那覇港修築費	—	—	100,000	—	—
鹿兒島縣大島郡振興事業費	231,000	133,543	40,762	—	—
道路改良費	90,000	47,972	—	—	—
名瀨港修築費	80,000	76,901	24,762	—	—
龜德港修築費	41,000	2,670	—	—	—
和泊港修築費	20,000	—	—	—	—
保健施設費	—	6,000	16,000	—	—

6 內務省所管歲出 (續)

(單位圓)

科目	豫算 昭和12年度	現計 〃11年度	決算 〃10年度	〃9年度	〃8年度
	臨時部 (續)				
小笠原島及伊豆七島水產經營費	31,897	31,142	31,888	31,771	35,390
小笠原島水產經營費	19,726	19,726	19,726	19,726	23,726
伊豆七島水產經營費	12,171	11,416	12,162	12,045	11,664
開墾監督費	107,422	106,671	106,703	106,558	105,616
地方制度及財政稅制調査費（地方制度及財政稅制調査費ヲ昭和12年度ヨリ改稱）	51,330	13,329	13,303	13,325	13,299
臨時地方財政援助諸費	100,296,440	—	—	—	—
事務費	296,440	—	—	—	—
臨時地方財政補給金	100,000,000	—	—	—	—
憲政及地方自治振興費	100,000	—	—	—	—
社會事業調査及奬勵諸費	238,250	207,848	207,847	207,846	207,839
東北地方出稼者保護奬勵費	30,000	24,960	—	—	—
協和事業費	50,000	48,040	—	—	—
地方改善費	1,247,130	1,244,392	552,843	573,819	573,302
工場災害豫防竝工場及鑛業衞生調査奬勵費	42,729	32,727	32,727	32,728	32,714
職業適性調査諸費	8,333	—	—	—	—
失業應急施設費	2,036,866	2,947,933	3,322,940	4,311,334	5,948,740
國民更生運動奬勵費	30,000	49,575	49,407	49,525	98,623
臨時外國行諸費	140,657	273,274	201,485	153,542	142,924
國際勞働會議參列費	134,657	273,274	169,695	153,542	142,924
國際農村衞生會議參列費	6,000	—	—	—	—
海事準備會參列費	—	—	23,924	—	—
麻藥條約案審議會參列費	—	—	7,866	—	—
復興事業殘務取扱費	35,649	46,159	51,300	51,336	50,572
復興事業費補助	700,000	549,550	763,761	692,210	1,620,805
防火地區建築費補助	700,000	549,550	663,761	492,210	820,805
地方復興事業費補助	—	—	100,000	200,000	800,000
震災復舊諸費	105,000	104,941	105,641	104,788	105,766
相模川外四箇川流域砂防費	105,000	104,941	105,641	104,788	105,766
震災地市街地建築物法施行費	20,470	40,926	61,358	122,826	122,767
三陸地方海嘯災害豫防施設助成費	102,345	129,001	47,910	—	—
臨海工事費補助	89,851	125,612	47,738	—	—
海嘯災害豫防施設費借入金利子補給	12,494	3,389	172	—	—
函館火災復興助成費	385,191	712,534	683,056	—	—
函館市復興事業費補助	196,324	529,886	589,036	—	—
函館市借入金利子補給	128,867	115,889	43,247	—	—
函館市防火地區建築費補助	60,000	66,759	30,775	—	—
北海道地方費補給	—	—	19,998	—	—
在勤俸其他臨時增給	30,081	25,328	40,643	24,765	39,628
災害費	26,614,034	28,205,140	24,887,682	12,987,046	6,302,370
港灣修築費納付金還付金	34,939	—	—	—	—
防空法實施準備費	20,000	—	—	—	—
橿原神宮境域竝畝傍山東北陵參道鐵筋整備工事施行費	27,000	—	—	—	—
國民精神總動員諸費	200,000	—	—	—	—
軍人援護事業助成費	1,000,000	—	—	—	—
支那引揚居留民應急扶助費	400,000	—	—	—	—
臨時事務費	263,000	—	—	—	—
神社制度調査費	—	9,013	15,362	16,536	18,974
選擧肅正諸費	—	259,656	799,748	—	—
選擧肅正諸費	—	259,656	667,855	—	—
選擧肅正諸費補足	—	—	131,893	—	—
住宅事務處辨費	—	2,108	13,972	16,695	16,705

6 內務省所管歲出 (續)

(單位圓)

科目	豫算 昭和12年度	現計 〃11年度	決算 〃10年度	〃9年度	〃8年度
	臨時部 (續)				
豆相地方震災復舊諸費	—	83,116	48,258	103,184	449,059
三島神社外二社復舊費	—	83,116	47,891	61,204	53,377
震災旅費	—	—	—	—	4,809
震災借入金利子補給	—	—	—	41,980	40,852
震災土木費補助	—	—	367	—	350,021
神職教養費	—	13,776	—	—	—
窮乏町村財政援助諸費	—	20,049,990	—	—	—
事務費	—	49,990	—	—	—
臨時町村財政補給金	—	20,000,000	—	—	—
今治港修築費納付金還付金	—	14,127	—	—	—
地方財政及稅制調査費	—	29,600	—	—	—
農村振興其他土木事業助成費	—	211,845	3,702,241	27,737,396	55,646,398
退職積立金及退職手當法施行準備調査會費	—	8,496	—	—	—
神津島砂防工事費	—	—	7,192	10,055	10,058
雪害對策調査費	—	—	18,000	20,000	24,880
北海道拓殖計畫調査費	—	—	9,769	—	—
鄕倉奬勵費	—	—	771,400	865,400	—
失業對策委員會費	—	—	17,999	19,999	28,585
地方改善應急施設費	—	—	680,000	1,000,000	1,799,919
復興事業債利子補給｛地方復興事業債利子補給	—	—	—	—	517,152
滿洲國皇帝陛下御來訪諸費	—	—	368,285	116,890	—
失業救濟道路改良費	—	—	—	427	175,674
補助費	—	—	—	427	163,281
國道改良費	—	—	—	—	10,038
北海道國道改良費	—	—	—	—	2,355
三陸地方震災善後費	—	—	257,386	1,139,849	1,071,284
警備費其他補給	—	—	—	—	261,906
震災土木費補助	—	—	257,386	1,063,598	666,456
震災借入金利子補給	—	—	—	47,787	11,708
震災旅費	—	—	—	14,141	9,477
震災善後事務取扱費	—	—	—	14,323	105,250
海嘯災害豫防調査費	—	—	—	—	16,487
北海道及青森縣凶作救濟諸費	—	—	—	165,421	168,135
凶作救濟借入金利子補給	—	—	—	165,421	168,135
大和川應急工事費	—	—	31,978	889,441	734,453
北海道水害及凶作施設諸費	—	—	19,351	244,428	3,540,602
道路橋梁其他水害復舊費	—	—	—	—	1,013,085
水害土木費補助	—	—	19,351	72,284	2,301,281
水害及凶作罹災者救療費	—	—	—	—	64,487
水害及凶作借入金利子補給	—	—	—	172,144	161,748
公益質屋奬勵費	—	—	—	377,937	548,401
函館市土地區劃整理事業費其他補助	—	—	—	238,515	—
函館市土地區劃整理事業費補助	—	—	—	228,515	—
北海道地方費補助	—	—	—	10,000	—
衆議院議員補闕選擧諸費	—	—	8,668	12,977	9,989
門司港浚渫費	—	—	150,000	—	—
臨時事務費	—	—	55,267	—	—
下關港修築費納付金還付金	—	—	—	—	221,259
沖繩縣及奄美大島振興事業調査費	—	—	—	—	9,752
內務本省電信料補足	—	—	—	—	20,000
臨時部合計	240,683,000	151,277,599	134,084,220	145,412,758	183,647,669
歲出總計	316,547,446	213,182,114	186,275,231	197,906,470	234,993,006

7　大藏省所管歲出

（單位圓）

科目	豫算 昭和12年度	現計 〃11年度	決算 〃10年度	〃9年度	〃8年度
經常部					
大藏本省	**1,472,777**	**986,569**	**964,676**	**952,118**	**983,159**
俸給	618,523	430,779	427,403	428,307	441,143
事務費	827,310	529,789	510,554	498,446	510,014
國際分擔金	1,062	635	882	635	635
關稅調査委員會費	25,882	25,366	25,837	24,730	31,367
內閣	**1,704,518**	**1,477,582**	**1,368,144**	**958,801**	**888,992**
俸給	434,844	391,602	372,563	260,128	240,221
事務費	963,006	793,906	764,960	475,283	439,088
褒賞費	101,612	107,102	94,325	108,334	102,186
高等試驗費	60,750	54,000	53,991	54,000	54,000
文官懲戒費	1,570	1,570	1,570	1,570	1,963
文官高等分限委員會費	3,186	3,186	3,186	3,186	3,983
米穀自治管理委員會費	7,000	7,000	—	—	—
國際統計協會事務局費寄付金	1,000	1,000	1,000	1,000	1,000
機密費	131,550	118,216	76,550	55,300	46,550
樞密院	**197,069**	**185,277**	**195,663**	**197,177**	**198,235**
俸給	176,235	164,543	175,077	175,049	168,804
事務費	20,834	20,734	20,586	22,127	29,431
貴族院	**1,830,314**	**1,564,308**	**1,375,590**	**1,458,725**	**1,426,722**
議員諸費	1,116,980	1,076,102	1,049,564	1,076,283	1,044,594
議員俸給	146,303	103,650	98,745	98,832	97,482
事務費	566,381	383,907	226,632	282,961	283,996
國際商事會議諸費	650	649	649	649	649
衆議院	**2,909,634**	**2,446,337**	**1,252,063**	**1,962,080**	**1,930,363**
議員諸費	1,873,087	1,693,706	814,230	1,386,003	1,386,545
議員俸給	163,623	110,938	105,793	105,366	102,964
事務費	864,964	633,732	324,080	462,751	432,894
列國議會同盟諸費	7,960	7,960	7,960	7,960	7,960
會計檢査院	**551,203**	**495,262**	**478,163**	**475,238**	**475,766**
俸給	375,575	335,839	328,017	327,843	328,017
事務費	175,628	159,423	150,146	147,395	147,749
行政裁判所	**124,205**	**107,010**	**104,987**	**104,536**	**101,813**
俸給	93,510	83,225	83,174	76,594	76,604
事務費	30,695	23,785	21,813	27,942	25,209
營繕管財局	**93,679**	**93,194**	**92,694**	**92,094**	**92,449**
俸給	43,978	43,493	42,993	42,393	42,748
事務費	49,701	49,701	49,701	49,701	49,701
稅關	**5,818,414**	**5,207,661**	**4,741,416**	**4,475,307**	**4,475,427**
俸給	1,705,530	1,403,563	1,324,870	1,292,344	1,277,754
事務費	2,160,931	1,890,938	1,551,618	1,454,109	1,431,879
海港檢疫費	591,143	547,413	575,657	521,923	517,118
處分費	5,718	5,711	5,707	6,110	5,497
配當金	440,042	374,958	381,472	357,350	425,708
特派官吏費	914,038	984,153	901,167	842,546	816,546
機密費	1,012	925	925	925	925
稅務官署及釀造試驗所（內國稅徵收費ノ項 昭和12年度ヨリ改稱）	**21,231,404**	**16,962,468**	**16,484,478**	**16,026,294**	**15,383,925**
俸給	7,366,991	5,664,118	5,664,845	5,664,990	5,660,276
事務費	4,985,390	3,212,324	3,180,130	3,178,832	3,171,625
委員會費	214,304	217,758	213,190	262,329	212,927
鳥糞分費	316,320	261,254	288,318	359,626	301,018
印紙額諸費	66,354	65,073	67,385	68,815	62,864
市町村交付金	7,337,552	6,607,349	6,154,326	5,644,901	5,200,852
酒類組合交付金	507,350	492,527	479,584	382,642	332,271
酒造組合交付金	437,143	442,065	436,699	464,159	442,093

7　大藏省所管歲出（續）

（單位圓）

科目	豫算 昭和12年度	現計 〃11年度	決算 〃10年度	〃9年度	〃8年度
經常部（續）					
諸拂戻及補塡金	**16,040,532**	**18,899,420**	**14,290,488**	**14,336,703**	**19,965,517**
國債整理基金繰入	**417,168,355**	**363,352,895**	**371,854,313**	**361,285,932**	**334,791,518**
大藏省預金部特別會計交付金	**1,122,000**	**1,070,000**	**1,981,379**	**2,830,876**	**3,147,148**
諸支出金	**593,899**	**751,681**	**672,540**	**596,452**	**509,632**
國庫豫備金	**33,000,000**	—	—	—	—
第一豫備金	8,000,000	—	—	—	—
第二豫備金	25,000,000	—	—	—	—
企畫廳	**306,856**	—	—	—	—
俸給	96,983	—	—	—	—
事務費	209,873	—	—	—	—
經常部合計	**504,164,859**	**413,599,663**	**415,856,596**	**405,752,333**	**384,370,666**
臨時部					
營繕費	**22,502,546**	**10,648,419**	**8,261,405**	**13,049,067**	**11,903,749**
中央諸官衙建築費	3,281,659	854,927	1,009,597	3,077,666	2,541,067
貴族院及衆議院議員專用廳舍其他建築準備費	30,000	—	—	—	—
造幣局廳舍其他新營費	1,000,000	613,513	29,635	—	—
印刷局建造物補修費	80,000	81,176	49,880	—	—
專賣局所屬工場新營費	650,000	1,667,456	373,400	—	—
專賣用建造物補修費	511,443	273,494	500,212	461,895	510,103
煙草再乾燥場新營費	600,000	394,364	—	406,740	789,947
專賣局アルコール製造工場新營費	4,830,000	—	—	—	—
煙草販賣所新營費	50,000	—	—	125,145	283,562
橫濱稅關萬國橋改築費	150,000	13,257	—	—	—
神戸稅關陸上設備費	702,398	573,848	452,726	696,622	384,492
神戸稅關上屋其他移轉改築費	300,000	7,840	—	—	—
門司稅關陸上設備費	200,000	—	—	—	—
名古屋稅關廳舍其他新營費	100,000	—	—	—	—
稅務署廳舍其他新營費	200,000	—	—	73,206	234,177
陸軍幼年學校新營費	192,956	260,723	—	—	—
陸軍大學校建物其他新營費	668,284	—	—	—	—
海軍航空本部製圖工場其他新營費	270,000	—	—	—	—
海軍經理學校第二生徒館其他新營費	150,000	—	—	—	—
東京刑事地方裁判所檢事局廳舍其他新營費	79,423	—	—	—	—
區裁判所廳舍其他新營費	150,000	—	—	128,943	311,963
第三高等學校本館改築費	50,000	—	—	—	—
東京高等歯科醫學校附屬醫院新營費	100,000	—	—	—	—
蠶絲試驗場廳舍其他新營費	355,775	10,418	—	—	—
獸疫調査所新營費	50,000	2,260	—	—	—
工藝指導所廳舍其他新營費	150,000	—	—	—	—
機械試驗所廳舍其他新營費	500,000	—	—	—	—
纖維工業試驗所廳舍其他新營費	200,000	—	—	—	—
大阪貯金支局新營費	350,000	282,890	78,272	5,388	—
郵便局舍新營費	611,488	486,439	401,317	209,131	—
簡易保險健康相談所新營費	117,992	158,805	60,419	—	—
船舶試驗所試驗室其他擴張費	100,000	—	—	—	—
遞信省航空試驗所其他新營費	600,000	—	—	—	—
新營費	4,778,220	1,952,182	1,029,654	1,087,254	1,299,213
修繕費	342,908	244,206	194,248	133,323	116,865

7 大藏省所管歲出 (續)

(單位圓)

科目	豫算 昭和12年度	現計 〃11年度	決算 〃10年度	〃9年度	〃8年度
	臨時部 (續)				
議院建築費	—	1,089,332	1,113,653	1,408,364	1,118,653
貴族院及衆議院議員專用假廳舍其他新營費	—	81,715	51,842	—	—
門司稅關陸上設備費	—	45,388	—	411,654	287,411
高等水產學校新營費	—	140,419	150,687	384,073	28,425
水產試驗場廳舍其他新營費	—	109,235	34,579	53,469	74,996
專賣局淀橋工場移轉新營費	—	928,927	83,925	492,747	—
海軍航空本部廳舍新營費	—	96,113	203,879	—	—
專賣用倉庫新營費	—	279,493	—	—	—
齒科醫學專門學校新營費	—	—	276,997	383,516	5,725
憲兵司令部其他新營費	—	—	196,113	728,591	194,983
東京陸軍幼年學校新營費	—	—	212,530	156,480	—
傷兵院新營費	—	—	328,524	123,925	—
仙臺簡易保險支局新營費	—	—	1,225,890	574,009	148,846
東京衞生試驗所分場新營費	—	—	179,030	109,592	95,598
敦賀稅關支署家畜檢疫所畜舍新營費	—	—	24,396	—	—
橫濱稅關陸上設備費	—	—	—	728,146	235,775
京都高等蠶絲學校擴張費（京都高等蠶業學校擴張費ヲ昭和9年度ヨリ改稱）	—	—	—	44,303	30,531
大阪帝國大學理學部新營費	—	—	—	15,226	589,226
造幣局工場新營費	—	—	—	1,029,661	76,768
橫濱稅關廳舍新營費	—	—	—	—	1,443,200
福岡簡易保險支局新營費	—	—	—	—	1,002,037
神戶稅關和田岬檢疫所新營費	—	—	—	—	100,187
調査費	**3,932,389**	**2,473,129**	**781,121**	**681,202**	**689,976**
臨時秩祿處分調査費	12,480	12,413	12,438	12,367	12,379
中央諸官衙建築準備調査諸費	9,635	9,635	9,635	10,706	13,383
金融評議會諸費（特別金融制度調査會諸費ヲ昭和12年度ヨリ改稱）	8,988	8,943	8,974	9,649	11,654
特別融通損失審査會諸費	3,080	3,054	3,072	2,989	3,605
昭和十年簡易國勢調査費	220,000	274,996	300,000	—	—
東北振興調査會諸費	15,000	15,000	15,000	4,341	—
重要肥料業委員會諸費（肥料業統制委員會諸費ヲ昭和12年度ヨリ改稱）	10,000	9,000	—	—	—
土地賃貸價格調査費	3,445,187	1,901,503	—	—	—
臨時稅制調査費	82,127	71,201	—	—	—
國富及國民所得調査費	14,683	14,859	15,141	—	—
昭和十五年國勢調査準備費	10,000	—	—	—	—
昭和十年市町村別人口動態統計調査編整費	8,112	—	—	—	—
工作機械對策調査費	13,097	—	—	—	—
議院制度調査會諸費	15,000	12,995	—	—	—
選擧制度調査會諸費	15,000	12,995	—	—	—
貴族院制度調査會諸費	15,000	10,000	—	—	—
教育審議會諸費	17,500	—	—	—	—
軍需評議會諸費	5,000	—	—	—	—
臨時資金調整委員會諸費	7,500	—	—	—	—
臨時資金審査委員會諸費	5,000	—	—	—	—
無因異動地整理調査費	—	87,873	127,986	128,373	138,199
勞働統計實地調査地方交付金	—	12,690	—	—	12,690
臨時海外物價調査諸費	—	2,936	2,958	3,265	3,947
滿蒙經濟調査費	—	13,036	13,854	9,909	12,070

7 大藏省所管歲出 (續)

(單位圓)

科目	豫算 昭和12年度	現計 〃11年度	決算 〃10年度	〃9年度	〃8年度
	臨時部 (續)				
法制審議會諸費	—	—	27,503	30,559	38,199
文政審議會諸費	—	—	10,526	11,696	14,620
昭和五年國勢調査費	—	—	218,154	340,333	300,441
米穀生產費調査會諸費	—	—	5,400	6,000	—
昭和十年簡易國勢調査準備費	—	—	—	25,000	—
恩給調査費	—	—	—	20,000	4,810
米穀對策調査會諸費（米穀統制調査會諸費ヲ昭和10年度ヨリ改稱）	—	—	10,480	11,644	8,724
國富調査費	—	—	—	—	8,592
國民所得調査費	—	—	—	—	28,920
耕地整理地假賃貸價格調査費	—	—	—	54,369	77,744
特別會計經費補充金{關東局經費補充金	502,000	1,000,000	1,947,412	4,000,000	—
內閣圖書保存費	8,205	8,205	8,205	8,205	8,205
國有財產整理費	480,819	462,816	427,816	427,816	430,057
四分利付支那償券元利補償	3,845,616	3,845,616	3,845,616	3,845,616	3,845,616
會計檢查院臨時諸費	10,000	33,965	59,003	33,622	33,625
災害復舊其他會計檢查諸費	10,000	7,000	7,000	—	—
震災善後會計檢查諸費	—	5,736	5,736	5,736	5,736
滿洲事件會計檢查諸費	—	5,768	5,806	5,798	5,801
時局匡救會計檢查諸費	—	15,461	15,461	22,088	22,088
會計檢查院廳舍移轉諸費	—	—	25,000	—	—
震災復舊及新營費	2,334,561	1,444,939	1,574,598	2,245,117	1,823,508
事務費	115,396	77,489	78,383	94,655	81,119
工事費	2,219,165	1,367,450	1,496,215	2,150,462	1,742,389
辯護士臨時試驗費	5,988	5,988	5,988	5,988	5,988
內閣敍勳者名簿整理費	11,397	11,394	11,392	11,388	11,396
明治大正財政史編纂諸費	26,477	21,071	21,000	20,278	19,913
造船資金貸付補給（日本興業銀行其他造船資金貸付補給ヲ昭和12年度ヨリ改稱）	376,036	27,090	34,169	36,857	42,757
賠償事務取扱費	54,519	53,463	142,068	126,900	120,725
公債諸金	248	192	325	105	358
雜高整理公債諸金	248	192	325	105	315
退職特別資金公債諸金	—	—	—	—	43
資源統制運用計畫應急諸費	287,032	178,308	170,684	180,658	50,702
在勤手當其他臨時增給	48,947	28,240	38,029	32,037	31,332
臨時財政經濟調査及處理費（臨時財政經濟處理費ヲ昭和12年度ヨリ改稱）	411,972	243,876	126,038	125,769	142,414
稅關臨時取締費	31,080	67,235	67,235	67,235	69,685
滿洲事件行賞諸費	588,737	568,580	607,457	1,415,069	613,971
臨時利得稅徵收費	707,309	746,671	646,761	—	—
繰織物輸出取締費	10,899	10,851	10,891	10,773	—
災害費	123,305	1,273,855	1,425,396	1,058,421	80,533
東北振興事務費	28,510	20,000	19,998	—	—
紀元二千六百年祝典事務局費	39,771	22,026	—	—	—
恩給臨時取扱諸費	31,889	9,669	12,538	7,462	—
恩給金庫設立準備諸費	20,000	—	—	—	—
臨時出資金{恩給金庫出資拂込金	1,000,000	—	—	—	—

7　大藏省所管歲出（續）

（單位圓）

科目	豫算 昭和12年度	現計 〃11年度	決算 〃10年度	〃9年度	〃8年度
	臨時部（續）				
東北振興特殊會社補給金	361,645	—	—	—	—
東北興業株式會社配當補給金	216,987	—	—	—	—
東北振興電力株式會社配當補給金	144,658	—	—	—	—
外交通信特別施設費	2,012,000	—	—	—	—
貴族院及衆議院備品類新調費	49,319	—	—	—	—
貴族院備品類新調費	20,932	—	—	—	—
衆議院備品類新調費	28,387	—	—	—	—
南滿洲鐵道株式會社政府持株拂込金	20,000,000	—	—	—	—
京都府罹災救助基金補助	7,024	—	—	—	—
補助費	2,650,000	—	—	—	—
紀元二千六百年奉祝會補助	2,500,000	—	—	—	—
外客誘致宣傳費補助	150,000	—	—	—	—
國庫豫備金	102,000,000	—	—	—	—
滿洲事件第一豫備金	2,000,000	—	—	—	—
北支事件第一豫備金	100,000,000	—	—	—	—
臨時外國爲替管理費	200,970	—	—	—	—
憲法發布五十年記念祝典諸費	85,000	—	—	—	—
在滿日本人教育費國庫負擔金	300,000	—	—	—	—
北海道罹災救助基金補助	32,972	—	—	—	—
產金管理費	19,530	—	—	—	—
日本銀行交付金	14,343	—	—	—	—
北支事件特別稅徵收費	201,242	—	—	—	—
臨時輸出入品取締費	82,411	—	—	—	—
外國爲替管理費	—	119,304	103,576	102,109	59,149
臨時外國行諸費｛國際統計會議參列費	—	10,000	—	9,000	9,667
議院廳舍移轉諸費	—	214,580	—	—	—
議院建築竣功式諸費	—	90,301	—	—	—
北海道罹災救助基金補助	—	52,219	—	—	—
東北振興特殊會社設立準備諸費	—	45,692	—	—	—
東北興業株式會社設立準備諸費	—	25,793	—	—	—
東北振興電力株式會社設立準備諸費	—	19,898	—	—	—
臨時異動地整理費	—	—	40,554	96,629	—
滿洲國皇帝陛下御來訪諸費	—	—	48,335	9,745	—
元賠償金特別會計救恤交付金	—	—	520	—	—
罹災救助基金補助	—	—	—	198,792	—
國葬費	—	—	—	45,000	—
內閣實動局臨時諸費	—	—	—	35,000	—
兵役服役者家庭表彰諸費	—	—	—	—	48,788
臨時部合計	165,436,708	23,737,694	20,438,128	27,885,859	20,042,133
歲出總計	669,601,567	437,337,357	436,294,724	433,638,192	404,412,799

8　陸軍省所管歲出

（單位圓）

科目	豫算 昭和12年度	現計 〃11年度	決算 〃10年度	〃9年度	〃8年度
	經常部				
陸軍本省	647,531	610,964	605,601	605,819	611,033
俸給	359,605	340,508	335,256	335,391	341,379
事務費	287,926	270,456	270,345	270,428	269,654
軍事費	216,098,066	189,336,954	178,207,619	167,126,930	164,779,330
俸給	60,988,050	57,242,191	55,698,364	54,035,642	52,220,113
廳費及修繕費	7,658,577	6,972,345	6,655,006	6,350,040	6,259,555
雜給及雜費	19,129,244	17,149,007	16,760,573	15,631,102	15,894,220
衣糧費	37,916,712	36,088,195	34,915,452	32,281,305	30,424,703
兵器及馬匹費	69,153,321	54,284,292	49,094,035	45,802,543	45,605,296
演習費	17,297,763	13,909,615	11,521,238	9,520,873	9,661,067
患者費	1,069,759	1,035,869	974,753	964,316	965,152
短期現役兵及自費生諸費	563,831	445,105	440,817	442,322	1,585,017
收容費	58,208	65,663	57,533	57,062	60,029
輸送費	1,938,093	1,848,028	1,779,262	1,741,975	1,800,987
供奉費	54,328	46,464	60,406	49,570	53,010
機密費	270,180	250,180	250,180	250,180	250,180
靖國神社寄付金	12,000	12,000	12,000	12,000	12,000
諸支出金	1,046,474	1,473,547	1,079,764	1,045,663	1,069,084
經常部合計	217,804,071	191,433,465	179,904,984	168,790,412	166,471,447
	臨時部				
營繕費	1,139,025	1,262,088	1,001,895	1,018,314	1,063,521
營舍倉庫廠舍其他修築費	8,000	8,000	8,000	8,000	8,000
第七師管內兵舍其他改築費	20,000	20,000	20,000	30,000	100,000
新營費	425,300	425,300	425,300	425,295	425,292
修繕費	508,795	508,795	508,795	508,795	508,795
各部隊給水設備費	10,000	20,000	—	—	—
陸軍本省廳舍其他改增築費	131,930	—	—	—	—
參謀本部研究室新營費	20,000	—	—	—	—
東京警備司令部通信設備費	15,000	—	—	—	—
陸軍運輸部龜津出張所移轉改增築費	—	80,000	—	—	—
在外武官室新營費	—	199,993	—	—	—
陸軍自動車學校工作練習場其他新增築費	—	—	39,800	—	—
朝鮮國境守備隊兵舍病室其他移轉改增築費	—	—	—	20,000	30,000
羅津憲兵分隊廳舍其他新營費	—	—	—	20,000	—
陸地測量部工場增築費	—	—	—	6,224	—
工兵第十八大隊架橋演習場其他整備費	—	—	—	—	1,434
陸軍獸醫學校研究室同附屬廐舍新築費	—	—	—	—	10,000
國防充備費	108,124,501	78,485,744	115,445,423	125,474,449	98,943,720
要塞整理費	8,753,052	8,267,685	6,770,241	4,390,570	3,179,458
兵器其他整備費	99,371,449	70,206,726	108,658,970	121,067,899	95,754,675
部隊充備費	—	11,332	16,212	15,980	9,587
土地建造物整理費	741,248	1,746,927	617,210	317,758	1,546,200
測量費	321,000	325,000	311,210	333,105	640,648
震災復舊費	1,990,599	1,837,169	2,054,988	4,460,784	8,751,262
各部隊建造物其他復舊費	558,806	340,282	461,990	686,046	4,725,753
防禦營造物復舊費	728,488	735,444	805,740	657,676	677,464
陸軍造兵廠建造物其他復舊費	703,305	761,444	787,258	3,117,062	3,348,145

8　陸軍省所管歳出（續）

（單位圓）

科目	豫算 昭和12年度	現計 〃11年度	決算 〃10年度	〃9年度	〃8年度
臨時部（續）					
演習場射撃場及架橋場其他整備費	3,086,446	1,992,052	1,506,307	683,612	72,227
土地建造物利用費	68,357	68,357	68,357	68,357	68,357
地圖製造費	423,655	488,770	442,743	454,327	375,065
拂下地圖製造費	406,655	471,770	425,743	436,742	357,480
軍用地圖整備費	17,000	17,000	17,000	17,585	17,585
支那駐屯部隊費	231,416	226,567	529,979	424,959	635,122
一時賜金	231,765	249,872	189,166	256,790	207,804
軍用自動車奬勵費	591,752	619,676	744,793	655,410	716,568
帝國在鄉軍人會補助費	300,000	300,000	250,000	250,000	250,000
軍馬傳染性貧血防遏費	36,000	36,000	36,000	40,000	40,000
滿洲事件費	269,613,347	188,510,824	168,892,203	141,569,343	168,059,265
航空部隊其他改編費	83,982,139	24,224,198	13,728,769	1,608,226	2,442,758
兵備改善費	34,968,306	14,997,001	5,057,585	2,894,168	6,500,734
靖國神社臨時祭寄附金（靖國神社臨時大祭寄附金ヲ昭和10年度ヨリ改稱）	60,000	45,000	45,000	75,000	75,000
在勤俸其他臨時增給	481,213	570,088	593,955	527,546	439,748
滿洲事件行賞諸費	807,060	2,099,530	1,342,153	904,571	38,290
災害費	600,000	812,000	2,809,269	3,683,285	978,179
職用品復舊費	1,600,000	—	—	—	—
元帥田兵其他救恤費	950,000	—	—	—	—
陸軍飛行場特別地域設定補償費	100,000	—	—	—	—
參謀本部其他需品初度調辨費	13,440	—	—	—	—
北支事件費	303,108,270	—	—	—	—
在外武官用備品初度調辨費	—	3,500	3,500	3,500	—
毒虫驅除費	—	29,994	—	—	—
陸軍軍醫學校診療用器具機械增備費	—	2,600	—	—	—
研究費	—	—	322,000	80,000	79,951
外國航空技術者其他招聘費	—	—	72,000	80,000	79,951
兵器其他研究費	—	—	250,000	—	—
防空施設費	—	—	—	1,258,442	1,028,487
陸軍軍醫學校傳染病棟器具機械其他初度調辨費	—	—	—	15,000	—
赤十字國際會議補助費	—	—	—	50,000	—
傷痍軍人扶助費	—	—	—	329,580	2,846,707
傷病年金資格調査費	—	—	—	52,150	—
教育資材其他整備費	—	—	—	2,249,869	—
軍備改編費	—	—	—	—	111,929
獨立守備隊兵器其他初度調辨及移轉諸費	—	—	—	—	63,754
憲兵隊營繕及初度調辨費	—	—	—	—	12,694
兵役義務者表彰費	—	—	—	—	14,780
三陸地方震災善後費{軍需品其他復舊費	—	—	—	—	50,000
臨時警備諸費	—	352,970	661,082	—	—
臨時部合計	813,569,539	319,285,927	316,653,587	289,738,545	296,173,469
歳出總計	1,031,373,610	510,719,392	496,558,571	458,528,957	462,644,916

9　海軍省所管歳出

（單位圓）

科目	豫算 昭和12年度	現計 〃11年度	決算 〃10年度	〃9年度	〃8年度
經常部					
海軍本省	537,771	485,442	485,444	485,259	485,445
俸給	354,460	317,822	317,837	317,656	317,805
事務費	183,311	167,619	167,607	167,602	167,640
軍事費	272,191,269	234,798,763	214,780,659	197,900,707	177,427,702
俸給	59,405,823	54,223,605	50,356,821	47,951,845	44,008,310
廳費及修繕費	1,437,658	790,645	776,991	762,516	721,211
雜給及雜費	5,731,751	4,949,463	4,550,790	4,259,444	3,852,067
衣糧費	27,737,227	25,852,331	23,579,328	21,697,453	19,221,746
造船造兵及修理費	116,547,619	99,470,492	87,077,071	74,921,532	69,548,077
演習費	625,633	535,622	424,428	398,792	318,959
患者費	1,416,215	1,300,856	1,066,047	1,005,100	927,452
軍港要港費	1,147,183	1,022,601	1,003,419	999,985	956,663
艦營費	52,007,046	40,901,347	40,703,949	40,946,551	33,309,186
水路費	643,034	537,789	527,063	526,660	509,885
教育諸費	1,846,131	1,789,229	1,410,914	1,348,788	1,065,929
扶助金	1,019,969	1,156,892	1,068,751	1,021,571	969,587
共濟組合給與金	2,551,733	2,193,250	2,141,061	1,986,116	1,944,273
收容費	10,947	11,340	10,727	11,057	11,057
機密費	63,300	63,300	63,300	63,300	63,300
諸支出金	1,224,340	1,123,905	1,200,626	1,043,983	1,113,952
經常部合計	273,953,380	236,408,110	216,446,728	199,429,949	179,027,099
臨時部					
艦艇製造費{艦艇製造費（補助艦艇製造費ノ項ヲ昭和12年度ヨリ改稱）	218,195,826	137,673,992	151,796,179	121,363,593	78,333,815
水陸整備費	59,567,600	39,608,818	21,778,052	20,166,778	16,461,952
事務費	1,367,721	770,215	439,639	354,638	592,832
工作廳設備費	46,557,541	34,104,030	18,846,289	18,253,998	14,211,998
防備部隊設備費	5,027,552	1,798,743	1,141,360	874,706	1,021,768
軍港雜設備費	2,501,900	1,617,240	462,584	168,094	350,694
教育機關設備費	3,841,186	1,143,910	600,990	439,150	284,660
病院設備費	271,700	174,681	287,190	76,192	—
航空隊設備費	26,876,724	29,756,129	29,925,491	33,544,035	9,744,004
艦船整備費	54,714,903	66,244,097	66,236,746	54,543,133	37,595,716
艦船改裝費	41,550,858	62,437,989	62,780,638	51,700,027	31,812,572
艦船特定修理費	11,225,000	2,590,000	2,340,000	1,953,106	3,490,894
潛水艦二次電池換裝費	739,045	816,108	816,108	890,000	2,200,000
臨時雜船製造費	1,200,000	400,000	300,000	—	93,250
軍需品整備費{軍需品整備費（無煙火藥更新費、兵器充實費、兵器更新費及兵備品其他整備費ノ項ヲ昭和12年度ヨリ合併改稱ス）	18,922,750	18,591,168	22,952,448	27,635,364	23,584,189
無煙火藥更新費		349,998	500,000	500,000	799,999
兵器充實費	18,922,750	3,771,223	6,832,448	8,996,099	9,104,192
兵器更新費		4,400,000	5,550,000	6,500,000	7,950,000
兵備品其他整備費		10,069,947	10,070,000	11,639,265	5,729,999
營繕費	819,062	772,515	719,983	899,207	651,867
新營費	34,062	34,062	34,062	34,062	34,062
修繕費	75,000	44,825	44,887	44,887	44,887
海軍豫備油田試掘費	710,000	637,629	501,034	653,318	234,405
航空機搭乘者養成所新設費	—	56,000	140,000	85,162	71,826
呉島小島揚炭設備費	—	—	—	81,778	212,369
技術研究所及水路部移轉基礎工事其他諸費	—	—	—	—	19,483
火藥廠火藥原料製造工場新營費	—	—	—	—	235
舞鶴要港部道路及建造物修繕費	—	—	—	—	9,600
横須賀病院假病舍新營費	—	—	—	—	25,000
受託造修費	1,408,029	4,178,010	1,112,924	1,385,338	1,453,941
拂下圖誌製造費	92,766	117,569	127,929	86,254	64,115
研究費	6,963,331	5,741,000	1,974,349	1,158,650	438,600
特種化學兵器研究費	150,000	130,000	120,000	110,000	100,000
航空研究費	133,331	111,000	111,000	133,000	138,600
船舶機關及兵器研究費	6,680,000	5,500,000	1,743,350	915,650	200,000

9　海軍省所管歳出（續）

（單位圓）

科目	豫算 昭和12年度	現計 〃11年度	決算 〃10年度	〃9年度	〃8年度
	臨時部（續）				
一時賜金	212,077	345,317	225,104	236,022	158,108
國際水路局費分擔金	5,575	5,573	5,573	6,570	6,967
震災復舊費	1,000,000	1,401,283	1,510,863	1,622,532	1,903,156
官衙學校其他建造物復舊費	—	251,283	484,778	547,036	576,063
軍需品其他復舊費	1,000,000	1,150,000	1,026,085	1,075,496	1,327,094
艦艇派遣費	1,320,000	189,166	160,000	114,561	99,983
北海方面其他艦艇派遣諸費（北海方面艦艇派遣諸費ヲ昭和12年度ヨリ改稱）	500,000	100,000	100,000	99,996	99,983
英國皇帝陛下戴冠式記念觀艦式參列ノ爲艦艇派遣諸費	820,000	—	—	—	—
秩父宮殿下御乘艦派遣諸費	—	—	—	14,565	—
行幸軍艦派遣諸費	—	89,166	60,000	—	—
滿洲事件費	11,674,527	11,397,549	9,937,203	11,652,456	21,602,715
大演習費	6,000,000	6,006,380	6,003,675	6,259,542	6,263,214
航空高層氣象圖誌其他調製費	211,518	177,254	170,681	100,000	70,000
在勤俸其他臨時增給	638,508	586,284	718,932	603,751	494,128
教育用兵器整備費	800,000	400,000	400,000	500,000	—
圖書改編費（圖書整備費ヲ昭和12年度ヨリ改稱）	31,716	50,482	9,390	14,030	—
特別會計資本繰入	350,000	—	—	—	250,000
海軍燃料廠振置運轉資本繰入	350,000	—	—	—	—
海軍工廠資金補足	—	—	—	—	250,000
災害費	200,000	485,000	283,875	562,617	224,994
北支事件費	104,100,000	—	—	—	—
滿洲事件行賞諸費	—	270,905	750,715	164,292	9,509
水陸整備費補足	—	4,587,722	—	—	—
事務費補足	—	94,622	—	—	—
工作廳設備費補足	—	4,493,100	—	—	—
航空隊設備費補足	—	1,106,204	—	—	—
艦船損傷其他復舊費	—	1,350,000	—	—	—
特務艦間宮其他損傷復舊費	—	1,340,000	—	—	—
艦船救難用品亡失其他復舊費	—	10,000	—	—	—
傷病年金資格調査費	—	—	5,000	11,370	—
函館火災救護品復舊費	—	—	100,000	—	—
滿洲國皇帝陛下御來訪諸費	—	—	100,000	21,030	—
艦船損傷復舊費	—	—	2,850,000	1,219,999	225,000
特務艦佐多損傷復舊費	—	—	—	—	32,000
潛水艦伊號第五十九及第六十三損傷復舊費	—	—	—	—	193,000
潛水艦伊號第五十三及第六十三損傷復舊費	—	—	50,000	—	—
驅逐艦夕霧其他損傷復舊費	—	—	2,800,000	—	—
驅逐艦峯風損傷復舊費	—	—	—	329,999	—
驅逐艦雷損傷復舊費	—	—	—	400,000	—
水雷艇友鵆損傷復舊費	—	—	—	490,000	—
傷痍軍人扶助費	—	—	—	1,504	61,352
赤十字國際會議補助費	—	—	—	50,000	—
化學兵器傷病治療品整備費	—	—	—	—	100,000
小演習費	—	—	—	—	1,104
三陸地方震災善後費｛軍需品復舊費	—	—	—	—	130,000
海軍工廠資金臨時補足	—	—	—	—	30,000,000
艦艇竝建造物等風水害復舊費	—	—	—	—	990,990
横須賀鎭守府管內風水害復舊及新營費	—	—	—	—	410,000
海軍兵學校劍道場其他火災復舊費	—	—	—	—	77,999
大華村重油軟管所火災復舊及新營費	—	—	—	—	12,000
飛行艇損傷復舊費	—	—	—	—	399,991
驅逐艦海雲損傷復舊費	—	—	—	—	100,000
地盤氣象觀測費	—	—	—	—	18,626
臨時警備費	—	—	76,167	—	—
臨時部合計	514,104,912	331,042,417	319,931,278	283,922,627	230,948,045
歳出總計	788,058,292	567,450,527	536,378,006	483,352,576	409,975,144

10　司法省所管歳出

（單位圓）

科目	豫算 昭和12年度	現計 〃11年度	決算 〃10年度	〃9年度	〃8年度
	經常部				
司法本省	747,719	525,837	519,381	516,271	519,731
俸給	249,309	219,600	218,926	218,808	219,595
事務費	237,966	173,991	171,833	168,832	172,342
國際分擔金	4,161	4,161	4,161	4,161	4,161
司法保護事業奬勵費	169,575	83,568	83,565	83,538	83,538
司法研究費	43,268	31,077	31,206	31,241	30,405
刑務官練習所補助費	9,690	9,690	9,690	9,690	9,690
辯護士會補助費	33,750	3,750	—	—	—
法務費	20,027,986	19,273,978	19,204,889	18,877,767	18,730,975
俸給	11,944,261	11,489,347	11,490,609	11,368,726	11,343,764
事務費	5,349,195	4,988,349	4,967,827	4,890,911	4,865,592
裁判及登記諸費	2,267,549	2,382,208	2,344,023	2,235,567	2,150,568
審判費	278,900	249,442	241,149	232,387	210,420
收容費	107,427	83,978	80,626	69,522	79,977
機密費	80,654	80,654	80,654	80,654	80,654
刑務費	20,342,702	18,279,713	17,092,861	16,581,247	16,239,666
俸給	603,728	603,745	603,685	603,798	603,595
事務費	6,268,384	6,276,840	6,273,934	6,263,584	6,268,170
收容費	13,470,590	11,399,129	10,215,241	9,713,865	9,367,901
諸支出金	55,424	49,872	50,337	62,129	50,739
經常部合計	41,173,831	38,129,400	36,867,438	36,037,413	35,541,111
	臨時部				
法律調査費	28,010	26,529	27,881	30,433	36,211
營繕費	788,974	920,009	454,338	570,511	339,511
汐見町刑務支所新營費	39,903	38,158	—	—	—
名古屋刑務所拘置監新營費	149,262	143,989	—	—	—
神戸刑務所移築費	258,005	135,816	—	—	—
水戸刑務所移築費	120,000	—	—	—	—
新營費	178,548	110,519	122,696	123,378	159,868
修繕費	43,256	31,736	24,233	29,234	32,702
市谷刑務所移築費	—	459,791	307,410	401,742	140,279
宇和島刑務支所新營費	—	—	—	16,157	6,662
思想犯罪防遏特別施設費	503,299	310,643	158,084	190,930	116,657
俸給	111,445	57,690	21,024	20,589	4,991
事務費	341,854	202,953	87,061	120,340	61,666
機密費	50,000	50,000	50,000	50,000	50,000
金錢債務調停臨時事務取扱費	798,058	793,221	787,116	790,590	790,853
俸給	421,202	419,978	417,608	419,902	419,244
事務費	376,856	373,243	369,507	370,688	371,609
臨時刑務費	810,123	409,721	325,552	199,101	—
俸給	34,487	14,777	8,715	8,408	—
事務費	775,636	394,944	316,837	190,692	—
法律審議會諸費	15,000	10,473	—	—	—
司法警察刷新費	255,957	223,785	—	—	—
商法中改正法律實施準備費	5,000	—	—	—	—
退職特別賜金	50,000	—	—	—	—
震災臨時事務費｛借地借家調停其他臨時事務取扱費	—	45,569	44,862	46,185	44,417

10　司法省所管歲出　(續)

(單位圓)

科目	豫算 昭和12年度	現計 〃11年度	決算 〃10年度	〃9年度	〃8年度
	臨時部 (續)				
災害費	—	159,224	265,575	316,652	105,890
司法制度調査會諸費	—	8,598	9,901	—	—
震災復舊諸費	—	—	81,884	203,149	234,180
刑務所復舊費	—	—	81,884	79,392	99,847
巢鴨刑務所移築費	—	—	—	123,756	134,333
議員總選擧檢察費	—	—	683,305	—	—
衆議員議員總選擧檢察費	—	—	96,122	—	—
府縣會議員總選擧檢察費	—	—	82,629	—	—
衆議院議員總選擧檢察費補足	—	—	504,554	—	—
恩赦執行費	—	—	—	67,781	18,064
三陸地方震災善後費 遠野區裁判所大槌出張所新營費	—	—	—	—	4,996
臨時外國行諸費 國際航空私法會議參列費	—	—	—	—	12,447
臨時部合計	3,254,421	2,907,774	2,838,498	2,415,331	1,703,225
歲出總計	44,428,252	41,037,174	39,705,966	38,452,744	37,244,336

11　文部省所管歲出

(單位圓)

科目	豫算 昭和12年度	現計 〃11年度	決算 〃10年度	〃9年度	〃8年度
	經常部				
文部本省	2,525,083	2,440,966	2,312,607	2,438,427	2,496,102
俸給	446,324	410,806	405,572	384,397	383,536
事務費	608,696	589,299	564,263	553,101	502,847
學藝研究及奬勵費	375,336	362,942	348,499	444,529	348,943
體育研究及奬勵費	135,404	121,963	115,120	115,364	116,627
國寶保存費	190,000	190,000	190,000	189,998	190,000
國際分擔金	29,859	15,117	15,426	15,566	17,107
在外研究員費	594,435	607,546	530,439	592,831	796,291
航空評議會費	6,443	6,056	4,749	4,786	5,945
史蹟名稱天然紀念物調査及保存費	39,802	39,777	40,303	40,165	39,343
公民教育施設費	98,784	97,460	98,237	97,690	95,461
教學局	340,091	—	—	—	—
俸給	53,119	—	—	—	—
事務費	161,818	—	—	—	—
精神文化研究費	125,154	—	—	—	—
氣象臺	1,317,828	896,055	770,583	719,828	705,512
俸給	285,863	225,269	203,428	198,089	196,677
事務費	1,004,367	658,188	554,557	509,141	496,237
地方測候所補助 (地方測候所地震觀測費補助ヲ昭和12年度ヨリ改稱)	26,050	11,050	11,050	11,050	11,050
國際分擔金	1,548	1,548	1,548	1,548	1,548
緯度觀測所	45,410	45,409	45,409	45,410	45,379
俸給	23,435	23,434	23,434	23,435	23,404
事務費	21,975	21,975	21,975	21,975	21,975

11　文部省所管歲出　(續)

(單位圓)

科目	豫算 昭和12年度	現計 〃11年度	決算 〃10年度	〃9年度	〃8年度
	經常部 (續)				
普通教育費	90,440,854	90,370,778	90,420,613	90,638,850	90,679,360
小學校教員俸給分擔金	85,000,000	85,000,000	85,000,000	85,000,000	85,000,000
小學校教育費補助	1,950,000	1,950,000	1,950,000	1,950,000	1,950,000
師範教育費補助	2,300,000	2,300,000	2,300,000	2,500,000	2,500,000
短期現役服役教員俸給支出金	350 824	283,677	322,641	341,905	387,918
特別市町村認定審査會費	3,352	3,230	3,274	3,310	3,931
普通教育諸費	336,678	333,870	344,698	343,634	337,510
學齡兒童就學奬勵費	500,000	500,000	500,000	500,000	500,000
實業教育費	720,550	628,498	656,363	637,937	656,824
實業教育費補助	338,250	188,250	188,250	188,250	188,250
實業教育奬勵費	5,433	5,398	5,195	5,370	5,347
生徒給費	18,480	37,671	57,053	56,756	56,534
航海練習費	266,522	265,704	274,548	256,046	275,195
移植民教育施設費	36,480	36,307	36,149	36,348	36,330
實業教員養成費支出金	55,385	95,168	95,168	95,168	95,168
社會教育費	3,905,042	3,364,449	2,995,107	2,142,269	2,139,481
青年教育費補助 (青年訓練費補助及實業補習教育費補助ノ二項ヲ昭和12年度ヨリ合併)	2,000,000	2,000,000	2,000,000	2,000,000	2,000,000
青年學校專任教員俸給費補助	1,491,000	1,118,000	745,000	—	—
青年教育施設費	107,485	106,422	107,268	—	—
成人教育施設費	37,303	35,653	37,092	36,800	36,782
社會教育奬勵費	219,254	55,646	56,107	55,926	53,396
勞務者教育施設費	50,000	48,728	49,640	49,542	49,303
思想指導施設費	131,636	307,260	279,143	278,997	246,274
思想指導訓練費	131,636	152,885	153,160	153,012	151,108
精神文化研究費	—	154,375	125,983	125,985	95,166
盲啞教育費	209,614	159,614	159,614	159,614	159,614
盲啞教育費補助	150,000	100,000	100,000	100,000	100,000
盲啞學校教員養成費支出金	59,614	59,614	59,614	59,614	59,614
公立學校職員年功加俸補助	1,213,320	1,213,320	1,213,320	1,213,320	1,213,320
私立中等學校恩給財團事業費補助	129,600	129,600	129,600	133,600	143,600
大學及學校圖書館支出金	32,205,249	31,583,115	31,332,316	31,094,196	30,695,256
帝國大學支出金	13,204,722	12,779,721	12,634,919	12,731,105	12,645,778
官立大學支出金	6,207,676	6,171,517	6,182,141	6,229,908	6,128,430
學校及圖書館支出金	12,792,851	12,631,877	12,515,256	12,133,183	11,921,048
諸支出金	5,615	5,500	6,544	5,644	4,656
經常部合計	133,189,892	131,144,565	130,321,218	129,508,092	129,185,377
	臨時部				
營繕費	1,184,469	1,014,114	402,650	711,177	614,630
第一高等學校特設高等科教室新營費	—	—	50,000	52,890	—
航空氣象觀測施設費	400,000	314,167	—	—	—
東北地方氣象觀測施設費	50,000	—	—	—	—
軍事用氣象觀測及通報施設費	126,556	—	—	—	—
高層氣象臺觀測出張所新營費	38,438	—	—	—	—
第一高等學校特設高等科寄宿舍新營費	153,090	50,000	—	—	—
横濱高等工業學校航空工學科建物新營費	100,000	—	—	—	—
新營費	288,785	288,360	288,139	315,542	288,059
修繕費	27,600	361,587	5,988	62,952	134,992
神戸商業大學移轉改築費	—	—	50,123	279,793	191,579
中央氣象臺附置富士山頂觀測所建物其他移築費	—	—	8,400	—	—
高等諸學校創設及擴張費	—	—	564,783	278,948	591,936
事務費	—	—	10,064	13,971	33,163
新營及設備費	—	—	554,720	264,977	558,773

11　文部省所管歳出（續）

（單位圓）

科目	豫算 昭和12年度	現計 〃11年度	決算 〃10年度	〃9年度	〃8年度
	臨時部（續）				
帝室制度史編纂費	10,000	10,000	—	—	—
維新史料編纂費	81,580	75,084	68,090	68,071	71,318
俸給	23,745	23,744	23,744	23,745	23,743
事務費	57,835	51,341	44,345	44,327	47,575
臨時教員養成費	8,374	8,359	8,358	8,311	8,005
俸給	5,850	5,840	5,835	5,804	5,489
養成費	2,524	2,519	2,523	2,507	2,516
氣象技術員養成費	19,044	20,064	21,084	21,084	21,084
臨時調査費	342,998	330,394	138,638	108,740	117,750
實業教育調査費	29,620	29,576	29,470	19,331	19,526
國語調査費	10,000	9,904	7,252	7,154	7,096
盲啞教科書編纂費	7,201	7,152	7,076	6,951	7,034
國寶臺帳調製費	6,193	6,187	6,162	6,096	6,166
宗教制度調査費	12,000	11,945	14,546	15,747	18,932
航空研究統一試驗費	30,973	30,471	10,747	12,079	11,888
教育調査費	52,216	38,633	38,700	41,381	47,108
青年教育調査費	15,000	14,557	14,836	—	—
學校建築調査費	10,000	9,894	—	—	—
教育評議會諸費	8,000	2,124	—	—	—
中等學校教科書編纂費	44,793	32,086	—	—	—
在學者保險調査費	31,943	—	—	—	—
教科書臨時審査費	65,059	44,909	—	—	—
壯丁教育調査費	20,000	—	—	—	—
皆既日食觀測諸費	—	29,972	—	—	—
教授要目調査調費	—	62,983	—	—	—
羅馬字統一調査費	—	—	9,850	—	—
臨時講習施設費	235,000	232,503	230,073	217,384	202,473
臨時外國行諸費	42,600	49,870	32,599	56,643	71,578
國際學士院聯合會議參列費	12,600	9,870	12,599	12,600	11,578
國際學術研究會議參列費	30,000	30,000	20,000	44,043	26,000
國際冷凍協會第十回總會參列費	—	10,000	—	—	—
第五回太平洋學術會議參列費	—	—	—	—	27,000
國際協同緯度觀測所監督派遣費	—	—	—	—	7,000
補助費	1,787,450	1,649,245	1,266,310	1,234,328	1,207,499
恩賜財團愛育會補助	25,000	15,000	15,000	—	—
日本學術振興會補助	800,000	730,000	700,000	700,000	700,000
私立大學補助	120,000	120,000	120,000	120,000	120,000
大東文化協會事業費補助	70,000	70,000	70,000	70,000	70,000
日佛會館事業費補助	20,655	20,655	20,655	20,655	20,655
日獨文化協會事業費補助	20,655	20,655	20,655	20,655	20,655
青年團及少年團事業費補助	80,000	50,000	50,000	50,000	50,000
大日本聯合婦人會事業費補助	8,000	8,000	10,000	—	—
勤勞者教育中央會事業費補助（勤勞者教育團體事業費補助ヲ昭和12年度ヨリ改稱）	150,000	150,000	150,000	—	—
中學校設備費補助	—	104,935	50,000	83,018	96,189
盲啞學校設備費補助	50,000	50,000	50,000	100,000	100,000
壯年團中央協會事業費補助	10,000	—	—	—	—
帝國教育會事業費臨時補助	10,000	—	—	—	—
日本文化中央聯盟事業費補助	150,000	—	—	—	—
第七回世界教育會議費補助	150,000	—	—	—	—
第九回明治神宮體育大會費補助	30,000	—	—	—	—
東北積雪地方小學校分教場建築費補助	36,540	—	—	—	—
東北積雪地方小學校兒童寄宿舍建築費補助	36,600	—	—	—	—

11　文部省所管歳出（續）

（單位圓）

科目	豫算 昭和12年度	現計 〃11年度	決算 〃10年度	〃9年度	〃8年度
	臨時部（續）				
第五回少年團國際大會代表者派遣費補助	20,000	—	—	—	—
第十一回國際オリンピック大會選手派遣費補助	—	300,000	—	—	—
教育塔建設費補助	—	10,000	—	—	—
第八回明治神宮體育大會費補助	—	—	10,000	—	—
第十回極東選手權競技大會選手派遣費補助	—	—	—	60,000	—
湯島聖堂復興事業費補助	—	—	—	10,000	—
第四回少年團國際大會派遣費補助	—	—	—	—	20,000
第七回明治神宮體育大會費補助	—	—	—	—	10,000
震災復舊諸費{東京帝國大學其他復舊及新營費	1,992,197	2,015,093	2,457,551	2,934,334	2,965,990
大學及學校圖書館臨時支出金	2,948,255	3,024,156	2,765,710	4,073,422	2,884,875
帝國大學支出金	1,899,109	1,478,951	1,478,951	2,568,915	1,658,300
官立大學支出金	889,146	1,180,503	802,199	1,354,507	1,046,575
學校及圖書館支出金	160,000	170,000	150,000	150,000	150,000
北海道帝國大學行幸奉迎諸費臨時支出金	—	41,212	—	—	—
帝國大學災害費臨時支出金	—	117,100	—	—	—
長崎醫科大學災害費臨時支出金	—	36,390	—	—	—
名古屋醫科大學營繕費臨時支出金	—	—	48,000	—	—
東京帝國大學地震調査費臨時支出金	—	—	28,000	—	—
東京帝國大學災害費臨時支出金	—	—	30,000	—	—
帝國大學水害復舊費臨時支出金	—	—	205,460	—	—
官立大學水害復舊費臨時支出金	—	—	23,100	—	—
京都帝國大學災害費臨時支出金	—	—	—	—	15,000
北海道帝國大學災害費臨時支出金	—	—	—	—	15,000
社會教育施設費	160,000	158,413	188,973	99,816	99,549
國寶臨時保存費	225,041	137,999	137,911	152,152	82,194
俸給	9,700	9,675	9,619	9,693	9,638
事務費	10,341	10,324	10,293	12,459	12,557
保存費	205,000	118,000	118,000	130,000	60,000
史蹟臨時施設費	56,595	27,791	30,182	35,689	17,642
重要美術品其他調査及取締費	19,200	18,995	19,085	19,169	14,815
普通教育臨時施設費	639,410	660,000	9,837,638	12,890,735	12,890,899
兒童就學臨時奬勵費	639,410	660,000	826,549	880,000	880,000
調査費	—	—	11,089	10,735	10,899
尋常小學校費臨時補助	—	—	9,000,000	12,000,000	12,000,000
青年教育臨時施設費（青年教育費（青年訓練及實業補習教育費臨時補助ヲ昭和12年度ヨリ改稱））	300,000	300,000	400,000	500,000	—
思想指導臨時施設費	47,000	46,578	46,520	46,662	—
教學刷新諸費	90,000	238,709	—	—	—
教學刷新施設費	90,000	205,292	—	—	—
教學刷新評議會諸費	—	33,417	—	—	—
氣象觀測施設充備費	300,000	218,511	78,710	2,833	—
小學校教員保健臨時施設費補助	175,000	—	—	—	—
第十二回オリムピック大會助成費	780,000	—	—	—	—
第十二回オリムピック大會開催指導監督諸費	30,000	—	—	—	—
第十二回オリムピック大會費補助	750,000	—	—	—	—
臨時設備費	100,000	—	—	—	62,496
映畫教育設備費	50,000	—	—	—	—
緯度觀測所設備費	20,000	—	—	—	—

11 文部省所管歳出 (續)

(單位圓)

科目	豫算 昭和12年度	現計 〃11年度	決算 〃10年度	〃9年度	〃8年度
	臨時部 (續)				
東京高等歯科醫學校附屬醫院設備費	30,000	—	—	—	—
文部本省移轉諸費	—	—	—	—	32,496
航空氣象觀測設備費	—	—	—	—	30,000
災害地方國庫臨時保存費	**125,874**	**361,040**	**277,364**	**77,155**	—
國庫臨時保存助成費	82,853	233,309	233,276	76,554	—
姫路城建物其他保存費	43,021	127,731	15,197	601	—
姫路城建物其他水害應急及保存費	—	—	28,892	—	—
市町村立小學校災害建築費借入金元利補給	**166,334**	**86,457**	**12,301**	—	—
在外研究員學資其他臨時增給	**472,977**	**505,568**	**379,605**	**403,262**	**570,653**
臨時氣象觀測施設費	**96,485**	—	—	—	—
觀測諸費	59,485	—	—	—	—
設備費	27,000	—	—	—	—
地方測候所氣象觀測費補助	10,000	—	—	—	—
臨時工業技術員養成施設費	**523,088**	—	—	—	—
施設諸費	4,600	—	—	—	—
工業學校實習指導員養成費	22,408	—	—	—	—
工業學校臨時施設費補助	274,000	—	—	—	—
臨時工業技術員養成費支出金	222,080	—	—	—	—
臨時高等海員養成施設費	**33,072**	—	—	—	—
神戸高等商船學校建物新營費	17,800	—	—	—	—
大阪府立高等海員學校施設費補助	7,000	—	—	—	—
臨時高等海員養成費支出金	8,272	—	—	—	—
國民精神總動員諸費	**500,000**	—	—	—	—
災害費	—	**83,537**	**659,163**	**500,767**	**64,992**
東北地方氣象觀測施設費	—	**63,618**	**194,089**	—	—
第十二回國際オリムピック大會招致諸費	—	**93,137**	—	—	—
災害地方史蹟名勝天然記念物臨時保存費	—	—	**29,163**	**38,320**	—
事務費	—	—	2,497	3,479	—
保存費	—	—	26,666	34,842	—
災害地方尋常小學校費臨時補助	—	—	**400,000**	—	—
災害地方兒童就學臨時奬勵費	—	—	**115,000**	—	—
教學刷新評議會諸費	—	—	**17,144**	—	—
函館高等水產學校開校準備費	—	—	—	**19,525**	—
三陸地方震災善後費	—	—	—	—	**61,983**
兒童就學臨時奬勵費	—	—	—	—	46,983
地震調査費	—	—	—	—	5,000
帝國大學支出金	—	—	—	—	10,000
極地氣象及地磁氣觀測費	—	—	—	—	**50,000**
皆既日蝕觀測費	—	—	—	—	**10,000**
土地區劃整理換地清算金	—	—	—	—	**48,492**
北海道凶作地方兒童就學臨時奬勵費	—	—	—	—	**189,536**
颱風災害調査及教職員其他表彰諸費	—	—	—	**39,904**	—
災害地方其他兒童就學臨時奬勵費	—	—	—	**685,740**	—
臨時部合計	**13,462,043**	**11,429,235**	**20,778,696**	**25,224,171**	**22,920,388**
歳出總計	**146,651,935**	**142,573,800**	**151,099,914**	**154,732,263**	**152,105,765**

12 農林省所管歳出

(單位圓)

科目	豫算 昭和12年度	現計 〃11年度	決算 〃10年度	〃9年度	〃8年度
	經常部				
農林本省	**1,284,325**	**1,447,130**	**1,482,556**	**1,490,752**	**1,389,610**
俸給	425,932	412,666	430,560	424,813	386,295
事務費	456,209	358,234	378,311	388,314	327,719
國際協約分擔金	29,798	29,335	29,796	29,796	29,918
漁業取締費	358,070	357,797	357,438	357,397	351,566
種牡牛檢査費	14,316	26,808	26,960	26,579	26,749
馬匹去勢費	—	166,412	163,527	168,368	171,849
馬匹改良增殖奬勵費	—	95,878	95,963	95,484	95,514
馬政局	**448,655**	**97,315**	—	—	—
俸給	76,445	47,072	—	—	—
事務費	79,595	50,243	—	—	—
馬匹去勢費	178,765	—	—	—	—
馬匹改良增殖奬勵費	96,248	—	—	—	—
種牡馬檢査費	17,602	—	—	—	—
森林費	**23,853,150**	**23,716,097**	**21,374,492**	**20,845,640**	**20,351,937**
俸給	2,369,160	2,242,640	2,196,608	2,166,666	2,153,117
事務費	1,223,460	1,195,150	1,170,383	1,162,443	1,131,634
事業費	20,260,530	20,278,307	18,007,502	17,516,530	17,067,187
試驗場及調査所費	**1,813,597**	**1,713,805**	**1,594,241**	**1,510,390**	**1,476,124**
俸給	407,139	377,449	374,992	379,985	377,227
事業費	1,406,458	1,336,357	1,219,250	1,130,404	1,098,897
生絲檢査所	**1,674,239**	**1,633,201**	**1,635,441**	**1,620,998**	**1,621,571**
俸給	254,730	253,946	254,152	252,327	241,350
事業費	1,419,509	1,379,254	1,381,289	1,368,671	1,380,221
種馬所及種馬牧場	**2,290,466**	**2,090,944**	**1,911,091**	**1,733,777**	**1,675,804**
俸給	147,000	131,089	123,502	118,868	114,751
事業費	2,143,466	1,959,855	1,787,589	1,614,910	1,561,053
水產講習所	**481,265**	**455,010**	**455,233**	**417,119**	**375,280**
俸給	132,301	128,116	128,232	118,939	102,721
事業費	348,964	326,894	327,000	298,180	272,539
補助費	**7,331,480**	**2,198,680**	**1,723,696**	**1,882,091**	**1,690,242**
農會補助	122,744	122,654	122,718	122,744	122,744
產業試驗費講習費補助	26,496	26,368	26,496	26,477	26,483
自作農創設維持費補助	1,826,633	1,472,546	1,165,956	1,324,343	1,152,489
水產會補助	20,664	20,664	20,664	20,664	20,664
蠶病豫防費補助	83,283	83,283	83,283	83,283	83,282
地方農林統計費補助	304,580	304,580	304,580	304,580	304,580
米穀自治管理補助	4,947,080	168,585	—	—	—
諸支出金	**227,150**	**250,262**	**223,006**	**256,772**	**217,160**
經常部合計	**39,404,327**	**33,602,445**	**30,399,756**	**29,757,539**	**28,797,708**

12　農林省所管歳出（續）

（單位圓）

科目	豫算 昭和12年度	現計 〃11年度	決算 〃10年度	〃9年度	〃8年度
	臨時部				
畜産奬勵費	**30,052,574**	**21,134,792**	**18,285,319**	**14,741,682**	**18,081,661**
農事改良奬勵費	2,665,181	2,685,204	2,397,150	2,334,363	2,655,603
開墾及土地改良費	10,133,385	7,650,429	8,841,581	8,750,532	11,461,843
農用機械管理費	9,453	9,393	9,427	9,256	9,434
肥料統制施設費	15,000	8,840	—	—	—
臨時硫安配給施設費	370,430	—	—	—	—
海岸砂防造林奬勵費	120,852	133,199	200,961	289,604	197,598
林道開設奬勵費	1,299,941	603,582	—	—	114,280
毛皮獸蓄殖奬勵費	35,000	24,887	—	—	—
木炭瓦斯發生機普及奬勵費	103,632	—	—	—	—
遠洋漁業奬勵費	177,208	194,872	357,457	174,689	271,157
漁港修築奬勵費	1,783,140	1,222,735	912,324	881,252	1,051,356
漁業組合事業改良奬勵費	9,270	9,232	9,233	9,254	9,067
輸出水産物檢査費補助	10,332	10,332	10,332	10,332	10,332
漁業用發動機檢査費	16,066	13,481	8,858	8,702	8,806
水産物加工改良及利用增進費（水産利用奬勵費及魚糧工船漁業其他奬勵費ヲ昭和12年度ヨリ合併改稱）	112,399	107,187	74,006	214,842	342,251
輸出水産物統制費	9,850	9,774	9,751	9,795	—
船溜船揚場設備奬勵費	703,471	151,538	—	—	—
漁船保險指導奬勵費	53,133	—	—	—	—
家畜保險指導奬勵費	197,492	183,125	183,106	179,781	157,477
畜産增殖奬勵費	35,402	36,801	36,968	36,948	36,988
鷄卵增産利用奬勵及養鷄改良費（鷄卵增産奬勵費及鷄卵利用增進奬勵費ヲ昭和12年度ヨリ合併改稱）	384,681	352,501	327,701	329,050	330,959
羊毛自給施設奬勵費	1,348,428	—	—	—	—
有畜農業奬勵費	570,055	—	—	—	—
牛登錄竝能力檢定事業奬勵費	49,656	—	—	—	—
馬骨軟症防止施設奬勵費	80,000	—	—	—	—
馬事振興費	1,940,893	1,167,457	382,006	125,825	127,197
地方競馬指導奬勵費	185,484	66,871	51,364	11,376	11,456
牧野改良奬勵費（鳥牧野改良奬勵費ヲ昭和12年度ヨリ改稱）	1,000,000	301,588	302,795	236,532	239,093
種牡馬飼養奬勵費	329,105	328,962	329,082	328,997	329,018
軍用適格馬鹿奬竝乘馬普及奬勵費	202,354	89,842	—	—	—
馬生產率增進奬勵費	148,375	67,322	—	—	—
蠶絲業改良奬勵費	3,125,245	4,194,482	3,201,614	526,146	449,765
農村工業奬勵費	1,052,656	792,752	299,482	—	—
農產物輸出其他奬勵費	327,715	—	—	—	—
硫安輸入損失補償金	1,447,290	—	—	—	—
水產冷藏奬勵費	—	67,781	41,122	64,931	105,306
畜產博覽會竝府縣聯合共進會費（府縣聯合共進會費ヲ昭和10年度ヨリ改稱）	—	23,190	24,599	17,038	—
漁獲物竝漁業用品配給改善奬勵費	—	211,228	182,216	—	—
畜產物輸出奬勵費	—	92,218	92,182	142,629	142,695
災害防止林業施設費	—	171,933	—	—	—
特殊地方牧野改良奬勵費	—	152,052	—	—	—
緬羊飼育奬勵費	—	—	—	49,807	—
全國馬匹博覽會審查諸費	—	—	—	—	19,980
農村振興費	**4,063,389**	**3,850,527**	**3,467,159**	**4,422,902**	**4,454,096**
俸給	320,802	285,616	285,520	280,763	250,900
事務費	981,428	889,714	896,851	821,510	794,154
新營費	218,909	307,157	162,596	428,009	—
奬勵費	2,527,775	2,351,918	2,105,867	2,871,383	3,387,668
失業救濟農村事業資金利子補給	14,475	16,121	16,325	21,239	21,374

12　農林省所管歳出（續）

（單位圓）

科目	豫算 昭和12年度	現計 〃11年度	決算 〃10年度	〃9年度	〃8年度
	臨時部（續）				
調査及研究費	1,722,324	1,184,576	839,027	660,744	869,358
俸給	174,100	144,030	132,511	102,369	97,389
事業費	1,548,224	1,040,546	706,516	558,375	771,969
營繕費	1,213,756	1,033,643	1,228,899	444,576	717,209
新營費	936,108	805,578	768,183	228,473	379,731
修繕費	277,648	192,533	315,884	122,971	91,915
水產試驗場新營費	—	35,531	32,515	35,466	57,077
水產講習所新營費	—	—	112,317	57,667	188,486
家畜傳染病及害蟲豫防費	987,066	1,052,248	947,504	921,877	964,455
家畜傳染病費	678,882	677,462	640,172	621,175	632,146
害蟲費	117,968	167,900	98,909	122,112	156,865
法定外家畜疾病豫防費	190,216	184,763	186,061	156,201	152,877
家畜衞生思想普及奬勵費	—	22,122	22,362	22,389	22,567
森林治水事業費（治水事業費ヲ昭和12年度ヨリ改稱）	5,327,347	2,495,676	1,997,470	1,776,000	1,660,456
事務費（調査及監督費ヲ昭和12年度ヨリ改稱）	613,472	369,582	321,823	276,805	275,901
事業費	1,251,172	207,656	—	—	—
奬勵及補償費（補助及補償費ヲ昭和12年度ヨリ改稱）	3,462,703	1,908,140	1,665,568	1,496,719	1,382,080
營繕費	—	10,298	10,080	2,475	2,475
公有林野官行造林費	2,412,367	2,306,624	2,024,691	1,894,528	1,817,547
民有林其他造林促進費	1,321,511	952,392	977,143	967,440	938,177
鑛區管理費	22,198	21,816	17,055	17,561	17,714
漁業經營費低減施設費	2,000,000	—	—	—	—
鰮肥獸保護費	180,295	179,870	179,550	180,248	153,573
臨時漁業登錄事務費	7,000	6,971	6,983	7,151	7,155
沿岸漁場整理費	34,662	34,593	34,545	35,715	35,408
海外漁業取締費	158,358	117,792	76,010	40,520	40,322
日「ソ」漁業條約實施費	49,846	48,656	48,469	49,452	49,121
青島牛及獸肉檢查費	33,000	32,716	37,430	37,267	37,417
河水統制調查費	100,000	—	—	—	—
特別會計繰入（家畜再保險特別會計ヨリ繰入ヲ昭和12年度ヨリ改稱）	280,803	55,691	60,841	60,841	42,800
森林火災保險特別會計繰入	158,577	—	—	—	—
漁船再保險特別會計繰入	62,377	—	—	—	—
家畜再保險特別會計繰入	59,849	55,691	60,841	60,841	42,800
農村經濟更生施設費	10,229,661	4,842,423	2,533,070	18,977,829	6,890,008
俸給	60,190	41,607	38,236	40,345	39,715
事務費	421,444	263,072	267,386	254,773	240,974
助成費	9,748,027	4,537,745	2,227,448	18,682,711	6,609,319
自作農耕地開發助成費	311,735	—	—	—	—
米穀自治管理補助費	1,205,167	593,858	—	—	—
桑園整理改植其他助成金	600,000	—	—	—	—
用排水主要工事國營費	121,100	79,292	87,023	110,737	174,503
東北地方開墾國營費	138,787	—	—	—	—
災害防止林業施設費	850,000	—	—	—	—
災害其他施設費	15,572,282	23,116,213	25,423,242	23,698,503	—
俸給	23,908	22,299	48,161	—	—
事業費	1,314,632	2,129,861	2,572,302	1,547,140	—
助成費	14,233,742	20,964,052	22,802,779	22,151,363	—
災害地產業其他復舊助成費	6,026	229,715	600,677	1,128,597	4,666,084
鳥取外四縣下災害林地復舊補助費（鳥取外四縣下林地災害復舊補助費ヲ昭和9年度ヨリ改稱）	—	—	129,517	129,469	129,469
北海道幌泉郡油類被害地漁業復舊助成金	4,042	4,345	5,500	5,666	6,000

12　農林省所管歲出（續）

（單位圓）

科目	豫算 昭和12年度	現計 〃11年度	決算 〃10年度	〃9年度	〃8年度
	臨時部（續）				
高知縣下災害耕地復舊補助費（高知外二縣下災害林地復舊助成費ヲ昭和10年度ヨリ改稱）	—	—	104,465	235,253	235,252
高知及熊本兩縣下災害林地復舊助成費	—	—	136,432	136,079	137,735
東京府外三縣下災害林地復舊助成費	—	—	—	100,099	127,516
新潟石川兩縣下災害林地復舊補助費（新潟石川兩縣下林地災害復舊補助費ヲ昭和9年度ヨリ改稱）	—	—	—	28,735	54,268
沖繩縣災害耕地及保安林復舊助成費	—	—	—	206,741	206,951
奈良縣下災害林耕地復舊補助費（奈良縣下耕地災害復舊補助費ヲ昭和9年度ヨリ改稱）	—	—	—	45,948	50,925
北海道水害地農業復舊助成金（北海道水害地及凶作地產業助成費ヲ昭和9年度ヨリ改稱）	—	—	—	40,000	475,236
福島縣下災害林地復舊補助費（福島縣下林地災害復舊補助費ヲ昭和9年度ヨリ改稱）	—	50,000	50,000	50,000	50,000
三陸地方震災地產業復舊事業資金利子補給（產業復舊事業資金利子補給ヲ昭和9年度ヨリ改稱）	1,984	800	800	800	158
長野外五縣下災害林地復舊助成費	—	174,570	173,964	149,807	—
產業復舊助成金	—	—	—	—	3,164,424
新營費	—	—	—	—	8,284
海嘯災害豫防調查費	—	—	—	—	19,846
三陸地方海嘯災害豫防施設費｛防潮林造成費	122,254	114,658	106,267	—	—
沖繩縣振興事業費（沖繩縣產業振興費ヲ昭和9年度ヨリ改稱）	1,297,136	790,609	775,995	785,037	218,683
鹿兒島縣大島郡振興事業助成費（鹿兒島縣大島郡產業振興助成費ヲ昭和12年度ヨリ改稱）	365,385	345,000	344,913	—	—
東北地方國有林所在縣交付金	212,040	212,240	—	—	—
在勤手當其他臨時增給	28,583	17,931	20,137	17,989	14,700
日「ソ」漁業條約整備費	31,700	—	—	—	—
國有林臨時研伐事業費	2,324,310	—	—	—	—
徵發馬補充斡旋事業助成金	310,554	—	—	—	—
日「ソ」漁業條約改正準備費	—	30,960	39,921	39,004	39,188
震災地產業其他復舊助成費｛農業復舊助成費	—	143,272	80,858	69,570	228,562
災害費	—	—	12,807,939	259,978	14,998
鹿兒島縣大島郡產業助成費（鹿兒島縣大島郡產業助成金ヲ昭和10年度ヨリ改稱）	—	—	—	82,929	84,540
農業土木費	—	—	—	24,499,498	48,405,748
俸給	—	—	—	73,686	102,835
事務費	—	—	—	121,852	192,557
事業費	—	—	—	1,389,078	3,942,952
助成費	—	—	—	22,914,882	44,167,405
耦共同保管施設助成金	—	—	—	2,643,699	1,134,000
蠶繭應急施設助成金	—	—	—	1,497,751	—
震災復舊及新營費｛農林本省其他復舊費	—	—	—	—	15,415
沖繩縣產業助成金	—	—	—	—	121,312
靜岡及神奈川兩縣下震災地產業其他復舊助成金	—	—	—	—	368,050
廣島山口兩縣下耕地及林地災害復舊補助費	—	—	—	—	26,731
米穀統制實施計畫費	—	—	—	—	95,097
旱害地方救濟事業助成金｛耕地施設改良及新設事業助成金	—	—	—	—	892,281
臨時部合計	83,693,216	65,024,753	73,048,137	100,069,627	93,276,349
歲出總計	123,097,543	98,627,198	103,447,893	129,827,166	122,074,057

13　商工省所管歲出

（單位圓）

科目	豫算 昭和12年度	現計 〃11年度	決算 〃10年度	〃9年度	〃8年度
	經常部				
商工本省	1,594,001	1,628,135	1,581,975	1,530,214	1,504,683
俸給	621,226	633,800	613,632	599,554	587,855
事務費	684,917	717,695	692,859	656,771	645,404
國際協約分擔金	15,376	13,433	13,778	15,258	12,043
度量衡費	220,163	211,401	209,366	206,291	207,049
地質調查費	52,319	51,756	52,291	52,241	52,129
不當廉賣審查委員會費	—	50	50	100	204
貿易局	526,705	—	—	—	—
俸給	118,985	—	—	—	—
事務費	404,668	—	—	—	—
不當廉賣審查委員會費	3,052	—	—	—	—
燃料局	353,596	—	—	—	—
俸給	141,148	—	—	—	—
事務費	212,448	—	—	—	—
特許局	850,011	867,946	853,163	835,074	811,630
俸給	385,978	381,848	378,360	378,088	377,694
事務費	464,033	486,098	484,803	456,986	433,937
鑛山監督局	585,109	545,137	541,750	480,132	475,722
俸給	335,083	317,270	313,720	290,090	287,272
事務費	250,026	227,867	228,030	190,042	188,450
試驗所及研究所費	1,576,595	1,444,546	1,435,950	1,439,690	1,436,110
俸給	414,229	374,747	371,231	374,383	372,767
事業費	1,162,366	1,069,798	1,064,719	1,065,307	1,063,343
指導所及檢查所費	1,061,630	1,023,941	906,698	881,885	602,737
俸給	351,617	340,168	314,516	289,709	189,985
事業費	710,013	683,773	592,182	592,176	412,753
補助費｛地方商工統計調查費補助	168,715	168,715	164,515	164,515	164,515
諸支出金	22,926	84,687	22,875	22,119	10,241
經常部合計	6,739,288	5,763,106	5,516,926	5,353,628	5,005,639
	臨時部				
貿易振興費	4,543,426	1,155,577	1,001,807	1,333,644	1,387,219
俸給	41,259	24,745	25,166	25,156	24,682
事務費	367,402	42,705	40,807	41,951	42,881
補助費	936,765	735,668	717,442	774,443	804,760
輸出補償金	1,198,000	352,459	218,392	492,095	514,896
輸入補償補助	2,000,000	—	—	—	—
液體燃料自給促進費	7,389,646	2,832,293	1,187,223	1,391,804	—
俸給	72,295	25,518	19,738	11,512	—
事業費	352,714	140,164	125,097	44,939	—
助成費	3,915,150	1,621,374	1,042,387	1,335,352	—
石油保有補助	3,049,487	1,045,236	—	—	—
工藝振興及中小工業製品高給化施設費（工藝振興費ヲ昭和12年度ヨリ改稱）	418,943	172,825	174,678	180,254	186,221
俸給	23,340	22,051	22,910	23,135	18,072
事務費	88,267	87,154	88,149	93,499	97,553
補助費	307,336	63,620	63,620	63,620	70,596
中小商工業金融施設費	121,710	—	—	—	—
俸給	4,041	—	—	—	—
事務費	8,873	—	—	—	—
補助費	108,796	—	—	—	—

13　商工省所管歲出（續）

（單位圓）

科目	豫算 昭和12年度	現計 〃11年度	決算 〃10年度	〃9年度	〃8年度
	臨時部（續）				
中小商業振興費	442,498	—	—	—	—
俸給	10,685	—	—	—	—
事務費	43,633	—	—	—	—
補助費	388,180	—	—	—	—
中小工業振興費	1,278,948	—	—	—	—
俸給	16,976	—	—	—	—
事務費	78,344	—	—	—	—
補助費	1,183,628	—	—	—	—
工業獎勵費	1,179,542	—	—	—	—
俸給	12,986	—	—	—	—
事務費	60,804	—	—	—	—
補助費	1,105,752	—	—	—	—
鑛業獎勵費	324,990	—	—	—	—
俸給	4,850	—	—	—	—
事務費	12,390	—	—	—	—
補助費	307,750	—	—	—	—
製鐵業獎勵費	1,963,273	—	—	—	—
俸給	14,475	—	—	—	—
事務費	7,261	—	—	—	—
奬勵金	1,941,537	—	—	—	—
產業獎勵費	4,519,240	3,253,743	3,250,001	3,732,250	4,637,746
出荷團體補助（中央卸賣市場及出荷團體補助ヲ昭和12年度ヨリ改稱）	59,000	57,477	10,000	13,600	13,600
國產振興費	18,264	18,237	30,250	30,314	33,307
發明奬勵費	142,917	122,915	113,493	103,335	91,528
人造纖維使用奬勵費	48,000	—	—	—	—
產業合理化及國產品使用普及補助費	21,000	—	—	—	—
工業獎勵費	—	1,090,214	862,256	1,531,520	1,719,296
理化學研究所補助	—	150,000	150,000	250,000	250,000
製鐵業獎勵費	—	1,420,262	1,820,839	1,413,964	1,630,782
鐵山病災害豫防費補助（鐵業奬勵費ヲ昭和9年度ヨリ改稱）	—	6,120	6,120	6,120	466,633
商業組合奬勵費	—	274,458	132,182	163,975	99,749
產金奬勵費	4,230,059	33,950	90,125	219,422	332,851
鑛業奬勵費	—	80,110	34,736	—	—
調查及試驗費	300,875	301,733	321,686	267,308	228,976
俸給	63,360	52,669	53,405	48,816	50,439
事業費	237,515	249,064	268,280	218,493	178,537
營繕費	1,635,636	266,344	255,863	435,770	201,186
機械試驗所設備費	600,000	—	—	—	—
纖維工業試驗所設備費	200,000	—	—	—	—
新營費	500,575	225,812	202,537	405,725	173,227
修繕費	35,061	40,532	53,326	30,045	27,960
機械工養成所設備費	300,000	—	—	—	—
臨時整理費	53,501	40,070	53,221	60,527	60,526
鐵區圖整理費	19,920	19,920	27,505	28,504	28,500
特許局審查資料整理費	20,153	20,150	25,716	32,023	32,025
特許局權利者別索引票調製費	13,428	—	—	—	—
改正度量衡法施行費	8,895	8,291	10,177	10,065	10,131
特許局審查處分費	422,471	308,156	204,575	176,418	171,770
臨時審判處理費	25,700	—	—	—	—
沖繩縣振興事業費（沖繩縣工業助成金ヲ昭和9年度ヨリ改稱）	25,210	12,443	7,717	7,713	13,544
鹿兒島縣大島郡振興事業助成費（鹿兒島縣大島郡產業振興助成費ヲ昭和12年度ヨリ改稱）	26,577	16,884	14,884	—	—
貿易統制費（輸出統制費ヲ昭和10年度ヨリ改稱）	22,042	86,509	87,323	68,040	—
俸給	2,898	10,598	11,584	9,624	—
事務費	19,144	75,911	75,739	58,416	—

13　商工省所管歲出（續）

（單位圓）

科目	豫算 昭和12年度	現計 〃11年度	決算 〃10年度	〃9年度	〃8年度
	臨時部（續）				
臨時產業合理局費	5,980	198,917	219,633	231,001	246,255
俸給	2,088	25,473	30,721	31,695	31,454
事務費	3,892	152,443	165,511	173,306	173,701
補助費	—	21,000	23,400	26,000	41,100
製鐵事業評價審查委員會費（日本製鐵株式會社設立諸費ヲ昭和9年度ヨリ改稱）	7,000	6,700	5,968	6,616	24,219
製鐵事業評價審查委員會費	7,000	6,700	5,968	6,616	10,304
日本製鐵株式會社設立委員諸費	—	—	—	—	13,915
巴里國際博覽會參同費	210,000	327,535	—	—	—
紀元二千六百年記念萬國博覽會開催指導監督費	62,647	28,125	—	—	—
國際見本市會館建設費補助	200,000	—	—	—	—
臨時出資金	5,700,000	2,000,000	—	—	—
商工組合中央金庫出資拂込金	700,000	2,000,000	—	—	—
帝國燃料興業株式會社出資拂込金	5,000,000	—	—	—	—
臨時外國行諸費	33,049	—	8,000	7,143	15,934
國際度量衡委員會委員派遣費	9,065	—	8,000	—	—
國際保險會議參列費	8,309	—	—	7,143	—
國際地質學會議參列費	15,675	—	—	—	8,935
國際度量衡會議參列費	—	—	—	—	6,999
帝國燃料工業株式會社設立準備費	30,000	—	—	—	—
紀元二千六百年記念萬國博覽會開催助成費	500,000	—	—	—	—
輸入物資管理費	69,396	—	—	—	—
產金管理費	53,850	—	—	—	—
輸出入品臨時措置費	79,848	—	—	—	—
臨時資金調整費	51,122	—	—	—	—
中小產業統制指導促進費	—	85,869	84,945	91,868	100,930
俸給	—	9,535	8,956	9,697	13,740
事務費	—	37,185	36,839	38,721	43,691
補助費	—	39,150	39,150	43,450	43,500
中小商業經濟更生施設費	—	158,251	—	—	—
俸給	—	4,627	—	—	—
事務費	—	14,121	—	—	—
補助費	—	139,503	—	—	—
名古屋汎太平洋平和博覽會開催助成費	—	100,000	—	—	—
商工組合中央金庫設立準備費	—	16,223	—	—	—
製鐵所殘務費	—	—	4,892	18,963	—
濠洲產品輸入許可制實施其他諸費	—	12,865	—	—	—
鹿兒島縣大島郡產業助成費（鹿兒島縣大島郡工業助成金ヲ昭和10年度ヨリ改稱）	—	—	—	7,884	6,763
元製鐵所特別會計支出未濟金支出	—	—	—	10,135	—
災害費	—	—	—	8,985	—
市俄古市制百年記念萬國博覽會參同費	—	—	—	—	356,725
三陸地方震災善後費｛產業復舊助成金	—	—	—	—	161,000
臨時部合計	31,706,015	11,389,353	6,892,591	8,046,386	7,809,147
歲出總計	38,445,303	17,152,459	12,409,517	13,400,014	12,814,786

14　遞信省所管歲出

（單位圓）

科目	豫算 昭和12年度	現計 〃11年度	決算 〃10年度	〃9年度	〃8年度
經常部					
遞信本省	**832,961**	**1,189,467**	**1,060,088**	**1,030,575**	**1,482,129**
俸給	430,210	500,038	454,881	447,033	705,580
事務費	395,869	683,864	600,643	580,381	774,549
國際航海會議補助費	2,000	2,000	2,000	2,000	2,000
國際分擔金	4,882	3,565	2,564	1,161	—
遞信費	**1,300,224**	**1,257,450**	**1,254,292**	**1,222,323**	**143,093,918**
俸給	699,233	677,126	672,386	659,396	17,500,334
事務費（遞信事業費ヲ昭和9年度ヨリ改稱）	600,991	580,324	581,907	562,927	119,160,714
諸拂戻立替及補塡金	—	—	—	—	6,400,584
國際郵便電信聯約費	—	—	—	—	13,321
機密費	—	—	—	—	18,965
電氣試驗所	**590,348**	**501,740**	**408,927**	**339,397**	**643,505**
俸給	146,920	130,333	115,877	99,485	183,650
事業費	443,428	371,406	293,051	239,912	459,855
燈臺局	**1,208,785**	**1,128,721**	**1,105,750**	**1,063,478**	**1,038,087**
俸給	596,848	570,856	561,314	545,578	538,917
事業費	611,937	557,866	544,436	517,901	499,171
航空局	**606,572**	—	—	—	—
俸給	152,203	—	—	—	—
事務費	454,369	—	—	—	—
年金及恩給	**180,867,457**	**179,845,461**	**174,086,584**	**170,070,880**	**163,526,360**
年金	11,234,883	11,347,238	11,974,954	11,623,264	11,126,801
恩給	169,632,574	168,498,223	162,111,630	158,447,617	152,399,559
諸支出金	**96,041**	**59,598**	**60,123**	**48,697**	**79,817**
經常部合計	**185,502,388**	**183,982,438**	**177,975,764**	**173,775,351**	**309,863,816**
臨時部					
補助及奬勵費	**16,299,618**	**12,771,741**	**12,922,254**	**16,504,688**	**16,144,701**
電氣用品標準仕樣制定補助	5,000	2,448	2,448	2,720	2,720
海員拔濟補助	22,100	16,000	16,000	16,000	16,000
海員養成補助	16,400	—	—	—	—
水難救濟補助	50,000	56,000	56,000	56,000	56,000
航路補助	9,550,736	9,417,015	9,720,841	10,263,354	10,375,223
船員職業紹介事業補助	136,610	107,210	94,100	94,100	94,100
海員社會事業奬勵金（海員社會事業補助ヲ昭和12年度ヨリ改稱）	935	935	935	935	935
船員共濟施設補助（失業船員救濟施設補助ヲ昭和12年度ヨリ改稱）	50,000	43,767	53,024	209,697	355,974
船舶改善助成費	850,000	1,500,000	1,922,454	4,733,858	3,698,204
船舶特殊施設助成費	248,000	—	—	—	—
航空奬勵金	899,837	559,407	216,168	173,983	169,858
航空輸送補助	3,920,000	958,959	840,283	954,042	1,368,887
飛行場設置補助	550,000	110,000	—	—	—
私設無線通信士養成補助	—	—	—	—	6,800
農村電氣利用改善費	**122,987**	**35,217**	—	—	—
電氣試驗所臨時研究費	**52,154**	**22,147**	**22,695**	**24,186**	**43,929**
河水統制調査費	**250,000**	—	—	—	—
造船鑛材調査費	**36,779**	**36,025**	**36,492**	**36,065**	**35,833**
船舶改善施設費	**47,468**	**44,556**	**47,130**	**60,651**	**54,157**
臨時船舶檢査其他諸費	**20,610**	**17,624**	**32,049**	**35,023**	**22,909**
船舶調査其他諸費	**40,000**	**19,073**	—	—	—
遠用航海助成施設費	**1,129,146**	—	—	—	—
船舶建造助成施設費	**444,706**	—	—	—	—
航路標識建設及改修費	**400,000**	**207,105**	**207,730**	**206,971**	**207,550**
俸給	8,600	8,508	8,548	8,527	8,599
事業費	391,400	198,597	199,182	198,445	198,951
航空機乘員臨時養成費	**249,500**	—	—	—	—
飛行場設置及整備費（航空路設置費ヲ昭和12年度ヨリ改稱）	**2,113,002**	**615,688**	—	—	—
大阪第二飛行場設置費	513,002	615,688	—	—	—
各地飛行場設置及整備費	1,600,000	—	—	—	—

14　遞信省所管歲出（續）

（單位圓）

科目	豫算 昭和12年度	現計 〃11年度	決算 〃10年度	〃9年度	〃8年度
臨時部（續）					
航空試驗施設費	**339,040**	—	—	—	—
航空機檢查施設費	**24,000**	**132,643**	—	—	—
國際航空路開設準備費	**144,063**	—	—	—	—
營繕費	**138,618**	**34,952**	**46,233**	**44,064**	**341,047**
新營費	4,919	18,766	16,912	1,883	116,423
修繕費	133,699	16,186	29,321	42,181	108,472
名古屋驛構內郵便物運搬設備費	—	—	—	—	116,152
器具機械設備費	**245,000**	**200,780**	**164,701**	—	**29,113**
臨時外國行諸費	**8,767**	—	**630**	—	**70,204**
電氣及測光諮問委員會參列費	8,767	—	630	—	—
國際郵便會議參列費	—	—	—	—	63,204
國際度量衡會議參列費	—	—	—	—	7,000
震災復舊及新營費	**21,077**	**5,960**	**27,226**	**18,725**	**516,002**
物品購買其他設備復舊費	21,077	5,960	27,226	18,725	161,902
郵便局舍其他新營費	—	—	—	—	354,100
電氣事業統制調査費	**30,000**	—	—	—	—
臨時船舶管理費	**54,132**	—	—	—	—
航路標識燈火管制用機器試作費	**10,000**	—	—	—	—
航空路施設費	—	**123,857**	**561,900**	**68,088**	—
災害費	—	**41,991**	**14,460**	**125,817**	**29,822**
航空思想普及費	—	**34,596**	—	—	—
東北地方農村工業配電設備助成費	—	**64,684**	**8,946**	—	—
在勤手當其他臨時增給	—	—	**2,479**	—	**8,054**
通信事業特別會計ヘ繰入（通信事業特別會計資本勘定ヘ繰入）	—	—	—	**2,307,067**	—
電信電話營繕費	—	—	—	—	**484,891**
電信電話營繕費	—	—	—	—	194,509
彌富桑名間電信電話線路移築費	—	—	—	—	99,192
淀川鐵道橋梁架電信電話線路移築費	—	—	—	—	86,044
海底電信線修繕費	—	—	—	—	105,145
電話交換擴張費	—	—	—	—	**24,243,312**
俸給	—	—	—	—	783,531
事業費	—	—	—	—	23,459,781
電信擴張及改良費	—	—	—	—	**809,030**
俸給	—	—	—	—	51,226
事業費	—	—	—	—	757,804
民設無線電信電話連絡施設費	—	—	—	—	**160,270**
民設無線電信連絡通信施設費	—	—	—	—	14,266
民設無線電話連絡通話施設費	—	—	—	—	146,004
三陸地方震災善後費（電信電話復舊費）	—	—	—	—	**49,841**
臨時通信費	—	—	—	—	**6,995**
滿洲事件費	—	—	—	—	**50,289**
臨時部合計	**22,220,667**	**14,408,639**	**14,094,924**	**19,431,344**	**43,307,950**
歲出總計	**207,723,055**	**198,391,077**	**192,070,688**	**193,206,695**	**353,171,766**

15　拓務省所管歲出

（單位圓）

科目	豫算 昭和12年度	現計 〃11年度	決算 〃10年度	〃9年度	〃8年度
經常部					
拓務本省	**837,153**	**703,443**	**696,330**	**699,794**	**704,421**
俸給	331,670	289,293	281,546	285,521	285,712
事務費	425,118	367,599	368,234	367,723	372,158
機密費	46,550	46,550	46,550	46,550	46,550
國際分擔金	33,815	—	—	—	—
煙草專賣益金樺太廳特別會計繰入	**1,460,437**	**1,459,341**	**1,252,966**	**1,245,040**	**1,228,521**
諸支出金	**5,284**	**1,450**	**1,940**	**1,496**	**1,010**
經常部合計	**2,302,874**	**2,164,234**	**1,951,236**	**1,946,330**	**1,933,952**
臨時部					
移住教養所（移民教養所ヲ昭和9年度ヨリ改稱）	**119,127**	**113,301**	**119,063**	**157,936**	**154,638**
俸給	14,660	14,660	14,651	14,654	14,647
事務費	49,748	46,745	46,741	46,745	46,581
教養費（移民教養費ヲ昭和9年度ヨリ改稱）	54,719	51,897	57,670	96,537	93,410
移植民及海外拓殖事業保護奬勵費	**3,364,365**	**2,547,443**	**1,892,986**	**5,659,871**	**5,609,059**
移植民保護奬勵費	1,596,800	1,380,131	854,567	4,651,857	4,625,108
海外企業費貸付金	98,010	188,010	100,000	230,000	254,339
生蠶資金貸付金	45,000	135,000	120,000	150,000	150,000
海外拓殖事業指導奬勵費	1,455,001	617,866	615,972	469,932	434,373
補助費	90,554	167,692	143,400	158,082	145,239
日伯協會助成費（本邦事情紹介施設費ヲ昭和12年度ヨリ改稱）	70,000	49,962	49,047	—	—
海外拓殖委員會諮費	9,000	8,783	9,999	—	—
滿洲移植民費	**4,764,609**	**1,165,763**	**481,717**	**515,635**	**380,810**
指導監督費	97,403	15,037	—	—	—
移植民保護奬勵費	156,000	35,096	—	—	—
移住地調査費	150,766	41,400	40,000	48,227	55,810
試驗移民費	325,340	577,133	431,717	467,408	325,000
集團移民費	2,829,050	381,927	—	—	—
集團移民指導員及基幹移民養成費	334,850	—	—	—	—
移住奬勵費	350,000	—	—	—	—
補助費	491,200	115,169	10,000	—	—
移住地事情紹介費	30,000	—	—	—	—
棉花及羊毛資源開發費（補助費ヲ昭和12年度ヨリ改稱）	**220,000**	**200,000**	**200,000**	**250,000**	—
事務費	10,000	—	—	—	—
棉花協會補助	60,000	120,000	120,000	150,000	—
緬羊協會補助	150,000	80,000	80,060	100,000	—
拓殖奬勵館補助｛拓殖奬勵館創設費補助	**100,000**	—	—	—	—
特別會計經費補充金	**12,913,966**	**12,918,107**	**12,825,822**	**13,825,160**	**20,453,773**
朝鮮總督府經費補充金	12,913,966	12,918,107	12,825,822	12,825,160	12,853,773
關東廳經費補充金	—	—	—	—	6,000,000
樺太廳經費補充金	—	—	—	1,000,000	1,600,000
在勤俸其他臨時增給	**8,175**	—	—	—	**7,293**
滿洲拓殖會社出資拂込金	**9,000,000**	—	—	—	—
東洋拓殖株式會社補給金	—	—	—	**170,861**	**1,485,714**
臨時部合計	**30,490,242**	**16,944,615**	**15,519,588**	**20,579,463**	**28,091,287**
歲出總計	**32,793,116**	**19,108,849**	**17,470,824**	**22,525,793**	**30,025,239**

16　保健社會省所管歲出

（單位圓）

科目	豫算 昭和12年度	現計 〃11年度	決算 〃10年度	〃9年度	〃8年度
經常部					
保健社會本省	**402,254**	—	—	—	—
俸給	140,129	—	—	—	—
事務費	232,439	—	—	—	—
體育研究及奬勵費	21,909	—	—	—	—
國際分擔金	7,777	—	—	—	—
保險院	**65,127**	—	—	—	—
俸給	25,236	—	—	—	—
事務費	39,891	—	—	—	—
補助費	**43,083**	—	—	—	—
地方費補給	43,083	—	—	—	—
諸支出金	**68,809**	—	—	—	—
經常部合計	**579,273**	—	—	—	—
臨時部					
補助費｛勞務需給調整施設費補助	**183,000**	—	—	—	—
營繕費	**2,692**	—	—	—	—
新營費	2,440	—	—	—	—
修繕費	252	—	—	—	—
臨時部合計	**190,692**	—	—	—	—
歲出總計	**769,965**	—	—	—	—

17　一般會計所屬補助費

（單位圓）

各省別	昭和12年度（豫算）	〃11年度（實行豫算）	〃10年度（豫算）	〃9年度（〃）	〃8年度（〃）
外務省	3,275,565	2,479,061	2,066,231	1,247,107	822,047
內務省	175,923,875	93,832,930	61,899,399	106,879,839	114,246,922
大藏省	3,551,383	254,116	308,996	630,277	415,373
陸軍省	881,250	901,250	986,350	987,400	1,034,600
海軍省	512,200	512,200	412,200	462,200	412,200
司法省	261,462	116,295	141,690	141,690	91,690
文部省	14,968,584	13,068,161	21,572,774	24,456,687	23,544,811
農林省	69,952,302	52,066,750	51,203,990	93,629,886	84,029,568
商工省	20,057,952	8,818,150	6,239,010	6,239,010	6,593,888
遞信省	19,065,648	14,330,034	12,971,108	16,995,248	19,570,440
拓務省	6,725,791	3,390,417	4,803,848	5,543,789	6,462,326
保健社會省	243,013	—	—	—	—
總計	**315,419,025**	**189,769,364**	**162,303,929**	**257,213,133**	**257,213,865**

（備考）昭和11年度迄ハ各當該年度末調ニシテ全追加豫算ヲ含ミ同12年度ハ同12年9月10日調ニシテ第71及72議會ニ於テ議決シタル追加豫算ヲ含ム

17 一般會計所屬補助費 (續)

(昭和12年度補助費內譯)

(單位圓)

事項	金額 既定額	金額 新規增加額	金額 計	備考
外務省所管				
在外小學校經常費補助	780,920	369,000	1,149,920	在外小學校經常費ニ對シ補助
鮮人民會補助	174,317	10,000	184,317	鮮人民會ニ對シ補助
鮮人加盟日本居留民會補助	12,500	—	12,500	鮮人加盟日本居留民會ニ對シ補助
在外中等學校經常費補助	—	110,000	110,000	在外中等學校經常費ニ對シ補助
在外青年學校經常費補助	—	15,000	15,000	在外青年學校經常費ニ對シ補助
在外小學校建築費補助	—	495,000	495,000	在外小學校建築費ニ對シ補助
在外中等學校建築費補助	—	10,000	10,000	在外中等學校建築費ニ對シ補助
教育施設助成費	—	84,900	84,900	海外ニ於ケル移民子弟育英其ノ他ノ施設ニ對シ助成
醫療施設助成費	—	142,250	142,250	海外ニ於ケル病院及診療所、醫療組合、在伯同仁會及開業醫養成等ニ對シ助成
公益企業施設助成費	—	22,000	22,000	移住地移民收容所施設等ニ對シ助成
實習移民助成費	—	10,800	10,800	海外ニ於ケル實習移民ニ對シ助成
移民問題研究會補助費	—	3,000	3,000	移民問題研究會ニ對シ補助
在伯日本人會指導統制助成費	—	15,000	15,000	在伯日本人會ニ對シ助成
移民分散助成費	—	15,000	15,000	在南米移民ノ分散ニ對シ助成
通商振興助成費	—	75,000	75,000	通商振興ノ爲貿易仲介機關等ニ對シ助成
國際文化事業助成費	—	380,878	380,878	學術教育其ノ他ノ施設ニ對シ助成
國際文化事業補助費	—	550,000	550,000	國際文化事業諸團體及「サンパウロ」日本病院建設ノ經費ニ對シ補助
計	967,737	2,307,828	3,275,565	
內務省所管				
北海道土人共同施設費補助	—	450	450	舊土人ノ共同作業場費ニ對シ補助
小笠原島衞生及病院補助	677	—	677	資力薄弱ノ島村ヘ醫師配置ノ爲補助
小笠原島教育費補助	1,359	—	1,359	小學校教員ノ給料及教員養成等ノ費用ニ對シ補助
傳染病豫防費補助	1,408,793	1,369,778	2,778,571	明治30年法律第36號傳染病豫防法同40年法律第11號豫防法大正8年法律第26號結核豫防法同年法律第27號トラホーム豫防法及昭和2年法律第48號花柳病豫防法ニ依リ補助
少年教護費補助	139,535	7,617	147,152	昭和8年法律第55號少年教護法ニ依リ補助
精神病院費補助	258,239	32,363	290,602	大正8年法律第25號精神病院法ニ依リ補助
職業紹介所費補助	310,152	17,627	327,779	大正10年法律第55號職業紹介法ニ依リ補助
沖繩縣地方費補給	200,000	—	200,000	明治42年度ヨリ縣制施行ニ付地方費ニ對シ當分ノ內補給
特別巡査費補給	1,660,030	19,492	1,679,522	北海道及府縣ニ於ケル特別巡査費ニ對シ補給
北海道拓殖地警察費補給	286,416	—	286,416	北海道拓殖地警察費ニ對シ當分ノ內補給
行幸啓御警衞費補給	51,000	—	51,000	御用邸御警衞費ニ對シ補給
方面事業指導職員費補給	—	43,083	43,083	道府縣ノ方面事業指導職員費ニ對シ補給
救護費補助	3,222,049	902,267	4,124,316	昭和4年法律第39號救護法ニ依リ補助
寄生蟲病豫防費補助	10,000	5,988	15,988	昭和6年法律第59號寄生蟲病豫防法ニ依リ補助
兒童虐待防止費補助	30,000	—	30,000	昭和8年法律第40號兒童虐待防止法ニ依リ補助
保健所費補助	—	500,000	500,000	保健所建設費ニ對シ補助

17 一般會計所屬補助費 (續)

(昭和12年度補助費內譯)

(單位圓)

事項	金額 既定額	金額 新規增加額	金額 計	備考
國民健康保險組合補助	—	166,666	166,666	國民健康保險組合ニ對シ補助
母子保護費補助	112,727	535,448	648,175	公共團體其ノ他ノ母子保護費ニ對シ補助
上水道費補助	1,237,000	8,000	1,245,000	
下水道費補助	518,000	4,000	522,000	
梯川改修費補助	70,000	—	70,000	昭和5年度以降總額436,200圓ヲ9箇年ニ割リ補助
赤川上流改修費補助	105,000	—	105,000	昭和5年度以降總額659,950圓ヲ9箇年ニ割リ補助
矢部川改修費補助	113,400	—	113,400	昭和5年度以降總額583,400圓ヲ9箇年ニ割リ補助
信濃川河口補修費補助	65,000	—	65,000	昭和7年度以降總額405,000圓ヲ7箇年ニ割リ補助
小名濱港修築費補助	242,405	—	242,405	昭和4年度以降總額1,796,774圓ヲ11箇年ニ割リ補助
土崎港修築費補助	283,362	—	283,362	昭和4年度以降總額1,322,929圓ヲ10箇年ニ割リ補助
宮古港修築費補助	265,383	—	265,383	昭和11年度以降總額442,216圓ヲ3箇年ニ割リ補助
浦戸港修築費補助	118,642	—	118,642	昭和4年度以降總額1,948,156圓ヲ14箇年ニ割リ補助
七尾港修築費補助	182,705	—	182,705	昭和4年度以降總額1,071,290圓ヲ14箇年ニ割リ補助
尾道港修築費補助	216,983	—	216,983	昭和11年度以降總額1,416,268圓ヲ8箇年ニ割リ補助
博多港修築費補助	7,800	125,000	132,800	昭和12年度以降總額2,988,839圓ヲ8箇年ニ割リ補助
舞鶴港修築費補助	122,580	—	122,580	昭和4年度以降總額885,580圓ヲ14箇年ニ割リ補助
青森港修築費補助	200,000	—	200,000	昭和7年度以降總額1,578,000圓ヲ10箇年ニ割リ補助
大分港修築費補助	150,000	—	150,000	昭和7年度以降總額936,000圓ヲ8箇年ニ割リ補助
細島港修築費補助	160,000	—	160,000	昭和7年度以降總額701,000圓ヲ7箇年ニ割リ補助
三角港修築費補助	220,000	—	220,000	昭和7年度以降總額1,190,000圓ヲ8箇年ニ割リ補助
宇野港修築費補助	150,000	—	150,000	昭和7年度以降總額1,074,000圓ヲ10箇年ニ割リ補助
若松港修築費補助	50,000	—	50,000	昭和7年度以降總額416,000圓ヲ394,000圓ニ改メ8箇年ニ割リ補助
酒田港修築費補助	79,000	—	79,000	昭和10年度以降總額445,000圓ヲ6箇年ニ割リ補助
廣島港修築費補助	150,000	—	150,000	昭和10年度以降總額1,078,000圓ヲ7箇年ニ割リ補助
和歌山港修築費補助	100,000	—	100,000	昭和10年度以降總額540,000圓ヲ6箇年ニ割リ補助
八幡戸畑兩港築修築竝航路改良費補助	300,000	—	300,000	昭和12年度以降總額2,985,592圓ヲ10箇年ニ割リ補助
宇部港修築費補助	—	111,000	111,000	昭和12年度以降總額1,589,900圓ヲ8箇年ニ割リ補助
大阪港修築費補助	950,000	—	950,000	昭和3年度以降總額3,474,000圓昭和6年度以降總額1,200,000圓ヲ併セ合計4,674,000圓ヲ13箇年昭和15年度以降總額3,842,000圓ヲ4箇年昭和9年度以降總額10,994,250圓ヲ13箇年ニ割リ補助
名古屋港修築費補助	100,000	—	100,000	昭和7年度以降總額4,310,000圓ヲ9箇年昭和15年度以降總額3,545,000圓ヲ4箇年ニ割リ補助

17　一般會計所屬補助費　(續)

(昭和12年度補助費內譯)　(單位圓)

事項	金額 既定額	新規增加額	計	備考
府縣債利子補給	946,199	—	946,199	兵庫縣外7縣ニ於ケル土木費借入金ニ對シ利子ヲ補給
震災借入金利子補給	47,788	—	47,788	宮城、岩手兩縣ニ於ケル三陸地方震災復舊資金借入金ニ對シ利子ヲ補給スルモノニシテ昭和8年度以降總額602,374圓ヲ20箇年ニ割リ補助
凶作救濟借入金利子補給	134,463	—	134,463	北海道及青森縣凶作救濟借入金等ニ對シ利子ヲ補給スルモノニシテ昭和7年度以降總額1,677,459圓ヲ19箇年ニ割リ補助
北海道水害及凶作借入金利子補給	169,077	—	169,077	昭和8年度以降總額1,577,510圓ヲ10箇年ニ割リ補助
災害土木費借入金元利補給	163,132	—	163,132	兵庫、鳥取、岡山、高知、群馬及山梨ノ六縣ノ災害土木費借入金ノ一部ニ對シ元利補給スルモノニシテ昭和9年度以降總額5,930,158圓、昭和11年度以降總額3,266,168圓ヲ各22箇年ニ割リ補助
災害復舊其他諸費借入金利子補給	2,505,174	—	2,505,174	昭和9,10年ノ各種災害等ニ因ル復舊費其他ノ資金ニ充ツル地方公共團體ノ借入金ノ一部ニ對シ利子ヲ補給スルモノニシテ昭和10年度以降總額7,892,641圓、昭和11年度以降總額1,626,830圓ヲ各5箇年ニ割リ補助
東北六縣振興土木費借入金利子補給	138,944	—	138,944	昭和11年度以降總額625,249圓ヲ6箇年ニ割リ補助
不良住宅地區改良費補助	150,000	—	150,000	昭和11年度以降總額1,707,685圓ヲ12箇年ニ割リ補助
公益質屋設備費補助	—	90,000	90,000	庶民金融機關奬勵ノ爲公共團體又ハ公益法人ニ對シ補助
橫濱市債利子補給	—	372,534	372,534	橫濱市債ニ對シ利子ヲ補給
醫療機關設置費補助	—	262,500	262,500	道府縣ノ醫療機關設置費ニ對シ補助
國立公園施設費補助	—	100,000	100,000	國立公園施設費ニ對シ補助
恩賜財團濟生會事業費補助	122,400	177,600	300,000	恩賜財團濟生會事業費ニ對シ補助
大日本消防協會補助	—	50,000	50,000	大日本消防協會事業費ニ對シ補助
癩豫防協會補助	—	30,000	30,000	癩豫防協會事業費ニ對シ補助
人口問題研究會補助	—	9,000	9,000	人口問題研究會事業費ニ對シ補助
東北更新會補助	—	30,000	30,000	東北更新會事業費ニ對シ補助
砂防工事費補助	—	2,166,600	2,166,600	昭和12年度以降總額22,299,600圓ヲ6箇年ニ割リ補助
道路改修助成費	—	4,150,000	4,150,000	府縣道ノ改良費ニ對シ補助
中小河川改良費補助	4,170,100	973,000	5,143,100	昭和12年度以降總額21,276,800圓ヲ7箇年ニ割リ補助
地方港灣改良費補助	1,035,000	250,000	1,285,000	昭和12年度以降總額4,505,400圓ヲ6箇年ニ割リ補助
水害防除施設費補助	—	388,000	388,000	府縣ノ水害防除施設費ニ對シ補助
國府縣道改良都市計畫事業費補助	—	292,502	292,502	國府縣道改良都市計畫事業助成ノ爲公共團體ニ對シ補助
移住奬勵費	—	316,350	316,350	北海道ニ於ケル移住奬勵ノ爲補助
殖民地施設補助費	—	336,200	336,200	北海道ニ於ケル殖民地施設ニ對シ補助
開墾助成費	—	479,400	479,400	北海道ニ於ケル開墾助成ノ爲補助
北海道民有未墾地開發利子補給	123,541	18,982	142,523	昭和12年度以降總額2,111,489圓ヲ30箇年ニ割リ補助
防火組合補助	—	16,000	16,000	北海道ニ於ケル森林監護ノ爲補助
造林奬勵費	—	87,840	87,840	北海道ニ於ケル造林奬勵ノ爲補助
市町村助成金	—	96,000	96,000	北海道內國有林所在ノ市町村ニ對シ交付
水產奬勵費	—	122,220	122,220	北海道ニ於ケル水產奬勵ノ爲補助

17　一般會計所屬補助費　(續)

(昭和12年度補助費內譯)　(單位圓)

事項	金額 既定額	新規增加額	計	備考
農事奬勵費	—	131,520	131,520	北海道ニ於ケル農事奬勵ノ爲補助
甜菜奬勵費	—	1,271,600	1,271,600	北海道ニ於ケル甜菜奬勵ノ爲補助
畜產奬勵費	—	728,030	728,030	北海道ニ於ケル畜產奬勵ノ爲補助
工業奬勵費	—	97,668	97,668	北海道ニ於ケル工業奬勵ノ爲補助
販路調査及擴張費補助	—	75,129	75,129	北海道ニ於ケル物產ノ販路擴張奬勵ノ爲補助
排水工事補助費	42,022	127,500	169,522	北海道ニ於ケル排水工事ニ對シ補助
客土補助費	—	148,500	148,500	北海道ニ於ケル客土及酸性土壤改良ノ爲補助
灌漑工事補助費	435,000	73,365	508,365	北海道ニ於ケル灌漑工事費ニ對シ補助
造田補助費	185,500	—	185,500	北海道ニ於ケル造田奬勵ノ爲補助
北海道土功組合特別助成金	689,900	—	689,900	北海道土功組合ニ對シ補助
道路改良補助費	—	126,073	126,073	北海道市町村道路改良費ニ對シ補助
北海道町村渡船場補助	—	7,040	7,040	北海道ニ於ケル町村渡船場費ニ對シ補助
北海道地方費河川改修費補助	150,000	—	150,000	昭和11年度以降總額1,172,500圓ヲ7箇年ニ割リ補助
鐵道及軌道助成費補助	—	1,671,522	1,671,522	北海道拓殖鐵道ノ補充機關トシテ鐵道及軌道ヲ經營スルモノニ對シ補助
狂犬病血清類購入及製造費補助	13,059	—	13,059	家畜傳染病豫防ノ爲地方經濟ニ對シ補助
マラリア撲滅其他奬勵費	7,320	—	7,320	マラリア撲滅其他保健衞生事業奬勵ノ爲補助
藥品及齒科材料製造奬勵費	13,000	—	13,000	藥品及齒科材料製造奬勵ノ爲補助
榮養指導員費補給	—	18,000	18,000	榮養狀態ノ指導改善ヲ圖ル爲地方公共團體ニ對シ補給
沖繩縣飲料水改良補助費	—	20,000	20,000	飲料水改良費ニ對シ補助
小笠原島水產事業奬勵費	677	—	677	小笠原島ニ於ケル水產事業奬勵ノ爲補助
臨時地方財政補給金	—	100,000,000	100,000,000	財政ノ窮乏セル地方公共團體ニ對シ之カ財政援助ノ爲應急的ニ財源ヲ補給
社會事業奬勵費	39,000	161,000	200,000	社會事業ノ施設經營ヲ助成スル爲補助
出稼者保護奬勵費	—	18,700	18,700	東北地方ノ出稼者保護團體等ニ對シ補助
協和事業奬勵費	—	40,000	40,000	協和事業團體ニ對シ補助
育英奬勵費	162,585	20,000	182,585	地方融和團體ノ育英施設ニ對シ補助
地方改善融和機關奬勵費	103,275	61,525	164,800	融和促進機關設置奬勵ノ爲融和團體ノ費用ニ對シ補助
地方改善施設費補助	136,048	578,475	714,523	地方改善施設費ニ對シ補助
工場及鑛山施設改善事業奬勵金	11,250	10,000	21,250	工場及鑛山施設改善事業奬勵ノ爲財團法人協調會ニ對シ補助
失業應急施設費補助	—	2,000,000	2,000,000	公共團體ノ施設ニ係ル失業應急事業費中勞力費及就業手當等ニ對シ補助
國民更生運動奬勵費	—	5,000	5,000	國民更生運動奬勵ノ爲地方經濟ニ對シ補助
防火地區建築費補助	700,000	—	700,000	大正13年度以降總額32,270,000圓ヲ15箇年ニ割リ補助
三陸地方臨海工事費補助	89,851	—	89,851	昭和10年度以降總額452,795圓ヲ5箇年ニ割リ補助
三陸地方海嘯災害豫防施設費借入金利子補給	12,494	—	12,494	昭和10年度以降總額195,201圓ヲ14箇年ニ割リ補給
函館市復興事業費補助	196,324	—	196,324	昭和10年度以降總額886,980圓ヲ5箇年ニ割リ補助
函館市借入金利子補給	128,867	—	128,867	昭和10年度以降總額1,256,119圓ヲ14箇年ニ割リ補給
函館市防火地區建築費補助	60,000	—	60,000	昭和10年度以降總額600,000圓ヲ10箇年ニ割リ補助
府縣災害土木費補助	17,372,000	5,690,000	23,062,000	京都府外40府縣ノ災害土木費ニ對シ昭和12年度以降總額43,438,400圓ヲ3箇年ニ割リ補助

17　一般會計所屬補助費　(續)

(昭和12年度補助費內譯)　(單位圓)

事項	金額 既定額	新規增加額	計	備考
河川費補助	965,946	—	965,946	昭和9年度以降總額1,814,000圓ヲ7箇年、昭和11年度以降總額4,587,847圓ヲ10箇年ニ割リ補助
道路橋梁費補助	25,750	—	25,750	昭和9年度以降總額208,750圓ヲ4箇年ニ割リ補助
第三區府縣立癩療養所復舊費補助	125,838	—	125,838	昭和9年度以降總額456,000圓ヲ4箇年ニ割リ補助
北海道災害土木費補助	700,000	420,000	1,120,000	昭和12年度以降總額2,606,205圓ヲ3箇年ニ割リ補助
清水港震災復舊費補助	95,000	—	95,000	昭和11年度以降總額170,000圓ヲ2箇年ニ割リ補助
第二區道府縣立癩療養所火災復舊費補助	—	46,500	46,500	青森縣ノ管理ニ係ル第二區道縣立癩療養所火災復舊費ニ對シ補助
防空施設費補助	—	637,460	637,460	昭和12年法律第47號防空法ニ依リ補助
搬送式警察電話施設費補助	—	61,000	61,000	廳府縣連絡警察電話ヲ整備スル爲搬送式電話施設ニ對シ補助
軍人援護事業助成費	—	1,000,000	1,000,000	軍人援護事業費ニ對シ補助
計	**46,014,761**	**129,909,114**	**175,923,875**	
大藏省所管				
地租名寄帳整理補助	123,706	—	123,706	地租名寄帳整理ノ經費ニ充ツル爲市町村ニ對シ補助
造船資金貸付補給	75,037	300,999	376,036	造船資金貸付ニ對シ補給
東北興業株式會社配當補給金	—	216,987	216,987	昭和11年度法律第15號東北興業株式會社法ニ依リ補給
東北振興電力株式會社配當補給金	—	144,658	144,658	昭和11年法律第16號東北振興電力株式會社法ニ依リ補給
京都府罹災救助基金補助	—	7,024	7,024	明治32年法律第77號罹災救助基金法ニ依リ補助
北海道罹災救助基金補助	—	32,972	32,972	明治38年法律第37號北海道罹災救助基金法ニ依リ補助
紀元二千六百年奉祝會補助	—	2,500,000	2,500,000	紀元2,600年奉祝記念事業ヲ施行セシムル爲補助
外客誘致宣傳費補助	—	150,000	150,000	國際觀光協會ニ對シ補助
計	**198,743**	**3,352,640**	**3,551,383**	
陸軍省所管				
軍用自動車奬勵金	275,000	306,250	581,250	軍用ニ適應スヘキ自動車ノ民間ニ於ケル製造及購買竝維持ニ對シ補助
帝國在鄉軍人會補助費	—	300,000	300,000	帝國在鄉軍人會ニ對シ補助
計	**275,000**	**606,250**	**881,250**	
海軍省所管				
市町村助成金	412,200	—	412,200	海軍工作廳所在市町村等ニ對シ交付
航空豫備員候補者準備教育補助金	100,000	—	100,000	航空豫備員候補者準備教育助成ノ爲補助
計	**512,200**	—	**512,200**	
司法省所管				
司法保護事業奬勵金	132,000	86,000	218,000	一般釋放者思想犯釋放者及少年法ニ依ル少年ノ各保護事業奬勵ノ爲保護團體等ニ對シ補助
刑務官練習所補助費	9,690	—	9,690	刑務官教養ノ爲刑務協會ニ對シ補助
辯護士會補助費	33,750	—	33,750	辯護士試補修習ノ爲辯護士會ニ對シ補助
執達吏補助	22	—	22	明治23年法律第51號執達吏規則ニ依リ補助
計	**175,462**	**86,000**	**261,462**	

17　一般會計所屬補助費　(續)

(昭和12年度補助費內譯)　(單位圓)

事項	金額 既定額	新規增加額	計	備考
文部省所管				
科學研究奬勵補助金	73,000	—	73,000	科學研究奬勵ノ爲補助
體育奬勵金	70,000	—	70,000	體育奬勵ノ爲體育團體ニ對シ補助
國寶保存費	190,000	—	190,000	昭和4年法律第17號國寶保存法ニ依リ補助
史蹟名勝天然紀念物保存費	21,202	—	21,202	大正8年法律第44號史蹟名勝天然紀念物保存法ニ依リ補助
地方測候所地震觀測費補助	11,050	—	11,050	地方測候所地震觀測費ニ對シ補助
地方測候所氣象觀測費補助	—	15,000	15,000	地方測候所氣象觀測費ニ對シ補助
小學校教育費補助	1,950,000	—	1,950,000	明治33年法律第63號市町村立小學校教育費國庫補助法ニ依リ補助
師範教育費補助	2,300,000	—	2,300,000	師範教育改善ノ爲師範學校費ニ對シ補助
普通教育奬勵交付金	10,160	—	10,160	普通教育奬勵ノ爲補助
學齡兒童就學奬勵費	500,000	—	500,000	學齡兒童就學奬勵ノ爲地方經濟ニ補助
實業教育費補助	188,250	150,000	338,250	大正3年法律第9號實業教育費國庫補助法ニ依リ補助
青年教育費補助	2,000,000	—	2,000,000	青年教育費ニ對シ補助
青年學校專任教員俸給費補助	1,118,000	373,000	1,491,000	青年學校專任教員俸給費ニ對シ補助
映畫教育奬勵交付金	—	20,000	20,000	映畫教育奬勵ノ爲補助
圖書館奬勵交付金	10,000	—	10,000	圖書館事業奬勵ノ爲補助
勞務者教育奬勵金	10,000	—	10,000	勞務者教育費ニ對シ補助
盲啞教育費補助	100,000	50,000	150,000	盲啞教育費ニ對シ補助
公立學校職員年功加俸補助	1,213,320	—	1,213,320	大正9年法律第32號公立學校職員年功加俸國庫補助法ニ依リ補助
私立中等學校恩給財團事業費補助	93,600	36,000	129,600	私立中等學校恩給財團事業費ニ對シ補助
恩賜財團愛育會補助	15,000	10,000	25,000	恩賜財團愛育會ニ對シ補助
日本學術振興會補助	—	800,000	800,000	學術研究奬勵助長ノ爲日本學術振興會ニ對シ補助
私立大學補助	120,000	—	120,000	昭和4年度以降總額500,000圓ヲ10箇年ニ　昭和6年度以降總額1,750,000圓ヲ昭和15年度迄毎年度70,000圓　昭和16年度以降昭和21年度迄毎年度175,000圓ニ割リ補助
大東文化協會事業費補助	70,000	—	70,000	大東文化協會事業費ニ對シ補助
日佛會館事業費補助	20,655	—	20,655	日佛會館事業費ニ對シ補助
日獨文化協會事業費補助	20,655	—	20,655	日獨文化協會事業費ニ對シ補助
青年團及少年團事業費補助	50,000	30,000	80,000	大日本聯合青年團、大日本少年團聯盟及大日本聯合女子青年團ノ各事業費ニ對シ補助
大日本聯合婦人會事業費補助	—	8,000	8,000	大日本聯合婦人會ノ事業費ニ對シ補助
勤勞者教育中央會事業費補助	—	150,000	150,000	勤勞者教育中央會事業費ニ對シ補助
盲啞學校設備費補助	—	50,000	50,000	盲啞學校及聾啞學校設備充實ノ爲補助
壯年團中央協會事業費補助	—	10,000	10,000	壯年團中央協會事業費ニ對シ補助
帝國教育會事業費臨時補助	—	10,000	10,000	帝國教育會事業費ニ對シ臨時ニ補助
日本文化中央聯盟事業費補助	—	150,000	150,000	日本文化中央聯盟事業費ニ對シ補助
第七回世界教育會議費補助	—	150,000	150,000	第7回世界教育會議費ニ對シ補助
第九回明治神宮體育大會費補助	—	30,000	30,000	第9回明治神宮體育大會開催ノ爲明治神宮體育會ニ對シ補助
東北積雪地方小學校分教場建築費補助	—	36,540	36,540	東北積雪地方小學校ノ分教場竝兒童寄宿舍建築費ニ對シ補助
東北積雪地方小學校兒童寄宿舍建築費補助	—	36,600	36,600	

17　一般會計所屬補助費　(續)

(昭和12年度補助費內譯)　(單位圓)

事項	金額 既定額	新規增加額	計	備考
第五回少年團國際大會代表者派遣費補助	—	20,000	20,000	第5回少年團國際大會ニ代表者ヲ派遣スル爲大日本少年團聯盟ニ對シ補助
教化事業奬勵費	—	50,000	50,000	教化事業奬勵ノ爲教化團體ニ對シ補助
社會教育奬勵交付金	—	20,000	20,000	時局對策社會教育施設ノ爲地方團體其ノ他ニ對シ補助
國寶臨時保存費	—	205,000	205,000	昭和4年法律第17號國寶保存法ニ依リ臨時ニ補助
史蹟臨時保存費	—	27,500	27,500	聖蹟保存ノ爲大正8年法律第44號史蹟名勝天然紀念物保存法ニ依リ臨時ニ補助
兒童就學臨時奬勵費	—	440,000	440,000	學齡兒童就學奬勵ノ爲地方經濟ニ對シ臨時ニ補助
青年教育費臨時補助	—	300,000	300,000	青年教育費ニ對シ臨時ニ補助
小學校教員保健臨時施設費補助	—	175,000	175,000	道府縣ニ小學校教員保養所ヲ設置スル爲之カ建築費ニ對シ補助
第十二回オリムピック大會費補助	—	750,000	750,000	第12回オリムピック組織委員會ニ對シ補助
災害地方國寶臨時保存費	—	72,853	72,853	關西風水害地方ノ國寶保存ノ爲昭和4年法律第17號國寶保存法ニ依リ臨時ニ補助
市町村立小學校災害建築費借入金元利補給	166,334	—	166,334	關西其他風水害地方ニ於ケル市町村立小學校被害建物建築資金借入金ニ對シ利子ヲ補給
地方測候所氣象觀測費補助	—	10,000	10,000	地方測候所氣象觀測費ニ對シ臨時ニ補助
工業學校臨時施設費補助	—	274,000	274,000	工業技術員ノ應急的養成施設ニ對シ補助
大阪府立高等海員學校臨時施設費補助	—	7,000	7,000	高等海員ノ應急的養成施設ニ對シ補助
國民精神總動員奬勵金	—	180,865	180,865	國民精神總動員ノ施設ニ對シ補助
計	10,321,226	4,647,358	14,968,584	
農林省所管				
優等馬奬勵金	48,000	—	48,000	優良馬匹生產奬勵ノ爲其ノ生產者ニ對シ補助
馬匹共進會補助	400	—	400	馬匹共進會ノ設備ニ對シ私設團體ニ補助
種畜場補助	13,500	—	13,500	地方種畜場ニ於ケル馬匹改良增殖ニ關スル設備等ニ對シ補助
市町村助成金	397,654	—	397,654	國有林所在地市町村ニ對シ補助
農會補助	122,744	—	122,744	大正11年法律第40號農會法ニ依リ補助
農事試驗場講習所補助	16,941	—	16,941	明治39年法律第9號產業試驗費講習費國庫補助法ニ依リ補助
水產試驗場講習所補助	9,555	—	9,555	
自作農創設維持補助金	1,564,075	65,000	1,629,075	農地法施行及自作農創設維持奬勵ノ爲地方經濟ニ對シ補助
自作農創設維持職員設置費補助	45,715	18,060	63,775	
農地委員會費補助	—	90,000	90,000	
小作地減收調查費補助	—	8,533	8,533	
自作農審議會費補助	—	35,250	35,250	
水產會補助	20,564	—	20,664	大正10年法律第60號水產會法ニ依リ補助
蠶病豫防費補助	83,283	—	83,283	明治44年法律第47號蠶絲業法ニ依リ地方經濟ニ對シ補助
米穀貯藏資金利子補給	793,760	451,000	1,244,760	米穀自治管理法實施ノ爲地方經濟又ハ統制團體等ニ對シ補助
米穀統制團體補助	360,000	—	360,000	
米穀自治管理地方職員設置費補助	42,320	—	42,320	
古米格補助	3,300,000	—	3,300,000	
地方農林統計費補助	304,580	—	304,580	地方產業統計事務ニ關スル地方經濟ノ費用ニ對シ補助
主要食糧農產物改良增殖奬勵金	147,062	—	147,062	主要食糧農產物改良增殖奬勵ノ爲地方經濟ニ對シ補助

17　一般會計所屬補助費　(續)

(昭和12年度補助費內譯)　(單位圓)

事項	金額 既定額	新規增加額	計	備考
小麥增殖奬勵金	—	551,480	551,480	小麥增殖奬勵ノ爲地方經濟又ハ團體ニ對シ補助
苧麻生產奬勵金	104,368	—	104,368	苧麻生產奬勵ノ爲地方經濟又ハ團體ニ對シ補助
東北地方凶作防止施設奬勵金	—	212,145	212,145	東北地方凶作防止施設奬勵ノ爲地方經濟又ハ團體ニ對シ補助
畑作改善奬勵金	270,000	137,000	407,000	畑作改善ノ爲地方經濟又ハ團體ニ對シ補助
自給肥料竝肥料改善奬勵金	514,756	—	514,756	自給肥料竝肥料改善奬勵ノ爲地方經濟又ハ團體ニ對シ補助
農作物雪害防除奬勵金	—	129,200	129,200	農作物雪害防除奬勵ノ爲地方經濟又ハ團體ニ對シ補助
農用機械利用奬勵金	12,530	—	12,530	農用機械利用奬勵ノ爲地方經濟又ハ團體ニ對シ補助
耕地整理及土地改良奬勵費補助	208,793	—	208,793	耕地整理及土地改良奬勵ノ爲地方經濟ニ對シ補助
用排水幹線改良事業費補助	3,580,369	—	3,580,369	用排水幹線改良事業奬勵ノ爲地方經濟ニ對シ補助
暗渠排水工事費補助	80,640	—	80,640	暗渠排水事業奬勵ノ爲地方經濟等ニ對シ補助
開墾地移住奬勵金	—	60,000	60,000	開墾地ニ移住奬勵ノ爲地方經濟ニ對シ補助
開墾助成金	3,949,900	—	3,949,900	大正8年法律第42號開墾助成法ニ依リ補助
東北地方集團耕地開發助成金	201,600	—	201,600	東北地方ニ於ケル農耕適地開發ノ爲地方經濟等ニ對シ補助
農用公共施設改良事業費補助	—	689,636	689,636	農用公共施設改良事業奬勵ノ爲地方經濟等ニ對シ補助
暗渠排水床締客土事業費補助	—	546,967	546,967	暗渠排水床締客土事業奬勵ノ爲地方經濟等ニ對シ補助
耕地整理地改訂賃貸價格配當案作成指導費補助	—	27,000	27,000	耕地整理地改訂賃貸價格配當案作成指導ノ爲地方經濟ニ對シ補助
耕地整理事業債務整理補給金	—	200,000	200,000	耕地整理事業債務整理ノ爲耕地整理施行者ニ對シ補助
疏安豫備貯藏助成金	—	369,430	369,430	疏安豫備貯藏助成ノ爲其ノ貯藏團體ニ對シ補助
疏安實却損失補塡金	—	1,000	1,000	
海岸砂防造林奬勵金	110,660	—	110,660	海岸砂防造林奬勵ノ爲地方經濟ニ對シ補助
林道開設奬勵金	—	1,281,032	1,281,032	林道開設奬勵ノ爲地方經濟及團體ニ對シ補助
毛皮獸養殖奬勵金	7,200	—	7,200	毛皮獸養殖奬勵ノ爲共同養殖場ノ設備竝動物購買ヲ爲ス者ニ對シ補助
木炭瓦斯發生機普及奬勵金	—	98,250	98,250	木炭瓦斯發生機普及奬勵ノ爲其ノ發生機購入者竝其ノ使用指導奬勵團體ニ對シ補助
漁船及普通漁業奬勵金	41,328	45,922	87,250	明治38年法律第40號遠洋漁業奬勵法ニ依リ補助
大型船漁業奬勵金	11,372	18,954	30,326	
八戸漁港修築費補助	40,000	—	40,000	大正8年度以降總額1,000,000圓ヲ19箇年ニ亙リ補助
室津漁港修築費補助	30,000	—	30,000	大正12年度以降總額735,000圓ヲ15箇年ニ亙リ補助
銚子漁港修築費補助	200,000	—	200,000	昭和4年度以降總額3,400,000圓ヲ13箇年ニ亙リ補助
江角漁港修築費補助	60,000	—	60,000	昭和4年度以降總額600,000圓ヲ10箇年ニ亙リ補助
下關漁港修築費補助	300,000	—	300,000	昭和4年度以降總額3,750,000圓ヲ18箇年ニ亙リ補助
魚津漁港修築費補助	30,000	—	30,000	昭和5年度以降總額285,000圓ヲ8箇年ニ亙リ補助
鯵ヶ澤漁港修築費補助	60,000	—	60,000	昭和7年度以降總額400,000圓ヲ8箇年ニ亙リ補助
四倉漁港修築費補助	50,000	—	50,000	昭和7年度以降總額220,000圓ヲ7箇年ニ亙リ補助
鴨川漁港修築費補助	30,000	—	30,000	昭和7年度以降總額180,000圓ヲ6箇年ニ亙リ補助

17　一般會計所屬補助費　(續)

(昭和12年度補助費內譯)　(單位圓)

事項	金額 既定額	新規增加額	計	備考
伊東漁港修築費補助	50,000	—	50,000	昭和7年度以降總額170,000圓ヲ7箇年ニ亙リ補助
串木野漁港修築費補助	50,000	—	50,000	昭和7年度以降總額280,000圓ヲ8箇年ニ亙リ補助
湊漁港修築費補助	150,000	—	150,000	昭和8年度以降總額1,000,000圓ヲ7箇年ニ亙リ補助
三崎漁港修築費補助	110,000	—	110,000	昭和8年度以降總額340,000圓ヲ5箇年ニ亙リ補助
三谷漁港修築費補助	110,000	—	110,000	昭和8年度以降總額300,000圓ヲ5箇年ニ亙リ補助
大社漁港修築費補助	95,000	—	95,000	昭和8年度以降總額275,000圓ヲ5箇年ニ亙リ補助
豐濱漁港修築費補助	30,000	—	30,000	昭和11年度以降總額190,000圓ヲ5箇年ニ亙リ補助
志津川漁港修築費補助	30,000	—	30,000	昭和11年度以降總額115,000圓ヲ4箇年ニ亙リ補助
大原漁港修築費補助	25,000	—	25,000	昭和11年度以降總額105,000圓ヲ4箇年ニ亙リ補助
青森漁港修築費補助	—	60,000	60,000	昭和12年度以降總額485,000圓ヲ6箇年ニ亙リ補助
串本漁港修築費補助	—	30,000	30,000	昭和12年度以降總額285,000圓ヲ5箇年ニ亙リ補助
阿久根漁港修築費補助	—	25,000	25,000	昭和12年度以降總額260,000圓ヲ5箇年ニ亙リ補助
大津漁港修築費補助	—	20,000	20,000	昭和12年度以降總額130,000圓ヲ4箇年ニ亙リ補助
濱田漁港修築費補助	—	20,000	20,000	昭和12年度以降總額120,000圓ヲ4箇年ニ亙リ補助
新港漁港修築費補助	—	20,000	20,000	昭和12年度以降總額100,000圓ヲ4箇年ニ亙リ補助
小漁港修築費補助	50,000	60,000	110,000	昭和12年度以降總額390,000圓ヲ4箇年ニ亙リ補助
輸出水產物檢查費補助	10,332	—	10,332	輸出水產物檢查ノ爲同業組合ニ對シ補助
水產物加工改良奬勵金	85,000	—	85,000	水產物加工改良奬勵ノ爲地方經濟又ハ團體ニ對シ補助
船溜船揚場設備助成金	—	677,800	677,800	船溜船揚場設備助成ノ爲地方經濟又ハ團體ニ對シ補助
漁船保險指導奬勵金	—	47,133	47,133	漁船保險指導奬勵ノ爲地方經濟及組合ニ對シ補助
家畜保險指導奬勵金	19,182	173,350	192,532	家畜保險指導奬勵ノ爲地方經濟及組合ニ對シ補助
畜產增殖奬勵金	14,960	—	14,960	畜產增殖奬勵ノ爲地方經濟及團體ニ對シ補助
鷄卵增產及利用增進奬勵金	83,491	—	83,491	鷄卵增產及利用增進奬勵ノ爲道府縣及其ノ他ノ團體等ノ施設ニ對シ補助
羊毛自給施設奬勵金	—	210,000	210,000	羊毛自給施設奬勵ノ爲道府縣其他國體ノ緬羊輸入等ノ施設ニ對シ補助
有畜農業奬勵金	—	441,480	441,480	有畜農業奬勵ノ爲其ノ普及畜產共同施設促進上地方經濟及私設團體ノ費用ニ對シ補助
牛登錄竝能力檢定事業奬勵金	—	39,275	39,275	牛ノ登錄及能力檢定事業奬勵ノ爲之カ施設ヲ爲ス團體普及宣傳施設等ニ對シ補助
馬骨軟症防止施設奬勵金	—	67,875	67,875	馬ノ骨軟症防止施設奬勵ノ爲地方經濟及團體ニ對シ補助
馬事振興奬勵金	1,283,290	454,948	1,738,238	有能役馬ノ需要增進等ニ關スル道府縣又ハ團體ノ施設ニ對シ補助
地方競馬指導奬勵金	46,000	80,000	126,000	地方競馬ノ健全ナル發達ノ爲團體ノ施設ニ對シ補助
馬牧野改良奬勵金	—	809,780	809,780	馬牧野改良奬勵ノ爲各種施設等ニ對シ補助
牛牧野改良奬勵金	—	10,300	10,300	牛牧野改良奬勵ノ爲各種施設等ニ對シ補助
種牡馬飼養奬勵金	315,000	—	315,000	種牡馬ノ飼養者ニ對シ補助
乘馬普及奬勵金	35,000	70,000	105,000	乘馬普及奬勵ノ爲團體等ノ費用ニ對シ補助
馬生產率增進奬勵金	125,267	—	125,267	馬生產率增進奬勵ノ爲地方經濟又ハ團體ノ費用ニ對シ補助
原蠶種製造配付費補助	21,845	—	21,845	原蠶種製造配付ノ爲地方經濟ニ對シ補助
桑園改良奬勵費補助	42,123	—	42,123	桑園改良增殖奬勵ノ爲地方經濟及團體ニ對シ補助
日本中央蠶絲會補助	8,528	—	8,528	蠶絲業ニ關スル調查事業ヲ助成スル爲補助
製絲業共同施設費補助	126,600	—	126,600	製絲業共同施設奬勵ノ爲私設團體ノ施設費ニ對シ補助

17　一般會計所屬補助費　(續)

(昭和12年度補助費內譯)　(單位圓)

事項	金額 既定額	新規增加額	計	備考
全國道府縣養蠶業組合聯合會補助	—	50,000	50,000	養蠶共濟及備荒施設奬勵ノ爲組合ニ對シ補助
產繭處理統制監督指導職員設置助成金	—	67,760	67,760	產繭處理統制監督指導ノ爲府縣ノ職員設置費ニ對シ補助
產繭處理改善指導職員設置助成金	—	125,685	125,685	產繭處理改善指導職員設置費ニ對シ地方經濟ニ補助
繭價協定委員會設置助成金	—	22,000	22,000	繭價協定委員會設置ニ要スル府縣ノ費用ニ對シ補助
乾繭取引助成金	—	947,000	947,000	乾繭取引普及ノ爲乾繭倉庫建設等ノ施設ヲ行フ地方經濟又ハ團體ニ對シ補助
產業組合製絲設備助成金	—	498,400	498,400	產業組合製絲奬勵ノ爲其ノ新設、整理合同ノ費用ニ對シ補助
繭檢定所設置助成金	—	292,828	292,828	繭檢定所設置奬勵ノ爲地方經濟ニ對シ補助
繭格付研究助成金	—	35,000	35,000	繭格付ニ關スル研究ノ爲地方經濟ニ對シ補助
農村工業奬勵金	—	886,015	886,015	農村工業奬勵ノ爲地方經濟又ハ團體ニ對シ補助
農產物其他輸出助成金	—	284,876	284,876	農林水產物輸出促進助成ノ爲團體ノ施設ニ對シ補助
農具改良普及奬勵金	—	21,920	21,920	農具改良普及奬勵ノ爲地方經濟及團體ニ對シ補助
陸稻及麥改良增殖奬勵金	61,257	—	61,257	陸稻及小麥ノ優良品種ノ普及ヲ目的トスル地方團體ノ事業ニ對シ補助
下級農會技術員施設奬勵金	5,183	—	5,183	下級農會技術員養成ノ爲道府縣其ノ他團體ノ施設費ニ對シ補助
菜種改良增殖奬勵金	36,888	—	36,888	菜種ノ改良增殖奬勵ノ目的ヲ以テ之カ施設ヲナス地方經濟及團體ニ對シ補助
肥料配給改善事業助成金	207,128	—	207,128	肥料ノ配給改善ノ爲地方經濟及團體ニ對シ補助
茶業改良奬勵金	—	51,800	51,800	茶業改良奬勵ノ爲地方經濟及團體ニ對シ補助
產業組合中央會事業助成金	10,692	—	10,692	產業組合ノ普及發達ノ爲ニ行フ事業ヲ助成スル爲補助
產業組合監查施設助成金	—	149,893	149,893	產業組合監查ノ爲地方經濟及團體ノ費用ニ對シ補助
副業奬勵費	187,421	—	187,421	副業奬勵ノ爲地方經濟及團體ノ費用ニ對シ補助
農業經營改善助成金	—	46,248	46,248	農業經營改善ニ關スル地方經濟及團體ノ費用ニ對シ補助
農產物販賣統制施設助成金	201,830	—	201,830	農產物販賣統制ノ爲私設團體ニ對シ補助
閑地利用林業奬勵金	37,141	—	37,141	閑地利用林業奬勵ノ爲地方經濟及農會ニ對シ補助
漁業共同施設奬勵金	—	484,605	484,605	漁獲物竝漁業用品ノ配給事業又ハ漁業ニ關スル共同設備ヲナス團體ノ施設ニ對シ補助
鮭鱒增殖奬勵金	76,615	—	76,615	水產養殖奬勵ノ爲鮭鱒ノ放流事業ヲ行フ者ニ對シ補助
漁業組合指導職員設置費補助	37,555	—	37,555	漁業組合指導職員設置ニ關スル地方經濟ノ費用ニ對シ補助
沿岸漁業振興奬勵金	—	379,399	379,399	沿岸漁業振興奬勵ノ爲地方經濟及沿岸重要水族ノ增殖又ハ機船底曳網漁業ヲ他漁業ニ轉換ヲ爲ス者ニ對シ補助
繭生產費低減施設助成金	—	325,552	325,552	繭生產費低減施設奬勵ノ爲稚蠶共同桑園、稚蠶共同飼育所、驅蚕驅除豫防施設等道府縣又ハ團體ノ費用ニ對シ補助
原蠶種製造設備費補助	84,133	81,917	166,050	原蠶種ノ製造設備ヲ爲ス地方經濟ノ費用ニ對シ補助
失業救濟農村事業資金利子補給	14,475	—	14,475	農山漁村ニ於ケル失業救濟臨時對策事業資金ニ對シ利子補給
米穀生產及移動調查費補助	127,165	122,795	249,960	米穀ノ生產及移動調查ノ爲ニスル地方經濟ノ施設ニ對シ補助
米穀販賣高調查費補助	—	60,000	60,000	米穀販賣高調查ノ爲ニスル地方經濟ノ施設ニ對シ補助
血淸類購入及製造費補助	179,889	—	179,889	家畜傳染病豫防ノ爲地方經濟ニ對シ補助

17　一般會計所屬補助費（續）

（昭和12年度補助費內譯）　（單位圓）

事項	金額 既定額	新規增加額	計	備考
害蟲驅除豫防研究費補助	851	—	851	害蟲驅除豫防ノ爲地方經濟及個人ノ施設ニ對シ補助
害蟲驅除豫防費補助	100,183	—	100,183	
法定外家畜疾病豫防費補助	—	180,386	180,386	馬ノ傳染性貧血豫防ニ關スル組合其ノ他ノ施設等ニ對シ補助
荒廢林地復舊奬勵金	—	2,512,170	2,512,170	森林治水ニ關スル施設奬勵ノ爲地方經濟又ハ森林組合等ニ對シ補助
水害防備林造成奬勵金	—	20,353	20,353	
遊水林造成奬勵金	—	199,200	199,200	
林業技術員設置奬勵金	—	207,750	207,750	
森林組合其他團體設立奬勵金	—	25,000	25,000	
公有林野造林奬勵金	—	468,230	468,230	
造林及運搬施設奬勵金	766,603	97,200	863,803	民有林其ノ他ノ造林促進ニ關シ地方經濟又ハ私設團體ニ對シ補助
木炭倉庫其他林業改善施設奬勵金	80,202	193,743	273,945	
漁業經營費低減施設費補助	—	1,857,700	1,857,700	漁業經營費低減施設奬勵ノ爲漁業用重油發動機設置船體及設備ノ改善及貯油槽設置等團體及個人ノ費用ニ對シ補助
經濟更生委員會設置助成金	14,100	23,500	37,600	農村經濟更生ニ關スル地方經濟ノ費用ニ對シ補助
經濟更生職員設置助成金	—	52,499	52,499	
町村更生計畫樹立助成金	—	100,000	100,000	
市町村負債整理委員會設置助成金	—	205,000	205,000	農村經濟更生上農村負債整理促進ノ爲地方經濟及團體ノ費用ニ對シ補助
農村負債整理施設助成金	—	189,582	189,582	
地方團體更生活動助成金	—	300,000	300,000	農村經濟更生ニ關スル地方經濟及農林漁業團體ノ費用ニ對シ補助
産業組合活動促進助成金	—	75,200	75,200	農村經濟更生ニ關スル公益法人ノ施設ニ對シ補助
農村中堅人物養成施設助成金	—	162,716	162,716	農村經濟更生ニ關スル地方經濟等ノ費用ニ對シ補助
農村經濟更生特別助成金	2,000,000	2,500,000	4,500,000	農村經濟更生ニ關スル地方經濟ノ費用ニ對シ補助
農村經濟更生計畫實行資金利子補給	52,800	6,600	59,400	
經濟更生數府縣聯絡委員會設置助成金	4,950	3,300	8,250	
道府縣經濟更生實行指導監督助成金	122,200	25,000	147,200	
農村金融改善及負債整理實地指導助成金	74,400	—	74,400	
聯合農業倉庫其他建設奬勵金	—	128,000	128,000	聯合農業倉庫建設其ノ他奬勵ノ爲團體ニ對シ補助
町村及農林漁業團體活動促進助成金	—	3,000,000	3,000,000	農村經濟更生ニ關スル町村又ハ團體ノ施設ニ對シ補助
農業經營指導施設助成金	—	98,680	98,680	東北地方ニ於ケル農業經營指導農場設置等奬勵ノ爲縣又ハ團體ノ費用ニ對シ補助
自作農耕地移住補助金	—	300,000	300,000	開發農地ニ移住奬勵ノ爲地方經濟ニ對シ補助
米穀貯藏倉庫建設費補助	593,927	—	593,927	米穀自治管理法實施ノ爲組合等ノ費用ニ對シ補助
貯藏米穀保管料補助	443,240	168,000	611,240	
桑園整理改植其他助成金	—	600,000	600,000	蚕糸業經營改善奬勵ノ爲地方經濟ノ施設ニ對シ補助
災害防止林造成奬勵金	—	487,469	487,469	災害防止林業施設奬勵ノ爲海岸砂防、防潮、防風及積雪防止林造成ノ地方經濟ノ施設ニ對シ補助
耕地事業助成金	7,740,374	3,908,044	11,648,418	災害地方ニ於ケル産業復舊等助成ノ爲地方經濟及團體等ニ對シ補助
自作農創設維持臨時助成金	52,009	—	52,009	
荒廢林地復舊事業助成金	1,391,895	1,141,420	2,533,315	
北海道幌泉郡油類被害地漁業復舊助成金	4,042	—	4,042	被害海藻礁等復舊ノ爲補助
三陸地方震災地産業復舊事業資金利子補給	1,984	—	1,984	三陸地方ニ於ケル地震竝海嘯ニ因ル被害産業ノ復舊資金利子ニ對シ公共團體ニ補助
防潮林造成奬勵金	49,140	—	49,140	三陸地方ニ於ケル海嘯災害豫防ノ爲防潮林造成ノ費用ニ對シ地方經濟ニ補助

17　一般會計所屬補助費（續）

（昭和12年度補助費內譯）　（單位圓）

事項	金額 既定額	新規增加額	計	備考
土地改良助成金	—	138,517	138,517	沖繩縣振興事業ニ要スル地方經濟ノ費用ニ對シ補助
蠶業改良助成金	—	704,700	704,700	
農事改良助成金	—	65,700	65,700	
副業助成金	—	28,300	28,300	
林業助成金	—	47,200	47,200	
水產事業助成金	—	43,100	43,100	
畜產施設助成金	—	21,284	21,284	
蠶絲業助成金	—	31,137	31,137	
販賣改善及販路擴張助成金	—	11,991	11,991	
土地改良助成金	—	46,979	46,979	鹿兒島縣大島郡振興事業助成ノ爲地方經濟ニ對シ補助
蠶業改良助成金	—	88,618	88,618	
農事改良助成金	—	91,382	91,382	
林業助成金	—	35,790	35,790	
水產改良助成金	—	26,013	26,013	
畜產施設助成金	—	18,385	18,385	
蠶絲業改良助成金	—	41,896	41,896	
經濟更生計畫助成金	—	4,046	4,046	
產業組合振興助成金	—	12,276	12,276	
東北地方國有林所在縣交付金	—	212,040	212,040	國有林所在ノ縣ニ對シ補助
農山漁村勤勞奉仕施設奬勵金	—	215,000	215,000	農山漁村ニ於テ勤勞奉仕ヲナサシムル爲之カ施設ニ對シ補助
農產漁村共同施設助成金	—	270,000	270,000	農山漁村ニ於テ勞力ノ補給ヲ爲サシムル爲之カ共同施設ニ對シ補助
農產物供出協議會助成金	—	5,000	5,000	必要ナル農產物ノ供出ヲ爲スタメ之カ協議會ニ對シ補助
兎毛皮增產施設助成金	—	118,500	118,500	兎毛皮增產施設ニ對シ補助
種發馬補充斡旋事業助成金	—	310,554	310,554	馬ノ種發ニ伴ヒ之カ補充ノ斡旋ヲ爲ス府縣其ノ他ノ團體ノ事業ニ對シ補助
合計	**34,840,659**	**35,111,643**	**69,952,302**	
商工省所管				
地方商工統計調査費補助	168,715	—	168,715	商工統計調査ニ關スル地方經濟及團體ノ費用ニ對シ補助
商品陳列補助	220,755	46,124	266,879	哈爾賓、新嘉坡、カルカツタ、カイロ、イスタンブル及桑港所在ノ本邦商品館ニ對シ補助
國際見本市參加費補助	—	27,853	27,853	國際見本市ニ參加スル私設團體ノ費用ニ對シ補助
重要輸出品檢查費補助	123,748	—	123,748	燐寸、硝子製品、琺瑯鐵器等ノ輸出檢查ニ要スル地方經濟及團體等ノ費用ニ對シ補助
貿易組合共同施設費補助	—	50,000	50,000	貿易組合ノ共同施設費ニ對シ補助
貿易組合中央會補助	—	10,000	10,000	貿易組合ノ普及發達ヲ圖ル爲補助
貿易斡旋所費補助	—	366,000	366,000	海外ニ於ケル本邦貿易斡旋所ノ費用ニ對シ補助
海外商社信用調査費補助	—	38,000	38,000	海外商社ノ信用調査ヲ行フ團體ニ對シ補助
貿易練習生育成費補助	—	54,285	54,285	貿易練習生育成ノ施設ヲ行フ團體ニ對シ補助
輸入補償補助	—	2,000,000	2,000,000	相手國物產ノ補償輸入ヲ圖ル爲貿易組合ニ對シ補助
石油試掘奬勵金	—	692,150	692,150	內地ニ於ケル油田ノ開發事業ヲナス者ニ對シ補助
北樺太石油資源開發助成金	1,324,000	1,501,000	2,825,000	北樺太ニ於ケル油田ノ開發事業ヲナス者ニ對シ補助
低溫乾溜事業費補助	—	234,000	234,000	低溫「タール」ノ製造ヲナス者ニ對シ補助

17　一般會計所屬補助費　(續)

(昭和12年度補助費內譯)　(單位圓)

事項	金額 既定額	新規增加額	計	備考
瓦斯發生爐設置及普及施設費補助…	—	28,000	28,000	瓦斯發生爐ノ設置竝ニ使用普及ニ關スル施設ヲ爲ス者ニ對シ補助
海外石油資源開發助成金……	—	136,000	136,000	海外石油資源ノ調査及開發事業ヲ爲ス者ニ對シ補助
石油保有補助……	2,636,455	413,032	3,049,487	石油業法ノ規定ニ依リ石油ノ保有ヲ爲ス者ニ對シ保有ニ依ル負擔ヲ輕減スル爲補助
工藝振興施設費補助……	—	91,571	91,571	工藝振興ノ爲地方經濟又ハ團體ノ施設費ニ對シ補助
中小工業製品高級化施設費補助……	—	215,765	215,765	中小工業製品ノ高級化ヲ圖ル爲地方經濟又ハ團體等ノ施設費ニ對シ補助
商工相談所整備費補助……	—	40,000	40,000	商工業者ノ指導ヲ行ヒ又ハ信用調査機關ノ整備ヲ圖ル爲地方經濟又ハ團體ノ施設費ニ對シ補助
地方職員設置費補助……	—	68,796	68,796	損失補償制度ノ實施ニ關スル地方職員設置ノ爲地方經濟ニ對シ補助
商業組合共同施設費補助……	—	275,000	275,000	商業組合ノ共同施設費ニ對シ補助
商業組合中央會補助……	—	20,000	20,000	商業組合ノ普及發達ヲ圖ル爲補助
商業組合經營指導費補助……	—	26,000	26,000	商業組合ノ經營及指導ヲ圖ル爲地方經濟及團體ニ對シ補助
商業組合設立普及促進費補助……	—	18,000	18,000	商業組合ノ設立普及促進ヲ圖ル爲地方經濟及團體ニ對シ補助
地方販賣斡旋施設費補助……	—	49,180	49,180	地方特產品ノ販賣斡旋ヲ圖ル爲地方經濟及團體ノ施設費ニ對シ補助
工業組合共同施設費補助……	—	275,000	275,000	工業組合ノ共同施設費ニ對シ補助
中小工業統制指導促進費補助……	—	21,150	21,150	中小工業統制指導促進ヲ圖ル爲地方經濟ニ對シ補助
工業組合中央會補助……	—	18,000	18,000	工業組合ノ普及發達ヲ圖ル爲補助
地方中小工業振興施設費補助……	—	40,968	40,968	地方中小工業振興ノ爲地方經濟及團體ノ施設費ニ對シ補助
工業組合自治監査指導促進費補助…	—	20,000	20,000	工業組合自治監査指導促進ヲ圖ル爲團體ニ對シ補助
中小工業經營改善指導費補助……	—	119,010	119,010	中小工業經營ノ改善振興ヲ圖ル爲地方經濟ニ對シ補助
地方工業試驗場指導施設費補助……	—	100,000	100,000	地方工業試驗場ノ指導施設ノ充實ヲ圖ル爲地方經濟ニ對シ補助
地方工業試驗指導機關擴充費補助…	—	30,000	30,000	地方工業ノ試驗研究機關ノ擴充ヲ圖ル爲地方經濟及及團體ニ對シ補助
下請工業助成金……	—	559,500	559,500	下請工業ノ助成ヲ圖ル爲地方經濟及團體等ニ對シ補助
鋼球工業助成金……	24,342	—	24,342	鋼球ノ製造ヲナス者ニ對シ補助
寫眞工業助成金……	368,610	—	368,610	活動寫眞用「フヰルム」ノ製造ヲナス者ニ對シ補助
工業研究奬勵金……	—	150,000	150,000	工業ノ改善發達ヲ奬勵スル爲之カ試驗研究ヲ爲ス者ニ對シ補助
理化學研究所補助……	—	100,000	100,000	理化學研究所ニ對シ補助
探鑛奬勵金……	—	78,000	78,000	錫、鉛、水鉛其他不足鑛物等ノ探鑛ヲナス者ニ對シ補助
鑛山病災害豫防費補助……	—	6,120	6,120	鑛山ニ於ケル病災害豫防ヲ目的トスル施設ヲ爲ス團體ニ對シ補助
砂鐵利用研究費補助……	—	100,000	100,000	砂鐵ノ利用研究ヲ爲ス者ニ對シ補助
製鐵業奬勵金……	1,400,362	541,175	1,941,537	大正15年法律第49號製鐵業奬勵法ニ依リ補助
出荷團體補助……	—	59,000	59,000	物資ノ供給ヲ圓滑ニスル出荷團體ノ指導奬勵ノ爲地方經濟及團體ニ對シ補助
發明奬勵金……	49,430	47,828	97,258	發明奬勵ノ爲見本製作及研究室施設等ノ費用及研究資金ニ對シ補助
發明實施援助費補助……	—	20,000	20,000	發明考案ノ實施援助費ニ對シ補助
人造纖維使用奬勵費補助……	—	30,000	30,000	人造纖維ノ使用奬勵ヲ爲ス者ニ對シ補助

17　一般會計所屬補助費　(續)

(昭和12年度補助費內譯)　(單位圓)

事項	金額 既定額	新規增加額	計	備考
產業合理化普及費補助……	—	18,300	18,300	產業合理化ノ普及促進ヲ圖ル爲私設團體ニ對シ補助
國產品使用普及費補助……	—	2,700	2,700	國產品使用ノ普及ヲ圖ル爲私設團體ニ對シ補助
改正度量衡法施行奬勵金……	7,590	—	7,590	改正度量衡法施行奬勵ノ爲之カ指導ヲ行フ地方經濟及團體等ニ對シ補助
工業奬勵施設費補助……	—	12,760	12,760	沖繩縣ニ於ケル工業奬勵施設ノ爲私設團體ニ對シ補助
染織指導所助成金……	—	13,577	13,577	鹿兒島縣大島郡振興事業助成ノ爲地方經濟ニ對シ補助
テーチ木增殖奬勵費補助……	—	8,000	8,000	
販路開拓費補助……	—	5,000	5,000	
巴里國際博覽會參同費補助……	150,701	—	150,701	巴里國際博覽會ニ參同スル出品團體ニ對シ補助
國際見本市會館建設費補助……	—	200,000	200,000	國際見本市會館ノ建設費ニ對シ補助
紀元二千六百年記念萬國博覽會開催助成費……	—	500,000	500,000	紀元二千六百年記念萬國博覽會開催團體ニ對シ補助
機械工養成施設費補助……	—	462,800	462,800	工業生產力ノ擴充ニ伴ヒ之ニ必要ナル機械工ノ養成施設ニ對シ補助
石炭礦現場係員養成施設費補助……	—	123,600	123,600	石炭ノ增產計畫實施ニ伴ヒ石炭礦現場係員ノ養成施設ニ對シ補助
探鑛奬勵金……	—	1,800,000	1,800,000	產金ノ增加ヲ圖ル爲探鑛ヲ爲ス者ニ對シ補助
選鑛場及製錬場建設奬勵金……	—	1,620,000	1,620,000	產金ノ增加ヲ圖ル爲選鑛製錬場ノ新增設ヲナス者ニ對シ補助
金山現場係員養成施設費補助……	—	100,000	100,000	產金ノ增加ヲ圖ル爲金山現場係員ノ養成施設ニ對シ補助
合計……	**6,474,708**	**13,583,244**	**20,057,952**	
遞信省所管				
國際航海會議補助費……	2,000	—	2,000	國際航海會議ニ對シ其ノ費用ヲ補助
交付金……	811,339	19,217	830,556	恩給法第18條第3項ノ規定ニ依リ府縣ノ恩給基金ニ交付
電氣用品標準仕樣制定補助……	—	5,000	5,000	電氣用品標準仕樣ノ制定ニ關シ電氣學會ニ對シ補助
海員救濟補助……	—	22,100	22,100	海員救濟事業ニ對シ補助
海員養成補助……	—	16,400	16,400	優秀船舶ノ建造ニ伴ヒ之カ運航ニ要スル海員ノ養成ニ對シ補助
水難救濟補助……	—	50,000	50,000	水難救濟事業ニ對シ補助
北米航路桑港線補助……	2,666,571	—	2,666,571	明治42年法律第15號遠洋航路補助法ニ依リ補助
北米航路シヤトル線補助……	1,264,929	—	1,264,929	
南米航路東岸線補助……	1,056,906	—	1,056,906	
南米航路西岸線補助……	386,746	—	386,746	
阿弗利加航路東岸線補助……	—	300,000	300,000	
阿弗利加航路西岸線補助……	—	300,000	300,000	
郵便定期航路補助……	—	520,000	520,000	
波斯線航海補助……	—	150,000	150,000	
南洋航路補助……	—	350,000	350,000	
支那沿岸線航海補助……	—	340,000	340,000	
支那航路補助……	—	665,000	665,000	
大連線航海補助……	—	30,000	30,000	

17　一般會計所屬補助費（續）

（昭和12年度補助費內譯）　（單位圓）

事項	金額 既定額	金額 新規增加額	金額 計	備考
上海線航海補助	—	300,000	300,000	
北支那線航海補助	—	100,000	100,000	
青島線航海補助	—	12,000	12,000	
日本海航路補助	—	280,000	280,000	
ペトロパブロフスク線航海補助	—	20,000	20,000	
本州北海道連絡線航海補助	—	5,000	5,000	
那覇線航海補助	—	100,000	100,000	
北海道航路補助	—	175,500	175,500	昭和12年度1箇年限リ補助
伏木朝鮮東岸間航海費補助	—	40,000	40,000	
九州壹岐對馬間航海費補助	—	52,000	52,000	
東京府伊豆諸島航海費補助	—	14,000	14,000	
東京府小笠原島航海費補助	—	20,000	20,000	
東京府小笠原島各離島航海費補助	—	2,884	2,884	
新潟縣佐渡島航海費補助	—	20,000	20,000	
島根縣隱岐島航海費補助	—	44,000	44,000	
鹿兒島縣種子島航海費補助	—	20,000	20,000	
鹿兒島縣各離島航海費補助	—	66,200	66,200	
沖繩縣先島航海費補助	—	50,000	50,000	
沖繩縣各離島航海費補助	—	27,000	27,000	
長崎縣五島航海費補助	—	62,000	62,000	
近東主要港寄港補助	—	50,000	50,000	
中南米主要港寄港補助	—	60,000	60,000	
船員職業紹介事業補助	107,210	29,400	136,610	船員ノ職業紹介事業ヲ行ヒ且公益ヲ目的トスル法人其ノ他ノ團體ニ對シ補助
海員社會事業奬勵金	935	—	935	海員社會事業施設ニ對シ補助
船員共濟施設補助	—	50,000	50,000	船員共濟施設經營者ニ對シ補助
船舶改善助成費	850,000	—	850,000	老齡不經濟船ヲ解體シ優秀經濟船ヲ建造スル者ニ對シ昭和11年以降2箇年間ニ總額1,500,000圓ヲ補助
船舶特殊施設助成費	—	248,000	248,000	昭和12年度ニ於テ建造又ハ起工中ノモノヨリ選擇スル船舶ノ特殊施設ニ對シ補助
航空奬勵金	199,837	700,000	899,837	民間ニ於ケル航空機ノ發明製作買入及維持ノ奬勵竝飛行團體等ノ保護奬勵ノ爲補助
東京大連線航空輸送補助	136,265	863,735	1,000,000	東京大連線航空輸送事業ニ對シ昭和3年度以降14箇年間ニ補助
福岡臺北線航空輸送補助	460,000	—	460,000	福岡臺北線航空輸送事業ニ對シ昭和10年度以降8箇年間ニ總額2,335,000圓ヲ補助
東京札幌線航空輸送補助	660,000	—	660,000	東京札幌線航空輸送事業ニ對シ昭和11年度以降11箇年間ニ總額4,000,000圓ヲ補助
臺北盤谷線航空輸送補助	600,000	—	600,000	臺北盤谷線航空輸送事業ニ對シ昭和11年度以降10箇年間ニ總額4,488,000圓ヲ補助
東京新京線航空輸送補助	—	1,070,000	1,070,000	東京新京線航空輸送事業ニ對シ昭和12年度以降5箇年間ニ總額5,010,000圓ヲ補助
京城大連線航空輸送補助	—	130,000	130,000	京城大連線航空輸送事業ニ對シ昭和12年度以降5箇年間ニ總額630,000圓ヲ補助
飛行場設置補助	—	550,000	550,000	主要都市2箇所ノ飛行場設置ニ對シ補助
農村電氣利用改善助成金	—	91,161	91,161	農村工業共同施設ニ依ル配電設備ノ建設ニ對シ助成

17　一般會計所屬補助費（續）

（昭和12年度補助費內譯）　（單位圓）

事項	金額 既定額	金額 新規增加額	金額 計	備考
遠洋航海助成金	—	1,122,000	1,122,000	遠洋航海助成ノ爲海運業者ニ對シ昭和12年度以降5箇年間ニ總額10,434,000圓ヲ補助
優秀船舶建造助成金	—	400,813	400,813	優秀船舶ノ建造ヲ助成スル爲之カ建造者ニ對シ昭和12年度以降18箇年間ニ總額50,692,567圓ヲ補助
航空機操縱士養成奬勵金	—	240,000	240,000	航空機操縱士養成保護奬勵ノ爲補助
國際航空路開設補助	—	115,000	115,000	國際航空路ノ開設ニ關シ補助
合計	**9,202,738**	**9,862,910**	**19,065,648**	
拓務省所管				
海外移植民會社助成金	115,000	—	115,000	海外ニ於テ移住地ノ經營ヲ行フ會社ニ對シ補助
移植民渡航奬勵金	—	1,081,500	1,081,500	移民取扱會社及植民地經營團體ニ對シ取扱移民ノ船賃ヲ補助
移植民渡航支度金	—	257,500	257,500	南米渡航移民ニ對シ支度金ヲ補助
移植民團體助成金	—	40,000	40,000	海外事情ノ調査移植民思想ノ普及並移住者ニ對スル指導教育等ノ事業ヲ經營スル移植民團體ニ對シ補助
海外教育協會助成金	—	30,000	30,000	海外移住者ノ子弟教育ノ事業ヲ目的トスル海外教育協會ノ施設ニ對シ補助
海外拓殖事業奬勵費	—	1,033,297	1,033,297	邦人ノ南米及南洋ニ於ケル拓殖事業ニ對シ補助
海外移住組合聯合會補助	—	38,954	38,954	海外移住組合聯合會ノ「パラグアイ」國移住地經營ニ要スル事務費ニ對シ補助
海外移住組合補助	—	51,600	51,600	海外移住組合ノ經費ニ對シ補助
日伯協會助成費	—	70,000	70,000	日伯協會ノ施設ニ對シ補助
滿洲試驗移民補助	—	274,340	274,340	昭和10年度迄ノ試驗移民ニ對シ家族渡航費竝移住地施設費等ヲ補助
滿洲集團移民補助	—	2,553,000	2,553,000	滿洲集團移民ニ對シ渡航費竝移住地施設費等ヲ補助
滿洲移住奬勵金	—	350,000	350,000	集團移民外ノ自作農移民及勞務者移民ニ對シ渡航費等ヲ補助
滿洲移植民費補助	—	491,200	491,200	滿洲農業移民訓練ニ要スル施設費家畜供給所及採種圃設置費竝滿州移住協會等ニ對シ補助
棉花協會補助	—	60,000	60,000	朝鮮、關東州及滿洲ニ於テ棉花ノ改良增殖ヲ行フ各種施設ニ對シ補助
緬羊協會補助	—	150,000	150,000	滿洲ニ種羊場ヲ新設シ「ユリデール」種ノ純系繁殖ヲ行フト共ニ諸般ノ蒙古羊改良事業ヲ擴充スル費用等ニ對シ補助
拓殖奬勵館補助	—	100,000	100,000	拓殖奬勵館創設費ニ對シ補助
合計	**115,000**	**6,581,391**	**6,696,391**	
保健社會省所管				
方面事業指導職員費補給	—	43,083	43,083	方面事業指導職員費ニ對シ補給
體育奬勵金	—	11,930	11,930	體育奬勵ノ爲體育團體ニ對シ補助
勞務需給調整施設費補助	—	188,000	188,000	勞務ノ需給調整ヲ圖ル爲之ニ要スル職員ヲ設置スル道府縣ニ對シ補助
合計	**—**	**243,013**	**243,013**	
總計	**109,098,234**	**206,291,391**	**315,389,625**	

18　一　般　會　計　所

費目	番號	總額	昭和11年度以前支出額	〃 12年度以降支出額	支出 昭和12年度	〃 13年度
各省別						
內閣	1	1,179,562,006	826,365,254	353,196,752	50,480,742	51,608,904
大藏省	2	193,184,595	146,357,585	46,827,010	13,558,923	17,606,274
陸海軍省	3	3,024,527,262	1,123,089,597	1,901,437,665	234,493,239	326,476,431
司法省	4	3,367,420,623	2,013,350,055	1,354,070,568	385,467,803	315,044,524
	5	3,255,206	332,866	2,922,340	567,170	458,098
文部省	6	75,633,057	61,671,213	13,961,844	2,915,218	2,925,737
農林省	7	87,012,723	870,250	86,142,473	6,437,234	8,327,744
商工省	8	3,592,000	—	3,592,000	800,000	1,500,000
遞信省	9	25,000,191	16,799,758	8,200,433	2,873,119	2,914,015
總計	10	**7,959,187,663**	**4,188,836,578**	**3,770,351,085**	**697,593,448**	**726,861,727**
費目別						
內務省所管						
治水事業費	1	755,888,941	551,960,337	203,928,604	24,914,613	25,996,537
神戶港修築費	2	53,516,930	40,006,930	13,510,000	910,000	950,000
橫濱港修築費	3	27,752,245	22,242,245	5,510,000	550,000	550,000
小名濱港修築費	4	5,006,000	—	5,006,000	400,000	900,000
	5	3,915,034	3,682,500	232,534	232,534	—
土崎港修築費	6	2,953,386	2,623,386	330,000	165,000	165,000
浦戶港修築費	7	3,749,922	2,596,100	1,153,822	310,000	310,000
七尾港修築費	8	2,992,471	2,208,500	783,971	265,471	229,500
道多港修築費	9	4,061,648	3,393,648	668,000	250,000	250,000
博多港修築費	10	6,924,331	4,044,331	2,880,000	250,000	660,000
舞鶴港修築費	11	1,979,934	1,670,500	309,434	309,434	—
青森港修築費	12	3,500,000	1,600,000	1,900,000	380,000	380,000
大分港修築費	13	1,950,000	1,100,000	850,000	300,000	300,000
細島港修築費	14	1,450,000	1,000,000	450,000	250,000	200,000
三角港修築費	15	2,450,000	1,340,000	1,110,000	370,000	370,000
宇野港修築費	16	2,500,000	1,100,000	1,400,000	250,000	250,000
岩松港修築費	17	800,000	700,000	100,000	100,000	—
酒田港修築費	18	1,650,000	1,016,000	634,000	158,000	158,000
廣島港修築費	19	3,500,000	1,700,000	1,800,000	300,000	300,000
和歌山港修築費	20	2,240,000	1,400,000	840,000	420,000	420,000
八幡、戶畑兩港修築並航路改良費	21	11,942,371	2,392,371	9,550,000	2,400,000	2,400,000
宇部港修築費	22	3,179,800	—	3,179,800	222,000	420,000
國道改良繼續費	23	30,301,657	3,907,657	26,394,000	4,823,000	5,300,000
北海道土地改良費	24	48,626,857	43,366,005	5,260,852	2,494,495	1,171,367
北海道治水費	25	81,942,213	49,415,006	32,527,207	3,870,000	4,650,000
北海道港灣費	26	95,704,013	74,291,150	21,412,863	2,979,195	2,870,000
北海道特殊橋梁費	27	809,074	299,074	510,000	300,000	210,000
國立結核療養所新營費	28	2,500,000	—	2,500,000	500,000	500,000
熱田神宮外二社社殿修築並境內整理費	29	1,980,000	1,200,000	780,000	270,000	280,000
生島足島神社外二社社殿修築並境內整理費	30	562,000	—	562,000	106,000	110,000
官國幣社風水害復舊費	31	2,025,000	853,500	1,171,500	324,000	297,500
氷川神社外三社社殿修築並境內整理費	32	1,350,000	100,000	1,250,000	100,000	150,000
相模川外四箇川流域砂防費	33	4,742,136	4,344,971	397,165	105,000	105,000
國場川改修費	34	432,000	—	432,000	50,000	100,000
志波彥鹽竈神社社殿修築並境內整理費	35	123,000	82,000	41,000	41,000	—
橿原神宮社殿修築並境內整理費	36	800,000	200,000	600,000	200,000	200,000
那覇港第二期修築費	37	1,469,192	199,192	1,270,000	250,000	250,000
名瀨港修築費	38	1,040,000	160,000	880,000	80,000	80,000
濱水港修築費	39	300,000	—	300,000	30,000	45,000
龜德港修築費	40	386,851	19,851	367,000	41,000	41,000
清水港震災復舊費	41	340,000	150,000	190,000	190,000	—
和泊港修築費	42	225,000	—	225,000	20,000	40,000
合計	43	**1,179,562,006**	**826,365,254**	**353,196,752**	**50,480,742**	**51,608,904**

屬　繼　續　費

（昭和12年4月1日現在）

（單位圓）

出 〃 14年度	〃 15年度	〃 16年度	〃 17年度	〃 18年度	〃 19年度	〃 20年度	〃 21年度	自〃 22 至〃 30年度	番號
省別									
49,371,173	46,465,650	40,321,344	28,903,906	20,072,442	16,846,857	13,497,810	9,377,620	26,250,304	1
8,899,211	4,019,047	756,733	1,211,559	775,263	—	—	—	—	2
303,773,951	271,388,189	280,150,233	285,469,744	195,680,270	1,819,985	1,796,445	389,178	—	3
293,618,424	256,242,904	95,251,000	1,000,000	1,000,000	1,000,000	1,000,000	1,000,000	3,445,913	4
461,209	463,474	356,006	312,979	303,404	—	—	—	—	5
2,075,010	2,077,362	2,127,190	1,841,327	—	—	—	—	—	6
8,114,753	8,070,547	8,187,601	7,037,601	7,037,601	6,502,581	6,502,581	6,492,816	13,431,414	7
1,292,000	—	—	—	—	—	—	—	—	8
2,413,299	—	—	—	—	—	—	—	—	9
670,019,030	**588,727,173**	**427,150,107**	**325,777,116**	**224,868,980**	**26,169,423**	**22,796,836**	**17,259,614**	**43,127,631**	10
目別									
25,658,793	24,038,096	22,120,465	18,032,906	13,285,090	10,879,100	10,006,060	7,306,640	21,690,304	1
950,000	950,000	950,000	950,000	950,000	950,000	950,000	950,000	4,050,000	2
550,000	550,000	550,000	550,000	550,000	550,000	300,000	300,000	510,000	3
900,000	900,000	900,000	1,006,000	—	—	—	—	—	4
—	—	—	—	—	—	—	—	—	5
—	—	—	—	—	—	—	—	—	6
310,000	223,822	—	—	—	—	—	—	—	7
159,500	129,500	—	—	—	—	—	—	—	8
168,000	—	—	—	—	—	—	—	—	9
660,000	660,000	650,000	—	—	—	—	—	—	10
—	—	—	—	—	—	—	—	—	11
380,000	380,000	380,000	—	—	—	—	—	—	12
250,000	—	—	—	—	—	—	—	—	13
—	—	—	—	—	—	—	—	—	14
370,000	—	—	—	—	—	—	—	—	15
300,000	300,000	300,000	—	—	—	—	—	—	16
—	—	—	—	—	—	—	—	—	17
158,000	160,000	—	—	—	—	—	—	—	18
300,000	300,000	600,000	—	—	—	—	—	—	19
—	—	—	—	—	—	—	—	—	20
2,400,000	2,350,000	—	—	—	—	—	—	—	21
420,000	420,000	420,000	420,000	420,000	437,800	—	—	—	22
5,300,000	5,141,000	4,293,000	1,537,000	—	—	—	—	—	23
878,884	608,227	107,879	—	—	—	—	—	—	24
4,500,000	5,000,000	4,883,500	3,252,000	2,640,000	2,588,957	752,750	390,000	—	25
2,736,996	2,696,840	2,662,500	2,600,000	1,886,352	1,300,000	1,350,000	330,980	—	26
—	—	—	—	—	—	—	—	—	27
500,000	500,000	500,000	—	—	—	—	—	—	28
230,000	—	—	—	—	—	—	—	—	29
110,000	120,000	116,000	—	—	—	—	—	—	30
200,000	200,000	150,000	—	—	—	—	—	—	31
200,000	300,000	300,000	200,000	—	—	—	—	—	32
105,000	82,165	—	—	—	—	—	—	—	33
100,000	100,000	82,000	—	—	—	—	—	—	34
—	—	—	—	—	—	—	—	—	35
200,000	—	—	—	—	—	—	—	—	36
170,000	150,000	150,000	150,000	150,000	—	—	—	—	37
80,000	80,000	80,000	80,000	100,000	100,000	100,000	100,000	—	38
45,000	45,000	45,000	45,000	45,000	—	—	—	—	39
41,000	41,000	41,000	41,000	41,000	41,000	39,000	—	—	40
—	—	—	—	—	—	—	—	—	41
40,000	40,000	40,000	40,000	5,000	—	—	—	—	42
49,371,173	**46,465,650**	**40,321,344**	**28,903,906**	**20,072,442**	**16,846,857**	**13,497,810**	**9,377,620**	**26,250,304**	43

18 一般會計所屬繼續費（續）

（單位圓）

費目		總額	昭和11年度以前支出額	〃12年度以降支出額	支出年割額 昭和12年度	〃13年度	〃14年度	〃15年度	〃16年度	〃17年度	〃18年度	〃19年度	〃20年度	〃21年度	自〃22至〃30年度	番號
大藏省所管																
中央諸官衙建築費	44	61,134,732	46,677,249	14,457,483	3,281,659	5,661,199	3,620,000	1,894,625	—	—	—	—	—	—	—	44
神戸稅關陸上設備費	45	9,947,374	9,128,706	818,668	702,398	116,270	—	—	—	—	—	—	—	—	—	45
造幣局廳舍其他新營費	46	2,131,053	1,131,053	1,000,000	1,000,000	—	—	—	—	—	—	—	—	—	—	46
專賣局所屬工場新營費	47	2,800,000	2,150,000	650,000	650,000	—	—	—	—	—	—	—	—	—	—	47
大阪貯金支局新營費	48	1,044,062	485,906	558,156	350,000	208,156	—	—	—	—	—	—	—	—	—	48
名古屋稅關廳舍其他新營費	49	554,797	—	554,797	100,000	454,797	—	—	—	—	—	—	—	—	—	49
郵便局舍新營費	50	4,711,403	3,052,948	1,658,455	611,488	1,046,967	—	—	—	—	—	—	—	—	—	50
簡易保險健康相談所新營費	51	440,631	296,678	143,953	117,992	25,961	—	—	—	—	—	—	—	—	—	51
横濱稅關萬國橋改築費	52	249,671	99,671	150,000	150,000	—	—	—	—	—	—	—	—	—	—	52
神戸稅關上屋其他移轉改築費	53	899,190	99,190	800,000	300,000	300,000	200,000	—	—	—	—	—	—	—	—	53
門司稅關陸上設備費	54	379,190	179,190	200,000	200,000	—	—	—	—	—	—	—	—	—	—	54
陸軍幼年學校新營費	55	550,862	264,159	286,703	192,956	93,747	—	—	—	—	—	—	—	—	—	55
陸軍大學校建物其他新營費	56	3,539,747	—	3,539,747	668,284	1,553,404	291,565	605,749	78,611	342,134	—	—	—	—	—	56
海軍航空本部製圖工場其他新營費	57	850,000	—	850,000	270,000	470,000	110,000	—	—	—	—	—	—	—	—	57
海軍經理學校第二生徒館其他新營費	58	450,000	—	450,000	150,000	300,000	—	—	—	—	—	—	—	—	—	58
東京刑事地方裁判所檢事局廳舍其他新營費	59	422,165	—	422,165	79,423	342,742	—	—	—	—	—	—	—	—	—	59
第三高等學校本館改築費	60	214,987	—	214,987	50,000	164,987	—	—	—	—	—	—	—	—	—	60
東京高等齒科醫學校附屬醫院新營費	61	910,000	—	910,000	100,000	350,000	460,000	—	—	—	—	—	—	—	—	61
蠶絲試驗場廳舍其他新營費	62	695,405	339,630	355,775	355,775	—	—	—	—	—	—	—	—	—	—	62
獸疫調査所新營費	63	487,593	104,671	382,922	50,000	180,000	152,922	—	—	—	—	—	—	—	—	63
昭和十年簡易國勢調査費	64	905,000	575,000	330,000	220,000	110,000	—	—	—	—	—	—	—	—	—	64
工藝指導所廳舍其他新營費	65	731,390	—	731,390	150,000	581,390	—	—	—	—	—	—	—	—	—	65
纖維工業試驗所廳舍其他新營費	66	1,208,000	—	1,208,000	200,000	658,000	350,000	—	—	—	—	—	—	—	—	66
機械試驗所廳舍其他新營費	67	1,214,685	—	1,214,685	500,000	714,685	—	—	—	—	—	—	—	—	—	67
震災復舊及新營費	68	92,380,771	81,493,534	10,887,237	2,334,561	2,353,969	2,357,224	1,518,673	678,122	869,425	775,263	—	—	—	—	68
事務費	69	3,866,246	3,326,197	540,049	115,396	116,355	116,516	75,067	33,637	42,975	40,103	—	—	—	—	69
工事費	70	88,514,525	78,167,337	10,347,188	2,219,165	2,237,614	2,240,708	1,443,606	644,485	826,450	735,160	—	—	—	—	70
船舶試驗所試驗室其他擴張費	71	477,500	—	477,500	100,000	220,000	157,500	—	—	—	—	—	—	—	—	71
遞信省航空試驗所其他新營費	72	3,500,000	—	3,500,000	600,000	1,700,000	1,200,000	—	—	—	—	—	—	—	—	72
函館地方裁判所區裁判所廳舍其他火災復舊及新營費	73	354,387	280,000	74,387	74,387	—	—	—	—	—	—	—	—	—	—	73
合計	74	**193,184,595**	**146,357,585**	**46,827,010**	**13,558,923**	**17,606,274**	**8,899,211**	**4,019,047**	**756,733**	**1,211,559**	**775,263**	—	—	—	—	74
陸軍省所管																
國防充備費	75	2,142,141,896	889,415,517	1,252,726,379	108,124,501	140,845,875	149,546,325	192,244,795	221,964,883	258,000,000	182,000,000	—	—	—	—	75
部隊充備費	76	72,084,702	72,084,702	—	—	—	—	—	—	—	—	—	—	—	—	76
要塞整理費	77	111,539,192	69,387,717	42,151,475	8,753,052	11,453,297	10,318,843	6,617,432	5,008,851	—	—	—	—	—	—	77
兵器其他整備費	78	1,855,102,135	644,527,231	1,210,574,904	99,371,449	129,392,578	139,227,482	185,627,363	216,956,032	258,000,000	182,000,000	—	—	—	—	78
其ノ他	79	103,415,867	103,415,867	—	—	—	—	—	—	—	—	—	—	—	—	79
土地建造物整理費	80	48,809,905	45,668,657	3,141,248	741,248	600,000	600,000	600,000	600,000	—	—	—	—	—	—	80
各部隊建造物其他復舊費	81	41,453,040	35,934,636	5,518,404	558,806	501,936	491,406	289,271	453,611	835,009	788,730	682,298	528,159	389,178	—	81
防禦營造物復舊費	82	37,442,908	28,724,117	8,718,791	728,488	714,810	755,556	903,842	942,486	1,134,068	1,134,068	1,137,687	1,268,286	—	—	82
陸軍造兵廠建造物其他復舊費	83	45,948,577	42,843,052	3,105,525	703,305	1,140,595	596,790	290,835	374,000	—	—	—	—	—	—	83
演習場射撃場及架橋場其他整備費	84	29,038,822	8,449,349	20,589,473	3,086,446	3,220,156	2,815,802	3,068,622	2,756,105	2,642,342	3,000,000	—	—	—	—	84
兵備改善費	85	215,472,046	32,307,318	183,164,728	34,968,306	47,142,624	50,900,033	28,996,102	14,983,270	6,066,670	107,723	—	—	—	—	85
航空部隊其他改編費	86	454,220,068	39,746,951	414,473,117	83,982,139	130,710,935	96,468,039	43,394,722	36,475,878	14,791,655	8,649,749	—	—	—	—	86
戰用品復舊費	87	10,000,000	—	10,000,000	1,600,000	1,600,000	1,600,000	1,600,000	1,600,000	2,000,000	—	—	—	—	—	87
合計	88	**3,024,527,262**	**1,123,089,597**	**1,901,437,665**	**234,493,239**	**326,476,431**	**303,773,951**	**271,388,189**	**280,150,233**	**285,469,744**	**195,680,270**	**1,819,985**	**1,796,445**	**389,178**	—	88

18　一　般　會　計　所　屬　繼　續　費　(續)

(單位圓)

費目	番號	總額	昭和11年度以前支出額	〃12年度以降支出額	支出年割額 昭和12年度	〃13年度	〃14年度	〃15年度	〃16年度	〃17年度	〃18年度	〃19年度	〃20年度	〃21年度	自〃22年至〃30年度	番號
海軍省所管																
艦艇製造費(補助艦艇製造費ヲ昭和12年度ヨリ改稱)	89	2,229,712,295	1,235,224,469	994,487,826	218,195,826	224,092,000	232,392,000	229,057,000	90,751,000	—	—	—	—	—	—	89
水陸整備費	90	408,457,630	320,148,030	88,309,600	59,567,600	21,525,000	5,867,000	1,100,000	250,000	—	—	—	—	—	—	90
事務費	91	8,839,415	6,782,435	2,056,980	1,367,721	459,439	190,078	39,742	—	—	—	—	—	—	—	91
工作廠設備費	92	243,259,031	181,114,592	62,144,439	46,557,541	14,230,698	1,356,200	—	—	—	—	—	—	—	—	92
防備部隊設備費	93	23,971,656	15,795,004	8,176,652	5,027,552	1,868,500	780,600	250,000	250,000	—	—	—	—	—	—	93
軍港雜設備費	94	15,092,315	10,184,415	4,907,900	2,501,900	1,584,500	821,500	—	—	—	—	—	—	—	—	94
教育機關設備費	95	15,932,205	5,180,276	10,751,929	3,841,186	3,381,863	2,718,622	810,258	—	—	—	—	—	—	—	95
病院設備費	96	2,414,398	2,142,698	271,700	271,700	—	—	—	—	—	—	—	—	—	—	96
其他	97	98,948,610	98,948,610	—	—	—	—	—	—	—	—	—	—	—	—	97
航空隊設備費	98	219,981,465	144,713,741	75,267,724	26,876,724	16,980,000	16,561,000	14,850,000	—	—	—	—	—	—	—	98
艦船改裝費	99	363,821,505	247,672,167	116,149,338	41,550,858	39,928,480	26,715,000	6,555,000	1,400,000	—	—	—	—	—	—	99
艦船特定修理費	100	41,255,000	14,505,000	26,750,000	11,225,000	7,530,000	7,995,000	—	—	—	—	—	—	—	—	100
潛水艦二次電池換裝費	101	9,189,633	5,622,216	3,567,417	739,045	739,044	848,424	1,240,904	—	—	—	—	—	—	—	101
軍需品整備費	102	25,092,750	—	25,092,750	18,922,750	1,440,000	1,640,000	1,840,000	1,250,000	—	—	—	—	—	—	102
海軍燃備油田試掘費	103	1,420,000	—	1,420,000	710,000	710,000	—	—	—	—	—	—	—	—	—	103
船體機關及兵器研究費	104	18,039,000	8,459,000	9,580,000	6,680,060	1,100,000	600,000	600,000	600,000	—	—	—	—	—	—	104
軍需品其他復舊費	105	50,451,345	37,005,432	13,445,913	1,000,000	1,000,000	1,000,000	1,000,000	1,000,000	1,000,000	1,000,000	1,000,000	1,000,000	1,000,000	3,445,913	105
合計	106	**3,367,420,623**	**2,013,350,055**	**1,354,070,568**	**385,467,803**	**315,044,524**	**293,618,424**	**256,242,904**	**95,251,000**	**1,000,000**	**1,000,000**	**1,000,000**	**1,000,000**	**1,000,000**	**3,445,913**	106
司法省所管																
汐見町刑務支所新營費	107	79,053	39,150	39,903	39,903	—	—	—	—	—	—	—	—	—	—	107
名古屋刑務所拘置監新營費	108	296,928	147,666	149,262	149,262	—	—	—	—	—	—	—	—	—	—	108
神戶刑務所移築費	109	2,271,403	146,050	2,125,353	258,005	310,598	313,709	315,974	310,684	312,979	303,404	—	—	—	—	109
水戶刑務所移築費	110	607,822	—	607,822	120,000	147,500	147,500	147,500	45,322	—	—	—	—	—	—	110
合計	111	**3,255,206**	**332,866**	**2,922,340**	**567,170**	**458,098**	**461,209**	**463,474**	**356,006**	**312,979**	**303,404**	—	—	—	—	111
文部省所管																
航空氣象觀測施設費	112	612,103	—	612,103	400,000	212,103	—	—	—	—	—	—	—	—	—	112
東北地方氣象觀測施設費	113	242,554	—	242,554	50,000	192,554	—	—	—	—	—	—	—	—	—	113
橫濱高等工業學校航空工學科建物新營費	114	476,670	—	476,670	100,000	200,000	176,670	—	—	—	—	—	—	—	—	114
東京帝國大學其他復舊及新營費	115	72,600,836	60,810,580	11,790,256	1,992,197	1,883,840	1,868,340	2,077,362	2,127,190	1,841,327	—	—	—	—	—	115
氣象觀測施設充備費	116	1,377,240	670,000	707,240	300,000	407,240	—	—	—	—	—	—	—	—	—	116
鐵路城建物其他保存費	117	233,654	190,633	43,021	43,021	—	—	—	—	—	—	—	—	—	—	117
東京高等齒科醫學校附屬醫院設備費	118	90,000	—	90,000	30,000	30,000	30,000	—	—	—	—	—	—	—	—	118
合計	119	**75,633,057**	**61,671,213**	**13,961,844**	**2,915,218**	**2,925,737**	**2,075,010**	**2,077,362**	**2,127,190**	**1,841,327**	—	—	—	—	—	119
農林省所管																
森林治水事業費	120	77,500,000	—	77,500,000	5,327,347	6,620,258	6,579,733	6,535,527	6,502,581	6,502,581	6,502,581	6,502,581	6,502,581	6,492,816	13,431,414	120
事務費	121	7,893,347	—	7,893,347	613,472	660,179	662,317	662,001	662,001	662,001	662,001	662,001	662,001	662,001	1,328,372	121
事業費	122	16,054,620	—	16,054,620	1,251,172	1,435,426	1,392,763	1,348,873	1,348,873	1,348,873	1,348,873	1,348,873	1,348,873	1,348,873	2,538,148	122
獎勵及補償費	123	53,552,033	—	53,552,033	3,462,703	4,524,653	4,524,653	4,524,653	4,491,707	4,491,707	4,491,707	4,491,707	4,491,707	4,481,942	9,574,894	123
用排水主要工事國營費	124	1,158,216	870,250	287,966	121,100	166,866	—	—	—	—	—	—	—	—	—	124
東北地方開墾國營費	125	3,354,507	—	3,354,507	138,787	540,620	535,020	535,020	535,020	535,020	535,020	—	—	—	—	125
災害防止林業施設費	126	5,000,000	—	5,000,000	850,000	1,000,000	1,000,000	1,000,000	1,150,000	—	—	—	—	—	—	126
合計	127	**87,012,723**	**870,250**	**86,142,473**	**6,437,234**	**8,327,744**	**8,114,753**	**8,070,547**	**8,187,601**	**7,037,601**	**7,037,601**	**6,502,581**	**6,502,581**	**6,492,816**	**13,431,414**	127
商工省所管																
機械試驗所設備費	128	2,600,000	—	2,600,000	600,000	1,000,000	1,000,000	—	—	—	—	—	—	—	—	128
纖維工業試驗所設備費	129	992,000	—	992,000	200,000	500,000	292,000	—	—	—	—	—	—	—	—	129
合計	130	**3,592,000**	—	**3,592,000**	**800,000**	**1,500,000**	**1,292,000**	—	—	—	—	—	—	—	—	130
遞信省所管																
航路標識建設及改修費	131	1,000,000	—	1,000,000	400,000	300,000	300,000	—	—	—	—	—	—	—	—	131
大阪第二飛行場設置費	132	1,148,002	635,000	513,002	513,002	—	—	—	—	—	—	—	—	—	—	132
各地飛行場設置及整備費	133	4,364,593	—	4,364,593	1,600,000	2,014,593	750,000	—	—	—	—	—	—	—	—	133
航空試驗施設費	134	2,301,761	—	2,301,761	339,040	599,422	1,363,299	—	—	—	—	—	—	—	—	134
物品購買其他設備復舊費	135	16,185,835	16,164,758	21,077	21,077	—	—	—	—	—	—	—	—	—	—	135
合計	136	**25,000,191**	**16,799,758**	**8,200,433**	**2,873,119**	**2,914,015**	**2,413,299**	—	—	—	—	—	—	—	—	136
總計	137	**7,959,187,663**	**4,188,836,578**	**3,770,351,085**	**697,593,448**	**726,861,727**	**670,019,030**	**588,727,173**	**427,150,107**	**325,777,116**	**224,868,980**	**26,169,423**	**22,796,836**	**17,259,614**	**43,127,631**	137

19　一般會計歲入科

年度		租稅			印紙收入			官業及官有財産收入		
		實數	割合	指數	實數	割合	指數	實數	割合	指數
		円	%		円	%		円	%	
大正	2…決算	369,479,681	51.2	100.0	30,830,979	4.3	100.0	149,011,654	20.6	100.0
	3…〃	343,708,416	46.8	93.0	28,775,135	3.9	93.3	135,829,730	18.5	91.2
	4…〃	312,744,841	44.1	84.6	32,076,673	4.5	104.0	168,144,492	23.7	112.8
	5…〃	348,672,840	42.9	94.4	38,698,803	4.8	125.5	207,708,586	25.5	139.4
	6…〃	430,604,093	39.7	116.5	52,763,763	4.9	171.1	250,069,639	23.0	167.8
	7…〃	519,292,860	35.1	140.5	65,312,098	4.4	211.8	288,099,326	19.5	193.3
	8…〃	672,385,888	37.2	182.0	98,904,514	5.5	320.8	251,559,824	13.9	168.8
	9…〃	696,257,239	34.8	188.4	83,379,198	4.2	270.4	327,760,966	16.4	220.0
	10…〃	785,851,739	38.0	212.7	86,327,954	4.2	280.0	333,784,233	16.2	224.0
	11…〃	896,403,839	42.9	242.6	86,854,610	4.2	281.7	360,185,057	17.3	241.7
	12…〃	787,203,054	38.5	213.1	86,388,219	4.2	280.2	342,686,145	16.8	230.0
	13…〃	887,237,692	41.7	240.1	92,720,064	4.4	300.7	383,137,107	18.0	257.1
	14…〃	894,808,857	43.2	242.2	91,530,120	4.4	296.9	427,613,074	20.6	287.0
昭和	1…〃	886,999,191	43.1	240.1	82,327,944	4.0	267.0	451,414,256	22.0	302.9
	2…〃	898,673,117	43.6	243.2	81,434,152	3.9	264.1	471,492,461	22.9	316.4
	3…〃	915,909,581	45.7	247.9	86,579,081	4.3	280.8	474,194,010	23.6	318.2
	4…〃	893,505,241	48.9	241.8	79,257,766	4.3	257.1	479,964,245	26.3	322.1
	5…〃	835,041,052	52.3	226.0	69,704,465	4.4	226.1	487,860,049	30.5	327.4
	6…〃	735,504,074	48.0	199.1	65,433,562	4.3	212.2	472,706,102	30.9	317.2
	7…〃	695,837,069	34.0	188.3	66,633,502	3.3	216.1	466,741,279	22.8	313.2
	8…〃	748,566,745	32.1	202.6	73,750,060	3.2	239.2	495,246,777	21.2	332.4
	9…〃	843,183,496	37.5	228.2	78,026,780	3.5	253.1	265,496,880	11.8	178.2
	10…〃	926,083,331	40.9	250.6	78,641,282	3.5	255.1	281,120,730	12.4	188.7
	11…現計	1,051,761,640	44.3	284.7	93,822,779	4.0	304.3	307,650,654	13.0	206.5
	11…實行豫算	965,390,573	41.8	261.3	79,610,398	3.5	258.2	292,404,703	12.7	196.2
	12…豫算	1,379,776,653	40.4	373.4	86,743,493	2.5	281.4	331,176,735	9.7	222.2

（備考）1. 第1表備考2參照　2. 其他ニ合算シタルモノヽ內譯ハ第4表參照但臨時利得稅、鑛出統制稅及北支事件特別稅ハ租稅電話關係ノ收入ヲ含マス

20　一般會計歲出費

年度		皇室費			年金及恩給			行政費		
		實數	割合	指數	實數	割合	指數	實數	割合	指數
		円	%		円	%		円	%	
大正	2…決算	4,500,000	0.8	100.0	31,633,106	5.5	100.0	202,988,166	35.4	100.0
	3…〃	4,500,000	0.7	100.0	33,052,068	5.1	104.5	296,958,564	45.8	146.3
	4…〃	4,500,000	0.8	100.0	34,293,263	5.9	108.4	242,308,443	41.5	119.4
	5…〃	4,500,000	0.8	100.0	35,349,040	6.0	111.7	223,710,181	37.9	110.2
	6…〃	4,500,000	0.6	100.0	36,194,166	4.9	114.4	272,445,342	37.1	134.2
	7…〃	4,500,000	0.4	100.0	37,627,662	3.7	119.0	470,345,897	46.2	231.7
	8…〃	4,500,000	0.4	100.0	40,315,356	3.4	127.4	479,579,250	40.9	236.3
	9…〃	4,500,000	0.3	100.0	55,404,971	4.1	175.1	555,368,308	40.8	273.6
	10…〃	4,500,000	0.3	100.0	73,225,528	4.9	231.5	569,534,422	38.2	280.6
	11…〃	4,500,000	0.3	100.0	74,332,856	5.2	235.0	630,881,849	44.1	310.8
	12…〃	4,500,000	0.3	100.0	84,203,442	5.5	266.2	770,093,116	50.6	379.4
	13…〃	4,500,000	0.3	100.0	125,009,275	7.7	395.2	852,382,097	52.5	419.9
	14…〃	4,500,000	0.3	100.0	129,687,678	8.5	410.0	725,530,703	47.6	357.4
昭和	1…〃	4,500,000	0.3	100.0	132,797,646	8.4	419.8	774,061,074	49.0	381.3
	2…〃	4,500,000	0.3	100.0	139,055,803	7.9	439.6	848,393,801	48.0	418.0
	3…〃	4,500,000	0.2	100.0	142,047,064	7.8	449.0	865,369,734	47.7	426.3
	4…〃	4,500,000	0.3	100.0	145,372,584	8.4	459.6	811,181,609	46.7	399.6
	5…〃	4,500,000	0.3	100.0	149,116,203	9.6	471.4	688,871,205	44.2	339.4
	6…〃	4,500,000	0.3	100.0	153,957,905	10.4	486.7	649,956,411	44.0	320.2
	7…〃	4,500,000	0.2	100.0	160,153,799	8.2	506.3	857,621,753	44.0	422.5
	8…〃	4,500,000	0.2	100.0	163,526,360	7.3	516.9	879,224,298	39.0	433.1
	9…〃	4,500,000	0.2	100.0	170,070,880	7.9	537.6	685,265,560	31.7	337.6
	10…〃	4,500,000	0.2	100.0	174,086,584	7.9	550.3	623,100,460	28.2	307.0
	11…現計	4,500,000	0.2	100.0	179,845,461	7.9	568.5	656,307,526	28.8	323.3
	11…實行豫算	4,500,000	0.2	100.0	179,357,869	7.7	567.0	694,716,271	29.9	342.2
	12…豫算	4,500,000	0.1	100.0	180,867,457	5.2	571.8	1,029,927,422	29.8	507.4

（備考）1. 第1表備考2參照　2. 本表中軍事費ハ陸軍及海軍兩省歲出ノ計、國債費ハ大藏省所管歲出經常部中國債整理基金繰入、庫豫備金31,000,000圓同12年度ニハ135,000,000圓ヲ含ム　4. 昭和9年度ヨリ通信事業特別會計設置ノ結果同年度以

目別割合及指數

（指數大正2年度＝100）

公債及借入金			前年度剩餘金繰入			其他			合計			年度
實數	割合	指數	實數	割合	指數	實數	割合	指數	實數	割合	指數	
円	%		円	%		円	%		円	%		
12,894,912	1.8	100.0	93,796,036	13.0	100.0	65,962,222	9.1	100.0	721,975,484	100.0	100.0	大正2
10,689,038	1.5	82.9	148,341,559	20.2	158.2	67,304,177	9.2	102.0	734,648,055	100.0	101.8	3
4,705,312	0.7	36.5	86,227,645	12.2	91.9	104,716,919	14.8	158.8	708,615,882	100.0	98.1	4
2,576,744	0.3	20.0	125,346,029	15.4	133.6	90,305,612	11.1	136.9	813,308,614	100.0	112.7	5
16,984,214	1.6	131.7	222,513,260	20.5	237.2	112,023,418	10.3	169.8	1,084,958,387	100.0	150.3	6
50,355,132	3.4	390.5	349,901,823	23.7	373.0	206,154,583	13.9	312.5	1,479,115,822	100.0	204.9	7
19,090,000	1.1	148.0	462,080,248	25.5	492.6	304,612,730	16.8	461.7	1,808,633,204	100.0	250.5	8
75,631,604	3.8	586.5	636,304,899	31.8	678.4	181,318,415	9.1	274.9	2,000,652,321	100.0	277.1	9
53,032,733	2.6	411.3	640,674,067	31.0	683.1	166,040,460	8.0	251.7	2,065,711,186	100.0	286.1	10
26,925,567	1.3	208.8	575,855,572	27.6	613.9	141,120,790	6.8	213.9	2,087,345,435	100.0	289.1	11
35,041,122	1.7	271.7	657,655,813	32.2	701.2	136,323,914	6.7	206.7	2,045,298,267	100.0	283.3	12
127,969,674	6.0	992.4	524,247,962	24.6	558.9	112,078,825	5.3	169.9	2,127,391,324	100.0	294.7	13
46,589,716	2.2	361.3	502,351,224	24.3	535.6	108,479,004	5.2	164.5	2,071,371,995	100.0	286.9	14
34,033,478	1.7	263.9	546,380,723	26.6	582.5	55,205,770	2.7	83.7	2,056,361,362	100.0	284.8	昭和1
61,094,109	3.0	473.8	477,534,936	23.2	509.1	72,526,562	3.5	110.0	2,062,755,337	100.0	285.7	2
157,085,000	7.8	1,218.2	297,032,256	14.8	316.7	74,891,177	3.7	113.5	2,005,691,105	100.0	277.8	3
99,862,579	5.5	774.4	190,836,093	10.4	203.5	83,018,827	4.6	125.9	1,826,444,751	100.0	253.0	4
38,000,330	2.4	294.7	90,127,696	5.6	96.1	76,238,577	4.8	115.6	1,596,972,169	100.0	221.2	5
120,272,408	7.9	932.7	39,108,436	2.6	41.7	98,057,460	6.4	148.7	1,531,082,042	100.0	212.1	6
659,592,654	32.2	5,115.1	54,206,777	2.7	57.8	102,264,287	5.0	155.0	2,045,275,569	100.0	283.3	7
783,037,897	33.6	6,072.5	95,134,945	4.1	101.4	136,023,170	5.8	206.2	2,331,759,594	100.0	323.0	8
742,542,445	33.0	5,758.4	77,097,358	3.4	82.2	240,634,646	10.7	364.8	2,246,981,605	100.0	311.2	9
678,370,771	30.0	5,260.8	83,977,700	3.7	89.5	211,127,492	9.3	320.1	2,259,321,306	100.0	312.9	10
609,621,777	25.7	4,727.6	52,843,373	2.2	56.3	256,398,390	10.8	388.7	2,372,098,613	100.0	328.6	11
703,837,561	30.5	5,458.3	1,950,750	0.1	2.1	264,332,497	11.5	400.7	2,307,526,482	100.0	319.6	11
1,265,171,896	37.0	9,811.4	20,649,102	0.6	22.0	332,421,928	9.7	504.0	3,415,939,807	100.0	473.1	12

ニ合算ス　3. 昭和9年度ヨリ通信事業特別會計設置ノ結果同年度以降ノ分ニハ同會計ヨリノ納付金ヲ除ク外從來ノ郵便電信及

途別割合及指數

（指數大正2年度＝100）

軍事費			國債費			合計			年度
實數	割合	指數	實數	割合	指數	實數	割合	指數	
円	%		円	%		円	%		
191,885,840	33.5	100.0	142,626,814	24.9	100.0	573,633,926	100.0	100.0	大正2
170,959,984	26.4	89.1	142,949,794	22.0	100.2	648,420,410	100.0	113.0	3
182,168,147	31.2	94.9	120,000,000	20.6	84.1	583,269,853	100.0	101.7	4
211,438,494	35.8	110.2	115,797,638	19.6	81.2	590,795,353	100.0	103.0	5
285,871,660	38.9	149.0	136,013,084	18.5	95.4	735,024,252	100.0	128.1	6
367,985,348	36.2	191.8	136,576,667	13.4	95.8	1,017,035,574	100.0	177.3	7
536,687,109	45.8	279.7	111,246,590	9.5	78.0	1,172,328,305	100.0	204.4	8
649,758,684	47.8	338.6	94,946,292	7.0	66.6	1,359,978,255	100.0	237.1	9
730,568,376	49.0	380.7	112,027,287	7.5	78.5	1,489,855,613	100.0	259.7	10
604,801,186	42.3	315.2	115,173,731	8.1	80.8	1,429,689,622	100.0	249.2	11
499,071,426	32.8	260.1	163,182,321	10.7	114.4	1,521,050,305	100.0	265.2	12
455,192,998	28.0	237.2	187,939,703	11.6	131.8	1,625,024,073	100.0	283.3	13
443,808,181	29.1	231.3	221,462,028	14.5	155.3	1,524,988,590	100.0	265.8	14
434,248,885	27.5	226.3	233,218,820	14.8	163.5	1,578,826,425	100.0	275.2	昭和1
491,639,932	27.8	256.2	282,133,544	16.0	197.8	1,765,723,080	100.0	307.8	2
517,237,674	28.5	269.6	285,700,540	15.7	200.3	1,814,855,012	100.0	316.4	3
494,920,074	28.5	257.9	280,342,788	16.1	196.6	1,736,317,055	100.0	302.7	4
442,859,231	28.4	230.8	272,517,093	17.5	191.1	1,557,863,732	100.0	271.6	5
454,616,815	30.8	236.9	213,844,134	14.5	149.9	1,476,875,265	100.0	257.5	6
686,384,696	35.2	357.7	241,480,376	12.4	169.3	1,950,140,624	100.0	340.0	7
872,620,060	38.7	454.8	334,791,518	14.8	234.7	2,254,662,236	100.0	393.0	8
941,881,533	43.5	490.9	361,285,932	16.7	253.3	2,163,003,905	100.0	377.1	9
1,032,936,576	46.8	538.3	371,854,313	16.9	260.7	2,205,477,933	100.0	384.6	10
1,078,169,919	47.2	561.9	363,352,895	15.9	254.8	2,282,175,801	100.0	397.8	11
1,065,435,103	45.8	555.2	383,111,139	16.5	268.6	2,327,120,382	100.0	405.7	11
1,819,431,902	52.7	948.2	417,168,355	12.1	292.5	3,451,895,136	100.0	601.8	12

行政費ハ歲出合計ヨリ前記ノ歲出及皇室費竝年金及恩給ヲ除キタルモノヽ合算額ナリ　3. 行政費中昭和11年度實行豫算ニハ國降ノ行政費中ニハ從來ノ郵便電信及電話事業關係ノ經費ヲ含マス

21　一般會計歳計剰餘金

（單位圓）

年度	決算 歳入	決算 歳出	差引 剰餘金	次年度繰越 使用財源	差引 純剰餘金	純剰餘金内譯 前年度剰餘金使用殘額	純剰餘金内譯 新規剰餘金
大正 2	721,975,48[1]	573,633,925	148,341,559	20,807,702	127,533,857	48,025,025	79,508,832
3	734,648,055	648,420,409	86,227,645	26,907,913	59,319,732	13,328,831	45,990,901
4	708,615,882	583,269,853	125,346,029	41,051,670	84,294,359	30,996,303	53,298,056
5	813,308,614	590,795,353	222,513,261	56,493,838	166,019,421	43,313,611	122,705,810
6	1,084,958,387	735,024,252	349,934,135	46,681,789	303,252,346	92,653,783	210,598,563
7	1,479,115,822	1,017,035,574	462,080,247	62,217,932	399,862,315	73,078,687	326,783,628
8	1,808,633,204	1,172,328,305	636,304,899	88,467,549	547,837,350	198,136,911	349,700,439
9	2,000,652,321	1,359,978,255	640,674,066	94,331,158	546,342,908	323,333,209	223,009,699
10	2,065,711,186	1,489,855,613	575,855,573	132,373,271	443,482,300	325,740,354	117,741,946
11	2,087,345,435	1,429,689,622	657,655,813	86,202,724	571,453,089	298,628,968	272,824,121
12	2,045,298,267	1,521,050,305	524,247,962	61,177,312	463,070,649	321,551,066	141,519,583
13	2,127,391,324	1,625,024,073	502,367,251	30,619,176	471,748,075	247,632,593	224,115,482
14	2,071,369,313	1,524,988,590	546,380,723	36,283,705	510,097,017	332,050,054	178,046,963
昭和 1	2,056,361,362	1,578,826,425	477,534,936	47,983,585	429,551,351	326,628,244	102,923,106
2	2,062,755,387	1,765,723,081	297,032,256	40,823,771	256,208,484	203,695,811	52,512,673
3	2,005,691,105	1,814,855,012	190,836,093	56,555,836	134,280,256	91,614,930	42,665,325
4	1,826,444,751	1,736,317,055	90,127,696	40,575,470	49,552,225	49,552,225	—
5	1,596,972,169	1,557,863,732	39,108,437	33,117,235	5,991,200	—	5,991,200
6	1,531,082,042	1,476,875,265	54,206,777	35,013,701	19,193,075	—	19,193,075
7	2,045,275,569	1,950,140,624	95,134,945	52,403,253	42,731,691	13,357,709	29,373,981
8	2,331,759,594	2,254,662,236	77,097,358	44,016,311	33,081,046	19,427,688	13,653,358
9	2,246,981,605	2,163,003,905	83,977,700	72,574,207	11,403,493	7,000,000	4,403,492
10	2,259,321,306	2,206,477,933	52,843,373	50,892,622	1,950,750	—	1,950,750
11	2,372,098,612	2,282,175,801	89,922,811	55,284,634	34,638,176	—	34,638,176

（備考）　昭和11年度ハ昭和12年7月末日ニ於ケル最終現計ニ依ル調ナリ

23　歳　入　歳　出

年度	歳入 一般會計豫算額	特別會計豫算額	合計	差除額	差引豫算純計額	豫算總額ニ對スル純計額ノ割合
大正 14	1,580,462,010	3,299,262,848	4,879,724,858	1,419,344,635	3,460,380,223	% 70.9
昭和 1	1,666,774,568	3,155,883,417	4,822,657,985	1,377,406,341	3,445,251,644	71.4
2	1,759,318,046	3,486,876,995	5,246,195,041	1,531,122,511	3,715,072,530	70.8
3(實行豫算)	1,721,055,604	3,555,219,104	5,276,274,708	?	?	?
4(成立豫算)	1,773,567,040	3,854,573,149	5,628,140,189	1,664,751,758	3,963,388,431	70.4
4(實行豫算)	1,681,060,934	3,703,627,560	5,384,688,494	1,561,436,305	3 823,252,189	71.0
5(實行豫算)	1,610,634,323	3,733,626,751	5,344,261,074	1,510,169,201	3,834,091,873	71.7
6	1,496,853,708	3,311,298,936	4,808,152,639	1,406,986,151	3,401,166,488	70.7
7(實行豫算)	1,943,812,287	4,133,353,868	6,077,166,155	2,001,125,802	4,076,040,353	67.1
8	2,320,504,225	5,456,664,948	7,777,169,173	2,705,604,109	5,071,565,064	65.2
9	2,223,776,217	7,375,662,767	9,599,438,984	2,707,545,069	6,891,893,915	71.8
10	2,215,413,809	8,619,416,396	10,834,830,205	2,829,652,972	8,005,177,233	73.9
11(實行豫算)	2,305,574,195	6,897,780,593	9,203,354,788	2,769,698,222	6,433,656,566	69.9
12	2,872,135,873	10,627,323,158	13,499,459,031	3,120,207,539	10,379,251,492	76.9

（備考）1. 本調査ハ豫算研究ノ參考資料トシテ試ニ調査シタルモノナリ　2. 各年度トモ追加豫算ノ全額ヲ含ム但シ昭和7年度ハ經タル追加豫算、同12年度ハ同12年4月1日調ニシテ第70議會ノ協賛ヲ經タル追加豫算ノミヲ含ム　3. 昭和3年度

22　一般會計歳入歳出金受拂高

（單位圓）

月次	昭和11年 歳入	昭和11年 歳出	〃10年 歳入	〃10年 歳出	〃9年 歳入	〃9年 歳出	〃8年 歳入	〃8年 歳出	〃7年 歳入	〃7年 歳出
1	70,417,298	123,420,129	55,270,465	131,741,221	78,487,570	109,816,938	225,201,565	134,661,786	60,661,001	102,016,715
2	140,317,926	132,119,334	137,576,982	139,599,980	164,669,618	150,426,459	157,724,667	164,528,232	159,580,342	123,854,582
3	471,358,952	264,596,638	448,804,617	230,442,997	282,396,573	194,919,935	418,109,677	212,068,204	254,394,954	155,697,254
4	141,933,049	353,823,284	154,067,908	397,978,571	131,860,964	362,721,064	102,653,773	324,312,223	118,494,790	180,976,256
5	277,855,465	142,128,091	272,219,930	110,853,109	274,520,635	131,331,887	290,532,448	153,232,545	328,844,628	106,234,833
6	64,472,351	186,215,373	74,715,353	171,441,018	56,967,230	155,095,212	64,440,955	181,861,187	60,459,798	148,794,469
計	1,166,355,011	1,202,302,849	1,142,657,255	1,182,056,896	988,902,590	1,104,311,495	1,258,663,085	1,170,664,177	982,435,513	817,574,109
7	114,779,249	188,342,308	320,360,444	182,842,297	305,117,435	166,908,875	107,037,968	193,506,516	84,437,440	131,814,251
8	164,180,631 (52,678,522)	116,138,593	198,842,777 (81,951,461)	102,080,789	199,885,138 (77,032,848)	115,245,819	137,789,480 (94,985,589)	126,577,387	198,694,071 (54,094,276)	135,611,219
9	312,857,694	205,153,276	61,270,304	195,254,161	55,597,449	179,769,652	449,408,488	224,409,390	67,124,096	139,667,507
10	133,797,445	167,874,795	195,309,766	142,873,312	101,916,219	159,219,537	105,209,361	143,873,544	81,608,238	141,092,144
11	105,947,400	117,135,611	91,718,674	144,477,373	271,759,389	119,863,028	472,257,759	185,082,776	217,842,285	148,523,456
12	232,588,966	287,923,117	222,707,004	244,957,533	182,742,912	233,900,120	60,091,564	213,538,803	70,152,858	219,541,583
計	1,061,151,385	1,082,567,700	1,090,218,969	1,012,485,465	1,117,018,542	974,907,031	1,331,794,620	1,086,988,416	749,858,988	916,250,160
總計	2,230,506,426	2,284,870,549	2,232,864,224	2,194,542,361	2,105,921,132	2,079,218,526	2,590,457,705	2,257,652,593	1,732,294,501	1,733,824,269

（備考）1.本表ハ所屬年度ノ如何ニ拘ラス其ノ月ニ於ケル一般會計ニ屬スル歳入歳出金ノ實際受拂高ヲ集計シタル數字ナリ
2.歳入ノ欄中括弧内ノ數字ハ剰餘金繰入額ニシテ内書トス

豫算純計額

（單位圓）

歳出 一般會計豫算額	特別會計豫算額	合計	差除額	差引豫算純計額	豫算總額ニ對スル純計額ノ割合	年度
1,580,462,010	2,988,623,427	4,569,085,437	1,135,012,121	3,434,073,316	% 75.1	大正 14
1,666,774,568	2,813,374,100	4,480,148,668	1,064,700,907	3,415,447,761	76.2	昭和 1
1,759,318,046	3,075,199,337	4,834,517,383	1,203,500,557	3,631,016,826	75.1	2
1,721,055,604	3,119,381,171	4,840,436,775	?	?	?	3
1,773,567,040	3,401,089,847	5,174,656,887	1,335,461,688	3,839,195,199	74.2	4
1,681,060,934	3,252,526,302	4,933,587,236	1,241,950,673	3,691,636,563	74.8	
1,610,634,323	3,190,746,638	4,801,380,961	1,188,222,851	3,613,158,110	75.3	5
1,497,904,739	2,882,053,495	4,379,958,234	1,123,428,296	3,256,529,938	75.9	6
1,943,812,287	3,747,920,595	5,691,732,882	1,761,898,754	3,929,834,128	69.0	7
2,320,504,225	5,117,627,947	7,438,132,172	2,491,694,748	4,946,437,424	66.5	8
2,223,776,217	6,981,343,901	9,205,120,118	2,440,320,382	6,764,799,736	73.5	9
2,215,413,809	8,163,119,985	10,378,533,794	2,507,563,558	7,870,970,236	75.8	10
2,311,517,287	6,380,119,559	8,691,636,846	2,417,926,557	6,273,710,289	72.2	11
2,872,135,873	9,999,615,009	12,871,750,882	2,687,767,418	10,183,983,464	79.1	12

同7年9月4日調ニシテ第62及63議會ノ協賛ヲ經タル追加豫算、同11年度ハ同11年6月1日調ニシテ第69議會ニ於テ協賛ヲ
ハ調査ヲ缺ク

23　歲入歲出豫算純計額（續）

（昭和12年度控除額內譯）　（單位圓）

科目	金額
（歲入中控除額）	
1. 特別會計益金其他繰入	**432,440,121**
一般會計歲入經常部第三款ノ內	238,382,849
第二項專賣局益金	233,968,819
第三項印刷局益金	2,956,911
第四項千住製絨所益金	5,826
第五項海軍工廠資金益金	1,240,000
第六項海軍燃料廠益金	211,293
一般會計歲入臨時部第二款ノ內	26,882,500
第十二項對支文化事業特別會計資金繰入	1,000,000
第十三項對支文化事業特別會計ヨリ繰入	25,882,500
通信事業特別會計資本勘定歲入第一款第一項業務勘定過剩金繰入	36,467,799
帝國鐵道特別會計資本勘定歲入第一款第一項益金繰入	130,706,973
2. 他會計ヨリ一般會計ヘ恩給負擔金繰入	**26,107,352**
一般會計歲入經常部第六款第七項特別會計恩給負擔金	26,107,352
3. 教育改善及農村振興基金特別會計ヨリ一般會計ヘ繰入	**7,495,307**
一般會計歲入經常部第七款第一項教育改善及農村振興基金特別會計ヨリ繰入	7,495,307
4. 國有財產整理資金特別會計ヨリ一般會計ヘ繰入	**4,722,017**
一般會計歲入臨時部第六款第一項國有財產整理資金特別會計ヨリ繰入	4,722,017
5. 官立大學特別會計資金部ヨリ一般會計ヘ繰入	**700,000**
一般會計歲入臨時部第二款第十六項官立大學特別會計資金部ヨリ繰入	700,000
6. 絲價安定施設特別會計ヨリ一般會計ヘ繰入	**5,117,780**
一般會計歲入臨時部第二款第十四項絲價安定施設特別會計ヨリ繰入	5,117,780
7. 特別會計經費補充金	**13,415,966**
關東局特別會計歲入臨時部第四款補充金	502,000
朝鮮總督府特別會計歲入臨時部第五款補充金	12,913,966
8. 四分利付支拂債券元利補償	**2,164,416**
大藏省預金部特別會計歲入第一款第一項第二目賣却及償還益金ノ內	2,164,416
9. 他會計ヨリ大藏省預金部ヘ預入金利子	**5,465,886**
簡易生命保險特別會計歲入第一款第二項第一目利子收入ノ內	3,372,881
朝鮮簡易生命保險特別會計歲入第一款第二項運用收入ノ內	1,050,816
對支文化事業、健康保險、勞働者災害扶助責任保險、教育基金、教育改善及農村振興基金、帝國大學、同資金部、官立大學、同資金部、學校及圖書館、同資金部、森林火災保險、漁船再保險、家畜再保險、通信事業、郵便年金及帝國鐵道各特別會計歲入ノ內利子收入	1,042,189
10. 大藏省預金部特別會計ヨリ他會計ヘ繰入	**12,580,000**
朝鮮總督府特別會計歲入經常部第四款第七項大藏省預金部特別會計ヨリ受入	560,000
關東局、臺灣總督府、樺太廳及南洋廳各特別會計歲入經常部ノ內大藏省預金部特別會計ヨリ受入	570,000
通信事業特別會計業務勘定歲入第一款第二項大藏省預金部特別會計ヨリ繰入	11,450,000
11. 國債整理基金特別會計ヘ他會計ヨリ繰入	**723,025,761**
國債整理基金特別會計歲入第一款第一項乃至第十一項他會計ヨリ受入	723,025,761
12. 勳章其他製造費及葉錢切斷料	**390,282**
造幣局特別會計歲入第一款第一項第四目注文品製造料ノ內	390,282
13. 健康保險特別會計ヘ他會計ヨリ繰入	**1,746,670**
健康保險特別會計歲入第二款第一項健康保險藏庫負擔金受入	1,746,670
14. 國債整理基金特別會計ヨリ他會計ヘ支拂利子	**116,040,221**
一般會計歲入經常部第六款第十項利子收入ノ內	58,495
大藏省預金部特別會計歲入第一款第一項運用利殖金收入ノ內	98,541,980
國債證券利子	96,218,521
他會計貸付金利子	2,323,459
一般會計ノ分	2,043,859
朝鮮總督府特別會計ノ分	269,600
樺太廳特別會計ノ分	10,000
對支文化事業特別會計歲入第二款第一項第一目資金利子ノ內	447,570
健康保險特別會計歲入第一款第二項第一目利子收入ノ內	320,000
教育改善及農村振興基金特別會計歲入第一款第一項利子收入ノ內	6,593,654
帝國大學、官立大學竝學校及圖書館各特別會計歲入經常部竝資金部歲入ノ內	286,280
簡易生命保險特別會計歲入第一款第二項第一目利子收入ノ內	8,151,685
郵便年金特別會計歲入第一款第二項第一目利子收入ノ內	1,588,807
朝鮮簡易生命保險特別會計歲入第一款第二項第一目利子收入ノ內	51,750
15. 公債金	**965,451,579**
一般會計歲入臨時部第十三款公債金	822,451,579
朝鮮總督府特別會計歲入臨時部第六款公債金	65,000,000
通信事業特別會計資本勘定歲入第一款第四項公債金	36,000,000
帝國鐵道特別會計資本勘定歲入第一款第二項公債金	42,000,000
16. 大學及學校圖書館經常支出金	**32,205,249**
帝國大學特別會計歲入經常部	13,204,722
第一款第一項政府支出金受入（東京帝國大學）	3,835,453
第二款第一項政府支出金受入（京都帝國大學）	2,625,593
第三款第一項政府支出金受入（東北帝國大學）	1,896,029
第四款第一項政府支出金受入（九州帝國大學）	2,076,902
第五款第一項政府支出金受入（北海道帝國大學）	1,973,135
第六款第一項政府支出金受入（大阪帝國大學）	797,610

23　歲入歲出豫算純計額（續）

（昭和12年度控除額內譯）　（單位圓）

科目	金額
官立大學特別會計歲入經常部第一款第一項政府支出金受入	6,207,676
學校及圖書館特別會計歲入經常部第一款第一項政府支出金受入	12,792,851
17. 大學及學校圖書館臨時支出金	**2,948,255**
帝國大學特別會計歲入臨時部自第一款至第六款各第一項臨時政府支出金受入	1,899,109
官立大學、學校及圖書館特別會計歲入臨時部各第一款第一項臨時政府支出金受入	1,049,146
18. 帝國大學及官立大學資金繰入	**3,316,450**
帝國大學特別會計歲入臨時部各款ノ內資金繰入	2,588,104
帝國大學特別會計歲入經常部第六款第二項第八目特別資金繰入	46,700
官立大學特別會計歲入臨時部第二款第一項雜持資金繰入	581,646
官立大學特別會計歲入經常部第一款第三項第十目特別資金繰入及臨時部第二款第二項特別資金繰入	100,000
19. 造幣局地金代金	**3,927,578**
造幣局特別會計資金部歲入第一款第一項地金賣拂代ノ內	3,927,578
20. 造幣局未發行補助貨受入代リ金	**2,649,756**
造幣局特別會計歲入第一款第一項第十一目未發行補助貨鑄造代リ金	2,649,756
21. 各官廳印刷物代金	**6,662,871**
印刷局特別會計歲入第一款第一項第一目製品賣拂代ノ內	6,662,871
22. 專賣局ヨリ他會計ヘ煙草其他賣拂代金	**3,366,532**
專賣局特別會計歲入第一款第一項第一目煙草賣拂代ノ內	2,781,500
專賣局特別會計歲入第一款第一項第四目アルコール賣拂代ノ內	585,032
23. 專賣局ヘ他會計ヨリ樟腦其他賣拂代金	**3,456,470**
一般會計歲入經常部第六款第十二項第二目ノ內高度酒精拂下代	7,920
臺灣總督府特別會計歲入經常部第三款第三項第一目食鹽收入ノ內	1,325,550
臺灣總督府特別會計歲入經常部第三款第三項第二目樟腦收入ノ內	2,123,000
24. 煙草專賣益金樺太廳特別會計繰入	**1,460,437**
樺太廳特別會計歲入經常部第四款煙草專賣益金受入	1,460,437
25. 陸軍造兵廠ヨリ陸海軍ヘノ供給代金	**94,001,800**
陸軍造兵廠特別會計歲入第一款第一項作業收入ノ內	94,001,800
26. 千住製絨所ヨリ陸軍ヘノ供給代金	**4,840,240**
千住製絨所特別會計歲入第一款第一項作業收入ノ內	4,840,240
27. 海軍工廠資金ヨリ海軍ヘノ供給代金	**102,256,930**
海軍工廠資金特別會計歲入第一款第一項材料物品賣拂代ノ內	102,256,930
28. 海軍火藥廠ヨリ海軍ヘノ供給代金	**7,990,041**
海軍火藥廠特別會計歲入第一款第一項作業收入ノ內	7,990,041
29. 海軍燃料廠ヨリ海軍ヘノ供給代金	**31,933,903**
海軍燃料廠特別會計歲入第一款第一項作業收入ノ內	31,933,903
30. 通信事業設備補充費繰入金	**3,200,000**
通信事業特別會計資本勘定歲入第一款第二項事業設備補充費繰入	3,200,000
31. 通信事業用品勘定ヨリ資本、業務兩勘定ヘノ供給代金	**50,454,371**
通信事業特別會計用品勘定歲入第一款第一項用品及工作收入	50,454,371
32. 振替貯金特別取扱料	**1,602,648**
關東局特別會計歲入經常部第二款第一項第二目ノ內貯金手數料	391,844
臺灣總督府特別會計歲入經常部第三款第一項第二目ノ內貯金手數料	945,686
樺太廳特別會計歲入經常部第二款第一項第二目ノ內貯金手數料	258,383
南洋廳特別會計歲入經常部第二款第一項第二目郵便收入	6,736
33. 郵便物運送費	**4,184,648**
帝國鐵道特別會計收益勘定歲入第一款第一項運輸收入及第二項雜收入ノ內	4,184,648
34. 帝國鐵道用品勘定ヨリ收益勘定ヘノ供給代金	**218,543,000**
帝國鐵道特別會計用品勘定歲入第一款第一項用品及工作收入	218,543,000
35. 朝鮮鐵道用品資金ヨリ朝鮮總督府特別會計ヘノ供給代金	**36,659,994**
朝鮮鐵道用品資金特別會計歲入第一款第一項用品及工作收入	36,659,994
36. 臺灣官設鐵道用品資金ヨリ臺灣總督府特別會計ヘノ供給代金	**7,940,000**
臺灣官設鐵道用品資金特別會計歲入第一款第一項用品及工作收入	7,940,000
37. 帝國鐵道收益勘定ヘ他會計ヨリ連帶運輸支拂金	**16,109,000**
帝國鐵道特別會計收益勘定歲入第一款第三項假收入及立替金受入ノ內	16,109,000
38. 帝國鐵道收益勘定ヨリ他會計ヘ連帶運輸支拂金	**6,098,000**
朝鮮總督府特別會計歲入經常部第三款第二項第八目假收入及立替金受入ノ內	5,634,000
臺灣總督府特別會計歲入經常部第三款第二項鐵道及自動車收入ノ內	271,000
樺太廳特別會計歲入經常部第二款第二項鐵道及自動車收入ノ內	193,000
39. 大藏省預金部特別會計交付金	**1,122,000**
大藏省預金部特別會計歲入第一款第二項一般會計ヨリ受入	1,122,000
40. 各會計ヨリ一般會計ヘ營繕資金繰入	**4,153,351**
一般會計歲入臨時部第六款第二項乃至第十項	4,153,351
41. 他會計ヨリ一般會計ヘ一般財源繰入	**67,890,000**
一般會計歲入臨時部第十二款第一項乃至第八項	67,890,000
42. 他會計ヨリ一般會計ヘノ納付金	**81,000,000**
一般會計歲入經常部第四款通信事業特別會計納付金	81,000,000
43. 其ノ他	**3,370,657**
控除額合計	**3,120,207,539**

23 歲入歲出豫算純計額 (續)

(昭和12年度控除額內譯) (單位圓)

科目	金額
(歲出中控除額)	
1. ……	—
2. 他會計ヨリ一般會計ヘ恩給負擔金繰入……	**26,107,352**
劉支文化事業、健康保險、印刷局、造幣局、大藏省預金部、千住製絨所、海軍火藥廠、海軍燃料廠、米穀需給調節、家畜再保險、簡易生命保險及郵便年金各特別會計歲出第一款ノ內恩給負擔金……	204,836
專賣局特別會計歲出第一款第六項恩給負擔金……	1,159,087
關東局特別會計歲出經常部第十三款恩給負擔金……	1,336,679
陸軍造兵廠特別會計歲出第一款第四項恩給負擔金……	350,002
帝國大學特別會計歲出經常部各款ノ內恩給負擔金……	905,078
官立大學、學校及圖書館各特別會計歲出經常部第一款ノ內恩給負擔金……	1,160,520
帝國鐵道特別會計收益勘定歲出第一款第一項第十四目恩給負擔金……	4,921,836
通信事業特別會計業務勘定歲出第一款第九項恩給負擔金……	2,966,765
朝鮮總督府特別會計歲出經常部第二十六款恩給負擔金……	7,600,049
臺灣總督府特別會計歲出經常部第十七款恩給負擔金……	5,087,658
樺太廳特別會計歲出經常部第八款恩給負擔金……	343,571
南洋廳特別會計歲出經常部第三款恩給負擔金……	71,271
3. 教育改善及農村振興基金特別會計ヨリ一般會計ヘ繰入……	**7,495,307**
教育改善及農村振興基金特別會計歲出第一款第一項一般會計ヘ繰入 ……	7,495,307
4. 國有財產整理資金特別會計ヨリ一般會計ヘ繰入……	**4,722,017**
國有財產整理資金特別會計歲出第一款第一項一般會計ヘ繰入	4,722,017
5. 官立大學特別會計資金部ヨリ一般會計ヘ繰入……	**700,000**
官立大學特別會計資金部歲出第一款第三項一般會計ヘ繰入	700,000
6. 絲價安定施設特別會計ヨリ一般會計ヘ繰入	**5,117,780**
絲價安定施設特別會計歲出第二款一般會計繰入……	5,117,780
7. 特別會計經費補充金……	**13,415,966**
一般會計歲出臨時部大藏省所管第三款第一項關東局經費補充金……	502,000
一般會計歲出臨時部拓務省所管第六款第一項朝鮮總督府經費補充金……	12,913,966
8. 四分利付支那債券元利補償……	**2,164,416**
一般會計歲出臨時部大藏省所管第六款四分利付支那債券元利補償ノ內……	2,164,416
9. 他會計ヨリ大藏省預金部ヘ預入金利子……	**5,465,886**
大藏省預金部特別會計歲出第一款第二項第一目預金利子ノ內……	5,465,886
10. 大藏省預金部特別會計ヨリ他會計ヘ繰入…	**12,580,000**
大藏省預金部特別會計歲出第一款第三項他會計ヘ繰入ノ內……	12,580,000
11. 國債整理基金特別會計ヘ他會計ヨリ繰入…	**723,025,761**
一般會計歲出經常部大藏省所管第十二款國債整理基金繰入……	406,947,856
關東局特別會計歲出經常部第十二款國債整理基金特別會計繰入……	692,207
朝鮮總督府特別會計歲出經常部第二十六款國債整理基金特別會計繰入……	29,764,780
臺灣總督府特別會計歲出經常部第十六款國債整理基金特別會計繰入……	6,720,593
樺太廳特別會計歲出經常部第十款國債整理基金特別會計繰入……	2,120,216
南洋廳特別會計歲出經常部第二款國債整理基金特別會計繰入……	4,631
米穀需給調節特別會計歲出第一款第四項國債整理基金特別會計繰入……	149,634,737
絲價安定施設特別會計歲出第一款第四項國債整理基金特別會計繰入……	292
通信事業特別會計資本勘定歲出第九款及業務勘定歲出第一款第五項國債整理基金特別會計繰入……	18,855,159
帝國鐵道特別會計資本勘定歲出第二款國債償還金繰入及收益勘定歲出第一款第二項利子及債務取扱諸費……	108,285,240
家畜再保險特別會計歲出第一款第三項國債整理基金特別會計繰入	50
12. 勳章其他製造費及葉錢切斷料……	**390,282**
一般會計歲出經常部大藏省所管第二款第三項ノ內及臨時部大藏省所管第十九款第一項ノ內並造幣局特別會計資金部歲出第一款第一項ノ內……	390,282
13. 健康保險特別會計ヘ他會計ヨリ繰入……	**1,746,670**
一般會計歲出經常部內務省所管第二十款第一項健康保險特別會計繰入金……	1,746,670
14. 國債整理基金特別會計ヨリ他會計ヘ支拂利子……	**116,040,221**
國債整理基金特別會計歲出第一款國債整理基金支出ノ內……	116,040,221
15. 公債金……	**965,451,579**
公債金特別會計歲出第一款公債金ノ支出	965,451,579
16. 大學及學校圖書館經常支出金……	**32,205,249**
一般會計歲出經常部文部省所管第十二款大學及學校圖書館支出金 ……	32,205,249
17. 大學及學校圖書館臨時支出金……	**2,948,255**
一般會計歲出臨時部文部省所管第十一款大學及學校圖書館臨時支出金……	2,948,255
18. 帝國大學及官立大學資金繰入……	**3,316,450**
帝國大學特別會計資金部歲出各款ノ內維持資金支出……	2,588,104
帝國大學特別會計資金部歲出第六款第二項第一目歲入經常部繰入	46,700
官立大學特別會計資金部歲出第一款第一項歲入臨時部繰入……	581,646
官立大學特別會計資金部歲出第二款第一項歲入經常部繰入及第二項歲入臨時部繰入……	100,000
19. 造幣局地金代金……	**3,927,578**
造幣局特別會計歲出第一款第三項材料素品費ノ內……	3,927,578
20. 造幣局未發行補助貨受入代リ金……	**2,649,756**
造幣局特別會計資金部歲出第一款第二項未發行補助貨受入代リ金……	2,649,756

23 歲入歲出豫算純計額 (續)

(昭和12年度控除額內譯) (單位圓)

科目	金額
21. 各官廳印刷物代金……	**6,662,871**
一般並各特別會計歲出ノ內……	6,662,871
22. 專賣局ヨリ他會計ヘ煙草其他賣拂代金……	**3,366,532**
朝鮮總督府特別會計歲出經常部第十八款第二項第十一目專賣品賠償及購買費ノ內	500,005
臺灣總督府特別會計歲出經常部第十四款第三項第四目煙草ノ內……	2,281,495
一般會計歲出經常部陸軍省所管第二款第六項演習費ノ內……	360,185
一般會計歲出臨時部陸軍省所管第十四款滿洲事件費ノ內……	167,559
一般會計歲出經常部海軍省所管第二款軍事費ノ內……	57,288
23. 專賣局ヘ他會計ヨリ樟腦其他賣拂代金……	**3,456,470**
專賣局特別會計歲出第一款第四項專賣品並アルコール賠償及購買費ノ內……	3,456,470
24. 煙草專賣益金樺太廳特別會計繰入……	**1,460,437**
一般會計歲出經常部拓務省所管第二款第一項煙草專賣益金樺太廳特別會計繰入…	1,460,437
25. 陸軍造兵廠ヨリ陸海軍ヘノ供給代金……	**94,001,800**
一般會計歲出陸軍省所管ノ內……	92,501,800
一般會計歲出海軍省所管ノ內……	1,500,000
26. 千住製絨所ヨリ陸軍ヘノ供給代金……	**4,840,240**
一般會計歲出陸軍省所管ノ內……	4,829,612
陸軍造兵廠特別會計歲出第一款第三項材料素品費ノ內……	10,628
27. 海軍工廠資金ヨリ海軍ヘノ供給代金……	**102,256,930**
一般會計歲出海軍省所管ノ內……	102,256,930
28. 海軍火藥廠ヨリ海軍ヘノ供給代金……	**7,990,041**
一般會計歲出海軍省所管ノ內……	7,990,041
29. 海軍燃料廠ヨリ海軍ヘノ供給代金……	**31,933,903**
一般會計歲出海軍省所管ノ內……	25,500,440
海軍工廠資金特別會計歲出第一款材料物品費ノ內……	6,025,501
海軍火藥廠特別會計歲出第一款第二項事業費ノ內……	407,962
30. 通信事業設備補充費繰入金……	**3,200,000**
通信事業特別會計業務勘定歲出第一款第六項事業設備補充費繰入	3,200,000
31. 通信事業用品勘定ヨリ資本、業務兩勘定ヘノ供給代金……	**50,454,371**
通信事業特別會計資本勘定歲出第一款、第二款、第三款、第四款、第五款、第六款、第十款ノ內及業務勘定歲出第一款、第三款ノ內……	50,454,371
32. 振替貯金特別取扱料……	**1,602,648**
簡易生命保險特別會計歲出第一款第二項第十六目振替貯金特別取扱料ノ內……	1,600,155
郵便年金特別會計歲出第一款第二項第十四目振替貯金特別取扱料ノ內……	2,493
33. 郵便物運送費……	**4,184,648**
通信事業特別會計業務勘定歲出第一款第二項第二十八目集配運送費ノ內……	4,184,648
34. 帝國鐵道用品勘定ヨリ收益勘定ヘノ供給代金……	**218,543,000**
帝國鐵道特別會計收益勘定歲出第一款第一項事業費ノ內……	218,543,000
35. 朝鮮鐵道用品資金ヨリ朝鮮總督府特別會計ヘノ供給代金……	**36,659,994**
朝鮮總督府特別會計歲出經常部第十九款第二項事業費ノ內……	36,659,994
36. 臺灣官設鐵道用品資金ヨリ臺灣總督府特別會計ヘノ供給代金……	**7,940,000**
臺灣總督府特別會計歲出經常部第十三款第二項鐵道事業費ノ內……	7,940,000
37. 帝國鐵道收益勘定ヘ他會計ヨリ連帶運輸支拂金……	**16,109,000**
朝鮮總督府特別會計歲出經常部第十九款第三項諸拂戻立替金及缺損補塡金ノ內…	11,475,000
臺灣總督府特別會計歲出經常部第十三款第七項諸拂戻立替金ノ內……	2,317,000
樺太廳特別會計歲出經常部第六款第二項第十目諸拂戻金ノ內……	2,317,000
38. 帝國鐵道收益勘定ヨリ他會計ヘ連帶運輸支拂金……	**6,098,000**
帝國鐵道特別會計收益勘定歲出第一款第三項諸拂戻及立替金ノ內……	6,098,000
39. 大藏省預金部特別會計交付金……	**1,122,000**
一般會計歲出經常部大藏省所管第十三款大藏省預金部特別會計交付金……	1,122,000
40. 各會計ヨリ一般會計ヘ營繕資金繰入……	**4,153,351**
健康保險特別會計歲出第二款一般會計ヘ繰入	179,663
造幣局特別會計資金部歲出第一款第四項一般會計ヘ繰入……	1,000,000
專賣局特別會計歲出第一款第七項一般會計ヘ繰入……	511,443
大藏省預金部特別會計歲出第一款第三項第一目一般會計ヘ繰入	150,000
印刷局特別會計 歲出第一款第五項、千住製絨所特別會計歲出第一款第五項及學校及圖書館特別會計資金部歲出第二款第三項一般會計ヘ繰入……	296,979
通信事業特別會計資本勘定歲出第八款第一項歲入臨時部ヘ繰入……	1,827,216
簡易生命保險特別會計歲出第三款一般會計ヘ繰入	188,050
41. 他會計ヨリ一般會計ヘ一般財源繰入 ……	**67,890,000**
大藏省預金部特別會計歲出第一款第三項第一目一般會計ヘ繰入ノ內……	6,000,000
通信事業特別會計資本勘定歲出第八款第二項一般財源繰入……	12,640,000
帝國鐵道特別會計資本勘定歲出第四款第一項一般財源繰入	30,000,000
關東局特別會計歲出臨時部第十二款第一項一般財源繰入	1,500,000
朝鮮總督府特別會計歲出臨時部第三十一款第一項一般財源繰入	9,450,000
臺灣總督府特別會計歲出臨時部第十四款第一項一般財源繰入	5,250,000
樺太廳特別會計歲出臨時部第五款第一項一般財源繰入	1,950,000
南洋廳特別會計歲出臨時部第六款第一項一般財源繰入	1,100,000
42. 他會計ヨリ一般會計ヘノ納付金……	**81,000,000**
通信事業特別會計業務勘定歲出第二款一般會計納付金……	81,000,000
43. 其ノ他……	**3,370,657**
控除額合計……	**2,687,767,418**

特別會計歲入歲出

24 各特別會計歲入歲出各省別

(單位圓)

所管		豫算	現計	決算																		番號
		昭和12年度	〃11年度	〃10年度	〃9年度	〃8年度	〃7年度	〃6年度	〃5年度	〃4年度	〃3年度	〃2年度	〃1年度	大正14年度	〃13年度	〃12年度	〃11年度	〃10年度	〃9年度	〃8年度	〃7年度	
外務省所管																						
1 對支文化事業	歲入	50,129,029	11,958,792	9,915,003	9,730,156	9,188,516	7,791,492	6,589,997	6,952,411	7,804,053	7,617,452	5,815,862	5,226,659	4,613,184	4,147,873	4,341,938	—	—	—	—	—	1
	歲出	3,804,366	3,559,156	3,162,306	3,066,990	3,023,251	2,820,189	3,082,434	2,972,256	3,392,013	2,272,579	2,273,997	2,365,920	1,478,312	1,839,653	1,240,648	—	—	—	—	—	
2 在外帝國專管居留地	歲入	—	—	—	—	—	—	—	—	—	—	—	—	—	520,558	495,758	445,603	534,304	600,172	575,950	572,407	2
	歲出	—	—	—	—	—	—	—	—	—	—	—	—	—	1,687	616	2,040	93,542	94,789	31,068	27,450	
3 合計	歲入	50,129,029	11,958,792	9,915,003	9,730,156	9,188,516	7,791,492	6,589,997	6,952,411	7,804,053	7,617,452	5,815,862	5,226,659	4,613,184	4,668,431	4,837,696	445,603	534,304	600,172	575,950	572,407	3
	歲出	3,804,366	3,559,156	3,162,306	3,066,990	3,023,251	2,820,189	3,082,434	2,972,256	3,392,013	2,272,579	2,273,997	2,365,920	1,478,312	1,841,340	1,241,264	2,040	93,542	94,789	31,068	27,450	
內務省所管																						
4 健康保險	歲入	33,111,050	34,983,836	31,272,257	22,447,165	19,308,863	17,109,442	17,480,745	19,847,878	21,131,442	20,376,261	19,834,369	4,549,502	—	—	—	—	—	—	—	—	4
	歲出	33,111,050	30,176,583	27,745,489	19,734,805	17,138,533	15,568,424	16,816,800	19,581,702	19,792,261	19,627,160	19,778,301	3,888,579	—	—	—	—	—	—	—	—	
5 勞働者災害扶助責任保險	歲入	3,551,435	3,789,306	2,999,690	2,639,274	1,992,913	1,207,075	155,246	—	—	—	—	—	—	—	—	—	—	—	—	—	5
	歲出	3,551,435	1,963,833	1,854,180	1,346,903	784,231	242,059	36,377	—	—	—	—	—	—	—	—	—	—	—	—	—	
6 合計	歲入	36,662,485	38,773,142	34,271,947	25,086,439	21,301,776	18,316,517	17,635,991	19,847,878	21,131,442	20,376,261	19,834,369	4,549,502	—	—	—	—	—	—	—	—	6
	歲出	36,662,485	32,140,416	29,599,669	21,081,708	17,922,764	15,810,483	16,853,177	19,581,702	19,792,261	19,627,160	19,778,301	3,888,579	—	—	—	—	—	—	—	—	
大藏省所管																						
7 造幣局	歲入	18,788,230	13,825,489	16,952,892	9,651,323	7,137,655	4,177,663	4,552,582	2,429,815	5,529,508	16,184,948	14,273,111	15,432,114	26,303,522	48,009,077	101,690,019	80,162,061	15,959,098	13,364,923	13,353,348	16,773,331	7
	歲出	9,103,241	6,472,270	7,730,907	6,152,319	3,949,681	3,296,364	3,206,572	2,065,544	2,223,207	4,485,480	3,970,287	4,610,340	7,973,790	17,695,958	33,988,556	21,968,912	2,873,604	3,409,523	9,434,267	11,346,156	
	資金部歲入	14,137,962	14,656,398	15,908,055	13,166,028	24,436,418	3,070,933	2,137,382	959,154	1,055,296	3,349,989	2,823,801	3,797,328	6,957,743	13,528,169	17,954,230	2,402,010	66,827	—	40,064	261,793	
	資金部歲出	18,595,607	9,055,244	10,300,810	7,604,111	3,912,403	2,250,916	4,483,935	36,279,988	6,679,611	6,484,469	9,626,358	28,499,113	157,814,160	18,181,088	32,256,554	5,039,351	403,207	656,259	1,894,143	200,000	
8 印刷局	歲入	14,946,510	10,978,268	8,764,348	8,091,698	7,494,378	7,845,063	5,648,065	7,192,336	8,652,058	7,694,529	6,711,892	6,766,719	7,894,807	7,765,695	8,107,350	9,479,652	10,088,595	9,154,810	6,847,714	6,018,123	8
	歲出	11,755,314	7,114,032	5,993,025	5,641,835	5,349,246	4,963,817	4,445,995	5,733,356	6,422,890	5,826,811	5,550,591	5,235,771	5,791,494	6,676,989	7,946,886	7,476,801	8,398,265	8,010,277	6,247,432	4,853,466	
9 專賣局	歲入	441,464,980	382,620,499	363,602,833	352,654,585	326,161,537	311,895,924	328,744,593	335,814,509	332,977,743	332,045,602	328,711,953	322,972,410	302,767,811	303,084,628	291,579,684	287,432,229	278,664,378	249,540,821	223,991,645	167,493,402	9
	歲出	207,401,922	153,421,832	162,376,516	164,942,699	147,843,159	130,440,634	137,356,613	149,031,076	158,100,066	160,433,596	163,720,747	160,638,623	165,687,278	163,810,610	152,680,858	163,242,336	148,132,395	186,586,871	151,330,108	84,607,684	
10 大藏省預金部	歲入	182,022,096	195,848,030	203,744,639	180,825,334	167,123,404	206,729,764	153,313,433	138,801,907	123,751,284	111,394,206	96,768,337	85,415,139	101,406,343	—	—	—	—	—	—	—	10
	歲出	138,219,424	121,103,930	116,266,191	112,832,484	122,880,392	137,312,850	127,656,440	119,916,115	103,747,988	89,290,571	79,170,575	74,740,119	69,422,233	—	—	—	—	—	—	—	
11 大藏省預金利子	歲入	—	—	—	—	—	—	—	—	—	—	—	—	—	100,346,065	66,116,827	58,733,058	62,676,330	50,893,936	39,934,435	30,351,701	11
	歲出	—	—	—	—	—	—	—	—	—	—	—	—	—	52,823,856	52,653,340	51,556,624	42,891,219	36,442,702	27,997,376	21,050,922	
12 教育基金	歲入	20,439	21,415	22,265	21,495	20,839	23,983	23,100	26,173	24,910	23,664	22,616	39,753	17,485	16,732	16,012	15,322	14,663	14,031	13,427	12,849	12
	歲出	—	—	—	—	—	—	—	—	—	—	—	—	—	—	—	—	—	—	—	—	
13 國債整理基金	歲入	5,838,671,545	4,297,177,522	1,841,525,809	2,058,003,526	1,484,140,508	1,090,293,227	850,311,509	1,187,704,321	947,701,492	782,268,713	889,612,606	739,696,080	897,221,110	1,339,780,978	1,034,519,533	884,090,688	709,215,089	723,619,834	651,010,998	346,664,727	13
	歲出	5,838,671,545	4,255,199,564	1,873,281,334	1,973,293,837	1,430,346,277	1,056,673,671	817,409,971	1,124,468,642	836,696,929	652,581,347	807,559,656	675,122,575	827,786,293	1,265,210,413	974,477,772	834,575,255	661,283,295	612,206,283	569,717,546	248,548,430	
14 公債金	歲入	3,394,251,733	671,541,591	752,473,364	817,827,096	827,223,264	737,933,123	167,399,948	58,338,164	152,936,346	219,473,450	176,792,235	155,789,580	158,082,227	258,460,948	93,072,553	152,533,774	203,076,850	162,652,889	42,060,725	16,738,086	14
	歲出	3,394,251,733	671,541,591	752,473,364	817,827,096	827,223,264	737,913,205	167,399,948	58,338,164	152,936,346	214,602,557	159,321,755	97,878,062	92,902,584	186,594,091	83,465,346	135,136,405	202,374,688	162,652,889	37,902,888	16,738,086	
15 賠償金	歲入	—	—	—	—	—	—	—	31,094,189	33,098,783	20,926,395	10,442,243	6,094,424	7,190,766	5,165,600	3,166,922	1,342,220	1,439,462	987,118	—	—	15
	歲出	—	—	—	—	—	—	—	14,416,941	14,718,742	194,489	294,145	398,743	5,306,085	153,104	61,799	94,129	995,162	17,690	—	—	
16 國有財產整理資金	歲入	5,662,017	13,068,059	8,079,365	8,053,075	6,729,069	6,579,192	7,787,525	9,155,118	11,818,205	18,382,102	22,236,999	11,899,185	5,299,488	3,040,243	3,215,134	1,377,162	—	—	—	—	16
	歲出	4,722,017	5,269,418	3,470,680	6,786,057	6,198,999	5,823,635	5,963,899	6,237,806	9,102,751	15,913,471	15,228,283	2,566,297	2,202,807	3,012,660	3,212,881	1,377,162	—	—	—	—	
17 教育改善及農村振興基金	歲入	6,716,237	6,702,142	6,446,428	7,728,599	7,707,378	7,802,240	7,694,943	7,697,616	7,689,129	7,684,847	7,741,150	21,649,130	136,590,685	—	—	—	—	—	—	—	17
	歲出	7,495,307	6,723,988	6,404,974	8,142,083	8,665,595	7,726,459	7,491,954	7,095,798	6,901,037	6,767,433	7,750,000	7,718,620	5,529,300	—	—	—	—	—	—	—	
18 金資金	歲入	999,637,703	—	—	—	—	—	—	—	—	—	—	—	—	—	—	—	—	—	—	—	18
	歲出	257,482,553	—	—	—	—	—	—	—	—	—	—	—	—	—	—	—	—	—	—	—	

24　各特別會計歳入歳出各省別（續）

（單位圓）

番號	所管		豫算 昭和12年度	現計 〃11年度	決算 〃10年度	〃9年度	〃8年度	〃7年度	〃6年度	〃5年度	〃4年度
19	關東局	歳入	27,627,374	41,030,081	38,907,976	39,170,450	39,474,482	30,113,049	24,628,062	25,161,141	27,944,045
		歳出	27,627,374	28,856,475	23,998,951	22,659,467	25,302,050	22,937,649	20,898,536	19,870,876	22,576,469
20	臨時國庫證券收入金	歳入	—	—	—	—	—	—	—	—	—
		歳出	—	—	—	—	—	—	—	—	—
21	合計	歳入	10,913,946,826	5,617,469,494	3,256,427,974	3,495,193,209	2,897,618,932	2,406,461,161	1,552,211,142	1,804,374,443	1,653,178,799
		歳出	9,915,326,037	5,261,758,344	2,962,296,752	3,125,881,988	2,581,671,066	2,109,339,240	1,296,313,863	1,543,454,306	1,329,106,036
	陸軍省所管										
22	陸軍造兵廠	歳入	340,365,768	74,452,234	73,579,950	74,806,485	76,282,737	42,713,038	21,100,076	23,214,047	25,321,077
		歳出	340,365,768	69,307,884	71,926,359	73,093,551	65,277,316	36,247,608	21,397,760	23,900,883	25,082,477
23	千住製絨所	歳入	7,077,542	3,156,965	3,108,316	3,010,447	2,902,271	2,900,078	2,147,005	2,212,603	2,635,160
		歳出	7,071,716	3,340,769	3,064,502	2,973,914	2,936,972	2,933,275	2,378,667	1,705,619	2,629,726
24	陸軍營繕費補充資金	歳入	—	—	—	—	—	—	—	—	—
		歳出	—	—	—	—	—	—	—	—	—
25	合計	歳入	347,443,310	77,609,199	76,688,266	77,816,932	79,185,008	45,613,116	23,247,081	25,426,650	27,956,237
		歳出	347,437,484	72,648,653	74,990,861	76,067,465	68,214,288	39,180,883	23,776,427	25,606,502	27,712,203
	海軍省所管										
26	海軍工廠資金	歳入	102,376,070	58,159,601	58,725,715	61,387,951	45,349,889	34,872,977	20,181,175	23,767,898	31,827,594
		歳出	101,560,125	56,024,012	59,227,311	59,140,523	74,548,950	38,054,549	17,904,605	21,813,677	32,004,685
27	海軍火藥廠	歳入	14,038,038	6,314,950	5,207,579	4,723,977	4,109,174	4,341,870	2,070,551	3,191,821	2,891,733
		歳出	14,038,038	5,860,144	5,344,628	4,620,753	4,107,757	4,459,259	2,478,717	2,627,653	2,721,186
28	海軍燃料廠	歳入	34,002,554	22,767,927	21,341,611	18,119,348	19,121,132	15,232,570	16,148,233	19,851,783	21,893,151
		歳出	33,791,261	22,456,571	21,343,659	17,831,483	19,210,342	14,499,990	14,928,232	18,773,864	20,785,445
29	合計	歳入	150,416,662	87,242,478	85,274,905	84,231,276	68,580,195	54,447,417	38,399,959	46,811,502	56,612,478
		歳出	149,389,424	84,340,727	85,915,598	81,592,759	97,867,049	57,013,798	35,311,554	43,215,194	55,511,316
	文部省所管										
30	帝國大學	歳入	30,502,727	30,509,448	29,622,416	29,787,322	28,557,609	25,507,563	25,340,424	24,988,443	27,163,158
		歳出	30,502,727	29,719,320	28,080,629	28,204,307	26,989,535	24,254,328	24,381,863	23,922,965	25,605,561
		資金部入金	1,485,497	1,611,359	2,381,635	1,345,543	980,374	1,598,529	2,847,862	830,741	1,750,482
		資金部出金	4,572,384	2,255,097	3,050,579	846,911	1,398,293	1,684,935	887,520	806,783	1,169,891
31	官立大學	歳入	12,907,395	13,840,695	13,628,485	13,766,722	12,678,406	12,559,781	12,443,867	12,254,906	11,865,834
		歳出	12,907,395	13,220,222	12,731,667	12,594,846	11,599,231	11,933,417	11,747,327	10,924,563	10,506,890
		資金部入金	1,450,200	358,610	361,476	430,808	209,813	469,786	736,340	554,366	515,189
		資金部出金	2,000,166	546,321	778,655	504,227	331,787	512,910	307,660	238,129	539,164
32	學校及圖書館	歳入	18,046,717	17,615,369	17,413,514	16,951,943	16,742,442	16,283,228	16,807,714	17,114,404	17,050,380
		歳出	18,046,717	17,000,177	17,023,803	16,507,399	16,179,910	15,876,946	16,249,183	16,333,221	16,281,050
		資金部入金	307,395	474,184	619,720	687,792	482,592	664,013	804,038	882,354	802,065
		資金部出金	2,294,118	429,050	544,436	279,032	501,662	827,881	811,235	390,742	488,453

（單位圓）

番號	所管		〃3年度	〃2年度	〃1年度	大正14年度	〃13年度	〃12年度	〃11年度	〃10年度	〃9年度	〃8年度	〃7年度
19	關東局	歳入	26,478,120	22,201,606	19,022,042	17,947,721	18,717,248	19,099,726	19,343,976	16,803,840	14,224,281	12,458,711	9,863,763
		歳出	20,854,932	16,985,029	14,580,726	14,036,413	15,237,572	15,603,904	15,217,557	13,792,790	11,705,728	9,531,726	6,895,854
20	臨時國庫證券收入金	歳入	—	—	—	—	400,701,849	434,425,057	458,848,686	482,490,949	511,279,934	530,711,763	476,151,966
		歳出	—	—	—	—	33,702,873	36,691,151	29,937,118	31,738,178	35,837,367	27,368,960	18,375,696
21	合計	歳入	1,545,936,567	1,578,338,549	1,388,573,902	1,667,679,708	2,498,617,232	2,072,963,047	1,955,761,838	1,780,496,081	1,735,732,577	1,520,422,830	1,070,329,741
		歳出	1,177,435,155	1,269,177,426	1,071,988,990	1,354,452,437	1,763,099,214	1,393,059,047	1,265,621,650	1,112,882,805	1,057,525,591	811,424,446	412,616,294
	陸軍省所管												
22	陸軍造兵廠	歳入	22,633,159	21,303,234	24,495,705	19,952,099	17,018,525	26,755,661	45,841,413	41,353,154	46,455,486	42,134,455	90,665,087
		歳出	23,720,984	23,968,418	24,714,418	21,963,817	26,227,797	28,120,183	37,924,102	37,172,338	52,179,335	54,521,441	65,543,819
23	千住製絨所	歳入	3,124,178	2,843,656	2,956,073	2,471,315	5,848,128	4,071,612	3,516,863	2,713,620	3,355,116	2,797,800	3,008,757
		歳出	3,393,694	3,209,728	2,497,598	3,295,497	4,957,140	4,445,294	3,305,089	2,546,233	3,533,778	2,922,788	3,283,992
24	陸軍營繕費補充資金	歳入	—	—	—	—	1,645,150	1,591,615	1,809,933	1,873,528	1,688,444	1,333,353	1,135,985
		歳出	—	—	—	—	780,030	889,451	740,258	734,506	619,884	617,376	524,977
25	合計	歳入	25,757,337	24,146,890	27,451,778	22,423,414	24,511,803	32,418,888	51,168,209	45,940,302	51,499,046	46,265,608	94,809,829
		歳出	27,114,678	27,178,146	27,212,016	25,259,314	31,964,967	33,454,928	41,969,448	40,453,077	56,332,997	58,061,605	69,352,788
	海軍省所管												
26	海軍工廠資金	歳入	34,575,160	29,187,883	23,933,006	22,699,243	27,858,439	26,365,922	42,269,836	64,909,775	66,539,226	57,150,199	51,450,607
		歳出	34,136,090	28,994,809	22,865,193	22,040,877	28,547,080	26,043,433	40,326,078	64,869,696	66,563,645	55,871,586	50,689,215
27	海軍火藥廠	歳入	3,492,590	2,860,272	3,011,479	2,698,856	3,350,042	4,433,754	5,814,620	5,650,602	6,487,220	4,985,052	—
		歳出	3,089,685	3,030,731	2,846,313	2,777,347	3,401,314	3,777,837	4,703,239	5,127,064	5,866,496	4,988,854	—
28	海軍燃料廠	歳入	19,954,792	19,507,597	19,027,280	19,546,422	19,447,813	17,374,332	20,443,479	18,485,412	7,983,023	5,622,103	4,838,713
		歳出	18,705,529	18,675,837	17,484,634	18,395,219	19,203,705	16,055,537	19,147,435	18,314,953	7,981,541	5,639,784	4,674,896
29	合計	歳入	58,022,542	51,555,752	45,971,765	44,944,521	50,656,294	48,174,008	68,527,935	89,045,789	81,009,469	67,757,354	56,289,320
		歳出	55,931,304	50,701,377	43,196,140	43,213,443	51,152,099	45,876,807	64,176,752	88,311,713	80,411,682	66,500,224	55,364,111
	文部省所管												
30	帝國大學	歳入	26,690,087	27,520,602	25,524,428	24,519,960	23,664,162	23,972,616	23,391,051	19,590,123	16,759,480	13,259,746	9,129,283
		歳出	24,465,144	25,156,417	23,414,494	23,016,577	21,891,734	21,567,267	20,553,701	16,226,084	14,613,866	11,564,423	8,094,485
		資金部入金	1,730,267	395,780	814,932	794,149	327,661	799,479	740,832	1,178,203	448,281	1,866,096	435,879
		資金部出金	392,008	269,256	591,486	567,728	915,107	858,505	782,779	1,130,214	843,064	620,520	381,494
31	官立大學	歳入	7,624,693	7,722,222	7,830,049	6,940,602	6,156,441	6,004,167	2,127,578	476,960	—	—	—
		歳出	6,745,848	7,106,313	7,483,185	6,183,433	5,409,626	5,546,177	1,884,227	412,737	—	—	—
		資金部入金	277,283	290,581	491,204	577,873	480,410	367,471	339,138	36,060	—	—	—
		資金部出金	409,666	592,715	337,621	266,566	308,339	484,112	97,021	658	—	—	—
32	學校及圖書館	歳入	18,105,337	17,791,772	17,645,873	17,174,395	15,133,830	13,202,015	12,986,819	10,876,345	9,166,239	7,411,699	5,303,214
		歳出	17,436,877	17,182,332	16,924,306	16,507,547	14,539,585	12,737,658	12,405,985	10,350,497	8,590,575	7,029,262	5,015,288
		資金部入金	693,227	1,062,303	856,236	698,845	608,398	1,834,770	1,473,892	1,061,606	741,838	704,305	597,189
		資金部出金	504,518	866,229	793,151	620,487	678,556	1,438,026	1,331,304	965,095	504,507	592,878	642,662

24　各特別會計歳入歳出

番號	所管		豫算 昭和12年度	現計 〃11年度	決算 〃10年度	〃9年度	〃8年度	〃7年度	〃6年度	〃5年度	〃4年度
33	合計	歳入	64,699,931	64,409,665	64,027,246	62,970,130	59,651,236	57,082,900	58,980,246	56,625,214	59,147,128
		歳出	70,323,507	63,170,197	62,209,769	58,936,722	57,000,418	55,090,417	54,384,788	52,616,403	54,591,009
	農林省所管										
34	米穀需給調節	歳入	171,665,541	95,976,309	130,423,935	134,825,136	48,570,502	55,195,439	26,106,096	25,477,225	23,165,665
		歳出	171,665,541	90,018,501	125,548,039	132,685,107	44,310,300	49,932,248	24,150,947	23,197,056	22,734,185
35	家畜再保險	歳入	578,199	415,859	354,333	306,237	221,115	157,123	111,117	90,841	68,026
		歳出	578,199	345,777	289,789	254,679	201,289	139,527	107,980	65,183	32,661
36	絲價安定施設	歳入	7,788,391	—	—	—	—	—	—	—	—
		歳出	7,788,391	—	—	—	—	—	—	—	—
37	森林火災	歳入	195,990	—	—	—	—	—	—	—	—
		歳出	195,990	—	—	—	—	—	—	—	—
38	漁船再保險	歳入	150,586	—	—	—	—	—	—	—	—
		歳出	150,586	—	—	—	—	—	—	—	—
39	森林資金	歳入	—	—	—	—	—	—	—	—	—
		歳出	—	—	—	—	—	—	—	—	—
40	合計	歳入	180,378,707	96,392,168	130,778,268	135,131,373	48,791,617	55,352,562	26,217,213	25,568,066	23,233,691
		歳出	180,378,707	90,364,278	125,837,828	132,939,786	44,511,589	50,071,775	24,258,927	23,262,239	22,766,846
	商工省所管										
	（製鐵所）										
41	製鐵所資本勘定	歳入	—	—	—	—	52,286,418	27,951,007	8,075,314	31,104,915	50,081,052
		歳出	—	—	—	—	71,715,434	7,244,513	5,524,954	9,882,224	17,575,208
42	製鐵所用品勘定	歳入	—	—	—	—	74,827,459	53,616,877	41,092,236	62,636,743	91,252,076
		歳出	—	—	—	—	75,135,149	52,199,638	41,641,130	65,786,783	85,084,043
43	製鐵所作業勘定	歳入	—	—	—	—	148,456,319	102,270,197	73,492,779	75,604,001	119,468,502
		歳出	—	—	—	—	95,136,713	84,017,809	70,851,731	93,323,766	113,552,160
44	合計	歳入	—	—	—	—	275,570,196	183,838,081	122,660,329	169,345,659	260,801,630
		歳出	—	—	—	—	241,987,296	143,461,960	118,017,815	168,992,773	216,211,411
	通信省所管										
	（通信事業）										
45	通信事業資本勘定	歳入	91,930,679	66,784,351	59,057,614	48,114,036	—	—	—	—	—
		歳出	100,865,664	58,194,983	50,416,803	29,722,212	—	—	—	—	—
46	通信事業用品勘定	歳入	50,900,253	42,241,614	43,624,938	28,533,550	—	—	—	—	—
		歳出	50,900,253	44,888,160	41,053,428	33,555,451	—	—	—	—	—
47	通信事業業務勘定	歳入	367,360,642	320,071,668	298,721,861	279,261,039	—	—	—	—	—
		歳出	330,892,843	280,374,136	267,781,664	253,360,316	—	—	—	—	—
48	計	歳入	510,191,574	429,097,633	401,404,413	355,908,625	—	—	—	—	—
		歳出	482,658,760	383,457,279	359,251,895	316,637,979	—	—	—	—	—
49	簡易生命保險	歳入	298,699,786	289,908,538	262,684,173	239,588,825	220,515,228	198,993,295	182,592,628	167,329,725	148,467,979
		歳出	169,873,831	133,238,588	126,643,783	114,527,626	99,334,562	97,055,069	86,224,197	62,655,132	48,403,012
50	郵便年金	歳入	19,710,479	25,882,759	18,165,380	16,424,975	17,966,248	14,275,927	11,601,725	11,532,004	9,320,102
		歳出	7,319,121	5,595,491	4,836,491	4,362,578	3,849,751	3,470,220	3,032,963	2,514,918	1,707,855
51	合計	歳入	828,601,839	744,888,930	682,253,966	611,922,425	238,481,476	213,269,222	194,194,353	178,861,729	157,788,081
		歳出	659,851,712	522,291,358	490,732,169	435,528,183	103,184,313	100,525,289	89,257,160	65,170,050	50,110,867

入歳出各省別（續）

（單位圓）

決算 〃3年度	〃2年度	〃1年度	大正14年度	〃13年度	〃12年度	〃11年度	〃10年度	〃9年度	〃8年度	〃7年度	番號
55,120,894	54,783,260	53,162,722	50,705,824	46,370,902	46,180,518	41,059,310	33,219,297	27,115,838	23,241,846	15,465,565	33
49,954,061	51,173,262	49,544,243	47,162,338	43,742,947	42,631,745	37,055,017	29,085,285	24,552,012	19,807,083	14,133,929	
27,637,060	7,676,623	8,308,114	17,252,946	19,703,928	15,065,946	11,586,435	4,467,628	—	—	—	34
27,039,499	7,536,815	7,692,142	17,046,204	19,209,476	14,902,664	11,547,759	798,138	—	—	—	
—	—	—	—	—	—	—	—	—	—	—	35
—	—	—	—	—	—	—	—	—	—	—	
—	—	—	—	—	—	—	—	—	—	—	36
—	—	—	—	—	—	—	—	—	—	—	
—	—	—	—	—	—	—	—	—	—	—	37
—	—	—	—	—	—	—	—	—	—	—	
—	—	—	—	—	—	—	—	—	—	—	38
—	—	—	—	—	—	—	—	—	—	—	
—	—	—	—	—	—	—	8,575,513	8,664,266	10,629,911	11,558,571	39
—	—	—	—	—	—	—	6,405,303	5,359,059	4,823,338	3,952,978	
27,637,060	7,676,623	8,308,114	17,252,946	19,703,928	15,065,946	11,586,435	13,043,141	8,664,266	10,629,911	11,558,571	40
27,039,499	7,536,815	7,692,142	17,046,204	19,209,476	14,902,664	11,547,759	7,203,441	5,359,059	4,823,338	3,952,978	
26,275,281	5,358,686	—	—	—	—	—	—	—	—	—	41
10,220,494	5,467,877	—	—	—	—	—	—	—	—	—	
69,388,062	57,451,799	—	—	—	—	—	—	—	—	—	42
78,924,505	65,189,624	—	—	—	—	—	—	—	—	—	
110,427,480	92,027,475	88,368,317	75,073,923	64,696,422	52,313,010	62,987,041	63,390,812	56,699,684	85,733,924	107,781,793	43
99,005,159	80,824,528	75,346,121	69,458,225	69,561,514	60,039,859	58,654,404	58,746,117	82,080,723	76,533,789	56,406,511	
206,090,823	154,837,960	88,368,317	75,073,923	64,696,422	52,313,010	62,987,041	63,390,812	56,699,684	85,733,924	107,781,793	44
188,150,158	151,482,029	75,346,121	69,458,225	69,561,514	60,039,859	58,654,404	58,746,117	82,080,723	76,533,789	56,406,511	
—	—	—	—	—	—	—	—	—	—	—	45
—	—	—	—	—	—	—	—	—	—	—	
—	—	—	—	—	—	—	—	—	—	—	46
—	—	—	—	—	—	—	—	—	—	—	
—	—	—	—	—	—	—	—	—	—	—	47
—	—	—	—	—	—	—	—	—	—	—	
—	—	—	—	—	—	—	—	—	—	—	48
—	—	—	—	—	—	—	—	—	—	—	
126,094,102	106,413,050	87,174,729	66,227,760	48,050,706	34,137,388	24,233,410	16,269,246	10,302,679	7,117,538	4,253,398	49
42,368,381	34,205,296	25,694,417	19,993,463	16,273,190	13,107,393	8,744,982	6,076,632	4,255,040	2,815,462	1,609,508	
8,994,072	9,321,041	2,788,374	—	—	—	—	—	—	—	—	50
1,437,724	663,003	93,744	—	—	—	—	—	—	—	—	
135,088,174	115,734,091	89,963,103	66,227,760	48,050,706	34,137,388	24,233,410	16,269,246	10,302,679	7,117,538	4,253,398	51
43,806,105	34,868,299	25,788,161	19,993,463	16,273,190	13,107,393	8,744,982	6,076,632	4,255,040	2,815,462	1,609,508	

24　各特別會計歳入歳出各省別

所管		豫算 昭和12年度	現計 〃11度年	決算 〃10年度	〃9年度	〃8年度	〃7年度	〃6年度	〃5年度	〃4年度
鐵道省所管										
（帝國鐵道）										
52 帝國鐵道資本勘定	歳入	174,206,973	173,352,444	154,033,400	140,315,288	127,688,019	117,058,967	124,078,338	123,089,803	186,072,886
	歳出	195,708,648	158,692,723	151,004,279	124,845,934	117,960,782	106,066,093	110,969,380	126,103,100	194,106,335
53 帝國鐵道用品勘定	歳入	220,889,000	190,814,739	170,189,041	154,461,933	132,574,211	113,839,431	114,972,608	137,347,701	196,004,844
	歳出	220,889,000	185,415,437	172,222,899	159,225,660	137,689,094	115,030,275	107,649,997	136,951,065	194,210,005
54 帝國鐵道收益勘定	歳入	838,770,034	796,098,485	714,822,597	674,410,706	609,902,935	530,995,700	528,606,775	552,572,534	622,833,626
	歳出	708,063,061	650,636,455	604,836,595	573,513,976	521,227,678	469,916,164	460,155,013	476,985,074	503,844,118
55 合計	歳入	1,233,866,007	1,160,265,668	1,039,045,038	969,187,927	870,165,165	761,894,098	767,657,721	813,010,038	1,001,911,356
	歳出	1,124,660,709	994,744,615	928,063,773	857,585,570	776,877,554	691,012,532	678,774,390	740,039,239	892,160,458
拓務省所管										
56 朝鮮總督府	歳入	422,837,690	384,493,357	330,219,483	300,942,061	252,073,262	220,300,703	214,954,100	218,210,352	240,579,267
	歳出	422,837,690	324,472,357	283,958,943	268,349,402	229,224,139	214,494,729	207,782,799	208,724,448	224,740,305
57 朝鮮鐵道用品資金	歳入	36,735,095	23,060,721	20,566,689	15,827,130	15,284,269	14,657,444	13,712,373	12,720,043	15,344,249
	歳出	36,735,095	22,769,753	20,783,489	16,098,017	15,636,156	14,452,742	13,057,524	12,591,033	15,632,359
58 朝鮮簡易生命保險	歳入	12,140,201	11,853,842	9,644,749	7,736,132	6,167,866	4,825,665	3,669,725	2,345,210	724,448
	歳出	6,370,817	4,790,306	3,940,719	3,084,967	2,554,193	1,993,285	1,261,405	790,672	246,621
59 朝鮮醫院及濟世院	歳入	—	—	—	—	—	—	—	—	—
	歳出	—	—	—	—	—	—	—	—	—
	資金部入金	—	—	—	—	—	—	—	—	—
	資金部出金	—	—	—	—	—	—	—	—	—
60 臺灣總督府	歳入	161,468,973	175,771,837	156,549,367	141,617,595	130,812,153	120,303,279	115,972,148	129,757,760	150,240,608
	歳出	161,468,973	133,938,988	123,943,965	112,176,683	102,220,615	97,240,295	99,060,013	109,970,882	122,295,327
61 臺灣官設鐵道用品資金	歳入	8,000,000	7,188,766	6,664,365	5,712,427	5,383,625	4,653,158	4,585,651	5,813,461	4,974,644
	歳出	8,000,000	7,235,446	6,562,611	5,714,267	5,448,620	4,688,010	4,441,453	5,832,453	5,099,626
62 樺太廳	歳入	37,274,037	48,469,331	42,904,592	40,039,597	27,841,498	22,638,416	23,368,941	26,544,532	32,339,828
	歳出	37,274,037	33,228,032	27,462,435	24,700,146	22,214,586	20,863,778	21,179,749	24,629,293	28,587,359
63 南洋廳	歳入	8,682,482	10,157,743	9,276,115	8,098,295	8,248,769	7,953,987	7,698,590	7,367,413	7,446,116
	歳出	8,682,482	6,606,540	5,825,650	5,393,762	5,282,495	4,733,743	4,576,436	4,658,845	4,501,999
64 合計	歳入	687,138,478	660,995,597	575,825,360	519,973,237	445,811,442	395,332,652	383,961,528	402,758,771	451,649,160
	歳出	681,369,094	533,041,422	472,477,812	435,517,244	382,580,804	358,466,582	351,359,379	367,197,626	401,103,596
總計	歳入	14,523,283,274	8,590,005,133	5,954,507,973	5,991,243,101	5,014,375,559	4,199,402,218	3,191,785,560	3,549,582,361	3,724,214,055
	歳出	13,169,203,525	7,661,059,156	5,235,256,537	5,228,198,415	4,374,840,392	3,622,793,108	2,691,389,914	3,052,108,290	3,063,458,016

（備考）
1. 昭和11年度現計ハ昭和12年7月末日ノ最終現計同12年度豫算ハ昭和12年9月10日調ニシテ第70議會ノ協賛ヲ經タル本加額ヲ含マス第62表迄亦同シ
2. 從來大藏省所管タリシ朝鮮總督府及其ノ他各殖民地關係ノ特別會計ハ昭和4年6月10日拓務省設置ノ結果同日ヨリ拓務省所管トナリタルモノナルモ比較對照上從前ノ各年度分ヲモ拓務省所管トシテ掲ク
3. 從來拓務省所管タリシ關東廳特別會計ハ昭和9年勅令第348號ヲ以テ關東廳官制改正ノ結果關東局ト改メラレ同會計ハ同年12月26日ヨリ大藏省所管トナリタルモノナルモ比較對照上從前ノ各年度分ヲモ大藏省所管トシテ掲ク
4. 特別會計ノ設置及廢合等ノ沿革ニ付テハ第65表參照

歳入歳出各省別（續）

（單位圓）

豫算 〃3年度	〃2年度	〃1年度	大正14年度	〃13年度	〃12年度	〃11年度	〃10年度	〃9年度	〃8年度	〃7年度	番號
189,724,084	212,463,878	195,409,298	196,628,960	181,617,066	176,501,978	197,269,307	218,520,799	159,937,859	109,804,123	78,947,744	52
191,459,359	205,470,606	201,255,013	190,185,205	189,939,658	190,520,253	206,570,199	193,199,078	167,205,607	144,130,817	75,764,539	
196,314,472	201,462,052	189,491,663	186,470,679	186,488,594	184,856,021	188,685,033	174,872,844	207,656,394	201,354,978	134,361,368	53
192,378,009	199,971,005	192,779,841	181,714,421	185,903,064	192,760,847	195,520,550	158,207,378	194,667,082	211,149,326	139,550,656	
628,714,337	592,532,861	562,485,252	562,540,923	550,273,518	515,656,294	501,410,243	465,939,734	422,208,964	378,035,431	293,774,288	54
492,838,621	454,365,242	431,577,973	419,282,236	420,454,183	405,392,198	369,880,875	350,401,712	362,835,789	308,633,750	242,107,140	
1,014,752,893	1,006,458,791	947,386,213	945,640,562	918,379,178	877,014,293	887,364,583	859,333,377	789,803,217	689,194,532	507,083,400	55
876,675,989	859,806,853	825,612,827	791,181,862	796,296,905	788,673,298	771,971,624	701,808,168	724,708,478	663,913,893	457,422,328	
238,152,294	234,243,220	211,708,893	184,901,080	143,006,012	152,713,492	169,360,775	175,134,826	146,343,637	125,803,797	100,111,931	56
217,690,321	210,852,950	189,470,102	171,763,081	134,810,179	144,768,150	155,113,755	148,414,003	122,221,298	93,026,893	64,062,721	
14,807,272	17,189,551	13,324,999	9,997,957	—	—	—	—	—	—	—	57
15,273,493	17,456,836	12,757,209	10,814,444	—	—	—	—	—	—	—	
—	—	—	—	—	—	—	—	—	—	—	58
—	—	—	—	—	—	—	—	—	—	—	
—	—	—	—	2,757,114	2,717,695	2,612,055	2,397,219	2,119,086	1,670,955	1,260,212	59
—	—	—	—	2,619,162	2,512,047	2,579,582	2,252,091	2,072,460	1,570,886	1,206,705	
—	—	—	—	205,029	31,955	142,127	44,081	98,272	52,031	43,368	
—	—	—	—	36,416	130,384	51,804	87,954	68,172	44,384	53,296	
147,523,811	138,626,831	131,778,005	119,559,876	113,614,798	111,097,561	113,420,521	112,035,586	120,275,848	100,165,543	80,500,732	60
109,109,280	101,533,286	91,940,598	87,770,875	86,861,847	87,738,951	96,346,516	94,519,635	5,334,110	72,323,138	55,334,779	
3,895,758	4,045,772	2,804,223	2,366,342	1,578,131	2,006,281	2,298,317	2,086,897	1,960,496	2,193,184	1,633,881	61
4,092,517	4,112,680	2,809,359	2,406,109	1,551,218	2,039,098	2,227,709	2,118,784	2,031,095	2,092,462	1,676,738	
32,646,370	26,877,317	22,322,027	18,678,760	19,357,520	21,452,271	20,801,559	15,773,205	11,395,291	7,764,269	5,692,762	62
25,691,271	19,982,341	17,734,100	18,059,946	19,279,066	19,284,026	18,047,589	12,065,581	8,285,484	5,741,865	2,972,651	
7,628,882	7,598,981	7,008,329	6,408,754	6,259,828	5,540,864	6,540,508	—	—	—	—	63
4,534,111	4,617,569	3,948,574	3,658,975	3,992,327	3,741,809	5,393,476	—	—	—	—	
444,654,386	428,581,672	388,946,476	341,912,769	286,778,432	295,560,119	315,175,862	307,471,814	282,192,630	237,649,779	189,242,886	64
376,390,993	358,555,662	318,659,942	294,473,430	249,150,215	260,214,465	279,760,431	259,458,048	140,012,619	174,799,628	125,306,890	
3,541,024,387	3,447,763,819	3,047,908,551	3,236,474,611	3,962,433,327	3,478,664,913	3,418,309,226	3,208,744,163	3,043,619,578	2,688,589,272	2,057,386,910	
2,844,397,681	2,832,532,168	2,451,295,081	2,663,719,028	3,042,291,867	2,653,181,470	2,539,504,107	2,304,118,826	2,175,332,990	1,908,710,536	1,196,192,787	

豫算及追加豫算ニ第71及第72議會ノ協賛ヲ經タル追加豫算ヲ加算シタルモノナリ尙豫算ニハ前年度繰越額其ノ他豫算決定後ノ増

25 對支文化事業特別會計歲入歲出

（單位圓）

科目	豫算 昭和12年度	現計 〃11年度	決算 〃10年度	〃9年度	〃8年度
歲入					
償還金收入	46,710,590	4,651,996	4,653,079	4,654,251	4,655,378
運用利殖金收入	618,960	3,344,993	1,507,922	1,251,320	1,082,577
雜收入 雜入	2,799,479	3,222,450	2,790,968	2,755,811	2,190,508
前年度繰越資金繰入	—	739,353	963,034	1,068,775	1,260,054
總計	**50,129,029**	**11,958,792**	**9,915,003**	**9,730,156**	**9,188,516**
歲出					
對支文化事業費	**3,794,366**	**3,559,156**	**3,162,306**	**3,066,990**	**3,023,251**
俸給	32,645	27,795	24,422	25,854	27,753
事務費	113,918	103,072	88,035	98,169	91,990
事業費	3,471,389	3,183,008	2,636,517	2,680,800	2,592,959
恩給負擔金	785	631	301	251	200
諸支出金	25,629	29,511	26,660	23,695	22,942
研究所及圖書館新築費	150,000	215,141	386,371	238,221	287,406
豫備金 第一豫備金	**10,000**	—	—	—	—
總計	**3,804,366**	**3,559,156**	**3,162,306**	**3,066,990**	**3,023,251**

26 健康保險特別會計歲入歲出

（單位圓）

科目	豫算 昭和12年度	現計 〃11年度	決算 〃10年度	〃9年度	〃8年度
歲入					
健康保險收入	**31,364,380**	**33,287,166**	**29,575,587**	**20,750,495**	**17,612,193**
保險料收入	30,783,768	32,683,628	29,119,041	20,421,257	17,370,322
運用收入	499,685	483,058	361,859	256,187	182,172
雜收入	80,927	120,481	94,687	73,050	59,700
一般會計ヨリ受入 健康保險國庫負擔金受入	**1,746,670**	**1,696,670**	**1,696,670**	**1,696,670**	**1,696,670**
總計	**33,111,050**	**34,983,836**	**31,272,257**	**22,447,165**	**19,308,863**
歲出					
健康保險事業費	**31,197,289**	**30,002,083**	**27,745,489**	**19,734,805**	**17,138,533**
俸給	763,250	763,094	762,693	558,941	546,338
事務費	1,845,032	1,686,944	1,762,047	1,193,273	1,143,084
保險給付費	27,736,152	26,868,160	24,814,765	17,697,443	15,218,077
保健施設費	830,851	600,028	337,624	229,560	181,477
恩給負擔金	17,004	16,170	11,354	10,970	5,868
諸支出金	5,000	67,688	57,006	44,618	43,689
一般會計ヘ繰入 歲入臨時部ヘ繰入	**179,663**	**174,500**	—	—	—
豫備金 第一豫備金	**1,734,098**	—	—	—	—
總計	**33,111,050**	**30,176,583**	**27,745,489**	**19,734,805**	**17,138,533**

27 勞働者災害扶助責任保險特別會計歲入歲出

（單位圓）

科目	豫算 昭和12年度	現計 〃11年度	決算 〃10年度	〃9年度	〃8年度
歲入					
勞働者災害扶助責任保險收入	**2,338,518**	**2,652,703**	**1,961,171**	**1,630,104**	**1,352,693**
保險料收入	2,286,764	2,593,721	1,900,903	1,553,885	1,318,023
運用收入	50,937	57,609	58,780	75,334	34,265
雜收入	817	1,373	1,489	886	405
前年度繰越資金繰入	**1,212,917**	**1,136,603**	**1,038,519**	**1,009,169**	**640,220**
未經過保險料繰入	554,632	608,916	449,536	395,990	389,876
支拂備金繰入	658,285	527,687	588,983	613,180	250,343
總計	**3,551,435**	**3,789,306**	**2,999,690**	**2,639,274**	**1,992,913**
歲出					
勞働者災害扶助責任保險費	**2,055,001**	**1,963,833**	**1,854,180**	**1,346,903**	**784,231**
俸給	46,150	45,420	44,797	43,412	38,870
事務費	94,060	92,370	78,468	76,246	743,667
事業費	1,911,161	1,823,624	1,727,870	1,226,667	
恩給負擔金	—	—	65	—	1,693
諸支出金	3,630	2,420	2,981	579	—
豫備金 第一豫備金	**1,496,434**	—	—	—	—
總計	**3,551,435**	**1,963,833**	**1,854,180**	**1,346,903**	**784,231**

28 造幣局特別會計歲入歲出

（單位圓）

科目	豫算 昭和12年度	現計 〃11年度	決算 〃10年度	〃9年度	〃8年度
歲入					
造幣局作業收入	**18,788,230**	**13,825,489**	**16,952,892**	**9,651,323**	**7,137,655**
作業收入	18,770,953	13,781,933	16,935,367	9,634,677	7,125,272
雜收入	17,277	43,556	17,526	16,646	12,383
歲出					
造幣局作業費	**9,101,741**	**6,472,270**	**7,730,907**	**6,152,319**	**3,949,681**
俸給	104,287	88,347	85,270	80,203	78,975
事業費	2,750,765	1,610,760	1,573,064	1,686,317	1,328,895
材料素品費	6,220,085	4,746,416	6,037,688	4,356,822	2,514,618
恩給負擔金	24,435	26,483	31,736	28,385	26,747
諸支出金	2,169	264	3,149	592	447
豫備金 第一豫備金	**1,500**	—	—	—	—
總計	**9,103,241**	**6,472,270**	**7,730,907**	**6,152,319**	**3,949,681**
資金部歲入					
造幣局資金收入	**14,137,962**	**14,656,398**	**15,908,055**	**13,166,028**	**24,436,418**
地金賣拂代	3,937,962	4,456,398	5,708,055	3,166,028	1,436,418
製造濟補助貨發行代リ金	10,200,000	10,200,000	10,200,000	10,000,000	23,000,000
資金部歲出					
造幣局資金支出	**18,595,607**	**9,055,244**	**10,300,810**	**7,604,111**	**3,912,403**
貨幣交換費	12,797,851	5,456,303	4,596,218	2,318,787	2,745,605
未發行補助貨受入代リ金	2,649,756	2,220,881	2,886,079	2,358,064	1,090,030
地金購入代	2,148,000	764,500	2,788,925	1,897,599	—
一般會計ヘ繰入	1,000,000	613,560	29,588	1,029,661	76,768

29 印刷局特別會計歲入歲出

（單位圓）

科目	豫算 昭和12年度	現計 〃11年度	決算 〃10年度	〃9年度	〃8年度
歲入					
印刷局作業收入	14,946,510	10,978,268	8,764,348	8,091,698	7,494,378
作業收入	14,915,591	10,894,731	8,733,562	8,060,204	7,465,319
雜收入	30,919	83,536	30,785	31,495	29,059
歲出					
印刷局作業費	11,735,314	7,114,032	5,993,025	5,641,835	5,349,246
俸給	204,392	171,514	167,742	166,674	168,779
事業費	7,052,276	4,861,545	4,239,811	4,073,164	3,745,402
材料素品費	4,366,081	1,968,048	1,505,431	1,370,100	1,404,144
恩給負擔金	30,835	31,748	30,144	31,056	30,221
一般會計へ繰入	80,000	81,176	49,880	—	—
諸支出金	1,730	—	18	840	700
豫備金 {第一豫備金	20,000	—	—	—	—
豫備金 {總計	11,755,314	7,114,032	5,993,025	5,641,835	5,349,246

30 專賣局特別會計歲入歲出

（單位圓）

科目	豫算 昭和12年度	現計 〃11年度	決算 〃10年度	〃9年度	〃8年度
歲入					
專賣局作業收入	441,464,980	382,620,499	363,602,833	352,654,585	326,161,537
作業收入	440,536,270	381,784,431	362,757,373	351,958,324	325,540,761
雜收入	928,710	836,068	845,460	696,261	620,776
歲出					
專賣局作業費	204,401,922	153,421,832	162,376,516	164,942,699	147,843,159
俸給	4,138,432	3,739,246	3,690,138	3,723,952	3,620,288
事業費	45,385,322	40,684,989	40,878,890	40,992,611	40,164,251
材料素品費	16,573,775	16,018,476	15,461,341	15,000,828	13,093,062
專賣品鹽アルコール原料賠償及購買費	109,870,745	91,074,692	100,188,645	103,201,879	88,923,964
（專賣品賠償及購買費ヲ昭和12年度ヨリ改稱）					
專賣品交付金	26,451,172	198,583	346,143	186,068	189,443
恩給負擔金	1,159,087	1,066,592	1,052,109	1,075,148	971,998
一般會計へ繰入	511,443	273,494	500,257	299,515	369,291
諸支出金	311,143	364,958	258,190	461,895	510,058
機密費	803	803	803	803	803
豫備金 {第一豫備金	3,000,000	—	—	—	—
豫備金 {總計	207,401,922	153,421,832	162,376,516	164,942,699	147,843,159

31 大藏省預金部特別會計歲入歲出

（單位圓）

科目	豫算 昭和12年度	現計 〃11年度	決算 〃10年度	〃9年度	〃8年度
歲入					
大藏省預金部收入	182,022,096	195,848,030	203,744,639	180,825,334	167,123,404
運用利殖金收入	180,872,082	194,769,882	201,757,110	177,989,122	163,970,712
一般會計ヨリ受入	1,122,000	1,070,000	1,981,379	2,830,876	3,147,148
雜收入	28,014	8,148	6,150	5,336	5,544
歲出					
大藏省預金部支出	138,209,424	121,103,930	116,266,191	112,832,484	122,880,392
事務費	1,048,022	783,755	645,574	560,438	507,920
預金利子及運用手數料	118,422,039	109,877,193	105,588,941	102,191,096	112,741,730
他會計へ繰入	18,730,000	10,440,000	10,030,000	10,080,000	9,630,000
運用損失金	4,184	1,385	26	99	84
恩給負擔金	2,219	872	1,151	523	658
諸支出金	2,960	726	498	328	—
豫備金 {第一豫備金	10,009	—	—	—	—
豫備金 {總計	138,219,424	121,103,930	116,266,191	112,832,484	122,880,392

32 教育基金特別會計歲入

（單位圓）

科目	豫算 昭和12年度	現計 〃11年度	決算 〃10年度	〃9年度	〃8年度
歲入					
教育基金收入 {利子收入	20,439	21,415	22,265	21,495	20,839

33 國債整理基金特別會計歲入歲出

（單位圓）

科目	豫算 昭和12年度	現計 〃11年度	決算 〃10年度	〃9年度	〃8年度
歲入					
國債整理基金收入	5,838,671,545	4,244,223,358	1,841,525,809	2,004,209,295	1,450,520,952
一般會計ヨリ受入	417,168,355	363,352,895	371,854,313	361,285,932	334,791,518
朝鮮總督府特別會計ヨリ受入	29,764,780	31,010,913	27,015,449	25,021,833	24,364,405
臺灣總督府特別會計ヨリ受入	6,720,593	6,681,445	7,593,072	6,476,157	6,305,009
關東局特別會計ヨリ受入	692,207	2,010,725	660,134	638,124	506,004
樺太廳特別會計ヨリ受入	2,120,216	2,343,416	2,198,343	2,068,831	1,930,720
南洋廳特別會計ヨリ受入	4,631	4,557	4,007	4,024	4,034
帝國鐵道特別會計ヨリ受入	108,285,240	105,493,464	115,554,422	98,488,431	100,286,337
米穀需給調節特別會計ヨリ受入	149,634,737	81,210,458	114,590,298	114,684,652	38,169,340
通信事業特別會計ヨリ受入	18,855,159	18,156,871	20,235,080	17,518,533	—
家畜再保險特別會計ヨリ受入	50	—	—	—	—
絲價安定施設特別會計ヨリ受入	292	—	—	—	—
公債金	4,857,298,688	3,633,339,662	1,180,958,075	1,377,024,481	874,870,846
金資金特別會計ヨリ受入	248,126,597	—	—	—	—
雜收入	—	3,305	3,827	4,054	13,921
前年度支拂未濟返納金	—	—	35	—	—
利子收入	—	615,647	858,754	994,244	1,111,536
製鐵所特別會計ヨリ受入	—	—	—	—	68,167,282
前年度剩餘金繰入	—	52,954,164	84,709,689	53,794,231	33,619,556
總計	5,838,671,545	4,297,177,522	1,926,235,498	2,058,003,526	1,484,140,508
歲出					
國債整理基金支出	5,838,671,545	4,255,199,564	1,873,281,334	1,973,293,837	1,430,346,277

34 公債金特別會計歲入歲出

（單位圓）

科目	豫算 昭和12年度	現計 〃11年度	決算 〃10年度	〃9年度	〃8年度
歲入					
公債金收入	3,394,251,733	671,541,591	752,473,364	817,827,096	827,203,347
公債金	3,394,251,733	671,300,000	751,917,500	817,550,000	827,136,119
利子收入	—	241,591	555,864	277,096	67,228
前年度剩餘金繰入	—	—	—	—	19,917
總計	3,394,251,733	671,541,591	752,473,364	817,827,096	827,223,264
歲出					
公債金支出	3,394,251,733	671,541,591	752,473,364	817,827,096	827,223,264
一般會計へ繰入	1,228,580,575	609,621,777	678,370,771	742,542,445	753,037,897
朝鮮總督府特別會計へ繰入	65,000,000	26,121,781	20,922,736	27,926,334	25,648,281
臺灣總督府特別會計へ繰入	—	—	—	7,690	4,931,409
關東局特別會計へ繰入	—	—	—	4,962	3,183,935
樺太廳特別會計へ繰入	—	—	—	4,615	2,955,241
帝國鐵道特別會計へ繰入	42,000,000	24,528,033	41,254,939	37,490,511	37,466,502
通信事業特別會計へ繰入	36,000,000	11,270,000	11,924,918	9,850,540	—
臨時軍事費特別會計へ繰入	2,022,671,158	—	—	—	—

35　國有財産整理資金特別會計歳入歳出

（單位圓）

科目	豫算 昭和12年度	現計 〃11年度	決算 〃10年度	〃9年度	〃8年度
歳入					
國有財産整理資金收入	5,662,017	8,459,374	6,812,347	7,523,004	5,973,513
國有財産賣拂代	5,521,532	8,072,508	6,569,559	6,868,622	5,714,272
雜收入	140,485	386,851	240,751	638,938	204,018
國有財産交換差金	—	16	2,037	15,445	55,222
前年度剰餘金繰入	—	4,608,685	1,267,018	530,071	755,556
總計	5,662,017	13,068,059	8,079,365	8,053,075	6,729,069
歳出					
國有財産整理資金支出｛一般會計ヘ繰入	4,722,017	5,269,418	3,470,680	6,786,057	6,198,999

36　教育改善及農村振興基金特別會計歳入歳出

（單位圓）

科目	豫算 昭和12年度	現計 〃11年度	決算 〃10年度	〃9年度	〃8年度
歳入					
教育改善及農村振興基金收入｛利子收入	6,716,237	6,702,142	6,446,428	7,728,599	7,707,378
歳出					
教育改善及農村振興基金支出｛一般會計ヘ繰入	7,495,307	6,723,988	6,404,974	8,142,083	8,665,595

37　金資金特別會計歳入歳出

（單位圓）

科目	豫算 昭和12年度	現計 〃11年度	決算 〃10年度	〃9年度	〃8年度
歳入					
金資金收入	999,637,703	—	—	—	—
納付金收入	995,375,982	—	—	—	—
運用利殖金收入	4,195,397	—	—	—	—
雜收入	66,324	—	—	—	—
歳出					
金資金支出	252,482,553	—	—	—	—
事務費	18,867	—	—	—	—
運用手數料	106,000	—	—	—	—
一般會計ヘ繰入	4,230,059	—	—	—	—
國債整理基金特別會計ヘ繰入	248,126,597	—	—	—	—
運用損失金	500	—	—	—	—
諸支出金	530	—	—	—	—
豫備金｛第一豫備金	5,000,000	—	—	—	—
總計	257,482,553	—	—	—	—

（備考）　本會計ハ昭和12年8月法律第61號ヲ以テ昭和12年度ヨリ設置セルモノナリ

38　關東局特別會計歳入歳出

（單位圓）

科目	豫算 昭和12年度	現計 〃11年度	決算 〃10年度	〃9年度	〃8年度
歳入					
經常部					
租稅	8,668,021	7,872,912	6,535,025	5,918,058	6,055,041
地租	216,685	216,766	216,659	217,055	216,044
鹽專賣所得稅	446,688	473,571	382,674	409,316	361,209
所得稅	3,819,855	3,714,949	3,832,034	3,331,666	3,812,202
取引所稅	102,537	151,740	169,047	149,573	131,472
酒稅	1,483,602	845,110	655,479	598,894	520,176
煙草稅	1,638,542	1,900,998	1,279,132	1,211,554	1,013,939
營業稅	478,532	299,578	—	—	—
麥粉稅	236,054	180,526	—	—	—
セメント稅	194,353	89,674	—	—	—
揮發油稅	51,173	—	—	—	—
官業及官有財産收入	8,663,835	12,482,534	10,560,303	12,448,720	14,406,042
通信收入(郵便電信及電話收入ヲ昭和9年度ヨリ改稱)	3,719,588	3,729,510	3,612,233	3,442,654	5,850,442
專賣收入	2,255,494	6,028,113	4,329,369	6,376,330	6,839,738
土地家屋貸下料	1,617,059	1,652,435	1,550,787	1,552,595	1,304,486
刑務所收入	81,694	82,304	77,515	86,538	81,031
配當金收入	990,000	990,000	990,000	990,000	330,000
醫院收入	—	172	398	603	345
印紙收入	1,168,651	1,838,543	1,407,269	1,171,432	1,350,303
雜收入	891,196	847,741	688,565	634,620	711,392
免許及手數料	133,112	201,087	123,885	129,818	91,598
懲罰及沒收金	10,137	17,189	8,792	8,654	12,968
授業料	223,852	190,195	161,518	128,789	119,297
恩給納金	52,671	57,402	48,386	28,478	18,236
大藏省預金部特別會計ヨリ受入	330,000	190,000	190,000	190,000	190,000
雜入	141,424	191,868	155,985	148,882	279,293
經常部合計	19,391,703	23,041,730	19,191,162	20,172,830	22,522,779
臨時部					
官有物拂下代	569,766	1,550,838	1,008,449	820,226	582,231
寄附金	65,000	100,000	—	—	—
臨時利得稅	351,000	428,488	249,971	—	—
補充金	502,000	1,000,000	1,947,412	4,000,000	6,000,000
前年度剰餘金繰入	6,569,273	14,909,026	16,510,984	14,172,432	7,175,399
北支事件特別稅	178,632	—	—	—	—
所得特別稅	70,502	—	—	—	—
臨時利得特別稅	21,937	—	—	—	—
利益配當特別稅	40,323	—	—	—	—
公債及社債利子特別稅	100	—	—	—	—
物品特別稅	45,770	—	—	—	—
公債金	—	—	—	4,982	3,183,935
國債償還資金獻納金	—	—	—	—	10,137
臨時部合計	8,235,671	17,988,351	19,716,815	18,997,620	16,951,702
歳入總計	27,627,374	41,030,081	38,907,976	39,170,450	39,474,482
歳出					
經常部					
關東局(關東廳ヲ昭和10年度ヨリ改稱)	2,346,452	2,055,133	1,795,641	1,492,922	1,452,439
俸給	915,263	755,897	681,239	663,654	646,927
事務費	1,320,267	1,191,369	1,006,585	733,442	709,617
委員會費	3,000	—	—	—	—
裁判及登記諸費	504	450	398	407	477
機密費	107,418	107,418	107,418	95,418	95,418
法院及刑務所	594,278	586,485	557,511	551,386	508,477
俸給	161,603	145,616	143,365	145,072	138,905
事務費	303,679	280,058	274,674	270,768	253,859
裁判及登記諸費	5,942	16,802	11,750	12,016	11,205
收容費	123,054	144,009	127,724	123,531	104,509

38　關東局特別會計歲入歲出　（續）

（單位圓）

科目	豫算 昭和12年度	現計 〃11年度	決算 〃10年度	〃9年度	〃8年度
歲出（續）					
警察費	**4,524,057**	**4,580,169**	**4,419,074**	**4,142,300**	**3,966,676**
俸給	304,093	326,489	323,364	320,559	319,329
事務費	4,219,238	4,251,898	4,093,217	3,820,063	3,645,071
執行及送達事務費	726	1,782	2,492	1,678	2,284
教育費	**2,793,088**	**2,458,783**	**2,219,547**	**2,041,304**	**1,946,516**
俸給	2,012,229	1,756,921	1,669,641	1,566,487	1,501,189
事務費	780,859	701,862	549,906	474,817	445,327
勸業費	**443,471**	**382,075**	**380,672**	**329,202**	**311,856**
俸給	88,557	70,503	68,293	56,100	54,821
事業費	354,914	311,572	312,379	273,103	257,036
專賣局	**1,527,767**	**2,089,459**	**1,277,818**	**2,085,902**	**2,088,898**
俸給	45,490	35,364	38,528	36,113	32,077
事業費	1,477,277	2,054,094	1,239,290	2,049,789	2,056,822
機密費	5,000	—	—	—	—
遞信費	**3,331,044**	**3,304,825**	**3,110,585**	**2,907,316**	**4,384,632**
俸給	689,055	661,784	607,212	566,521	923,433
遞信事業費	2,641,989	2,643,041	2,503,373	2,340,795	3,461,199
海務局	**222,277**	**188,736**	**179,600**	**180,278**	**161,040**
俸給	82,554	65,427	59,311	58,358	54,217
事務費	131,029	115,899	113,063	114,630	99,549
檢查及審判費	2,440	1,938	3,297	1,039	2,483
海港檢疫費	6,254	5,473	3,927	6,251	4,792
醫院及救療所（醫院ヲ昭和9年度ヨリ改稱）	**126,131**	**125,279**	**124,378**	**124,031**	**108,183**
俸給	113,346	112,554	109,776	107,510	108,183
事務費	12,785	12,725	14,602	16,521	—
土地建物借料	**121,981**	**121,972**	**124,762**	**123,850**	**128,920**
傳染病豫防費	**35,254**	**63,562**	**41,692**	**46,650**	**50,398**
國債整理基金特別會計繰入	**692,207**	**2,010,725**	**660,134**	**638,124**	**506,004**
恩給負擔金	**1,336,679**	**1,353,834**	**1,090,526**	**994,889**	**500,083**
諸支出金	**74,705**	**121,203**	**126,638**	**98,031**	**119,929**
豫備金	**412,500**	—	—	—	—
第一豫備金	150,000	—	—	—	—
第二豫備金	262,500	—	—	—	—
經常部合計	**18,581,891**	**19,442,241**	**16,108,579**	**15,756,185**	**16,234,050**
臨時部					
事業費	**2,412,771**	**2,760,582**	**2,072,567**	**1,570,873**	**1,661,785**
新營費	506,764	651,051	828,426	378,924	353,761
修繕費	68,213	64,619	48,159	43,078	47,108
關東州廳廳舍及官舍新營費	288,500	343,324	—	—	—
大連工業學校新營費	220,000	205,857	83,732	—	—
大連中央郵便局新營費	70,000	—	—	—	—
大連上水第五期擴張費	1,000,000	1,152,984	641,160	—	—
測量及調查費	74,252	73,262	131,233	118,720	47,342
經濟事情調查費	36,742	14,316	12,032	15,031	13,306
官有財產調查費	41,145	31,850	—	—	—
大連馬欄河沿岸土地整理費	67,155	—	—	—	—
關東神社造營準備費	25,000	—	—	—	—
大連上水第六期擴張調查費	15,000	—	—	—	—
大連沙河口警察署廳舍新營費	—	104,115	71,316	—	—
飛行場整備費	—	99,403	89,090	—	—
國有財產令施行準備費	—	19,799	—	—	—
大連上水擴張用地買收費	—	—	167,419	467,357	—
大連上水第三期第二次擴張費	—	—	—	132,432	135,472
大連上水第四期擴張費	—	—	—	415,331	520,832
電信電話營繕費	—	—	—	—	287,939
電信電話改良及擴張費	—	—	—	—	160,617
地方法院廳舍新營費	—	—	—	—	95,406
補助費	**911,604**	**1,302,696**	**2,091,721**	**1,484,504**	**3,206,826**
地方費補助	502,000	983,900	1,747,092	1,150,830	2,848,281

38　關東局特別會計歲入歲出　（續）

（單位圓）

科目	豫算 昭和12年度	現計 〃11年度	決算 〃10年度	〃9年度	〃8年度
歲出（續）					
勸業補助	204,621	257,786	283,669	302,664	328,075
航路補助	34,770	31,010	30,960	31,010	30,470
忠靈顯彰會補助	30,000	30,000	30,000	—	—
航空輸送補助	125,000	—	—	—	—
防空施設費補助	15,213	—	—	—	—
臨時支那語奬勵費	**9,889**	**8,553**	**8,185**	**7,687**	**6,389**
臨時警備費	**275,715**	**236,705**	**224,029**	**204,870**	**191,137**
租稅制度調查費	**65,694**	**63,302**	**61,814**	**17,241**	**15,851**
在外研究員學資其他臨時增給	**8,431**	**12,604**	**10,558**	**6,507**	**8,229**
外國爲替管理費	**69,644**	**55,398**	**52,915**	**51,851**	**13,403**
滿洲事件費	**2,379,445**	**2,910,520**	**2,893,438**	**3,209,189**	**3,450,965**
昭和十年簡易國勢調查費	**23,962**	**32,290**	**62,379**	—	—
臨時利得稅徵收費	**10,134**	**9,566**	**5,908**	—	—
南滿洲鐵道附屬地行政權移讓諸費	**30,000**	—	—	—	—
一般會計ヘ繰入	**1,665,738**	**1,400,000**	—	—	—
一般財源繰入	1,500,000	—	—	—	—
北支事件費財源繰入	165,738	—	—	—	—
公債現金｛退職特別賜金公債現金	**52,500**	—	—	—	—
災害費	**13,800**	—	—	—	—
北支事件費	**1,103,262**	—	—	—	—
北支事件特別稅徵收費	**12,894**	—	—	—	—
官有林野整理費	—	**13,125**	**59,883**	**59,274**	**64,633**
滿洲事件費補足	—	**299,745**	**90,521**	—	**302,602**
閑院宮春仁王殿下御警衞諸費	—	**19,863**	—	—	—
教育費補足	—	**19,262**	—	—	—
三笠宮殿下御警衞諸費	—	**107,193**	—	—	—
關東局俸給補足	—	**7,727**	—	—	—
竹田宮殿下御警衞諸費	—	**137,018**	—	—	—
租稅制度調查費補足	—	**18,086**	—	—	—
滿洲國皇帝陛下御來訪諸費	—	—	**86,933**	**84,546**	—
賀陽宮殿下御警衞諸費	—	—	**33,223**	—	—
臨時警備費補足	—	—	**136,298**	—	—
昭和十年簡易國勢調查準備費	—	—	—	**7,747**	—
秩父宮殿下奉迎諸費	—	—	—	**98,993**	—
昭和五年國勢調查費	—	—	—	—	**66,189**
日滿合辦通信會社設立諸費	—	—	—	—	**79,992**
臨時部合計	**9,045,483**	**9,414,234**	**7,890,372**	**6,903,281**	**9,068,000**
歲出總計	**27,627,374**	**28,856,475**	**23,998,951**	**22,659,467**	**25,302,050**

39　陸軍造兵廠特別會計歲入歲出

（單位圓）

科目	豫算 昭和12年度	現計 〃11年度	決算 〃10年度	〃9年度	〃8年度
歲入					
陸軍造兵廠作業收入	**340,365,768**	**74,452,234**	**73,579,950**	**74,806,485**	**76,282,737**
作業收入	339,896,589	73,700,951	72,758,515	74,028,189	75,606,618
雜收入	469,179	751,284	821,435	778,296	676,118
歲出					
陸軍造兵廠作業費	**320,320,768**	**69,307,884**	**71,926,359**	**73,093,551**	**65,277,316**
俸給	2,644,981	1,121,410	1,114,362	1,103,907	1,058,238
事業費	183,001,091	40,361,326	41,544,551	40,322,264	33,329,367
材料素品費	133,919,500	27,099,003	28,626,487	31,044,539	30,343,039
恩給負擔金	350,002	337,859	325,622	335,478	254,391
諸支出金	405,194	388,287	315,336	287,362	292,282
豫備金	**20,045,000**	—	—	—	—
第一豫備金	45,000	—	—	—	—
豫備費	20,000,000	—	—	—	—
總計	**340,365,768**	**69,307,884**	**71,926,359**	**73,093,551**	**65,277,316**

40 千住製絨所特別會計歳入歳出

（單位圓）

科目	豫算 昭和12年度	現計 〃11年度	決算 〃10年度	〃9年度	〃8年度
歳入					
千住製絨所作業收入	**7,077,542**	**3,156,965**	**3,108,316**	**3,010,447**	**2,902,271**
作業收入	7,060,275	3,114,147	2,987,603	2,927,291	2,885,814
雜收入	17,267	42,818	120,713	83,156	16,456
歳出					
千住製絨所作業費	**5,538,716**	**3,340,769**	**3,064,502**	**2,973,914**	**2,936,972**
俸給	48,709	43,695	42,414	40,549	41,239
事業費	1,903,750	1,603,172	1,231,192	1,668,297	1,478,842
材料素品費	3,498,894	1,608,784	1,707,951	1,183,969	1,335,601
恩給負擔金	22,823	19,056	19,022	17,470	20,631
一般會計へ繰入	63,889	65,900	63,571	63,629	60,400
諸支出金	651	163	352	1	260
豫備金	**1,533,000**	—	—	—	—
第一豫備金	3,000	—	—	—	—
豫備費	1,530,000	—	—	—	—
總計	**7,071,716**	**3,340,769**	**3,064,502**	**2,973,914**	**2,936,972**

41 海軍工廠資金特別會計歳入歳出

（單位圓）

科目	豫算 昭和12年度	現計 〃11年度	決算 〃10年度	〃9年度	〃8年度
歳入					
材料物品收入	**102,376,070**	**58,159,601**	**58,725,715**	**61,387,951**	**45,349,889**
材料物品賣拂代	102,365,470	58,144,914	58,706,474	61,361,804	45,341,985
雜收入	10,600	14,687	19,242	26,147	7,904
歳出					
材料物品費	**101,560,125**	**56,024,012**	**59,227,311**	**59,140,523**	**74,548,950**

42 海軍火藥廠特別會計歳入歳出

（單位圓）

科目	豫算 昭和12年度	現計 〃11年度	決算 〃10年度	〃9年度	〃8年度
歳入					
海軍火藥廠作業收入	**14,038,038**	**6,314,950**	**5,207,579**	**4,723,977**	**4,109,174**
作業收入	13,994,113	6,276,792	5,156,535	4,695,688	4,090,950
雜收入	43,925	38,158	51,045	28,289	18,224
歳出					
海軍火藥廠作業費	**14,005,239**	**5,853,043**	**5,339,106**	**4,614,348**	**4,101,579**
俸給	160,120	139,995	138,683	136,061	124,595
事業費	13,833,804	5,693,953	5,188,903	4,468,120	3,972,007
恩給負擔金	11,315	19,095	11,520	10,167	4,977
諸支出金	**22,799**	**7,101**	**5,522**	**6,405**	**6,177**
豫備金	**10,000**	—	—	—	—
第一豫備金					
總計	**14,038,038**	**5,860,144**	**5,344,628**	**4,620,753**	**4,107,757**

43 海軍燃料廠特別會計歳入歳出

（單位圓）

科目	豫算 昭和12年度	現計 〃11年度	決算 〃10年度	〃9年度	〃8年度
歳入					
海軍燃料廠作業收入	**34,002,554**	**22,767,927**	**21,341,611**	**18,119,348**	**19,121,132**
作業收入	33,881,556	22,571,867	21,194,047	17,971,954	18,884,542
雜收入	120,998	196,060	147,564	147,394	236,591
歳出					
海軍燃料廠作業費	**33,526,591**	**22,316,984**	**21,211,328**	**17,700,895**	**19,076,155**
俸給	227,336	205,955	207,154	200,809	192,401
事業費	33,272,313	22,082,747	20,983,937	17,479,442	18,867,986
恩給負擔金	26,942	28,282	20,237	20,644	15,768
諸支出金	**254,670**	**139,587**	**132,331**	**130,588**	**134,187**
豫備金	**10,000**	—	—	—	—
第一豫備金					
總計	**33,791,261**	**22,456,571**	**21,343,659**	**17,831,483**	**19,210,342**

44 帝國大學特別會計歳入歳出

（單位圓）

科目	豫算 昭和12年度	現計 〃11年度	決算 〃10年度	〃9年度	〃8年度
歳入					
經常部					
東京帝國大學	**8,508,418**	**8,578,471**	**8,337,152**	**8,134,987**	**8,011,246**
政府支出金受入	3,835,453	3,744,148	3,728,852	3,750,352	3,724,652
實業教員養成費支出金受入	—	39,783	39,783	39,783	39,783
諸收入	4,672,965	4,794,540	4,568,517	4,344,852	4,246,811
京都帝國大學	**4,756,642**	**4,895,373**	**4,729,583**	**4,581,701**	**4,442,524**
政府支出金受入	2,625,593	2,569,958	2,583,620	2,558,948	2,534,533
諸收入	2,131,049	2,325,415	2,145,963	2,022,753	1,907,991
東北帝國大學	**2,995,192**	**3,027,729**	**2,919,158**	**2,923,347**	**2,901,185**
政府支出金受入	1,896,029	1,849,098	1,839,737	1,841,766	1,823,452
諸收入	1,099,163	1,178,631	1,079,421	1,081,581	1,077,733
九州帝國大學	**3,476,787**	**3,849,813**	**3,797,285**	**3,821,393**	**3,479,094**
政府支出金受入	2,076,902	2,043,610	2,048,571	2,034,589	2,028,241
諸收入	1,399,885	1,806,203	1,748,714	1,786,804	1,450,853
北海道帝國大學	**3,370,225**	**3,610,707**	**3,414,158**	**3,554,482**	**3,470,704**
政府支出金受入	1,973,135	1,957,089	1,938,857	2,043,494	2,034,586
諸收入	1,397,090	1,653,618	1,475,301	1,510,988	1,436,118
大阪帝國大學	**2,646,089**	**3,026,391**	**2,890,566**	**2,740,607**	**2,545,994**
政府支出金受入	797,610	615,818	495,282	501,956	500,314
諸收入	1,848,479	2,410,573	2,395,284	2,238,651	2,045,680
經常部合計	**25,753,353**	**26,988,484**	**26,087,903**	**25,756,517**	**24,850,748**
臨時部					
東京帝國大學	**1,597,485**	**1,038,853**	**678,928**	**593,440**	**886,640**
臨時政府支出金受入	631,830	199,672	178,000	370,000	380,000
資金繰入	935,655	500,000	450,000	—	250,000
用途指定寄付金	30,000	3,339	50,000	20,000	—
演習林臨時收入	—	—	928	—	—
前年度支出未濟金繰入	—	335,842	—	203,440	256,640
京都帝國大學	**1,110,077**	**677,087**	**1,045,679**	**1,199,308**	**403,875**
臨時政府支出金受入	504,564	532,188	594,443	1,158,002	365,000
演習林臨時收入	77,646	4,524	4,846	11,706	—
補償金收入	24,485	—	—	—	—
資金繰入	473,382	100,000	100,000	—	—
用途指定寄付金	30,000	29,650	29,630	29,600	24,308
前年度支出未濟金繰入	—	10,725	316,760	—	14,568
東北帝國大學	**335,120**	**232,610**	**290,265**	**356,864**	**253,993**
臨時政府支出金受入	160,000	193,500	140,000	250,000	250,000
資金繰入	150,000	—	150,000	—	—
用途指定寄付金	25,120	4,815	265	11,764	3,993
前年度支出未濟金繰入	—	34,295	—	95,100	—
九州帝國大學	**460,401**	**823,549**	**922,826**	**1,123,520**	**1,085,270**
臨時政府支出金受入	330,000	441,255	581,500	588,378	638,300
資金繰入	105,401	—	—	—	10,000
用途指定寄付金	25,000	3,294	7,915	1,500	3,500
前年度支出未濟金繰入	—	379,000	333,411	533,642	433,470

44 帝國大學特別會計歲入歲出 (續)

(單位圓)

科目	豫算 昭和12年度	現計 〃11年度	決算 〃10年度	〃9年度	〃8年度
歲入 (續)					
北海道帝國大學	392,662	274,451	281,500	635,766	477,936
臨時政府支出金受入	50,000	143,312	50,000	150,000	65,000
演習林臨時收入	14,910	—	14,500	—	4,159
資金繰入	302,752	107,000	135,800	265,000	309,000
用途指定寄付金	25,000	14,139	19,206	11,004	7,600
前年度支出未濟金繰入	—	10,000	61,994	209,762	92,177
大阪帝國大學	853,629	474,414	315,316	121,907	599,147
臨時政府支出金受入	222,715	127,336	198,468	52,535	—
資金繰入	620,914	231,000	100,000	50,400	434,613
用途指定寄付金	10,000	4,000	6,000	3,550	—
前年度支出未濟金繰入	—	112,078	10,848	15,422	164,534
臨時部合計	4,749,374	3,520,964	3,534,513	4,030,805	3,708,861
歲入總計	30,502,727	30,509,448	29,622,416	29,787,322	28,557,609
歲出					
經常部					
東京帝國大學	8,508,418	7,861,204	7,700,514	7,603,418	7,519,018
俸給	2,218,848	2,101,003	2,095,127	2,101,821	2,079,792
校費	5,847,291	5,345,712	5,203,648	5,079,404	5,045,121
傭外國人諸給	18,756	16,621	18,617	28,752	29,119
恩給負擔金	414,705	382,633	375,373	383,751	355,973
諸支出金	8,818	15,234	7,748	9,690	9,014
京都帝國大學	4,756,642	4,535,585	4,349,480	4,264,741	4,107,279
俸給	1,520,735	1,459,424	1,413,374	1,417,529	1,360,023
校費	2,999,429	2,845,994	2,693,560	2,639,576	2,554,665
傭外國人諸給	—	—	—	—	13,375
恩給負擔金	231,306	225,557	239,098	201,114	173,671
諸支出金	5,172	4,611	3,448	6,521	5,545
東北帝國大學	2,995,192	2,851,094	2,772,759	2,738,332	2,721,522
俸給	921,380	887,632	873,654	855,053	856,719
校費	2,004,533	1,899,225	1,830,979	1,813,742	1,802,596
傭外國人諸給	17,351	14,431	14,900	15,600	15,475
恩給負擔金	50,024	47,433	52,368	52,601	43,216
諸支出金	1,904	2,374	858	1,336	3,515
九州帝國大學	3,476,787	3,358,856	3,340,409	3,271,201	3,186,255
俸給	1,035,341	1,008,831	1,013,675	1,007,673	995,102
校費	2,349,278	2,259,834	2,232,588	2,186,593	2,120,075
恩給負擔金	89,290	85,035	90,160	75,649	67,717
諸支出金	2,878	5,155	3,987	1,286	3,360
北海道帝國大學	3,370,225	3,290,403	3,262,575	3,363,623	3,271,044
俸給	1,022,466	998,442	993,069	1,023,472	1,028,070
校費	2,215,732	2,189,092	2,179,334	2,242,957	2,166,474
傭外國人諸給	52,597	23,916	32,615	37,476	26,916
恩給負擔金	76,050	75,559	55,956	53,350	47,413
諸支出金	3,380	3,395	1,600	6,368	2,171
大阪帝國大學	2,646,089	2,531,147	2,397,844	2,313,289	2,091,742
俸給	696,376	660,223	643,757	607,558	582,336
校費	1,904,288	1,829,283	1,714,996	1,662,584	1,467,817
恩給負擔金	43,703	40,661	38,134	41,187	39,342
諸支出金	1,722	980	956	1,960	2,247
經常部合計	25,753,353	24,428,289	23,823,581	23,554,603	22,896,859

44 帝國大學特別會計歲入歲出 (續)

(單位圓)

科目	豫算 昭和12年度	現計 〃11年度	決算 〃10年度	〃9年度	〃8年度
歲出 (續)					
臨時部					
東京帝國大學	1,597,485	1,464,153	751,984	952,941	925,585
航空研究所擴張費	200,000	1	—	—	—
工學部綜合試驗所新營費	150,000	—	—	—	—
醫院建物新營費	300,000	—	—	—	—
工學部航空學教室新營費	151,830	—	—	—	—
新營費	446,097	510,556	381,514	185,249	306,352
修繕費	42,910	—	—	—	—
設備費	120,000	95,305	70,157	49,810	87,839
震災臨時施設費	41,648	41,554	41,605	41,645	41,644
航空研究所研究用飛行機試驗飛行諸費	100,000	—	—	—	—
圖書館補修費	15,000	14,682	9,932	2,815	4,979
用途指定費	30,000	3,338	46,661	20,000	—
法學部文學部經濟學部教室及研究室新營費	—	337,113	79,612	374,327	125,671
醫院結核病室新營費	—	266,942	4,546	—	—
航空研究所研究用飛行機製作費	—	60,000	60,000	115,933	4,067
醫院分院外來患者診察室及研究室改築費	—	134,661	—	—	—
新竹及臺中地方地震調查費	—	—	27,997	—	—
醫院整形外科病室設備品火災復舊費	—	—	29,960	—	—
農學部實科建物新營費	—	—	—	163,162	221,625
醫院外來患者診療所新營費	—	—	—	—	123,410
三陸地方地震調查及研究費	—	—	—	—	9,997
京都帝國大學	1,110,077	996,358	1,382,627	1,147,588	656,121
法學部經濟學部書庫其他新營費	84,000	63,000	—	—	—
醫院病室其他改築費	300,000	298,948	—	—	—
圖書館新營費	100,000	—	—	—	—
醫學部戰研究室其他新營費	99,087	—	—	—	—
化學研究所研究室其他新營費	150,000	—	—	—	—
工學部中央實驗所火災復舊費	50,000	49,999	80,423	299,529	—
新營費	249,424	269,819	248,767	226,892	152,256
修繕費	12,566	3,526	3,527	—	—
設備費	35,000	20,000	—	—	50,000
用途指定費	30,000	29,650	29,630	29,600	24,308
農學部附屬樺太演習林風水害復舊費	—	9,934	—	—	—
理學部動植物學教室其他風水害復舊及新營費	—	251,482	537,773	211,712	—
醫院建物改築費	—	—	339,567	200,000	314,559
各學部其他水害復舊費	—	—	142,940	—	—
醫學部醫化學及藥物學教室改築費	—	—	—	99,993	99,999
工學部電氣工學教室工作室其他火災復舊費	—	—	—	79,861	—
工學部電氣工學教室工作室其他火災應急費	—	—	—	—	15,000
東北帝國大學	335,120	382,575	355,469	456,864	308,860
醫院建物改築費	200,000	224,295	105,705	150,000	200,000
新營費	65,415	58,300	58,300	70,580	81,000
修繕費	24,585	21,700	21,700	14,420	4,000
設備費	20,000	19,965	19,999	15,000	14,967
用途指定費	25,120	4,815	265	11,764	3,993
理學部附屬臨海實驗所風水害復舊費	—	53,500	—	—	—
土地購入竝整地費	—	—	149,500	—	—
理學部化學教室改築費	—	—	—	195,100	4,900
九州帝國大學	460,401	1,053,944	907,955	1,081,165	837,728
農學部農藝化學教室火災復舊及新營費	160,000	492	—	—	—
工學部航空學教室新營費	100,000	—	—	—	—
新營費	114,681	158,827	188,390	97,642	115,600
修繕費	30,720	52,269	61,742	29,414	16,500
設備費	30,000	19,997	19,997	20,000	70,000
用途指定費	25,000	3,294	7,915	1,500	3,600
醫學部新營費	—	819,066	584,911	714,481	527,678

44 帝國大學特別會計歲入歲出 (續)

(單位圓)

科目	豫算 昭和12年度	現計 〃11年度	決算 〃10年度	〃9年度	〃8年度
醫學部及附屬醫院蒸氣裝置改修費	—	—	—	62,578	60,000
醫院看護婦寄宿舍改築費	—	—	—	155,550	44,450
各學部其他水害復舊費	—	—	45,000	—	—
北海道帝國大學	**392,652**	**592,373**	**422,695**	**762,781**	**463,756**
農學部建物改築費	200,000	210,000	190,000	459,762	82,416
新營費	147,662	129,771	131,495	80,014	77,956
設備費	20,000	20,000	20,000	20,000	70,000
用途指定費	25,000	14,139	19,206	11,004	7,600
獸科建物改築費	—	125,150	61,994	38,006	—
行幸奉迎諸費	—	41,212	—	—	—
農學部農藝化學肥料效能實驗其他風水害復舊及新營費	—	52,100	—	—	—
醫院建物新營費	—	—	—	150,000	200,000
修繕費	—	—	—	3,995	10,785
農學部附屬第八農場水害復舊費	—	—	—	—	15,000
大阪帝國大學	**853,629**	**801,628**	**436,318**	**248,366**	**900,627**
醫院建物新營費	350,000	357,393	7,922	—	—
工學部機械工學實驗室其他震災復舊及新營費	122,715	64,806	—	—	—
工學部航空學教室新營費	100,000	—	—	—	—
土地購入竝整地費	130,000	—	—	—	—
新營費	52,374	230,552	44,523	63,819	87,176
修繕費	18,540	14,911	14,385	3,696	9,282
工學部造船學教室其他風水害復舊及新營費	—	—	177,104	41,687	—
設備費	70,000	129,966	169,986	69,988	69,760
用途指定費	10,000	4,000	6,000	3,550	—
醫學部附屬醫院分院擁壁其他水害復舊費	—	—	16,400	—	—
理學部設備費	—	—	—	50,400	324,134
一般會計ヘ繰入	—	—	—	15,226	259,591
土地購入費	—	—	—	—	150,684
臨時部合計	**4,749,374**	**5,291,031**	**4,257,048**	**4,649,704**	**4,092,676**
歲出總計	**30,502,727**	**29,719,320**	**28,080,629**	**28,204,307**	**26,989,535**
資金部歲入					
東京帝國大學	**680,065**	**1,044,388**	**864,191**	**974,697**	**325,428**
維持資金收入	80,020	228,515	173,714	255,211	135,638
特別資金收入	600,045	815,873	690,476	719,485	189,790
京都帝國大學	**259,142**	**67,586**	**66,879**	**151,884**	**25,831**
維持資金收入	186,595	34,848	51,944	83,049	25,795
特別資金收入	72,547	32,737	14,935	68,835	36
東北帝國大學	**149,297**	**98,148**	**85,046**	**29,711**	**20,861**
維持資金收入	99,287	46,920	85,046	29,711	20,861
特別資金收入	50,010	51,227	—	—	—
九州帝國大學	**85,033**	**95,812**	**263,926**	**18,459**	**49,184**
維持資金收入	75,020	92,802	261,814	8,459	49,175
特別資金收入	10,013	3,010	2,112	10,000	9
北海道帝國大學	**25,225**	**630**	**2,132**	**4,206**	**692**
維持資金收入	20,020	399	1,920	4,085	490
特別資金收入	5,205	230	212	121	202
大阪帝國大學	**286,735**	**304,796**	**1,099,462**	**166,586**	**558,378**
維持資金收入	90,025	259,667	290,053	137,365	69,506
特別資金收入	196,710	45,129	809,409	29,221	488,872
總計	**1,485,497**	**1,611,359**	**2,381,635**	**1,345,543**	**980,374**

44 帝國大學特別會計歲入歲出 (續)

(單位圓)

科目	豫算 昭和12年度	現計 〃11年度	決算 〃10年度	〃9年度	〃8年度
資金部歲出					
東京帝國大學	**1,885,690**	**1,100,035**	**1,600,035**	**200,035**	**439,774**
維持資金支出	1,285,655	500,000	400,000	—	250,000
特別資金支出	600,035	600,035	1,200,035	200,035	189,774
京都帝國大學	**545,887**	**132,690**	**114,850**	**68,800**	**2**
維持資金支出	473,382	100,000	100,000	—	—
特別資金支出	72,505	32,690	14,850	68,800	2
東北帝國大學	**200,010**	**5,000**	**150,000**	**—**	**—**
維持資金支出	150,000	—	150,000	—	—
特別資金支出	50,010	5,000	—	—	—
九州帝國大學	**615,406**	**3,000**	**7,088**	**5,005**	**10,000**
維持資金支出	605,401	—	—	—	10,000
特別資金支出	10,005	3,000	7,088	5,005	—
北海道帝國大學	**307,767**	**107,000**	**136,645**	**265,000**	**309,000**
維持資金支出	302,752	107,000	135,800	265,000	309,000
特別資金支出	5,015	—	845	—	—
大阪帝國大學	**1,017,624**	**907,372**	**1,041,961**	**308,071**	**639,516**
維持資金支出	820,914	131,000	—	—	—
特別資金支出	196,710	776,372	1,041,961	308,071	639,516
總計	**4,572,384**	**2,255,097**	**3,050,579**	**846,911**	**1,398,293**

45 官立大學特別會計歲入歲出

(單位圓)

科目	豫算 昭和12年度	現計 〃11年度	決算 〃10年度	〃9年度	〃8年度
歲入					
經常部					
官立大學	**11,339,603**	**11,516,157**	**11,241,256**	**11,094,606**	**10,781,774**
政府支出金受入	6,207,676	6,171,517	6,182,141	6,229,908	6,128,430
實業教員養成費支出金受入	17,794	17,794	17,794	17,794	17,794
諸收入	5,114,133	5,326,846	5,041,321	4,846,904	4,635,550
臨時部					
臨時政府支出金受入	**889,146**	**1,216,893**	**873,299**	**1,354,507**	**1,046,575**
資金繰入	**631,646**	**442,940**	**563,673**	**395,918**	**279,581**
維持資金繰入	581,646	442,940	—	—	—
特別資金繰入	50,000	—	—	—	—
用途指定寄付金	**47,000**	**32,955**	**46,925**	**46,867**	**27,783**
前年度支出未濟金繰入	—	**631,749**	**903,332**	**874,823**	**542,694**
臨時部合計	**1,567,792**	**2,324,537**	**2,387,229**	**2,672,115**	**1,896,633**
歲入總計	**12,907,395**	**13,840,695**	**13,628,485**	**13,766,722**	**12,678,406**

45　官立大學特別會計歳入歳出（續）

（單位圓）

科目	豫算 昭和12年度	現計 〃11年度	決算 〃10年度	〃9年度	〃8年度
歳出					
經常部					
官立大學	11,339,603	10,961,410	10,668,444	10,605,380	10,254,739
俸給	3,358,040	3,322,604	3,309,447	3,256,349	3,245,429
校費	7,478,486	7,199,104	6,925,760	6,863,313	6,620,184
傭外國人諸給	141,054	84,643	102,814	92,952	85,673
恩給負擔金	352,316	344,448	320,681	385,846	290,994
諸支出金	9,707	10,611	9,742	6,920	12,459
臨時部					
營繕費	1,455,792	1,733,958	1,515,283	1,881,211	1,266,712
岡山醫科大學附屬醫院建物改築費	150,000	262,661	31,513	147,272	—
千葉醫科大學附屬醫院建物其他新營費	90,000	—	—	—	—
金澤醫科大學附屬醫院建物改築費	196,424	307,659	82,365	133,021	—
長崎醫科大學附屬醫院建物改築費	150,000	140,082	95,119	126,142	118,917
東京工業大學精密機械研究所新營費	200,000	—	—	—	—
東京高等師範學校附屬中學校建物改築費	150,000	2,894	—	—	—
廣島高等師範學校附屬小學校建物改築費	164,146	4,297	—	—	—
新營費	355,222	311,282	311,092	374,594	483,793
千葉醫科大學附屬醫院改築費	—	705,084	947,214	499,366	359,243
名古屋醫科大學附屬醫院浩藏其他新營費	—	—	47,980	—	—
東京高等師範學校附屬小學校建物改築費	—	—	—	327,720	22,263
東京商科大學寄宿舍其他新營費	—	—	—	273,096	—
岡山醫科大學附屬醫院病室其他改築費	—	—	—	—	216,576
東京工業大學建築材料研究所新營費	—	—	—	—	65,920
東京工業大學校舍移轉諸費	15,000	—	24,965	9,720	—
用途指定費	47,000	32,955	46,925	46,863	27,783
災害費	50,000	445,901	476,050	51,672	49,997
千葉醫科大學附屬醫院其他移轉諸費	—	45,998	—	—	—
臨時部合計	1,567,792	2,258,812	2,063,223	1,989,466	1,344,492
歳出總計	12,907,395	13,220,222	12,731,667	12,594,846	11,599,231
資金部歳入					
維持資金收入	1,137,477	290,046	281,037	250,919	156,942
前年度歳入殘餘繰入	255,000	265,069	268,544	204,348	83,258
財產賣却代	882,417	24,625	12,257	46,359	62,093
小切手支拂未濟金收入	60	331	236	212	227
期滿後收入	—	22	—	—	—
土地區劃整理清算金	—	—	—	—	11,364
特別資金收入	312,723	68,564	80,440	179,889	52,871
特別資金寄付金	312,500	68,057	77,880	179,480	52,200
特別資金利子	223	507	2,560	409	671
總計	1,450,200	358,610	361,476	430,808	209,813
資金部歳出					
維持資金支出	1,687,646	478,264	579,992	443,608	279,581
歳入臨時部繰入	581,646	442,940	563,673	395,918	279,581
財產購入代	406,000	35,324	16,319	46,467	—
一般會計繰入	700,000	—	—	—	—
歳入經常部繰入	—	—	—	1,223	—
特別資金支出	312,520	68,057	198,664	60,619	52,205
歳入經常部繰入	50,000	50,000	50,000	50,000	50,000
歳入臨時部繰入	50,000	—	—	—	—
奬學費	212,520	18,057	148,664	10,619	2,206
總計	2,000,166	546,321	778,655	504,227	331,787

46　學校及圖書館特別會計歳入歳出

（單位圓）

科目	豫算 昭和12年度	現計 〃11年度	決算 〃10年度	〃9年度	〃8年度
歳入					
經常部					
學校及圖書館	17,626,265	17,432,165	17,257,309	16,797,514	16,586,685
政府支出金受入	12,792,851	12,631,877	12,515,256	12,133,183	11,921,048
實業教員養成費支出金受入	37,591	37,591	37,591	37,591	37,591
盲啞學校教員養成費支出金受入	59,614	59,614	59,614	59,614	59,614
諸收入	4,736,209	4,703,083	4,644,848	4,567,126	4,568,432
臨時部					
臨時政府支出金受入	390,352	170,000	150,000	150,000	150,000
用途指定寄付金	28,000	13,201	6,201	1,675	4,275
前年度支出未濟金繰入	—	4	4	2,754	1,482
臨時高等海員養成施設收入	2,100	—	—	—	—
臨時部合計	420,452	183,205	156,205	154,429	155,757
歳入總計	18,046,717	17,615,369	17,413,514	16,951,943	16,742,442
歳出					
經常部					
學校及圖書館	17,626,255	16,817,079	16,867,620	16,355,745	16,026,114
俸給	7,309,418	7,100,365	7,072,441	6,930,956	6,908,345
校費	8,598,532	8,221,542	8,296,706	8,021,477	7,836,220
傭外國人諸給	890,877	723,641	765,603	698,074	738,191
恩給負擔金	808,204	752,706	716,396	687,317	520,051
諸支出金	19,234	18,825	16,474	17,921	23,308
臨時部					
設備費	160,000	169,897	149,982	149,979	149,521
用途指定費	28,000	13,201	6,201	1,675	4,275
臨時工業技術員養成費	222,080	—	—	—	—
俸給	46,080	—	—	—	—
養成費	64,000	—	—	—	—
設備費	112,000	—	—	—	—
臨時高等海員養成費	10,372	—	—	—	—
俸給	5,472	—	—	—	—
養成費	4,900	—	—	—	—
臨時部合計	420,452	183,098	156,183	151,654	153,796
歳出總計	18,046,717	17,000,177	17,023,803	16,507,399	16,179,910
資金部歳入					
維持資金收入	143,200	403,418	558,112	573,830	425,111
前年度歳入殘餘繰入	143,000	389,707	444,541	559,779	404,770
小切手支拂未濟金收入	200	178	128	150	206
財產賣却代	—	13,530	113,443	13,901	300
期滿後收入	—	4	—	—	—
土地區劃整理清算金	—	—	—	—	19,835
特別資金收入	164,195	70,766	61,608	113,962	57,481
特別資金寄付金	10,000	18,470	5,873	60,320	51,695
特別資金利子	1,105	1,296	5,826	752	5,786
第一高等學校特設高等科寄宿舍新營費資金收入	153,090	50,000	—	—	—
行啓恩賜金	—	1,000	—	—	—
第一高等學校特設高等科教室新營費資金收入	—	—	49,908	52,890	—
總計	307,395	474,184	619,720	687,792	482,592
資金部歳出					
維持資金支出	2,126,338	374,564	488,545	40,541	429,940
財產購入代	2,126,338	374,564	488,545	40,541	143,593
一般會計繰入	—	—	—	—	286,347
特別資金支出	167,780	54,486	55,891	238,490	71,722
銅像修繕費	11	16	16	32	31
財產購入代	4,679	—	—	—	—
一般會計繰入	153,090	50,000	50,000	238,139	69,990
奬學費	10,000	4,471	5,875	320	1,701
總計	2,294,118	429,050	544,436	279,032	501,662

47　米穀需給調節特別會計歲入歲出

（單位圓）

科目	豫算 昭和12年度	現計 〃11年度	決算 〃10年度	〃9年度	〃8年度
歲入					
米穀需給調節收入	**171,665,541**	**91,100,414**	**128,283,906**	**130,564,934**	**43,207,311**
米穀賣拂代	168,251,544	90,630,204	127,777,118	123,860,426	43,054,345
借入金	803,407	—	—	6,100,000	—
雜收入	610,590	470,210	506,789	604,508	252,966
豫備收入	2,000,000	—	—	—	—
前年度剩餘金繰入	—	**4,875,896**	**2,140,029**	**4,260,202**	**5,263,191**
總計	**171,665,541**	**95,976,309**	**130,423,935**	**134,825,136**	**48,570,502**
歲出					
米穀需給調節費	**169,660,541**	**90,018,501**	**125,548,039**	**132,685,107**	**44,310,300**
俸給	219,212	183,212	170,573	147,456	103,931
事務費	990,190	792,340	806,802	643,496	528,764
事業費	18,811,180	7,636,831	9,712,394	17,062,942	5,507,185
國債整理基金特別會計繰入	149,634,737	81,210,458	114,590,298	114,684,652	38,169,340
恩給負擔金	4,032	1,046	1,046	1,046	1,046
諸支出金	1,190	549	1,474	3,338	33
營繕費	—	194,065	265,452	142,176	—
豫備金	**2,005,000**	—	—	—	—
第一豫備金	5,000	—	—	—	—
豫備費	2,000,000	—	—	—	—
總計	**171,665,541**	**90,018,501**	**125,548,039**	**132,685,107**	**44,310,300**

48　家畜再保險特別會計歲入歲出

（單位圓）

科目	豫算 昭和12年度	現計 〃11年度	決算 〃10年度	〃9年度	〃8年度
歲入					
家畜再保險收入	**362,291**	**295,623**	**241,935**	**217,127**	**140,080**
再保險料	361,638	293,593	240,110	216,049	138,340
雜收入	653	2,030	1,825	1,078	1,740
一般會計ヨリ受入	**59,849**	**55,691**	**60,841**	**60,841**	**42,800**
前年度繰越資金繰入	**156,059**	**64,544**	**51,558**	**28,269**	**38,235**
未經過再保險料繰入	156,059	64,544	51,558	28,258	38,235
前年度支出未濟金繰入	—	—	—	10	—
總計	**578,199**	**415,859**	**354,333**	**306,237**	**221,115**
歲出					
家畜再保險費	**405,519**	**345,777**	**289,789**	**254,679**	**201,289**
俸給	30,810	21,026	23,213	20,906	18,936
事業費	373,645	324,751	266,577	233,683	182,353
國債整理基金特別會計繰入	50	—	—	—	—
恩給負擔金	314	—	—	—	—
諸支出金	700	—	—	—	—
豫備金{第一豫備金	**172,680**	—	—	—	—
總計	**578,199**	**345,777**	**289,789**	**254,679**	**201,289**

49　絲價安定施設特別會計歲入歲出

（單位圓）

科目	豫算 昭和12年度	現計 〃11年度	決算 〃10年度	〃9年度	〃8年度
歲入					
絲價安定施設收入	**7,788,391**	—	—	—	—
生絲賣拂代	7,096,000	—	—	—	—
借入金	41,804	—	—	—	—
雜收入	587	—	—	—	—
豫備收入	650,000	—	—	—	—
歲出					
絲價安定施設費	**2,017,611**	—	—	—	—
俸給	6,820	—	—	—	—
事務費	26,098	—	—	—	—
事業費	1,983,811	—	—	—	—
國債整理基金特別會計繰入	292	—	—	—	—
諸支出金	590	—	—	—	—
一般會計へ繰入	**5,117,780**	—	—	—	—
豫備金	**653,000**	—	—	—	—
第一豫備金	3,000	—	—	—	—
豫備費	650,000	—	—	—	—
總計	**7,788,391**	—	—	—	—

（備考）　本會計ハ昭和12年3月法律第17號ヲ以テ昭和12年度ヨリ設置セルモノナリ

50　森林火災保險特別會計歲入歲出

（單位圓）

科目	豫算 昭和12年度	現計 〃11年度	決算 〃10年度	〃9年度	〃8年度
歲入					
森林火災保險收入	**37,413**	—	—	—	—
保險料	36,249	—	—	—	—
雜收入	1,164	—	—	—	—
一般會計ヨリ受入	**158,577**	—	—	—	—
總計	**195,990**	—	—	—	—
歲出					
森林火災保險費	**171,082**	—	—	—	—
俸給	52,565	—	—	—	—
事業費	117,987	—	—	—	—
諸支出金	530	—	—	—	—
豫備金{第一豫備金	**24,908**	—	—	—	—
總計	**195,990**	—	—	—	—

（備考）　本會計ハ昭和12年3月法律第25號ヲ以テ昭和12年度ヨリ設置セルモノナリ

51　漁船再保險特別會計歲入歲出

（單位圓）

科目	豫算 昭和12年度	現計 〃11年度	決算 〃10年度	〃9年度	〃8年度
歲入					
漁船再保險收入	**88,209**	—	—	—	—
再保險料	87,532	—	—	—	—
雜收入	677	—	—	—	—
一般會計ヨリ受入	**62,377**	—	—	—	—
總計	**150,586**	—	—	—	—
歲出					
漁船再保險費	**83,254**	—	—	—	—
俸給	23,887	—	—	—	—
事業費	58,767	—	—	—	—
諸支出金	600	—	—	—	—
豫備金{第一豫備金	**67,332**	—	—	—	—
總計	**150,586**	—	—	—	—

（備考）　本會計ハ昭和12年3月法律第23號ヲ以テ昭和12年度ヨリ設置セルモノナリ

52　通信事業特別會計歲入歲出

（單位圓）

科目	豫算 昭和12年度	現計 〃11年度	決算 〃10年度	〃9年度	〃8年度	
資本勘定						
歲入						
通信事業資金收入	**91,930,679**	**66,784,351**	**59,057,614**	**48,114,036**		—
業務勘定過剩金繰入	36,467,799	39,693,214	30,914,307	25,955,580		—
事業設備補充費繰入	3,200,000	2,549,989	2,829,981	1,549,171		—
電話建設寄付及設備負擔金（電信電話建設寄付及設備負擔金ヲ昭和12年度ヨリ改稱）	16,034,078	12,382,486	13,068,627	10,580,359		—
公債金	36,000,000	11,270,000	11,910,000	9,850,000		—
雜收入	228,802	814,620	334,698	122,393		—
用品勘定過剩金繰入	—	74,042	—	56,534		—
一般會計ヨリ受入	—	—	—	**2,307,057**		—
總計	**91,930,679**	**66,784,351**	**59,057,614**	**50,421,103**		—
歲出						
電信電話設備擴張改良及補充費	**69,334,000**	**44,024,062**	**41,166,673**	**25,984,964**		—
俸給	1,287,950	810,675	813,686	714,681		—
事業費	68,046,050	43,213,386	40,352,987	25,270,283		—
航空無線電信施設費	—	**460,421**	**78,199**	—		—
日滿連絡電話施設費	**3,815,000**	**2,943,829**	—	—		—
俸給	33,850	30,878	—	—		—
事業費	3,781,150	2,912,952	—	—		—
航空無線電信電話施設費	**1,735,000**	**134,825**	—	—		—
俸給	20,535	7,823	—	—		—
事業費	1,714,465	127,002	—	—		—
無線同報通信施設費	**472,000**	**4,790**	—	—		—
震災復舊及新營費｛郵便局舍其他新營費	—	—	—	**11,898**		—
電信電話營繕費	**798,571**	**384,944**	**269,941**	**587,188**		—
電信電話營繕費	798,571	384,944	269,941	382,004		—
彌富桑名間電信電話線路移築費	—	—	—	196,253		—
民設無線電話連絡通話施設費	—	—	—	6,145		—
澱川鐵道橋添架電信電話線路移築費	—	—	—	2,786		—
營繕費	**5,562,094**	**4,455,163**	**2,310,323**	**806,146**		—
郵便局舍其他新營費	4,115,666	2,115,920	1,391,371	459,488		—
海底電線布設船建造費	720,000	219,954	—	—		—
新營費	726,428	2,107,500	895,288	248,856		—
名古屋驛構內郵便物運搬設備費	—	11,789	23,665	97,803		—
諸支出金	**23,279**	**20,117**	**18,397**	**17,755**		—
一般會計へ繰入	**14,467,216**	**1,711,120**	**672,413**	**631,844**		—
歲入臨時部へ繰入	1,827,216	1,711,120	—	—		—
一般財源繰入	12,640,000	—	—	—		—
國債整理基金特別會計へ繰入	**4,038,504**	**3,930,119**	**3,784,308**	**1,346,291**		—
災害費	—	**125,602**	**2,116,548**	**336,125**		—
豫備金	**620,000**	—	—	—		—
第一豫備金	20,000	—	—	—		—
第二豫備金	600,000	—	—	—		—
總計	**100,865,664**	**58,194,983**	**50,416,803**	**29,722,212**		—
用品勘定						
歲入						
通信事業用品及工作收入	**50,900,253**	**42,241,614**	**43,624,938**	**28,533,550**		—
用品及工作收入	50,454,371	41,868,046	43,346,567	27,920,590		—
雜收入	445,882	373,568	278,371	612,960		—
歲出						
通信事業用品及工作費	**49,880,253**	**44,888,160**	**41,053,428**	**33,555,451**		—
俸給	674,311	576,212	583,101	513,674		—
用品及工作費	49,193,062	44,310,676	40,468,074	33,040,995		—
諸支出金	12,880	1,272	2,253	782		—
豫備金	**1,020,000**	—	—	—		—
第一豫備金	20,000	—	—	—		—
豫備費	1,000,000	—	—	—		—
總計	**50,900,253**	**44,888,160**	**41,053,428**	**33,555,451**		—

52　通信事業特別會計歲入歲出（續）

（單位圓）

科目	豫算 昭和12年度	現計 〃11年度	決算 〃10年度	〃9年度	〃8年度	
業務勘定						
歲入						
通信業務收入	**367,360,642**	**320,071,658**	**298,721,861**	**279,261,039**		—
業務收入	339,342,452	308,432,645	288,489,480	269,575,999		—
大藏省預金部特別會計ヨリ繰入	11,450,000	9,360,000	9,000,000	9,100,000		—
利子收入	115,456	997,751	312,025	1,362		—
雜收入	1,027,853	1,281,271	920,356	583,679		—
簡易生命保險特別會計ヨリ繰入	15,179,486	—	—	—		—
郵便年金特別會計ヨリ繰入	245,395	—	—	—		—
歲出						
通信業務費	**243,892,843**	**199,374,136**	**189,781,664**	**175,360,316**		—
俸給	23,996,860	19,327,541	18,437,817	17,370,253		—
業務費	193,483,413	147,541,759	138,899,468	127,715,730		—
諸拂戻及補塡金（諸拂戻立替及補塡金ヲ昭和12年度ヨリ改稱）	5,293,401	6,763,655	6,030,144	5,341,769		—
國際聯約費	18,588	17,621	17,557	17,298		—
國債整理基金特別會計繰入	14,816,655	14,226,761	16,450,772	16,172,242		—
事業設備補充費繰入	3,200,000	2,549,989	2,829,981	1,549,171		—
機密費	25,965	21,215	18,965	18,965		—
補助費	25,000	25,000	20,000	10,000		—
恩給負擔金	2,966,765	2,759,559	—	—		—
諸支出金	66,196	6,141,036	7,076,960	7,164,887		—
一般會計納付金	**81,000,000**	**81,000,000**	**78,000,000**	**78,000,000**		—
豫備金	**6,000,000**	—	—	—		—
第一豫備金	1,000,000	—	—	—		—
豫備費	5,000,000	—	—	—		—
總計	**330,892,843**	**280,374,136**	**267,781,664**	**253,360,316**		—

（備考）本會計ハ從來一般會計ニ屬シタル郵便電信及電話事業關係ノ歲入歲出ヲ分離獨立セシムル爲昭和8年4月法律第41號ヲ以テ昭和9年度ヨリ設置セルモノナリ

53　簡易生命保險特別會計歲入歲出

（單位圓）

科目	豫算 昭和12年度	現計 〃11年度	決算 〃10年度	〃9年度	〃8年度
歲入					
簡易生命保險收入	**298,699,786**	**289,908,538**	**262,684,173**	**239,588,825**	**220,515,228**
保險料	243,472,436	232,909,514	213,417,545	196,418,043	178,544,591
運用收入	54,580,881	56,283,707	48,627,055	42,462,694	40,857,909
雜收入	646,469	715,317	639,573	708,088	1,112,728
歲出					
簡易生命保險費	**166,979,179**	**132,988,003**	**125,290,773**	**113,921,397**	**98,158,685**
俸給	6,279,159	5,475,218	5,095,738	4,963,320	4,821,844
事業費	144,959,043	126,819,237	119,791,471	108,545,787	92,983,787
恩給負擔金	63,489	282,667	34,228	44,628	32,688
諸支出金	498,002	410,881	369,336	367,663	320,366
通信事業特別會計へ繰入	15,179,486	—	—	—	—
營繕費｛新營費	**176,602**	**18,844**	**9,481**	**2,342**	**24,995**
一般會計へ繰入｛歲入臨時部へ繰入	**188,050**	**231,741**	**1,343,529**	**603,887**	**1,150,883**
豫備金	**2,520,000**	—	—	—	—
第二豫備金	2,500,000	—	—	—	—
第三豫備金	20,000	—	—	—	—
總計	**169,873,831**	**133,238,588**	**126,643,783**	**114,527,626**	**99,334,562**

54　郵便年金特別會計歳入歳出

（單位圓）

科目	豫算 昭和12年度	現計 〃11年度	決算 〃10年度	〃9年度	〃8年度
歳入					
郵便年金收入	**19,710,479**	**25,882,759**	**18,165,380**	**16,424,975**	**17,966,248**
拂込金	15,011,052	21,162,590	14,058,826	12,515,299	14,163,499
運用收入	4,689,724	4,703,941	4,094,600	3,897,857	3,780,428
雜收入	9,703	16,228	11,954	11,818	22,321
歳出					
郵便年金費	**7,219,121**	**5,595,491**	**4,836,491**	**4,362,578**	**3,849,751**
俸給	117,391	81,421	79,031	73,654	69,148
事業費	6,746,515	5,480,228	4,704,344	4,243,348	3,737,665
諸支出金	109,177	26,778	53,116	45,576	42,938
通信事業特別會計ヘ繰入	245,395	—	—	—	—
恩給負擔金	643	7,064	—	—	—
豫備金 {第一豫備金	**100,000**	—	—	—	—
總計	**7,319,121**	**5,595,491**	**4,836,491**	**4,362,578**	**3,849,751**

55　帝國鐵道特別會計歳入歳出

（單位圓）

科目	豫算 昭和12年度	現計 〃11年度	決算 〃10年度	〃9年度	〃8年度
資本勘定					
歳入					
資金收入	**174,206,973**	**172,936,606**	**153,614,050**	**139,982,882**	**127,435,706**
益金繰入	130,706,973	145,462,030	109,986,002	100,896,730	88,675,257
公債金	42,000,000	24,500,000	41,188,750	37,430,000	37,430,000
雜收入	1,500,000	2,974,576	2,439,298	1,656,152	1,330,448
用品勘定剩金繰入	—	**415,838**	**419,349**	**332,406**	**252,313**
總計	**174,206,973**	**173,352,444**	**154,033,400**	**140,315,288**	**127,688,019**
歳出					
鐵道建設改良及自動車線設備費	**141,178,000**	**136,405,478**	**129,200,747**	**118,145,718**	**111,449,938**
鐵道建設費	46,341,000	43,922,922	43,197,238	47,794,115	53,130,133
鐵道改良費	92,837,000	89,446,250	83,366,177	67,662,895	56,304,721
自動車線設備費	2,000,000	3,036,306	2,637,332	2,688,707	2,015,083
國債償還金繰入	**22,530,648**	**22,287,245**	**21,803,532**	**6,700,216**	**6,510,844**
臨時出資金 {日本通運株式會社出資金	**2,000,000**	—	—	—	—
一般會計繰入 {一般財源繰入	**30,000,000**	—	—	—	—
總計	**195,708,648**	**158,692,723**	**151,004,279**	**124,845,934**	**117,960,782**
用品勘定					
歳入					
用品及工作收入	**220,889,000**	**190,814,739**	**170,189,041**	**154,461,933**	**132,574,211**
用品及工作收入	218,543,000	188,397,571	168,270,463	152,799,082	131,085,513
雜收入	2,346,000	2,417,168	1,918,578	1,662,851	1,488,699
歳出					
用品及工作費	**220,889,000**	**185,415,437**	**172,222,899**	**159,225,660**	**137,689,094**
收益勘定					
歳入					
作業收入	**838,770,034**	**796,098,485**	**714,822,597**	**674,410,708**	**609,902,935**
運輸收入	617,858,034	591,252,994	538,592,713	512,931,499	468,652,906
雜收入	10,000,000	11,809,580	10,731,552	10,624,683	9,247,931
假收入及立替金受入	210,912,000	193,035,911	165,498,333	150,854,524	132,002,098
歳出					
作業費	**680,563,061**	**643,782,428**	**597,469,467**	**566,461,358**	**514,236,235**
事業費	379,451,029	362,542,899	333,854,537	318,543,876	284,784,383
利子及債務取扱諸費	85,754,592	83,206,219	93,750,890	91,788,215	93,775,493
諸拂戻及立替金	215,330,000	198,005,869	169,886,599	156,101,827	135,648,919
機密費	27,440	27,440	27,440	27,440	27,440
補助費 {地方鐵道補助	**7,500,000**	**6,854,027**	**7,367,128**	**7,052,618**	**6,991,443**
豫備金 {豫備費	**20,000,000**	—	—	—	—
總計	**708,063,061**	**650,636,455**	**604,836,595**	**573,513,975**	**521,227,678**

56　朝鮮總督府特別會計歳入歳出

（單位圓）

科目	豫算 昭和12年度	現計 〃11年度	決算 〃10年度	〃9年度	〃8年度
歳入					
經常部					
租稅	**68,675,359**	**74,306,332**	**64,364,257**	**56,129,246**	**47,625,260**
所得稅	10,187,460	12,239,059	9,201,974	5,114,319	1,325,503
地稅	13,741,788	13,313,477	13,767,732	14,738,162	15,853,598
營業稅	2,243,067	2,250,949	1,848,424	1,563,447	1,329,090
資本利子稅	994,774	483,738	476,217	447,760	483,919
法人資本稅	535,437	—	—	—	—
相續稅	323,530	441,670	280,269	61,930	—
鑛業稅	1,824,842	2,147,375	1,796,976	1,390,773	1,009,772
外貨債特別稅	50,086	—	—	—	—
朝鮮銀行券發行稅	24,531	145,087	34,196	55,079	—
酒稅	19,792,749	21,755,660	19,590,315	16,583,650	13,529,196
清涼飲料稅	252,614	325,418	243,240	180,258	—
砂糖消費稅	3,088,892	3,217,678	3,077,106	2,643,066	2,410,371
揮發油稅	523,012	—	—	—	—
取引所稅	532,880	984,383	617,030	497,040	367,128
關稅	14,387,603	16,814,352	13,266,489	12,728,188	11,157,772
噸稅	42,548	58,248	54,917	33,682	39,047
出港稅	129,546	129,239	109,374	91,895	119,865
印紙收入	**18,692,824**	**20,938,863**	**18,669,699**	**16,670,477**	**13,897,651**
官業及官有財產收入	**228,801,219**	**198,141,611**	**175,927,127**	**160,606,350**	**135,193,434**
專賣收入	67,235,911	57,913,682	52,182,778	47,813,313	43,997,470
鐵道及自動車收入（鐵道收入ヲ昭和12年度ヨリ改稱）	122,561,922	104,316,954	90,470,458	83,932,333	66,206,161
森林收入	10,868,861	10,784,630	9,918,998	8,282,890	6,394,012
郵便電信及電話收入	24,023,175	20,893,961	19,371,482	17,268,473	15,734,905
度量衡收入	1,383,820	1,411,035	1,269,207	951,245	837,120
驛屯賂收入	50,852	47,309	57,210	57,784	79,101
官有物貸下料	157,129	146,882	172,213	122,419	176,758
配當金收入	29,691	29,691	29,691	29,691	14,846
刑務所收入	2,489,858	2,597,467	2,455,091	2,148,202	1,753,060
雜收入	**3,460,915**	**3,680,311**	**3,401,346**	**3,120,642**	**2,702,537**
官有物拂下代	472,088	418,608	390,919	457,706	349,248
賠償及違約金	35,185	32,232	36,927	34,201	34,429
懲罰及沒收金	263,740	278,076	300,289	269,034	226,900
稅關雜收入	363,812	486,274	367,625	324,580	270,238
病院收入	763,167	791,076	741,328	703,762	643,370
恩給法納金	324,227	334,012	280,596	180,718	115,430
大藏省預金部特別會計ヨリ受入	560,000	560,000	560,000	560,000	560,000
雜入	678,696	780,033	723,661	590,640	502,921
經常部合計	**319,630,317**	**297,067,118**	**262,362,429**	**236,526,714**	**199,418,882**
臨時部					
官有物拂下代	**99,291**	**357,969**	**465,551**	**588,889**	**1,125,421**
寄附金	**356,000**	**429,277**	**285,930**	**6,000**	**6,000**
臨時利得稅	**602,179**	**1,085,659**	**437,950**	—	—
臨時出統制稅	**6,366**	—	—	—	—
補充金	**12,913,966**	**12,918,107**	**12,825,822**	**12,825,160**	**12,853,773**
公債金	**65,000,000**	**26,121,781**	**20,922,736**	**27,926,334**	**25,648,281**
治水事業費分擔金	**427,750**	**252,750**	**225,350**	**219,700**	**214,600**
前年度剩餘金繰入	**22,181,834**	**46,260,540**	**32,592,659**	**22,849,123**	**5,805,974**
北支事件特別稅	**1,619,987**	—	—	—	—
所得特別稅	827,479	—	—	—	—
臨時利得特別稅	88,062	—	—	—	—
利益配當特別稅	78,436	—	—	—	—
公債及社債利子特別稅	42,865	—	—	—	—
物品特別稅	583,145	—	—	—	—

56 朝鮮總督府特別會計歲入歲出 (續)

(單位圓)

科目	豫算 昭和12年度	現計 〃11年度	決算 〃10年度	〃9年度	〃8年度
歲入 (續)					
朝鮮醫院及濟生院特別會計收入未濟金收入	—	30	45	5	20
國債償還資金繰入金	—	126	12	136	312
事業費資金借入金	—	—	—	—	7,000,000
臨時部合計	103,207,373	87,426,239	67,857,055	64,415,346	52,654,380
歲入總計	422,837,690	384,493,357	330,219,483	300,942,081	252,073,262
歲出					
經常部					
神社費(朝鮮神宮費及國幣社費ノ兩款ヲ昭和12年度ヨリ合併改稱)	74,240	70,000	70,000	70,000	70,000
朝鮮神宮費	70,000	70,000	70,000	70,000	70,000
國幣社費	4,240	—	—	—	—
李王家歲費	1,800,000	1,800,000	1,800,000	1,800,000	1,800,000
總督府	11,243,313	5,237,346	4,531,916	4,002,293	3,798,662
俸給	1,200,013	1,026,388	961,901	943,436	936,138
事務費	2,180,160	1,943,273	1,897,137	1,728,106	1,740,519
宴會費	12,291	12,190	12,213	12,138	12,187
觀測所費(教育及觀測諸費ヲ昭和10年度ヨリ改稱)	107,868	62,358	60,859	67,443	63,594
在外研究員費	52,200	47,978	48,787	50,557	47,786
衞生費	146,265	144,887	136,640	128,644	114,098
地質調査所費	33,598	33,585	33,573	33,433	33,590
博物館費	34,411	29,245	29,514	28,304	—
殷陵並實物古蹟名勝天然記念物調査及保存費	120,131	104,281	104,661	55,324	—
商工獎勵館費	50,004	49,820	48,967	36,499	28,818
度量衡費	997,794	1,061,583	917,388	636,362	540,651
漁業保護取締費(漁業取締費ヲ昭和12年度ヨリ改稱)	68,967	70,703	23,053	23,103	23,348
林業諸費	95,098	31,521	30,548	32,334	32,029
米穀統制資料調査費	184,253	189,893	—	—	—
米穀自治管理補助	5,708,123	182,600	—	—	—
緑蔭士會補助	1,800	266	—	—	—
博覽會及共進會費	50,000	49,944	29,844	29,779	29,074
機密費	196,830	196,830	196,830	196,830	196,830
地方防空委員會費補助	3,507	—	—	—	—
裁判所及供託局	4,197,503	3,793,807	3,697,742	3,553,495	3,488,056
俸給	2,431,062	2,140,493	2,110,579	2,080,952	2,032,551
事務費	1,331,462	1,178,350	1,127,229	1,082,630	1,064,066
裁判及登記諸費	434,979	474,963	459,934	389,913	391,440
刑務所	5,814,496	5,854,251	5,715,510	5,063,959	4,615,782
俸給	268,130	245,855	241,194	235,421	230,968
事務費	2,693,837	2,284,775	2,207,516	2,143,726	2,040,055
刑務官練習所費	55,382	48,964	47,597	46,999	44,439
收容費	2,797,147	3,274,657	3,219,202	2,637,903	2,300,320
地方廳	28,488,150	27,355,480	26,776,665	26,092,409	29,032,235
俸給	6,171,652	5,751,603	5,531,096	5,365,722	6,578,540
事務費	20,564,913	19,719,037	19,314,514	19,018,119	20,295,170
留置人費	805,150	780,367	851,013	706,777	749,834
衞生及防疫費	640,108	689,966	668,459	668,903	878,845
請願巡査費	53,533	89,861	89,298	92,525	68,943
執行及送達事務費	5,300	1,677	2,146	3,193	3,741

56 朝鮮總督府特別會計歲入歲出 (續)

(單位圓)

科目	豫算 昭和12年度	現計 〃11年度	決算 〃10年度	〃9年度	〃8年度
歲出 (續)					
國有林經營費	98,045	174,604	174,829	105,949	128,366
河川取締費	18,229	17,145	14,089	—	—
機密費	131,220	131,220	131,220	131,220	131,220
屯土管理費	—	—	—	—	21,715
土地檢查測量及地籍謄本費	—	—	—	—	136,708
處分費	—	—	—	—	39,154
京城帝國大學	1,911,929	1,846,490	1,801,553	1,778,904	1,718,452
俸給	762,358	754,903	732,312	729,373	719,648
校費	1,149,571	1,081,987	1,063,841	1,041,731	991,004
館外國人諸給	—	9,600	5,400	7,800	7,800
學校及圖書館	2,087,923	1,696,496	1,513,125	1,368,284	1,362,104
俸給	830,670	671,485	610,428	556,247	549,614
校館費	1,257,253	1,025,011	902,697	812,137	812,491
警察官講習所	371,430	190,529	182,063	180,582	184,611
俸給	18,702	18,472	18,497	18,580	18,474
教務費	352,728	172,057	163,566	162,002	166,137
農事試驗場	588,517	535,800	509,378	470,738	394,973
俸給	122,838	116,229	109,641	105,914	99,960
事業費	465,679	419,571	399,737	364,824	295,013
獸疫血淸製造所	253,965	256,250	249,005	244,941	261,638
俸給	40,394	39,704	38,812	35,432	38,602
事業費	213,571	216,546	210,193	209,509	223,036
中央試驗所	155,927	106,870	103,284	103,057	73,865
俸給	34,918	25,302	25,301	23,722	19,960
事業費	121,009	81,569	77,983	79,335	53,905
種馬牧場及種羊場(種馬牧場ヲ昭和9年度ヨリ改稱)	195,423	62,147	55,919	110,506	29,432
俸給	22,612	14,665	14,358	12,171	5,859
事業費	172,811	47,482	41,560	98,335	23,573
穀物檢查所	1,908,201	1,761,672	1,638,286	1,212,409	1,068,003
俸給	914,532	881,364	807,476	661,243	602,002
事業費	993,669	880,308	830,810	551,165	466,000
水產試驗場	215,914	213,293	174,739	179,957	174,820
俸給	52,896	44,939	43,653	44,011	43,924
事業費	163,018	168,354	131,086	135,946	130,896
水產製品檢查所	192,067	—	—	—	—
俸給	93,752	—	—	—	—
事業費	98,315	—	—	—	—
林業試驗場	180,209	152,043	146,533	146,848	147,042
俸給	52,896	46,558	47,087	47,292	47,242
事業費	127,313	105,485	99,446	99,556	99,801
專賣局	37,388,797	32,063,049	30,058,210	27,980,323	23,013,639
俸給	1,173,709	1,022,855	976,308	967,007	938,883
事業費	36,212,791	31,037,897	29,079,605	27,011,020	22,072,459
機密費	2,297	2,297	2,297	2,297	2,297
鐵道局(鐵道作業費ヲ昭和12年度ヨリ改稱)	93,546,022	76,393,220	65,979,857	62,313,164	49,291,766
俸給	2,849,745	2,424,748	2,220,611	2,091,705	2,066,274
事業費	44,545,537	37,044,791	32,491,904	29,275,540	25,140,111
諸拂戾立替金及缺損補塡金	46,150,740	36,923,682	31,258,343	30,945,919	22,085,382
營林署	7,292,217	6,031,660	5,565,418	4,796,144	3,881,800
俸給	372,050	284,216	283,792	282,499	251,764
事業費	6,920,167	5,747,444	5,281,625	4,513,646	3,610,036
通信費	18,314,672	15,999,140	14,877,940	13,991,664	13,037,966
俸給	3,010,748	2,700,885	2,516,727	2,381,102	2,231,223
通信事業費	14,886,012	12,911,963	12,002,615	11,265,115	10,480,781
海事費	417,912	386,293	358,598	345,446	325,962

56 朝鮮總督府特別會計歲入歲出 (續)

(單位圓)

科目	豫算 昭和12年度	現計 〃11年度	決算 〃10年度	〃9年度	〃8年度
歲出(續)					
稅務監督局及稅務署	4,298,872	4,110,391	3,959,322	3,133,324	—
俸給	1,533,734	1,389,430	1,366,801	1,330,489	—
事務費	2,535,836	2,470,047	2,378,925	1,603,207	—
委員會費	23,525	24,102	22,898	22,610	—
驛屯土管理費	11,926	714	3,836	6,858	—
土地檢查測量及地籍謄本費	140,091	138,664	134,211	120,483	—
處分費	53,760	87,434	52,650	49,676	—
稅關	1,516,069	1,513,708	1,393,666	1,250,188	1,187,111
俸給	472,520	478,019	443,711	415,071	397,557
事務費	815,176	787,060	718,973	638,062	627,508
處分費	9,671	15,767	17,168	17,151	13,448
特派官吏費	218,702	232,863	213,813	179,914	148,597
社會事業施設費	281,570	230,243	197,417	170,745	168,747
俸給	42,116	32,673	35,113	35,573	33,868
社會教化施設費	38,385	32,628	21,002	21,864	32,309
感化院費	39,018	29,990	24,916	24,942	24,740
濟生院費	68,724	64,670	62,251	63,185	56,655
職業補導費	93,327	70,281	54,136	25,180	21,175
癩療養所	699,765	594,915	483,012	298,896	—
俸給	56,683	45,375	36,784	25,987	—
療養費	643,082	549,540	446,228	272,909	—
國債整理基金特別會計繰入	29,764,780	31,010,913	27,015,449	25,021,833	24,364,405
恩給負擔金	7,600,049	7,286,407	6,938,408	5,719,653	3,374,111
諸支出金	432,842	658,404	545,045	1,250,139	960,140
豫備金	3,500,000	—	—	—	—
第一豫備金	1,500,000	—	—	—	—
第二豫備金	2,000,000	—	—	—	—
國幣社費	—	2,120	—	—	—
經常部合計	264,314,862	226,826,644	205,979,461	192,304,566	167,479,360
歲出臨時部					
舊韓國竝朝鮮軍人恩給及扶助金	39,528	39,461	40,660	42,947	44,267
林野調査委員會費	2,168	5,886	45,924	74,539	73,851
調査及試驗費	1,466,660	1,253,574	933,628	676,258	549,777
鑛區臨檢費	252,493	245,415	232,386	108,570	78,066
燃料選鑛研究費	130,391	129,796	120,369	123,142	111,519
治水調査費	23,235	23,231	22,790	21,616	23,119
米穀統制資料調査費	253,245	248,700	248,291	255,120	42,214
北鮮開拓調査費	80,263	78,810	78,001	80,146	79,967
昭和十年簡易國勢調査費	65,000	69,049	149,434	—	—
免許漁業及漁場區域調査費(免許漁業調査費ヲ昭和12年度ヨリ改稱)	18,750	6,434	11,716	—	—
特殊農作物奬勵調査費	35,847	35,650	31,115	—	—
工業地帶水質調査費	26,783	44,176	—	—	—
國境地帶簡易地質調査費	35,077	—	—	—	—
土性調査費	119,946	72,209	—	—	—
特殊鑛物調査費	38,576	25,816	—	—	—
電力統制資料調査費	180,403	98,732	—	—	—
法令調査費	9,500	—	—	—	—
民有林野利用區分調査費	86,536	—	—	—	—
直轄河川耕整理調査費	20,000	—	—	—	—
租稅制度改正資料調査費	33,748	33,189	—	—	—
金剛山探勝施設調査費	23,751	—	—	—	—
無水酒精調査費	33,116	—	—	—	—
金鑛調査費	—	3,967	9,823	11,203	10,526
資源調査費	—	29,595	29,703	23,482	—
産業調査會費	—	29,868	—	—	—
國有財産法施行準備費	—	78,937	—	—	—
古蹟調査費	—	—	—	—	28,524
昭和五年國勢調査費	—	—	—	37,596	175,843
昭和十年簡易國勢調査準備費	—	—	—	15,382	—

56 朝鮮總督府特別會計歲入歲出 (續)

(單位圓)

科目	豫算 昭和12年度	現計 〃11年度	決算 〃10年度	〃9年度	〃8年度
歲出(續)					
補助及奬勵費	28,713,313	21,717,042	21,780,546	19,701,868	17,262,011
教育補助	8,644,619	8,077,903	7,796,071	5,929,010	4,112,325
航路補助	852,000	884,329	796,534	839,568	840,781
衞生補助	772,918	801,874	864,214	822,491	932,713
土木費補助	7,208,976	3,624,301	3,588,733	3,009,756	2,608,062
勸業補助	4,522,076	3,114,178	3,211,904	3,262,789	2,868,410
石油保有補助	254,748	6,589	—	—	—
鮮滿拓殖株式會社補給	480,000	190,056	—	—	—
私設鐵道補助	4,100,000	4,032,497	4,850,000	5,000,000	5,000,000
製鐵奬勵補助	10,000	2,410	30,662	227,761	280,000
社會事業補助	250,785	223,962	213,802	208,283	205,246
測候所費補助	85,628	59,654	77,035	49,640	49,640
京城府消防費補助	52,250	92,250	52,250	52,250	52,250
航空奬勵金	8,075	8,075	8,075	8,075	8,075
無線電話放送事業補助	19,000	19,000	19,000	19,000	19,000
地方費補助	484,574	299,834	251,766	259,745	275,818
米穀自治管理補助	786,080	224,000	—	—	—
水防施設費補助	—	56,130	—	—	—
拓殖奬勵館創設費補助	34,000	—	—	—	—
朝鮮林業開發株式會社補給	22,584	—	—	—	—
航空輸送補助	125,000	—	—	—	—
朝鮮神宮祭費會補助	—	—	20,500	13,500	—
古蹟保存費補助	—	—	—	—	9,690
營繕費	7,111,540	4,707,789	4,463,858	3,310,284	1,956,263
總督府廳舍別館新營費	120,000	2,730	—	—	—
總督府博物館新營費	400,000	34,748	24,207	—	—
總督官舍及附屬官舍新營費	200,000	—	—	—	—
大田地方法院廳舍其他新營費	130,000	—	—	—	—
少年刑務所新營費	100,000	100,058	99,903	—	—
平安南道廳舍新營費	130,000	—	—	—	—
京城帝國大學附屬醫院新營費	200,000	—	—	—	—
水原高等農林學校新營費	118,500	99,926	—	—	—
師範學校新營費	404,311	10,865	—	—	—
專賣局廳舍及工場新營費	1,289,753	50,329	—	—	—
航空路施設費	312,000	—	—	—	—
航路標識新設及改良費	494,850	—	—	—	—
新營及設備費	2,531,104	1,615,406	1,596,218	1,402,993	1,017,110
修繕費	124,978	100,143	25,390	29,179	35,527
飛行場其他整備費	556,044	—	—	—	—
電信電話整備費	—	894,005	1,563,834	1,303,101	308,554
電信電話營繕費	—	961,841	540,705	331,667	288,156
遠洋漁業監視船建造費	—	191,834	108,161	—	—
京城帝國大學醫學部本館增築費	—	152,207	47,848	—	—
羅津港航路標識新營費	—	100,962	148,895	—	—
內鮮連絡電話施設費	—	392,735	—	—	—
新義州地方法院廳舍新營費	—	—	123,108	51,586	3,289
咸鏡南道廳舍新營費	—	—	185,588	89,470	3,659
京城醫學專門學校附屬醫院新營費	—	—	—	7,204	132,797
京城拘置監新營費	—	—	—	46,132	120,254
航路標識營繕費	—	—	—	48,954	46,918
電信電話施設費	6,975,478	—	—	—	—
電信電話擴張及改良費	3,400,000	—	—	—	—
內鮮連絡電話施設費	986,948	—	—	—	—
電信電話架設費	1,934,060	—	—	—	—
航空無線電信局新營費	202,401	—	—	—	—
航空無線通信施設費	158,369	—	—	—	—
無線通信監督施設費	293,700	—	—	—	—
土木費	18,870,749	12,935,002	12,034,777	10,168,941	8,544,594
道路修築改良費	2,300,000	1,742,693	1,869,547	1,496,221	1,820,649
港灣修築改良費	9,611,000	4,071,254	1,267,057	—	—
治水事業費	5,600,000	5,907,530	7,178,366	5,276,226	3,864,835

56 朝鮮總督府特別會計歲入歲出 (續)

(單位圓)

科目	豫算 昭和12年度	現計 〃11年度	決算 〃10年度	〃9年度	〃8年度
歲出(續)					
港灣維持及設備費	559,749	615,544	1,002,969	1,009,751	366,186
修繕費	800,000	597,982	596,649	534,512	534,340
港灣修築費	—	—	120,189	1,852,230	1,958,583
鐵道建設及改良費	**63,454,000**	**34,424,623**	**23,880,375**	**18,497,852**	**18,705,642**
建設費	30,304,000	19,943,897	16,409,305	12,987,299	13,917,054
改良費	33,150,000	14,480,725	7,471,070	5,510,553	4,788,588
第二期砂防事業費	**1,100,000**	—	—	—	—
砂防事業費	—	**804,317**	**596,330**	**896,938**	**1,254,420**
民有火殿保薄取締費	**97,568**	—	—	—	—
地籍及地形圖整理費	**153,470**	**106,251**	**86,096**	**82,379**	**85,870**
臨時朝鮮語奬勵費	**53,988**	**49,753**	**46,233**	**50,789**	**45,001**
土地改良事業費(耕地改良及擴張費ヲ昭和10年度ヨリ改稱)	**3,368,481**	**3,876,651**	**3,850,217**	**4,414,453**	**5,136,218**
事務費(監督費補費ヲ昭和10年度ヨリ改稱)	450,868	405,527	391,846	468,133	470,376
助成費	2,917,613	3,471,124	2,966,432	3,946,320	4,665,842
補償費	—	—	491,939	—	—
國有財產調査處分費(國有林調査處分費ヲ昭和9年度ヨリ改稱)	**170,276**	**167,056**	**164,023**	**143,448**	**51,759**
國境稅關臨時諸費	**50,630**	**50,117**	**50,180**	**50,241**	**50,225**
俸給	18,712	18,589	18,671	18,685	18,612
事務費	31,918	31,529	31,509	31,556	31,613
臨時特別手當	**348,956**	**296,872**	**289,297**	**281,484**	**280,255**
臨時特別手當	287,900	235,817	228,241	220,428	219,218
臨時特別手當補助	61,056	61,056	61,056	61,056	61,037
對在外鮮人施設費	**1,709,724**	**933,064**	**1,584,334**	**900,843**	**895,036**
朝鮮史編纂費	**81,003**	**78,783**	**78,783**	**79,061**	**55,449**
臨時取締費	**2,413,644**	**799,766**	**659,202**	**635,275**	**637,117**
地方土木工事指導監督費	**137,603**	**74,049**	**92,450**	**91,990**	**97,068**
俸給	65,788	38,220	47,235	42,491	49,846
事務費	71,815	35,828	45,215	49,499	47,222
鹽田築造費	**850,000**	**940,816**	**986,720**	**618,435**	**302,172**
北鮮開拓事業費	**2,522,709**	**2,458,353**	**2,168,233**	**2,078,373**	**1,820,898**
森林事業費	877,709	834,342	801,833	790,634	340,741
拓殖鐵道敷設費	1,270,000	1,250,409	993,384	814,299	795,772
拓殖道路改修費	375,000	373,602	373,016	473,380	684,385
農村經濟更正施設費	**979,395**	**847,580**	**242,840**	—	—
漁業經營費低減施設費	**408,412**	—	—	—	—
在外研究員學資其他臨時增給	**33,816**	**24,275**	**29,073**	**39,204**	**26,467**
外國爲替管理費	**31,464**	**19,437**	**19,030**	**17,963**	**17,792**
臨時米穀移出統制費	**705,410**	**143,090**	**634,453**	**6,154,109**	**667,745**
俸給	17,256	16,927	16,570	15,862	7,791
事務費	25,487	24,145	23,144	73,682	24,178
補助費	662,667	102,018	594,739	6,064,565	635,776
臨時利得稅徵收費	**9,927**	**9,591**	**8,365**	—	—
思想犯罪防遏特別施設費	**219,320**	**66,603**	—	—	—
災害費	**2,283,782**	**8,004,208**	**1,934,619**	**5,678,988**	**1,255,883**
一般會計ヘ繰入	**11,033,933**	**1,900,000**	—	—	—
一般財源繰入	9,450,000	1,900,000	—	—	—
北支事件費財源繰入	1,583,933	—	—	—	—
朝鮮鐵道用品資金繰入	**478,487**	—	—	—	—
北支事件費	**298,976**	—	—	—	—
產金奬勵及管理費	**445,258**	—	—	—	—
北支事件特別稅徵收費	**36,054**	—	—	—	—
臨時防空及警備費	**1,686,964**	—	—	—	—
國民精神總動員諸費	**166,530**	—	—	—	—
臨時船舶管理費	**4,422**	—	—	—	—
臨時經濟調整費	**9,190**	—	—	—	—

56 朝鮮總督府特別會計歲入歲出 (續)

(單位圓)

科目	豫算 昭和12年度	現計 〃11年度	決算 〃10年度	〃9年度	〃8年度
歲出(續)					
滿洲事件費	—	**828,982**	**840,434**	**1,026,270**	**1,335,641**
滿洲事件費	—	828,982	821,330	978,785	1,260,319
匪徒被害者救助費補助	—	—	19,104	47,485	75,322
教育費補足	—	**2,914**	—	—	—
滿洲事件費補足	—	**79,807**	—	—	—
軍用地買收費	—	—	**3,563**	—	**179,326**
滿洲國皇帝陛下御來訪諸費	—	—	**22,779**	**14,729**	—
閑院宮外五殿下奉迎諸費	—	—	**298,412**	—	—
專賣局事業費補足	—	—	**114,047**	—	—
森林產物利用施設費	—	—	—	**13,786**	**139,299**
國有森林特別處分費	—	—	—	**131,330**	**152,262**
農村振興費	—	—	—	**142,047**	**122,455**
恩賜執行費	—	—	—	**30,015**	—
公債端金{退職特別賜金公債端金	—	—	—	—	**15**
臨時部合計	**158,522,828**	**97,645,713**	**77,979,482**	**76,044,836**	**61,744,779**
歲出總計	**422,837,690**	**324,472,357**	**283,958,943**	**268,349,402**	**229,224,139**

57 朝鮮鐵道用品資金特別會計歲入歲出

(單位圓)

科目	豫算 昭和12年度	現計 〃11年度	決算 〃10年度	〃9年度	〃8年度
歲入					
用品及工作收入(朝鮮鐵道用品收入ヲ昭和12年度ヨリ改稱)	**36,735,095**	**23,060,721**	**20,565,689**	**15,827,130**	**15,284,269**
用品及工作收入	36,659,994	22,580,193	20,111,992	15,520,592	15,043,566
雜收入	75,101	480,528	454,698	306,539	240,703
歲出					
用品及工作費(朝鮮鐵道用品費ヲ昭和12年度ヨリ改稱)	**36,735,095**	**22,769,753**	**20,783,489**	**16,098,017**	**15,636,156**
用品及工作費(俸給及諸給、用品及工作費ノ二項ヲ昭和12年度ヨリ合併改稱)	36,735,095	22,769,753	20,783,489	16,098,017	15,636,156

58 朝鮮簡易生命保險特別會計歲入歲出

(單位圓)

科目	豫算 昭和12年度	現計 〃11年度	決算 〃10年度	〃9年度	〃8年度
歲入					
朝鮮簡易生命保險收入	**12,140,201**	**11,853,842**	**9,644,749**	**7,736,132**	**6,167,886**
保險料	10,961,716	10,795,948	8,827,865	7,138,332	5,780,215
運用收入	1,143,005	1,025,565	790,839	574,159	371,095
雜收入	35,480	32,329	26,045	23,642	16,555
歲出					
朝鮮簡易生命保險費	**6,270,817**	**4,790,306**	**3,940,719**	**3,084,967**	**2,554,193**
俸給	614,562	533,677	478,801	422,622	371,368
事業費	5,604,531	4,207,971	3,429,579	2,634,889	2,168,089
諸支出金	51,724	48,658	32,338	27,456	14,736
豫備金{第一豫備金	**100,000**	—	—	—	—
合計	**6,370,817**	**4,790,306**	**3,940,719**	**3,084,967**	**2,554,193**

59　臺灣總督府特別會計歲入歲出

（單位圓）

科目	豫算 昭和12年度	現計 〃11年度	決算 〃10年度	〃9年度	〃8年度
歲入					
經常部					
租稅	26,671,159	24,712,648	21,930,359	19,347,857	20,155,360
所得稅	7,942,585	5,285,328	3,873,499	4,056,369	5,849,622
地租	7,808,165	7,742,484	7,491,946	5,842,736	5,764,990
營業稅	2,623,648	—	—	—	—
資本利子稅	130,018	—	—	—	—
法人資本稅	278,976	—	—	—	—
相續稅	94,054	—	—	—	—
鑛業稅（鑛區稅ヲ昭和12年度ヨリ改稱）	229,612	202,901	199,691	195,310	179,684
外貨債特別稅	100	—	—	—	—
臺灣銀行券發行稅	236,431	847,268	734,876	246,509	40,334
砂糖消費稅	3,307,042	3,461,297	3,319,578	3,017,544	2,831,294
酒精稅	855,263	3,844,658	3,697,618	3,368,058	3,239,102
織物消費稅	1,645	3,396	1,980	1,625	1,335
揮發油稅	464,622	—	—	—	—
關稅	2,627,211	3,261,549	2,541,019	2,561,090	2,180,829
噸稅	56,284	57,515	61,335	58,593	48,925
出港稅	15,503	6,251	8,817	22	—
製茶稅	—	—	—	—	19,246
印紙收入	4,617,707	7,271,130	5,107,200	4,528,477	4,097,473
官業及官有財產收入	108,537,340	104,875,975	94,517,065	85,145,602	75,029,872
郵便電信及電話收入	8,626,612	7,829,018	7,259,890	6,535,885	5,936,664
鐵道及自動車收入（鐵道收入ヲ昭和9年度ヨリ改稱）	31,600,876	31,639,087	28,520,598	25,169,672	21,674,246
專賣收入	60,887,305	56,969,481	51,004,857	46,302,169	41,045,534
森林收入	3,904,702	3,659,238	3,320,570	3,357,157	2,970,158
醫院收入	1,218,331	1,280,273	1,072,249	951,078	889,173
教科書收入	443,865	378,559	342,360	261,436	229,372
度量衡收入	573,657	763,952	697,938	502,036	421,861
刑務所收入	414,369	458,625	437,044	398,492	377,258
官有地小作料	228,998	1,210,599	1,136,061	1,026,776	936,066
官有物貸下料	638,625	687,124	725,463	640,897	549,518
臺灣官設鐵道用品賣金過剩金繰入	—	19	35	3	22
雜收入	2,030,276	1,284,462	1,853,210	1,592,585	1,281,375
免許及手數料	6,201	3,383	5,993	6,560	6,051
懲罰及沒收金	939,493	528,568	1,091,344	923,680	803,459
辨償金	78,708	65,619	76,116	81,364	78,648
稅關雜收入	24,754	24,307	37,207	22,347	14,251
恩給法納金	163,427	160,090	138,704	89,264	62,870
競馬會納付金	86,283	—	—	—	—
大藏省預金部特別會計ヨリ受入	180,000	140,000	140,000	140,000	140,000
雜入	551,410	362,495	363,848	329,370	276,097
經常部合計	141,856,482	138,144,215	123,407,834	110,614,520	100,664,080
臨時部					
官有物拂下代	599,594	832,956	831,908	739,240	469,945
雜收入	135,362	194,864	135,727	171,001	170,529
返納金	293	59,683	332	321	231
桃園大圳組合工事費負擔金受入	35,069	35,069	35,069	70,138	70,138
寄付金	100,000	100,000	100,000	100,000	100,000
國債償還資金獻納金	—	112	327	542	161
貸付金收入	1,461,050	1,423,850	922,111	895,131	903,206
公共團體工事費納付金｛港灣修築費納付金	192,600	390,000	195,000	—	—
公共團體工事費分擔金	978,267	805,008	708,463	—	—
治水事業費分擔金	897,267	724,008	658,463	—	—
道路事業費分擔金	81,000	81,000	50,000	—	—
繰出補償收入	12,898	31	29	59	—
臨時利得稅	1,777,930	1,375,511	907,383	—	—

59　臺灣總督府特別會計歲入歲出（續）

（單位圓）

科目	豫算 昭和12年度	現計 〃11年度	決算 〃10年度	〃9年度	〃8年度
歲入（續）					
繰出統制稅	17,065	—	—	—	—
前年度剩餘金繰入	13,338,301	32,605,402	29,440,912	28,591,538	23,062,984
北支事件特別稅	1,099,424	—	—	—	—
所得特別稅	535,075	—	—	—	—
臨時利得特別稅	175,743	—	—	—	—
利益配當特別稅	276,964	—	—	—	—
公債及社債利子特別稅	2,776	—	—	—	—
物品特別稅	108,866	—	—	—	—
公債金	—	—	—	7,690	4,931,409
治水事業費分擔金	—	—	—	598,417	610,000
臨時部合計	19,612,491	37,627,622	33,141,523	31,003,075	30,148,073
歲入總計	161,468,973	175,771,837	155,549,357	141,617,595	130,812,153
歲出					
經常部					
神社費	49,000	49,000	43,000	43,000	43,000
臺灣神社費	25,000	25,000	25,000	25,000	25,000
臺南神社費	13,000	13,000	10,000	10,000	10,000
招魂社費	11,000	11,000	8,000	8,000	8,000
總督府	3,965,091	3,111,602	2,702,144	2,340,901	2,244,656
俸給	916,411	766,626	715,627	682,425	672,710
事務費	1,206,472	1,000,653	882,655	801,174	772,802
教科書費	413,467	349,596	238,666	196,067	184,307
度量衡費	454,775	555,330	518,836	369,821	336,163
商品陳列館費	11,546	11,499	11,536	11,526	11,529
氣象臺費	202,081	—	—	—	—
防疫血清製造費	129,262	131,302	99,099	81,599	60,126
公費	27,540	27,530	47,532	27,526	27,540
機密費	115,425	115,425	115,425	115,425	115,425
米穀統制資料調查費	49,033	38,562	—	—	—
米穀自治管理補助	433,516	21,130	—	—	—
地方防空委員會費補助	5,563	—	—	—	—
測候所費	—	93,949	72,770	55,339	64,053
地方廳	14,963,414	13,959,296	13,836,664	13,601,928	13,477,379
俸給	3,239,659	3,006,872	2,956,053	2,913,669	2,872,270
事務費	10,318,777	9,899,571	9,878,091	9,727,688	9,666,678
保安費	1,290,441	927,140	881,388	853,262	821,852
請願巡査及警手費	21,640	32,651	30,113	23,286	23,037
海港檢疫費	32,032	32,198	30,154	30,159	39,677
機密費	60,865	60,865	60,865	53,865	53,865
稅關	570,761	535,981	524,169	525,205	494,139
俸給	305,068	282,638	284,593	283,200	273,849
事務費	256,926	241,691	231,758	234,131	213,091
處分費	100	—	—	—	—
特派官吏費	8,667	11,651	7,818	7,874	7,199
法院	1,463,293	1,347,594	1,336,652	1,305,985	1,221,222
俸給	855,336	782,616	767,795	746,073	725,521
事務費	421,576	365,668	362,622	382,347	309,910
裁判及登記諸費	186,381	199,310	201,235	177,565	185,791
機密費	—	—	5,000	—	—
刑務所	1,286,349	1,338,188	1,264,484	1,215,946	1,174,583
俸給	80,367	77,100	73,346	72,619	68,965
事務費	703,805	704,169	683,861	673,429	655,081
收容費	502,177	556,919	507,277	469,898	450,537
警察官及刑務官練習所	225,648	192,816	192,575	180,052	185,885
俸給	23,046	22,565	23,040	22,255	23,039
事務費	42,305	43,186	41,382	41,578	41,100
練習生費	160,297	127,064	128,153	116,219	121,746

59 臺灣總督府特別會計歲入歲出 (續)

(單位圓)

科目	豫算 昭和12年度	現計 〃11年度	決算 〃10年度	〃9年度	〃8年度
歲出(續)					
醫院	**1,328,421**	**1,273,280**	**1,233,057**	**1,219,999**	**1,120,924**
俸給	450,095	424,380	430,733	408,719	401,442
事務費	600,126	560,809	538,402	542,825	505,970
患者費	278,200	288,091	263,922	268,454	213,512
中央研究所	**946,491**	**856,162**	**830,110**	**789,386**	**765,970**
俸給	251,723	234,202	234,932	232,144	232,521
事業費	694,768	621,961	595,179	557,241	533,449
糖業試驗所	**574,277**	**550,580**	**576,733**	**567,278**	**604,651**
俸給	97,944	94,812	89,141	78,759	78,763
事業費	203,700	455,768	487,592	488,519	525,888
蔗苗養成費	272,633	—	—	—	—
教育費	**5,472,060**	**4,854,487**	**4,596,376**	**4,441,972**	**4,411,827**
俸給	3,453,566	3,048,587	3,004,711	2,896,984	2,869,958
事務費	1,606,793	1,543,878	1,318,662	1,274,576	1,320,204
學生費	188,922	175,981	174,432	170,898	149,702
學事諸費	126,353	86,041	98,571	99,515	71,963
社會教育費	96,426	—	—	—	—
社會事業費	**398,349**	**378,428**	**343,162**	**295,975**	**230,438**
事業費	88,305	86,013	76,471	71,652	68,083
感化院費	20,325	20,318	20,321	20,311	20,310
結核療養所費	35,557	35,565	35,940	35,331	26,806
癩療養所費	123,392	110,146	87,964	61,966	63,092
精神病院費	63,688	57,874	52,424	54,999	—
無線放送所費	67,082	68,512	70,041	51,716	52,147
交通局	**28,579,613**	**26,580,412**	**23,386,405**	**21,759,188**	**19,238,643**
俸給	1,743,036	1,574,786	1,516,207	1,474,935	1,434,658
鐵道事業費	14,587,471	13,983,436	12,256,865	12,241,118	11,428,608
遞信事業費	5,543,893	5,030,744	4,666,308	4,433,288	4,125,767
道路港灣事業費	206,381	205,298	136,294	136,292	136,232
營繕費	82,365	82,117	86,138	75,770	81,267
自動車事業費	1,484,042	948,416	727,578	548,302	251,095
諸拂戻及立替金(諸拂戻金ヲ昭和10年度ヨリ改稱)	4,932,425	4,755,615	3,997,016	2,849,482	1,781,015
專賣局	**31,782,269**	**28,000,650**	**26,450,069**	**24,405,394**	**20,414,249**
俸給	576,789	551,484	548,860	533,346	486,185
事業費	13,208,688	10,605,563	9,645,212	8,260,597	6,111,837
專賣品補償及購買費	17,996,792	16,843,603	16,255,997	15,611,451	13,816,226
森林費(林業費ヲ昭和12年度ヨリ改稱)	**3,807,345**	**3,402,882**	**3,229,252**	**3,150,221**	**2,954,273**
俸給	327,174	291,901	266,935	264,083	262,118
事業費	161,457	3,110,981	2,962,317	2,886,138	2,692,156
研伐事業費	2,227,875	—	—	—	—
造林事業費	1,054,638	—	—	—	—
產物處分費	36,201	—	—	—	—
國債整理基金特別會計繰入	**6,720,593**	**6,681,445**	**7,593,072**	**6,476,157**	**6,305,009**
恩給負擔金	**5,087,658**	**4,897,852**	**4,914,822**	**4,293,376**	**2,792,931**
諸支出金	**1,151,248**	**871,213**	**970,406**	**656,705**	**1,310,198**
豫備金	**2,300,000**	—	—	—	—
第一豫備金	600,000	—	—	—	—
第二豫備金	1,700,000	—	—	—	—
經常部合計	**110,671,880**	**98,881,869**	**94,023,154**	**87,268,668**	**78,989,978**
臨時部					
事業費	**19,409,419**	**15,127,191**	**12,836,417**	**13,066,671**	**13,287,106**
鐵道建設費	579,000	—	—	—	—
臺北及高雄驛並臺東線鐵道改良費	2,005,221	1,283,504	—	—	—
鐵道改良費	2,539,680	2,278,591	2,286,532	1,532,277	1,050,346
港灣費	3,646,486	3,305,508	3,167,138	3,097,154	3,222,455
安平港口改良費	192,600	398,407	161,465	—	—
馬公港修築費	250,000	—	—	—	—
大型修船渠築造費	1,000,000	—	—	—	—

59 臺灣總督府特別會計歲入歲出 (續)

(單位圓)

科目	豫算 昭和12年度	現計 〃11年度	決算 〃10年度	〃9年度	〃8年度
歲出(續)					
治水事業費	3,590,510	3,373,180	3,393,044	3,120,709	3,440,154
縱貫道路改修費	1,250,000	1,408,295	981,173	1,046,869	1,287,558
道路改良費	348,417	369,385	174,036	—	—
新店礁溪間道路改修費	549,185	190,250	—	—	—
楓港呂家溪間道路改修費(道路橋梁費ヲ昭和12年度ヨリ改稱)	371,439	393,288	447,644	515,830	99,524
蕃地道路開鑿及據點建設費	59,900	—	—	—	—
河川費	597,534	616,932	411,990	366,120	378,784
東部地方開發事業費	259,149	—	—	—	—
森林治水事業費	71,437	63,605	—	—	—
官有地整理費	188,222	193,119	203,535	206,357	202,375
南支那及南洋施設費	1,556,138	617,718	582,822	582,682	582,565
鹽田整理費	200,000	—	—	—	—
羅東森林鐵道整備費	146,426	—	—	—	—
災害應急工事費	8,075	—	—	—	—
縱貫鐵道複線其他工事費	—	3,140	987,155	1,000,096	1,114,483
災害應急工事費	—	2,922	8,000	7,791	7,771
南部線其他自動車運輸事業創始費	—	629,345	—	—	—
桃園埤圳補修工事費	—	—	31,883	214,805	202,263
蕃地道路開鑿及據點其他建設費	—	—	—	43,626	44,929
自動車運輸事業創始費	—	—	—	1,299,335	715,435
卑南大溪橋梁架設費	—	—	—	33,020	292,921
蔗苗養成所灌溉工事費	—	—	—	—	66,492
麥酒專賣創業費	—	—	—	—	579,052
營繕費	7,318,715	3,716,418	2,481,116	1,787,008	1,623,240
臺灣神社造營費	550,000	—	—	—	—
臺北帝國大學醫學部新營費	213,313	259,834	207,406	—	—
臺中醫院新營費	321,194	22,681	—	—	—
結核療養所新營費	180,000	—	—	—	—
無線電信電話施設費	456,132	181,921	—	—	—
强力無線放送施設費	300,000	—	—	—	—
電話線路整備費	400,000	—	—	—	—
電信電話建設及改良費	1,002,072	376,077	293,385	295,880	226,721
嘉義郵便局舍新營並電話交換方式變更工事費	250,000	—	—	—	—
飛行場整備費	460,000	117,286	287,031	109,998	—
臺灣氣象臺新營費	120,960	—	—	—	—
專賣局煙草工場新營費	636,228	206,660	—	—	—
專賣局酒工場新營費	554,930	—	—	—	—
警察官吏官舍其他新營費	100,000	99,434	96,741	49,470	34,340
刑務官吏官舍新營並修築費	50,000	49,998	—	—	—
水產講習所新營費	134,123	47,881	—	—	—
警邏船新造費	279,550	—	—	—	—
練習船新造費	100,623	—	—	—	—
血清及豫防藥製造所新營費	114,899	—	—	—	—
新營費	972,917	818,224	789,567	724,231	568,404
修繕費	121,774	102,930	81,170	90,148	92,130
臺北帝國大學校舍增築費	—	61,812	87,611	167,489	168,385
高雄飛關新營費	—	80,716	87,437	—	—
臺北電話局新營費	—	192,849	182,474	83,401	—
臺北電話局交換方式變更工事費	—	872,336	241,869	—	—
花蓮港法院支部及刑務所支所新營費	—	34,020	126,424	57,107	—
臺灣神社社殿修築並境內擴張準備費	—	24,858	—	—	—
曳船新造費	—	166,901	—	—	—
精神病院新營費	—	—	—	72,381	98,123
臺北帝國大學醫學部新營準備費	—	—	—	49,918	—
臺中放送局新設費	—	—	—	86,985	—
高等法院及臺北地方法院新營費	—	—	—	—	89,195
高等工業學校新營費	—	—	—	—	195,975
高等法院及臺北地方法院廳舍設備費	—	—	—	—	149,966

59 臺灣總督府特別會計歲入歲出 (續)

(單位圓)

科目	豫算 昭和12年度	現計 〃11年度	決算 〃10年度	〃9年度	〃8年度
歲出(續)					
調查及試驗費	1,362,482	1,055,364	1,150,532	996,086	934,957
教育調查費	22,743	—	—	—	—
治水事業計畫費	70,273	72,338	67,120	77,272	92,345
灌溉及排水事業計畫費	54,808	53,918	68,066	88,441	96,162
山地開發調查費	95,127	74,409	—	—	—
家屋稅調查費	199,908	—	—	—	—
無申告異動地調查費	46,627	198,875	157,765	13,084	—
地方稅制整理準備費	14,043	13,819	10,497	—	—
鑛物及地質調查費	63,497	63,386	62,376	63,286	63,362
金屬鑛床調查費	43,287	—	—	—	—
油田調查費	66,130	65,986	64,494	—	—
天然瓦斯研究費	332,765	105,943	144,809	—	—
資源調查費	46,476	20,204	19,852	14,705	—
發電水力調查費	51,041	23,975	—	—	—
規那造林及製藥試驗費	20,590	20,557	20,403	25,767	—
都市計畫調查費	18,655	19,820	29,405	18,632	18,638
國立公園調查費	23,800	23,736	23,790	—	—
蕃人蕃地調查費 (蕃地開發調查費ヲ昭和12年度ヨリ改稱)	42,032	42,645	34,164	39,784	42,379
米穀統制資料調查費	69,625	69,105	68,925	59,807	—
家計調查費	29,862	—	—	—	—
河川臺帳調製費	18,156	—	3,984	25,931	29,044
保健調查費	7,267	7,228	7,264	7,251	7,224
農業基本調查費	22,966	22,646	22,416	22,653	22,690
土木事業調查費	2,804	2,804	1,401	2,802	2,799
昭和十年簡易國勢調查費	—	75,644	104,676	—	—
森林計畫費	—	3,991	156,049	162,931	173,746
稅制整理準備費	—	21,654	21,477	21,428	18,983
船渠事業調查費	—	6,777	—	—	—
國有財產法施行準備費	—	45,906	—	—	—
地租調查費	—	—	45,123	296,639	199,041
地方制度改正準備費	—	—	13,866	27,771	23,001
港灣事業計畫費	—	—	2,611	14,825	17,419
昭和十年簡易國勢調查準備費	—	—	—	13,077	—
昭和五年國勢調查費	—	—	—	—	128,124
勸業費	3,086,728	2,234,264	1,959,199	1,588,985	1,358,990
俸給	328,635	244,130	224,327	198,823	192,708
事業費	2,758,093	1,990,134	1,734,872	1,390,161	1,166,282
補助費	9,361,675	8,336,604	5,931,311	5,084,860	4,969,189
地方費補助	2,369,891	2,078,226	1,869,963	1,597,140	1,649,178
教育補助	388,546	242,132	124,308	63,870	27,540
臺灣教化團體聯合會補助	3,000	3,000	3,000	—	—
衛生補助 (傳染病豫防費補助ヲ昭和10年度ヨリ改稱)	375,846	291,743	311,312	373,658	369,377
日本赤十字社臺北醫院建築費補助	100,000	—	—	—	—
臺灣消防協會補助	3,000	3,000	3,000	3,000	3,000
勸業補助	157,245	180,235	98,673	160,807	213,645
油田開發補助	1,005,000	1,185,000	300,000	300,000	—
航海費補助	1,496,500	1,409,958	1,339,345	1,389,062	1,483,495
航空輸送補助	940,000	550,000	180,000	—	—
民間航空事業補助	50,000	—	—	—	—
私設鐵道補助	71,669	61,483	91,902	73,091	40,674
指定道路改修工事費補助	662,250	521,759	473,761	317,274	392,716
水道工事費補助	356,877	218,578	195,749	160,458	81,925
準用河川工事費補助	186,200	186,200	124,299	124,299	124,299
安平港口改良費補助	154,080	312,000	156,000	—	—
米穀自治管理補助	950,400	950,400	—	—	—
臺灣地方自治協會補助	10,000	10,000	—	—	—
石油保有補助	55,171	11,040	—	—	—

59 臺灣總督府特別會計歲入歲出 (續)

(單位圓)

科目	豫算 昭和12年度	現計 〃11年度	決算 〃10年度	〃9年度	〃8年度
歲出(續)					
拓殖奬勵館創設費補助	26,000	—	—	—	—
臺南神社奉贊會補助	—	50,000	50,000	—	—
臺北孔子廟建築費補助	—	10,000	10,000	—	—
蘇澳漁港改良工事費補助	—	25,000	—	—	—
小琉球漁港修築費補助	—	36,850	—	—	—
始政四十周年記念博覽會補助	—	—	600,000	—	—
灌溉工事費補助	—	—	—	452,200	328,100
航空輸送準備飛行補助	—	—	—	70,000	—
基隆漁港設備費補助	—	—	—	—	91,283
基隆漁民住宅建設費補助	—	—	—	—	63,957
奬金奬勵補助	—	—	—	—	100,000
警察特別施設費	452,481	257,283	239,102	186,041	170,197
阿片癮者矯正費	28,482	28,422	28,402	27,042	127,151
霧社地方其他臨時警備費	55,212	55,161	109,894	162,235	218,514
在外研究員學資其他臨時增給	69,788	60,327	71,588	47,287	21,165
外國爲替管理費	22,835	10,394	10,430	9,332	5,550
臨時米穀移出統制費	169,879	169,861	405,438	361,186	100,029
俸給	8,189	8,189	8,144	8,180	6,138
事務費	7,690	7,675	7,635	11,308	10,093
補助費	154,000	153,998	389,658	341,698	83,798
臨時利得稅徵收費	27,935	27,460	26,063	—	—
新竹臺中兩州震災善後費	1,304,343	1,458,794	2,152,270	—	—
縱貫鐵道線路其他復舊費	1,267,426	1,173,848	—	—	—
震災地方復舊費其他補助	36,917	98,462	796,057	—	—
縱貫鐵道線路其他應急及復舊費	—	186,484	807,249	—	—
應急施設費	—	—	201,790	—	—
建物其他復舊及新營費	—	—	237,568	—	—
蒂地假設建物其他復舊費	—	—	28,410	—	—
電信電話線路復舊費	—	—	14,911	—	—
震災地方復興諸費	—	—	31,421	—	—
地震調查諸費	—	—	34,863	—	—
一般會計ヘ繰入	6,315,021	1,000,000	—	—	—
一般財源繰入	5,250,000	1,900,000	—	—	—
北支事件費財源繰入	1,065,021	—	—	—	—
臺灣官設鐵道用品資金繰入	100,000	—	—	—	—
奬金奬勵及管理費	148,648	—	—	—	—
北支事件特別稅徵收費	34,403	—	—	—	—
臨時防空及警備費	1,465,516	—	—	—	—
國民精神總動員諸費	40,000	—	—	—	—
臨時船舶管理費	3,071	—	—	—	—
臨時經濟調整費	6,510	—	—	—	—
支那引揚居留民應急扶助費	13,950	—	—	—	—
災害費	—	332,987	1,540,991	1,188,883	334,155
專賣局事業費補足	—	209,748	—	206,939	—
臺灣拓殖株式會社設立諸費	—	76,841	—	—	—
臺灣拓殖株式會社設立費	—	58,901	—	—	—
官有財產評價委員會諸費	—	17,940	—	—	—
恩赦執行費	—	—	—	8,511	—
代見宮梨本宮兩殿下奉迎諸費	—	—	—	109,945	—
昌德宮李王垠殿下奉迎諸費	—	—	—	77,005	—
專賣創業費{建築及設備費	—	—	—	—	25,123
海底電信線修繕費	—	—	—	—	10,382
高松宮外二宮殿下奉迎諸費	—	—	—	—	44,910
鐵道事業費補足	—	—	978,059	—	—
臨時部合計	50,797,093	35,057,119	29,920,811	24,908,015	23,230,637
歲出總計	161,468,973	133,938,988	123,943,965	112,176,683	102,220,615

60　臺灣官設鐵道用品資金特別會計歲入歲出

（單位圓）

科目	豫算 昭和12年度	現計 〃11年度	決算 〃10年度	〃9年度	〃8年度
歲入					
用品及工作收入	**8,000,000**	**7,188,766**	**6,664,365**	**5,712,427**	**5,383,625**
用品及工作收入	7,940,000	7,058,818	6,545,869	5,641,930	5,331,877
雜收入	60,000	129,948	118,496	70,497	51,748
歲出					
用品及工作費	**8,000,000**	**7,235,446**	**6,562,611**	**5,714,267**	**5,448,620**

61　樺太廳特別會計歲入歲出

（單位圓）

科目	豫算 昭和12年度	現計 〃11年度	決算 〃10年度	〃9年度	〃8年度
歲入					
經常部					
租稅	**2,847,369**	**2,216,093**	**1,955,880**	**1,809,163**	**1,197,319**
地稅	10,376	10,218	10,327	10,449	9,826
所得稅	408,044	316,760	257,246	239,807	196,944
營業收益稅	434,893	453,906	392,464	392,232	175,030
營業稅	—	19	—	199	51
酒造稅	1,107,934	1,092,747	1,036,108	889,166	618,446
出港稅	271	729	292	291	230
消費稅	509,585	—	—	1	1
鑛業稅	184,853	218,144	149,850	152,575	117,877
漁業稅	121,973	123,569	109,593	124,443	78,914
資本利子稅	28,908	—	—	—	—
法人資本稅	34,898	—	—	—	—
相續稅	5,534	—	—	—	—
外貨債特別稅	50	—	—	—	—
揮發油稅	50	—	—	—	—
官業及官有財產收入	**27,377,007**	**27,768,259**	**23,137,743**	**29,278,509**	**18,051,219**
郵便電信及電話收入	2,359,806	2,170,890	2,039,683	1,863,380	1,691,551
鐵道及自動車收入（鐵道收入ヲ昭和9年度ヨリ改稱）	6,559,481	6,126,423	5,517,838	5,277,433	4,365,453
醫院收入	232,695	228,789	207,759	246,894	243,433
中央試驗所收入	57,364	44,620	42,854	79,344	35,363
森林收入	18,046,254	19,068,185	15,209,653	21,680,839	11,601,773
官有物貸下料	121,407	129,352	119,956	130,618	113,646
印紙收入	**311,441**	**385,104**	**310,749**	**328,700**	**218,282**
煙草專賣益金受入	**1,460,437**	**1,459,341**	**1,252,966**	**1,245,040**	**1,228,521**
雜收入	**778,135**	**1,013,931**	**811,946**	**594,476**	**743,798**
懲罰及沒收金	2,651	1,961	2,309	2,798	2,846
押償及違約金	243,819	434,014	333,293	246,612	454,656
授業料	112,563	115,806	115,195	99,982	95,221
石炭採掘料	243,700	312,699	201,844	107,176	65,940
水面使用料	57,821	51,092	61,390	58,439	60,418
恩給法納金	44,387	42,498	37,257	26,654	19,185
大藏省預金部特別會計ヨリ受入	50,000	30,000	30,000	30,000	30,000
雜入	23,194	25,861	30,659	22,815	15,533
經常部合計	**32,774,389**	**32,842,728**	**27,469,284**	**33,255,887**	**21,439,139**

61　樺太廳特別會計歲入歲出　（續）

（單位圓）

科目	豫算 昭和12年度	現計 〃11年度	決算 〃10年度	〃9年度	〃8年度
歲入（續）					
臨時部					
官有物拂下代	**84,177**	**142,734**	**71,217**	**151,416**	**72,232**
雜收入 返納金	518	511	481	767	249
臨時利得稅	**37,738**	**41,200**	**24,159**	—	—
前年度剩餘金繰入	**4,302,565**	**15,442,157**	**15,339,451**	**5,626,912**	**1,774,637**
北支事件特別稅	**74,650**	—	—	—	—
所得特別稅	28,196	—	—	—	—
臨時利得特別稅	4,029	—	—	—	—
利益配當特別稅	32,502	—	—	—	—
公債及社債利子特別稅	1,733	—	—	—	—
物品特別稅	8,190	—	—	—	—
公債金	—	—	—	**4,615**	**2,955,241**
補充金	—	—	—	**1,000,000**	**1,600,000**
臨時部合計	**4,499,648**	**15,626,603**	**15,435,308**	**6,783,710**	**6,402,359**
歲入總計	**37,274,037**	**48,469,331**	**42,904,592**	**40,039,597**	**27,841,498**
歲出					
經常部					
神社費及神饌幣帛料（樺太神社費ヲ昭和10年度ヨリ改稱）	**18,186**	**18,186**	**18,186**	**13,000**	**13,000**
樺太神社費	13,000	13,000	13,000	13,000	13,000
神饌幣帛料	186	186	186	—	—
樺太招魂社費	5,000	5,000	5,000	—	—
樺太廳	**1,912,025**	**1,392,548**	**1,309,391**	**1,279,470**	**1,257,021**
俸給	612,704	424,327	418,732	404,414	398,343
事務費	1,284,741	953,641	876,078	860,476	844,097
機密費	14,580	14,580	14,580	14,580	14,580
教育費	**2,602,775**	**2,409,222**	**2,259,710**	**2,152,424**	**2,054,516**
俸給	430,173	382,665	375,646	355,387	347,695
校費	2,172,602	2,026,557	1,884,064	1,797,036	1,706,821
警務費	**957,939**	**858,599**	**850,711**	**846,983**	**814,700**
俸給	38,868	35,911	35,553	34,487	34,494
事務費	919,071	822,688	815,158	812,496	780,205
林務署	**1,987,405**	**1,943,720**	**1,748,836**	**1,595,648**	**1,482,113**
俸給	439,968	433,331	430,236	418,183	374,679
事務費	756,486	733,449	702,403	641,544	529,252
事業費	790,951	776,940	616,197	535,921	578,183
現業費	**8,496,526**	**8,378,648**	**7,786,391**	**7,457,687**	**6,822,213**
遞信費	1,917,798	1,949,195	1,877,583	1,823,104	1,789,537
鐵道費	6,176,484	6,052,263	5,507,437	5,270,237	4,675,075
醫院費	333,817	315,473	346,979	312,245	307,380
測候費	68,427	61,718	54,443	52,101	50,220
中央試驗所	**414,542**	**361,179**	**330,740**	**333,044**	**331,079**
俸給	101,398	84,202	81,638	84,660	84,636
事業費	313,144	276,977	249,102	248,384	246,444
恩給負擔金	**343,571**	**339,697**	**311,476**	**253,119**	**193,344**
諸支出金	**220,926**	**271,918**	**236,877**	**195,855**	**335,609**
國債整理基金特別會計繰入	**2,120,216**	**2,343,416**	**2,198,343**	**2,068,831**	**1,930,720**
豫備金	**320,000**	—	—	—	—
第一豫備金	120,000	—	—	—	—
第二豫備金	200,000	—	—	—	—
經常部合計	**19,394,111**	**18,317,133**	**17,050,661**	**16,196,061**	**15,234,314**

61　樺太廳特別會計歳入歳出（續）

（單位圓）

科目	豫算 昭和12年度	現計 〃11年度	決算 〃10年度	〃9年度	〃8年度
歳出（續）					
臨時部					
營繕土木費（事業費ヲ昭和9年度ヨリ改稱）	1,057,000	945,871	804,901	698,245	1,081,640
樺太廳廳舍新營費	70,000	—	—	—	—
新營及修繕費	987,000	—	—	—	—
事務費	—	76,005	76,646	76,669	344,109
工事費（營繕土木費ヲ昭和9年度ヨリ改稱）	—	869,866	728,256	621,576	474,244
拓殖費	—	—	—	—	263,287
補助費	2,201,062	2,144,043	1,782,509	1,759,380	2,194,526
樺太拓殖事業費（特別事業費ヲ昭和9年度ヨリ改稱）	11,728,982	9,863,339	7,621,087	6,039,143	3,427,225
道路開鑿費	952,000	891,963	837,766	843,630	873,757
道路改良費	489,280	444,973	393,593	397,720	320,378
鐵道建設費	1,424,202	1,401,112	755,180	—	—
鐵道改良費（國立ノ款ナリシヲ昭和9年度ヨリ本款ニ編入）	1,189,000	806,287	467,928	298,880	407,633
港灣修築費	1,465,000	1,335,648	1,074,710	315,226	—
船澗修築費	700,000	708,091	512,966	559,733	608,094
船澗改良費	100,000	97,160	98,015	48,248	—
河川改修費	260,000	46,269	49,431	47,220	—
電信電話擴張及改良費	400,000	397,724	377,818	705,807	252,766
殖民費	600,000	504,515	479,934	451,736	—
土地改良費（國立ノ款ナリシヲ昭和9年度ヨリ本款ニ編入）	776,000	891,323	630,693	586,927	475,804
產業振興費	1,255,000	1,030,423	681,694	519,396	—
水產增殖事業費	150,000	164,474	135,428	95,740	—
國有林事業經營費（國立ノ款ナリシヲ昭和9年度ヨリ本款ニ編入）	1,857,500	1,087,566	1,073,997	1,045,842	488,792
燃料資源調查及開發助成費（燃料資源開發助成費ヲ昭和10年度ヨリ改稱）	111,000	55,809	51,935	123,041	—
災害費	548,326	367,283	166,286	—	165,846
一般會計ヘ繰入	2,018,650	1,450,000	—	—	—
一般財源繰入	1,950,000	1,450,000	—	—	—
北支事件費財源繰入	68,650	—	—	—	—
町村財政援助費	304,906	—	—	—	—
事務費	4,906	—	—	—	—
町村交付金	300,000	—	—	—	—
北支事件特別稅徵收費	6,000	—	—	—	—
國民精神總動員諸費	15,000	—	—	—	—
昭和十年簡易國勢調查費	—	31,788	36,991	—	—
國有財產法施行準備費	—	10,341	—	—	—
教育費補足	—	25,638	—	—	—
梨本宮殿下奉迎諸費	—	72,596	—	—	—
昭和十年簡易國勢調查準備費	—	—	—	7,318	—
昭和五年國勢調查費	—	—	—	—	47,850
東伏見宮妃殿下奉迎諸費	—	—	—	—	14,998
閑院宮春仁王同妃兩殿下奉迎諸費	—	—	—	—	25,000
樺太拓殖調查費	—	—	—	—	23,187
臨時部合計	17,879,926	14,910,898	10,411,774	8,504,085	6,980,272
歳出總計	37,274,037	33,228,032	27,462,435	24,700,146	22,214,586

62　南洋廳特別會計歳入歳出

（單位圓）

科目	豫算 昭和12年度	現計 〃11年度	決算 〃10年度	〃9年度	〃8年度
歳入					
經常部					
租稅	5,826,944	3,671,716	4,190,835	2,799,736	3,152,255
人頭稅	97,297	92,665	84,921	72,006	78,705
出港稅	5,633,125	3,506,054	4,052,013	2,691,536	3,037,228
關稅	89,875	67,918	53,328	35,189	36,179
鑛區稅	6,647	5,079	574	1,005	143
官業及官有財產收入	1,405,140	2,726,816	2,321,616	2,272,539	1,756,786
郵便電信及電話收入	362,606	319,653	261,476	234,109	197,313
醫院收入	106,591	112,003	98,931	92,269	91,848
林業收入	8,481	13,161	21,922	4,819	9,953
燐鑛拂下代	—	2,078,017	1,762,311	1,778,750	1,308,840
官有物貸下料	176,596	86,157	77,779	71,668	67,833
電燈收入	118,106	117,826	99,198	90,923	80,999
配當金收入	632,760	—	—	—	—
印紙收入	23,666	59,151	21,544	22,891	26,565
雜收入	26,974	47,796	21,759	23,301	75,675
免許及手數料	2,492	2,774	2,261	2,194	2,221
懲罰及沒收金	198	20	50	62	359
恩給法納金	8,213	8,301	6,588	4,439	3,539
大藏省預金部特別會計ヨリ受入	10,000	10,000	10,000	10,000	10,000
雜入	6,071	26,701	2,860	6,606	59,556
經常部合計	7,282,724	6,505,479	6,555,755	5,118,467	5,011,282
臨時部					
官有物拂下代	23,711	201,799	15,827	13,555	17,244
前年度剩餘金繰入	1,376,047	3,450,466	2,704,533	2,966,274	3,220,243
臨時部合計	1,399,758	3,652,264	2,720,360	2,979,829	3,237,488
歳入總計	8,682,482	10,157,743	9,276,115	8,098,295	8,248,769
歳出					
經常部					
南洋廳	3,684,688	3,347,395	3,028,595	2,874,674	2,731,729
俸給	1,168,944	979,391	927,852	875,195	836,757
事務費	1,773,408	1,431,962	1,227,411	1,157,224	1,085,284
事業費	603,214	801,876	748,313	728,173	702,815
教育費	84,304	79,837	69,779	66,020	61,727
衞生費	12,092	10,529	10,567	10,065	7,271
裁判及登記諸費	525	612	429	553	567
刑務費	10,367	10,883	10,315	11,068	9,718
機密費	10,000	10,000	7,480	7,480	7,480
諸支出金	21,834	22,306	26,449	18,895	20,161
國債整理基金特別會計繰入	4,631	4,557	4,007	4,024	4,034
恩給負擔金	71,271	64,602	50,146	36,139	19,408
豫備金	50,000	—	—	—	—
第一豫備金	20,000	—	—	—	—
第二豫備金	30,000	—	—	—	—
經常部合計	3,810,590	3,416,554	3,082,748	2,914,837	2,755,171

62　南洋廳特別會計歲入歲出（續）

（單位圓）

科目	豫算 昭和12年度	現計 〃11年度	決算 〃10年度	〃9年度	〃8年度
歲出（續）					
臨時部					
土木及營繕費（事業費ヲ昭和12年度ヨリ改稱）	**766,444**	**934,780**	**1,213,035**	**1,224,322**	**1,290,589**
土木費	160,510	90,650	85,066	106,932	128,624
營繕費	605,934	520,012	547,067	533,057	578,980
サイパン港棧橋新設費	—	4,062	231,371	211,105	132,429
コロール島アラカベサン島連絡道路工事費	—	61,037	36,895	—	—
パラオ港口除礁費	—	15,005	19,531	—	—
拓殖費	—	244,013	192,084	187,263	182,664
產業其他調查費	—	—	49,577	29,696	16,158
パラオ港埠頭擴張費	—	—	6,772	49,097	—
パラオ港新水道擴張費	—	—	44,672	16,082	—
パラオ船溜新設費	—	—	—	74,485	120,628
ロタ船溜新設費	—	—	—	16,605	96,682
パラオ港埠頭新設費	—	—	—	—	34,423
奬勵及補助費	**1,196,895**	**969,368**	**1,321,699**	**1,204,123**	**1,185,401**
南洋神社造營費補助	30,000	—	—	—	—
航路補助	829,500	701,713	691,288	585,408	586,199
教化事業其他補助（教化事業補助ヲ昭和12年度ヨリ改稱）	46,200	43,050	43,200	42,200	42,200
產業奬勵金	228,335	188,640	553,923	545,567	524,203
島民改善奬勵金	8,600	8,490	8,503	8,531	8,391
部落費補助	26,940	24,956	21,917	18,337	22,045
公醫補助	7,320	2,519	2,868	4,080	2,363
拓殖奬勵館創設費補助	20,000	—	—	—	—
土地調查費	**47,950**	**43,315**	**46,225**	**47,088**	**44,482**
稅制其他調查費	**26,555**	**21,351**	—	—	—
南洋開發事業費	**1,734,048**	**298,937**	—	—	—
パラオ港修築費	524,580	123,993	—	—	—
航路標識整備費	203,329	32,787	—	—	—
コロール島マラカル島連絡道路工事費	70,000	45,742	—	—	—
パラオ上水道新設費	100,000	—	—	—	—
通信機關整備費	207,500	96,415	—	—	—
航空路整備費	411,503	—	—	—	—
拓殖費	134,576	—	—	—	—
森林經營費	57,560	—	—	—	—
南方經濟施設費	25,000	—	—	—	—
一般會計ヘ繰入｛一般財源繰入	**1,100,000**	**450,000**	—	—	—
航空施設費	—	**369,980**	**132,643**	—	—
昭和十年簡易島勢調查費	—	**26,001**	**26,301**	—	—
南洋拓殖株式會社設立諸費	—	**47,474**	—	—	—
南洋拓殖株式會社設立費	—	19,858	—	—	—
燐鑛評價委員會諸費	—	14,930	—	—	—
探鑛所職員退職特別賜金	—	12,686	—	—	—
國有財產令施行準備費	—	**8,369**	—	—	—
災害費	—	**20,409**	—	—	—
久邇宮外二宮殿下奉迎諸費	—	—	**2,998**	—	—
昭和十年簡易島勢調查準備費	—	—	—	**3,392**	—
皆既日蝕觀測諸費	—	—	—	—	**6,852**
臨時部合計	**4,871,892**	**3,189,985**	**2,742,902**	**2,478,925**	**2,527,324**
歲出總計	**8,682,482**	**6,606,540**	**5,825,650**	**5,393,762**	**5,282,495**

63　特別會計所屬補助費

（單位圓）

會計名	昭和12年度（豫算）	〃11年度（實行豫算）	〃10年度（豫算）	〃9年度（〃）	〃8年度（〃）
對支文化事業（外務省所管）	2,670,957	2,657,374	1,949,174	1,969,174	1,959,174
勞働者災害扶助責任保險（內務省）	30,000	—	—	—	—
專賣局（大藏省所管）	938,793	649,033	609,080	423,185	769,438
關東局（〃）	911,604	1,326,572	2,118,980	1,561,172	3,435,321
海軍火藥廠（海軍省所管）	5,796	5,796	5,796	5,796	5,796
海軍燃料廠（〃）	19,350	24,350	19,350	19,350	19,350
帝國大學（文部省所管）	82,095	69,773	64,249	64,148	66,796
學校及圖書館（〃）	879	879	879	879	879
通信事業（遞信省所管）	25,000	25,000	20,000	10,000	—
製鐵所（商工省所管）	—	—	—	—	593,300
帝國鐵道（鐵道省所管）	7,947,000	7,947,000	7,877,000	7,677,000	7,412,000
朝鮮總督府（拓務省所管）	42,460,662	31,140,755	30,946,786	38,430,900	24,272,749
臺灣總督府（〃）	11,471,762	9,826,612	*8,084,582	5,947,166	4,785,160
樺太廳（〃）	3,904,839	3,300,908	2,536,585	2,562,852	2,279,716
南洋廳（〃）	1,196,895	971,395	1,427,030	1,376,030	1,295,545
總計	**71,665,632**	**57,945,447**	**55,659,491**	**60,047,652**	**46,895,224**

（備考）昭和11年度迄ハ各當該年度末調ニシテ 全追加豫算ヲ含ミ同12年度ハ同12年9月10日調ニシテ第71及72議會ニ於テ協贊ヲ經タル追加豫算ノミヲ含ム

（昭和12年度補助費內譯）

（單位圓）

事項	金額 既定額	新規增加額	計	備考
對支文化事業				
青島諸學校費補助	100,000	8,000	108,000	青島中學校費、女學校費ニ對シ補助
東亞同文會事業費補助	314,474	20,000	334,474	東亞同文會事業費ニ對シ補助
同仁會事業費補助	434,412	—	434,412	同仁會事業費ニ對シ補助
日華學會事業費補助	61,229	—	61,229	日華學會事業費ニ對シ補助
哈爾賓學院補助	40,000	—	40,000	哈爾賓學院ニ對シ補助
滿洲國留日學生會館補助	10,000	—	10,000	滿洲國留日學生會館ノ經費ニ對シ補助
助成費	1,374,542	308,300	1,682,842	中華民國及滿蒙ノ文化事業及施設等ニ對シ助成
計	**2,334,657**	**336,300**	**2,670,957**	
勞働者災害扶助責任保險				
災害豫防竝福利施設奬勵金	—	**30,000**	**30,000**	財團法人日本土木建築勞働者災害扶助會ニ對シ補助
專賣局				
煙草小賣人組合補助	141,750	—	141,750	煙草小賣人組合ノ經費ニ對シ補助
煙草耕作奬勵金	443,938	8,627	452,565	煙草乾燥室及煙草專用肥料舍建設ニ對シ補助
製鹽奬勵金	38,728	281,133	319,861	製鹽設備改良ニ對シ補助
製腦奬勵金	24,617	—	24,617	粗製樟腦、樟腦油製造者ノ奬勵及製腦設備改良ノ爲補助
計	**649,033**	**289,760**	**938,793**	
關東局				
地方費補助	502,000	—	502,000	地方費ニ對シ補助
農業奬勵補助	15,700	—	15,700	農業奬勵ノ爲農會、品評會等ニ對シ補助

63　特別會計所屬補助費　(續)

(昭和12年度補助費內譯)　(單位圓)

事項	金額 既定額	新規增加額	計	備考
畜産奬勵補助	2,594	42,000	44,594	畜産奬勵ノ爲畜産組合等ニ對シ補助
林業奬勵補助	18,358	—	18,358	林業奬勵ノ爲補助
漁船奬勵補助	8,400	—	8,400	漁船ノ建造普及奬勵ノ爲補助
關東州水産會補助	5,000	—	5,000	關東州水産會ニ對シ補助
關東州果樹組合補助	15,750	—	15,750	關東州果樹栽培組合ニ對シ補助
滿洲棉花栽培協會補助	28,000	—	28,000	滿洲棉花栽培協會ニ對シ補助
滿洲棉花株式會社補助	10,000	—	10,000	滿洲棉花株式會社ニ對シ補助
滿洲棉花協會補助	10,000	—	10,000	滿洲棉花協會ニ對シ補助
近海航路補助	31,770	3,000	34,770	關東州沿岸ノ航海ニ對シ補助
忠靈顯彰會補助	30,000	—	30,000	滿洲事變ニ於ケル戰病歿者忠靈塔ノ建設、保存及之ニ伴フ必要ナル施設ノ經營ノ爲設立セラレタル忠靈顯彰會ニ對シ補助
京城大連線航空輸送補助	—	125,000	125,000	昭和12年度以降總額630,000圓ヲ5箇年ニ割リ補助
蠶業奬勵補助	—	48,819	48,819	蠶業奬勵ノ爲補助
防空施設費補助	—	15,213	15,213	防空令ノ實施ニ伴ヒ之ガ施設ニ對シ補助
計	**677,572**	**234,032**	**911,604**	
海軍火藥廠				
市町村助成金	**5,796**	—	**5,796**	海軍火藥廠所在市町村ニ對シ補助
海軍燃料廠				
市町村助成金	**19,350**	—	**19,350**	海軍燃料廠所在市及村等ニ對シ補助
帝國大學				
町村助成金	**63,249**	**18,846**	**82,095**	農場及演習林所在町村ニ補助
學校及圖書館				
町村助成金	**879**	—	**879**	演習林所在町村ニ補助
通信事業				
私設無線通信士養成補助	20,000	—	20,000	船舶私設無線電信通信從業者養成事業ニ對シ補助
電信電話用品標準規格制定補助	5,000	—	5,000	電信電話學會ニ對シ補助
計	**25,000**	—	**25,000**	
帝國鐵道				
地方鐵道補助	7,500,000	—	7,500,000	明治44年法律第17號地方鐵道補助法ニ依リ補助
防火補助費	20,000	—	20,000	鐵道沿線防火施設ニ對シ補助
日本旅行協會醵出金	50,000	—	50,000	日本旅行協會ニ對シ補助
鐵道保養院醵出金	2,000	—	2,000	鐵道保養院ニ對シ補助
鐵道青年會醵出金	2,000	—	2,000	鐵道青年會ニ對シ補助
鐵道道友會醵出金	2,000	—	2,000	鐵道道友會ニ對シ補助
鐵道共敬會醵出金	1,000	—	1,000	鐵道共敬會ニ對シ補助
鐵道育英會醵出金	45,000	—	45,000	鐵道育英會ニ對シ補助
日本ホテル協會醵出金	5,000	—	5,000	日本ホテル協會ニ對シ補助
國際觀光協會醵出金	320,000	—	320,000	國際觀光協會ニ對シ補助
計	**7,947,000**	—	**7,947,000**	
朝鮮總督府				
古蹟保存費其他補助	36,190	—	36,190	歷史上美術上ノ模範證徴トナルベキ古建造物並殿堂實物及古蹟ノ保存費等ニ對シ補助
米穀統制資料調査費補助	135,028	—	135,028	米ノ生産高及移動高ヲ委託調査セシムル爲之ガ經費ニ對シ補助

63　特別會計所屬補助費　(續)

(昭和12年度補助費內譯)　(單位圓)

事項	金額 既定額	新規增加額	計	備考
米穀自治管理補助	5,284,160	1,210,043	6,494,203	米穀自治管理ノ爲貯藏資金利子、運賃、古米損失費、米穀倉庫建設費、保管料並統制團體等ニ對シ補助
辯護士會補助	1,800	—	1,800	辯護士試補ノ修習費ニ對シ補助
執達吏補助	1,000	—	1,000	執達吏ニ對シ補助
特殊農作物奬勵調査費補助	12,720	—	12,720	道農事試驗場ニ於ケル水稻代用作物ノ試作經費ニ對シ補助
教育補助	7,947,594	697,025	8,641,619	恩賜科學館、普通教育、中等教育、實業教育、專門教育學校教練費、教育疾病休養費、公立學校職員退職者給與金、短期現役服役教員俸給、東京留學生監督部、經學院、學校費其他等ノ補助金
航路補助	—	852,000	852,000	朝鮮近海、沿岸及河川ノ航路並寄港ニ對シ補助
衞生補助	772,918	—	772,918	道費等ノ恩賜記念救療施設費、傳染病豫防費、地方費負擔ノ癩豫防施設、外國人ノ經營スル癩豫防事業、麻藥類中毒者治療費及道立醫院ニ對シ補助
地方土木事業費補助	5,005,984	65,680	5,071,664	地方公共團體ノ施行ニ係ル道路、河川、港灣、水道其他工事費ノ償還元利金等ニ對シ補助
中小河川改修事業費補助	—	275,236	275,236	災害防除對策ニ基キ道費ニ於テ施行ニ係ル中小河川改修工事費ノ償還元利金等ニ對シ補助
道路及河川改修工事費補助	—	500,000	500,000	地方公共團體ニ於テ施行スル道路及河川ノ改修費ニ對シ補助
河川修繕費補助	50,000	—	50,000	地方河川ノ堤防、護岸及水制等ノ修繕費ニ對シ補助
京城市街道路改修工事費補助	—	360,000	360,000	昭和12年度以降總額1,800,000圓ヲ5箇年ニ割リ補助
咸興市街整理工事費補助	20,000	—	20,000	昭和7年度以降總額135,000圓ヲ6箇年ニ割リ補助
京城水道擴張工事費補助	60,000	—	60,000	昭和11年度以降總額230,000圓ヲ4箇年ニ割リ補助
汀灘漁港修築工事費補助	—	100,000	100,000	昭和12年度以降總額185,000圓ヲ2箇年ニ割リ補助
山地開發路改修費補助	—	120,000	120,000	金山及林道改修費ニ對シ補助
地方砂防事業費補助	516,812	135,264	652,076	道及其ノ他ニ於テ施行スル砂防工事費ノ償還元利金ニ對シ補助
産業組合補助	79,500	65,000	144,500	産業組合ノ普及促進ヲ圖リ之カ堅實ナル發達ヲ期スル爲新設組合及業績不振組合ニ對シ補助
工業組合補助	—	19,200	19,200	新設工業組合ニ對シ補助
水産組合補助	48,963	—	48,963	水産組合ニ對シ補助
金融組合補助	145,900	—	145,900	金融組合及金融組合聯合會ニ對シ補助
信託會社補助	100,000	—	100,000	朝鮮信託株式會社ニ對シ補助
森林技術員設置補助	44,385	—	44,385	道費等ノ森林技術員設置費ニ對シ補助
採種畜設置補助	80,000	—	80,000	邑面施設ノ採種畜ニ對シ肥料代ヲ補助
自給肥料奬勵補助	168,496	—	168,496	自給肥料ノ改良及增施奬勵費ニ對シ補助
米穀倉庫補助	50,700	—	50,700	商業倉庫借庫費ニ對シ補助
畑作改良增殖奬勵補助	304,461	—	304,461	畑作增殖奬勵ノ爲模範作圃ノ設置費並農會指導員給料等ヲ補助
桑田增殖奬勵補助	36,000	46,290	82,290	蠶業奬勵ノ爲桑苗購入費及桑田肥培施設費ニ對シ補助
棉作補助	463,100	130,857	593,957	棉作奬勵ノ爲指導郡施設費、優良品種普及費、技術員設置費等ニ對シ補助
棉花價格下落補償補助	—	164,000	164,000	棉花栽培奬勵ノ爲棉花價格ノ一定價格以下ニ低下リノ際損失補償トシテ補助
耐冷作物栽培奬勵補助	22,200	48,777	70,977	亞麻及ホップ竝高地帶耐冷性麥類栽培奬勵ノ爲優良品種普及費及技術員設置等ニ對シ補助
自作農創設維持費補助	150,763	—	150,763	自作農ノ創設及維持費ノ償還元利金ニ對シ補助
不二農村産業組合補助	53,879	—	53,879	不二農村産業組合整理費ニ對シ補助
緬羊飼育奬勵補助	178,987	245,446	424,433	緬羊飼育奬勵ノ爲種羊購入費、羊舍設備費、羊毛加工事業技術員設置費等ニ對シ補助
馬事奬勵補助	51,780	30,120	81,900	馬匹改良奬勵ノ爲競馬場設備費、抽籤馬購入費、優良馬賞典費、既舍新設改造費、奬勵技術員設置費等ニ對シ補助

63 特別會計所屬補助費 (續)

(昭和12年度補助費內譯)

(單位圓)

事項	金額 既定額	新規增加額	計	備考
畜牛改良增殖奬勵補助	129,911	—	129,911	畜牛改良增殖奬勵ノ爲蓄殖用牝牛購入費、種牛保護料、指導員設置費等ニ對シ補助
造林補助	376,862	—	376,862	民有林野ノ造林費竝技術員設置費ニ對シ補助
農用林地施設費補助	46,160	—	46,160	農用林地ノ經營費及技術員設置費等ニ對シ補助
木炭倉庫補助	9,000	—	9,000	木炭倉庫建設費ニ對シ補助
病害蟲驅除豫防費補助	13,070	—	13,070	森林及農作物ノ病害蟲驅除豫防費ニ對シ補助
優良漁船補助	40,000	—	40,000	優良漁船ノ建造費ニ對シ補助
淺海水產物增殖奬勵補助	33,915	—	33,915	海苔、牡蠣、あさり及蛤ノ增殖施設費ニ對シ補助
工業補助	41,000	—	41,000	家內工業等奬勵ノ爲補助
石炭低溫乾餾事業補助	100,000	—	100,000	液體燃料ノ圓滑ナル供給ヲ確保スル爲石炭低溫乾餾事業ニ對シ補助
石炭液化事業補助	—	684,480	684,480	水素瓦斯添加法ニ依ル石炭液化事業ニ對シ補助
販路擴張補助	70,150	—	70,150	朝鮮產業紹介所、水產物輸出組合及朝鮮貿易協會等ニ對シ之カ經費ヲ補助
輸出檢查費補助	12,600	20,895	33,495	重要輸出品統制取締ノ爲檢查員給及檢查場費ニ對シ補助
探鑛奬勵補助	96,000	50,700	146,700	金及特種鑛物鑛山開發助長ノ爲探鑛費ニ對シ補助
耕作者移住奬勵補助	40,375	—	40,375	優良耕作者移住奬勵ノ爲移住費ニ對シ補助
無水酒精工業補助	—	11,938	11,938	無水酒精ノ製造工業會社ニ對シ補助
石油保有補助	104,417	150,331	254,748	石油業法ノ規定ニ依リ石油ノ保有ヲ爲ス者ニ對シ保有ニ因ル負擔ヲ輕減スル爲補助
鮮滿拓殖株式會社補給	480,000	—	480,000	鮮滿拓殖株式會社ノ北部朝鮮及滿洲ヘノ移民事業費ニ對シ補助
私設鐵道補助	4,100,000	—	4,100,000	朝鮮鐵道等鮮內私設鐵道株式會社ニ對シ補助
製鐵奬勵補助	10,000	—	10,000	製鐵奬勵ノ爲補助
社會敎化事業補助	96,029	10,141	106,170	社會敎育事業、普通學校卒業者指導施設、青年訓練所、地方改良事業及青少年團體等ノ指導誘掖竝優良團體ノ表彰等ニ對シ補助
感化救濟事業奬勵補助	43,605	5,000	48,605	感化救濟其ノ他ノ社會事業ニ對シ補助
職業紹介事業補助	7,752	—	7,752	公設職業紹介所ノ經費ニ對シ補助
公益質屋補助	18,713	—	18,713	公益質屋ノ經費ニ對シ補助
勤農共濟組合補助	47,461	—	47,461	勤農共濟組合ニ對シ補助
司法保護事業補助	10,521	11,563	22,084	釋放者保護事業ニ對シ補助
測候所費補助	58,384	27,244	85,628	道立測候所ノ維持費及海州測候所ノ新設費ニ對シ補助
京城府消防費補助	52,250	—	52,250	道費ニ對シ消防費ヲ補助
航空奬勵金	8,075	—	8,075	民間航空事業奬勵ノ爲補助
無線電話放送事業補助	19,000	—	19,000	無線電話放送事業ニ對シ補助
地方費補助	252,388	232,186	484,574	地方公共團體ノ歲入缺陷等ニ對シ補助
拓殖奬勵館創設費補助	—	34,000	34,000	拓殖奬勵館ノ創設費ニ對シ補助
朝鮮林業開發株式會社補給	—	22,584	22,584	朝鮮ニ於ケル造林事業ノ經營ヲナシ併セテ民間林業ノ開發ヲ目的トスル會社ニ對シ補助
京城大連線航空輸送補助	—	125,000	125,000	昭和12年度以降總額630,000圓ヲ5箇年ニ割リ補助
灌漑及開墾事業工事費補助	738,104	—	738,104	灌漑及開墾干拓事業經營者ニ對シ工事費ヲ補助
既成耕地改良工事費補助	150,000	—	150,000	土地改良工事既成地區ニシテ區域擴張ノ伴ハサル改修工事費ニ對シ補助
小規模改良工事費補助	40,000	—	40,000	小規模土地改良事業工事費ニ對シ補助
水利組合特別補助	991.266	—	991,266	經營困難ニ陷リタル水利組合ノ工事費、歲入缺陷竝理事者給料ニ對シ補助
堤堰補修工事費補助	—	280,000	280,000	旱害防除ノ爲水利不完全畓ノ堤堰等ノ補修工事費ニ對シ補助
用排水改善工事費補助	—	45,000	45,000	既成土地改良事業地區ニ於ケル用水配給及惡水排除工事費ニ對シ補助
不成立水利組合創立費補助	—	673,243	673,243	產米增殖計畫ニ基ク土地改良事業ノ中止竝明前測量設計其ノ他ノ創立費ヲ投資シタル關係者ニ對シ損失補償トシテ補助

63 特別會計所屬補助費 (續)

(昭和12年度補助費內譯)

(單位圓)

事項	金額 既定額	新規增加額	計	備考
臨時特別手當補助	61,056	—	61,056	國境地方在勤ノ公立學校職員及地方費職員ニ對シ臨時特別手當ヲ補助
在外鮮人施設費補助	753,512	196,967	950,479	間島及表滿洲ニ於ケル朝鮮人ニ對スル普通學校其ノ他敎育施設費、醫療費、金融組合及產業ノ指導奬勵施設費等竝治外法權撤廢ニ伴ヒ滿洲國ニ移管スヘキ龍井及延吉兩醫院職員ノ退職特別賜金ヲ補助
安全農村施設費補助	—	41,640	41,640	滿洲ニ於テ避難鮮人ヲ收容スル安全農村ノ施設費ニ對シ補助
集團部落施設費補助	—	96,180	96,180	間島ニ於ケル集團部落ノ指導保護ノ爲敎育、醫療、警備費等ニ對シ補助
鮮滿拓殖株式會社移民施設費補助	15,000	163,840	178,840	滿鮮拓殖株式會社ニ對シ其ノ取扱ニ係ル滿洲送致ノ移民ニ對スル敎育、其ノ他ノ經費ヲ補助
移民中堅者訓練費補助	—	41,200	41,200	在滿朝鮮人農民ヲ指導スヘキ移民中堅者養成訓練費ニ對シ補助
農村經濟更生施設費補助	636,262	109,960	746,222	農村經濟更生ノ爲中堅人物養成、農產物販賣斡旋、漁業組合共同施設、殖產契設置、指導職員設置等ノ經費ニ對シ補助
漁業經營費低減施設費補助	—	389,085	389,085	漁業經營費低減施設ノ爲漁業用機關改善費及燃料油貯藏設備費、製氷及冷藏設備費、指導員設置費等ニ對シ補助
臨時米穀移出統制費補助	—	662,667	662,667	米穀移出統制ノ爲野積保管施設費、米穀貯藏奬勵益道費補助買取資金利子補給トシテ補助
思想犯罪防遏特別施設費補助	31,828	—	31,828	思想犯罪防遏ノ爲司法保護事業團體等ニ對シ補助
災害費補助	—	669,348	669,348	昭和11年夏期朝鮮中部以南ニ於ケル數次ノ風水害ニ依ル地方砂防事業、道路、河川、港灣、上下水道、市街道路及土地改良事業ノ災害復舊工事費又ハ之カ借入金償還元利金等ニ對シ補助
江界道立醫院火災復舊及新營費補助	—	80,183	80,183	昭和12年2月火災ニ因リ燒失シタル爲之カ復舊及新營費ニ對シ補助
地方防空委員會費補助	—	3,507	3,507	地方防空委員會ニ對シ補助
機械工及電氣工養成費補助	—	16,216	16,216	機械工及電氣工ノ供給不足ヲ緩和スル爲之カ養成事業費ニ對シ補助
避難民集團部落設定費補助	—	35,000	35,000	北支避難民部落設定費ニ對シ補助
囑託醫設置補助	—	7,875	7,875	北支避難民部落囑託醫設置費ニ對シ補助
產金奬勵施設補助	—	403,950	403,950	產金ノ增加ヲ圖ル爲之カ施設ニ對シ補助
防空施設費補助	—	535,815	535,815	防空施設費ニ對シ補助
計	31,557,986	10,902,676	42,460,662	
臺灣總督府				
史蹟名勝天然記念物保存費	6,700	—	6,700	大正8年法律第44號史蹟名勝天然記念物保存法ニ依リ補助
米穀調查員設置補助	29,100	—	29,100	米穀統制資料調查ノ爲地方公共團體ニ對シ補助
米穀貯藏資金利子補給	45,496	51,700	97,196	米穀自治管理法施行ノ爲米穀貯藏資金利子ニ對シ補助
米穀運賃補助	—	22,000	22,000	米穀自治管理法施行ノ爲米穀貯藏資金利子ニ對シ補助
米穀統制團體補助	79,360	22,000	101,360	米穀自治管理法施行ノ爲米穀統制團體ニ對シ補助
古米格補助	212,960	—	212,960	米穀自治管理法施行ノ爲米穀統制組合員等ニ對シ補助
學藝及體育奬勵補助	3,442	15,000	18,442	學藝及體育奬勵ノ爲補助
釋放者保護事業補助	4,968	—	4,968	釋放者保護事業ニ對シ補助
方面委員補助	18,176	—	18,176	各州廳ノ方面委員ニ對シ補助
臺灣社會事業協會補助	3,600	—	3,600	臺灣社會事業協會ニ對シ補助
癩療養事業補助	5,022	—	5,022	癩療養事業經營者ノ經常費ニ對シ補助
臺灣癩豫防協會補助	3,000	—	3,000	臺灣癩豫防協會ニ對シ補助
醫療救護事業補助	18,000	—	18,000	窮民醫療救護事業ニ對シ補助
鹽田修築費補助	5,371	—	5,371	製鹽業者ニ對シ鹽田修築費ヲ補助

63　特別會計所屬補助費　（續）

（昭和12年度補助費內譯）　（單位圓）

事項	金額 既定額	新規增加額	計	備考
煙草耕作組合補助	6,396	64,200	70,596	煙草耕作組合ニ對シ補助
煙草耕作奬勵費	6,758	—	6,758	葉煙草栽培奬勵ノ爲補助
茶業奬勵補助	44,750	—	44,750	茶業奬勵ノ爲製茶業者等ニ對シ補助
蠶業奬勵補助	2,800	—	2,800	蠶業奬勵ノ爲農會ニ對シ補助
產米改良奬勵補助	10,000	—	10,000	產米改良奬勵ノ爲原種田經營者ニ對シ補助
特殊農作物奬勵補助	—	317,040	317,040	特殊農作物奬勵ノ爲補助
棉作奬勵補助	—	20,712	20,712	棉作奬勵ノ爲補助
移民奬勵補助	31,339	292,250	323,589	移民奬勵ノ爲補助
獸疫豫防費補助	67,221	15,670	82,891	獸疫豫防費ニ對シ補助
產馬奬勵補助	—	26,080	26,080	產馬奬勵ノ爲補助
鳳梨罐詰輸出奬勵補助	—	30,000	30,000	鳳梨罐詰輸出奬勵ノ爲補助
水產奬勵補助	118,150	91,020	209,170	水產奬勵ノ爲補助
地方費補助	1,707,343	662,548	2,369,891	地方費ニ對シ補助
初等教育費補助	221,454	139,552	361,006	地方公共團體ニ對シ初等教育費ヲ補助
簡易商工教習補助	14,790	—	14,790	簡易商工教習ニ對シ補助
臺北女子高等學院補助	12,750	—	12,750	臺北女子高等學院ニ對シ補助
臺灣教化團體聯合會補助	3,000	—	3,000	臺灣教化團體聯合會ニ對シ補助
傳染病豫防費補助	373,658	—	373,658	傳染病豫防費ニ對シ補助
精神病院費補助	913	—	913	精神病院費ニ對シ補助
結核豫防費補助	1,275	—	1,275	結核豫防費ニ對シ補助
日本赤十字社臺北醫院建築費補助	—	100,000	100,000	日本赤十字社臺北醫院建築費ニ對シ補助
臺灣消防協會補助	3,000	—	3,000	臺灣消防協會ニ對シ補助
造林補助	55,562	—	55,562	造林事業ニ對シ補助
產業組合協會補助	5,000	—	5,000	產業組合協會ニ對シ補助
柑橘奬勵補助	16,848	—	16,848	柑橘奬勵ノ爲農會等ニ對シ補助
船渠事業補助	23,650	—	23,650	船渠事業經營者ニ對シ補助
農會補助	2,685	10,000	12,685	臺灣農會ニ對シ補助
特殊工業助成補助	—	40,000	40,000	特殊工業助成ノ爲補助
臺灣山林會補助	—	3,500	3,500	臺灣山林會ニ對シ補助
油田開發補助	1,005,000	—	1,005,000	石油試掘事業ニ對シ補助
航海費補助	—	1,496,500	1,496,500	臺灣內地間、臺灣沿岸、臺灣朝鮮滿洲間、臺灣支那間及臺灣南洋間ノ航海竝歐洲航路寄港ニ對シ補助
福岡臺北線航空輸送補助	460,000	—	460,000	昭和10年度以降總額2,335,000圓ヲ8箇年ニ割リ補助
臺北鹽谷線航空輸送補助	400,000	—	400,000	昭和11年度以降總額2,992,000圓ヲ10箇年ニ割リ補助
島內航空輸送補助	80,000	—	80,000	島內定期航空輸送事業ニ對シ補助
民間航空事業補助	—	50,000	50,000	民間航空事業奬勵ノ爲補助
私設鐵道補助	62,772	8,897	71,669	大正11年法律第24號臺灣私設鐵道補助法ニ依リ補助
指定道路改修工事費補助	242,250	323,262	565,512	地方公共團體ニ對シ指定道路架橋工事費ヲ補助
重要指定道路架橋工事費補助	70,000	26,738	96,738	地方公共團體ニ對シ重要指定道路架橋工事費ヲ補助
屏東市水道工事費補助	59,644	—	59,644	昭和10年度以降總額178,932圓ヲ3箇年ニ割リ補助

63　特別會計所屬補助費　（續）

（昭和12年度補助費內譯）　（單位圓）

事項	金額 既定額	新規增加額	計	備考
新營鹽水街水道工事費補助	38,151	—	38,151	昭和10年度以降總額114,453圓ヲ3箇年ニ割リ補助
南投街水道工事費補助	14,375	—	14,375	昭和10年度以降總額43,125圓ヲ3箇年ニ割リ補助
桃園街水道工事費補助	21,988	—	21,988	昭和11年度以降總額65,966圓ヲ3箇年ニ割リ補助
苗栗街水道工事費補助	15,827	—	15,827	昭和11年度以降總額47,483圓ヲ3箇年ニ割リ補助
北斗街水道工事費補助	18,587	—	18,587	昭和11年度以降總額55,763圓ヲ3箇年ニ割リ補助
花蓮港街水道擴張工事費補助	—	120,854	120,854	昭和12年度以降總額362,562圓ヲ3箇年ニ割リ補助
麻豆佳里街水道工事費補助	—	67,451	67,451	昭和12年度以降總額202,353圓ヲ3箇年ニ割リ補助
準用河川工事費補助	186,200	—	186,200	準用河川工事費ニ對シ補助
安平港口改良費補助	154,080	—	154,080	昭和10年度以降總額622,080圓ヲ3箇年ニ割リ補助
米穀貯藏倉庫建設費補助	950,400	—	950,400	米穀自治管理法施行ノ爲米穀貯藏倉庫建設費ニ對シ補助
臺灣地方自治協會補助	10,000	—	10,000	臺灣地方自治協會ニ對シ補助
石油保有補助	48,263	6,908	55,171	石油業法ノ規定ニ依リ石油ノ保有ヲ爲ス者ニ對シ保有ニ因ル負擔ヲ輕減スル爲補助
拓殖奬勵館創設費補助	—	26,000	26,000	拓殖奬勵館創設費ニ對シ補助
糓貯藏奬勵補助	—	154,000	154,000	米穀移出統制ノ爲糓貯藏ニ對シ補助
新竹臺中兩州震災借入金利子補給	36,917	—	36,917	昭和11年度以降總額244,821圓ヲ19箇年ニ割リ補助
地方防空委員會費補助	—	5,563	5,563	地方防空委員會費ニ對シ補助
產金奬勵補助	—	100,000	100,000	產金ノ增加ヲ圖ル爲補助
防空施設費補助	—	120,076	120,076	防空令ノ實施ニ伴ヒ之ガ施設ニ對シ補助
國民精神總動員奬勵金	—	3,250	3,250	國民精神ノ總動員ヲ圖ル爲補助
計	**7,038,991**	**4,432,771**	**11,471,762**	
樺太廳				
町村助成金	20,000	—	20,000	官行材流送河川所在ノ町村ニ對シ補助
傳染病豫防費補助	10,000	—	10,000	町村ニ對シ補助
青年訓練所補助	3,902	—	3,902	町村ノ經營ニ係ル青年訓練所ニ對シ補助
水道費補助	60,000	—	60,000	眞岡町經營ニ係ル上水道工事費ニ對シ補助
商工業補助	30,000	—	30,000	商工業奬勵ノ爲補助
博覽會品評會其他補助	6,200	—	6,200	博覽會品評會開催費等ニ對シ補助
私設鐵道補助	1,200,000	—	1,200,000	大正10年法律第40號樺太鐵道補助法ニ依リ私設鐵道會社ニ對シ補助
航海補助	343,008	10,000	353,008	樺太內地間及樺太沿岸ノ命令航路ニ從事スル者ニ對シ補助
慈惠及救濟事業補助	14,000	—	14,000	樺太慈惠院及恩賜救療事業ニ對シ補助
司法保護事業補助	500	—	500	樺太保護會ニ對シ補助
土人保護資金補助	3,000	—	3,000	土人保護ノ爲其ノ生計教育及救恤金ニ對シ補助
驛逓補助	5,400	—	5,400	驛逓ニ對シ補助
運輸業補助	4,680	—	4,680	交通不便ナル地方ノ運輸業者ニ對シ補助
渡船場補助	1,800	—	1,800	渡船經營者ニ對シ補助

63　特別會計所屬補助費　(續)

(昭和12年度補助費內譯)　(單位圓)

事項	金額 既定額	金額 新規增加額	金額 計	備考
教育費補助	97,045	110,500	207,545	農漁業部落地ニ於ケル小學校校舍建築費、公立水產學校、實科高等女學校、樺太教員互助會及教育會等ニ對シ補助
公醫補助	28,480	—	28,480	公醫ニ對シ補助
公設消防組補助	32,237	—	32,237	公設消防組ニ對シ補助
社會事業補助	13,750	6,530	20,280	公益質屋、簡易宿泊所及職業紹介所等ニ對シ補助
消防義會補助	950	—	950	消防義會ニ對シ補助
水難救濟會補助	1,377	—	1,377	水難救濟會ニ對シ補助
警察協會樺太支部補助	510	—	510	警察協會樺太支部ニ對シ補助
衞生組合補助	100	—	100	衞生組合ニ對シ補助
山林會補助	1,700	—	1,700	樺太山林會ニ對シ補助
自治協會補助	2,000	—	2,000	樺太自治協會ニ對シ補助
航路標識燈補助	1,728	—	1,728	町村及漁業協同組合ノ經營ニ係ル航路標識燈ノ維持費ニ對シ補助
產業組合協會補助	3,000	—	3,000	樺太產業組合協會ニ對シ補助
武德會樺太支部補助	1,000	—	1,000	武德會樺太支部ニ對シ補助
山火防止協會補助	1,500	—	1,500	山火防止協會ニ對シ補助
產業組合補助	4,000	2,000	6,000	產業組合ニ對シ補助
町村統計費補助	2,000	5,840	7,840	町村統計費ニ對シ補助
漁業組合聯合會補助	—	178,000	178,000	漁業組合聯合會ニ對シ補助
拓殖奬勵館創設費補助	—	20,000	20,000	拓殖奬勵館ノ創設費ニ對シ補助
移住補助	—	45,000	45,000	農業移住者ノ移住費ニ對シ補助
家屋建築補助	—	90,000	90,000	農業移住者ノ家屋建築費ニ對シ補助
拓殖醫補助	—	3,600	3,600	指定移住地ニ於ケル開業醫ニ對シ補助
產婆補助	—	560	560	指定地域ニ於テ產婆ノ業務ヲ營ム者ニ對シ補助
農畜產技術員設置補助	—	27,305	27,305	町村等ノ農畜產指導技術員給ニ對シ補助
公獸醫補助	—	7,920	7,920	指定地域ニ於テ獸醫ノ業務ヲ營ム者ニ對シ補助
開墾奬勵金	—	150,000	150,000	農耕適地ノ開墾費ニ對シ補助
輸出向品製造販賣助成費	—	10,000	10,000	輸出向品製造販賣奬勵ノ爲補助
甜菜栽培奬勵費	—	245,061	245,061	甜菜耕作費及農具購入費等ニ對シ補助
農具購入助成費	—	12,000	12,000	農用器具機械購入費ニ對シ補助
堆厩肥舍建築竝堆厩肥增產助成費	—	15,000	15,000	堆厩肥舍建築費等ニ對シ補助
工藝作物耕作奬勵費	—	10,750	10,750	工藝作物栽培者ノ耕作費ニ對シ補助
興農會事業助成費	—	5,796	5,796	興農會ニ對シ補助
樺太興農會聯合會事業助成費	—	2,000	2,000	樺太興農會聯合會ニ對シ補助
樺太養狐協會事業助成費	—	1,000	1,000	樺太養狐協會ニ對シ補助
農產共同施設助成費	—	47,000	47,000	農業部落民ノ共同使用トラック購入費、農產共同倉庫及加工場建設費ニ對シ補助
家畜購入助成費	—	40,325	40,325	移住民ノ家畜購入費ニ對シ補助
種畜飼養助成費	—	10,500	10,500	種牛馬飼養者ノ飼養費ニ對シ補助
サイロ建設奬勵費	—	29,600	29,600	サイロ建設奬勵ノ爲建設費ニ對シ補助
小家畜奬勵費	—	500	500	小家畜奬勵ノ爲種豚ノ購入費ニ對シ補助
製酪事業助成費	—	66,500	66,500	酪農及酪農組合ノ經營ニ係ル牛乳分離所建設費等ニ對シ補助
共同倉庫販賣所建築助成費	—	17,430	17,430	漁業協同組合ノ水產共同倉庫等設置費ニ對シ補助

63　特別會計所屬補助費　(續)

(昭和12年度補助費內譯)　(單位圓)

事項	金額 既定額	金額 新規增加額	金額 計	備考
昆布增殖事業奬勵費	—	14,600	14,600	昆布增殖事業奬勵ノ爲漁業者ニ對シ補助
漁業協同組合助成費	—	20,000	20,000	漁業協同組合技術員給ニ對シ補助
漁業組合聯合會助成費	—	2,500	2,500	漁業組合聯合會ニ對シ補助
鱒鮭人工孵化事業奬勵費	—	22,550	22,550	水產會ノ鱒鮭人工孵化場ノ經營費ニ對シ補助
冷藏事業奬勵費	—	40,000	40,000	漁業者ノ冷藏庫建設費ニ對シ補助
漁船建造及改良奬勵費	—	50,000	50,000	漁業者ノ漁船建造費機關改良費及發動機取付費等ニ對シ補助
水產物製造加工事業奬勵費	—	10,300	10,300	水產物ノ共同製造加工場設備費ニ對シ補助
水產會事業奬勵費	—	5,480	5,480	水產會ニ對シ補助
漁獲物陸揚設備助成費	—	5,000	5,000	漁業者ノ漁獲物陸揚設備費ニ對シ補助
燃料工業奬勵費	—	200,000	200,000	石炭低溫乾溜工業經營者ニ對シ補助
造林奬勵費	—	83,000	83,000	造林奬勵ノ爲造林費ニ對シ補助
燃料資源開發助成費	—	80,000	80,000	燃料資源開發助成ノ爲石油試掘事業ヲ爲ス者ニ對シ補助
町村交付金	—	300,000	300,000	町村ニ對シ財政援助ノ爲補助
防空施設費補助	—	4,325	4,325	防空法ノ施行ニ伴ヒ防空施設費ニ對シ補助
國民精神總動員奬勵金	—	2,500	2,500	國民精神總動員ヲ圖ル爲補助
計	**1,893,867**	**2,010,972**	**3,904,839**	
南洋廳				
南洋神社造營費補助	—	30,000	30,000	南洋神社造營費ニ對シ補助
航路補助	689,500	140,000	829,500	南洋群島內地間、南洋群島外南洋間及南洋群島相互間命令航路ニ對シ補助
敎化事業補助	31,700	—	31,700	敎化事業ニ對シ補助
觀光團補助	1,500	—	1,500	觀光團ニ對シ補助
恩賜財團奬學會補助	2,000	—	2,000	恩賜財團奬學會ニ對シ補助
恩賜財團慈惠會補助	4,000	—	4,000	恩賜財團慈惠會ニ對シ補助
幼稚園補助	3,400	—	3,400	幼稚園ニ對シ補助
敎育會補助	600	—	600	敎育會ニ對シ補助
南洋家政女學校補助	—	3,000	3,000	南洋家政女學校ニ對シ補助
農產奬勵金	85,660	—	85,660	農產奬勵ノ爲補助
林產奬勵金	10,175	—	10,175	林產奬勵ノ爲補助
商工業奬勵金	20,000	—	20,000	商工業奬勵ノ爲補助
水產奬勵金	83,000	—	83,000	水產奬勵ノ爲補助
漁業經營費低減施設補助	—	29,500	29,500	漁業奬勵ノ爲漁業經營費低減施設ニ對シ補助
島民改善奬勵金	8,600	—	8,600	島民改善奬勵ノ爲補助
邦人部落總代事務取扱費補助	6,120	1,560	7,680	邦人部落總代事務取扱者ニ對シ補助
部落衞生施設費補助	9,735	—	9,735	部落衞生施設費ニ對シ補助
道路工事費補助	7,900	—	7,900	部落道路工事費ニ對シ補助
埠頭其他工事費補助	1,625	—	1,625	部落埠頭其他工事費ニ對シ補助
公醫補助	5,880	1,440	7,320	公醫ニ對シ補助
拓殖奬勵館創設費補助	—	20,000	20,000	拓殖奬勵館創設費ニ對シ補助
計	**971,395**	**225,500**	**1,196,895**	
總計	**53,184,775**	**18,480,857**	**71,665,632**	

64 特別會計所屬繼續費

（昭和12年4月1日現在）

（單位圓）

費目	番號	總額	昭和11年度以前支出額	〃12年度以降支出額	支出年割額 昭和12年度	〃13年度	〃14年度	〃15年度	〃16年度	〃17年度	〃18年度	〃19年度	〃20年度	〃21年度	自〃22年度至〃26年度	番號
會計別																
對支文化事業……（外務省所管）……	1	7,474,209	7,324,209	150,000	150,000	—	—	—	—	—	—	—	—	—	—	1
關東局……（大藏省所管）……	2	9,758,595	2,685,438	7,073,157	1,669,617	1,510,825	1,037,180	817,155	817,155	117,155	117,155	117,155	117,155	117,155	635,450	2
帝國大學……（文部省所管）……	3	7,247,934	1,559,050	5,688,884	2,366,715	2,050,124	1,272,045	—	—	—	—	—	—	—	—	3
國立大學……（〃　〃）……	4	2,667,791	579,651	2,088,140	1,010,570	694,930	382,640	—	—	—	—	—	—	—	—	4
帝國逓信事業……（遞信省所管）……	5	1,138,352,041	660,090,113	478,261,928	80,191,666	87,186,000	96,892,000	103,791,459	110,200,803	—	—	—	—	—	—	5
帝國鐵道……（鐵道省所管）……	6	4,255,547,031	3,683,068,031	572,479,000	141,178,000	151,090,000	155,517,000	59,137,000	43,135,000	19,355,000	3,067,000	—	—	—	—	6
朝鮮總督府……（拓務省所管）……	7	1,007,663,159	541,692,377	465,970,782	93,001,915	90,650,056	86,274,976	81,710,000	67,713,335	23,873,000	4,700,000	4,045,000	4,540,000	1,500,000	7,962,500	7
臺灣總督府……（　〃　）……	8	188,225,045	119,655,077	68,569,968	18,420,192	18,427,289	12,185,356	6,977,375	5,107,946	3,926,482	2,735,190	641,878	74,130	74,130	—	8
樺太廳……（　〃　）……	9	27,710,773	10,287,585	17,423,188	3,359,202	3,921,000	3,482,986	2,431,000	2,215,000	2,014,000	—	—	—	—	—	9
南洋廳……（　〃　）……	10	3,504,754	695,651	2,809,103	694,580	580,589	633,805	557,005	343,124	—	—	—	—	—	—	10
總計……	11	6,648,151,332	5,027,637,182	1,620,514,150	342,042,457	356,110,813	357,677,988	255,420,994	229,532,363	49,285,637	10,619,345	4,804,033	4,731,285	1,691,285	8,597,950	11
費目別																
對支文化事業																
研究所及圖書館新築費……	1	7,474,209	7,324,209	150,000	150,000	—	—	—	—	—	—	—	—	—	—	1
關東局																
大連中央郵便局新營費……	2	765,000	—	765,000	70,000	534,000	161,000	—	—	—	—	—	—	—	—	2
大連工業學校新營費……	3	700,000	290,000	410,000	220,000	130,975	59,025	—	—	—	—	—	—	—	—	3
大連上水第五期擴張費……	4	5,600,000	1,800,000	3,800,000	1,000,000	700,000	700,000	700,000	700,000	—	—	—	—	—	—	4
關東州廳廳舍及官舍新營費……	5	788,500	500,000	288,500	288,500	—	—	—	—	—	—	—	—	—	—	5
大連馬欄河沿岸土地整理費……	6	1,757,000	—	1,757,000	67,155	117,155	117,155	117,155	117,155	117,155	117,155	117,155	117,155	117,155	635,450	6
昭和十年簡易國勢調査費……	7	148,095	95,438	52,657	23,962	28,695	—	—	—	—	—	—	—	—	—	7
計……	8	9,758,595	2,685,438	7,073,157	1,669,617	1,510,825	1,037,180	817,155	817,155	117,155	117,155	117,155	117,155	117,155	635,450	8
帝國大學																
東京帝國大學工學部綜合試驗所新營費…	9	450,000	—	450,000	150,000	150,000	150,000	—	—	—	—	—	—	—	—	9
東京帝國大學醫院建物新營費……	10	1,072,045	—	1,072,045	300,000	350,000	422,045	—	—	—	—	—	—	—	—	10
京都帝國大學圖書館新營費……	11	600,000	—	600,000	100,000	200,000	300,000	—	—	—	—	—	—	—	—	11
東北帝國大學醫院建物改築費……	12	600,000	—	600,000	200,000	200,000	200,000	—	—	—	—	—	—	—	—	12
九州帝國大學工學部航空學教室新營費…	13	405,752	—	405,752	100,000	205,752	100,000	—	—	—	—	—	—	—	—	13
大阪帝國大學工學部航空學教室新營費…	14	405,752	—	405,752	100,000	205,752	100,000	—	—	—	—	—	—	—	—	14
北海道帝國大學農學部建物改築費……	15	600,000	400,000	200,000	200,000	—	—	—	—	—	—	—	—	—	—	15
大阪帝國大學醫院建物新營費……	16	820,000	470,000	350,000	350,000	—	—	—	—	—	—	—	—	—	—	16
東京帝國大學航空研究所擴張費……	17	499,672	99,672	400,000	200,000	200,000	—	—	—	—	—	—	—	—	—	17
京都帝國大學法學部經濟學部書庫其他新營費……	18	227,220	63,000	164,220	84,000	80,220	—	—	—	—	—	—	—	—	—	18
京都帝國大學醫院病室其他改築費……	19	899,206	299,206	600,000	300,000	300,000	—	—	—	—	—	—	—	—	—	19
九州帝國大學農學部農藝化學教室火災復舊及新營費……	20	418,236	99,836	318,400	160,000	158,400	—	—	—	—	—	—	—	—	—	20
大阪帝國大學工學部機械工學實驗室其他震災復舊及新營費……	21	250,051	127,336	122,715	122,715	—	—	—	—	—	—	—	—	—	—	21
計……	22	7,247,934	1,559,050	5,688,884	2,366,715	2,050,124	1,272,045	—	—	—	—	—	—	—	—	22
官立大學																
岡山醫科大學附屬醫院建物改築費……	23	294,930	—	294,930	150,000	144,930	—	—	—	—	—	—	—	—	—	23
金澤醫科大學附屬醫院建物改築費……	24	519,473	323,049	196,424	196,424	—	—	—	—	—	—	—	—	—	—	24
長崎醫科大學附屬醫院建物改築費……	25	450,000	—	450,000	150,000	150,000	150,000	—	—	—	—	—	—	—	—	25
東京工業大學精密機械研究所新營費……	26	682,640	—	682,640	200,000	250,000	232,640	—	—	—	—	—	—	—	—	26
東京高等師範學校附屬中學校建物改築費	27	399,430	99,430	300,000	150,000	150,000	—	—	—	—	—	—	—	—	—	27
廣島高等師範學校附屬小學校建物改築費	28	321,318	157,172	164,146	164,146	—	—	—	—	—	—	—	—	—	—	28
計……	29	2,667,791	579,651	2,088,140	1,010,570	694,930	382,640	—	—	—	—	—	—	—	—	29
通信事業																
電信電話設備擴張改良及補充費……	30	1,097,327,505	647,763,505	449,564,000	69,334,000	80,687,000	91,392,000	99,558,000	108,593,000	—	—	—	—	—	—	30
郵便局舍其他新營費……	31	25,973,263	5,516,335	20,456,928	4,115,666	5,000,000	5,500,000	4,233,459	1,607,803	—	—	—	—	—	—	31
海底電線布設船建造費……	32	2,116,336	1,396,336	720,000	720,000	—	—	—	—	—	—	—	—	—	—	32
日滿連絡電話施設費……	33	8,243,223	3,928,223	4,315,000	3,815,000	500,000	—	—	—	—	—	—	—	—	—	33
無線同報通信施設費……	34	895,836	197,836	698,000	472,000	226,000	—	—	—	—	—	—	—	—	—	34
航空無線電信電話施設費……	35	3,795,878	1,287,878	2,508,000	1,735,000	773,000	—	—	—	—	—	—	—	—	—	35
計……	36	1,138,352,041	660,090,113	478,261,928	80,191,666	87,186,000	96,892,000	103,791,459	110,200,803	—	—	—	—	—	—	36
帝國鐵道																
鐵道建設改良及自動車線設備費……	37	4,255,547,031	3,683,068,031	572,479,000	141,178,000	151,090,000	155,517,000	59,137,000	43,135,000	19,355,000	3,067,000	—	—	—	—	37
鐵道建設費……	38	1,489,449,297	1,241,820,297	247,629,000	46,341,000	47,000,000	47,000,000	47,000,000	37,866,000	19,355,000	3,067,000	—	—	—	—	38
鐵道改良費……	39	2,748,880,734	2,427,730,734	321,150,000	92,837,000	102,390,000	108,517,000	12,137,000	5,269,000	—	—	—	—	—	—	39
自動車線設備費……	40	17,217,000	13,517,000	3,700,000	2,000,000	1,700,000	—	—	—	—	—	—	—	—	—	40

64 特別會計

費目	番號	總額	昭和11年度以前支出額	〃12年度以降支出額	支 昭和12年度	〃13年度	〃14年度
朝鮮總督府							
道路修築改良費	41	52,619,840	43,795,840	8,824,000	2,300,000	2,970,000	2,294,000
治水事業費	42	79,484,974	49,587,158	29,897,816	5,600,000	6,000,000	6,323,000
鐵道建設及改良費	43	756,417,584	432,460,584	323,957,000	63,454,000	61,665,000	61,300,000
建設費	44	494,476,878	332,642,833	161,834,045	30,304,000	32,125,500	32,649,487
改良費	45	261,940,706	99,817,751	162,122,955	33,150,000	29,539,500	28,650,513
鹽田築造費	46	4,360,000	3,010,000	1,350,000	850,000	250,000	250,000
拓殖鐵道敷設費	47	9,650,000	4,630,000	5,050,000	1,270,000	950,000	950,000
昭和十年簡易國勢調査費	48	330,000	231,000	99,000	65,000	34,000	—
總督府博物館新營費	49	2,230,000	600,000	1,630,000	400,000	770,000	460,000
少年刑務所新營費	50	300,000	200,000	100,000	100,000	—	—
第二期砂防事業費	51	19,762,500	—	19,762,500	1,100,000	1,100,000	1,100,000
港灣修築改良費	52	52,403,629	6,122,629	46,281,000	9,611,000	9,560,000	8,780,000
電力統制資料調査費	53	559,806	111,640	448,166	180,408	166,006	101,757
總督官舍及附屬官舍新營費	54	400,000	—	400,000	200,000	200,000	—
大田地方法院廳舍其他新營費	55	260,000	—	260,000	130,000	130,000	—
平安南道廳舍新營費	56	260,000	—	260,000	130,000	130,000	—
京城帝國大學附屬醫院新營費	57	590,000	—	590,000	200,000	200,000	190,000
航空路施設費	58	936,000	—	936,000	312,000	312,000	312,000
電信電話擴張及改良費	59	20,298,519	—	20,298,519	3,400,000	4,150,000	4,150,000
道路河川風水害復舊費	60	1,480,000	—	1,480,000	780,000	700,000	—
總督府廳舍別館新營費	61	272,692	59,692	213,000	120,000	93,000	—
水原高等農林學校新營費	62	236,692	118,192	118,500	118,500	—	—
師範學校新營費	63	973,313	154,692	818,621	404,311	350,091	64,219
專賣局廠舍及工場新營費	64	2,327,996	179,384	2,148,612	1,289,753	858,859	—
內鮮連絡電話施設費	65	1,509,614	461,566	1,048,048	986,948	61,100	—
計	66	1,007,663,159	541,692,377	465,970,782	93,001,915	90,650,056	85,274,976
臺灣總督府							
港灣費	67	97,580,466	76,243,850	21,336,616	3,646,486	3,957,287	3,271,499
安平港口改良費	68	777,600	585,000	192,600	192,600	—	—
治水事業費	69	40,554,394	25,953,217	14,601,177	3,590,510	2,822,138	1,791,683
縱貫道路改修費	70	16,633,329	11,453,573	5,179,756	1,250,000	1,100,000	1,200,000
道路改良費	71	1,615,680	570,429	1,045,251	348,417	348,417	348,417
臺北及高雄驛竝臺東線鐵道改良費	72	5,058,581	1,383,139	3,675,442	2,005,221	1,670,221	—
新店碓溪間道路改修費	73	2,507,000	310,260	2,196,740	549,185	549,185	549,185
臺北帝國大學醫學部新營費	74	2,053,252	1,026,626	1,026,626	213,313	813,313	—
臺中醫院新營費	75	961,693	319,305	642,388	321,194	321,194	—
專賣局樟草工場新營費	76	2,609,827	216,761	2,393,066	636,228	878,419	878,419
無線電信電話施設費	77	1,267,350	329,218	938,132	456,132	266,000	216,000
縱貫鐵道線路其他復舊費	78	2,531,125	1,263,699	1,267,426	1,267,426	—	—
鐵道建設費	79	2,488,000	—	2,488,000	579,000	1,029,000	880,000
馬公港修築費	80	850,000	—	850,000	250,000	300,000	300,000
大型修船渠築造費	81	3,335,000	—	3,335,000	1,000,000	1,300,000	1,035,000
臺灣神社造營費	82	2,000,000	—	2,000,000	550,000	600,000	550,000
結核療養所新營費	83	352,058	—	352,058	180,000	172,058	—
強力無線放送施設費	84	1,900,000	—	1,900,000	300,000	700,000	700,000
嘉義郵便局舍新營竝電話交換方式變更工事費	85	900,000	—	900,000	250,000	650,000	—
專賣局酒工場新營費	86	1,490,590	—	1,490,590	554,930	470,507	465,153
警備船新造費	87	759,100	—	759,100	279,550	479,550	—
計	88	188,225,045	119,655,077	68,569,968	18,420,192	18,427,289	12,185,356
樺太廳							
電信電話擴張及改良費	89	6,572,681	5,615,695	956,986	400,000	400,000	156,986
鐵道建設費	90	15,423,092	2,201,890	13,221,202	1,424,202	2,176,000	2,961,000
港灣修築費	91	4,915,000	2,470,000	2,445,000	1,465,000	980,000	—
樺太廳廳舍新營費	92	800,000	—	800,000	70,000	365,000	365,000
計	93	27,710,773	10,287,585	17,423,188	3,359,202	3,921,000	3,482,985
南洋廳							
パラオ港修築費	94	2,675,561	626,458	2,049,103	524,580	370,589	403,805
コロール島マラカル島連絡道路工事費	95	299,193	69,193	230,000	70,000	80,000	80,000
パラオ上水道新設費	96	530,000	—	530,000	100,000	130,000	150,000
計	97	3,504,754	695,651	2,809,103	694,580	580,589	633,805
總計	98	6,648,151,332	5,027,637,182	1,620,514,150	342,042,457	356,110,813	357,677,988

所屬繼續費 (續)

(單位圓)

出年割額 〃15年度	〃16年度	〃17年度	〃18年度	〃19年度	〃20年度	〃21年度	自〃22年度至〃25年度	番號
600,000	660,000	—	—	—	—	—	—	41
6,000,000	5,974,816	—	—	—	—	—	—	42
61,300,000	50,400,000	19,473,000	380,000	2,945,000	3,040,000	—	—	43
33,009,829	24,686,702	9,058,527	—	—	—	—	—	44
28,290,171	25,713,298	10,414,473	380,000	2,945,000	3,040,000	—	—	45
—	—	—	—	—	—	—	—	46
950,000	930,000	—	—	—	—	—	—	47
—	—	—	—	—	—	—	—	48
—	—	—	—	—	—	—	—	49
—	—	—	—	—	—	—	—	50
1,100,000	1,100,000	1,100,000	1,100,000	1,100,000	1,500,000	1,500,000	7,962,500	51
7,610,000	4,200,000	3,300,000	3,220,000	—	—	—	—	52
—	—	—	—	—	—	—	—	53
—	—	—	—	—	—	—	—	54
—	—	—	—	—	—	—	—	55
—	—	—	—	—	—	—	—	56
—	—	—	—	—	—	—	—	57
—	—	—	—	—	—	—	—	58
4,150,000	4,448,519	—	—	—	—	—	—	59
—	—	—	—	—	—	—	—	60
—	—	—	—	—	—	—	—	61
—	—	—	—	—	—	—	—	62
—	—	—	—	—	—	—	—	63
—	—	—	—	—	—	—	—	64
—	—	—	—	—	—	—	—	65
81,710,000	67,713,335	23,873,000	4,700,000	4,045,000	4,540,000	1,500,000	7,962,500	66
3,165,336	3,165,336	2,565,336	1,565,336	—	—	—	—	67
—	—	—	—	—	—	—	—	68
1,562,854	1,512,854	1,361,146	1,169,854	641,878	74,130	74,130	—	69
1,200,000	429,756	—	—	—	—	—	—	70
—	—	—	—	—	—	—	—	71
—	—	—	—	—	—	—	—	72
549,185	—	—	—	—	—	—	—	73
—	—	—	—	—	—	—	—	74
—	—	—	—	—	—	—	—	75
—	—	—	—	—	—	—	—	76
—	—	—	—	—	—	—	—	77
—	—	—	—	—	—	—	—	78
—	—	—	—	—	—	—	—	79
—	—	—	—	—	—	—	—	80
—	—	—	—	—	—	—	—	81
300,000	—	—	—	—	—	—	—	82
—	—	—	—	—	—	—	—	83
200,000	—	—	—	—	—	—	—	84
—	—	—	—	—	—	—	—	85
—	—	—	—	—	—	—	—	86
—	—	—	—	—	—	—	—	87
6,977,375	5,107,946	3,926,482	2,735,190	641,878	74,130	74,130	—	88
—	—	—	—	—	—	—	—	89
2,431,000	2,215,000	2,014,000	—	—	—	—	—	90
—	—	—	—	—	—	—	—	91
—	—	—	—	—	—	—	—	92
2,431,000	2,215,000	2,014,000	—	—	—	—	—	93
407,005	343,124	—	—	—	—	—	—	94
—	—	—	—	—	—	—	—	95
150,000	—	—	—	—	—	—	—	96
557,005	343,124	—	—	—	—	—	—	97
255,420,994	229,532,363	49,285,637	10,619,345	4,804,033	4,731,285	1,691,285	8,597,950	98

65　特別會計設置及廢合沿革

（昭和12年9月10日現在調）

番號	會計名	設置法令 公布年月日	設置法令 施行年月日	改廢法令 公布年月日	改廢法令 改正又ハ廢止年月日	備考（括弧内数字ハ番號）
1	整理公債金	明治23.2.(法律14)	明治23年度ヨリ	明治32.2.(法律14)	明治31年度限リ	
2	造幣局	23.3.(法律17)	〃	大正4.6.(法律5)	大正4年度ヨリ（改正）	大正4年6月法律第9號ヲ以テ單行法制定(61)ノ爲作業會計法中ヨリ削除
3	印刷局	23.3.(〃)	〃			（現存）
4	富岡製絲所	23.3.(〃)	〃	明治32.2.(法律12)	明治31年度ヨリ（改正）	作業會計法中改正削除
5	電信燈臺用品製造所	23.3.(〃)	〃	大正4.6.(法律5)	大正4年度限リ	〃
6	廣島鑛山	23.3.(〃)	〃	明治39.3.(法律11)	明治39年度限リ	
7	東京砲兵工廠	23.3.(法律18)	〃	大正12.3.(法律7)	大正12年度限リ	大正13年度ヨリ合併シテ陸
8	大阪砲兵工廠	23.3.(〃)	〃	〃	〃	軍造兵廠(74)トス
9	千住製絨所	23.3.(〃)	〃			（現存）
10	鎭守府造船材料資金	23.3.(法律19)	〃	明治35.3.(法律34)	明治34年度限リ	海軍造船材料資金(37)ニテ承繼
11	官設鐵道	23.3.(法律20)	〃	39.4.(法律37)	39年度限リ	帝國鐵道(42)ニテ承繼
12	中央備荒儲蓄金	23.3.(法律21)	〃	大正14.3.(法律13)	大正13年度限リ	明治33年度以降ハ殘存スル中央儲蓄金ナシ
13	郵便貯金、郵便爲替金、郵便取立金	23.3.(〃)	〃	〃	〃	
14	預金局預金	23.3.(〃)	〃	〃	〃	大藏省預金部(77)ニテ承繼
15	紙幣交換基金	23.3.(法律24)	23.4.1ヨリ			法律ハ存スルモ明治33年度以降ハ殘存スル基金ナシ
16	銷店銀行紙幣交換基金	23.3.(法律25)	〃			〃
17	(某)官立學校及圖書館	23.3.(法律26)	23年度ヨリ	明治40.3.(法律23)	明治39年度限リ	學校及圖書館(49)ニテ承繼
18	鐵道公債金	26.1.(法律1)	27年度ヨリ	32.2.(法律13)	31年度限リ	事業公債及鐵道公債金(28)ニテ承繼
19	官設鐵道用品資金	26.1.(法律2)	〃	39.4.(法律38)	40年度ヨリ（改正）	帝國鐵道用品資金(43)ト改稱
20	臨時軍事費	27.10.(法律24)	27.6.1ヨリ	29.3.(法律10)	29.3.31限リ	
21	營業滿期國立銀行紙幣交換基金	28.3.(法律16)	28.4.4ヨリ			法律ハ存スルモ明治33年度以降ハ殘存スル基金ナシ
22	償金特別資金	29.3.(法律6)		39.3.(法律6)	38年度限リ	國債整理基金(40)ニテ承繼
23	葉煙草專賣資金	29.4.(法律79)	31.1.1ヨリ	32.3.(法律31)	32年度限リ	專賣局(29)ニテ承繼
24	臺灣總督府	30.2.(法律2)	30.4.1ヨリ			（現存）
25	貨幣整理資金	30.3.(法律17)		大正4.6.(法律8)	大正4年度限リ	
26	北海道官設鐵道用品資金	32.2.(法律10)	32年度ヨリ	明治38.2.(法律6)	明治37年度限リ	
27	製鐵所	32.2.(法律12)	〃	大正15.3.(法律46)	大正16年度ヨリ（改正）	大正15年3月法律第46號ヲ以テ單行法制定(82)ノ爲作業會計法中ヨリ削除
28	事業公債及鐵道公債金	32.2.(法律13)	〃	8.3.(法律15)	7年度限リ	事業公債金(65)ニテ承繼
29	專賣局	32.3.(法律30)	33年度ヨリ			（現存）
30	軍艦水雷艇補充基金	32.3.(法律79)		4.6.(法律10)	4年度限リ	
31	教育基金	32.3.(法律80)				（現存）
32	災害準備基金	32.3.(法律81)		明治44.3.(法律15)	明治43年度限リ	治水費資金(54)ニテ承繼
33	森林資金	32.3.(法律86)	32年度ヨリ	大正11.3.(法律7)	大正10年度限リ	一般會計ニテ承繼
34	海軍造兵材料資金	33.1.(法律9)	33年度ヨリ	明治38.2.(法律15)	明治37年度限リ	海軍工廠資金(39)ニテ承繼
35	在外帝國專管居留地	33.2.(法律22)	〃	大正14.3.(法律20)	大正13年度限リ	一般會計ニテ承繼
36	臺灣官設鐵道用品資金	35.3.(法律13)	35年度ヨリ			（現存）
37	海軍造船材料資金	35.3.(法律34)	〃	明治38.2.(法律15)	明治37年度限リ	海軍工廠資金(39)ニテ承繼
38	臨時事件費	37.3.(法律2)		39.5.(法律52)	40.3.31限リ	一般會計ニテ承繼
39	海軍工廠資金	38.2.(法律15)	38年度ヨリ			（現存）
40	國債整理基金	39.3.(法律6)	39年度ヨリ			（現存）
41	海軍採炭所	39.3.(法律11)	40年度ヨリ	大正10.3.(法律8)	大正10年度ヨリ（改正）	海軍燃料廠(68)ト改稱

65　特別會計設置及廢合沿革　（續）

番號	會計名	設置法令 公布年月日	設置法令 施行年月日	改廢法令 公布年月日	改廢法令 改正又ハ廢止年月日	備考
42	帝國鐵道	明治39.4.(法律37)	明治40年度ヨリ	明治42.3.(法律6)	明治41年度限リ	明治42年3月法律第6號ニ依ル帝國鐵道(52)ニ統一
43	帝國鐵道用品資金	39.4.(法律38)	〃	42.3.(〃)	〃	〃
44	韓國鐵道	39.4.(法律39)		44.3.(法律20)		
45	韓國鐵道用品資金	39.4.(〃)		〃	43年度限リ	朝鮮鐵道用品資金(56)ニテ承繼
46	關東局(都督府)	40.3.(法律17)	40年度ヨリ			（現存）
47	樺太廳	40.3.(法律18)	〃			（現存）
48	(某)帝國大學	40.3.(法律19)	〃	大正10.3.(法律11)	大正9年度限リ	帝國大學(69)ニ統一
49	學校及圖書館	40.3.(法律23)	〃			（現存）
50	韓國森林	40.3.(法律24)	40.4.1ヨリ	明治44.3.(法律21)	明治43年度限リ	朝鮮森林(57)ニテ承繼
51	陸軍營繕費補充資金	41.3.(法律40)	42年度ヨリ	大正14.3.(法律16)	大正13年度限リ	一般會計ニテ承繼
52	帝國鐵道	42.3.(法律6)	〃			從來ノ帝國鐵道及帝國鐵道用品資金ノ二會計ヲ併合統一（現存）
53	朝鮮總督府	43.9.(勅令406)	43.10.1ヨリ			（現存）
54	治水費資金	44.3.(法律14)	44年度ヨリ	4.6.(法律7)	4年度限リ	一般會計ニテ承繼
55	朝鮮事業公債金	44.3.(法律19)	〃	8.3.(法律15)	7年度限リ	事業公債金(65)ニテ承繼
56	朝鮮鐵道用品資金	44.3.(法律20)	〃	6.7.(法律28)	6.9.29限リ	朝鮮總督府(53)ニテ承繼
57	朝鮮森林	44.3.(法律21)	〃	5.2.(法律7)	4年度限リ	朝鮮總督府(53)ニテ承繼
58	帝國學士院學術奬勵金	44.3.(法律38)	〃	4.6.(法律12)	〃	
59	朝鮮醫院及濟生院	45.3.(法律6)	45年度ヨリ	14.3.(法律19)	13年度限リ	朝鮮總督府(53)ニテ承繼
60	臨事軍事費	大正3.9.(法律42)		14.3.(法律34)	14.4.1限リ	
61	造幣局	4.6.(法律9)	大正5年度ヨリ			（現存）
62	簡易生命保險	5.7.(法律43)	5.8.20ヨリ			（現存）
63	臨時國庫證券收入金	6.7.(法律8)		14.3.(法律15)	13年度限リ	一般會計ニテ承繼
64	海軍火藥廠	8.3.(法律8)	8年度ヨリ			（現存）
65	事業公債金	8.3.(法律15)		9.7.(法律9)	9.8.1ヨリ（改正）	公債金(66)ト改稱
66	公債金	9.7.(法律9)	9.8.1ヨリ			事業公債金(65)ヲ改稱(現存)
67	賠償金	9.8.(法律25)	9.8.3ヨリ	昭和6.3.(法律7)	昭和5年度限リ	一般會計ニテ承繼
68	海軍燃料廠	10.3.(法律8)	10年度ヨリ			海軍採炭所(41)ヲ改稱(現存)
69	帝國大學	10.3.(法律11)	〃			（現存）
70	官立大學	10.3.(〃)	〃			（現存）
71	米穀需給調節	10.4.(法律37)	〃			（現存）
72	國有財產整理資金	11.3.(法律6)	11年度ヨリ			（現存）
73	南洋廳	11.3.(法律25)	〃			（現存）
74	陸軍造兵廠	12.3.(法律7)	12年度分ヨリ			（現存）
75	對支文化事業	12.3.(法律36)	12年度ヨリ			（現存）
76	臨時物資供給	12.9.(勅令421)	12.10.18ヨリ	大正12.12.(勅令510)	大正12.12.31限リ	一般會計ニテ承繼
77	大藏省預金部	14.3.(法律13)	14年度ヨリ			（現存）
78	教育改善及農村振興基金	14.3.(法律14)	〃			（現存）
79	朝鮮鐵道用品資金	14.3.(法律18)	〃			（現存）
80	健康保險	15.3.(法律26)	16.1.1ヨリ			（現存）
81	郵便年金	15.3.(法律40)	15.10.1ヨリ			（現存）
82	製鐵所	15.3.(法律46)	16年度ヨリ	昭和9.3.(法律40)	昭和8年度限リ	一般會計ニテ承繼
83	家畜再保險	昭和4.3.(法律11)	昭和4年度ヨリ			（現存）
84	朝鮮簡易生命保險	4.5.(法律65)	4.7.1ヨリ			（現存）
85	勞働者災害扶助責任保險	6.4.(法律56)	6.9.1ヨリ			（現存）
86	通信事業	8.4.(法律41)	9年度ヨリ			通信事務關係ノ歲入歲出ヲ一般會計ヨリ分離獨立（現存）
87	絲價安定施設	12.3.(法律17)	12年度ヨリ			（現存）
88	漁船再保險	12.3.(法律23)	〃			（現存）
89	森林火災保險金	12.3.(法律25)	〃			（現存）
90	資金	12.8.(法律61)	12.8.25ヨリ			（現存）

（備考）1. 本調ハ會計法ノ制定實施即明治23年4月1日以後ニ設置又ハ廢合セラレタル特別會計ニ關シ調査シタルモノナリ
2. 本調ニ於テハ單ニ會計名稱ノ改正ニカヽル法令及從來存シタル特別會計ニシテ其後獨立、併合又ハ統一等ノ爲メ發布セラレタル法令上新ニ特別會計ヲ設置シタルノ形式ヲ有スルモノハ便宜該法令ヲモ設置法令ノ欄ニ再揭セリ

地方公共團體歳入歳出

66　地方歳入

年度	道府縣 歳入	道府縣 歳出	市 歳入	市 歳出	町村 歳入	町村 歳出	合 歳入
昭和 2…決算	545,669,159	492,214,055	1,093,411,724	936,314,972	608,746,630	540,777,580	2,247,827,513
3… 〃	565,975,580	491,261,230	969,749,594	841,725,457	621,192,502	560,821,930	2,156,917,676
4… 〃	545,925,065	489,489,861	825,394,344	695,547,423	585,208,106	529,609,528	1,956,527,515
5… 〃	540,196,812	478,238,248	896,588,595	776,350,757	556,476,391	498,147,570	1,993,261,798
6… 〃	539,301,315	502,572,907	746,463,960	634,459,007	540,445,430	488,937,099	1,826,210,705
7… 〃	661,540,347	624,808,519	842,231,607	730,395,466	594,138,223	543,723,528	2,097,910,177
8… 〃	768,747,851	717,465,740	1,397,501,307	1,270,379,090	595,382,483	547,059,752	2,761,631,641
9… 〃	759,818,504	659,057,156	1,168,839,607	1,044,492,791	595,831,776	539,631,076	2,524,489,887
10…豫算	509,858,280	509,858,280	850,422,518	849,816,739	476,836,047	476,561,508	1,837,116,845
11… 〃	539,552,664	539,552,664	859,845,856	859,218,609	496,268,030	496,119,450	1,895,666,550

（備考）1. 本表以下第76表迄ハ内務省地方局ノ調査ニ據ル　2. 豫算ハ當初ノ豫算及之カ議定ノ會期中ニ決議セル追加更正豫算分ハ前年度豫算ニ對比シタルモノヲ掲ク

67　地方歳入

年度	税収入 國税 地租	國税 所得税	國税 附加税 營業收益税	國税 附加税 鑛業税及取引所營業税	道府縣税及同附加税 特別地税	家屋税	營業税	雜種税	市町村特別税	市町村分賦額
昭和 2…決算	114,754,842	41,490,219	45,509,277	1,052,838	14,385,561	93,239,634	20,463,153	106,204,753	189,320,114	8,921,380
3… 〃	117,255,028	46,592,419	51,462,250	984,138	14,450,059	94,217,255	20,456,654	113,353,299	198,064,159	10,384,784
4… 〃	116,430,504	48,207,515	54,483,290	944,426	14,367,902	98,444,025	19,752,938	117,880,986	195,793,397	9,562,372
5… 〃	114,198,545	47,059,537	49,842,400	906,325	14,088,225	92,051,008	17,928,796	103,729,101	162,009,091	9,148,627
6… 〃	108,417,345	35,890,828	40,285,712	860,173	13,068,997	92,776,688	15,935,609	98,397,712	127,542,023	4,283,530
7… 〃	106,003,924	33,466,922	38,714,348	1,526,465	14,000,365	91,683,034	13,871,057	97,374,687	126,193,735	4,222,320
8… 〃	109,204,127	41,223,196	44,070,463	2,138,025	14,149,094	96,470,363	13,857,325	102,830,876	137,210,100	4,404,065
9… 〃	110,306,285	49,681,909	50,673,516	2,527,695	13,652,504	100,671,426	13,778,626	110,710,284	145,956,079	4,679,978
10…豫算	115,860,638	49,514,698	51,680,465	2,475,153	14,431,315	104,795,438	14,471,371	108,277,432	162,724,959	4,100,217
11… 〃	118,099,499	55,310,211	59,029,919	2,750,228	14,334,519	108,117,462	14,462,492	114,021,497	173,774,907	4,337,821

（備考）市町村特別税トハ市町村ノ獨立税タル段別割、戸數割、戸別割、家屋割、不動産移轉税、所得税及其他ノ諸税ヲ謂フ

68　地方歳出

年度	教育費	土木費	勸業費	警察費	衛生及病院費	社會事業費	電氣及瓦斯事業費
昭和 2…決算	456,405,005	330,871,633	72,689,768	82,026,338	113,746,734	21,409,102	111,134,204
3… 〃	478,642,602	353,311,191	78,491,754	84,489,465	125,216,314	19,184,647	123,699,485
4… 〃	445,930,250	276,856,844	76,730,372	84,524,588	120,965,319	18,655,442	113,080,377
5… 〃	402,737,943	254,805,688	65,469,707	81,533,411	104,492,579	40,922,313	102,036,428
6… 〃	375,772,060	262,198,880	80,561,419	81,192,124	99,522,280	35,177,722	94,596,211
7… 〃	389,208,891	385,139,169	144,865,842	81,579,715	91,558,243	36,810,514	101,684,111
8… 〃	411,871,608	406,897,375	153,214,241	84,253,620	94,048,127	36,816,237	96,005,482
9… 〃	432,174,235	349,439,479	156,761,262	89,078,922	121,151,855	41,539,533	128,294,208
10…豫算	453,851,255	264,427,846	99,135,994	88,574,000	127,368,872	47,451,750	110,699,183
11… 〃	476,093,668	295,503,554	106,794,148	91,343,735	138,769,922	51,739,518	116,537,510

歳入歳出總額

（單位圓）

計 歳出	水利（土功）組合 歳入	水利（土功）組合 歳出	總計 歳入	總計 歳出	前年度比較（△減） 歳入	前年度比較（△減） 歳出	年度
1,969,306,607	36,524,369	31,498,467	2,284,351,882	2,000,805,074	342,877,787	382,707,967	昭和 2
1,893,808,617	35,378,272	30,884,196	2,192,295,948	1,924,692,813	△ 92,055,934	△ 76,112,261	3
1,714,646,812	27,255,744	23,137,103	1,983,783,259	1,737,783,915	△ 208,512,689	△ 186,908,898	4
1,752,736,575	26,226,303	22,329,199	2,019,488,101	1,775,065,774	35,704,842	37,281,859	5
1,625,969,013	24,165,421	20,359,782	1,850,376,126	1,646,328,795	△ 169,111,975	△ 128,736,979	6
1,898,927,518	25,413,469	21,758,028	2,123,323,646	1,920,685,541	272,947,520	274,356,746	7
2,534,904,582	27,305,034	23,179,806	2,788,936,675	2,558,084,388	665,613,029	637,398,847	8
2,243,181,023	27,421,339	23,487,561	2,551,911,226	2,266,668,584	△ 237,025,449	△ 291,415,804	9
1,836,236,527	22,364,320	22,358,319	1,859,481,165	1,858,594,846	43,630,031	43,246,617	10
1,894,890,723	23,384,354	23,378,354	1,919,050,904	1,918,269,077	59,569,739	59,674,231	11

ニシテ其ノ後ノ追加豫算ヲ含マス　3. 市町村ニハ特別會計ヲ加算シアルモ道府縣ニハ加算セス　4. 前年度比較欄中昭和10年度

科目別

（單位圓）

夫役現品換算額	税外收入 計	財産ヨリ生スル收入	使用料及手數料	下渡金補助金及交付金	公債金	前年度繰越金	其他	計	合計	年度
1,466,591	636,808,362	31,426,111	206,525,522	223,230,037	646,409,899	315,665,212	224,286,739	1,647,543,520	2,284,351,882	昭和 2
1,398,620	668,618,665	32,260,538	224,730,099	241,777,812	453,343,223	308,530,829	263,034,782	1,523,677,283	2,192,295,948	3
1,241,235	677,108,590	29,315,555	235,210,653	185,507,877	304,979,772	277,808,135	273,852,677	1,306,674,669	1,983,783,259	4
1,086,844	612,048,499	28,000,052	232,051,253	193,420,661	478,507,620	233,105,447	242,354,569	1,407,439,602	2,019,488,101	5
852,421	538,311,038	27,953,322	231,052,840	179,126,409	388,573,980	239,711,786	245,646,751	1,312,065,088	1,850,376,126	6
755,577	527,812,434	26,833,396	234,388,385	337,974,660	483,235,785	208,301,474	304,777,512	1,595,511,212	2,123,323,646	7
704,357	566,261,991	26,958,793	250,397,845	368,047,961	1,072,970,548	193,981,626	310,317,911	2,222,674,684	2,788,936,675	8
706,127	603,344,429	27,188,766	265,338,602	334,379,677	743,571,380	237,137,777	340,950,595	1,948,566,797	2,551,911,226	9
640,637	628,972,323	26,207,788	281,777,194	209,192,699	395,888,175	61,651,284	255,791,702	1,230,508,842	1,859,481,165	10
680,129	664,918,684	26,688,749	301,309,806	222,530,018	337,817,569	79,408,382	286,377,696	1,254,132,220	1,919,050,904	11

費目別

（單位圓）

役所及役場費	會議費	道府縣吏員費	公債費	道府縣取扱費	財産蓄積費	其他	合計	年度
115,858,597	6,770,150	18,850,321	502,730,260	7,125,303	36,592,213	124,595,446	2,000,805,074	昭和 2
118,710,713	6,939,446	18,661,049	326,323,933	7,980,546	34,460,048	148,581,620	1,924,692,813	3
115,401,492	7,057,379	18,745,396	273,462,570	8,163,892	34,512,065	143,697,929	1,737,783,915	4
107,512,008	6,155,728	17,783,049	427,899,223	8,520,558	26,724,654	128,472,485	1,775,065,774	5
101,324,133	5,499,954	19,430,533	335,087,582	8,308,353	27,597,611	120,059,733	1,646,328,795	6
104,631,930	6,128,312	22,160,574	405,860,317	7,675,936	21,437,401	121,944,586	1,920,685,541	7
109,345,423	6,588,822	20,282,622	987,603,263	7,958,358	22,887,964	120,311,246	2,558,084,388	8
109,341,753	7,000,185	21,175,497	653,774,805	8,445,417	23,348,346	125,143,087	2,266,668,584	9
108,219,242	7,628,300	21,683,355	386,267,736	8,870,796	22,503,195	111,913,322	1,858,394,846	10
114,346,578	7,854,611	22,112,390	342,782,008	9,140,208	22,984,432	122,266,795	1,918,269,077	11

69 道府縣歳入

（單位圓）

年度	稅收入 國稅附加稅 地租	所得稅	營業收益稅	鑛業稅及取引所營業稅	道府縣稅 特別地稅	家屋稅	營業稅	雜種稅	市町村分賦額	計	稅外收入 財産收入	使用料及手數料	國庫下渡金補助金及補給金	道府縣債	前年度繰越金	其他諸收入	計	合計	年度及番號
昭和 2……決算	72,220,855	30,192,007	19,109,501	529,713	9,321,210	42,964,145	10,220,001	55,341,623	8,921,380	248,820,435	1,278,459	29,453,630	57,826,848	76,896,325	72,675,700	58,717,762	296,848,724	545,669,159	昭和 2
3…… 〃	73,848,368	34,700,827	21,584,778	474,132	9,473,481	43,214,003	10,574,937	58,652,437	10,384,784	262,907,747	1,450,490	30,009,217	59,180,858	86,103,906	53,751,338	72,572,024	303,067,833	565,975,580	3
4…… 〃	72,994,202	35,692,915	23,350,528	470,043	9,388,898	43,164,072	10,273,216	59,905,722	9,562,372	264,801,968	1,561,091	33,260,328	58,056,299	44,518,657	74,825,995	68,900,727	281,123,097	545,925,065	4
5…… 〃	70,903,930	33,924,226	21,145,748	441,785	9,227,971	39,866,764	9,412,772	52,874,177	9,148,627	246,946,000	1,560,048	35,234,868	55,103,915	83,085,339	55,419,564	62,847,078	293,250,812	540,196,812	5
6…… 〃	67,698,733	26,296,970	17,036,511	424,625	8,470,281	38,740,710	8,515,941	50,472,414	4,283,530	221,939,715	1,391,378	35,990,267	53,953,911	96,698,371	61,956,003	67,371,670	317,361,600	539,301,315	6
7…… 〃	66,526,607	24,543,950	16,742,362	468,671	9,061,962	37,865,928	7,253,708	49,553,338	4,222,320	216,238,846	1,433,005	37,060,474	147,910,328	138,082,289	37,235,620	83,579,785	445,301,501	661,540,347	7
8…… 〃	67,496,520	30,495,976	18,868,675	540,399	9,173,218	38,501,818	7,142,475	51,850,935	4,404,065	228,474,081	1,453,348	40,992,316	173,515,069	190,645,722	36,741,079	96,926,236	540,273,770	768,747,851	8
9…… 〃	66,947,079	36,524,249	21,459,094	576,181	8,760,786	39,217,809	6,964,323	55,072,430	4,679,978 ※ 9,605	240,211,534	1,509,268	40,692,203	162,824,911	168,589,368	51,388,191	94,603,029	519,606,970	759,818,504	9
10……豫算	69,167,587	35,091,955	21,431,442	564,168	9,151,116	39,726,167	7,175,945	53,698,183	4,100,217	240,106,780	1,794,284	43,984,070	71,925,710	77,210,305	3,841,075	70,996,056	269,751,500	509,858,280	10
11…… 〃	69,567,378	40,158,797	24,858,850	614,389	9,056,703	40,768,132	7,167,987	56,218,287	4,337,821	252,748,344	1,781,442	46,521,349	81,782,725	73,040,000	8,466,110	75,212,694	286,804,320	539,552,664	11

地方別

（昭和11年度豫算額）

年度		地租	所得稅	營業收益稅	鑛業稅及取引所營業稅	特別地稅	家屋稅	營業稅	雜種稅	市町村分賦額	計	財産收入	使用料及手數料	國庫下渡金補助金及補給金	道府縣債	前年度繰越金	其他諸收入	計	合計	年度及番號
北海道……	1	1,151,202	1,193,350	932,154	74,160	101,689	1,245,715	205,470	2,070,028	—	6,973,768	29,200	1,590,010	1,504,337	843,000	1	1,562,684	5,529,232	12,503,000	1
青森……	2	953,399	172,867	131,393	1,445	137,455	693,163	91,356	619,430	—	2,800,508	63,874	718,213	1,098,618	349,500	1	1,161,633	3,391,839	6,192,347	2
岩手……	3	903,160	157,249	142,318	7,287	200,613	502,662	62,793	557,851	—	2,533,933	26,047	726,163	1,131,629	276,100	1	721,651	2,881,591	5,415,524	3
宮城……	4	1,465,108	374,508	199,665	2,690	118,094	604,275	121,498	833,800	—	3,719,638	222,910	985,911	1,229,161	2,013,300	—	1,273,471	5,724,753	9,444,391	4
秋田……	5	1,533,142	253,186	126,288	6,766	117,142	556,552	58,096	543,618	—	3,194,790	2,946	731,323	875,953	186,100	1	858,174	2,654,497	5,849,287	5
山形……	6	1,680,547	332,742	221,625	3,203	133,180	473,629	99,977	785,890	—	3,730,793	26,493	758,091	972,834	410,200	1	997,903	3,165,522	6,896,315	6
福島……	7	1,697,249	200,221	187,683	19,479	225,530	904,936	179,303	989,322	—	4,403,723	51,065	968,002	1,446,193	411,400	1	1,679,930	4,556,591	8,960,314	7
茨城……	8	2,040,264	210,357	201,312	2,393	208,848	667,200	127,008	1,195,971	—	4,653,353	20,648	990,903	1,480,706	1,917,000	267,081	1,009,973	5,686,311	10,339,664	8
栃木……	9	1,576,731	242,939	223,720	9,022	136,184	805,326	142,370	898,521	—	4,034,813	40,057	829,722	552,609	506,800	20,000	995,823	2,945,011	6,979,824	9
群馬……	10	1,264,530	394,316	412,412	2,847	192,007	589,303	95,453	1,045,451	—	3,996,319	13,352	1,010,423	958,429	625,000	42,058	1,487,434	4,136,696	8,133,015	10
埼玉……	11	2,029,534	432,270	366,135	190	247,607	909,921	178,159	1,519,143	—	5,682,959	18,489	920,568	829,472	712,500	45,665	1,208,622	3,735,316	9,418,275	11
千葉……	12	1,978,087	376,036	343,006	10	218,949	887,133	199,388	1,217,644	—	5,220,253	3,701	989,028	808,556	1,519,200	30,005	1,578,343	4,928,833	10,149,086	12
東京……	13	4,337,658	8,530,128	3,375,132	106,012	29,948	2,265,868	976,640	4,509,505	—	24,130,891	109,878	2,267,169	13,114,963	13,800,000	20,002	11,617,286	40,929,298	65,060,189	13
神奈川……	14	1,543,040	1,699,401	1,117,584	6,530	106,716	1,126,781	217,829	1,684,438	—	7,502,319	97,328	842,021	1,636,180	1,245,200	44,850	1,044,191	4,909,770	12,412,089	14
新潟……	15	3,176,793	1,105,519	760,395	16,208	348,137	1,283,864	215,273	1,499,436	—	8,405,625	32,467	1,716,055	1,542,956	1,610,900	1	1,845,032	6,747,411	15,153,036	15
富山……	16	1,320,077	382,325	249,683	928	147,473	558,641	171,423	704,496	—	3,535,046	18,149	1,070,010	2,129,657	2,050,100	1	1,792,379	7,060,296	10,595,342	16
石川……	17	914,495	348,788	304,218	1,328	148,049	612,236	166,789	803,245	—	3,299,148	21,828	615,161	1,602,735	715,500	1	824,046	3,779,271	7,078,419	17
福井……	18	806,928	299,048	266,086	673	122,448	698,410	92,945	696,094	—	2,982,632	16,417	523,910	601,434	731,700	66,490	1,051,574	2,991,525	5,974,157	18
山梨……	19	610,567	269,202	249,500	1,110	148,590	384,248	65,461	470,532	—	2,199,210	14,306	298,473	750,547	586,700	1	1,076,458	2,726,485	4,925,695	19
長野……	20	1,756,724	314,223	298,742	1,171	403,045	1,560,448	210,068	1,443,730	—	5,988,151	24,881	1,718,704	1,332,483	1,506,800	1	1,132,505	5,715,374	11,703,525	20
岐阜……	21	1,354,972	355,401	308,552	1,439	258,621	756,735	232,276	1,211,963	—	4,479,959	3,678	1,037,967	1,261,317	1,150,000	90,987	1,303,359	4,847,308	9,327,267	21
靜岡……	22	1,751,755	1,039,714	957,127	2,761	328,105	953,169	177,959	1,938,257	—	7,148,847	62,332	1,519,269	1,118,494	1,233,900	—	1,332,917	5,266,912	12,415,759	22
愛知……	23	3,209,868	2,278,242	1,393,679	13,340	272,770	1,439,360	225,292	2,685,865	—	11,518,416	28,000	1,695,216	3,549,415	3,432,000	1,847,000	3,899,953	14,451,584	25,970,000	23
三重……	24	1,392,405	485,460	416,875	450	256,540	785,924	119,532	1,210,233	—	4,667,419	34,762	673,931	1,224,155	1,866,100	92,142	1,495,392	5,386,482	10,053,901	24
滋賀……	25	1,149,390	393,877	269,464	339	172,475	729,793	70,931	764,226	—	3,550,495	21,058	603,723	590,809	1,340,300	229,687	910,615	3,696,192	7,246,687	25
京都……	26	1,528,485	1,933,348	1,217,506	9,641	138,671	1,458,738	229,847	1,771,224	—	8,287,460	19,568	933,874	1,725,994	2,166,900	371,542	986,270	6,204,148	14,491,608	26
大阪……	27	2,955,527	5,198,206	2,425,119	71,000	29,734	1,336,243	234,157	3,836,844	—	16,086,830	109,265	2,163,161	5,585,498	3,051,000	3,118,871	4,528,407	18,556,202	34,643,032	27
兵庫……	28	2,408,408	2,679,214	833,175	6,712	319,342	912,409	149,663	1,730,621	4,337,821	13,377,365	38,844	1,752,275	4,097,548	5,374,100	763,303	3,915,564	15,941,634	29,318,999	28
奈良……	29	725,678	316,753	278,441	538	116,003	602,640	89,433	758,205	—	2,887,691	28,174	492,614	317,584	180,000	85,513	257,646	1,361,531	4,249,222	29
和歌山……	30	846,443	412,420	345,975	1,186	157,208	617,727	108,745	882,564	—	3,372,268	25,292	742,216	692,214	1,139,400	22,432	746,427	3,367,981	6,740,249	30
鳥取……	31	625,531	123,280	114,086	386	89,824	336,459	53,418	505,180	—	1,848,164	10,104	539,870	5,596,013	1,587,000	1	1,151,573	8,884,561	10,732,725	31
島根……	32	960,688	271,106	244,082	739	179,497	688,210	68,727	656,023	—	3,069,072	24,129	649,644	2,078,749	1,713,400	11,676	684,253	5,161,851	8,230,923	32
岡山……	33	1,868,580	793,850	601,450	5,300	348,418	779,163	90,254	1,350,910	—	5,837,925	34,609	1,176,176	5,557,027	4,033,300	1	903,472	11,704,585	17,542,510	33
廣島……	34	1,709,937	972,217	846,437	6,429	345,505	1,402,873	136,443	1,589,351	—	7,009,192	41,567	1,361,948	1,557,397	1,932,000	197,408	1,763,518	6,853,838	13,863,030	34
山口……	35	1,257,017	535,264	404,592	18,606	167,521	589,831	208,570	1,122,453	—	4,303,854	653	871,717	818,168	1,032,000	299,783	1,849,540	4,871,861	9,175,715	35
德島……	36	803,728	204,595	191,542	1,294	186,963	792,000	147,176	692,942	—	3,020,240	74,246	612,264	758,347	795,500	—	931,247	3,171,604	6,191,844	36
香川……	37	962,961	355,738	268,483	962	138,996	441,409	93,792	736,681	—	2,999,022	10,384	506,930	567,794	770,100	69,593	496,402	2,421,203	5,420,225	37
愛媛……	38	1,129,133	508,497	426,705	12,175	227,725	1,132,790	114,045	878,703	—	4,429,773	27,076	762,343	843,172	639,400	58,000	818,131	3,148,122	7,577,895	38
高知……	39	755,931	164,108	122,450	624	163,405	555,533	57,130	632,411	—	2,451,592	65,485	425,949	1,073,150	359,900	1	819,122	2,743,607	5,195,199	39
福岡……	40	2,550,990	1,774,980	1,299,230	151,657	202,500	1,206,150	296,137	2,374,917	—	9,856,561	25,042	2,213,036	1,832,422	3,251,000	304,099	5,402,630	13,028,229	22,884,790	40
佐賀……	41	1,019,592	203,400	164,000	6,650	122,791	400,724	95,260	576,992	—	2,589,409	15,267	665,263	654,088	858,800	126,267	704,243	3,023,928	5,613,337	41
長崎……	42	820,710	418,686	338,491	26,999	200,928	785,040	100,918	859,162	—	3,550,934	9,255	705,570	637,221	831,300	201,218	941,035	3,325,599	6,876,533	42
熊本……	43	1,855,621	477,703	384,376	2,417	224,936	979,283	90,920	995,793	—	5,011,049	155,690	1,172,898	1,135,883	587,100	1	967,078	4,018,650	9,029,699	43
大分……	44	1,011,891	237,920	229,844	2,843	182,751	1,018,913	74,939	707,014	—	3,466,115	—	956,251	765,517	714,400	34,900	1,262,099	3,733,167	7,199,282	44
宮崎……	45	828,208	299,490	303,600	3,660	160,017	1,010,404	81,076	668,992	—	3,355,447	3,069	677,564	700,451	378,600	5,520	1,309,743	3,074,947	6,430,394	45
鹿兒島……	46	1,248,395	399,892	328,885	2,259	397,051	1,474,941	128,548	896,808	—	4,876,779	25,322	997,213	968,645	578,500	2	631,608	3,201,290	8,078,069	46
沖繩……	47	96,299	36,761	35,633	531	176,702	251,360	15,500	95,808	—	708,594	34,535	342,607	476,201	27,000	1	281,338	1,161,682	1,870,276	47
總計……		69,567,378	40,158,797	24,858,850	614,389	9,056,703	40,768,132	7,167,987	56,218,287	4,337,821	252,748,344	1,781,442	46,521,349	81,782,725	73,040,000	8,466,110	75,212,694	286,804,320	539,552,664	

（備考） 1. 特別會計ヲ含マス 2. ※ 印ハ夫役ニシテ外書ナリ

70　道府縣歲出

（單位圓）

年度		教育費	土木費	勸業費	警察費	衞生及病院費	社會事業費	郡役所費	道府縣郡吏員費	會議費	道府縣債費	道府縣費取扱費	其他諸費	合計	年度及番號
昭和 2	決算	102,921,003	126,729,376	50,427,610	82,026,338	10,045,086	4,110,996	—	18,850,321	2,057,502	57,996,173	7,125,303	29,924,347	492,214,055	昭和 2
3	〃	103,373,916	131,006,447	54,633,199	84,489,465	10,533,191	4,950,689	—	18,661,049	2,025,182	44,019,673	7,980,546	29,587,873	491,261,230	3
4	〃	111,649,472	126,336,386	50,901,443	84,524,588	10,404,643	4,619,836	—	18,745,396	2,370,654	48,164,686	8,163,892	23,608,865	489,489,861	4
5	〃	108,892,205	119,087,721	48,021,994	81,533,411	9,952,792	15,493,180	—	17,783,049	2,004,524	50,133,726	8,520,558	16,815,088	478,238,248	5
6	〃	104,118,553	141,590,131	49,259,608	81,192,124	9,996,881	10,473,317	—	19,430,533	2,002,452	57,723,540	8,308,553	18,477,215	502,572,907	6
7	〃	101,506,014	204,762,975	100,070,205	81,579,715	9,760,382	10,239,471	—	22,160,574	1,973,704	65,268,196	7,675,936	19,811,347	624,808,519	7
8	〃	105,231,490	205,571,846	116,065,927	84,253,620	10,045,352	8,422,398	—	20,282,622	1,935,162	141,196,973	7,958,358	16,501,992	717,465,740	8
9	〃	109,593,075	178,964,944	114,849,211	89,078,922	11,008,788	8,294,868	—	21,175,497	1,989,548	97,182,779	8,445,417	18,474,107	659,057,156	9
10	豫算	113,324,081	114,690,362	69,795,215	88,574,000	10,764,796	6,062,806	—	21,683,355	1,890,910	60,910,561	8,870,796	13,291,308	509,858,280	10
11	〃	116,895,882	123,414,030	75,747,566	91,343,735	12,336,284	6,765,773	—	22,112,390	1,944,626	67,274,400	9,140,208	12,577,770	539,552,664	11
						地方別		（昭和11年度豫算額）							
北海道	1	4,045,608	1,317,333	1,313,513	3,424,492	292,754	168,718	—	202,936	107,237	361,299	269,328	999,782	12,503,000	1
青森	2	1,155,181	926,062	1,287,515	615,412	70,564	78,872	—	158,587	36,100	1,619,196	84,844	160,014	6,192,347	2
岩手	3	1,378,992	785,448	1,125,119	588,487	95,672	11,566	—	223,119	37,012	934,844	59,930	175,335	5,415,524	3
宮城	4	1,681,976	1,301,446	1,706,943	771,084	165,238	47,768	—	240,196	30,724	3,189,026	93,979	216,011	9,444,391	4
秋田	5	1,593,430	529,181	1,234,159	692,876	84,453	26,163	—	247,973	30,660	1,260,672	73,681	76,039	5,849,287	5
山形	6	1,787,230	1,176,705	1,148,319	770,396	93,024	44,316	—	456,842	30,403	1,155,418	98,950	134,712	6,896,315	6
福島	7	2,123,519	1,281,131	1,647,757	953,651	127,200	40,256	—	165,201	40,349	2,194,705	244,112	142,433	8,960,314	7
茨城	8	2,455,962	3,136,226	1,958,339	1,166,822	170,859	69,652	—	213,650	34,138	825,094	160,312	148,610	10,339,664	8
栃木	9	1,733,311	1,375,606	464,838	934,531	115,642	56,700	—	783,217	34,124	1,195,878	133,793	152,184	6,979,824	9
群馬	10	1,860,283	1,242,150	1,484,355	995,230	160,686	34,009	—	474,816	28,574	1,557,812	112,503	182,597	8,133,015	10
埼玉	11	1,950,211	1,108,502	2,351,980	1,195,086	144,135	24,492	—	304,741	35,720	1,975,999	176,660	150,749	9,418,275	11
千葉	12	2,203,123	2,357,992	2,610,021	1,176,327	159,340	50,011	—	226,517	28,624	905,047	148,660	283,424	10,149,086	12
東京	13	8,052,301	17,741,775	2,199,788	23,980,585	2,999,961	1,209,072	—	1,494,688	186,051	5,737,664	729,811	728,493	65,060,189	13
神奈川	14	2,046,096	2,056,801	1,976,920	3,286,852	380,656	242,938	—	350,643	52,349	1,352,438	272,216	394,180	12,412,089	14
新潟	15	3,482,158	2,556,085	2,265,701	1,613,495	156,049	54,212	—	657,380	35,948	3,874,494	239,512	218,002	15,153,036	15
富山	16	1,948,163	1,906,078	2,746,634	839,986	186,798	44,936	—	504,962	36,645	2,039,205	177,109	164,826	10,595,342	16
石川	17	1,682,373	1,059,044	1,978,584	808,590	215,935	79,741	—	337,203	36,287	586,868	149,905	143,889	7,078,419	17
井福	18	1,439,287	1,180,631	832,040	802,041	80,160	41,973	—	320,187	22,427	774,175	113,563	367,673	5,974,157	18
山梨	19	1,082,200	695,489	993,765	629,108	75,047	63,086	—	152,323	27,410	989,861	67,917	149,489	4,925,695	19
長野	20	3,457,284	1,908,046	2,531,102	1,437,170	233,998	80,007	—	341,868	34,493	1,323,886	189,485	166,186	11,703,525	20
岐阜	21	2,052,914	2,461,650	1,947,028	1,034,380	106,996	77,553	—	263,138	33,951	703,932	171,103	474,622	9,327,267	21
靜岡	22	2,904,480	2,376,605	1,959,148	1,378,270	356,586	91,405	—	939,880	34,794	1,424,671	204,488	745,432	12,415,759	22
愛知	23	3,957,818	9,250,164	3,452,393	3,782,664	405,859	372,653	—	1,104,872	58,088	2,320,664	410,007	854,818	25,970,000	23
三重	24	2,203,413	3,417,204	1,405,314	1,085,794	188,430	125,669	—	253,528	40,292	914,583	182,154	237,520	10,053,901	24
滋賀	25	1,822,424	1,820,702	1,536,262	713,193	95,272	71,610	—	438,496	24,023	507,096	114,205	103,404	7,246,687	25
京都	26	3,581,605	2,510,365	1,692,300	2,939,331	341,988	523,545	—	428,133	42,921	1,934,917	324,385	172,118	14,491,608	26
大阪	27	7,200,472	6,610,405	2,963,812	9,974,674	1,797,279	1,206,110	—	774,394	116,782	2,403,178	800,503	795,423	34,643,032	27
兵庫	28	6,262,409	8,034,687	2,640,298	4,486,780	452,912	340,285	—	1,669,490	94,922	4,522,321	316,678	498,217	29,318,999	28
奈良	29	1,326,139	617,522	360,257	682,962	83,450	56,296	—	413,663	24,854	454,984	101,779	127,316	4,249,222	29
和歌山	30	1,782,342	1,727,286	982,738	775,960	93,336	91,314	—	162,795	29,389	571,386	202,342	321,361	6,740,249	30
鳥取	31	1,009,943	4,874,607	2,461,578	406,027	41,843	26,480	—	241,157	21,335	1,446,688	116,072	86,995	10,732,725	31
島根	32	1,424,708	2,960,910	1,540,541	664,170	86,908	135,085	—	438,987	31,016	592,452	99,465	256,681	8,230,923	32
岡山	33	2,556,908	7,887,147	3,031,485	1,331,551	219,370	159,192	—	470,790	35,216	1,396,002	208,180	246,669	17,542,510	33
廣島	34	3,055,235	3,828,120	1,823,286	1,816,616	335,208	159,707	—	583,164	47,223	1,644,795	318,132	251,544	13,863,030	34
山口	35	2,651,149	1,978,128	1,169,905	1,256,129	215,445	48,973	—	250,326	31,283	1,228,717	147,493	198,167	9,175,715	35
德島	36	1,559,809	1,292,103	723,131	666,596	77,942	38,912	—	467,359	26,781	1,103,674	104,836	130,701	6,191,844	36
香川	37	1,686,757	1,346,500	511,006	657,490	105,440	29,508	—	495,572	22,989	340,656	100,487	123,820	5,420,225	37
愛媛	38	2,115,476	984,304	1,741,831	969,682	94,934	57,646	—	511,982	30,013	831,858	133,793	106,376	7,577,895	38
高知	39	1,163,699	1,083,251	748,838	634,624	66,128	38,172	—	339,485	21,182	943,746	81,552	74,522	5,195,199	39
福岡	40	6,020,923	6,249,238	2,280,664	3,449,831	478,158	263,001	—	1,298,243	61,963	1,758,603	483,754	540,412	22,884,790	40
佐賀	41	1,638,004	1,196,211	1,029,292	626,388	86,434	30,927	—	336,163	27,812	443,287	78,244	120,575	5,613,337	41
長崎	42	2,276,067	885,850	902,769	1,374,607	130,376	85,314	—	291,561	33,271	703,510	122,036	71,172	6,876,533	42
熊本	43	2,782,946	1,206,908	1,313,472	1,041,314	168,274	153,065	—	499,262	39,039	1,411,352	270,480	143,587	9,029,699	43
大分	44	2,042,717	1,145,898	1,178,263	855,393	80,062	30,489	—	505,286	26,343	992,566	123,259	219,006	7,199,282	44
宮崎	45	1,510,289	1,237,537	1,047,217	711,942	63,617	28,300	—	127,460	28,230	1,238,486	146,205	291,111	6,430,394	45
鹿兒島	46	2,429,191	670,081	1,066,812	1,001,504	101,288	41,846	—	895,399	36,548	1,506,142	154,108	175,150	8,078,069	46
沖繩	47	719,357	118,916	380,534	343,642	54,578	14,228	—	54,756	19,091	80,553	28,198	56,423	1,870,276	47
總計		116,895,882	123,414,030	75,747,566	91,343,735	12,336,284	6,765,773	—	22,112,390	1,944,626	67,274,400	9,140,208	12,577,770	539,552,664	

（備考）　特別會計ヲ含マス

71 市歲入

（單位圓）

年度	稅收入 國稅附加稅 地租	所得稅	營業收益稅	取引所營業稅及鑛業稅	道府縣稅附加稅 特別地稅	家屋稅	營業稅	雜種稅	市特別稅（夫役現品換算額）	計	稅外收入 財產ヨリ生スル收入	使用料及手數料	國庫下渡金補助金及交付金	道府縣補助金及交付金	市債	前年度繰越金	其他	計	合計	年度及番號
昭和 2……決算	5,208,748	9,965,907	16,953,770	204,743	55,879	26,210,321	3,988,148	17,368,323	29,075,417	109,031,256	9,830,310	159,356,280	59,692,073	8,867,014	491,397,314	168,249,414	86,988,063	984,380,468	1,093,411,724	昭和 2
3…… 〃	5,722,483	10,498,471	19,211,375	184,845	58,129	26,015,942	4,165,517	18,307,236	30,915,604	115,079,602	11,099,965	175,097,282	78,197,395	9,529,070	298,664,179	183,031,983	99,050,118	854,669,992	969,749,594	3
4…… 〃	6,052,913	10,958,078	19,776,218	162,266	60,402	29,901,124	3,922,805	20,989,263	30,965,587 (763)	122,789,419	9,478,647	181,541,490	38,949,731	7,710,419	215,716,618	138,428,752	110,779,268	702,604,925	825,394,344	4
5…… 〃	7,109,676	11,614,999	18,189,950	182,881	59,456	30,146,216	3,480,964	18,650,388	29,408,139	118,842,669	9,985,648	175,417,139	28,415,293	6,931,056	331,146,245	118,056,685	107,793,860	777,745,926	896,588,595	5
6…… 〃	7,055,203	8,427,280	14,696,748	214,615	70,612	33,247,687	3,344,905	19,778,129	20,993,112	107,828,291	10,304,363	173,023,755	18,992,394	6,375,004	215,205,011	115,983,056	98,752,086	638,635,669	746,463,960	6
7…… 〃	8,838,289	8,361,269	14,194,124	343,156	46,048	36,453,472	3,216,260	21,298,634	21,650,234	114,401,486	9,440,338	178,519,048	32,431,945	7,289,800	272,375,439	116,015,231	111,758,320	727,830,121	842,231,607	7
8…… 〃	11,502,805	10,369,065	17,445,010	439,009	64,648	43,313,060	3,562,923	24,998,178	23,644,347 (739)	135,339,784	8,947,223	192,470,234	29,842,093	8,559,488	813,631,864	106,272,836	102,437,785	1,262,161,523	1,397,501,307	8
9…… 〃	13,429,639	12,662,586	20,834,588	452,715	73,497	46,179,075	3,626,632	28,097,455	25,837,801 (1,306)	151,195,294	8,953,059	206,181,182	28,612,270	8,173,491	504,213,909	133,648,314	127,862,088	1,017,644,313	1,168,839,607	9
10……豫算	15,532,795	13,966,508	22,102,979	452,227	90,927	48,526,889	3,760,765	27,268,826	28,433,983 (1,507)	160,137,406	8,463,757	218,130,198	28,198,348	8,251,632	286,225,588	34,495,030	106,520,569	690,285,112	850,422,518	10
11…… 〃	17,492,514	14,624,283	25,487,335	453,495	100,408	50,060,776	3,748,346	29,093,212	29,905,299 (613)	170,966,281	9,161,181	233,875,012	29,124,092	11,294,110	231,498,994	48,056,946	125,869,240	688,879,575	859,845,856	11

地方別（昭和11年度豫算額）

地方	年度	稅收入 國稅附加稅 地租	所得稅	營業收益稅	取引所營業稅及鑛業稅	道府縣稅附加稅 特別地稅	家屋稅	營業稅	雜種稅	市特別稅	計	稅外收入 財產ヨリ生スル收入	使用料及手數料	國庫下渡金補助金及交付金	道府縣補助金及交付金	市債	前年度繰越金	其他	計	合計	年度及番號
北海道 札幌…	1	97,887	—	144,073	6	1	248,780	15,626	159,584	608,234	1,274,191	143,050	1,738,040	164,634	44,906	1,979,083	56,112	628,809	4,754,634	6,028,825	1
北海道 函館…	2	92,369	—	159,282	—	5	210,874	23,080	130,192	494,349	1,110,151	35,928	980,103	501,828	33,790	981,000	25,348	387,128	2,945,125	4,055,276	2
北海道 小樽…	3	123,650	—	198,042	180	109	251,841	15,564	116,780	458,850	1,165,016	268,045	690,716	186,551	27,443	972,700	16,501	242,005	2,403,961	3,568,977	3
北海道 旭川…	4	—	—	53,600	—	—	64,370	14,499	88,311	241,062	461,842	118,645	238,230	94,407	20,202	777,000	20,003	193,486	1,461,973	1,923,815	4
北海道 室蘭…	5	—	19,222	35,413	600	—	142,028	5,369	40,285	55,447	298,364	47,382	221,802	63,761	14,398	160,100	58,748	183,174	749,365	1,047,729	5
北海道 釧路…	6	—	—	38,180	8,698	—	45,583	8,477	43,053	245,743	389,734	33,448	293,475	204,482	7,057	—	550	48,783	587,795	977,529	6
北海道 帶廣…	7	—	—	25,600	—	—	33,600	6,400	41,988	155,508	263,096	18,683	20,748	39,662	7,097	82,000	—	36,568	204,758	467,854	7
青森 弘前…	8	22,830	—	26,561	—	58	67,578	8,279	42,861	181,437	349,604	1,920	159,703	46,640	16,203	51,750	11,300	43,656	331,172	680,776	8
青森 青森…	9	33,285	—	39,900	1	86	95,456	16,410	90,369	229,084	504,591	9,954	444,897	92,491	18,068	127,300	18,350	189,462	900,522	1,405,113	9
青森 八戸…	10	10,055	—	24,000	—	830	42,120	12,423	62,677	155,142	307,247	7,592	162,184	58,479	7,967	40,000	11,458	110,773	398,453	705,700	10
岩手 盛岡…	11	22,563	—	47,530	15	218	50,372	6,932	79,668	157,735	365,033	4,585	113,015	63,929	19,210	—	306,942	141,054	648,735	1,013,768	11
宮城 仙臺…	12	110,447	—	113,967	185	440	167,113	32,931	219,532	286,520	931,135	27,441	2,494,181	172,533	38,707	519,000	423,877	616,556	4,292,295	5,223,430	12
宮城 石巻…	13	12,182	—	18,260	—	406	19,090	9,990	33,574	172,860 (613)	266,975	2,729	111,550	39,480	7,391	86,000	4,328	209,318	460,796	727,771	13
秋田 秋田…	14	30,804	—	34,717	4,760	357	69,266	8,850	54,792	233,065	436,611	15,824	184,281	52,950	21,270	101,000	34,353	284,144	693,822	1,130,433	14
山形 山形…	15	51,615	—	49,010	—	302	47,827	9,500	63,031	198,610	419,895	9,491	276,561	103,177	23,773	102,500	10,386	75,646	601,534	1,021,429	15
山形 米澤…	16	24,617	—	22,014	—	256	23,352	8,740	36,955	148,623	264,557	1,639	34,213	43,826	14,157	5,000	656	53,585	153,076	417,633	16
山形 鶴岡…	17	23,767	—	32,313	100	162	19,920	8,555	45,905	115,923	246,645	2,820	147,685	37,742	18,628	44,200	44,700	53,415	349,190	595,835	17
山形 酒田…	18	8,969	—	17,265	150	137	12,660	6,372	27,437	88,164	161,154	7,142	296,150	40,866	27,092	26,400	17,150	72,476	487,276	648,430	18
福島 若松…	19	17,664	—	40,622	—	6	46,170	15,390	42,202	142,090	304,144	1,459	66,472	50,239	7,533	136,600	237,385	46,202	545,890	850,034	19
福島 福島…	20	26,784	—	25,869	—	27	54,179	10,476	43,841	154,700	315,876	661	146,370	39,964	11,827	349,300	3,000	40,274	591,396	907,272	20
福島 郡山…	21	25,653	—	37,006	—	95	59,606	13,860	54,179	182,898	373,297	9,067	137,713	63,762	11,195	—	600	95,800	318,137	691,434	21
茨城 水戸…	22	33,680	—	39,836	—	116	31,239	13,538	67,417	140,205	326,031	12,281	170,597	56,962	43,164	440,500	10,002	212,193	945,699	1,271,730	22
栃木 宇都宮…	23	39,687	—	64,167	—	75	58,476	18,600	101,176	166,687	448,868	35,667	210,757	71,075	17,330	—	38,913	94,821	468,563	917,431	23
栃木 足利…	24	21,318	—	32,076	—	87	31,640	11,000	61,850	117,210	275,181	2,570	81,306	39,988	38,115	—	32,679	56,609	251,267	526,448	24
群馬 前橋…	25	39,827	13,461	52,193	—	372	267,579	17,326	120,728	10,042	521,528	2,989	158,236	53,267	14,090	—	23,103	46,814	298,499	820,027	25
群馬 高崎…	26	36,448	—	45,303	130	862	45,751	8,504	70,000	159,682	366,680	11,155	180,753	53,475	12,609	185,000	923	91,893	535,808	902,488	26
群馬 桐生…	27	21,191	—	51,004	—	133	26,320	15,750	95,350	180,900	390,648	5,470	106,242	47,797	36,107	—	14,786	84,993	295,395	686,043	27
埼玉 川越…	28	23,775	—	27,190	—	387	24,933	8,356	39,278	118,197	242,116	1,722	26,224	34,615	14,580	177,000	25,098	52,523	331,762	573,878	28
埼玉 熊谷…	29	26,005	—	27,289	—	1,047	27,013	9,599	47,007	114,278	252,238	1,276	51,782	41,930	17,177	31,000	31,725	43,314	218,204	470,442	29
埼玉 川口…	30	19,066	—	36,368	—	519	21,280	8,550	80,432	163,998	330,213	1,097	24,389	56,154	14,919	—	245	85,103	181,907	512,120	30
埼玉 浦和…	31	21,266	—	30,028	—	606	24,233	4,459	42,860	197,050	320,502	329	65,012	47,686	20,117	139,000	1,283	67,089	340,516	661,018	31
千葉 千葉…	32	33,777	3,391	44,080	—	184	57,580	15,070	61,685	115,500	331,267	1,010	44,396	37,302	19,211	343,000	300	79,470	524,689	855,956	32
千葉 銚子…	33	14,180	—	21,496	—	188	18,922	8,459	51,206	118,511	232,962	1,746	18,448	59,536	10,410	—	91,539	37,355	219,034	451,996	33
千葉 市川…	34	18,385	—	32,882	—	495	17,885	9,039	40,148	88,017	206,851	466	14,413	59,245	8,886	—	1,000	31,462	115,472	322,323	34
東京 東京…	35	6,214,838	8,086,157	5,596,422	91,942	4,953	16,644,956	1,207,811	6,556,208	3,705,260	48,108,547	2,175,936	63,651,719	8,756,534	1,510,022	88,758,500	2,280,711	41,657,480	208,790,902	256,899,449	35
東京 八王子…	36	33,170	9,310	42,447	—	43	160,380	15,547	44,664	17,000	322,561	11,231	111,965	53,597	20,543	—	20,486	153,179	371,001	693,562	36
神奈川 横濱…	37	806,488	686,732	1,559,912	7,991	2,379	1,532,317	88,315	737,767	47,041	5,468,942	792,708	9,946,988	1,072,145	206,968	6,933,944	563,130	5,711,456	25,227,339	30,696,281	37
神奈川 横須賀…	38	44,793	650	60,390	—	580	195,785	26,289	138,378	380,057	846,922	4,715	667,952	203,975	22,559	—	60,648	677,809	1,637,658	2,484,580	38
神奈川 川崎…	39	54,951	133,175	378,029	—	1,709	492,443	15,720	190,074	115,266	1,381,367	3,770	794,888	165,999	34,626	1,647,400	88,301	470,742	3,205,726	4,587,093	39
神奈川 平塚…	40	13,902	4,548	22,427	—	339	123,992	7,861	45,624	—	218,693	184	26,804	42,674	8,262	151,000	14,001	58,249	301,174	519,867	40
新潟 新潟…	41	65,361	—	134,000	4,340	53	135,052	40,875	186,106	510,301	1,076,088	14,669	414,483	120,921	74,729	504,000	49,752	240,659	1,419,213	2,495,301	41
新潟 長岡…	42	29,884	—	79,866	277	278	57,110	12,405	81,432	203,689	464,941	8,749	127,267	151,243	35,538	—	17,297	175,033	515,127	980,068	42
新潟 高田…	43	15,044	—	36,960	1	437	15,850	6,950	34,100	95,960	205,302	1,003	87,787	42,574	7,404	—	699	37,791	177,258	382,560	43
新潟 三條…	44	14,376	—	20,605	—	377	20,595	7,257	23,665	107,360	194,235	4,353	86,857	47,365	10,116	107,500	7,111	28,995	292,297	486,532	44

71 市歲入（續）

（單位圓）

地方		稅收入 國稅附加稅 地租	所得稅	營業收益稅	取引所營業稅及鑛業稅	道府縣稅附加稅 特別地稅	家屋稅	營業稅	雜種稅	市特別稅（夫役現品換算額）	計	稅外收入 財產ヨリ生スル收入	使用料及手數料	國庫下渡金補助金及交付金	道府縣補助金及交付金	市債	前年度繰越金	其他	計	合計	番號
富山 富山…	45	54,272	29,470	104,329	20	773	492,483	16,828	94,321	16,000	808,496	8,854	452,015	102,997	26,459	666,700	3,722	245,577	1,506,324	2,314,820	45
富山 高岡…	46	20,510	14,035	65,481	150	584	307,406	21,988	66,141	—	496,295	3,804	99,921	60,518	36,580	130,500	41,920	112,678	485,921	982,216	46
石川 金澤…	47	86,350	—	129,648	542	1,209	340,778	55,144	208,155	445,895	1,267,721	1,329	2,902,047	176,787	71,520	1,192,000	457,365	619,624	5,420,672	6,688,393	47
福井 福井…	48	28,409	10,744	48,906	—	3	209,459	25,034	97,424	1,531	421,510	24,780	518,000	57,166	25,164	—	167,509	274,880	1,067,499	1,489,009	48
山梨 甲府…	49	27,420	—	48,175	—	34	49,074	17,281	103,733	164,283	410,000	4,027	269,780	83,652	26,176	57,100	454,054	183,736	1,078,525	1,488,525	49
長野 長野…	50	43,716	—	50,267	17	1,780	72,736	14,851	96,141	223,146	502,654	6,244	187,292	72,866	30,086	217,300	10,462	124,753	649,003	1,151,657	50
長野 松本…	51	29,832	—	38,852	—	620	63,986	14,041	92,284	194,194	433,809	2,838	308,338	53,562	23,427	15,000	17,275	144,338	564,778	998,587	51
長野 上田…	52	15,000	—	15,300	6	878	30,037	8,000	40,059	124,000	233,280	1,440	91,729	43,837	13,960	19,800	3,561	34,023	208,350	441,630	52
長野 岡谷…	53	6,403	—	13,250	1	224	10,220	2,750	20,350	45,600	98,798	3,845	29,538	45,680	17,295	—	36,000	132,136	264,494	363,292	53
岐阜 岐阜…	54	55,333	—	129,255	1	2,126	139,354	54,046	203,933	324,262	908,310	15,273	615,046	182,809	152,774	1,181,355	96,169	659,799	2,903,225	3,811,535	54
岐阜 大垣…	55	28,551	—	32,150	—	447	55,641	19,400	71,325	144,825	352,339	2,610	76,887	88,601	32,410	186,919	11,911	245,893	645,231	997,570	55
靜岡 靜岡…	56	97,835	—	163,741	—	6,041	189,997	32,892	301,492	452,350	1,244,348	12,325	1,699,434	274,270	147,235	876,600	163,273	682,231	3,855,368	5,099,716	56
靜岡 濱松…	57	51,947	—	237,115	—	1,268	221,691	27,260	199,014	229,673	967,968	12,564	316,585	129,313	177,706	636,000	48,602	480,049	1,800,819	2,768,787	57
靜岡 沼津…	58	20,719	—	52,295	—	488	27,621	4,464	63,051	189,856	358,494	12,710	40,877	47,618	43,106	24,500	2,978	34,982	206,771	565,265	58
靜岡 清水…	59	31,388	—	82,880	—	1,961	51,555	10,390	104,840	181,930	464,944	9,189	193,107	65,310	139,120	68,000	57,664	257,362	789,752	1,254,696	59
愛知 名古屋…	60	1,051,840	621,828	1,467,980	12,669	4,292	2,600,064	165,052	2,102,929	40,000	8,066,654	68,594	10,910,065	971,219	370,612	8,576,004	689,519	6,526,637	28,112,650	36,179,304	60
愛知 豐橋…	61	77,568	20,970	117,523	40	5,100	409,219	17,078	261,114	—	908,612	10,830	406,658	113,486	53,176	613,000	38,736	425,901	1,661,787	2,570,399	61
愛知 岡崎…	62	41,788	24,846	127,021	19	2,324	297,369	13,549	191,050	9,955	707,921	5,354	209,400	106,284	47,685	223,000	76,888	132,304	800,915	1,508,836	62
愛知 一宮…	63	19,104	27,969	110,281	—	549	201,060	12,945	148,560	—	520,468	7,323	91,174	44,927	35,316	563,400	86,671	208,793	1,037,604	1,558,072	63
愛知 瀬戸…	64	12,814	4,482	26,527	—	472	119,392	4,576	44,068	—	212,331	10,339	57,768	49,477	56,915	136,000	3	118,991	429,493	641,824	64
三重 津…	65	37,068	—	111,698	—	296	71,834	9,369	95,803	217,678	543,746	6,921	341,199	106,433	100,762	—	49,944	218,939	824,198	1,367,944	65
三重 四日市…	66	34,187	—	39,168	—	538	67,604	11,041	78,363	154,996	385,897	3,506	250,978	48,266	70,907	—	19,196	323,788	716,641	1,102,538	66
三重 宇治山田	67	24,451	—	38,035	—	200	39,024	9,000	74,261	143,372	328,343	3,751	46,329	44,786	22,817	200,000	20,005	150,691	488,379	816,722	67
三重 松阪…	68	23,384	—	18,463	1	1,056	23,485	4,750	53,917	84,032	209,088	14,466	23,875	42,513	25,983	34,000	46,984	175,144	362,965	972,053	68
滋賀 大津…	69	26,556	24,760	111,789	—	722	149,745	6,338	152,243	—	472,153	1,937	116,188	48,795	31,275	83,500	249,758	246,316	777,769	1,249,922	69
京都 京都…	70	835,305	462,076	1,232,801	11,338	4,117	3,933,136	239,740	1,738,703	55,481	8,512,697	178,171	15,713,192	1,136,976	3,060,342	13,612,677	4,982,303	8,100,450	46,784,111	55,296,808	70
大阪 大阪…	71	2,386,476	1,881,158	4,722,408	75,050	1,284	9,306,734	294,772	5,383,670	55,076	24,106,628	3,131,041	67,300,903	5,374,964	945,123	64,751,168	25,805,652	27,697,381	195,006,232	219,112,860	71
大阪 堺…	72	55,197	51,231	126,244	—	188	499,889	10,053	182,512	3,050	928,364	10,914	622,081	195,017	315,170	544,600	2,662,730	443,303	4,793,815	5,722,179	72
大阪 岸和田…	73	13,862	28,052	38,551	—	51	120,803	2,800	35,277	—	239,396	44,664	33,235	36,260	63,771	60,000	41,295	71,320	350,545	589,941	73
兵庫 神戸…	74	1,664,996	1,672,535	1,330,357	9,383	—	—	—	—	6,311,840	10,989,111	650,536	26,092,220	941,010	130,746	7,366,341	2,390,652	7,202,752	44,774,257	55,763,368	74
兵庫 姫路…	75	42,340	17,586	45,449	—	1,297	332,932	8,044	107,894	3,981	559,523	7,854	220,154	62,750	65,501	202,000	43,810	185,653	787,722	1,347,245	75
兵庫 尼崎…	76	39,830	66,250	243,204	—	185	439,373	6,600	147,333	15,000	957,775	17,241	449,336	92,559	122,178	567,000	—	3,244,306	4,492,620	5,450,395	76
兵庫 明石…	77	23,720	11,150	30,926	—	15	189,041	6,608	66,605	—	328,065	7,034	156,084	43,125	22,600	260,800	17,280	107,273	614,196	942,261	77
兵庫 西宮…	78	46,148	92,512	120,063	—	57	419,436	6,579	203,651	9,000	897,446	4,151	338,139	120,241	86,513	206,100	82,078	142,289	979,511	1,876,957	78
奈良 奈良…	79	28,105	—	70,177	5	277	56,293	17,450	78,524	125,629	376,460	8,547	192,159	54,478	19,075	—	50,530	103,103	427,892	804,352	79
和歌山 和歌山…	80	83,972	50,176	162,638	—	682	327,601	33,693	210,720	—	869,482	16,398	458,319	141,605	60,004	230,000	41,816	311,055	1,259,197	2,128,679	80
和歌山 新宮…	81	8,957	—	18,110	11	649	17,752	6,000	46,500	73,746	171,725	8,347	46,329	43,155	16,678	—	7,530	75,748	197,787	369,512	81
和歌山 海南…	82	6,041	3,979	17,537	—	361	74,709	5,732	24,440	—	132,799	2,024	11,900	28,189	10,371	14,058	68,157	122,574	257,273	390,072	82
鳥取 鳥取…	83	17,422	—	30,888	5	710	32,500	9,010	68,463	135,499	294,497	5,456	236,187	46,417	44,369	47,700	29,601	39,080	448,810	743,307	83
鳥取 米子…	84	14,364	—	33,634	—	184	25,710	5,940	39,152	105,507	224,491	5,156	86,677	32,600	8,104	10,000	1,358	27,599	171,494	395,985	84
島根 松江…	85	19,151	—	54,590	—	362	70,603	5,582	68,771	163,601	382,660	56,898	300,296	38,312	19,528	281,600	9,075	77,526	783,235	1,165,895	85
岡山 岡山…	86	146,102	104,538	340,401	935	1,413	369,410	22,835	340,871	17,402	1,343,907	15,799	694,730	146,610	154,837	1,746,400	85,339	563,872	3,407,587	4,751,494	86
岡山 倉敷…	87	29,781	30,667	19,201	—	1,485	76,472	2,700	46,241	—	206,547	788	72,726	31,584	23,179	35,000	9,070	172,012	344,359	550,906	87
岡山 津山…	88	25,500	—	27,500	—	1,971	33,500	3,500	52,000	130,456	274,427	320	69,053	40,074	20,243	1,400	17,834	35,885	184,809	459,236	88
廣島 廣島…	89	192,460	125,393	554,619	6,362	1,208	1,163,010	55,025	583,803	115,187	2,797,067	56,224	1,030,399	280,148	143,599	2,439,000	82	785,010	4,734,462	7,531,529	89
廣島 尾道…	90	15,351	—	53,523	—	141	32,032	4,097	40,037	125,916	271,097	504	200,187	46,865	11,103	—	92,323	44,760	395,742	666,839	90
廣島 呉…	91	57,024	—	151,539	—	2,345	138,457	17,360	151,944	597,881	1,116,550	14,943	407,857	359,111	39,529	245,000	439,720	173,829	1,679,989	2,796,539	91
廣島 福山…	92	28,440	—	54,094	—	1,837	43,584	4,914	68,659	148,284	349,812	8,352	145,393	138,992	14,340	25,000	89,758	57,725	479,560	829,372	92
山口 下關…	93	54,235	—	169,829	1,707	232	107,746	38,227	158,259	444,000	974,235	12,098	634,166	166,953	67,143	1,103,100	179,372	609,883	2,772,715	3,746,950	93
山口 宇部…	94	19,138	—	39,600	63,259	771	20,225	13,800	86,801	185,016	428,610	15,873	237,053	96,556	28,518	335,000	68,171	289,230	1,070,401	1,499,011	94
山口 山口…	95	16,339	—	21,689	14	607	12,432	8,349	48,461	125,222	233,113	673	56,424	27,189	22,111	—	11,420	113,687	231,504	464,617	95
山口 萩…	96	13,540	—	12,767	10	1,012	9,890	6,470	42,708	131,195	217,592	8,064	146,071	51,762	24,949	2,600	38,377	100,100	371,923	589,515	96
山口 德山…	97	7,189	—	65,638	—	250	9,632	6,768	36,370	110,312	236,159	67,301	29,524	33,434	9,097	1,269,800	42,944	29,365	1,481,465	1,717,624	97

71 市歲入（續）

（單位圓）

地方		稅收入 國稅附加稅 地租	所得稅	營業收益稅	取引所營業稅及鑛業稅	道府縣稅附加稅 特別地稅	家屋稅	營業稅	雜種稅	市特別稅（夫役現品換算額）	計	稅外收入 財產ヨリ生スル收入	使用料及手數料	國庫下渡金補助金及交付金	道府縣補助金及交付金	市債	前年度繰越金	其他	計	合計	番號
德島 {德島…	98	58,179	24,094	106,569	—	531	288,963	42,133	124,043	—	644,512	2,667	611,110	68,970	58,487	350,800	192,367	123,422	1,407,823	2,052,335	98
香川 {高松…	99	46,501	—	72,358	—	124	144,240	28,840	171,914	118,445	582,422	970	302,309	79,346	54,904	463,300	10,767	143,642	1,055,238	1,637,660	99
香川 {丸龜…	100	15,656	—	22,412	—	1,029	31,762	10,128	46,304	89,733	217,024	5,463	80,261	54,234	14,883	96,000	132	63,841	314,814	531,838	100
愛媛 {松山…	101	32,887	—	57,809	—	346	86,646	9,900	81,795	198,045	467,428	6,939	47,122	64,481	26,196	959,000	24,200	135,123	1,263,061	1,730,489	101
愛媛 {今治…	102	13,095	—	55,161	—	422	44,649	8,404	58,460	138,074	318,265	5,943	178,575	46,623	69,294	35,000	60,503	91,006	486,944	805,209	102
愛媛 {宇和島…	103	12,210	—	35,564	—	1,728	41,995	10,215	60,319	190,575	352,606	6,813	223,275	124,119	71,368	40,000	12	75,189	540,776	893,382	103
愛媛 {八幡濱…	104	5,984	—	18,612	7	2,044	18,500	4,333	24,009	103,034	176,523	4,883	95,993	49,294	23,465	—	21,800	71,416	266,851	443,374	104
高知 {高知…	105	48,429	—	68,159	5	657	115,576	11,806	152,924	213,569	611,125	3,179	282,264	86,015	42,342	504,300	13	210,296	1,128,409	1,739,534	105
福岡 {福岡…	106	208,620	—	454,300	27,067	1,364	305,280	66,000	547,460	876,000	2,486,091	31,472	994,966	265,835	188,250	2,771,300	76,155	905,380	5,233,358	7,719,449	106
福岡 {久留米…	107	54,862	—	72,765	—	1,088	86,378	26,100	148,923	239,250	629,366	3,571	261,649	101,851	66,860	297,000	55,766	132,658	919,355	1,548,721	107
福岡 {門司…	108	—	54,940	173,640	10	—	385,606	18,422	96,413	88,197	817,228	39,688	527,091	135,924	49,679	1,019,000	345,203	247,510	2,364,095	3,181,323	108
福岡 {小倉…	109	40,232	—	133,650	82	168	106,129	11,700	133,997	329,210	755,168	4,554	581,039	101,187	41,507	713,800	51,083	264,799	1,757,969	2,513,137	109
福岡 {若松…	110	34,680	48,000	122,500	18,100	230	180,500	9,200	77,360	49,700	540,270	21,510	461,009	116,734	42,347	315,500	65,748	282,919	1,305,767	1,846,037	110
福岡 {大牟田…	111	21,937	—	108,559	78,727	159	102,731	17,465	129,406	173,107	632,091	20,743	341,987	84,136	48,145	172,400	139,606	511,169	1,318,186	1,950,277	111
福岡 {八幡…	112	115,725	31,630	97,724	2	59	391,308	26,107	186,267	62,352	911,174	12,976	482,787	175,917	116,884	650,000	649,936	1,622,799	3,711,299	4,622,473	112
福岡 {戸畑…	113	—	64,637	92,139	—	—	175,780	11,188	73,934	49,322	467,000	43,049	390,187	47,885	23,474	207,000	203,920	231,575	1,147,090	1,614,090	113
福岡 {直方…	114	19,713	—	40,300	2,078	1,381	12,688	6,605	57,083	135,300	275,148	2,929	108,715	43,006	13,798	26,700	9,276	84,400	288,824	563,972	114
福岡 {飯塚…	115	11,762	—	44,074	24,306	50	10,040	12,408	62,591	120,977	286,208	5,038	151,465	43,569	30,436	34,000	40,376	73,270	378,154	664,362	115
佐賀 {佐賀…	116	21,769	—	41,395	133	37	48,300	10,080	62,996	117,450	302,160	17,498	198,163	38,115	21,806	125,400	102,528	106,820	610,330	912,490	116
佐賀 {唐津…	117	12,525	—	58,323	40	662	23,130	6,299	39,647	99,000	239,626	5,851	14,909	31,650	38,545	169,400	7,001	64,481	331,837	571,463	117
長崎 {長崎…	118	136,305	67,929	206,538	1,489	165	658,447	25,202	199,058	23,033	1,318,166	106,910	811,257	193,946	77,802	900,094	67,487	638,266	2,795,762	4,113,928	118
長崎 {佐世保…	119	46,164	—	103,051	278	425	109,347	13,594	178,411	311,000	762,270	19,187	868,984	167,069	31,516	1,260,900	658,671	639,932	3,646,259	4,408,529	119
熊本 {熊本…	120	104,150	—	116,662	230	1,069	175,480	21,000	226,180	526,500	1,171,271	87,925	1,214,628	166,536	53,291	515,100	60,879	340,254	2,438,613	3,609,884	120
大分 {大分…	121	29,076	—	31,503	—	543	98,827	6,328	64,456	168,950	399,683	1,428	160,471	40,568	21,420	355,000	15,164	99,189	693,240	1,092,923	121
大分 {別府…	122	30,256	—	36,000	18	672	56,844	11,335	103,195	219,768	458,088	15,016	189,472	50,300	15,224	659,000	29,210	186,870	1,145,092	1,603,180	122
大分 {中津…	123	21,921	—	22,072	—	1,131	31,997	4,835	39,448	82,080	203,484	6,140	62,323	26,081	13,413	98,000	39,602	83,501	329,060	532,544	123
宮崎 {宮崎…	124	28,290	—	32,058	—	710	65,571	13,882	86,817	183,300	410,628	133,014	165,640	47,491	30,945	997,401	83,330	133,068	1,590,889	2,001,517	124
宮崎 {都城…	125	13,110	—	16,800	—	412	30,218	5,560	41,614	110,000	217,714	3,086	257,771	41,310	6,013	62,700	142,684	154,591	668,155	885,869	125
宮崎 {延岡…	126	13,000	—	65,217	1	1,100	83,500	6,120	88,282	121,136	378,356	4,791	22,338	38,845	16,185	109,700	17,772	73,511	283,142	661,498	126
鹿兒島 {鹿兒島…	127	69,847	—	160,785	—	3,361	193,806	32,051	209,314	466,546	1,135,710	49,815	1,241,557	161,623	54,149	393,000	26,622	331,657	2,258,423	3,394,133	127
沖繩 {那覇…	128	9,024	—	29,320	1	111	41,595	4,528	54,924	124,349	263,852	14,246	130,349	64,817	7,399	98,400	14,730	73,899	403,840	667,692	128
沖繩 {首里…	129	2,622	—	5,016	—	1,240	8,091	860	8,357	23,183	49,369	1,062	152,968	21,045	1,500	84,000	10,478	39,106	310,159	359,528	129
總計……		**17,492,514**	**14,624,283**	**25,487,335**	**453,495**	**100,408**	**50,060,776**	**3,748,346**	**29,093,212**	**29,905,299 (613)**	**170,966,281**	**9,161,181**	**233,875,012**	**29,124,092**	**11,294,110**	**231,498,994**	**48,056,946**	**125,869,240**	**688,879,575**	**859,845,856**	
（再掲） 六大都市別											（昭和11年度豫算額）										
東京 {東京…	1	6,214,838	8,086,157	5,596,422	91,942	4,953	16,644,956	1,207,811	6,556,208	3,705,260	48,108,547	2,175,936	63,651,719	8,756,534	1,510,022	88,758,500	2,280,711	41,657,480	208,790,902	256,899,449	1
京都 {京都…	2	835,305	462,076	1,232,801	11,338	4,117	3,933,136	239,740	1,738,703	55,481	8,512,697	178,171	15,713,192	1,136,976	3,060,342	13,612,677	4,982,303	8,100,450	46,784,111	55,296,808	2
大阪 {大阪…	3	2,386,476	1,881,158	4,722,408	75,050	1,284	9,306,734	294,772	5,383,670	55,076	24,106,628	3,131,041	67,300,903	5,374,964	945,123	64,751,168	25,805,652	27,697,381	195,006,232	219,112,860	3
神奈川 {横濱…	4	806,488	686,732	1,559,912	7,991	2,379	1,532,317	88,315	737,767	47,041	5,468,942	792,708	9,946,988	1,072,145	206,968	6,933,944	563,130	5,711,456	25,227,339	30,696,281	4
兵庫 {神戸…	5	1,664,996	1,672,535	1,330,357	9,383	—	—	—	—	6,311,840	10,989,111	650,536	26,092,220	941,010	130,746	7,366,341	2,390,652	7,202,752	44,774,257	55,763,368	5
愛知 {名古屋…	6	1,051,840	621,828	1,467,980	12,669	4,292	2,600,064	165,052	2,102,929	40,000	8,066,654	68,594	10,910,065	971,219	370,612	8,576,004	689,519	6,526,637	28,112,650	36,179,304	6
計……		**12,959,943**	**13,410,486**	**15,909,880**	**208,373**	**17,025**	**34,017,207**	**1,995,690**	**16,519,277**	**10,214,698**	**105,252,579**	**6,996,986**	**193,615,087**	**18,252,848**	**6,223,813**	**189,998,634**	**36,711,967**	**96,896,156**	**548,695,491**	**653,948,070**	
市歲入總額ニ對スル割合	%	74.09	91.70	62.42	45.95	16.96	67.95	53.24	56.78	34.16	61.56	76.38	82.79	62.67	55.11	82.07	76.39	76.98	79.65	76.05	

（備考） 1. 特別會計ヲ含ム
2. 特別稅トハ市ノ獨立稅タル段別割、戸數割、戸別割、家屋割、不動產取得稅、所得稅及其他ノ諸稅ヲ謂フ
3. 稅外收入中其他ニ含マル、科目ハ寄附金、納付金、報償金、繰入金、財產賣拂代、雜收入等ナリ

72　市　歲　出

（單位圓）

年度			教育費	土木費	衛生費	勸業費	社會事業費	電氣及瓦斯事業費	都市計畫費	役所費	會議費	警備費	公債費	諸稅及負擔	積立金及基本財產造成費	其他諸費	合計	年度及番號
昭和 2	決算		109,883,551	121,178,053	74,741,692	13,479,087	11,413,744	109,285,840	24,215,848	26,607,184	1,266,954	2,176,605	396,525,058	7,984,160	8,419,996	29,137,200	936,314,972	昭和 2
3	〃		118,127,969	126,993,295	84,556,526	11,402,892	10,672,485	121,509,277	35,414,544	29,245,923	1,270,663	2,311,282	240,948,954	9,043,917	6,864,936	43,362,794	841,725,457	3
4	〃		98,062,028	73,576,482	84,578,793	10,518,370	11,174,705	111,170,523	21,142,180	29,333,085	1,250,525	2,310,150	183,438,459	9,230,736	8,719,690	51,041,697	695,547,423	4
5	〃		82,104,936	61,055,459	67,942,644	8,408,037	12,439,711	99,910,356	24,554,559	27,841,324	1,203,243	2,201,047	334,878,887	9,709,371	6,953,948	37,147,235	776,350,757	5
6	〃		75,495,576	40,602,248	60,900,296	15,925,837	15,095,744	92,881,129	32,230,068	26,710,366	1,137,600	2,165,469	227,666,337	4,895,686	11,487,550	27,265,101	634,459,007	6
7	〃		87,140,588	47,950,207	60,968,033	12,385,576	17,026,049	98,355,681	29,729,863	29,286,084	1,476,787	2,211,932	298,350,065	5,123,542	6,520,571	33,870,488	730,395,466	7
8	〃		103,454,492	53,122,475	69,038,077	9,003,892	17,741,372	93,981,967	34,919,151	35,157,553	1,812,006	2,492,365	803,626,487	5,195,000	7,154,047	33,680,206	1,270,379,090	8
9	〃		107,314,810	49,249,687	94,320,998	8,756,840	21,551,646	126,461,545	36,512,969	34,305,095	2,150,950	3,422,615	512,083,667	4,969,470	8,795,422	34,597,077	1,044,492,791	9
10	豫算		132,690,526	58,997,912	99,137,774	9,258,268	22,813,259	108,137,730	48,192,624	35,635,195	2,459,093	2,690,707	279,658,453	4,388,660	9,354,514	36,401,994	849,816,739	10
11	〃		142,134,917	74,217,972	108,950,930	10,451,098	25,280,113	113,536,492	54,673,258	40,380,949	2,594,059	2,726,370	227,325,203	4,766,728	9,754,994	42,425,526	859,218,609	11
							地	方	別	（昭和11年度豫算額）								
北海道	札幌	1	963,285	71,442	1,976,107	12,573	76,163	576,918	—	544,479	13,121	119,229	1,136,546	1,988	108,261	428,713	6,028,825	1
	函館	2	679,096	540,351	1,100,959	15,597	31,626	—	7,591	210,524	9,943	141,889	1,132,819	5,404	24,768	154,709	4,055,276	2
	小樽	3	771,852	795,525	484,015	51,257	53,640	—	333,000	221,840	9,878	101,336	654,896	—	17,677	74,061	3,568,977	3
	旭川	4	531,902	108,570	183,709	17,475	49,014	500	15,278	121,030	6,731	54,564	697,005	13,385	58,897	65,755	1,923,815	4
	室蘭	5	364,807	98,593	230,799	8,388	15,885	—	3,600	100,878	9,399	44,600	129,357	2,812	4,494	34,117	1,047,729	5
	釧路	6	195,998	10,578	209,504	2,759	15,533	—	—	97,211	3,507	33,602	363,723	1,586	2,535	40,993	977,529	6
	帶廣	7	216,347	14,501	28,130	6,695	11,985	—	5,059	71,148	3,085	23,049	52,625	1,163	887	33,180	467,854	7
青森	弘前	8	163,882	23,121	181,023	9,058	12,230	—	—	51,749	5,130	34,126	153,956	124	734	45,643	680,776	8
	青森	9	372,404	125,838	127,942	19,850	59,912	—	2,180	139,428	10,600	49,818	262,259	1,115	300	233,467	1,405,113	9
	八戸	10	192,351	65,331	38,982	18,913	64,624	—	—	61,257	6,072	16,736	127,182	273	183	113,796	705,700	10
岩手	盛岡	11	231,508	18,831	88,369	313,890	53,057	—	2,603	81,848	3,028	22,839	172,833	753	6,510	17,699	1,013,768	11
宮城	仙臺	12	1,030,389	65,215	728,469	180,758	51,595	1,450,903	297,482	206,208	12,378	55,023	902,499	4,477	193,133	44,901	5,223,430	12
	石卷	13	233,747	15,667	46,611	85,168	10,888	—	3,137	61,986	3,145	8,878	148,229	925	13,716	95,674	727,771	13
秋田	秋田	14	290,786	73,934	206,269	17,148	186,634	—	1,746	99,960	3,820	43,618	183,008	521	7,421	15,508	1,130,433	14
山形	山形	15	277,890	11,575	315,012	6,638	30,225	—	120,789	79,752	7,116	26,118	105,695	101	21,919	18,599	1,021,429	15
	米澤	16	138,124	12,902	19,748	68,787	10,411	—	1,478	55,653	4,268	11,509	61,921	181	10,116	22,535	417,633	16
	鶴岡	17	169,939	12,282	180,387	6,113	19,958	—	—	57,181	4,440	9,443	108,330	356	303	27,103	595,835	17
	酒田	18	147,300	37,196	48,502	12,081	7,906	160,322	3,850	51,895	3,780	27,883	103,929	906	2,507	40,373	646,430	18
福島	若松	19	251,347	63,436	59,431	13,693	10,769	—	2,048	291,935	3,580	9,355	119,967	38	617	23,818	850,034	19
	福島	20	144,860	16,731	59,333	6,675	27,281	—	1,867	77,637	4,100	10,515	428,093	9,550	326	120,304	907,272	20
	郡山	21	235,325	42,887	53,476	10,629	76,818	—	1,535	83,611	7,117	16,603	122,722	458	508	39,445	691,434	21
茨城	水戸	22	612,235	118,080	133,453	5,315	48,058	—	—	84,610	4,577	19,510	178,255	761	9,205	57,671	1,271,730	22
栃木	宇都宮	23	349,108	27,833	135,823	5,109	10,541	—	4,788	141,431	6,198	25,589	157,623	4,631	11,313	37,444	917,431	23
	足利	24	164,680	21,273	56,146	4,234	54,691	—	4,587	57,716	1,566	16,133	111,123	200	13,449	20,650	526,448	24
群馬	前橋	25	279,173	17,673	87,154	39,249	13,914	—	2,830	82,107	2,823	9,980	256,948	49	6,944	21,183	820,027	25
	高崎	26	413,679	28,954	62,114	9,041	43,766	—	2,611	88,357	3,595	13,788	181,250	1,031	1,635	52,667	902,488	26
	桐生	27	207,041	10,063	68,499	903	76,765	—	2,654	67,151	3,414	16,209	185,188	160	17,834	29,862	686,043	27
埼玉	川越	28	137,002	32,170	198,401	10,237	49,471	—	1,482	65,326	2,930	21,802	44,198	111	1,517	9,231	573,878	28
	熊谷	29	147,017	49,739	33,721	30,589	57,784	—	500	62,622	2,287	8,987	47,552	20	3,187	26,437	470,442	29
	川口	30	185,459	44,105	26,039	6,644	14,992	1,020	500	86,795	6,346	11,482	97,018	125	581	31,014	512,120	30
	浦和	31	293,373	41,434	53,859	3,230	22,073	—	285	67,160	3,498	17,537	105,250	37,468	152	15,699	661,018	31
千葉	千葉	32	251,611	103,641	224,653	66,656	11,303	—	—	78,279	2,550	17,020	71,317	479	1,351	27,096	855,956	32
	銚子	33	246,436	44,637	24,828	6,547	11,286	—	500	50,289	3,137	14,221	24,010	62	902	25,141	451,996	33
	市川	34	160,262	17,061	3,109	1,497	2,229	—	500	52,911	2,415	12,065	49,073	5,750	5	15,446	322,323	34
東京	東京	35	33,558,984	26,199,049	39,843,920	1,281,816	7,241,319	21,281,499	5,745,300	12,908,113	1,173,670	—	92,486,570	3,088	3,282,566	11,887,555	256,899,449	35
	八王子	36	187,333	27,198	73,673	4,745	116,745	—	1,485	67,665	5,555	12,421	172,443	15	9,232	15,052	693,562	36
神奈川	橫濱	37	3,300,731	1,056,120	3,445,853	230,632	1,210,516	4,012,343	104,237	860,098	54,329	—	13,950,620	102,733	45,364	2,322,705	30,696,281	37
	橫須賀	38	489,579	62,624	537,708	7,207	127,345	—	7,591	205,396	7,564	25,718	904,043	7,369	2,448	43,553	2,428,145	38
	川崎	39	854,458	187,233	1,633,917	30,900	205,876	—	400,915	293,095	19,022	84,114	785,374	1,110	8,616	82,463	4,587,093	39
	平塚	40	134,126	155,686	15,034	7,759	48,623	—	1,952	41,120	2,787	6,699	80,325	307	738	24,711	519,867	40
新潟	新潟	41	578,554	185,214	259,034	35,969	63,882	—	560,054	129,020	8,736	66,239	533,237	3,234	8,476	63,652	2,495,301	41
	長岡	42	238,786	65,278	81,806	53,587	37,812	—	—	83,823	4,313	23,091	335,734	236	16,046	39,556	980,068	42
	高田	43	100,650	12,481	34,006	8,274	18,749	15,657	—	64,035	1,086	10,664	91,746	121	11,491	13,600	382,560	43
	三條	44	115,315	27,265	50,436	27,164	19,316	—	1,070	53,888	3,053	10,491	76,134	821	3,162	98,417	486,532	44

72 市歲出

地方		教育費	土木費	衞生費	勸業費	社會事業費	電氣及瓦斯事業費	都市計畫費
富山	富山 45	544,837	156,214	77,314	251,513	31,895	161,276	4,000
	高岡 46	223,019	37,600	136,985	58,215	62,329	—	107,980
石川	金澤 47	1,427,490	287,919	377,707	157,226	134,925	1,893,000	500,000
福井	福井 48	330,062	102,296	257,858	12,155	81,168	247,052	2,224
山梨	甲府 49	383,462	86,527	529,841	34,481	94,941	—	—
長野	長野 50	491,831	46,407	83,470	24,709	62,074	—	53,866
	松本 51	279,222	25,385	242,618	51,348	106,895	500	1,084
	上田 52	160,079	26,588	52,587	12,196	14,115	—	520
	岡谷 53	106,680	12,856	53,357	6,024	55,159	—	—
岐阜	岐阜 54	922,762	168,723	189,173	450,263	322,586	—	942,581
	大垣 55	241,015	87,737	30,115	24,805	129,896	—	173,189
靜岡	靜岡 56	1,003,385	115,819	466,752	166,557	159,200	1,046,931	643,176
	濱松 57	595,952	314,469	186,157	39,322	127,808	—	737,513
	沼津 58	159,104	57,461	23,720	14,102	17,102	—	880
	淸水 59	276,815	42,779	105,186	9,402	102,646	—	220,594
愛知	名古屋 60	8,276,431	1,052,263	5,396,459	385,056	714,746	2,422,455	2,741,029
	豐橋 61	831,998	102,943	285,679	18,256	139,247	—	344,333
	岡崎 62	425,116	95,794	114,940	26,467	33,436	—	320,880
	一宮 63	279,331	46,624	406,739	18,687	66,734	—	330,000
	瀨戶 64	211,986	81,189	73,661	7,710	57,029	—	2,650
三重	津 65	284,661	52,608	241,960	8,350	166,045	—	8,311
	四日市 66	284,326	30,098	58,622	192,547	125,587	—	6,347
	宇治山田 67	426,380	21,453	26,214	6,727	123,064	—	5,780
	松阪 68	166,935	37,521	15,255	24,730	177,111	—	2,725
滋賀	大津 69	487,503	62,353	91,681	25,347	74,589	—	132,127
京都	京都 70	7,741,146	10,530,444	3,717,555	1,376,806	924,999	10,899,438	4,312,143
大阪	大阪 71	30,710,899	16,362,567	17,674,653	917,604	4,160,144	52,869,628	26,476,789
	堺 72	2,003,246	311,678	1,138,848	131,439	63,735	—	783,929
	岸和田 73	165,915	125,146	32,228	2,598	79,038	—	3,170
兵庫	神戶 74	6,326,039	3,030,714	5,460,797	679,169	2,004,904	15,552,973	1,925,448
	姬路 75	610,960	118,591	135,176	7,839	44,483	—	5,466
	尼崎 76	1,900,555	455,231	1,118,716	11,465	191,850	—	845,767
	明石 77	440,471	27,442	162,331	9,742	11,190	—	4,201
	西宮 78	584,401	266,145	306,792	12,796	89,278	—	53,617
奈良	奈良 79	169,394	72,190	145,877	19,180	17,304	—	7,731
和歌山	和歌山 80	627,706	181,141	188,706	16,355	155,193	—	200,196
	新宮 81	123,197	17,537	34,395	2,986	49,091	—	500
	海南 82	145,010	12,468	40,054	16,641	54,542	—	830
鳥取	鳥取 83	217,795	78,659	209,458	10,239	11,088	—	—
	米子 84	144,480	17,506	43,568	13,295	6,772	—	—
島根	松江 85	333,892	68,714	228,064	25,032	17,712	44,696	3,762
岡山	岡山 86	681,453	411,506	1,101,315	17,275	109,903	—	1,433,977
	倉敷 87	172,069	56,860	86,129	7,822	49,760	—	2,576
	津山 88	139,157	15,279	49,674	42,690	13,830	—	515
廣島	廣島 89	1,602,454	151,955	606,623	70,104	178,607	—	2,099,972
	尾道 90	130,748	16,058	183,784	6,339	37,910	—	410
	吳 91	811,220	273,947	346,120	62,634	75,012	—	—
	福山 92	197,753	165,344	89,467	18,314	16,632	—	4,766
山口	下關 93	939,391	485,917	307,717	344,969	79,512	—	300,000
	宇部 94	548,655	314,921	145,343	22,618	63,862	17,818	10,360
	山口 95	98,806	31,280	63,932	8,968	90,605	—	3,466
	萩 96	188,351	57,690	45,766	117,817	34,237	—	9,963
	德山 97	219,545	48,302	1,201,347	4,759	112,035	—	—

出（續）

（單位圓）

役所費	會議費	警備費	公債費	諸稅及負擔	積立金及基本財產造成費	其他諸費	合計	番號
102,577	8,583	45,101	746,239	50	5,915	178,206	2,313,720	45
71,054	5,259	22,908	204,069	298	10,179	42,321	982,216	46
242,709	23,767	51,928	1,507,000	51	20,651	64,020	6,688,393	47
100,965	6,016	16,690	201,934	1,343	42,765	81,889	1,484,417	48
159,257	8,957	25,018	108,429	50	6,940	36,942	1,474,845	49
103,488	4,302	10,723	223,971	1,455	2,677	42,684	1,151,657	50
94,473	3,295	9,810	139,948	1,456	3,265	39,288	998,587	51
60,310	1,108	6,432	73,054	4,774	172	29,695	441,630	52
28,956	638	5,090	20,632	160	1,041	72,699	363,292	53
198,578	12,815	72,901	391,825	2,121	1,610	135,597	3,811,535	54
88,016	5,839	4,376	160,951	2,498	1,511	47,622	997,570	55
406,788	14,063	23,544	914,488	14,182	9,577	115,254	5,099,716	56
215,043	10,639	15,009	247,546	13,966	4,637	260,726	2,768,787	57
72,902	1,534	21,264	163,803	6,083	1,098	26,212	565,265	58
74,672	4,286	19,835	344,538	937	14,075	38,931	1,254,696	59
2,165,620	114,071	—	9,057,306	10,286	325,078	3,518,504	36,179,304	60
147,591	7,166	21,165	597,269	5,399	643	68,770	2,570,399	61
120,282	6,885	16,143	265,627	1,698	5,458	76,110	1,508,836	62
72,487	4,273	18,844	232,357	270	6,805	74,921	1,558,072	63
55,756	4,483	4,616	109,100	561	11,034	22,049	641,824	64
106,934	6,731	9,115	376,060	175	29,796	77,198	1,367,944	65
94,638	8,900	8,689	198,462	980	51,224	42,118	1,102,538	66
82,250	5,559	12,408	79,992	163	1,119	25,613	816,722	67
60,299	4,358	10,353	52,448	55	2,980	17,283	572,053	68
110,569	8,102	10,060	203,435	195	3,200	40,761	1,249,922	69
1,763,619	126,341	2,000	9,591,145	13,168	1,126,428	3,171,576	55,296,808	70
4,450,112	173,513	—	56,184,404	49,442	2,489,056	6,594,049	219,112,860	71
769,726	11,381	49,379	358,253	2,865	33,752	63,948	5,722,179	72
60,191	6,611	8,814	73,211	3,322	11,136	18,561	589,941	73
1,966,443	113,494	—	9,753,194	4,293,797	953,616	3,702,780	55,763,368	74
162,868	9,867	17,745	149,229	158	6,451	78,412	1,347,245	75
232,640	15,264	45,969	546,405	512	30,130	55,891	5,450,395	76
73,874	5,531	5,989	176,434	351	1,175	23,530	942,261	77
203,591	12,405	17,190	262,389	1,039	12,865	54,449	1,876,957	78
102,077	9,673	11,377	195,560	129	15,153	38,707	804,352	79
179,590	11,610	30,052	470,849	1,150	279	47,883	2,110,710	80
43,288	3,069	7,718	56,980	1,136	2,002	23,808	365,707	81
28,346	1,823	7,185	6,761	165	—	11,581	325,406	82
64,072	4,251	5,203	110,065	802	6,059	25,616	743,307	83
47,761	3,824	2,967	79,594	12,711	9,133	14,374	395,985	84
82,856	5,139	13,341	216,808	4,058	3,766	110,228	1,158,068	85
212,783	12,404	36,836	632,505	32,113	22	69,402	4,751,494	86
55,531	4,095	4,965	13,711	1,217	2,021	94,150	550,906	87
51,988	2,867	3,774	116,596	468	1,570	20,828	459,236	88
606,473	23,044	74,075	1,116,514	1,202	12,219	988,287	7,531,529	89
73,921	6,313	6,083	116,643	681	—	87,949	666,839	90
311,288	26,294	43,745	270,614	851	7,166	113,626	2,342,517	91
77,644	5,548	9,518	211,398	225	779	31,984	829,372	92
233,690	10,742	32,416	882,906	2,518	28,458	98,714	3,746,950	93
111,515	5,926	6,033	161,072	466	49,570	40,852	1,499,011	94
64,759	2,858	5,149	69,123	84	774	22,257	462,061	95
51,668	1,805	4,527	38,889	1,711	14,689	22,402	589,515	96
58,696	3,736	7,389	37,672	434	12,210	11,499	1,717,624	97

72　市歲出（續）

（單位圓）

地方		番號	教育費	土木費	衞生費	勸業費	社會事業費	電氣及瓦斯事業費	都市計畫費	役所費	會議費	警備費	公債費	諸稅及負擔	積立金及基本財產造成費	其他諸費	合計	番號
德島	德島	98	469,087	183,077	295,656	51,782	18,303	—	1,252	186,956	11,321	20,354	270,398	250	1,605	542,294	2,052,335	98
香川	高松	99	390,461	71,599	449,914	19,550	79,064	—	235,000	114,784	6,910	9,870	228,245	66	1,112	31,085	1,637,660	99
	丸龜	100	115,651	109,199	45,428	10,501	14,998	—	27,000	65,094	3,623	4,737	116,515	54	1,461	17,577	531,838	100
愛媛	松山	101	384,122	18,435	653,835	10,263	92,643	—	3,159	368,980	4,618	9,889	157,958	157	5,424	21,006	1,730,489	101
	今治	102	171,713	43,064	87,863	15,812	83,398	—	2,321	68,115	4,622	11,710	233,311	605	3,291	79,384	805,209	102
	宇和島	103	197,513	128,626	137,331	6,913	40,064	—	1,775	68,250	4,678	6,794	280,648	3,562	1,170	16,058	893,382	103
	八幡濱	104	105,337	36,646	94,954	5,034	33,938	—	200	50,490	2,315	5,607	89,266	198	—	19,389	443,374	104
高知	高知	105	318,325	173,952	225,219	48,925	111,668	—	6,091	160,065	8,316	15,004	625,239	461	1,394	44,875	1,739,534	105
福岡	福岡	106	1,519,835	1,761,869	1,340,557	117,857	591,760	—	520,976	403,183	20,721	41,257	1,180,166	3,964	30,875	186,429	7,719,449	106
	久留米	107	347,694	182,649	191,470	29,286	215,829	69,225	3,641	129,535	10,093	22,692	261,983	301	9,347	74,976	1,548,721	107
	門司	108	703,161	142,268	1,217,492	10,221	265,216	—	—	211,328	8,573	37,878	525,068	888	1,365	57,865	3,181,323	108
	小倉	109	607,819	221,586	940,737	36,308	13,226	—	—	166,195	8,964	43,536	349,110	337	185	125,134	2,513,137	109
	若松	110	290,273	387,512	422,325	10,954	44,975	19,905	—	125,759	7,332	17,113	320,924	1,549	37,417	159,999	1,846,037	110
	大牟田	111	641,508	152,087	305,414	18,058	61,925	—	—	206,595	9,500	15,147	187,956	2,228	15,760	334,099	1,950,277	111
	八幡	112	1,557,000	447,586	732,732	128,121	196,814	—	99,439	194,749	10,099	42,887	496,575	843	29,504	686,194	4,622,473	112
	戶畑	113	478,493	232,763	144,852	25,707	17,735	—	—	103,286	6,813	10,218	331,257	370	873	261,723	1,614,090	113
	直方	114	171,371	55,526	51,613	60,510	31,548	—	—	65,999	5,180	8,981	65,779	1,645	4,523	41,297	563,972	114
	飯塚	115	159,583	85,930	97,063	85,153	16,672	—	—	72,431	5,650	17,424	66,296	862	14,090	43,208	664,362	115
佐賀	佐賀	116	231,376	148,167	118,971	17,633	60,367	—	—	96,977	5,217	5,936	96,770	463	6,183	124,430	912,490	116
	唐津	117	128,399	52,446	154,402	14,647	51,922	—	4,053	59,493	4,637	4,121	69,330	5,422	9,998	12,593	571,463	117
長崎	長崎	118	1,358,796	329,081	493,762	92,804	224,604	—	105,816	251,870	13,720	34,166	1,125,789	140	8,063	75,317	4,113,928	118
	佐世保	119	894,175	447,477	1,378,210	221,485	207,798	—	64,000	195,117	8,206	17,309	333,772	6,212	198,287	436,481	4,408,529	119
熊本	熊本	120	873,301	124,593	538,981	76,859	108,286	345,139	162,265	204,652	14,502	800	766,698	7,495	247	386,066	3,609,884	120
大分	大分	121	192,172	112,437	97,329	7,781	11,615	—	3,383	404,928	5,801	6,926	212,068	162	4,474	33,252	1,092,328	121
	別府	122	546,013	266,912	160,901	62,845	12,844	—	5,500	126,655	7,183	10,718	143,386	3,528	13,134	243,561	1,603,180	122
	中津	123	175,493	93,295	83,537	11,412	8,142	—	3,465	52,879	3,491	6,779	72,076	202	6,913	14,860	532,544	123
宮崎	宮崎	124	219,356	97,354	195,811	359,092	55,630	—	—	82,775	4,955	13,625	867,888	799	89	104,143	2,001,517	124
	都城	125	243,781	91,839	12,022	10,978	91,674	114,483	—	58,496	3,237	5,478	218,689	81	2,666	32,445	885,869	125
	延岡	126	196,969	118,761	53,085	44,142	30,491	—	3,295	69,194	4,501	3,007	95,842	851	397	40,963	661,498	126
鹿兒島	鹿兒島	127	749,752	250,851	254,002	65,321	103,749	332,811	—	301,661	11,781	40,710	784,593	9,237	—	489,665	3,394,133	127
沖繩	那覇	128	243,603	31,095	130,718	7,403	54,244	—	2,200	63,270	5,371	8,513	108,259	1,485	—	11,531	667,692	128
	首里	129	48,964	3,115	356	2,602	22,146	—	—	15,747	1,083	1,230	31,017	333	19,192	213,743	359,528	129
總計			142,134,917	74,217,972	108,950,930	10,451,098	25,280,113	113,536,492	54,673,258	40,380,949	2,594,059	2,726,370	227,325,203	4,766,728	9,754,994	42,425,526	859,218,609	
（再掲）六大都市別										（昭和11年度豫算額）								
東京	東京	1	33,558,984	26,199,049	39,849,920	1,281,816	7,241,319	21,281,499	5,745,300	12,908,113	1,173,670	—	92,486,570	3,088	3,282,566	11,887,555	256,899,449	1
京都	京都	2	7,741,146	10,530,444	3,717,555	1,376,806	924,999	10,899,438	4,312,143	1,763,619	126,341	2,000	9,591,145	13,168	1,126,428	3,171,576	55,296,808	2
大阪	大阪	3	30,710,899	16,362,567	17,674,653	917,604	4,160,144	52,869,628	26,476,789	4,450,112	173,513	—	56,184,404	49,442	2,489,056	6,594,049	219,112,860	3
神奈川	橫濱	4	3,300,731	1,056,120	3,445,853	230,632	1,210,516	4,012,343	104,237	860,098	54,329	—	13,950,620	102,733	45,361	2,322,705	30,696,281	4
兵庫	神戶	5	6,326,039	3,030,714	5,460,797	679,169	2,004,904	15,552,973	1,925,448	1,966,443	113,194	—	9,753,194	4,293,797	953,616	3,702,780	55,763,368	5
愛知	名古屋	6	8,276,431	1,052,263	5,396,459	385,056	714,746	2,422,455	2,741,029	2,165,620	114,071	—	9,057,306	10,286	325,078	3,518,504	36,179,304	6
計			89,914,230	58,231,157	75,545,237	4,871,083	16,256,628	107,038,336	41,304,946	24,114,005	1,755,418	2,000	191,023,239	4,472,514	8,222,108	31,197,169	653,948,070	
市歲出總額ニ對スル割合		%	63.26	78.46	69.34	46.61	64.31	94.28	75.55	59.72	67.67	0.07	84.03	93.83	84.29	73.53	76.11	%

73 町村歲入

（單位圓）

年度	稅收入 國稅附加稅 地租	營業收益稅	所得稅	鑛業稅及取引所營業稅	道府縣稅附加稅 特別地稅	家屋稅	營業稅	雜種稅	町村特別稅	夫役現品換算額	計	稅外收入 財產ヨリ生スル收入	使用料及手數料	國庫下渡金補助金及交付金	道府縣補助金及交付金	町村債	前年度繰越金	其他諸收入	計	合計	年度及番號
昭和 2…決算	35,349,438	9,446,006	1,332,305	318,382	4,843,891	24,065,168	6,255,004	33,494,807	150,940,071	1,209,955	267,255,027	20,109,665	17,447,077	73,371,807	20,130,532	65,023,824	69,389,653	76,019,045	341,491,603	608,746,630	昭和 2
3… 〃	35,748,390	10,666,097	1,393,121	325,161	4,828,403	24,987,310	5,716,200	36,393,626	157,523,500	1,147,023	278,728,831	19,343,201	19,342,229	72,959,211	18,889,953	56,865,381	66,748,311	88,315,385	342,463,671	621,192,502	3
4… 〃	35,532,946	11,356,544	1,556,522	312,117	4,833,013	25,378,829	5,556,917	36,986,001	155,360,561	1,003,662	277,877,112	17,912,320	20,092,034	72,799,980	20,581,022	39,895,282	60,056,499	75,993,857	307,330,994	585,208,106	4
5… 〃	34,604,709	10,506,702	1,520,312	281,659	4,728,205	22,038,028	5,035,060	32,204,536	124,827,867	866,587	236,613,665	16,201,783	21,120,817	81,490,871	19,437,060	57,037,644	55,517,036	69,057,515	319,862,726	556,476,391	5
6… 〃	32,332,683	8,552,453	1,166,578	220,933	4,467,271	20,788,291	4,074,763	28,147,169	99,420,820	712,582	199,883,543	15,836,188	21,760,731	80,457,163	17,579,508	70,565,990	57,888,188	76,474,119	340,561,887	540,445,430	6
7… 〃	29,418,118	7,777,862	561,703	714,638	4,826,039	17,363,634	3,401,089	26,522,715	99,220,650	607,368	190,413,816	15,533,105	18,532,746	90,912,376	57,286,386	64,216,218	51,196,474	106,047,102	403,724,407	594,138,223	7
8… 〃	28,894,473	7,756,778	358,155	1,158,617	4,825,125	14,655,485	3,151,927	25,981,763	106,232,943	546,831	193,562,097	16,281,282	16,669,150	90,257,209	63,195,645	62,987,077	47,308,440	105,121,583	401,820,386	595,382,483	8
9… 〃	28,560,828	8,379,834	495,074	1,498,799	4,726,470	15,274,542	3,187,671	27,540,399	113,174,262	502,848	203,340,727	16,489,342	18,193,346	88,680,603	43,421,956	64,660,770	48,011,106	113,033,926	392,491,049	595,831,776	9
10…豫算	29,746,974	8,146,044	456,235	1,458,758	5,065,987	16,542,382	3,534,661	27,310,423	124,996,903	452,973	217,711,340	15,671,590	19,385,106	80,437,256	18,125,661	29,042,943	21,524,156	74,937,995	259,124,707	476,836,047	10
11… 〃	29,540,660	8,683,734	527,131	1,682,344	5,063,341	17,288,554	3,546,159	28,709,998	134,608,463	468,356	230,118,740	15,453,372	20,632,755	78,094,599	20,181,062	29,562,271	21,170,169	81,055,062	266,149,290	496,268,030	11

地方別（昭和11年度豫算額）

地方		國稅附加稅 地租	營業收益稅	所得稅	鑛業稅及取引所營業稅	道府縣稅附加稅 特別地稅	家屋稅	營業稅	雜種稅	町村特別稅	夫役現品換算額	計	財產ヨリ生スル收入	使用料及手數料	國庫下渡金補助金及交付金	道府縣補助金及交付金	町村債	前年度繰越金	其他諸收入	計	合計	年度及番號
北海道……	1	21,294	445,306	12,008	366,124	300	647,354	117,725	1,392,641	9,445,733	1,207	12,449,692	1,639,673	1,923,207	5,086,845	1,135,954	3,232,439	744,072	8,283,410	22,045,600	34,495,292	1
青森……	2	410,990	50,251	—	726	64,262	234,942	59,317	400,548	1,990,931	—	3,211,967	126,879	128,402	1,423,262	135,903	260,550	140,432	816,188	3,031,616	6,243,583	2
岩手……	3	428,161	81,778	—	20,419	107,165	222,472	61,900	459,417	2,503,865	10,912	3,896,089	191,745	362,211	1,761,864	239,455	903,243	375,164	1,872,266	5,705,948	9,602,037	3
宮城……	4	938,268	115,105	—	7,335	98,104	228,403	66,430	451,661	2,488,069	29,182	4,422,557	771,942	548,887	1,700,200	233,844	554,445	360,371	2,698,646	6,868,335	11,290,892	4
秋田……	5	905,981	129,953	—	108,976	74,792	309,000	69,663	391,847	3,145,475	54,032	5,189,719	329,431	615,549	1,700,367	264,558	526,146	172,927	1,405,028	5,014,006	10,203,725	5
山形……	6	868,913	78,452	—	5,385	79,307	183,719	59,377	485,606	2,692,284	888	4,453,931	218,981	796,875	1,542,196	214,180	395,580	295,175	1,466,501	4,929,488	9,383,419	6
福島……	7	867,739	174,327	—	92,620	122,721	363,170	119,567	623,969	3,277,661	5,027	5,646,801	333,152	885,394	2,258,261	333,072	393,616	353,028	1,522,591	6,079,114	11,725,915	7
茨城……	8	1,075,680	159,238	—	17,074	117,299	314,781	102,820	871,316	3,243,555	5,580	5,907,343	204,880	336,411	2,213,422	279,405	271,709	312,464	1,048,453	4,666,744	10,574,087	8
栃木……	9	694,836	160,540	—	41,159	61,166	316,570	94,379	626,315	1,940,115	—	3,935,080	187,462	372,282	1,650,621	215,711	189,120	169,788	1,031,455	3,816,439	7,751,519	9
群馬……	10	523,519	195,295	—	6,775	93,427	231,901	57,719	656,528	2,385,480	—	4,150,644	284,008	339,321	1,623,394	169,076	69,632	266,029	1,791,691	4,543,151	8,693,795	10
埼玉……	11	916,352	219,928	—	26	112,799	377,510	131,205	875,447	3,318,735	—	5,952,002	214,863	458,806	2,048,772	327,604	317,668	813,276	1,468,539	5,649,528	11,601,530	11
千葉……	12	892,466	187,507	—	4	117,756	357,624	141,471	917,688	2,847,129	—	5,461,645	226,614	273,637	2,044,258	247,890	191,029	431,155	1,431,391	4,845,974	10,307,619	12
東京……	13	213,147	76,382	9,266	—	32,520	162,976	35,277	273,693	1,113,512	21,456	1,938,229	224,078	166,999	685,091	268,334	17,050	97,137	976,069	2,434,758	4,372,987	13
神奈川……	14	418,982	132,638	25,259	—	64,246	589,879	79,150	683,904	1,792,719	360	3,787,137	203,822	676,815	1,225,791	198,257	268,800	297,559	1,421,597	4,292,641	8,079,778	14
新潟……	15	1,582,905	259,606	—	32,742	185,207	494,499	130,975	920,745	4,361,611	10,284	7,978,574	319,526	409,883	2,685,620	390,220	931,411	489,104	1,872,718	7,098,482	15,077,056	15
富山……	16	715,314	201,287	16,928	833	83,414	312,607	79,601	346,854	2,125,605	12,813	3,925,256	208,110	203,396	1,099,555	189,610	298,068	148,559	885,098	3,032,396	6,957,652	16
石川……	17	430,372	140,543	—	6,509	84,796	203,033	84,273	407,659	2,522,007	—	3,879,192	145,680	166,932	1,078,642	257,796	758,671	605,898	982,000	3,995,619	7,874,811	17
福井……	18	431,977	140,022	—	437	72,094	280,671	53,768	365,423	1,877,857	1,875	3,224,124	199,545	339,919	954,702	210,502	236,278	254,090	677,785	2,872,821	6,096,945	18
山梨……	19	267,869	87,477	—	4,443	74,282	141,066	39,277	224,849	1,263,378	5,412	2,108,053	95,459	234,272	985,092	281,940	840,160	273,565	1,462,423	4,172,911	6,280,964	19
長野……	20	825,207	238,502	—	1,561	209,561	576,657	135,220	837,616	5,048,065	14,214	7,886,603	636,556	731,032	2,897,778	708,553	629,423	564,324	3,592,212	9,759,878	17,646,481	20
岐阜……	21	722,737	178,546	—	13,364	157,562	298,677	95,782	648,093	3,098,071	15,828	5,228,660	496,379	639,428	1,767,112	763,065	1,054,685	737,802	2,734,261	8,192,732	13,421,392	21
靜岡……	22	696,784	377,917	5,231	5,472	147,737	298,502	103,564	1,157,038	4,157,549	15,980	6,965,774	829,398	694,516	2,408,672	699,649	1,326,883	976,077	2,931,272	9,866,467	16,832,241	22
愛知……	23	939,176	435,120	31,500	1,391	197,954	873,299	79,601	1,014,344	3,386,485	24,434	6,983,304	248,372	292,693	2,249,885	1,641,352	343,451	575,507	2,328,858	7,680,118	14,663,422	23
三重……	24	697,151	168,422	—	880	148,382	295,184	74,919	735,226	2,521,069	39,631	4,680,864	622,889	276,835	1,574,459	489,490	314,712	530,773	2,359,484	6,168,642	10,849,506	24
滋賀……	25	636,164	112,736	—	1,872	98,916	311,158	52,260	447,065	2,470,685	1,637	4,132,493	244,093	241,748	1,004,426	247,281	349,659	320,115	1,501,773	3,909,095	8,041,588	25
京都……	26	429,031	186,549	7,520	1,180	106,531	266,188	47,303	476,547	2,545,634	12,406	4,078,889	338,683	521,151	1,038,341	450,170	495,017	374,924	2,074,043	5,292,329	9,371,218	26
大阪……	27	769,281	507,219	140,755	21	75,964	1,541,320	50,231	853,413	1,740,925	700	5,679,829	100,498	957,747	1,377,542	682,986	1,311,680	859,212	2,410,799	7,700,464	13,380,293	27
兵庫……	28	1,231,260	467,735	268,674	21,495	189,555	1,534,750	128,449	1,375,124	5,282,989	53,185	10,553,216	647,512	1,202,625	2,982,102	1,809,515	3,155,611	1,300,780	3,636,676	14,734,821	25,288,037	28
奈良……	29	395,849	131,132	4,116	1,963	64,438	317,567	52,591	418,961	2,025,641	—	3,412,258	217,082	296,201	948,434	254,878	85,537	412,459	916,124	3,130,715	6,542,973	29
和歌山……	30	321,111	112,350	1,627	3,906	76,067	236,231	57,005	477,562	1,748,815	12,003	3,046,677	223,609	270,955	1,067,913	272,716	490,243	470,264	1,294,682	4,090,382	7,137,059	30
鳥取……	31	346,623	48,933	—	1,647	57,366	143,982	25,135	262,106	1,514,213	—	2,400,005	101,222	88,890	781,746	476,841	203,721	167,519	995,439	2,815,378	5,215,383	31
島根……	32	460,170	133,023	—	2,577	92,572	289,303	55,770	481,259	2,701,268	6,284	4,222,226	309,762	217,618	1,172,000	537,744	751,968	235,196	1,183,343	4,407,631	8,629,857	32
岡山……	33	1,036,007	240,636	861	24,112	208,085	337,876	62,175	842,497	3,368,732	7,496	6,128,477	505,721	467,528	1,742,523	995,922	412,210	484,471	1,313,318	5,921,693	12,050,170	33
廣島……	34	707,987	288,854	—	122	187,569	369,519	78,890	746,278	3,835,019	3,404	6,217,642	479,077	362,270	1,996,856	506,625	163,467	561,383	1,453,411	5,523,089	11,740,731	34
山口……	35	600,583	244,006	—	19,498	95,575	192,970	110,541	636,408	3,253,578	—	5,153,159	334,596	451,729	1,467,650	423,889	1,075,755	767,267	1,910,232	6,431,118	11,584,277	35
德島……	36	378,592	73,482	—	4,865	85,017	289,940	75,573	358,581	2,392,489	750	3,659,289	82,745	230,635	1,159,389	190,740	523,154	256,629	600,200	3,043,492	6,702,781	36
香川……	37	445,222	106,705	—	7,010	65,162	167,419	54,360	400,695	1,616,362	—	2,862,935	163,995	150,467	1,028,991	305,754	310,109	244,703	446,332	2,650,351	5,513,286	37
愛媛……	38	487,382	237,796	—	57,991	105,892	351,768	67,606	516,326	2,921,705	7,120	4,753,586	353,803	486,165	1,815,883	392,617	678,741	953,686	2,904,758	7,585,653	12,339,239	38
高知……	39	324,550	55,089	—	3,527	75,365	163,469	39,186	362,718	1,406,470	19,433	2,449,807	176,128	175,981	1,000,061	147,402	231,402	168,404	909,577	2,808,955	5,258,762	39
福岡……	40	1,210,269	335,816	3,386	583,018	130,762	235,410	98,936	1,020,985	4,916,200	390	8,535,172	306,719	463,363	2,240,936	632,784	490,809	813,134	1,934,163	6,881,908	15,417,080	40
佐賀……	41	582,519	94,505	—	37,663	74,014	163,461	76,442	390,889	1,792,472	7,709	3,219,674	201,428	188,329	942,994	196,639	311,101	269,929	660,453	2,770,873	5,990,547	41
長崎……	42	374,198	128,102	—	101,534	131,475	261,896	66,768	506,560	2,910,746	21,280	4,502,559	246,145	377,519	1,547,910	270,907	1,019,269	399,208	1,626,669	5,487,627	9,990,186	42
熊本……	43	912,818	298,454	—	31,939	123,969	403,460	68,353	736,156	3,941,476	14,144	6,530,769	626,431	328,257	1,938,886	475,993	556,446	730,137	1,692,024	6,348,174	12,878,943	43
大分……	44	496,980	173,495	—	18,481	108,525	374,679	51,792	498,005	2,402,197	2,144	4,126,298	215,674	318,196	1,342,098	272,238	487,932	303,143	913,930	3,853,211	7,979,509	44
宮崎……	45	336,677	98,032	—	19,904	73,602	318,633	43,825	419,804	1,972,019	4,979	3,287,475	85,428	410,953	1,128,848	186,841	785,203	456,260	809,045	3,862,578	7,150,053	45
鹿兒島……	46	534,071	159,827	—	2,683	221,132	572,054	97,332	662,775	4,415,459	23,385	6,688,718	354,983	499,143	2,779,101	358,776	645,701	534,666	1,693,855	6,866,225	13,554,943	46
沖繩……	47	37,496	15,116	—	1,081	108,935	101,005	12,656	50,857	886,409	792	1,214,347	178,594	51,583	924,108	196,384	702,767	102,404	1,114,280	3,270,120	4,484,467	47
總計……		29,540,660	8,683,734	527,131	1,682,344	5,053,341	17,288,554	3,546,159	28,709,998	134,608,463	468,356	230,118,740	15,453,372	20,632,755	78,094,599	20,181,062	29,562,271	21,170,169	81,055,062	266,149,290	496,268,030	

（備考） 1. 町村特別稅トハ町村ノ獨立稅タル段別割、戶數割、戶別割、家屋割、不動產移轉稅、所得稅及其他ノ諸稅ヲ謂フ
2. 特別會計ヲ含ム

74　町　村　歳　出

（單位圓）

年度	教育費	土木費	勸業費	衞生費	社會事業費	電氣及瓦斯事業費	役場費	會議費	警備費	公債費	諸稅及負擔	積立金及基本財產造成費	其他諸費	合計	年度及番號
昭和 2……決算	243,600,451	44,509,037	8,783,071	28,959,956	5,884,362	1,848,364	89,251,413	3,189,473	8,332,406	34,860,056	3,041,875	27,825,658	40,691,458	540,777,580	昭和 2
3…… 〃	257,140,717	45,539,309	12,455,663	30,126,597	3,561,473	2,190,208	89,464,790	3,364,736	9,229,033	29,459,740	3,384,709	27,214,472	47,690,483	560,821,930	3
4…… 〃	236,218,750	43,949,378	15,310,559	25,981,883	2,860,901	1,909,854	86,068,407	3,171,915	8,517,376	35,103,194	2,204,454	25,496,396	42,816,461	529,609,528	4
5…… 〃	211,740,802	39,899,010	9,039,676	26,597,143	12,989,422	2,126,072	79,670,684	2,693,687	7,595,076	34,875,864	2,195,738	19,483,261	49,241,135	498,147,570	5
6…… 〃	196,157,931	38,059,465	15,375,974	28,625,103	9,608,661	1,715,082	74,613,767	2,141,775	6,941,936	42,445,310	1,921,461	15,812,213	55,518,421	488,937,099	6
7…… 〃	200,562,289	92,189,769	32,410,061	20,829,828	9,544,994	3,328,430	75,345,846	2,431,203	7,177,099	36,234,117	2,073,752	14,675,760	46,920,380	543,723,528	7
8…… 〃	203,185,626	102,125,736	28,144,422	14,964,698	10,652,467	2,023,515	74,187,870	2,602,689	7,797,940	35,425,002	3,037,369	15,492,881	47,419,537	547,059,752	8
9…… 〃	215,266,350	73,959,555	33,155,211	15,822,069	11,693,019	1,832,663	75,036,658	2,604,142	8,622,821	37,627,117	3,044,464	14,339,423	46,627,584	539,631,076	9
10……豫算	207,836,648	31,265,208	20,082,511	17,466,302	18,575,595	2,561,453	72,584,047	2,946,391	7,989,302	39,189,642	2,450,404	12,955,756	40,658,249	476,561,508	10
11…… 〃	217,062,869	32,443,165	20,595,484	17,482,708	19,693,632	3,001,018	73,965,629	2,974,121	8,209,021	41,674,439	2,709,999	12,993,302	43,314,063	496,119,450	11
					地方別		（昭和11年度豫算額）								
北海道…… 1	12,930,192	2,621,147	2,762,111	1,432,463	349,951	276,016	4,084,777	150,804	727,951	2,983,001	165,406	888,393	5,123,080	34,495,292	1
青森…… 2	3,183,778	153,706	78,192	134,351	187,649	—	1,047,165	47,989	191,673	668,724	62,807	74,625	412,924	6,243,583	2
岩手…… 3	3,894,034	351,663	599,527	440,056	671,350	92,383	1,430,938	60,364	192,261	935,057	43,054	251,073	640,277	9,602,037	3
宮城…… 4	4,010,632	479,923	135,280	421,955	867,884	—	1,527,275	58,148	217,572	1,432,516	134,989	438,207	1,566,511	11,290,892	4
秋田…… 5	4,430,168	318,278	345,265	354,559	260,112	500,211	1,497,366	56,793	286,880	768,309	100,053	247,979	1,037,752	10,203,725	5
山形…… 6	4,039,191	198,488	335,755	178,218	122,834	415,452	1,355,505	76,928	204,634	1,290,804	38,360	260,091	867,159	9,383,419	6
福島…… 7	5,608,869	272,123	314,680	535,090	120,209	141,324	1,879,999	103,530	319,979	695,663	82,413	146,280	1,505,756	11,725,915	7
茨城…… 8	5,526,000	376,491	407,118	163,318	298,517	17	2,013,117	99,841	238,401	558,296	30,941	359,809	502,221	10,574,087	8
栃木…… 9	4,116,204	216,968	223,002	139,580	276,531	25,627	1,231,719	46,227	191,553	422,019	18,835	144,843	698,411	7,751,519	9
群馬…… 10	4,009,263	186,724	143,019	147,007	329,333	68,502	1,378,095	48,148	210,529	989,082	21,193	236,921	925,979	8,693,795	10
埼玉…… 11	5,364,483	436,638	113,416	384,530	589,097	45,755	2,209,494	57,906	252,880	1,002,240	54,986	480,913	609,192	11,601,530	11
千葉…… 12	5,270,722	360,349	156,743	93,855	114,386	—	1,818,020	43,690	234,718	628,837	41,596	182,551	1,362,152	10,307,619	12
東京…… 13	1,973,603	247,775	217,345	167,212	95,834	—	688,601	17,729	71,446	379,312	13,701	84,182	416,247	4,372,987	13
神奈川…… 14	3,343,646	298,218	283,412	359,375	243,617	103,684	1,269,188	38,022	119,746	1,206,292	16,365	156,039	642,174	8,079,778	14
新潟…… 15	7,674,642	545,774	547,487	593,079	590,477	16,023	2,281,761	77,687	349,271	1,403,164	61,488	324,738	611,465	15,077,056	15
富山…… 16	3,143,011	368,897	257,525	120,099	90,766	4,736	1,164,510	47,202	197,641	616,158	49,618	392,089	501,275	6,953,527	16
石川…… 17	3,526,330	558,145	179,840	559,412	352,767	21,211	1,083,315	65,056	189,820	695,206	14,784	298,149	330,776	7,874,811	17
井…… 18	2,823,262	303,651	273,515	271,449	117,504	—	890,997	37,029	133,302	577,446	6,567	180,658	481,565	6,096,945	18
梨…… 19	2,225,787	352,547	709,066	184,907	212,198	33,634	838,535	32,330	97,063	888,204	37,243	100,469	574,200	6,286,183	19
長野…… 20	8,048,929	759,122	685,501	455,672	677,568	25,106	2,222,655	84,057	278,655	1,974,923	60,578	371,606	2,002,109	17,646,481	20
岐阜…… 21	4,881,962	1,386,871	605,653	297,457	968,034	411,442	1,843,798	63,742	193,680	1,339,662	66,920	524,773	837,398	13,421,392	21
靜岡…… 22	6,814,762	1,466,591	853,014	614,651	984,605	15,653	2,291,785	75,430	295,997	1,488,037	106,156	366,426	1,459,134	16,832,241	22
愛知…… 23	6,728,187	2,570,144	163,342	257,548	485,181	—	1,862,240	75,216	181,006	858,652	42,757	197,543	1,241,606	14,663,422	23
三重…… 24	4,388,459	426,742	404,120	314,207	1,161,389	—	1,581,617	65,095	168,412	834,063	39,250	486,808	979,344	10,849,506	24
滋賀…… 25	3,685,595	326,002	264,112	274,675	439,408	45,243	1,168,405	36,162	128,185	640,163	30,131	341,744	661,763	8,041,588	25
京都…… 26	3,604,146	885,734	172,009	290,213	222,438	86,585	1,334,985	35,702	114,841	1,078,938	46,766	167,823	1,331,038	9,371,218	26
大阪…… 27	4,990,233	1,167,203	90,089	1,060,889	1,436,862	—	2,248,261	63,373	127,890	1,435,340	6,306	56,934	692,541	13,375,921	27
兵庫…… 28	10,289,371	3,305,106	377,018	2,753,305	576,975	27,670	3,125,478	103,059	218,038	1,803,498	253,405	590,201	1,860,517	25,283,641	28
奈良…… 29	3,048,512	520,315	123,008	157,986	205,066	11,944	1,131,622	44,901	94,010	392,268	8,465	182,000	622,876	6,542,973	29
和歌山…… 30	3,314,901	384,980	123,736	257,810	507,615	—	983,940	30,871	83,712	463,113	36,354	159,446	766,288	7,112,766	30
取…… 31	1,970,793	693,432	71,754	70,500	79,070	—	724,568	36,071	51,510	993,178	45,803	206,888	271,816	5,215,383	31
鳥根…… 32	3,302,197	773,794	902,090	147,634	307,322	34,286	1,315,405	61,009	126,190	595,088	41,116	409,966	613,760	8,629,857	32
岡山…… 33	5,153,500	1,621,027	242,480	280,686	485,134	—	1,953,204	100,120	173,600	704,906	154,425	283,724	889,901	12,042,707	33
島口…… 34	5,604,827	802,998	243,528	339,655	547,127	21,189	1,912,492	86,784	145,495	691,538	61,805	278,561	996,439	11,732,438	34
島…… 35	4,724,615	631,464	988,998	324,331	1,139,427	—	1,597,609	62,647	127,981	465,017	51,132	720,742	689,478	11,523,441	35
島川…… 36	3,216,847	403,025	254,683	196,698	188,633	—	996,183	62,939	98,507	646,457	15,159	186,296	437,354	6,702,781	36
媛…… 37	2,790,671	381,850	71,140	181,813	121,669	—	1,028,015	28,661	83,147	397,581	16,320	115,727	296,592	5,513,286	37
知…… 38	4,445,832	910,210	1,547,031	306,875	843,866	30,068	1,573,138	53,949	156,995	1,219,354	45,327	205,018	985,688	12,323,351	38
岡…… 39	2,551,839	206,736	176,936	97,136	80,069	6,173	805,344	33,803	66,725	545,532	71,029	262,041	355,399	5,258,762	39
賀…… 40	7,035,300	1,503,289	347,079	422,369	308,553	—	2,647,705	124,376	269,164	960,878	49,539	644,302	1,104,526	15,417,080	40
崎…… 41	3,197,528	363,825	133,359	130,296	195,908	4,453	1,002,106	53,363	55,641	253,263	39,083	103,132	458,590	5,990,547	41
本…… 42	4,105,531	490,720	491,738	432,743	625,899	93,439	1,408,672	69,648	137,157	1,001,145	119,728	171,141	842,625	9,990,186	42
分…… 43	5,843,918	440,695	472,728	629,177	231,813	—	2,613,361	114,971	95,693	613,999	76,269	211,072	1,535,247	12,878,943	43
崎…… 44	3,817,464	468,253	235,349	154,832	244,062	32,287	1,499,057	87,213	81,846	410,920	51,269	202,594	694,363	7,979,509	44
島…… 45	3,048,950	310,967	534,397	48,477	186,813	377,890	1,101,363	50,820	51,729	628,810	76,560	69,392	663,885	7,150,053	45
兒島…… 46	7,642,400	376,568	658,619	237,052	297,840	33,015	1,829,279	84,075	173,326	973,122	90,704	127,687	1,007,123	13,530,810	46
繩…… 47	1,721,783	217,997	1,279,675	67,506	254,270	—	472,965	20,641	2,569	124,664	13,244	101,706	207,447	4,484,467	47
總計……	217,062,869	32,443,165	20,595,484	17,482,708	19,693,632	3,001,018	73,965,629	2,974,121	8,209,021	41,674,439	2,709,999	12,993,302	43,314,063	496,119,450	

（備考）　特別會計ヲ含ム

75　普通水利組

年度	歲入 段別割	地租附加税	特別地税附加税	夫役現品換算額	財産ヨリ生スル収入	使用料及手數料	補助金	寄附金	組合債	前年度繰越金
昭和 2…決算	8,344,737	1,582,437	147,252	228,386	164,008	261,654	2,905,562	251,649	12,115,041	4,469,610
3… 〃	8,653,819	1,581,191	71,745	230,410	176,924	261,125	2,322,092	297,538	11,209,257	4,082,003
4… 〃	8,387,793	1,485,282	62,503	213,612	186,346	306,525	2,290,396	430,123	4,170,712	3,473,074
5… 〃	6,962,477	1,298,072	58,828	205,772	124,131	271,206	1,747,551	325,019	5,500,924	3,048,753
6… 〃	6,386,803	1,089,143	48,316	129,611	264,553	269,781	1,516,394	259,622	4,480,564	2,607,817
7… 〃	4,585,255	984,258	53,498	137,177	251,908	267,298	1,994,898	321,256	7,791,498	2,526,104
8… 〃	6,477,184	1,056,776	71,344	146,787	119,472	257,543	2,495,820	393,678	4,054,310	2,550,404
9… 〃	5,997,093	1,125,794	76,191	185,174	156,342	264,823	2,469,769	499,898	5,036,892	2,858,702
10…豫算	8,196,565	1,160,018	109,366	178,357	140,616	270,756	1,909,228	431,849	2,740,366	1,478,379
11… 〃	8,129,847	1,235,629	98,894	202,250	135,639	275,610	1,967,912	592,378	3,108,901	1,434,666

76　水害豫防組

年度	歲入 段別割	地租附加税	特別地税附加税	家屋割	工作物割	夫役現品換算額	財産ヨリ生スル収入	使用料及手數料	補助金	寄附金	組合債
昭和 2…決算	888,951	393,364	17,329	62,114	8,824	28,250	43,669	6,881	436,201	143,121	977,395
3… 〃	889,547	354,596	18,301	73,496	8,193	21,187	189,958	20,246	699,233	136,829	500,500
4… 〃	994,093	365,161	23,086	76,489	8,874	23,198	177,151	10,276	98,326	152,051	678,503
5… 〃	742,385	282,158	13,765	60,068	8,205	14,485	128,442	7,223	294,915	108,924	1,737,468
6… 〃	682,800	241,583	12,517	50,763	8,225	10,228	156,840	8,306	252,035	102,232	1,624,044
7… 〃	680,890	236,652	12,818	50,543	6,163	11,032	175,040	8,819	148,927	106,815	770,341
8… 〃	786,511	253,553	14,759	61,903	7,212	10,000	157,468	8,602	182,637	103,090	1,651,575
9… 〃	873,621	242,945	15,560	63,760	9,542	7,194	80,755	7,048	196,677	112,936	1,070,441
10…豫算	988,906	253,264	13,919	99,385	9,217	7,800	137,541	7,064	344,864	57,897	668,973
11… 〃	1,029,576	263,318	15,173	92,371	9,351	8,910	157,115	5,080	85,518	20,586	607,403

合歲入歲出

（單位圓）

歲入 雜收入	歲入 合計	歲出 事業費	歲出 管理費（警備費）	歲出 會議費	歲出 組合債費	歲出 諸税及撥負	歲出 財産蓄積費	歲出 其他諸費	歲出 合計	年度
1,749,037	32,219,433	10,360,473	1,699,724 (35,888)	206,471	12,798,694	157,691	304,817	2,548,108	28,111,816	昭和 2
2,341,432	31,227,536	10,912,571	1,821,294 (17,578)	229,169	11,273,894	354,218	333,897	2,802,596	27,745,217	3
2,430,788	23,437,154	8,841,281	1,786,220 (17,132)	214,289	5,935,644	150,098	243,869	3,216,732	20,405,265	4
1,893,198	21,435,931	6,749,877	1,732,710 (15,392)	206,384	6,998,271	79,334	235,147	2,800,821	18,817,936	5
2,307,928	19,360,532	6,841,557	1,624,051 (12,650)	173,412	5,769,712	82,496	253,017	2,125,739	16,882,634	6
2,560,088	21,473,238	7,499,263	1,667,728 (14,452)	193,635	5,268,805	168,024	189,339	3,936,033	18,937,279	7
4,676,606	22,299,924	8,366,364	1,730,770 (13,664)	193,205	6,252,936	49,131	206,443	2,605,648	19,418,161	8
4,102,559	22,773,237	7,692,345	1,771,307 (12,225)	206,547	5,855,545	310,946	167,976	3,790,589	19,807,480	9
2,647,439	19,262,939	8,462,740	1,729,249 (21,960)	269,701	5,549,417	322,786	159,976	2,741,109	19,256,938	10
3,151,990	20,333,716	7,771,634	1,794,563 (20,408)	278,973	5,645,449	404,449	196,107	4,216,133	20,327,716	11

合歲入歲出

（單位圓）

歲入 前年度繰越金	歲入 雜收入	歲入 合計	歲出 事業費	歲出 管理費（警備費）	歲出 會議費	歲出 組合債費	歲出 諸税及撥負	歲出 財産蓄積費	歲出 其他諸費	歲出 合計	年度
880,775	418,062	4,304,936	1,890,223	288,899 (103,597)	49,750	550,279	276,911	41,742	185,350	3,286,651	昭和 2
917,194	321,456	4,150,736	1,308,295	315,436 (104,051)	49,696	621,672	280,234	46,743	412,852	3,138,979	3
1,023,815	187,567	3,818,590	904,294	320,623 (107,585)	49,996	820,587	241,875	52,110	234,768	2,731,838	4
1,063,409	328,975	4,790,372	1,413,834	312,518 (115,230)	47,890	1,012,475	102,931	52,298	454,087	3,511,263	5
1,276,722	379,094	4,804,889	975,883	275,477 (69,764)	44,715	1,482,683	258,655	44,881	325,140	3,477,148	6
1,328,045	404,146	3,940,231	1,044,378	294,986 (83,879)	52,983	739,134	155,108	51,731	398,550	2,820,749	7
1,108,867	658,933	5,005,110	780,693	280,340 (60,975)	45,760	1,101,865	464,891	34,593	992,528	3,761,645	8
1,231,464	736,159	4,648,102	999,093	289,579 (70,099)	48,998	1,025,697	190,606	45,525	1,010,484	3,680,081	9
312,644	199,907	3,101,381	803,132	286,619 (144,039)	62,205	959,663	116,271	32,919	696,523	3,101,381	10
280,491	475,746	3,050,638	895,060	293,872 (145,920)	62,832	862,517	301,288	40,029	449,120	3,050,638	11

77　罹災救助基金

（單位圓）

年度		前年度繰越高	收入 益金收入	一般會計ヨリ繰入	國庫補助金	其他	計	合計	支出 罹災者小屋掛及避難所費
昭和 1	決算	72,773,784	3,770,496	—	1,265	81,018	3,852,779	76,626,562	373,981
2	〃	75,376,699	3,879,682	633	141,123	148,519	4,169,957	79,546,656	81,823
3	〃	79,132,689	4,016,358	3,134	63,481	6,026	4,088,999	83,221,688	126,262
4	〃	82,277,482	4,080,735	319	—	829	4,081,883	86,359,365	79,904
5	〃	85,710,017	4,157,984	201	—	—	4,158,186	89,868,204	238,374
6	〃	88,879,687	4,229,597	45	—	1,327	4,230,969	93,110,656	70,177
7	〃	91,969,102	4,297,293	109	—	2,645	4,300,047	96,269,149	370,543
8	〃	91,634,133	4,270,026	—	—	7,092	4,277,118	95,911,251	37,768
9	〃	91,922,935	4,004,721	43,587	198,792	73,165	4,320,265	96,243,200	583,891
10	〃	89,043,061	3,781,036	51,249	—	6,983	3,839,268	92,882,329	91,145
							地方		飼
北海道	1	863,600	35,509	51,249	—	2,849	89,607	953,207	5,081
東京都	2	767,731	42,844	—	—	—	42,844	810,575	—
大阪府	3	524,188	19,965	—	—	—	19,965	544,153	3,138
神奈川	4	2,200,754	120,249	—	—	—	120,249	2,321,003	2,186
兵庫	5	540,612	28,129	—	—	—	28,129	568,741	4,099
長崎	6	2,710,674	127,390	—	—	1	127,391	2,838,065	3,880
新潟	7	1,236,252	49,928	—	—	—	49,928	1,286,180	1,955
群馬	8	3,442,097	128,763	—	—	—	128,763	3,570,860	4,040
千葉	9	2,393,418	102,931	—	—	—	102,931	2,496,349	—
埼玉	10	1,611,214	67,618	—	—	—	67,618	1,678,832	—
栃木	11	1,506,373	58,041	—	—	—	58,041	1,564,414	—
福島	12	1,970,090	68,683	—	—	—	68,683	2,038,773	6,903
茨城	13	1,784,983	76,100	—	—	103	76,203	1,861,186	352
山形	14	1,650,284	64,441	—	—	—	64,441	1,714,725	—
宮城	15	4,491,140	162,524	—	—	—	162,524	4,653,664	—
秋田	16	6,199,014	277,174	—	—	—	277,174	6,476,188	—
岩手	17	1,277,666	50,168	—	—	—	50,168	1,327,834	13,859
青森	18	1,554,672	68,698	—	—	—	68,698	1,623,370	1,006
北海道	19	2,554,183	116,225	—	—	656	116,881	2,671,064	1,716
富山	20	4,031,762	165,097	—	—	—	165,097	4,196,859	370
石川	21	2,494,853	97,948	—	—	—	97,948	2,592,801	1,181
福井	22	1,105,507	50,686	—	—	—	50,686	1,156,193	2,893
岐阜	23	1,327,028	36,237	—	—	1,023	37,259	1,364,287	644
静岡	24	559,570	19,705	—	—	—	19,705	579,275	696
愛知	25	583,376	30,835	—	—	—	30,835	614,211	2,602
三重	26	1,410,230	59,511	—	—	—	59,511	1,469,741	2,045
滋賀	27	1,032,558	52,751	—	—	—	52,751	1,085,309	1,775
京都	28	1,164,077	61,073	—	—	—	61,073	1,225,150	60
大阪	29	1,668,468	62,902	—	—	8	62,910	1,731,378	—
兵庫	30	1,703,827	67,417	—	—	—	67,417	1,771,244	1,780
奈良	31	1,620,962	74,678	—	—	—	74,678	1,695,640	7
和歌山	32	1,636,509	60,383	—	—	—	60,383	1,696,892	1,280
鳥取	33	3,044,537	126,294	—	—	196	126,489	3,171,026	3,237
島根	34	3,108,338	123,362	—	—	1,118	124,480	3,232,818	803
岡山	35	1,850,420	85,205	—	—	—	85,205	1,935,625	808
広島	36	2,149,251	123,999	—	—	—	123,999	2,273,250	354
山口	37	1,602,796	63,038	—	—	37	63,075	1,665,871	675
徳島	38	2,302,929	89,087	—	—	—	89,087	2,392,016	—
香川	39	2,498,850	101,965	—	—	795	102,759	2,601,609	795
愛媛	40	1,525,700	67,164	—	—	—	67,164	1,592,864	7,769
高知	41	2,649,696	139,318	—	—	—	139,318	2,789,014	780
福岡	42	1,472,840	36,580	—	—	—	36,580	1,509,420	—
佐賀	43	2,446,400	99,247	—	—	—	99,247	2,545,647	390
長崎	44	1,500,366	52,842	—	—	—	52,842	1,553,208	6,195
熊本	45	1,792,646	75,561	—	—	—	75,561	1,868,207	80
大分	46	1,244,696	79,071	—	—	200	79,271	1,323,967	5,715
宮崎	47	235,924	13,700	—	—	—	13,700	249,624	—
鹿児島									
沖縄									
総計		89,043,061	3,781,036	51,249	—	6,983	3,839,268	92,882,329	91,145

（備考）　罹災救助基金法（明治32年法律第77號）參照

助基金

（單位圓）

支出 食料費	被服費	治療費	就業費	市町村補助費	一般及特別會計繰入金	其他	計	年度末現在高	年度及番號
264,420	115,472	4,749	63,817	163,088	—	264,337	1,249,863	75,376,699	昭和 1
255,552	91,253	4,407	140,774	149,792	—	654,315	1,377,916	78,168,740	2
112,808	50,700	2,407	61,433	145,807	—	441,788	944,205	82,277,482	3
131,665	35,180	1,778	257,986	137,725	—	5,109	649,347	85,710,018	4
237,015	37,394	14,246	195,036	168,423	—	98,029	988,517	88,879,687	5
223,970	46,116	1,469	653,648	136,588	—	9,586	1,141,554	91,969,102	6
737,355	200,766	14,787	267,015	132,982	2,782,972	139,293	4,645,718	91,623,431	7
120,681	20,982	1,087	213,069	135,010	3,433,320	16,226	3,978,143	91,933,108	8
1,437,806	338,899	56,382	1,184,326	108,709	3,368,128	121,999	7,200,139	89,043,061	9
731,296	71,767	5,873	637,418	107,994	3,241,564	29,737	4,916,796	87,965,533	10
（昭和10年度決算）									
126,305	4,821	85	3,484	—	—	40	139,816	813,391	1
3,483	—	—	—	—	—	—	3,483	807,093	2
35,512	1,822	182	5,524	—	—	1,438	47,616	496,538	3
24,594	1,138	95	8,736	—	70,000	861	107,609	2,213,394	4
10,421	1,496	12	27,172	—	—	198	43,398	525,343	5
14,237	756	—	5,239	—	18,978	488	43,578	2,794,486	6
1,555	2,063	—	2,125	9,560	41,585	158	59,000	1,227,180	7
136,618	17,611	—	52,701	—	165,187	853	377,009	3,193,851	8
1,741	—	—	17,323	—	87,614	149	106,828	2,389,521	9
—	—	—	177,635	—	52,500	52	230,187	1,448,645	10
—	—	—	2,239	17,910	17,271	—	37,420	1,526,994	11
46,979	5,155	4	43,368	55	62,600	4,306	169,370	1,869,403	12
22,475	763	—	29,331	—	63,151	40	116,112	1,745,074	13
—	—	—	4,480	5,175	66,257	—	75,912	1,638,813	14
—	—	—	885	24,930	129,596	16	155,428	4,498,236	15
—	—	—	12,721	—	278,670	243	291,635	6,184,554	16
27,230	80	366	2,019	2,500	50,000	907	96,961	1,230,873	17
2,635	551	—	1,843	—	58,833	257	65,124	1,558,247	18
7,020	4,806	90	4,582	—	118,215	1,182	137,612	2,533,451	19
1,489	762	10	5,737	12,280	163,385	158	184,191	4,012,668	20
710	677	—	2,947	—	95,399	39	100,953	2,491,848	21
2,732	2,133	—	22,007	—	46,382	31	76,177	1,080,016	22
1,490	1,281	—	111,106	—	61,066	1,601	177,188	1,187,099	23
789	806	15	15,237	2,650	—	61	20,253	559,021	24
62,531	—	4,673	909	—	—	581	71,296	542,915	25
2,149	1,043	—	2,055	—	48,854	229	56,374	1,413,366	26
32,578	2,242	—	14,577	14,207	20,000	353	85,729	999,580	27
47	—	—	90	7,765	44,100	—	52,062	1,173,088	28
—	—	—	—	—	48,115	—	48,115	1,683,263	29
2,701	3,879	—	1,095	—	66,991	268	76,714	1,694,530	30
279	98	—	120	8,782	52,811	362	62,458	1,633,183	31
748	1,041	—	595	921	54,531	42	59,153	1,637,789	32
2,639	1,446	49	3,762	—	142,000	113	153,247	3,017,779	33
355	501	—	156	1,260	120,000	38	123,113	3,109,705	34
1,031	484	21	721	—	83,219	156	86,441	1,849,184	35
310	44	—	—	—	99,600	20	100,328	2,172,921	36
5,384	200	—	38	—	80,333	1,181	87,810	1,578,062	37
—	—	—	—	—	116,700	—	116,700	2,275,316	38
1,663	1,166	—	630	—	103,700	445	108,399	2,493,210	39
26,061	3,517	55	8,282	—	65,400	2,363	113,448	1,479,416	40
87,474	1,465	179	35,624	—	123,071	204	248,797	2,540,217	41
—	—	—	—	—	58,447	—	58,447	1,450,973	42
21,854	65	23	3,052	—	102,713	8,391	136,488	2,409,159	43
12,209	6,642	6	5,633	—	36,704	1,650	69,039	1,484,169	44
305	160	—	70	—	61,500	21	62,136	1,806,071	45
2,969	1,054	10	1,569	—	63,786	241	75,344	1,248,624	46
—	—	—	—	—	2,300	—	2,300	247,324	47
731,296	71,767	5,873	637,418	107,994	3,241,564	29,737	4,916,796	87,965,533	

特別資金及資本

78 特別資金及資本現在高

（各年度末）

（單位圓）

種別		昭和10年度	〃 9年度	〃 8年度	〃 7年度
資金					
對支文化事業積立金	1	36,341,543	30,328,199	24,628,066	19,531,576
健康保險積立金	2	13,685,869	10,159,101	7,446,741	5,276,411
勞働者災害扶助責任保險積立金	3	796,546	796,546	542,694	343,182
造幣局資金	4	95,254,572	83,698,438	76,540,188	57,312,685
大藏省預金部積立金	5	548,354,149	460,877,084	392,884,576	348,641,625
教育基金	6	11,194,846	11,172,581	11,151,086	11,130,247
教育改善及農村振興基金	7	146,238,891	146,197,437	146,610,921	147,569,138
海軍工廠資金	8	47,000,000	47,000,000	47,000,000	16,750,000
大學及學校圖書館資金	9	297,096,138	291,094,355	283,988,082	283,630,193
家畜再保險積立金	10	—	—	—	8,442
簡易生命保險積立金	11	1,142,178,453	1,006,138,063	881,076,864	759,896,197
郵便年金積立金	12	94,420,600	81,091,712	69,029,314	54,912,818
朝鮮鐵道用品資金	13	2,021,513	2,021,513	2,021,513	2,021,513
朝鮮簡易生命保險積立金	14	21,241,933	15,537,903	10,886,738	7,273,064
臺灣官設鐵道用品資金	15	900,000	900,000	900,000	900,000
合計		**2,456,725,053**	**2,187,012,932**	**1,954,706,783**	**1,715,197,091**
資本					
造幣局	1	**12,639,540**	**11,970,426**	**12,034,744**	**12,014,854**
固定資本	2	8,639,540	7,970,426	8,034,744	8,014,854
据置運轉資本	3	4,000,000	4,000,000	4,000,000	4,000,000
印刷局	4	**18,504,267**	**20,268,258**	**20,399,029**	**20,681,945**
固定資本	5	17,504,267	19,268,258	19,399,029	19,681,945
据置運轉資本	6	1,000,000	1,000,000	1,000,000	1,000,000
專賣局	7	**81,259,508**	**82,604,247**	**82,883,477**	**82,375,164**
固定資本	8	71,259,508	72,604,247	72,883,477	72,375,164
据置運轉資本	9	10,000,000	10,000,000	10,000,000	10,000,000
陸軍造兵廠	10	**157,353,420**	**155,005,949**	**154,699,182**	**149,259,941**
固定資本	11	150,353,420	148,005,949	147,699,182	142,259,941
据置運轉資本	12	7,000,000	7,000,000	7,000,000	7,000,000
千住製絨所	13	**6,106,663**	**5,972,458**	**5,848,442**	**5,712,187**
固定資本	14	5,106,663	4,972,458	4,848,442	4,712,187
据置運轉資本	15	1,000,000	1,000,000	1,000,000	1,000,000
海軍火藥廠	16	**10,965,644**	**10,910,403**	**10,482,093**	**9,725,366**
固定資本	17	8,965,644	8,910,403	8,482,093	7,725,366
据置運轉資本	18	2,000,000	2,000,000	2,000,000	2,000,000
海軍燃料廠	19	**18,379,782**	**18,372,751**	**16,958,809**	**13,193,207**
固定資本	20	16,729,782	16,722,751	15,308,809	11,543,207
据置運轉資本	21	1,650,000	1,650,000	1,650,000	1,650,000
製鐵所	22	—	—	—	**313,514,960**
固定資本	23	—	—	—	162,809,412
据置運轉資本	24	—	—	—	150,705,548
通信事業	25	**744,723,813**	**700,319,393**	—	—
固定資本	26	698,457,843	662,635,082	—	—
据置運轉資本	27	46,265,970	37,684,311	—	—
帝國鐵道	28	**3,938,262,735**	**3,813,211,445**	**3,682,426,398**	**3,563,422,510**
固定資本	29	3,850,507,588	3,728,485,369	3,613,169,676	3,503,893,026
据置運轉資本	30	87,755,197	84,726,076	69,256,722	59,529,484
合計	31	**4,988,195,372**	**4,818,635,330**	**3,985,732,174**	**4,169,900,134**
固定資本	32	**4,827,524,205**	**4,669,574,943**	**3,889,825,452**	**3,933,015,102**
据置運轉資本	33	**160,671,167**	**149,060,387**	**95,906,722**	**236,885,032**
總計(資金及資本)	34	**7,444,920,425**	**7,005,648,262**	**5,940,438,957**	**5,885,097,225**

（備考） 1. 海軍工廠資金ノ昭和8年度分ニハ昭和8年法律第15號ニ依リ臨時補足トシテ繰入レタル30,000,000圓ヲ含ム
2. 製鐵所資本ハ昭和2年度ヨリ製鐵所特別會計法施行ノ結果固定資本及据置運轉資本ヲ區分セサルコト、ナリタルモ
3. 通信事業資本ハ法規上固定資本及据置運轉資本ヲ區分セサルコト、ナリ居レルモ他資本トノ比較對照上假ニ固定
4. 帝國鐵道資本ハ明治40年度以降法規上固定資本及据置運轉資本ヲ區分セサルコト、ナリタルモ他資本トノ比較對照

〃 6年度	〃 5年度	〃 4年度	〃 3年度	〃 2年度	〃 1年度	番號
金						
15,820,327	14,294,153	12,501,125	10,711,654	8,410,470	7,499,602	1
3,735,393	3,071,448	2,805,272	1,466,091	716,991	660,923	2
18,385	—	—	—	—	—	3
58,700,440	63,857,864	71,321,273	73,102,956	65,407,862	58,275,847	4
279,224,774	284,549,661	265,663,876	254,031,352	236,227,924	218,643,395	5
11,106,264	11,083,164	11,056,991	11,032,081	11,008,417	10,985,801	6
147,493,357	147,290,368	146,688,550	145,900,459	144,983,045	144,991,895	7
16,500,000	16,500,000	16,500,000	16,500,000	16,500,000	16,500,000	8
301,618,854	274,341,826	265,413,718	256,793,146	240,904,899	200,553,069	9
29,081	43,352	34,659	—	—	—	10
657,957,971	561,589,540	456,914,946	356,849,980	273,124,240	200,916,464	11
44,107,111	35,538,349	26,521,263	18,909,016	11,352,668	2,694,629	12
2,021,513	2,021,513	2,021,513	1,721,513	1,721,513	1,721,513	13
4,440,684	2,032,364	477,826	—	—	—	14
900,000	900,000	900,000	800,000	650,000	500,000	15
1,543,674,154	**1,417,113,602**	**1,278,821,012**	**1,147,818,248**	**1,011,008,029**	**863,943,138**	
本						
12,321,439	**12,851,119**	**12,949,693**	**12,315,961**	**12,430,321**	**12,582,118**	1
8,321,439	8,851,119	8,949,693	8,315,961	8,430,321	8,582,118	2
4,000,000	4,000,000	4,000,000	4,000,000	4,000,000	4,000,000	3
21,182,889	**21,268,273**	**18,980,670**	**18,398,464**	**16,703,849**	**15,884,993**	4
20,182,889	20,268,273	17,980,670	17,398,464	15,703,849	14,884,993	5
1,000,000	1,000,000	1,000,000	1,000,000	1,000,000	1,000,000	6
79,865,900	**80,944,194**	**80,588,238**	**79,029,304**	**77,574,309**	**74,186,865**	7
69,865,900	70,944,194	70,588,238	69,029,304	67,574,309	64,186,865	8
10,000,000	10,000,000	10,000,000	10,000,000	10,000,000	10,000,000	9
146,496,770	**148,112,583**	**147,847,095**	**140,467,367**	**120,320,607**	**120,573,916**	10
139,496,770	141,112,583	140,847,095	133,467,367	113,320,607	113,573,916	11
7,000,000	7,000,000	7,000,000	7,000,000	7,000,000	7,000,000	12
5,776,996	**5,704,646**	**5,660,201**	**5,317,299**	**4,899,725**	**4,652,262**	13
4,776,996	4,704,646	4,660,201	4,317,299	3,899,725	3,652,262	14
1,000,000	1,000,000	1,000,000	1,000,000	1,000,000	1,000,000	15
9,408,793	**9,587,985**	**9,451,347**	**10,753,329**	**9,905,195**	**9,683,880**	16
7,408,793	7,587,985	7,451,347	8,753,329	7,905,195	7,683,880	17
2,000,000	2,000,000	2,000,000	2,000,000	2,000,000	2,000,000	18
13,723,430	**14,733,046**	**15,476,360**	**15,583,584**	**16,142,762**	**16,002,851**	19
12,073,430	13,083,046	13,826,360	13,933,584	14,492,762	14,352,851	20
1,650,000	1,650,000	1,650,000	1,650,000	1,650,000	1,650,000	21
294,121,031	**295,948,431**	**224,897,791**	**175,598,223**	**159,965,680**	**144,861,342**	22
163,934,783	166,225,662	163,374,702	151,973,906	145,066,991	140,361,342	23
130,186,248	129,722,769	61,523,089	23,624,317	14,898,689	4,500,000	24
—	—	—	—	—	—	25
—	—	—	—	—	—	26
—	—	—	—	—	—	27
3,462,322,623	**3,382,820,114**	**3,285,165,893**	**3,109,089,387**	**2,907,004,129**	**2,688,669,616**	28
3,413,786,013	3,347,392,461	3,246,724,942	3,062,614,987	2,858,794,453	2,647,453,212	29
48,536,610	35,427,653	38,440,951	46,474,400	48,209,676	41,216,404	30
4,045,219,871	**3,971,970,391**	**3,801,017,288**	**3,566,552,918**	**3,324,946,577**	**3,087,097,843**	31
3,839,847,013	**3,780,169,969**	**3,674,403,248**	**3,469,804,201**	**3,235,188,212**	**3,014,731,439**	32
205,372,858	**191,800,422**	**126,614,040**	**96,748,717**	**89,758,365**	**72,366,404**	33
5,588,894,025	**5,389,083,993**	**5,079,838,300**	**4,714,371,166**	**4,335,954,606**	**3,951,040,981**	34

他ノ資本トノ比較對照上假ニ固定財產(未成工事ヲ含ム)ノ價格ヲ固定資本ノ欄ニ殘餘ヲ据置運轉資本ノ欄ニ揭上セリ
財產(未成工事ヲ含ム)ノ價格ヲ固定資本ノ欄ニ殘餘ヲ据置運轉資本ノ欄ニ揭上セリ
上假ニ固定財產(未成工事ヲ含ム)ノ價格ヲ固定資本ノ欄ニ殘餘ヲ据置運轉資本ノ欄ニ揭上セリ