




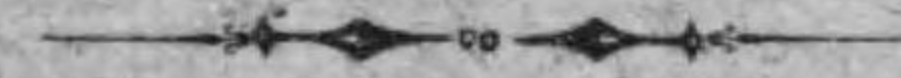
始





大 正 十 二 年

工 場 統 計 表



農 商 務 大 臣 官 房 統 計 課

大 正 十 四 年 三 月 刊 行







大正十二年



工場統計表

農商務大臣官房統計課

大正十四年三月刊行



「  
保  
寄  
贈  
本  
」



149-491

緒 言

工場統計調査ニ關スル事項ヲ省令(工場統計報告規則)ヲ以テ制定シ比較的精密ナル調査ヲ行フニ至リタルハ明治四十二年ニシテ當時ニ於テハ平均一日五人以上ノ職工ヲ使用スル工場ニ付毎五年ニ之ヲ行フノ定メナリシカ其後我國ニ於ケル工業ノ發達ト労働問題ノ發生トニ伴ヒ大正八年ニハ調査事項ニ一部ノ改正ヲ行ヒ次テ大正九年ニ於テ毎五年ノ調査ヲ毎年ノ調査ニ改メ更ニ大正十年ニハ調査範圍ヲ擴張シテ原動機ヲ使用スル工場及工場法施行令第三條ニ掲クル事業ヲ營ム工場ニ付テハ職工五人未滿ノモノト雖モ悉ク之ヲ調査スルコトト爲スト共ニ労働統計ニ屬スル調査事項ヲ改メテ從來ヨリ一層精密ニセリ然ルニ右大正十年ノ改正ニ基ク同年ノ調査ノ結果ニ徴スレハ其調査範圍ノ廣汎ニシテ調査事項ノ複雑ナリシカ爲メ調査票ノ記入及其ノ提出完全ニ行ハレサリシ憾アリ、サレハ工場統計ニ關シテハ更ニ其ノ調査範圍及調査事項ニ付改正ノ必要ヲ感セラル、ニ至リタル折柄偶労働關係事項ハ本省ヨリ社會局ニ移管セラレ同局ニ於テハ労働統計實地調査ヲ行フ事ト爲リ工場統計調査中ニハ最早労働統計ニ屬スル調査事項ヲ存置スルノ必要ヲ見サルニ至リタルヲ以テ大正十二年十二月中更ニ工場統計報告規則ノ改正ヲ行ヒ其ノ調査範圍ヲ常時五人以上ノ職工ヲ使用スル工場ニ復スルト同時ニ労働統計ニ屬スル調査事項ヲ削除シ出來得ル限リ調査事項ヲ簡單ナラシメタリ

大正十四年三月

農商務大臣官房統計課長 吉野信次 識



## 凡 例

- (1) 本編ハ明治四十二年農商務省令第五十九號工場統計報告規則ニ基キ工場ノ工業主ヨリ提出セル工場票ニ依リ職工常時一日五人以上ヲ使用スル工場ニ付之ヲ編成ス
- (2) 本編掲載ノ事實ハ大正十二年十二月末日現在ノモノトス但シ燃料消費額及生産額ハ同年一年間(作業季節カ前年ヨリ當年ニ跨ルモノハ其ノ期間)ノ事實トシ季節工業ノ從業者數ハ其季節ニ於ケル常態一日ノ員數トス
- (3) 本編ニ於テ職工ト稱スルハ主トシテ作業場構内ニ在リテ工場ノ目的トスル作業ノ本體タル業務ニ付勞働ニ從事シ又ハ直接ニ其ノ業務ヲ助成スル爲メ勞働ニ從事スル者ヲ謂ヒ其ノ他ノ從業者トハ給仕、小使、門衛、掃除夫、賄方、専ラ作業場構外ニ在リテ運搬ニ從事スル者等職工以外ノ勞務者ヲ謂フ
- (4) 本編第三表職工數別工場數中五人以上十人未滿ノ欄ニハ大正九年ハ五人以上十五人未滿ノモノヲ掲上シ、第六表職工數別從業者數中 1. 職工五人以上十人未滿使用工場ノ表ニハ大正九年ハ職工五人以上十五人未滿ノモノヲ、2. 職工十人以上十五人未滿使用工場ノ表ニハ明治四十二年ヨリ大正八年迄ハ職工十人以上三十人未滿ノモノヲ掲上ス
- (5) 工場ヲ事業別ニ分類スル場合ニ於テ二種以上ノ事業ヲ行フ工場ニ付テハ其ノ主タル事業ニ依ル
- (6) 工場ヲ職工數別ニ分類スル場合ニ於テハ常時一日使用職工數ニ依ル
- (7) 本編諸表中事實無キモノニ付テハ「—」ヲ、事實不詳ナルモノ又ハ調査ヲ缺クモノニ付テハ「…」ヲ附ス但シ第九表第十表及第十六表原動機數及實馬力數ニ於テ實馬力數ノ不詳ナルモノニハ其ノ機關數ニ括弧ヲ附セリ
- (8) 本編諸表中道府縣名ノ記載セサルモノアルハ全然掲記スヘキ事實ナキニ依リ之ヲ省略シタルモノトス
- (9) 大正十一年ノ數字ニシテ「※」印ヲ附シタルハ震災ノ爲、統計資料燒失シタル神奈川、群馬、奈良、福井ノ四縣分ノ數字ヲ含マサルモノトス



目次

圖表

- 1 工場數及一工場當職工數
- 2 原動機使用工場數及一工場當實馬力數

概要

- 1 工場數
- 2 職工數
- 3 原動機
- 4 生產額

統計表

- 1 工場及從業者總數.....1
- 2 創業年別工場數.....2
- 3 職工數別工場數.....4
- 4 職工數別事業別工場數.....5
- 5 職工數別從業者總數.....8
- 6 職工數別從業者數
  - 1 職工五人以上十人未滿使用工場..... 10
  - 2 職工十人以上十五人未滿使用工場..... 12
  - 3 職工十五人以上三十人未滿使用工場..... 14
  - 4 職工三十人以上五十人未滿使用工場..... 16
  - 5 職工五十人以上百人未滿使用工場..... 18
  - 6 職工百人以上五百人未滿使用工場..... 20
  - 7 職工五百人以上千人未滿使用工場..... 22
  - 8 職工千人以上使用工場..... 24
- 7 職工數別事業別從業者總數..... 26
- 8 職工數別事業別從業者數
  - 1 職工五人以上十人未滿使用工場..... 32
  - 2 職工十人以上十五人未滿使用工場..... 38

- 3 職工十五人以上三十人未滿使用工場..... 44
- 4 職工三十人以上五十未滿使用工場..... 50
- 5 職工五十人以上百人未滿使用工場..... 56
- 6 職工百人以上五百人未滿使用工場..... 62
- 7 職工五百人以上千人未滿使用工場..... 68
- 8 職工千人以上使用工場..... 70
- 9 原動機數及實馬力數.....74
- 10 事業別原動機數及實馬力數.....76
- 11 普通職工一人一日實收賃金別工場數.....82
- 12 普通職工一人一日實收賃金別事業別
  - 工場數.....84
- 13 燃料消費額(燃料以外ノモノヲモ含ム).....90
- 14 事業別燃料消費額(燃料以外ノモノヲモ含ム).....91
- 15 府縣別事業別工場數及從業者數
  - 1 北海海.....94
  - 2 青森.....98
  - 3 岩手..... 102
  - 4 宮城..... 104
  - 5 秋田..... 108
  - 6 山形..... 110
  - 7 福島..... 114
  - 8 茨城..... 116
  - 9 栃木..... 120
  - 10 群馬..... 124
  - 11 埼玉..... 128
  - 12 千葉..... 132
  - 13 東京..... 136
  - 14 神奈川..... 142
  - 15 新潟..... 148




16 富山	154
17 石川	158
18 福井	162
19 山梨	166
20 長野	168
21 岐阜	172
22 静岡	176
23 愛知	180
24 三重	186
25 滋賀	190
26 京都	194
27 大阪	200
28 兵庫	206
29 奈良	212
30 和歌山	216
31 鳥取	220
32 島根	222
33 岡山	236
34 廣島	230
35 山口	236
36 徳島	240
37 香川	242
38 愛媛	246
39 高知	250
40 福岡	252
41 佐賀	258
42 長崎	262
43 熊本	266
44 大分	270
45 宮崎	272
46 鹿兒島	274

47 沖繩	278
48 官營工場	280
16 府縣別事業別原動機數及實馬力數	
1 北海道	282
2 青森	286
3 岩手	290
4 宮城	292
5 秋田	296
6 山形	300
7 福島	302
8 茨城	306
9 栃木	310
10 群馬	314
11 埼玉	318
12 千葉	322
13 東京	326
14 神奈川	334
15 新潟	338
16 富山	344
17 石川	348
18 福井	352
19 山梨	354
20 長野	358
21 岐阜	362
22 静岡	366
23 愛知	370
24 三重	376
25 滋賀	380
26 京都	384
27 大阪	390
28 兵庫	396

29 奈良	402
30 和歌山	406
31 鳥取	412
32 島根	414
33 岡山	418
34 廣島	422
35 山口	428
36 徳島	432
37 香川	436
38 愛媛	440
39 高知	444
40 福岡	448
41 佐賀	454
42 長崎	458
43 熊本	462
44 大分	466
45 宮崎	468
46 鹿兒島	470
47 沖繩	474
48 官營工場	476
17 生産額	478
18 品目別生産額	
1 紡織工業	480
2 金屬工業	505
3 機械器具工業	516
4 窯業	526
5 化學工業	530
6 製材及木製品工業	558
7 印刷製本業	560
8 食料品工業	560
9 瓦斯及電氣業	570

10 其他ノ工業	570
11 工賃、加工料、修繕料	584





欠



概要

1. 工場数

總數 大正十二年末現在ニ於ケル職工常時五人以上ヲ使用スル工場ハ 47,786 ナリ、而シテ前年ハ震災ノ爲メ神奈川、群馬、奈良、福井ノ四縣ノ資料缺ケルヲ以テ前年ト正確ナル比較ヲ爲シ難キモ今此ノ四縣ヲ除キタル數字ヲ對比セハ 44,559 トナリ之ヲ前年ニ比スレハ 1,868 (4分)ヲ減少セリ

職工數別 次ニ工場數ヲ職工數別ニ見ルニ五人以上十人未滿 23,359 (四割八分八厘)、十人以上十五人未滿 8,128 (一割七分)、十五人以上三十人未滿 8,014 (一割六分八厘)、三十人以上五十人未滿 3,439 (七分二厘)、五十人以上百人未滿 2,487 (五分二厘)、百人以上五百人未滿 1,869 (三分九厘)ニシテ五百人以上千人未滿ハ 264 (六厘)、千人以上ハ 226 (五厘)ニ過キス

即チ五人以上十人未滿ノモノ最モ多數ヲ占メ十人以上十五人未滿ノモノ之ニ次キ以下職工數ヲ増スニ從ヒ漸次其ノ數ヲ減少ス、而シテ神奈川、群馬、奈良、福井ノ四縣ヲ除キタルモノニ付之ヲ前年ニ比較スレハ五人以上十人未滿 7,595 (六分七厘)、十人以上十五人未滿 7,473 (二分一厘)ノ減少ヲ示スモ他ハ何レモ幾分ノ増加ヲ示セリ、即チ小工場ハ減少セルモ大工場ハ之ニ反セリ

事業別 工場數ヲ事業別ニ觀ルニ總數ニ於テハ紡織工業ノ 18,014 (三割八分)第一位ニアリテ之ニ次テ食品工業、機械器具工業、其ノ他ノ工業、製材及木製品工業、金屬工業、化學工業、窯業、印刷製本業、瓦斯電氣業ノ順序ナルカ、更ニ之カ細別ニ付テ觀察スレハ紡織工業ニ於テハ織物業ノ 10,027 (二割一分)首位ヲ占メ之ニ次クハ製絲業、染色漂白整理業、編物組物業等ニシテ、食品工業ニ於テハ釀造業ノ 5,412 (一割二分)ヲ最高トシテ水産品製造業、菓子麵粉製造業之ニ次キ、機械器具工業ニ於テハ車輛製造業ノ 682 (一分四厘)首位ニアリテ電氣機械器具製造業、紡織機械器具製造業之ニ次キ其他ノ工業ニ於テハ被服其他ノ裁縫業ノ 730 (一分五厘)ヲ最高トシ竹草蓆蓆類製品製造業、動物質材料製品製造業之ニ次キ、製材及木製品工業ニ於テハ製材ノ 1,903 (四分)首位ヲ占メ、建具家具製造業之ニ次キ、金屬工業ニ於テハ鑄物以外ノ金屬製品製造業ノ 1,136 (二分三厘)ヲ第一位トシテ鑄物製造業、金屬材料品製造業之ニ次キ化學工業ニ於テハ製紙業ノ 664 首位ニアリテ護謨製造業、製藥業之ニ次キ、窯業ニ於テハ陶磁器製造業ノ 811 (一分六厘)ヲ最高トシ、瓦製造業、硝子硝子製品製造業之ニ次キ、印刷製本業ニ於テハ活版印刷業ノ 1,337 (三分)最高ニシテ其他ノ印刷業、製本業之ニ次キ、瓦斯電氣業ニ於テハ電氣業ノ 299 (六厘)最モ多ク、瓦斯業之ニ次ク、尙之ヲ職工數別ニ觀レハ織物業、染色漂白整理業、編物組物業、鑄物以外ノ金屬製品製造業、車輛製造業、金屬工木工用機械器具製造業、陶磁器製造業、護謨製造業、製藥業、製材業、活版印刷業、釀造業、水

欠



産品製造業、精穀製粉業、電気業、被服其ノ他ノ裁縫品製造業、竹草蔓莖製品製造業等ハ何レモ五人以上十人未満ノモノ最モ多数ヲ占ムルモ、製絲業ニアリテハ五十人以上百人未満首位ヲ占メ百人以上五百人未満、三十人以上五十人未満之ニ次キ他ハ一般ニ職工數ノ昇ルニ隨ヒ其ノ數ヲ減少ス

**賃銀別** 工場數ヲ普通職工一人一日ノ實收賃銀別ニ觀レハ、男ニ在リテハ一回五十錢以上二回未満ノ13,596(二割八分)最モ多ク、之ニ次クハ一回二十錢以上一回五十錢未満ノ8,457(一割八分)、二回以上二回五十錢未満ノ7,105(一割五分)ニシテ他ニ一割ニ達スルモノナク、二回五十錢以上ハ總數ノ九分一厘ニシテ一回未満ヲ合算スルモ總數ノ一割ヲ示スニ過キス、而シテ前年ニ比較スルニ一回以上ノ賃銀階級ニ屬スルモノハ何レモ増加セルモ一回未満ノ賃銀階級ニ屬スルモノハ何レモ減少セリ、又女ニアリテハ八十錢以上一回未満ヲ9,106(一割九分)最モ多ク、六十錢以上八十錢未満ノ8,246(一割七分)、一回以上一回二十錢未満ノ4,496(9分)之ニ次キ、一回未満ノ階級ニ屬スルモノハ總數ノ一割ヲ占メ、一回五十錢以上ノ階級ハ僅カニ932ニシテ總數ノ二分ニ滿タス、之ヲ前年ト對比スレハ、三十錢未満ニ於テ例外ヲ示スノ外凡テ一回以上ノ高額ノモノ増加セルニ反シ三十錢乃至一回未満ノ階級ハ悉ク減少セリ

**地方別** 更ニ工場數ヲ地方別ニ觀ルニ、大阪ノ6,048(一割三分)首位ヲ占メ之ニ次クハ愛知、東京、兵庫、京都ノ諸地方ニシテ何レモ六分以上ヲ算シ最モ少數ナルハ沖繩ノ63ナリ、更ニ之ヲ職工數別ニ觀ルニ何レノ階級ニ屬スルモノモ大阪首位ニアリ、唯百人以上五百人未満ニ於テ長野カ大阪ト同數ヲ示スノミ他ハ何レモ愛知之ニ次ケリ

## 2. 職 工 數

**總數** 職工常時一日五人以上ヲ使用スル工場ニ於ケル大正十二年末現在職工數ハ1,765,133人ニシテ内男838,197人(四割八分)、女926,936(五割二分)ナリ、而シテ前年ハ神奈川、群馬、奈良、福井ノ四縣ノ數字ヲ缺クヲ以テ正確ナル比較ヲナシ難キモ、今此ノ四縣ヲ除キテ比較スレハ總數ニ於テ42,178人(三分)、男ニ於テ37,612人(五分)、女ニ於テ4,566人(一分)ヲ何レモ減少セリ

**年齢別** 次ニ職工數ヲ年齢別ニ觀ルニ總數1,765,133人ノ内十六歳以上1,496,174人ニシテ八割五分ヲ占メ十六歳未満ハ268,959人ニシテ一割五分ニ當ル、之ヲ男女別ニ觀ルニ男ニ於テハ十六歳以上793,719人(九割五分)ニシテ十六歳未満44,478人(五分)ヲ算シ女ニ於テハ十六歳以上702,455人(七割六分)ニシテ、十六歳未満224,481人(二割四分)ヲ算ス、更ニ之ヲ事業別ニ觀レハ紡織工業ニ於テハ十六歳以上725,628人(七割七分)、十六歳未満213,214人(二割三分)、金屬工業ニ於テハ十六歳以上88,035人(九割七分)、十六歳未満2,864人(三分)、機械器具工業ニ於テハ十六歳以上221,166人(九割六分)、十六歳未満8,309人(四分)、窯業ニ於テハ十六歳以上61,195人(九割二分)、十六歳未満5,677人(九分)、化學工業ニ於テハ十六歳以上99,393人(九割三分)、十六歳未満7,616人(七分)、製材及木製品工業ニ於テハ十六歳以上45,645人(九割四分)、十六歳未満2,941人(六分)、印刷製本業ニ於テ

ハ十六歳以上34,426人(八割五分)、十六歳未満5,928人(一割五分)、食料品工業ニ於テハ十六歳以上156,042人(九割二分)、十六歳未満13,497人(八分)、瓦斯電気業ハ十六歳以上6,363人(九割九分)ニシテ十六歳未満ハ僅カニ25人、其他ノ工業ニ於テハ十六歳以上58,281人(八割七分)、十六歳未満8,888人(一割三分)ナリ、即チ幼年職工ヲ最モ多ク使用スルハ紡織工業ニシテ他ノ諸工業ニ在リテハ割合僅少ナリ

**事業別** 次ニ職工數ヲ事業別ニ觀ルニ總數ニ於テハ紡織工業ノ938,842人(五割三分)、之ニ次ク機械器具工業ノ229,475人(一割三分)、食料品工業ノ169,539人(一割)、化學工業ノ107,009人(六分)、金屬工業ノ90,899人(五分)、其他ノ工業ノ67,169人(四分)、窯業ノ66,872人(四分弱)、製材及木製品工業ノ48,586人(三分)、印刷製本業ノ40,354人(二分)、瓦斯及電気業ノ6,388人(三厘)ノ順序ナルカ、之ヲ男女別ニ觀レハ紡織工業ニ於テハ男177,048人(一割九分)、女761,794人(八割一分)、機械器具工業ハ男219,486人(九割六分)、女9,989人(四分)、食料品工業ハ男118,134人(七割)、女51,405人(三割)、化學工業ハ男68,974人(六割五分)、女30,035人(三割五分)、金屬工業ハ男82,913人(九割一分)、女7,986人(九分)、其他ノ工業ハ男35,077人(五割二分)、女32,092人(四割八分)、窯業ハ男54,886人(八割二分)、女11,986人(一割八分)、製材及木製品工業ハ男42,079人(八割七分)、女6,507人(一割三分)、印刷製本業ハ男33,293人(八割二分)、女7,061人(一割八分)、瓦斯電気業ハ男6,307人(九割九分)、女81人(一分)ナリ、次ニ一工場當リ平均職工數ヲ觀ルニ機械器具工業ノ61人最モ多ク紡織工業ノ52人、化學工業ノ42人、金屬工業ノ33人、窯業ノ26人印刷製本業ノ25人、瓦斯電気業ノ21人、其他ノ工業ノ19人、食料品工業ノ18人、製材及木製品工業ノ14人ノ順次之ニ次ク

**地方別** 更ニ職工數ヲ地方別ニ觀ルニ總數ニ於テハ大阪ノ220,927人ノ首位ヲ占メ之レニ次クハ兵庫ノ150,601人、愛知ノ144,412人、東京ノ128,276人、長野ノ101,298人之ニ次キ京都、静岡、群馬、福岡、埼玉、岡山、三重、神奈川、廣島、岐阜ノ諸地方之ニ次ケリ、之レヲ男女別ニ舉クレハ男ニ於テハ大阪ノ119,202人最モ多ク兵庫ノ83,653人、東京ノ76,790人、愛知ノ56,732人、長野ノ13,135人之ニ次キ、女ニ於テモ亦大阪ノ101,725人第一位ニ在リテ長野ノ88,163人、愛知ノ87,680人、兵庫ノ66,948人、東京ノ51,486人之ニ次ク

## 3. 原 動 機

**總數** 大正十二年末現在ニ於ケル職工常時五人以上ヲ使用スル工場47,786中、原動機使用工場ハ35,360ニシテ其使用動力ノ實馬力數ハ3,411,422馬力(内實馬力調査不能ノ300ヲ含マズ)ナリ、而シテ神奈川、群馬、福井、奈良ノ四縣ノ分ヲ除キテ前年ト對比スレハ266,765馬力(九分)ヲ増加セリ

**種類別** 原動機ヲ種類別ニ觀ルニ箇數ニ於テモ實馬力數ニ於テモ電動機最高位ニ在リテ箇數



82,605 = シテ總數ノ八割四分ヲ占メ實馬力數 1,418,199 馬力ニシテ四割二分ヲ示シ之ニ次クハ箇數ニ於テハ蒸汽機關、日本型水車、瓦斯機關、石油機關、蒸汽タービン、タービン水車、ベルトン水車ノ順序ニシテ、實馬力數ニ於テハ蒸汽タービン、タービン水車、蒸汽機關、ベルトン水車、瓦斯機關、石油機關、日本型水車ノ順序ニ在リ、次ニ明治四十二年以後ノ趨勢ヲ觀ルニ大正十一年迄ハ電動機ノ増加最モ著シク、タービン水車、ベルトン水車等之ニ次ケルモ大正十二年ニ至リテハ蒸汽タービンノ増加最モ著シク大正八年ハ明治四十二年ニ比シ箇數ニ於テ六割四分、實馬力數ニ於テハ三十三割ノ増加ヲ示シ、同十一年（神奈川、群馬、福井、奈良ヲ含マズ）ハ箇數ニ於テ七割八分、實馬力數ニ於テハ七十割ノ増加ヲ觀ルカ、大正十二年ニ至リテハ箇數ニ於テ十三割、實馬力數ニ於テハ優ニ九十九割五分ノ激増ヲ觀ルニ至レリ、蒸汽タービンは次キ増加ノ著シキハ、タービン水車、電動機ニシテ以下瓦斯機關、ベルトン水車、日本型水車、石油機關、蒸汽機關ノ順位ニ在リテ之等ハ年々漸増ノ傾向ニ在リ

**事業別** 原動機ヲ事業別ニ觀ルニ總實馬力數ニ於テ瓦斯電氣業ノ 1,168,663 馬力（三割四分）ノ最高位ヲ占メ之ニ次クハ紡織工業ノ 544,194 馬力（一割六分）、機械器具工業ノ 507,268 馬力（一割五分）、金屬工業ノ 413,699 馬力（一割二分）、化學工業ノ 409,780 馬力（一割二分）、窯業ノ 121,252 馬力（四分）、食料品工業ノ 117,478 馬力（四分弱）、製材及木製品工業ノ 91,307 馬力（三分）、其他ノ工業ノ 28,561 馬力（一分）、印刷製本業ノ 9,220 馬力ナリ、更ニ之ヲ細別シ主要事業ニ就イテ觀レハ瓦斯電氣業ニ在リテハ電氣業ノ 1,156,714 馬力（九割九分）、紡織工業ニ在リテハ紡績業ノ 268,459 馬力（四割九分）、織物業ノ 196,832 馬力（三割六分）、機械器具工業ニ於テハ造船業ノ 320,226 馬力（六割三分）、金屬工業ニ於テハ金屬材料品製造業ノ 303,183 馬力（七割三分）、化學工業ニ於テハ製紙業ノ 210,096 馬力（五割一分）、製材及木製品工業ニ於テハ製材ノ 76,046 馬力（八割三分）、食料品工業ニ於テハ醸造業ノ 35,561 馬力（三割）等ナリ、次ニ動力ヲ種類別ニ觀ルニ紡織工業、金屬工業、機械器具工業、窯業、化學工業、製材及木製品工業、印刷製本業、食料品工業、其ノ他ノ工業ハ悉ク電動機ヲ最多數トスルモ瓦斯電氣業ニ於テハタービン水車ノ 538,735 馬力カ最高位ヲ占メ之ニ次クハ蒸汽タービン、蒸汽機關ニシテ電動機ハ第四位ニ在リ

**地方別** 更ニ原動機ヲ地方別ニ觀ルニ總實馬力數ニ於テハ大阪ノ 452,916 馬力首位ヲ占メ、之ニ次クハ兵庫ノ 322,153 馬力、福岡ノ 206,103 馬力、北海道ノ 197,224 馬力、神奈川ノ 165,144 馬力、東京ノ 164,592 馬力ノ諸地方ナルカ、之ヲ種類別ニ觀レハ原動機ニ於テモ大阪ノ 171,967 馬力ヲ筆頭ニ兵庫ノ 127,496 馬力、東京ノ 120,782 馬力、福岡ノ 102,695 馬力、北海道ノ 85,858 馬力之ニ次ク、蒸汽タービンは於テモ亦大阪ノ 209,344 馬力第一位ニ在リテ、兵庫ノ 171,132 馬力、福岡ノ 66,925 馬力、神奈川ノ 34,096 馬力、山口ノ 28,449 馬力之ニ次ケルモ、タービン水車ニ於テハ長野ノ 140,641 馬力首位ヲ占メ之ニ次クハ福島ノ 124,553 馬力、熊本ノ 50,737 馬力、鹿児島ノ 37,536 馬力、北海道ノ 37,071

馬力ニシテ、蒸汽機關ニ於テハ大阪ノ 63,951 馬力第一位ニ在リテ兵庫ノ 46,129 馬力、北海道ノ 44,456 馬力、福岡ノ 36,064 馬力、和歌山ノ 20,893 馬力之ニ次キ、ベルトン水車ニ於テハ北海道ノ 18,514 馬力、瓦斯機關ニ於テハ兵庫ノ 9,054 馬力、石油機關ニ於テハ東京ノ 1,040 馬力、日本型水車ニ於テハ兵庫ノ 1,059 馬力各最高位ニ在リ

#### 4. 生産額

**總數** 大正十二年未現在職工常時五人以上ヲ使用スル工場ノ同年中ニ於ケル生産價額總計ハ五十九億七千餘萬圓ニシテ、今前年ノ資料ナキ神奈川、群馬、福井、奈良ノ四縣ヲ除キテ比較スレハ、八千餘萬圓ヲ減少セルモ、之等四縣ノ資料アル前々年ニ比較スレハ約四億八千餘萬圓ノ増加ニ當ル、然レ共經濟界好況ノ絶頂ナリシ大正八年ニ比スレハ、尙八億餘萬圓ヲ減少セリ  
生産價額總計ヲ業種別ニ見レハ、紡織工業ノ二十五億餘萬圓最高ニシテ、總額ノ四割餘ヲ占メ、之ニ次クハ食料品工業ノ九億餘萬圓、化學工業ノ六億餘萬圓ニシテ、何レモ一割以上ヲ占ムルノ外他ニ一割ニ過クルモノナシ、今數字多キモノヨリ順次其ノ割合並ニ前々年トノ増減ノ割合ヲ示セハ下ノ如シ

業種	生産價額	比例	大正十年ト増減割合
紡織工業	2,586,778,179	43%	11%
食料品工業	958,345,593	16%	10%
化學工業	637,255,424	11%	32%
機械器具工業	392,065,669	7%	45%
金屬工業	317,490,467	5%	27%
工賃、加工料、修繕料	235,593,840	4%	15%
其他ノ工業	231,661,910	4%	15%
製材及木製品工業	195,019,708	3%	1%
窯業	181,021,765	3%	22%
印刷製本業	109,446,336	2%	8%
瓦斯電氣業	97,766,527	2%	115%
合計	5,978,445,418	100%	9%

**品目別** 次ニ生産額ヲ品目別ニ觀ルニ紡織工業ニ於テハ生絲 759,184,786 圓ヲ最高額トシ之ニ次クハ綿絲 569,844,965 圓、綿織物 511,970,664 圓、絹織物 216,234,277 圓、毛織物及毛交織物 166,902,645 圓等主ナルモノトシ金屬工業ニ於テハ鑄物 41,755,686 圓ヲ第一位トシテ鍍金製品 28,378,453 圓、銅線 26,034,299 圓等之ニ次キ、機械器具工業ニ於テハ船舶 72,719,388 圓ニシテ總額ノ二割ヲ占メ、之ニ次クハ絶縁電線 56,390,153 圓、電氣器具（變壓器ヲ含ム） 43,375,610 圓等ニシテ窯業ニ於テ



ハ、セメント 71,286,387圓最高位ニ在リテ、硝子製品 41,096,255圓、陶磁器 31,915,834圓之ニ次キ、  
 化學工業ニ於テハ、紙 139,452,889圓、賣藥 113,562,542圓ハ總額ノ二割前後ニ在ルモ他ハ一割ニ達  
 スルモノナク、製材及木製品工業ニ於テハ製材 138,577,556圓總額ノ七割強ヲ占メ、食料品工業ニ於  
 テハ清酒 405,712,482圓總額ノ四割二分ヲ占メ他ハ一割ニ達スルモノナク醬油及溜ノ 74,885,901圓、  
 小麦粉 74,720,617圓等其ノ主ナルモノナリ、瓦斯及電氣業ニ於テハ電氣 84,300,201圓總額ノ八割六  
 分ヲ占メ其他ノ工業ニ於テハ皮革製品 65,495,112圓ヲ最高額トシ足袋 47,225,400圓、紙製品 14,178,  
 233 圓等之ニ次クモノトス

地方別 生産額ヲ地方別ニ觀ルニ總額ニ於テハ大阪ノ 1,081,254,745圓首位ヲ占メ、之ニ次クハ兵  
 庫、東京、愛知、長野、福岡ノ諸地方ナリ、之ヲ種類別ニ觀レハ紡織工業、金屬工業、機械器具工  
 業、化學工業、其他ノ工業ニ於テハ悉ク大阪第一位ヲ占ムルモ、窯業、印刷製本業、食料品工業ニ於  
 テハ、福岡、東京、岐阜ヲ首位ニ大阪ハ第二位ニ在リ、製材及木製品工業ニ於テハ青森ヲ第一トシ  
 テ北海道、秋田之ニ次キ、瓦斯電氣業ニ於テハ岡山ヲ筆頭ニ之ニ次クハ新潟、兵庫ノ順序ナリ

1. 工場及従業者總數

年次 又ハ地方	工場數	従業者數									
		總數	事務員	技術員	職工			其他従業者			
					總數	男	女	總數	男	女	
明治	42	39 350	1 012 313	...	...	917 896	400 014	517 882	94 417	78 769	15 648
大正	3	31 859	1 187 249	...	...	1 085 808	488 193	697 615	101 441	89 563	31 878
昭和	8	44 087	2 024 870	61 487	50 898	1 777 171	865 439	911 732	135 314	107 552	27 762
昭和	9	46 150	1 979 295	70 991	59 249	1 742 591	871 377	871 214	106 464	82 499	23 965
昭和	10	49 754	2 029 085	77 299	53 782	1 820 776	897 573	923 203	77 228	60 121	17 107
昭和	11	46 427	1 879 477	71 201	45 371	1 691 019	834 314	856 705	71 886	56 389	15 497
昭和	12	47 786	1 947 946	67 630	48 540	1 765 133	838 197	926 936	66 643	52 399	14 244
1	北海	1 167	37 945	2 092	1 454	32 485	23 135	9 350	1 914	1 498	416
2	青森	308	5 357	400	159	4 295	3 088	1 207	503	444	59
3	岩手	244	7 818	352	180	6 721	2 798	3 923	565	427	138
4	宮城	500	12 592	711	264	10 792	4 919	5 783	915	661	254
5	秋田	338	7 962	586	276	6 449	4 839	1 610	651	480	171
6	山形	566	20 670	589	566	19 015	3 813	15 202	500	306	194
7	福島	387	21 357	636	463	19 815	5 516	14 299	443	390	113
8	茨城	378	13 087	456	456	10 873	4 474	6 399	1 302	1 089	213
9	茨城	485	14 489	526	283	13 058	6 293	6 765	622	455	167
10	栃木	1 096	50 775	1 342	743	47 575	10 248	37 327	1 115	775	340
11	埼玉	1 292	40 483	887	470	37 931	11 950	25 981	1 195	893	302
12	千代田	674	14 767	792	378	13 119	8 387	4 732	478	340	138
13	東京	3 419	145 637	6 479	6 403	128 276	76 790	51 486	4 479	3 764	715
14	神奈川	524	30 010	1 664	1 502	34 688	21 162	13 526	1 156	1 022	134
15	新潟	1 387	27 712	1 177	724	25 228	11 160	14 068	583	436	147
16	富山	543	14 708	611	342	13 318	5 684	7 634	437	328	109
17	石川	1 162	23 276	705	446	21 471	7 422	14 049	654	459	195
18	福井	1 115	21 968	415	323	20 982	5 204	15 778	248	160	88
19	山梨	330	15 916	358	201	15 067	2 032	13 035	290	221	69
20	長野	1 242	109 758	2 602	1 511	101 298	13 135	88 163	4 347	2 795	1 552
21	岐阜	781	36 650	892	495	24 019	8 356	25 663	1 244	863	376
22	静岡	1 655	55 010	1 825	1 054	50 659	18 644	32 015	1 472	1 168	304
23	愛知	4 834	155 761	4 714	2 282	144 412	56 732	87 680	4 353	3 359	994
24	三重	897	40 391	1 111	547	37 045	11 901	25 144	1 688	1 275	410
25	滋賀	463	15 814	464	319	14 504	4 118	10 386	527	352	175
26	京都	2 624	58 194	2 375	1 553	52 318	28 846	23 472	1 948	1 498	450
27	大阪	6 048	246 372	9 614	6 591	220 927	119 202	101 725	9 240	7 762	1 478
28	兵庫	2 877	164 098	5 066	4 351	150 601	83 653	66 948	4 080	3 339	741
29	奈良	592	14 582	554	258	13 047	4 881	8 166	725	604	121
30	和歌山	556	27 662	1 012	640	25 250	9 887	15 363	760	590	170
31	鳥取	199	7 260	263	135	6 659	1 659	5 000	203	138	65
32	島根	369	7 375	225	137	6 694	3 307	3 387	319	257	62
33	岡山	1 070	40 937	1 507	765	37 224	14 827	22 397	1 441	1 149	292
34	広島	1 478	38 025	1 560	879	34 595	18 656	15 939	991	802	189
35	山口	504	15 820	841	534	13 625	9 208	4 417	820	682	138
36	徳島	255	13 045	502	357	11 720	3 676	8 044	466	370	96
37	香川	504	9 932	560	280	8 734	5 176	3 558	358	307	51
38	愛媛	949	34 715	969	511	32 363	9 234	23 129	872	643	229
39	高松	401	10 976	497	270	9 788	4 167	5 621	421	204	217
40	福岡	1 182	46 542	2 036	1 510	40 967	27 171	13 796	2 029	1 501	528
41	佐賀	388	12 204	498	345	10 950	6 050	4 900	441	328	113
42	長門	322	23 333	882	507	20 810	15 817	4 993	834	556	278
43	熊本	488	17 830	800	544	15 527	8 715	6 812	959	751	208
44	大分	177	11 907	514	231	10 732	3 811	6 921	430	305	125
45	宮崎	201	6 011	232	212	5 071	1 345	3 726	496	381	115
46	鹿兒島	565	12 033	400	243	11 071	3 277	7 794	379	279	100
47	沖縄	63	1 422	149	55	942	756	186	276	270	6
		347	178 698	4 215	5 493	162 513	123 076	39 437	6 474	5 775	699



年次	總數	明治以前	自明治元五年	自至同六年	自至同十五年	自至同二十年	自至同二十五年	自至同三十年	同三十一	同三十二	同三十三	同三十四	同三十五	同三十六	同三十七	同三十八	同三十九	
明治	42	32 228	2 454	1 004	1 035	1 155	1 882	2 314	3 863	750	994	1 012	792	1 116	910	1 107	1 655	1 889
大正	3	31 717	1 998	763	801	757	1 366	1 780	2 890	514	663	638	470	828	617	676	1 109	1 223
昭和	8	43 949	1 855	769	682	676	1 193	1 585	2 502	400	542	559	424	722	469	549	895	991
合計	53	117 894	6 115	2 536	2 598	2 688	5 065	6 479	11 252	1 664	2 147	2 095	1 616	2 415	2 096	2 331	3 663	4 163
地方	11	46 427	2 060	776	648	686	1 084	1 443	2 298	397	482	458	400	720	440	476	806	857
合計	12	47 786	2 218	806	676	700	7 059	1 507	2 324	282	471	469	361	663	461	462	759	837
1 北海道	1	1 167	2	1	2	11	17	35	47	11	10	5	12	20	14	15	13	30
2 青森	2	208	6	2	1	3	7	8	—	—	—	—	—	—	—	—	—	—
3 岩手	3	244	6	6	4	6	4	2	15	3	2	4	2	5	2	1	1	3
4 宮城	4	500	29	13	11	11	14	21	23	3	2	3	6	6	7	6	11	4
5 秋田	5	338	34	4	9	7	11	10	14	3	3	4	2	4	5	5	4	3
6 山形	6	566	50	11	10	7	24	25	44	7	10	6	5	9	4	7	9	16
7 福島	7	387	25	6	7	4	10	12	17	1	3	6	2	3	2	2	6	5
8 茨城	8	378	46	13	5	6	8	12	9	4	4	2	4	1	4	3	6	6
9 栃木	9	485	46	16	10	14	23	25	26	4	6	11	2	9	3	7	5	8
10 群馬	10	1 096	65	29	31	28	38	34	59	9	13	8	10	18	11	8	13	17
11 埼玉	11	1 292	64	20	30	30	43	51	75	14	18	21	7	21	21	10	16	18
12 千葉	12	674	67	24	12	14	23	21	26	5	9	8	10	12	6	7	7	7
13 東京	13	3 419	37	38	26	37	71	84	120	32	31	34	20	42	30	42	45	64
14 神奈川	14	524	13	17	8	13	13	19	25	7	10	5	4	7	2	7	12	11
15 新潟	15	1 387	83	44	29	29	38	59	73	10	27	19	18	16	11	15	23	21
16 富山	16	543	20	18	10	8	13	18	26	4	3	9	3	15	2	5	9	10
17 石川	17	1 102	49	21	23	16	17	22	50	14	22	13	15	15	10	10	15	15
18 福井	18	1 115	52	12	9	9	23	72	60	16	16	15	9	16	9	15	9	13
19 山梨	19	330	5	3	3	5	8	14	8	—	—	2	1	2	5	6	2	5
20 長野	20	1 242	49	10	45	37	36	60	53	7	10	9	9	11	22	9	21	28
21 岐阜	21	781	47	36	14	15	46	38	51	6	13	11	6	13	3	9	11	16
22 愛知	22	1 655	27	5	10	11	19	24	52	15	7	14	14	22	22	13	25	23
23 三重	23	4 834	183	58	40	73	71	143	224	34	46	43	37	63	46	35	82	84
24 滋賀	24	897	74	33	21	17	18	15	54	10	19	9	11	7	9	15	16	16
25 京都	25	463	39	8	5	6	15	17	19	2	1	2	2	9	2	4	5	4
26 大阪	26	2 624	174	59	46	48	56	97	161	23	27	27	33	46	35	27	44	57
27 兵庫	27	6 048	111	51	38	55	105	135	256	25	40	55	26	57	64	63	77	110
28 奈良	28	2 877	245	45	35	26	50	88	155	21	9	11	6	44	26	29	79	43
29 和歌山	29	592	36	13	14	6	23	24	39	6	10	3	3	6	2	2	5	8
30 徳島	30	556	16	4	2	10	10	24	3	3	5	3	4	7	3	8	10	8
31 香川	31	196	11	1	2	3	7	10	9	—	—	4	3	4	1	—	5	3
32 愛媛	32	399	18	14	13	5	12	14	31	5	3	3	2	5	2	3	4	4
33 高松	33	1 070	51	30	22	19	14	37	65	6	9	11	11	14	9	7	16	13
34 岡山	34	1 478	38	22	18	16	30	39	63	6	13	26	8	25	6	16	21	37
35 広島	35	504	22	10	13	15	11	16	14	4	5	1	7	5	8	9	9	6
36 徳島	36	256	14	3	3	3	2	5	12	3	2	—	1	2	2	2	5	5
37 香川	37	504	31	11	8	5	16	17	32	7	8	7	4	6	3	3	13	13
38 愛媛	38	949	130	12	5	9	16	32	37	8	8	2	7	18	4	7	5	23
39 高松	39	401	13	12	16	7	15	8	32	5	2	8	4	10	10	4	4	6
40 岡山	40	1 182	74	24	23	21	27	53	77	15	15	8	13	9	10	6	27	24
41 広島	41	388	43	18	12	13	12	7	25	3	5	4	6	12	4	3	6	9
42 徳島	42	322	20	7	6	6	7	9	23	3	4	5	—	10	2	4	7	9
43 香川	43	488	33	8	11	15	10	12	34	2	6	1	4	5	6	14	15	—
44 愛媛	44	177	11	1	6	4	7	2	5	1	—	—	2	—	1	—	2	—
45 高松	45	201	1	—	—	1	1	7	9	—	3	2	—	6	4	2	—	—
46 岡山	46	565	3	8	3	1	12	10	18	4	3	3	6	7	1	2	2	2
47 広島	47	63	—	—	—	—	—	—	—	—	—	—	—	—	—	—	—	—
合計	47	347	1	5	4	10	31	17	11	4	2	7	5	10	11	38	7	2

1. 大正十年ニハ職工五人未満ニシテ原動機ヲ使用スル工場及工場施設行合第三條ニ掲クル事業ヲ營ム工場ヲ含ム  
 2. 大正十年迄ハ官營工場ヲ含マズ

明治	同	同	同	同	大正	同	同	同	同	同	同	同	同	同	同	同	同	同	同	不詳	年次	
明治	40	2 310	2 561	2 308	—	—	—	—	—	—	—	—	—	—	—	—	—	—	—	—	1 117	42
大正	1	1 067	1 414	1 470	1 611	1 754	2 302	1 809	1 651	—	—	—	—	—	—	—	—	—	—	—	1 016	2
昭和	8	1 485	1 073	1 242	1 367	1 304	2 164	1 688	1 507	1 575	2 660	3 709	4 495	4 233	—	—	—	—	—	—	634	8
合計	9	4 867	5 061	5 020	4 688	4 368	6 776	5 106	4 758	4 142	6 969	11 418	12 728	12 728	—	—	—	—	—	—	564	9
地方	11	1 445	1 008	1 159	1 341	1 220	2 072	1 592	1 446	1 442	2 500	3 278	3 868	4 432	3 370	—	—	—	—	—	7 427	10
合計	12	2 294	1 604	1 945	2 127	1 959	4 183	3 353	3 115	2 834	4 436	5 122	5 866	7 585	8 560	—	—	—	—	—	—	1 565
1 北海道	1	1 254	904	1 086	1 112	1 041	1 858	1 476	1 241	1 163	2 127	2 616	3 057	3 695	3 631	3 060	2 533	—	—	—	542	11
2 青森	2	1 246	895	1 042	1 041	979	1 765	1 438	1 237	1 145	1 951	2 460	2 859	3 580	3 524	3 038	2 834	2 185	—	—	412	12
3 岩手	3	38	24	21	33	33	46	45	51	34	62	62	83	106	80	66	78	57	—	—	—	1
4 宮城	4	10	4	4	12	5	2	5	4	8	5	5	5	24	21	19	13	15	—	—	—	2
5 秋田	5	8	5	5	6	5	14	8	7	4	8	17	14	17	18	12	16	13	—	—	—	3
6 山形	6	18	8	22	13	9	23	13	13	8	15	17	20	30	25	32	38	23	—	—	—	4
7 福島	7	10	13	8	5	14	9	10	4	7	4	11	13	21	32	18	16	21	—	—	—	5
8 茨城	8	22	13	20	11	17	13	10	7	6	14	16	36	42	43	19	17	12	—	—	—	6
9 栃木	9	12	12	16	25	9	17	13	6	11	15	31	21	25	19	14	10	19	—	—	—	7
10 群馬	10</																					







4. 職 工 數 別 事

事 業 別	總 數	職 工 數 別							千 人 以 上
		五人以上 十人未滿	十人以上 十五人未滿	十五人以上 三十人未滿	三十人以上 五十人未滿	五十人以上 一百人未滿	一百人以上 五百人未滿	五百人以上 千人未滿	
機械器具工業.....53	3 744	1 880	607	584	269	179	161	29	35
蒸汽機、瓦斯發生器製造業.....54	74	29	20	16	5	3	1	—	—
原動機製造業.....55	258	140	36	49	14	11	7	1	—
電氣機械器具製造業.....56	343	110	62	63	30	37	31	5	5
發電機、電動機、製成機.....57	62	20	13	11	2	4	7	3	2
電氣器具.....58	120	49	23	20	10	9	8	—	1
電池及通信・號用機械器具.....59	54	12	5	11	7	14	8	—	—
電球.....60	64	19	10	13	6	5	3	1	1
絕緣電線.....61	43	10	5	8	5	5	8	1	1
農業、土木、建築用機械器具製造業.....62	169	111	22	23	9	4	—	—	—
探礦、選礦、精鍊用機械器具製造業.....63	36	20	7	3	3	1	2	—	—
紡織機械器具製造業.....64	314	159	44	47	26	24	12	2	—
金屬工、木工用機械器具製造業.....65	265	174	46	20	13	5	7	—	—
其他ノ製造、加工用機械器具製造業.....66	479	300	79	54	21	18	7	—	—
起重機、搬送機、運搬機製造業.....67	19	5	4	5	2	—	3	—	—
唧筒、氣體壓縮機、送風機製造業.....68	82	35	8	23	6	3	4	1	—
度量衡器、計器、學術用機械器具製造業.....69	235	103	38	39	25	12	18	—	—
度量衡器.....70	93	86	22	14	12	5	4	—	—
計器.....71	31	15	4	6	1	1	4	—	—
時計.....72	62	20	6	12	12	5	7	—	—
試驗、檢定及理化學、醫療用機械器具.....73	49	32	6	7	—	1	3	—	—
寫字機械、眼鏡類製造業.....74	47	27	7	8	3	—	2	—	—
樂器、蓄音器製造業.....75	27	8	4	4	2	3	5	—	1
銃砲、彈丸類製造業.....76	22	1	2	5	2	1	3	4	4
車輛類製造業.....77	682	284	109	145	66	32	30	8	8
鐵道車輛.....78	268	43	43	84	46	17	20	7	8
自動車、自轉車、自動自轉車.....79	330	171	57	57	19	15	10	1	—
其他ノ車輛.....80	84	70	9	4	1	—	—	—	—
造船業.....81	278	128	42	36	21	10	21	6	14
航空機製造業.....82	10	1	1	—	—	1	2	2	3
其他ノ機械器具製造業.....83	404	245	76	44	19	14	6	—	—
窯業.....84	2 541	1 346	415	385	172	122	86	10	5
陶磁器製造業.....85	811	451	162	110	37	27	20	3	1
硝子、硝子製品製造業.....86	416	84	65	130	74	35	25	2	1
煉瓦製造業.....87	303	90	60	63	36	35	19	—	—
瓦製造業.....88	668	547	80	35	4	2	—	—	—
セメント、石灰製造業.....89	190	106	20	22	10	11	13	5	3
其他ノ窯業.....90	153	68	28	25	11	12	9	—	—
化學工業.....91	2 546	945	386	494	303	220	177	14	7
製藥業.....92	391	149	69	71	47	33	19	2	1
醫藥、賣藥、賣藥類似品.....93	178	68	37	32	21	12	6	1	1
工業藥品.....94	213	81	32	39	26	21	13	1	—
染料、塗料、顏料製造業.....95	160	77	29	26	17	6	4	1	—
染料.....96	24	8	5	5	2	1	—	—	—
塗料、顏料.....97	136	69	24	21	14	4	3	1	—
石鹼、化粧品製造業.....98	110	54	20	19	12	7	7	—	—
石鹼.....99	81	36	12	13	9	7	4	—	—
化粧品.....100	29	18	8	6	3	—	3	—	—
發火物製造業.....101	146	23	11	21	20	25	43	2	1
燐寸.....102	112	15	7	16	15	23	36	—	—
火藥其他ノ爆發物.....103	34	8	4	5	5	2	7	2	1
油脂類製造業.....104	241	115	34	44	30	11	7	—	—
動物質油脂.....105	30	5	7	12	5	—	1	—	—
植物質油脂.....106	121	57	15	21	14	9	5	—	—
動物質油脂.....107	50	26	5	4	5	—	—	—	—
蠟及蠟燭.....108	40	17	7	7	6	2	1	—	—
護膜製造業.....109	447	94	53	143	78	51	25	3	—
セルロイド製造業.....110	58	21	16	7	3	6	4	1	—
人製絹絲製造業.....111	6	—	—	2	—	2	—	—	—

業 別 工 場 數 (續)

事 業 別	總 數	工 場 數 別							千 人 以 上
		五人以上 十人未滿	十人以上 十五人未滿	十五人以上 三十人未滿	三十人以上 五十人未滿	五十人以上 一百人未滿	一百人以上 五百人未滿	五百人以上 千人未滿	
製紙業.....112	664	263	98	116	76	54	50	4	3
製 紙.....113	652	258	97	115	74	54	47	4	3
パルプ其他ノ紙料.....114	12	6	1	1	2	—	3	—	—
人造肥料製造業.....115	106	61	12	7	7	10	6	1	2
其他ノ化學工業.....116	208	84	44	38	13	16	10	—	—
製材及木製品工業.....117	3 381	2 097	532	441	174	94	42	1	—
製材業.....118	1 903	1 189	274	271	98	50	20	1	—
建具家具類製造業.....119	462	309	81	45	16	10	1	—	—
包裝用木箱、樽、桶製造業.....120	447	273	69	52	32	10	11	—	—
其他ノ木製品製造業.....121	569	326	108	73	28	24	10	—	—
印刷製本業.....122	1 608	762	305	288	116	83	51	—	3
活版印刷業.....123	1 337	603	265	250	101	73	43	—	2
其他ノ印刷業.....124	150	84	28	25	5	5	2	—	1
製本業.....125	121	75	12	13	10	5	6	—	—
食料品工業.....126	9 502	5 554	1 753	1 519	349	194	102	15	16
醸造業.....127	5 412	2 966	1 102	1 034	190	82	29	2	1
和 酒.....128	4 408	2 344	936	900	162	53	13	—	—
麥 酒.....129	11	—	—	—	—	1	8	1	1
洋 酒.....130	11	3	2	4	1	1	—	—	—
醬油、味噌、酢.....131	982	619	164	130	33	27	8	1	—
精製粉業.....132	619	417	95	54	23	25	5	—	—
製糖業.....133	151	116	9	2	3	8	13	—	—
菓子、麵粉製造業.....134	692	434	108	85	24	27	8	2	—
罐詰、罐詰製造業.....135	255	85	47	67	38	13	5	—	—
畜産品製造業.....136	34	17	6	6	2	3	—	—	—
水産品製造業.....137	801	502	170	102	19	4	4	—	—
製茶業.....138	295	151	56	66	12	8	1	1	—
清涼飲料製造業.....139	340	249	45	38	5	2	1	—	—
製水業.....140	176	95	46	27	5	3	—	—	—
其他ノ食料品工業.....141	727	518	69	38	22	19	36	10	15
瓦斯電氣業.....142	295	149	57	52	17	6	14	—	—
瓦斯業.....143	70	20	18	11	2	1	9	—	—
電氣業.....144	225	120	39	41	15	5	5	—	—
其他ノ工業.....145	3 464	1 903	592	537	214	132	78	4	4
紙製品業.....146	390	234	54	67	19	11	5	—	—
普通紙製品.....147	309	172	48	55	18	11	5	—	—
特別紙製品.....148	81	62	6	12	1	—	—	—	—
竹草藁類製品製造業.....149	578	314	110	108	32	11	3	—	—
竹藁製品.....150	200	114	46	30	7	3	—	—	—
藁、野草類.....151	117	62	20	18	10	6	1	—	—
藁、棕櫚、麥稈、輕木製品.....152	261	138	44	60	15	2	2	—	—
動物質材料製品製造業.....153	439	249	65	71	25	17	12	—	—
皮 革.....154	55	25	5	13	4	4	4	—	—
皮革製品.....155	107	60	10	15	8	2	6	—	—
骨角甲牙貝類製品.....156	173	107	30	26	3	6	1	—	—
獸毛羽毛製品.....157	104	51	20	17	10	5	1	—	—
漆器業.....158	121	82	26	10	3	—	—	—	—
綿麻製網繩製業.....159	300	117	64	59	30	14	16	—	—
被服其ノ裁縫品製造業.....160	730	401	121	100	46	37	17	4	4
和服、洋服.....161	249	159	40	23	12	9	2	3	1
其他裁縫品.....162	481	242	81	77	34	28	15	1	3
帽子製造業.....163	117	54	19	19	10	8	7	—	—
防水布、油布、護膜布、撥水布製造業.....164	32	12	5	5	4	4	2	—	—
醫療材料品製造業.....165	51	18	9	12	6	5	1	—	—
セメント製品製造業.....166	37	19	7	4	6	1	—	—	—
其他ノ工業.....167	669	403	112	82	33	24	15	—	—



5. 職 工 數 別

年 次 又ハ地方	工 場 數	從 業 者							
		總 數	事 務 員	技 術 員	職 工				
					總 數	男	女	十 十	
									總 數
明治	42	32 228	842 100	...	...	800 037	307 139	493 498	...
大正	3	31 717	1 017 619	...	...	948 265	383 957	564 308	...
...	8	43 949	1 817 102	61 487	50 898	1 611 890	741 193	870 797	...
...	9	45 808	1 766 955	64 303	53 921	1 554 727	730 419	824 308	...
...	10	49 380	1 825 168	69 971	48 212	1 635 811	757 345	878 466	302 240
...	11	46 427	1 879 477	71 201	45 371	1 691 019	834 314	856 705	285 155
...	12	47 786	1 947 946	67 630	48 540	1 765 133	838 197	926 936	268 959
1	北海道	1 107	37 945	2 092	1 454	32 485	23 135	9 350	1 555
2	青森	208	5 357	400	159	4 295	1 207	3 088	287
3	岩手	244	7 818	352	180	6 721	2 798	3 923	1 065
4	宮城	500	12 592	711	204	10 702	4 919	5 783	1 113
5	秋田	338	7 962	586	276	6 449	4 839	1 610	359
6	山形	566	20 670	589	566	19 015	3 813	15 202	2 810
7	福島	387	21 357	636	463	19 815	5 516	14 299	3 782
8	茨城	378	13 087	456	456	10 879	4 474	6 399	2 112
9	栃木	485	14 489	526	283	13 058	6 293	6 765	2 545
10	群馬	1 096	50 775	1 342	743	47 575	10 248	37 327	8 265
11	埼玉	1 292	40 483	887	470	37 931	11 950	25 981	7 467
12	千葉	674	14 767	792	378	13 119	8 387	4 732	2 042
13	東京	3 419	145 637	6 479	6 403	128 276	76 790	51 486	14 893
14	神奈川	524	39 010	1 064	1 502	34 688	21 162	13 526	3 630
15	新潟	1 387	27 712	1 177	724	25 228	11 160	14 068	3 424
16	富山	543	14 708	611	342	13 318	5 684	7 634	2 528
17	石川	1 102	23 276	705	446	21 471	7 422	14 049	3 422
18	福井	1 115	21 968	415	323	20 982	5 204	15 778	2 464
19	山梨	330	15 916	358	201	15 067	2 032	13 035	2 426
20	長野	1 242	109 758	2 602	1 511	101 298	13 135	88 163	24 252
21	岐阜	781	36 650	892	495	34 019	8 350	25 663	7 519
22	愛知	1 655	55 010	1 825	1 054	50 659	18 644	32 015	10 527
23	三重	4 834	155 761	4 714	2 282	144 412	56 732	87 680	30 700
24	滋賀	897	40 391	1 111	547	37 045	11 901	25 144	7 919
25	京都	463	15 814	464	319	14 504	4 118	10 386	2 904
26	大阪	2 624	58 194	2 375	1 553	52 318	28 846	23 472	7 976
27	兵庫	6 048	246 372	9 614	6 591	220 927	119 202	101 725	31 622
28	奈良	2 877	164 098	5 006	4 351	150 601	83 653	66 948	21 467
29	和歌山	592	14 582	256	13 047	4 881	8 166	2 746	2 746
30	徳島	556	27 662	1 012	640	25 250	9 887	15 363	3 915
31	香川	199	7 260	263	135	6 659	1 659	5 000	1 512
32	岡山	369	7 375	225	137	6 694	3 307	3 387	1 096
33	広島	1 070	40 937	1 507	765	37 224	14 827	22 397	5 612
34	山口	1 478	38 025	1 560	879	34 596	18 650	15 939	4 512
35	徳島	504	15 820	841	534	13 625	9 208	4 417	1 010
36	香川	255	13 045	502	357	11 720	3 676	8 044	2 165
37	岡山	504	9 932	560	280	8 734	5 176	3 558	1 073
38	広島	949	34 715	969	511	32 363	9 234	23 129	6 062
39	山口	401	10 976	497	270	9 788	4 167	5 621	958
40	徳島	1 182	46 542	2 036	1 510	40 967	27 171	13 796	4 017
41	香川	388	12 204	468	345	10 950	6 050	4 900	1 509
42	岡山	322	23 333	882	807	20 810	15 817	4 993	1 451
43	広島	488	17 830	800	544	15 527	8 715	6 812	2 296
44	山口	177	11 907	514	231	10 732	3 811	6 921	2 193
45	徳島	201	6 011	232	212	5 071	1 345	3 726	1 186
46	香川	565	12 093	400	243	11 071	3 277	7 794	1 465
47	岡山	63	1 422	149	55	942	756	186	28
48	広島	347	178 698	4 218	5 493	162 513	123 076	39 437	13 012

大正十年迄ハ官營工場ヲ含マス以下八表亦同シ

從 業 者 總 數

年 次 又ハ地方	者 數								
	工					其 他 從 業 者			
	六 歲 未 滿		十 六 歲 以 上			總 數	男	女	
	男	女	總 數	男	女				
明治	...	...	...	...	...	41 523	31 939	9 584	42
大正	...	...	...	...	...	69 354	47 597	21 757	3
...	...	...	...	...	...	92 797	70 313	22 414	8
...	...	...	...	...	...	94 004	72 866	21 788	9
...	62 016	240 224	1 333 571	695 329	638 242	71 174	54 901	16 273	10
...	51 904	233 251	1 405 864	782 410	623 454	71 886	56 389	15 497	11
...	44 478	224 481	1 486 174	793 719	702 455	66 643	52 399	14 244	12
1	805	750	30 930	22 330	8 600	1 914	1 498	416	1
2	121	166	4 008	2 967	1 041	503	444	59	2
3	105	960	5 656	2 693	2 963	565	427	138	3
4	253	860	9 589	4 666	4 923	915	661	254	4
5	136	223	6 090	4 703	1 387	651	480	171	5
6	170	2 640	16 265	3 643	12 562	500	306	194	6
7	335	3 447	16 033	5 181	10 852	443	330	113	7
8	185	1 927	8 761	4 289	4 472	1 302	1 089	213	8
9	474	2 071	10 513	5 819	4 694	622	455	167	9
10	920	7 345	39 310	9 328	29 982	1 115	775	340	10
11	1 087	6 380	30 464	10 863	19 601	1 195	893	302	11
12	683	1 359	11 077	7 704	3 373	478	340	138	12
13	3 995	10 898	113 383	72 795	40 588	4 479	3 764	715	13
14	496	3 134	31 058	20 660	10 392	1 156	1 022	134	14
15	719	2 705	21 804	10 441	11 363	583	436	147	15
16	424	2 104	10 790	5 260	5 530	437	328	109	16
17	640	2 782	18 049	6 782	11 267	654	459	195	17
18	299	2 165	18 518	4 905	13 613	248	160	88	18
19	165	2 261	12 641	1 867	10 774	290	221	69	19
20	1 518	22 734	77 046	11 617	65 429	4 347	2 795	1 552	20
21	644	6 875	26 500	7 712	18 788	1 244	868	376	21
22	1 467	9 080	40 132	17 177	22 955	1 472	1 168	304	22
23	4 392	26 308	113 712	52 340	61 372	4 353	3 359	994	23
24	502	7 417	29 126	11 399	17 727	1 688	1 278	410	24
25	320	2 644	11 540	3 798	7 742	527	352	175	25
26	1 075	6 301	44 342	27 171	17 171	1 948	1 498	450	26
27	7 073	24 549	189 305	112 129	77 176	9 240	7 762	1 478	27
28	4 028	17 439	129 134	79 625	49 509	4 080	3 339	741	28
29	330	2 416	10 301	4 551	5 750	725	604	121	29
30	429	3 488	21 335	9 458	11 877	760	590	170	30
31	87	1 425	5 147	1 572	3 575	203	138	65	31
32	186	910	5 598	3 121	2 477	319	257	62	32
33	699	4 913	31 612	14 128	17 484	1 441	1 149	292	33
34	1 111	3 401	30 083	17 545	12 538	991	802	189	34
35	333	683	12 609	8 875	3 734	820	682	138	35
36	209	1 956	9 555	3 467	6 088	466	370	96	36
37	392	681	7 661	4 784	2 877	358	307	51	37
38	555	5 507	26 301	8 679	17 622	872	643	229	38
39	148	810	3 830	4 019	4 811	421	204	217	39
40	1 135	2 882	36 950	26 036	10 914	2 026	1 501	528	40
41	380	1 129	9 441	5 670	3 771	441	328	113	41
42	331	1 120	19 359	15 486	3 873	834	556	278	42
43	267	2 029	13 231	8 448	4 783	959	751	208	43
44	146	2 047	8 812	2 296	6 516	430	305	125	44
45	114	1 072	3 885	1 231	2 654	499	381	115	45
46	234	1 231	9 606	3 043	6 563	379	279	100	46
47	5	23	914	751	163	276			



6. 職 工 數 別

1. 職 工 五 人 以 上 十

年 次 又ハ地方	工 場 數	業							
		總 數	事 務 員	技 術 員	職			十	
					總 數	男	女		
42	16 802	116 539	...	...	108 416	66 275	42 141	...	
43	14 655	105 166	...	...	94 301	65 290	29 011	...	
44	20 118	158 882	6 339	5 763	137 392	90 515	46 877	...	
45	30 411	259 512	13 004	10 520	250 923	159 984	90 939	...	
46	24 015	185 344	8 781	5 015	163 236	109 536	53 700	21 216	
47	23 154	176 627	7 990	4 041	156 021	108 966	47 055	18 069	
48	23 359	175 138	8 432	4 361	154 963	107 178	47 785	15 471	
1	北海	547	4 444	299	164	3 671	2 974	697	262
2	青森	79	719	55	28	566	463	103	42
3	岩手	113	963	79	42	760	657	103	22
4	宮城	242	2 139	164	43	1 648	1 351	297	98
5	秋田	147	1 302	130	96	982	844	138	21
6	山形	193	1 667	91	74	1 459	912	547	148
7	福島	161	1 247	96	53	1 057	764	293	67
8	茨城	194	1 538	82	43	1 325	974	351	132
9	栃木	270	1 962	79	42	1 786	1 401	385	274
10	群馬	421	3 101	176	61	2 781	1 953	828	447
11	埼玉	668	4 795	149	55	4 420	2 368	2 052	800
12	千葉	432	3 175	202	97	2 723	2 076	647	319
13	東京	1 613	12 007	600	558	10 584	8 428	2 156	1 061
14	神奈川	225	1 658	115	68	1 433	1 081	352	90
15	新潟	706	5 351	251	184	4 801	3 094	1 717	544
16	富山	273	2 029	94	57	1 810	1 289	521	111
17	石川	574	4 293	159	78	3 866	2 238	1 628	396
18	福井	545	3 847	58	62	3 662	1 452	2 210	240
19	山梨	111	871	43	25	742	253	489	63
20	長野	363	3 186	218	173	2 642	1 850	792	160
21	岐阜	437	3 202	153	36	2 903	1 729	1 174	427
22	静岡	792	5 949	261	98	5 364	2 322	3 042	1 054
23	愛知	2 555	18 070	654	222	16 720	10 404	6 316	2 179
24	三重	416	3 297	206	72	2 841	2 116	725	171
25	滋賀	256	1 838	65	40	1 646	857	789	177
26	京都	1 631	11 598	466	207	10 618	7 221	3 397	1 353
27	大阪	2 879	21 088	723	346	18 806	14 491	4 315	1 870
28	兵庫	1 093	8 134	409	224	7 248	5 716	1 532	570
29	奈良	368	2 824	209	52	2 304	1 733	571	207
30	和歌山	215	1 674	120	50	1 463	1 075	388	91
31	鳥取	98	741	53	18	654	450	204	55
32	島根	234	1 795	63	48	1 549	1 300	249	92
33	岡山	621	4 766	267	109	4 192	3 061	1 131	233
34	広島	762	5 684	326	132	4 962	3 860	1 102	293
35	山口	259	1 992	157	66	1 673	1 393	280	67
36	徳島	106	832	71	23	715	439	276	78
37	香川	275	2 007	92	63	1 789	1 406	383	190
38	愛媛	386	2 991	136	53	2 689	1 769	920	109
39	高松	206	1 603	81	51	1 418	913	505	70
40	福岡	601	4 558	231	86	4 077	2 702	1 375	446
41	佐賀	204	1 611	79	66	1 383	1 108	275	53
42	長門	168	1 357	92	77	1 118	954	164	88
43	熊本	288	2 287	135	71	1 894	1 386	508	132
44	大分	78	648	54	25	502	441	61	22
45	宮崎	111	933	81	22	673	421	252	29
46	鹿兒島	342	2 658	78	57	2 446	1 076	1 370	94
47	沖縄	40	334	20	13	293	136	157	24
48	官	40	373	10	41	305	287	18	—

從 業 者 數

人 未 滿 使 用 工 場

年 次 又ハ地方	者 數						
	工			其 他 從 業 者			
	六 歲 未 滿	十 六 歲 以 上	總 數	總 數	男	女	總 數
42	...	...	...	8 123	6 027	2 096	42
43	...	...	...	11 865	7 317	4 548	3
44	...	...	...	9 388	6 890	2 498	8
45	10 790	10 426	142 020	98 746	43 274	8 332	9
46	9 605	8 464	137 952	99 361	38 591	8 575	11
47	8 056	7 415	139 492	99 122	40 370	7 382	12
1	216	46	3 409	2 758	651	310	92
2	29	13	524	434	90	70	11
3	21	1	733	636	102	82	5
4	81	14	1 550	1 267	283	236	48
5	20	1	961	824	137	94	10
6	65	83	1 311	847	464	43	22
7	48	19	990	716	274	41	3
8	66	66	1 193	908	285	86	5
9	177	97	1 512	1 224	288	55	9
10	228	219	2 334	1 725	609	83	6
11	280	520	3 620	2 098	1 532	171	44
12	211	108	2 404	1 865	539	153	61
13	732	329	9 523	7 696	1 827	265	45
14	48	42	1 343	1 033	310	42	1
15	246	298	4 257	2 838	1 419	115	49
16	64	47	1 699	1 225	474	68	18
17	223	173	3 470	2 015	1 455	190	75
18	64	176	3 422	1 338	2 084	65	32
19	12	51	679	241	438	61	15
20	94	66	2 482	1 756	726	153	53
21	129	296	2 476	1 600	876	110	18
22	209	845	4 310	2 113	2 197	236	58
23	1 025	1 154	14 541	9 379	5 162	474	45
24	98	73	2 670	2 018	652	178	43
25	41	133	1 469	813	656	87	54
26	687	666	9 265	6 534	2 731	307	237
27	1 281	606	16 936	13 230	3 706	1 213	1 058
28	389	181	6 678	5 327	1 351	219	219
29	93	114	2 097	1 640	457	259	234
30	70	21	1 372	1 005	367	41	36
31	30	25	599	420	179	16	4
32	69	29	1 457	1 231	226	135	111
33	129	104	3 959	2 932	1 027	198	177
34	198	95	4 669	3 662	1 007	264	237
35	59	8	1 606	1 394	272	96	79
36	34	44	637	405	232	23	20
37	120	70	1 599	1 286	313	63	58
38	62	47	2 580	1 707	873	113	91
39	41	20	1 348	872	476	53	46
40	175	271	3 631	2 527	1 104	164	125
41	32	21	1 330	1 076	254	83	59
42	73	15	1 030	881	149	70	46
43	44	88	1 762	1 342	420	187	157
44	18	4	480	423	57	67	51
45	7	22	644	414	230	157	133
46	31	63	2 352	1 045	1 307	77	60
47	1	23	269	135	134	8	7
48	—	—	305	287	18	17	13



6. 職 工 數 別

2. 職 工 十 人 以 上 十

年 次 又ハ地方	工場 数	從 業 者								
		總 数	事 務 員	技 術 員	職 工			總 数		
					總 数	男	女			
昭和 大正 10 11 12	42 38 10 11 12	10 812 11 553 15 648 8 872	180 432 205 388 301 720 122 920	...	9 814 3 327	170 275 184 743 261 756 109 217	82 548 95 592 143 543 64 169	87 727 89 151 118 213 45 048	...	14 583 10 867 8 914
1 2 3 4 5 6 7 8 9 10 11 12 13 14 15 16 17 18 19 20 21 22 23 24 25 26 27 28 29 30 31 32 33 34 35 36 37 38 39 40 41 42 43 44 45 46 47	北海道 青森 岩手 宮城 秋田 山形 福島 茨城 栃木 群馬 埼玉 千葉 東京 神奈川 新潟 富山 石川 福井 山梨 長野 岐阜 愛知 三重 滋賀 京都 大阪 兵庫 奈良 和歌山 鳥取 岡山 廣島 山口 徳島 香川 愛媛 高松 福岡 佐賀 長門 大分 宮崎 鹿兒島 沖縄	188 47 43 116 82 111 52 69 83 126 284 106 603 73 273 91 196 234 42 152 112 311 828 154 87 404 1 050 497 99 112 34 58 154 224 89 32 83 170 69 226 70 64 72 28 40 91 10 39	2 646 681 599 1 883 1 212 1 591 687 954 1 096 1 632 2 984 1 459 8 103 953 3 621 1 191 2 475 2 972 548 2 101 1 497 3 993 10 478 2 102 1 129 5 207 14 271 6 675 1 427 1 581 483 760 2 078 3 012 1 245 436 1 118 2 230 986 3 053 951 937 1 020 381 506 1 210 161 506	213 58 55 116 111 79 41 26 45 62 101 97 461 52 185 55 65 56 21 78 162 438 109 46 199 798 315 81 116 35 36 123 136 95 27 86 92 50 135 37 77 81 32 24 30 25 4	79 37 22 41 63 62 13 26 20 31 37 51 375 19 118 24 34 50 15 56 21 67 157 43 30 103 371 164 33 51 7 17 42 68 52 26 34 62 34 68 21 17 24 11 12 22 4 28	2 206 538 496 1 371 977 1 374 618 756 830 987 1 505 2 750 1 620 7 089 865 1 681 638 973 739 173 976 1 355 3 668 9 639 892 482 4 761 8 319 6 054 753 828 372 673 1 858 2 723 1 042 369 946 2 033 887 2 748 833 789 850 333 450 1 134 127 473	1 774 389 394 970 760 618 337 545 737 856 1 620 954 5 538 614 1 681 638 973 739 173 976 663 1 622 5 239 892 482 3 330 8 319 4 393 753 828 225 509 1 201 1 876 738 220 701 1 165 568 1 993 639 596 658 288 167 384 120 465	87 727 89 151 118 213 45 048 ...	...	14 583 10 867 8 914 136 41 23 118 26 79 19 86 106 184 375 157 526 64 378 118 189 229 23 183 285 808 1 276 163 159 473 1 141 366 109 94 23 46 128 177 44 32 66 48 46 196 16 51 41 14 27 67 1 2

從 業 者 數

五 人 未 滿 使 用 工 場

年 次 又ハ地方	工場 数	從 業 者								
		總 数	事 務 員	技 術 員	職 工			總 数		
					總 数	男	女			
昭和 大正 10 11 12	42 38 10 11 12	10 812 11 553 15 648 8 872	180 432 205 388 301 720 122 920	...	9 814 3 327	170 275 184 743 261 756 109 217	82 548 95 592 143 543 64 169	87 727 89 151 118 213 45 048	...	14 583 10 867 8 914
1 2 3 4 5 6 7 8 9 10 11 12 13 14 15 16 17 18 19 20 21 22 23 24 25 26 27 28 29 30 31 32 33 34 35 36 37 38 39 40 41 42 43 44 45 46 47	北海道 青森 岩手 宮城 秋田 山形 福島 茨城 栃木 群馬 埼玉 千葉 東京 神奈川 新潟 富山 石川 福井 山梨 長野 岐阜 愛知 三重 滋賀 京都 大阪 兵庫 奈良 和歌山 鳥取 岡山 廣島 山口 徳島 香川 愛媛 高松 福岡 佐賀 長門 大分 宮崎 鹿兒島 沖縄	104 20 19 46 14 20 19 24 54 67 147 90 313 19 110 57 63 42 9 43 66 151 401 44 47 272 511 171 43 38 11 26 39 78 29 3 34 18 10 88 6 40 28 12 4 28 1 2	32 21 4 72 12 53 7 62 52 117 228 67 213 45 288 61 106 187 19 140 189 657 875 119 112 201 630 195 66 56 12 20 90 89 99 15 29 32 30 36 108 10 11 13 2 4 39 — —	2 070 497 473 1 253 951 1 295 588 744 881 1 321 2 375 1 090 6 563 801 2 873 952 2 130 2 604 474 1 591 1 120 2 860 8 263 1 706 867 4 288 11 464 5 638 1 044 1 241 349 627 1 730 2 546 998 337 880 1 985 841 2 552 817 738 809 319 423 1 067 126 471	1 670 369 375 924 746 592 325 521 683 789 1 473 864 5 220 595 1 460 581 890 697 164 933 597 1 471 4 838 933 435 3 108 7 808 4 222 710 790 214 483 1 162 1 798 709 217 667 1 147 558 1 905 633 556 630 276 163 356 119 463	400 128 98 329 205 703 263 223 198 532 902 226 1 343 206 1 413 371 1 240 1 907 310 658 523 1 389 3 525 773 432 1 180 3 056 1 466 334 451 135 141 508 748 289 120 213 838 283 647 184 182 179 43 260 711 7 8	148 48 26 155 61 76 26 47 44 34 34 96 64 178 17 67 42 57 33 10 96 96 244 81 27 497 142 146 160 79 69 34 55 85 56 14 52 43 15 102 60 54 65 5 20 24 5 4	116 40 22 105 52 51 20 44 34 30 76 49 153 12 53 34 34 26 4 80 38 72 212 72 17 117 448 136 140 76 51 21 47 70 45 13 46 39 14 77 39 31 53 5 12 19 14 5 3	2 555 7 313 3 782 915 800 652 32 8 4 3 9 25 6 7 3 8 10 20 11 12 13 14 15 8 16 23 7 6 16 5 21 24 32 9 10 27 49 6 20 3 18 13 13 6 8 1 6 4 1 25 21 23 12 8 10 5 1	42 3 8 10 11 12 1 2 3 4 5 6 7 8 9 10 11 12 13 14 15 16 17 18 19 20 21 22 23 24 25 26 27 28 29 30 31 32 33 34 35 36 37 38 39 40 41 42 43 44 45 46 47



6. 職 工 數 別

3. 職 工 十 五 人 以 上 三

年 次 又ハ地方	工 場 數	從 業 者							
		總 數	事 務 員	技 術 員	職 工			十 十	
					總 數	男	女		
昭和21年 大正11年	9 10 11	7 625 8 259 7 637	187 300 201 649 183 496	9 550 10 708 9 854	6 520 5 691 4 697	161 216 178 255 162 842	89 062 97 760 94 129	72 154 80 495 68 713	22 890 22 890 18 800
昭和22年	12	8 014	182 834	9 214	4 466	163 997	93 465	70 532	14 841
1 北海道	213	5 265	526	178	4 320	3 324	996	196	
2 青森	46	1 197	91	43	1 007	633	374	53	
3 岩手	51	1 201	92	32	1 002	747	255	45	
4 宮城	92	2 169	156	47	1 792	1 080	712	172	
5 秋田	63	1 547	129	49	1 278	1 043	235	54	
6 山形	139	3 122	133	100	2 804	1 015	1 789	209	
7 福島	82	1 881	80	44	1 725	826	899	75	
8 茨城	62	1 348	89	25	1 151	805	346	118	
9 栃木	65	1 553	99	33	1 358	1 074	284	107	
10 群馬	169	4 000	150	56	3 691	1 317	2 374	321	
11 埼玉	232	5 030	185	75	4 658	2 884	1 774	486	
12 千葉	69	1 601	107	37	1 402	965	437	113	
13 東京	570	13 209	779	549	11 555	8 880	2 675	610	
14 神奈川	98	2 316	182	81	1 974	1 357	617	174	
15 新潟	256	5 766	274	113	5 254	2 194	3 060	579	
16 富山	87	2 060	109	77	1 834	1 003	831	197	
17 石川	177	3 994	137	92	3 578	1 371	2 207	314	
18 福井	196	4 245	71	32	4 111	861	3 250	321	
19 山梨	53	1 258	58	43	1 105	383	722	96	
20 長野	193	4 671	220	71	4 075	1 201	2 784	680	
21 岐阜	99	2 204	99	31	2 031	736	1 295	170	
22 静岡	288	6 617	340	103	6 028	3 179	2 849	933	
23 愛知	708	14 987	567	194	13 892	6 275	7 617	2 061	
24 三重	183	4 030	185	72	3 677	1 579	2 098	493	
25 滋賀	56	1 240	58	22	1 129	448	681	179	
26 京都	335	7 578	331	182	6 842	4 694	2 148	452	
27 大阪	1 032	23 459	1 281	631	20 990	12 421	8 569	2 307	
28 兵庫	708	16 297	668	401	14 967	10 768	4 199	823	
29 奈良	78	1 776	112	57	1 580	754	826	265	
30 和歌山	103	2 402	143	84	2 096	1 212	884	131	
31 鳥取	34	820	51	7	730	302	428	60	
32 島根	47	1 045	40	18	961	600	361	77	
33 岡山	129	3 062	187	75	2 735	1 473	1 262	246	
34 広島	256	5 832	294	143	5 266	2 951	2 315	524	
35 山口	81	1 854	115	43	1 641	980	661	66	
36 徳島	55	1 302	65	52	1 113	629	484	97	
37 香川	90	2 012	124	63	1 758	1 198	560	116	
38 愛媛	170	3 822	155	73	3 523	1 379	2 144	304	
39 高松	58	1 324	53	17	1 242	528	714	105	
40 福岡	192	4 387	240	128	3 870	2 897	973	153	
41 佐賀	64	1 445	81	27	1 278	987	291	37	
42 長門	40	888	57	19	788	558	230	29	
43 熊本	59	1 300	84	39	1 137	747	390	55	
44 大分	35	823	75	19	707	482	225	25	
45 宮崎	30	666	31	28	590	214	376	55	
46 鹿兒島	84	1 972	52	44	1 845	556	1 289	118	
47 沖縄	8	322	41	13	159	138	21	3	
計	79	1 935	28	104	1 748	1 727	21	7	

從 業 者 數

十 人 未 滿 使 用 工 場

年 次 又ハ地方	從 業 者 數							
	工 場					其 他 從 業 者		
	六 歲 未 滿	十 六 歲 以 上	總 數	男	女	總 數	男	女
昭和21年	7 209	15 690	155 356	90 551	64 805	10 014	7 841	2 173
昭和22年	5 539	13 261	144 042	88 590	55 452	7 025	5 645	1 380
昭和23年	4 311	10 530	149 156	89 154	60 002	5 157	4 302	855
1 北海道	127	60	4 124	3 197	927	241	217	24
2 青森	10	43	954	623	331	56	35	21
3 岩手	24	21	957	728	234	75	67	8
4 宮城	53	119	1 620	1 027	593	174	133	41
5 秋田	23	31	1 224	1 020	204	91	56	35
6 山形	36	173	2 595	979	1 616	85	64	21
7 福島	28	47	1 650	798	852	32	30	2
8 茨城	31	87	1 033	774	259	83	75	8
9 栃木	46	61	1 251	1 028	223	63	55	8
10 群馬	76	245	3 370	1 241	2 129	108	88	15
11 埼玉	182	304	4 172	2 702	1 470	112	85	27
12 千葉	39	74	1 289	926	363	55	43	12
13 東京	378	232	10 945	8 502	2 443	326	285	41
14 神奈川	69	105	1 800	1 288	512	79	75	4
15 新潟	125	454	4 675	2 069	2 606	125	97	28
16 富山	80	117	1 637	923	714	40	36	4
17 石川	62	282	3 234	1 309	1 925	187	171	16
18 福井	48	273	3 790	813	2 977	31	26	5
19 山梨	21	75	1 009	362	647	52	45	7
20 長野	55	625	3 395	1 296	2 159	305	246	59
21 岐阜	40	130	1 861	696	1 165	43	28	15
22 静岡	195	738	5 095	2 994	2 111	146	119	27
23 愛知	471	1 590	11 831	5 804	6 027	334	251	89
24 三重	76	417	3 184	1 681	1 503	96	68	28
25 滋賀	30	149	950	419	532	31	25	6
26 京都	191	261	6 390	4 503	1 887	228	184	89
27 大阪	756	1 551	18 683	11 665	7 018	557	492	65
28 兵庫	319	504	14 144	10 449	3 695	201	242	19
29 奈良	60	205	1 315	694	621	27	24	3
30 和歌山	42	89	1 965	1 170	795	79	68	11
31 鳥取	8	52	670	294	376	32	32	—
32 島根	21	56	884	579	305	26	18	8
33 岡山	107	139	2 489	1 366	1 123	65	49	16
34 広島	153	371	4 742	2 798	1 944	139	129	10
35 山口	11	55	1 575	969	606	55	42	13
36 徳島	12	85	1 016	617	399	72	71	1
37 香川	50	66	1 642	1 148	494	67	54	13
38 愛媛	59	245	3 219	1 320	1 899	71	54	17
39 高松	12	93	1 137	516	621	12	10	2
40 福岡	52	101	3 717	2 845	872	149	110	39
41 佐賀	22	15	1 241	965	276	59	48	11
42 長門	21	8	759	537	222	24	13	11
43 熊本	25	30	1 082	722	360	40	34	6
44 大分	16	9	682	466	216	22	16	6
45 宮崎	15	40	535	190	331	17	16	1
46 鹿兒島	24	94	1 727	532	1 195	31	20	11
47 沖縄	3	—	156	135	21	109	104	5
計	7	—	1 741	1 720	21	55	52	3



6. 職 工 數 別

4. 職 工 三 十 人 以 上 五

年 次 又ハ地方	工場 數	從 業 者						
		總 數	事 務 員	技 術 員	職 工			十 十 數
					總 數	男	女	
昭和 大正 ... 10 ... 11 ... 12	2 034 2 342 3 466 3 289 3 567 3 100 3 439	80 147 96 904 157 495 144 744 159 765 137 123 143 026	... ... 6 715 6 622 7 540 6 722 6 835	... ... 4 720 4 517 4 943 3 452 3 576	76 094 87 877 137 938 126 317 142 449 122 427 128 323	26 891 32 882 60 118 56 086 64 874 62 277 61 657	49 203 54 995 77 870 70 231 77 575 60 150 66 666	... ... ... ... 22 519 16 682 14 863
1 2 3 4 5 6 7 8 9 10 11 12 13 14 15 16 17 18 19 20 21 22 23 24 25 26 27 28 29 30 31 32 33 34 35 36 37 38 39 40 41 42 43 44 45 46	北海道 青森 岩手 宮城 秋田 山形 福島 茨城 栃木 群馬 埼玉 千葉 東京 神奈川 新潟 富山 石川 福井 山梨 長野 岐阜 愛知 三重 滋賀 京都 大阪 兵庫 奈良 和歌山 鳥取 島根 岡山 広島 山口 徳島 香川 愛媛 高松 福岡 佐賀 熊本 大分 宮崎 鹿児島	87 18 24 25 26 49 24 25 42 143 63 28 249 39 73 37 87 79 35 131 58 123 308 60 25 125 489 249 26 52 13 14 75 128 35 26 24 78 31 60 24 24 21 13 7 23 48	254 91 43 48 80 74 55 46 83 177 77 81 732 91 137 80 115 46 38 159 57 227 457 111 44 265 1 067 430 53 192 39 29 13 62 166 91 120 71 122 50 26 38 86 86 87 32 113 5 32 21 64	127 11 20 23 30 73 27 24 43 99 38 29 475 51 88 28 70 35 4 66 24 79 193 45 34 218 575 208 19 74 10 13 62 166 37 30 26 47 26 63 32 44 32 21 7	3 262 479 827 923 975 1 877 884 909 1 577 5 552 2 403 1 023 9 253 1 471 2 789 1 465 3 287 2 897 1 394 5 234 2 236 4 487 10 796 2 332 895 4 552 17 589 9 625 974 2 034 501 511 2 845 4 911 1 322 972 843 2 925 1 163 2 148 900 874 815 426 220 865 1 971	2 011 589 304 576 659 372 292 398 861 952 1 052 830 7 071 784 952 573 769 484 1 190 765 374 1 547 4 347 1 008 410 3 049 11 117 8 048 370 900 215 253 1 216 2 254 587 402 423 993 394 575 445 459 430 257 74 363 1 761	1 251 110 523 347 316 1 505 592 511 716 4 600 1 351 193 2 182 687 1 837 892 2 518 2 413 1 190 4 469 1 862 2 940 6 449 1 324 485 1 503 6 472 3 577 604 1 134 286 258 1 629 2 657 735 570 420 1 932 769 575 455 415 385 169 146 502 210	104 20 95 47 46 139 119 90 276 588 322 77 474 139 424 212 470 301 164 1 297 825 913 1 943 289 124 271 2 334 682 201 265 46 57 178 635 89 116 119 404 95 115 26 46 75 32 2 33 44

從 業 者 數

十 人 未 滿 使 用 工 場

年 次 又ハ地方	工場 數	從 業 者						
		總 數	事 務 員	技 術 員	職 工			十 十 數
					總 數	男	女	
昭和 大正 ... 10 ... 11 ... 12	2 034 2 342 3 466 3 289 3 567 3 100 3 439	80 147 96 904 157 495 144 744 159 765 137 123 143 026	... ... 6 715 6 622 7 540 6 722 6 835	... ... 4 720 4 517 4 943 3 452 3 576	76 094 87 877 137 938 126 317 142 449 122 427 128 323	26 891 32 882 60 118 56 086 64 874 62 277 61 657	49 203 54 995 77 870 70 231 77 575 60 150 66 666	... ... ... ... 22 519 16 682 14 863
1 2 3 4 5 6 7 8 9 10 11 12 13 14 15 16 17 18 19 20 21 22 23 24 25 26 27 28 29 30 31 32 33 34 35 36 37 38 39 40 41 42 43 44 45 46	北海道 青森 岩手 宮城 秋田 山形 福島 茨城 栃木 群馬 埼玉 千葉 東京 神奈川 新潟 富山 石川 福井 山梨 長野 岐阜 愛知 三重 滋賀 京都 大阪 兵庫 奈良 和歌山 鳥取 島根 岡山 広島 山口 徳島 香川 愛媛 高松 福岡 佐賀 熊本 大分 宮崎 鹿児島	87 18 24 25 26 49 24 25 42 143 63 28 249 39 73 37 87 79 35 131 58 123 308 60 25 125 489 249 26 52 13 14 75 128 35 26 24 78 31 60 24 24 21 13 7 23 48	254 91 43 48 80 74 55 46 83 177 77 81 732 91 137 80 115 46 38 159 57 227 457 111 44 265 1 067 430 53 192 39 29 13 62 166 91 120 71 122 50 26 63 32 44 32 21 7	127 11 20 23 30 73 27 24 43 99 38 29 475 51 88 28 70 35 4 66 24 79 193 45 34 218 575 208 19 74 10 13 62 166 37 30 26 47 26 63 32 44 32 21 7	3 262 479 827 923 975 1 877 884 909 1 577 5 552 2 403 1 023 9 253 1 471 2 789 1 465 3 287 2 897 1 394 5 234 2 236 4 487 10 796 2 332 895 4 552 17 589 9 625 974 2 034 501 511 2 845 4 911 1 322 972 843 2 925 1 163 2 148 900 874 815 426 220 865 1 971	2 011 589 304 576 659 372 292 398 861 952 1 052 830 7 071 784 952 573 769 484 1 190 765 374 1 547 4 347 1 008 410 3 049 11 117 8 048 370 900 215 253 1 216 2 254 587 402 423 993 394 575 445 459 430 257 74 363 1 761	1 251 110 523 347 316 1 505 592 511 716 4 600 1 351 193 2 182 687 1 837 892 2 518 2 413 1 190 4 469 1 862 2 940 6 449 1 324 485 1 503 6 472 3 577 604 1 134 286 258 1 629 2 657 735 570 420 1 932 769 575 455 415 385 169 146 502 210	104 20 95 47 46 139 119 90 276 588 322 77 474 139 424 212 470 301 164 1 297 825 913 1 943 289 124 271 2 334 682 201 265 46 57 178 635 89 116 119 404 95 115 26 46 75 32 2 33 44
六 歲 未 滿	男	女	總 數	男	女	十 十 數	其 他 從 業 者	年 次 又ハ地方
...	...	...	...	...	...	...	...	...
5 134	17 378	119 937	59 740	60 197	4 053	2 977	1 076	42
3 676	13 006	105 745	58 601	47 144	9 027	4 992	4 035	3
3 352	11 511	113 460	58 305	55 155	8 077	6 956	1 721	8
37	67	3 158	1 974	1 184	7 288	5 559	1 729	9
12	8	569	467	102	5 433	4 180	1 253	10
15	80	732	289	443	4 522	3 672	850	11
15	32	876	561	315	4 292	3 450	842	12
3	43	929	656	273	218	161	57	1
11	128	1 738	961	1 377	148	138	10	2
6	113	765	286	479	45	33	12	3
6	84	819	392	427	34	25	9	4
65	211	1 301	796	505	135	102	33	5
55	533	4 964	897	4 067	66	57	9	6
66	256	2 081	986	1 095	26	23	3	7
37	40	946	793	153	371	332	39	8
308	171	8 779	6 768	2 011	371	332	39	9
23	116	1 332	761	571	44	36	8	10
69	355	2 365	883	1 482	94	79	15	11
47	165	1 253	526	727	69	57	12	12
70	400	2 817	699	2 118	58	43	15	13
19	282	2 596	465	2 131	14	7	7	14
26	144	1 230	184	1 046	24	16	8	15
68	1 228	3 937	696	3 241	149	91	58	16
35	290	1 911	339	1 572	128	48	80	17
137	776	3 574	1 410	2 164	124	98	26	18
276	1 667	8 853	4 071	4 782	406	300	106	19
19	270	2 043	939	1 054	40	36	4	20
14	110	771	396	375	47	44	3	21
74	197	4 281	2 975	1 306	142	112	30	22
1 018	1 316	15 255	10 099	5 156	485	456	29	23
274	408	8 943	5 774	3 169	235	206	29	24
31	170	773	339	434	36	33	3	25
51	214	1 760	849	920	82	72	10	26
8	38	455	207	248	21	15	6	27
26	31	454	227	227	5	5	—	28
40	135	2 667	1 176	1 491	79	64	15	29
128	506	4 276	2 125	2 151	79	65	14	30
16	73	1 233	571	662	19	11	8	31
21	95	856	381	475	59	58	1	32
26	93	724	397	327	55	51	4	33
106	298	2 521	887	1 634	65	49	16	34
6	89	1 068	388	680	37	24	13	35
48	67	2 033	1 525	508	90	58	32	36
7	19	874	438	436	47	37	10	37
16	30	828	443	385	19	17	2	38
5	70	740	425	315	18	17	1	39
4	28	394	253	141	43	27	16	40
—	2	218	74	144	6	2	4	41
3	30	832	360	472	37	27	10	42
14	30	1 927	1 747	180	109	99	10	43



6. 職 工 數 別

5. 職 工 五 十 人 以 上

年 次 又ハ地方	工 場 數	從 業 者						
		總 數	事 務 員	技 術 員	職 工			
					總 數	男	女	十 十
昭和 42	1 460	103 143	...	...	97 957	29 399	68 558	...
大正 3	1 803	127 596	...	...	120 588	38 897	81 691	...
4	2 474	204 903	8 345	5 849	178 524	73 208	105 316	...
5	2 426	195 428	8 370	6 212	171 974	69 513	102 461	...
6	2 493	203 493	9 122	5 474	181 695	74 083	107 612	32 375
7	2 208	178 373	8 114	4 893	159 677	72 984	86 693	25 691
8	2 487	186 096	7 838	4 853	167 997	72 452	95 545	22 481
9	89	6 780	229	217	6 008	3 288	2 720	327
10	15	1 428	92	32	1 124	864	260	87
11	11	775	24	14	711	193	518	86
12	13	1 076	129	23	886	341	545	73
13	13	1 139	81	20	821	607	214	62
14	32	2 238	69	60	2 082	298	1 784	300
15	29	2 082	89	42	1 908	713	1 195	187
16	8	529	18	16	485	137	348	72
17	10	767	48	14	678	366	312	83
18	175	12 371	327	206	11 656	1 040	10 616	1 311
19	45	3 149	111	63	2 944	1 006	1 938	587
20	23	1 854	123	47	1 651	1 239	412	61
21	191	14 530	892	668	12 629	8 916	3 713	886
22	42	2 905	136	98	2 580	1 361	1 219	441
23	54	3 910	150	88	3 576	1 461	2 115	419
24	29	2 126	92	49	1 948	758	1 190	351
25	47	3 472	79	60	3 284	546	2 738	645
26	32	2 283	49	35	2 167	333	1 834	352
27	44	3 456	54	26	3 234	303	3 031	547
28	133	10 410	249	243	9 595	1 110	8 485	2 203
29	40	2 976	98	59	2 752	662	2 090	471
30	76	5 572	245	88	5 134	1 731	3 403	1 086
31	232	15 761	531	220	14 616	5 300	9 316	3 010
32	37	2 689	89	46	2 482	712	1 770	443
33	14	1 102	47	23	989	322	667	195
34	77	5 569	267	174	4 964	3 057	1 907	470
35	306	24 266	1 297	844	21 299	14 129	7 170	1 989
36	180	13 473	484	353	12 402	7 807	4 595	1 198
37	10	744	37	9	694	157	537	211
38	38	2 829	128	83	2 556	1 140	1 416	403
39	12	850	46	12	774	215	559	189
40	8	570	25	21	490	338	152	24
41	44	3 287	152	66	2 947	1 192	1 755	267
42	71	5 148	208	103	4 733	1 906	2 827	748
43	17	1 236	63	57	1 085	601	484	82
44	16	1 416	51	64	1 273	323	950	193
45	18	1 236	92	20	1 107	645	462	153
46	83	3 109	146	92	5 772	1 059	4 713	1 120
47	21	1 894	167	36	1 571	555	1 016	204
48	40	3 178	138	130	2 710	1 788	922	243
49	14	1 123	57	29	975	619	356	104
50	13	1 042	41	24	872	386	486	35
51	19	1 632	103	57	1 440	487	953	278
52	8	562	11	11	526	184	342	86
53	7	440	13	12	469	81	328	26
54	16	1 160	60	24	1 041	267	774	161
55	4	432	51	21	257	51	1	—
56	28	2 526	146	154	2 060	1 653	407	69

從 業 者 數

百 人 未 滿 使 用 工 場

年 次 又ハ地方	者 數								
	工					其 他 從 業 者			
	六 歲 未 滿	十 六 歲 以 上	總 數	男	女	總 數	男	女	
昭和 42	...	...	...	...	...	5 186	3 997	1 189	42
大正 3	...	...	...	...	...	7 008	5 117	1 891	3
4	...	...	...	...	...	12 185	8 752	3 433	8
5	...	...	...	...	...	8 872	6 464	2 408	9
6	6 245	26 130	149 320	67 838	81 482	7 202	5 577	1 625	10
7	5 121	20 570	133 986	67 863	66 123	6 189	4 844	1 345	11
8	3 885	18 596	145 516	68 567	76 949	5 408	4 118	1 290	12
9	132	195	5 681	3 156	2 525	326	268	58	1
10	49	38	1 037	815	222	180	171	9	2
11	7	79	625	186	439	22	13	9	3
12	14	59	813	327	486	38	24	14	4
13	27	35	759	580	179	217	145	72	5
14	14	286	1 782	284	1 498	27	16	11	6
15	8	179	1 721	705	1 016	43	32	11	7
16	1	71	413	136	277	10	8	2	8
17	31	52	595	335	260	27	25	2	9
18	87	1 224	10 345	953	9 392	182	117	65	10
19	97	490	2 357	909	1 448	31	23	8	11
20	14	47	1 590	1 225	365	33	32	1	12
21	336	550	11 743	8 580	3 163	341	294	47	13
22	94	347	2 139	1 267	872	91	76	15	14
23	89	330	3 157	1 372	1 785	96	75	21	15
24	64	287	1 597	694	903	37	34	3	16
25	44	601	2 639	502	2 137	49	31	18	17
26	33	319	1 815	300	1 515	32	27	5	18
27	27	520	2 787	276	2 511	42	33	9	19
28	91	2 112	7 392	1 019	6 373	323	182	141	20
29	36	435	2 281	626	1 655	67	40	27	21
30	148	933	4 048	1 583	2 465	105	72	33	22
31	356	2 654	11 606	4 944	6 662	394	279	115	23
32	16	427	2 039	696	1 343	72	52	20	24
33	27	165	794	295	499	43	26	17	25
34	112	358	4 494	2 045	1 549	164	119	45	26
35	810	1 179	19 310	13 319	5 991	820	743	77	27
36	398	740	11 264	7 409	3 855	234	216	18	28
37	17	194	483	140	343	4	3	1	29
38	87	316	2 153	1 053	1 100	62	41	21	30
39	21	168	585	194	391	18	8	10	31
40	7	17	466	331	135	34	30	4	32
41	31	236	2 680	1 181	1 519	122	107	15	33
42	176	572	3 985	1 730	2 255	104	71	33	34
43	19	63	1 003	582	421	31	28	3	35
44	5	188	1 080	318	762	28	18	10	36
45	66	87	954	579	375	17	15	2	37
46	70	1 050	4 652	989	3 663	99	60	39	38
47	50	154	1 367	505	862	120	6	114	39
48	72	171	2 467	1 716	751	200	171	29	40
49	23	81	871	596	275	62	56	6	41
50	9	29	834	377	457	105	35	70	42
51	16	29	1 162	471	691	32	13	19	43
52	5	81	440	179	261	14	10	4	44
53	1	25	383	80	303	6	2	4	45
54	27	134	880	240	640	35	17	18	46
55	—	—	257	256	1	103	103	—	47
56	21	48	1 991	1 632	359	166	151	15	—



6. 職 - 工 數 別

6. 職 工 百 人 以 上 五

年 次 又ハ地方	工場 數	從 業 者						年次 又ハ 地方
		總 數	事 務 員	技 術 員	職 工			
					總 數	男	女	
昭和 42	980	189 317	...	...	180 799	56 056	124 743	...
43	1 155	227 932	...	...	217 204	66 278	150 926	...
44	1 881	424 213	13 035	11 518	379 569	147 959	231 610	...
45	1 732	391 013	12 199	11 011	338 952	128 534	210 418	...
46	1 802	407 975	13 977	11 012	367 896	141 605	226 291	76 545
47	1 752	413 592	14 867	10 398	372 460	149 038	223 422	74 170
48	1 869	406 656	13 318	11 230	368 000	144 908	223 092	65 757
1 北海道	37	6 534	249	218	5 845	3 530	2 315	384
2 青森	3	493	13	8	471	260	211	44
3 岩手	5	2 091	35	28	1 830	458	1 372	336
4 宮城	10	2 407	56	27	2 247	426	1 821	258
5 秋田	7	1 542	55	18	1 416	928	490	150
6 山形	40	8 708	132	183	8 216	532	7 684	1 692
7 福島	30	7 066	157	127	6 678	1 574	5 104	1 249
8 茨城	17	3 853	87	54	3 469	303	3 166	1 071
9 栃木	10	1 880	37	26	1 768	340	1 428	434
10 群馬	45	8 184	210	123	7 632	1 195	6 437	1 580
11 埼玉	33	6 851	83	89	6 358	1 524	4 834	1 366
12 千葉	14	2 291	91	57	2 103	1 427	676	337
13 東京	161	34 975	1 709	1 893	29 962	22 491	7 468	2 404
14 神奈川	34	6 974	279	290	6 238	4 015	2 223	551
15 新潟	20	4 373	153	118	4 030	1 646	2 384	660
16 富山	17	3 540	142	85	3 225	995	2 230	802
17 石川	19	3 471	100	76	3 252	1 200	2 052	603
18 福井	28	4 738	119	101	4 445	1 173	3 272	938
19 山梨	43	7 349	116	82	7 073	639	6 434	1 354
20 長野	232	51 031	1 091	482	47 686	4 621	43 065	12 039
21 岐阜	24	5 977	120	87	5 562	745	4 817	1 046
22 愛知	48	9 182	296	262	8 352	3 042	5 310	1 563
23 三重	159	28 539	937	521	26 471	8 194	18 277	7 258
24 滋賀	38	8 998	252	124	8 385	1 466	6 919	2 380
25 京都	19	5 314	131	133	4 885	898	3 987	1 197
26 大阪	39	8 856	422	464	7 681	3 739	3 942	1 353
27 兵庫	232	53 425	2 327	2 005	46 831	30 213	16 618	5 318
28 奈良	115	27 683	767	619	25 636	12 259	13 377	4 386
29 和歌山	9	1 620	32	34	1 541	311	1 230	333
30 徳島	27	5 848	212	186	5 311	2 454	2 857	783
31 香川	4	819	15	13	768	89	679	280
32 岡山	6	1 093	23	8	1 040	115	925	220
33 広島	33	6 399	178	100	5 885	1 832	4 053	810
34 山口	30	5 944	172	124	5 566	2 383	3 183	948
35 徳島	20	5 098	164	163	4 232	2 518	1 714	557
36 高松	15	3 588	110	113	3 258	680	2 578	454
37 愛媛	10	1 921	77	57	1 710	680	1 030	255
38 高知	53	10 169	224	123	9 524	1 575	7 949	2 199
39 福岡	11	2 458	56	62	2 329	650	1 679	250
40 佐賀	46	11 761	601	576	9 939	7 200	2 739	814
41 熊本	10	2 528	119	108	2 272	1 790	482	348
42 鹿兒島	10	3 059	70	135	2 664	1 570	1 094	266
43 沖縄	25	5 185	147	112	4 705	705	4 000	1 555
44 大宮	11	2 214	75	70	1 957	488	1 469	677
45 本宮	4	1 423	56	90	1 194	278	916	238
46 鹿兒島	8	1817	82	40	1 599	255	1 344	319
47 鹿兒島	1	173	12	4	106	106	—	—
48 鹿兒島	57	17 295	727	812	14 653	9 345	5 308	1 698

從 業 者 數

百 人 未 滿 使 用 工 場

年 次 又ハ地方	工場 數	從 業 者						年次 又ハ 地方
		總 數	事 務 員	技 術 員	職 工			
					總 數	男	女	
昭和 42	980	189 317	...	...	180 799	56 056	124 743	...
43	1 155	227 932	...	...	217 204	66 278	150 926	...
44	1 881	424 213	13 035	11 518	379 569	147 959	231 610	...
45	1 732	391 013	12 199	11 011	338 952	128 534	210 418	...
46	1 802	407 975	13 977	11 012	367 896	141 605	226 291	76 545
47	1 752	413 592	14 867	10 398	372 460	149 038	223 422	74 170
48	1 869	406 656	13 318	11 230	368 000	144 908	223 092	65 757
1 北海道	37	6 534	249	218	5 845	3 530	2 315	384
2 青森	3	493	13	8	471	260	211	44
3 岩手	5	2 091	35	28	1 830	458	1 372	336
4 宮城	10	2 407	56	27	2 247	426	1 821	258
5 秋田	7	1 542	55	18	1 416	928	490	150
6 山形	40	8 708	132	183	8 216	532	7 684	1 692
7 福島	30	7 066	157	127	6 678	1 574	5 104	1 249
8 茨城	17	3 853	87	54	3 469	303	3 166	1 071
9 栃木	10	1 880	37	26	1 768	340	1 428	434
10 群馬	45	8 184	210	123	7 632	1 195	6 437	1 580
11 埼玉	33	6 851	83	89	6 358	1 524	4 834	1 366
12 千葉	14	2 291	91	57	2 103	1 427	676	337
13 東京	161	34 975	1 709	1 893	29 962	22 491	7 468	2 404
14 神奈川	34	6 974	279	290	6 238	4 015	2 223	551
15 新潟	20	4 373	153	118	4 030	1 646	2 384	660
16 富山	17	3 540	142	85	3 225	995	2 230	802
17 石川	19	3 471	100	76	3 252	1 200	2 052	603
18 福井	28	4 738	119	101	4 445	1 173	3 272	938
19 山梨	43	7 349	116	82	7 073	639	6 434	1 354
20 長野	232	51 031	1 091	482	47 686	4 621	43 065	12 039
21 岐阜	24	5 977	120	87	5 562	745	4 817	1 046
22 愛知	48	9 182	296	262	8 352	3 042	5 310	1 563
23 三重	159	28 539	937	521	26 471	8 194	18 277	7 258
24 滋賀	38	8 998	252	124	8 385	1 466	6 919	2 380
25 京都	19	5 314	131	133	4 885	898	3 987	1 197
26 大阪	39	8 856	422	464	7 681	3 739	3 942	1 353
27 兵庫	232	53 425	2 327	2 005	46 831	30 213	16 618	5 318
28 奈良	115	27 683	767	619	25 636	12 259	13 377	4 386
29 和歌山	9	1 620	32	34	1 541	311	1 230	333
30 徳島	27	5 848	212	186	5 311	2 454	2 857	783
31 香川	4	819	15	13	768	89	679	280
32 岡山	6	1 093	23	8	1 040	115	925	220
33 広島	33	6 399	178	100	5 885	1 832	4 053	810
34 山口	30	5 944	172	124	5 566	2 383	3 183	948
35 徳島	20	5 098	164	163	4 232	2 518	1 714	557
36 高松	15	3 588	110	113	3 258	680	2 578	454
37 愛媛	10	1 921	77	57	1 710	680	1 030	255
38 高知	53	10 169	224	123	9 524	1 575	7 949	2 199
39 福岡	11	2 458	56	62	2 329	650	1 679	250
40 佐賀	46	11 761	601	576	9 939	7 200	2 739	814
41 熊本	10	2 528	119	108	2 272	1 790	482	348
42 鹿兒島	10	3 059	70	135	2 664	1 570	1 094	266
43 沖縄	25	5 185	147	112	4 705	705	4 000	1 555
44 大宮	11	2 214	75	70	1 957	488	1 469	677
45 本宮	4	1 423	56	90	1 194	278	916	238
46 鹿兒島	8	1817	82	40	1 599	255	1 344	319
47 鹿兒島	1	173	12	4	106	106	—	—
48 鹿兒島	57	17 295	727	812	14 653	9 345	5 308	1 698



6. 職 數 別

7. 職 工 五 百 人 以 上

年 次 又ハ地方	工 場 數	從 業 者						
		總 數	事 務 員	技 術 員	職 工			
					總 數	男	女	十 十
42	82	58 386	...	...	55 817	15 433	40 384	...
3	124	85 433	...	...	82 770	28 408	56 364	...
8	202	165 983	3 909	3 717	149 337	52 469	96 868	...
9	221	183 598	4 893	4 535	166 244	58 759	107 485	...
10	223	181 254	4 849	4 243	164 065	56 314	107 751	37 830
11	214	176 787	5 368	4 238	158 906	57 910	100 996	35 965
12	264	202 253	5 015	4 675	184 617	61 800	122 817	37 462
1 北海道	3	2 661	63	135	2 218	1 582	636	83
4 宮 城	2	2 090	42	60	1 835	175	1 660	347
6 山 形	2	1 242	11	14	1 203	66	1 137	243
7 福 島	6	3 965	64	66	3 720	680	3 040	569
8 茨 城	2	1 484	18	20	1 383	140	1 234	468
9 栃 木	3	2 646	62	71	2 299	1 173	1 126	127
10 群 馬	13	9 204	177	132	8 658	2 081	6 577	2 092
11 埼 玉	12	9 409	113	95	8 940	851	8 089	1 922
12 千 葉	1	660	62	23	575	487	88	39
13 東 京	14	10 767	296	515	9 573	5 441	4 132	1 080
14 神 奈 川	6	4 135	274	286	3 297	2 927	370	86
15 新 潟	2	1 582	27	15	1 527	253	1 274	420
16 富 山	3	2 111	39	22	1 966	428	1 538	737
17 石 川	2	2 041	50	36	1 885	325	1 560	775
18 福 井	1	891	16	8	867	162	705	83
19 山 梨	2	974	28	6	917	77	840	174
20 長 野	30	21 583	356	242	20 132	1 652	18 480	5 090
21 岐 阜	4	2 662	57	80	2 453	204	2 249	1 058
22 靜 岡	9	6 655	149	160	6 032	1 800	4 233	1 386
23 愛 知	23	16 708	412	291	15 505	3 644	11 861	3 929
24 三 重	2	1 784	47	51	1 628	1 179	449	112
25 滋 賀	6	4 171	73	37	3 934	701	3 233	933
26 京 都	12	10 121	259	163	9 253	2 796	6 457	2 595
27 大 阪	25	19 980	614	475	18 193	7 604	10 589	2 809
28 兵 庫	11	8 571	286	305	7 744	3 712	4 032	1 465
30 和 歌 山	3	2 793	36	30	2 641	449	2 192	632
31 鳥 取	4	2 076	24	68	2 860	163	2 697	859
32 島 根	2	1 554	9	12	1 470	192	1 278	580
33 岡 山	6	4 897	112	88	4 511	846	3 665	1 141
34 廣 島	5	4 244	113	97	3 950	1 883	2 067	840
35 山 口	2	1 519	85	67	1 350	1 309	41	82
37 香 川	1	643	18	17	581	123	458	174
38 愛 媛	5	4 031	85	49	3 829	866	2 963	1 247
39 高 知	2	1 405	40	44	1 178	559	619	185
40 福 岡	11	8 884	272	198	7 948	5 305	2 643	596
43 熊 本	2	1 872	56	42	1 468	1 233	235	93
44 大 分	2	1 905	76	37	1 723	883	840	241
45 宮 崎	1	554	7	17	500	50	450	500
官 營	22	16 848	487	621	14 871	7 781	7 090	1 658

從 業 者 數

千 人 未 滿 使 用 工 場

年 次 又ハ地方	者 數						
	工 場					其 他 從 業 者	
	六 歲 未 滿 男	六 歲 未 滿 女	十 六 歲 以 上 總 數	十 六 歲 以 上 男	十 六 歲 以 上 女	總 數	男 女
...	...	...	...	...	...	2 569	2 158 411
...	...	...	...	...	...	2 663	2 148 515
...	...	...	...	...	...	9 020	6 675 2 345
...	...	...	...	...	...	10 926	8 233 2 693
3 850	33 980	126 235	52 464	73 771	8 097	6 051 2 046	
3 111	32 854	122 941	54 799	68 142	8 275	6 411 1 864	
2 895	34 567	147 155	58 905	88 250	7 946	5 900 2 046	
16	67	2 135	1 566	569	245	290 45	
10	337	1 488	165	1 323	153	94 59	
2	241	960	64	896	14	10 4	
58	511	3 151	622	2 529	115	92 23	
25	443	915	124	791	63	46 17	
7	120	2 172	1 166	1 006	214	151 63	
238	1 854	6 566	1 843	4 723	237	125 112	
124	1 798	7 018	727	6 291	261	147 114	
39	—	536	448	88	—	— 12	
158	931	8 484	5 283	3 201	383	299 84	
32	54	3 211	2 895	316	298	260 38	
3	417	1 107	250	857	14	14 15	
22	715	1 229	406	823	84	64 20	
45	730	1 110	280	830	70	39 31	
3	80	784	159	625	—	— 18	
6	168	743	71	672	23	19 4	
331	4 759	15 042	1 321	13 721	853	548 305	
15	1 043	1 395	189	1 206	72	51 21	
111	1 275	4 646	1 698	2 948	314	252 62	
226	3 703	11 576	3 418	8 158	500	356 144	
16	96	1 516	1 163	353	58	40 18	
78	855	3 001	623	2 378	127	88 39	
145	2 450	6 658	2 651	4 007	446	348 26	
173	2 636	15 384	7 431	7 953	695	475 223	
117	1 348	6 279	3 595	2 684	236	201 35	
16	616	2 009	433	1 576	86	73 13	
6	853	2 001	157	1 844	24	12 12	
35	545	890	157	733	63	58 5	
40	1 101	3 370	806	2 564	186	146 40	
146	694	3 110	1 737	1 373	84	62 22	
80	2	1 268	1 229	39	17	13 4	
5	169	407	118	289	27	22 5	
124	1 123	2 582	742	1 840	98	81 17	
10	178	990	549	441	143	74 69	
201	395	7 352	5 104	2 248	466	329 137	
34	59	1 375	1 199	176	306	284 22	
14	227	1 482	869	613	69	59 10	
50	450	—	—	—	30	29 10	
134	1 524	13 213	7 647	5 566	869	748 121	



6. 職 工 數 別

8. 職 工 千 人 以

年 次 又ハ地方	工場 數	從 業 者						
		總 數	事 務 員	技 術 員	職 工			總 數
					總 數	男	女	
昭和 42	58	114 196	...	...	111 279	30 537	80 742	...
大正 3	85	168 200	...	...	160 782	58 612	102 170	...
...	160	408 806	9 536	9 517	367 429	173 936	194 043	...
...	152	382 060	9 575	10 606	339 101	168 481	170 620	...
...	149	362 768	8 969	9 137	328 998	149 004	179 994	74 230
...	206	501 522	12 459	11 567	459 316	226 679	232 637	84 911
...	226	543 319	11 412	12 617	500 540	236 398	264 142	89 170
1 北海道	3	5 754	259	336	4 955	4 652	303	63
3 岩 手	1	1 254	20	22	1 095	45	1 050	458
7 福 島	3	3 444	54	91	3 236	330	2 906	1 497
8 茨 城	1	2 365	65	248	1 321	1 163	158	75
9 栃 木	2	2 825	73	34	2 605	341	2 264	1 138
10 群 馬	4	6 362	63	35	6 100	854	5 246	1 742
11 埼 玉	5	5 681	68	18	5 458	645	4 813	1 609
12 千 葉	1	2 568	29	37	2 395	409	1 986	939
13 東 京	18	41 215	1 010	1 370	37 631	10 027	27 604	7 843
14 神 奈 川	7	18 412	535	629	16 830	9 923	7 807	2 085
20 長 野	8	11 168	134	178	10 160	870	9 290	2 550
21 岐 阜	7	15 687	230	157	14 727	3 243	11 484	3 787
22 靜 岡	8	12 125	145	207	11 594	3 392	8 202	2 784
23 愛 知	18	39 366	718	454	36 773	13 329	23 444	9 044
24 三 重	7	14 963	112	94	13 831	2 864	10 967	3 868
26 京 都	1	4 088	166	42	3 647	910	2 737	1 009
27 大 阪	35	70 173	1 507	1 344	64 614	20 908	43 706	13 854
28 兵 庫	24	72 767	1 707	2 077	66 925	32 950	33 975	12 037
29 奈 良	2	5 109	30	52	4 801	803	3 998	1 370
30 和 歌 山	6	8 213	125	82	7 814	1 829	5 985	1 516
33 岡 山	8	13 381	347	223	12 251	3 956	8 295	2 609
34 廣 島	2	2 766	82	46	2 484	1 543	941	347
35 山 口	1	1 407	71	49	1 280	1 082	198	29
36 德 島	2	4 290	58	49	4 020	983	3 037	1 195
38 愛 媛	1	2 294	9	12	2 068	428	1 640	631
40 福 岡	6	8 262	261	281	7 527	3 713	3 814	1 454
41 佐 賀	2	3 529	57	62	3 309	462	2 847	925
42 長 崎	3	15 027	459	491	13 705	11 294	2 411	933
43 熊 本	2	3 582	107	167	3 218	3 069	149	67
44 大 分	2	4 781	78	47	4 558	788	3 770	1 096
45 宮 崎	1	1 251	15	24	1 035	60	975	319
46 鹿 兒 島	1	2 321	66	35	2 141	376	1 765	673
官 營	34	136 949	2 752	3 614	126 432	100 057	26 375	9 624

從 業 者 數

上 使 用 工 場

年 次 又ハ地方	者 數								
	工					其 他 從 業 者		年 次 又ハ地方	
	六 歲 未 滿	十 六 歲 以 上	總 數	男	女	總 數	男		
...	...	...	...	...	...	2 917	2 597	320	42
...	...	...	...	...	...	7 418	6 636	782	3
...	...	...	...	...	...	17 424	13 986	3 438	8
...	...	...	...	...	...	22 778	18 472	4 306	9
...	11 221	63 059	254 718	137 783	116 935	15 664	12 247	3 417	10
...	10 081	74 830	374 405	216 598	157 807	18 180	14 366	3 814	11
...	9 607	79 563	411 370	226 791	184 579	18 750	14 687	4 063	12
...	56	7	4 892	4 596	296	204	138	66	1
...	14	444	637	31	606	117	65	52	3
...	126	1 371	1 739	204	1 535	63	36	27	7
...	—	75	1 246	1 163	83	731	606	125	8
...	62	1 076	1 467	279	1 188	113	67	46	9
...	62	1 680	4 358	792	3 566	164	118	46	10
...	76	1 533	3 849	569	3 280	137	103	34	11
...	23	916	1 456	386	1 070	107	67	40	12
...	693	7 150	29 788	9 334	20 454	1 204	953	251	13
...	113	1 972	14 745	8 910	5 835	418	379	39	14
...	115	2 435	7 616	755	6 855	696	442	254	20
...	148	3 539	10 940	2 995	7 945	573	408	165	21
...	307	2 477	8 810	3 085	5 725	179	157	22	22
...	1 000	8 044	27 725	12 329	15 400	1 391	1 093	298	23
...	181	3 737	9 963	2 733	7 230	926	708	218	24
...	14	995	2 638	896	1 742	233	156	77	26
...	924	12 930	50 760	19 984	30 776	2 708	2 075	630	27
...	1 138	10 899	54 888	31 812	23 076	2 058	1 535	523	28
...	53	1 317	3 431	750	2 681	226	167	59	29
...	31	1 485	6 298	1 798	4 500	192	117	75	30
...	209	2 400	9 642	3 747	5 895	560	413	147	33
...	106	241	2 137	1 437	700	154	106	48	34
...	27	2	1 251	1 055	196	7	7	—	35
...	30	1 165	2 825	953	1 872	163	128	35	36
...	16	615	1 437	412	1 025	145	114	31	38
...	264	1 190	6 673	3 449	2 624	213	158	55	40
...	2	923	2 384	460	1 924	101	73	28	41
...	133	809	12 772	11 161	1 611	372	256	116	42
...	61	6	3 151	3 008	143	90	87	3	43
...	57	1 039	3 462	731	2 731	98	75	23	44
...	22	297	716	38	678	177	118	59	45
...	77	596	1 468	299	1 169	79	56	23	46
...	3 417	6 207	116 508	96 640	20 168	4 151	3 703	448	



7. 職工數別事業

事業別	工場数	従						事業別
		總数	事務員	技術員	職			
					總数	男	女	
大正十二年總数	47 786	1 947 946	67 630	48 540	1 765 133	838 197	92 936	
紡織工業	1	18 014	1 003 024	20 562	14 705	938 842	177 048	761 794
製絲業	2	3 263	342 857	6 007	4 607	322 725	24 912	297 813
生絲(揚返シヲ含ム)	3	2 922	324 493	5 820	4 465	304 908	23 444	281 464
玉絲	4	340	18 354	181	142	17 807	1 467	16 340
天蠶絲、押蠶絲	5	1	10	—	—	10	1	9
紡績業	6	273	244 234	3 928	2 845	227 485	51 120	176 365
縮絲紡績	7	177	194 711	2 794	2 126	182 292	38 515	143 777
粗絲紡績	8	44	28 914	779	382	26 173	7 172	19 001
麻絲紡績	9	16	9 710	161	157	8 874	2 618	6 256
毛絲紡績	10	36	10 899	194	180	10 140	2 815	7 331
撚絲業	11	765	13 021	386	280	12 713	3 267	9 440
縮撚絲	12	281	4 022	84	66	3 827	1 004	2 823
粗撚絲	13	349	6 380	200	119	5 914	1 311	4 573
麻撚絲	14	86	1 508	31	13	1 440	485	955
其他ノ撚絲及加工撚絲	15	49	1 711	71	82	1 532	437	1 095
織物業	16	10 027	330 316	7 257	4 907	311 012	57 969	253 043
絹織物	17	5 255	188 241	4 328	2 545	177 239	32 167	145 072
絹織物及絹縮交織物	18	4 194	72 421	1 442	1 218	68 584	12 318	56 266
麻織物及麻交織物	19	96	5 207	144	79	4 834	1 060	3 765
毛織物及毛交織物	20	469	64 298	1 335	1 063	60 218	12 392	47 826
其他ノ織物	21	13	149	8	2	137	23	114
染色、漂白、整理業	22	1 891	36 664	1 494	1 082	32 873	27 525	5 348
絲布染色	23	1 208	25 955	1 070	848	23 120	20 150	2 970
絲布漂白整理	24	683	10 709	424	234	9 753	7 375	2 378
編物組物業	25	964	18 846	714	553	17 238	5 521	11 717
莫大小編立	26	177	2 499	63	49	2 339	881	1 458
莫大小製品	27	506	11 531	522	392	10 396	3 929	6 467
麻真田	28	154	2 501	40	44	2 391	215	2 176
其他ノ編物組物	29	127	2 315	89	68	2 112	496	1 616
製綿業	30	555	8 639	431	140	7 910	3 465	4 445
其他ノ紡織工業	31	276	7 847	345	291	6 880	3 269	3 617
紡績材料整理	32	86	4 835	177	210	4 180	2 199	1 981
刺繡、縫取	33	30	277	7	4	259	60	199
其他	34	160	2 735	161	77	2 447	1 010	1 437
金屬工業	35	2 691	102 612	5 057	3 672	90 899	82 913	7 986
金屬精鍊業	36	40	9 954	688	701	8 279	7 875	404
金屬材料品製造業	37	286	39 941	1 679	1 270	35 519	33 306	2 213
鑄物製造業	38	943	23 345	1 203	686	20 434	19 607	827
鐵鑄物	39	843	22 029	1 129	656	19 254	18 472	782
其他ノ鑄物	40	100	1 316	74	30	1 180	1 135	45
鑄物以外ノ金屬製品製造業	41	1 136	23 467	1 068	739	21 114	16 828	4 286
ボルト、ナット、釘、鋸、針類	42	329	5 677	288	132	5 174	4 086	1 088
鐵鎖、索、撥條、糊類	43	54	3 181	178	113	2 764	2 276	488
薄板製品	44	204	4 557	164	146	4 127	2 681	1 446
建築、家具用金物	45	155	2 466	134	109	2 200	2 097	103
鐵製以外ノ金屬家具什器類	46	143	2 152	73	41	1 968	1 711	257
其他ノ金屬製品	47	251	5 434	231	198	4 881	3 977	904
鍍金業	48	183	3 497	192	109	3 021	2 845	176
其他ノ金屬工業	49	103	3 008	227	167	2 532	2 452	80
建築用鐵骨鐵板ノ加工	50	69	2 538	173	161	2 134	2 075	59
金屬ノ切削、穿孔、熔接	51	22	354	52	4	287	281	6
金屬ノ鍍附、色附、彫刻、其他類似ノ加工	52	12	116	2	2	111	96	15

別從業者總數

業	者									數	事業別
	工						其他從業者				
	十 六 歲 未 滿			十 六 歲 以 上			總 數	男	女		
總 數	268 959	44 478	224 481	1 496 174	793 719	702 455	66 643	52 399	14 244	12	
213 214	15 380	197 834	725 628	161 668	563 960	28 915	19 937	8 978	1		
80 790	3 123	77 673	241 929	21 789	220 140	9 518	5 700	3 818	2		
74 701	2 902	71 799	230 207	20 542	209 665	9 294	5 610	3 684	3		
6 095	221	5 874	11 712	1 246	10 466	224	90	134	4		
—	—	—	10	1	9	—	—	—	5		
56 087	2 889	53 198	171 398	48 231	123 167	9 976	7 439	2 537	6		
44 387	1 851	42 536	137 905	36 664	101 241	7 499	5 594	1 905	7		
6 944	553	6 391	19 229	6 619	12 610	1 580	1 161	419	8		
1 827	209	1 618	7 047	2 409	4 638	518	406	112	9		
2 029	276	2 654	7 217	2 539	4 678	379	278	101	10		
3 087	560	2 527	9 626	2 707	6 919	242	145	97	11		
902	173	729	2 925	831	2 094	45	32	13	12		
1 432	207	1 225	4 482	1 134	3 348	147	82	65	13		
435	142	293	1 005	343	662	24	9	15	14		
318	38	280	1 214	390	815	26	22	4	15		
66 092	5 596	60 496	244 920	52 373	192 547	7 140	4 951	2 189	16		
40 262	3 339	36 923	136 977	28 828	108 149	4 129	2 973	1 156	17		
10 092	1 390	8 702	58 492	10 928	47 564	1 177	666	511	18		
952	108	844	3 882	961	2 921	150	92	58	19		
14 768	759	14 009	45 450	11 633	33 817	1 682	1 218	464	20		
18	—	18	119	23	96	2	2	—	21		
3 499	2 454	1 045	29 374	25 071	4 303	1 215	1 104	111	22		
1 935	1 434	451	21 185	18 666	2 519	917	840	77	23		
1 564	970	594	8 189	6 405	1 784	298	264	34	24		
2 536	497	2 039	14 702	5 024	9 678	341	234	107	25		
188	51	137	2 151	830	1 321	48	39	9	26		
1 621	358	1 263	8 775	3 571	5 204	221	150	71	27		
385	31	354	2 006	184	1 822	26	20	6	28		
342	57	285	1 770	430	1 331	46	25	21	29		
639	171	462	7 277	3 294	3 983	158	141	17	30		
484	90	394	6 402	3 170	3 233	325	223	102	31		
171	55	116	4 006	2 144	1 865	268	182	86	32		
52	9	43	207	51	156	7	4	3	33		
261	26	235	2 186	984	1 202	50	37	13	34		
2 864	2 178	686	88 035	80 735	7 300	2 984	2 531	453	35		
131	116	15	8 148	7 759	389	286	229	57	36		
464	331	133	35 055	32 975	2 080	873	702	171	37		
395	389	6	20 036	19 218	821	1 022	865	157	38		
354	349	5	18 900	18 123	777	990	885	155	39		
41	40	1	1 139	1 095	44	32	30	2	40		
1 719	1 192	527	19 395	15 636	3 759	546	491	55	41		
476	336	140	4 698	3 750	948	83	74	9	42		
137	97	40	2 627	2 179	448	126	118	8	43		
418	256	162	3 709	2 425	1 284	120	98	22	44		
113	101	12	2 087	1 996	91	23	22	1	45		
143	104	39	1 825	1 607	218	70	63	7	46		
432	298	134	4 449	3 679	770	124	116	8	47		
121	116	5	2 900	2 729	171	175	174	1	48		
34	31	—	2 498	2 418	80	82	70	12	49		
23	23	—	2 111	2 052	59	70	58	12	50		
4	4	—	283	277	6	11	11	—	51		
7	7	—	104	89	15	1	1	—	52		



7. 職工數別事業

事業別	工場数	職						
		總數	事務員	技術員	職			
					總數	男	女	
機械器具工業	53	3744	260384	9915	11807	229475	219486	9989
蒸汽機、瓦斯發生器製造業	54	74	1585	84	62	1398	1387	9
原動機製造業	55	258	7192	440	472	6121	6022	99
電氣機械器具製造業	56	343	29788	1873	2397	23870	19141	4729
發電機、電動機、變成機	57	62	10172	738	1151	8114	7671	443
電氣器具	58	120	6361	311	489	4665	4214	451
電池及通信々號用機械器具	59	54	3098	234	283	2384	2188	196
電球	60	64	4370	179	185	3837	1900	1937
絕緣電線	61	43	5787	411	289	4870	3168	1702
農業、土木、建築用機械器具製造業	62	169	2308	165	74	2028	1930	98
採礦、選礦、精鍊用機械器具製造業	63	36	1263	38	74	1033	1020	13
紡織機械器具製造業	64	314	9242	523	414	7965	7476	489
金屬工、木工用機械器具製造業	65	265	4438	222	234	3962	3907	55
其他ノ製造、加工用機械器具製造業	66	479	7834	460	328	6850	6591	259
起重機、搬送機、運搬機製造業	67	19	1031	55	84	855	848	7
唧筒、氣體壓縮機、空風機製造業	68	82	2840	178	147	2454	2240	214
度量衡器、計器、學術用機械器具製造業	69	235	7636	514	380	6554	6085	469
度量衡器	70	93	2703	212	97	2304	2135	169
計器	71	31	1589	128	141	1277	1196	81
時計	72	62	2374	127	96	2109	1957	152
試驗、檢定及理化學、醫療用機械器具	73	49	970	47	46	864	797	67
寫真機械、眼鏡類製造業	74	47	1575	68	83	1296	1163	133
樂器、蓄音器製造業	75	27	2943	118	146	2614	2236	378
銃砲、彈丸類製造業	76	22	17909	458	759	15715	14742	973
車輛類製造業	77	682	42442	1707	2401	35512	34881	631
鐵道車輛	78	268	34473	1328	2144	28321	28008	313
自動車、自轉車、自動自轉車	79	330	7306	361	239	6571	6256	315
其他ノ車輛	80	84	663	18	18	620	617	3
造船業	81	278	106059	2428	3205	98446	97306	1140
航空機製造業	82	10	7734	201	254	7151	6983	168
其他ノ機械器具製造業	83	404	6515	383	293	5653	5528	125
窯業	84	2541	75024	2788	1645	66872	54886	11986
陶磁器製造業	85	811	20544	620	358	18832	14338	4494
硝子、硝子製品製造業	86	416	18582	561	396	17047	14886	2161
煉瓦製造業	87	303	10383	541	168	8915	6200	2715
瓦製造業	88	668	5957	137	52	5384	4720	664
セメント、石灰製造業	89	190	14950	737	590	12529	11153	1376
其他ノ窯業	90	153	4608	192	80	4165	3589	576
化學工業	91	2546	124103	6433	5613	107009	68974	38035
製藥業	92	391	17027	1378	1262	13305	9074	4231
醫藥、賣藥、賣藥類似品	93	178	7728	749	655	6141	2595	3546
工業藥品	94	213	9299	629	607	7164	6479	685
染料、塗料、顔料製造業	95	160	5119	442	374	4012	3551	461
染料	96	24	1231	121	182	832	807	25
塗料、顔料	97	136	3888	321	192	3180	2744	436
石鹼、化粧品製造業	98	119	3952	349	265	3199	1441	1758
石鹼	99	81	2466	231	164	2000	1162	838
化粧品	100	38	1486	118	101	1199	279	920
發火物製造業	101	146	20305	308	428	18888	8315	10573
燐寸	102	112	12061	153	94	11729	2916	8813
火藥其他ノ爆發物	103	34	8244	155	334	7159	5399	1760
油脂類製造業	104	241	6314	502	256	5134	4115	1019
動物質油脂	105	30	939	65	45	774	688	86
植物質油脂	106	121	3806	336	174	2951	2556	395
動物質油脂	107	50	617	40	13	553	441	112
礦及蠟燭	108	40	952	61	24	856	430	426
纖維製造業	109	447	19779	900	592	18030	10034	7996
セルロイド製造業	110	58	2759	111	63	2502	1906	596
人造絹絲製造業	111	6	765	18	37	695	243	452

別從業者總數

(續)

事業別	數								
	工						其他從業者		
	十六歲未満			十六歲以上			總數	男	女
總數	男	女	總數	男	女	總數			
8309	7558	751	221166	211928	9238	9197	8075	1122	53
42	42	—	1354	1345	9	43	42	1	54
261	255	6	5860	5767	93	159	140	19	55
1187	661	526	22683	18480	4203	1648	1350	298	56
253	236	17	7861	7435	426	169	115	54	57
234	147	87	4431	4067	364	896	734	162	58
73	66	7	2311	2122	189	197	175	22	59
508	168	340	3329	1732	1597	169	137	32	60
119	44	75	4751	3124	1627	217	189	28	61
92	92	—	1936	1838	98	41	39	2	62
9	9	—	1024	1011	13	118	112	6	63
219	194	25	7746	7282	464	340	297	43	64
459	459	—	3503	3448	55	80	63	17	65
290	263	27	6554	6328	226	196	176	20	66
15	15	—	840	833	7	37	34	3	67
46	38	8	2408	2292	206	61	55	6	68
434	336	98	6120	5699	421	188	169	19	69
178	148	30	2126	1987	139	90	80	10	70
72	62	10	1205	1134	71	43	40	3	71
146	141	5	1963	1816	147	42	37	5	72
38	35	3	826	762	64	13	12	1	73
113	100	13	1183	1063	120	128	117	11	74
262	155	107	2412	2081	331	65	60	5	75
85	74	11	15630	14668	962	977	906	71	76
1108	1088	20	34404	33793	611	2822	2472	350	77
663	663	—	27658	27345	313	2680	2336	344	78
388	368	20	6183	5885	298	135	129	6	79
57	57	—	563	560	3	7	7	—	80
3272	3267	5	95174	94039	1135	1080	1760	220	81
293	285	8	6858	6698	160	128	111	17	82
176	175	1	5477	5353	124	186	172	14	83
5677	4462	1215	61195	50424	10771	3719	3148	571	84
1701	1124	577	17131	13214	3917	734	598	136	85
2672	2281	391	14375	12605	1770	578	488	90	86
334	207	127	8581	5993	2588	759	659	100	87
340	325	15	5044	4305	649	383	288	95	88
186	154	32	12343	10999	1344	1094	961	133	89
444	371	73	3721	3218	503	171	154	17	90
7616	2465	5151	99393	66509	32884	5048	4520	528	91
1064	187	877	12241	8887	3354	1082	950	132	92
913	110	803	5228	2485	2743	183	153	30	93
151	77	74	7013	6402	611	839	797	102	94
70	49	21	3942	3502	440	291	247	44	95
—	—	—	832	807	25	96	80	16	96
70	49	21	3110	2695	415	195	167	28	97
453	69	384	2746	1372	1374	139	125	14	98
213	56	157	1787	1106	651	71	63	8	99
240	13	227	959	296	693	68	62	6	100
3051	896	2155	15837	7419	8418	681	649	32	101
2927	840	2087	8802	2076	6726	85	72	13	102
124	56	68	7035	5343	1692	596	577	19	103
284	82	202	4850	4033	817	422	372	50	104
25	25	—	749	663	86	55	47	8	105
133	19	114	2818	2537	281	345	303	42	106
14	4	10	539	437	102	11	11	—	107
112	34	78	744	396	348	11	11	—	108
661	283	378	17369	9751	7618	257	223	34	109
81	31	50	2421	1965	456	83	79	4	110
116	3	113	579	240	339	17	9	8	111



7. 職工數別事業

事業別	工場数	従業者						
		總数	事務員	技術員	職工			其他従業者
					總数	男	女	
製紙業	112	664	33 182	1 412	1 437	20 014	19 580	9 434
製紙	113	652	32 416	1 361	1 393	28 425	19 097	9 328
パルプ其他ノ紙料	114	12	766	51	44	589	483	106
人造肥料製造業	115	106	8 647	492	479	7 327	6 880	447
其他ノ化學工業	116	208	6 254	523	420	4 903	3 745	1 158
製材木製品工業	117	3 381	58 607	4 107	1 233	48 586	42 079	6 507
製材業	118	1 903	31 285	3 034	805	26 545	24 228	2 317
建具家具類製造業	119	462	5 843	236	124	5 347	5 075	272
包装用木箱、樽、桶製造業	120	447	8 161	444	118	7 213	6 670	543
其他ノ製品製造業	121	569	10 318	393	182	9 481	6 106	3 375
印刷製本業	122	1 608	48 437	4 915	1 459	40 354	33 293	7 061
活版印刷業	123	1 337	40 733	4 560	1 330	33 318	27 656	5 662
其他ノ印刷業	124	150	4 215	211	86	3 806	3 391	415
製本業	125	121	3 489	144	43	3 230	2 246	984
食品工業	126	9 502	192 458	9 929	5 479	169 539	118 134	51 405
醸造業	127	5 412	86 382	5 588	2 973	74 156	72 203	1 953
和酒	128	4 408	65 498	3 679	2 272	56 757	55 876	881
麥酒	129	11	4 170	177	170	3 672	3 120	552
洋酒	130	11	304	26	27	239	208	31
醬油、味噌、酢	131	982	16 410	1 706	504	13 488	12 990	489
精穀製粉業	132	619	9 233	569	174	7 997	7 196	801
製糖業	133	151	4 818	282	243	3 827	3 477	350
菓子、罐頭製造業	134	692	13 305	677	272	11 783	7 841	3 942
練乳、油脂製造業	135	255	6 498	276	197	5 700	2 204	3 496
畜産品製造業	136	34	848	86	84	605	456	149
水産品製造業	137	801	9 853	311	137	8 997	5 440	3 548
製茶業	138	295	5 227	224	114	4 789	2 890	1 896
清涼飲料製造業	139	340	3 840	249	190	3 313	1 493	1 820
製氷業	140	176	2 941	382	236	2 108	2 038	70
其他ノ食品工業	141	727	49 513	1 288	850	46 264	12 887	33 377
瓦斯電氣業	142	295	8 775	616	1 095	6 388	6 307	81
瓦斯業	143	70	3 045	270	223	2 409	2 342	67
電氣業	144	225	5 730	340	872	3 979	3 965	14
其他ノ工業	145	3 464	74 512	3 308	1 832	67 169	35 077	32 092
紙製品業	146	390	6 234	329	110	5 695	2 998	2 697
普通紙製品	147	309	5 476	295	97	4 947	2 554	2 393
特別紙製品	148	81	758	34	13	718	444	274
竹草藁類製品製造業	149	578	8 622	288	145	8 017	3 022	4 995
竹藁製品	150	200	2 489	80	53	2 271	1 205	1 066
藁、野草類	151	117	1 053	55	32	1 826	675	1 151
藁、粽、麥稈、經木製品	152	261	4 180	153	60	3 920	1 142	2 778
動物質材料製品製造業	153	439	9 122	383	235	8 203	5 892	2 311
皮革	154	55	1 980	90	72	1 756	1 694	62
皮革製品	155	107	2 858	151	60	2 508	2 155	353
骨角甲貝類製品	156	173	2 243	59	38	2 096	1 093	1 002
獸毛羽毛製品	157	104	2 041	83	65	1 843	980	863
漆器業	158	121	1 167	38	7	1 113	897	216
綿麻製網繩製造業	159	300	7 818	278	139	7 318	1 907	5 411
被服其他ノ裁縫業	160	730	22 233	902	538	20 244	8 744	11 500
和服、洋服	161	249	7 134	298	196	6 362	3 245	3 117
其他裁縫品	162	481	15 149	604	342	13 882	5 499	8 383
帽子製造業	163	117	3 353	136	70	3 038	1 595	1 443
防水布、油布、瀝青布、帆布製造業	164	32	1 036	87	55	879	645	234
陶材料製品製造業	165	51	1 386	114	56	1 183	558	625
セメント製品製造業	166	37	635	51	50	509	423	86
其他ノ工業	167	660	12 826	702	427	11 000	8 396	2 604

別従業者總數

(續)

事業別	従業者										
	工						其他従業者				
	十六歳未満			十六歳以上			總数	男	女	總数	男
總数	男	女	總数	男	女	總数					
1 496	687	809	27 518	18 893	8 625	1 319	1 165	154	1 122	1 093	144
1 486	677	809	26 939	18 420	8 519	1 237	1 093	144	1 113	1 093	144
10	10	—	579	473	106	82	72	10	114	72	10
107	93	14	7 220	6 787	433	349	334	15	115	349	15
233	85	148	4 670	3 660	1 010	408	367	41	116	367	41
2 941	2 418	523	45 645	39 661	5 984	4 681	4 055	626	117	4 055	626
633	548	85	25 912	23 680	2 232	3 901	3 400	501	118	3 400	501
587	580	7	4 760	4 495	265	132	124	8	119	132	8
716	678	38	6 497	5 992	505	386	306	80	420	386	80
1 005	612	393	8 476	5 494	2 982	262	225	37	121	225	37
5 928	4 158	1 769	34 426	29 134	5 292	1 709	1 465	244	122	1 465	244
4 744	3 446	1 298	28 574	24 210	4 364	1 525	1 296	229	123	1 296	229
490	370	120	3 316	3 021	295	112	103	9	124	112	9
694	343	351	2 536	1 903	633	72	66	6	125	72	6
13 497	2 760	10 737	156 042	115 374	40 668	7 511	6 239	1 272	126	6 239	1 272
1 024	974	50	73 132	71 229	1 903	3 065	3 122	543	127	3 065	543
610	581	29	56 147	55 295	852	2 790	2 347	443	128	2 790	443
101	95	6	3 571	3 025	546	151	125	26	129	151	26
6	1	5	233	207	26	12	8	4	130	12	4
307	297	10	13 181	12 702	479	712	642	70	131	712	70
127	68	59	7 870	7 128	742	493	403	90	132	493	90
44	21	23	3 783	3 456	327	466	406	60	133	466	60
1 587	705	882	10 196	7 136	3 060	573	512	61	134	573	61
297	90	207	5 403	2 114	3 289	325	181	144	135	325	144
45	19	26	560	437	123	73	66	7	136	73	7
672	306	366	8 325	5 143	3 182	408	287	121	137	408	121
134	66	68	4 655	2 824	1 831	100	76	24	138	100	24
152	59	93	3 161	1 434	1 727	88	75	13	139	88	13
3	1	2	2 105	2 037	68	215	192	23	140	215	23
9 412	451	8 961	36 852	12 436	24 416	1 105	919	186	141	1 105	186
25	25	—	6 363	6 282	81	676	640	36	142	676	36
—	—	—	2 409	2 342	67	137	121	16	143	137	16
25	25	—	3 954	3 940	14	539	519	20	144	539	20
8 888	3 073	5 815	58 281	32 004	26 277	2 203	1 789	414	145	2 203	414
1 075	469	606	4 580	2 589	2 001	160	137	23	146	160	23
941	325	616	4 006	2 229	1 777	137	116	21	147	137	21
134	84	50	584	360	224	23	21	2	148	23	2
1 053	395	658	6 964	2 627	4 337	172	120	52	149	172	52
495	219	276	1 776	986	790	85	68	17	150	85	17
247	72	175	1 579	603	976	40	30	10	151	40	10
311	104	207	3 609	1 038	2 571	47	22	25	152	47	25
745	389	356	7 458	5 503	1 955	301	263	38	153	301	38
15	15	—	1 741	1 649	92	62	55	7	154	62	7
168	115	53	2 340	2 040	300	139	129	10	155	139	10
239	117	122	1 857	976	881	50	43	7	156	50	7
323	142	181	1 520	838	682	56	36	14	157	56	14
96	88	8	1 017	809	208	9	5	4	158	9	4
1 274	135	1 089	6 044	1 722	4 322	83	57	26	159	83	26
3 505	1 062	2 443	16 739	7 682	9 057	599	452	147	160	599	147
506	363	143	5 856	2 974	2 882	278	200	78	161	278	78
2 999	699	2 300	10 883	4 800	6 083	321	252	69	162	321	69
321	81	240	2 717	1 514	1 203	109	86	23	163	109	23
47	11	36	832	634	198	15	14	1	164	15	1
124	47	77	1 059	511	548	33	29	4	165	33	4
11	7	4	498	416	82	25	18	7	166	25	7
637	399	238	10 363	7 997	2 366	697	608	89	167	697	89



8. 職工數別事

1. 職工五人以上十

事業別	工場数	従						事業別
		總数	事務員	技術員	職			
					總数	男	女	
大正十二年總数	23 359	175 138	8 432	4 361	154 963	107 178	47 786	
紡織工業	1	7 351	53 034	1 333	730	49 899	16 115	33 784
製絲業	2	397	3 062	87	21	2 889	194	2 695
生絲(搦返シヲ含ム)	3	367	2 805	78	19	2 650	179	2 471
玉絲	4	30	257	9	2	239	15	224
紡績業	6	40	267	5	2	260	77	183
縮絲紡績	7	31	182	4	—	178	45	133
初縮紡績	8	3	26	—	—	26	15	11
毛絲紡績	10	6	59	1	2	56	17	39
撚絲業	11	478	3 212	70	37	3 048	1 098	1 950
縮撚絲	12	191	1 271	16	20	1 229	362	867
約撚絲	13	226	1 504	45	14	1 398	551	847
麻撚絲	14	40	286	5	3	278	150	128
其他ノ撚絲及加工撚絲	15	21	151	4	—	143	35	108
織物業	16	4 428	32 144	634	421	30 481	5 659	24 822
縮織物	17	1 969	14 474	274	158	13 737	2 185	11 552
縮織物及縮縮交織物	18	2 249	16 121	304	241	15 293	3 312	11 981
麻織物及麻交織物	19	38	236	12	6	265	26	239
毛織物及毛交織物	20	163	1 206	43	16	1 133	129	1 004
其他ノ織物	21	9	54	1	—	53	7	46
染色、漂白、整理業	22	1 050	7 431	275	129	6 848	6 311	537
絲布染色	23	654	4 656	194	100	4 239	4 075	164
絲布漂白整理	24	396	2 775	81	29	2 609	2 236	373
編物粗物業	25	522	3 791	98	73	3 515	1 349	2 166
英大小編立	26	110	774	12	4	737	325	412
英大小製品	27	279	2 094	60	49	1 864	854	1 010
麻製田	28	70	512	9	7	481	31	450
其他ノ編物粗物	29	63	471	17	13	436	139	297
製絲業	30	321	2 240	113	24	2 082	1 173	889
其他ノ紡織工業	31	115	887	51	23	796	254	542
紡績材料整理	32	12	120	19	5	96	59	37
刺縮、撚取	33	20	142	5	4	128	33	95
其他	34	83	625	27	14	572	162	410
金屬工業	35	1 372	9 662	362	156	8 861	8 358	503
金屬精鍊業	36	8	64	9	5	46	44	2
金屬材料品製造業	37	116	851	56	18	758	720	38
鑄物製造業	38	423	3 097	129	58	2 807	2 760	47
鐵鑄物	39	363	2 671	107	52	2 418	2 378	40
其他ノ鑄物	40	60	426	22	6	389	382	7
鑄物以外ノ金屬製品製造業	41	668	4 619	142	63	4 289	3 914	375
ボルト、ナット、釘、鋸、針類	42	191	1 311	43	15	1 228	1 118	110
鐵釘、索、撥條、網類	43	13	86	5	1	80	69	11
薄板製品	44	100	713	11	4	657	564	93
建築、家具用金屬	45	108	751	26	20	696	670	26
鍛製以外ノ金屬家具什器類	46	97	653	11	10	620	600	20
其他ノ金屬製品	47	159	1 105	46	13	1 008	893	115
鍍金業	48	119	763	18	5	714	675	39
其他ノ金屬工業	49	38	268	8	7	247	245	2
建築用鐵骨鐵板ノ加工	50	20	146	6	6	131	129	2
金屬ノ切削、穿孔、熔接	51	11	74	2	1	69	69	—
金屬ノ鑲附、色附、彫刻、其他類似ノ加工	52	7	48	—	—	47	47	—

業別従業者數

人未滿使用工場

業	者									事業別	
	工						其他従業者				
	十 六 歳 未 滿			十 六 歳 以 上			總数	男	女		
總数	男	女	總数	男	女	總数				男	女
15 471	8 056	7 415	139 492	99 122	40 370	7 382	5 972	1 410	12		
8 104	2 222	5 882	41 795	13 893	27 902	1 072	655	417	1		
391	22	369	2 498	172	2 326	65	37	28	2		
333	21	312	2 317	158	2 159	58	32	26	3		
58	1	57	181	14	167	7	5	2	4		
32	7	25	228	70	158	—	—	—	6		
24	3	21	154	42	112	—	—	—	7		
1	—	1	25	15	10	—	—	—	8		
7	4	3	49	13	36	—	—	—	10		
743	252	491	2 305	846	1 459	57	31	26	11		
295	77	218	934	285	649	6	4	2	12		
343	122	221	1 055	429	626	47	25	22	13		
88	49	39	190	101	89	—	—	—	14		
17	4	13	126	31	95	4	2	2	15		
5 215	744	4 471	25 286	4 915	20 351	608	310	298	16		
2 869	309	2 560	10 868	1 876	8 992	305	182	123	17		
2 238	428	1 810	13 055	2 884	10 171	283	118	165	18		
36	5	34	229	24	205	3	3	—	19		
70	5	65	1 063	124	939	17	7	10	20		
2	—	2	51	7	44	—	—	—	21		
1 039	960	79	5 809	5 351	458	179	154	25	22		
592	572	19	3 647	3 502	145	123	108	15	23		
447	387	60	2 162	1 849	313	56	46	10	24		
485	176	306	3 030	1 170	1 860	105	72	33	25		
63	22	41	674	303	371	21	16	5	26		
321	132	189	1 540	722	818	64	43	21	27		
34	2	32	447	29	418	15	12	3	28		
67	23	44	369	116	253	5	1	4	29		
82	45	37	1 080	1 128	852	41	39	2	30		
117	13	104	679	241	438	17	12	5	31		
—	—	—	96	59	37	—	—	—	32		
27	4	23	101	29	72	5	3	2	33		
30	9	81	482	153	329	12	9	3	34		
712	655	57	8 149	7 703	446	283	259	24	35		
—	—	—	46	44	2	4	4	—	36		
32	27	5	726	693	33	19	16	3	37		
130	129	1	2 677	2 631	46	103	97	6	38		
108	107	1	2 310	2 271	39	94	88	6	39		
22	22	—	367	380	7	9	9	—	40		
495	448	47	3 794	3 466	328	125	111	14	41		
140	126	14	1 083	992	96	25	25	—	42		
10	6	4	70	63	7	—	—	—	43		
103	99	4	554	465	89	41	32	9	44		
70	67	3	626	603	23	9	9	—	45		
66	59	7	554	541	13	12	12	—	46		
106	91	15	902	802	100	33	33	5	47		
46	42	4	668	633	35	26	25	1	48		
9	9	—	238	236	2	6	6	—	49		
2	2	—	129	127	2	3	3	—	50		
3	3	—	66	66	—	2	2	—	51		
4	4	—	43	43	—	1	1	—	52		



8. 職工數別事

1. 職工五人以上十

事業別	工場數	從					
		總數	事務員	技術員	職		
					總數	男	女
機械器具工業.....53	1 880	13 535	624	474	12 127	11 817	310
蒸氣機、瓦斯發生器製造業.....54	29	218	15	8	185	185	—
原動機製造業.....55	140	1 060	60	43	947	947	—
電氣機械器具製造業.....56	110	845	50	61	714	584	130
發電機、電動機、變成機.....57	20	146	10	10	125	125	—
電氣器具.....58	49	380	23	20	325	297	28
電池及通信、號用機械器具.....59	12	80	7	6	74	74	—
電球.....60	19	154	6	19	125	65	60
絕緣電線.....61	10	73	4	6	65	23	42
農業、土木、建築用機械器具製造業.....62	111	814	59	39	702	679	23
採礦、選礦、精鍊用機械器具製造業.....63	20	153	7	6	140	137	3
紡織機械器具製造業.....64	159	1 139	58	28	1 017	974	41
金屬工、木工用機械器具製造業.....65	174	1 144	32	33	1 067	1 056	11
其他ノ製造、加工用機械器具製造業.....66	300	2 113	77	56	1 920	1 867	53
起重機、搬送機、運搬機製造業.....67	5	36	1	—	33	32	1
唧筒、氣體壓縮機、送風機製造業.....68	35	256	17	7	228	228	—
度量衡器、計器、學術用機械器具製造業.....69	103	827	62	43	685	682	3
度量衡器.....70	36	321	33	21	247	246	1
計器.....71	15	121	12	9	93	93	—
時計.....72	20	157	3	4	145	143	2
試驗、檢定及理化學、醫療用機械器具.....73	32	228	14	9	200	200	—
官筒機械、眼鏡類製造業.....74	27	176	2	7	158	143	15
樂器、播音器製造業.....75	8	59	3	4	51	49	2
銃砲、彈丸製造業.....76	1	9	—	—	9	9	—
車輛類製造業.....77	284	1 999	57	65	1 840	1 820	20
鐵道車輛.....78	43	345	3	15	325	325	—
自動車、自轉車、自動自轉車.....79	171	1 203	45	35	1 092	1 074	18
其他ノ車輛.....80	70	451	9	15	423	421	2
造船業.....81	128	969	44	34	874	874	—
航空機製造業.....82	1	9	—	—	9	9	—
其他ノ機械器具製造業.....83	245	1 709	80	40	1 548	1 540	8
窯業.....84	1 346	9 818	273	100	8 717	7 119	1 598
陶磁器製造業.....85	451	3 301	54	20	2 957	2 218	739
硝子、硝子製品製造業.....86	84	648	15	20	562	499	63
煉瓦製造業.....87	90	769	48	7	643	391	252
瓦製造業.....88	547	3 809	80	27	3 443	3 100	343
セメント、石灰製造業.....89	106	809	52	8	688	590	98
其他ノ窯業.....90	68	482	21	0	424	351	43
化學工業.....91	945	7 644	688	350	6 344	4 208	2 136
製藥業.....92	149	1 404	207	127	1 007	698	309
醫藥、賣藥、賣藥類似品.....93	68	638	92	53	479	258	221
工業藥品.....94	81	766	115	74	528	440	88
染料、塗料、顏料製造業.....95	77	616	77	38	450	387	63
染料.....96	8	68	10	4	54	53	1
塗料、顏料.....97	69	548	67	34	426	334	92
石鹼、化粧品製造業.....98	54	456	51	24	362	246	116
石鹼.....99	36	314	39	20	242	188	54
化粧品.....100	18	142	12	4	120	58	62
發火物製造業.....101	23	170	3	4	157	55	102
燐寸.....102	15	108	3	1	98	29	69
火藥其他ノ爆發物.....103	8	62	—	3	59	26	33
油脂類製造業.....104	115	913	95	38	751	584	167
礦物質油脂.....105	5	50	3	2	45	43	2
植物質油脂.....106	57	506	66	23	390	354	36
動物質油脂.....107	38	231	10	7	212	111	101
蠟及蠟燭.....108	17	126	16	6	104	76	28
皮革製造業.....109	94	752	44	29	664	427	237
セルロイト製造業.....110	21	156	8	5	143	110	33

業別從業者數

(續)

人未滿使用工場

事業別	從業者數									
	工						其他從業者			
	十六歲未滿		十六歲以上		其他從業者		其他從業者		其他從業者	
	總數	男	女	總數	男	女	總數	男	女	事業別
844	816	28	11 283	11 001	282	310	293	17	53	
11	11	—	174	174	—	10	10	—	54	
64	64	—	883	883	—	10	10	—	55	
42	36	6	672	548	124	20	17	3	56	
8	8	—	117	117	—	1	1	—	57	
21	21	—	304	276	28	12	9	3	58	
5	5	—	69	69	—	3	3	—	59	
7	2	5	118	63	55	4	4	—	60	
1	—	1	64	23	41	—	—	—	61	
32	32	—	670	647	23	14	14	—	62	
4	4	—	136	133	3	—	—	—	63	
60	51	9	957	925	32	26	33	—	64	
95	95	—	972	961	11	12	10	—	65	
137	128	9	1 783	1 739	44	60	56	—	66	
4	4	—	29	29	—	2	2	—	67	
7	7	—	221	221	—	4	4	—	68	
59	59	—	626	624	2	37	35	—	69	
13	13	—	231	233	—	20	20	—	70	
8	8	—	85	85	—	7	7	—	71	
26	26	—	119	117	2	5	3	—	72	
12	12	—	188	188	—	5	5	—	73	
18	14	4	140	129	11	9	9	—	74	
3	3	—	48	46	2	1	1	—	75	
—	—	—	9	9	—	—	—	—	76	
131	131	—	1 709	1 639	70	37	36	—	77	
6	6	—	319	319	—	2	2	—	78	
75	75	—	1 017	999	18	31	30	—	79	
50	50	—	373	371	2	4	4	—	80	
66	66	—	808	808	—	17	16	—	81	
—	—	—	9	9	—	—	—	—	82	
111	111	—	1 437	1 429	8	41	40	—	83	
582	473	109	8 135	6 646	1 489	728	562	166	84	
210	136	74	2 747	2 082	665	284	220	44	85	
99	88	11	463	411	52	42	31	11	86	
14	10	4	629	381	248	71	56	15	87	
228	217	11	3 215	2 883	332	259	186	73	88	
14	9	5	674	521	153	61	40	21	89	
17	13	4	407	368	39	31	25	2	90	
358	167	192	5 985	4 041	1 944	262	225	37	91	
55	16	39	952	682	270	63	61	2	92	
49	13	36	430	245	185	14	13	1	93	
6	3	3	522	437	85	49	48	1	94	
10	7	3	470	380	90	21	19	2	95	
—	—	—	54	53	1	—	—	—	96	
10	7	3	416	327	89	21	19	2	97	
39	21	18	323	225	98	19	19	—	98	
15	13	2	227	175	52	13	13	—	99	
24	8	16	96	50	46	6	6	—	100	
10	3	7	117	52	65	6	4	2	101	
7	3	4	65	26	39	6	4	2	102	
3	—	3	56	26	30	—	—	—	103	
44	32	12	707	552	155	29	25	4	104	
11	11	—	34	32	2	—	—	—	105	
14	13	1	376	341	35	27	25	2	106	
14	4	10	198	107	91	2	2	—	107	
5	4	1	99	72	27	—	—	—	108	
35	17	18	629	410	219	15	14	—	109	
10	6	4	133	104	29	—	—	—	110	



8. 職工數別事

1. 職工五人以上十

事業別	工場數	從						事業別		
		總數	事務員	技術員	職					
					總數	男	女			
製紙業	112	263	1 904	54	35	1 790	960	830	112	
製紙	113	258	1 873	52	34	1 762	935	827		113
パルプ其他ノ紙料	114	5	31	2	1	28	25	3		
人造肥料製造業	115	61	555	00	31	444	382	62	115	
其他ノ化學工業	116	88	688	59	19	546	359	187		
製材及木製品工業	117	2 097	16 367	1 324	344	13 326	12 593	733	117	
製材業	118	1 189	10 019	1 082	290	7 463	7 161	302		
建築家具類製造業	119	309	2 102	54	19	1 982	1 948	34		
包装用木箱、椽、桶製造業	120	273	1 984	103	12	1 789	1 695	94		
其他ノ木製品製造業	121	326	2 262	95	23	2 092	1 789	303		
印刷製本業	122	762	5 811	446	129	5 063	4 713	350	122	
活版印刷業	123	603	4 648	393	99	4 020	3 748	272		
其他ノ印刷業	124	84	647	47	19	563	541	22		
製本業	125	75	516	6	11	480	424	56		
食料品工業	126	5 554	43 797	2 789	1 599	36 996	33 195	3 801	126	
醸造業	127	2 906	24 512	1 801	1 111	20 281	20 088	193		
和酒	128	2 344	19 437	1 219	906	16 286	16 150	136		
洋酒	130	3	31	4	8	19	17	2		
醬油、味噌、酢	131	619	5 044	578	197	3 976	3 921	55		
精製粉業	132	417	3 126	197	56	2 610	2 212	398		
製糖業	133	116	695	13	12	670	635	35		
菓子、罐頭製造業	134	438	3 190	154	82	2 780	2 551	229		
罐詰、罐詰製造業	135	85	903	50	47	893	840	53		
畜産品製造業	136	17	171	25	18	102	85	17		
水産品製造業	137	502	3 782	97	40	3 455	2 314	1 141		
製茶業	138	151	1 077	42	19	974	785	189		
清涼飲料製造業	139	249	1 831	110	82	1 693	797	896		
製氷業	140	95	1 048	160	92	659	655	4		
其他ノ食料品工業	141	518	3 462	140	39	3 189	2 733	436		
瓦斯電業	142	149	1 538	121	249	1 096	1 095	1		142
瓦斯業	143	29	322	60	32	199	199	—		
電氣業	144	120	1 216	61	217	897	896	1		
其他ノ工業	145	1 903	13 932	472	230	12 534	7 965	4 568		145
紙製品業	146	234	1 657	44	17	1 523	954	569		
普通紙製品	147	172	1 232	29	13	1 134	679	455		
特別紙製品	148	62	425	15	4	389	275	114		
竹草蓆類製品製造業	149	314	2 264	64	31	2 099	906	1 133		
竹蓆製品	150	114	801	18	7	747	435	312		
藁蓆、野草蓆	151	62	432	10	12	400	183	217		
藁、棕櫚、麥稈、經木製品	152	138	1 031	36	12	952	348	604		
動物質材料製品製造業	153	249	1 753	52	20	1 607	1 181	426		
皮革	154	25	183	1	3	171	165	6		
皮革製品	155	66	446	16	6	404	372	32		
骨角甲牙貝類製品	156	107	750	26	12	687	460	227		
獸毛羽毛製品	157	51	374	9	5	345	184	161		
漆器業	158	82	561	20	1	536	441	95		
綿麻製網繩製造業	159	117	851	32	7	810	184	626		
被服其他ノ裁縫品製造業	160	401	2 938	84	67	2 640	1 614	1 026		
和服、洋服	161	159	1 175	39	38	1 038	811	227		
其他裁縫品	162	242	1 763	45	29	1 602	803	799		
帽子製造業	163	54	391	9	3	357	240	117		
防水布、油布、護謄布、帆布製造業	164	12	91	6	2	82	57	25		
醫藥材料製品製造業	165	18	186	12	4	167	77	90		
セメント製品製造業	169	19	190	21	16	137	115	22		
其他ノ工業	167	403	3 050	128	56	2 576	2 136	440		

業別從業者數

(續)

人未滿使用工場

業	者	數						事業別		
		工			其他從業者					
		總數	男	女	總數	男	女			
133	53	80	1 657	907	750	25	13	12	112	
129	49	80	1 633	886	747	25	13	12		
4	4	—	24	21	3	—	—	—		
1	1	—	443	381	62	20	19	1		
22	11	11	524	348	176	64	51	13	116	
1 052	974	78	12 274	11 619	655	1 373	1 219	154		
204	184	20	7 259	6 977	282	1 184	1 076	108	118	
345	340	5	1 637	1 608	29	47	46	1		
253	247	6	1 536	1 448	88	80	40	40		
259	203	47	1 842	1 586	256	62	57	5		
836	768	68	4 227	3 945	282	173	161	12	122	
684	629	55	3 336	3 119	217	136	127	9		
82	79	3	481	462	19	18	18	—		
70	60	10	410	364	46	19	16	3		
1 243	992	251	35 753	32 203	3 550	2 413	1 939	474	126	
265	250	15	20 010	19 838	178	1 319	1 110	203		
183	173	10	16 103	15 977	126	1 026	860	166		
1	1	—	18	16	2	—	—	—		
81	76	5	3 895	3 845	50	293	250	37		
44	36	8	2 566	2 176	390	263	198	65		
116	695	13	670	631	35	—	—	—		
135	3 190	154	2 780	2 551	229	173	149	24		
85	903	50	893	840	53	113	34	79		
17	171	25	102	85	17	26	26	—		
137	3 782	97	3 455	2 314	1 141	190	146	44		
138	1 077	42	974	785	189	42	32	10		
139	1 831	110	1 693	797	896	36	27	9		
140	1 048	160	659	655	4	137	122	15		
141	3 462	140	3 189	2 733	436	114	89	25		
5	5	—	1 091	1 090	1	72	65	3		142
—	—	—	199	199	—	31	28	3		
5	5	—	892	891	1	41	41	—		
1 734	984	750	10 800	6 981	3 819	696	590	106		145
292	172	120	1 231	782	449	73	59	14		
220	120	100	914	559	355	56	44	12		
72	52	20	317	223	94	17	15	2		
336	155	181	1 763	811	952	70	44	26		
193	95	98	554	340	214	29	24	5		
47	20	27	353	163	190	10	9	1		
96	40	56	856	308	548	31	11	20		
193	109	84	1 414	1 072	342	68	57	11		
8	8	—	163	157	6	8	8	—		
38	36	2	366	336	30	20	16	4		
71	41	30	616	419	197	25	23	2		
76	24	52	269	160	109	15	10	5		
45	40	5	491	401	90	4	3	1		
177	37	140	633	147	486	2	2	—		
414	260	154	2 226	1 354	872	147	116	31		
169	143	26	869	668	201	60	55	5		
245	117	128	1 357	686	671	87	61	26		
34	25	9	323	215	108	22	19	3		
—	—	—	82	57	25	1	1	—		
18	7	11	149	70	79	3	3	—		
2	1	1	135	114	21	16	9	7		
223	178	45	2 353	1 958	395	290	277	13		



8. 職工數別事

2. 職工十人以上十

事業別	工場數	從						事業別
		總數	事務員	技術員	職			
					總數	男	女	
大正十二年總數	8 128	108 624	5 566	2 762	96 696	60 339	36 357	
紡織工業	1	2 987	37 586	854	525	35 570	9 405	26 165
製絲業	2	252	3 193	70	25	3 035	261	2 774
生絲(揚子シロ合)	3	219	2 764	63	23	2 621	227	2 394
玉絲	4	32	419	7	2	404	33	371
天羅絲、苧麻絲	5	1	10	—	—	10	1	9
紡績業	6	20	254	11	2	233	78	155
綿絲紡績	7	9	114	9	1	101	31	71
絹絲紡績	8	8	105	2	1	97	35	62
毛絲紡績	10	3	35	—	—	35	12	23
捲絲業	11	116	1 382	34	25	1 306	367	939
縮捲絲	12	41	458	8	11	438	125	313
細捲絲	13	46	558	14	8	523	144	379
麻捲絲	14	20	280	6	2	251	68	183
其他ノ捲絲	15	9	106	6	4	94	30	64
織物業	16	1 972	24 735	438	301	23 645	3 990	19 655
綿織物	17	1 104	13 893	250	180	13 277	1 999	11 278
絹織物及絹織交織物	18	782	9 713	131	99	9 338	1 848	7 490
麻織物及麻織交織物	19	13	184	18	9	155	37	118
毛織物及毛織交織物	20	72	927	37	12	862	106	756
其他ノ織物	21	1	18	2	1	13	—	13
染色、漂白、整理業	22	325	4 153	131	83	3 823	3 383	440
絲布染色	23	194	2 508	79	60	2 288	2 125	163
絲布漂白整理	24	131	1 650	52	23	1 535	1 258	277
編物組物業	25	171	2 201	87	62	2 003	670	1 333
莫大小編立	26	34	410	11	6	389	141	248
莫大小製品	27	81	1 060	53	34	950	409	541
麻袋田	28	32	396	8	16	370	27	343
其他ノ編物組物	29	24	335	15	6	294	93	201
製絲業	30	86	1 112	65	18	1 005	473	532
其他ノ紡織工業	31	45	556	18	9	520	183	337
紡績材料整理	32	5	61	2	1	55	31	24
刺繡、縫取	33	8	96	2	—	93	24	69
其他	34	32	399	14	8	372	128	244
金屬工業	35	494	6 482	337	145	5 808	5 298	510
金屬精鍊業	36	3	34	2	2	36	28	2
金屬材料品製造業	37	56	731	46	5	674	604	70
鑄物製造業	38	201	2 608	129	42	2 370	2 306	64
鐵鑄物	39	187	2 492	117	39	2 215	2 155	60
其他ノ鑄物	40	14	176	12	3	155	151	4
鑄物以外ノ金屬製品製造業	41	191	2 437	103	57	2 232	1 889	343
ボルト、ナット、釘、鉄、針類	42	57	769	47	33	677	583	94
鐵鎖、索、撥條、網類	43	16	213	17	6	184	137	47
薄板製品	44	40	487	17	8	450	346	113
建築、家具用金屬	45	21	274	9	3	253	244	9
鐵製以外ノ金屬家具什器類	46	20	237	6	2	227	205	22
其他ノ金屬製品	47	37	457	13	5	432	374	58
鍛金業	48	21	282	15	27	236	216	19
其他ノ金屬工業	49	22	330	42	12	267	255	12
建築用鐵骨鐵板ノ加工	50	13	180	13	7	164	164	—
金屬ノ切削、穿孔、粉接	51	6	103	27	3	70	68	2
金屬ノ鑲附、色附、彫刻、其他類似ノ加工	52	3	37	2	2	33	23	10

業別從業者數

五人未満使用工場

事業別	從業者數									事業別
	工						其他從業者			
	十六歲未満			十六歲以上			總數	男	女	
總數	8 914	3 500	5 414	87 782	56 839	30 943	3 600	2 948	652	12
	5 397	1 086	4 311	30 173	8 319	21 854	637	424	213	1
	520	23	497	2 515	238	2 277	63	39	24	2
	405	15	390	2 216	212	2 004	57	34	23	3
	115	8	107	289	25	264	6	5	1	4
	—	—	—	10	1	9	—	—	—	5
	28	6	22	205	72	133	8	3	5	6
	18	4	14	83	27	56	3	2	1	7
	10	2	8	87	33	54	5	1	4	8
	—	—	—	35	12	23	—	—	—	10
	257	69	188	1 049	298	751	17	13	4	11
	95	24	71	343	101	242	1	1	—	12
	79	22	57	444	122	322	13	9	4	13
	68	21	47	183	47	136	1	1	—	14
	15	2	13	79	28	51	2	2	—	15
	3 781	482	3 299	19 864	3 508	16 356	351	207	144	16
	2 581	250	2 331	10 696	1 749	8 947	186	129	57	77
	1 116	225	891	8 222	1 623	6 599	145	63	82	18
	12	1	11	143	36	107	2	1	1	19
	70	6	64	792	100	692	16	12	4	20
	2	—	2	11	—	11	2	2	—	21
	492	428	64	3 331	2 955	376	116	107	9	22
	252	235	17	2 036	1 890	146	76	69	7	23
	240	193	47	1 295	1 065	230	40	38	2	24
	217	52	165	1 786	618	1 168	49	28	21	25
	17	6	11	372	135	237	4	4	—	26
	110	31	79	840	378	462	23	13	10	27
	52	3	49	318	24	294	2	2	—	28
	38	12	26	256	81	175	20	9	11	29
	27	16	11	978	457	521	24	22	2	30
	75	10	65	145	173	272	9	5	4	31
	2	1	1	53	30	23	3	3	—	32
	22	5	17	71	19	52	1	—	1	33
	51	4	47	321	124	197	5	2	3	34
	279	223	56	5 528	5 075	454	192	177	15	35
	—	—	—	30	28	2	—	—	—	36
	25	13	12	649	591	58	6	6	—	37
	51	51	—	2 319	2 255	64	127	115	12	38
	49	49	—	2 166	2 106	60	121	109	12	39
	2	2	—	153	149	4	6	6	—	40
	174	130	44	2 058	1 759	299	45	42	3	41
	35	32	3	642	551	91	12	11	1	42
	24	9	15	160	128	32	6	6	—	43
	50	30	20	409	316	93	9	8	1	44
	13	12	1	240	232	8	9	8	1	45
	13	13	—	214	192	22	2	2	—	46
	39	34	5	393	340	53	7	7	—	47
	25	25	—	210	191	19	5	5	—	48
	4	4	—	263	251	12	9	9	—	49
	4	4	—	160	160	—	6	6	—	50
	—	—	—	70	68	2	3	3	—	51
	—	—	—	33	23	10	—	—	—	52



8. 職工數別事

2. 職工十人以上十

事業別	工場數	從							事業別
		總數	事務員	技術員	職			總數	
					總數	男	女		
機械器具工業	53	607	8 231	496	324	7 249	6 960	289	
蒸氣機、瓦斯發生器製造業	54	20	261	16	8	230	229	1	
原動機製造業	55	30	496	37	22	426	425	1	
電氣機械器具製造業	56	62	833	52	49	716	569	147	
發電機、電動機、變成機	57	13	173	13	13	146	143	3	
電氣器具	58	23	206	23	9	266	240	26	
電池及通信用機械器具	59	5	64	3	6	53	49	4	
電球	60	16	223	8	18	194	116	78	
絕緣電線	61	5	67	5	3	57	21	36	
農業、土木、建築用機械器具製造業	62	22	290	22	8	257	253	4	
採掘、選別、精製用機械器具製造業	63	7	88	7	3	77	77	—	
紡織機械器具製造業	64	44	596	46	17	518	487	31	
金屬工、木工用機械器具製造業	65	46	610	31	18	567	556	1	
其他ノ製造、加工用機械器具製造業	66	79	1 056	58	38	933	902	31	
起重機、搬送機、運搬機製造業	67	4	63	5	8	48	48	—	
唧筒、氣體壓縮機、送風機製造業	68	8	124	12	9	99	—	—	
度量衡器、計器、學術用機械器具製造業	69	38	554	46	20	468	451	17	
度量衡器	70	22	317	29	9	282	253	9	
計器	71	4	67	8	4	52	52	—	
時計	72	6	84	5	5	74	72	2	
試驗、檢定及理化學、醫務用機械器具	73	6	86	4	2	80	74	6	
寫真機械、眼鏡類製造業	74	7	192	8	4	85	77	8	
樂器、音響器製造業	75	1	42	—	—	42	40	2	
銃砲、彈丸類製造業	76	2	25	2	—	22	20	2	
車輛類製造業	77	109	1 424	51	55	1 313	1 238	15	
鐵道車輛	78	43	525	9	33	525	525	—	
自動車、自転車、自動自転車	79	57	746	37	21	684	669	15	
其他ノ車輛	80	9	110	5	1	104	104	—	
造船業	81	42	613	34	18	546	546	—	
航空機製造業	82	1	19	4	2	13	10	3	
其他ノ機械器具製造業	83	76	1 035	63	45	899	873	26	
窯業	84	415	5 541	192	93	4 877	3 891	986	
陶磁器製造業	85	162	2 138	43	21	1 914	1 450	464	
硝子、硝子製品製造業	86	65	851	29	22	751	707	74	
煉瓦製造業	87	60	882	60	27	721	477	244	
瓦製造業	88	80	1 054	29	18	923	791	132	
セメント、石灰製造業	89	20	258	17	2	225	194	31	
其他ノ窯業	90	28	356	12	3	313	272	41	
化學工業	91	386	5 398	462	250	4 573	2 903	1 670	
製藥業	92	69	1 095	132	90	832	541	291	
醫藥、賣藥、賣藥類製品	93	37	621	89	58	464	214	250	
工業藥品	94	32	474	49	32	368	327	41	
染料、塗料、顏料製造業	95	29	452	69	44	332	286	46	
染料	96	5	57	7	6	44	40	4	
塗料、顏料	97	24	395	62	38	298	246	42	
石鹼、化粧品製造業	98	20	286	25	16	241	123	118	
石鹼	99	12	162	13	6	141	91	50	
化粧品	100	8	124	12	10	100	32	68	
炭火物製造業	101	11	141	4	3	133	39	94	
燐	102	7	98	5	3	91	19	72	
火藥其他ノ爆發物	103	4	43	1	—	42	20	22	
油脂類製造業	104	34	481	51	15	396	340	56	
礦物質油脂	105	7	116	17	4	87	83	4	
植物質油脂	106	12	211	28	7	166	153	13	
動物質油脂	107	5	62	4	2	56	47	9	
蠟及燭燭	108	7	92	2	2	87	57	30	
澱澱製造業	109	53	704	30	29	633	345	288	
セルロイド製造業	110	16	233	19	3	210	170	40	

業別從業者數

(續)

五人未滿使用工場

業	者數									事業別
	工						其他從業者			
	十 六 歲 未 滿			十 六 歲 以 上			總數	男	女	
	總數	男	女	總數	男	女				總數
	350	328	22	6 899	6 632	267	162	150	12	53
	9	9	—	221	220	1	7	7	—	54
	17	17	—	409	408	1	11	10	1	55
	79	64	15	637	505	132	16	10	—	56
	11	11	—	133	132	1	3	1	—	57
	29	20	3	237	214	23	8	8	—	58
	3	3	—	50	46	4	2	2	—	59
	29	19	10	165	97	68	3	3	—	60
	7	5	2	50	10	34	2	2	—	61
	19	19	—	238	234	4	3	3	—	62
	—	—	—	77	77	—	1	1	—	63
	14	14	—	504	473	31	15	15	—	64
	39	39	—	518	517	1	4	4	—	65
	43	36	4	890	863	27	27	23	4	66
	3	3	—	45	45	—	2	2	—	67
	3	3	—	90	—	—	4	4	—	68
	12	12	—	450	439	17	20	19	1	69
	7	7	—	255	248	9	17	17	—	70
	1	1	—	51	51	—	3	2	—	71
	4	4	—	70	68	2	—	—	—	72
	—	—	—	80	74	6	—	—	—	73
	11	10	1	74	67	7	5	1	4	74
	2	2	—	40	38	2	—	—	—	75
	—	—	—	22	20	2	1	1	—	76
	43	42	1	1 270	1 256	14	5	5	—	77
	2	2	—	523	523	—	1	1	—	78
	37	36	1	647	633	14	4	4	—	79
	4	4	—	100	100	—	—	—	—	80
	26	26	—	520	520	—	15	15	—	81
	—	—	—	13	10	3	—	—	—	82
	30	29	1	869	844	25	26	24	2	83
	354	300	54	4 523	3 591	932	379	294	85	84
	95	60	29	1 819	1 384	435	158	122	36	85
	121	110	5	630	591	69	19	16	3	86
	60	41	19	661	436	225	74	57	17	87
	63	63	—	860	728	132	84	63	21	88
	1	1	—	224	193	31	14	9	5	89
	14	13	1	296	259	40	30	27	3	90
	252	76	176	4 321	2 827	1 494	113	96	17	91
	51	14	37	781	527	254	35	33	2	92
	41	9	32	423	205	218	10	10	—	93
	10	5	5	350	322	36	25	23	2	94
	12	12	—	320	274	46	7	6	1	95
	—	—	—	44	40	4	—	—	—	96
	12	12	—	276	234	42	7	6	1	97
	20	—	20	221	123	98	4	4	—	98
	13	—	13	128	91	37	2	2	—	99
	7	—	7	93	32	61	2	2	—	100
	19	8	11	114	31	83	1	1	—	101
	9	1	8	82	18	64	1	1	—	102
	10	7	3	32	13	19	—	—	—	103
	8	1	7	388	339	49	19	19	—	104
	—	—	—	87	83	4	8	8	—	105
	—	—	—	166	153	13	10	10	—	106
	—	—	—	56	47	9	—	—	—	107
	8	1	7	79	56	23	1	1	—	108
	31	2	28	602	342	260	3	2	1	109
	6	4	2	201	180	38	1	1	—	110



8. 職工數別事

2. 職工十人以上十

事業別	工場數	從						事業別
		總數	事務員	技術員	職			
					總數	男	女	
製紙業	98	1 218	46	16	1 143	603	540	
製紙	97	1 207	45	16	1 133	595	538	
パルプ其他ノ紙料	1	11	1	—	10	8	2	
人造肥料製造業	12	192	26	10	150	136	14	
其他ノ化學工業	44	596	45	24	503	320	183	
製材及木製品工業	532	7 545	559	159	6 184	5 537	647	
製材業	274	4 131	412	109	3 152	2 928	204	
建具家具類製造業	81	1 031	34	23	944	919	25	
包装用木箱、樽、桶製造業	69	945	65	11	820	755	65	
其他ノ木製品製造業	121	1 438	48	16	1 238	935	353	
印刷製本業	305	4 537	589	126	3 668	3 363	305	
活版印刷業	265	4 003	552	107	3 211	2 933	278	
其他ノ印刷業	28	368	29	10	318	309	9	
製本業	12	166	9	9	139	121	18	
食料品工業	1 753	24 568	1 574	866	21 062	18 574	2 488	
醸造業	1 102	15 753	1 088	632	13 299	13 072	227	
和酒	936	13 378	800	555	11 374	11 217	157	
洋酒	2	33	6	1	24	19	5	
醬油、味噌、酢	164	2 342	282	76	1 901	1 836	65	
精製糖業	95	1 229	66	18	1 114	1 023	91	
製糖業	9	194	9	2	110	84	26	
菓子、糖菓製造業	108	1 442	75	21	1 234	1 038	176	
罐詰、罐詰製造業	47	672	37	21	588	262	326	
畜産品製造業	6	95	7	12	68	60	8	
水産品製造業	170	2 191	67	32	2 014	1 160	854	
製茶業	56	760	43	17	688	504	184	
清料飲料製造業	139	45	667	45	561	210	351	
製氷業	140	46	744	103	528	502	26	
其他ノ食料品工業	41	69	880	34	828	609	219	
瓦斯電氣業	142	57	893	133	129	665	665	
瓦斯業	18	298	60	31	195	195	—	
電氣業	39	695	73	98	470	470	—	
其他ノ工業	592	7 743	370	145	7 040	3 743	3 297	
紙製品業	54	693	33	14	639	315	324	
普通紙製品	48	618	30	11	570	286	284	
特別紙製品	6	75	3	3	69	29	40	
竹草葦草類製品製造業	143	1 378	46	16	1 295	558	736	
竹葦草製品	48	560	15	6	532	297	235	
藁、野草、藁	26	251	6	3	237	92	141	
藁、棕櫚、麥稈、細木製品	152	567	25	7	520	166	360	
動物質材料製品製造業	153	65	830	22	778	406	312	
皮革	5	71	1	—	68	60	6	
皮革製品	10	125	5	3	115	92	23	
骨角甲牙貝類製品	155	30	369	9	348	187	161	
獸毛羽毛製品	157	20	265	7	247	125	122	
漆器業	158	26	311	10	294	224	70	
綿織製網繩製造業	159	64	820	28	778	109	669	
被服其他ノ裁縫品製造業	160	121	1 600	92	1 411	725	686	
和服、洋服	161	40	533	33	454	344	110	
其他裁縫品	162	81	1 067	59	957	381	576	
帽子製造業	163	19	276	11	259	140	119	
防水布、油布、油紙布、撥水布製造業	164	5	73	4	63	39	24	
醫藥材料品製造業	165	9	120	9	112	44	68	
セメント製品製造業	166	7	94	6	79	66	13	
其他ノ工業	167	112	1 542	109	1 332	1 056	276	

業別從業者數

(續)

五人未滿使用工場

業	者						事業別		
	工			其他從業者					
	總數	男	女	總數	男	女			
50	21	35	1 087	582	505	13	10	3	112
50	21	35	1 077	574	503	13	10	3	113
—	—	—	10	8	2	—	—	—	114
1	1	—	149	135	14	6	4	2	115
48	12	36	455	308	147	24	16	8	116
404	329	75	5 780	5 208	572	643	555	88	117
56	54	2	3 076	2 874	202	478	416	62	118
104	104	—	840	815	25	30	27	3	119
100	83	17	720	672	48	49	44	5	120
144	88	56	1 144	847	297	86	68	18	121
473	427	46	3 195	2 936	259	154	148	6	122
436	394	42	2 775	2 539	236	133	128	5	123
21	20	1	297	289	8	12	11	1	124
16	13	3	123	108	15	9	9	—	125
552	355	197	20 510	18 219	2 291	1 066	872	194	126
131	125	6	13 168	12 947	221	734	615	119	127
105	99	6	11 269	11 118	151	640	547	102	128
—	—	—	24	19	5	2	—	2	130
26	20	—	1 875	1 810	65	83	68	15	131
19	7	12	1 095	1 016	79	31	27	4	132
1	—	1	109	84	25	5	2	1	133
135	106	29	1 123	982	147	82	74	8	134
33	15	18	555	247	308	20	12	14	135
7	5	2	61	55	6	8	8	—	136
118	47	71	1 896	1 113	783	78	38	40	137
24	17	7	664	487	177	12	11	1	138
33	7	26	528	203	325	21	20	1	139
2	—	2	526	502	24	50	56	3	140
49	26	23	779	583	196	12	9	3	141
13	13	—	652	652	—	66	64	2	142
—	—	—	195	195	—	12	11	1	143
13	13	—	457	457	—	54	53	1	144
840	363	477	6 200	3 380	2 820	188	168	20	145
60	28	32	579	287	292	7	6	1	146
57	26	31	513	260	253	7	6	1	147
3	2	—	66	27	39	—	—	—	148
199	86	113	1 096	473	623	21	18	3	149
134	61	73	398	236	162	7	6	1	150
26	8	18	211	88	123	5	5	—	151
39	17	22	487	149	338	9	7	2	152
91	52	39	687	414	273	21	18	3	153
1	1	—	67	61	6	2	2	—	154
—	—	—	115	92	23	2	2	—	155
37	17	20	311	170	141	8	7	1	156
53	34	19	194	91	103	9	7	2	157
23	23	—	271	201	70	5	2	3	158
140	15	125	638	94	544	3	3	—	159
232	106	126	1 170	619	560	60	51	9	160
84	64	20	370	280	90	23	23	—	161
148	42	106	809	339	470	37	28	9	162
15	7	8	244	133	111	1	1	—	163
—	—	—	63	3	24	—	—	—	164
9	5	4	103	39	64	—	—	—	165
3	2	1	76	64	12	5	5	—	166
68	39	29	1 264	1 017	247	65	64	1	167



8. 職 工 數 別 事

3. 職 工 十 五 人 以 上 三

事 業 別	工場 數	從 業 者						
		總 數	事 務 員	技 術 員	職 工			
					總 數	男	女	
大 正 十 二 年 總 數	8 014	182 834	9 214	4 466	163 997	93 465	70 532	
紡織工業	1	3 251	71 174	1 805	1 141	67 197	15 579	51 618
製絲業	2	529	12 100	280	140	11 489	903	10 586
生絲(搦返シヲ含ム)	3	438	10 072	256	131	9 512	738	8 774
玉 絲	4	91	2 037	24	9	1 977	165	1 812
紡績業	6	19	423	19	11	388	124	264
綿絲紡績	7	5	100	3	2	95	18	77
絹絲紡績	8	6	145	10	2	130	46	84
麻絲紡績	9	2	49	3	1	44	14	30
毛絲紡績	10	6	129	3	6	119	46	73
捻絲業	11	94	1 943	66	30	1 820	457	1 363
綿捻絲	12	29	588	21	10	553	144	409
絹捻絲	13	37	780	24	14	726	182	544
麻捻絲	14	18	374	7	3	359	80	279
其他ノ捻絲及加工捻絲	15	10	201	14	3	182	51	131
織物業	16	2 009	43 233	863	644	41 258	6 499	34 759
棉織物	17	1 189	25 456	537	389	24 214	3 561	20 653
絹織物及絹織交織物	18	697	15 114	233	212	14 534	2 557	11 977
麻織物及麻織交織物	19	13	299	13	5	280	55	225
毛織物及毛織交織物	20	108	2 321	70	38	2 191	313	1 878
其他ノ織物	21	2	43	4	—	30	13	26
染色、漂白、整理業	22	309	6 924	304	164	6 229	5 453	776
絲布染色	23	204	4 728	202	122	4 215	3 859	356
絲布漂白整理	24	105	2 196	102	42	2 014	1 594	420
絹物組物業	25	158	3 501	116	67	3 270	895	2 375
英大小絹立	26	18	372	8	10	344	108	236
英大小製品	27	78	1 835	80	34	1 689	606	1 083
麻質田	23	42	845	14	15	810	96	711
其他ノ絹物組物	29	20	449	14	8	427	82	345
製綿業	30	93	2 041	95	40	1 873	803	1 065
其他ノ紡織工業	31	40	1 000	62	45	870	440	430
紡績材料整理	32	10	258	19	15	216	122	94
刺繡、縫取	33	2	39	—	—	38	3	35
其他	34	28	703	43	30	616	315	301
金屬工業	35	463	10 460	657	230	9 296	8 282	1 014
金屬精鍊業	36	4	143	12	8	94	68	26
金屬材料品製造業	37	58	1 322	76	30	1 189	1 098	91
鑄物製造業	38	210	4 752	275	87	4 233	4 097	136
鐵鑄物	39	108	4 372	254	77	3 894	3 769	125
其他ノ鑄物	40	18	380	21	10	339	328	11
鑄物以外ノ金屬製品製造業	41	142	3 254	197	72	2 940	2 239	701
ホールト、ナット、釘、鉋、針類	42	42	954	65	20	856	659	187
鐵釘、索、捻條、網類	43	8	178	10	9	157	106	51
薄板製品	44	33	800	27	14	744	454	290
建築、家具用金物	45	16	355	31	4	320	300	20
鐵製以外ノ金屬家具什器類	46	15	330	23	9	299	262	37
其他ノ金屬製品	47	28	631	41	16	564	448	116
鍍金業	48	17	372	27	2	335	311	24
其他ノ金屬工業	49	26	617	70	31	505	469	36
建築用鐵骨鐵板ノ加工	50	21	500	50	31	408	378	30
金屬ノ切削、穿孔、熔接	51	3	86	20	—	66	65	1
金屬ノ鑄附、色附、彫刻、其他類似ノ加工	52	2	31	—	—	31	26	5

業 別 從 業 者 數

十 人 未 滿 使 用 工 場

業 別	從 業 者 數								
	工 場						其 他 從 業 者		
	十 六 歲 未 滿			十 六 歲 以 上			總 數	男	女
總 數	男	女	總 數	男	女	總 數			
14 841	4 311	10 530	149 156	89 154	60 002	5 157	4 302	855	12
9 845	1 244	8 601	57 352	14 335	43 017	1 031	720	311	1
1 754	54	1 700	9 735	849	8 886	200	120	80	2
1 418	45	1 373	8 094	693	7 401	173	107	66	3
336	9	327	1 641	156	1 485	27	13	14	4
62	9	53	326	115	211	5	2	3	6
12	2	10	83	16	67	—	—	—	7
16	4	12	114	42	72	3	1	2	8
10	—	10	34	14	20	1	—	1	9
24	3	21	95	43	52	1	1	—	10
366	78	288	1 454	379	1 075	27	13	14	11
128	32	96	425	112	313	4	2	2	12
121	27	94	605	155	450	16	7	9	13
86	15	71	273	63	208	5	3	2	14
31	4	27	151	47	104	2	1	1	15
6 024	642	5 382	34 634	5 857	28 777	468	293	175	16
4 769	363	4 406	19 445	3 195	16 247	316	212	104	17
1 498	232	1 266	13 036	2 525	10 711	135	73	62	18
60	10	44	220	30	181	1	—	1	19
206	31	175	1 895	282	1 613	16	8	8	20
1	—	1	38	13	25	—	—	—	21
419	359	60	5 810	5 094	716	227	215	12	22
219	202	17	3 996	3 657	339	189	181	8	23
200	157	43	1 814	1 437	377	38	34	4	24
455	64	391	2 815	831	1 984	48	31	17	25
27	4	23	317	104	213	10	7	3	26
216	36	180	1 473	576	897	32	19	13	27
154	22	132	656	77	579	6	5	1	28
58	8	50	369	74	295	—	—	—	29
116	38	78	1 757	770	987	33	29	4	30
49	—	49	821	440	381	23	17	6	31
—	—	—	216	122	94	5	6	2	32
3	—	3	35	3	32	1	1	—	33
46	—	46	570	315	255	14	10	4	34
362	275	87	8 934	8 007	927	277	256	21	35
2	1	1	92	67	25	29	28	1	36
31	16	15	1 158	1 082	76	27	26	1	37
89	80	—	4 144	4 008	136	157	146	11	38
86	86	—	3 808	3 683	125	147	136	11	39
3	3	—	336	325	11	10	10	—	40
220	149	71	2 720	2 090	630	45	39	6	41
68	50	18	788	619	169	13	13	—	42
5	4	1	152	162	50	2	1	1	43
55	28	27	689	426	263	15	11	4	44
4	4	—	316	296	20	—	—	—	45
19	16	3	280	246	34	5	4	1	46
69	47	22	495	401	94	10	10	—	47
13	13	—	322	298	24	8	8	—	48
7	7	—	498	462	36	11	9	2	49
4	4	—	401	374	27	11	9	2	50
—	—	—	66	65	1	—	—	—	51
3	3	—	28	23	5	—	—	—	52



8. 職工數別事

3. 職工十五人以上三

事業別	工場數	從						
		總數	事務員	技術員	職			
					總數	男	女	
機械器具工業	53	584	798	619	11 885	11 225	660	
蒸氣機、瓦斯發生器製造業	54	16	371	22	14	320	320	—
原動機製造業	55	49	1 121	69	45	986	985	1
電氣機械器具製造業	56	63	1 503	116	100	1 251	983	268
發電機、電動機、變成機	57	11	247	21	18	207	205	2
電氣器具	58	20	484	36	29	411	377	34
電池及通信用機械器具	59	11	262	23	32	202	197	5
電球	60	13	319	22	18	267	130	137
絕緣電線	61	8	191	14	9	161	74	90
農業、土木、建築用機械器具製造業	62	23	528	37	14	461	439	25
採礦、運送、精練用機械器具製造業	63	3	74	5	2	60	65	1
紡織機械器具製造業	64	47	1 134	88	44	972	847	125
金屬工、木工用機械器具製造業	65	20	496	29	35	427	420	7
其他ノ製造、加工用機械器具製造業	66	54	1 212	94	55	1 010	975	65
起重機、搬送機、運搬機製造業	67	5	128	6	13	103	103	—
唧筒、氣壓壓縮機、送風機製造業	68	23	517	39	28	442	438	4
度量衡器、計器、學術用機械器具製造業	69	39	913	65	30	802	747	55
度量衡器	70	14	330	26	11	283	274	9
計器	71	6	141	12	8	117	113	4
時計	72	12	252	16	4	232	229	3
試驗、檢定及理化學、醫療用機械器具	73	7	190	11	7	170	131	39
寫真機械、眼鏡製造業	74	9	189	16	5	161	140	21
樂器、音響器製造業	75	4	99	6	13	79	74	5
銃砲、彈丸製造業	76	5	113	3	6	100	97	3
車輛製造業	77	145	3 336	85	134	3 073	3 022	51
鐵道車輛	78	84	2 013	24	94	1 870	1 870	—
自動車、自轉車、自動自轉車	79	57	1 256	60	40	1 140	1 090	50
其他ノ車輛	80	4	67	1	—	62	62	1
造船業	81	36	802	45	32	766	765	1
其他ノ機械器具製造業	83	44	958	73	43	827	799	28
窯業	84	385	8 720	307	106	7 937	6 393	1 544
陶磁器製造業	85	110	2 417	60	22	2 252	1 667	585
硝子、硝子製品製造業	86	130	2 953	62	34	2 758	2 490	262
煉瓦製造業	87	63	1 558	104	29	1 311	877	434
瓦製造業	88	36	740	15	4	707	565	142
セメント、石灰製造業	89	22	526	40	11	435	367	68
其他ノ窯業	90	25	517	26	6	474	421	53
化學工業	91	494	12 264	810	477	10 680	6 208	4 472
製藥業	92	71	1 797	184	140	1 423	897	526
醫藥、賣藥、賣藥類似品	93	32	819	91	61	645	258	387
工業藥品	94	39	978	93	79	778	630	139
染料、塗料、顏料製造業	95	26	593	60	35	484	303	91
染料	96	5	124	13	8	97	76	18
塗料、顏料	97	21	469	47	27	387	314	73
石鹼、化粧品製造業	98	19	469	47	41	361	206	155
石鹼	99	13	288	26	24	236	162	74
化粧品	100	6	181	21	17	125	44	81
發火物製造業	101	21	472	17	13	435	158	277
燐寸	102	16	365	9	2	345	114	235
火藥其他ノ爆炎物	103	5	107	8	11	86	41	42
油脂類製造業	104	44	1 078	104	36	870	696	180
礦物質油脂	105	12	292	23	11	242	188	54
植物質油脂	106	21	527	60	17	408	378	30
動物質油脂	107	4	109	3	3	87	85	2
蠟及蠟燭	108	7	150	11	5	135	39	94
纖維製造業	109	143	3 929	196	113	3 584	1 748	1 836
セルロイド製造業	110	7	162	13	5	141	112	32
人造絹絲製造業	111	2	38	2	3	32	12	20

業別從業者數

(續)

十人未滿使用工場

事業別	從業者數								
	工						其他從業者		
	十 六 歲 未 滿			十 六 歲 以 上			總數	男	女
總數	男	女	總數	男	女	總數			
357	316	41	11 528	10 909	619	252	216	36	53
10	10	—	316	316	—	9	9	—	54
29	29	—	957	956	1	21	21	—	55
73	48	25	1 178	935	243	30	17	13	56
7	7	—	200	198	2	1	1	—	57
22	22	—	389	355	34	8	6	2	58
9	9	—	193	188	5	5	5	—	59
28	9	19	239	121	118	12	2	10	60
7	1	6	157	73	84	4	3	1	61
18	18	—	446	421	25	13	12	1	62
—	—	—	66	65	1	1	1	—	63
34	25	9	938	822	116	30	26	4	64
16	16	—	411	404	7	5	5	—	65
19	19	—	1 021	956	65	23	21	2	66
1	1	—	102	102	—	6	6	—	67
7	7	—	435	431	4	8	8	—	68
46	45	1	756	702	54	16	13	3	69
12	12	—	271	262	9	10	7	3	70
10	9	1	107	104	3	4	4	—	71
24	24	—	208	205	3	—	—	—	72
—	—	—	170	131	39	2	2	—	73
17	14	3	144	128	18	7	6	1	74
7	5	2	72	69	3	1	—	1	75
2	2	—	98	95	3	4	4	—	76
64	63	1	3 009	2 959	50	44	39	5	77
7	7	—	1 863	1 863	—	25	21	4	78
54	53	1	1 086	1 037	49	16	15	1	79
3	3	—	60	59	1	3	3	—	80
6	6	—	760	759	1	19	17	2	81
8	8	—	819	791	28	15	11	4	83
635	550	85	7 302	5 843	1 459	370	330	40	84
46	38	8	2 208	1 629	577	83	65	18	85
488	441	47	2 270	2 055	215	96	91	5	86
44	18	26	1 267	859	408	114	108	6	87
18	18	—	689	547	142	23	22	1	88
11	10	1	424	357	67	40	37	3	89
28	25	3	446	396	50	11	7	4	90
482	154	328	10 198	6 054	4 144	297	254	43	91
81	7	74	1 342	890	452	50	44	6	92
63	2	61	582	256	326	22	19	3	93
18	5	13	760	634	126	28	25	3	94
3	—	3	481	393	88	14	12	2	95
—	—	—	97	79	18	6	4	2	96
3	—	3	384	314	70	8	8	—	97
22	10	12	336	196	140	20	20	—	98
10	5	5	226	157	69	2	2	—	99
12	5	7	113	39	74	18	18	—	100
66	18	48	369	140	229	7	6	1	101
65	17	48	284	97	187	5	4	1	102
1	1	—	85	43	42	2	2	—	103
26	5	21	844	685	159	68	53	15	104
3	3	—	239	185	54	16	9	7	105
5	1	4	403	377	26	42	34	8	106
—	—	—	87	85	2	9	9	—	107
18	1	17	115	38	77	1	1	—	108
105	47	64	3 479	1 707	1 772	42	37	5	109
2	2	—	142	110	32	—	—	—	110
—	—	—	32	12	20	1	—	1	111



8. 職工數別事

3. 職工十五人以上

事業別	工場數	從						事業別
		總數	事務員	技術員	職			
					總數	男	女	
製紙業	112	2 620	108	51	2 393	1 269	1 124	112
製紙	113	2 599	107	51	2 373	1 267	1 106	113
パルプ其他ノ紙料	114	21	1	—	20	2	18	114
人造肥料製造業	115	7	14	7	133	104	29	115
其他ノ化學工業	116	38	939	71	821	619	202	116
製材及木製品工業	117	441	10 737	808	243	8 873	7 798	1 075
製材業	118	271	6 863	614	162	5 282	4 880	502
建具家具類製造業	119	45	1 032	50	35	974	940	34
包装用木箱、桶、桶製造業	120	52	1 228	82	15	1 037	1 010	47
其他ノ木製品製造業	121	73	1 564	62	31	1 460	968	492
印刷製本業	122	288	7 666	1 108	182	6 036	5 249	787
活版印刷業	123	250	6 833	1 058	162	5 304	4 578	726
其他ノ印刷業	124	25	537	45	18	458	447	11
製本業	125	13	296	5	2	274	224	50
食品工業	126	1 519	34 638	2 138	998	30 207	26 355	3 852
醸造業	127	1 034	23 518	1 408	671	20 512	20 120	392
和酒	128	900	20 093	1 013	576	17 784	17 465	319
洋酒	130	4	111	11	12	86	78	8
醬油、味噌、酢	131	130	3 314	334	83	2 642	2 577	65
精製粉業	132	54	1 232	96	21	1 035	1 027	58
製糖業	133	2	47	2	—	45	38	7
菓子、麵粉製造業	134	85	1 960	178	43	1 718	1 406	312
罐詰、罐詰製造業	135	67	1 642	80	46	1 438	550	888
畜産品製造業	136	6	176	23	15	116	80	26
水産品製造業	137	102	2 214	76	40	1 998	1 075	923
製茶業	138	66	1 519	73	55	1 361	909	452
清涼飲料製造業	139	38	896	63	38	699	270	429
製氷業	140	27	660	89	55	500	487	13
其他ノ食品工業	141	38	804	44	14	785	333	352
互新電氣業	142	52	1 651	173	205	1 051	1 047	4
瓦斯業	143	11	324	72	19	220	218	2
電氣業	144	41	1 327	101	186	831	829	2
其他ノ工業	145	537	11 970	610	265	10 835	5 329	5 506
紙製品業	146	67	1 494	92	30	1 346	726	620
普通紙製品	147	55	1 255	80	24	1 131	607	524
特別紙製品	148	12	239	12	6	215	119	96
竹草葦類製品製造業	149	108	2 373	102	63	2 185	735	1 450
竹葦製品	150	30	656	27	30	584	251	333
藁、野草葦	151	18	396	14	10	368	135	233
藁、棕櫚、麥稈、輕木製品	152	60	1 321	61	23	1 233	349	884
動物質材料製品製造業	153	71	1 484	65	17	1 371	888	483
皮革	154	13	271	17	5	244	229	15
皮革製品	155	15	337	36	5	291	243	48
骨角甲牙貝類製品	156	26	487	4	5	472	265	207
獸毛羽毛製品	157	17	389	8	2	364	151	213
漆器業	158	10	173	5	2	166	124	42
綿麻製網繩製造業	159	59	1 318	38	19	1 249	295	954
被服其他ノ裁縫品製造業	160	100	2 317	111	47	2 104	999	1 105
和服、洋服	161	23	559	19	11	518	310	209
其他裁縫品	162	77	1 758	92	36	1 586	689	897
帽子製造業	163	19	423	35	10	368	174	194
防水布、油布、遮蓋布、撥革布製造業	164	5	109	6	2	101	65	36
醫藥材料品製造業	165	12	271	20	6	242	128	114
セメント製品製造業	166	4	111	10	17	81	57	24
其他ノ工業	167	82	1 891	129	52	1 622	1 138	484

業別従業者數

(續)

三十人未満使用工場

業	者										事業別
	工						其他従業者				
	十 六 歳 未 満			十 六 歳 以 上			總 數	男	女	總 數	
93	31	62	2 300	1 238	1 062	68					58
93	31	62	2 280	1 236	1 044	68	58	10	113		
—	—	—	20	2	18	—	—	—	114		
—	—	—	133	104	29	13	12	1	115		
84	40	44	737	579	158	14	12	2	116		
421	334	87	8 452	7 464	988	813	712	101	117		
155	138	17	5 227	4 742	485	705	609	96	118		
64	64	—	910	876	34	23	23	—	119		
50	50	—	1 007	960	47	74	70	4	120		
152	82	70	1 308	886	422	11	10	1	121		
702	569	133	5 334	4 680	654	340	314	26	122		
646	524	122	4 658	4 054	604	309	285	24	123		
32	27	5	426	420	6	16	15	1	124		
24	18	6	250	206	44	15	14	1	125		
771	436	335	29 436	25 919	3 517	1 295	1 070	225	126		
196	186	10	20 316	19 934	382	927	803	124	127		
170	164	6	17 614	17 301	313	720	609	111	128		
—	—	—	86	78	8	2	2	—	130		
26	22	4	2 616	2 555	61	205	192	13	131		
3	3	—	1 082	1 024	58	30	22	8	132		
—	—	—	45	38	7	—	—	—	133		
145	112	33	1 573	1 294	279	51	41	10	134		
107	23	84	1 331	527	804	78	49	29	135		
1	—	1	115	90	25	22	17	5	136		
203	76	127	1 795	999	796	100	68	32	137		
—	24	14	1 337	899	438	30	22	8	138		
—	27	17	672	260	412	30	28	2	139		
—	—	—	500	487	13	16	12	4	140		
65	16	49	670	367	303	11	8	3	141		
1	1	—	1 050	1 046	4	222	211	11	142		
—	—	—	220	218	2	13	13	—	143		
1	1	—	830	828	2	209	198	11	144		
1 265	432	833	9 570	4 897	4 673	260	219	41	145		
233	108	125	1 113	618	495	26	25	1	146		
184	81	103	947	526	421	20	19	1	147		
49	27	22	166	92	74	6	6	—	148		
247	80	167	1 938	655	1 283	23	22	1	149		
93	64	29	491	222	269	15	15	—	150		
33	13	20	335	122	213	4	4	—	151		
121	38	83	1 112	311	801	4	3	1	152		
111	45	66	1 260	843	417	31	24	7	153		
—	—	—	244	229	15	5	5	—	154		
—	—	—	268	226	42	5	4	1	155		
—	17	6	268	226	42	5	4	1	155		
—	16	24	432	219	183	6	5	1	156		
—	48	12	316	139	177	15	10	5	157		
13	10	3	153	114	39	—	—	—	158		
197	28	169	1 052	267	785	12	7	5	159		
298	101	197	1 806	898	908	55	43	12	160		
82	41	41	436	269	167	11	8	3	161		
216	60	156	1 370	629	741	44	35	9	162		
—	7	—	336	167	169	16	9	7	163		
—	—	—	75	65	10	—	—	—	164		
—	13	15	214	115	99	3	2	1	165		
—	4	2	75	53	22	3	3	—	166		
74	36	38	1 548	1 102	446	91	84	7	167		



8. 職工數別事

4. 職工三十人以上五

事業別	工場數	從						事業別
		總數	事務員	技術員	職			
					總數	男	女	
大正十二年總數	3 439	143 026	6 835	3 576	128 323	61 657	66 666	
紡織工業	1	1 651	65 763	1 737	1 233	61 530	11 479	50 051
製絲業	2	554	22 729	419	266	21 595	1 497	20 098
生絲(揚返シヲ含ム)	3	476	19 853	396	244	18 801	1 272	17 529
玉絲	4	78	2 876	23	22	2 794	225	2 569
紡績業	6	15	642	20	17	601	220	381
綿絲紡績	7	4	157	4	1	152	50	96
絹絲紡績	8	4	187	9	7	169	56	113
麻絲紡績	9	1	41	—	1	40	5	35
毛絲紡績	10	6	257	7	8	240	103	137
捲絲業	11	37	1 386	50	34	1 276	255	991
綿捲絲	12	9	390	10	6	313	65	248
絹捲絲	13	19	694	28	22	629	122	507
麻捲絲	14	4	162	5	2	148	40	108
其他ノ捲絲及加工捲絲	15	5	200	7	4	186	58	128
織物業	16	827	31 744	834	586	29 929	4 669	25 260
絹織物	17	508	19 033	540	323	17 988	2 960	15 028
絹織物及絹織交織物	18	271	10 717	247	230	10 110	1 447	8 663
麻織物及麻交織物	19	11	492	16	8	465	55	410
毛織物及毛交織物	20	36	1 408	30	24	1 334	204	1 130
其他ノ織物	21	1	34	1	1	32	3	29
染色、漂白、整理業	22	195	4 544	223	217	3 910	3 197	713
絲布染色	23	71	3 131	142	166	2 688	2 277	411
絲布漂白整理	24	34	1 413	81	51	1 222	920	302
福物組物業	25	51	2 037	92	56	1 878	596	1 282
英大小編立	26	9	340	13	9	317	120	197
英大小製品	27	23	960	52	25	876	357	519
麻蓆田	28	7	264	5	5	254	18	236
其他ノ福物組物	29	12	473	22	17	431	101	330
製棉業	30	34	1 372	75	17	1 251	480	771
其他ノ紡織工業	31	28	1 300	74	45	1 090	585	555
紡績材料整理	32	14	726	26	31	585	303	282
其他	34	14	583	48	14	505	232	273
金屬工業	35	174	7 184	402	232	6 295	5 100	1 195
金屬精鍊業	36	2	95	4	2	83	83	—
金屬材料品製造業	37	24	1 077	70	40	935	811	124
鑄物製造業	38	50	1 941	102	57	1 691	1 579	112
鐵鑄物	39	44	1 724	89	50	1 501	1 405	96
其他ノ鑄物	40	6	217	13	7	190	174	16
鑄物以外ノ金屬製品製造業	41	74	3 059	151	102	2 738	1 813	925
ボルト、ナット、釘、針類	42	24	997	54	23	906	661	245
鏈鎖、索、摺條、繩類	43	6	270	19	10	238	173	65
薄板製品	44	19	778	31	15	661	281	380
建築、家具用全物	45	4	161	9	4	145	139	6
鑄製以外ノ金屬家具什器類	46	5	228	14	7	217	183	21
其他ノ金屬製品	47	16	625	24	13	581	376	205
鍍金業	48	16	687	49	21	574	543	31
其他ノ金屬工業	49	8	325	26	10	274	271	3
建築用鐵骨鐵板ノ加工	50	6	294	23	10	192	192	—
金屬ノ切削、穿孔、熔接	51	2	91	3	—	82	79	3

業別從業者數

十人未満使用工場

事業別	從業者數									事業別
	工						其他從業者			
	總數	男	女	總數	男	女	總數	男	女	
總數	14 863	3 352	11 511	113 460	58 305	55 155	4 232	3 450	842	12
10 841	995	9 846	50 689	10 484	40 205	1 208	768	440	1	
4 149	156	3 993	17 440	1 341	16 105	149	214	235	2	
3 430	123	3 307	15 371	1 149	14 222	412	202	210	3	
719	33	686	2 075	192	1 883	37	12	25	4	
102	23	79	499	197	302	4	4	—	6	
20	6	14	122	50	72	—	—	—	7	
25	2	23	144	54	90	2	2	—	8	
22	3	19	18	2	16	—	—	—	9	
25	12	13	215	91	124	2	2	—	10	
243	21	222	1 033	264	769	26	16	10	11	
49	2	47	264	63	201	1	1	—	12	
106	4	102	523	118	405	15	8	7	13	
58	9	49	90	31	59	7	4	3	14	
30	6	24	156	52	104	3	3	—	15	
5 616	503	5 113	21 313	4 166	20 147	395	260	135	16	
3 874	325	3 549	14 114	2 635	11 479	242	182	60	17	
1 443	163	1 280	8 667	1 284	7 383	130	71	59	18	
98	4	94	367	51	316	3	1	2	19	
188	11	177	1 146	193	953	20	6	14	20	
13	—	13	19	3	16	—	—	—	21	
330	223	107	3 580	2 974	606	194	180	14	22	
170	104	66	2 518	2 173	345	135	129	6	23	
160	119	41	1 062	801	261	59	51	8	24	
233	39	194	1 645	557	1 088	11	7	4	25	
44	10	34	273	110	163	1	1	—	26	
87	19	68	789	338	451	7	3	4	27	
23	2	21	231	16	215	—	—	—	28	
79	8	71	352	93	259	3	3	—	29	
117	22	95	1 134	458	676	20	24	5	30	
51	8	43	1 039	527	512	100	63	37	31	
11	2	9	574	301	273	84	49	35	32	
49	6	34	465	220	230	16	14	2	34	
445	245	200	5 850	4 855	995	255	205	50	35	
—	—	—	83	83	—	6	5	1	36	
60	9	51	875	802	73	32	22	10	37	
63	58	5	1 628	1 521	107	91	63	28	38	
49	45	4	1 452	1 360	92	84	58	26	39	
14	13	1	176	161	15	7	5	2	40	
292	149	143	2 446	1 664	782	68	57	11	41	
111	64	47	795	597	198	14	12	2	42	
4	2	2	234	171	63	3	2	1	43	
104	45	59	557	236	321	41	34	7	44	
4	4	—	141	135	6	3	3	—	45	
8	8	—	199	175	24	—	—	—	46	
61	26	35	529	350	179	7	6	1	47	
28	27	1	546	516	30	43	43	—	48	
9	2	—	272	269	3	15	15	—	49	
1	1	—	191	191	—	9	9	—	50	
1	1	—	81	78	3	6	6	—	51	



8. 職工數別事

4. 職工三十人以上五

事業別	工場數	從業						
		總數	事務員	技術員	職工			總數
					總數	男	女	
機械器具工業	53	269	11 508	671	529	10 030	9 333	697
蒸氣機、瓦斯發生器製造業	54	5	234	18	9	201	197	4
原動機製造業	55	14	574	35	28	501	467	34
電氣機械器具製造業	56	39	1 439	108	82	1 179	883	296
發電機、電動機、變成機	57	2	73	8	3	60	60	—
電氣器具	58	10	507	33	26	431	387	44
電池及通信機用機械器具	59	7	370	21	24	297	268	29
電球	60	6	265	27	19	202	100	102
絕緣電線	61	5	224	19	10	189	68	121
農業、土木、建築用機械器具製造業	62	9	392	29	4	343	316	27
採掘、運搬、精鍊用機械器具製造業	63	3	129	10	6	110	110	—
紡織機械器具製造業	64	26	1 108	66	51	963	923	40
金屬工、木工用機械器具製造業	65	13	527	37	29	449	429	20
其他ノ製造、加工用機械器具製造業	66	21	867	73	40	738	695	43
起重機、搬送機、運搬機製造業	67	2	86	4	4	78	71	7
唧筒、氣體壓縮機、送風機製造業	68	8	346	39	29	291	286	5
度量衡器、計器、學術用機械器具製造業	69	25	1 091	67	65	924	829	95
度量衡器	70	12	515	34	19	441	396	45
計器	71	1	48	—	—	46	43	3
時計	72	12	528	33	46	437	390	47
寫字機械、印刷製業	74	5	118	8	9	97	78	19
樂器、香器製造業	75	2	81	5	3	73	73	—
銃砲、彈丸類製造業	76	2	77	5	5	65	65	—
車輛製造業	77	68	2 795	83	111	2 571	2 490	81
鐵道車輛	78	46	1 914	31	83	1 783	1 779	4
自動車、自動車、自動自轉車	79	19	846	49	26	768	681	87
其他ノ車輛	80	1	35	3	2	30	30	—
造船業	81	21	857	43	24	754	744	10
其他ノ機械器具製造業	83	19	797	47	29	698	677	21
窯業	84	172	7 239	312	100	6 488	5 388	1 100
陶磁器製造業	85	37	1 504	49	23	1 400	1 043	357
硝子、硝子製品製造業	86	74	3 180	115	43	2 880	2 078	208
煉瓦製造業	87	36	1 542	87	10	1 322	918	404
瓦製造業	88	4	183	11	2	163	137	26
セメント、石灰製造業	89	10	401	33	5	331	271	60
其他ノ窯業	90	11	429	17	11	386	341	45
化學工業	91	303	13 471	932	512	11 642	6 904	4 738
製藥業	92	47	2 217	267	133	1 679	1 003	586
醫藥、食藥、賣藥類似品	93	21	1 025	178	52	763	316	447
工業藥品	94	26	1 192	89	81	916	777	139
染料、塗料、顏料製造業	95	17	728	67	58	580	461	118
染料	96	3	99	10	8	78	78	—
塗料、顏料	97	14	629	57	50	511	383	128
石鹼、化粧品製造業	98	12	580	83	49	442	194	248
石鹼	99	9	441	67	43	327	176	151
化粧品	100	3	139	16	6	115	118	—
發火物製造業	101	20	868	15	17	814	336	478
爆竹	102	15	638	10	3	620	211	409
火柴其他ノ發火物	103	5	230	5	14	194	125	69
油脂類製造業	104	30	1 371	115	50	1 133	974	159
礦物質油脂	105	5	315	20	12	252	226	26
植物質油脂	106	14	600	62	32	465	440	25
動物質油脂	107	5	215	16	1	198	198	—
蠟及蠟燭	108	6	241	17	5	218	110	108
紙張製造業	109	78	3 484	141	84	3 222	1 538	1 684
セルロイド製造業	110	3	112	6	1	102	66	36

業別從業者數

(續)

十人未滿使用工場

事業別	從業者數									
	工						其他從業者			總數
	十歲未滿		十歲以上		總數	男	女	總數	男	
	總數	男	女	總數						男
	260	223	37	9 770	9 110	660	278	256	22	53
	3	3	—	195	194	1	6	5	1	54
	21	17	4	480	450	30	10	9	1	55
	41	25	16	1 138	858	280	70	61	9	56
	—	—	—	60	60	—	2	2	—	57
	7	6	1	424	381	43	17	15	2	58
	2	2	—	295	266	29	28	24	4	59
	29	17	12	173	83	90	17	15	2	60
	3	—	3	186	68	118	6	5	1	61
	—	—	—	343	316	27	6	6	—	62
	—	—	—	110	110	—	3	3	—	63
	25	24	1	938	899	39	28	26	2	64
	11	11	—	438	418	20	12	12	—	65
	33	29	4	705	666	39	16	16	—	66
	—	—	—	73	71	2	5	5	—	67
	6	6	—	285	280	5	2	2	—	68
	39	32	7	885	797	88	35	32	3	69
	21	15	6	420	381	39	21	21	—	70
	—	—	—	46	43	3	2	1	1	71
	18	17	1	419	373	46	12	10	2	72
	5	3	2	92	75	17	4	3	1	74
	9	9	—	64	64	—	—	—	—	75
	4	4	—	61	61	—	2	1	1	76
	51	48	3	2 520	2 442	78	30	29	1	77
	20	20	—	1 754	1 750	4	17	17	—	78
	22	19	3	736	662	74	13	12	1	79
	—	—	—	30	30	—	—	—	—	80
	3	3	—	751	741	10	26	23	3	81
	9	9	—	689	668	21	23	23	—	83
	731	666	65	5 757	4 722	1 035	339	298	41	84
	15	11	4	1 385	1 032	353	32	29	3	85
	590	565	25	2 296	2 113	183	136	119	17	86
	71	44	27	1 251	874	377	117	106	11	87
	29	25	4	134	112	22	7	7	—	88
	11	8	3	320	263	57	32	30	2	89
	15	13	2	371	328	43	15	14	1	90
	647	203	444	10 995	6 701	4 294	3 8	348	36	91
	145	33	112	1 534	1 090	474	138	128	10	92
	124	13	111	639	303	336	32	28	4	93
	21	20	1	895	757	138	106	100	6	94
	15	—	15	574	461	113	14	7	7	95
	—	—	—	78	78	—	3	2	1	96
	15	—	15	406	383	113	11	5	6	97
	37	7	30	405	187	218	6	5	1	98
	35	7	28	292	169	123	4	4	—	99
	2	—	2	113	18	95	2	1	1	100
	178	71	105	638	265	373	22	21	1	101
	171	71	100	449	140	309	5	5	—	102
	5	—	5	189	125	64	17	16	1	103
	27	8	19	1 106	966	140	73	71	2	104
	5	5	—	217	221	26	31	30	1	105
	—	—	—	465	440	25	41	40	1	106
	—	—	—	198	198	—	—	—	—	107
	22	3	19	196	107	89	1	1	—	108
	115	38	77	3 107	1 500	1 607	37	29	8	109
	—	—	—	102	66	36	3	3	—	110



8. 職工數別事

4. 職工三十人以上五

事業別	工場數	從							
		總數	事務員	技術員	職			事 業 別	
					總數	男	女		
製紙業	112	76	3 191	160	72	2 899	1 643	1 266	
製紙	113	74	3 105	148	72	2 826	1 591	1 235	
パルプ其他ノ紙料	114	2	86	12	—	73	42	31	
人造肥料製造業	115	7	346	42	22	265	253	12	
其他ノ化學工業	116	13	574	36	26	417	356	141	
製材及木製品工業	117	174	8 028	611	170	6 398	4 915	1 471	
製材業	118	98	4 675	436	97	3 423	2 717	706	
建具家具類製造業	119	16	723	36	18	650	587	63	
包装用木箱、櫥、箱製造業	120	32	1 464	92	27	1 242	1 119	123	
其他ノ木製品製造業	121	28	1 466	47	28	1 071	492	579	
印刷製本業	122	116	5 524	760	116	4 486	3 808	678	
活版印刷業	123	101	4 794	708	109	3 837	3 275	562	
其他ノ印刷業	124	5	208	10	13	185	181	4	
製本業	125	10	522	42	4	484	352	132	
食料品工業	126	349	14 505	826	332	12 812	10 269	2 543	
醸造業	127	196	7 973	475	189	7 035	6 886	149	
和酒	128	162	6 457	341	144	5 781	5 656	125	
洋酒	129	1	64	1	3	54	49	5	
醬油、味噌、酢	131	33	1 452	133	42	1 200	1 181	19	
精製粉業	132	23	998	65	20	872	814	58	
製糖業	133	3	113	10	2	101	69	32	
菓子、麵包製造業	134	24	1 097	79	18	907	694	213	
罐詰、罐詰製造業	135	38	1 622	52	44	1 455	510	945	
畜産品製造業	136	2	104	9	10	81	50	31	
水産品製造業	137	19	731	31	8	678	451	227	
製茶業	138	12	499	27	4	456	213	243	
清涼飲料製造業	139	5	133	9	5	119	44	75	
製氷業	140	5	216	22	9	182	177	5	
其他ノ食料品工業	141	22	1 018	47	23	826	361	465	
瓦斯電気業	142	17	930	68	138	676	676	—	
瓦斯業	143	2	110	7	13	90	90	—	
電気業	144	15	820	61	125	586	586	—	
其他ノ工業	145	214	8 874	466	209	7 978	3 785	4 193	
紙製品業	146	19	782	60	22	679	321	358	
普通紙製品	147	18	733	56	22	634	300	334	
特別紙製品	148	1	49	4	—	45	21	24	
竹草藁類製品製造業	149	32	1 236	45	20	1 118	454	664	
竹藁製品	150	7	249	11	6	198	98	100	
藁、野草類	151	10	418	10	3	389	128	261	
藁、棕櫚、麥稈、經木製品	152	15	569	24	11	531	228	303	
動物質材料製品製造業	153	25	1 065	59	30	958	594	364	
皮革	154	4	173	10	7	151	122	29	
皮革製品	155	8	331	18	3	300	211	89	
骨角甲牙貝類製品	156	3	125	4	8	113	63	50	
獣毛羽毛製品	157	10	436	27	12	394	198	196	
漆器業	158	3	122	3	2	117	108	9	
綿麻製網罟製造業	159	30	1 200	51	37	1 153	251	902	
被服其他ノ裁縫品製造業	160	46	1 926	112	24	1 766	736	1 030	
和服、洋服	161	12	510	23	9	469	230	239	
其他裁縫品	162	34	1 416	89	15	1 297	497	800	
帽子製造業	163	10	426	14	4	397	158	239	
防水布、油布、護謄布、撥水布製造業	164	4	155	14	5	135	85	50	
醫藥材料製品製造業	165	6	243	14	5	217	94	123	
セメント製品製造業	166	6	205	13	12	179	160	19	
其他ノ工業	167	33	1 454	81	48	1 259	824	435	

業別従業者數

(續)

十八未満使用工場

業	者									事 業 別
	工						其他従業者			
	十 六 歳 未 滿			十 六 歳 以 上			總 數	男	女	
總 數	男	女	總 數	男	女	總 數				男
101	36	65	2 798	1 597	1 201	60	54	6	112	
101	36	65	2 725	1 555	1 170	59	53	6	113	
—	—	—	73	42	31	1	1	—	114	
2	1	1	263	252	11	17	16	1	115	
29	9	20	468	347	121	15	15	—	116	
225	145	80	6 161	4 770	1 391	861	739	122	117	
41	28	13	3 382	2 689	693	719	614	105	118	
39	18	—	611	548	63	19	17	2	119	
61	56	5	1 181	1 063	118	103	91	12	120	
84	22	62	987	470	517	20	17	3	121	
618	489	129	3 868	3 319	549	162	148	14	122	
553	443	110	3 294	2 832	462	150	137	13	123	
31	30	1	154	151	3	—	—	—	124	
34	16	18	430	336	94	12	11	1	125	
277	134	143	12 535	10 135	2 400	535	460	75	126	
46	45	1	6 939	6 841	148	274	230	44	127	
42	41	1	5 739	5 615	124	191	153	38	128	
—	—	—	54	49	5	6	5	1	130	
4	4	—	1 196	1 177	19	77	72	5	131	
3	1	2	869	813	56	41	38	3	132	
3	3	—	98	66	32	—	—	—	133	
38	30	8	809	664	205	93	87	6	134	
62	14	48	1 393	496	897	72	58	14	135	
26	8	18	55	42	13	4	4	—	136	
20	8	12	658	443	215	14	12	2	137	
3	3	—	453	210	243	12	8	4	138	
10	1	9	109	43	66	—	—	—	139	
—	—	—	182	177	5	3	2	1	140	
66	21	45	860	340	520	22	21	1	141	
3	3	—	673	673	—	48	43	5	142	
—	—	—	90	90	—	—	—	—	143	
3	3	—	583	583	—	48	43	5	144	
816	249	567	7 162	3 536	3 626	221	184	37	145	
133	48	85	546	273	273	27	21	—	146	
123	48	78	511	255	256	21	21	—	147	
10	3	7	35	18	17	—	—	—	148	
63	13	50	1 055	441	614	53	31	22	149	
14	5	9	184	93	91	34	23	11	150	
35	4	31	354	124	230	16	7	9	151	
14	4	10	517	224	293	3	1	2	152	
100	31	69	878	563	295	18	16	2	153	
—	—	—	151	122	29	5	5	—	154	
20	14	6	280	197	83	10	8	2	155	
8	6	2	101	57	48	—	—	—	156	
72	11	61	322	187	135	3	3	—	157	
15	15	—	162	9	9	—	—	—	158	
169	17	152	984	234	750	19	13	6	159	
251	80	171	1 515	656	859	24	21	3	160	
72	37	35	202	397	195	9	9	—	161	
179	43	136	1 118	454	664	15	12	3	162	
12	4	8	385	154	231	11	8	3	163	
7	3	4	128	82	46	1	1	—	164	
15	8	7	202	86	116	7	6	1	165	
—	—	—	179	160	19	1	1	—	166	
51	30	21	1 268	794	474	66	66	—	167	



8. 職工數別事

5. 職工五十人以上

事業別	工場數	從						事業別
		總數	事務員	技術員	職			
					總數	男	女	
大正十二年總數	2 487	186 096	7 838	4 853	167 597	72 452	95 545	
紡織工業	1	1 361	97 893	2 563	1 844	91 624	15 256	76 368
製絲業	2	707	50 914	886	814	48 192	3 345	44 847
生絲(揚子シソ合)	3	643	46 786	946	788	44 180	3 030	41 150
玉絲	4	64	4 128	40	26	4 012	315	3 697
紡績業	6	7	551	25	20	498	210	282
綿絲紡績	7	2	162	5	3	154	40	114
麻絲紡績	8	1	96	4	2	89	38	51
毛絲紡績	9	1	293	16	15	255	138	117
毛絲紡績	10	1	293	16	15	255	138	117
襪絲業	11	20	1 407	32	24	1 330	267	1 063
襪絲業	12	6	411	10	7	386	131	255
襪絲業	13	10	608	18	16	651	71	580
襪絲業	14	3	244	2	—	242	65	177
其他ノ襪絲及加工襪絲	15	1	54	2	1	51	—	51
織物業	16	459	32 660	962	578	30 636	5 179	25 457
棉織物	17	277	19 718	593	298	18 559	3 153	15 406
絹織物及絹織交織物	18	142	10 073	265	212	9 425	1 492	7 933
麻織物及麻織交織物	19	9	635	17	5	605	116	489
毛織物及毛織交織物	20	31	2 234	87	63	2 047	418	1 629
染色、漂白、整理業	22	71	5 307	247	180	4 706	3 580	1 126
絲布染色	23	62	4 625	208	158	4 128	3 112	1 016
絲布漂白整理	24	9	682	39	22	578	468	110
織物業	25	39	2 780	146	69	2 508	805	1 703
英大小編立	26	5	416	14	10	382	126	256
英大小製品	27	27	1 912	117	45	1 712	606	1 106
其他ノ織物組物	29	7	452	15	14	414	73	341
製絲業	30	16	1 132	67	27	1 009	386	623
其他ノ紡織工業	31	42	3 142	98	132	2 745	1 478	1 267
紡織材料整理	32	40	2 997	89	132	2 612	1 409	1 203
其他	34	2	145	9	—	133	69	64
金屬工業	35	96	7 508	400	274	6 632	5 762	870
金屬精煉業	36	5	376	9	20	324	303	21
金屬材料品製造業	37	15	1 264	69	32	1 131	1 048	83
鑄物製造業	38	33	2 522	143	71	2 239	2 093	146
鐵鑄物	39	31	2 405	137	67	2 132	1 993	139
其他ノ鑄物	40	2	117	6	4	107	100	7
鑄物以外ノ金屬製品製造業	41	32	2 440	132	98	2 168	1 584	584
ボルト、ナット、釘、針、針類	42	9	659	35	20	597	447	150
鏈鎖、索、擦條、糊類	43	1	78	10	9	47	41	5
薄板製品	44	7	623	31	28	559	377	182
建築、家具用金物	45	4	287	17	15	253	221	32
鐵製以外ノ金屬家具什器類	46	3	187	9	9	164	127	37
其他ノ金屬製品	47	8	606	30	17	548	368	180
鍍金業	48	6	464	25	21	411	385	26
其他ノ金屬工業	49	5	442	22	32	359	349	10
建築用鐵骨鐵板ノ加工	50	5	442	22	32	359	349	10

業別從業者數

百人未満使用工場

事業別	從業者數									事業別
	工						其他從業者			
	十六歳未満			十六歳以上			總數	男	女	
	總數	男	女	總數	男	女				總數
	22 481	3 885	18 696	145 516	68 567	76 949	5 408	4 118	1 290	12
	17 542	1 211	16 331	74 082	14 045	60 037	1 862	1 143	719	1
	9 967	307	9 660	39 225	9 038	30 187	922	474	448	2
	8 713	251	8 462	35 497	2 779	32 085	872	450	422	3
	1 254	56	1 198	2 758	258	2 499	50	24	26	4
	61	13	48	437	203	234	8	8	—	6
	12	1	11	142	31	103	—	—	—	7
	12	2	9	77	35	42	1	1	—	9
	37	9	28	218	129	89	7	7	—	10
	376	40	327	954	218	736	21	18	3	11
	62	9	53	324	122	202	8	8	—	12
	196	7	189	455	64	391	13	10	3	13
	108	33	70	139	32	107	—	—	—	14
	15	—	15	36	—	36	—	—	—	15
	6 123	574	5 549	24 513	4 605	19 908	494	299	185	16
	4 014	358	3 656	14 545	2 795	11 750	268	171	97	17
	1 597	158	1 439	7 828	1 334	6 494	171	110	61	18
	118	16	102	487	100	387	8	4	4	19
	394	42	352	1 653	376	1 277	37	14	23	20
	437	166	271	4 269	3 414	855	174	156	18	22
	401	142	259	3 727	2 970	757	131	115	16	23
	36	24	12	542	444	98	43	41	2	24
	354	40	316	2 152	765	1 387	57	45	12	25
	30	7	23	352	119	233	10	9	1	26
	255	28	227	1 457	578	879	38	29	9	27
	71	5	66	343	68	275	9	7	2	29
	129	24	105	880	362	518	29	25	4	30
	97	38	59	2 652	1 440	1 212	167	118	49	31
	92	38	54	2 519	1 371	1 148	164	116	48	32
	—	—	—	133	69	64	3	2	1	34
	216	127	89	6 416	5 635	781	202	185	17	35
	4	4	—	320	299	21	28	20	3	36
	28	3	25	1 103	1 045	58	32	32	—	37
	27	27	—	2 212	2 066	146	69	64	5	38
	27	27	—	2 105	1 966	139	69	64	5	39
	—	—	—	107	100	7	—	—	—	40
	152	88	64	2 016	1 496	520	42	34	8	41
	29	23	6	568	424	144	7	5	2	42
	—	—	—	47	44	3	12	12	—	43
	62	34	28	497	343	154	5	5	—	44
	22	14	8	231	207	24	2	2	—	45
	2	2	—	162	125	37	5	5	—	46
	37	15	22	511	353	158	11	10	1	47
	—	—	—	411	385	26	7	7	—	48
	5	5	—	354	344	10	29	28	1	49
	5	5	—	354	344	10	29	28	1	50



8. 職工數別事

5. 職工五十人以上

事業別	工場數	從 職						
		總數	事務員	技術員	職 數			
					總數	男	女	
機械器具工業	53	179	13 838	812	790	11 753	10 849	904
蒸汽機、瓦斯發生器製造業	54	3	173	4	8	155	155	—
原動機製造業	55	11	923	59	53	787	779	8
電氣機械器具製造業	56	37	3 121	237	216	2 539	1 969	570
發電機、電動機、變成機	57	4	495	35	25	352	325	27
電氣器具	58	9	735	49	39	599	543	56
電池及通信・號用機械器具	59	14	1 125	98	116	868	772	96
電球	60	5	429	37	21	371	150	221
絕緣電線	61	5	397	18	15	349	179	170
農業、土木、建築用機械器具製造業	62	4	294	18	9	262	243	19
採掘、選礦、精鍊用機械器具製造業	63	1	85	3	9	73	73	—
紡織機械器具製造業	64	24	1 687	94	92	1 471	1 436	35
金屬工、木工用機械器具製造業	65	5	401	18	25	336	336	—
其他、製造、加工用機械器具製造業	66	18	1 414	102	75	1 194	1 144	50
唧筒、氣體壓縮機、送風機製造業	68	2	190	14	11	162	158	4
度量衡器、計器、學術用機械器具製造業	69	12	771	52	23	698	655	41
度量衡器	70	5	333	31	12	290	281	9
計器	71	1	53	2	6	45	39	6
時計	72	5	305	16	4	285	262	23
試驗、檢定及理化學、醫療用機械器具	73	1	80	3	1	76	73	3
樂器、蓄音器製造業	75	3	240	6	7	227	149	78
銃炮、彈丸類製造業	76	1	64	2	2	60	59	1
車輛製造業	77	32	2 639	101	169	2 238	2 178	60
鐵道車輛	78	17	1 372	40	115	1 114	1 102	12
自動車、自轉車、自動自轉車	79	15	1 267	61	54	1 124	1 076	48
造船業	81	10	702	31	26	585	581	4
航空機製造業	82	1	112	7	7	98	98	—
其他、機械器具製造業	83	14	1 022	64	58	860	836	38
窯業	84	122	9 454	441	182	8 395	6 593	1 802
陶磁器製造業	85	27	2 024	100	49	1 800	1 338	462
硝子、硝子製品製造業	86	35	2 651	83	20	2 430	2 132	348
煉瓦製造業	87	35	2 618	132	45	2 323	1 585	738
瓦製造業	88	2	162	2	2	148	127	21
セメント、石灰製造業	89	11	1 203	79	48	974	833	141
其他、窯業	90	12	796	45	18	670	578	92
化學工業	91	220	17 258	927	697	15 087	9 348	5 739
製藥業	92	33	2 927	170	184	2 457	1 898	559
醫藥、賣藥、賣藥類似品	93	12	1 089	67	81	901	416	485
工業藥品	94	21	1 838	103	103	1 556	1 482	74
染料、塗料、顏料製造業	95	6	545	56	36	439	407	32
染料	96	2	175	14	14	133	131	2
塗料、顏料	97	4	370	42	22	306	276	30
石鹼、化粧品製造業	98	7	528	62	32	422	227	195
石鹼	99	7	528	62	32	422	227	195
發火物製造業	101	25	1 881	45	31	1 788	517	1 271
燐寸	102	23	1 710	37	17	1 647	439	1 208
火藥其他、爆發物	103	2	171	8	14	141	78	63
油脂類製造業	104	11	902	52	57	741	627	114
植物質油脂	106	9	744	47	55	590	550	40
蠟及蠟燭	108	2	158	5	2	151	77	74
纖維製造業	109	51	3 707	168	93	3 401	1 794	1 607
セルロイド製造業	110	6	434	24	15	439	296	143
人造絹絲製造業	111	2	131	4	8	118	37	81

業別從業者數

(續)

百人未滿使用工場

事業別	從 業 者 數									
	工						其他從業者			
	十 六 歲 未 滿			十 六 歲 以 上			總數	男	女	
總數	男	女	總數	男	女					
機械器具工業	382	305	77	11 371	10 544	827	483	419	64	53
蒸汽機、瓦斯發生器製造業	9	9	—	146	146	—	6	6	—	54
原動機製造業	34	34	—	753	745	8	24	18	6	55
電氣機械器具製造業	143	84	59	2 396	1 885	511	129	101	28	56
發電機、電動機、變成機	9	8	1	343	317	26	17	23	6	57
電氣器具	35	28	7	564	515	49	48	31	17	58
電池及通信・號用機械器具	29	24	5	839	745	91	42	30	4	59
電球	62	21	41	309	129	180	—	—	—	60
絕緣電線	8	3	5	341	176	165	15	14	1	61
農業、土木、建築用機械器具製造業	23	22	—	239	220	19	5	4	1	62
採掘、選礦、精鍊用機械器具製造業	5	5	—	68	68	—	—	—	—	63
紡織機械器具製造業	26	20	—	1 445	1 410	35	36	25	5	64
金屬工、木工用機械器具製造業	14	14	—	323	322	1	21	19	2	65
其他、製造、加工用機械器具製造業	35	22	13	1 159	1 132	37	43	38	5	66
唧筒、氣體壓縮機、送風機製造業	4	4	—	158	154	4	3	3	—	68
度量衡器、計器、學術用機械器具製造業	35	32	3	661	623	38	—	—	—	69
度量衡器	4	4	—	236	277	9	—	—	—	70
計器	3	1	2	42	38	4	—	—	—	71
時計	22	22	—	263	240	23	—	—	—	72
試驗、檢定及理化學、醫療用機械器具	6	5	1	70	68	2	—	—	—	73
樂器、蓄音器製造業	—	—	—	227	149	78	—	—	—	75
銃炮、彈丸類製造業	—	—	—	60	59	1	—	—	—	76
車輛製造業	34	32	2	2 204	2 146	58	131	124	7	77
鐵道車輛	11	11	—	1 109	1 091	12	106	97	6	78
自動車、自轉車、自動自轉車	23	21	2	1 101	1 055	46	28	27	1	79
造船業	6	6	—	579	575	4	60	55	5	81
航空機製造業	—	—	—	98	98	—	—	—	—	82
其他、機械器具製造業	14	14	—	855	822	33	31	26	5	83
窯業	719	585	134	7 676	6 008	1 668	436	397	39	84
陶磁器製造業	96	67	29	1 704	1 271	433	75	61	14	85
硝子、硝子製品製造業	492	431	61	1 988	1 701	287	68	66	3	86
煉瓦製造業	84	44	40	2 239	1 541	698	118	103	15	87
瓦製造業	2	2	—	146	125	21	10	10	—	88
セメント、石灰製造業	6	5	1	968	828	140	162	99	3	89
其他、窯業	39	36	3	631	542	89	63	59	4	90
化學工業	930	276	654	14 157	9 072	5 085	547	481	66	91
製藥業	122	41	81	2 335	1 857	478	116	98	18	92
醫藥、賣藥、賣藥類似品	104	24	80	797	392	405	40	36	4	93
工業藥品	18	17	1	1 538	1 465	73	76	62	14	94
染料、塗料、顏料製造業	—	—	—	439	407	32	14	14	—	95
染料	—	—	—	133	131	2	14	14	—	96
塗料、顏料	—	—	—	306	276	30	—	—	—	97
石鹼、化粧品製造業	61	14	47	361	213	148	12	9	3	98
石鹼	61	14	47	361	213	148	12	9	3	99
發火物製造業	402	109	293	1 386	408	978	17	17	—	101
燐寸	371	95	276	1 276	344	932	9	9	—	102
火藥其他、爆發物	31	14	17	110	64	46	8	8	—	103
油脂類製造業	55	26	29	686	601	85	52	50	2	104
植物質油脂	2	2	—	588	548	40	52	50	2	106
蠟及蠟燭	53	21	29	98	53	45	—	—	—	108
纖維製造業	94	31	63	3 307	1 763	1 544	45	35	10	109
セルロイド製造業	11	5	6	428	291	137	6	4	2	110
人造絹絲製造業	21	3	18	97	34	63	1	—	1	111



8. 職工數別事

5. 職工五十人以上

事業別	工場數	從						
		總數	事務員	技術員	職			
					總數	男	女	
製紙業	112	54	4 200	214	140	3 681	2 225	1 456
製紙	113	54	4 200	214	140	3 681	2 225	1 456
人造肥料製造業	115	10	813	58	51	656	581	75
其他ノ化學工業	116	15	1 131	71	50	945	736	206
製材及木製品工業	117	94	7 658	417	135	6 437	5 095	1 342
製材業	118	50	4 390	263	70	3 471	3 149	322
建具家具類製造業	119	10	778	56	19	694	586	108
包裝用木箱、棧、桶製造業	120	10	745	30	18	639	570	60
其他ノ木製品製造業	121	24	1 746	68	28	1 633	751	852
印刷製本業	122	83	6 998	877	180	5 659	4 642	1 057
活版印刷業	123	73	6 282	829	168	5 048	4 143	905
其他ノ印刷業	124	5	316	28	8	277	231	46
製本業	125	5	401	20	4	374	268	100
食料品工業	126	194	14 963	852	333	13 108	9 883	3 225
醸造業	127	82	6 925	397	113	5 529	5 315	214
和酒	128	53	3 805	198	62	3 417	3 350	67
麥酒	129	1	113	7	4	98	83	15
洋酒	130	1	65	4	3	56	45	11
醬油、味噌、酢	131	27	2 242	188	44	1 958	1 837	121
精製粉業	132	25	1 955	119	46	1 670	1 556	114
製糖業	133	8	877	70	66	610	573	37
菓子、餅乾製造業	134	27	2 111	115	39	1 837	1 115	722
罐詰、罐詰製造業	135	13	980	44	33	873	316	557
畜產品製造業	136	3	302	22	29	238	171	67
水產品製造業	137	4	260	8	1	233	98	135
製茶業	138	8	452	19	6	423	214	209
清涼飲料製造業	139	2	147	6	0	131	42	89
製冰業	140	3	271	8	24	239	217	22
其他ノ食料品工業	141	19	1 383	35	17	1 325	266	1 059
瓦斯電氣業	142	6	576	34	76	400	391	9
瓦斯業	143	1	62	8	2	50	42	8
電氣業	144	5	514	26	74	350	349	1
其他ノ工業	145	132	9 948	515	292	8 862	4 633	4 229
紙製品業	146	11	827	52	18	745	330	415
普通紙製品	147	11	827	52	18	745	330	415
竹草蓆類製品製造業	149	11	674	20	9	643	223	420
竹蓆製品	150	3	223	9	4	210	124	86
蔴、野草蓆	151	6	294	8	4	280	68	212
蓆、棕櫚、麥稈、經木製品	152	2	157	3	1	153	31	122
動物質材料製品製造業	153	17	1 369	65	59	1 214	778	436
皮革	154	4	295	16	8	266	236	30
皮革製品	155	2	167	5	5	150	150	—
骨角甲牙貝類製品	156	6	436	14	6	405	110	295
獸毛羽毛製品	157	5	471	30	40	393	282	111
綿麻製織物製造業	159	14	879	42	19	811	231	580
被服其他ノ裁縫品製造業	160	37	2 757	134	47	2 529	1 012	1 517
和服、洋服	161	9	699	28	17	649	215	434
其他裁縫品	162	28	2 058	106	30	1 880	797	1 083
帽子製造業	163	8	660	21	18	599	329	270
防水布、油布、遮蓋布、撥草布製造業	164	4	343	32	18	282	233	49
醫療材料製品製造業	165	5	402	26	20	343	141	199
セメント製品製造業	166	1	35	1	1	33	25	8
其他ノ工業	167	24	2 002	122	74	1 663	1 328	335

業別從業者數

(續)

百人未滿使用工場

業	者數									業別
	工						其他從業者			
	十 六 歲 未 滿			十 六 歲 以 上			總數	男	女	
總數	男	女	總數	男	女	總數				男
139	41	98	3 542	2 184	1 358	174	158	16	112	
139	41	98	3 542	2 184	1 358	174	158	16	113	
—	—	—	656	581	75	48	46	2	115	
25	6	19	920	733	187	62	50	12	116	
297	206	91	6 140	4 889	1 251	670	548	122	117	
109	86	23	3 362	3 063	299	586	490	96	118	
12	10	2	682	576	106	9	9	—	119	
33	33	—	606	546	60	58	39	19	120	
143	77	66	1 490	704	786	17	10	7	121	
808	588	220	4 891	4 054	837	243	130	113	122	
749	557	192	4 296	3 586	713	237	125	112	123	
15	13	2	262	218	44	3	3	—	124	
44	18	26	330	250	80	3	2	1	125	
492	190	302	12 616	9 693	2 923	620	562	58	126	
79	74	5	5 450	5 241	209	196	157	20	127	
61	61	—	3 356	3 289	67	128	102	26	128	
—	—	—	98	83	15	4	2	2	129	
5	—	5	51	45	6	2	1	1	130	
13	13	—	1 945	1 824	121	52	52	—	131	
24	14	10	1 646	1 542	104	120	110	10	132	
1	—	1	609	573	36	122	120	2	133	
214	64	150	1 628	1 051	572	120	113	7	134	
29	9	20	844	307	537	30	26	4	135	
9	5	4	229	166	63	13	11	2	136	
18	8	10	215	90	125	18	16	2	137	
14	9	5	409	205	204	4	3	1	138	
14	2	12	117	40	77	1	—	1	139	
—	—	—	230	217	22	—	—	—	140	
90	5	85	1 285	261	974	6	6	—	141	
3	3	—	397	388	9	66	63	3	142	
—	—	—	50	42	8	2	2	—	143	
3	3	—	347	346	1	64	61	3	144	
1 092	394	698	7 770	4 239	3 531	279	190	89	145	
112	19	93	633	311	322	12	8	4	146	
112	19	93	633	311	322	12	8	4	147	
149	55	94	494	168	326	2	2	—	149	
61	29	32	149	95	54	—	—	—	150	
77	21	56	203	47	156	2	2	—	151	
11	5	6	142	26	116	—	—	—	152	
135	106	29	1 079	672	407	31	28	5	153	
2	2	—	264	234	30	5	5	—	154	
13	13	—	137	137	—	7	7	—	155	
59	35	24	346	75	271	11	8	3	156	
61	56	5	332	226	106	8	6	2	157	
90	12	87	712	219	493	7	5	2	159	
419	142	277	2 110	870	1 240	47	37	10	160	
81	71	10	568	144	424	5	3	2	161	
338	71	267	1 542	726	816	42	34	8	162	
26	4	22	573	325	248	22	19	3	163	
14	8	6	268	225	43	11	11	—	164	
49	14	35	294	130	164	4	3	1	165	
—	—	—	33	25	8	—	—	—	166	
89	34	55	1 574	1 294	280	143	79	64	167	



8. 職工數別事

6. 職工百人以上五

事業別	工場數	從						
		總數	事務員	技術員	職			
					總數	男	女	
大正十二年總數	1 869	406 656	13 318	11 230	368 000	144 908	223 092	
紡織工業	1	1 081	228 528	4 988	3 648	213 842	30 898	182 944
製絲業	2	700	146 689	2 613	1 878	138 057	10 976	127 081
生絲(搦返シソ合ム)	3	657	138 009	2 542	1 803	130 607	10 339	120 268
玉絲	4	43	7 680	71	75	7 450	637	6 813
紡績業	6	35	12 288	380	260	11 312	3 277	8 035
綿絲紡績	7	18	7 336	222	155	6 704	1 743	4 961
絹絲紡績	8	7	2 293	73	37	2 154	751	1 400
麻絲紡績	9	5	1 581	53	36	1 459	304	1 055
毛絲紡績	10	5	1 078	32	32	998	379	619
捲絲業	11	19	3 784	106	115	3 469	719	2 750
綿捲絲	12	5	964	19	12	908	177	731
絹捲絲	13	10	1 639	43	30	1 523	197	1 326
麻捲絲	14	1	182	6	3	162	82	80
其他ノ捲絲及加工捲絲	15	3	999	38	70	876	263	613
織物業	16	264	52 615	1 425	850	49 154	9 562	39 592
綿織物	17	163	32 418	954	470	30 296	6 465	23 831
絹織物及絹織交織物	18	51	8 939	177	183	8 352	1 153	7 199
麻織物及麻交織物	19	11	2 528	60	34	2 356	597	1 759
毛織物及毛交織物	20	39	8 730	234	163	8 150	1 347	6 803
染色、漂白、整理業	22	29	6 921	231	269	6 211	4 634	1 577
絲布染色	23	21	4 928	162	202	4 416	3 735	691
絲布漂白整理	24	8	1 993	69	67	1 795	899	896
編物組物業	25	23	4 536	175	226	4 064	1 206	2 858
莫大小編立	26	1	187	5	10	170	61	109
莫大小製品	27	18	3 703	160	205	3 308	1 097	2 211
麻蓆田	28	3	484	4	1	476	40	436
其他ノ編物組物	29	1	135	6	10	110	8	102
製絲業	30	5	742	16	14	710	145	565
其他ノ紡織工業	31	6	953	42	37	865	379	486
紡織材料整理	32	5	673	22	26	616	275	341
其他	34	1	280	20	11	249	104	145
金屬工業	35	77	17 520	979	796	15 024	13 436	1 588
金屬精鍊業	36	13	3 297	231	196	2 711	2 564	147
金屬材料品製造業	37	12	2 704	169	96	2 387	2 240	147
鑄物製造業	33	17	4 076	190	182	3 472	3 297	175
鐵鑄物	39	17	4 076	190	182	3 472	3 297	175
鑄物以外ノ金屬製品製造業	41	27	5 488	272	214	4 822	3 757	1 066
ボルト、ナット、釘、鋸、針類	42	6	987	44	21	910	608	302
鏈鎖、索、撻條、網類	43	9	1 733	104	69	1 464	1 247	217
薄板製品	44	5	1 156	53	47	1 047	659	388
建築、家具用金物	45	2	638	42	63	533	523	10
鐵製以外ノ金屬家具什器類	46	3	511	10	4	451	334	117
其他ノ金屬製品	47	2	463	19	10	417	386	31
鍍金業	48	4	929	58	33	752	715	37
其他ノ金屬工業	49	4	1 026	59	75	880	863	17
建築用鐵骨鐵板ノ加工	50	4	1 026	59	75	880	863	17

業別從業者數

百人未滿使用工場

事業別	從業者數								
	工						其他從業者		
	十 六 歲 未 滿			十 六 歲 以 上			總數	男	女
總數	男	女	總數	男	女	總數			
65 757	8 872	56 885	302 243	136 036	166 207	14 108	11 022	3 086	12
51 981	2 986	48 995	161 861	27 912	133 949	6 049	3 927	2 122	1
36 071	1 274	34 797	101 986	9 702	92 284	4 141	2 490	1 651	2
32 924	1 176	31 748	97 633	9 163	88 520	4 057	2 461	1 596	3
3 147	98	3 049	4 303	539	3 764	84	29	55	4
2 420	362	2 058	8 892	2 915	5 977	336	268	68	6
1 198	94	1 104	5 506	1 649	3 857	255	209	52	7
627	170	457	1 524	581	943	32	24	8	8
431	46	385	1 028	358	670	33	31	2	9
164	52	112	834	327	507	16	10	6	10
937	83	854	2 532	636	1 896	94	54	40	11
273	29	244	635	148	487	25	16	9	12
422	17	405	1 101	180	921	43	23	20	13
32	15	17	130	67	63	11	1	10	14
210	22	188	666	241	425	15	14	1	15
10 838	858	9 980	38 316	8 704	29 612	1 186	862	324	16
6 866	579	6 287	23 430	5 886	17 544	698	517	181	17
1 808	135	1 673	6 544	1 018	5 526	227	167	60	18
498	56	442	1 858	541	1 317	78	42	36	19
1 666	88	1 578	6 494	1 259	5 235	183	136	47	20
664	239	425	5 547	4 395	1 152	210	192	18	22
302	183	119	4 233	3 586	647	148	138	10	23
481	90	391	1 314	809	505	62	54	8	24
790	123	667	3 274	1 033	2 241	71	51	20	25
7	2	5	163	59	104	2	2	—	26
632	118	514	2 676	979	1 697	57	43	14	27
122	2	120	354	38	316	3	1	2	28
29	1	28	81	7	74	9	5	4	29
162	26	136	548	119	429	2	2	—	30
99	21	78	766	358	408	9	8	1	31
65	14	51	551	261	290	9	8	1	32
34	7	27	215	97	118	—	—	—	34
431	284	147	14 593	13 152	1 441	721	617	104	35
41	41	—	2 670	2 523	147	159	123	36	36
52	31	21	2 335	2 209	126	52	43	9	37
35	35	—	3 437	3 262	175	232	195	37	38
35	35	—	3 437	3 262	175	232	195	37	39
287	161	126	4 535	3 596	939	180	167	13	41
98	47	52	817	567	250	12	8	4	42
84	66	18	1 380	1 181	199	96	90	6	43
41	20	24	1 003	639	364	9	8	1	44
—	—	—	533	523	10	—	—	—	45
35	6	29	416	328	88	46	45	1	46
31	28	3	386	358	28	17	16	1	47
9	9	—	743	706	37	36	36	—	48
7	7	—	873	856	17	12	3	9	49
7	7	—	873	856	17	12	3	9	50



8. 職工數別事

6. 職工百人以上五

事業別	工場數	從						
		總數	事務員	技術員	職			
					總數	男	女	
機械器具工業	53	161	39 378	2 002	2 278	33 020	30 402	2 618
蒸汽機、瓦斯發生器製造業	54	1	328	9	15	299	295	4
原動機製造業	55	7	2 265	140	234	1 809	1 770	39
電氣機械器具製造業	56	31	8 885	530	561	7 432	5 761	1 671
發電機、電動機、變成機	57	7	2 657	157	211	2 225	2 059	166
電氣器具	58	8	1 584	82	118	1 312	1 207	105
電池及通信・號用機械器具	59	5	1 187	82	99	890	828	62
電球	60	3	817	62	30	684	304	280
絕緣電線	61	8	2 640	147	103	2 321	1 363	958
採礦、選礦、精鍊用機械器具製造業	63	2	734	6	48	567	558	9
紡織機械器具製造業	64	12	2 312	132	126	1 853	1 668	185
金屬工、木工用機械器具製造業	65	7	1 320	75	94	1 125	1 110	15
其他ノ製造、加工用機械器具製造業	66	7	1 172	56	64	1 025	1 008	17
起重機、搬運機、運搬機製造業	67	3	718	39	59	598	594	4
唧筒、氣體壓縮機、送風機製造業	68	4	685	36	39	587	580	7
度量衡器、計器、學術用機械器具製造業	69	15	3 480	222	199	2 979	2 721	258
度量衡器	70	4	887	59	25	781	685	96
計器	71	4	1 159	94	114	924	856	68
時計	72	7	1 048	54	32	936	861	75
試驗、檢定及理化學、醫療用機械器具	73	3	386	15	27	338	319	19
寫字機、眼鏡類製造業	74	2	990	34	58	795	725	70
樂器、音響器製造業	75	5	1 107	60	45	964	889	75
銃砲、彈丸類製造業	76	2	1 213	25	63	1 037	959	78
車輛類製造業	77	30	6 976	388	409	5 668	5 514	154
鐵道車輛	78	20	5 582	325	361	4 413	4 353	60
自動車、自轉車、自動自轉車	79	10	1 394	63	48	1 255	1 161	94
造船業	81	21	5 605	178	169	4 912	4 891	21
航空機製造業	82	2	593	18	17	558	556	2
其他ノ機械器具製造業	83	6	994	54	78	812	803	9
窯業	84	86	17 924	712	483	15 975	12 905	3 070
陶磁器製造業	85	20	3 739	164	124	3 377	2 532	845
硝子、硝子製品製造業	86	25	5 592	176	110	5 128	4 071	1 057
煉瓦製造業	87	19	3 014	110	44	2 595	1 952	643
セメント、石灰製造業	89	13	3 553	191	169	2 977	2 754	223
其他ノ窯業	90	9	2 026	71	36	1 898	1 596	302
化學工業	91	177	43 712	752	2 101	37 449	22 734	14 715
製藥業	92	19	4 457	202	279	3 380	2 478	902
醫藥、賣藥、賣藥類似品	93	6	1 339	66	109	1 133	396	737
工業藥品	94	13	3 118	136	170	2 247	2 082	165
染料、塗料、顏料製造業	95	4	1 245	113	163	857	814	43
染料	96	1	708	67	142	426	426	—
塗料、顏料	97	3	537	46	21	431	388	43
石鹼、化粧品製造業	98	7	1 633	81	103	1 371	445	926
石鹼	99	4	733	24	39	632	318	314
化粧品	100	3	900	57	64	739	127	612
發火物製造業	101	43	11 449	141	178	10 890	3 714	7 176
爆竹	102	36	9 142	91	68	8 924	2 104	6 820
火藥其他ノ發火物	103	7	2 307	50	110	1 966	1 610	356
油脂類製造業	104	7	1 569	85	69	1 243	900	343
動物質油脂	105	1	166	2	16	148	148	—
植物質油脂	106	5	1 218	73	40	932	681	251
蠟及燭燭	108	1	185	10	4	163	71	92
濾紙製造業	109	25	4 650	183	166	4 197	2 681	1 516
セルロイド製造業	110	4	791	17	13	713	492	221
人造絹絲製造業	111	2	596	10	26	545	184	351

業別從業者數

(續)

百人未滿使用工場

事業別	從業者數									
	工						其他從業者			
	十六歲未滿			十六歲以上			總數	男	女	
總數	1 487	1 247	240	31 533	29 155	2 378	2 078	1 817	261	58
總數	—	—	—	999	295	4	5	5	—	54
男	07	05	2	1 742	1 705	37	89	72	11	55
女	459	294	165	6 978	5 467	1 506	362	287	75	56
總數	144	135	9	2 081	1 924	157	64	42	22	57
男	46	44	1	1 267	1 163	104	72	59	13	58
女	25	25	2	865	805	60	116	102	14	59
總數	153	57	96	531	247	284	41	23	18	60
男	92	35	57	2 229	1 328	901	69	61	8	61
女	—	—	—	567	558	9	113	107	6	63
總數	33	28	5	1 820	1 640	180	201	172	29	64
男	284	284	—	841	826	15	26	13	13	65
女	29	29	3	996	982	14	27	27	5	66
總數	7	7	—	591	587	4	22	19	3	67
男	11	11	—	576	569	7	23	21	2	68
女	243	206	37	2 736	2 515	221	80	70	10	69
總數	121	97	24	660	588	72	22	15	7	70
男	50	43	7	874	813	61	27	26	1	71
女	55	48	4	884	813	71	25	24	1	72
總數	20	18	2	318	301	17	6	5	1	73
男	62	59	3	733	666	67	103	98	5	74
女	33	23	10	931	896	65	38	34	4	75
總數	34	33	1	1 003	926	77	88	74	14	76
男	155	142	13	5 513	5 372	141	511	444	67	77
女	49	49	—	4 364	4 304	60	483	418	65	78
總數	106	93	13	1 149	1 068	81	28	26	2	79
男	64	63	1	4 848	4 828	20	346	331	15	81
女	4	2	—	556	554	2	—	—	—	82
總數	4	4	—	805	799	6	50	48	2	83
總數	1 563	1 143	420	14 412	11 762	2 650	754	651	103	84
總數	288	180	108	3 089	2 352	737	74	67	7	85
男	871	630	241	4 257	3 441	816	178	138	40	86
女	61	50	11	2 534	1 902	632	265	229	36	87
總數	12	12	—	2 965	2 742	223	216	199	17	88
男	331	271	60	1 567	1 325	242	21	18	3	89
總數	3 998	1 137	2 862	33 450	21 597	11 853	2 410	2 171	239	91
總數	355	34	321	3 025	2 444	581	596	527	69	92
男	295	21	274	838	375	463	31	19	12	93
女	60	13	47	2 187	2 069	118	565	508	57	94
總數	1	1	—	856	813	43	112	97	15	95
男	—	—	—	426	426	—	73	60	13	96
女	1	1	—	430	387	43	39	37	2	97
總數	274	17	257	1 097	428	669	78	68	10	98
男	79	17	62	553	301	252	38	33	5	99
女	195	—	195	544	127	417	40	35	5	100
總數	2 340	667	1 673	8 550	3 047	5 503	240	223	17	101
男	2 304	653	1 651	6 620	1 451	5 169	59	49	10	102
女	36	14	22	1 930	1 596	334	181	174	7	103
總數	124	10	114	1 119	890	229	181	154	27	104
男	6	6	—	142	142	—	—	—	—	105
女	112	3	109	820	678	142	173	146	27	106
總數	6	1	5	157	70	87	8	8	—	108
總數	185	95	90	4 012	2 586	1 426	104	95	9	109
男	5	14	38	661	478	183	48	46	2	110
女	—	—	95	450	199	256	15	9	6	111



8. 職工數別事

6. 職工百人以上五

事業別	工場數	從							
		總數	事務員	技術員	職			其他從業者	
					總數	男	女		
製紙業	112	50	12 712	546	684	10 890	7 921	2 909	
製紙	113	47	12 095	511	641	10 372	7 515	2 857	
パルプ其他ノ紙料	114	3	617	35	43	458	406	52	
人造肥料製造業	115	6	2 284	136	161	1 892	1 743	86	
其他ノ化學工業	116	10	2 326	238	268	1 591	1 352	239	
製材及木製品工業	117	42	7 597	383	175	6 742	5 514	1 228	
製材業	118	20	3 533	222	70	3 036	2 766	270	
建具家具類製造業	119	1	127	6	14	103	95	8	
包装用木箱、樽、桶製造業	120	11	1 795	72	35	1 666	1 512	154	
其他ノ木製品製造業	121	10	2 142	83	56	1 937	1 141	796	
印刷製本業	122	51	11 480	848	348	9 918	7 923	1 995	
活版印刷業	123	43	9 653	770	333	8 202	6 861	1 341	
其他ノ印刷業	124	2	239	16	3	217	205	12	
製本業	125	6	1 588	62	13	1 499	857	642	
食料品工業	126	102	23 062	964	655	20 552	11 540	9 012	
醸造業	127	29	5 936	323	176	5 280	4 715	565	
和酒	128	13	2 328	108	29	2 115	2 038	77	
麥酒	129	8	2 252	136	108	1 929	1 517	412	
醬油、味噌、酢	131	8	1 356	79	39	1 236	1 160	76	
精製粉業	132	5	693	26	13	644	564	80	
製糖業	133	13	2 062	169	161	2 291	2 078	213	
菓子、麵類製造業	134	8	2 055	64	48	1 889	1 662	1 227	
罐詰、罐詰製造業	135	5	678	13	6	653	226	427	
水産品製造業	137	4	675	32	16	619	351	268	
製茶業	138	1	290	13	—	277	75	202	
清涼飲料製造業	139	1	226	10	16	200	130	70	
其他ノ食料品工業	141	36	9 547	314	219	8 697	2 739	5 958	
瓦斯電氣業	142	14	3 087	87	298	2 500	2 433	67	
瓦斯業	143	9	1 929	69	126	1 655	1 598	57	
電氣業	144	5	1 158	18	172	845	835	10	
其他ノ工業	145	78	14 368	603	446	12 978	7 123	5 855	
紙製品業	146	5	811	48	9	733	352	381	
普通紙製品	147	5	811	48	9	733	352	381	
竹草藁類製品製造業	149	3	697	11	6	677	85	592	
藁、野草、藁	151	1	162	7	—	152	65	87	
藁、棕、麥稈、經木製品	152	2	535	4	6	525	20	505	
動物質材料製品製造業	153	12	2 621	120	94	2 275	1 985	290	
皮革	154	4	987	45	49	854	850	4	
皮革製品	155	6	1 452	71	38	1 248	1 087	161	
骨角甲牙貝類製品	156	1	76	2	3	71	8	63	
獸毛羽毛製品	157	1	106	2	4	100	40	60	
綿麻製網繩製造業	159	16	2 690	87	46	2 517	837	1 680	
被服其他ノ裁縫品製造業	160	17	3 068	97	71	2 852	1 159	1 693	
和服、洋服	161	2	411	7	12	392	23	369	
其他裁縫品	162	15	2 657	90	59	2 460	1 136	1 324	
帽子製造業	163	7	1 171	46	30	1 058	554	504	
防水布、油布、遮浪布、撥水布製造業	164	2	265	25	22	216	166	50	
醫療材料製品製造業	168	1	158	33	7	102	71	31	
其他ノ工業	167	15	2 887	136	161	2 548	1 914	634	

業別從業者數

(續)

百人未満使用工場

事業別	從業者數									
	工						其他從業者			事業別
	十 六 歲 未 滿			十 六 歲 以 上			總數	男	女	
	總數	男	女	總數	男	女				總數
	519	270	249	10 311	7 651	2 660	652	579	73	112
	513	264	249	9 859	7 251	2 608	571	508	63	113
	6	6	—	452	400	52	81	71	10	114
	29	22	7	1 803	1 721	82	155	150	5	115
	25	7	18	1 566	1 345	221	229	223	6	116
	540	428	112	6 202	5 086	1 116	297	264	33	117
	66	56	10	2 970	2 710	260	205	177	28	118
	23	23	—	80	72	8	4	2	2	119
	219	209	10	1 447	1 303	144	22	22	—	120
	232	140	92	1 705	1 001	704	66	63	3	121
	1 548	944	604	8 370	6 978	1 391	365	321	44	122
	1 017	701	316	7 185	6 160	1 025	348	305	43	123
	25	25	—	192	180	12	3	2	1	124
	506	218	288	393	639	354	14	14	—	125
	2 332	311	2 021	18 220	11 229	6 991	891	774	117	126
	181	172	9	5 099	4 543	556	157	144	13	127
	49	43	6	2 060	1 995	65	76	76	—	128
	14	12	2	1 915	1 505	410	79	66	13	129
	118	117	1	1 118	1 043	75	2	2	—	131
	34	7	27	612	557	55	8	8	—	132
	35	14	21	2 256	2 064	192	341	284	57	133
	332	34	298	1 557	628	929	54	48	6	134
	27	6	21	626	220	406	6	2	4	135
	54	28	26	565	323	242	8	7	1	137
	31	7	24	246	68	178	—	—	—	138
	6	2	4	194	128	66	—	—	—	139
	1 632	41	1 591	7 065	2 698	4 367	317	281	36	141
	—	—	—	2 500	2 433	67	202	180	12	142
	—	—	—	1 655	1 598	57	79	67	12	143
	—	—	—	845	835	10	123	123	—	144
	1 876	392	1 484	11 102	6 731	4 371	341	290	51	145
	245	34	211	488	318	170	21	18	3	146
	245	34	211	488	318	170	21	18	3	147
	59	6	53	618	79	539	3	3	—	149
	29	6	23	123	59	64	3	3	—	151
	30	—	30	495	20	475	—	—	—	152
	115	46	69	2 160	1 939	221	132	122	10	153
	4	4	—	852	846	6	37	30	7	154
	74	35	39	1 174	1 052	122	95	92	3	155
	24	2	22	47	6	41	—	—	—	156
	13	5	8	87	35	52	—	—	—	157
	492	76	416	2 025	761	1 264	40	27	13	159
	626	114	512	2 226	1 045	1 181	48	36	12	160
	—	—	—	392	23	369	—	—	—	161
	626	114	512	1 834	1 022	812	48	36	12	162
	202	34	168	856	520	336	37	30	7	163
	—	—	—	216	166	50	2	1	1	164
	5	—	5	97	71	26	16	15	1	168
	132	82	50	2 416	1 832	584	42	38	4	167



8. 職工數別事

7. 職工五百人以上

事業別	工場數	從					
		總數	事務員	技術員	職		
					總數	男	女
大正十二年總數	264	202 253	5 015	4 675	184 617	61 800	122 817
紡織工業	1	141 879	2 757	2 027	131 822	20 769	111 053
製絲業	2	72 733	1 111	1 010	68 409	5 232	63 177
生絲(揚子シロ含ム)	3	71 776	1 104	1 004	67 478	5 155	62 323
玉絲	4	957	7	6	931	77	854
紡績業	6	46 575	941	622	42 815	10 097	32 718
絹絲紡績	7	36 306	654	438	33 732	7 345	26 387
絹絲紡績	8	6 153	217	110	5 399	1 769	3 630
麻絲紡績	9	2 971	49	51	2 668	768	1 900
毛絲紡績	10	1 145	21	23	1 016	215	801
捲絲業	11	507	28	15	464	74	390
絹捲絲	13	507	28	15	464	74	390
織物業	16	20 680	594	340	18 988	4 399	14 589
絹織物	17	14 336	396	216	13 345	2 724	10 621
絹織物及絹織交織物	18	1 744	85	41	1 532	509	1 023
麻織物及麻交織物	19	783	8	12	708	183	525
毛織物及毛交織物	20	3 767	105	71	3 403	982	2 420
染色、漂白、整理業	22	1 384	83	40	1 146	967	177
絲布染色	23	1 384	83	40	1 146	967	177
金屬工業	35	6 338	222	221	5 516	5 121	395
金屬精鍊業	36	2 272	80	105	2 022	1 852	166
金屬材料品製造業	37	1 020	57	68	1 599	1 518	81
鑄物製造業	38	1 524	72	39	1 301	1 250	51
鐵鑄物	39	1 524	72	39	1 301	1 250	51
鑄物以外ノ金屬製品製造業	41	623	13	9	594	500	94
鏈鎖、索、撥條、網類	43	623	13	9	594	500	94
機械器具工業	53	22 542	1 020	1 324	19 477	18 457	1 020
原動機製造業	55	752	40	47	665	649	16
電氣機械器具製造業	56	3 575	170	245	3 081	2 577	484
發電機、電動機、變式機	57	2 668	101	175	2 315	2 145	170
電球	60	557	7	13	523	224	296
絕緣電線	61	350	62	57	223	208	15
紡織機械器具製造業	64	1 260	39	56	1 171	1 139	32
唧筒、氣體壓縮機、送風機製造業	68	722	27	33	645	451	194
銃砲、彈丸類製造業	76	3 447	115	241	2 991	2 921	70
車輛類製造業	77	6 199	260	352	5 205	5 104	101
鐵道車輛	78	5 605	244	337	4 687	4 599	88
自動車、自轉車、自動自轉車	79	594	46	15	518	505	13
造船業	81	5 094	292	291	4 419	4 354	65
航空機製造業	82	1 487	47	59	1 320	1 262	58
窯業	84	6 931	271	290	5 753	5 165	588
陶磁器製造業	85	1 777	83	77	1 569	1 310	256
硝子、硝子製品製造業	86	1 214	39	60	1 079	987	92
セメント、石灰製造業	89	3 940	149	153	3 105	2 868	237

業別從業者數

千人未満使用工場

業	從業者數	工						其他從業者			事業別
		十 六 歲 未 滿			十 六 歲 以 上			總數	男	女	
		總數	男	女	總數	男	女				
總數	37 462	2 895	34 567	147 155	58 905	88 250	7 946	5 900	2 046	12	
紡織工業	34 186	1 834	32 352	97 636	18 935	78 701	5 273	3 610	1 663		
製絲業	19 236	854	18 382	49 204	4 378	44 826	2 203	1 355	848	2	
生絲(揚子シロ含ム)	18 739	838	17 901	48 739	4 317	44 422	2 190	1 353	837	3	
玉絲	496	16	480	465	61	404	13	2	11	4	
紡績業	10 867	650	10 217	31 948	9 441	22 507	2 197	1 603	594	6	
絹絲紡績	8 853	475	8 378	24 879	6 870	18 009	1 482	1 055	427	7	
絹絲紡績	1 422	143	1 279	3 077	1 626	2 351	427	345	82	-8	
麻絲紡績	295	24	271	2 373	744	1 629	203	143	60	9	
毛絲紡績	297	14	283	719	201	518	85	60	25	10	
捲絲業	165	8	157	299	66	233	-	-	-	11	
絹捲絲	165	8	157	299	66	233	-	-	-	13	
織物業	3 831	217	3 594	15 157	4 162	10 995	758	552	206	16	
絹織物	2 770	142	2 628	10 575	2 582	7 993	429	307	122	17	
絹織物及絹織交織物	392	49	343	1 140	460	680	86	64	22	18	
麻織物及麻交織物	130	13	117	578	170	408	55	41	14	19	
毛織物及毛交織物	539	33	506	2 864	950	1 914	188	140	48	20	
染色、漂白、整理業	118	79	39	1 028	888	140	115	100	15	22	
絲布染色	118	79	39	1 028	888	140	115	100	15	23	
金屬工業	86	69	17	5 430	5 052	378	380	322	58	35	
金屬精鍊業	67	53	11	1 955	1 800	155	65	49	16	36	
金屬材料品製造業	9	6	3	1 500	1 512	78	196	159	37	37	
鑄物製造業	-	-	-	1 301	1 250	51	112	107	5	38	
鐵鑄物	-	-	-	1 301	1 250	51	112	107	5	39	
鑄物以外ノ金屬製品製造業	10	10	-	584	490	94	7	7	-	41	
鏈鎖、索、撥條、網類	10	10	-	584	490	94	7	7	-	43	
機械器具工業	489	407	82	18 988	18 050	938	721	629	92	53	
原動機製造業	29	29	-	636	620	16	-	-	-	55	
電氣機械器具製造業	105	41	64	2 956	2 536	420	99	71	28	56	
發電機、電動機、變式機	21	17	4	2 294	2 128	166	77	51	26	57	
電球	83	24	59	440	200	240	14	12	2	60	
絕緣電線	1	-	1	222	208	14	8	8	-	61	
紡織機械器具製造業	27	26	1	1 144	1 113	31	-	-	-	64	
唧筒、氣體壓縮機、送風機製造業	8	-	8	637	451	186	17	13	4	68	
銃砲、彈丸類製造業	19	16	3	2 972	2 905	67	100	100	-	76	
車輛類製造業	141	141	-	5 064	4 963	101	352	318	34	77	
鐵道車輛	70	70	-	4 617	4 529	88	337	303	34	78	
自動車、自轉車、自動自轉車	71	71	-	447	434	13	15	15	-	79	
造船業	78	76	2	4 341	4 278	63	92	77	15	81	
航空機製造業	82	78	4	1 238	1 184	54	61	50	11	82	
窯業	260	204	56	5 493	4 961	532	617	539	78	84	
陶磁器製造業	210	164	46	1 359	1 146	213	48	41	7	85	
硝子、硝子製品製造業	11	10	1	1 068	977	91	36	28	8	86	
セメント、石灰製造業	39	30	9	3 066	2 888	228	533	470	63	89	



8. 職工數別事

7. 職工五百人以上

事業別	工場數	從						事業別	
		總數	事務員	技術員	職				
					總數	男	女		
化學工業	91	14	11 592	435	542	9 959	8 145	1 814	
製藥業	92	2	1 045	92	157	1 312	941	371	
醫藥、賣藥、賣藥類似品	93	1	712	48	89	541	209	332	
工業藥品	94	1	933	44	68	771	732	39	
染料、塗料、顏料製造業	95	1	940	—	—	831	803	28	
塗料、顏料	97	1	940	—	—	831	803	28	
發火物製造業	101	2	1 684	30	69	1 417	1 277	140	
火藥其他/爆發物	103	2	1 684	30	69	1 417	1 277	140	
澆炭製造業	109	3	2 553	135	78	2 329	1 501	828	
セルロイド製造業	110	1	821	24	21	751	750	1	
製紙業	112	4	3 271	135	187	2 690	2 261	429	
製紙	113	4	3 271	135	187	2 690	2 261	429	
人造肥料製造業	115	1	678	19	30	629	612	17	
製材及木製品工業	117	1	674	5	7	638	627	11	
製材業	118	1	674	5	7	638	627	11	
食品工業	126	15	10 034	219	189	9 462	2 681	6 781	
釀造業	127	2	1 250	72	50	1 101	979	122	
麥酒	129	1	590	10	27	526	492	34	
醬油、味噌、酢	131	1	660	62	23	575	487	88	
菓子、麵包製造業	134	2	1 420	12	20	1 388	925	1 063	
製茶業	138	1	630	7	13	610	190	420	
其他/食品工業	141	10	6 734	123	106	6 363	1 187	5 176	
其他/工業	145	4	2 262	86	75	1 990	835	1 155	
被服其他/裁縫品製造業	160	4	2 262	86	75	1 990	835	1 155	
和服、洋服	161	2	2 128	86	65	1 867	797	1 070	
其他裁縫品	162	1	134	—	10	123	38	85	

8. 職工千人以

事業別	工場數	從						事業別
		總數	事務員	技術員	職			
					總數	男	女	
大正十二年總數	226	543 319	11 412	12 617	500 540	236 398	264 142	
紡織工業	1	149	307 167	4 475	3 551	237 358	57 547	229 811
製絲業	2	24	31 428	441	453	29 059	2 504	26 555
生絲(揚返シヲ含ム)	3	24	31 428	441	453	29 059	2 504	26 555
紡績業	6	82	183 234	2 527	1 911	171 378	37 031	134 347
綿絲紡績	7	66	150 354	1 893	1 528	141 176	29 237	111 939
絹絲紡績	8	9	20 005	468	225	18 201	4 500	13 701
麻絲紡績	9	3	4 972	52	66	4 574	1 389	3 185
毛絲紡績	10	4	7 903	114	94	7 127	1 905	5 522
織物業	16	43	92 505	1 507	1 187	86 921	18 012	68 909
綿織物	17	27	48 803	784	511	45 823	9 120	36 703
毛織物及毛交織物	20	16	43 702	723	676	41 098	8 892	32 206

業別從業者數

(續)

千人未滿使用工場

事業別	從業者數									事業別
	工						其他從業者			
	十六歲未滿			十六歲以上			總數	男	女	
	總數	男	女	總數	男	女				總數
	437	211	226	9 522	7 934	1 588	656	575	81	91
	108	19	89	1 204	922	282	84	59	25	92
	90	5	85	451	204	247	34	25	6	93
	18	14	4	753	718	35	50	31	19	94
	29	29	—	502	774	28	109	92	17	95
	29	29	—	502	774	28	109	92	17	97
	16	12	4	1 401	1 265	136	168	158	10	101
	16	12	4	1 401	1 265	136	168	158	10	103
	96	58	38	2 233	1 443	790	11	11	—	109
	—	—	—	751	750	1	25	25	—	110
	181	86	95	2 506	2 175	334	259	230	29	112
	181	86	95	2 506	2 175	334	259	230	29	113
	7	7	—	622	605	17	—	—	—	115
	2	2	—	636	625	11	24	18	6	117
	2	2	—	636	625	11	24	18	6	118
	1 954	156	1 798	7 508	2 525	4 983	164	134	30	126
	87	84	3	1 014	895	119	27	19	8	127
	48	45	3	478	447	31	27	19	8	129
	39	39	—	536	448	88	—	—	—	131
	341	5	336	1 047	320	727	—	—	—	134
	—	—	—	610	190	420	—	—	—	138
	1 526	67	1 459	4 837	1 120	3 717	137	115	22	141
	48	12	36	1 942	823	1 119	111	73	38	145
	48	12	36	1 942	823	1 119	111	73	38	160
	12	7	5	1 855	796	1 059	110	72	38	161
	36	17	19	87	27	60	1	1	—	162

上使用工場

事業別	從業者數									事業別
	工						其他從業者			
	十六歲未滿			十六歲以上			總數	男	女	
	總數	男	女	總數	男	女				總數
	89 170	9 607	79 563	411 370	226 791	184 579	18 750	14 687	4 063	12
	75 318	3 802	71 516	212 040	53 745	158 295	11 783	8 690	3 093	1
	8 739	433	8 306	20 320	2 071	18 249	1 475	971	504	2
	8 739	433	8 306	20 320	2 071	18 249	1 475	971	504	3
	42 515	1 813	40 702	128 863	35 218	93 645	7 418	5 551	1 867	6
	31 240	1 266	29 974	106 936	27 971	78 965	5 757	4 334	1 425	7
	4 843	232	4 611	13 358	4 268	9 090	1 111	788	323	8
	1 057	133	924	3 517	1 256	2 261	280	231	49	9
	2 375	94	2 182	5 052	1 723	3 329	268	198	70	10
	24 064	1 556	22 508	62 857	16 456	46 401	2 850	2 168	722	16
	12 519	1 013	11 506	33 304	8 107	25 197	1 685	1 273	412	17
	11 545	543	11 002	29 553	8 349	21 204	1 205	895	310	20



8. 職工數別事

8. 職工千人以

事業別	工場數	從						
		總數	事務員	技術員	職			總數
					總數	男	女	
金屬工業	35	7	37 457	1 698	1 618	33 467	31 556	1 911
金屬精鍊業	36	2	3 672	341	363	2 969	2 932	37
金屬材料品製造業	37	3	29 472	1 186	981	26 846	25 267	1 579
鑄物製造業	38	1	2 765	163	150	2 321	2 225	96
鑄物	39	1	2 765	163	150	2 321	2 225	96
鑄物以外/金屬製品製造業	41	1	1 547	58	124	1 331	1 132	199
其他/金屬製品	47	1	1 547	58	124	1 331	1 132	199
機械器具工業	53	35	137 808	3 492	5 469	123 934	120 443	3 491
電氣機械器具製造業	56	5	9 587	610	1 077	6 978	5 815	1 163
發電機、電動機、變成機	57	2	3 773	392	696	2 684	2 006	75
電氣器具	58	1	2 365	65	248	1 321	1 163	158
電球	60	1	1 606	10	47	1 471	811	660
絕緣電線	61	1	1 843	142	86	1 502	1 232	270
樂器、蓄音器製造業	75	1	1 315	35	74	1 178	962	216
銃砲、彈丸類製造業	76	4	12 981	306	442	11 431	10 612	819
車輛類製造業	77	8	17 074	652	1 106	13 604	13 455	149
鐵道車輛	78	8	17 074	652	1 106	13 604	13 455	149
造船業	81	14	91 357	1 761	2 601	85 590	84 551	1 039
航空機製造業	82	3	5 514	125	169	5 152	5 048	105
窯業	84	5	9 397	280	291	8 730	7 432	1 298
陶磁器製造業	85	1	3 644	65	16	3 563	2 780	783
硝子、硝子製品製造業	86	1	1 493	39	81	1 373	1 316	57
セメント、石灰製造業	89	3	4 260	176	194	3 794	3 336	458
化學工業	91	7	12 764	427	684	11 275	8 524	2 751
製藥業	92	1	1 485	118	152	1 215	528	687
醫藥、實藥、實藥類似品	93	1	1 485	118	152	1 215	528	687
發火物製造業	101	1	3 640	53	113	3 254	2 219	1 035
火藥其他/爆發物	103	1	3 640	53	113	3 254	2 219	1 035
製紙業	112	3	4 057	149	252	3 588	2 708	880
製紙	113	3	4 057	149	252	3 588	2 708	880
人造肥料製造業	115	2	3 582	107	167	3 218	3 069	149
印刷製本業	122	3	6 420	287	377	5 484	3 595	1 889
活版印刷業	123	2	4 520	250	362	3 698	2 118	1 578
其他/印刷業	124	1	1 900	37	15	1 788	1 477	311
食品工業	126	16	26 891	567	457	25 340	5 637	19 703
釀造業	127	1	1 215	21	31	1 119	1 028	91
麥酒	129	1	1 215	21	31	1 119	1 028	91
其他/食品工業	141	15	25 676	543	426	24 221	4 609	19 612
其他/工業	145	4	5 415	186	170	4 952	1 664	3 288
被服其他/裁縫品製造業	160	4	5 415	186	170	4 952	1 664	3 288
和服、洋服	161	1	1 119	63	21	975	506	469
其他裁縫品	162	3	4 296	123	149	3 977	1 158	2 819

業別從業者數

(續)

上使用工場

事業別	從業者數									
	工						其他從業者			事業別
	十六歲未滿			十六歲以上			總數	男	女	
	總數	男	女	總數	男	女				總數
	333	300	33	33 134	31 256	1 878	674	510	164	35
	17	17	—	2 952	2 915	37	—	—	—	36
	227	226	1	26 619	25 041	1 578	509	398	111	37
	—	—	—	2 321	2 225	96	131	78	53	38
	—	—	—	2 321	2 225	96	131	78	53	39
	89	57	32	1 242	1 075	167	34	34	—	41
	89	57	32	1 242	1 075	167	34	34	—	47
	4 140	3 916	224	119 794	116 527	3 267	4 913	4 295	618	53
	245	69	176	6 733	5 746	987	922	780	142	56
	53	50	3	2 631	2 559	72	—	—	—	57
	75	—	75	1 246	1 163	83	731	606	125	58
	117	19	98	792	562	230	78	78	—	60
	—	—	—	1 502	1 232	270	113	96	17	61
	148	113	35	1 030	849	181	25	25	—	75
	26	19	7	11 405	10 593	812	782	726	56	76
	489	489	—	13 115	12 966	149	1 712	1 477	235	77
	489	489	—	13 115	12 966	149	1 712	1 477	235	78
	3 023	3 021	2	82 567	81 530	1 037	1 405	1 226	179	81
	209	205	4	4 944	4 843	101	67	61	6	82
	833	541	292	7 897	6 891	1 006	96	77	19	84
	741	462	279	2 822	2 318	504	—	—	—	85
	—	—	—	1 373	1 316	57	—	—	—	86
	92	79	13	3 702	3 257	445	96	77	19	89
	510	241	269	10 765	8 283	2 482	378	369	9	91
	147	23	124	1 068	505	563	—	—	—	92
	147	23	124	1 068	505	563	—	—	—	93
	22	8	14	3 232	2 211	1 021	220	219	1	101
	22	8	14	3 232	2 211	1 021	220	219	1	103
	274	149	125	3 314	2 559	755	68	63	5	112
	274	149	125	3 314	2 559	755	68	63	5	113
	67	61	6	3 151	3 008	143	90	87	3	115
	943	374	569	4 541	3 221	1 320	272	243	29	122
	659	198	461	3 037	1 920	1 117	212	189	23	123
	284	176	108	1 504	1 301	203	60	54	6	124
	5 876	186	5 690	19 464	5 451	14 013	527	428	99	126
	39	38	1	1 080	990	90	41	38	3	127
	39	38	1	1 080	990	90	41	38	3	129
	5 837	148	5 689	18 384	4 461	13 923	486	390	96	141
	1 217	247	970	3 735	1 417	2 318	107	75	32	145
	1 217	247	970	3 735	1 417	2 318	107	75	32	160
	6	6	—	969	500	469	60	30	30	161
	1 211	241	970	2 766	917	1 849	47	45	2	162



9. 原 動 機 數

年 次 又ハ地方	工 場 數		原					
	總 數	内原動機 使用工場數	蒸 汽 機 關		蒸 汽 タ ー ビ ン		瓦 斯 機 關	
			機 關 數	實 馬 力	機 關 數	實 馬 力	機 關 數	實 馬 力
明治 42	32 390	9 155	(398) 5 493	325 800(56)	350	66 136(8)	854	11 513
大正 3	31 859	14 578	(237) 6 316	418 804(34)	424	171 557(8)	2 075	49 701
4	44 087	26 947	(461) 7 650	515 124(28)	576	239 798(8)	2 431	83 841
5	46 150	30 128	(236) 7 662	435 752(12)	632	509 838(1)	2 338	87 515
6	87 772	71 624	(220) 8 667	501 822(18)	652	437 782	3 071	77 203
7	46 427	33 660	(268) 7 762	476 775(19)	625	530 143(2)	3 027	64 252
8	47 786	35 360	(10) 8 158	511 758(4)	804	724 405	1 910	61 954
1 北海	1 167	963	423	44 456	15	8 028	51	1 656
2 青森	208	168	43	1 230	2	4	3	17
3 岩手	244	207	61	1 088	4	10	3	20
4 宮城	500	310	59	1 429(2)	2	22	9	57
5 秋田	338	218	56	3 037	1	2	36	1 101
6 山形	566	479	123	1 405	6	34	6	19
7 福島	387	333	(2) 129	3 750	8	91	8	34
8 茨城	378	264	82	822	2	9	10	94
9 栃木	485	346	61	1 041	5	48	9	61
10 群馬	1 096	899	(3) 226	2 220(1)	17	91	6	94
11 埼玉	1 292	924	118	1 315	6	24	18	493
12 千代田	674	395	162	1 882	3	49	45	1 238
13 東京	3 419	2 958	331	15 605	34	23 744	74	3 243
14 神奈川	524	423	158	7 069	14	34 096	7	286
15 新潟	1 387	1 136	106	2 804	20	86	9	161
16 富山	543	388	(1) 54	1 441	4	15	9	218
17 石川	1 102	746	57	1 229	—	17	17	244
18 福井	1 115	916	(1) 55	1 042	4	684	16	396
19 山梨	330	306	124	629	31	64	—	—
20 長野	1 242	1 127	(1) 447	2 014(1)	39	88	7	30
21 岐阜	781	596	146	2 995	4	2 105	3	70
22 愛知	1 655	1 536	224	6 372	18	82	22	283
23 三重	4 834	3 471	675	18 344	40	4 375	185	3 605
24 滋賀	897	639	239	9 382	12	2 902	56	1 271
25 京都	463	276	49	1 172	7	30	23	212
26 大阪	2 624	1 762	232	8 647	12	868	67	868
27 兵庫	6 048	4 637	602	63 951	185	209 344	199	6 493
28 奈良	2 877	1 982	526	46 129	66	131 123	304	9 054
29 和歌山	592	491	66	1 445	7	3 689	16	202
30 鳥取	556	469	361	20 893	15	14 188	19	834
31 島根	199	129	34	771	8	26	2	32
32 岡山	369	206	38	365	1	8	5	69
33 広島	1 070	750	164	9 415	10	8 007	147	2 899
34 山口	1 478	1 074	232	11 271	20	19 089	170	2 921
35 徳島	504	354	101	6 029	12	28 449	62	1 044
36 香川	255	177	80	2 791	14	5 444	21	373
37 愛媛	504	274	61	1 825	3	1 507	60	1 080
38 高松	949	579	312	6 961	12	49	98	3 353
39 福岡	401	269	61	1 673	1	670	17	655
40 佐賀	1 182	761	(1) 184	36 064	47	66 925	24	181
41 熊本	388	200	47	1 491	3	1 454	12	130
42 鹿儿岛	322	180	99	5 618	13	17 796	17	494
43 大分	488	317	(1) 114	3 729	4	1 388	10	382
44 宮崎	177	115	58	1 737	3	1 805	2	32
45 鹿児島	201	150	66	1 688	7	24	—	—
46 鹿儿岛	565	154	52	1 149	6	2 038	3	83
47 神户	63	26	34	2 963	—	—	8	157
48 神户	347	280	426	141 380	57	132 931	20	15 715

大正十年ニハ職工五人未満ニシテ原動機ヲ使用スル工場及工場法施行令第三條ニ掲クル事業ヲ營ム工場ヲ含ム

及 實 馬 力 數

年 次 又ハ地方	機									
	石 油 機 關		タービン水車		ベルト水車		日本形水車		電 動 機	
	機 關 數	實 馬 力	機 關 數	實 馬 力	機 關 數	實 馬 力	機 關 數	實 馬 力	機 關 數	實 馬 力
(4)	1 404	7 402(6)	114	58 376(2)	80	21 032(1 362)	1 033	4 392(15)	4 744	241 258
(2)	1 151	7 362(5)	284	226 269(1)	131	63 971(1 309)	1 062	4 399(64)	17 146	346 990
(13)	1 194	8 764(11)	420	295 424(15)	167	57 088(742)	2 098	10 751(114)	50 472	1 063 375
(9)	1 281	10 960(9)	425	337 264(3)	189	74 597(730)	1 946	9 092(58)	59 526	1 153 738
(4)	3 019	19 567(23)	608	348 017(30)	292	77 945(4 695)	9 737	23 831(70)	94 482	3 390 513
(6)	1 391	10 465(18)	566	483 571(7)	154	149 432(451)	1 630	7 746(33)	71 157	1 220 346
	1 441	12 457(1)	667	589 907(3)	206	84 610(282)	1 944	8 132	82 605	1 418 199
62	325	22	37 071	7	18 514	45	416	2 917	85 858	1
14	135	7	2 068	5	8 300	2	35	227	3 728	2
2	8	3	14	—	—	21	184	251	2 014	3
23	152	4	175	—	(1)	4	45	401	4 498	4
24	129	10	3 777	2	22	6	34	234	2 828	5
51	266	6	1 965	—	(14)	18	64	601	2 544	6
5	28	26	124 553	—	—	20	92	647	9 979	7
22	110	1	25	—	—	—	—	469	4 957	8
9	97	21	13 783	9	13 402(2)	23	115	561	13 377	9
14	74	17	4 393	1	40(83)	130	310	946	7 462	10
22	92	7	8 231	5	108	25	109	1 140	6 575	11
142	806	—	—	—	—	2	6	742	3 295	12
29	1 040	2	35	2	4(6)	15	139	10 009	120 782	13
13	266	18	31 408	4	17 200(2)	19	46	3 732	74 773	14
38	294	18	28 403	2	103(31)	64	97	1 459	18 881	15
16	92	13	17 641	1	5	22	86	649	12 772	16
20	131	10	252	4	23(2)	19	186	890	13 043	17
8	22	2	580	—	(6)	13	42	1 083	5 764	18
5	14	30	18 904	11	655(18)	95	151	225	749	19
5	20	68	140 641(2)	16	2 507(67)	283	699	1 362	4 061	20
4	17	20	3 400	10	1 240(10)	73	150	1 166	15 210	21
36	183	40	18 563	16	1 715	52	212	3 188	35 897	22
76	639	39	540(1)	2	16(5)	124	899	5 002	66 795	23
88	381	8	107	6	263(1)	24	151	1 132	16 687	24
12	62	3	1 905	—	—	4	7	389	4 356	25
168	958	40	6 806	7	1 520(4)	54	387	3 171	23 691	26
28	516(1)	50	173	18	56	184	418	10 868	171 967	27
94	1 038	18	3 204	8	3 052(11)	125	1 057	7 891	127 493	28
11	39	4	48	13	534	190	230	354	6 045	29
15	83	25	7 092	1	52	10	61	838	16 077	30
5	18	—	—	—	—	12	64	172	1 358	31
6	18	2	3 100	1	2(2)	7	22	259	2 041	32
64	432	15	9 431	2	22(5)	48	183	1 253	25 129	33
51	292	14	4 267	1	5(3)	42	148	1 307	16 508	34
32	182	4	104	3	35(1)	14	72	864	16 872	35
9	73	3	14	3	103	4	25	271	5 311	36
35	403	—	—	—	(1)	1	25	246	3 019	37
18	179	2	2	3	11	27	53	548	5 979	38
8	44	9	979	11	5 375(1)	30	292	371	7 648	39
37	151	11	23	2	4(9)	18	60	2 898	102 695	40
34	143	8	5 866	7	2 573	10	100	410	6 103	41
11	51	—	—	—	—	1	6	1 407	34 393	42
2	7	26	50 737	10	6 122	17	124	774	19 087	43
4	46	6	403	1	25(1)	7	44	276	11 045	44
3	23	3	142	7	147	12	118	173	3 416	45
7	27	23	37 536	2	770	19	263	212	4 509	46
9	44	—	—	—	—	—	—	17	298	47
50	2 307	9	946	3	76	9	107	9 203	270 687	



事業別	工場数		原						事業別	
	總数	内原動機使用工場数	蒸汽機關		蒸汽タービン		瓦斯機關			
			機關数	實馬力	機關数	實馬力	機關数	實馬力		
大正 年末現在	12	47 786	35 360	(10) 8 158	511 758	(4) 804	724 405	1 910	61 954	
紡織工業	1	18 014	14 372	(8) 3 966	137 982	(2) 453	66 801	861	18 153	
製絲業	2	3 283	2 972	(6) 2 606	18 219	(1) 227	801	20	272	
生絲(搦返シヲ含ム)	3	2 922	2 670	(6) 2 388	17 171	(1) 207	743	20	272	
玉絲	4	340	301	218	1 048	20	58			
天蠶絲, 柞蠶絲	5	1	1							
紡績業	6	273	267	249	64 802	37	50 982	21	2 827	
綿絲紡績	7	177	176	199	56 940	36	50 937	18	2 791	
絹絲紡績	8	44	42	19	5 126	1	45	3	10	
麻絲紡績	9	16	14	9	1 525					
毛絲紡績	10	36	35	22	1 211			2	26	
摺絲業	11	765	676	19	528			4	50	
綿摺絲	12	281	245	3	200					
絹摺絲	13	349	342	12	188			4	50	
麻摺絲	14	86	47	1	2					
其他ノ摺絲及加工摺絲	15	49	42	3	138					
織物業	16	10 027	7 839	(2) 450	41 681	(1) 24	13 106	765	14 204	
絹織物	17	5 255	4 391	320	31 481	16	8 061	688	12 861	
絹織物及絹織交織物	18	4 194	3 130	(2) 66	978	(1) 1	5	72	753	
麻織物及麻織交織物	19	96	63	12	436			11	182	
毛織物及毛織交織物	20	469	249	52	8 786	7	5 040	14	406	
其他ノ織物	21	13	6							
染色, 漂白, 整理業	22	1 891	1 113	546	9 956	165	1 912	16	225	
絲布染色	23	1 208	642	407	7 710	152	1 875	2	17	
絲布漂白整理	24	683	471	139	2 246	13	37	14	208	
絹物組物業	25	984	753	8	113			10	128	
莫大小編立	26	177	172					2	7	
莫大小製品	27	506	323	6	101			5	67	
麻織田	28	154	153					1	4	
其他ノ絹物組物	29	127	105	2	12			3	54	
製糖業	30	555	547	6	108			23	407	
其他ノ紡織工業	31	276	205	82	2 575			2	40	
紡績材料整理	32	86	81	60	2 372			2	40	
刺繡, 縫取	33	30	3							
其他	34	160	121	22	203					
金屬工業	35	2 691	2 379	236	114 001	44	61 288	79	6 692	
金屬精鍊業	36	40	39	29	6 094	26	2 397	6	428	
金屬材料品製造業	37	286	266	119	90 570	11	55 700	9	5 459	
鑄物製造業	38	943	899	38	15 159	2	2 150	50	508	
鐵鑄物	39	843	818	35	15 147	2	2 150	49	497	
其他ノ鑄物	40	100	81	1	12			1	8	
鑄物以外ノ金屬製品製造業	41	1 136	911	38	1 805	5	1 041	9	103	
ボルト, ナット, 釘, 鋸, 針類	42	329	235	4	268	1	1 000	3	26	
鏈鎖, 索, 撥條, 網類	43	54	41	17	685					
薄板製品	44	201	156	10	258	1	15			
建築, 家具用金物	45	155	123			1	3	1	40	
鐵製以外ノ金屬家具什器類	46	143	102	5	373			1	5	
其他ノ金屬製品	47	251	204	2	221	2	23	4	32	
鍍金業	48	183	174	7	228			2	85	
其他ノ金屬工業	49	103	90	7	145			3	112	
建築用鐵骨鐵板ノ加工	50	69	61	7	145			3	112	
金屬ノ切削, 穿孔, 熔接	51	22	19							
金屬ノ塗布, 色付, 彫刻, 其他製造ノ加工	52	12	10							

事業別	動										事業別
	石油機關		タービン水車		ベルト水車		日本形水車		電動機		
	機關数	實馬力	機關数	實馬力	機關数	實馬力	機關数	實馬力	機關数	實馬力	
大正 年末現在	1 441	12 457	(1) 667	589 907	(3) 206	84 610	(282) 1 944	8 132	82 605	1 418 199	12
紡織工業	334	2 135	(1) 212	3 017	(3) 30	79	(199) 840	2 308	25 881	313 719	1
製絲業	24	141	62	297	(2) 11	21	(173) 597	1 257	2 684	7 280	2
生絲(搦返シヲ含ム)	24	141	59	294	(2) 11	21	(160) 535	1 238	2 549	7 092	3
玉絲			3	3			(13) 11	16	135	177	4
天蠶絲, 柞蠶絲							1	3			5
紡績業	6	171	19	729		24	140	4 960	148 808	6	
綿絲紡績	6	171	5	448		17	110	3 659	126 467	7	
絹絲紡績			10	89		5	21	241	7 371	8	
麻絲紡績			1	180				99	6 352	9	
毛絲紡績			3	17		2	9	961	8 618	10	
摺絲業	6	54	22	243	3	8	(6) 74	258	727	5 078	11
綿摺絲	2	33	11	39		46	195	222	1 596	12	
絹摺絲	3	16	11	204	3	8	(6) 26	52	383	2 080	13
麻摺絲	1	5				1	1	53	243	14	
其他ノ摺絲及加工摺絲	1	5				1	10	69	1 159	15	
織物業	273	1 635	42	1 010	8	42	(16) 106	326	13 490	124 828	16
絹織物	66	469	24	639	4	23	42	188	6 919	78 419	17
絹織物及絹織交織物	198	1 142	13	191	3	13	(16) 62	137	4 006	16 845	18
麻織物及麻織交織物	1	2			1	6			89	1 494	19
毛織物及毛織交織物	8	22	5	180		2	1	2 470	28 056	20	
其他ノ織物								6		14	21
染色, 漂白, 整理業	13	62	(1) 56	335	(1) 8	8	(3) 16	76	2 172	18 375	22
絲布染色	4	15	26	262	6	6	8	22	1 479	13 804	23
絲布漂白整理	9	47	(1) 30	76	(1) 2	2	(3) 8	54	693	4 571	24
絹物組物業	5	24	1	2		6	22	939	2 974	25	
莫大小編立	1	3	1	2		1	2	196	622	26	
莫大小製品	1	10				1	3	419	1 457	27	
麻織田	1	4						182	342	28	
其他ノ絹物組物	2	7				4	17	142	553	29	
製糖業	5	37	9	348		15	216	729	5 220	30	
其他ノ紡織工業	2	11	1	50		(1) 2	13	180	1 167	31	
紡績材料整理	1	6	1	50		(1) 2	13	47	608	32	
刺繡, 縫取								3	3	33	
其他	1	5						130	556	34	
金屬工業	94	694	19	3 097	3	67	(1) 56	482	9 572	227 378	35
金屬精鍊業	2	30	5	1 226			1	3	1 331	29 720	36
金屬材料品製造業	2	8	13	1 863	3	67	(1) 46	410	3 707	149 108	37
鑄物製造業	79	463	1	8		3	6	2 364	23 488	38	
鐵鑄物	77	452	1	8		2	3	2 258	28 040	39	
其他ノ鑄物	2	11				1	3	106	443	40	
鑄物以外ノ金屬製品製造業	10	183				4	50	1 686	15 868	41	
ボルト, ナット, 釘, 鋸, 針類	2	6				4	50	439	4 657	42	
鏈鎖, 索, 撥條, 網類								193	3 371	43	
薄板製品	7	173						233	1 055	44	
建築, 家具用金物	1	4						174	907	45	
鐵製以外ノ金屬家具什器類								126	980	46	
其他ノ金屬製品								521	4 898	47	
鍍金業						2	13	256	2 006	48	
其他ノ金屬工業	1	10						228	2 105	49	
建築用鐵骨鐵板ノ加工	1	10						181	1 634	50	
金屬ノ切削, 穿孔, 熔接								34	443	51	
金屬ノ塗布, 色付, 彫刻, 其他製造ノ加工								13	28	52	



事業別	工場数		原					
	總数	内原動機 使用工場数	蒸汽機關		蒸汽タービン		瓦斯機關	
			機關数	實馬力	機關数	實馬力	機關数	實馬力
機械器具工業.....53	3744	3174	518	68390	65	100714	111	4496
蒸汽機、瓦斯發生器製造業.....54	74	58	7	213	—	—	1	15
原動機製造業.....55	258	252	5	61	—	—	27	385
電気機械器具製造業.....56	343	332	16	1428	—	—	4	133
発電機、電動機、變成機.....57	62	62	—	—	—	—	—	—
電気器具.....58	120	112	2	43	—	—	2	13
電池及通信・船用機械器具.....59	54	53	—	—	—	—	1	100
電球.....60	64	62	—	—	—	—	—	—
電線.....61	43	43	14	1383	—	—	1	20
農業、土木、建築用機械器具製造業.....62	169	131	3	60	—	—	4	45
採礦、選礦、精製用機械器具製造業.....63	36	32	18	1184	4	4060	3	9
紡織機械器具製造業.....64	314	296	1	12	—	—	16	202
金属工、木工用機械器具製造業.....65	265	201	6	402	—	—	5	143
其他ノ製造、加工用機械器具製造業.....66	479	428	11	381	—	—	8	81
起重機、搬送機、運搬機製造業.....67	19	19	1	15	—	—	1	3
唧筒、氣體壓縮機、送風機製造業.....68	82	78	2	55	—	—	3	28
度量衡器、計器、學術用機械器具製造業.....69	235	198	1	5	—	—	5	60
度量衡器.....70	93	72	1	5	—	—	3	13
計器.....71	31	28	—	—	—	—	1	30
時計.....72	62	52	—	—	—	—	1	17
磁気、正負電化学、電解用機械器具.....73	49	46	—	—	—	—	—	—
官旗機械、眼鏡類製造業.....74	47	38	—	—	—	—	2	27
楽器、音響器製造業.....75	27	25	5	287	—	—	1	4
銃砲、彈丸類製造業.....76	22	22	88	15710	14	12062	3	17
車輛類製造業.....77	682	551	42	3216	4	5000	12	1600
鐵道車輛.....78	268	220	41	3203	4	5000	8	1645
自動車、白轉車、自動自轉車.....79	330	293	1	13	—	—	4	45
其他ノ車輛.....80	84	38	—	—	—	—	—	—
造船業.....81	278	133	301	45155	40	73592	14	1641
航空機製造業.....82	10	9	4	85	3	6000	—	—
其他機械器具製造業.....83	404	371	7	117	—	—	2	13
窯業.....84	2541	1179	74	9912	18	19806	53	1666
陶磁器製造業.....85	811	364	5	172	—	—	13	399
硝子、硝子製品製造業.....86	416	166	8	644	1	3	3	25
煉瓦製造業.....87	303	177	29	1705	4	195	20	711
瓦製造業.....88	668	224	1	1	—	—	6	90
セメント、石灰製造業.....89	190	51	24	6681	13	19608	6	310
其他ノ窯業.....90	153	97	7	709	—	—	5	131
化學工業.....91	2546	1946	1061	55599	48	10292	100	4821
製藥業.....92	391	292	124	4437	6	6	13	694
醫藥、賣藥、賣藥類似品.....93	178	117	24	357	—	—	3	39
工業藥品.....94	213	175	100	4080	6	6	10	645
染料、塗料、顔料製造業.....95	160	138	50	1248	—	—	13	550
染料.....96	24	22	35	939	—	—	—	—
塗料、顔料.....97	136	116	15	309	—	—	13	550
石鹼、化粧品製造業.....98	119	93	25	2057	1	13	3	24
石鹼.....99	81	73	23	2021	1	13	3	24
化粧品.....100	38	20	2	36	—	—	—	—
發火物製造業.....101	146	96	22	1423	4	2525	1	250
燐寸.....102	112	76	4	48	—	—	—	—
火藥其他ノ發火物.....103	34	20	18	1380	4	2525	1	250
油脂類製造業.....104	241	197	127	6265	14	97	15	378
礦物質油脂.....105	30	27	29	1272	12	80	2	10
植物質油脂.....106	121	114	70	4404	2	37	12	363
動物質油脂.....107	50	20	14	501	—	—	—	—
燭及蠟燭.....108	40	36	14	88	—	—	1	9
皮革製造業.....109	447	417	158	6232	6	59	3	51
セルロイド製造業.....110	58	47	16	754	—	—	—	—
人造絹絲製造業.....111	6	6	3	120	—	—	—	—

事業別	動										
	石油機關		タービン水車		ペルトン水車		日本形水車		電動機		
	機關数	實馬力	機關数	實馬力	機關数	實馬力	機關数	實馬力	機關数	實馬力	
.....53	200	4022	3	900	1	10	8	14	18942	328722	53
.....54	4	15	—	—	—	—	—	—	81	305	54
.....55	62	793	—	—	—	—	1	2	530	5601	55
.....56	2	25	—	—	—	—	1	1	3766	29363	56
.....57	2	25	—	—	—	—	—	—	1633	14320	57
.....58	—	—	—	—	—	—	—	—	479	4412	58
.....59	—	—	—	—	—	—	—	—	218	1868	59
.....60	—	—	—	—	—	—	1	1	1031	2475	60
.....61	—	—	—	—	—	—	—	—	405	6288	61
.....62	10	45	—	—	—	—	—	—	143	640	62
.....63	5	29	—	—	—	—	—	—	132	4228	63
.....64	7	46	—	—	—	—	3	4	485	3207	64
.....65	5	15	—	—	—	—	—	—	358	2388	65
.....66	16	59	—	—	—	—	1	2	594	3157	66
.....67	1	1	—	—	—	—	—	—	58	580	67
.....68	2	23	—	—	—	—	—	—	184	925	68
.....69	2	7	—	—	—	—	—	—	376	1556	69
.....70	2	7	—	—	—	—	—	—	107	316	70
.....71	—	—	—	—	—	—	—	—	97	393	71
.....72	—	—	—	—	—	—	—	—	94	371	72
.....73	—	—	—	—	—	—	—	—	78	476	73
.....74	1	5	—	—	—	—	—	—	107	485	74
.....75	—	—	—	—	—	—	—	—	111	1137	75
.....76	—	—	—	—	—	—	—	—	1443	30600	76
.....77	35	195	3	900	1	10	—	—	2638	37307	77
.....78	34	193	3	900	—	—	—	—	2077	32466	78
.....79	—	—	—	—	—	—	1	10	521	4725	79
.....80	1	2	—	—	—	—	—	—	40	116	80
.....81	33	2175	—	—	—	—	—	—	7131	197663	81
.....82	3	540	—	—	—	—	—	—	307	5125	82
.....83	12	49	—	—	—	—	2	5	498	4357	83
.....84	83	352	4	982	—	—	13	50	2831	88484	84
.....85	2	6	3	22	—	—	13	50	781	9281	85
.....86	2	3	—	—	—	—	—	—	576	5781	86
.....87	21	77	—	—	—	—	—	—	229	5176	87
.....88	59	222	—	—	—	—	—	—	274	679	88
.....89	2	35	1	960	—	—	—	—	837	66138	89
.....90	3	9	—	—	—	—	—	—	134	1429	90
.....91	53	469	82	42003	37	24318(2)	64	400	8122	271878	91
.....92	11	97	15	5168	3	250	3	8	1584	36521	92
.....93	—	—	1	116	—	—	1	2	517	2370	93
.....94	11	97	14	5052	3	250	2	6	1067	34151	94
.....95	10	40	1	8	1	2	10	41	553	40998	95
.....96	1	5	—	—	—	—	—	—	145	3016	96
.....97	9	35	1	8	1	2	10	41	408	37982	97
.....98	1	3	—	—	—	—	3	8	231	1707	98
.....99	1	3	—	—	—	—	—	—	177	1488	99
.....100	—	—	—	—	—	—	3	8	54	219	100
.....101	1	7	6	46	—	—	—	—	984	17238	101
.....102	1	7	—	—	—	—	—	—	204	484	102
.....103	—	—	6	46	—	—	—	—	780	16754	103
.....104	11	72	5	13	—	—	10	51	426	11096	104
.....105	5	46	—	—	—	—	—	—	67	561	105
.....106	2	10	4	11	—	—	9	41	311	10416	106
.....107	2	11	—	—	—	—	—	—	12	48	107
.....108	2	5	1	2	—	—	1	10	36	71	108
.....109	—	—	—	—	1	15	2	14	822	15991	109
.....110	1	5	—	—	—	—	—	—	247	3236	110
.....111	—	—	—	—	—	—	—	—	37	803	111



10. 事業別原動機

事業別	工場数		原						事業別
	總数	内原動機 使用工場数	蒸汽機関		蒸汽タービン		瓦斯機関		
			機關数	實馬力	機關数	實馬力	機關数	實馬力	
製紙業.....112	664	431	440	29 744	16	7 590	19	889	
製紙.....113	652	419	430	29 580	15	6 240	19	889	
パルプ其他ノ紙料.....114	12	12	10	164	1	1 350	—	—	
人造肥料製造業.....115	109	97	29	1 416	—	—	15	904	
其他ノ化學工業.....116	206	132	67	1 898	1	2	18	1 091	
製材及木製品工業.....117	3 381	2 744	901	37 234	11	246	115	2 858	
製材業.....118	1 903	1 878	720	32 524	5	129	94	2 371	
建具家具類製造業.....119	462	246	3	89	—	—	1	3	
包装用木箱、樽、桶製造業.....120	447	205	133	3 126	1	14	7	279	
其他ノ木製品製造業.....121	569	415	45	1 495	5	103	13	205	
印刷製本業.....122	1 608	1 447	8	140	—	—	30	193	
活版印刷業.....123	1 337	1 210	8	140	—	—	29	191	
其他ノ印刷業.....124	150	143	—	—	—	—	1	2	
製本業.....125	121	94	—	—	—	—	—	—	
食料品工業.....126	9 502	6 196	(2) 1 032	33 235 (2)	61	2 780	276	3 820	
醸造業.....127	5 412	3 251	465	8 371	27	540	158	1 797	
和酒.....128	4 405	2 584	257	4 084	16	113	142	1 704	
麥酒.....129	11	11	27	2 008	2	330	—	—	
洋酒.....130	11	7	7	147	—	—	—	—	
醬油、味噌、酢.....131	982	649	174	2 132	9	97	16	93	
精穀製粉業.....132	619	606	65	2 933	3	40	41	902	
製糖業.....133	151	40	116	11 776	—	—	1	10	
菓子、麵包製造業.....134	692	446	(1) 105	2 439 (2)	18	164	4	30	
罐詰、結晶製造業.....135	255	157	77	742	3	11	5	17	
畜産品製造業.....136	34	31	50	864	2	2	—	—	
水産品製造業.....137	801	299	11	121	2	4	10	245	
製茶業.....138	245	227	30	591	1	7	7	69	
清涼飲料製造業.....139	340	322	(1) 11	158	1	7	19	97	
製氷業.....140	176	172	29	3 247	1	2 000	15	462	
其他ノ食料品工業.....141	727	645	73	1 993	3	5	16	191	
瓦斯電業.....142	295	270	211	48 669	101	462 419	233	18 428	
瓦斯業.....143	70	70	133	2 343	19	608	202	5 662	
電氣業.....144	225	200	78	46 326	82	461 811	31	12 766	
其他ノ工業.....145	3 464	1 653	151	6 596	3	59	52	827	
紙製品業.....146	390	184	2	15	—	—	1	2	
普通紙製品.....147	303	181	2	15	—	—	1	2	
特別紙製品.....148	81	3	—	—	—	—	—	—	
竹草蔴類製品製造業.....149	578	224	18	257	—	—	3	17	
竹蔴製品.....150	200	33	—	—	—	—	1	1	
蔴、野草蔴.....151	117	23	6	44	—	—	1	6	
蔴、棕櫚、麥稈、細木製品.....152	261	168	12	213	—	—	1	10	
動物質材料製品製造業.....153	439	257	29	691	—	—	8	115	
皮革.....154	55	46	13	321	—	—	2	70	
皮革製品.....155	107	38	11	301	—	—	—	—	
骨角甲牙貝類製品.....156	173	109	3	13	—	—	6	45	
眼毛羽毛製品.....157	104	64	2	56	—	—	—	—	
漆器業.....158	121	14	—	—	—	—	—	—	
綿麻製網繩製造業.....159	309	92	4	355	—	—	3	85	
被服其他ノ裁縫品製造業.....160	730	322	13	1 173	1	1	2	6	
和服、洋服.....161	249	40	6	321	—	—	1	2	
其他裁縫品.....162	481	282	7	252	1	1	1	4	
帽子製造業.....163	117	65	23	510	1	8	—	—	
防水布、油布、襪、布、擬革布製造業.....164	32	18	9	405	—	—	—	—	
醫藥材料品製造業.....165	51	39	3	36	—	—	1	10	
セメント石灰製造業.....166	37	16	1	15	—	—	—	—	
其他ノ工業.....167	669	422	49	3 139	1	50	34	592	

數及實馬力數

事業別	機										事業別
	石油機関		タービン水車		ペルトン水車		日本形水車		電動機		
	機關数	實馬力	機關数	實馬力	機關数	實馬力	機關数	實馬力	機關数	實馬力	
	7	29	50	33 110	31	24 050 (2)	19	68	1 925	111 616	112
	7	29	46	33 720	31	24 050 (2)	19	68	1 807	103 907	113
	—	—	4	2 390	—	—	—	—	58	4 709	114
	11	216	1	5	1	—	16	209	574	25 464	115
	—	—	4	653	—	—	1	1	430	7 302	116
	30	374	23	677	56	1 633 (3)	190	2 275	2 687	46 010	117
	15	304	20	658	51	1 563 (3)	159	2 064	1 643	36 433	118
	3	11	1	8	—	—	2	5	277	1 535	119
	—	—	1	8	—	—	2	19	278	4 698	120
	12	59	1	3	4	70	27	187	489	3 344	121
	20	109	—	—	—	—	3	7	2 703	8 771	122
	19	104	—	—	—	—	2	4	2 268	7 184	123
	—	—	—	—	—	—	1	3	251	948	124
	1	5	—	—	—	—	—	—	154	639	125
	593	3 221	70	410	30	104 (76)	723	2 342	8 479	71 566	126
	291	1 385	57	153	10	44 (49)	235	713	4 007	22 558	127
	229	1 169	43	131	8	42 (49)	229	694	2 681	12 342	128
	—	—	—	—	—	—	—	—	631	7 967	129
	—	—	—	—	—	—	—	—	22	98	130
	02	216	14	22	2	—	6	19	673	2 151	131
	91	598	2	50	1	18 (8)	98	1 078	588	13 816	132
	7	73	—	—	9	19	11	31	357	4 673	133
	1	3	2	3	1	5 (2)	3	9	961	3 521	134
	39	135	—	—	—	—	2	8	102	363	135
	—	—	—	—	—	—	—	—	44	193	136
	21	82	2	4	—	(15)	31	43	247	978	137
	71	276	2	11	2	10	8	24	239	910	138
	35	95	1	1	1	1 (1)	2	7	355	906	139
	13	475	3	28	—	—	—	—	506	14 981	140
	24	99	1	160	6	7 (1)	333	429	1 063	8 607	141
	9	965	245	538 735	50	58 359	—	—	693	41 048	142
	4	621	—	—	—	—	—	—	221	2 715	143
	5	344	245	538 735	50	58 399	—	—	472	38 393	144
	19	116	9	86	—	(1)	47	254	2 695	20 623	145
	3	11	—	—	—	—	1	1	252	758	146
	3	11	—	—	—	—	1	1	248	751	147
	—	—	—	—	—	—	—	—	4	7	148
	2	12	1	5	—	—	10	43	225	790	149
	—	—	1	5	—	—	3	15	31	89	150
	1	4	—	—	—	—	—	—	21	67	151
	1	8	—	—	—	—	7	28	173	634	152
	6	58	2	26	—	—	3	21	477	4 144	153
	1	8	1	25	—	—	—	—	144	1 697	154
	—	—	—	—	—	—	—	—	149	1 677	155
	4	48	—	—	—	—	1	3	113	324	156
	—	—	1	1	—	—	2	18	71	446	157
	—	—	—	—	—	—	2	7	15	75	158
	—	—	—	—	—	—	1	1	151	2 081	159
	1	3	—	—	—	—	—	—	007	4 575	160
	—	—	—	—	—	—	—	—	175	2 621	161
	1	3	—	—	—	—	—	—	432	1 954	162
	—	—	—	—	—	—	1	5	135	934	163
	—	—	—	—	—	—	—	—	62	917	164
	1	—	2	11	—	—	1	3	61	300	165
	1	3	—	—	—	—	—	—	22	171	166
	6	29	4	44	—	(1)	22	173	688	5 878	167



年次	又ハ地方	男										不詳
		總數	五十錢未滿	五十錢以上六十錢未滿	六十錢以上八十錢未滿	八十錢以上一圓未滿	一圓以上一圓貳拾錢未滿	一圓貳拾錢以上一圓五十錢未滿	一圓五十錢以上二圓未滿	二圓以上二圓五十錢未滿	二圓五十錢以上	
大正 8	北海	40 533	269	623	1 841	3 336	6 248	7 897	12 539	7 409	...	371
9	道	43 141	317	569	2 122	3 558	6 636	8 560	12 004	8 333	...	986
10	手	67 217	582	1 252	2 657	4 202	9 740	11 640	20 685	9 519	5 160	1 780
11	城	43 500	332	582	1 585	2 726	5 471	8 450	13 270	6 595	4 077	412
12	田	44 335	211	578	1 320	2 605	5 740	8 457	13 596	7 105	4 368	355
1	山	1 138	—	3	9	31	78	187	529	220	81	—
2	形	200	—	6	7	10	26	33	88	17	8	—
3	島	233	—	2	9	20	31	61	86	18	6	—
4	城	491	—	—	8	29	53	85	215	84	17	—
5	木	326	—	—	1	5	50	104	113	41	12	—
6	馬	473	—	—	12	45	97	162	137	18	2	—
7	郡	381	2	2	11	38	69	110	87	31	11	—
8	群	343	3	3	12	13	66	93	123	25	8	—
9	馬	467	3	8	16	19	58	132	159	51	21	—
10	馬	1 016	3	7	45	124	248	271	228	72	17	1
11	玉	1 133	23	36	32	91	200	198	311	148	90	4
12	葉	635	—	3	12	29	72	134	242	105	38	—
13	京	3 370	7	20	68	87	158	253	633	829	1 067	188
14	奈	505	—	2	10	10	30	50	136	120	146	—
15	湯	1 285	12	28	92	142	331	329	289	51	11	—
16	山	479	3	7	14	31	56	109	180	65	14	—
17	川	841	3	2	9	48	148	213	293	108	17	—
18	井	902	2	8	42	125	271	256	169	20	8	—
19	梨	303	—	9	21	62	91	62	36	12	6	—
20	野	1 198	—	5	72	217	317	316	205	59	7	—
21	阜	725	6	19	39	75	113	169	198	52	12	42
22	重	1 450	5	22	79	145	275	319	429	131	45	—
23	賀	4 279	15	58	250	345	633	736	1 243	687	266	46
24	三	788	—	3	14	41	111	186	270	124	30	—
25	滋	389	1	7	9	25	90	92	98	52	15	—
26	都	2 541	11	149	133	137	272	338	647	462	385	7
27	阪	5 807	2	18	41	108	353	704	1 823	1 533	1 209	21
28	庫	2 793	5	7	34	52	244	385	494	410	9	—
29	良	549	1	6	16	22	52	99	152	169	31	—
30	山	525	—	—	2	4	32	59	213	144	71	—
31	取	176	—	—	4	8	26	62	53	17	5	—
32	根	346	1	1	6	22	43	96	122	42	13	—
33	山	1 017	4	3	29	41	154	270	381	115	20	—
34	廣	1 420	—	3	17	45	125	346	596	200	88	—
35	山	484	—	—	2	7	64	130	173	88	20	—
36	島	216	1	1	4	16	34	66	72	16	6	—
37	川	495	—	2	4	21	73	187	138	55	13	—
38	媛	885	6	7	15	68	142	265	268	95	13	6
39	知	363	—	1	3	14	66	101	126	42	10	—
40	阿	1 114	3	12	53	78	122	260	353	175	49	9
41	賀	374	—	1	3	11	48	109	160	38	4	—
42	本	310	—	1	6	15	44	69	108	51	11	—
43	分	465	3	3	16	37	78	106	172	33	11	—
44	大	173	—	—	1	14	26	40	69	20	3	—
45	崎	167	16	18	2	9	13	34	67	8	—	—
46	鹿	389	64	80	29	56	50	49	34	12	5	—
47	兒	50	9	1	7	13	6	9	1	—	—	—
	官	346	—	—	—	—	1	8	139	161	34	—

1. 大正十年ニハ職工五人未滿ニシテ原動機ヲ使用スル工場及工場法施行令第三條ニ掲ケル事業ヲ營ム工場ヲ合ム  
 2. 大正十年迄ハ官營工場ヲ合ム

年次	又ハ地方	女										不詳
		總數	三十錢未滿	三十錢以上四十錢未滿	四十錢以上五十錢未滿	五十錢以上六十錢未滿	六十錢以上八十錢未滿	八十錢以上一圓未滿	一圓以上一圓貳拾錢未滿	一圓貳拾錢以上一圓五十錢未滿	一圓五十錢以上	
20	122	119	471	1 064	3 036	8 630	7 545	4 742	3 240	...	275	8
20	048	100	449	1 298	3 206	10 097	7 495	3 588	2 208	...	547	9
37	416	168	548	1 108	3 053	10 512	10 492	6 026	2 730	1 498	1 281	10
28	152	114	596	1 157	2 443	8 758	8 376	3 800	1 678	885	355	11
28	483	118	383	932	2 230	8 246	9 106	4 496	1 771	932	269	12
621	1	2	7	46	226	185	103	35	16	—	—	1
100	—	—	3	23	54	16	2	—	—	—	—	2
102	1	6	5	16	47	19	7	—	—	—	—	3
252	—	2	6	27	77	123	10	4	3	—	—	4
131	—	1	15	19	65	20	6	1	1	—	—	5
419	—	—	6	32	143	155	61	22	—	—	—	6
247	—	4	3	31	113	63	22	9	1	—	—	7
189	—	1	2	20	83	50	28	4	1	—	—	8
201	—	3	7	15	61	75	29	10	1	—	—	9
767	—	1	18	55	214	313	108	39	17	—	—	10
858	10	24	22	44	186	299	175	68	27	—	—	11
337	1	14	14	17	82	101	75	26	7	—	—	12
1 690	3	3	16	29	256	513	403	190	170	109	—	13
290	—	4	1	6	76	96	66	25	10	—	—	14
897	5	24	37	124	415	235	43	11	3	—	—	15
326	—	12	22	59	131	75	15	6	5	—	—	16
718	2	7	31	44	255	108	10	7	—	—	—	17
906	—	5	34	83	401	339	39	3	2	—	—	18
286	—	—	1	15	57	162	35	12	1	—	—	19
911	2	6	12	56	275	321	182	52	5	—	—	20
574	—	9	11	37	208	160	74	33	4	—	—	21
1 241	1	13	32	91	377	464	200	41	10	—	—	22
3 151	5	17	64	203	931	1 156	511	169	63	32	—	23
535	—	3	3	49	169	201	81	26	4	—	—	24
326	—	3	5	25	87	123	46	30	7	—	—	25
1 504	3	12	52	216	222	378	343	165	107	6	—	26
3 397	1	11	32	107	513	1 091	878	465	236	33	—	27
1 407	31	11	25	99	331	429	207	102	104	8	—	28
318	1	1	8	21	95	97	42	11	41	1	—	29
335	—	—	2	14	63	109	93	38	16	—	—	30
132	—	—	—	18	48	57	8	1	—	—	—	31
160	—	—	4	22	70	32	18	11	3	—	—	32
620	1	8	13	68	200	211	86	35	6	—	—	33
819	—	5	27	85	333	236	92	29	11	—	—	34
256	—	1	7	16	115	80	32	4	1	—	—	35
177	2	3	4	21	82	50	13	1	—	—	—	36
279	—	2	10	38	147	49	24	6	3	—	—	37
704	12	56	36	104	196	250	40	4	1	—	—	38
262	—	3	17	26	107	70	26	11	2	—	—	39
645	—	13	43	88	243	171	55	20	9	—	—	40
205	—	3	13	28	87	63	8	2	1	—	—	41
159	1	2	8	17	74	45	5	2	—	—	—	42
247	—	2	55	18	89	50	21	8	3	—	—	43
92	—	—	1	5	34	9	—	—	—	—	—	44
110	—	1	9	25	41	23	8	2	1	—	—	45
392	16	81	187	21	54	23	4	4	2	—	—	46
40	21	4	2	7	3	1	—	—	—	—	—	47
139	—	—	—	—	12	39	55	22	9	—	—	48



事業別	男									
	總數	五十錢未滿	五十錢以上六十錢未滿	六十錢以上八十錢未滿	八十錢以上一圓未滿	一圓以上一圓貳拾錢未滿	一圓貳拾錢以上一圓五拾錢未滿	一圓五拾錢以上二圓未滿	二圓以上	
大正十二年總數	44 335	211	578	1 320	2 605	5 740	8 457	13 596	7 105	
紡織工業	1	15 043	183	403	999	1 853	3 420	3 423	3 243	989
製絲業	2	2 809	22	54	276	592	878	691	269	13
生絲(揚子シロ含ム)	3	2 507	19	43	226	486	787	652	258	13
玉絲	4	301	3	11	50	96	91	38	11	—
天蠶絲, 柞蠶絲	5	1	—	—	—	—	—	1	—	—
紡績業	6	268	1	8	6	29	33	96	76	12
綿絲紡績	7	172	1	8	4	19	12	66	50	8
絹絲紡績	8	44	—	—	1	7	16	11	9	—
麻絲紡績	9	16	—	—	—	—	2	8	5	1
毛絲紡績	10	36	—	—	1	3	3	11	12	3
捻絲業	11	631	7	18	111	108	135	109	100	27
綿捻絲	12	221	3	12	67	19	37	34	27	11
絹捻絲	13	300	3	5	38	68	78	56	39	11
麻捻絲	14	74	1	1	6	17	16	11	19	2
其他ノ捻絲及加工捻絲	15	36	—	—	—	4	4	8	15	3
織物業	16	7 874	139	302	528	996	1 096	1 897	1 591	322
綿織物	17	4 226	29	72	229	446	1 004	1 164	1 045	187
絹織物及絹織交織物	18	3 258	110	228	287	509	917	645	461	85
麻織物及麻交織物	19	59	—	—	2	9	12	15	15	5
毛織物及毛交織物	20	300	—	4	10	21	62	72	69	43
其他ノ織物	21	6	—	—	—	1	1	1	1	2
染色, 漂白, 整理業	22	1 883	6	8	30	76	170	290	693	374
絲布染色	23	1 206	3	4	12	41	92	180	451	230
絲布漂白整理	24	677	3	4	18	35	87	110	242	135
編物組物業	25	816	5	9	35	42	123	123	233	139
莫大小編立	26	173	—	—	4	4	13	24	64	46
莫大小製品	27	446	4	5	24	25	59	62	117	72
座蓆田	28	90	—	1	4	7	33	21	14	9
其他ノ編物組物	29	107	1	3	3	6	18	16	38	12
製絲業	30	544	1	—	6	17	40	163	218	70
其他ノ紡織工業	31	218	2	4	7	13	27	54	63	32
紡績材料整理	32	86	—	—	5	4	40	27	7	—
刺繡, 縫取	33	18	—	2	—	1	1	1	4	8
其他	34	114	2	2	7	7	22	13	32	17
金屬工業	35	2 675	—	2	5	38	69	219	793	824
金屬精鍊業	36	40	—	—	—	1	2	13	8	—
金屬材料品製造業	37	281	—	1	—	4	9	37	99	73
鑄物製造業	38	943	—	1	—	4	7	39	247	343
鍛鑄物	39	843	—	—	—	3	7	37	226	305
其他ノ鑄物	40	100	—	1	—	1	—	2	21	38
鑄物以外ノ金屬製品製造業	41	1 125	—	—	5	26	45	127	372	291
ボルト, ナット, 釘, 鋸, 針類	42	324	—	—	—	9	4	29	122	99
鏈鎖, 索, 絞條, 網類	43	52	—	—	—	2	—	4	17	13
薄板製品	44	203	—	—	2	6	11	34	82	35
建築, 家具用金物	45	155	—	—	2	3	4	12	46	43
鍛製以外ノ金屬家具什器類	46	143	—	—	1	3	11	26	37	28
其他ノ金屬製品	47	248	—	—	—	5	13	22	68	76
鍍金業	48	183	—	—	—	4	6	9	44	72
其他ノ金屬工業	49	103	—	—	—	—	1	5	18	34
建築用鐵骨鐵板ノ加工	50	69	—	—	—	—	—	2	10	23
金屬ノ切削, 穿孔, 熔接	51	22	—	—	—	—	1	2	1	—
塗料, 塗料, 色付, 漆類, 其他製法ノ加工	52	12	—	—	—	—	—	1	7	2

事業別	女																				
	總數	三十錢未滿	三十錢以上四十錢未滿	四十錢以上五十錢未滿	五十錢以上六十錢未滿	六十錢以上八十錢未滿	八十錢以上一圓未滿	一圓以上一圓貳拾錢未滿	一圓貳拾錢以上一圓五拾錢未滿	一圓五拾錢以上	不詳	總數	三十錢未滿	三十錢以上四十錢未滿	四十錢以上五十錢未滿	五十錢以上六十錢未滿	六十錢以上八十錢未滿	八十錢以上一圓未滿	一圓以上一圓貳拾錢未滿	一圓貳拾錢以上一圓五拾錢未滿	一圓五拾錢以上
大正十二年總數	4 368	355	28 483	118	383	932	2 230	8 246	9 106	4 496	1 771	932	269	12							
紡織工業	413	117	16 499	62	228	580	1 301	4 735	5 655	2 514	970	339	116	1							
製絲業	—	24	3 231	2	11	40	185	1 033	1 333	463	127	10	27	2							
生絲(揚子シロ含ム)	—	23	2 890	2	11	37	168	897	1 178	435	127	9	26	3							
玉絲	—	1	340	—	—	3	17	136	155	27	—	1	1	4							
天蠶絲, 柞蠶絲	—	—	1	—	—	—	—	—	1	—	—	—	—	5							
紡績業	5	2	271	—	1	3	13	45	80	87	37	2	3	6							
綿絲紡績	—	2	177	—	1	3	12	19	46	62	30	1	3	7							
絹絲紡績	2	—	43	—	—	—	—	19	15	8	1	—	—	8							
麻絲紡績	—	—	16	—	—	—	—	4	5	4	2	—	—	9							
毛絲紡績	3	—	35	—	—	—	—	3	14	13	4	—	—	10							
捻絲業	6	10	715	1	8	34	86	241	230	69	29	9	8	11							
綿捻絲	4	7	267	—	6	13	36	99	83	16	4	3	7	12							
絹捻絲	—	2	329	—	1	18	35	100	113	35	20	3	1	13							
麻捻絲	—	1	72	1	1	3	13	25	23	5	—	1	—	14							
其他ノ捻絲及加工捻絲	2	—	47	—	—	—	2	17	11	10	5	2	—	15							
織物業	63	50	9 928	56	178	452	874	2 856	3 282	1 443	545	188	54	16							
綿織物	24	446	1 004	21	35	137	408	1 603	1 856	798	257	65	29	17							
絹織物及絹織交織物	22	21	4 141	35	131	310	433	1 140	1 226	531	224	89	22	18							
麻織物及麻交織物	1	—	95	—	7	2	5	22	40	12	5	2	—	19							
毛織物及毛交織物	16	3	467	—	2	3	26	87	155	102	58	31	3	20							
其他ノ織物	—	—	13	—	—	—	2	4	5	—	1	1	—	21							
染色, 漂白, 整理業	206	21	696	1	4	4	34	128	207	164	79	62	13	22							
絲布染色	171	13	360	1	3	2	12	49	114	87	36	46	10	23							
絲布漂白整理	35	8	336	—	1	2	22	79	93	77	43	16	3	24							
編物組物業	99	8	922	1	9	26	69	218	280	162	100	48	9	25							
莫大小編立	18	—	173	—	1	4	12	26	67	37	20	5	1	26							
莫大小製品	72	6	471	1	6	14	42	92	112	89	69	41	5	27							
座蓆田	1	—	154	—	—	2	9	65	54	19	4	1	—	28							
其他ノ編物組物	8	2	124	—	2	6	6	35	47	17	7	1	3	29							
製絲業	19	1	489	—	—	1	5	168	186	86	35	6	2	30							
其他ノ紡織工業	15	1	247	1	17	20	35	46	57	40	18	13	—	31							
紡績材料整理	3	—	81	—	—	—	4	21	30	14	9	3	—	32							
刺繡, 縫取	1	—	27	—	2	2	6	4	3	5	2	3	—	33							
其他	11	1	139	1	15	18	25	21	24	21	7	7	—	34							
金屬工業	700	25	818	1	—	10	31	194	239	197	91	36	19	35							
金屬精鍊業	16	—	22	—	—	—	—	9	5	4	2	1	1	36							
金屬材料品製造業	55	3	76	—	—	1	2	14	20	18	14	7	—	37							
鑄物製造業	204	6	216	—	—	—	6	41	59	68	25	8	9	38							
鍛鑄物	258	7	194	—	—	—	6	38	55	50	22	8	6	39							
其他ノ鑄物	36	1	22	—	—	—	—	3	4	9	3	—	3	40							
鑄物以外ノ金屬製品製造業	216	10	437	—	—	8	22	121	137	85	39	16	8	41							
ボルト, ナット, 釘, 鋸, 針類	59	2	125	—	—	2	14	35	34	22	10	7	1	42							
鏈鎖, 索, 絞條, 網類	14	2	31	—	—	1	1	4	11	6	3	4	1	43							
薄板製品	31	2	117	—	—	1	1	43	44	18	8	1	1	44							
建築, 家具用金物	44	1	28	—	—	1	—	9	6	7	4	—	—	45							
鍛製以外ノ金屬家具什器類	37	—	36	—	—	1	1	7	13	6	5	3	—	46							
其他ノ金屬製品	61	3	100	1	—	2	5	23	29	26	9	1	4	47							
鍍金業	47	1	52	—	—	1	1	8	16	14	10	2	—	48							
其他ノ金屬工業	42	3	15	—	—	—	—	1	2	8	1	2	1	49							
建築用鐵骨鐵板ノ加工	31	3	9	—	—	—	—	1	6	—	—	—	—	50							
金屬ノ切削, 穿孔, 熔接	10</																				



12. 普通職工一人一日實

事業別	總									
	總數	五十錢未滿	五十錢以上六十錢未滿	六十錢以上八十錢未滿	八十錢以上一圓未滿	一圓以上一圓五十錢未滿	一圓五十錢以上二圓未滿	二圓以上	五十錢以上	二圓以上
機械器具工業	53	3 728	3	7	7	16	70	181	951	1 324
蒸汽機、瓦斯發生器製造業	54	74	—	1	—	—	1	1	17	24
原動機製造業	55	257	—	1	—	1	1	10	76	106
電氣機械器具製造業	56	341	—	2	2	7	34	88	110	110
發電機、電動機、變成機	57	62	—	1	—	—	3	9	21	21
電氣器具	58	120	—	—	1	2	8	33	44	44
電池及通信・號用機械器具	59	54	—	—	—	1	5	17	15	15
電球	60	64	—	—	—	1	8	19	20	20
絕緣電線	61	41	—	1	—	4	10	10	7	7
農業、土木、建築用機械器具製造業	62	160	—	—	—	1	11	13	60	61
採礦、選礦、精鍊用機械器具製造業	63	36	—	—	—	1	1	3	19	11
紡織機械器具製造業	64	313	—	—	1	9	7	85	124	124
金屬工、木工用機械器具製造業	65	264	—	—	1	7	13	68	86	86
其他ノ製造、加工機械器具製造業	66	478	—	—	4	2	19	111	153	153
起重機、搬送機、運搬機製造業	67	19	—	—	—	—	1	5	5	5
唧筒、氣體壓縮機、送風機製造業	68	79	—	—	—	2	4	15	30	30
度量衡器、計器、學術用機械器具製造業	69	235	1	—	—	2	5	6	44	83
度量衡器	70	93	—	—	—	1	1	1	16	32
計器	71	31	—	—	—	1	—	—	4	14
時計	72	62	1	—	—	3	2	16	19	19
試量、檢定化學、物理機械器具	73	49	—	—	—	1	—	3	8	18
官機機械、眼鏡類製造業	74	47	1	5	3	1	4	4	10	7
樂器、音響機製造業	75	27	—	—	—	—	1	—	8	6
銃砲、彈丸類製造業	76	22	—	—	—	—	—	3	10	10
車輛類製造業	77	676	1	1	1	12	30	218	254	254
鐵道車輛	78	268	—	—	—	1	5	101	118	118
自動車、自轉車、自動自轉車	79	324	1	1	1	10	21	100	110	110
其他ノ車輛	80	84	—	—	—	1	4	17	26	26
造船業	81	278	—	—	—	—	1	5	28	123
航空機製造業	82	10	—	—	—	—	—	3	3	3
其他ノ機械器具製造業	83	403	—	—	—	1	7	31	97	128
窯業	84	2 533	2	1	4	28	196	545	982	563
陶磁器製造業	85	806	—	—	1	5	70	180	320	184
硝子、硝子製品製造業	86	414	2	1	2	5	18	35	116	135
煉瓦製造業	87	302	—	—	—	—	23	71	144	48
瓦製造業	88	668	—	—	1	16	62	192	243	131
セメント、石灰製造業	89	190	—	—	—	1	13	50	91	26
其他ノ窯業	90	153	—	—	—	1	10	17	68	39
化學工業	91	2 513	1	12	14	73	229	637	953	422
製藥業	92	379	—	2	3	11	22	97	145	71
醫藥、賣藥、賣藥類似品	93	168	—	2	2	10	13	36	65	28
工業藥品	94	211	—	—	1	1	9	61	80	43
染料、塗料、顏料製造業	95	160	—	—	—	—	17	31	66	37
染料	96	24	—	—	—	—	3	5	12	4
塗料、顏料	97	136	—	—	—	—	14	26	54	33
石鹼、化粧品製造業	98	116	—	—	1	3	9	25	59	11
石鹼	99	81	—	—	1	1	5	17	45	6
化粧品	100	35	—	—	—	2	4	8	14	5
發火物製造業	101	142	—	—	1	5	13	37	60	15
燐寸	102	109	—	—	—	5	13	30	53	5
火藥其他ノ發火物	103	33	—	—	—	—	—	7	7	10
油脂類製造業	104	241	—	—	2	3	10	40	110	54
礦物質油脂	105	30	—	—	—	—	1	9	14	5
植物質油脂	106	121	—	—	1	1	5	11	53	35
動物質油脂	107	50	—	—	1	1	1	9	31	6
蠟及蠟燭	108	40	—	—	—	1	3	11	12	8
纖維製造業	109	442	1	—	1	3	21	73	182	113
セルロイド製造業	110	57	—	—	—	—	1	8	27	15
人造絹絲製造業	111	6	—	—	—	—	—	3	3	—

收賃金別事業別工場數

事業別	女													
	總數	三十錢未滿	三十錢以上四十錢未滿	四十錢以上五十錢未滿	五十錢以上六十錢未滿	六十錢以上八十錢未滿	八十錢以上一圓未滿	一圓以上一圓五十錢未滿	一圓五十錢以上二圓未滿	二圓以上				
總數	1 124	45	697	2	2	15	119	234	172	79	55	19	53	
三圓五十錢以上	30	—	4	—	—	—	1	1	1	—	1	—	54	
不詳	59	3	10	—	—	—	1	4	2	1	1	1	55	
三十錢未滿	80	8	200	1	—	9	27	60	54	28	17	11	56	
三十錢以上四十錢未滿	24	1	19	—	—	—	1	3	5	5	3	2	57	
四十錢以上五十錢未滿	29	3	53	—	—	—	12	16	18	2	2	3	58	
五十錢以上六十錢未滿	14	2	22	—	—	—	4	10	4	2	2	2	59	
六十錢以上八十錢未滿	14	2	63	1	—	—	4	13	16	15	10	4	60	
八十錢以上一圓未滿	9	—	43	—	—	2	6	18	11	4	2	—	61	
一圓以上一圓五十錢未滿	22	1	34	—	—	2	10	14	5	2	1	—	62	
一圓五十錢以上二圓未滿	2	—	5	—	—	—	1	4	—	—	—	—	63	
二圓以上	85	1	67	—	—	1	6	28	21	6	4	1	64	
三圓五十錢以上	87	2	78	—	—	—	5	5	8	—	—	—	65	
不詳	151	8	62	—	—	2	3	17	10	4	14	2	66	
三十錢未滿	13	—	4	—	—	—	1	—	2	1	—	—	67	
三十錢以上四十錢未滿	27	1	8	—	—	—	2	3	2	1	—	—	68	
四十錢以上五十錢未滿	89	5	66	—	—	2	15	23	17	4	5	—	69	
五十錢以上六十錢未滿	42	—	25	—	—	2	6	7	7	2	1	—	70	
六十錢以上八十錢未滿	10	2	9	—	—	—	3	—	4	2	—	—	71	
八十錢以上一圓未滿	10	2	23	—	—	—	4	12	4	—	3	—	72	
一圓以上一圓五十錢未滿	18	1	9	—	—	—	2	4	2	—	1	—	73	
一圓五十錢以上二圓未滿	10	2	19	—	—	2	3	6	4	2	2	—	74	
二圓以上	12	—	14	—	—	—	3	3	5	1	2	—	75	
三圓五十錢以上	7	1	13	—	—	—	2	1	2	—	—	—	76	
不詳	153	6	92	—	—	1	13	35	21	13	9	—	77	
三十錢未滿	41	2	32	—	—	1	2	4	11	6	8	—	78	
三十錢以上四十錢未滿	77	3	58	—	—	—	11	31	10	5	1	—	79	
四十錢以上五十錢未滿	35	1	2	—	—	—	—	—	—	2	—	—	80	
五十錢以上六十錢未滿	120	1	31	—	—	1	5	15	7	3	—	—	81	
六十錢以上八十錢未滿	4	—	7	—	—	—	—	4	2	1	—	—	82	
八十錢以上一圓未滿	133	6	43	—	—	1	7	18	9	6	1	—	83	
一圓以上一圓五十錢未滿	195	17	1 596	3	3	21	108	522	501	289	101	36	12	84
一圓五十錢以上二圓未滿	39	7	646	2	—	13	67	300	185	47	18	8	6	85
二圓以上	96	4	200	—	1	2	6	45	70	52	16	8	—	86
三圓五十錢以上	13	3	274	—	1	1	9	73	101	46	31	8	4	87
不詳	22	1	280	1	1	5	18	61	81	84	18	10	1	88
三十錢未滿	8	—	112	—	—	—	3	27	42	34	3	2	1	89
三十錢以上四十錢未滿	17	1	84	—	—	—	5	16	22	26	15	—	—	90
四十錢以上五十錢未滿	148	24	1 969	1	5	53	190	633	624	244	105	89	25	91
五十錢以上六十錢未滿	23	5	263	—	—	6	14	105	84	37	7	7	3	92
六十錢以上八十錢未滿	9	3	161	—	—	6	13	64	45	22	5	4	2	93
八十錢以上一圓未滿	14	2	102	—	—	1	41	39	15	2	3	—	1	94
一圓以上一圓五十錢未滿	8	1	83	1	—	1	7	17	32	16	8	—	1	95
一圓五十錢以上二圓未滿	—	—	8	—	—	—	—	2	2	3	1	—	—	96
二圓以上	8	1	75	1	—	1	7	15	30	13	7	—	1	97
三圓五十錢以上	7	1	93	—	—	1	4	27	38	16	5	—	2	98
不詳	5	1	59	—	—	1	4	18	24	9	2	—	1	99
三十錢未滿	2	—	34	—	—	—	—	9	14	7	—	—	1	100
三十錢以上四十錢未滿	10	1	144	—	3	4	21	65	33	9	4	4	1	101
四十錢以上五十錢未滿	3	—	112	—	3	4	20	54	27	2	1	1	—	102
五十錢以上六十錢未滿	7	1	32	—	—	—	1	11</						



事業別	男									
	總數	五十錢未	五十錢以上六十錢未	六十錢以上八十錢未	八十錢以上一圓未	一圓以上一圓二十錢未	一圓二十錢以上一圓五十錢未	一圓五十錢以上二圓未	二圓以上	三圓以上
製紙業	112	661	10	6	41	118	261	178	34	
製紙業	113	649	10	6	38	118	263	173	31	
パルプ其他ノ紙料	114	12			3		1	5	3	
人造肥料製造業	115	106			4	6	28	41	19	
其他ノ化學工業	116	298			3	12	31	82	53	
製材及木製品工業	117	3 362	2	9	35	101	398	1 444	727	
製材業	118	1 903		2	9	47	251	954	394	
建具家具類製造業	119	462	1	3	12	14	48	99	124	
包装用木箱、樽、桶製造業	120	447			1	6	26	170	97	
其他ノ木製品製造業	121	550	1	4	13	34	73	221	112	
印刷製本業	122	1 605	1	5	15	33	111	189	449	384
活版印刷業	123	1 337	1	4	14	30	102	174	396	311
其他ノ印刷業	124	148			1	4	8	30	43	
製本業	125	120	4	1	2	5	7	23	30	
食料品工業	126	9 449	6	108	172	372	1 203	2 266	3 672	1 253
醸造業	127	5 411	1	10	92	251	757	1 495	2 089	554
和酒	128	4 406	1	8	80	186	603	1 189	1 736	458
麥酒	129	11					1	4	4	
洋酒	130	11					1	5	1	
醬油、味噌、酢	131	983	2	12	64	152	304	344	91	
精製粉業	132	614		1	8	16	92	141	275	59
製糖業	133	151	76	14	3	4	12	30	7	
菓子、麵包製造業	134	688	4	7	29	35	113	118	227	102
罐詰、罐詰製造業	135	251		1	7	11	39	117	55	
畜産品製造業	136	34			4	10	9	7	3	
水産品製造業	137	782	1	12	15	38	100	154	313	119
製茶業	138	294			1	3	23	139	63	
清涼飲料製造業	139	334			4	4	40	88	154	32
製氷業	140	176				2	9	66	87	10
其他ノ食料品工業	141	714	2	8	11	64	121	234	249	
瓦斯電業	142	295			1	8	21	77	105	45
瓦斯業	143	70				2	13	34	15	
電業	144	225			1	8	19	64	71	20
其他ノ工業	145	3 132	15	38	94	149	320	522	1 004	574
紙製品業	146	375	2	6	16	20	42	50	124	63
普通紙製品	147	300	2	4	13	14	30	45	105	53
特別紙製品	148	75		2	3	6	12	14	19	10
竹草葦類製品製造業	149	489	7	18	35	54	93	80	119	48
竹葦製品	150	172		7	16	15	33	30	51	14
蘭蓆、野草蓆	151	96	3	2	7	7	17	16	17	14
藁、棕櫚、麥稈、細木製品	152	221	4	9	12	32	43	34	51	20
動物質材料製品製造業	153	409		4	14	21	34	54	122	89
皮革	154	55		1	1	2	6	11	11	16
皮革製品	155	107		2		2	2	36	35	
骨角甲牙貝類製品	156	161		2	6	16	27	41	43	19
獸毛羽毛製品	157	86			7	4	3	5	32	19
漆器業	158	121		1	1	2	10	85	16	
稀釋製網細製造業	159	163	2	1	5	9	31	43	50	15
被服其他ノ縫製品製造業	160	691	4	6	15	31	61	122	195	152
和服、洋服	161	231	3	5	2	6	9	12	42	78
其他縫製品	162	460	1	1	13	25	52	110	153	74
帽子製造業	163	113			1	2	6	21	35	32
防水布、油布、護膜布、帆布製造業	164	31						3	16	5
醫療材料製品製造業	165	49		2			2	6	28	8
セメント製品製造業	166	37				3	3	8	17	8
其他ノ工業	167	654		1	7	11	45	116	213	138

事業別	女												
	總數	三十錢未	三十錢以上四十錢未	四十錢以上五十錢未	五十錢以上六十錢未	六十錢以上八十錢未	八十錢以上一圓未	一圓以上一圓二十錢未	一圓二十錢以上一圓五十錢未	一圓五十錢以上			
7	3	621		2	38	113	252	162	40	15	5	4	112
7	3	613		2	37	113	251	147	40	14	5	4	113
		8			1		1	5					114
6	2	55				4	17	19	8	4	2	1	115
21	1	138				13	32	54	27	10	1	1	116
636	10	975	14	11	11	68	358	308	133	53	14	5	117
240	6	512	1		2	24	210	182	65	17	7	4	118
159	2	52			1	5	14	15	7	6	3	1	119
146	1	110		5	3	33	28	30	10	1	1		120
91	1	301	13	6	8	36	101	83	31	20	3		121
393	25	775	1	5	22	59	163	145	108	65	176	11	122
297	8	636	1	5	20	59	154	123	88	69	159	8	123
49	13	22					2	14	3	3			124
47	4	67			2		7	8	17	13	17	3	125
341	56	2 611	31	67	101	223	794	786	353	120	99	37	126
138	24	381	1	6	13	38	115	116	58	21	6	7	127
124	21	250	1	5	13	33	82	67	33	6	4	6	128
		11						5	4	1	1		129
		5					3	1	1				130
11	3	115		1		5	30	43	21	13	1	1	131
18	4	217			2	7	42	79	55	21	9	2	132
5		33		4			2	13	8		6		133
32	21	238		3	3	24	77	94	32	12	5	18	134
21	7	244	1	1	5	22	101	69	31	6	7	1	135
	1	20		1	4	11	3						136
29	1	100	28	52	66	65	136	176	61	10	5	3	137
62	1	184			2	5	29	60	37	27	22	2	138
10	2	307			4	39	174	71	15	2		2	139
2		22			1		5	14	1	1			140
23	2	393		1	4	19	102	121	55	20	39	2	141
20	18	17			2	1	2	4	7	1			142
5	1	10					2	4	4				143
15	17	7			2	1			3	1			144
398	18	2 526	5	62	130	234	726	610	479	166	89	25	145
38	5	321	1	9	18	28	92	72	63	24	7	7	146
32	2	266	1	7	10	24	74	62	53	24	6	5	147
6	3	55		2	8	4	18	10	10		1	2	148
35		486		9	51	79	195	94	32	17	8	1	149
6		140		3	11	25	56	34	8	2	1		150
13		106		4	13	15	35	16	5	11	7		151
16		240		2	27	39	104	44	19	4		1	152
70	1	269		6	8	19	74	71	53	22	13	3	153
18		14				3	1	6	4				154
29	1	43				1	10	12	12	2	4	2	155
7		127		2	2	9	46	40	17	9	2		156
16		85		4	6	6	17	13	20	11	7	1	157
5		83	1		2	4	6	4	65		1		158
6	1	290	2	28	31	40	95	60	25	7	1	1	159
104	1	554		7	12	36	120	146	126	57	43	7	160
73	1	111		3	2	13	24	18	19	15	14	3	161
31		443		4	10	23	96	128	107	42	29	4	162
16		103				7	23	28	34	8	3		163
5	2	22					6	7	2	3	1	3	164
2	1	48			2		14	10	18	2	1	1	165
1		20					8	8	3		1		166
116	7	330	1	3	6	21	92	110	58	26	10	2	167



13. 燃料消費額 (燃料以外ノモノヲ含ム)

Table with columns: 年次 (Year), 工場数 (Number of factories), 燃料消費額 (Fuel consumption amount) including 石炭 (Coal), コークス (Coke), 石油 (Petroleum), 瓦斯 (Gas), 木炭 (Wood charcoal), and 電力 (Electricity). Rows list prefectures like 北海道 (Hokkaido), 青森県 (Aomori), etc.

大正十年ニハ職工五人未満ニシテ電動機ヲ使用スル工場及工場法施行令第三條ニ掲クル事業ヲ營ム工場ヲ含ム

14. 事業別燃料消費額 (燃料以外ノモノヲ含ム)

Table with columns: 事業別 (Industry), 工場数 (Number of factories), 燃料消費額 (Fuel consumption amount) including 石炭 (Coal), コークス (Coke), 石油 (Petroleum), 瓦斯 (Gas), 木炭 (Wood charcoal), and 電力 (Electricity). Rows list industries like 紡織工業 (Textile), 製糖業 (Sugarcane), 製紙業 (Paper), etc.



事業別	工場数 (年末現在)	燃料消費額						
		石炭	コークス	石油	瓦斯	木炭	電力	
機械器具工業	53	3 744	981 629 436	149 047 345	42 229.8	629 606 762	7 339 749	166 451 468
蒸汽機、瓦斯發生器製造業	54	74	4 237 530	1 430 686	399.0	271 940	54 992	526 343
原動機製造業	55	258	6 768 150	7 263 739	3 580.2	25 788 118	504 468	4 682 132
電気機械器具製造業	56	343	180 445 294	12 612 826	11 239.1	119 450 477	1 178 780	36 737 460
發電機、電動機、變成機	57	62	115 605 839	5 010 005	4 344.8	20 714 680	522 110	16 417 645
電気器具	58	120	5 372 550	5 172 279	801.8	2 404 713	275 427	4 663 553
電池及通信々線用機械器具	59	54	4 381 518	438 295	142.0	12 128 175	86 150	3 156 534
電球	60	64	22 097 582	551 667	1 095.8	78 036 049	236 382	3 482 840
絶縁電線	61	43	32 987 805	1 440 580	4 854.7	6 166 860	38 711	9 016 888
農業、土木、建築用機械器具製造業	62	169	2 028 047	2 375 126	215.3	130 000	106 709	1 353 390
探採、選礦、精錬用機械器具製造業	63	36	61 113 221	1 430 873	577.9	100 000	51 065	8 300 232
紡織機械器具製造業	64	314	4 731 099	10 302 428	1 751.7	39 896 373	249 041	4 399 216
金属、木工用機械器具製造業	65	265	3 940 627	2 915 146	808.2	1 239 697	378 534	2 904 912
其他ノ製造、加工用機械器具製造業	66	479	7 619 137	10 822 419	851.2	4 848 024	263 174	3 616 681
起重機、搬送機、運搬機製造業	67	19	2 309 670	994 398	107.2	16 300	34 093	582 798
唧筒、氣體壓縮機、送風機製造業	68	82	4 644 067	1 499 997	593.4	620 050	89 658	1 419 491
度量衡器、計器、學術用機械器具製造業	69	235	2 889 023	1 977 173	834.3	17 559 696	172 198	1 761 305
度量衡器	70	93	217 243	1 554 850	208.8	7 003 234	52 501	522 641
計器	71	31	2 207 030	1 025 598	78.5	5 141 300	46 455	488 614
時計	72	62	141 709	161 115	409.6	4 521 912	41 583	473 644
試管、検定及電化學 警備用機械器具	73	49	323 050	158 610	137.4	293 250	31 679	276 406
写真機械、眼鏡類製造業	74	47	424 215	275 002	121.0	6 615 170	1 979 930	393 066
楽器、蓄音器製造業	75	27	18 183 506	259 570	69.7	813 600	18 920	1 208 723
銃砲、彈丸類製造業	76	22	9 027 239	3 973 240	607.9	15 501 434	96 692	3 180 120
車輛類製造業	77	682	311 445 593	39 072 904	12 006.1	173 734 262	1 193 496	36 021 417
鐵道車輛	78	268	150 218 639	29 517 876	9 805.0	67 301 983	920 710	30 265 492
自動車、自轉車、自動自轉車	79	330	120 462 761	8 554 992	2 194.5	108 432 279	251 543	5 513 589
其他ノ車輛	80	84	764 193	1 000 036	6.6	—	21 243	242 336
造船業	81	278	350 609 414	45 886 019	5 689.7	210 895 839	721 814	53 607 531
航空機製造業	82	10	4 034 088	1 164 930	2 258.3	8 208 476	104 869	1 879 378
其他ノ機械器具製造業	83	404	7 179 522	4 790 869	719.6	3 821 276	141 316	3 877 270
窯業	84	2 541	2 261 815 681	126 491 776	13 642.1	345 915 272	1 978 339	215 308 045
陶磁器製造業	85	811	215 853 882	768 068	1 376.8	51 788 467	426 953	9 827 188
硝子、硝子製品製造業	86	416	659 797 138	11 756 580	208.6	291 630 748	446 980	12 307 857
煉瓦製造業	87	303	245 235 774	9 417 039	618.6	401 444	312 406	6 242 276
瓦製造業	88	668	49 776 193	135 300	459.3	—	601 164	978 016
セメント、石灰製造業	89	190	1 023 111 459	104 036 708	10 558.4	2 093 413	162 213	182 508 891
其他ノ窯業	90	153	68 041 235	378 083	420.4	1 206	28 623	3 445 817
化学工業	91	2 546	3 117 666 095	49 388 338	62 613.9	545 654 413	5 631 201	1 121 998 555
製薬業	92	391	497 389 688	6 225 337	2 975.0	22 352 453	956 229	104 628 334
醫藥、賣藥、賣藥類似品	93	178	47 967 495	549 739	1 411.9	10 827 324	131 720	2 391 921
工業薬品	94	213	449 372 193	5 675 598	1 563.1	11 525 129	824 509	102 236 410
染料、塗料、顔料製造業	95	160	151 641 815	1 944 150	147.1	107 691 470	246 216	9 300 425
染料	96	24	40 686 034	230 444	18.4	50 000	12 959	3 119 558
塗料、顔料	97	136	110 955 781	1 713 706	128.7	107 641 470	233 257	6 180 867
石鹼、化粧品製造業	98	119	42 825 696	78 900	12.5	24 626 360	66 822	3 021 158
石鹼	99	81	41 130 817	74 840	11.3	21 234 420	50 556	2 561 073
化粧品	100	38	1 694 879	4 060	1.2	3 391 970	16 266	460 085
發火物製造業	101	146	30 971 461	43 754	70.9	—	28 554	3 522 051
燐寸	102	112	10 316 830	12 600	69.1	—	15 551	998 661
火藥其他ノ發火物	103	34	20 654 631	31 154	1.8	—	13 003	2 523 393
油脂類製造業	104	241	115 425 554	233 344	33 820.2	10 880 500	272 647	13 505 482
動物質油脂	105	37	13 560 993	10 000	25 331.9	962 400	36 626	835 006
植物質油脂	106	121	96 894 835	142 444	2 906.8	9 885 600	199 312	12 537 350
動物質油脂	107	50	3 024 540	—	44.3	—	2 940	28 229
蠟及蠟燭	108	40	1 945 186	80 900	5 537.2	32 506	33 769	104 897
紙張製造業	109	447	184 015 749	1 676 663	10 628.6	3 469 210	148 035	17 731 842
セルロイド製造業	110	58	31 108 071	101 030	134.6	—	8 764	6 231 801
人造絹絲製造業	111	6	3 357 500	75 417	81.3	—	22 660	2 472 543

事業別	工場数 (年末現在)	燃料消費額						
		石炭	コークス	石油	瓦斯	木炭	電力	
製紙業	112	664	1 191 109 951	2 362 710	6 177.4	1 298 000	1 108 421	408 485 394
製紙	113	652	1 154 692 151	2 362 710	6 177.4	1 298 000	1 108 421	394 321 176
パルプ其他ノ紙料	114	12	36 417 800	—	—	—	—	14 164 218
人造肥料製造業	115	108	203 899 293	21 570 232	5 498.7	7 135 270	194 307	409 513 693
其他ノ化学工業	116	208	665 971 317	15 076 831	3 067.6	368 201 120	2 578 546	143 585 829
製材及木製品工業	117	3 381	43 326 313	1 337 538	2 597.2	8 720 780	1 227 907	84 396 440
製材業	118	1 903	14 047 847	95 454	1 981.2	7 499 121	936 557	66 539 363
家具家具類製造業	119	462	785 200	360 380	68.2	38 300	31 069	2 186 484
包装用木箱、樽、桶製造業	120	447	25 065 525	8 080	257.5	192 059	13 032	11 015 037
其他ノ木製品製造業	121	569	3 427 741	873 624	290.3	991 300	247 249	4 655 556
印刷製本業	122	1 608	15 285 758	715 454	2 619.6	92 034 588	1 091 901	14 552 726
活版印刷業	123	1 337	14 385 074	665 131	1 850.2	78 252 708	994 073	12 647 633
其他ノ印刷業	124	150	228 568	35 083	664.9	12 298 080	62 542	1 203 002
製本業	125	121	672 116	15 240	104.5	1 483 800	35 286	702 091
食料品工業	126	9 502	1 625 604 607	18 843 167	11 029.0	157 481 178	9 114 158	139 675 538
醸造業	127	5 412	745 397 327	3 050 078	3 873.2	2 213 650	4 003 802	42 412 958
和酒	128	4 408	417 834 662	1 335 062	2 834.9	608 531	3 491 985	23 053 709
麥酒	129	11	174 998 529	1 020 533	366.9	3 800	43 794	15 949 440
洋酒	130	11	8 589 340	—	2.4	360 030	6 859	69 056
醬油、味噌、酢	131	982	143 974 796	693 883	669.0	1 241 259	1 061 161	3 330 753
精製粉類	132	619	32 673 297	470 540	1 055.4	4 138 810	243 028	33 846 571
製糖業	133	151	360 588 375	2 652 554	200.4	75 100	56 729	7 575 135
菓子、麵類製造業	134	692	145 384 574	9 295 445	418.5	58 126 892	1 493 675	4 759 588
罐詰、醃漬製造業	135	255	16 070 719	937 678	1 189.8	49 116 700	223 184	756 277
畜産品製造業	136	34	23 457 601	2 400	119.9	255 200	25 847	303 788
水産品製造業	137	601	159 778 052	118 107	183.2	4 251 300	1 198 217	1 172 366
製茶業	138	295	4 836 513	308 208	252.7	—	455 365	1 555 862
清涼飲料製造業	139	340	3 087 492	74 520	141.0	1 037 567	34 164	1 226 457
製氷業	140	176	46 645 456	450 442	2 782.0	36 087 000	70 460	35 232 688
其他ノ食料品工業	141	727	87 685 201	1 483 195	812.9	2 178 959	703 657	10 833 848
互新電氣業	142	295	2 340 308 708	275 453 484	6 311.7	1 073 912 634	377 205	36 943 230
瓦斯業	143	70	747 445 430	154 157 234	303.1	212 401 073	7 907	2 284 188
電氣業	144	225	1 592 863 278	121 296 250	6 008.6	861 511 561	369 208	34 659 092
其他ノ工業	145	3 464	227 671 983	5 613 220	3 405.0	19 203 789	836 430	23 367 759
紙製品業	146	390	541 480	84 040	155.0	1 705 633	65 620	838 090
普通紙製品	147	309	541 480	83 440	153.0	1 705 633	62 751	830 925
特別紙製品	148	81	—	600	2.0	—	2 869	7 165
竹草藁類製品製造業	149	578	4 877 814	166 530	203.3	1 035 500	50 968	1 238 232
竹草藁製品	150	200	25 850	160 650	2.0	1 035 500	42 621	178 762
藁、野草類	151	117	1 307 964	750				



15. 府縣別事業別工

1. 北 海 道

年次 又ハ事業別	工場數	従業者						年次 又ハ事業別	
		總數	事務員	技術員	職 工				
					總數	男	女		
明治	42	250	12 260	...	...	0 228	6 936	2 292	42
大正	3	492	19 330	...	...	14 860	11 542	3 318	3
...	8	1 167	42 721	2 166	1 906	31 769	22 603	9 166	8
...	9	1 105	43 543	2 522	1 998	33 919	25 930	7 989	9
...	10	2 707	43 562	2 557	1 801	36 013	23 133	7 880	10
...	11	1 285	39 342	2 193	1 622	33 266	24 192	9 074	11
...	12	1 167	37 945	2 092	1 454	32 485	23 135	9 350	12
紡織工業	1	81	5 081	138	201	4 392	2 071	2 321	1
製絲業	2	1	5	—	—	5	—	5	2
生絲(獨逸シソ含ム)	3	1	5	—	—	5	—	5	3
紡績業	6	1	937	11	15	832	213	619	6
麻絲紡績	9	1	937	11	15	832	213	619	9
燃織業	11	1	122	3	—	116	54	62	11
綿織業	12	1	122	3	—	116	54	62	12
染色、漂白、整理業	22	3	30	5	2	20	20	—	22
絲布染色	23	3	30	5	2	20	20	—	23
絹物粗物業	25	3	30	—	1	27	8	19	25
莫大小製品	27	3	30	—	1	27	8	19	27
製絲業	30	16	321	10	8	294	90	204	30
其他ノ紡織工業	31	56	3 636	109	175	3 038	1 686	1 412	31
紡績材料整理	32	56	3 636	109	175	3 038	1 686	1 412	32
金屬工業	35	41	3 484	207	200	2 935	2 714	221	35
鑄物製造業	38	16	2 926	170	159	2 459	2 362	97	38
鐵鑄物	39	16	2 926	170	159	2 459	2 362	97	39
鑄物以外ノ金屬製品製造業	41	22	519	34	40	441	317	124	41
ボルト、ナット、釘、針、針類	42	8	49	2	1	46	46	—	42
薄板製品	44	6	422	30	38	350	226	124	44
建築、家具用金物	45	6	36	1	1	34	34	—	45
其他ノ金屬製品	47	2	12	1	—	11	11	—	47
鍍金業	48	1	7	—	—	7	7	—	48
其他ノ金屬工業	49	2	32	3	1	28	28	—	49
建築用鐵骨鐵板ノ加工	50	2	32	3	1	28	28	—	50
機械器具工業	53	117	2 853	112	132	2 515	2 502	13	53
蒸汽機、瓦斯發生器製造業	54	13	269	16	13	231	231	—	54
原動機製造業	55	14	209	14	7	181	181	—	55
電氣機械器具製造業	56	5	39	2	2	35	35	—	56
發電機、電動機、變成機	57	2	17	—	1	16	16	—	57
電氣器具	58	3	22	2	1	19	19	—	58
農業、土木、建築用機械器具製造業	62	11	90	4	7	78	78	13	62
採掘、選礦、精錬用機械器具製造業	63	3	79	5	3	71	71	—	63
紡織機械器具製造業	64	1	15	1	—	14	14	—	64
金屬工、木工用機械器具製造業	65	8	225	8	12	191	191	—	65
其他ノ製造、加工用機械器具製造業	66	9	343	10	8	321	308	13	66
起重機、搬送機、運搬機製造業	67	3	26	2	—	24	24	—	67
印刷、氣流壓縮機、送風機製造業	68	1	14	2	2	10	10	—	68
度量衡器、計器、學術用機械器具製造業	69	1	21	1	—	20	20	—	69
時計	72	1	21	1	—	20	20	—	72
車輛類製造業	77	8	193	6	8	175	175	—	77
鐵道車輛	78	3	84	3	7	73	73	—	78
自動車、自轉車、自動自轉車	79	1	68	2	—	63	63	—	79
其他ノ車輛	80	4	41	1	1	39	39	—	80
造船業	81	29	1 255	38	69	1 093	1 093	—	81
其他ノ機械器具製造業	83	11	75	3	1	71	71	—	83
窯業	84	30	2 604	82	68	2 344	1 942	402	84
硝子、硝子製品製造業	86	13	439	11	5	413	387	26	86
煉瓦製造業	87	12	591	22	4	522	300	222	87
瓦製造業	88	1	25	1	—	24	24	—	88
セメント、石灰製造業	89	3	1 534	48	59	1 370	1 231	139	89
其他ノ窯業	90	1	15	—	—	15	12	3	90

大正十年ニハ職工五人未満ニシテ原動機ヲ使用スル工場及工場法施行ノ第三條ニ掲ケル事業ヲ營ム工場ヲ含ム

場數及従業者數

道

業 者 數	工 場 數						其 他 従 業 者			年次 又ハ事業別
	十 六 歳 未 滿			十 六 歳 以 上			總 數	男	女	
	總 數	男	女	總 數	男	女				
...	...	...	...	...	...	...	3 032	2 363	669	42
...	...	...	...	...	...	...	4 470	3 658	812	3
...	...	...	...	...	...	...	6 880	5 107	1 773	8
...	...	...	...	...	...	...	5 104	3 819	1 285	9
...	2 022	1 279	743	39 991	26 854	7 137	3 188	2 447	741	10
...	1 644	854	790	31 622	23 338	8 284	2 261	1 836	425	11
...	1 555	805	750	30 930	22 330	8 600	1 914	1 498	416	21
...	258	72	186	4 134	1 989	2 135	350	238	112	1
...	—	—	—	5	—	5	—	—	—	2
...	—	—	—	5	—	5	—	—	—	3
...	75	9	66	757	204	553	79	53	26	6
...	75	9	66	757	204	553	79	53	26	9
...	31	11	20	85	43	42	3	3	—	11
...	31	11	20	85	43	42	3	3	—	12
...	2	2	—	18	18	—	—	—	—	3
...	2	2	—	18	18	—	—	—	—	22
...	4	2	2	23	6	17	2	—	—	3
...	4	2	2	23	6	17	2	—	—	25
...	37	6	31	257	81	173	9	9	—	27
...	109	42	67	2 989	1 644	1 345	254	173	81	30
...	109	42	67	2 989	1 644	1 345	254	173	81	31
...	27	27	—	2 906	2 687	221	142	87	55	35
...	8	8	—	2 451	2 354	97	138	84	54	38
...	8	8	—	2 451	2 354	97	138	84	54	39
...	17	17	—	424	300	124	4	3	1	41
...	10	10	—	36	36	—	—	—	—	42
...	4	4	—	346	222	124	4	3	1	44
...	3	3	—	31	31	—	—	—	—	45
...	—	—	—	11	11	—	—	—	—	47
...	2	2	—	5	5	—	—	—	—	48
...	73	71	2	2 442	2 431	11	94	84	10	53
...	11	11	—	220	220	—	9	8	1	54
...	11	11	—	170	170	—	7	7	—	55
...	1	1	—	34	34	—	—	—	—	56
...	1	1	—	15	15	—	—	—	—	57
...	7	7	—	71	71	—	1	1	—	58
...	—	—	—	71	71	—	—	—	—	62
...	—	—	—	14	14	—	—	—	—	63
...	—	—	—	14	14	—	—	—	—	64
...	7	7	—	184	184	—	14	12	2	65
...	7	5	2	314	303	11	4	4	—	66
...	5	5	—	19	19	—	—	—	—	67
...	—	—	—	10	10	—	—	—	—	68
...	—	—	—	20	20	—	—	—	—	69
...	—	—	—	20	20	—	—	—	—	72
...	—	—	—	175	175	—	4	4	—	77
...	—	—	—	73	73	—	1	1	—	78
...	—	—	—	63	63	—	3	3	—	79
...	—	—	—	39	39	—	—	—	—	80
...	19	19	—	1 074	1 074	—	55	48	7	81
...	5	5	—	66	66	—	—	—	—	83
...	97	80	17	2 247	1 862	385	110	84	26	84
...	78	72	6	335	309	26	10	10	—	86
...	19	8	11	503	292	211	43	29	14	87
...	—	—	—	24	18	6	—	—	—	88
...	—	—	—	1 370	1 231	139	57	45	12	89
...	—	—	—	15	12	3	—	—	—	90



15. 府縣別事業別工

1. 北海

事業別	工場數	從業者數						
		總數	事務員	技術員	職工			其他從業者
					總數	男	女	
化學工業	91	47	4 881	211	315	4 071	3 473	598
製藥業	92	3	47	5	7	34	28	6
工業藥品	94	3	47	5	7	34	28	6
染料、塗料、顏料製造業	95	1	96	3	2	91	91	—
塗料、顏料	97	1	96	3	2	91	91	—
石鹼、化粧品製造業	98	3	35	5	1	29	19	10
石鹼	99	3	35	5	1	29	19	10
油脂類製造業	104	12	293	15	6	269	232	37
植物質油脂	106	3	103	3	2	95	76	19
動物質油脂	107	8	166	11	4	151	110	41
蠟及燭燭	108	1	24	1	—	23	6	17
護膜製造業	109	6	418	12	7	399	163	236
製紙業	112	12	3 573	150	273	2 902	2 627	275
製紙	113	10	3 138	124	242	2 575	2 347	228
パルプ其他ノ紙料	114	2	435	26	31	327	280	47
人造肥料製造業	115	7	125	12	7	99	77	22
其他ノ化學工業	116	3	294	9	12	248	236	12
製材及木製品工業	117	296	6 000	573	179	4 806	4 112	694
製材業	118	226	4 886	511	155	3 853	3 376	477
建築家具類製造業	119	30	260	5	2	251	248	3
包装用木箱、桶、桶製造業	120	6	81	10	—	58	58	—
其他ノ木製品製造業	121	34	773	47	22	644	430	214
印刷製本業	122	86	1 923	228	14	1 645	1 390	255
活版印刷業	123	81	1 800	218	14	1 534	1 298	236
其他ノ印刷業	124	4	94	9	—	85	72	13
製本業	125	1	29	1	—	26	20	6
食料品工業	126	373	9 443	469	292	8 257	4 323	3 934
醸造業	127	98	2 229	219	108	1 813	1 069	144
和酒	128	68	1 502	142	75	1 219	1 152	67
麥酒	129	1	300	9	9	274	204	70
醬油、味噌、酢	131	29	427	68	22	320	313	7
精製粉業	132	74	798	38	11	599	428	171
製糖業	133	6	570	27	42	467	464	3
菓子、麵粉製造業	134	31	670	40	18	595	354	241
罐詰、醃漬製造業	135	46	2 286	68	45	2 050	803	1 247
畜產品製造業	136	5	267	19	30	194	131	63
水産製造業	137	65	603	20	5	576	287	289
清料飲料製造業	139	13	169	8	11	145	49	96
製水業	140	2	46	3	—	43	43	—
其他ノ食料品工業	141	33	1 825	27	18	1 775	95	1 680
瓦斯電氣業	142	12	179	19	23	123	123	—
瓦斯業	143	3	33	—	3	30	30	—
電氣業	144	9	146	19	20	93	93	—
其他ノ工業	145	84	1 497	53	30	1 397	485	912
紙製品業	146	5	69	—	—	69	13	56
普通紙製品	147	4	61	—	—	61	9	52
特別紙製品	148	1	8	—	—	8	4	4
竹草葦草類製品製造業	149	30	523	14	7	493	88	405
竹葦草製品	150	2	44	—	1	41	22	19
藁、棕、麥、稗、經木製品	152	34	479	14	6	452	66	386
動物質材料製品製造業	153	12	137	14	2	118	101	17
皮革	154	3	20	—	—	20	20	—
皮革製品	155	9	117	14	2	98	81	17
綿麻製網縲製造業	159	7	477	16	12	447	122	325
被服其他ノ纖維品製造業	160	15	190	3	—	185	91	94
和服、洋服	161	6	64	—	—	62	47	15
其他纖維品	162	9	126	1	—	123	44	79
セメント製品製造業	166	1	25	1	4	20	20	—
其他ノ工業	167	8	76	5	5	65	50	15

場數及從業者數

(續)

事業別	從業者數								
	工						其他從業者		
	十六歲未満		十六歲以上		其他從業者		總數	男	女
	總數	男	女	總數	男	女	總數	男	女
	137	87	50	3 934	3 386	548	284	251	33
	1	—	1	33	28	5	1	—	1
	1	—	1	33	28	5	1	—	1
	—	—	—	91	91	—	—	—	—
	—	—	—	91	91	—	—	—	—
	1	1	—	28	18	10	—	—	—
	1	1	—	28	18	10	—	—	—
	2	2	—	267	230	37	3	3	—
	2	2	—	93	74	19	3	3	—
	—	—	—	151	150	1	—	—	—
	—	—	—	23	6	17	—	—	—
	15	1	11	387	162	225	—	—	—
	121	83	38	2 781	2 544	237	248	218	30
	121	83	38	2 454	2 264	190	197	177	20
	—	—	—	327	280	47	51	41	10
	—	—	—	99	77	22	7	7	—
	—	—	—	248	236	12	25	23	2
	144	118	26	4 662	3 994	668	442	394	48
	64	56	8	3 789	3 320	469	367	321	46
	44	44	—	207	201	6	2	2	—
	2	2	—	56	50	6	13	13	—
	34	16	18	610	414	196	60	58	2
	290	227	63	1 355	1 163	192	36	36	—
	280	220	60	1 254	1 078	176	34	34	—
	3	3	—	82	69	13	—	—	—
	7	4	3	19	16	3	2	2	—
	400	79	321	7 857	4 244	3 613	425	298	126
	3	1	2	1 810	1 668	142	91	66	25
	2	1	1	1 217	1 151	66	66	47	19
	1	—	1	273	204	69	8	8	—
	—	—	—	320	313	7	17	14	3
	14	2	12	585	426	159	150	93	57
	—	—	—	467	464	3	14	11	3
	51	26	25	544	328	216	17	14	3
	62	17	45	1 988	786	1 202	123	91	32
	13	6	7	181	125	56	18	15	3
	59	24	35	517	263	254	2	2	—
	6	3	3	139	46	93	5	5	—
	192	—	192	1 583	95	1 488	5	1	4
	—	—	—	123	123	—	14	12	2
	—	—	—	30	20	—	—	—	—
	—	—	—	93	93	—	14	12	2
	129	44	85	1 268	441	827	17	13	4
	23	2	21	46	11	35	—	—	—
	19	—	19	42	9	33	—	—	—
	4	2	2	4	2	2	—	—	—
	11	7	4	482	81	401	9	7	2
	4	4	—	37	18	19	2	2	—
	7	3	4	445	63	382	7	5	2
	7	7	—	111	94	17	3	2	1
	1	1	—	19	19	—	—	—	—
	6	6	—	92	75	17	3	2	1
	55	3	52	392	119	273	2	2	—
	23	17	6	162	74	88	2	1	1
	8	8	—	54	39	15	—	—	—
	15	9	6	108	35	73	2	1	1
	—	—	—	20	20	—	—	—	—
	10	8	2	55	42	13	1	1	—



15. 府縣別事業別工

2. 青森

年次 又ハ事業別	工場数	従業者							
		總数	事務員	技術員	職工			其他従業者	
					總数	男	女		
明治	42	72	1 200	...	...	903	674	288	
大正	3	105	1 448	...	...	1 293	777	449	
...	8	126	2 540	181	101	1 880	1 436	444	
...	9	143	3 019	200	101	2 317	1 731	586	
...	10	260	4 486	359	130	3 503	2 501	1 004	
...	11	210	4 950	365	149	4 159	2 878	1 281	
...	12	208	5 357	400	159	4 295	3 088	1 207	
紡織工業	1	12	492	15	9	467	54	413	
製絲業	2	1	231	6	5	220	22	198	
生絲(揚返シヲ含ム)	3	1	231	6	5	220	22	198	
織物業	16	10	251	9	4	237	27	210	
綳織物	17	10	251	9	4	237	27	210	
製紬業	30	1	10	...	...	10	5	5	
金屬工業	35	8	172	8	7	155	95	60	
金屬精鍊業	36	1	31	3	2	26	5	21	
鑄物製造業	38	4	31	...	1	30	30	...	
鐵鑄物	39	4	31	...	1	30	30	...	
鑄物以外ノ金屬製品製造業	41	3	110	6	4	99	60	39	
薄板製品	44	1	91	5	4	82	43	39	
建築、家具用金物	45	2	19	1	...	17	17	...	
機械器具工業	53	9	211	15	9	162	162	...	
農業、土木、建築用機械器具製造業	62	2	20	1	7	19	12	7	
紡織機械器具製造業	64	1	16	...	...	14	14	...	
金屬工、木工用機械器具製造業	65	1	7	...	...	7	7	...	
造船業	81	3	145	11	2	111	111	...	
其他ノ機械器具製造業	83	2	23	3	...	18	18	...	
窯業	84	5	360	28	18	241	208	33	
硝子、硝子製品製造業	86	1	61	9	2	32	31	1	
煉瓦製造業	87	2	26	2	1	18	18	...	
セメント、石灰製造業	89	2	273	17	15	191	159	32	
化學工業	91	9	290	20	4	255	135	120	
製藥業	92	1	20	3	1	15	15	...	
醫藥、賣藥、賣藥類似品	93	1	20	3	1	15	15	...	
油脂類製造業	104	3	139	9	1	119	67	52	
植物質油脂	106	2	57	6	...	41	41	...	
蠟及蠟燭	108	1	82	3	1	78	26	52	
澱澱製造業	109	1	27	4	2	21	6	15	
製紙業	112	3	24	3	...	21	16	5	
製紙	113	3	24	3	...	21	16	5	
人造肥料製造業	115	1	80	1	...	79	31	48	
製材及木製品工業	117	59	1 970	145	36	1 490	1 354	136	
製材業	118	51	1 869	141	33	1 404	1 280	124	
建具家具類製造業	119	4	47	3	1	38	38	...	
包装用木箱、櫛、桶製造業	120	3	48	1	2	42	32	10	
其他ノ木製品製造業	121	1	6	...	...	6	4	2	
印刷製本業	122	14	402	69	21	290	274	16	
活版印刷業	123	14	402	69	21	290	274	16	
食料品工業	126	72	1 206	81	47	1 009	697	312	
醸造業	127	33	593	52	27	477	451	26	
和酒	128	22	451	32	21	371	370	1	
醬油、味噌、酢	131	11	142	20	6	106	81	25	

大正十年ニハ職工五人未満ニシテ原動機ヲ使用スル工場及工場法施行令第三條ニ揚クル事業ヲ管ス工場ヲ含ム

場數及従業者數

縣

業種	従業者數									年次 又ハ 事業別
	工						其他従業者			
	總数	男	女	總数	男	女	總数	男	女	
...	...	...	...	...	...	...	210	184	50	42
...	...	...	...	...	...	...	222	164	58	3
...	...	...	...	...	...	...	378	308	70	8
...	...	...	...	...	...	...	341	269	72	9
...	301	148	153	3 201	2 352	851	492	384	108	10
...	332	132	200	3 827	2 740	1 087	277	240	37	11
...	287	121	166	4 008	2 967	1 041	503	444	59	12
...	97	4	93	370	50	320	1	1	...	1
...	44	1	43	174	21	153	...	...	...	2
...	44	1	43	174	21	153	...	...	...	3
...	51	1	50	180	20	160	1	1	...	16
...	51	1	50	180	20	160	1	1	...	17
...	2	2	...	8	3	5	...	...	...	30
...	9	9	...	146	86	60	1	1	...	35
...	...	...	...	20	5	15	...	...	...	36
...	7	7	...	23	23	...	...	...	...	38
...	7	7	...	23	23	...	...	...	...	39
...	2	2	...	97	58	39	1	1	...	41
...	2	2	...	82	43	39	...	...	...	44
...	2	2	...	15	15	...	1	1	...	45
...	5	5	...	157	157	...	25	23	...	2 53
...	...	...	...	12	12	...	...	...	...	62
...	...	...	...	14	14	...	2	2	...	64
...	1	1	...	6	6	...	...	...	...	65
...	4	4	...	107	107	...	21	19	...	81
...	4	4	...	15	18	...	2	2	...	83
...	6	6	...	235	202	33	73	68	...	5 84
...	4	4	...	28	27	1	18	18	...	86
...	2	2	...	10	10	...	5	5	...	87
...	...	...	...	191	159	32	70	50	...	89
...	41	17	24	214	118	96	11	10	...	1 91
...	...	...	...	15	15	...	1	...	...	92
...	...	...	...	15	15	...	1	...	...	93
...	41	17	24	78	50	28	10	10	...	104
...	41	17	24	41	41	...	10	10	...	106
...	41	17	24	37	9	28	...	...	...	108
...	...	...	...	21	6	15	...	...	...	109
...	...	...	...	21	10	11	...	...	...	112
...	...	...	...	21	10	11	...	...	...	113
...	...	...	...	79	31	48	...	...	...	115
...	24	22	2	1 466	1 332	134	299	269	...	30 117
...	18	16	2	1 380	1 264	116	291	261	...	30 118
...	4	4	...	34	34	...	5	5	...	119
...	2	2	...	40	50	10	2	2	...	120
...	...	...	...	6	4	2	...	...	...	121
...	37	35	2	253	239	14	22	21	...	1 122
...	37	35	2	253	230	14	22	21	...	1 123
...	28	7	21	981	690	291	69	49	...	20 126
...	14	7	7	463	144	10	37	32	...	5 127
...	3	3	...	368	367	1	27	23	...	4 128
...	11	4	7	95	77	18	10	9	...	1 131



15. 府縣別事業別工

2. 青 森

Table with columns: 事業別 (Industry), 工場數 (Number of factories), 從 (Total), 職 (Occupation), 總數 (Total), 事務員 (Clerks), 技術員 (Technicians), 總數 (Total), 男 (Male), 女 (Female). Rows include 精製粉業, 菓子、糖類製造業, 織造業, etc.

3. 岩 手

Table with columns: 年次 (Year), 事業別 (Industry), 工場數 (Number of factories), 從 (Total), 職 (Occupation), 總數 (Total), 事務員 (Clerks), 技術員 (Technicians), 總數 (Total), 男 (Male), 女 (Female). Rows include 明治, 大正, 紡織工業, 製絲業, etc.

大正十年ニハ職工五人未満ニシテ原動力ヲ使用スル工場及工場法施行令第三條ニ掲ケル事業ヲ管ム工場ヲ含ム

場數及從業者數

(續)

縣

Table with columns: 業 (Industry), 者 (Occupation), 數 (Number), 工 (Total), 其他從業者 (Other workers), 事業別 (Industry). Rows include 2, 1, 5, 7, 58, 58, 40, 16, 24, etc.

縣

Table with columns: 業 (Industry), 者 (Occupation), 數 (Number), 工 (Total), 其他從業者 (Other workers), 年次 (Year), 事業別 (Industry). Rows include 398, 304, 94, 42, 488, 350, 138, etc.



3. 岩 手

事業別	工場數	從 職						事業別
		總數	事務員	技術員	職 數			
					總數	男	女	
機械器具工業.....53	10	85	3	4	78	78	—	
- 齒輪製造業.....55	1	6	—	1	5	5	—	
- 農業、土木、建築用機械器具製造業.....62	3	17	—	—	17	17	—	
- 度量衡器、計器、學術用機械器具製造業.....69	1	16	2	—	14	14	—	
- 度量衡器.....70	1	16	2	—	14	14	—	
- 車輛製造業.....77	2	26	—	3	23	25	—	
- 鐵道車輛.....78	1	21	—	3	18	18	—	
- 其他ノ車輛.....80	1	5	—	—	5	5	—	
- 造船業.....81	2	14	1	—	13	13	—	
- 其他ノ機械器具製造業.....83	1	6	—	—	6	6	—	
窯業.....84	5	68	3	—	60	51	9	
- 瓦製造業.....88	5	68	3	—	60	51	9	
化學工業.....91	5	78	7	7	64	50	14	
- 發火物製造業.....101	1	10	—	9	9	5	4	
- 火藥其他ノ爆發物.....103	1	10	—	9	9	5	4	
- 油脂類製造業.....104	1	6	1	5	5	3	2	
- 蠟及蠟燭.....108	1	6	1	5	5	3	2	
- 製紙業.....112	1	21	—	—	21	13	8	
- 製紙.....113	1	21	—	—	21	13	8	
- 人造肥料製造業.....115	1	19	2	5	12	12	—	
- 其他ノ化學工業.....116	1	22	4	1	17	17	—	
製材及木製品工業.....117	64	897	76	15	704	644	60	
- 製材業.....118	59	854	73	15	664	621	43	
- 其他ノ木製品製造業.....121	5	43	3	—	40	23	17	
印刷製本業.....122	11	241	28	2	203	198	5	
- 活版印刷業.....123	10	233	28	2	195	190	5	
- 其他ノ印刷業.....124	1	8	—	—	8	8	—	
食品工業.....126	60	980	87	41	776	664	112	
- 釀造業.....127	45	727	66	36	553	545	8	
- 和酒.....128	39	648	53	34	495	487	8	
- 醬油、味噌、酢.....131	6	79	13	2	58	58	—	
- 精製粉業.....132	2	17	2	—	15	7	8	
- 菓子、麵包製造業.....134	8	105	14	1	86	72	14	
- 罐詰、罐詰製造業.....135	1	8	1	1	6	2	4	
- 水產品製造業.....137	2	100	2	1	97	33	64	
- 清料飲料製造業.....139	1	18	2	2	14	2	12	
- 其他ノ食品工業.....141	1	5	—	—	5	3	2	
其他ノ工業.....145	13	276	17	3	250	142	108	
- 紙製品業.....146	1	105	8	—	94	62	32	
- 普通紙製品.....147	1	105	8	—	94	62	32	
- 竹草蓆草製品製造業.....149	1	24	1	1	22	9	13	
- 蓆、棕蓆、麥秆、經木製品.....152	1	24	1	1	22	9	13	
- 動物質材料製品製造業.....153	2	15	1	—	14	14	—	
- 皮革製品.....155	2	15	1	—	14	14	—	
- 綿麻製網網製造業.....159	2	39	2	1	35	—	35	
- 被服其他ノ裁縫品製造業.....160	3	38	2	—	34	16	18	
- 和服、洋服.....161	1	12	—	—	10	10	—	
- 其他裁縫品.....162	2	26	2	—	24	6	18	
- 其他ノ工業.....167	4	55	3	1	51	41	10	

(續)

縣

事業別	從 業 者 數									事業別	
	工						其他從業者				
	總數	十歲以上	六歲以上	未滿十歲	男女	總數	男	女			
—	3	3	—	—	—	75	75	—	—	—	53
—	—	—	—	—	—	5	5	—	—	—	55
—	1	1	—	—	—	16	16	—	—	—	62
—	1	1	—	—	—	13	13	—	—	—	69
—	1	1	—	—	—	13	13	—	—	—	70
—	1	1	—	—	—	22	22	—	—	—	77
—	1	1	—	—	—	18	18	—	—	—	78
—	1	1	—	—	—	4	4	—	—	—	80
—	—	—	—	—	—	13	13	—	—	—	81
—	—	—	—	—	—	6	6	—	—	—	83
—	—	—	—	—	—	60	51	9	5	5	84
—	—	—	—	—	—	60	51	9	5	5	88
—	—	—	—	—	—	64	50	14	—	—	91
—	—	—	—	—	—	9	5	4	—	—	101
—	—	—	—	—	—	9	5	4	—	—	103
—	—	—	—	—	—	5	3	2	—	—	104
—	—	—	—	—	—	5	3	2	—	—	108
—	—	—	—	—	—	21	13	8	—	—	112
—	—	—	—	—	—	21	13	8	—	—	113
—	—	—	—	—	—	12	12	—	—	—	115
—	—	—	—	—	—	17	17	—	—	—	116
—	14	14	—	—	—	690	630	60	102	96	6
—	14	14	—	—	—	650	607	43	102	96	6
—	—	—	—	—	—	40	23	17	—	—	118
—	—	—	—	—	—	—	—	—	—	—	121
—	35	33	2	—	—	168	165	3	8	8	122
—	35	33	2	—	—	160	157	3	8	8	123
—	—	—	—	—	—	8	8	—	—	—	124
—	23	20	3	—	—	753	644	109	76	66	10
—	18	16	2	—	—	535	529	6	72	62	10
—	18	16	2	—	—	477	471	6	60	56	10
—	—	—	—	—	—	58	58	—	6	6	131
—	—	—	—	—	—	15	7	8	—	—	132
—	4	4	—	—	—	82	68	14	4	4	134
—	—	—	—	—	—	6	2	4	—	—	135
—	—	—	—	—	—	97	33	64	—	—	137
—	1	—	1	—	—	13	2	11	—	—	139
—	—	—	—	—	—	5	3	2	—	—	141
—	10	6	4	—	—	240	136	104	6	3	3
—	7	3	4	—	—	87	59	28	3	—	3
—	7	3	4	—	—	87	59	28	3	—	3
—	—	—	—	—	—	22	9	13	—	—	149
—	—	—	—	—	—	22	9	13	—	—	152
—	—	—	—	—	—	14	14	—	—	—	153
—	—	—	—	—	—	14	14	—	—	—	155
—	—	—	—	—	—	35	—	35	1	1	159
—	—	—	—	—	—	34	16	18	2	2	160
—	—	—	—	—	—	10	10	—	—	—	161
—	—	—	—	—	—	24	6	18	—	—	162
—	3	3	—	—	—	48	38	10	—	—	167



4. 宮 城

年次 又ハ事業別	工場数	従業者						年次 又ハ事業別	
		總数	事務員	技術員	職				
					總数	男	女		
明治	42	332	9 500	...	...	8 584	2 782	5 809	...
大正	3	403	8 848	...	...	8 000	3 122	4 884	...
...	8	436	11 573	515	461	9 938	4 138	5 798	...
...	9	484	11 509	608	376	9 870	4 707	5 163	...
...	10	350	13 381	731	311	11 387	5 840	5 547	...
...	11	501	12 858	721	337	11 197	4 960	6 237	...
...	12	500	12 592	711	264	10 702	4 919	5 783	...
紡織工業	1	53	5 330	115	102	4 879	619	4 260	...
製絲業	2	17	3 554	57	63	3 238	208	3 030	...
生絲(揚返シヲ含ム)	3	17	3 554	57	63	3 238	208	3 030	...
紡績業	6	1	964	14	22	911	175	736	...
綿絲紡績	7	1	964	14	22	911	175	736	...
撚絲業	11	1	18	—	—	18	5	13	...
麻撚絲	14	1	18	—	—	18	5	13	...
織物業	16	20	587	24	14	534	107	427	...
絹織物	17	13	379	14	7	345	65	280	...
絹織物及絹織交織物	18	6	178	7	6	163	19	144	...
毛織物及毛交織物	20	1	110	3	1	26	23	3	...
染色、漂白、整理業	22	7	30	14	2	96	93	3	...
絲布染色	23	7	116	14	2	96	93	3	...
製絲業	30	6	82	4	1	75	28	47	...
其他ノ紡織工業	31	1	9	2	—	7	3	4	...
紡績材料整理	32	1	9	2	—	7	3	4	...
金屬工業	35	7	55	4	2	48	48	—	...
鑄物製造業	38	2	13	—	—	13	13	—	...
鍛造物	39	2	13	—	—	13	13	—	...
鑄物以外ノ金屬製品製造業	41	5	42	4	2	35	35	—	...
薄板製品	44	2	17	1	1	14	14	—	...
建築、家具用金物	45	2	19	2	1	16	16	—	...
鍛製以外ノ金屬家具什器類	46	1	6	1	—	5	5	—	...
機械器具工業	53	24	283	21	9	239	237	2	...
原動機製造業	55	6	56	1	—	55	55	—	...
電氣機械器具製造業	56	2	29	4	2	18	18	—	...
發電機、電動機、變成機	57	1	12	1	2	8	8	—	...
電氣器具	58	1	17	3	—	10	10	—	...
農業、土木、建築用機械器具製造業	62	1	8	—	1	7	5	2	...
金屬工、木工用機械器具製造業	65	2	12	—	—	11	11	—	...
車輛製造業	77	2	28	2	—	25	25	—	...
其他ノ車輛	80	2	28	2	—	25	25	—	...
造船業	81	10	142	13	6	116	116	—	...
其他ノ機械器具製造業	83	1	8	1	—	7	7	—	...
窯業	84	9	172	6	2	151	109	42	...
硝子、硝子製品製造業	86	2	37	—	—	27	27	—	...
煉瓦製造業	87	1	88	3	2	83	50	33	...
瓦製造業	88	6	47	3	—	41	32	9	...
化學工業	91	18	352	24	11	306	225	81	...
製藥業	92	1	13	1	1	11	5	6	...
工業藥品	94	1	13	1	1	11	5	6	...
染料、塗料、顔料製造業	95	1	5	—	—	5	5	—	...
塗料、顔料	97	1	5	—	—	5	5	—	...
油脂製造業	104	6	139	12	4	121	105	16	...
動物質油脂	107	5	116	9	4	102	98	4	...
蠟及蠟燭	108	1	23	3	—	19	7	12	...
礦油製造業	109	1	9	1	—	7	3	4	...
製紙業	112	5	148	7	4	130	86	44	...
製紙	113	5	148	7	4	130	86	44	...
人造肥料製造業	115	3	32	2	1	27	16	11	...
其他ノ化學工業	116	1	6	1	—	5	5	—	...

大正十年ニハ職工五人未満ニシテ原動機ヲ使用スル工場及工場法施行令第三條ニ掲クル事業ノ營ム工場ヲ含ム

縣

業 者 數	工						其他従業者			年次 又ハ事業別
	十 六 歲 未 滿			十 六 歲 以 上			總 數	男	女	
	總 數	男	女	總 數	男	女				
...	...	...	...	...	...	...	922	672	250	42
...	...	...	...	...	...	...	842	671	171	3
...	...	...	...	...	...	...	661	512	149	8
...	...	...	...	...	...	...	651	503	148	9
...	821	134	687	10 566	5 706	4 860	952	745	207	10
...	1 242	210	1 032	9 955	4 750	5 205	603	405	198	11
...	1 115	253	860	9 589	4 666	4 923	915	661	254	12
...	674	25	649	4 205	594	3 611	234	137	97	1
...	422	3	419	2 816	205	2 611	196	106	90	2
...	422	3	419	2 816	205	2 611	196	106	90	3
...	202	10	192	709	165	544	17	14	3	6
...	202	10	192	709	165	544	17	14	3	7
...	3	—	3	15	5	10	—	—	—	11
...	3	—	3	15	5	10	—	—	—	14
...	26	1	27	509	106	400	15	11	4	16
...	11	—	11	334	65	269	13	10	3	17
...	17	1	16	146	18	128	2	1	1	18
...	—	—	—	26	24	3	—	—	—	20
...	11	11	—	85	82	3	4	4	—	22
...	11	11	—	85	82	3	4	4	—	23
...	8	—	8	67	28	39	2	2	—	30
...	—	—	—	7	3	4	—	—	—	31
...	—	—	—	7	3	4	—	—	—	32
...	7	7	—	41	41	—	1	1	—	35
...	1	1	—	12	12	—	—	—	—	38
...	1	1	—	12	12	—	—	—	—	39
...	6	6	—	29	29	—	1	1	—	41
...	5	5	—	9	9	—	1	1	—	44
...	1	1	—	15	15	—	—	—	—	45
...	—	—	—	5	5	—	—	—	—	46
...	19	19	—	220	218	2	14	13	1	53
...	7	7	—	48	48	—	—	—	—	55
...	1	1	—	17	17	—	5	5	—	56
...	1	1	—	7	7	—	1	1	—	57
...	—	—	—	10	10	—	4	4	—	58
...	2	2	—	5	3	2	—	—	—	62
...	2	2	—	9	9	—	1	—	—	65
...	2	2	—	23	23	—	1	1	—	77
...	2	2	—	23	23	—	1	1	—	80
...	4	4	—	112	112	—	7	7	—	81
...	1	1	—	6	6	—	—	—	—	83
...	14	14	—	137	95	42	13	13	—	84
...	14	14	—	13	13	—	10	10	—	86
...	—	—	—	83	50	33	—	—	—	87
...	—	—	—	41	32	9	3	3	—	88
...	12	6	6	294	219	75	11	8	3	91
...	8	5	3	3	—	3	—	—	—	92
...	8	5	3	3	—	3	—	—	—	94
...	—	—	—	5	5	—	—	—	—	95
...	—	—	—	5	5	—	—	—	—	97
...	2	—	2	119	105	14	2	2	—	104
...	—	—	—	102	98	4	1	1	—	107
...	2	—	2	17	7	10	1	1	—	108
...	—	—	—	7	3	4	—	—	—	109
...	2	1	1	128	85	43	7	5	2	112
...	2	1	1	128	85	43	7	5	2	113
...	—	—	—	27	16	11	2	1	1	115
...	—	—	—	5	5	—	—	—	—	116



15. 府縣別事業別工

4. 宮 城

事業別	工場数	従業者数						
		總数	事務員	技術員	職工			
					總数	男	女	
製材及木製品工業	117	34	402	27	9	341	309	32
製材業	118	27	280	22	8	228	213	15
家具及製材業	119	3	73	2	—	68	68	—
包装用木箱、桶、桶製造業	120	2	34	3	1	30	15	15
其他ノ木製品製造業	121	2	15	—	—	15	13	2
印刷製本業	122	24	690	174	12	457	409	48
活版印刷業	123	20	616	169	4	396	348	48
其他ノ印刷業	124	1	58	5	8	45	45	—
製本業	125	3	16	—	—	16	16	—
食品工業	126	281	4 486	302	112	3 724	2 517	1 207
醸造業	127	102	1 745	125	88	1 442	1 284	158
和酒	128	83	1 357	78	71	1 134	1 001	133
麥酒	129	1	182	21	11	139	111	28
醬油、味噌、酢	131	18	206	20	6	169	169	—
精製粉業	132	6	92	14	3	69	66	3
菓子、麵粉製造業	134	10	263	22	1	227	159	68
罐詰、罐詰製造業	135	12	248	11	3	203	98	105
水産品製造業	137	139	2 013	117	7	1 691	828	863
清料飲料製造業	139	4	28	1	1	26	22	4
製氷業	140	4	56	10	6	32	32	—
其他ノ食品工業	141	4	41	2	3	31	28	3
瓦斯製氷業	142	1	23	7	2	14	14	—
瓦斯業	143	1	23	7	2	14	14	—
其他ノ工業	145	49	799	31	3	543	432	111
竹草藁製品製造業	149	7	99	2	—	94	60	34
竹藁製品	150	7	99	3	—	94	60	34
動物質材料製品製造業	153	3	27	1	—	26	25	1
皮革製品	155	2	18	1	—	17	16	1
獸毛羽毛製品	157	1	9	—	—	9	9	—
漆器業	158	2	20	3	—	17	17	—
被服其他ノ裁縫品製造業	160	2	25	3	1	20	10	10
和服、洋服	161	1	13	2	1	10	10	—
其他裁縫品	162	1	12	1	—	10	10	—
其他ノ工業	167	35	628	21	2	386	320	66

5. 秋 田

年次 又ハ事業別	工場数	従業者数						
		總数	事務員	技術員	職工			
					總数	男	女	
明治	42	88	2 145	—	—	2 013	1 131	882
大正	3	155	3 244	—	—	2 590	1 672	918
ス	8	219	6 538	401	260	5 005	3 749	1 256
ス	9	222	5 944	392	259	4 525	3 427	1 098
ス	10	384	7 771	525	300	6 134	4 560	1 574
ス	11	310	7 784	589	259	6 369	4 664	1 705
ス	12	338	7 962	586	276	6 449	4 839	1 610
紡織工業	1	39	1 154	39	26	1 073	147	926
製絲業	2	2	326	11	4	299	18	281
生絲(揚返シヲ含ム)	3	2	326	11	4	299	18	281
織物業	16	27	724	19	12	690	90	600
綿織物	17	24	613	18	10	582	80	502
絹織物及絹織交織物	18	3	111	1	2	108	10	98
染色、漂白、整理業	22	3	33	4	7	22	21	1
絲布染色	23	3	33	4	7	22	21	1
製綿業	30	7	71	5	3	62	18	44

大正十年ニハ職工五人未満ニシテ原動機ヲ使用スル工場及工場法施行令第三條ニ掲クル事業ヲ營ム工場ヲ含ム

場数及従業者数 (續)

事業別	従業者数								
	工						其他従業者		
	十六歳未満			十六歳以上			總数	男	女
總数	男	女	總数	男	女	總数			
27	12	15	314	297	17	25	22	3	117
3	2	—	225	210	15	25	19	6	118
—	—	—	6	6	—	5	3	—	119
24	9	15	15	6	—	—	—	—	120
—	—	—	15	13	—	—	—	—	121
64	54	10	393	355	38	47	42	5	122
52	42	10	332	300	32	47	42	5	123
5	3	—	45	42	—	—	—	—	124
2	3	—	12	13	—	—	—	—	125
250	77	173	3 474	2 440	1 034	348	207	141	126
9	7	2	1 433	1 277	156	10	67	25	127
4	4	—	1 128	1 000	128	74	55	19	128
3	3	—	134	108	26	11	7	4	129
—	—	—	169	169	—	5	5	—	131
—	—	—	69	66	3	4	4	—	132
—	—	—	221	153	68	13	11	2	134
—	—	—	184	94	90	2	15	13	135
216	60	155	1 474	768	706	198	96	102	137
—	—	—	28	22	6	—	—	—	139
—	—	—	32	32	—	1	8	—	140
—	—	—	31	28	3	1	5	—	141
—	—	—	14	14	—	—	—	—	142
—	—	—	14	14	—	—	—	—	143
46	39	7	497	393	104	222	218	4	145
11	9	2	85	51	34	1	2	—	149
11	9	2	85	51	34	1	2	—	150
4	3	1	22	22	—	—	—	—	153
2	1	1	12	12	—	—	—	—	155
2	2	—	7	7	—	—	—	—	157
—	—	—	17	17	—	—	—	—	158
—	—	—	17	7	10	1	1	—	160
—	—	—	7	7	—	—	—	—	161
—	—	—	10	—	10	1	1	—	162
2	24	4	358	296	62	219	215	4	167

縣

年次 又ハ事業別	従業者数								
	工						其他従業者		
	十六歳未満			十六歳以上			總数	男	女
總数	男	女	總数	男	女	總数			
—	—	—	—	—	—	132	10	42	42
—	—	—	—	—	—	754	582	171	3
—	—	—	—	—	—	871	664	207	8
—	—	—	—	—	—	768	541	227	9
—	—	—	—	—	—	812	574	238	10
445	160	270	5 684	4 391	1 293	812	574	238	10
402	158	249	5 967	4 511	1 456	567	432	134	11
358	136	223	6 080	4 703	1 377	651	480	171	21
184	14	170	889	133	756	16	11	5	1
64	3	63	233	15	218	11	7	4	2
66	2	67	233	15	218	11	7	4	3
118	11	107	572	71	498	3	2	1	16
82	10	73	494	70	424	3	2	1	17
35	1	34	72	9	61	—	—	—	18
—	—	—	22	21	1	—	—	—	22
—	—	—	22	21	1	—	—	—	23
—	—	—	62	18	44	1	1	—	30



15. 府縣別事業別工

5. 秋 田

事業別	工場数	従業者					
		總数	事務員	技術員	職		
					總数	男	女
金屬工業	35	101	5	6	90	90	-
鑄物製造業	38	25	-	1	24	24	-
鍛造業	39	25	-	1	24	24	-
鑄物以外ノ金屬製品製造業	41	76	5	5	66	66	-
ボルト、ナット、釘、鋸、針類	42	6	1	-	5	5	-
薄板製品	44	10	-	-	10	10	-
建築、家具用金物	45	10	2	-	8	8	-
鍛製以外ノ金屬器具什器類	46	50	2	5	43	43	-
機械器具工業	53	419	22	28	365	363	2
原動機製造業	55	6	-	-	6	6	-
農業、土木、建築用機械器具製造業	62	6	1	-	5	5	-
探礦、運搬、精練用機械器具製造業	63	117	6	11	100	100	-
金屬工、木工用機械器具製造業	65	229	12	14	201	199	2
度量衡器、計器、學術用機械器具製造業	69	11	-	-	11	11	-
度量衡器	70	11	-	-	11	11	-
車輛製造業	77	31	1	2	28	28	-
鐵道車輛	78	5	-	1	4	4	-
其他ノ車輛	80	26	1	1	20	20	-
其他ノ機械器具製造業	83	19	2	1	14	14	-
窯業	84	84	3	1	74	48	26
煉瓦製造業	87	53	2	1	50	27	23
瓦製造業	88	8	-	-	8	8	-
セメント、石灰製造業	89	7	1	-	6	3	3
其他ノ窯業	90	16	-	-	10	10	-
化學工業	91	24	2	-	22	22	-
油脂類製造業	104	17	2	-	15	15	-
礦物質油脂	105	17	2	-	15	15	-
医薬製造業	109	7	-	-	7	7	-
製材及木製品工業	117	3 070	221	45	2 321	2 025	296
製材業	118	2 816	207	42	2 087	1 824	263
建具家具類製造業	119	160	9	2	146	136	10
包装用木箱、椽、桶製造業	120	45	2	-	42	35	7
其他ノ木製品製造業	121	49	2	1	46	30	16
印刷製本業	122	282	46	2	222	195	27
活版印刷業	123	292	46	2	222	195	27
食料品工業	126	2 443	221	145	1 968	1 774	194
醸造業	127	2 028	196	123	1 636	1 615	21
和酒	128	1 865	180	115	1 503	1 484	19
醬油、味噌、酢	131	163	16	8	133	131	2
精製穀類業	132	84	1	2	57	56	1
菓子、麵粉製造業	134	62	5	4	50	44	6
罐詰、餡詰製造業	135	127	4	5	118	18	100
水産品製造業	137	7	1	1	5	-	5
清料飲料製造業	139	103	10	8	77	23	54
製氷業	140	12	2	1	8	8	-
其他ノ食料品工業	141	20	2	1	17	10	7
瓦斯電氣業	142	114	15	13	75	75	-
電氣業	144	114	15	13	75	75	-
其他ノ工業	145	261	12	10	239	100	139
紙製品業	146	7	1	-	6	4	2
普通紙製品	147	7	1	-	6	4	2
竹草藁類製品製造業	149	66	4	2	60	14	46
藁、棕櫚、麥稈、經木製品	152	60	4	2	60	14	46
動物質材料製品製造業	153	18	1	2	15	15	-
皮革製品	155	18	1	2	15	15	-
被服其他ノ裁縫品製造業	160	130	3	4	123	42	81
和服、洋服	161	5	-	-	5	5	-
其他裁縫品	162	125	3	4	118	37	81
セメント製品製造業	166	10	-	-	10	10	-
其他ノ工業	167	30	3	2	25	15	10

場數及従業者數

(續)

事業別	従業者									
	工			其他従業者			其他			
	總数	男	女	總数	男	女	總数	男	女	
3	3	-	-	87	87	-	-	-	-	35
1	1	-	-	23	23	-	-	-	-	38
1	1	-	-	23	23	-	-	-	-	39
2	2	-	-	64	64	-	-	-	-	41
2	2	-	-	5	5	-	-	-	-	42
2	2	-	-	8	8	-	-	-	-	44
-	-	-	-	8	8	-	-	-	-	45
-	-	-	-	43	43	-	-	-	-	46
22	22	-	-	343	341	2	4	4	-	53
-	-	-	-	6	6	-	-	-	-	55
-	-	-	-	5	5	-	-	-	-	52
5	5	-	-	95	95	-	-	-	-	63
16	16	-	-	185	183	2	2	2	-	65
1	1	-	-	10	10	-	-	-	-	69
1	1	-	-	10	10	-	-	-	-	70
1	1	-	-	10	10	-	-	-	-	77
-	-	-	-	8	8	-	-	-	-	78
-	-	-	-	20	20	-	-	-	-	80
-	-	-	-	44	44	-	2	2	-	83
3	1	2	-	71	47	24	6	6	-	84
3	1	2	-	47	26	21	-	-	-	87
-	-	-	-	8	8	-	-	-	-	88
-	-	-	-	6	3	3	-	-	-	89
-	-	-	-	10	10	-	6	6	-	90
-	-	-	-	22	22	-	-	-	-	91
-	-	-	-	15	15	-	-	-	-	104
-	-	-	-	15	15	-	-	-	-	105
-	-	-	-	7	7	-	-	-	-	109
63	58	5	-	2 258	1 967	291	483	342	141	117
53	48	5	-	2 034	1 776	258	480	339	141	118
10	10	-	-	136	126	10	3	3	-	119
-	-	-	-	42	35	7	-	-	-	120
-	-	-	-	46	30	16	-	-	-	121
20	17	3	-	202	178	24	22	22	-	122
20	17	3	-	202	178	24	22	22	-	123
30	11	19	-	1 938	1 763	175	109	86	23	126
4	4	-	-	1 632	1 611	21	73	51	22	127
4	4	-	-	1 499	1 480	19	67	47	20	128
-	-	-	-	133	131	2	6	4	2	131
-	-	-	-	57	56	1	24	24	-	132
4	4	-	-	46	40	6	3	2	1	134
18	1	17	-	100	17	83	-	-	-	135
-	-	-	-	5	-	5	-	-	-	137
1	1	-	-	76	22	54	8	8	-	139
-	-	-	-	8	8	-	1	1	-	140
3	1	2	-	14	9	5	-	-	-	141
-	-	-	-	75	75	-	11	9	2	142
-	-	-	-	75	75	-	11	9	2	144
34	10	24	-	205	90	115	-	-	-	145
1	1	-	-	5	3	2	-	-	-	146
1	1	-	-	5	3	2	-	-	-	147
2	2	-	-	58	12	46	-	-	-	149
2	2	-	-	58	12	46	-	-	-	152
-	-	-	-	15	15	-	-	-	-	153
-	-	-	-	15	15	-	-	-	-	155
31	7	24	-	192	35	57	-	-	-	160
-	-	-	-	5	5	-	-	-	-	161
31	7	24	-	87	10	57	-	-	-	162
-	-	-	-	10	10	-	-	-	-	166
-	-	-	-	25	15	10	-	-	-	167



6. 山 形

年次 又ハ事業別	工場数	従 業 者						年次 又ハ事業別	
		總 数	事務員	技術員	職 工				
					總 数	男	女		
明治	42	436	12 546	...	...	12 003	1 306	10 097	42
大正	3	642	13 251	...	...	12 832	2 384	10 448	3
...	8	595	19 028	494	566	17 870	3 580	14 290	8
...	9	623	21 038	541	696	19 139	3 745	15 394	9
...	10	712	22 537	636	573	20 569	4 410	16 159	10
...	11	577	20 005	573	492	18 229	3 703	14 526	11
...	12	566	20 670	583	566	19 015	3 813	15 202	12
紡織工業	1	341	16 725	341	427	15 712	1 250	14 462	1
製絲業	2	76	10 663	155	185	10 138	585	9 553	2
生絲(揚子シロ合ム)	3	70	10 168	144	172	9 677	573	9 104	3
玉絲	4	6	495	11	13	461	12	449	4
摺絲業	11	11	250	13	7	227	41	186	11
絹織物	12	1	7	1	1	6	3	3	12
絹織物	13	10	243	11	7	221	38	183	13
織物業	16	235	5 648	162	250	5 502	495	4 707	16
絹織物	17	31	657	11	11	629	100	523	17
絹織物及絹織交織物	18	203	4 991	151	219	4 573	385	4 184	18
染色、漂白、整理業	22	11	138	12	5	119	112	7	22
絲布染色	23	5	40	7	1	30	20	10	23
絲布漂白整理	24	6	98	5	4	89	82	7	24
製綿業	30	4	26	1	1	26	17	9	30
金屬工業	35	13	134	11	1	122	121	1	35
鑄物製造業	32	12	127	11	1	115	114	1	32
鐵鑄物	39	10	105	1	1	96	95	1	39
其他ノ鑄物	40	2	28	1	1	19	14	5	40
鑄物以外ノ金屬製品製造業	41	1	7	1	1	7	7	0	41
其他ノ金屬製品	47	1	7	1	1	7	7	0	47
機械器具工業	53	15	194	12	9	170	165	5	53
蒸汽機、瓦斯發生器製造業	54	1	8	1	1	6	6	0	54
原動機製造業	55	1	25	2	2	21	21	0	55
農業、土木、建築用機械器具製造業	62	5	43	1	1	41	41	0	62
紡織機械器具製造業	64	2	31	5	3	32	31	1	64
金屬工、木工用機械器具製造業	65	2	16	1	1	16	16	0	65
其他ノ製造、加工用機械器具製造業	66	3	55	2	2	49	49	0	66
車輛製造業	77	1	5	1	1	5	5	0	77
自動車、自轉車、自動自轉車	79	1	5	1	1	5	5	0	79
窯業	84	20	263	12	7	227	157	70	84
陶磁器製造業	85	1	50	1	1	50	12	38	85
瓦製造業	88	18	226	10	6	198	136	62	88
セメント、石灰製造業	89	1	17	2	1	9	4	5	89
化學工業	91	4	317	10	14	279	85	194	91
油脂類製造業	104	1	12	1	1	10	2	8	104
植物質油脂	106	1	12	1	1	10	2	8	106
護謨製造業	109	1	38	2	2	34	9	25	109
人造絹絲製造業	111	1	191	3	7	171	36	135	111
製紙業	112	1	76	4	4	64	38	26	112
製紙	113	1	76	4	4	64	38	26	113
製材及木製品工業	117	35	532	53	6	378	345	33	117
製材業	118	27	460	56	6	312	279	33	118
建具家具類製造業	119	4	34	1	1	34	34	0	119
其他ノ木製品製造業	121	4	32	1	1	32	32	0	121
印刷製本業	122	22	337	23	14	286	250	36	122
活版印刷業	123	21	331	23	14	280	244	36	123
其他ノ印刷業	124	1	6	1	1	6	6	0	124
食料品工業	126	85	1 578	101	71	1 317	1 232	85	126
醸造業	127	74	1 498	91	65	1 232	1 160	72	127
和酒	128	62	1 298	76	57	1 088	1 022	66	128
醬油、味噌、酢	131	12	170	15	8	144	137	7	131

大正十年ニハ職工五人未満ニシテ原動機ノ使用ナル工場及工場法施行令第三條ニ掲ケル事業ヲ管ル工場ヲ含ム

縣

業 者 數	工 場 數						年次 又ハ事業別			
	十 六 歲 未 滿			十 六 歲 以 上						
	總 数	男	女	總 数	男	女				
...	...	...	...	...	...	...	543	398	175	42
...	...	...	...	...	...	...	419	290	159	3
...	...	...	...	...	...	...	692	398	294	8
...	...	...	...	...	...	...	722	430	292	9
3 455	200	3 105	17 114	4 150	12 964	759	500	259	10	
2 913	198	2 715	15 316	3 505	11 811	711	455	256	11	
2 810	170	2 640	16 205	3 643	12 562	500	306	194	12	
2 559	48	2 511	13 153	1 202	11 951	245	124	121	1	
1 981	19	1 962	8 157	566	7 591	185	93	93	2	
1 870	19	1 851	7 807	554	7 253	175	89	86	3	
111	1	111	350	12	338	10	4	6	4	
92	4	88	135	37	98	4	1	1	11	
92	4	88	129	34	95	4	1	1	12	
481	20	461	4 721	475	4 246	54	30	24	16	
116	9	107	513	97	416	6	1	5	17	
365	11	354	4 503	378	3 830	48	29	19	18	
5	5	114	107	7	2	1	1	1	22	
2	2	28	28	7	2	1	1	1	23	
3	3	86	79	7	1	1	1	1	24	
...	...	...	26	17	9	1	1	1	30	
3	3	119	118	1	1	1	1	1	35	
3	3	112	111	1	1	1	1	1	38	
3	3	93	92	1	1	1	1	1	39	
...	...	...	19	19	1	1	1	1	40	
...	...	...	7	7	1	1	1	1	41	
...	...	...	7	7	1	1	1	1	47	
10	10	160	159	1	3	3	3	3	53	
...	...	...	6	6	1	1	1	1	54	
...	...	...	21	21	1	1	1	1	55	
...	...	...	3	3	1	1	1	1	62	
...	...	...	31	30	1	2	2	2	64	
...	...	...	12	12	1	1	1	1	65	
...	...	...	49	49	1	1	1	1	66	
...	...	...	3	3	1	1	1	1	77	
...	...	...	3	3	1	1	1	1	79	
...	...	...	227	157	70	17	11	6	84	
...	...	...	20	12	8	12	7	5	85	
...	...	...	198	136	62	12	7	5	88	
...	...	...	9	9	5	4	1	1	89	
56	1	55	223	84	139	14	10	4	91	
...	...	...	10	2	8	1	1	1	104	
...	...	...	10	2	8	1	1	1	106	
...	...	...	33	8	25	1	1	1	109	
55	1	55	116	36	80	10	6	4	111	
...	...	...	64	38	26	4	4	1	112	
...	...	...	64	38	26	4	4	1	113	
5	5	373	340	33	95	67	28	117		
1	1	311	278	33	95	67	28	118		
2	2	32	32	1	1	1	1	119		
2	2	30	30	1	1	1	1	121		
67	59	8	219	191	28	14	11	3	122	
65	57	8	215	187	28	14	11	3	123	
2	2	4	4	1	1	1	1	1	124	
29	29	1 288	1 203	85	89	58	31	126		
17	17	1 215	1 143	72	80	55	25	127		
13	13	1 075	1 010	65	77	53	24	128		
4	4	140	139	7	2	2	1	131		



6. 山 形

事業別	工場数	従業者数						
		總数	事務員	技術員	職 工			其他従業者
					總数	男	女	
菓子、麵包製造業	134	6	51	3	1	46	42	4
罐詰、練乳製造業	135	2	19	2	2	15	8	7
畜産品製造業	136	1	10	1	1	8	8	—
清料飲料製造業	139	1	16	2	2	5	5	—
其他ノ食品工業	141	1	14	2	—	11	9	2
瓦斯製氷業	142	4	78	14	11	34	34	—
瓦斯業	143	2	24	6	2	15	15	—
電氣業	144	2	54	8	9	19	19	—
其他ノ工業	145	27	512	12	6	490	170	320
紙製品業	146	17	342	6	2	334	80	254
普通紙製品	147	12	312	6	2	304	60	244
特別紙製品	148	5	30	—	—	30	20	10
竹草葎草類製品製造業	149	4	30	—	—	30	4	35
竹葎草製品	150	2	25	—	—	25	3	22
蒭、野草葎	151	2	14	—	—	14	1	13
動物質材料製品製造業	153	1	38	2	—	35	30	5
皮革製品	155	1	38	2	—	35	20	5
綿麻製網糊製造業	159	1	17	—	—	17	—	17
被服其他ノ裁縫品製造業	160	1	15	1	—	14	6	8
其他裁縫品	162	1	15	1	—	14	6	8
セメント製品製造業	166	2	51	2	3	43	33	10
其他ノ工業	167	1	10	1	1	8	8	—

7. 福 島

年次 又ハ事業別	工場数	従業者数						
		總数	事務員	技術員	職 工			其他従業者
					總数	男	女	
明治	42	232	7 792	—	—	7 304	1 994	5 370
大正	3	236	11 020	—	—	10 141	2 446	7 695
ス	8	403	21 361	603	602	19 182	4 975	14 207
ス	9	335	19 171	565	439	16 890	3 974	12 916
ス	10	429	19 859	632	447	18 030	4 922	13 108
ス	11	379	21 743	612	399	20 114	5 433	14 681
ス	12	387	21 357	636	463	19 815	5 516	14 299
紡織工業	1	189	17 178	337	298	16 222	2 322	13 900
製絲業	2	66	12 417	223	221	11 776	1 071	10 705
生絲(搦返シヲ含ム)	3	61	12 178	221	218	11 545	1 056	10 489
玉絲	4	5	239	2	3	231	15	216
紡績業	6	4	2 084	55	38	1 907	663	1 244
絹絲紡績	8	4	2 034	55	38	1 907	663	1 244
襪絲業	11	1	208	8	5	184	14	170
絹襪絲	13	1	208	8	5	184	14	170
織物業	16	102	2 153	38	32	2 061	405	1 656
綿織物	17	26	765	12	9	744	203	541
絹織物及絹織文織物	18	76	1 388	26	23	1 317	202	1 115
染色、漂白、整理業	22	1	54	4	—	50	46	4
絲布漂白整理	24	1	54	4	—	50	46	4
製綿業	30	14	205	5	2	194	73	121
其他ノ紡織工業	31	1	57	4	—	50	50	—
其他	34	1	57	4	—	50	50	—
金屬工業	35	13	482	28	17	433	389	44
金屬精煉業	36	2	283	15	11	253	224	29
金屬材料品製造業	37	2	32	—	—	33	22	11
鑄物製造業	38	7	147	11	5	131	127	4
鍛造物	39	7	147	11	5	131	127	4

大正十年ニハ職工五人未満ニシテ原動機ヲ使用スル工場及工場法施行令第三條ニ掲ケル事業ヲ管ム工場ヲ含ム

(續)

縣

業 者 数	従業者数						
	工			其他従業者			
	總数	男	女	總数	男	女	其他
...	8	8	—	38	34	4	1
...	15	15	—	7	7	—	—
...	1	1	—	5	5	—	—
...	3	3	—	8	8	—	—
...	—	—	—	34	34	—	19
...	—	—	—	15	15	—	1
...	—	—	—	10	10	—	18
...	81	15	66	409	155	254	4
...	60	10	50	274	79	195	—
...	52	2	50	252	58	194	—
...	8	8	—	22	21	1	—
...	11	—	11	28	4	24	—
...	10	—	10	15	3	12	—
...	1	—	1	13	1	12	—
...	7	5	2	28	25	3	1
...	7	5	2	28	25	3	1
...	3	—	3	14	—	14	—
...	—	—	—	14	6	8	—
...	—	—	—	14	6	8	—
...	—	—	—	43	33	10	3
...	—	—	—	8	8	—	—

縣

業 者 数	従業者数						
	工			其他従業者			
	總数	男	女	總数	男	女	其他
...	—	—	—	—	—	—	428
...	—	—	—	—	—	—	328
...	—	—	—	—	—	—	879
...	—	—	—	—	—	—	623
...	—	—	—	—	—	—	971
...	—	—	—	—	—	—	636
...	—	—	—	—	—	—	1 277
...	—	—	—	—	—	—	903
...	3 459	310	3 149	14 631	4 612	10 019	690
...	4 130	401	3 729	15 984	5 032	10 952	618
...	3 782	335	3 447	16 033	5 181	10 852	443
...	3 667	235	3 432	12 555	2 087	10 468	321
...	3 088	161	2 927	8 688	910	7 778	197
...	3 044	161	2 883	8 501	895	7 606	194
...	44	—	44	187	15	172	3
...	302	61	248	1 598	602	996	84
...	309	61	248	1 598	602	996	84
...	80	1	79	104	13	91	11
...	80	1	79	104	13	91	11
...	188	12	176	1 873	393	1 480	22
...	91	12	79	653	191	462	—
...	97	—	97	1 220	202	1 018	22
...	—	—	—	50	40	10	—
...	—	—	—	50	46	4	—
...	2	—	2	192	73	119	4
...	—	—	—	50	50	—	3
...	—	—	—	50	50	—	3
...	12	8	4	421	381	40	4
...	2	2	—	251	222	29	4
...	8	4	4	25	18	7	—
...	2	2	—	120	125	4	—
...	2	2	—	120	125	4	—



事業別	工場数	従業者数						事業別	
		總数	事務員	技術員	職工				
					總数	男	女		
鑄物以外ノ金屬製品製造業	41	2	10	5	1	16	16	—	41
鑄造、鋳、鍛、鍛、鍛、鍛	43	1	14	2	1	11	11	—	43
鐵製以外ノ金屬家具什器類	46	1	5	—	—	5	5	—	56
機械器具工業	53	18	229	16	11	198	196	2	53
原動機製造業	55	1	10	2	2	6	6	—	55
農業、土木、建築用機械器具製造業	62	1	26	—	—	26	24	2	62
探採、運搬、精練用機械器具製造業	63	1	10	1	1	8	8	—	63
紡織機械器具製造業	64	1	8	—	—	8	8	—	64
金屬工、木工用機械器具製造業	65	6	53	5	—	48	48	—	65
唧筒、氣體壓縮機、送風機製造業	68	5	85	5	7	72	72	—	68
度量衡器、計器、學術用機械器具製造業	69	2	29	3	1	22	22	—	69
度量衡器	70	2	29	3	1	22	22	—	70
車輛類製造業	77	1	8	—	—	8	8	—	77
其他ノ車輛	80	1	8	—	—	8	8	—	80
窯業	84	22	1188	50	43	1071	857	214	84
陶磁器製造業	85	10	312	7	3	288	197	91	85
硝子、硝子製品製造業	86	1	36	2	1	32	19	13	86
煉瓦製造業	87	1	402	18	10	368	275	93	87
瓦製造業	88	1	7	1	—	6	5	1	88
セメント、石灰製造業	89	1	428	22	29	377	361	16	89
化學工業	91	14	541	28	20	482	448	34	91
製藥業	92	1	365	12	14	339	330	—	92
工業藥品	94	6	365	12	14	339	330	—	94
石鹼、化粧品製造業	98	1	11	3	2	6	6	—	98
石鹼	99	1	11	3	2	6	6	—	99
油脂類製造業	104	1	14	4	—	10	10	—	104
植物質油脂	106	1	14	4	—	10	10	—	106
製紙業	112	2	69	4	—	65	36	29	112
製紙	113	2	69	4	—	65	36	29	113
其他ノ化學工業	116	4	82	5	4	71	66	5	116
製材及木製品工業	117	46	446	41	18	357	343	14	117
製材業	118	33	335	37	18	251	242	9	118
建具家具類製造業	119	10	81	3	—	77	72	5	119
包装用木箱、椀、箱製造業	120	3	30	1	—	29	29	—	120
印刷製本業	122	14	325	68	2	240	213	27	122
活版印刷業	123	13	317	68	2	232	205	27	123
其他ノ印刷業	124	1	8	—	—	8	8	—	124
食品工業	125	48	677	46	31	568	551	17	125
醸造業	127	40	604	37	29	507	504	3	127
和酒	128	37	540	35	28	468	463	3	128
醬油、味噌、酢	131	3	64	2	1	41	41	—	131
菓子、麵包製造業	134	3	37	5	—	32	29	3	134
清料飲料製造業	139	2	10	—	—	9	5	4	139
製木業	140	2	21	3	2	16	16	—	140
其他ノ食品工業	141	1	5	1	—	4	3	1	141
瓦斯電氣業	142	7	120	14	18	87	87	—	142
瓦斯業	143	1	12	1	1	10	10	—	143
電氣業	144	6	108	13	17	77	77	—	144
其他ノ工業	145	16	176	8	5	157	110	47	145
紙製品業	146	1	15	1	1	13	2	11	146
普通紙製品	147	1	15	1	1	13	2	11	147
竹草蓆草類製品製造業	149	3	47	3	2	42	13	29	149
竹蓆草製品	150	1	15	1	1	13	10	3	150
蓆、蓆、蓆、蓆、蓆製品	152	2	32	2	1	29	3	26	152
漆器業	158	8	46	—	—	46	46	—	158
被服其他ノ裁縫品製造業	160	2	17	1	1	15	15	—	160
和服、洋服	161	2	17	1	1	15	15	—	161
セメント製品製造業	166	1	38	3	1	32	28	4	166
其他ノ工業	157	1	9	—	—	9	6	3	157

事業別	従業者数									事業別	
	十六歳未満			十六歳以上			其他従業者				
	總数	男	女	總数	男	女	總数	男	女		
—	—	—	—	16	16	—	—	—	—	—	41
—	—	—	—	11	11	—	—	—	—	—	43
—	—	—	—	5	5	—	—	—	—	—	56
7	7	—	—	191	185	2	—	4	4	—	53
—	—	—	—	6	6	—	—	—	—	—	55
—	—	—	—	26	24	2	—	—	—	—	62
—	—	—	—	8	8	—	—	—	—	—	63
—	—	—	—	8	8	—	—	—	—	—	64
—	—	—	—	41	41	—	—	—	—	—	65
—	—	—	—	72	72	—	—	—	—	—	68
—	—	—	—	22	22	—	—	—	—	—	69
—	—	—	—	22	22	—	—	—	—	—	70
—	—	—	—	8	8	—	—	—	—	—	77
—	—	—	—	8	8	—	—	—	—	—	80
—	—	—	—	1071	857	214	—	25	20	5	84
—	—	—	—	288	197	91	—	14	9	5	85
—	—	—	—	32	19	13	—	1	1	—	86
—	—	—	—	368	275	93	—	10	10	—	87
—	—	—	—	6	5	1	—	—	—	—	88
—	—	—	—	377	361	16	—	—	—	—	89
4	4	—	—	478	444	34	—	11	5	2	91
2	1	—	—	328	328	—	—	1	7	—	92
2	1	—	—	328	328	—	—	1	7	—	94
—	—	—	—	6	6	—	—	—	—	—	98
—	—	—	—	6	6	—	—	—	—	—	99
—	—	—	—	10	10	—	—	—	—	—	104
—	—	—	—	10	10	—	—	—	—	—	106
—	—	—	—	65	36	29	—	—	—	—	112
—	—	—	—	65	36	29	—	—	—	—	113
2	2	—	—	69	64	5	—	2	2	—	116
29	29	—	—	328	314	14	—	30	29	1	117
8	8	—	—	249	234	15	—	29	28	1	118
11	11	—	—	66	61	5	—	1	1	—	119
10	10	—	—	19	18	1	—	—	—	—	120
36	27	9	—	204	186	18	—	15	15	—	122
35	26	9	—	197	179	18	—	15	15	—	123
1	1	—	—	7	7	—	—	—	—	—	124
15	14	1	—	553	537	16	—	32	31	1	126
—	—	—	—	507	504	3	—	31	30	1	127
—	—	—	—	468	463	3	—	11	10	1	128
—	—	—	—	41	41	—	—	20	20	—	131
15	14	1	—	17	9	8	—	—	—	—	134
—	—	—	—	9	5	4	—	1	1	—	139
—	—	—	—	16	16	—	—	—	—	—	140
—	—	—	—	4	3	1	—	—	—	—	141
1	1	—	—	86	86	—	—	1	1	—	142
—	—	—	—	10	10	—	—	—	—	—	143
1	1	—	—	76	76	—	—	1	1	—	144
11	10	1	—	146	100	46	—	—	—	—	145
—	—	—	—	12	2	10	—	—	—	—	146
—	—	—	—	12	2	10	—	—	—	—	147
—	—	—	—	41	12	29	—	—	—	—	149
—	—	—	—	12	9	3	—	—	—	—	150
—	—	—	—	29	3	26	—	—	—	—	152
—	—	—	—	37	37	—	—	—	—	—	158
—	—	—	—	15	15	—	—	—	—	—	160
—	—	—	—	15	15	—	—	—	—	—	161
—	—	—	—	32	28	4	—	—	—	—	166
—	—	—	—	9	6	3	—	—	—	—	157



8. 茨城

年次 事業別	工場数	従業者						年次 事業別	
		總数	事務員	技術員	職				
					總数	男	女		
明治	42	211	6 318	...	...	5 814	1 875	3 939	
大正	3	220	6 935	...	...	6 243	2 443	3 800	
...	8	233	10 208	380	418	8 674	4 069	4 605	
...	9	219	12 327	446	760	8 883	4 632	4 251	
...	10	1 508	12 268	450	410	9 475	4 809	4 666	
...	11	341	11 966	451	383	10 192	4 350	5 842	
...	12	378	13 087	456	456	10 873	4 474	6 399	
紡織工業	1	120	6 641	126	100	6 176	543	5 633	
製絲業	2	46	5 808	108	83	5 387	358	5 029	
生絲(揚返シヲ含ム)	3	46	5 808	108	83	5 387	358	5 029	
紡績業	6	1	8	—	—	8	3	5	
毛絲紡績	10	1	8	—	—	8	3	5	
織物業	16	41	473	16	16	432	48	384	
綿織物	17	32	355	11	12	325	29	296	
絹織物及絹織交織物	18	9	118	5	4	107	19	88	
染色、漂白、整理業	22	2	11	1	—	10	7	3	
絲布染色	23	2	11	1	—	10	7	3	
編物卸物業	25	11	166	1	—	165	43	122	
莫大小製品	27	2	15	—	—	15	15	—	
麻苧田	28	9	151	1	—	150	28	122	
製綿業	30	12	112	—	1	111	75	36	
其他ノ紡織工業	31	7	63	—	—	63	9	54	
其他	34	7	63	—	—	63	9	54	
金屬工業	35	4	60	6	1	51	51	—	
鋳物製造業	38	4	60	6	1	51	51	—	
鐵鋳物	39	4	60	6	1	51	51	—	
機械器具工業	53	10	2 510	72	253	1 448	1 290	158	
蒸汽機、瓦斯發生器製造業	54	2	43	1	3	39	39	—	
電氣機械器具製造業	56	1	2 365	65	248	1 321	1 163	158	
電氣器具	58	1	2 365	65	248	1 321	1 163	158	
其他ノ製造、加工用機械器具製造業	66	1	13	—	—	13	13	—	
度量衡器、計器、學術用機械器具製造業	69	2	24	4	1	15	15	—	
度量衡器	70	2	24	4	1	15	15	—	
寫眞機、眼鏡製造業	74	1	11	—	—	9	9	—	
銃砲、彈丸製造業	76	1	9	—	—	9	9	—	
車輛製造業	77	1	36	2	1	33	33	—	
鐵道車輛	78	1	36	2	1	33	33	—	
造船業	81	1	9	—	—	9	9	—	
窯業	84	14	491	25	11	346	283	63	
陶磁器製造業	85	6	118	5	1	97	70	27	
硝子、硝子製品製造業	86	1	18	—	—	18	18	—	
煉瓦製造業	87	1	10	1	1	15	8	7	
瓦製造業	88	2	23	1	1	20	15	5	
セメント、石灰製造業	89	2	264	14	6	154	136	18	
其他ノ窯業	90	2	48	4	2	42	36	6	

大正十年ハハ職工五人未満ニシテ原動力ヲ使用スル工場及工場法施行令第三條ニ掲グル事業ノ管ム工場ヲ含ム

縣

業	者數									年次 事業別
	工						其他従業者			
	十六歳未満			十六歳以上			總数	男	女	
...	...	...	...	...	...	...	504	408	96	42
...	...	...	...	...	...	...	692	540	152	3
...	...	...	...	...	...	...	736	559	177	8
...	...	...	...	...	...	...	2 238	1 845	393	9
...	1 627	258	1 369	7 848	4 551	3 297	1 933	1 392	541	10
...	2 341	163	2 178	7 851	4 187	3 664	940	772	168	11
...	2 112	185	1 927	8 761	4 289	4 472	1 302	1 089	213	12
...	1 828	78	1 751	4 347	465	3 882	239	179	60	1
...	1 669	62	1 607	3 718	296	3 422	230	173	57	2
...	1 669	62	1 607	3 718	296	3 422	230	173	57	3
...	2	—	2	6	3	3	—	—	—	6
...	2	—	2	6	3	3	—	—	—	10
...	75	7	68	357	41	316	9	6	3	16
...	50	2	48	275	27	248	7	4	3	17
...	25	5	20	82	14	68	2	2	—	18
...	3	1	2	7	6	1	—	—	—	22
...	3	1	2	7	6	1	—	—	—	23
...	55	7	48	110	36	74	1	—	—	25
...	1	1	—	14	14	—	—	—	—	27
...	54	6	48	96	22	74	—	—	—	28
...	1	1	—	110	74	36	—	—	—	30
...	24	—	24	39	9	30	—	—	—	31
...	24	—	24	39	9	30	—	—	—	34
...	2	2	—	49	49	—	2	2	—	35
...	2	2	—	49	49	—	2	2	—	38
...	2	2	—	49	49	—	2	2	—	39
...	77	2	75	1 371	1 288	83	737	612	125	53
...	2	2	—	37	37	—	—	—	—	54
...	75	—	75	1 246	1 163	83	731	606	125	56
...	75	—	75	1 246	1 163	83	731	606	125	58
...	—	—	—	13	13	—	—	—	—	66
...	—	—	—	15	15	—	4	4	—	69
...	—	—	—	15	15	—	4	4	—	70
...	—	—	—	9	9	—	2	2	—	74
...	—	—	—	9	9	—	—	—	—	76
...	—	—	—	33	33	—	—	—	—	77
...	—	—	—	33	33	—	—	—	—	78
...	—	—	—	9	9	—	—	—	—	81
...	3	3	—	343	280	63	109	92	17	84
...	—	—	—	97	70	27	15	12	3	85
...	1	1	—	17	17	—	—	—	—	86
...	—	—	—	15	8	7	3	2	1	87
...	—	—	—	18	13	5	1	—	—	88
...	—	—	—	154	136	18	30	78	12	89
...	—	—	—	42	36	6	—	—	—	90



8. 茨城

事業別	工場數	從業者						事業別	
		總數	事務員	技術員	職				
					總數	男	女		
化學工業	91	10	194	14	8	167	122	45	91
油脂類製造業	104	2	21	4	—	17	17	—	104
植物質油脂	106	2	21	4	—	17	17	—	106
紙張製造業	109	1	17	1	1	15	4	11	109
製紙業	112	6	145	8	6	126	94	32	112
製紙	113	6	145	8	6	126	94	32	113
其他/化學工業	116	1	11	1	1	9	7	2	116
製材及木製品工業	117	31	270	19	4	223	223	—	117
製材業	118	26	216	18	3	173	173	—	118
建築家具類製造業	119	1	6	—	1	5	5	—	119
包裝用木箱、樽、桶製造業	120	2	22	1	—	19	19	—	120
其他/木製品製造業	121	2	26	—	—	20	20	—	121
印刷製本業	122	13	202	20	4	169	169	—	122
活版印刷業	123	12	197	20	4	164	164	—	123
其他/印刷業	124	1	5	—	—	5	5	—	124
食品工業	126	134	2 176	137	59	1 821	1 534	287	126
釀造業	127	100	1 542	110	46	1 238	1 230	8	127
和酒	128	60	970	50	20	799	798	1	128
洋酒	130	1	16	2	1	11	6	5	130
醬油、味噌、醋	131	33	556	58	16	428	426	2	131
精製粉業	132	5	154	10	4	135	120	15	132
菓子、麵包製造業	134	8	103	6	—	92	57	35	134
水產品製造業	137	6	236	2	5	220	45	184	137
清料飲料製造業	139	1	6	—	—	6	3	3	139
製冰業	140	2	28	4	2	22	22	—	140
其他/食品工業	141	8	107	5	2	99	57	42	141
瓦斯電氣業	142	2	54	12	6	28	28	—	142
瓦斯業	143	1	17	3	2	5	5	—	143
電氣業	144	1	37	9	4	23	23	—	144
其他/工業	145	40	489	25	10	444	231	213	145
紙製品業	146	3	54	6	1	41	13	28	146
普通紙製品	147	1	16	2	—	14	2	—	147
特別紙製品	148	2	38	4	1	27	11	16	148
竹草蓆草類製品製造業	149	16	173	3	1	167	64	103	149
竹蓆草製品	150	13	137	—	—	136	46	90	150
蓆、棕櫚、麥桿、細木製品	152	3	36	3	1	31	18	13	152
動物質材料製品製造業	153	4	33	—	—	33	13	20	153
皮革製品	155	1	6	—	—	6	6	—	155
骨角甲牙貝類製品	156	3	27	—	—	27	7	20	156
綿麻製網繩製造業	159	1	33	1	—	32	8	24	159
被服其他/裁縫品製造業	160	6	71	1	1	69	57	12	160
和服、洋服	161	5	63	1	1	61	49	12	161
其他裁縫品	162	1	8	—	—	8	8	—	162
其他/工業	167	10	125	14	7	102	76	26	167

(續)

縣

事業別	從業者數									事業別
	工						其他從業者			
	十歲未滿			十歲以上			總數	男	女	
	總數	男	女	總數	男	女				
化學工業	4	4	—	163	118	45	5	5	—	91
油脂類製造業	—	—	—	17	17	—	—	—	—	104
植物質油脂	—	—	—	17	17	—	—	—	—	106
紙張製造業	—	—	—	15	4	11	—	—	—	109
製紙業	—	—	—	126	94	32	5	5	—	112
製紙	—	—	—	126	94	32	5	5	—	113
其他/化學工業	4	4	—	5	3	2	—	—	—	116
製材及木製品工業	19	19	—	204	204	—	24	24	—	117
製材業	12	12	—	161	161	—	22	22	—	118
建築家具類製造業	1	1	—	4	4	—	—	—	—	119
包裝用木箱、樽、桶製造業	—	—	—	19	19	—	2	2	—	120
其他/木製品製造業	6	6	—	20	20	—	—	—	—	121
印刷製本業	12	12	—	157	157	—	9	9	—	122
活版印刷業	12	12	—	152	152	—	9	9	—	123
其他/印刷業	—	—	—	5	5	—	—	—	—	124
食品工業	64	30	34	1 757	1 504	253	159	148	11	126
釀造業	16	16	—	1 222	1 214	8	148	139	9	127
和酒	12	12	—	787	786	1	92	87	5	128
洋酒	—	—	—	11	6	5	2	—	2	130
醬油、味噌、醋	4	4	—	424	422	2	54	52	2	131
精製粉業	3	1	2	132	119	13	5	5	—	132
菓子、麵包製造業	7	7	—	85	50	35	5	3	2	134
水產品製造業	17	2	15	212	43	169	—	—	—	137
清料飲料製造業	—	—	—	6	3	3	—	—	—	139
製冰業	—	—	—	22	22	—	—	—	—	140
其他/食品工業	21	4	17	78	53	25	1	1	—	141
瓦斯電氣業	—	—	—	28	28	—	8	8	—	142
瓦斯業	—	—	—	5	5	—	7	7	—	143
電氣業	—	—	—	23	23	—	1	1	—	144
其他/工業	102	35	67	342	196	146	10	10	—	145
紙製品業	6	—	6	35	13	22	6	6	—	146
普通紙製品	2	—	2	12	2	10	—	—	—	147
特別紙製品	4	—	4	23	11	12	6	6	—	148
竹草蓆草類製品製造業	81	25	56	86	39	47	2	2	—	149
竹蓆草製品	81	25	56	55	21	34	1	1	—	150
蓆、棕櫚、麥桿、細木製品	—	—	—	31	18	13	1	1	—	152
動物質材料製品製造業	4	2	2	29	11	18	—	—	—	153
皮革製品	2	2	—	4	4	—	—	—	—	155
骨角甲牙貝類製品	2	—	2	25	7	18	—	—	—	156
綿麻製網繩製造業	—	—	—	32	8	24	—	—	—	159
被服其他/裁縫品製造業	11	8	3	58	49	9	—	—	—	160
和服、洋服	9	6	3	52	43	9	—	—	—	161
其他裁縫品	2	2	—	6	6	—	—	—	—	162
其他/工業	—	—	—	102	76	26	2	2	—	167







9. 柄 木

事業別	工場數	從業者數						
		總數	事務員	技術員	職工			其他從業者
					總數	男	女	
化學工業.....91	18	434	35	14	378	181	197	
製藥業.....92	1	33	2	1	30	15	15	
醫藥、實藥、實藥類似品.....93	1	33	2	1	30	15	15	
油脂類製造業.....104	3	27	6	—	18	18	—	
植物質油脂.....106	3	27	6	—	18	18	—	
護膜製造業.....109	2	27	1	2	24	19	5	
製紙業.....112	5	233	21	10	199	89	110	
製紙.....113	5	233	21	10	199	89	110	
其他/化學工業.....116	7	114	5	1	107	40	67	
製材及木製品工業.....117	37	243	17	—	223	218	5	
製材業.....118	34	224	17	—	204	202	2	
建具家具類製造業.....119	1	5	—	—	5	5	—	
包裝用木箱、椽、桶製造業.....120	1	9	—	—	9	6	3	
其他/木製品製造業.....121	1	5	—	—	5	5	—	
印刷製本業.....122	8	268	24	—	242	234	8	
活版印刷業.....123	8	268	24	—	242	234	8	
食品工業.....126	98	1 675	128	52	1 375	1 349	26	
釀造業.....127	83	1 342	95	40	1 111	1 107	4	
和酒.....128	63	998	69	32	825	823	2	
醬油、味噌、醋.....131	20	344	26	8	286	284	2	
精製製粉業.....132	5	191	15	7	147	147	—	
菓子麵粉製造業.....134	2	45	4	1	40	36	4	
清料飲料製造業.....139	1	11	1	1	9	3	6	
製水業.....140	2	24	4	3	15	15	—	
其他/食品工業.....141	5	62	9	—	53	41	12	
瓦斯電氣業.....142	5	114	1	18	95	95	—	
瓦斯業.....143	1	8	—	1	7	7	—	
電氣業.....144	4	106	1	17	88	88	—	
其他/工業.....145	15	570	12	6	549	127	422	
紙製品業.....146	1	14	—	—	11	6	5	
特別紙製品.....148	1	14	—	—	11	6	5	
竹草葦草類製品製造業.....149	9	447	4	3	440	53	387	
竹葦草製品.....150	4	42	—	—	42	26	16	
藁、棕櫚、麥稈、經木製品.....152	5	405	4	3	398	27	371	
漆器業.....158	1	41	2	—	39	38	1	
被服其他/裁縫品製造業.....160	2	44	2	2	40	20	20	
其他裁縫品.....162	2	44	2	2	40	20	20	
セメント製品製造業.....166	1	13	3	1	9	8	1	
其他/工業.....167	1	11	1	—	10	2	8	

(續)

縣

事業別	從業者數								
	工						其他從業者		
	十六歲未滿			十六歲以上			總數	男	女
	總數	男	女	總數	男	女			
91	23	8	15	355	173	182	7	7	—
92	7	2	5	23	13	10	—	—	—
93	7	2	5	23	13	10	—	—	—
104	—	—	—	18	18	—	3	3	—
106	—	—	—	18	18	—	3	3	—
109	2	—	2	22	19	3	—	—	—
112	6	6	—	199	88	110	3	3	—
113	6	6	—	199	88	110	3	3	—
116	8	—	8	96	40	59	1	1	—
117	2	2	—	221	216	5	3	3	—
118	—	—	—	204	202	2	3	3	—
119	2	2	—	3	3	—	—	—	—
120	—	—	—	9	6	3	—	—	—
121	—	—	—	5	5	—	—	—	—
122	58	54	4	184	180	4	2	2	—
123	58	54	4	184	180	4	2	2	—
126	21	17	4	1 354	1 332	22	120	114	6
127	11	10	1	1 100	1 097	3	96	90	6
128	10	9	1	815	814	1	72	66	6
131	1	1	—	285	283	2	24	24	—
132	—	—	—	147	147	—	22	22	—
134	5	4	1	35	32	3	—	—	—
139	—	—	—	11	3	8	—	—	—
140	—	—	—	15	15	—	2	2	—
141	5	3	2	48	38	10	—	—	—
142	—	—	—	95	95	—	—	—	—
143	—	—	—	7	7	—	—	—	—
144	—	—	—	88	88	—	—	—	—
145	26	9	17	523	118	405	3	3	—
146	—	—	—	11	6	5	3	3	—
148	—	—	—	11	6	5	3	3	—
149	13	5	8	427	48	379	—	—	—
150	10	5	5	32	21	11	—	—	—
152	3	—	3	395	27	368	—	—	—
158	—	—	—	39	38	1	—	—	—
160	9	4	5	31	16	15	—	—	—
162	9	4	5	31	16	15	—	—	—
166	—	—	—	9	8	1	—	—	—
167	4	—	4	6	2	4	—	—	—



10. 群馬

年次 事業別	工場数	従業者						年次 事業別	
		総数	事務員	技術員	職				
					総数	男	女		
明治	42	782	16 179	...	...	15 601	3 484	12 117	...
大正	3	943	30 849	...	...	29 036	4 930	25 006	...
...	8	1 164	48 411	1 163	793	44 505	8 604	35 901	...
...	9	1 133	48 775	1 217	1 016	44 928	8 555	36 373	...
...	10	4 478	53 821	1 576	690	49 559	12 074	37 485	...
...	11	...	...	...	...	...	...	...	...
...	12	1 096	50 775	1 342	743	47 575	10 248	37 327	...
紡織工業	1	827	45 360	968	571	43 001	5 805	37 196	...
製絲業	2	362	29 409	581	332	27 096	1 627	26 369	...
生絲(揚返シヲ含ム)	3	274	25 591	525	298	24 294	1 326	22 968	...
玉絲	4	88	3 818	56	34	3 702	301	3 401	...
紡績業	6	7	2 065	35	22	1 904	474	1 430	...
綿絲紡績	7	1	34	1	1	32	4	28	...
絹絲紡績	8	6	2 031	34	21	1 872	470	1 402	...
捻絲業	11	70	1 739	62	28	1 629	512	1 117	...
縮捻絲	12	1	8	1	1	7	2	5	...
縮捻絲	13	67	1 703	59	27	1 597	500	1 097	...
其他ノ捻絲及加工捻絲	15	2	28	2	1	25	10	15	...
織物業	16	293	10 378	208	161	9 839	2 187	7 652	...
絹織物	17	25	1 551	51	53	1 374	389	984	...
絹織物及絹織文織物	18	264	6 123	138	88	5 807	1 394	4 413	...
毛織物及毛交織物	20	4	2 704	19	20	2 659	404	2 255	...
染色、漂白、整理業	22	77	1 474	68	18	1 365	829	536	...
絲布染色	23	51	936	36	12	465	431	34	...
絲布漂白整理	24	26	538	32	6	900	398	502	...
絹物組物業	25	1	36	3	—	30	10	20	...
其他ノ絹物組物	29	1	36	3	—	30	10	20	...
製綿業	30	7	59	2	2	55	49	6	...
其他ノ紡織工業	31	10	200	9	8	183	117	66	...
紡績材料整理	32	2	89	3	1	85	55	30	...
其他	34	8	111	6	7	98	62	36	...
金屬工業	35	8	241	15	7	168	167	1	...
鑄物製造業	38	6	221	12	7	151	150	1	...
鍛造物	39	6	221	12	7	151	150	1	...
鑄物以外ノ金屬製品製造業	41	2	20	3	—	17	17	—	...
薄板製品	44	1	6	1	—	5	5	—	...
建築、家具用金物	45	1	14	2	—	12	12	—	...
機械器具工業	53	19	902	48	20	789	774	25	...
蒸気鍋、瓦斯發生器製造業	54	3	34	1	1	32	32	—	...
取動機製造業	55	1	6	—	—	6	6	—	...
農業、土木、建築用機械器具製造業	62	3	53	5	1	44	40	4	...
紡績機械器具製造業	64	6	181	16	8	132	132	—	...
其他ノ製造、加工用機械器具製造業	66	2	22	2	1	19	19	—	...
唧筒、氣動壓縮機、送風機製造業	68	1	15	—	1	12	12	—	...
度量衡器、計器、學術用機械器具製造業	69	1	21	2	1	15	15	—	...
度量衡器	70	1	21	2	1	15	15	—	...
車輛製造業	77	1	6	—	—	6	6	—	...
其他ノ車輛	80	1	6	—	—	6	6	—	...
航空機製造業	82	1	586	22	7	533	512	21	...

1. 大正十年ニハ職工五人未満ニシテ原動機ヲ使用スル工場及工場法施行令第三條ニ掲ケル事業ヲ管スル工場ヲ含ム  
 2. 最年中大正十一年ノ数字ヲ缺クハ大正十二年九月一日ノ震災ニ依リ資料損失シタルニ依ル

縣

業	者									年次 事業別
	工						其他従業者			
	十六歳未満			十六歳以上			總数	男	女	
...	...	...	...	...	...	...				578
...	...	...	...	...	...	...	913	658	255	3
...	...	...	...	...	...	...	1 950	1 264	686	8
...	...	...	...	...	...	...	1 614	1 034	580	9
...	10 628	1 432	9 196	38 931	10 642	28 289	1 996	1 304	692	10
...	...	...	...	...	...	...	...	...	...	11
...	8 265	920	7 345	39 310	9 328	29 982	1 115	775	340	12
...	8 058	737	7 321	34 943	5 068	29 875	820	515	305	1
...	4 658	206	4 452	23 338	1 421	21 917	500	274	226	2
...	4 013	183	3 830	20 281	1 143	19 138	474	255	219	3
...	645	23	622	3 057	278	2 779	26	19	7	4
...	295	8	287	1 600	466	1 134	104	81	23	6
...	9	1	8	23	3	20	—	—	—	7
...	286	7	279	1 586	463	1 123	104	81	23	8
...	543	133	410	1 086	379	707	20	14	6	11
...	7	—	1	6	2	4	—	—	—	12
...	540	132	408	1 057	368	689	20	14	6	13
...	2	1	1	23	9	14	—	—	—	15
...	2 256	277	1 979	7 583	1 916	5 667	170	124	46	16
...	388	51	337	985	338	647	74	58	16	17
...	1 018	212	806	4 789	1 182	3 607	96	63	27	18
...	850	14	836	1 809	390	1 419	6	3	3	20
...	281	106	175	1 084	723	361	23	19	4	22
...	68	62	6	397	369	28	13	13	2	23
...	213	44	169	687	354	333	16	8	8	24
...	6	2	4	24	8	16	3	3	—	25
...	6	2	4	24	8	16	3	3	—	29
...	1	1	—	54	48	6	—	—	—	30
...	18	4	14	165	113	52	—	—	—	31
...	—	—	—	85	55	30	—	—	—	32
...	18	4	14	80	58	22	—	—	—	34
...	3	3	—	165	164	1	51	45	6	35
...	3	3	—	148	147	1	51	45	6	38
...	3	3	—	148	147	1	51	45	6	39
...	—	—	—	17	17	—	—	—	—	41
...	—	—	—	5	5	—	—	—	—	44
...	—	—	—	12	12	—	—	—	—	45
...	86	83	3	713	651	22	36	25	10	53
...	—	—	—	32	32	—	—	—	—	54
...	—	—	—	6	6	—	—	—	—	55
...	—	—	—	44	40	4	3	3	—	62
...	—	—	—	123	123	—	5	5	—	64
...	—	—	—	19	19	—	—	—	—	66
...	—	—	—	12	12	—	—	—	—	68
...	—	—	—	15	15	—	3	3	—	69
...	—	—	—	15	15	—	3	3	—	70
...	—	—	—	4	4	—	—	—	—	77
...	—	—	—	4	4	—	—	—	—	80
...	75	72	3	458	440	18	24	14	10	82



10. 群馬

事業別	工場数	従業者						
		總数	事務員	技術員	職			
					總数	男	女	
窯業	84	21	184	11	—	167	166	1
硝子、硝子製品製造業	86	2	32	2	—	30	30	—
煉瓦製造業	87	2	12	1	—	10	9	1
瓦製造業	88	16	135	8	—	122	122	—
セメント、石灰製造業	89	1	5	—	—	5	5	—
化學工業	91	17	371	30	10	326	302	11
製藥業	92	3	51	5	4	40	36	4
工業藥品	94	3	51	5	4	40	36	4
石鹼、化粧品製造業	98	1	5	—	—	5	5	—
化粧品	100	1	5	—	—	5	5	—
皮革製造業	109	1	37	4	—	33	20	13
製紙業	112	2	162	14	4	144	140	1
製紙	113	2	162	14	4	144	140	1
人造肥料製造業	115	9	109	6	2	101	98	3
其他ノ化學工業	116	1	7	1	—	6	5	3
製材及木製品工業	117	35	953	34	11	864	853	11
製材業	118	29	804	32	11	817	806	11
建具家具類製造業	119	2	12	1	—	11	11	—
包装用木箱、樽、桶製造業	120	1	8	1	—	7	7	—
其他ノ木製品製造業	121	3	29	—	—	29	29	—
印刷製本業	122	11	311	38	35	235	217	18
活版印刷業	123	11	311	38	35	235	217	18
食料品工業	126	144	2 271	188	83	1 855	1 815	40
醸造業	127	114	1 662	133	63	1 347	1 344	3
和酒	128	92	1 097	79	52	881	878	3
醬油、味噌、酢	131	22	565	56	11	466	466	—
精製製粉業	132	12	398	32	13	341	313	28
菓子、麵包製造業	134	7	95	6	3	74	73	1
清料飲料製造業	139	1	15	2	—	13	6	7
製氷業	140	2	27	5	4	15	15	—
其他ノ食料品工業	141	8	74	8	—	65	64	1
瓦斯電業	142	3	31	3	4	22	22	—
瓦斯業	143	1	15	3	1	11	11	—
電氣業	144	2	16	—	3	11	11	—
其他ノ工業	145	11	151	7	2	138	127	11
紙製品業	146	2	24	2	1	21	12	9
普通紙製品	147	2	24	2	1	21	12	9
竹草葎類製品製造業	149	3	29	2	—	24	24	—
竹葎製品	150	3	29	2	—	24	24	—
被服其他ノ裁縫品製造業	160	2	11	—	—	11	11	—
和服、洋服	161	1	5	—	—	5	5	—
其他裁縫品	162	1	6	—	—	6	6	—
其他ノ工業	167	4	87	3	1	82	80	2

(續)

縣

事業別	従業者數								
	工						其他従業者		
	十 六 歳 未 滿		十 六 歳 以 上		總 數		總 數	男	女
	總 數	男	女	總 數	男	女	總 數	男	女
	9	9	—	158	157	1	6	6	—
	—	—	—	30	30	—	—	—	—
	—	—	—	10	9	1	1	1	—
	0	9	—	113	113	—	5	5	—
	—	—	—	5	5	—	—	—	—
	6	5	1	320	297	23	5	4	1
	—	—	—	40	36	4	2	1	1
	—	—	—	40	36	4	2	1	1
	5	5	—	—	—	—	—	—	—
	5	5	—	—	—	—	—	—	—
	—	—	—	33	20	13	—	—	—
	—	—	—	141	140	1	3	3	—
	—	—	—	141	140	1	3	3	—
	—	—	—	101	98	3	—	—	—
	1	—	1	5	3	2	—	—	—
	7	7	—	857	846	11	44	38	6
	3	3	—	814	803	11	44	38	6
	2	2	—	9	9	—	—	—	—
	2	2	—	5	5	—	—	—	—
	—	—	—	29	29	—	—	—	—
	52	46	6	183	171	12	3	3	—
	52	46	6	183	171	12	3	3	—
	39	25	14	1 816	1 790	26	145	133	12
	12	11	1	1 335	1 333	2	117	112	5
	11	10	1	870	868	2	85	81	4
	1	1	—	465	465	—	32	31	1
	17	4	13	324	303	15	12	8	4
	3	3	—	71	70	1	12	9	3
	—	—	—	13	6	7	—	—	—
	—	—	—	15	15	—	3	3	—
	7	7	—	58	57	1	1	1	—
	—	—	—	22	22	—	2	2	—
	—	—	—	11	11	—	—	—	—
	—	—	—	11	11	—	2	2	—
	5	5	—	133	122	11	4	4	—
	—	—	—	21	12	9	—	—	—
	—	—	—	21	12	9	—	—	—
	—	—	—	21	24	—	3	3	—
	—	—	—	24	24	—	3	3	—
	5	5	—	6	6	—	—	—	—
	5	5	—	5	5	—	—	—	—
	5	5	—	1	1	—	—	—	—
	—	—	—	82	80	2	1	1	—



15. 府縣別事業別工

11. 埼玉

年次 事業別	工場数	従業者						年次 事業別	
		總数	事務員	技術員	職工				
					總数	男	女		
明治	42	1 318	26 119	...	...	24 594	5 741	18 853	42
大正	3	1 018	25 777	...	...	24 643	4 901	19 742	3
...	...	...	...	...	...	...	...	...	...
紡織工業	1	772	31 302	424	304	29 776	5 031	24 745	1
製絲業	2	56	19 061	207	173	18 124	1 595	16 529	2
生絲(揚返シヲ含ム)	3	52	18 904	204	170	17 975	1 582	16 393	3
玉絲	4	4	157	3	3	149	13	136	4
紡績業	6	2	1 427	26	12	1 389	426	963	6
綿絲紡績	7	1	371	3	4	364	100	264	7
絹絲紡績	8	1	1 056	23	8	1 025	326	699	8
捲絲業	11	27	336	8	3	313	94	219	11
綿捲絲	12	17	168	3	1	160	47	113	12
絹捲絲	13	9	140	4	1	129	42	87	13
麻捲絲	14	1	28	1	1	24	5	19	14
織物業	16	564	9 203	148	104	8 738	1 955	6 783	16
綿織物	17	314	5 596	107	78	5 233	1 060	4 173	17
絹織物及絹織交織物	18	248	3 190	33	19	3 103	775	2 328	18
麻織物及麻織交織物	19	1	403	7	6	390	117	273	19
毛織物及毛織交織物	20	1	14	1	1	12	3	9	20
染色、漂白、整理業	22	93	947	25	6	905	799	106	22
絲布染色	23	54	507	15	3	484	447	37	23
絲布漂白整理	24	39	440	10	3	421	352	69	24
絹物組物業	25	13	151	3	3	144	42	102	25
莫大小製品	27	8	107	1	2	104	31	73	27
麻蓆田	28	1	5	—	—	5	—	5	28
其他ノ絹物組物	29	4	39	2	1	35	11	24	29
製綿業	30	10	102	3	1	97	70	27	30
其他ノ紡織工業	31	7	75	4	2	66	50	16	31
紡績材料整理	32	1	10	1	—	9	—	9	32
其他	34	6	65	3	2	57	41	16	34
金屬工業	35	170	3 005	150	42	2 745	2 648	96	35
金屬精鍊業	36	1	11	—	1	10	10	—	36
金屬材料品製造業	37	16	226	11	1	210	210	—	37
鑄物製造業	38	151	2 750	138	39	2 500	2 413	86	38
鍛造物	39	151	2 750	138	39	2 500	2 413	86	39
其他ノ金屬工業	49	2	18	1	1	16	16	—	49
建築用鐵骨鐵板ノ加工	50	2	18	1	1	16	16	—	50
機械器具工業	53	17	169	9	4	154	154	—	53
農業、土木、建築用機械器具製造業	62	4	51	1	—	50	50	—	62
紡織機械器具製造業	64	2	12	—	—	12	12	—	64
金屬工、木工用機械器具製造業	65	1	5	—	—	5	5	—	65
其他ノ製造、加工用機械器具製造業	66	3	31	2	—	29	29	—	66
度量衡器、計器、學術用機械器具製造業	69	1	25	4	3	16	16	—	69
度量衡器	70	1	25	4	3	16	16	—	70
車輛製造業	77	2	18	1	—	17	17	—	77
自動車、自轉車、自動自轉車	79	1	13	1	—	12	12	—	79
其他ノ車輛	80	1	5	—	—	5	5	—	80
其他ノ機械器具製造業	83	4	27	1	1	25	25	—	83

大正十年ニハ職工五人未満ニシテ原動機ヲ使用スル工場及工場法施行令第三條ニ掲グル事業ヲ管ム工場ヲ含ム

場數及従業者數

縣

業種	従業者數						年次 事業別	
	工			其他従業者				
	總数	男	女	總数	男	女		
...	...	...	...	...	...	...	490	42
...	...	...	...	...	...	...	300	3
...	...	...	...	...	...	...	48	8
...	...	...	...	...	...	...	45	9
...	8 569	1 841	6 728	29 485	12 411	17 074	487	10
...	8 347	1 476	6 871	26 786	10 830	15 956	427	11
...	7 467	1 087	6 380	30 464	10 863	19 601	302	12
...	6 851	770	6 081	22 925	4 261	18 664	270	1
...	4 330	214	4 116	13 794	1 381	12 413	179	2
...	4 241	214	4 030	13 731	1 368	12 363	171	3
...	86	—	86	63	13	50	—	4
...	287	38	249	1 102	388	714	—	6
...	287	38	249	735	288	450	—	7
...	70	15	55	243	79	164	8	8
...	28	9	19	132	38	94	2	11
...	42	6	36	87	36	51	5	12
...	—	—	—	24	5	19	—	13
...	1 876	289	1 587	6 862	1 666	5 196	132	16
...	1 196	159	1 037	4 037	901	3 136	104	17
...	500	124	376	2 513	651	1 862	28	18
...	88	6	82	302	111	191	—	19
...	2	—	2	10	3	7	—	20
...	249	208	41	656	591	65	11	22
...	117	105	12	367	342	25	5	23
...	132	103	29	289	249	40	6	24
...	37	5	32	107	37	70	1	25
...	28	—	28	76	31	45	—	27
...	9	5	4	26	6	20	—	28
...	2	1	1	95	69	26	1	29
...	—	—	—	66	50	16	3	30
...	—	—	—	9	9	—	—	31
...	—	—	—	57	41	16	3	32
...	69	69	—	2 676	2 580	96	68	35
...	—	—	—	10	10	—	—	36
...	—	—	—	210	210	—	—	37
...	69	69	—	2 440	2 344	96	64	38
...	69	69	—	2 440	2 344	96	64	39
...	—	—	—	16	16	—	—	49
...	—	—	—	16	16	—	—	50
...	15	13	—	141	141	—	2	53
...	4	4	—	46	46	—	—	62
...	1	1	—	11	11	—	—	64
...	—	—	—	5	5	—	—	65
...	4	4	—	25	25	—	—	66
...	3	3	—	13	13	—	2	69
...	3	3	—	13	13	—	1	70
...	1	1	—	16	16	—	—	77
...	—	—	—	12	12	—	—	79
...	1	1	—	4	4	—	—	80
...	—	—	—	25	25	—	—	83



15. 府縣別事業別工

11. 埼 玉

事業別	工場數	從業者						
		總數	事務員	技術員	職工			其他從業者
					總數	男	女	
窯業.....84	32	889	36	15	689	545	144	
硝子、硝子製品製造業.....86	2	59	3	8	47	36	11	
煉瓦製造業.....87	8	663	29	7	435	368	127	
瓦製造業.....88	22	167	4	—	147	141	6	
化學工業.....91	14	216	16	9	191	136	55	
製藥業.....92	2	17	2	4	11	3	8	
醫藥、賣藥、賣藥類似品.....93	1	8	1	1	6	3	3	
工業藥品.....94	1	9	1	3	5	—	5	
油脂類製造業.....104	4	45	5	—	40	40	—	
植物質油脂.....106	4	45	5	—	40	40	—	
澱粉製造業.....109	3	75	2	1	72	42	30	
人造絹絲製造業.....111	1	10	—	2	17	6	11	
製紙業.....112	1	9	—	1	8	3	5	
製紙.....113	1	9	—	1	8	3	5	
人造肥料製造業.....115	2	24	5	—	18	17	1	
其他/化學工業.....116	1	24	2	1	25	25	—	
製材及木製品工業.....117	50	432	29	6	368	365	3	
製材業.....118	33	290	21	3	246	243	3	
建具家具類製造業.....119	11	102	4	2	88	88	—	
包裝用木箱、樽、桶製造業.....120	1	8	1	—	6	6	—	
其他/木製品製造業.....121	5	32	3	1	28	28	—	
印刷製本業.....122	12	224	12	1	206	173	33	
活版印刷業.....123	11	158	8	1	140	124	22	
製本業.....125	1	66	4	—	60	49	11	
食品工業.....126	144	2 092	133	47	1 824	1 788	36	
釀造業.....127	99	1 602	92	41	1 399	1 396	3	
和酒.....128	78	1 267	67	30	1 137	1 135	2	
醬油、味噌、酢.....131	21	335	25	11	262	261	1	
精製粉業.....132	11	177	26	2	136	135	1	
菓子、麵粉製造業.....134	8	66	2	—	60	58	2	
製茶業.....138	16	137	—	1	134	134	—	
清料飲料製造業.....139	2	17	2	2	13	6	7	
製冰業.....140	2	26	4	1	19	19	—	
其他/食品工業.....141	6	67	4	—	63	40	23	
瓦斯電氣業.....142	2	33	—	15	18	18	—	
電氣業.....144	2	33	—	15	18	18	—	
其他/工業.....145	79	2 121	78	27	1 860	1 091	869	
紙製品業.....146	1	15	1	1	13	12	1	
普通紙製品.....147	1	15	1	1	13	12	1	
竹草蓆蔴類製品製造業.....149	3	37	1	—	35	34	1	
竹蓆製品.....150	2	25	1	—	23	22	1	
蓆、棕蓆、麥蓆、經木製品.....152	1	12	—	—	12	12	—	
動物質材料製品製造業.....153	1	12	—	—	12	3	9	
皮革製品.....155	1	12	—	—	12	3	9	
被服其他/裁縫品製造業.....160	69	2 002	75	26	1 848	1 001	847	
其他裁縫品.....162	69	2 002	75	26	1 848	1 001	847	
帽子製造業.....163	1	24	—	—	22	12	10	
其他/工業.....167	4	31	1	—	30	29	1	

場數及從業者數

(續)

縣

事業別	從業者數										
	工						其他從業者				
	總數	十歲以上	十歲以下	男	女	總數	男	女	總數	男	女
窯業.....84	18	18	—	671	527	144	149	133	16	84	
硝子、硝子製品製造業.....86	1	1	—	46	35	11	1	—	1	86	
煉瓦製造業.....87	1	1	—	494	367	127	132	120	12	87	
瓦製造業.....88	16	16	—	131	125	6	16	13	3	88	
化學工業.....91	6	1	5	185	135	50	—	—	—	91	
製藥業.....92	2	1	2	8	2	6	—	—	—	92	
醫藥、賣藥、賣藥類似品.....93	3	1	2	3	2	1	—	—	—	93	
工業藥品.....94	—	—	—	5	—	5	—	—	—	94	
油脂類製造業.....104	—	—	—	40	40	—	—	—	—	104	
植物質油脂.....106	—	—	—	40	40	—	—	—	—	106	
澱粉製造業.....109	3	—	3	60	42	27	—	—	—	109	
人造絹絲製造業.....111	—	—	—	17	6	11	—	—	—	111	
製紙業.....112	—	—	—	8	3	5	—	—	—	112	
製紙.....113	—	—	—	8	3	5	—	—	—	113	
人造肥料製造業.....115	—	—	—	18	17	1	—	—	—	115	
其他/化學工業.....116	—	—	—	25	25	—	—	—	—	116	
製材及木製品工業.....117	16	16	—	352	349	3	29	29	—	117	
製材業.....118	1	1	—	245	242	3	20	20	—	118	
建具家具類製造業.....119	12	12	—	76	76	—	8	8	—	119	
包裝用木箱、樽、桶製造業.....120	1	1	—	5	5	—	1	1	—	120	
其他/木製品製造業.....121	2	2	—	26	26	—	—	—	—	121	
印刷製本業.....122	27	20	7	179	153	26	5	4	1	122	
活版印刷業.....123	24	18	6	122	106	16	3	3	—	123	
製本業.....125	3	2	1	57	47	10	2	1	1	125	
食品工業.....126	31	30	1	1 793	1 758	35	88	80	8	126	
釀造業.....127	9	9	—	1 390	1 387	3	70	67	3	127	
和酒.....128	7	7	—	1 130	1 128	2	33	33	—	128	
醬油、味噌、酢.....131	2	2	—	260	259	1	37	34	3	131	
精製粉業.....132	5	4	1	131	131	—	10	7	3	132	
菓子、麵粉製造業.....134	17	17	—	43	41	2	4	3	1	134	
製茶業.....138	—	—	—	134	134	—	2	2	—	138	
清料飲料製造業.....139	—	—	—	13	6	7	—	—	—	139	
製冰業.....140	—	—	—	19	19	—	2	1	1	140	
其他/食品工業.....141	—	—	—	63	40	23	—	—	—	141	
瓦斯電氣業.....142	—	—	—	18	18	—	—	—	—	142	
電氣業.....144	—	—	—	18	18	—	—	—	—	144	
其他/工業.....145	436	150	286	1 524	941	583	56	54	2	145	
紙製品業.....146	2	1	1	11	11	—	—	—	—	146	
普通紙製品.....147	2	1	1	11	11	—	—	—	—	147	
竹草蓆蔴類製品製造業.....149	13	12	1	22	22	—	1	—	—	149	
竹蓆製品.....150	13	12	1	10	10	—	1	—	—	150	
蓆、棕蓆、麥蓆、經木製品.....152	—	—	—	12	12	—	—	—	—	152	
動物質材料製品製造業.....153	—	—	—	12	3	9	—	—	—	153	
皮革製品.....155	—	—	—	12	3	9	—	—	—	155	
被服其他/裁縫品製造業.....160	418	136	282	1 430	865	565	53	52	1	160	
其他裁縫品.....162	418	136	282	1 430	865	565	53	52	1	162	
帽子製造業.....163	2	—	2	20	12	8	2	2	—	163	
其他/工業.....167	1	1	—	29	28	1	—	—	—	167	



12. 千 業

年次 又ハ事業別	工場数	従業者						
		總数	事務員	技術員	職工			
					總数	男	女	
年表現在	42	542	7 704	...	...	6 840	4 201	2 639
明治	3	444	8 230	...	...	7 347	4 089	3 258
大正	8	680	12 027	584	434	10 022	6 571	3 451
...	9	680	11 285	524	401	9 686	6 555	3 131
...	10	2 078	14 321	642	394	12 256	8 939	3 317
...	11	689	12 309	583	307	10 872	8 085	2 787
...	12	674	14 767	792	378	13 119	8 387	4 732
紡織工業	1	101	4 813	97	78	4 478	923	3 555
製絲業	2	19	975	10	8	918	84	834
生絲(揚子シロ含ム)	3	17	918	14	7	868	80	788
玉絲	4	2	57	2	1	50	4	46
襪織業	11	9	70	1	2	67	2	65
綿織業	12	7	59	1	1	57	—	57
絹織業	13	1	5	—	—	5	—	5
麻織業	14	1	6	—	—	5	2	3
織物業	16	47	3 405	64	56	3 160	610	2 550
絹織物	17	41	3 733	25	10	3 526	117	406
絹織物及絹織支織物	18	3	23	—	2	21	4	17
毛織物及毛織支織物	20	3	2 809	39	44	2 613	489	2 124
染色、漂白、整理業	22	8	97	5	5	89	73	16
絲布染色	23	8	97	2	5	80	73	16
編物組物業	25	4	43	—	2	40	7	33
莫大小製品	27	1	9	—	1	8	2	6
麻袋田	28	1	15	—	—	15	1	14
其他ノ編物組物	29	2	19	—	1	17	4	13
製絲業	30	6	59	2	1	56	31	25
其他ノ紡織工業	31	8	164	12	4	148	116	32
其他	34	8	164	12	4	148	116	32
金屬工業	35	9	212	6	6	192	135	57
金屬材料品製造業	37	2	106	4	4	93	92	1
鋳物以外ノ金屬製品製造業	41	7	106	2	2	99	43	56
ボルト、ナット、釘、針、針類	42	1	27	—	—	27	7	20
薄板製品	44	3	21	—	—	21	8	13
鍛製以外ノ金屬家具什器類	46	1	5	—	—	5	2	3
其他ノ金屬製品	47	2	53	2	2	46	26	20
機械器具工業	53	17	221	13	12	188	185	3
原動機製造業	55	4	64	3	4	54	54	—
農業、土木、建築用機械器具製造業	62	4	24	1	—	23	23	—
其他ノ製造、加工用機械器具製造業	66	1	36	2	4	30	30	—
度量衡器、計器、學術用機械器具製造業	69	1	15	1	—	13	13	—
度量衡器	70	1	15	1	—	13	13	—
車輛類製造業	77	1	7	—	—	7	7	—
其他ノ車輛	80	1	7	—	—	7	7	—
造船業	81	4	50	2	2	42	42	—
航空機製造業	82	1	19	4	2	13	10	3
其他ノ機械器具製造業	83	1	6	—	—	6	6	—
窯業	84	13	132	18	2	102	84	18
陶磁器製造業	85	1	7	1	1	5	4	1
硝子、硝子製品製造業	86	1	46	11	—	35	29	6
煉瓦製造業	87	2	18	1	1	12	7	5
瓦製造業	88	7	48	3	—	40	34	6
セメント、石灰製造業	89	2	13	2	—	10	10	—

大正十年ニハ職工五人未満ニシテ原動機ノ使用スル工場及工場法施行令第三條ニ掲クル事業ヲ營ム工場ヲ含ム

縣

業	者數									年次 又ハ事業別
	工						其他従業者			
	十 六 歳 未 滿	男	女	十 六 歳 以 上	男	女	總 数	男	女	
...	...	...	...	...	...	...	864	698	166	42
...	...	...	...	...	...	...	933	786	147	3
...	...	...	...	...	...	...	987	775	212	8
...	...	...	...	...	...	...	584	451	133	9
...	1 450	821	629	10 806	8 118	2 688	1 029	867	162	10
...	1 537	981	556	9 335	7 104	2 231	547	448	99	11
...	2 042	683	1 359	11 077	7 704	3 373	478	340	138	12
紡織工業	1 312	58	1 254	3 166	865	2 301	160	103	57	1
製絲業	188	6	182	730	78	652	33	26	7	2
生絲(揚子シロ含ム)	180	6	174	688	74	614	29	24	5	3
玉絲	8	—	8	42	4	38	4	2	2	4
襪織業	7	—	7	60	2	58	—	—	—	11
綿織業	6	—	6	51	—	51	—	—	—	12
絹織業	1	—	1	4	—	4	—	—	—	13
麻織業	—	—	—	5	2	3	—	—	—	14
織物業	1 111	47	1 064	2 049	563	1 486	125	77	48	16
絹織物	134	11	123	392	106	286	19	6	6	17
絹織物及絹織支織物	2	—	2	19	4	15	—	—	—	18
毛織物及毛織支織物	975	36	939	1 638	453	1 185	113	71	42	20
染色、漂白、整理業	5	5	—	84	68	16	1	—	1	22
絲布染色	5	5	—	84	68	16	1	—	1	23
編物組物業	1	—	1	39	7	32	1	—	1	25
莫大小製品	1	—	1	7	2	5	—	—	—	27
麻袋田	—	—	—	15	1	14	—	—	—	28
其他ノ編物組物	—	—	—	17	4	13	1	—	1	29
製絲業	—	—	—	56	31	25	—	—	—	30
其他ノ紡織工業	—	—	—	148	116	32	—	—	—	31
其他	—	—	—	148	116	32	—	—	—	34
金屬工業	11	—	11	181	135	46	8	8	—	35
金屬材料品製造業	—	—	—	93	92	1	5	5	—	37
鋳物以外ノ金屬製品製造業	11	—	11	88	43	45	3	3	—	41
ボルト、ナット、釘、針、針類	2	—	2	25	7	18	—	—	—	42
薄板製品	—	—	—	21	8	13	—	—	—	44
鍛製以外ノ金屬家具什器類	—	—	—	5	2	3	—	—	—	46
其他ノ金屬製品	9	—	9	37	26	11	3	3	—	47
機械器具工業	9	9	—	179	176	3	8	6	2	53
原動機製造業	4	4	—	50	50	—	3	3	—	55
農業、土木、建築用機械器具製造業	—	—	—	23	23	—	—	—	—	62
其他ノ製造、加工用機械器具製造業	—	—	—	30	30	—	—	—	—	66
度量衡器、計器、學術用機械器具製造業	—	—	—	13	13	—	1	1	—	69
度量衡器	—	—	—	13	13	—	1	1	—	70
車輛類製造業	—	—	—	7	7	—	—	—	—	77
其他ノ車輛	—	—	—	7	7	—	—	—	—	80
造船業	4	4	—	38	38	—	4	2	2	81
航空機製造業	—	—	—	13	10	3	—	—	—	82
其他ノ機械器具製造業	1	1	—	5	5	—	—	—	—	83
窯業	8	7	1	94	77	17	10	7	3	84
陶磁器製造業	—	—	—	5	4	1	—	—	—	85
硝子、硝子製品製造業	5	4	1	30	25	5	—	—	—	86
煉瓦製造業	—	—	—	12	7	5	4	2	2	87
瓦製造業	3	3	—	37	31	6	5	4	1	88
セメント、石灰製造業	—	—	—	10	10	—	1	1	—	89



15. 府縣別事業別工

12. 千 業

事業別	工場數	從業者數						
		總數	事務員	技術員	職工			
					總數	男	女	
化學工業	91	23	442	25	26	376	289	87
製藥業	92	4	73	3	2	66	42	24
醫藥、賣藥、賣藥類製品	93	2	21	—	1	20	16	4
工業藥品	94	2	52	3	1	46	26	20
染料、塗料、顏料製造業	95	3	24	3	—	21	13	8
塗料、顏料	97	3	24	2	—	21	13	8
發火物製造業	101	2	16	1	2	13	2	11
橋寸	102	1	7	1	1	5	—	5
火藥其他/爆發物	103	1	9	—	1	8	2	6
油脂類製造業	104	7	71	9	1	58	53	5
植物質油脂	106	7	71	9	1	58	53	5
澱澱製造業	109	2	17	—	2	15	5	10
製紙業	112	5	241	9	19	203	174	29
製紙	113	5	241	9	19	203	174	29
製材及木製品工業	117	119	1 597	65	23	1 440	1 411	29
製材業	118	28	237	18	12	193	191	2
建築家具類製造業	119	4	27	1	1	25	25	—
包裝用木箱、桶、桶製造業	120	85	1 322	50	10	1 211	1 184	27
其他/木製品製造業	121	2	11	—	—	11	11	—
印刷製本業	122	14	208	37	2	166	154	12
活版印刷業	123	14	208	37	2	166	154	12
食品工業	126	319	6 382	473	214	5 493	4 899	594
釀造業	127	188	5 254	421	177	4 499	3 238	261
和酒	128	104	1 506	113	63	1 218	1 210	8
醬油、味噌、醋	131	84	3 748	308	114	3 281	3 028	253
精製粉業	132	91	674	24	14	604	418	186
菓子、糖類製造業	134	6	62	4	1	56	47	9
罐詰、罐詰製造業	135	1	7	—	—	7	3	4
畜產品製造業	136	7	89	8	12	60	51	9
水產品製造業	137	7	96	5	2	88	57	31
製茶業	138	1	6	—	—	6	3	3
製冰業	140	4	43	6	5	30	30	—
其他/食品工業	141	11	151	4	3	143	52	91
瓦斯電氣業	142	6	121	34	11	71	71	—
瓦斯業	143	2	35	7	2	21	21	—
電氣業	144	4	88	27	9	50	50	—
其他/工業	145	53	639	20	4	613	236	377
紙製品業	146	2	14	—	—	14	14	—
特別紙製品	148	2	14	—	—	14	14	—
竹草葦草類製品製造業	149	23	237	3	—	233	70	163
竹草葦草製品	150	12	100	—	—	99	38	61
藁、棕櫚、麥稈、雜木製品	152	11	137	3	—	134	32	102
動物質材料製品製造業	153	2	18	—	1	17	7	10
皮革製品	155	1	7	—	—	7	7	—
獸毛羽毛製品	157	1	11	—	1	10	—	10
綿麻製網繩製造業	159	16	252	6	1	245	71	174
被服其他/裁縫品製造業	160	5	54	3	2	48	39	9
和服、洋服	161	3	39	3	2	33	33	—
其他裁縫品	162	2	15	—	—	15	6	9
其他/工業	167	5	64	8	—	56	35	21

場數及從業者數

(續)

事業別	從業者數								
	工						其他從業者		
	總數	十歲未滿	十歲以上	總數	男	女	總數	男	女
化學工業	9	3	6	367	286	81	15	14	1
製藥業	1	1	—	65	41	24	2	—	—
醫藥、賣藥、賣藥類製品	1	1	—	19	15	4	—	—	—
工業藥品	—	—	—	46	26	20	2	2	—
染料、塗料、顏料製造業	1	1	—	20	12	8	—	—	—
塗料、顏料	1	1	—	20	12	8	—	—	—
發火物製造業	1	—	1	12	2	10	—	—	—
橋寸	1	—	1	4	—	4	—	—	—
火藥其他/爆發物	—	—	—	8	2	6	—	—	—
油脂類製造業	1	1	—	57	52	5	3	2	1
植物質油脂	1	1	—	57	52	5	3	2	1
澱澱製造業	5	—	5	10	5	5	—	—	—
製紙業	—	—	—	203	174	29	10	10	—
製紙	—	—	—	203	174	29	10	10	—
製材及木製品工業	420	417	3	1 020	984	26	65	22	43
製材業	6	6	—	187	185	2	14	14	—
建築家具類製造業	2	2	—	23	23	—	—	—	—
包裝用木箱、桶、桶製造業	403	406	3	802	778	24	51	8	43
其他/木製品製造業	3	3	—	8	8	—	—	—	—
印刷製本業	32	27	5	134	127	7	3	2	1
活版印刷業	32	27	5	134	127	7	3	2	1
食品工業	123	113	10	5 370	4 786	584	202	173	29
釀造業	106	105	1	4 393	4 133	260	157	137	20
和酒	14	14	—	1 204	1 196	8	112	97	15
醬油、味噌、醋	92	91	1	3 189	2 937	252	45	40	5
精製粉業	10	5	5	594	413	181	32	23	9
菓子、糖類製造業	4	1	3	52	46	6	1	1	—
罐詰、罐詰製造業	—	—	—	7	3	4	—	—	—
畜產品製造業	—	—	—	60	51	9	8	8	—
水產品製造業	1	1	—	87	56	31	1	1	—
製茶業	—	—	—	6	3	3	—	—	—
製冰業	1	1	—	29	29	—	2	2	—
其他/食品工業	1	—	1	142	52	90	1	1	—
瓦斯電氣業	1	1	—	70	70	—	5	3	2
瓦斯業	—	—	—	21	21	—	3	1	2
電氣業	1	1	—	49	49	—	2	2	—
其他/工業	117	48	69	496	188	308	2	2	—
紙製品業	3	3	—	11	11	—	—	—	—
特別紙製品	3	3	—	11	11	—	—	—	—
竹草葦草類製品製造業	58	21	37	175	49	126	1	1	—
竹草葦草製品	48	21	27	51	17	34	1	1	—
藁、棕櫚、麥稈、雜木製品	10	—	10	124	32	92	—	—	—
動物質材料製品製造業	2	—	2	15	7	8	—	—	—
皮革製品	—	—	—	7	7	—	—	—	—
獸毛羽毛製品	2	—	2	8	—	8	—	—	—
綿麻製網繩製造業	38	13	25	207	58	149	—	—	—
被服其他/裁縫品製造業	11	9	2	37	30	7	1	1	—
和服、洋服	8	8	—	25	25	—	1	1	—
其他裁縫品	3	1	2	12	5	7	—	—	—
其他/工業	5	2	3	51	33	18	—	—	—







15. 府縣別事業別工

13. 東京

事業別	工場數	從業者數						
		總數	事務員	技術員	職工			
					總數	男	女	
機械器具工業	53	740	28 982	1 794	2 333	23 923	21 686	2 237
蒸汽機、瓦斯發生器製造業	54	6	49	3	1	45	45	—
原動機製造業	55	11	1 459	101	185	1 124	1 110	14
電氣機械器具製造業	56	154	10 505	775	1 071	8 324	6 692	1 642
發電機、電動機、變成機	57	22	4 605	416	701	3 501	3 369	141
電氣器具	58	37	1 269	87	74	1 038	900	48
電池及通信用機械器具	59	34	1 529	120	142	1 189	1 052	137
電燈	60	42	1 093	77	85	1 485	685	800
絕緣電線	61	19	1 319	75	69	1 111	595	516
農業、土木、建築用機械器具製造業	62	15	201	11	16	172	169	3
採掘、運搬、特殊用機械器具製造業	63	1	11	1	—	10	10	—
紡織機械器具製造業	64	20	443	26	28	385	354	31
金屬工、木工用機械器具製造業	65	43	933	59	71	797	795	2
其他ノ製造、加工用機械器具製造業	66	128	2 332	141	119	2 026	1 953	73
起重機、搬送機、運搬機製造業	67	4	263	16	26	199	199	—
礦山、氣體壓縮機、送風機製造業	68	13	353	28	26	287	287	—
度量衡器、計器、學術用機械器具製造業	69	80	3 112	205	234	2 600	2 414	186
度量衡器	70	14	938	60	42	812	754	58
計器	71	15	877	61	119	671	634	37
時計	72	22	921	67	60	774	690	84
試驗、檢定及理化學、醫藥用機械器具	73	29	376	17	13	343	336	7
官給機械、眼鏡類製造業	74	19	1 315	57	81	1 060	950	110
樂器、蓄音器製造業	75	5	282	8	16	258	177	81
銃砲、彈丸類製造業	76	4	1 227	30	119	1 046	1 030	16
車輛類製造業	77	130	3 990	192	188	3 471	3 413	58
鐵道車輛	78	8	1 504	75	54	1 269	1 242	27
自動車、自轉車、自動自轉車	79	108	2 364	114	122	2 036	2 065	31
其他ノ車輛	80	14	122	3	12	106	106	—
造船業	81	3	72	4	3	61	61	—
航空機製造業	82	1	9	—	—	9	9	—
其他ノ機械器具製造業	83	103	2 420	137	149	2 049	2 028	21
窯業	84	120	3 142	139	101	2 819	2 416	403
陶磁器製造業	85	7	102	7	11	83	75	8
硝子、硝子製品製造業	86	91	2 356	84	66	2 170	1 933	237
煉瓦製造業	87	10	552	35	19	452	307	145
瓦製造業	88	3	19	1	—	18	14	4
セメント、石灰製造業	89	2	17	2	1	14	11	3
其他ノ窯業	90	7	96	10	4	82	76	6
化學工業	91	375	17 434	1 222	1 148	14 487	9 582	4 905
製藥業	92	65	5 182	453	503	4 054	2 454	1 600
醫藥、賣藥、賣藥類似品	93	43	3 272	326	332	2 548	1 089	1 459
工業藥品	94	22	1 910	127	171	1 506	1 365	141
染料、塗料、顏料製造業	95	37	951	105	73	732	624	108
染料	96	6	96	10	13	67	50	17
塗料、顏料	97	31	855	95	60	665	574	91
石鹼、化粧品製造業	98	25	1 109	74	88	895	392	503
石鹼	99	20	800	52	59	661	338	323
化粧品	100	5	309	22	29	234	54	180
發火物製造業	101	5	279	10	21	240	140	100
火藥其他ノ發火物	103	5	279	10	21	240	140	100
油脂類製造業	104	13	341	25	12	270	249	21
礦物質油脂	105	2	189	13	9	135	124	11
植物質油脂	106	3	33	4	3	25	24	1
動物質油脂	107	6	97	7	—	90	90	—
蠟及蠟燭	108	2	22	1	—	20	11	9
瀉藥製造業	109	130	4 753	216	183	4 279	2 784	1 495
セルロイド製造業	110	21	975	38	17	875	592	283

場數及從業者數

(續)

事業別	從業者數									
	工						其他從業者			
	十六歲未満			十六歲以上			總數	男	女	
	總數	男	女	總數	男	女				總數
	982	768	214	22 941	20 918	2 023	932	814	118	53
	9	3	—	42	42	—	—	—	—	54
	39	39	—	1 085	1 071	14	—	—	—	55
	459	264	195	7 865	6 418	1 447	335	250	85	76
	75	69	6	3 426	3 291	135	77	70	7	56
	45	44	1	993	946	47	47	45	2	57
	36	32	4	1 133	1 020	113	78	77	1	58
	243	90	153	1 242	595	647	46	34	12	59
	60	29	31	1 051	566	485	64	54	10	60
	8	8	—	164	161	3	2	2	—	61
	—	—	—	10	10	—	—	—	—	62
	18	18	—	367	336	31	10	10	—	63
	50	50	—	747	745	2	6	6	—	64
	63	60	3	1 963	1 893	70	46	46	—	65
	1	1	—	198	198	—	22	19	3	66
	3	3	—	284	284	—	12	12	—	67
	110	110	0	2 484	2 304	180	73	60	13	68
	50	50	—	762	704	58	24	17	7	69
	34	30	4	637	605	32	26	24	2	70
	24	23	1	750	667	83	20	17	3	71
	8	8	—	335	328	7	3	3	—	72
	81	73	8	979	877	102	117	110	7	73
	2	2	—	256	175	81	—	—	—	74
	4	4	—	1 042	1 026	16	32	32	—	75
	76	74	2	3 395	3 339	56	139	131	8	76
	2	2	—	1 267	1 240	27	106	99	7	77
	68	66	2	2 028	1 999	29	32	31	1	78
	6	6	—	100	100	—	1	1	—	79
	1	1	—	60	60	—	4	4	—	80
	—	—	—	9	9	—	—	—	—	81
	58	58	—	1 991	1 970	21	85	79	6	82
	397	352	45	2 422	2 064	358	83	77	6	83
	1	1	—	82	74	8	1	1	—	84
	394	349	45	1 776	1 584	192	36	31	5	85
	—	—	—	452	307	145	40	45	—	86
	—	—	—	18	14	4	—	—	—	87
	—	—	—	14	11	3	—	—	—	88
	2	2	—	80	74	6	—	—	—	89
	960	249	711	13 527	9 333	4 194	577	495	78	90
	386	55	331	3 668	2 399	1 269	172	138	34	91
	318	37	281	2 230	1 052	1 178	66	59	7	92
	68	18	50	1 438	1 347	91	106	79	27	93
	8	1	7	724	623	101	41	34	7	94
	—	—	—	67	50	17	6	4	2	95
	8	1	7	657	573	84	35	30	5	96
	123	16	107	772	376	396	52	41	11	97
	92	16	76	569	322	247	28	23	5	98
	31	—	31	203	54	149	24	18	6	99
	32	14	18	208	126	82	8	8	—	100
	32	14	18	208	126	82	8	8	—	101
	11	8	3	259	241	18	34	33	1	102
	5	5	—	130	119	11	32	31	1	103
	1	1	—	24	23	1	1	1	—	104
	—	—	—	90	90	—	—	—	—	105
	5	2	3	15	9	6	1	1	—	106
	197	94	103	4 082	2 690	1 392	75	68	7	107
	69	21	48	806	571	235	45	44	1	108



13. 東京

事業別	工場数	従業者数						事業別
		総数	事務員	技術員	職			
					総数	男	女	
製紙業	41	2 897	193	185	2 400	1 759	647	
製紙	40	2 844	182	185	2 364	1 743	621	
パルプ其他ノ紙料	1	53	11	—	42	16	26	
人造肥料製造業	14	466	60	30	347	335	12	
其他ノ化学工業	21	481	48	36	389	253	136	
製材及木製品工業	142	2 585	158	70	2 289	2 197	92	
製材業	68	1 097	71	20	977	962	15	
建具家具類製造業	42	806	48	26	691	691	27	
包装用木箱、樽、桶製造業	11	111	11	2	93	89	4	
其他ノ木製品製造業	21	571	28	22	501	455	46	
印刷製本業	230	12 352	588	368	11 016	9 070	1 946	
活版印刷業	144	8 161	450	309	7 145	6 002	1 083	
其他ノ印刷業	35	2 636	92	41	2 422	2 070	353	
製本業	49	1 555	56	18	1 448	938	510	
食料品工業	252	7 584	393	245	6 574	4 377	2 197	
醸造業	38	1 542	116	72	1 310	1 232	78	
和酒	12	242	30	9	199	186	13	
麥酒	2	817	19	37	725	666	59	
洋酒	2	38	5	4	29	29	—	
醬油、味噌、酢	22	445	62	22	357	351	6	
精製粉業	27	394	19	20	355	317	38	
製糖業	4	484	9	20	343	333	10	
菓子、罐頭製造業	113	4 258	182	96	3 823	1 932	1 891	
罐詰、凍結製造業	11	206	10	3	188	120	68	
畜産品製造業	3	56	11	5	14	13	1	
水産品製造業	18	233	24	7	192	151	41	
清涼飲料製造業	7	46	2	1	41	36	5	
製氷業	9	124	10	14	92	92	—	
其他ノ食料品工業	22	239	10	7	216	151	65	
瓦斯電業	26	1 134	24	111	983	962	21	
瓦斯業	4	825	20	41	750	729	21	
電業	22	309	4	70	233	233	—	
其他ノ工業	258	8 256	466	287	7 347	4 957	2 390	
紙製品業	48	1 074	63	28	972	629	343	
普通紙製品	47	1 062	62	27	962	624	338	
特別紙製品	1	12	1	1	10	5	5	
竹草藁類製品製造業	10	381	9	13	352	90	262	
竹藁製品	4	83	3	2	71	33	38	
藁、松樹、麥稈、細木製品	6	298	6	11	281	57	224	
動物質材料製品製造業	23	1 529	69	62	1 363	1 235	128	
皮革	15	1 003	48	45	895	845	50	
皮革製品	4	497	21	17	439	378	61	
骨角甲貝類製品	1	5	—	—	5	5	—	
獸毛羽毛製品	3	24	—	—	24	7	17	
漆器業	2	10	—	—	10	10	—	
縮絨製絨織物製造業	8	244	13	7	224	167	57	
被服其他ノ裁縫品製造業	26	1 102	61	35	979	517	462	
和服、洋服	6	234	15	8	208	101	107	
其他裁縫品	20	868	46	25	771	416	355	
帽子製造業	10	696	32	12	623	332	291	
防水布、油布、遮光布、撥水布製造業	12	349	35	13	296	213	83	
醫療材料品製造業	21	557	29	35	488	245	243	
セメント製品製造業	8	164	19	9	129	129	—	
其他ノ工業	90	2 150	144	75	1 901	1 390	511	

(續)

府

事業別	従業者数									事業別
	工			其他従業者						
	総数	男	女	総数	男	女				
103	39	64	2 303	1 720	583	113	98	15	112	
103	39	64	2 281	1 704	557	113	98	15	113	
—	—	—	42	16	26	—	—	—	114	
1	1	—	346	334	12	29	29	1	115	
30	—	30	359	253	106	8	7	1	116	
98	94	4	2 191	2 103	88	68	67	1	117	
10	10	—	967	952	15	29	29	—	118	
48	48	—	670	643	27	14	13	—	119	
4	4	—	89	85	4	5	5	—	120	
36	32	4	465	423	42	20	20	—	121	
1 386	853	533	9 630	8 217	1 413	370	316	54	122	
650	440	210	6 495	5 622	873	257	212	45	123	
323	215	108	2 100	1 855	245	80	72	8	124	
413	198	215	1 035	740	295	33	32	1	125	
722	206	516	5 852	4 171	1 681	372	340	32	126	
57	52	5	1 253	1 180	73	44	33	11	127	
4	2	—	195	184	11	4	4	—	128	
50	47	3	675	619	56	36	27	9	129	
1	1	—	28	28	—	—	—	—	130	
2	2	—	355	349	6	4	2	2	131	
3	3	—	352	314	38	—	—	—	132	
—	—	—	343	333	10	114	107	7	133	
620	131	489	3 203	1 801	1 402	157	146	11	134	
21	8	13	167	112	55	5	4	1	135	
—	—	—	14	13	1	26	26	—	136	
2	2	—	190	149	41	16	10	—	137	
2	2	—	39	34	5	2	2	—	139	
—	—	—	92	92	—	8	8	—	140	
17	8	9	199	143	56	6	4	2	141	
—	—	—	983	962	21	16	15	1	142	
—	—	—	750	729	21	14	13	1	143	
—	—	—	233	233	—	2	2	—	144	
583	281	302	6 764	4 676	2 088	156	132	24	145	
135	65	70	837	564	273	11	10	1	146	
135	65	70	827	559	268	11	10	1	147	
—	—	—	10	5	5	—	—	—	148	
52	11	41	300	79	221	7	7	—	149	
17	11	6	54	22	32	7	7	—	150	
35	—	35	246	57	189	—	—	—	152	
24	19	5	1 339	1 216	123	35	32	3	153	
3	3	—	892	842	50	15	13	2	154	
18	14	4	421	364	57	20	19	1	155	
—	—	—	5	5	—	—	—	—	156	
3	2	1	21	5	16	—	—	—	157	
2	2	—	8	8	—	—	—	—	158	
30	26	4	194	141	53	—	—	—	159	
113	28	85	866	489	377	29	20	9	160	
20	13	7	188	88	100	2	1	1	161	
93	15	78	678	401	277	27	19	8	162	
19	12	7	604	324	280	21	21	7	163	
19	10	9	277	203	74	5	5	—	164	
30	14	16	458	231	227	5	3	2	165	
2	2	—	137	127	10	6	6	—	166	
157	96	61	1 744	1 294	450	30	28	2	167	



15. 府縣別事業別工

14. 神 奈

年次 又ハ事業別	工場数	従業者数						年次 又ハ事業別
		総数	事務員	技術員	職 数			
					総数	男	女	
年次現在								
明治	42	260	14 251	...	13 788	6 875	6 913	
大正	3	529	24 259	...	23 195	10 952	12 243	
...	8	745	70 980	2 633	2 507	63 181	40 735	22 426
...	9	832	66 107	2 978	2 622	57 763	39 029	18 734
...	10	2 178	62 094	3 023	2 531	54 003	33 934	20 069
...	11	...	...	...	...	...	...	...
...	12	524	39 010	1 664	1 502	34 688	21 162	13 526
紡織工業	1	173	15 486	351	186	14 511	3 202	11 309
製絲業	2	33	2 662	40	26	2 549	220	2 329
生絲(揚返シヲ含ム)	3	20	2 536	36	26	2 427	204	2 223
玉絲	4	4	126	4	—	122	16	106
紡績業	6	7	10 326	223	122	9 623	2 079	7 544
綿絲紡績	7	3	9 140	159	82	8 640	1 571	7 069
絹絲紡績	8	2	1 064	60	37	873	495	378
毛絲紡績	10	2	122	4	3	110	13	97
捲絲業	11	27	610	7	1	595	184	411
絹捲絲	13	6	165	1	1	162	51	111
麻捲絲	14	21	445	6	—	433	133	300
織物業	16	37	791	21	17	737	143	594
綿織物	17	18	532	10	8	507	80	427
絹織物及絹織交織物	18	19	259	11	9	230	63	167
染色、漂白、整理業	22	20	519	34	15	465	379	86
絲布染色	23	23	459	31	13	410	343	67
絲布漂白整理	24	3	60	3	2	55	36	19
編物組物業	25	21	260	12	2	242	70	172
英大小製品	27	6	111	8	—	101	60	41
麻蓆田	28	13	126	3	2	119	8	111
其他ノ編物組物	29	2	23	1	—	22	2	20
製綿業	30	14	187	7	2	178	99	79
其他ノ紡織工業	31	8	131	7	1	122	28	94
紡績材料整理	32	2	78	1	1	76	12	64
調縮、縮束	33	4	36	3	—	32	7	25
其他	34	2	17	3	—	14	9	5
金屬工業	35	33	3 079	196	123	2 715	2 584	131
金屬材料品製造業	37	5	2 255	135	82	2 005	1 919	86
鑄物製造業	38	10	303	17	15	268	261	7
鐵鑄物	39	7	265	15	13	234	227	7
其他ノ鑄物	40	3	38	2	2	34	34	—
鑄物以外ノ金屬製品製造業	41	15	493	41	23	420	382	38
ホールド、ナット、釘、鋸、針類	42	6	178	9	5	164	141	23
鍍金、索、撥針、網類	43	2	155	21	12	115	105	10
薄板製品	44	3	71	3	2	66	66	—
建築、家具用金物	45	2	15	1	1	13	13	—
其他ノ金屬製品	47	2	74	7	3	62	57	5
其他ノ金屬工業	49	3	28	3	3	22	22	—
建築用鐵骨鐵板ノ加工	50	3	28	3	3	22	22	—

1. 大正十年ニハ職工五人未満ニシテ原動機ヲ使用スル工場及工場法施行令第三條ニ掲グル事業ヲ營ム工場ヲ含ム  
 2. 累年中大正十一年ノ數字ヲ缺クハ大正十二年九月一日ノ震災ニ依リ資料損失シタルニ依ル

場數及従業者數

川 縣

業 者 數	工 數						其 他 従 業 者			年次 又ハ事業別
	十 六 歳 未 滿			十 六 歳 以 上			總 數	男	女	
	總 數	男	女	總 數	男	女				
...	...	...	...	...	...	...	463	325	138	42
...	...	...	...	...	...	...	1 064	924	140	3
...	...	...	...	...	...	...	2 659	2 137	522	8
...	...	...	...	...	...	...	2 744	2 251	493	9
6 404	1 521	4 883	47 539	32 413	15 186	2 537	2 143	394	10	
...	...	...	...	...	...	...	...	...	...	11
3 630	496	3 134	31 058	20 666	10 392	1 156	1 022	134	12	
3 113	209	2 904	11 338	2 993	8 405	438	382	56	1	
659	42	617	1 890	178	1 712	47	36	11	2	
608	38	570	1 819	166	1 653	47	36	11	3	
51	4	47	71	12	59	—	—	—	4	
2 050	66	1 984	7 573	2 013	5 560	358	323	35	6	
1 906	32	1 874	6 734	1 539	5 195	259	211	18	7	
143	34	109	730	461	269	94	80	14	8	
1	—	1	109	13	96	5	2	3	10	
170	53	117	425	131	294	7	4	3	11	
3	1	2	159	50	109	1	—	1	13	
167	52	115	266	81	185	6	4	2	14	
181	26	155	556	117	439	16	9	7	16	
127	17	110	380	63	317	7	5	2	17	
54	9	45	176	54	122	9	4	5	18	
23	8	15	442	371	71	5	5	—	22	
23	8	15	387	335	52	5	5	—	23	
—	—	—	55	36	19	—	—	—	24	
1	—	1	241	70	171	4	4	—	25	
—	—	—	101	60	41	2	2	—	27	
—	—	—	118	8	110	2	2	—	28	
—	—	—	22	2	20	—	—	—	29	
20	14	6	158	85	73	—	—	—	30	
9	—	9	113	28	85	1	1	—	31	
—	—	—	76	12	64	—	—	—	32	
6	—	6	26	7	19	1	1	—	33	
3	—	3	11	9	2	—	—	—	34	
51	44	7	2 664	2 540	124	45	29	16	35	
2	—	2	2 003	1 919	84	33	18	15	37	
14	14	—	254	247	7	3	3	—	38	
14	14	—	220	213	7	3	3	—	39	
—	—	—	34	34	—	—	—	—	40	
33	28	5	387	354	33	9	8	1	41	
26	21	5	138	120	18	—	—	—	42	
—	—	—	115	105	10	7	7	—	43	
5	5	—	61	61	—	—	—	—	44	
—	—	—	13	13	—	—	—	—	45	
2	2	—	60	55	5	2	1	1	47	
2	2	—	20	20	—	—	—	—	49	
2	2	—	20	20	—	—	—	—	50	



14. 神 奈

事業別	工場數	從業者數						事業別
		總數	事務員	技術員	職 工			
					總數	男	女	
機械器具工業	53	11 881	534	765	10 356	9 357	989	
蒸汽機、瓦斯發生器製造業	54	365	13	15	329	325	4	
原動機製造業	55	317	15	28	267	248	19	
電氣機械器具製造業	56	2 372	76	124	2 080	1 223	863	
發電機、電動機、變成機	57	5	—	—	5	5	—	
電球	60	1 606	10	47	1 471	811	660	
絕緣電線	61	761	66	77	610	407	203	
農業、土木、建築用機械器具製造業	62	40	1	—	39	39	—	
紡織機械器具製造業	64	15	—	—	15	15	—	
金屬工、木工用機械器具製造業	65	39	4	4	30	27	3	
其他ノ製造、加工用機械器具製造業	66	51	4	6	41	41	—	
起重機、搬送機、運搬機製造業	67	33	1	1	31	30	1	
唧筒、氣體壓縮機、送風機製造業	68	35	1	2	32	32	—	
度量衡器、計器、學術用機械器具製造業	69	51	5	3	43	42	1	
度量衡器	70	12	1	1	10	10	—	
計器	71	24	3	1	20	20	—	
試驗、檢定及理化學、醫療用機械器具	73	15	1	1	13	12	1	
樂器、蓄音器製造業	75	587	27	31	502	448	54	
車輛類製造業	77	464	17	19	428	412	16	
鐵道車輛	78	464	17	19	428	412	16	
造船業	81	7 413	365	526	6 425	6 390	35	
其他ノ機械器具製造業	83	99	5	6	88	85	3	
窯業	84	2 375	95	122	1 959	1 797	162	
陶磁器製造業	85	35	—	—	35	32	3	
硝子、硝子製品製造業	86	1 316	41	61	1 175	1 075	100	
煉瓦製造業	87	71	4	—	37	30	7	
セメント、石灰製造業	89	953	50	61	712	660	52	
化學工業	91	1 676	134	111	1 375	1 140	235	
製藥業	92	239	20	25	185	178	7	
工業藥品	94	239	20	25	185	178	7	
染料、塗料、顏料製造業	95	44	6	4	32	28	4	
塗料、顏料	97	44	6	4	32	28	4	
石鹼、化粧品製造業	98	151	23	4	122	84	38	
石鹼	99	151	23	4	122	84	38	
發火物製造業	101	67	5	4	55	22	33	
火藥其他ノ爆發物	103	67	5	4	55	22	33	
油脂類製造業	104	232	13	9	195	178	17	
植物質油脂	106	179	12	8	144	142	2	
動物質油脂	107	5	—	—	5	5	—	
蠟及蠟燭	108	48	1	1	46	31	15	
纖維製造業	109	442	23	32	378	327	51	
人造絹絲製造業	111	78	3	7	67	34	33	
製紙業	112	83	4	3	76	54	22	
製紙	113	83	4	3	76	54	22	
人造肥料製造業	115	102	9	7	86	64	22	
其他ノ化學工業	116	238	2	16	179	171	8	

(續)

川 縣

事業別	從業者數										事業別
	工						其他從業者				
	總數	十 六 歲 未 滿	十 六 歲 以 上	總數	男	女	總數	男	女	總數	
	241	126	115	10 115	9 231	884	226	209	17	53	
	1	1	—	328	324	4	8	8	—	54	
	20	18	2	247	230	17	7	7	—	55	
	128	20	108	1 058	1 203	755	80	80	—	56	
	117	19	98	5	5	—	78	78	—	57	
	11	1	10	590	406	183	8	8	—	60	
	—	—	—	30	39	—	—	—	—	62	
	—	—	—	15	15	—	—	—	—	64	
	3	3	—	27	24	3	1	1	—	65	
	2	2	—	39	39	—	—	—	—	66	
	—	—	—	31	30	1	—	—	—	67	
	—	—	—	32	32	—	—	—	—	68	
	—	—	—	43	42	1	—	—	—	69	
	—	—	—	10	10	—	—	—	—	70	
	—	—	—	20	20	—	—	—	—	71	
	—	—	—	13	12	1	—	—	—	73	
	10	6	4	492	442	50	27	23	4	75	
	3	3	—	425	409	16	—	—	—	77	
	3	3	—	425	409	16	—	—	—	78	
	74	73	1	6 351	6 317	34	97	84	13	81	
	—	—	—	88	85	3	—	—	—	83	
	32	30	2	1 927	1 767	160	199	181	18	84	
	—	—	—	35	32	3	—	—	—	85	
	28	27	1	1 147	1 048	99	39	31	8	86	
	4	3	1	37	30	7	30	30	—	87	
	—	—	—	708	657	51	130	120	10	89	
	20	5	15	1 355	1 135	220	56	49	7	91	
	—	—	—	185	178	7	9	9	—	92	
	—	—	—	185	178	7	9	9	—	94	
	—	—	—	32	28	4	2	2	—	95	
	—	—	—	32	28	4	2	2	—	97	
	8	2	6	114	82	32	2	1	1	98	
	8	2	6	114	82	32	2	1	1	99	
	—	—	—	55	22	33	3	3	—	101	
	—	—	—	55	22	33	3	3	—	103	
	—	—	—	195	178	17	15	12	3	104	
	—	—	—	144	142	2	15	12	3	106	
	—	—	—	5	5	—	—	—	—	107	
	—	—	—	40	31	15	—	—	—	108	
	—	—	—	378	327	51	9	8	1	109	
	12	3	9	55	31	24	1	—	—	111	
	—	—	—	76	54	22	—	—	—	112	
	—	—	—	76	54	22	—	—	—	113	
	—	—	—	86	64	22	—	—	—	115	
	—	—	—	179	171	8	15	14	1	116	



15. 府縣別事業別工

14. 神 奈

事業別	工場數	從業者數						
		總數	事務員	技術員	職 工			其他從業者
					總數	男	女	
製材及木製品工業	117	34	573	52	20	424	417	7
製材業	118	22	450	48	13	313	309	4
家具類製造業	119	6	81	4	7	69	69	—
包裝用木箱、櫥、桶製造業	120	2	18	—	—	18	18	—
其他木製品製造業	121	4	24	—	—	24	21	3
印刷製本業	122	17	428	76	2	349	303	45
活版印刷業	123	16	407	73	2	330	285	45
其他印刷業	124	1	21	3	—	18	18	—
食品工業	126	92	2 035	170	101	1 667	1 408	259
釀造業	127	42	765	90	47	583	547	36
和酒	128	21	271	34	17	206	202	4
麥酒	129	2	212	25	17	163	146	17
洋酒	130	1	27	4	4	19	11	8
醬油、味噌、酢	131	18	255	27	9	195	188	7
精製粉業	132	9	142	14	5	119	118	1
製糖業	133	1	173	9	7	149	124	25
菓子、麵粉製造業	134	19	288	13	7	262	208	54
罐詰、醃漬製造業	135	2	26	2	3	21	12	9
畜產品製造業	136	4	51	9	4	38	28	10
水產品製造業	137	2	28	3	2	23	18	5
清料飲料製造業	139	1	6	—	—	5	2	3
製水業	140	3	57	9	4	44	44	—
其他食品工業	141	9	499	21	22	423	307	116
瓦斯電氣業	142	11	386	21	42	316	314	2
瓦斯業	143	4	193	21	16	153	151	2
電氣業	144	7	193	—	26	163	163	—
其他工業	145	50	1 091	35	30	1 017	640	377
紙製品業	146	6	111	1	1	109	59	50
普通紙製品	147	4	88	1	1	86	52	34
特別紙製品	148	2	23	—	—	23	7	16
動物質材料製品製造業	153	7	110	8	2	97	89	8
皮革	151	2	45	3	1	39	34	5
皮革製品	155	3	41	5	1	34	34	—
管角甲牙貝類製品	156	1	19	—	—	19	16	3
獸毛羽毛製品	157	1	5	—	—	5	5	—
綿麻製網繩製造業	159	1	5	—	—	5	—	5
被服其他裁縫品製造業	160	18	192	7	4	181	111	70
和服、洋服	161	7	98	4	4	90	64	26
其他裁縫品	162	11	94	3	—	91	47	44
帽子製造業	163	2	85	2	4	76	36	40
防水布、油布、護謄布、撥草布製造業	164	4	104	3	5	95	45	50
其他工業	167	12	484	14	14	454	300	154

場數及從業者數

(續)

川 縣

事業別	從業者數								
	工			其他從業者			總數	男	女
	總數	男	女	總數	男	女			
製材及木製品工業	16	13	3	408	404	4	77	70	7
製材業	1	1	—	312	308	4	76	70	6
家具類製造業	8	8	—	61	61	—	1	—	1
包裝用木箱、櫥、桶製造業	—	—	—	18	18	—	—	—	—
其他木製品製造業	7	4	3	17	17	—	—	—	—
印刷製本業	32	28	4	316	275	41	2	2	—
活版印刷業	32	28	4	298	257	41	2	2	—
其他印刷業	—	—	—	18	18	—	—	—	—
食品工業	45	12	33	1 622	1 396	226	97	87	10
釀造業	3	3	—	580	544	36	45	41	4
和酒	—	—	—	206	202	4	14	12	2
麥酒	—	—	—	163	146	17	7	5	2
洋酒	—	—	—	19	11	8	—	—	—
醬油、味噌、酢	3	3	—	192	185	7	24	24	—
精製粉業	—	—	—	119	118	1	4	4	—
製糖業	—	—	—	145	124	21	8	6	2
菓子、麵粉製造業	17	6	11	245	202	43	6	4	2
罐詰、醃漬製造業	2	1	1	19	11	8	—	—	—
畜產品製造業	—	—	—	38	28	10	—	—	—
水產品製造業	—	—	—	23	18	5	—	—	—
清料飲料製造業	—	—	—	5	2	3	—	—	—
製水業	—	—	—	44	44	—	1	1	—
其他食品工業	23	2	21	400	305	95	33	31	2
瓦斯電氣業	—	—	—	316	314	2	7	6	1
瓦斯業	—	—	—	153	151	2	3	2	1
電氣業	—	—	—	163	163	—	4	4	—
其他工業	80	29	51	937	611	326	9	7	2
紙製品業	9	4	5	100	55	45	—	—	—
普通紙製品	9	4	5	77	48	29	—	—	—
特別紙製品	—	—	—	23	7	16	—	—	—
動物質材料製品製造業	5	5	—	92	84	8	3	2	1
皮革	—	—	—	39	34	5	2	2	—
皮革製品	—	—	—	34	34	—	1	1	—
管角甲牙貝類製品	5	5	—	14	11	3	—	—	—
獸毛羽毛製品	—	—	—	5	5	—	—	—	—
綿麻製網繩製造業	3	—	3	2	—	2	—	—	—
被服其他裁縫品製造業	19	11	8	162	100	62	—	—	—
和服、洋服	14	8	6	76	56	20	—	—	—
其他裁縫品	5	3	2	86	44	42	—	—	—
帽子製造業	3	—	3	73	36	37	3	1	2
防水布、油布、護謄布、撥草布製造業	28	1	27	67	41	26	1	1	—
其他工業	13	8	5	441	292	149	2	2	—



15. 新 潟

年次 事業別	工場数	従業者						
		総数	事務員	技術員	職			
					総数	男	女	
明治	42	530	15 057	...	...	14 835	3 908	10 927
大正	3	586	13 754	...	...	12 333	3 977	8 356
...	8	1 079	22 859	927	737	20 180	8 403	11 777
...	9	1 191	24 129	972	842	21 153	8 926	12 227
...	10	1 930	27 154	1 194	722	24 234	10 713	13 521
...	11	1 401	27 594	1 230	680	24 811	11 209	13 602
...	12	1 387	27 712	1 177	724	25 228	11 160	14 068
紡織工業	1	658	15 390	282	212	14 742	2 488	12 254
製絲業	2	65	3 915	66	51	3 736	264	3 472
生絲(揚返シヲ含ム)	3	64	3 884	66	51	3 705	263	3 442
玉絲	4	1	31	—	—	—	1	30
紡績業	6	1	932	14	9	909	183	726
綿絲紡績	7	1	932	14	9	909	183	726
撚絲業	11	51	1 002	28	14	948	120	819
綿撚絲	12	1	14	1	1	8	3	5
絹撚絲	13	31	592	17	11	552	81	471
麻撚絲	14	21	365	10	2	353	28	325
其他ノ撚絲及加工撚絲	15	1	35	—	—	35	17	18
織物業	16	455	7 775	121	95	7 498	1 346	6 152
絹織物	17	185	3 292	37	21	3 214	530	2 684
絹織物及絹織交織物	18	266	4 434	73	73	4 247	797	3 450
麻織物及麻織交織物	19	4	49	11	1	37	19	18
染色、漂白、整理業	22	25	320	18	12	287	249	38
絲布染色	23	14	190	8	3	178	160	18
絲布漂白整理	24	11	130	10	9	109	89	20
編物組物業	25	25	736	11	18	700	67	633
麻蓆田	28	24	714	10	17	680	64	616
其他ノ編物組物	29	1	22	1	1	20	3	17
製絲業	30	18	328	14	8	303	115	188
其他ノ紡績工業	31	16	382	10	5	361	135	226
紡績材料整理	32	2	199	8	5	186	116	70
其他	34	14	183	2	—	175	19	156
金屬工業	35	56	684	23	22	618	551	67
金属材料品製造業	37	2	22	1	1	20	8	12
鑄物製造業	38	17	247	11	9	215	202	13
鐵鑄物	39	17	247	11	1	215	202	13
鑄物以外ノ金屬製品製造業	41	26	222	4	1	217	183	34
ボルト、ナット、釘、鋸、針類	42	1	7	—	—	7	7	—
鍵鎖、索、捻索、鋼類	43	1	6	1	—	5	5	—
薄板製品	44	3	33	—	—	33	23	10
建築、家具用金物	45	4	29	1	1	27	27	—
鐵製以外ノ金屬家具什器類	46	13	122	2	—	120	109	21
其他ノ金屬製品	47	4	25	—	—	25	22	3
鍍金業	48	5	28	—	—	28	25	3
其他ノ金屬工業	49	6	165	7	11	138	133	5
建築用鐵骨鐵板ノ加工	50	3	120	7	11	99	99	—
金屬ノ切削、穿孔、熔接	51	1	8	—	—	8	8	—
金屬ノ鍍附、色附、彫刻、其他類似ノ加工	52	2	31	—	—	31	26	5

大正十年ニハ職工五人未満ニシテ原動機ヲ使用スル工場及工場法施行令第三條ニ掲グル事業ヲ管ス工場ヲ含ム

縣

業 者 數	工						其他従業者			年次 事業別
	十 六 歳 未 滿			十 六 歳 以 上			總 數	男	女	
	總 數	男	女	總 數	男	女				
...	...	...	...	...	...	...	822	497	325	42
...	...	...	...	...	...	...	1 421	900	521	3
...	...	...	...	...	...	...	1 015	734	281	8
...	...	...	...	...	...	...	1 162	753	409	9
3 997	917	3 080	20 247	9 796	10 441	1 004	746	258	10	
3 710	729	2 981	21 101	10 480	10 621	873	648	225	11	
3 424	719	2 705	21 804	10 441	11 363	583	436	147	12	
2 720	218	2 502	12 022	2 270	9 752	154	88	66	1	
631	23	608	3 105	241	2 864	62	31	31	2	
630	23	607	3 075	240	2 835	62	31	31	3	
1	—	1	30	1	29	—	—	—	4	
320	—	320	583	183	400	—	—	—	6	
326	—	326	583	183	400	—	—	—	7	
224	29	195	724	100	624	12	5	7	11	
4	2	2	4	1	3	—	—	—	12	
116	15	101	436	66	370	12	5	7	13	
97	8	89	256	20	236	—	—	—	14	
7	4	3	28	13	15	—	—	—	15	
1 311	141	1 170	6 187	1 205	4 982	61	38	23	16	
609	55	554	2 515	475	2 040	20	13	7	17	
609	83	526	3 638	714	2 924	41	25	16	18	
3	3	—	34	16	18	—	—	—	19	
15	15	—	272	234	38	3	2	1	22	
8	8	—	170	152	18	1	1	—	23	
7	7	—	162	82	80	2	1	1	24	
159	6	153	541	61	480	7	5	2	25	
153	5	148	527	59	468	7	5	2	28	
6	1	5	14	2	12	—	—	—	29	
5	2	3	298	113	185	3	1	2	30	
49	2	47	312	133	179	6	6	—	31	
15	2	13	171	114	57	—	—	—	32	
34	—	34	141	19	122	6	6	—	34	
65	55	10	553	496	57	21	20	1	35	
—	—	—	20	8	12	—	—	—	37	
7	7	—	208	195	13	12	11	1	38	
7	7	—	208	195	13	12	11	1	39	
46	38	8	171	145	26	—	—	—	41	
—	—	—	7	7	—	—	—	—	42	
—	—	—	5	5	—	—	—	—	43	
—	—	—	34	23	10	—	—	—	44	
—	—	—	21	21	—	—	—	—	45	
32	24	8	88	75	13	—	—	—	46	
8	8	—	17	14	3	—	—	—	47	
3	1	2	25	24	1	—	—	—	48	
9	9	—	129	124	5	9	9	—	49	
6	6	—	93	93	—	9	9	—	50	
—	—	—	8	8	—	—	—	—	51	
3	3	—	28	23	5	—	—	—	52	



15. 府縣別事業別工

15. 新 瀨

事業別	工場数	従業者						事業別
		總数	事務員	技術員	職			
					總数	男	女	
機械器具工業.....53	77	1 481	63	81	1 324	1 304	20	
蒸汽機、瓦斯發生器製造業.....54	2	18	2	—	16	16	—	
原動機製造業.....55	4	172	6	16	148	148	—	
電氣機械器具製造業.....56	1	12	—	1	11	11	—	
電機、電動機、變成機.....57	1	12	—	1	11	11	—	
農業、土木、建築用機械器具製造業.....62	4	28	—	—	28	27	1	
採掘、選選、精練用機械器具製造業.....63	3	71	6	3	59	59	—	
紡織機械器具製造業.....64	4	47	4	2	41	41	—	
金屬工、木工用機械器具製造業.....65	27	236	4	3	229	229	—	
其他ノ製造、加工用機械器具製造業.....66	9	74	3	3	67	58	9	
唧筒、氣動壓縮機、送風機製造業.....68	3	90	6	6	76	76	—	
度量衡器、計器、學術用機械器具製造業.....69	4	55	3	4	46	43	3	
度量衡器.....70	3	50	3	4	41	38	3	
計器.....71	1	5	—	—	5	5	—	
車輛類製造業.....77	5	548	23	37	488	488	5	
鐵道車輛.....78	2	532	23	37	472	467	5	
自動車、自動車、自動自転車.....79	1	5	—	—	5	5	—	
其他ノ車輛.....80	2	11	—	—	11	11	—	
造船業.....81	3	26	2	1	23	23	—	
其他ノ機械器具製造業.....83	8	104	5	5	92	90	2	
窯業.....84	43	462	20	4	431	350	81	
陶磁器製造業.....85	2	14	—	—	14	9	5	
硝子、硝子製品製造業.....86	7	157	5	4	141	104	37	
煉瓦製造業.....87	4	33	2	—	31	15	16	
瓦製造業.....88	25	181	1	—	180	160	20	
セメント、石灰製造業.....89	4	70	12	—	58	55	3	
其他ノ窯業.....90	1	7	—	—	7	7	—	
化學工業.....91	46	2 201	121	90	1 893	1 598	295	
製藥業.....92	4	350	27	17	291	275	16	
工業藥品.....94	4	350	27	17	291	275	16	
染料、塗料、顔料製造業.....95	2	15	2	1	12	12	—	
染料.....96	2	15	2	1	12	12	—	
發火物製造業.....101	5	93	5	1	87	27	60	
硝子.....102	4	85	5	—	80	25	55	
火藥其他ノ發火物.....103	1	8	—	1	7	2	5	
油脂類製造業.....104	20	387	29	11	332	276	56	
礦物質油脂.....105	18	376	28	11	316	260	56	
植物質油脂.....106	1	11	1	—	10	16	—	
蠟及蠟燭.....108	1	6	—	—	6	6	—	
護謨製造業.....109	2	28	1	1	26	10	16	
製紙業.....112	8	607	26	21	543	399	144	
製紙.....113	8	607	26	21	543	399	144	
人造肥料製造業.....115	2	556	25	31	476	473	3	
其他ノ化學工業.....116	3	165	6	7	126	126	—	

場數及從業者數

(續)

縣

事業別	從業者數									事業別
	工						其他從業者			
	十六歲未満			十六歲以上			總数	男	女	
	總数	男	女	總数	男	女				總数
	67	66	1	1 257	1 238	19	13	13	—	53
	—	—	—	16	16	—	—	—	—	54
	8	8	—	140	140	—	2	2	—	55
	2	2	—	9	9	—	—	—	—	56
	2	2	—	9	9	—	—	—	—	57
	1	1	—	27	26	1	—	—	—	62
	—	—	—	59	59	—	3	3	—	63
	2	2	—	39	39	—	—	—	—	64
	26	26	—	203	203	—	—	—	—	65
	4	3	1	63	55	8	1	1	—	66
	—	—	—	76	76	—	3	3	—	68
	4	4	—	42	39	3	2	2	—	69
	4	4	—	37	34	3	2	2	—	70
	—	—	—	5	5	—	—	—	—	71
	9	9	—	479	474	5	—	—	—	77
	5	5	—	467	462	5	—	—	—	78
	1	1	—	4	4	—	—	—	—	79
	3	3	—	8	8	—	—	—	—	80
	2	2	—	21	21	—	—	—	—	81
	9	9	—	83	81	2	2	2	—	83
	31	28	3	400	322	78	7	5	2	84
	—	—	—	14	9	5	—	—	—	85
	13	12	1	128	92	36	7	5	2	86
	13	11	2	31	15	16	—	—	—	87
	2	2	—	167	149	18	—	—	—	88
	3	3	—	56	53	3	—	—	—	89
	—	—	—	4	4	—	—	—	—	90
	68	42	26	1 825	1 556	269	97	82	15	91
	—	—	—	291	275	16	15	10	5	92
	—	—	—	291	275	16	15	10	5	94
	—	—	—	12	12	—	—	—	—	95
	—	—	—	12	12	—	—	—	—	96
	9	1	8	78	26	52	—	—	—	101
	6	1	5	74	24	50	—	—	—	102
	3	—	3	4	2	2	—	—	—	103
	13	13	—	319	263	56	15	8	7	104
	12	12	—	304	248	56	15	8	7	105
	—	—	—	10	10	—	—	—	—	106
	1	1	—	5	5	—	—	—	—	108
	—	—	—	26	10	16	—	—	—	109
	34	16	18	509	383	126	17	17	—	112
	34	16	18	509	383	126	17	17	—	113
	12	12	—	464	461	3	24	21	3	115
	—	—	—	126	126	—	26	26	—	116



15. 府縣別事業別工

15. 新 潟

事業別	工場数	従業者						事業別
		總数	事務員	技術員	職			
					總数	男	女	
製材及木製品工業	117	62	795	60	18	656	599	57
製材業	118	37	521	49	15	397	365	32
家具類製造業	119	13	155	7	3	144	135	9
包装用木箱、櫥、桶製造業	120	4	74	3	—	71	57	14
其他ノ木製品製造業	121	8	45	1	—	44	42	2
印刷製本業	122	39	1 040	189	33	793	638	155
活版印刷業	123	36	1 009	186	31	767	612	155
其他ノ印刷業	124	3	31	3	2	26	26	—
食品工業	126	330	4 320	347	227	3 556	3 133	423
醸造業	127	262	3 426	297	211	2 753	2 668	85
和酒	128	211	2 731	298	180	2 191	2 134	57
洋酒	130	2	33	6	7	20	18	2
醬油、味噌、酢	131	49	662	83	24	542	516	26
精製粉業	132	10	168	7	3	157	102	55
菓子、糖菓製造業	134	20	345	23	5	309	177	132
練乳、凝結製造業	135	3	47	1	1	45	20	25
水産品製造業	137	8	42	2	—	40	32	8
製茶業	138	5	37	—	1	36	22	14
清料飲料製造業	139	9	82	3	3	76	28	48
製氷業	140	2	59	10	2	47	33	14
其他ノ食品工業	141	11	114	4	1	98	51	47
瓦斯電氣業	142	15	279	29	28	218	210	8
瓦斯業	143	2	79	10	2	65	57	8
電氣業	144	13	200	19	26	153	153	—
其他ノ工業	145	60	1 060	43	9	997	289	708
紙製品業	146	7	68	2	3	63	32	31
普通紙製品	147	2	19	1	—	18	10	8
特別紙製品	148	5	49	1	3	45	22	23
竹草草類製品製造業	149	40	732	25	4	698	145	553
竹炭製品	150	3	57	2	1	54	28	26
藁、棕櫚、麥稈、細木製品	152	37	675	23	3	644	117	527
漆器業	158	1	9	1	—	7	6	1
綿麻製物細網製造業	159	1	35	1	—	34	1	33
被服其他ノ裁縫品製造業	160	7	153	9	1	139	50	89
和服、洋服	161	3	45	1	—	44	22	22
其他裁縫品	162	4	108	8	1	95	28	67
セメント製品製造業	166	1	6	1	—	5	4	1
其他ノ工業	167	3	57	4	1	51	51	—

場數及従業者數

(續)

事業別	従業者數									事業別
	工						其他従業者			
	總数	十 六 歲 未 滿	十 六 歲 以 上	總数	男	女	總数	男	女	
製材及木製品工業	31	30	1	625	569	56	61	55	6	117
製材業	3	3	—	304	362	38	60	54	6	118
家具類製造業	22	22	—	122	113	9	1	1	—	119
包装用木箱、櫥、桶製造業	—	—	—	71	57	14	—	—	—	120
其他ノ木製品製造業	6	5	1	38	37	1	—	—	—	121
印刷製本業	191	147	44	602	491	111	25	24	1	122
活版印刷業	187	143	44	580	469	111	25	24	1	123
其他ノ印刷業	4	4	—	22	22	—	—	—	—	124
食品工業	117	78	39	3 438	3 055	384	190	138	52	126
醸造業	35	32	3	2 718	2 636	82	165	132	33	127
和酒	23	20	3	2 168	2 114	54	152	122	30	128
洋酒	—	—	—	20	18	2	—	—	—	130
醬油、味噌、酢	12	12	—	530	504	26	13	10	3	131
精製粉業	6	6	—	151	96	55	1	—	1	132
菓子、糖菓製造業	11	17	24	268	160	108	8	5	3	134
練乳、凝結製造業	2	2	—	43	18	25	—	—	—	135
水産品製造業	23	17	6	17	15	2	—	—	—	137
製茶業	8	4	4	28	18	10	—	—	—	138
清料飲料製造業	—	—	—	76	28	48	—	—	—	139
製氷業	2	—	2	45	33	12	—	—	—	140
其他ノ食品工業	—	—	—	93	51	42	16	1	15	141
瓦斯電氣業	18	18	—	200	192	8	4	4	—	142
瓦斯業	—	—	—	65	57	8	2	2	—	143
電氣業	18	18	—	135	135	—	2	2	—	144
其他ノ工業	116	37	79	881	252	629	11	7	4	145
紙製品業	15	9	6	48	23	25	—	—	—	146
普通紙製品	3	—	3	15	10	5	—	—	—	147
特別紙製品	12	9	3	33	13	20	—	—	—	148
竹草草類製品製造業	52	17	35	646	128	518	5	3	2	149
竹炭製品	2	2	—	52	26	26	—	—	—	150
藁、棕櫚、麥稈、細木製品	50	15	35	594	102	492	5	3	2	152
漆器業	—	—	—	7	6	1	1	—	—	158
綿麻製物細網製造業	10	—	10	24	1	23	—	—	—	159
被服其他ノ裁縫品製造業	38	10	28	101	40	61	4	3	1	160
和服、洋服	13	6	7	31	16	15	—	—	—	161
其他裁縫品	25	4	21	70	24	46	4	3	1	162
セメント製品製造業	—	—	—	5	4	1	—	—	—	166
其他ノ工業	1	1	—	50	50	—	1	1	—	167



15. 府縣別事業別工

16. 富 山

年次 又ハ事業別	工場数	従業者						
		總数	事務員	技術員	職 工			
					總数	男	女	
明治	42	414	7 843	...	...	7 483	2 432	5 051
大正	3	313	7 719	...	...	6 796	2 437	4 359
...	8	387	13 113	654	382	11 350	4 669	6 681
...	9	416	12 756	591	392	11 153	4 778	6 375
...	10	1 560	16 915	833	392	14 691	6 459	8 232
...	11	515	14 549	612	256	13 253	5 058	7 595
...	12	543	14 708	611	342	13 318	5 684	7 634
紡織工業	1	169	8 275	218	123	7 731	1 352	6 379
製絲業	2	19	1 064	18	22	1 002	117	885
生絲(揚返シヲ含ム)	3	19	1 064	18	22	1 002	117	885
紡績業	6	4	1 791	27	22	1 684	378	1 306
綿絲紡績	7	1	1 144	8	7	1 089	168	921
絹絲紡績	8	1	12	—	—	12	4	8
麻絲紡績	9	2	635	19	15	583	206	377
捲絲業	11	4	69	1	1	67	10	57
綿捲絲	12	2	21	—	—	21	—	21
絹捲絲	13	1	34	1	—	33	3	30
麻捲絲	14	1	14	—	1	13	7	6
織物業	16	106	4 161	132	54	3 803	580	3 223
綿織物	17	52	2 272	99	33	2 096	357	1 739
絹織物及絹織交織物	18	35	1 477	24	16	1 405	176	1 229
麻織物及麻交織物	19	16	412	9	5	392	47	345
染色、漂白、整理業	22	12	723	23	13	684	154	530
絲布染色	23	12	723	23	13	684	154	530
編物組物業	25	11	722	3	2	117	7	110
莫大小製品	27	3	45	1	1	43	6	37
麻蓆田	28	7	72	2	1	69	1	68
其他ノ編物組物	29	1	5	—	—	5	—	5
製綿業	30	13	345	14	9	314	106	208
金屬工業	35	49	757	27	10	707	596	111
金屬精鍊業	36	1	162	6	4	147	112	35
鑄物製造業	38	10	157	6	4	146	137	9
鐵鑄物	39	10	157	6	4	146	137	9
鑄物以外ノ金屬製品製造業	41	38	438	15	2	414	347	67
ボルト、ナット、釘、鋸、針類	42	7	187	12	—	172	110	62
薄板製品	44	1	10	—	—	9	7	2
建築、家具用金物	45	1	6	—	—	6	6	—
鐵製以外ノ金屬家具什器類	46	29	235	2	2	227	224	3
機械器具工業	53	21	401	28	17	346	326	20
原動機製造業	55	1	6	1	—	5	5	—
電氣機械器具製造業	56	1	19	3	2	14	7	7
絶緣電線	61	1	19	3	2	14	7	7
農業、土木、建築用機械器具製造業	62	3	32	3	1	28	28	—
紡織機械器具製造業	64	1	5	—	—	5	5	—
金屬工、木工用機械器具製造業	65	3	78	4	5	64	51	13
其他ノ製造、加工用機械器具製造業	66	1	6	—	—	6	6	—
度量衡器、計器、學術用機械器具製造業	69	1	11	1	—	10	10	—
度量衡器	70	1	11	1	—	10	10	—
車輛製造業	77	3	85	9	6	65	65	—
鐵道車輛	78	1	43	5	4	29	29	—
其他ノ車輛	80	2	42	4	2	36	36	—
造船業	81	2	29	1	—	28	28	—
其他ノ機械器具製造業	83	5	139	6	3	121	121	—
窯業	84	62	783	12	—	726	565	161
硝子、硝子製品製造業	86	7	97	—	—	95	83	12
煉瓦製造業	87	1	25	—	—	25	20	5
瓦製造業	88	49	578	4	—	533	414	119
セメント、石灰製造業	89	5	83	8	—	73	48	25

大正十年ニハ職工五人未満ニシテ原動機ヲ使用スル工場及工場法施行令第三條ニ掲クル事業ヲ管ム工場ヲ含ム

場數及従業者數

縣

業 者 數	工 場 數									
	十 六 歲 未 滿			十 六 歲 以 上			其 他 従 業 者			
	總 數	男	女	總 數	男	女	總 數	男	女	
...	...	...	...	...	...	...	360	259	101	42
...	...	...	...	...	...	...	923	698	225	3
...	...	...	...	...	...	...	727	499	228	8
...	...	...	...	...	...	...	620	427	193	9
...	3 270	518	2 458	11 415	5 641	5 774	1 029	752	277	10
...	2 796	596	2 230	10 458	5 099	5 365	428	345	83	11
...	2 528	424	2 104	10 790	5 260	5 530	437	328	109	12
...	2 052	166	1 886	5 679	1 186	4 493	203	134	69	1
...	136	19	126	863	98	765	22	15	7	2
...	139	19	120	863	98	765	22	15	7	3
...	641	25	616	1 043	353	690	58	45	13	6
...	470	5	465	619	163	456	40	28	12	7
...	3	2	1	9	2	7	—	—	—	8
...	168	18	150	415	188	227	18	17	1	9
...	16	3	13	51	7	44	—	—	—	11
...	5	—	5	16	—	16	—	—	—	12
...	0	1	—	27	2	25	—	—	—	13
...	5	2	3	8	5	3	—	—	—	14
...	913	83	830	2 950	497	2 453	112	62	47	16
...	666	68	598	1 430	289	1 141	44	29	15	17
...	148	8	140	1 257	168	1 089	32	25	7	18
...	99	7	92	263	44	220	36	11	25	19
...	217	15	202	467	139	328	3	2	1	22
...	217	15	202	467	139	328	3	2	1	23
...	45	4	41	72	2	69	—	—	—	25
...	32	4	28	11	2	9	—	—	—	27
...	13	—	13	56	1	55	—	—	—	28
...	—	—	—	5	—	5	—	—	—	29
...	81	17	64	233	89	144	8	7	1	30
...	37	30	7	670	566	104	13	12	1	35
...	—	—	—	147	112	35	5	5	—	36
...	15	15	—	131	122	9	1	1	—	38
...	15	15	—	131	122	9	1	1	—	39
...	22	15	7	392	332	60	7	6	1	41
...	10	3	7	162	107	55	3	2	1	42
...	—	—	—	9	7	2	—	—	—	44
...	—	—	—	6	6	—	—	—	—	45
...	12	12	—	215	212	3	4	4	—	46
...	28	26	2	318	300	18	10	10	—	53
...	—	—	—	5	5	—	—	—	—	55
...	5	3	2	9	4	5	—	—	—	56
...	5	3	2	9	4	5	—	—	—	61
...	—	—	—	28	28	—	—	—	—	62
...	—	—	—	5	5	—	—	—	—	64
...	12	12	—	52	39	13	5	5	—	65
...	—	—	—	6	6	—	—	—	—	66
...	—	—	—	10	10	—	—	—	—	69
...	—	—	—	10	10	—	—	—	—	70
...	1	1	—	64	64	—	5	5	—	77
...	1	1	—	29	29	—	5	5	—	78
...	—	—	—	35	35	—	—	—	—	80
...	—	—	—	26	26	—	—	—	—	81
...	8	8	—	113	113	—	—	—	—	83
...	24	24	—	702	541	161	45	37	8	84
...	7	7	—	88	76	12	2	2	—	86
...	—	—	—	25	20	5	—	—	—	87
...	15	15	—	518	399	119	41	33	8	88
...	2	2	—	71	46	25	2	2	—	89



16. 富 山

事業別	工場數	從業者數						
		總數	事務員	技術員	職 工			其他從業者
					總數	男	女	
化學工業	91	40	1703	139	72	1431	965	466
製藥業	92	22	746	84	28	662	271	331
醫藥、賣藥、賣藥類似品	93	21	617	74	19	507	176	331
工業藥品	94	1	129	10	9	95	95	—
染料、塗料、顏料製造業	95	3	16	1	—	15	9	6
塗料、顏料	97	3	16	1	—	15	9	6
烟火物製造業	101	2	68	1	2	65	22	43
燭	102	2	68	1	2	65	22	43
油脂類製造業	104	1	15	1	2	9	9	—
植物質油脂	106	1	15	1	2	9	9	—
皮革製造業	109	3	61	3	2	56	24	32
製紙業	112	6	380	18	17	332	300	32
製紙	113	6	380	18	17	332	300	32
人造肥料製造業	115	1	67	7	2	54	45	9
其他/化學工業	116	2	350	24	19	298	285	13
製材及木製品工業	117	30	548	45	12	445	378	67
製材業	118	23	379	38	8	289	268	21
傢具家具類製造業	119	2	24	1	—	21	21	—
包裝用木箱、桶、桶製造業	120	1	5	—	—	5	5	—
其他/木製品製造業	121	4	140	6	4	130	84	46
印刷製本業	122	31	532	50	44	410	378	32
活版印刷業	123	31	532	50	44	410	378	32
食品工業	126	99	977	60	45	843	736	107
釀造業	127	66	675	34	23	584	565	19
和酒	128	54	559	23	28	489	471	18
醬油、味噌、醋	131	12	116	11	5	95	94	1
精製粉業	132	5	50	8	2	40	31	9
菓子、麵包製造業	134	5	67	5	5	57	44	13
罐詰、罐詰製造業	135	1	7	—	1	6	6	—
畜產品製造業	136	2	24	2	3	19	13	6
水產品製造業	137	4	22	—	—	22	8	14
製茶業	138	6	35	1	—	34	32	2
清料飲料製造業	139	8	70	6	1	63	21	42
製冰業	140	1	21	4	—	12	12	—
其他/食品工業	141	1	6	—	—	6	4	2
瓦斯電氣業	142	4	48	1	8	39	39	—
瓦斯業	143	1	9	1	1	7	7	—
電氣業	144	3	39	—	7	32	32	—
其他/工業	145	38	684	31	11	640	349	291
紙製品業	146	1	26	1	—	25	20	5
特別紙製品	148	1	26	1	—	25	20	5
竹草藁類製品製造業	149	19	364	17	3	343	169	174
竹藁製品	150	10	207	12	3	192	130	62
藁、野草類	151	2	70	1	—	69	2	67
藁、松、杉、杉、杉製品	152	7	87	4	—	82	37	45
動物質材料製品製造業	153	1	35	—	—	35	20	15
皮革製品	155	1	35	—	—	35	20	15
漆器業	158	8	91	1	2	87	83	4
棉織製網織製造業	159	4	107	5	5	97	26	71
被服其他/裁縫品製造業	160	3	46	6	1	39	17	22
其他裁縫品	162	3	46	6	1	39	17	22
其他/工業	167	2	15	1	—	14	14	—

(續)

縣

事業別	從業者數														
	工						其他從業者			總數	男	女			
	十	六	歲	未	滿	總	十	六	歲				以	上	
	總	數	男	女	總	數	男	女	總	數	男	女			
化學工業	168	13	155	1263	952	311	61	52	9	91					
製藥業	162	11	151	440	260	180	32	27	5	92					
醫藥、賣藥、賣藥類似品	162	11	151	345	165	180	17	12	5	93					
工業藥品	—	—	—	95	95	—	15	15	—	94					
染料、塗料、顏料製造業	—	—	—	15	9	6	—	—	—	95					
塗料、顏料	—	—	—	15	9	6	—	—	—	97					
烟火物製造業	5	1	4	60	21	39	—	—	—	101					
燭	5	1	4	60	21	39	—	—	—	102					
油脂類製造業	—	—	—	9	9	—	3	1	2	104					
植物質油脂	—	—	—	9	9	—	3	1	2	106					
皮革製造業	—	—	—	56	24	32	—	—	—	109					
製紙業	1	1	—	331	299	32	13	13	—	112					
製紙	1	1	—	331	299	32	13	13	—	113					
人造肥料製造業	—	—	—	54	45	9	4	4	—	115					
其他/化學工業	—	—	—	298	285	13	9	7	2	116					
製材及木製品工業	36	29	7	409	349	60	46	36	10	117					
製材業	5	5	—	284	265	21	44	34	10	118					
傢具家具類製造業	1	1	—	20	20	—	2	2	—	119					
包裝用木箱、桶、桶製造業	—	—	—	5	5	—	—	—	—	120					
其他/木製品製造業	30	23	7	100	61	39	—	—	—	121					
印刷製本業	65	60	5	345	318	27	28	28	—	122					
活版印刷業	65	60	5	345	318	27	28	28	—	123					
食品工業	21	17	4	822	719	103	29	17	12	126					
釀造業	10	9	1	574	556	18	24	12	12	127					
和酒	9	8	1	480	463	17	19	12	7	128					
醬油、味噌、醋	1	1	—	94	93	1	5	—	5	131					
精製粉業	—	—	—	40	31	9	—	—	—	132					
菓子、麵包製造業	2	2	—	55	42	13	—	—	—	134					
罐詰、罐詰製造業	—	—	—	6	6	—	—	—	—	135					
畜產品製造業	4	1	3	15	12	3	—	—	—	136					
水產品製造業	—	—	—	22	8	14	—	—	—	137					
製茶業	2	2	—	32	30	2	—	—	—	138					
清料飲料製造業	3	3	—	40	18	42	—	—	—	139					
製冰業	—	—	—	12	12	—	5	5	—	140					
其他/食品工業	—	—	—	6	4	2	—	—	—	141					
瓦斯電氣業	—	—	—	39	39	—	—	—	—	142					
瓦斯業	—	—	—	7	7	—	—	—	—	143					
電氣業	—	—	—	32	32	—	—	—	—	144					
其他/工業	97	59	38	543	290	253	2	2	—	145					
紙製品業	3	2	1	22	18	4	—	—	—	146					
特別紙製品	3	2	1	22	18	4	—	—	—	148					
竹草藁類製品製造業	57	33	24	286	136	150	1	1	—	149					
竹藁製品	18	15	3	174	115	59	—	—	—	150					
藁、野草類	19	1	18	50	1	49	—	—	—	151					
藁、松、杉、杉、杉製品	20	17	3	62	20	42	1	1	—	152					
動物質材料製品製造業	—	—	—	35	20	15	—	—	—	153					
皮革製品	—	—	—	35	20	15	—	—	—	155					
漆器業	10	10	—	71	67	4	1	1	—	158					
棉織製網織製造業	8	2	6	89	24	65	—	—	—	159					
被服其他/裁縫品製造業	8	1	7	31	16	15	—	—	—	160					
其他裁縫品	8	1	7	31	16	15	—	—	—	162					
其他/工業	5	5	—	9	9	—	—	—	—	167					



17. 石川

年次 事業別	工場數	從業者						年次 事業別	
		總數	事務員	技術員	職工				
					總數	男	女		
明治	42	1 023	15 805	...	...	15 344	2 875	12 471	42
大正	3	783	14 878	...	...	14 205	3 875	10 330	3
...	8	984	20 471	638	583	22 139	6 667	15 472	8
...	9	1 047	22 666	673	538	20 435	6 619	13 816	9
...	10	1 373	25 905	796	407	24 779	8 276	15 503	10
...	11	1 108	22 839	691	433	21 038	7 063	13 975	11
...	12	1 102	23 276	705	446	21 471	7 422	14 049	12
紡織工業	1	508	14 838	350	234	14 028	1 335	12 693	1
製絲業	2	20	452	5	7	431	15	416	2
生絲(揚返シツケム)	3	20	452	5	7	431	15	416	3
紡績業	6	2	2 041	10	36	1 883	325	1 558	6
綿絲紡績	7	1	1 048	37	24	987	197	790	7
絹絲紡績	8	1	993	13	12	896	128	770	8
襪業	11	13	623	18	14	579	51	528	11
綿襪	12	2	214	5	2	202	21	181	12
絹襪	13	11	409	13	12	377	30	347	13
織物業	16	430	10 978	242	160	10 449	704	9 745	16
綿織物	17	10	221	10	7	196	28	168	17
絹織物及絹織文織物	18	413	10 437	224	152	9 940	642	9 298	18
麻織物及麻織文織物	19	6	312	8	1	299	33	266	19
其他ノ織物	21	1	8	—	—	8	—	8	21
染色、漂白、整理業	22	10	231	19	8	200	166	34	22
絲布染色	23	1	7	—	—	7	6	1	23
絲布漂白整理	24	9	224	19	8	193	160	33	24
絹物組物業	25	21	315	7	7	299	9	290	25
麻織田	28	21	315	7	7	299	9	290	28
製絲業	30	4	114	8	1	102	65	37	30
其他ノ紡織工業	31	8	85	1	1	83	—	83	31
輕縮、縫取	33	8	85	1	1	83	—	83	33
金屬工業	35	41	864	40	34	781	696	85	35
金属材料品製造業	37	24	417	14	3	396	322	74	37
鑄物製造業	38	12	394	23	31	335	326	9	38
鍛造物	39	12	394	23	31	335	326	9	39
鑄物以外ノ金屬製品製造業	41	3	28	1	—	27	25	2	41
薄板製品	44	1	8	—	—	8	6	2	44
建築、家具用金物	45	1	11	—	—	11	11	—	45
鍛製以外ノ金屬家具什器類	46	1	9	1	—	8	8	—	46
鍍金業	48	1	5	—	—	5	5	—	48
其他ノ金屬工業	49	1	20	2	—	18	18	—	49
建築用鐵骨鐵板ノ加工	50	1	20	2	—	18	18	—	50
機械器具工業	53	39	795	39	13	738	695	43	53
原動機製造業	55	1	5	—	—	5	5	—	55
電氣機械器具製造業	56	2	42	4	2	36	30	6	56
電氣器具	58	1	18	2	1	14	14	—	58
電池及通信ノ機用機械器具	59	1	24	1	1	22	22	—	59
農業、土木、建築用機械器具製造業	62	1	5	—	—	5	5	—	62
紡織機械器具製造業	64	12	223	13	3	207	200	7	64
金屬工、木工用機械器具製造業	65	2	14	—	—	14	13	1	65
其他ノ製造、加工用機械器具製造業	66	4	28	2	1	25	25	—	66
唧筒、氣體壓縮機、送風機製造業	68	1	17	2	1	17	17	—	68
度量衡器、計器、學術用機械器具製造業	69	1	25	3	1	19	19	—	69
度量衡器	70	1	25	3	1	19	19	—	70

大正十年ニハ職工五人未満ニシテ原動機ヲ使用スル工場及工場法施行令第三條ニ掲ケル事業ヲ營ム工場ヲ含ム

縣

業種	從業者數									年次 事業別
	工						其他從業者			
	十六歲未満			十六歲以上			總數	男	女	
...	總數	男	女	總數	男	女				總數
...	...	...	...	...	...	...	459	343	116	42
...	...	...	...	...	...	...	673	497	176	3
...	...	...	...	...	...	...	3 117	1 915	1 202	8
...	...	...	...	...	...	...	960	727	233	9
...	3 478	592	2 886	20 301	7 684	12 617	928	667	261	10
...	3 285	691	2 594	17 753	6 972	10 781	677	484	193	11
...	3 422	640	2 782	18 049	6 782	11 267	654	459	195	12
...	2 721	104	2 617	11 307	1 231	10 076	227	126	101	1
...	70	7	69	361	14	347	9	4	5	2
...	70	1	69	361	14	347	9	4	5	3
...	775	45	730	1 110	280	830	70	39	31	6
...	310	24	316	647	173	474	70	39	31	7
...	435	21	414	463	107	356	70	39	31	8
...	140	7	133	439	44	395	12	4	8	11
...	76	5	71	126	16	110	5	1	4	12
...	64	2	62	313	28	285	7	3	4	13
...	1 660	41	1 619	8 789	663	8 126	127	72	55	16
...	22	—	22	174	28	146	8	8	—	17
...	1 556	37	1 519	8 390	606	7 784	115	61	54	18
...	80	4	76	219	29	190	4	3	1	19
...	2	—	2	6	—	6	—	—	—	21
...	17	7	10	183	159	24	4	3	1	22
...	17	7	10	176	153	23	4	3	1	23
...	45	2	43	254	7	247	2	2	—	24
...	45	2	43	254	7	247	2	2	—	25
...	1	1	—	101	64	37	3	2	1	28
...	13	—	13	70	—	70	—	—	—	30
...	13	—	13	70	—	70	—	—	—	31
...	58	37	21	723	659	64	9	6	3	33
...	54	33	21	342	289	53	4	2	2	35
...	2	2	—	333	324	9	5	4	1	37
...	2	2	—	333	324	9	5	4	1	38
...	—	—	—	27	25	2	—	—	—	39
...	—	—	—	8	6	2	—	—	—	41
...	—	—	—	11	11	—	—	—	—	44
...	—	—	—	8	8	—	—	—	—	45
...	2	2	—	3	3	—	—	—	—	46
...	—	—	—	18	18	—	—	—	—	48
...	—	—	—	18	18	—	—	—	—	49
...	39	39	—	699	656	43	5	5	—	50
...	—	—	—	5	5	—	—	—	—	53
...	—	—	—	36	36	—	—	—	—	55
...	—	—	—	14	14	—	—	—	—	56
...	—	—	—	22	22	—	—	—	—	58
...	1	1	—	4	4	—	—	—	—	59
...	6	6	—	201	194	7	—	—	—	62
...	1	1	—	13	13	—	—	—	—	64
...	2	2	—	23	23	—	—	—	—	65
...	—	—	—	17	17	—	—	—	—	66
...	2	2	—	17	17	—	—	—	—	68
...	2	2	—	17	17	—	—	—	—	69
...	2	2	—	17	17	—	—	—	—	70



15. 府縣別事業別工

17. 石 川

事業別	工場数	従業者数							事業別
		總数	事務員	技術員	職 数			其他従業者	
					總数	男	女		
車輛製造業	77	7	371	12	3	355	319	30	
鐵道車輛	78	1	31	1	2	28	28		77
自動車、自転車、自動自転車	79	6	340	11	1	327	291	36	78
造船業	81	2	24	1	1	20	20		79
其他ノ機械器具製造業	83	6	38	2	1	35	35		81
窯業	84	134	1 934	53	40	1 661	1 542	119	83
陶磁器製造業	85	26	784	27	32	705	626	79	
硝子、硝子製品製造業	86	2	48	3		42	40	2	84
煉瓦製造業	87	4	62	3	1	51	38	13	85
瓦製造業	88	99	966	15	7	821	803	18	86
セメント、石灰製造業	89	3	74	5		42	35	7	87
化學工業	91	15	346	23	15	277	161	116	88
染料、塗料、顔料製造業	95	3	27	2	3	22	21	1	89
塗料、顔料	97	3	27	2	3	22	21	1	91
炭火物製造業	101	2	35	1		33	10	23	95
燐寸	102	2	35	1		33	10	23	97
蒸餾製造業	109	6	126	9	1	116	30	86	101
製紙業	112	2	75	5	5	41	37	4	102
製紙	113	2	75	5	5	41	37	4	109
人造肥料製造業	115	1	57	5	4	42	42		112
其他ノ化學工業	116	1	24	1	2	23	21	2	113
製材及木製品工業	117	68	801	35	18	643	614	29	115
製材業	118	25	497	34	18	355	328	27	116
建具家具類製造業	119	41	280	1		271	270	1	117
包装用木箱、桶、桶製造業	120	1	10			10	9	1	118
其他ノ木製品製造業	121	1	8			7	7		119
印刷製本業	122	28	536	42	4	479	469	10	120
活版印刷業	123	26	517	41	2	463	453	10	121
其他ノ印刷業	124	1	8		2	6	6		122
製本業	125	1	11	1		10	10		123
食料品工業	126	139	1 666	77	73	1 447	1 310	137	124
醸造業	127	111	1 274	59	60	1 094	1 066	28	125
和酒	128	105	1 217	50	58	1 052	1 024	28	
醬油、味噌、酢	131	6	57	9	2	42	42		
精製粉業	132	1	7			7	4	3	126
菓子、麵包製造業	134	10	135	2		130	128	2	127
罐詰、罐詰製造業	135	7	133	5	6	122	31	91	128
畜産品製造業	136	1	18	2	2	14	13	1	129
製茶業	138	3	49	3	1	40	37	3	130
清料飲料製造業	139	2	15	1	1	13	5	8	131
製氷業	140	2	18	5	3	10	10		132
其他ノ食料品工業	141	2	17			17	16	1	133
其他ノ工業	145	130	1 495	46	15	1 417	600	817	134
紙製品業	146	4	63	9		52	37	15	135
普通紙製品	147	4	63	9		52	37	15	136
竹草葦類製品製造業	149	15	203	8	2	189	32	157	137
蘭蓆、野草蓆	151	1	50	1		45	3	42	138
藁、棕櫚、麥稈、細木製品	152	14	153	7	2	144	29	115	139
漆器業	158	57	513	3		510	366	144	140
綿麻製細物製造業	159	39	511	15	8	486	80	406	141
被服其他ノ裁縫品製造業	160	8	129	8	2	115	40	75	142
和服、洋服	161	5	93	4	1	84	30	54	143
其他裁縫品	162	3	36	4	1	31	10	21	144
其他ノ工業	167	7	76	3	3	65	45	20	145

場數及従業者數

(續)

事業別	従業者数									事業別
	工						其他従業者			
	十六歳未満			十六歳以上			總数	男	女	
	總数	男	女	總数	男	女				總数
	21	21		334	298	36	1	1		77
				28	28					78
	21	21		306	270	36	1	1		79
	5	5		15	15		2	2		81
	1	1		34	34					83
	179	174	5	1 482	1 368	114	180	118	62	84
	58	56	2	647	570	77	20	19	1	85
	4	4		38	36	2	3	3		86
	14	11	3	37	27	10	7	7		87
	103	103		718	700	18	123	62	61	88
				42	35	7	27	27		89
	36	8	28	241	153	88	31	29	2	91
				22	21	1				95
				22	21	1				97
	13	4	9	20	6	14	1	1		101
	13	4	9	20	6	14	1	1		102
	20	2	18	96	28	68				109
	3	2	1	38	35	3	24	22	2	112
	3	2	1	34	35	3	24	22	2	113
				42	42		6	6		115
				23	21	2				116
	57	57		586	557	29	105	105		117
	7	7		348	321	27	90	80		118
	50	50		221	220	1	14	14		119
				10	9	1				120
				7	7		1	1		121
	115	115		364	354	10	11	11		122
	111	111		352	342	10	11	11		123
	4	4		2	2					124
				10	10					125
	52	34	18	1 395	1 276	119	69	47	22	126
	24	24		1 070	1 042	28	61	40	21	127
	23	23		1 029	1 001	28	57	38	19	128
	1	1		41	41		4	2	2	131
				7	4	3				132
	6	6		124	122	2	3	2	1	134
	19	3	16	103	25	78				135
				14	13	1				136
				40	37	3	5	5		138
	2	1	1	11	4	7				139
				10	10					140
	1		1	16	16					141
	165	72	93	1 252	528	724	17	12	5	145
	15	9	6	37	28	9	2	1	1	146
	15	9	6	37	28	9	2	1	1	147
	5	2	3	154	39	115	4	1	3	149
	3		3	42	3	39	4	1	3	151
	2	2		142	27	115				152
	48	48		462	318	144				158
	87	8	79	399	72	327	2	1	-1	159
	6	1	5	109	39	70	4	4		160
	4	1	3	80	29	51	4	4		161
	2		2	29	10	19				162
	4	4		61	41	20	5	5		167



15. 府縣別事業別工

18. 福井

年次 事業別	工場數	從業者						
		總數	事務員	技術員	職			
					總數	男	女	
明治	42	1 140	21 357	...	...	20 922	4 487	16 435
大正	3	809	15 499	...	...	14 933	3 243	11 710
...	8	1 350	27 818	682	645	27 912	7 241	20 671
...	9	1 288	26 276	621	619	24 481	6 219	18 262
...	10	1 603	29 629	588	416	27 517	7 220	20 297
...	11	...	...	...	...	...	...	...
...	12	1 115	21 968	415	323	20 982	5 204	15 778
紡織工業	1	830	18 721	285	213	18 066	2 781	15 285
製絲業	2	21	1 328	19	22	1 326	79	1 247
生絲(揚返(ソ含ム))	3	29	1 308	19	22	1 326	79	1 247
捲絲業	11	12	312	11	6	320	33	287
絹捲絲	13	11	265	11	6	313	31	282
其他ノ捲絲及加工捲絲	15	1	7	...	...	7	2	5
織物業	16	773	16 305	216	161	15 820	2 422	13 398
絹織物	17	161	3 240	46	27	3 190	472	2 718
絹織物及絹縮交織物	18	592	11 880	147	127	11 523	1 774	9 749
麻織物及麻交織物	19	9	448	9	2	437	91	346
毛織物及毛交織物	20	6	663	13	5	637	82	555
其他ノ織物	21	3	34	1	...	33	3	30
染色、漂白、整理業	22	6	578	35	21	507	201	306
絲布染色	23	3	28	1	6	21	18	3
絲布漂白整理	24	3	550	34	17	486	183	303
編物組物業	25	5	53	2	1	50	14	36
莫大小製品	27	3	30	2	1	33	12	21
其他ノ編物組物業	29	2	17	...	...	17	2	15
製絲業	30	4	39	2	...	37	30	7
其他ノ紡織工業	31	1	6	...	...	6	2	4
其他	34	1	6	...	...	6	2	4
金屬工業	35	3	26	...	...	26	26	...
鑄物製造業	38	3	26	...	...	26	26	...
鍛鑄物	39	3	26	...	...	26	26	...
機械器具工業	53	27	233	10	6	215	215	...
原動機製造業	55	3	22	1	1	20	20	...
農業、土木、建築用機械器具製造業	62	1	9	...	...	9	9	...
紡織機械器具製造業	64	7	51	4	1	46	46	...
其他ノ製造、加工用機械器具製造業	66	1	15	2	...	12	12	...
寫真機械、眼鏡類製造業	74	10	75	...	...	74	74	...
造船業	81	3	47	2	1	42	42	...
其他ノ機械器具製造業	83	2	13	...	...	12	12	...
窯業	84	36	274	13	...	250	239	11
瓦製造業	88	16	95	1	...	94	94	...
セメント、石灰製造業	89	19	159	8	...	140	133	7
其他ノ窯業	90	1	20	4	...	16	12	4
化學工業	91	56	1 229	38	37	1 143	772	371
油脂類製造業	104	27	165	1	...	164	61	103
植物質油脂	106	2	12	...	...	12	12	...
動物質油脂	107	21	147	1	...	146	43	103
蠟及蠟燭	108	1	6	...	...	6	6	...
膠液製造業	109	1	14	...	...	14	6	8
製紙業	112	26	695	20	22	647	391	256
製紙	113	26	695	20	22	647	391	256
人造肥料製造業	115	1	324	17	13	288	284	4
其他ノ化學工業	116	1	32	...	...	30	30	...

1. 大正十年ノ職工五人未満ニシテ原動機ヲ使用スル工場及工場施設法令第三條ニ掲グル事業ヲ管ス工場ヲ含ム  
 2. 累年中大正十一年ノ數字ヲ缺クハ大正十二年九月一日ノ震災ニ依リ資料喪失シタルニ依ル

場數及從業者數

縣

業	者	數									年次 又ハ 事業別
		工						其他從業者			
		十 六 歲 未 滿		十 六 歲 以 上		其 他 從 業 者		總 數	男	女	
...	...	總 數	男	女	總 數	男	女	總 數	男	女	...
...	...	...	...	...	...	...	...	435	324	115	42
...	...	...	...	...	...	...	...	503	324	182	3
...	...	...	...	...	...	...	...	579	421	158	8
...	...	...	...	...	...	...	...	555	440	109	9
...	...	4 006	689	3 916	22 912	6 531	16 381	508	350	158	10
...	...	...	...	...	...	...	...	...	...	...	11
...	...	2 464	295	2 165	18 518	4 905	13 613	248	160	83	12
...	...	...	...	...	...	...	...	...	...	...	...
...	...	2 326	199	2 127	15 740	2 582	13 158	157	93	64	1
...	...	287	7	280	1 039	72	967	31	11	20	2
...	...	287	7	280	1 039	72	967	31	11	20	3
...	...	84	2	82	236	31	205	5	2	3	11
...	...	84	2	82	229	29	200	5	2	3	13
...	...	...	...	...	...	...	...	...	...	...	15
...	...	1 737	173	1 564	11 083	2 240	11 834	108	68	40	16
...	...	330	20	304	2 860	440	2 414	17	7	10	17
...	...	1 184	140	1 044	10 339	1 694	8 705	83	55	28	18
...	...	126	5	121	311	34	225	...	...	...	19
...	...	96	2	94	541	80	461	8	6	2	20
...	...	1	...	...	32	...	29	...	...	...	21
...	...	208	11	197	296	130	166	13	12	1	22
...	...	1	...	...	20	17	3	...	...	...	23
...	...	207	10	197	270	173	104	13	12	1	24
...	...	10	6	4	40	8	32	...	...	...	25
...	...	6	5	1	27	7	26	...	...	...	27
...	...	4	1	3	13	1	12	...	...	...	29
...	...	...	...	...	57	30	7	...	...	...	30
...	...	...	...	...	6	2	4	...	...	...	31
...	...	...	...	...	6	2	4	...	...	...	34
...	...	...	...	...	26	26	...	...	...	...	35
...	...	...	...	...	20	26	...	...	...	...	38
...	...	...	...	...	26	26	...	...	...	...	39
...	...	20	20	...	195	195	...	2	2	...	53
...	...	2	2	...	18	18	...	...	...	...	55
...	...	...	...	...	9	9	...	...	...	...	62
...	...	...	...	...	46	46	...	...	...	...	64
...	...	...	...	...	12	12	...	...	...	...	66
...	...	17	17	...	57	57	...	1	1	...	74
...	...	1	1	...	41	41	...	1	1	...	74
...	...	...	...	...	12	12	...	...	...	...	81
...	...	...	...	...	235	226	9	11	11	...	84
...	...	10	19	...	84	84	...	...	...	...	88
...	...	4	2	...	136	131	5	11	11	...	89
...	...	1	1	...	15	11	4	...	...	...	90
...	...	48	25	20	1 055	744	351	11	8	3	91
...	...	14	4	10	150	57	93	...	...	...	104
...	...	...	...	...	12	12	...	...	...	...	106
...	...	14	4	10	132	39	93	...	...	...	107
...	...	...	...	...	6	6	...	...	...	...	108
...	...	...	...	...	14	6	8	...	...	...	109
...	...	34	24	10	619	367	246	6	5	1	112
...	...	34	24	10	619	367	246	6	5	1	113
...	...	...	...	...	288	284	4	5	3	2	115
...	...	...	...	...	30	30	...	...	...	...	116



15. 府縣別事業別工

18. 福 井

事業別	工場数	従 業 者 数						
		總 数	事務員	技術員	職 数			
					總 数	男	女	
製材及木製品工業	117	17	187	8	3	153	128	25
製材業	118	7	84	4	2	55	54	1
建具家具類製造業	119	3	49	1	—	48	30	18
包装用木箱、椀、桶製造業	120	2	10	—	—	10	10	—
其他ノ木製品製造業	121	5	44	3	1	40	34	6
印刷製本業	122	11	158	19	8	122	120	2
活版印刷業	123	11	158	19	8	122	120	2
食品工業	126	113	930	36	50	815	778	37
醸造業	127	95	769	25	47	674	670	4
和酒	128	85	691	19	45	605	601	4
洋酒	130	1	6	—	—	6	6	—
醬油、味噌、酢	131	9	72	6	2	63	63	—
精製粉業	132	2	23	2	1	20	20	—
菓子、麵粉製造業	134	2	36	6	—	28	28	—
練乳、練乳製造業	135	6	57	3	1	50	24	26
製茶業	138	5	25	—	—	25	25	—
飲料飲料製造業	139	1	7	—	1	6	3	3
製氷業	140	1	6	—	—	5	5	—
其他ノ食品工業	141	1	7	—	—	7	3	4
瓦斯電氣業	142	5	43	1	5	35	35	—
瓦斯業	143	1	10	1	1	8	8	—
電氣業	144	4	33	—	4	27	27	—
其他ノ工業	145	17	167	5	1	157	110	47
紙製品業	146	1	11	—	—	11	8	3
普通紙製品	147	1	11	—	—	11	8	3
竹草葦類製品製造業	149	5	42	—	—	42	21	21
竹葦製品	150	1	14	—	—	14	14	—
藁、棕櫚、麥稈、經木製品	152	4	28	—	—	28	7	21
漆器業	158	6	43	—	—	43	32	11
綿麻製網糊製造業	159	1	13	1	—	12	1	11
セメント製品製造業	166	2	22	1	1	18	18	—
其他ノ工業	167	2	36	3	—	31	30	1

19. 山 梨

年次 又ハ事業別	工場数	従 業 者 数						
		總 数	事務員	技術員	職 数			
					總 数	男	女	
年末現在	42	309	17 084	—	—	15 545	1 502	15 043
明治	3	290	15 572	—	—	15 193	1 500	13 693
大正	8	250	15 617	318	277	14 637	1 692	12 945
シ	9	268	15 931	348	379	14 758	1 852	12 906
シ	10	1 393	18 894	482	213	17 225	2 695	14 530
シ	11	321	16 515	416	168	15 673	2 157	13 516
シ	12	330	15 916	358	201	15 067	2 032	13 035

大正十年ニハ職工五人未満ニシテ原動機ヲ使用スル工場及工場法施行令第三條ニ掲クル事業ヲ営ム工場ヲ含ム

場数及従業者数

(續)

縣

事業別	従 業 者 数								
	工						其 他 従 業 者		
	十 六 歳 未 滿			十 六 歳 以 上			總 数	男	女
總 数	男	女	總 数	男	女	總 数			
11	10	1	142	118	24	23	12	11	117
3	3	—	52	51	1	23	12	11	118
1	—	1	47	30	17	—	—	—	119
1	1	—	9	9	—	—	—	—	120
6	6	—	34	28	6	—	—	—	121
5	5	—	117	115	2	9	9	—	122
5	5	—	117	115	2	9	9	—	123
14	12	2	801	766	35	29	21	8	126
12	10	2	662	660	2	23	18	5	127
10	8	2	595	593	2	22	17	5	128
—	—	—	6	6	—	—	—	—	130
2	2	—	61	61	—	1	1	—	131
—	—	—	20	20	—	—	—	—	132
2	2	—	26	26	—	2	2	—	134
—	—	—	50	24	26	3	—	3	135
—	—	—	25	25	—	—	—	—	138
—	—	—	6	3	3	—	—	—	139
—	—	—	5	5	—	1	1	—	140
—	—	—	7	3	4	—	—	—	141
—	—	—	35	35	—	2	2	—	142
—	—	—	8	8	—	—	—	—	143
—	—	—	27	27	—	2	2	—	144
25	12	13	132	98	34	4	2	2	145
4	3	1	7	5	2	—	—	—	146
4	3	1	7	5	2	—	—	—	147
2	2	—	40	19	21	—	—	—	149
1	1	—	13	13	—	—	—	—	150
1	1	—	27	6	21	—	—	—	152
13	7	6	30	25	5	—	—	—	158
6	—	6	6	1	5	—	—	—	159
—	—	—	18	18	—	2	—	—	166
—	—	—	31	30	1	2	2	—	167

縣

年次 又ハ事業別	従 業 者 数								
	工						其 他 従 業 者		
	十 六 歳 未 滿			十 六 歳 以 上			總 数	男	女
總 数	男	女	總 数	男	女	總 数			
—	—	—	—	—	—	539	405	134	42
—	—	—	—	—	—	379	233	86	3
—	—	—	—	—	—	385	239	146	8
—	—	—	—	—	—	445	316	139	9
3 450	272	3 178	13 775	2 423	11 352	974	639	344	10
3 194	218	2 976	12 479	1 939	10 540	258	188	70	11
2 426	165	2 261	12 641	1 867	10 774	290	221	69	12



事業別	工場數	從 業 者							
		總 數	事務員	技術員	職 數			事 業 別	
					總 數	男	女		
紡織工業	1	286	15 201	296	162	14 527	1 509	13 018	
製絲業	2	218	14 148	246	147	13 585	1 254	12 331	
生絲(揚返シヲ含ム)	3	216	14 048	245	147	13 486	1 249	12 237	
玉絲	4	2	100	1	—	99	5	94	
紡績業	6	1	103	4	2	97	23	74	
綿絲紡績	7	1	103	4	2	97	23	74	
捲絲業	11	24	480	24	7	425	72	353	
絹捲絲	13	24	480	24	7	425	72	353	
織物業	16	37	335	9	1	307	57	250	
絹織物及絹織文織物	18	37	335	9	1	307	57	250	
染色、漂白、整理業	22	2	33	3	3	32	32	—	
絲布染色	23	1	22	1	1	20	20	—	
絲布漂白整理	24	1	17	2	2	12	12	—	
製綿業	30	4	96	10	2	81	71	10	
金屬工業	35	1	9	—	1	8	8	—	
鑄物製造業	38	1	9	—	1	8	8	—	
鐵鑄物	39	1	9	—	1	8	8	—	
機械器具工業	53	4	54	3	3	46	46	—	
蒸汽罐、瓦斯發生器製造業	54	1	7	—	—	6	6	—	
電氣機械器具製造業	56	1	9	1	1	7	7	—	
發電機、電動機、變成機	57	1	9	1	1	7	7	—	
紡織機械器具製造業	64	1	9	1	1	6	6	—	
車輛類製造業	77	1	29	1	1	27	27	—	
鐵道車輛	78	1	29	1	1	27	27	—	
窯業	84	2	47	3	1	38	28	9	
煉瓦製造業	87	1	41	3	1	32	23	9	
瓦製造業	88	1	6	—	—	6	6	—	
化學工業	91	2	20	1	—	19	12	7	
油脂類製造業	104	1	6	—	—	6	6	—	
植物質油脂	106	1	6	—	—	6	6	—	
製紙業	112	1	14	1	—	13	6	7	
製紙	113	1	14	1	—	13	6	7	
製材及木製品工業	117	9	102	11	6	59	59	—	
製材業	118	8	88	10	5	47	47	—	
建具家具類製造業	119	1	14	1	1	12	12	—	
印刷製本業	122	10	186	22	1	153	153	—	
活版印刷業	123	10	186	22	1	153	153	—	
食品工業	126	11	176	16	11	143	142	1	
釀造業	127	7	112	8	6	92	92	—	
和酒	128	6	91	6	5	75	75	—	
醬油、味噌、酢	131	1	21	2	1	17	17	—	
精製製粉業	132	2	17	5	—	12	12	—	
菓子、麵包製造業	134	1	28	1	—	27	26	1	
製木業	140	1	19	2	5	12	12	—	
瓦斯電氣業	142	5	121	6	16	74	74	—	
電氣業	144	5	121	6	16	74	74	—	

事業別	從 業 者 數									
	工						其 他 從 業 者			事 業 別
	十 六 歲 未 滿			十 六 歲 以 上			總 數	男	女	
	總 數	男	女	總 數	男	女				總 數
	2 387	127	2 260	12 140	1 382	10 758	216	148	68	1
	2 315	123	2 192	11 270	1 131	10 139	170	128	42	2
	2 302	123	2 179	11 184	1 126	10 058	170	128	42	3
	13	—	13	80	5	85	—	—	—	4
	2	1	1	95	22	73	—	—	—	6
	2	1	1	95	22	73	—	—	—	7
	42	—	42	383	72	311	24	9	15	11
	42	—	42	383	72	311	24	9	15	13
	27	2	25	280	55	225	18	8	10	16
	27	2	25	280	55	225	18	8	10	18
	—	—	—	32	32	—	1	1	—	22
	—	—	—	20	20	—	—	—	—	23
	—	—	—	12	12	—	1	1	—	24
	1	1	—	80	70	10	3	2	1	30
	—	—	—	8	8	—	—	—	—	35
	—	—	—	8	8	—	—	—	—	38
	—	—	—	8	8	—	—	—	—	39
	—	—	—	46	46	—	2	1	1	53
	—	—	—	6	6	—	1	1	—	54
	—	—	—	7	7	—	—	—	—	56
	—	—	—	7	7	—	—	—	—	57
	—	—	—	6	6	—	1	—	1	64
	—	—	—	27	27	—	—	—	—	77
	—	—	—	27	27	—	—	—	—	78
	—	—	—	38	29	9	5	5	—	84
	—	—	—	32	23	9	5	5	—	87
	—	—	—	6	6	—	—	—	—	88
	—	—	—	19	12	7	—	—	—	91
	—	—	—	6	6	—	—	—	—	104
	—	—	—	6	6	—	—	—	—	106
	—	—	—	13	6	7	—	—	—	112
	—	—	—	13	6	7	—	—	—	113
	—	—	—	59	59	—	26	26	—	117
	—	—	—	47	47	—	26	26	—	118
	—	—	—	12	12	—	—	—	—	119
	36	36	—	117	117	—	10	10	—	122
	36	36	—	117	117	—	10	10	—	123
	3	2	1	140	140	—	6	6	—	126
	—	—	—	92	92	—	6	6	—	127
	—	—	—	75	75	—	5	5	—	128
	—	—	—	17	17	—	1	1	—	131
	—	—	—	12	12	—	—	—	—	132
	3	2	1	24	24	—	—	—	—	134
	—	—	—	12	12	—	—	—	—	140
	—	—	—	74	74	—	25	25	—	142
	—	—	—	74	74	—	25	25	—	144



20. 長野

年次 事業別	工場數	從業者						年次 事業別	
		總數	事務員	技術員	職				
					總數	男	女		
明治	42	651	55 562	...	...	53 171	4 232	48 939	42
大正	3	754	74 332	...	...	71 442	5 827	65 615	3
...	8	905	97 321	1 970	1 089	88 159	8 814	79 345	8
...	9	916	104 060	2 199	1 020	95 077	10 177	84 900	9
...	10	1 310	108 125	2 568	1 011	94 526	12 531	81 995	10
...	11	1 186	108 756	2 579	591	100 997	13 282	87 715	11
...	12	1 242	109 758	2 602	1 511	101 238	13 135	88 163	12
紡織工業	1	849	103 856	2 048	1 255	96 726	8 908	87 818	1
製絲業	2	757	101 474	1 940	1 217	94 556	8 090	86 466	2
生絲(搦返シヲ含ム)	3	736	100 977	1 929	1 213	94 080	8 042	86 044	3
玉絲	4	20	487	11	4	460	47	413	4
天竺絲、柞蠶絲	5	1	10	...	...	10	1	9	5
紡績業	6	3	686	20	13	636	267	369	6
絹絲紡績	8	3	680	20	13	630	267	363	8
摺絲業	11	2	10	...	...	10	7	3	11
絹摺絲	13	2	10	...	...	10	7	3	13
織物業	16	24	256	14	6	233	57	176	16
綿織物	17	11	142	8	3	128	23	105	17
絹織物及絹織文織物	18	13	114	6	3	105	34	71	18
染色、漂白、整理業	22	9	82	7	8	66	66	...	22
絲布染色	23	9	82	7	8	66	66	...	23
絹物組物業	25	14	316	16	5	283	89	194	25
莫大小製品	27	5	119	10	1	98	59	39	27
麻苧田	28	9	197	6	4	185	30	155	28
製棉業	30	11	156	6	...	141	100	35	30
其他ノ紡織工業	31	29	876	45	6	801	220	575	31
紡績材料整理	32	5	279	13	4	253	125	128	32
其他	34	24	597	32	2	548	101	447	34
金屬工業	35	9	177	14	3	160	160	...	35
金屬精鍊業	36	1	13	2	1	10	10	...	36
鑄物製造業	38	6	140	11	2	127	127	...	38
鐵鑄物	39	5	131	11	1	119	119	...	39
其他ノ鑄物	40	1	9	...	...	8	...	...	40
其他ノ金屬工業	49	2	24	1	...	23	23	...	49
建築用鐵骨鐵板ノ加工	50	2	24	1	...	23	23	...	50
機械器具工業	53	26	340	30	18	281	272	9	53
蒸汽機、瓦斯發生器製造業	54	1	6	...	...	5	5	...	54
原動機製造業	55	1	17	2	...	15	14	1	55
電氣機械器具製造業	56	2	20	4	2	14	8	6	56
電氣器具	58	1	8	2	1	5	5	...	58
電球	60	1	12	2	1	9	3	6	60
農業、土木、建築用機械器具製造業	62	7	64	6	2	56	54	2	62
紡績機械器具製造業	64	3	68	5	7	53	53	...	64
金屬工、木工用機械器具製造業	65	1	6	...	...	6	6	...	65
其他ノ製造、加工用機械器具製造業	66	2	15	...	...	14	14	...	66
唧筒、氣體壓縮機、送風機製造業	68	1	9	2	...	7	7	...	68
度量衡器、計器、學術用機械器具製造業	69	2	20	2	1	15	15	...	69
度量衡器	70	2	20	2	1	15	15	...	70
車輛製造業	77	2	56	1	2	50	50	...	77
鐵道車輛	78	2	56	1	2	50	50	...	78
其他ノ機械器具製造業	83	4	50	8	3	46	46	...	83

大正十年ニハ職工五人未満ニシテ原動機ヲ使用スル工場及工場法施行令第三條ニ掲クル事業ヲ營ム工場ヲ含ム

縣

業	者數									年次 事業別
	工						其他從業者			
	十六歲未満			十六歲以上			總數	男	女	
...	...	...	...	...	...	...				2 391
...	...	...	...	...	...	...	2 950	1 965	955	3
...	...	...	...	...	...	...	5 297	3 529	1 768	8
...	...	...	...	...	...	...	5 104	3 259	1 905	9
24 320	1 508	22 817	70 206	11 028	59 178	4 993	3 215	1 778	10	
27 797	1 815	25 982	73 200	11 407	61 733	4 589	2 917	1 672	11	
24 252	1 518	22 734	77 046	11 617	65 429	4 347	2 795	1 552	12	
24 050	1 348	22 702	72 676	7 560	65 116	3 827	2 351	1 476	1	
23 630	1 183	22 447	70 926	6 907	64 019	3 761	2 310	1 451	2	
23 562	1 181	22 381	70 524	6 861	63 663	3 749	2 305	1 444	3	
68	...	...	392	45	347	12	5	7	4	
...	...	...	10	1	9	...	...	...	5	
264	123	141	372	144	228	17	12	5	6	
264	123	141	372	144	228	17	12	5	8	
1	1	...	9	6	3	...	...	...	11	
1	1	...	9	6	3	...	...	...	13	
27	5	22	200	52	154	3	1	2	16	
14	2	12	114	21	93	3	1	2	17	
13	3	10	92	31	61	...	...	...	18	
14	14	...	52	52	...	1	1	...	22	
14	14	...	52	52	...	1	1	...	23	
40	12	28	243	77	166	12	4	8	25	
1	1	...	97	58	39	10	2	8	27	
39	11	28	146	19	127	2	2	...	28	
4	3	1	137	103	34	9	9	...	30	
70	7	63	731	219	512	24	14	10	31	
10	4	6	243	121	122	9	6	3	32	
60	3	57	488	98	390	15	8	7	34	
4	4	...	156	156	...	...	...	...	35	
...	...	...	10	10	...	...	...	...	36	
3	3	...	124	124	...	...	...	...	38	
3	3	...	116	116	...	...	...	...	39	
...	...	...	8	8	...	...	...	...	40	
1	1	...	22	22	...	...	...	...	49	
1	1	...	22	22	...	...	...	...	50	
10	9	1	271	263	8	11	9	2	53	
1	1	...	4	4	...	...	...	...	54	
...	...	...	15	14	1	...	...	...	55	
2	1	1	12	7	5	...	...	...	56	
1	1	...	4	4	...	...	...	...	58	
1	1	...	8	3	5	...	...	...	60	
1	1	...	55	53	2	...	...	...	62	
3	3	...	50	50	...	3	2	1	64	
1	1	...	5	5	...	...	...	...	65	
2	2	...	12	12	...	1	1	...	66	
...	...	...	7	7	...	...	...	...	68	
...	...	...	15	15	...	2	2	...	69	
...	...	...	15	15	...	2	2	...	70	
...	...	...	50	50	...	3	3	...	77	
...	...	...	50	50	...	3	3	...	78	
...	...	...	46	46	...	2	1	1	83	



20. 長野

事業別	工場数	従業者						
		總数	事務員	技術員	職工			其他従業者
					總数	男	女	
窯業	84	9	104	12	4	85	77	8
陶磁器製造業	85	1	32	2	—	30	30	—
煉瓦製造業	87	2	28	5	1	21	18	3
瓦製造業	88	2	14	—	1	11	10	1
セメント、石灰製造業	89	4	30	5	2	23	19	4
化學工業	91	10	520	27	21	435	377	58
石鹼、化粧品製造業	98	1	8	1	1	6	6	—
石鹼	99	1	8	1	1	6	6	—
製紙業	112	3	292	12	15	230	182	48
製紙	113	3	292	12	15	230	182	48
人造肥料製造業	115	2	30	10	1	17	15	2
其他ノ化學工業	116	4	190	4	4	182	174	8
製材及木製品工業	117	42	657	69	10	370	335	35
製材業	118	33	598	68	10	313	293	20
建具家具類製造業	119	4	29	1	—	27	27	—
其他ノ木製品製造業	121	5	30	—	—	30	15	15
印刷製本業	122	32	687	135	4	533	493	40
活版印刷業	123	29	623	127	4	477	450	27
其他ノ印刷業	124	2	15	3	—	12	12	—
製本業	125	1	49	5	—	44	31	13
食料品工業	126	227	3 007	244	155	2 367	2 229	138
醸造業	127	147	2 130	194	109	1 656	1 652	4
和酒	128	130	1 961	169	101	1 529	1 525	4
醬油、味噌、酢	131	17	169	25	8	127	127	—
精製粉業	132	3	23	5	—	17	17	—
菓子、麵包製造業	134	7	104	12	2	90	76	14
饅頭、饅頭製造業	135	14	255	14	17	167	77	90
水産品製造業	137	45	367	13	15	328	323	5
清料飲料製造業	139	1	7	—	—	7	4	3
其他ノ食料品工業	141	10	121	6	12	102	80	22
瓦斯電氣業	142	21	275	18	41	211	211	—
瓦斯業	143	3	40	13	4	23	23	—
電氣業	144	18	235	5	37	188	188	—
其他ノ工業	145	17	135	5	—	130	73	57
製紙品業	146	1	5	—	—	5	1	4
特別紙製品	148	1	5	—	—	5	1	4
竹草葦葉類製品製造業	149	1	8	—	—	8	8	—
竹葦葉製品	150	1	8	—	—	8	8	—
漆器業	158	2	16	—	—	16	12	4
綿麻製網繩製造業	159	8	65	3	—	62	24	38
被服其他ノ裁縫品製造業	160	4	34	1	—	33	23	10
和服、洋服	161	2	18	1	—	17	17	—
其他裁縫品	162	2	16	—	—	16	6	10
其他ノ工業	167	1	7	1	—	6	5	1

(續)

縣

事業別	従業者数									
	工						其他従業者			
	十六歳未満			十六歳以上			總数	男	女	
	總数	男	女	總数	男	女				總数
—	—	—	—	85	77	8	3	2	1	84
—	—	—	—	30	30	—	—	—	—	85
—	—	—	—	21	18	3	1	—	—	87
—	—	—	—	11	10	1	2	—	—	88
—	—	—	—	23	19	4	—	—	—	89
18	12	6	417	365	52	37	37	—	—	91
—	—	—	6	6	—	—	—	—	—	98
—	—	—	6	6	—	—	—	—	—	99
18	12	6	212	170	42	35	35	—	—	112
18	12	6	212	170	42	35	35	—	—	113
—	—	—	17	15	2	2	2	—	—	115
—	—	—	182	174	8	—	—	—	—	116
15	15	—	355	320	35	208	192	16	—	117
7	7	—	306	286	20	207	191	16	—	118
8	8	—	19	19	—	1	1	—	—	119
—	—	—	30	15	15	—	—	—	—	121
85	71	14	448	422	26	15	15	—	—	122
79	70	9	398	380	18	15	15	—	—	123
1	1	—	11	11	—	—	—	—	—	124
5	—	5	39	31	8	—	—	—	—	125
54	47	7	2 313	2 182	131	241	184	57	—	126
16	16	—	1 640	1 636	4	171	159	12	—	127
8	8	—	1 521	1 517	4	162	151	11	—	128
8	8	—	119	119	—	9	8	1	—	131
—	—	—	17	17	—	1	—	—	—	132
12	10	2	78	66	12	—	—	—	—	134
9	5	4	158	72	86	57	16	41	—	135
15	14	1	313	309	4	11	8	3	—	137
—	—	—	7	4	3	—	—	—	—	139
2	2	—	100	78	22	1	1	—	—	141
—	—	—	211	211	—	5	5	—	—	142
—	—	—	23	23	—	—	—	—	—	143
—	—	—	188	188	—	5	5	—	—	144
16	12	4	114	61	53	—	—	—	—	145
—	—	—	5	1	4	—	—	—	—	146
—	—	—	5	1	4	—	—	—	—	148
—	—	—	8	8	—	—	—	—	—	149
—	—	—	8	8	—	—	—	—	—	150
1	1	—	15	11	4	—	—	—	—	158
4	1	3	58	23	35	—	—	—	—	159
11	10	1	22	13	9	—	—	—	—	160
9	9	—	8	8	—	—	—	—	—	161
2	1	1	14	5	9	—	—	—	—	162
—	—	—	6	5	1	—	—	—	—	167



21. 岐阜 阜

年次 又ハ事業別	工場数	従業者						年次 又ハ事業別	
		總数	事務員	技術員	職				
					總数	男	女		
年未現在									
明治	42	1 191	20 535	...	...	19 368	3 628	15 740	
大正	3	778	18 389	...	...	17 298	3 222	14 076	
...	8	939	28 067	656	508	26 281	6 730	19 551	
...	9	886	30 737	747	578	27 862	6 890	20 972	
...	10	1 843	36 480	954	436	33 857	9 629	24 228	
...	11	855	35 172	825	413	32 969	8 401	24 568	
...	12	781	36 650	892	495	34 019	8 356	25 663	
紡織工業	1	389	31 425	576	393	29 440	4 826	24 614	
製絲業	2	166	12 201	254	176	11 437	811	10 626	
生絲(揚返シヲ含ム)	3	160	12 079	250	175	11 322	803	10 520	
玉絲	4	6	122	4	1	114	8	106	
紡績業	6	7	12 645	173	129	11 840	2 520	9 320	
綿絲紡績	7	2	6 081	62	49	5 811	1 064	4 747	
絹絲紡績	8	1	3 327	27	29	3 079	710	2 369	
麻絲紡績	9	1	29	3	—	25	9	16	
毛絲紡績	10	3	3 208	81	51	2 925	737	2 188	
襪絲業	11	5	57	6	—	50	10	40	
綿襪絲	12	1	5	—	—	5	1	4	
其他ノ襪絲及加工襪絲	15	4	52	6	—	45	9	36	
織物業	16	194	6 298	132	79	5 913	1 345	4 568	
編織物	17	48	818	21	9	759	135	624	
絹織物及絹織交織物	18	138	1 627	31	19	1 534	373	1 161	
麻織物及麻織交織物	19	1	9	—	—	9	2	7	
毛織物及毛織交織物	20	7	3 844	77	51	3 611	835	2 776	
染色、漂白、整理業	22	8	126	7	7	112	97	15	
絲布染色	23	4	60	4	5	57	49	8	
絲布漂白整理	24	4	66	3	2	55	48	7	
編物組物業	25	4	42	2	1	35	18	17	
蓑大小製品	27	3	24	1	1	21	17	4	
其他ノ編物組物	29	1	18	1	—	14	1	13	
製絲業	30	2	10	—	—	10	8	2	
其他ノ紡織工業	31	3	46	2	1	43	17	26	
其他	34	3	46	2	1	43	17	26	
金屬工業	35	7	87	6	1	60	57	3	
鑄物製造業	38	1	40	3	—	18	18	—	
鐵鑄物	39	1	40	3	—	18	18	—	
鑄物以外ノ金屬製品製造業	41	3	21	2	1	18	18	—	
ボルト、ナット、釘、鉄、針類	42	1	10	1	1	8	8	—	
薄板製品	44	1	5	—	—	5	5	—	
建築、家具用金物	45	1	6	1	—	5	5	—	
鍛金業	48	2	11	—	—	10	7	3	
其他ノ金屬工業	49	1	15	1	—	14	14	—	
建築用鐵管鐵板ノ加工	50	1	15	1	—	14	14	—	
機械器具工業	53	14	200	14	4	181	169	12	
電氣機械器具製造業	56	2	21	—	—	21	13	8	
發電機、電動機、變成機	57	1	7	—	—	7	7	—	
絕緣電線	61	1	14	—	—	14	6	8	
農業、土木、建築用機械器具製造業	62	3	29	4	—	25	25	—	
紡織機械器具製造業	64	3	54	5	2	47	47	—	
金屬工、木工用機械器具製造業	65	2	40	4	1	35	35	—	
其他ノ製造、加工用機械器具製造業	66	1	5	—	—	5	5	—	
度量衡器、計器、學術用機械器具製造業	69	1	5	—	—	5	5	—	
度量衡器	70	1	5	—	—	5	5	—	
車輛製造業	77	2	46	1	1	43	39	4	
自動車、自轉車、自動自轉車	79	1	36	1	1	33	29	4	
其他ノ車輛	80	1	10	—	—	10	10	—	

大正十年ニハ職工五人未満ニシテ原動力ヲ使用スル工場及工場法施行令第三條ニ掲グル事業ヲ營ム工場ヲ含ム

(續)

縣

業	者數									年次 又ハ事業別
	工						其他従業者			
	十六歳未満			十六歳以上			總数	男	女	
	總数	男	女	總数	男	女				總数
...	...	...	...	...	...	...	1 167	872	295	42
...	...	...	...	...	...	...	1 091	770	321	3
...	...	...	...	...	...	...	1 222	806	356	8
...	...	...	...	...	...	...	1 550	1 113	437	9
...	7 152	836	6 316	26 735	8 793	17 942	1 209	869	340	10
...	6 855	635	6 220	26 114	7 766	18 348	965	615	326	11
...	7 519	644	6 875	26 500	7 712	18 788	1 244	868	376	12
...	7 175	420	6 755	22 265	4 406	17 859	1 016	664	352	1
...	2 591	63	2 528	8 846	748	8 098	334	176	158	2
...	2 567	62	2 505	8 756	741	8 015	331	175	156	3
...	24	1	23	90	7	83	3	1	2	4
...	2 851	160	2 691	8 980	2 360	6 620	503	363	140	6
...	1 590	67	1 523	4 221	997	3 224	159	89	70	7
...	468	51	417	2 611	659	1 952	192	142	50	8
...	10	—	10	15	9	6	1	—	1	9
...	783	45	738	2 142	695	1 447	151	132	19	10
...	2	—	2	48	10	38	1	1	—	11
...	1	—	1	4	3	—	—	—	—	12
...	1	—	1	41	9	35	1	1	—	15
...	1 726	193	1 533	4 187	1 152	3 035	174	121	53	16
...	207	25	182	552	110	442	26	17	9	17
...	391	76	315	1 143	297	846	43	33	10	18
...	—	—	—	9	2	7	—	—	—	19
...	1 128	92	1 036	2 483	743	1 740	105	71	34	20
...	3	2	1	109	95	14	—	—	—	22
...	3	2	1	54	47	7	—	—	—	23
...	—	—	—	55	48	7	—	—	—	24
...	2	2	—	32	16	17	4	3	1	25
...	2	2	—	19	15	4	1	1	—	27
...	—	—	—	14	1	13	3	2	1	29
...	—	—	—	16	8	8	—	—	—	30
...	—	—	—	43	17	26	—	—	—	31
...	—	—	—	43	17	26	—	—	—	34
...	4	4	—	56	53	3	20	17	3	35
...	—	—	—	18	18	—	19	16	3	38
...	—	—	—	18	18	—	19	16	3	39
...	2	2	—	16	16	—	—	—	—	41
...	—	—	—	8	8	—	—	—	—	42
...	2	2	—	3	3	—	—	—	—	44
...	—	—	—	5	5	—	—	—	—	45
...	1	1	—	9	6	3	1	1	—	48
...	1	1	—	13	13	—	—	—	—	49
...	1	1	—	13	13	—	—	—	—	50
...	4	4	—	177	165	12	1	—	—	53
...	—	—	—	21	13	8	—	—	—	56
...	—	—	—	7	7	—	—	—	—	57
...	—	—	—	14	6	8	—	—	—	61
...	1	1	—	24	24	—	—	—	—	62
...	2	2	—	45	45	—	—	—	—	64
...	—	—	—	35	35	—	—	—	—	65
...	—	—	—	5	5	—	—	—	—	66
...	—	—	—	5	5	—	—	—	—	69
...	—	—	—	5	5	—	—	—	—	70
...	1	1	—	42	38	4	1	—	—	77
...	1	1	—	32	28	4	1	—	—	79
...	—	—	—	10	10	—	—	—	—	80



15. 府縣別事業別工

21. 岐阜 阜

事業別	工場数	従業者						事業別
		總数	事務員	技術員	職			
					總数	男	女	
窯業	84	125	1564	60	14	1445	909	536
陶磁器製造業	85	105	1104	30	8	1030	640	384
煉瓦製造業	87	4	217	11	5	199	126	73
瓦製造業	88	8	68	8	—	58	53	5
セメント、石灰製造業	89	8	175	16	1	158	84	74
化學工業	91	20	767	24	28	648	467	181
製藥業	92	1	21	1	1	17	15	2
工業藥品	94	1	21	1	1	17	15	2
油脂類製造業	104	2	20	2	2	16	16	—
植物質油脂	106	2	20	2	2	16	16	—
皮革製造業	109	1	7	—	—	7	7	—
製紙業	112	14	630	17	19	529	355	174
製紙	113	14	630	17	19	529	355	174
其他ノ化學工業	116	2	89	4	6	79	74	5
製材及木製品工業	117	31	310	38	6	233	232	1
製材業	118	17	174	28	3	114	113	1
建具家具類製造業	119	7	80	6	2	74	74	—
包装用木箱、樽、桶製造業	120	1	10	—	—	10	10	—
其他ノ木製品製造業	121	6	40	4	1	35	35	—
印刷製本業	122	20	372	56	6	300	264	36
活版印刷業	123	17	349	55	6	279	257	22
其他ノ印刷業	124	3	23	1	—	21	7	14
食料品工業	126	140	1280	68	28	1145	1033	112
醸造業	127	106	937	48	20	833	825	8
和酒	128	84	764	31	20	684	676	8
醬油、味噌、酢	131	22	173	17	—	149	149	—
精製粉業	132	3	23	2	—	21	21	—
菓子、麵包製造業	134	7	78	4	—	74	61	13
罐詰、罐詰製造業	135	1	19	1	—	18	1	17
製茶業	138	9	77	—	—	76	50	26
清料飲料製造業	139	8	93	8	0	79	33	46
製米業	140	4	41	5	2	32	32	—
其他ノ食料品工業	141	2	12	—	—	12	10	2
瓦斯電氣業	142	3	43	7	7	29	29	—
瓦斯業	143	1	12	5	1	6	6	—
電氣業	144	2	31	2	6	23	23	—
其他ノ工業	145	32	602	43	8	538	370	168
紙製品業	146	9	113	10	—	103	53	50
普通紙製品	147	2	23	1	—	22	10	12
特別紙製品	148	7	90	9	—	81	43	38
竹草藁類製品製造業	149	3	54	1	—	53	28	25
竹藁製品	150	1	5	—	—	5	5	—
藁、棕櫚、麥稈、經木製品	152	2	49	1	—	48	23	25
動物質材料製品製造業	153	3	28	—	—	28	27	1
皮革	154	1	15	—	—	15	15	—
皮革製品	155	1	5	—	—	5	5	—
骨角甲貝類製品	156	1	8	—	—	8	7	1
綿麻製織物製造業	159	4	55	3	—	52	29	23
被服其他ノ裁縫品製造業	160	7	128	5	4	106	50	56
和服、洋服	161	4	84	4	3	65	40	25
其他裁縫品	162	3	44	1	1	41	10	31
其他ノ工業	167	6	224	24	4	196	183	13

場數及従業者數

(續)

縣

事業別	従業者										事業別
	工						其他従業者				
	十六歳未満			十六歳以上			總数		男		
總数	120	75	45	1325	834	491	45	35	10	84	
男	88	54	34	942	592	350	36	29	7	85	
女	29	18	11	170	108	62	9	6	3	87	
男	1	1	—	57	52	5	7	—	—	88	
女	2	2	—	156	82	74	—	—	—	89	
總数	39	26	13	609	441	168	67	67	—	91	
男	—	—	—	17	15	2	2	2	—	92	
女	—	—	—	17	15	2	2	2	—	94	
男	1	1	—	15	15	—	—	—	—	104	
女	1	1	—	15	15	—	—	—	—	106	
總数	—	—	—	7	7	—	—	—	—	109	
男	38	25	13	491	330	161	65	65	—	112	
女	38	25	13	491	330	161	65	65	—	113	
總数	—	—	—	79	74	5	—	—	—	116	
男	22	22	—	211	210	1	33	33	—	117	
女	10	10	—	104	103	1	29	29	—	118	
男	9	9	—	65	65	—	4	4	—	119	
女	1	1	—	9	9	—	—	—	—	120	
總数	2	2	—	33	33	—	—	—	—	121	
總数	41	34	7	259	230	29	10	9	1	122	
男	30	34	5	240	223	17	9	8	1	123	
女	2	—	2	19	7	12	1	1	—	124	
總数	60	36	24	1085	997	88	39	33	6	126	
男	15	15	—	818	810	8	36	31	5	127	
女	10	10	—	674	666	8	29	24	5	128	
男	5	5	—	144	144	—	7	7	—	131	
女	1	1	—	20	20	—	—	—	—	132	
男	13	11	2	61	50	11	—	—	—	134	
女	1	—	—	18	1	17	—	—	—	135	
男	10	3	7	66	47	19	1	—	—	138	
女	21	6	15	58	27	31	—	—	—	139	
男	—	—	—	32	32	—	2	2	—	140	
女	—	—	—	12	10	2	—	—	—	141	
總数	1	1	—	28	28	—	—	—	—	142	
男	—	—	—	6	6	—	—	—	—	143	
女	1	1	—	22	22	—	—	—	—	144	
總数	53	22	31	485	348	137	13	10	3	145	
男	14	4	10	89	49	40	—	—	—	146	
女	3	1	2	19	9	10	—	—	—	147	
男	11	3	8	70	40	30	—	—	—	148	
女	7	3	4	46	25	21	—	—	—	149	
男	7	3	4	5	5	—	—	—	—	150	
女	1	1	—	41	20	21	—	—	—	152	
男	1	1	—	27	26	1	—	—	—	153	
女	1	1	—	15	15	—	—	—	—	154	
男	1	1	—	4	4	—	—	—	—	155	
女	—	—	—	8	7	1	—	—	—	156	
總数	—	—	—	52	29	23	—	—	—	159	
男	31	14	17	75	36	39	13	10	3	160	
女	24	14	10	41	26	15	12	10	2	161	
男	7	—	7	34	10	24	1	—	—	162	
女	—	—	—	196	183	13	—	—	—	167	