

總 44—統 9

~~328~~

9P381

上海市立鄉區小學校

智力測驗報告書



上海市教育局


民國廿年五月

798

上海图书馆藏书



A541 212 0011 0836B



編輯小引

民國十七年五月，本局初次舉行智力測驗時，所達的範圍，僅及滬南閘北市立各校，及浦東已接收的數校，共四十六處而已；嗣後逐漸接收上海市十四鄉區學校，至此次舉行鄉區智力測驗時，除市區不計外，鄉區學校，已達百三十餘處。此百三十餘處中，多單級及複式小學，設備和教學情形，俱顯簡陋，本擬分別舉行個別及團體智力測驗，藉資考察全鄉區學童智力概況，惟以經費，人工，和時間的限制，故僅就十四區中，選擇較爲整齊的七十二校，予以團體智力測驗，現在該項測驗成績，已統計完畢，編成報告，藉以代表全鄉區學童智力之概況也。

此次舉行鄉區智力測驗，至少有兩個用意：。第一個用意，是比較市區鄉區學童智力之高低，藉供學者之研究。本報告書內，第三編圖畫中各重要分點，均標明前次市區成績，與此次鄉區成績，互相同標準分點比較，藉知其優劣的情形，第二個用意，就是喚起鄉區教師的注意，對於同班級中，學童智力距離太遠者，加以診斷，並改編其學級的地位，惟鄉區學校教師，未曾受師範教育者居多，恐其能力有限，對於診斷測驗成績，和改編學級的事，尤感困難，在此項情形之下，教局以指導的地位，自宜予以輔助，則鄉區教育前途，稍有改進希望焉。

編者誌

廿年四月

第一編

說明書……目錄

目 錄

450748


第一篇

I. 報告書內容說明

1. 採用圖表的用意及標準
2. 甲乙級的意義
3. 圖表內各種分數的意義
 - (1) 實足年齡 (Chronological age)
 - (2) T 分數 (Total ability scores)
 - (3) B 分數 (Brightness in Intelligence)
 - (4) C 分數 (Classification)
 - (5) 智力年齡 (Mental age)
 - (6) 智力商數 (Intelligence Quotient)
4. 圖表內各種標準數的意義
 - (1) 實足年齡
 - (2) T 分數
 - (3) B 分數
 - (4) C 分數
 - (5) 智力年齡
 - (6) 智力商數
5. 圖表內各種統計數量的意義
 - (1) 平均數 (Mean)
 - (2) 中數 (Median)
 - (3) 上廿五分點 (Upper quarter percentile)
 - (4) 下廿五分點 (Lower quarter percentile)
 - (5) 比較的中點 (Quarter range)
 - (6) 差數的中點 (Probable error)

II. 市立鄉區小學智力測驗結果的討論及解釋

1. 鄉區小學各種平均分數和標準分數的比較
 - (1) 實足年齡
 - (2) T 分數
 - (3) B 分數
 - (4) C 分數
 - (5) 智力年齡
 - (6) 智力商數
2. 各學校成績互相比較及全區平均成績標準成績的比較
 - (1) 實足年齡
 - (2) T 分數
 - (3) B 分數
 - (4) C 分數
 - (5) 智力年齡及智力商數
3. 一學校內各年級學生成績的互相比較
 - (1) 實足年齡
 - (2) T 分數



- (3) B 分數
- (4) C 分數
- (5) 智力年齡及智力商數
- 4. 各年級學生年齡及智力的分配
 - (1) 實足年齡
 - (2) T 分數
 - (3) B 分數
 - (4) 智力年齡
- 5. 男女性別的考察
 - (1) 年齡
 - (2) 成績的優劣
 - (3) 兩性自比的距離

附 錄

第二編

表……目錄

第 二 編 表

1. 上海市立鄉區小學各年級受測驗人數總表
2. 上海市立鄉區小學各年級各種平均分數與標準分數比較表
3. 上海市立市區與鄉區小學各年級各種平均分數與標準分數比較表
4. 上海市立鄉區小學各年級學生實足年齡分配表
5. 上海市立鄉區小學各年級學生智力年齡分配表
6. 上海市立鄉區小學各年級學生T智力分數分配表
7. 上海市立鄉區小學各年級學生B智力分數分配表
8. 上海市立鄉區小學各年級學生各種平均智力分數總表
9. 上海市立鄉區小學各年級最高最低T.B.分數及全距表
10. 上海市立鄉區小學各年級最高最低T.B.分數支配表

第三編

圖……………目錄

第 三 編 圖

- 第一圖 上海市立鄉區小學各校受試人數比較圖
- 第二圖 上海市立鄉區小學各年級被試人數比較圖
- 第三圖 上海市市區鄉區小學各年級平均實足年齡比較圖
- 第四圖 上海市市區鄉區小學各年級平均智力年齡比較圖
- 第五圖 上海市市區鄉區小學各年級平均智力商數比較圖
- 第六圖 上海市市區鄉區小學各年級平均T分數比較圖
- 第七圖 上海市市區鄉區小學各年級平均B分數比較圖
- 第八圖 上海市市區鄉區小學各年級平均C分數比較圖
- 第九圖 上海市鄉區小學各年級學生實足年齡分配圖
- 第十圖 上海市鄉區小學各年級智力年齡分配圖
- 第十一圖 上海市鄉區小學各年級T智力分數分配圖
- 第十二圖 上海市鄉區小學各年級B智力分數分配圖
- 第十三圖 上海市鄉區小學三四五六各年級男女學生實足年齡分配比較圖
- 第十四圖 上海市鄉區小學三四五六各年級男女學生智力年齡分配比較圖
- 第十五圖 上海市鄉區小學三四五六各年級男女學生T智力分數分配比較圖
- 第十六圖 上海市鄉區小學三四五六各年級男女學生B智力分數分配比較圖
- 第十七圖 上海市鄉區各校三年甲級學生實足年齡比較圖
- 第十八圖 上海市鄉區各校四年甲級學生實足年齡比較圖
- 第十九圖 上海市鄉區各校五年甲級學生實足年齡比較圖
- 第二十圖 上海市鄉區各校六年甲級學生實足年齡比較圖
- 第二十一圖 上海市鄉區各校三年甲級學生智力年齡比較圖
- 第二十二圖 上海市鄉區各校四年甲級學生智力年齡比較圖
- 第二十三圖 上海市鄉區各校五年甲級學生智力年齡比較圖
- 第二十四圖 上海市鄉區各校六年甲級學生智力年齡比較圖
- 第二十五圖 上海市鄉區各校三年甲級平均智力商數比較圖
- 第二十六圖 上海市鄉區各校四年甲級平均智力商數比較圖
- 第二十七圖 上海市鄉區各校五年甲級平均智力商數比較圖
- 第二十八圖 上海市鄉區各校六年甲級平均智力商數比較圖
- 第二十九圖 上海市鄉區各校三年甲級平均TBC分數比較圖
- 第三十圖 上海市鄉區各校四年甲級平均TBC分數比較圖
- 第三十一圖 上海市鄉區各校五年甲級平均TBC分數比較圖
- 第三十二圖 上海市鄉區各校六年甲級平均TBC分數比較圖
- 第三十三圖 上海市鄉區小學各級最高最低TB分數及全距圖
- 第三十四圖 上海市鄉區小學各年級最高最低TB分數支配圖

第一編……報告書

I. 報告書內容說明

1. 採用圖表的用意及標準

本報告書內容甚繁，非文字所可盡述，故多以表格及圖畫代述真義，其優點有二：(1) 表圖等報告，較文字清晰而簡易(2) 表圖可以代表事實之一部分，或全部之情形，及其前後關係，使閱者一目瞭然。

2. 甲乙班級的意義

圖表內某年級分兩級者，甲級代表秋季始業，乙級代表春季始業，如三甲三乙，四甲四乙等，即指明該學年內分兩季始業，三甲較三乙程度高一學期，四甲較四乙程度亦高一學期餘類推。

3. 圖表內各種分數及各名詞的意義

(1) 實足年齡 實足年齡從兒童生年歲月推算而得，核算成績，是根據實足年齡計算的。

(2) T分數 T分數是代表智力總數量，或總能力數，(Total ability score) T分數是度量某種特性，或能力的單位，其功用與尺寸升斗斤兩等量數的單位相似測驗雖以T分數為度量的單位，但無參照點為根據，若有參照點則T分數的高低可以與之對照即知其度量多少，設擬T50分為十二歲學生的智力總能力。若T分數是70分就是十二歲學生的能力高T20分(或2 S. D. 標準差)，又如被試學生T分數是35分就是比普通十二歲的學生的能力低T15分(或1.5 S. D.) T分數也可以查十二歲學生能做的百分比，因T分數是從十二歲裏求出來的，茲列表如下：

T分數	十二歲學生能做百分比	T分數	十二歲學生能做百分比	T分數	十二歲學生能做百分比	T分數	十二歲學生能做百分比	T分數	十二歲學生能做百分比
29	98	41	82	50	62	58	22	77	1
32	96	42	81	51	60	59	20		
33	95	43	80	52	56	60	17		
33	95	44	79	53	54	61	13		
35	93	45	78	54	50	63	8		
36	91	43	77	54	49	64	7		
37	90	47	70	55	45	95	5		
38	89	48	66	53	42	66	3		
39	88	49	64	57	38	70	2		
40	87	50	62	58	30	75	2		

- 據以上表格第一項內，T分數是29，十二歲學生能做百分比98，意思就是十二歲的學生中，有百分之98人，能做得29T分數，如故十一歲的學生，能做得29T分數，可以說，他的能力，等於十二歲學生中百分之98人。
- (3) B分數 B分數表示聰明的程度 (Brightness of Intelligence) 設有二生的T分數相同，而B分數未必相同，因兩生年齡不一也，T分數是總能數，而B分數則是總能數因年齡而異的聰明量數。
B分數的常模 (Norm) 是50，即代表十二歲學生的平均能力數，倘使他的T分數是40，據上表他，即知與他同年齡的學生中，有百分之87與他的能力相同或高，假使他的T分數是77，則與他同年齡學生中只有百分之一能趕上他或比他高。
- (4) C分數 C分數是表示學生應佔年級的地位 (Grade status in Intelligence) 倘使一個被試的學生有3.5的C分數，就是指他的智力，和讀完三年級上學期之中才生相等，假使他的有3.0C分數就是他的智力，剛可與三年級開始的中才生相似，倘使他有3.9C分數就他的智力，可夠上三年級將完或四年級開始的中才生，有了C分數，我們就可以看出一個兒童的智力，同他所在的年級，是否相合。
- (5) 智力年齡 (Mental age) 智力年齡即代表智力的總量數，例如一個十二歲六個月實足年齡的學生，他的智力年齡亦為十二歲六個月，那麼，該生適在應佔的年齡地位上，假使某生的實足年齡是十二歲六個月，而他的智力年齡是十三歲四個月，則某生已超出中才生的地位了。
- (6) 智力商數 (Intelligence Quotient) 智力商數同B分數的作用相同，求智力商數的方法就是用實足年齡，除智力年齡，數再乘100，所得的答數，便是智力商數，求智力商數的方程式如下：

$$\frac{\text{智力年齡}}{\text{實足年齡}} \times 100 = \text{智力商數 I. Q.}$$

例如張生的實足年齡數是13歲²月而智力年齡為12歲0月，代入方程式

$$\frac{12 \text{ 歲 } 0 \text{ 月}}{13 \text{ 歲 } 2 \text{ 月}} \times 100 = \frac{144 \text{ 月}}{158 \text{ 月}} \times 100 = 91.1 \text{ 智力商數}$$

又如王生的實足年齡和智力年齡都是12歲6月，代入方程式：

$$\frac{12 \text{ 歲 } 6 \text{ 月}}{12 \text{ 歲 } 6 \text{ 月}} \times 100 = \frac{150 \text{ 月}}{150 \text{ 月}} \times 100 = 100 \text{ 智力商數}$$

4. 圖表內各種標準的意義

- (1) 各年級實足年齡的支配，是照現行小學制規定，按規定的標準，即兒童實足年齡滿六歲者，應入小學第一年級，滿七歲者，二年級，滿八歲者，三年級，此次鄉區智力測驗，是在春季學期開始時舉行，照此推算則三年甲級者是八歲五個月而三年乙級者是八歲正，其餘類推。
- (2) 各級標準T分數，是根據廖氏測驗說明書內表格求得，例如三年甲級的C分數是3.5分，因舉行的測驗時，正在春季開始，而三甲已有一學期的程度。查廖氏(說明書)表格三(G智力)項下，3.5C分數其T智力標準是38.0又3.0C分數其T智力標準是35.5。其餘各級標準的求法同此。
- (3) 各級B分數暫以50作標準，蓋50代表中等聰明程度，各級B分數可與50對照，如某級B分數超出50以上者，則在差數前用(+)符號，如在50以下者則在差數前用(-)符號。
- (4) 各年級C標準數，就是各生依年齡應佔年級地位，例如實足年齡六歲正，則應佔C年級3.0，六歲半則應佔3.5，六歲十個月則應佔3.9，其餘各年齡均照此推算。
- (5) 各年級標準智力年齡，是從各級T分數依照廖氏(說明書)內所列的方法求得的，例如三年甲級的標準T分數是38，從50-38得+12，再。在廖氏說明書內表格二(加T分數於上)項下找+12，同+12相對的年齡數是10歲正，這就是三甲的標準智力年齡，餘類推。
- (6) 各年級的標準智力商數均作100，凡在100以上

者，在差數前書(+)在100以下者，書(-)符號，見圖二及表三，但此項標準100為暫行的。

5. 圖表內各種統計數量的意義

- (1) 平均數 (Mean) 就是全班學生分數的總數，用全班的人數來除，所得的商數。
- (2) 中數 (Median) 中數是代表一班被測驗學生分數的中點，例如100個學生測驗T分數的中點是45，這就是表明在此一百個學生，中有五十個學生分數達到45 T其餘的學生T分數，是比45 T高，或比45 T低。
- (3) 上廿五分點 (Upper Quarter Percentile) 是把全班學生的分數，分做二部，下部佔四分之三，上部佔四分之一，其上部的四分之一，即為上廿五分點。
- (4) 下廿五分點 (Lower Quarter Percentile) 是把學生的分數分做二部，上部佔四分之三，下部佔四分之一，即為下廿五分點。中數是將分配表折分兩半，上下各一半。
- (5) 比較的差數 (Quarter Range) 即將上下廿五分點的分數相減，得上下兩廿五分點的距離數。
- (6) 差數的中點 (Probable Error) 將上下廿五分點的距離數，用2除即得，但此差數的中點，代表一班學生的能力之距離，如距離愈近則愈好，因表示其班內學生能力相距不遠也，其方式如下：

$$\frac{\text{上廿五分點} - \text{下廿五分點}}{2} = \text{差點 (P. E.)}$$

但在常態分配面積之下 (Normal Distribution) 以中數做起點，正負各廿五分點之間，包括全數百分之五十，譬如60個學生T智力分配的中數是35，差點是5，我們可以曉得這60個學生中有卅個學生，(即百分之五十)的T分數是35±5，或在30-40 T分數之間，所以在一班裏面，差點數量的大小，就可以表示此班學生智力參差不齊的程度。

II. 智力測驗結果的討論解釋

1. 本篇係將鄉區學校智力的測驗結果，詳判其優劣，以備各校智力的比較。其優劣鄉區者，係將設計內重要部份，亦擇其重要之測驗結果，詳判其優劣，以備各校智力的比較。其優劣鄉區者，係將設計內重要部份，亦擇其重要之測驗結果，詳判其優劣，以備各校智力的比較。

(1) 實足年級此受測的標準是年級三歲。均遠超平均市區較是月。一總二區學，的均遠超平均市區較是月。一總二區學，的均遠超平均市區較是月。一總二區學，

(2) T分數較標準而三觀依此觀，均較標準而三觀依此觀，均較標準而三觀依此觀，均較標準而三觀依此觀，均較標準而三觀依此觀，

(3) B分數。按現標準來比較，均較標準而三觀依此觀，均較標準而三觀依此觀，均較標準而三觀依此觀，均較標準而三觀依此觀，

(4) C 分數與 T 分數有直接的關係，因 C 表亦數
 分數的級而鄉區
 隨之除鄉區
 除鄉區
 隨之除鄉區
 隨之除鄉區

(5) 智力和大概標準其餘市區
 智力和大概標準其餘市區
 智力和大概標準其餘市區
 智力和大概標準其餘市區
 智力和大概標準其餘市區

(6) 智力商數各年級
 現以 100 作各年級
 比較 (見表三圖五)
 分，三甲則多 1 分
 ，五乙多 5 分
 ，甲多 15 分
 4.9 分，四乙多 3.3 分
 分，六甲多 10.8 分
 ，較優於鄉區學童也。

2. 鄉區各校成績互相比較及全區平均成績，標準成績的比較。

(1) 實足年齡各年級
 平均實足年齡
 多處高低學區
 經小學三區
 比全鄉月
 四歲八個
 十歲七個
 比則實尚小
 平均由此
 一致，一學
 足年各
 實足年齡
 平均實足
 多處高低
 經小學三
 比全鄉月
 四歲八個
 十歲七個
 比則實尚
 平均由此
 一致，一
 學

(3) B分數支配的情形，與T分數相似，（見表七圖十）我們可注意的有兩點：(1) 學生的B分數是依年級俱進，年級愈高則B分數的愈大，這就是表示和選擇高才生，而有較一整齊的狀態。此亦是表明年級愈高，而學生能力愈為整齊。

(4) 智力年齡各年級智力的分配，可見（表五圖十）智力年齡增進的情形，與實足年齡，其智力亦隨之而長也。

5. 男女性別的考察

(1) 年齡的差別各年級的男女生的年齡，大概女生略大於男生，這種情形，想是因鄉區女生入學較遲之故，而其男生雖較幼，然亦均超過標準實足年齡也。

(2) 成績的優劣據此次鄉區智力測驗論，男生在刺激各項平均為優，這或女性是也。因鄉區環境，無兩性的區別，今鄉區測驗，證明各年級男女生，均略重遜於男生之處。

(3) 兩性自比的距離再看的兩性自相距離能力，各有不同，同班男生中的最高分數較最低分數，其距離之大，比同班女生為甚，大概一班中最優者是男生，而最劣者亦男生。

6. 總論

此次鄉區學校智力測驗結果，與前次市區學校智力測驗結果比較起來，有兩大點，可以促起吾人之注意：(1) 鄉區學校各級學生，除實年級及智力年齡外，其餘均不是鄉區環境的激刺情形，較起市區學校各級學生，其環境較優，有培養智力之經驗，有發達之經驗，有兩等智力之發達，第家

也。成績，則
 一解。學生度
 又區距離
 之鄉力
 優區能
 較市比
 力則自
 智力性
 童形兩也。
 學情然遠
 區性遜離
 市性距離
 於生稍距
 或學力可
 ，區智能
 助兩性比
 補於女互
 能至明性
 亦證男
 長均。以
 的學，的智漸觀及
 育遠，生則致再力
 甚學，以，自信也。
 差做齊，慣自憾形，自圍的，教謂
 測不合參而不能習了可情能這加會亦之
 力不復，雜智的失實的未，在，機，中測
 往很亦難參的惰的，來，人，的
 以，亦難參的惰的，來，人，的
 察形力因此他怠漸拋棄得，小百餘發展績力
 觀情能學如同成漸拋棄得，小百餘發展績力
 是而教既利養就而考和驗童百發成失
 就製，感中和而，惡厭以人，一實兒充測不
 編致一師一發展，限於於第，一，力，方
 事學校不教同力興力亦漸於限，的，智區救
 的學齡為在盡的能業，對局，然年得使而法
 注意區童下學，生能業因學，對局，然年得使而法
 可區童下學，生能業因學，對局，然年得使而法
 一點市學之。於此對學，對局，然年得使而法
 有可知因形易生對學，對局，然年得使而法
 還，則，情不學了對學，對局，然年得使而法
 果原在亦力漸智好
 的在亦力漸智好
 有來招養掩當
 補補了，和天才宜
 現的市必僅測驗，行
 在的市必僅測驗，行

第二編……………表

第一表

上海市立鄉區小學各年級受測驗人數總表

學校	年級 組別 人數	三			四			五			六			總數
		乙	甲	共	乙	甲	共	乙	甲	共	乙	甲	共	
引澤			36	35		13	13		19	19		10	10	77
育才			27	27		26	26		23	23		7	7	83
培德			79	79		38	28		33	33		4	4	144
引南			14	14		10	10		17	17				41
虹鎮			24	24		16	16							40
蘭路			7	7										7
殷行			28	28		10	10		12	12		8	8	58
吳淞			59	59		51	51		35	35		19	19	164
培基			44	44		15	15		16	16		15	15	90
西江			36	36		27	27		14	14		13	13	90
虬江			41	41		37	37		47	47		33	33	158
東江			23	23		20	20		19	19		9	9	71
俞涇	2		10	12		5	5		5	5				22
彭浦			36	36		20	20		15	15		11	11	82
眞茹			34	34		18	18		22	22		15	15	89
管弄			2	2		7	7							9
虹溪			21	21		18	18		10	10				49
王樓			15	15		7	7		9	9				31
法華			27	27		16	16		18	18		15	15	76
虹路			37	37		27	27		18	18		8	8	90
曹南			9	9		3	3		1	1		3	3	16
塘西			10	10		14	14							24
塘嚴			3	3		9	9							12
塘畔			22	22		16	16							38
臨浦			16	16		15	15							31
周渡			13	13		7	7		9	9		2	2	31
楊思			22	22		17	17							39
龍華			15	15		12	12							27
灣北			5	5		12	12							17
淞北			4	4		9	9							13
民國			24	24		21	21		9	9		18	18	72
三修			23	23		9	9							32
培朝	33		33		11	8	19							52
永寧			20	20		11	11							31
都川			9	9		12	12							21
效范			11	11		6	6							17
問道			13	13		7	7		10	10		4	4	34
高行			19	19		28	28							47
東溝			7	7		10	10							17
培英			26	26		19	19		20	20		8	8	73
西溝			9	9		9	9							18
竟成			14	14		18	18							32
灣兜			10	10		7	7							17
志新			8	8		11	11							19
高橋			41	41		35	35		12	12		7	7	95
鹽倉			10	10		7	7		2	2				19
沙港			25	25		11	11		4	4		7	7	47
石泉						8	8							8
還讀			5	5		4	4		2	2				11
清溪			10	10		6	6		2	2				18
甲子			10	10		10	10		21	21		21	21	62
覺羣			1	1		1	1		2	2		1	1	5
總計			35	1013	1048	11	743	754	426	246		238	238	2466

第 二 表

上海市立鄉區小學各年級各種平均分數與標準分數比較表

級 別 組 別 種 別		三		四		五		六	
		乙	甲	乙	甲	乙	甲	乙	甲
實足年齡	平均	11:10	11:0	10:9	12:0		12:11		13:8
	標準	8:5	8:11	9:5	9:11		10:11		11:11
	差數	+3:5	+2:1	+1:4	+2:1		+2:0		+1:9
智力年齡	平均	9:10	10:3	11:0	11:9		13:3		14:11
	標準	9:11	10:4	11:0	11:6		12:9		14:4
	差數	-0:1	-0:1	0	+0:3		+0:6		+0:7
智力商數	平均	85.2	95.1	103.3	99.8		104.6		110.8
	標準	100	100	100	100		100		100
	差數	-14.8	-4.9	+3.3	-0.2		+4.6		+10.8
T 分 數	平均	37	33.8	43	46.3		52.4		58.3
	標準	37.5	40.2	43	45.7		51.1		56.7
	差數	-0.5	-1.4	0	+0.6		+1.3		+1.6
B 分 數	平均	41	46	51	49		51		54
	標準	50	50	50	50		50		50
	差數	-9	-4	+1	-1		+1		+4
C 分 數	平均	3.3	3.7	4.5	5.0		6.2		7.3
	標準	3.5	3.5	4.5	4.5		5.5		6.5
	差數	-0.2	+0.2	0	+0.5		+0.7		+0.8

第三表

上海市立市區鄉區小學各年級各種平均分數與標準分數比較表

級別 組別 層別		三				四				五				六			
		乙		甲		乙		甲		乙		甲		乙		甲	
		城市	鄉村	城市	鄉村	城市	鄉村	城市	鄉村	城市	鄉村	城市	鄉村	城市	鄉村	城市	鄉村
實足年齡	平均	10:7	11:10	10:11	11:0	11:9	10:9	12:2	12:0	12:8		13:1	12:11	13:2		13:11	13:8
	標準	8:5	8:5	8:11	8:11	9:5	9:5	9:11	9:11	10:5		10:11	10:11	11:5		11:11	11:11
	差數	+2:2	+3:5	+2:0	+2:1	+2:4	+1:4	+2:3	+2:1	+2:3		+2:2	+2:0	+1:9		+2:0	+1:9
智力年齡	平均	10:3	9:10	10:10	10:3	11:10	11:0	12:6	11:9	13:10		14:2	13:3	15:6		16:0	14:11
	標準	9:11	9:11	10:4	10:4	11:0	11:0	11:6	11:6	12:1		12:9	12:9	13:7		14:4	14:4
	差數	+0:4	-0:1	+0:6	-0:1	+0:10	0	+1:0	+0:3	.1:9		+1:5	+0:6	+1:11		+1:8	+0:7
智力商數	平均	98	85.2	101	95.1	101	103.3	104	998	109		108	104.6	117		115	110.8
	標準	100	100	100	100	100	100	100	100	100		100	100	100		100	100
	差數	-2	-14.8	+1	-4.9	+1	+3.3	+4	-0.2	+9		+8	+4.6	+17		+15	+10.8
T分數	平均	38.7	37	42.0	38.8	46.5	43	50.1	46.3	54.3		55.8	52.4	60.0		61.6	58.3
	標準	37.5	37.5	40.2	40.2	43.0	43	45.7	45.7	48.5		51.1	51.1	54.0		56.7	56.7
	差數	+1.2	-0.5	+1.8	-1.4	+3.5	0	+4.4	+0.6	+5.8		+4.7	+1.3	+6.0		+4.9	+1.6
B分數	平均	49	41	50	46	50	51	52	49	55		54	51	58		57	54
	標準	50	50	50	50	50	50	50	50	50		50	50	50		50	50
	差數	-1	-9	0	-4	0	+1	+2	-1	+5		+4	+1	+8		+7	+4
C分數	平均	3.7	3.3	3.8	3.7	5.1	4.5	5.2	5.0	6.6		6.4	6.2	7.5		7.3	7.3
	標準	3.5	3.5	3.5	3.5	4.5	4.5	4.5	4.5	5.5		5.5	5.5	6.5		6.5	6.5
	差數	+0.2	-0.2	+0.3	+0.2	+0.6	0	+0.7	+0.5	+1.1		+0.9	+0.7	+1.0		+0.8	+0.8

第 四 表

上海市立鄉區小學各年級學生實足年齡分配表

年級 性別 年齡	三 年 級			四 年 級			五 年 級			六 年 級			合 計		
	男	女	共	男	女	共	男	女	共	男	女	共	男	女	共
7:0-7:11	11	1	12										11	1	12
8:0-8:11	62	17	79	6		6	1		1				69	17	86
9:0-9:11	152	29	181	48	8	56	3	3	6				203	40	243
10:0-10:11	251	46	297	114	19	133	24	5	29	4		4	393	70	463
11:0-11:11	225	35	260	194	26	220	70	14	84	7	4	11	496	79	575
12:0-12:11	115	21	136	175	12	187	87	25	112	46	16	62	423	74	497
13:0-13:11	51	10	61	98	13	111	111	16	127	58	18	76	318	57	375
14:0-14:11	15	1	16	27	2	29	35	7	42	53	5	58	130	15	145
15:0-15:11	2	3	5	6	4	10	18	4	22	16	3	19	42	14	56
16:0-16:11				1	1	2	2		2	4	2	6	7	3	10
17:0-17:11		1	1								1	1		2	2
18:0-18:11															
19:0-19:11															
20:0-20:11								1	1		1	1		2	2
總 數	884	164	1048	669	85	754	351	75	426	188	50	238	2092	374	2466
中 數	11.8	11.10	11.6	12.1	12.4	12.2	12.10	12.11	12.10	13.7	13.8	13.8	12.2	12.4	12.3
上廿五分點	13.2	13.4	13.3	13.10	14.0	13.11	14.6	15.0	14.10	15.8	15.6	15.7	14.2	14.4	14.3
下廿五分點	9.2	10.0	9.7	10.0	10.6	10.3	11.2	11.6	11.4	12.6	12.4	12.5	11.2	11.8	11.5
比較的差數	4.0	3.4	3.8	3.10	3.6	3.8	3.4	3.6	3.5	3.2	3.2	3.2	3.0	2.8	3.0
差數中點	2.0	1.8	1.10	1.10	1.9	1.10	1.7	1.8	1.7	1.7	1.7	1.7	1.6	1.4	1.6

第 五 表

上海市立鄉區小學各年級學生智力年齡分配表

年 級 性 別 年 齡	三			四			五			六			合 計		
	男	女	共	男	女	共	男	女	共	男	女	共	男	女	共
7:0-7:11	10	2	12	4		4	1		1				15	2	17
8:0-8:11	46	14	60										46	14	60
9:0-9:11	328	81	409	50	7	57	6	2	8				384	90	474
10:0-10:11	219	32	251	77	15	92	9	3	12				305	50	355
11:0-11:11	171	23	194	188	41	229	35	4	39	2		2	396	68	464
12:0-12:11	72	6	78	121	12	133	58	15	73	11	2	13	262	35	297
13:0-13:11	31	4	35	173	9	182	115	26	141	50	25	75	369	64	433
14:0-14:11	6	2	8	42	1	43	65	16	81	28	11	39	141	30	171
15:0-15:11	1		1	12		12	32	6	38	33	3	36	78	9	87
16:0-16:11				1		1	12	1	13	19	3	22	32	4	36
17:0-17:11							13	1	14	20	2	22	33	3	36
18:0-18:11							2	1	3	11	1	12	13	2	15
19:0-19:11				1		1	3		3	9	3	12	13	3	16
20:0-20:11										5		5	5		5
總 數	884	164	1048	669	85	754	351	75	426	188	50	238	2292	374	2466
中 數	10.4	9.10	10.0	11.6	11.8	12.1	13.9	13.9	13.9	15.0	14.0	14.6	11.70	11.6	11.6
上 廿 五 點	11.4	11.6	11.5	12.4	12.8	12.6	14.6	14.8	14.7	16.1	16.0	16.0	13.6	13.6	13.6
下 廿 五 點	9.0	9.2	9.1	10.1	10.6	10.3	12.2	12.0	12.1	14.0	14.0	14.0	11.4	11.2	11.3
比較的差數	2.4	2.3	2.3	2.3	2.2	2.3	2.4	2.0	2.2	2.1	2.0	2.0	2.2	2.4	2.3
差數中點	1.2	1.1	1.2	1.1	1.1	1.1	1.2	1.0	1.1	1.0	1.0	1.0	1.1	1.2	1.2

第 六 表

上海市立鄉區小學各年級學生T智力分數分配表

組別	年級		三			四			五			六			合 計		
	男	女	共	男	女	共	男	女	共	男	女	共	男	女	共		
15-19									1			1			1		1
20-24	13	1	14												13	1	14
25-29	16	4	20	1		1									17	4	21
30-34	166	55	221	28	3	31	2	1	3						196	59	255
35-39	262	54	316	63	12	75	5	3	8						330	69	399
40-44	205	19	224	98	13	111	15	2	17						318	34	352
45-49	140	24	164	187	31	218	41	7	48	4	1	5			372	63	435
50-54	65	6	71	210	23	233	132	31	163	43	16	59			450	76	526
55-59	17	1	18	68	3	71	107	24	131	52	19	71			244	47	291
60-64				12		12	21	5	26	40	6	46			83	11	94
65-69				1		1	14	1	15	27	3	30			42	4	46
70-74				1		1	3	1	4	18	4	22			22	5	27
75-79										4	1	5			4	1	5
總 數	884	164	1048	669	85	754	351	75	426	188	50	238	2092	374	2466		
中 數	37	36	36	47	47	47	54	53	54	59	54	57	49.2	47.2	48.1		
上廿五分點	42	42	42	43	42	43	60	60	60	65	60	63	50.2	51	51		
下廿五分點	28	30	29	31	30	31	48	50	50	55	52	53	41.1	40.1	41		
比較的差數	14	12	13	12	12	12	12	10	11	10	8	9	9	10	10		
差數中點	7	6	6.5	6	6	6	6	5	5.5	5	4	4.5	4.5	5	5		

第 七 表

上海市立鄉區小學各年級學生B智力分數分配表

組別	年 級			三			四			五			六			合 計		
	性 別	男	女	男	女	共	男	女	共	男	女	共	男	女	共	男	女	共
10-14										1		1					1	1
15-19									1		1				1			1
20-24		4		4	2	1	3								6	1	7	
25-29		12	4	16	1	2	3	4	1	5					17	7	24	
30-34		56	12	68	24	1	25	2	2	4		1	1	82	16	98		
35-39		111	22	133	43	8	51	14	2	16	3	2	5	171	34	205		
40-44		154	35	189	98	8	106	28		28	11	3	14	291	46	337		
45-49		173	35	208	123	19	142	65	18	83	29	7	36	390	79	469		
50-54		184	32	216	179	21	200	91	25	116	38	17	55	492	95	587		
55-59		106	14	120	104	18	122	75	12	87	52	9	61	337	53	390		
60-64		62	6	68	61	4	65	39	8	47	30	4	34	192	22	214		
65-69		16	4	20	29	3	32	25	4	29	13	4	17	83	15	98		
70-74		3		3	4		4	7	1	8	10	2	12	24	3	27		
75-79		2		2					1	1	2	1	3	4	2	6		
80-84		1		1	1		1							2		2		
總 數		884	164	1048	669	85	750	351	75	426	188	50	238	2092	374	2466		
中 數		48	46	47	49	50	50	53	52	53	57	52	55	52	50	51		
上廿五分點		55	52	54	58	58	58	60	59	60	65	62	63	59	55	57		
下廿五分點		43	40	42	46	48	47	50	48	49	55	54	55	48	47	47		
比較的差數		12	12	12	12	10	11	10	11	11	10	8	9	11	10	10		
差數中點		6	6	6	6	5	5.5	5	5.5	5.5	5	4	4.5	5.5	5	5		

上海市立鄉區小學各年級學生各種平均智力分數總表

校 別	項 別 學 年 級	人 數	實 足 年 齡	智 力 年 齡	智 力 商 數	T 分 數	B 分 數	C 分 數
引 溪	三 秋	35	11:4	11:5	102.3	45	51	4.7
	四 秋	13	12:1	13:8	113.8	54	56	6.4
	五 秋	19	12:11	14:9	114.1	52	56	7.1
	六 秋	10	13:11	15:11	116.9	61	57	7.7
育 才	三 秋	27	11:4	11:2	100.4	43	50	4.6
	四 秋	26	12:3	12:9	106.2	50	53	6.2
	五 秋	23	12:7	12:9	102.1	50	50	5.8
	六 秋	7	13:9	14:4	106.6	56	51	6.9
培 德	三 秋	29	11:10	11:0	94.8	43	46	4.5
	四 秋	28	12:10	13:7	107.3	54	52	6.6
	五 秋	33	13:2	13:5	103	53	51	6.4
	六 秋	4	14:8	14:4	98.4	57	49	7.0
引 南	三 秋	14	10:7	11:6	101.4	40	50	4.3
	四 秋	10	11:7	10:2	88.8	39	43	4.1
	五 秋	17	13:0	12:10	100.8	51	50	6.0
虹 鎮	三 秋	24	10:10	10:5	97.3	40	48	3.9
	四 秋	16	11:7	12:1	106.5	48	53	5.5
蘭 路	三 秋	7	11:5	11:9	104.1	46	51	4.9
殷 行	三 秋	28	10:9	10:10	103.4	42	51	4.3
	四 秋	10	11:10	12:2	103	48	51	5.5
	五 秋	12	13:3	14:0	107.4	55	53	6.8
	六 秋	8	13:11	15:0	108.9	59	54	7.4
吳 淞	三 秋	59	10:4	10:9	107.2	42	53	4.3
	四 秋	51	12:2	12:10	108.7	51	54	6.0
	五 秋	35	12:7	14:8	118.4	57	58	7.1
	六 秋	19	13:10	16:7	120.5	63	59	8.2

第八表——續

校 別	項 別 學 期	人	實	智	智	T	B	C
		數	足 年 齡	力 年 齡	力 商 數	分 數	分 數	分 數
培 基	三秋	44	11:1	10:8	98.4	41	48	4.2
	四秋	15	12:4	12:6	102	49	51	5.6
	五秋	16	13:0	13:3	103	52	50	6.2
	六秋	15	14:4	14:4	100	56	50	6.9
西 江	三秋	36	10:5	9:4	91.6	34	45	2.8
	四秋	27	14:2	11:2	103.3	44	51	4.7
	五秋	14	12:1	13:4	112.9	54	56	6.4
	六秋	13	13:0	13:7	105.7	54	52	6.5
虬 江	三秋	41	10:1	9:6	100.4	36	50	3.5
	四秋	37	10:9	10:10	103.3	44	52	4.7
	五秋	47	12:5	12:3	104.6	50	51	5.7
	六秋	33	13:4	14:7	112.4	58	55	7.3
東 江	三秋	23	11:3	10:6	102.3	42	53	4.3
	四秋	20	15:9	12:4	109.6	50	54	5.8
	五秋	19	12:2	13:6	116.2	53	54	6.2
	六秋	9	13:2	15:11	124.8	62	59	8.0
俞 涇	三秋	2	13:1	10:0	76.9	38	36	3.5
	四秋	10	11:11	9:9	80.1	37	38	3.3
	五秋	5	12:6	11:7	92	46	46	5.0
	六秋	5	13:2	13:1	99.4	52	50	6.1
彭 浦	三秋	36	11:1	10:7	96.8	43	47	3.8
	四秋	20	11:10	12:4	105.0	49	52	5.4
	五秋	15	14:0	12:9	94.5	53	46	5.7
	六秋	11	14:0	14:2	103.5	56	51	6.7
真 如	三秋	34	10:11	10:8	100.7	41	49	4.2
	四秋	18	11:3	12:4	108.1	49	53	5.7
	五秋	22	12:6	14:6	115.1	57	56	7.1
	六秋	15	13:0	17:4	129.6	63	62	8.2

第八表——續

項 別		人 數	實 足 年 齡	智 力 年 齡	智 力 商 數	T 分 數	B 分 數	C 分 數
管弄	三秋	2	11:9	12:9	109.2	51	55	6.0
	四秋	7	12:0	11:3	94	44	47	4.8
虹溪	三秋	21	9:2	9:6	110.6	35	53	2.8
	四秋	18	10:9	11:0	107.4	45	52	4.4
	五秋	10	12:6	12:1	97.2	48	48	5.4
王樓	三秋	15	10:10	10:5	96.8	40	48	3.7
	四秋	7	11:7	12:4	109.8	49	53	5.4
	五秋	9	13:1	14:1	108.5	55	53	6.6
法華	三秋	27	10:9	10:6	100	41	49	4.0
	四秋	16	12:1	12:6	105	50	51	5.2
	五秋	18	12:2	13:8	113.1	54	55	6.4
	六秋	15	12:11	17:0	132.3	65	63	8.4
虹路	三秋	37	10:10	10:5	96.7	41	48	4.7
	四秋	27	11:11	12:10	110	51	55	6.4
	五秋	18	12:10	13:10	109.3	53	52	6.4
	六秋	8	14:5	16:3	113.5	62	55	8.0
曹南	三秋	9	11:3	10:4	93	39	46	3.8
	四秋	3	12:10	10:10	84	42	41	4.5
	五秋	1	13:3	13:7	102.5	54	51	6.5
	六秋	3	13:10	15:5	112.4	60	55	7.6
塘西	三秋	10	9:11	9:9	99.3	37	49	3.2
	四秋	14	11:8	10:11	95.1	42	46	4.3
塘嚴	三秋	3	11:0	12:4	115.7	49	57	5.5
	四秋	9	12:5	14:8	120.9	57	56	6.9
塘畔	三秋	22	10:11	9:5	87.6	34	42	2.8
	四秋	16	11:2	10:11	92.5	43	45	4.3
臨浦	三秋	16	10:5	9:5	92.6	34	45	2.9
	四秋	15	11:2	10:9	104.6	42	48	4.3

第 八 表——續

項 別 校 別		人 數	實 足 年 齡	智 力 年 齡	智 力 商 數	T 分 數	B 分 數	C 分 數
周 渡	三 秋	13	9:8	9:0	88.8	32	41	2.7
	四 秋	7	11:3	10:4	92.9	40	46	4.3
	五 秋	9	12:11	13:2	103.7	53	52	6.6
	六 秋	2	12:8	13:11	110.4	55	55	7.1
楊 思	三 秋	22	10:7	10:5	99.7	40	49	4.0
	四 秋	17	11:10	11:5	97.5	45	48	5.0
龍 華	三 秋	15	11:2	10:7	97.6	41	48	3.9
	四 秋	12	11:9	12:2	104.7	48	52	5.3
灣 北	三 秋	5	11:11	10:4	87.4	40	42	3.7
	四 秋	12	11:9	11:5	98	45	49	4.7
淞 北	三 秋	4	11:0	10:4	92.5	39	46	3.8
	四 秋	9	11:11	11:6	99	45	49	5.0
民 國	三 秋	24	12:5	10:1	82.6	38	39	3.7
	四 秋	21	11:9	12:10	110.5	49	52	5.7
	五 秋	9	12:10	12:6	99	51	49	5.9
	六 秋	18	13:4	14:1	106.2	56	53	6.9
三 修	三 秋	23	11:1	10:5	94.9	41	47	3.8
	四 秋	9	11:11	12:2	103.6	48	52	5.3
培 朝	三 春	33	10:7	9:8	93.5	36	45	3.1
	四 春	11	10:9	11:0	103.3	43	51	4.5
	五 秋	8	10:0	12:7	102.4	50	51	5.7
永 甯	三 秋	20	10:8	11:0	104.4	43	52	4.3
	四 秋	11	13:8	11:8	87.1	46	42	4.8
都 川	三 秋	9	11:8	9:8	82.7	36	39	3.0
	四 秋	12	12:11	11:9	91.3	46	45	5.0
效 范	三 秋	11	10:3	10:2	97.6	38	49	3.4
	四 秋	6	11:7	11:5	100	45	49	4.8

第八表—續

項 別		人	實	智	智	T	B	C
校	學	數	足	力	力	分	分	分
別	多		年	年	商	數	數	數
			齡	齡	數			
問道	三秋	13	10:1	12:9	112.5	38	50	3.4
	四秋	7	11:7	12:2	105.4	48	52	5.2
	五秋	10	11:6	14:10	129.3	58	63	7.1
	六秋	4	14:1	16:0	113.9	61	55	7.6
高行	三秋	19	9:5	9:0	98	32	49	2.6
	四秋	28	11:4	12:8	112.9	50	56	5.9
	三秋	7	10:7	10:1	96.8	38	48	3.7
東溝	四秋	10	11:10	12:5	106.3	49	51	5.8
	三秋	26	10:9	10:0	95.7	41	50	4.1
	四秋	19	11:9	12:7	108.1	50	51	5.9
培英	五秋	20	12:7	13:8	109.9	54	54	6.7
	六秋	8	13:7	15:6	113.4	60	56	7.7
	三秋	9	10:7	9:0	85.8	32	42	2.2
西溝	四秋	9	11:10	10:0	84.9	39	42	3.5
	三秋	14	10:2	9:6	94.1	35	46	3.0
竟成	四秋	18	11:2	11:2	98.3	44	49	4.8
	三秋	10	11:4	9:6	85.7	35	41	3.1
灣兜	四秋	7	12:5	12:3	93.5	43	49	5.6
	三秋	8	10:7	9:5	90.3	35	44	3.0
志新	四秋	11	13:1	10:3	81.4	41	39	4.3
	三秋	41	11:2	9:10	90.2	37	44	3.4
高橋	四秋	35	11:11	11:11	101.3	47	51	5.4
	五秋	12	12:3	13:3	109.7	53	55	6.5
	六秋	7	13:2	14:2	109.2	47	54	7.2
鹽倉	三秋	10	12:1	9:11	84	35	40	3.1
	四秋	7	12:2	10:6	87	40	42	4.0
	五秋	2	13:8	13:3	97	53	49	6.4

第 八 表——續

校 別	項 別 學 分	人 數	實 足 年 齡	智 力 年 齡	智 力 商 數	T 分 數	B 分 數	C 分 數
沙 港	三 秋	25	11:4	9:10	86	36	42	3.3
	四 秋	11	12:6	10:9	87	41	42	4.2
	五 秋	4	12:11	11:8	92.1	46	44	5.0
	六 秋	7	14:0	13:4	96	55	48	6.4
石 泉	四 秋	8	12:4	10:6	85.2	39	41	3.8
還 讀	三 秋	5	11:9	9:0	77.7	32	36	2.4
	四 秋	4	11:6	10:8	79.2	42	38	4.3
	五 秋	2	14:3	10:5	73.7	41	34	4.1
清 溪	三 秋	10	11:1	9:4	85.0	34	41	2.7
	四 秋	6	12:7	10:7	84.8	41	41	4.1
	五 秋	2	14:1	13:7	96.6	54	48	6.6
甲 子	三 秋	10	11:0	10:5	94.9	40	47	3.9
	四 秋	10	11:11	12:6	109.1	50	54	5.8
	五 秋	21	13:7	15:3	119.9	59	54	7.4
	六 秋	21	13:8	16:1	120.7	63	59	8.1
羣 覺	三 秋	1	13:11	9:6	98.2	35	30	3.0
	四 秋	1	12:3	11:7	94.5	46	47	5.1
	五 秋	2	14:3	11:5	81	45	39	4.9
	六 秋	1	13:2	11:0	83.5	43	40	4.5

上海人民圖書館藏書

第 九 表

上海市立鄉區小學各年級最高最低T.E.及全距表

校 別	項 別	T 分 數			E 分 數		
		最 高 分	最 低 分	全 距	最 高 分	最 低 分	全 距
引 溪	三 秋	54	33	21	66	34	32
	四 秋	61	42	19	62	50	12
	五 秋	70	45	25	69	45	24
	六 秋	72	52	20	75	41	34
育 才	三 秋	58	26	32	62.5	27.5	35
	四 秋	61	40	21	68	42	26
	五 秋	61	33	28	66.5	29	37.5
	六 秋	70	46	24	63	42.5	20.5
培 德	三 秋	56	23	33	72	26	46
	四 秋	62	46	16	67	40	27
	五 秋	65	46	19	62	41	21
	六 秋	62	54	8	54	44	10
引 南	三 秋	54	31	23	69	39	30
	四 秋	43	33	10	57	34	23
	五 秋	58	39	19	62	37.5	24.5
虹 鎮	三 秋	49	33	16	62.5	30	32.5
	四 秋	55	42	13	62	41.5	20.5
蘭 路	三 秋	59	37	22	63.5	36.5	27
殷 行	三 秋	57	33	24	64	33	31
	四 秋	54	37	17	61	40	21
	五 秋	59	53	6	62	42	20
	六 秋	66	50	16	66	43.5	22.5
吳 淞	三 秋	58	32	26	65	32.5	32.5
	四 秋	60	35	25	70	37	33
	五 秋	66	43	23	72.5	42	30.5
	六 秋	75	54	21	74	45.5	28.5
培 基	三 秋	55	31	24	67	34	33
	四 秋	56	52	24	62	23	39
	五 秋	62	17	45	68	16	52
	六 秋	68	49	19	63	36	27
灣 北	三 秋	46	32	14	51	37.5	13.5
	四 秋	54	35	19	56	38	18
淞 北	三 秋	43	34	9	52	42	10
	四 秋	54	37	17	66	35	31
民 國	三 秋	49	33	16	51.5	30	21.5
	四 秋	56	34	22	60	39.5	20.5
	五 秋	55	45	13	56	45.5	10.5
	六 秋	65	51	14	65.5	43.5	22
西 江	三 秋	49	28	21	81	30	51
	四 秋	53	35	18	69	27	42
	五 秋	61	49	12	73.5	47	26.5
	六 秋	59	49	10	63.5	37	26.5
虬 江	三 秋	49	31	18	67.5	32	35.5
	四 秋	53	33	20	69	41	28
	五 秋	65	35	30	73.5	35	38.5
	六 秋	71	51	29	70	43	27

第九表——續

校 別	項 別		T 分 數			B 分 數		
			最 高 分	最 低 分	全 距	最 高 分	最 低 分	全 距
東 江	三	秋	54	31	23	65.5	34.5	31
	四	秋	59	37	22	74	46	28
	五	秋	60	43	17	68.5	37	31
	六	秋	72	52	20	72	45	27
俞 涇	三	秋	43	33	10	47	30	17
	三	春	42	34	8	39	32.5	6.5
	四	秋	49	43	6	50	41.5	8.5
彭 浦	五	秋	54	51	3	50	46.5	3.5
	三	秋	52	30	22	66.5	31.5	35
	四	秋	55	37	18	67	36	31
	五	秋	57	34	23	58.5	26	32.5
管 弄	六	秋	65	51	14	64	31	33
	三	秋	51	51	0	55	54	1
	四	秋	51	37	14	55.5	40	15.5
真 如	三	秋	55	33	22	62	29	33
	四	秋	57	39	18	66.5	44	22.5
	五	秋	70	46	24	77.5	45.5	32
虹 溪	六	秋	72	54	18	78	46	32
	三	秋	42	23	19	69	35	34
	四	秋	57	31	26	66	39.5	26.5
	五	秋	62	37	25	69	34.5	34.5
王 樓	三	秋	49	34	15	58.5	34	24.5
	四	秋	58	43	15	66	40	26
	五	秋	65	47	18	66	43	23
法 華	三	秋	56	30	26	68.5	34	34.5
	四	秋	58	40	18	66.5	41	25.5
	五	秋	65	42	23	67.5	44	33.5
	六	秋	81	55	26	77.5	51	26.5
虹 路	三	秋	51	30	21	75	13	62
	四	秋	57	40	17	65.5	31.5	34
	五	秋	68	40	28	72.5	28	44
	六	秋	72	54	18	63	38	25
龍 華	三	秋	50	30	20	63.5	26	37.5
	四	秋	54	39	15	64.5	39	25.5
楊 思	三	秋	54	31	23	66	33	33
	四	秋	53	35	18	61	35	26
周 渡	三	秋	37	20	17	54.5	24	30.5
	四	秋	46	37	9	55	37.5	17.5
	五	秋	56	39	7	56	46.5	9.5
臨 浦	六	秋	57	54	3	58	52	6
	三	秋	49	30	19	61	33	23
	四	秋	52	33	19	67	37.5	29.5
塘 畔	三	秋	49	28	21	36.5	31.5	25
	四	秋	53	33	20	61	33	28
塘 嚴	三	秋	58	37	21	73	44.5	28.5
	四	秋	70	42	28	84.5	34	50.5

第九表——續

校 別	項 別		T 分 數			B 分 數		
	級 別	期 別	最 高 分	最 低 分	全 距	最 高 分	最 低 分	全 距
塘 西	三	秋	40	34	6	54	44	10
	四	秋	77	32	45	60.5	31.5	29
曹 南	三	秋	51	32	19	60	34	26
	四	秋	46	39	7	44.5	37.5	7
	五	秋	54	54	0	51	51	0
	六	秋	64	58	6	63	48	15
三 修	三	春	50	33	17	58.5	31	27.5
	四	春	58	43	15	65	43	22
培 朝	三	春	54	20	34	68	21	47
	四	春	51	32	19	59	43	16
	四	秋	54	47	7	62	39	23
永 甯	三	秋	51	34	17	64.5	32	32.5
	四	秋	53	33	20	59.5	21.5	38
都 川	三	秋	43	28	15	48	29.5	18.5
	四	秋	54	39	15	52.5	33.5	19
效 范	三	秋	55	33	22	60	39.5	20.5
	四	秋	53	37	16	57	34	23
問 道	三	秋	51	30	21	57.5	41.5	16
	四	秋	56	37	19	62.5	39	23.5
	五	秋	65	55	10	74.5	55	19.5
	六	秋	70	51	19	64.5	39	25.5
高 行	三	秋	43	20	23	64.4	25	39.5
	四	秋	61	30	31	65.5	37	28.5
東 溝	三	秋	46	32	14	60	34.5	25.5
	四	秋	56	39	17	71	34.5	36.5
	四	秋	55	30	25	64	34.5	29.5
培 英	三	秋	59	42	17	74.5	43	31.5
	四	秋	66	47	19	69	43	26
	五	秋	70	54	16	65	49	16
	六	秋	70	54	16	65	49	16
西 溝	三	秋	37	26	11	47	30.5	16.5
	四	秋	49	32	17	55	34	21
竟 成	三	秋	43	28	15	61.6	33.5	28
	四	秋	55	34	21	56.5	38	18.5
灣 兜	三	秋	40	23	17	56.5	29	27.5
	四	秋	54	40	14	58	44	14
志 新	三	秋	42	30	12	56	29	27
	四	秋	56	30	26	60	31	29
	四	秋	46	26	20	62.5	27	35.5
高 橋	三	秋	60	35	25	65	37.5	27.5
	四	秋	59	46	13	63	48	15
	五	秋	62	52	10	58.5	49	9.5
	六	秋	62	52	10	58.5	49	9.5
鹽 倉	三	秋	54	20	34	63	23.5	39.5
	四	秋	51	30	21	59	33.5	25.5
	五	秋	54	52	2	51	47	4
沙 港	三	秋	47	28	19	57	32	25
	四	秋	55	34	21	59.5	27.5	32

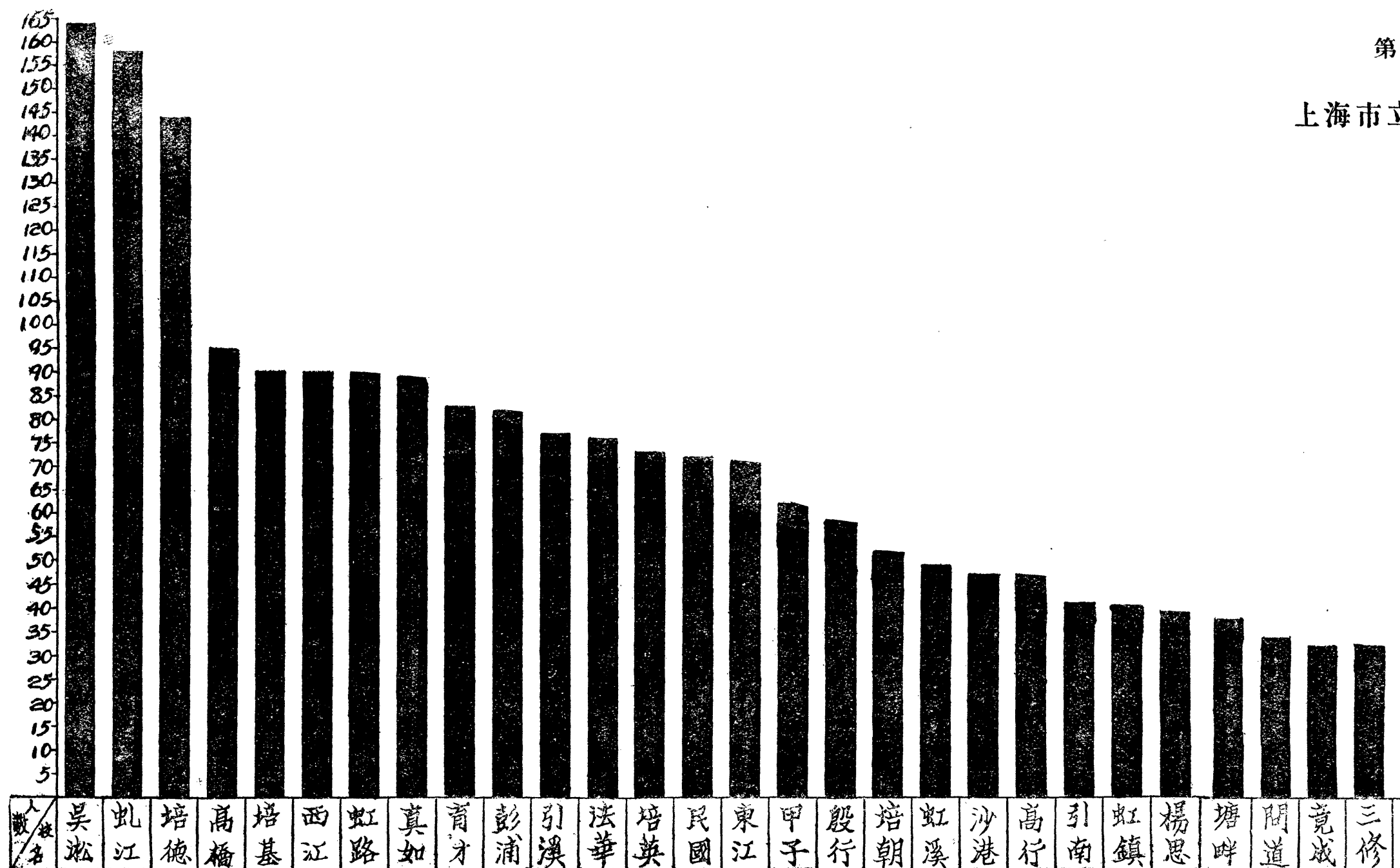
第九表——續

校別	項別		T 分 數			B 分 數		
	級	期	最高分	最低分	全 距	最高分	最低分	全 距
沙 港	五	秋	55	35	20	55	29.5	25.5
	六	秋	55	52	3	51	45	6
石 泉	四	秋	55	28	27	54.5	30	24.5
	三	秋	34	30	4	43.5	26	17.5
還 讀	四	秋	46	39	7	45	31	14
	五	秋	42	39	3	39	29	10
	三	秋	37	30	7	49	30	19
清 溪	四	秋	47	34	13	49.5	36	13.5
	五	秋	57	51	6	52	44.5	7.5
	三	秋	53	34	19	54	41.5	12.5
甲 子	四	秋	56	46	10	67.5	50	17.5
	五	秋	72	51	21	70	52	18
	六	秋	76	54	12	70	43	27
	三	秋	35	35	0	30	30	0
覺 羣	四	秋	46	46	0	47	47	0
	五	秋	47	43	4	42	36	6
	六	秋	43	43	0	40	40	0

上海市立鄉區小學各年級最高及最低T.B.分數支配表


項 級 別	智 力 T 分 數					智 力 B 分 數				
	最高分	所得學校	最低分	所得學校	全 距	最高分	所得學校	最低分	所得學校	全 距
三 乙	54	培 朝	20	培 朝	34	68	培 朝	21	培 朝	47
三 甲	58	育才,塘嚴,吳淞	20	周渡,高行,鹽倉	38	81	西 江	13	虹 路	68
四 乙	51	培 朝	32	培 朝	19	59	培 朝	43	培 朝	16
四 甲	77	塘 西	28	石 泉	49	84.5	塘 嚴	21.5	永 寧	63
五 乙										
五 甲	72	甲 子	17	培 基	55	77.5	真 如	16	培 基	61.5
六 乙										
六 甲	81	法 華	43	覺 羣	38	78	真 如	31	彭 浦	47

第三編……圖



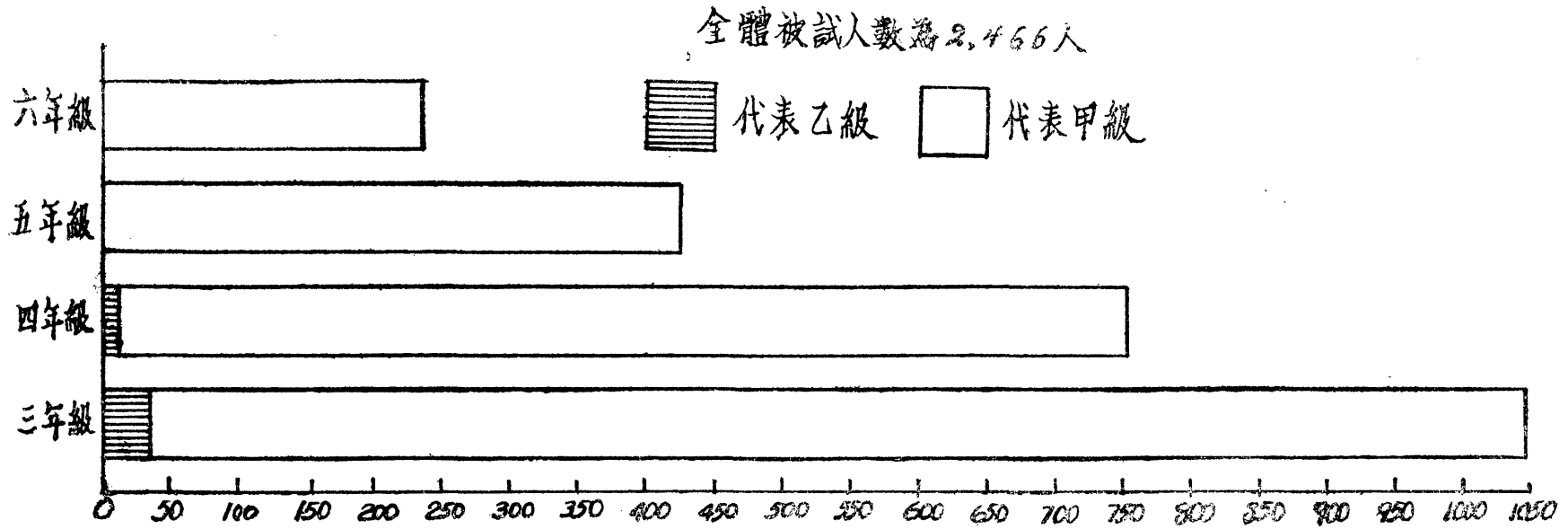
第一圖

上海市立鄉區小學各校受試人數比較圖

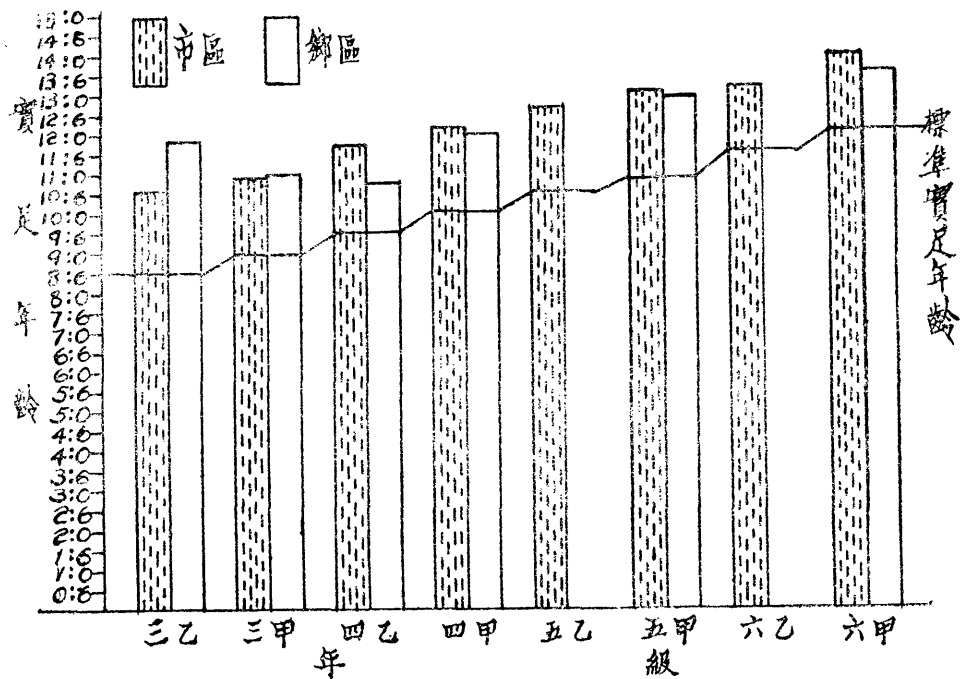


第 二 圖

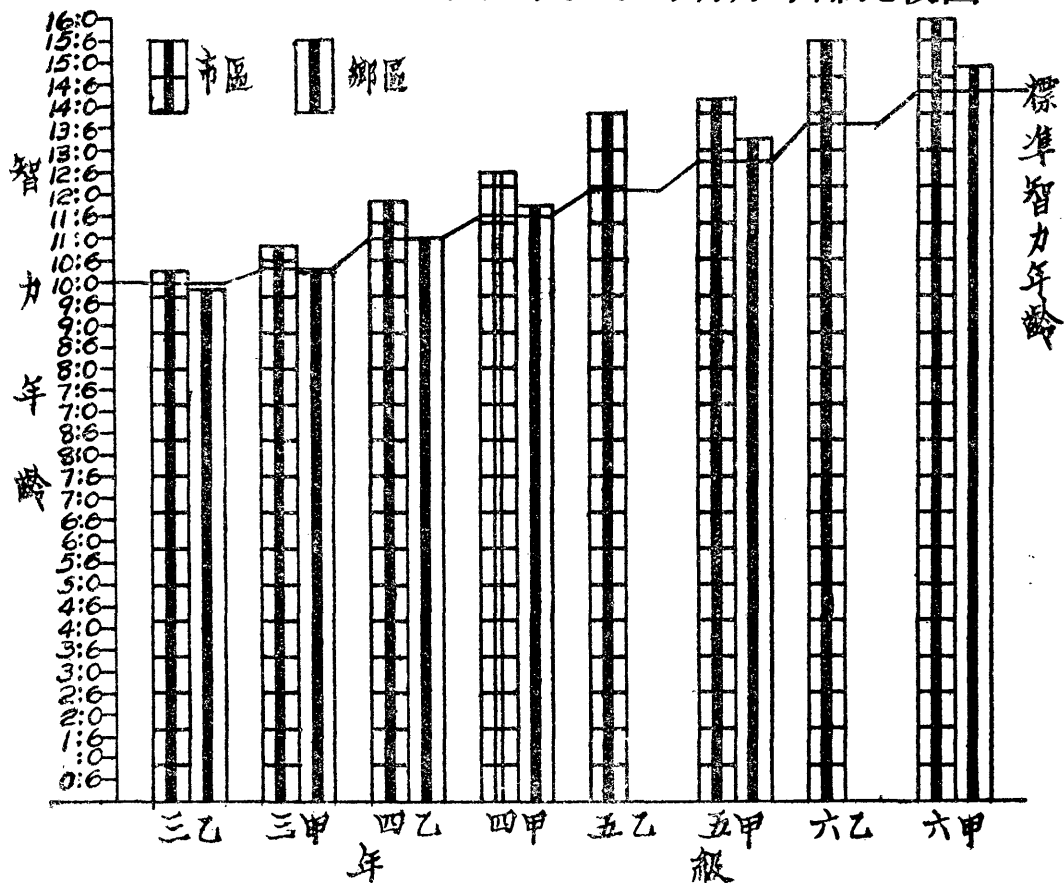
上海市立鄉區小學各年級被試人數比較圖



第三圖
上海市市區鄉區小學各年級平均實足年齡比較圖

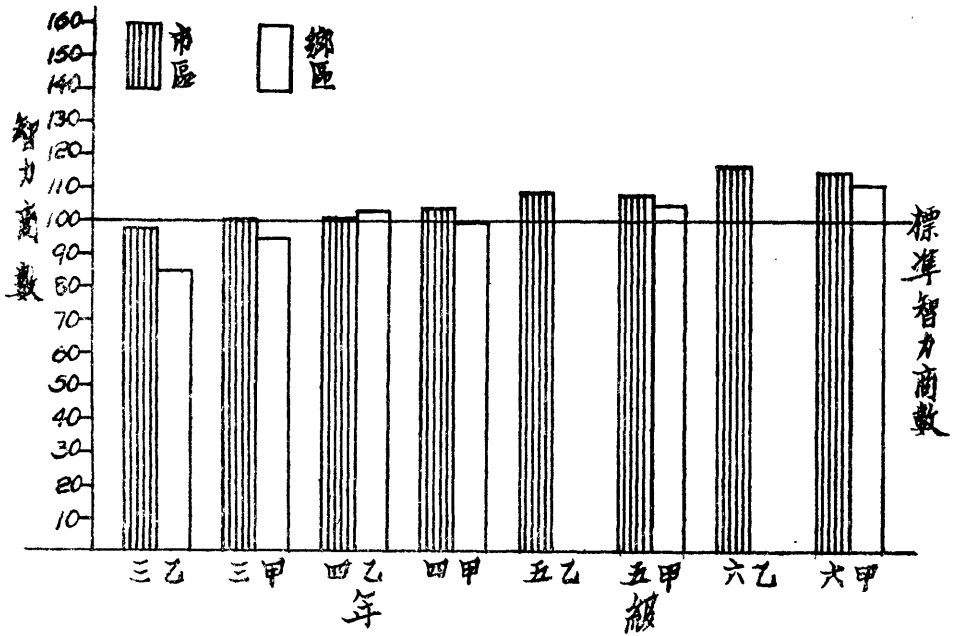


第四圖
上海市市區鄉區小學各年級平均智力年齡比較圖



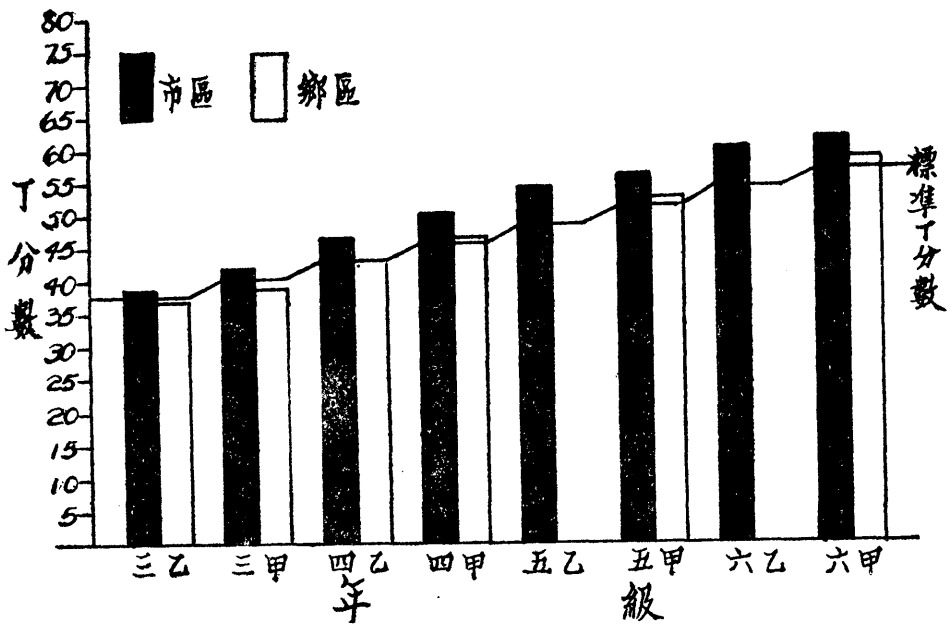
第 五 圖

上海市市區鄉區小學各年級平均智力商數比較圖



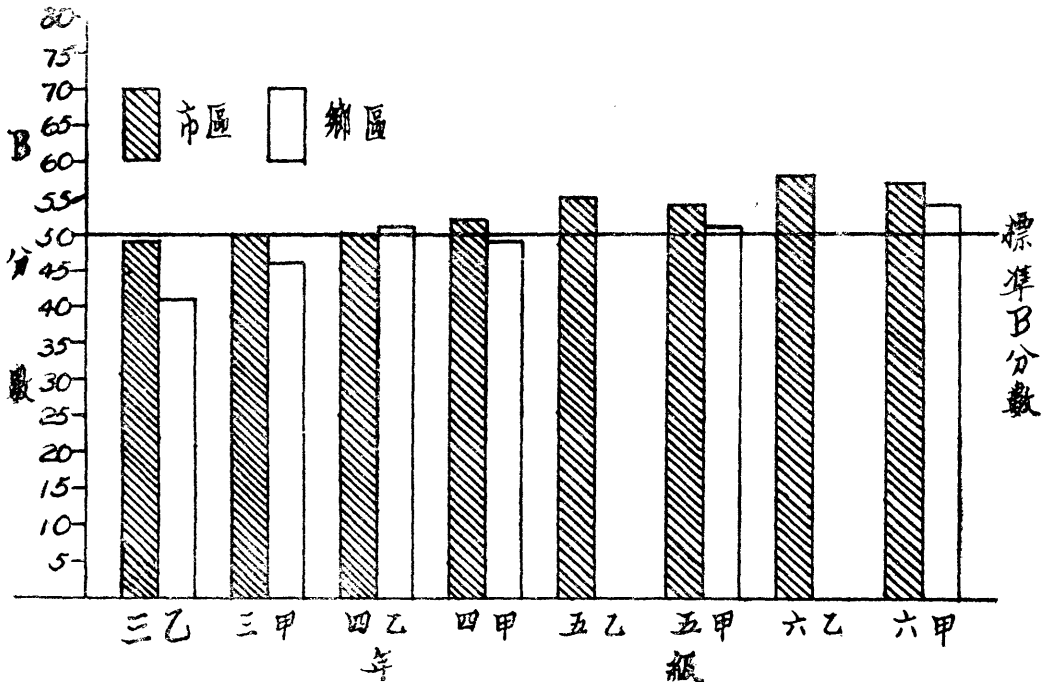
第 六 圖

上海市市區鄉區小學各年級平均T分數比較圖



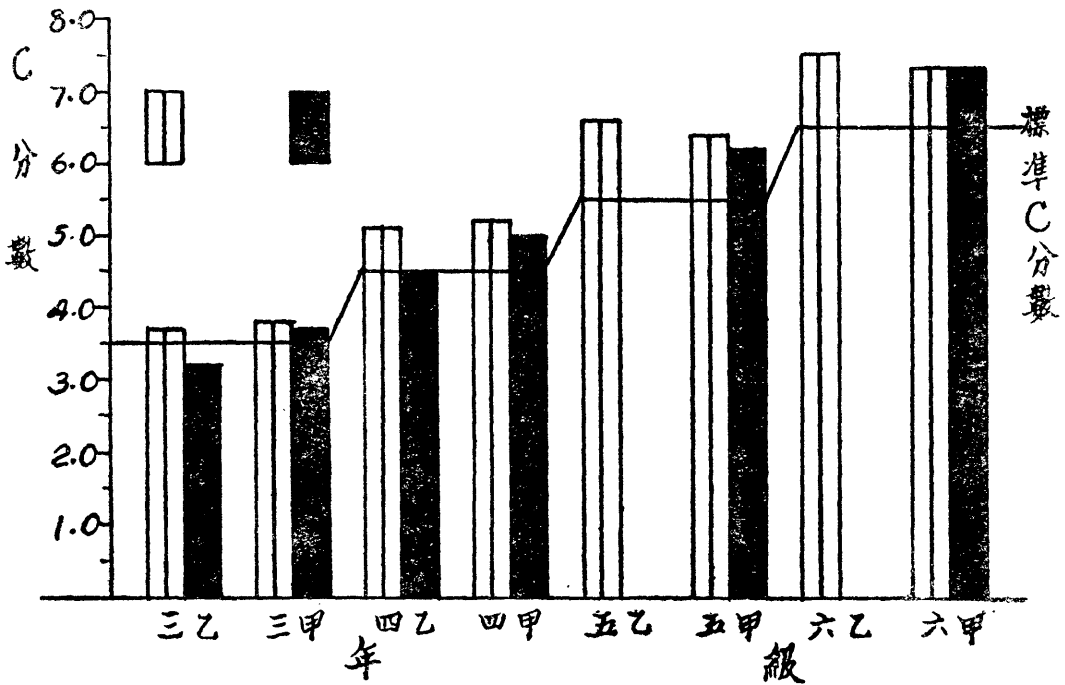
第七圖

上海市市區鄉區小學各年級平均B分數比較圖




第八圖

上海市市區鄉區小學各年級平均C分數比較圖



第 九 圖

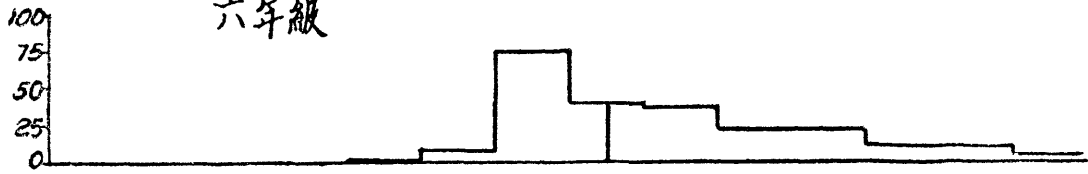
上海市鄉區小學各年級學生實足年齡分配圖



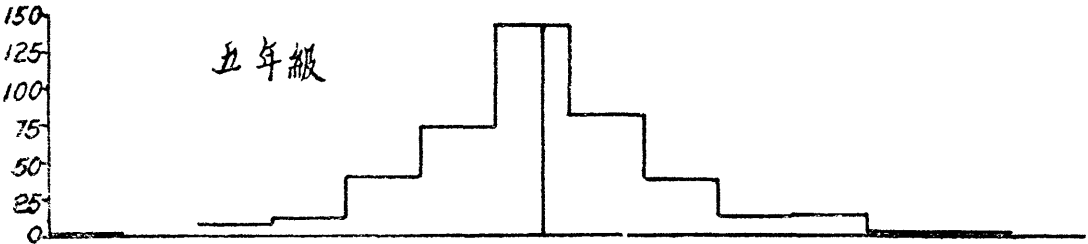
第十圖

上海市鄉區小學各年級智力年齡分配圖

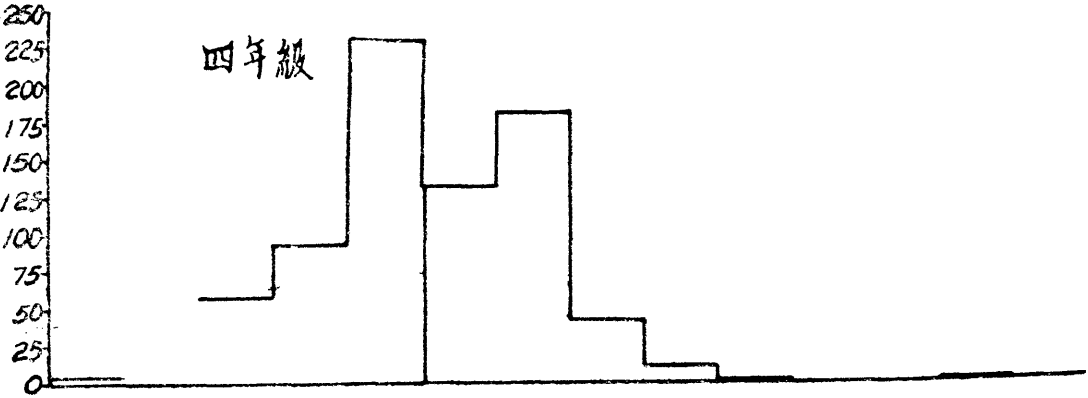
六年級



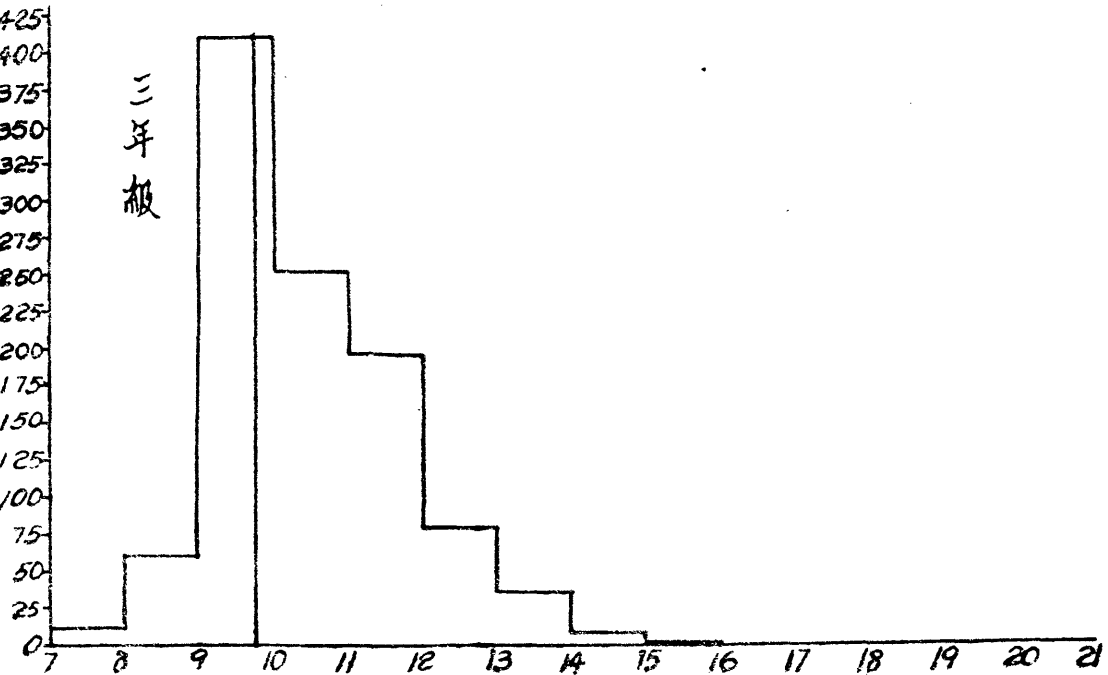
五年級



四年級

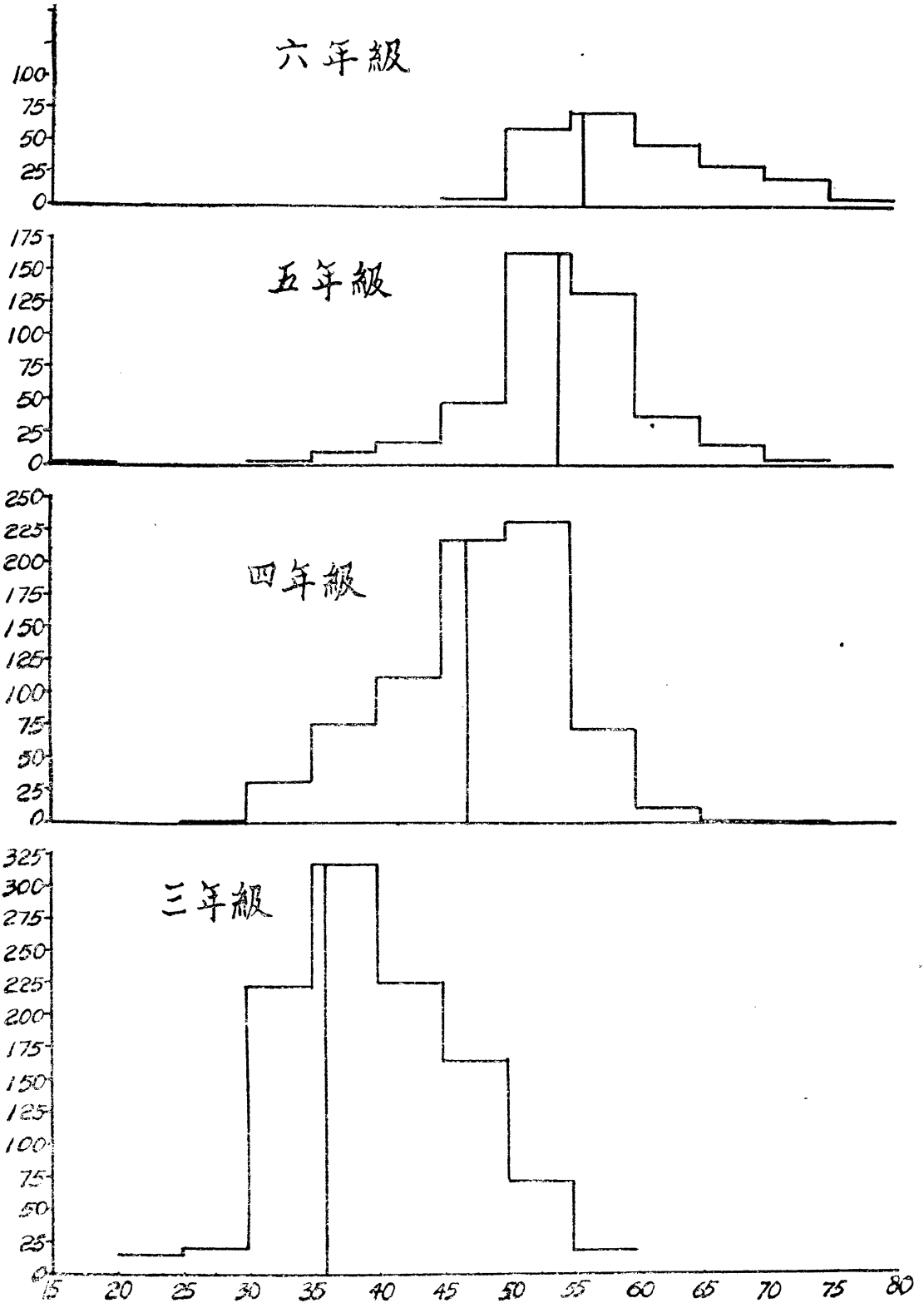


三年級



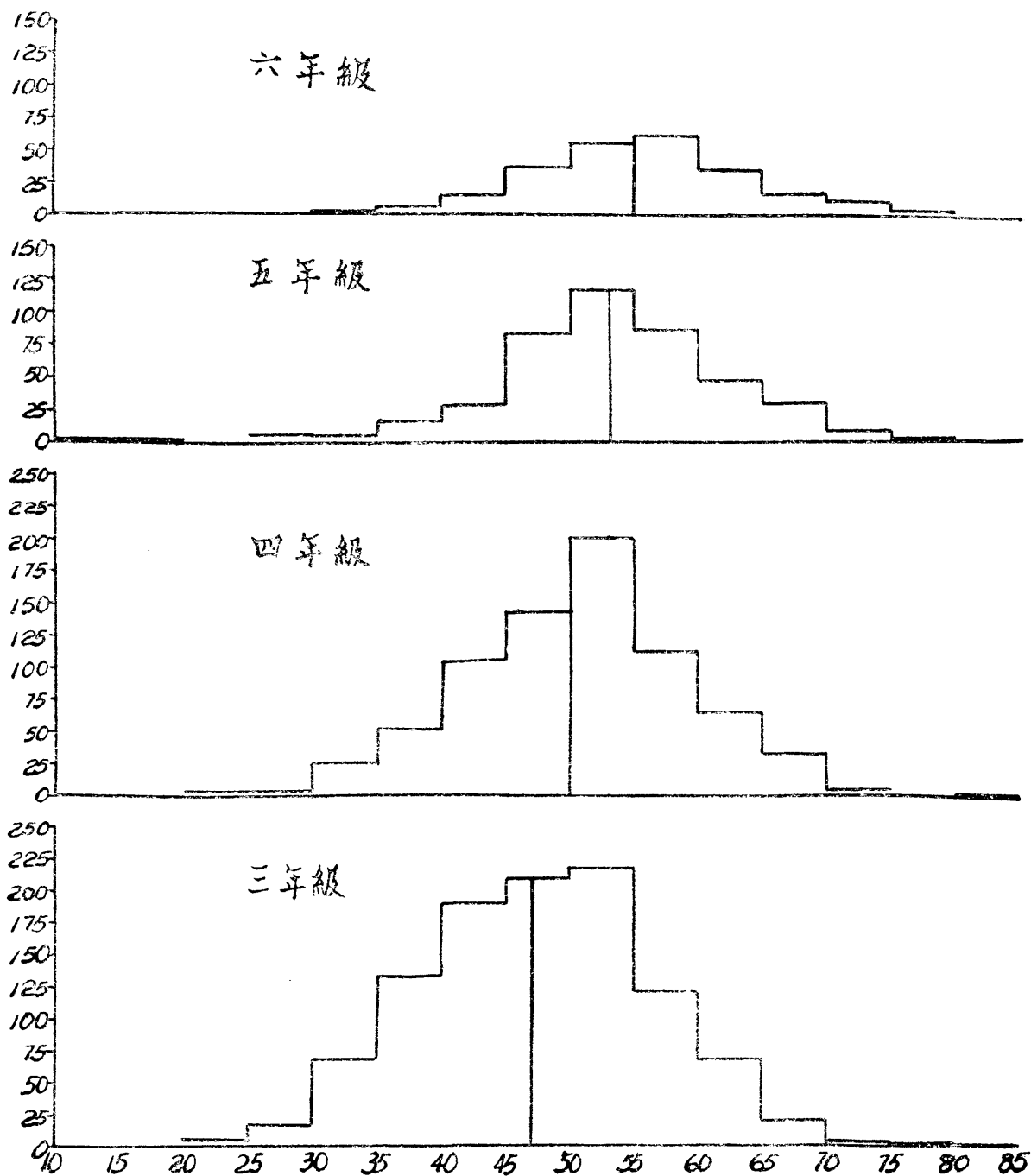
第十圖

上海市鄉區小學各年級T智力分數分配圖



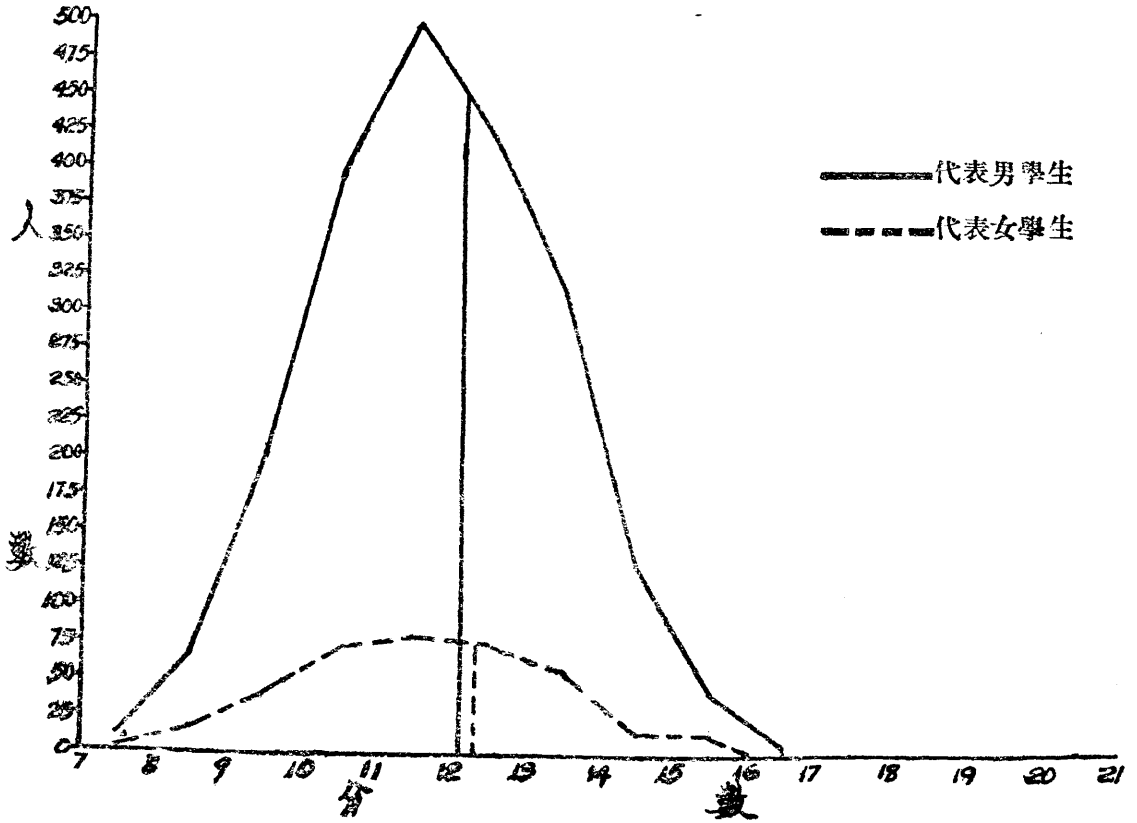
第十二圖

上海市鄉區小學各年級B智力分數分配圖



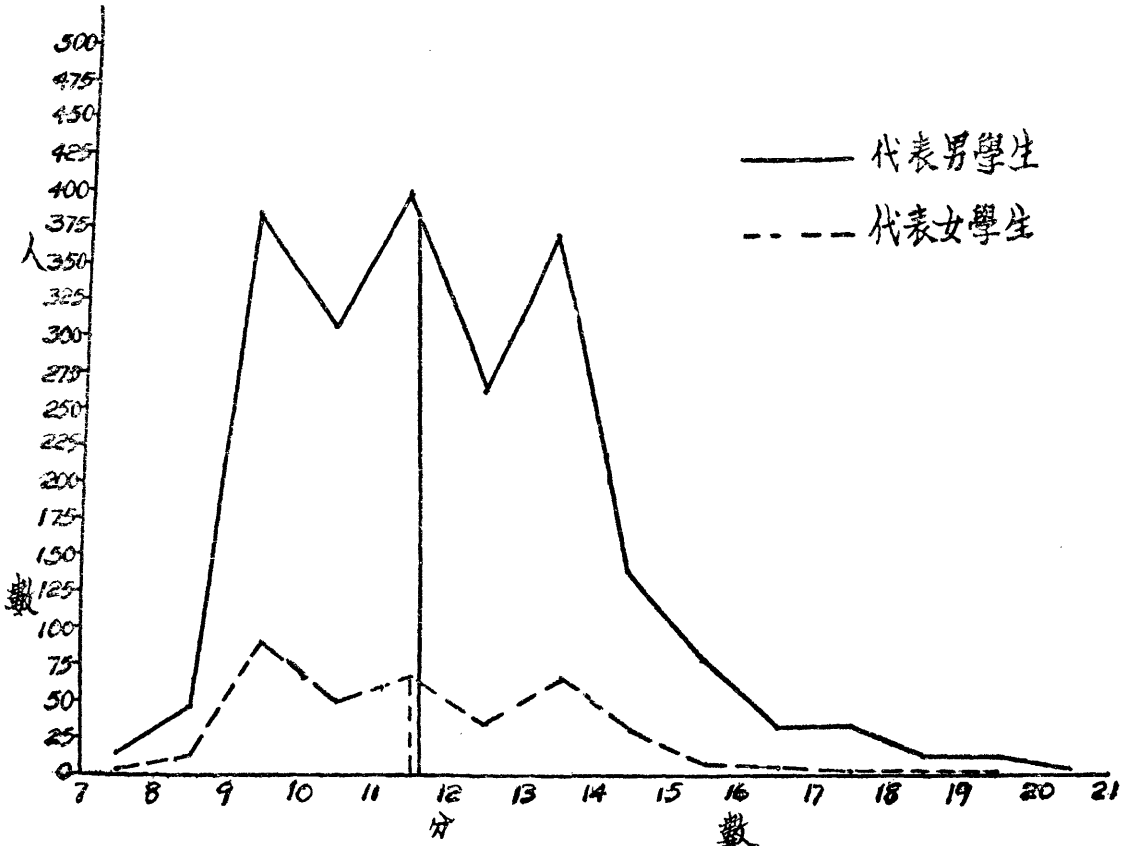
第十三圖

上海市鄉區小學三四五六各年級男女學生實足年齡分配比較圖



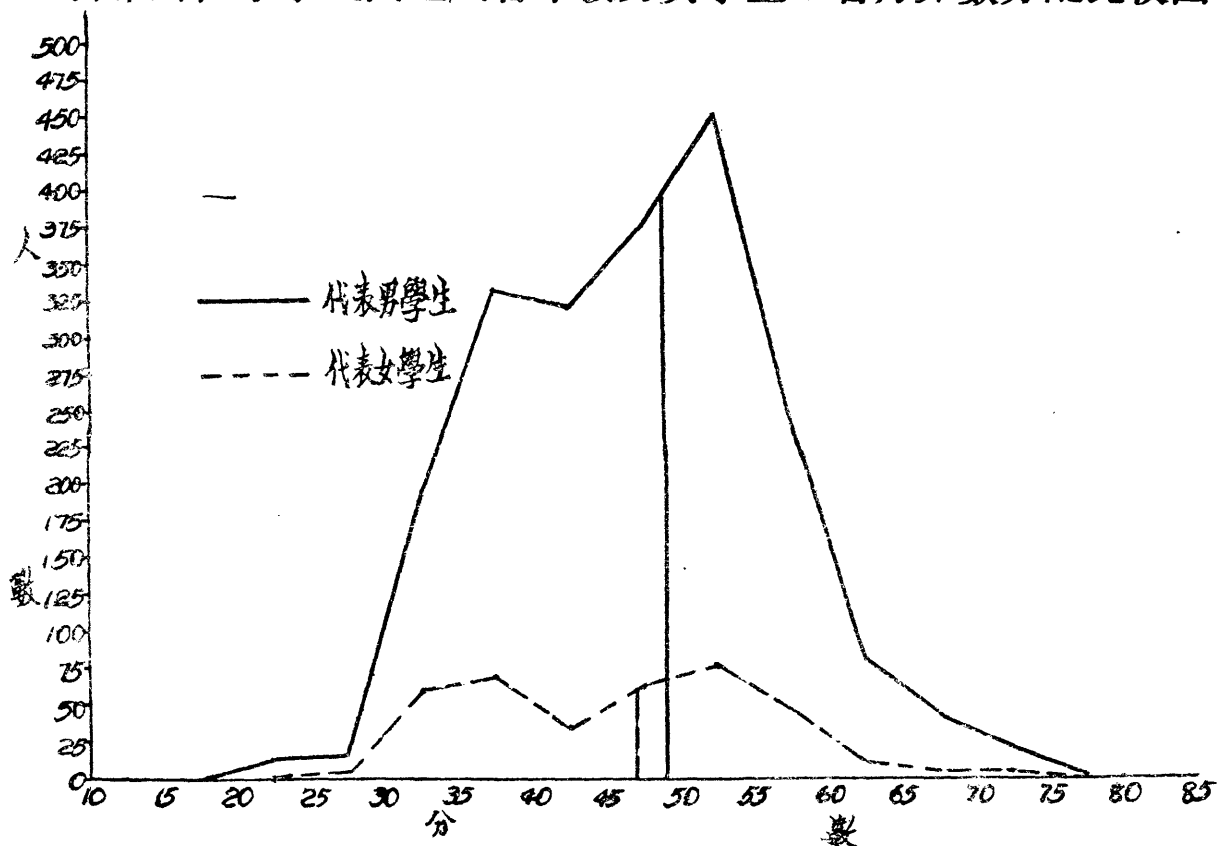
第十四圖

上海市鄉區小學三四五六各年級男女學生智力年齡分配比較圖



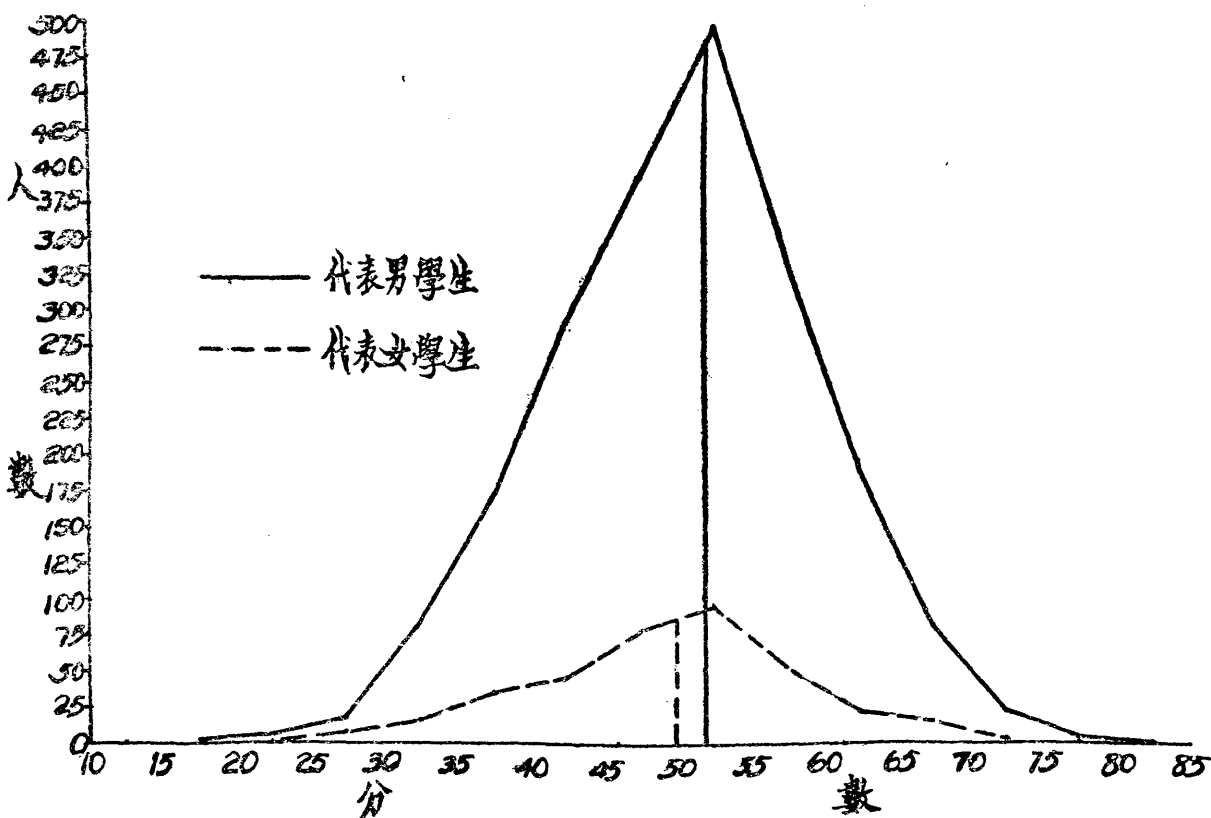
第十五圖

上海市鄉區小學三四五六各年級男女學生T智力分數分配比較圖



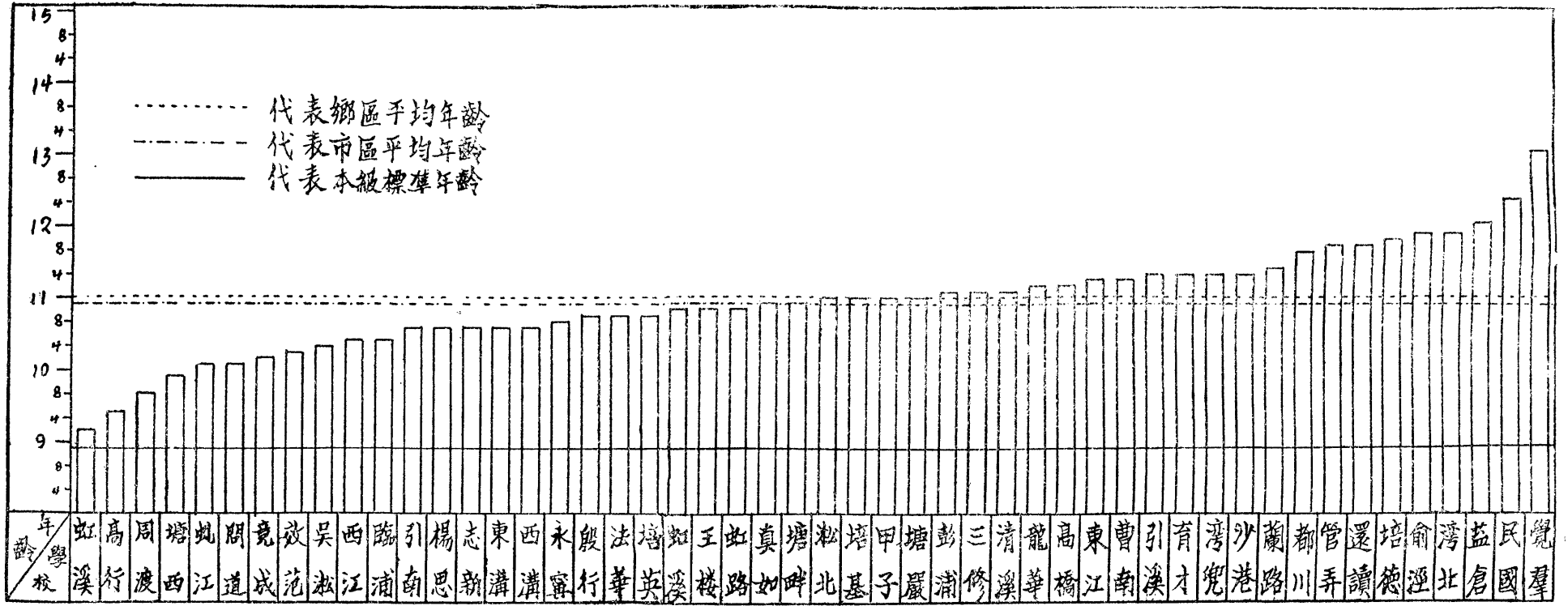
第十六圖

上海市鄉區小學三四五六各年級男女學生B智力分數分配比較圖



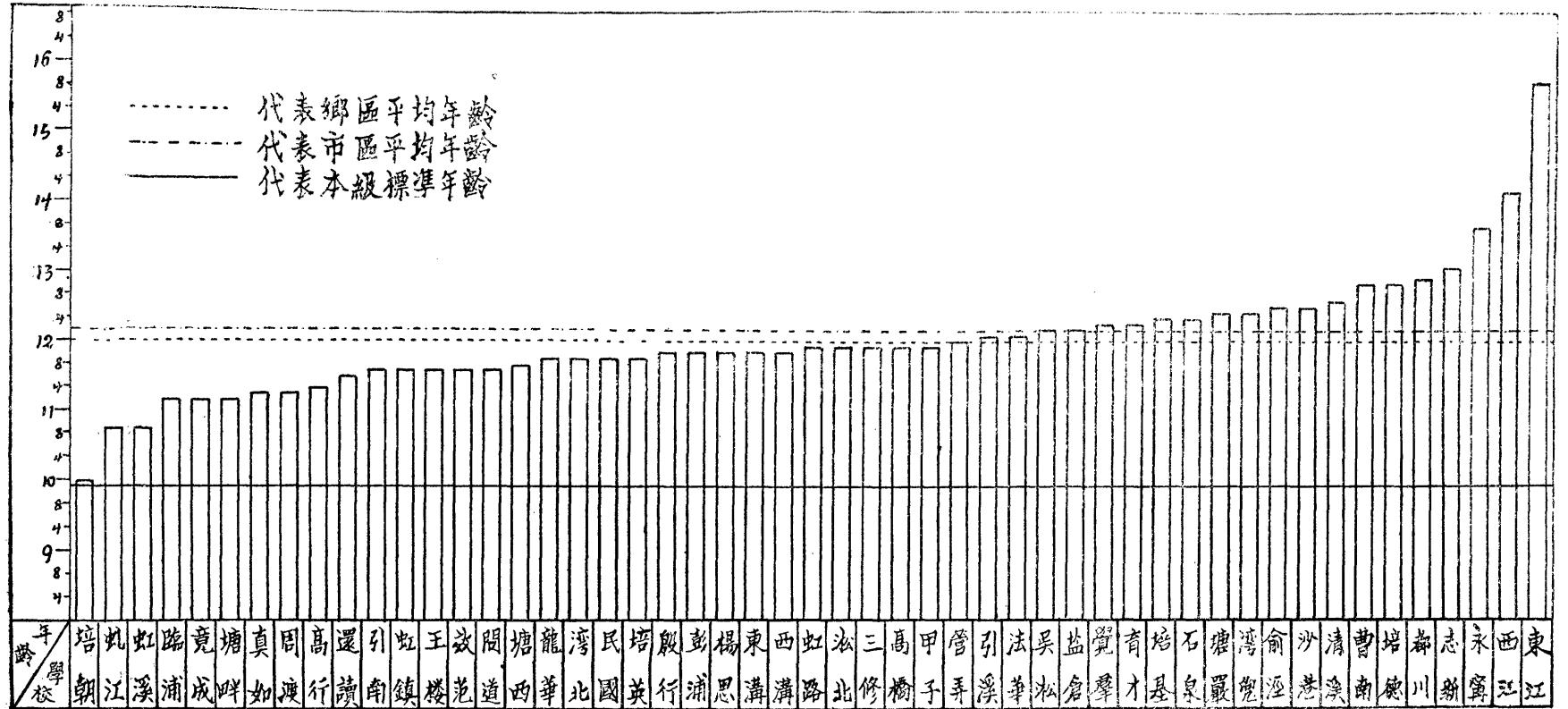
第十七圖

上海市鄉區各校三年甲級學生實足年齡比較圖




第十八圖

上海市鄉區各校四年甲級學生實足年齡比較圖



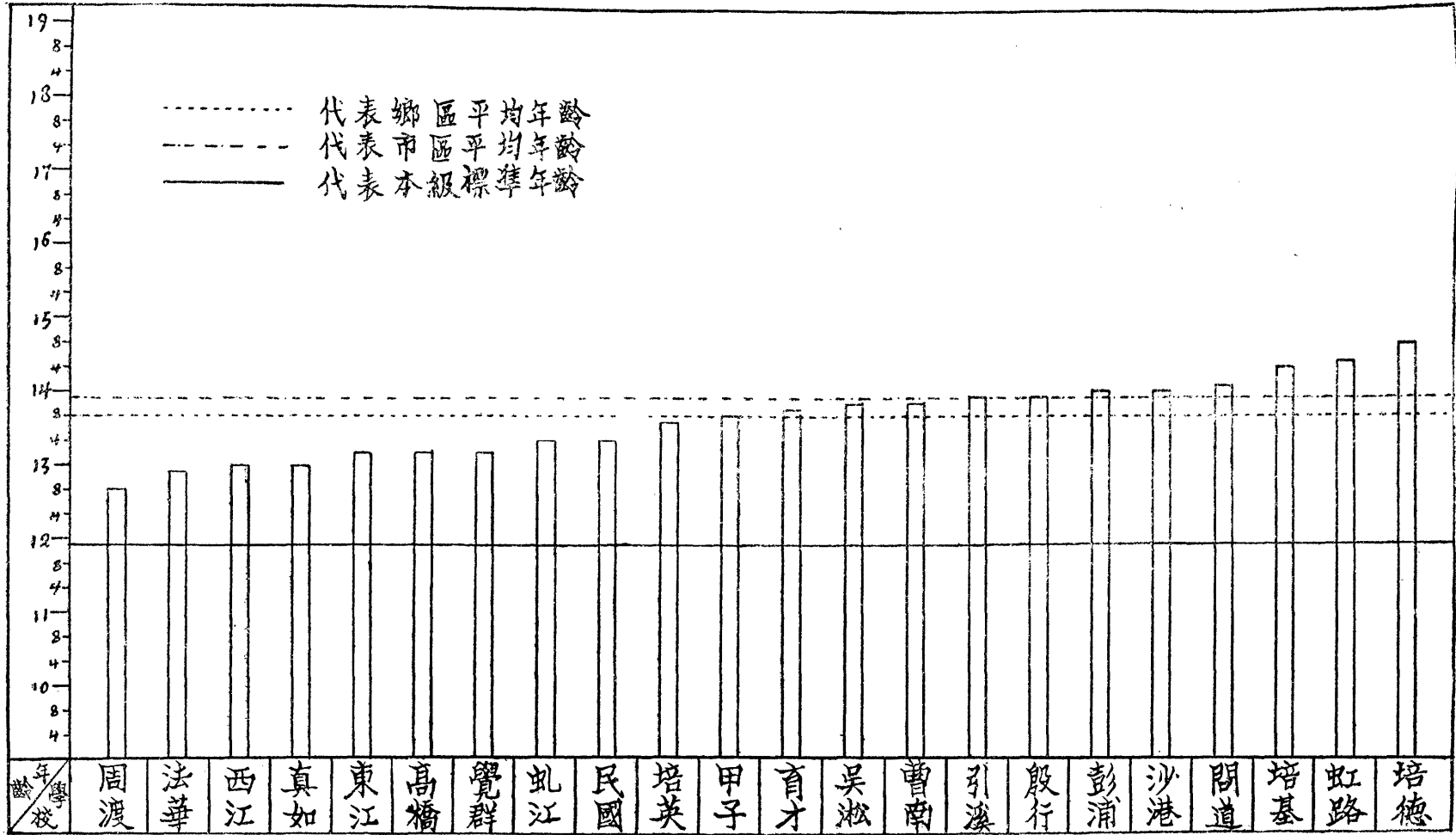
第 十 九 圖

上海市鄉區各校五年甲級學生實足年齡比較圖



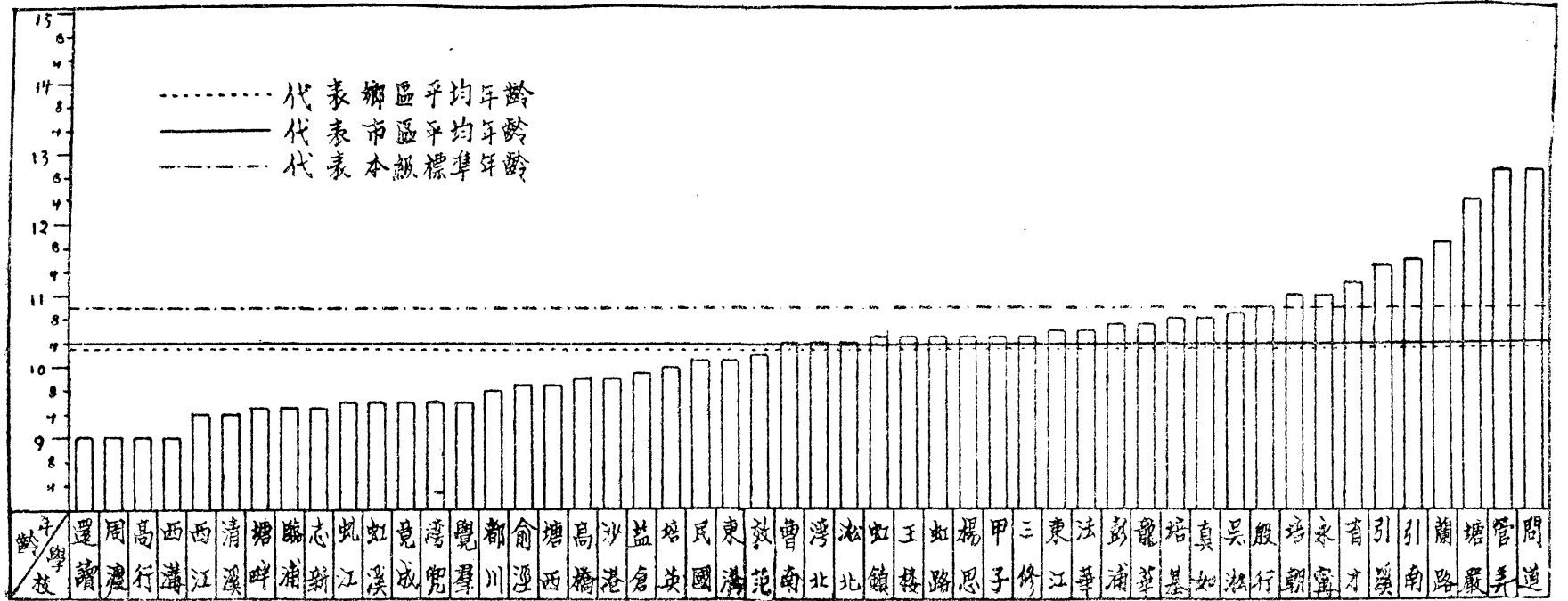
第 二 十 圖

上海市鄉區各校六年甲級學生實足年齡比較圖



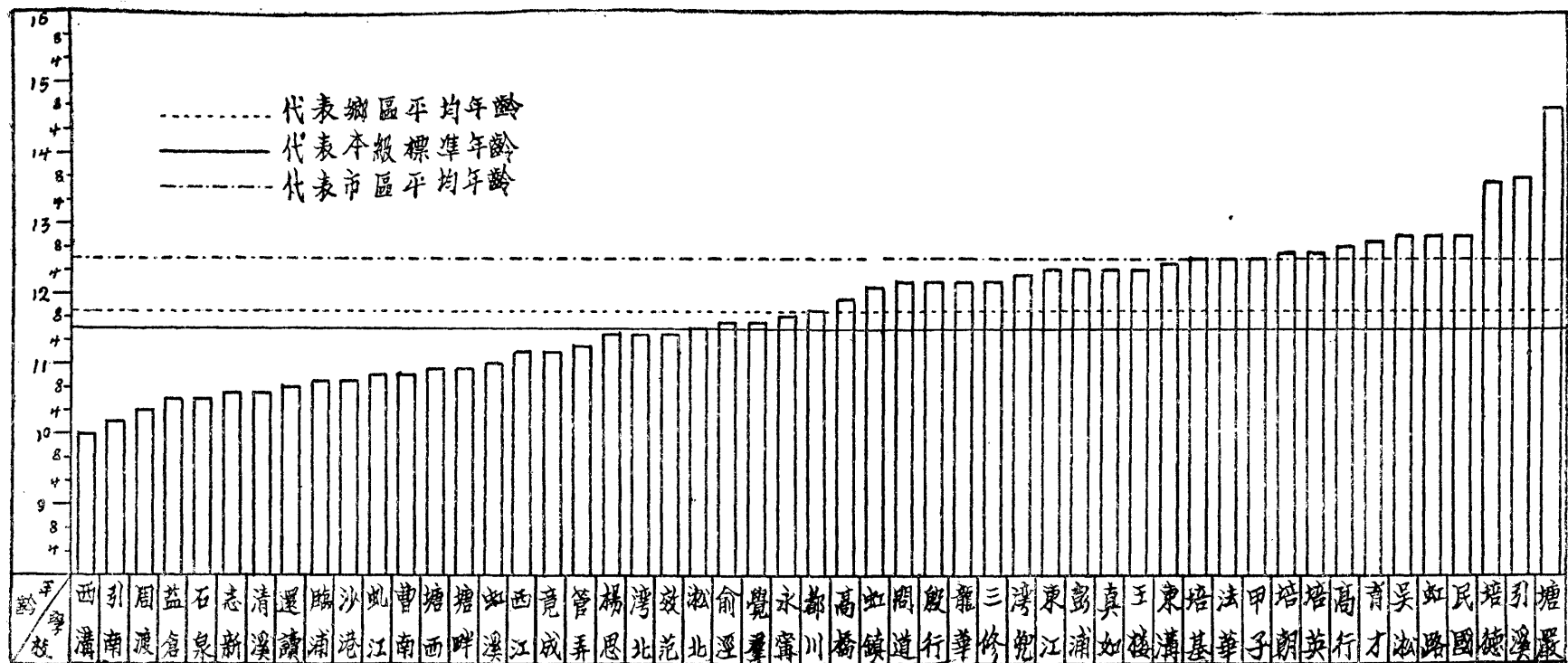
第 二 十 一 圖

上海市鄉區各校三年甲級學生智力年齡比較圖



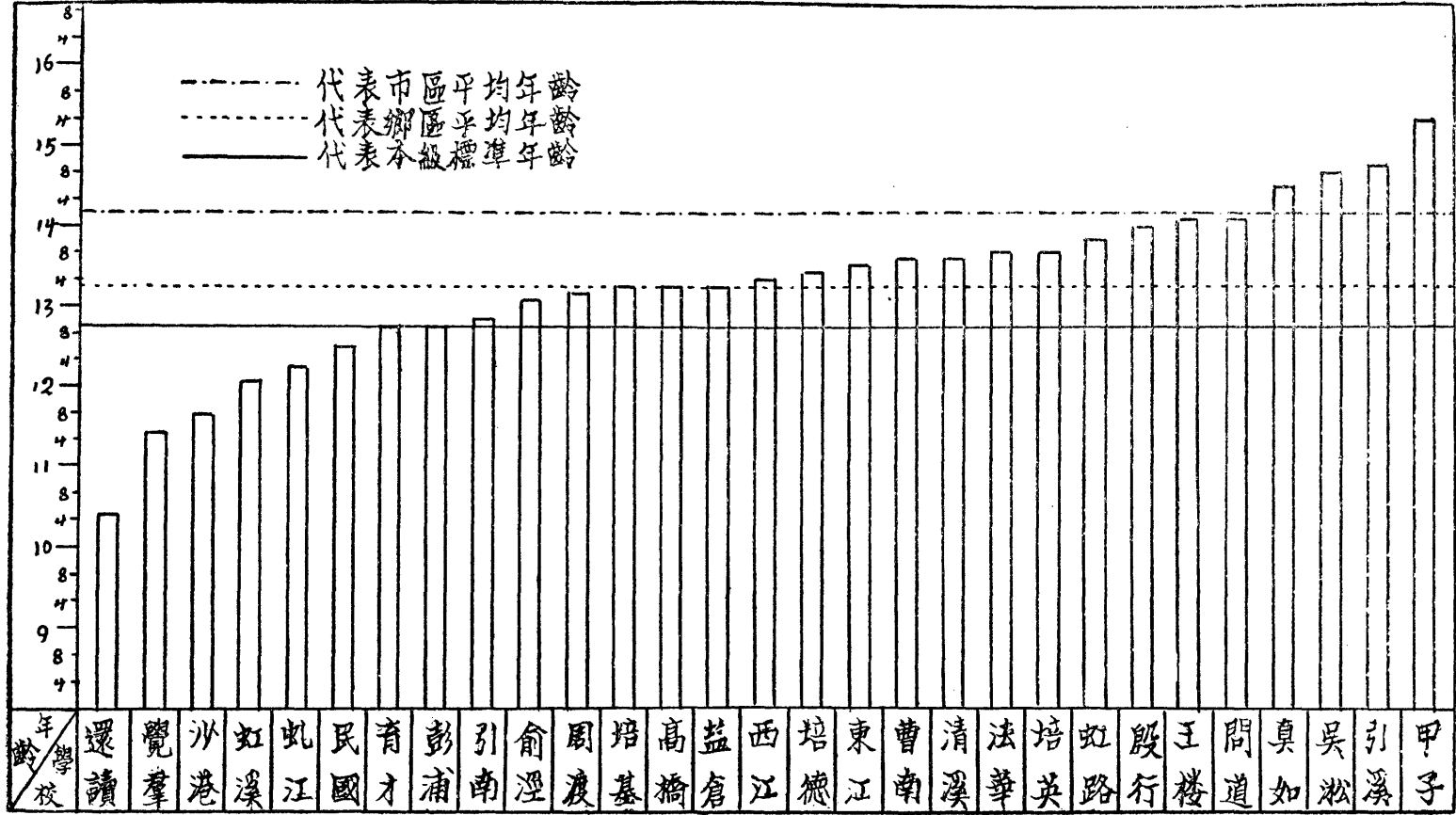
第 二 十 二 圖

上海市鄉區各校四年甲級學生智力年齡比較圖



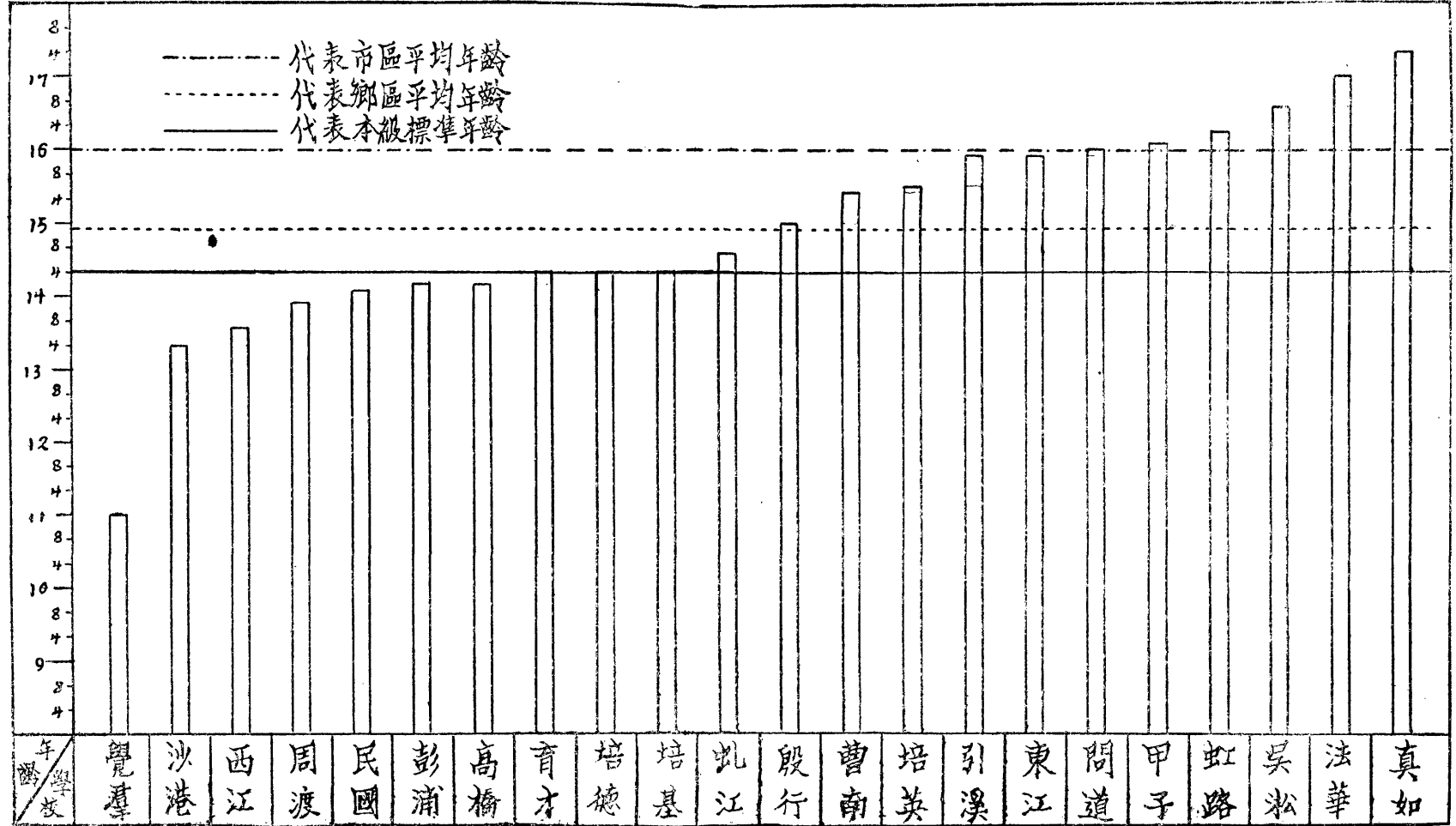
第 二 十 三 圖

上海市鄉區各校五年甲級學生智力年齡比較圖



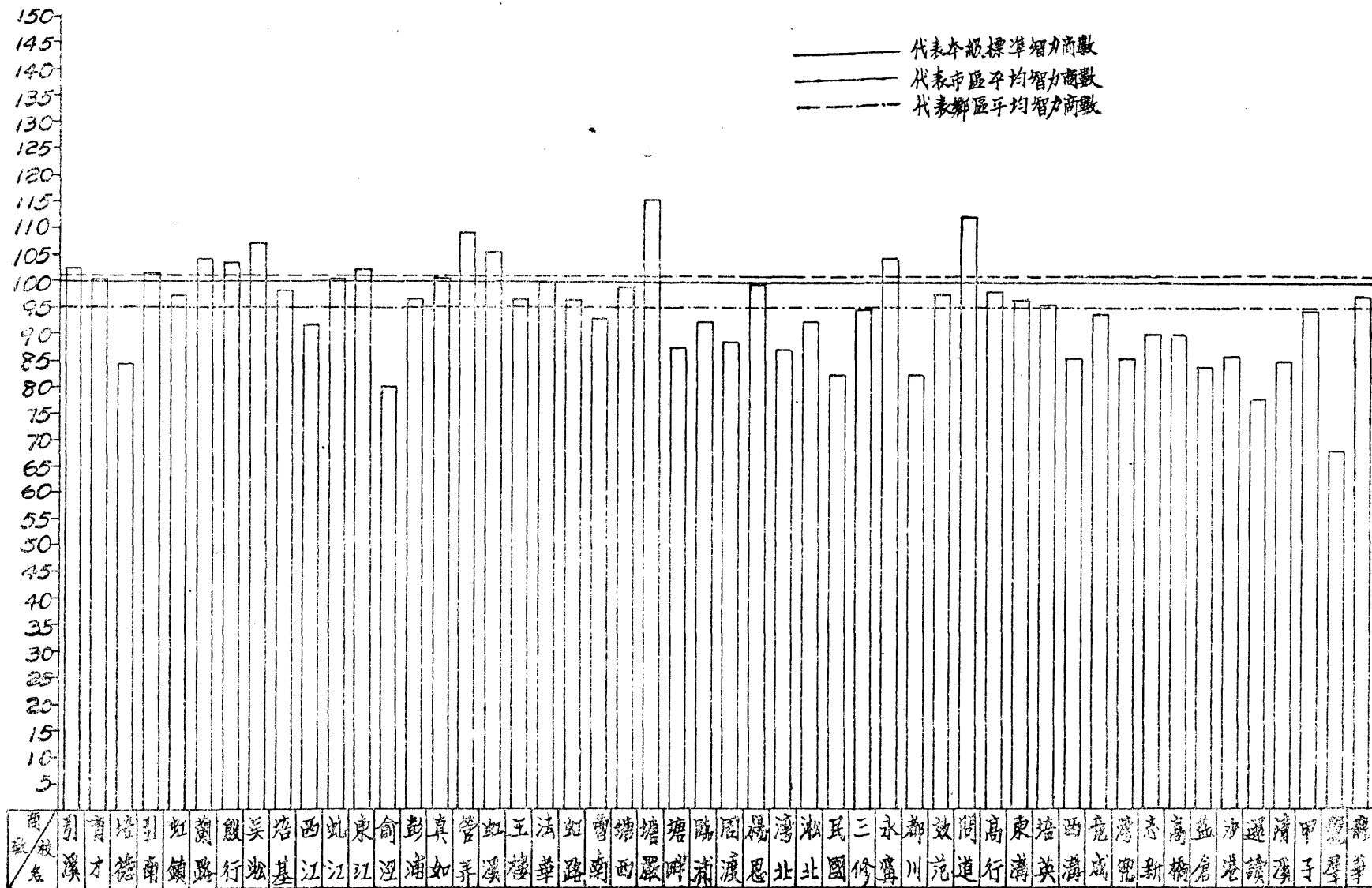
第 二 十 四 圖

上海市鄉區各校六年甲級學生智力年齡比較圖



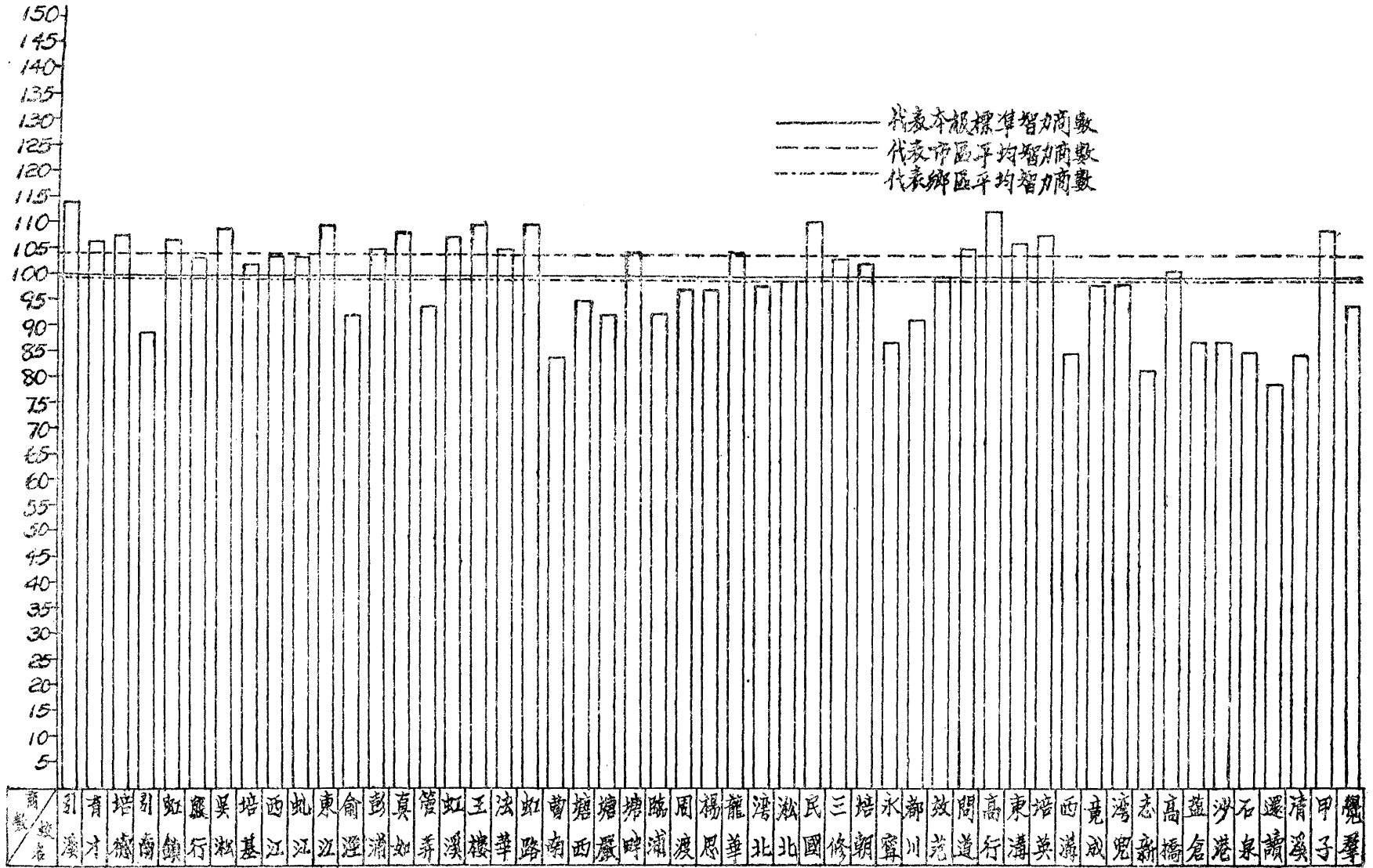
第二十五圖

上海市鄉區各校三年甲級平均智力商數比較圖



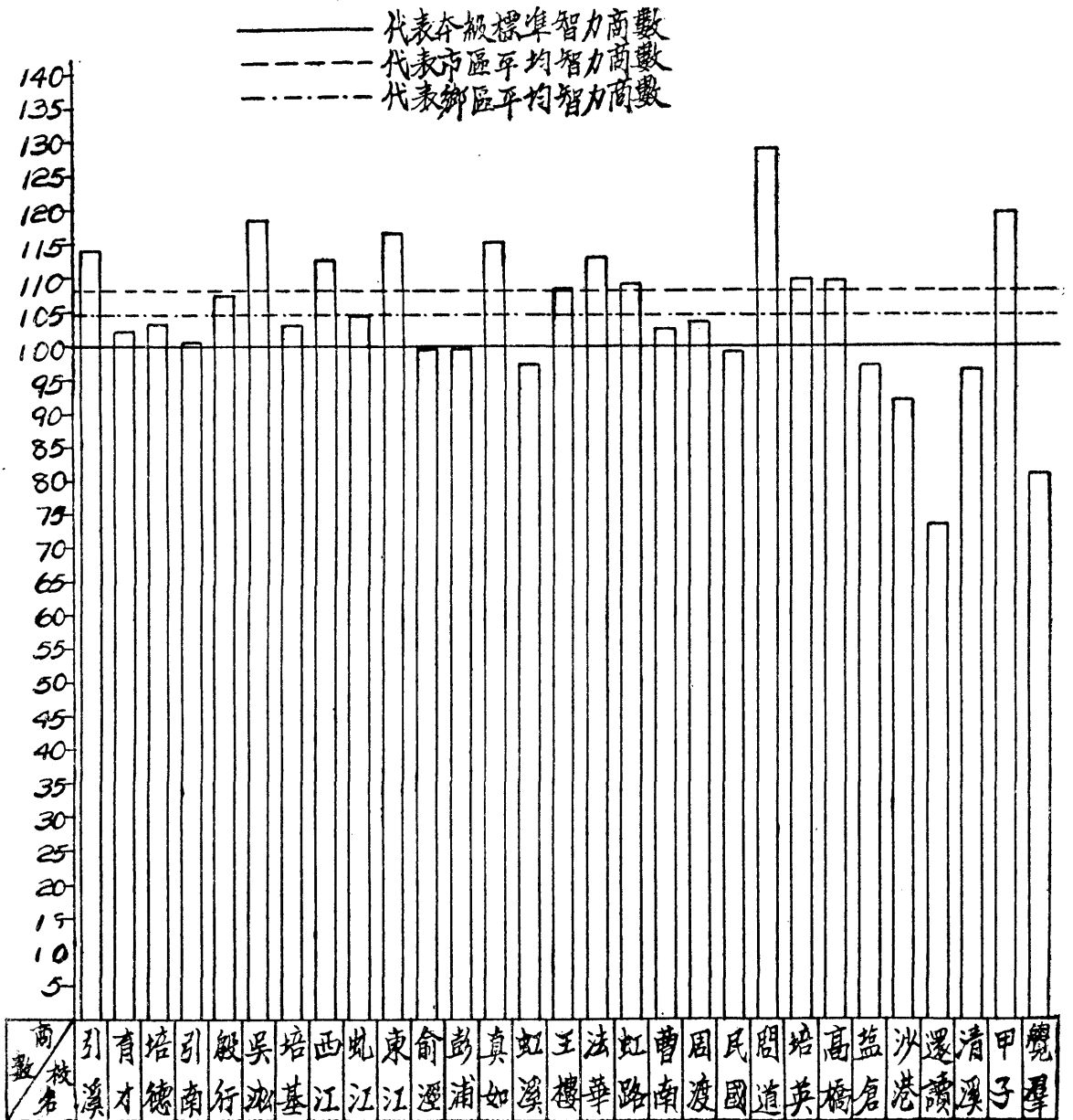
第 二 十 六 圖

上海市鄉區各校四年甲級平均智力商數比較圖



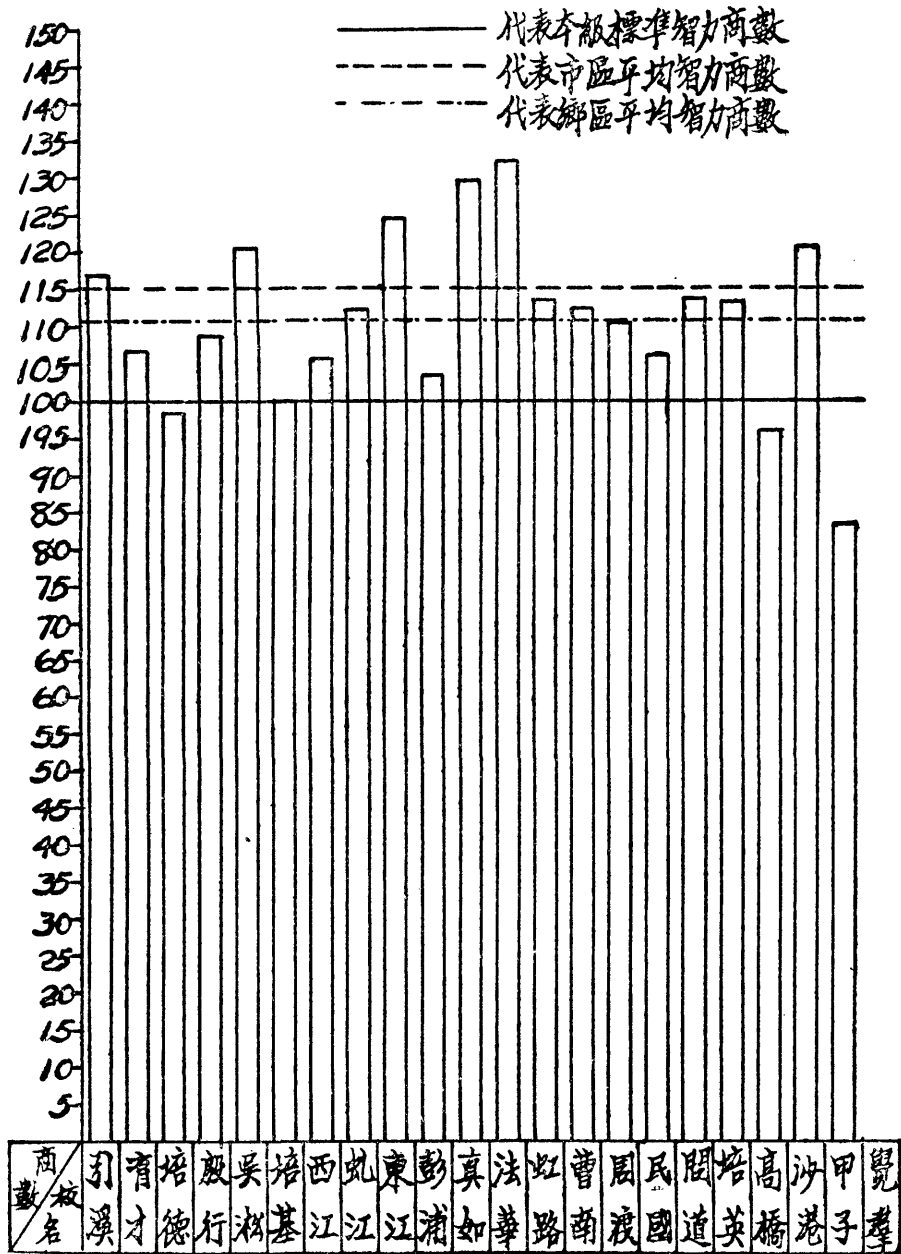
第二十七圖

上海市鄉區各校五年甲級平均智力商數比較圖



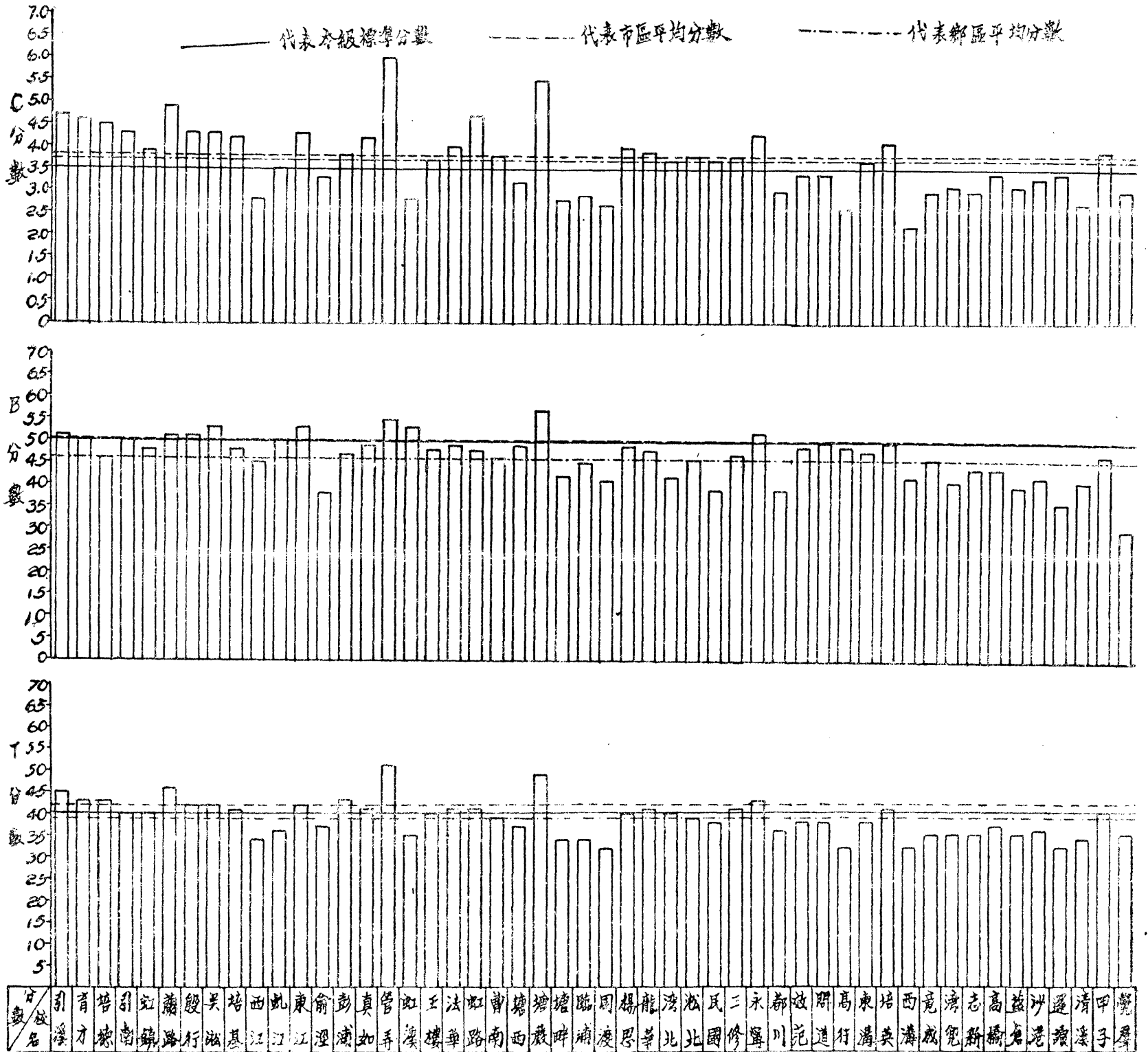
第 二 十 八 圖

上海市鄉區各校六年甲級平均智力商數比較圖



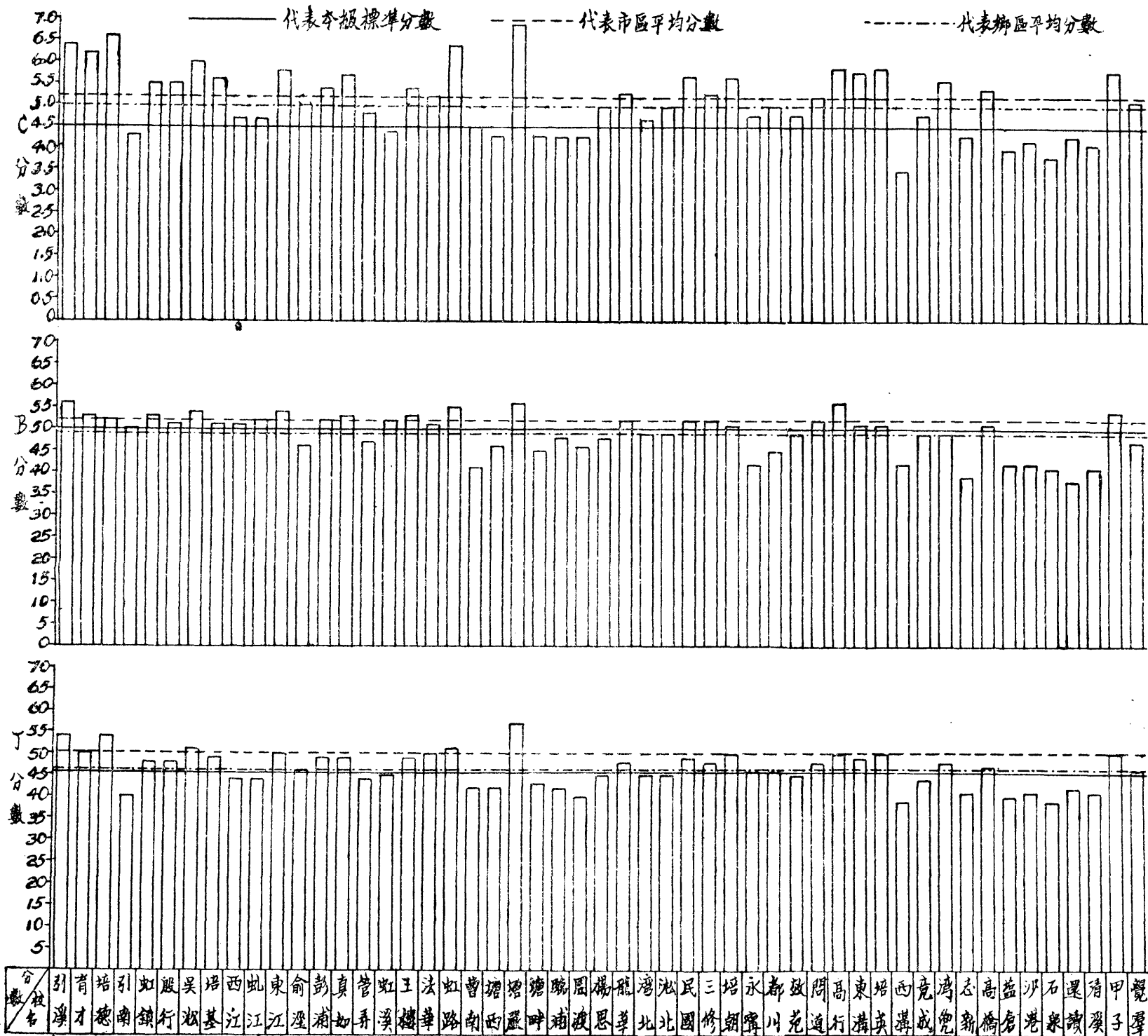
第二十九圖

上海市鄉區各校三年甲級平均 TBC 分數比較圖




第三十圖

上海市鄉區各校四年甲級平均 TBC 分數比較圖



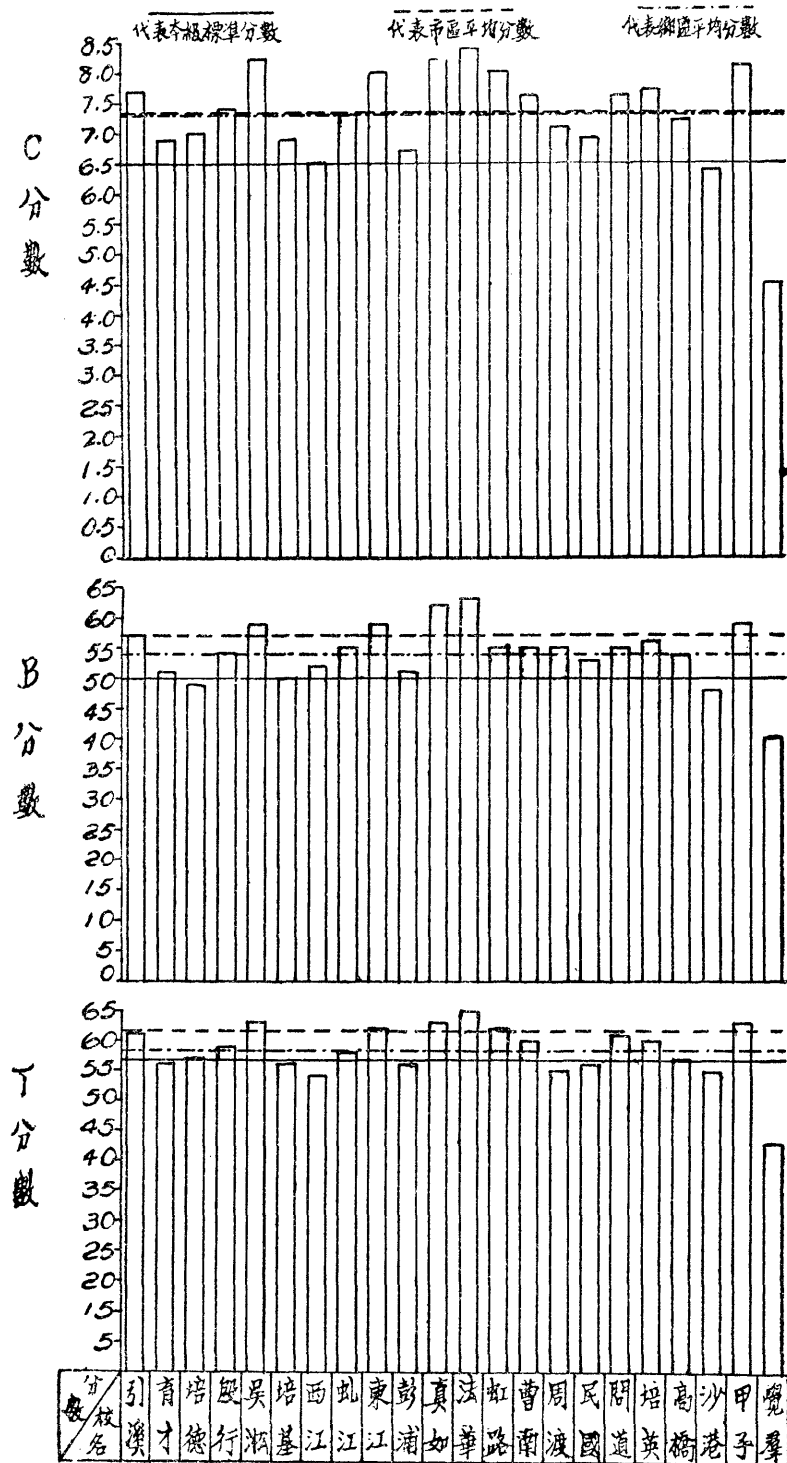
第 三 十 一 圖

上海市鄉區各校五年甲級平均 T B C 分數比較圖




第三十二圖

上海市鄉區各校六年甲級平均 TBC 分數比較圖

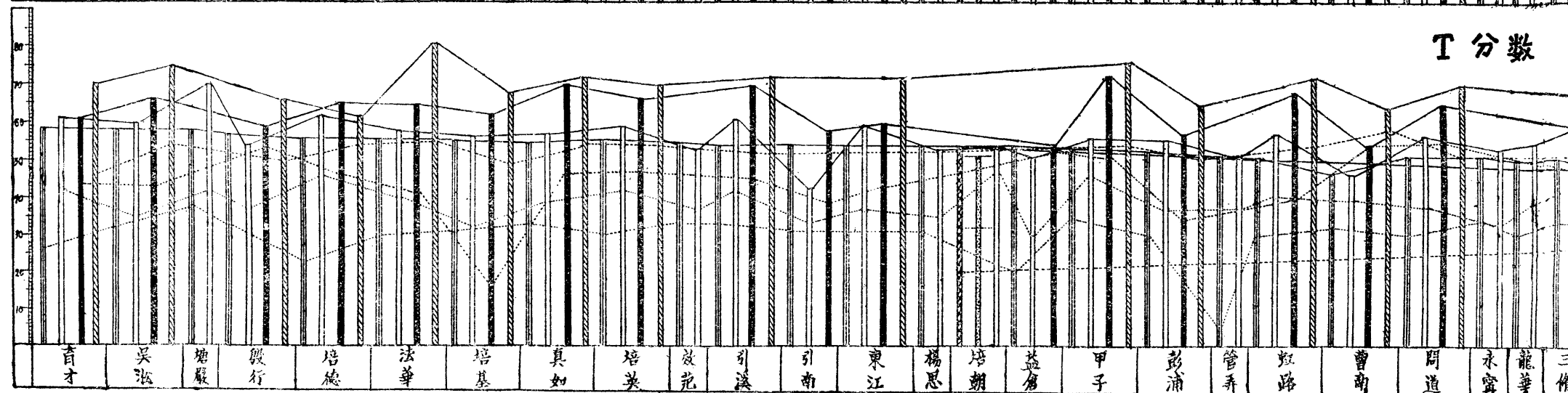


上海市鄉區小學各級最高最低T.B

B 分數



T 分數

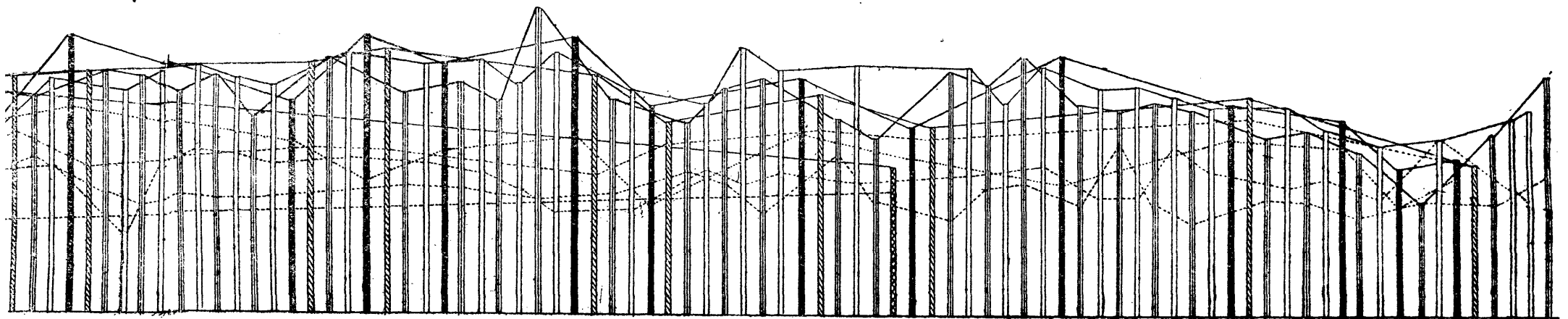


育才	吳淞	塘廠	殷行	培德	法華	培基	真如	培英	燎花	引渡	引南	東江	楊思	培朝	益倉	甲子	彭浦	管弄	虹路	曹南	閘道	永寧	龍華	三條
----	----	----	----	----	----	----	----	----	----	----	----	----	----	----	----	----	----	----	----	----	----	----	----	----

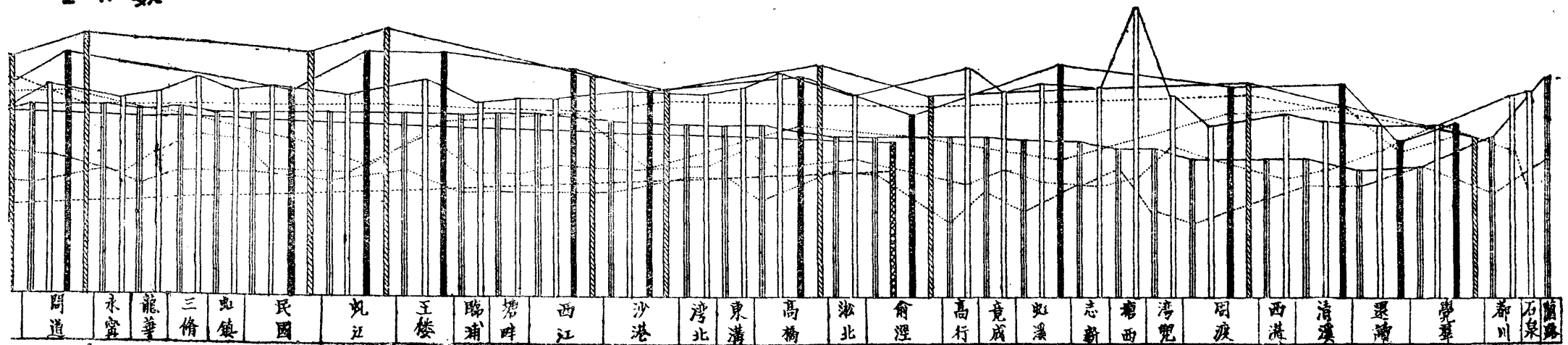
三十三圖

級最高最低T.B.分數及全距圖

B分數



T分數



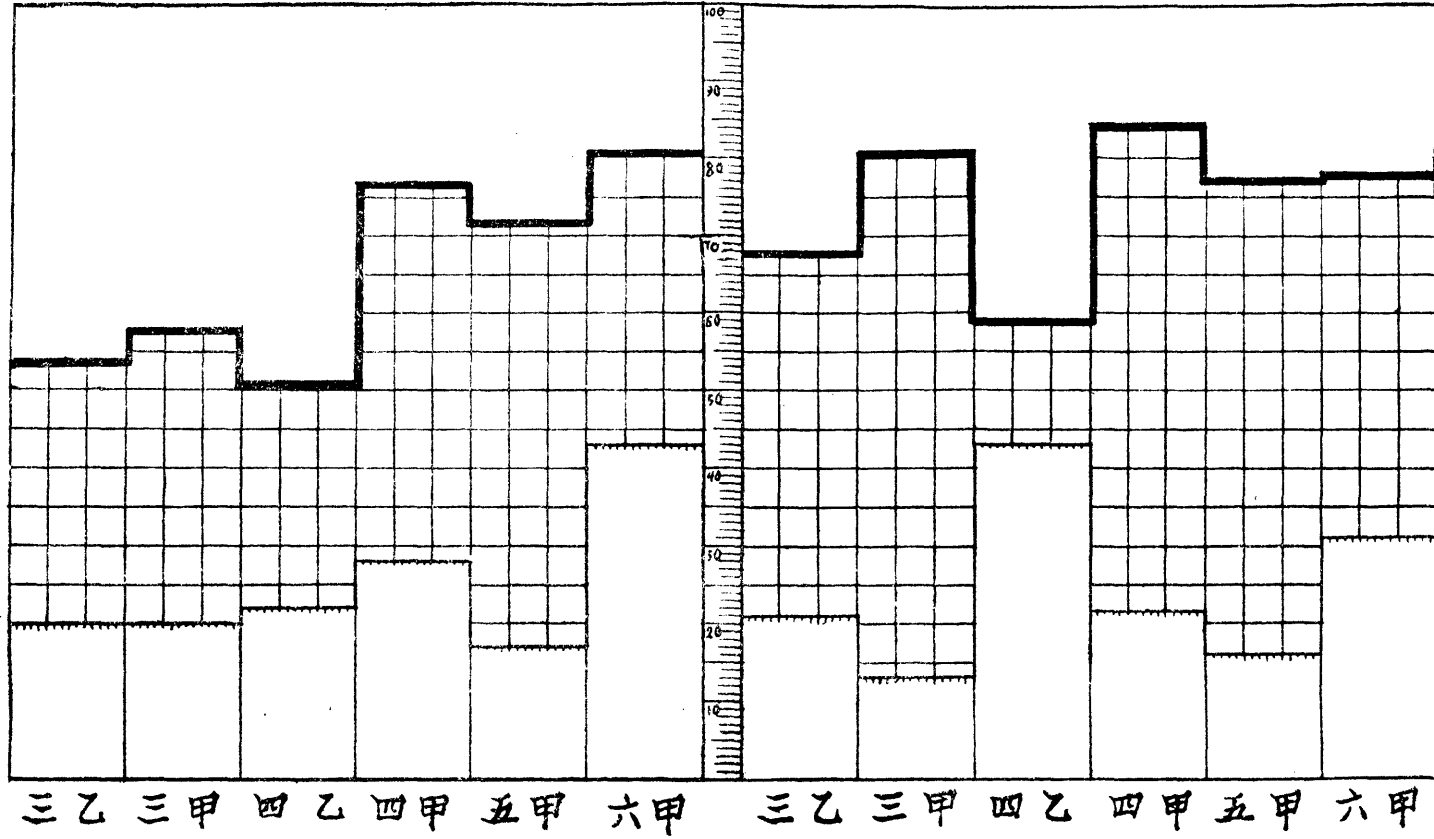
第 三 十 四 圖

上海市鄉區小學各年級最高最低T.B.分數支配圖

—— 最高分

----- 最低分

□ □ □ 全距數



附 錄

智力測驗

引溪學校 六年級 秋學期								
號碼	姓名	性別	實足年齡	T智力	B智力	C智力	智力年齡	智力率
1	陸培元	男	12:2	72	73	9.8	19:9	162.3
2	楊家駒	男	12:11	63	66.5	9.0	18:3	141.3
3	王巨卿	男	13:8	60	56	7.5	15:5	112.8
4	馮真海	男	16:6	60	47	7.5	15:5	93.4
5	許福根	男	15:6	57	47	7.0	14:5	83
6	黃兆祥	男	13:10	53	48	6.2	13:3	95.8
7	奚國良	男	15:9	52	41	6.1	13:0	82.5
8	張長根	男	13:8	55	51	6.6	13:10	101.2
9	范廣浩	男	14:6	70	63	9.3	18:10	130
10	王洪利	男	10:6	66	75	8.6	17:7	167.4
	總數		133:72	613	567.5	77.6	159:9	1169.2
	平均數		13:11	61	57	7.7	15:11	116.9

引溪學校 五年級 秋學期								
號碼	姓名	性別	實足年齡	T智力	B智力	C智力	智力年齡	智力率
1	金立純	男	13:7	59	55	7.3	15:1	111
2	徐克勤	男	12:0	61	63	7.7	15:9	131.2
3	王紀發	男	13:10	70	65	9.4	18:10	136.1
4	劉連山	男	14:8	54	46	6.4	13:7	92.6
5	徐鐘德	男	14:9	54	46	6.4	13:7	92
6	胡信孚	男	13:6	54	50	6.4	13:7	100.6
7	許福銓	男	11:1	57	63.5	7.0	14:5	130
8	溪秋林	男	13:0	58	56	7.2	14:9	113.4
9	邢文瑞	男	12:2	64	65	8.2	16:10	138.3
10	施贊元	男	13:1	55	52.5	6.6	13:10	105.7
11	朱文斌	男	11:8	65	69	8.4	17:3	147.8
12	王仁福	男	12:2	56	57	6.8	14:2	116.4
13	周光明	男	12:9	58	57	7.2	14:9	115.7
14	沈爾鈞	男	12:6	45	45	4.8	11:4	90.6
15	周之冕	男	12:4	58	59	7.2	14:9	119.6
16	張根發	男	14:11	54	45.5	6.4	13:7	91
17	徐旦華	男	13:0	58	56	7.2	14:9	113.4
18	王汝梅	男	13:10	59	54	7.3	15:1	109
19	王侶賢	男	11:11	57	59.5	7.0	14:5	120.9
	總數		238:105	1096	1064	134.9	280:4	2174.4
	平均數		12:11	52	56	7.1	14:9	114.4

引溪學校 四年級 秋學期								
號碼	姓名	性別	實足年齡	T智力	B智力	C智力	智力年齡	智力率
1	朱士連	男	10:11	54	61.5	6.4	13:7	124.4
2	徐錫麟	男	13:0	53	51	6.2	13:3	101.9
3	俞海清	男	12:4	61	62	7.7	15:9	127.7
4	范欽森	男	12:1	59	60.5	7.3	15:1	124.8
5	沈新官	男	12:6	57	57	7.0	14:5	115.3
6	陳金生	男	12:0	55	57	6.6	13:10	115.2
7	黃國興	男	12:11	55	53.5	6.6	13:10	105.1

(2)

號碼	姓名	性別	實足年齡	T智力	B智力	C智力	智力年齡	智力率
8	顧松山	男	13:2	54	51	6.4	13:7	103.1
9	徐敬賢	男	12:1	58	59.5	7.2	14:9	122
10	丹文中	男	12:6	50	50	5.7	12:6	100
11	程義生	男	11:5	54	58.5	6.4	13:7	119
12	趙坤華	男	12:10	53	52	6.2	13:3	103.2
13	吳嬋妹	女	9:0	42	60	4.2	10:9	118.4
	總數		152:577	705	733.5	83.9	178:2	1480.1
	平均數		12:1	54	56	6.4	13:8	13.8

引溪學校 三年級 秋學期

1	金仁杰	男	10:5	54	63.5	6.4	13:7	130.4
2	徐旦初	男	10:0	54	66	6.4	13:7	135.8
3	宋增輝	男	12:7	51	50.5	5.9	12:9	101.3
4	奚國定	男	11:0	54	61	6.4	13:7	123.4
5	王道昌	男	11:11	46	48.5	5.0	11:7	97.2
6	范宗祺	男	15:7	46	35.5	5.0	11:7	74.3
7	金根寶	男	13:3	49	46	5.5	12:3	92.4
8	王培濤	男	12:10	40	39	3.9	10:4	80.5
9	朱海清	男	11:4	40	45	3.9	10:4	90.5
10	朱大貞	男	13:0	54	52	6.4	13:7	104.5
11	楊宏禧	男	13:7	47	43	5.1	11:10	87.1
12	楊舟發	男	10:5	46	55.5	5.0	11:7	111.2
13	周松華	男	9:11	40	52.5	3.9	10:4	104.2
14	周增彥	男	8:1	49	74.5	5.5	12:3	151.5
15	楊進德	男	11:1	43	49.5	4.4	11:0	99.2
16	趙鼎生	男	9:3	37	53.5	3.3	9:10	106.3
17	勞妙根	男	12:4	43	44	4.4	11:0	89.2
18	周保生	男	12:10	35	34	2.9	9:6	74
19	孫崇仁	男	11:3	46	51.5	5.0	11:7	102.9
20	李繼慶	男	10:4	33	43	2.5	9:2	88.7
21	袁其相	男	10:4	46	56	5.0	11:7	112.1
22	張培基	男	9:9	45	53.5	4.8	11:4	116.6
23	曹祖彬	男	11:10	46	49	5.0	11:7	97.8
24	沈雪坤	男	11:10	47	50	5.1	11:10	100
25	趙生翔	男	9:11	42	54.5	4.2	10:9	108.4
26	張根祥	男	10:7	46	54.5	5.0	11:7	109.4
27	婁仁奎	男	12:11	49	47.5	5.5	12:3	94.8
28	周瑞生	男	13:10	42	37	4.2	10:9	77.7
29	趙培英	女	9:10	40	53	3.9	10:4	105
30	薛保珍	女	9:5	45	60.5	4.8	11:4	120.3
31	張林英	女	10:5	39	48.5	3.7	10:2	97.6
32	楊蓉如	女	11:2	49	55	5.5	12:3	109.7
33	江文娟	女	10:10	35	43	2.9	9:6	87.7
34	李秀英	女	12:11	49	47.5	5.5	12:3	94.8
35	褚麗芳	女	10:3	42	52.5	4.2	10:9	104.8
	總數		379:214	1569	1775	166.1	399:6	3581.3
	平均數		11:4	45	51	4.7	11:5	102.3

育才學校			六年級		秋學期				
號碼	姓名	性別	實足年齡	T智力	B智力	C智力	智力年齡	智力率	
1	陳鶴祥	男	14:0	54	49	6.5	13:6	96.4	
2	張厚豐	男	14:1	52	46.5	6.2	13:0	92.3	
3	周雲山	男	14:4	70	63	9.4	18:10	131.4	
4	呂亮根	男	14:0	66	61	8.7	17:6	152	
5	瞿海根	男	13:5	46	42.5	5.1	11:6	85.7	
6	奚慎微	男	14:10	52	44	6.2	13:0	87.6	
7	陳元積	男	13:9	54	49.5	6.5	13:6	98.1	
	總數		96:29	394	355.5	48.6	100:10	746.5	
	平均數		13:9	56	51	6.9	14:4	106.64	

育才學校			五年級		秋學期				
1	孫衍章	男	13:5	55	51.5	6.7	13:10	103.1	
2	張仲良	男	11:5	43	47.5	4.5	11:0	96.3	
3	倪德昭	男	12:10	46	45	5.1	11:6	89.5	
4	莫仁孚	男	12:6	58	58	7.3	14:8	117.3	
5	顧連根	男	11:0	47	54	5.2	11:10	107.5	
6	李士良	男	11:3	61	66.5	7.8	15:8	139.2	
7	曹后貴	男	14:1	49	43.5	5.6	12:4	87.5	
8	羅仁生	男	12:8	57	56	7.1	14:4	113.1	
9	吳鴻法	男	11:6	55	59	6.7	13:10	120.2	
10	蔡文魁	男	11:2	46	52	5.1	11:6	102.9	
11	吳炳善	男	14:4	59	52	7.4	15:0	104.6	
12	余湖慶	男	12:1	52	53.5	6.2	13:0	107.5	
13	丁仲基	男	11:11	52	54.5	6.2	13:0	109	
14	唐澄清	男	13:6	40	36	4.0	10:4	76.5	
15	林連根	男	12:5	33	33.5	2.6	9:2	73.8	
16	金彩堂	男	14:0	34	29	2.8	9:4	66.6	
17	王春珠	女	15:2	55	46	6.7	13:10	91.2	
18	王根棣	女	12:4	54	55	6.5	13:6	109.4	
19	王新寶	女	11:5	54	53.5	6.5	13:6	118.2	
20	趙愛娣	女	12:1	54	55.5	6.5	13:6	111.7	
21	葉秀珠	女	12:6	58	58	7.3	14:8	117.3	
22	姚白圭	女	13:0	58	56	7.3	14:8	112.8	
23	呂銀雪	女	13:2	37	34	3.4	9:10	74.6	
	總數		282:93	1157	1154.5	134.5	293:10	2349.8	
	平均數		12:7	50	50	5.8	12:9	102.2	

育才學校			四年級		秋學期				
1	張廷甫	男	10:0	56	68	6.7	14:2	141.6	
2	程祖培	男	9:5	47	62.5	5.2	11:10	125.5	
3	金關泉	男	11:8	54	58	6.5	13:6	115.7	
4	高春賢	男	11:5	54	58.5	6.5	13:6	110.9	
5	董根元	男	13:2	45	42	4.9	11:4	87	
6	桂福祥	男	13:0	55	53	6.7	13:10	106.4	
7	高善根	男	14:1	49	43.5	5.6	12:2	86.3	
8	楊忠實	男	13:0	55	53	6.7	13:10	106.4	

(4)

號碼	姓名	性別	實足年齡	T智力	B智力	C智力	智力年齡	智力率
9	陳如川	男	12:3	61	62	7.8	15:8	127.8
10	夏品良	男	12:1	52	53.5	6.2	13:0	107.5
11	張生文	男	12:9	47	46	5.2	11:10	92.1
12	黃金文	男	12:7	50	49.5	5.8	12:6	99.3
13	陳俠濤	男	12:10	52	51	6.2	13:0	101.2
14	嚴根法	男	12:11	57	55.5	7.1	14:4	110.9
15	金湯根	男	12:7	50	49.5	5.8	12:6	99.3
16	施爾健	男	13:10	58	53	7.3	14:8	106
17	周福祥	男	12:5	52	52.5	6.2	13:0	104.6
18	葉廣春	男	11:9	47	50.5	5.2	11:10	100.7
19	丁中立	男	9:3	47	63.5	5.2	11:10	127.9
20	陸德祖	男	10:9	49	57	5.6	12:2	113.1
21	張文煥	男	12:3	53	54	6.3	13:2	107.4
22	陳彥濂	男	13:10	51	46	6.0	12:8	91.5
23	沈坤兆	男	12:3	52	53	6.2	13:0	106.1
24	許桂珍	女	12:11	40	38.5	4.0	10:4	80
25	沈金梅	女	12:1	42	43.5	4.3	10:8	88.2
26	何靜娟	女	11:0	52	59	6.2	13:0	118.3
	總數		305:133	1327	1376	155.4	333:4	2761.7
	平均數		12:3	50	53	6.2	12:9	106.2

育才學校 三年級 秋學期

1	林榮祥	男	11:3	32	37.5	2.4	9:0	80
2	錢士棟	男	10:0	43	55	4.5	11:0	110
3	周廷香	男	14:1	40	34.5	4.0	10:4	73.3
4	殷志和	男	12:1	26	27.5	1.2	8:3	68.2
5	顧興業	男	12:1	58	59.5	7.3	14:8	121.3
6	周必康	男	13:4	58	55	7.3	14:8	103.5
7	何炳生	男	10:1	37	48.5	3.4	9:10	96.6
8	宋文奎	男	9:2	40	57	4.0	10:4	112.7
9	周玉明	男	11:8	47	51	5.2	11:10	101.4
10	張根福	男	13:2	50	47	5.8	12:6	94.9
11	桂慶生	男	11:2	45	51	4.9	11:4	101.4
12	李子文	男	9:10	43	56	4.5	11:0	111
13	張性然	男	10:4	45	55	4.9	11:4	109.6
14	朱金表	男	12:1	39	40.5	3.8	10:2	84.1
15	倪振興	男	11:5	54	58.5	6.5	13:6	118.2
16	儲素林	男	10:3	52	62.5	6.2	13:0	126.8
17	鄔心昌	男	10:3	35	45.5	3.0	9:6	92.6
18	施純源	男	11:0	54	61	6.5	13:6	122:7
19	張保根	男	10:4	43	53	4.5	11:0	106.4
20	胡春林	男	12:10	46	45	5.1	11:6	89.5
21	鄭才興	男	11:11	53	55.5	6.3	13:2	110.4
22	劉洽昌	男	11:3	43	48.5	4.5	11:0	97.7
23	宋瑾珍	女	10:0	37	49	3.4	9:10	98.3
24	羅美英	女	9:11	34	46.5	2.8	9:4	94.1
25	林善成	女	11:6	43	47	4.5	11:0	95.6

號碼	姓名	性別	實足年齡	T智力	B智力	C智力	智力年齡	智力率
26	孫鳳娟	女	10:1	32	43.5	2.4	9:0	89.2
27	葉金珠	女	11:6	47	51	5.2	11:10	102.8
	總數		294:103	1176	1341.5	124.1	303:5	2711.3
	平均數		11:4	43	50	4.6	11:2	100.4

培德學校 六年級 秋學期

1	許成豪	男	14:9	62	54	8.0	16:0	108.5
2	姚福山	男	13:0	55	53	6.7	13:10	106.4
3	黃錦春	男	15:6	54	44	6.5	13:6	87
4	唐開運	男	15:5	56	46	6.9	14:2	91.8
	總數		57:20	227	197	28.1	57:6	893:7
	平均數		14:8	57	49	7.0	14:4	98.4

培德學校 五年級 秋學期

1	馬舜傳	男	12:0	51	53	6.0	12:8	105.5
2	唐開模	男	12:1	56	57.5	6.9	14:2	117.2
3	張潤生	男	13:10	54	49	6.5	13:6	97.4
4	周啓明	男	11:7	49	53	5.6	12:4	107.1
5	茅長根	男	11:9	50	53.5	5.8	12:6	106.3
6	史久香	男	12:7	54	53.5	6.5	13:6	107.2
7	朱純祖	男	13:3	65	62	8.4	17:2	129.5
8	葉興寶	男	12:1	59	60.5	7.4	15:0	124.1
9	張宗奎	男	11:3	56	61.5	6.9	14:2	125.9
10	韋佩耿	男	13:4	50	47	5.8	12:6	93.7
11	徐鴻基	男	11:1	50	56.5	5.8	12:6	112.7
12	葉友生	男	12:2	58	59	7.3	14:8	127.3
13	吳汝霖	男	15:1	55	46	6.7	13:10	91.7
14	張寶根	男	13:7	51	47	6.0	12:8	93.2
15	葉福根	男	13:7	49	45	5.6	12:2	89.3
16	葉關寶	男	13:5	58	54.5	7.3	14:8	109.3
17	羅裕慶	男	13:7	52	48	6.2	13:0	93.7
18	羅斌良	男	15:5	51	41	6.0	12:8	82.1
19	王蔭庭	男	15:1	54	45	6.5	13:6	89.5
20	姚士德	男	12:5	57	56.5	7.1	14:4	115.4
21	徐靜樑	男	13:7	50	46	5.8	12:6	92
22	王世良	男	13:8	57	53	7.1	14:4	114.8
23	談庚如	男	12:11	52	50.5	6.2	13:0	100.6
24	李勤標	男	13:10	55	50	6.7	13:10	100
25	馬長根	男	13:7	51	47	6.0	12:8	93.2
26	應才富	男	14:7	52	44.5	6.2	13:0	89.1
27	黃照貴	男	15:7	58	47.5	7.3	14:8	94.1
28	張汝表	男	14:0	46	41	5.1	11:6	82.1
29	沈裕良	男	15:2	56	47	6.9	14:2	93.4
30	卞惠康	男	12:3	50	51	5.8	12:6	102
31	魯祿	男	13:1	52	49.5	6.2	13:0	99.4
32	王生林	男	12:7	55	44.5	6.7	13:10	109.9

(6)

號碼	姓名	性別	實足年齡	T智力	B智力	C智力	智力年齡	智力率
33	楊守仁	男	12:6	56	56	6.9	14:2	113.3
	總數		4231:62	1769	1676.5	213.2	444:10	3402
	平均數		13:2	53	51	6.4	13:5	103

培德學校 四年級 秋學期

1	王金鳳	女	13:6	47	43	5.2	11:10	87.6
2	何萬祥	男	11:6	60	64	7.6	15:4	133.3
3	洪新棠	男	10:4	57	67	7.1	14:4	138.7
4	馮喜良	男	12:3	55	56	6.7	13:10	112.9
5	吳文發	男	13:8	54	50	6.5	13:6	98.7
6	毛榮根	男	14:4	54	47	6.5	13:6	94.1
7	傅賢華	男	14:11	54	45.5	6.5	13:6	90.5
8	葉功槐	男	13:6	54	50	6.5	13:6	100
9	方忠孝	男	12:4	51	52	6.0	12:8	102.7
10	徐繼昌	男	13:4	62	59	7.9	16:0	120
11	王承通	男	13:0	50	48	5.8	12:6	96.1
12	陳邦定	男	13:0	51	49	6.0	12:8	97.4
13	張延哲	男	13:0	57	55	7.1	14:4	110.2
14	蕭明德	男	13:11	56	51	6.9	14:2	101.7
15	潘生德	男	14:2	46	40	5.1	11:6	81.1
16	賀賢潤	男	12:5	60	56.5	7.6	15:4	128.8
17	陳銀珠	男	12:11	51	49.5	6.0	12:8	98
18	殷仲秋	男	13:0	56	54	6.9	14:2	108.9
19	繆有茂	男	12:6	52	52	6.2	13:0	104
20	王蘭生	男	13:10	53	48	6.3	13:2	95.1
21	錢德燿	男	13:0	61	59	7.8	15:8	120.5
22	周有慶	男	12:11	56	54.5	6.9	14:2	109.6
23	陳關松	男	12:9	54	53	6.5	13:6	105.8
24	陳申生	男	12:7	51	50.5	6.0	12:8	100.6
25	賀賢滋	男	14:6	59	52	7.4	15:0	103.4
26	施三詠	男	10:7	54	45.5	6.5	13:6	127.5
27	陵兆龍	男	12:5	52	51.5	6.2	13:0	104.6
28	莊紀方	男	10:0	54	66	6.5	13:6	135
	總數		348:14	6152	1468.5	184.2	362:6	3006.8
	平均數		12:10	54	52	6.6	13:7	107.4

培德學校 三年級 秋學期

1	金燮和	男	12:8	46	45	5.1	11:6	90.7
2	姜封樹	男	10:8	45	53	4.9	11:4	106.2
3	陳根裕	男	14:0	31	26	2.2	8:10	63
4	方文廷	男	13:0	47	45	5.2	11:10	91
5	左妙生	男	12:2	43	44	4.5	11:0	90.4
6	陸長生	男	13:3	47	44	5.2	11:10	89.3
7	王定冠	男	11:1	34	40.5	2.8	9:4	84.2
8	胡林	男	13:4	53	50	6.3	13:2	98.7
9	史基昌	男	12:4	42	43	4.3	10:8	86.4
10	羅斌秀	男	12:5	32	32.5	2.4	9:0	72.4

號碼	姓名	性別	實足年齡	T智力	C智力	C智力	智力年齡	智力率
11	李明兆	男	11:1	35	41.5	3.0	9:6	85.7
12	姚鰲生	男	10:7	37	45.5	3.4	9:10	92.9
13	姚福根	男	13:8	39	35	3.8	10:2	74.3
14	沈世昌	男	12:6	42	42	4.3	10:8	85.3
15	陸金根	男	11:10	42	45	4.3	10:8	90.1
16	張根延	男	12:1	46	47.5	5.1	11:6	95.1
17	史濟生	男	12:0	37	39	3.4	9:10	81.9
18	潘永通	男	12:2	40	41	4.0	10:4	84.9
19	梅根生	男	11:11	32	34.5	2.4	9:0	75.5
20	王正元	男	13:2	32	29	2.4	9:0	68.3
21	趙永康	男	10:6	35	44	3.0	9:6	90.4
22	周瑞祺	男	13:8	37	33	3.4	9:10	71.9
23	凌永貴	男	11:11	43	40.5	4.5	11:0	92.3
24	胡開廷	男	13:11	40	35	4.0	10:4	74.2
25	龔學德	男	11:6	39	43	3.8	10:2	88.4
26	楊仁芳	男	11:2	37	43	3.4	9:10	88
27	林英彰	男	9:9	39	52.5	3.8	10:2	105.9
28	劉昌寶	男	12:10	23	22	.6	7:10	61
29	孫全山	男	14:2	46	40	5.1	11:6	81.1
30	徐棟樑	男	9:6	47	62	5.2	11:10	124.5
31	嚴越南	男	10:11	43	50.5	4.5	11:0	100.7
32	李長生	男	14:11	35	26.5	3.0	9:6	63.6
33	諸錦麟	男	9:10	42	55	4.3	10:8	108.4
34	蔣金海	男	11:6	51	55	6.0	12:8	110.1
35	王才泉	男	11:6	50	54	5.8	12:6	108.9
36	王萬山	男	9:11	47	59.5	5.2	11:10	119.3
37	夏鼎	男	12:10	47	46	5.2	11:10	92.2
38	楊孟剛	男	13:0	37	35	3.4	9:10	75.6
39	毛金寶	男	11:6	43	47	4.5	11:0	95.6
40	葉樹萊	男	13:11	42	37	4.3	10:8	76.5
41	彭兆雲	男	10:2	47	58	5.2	11:10	116.3
42	劉富	男	10:5	46	55.5	5.1	11:6	110.4
43	張明義	男	8:5	40	62.5	4.0	10:4	122.7
44	徐德榮	男	13:11	49	44	5.6	12:2	87.4
45	丁承康	男	14:10	51	43	6.0	12:8	85.3
46	鄭前墳	男	15:7	51	40.5	6.0	12:8	81.2
47	孫匡	男	7:4	40	72	4.0	10:4	140.9
48	鄒德輝	男	13:11	56	51	6.9	14:2	101.7
49	毛宗良	男	12:11	51	49.5	6.0	12:8	98
50	彭洪飛	男	11:6	43	47	4.5	11:0	95.9
51	姚世英	男	11:3	35	45.5	3.0	9:6	84.4
52	黃仲熊	男	9:6	39	54	3.8	10:2	107
53	汪和康	男	10:6	47	56	5.2	11:10	112.6
54	徐早根	男	10:5	46	45.5	5.1	11:6	110.4
55	錢通雄	男	12:5	42	42.5	4.3	10:8	85.9
56	戴錫根	男	12:4	40	41	4.0	10:4	83.7
57	戚昆記	男	12:6	37	37	3.4	9:10	70.8

號碼	姓名	性別	實足年齡	T智力	B智力	C智力	智力年齡	智力率
58	王根林	男	11:2	50	51	5.8	12:6	111.9
59	黃松寶	男	10:7	50	58.5	5.8	12:6	118.1
60	毛嗣思	男	12:9	49	48	5.6	12:2	95.4
61	徐金山	男	9:10	43	56	4.5	11:0	111.8
62	江楚良	男	13:11	51	46	6.0	12:8	91
63	張定國	男	12:10	54	53	6.5	13:6	105.1
64	楊生岳	男	11:11	52	54.5	6.2	13:0	109
65	胡琅	男	11:9	49	52.5	5.6	12:2	103.5
66	曹文標	男	11:0	55	62	6.7	13:10	125.7
67	景立富	男	10:1	40	51.5	4.0	10:4	102.4
68	朱慶堯	男	9:6	43	58	4.5	11:0	115.7
69	蔣希學	男	9:6	49	64	5.6	12:2	128
70	鄒祥雲	男	10:6	42	51	4.3	10:8	101.5
71	洪強生	男	11:9	37	40.5	3.4	9:10	83.5
72	陳昌興	男	11:11	54	56.5	6.5	13:6	113.2
73	談彩英	男	11:4	42	47	4.3	10:8	94.1
74	李仙鳳	男	12:9	40	39	4.0	10:4	81
75	畢銀香	男	12:6	45	45	4.9	11:4	90.6
76	方月琴	男	11:4	45	50	4.9	11:4	100
77	唐月清	男	9:0	39	57	3.8	10:2	112.9
79	姚端寶	男	12:9	35	34	3.0	9:6	74.5
79	陳素珍	男	13:6	53	49	6.3	13:2	97.5
	總數		893:489	3402	3662	3563	874:8	7495.6
	平均數		11:10	43	46	4.5	11:0	94.88

引南學校 五年級 秋學期

1	周志明	男	13:11	49	44	5.6	12:2	87.4
2	王紀福	男	11:6	58	62	7.3	14:8	127.5
3	毛其昌	男	12:8	57	56	7.1	14:6	114.4
4	陸關根	男	13:2	50	47	5.8	12:6	94.9
5	蔡光榮	男	12:7	58	57.5	7.3	14:8	116.6
6	張錫林	桂	10:5	49	58.5	5.6	12:2	116.8
7	段義林	男	13:11	54	49	6.5	13:6	97.0
8	蒯以仁	男	13:9	53	48.5	6.3	13:2	95.7
9	張成寶	男	15:4	51	41	6.0	12:8	81.5
10	胡兆基	男	12:7	52	51.5	6.2	13:0	103.3
11	胡國英	男	14:3	47	40.5	5.2	11:10	97.1
12	沈百民	男	11:11	54	56.5	6.5	13:6	113.3
13	楊安泉	男	13:5	57	53.5	7.1	14:6	108.1
14	毛頌堯	男	13:11	50	45	5.8	12:6	89.8
15	朱杏生	男	13:10	52	47	6.2	13:0	93.4
16	張秀英	女	12:11	39	37.5	3.8	10:2	78.7
17	沈百儀	女	10:4	39	49	3.8	10:2	98.4
	總計		210:125	869	844	102.1	218:8	1713.9
	平均		13:0	51	50	60	12:10	100.8

引南學校 三,四年級 秋學期

號碼	姓名	性別	實足年齡	T智力	B智力	C智力	智力年齡	智力率
1	胡平高	男	7:3	35	68	3.3	9:6	131.0
2	袁富根	男	11:7	42	46	4.6	10:8	92.1
3	孫美堂	男	9:4	31	47	2.5	8:10	94.6
4	莊金桃	男	10:0	34	46	3.1	9:4	93.3
5	胡海容	男	12:7	43	42.5	4.8	11:0	87.4
6	張名登	男	10:11	34	41.5	3.1	9:4	85.5
7	張建元	男	11:0	37	44	3.7	9:10	89.4
8	蒯以信	男	10:0	46	58	5.4	11:6	115.5
9	陶永齡	男	12:7	43	42.5	4.8	11:0	87.4
10	周世福	男	9:6	50	65	6.1	12:6	131.6
11	賀鏡明	男	11:4	34	39	3.1	9:4	82.4
12	陸根法	男	12:5	54	54.5	6.8	13:6	108.7
13	周根寶	男	11:0	33	40	2.9	9:2	83.3
14	黃佩芝	女	8:4	46	69	5.4	11:6	138
	總計		143:58	562	703	59.6	147:0	1420.2
	平均		10:7	40	50	4.3	10:6	101.4
1	楊洪玉	男	12:4	33	34	2.9	9:2	74.3
2	朱根全	男	13:3	40	37	4.3	10:4	78.0
3	楊洪文	男	9:11	42	54.5	4.6	10:8	107.5
4	池硯田	男	13:2	42	39	4.6	10:8	81.0
5	周順福	男	11:1	37	43.5	3.7	9:10	88.7
6	王新標	男	11:7	43	47	4.8	11:0	94.9
7	周國榮	男	11:4	39	44	4.1	10:2	88.1
8	王芝芬	男	10:6	34	43	3.1	9:4	88.9
9	王紀桃	男	9:2	40	57	4.3	10:4	112.7
10	胡鳳	女	13:10	40	35	4.3	10:4	74.7
	總計		112:50	390	434	40.7	101:10	888.8
	平均		11:7	39	43	4.1	10:2	88.8
虹鎮學校 四年級 秋學期								
1	陳元康	男	11:0	55	62	6.7	13:11	126.5
2	曹永祥	男	11:4	52	53	6.2	13:0	115.4
3	徐照福	男	11:0	51	58	6.0	12:9	115.9
4	許文浩	男	12:9	51	50	6.0	12:9	100
5	裘福生	男	11:8	51	55	6.0	12:9	109.3
6	陳守藩	男	12:10	51	50	6.0	12:9	99.4
7	虞文豹	男	12:8	50	49	5.8	12:6	98.7
8	毛景勝	男	14:7	49	41.5	5.6	12:3	84.0
9	朱根保	男	10:3	49	59.5	5.6	12:3	119.5
10	奚全生	男	11:10	47	50	5.2	11:10	100.0
11	吳明暉	男	11:0	46	53	5.1	11:7	105.3
12	桂順榮	男	10:0	45	57	4.9	11:4	113.3
13	許文傑	男	10:1	45	56.5	4.9	11:4	112.4
14	益早根	男	12:2	45	46	4.9	11:4	111.5
15	姚金生	男	12:0	43	45	4.5	11:0	91.7
16	邢仁餘	男	10:7	42	52.5	4.3	10:9	101.6
	總數		180.69	772	840	87.7	186:97	1704.5

(10)

平均數 11:7 48 53 5.5 12:1 106.5

虹鎮學校 三年級 秋學期

號碼	姓名	性別	實足年齡	T智力	B智力	C智力	智力年齡	智力率
1	瞿保根	男	11:4	33	38	2.6	9:2	80.9
2	凌佛勝	男	11:8	49	53	5.6	12:3	105.0
3	章忠華	男	9:9	49	62.5	5.6	12:3	125.6
4	陸銀根	男	12:10	47	46	5.2	11:10	92.2
5	瞿根榮	男	10:0	47	59	5.2	11:10	118.3
6	朱德榮	男	13:0	45	43	4.9	11:4	87.2
7	陳芝芳	男	12:3	45	46	4.9	11:4	92.5
8	張永才	男	10:0	43	55	4.5	11:0	110.0
9	吳勇榮	男	9:9	43	56.5	4.5	11:0	112.8
10	桂長福	男	10:0	40	52	4.0	10:4	103.3
11	吳耀生	男	9:5	40	55.5	4.0	10:4	109.7
12	吳根保	男	10:3	40	50.5	4.0	10:4	100.8
13	奚濱枚	男	11:8	37	41	3.4	9:10	84.3
14	吳培釗	男	10:3	37	47.5	3.4	9:10	95.9
15	陳金海	男	10:1	37	48.5	3.4	9:10	97.5
16	施維璜	男	10:6	35	44	3.0	9:6	90.5
17	姚毛弟	男	13:11	35	30	3.0	9:6	68.3
18	王洪才	男	9:5	35	50.5	3.0	9:6	100.9
19	吳樹傑	男	9:11	35	47.5	3.0	9:6	95.8
20	陳根法	男	12:10	35	34	3.0	9:6	74.0
21	王林法	男	9:7	34	48.5	2.8	9:4	97.4
22	王紹曾	男	13:2	34	31	2.8	9:4	70.9
23	周采英	女	9:7	45	59.5	4.9	11:4	118.3
24	陳麗霞	女	9:2	35	52	3.0	9:6	103.6
總數			350:124	965	1152	937	239:126	2335.7
平均數			10:10	40	48	3.9	10:5	97.3

蘭路學校 三年級 秋學期

1	徐良根	男	10:5	50	59.5	5.7	12:6	120.0
2	桂春芳	男	12:3	39	40	3.7	10:2	83.0
3	奚金桂	男	11:4	45	50	4.8	11:4	100.0
4	魏龍桂	男	11:4	37	42	3.3	9:10	86.8
5	孫正寶	男	11:11	34	36.5	2.7	9:4	78.3
6	丁兆康	男	11:5	59	62.5	7.3	15:1	132.1
7	周鎮福	男	11:0	56	63	6.8	14:2	128.8
總計			77:32	320	3545	34.3	80:29	729.0
平均			11:5	46	51	4.9	11:9	104.1

殷行學校 五六年級 秋學期

1	朱文沛	男	11:2	56	62	6.9	14:2	126.9
2	蔡天允	男	12:1	54	55.5	6.5	13:6	111.8
3	顧士永	男	14:10	54	46	6.5	13:6	91
4	曹學興	男	13:9	59	54.5	7.4	15:0	109.1
5	陸瑞安	男	12:10	57	56	7.1	14:4	111.7
6	張士安	男	11:4	55	60	6.7	13:10	122.1

號碼	姓名	性別	實足年齡	T智力	B智力	C智力	智力年齡	智力率
7	李春明	男	13:2	57	54	7.1	14:6	110.1
8	孫保生	男	13:11	56	51	6.9	14:2	101.8
9	方愛順	男	11:6	54	58	6.5	13:6	117.4
10	李宗明	男	15:10	53	42	6.3	13:2	83.2
11	朱書根	男	11:10	57	60	7.1	14:4	121.7
12	李邦元	男	16:5	54	41	6.5	13:6	82.2
	總數		152:80	666	640	815	167:6	1289.2
	平均數		13:3	55	53	6.8	14:0	107.4
1	陳俊德	男	12:6	66	66	8.7	17:6	140
2	談順德	男	13:1	57	54.5	7.1	14:4	109.0
3	殷維義	男	14:10	57	49	7.1	14:4	96.6
4	丁紀綱	男	15:11	57	46.5	7.1	14:4	90.1
5	丁紀常	男	13:1	58	55.5	7.3	14:8	112.1
6	孫文庠	男	13:2	65	62	8.5	17:2	130.4
7	侯耀林	男	14:7	60	52.5	7.6	15:4	105.1
8	沈宗敏	男	14:3	50	43.5	5.8	12:6	87.7
	總數		108:41	470	429.5	59.2	120:2	871.6
	平均數		13:11	59	54	7.4	15:0	108.9

殷行學校 四年級 秋學期

1	孫偉欣	男	12:10	52	51	6.2	13:0	101.3
2	孫汝中	男	12:11	54	52.5	6.5	13:6	104.5
3	朱劍勤	男	12:6	54	54	6.5	13:6	105
4	孫菊仁	男	11:1	47	53.5	5.2	11:10	106.8
5	朱天保	男	11:5	37	41.5	3.4	9:10	86.1
6	孫兆仁	男	13:5	53	49.5	6.3	13:2	98.1
7	沈宗驥	男	11:6	53	57	6.3	13:2	114.5
8	朱文芳	女	10:0	49	61	5.6	12:2	121.7
9	朱敏	女	10:10	46	54	5.1	11:6	106.2
10	宋雲仙	女	12:3	39	40	3.8	10:2	83
	總數		114:57	484	514	54.9	121:10	1030.2
	平均數		11:10	48	51	5.5	12:2	103

殷行學校 三年級 秋學期

1	殷瑞言	男	10:4	40	50	4.0	10:4	124
2	金爾貴	男	9:9	42	55.5	4.3	10:8	109.4
3	喬永根	男	10:8	45	53	4.9	11:4	103.2
4	朱允文	男	9:6	33	48	2.6	9:2	96.5
5	王德俊	男	8:7	40	61.5	4.0	10:4	120.4
6	朱平	男	10:0	33	45	2.6	9:2	91.7
7	徐留根	男	9:8	50	64	5.8	12:6	129.3
8	孫性勤	男	10:0	51	63	6.0	12:8	126.7
9	孫錫年	男	9:2	39	56	3.8	10:2	110.9
10	孫文兆	男	10:2	47	58	5.2	11:10	116.4
11	朱文傑	男	9:9	43	56.5	4.5	11:0	112.8
12	朱文彬	男	10:2	43	54	4.5	11:0	103.2
13	馬國祥	男	13:8	37	33	3.4	9:10	71.9

號碼	姓名	性別	實足年齡	T智力	B智力	C智力	智力年齡	智力率
14	孫春東	男	11:5	42	46.5	4.3	10:8	93.4
15	徐裕根	男	11:10	39	42	3.8	10:2	85.9
16	孫兆功	男	10:8	37	45	3.4	9:10	92.2
17	張士新	男	12:2	43	44	4.5	11:0	90.4
18	徐九思	男	8:11	43	61.5	4.5	11:0	123.4
19	孫顯宗	男	10:3	46	56.5	5.1	11:6	112.2
20	金光清	男	8:8	39	60	3.8	10:2	115.4
21	孫文善	男	9:9	47	60.5	5.2	11:10	121.4
22	萬培年	男	11:11	35	37.5	3.0	9:6	79.7
23	萬茂康	男	12:7	57	46.5	7.1	14:4	113.9
24	丁啓仁	男	12:6	45	45	4.9	11:4	90.7
25	徐寶祥	男	12:8	40	39	4.0	10:4	81.6
26	孫金根	男	12:5	39	39.5	3.8	10:2	81.9
27	徐芳	男	11:4	39	44	3.8	10:2	89.7
28	秦綺文	男	11:7	40	44	4.0	10:4	89.2
	總數		286:169	1174	1419	20.8	302:4	2894.7
	平均數		10:9	42	51	4.3	10:10	103.4

吳淞學校 六年級 秋學期

1	黃有江	男	13:5	66	62.5	8.7	17:7	131
2	山鵬飛	男	13:1	64	61.5	8.3	16:9	125.6
3	朱文偉	男	14:2	59	53	7.4	15:1	106.4
4	沈淞麟	男	14:8	56	48	6.9	14:2	96.5
5	顧慶生	男	13:8	70	66	9.4	18:11	138.4
6	曹松年	男	13:4	64	61	8.3	16:10	126.2
7	梁孝增	男	13:1	60	57.5	7.6	15:5	117.8
8	胡盛新	男	14:11	54	45.5	6.5	13:7	91.
9	許侃	男	12:11	58	56.5	7.3	14:9	114.2
10	陳子令	男	13:11	65	60	8.5	17:3	123.9
11	蔣昌榮	男	14:6	65	58	8.5	17:3	118.9
12	張月淇	男	16:6	65	52	8.5	17:3	104.5
13	顧明徵	男	13:1	59	56.5	7.4	15:1	115.2
14	徐宗棟	男	13:3	60	57	7.6	15:5	116.3
15	譚世帆	男	14:1	65	59.5	8.5	17:3	122.4
16	朱梅芬	男	13:9	62	57.5	8.0	16:1	116.9
17	汪中建	男	12:8	75	74	10.3	20:9	163.8
18	曹效功	男	14:9	70	65.5	9.4	18:11	128.2
19	莊如英	男	12:11	65	63.5	8.5	17:3	133.5
	總數		253:116	1202	1115	155.6	315:7	2290.7
	平均數		13:10	63	59	8.2	16:7	120.6

吳淞學校 五年級 秋學期

1	嚴宏濤	男	12:5	59	59.5	7.4	15:1	128.2
2	蔣金興	男	11:11	55	57.5	6.7	13:11	116.7
3	許長吉	男	11:10	54	57	6.5	13:7	114.8
4	蔣昌其	男	13:0	59	57	7.4	15:1	116
5	李文光	男	11:2	61	67	7.8	15:9	141

號碼	姓名	性別	實足年齡	T智力	B智力	C智力	智力年齡	智力率
6	金正明	男	14:9	61	53	7.8	15:9	106.7
7	許利吉	男	11:1	60	66.5	7.6	15:5	139.1
8	戴永生	男	11:3	55	60.5	6.7	13:11	123.7
9	楊有興	男	11:0	51	58	6.0	12:9	115.9
10	鄧鶴亭	男	12:6	55	55	6.7	13:11	111.3
11	黃增飛	男	13:10	51	46	6.0	12:9	92.1
12	燕雲祥	男	13:1	54	51.5	6.5	13:7	103.8
13	馮致波	男	14:1	54	48.5	6.5	13:7	96.5
14	須洪生	男	13:10	55	50	6.7	13:11	100.6
15	金思義	男	14:5	49	42	5.6	12:3	84.9
16	戚傳舜	男	15:5	62	52	8.0	16:1	104.3
17	金彭壽	男	14:6	62	55	8.0	16:1	110.9
18	白桂生	男	13:8	61	57	7.8	15:9	115.2
19	王春丹	男	13:1	55	52.5	6.7	13:11	106.3
20	馬怡春	男	12:5	54	54.5	6.5	13:7	100.9
21	戴培初	男	11:3	62	67.5	8.0	16:1	142.9
22	顧明浩	男	10:1	61	72.5	7.8	15:9	156.2
23	陶福根	男	13:3	61	58	7.8	15:9	118.8
24	蔣榮	男	10:5	43	52.5	4.5	11:0	105.6
25	周長恭	男	11:1	64	70.5	8.3	16:9	151.1
26	須洪全	男	12:10	66	65	8.7	17:7	137
27	蒯增權	男	11:6	55	59	6.7	13:10	120.2
28	張繼龍	男	12:2	59	60	7.4	15:1	123.9
29	黃希憲	男	12:3	56	57	6.9	14:2	115.6
30	須家祥	男	12:7	65	64.5	8.5	19:5	154.3
31	王夏丹	男	12:7	55	54.5	6.7	13:11	110.6
32	龐永祿	男	11:2	57	63	7.1	14:5	129.1
33	王婉芬	女	14:3	56	49.5	6.9	14:2	99.4
34	鄭芳娟	女	14:11	59	50.5	7.4	15:1	101.1
35	朱天孝	女	9:9	58	71.5	7.3	14:9	151.2
	總數		425:172	2004	2015.5	248.9	514:5	4146.
	平均數		12:7	57	58	7.1	14:8	118.5

吳淞學校 四年級 秋學期

1	黃德豐	男	12:4	55	56	6.7	13:11	112.8
2	計元齡	男	11:11	46	48.5	5.1	11:7	97.2
3	孫克友	男	14:6	47	40	5.2	11:10	80.6
4	陳景熹	男	14:9	53	44	6.3	13:3	89.7
5	魏兆勳	男	10:9	34	42	2.8	9:4	86.8
6	張仁富	男	12:3	53	54	6.3	13:3	108.1
7	沈淞龍	男	11:0	39	46	3.8	10:2	92.4
8	顧惠生	男	11:9	55	58.5	6.7	13:11	118.4
9	吳錫瑞	男	11:3	49	54.5	5.6	12:3	108.8
10	盛永元	男	11:11	42	44.5	4.3	10:9	90.2
11	傅留餘	男	11:3	54	59.5	6.5	13:7	120.7
12	張自珍	男	12:6	46	46	5.1	11:7	92.6
13	孫家琦	男	12:4	54	55	6.5	13:7	110.1

號碼	姓名	性別	實足年齡	T智力	B智力	C智力	智力年齡	智力率
14	何景壽	男	12:9	57	56	7.1	14:5	113
15	徐上遠	男	12:9	57	56	7.1	14:5	113
16	張孺珍	男	12:0	46	48	5.1	11:7	96.5
17	范汝春	男	11:5	46	46.5	5.1	11:7	101.4
18	張國維	男	11:0	55	62	6.7	13:11	126.6
19	繆維貞	男	11:3	53	58.5	6.3	13:3	117.7
20	張維善	男	11:8	35	39	3.0	9:6	81.4
21	顧洪興	男	10:5	46	55.5	5.1	11:7	111.2
22	朱蔚春	男	13:10	54	49	6.5	13:7	98.2
23	沈振中	男	11:6	54	50	6.5	13:7	118.1
24	郁有志	男	11:3	54	59.5	6.5	13:7	120.7
25	顧華一	男	10:3	56	66.5	6.9	14:2	138.2
26	王臣政	男	9:11	52	64.5	6.2	13:0	131.1
27	曹爾壽	男	12:11	40	38.5	4.0	10:4	80
28	龐永春	男	9:10	6 ⁴	67	6.5	13:7	138.1
29	何德孚	男	11:11	0	62.5	7.6	15:5	129.3
30	談汝雷	男	13:10	56	51	6.9	14:2	102.4
31	支振環	男	11:9	49	52.5	5.6	12:3	104.2
32	戴春生	男	13:0	53	51	6.3	13:3	101.9
33	王迺西	男	13:9	51	46.5	6.0	12:9	92.1
34	周紹昌	男	11:3	47	52.5	5.2	11:10	105.1
35	支振權	男	11:4	58	63	7.3	14:9	130.1
36	張懷濂	男	9:8	52	66	6.2	13:0	134.4
37	楊文駿	男	9:9	52	65.5	6.2	13:0	133.1
38	張孝友	男	15:2	46	37	5.1	11:7	76.3
39	徐志堯	男	14:1	56	50.5	6.9	14:2	100.6
40	倪慕高	男	13:7	54	50	6.5	13:7	100
41	徐增祥	男	9:10	57	70	7.1	14:5	146.6
42	張昌瑞	男	11:2	60	66	7.6	15:5	138
43	施寶思	男	13:2	57	54	7.1	14:5	108.9
44	吳世珍	男	12:11	50	48.5	5.8	12:6	96.7
45	周學釗	男	11:2	50	56	5.8	12:6	111.9
46	張金奎	男	11:5	50	62.5	7.3	12:6	109.4
47	鄭志紀	男	10:2	54	66	6.5	13:7	133.6
48	顧明治	男	13:5	50	53.5	5.8	12:6	93.1
49	宋銀亭	男	11:7	52	60.5	6.2	13:0	112.2
50	曹志元	男	13:9	49	53.5	5.6	12:3	89
51	王佐明	男	10:6	42	51	4.3	10:9	102.3
總數			595:305	2599	2754.5	304.4	654:8	5544.7
平均數			12:2	51	54	6.0	12:10	108.7

吳淞學校

三年級

秋學期

1	金慶球	女	11:4	39	44	3.8	10:2	89.7
2	吳聯珠	女	9:4	46	62	5.1	11:7	124.1
3	王佩瑗	女	8:9	45	65	4.9	11:4	129.5
4	張翠仙	女	12:2	47	48	5.2	11:10	90.7
5	邱鳳崗	男	10:8	39	47	3.8	10:2	95.3

號碼	姓名	性別	實足年齡	T智力	B智力	C智力	智力年齡	智力率
6	張印康	男	9:10	39	52	3.8	10:2	103.4
7	朱天覆	男	7:7	32	62	2.4	9:0	118.6
8	張泉根	男	9:4	37	53	3.4	9:10	105.3
9	朱寶昌	男	9:11	42	54.5	4.3	10:9	184
10	朱淦澄	男	10:6	42	51	4.3	10:9	102.3
11	婁燮寶	男	9:7	49	63.5	5.6	12:3	127.8
12	李根寶	男	10:3	43	53.5	4.5	11:0	107.3
13	蔡文鶴	男	11:1	46	52.5	5.1	11:7	104.5
14	許震廷	男	8:11	35	53.5	3.0	9:6	106.5
15	李錫其	男	10:9	45	53	4.9	11:4	105.4
16	蒯正楷	男	8:11	40	58.5	4.0	10:4	115.8
17	孫家燮	男	8:6	43	65	4.5	11:0	129.4
18	張寶蘭	男	9:8	42	56	4.3	10:9	111.2
19	柴利金	男	10:7	45	53.5	4.9	11:4	107
20	顧德忠	男	10:3	39	49.5	3.8	10:2	99.2
21	陸錫年	男	12:2	49	50	5.6	12:3	100.6
22	劉仲壽	男	11:0	50	57	5.8	12:6	113.6
23	陸玉齊	男	12:6	47	47	5.2	11:10	94.6
24	左學祥	男	10:3	40	50.5	4.0	10:4	100.8
25	胡盛元	男	9:6	42	57	4.3	10:9	113.1
26	張舜華	男	10:6	32	41	2.4	9:0	85.7
27	陳振南	男	9:6	35	50	3.0	9:6	100
28	印雨田	男	10:7	37	45.5	3.4	9:10	92.9
29	全玉令	男	11:11	42	44.5	4.3	10:9	90.2
30	胡同福	男	10:9	46	54	5.1	11:7	107.7
31	陸昆其	男	9:9	43	56.5	4.5	11:0	128.2
32	何如青	男	11:6	45	49	4.9	12:3	106.5
33	戴廣信	男	10:7	42	50.5	4.3	10:9	101.5
34	陳震東	男	11:6	40	44	4.0	10:4	89.8
35	鄭龍飛	男	11:5	40	44.5	4.0	10:4	90.5
36	陸仁全	男	10:11	50	57.5	5.8	12:6	114.5
37	徐志榮	男	10:4	42	52	4.3	10:9	164
38	邱延根	男	10:5	43	52.5	4.5	11:0	105.6
39	黃春沂	男	9:7	42	56.5	4.3	10:9	112.1
40	朱云表	男	7:8	35	64	3.0	9:6	123.9
41	施鴻生	男	8:6	40	62	4.0	10:4	124
42	蔡金庠	男	12:1	58	59.5	7.3	14:9	108.2
43	徐宗權	男	9:8	45	59	4.9	11:4	117.2
44	朱文傑	男	10:2	46	57	6.1	11:7	113.9
45	徐能然	男	9:3	42	58.5	4.3	10:9	116.2
46	黃鶴興	男	10:11	45	47.5	4.9	11:4	103.8
47	李乃昌	男	12:11	34	32.5	2.8	9:4	72.2
48	郁增其	男	13:0	37	35	3.4	9:10	75.6
49	沈寶成	男	9:8	40	54	4.0	10:4	106.9
50	沈炳權	男	10:0	51	63	6.0	12:9	127.5
51	阮志元	男	9:3	39	55.5	3.8	10:2	109.9
52	蕭永春	男	12:5	34	34.5	2.8	9:4	75.5

號碼	姓名	性別	實足年齡	T智力	B智力	C智力	智力年齡	智力率
53	劉必榮	男	9:7	39	53.5	3.8	10:2	106.1
54	孫家棟	男	10:9	50	58	3.8	12:6	116.2
55	賈清森	男	10:11	43	50.5	4.5	11:0	100.7
56	吳聯璧	男	9:8	35	49	3.0	9:6	98.2
57	許咸吉	男	9:6	37	52	3.4	9:10	103.5
58	朱揆文	男	8:11	40	58.5	4.0	10:4	115.8
59	陸祖杖	男	10:9	42	50	4.3	10:8	99.2
	總數		577:374	2474	3110	255.4	638:2	6323.4
	平均數		10:4	42	53	4.3	10:9	107.2

培基學校 六年級 秋學期

1	趙凱甲	男	14:10	50	42	5.8	12:6	84.2
2	張國業	男	15:9	49	38	5.6	22:2	77.2
3	范立建	男	15:2	68	59	9.1	18:2	114.2
4	陳祥發	男	15:2	58	49	7.3	14:8	96.7
5	石維高	男	15:7	68	57.5	9.1	18:2	111.2
6	汪延年	男	12:10	50	49	5.8	12:6	97.4
7	劉元傑	男	12:3	62	63	8.0	16:0	130.8
8	蔣德明	男	16:11	50	36	5.8	12:6	73.8
9	趙漢勳	男	12:9	55	54	6.7	13:10	108.4
10	李志耕	男	13:11	56	51	6.9	14:2	101.7
11	蔣惠明	男	14:1	55	49.5	6.7	13:10	98.2
12	徐毀文	男	12:5	61	61.5	7.8	15:8	126.1
13	陸鳴時	男	14:2	49	43	5.6	12:2	85.8
14	徐同德	男	12:8	56	55	6.9	14:2	111.1
15	倪寶其	男	14:10	58	50	7.3	14:8	99.4
	總教		205:100	845	757.5	104.4	215:2	1515.2
	平均數		14:4	56	50	69	14:4	101

培基學校 五年級 秋學期

1	張永生	男	12:10	53	52	6.3	13:2	102.5
2	周兆泰	男	13:5	59	55.5	7.4	15:0	111.1
3	施永奎	男	13:1	54	51.5	6.5	13:6	103.1
4	金其寶	男	13:2	54	51	6.5	13:6	102.5
5	張濤銘	男	12:9	17	16	0	7:3	56.2
6	胡光霖	男	13:2	49	46	5.6	12:2	92.4
7	殷祥昌	男	12:9	56	55	6.9	14:2	111.1
8	鄒松喬	男	15:0	49	40	5.6	12:2	81.1
9	曹允元	男	13:4	53	50	6.3	13:2	98.6
10	黃奎元	男	11:11	52	54.5	6.2	13:0	109
11	郭漢松	男	13:6	59	55	7.4	15:0	111.1
12	徐厚生	男	15:6	54	44	6.5	13:6	87
13	陳澤坡	男	14:10	56	48	6.9	14:2	95.5
14	施則善	男	11:4	54	59	6.5	13:6	119.1
15	潘君牧	男	11:2	62	68	8.0	16:0	143.2
16	周幼元	男	10:10	54	62	6.5	13:6	124.6
	總數		201:91	835	807.5	99.1	212:9	1648.1

平均數 13:0 52 50 6.2 13:3 103

培基學校 四年級 秋學期

號碼	姓名	性別	實足年齡	T智力	B智力	C智力	智力年齡	智力率
1	王寶生	男	11:5	52	56.5	6.2	13:0	113.8
2	顧昌衡	男	10:4	52	62	6.2	13:0	125.8
3	潘順榮	男	15:4	49	39	5.6	12:2	73.9
4	吳年芳	男	12:6	49	49	5.6	12:2	97.3
5	顧敦敏	男	12:11	54	52.5	6.5	13:6	104.5
6	韓志銘	男	12:10	52	51	6.2	13:0	101.2
7	倪連生	男	12:3	51	52	6.0	12:8	103.4
8	黃繼成	男	12:10	54	53	6.5	13:6	105.1
9	葉其榮	男	12:4	49	50	5.6	12:2	98.6
10	余德賢	男	11:11	54	56.5	6.5	13:6	113.2
11	曹允奎	男	11:8	42	46	4.3	13:0	111.4
12	應書福	男	12:4	50	51	5.8	12:6	101.3
13	韓志高	男	8:11	43	61.5	4.5	11:0	123.3
14	沈宗英	女	15:0	32	23	2.4	9:0	60
15	顧素貞	女	12:1	56	57.5	6.9	14:2	117.2
	總數		177:92	739	760.5	84.8	188:4	1530
	平均數		12:4	49	51	5.6	12:6	102

培基學校 三年級 秋學期

1	沈思宗	男	13:6	47	43	52	11:10	87.6
2	黃金鉞	男	11:0	43	50	4.5	11:0	100
3	顧興高	男	10:7	49	57.5	5.6	12:2	114.9
4	顧桐候	男	10:2	40	51	4.0	10:4	101.6
5	朱根生	男	12:0	47	49	5:2	11:10	98.6
6	朱根友	男	12:4	34	35	2.8	9:4	75.7
7	李福根	男	9:4	39	55	3.8	10:2	108.9
8	蔡鳴鳳	男	10:9	40	48	4.0	10:4	97.7
9	陳炳坤	男	10:9	35	43	3.0	9:6	88.4
10	周志信	男	12:2	39	40	3.8	10:2	83.6
11	張根祥	男	10:0	39	51	3.8	10:2	101.7
12	馬金桂	男	13:8	46	42	5.1	11:6	84.1
13	張金生	男	11:1	42	48.5	4.3	10:8	96.2
14	陳兆祺	男	10:5	42	51.5	4.3	10:8	102.4
15	呂文彬	男	11:11	43	45.5	4.5	11:0	92.3
16	朱善長	男	12:5	40	40.5	4.0	10:4	83.2
17	童步思	男	11:11	45	47.5	4.8	11:4	95.1
18	胡光宇	男	11:1	39	47.5	3.8	10:2	91.7
19	丁振家	男	10:0	40	52	4.0	10:4	103.3
20	蔡承德	男	10:6	39	48	3.8	10:2	96.8
21	曹亞忠	男	10:0	55	67	6.7	13:10	138.3
22	姚正明	男	10:5	37	46.5	3.4	9:10	94.4
23	劉泉根	男	11:6	47	51	5.2	11:10	102.9
24	吳思宗	男	11:0	46	53	5.1	11:6	104.5
25	顧咬郎	男	10:11	37	44.5	3.4	9:10	90

號碼	姓名	性別	實足年齡	T智力	B智力	C智力	智力年齡	智力率
26	李金生	男	11:6	49	53	5.6	12:2	105.8
27	楊友根	男	12:11	54	52.5	6.5	13:6	104.5
28	顧祖仁	男	9:4	45	61	4.8	11:4	121.4
29	汪月祥	男	10:10	50	58	5.8	12:6	115.4
30	顧照祥	男	12:1	34	35.5	2.8	9:4	77.2
31	張大中	男	12:0	32	34	2.4	9:0	75
32	朱承變	男	10:7	34	42.5	3.8	9:4	88.2
33	周福山	男	10:6	47	56	5.2	11:10	112.7
34	陶鼎新	男	11:9	43	46.5	4.5	11:0	93.6
35	殷兆虎	男	8:11	35	53.5	3.0	9:6	106.5
36	徐鴻福	男	9:4	35	51	3.0	9:6	101.8
37	吳承澤	男	11:4	31	36	2.2	8:10	78
38	曹志享	男	10:5	37	46.5	3.4	9:10	94.4
39	趙明生	男	10:1	39	50.5	3.8	10:2	100.8
40	蔡承芳	男	10:0	39	51	3.8	10:2	101.7
41	婁根福	男	11:5	42	46.5	4.3	10:8	93.4
42	張誠彬	男	9:0	49	67	5.6	12:2	135.2
43	趙彩英	男	10:2	33	44	2.6	9:2	90.2
44	劉忠秀	男	12:5	45	45.5	4.8	11:4	91.3
	總數		467:204	1823	2136	185.1	471:2	4321
	平均數		11:0	41	48	4.2	10:8	98.4

西江學校 六年級 秋學期

1	陸靜仙	女	14:3	55	48.5	6.7	13:11	97.7
2	姚鳳志	女	12:2	54	55	6.5	13:7	111.6
3	孫桂貞	女	11:10	53	52	6.3	13:3	103.3
4	嚴庭蘭	女	12:9	53	52	6.3	13:3	103.9
5	藩文仙	女	12:4	53	54	6.3	13:3	107.4
6	姚引志	女	13:0	55	53	6.7	13:11	107.1
7	嚴義堯	女	12:9	52	51	6.2	13:0	102
8	席慧貞	女	11:3	58	63.5	7.3	14:9	131.1
9	王根弟	女	16:0	49	37	5.6	12:3	76.6
10	印銘霞	女	13:8	53	49	6.3	13:3	97.0
11	管錫亮	女	13:10	52	47	6.2	13:0	94.0
12	王幼芬	女	11:2	59	65	7.4	15:1	135.1
13	嚴漢梅	女	13:2	56	53	6.9	14:2	107.6
	總數		164:62	702	680	84.7	172:56	1374.4
	平均數		13:0	54	52	6.5	13:7	105.7

西江學校 五年級 秋學期

1	印鐘美	女	11:10	54	57	6.5	13:7	114.8
2	姚翠鳳	女	12:10	49	50	5.6	12:3	95.4
3	葉翠連	女	11:1	50	56.5	5.8	12:6	112.8
4	鄒安懋	女	10:10	54	62	6.5	13:7	125.4
5	李淨臻	女	12:9	49	48	5.6	12:3	96.1
6	石金蓮	女	13:5	56	52.5	6.9	14:2	105.6
7	陸仁弟	女	13:6	51	47	6.0	12:9	94.4

號碼	姓名	性別	實足年齡	T智力	B智力	C智力	智力年齡	智力率
8	郭秀文	女	13:7	55	51	6.7	13:11	102.5
9	張妙珍	女	12:10	55	54	6.7	13:11	108.4
10	趙根生	男	12:8	54	53	6.5	13:7	107.2
11	唐漢章	男	11:2	55	61	6.7	13:11	124.6
12	黃智仁	男	11:7	56	60	6.9	14:2	122.3
13	張錫洪	男	11:0	50	57	5.8	12:6	113.6
14	奚龍文	男	9:11	61	73.5	7.8	15:9	158.0
	總數		161:96	749	782.5	90.0	181:94	1581.1
	平均數		12:1	54	56	6.4	13:4	112.9

西江學校 四年級 秋學期

1	李慧珍	女	11:0	46	53	5.1	11:7	105.3
2	嚴履冰	女	9:0	51	69	6.0	12:9	141.7
3	孫梅貞	女	11:6	43	47	4.4	11:0	95.7
4	謝秀珍	女	16:1	39	27	3.8	10:2	63.2
5	劉秀貞	女	11:11	45	47.5	4.9	11:4	95.1
6	嚴雪芬	女	10:0	45	57	4.9	11:4	113.3
7	印鐘保	女	11:0	35	42	3.0	9:6	86.4
8	蘇鳳仙	女	11:10	47	50	5.2	11:10	100.0
9	談楚慶	女	12:1	53	54.5	6.3	13:3	109.7
10	周麗珍	女	13:3	39	36	3.8	10:2	76.7
11	嚴義生	女	9:10	46	59	5.1	11:7	117.8
12	姚振洪	女	9:1	47	64.5	5.2	11:6	130.3
13	吳淑蘭	女	9:9	43	56.5	4.4	11:0	112.8
14	祝仁娟	女	11:0	35	42	3.0	9:6	86.4
15	沈慧珍	女	12:10	47	46	5.2	11:10	92.2
16	姚林秀	女	10:0	37	49	3.4	9:10	98.3
17	姚妙源	男	9:8	50	64	5.8	12:6	129.3
18	陸金泉	男	11:10	42	45	4.3	10:9	90.8
19	吳垂璜	男	11:4	45	50	4.9	11:4	100.0
20	丁榮慶	男	9:11	46	58.5	5.1	11:7	116.8
21	郁秋生	男	10:4	49	59	5.6	12:3	118.5
22	孫正山	男	10:2	39	50	3.8	10:2	100.0
23	張初	男	10:11	39	46.5	3.8	10:2	93.1
24	周天柱	男	10:4	49	69	5.6	12:3	118.5
25	張成法	男	11:4	35	40	3.0	9:6	83.8
26	陳妙龍	男	11:10	51	54	6.0	12:9	107.7
27	趙福順	男	10:6	43	52	4.4	11:0	104.8
	總數		187:136	1186	1378	126.0	191:141	2788.2
	平均數		14:2	44	51	4.7	11:2	103.3

西江學校 三年級 秋學期

1	陳根法	男	11:9	35	38.5	3.0	9:6	80.9
2	汪瀛洲	男	9:10	34	47	2.8	9:4	94.9
3	嚴敦煊	男	7:4	49	81	5.6	12:3	167.0
4	藩仁生	男	10:8	33	41	2.6	9:2	86.0
5	方祖恩	男	11:0	30	37	2.0	8:9	79.5

號碼	姓名	性別	實足年齡	T智力	B智力	C智力	智力年齡	智力率
6	汪仲成	男	12:2	32	33	2.4	9:0	74.0
7	張詠江	男	11:2	33	39	2.6	9:2	82.1
8	張妙生	男	11:2	35	41	3.0	9:6	85.1
9	王進全	男	10:0	31	43	2.2	8:10	88.3
10	蔡弘初	男	8:8	39	60	3.8	10:2	117.3
11	陳裕根	男	9:9	39	52.5	3.8	10:2	104.3
12	石連祥	男	11:6	35	39	3.0	9:6	82.6
13	談妙蓉	男	11:6	33	37	2.6	9:2	79.7
14	趙留康	男	10:4	28	38	1.7	8:6	92.3
15	潘仁金	男	10:2	34	45	2.8	9:4	91.9
16	項妙安	女	9:10	32	45	2.4	9:0	91.5
17	侯育琴	女	10:11	31	38.5	2.2	8:10	80.9
18	吳垂娥	女	9:4	35	51	3.0	9:6	101.7
19	嚴義塘	女	9:0	31	49	2.2	8:10	98.1
20	陳林娟	女	8:1	32	57.5	2.4	9:0	111.3
21	繆湘娟	女	8:10	37	56	3.4	9:10	111.3
22	郭麗文	女	11:5	39	43.5	3.8	10:2	89.1
23	張根大	女	8:6	32	54	2.4	9:0	105.9
24	蔡保林	女	10:10	37	45	3.4	9:10	90.7
25	汪梧琴	女	11:6	31	35	2.2	8:10	76.8
26	載蓮寶	女	10:5	40	49.5	4.0	10:4	99.2
27	徐福娟	女	11:8	33	37	2.6	9:2	78.6
28	胡金仙	女	11:7	33	37	2.6	9:2	79.1
29	黃金鳳	女	11:7	32	36	2.4	9:0	73.4
30	徐志德	女	10:10	33	41	2.6	9:2	84.6
31	張妙祥	女	12:4	33	34	2.6	9:2	74.3
32	趙金林	女	13:4	33	30	2.6	9:2	68.7
33	吳全弟	女	11:1	35	41.5	3.0	9:6	85.7
34	陸麗娟	女	9:2	34	51	2.8	9:4	101.8
35	印鐘良	女	8:11	30	48.5	2.0	8:9	98.1
36	盧保琴	女	9:3	34	50.5	2.8	9:4	100.9
	總數		359:197	1227	1602.5	101.3	324:151	3297.5
	平均數		10:5	34	45	2.8	9:4	91.6

虬江學校 六年級 秋學期

1	潘瑞菊	女	12:3	58	59	7.3	14:9	120.8
2	潘瑞蓮	女	13:7	70	66	9.4	19:1	140.5
3	周鎮南	男	12:10	54	53	6.5	13:7	109.1
4	談振歐	男	10:6	54	63	6.5	13:7	129.3
5	葛福昇	男	14:10	60	52	7.6	15:5	104.5
6	范金福	男	14:0	64	59	8.3	16:10	120.2
7	石錦林	男	14:2	60	54	7.6	15:5	108.9
8	沈鶴巢	男	13:5	56	52.5	6.9	14:2	105.6
9	龔開基	男	12:10	71	70	9.5	19:5	151.3
10	吳垂珂	男	13:0	64	62	8.3	16:10	129.4
11	談恆友	男	12:2	54	55	6.5	13:7	111.6
12	潘瑞祥	男	14:3	64	47.5	8.3	16:10	118.1

號碼	姓名	性別	實足年齡	T智力	B智力	C智力	智力年齡	智力率
13	嚴敦燦	男	12:7	56	55.5	6.9	14:2	112.4
14	周金弟	男	13:3	53	50	6.3	13:3	100
15	馬春福	男	14:8	59	55	7.4	15:1	102.8
16	沈介周	男	15:1	59	50	7.4	15:1	100
17	馬逸芳	男	14:1	59	53.5	7.4	15:1	107.1
18	王聲權	男	15:3	68	58.5	9.1	18:3	119.7
19	吳瑞河	男	12:9	56	55	6.9	14:2	111.1
20	秦金根	男	12:6	54	54	6.5	13:7	108.7
21	俞明義	男	13:8	54	50	6.5	13:7	99.4
22	沈福寶	男	13:6	58	52	7.3	14:9	109.2
23	徐金芳	男	12:10	56	55	6.9	14:2	110.4
24	嚴敦燾	男	12:8	51	50	6.0	12:9	100.6
25	蔡雲龍	男	12:11	56	54.5	6.9	14:2	109.7
26	沈鶴岡	男	13:3	60	57	7.6	15:5	116.3
27	唐之鄰	男	12:9	59	58	7.4	15:1	118.3
28	池士連	男	14:9	51	43	6.0	12:9	86.4
29	王才生	男	14:7	64	56.5	8.3	16:10	115.4
30	張家瑜	男	13:5	56	52.5	6.9	14:2	105.6
31	丁妙龍	男	13:11	54	49	6.5	13:7	97.6
32	嚴敦烜	男	11:11	60	62.5	7.6	15:5	129.4
33	吳錦章	男	13:5	54	50.5	6.5	13:7	101.2
	總數		425:199	1926	1815	241.0	480:173	3710.6
	平均數		13:4	58	55	7.3	14:7	112.4

虬江學校 五年級 秋學期

1	沈彥邦	男	13:3	51	48	6.0	12:9	96.2
2	朱振華	男	11:11	54	56.5	6.5	13:7	114
3	俞國洪	男	12:10	50	49	5.8	12:6	103.9
4	蔡仲康	男	13:7	55	41	6.7	13:11	102.4
5	朱根祥	男	12:1	45	46.5	4.9	11:4	93.8
6	嚴金法	男	13:2	56	53	6.9	14:2	107.6
7	張仁保	男	13:8	64	60	8.3	16:10	124.4
8	屠永熙	男	11:1	54	60.5	6.5	13:7	122.5
9	唐文琴	男	12:11	50	48.5	5.8	12:6	96.8
10	侯浚吉	男	10:7	52	60.5	6.2	13:0	122.8
11	談震球	男	10:8	47	55	5.2	11:10	110.9
12	張妙響	男	10:5	54	63.5	6.5	13:7	130.4
13	陳志良	男	11:1	53	59.5	6.3	13:3	119.5
14	李仁桃	男	13:11	45	40	4.9	11:4	81.4
15	沈輔周	男	10:4	47	57	5.2	11:10	114.5
16	李元興	男	10:4	47	57	5.2	11:10	114.5
17	陳士根	男	13:5	47	43	5.2	11:10	88.2
18	金潤洲	男	13:5	45	41	4.9	11:4	84.5
19	錢熊生	男	13:11	52	47	6.2	13:0	93.4
20	金志德	男	13:3	50	47	5.8	12:6	94.3
21	趙全法	男	13:1	45	42.5	4.9	11:4	86.6
22	孫炳根	男	14:2	51	55	6.0	12:9	90

號碼	姓名	性別	實足年齡	T智力	B智力	C智力	智力年齡	智力率
23	陳泉生	男	11:4	49	54	5.6	12:3	108.8
24	張海洲	男	13:5	58	54	7.3	14:9	109.9
25	俞家祥	男	10:10	46	54	5.1	11:7	106.9
26	金志良	男	14:4	43	36	4.5	11:0	76.7
27	沈鳳鳴	男	14:1	43	57.5	4.5	11:0	78.1
28	姚振邦	男	10:11	61	68.5	7.8	15:9	144.3
29	屠永康	男	13:6	54	50	6.5	13:7	100.8
30	顧錫桂	男	9:10	54	67	6.5	13:7	138.1
31	龔九思	男	13:10	40	35	4.0	10:4	74.4
32	周福綏	男	13:5	51	47.5	6.0	12:9	95
33	陳金福	男	13:4	50	47	5.8	12:6	93.7
34	程廷棟	男	12:5	55	55.5	6.7	13:11	112
35	陶順祥	男	13:11	50	45	5.8	12:6	89.8
36	劉玉成	男	11:11	57	49.5	7.1	14:5	120.9
37	蔡心伯	男	10:4	56	66	6.9	14:2	137
38	趙振家	男	13:3	60	57	7.6	15:5	116.3
39	侯相鏊	男	10:7	65	73.5	8.5	17:3	163
40	金關城	男	10:4	55	65	6.7	13:11	134.6
41	嚴敦燧	男	11:11	35	37.5	3.0	9:6	80.3
42	朱猶大	男	13:11	46	41	5.1	11:7	83.2
43	許金祥	男	13:10	51	46	6.0	12:9	92.2
44	王洪生	男	12:5	37	37.5	3.4	9:10	79.2
45	陸期育	男	12:3	53	54	6.3	13:3	108.2
46	徐義	男	14:1	43	37.5	4.5	11:0	78.1
47	朱美郎	女	12:3	50	51	5.8	12:6	102
	總數		562:280	2376	2397.5	276.9	578:284	4916.1
	平均數		12:5	50	51	5.7	12:3	104.6

虬江學校 四年級 秋學期

1	黃天姿	女	9:0	35	53	3.0	9:6	105.5
2	王仁棠	女	10:5	47	56.5	5.2	11:10	113.6
3	傅妙英	女	13:0	45	55.5	4.9	11:4	110.5
4	周桂珠	女	11:1	53	59.5	6.3	13:3	119.5
5	高福弟	女	10:2	46	57	5.1	11:7	113.9
6	錢振華	男	9:8	47	61	5.2	11:10	123
7	李金坤	男	11:8	39	43	3.8	10:2	87.1
8	周人龍	男	12:3	46	47	5.1	11:7	94.5
9	王洪坤	男	12:3	39	40	3.8	10:2	83
10	趙洪根	男	10:0	39	51	3.8	10:2	101.7
11	王世達	男	11:3	33	38.5	2.6	9:2	81.5
12	金妙興	男	11:0	43	50	4.5	11:0	100
13	朱妙金	男	11:2	37	43	3.4	9:10	86.6
14	潘樹強	男	11:6	40	44	4.0	10:4	90
15	王諱全	男	8:10	50	69	5.8	12:6	141.5
16	張祖蔭	男	9:10	49	62	5.6	12:3	124.5
17	嚴澤清	男	10:2	51	62	6.0	12:9	125.4
18	周榮森	男	10:5	49	58.5	5.6	12:3	117.6

號碼	姓名	性別	實足年齡	T智力	B智力	C智力	智力年齡	智力率
19	陶福根	男	11:7	46	50	5.1	11:7	100
20	沈雲龍	男	11:6	37	41	3.4	9:10	85.5
21	顧泉生	男	13:0	51	49	6.0	12:9	95
22	奚妙根	男	11:4	39	44	3.8	10:2	89.7
23	王提珪	男	11:0	47	54	5.2	11:10	107.6
24	潘瑞泰	男	11:1	53	59.5	6.3	13:3	118
25	全伯梁	男	10:2	45	56	4.9	11:4	111.4
26	孫克馨	男	9:6	47	62	5.2	11:10	124.7
27	談校琴	男	9:0	34	52	2.8	9:4	103.7
28	顏季生	男	9:9	52	65.5	6.2	13:0	133.3
29	朱森棠	男	9:1	45	62.5	4.9	11:4	124.7
30	朱思明	男	11:1	45	51.5	4.9	11:4	102.2
31	黃生林	男	12:0	43	45	4.5	11:0	91.7
32	瞿金根	男	11:10	49	52	5.6	12:3	103.5
33	葛興祥	男	11:6	39	43	3.8	10:2	86.8
34	楊人雄	男	11:7	40	44	4.0	10:4	89.2
45	王福元	男	12:10	43	42	4.5	11:0	85.7
36	秦錦	男	10:11	46	53.5	5.1	11:7	106.1
37	戴妙如	男	9:3	47	63.5	5.2	11:10	127.9
	總數		386:155	1636	1940.5	175.1	402:183	3824.6
	平均數		10:9	44	52	4.7	10:10	103.3

虬江學校 三年級 秋學期

1	戴金弟	女	11:9	42	45.5	4.3	10:9	91.6
2	周桂玉	女	9:9	37	50.5	3.4	9:10	100.9
3	周杏仙	女	9:2	31	48	2.2	8:10	96.4
4	李明珍	女	8:5	33	55.5	2.6	9:2	108.9
5	陳長林	男	10:7	47	55.5	5.2	11:10	111.8
6	宋玉龍	男	8:11	33	50.5	2.6	6:2	102.8
7	李木金	男	12:9	34	33	2.8	9:4	73.2
8	王仁福	男	10:0	34	46	2.8	9:4	93.3
9	胡永福	男	8:2	40	65	4.0	10:4	126.5
10	丁妙福	男	10:2	33	44	2.6	9:2	90.2
11	張振興	男	8:9	39	59	3.8	10:2	115.2
12	劉晉生	男	10:11	37	44.5	3.4	9:10	90.1
13	吳垂璠	男	10:0	34	46	2.8	9:4	93.3
14	徐金桃	男	11:10	31	34	2.2	8:10	74.6
15	侯露祥	男	8:1	37	62.5	3.4	9:10	121.6
16	蘇洪泉	男	9:2	39	56	3.8	10:2	110.9
17	李長清	男	9:3	37	53.5	3.4	9:10	106.3
18	劉金桃	男	11:8	35	39	3.0	9:6	81.4
19	金萬益	男	10:5	37	46.5	3.4	9:10	94.4
20	陸芳容	男	10:8	37	45	3.4	9:10	92.2
21	汪德宗	男	8:5	45	67.5	4.9	11:4	122.5
22	金文生	男	10:6	37	46	3.4	9:10	93.7
23	金銀根	男	10:6	40	49	4.0	10:4	93.4
24	姚正明	男	10:10	43	51	4.5	11:0	101.5

號碼	姓名	性別	實足年齡	T智力	B智力	C智力	智力年齡	智力率
25	周祥弟	男	10:1	40	51.5	4.0	10:4	102.5
26	李福興	男	9:11	39	51.5	3.8	10:2	102.5
27	滑金根	男	10:0	42	54	4.3	10:9	107.5
28	呂家良	男	9:1	32	49.5	2.4	9:0	99.1
29	周道一	男	13:2	35	32	3.0	9:6	72.2
30	周志賢	男	10:5	37	43.5	3.4	9:10	94.4
31	劉林福	男	9:10	37	50	3.4	9:10	100.0
32	嚴永康	男	9:8	37	51	3.4	9:10	101.7
33	沈惠基	男	8:9	37	57	3.4	9:10	112.4
34	周根犬	男	9:9	40	53.5	4.0	10:4	106.0
35	戴妙椿	男	9:0	40	58	4.0	10:4	114.8
36	陳志欣	男	8:6	45	67	4.9	11:4	133.3
37	黃林生	男	10:8	43	51	4.5	11:0	103.1
38	徐允宗	男	10:1	49	60.5	5.6	12:3	121.5
39	程瑞生	男	12:1	33	34.5	2.6	9:2	75.9
40	金伯生	男	12:5	37	37.5	3.4	9:10	79.2
41	甘仁根	男	10:6	40	49	4.0	10:4	98.4
	總數		396:223	1555	2047	146.0	391:241	4116.2
	平均數		10:1	36	50	3.5	9:6	100.4

東江學校 六年級 秋學期

1	徐 絮	女	12:9	72	71	9.8	19:10	155.6
2	李順昌	男	14:5	52	45	6.2	13:0	90.2
3	印子隆	男	12:6	72	72	9.8	19:10	158.7
4	吳明生	男	11:6	62	66	8.0	16:1	139.8
5	張留祥	男	12:3	60	61	7.6	15:6	126.5
6	侯叙根	男	13:9	57	52.5	7.1	14:5	104.8
7	薛永康	男	14:5	59	52	7.4	15:1	104.6
8	朱全福	男	14:0	65	60	8.5	17:3	123.2
9	楊樹屏	男	13:2	61	58	7.8	15:9	119.6
	總數		115:45	560	537.5	72.2	143:45	1123.0
	平均數		13:2	62	59	8.0	15:11	124.8

東江學校 五年級 秋學期

1	楊毓秀	女	12:5	54	54.5	6.5	13:7	109.4
2	蘇蕙馨	女	13:6	49	45	5.6	12:3	90.7
3	陳愛弟	女	13:6	52	48	6.2	13:0	96.3
4	李林珍	女	11:6	54	58	6.5	13:7	118.1
5	吳惠瑛	女	11:4	50	55	5.8	12:6	110.3
6	金琳瑛	女	9:3	52	63.5	6.2	13:0	150.5
7	龔萬民	男	13:2	55	52	6.7	17:3	131.0
8	張儒林	男	13:0	57	55	7.1	14:5	110.9
9	柳桂生	男	10:11	55	62.5	6.7	17:3	158.0
10	李志勳	男	10:9	59	51	7.4	15:1	142.3
11	苻龍生	男	13:7	55	51	6.7	17:3	127.0
12	陳國輝	男	11:8	50	54	5.8	12:6	107.1
13	李 球	男	10:8	54	62	6.5	13:7	127.3

號碼	姓名	性別	實足年齡	T智力	B智力	C智力	智力年齡	智力率
14	李錦廷	男	11:2	46	52	5.1	11:7	103.7
15	郭鏡清	男	14:4	60	53	7.6	15:6	108.1
16	徐維榮	男	15:4	47	37	5.2	11:10	77.2
17	倪水鏡	男	11:2	57	63	7.1	14:5	129.1
18	楊佳根	男	13:8	43	39	4.5	11:0	80.5
19	李寶亨	男	10:4	54	64	6.5	13:7	131.5
	總數		323:99	1003	1024.5	119.7	256:86	2207.0
	平均數		12:2	53	54	62	13:6	116:2

東江學校 四年級 秋學期

1	徐韻菊	女	10:1	45	56.5	4.9	11:4	112.4
2	黃秀琴	女	11:10	43	46	4.5	11:0	93.0
3	章成達	男	11:1	52	58.5	6.2	13:0	117.3
4	顧文書	男	11:3	50	58.5	6.3	13:3	117.8
5	李桂生	男	12:5	53	53.5	6.3	13:3	106.7
6	陳祥榮	男	9:9	52	65.5	6.2	13:0	133.3
7	王福興	男	10:5	52	61.5	6.2	13:0	124.8
8	瞿順根	男	10:3	45	55.5	4.9	11:4	110.6
9	徐俊隆	男	12:6	49	49	5.6	12:3	98.0
10	胡海澄	男	12:9	49	48	5.6	12:3	96.1
11	周如連	男	13:3	50	47	5.8	12:6	94.3
12	陳文用	男	12:2	52	53	6.2	13:0	106.9
13	李鳳鳴	男	14:3	54	47.5	6.5	13:7	95.3
14	徐傅德	男	9:6	59	74	7.4	15:1	158.8
15	金梅生	男	13:0	52	50	6.2	13:0	100.0
16	吳金興	男	11:0	54	61	6.5	13:7	123.5
17	薛志洪	男	12:11	49	47.5	5.6	12:3	94.8
18	孫光華	男	12:9	55	54	6.7	13:11	109.2
19	徐林發	男	12:0	46	48	5.1	11:7	96.5
20	張玉堂	男	9:8	37	51	3.4	9:10	101.7
	總數		225:94	1001	1076	116.1	246:72	2191.0
	平均數		15:9	50	54	5.8	12:4	109.6

東江學校 三級年 秋期學

1	李仲文	女	12:9	37	36	3.4	9:10	77.1
2	黎福英	女	11:10	34	37	2.8	9:4	78.9
3	楊巧珍	女	10:6	52	61	6.2	13:0	123.8
4	王翠英	女	8:6	31	53	2.2	8:10	103.9
5	張金仙	女	11:3	35	40.5	3.0	9:6	84.4
6	朱成珠	女	11:4	35	40	3.0	9:6	83.8
7	陸頌梅	男	9:9	39	52.5	3.8	10:2	104.3
8	封迥	男	10:6	47	56	5.2	11:10	112.7
9	黃德生	男	10:7	46	54.5	5.1	11:7	109.4
10	趙鐘英	男	10:3	43	53.5	4.5	11:0	107.3
11	張志清	男	10:9	42	50	4.3	10:9	100.0
12	胡鴻奎	男	11:11	52	54.5	6:2	13:0	109.1
13	王應龍	男	13:1	37	34.5	3.4	9:10	151.6

號碼	姓名	性別	實足年齡	T智力	B智力	C智力	智力年齡	智力率
14	周晉祥	男	10:1	54	65.5	6.5	13:7	134.7
15	苻金寶	男	11:6	50	54	5.8	12:6	108.7
16	金晉生	男	12:5	54	54.5	6.5	13:7	109.4
17	徐留發	男	11:4	40	45	4.0	10:4	91.2
18	張桂祥	男	13:10	47	42	5.2	11:10	85.5
19	金友生	男	11:3	35	40.5	3.0	9:6	84.4
20	沈炳裕	男	9:0	35	53	3.0	9:6	105.6
31	張孝柏	男	11:1	43	49.5	4.5	11:0	99.2
22	張留榮	男	10:8	39	47	3.8	10:2	95.3
23	徐照明	男	11:9	43	46.5	4.5	11:0	93.6
	總數		245:134	970	1220.5	99.9	241:122	2353.9
	平均數		11:3	42	53	4.3	10:6	102.3

俞經學校 五年級 秋學期

1	郭礎堅	男	12:8	51	50	5.9	12:9	100.6
2	馬軌輪	男	14:7	54	46.5	6.4	13:7	93.1
3	談儒珍	男	12:3	54	55	6.4	13:7	110.8
4	談錦才	男	13:6	51	47	5.9	12:9	94.4
5	徐浩仲	男	13:0	51	49	5.9	12:9	98
	總數		64:24	261	247.5	30.5	65:5	4969
	平均數		13:2	52	50	6.1	13:1	99.4

俞經學校 四年級 秋學期

1	馬德興	男	12:11	43	41.5	4.4	11:0	85.1
2	談松濤	男	11:8	46	50	5.0	11:7	99.2
3	胡祥皓	男	12:4	47	48	5.1	11:10	92.5
4	黃興華	男	12:8	45	44	4.8	11:4	89.4
5	邱雲祥	男	13:0	49	47	5.5	12:3	94.1
	總數		60:31	230	230.5	24.8	58:0	460.3
	平均數		12:6	46	46	5.0	11:7	92

俞經學校 三年級 秋學期

1	奚人俊	男	13:7	39	35	3.8	10:2	74.8
2	陸桂根	男	13:8	43	39	4.4	11:0	80.4
3	陳作舟	男	11:0	40	47	3.9	10:4	93.9
4	徐書笏	男	13:9	42	37.5	4.2	10:9	78.1
5	李詠棠	男	13:10	35	30	2.9	9:6	68.6
6	何同壽	男	10:1	33	43.5	2.5	9:2	90.9
7	楊松林	男	13:4	34	31	2.7	9:4	70
8	周樹德	男	11:5	33	37.5	2.5	9:2	80.2
9	池士林	男	12:9	34	33	2.7	9:4	73.2
10	談秋蓀	男	10:5	35	44.5	2.9	9:6	91.2
	總數		119:58	368	378	32.5	98:3	801.3
	平均數		11:11	37	38	3.3	9:9	80.1

俞經學校 三年級 春學期

1	王雪濤	男	10:10	42	39	4.2	10:9	81.6
2	郭莘田	男	12:11	34	32.5	2.7	9:4	72.2

總數	25:13	76	71.5	6.9	20:1	153.8
平均數	13:1	38	36	3.5	10:0	76.9

彭浦學校 六年級 秋學期

號碼	姓名	性別	實足年齡	T智力	B智力	C智力	智力年齡	智力率
1	周思賢	男	12:11	59	57.5	7.2	15:0	116.1
2	陳沛明	男	12:10	65	64	8.3	17:2	133.8
3	周思禮	男	13:2	54	51	6.3	13:6	102.5
4	李培生	男	11:8	53	57	6.1	13:2	112.9
5	甘禮傑	男	13:0	54	52	6.3	13:6	103.2
6	周春江	男	14:11	58	49.5	7.1	14:8	98.3
7	姚元昌	男	13:1	60	57.5	7.4	15:4	114.6
8	侯克健	男	14:1	51	45.5	5.8	12:8	89.9
9	周思金	女	20:1	54	31	6.3	13:6	67.2
10	凌雲娥	女	15:8	54	43	6.3	13:6	86.6
11	吳德森	女	12:3	55	56	6.5	13:10	112.9
	總數		149:56	617	564	73.6	155:10	1138
	平均數		14:0	56	51	6.7	14:2	103.5

彭浦學校 五年級 秋學期

1	張福生	男	14:8	50	42	5.6	12:6	85.2
2	周永年	男	14:0	49	44	5.4	12:2	86.9
3	甘禮進	男	13:3	53	50	6.1	13:2	99.4
4	楊春生	男	14:6	53	46	6.1	13:2	90.8
5	黃士良	男	13:0	52	50	6.0	13:0	100
6	徐桂祥	男	13:6	50	46	5.6	12:6	92.6
7	周海涵	男	14:0	50	45	5.6	12:6	89.3
8	張得貴	男	12:6	53	53	6.1	13:2	105.3
9	王永坤	男	12:10	55	54	6.5	13:10	107.8
10	李保泰	男	11:5	47	51.5	5.0	11:10	103.6
11	曹晉康	男	12:0	54	56	6.3	13:6	112.8
12	嚴希光	男	12:6	56	56	6.7	14:2	114.5
13	朱友勳	男	12:1	57	58.5	6.9	14:4	118.1
14	甘禮明	女	19:0	34	14	2.6	9:4	49.1
15	甘禮貞	女	20:4	50	26	5.6	12:6	61.4
	總數		205:55	763	692	86.1	191:7	1417.1
	平均數		14:0	53	46	5.7	12:9	94.5

彭浦學校 四年級 秋學期

	徐均得	男	11:3	46	51.5	4.9	13:6	102.2
2	郁進福	男	11:8	53	57	6.1	13:2	113.5
3	張志康	男	12:9	37	36	3.2	9:10	77.1
4	顧善德	男	10:6	47	56	5.0	11:10	112.7
5	陸振剛	男	11:5	49	53.5	5.4	12:2	106.5
6	李漲生	男	10:7	52	60.5	6.0	13:0	122.9
7	徐瑞林	男	13:0	47	45	5.0	15:10	91.0
8	凌志高	男	12:11	51	49.5	5.8	12:8	98.1
9	凌雲根	男	11:10	45	48	4.7	11:4	95.8
10	朱延陵	男	13:5	55	51.5	6.5	13:10	103.1

號碼	姓名	性別	實足年齡	T智力	B智力	C智力	智力年齡	智力率
11	朱國英	男	12:0	45	47	4.7	11:4	94.4
12	曹晉吉	男	13:1	51	48.5	5.8	12:8	97.4
13	李祖峯	男	10:2	56	67	6.7	14:2	139.3
14	王子琴	男	12:10	45	44	4.7	11:4	88.3
15	侯相鈞	男	10:11	54	61.5	6.3	13:6	123.7
16	周明年	男	13:0	45	43	4.7	11:4	87.2
17	王國勳	男	11:1	54	60.5	6.3	13:6	121.8
18	周惠珍	女	10:2	54	65	6.3	13:6	127.8
19	談史法	男	12:10	50	49	5.6	12:6	97.4
20	甘秉潔	女	10:5	43	52.5	4.3	11:0	105.6
	總數		227:106	979	1046.5	108.0	246:0	2100.8
	平均數		11:10	49	52	5.4	12:4	105.0

彭浦學校 三年級 秋學期

1	黃信孚	男	9:3	34	50.5	2.6	9:4	100.9
2	曹林生	男	11:5	49	53.5	5.4	12:4	108
3	趙維勳	男	9:11	52	64.5	6.0	13:0	132.6
4	嚴俊濤	男	11:1	35	41.5	2.8	9:6	85.7
5	甘德茂	男	10:1	45	56.5	4.7	11:4	112
6	童雨根	男	12:2	39	40	3.6	10:2	91
7	童關勝	男	13:0	43	41	4.3	11:0	84.6
8	夏禮耕	男	11:9	49	52.5	5.4	12:4	104.9
9	錢有福	男	11:4	30	35	1.8	8:8	76.5
10	陳國瑞	男	11:5	46	50.5	4.9	11:6	100.7
11	甘禮晟	男	9:1	33	50.5	2.4	9:2	100.9
12	甘愛玉	男	11:11	34	36.5	2.6	9:4	78.3
13	范靜山	男	11:0	47	54	5.0	11:10	107.6
14	金昇海	男	11:11	37	39.5	3.2	9:10	82.4
15	嚴俊生	男	12:0	42	44	4.1	10:8	89.6
16	談榮根	男	10:9	40	48	3.8	10:4	96.0
17	張詠梅	男	11:5	39	43.5	3.6	10:2	89.0
18	夏仁根	男	10:7	47	55.5	5.0	11:10	111.8
19	嚴錫生	男	12:1	42	43.5	4.1	10:8	88.3
20	徐麗生	男	10:9	46	54	4.9	11:6	106.9
21	談怡清	男	11:6	40	44	3.8	10:4	89.8
22	談松道	男	11:9	47	50.5	5.0	11:10	100.7
23	黃培德	男	10:10	35	43	2.8	9:6	87.7
24	金惠鈞	男	10:1	42	53.5	4.1	10:8	105.8
25	朱有杰	男	9:7	37	51.5	3.2	9:10	102.6
26	徐永興	男	12:3	35	36	2.8	9:6	77.6
27	黃福生	男	9:8	40	54	3.8	10:4	106.9
28	黃福昌	男	8:7	45	66.5	4.7	11:4	132.0
29	潘銀江	男	11:11	42	44.5	4.1	10:8	89.5
30	侯公權	男	11:5	50	54.5	5.6	12:6	109.5
31	周想林	男	14:1	37	31.5	3.2	9:10	69.8
32	張水金	男	11:9	34	37.5	2.6	9:4	79.4
33	周思筠	女	9:2	32	49	2.2	9:0	98.2

號碼	姓名	性別	實足年齡	T智力	B智力	C智力	智力年齡	智力率
34	黃林南	女	12:1	37	38.5	3.2	9:10	81.4
35	丁秀錦	女	10:3	33	43.5	2.4	9:2	89.4
36	凌貴貞	女	10:9	46	54	4.9	11:6 ₃	106.9
	總數		33:187	1561	1706.5	128.6	379:8	3484.4
	平均數		11:1	43	47	3.8	10:7	96:8

真如學校 六年級 秋學期

1	王秀英	女	13:2	61	58	7.8	15:8	118.9
2	蔡永興	女	12:10	54	53	6.5	13:6	105.1
3	楊錦兆	男	10:10	70	78	9.4	18:10	173.8
4	唐元泮	男	14:8	72	64	9.8	19:8	134.9
5	何嘉礪	男	15:4	66	56	8.7	17:6	114.1
6	李宜衍	男	12:10	72	71	9.8	19:8	153.2
7	朱啓明	男	12:4	54	55	6.5	13:6	109.4
8	李樹滋	男	14:4	68	61	9.1	18:2	126.6
9	李思白	男	12:9	68	67	9.1	18:2	142.2
10	李永賢	男	11:8	65	69	8.5	17:2	147.2
11	王俊德	男	14:0	51	46	6.0	12:8	90.4
12	丁錦祥	男	12:0	54	56	6.5	13:6	112.5
13	胡明德	男	12:10	71	70	9.6	19:4	150.6
14	金漢章	男	12:7	71	70.5	9.6	19:4	160.2
15	楊洪沂	男	13:0	55	53	6.7	13:10	106.4
	總數		188:86	952	927.5	123.6	260:7	1944.6
	平均數		13:0	63	62	8.2	17:4	129.64

真如學校 五年級 秋學期

1	歸慎真	女	15:6	58	48	7.3	14:8	94.6
2	王秀芬	女	14:1	51	45.5	6.0	12:8	90.5
3	張金姊	女	12:1	57	58.5	7.1	14:4	111.7
4	李思清	女	14:10	58	50	7.3	14:8	98.8
5	符斐娟	女	13:9	59	54.5	7.4	15:0	109.1
6	黃文蔚	女	11:6	60	56	7.0	14:4	124.6
7	張光照	女	12:5	50	50.5	5.8	12:6	100.6
8	李文顯	女	12:11	56	54.5	6.9	14:2	109.6
9	張承德	女	12:5	61	61.5	7.8	15:8	126.1
10	范欽賢	女	11:5	57	61.5	7.1	14:4	125.5
11	徐公亮	女	12:5	53	53.5	6.3	13:2	106
12	劉根生	女	12:2	60	61	7.6	15:4	126
13	甘豫政	女	13:4	65	62	8.5	17:2	128.8
14	李宜棟	女	13:10	54	49	6.5	13:6	97.7
15	姚國衡	女	11:9	54	50.5	6.5	13:6	114.8
16	陳宗熙	女	13:1	58	55.5	7.3	14:8	112.1
17	歸志文	女	12:0	64	66	6.3	16:8	138.8
18	朱文新	女	11:8	56	60	6.9	14:2	121.4
19	章文祥	女	10:11	70	77.5	9.5	18:10	172.5
20	章文煥	女	13:9	61	56.5	7.8	15:8	113.9
21	秦學文	女	14:1	54	48.5	6.4	13:6	91.7

號碼	姓名	性別	實足年齡	T智力	B智力	C智力	智力年齡	智力率
22	蔡承德	女	9:11	46	58.5	5.1	11:6	115.9
	總數		169:130	1262	1239	157.0	320:0	2530.7
	平均數		12:6	57	56	7.1	14:6	115.05

真如學校 四年級 秋學校

1	王淑貞	女	11:0	49	56	5.6	12:2	110.6
1	王霽雲	女	10:11	45	52.5	4.9	11:4	103.8
3	姚克儉	男	13:4	47	44	5.2	11:10	98.7
4	陳樹棠	男	13:3	52	49	6.2	13:0	98.1
5	黃榮根	男	13:11	53	48	6.3	13:2	94
6	張克熊	男	9:11	45	57.5	4.9	11:4	114.1
7	符履發	男	10:2	53	64	6.3	13:2	129.5
8	符福熹	男	10:5	53	62.5	6.3	13:2	126.4
9	王紀澤	男	9:11	39	51.5	3.8	10:2	102.5
10	張志武	男	9:5	51	66.5	6.0	12:8	134.4
11	杜國祥	男	13:7	49	45	5.6	12:2	89.5
12	張承福	男	10:11	51	58.5	6.0	12:8	116
13	王德禮	男	12:8	45	44	4.9	11:4	89.4
14	陳秀生	男	11:2	54	60	6.5	13:6	120.8
15	周惠生	男	11:11	49	51.5	5.6	11:2	102
16	梅錫良	男	12:0	47	49	5.2	11:10	98.6
17	甘豫耀	男	14:2	51	45	6.0	12:8	89.4
18	秦友仁	男	12:1	57	58.5	7.1	14:4	118.6
	總數		204:105	890	963	102.4	222:8	1946.4
	平均數		11:3	49	53.5	5.7	12:4	108.13

真如學校 三年級 秋學期

1	姚明珠	女	11:11	51	53.3	6.0	12:8	106.2
2	夏蓮娟	女	11:9	46	49.5	5.1	11:6	97.8
3	王秀霞	女	9:8	40	54	4.0	10:4	106.8
4	夏明霞	女	12:2	49	50	5.6	12:2	100
5	李慎蘭	女	11:5	34	38.5	2.8	9:4	81.7
6	葛以華	女	8:6	37	59	3.4	9:10	115.6
7	姚振羣	女	10:5	40	49.5	4.0	10:4	99.2
8	李永勤	女	8:9	37	57	3.4	9:10	112.3
9	管思仲	男	12:0	40	42	4.0	10:4	87.5
10	黃炎開	男	14:2	35	29	3.0	9:6	67
11	范慶增	男	12:9	55	54	6.7	13:10	108.4
12	李紹甡	男	10:2	35	46	3.0	9:6	93.4
13	徐雪根	男	11:0	40	47	4.0	10:4	93.9
14	王德麟	男	12:4	46	47	5.1	11:6	93.2
15	許順生	男	9:7	46	60.5	5.1	11:6	120.3
16	金林根	男	10:8	43	51	4.5	11:0	103.1
17	嚴福良	男	9:1	35	52.5	3.0	9:6	104.5
18	楊世琦	男	8:4	52	75	6.2	13:0	156
10	張瑞其	男	10:1	39	50.5	3:8	10:2	100.8
20	陳德尊	男	9:11	49	61.5	5.6	11:2	122.6

號碼	姓名	性別	實足年齡	T智力	B智力	C智力	智力年齡	智力率
21	鍾啓新	男	11:11	33	35.5	2.6	9:2	76.9
22	金兆岐	男	10:0	35	47	3.0	9:6	95
23	陳士元	男	9:0	39	57	3.8	10:2	112.9
24	桂肇聰	男	10:0	37	49	3.4	9:10	98.3
25	黃志明	男	12:5	37	37.5	3.4	9:10	79.1
26	仇樹菊	男	12:1	40	41.5	4.0	10:4	85.5
27	聲家齊	男	11:3	37	42.5	3.4	9:10	87.4
28	宋慕祈	男	11:1	45	51.5	4.9	11:4	129.3
29	沈樹信	男	11:2	49	55	5.6	12:2	108.9
30	甘蘭藻	男	11:4	33	38	2.6	9:2	80.8
31	張善戔	男	10:2	51	62	6.0	12:8	124.5
32	李宜陞	男	10:2	42	53	4.3	10:8	98.4
33	沈家良	男	12:9	34	33	2.8	9:4	73.2
34	符福瀚	男	10:10	43	51	4.5	11:0	101.5
	總數		356:154	1404	1680.5	14.16	363:4	3422.5
	平均數		10:11	41	49	4.2	10:8	100.66

管弄學校 三四年級 秋學期

1	潘志山	男	11:10	51	54	6.0	12:9	107.7
2	金撲安	男	11:7	51	55	6.0	12:9	110.7
	總數		22:17	102	109	12.0	25:6	218.4
	平均數		11:9	51	55	6.0	13:9	109.2
1	徐振榮	男	11:3	42	47	4.3	10:9	95.6
2	管寶興	男	11:1	45	51.5	4.9	11:4	102.2
3	張學文	男	13:11	45	40	4.9	11:4	81.4
4	管家鼎	男	12:11	45	43.5	4.9	11:4	87.7
5	徐振華	男	13:7	51	47	6.0	12:9	93.8
6	管家興	男	10:5	46	55.5	5.1	11:7	111.2
7	李厚生	男	11:2	37	43	3.4	9:10	88.6
	總數		81:40	311	328	33.5	78:11	659.9
	平均數		12:0	44	47	4.8	11:3	9.4

虹溪學校 五年級 秋學期

1	許濤根	男	13:4	42	39	4.2	10:8	82.1
2	趙維翹	男	14:3	46	39.5	5.0	11:6	80.7
3	丁象山	男	13:6	51	47	5.9	12:8	93.8
4	沈經才	男	12:3	58	59	7.2	14:8	119.7
5	王煥明	男	13:1	37	34.5	3.3	9:10	75.2
6	沈緯才	男	10:4	47	57	5.1	11:10	114.5
7	陳保山	男	12:8	47	46	5.1	11:10	93.4
8	顧福壽	男	11:0	62	69	7.9	16:0	126.3
9	沈金祥	男	12:0	40	42	3.9	10:4	86.1
10	沈保連	男	12:11	52	50.5	6.1	12:0	100.7
	總數		122:40	482	483.55	53.7	121:4	971.8
	平均數		12:6	48	48	5.4	12:1	97.2

虹溪學校 四年級 秋學期

1	陳克勤	男	11:0	39	46	3.7	10:2	92.4
2	顧濟時	男	9:4	42	58	4.2	10:8	114.3

號碼	姓名	性別	實足年齡	T智力	B智力	C智力	智力年齡	智力率
3	朱錦泉	男	12:5	57	57.5	7.0	14:4	115.4
4	張子連	男	10:9	49	57	5.5	12:2	113.2
5	顧國彝	男	10:1	46	57.5	5.0	11:6	114
6	顧品餘	男	8:4	43	66	4.4	11:0	132
7	徐步青	男	10:1	31	42.5	2.1	8:10	87.6
8	丁廷桂	男	9:2	42	59	4.2	10:8	116.3
9	張海根	男	11:11	47	49.5	5.1	11:10	99.3
10	顧兆金	男	10:8	45	53	4.8	11:4	106.3
11	沈樹連	男	10:8	37	41	3.3	9:10	92.2
12	沈保龍	男	12:0	40	42	3.9	10:4	86.1
13	沈福祥	男	9:4	37	53	3.3	9:10	105.4
14	顧兆宗	男	9:0	40	58	3.9	10:4	114.8
15	諸士貞	女	12:5	39	39.5	3.7	10:2	81.9
16	丁寶金	女	10:10	50	58	5.7	12:6	115.4
17	陳銀林	女	9:10	43	56	4.4	11:0	111.9
18	沈連珍	女	15:7	50	39.5	5.7	12:6	83.3
	總數		186:89	777	933	79.9	199:0	1881.8
	平均數		10:9	45	52	4.4	11:0	107.4

虹溪學校 三年級 秋學期

1	丁廷柱	男	10:1	40	51.5	3.9	10:4	102.5
2	顧菊榮	男	8:3	39	63	3.7	10:2	123.2
3	趙洪興	男	7:8	33	62	2.5	9:2	119.6
4	顧孔炤	男	8:0	39	65	3.7	10:2	127.1
5	孫雪舟	男	8:11	42	60.5	4.2	10:8	119.6
6	沈金山	男	8:3	33	57	2.5	9:2	111.1
7	丁廷良	男	9:4	39	55	3.7	10:2	108.9
8	顧兆良	男	10:5	30	39.5	1.9	8:8	83.2
9	沈金弟	男	12:0	33	35	2.5	9:2	76.4
10	顧兆清	男	8:10	35	54	2.9	9:6	107.5
11	張關興	男	10:7	33	41.5	2.5	9:2	86.6
12	錢明高	男	9:0	32	50	2.3	9:0	100
13	馮澄	男	7:10	35	62	2.9	9:6	121.3
14	顧俊才	男	10:1	32	53.5	2.3	9:0	89.3
15	丁慶明	男	8:10	35	54	2.9	9:6	107.5
16	顧文俊	男	8:0	42	68	4.2	10:8	135.4
17	王長貴	男	10:11	35	42.5	2.9	9:6	87
18	徐順康	男	7:0	33	69	2.5	9:2	130.8
19	丁德如	女	10:3	34	44.5	2.7	9:4	91.1
20	唐美珠	女	8:1	23	48.5	5	7:10	97.9
21	沈月仙	女	10:3	34	44.5	2.7	9:4	90.3
	總數		185:91	731	1110.5	59.9	199:2	2216.3
	平均數		9:2	35	53	2.8	9:6	110.6

王樓學校 四五年級 秋學期

1	高祖堯	男	13:4	43	40	4.3	11:0	82.5
2	周鳳歧	男	11:4	47	52	5.0	11:10	104.4

號碼	姓名	性別	實足年齡	T智力	B智力	C智力	智力年齡	智力率
3	黃杏高	男	12:11	43	41.5	4.3	11:0	85.1
4	周念祖	男	9:4	50	66	5.6	12:6	133.9
5	孫宗禕	男	10:9	54	62	6.3	13:7	126.3
6	金留生	男	10:11	47	54.5	5.0	11:10	108.4
7	曹寶璋	男	12:6	58	58	7.1	14:9	128
	總數		77:49	342	37.4	37.6	86:6	7686
	平均數		11:7	49	53	5.4	12:4	109.8
1	朱榴福	男	12:8	57	56	6.9	14:5	113.8
2	孫安義	男	12:0	50	52	5.6	12:6	104.1
3	薛金發	男	13:9	62	57.5	7.8	16:1	116.9
4	朱學禮	男	15:9	54	43	6.3	13:7	86.2
5	王惟義	男	12:3	65	66	8.3	17:3	140.8
6	張基芳	男	12:8	54	53	6.3	13:7	107.2
7	楊錦章	男	13:0	51	49	5.8	12:9	98
8	祝近仁	男	13:4	59	56	7.2	15:1	113.1
9	金婉貞	女	12:3	47	46	5.0	11:10	96.6
	總數		114:44	499	476.5	59.2	127:1	9767
	平均數		13:1	55	53	6.6	14:1	108.5

王樓學校 三年級 秋學期

1	吳學文	男	12:3	45	46	4.7	11:4	93.1
2	孫宗祉	男	10:1	39	50.5	3.6	10:2	100
3	宗文貴	男	11:4	49	54	5.4	12:3	108
4	張健	男	9:11	42	54.5	4.1	10:9	108.4
5	宗同論	男	10:1	35	46.5	2.8	9:6	94.2
6	馬學勤	男	9:3	37	53.5	3.2	9:10	106.3
7	潘敬賢	男	12:7	42	41.5	4.1	10:9	85.4
8	馬德明	男	10:1	39	50.5	3.6	10:2	100.8
9	李寶根	男	9:3	42	58.5	4.1	10:9	116.2
10	周志定	男	10:1	37	48.5	3.2	9:10	97.5
11	張秋生	男	11:4	37	42	3.2	9:10	86.7
12	馬福鴻	男	9:5	34	49.5	2.6	9:4	99.1
13	周元全	男	14:2	40	34	3.8	10:4	72.9
14	張枏	男	11:10	35	38	2.8	9:6	80.2
15	馬秀英	女	11:2	46	52	4.9	11:7	103.7
	總數		158:58	599	719.5	56.1	159:11	1452.5
	平均數		10:10	40	48	3.7	10:5	96.8

法華學校 六年級 秋學期

1	邱玉廷	男	12:6	74	74	9.9	20:4	162.7
2	錢志宏	男	11:11	65	67.5	8.4	17:2	144.1
3	王海林	男	13:2	59	56	7.3	15:0	113.9
4	張厚基	男	11:7	62	66	7.9	16:0	138.1
5	黃惠溥	男	12:0	66	68	8.6	17:6	145.8
6	徐慧芬	男	13:6	55	51	6.6	13:10	102.5
7	趙學珍	女	13:2	57	54	7.0	14:4	108.9
8	楊淵	女	13:5	81	77.5	11.0	22:6	167.7

號碼	姓名	性別	實足年齡	T智力	B智力	C智力	智力年齡	智力率
9	陸允楣	女	11:2	65	71	8.4	17:2	153.7
10	楊志勤	男	15:7	74	63.5	9.9	20:4	130.5
11	錢關生	男	13:0	57	55	7.0	14:4	110.3
12	陸連生	男	13:1	77	74.5	10.4	21:4	163.1
13	楊樹興	男	12:2	58	59	7.2	14:8	120.5
14	陶妙海	男	13:4	61	58	7.7	15:8	117.5
15	錢能憂	男	14:10	61	53	7.7	15:8	105.6
	總數		189:65	972	918	125.0	255:10	1984.9
	平均數		12:11	65	63	8.4	17:0	132.3
1	陶二容	男	13:4	52	49	6.1	13:0	97.5
2	陶靜根	男	13:0	46	44	5.0	11:6	88.5
3	蔣靜榮	男	13:0	46	44	5.0	11:6	88.5
4	金伯榮	男	11:11	52	54.5	6.1	13:0	109.1
5	楊炳福	男	13:0	52	50	6.1	13:0	100
6	蔣關全	男	12:0	60	62	7.5	15:4	127.8
7	楊炳球	男	11:2	52	58	6.1	13:0	113.4
8	王記祖	男	10:3	57	67.5	7.0	14:4	139.8
9	陶連根	男	13:7	57	53	7.0	14:4	105.5
10	何仙根	男	11:2	57	63	7.0	14:4	128.4
11	滕裕良	男	12:3	65	65	8.4	17:2	137.3
12	楊炳緯	男	11:4	42	47	4.2	10:8	94.1
13	陳潤秋	男	10:7	51	52.5	6.4	13:6	127.6
14	楊炳權	男	12:3	60	61	7.5	15:6	126.5
15	楊文娟	女	14:0	51	46	5.9	12:8	90.5
16	楊燕娥	女	12:2	56	57	6.8	14:2	116.4
17	楊翠娥	女	10:9	58	66	7.2	14:8	136.4
18	孫文賢	女	12:5	54	54.5	6.4	13:6	108.7
	總數		213:65	971	994	115.7	246:0	2036
	平均數		12:2	54	55	6.4	13:8	113.15
			法華學校	四年級	秋學期			
1	朱錫銘	女	12:11	54	52.5	6.5	13:6	104.5
2	王翠根	女	9:9	53	66.5	6.3	13:2	135
3	王淑英	女	13:10	50	45	5.8	12:6	90.4
4	黃惠慶	男	10:4	55	65	6.7	13:10	133.9
5	金連菴	男	13:11	46	41	5.1	11:6	82.6
6	蔣錫泉	男	12:6	43	43	4.5	11:0	88
7	陸龍生	男	12:3	49	50	5.6	12:2	99.3
8	陳寶瑜	男	12:6	58	58	7.2	14:8	117.3
9	陸福根	男	11:10	54	57	6.5	13:6	114.1
10	陸應君	男	12:3	40	41	4.0	10:4	84.4
11	黃怡和	男	11:3	55	65.5	6.7	13:10	123
12	錢文虎	男	10:5	47	56.5	5.2	11:10	113.6
13	戴兆熊	男	13:5	47	43.5	5.2	11:10	88.2
14	楊炳吉	男	11:9	49	52.5	5.6	12:2	113.5
15	何妙菴	男	12:11	47	45.5	5.2	11:10	91.6
16	談俊生	男	11:11	53	55.5	6.3	13:2	110.5
	總數		184:117	800	839	92.4	200:10	1679.9

		平均數	12:1	50	51	5.2	12:6	105
		法華學校		三年級		秋學期		
號碼	姓名	性別	實足年齡	T智力	B智力	C智力	智力年齡	智力率
1	王金秀	女	12:8	52	51	6.2	13:0	102.6
2	徐慧芳	女	9:3	37	53.5	3.4	9:10	106.3
3	楊彩貞	女	11:4	46	51	5.1	11:6	101.5
4	沈乃治	女	11:3	30	35.5	2.0	8:9	77.8
5	金祥娟	女	10:5	33	42.5	2.6	9:2	88
6	王麗美	女	9:3	52	68.5	6.2	13:0	140.5
7	湯廣瑛	女	10:2	56	67	6.9	14:2	139.3
8	朱杏清	男	10:8	33	41	2.6	9:2	85.9
9	張承炳	男	8:10	37	56	3.4	9:10	111.3
10	黃惠飴	男	7:11	30	56.5	2.0	8:9	110.5
11	陸福根	男	11:9	52	55.5	6.2	13:0	110.6
12	陶沐根	男	13:0	42	40	4.3	10:8	82
13	楊惠林	男	11:10	49	52	5.6	12:2	102.8
14	胡宗軒	男	9:3	39	55.5	3.8	10:2	109.9
15	姚安康	男	12:6	34	34	2.8	9:4	74.7
16	吳洪生	男	12:6	39	39	3:8	10:2	81.3
17	孫祥瑞	男	13:0	43	41	4.5	11:0	84.6
18	王紀飛	男	11:4	40	45	4.0	10:4	91.2
19	何妙根	男	12:5	37	37.5	3.4	9:10	79.2
20	楊炳生	男	11:3	43	48.5	4.5	10:5	97.5
21	吳正高	男	10:1	50	61.5	5.8	12:6	123.9
22	毛餘順	男	10:2	40	51	4.0	10:4	101.6
23	朱金龍	男	10:1	47	58.5	5.2	11:10	117.4
24	李文灼	男	9:10	33	46	2.6	9:2	93.2
25	楊炳祥	男	10:10	34	42	2.8	9:4	86.2
26	包玉弟	男	9:1	32	49.5	2.4	9:0	98.3
27	馬瑞興	男	9:3	35	51.5	3.0	9:6	102.7
總數			279:131	1095	1330.5	1091	285:6	2700.8
平均數			10:9	41	49	40	10:6	100

		虹路學校		六年級		秋學期		
	姓名	性別	實足年齡	T智力	B智力	C智力	智力年齡	智力率
1	董麗英	女	16:4	70	57	9.4	19:1	116.8
2	錢恆寶	女	17:6	54	38	6.5	13:7	77.6
3	胡松泉	男	14:9	64	56	8.3	16:9	113.5
4	胡世根	男	15:0	72	63	9.8	19:9	131.6
5	胡樹藩	男	12:1	56	57.5	6.9	14:2	117.3
6	陳燮生	男	14:0	61	59	8.3	16:10	120.2
7	張恩淵	男	12:1	55	56.5	6.7	13:11	115.1
8	張思明	男	13:0	62	57	8.0	16:1	116.4
總數			113:31	497	444	639	130:2	908.5
平均數			14:5	62	55	8.0	16:3	113.5

		虹路學校		五年級		秋學期		
	姓名	性別	實足年齡	T智力	B智力	C智力	智力年齡	智力率
1	何進華	女	14:2	53	47	6.4	13:3	93.5
2	徐鴻珍	女	15:5	43	33	4.5	11:0	71.3

號碼	姓名	性別	實足年齡	T智力	B智力	C智力	智力年齡	智力率
3	殷瓊玉	女	11:3	50	55.5	5.8	12:6	111.1
4	陳蘭英	女	12:2	50	51	5.8	12:6	102.7
5	陸廷授	女	10:6	59	68	7.4	15:1	146.8
6	何進禾	男	11:5	68	72.5	9.1	18:3	160
7	許鳳鳴	男	14:0	51	46	6.0	12:9	91
8	葛尙材	男	8:11	53	61.5	6.4	13:3	148.6
9	楊承德	男	16:1	40	28	4.0	10:4	64.2
10	胡求發	男	14:9	56	48	6.9	14:2	96
11	范培釗	男	18:6	59	55	7.4	15:1	111.7
12	李培遠	男	11:5	56	60.5	6.9	14:2	124.8
13	胡勤書	男	12:1	60	61.5	7.6	15:5	127.7
14	施錫棋	男	10:11	46	53.5	5.1	17:7	106.1
15	楊兆吉	男	15:11	53	41.5	6.4	13:3	83.2
16	胡餘生	男	13:11	51	46	6.0	12:9	91.6
17	顧顯明	男	12:0	60	58	7.6	14:9	122.9
18	顧斯盛	男	12:5	54	54.5	6.5	13:7	109.4
	總數		223:94	962	941	115.8	294:8	1962.6
	平均數		12:10	53	52	6.4	13:10	109.3

虹路學校 四年級 秋學期

1	楊炳文	男	13:11	52	47	6.2	13:0	93.4
2	張維新	男	15:11	43	31.5	4.5	11:0	68.9
3	陸世根	男	13:10	50	45	5.8	12:6	90.3
4	姚林興	男	13:3	54	51	6.5	13:7	102.5
5	張國佐	男	12:10	50	49	5.8	12:6	97.4
6	胡新生	男	10:0	51	63	6.0	12:9	127.5
7	張敬德	男	11:0	55	62	6.7	13:11	126.5
8	王祖鼎	男	11:3	54	59.5	6.5	13:7	120.7
9	陸鎮亞	男	10:9	56	64	6.9	14:2	131.8
10	胡宏順	男	10:1	54	65.5	6.5	13:7	134.7
11	顧學詩	男	12:5	54	54.5	6.5	13:7	109.4
12	張向學	男	11:0	51	58	6.0	12:9	115.9
13	崔順鄉	男	10:2	49	60	5.6	12:3	120.5
14	潘重貴	男	12:2	49	50	5.6	12:3	100.7
15	盛水雲	男	10:0	53	60	6.3	13:3	132.5
16	張敬科	男	10:5	50	59.5	5.8	12:6	120
17	胡福根	男	13:1	54	51.5	6.5	13:7	103.8
18	胡龍泉	男	9:11	50	62.5	5.8	12:6	126.8
19	錢關興	男	10:9	57	65	7.1	14:5	134.1
20	瞿勇歧	男	12:9	54	53	6.5	13:7	106.5
21	姚文鄉	男	11:11	51	53.5	6.0	12:9	107
22	張增璆	男	13:5	54	50.5	6.5	13:7	100.6
23	宣保法	男	12:9	52	51	6.2	13:0	102
24	胡賢根	男	12:7	49	48.5	5.6	12:3	97.3
25	許永富	男	13:3	40	37	4.0	10:4	78
26	顧增瑞	男	12:4	43	44	4.5	11:0	89.2
27	汪孝懋	男	10:4	54	64	6.5	13:7	131.4

總數	311:145	1383	1460	1632	346:11	2969.4
平均數	11:11	51	55	6.4	12:10	110

虹路學校 三年級 秋學期

號碼	姓名	性別	實足年齡	T智力	B智力	C智力	智力年齡	智力率
1	董德娟	女	13:6	37	33	3.4	9:10	72.8
2	唐杏珍	女	17:10	30	13	2.0	8:9	49
3	程平	女	10:2	35	46	3.0	9:6	93.4
4	盛桂娥	女	8:9	43	54	2.8	9:4	106.6
5	殷秀娥	女	9:10	39	52	3.8	10:2	103.4
6	任蘭珍	女	9:3	45	61.5	4.9	11:4	122.5
7	胡金保	女	11:0	45	52	4.9	11:4	103
8	王桂寶	女	13:4	39	36	3.8	10:2	76.2
9	許素珍	女	10:1	46	57.5	5.1	11:7	114.8
10	鮑榮	女	11:3	37	42.5	3.4	9:10	87.4
11	沈瑞誠	女	10:3	45	55.5	4.9	11:4	110.5
12	殷翠娥	女	9:6	40	55	4.0	10:4	108.7
13	沈裕根	男	11:4	39	44	3.8	10:2	89.7
14	張思立	男	12:2	50	51	5.8	12:6	102.7
15	邵永齡	男	10:3	40	50.5	4.0	10:4	100.8
16	徐文才	男	11:0	49	56	5.6	12:3	111.3
17	彭遠頤	男	12:3	39	40	3.8	10:2	83
18	陸自求	男	9:5	43	57.5	4.3	10:9	114.1
19	殷耀祖	男	8:8	39	60	3.8	10:2	117.3
20	徐永發	男	10:5	32	41.5	2.5	9:0	86.4
21	唐關祥	男	11:11	46	48.5	5.1	11:7	97.1
22	黃根男	男	12:3	31	32	2.2	8:10	72.1
23	莊兆峯	男	10:0	37	49	3.4	9:10	98.3
24	張耳海	男	13:2	40	37	4.0	10:4	78.5
25	胡金聲	男	11:4	34	39	2.8	9:4	82.3
26	莊樂賢	男	9:11	47	59.5	5.2	11:10	119.3
27	程述章	男	8:8	39	60	3.8	10:2	117.3
28	鐘喜生	男	14:10	51	43	6.0	10:6	70.8
29	張增治	男	11:2	46	52	5.1	11:7	103.7
30	戴德盛	男	11:2	43	49	4.5	11:0	98.5
31	胡松盛	男	11:4	43	48	4.5	11:0	97
32	胡其智	男	11:11	49	51.5	5.6	12:3	102.8
33	崔順林	男	7:1	40	75	4.0	10:4	87.9
34	卞錦如	男	9:0	43	61	4.5	11:0	112.2
35	顧保傑	男	10:11	39	46.5	3.8	10:2	91
36	李培富	男	8:10	39	58	3.8	10:2	115.1
37	馮樹功	男	11:6	34	38	2.8	9:4	81.1
總數			390:183	1503	1795.5	150.7	388:1	3580.7
平均數			10:10	41	48	4.7	10:5	96.7

曹南學校 三四年級 秋學期

1	毛根林	男	12:4	37	38	3.4	9:10	79.9
2	唐明德	男	10:4	32	42	2.4	9:0	86.1

號碼	姓名	性別	實足年齡	T智力	B智力	C智力	智力年齡	智力率
3	謝福庭	男	9:0	32	50	2.4	9:0	100
4	陳劉生	男	11:11	45	47.5	4.9	11:4	95.8
5	許建中	男	10:2	49	60	5.6	12:3	120.4
6	姚泉根	男	11:1	34	40.5	2.8	9:4	84.2
7	韓申生	男	10:9	51	59	6.0	12:9	118.6
8	蔣文英	男	12:8	40	39	4.0	10:4	81.5
9	李鴻順	女	12:9	35	34	3.0	9:6	74.5
	總數		97:48	355	410	34.5	93:4	84.1
	平均數		11:3	39	46	3.8	10:4	93
1	戴鑫	男	13:1	46	44.5	5.1	11:7	88.5
2	王金祥	男	12:11	39	37.5	3.8	10:2	78.7
3	姚桃生	男	12:7	42	41.5	4.3	10:9	85.4
	總數		37:19	127	123.5	13.4	32:6	252.6
	平均數		12:10	42	41	4.5	10:10	84
1	周紅吉	女	13:3	54	51	6.5	13:7	102.5
	總數		13:3	34	51	6.5	13:7	102.5
	平均數		13:3	54	51	6.5	13:7	102.5
1	宋學誠	男	12:8	64	63	8.3	16:9	132.2
2	吳嘉祿	男	13:4	58	55	7.3	14:9	110.6
3	趙士基	男	15:5	58	48	7.3	14:9	95.6
	總數		40:17	180	166	22.9	46:3	338.4
	平均數		13:10	60	55	7.6	15:5	112.4

塘西學校 三四年級 秋學期

1	姜友生	男	10:3	40	50.5	3.9	10:4	100.8
2	朱連根	男	9:11	37	49.5	3.3	9:10	99.2
3	嚴保根	男	10:11	37	44.5	3.3	9:10	90.1
4	朱景新	男	10:1	39	50.5	3.7	10:2	100.8
5	鍾賢根	男	10:0	35	47	2.9	9:6	95.0
6	計曉蘭	男	10:1	35	46.5	2.9	9:6	94.2
7	丁才生	男	9:1	35	52.5	2.9	9:6	104.5
8	張龍山	男	8:10	35	54	2.9	9:6	107.5
9	徐秀珍	女	10:4	34	44	2.7	9:4	96.8
10	陳美英	女	9:11	40	52.5	3.9	10:4	104.2
	總數		95:53	367	491.5	32.1	93:58	993.1
	平均數		9:11	37	49	3.2	9:9	99.3
1	嚴家林	男	11:0	46	53	5.0	11:7	105.3
2	張明光	男	12:9	46	45	5.0	11:7	90.8
3	嚴蘭芳	男	10:5	40	49.5	3.9	10:4	96.2
4	曹金松	男	12:7	32	31.5	2.3	9:0	71.5
5	張純正	男	14:9	40	32	3.9	10:4	70.1
6	張培效	男	10:11	33	40.5	2.5	9:2	84.0
7	張耀祥	男	12:5	54	54.5	6.4	13:7	109.4
8	邱國寶	男	11:7	46	50	5.0	11:7	100.0
9	朱子貴	男	10:7	52	60.5	6.1	13:0	122.8
10	董普保	男	11:7	37	41	3.3	9:10	84.9
11	顧潤德	男	10:4	45	55	4.8	11:4	109.7

號碼	姓名	性別	實足年齡	T智力	B智力	C智力	智力年齡	智力率
12	黃俊傑	男	11:6	40	44	3.9	10:4	89.9
13	陸根寶	男	12:11	34	32.5	2.7	9:4	72.2
14	錢申初	男	9:9	47	60.5	5.1	11:10	121.4
	總數		155:97	592	649.5	599	147:70	1331.2
	平均數		11:8	42	46	4.3	10:11	95.1

塘嚴學校 三四年級 秋學期

1	張林桃	男	8:6	51	73	5.9	12:9	150
2	張人影	男	13:9	58	53.5	7.2	14:9	107.2
3	嚴福民	男	10:11	37	44.5	3.3	9:10	90
	總數		31:26	146	171	16.4	37:4	347.2
	平均數		11:0	49	57	5.5	12:4	115.7
1	唐宗裕	男	13:11	47	42	5.1	11:10	85
2	姚紀生	男	14:2	61	55	7.7	15:9	111.2
3	富邦相	男	13:10	55	50	6.6	13:11	100.6
4	黃文照	男	11:5	52	47.5	6.1	13:0	113.8
5	富明益	男	10:2	55	66	6.6	13:11	136.8
6	胡更庸	男	13:6	42	34	4.2	10:9	79.6
7	衛惜殘	男	14:1	70	64.5	9.3	18:11	134.3
8	孫儒鳳	男	12:1	61	59.5	7.7	15:9	130.3
9	嚴頌九	男	9:3	68	84.5	9.0	18:3	197.3
	總數		109:41	511	503	62.3	132:1	1088.9
	平均數		12:5	57	56	6.9	14:8	120.9

塘畔學校 四年級 秋學期

1	倪蘭生	男	12:5	45	45.5	4.8	11:4	91.3
2	衛鴻士	男	10:10	53	61	6.2	13:2	121.5
3	張克光	男	12:4	49	50	5.5	12:2	98.6
4	邱富才	男	14:11	46	37.5	5.0	11:6	77.1
5	沈振勳	男	12:5	40	40.5	3.9	10:4	83.2
6	徐紀昌	男	10:4	42	52	4.2	10:8	103.2
7	金國林	男	12:9	39	38	3.7	10:2	79.7
8	陸梅生	男	12:3	45	46	4.8	11:4	92.5
9	張武才	男	10:4	33	43	2.5	9:2	88.7
10	劉上林	男	13:7	37	33	3.3	9:10	72.4
11	羅文超	男	13:1	47	44.5	5.1	11:10	90.4
12	陳保華	男	12:1	45	46.5	4.8	11:4	93.8
13	陸梅祖	男	10:6	34	43	2.7	9:4	88.9
14	王林書	男	10:5	34	43.5	2.7	9:4	89.4
15	鮑錦堂	男	11:2	52	58	6.1	13:0	116.4
16	吳毓昌	男	11:5	42	46.5	4.2	10:8	93.4
	總數		184:82	683	727.5	69.5	175:2	1480.5
	平均數		11:2	43	45	4.3	10:11	92.5

塘畔學校 三年級 秋學期

1	陸文卿	男	10:11	28	35.5	1.5	8:6	77.8
2	張慕泉	男	10:4	31	41	2.1	8:10	85.5

號碼	姓名	性別	實足年齡	T智力	B智力	C智力	智力年齡	智力率
3	謝香村	男	11:6	33	37	2.5	9:2	79.7
4	曹新發	男	10:8	34	42	2.7	9:4	87.5
5	張尙文	男	11:6	28	32	1.5	8:6	73.9
6	李培良	男	11:6	39	43	3.7	10:2	88.4
7	朱林根	男	11:5	32	36.5	2.3	9:0	78.8
8	黃光明	男	9:4	34	50	2.7	9:4	100
9	朱家林	男	12:5	31	31.5	2.1	8:10	75.2
10	張新根	男	13:2	40	37	3.9	10:4	78.5
11	張金桃	男	10:5	35	44.5	2.9	9:6	91.2
12	俞妙根	男	9:3	31	47.5	2.1	8:10	95.5
13	嚴士華	男	9:1	35	52.5	2.9	9:6	104.6
14	嚴林根	男	10:9	28	36	1.5	8:6	79
15	韓效忠	男	10:1	45	56.5	4.8	11:4	112
16	沈仲堯	男	9:5	33	48.5	2.5	9:2	97.3
17	張雲龍	男	11:1	35	41.5	2.9	9:6	85.7
18	張繼明	男	8:10	30	49	1.9	8:8	98.1
19	沈鳳英	女	12:5	39	39.5	3.7	10:2	81.9
20	吳桂貞	女	10:6	32	41	2.3	9:0	85.7
21	嚴秀琴	女	13:2	49	46	5.5	12:4	93.7
22	戴秀珍	女	12:3	34	35	2.7	9:4	76.2
	總數		231:108	756	923	60.7	207:10	1926.2
	平均數		10:11	34	42	2.8	9:5	87.6

臨浦學校 四年級 秋學期

1	馬尙介	男	9:0	49	67	5.6	12:2	135.1
2	馬章連	男	10:6	39	48	3.8	10:2	96.8
3	馬明泉	男	11:5	43	47.5	4.5	11:0	96.3
4	朱 斌	男	10:1	40	51.5	4.0	10:4	102.4
5	姚之敬	男	13:10	50	45	5.8	12:6	90.3
6	周國權	男	11:3	52	57.5	6.2	13:0	115.6
7	趙林福	男	11:0	42	49	4.3	10:8	96.9
8	曹銀祥	男	11:5	35	39.5	3.0	9:6	83.2
9	馬尙正	男	11:1	42	48.5	4.3	10:8	96.2
10	俞五福	男	10:2	34	45	2.8	9:4	91.8
11	唐耀華	男	11:7	47	51	5.2	11:10	102.1
12	倪錦易	男	10:3	40	50.5	4.0	10:4	100.8
13	周掌生	男	11:3	33	38.5	2.6	9:2	88.8
14	張明達	男	12:11	39	37.5	3.8	10:2	78.6
15	朱關根	男	12:2	43	44	4.5	11:0	94.1
	總數		163:59	628	720	644	161:10	1569
	平均數		11:2	42	48	4.3	10:9	104.6

臨浦學校 三年級 秋學期

1	朱雪根	男	9:8	32	46	2.4	9:0	93.1
2	唐鏡明	男	11:3	30	35.5	2.0	8:9	77.7
3	孫錫祥	男	9:5	39	54.5	3.8	10:2	107.9
4	曹鏡清	男	11:9	33	36.5	2.6	9:2	78

號碼	姓名	性別	實足年齡	T智力	B智力	C智力	智力年齡	智力率
5	曹奏笙	男	10:0	49	61	5.6	12:2	121.6
6	胡妙福	男	12:2	35	36	3.0	9:6	78.6
7	馬舉翔	男	12:0	39	51	3.8	10:2	101.6
8	葉小毛	男	12:10	34	33	2.8	9:4	72.7
9	姚謹初	男	9:9	32	45.5	2.4	9:0	92.3
10	孫福根	男	10:6	31	40	2.2	8:10	84.1
11	倪金生	男	9:11	35	47.5	3.0	9:6	95.7
12	曹建才	男	10:4	28	38	1.6	8:6	82.2
13	唐祖堯	男	10:10	34	42	2.8	9:4	86.1
14	田兆寶	男	8:1	30	55.5	2.0	8:9	118.5
15	馬尙平	男	9:7	34	48.5	2.8	9:4	97.3
16	倪錦如	男	10:6	37	46	3.4	9:10	93.7
	總數		159:91	552	716.5	46.2	151:4	1481.1
	平均數		10:5	34	45	2.9	9:5	92.56

周渡學校 五,六年級 秋學期

1	周紀明	男	14:2	54	48	6.8	13:6	95.4
2	周揚波	男	13:5	50	46.5	6.1	12:6	93.1
3	張啓新	男	12:1	54	55.5	6.8	13:6	111.7
4	朱耀環	男	13:2	56	53	7.2	14:2	107.5
5	王守白	男	13:1	56	53.5	7.2	14:2	108.2
6	顧玉如	男	12:10	54	53	6.8	13:6	105.1
7	周兆坤	男	12:9	49	48	5.9	12:2	95.4
8	張傑	男	12:1	51	52.5	6.3	12:8	104.8
9	周安生	男	11:4	51	56	6.3	12:8	111.7
	總數		112:35	475	466	594	118:10	932.9
	平均數		12:11	53	52	6.6	13:2	103.66
1	周鶴	男	12:3	57	58	7.4	14:4	117
2	周文華	男	13:0	54	52	6.8	13:6	103.8
	總數		25:3	111	110	14.2	27:10	220.8
	平均數		12:8	55.5	55	7.1	13:11	110.4

周渡學校 三,四年級 秋學期

1	周勝基	男	11:8	20	24	.4	7:9	66.4
2	周泉根	男	11:10	30	33	2.3	8:9	73.2
3	周根法	男	8:7	33	54.5	2.9	9:2	106.7
4	周雲根	男	10:4	26	31	1.5	8:3	79.8
5	陸文祖	男	10:6	34	38	3.1	9:4	88.8
6	祝鶴福	男	9:4	35	51	3.3	9:6	101.7
7	沈關根	男	10:2	34	45	3.1	9:4	91.8
8	周書聲	男	11:5	37	41	8.7	9:10	86.1
9	姚才德	男	9:5	33	48.5	2.9	9:2	97.3
10	周長官	男	9:3	28	44.5	1.9	8:6	91.8
11	周兆法	男	11:11	34	36.5	3.1	4:9	78.3
12	周鳳娟	女	10:5	35	44.5	3.3	9:6	91.2
13	張桂濤	男	9:5	35	50.5	3.3	9:6	100.8
	總數		128:75	414	542	34.8	117:11	1153.9

號碼	姓名	性別	平均數 實足年齡	9:8 T智力	32 B智力	41 C智力	2:7 智力年齡	9:0 智力率	88.76
1	周天民	男	10:10	42	50	4.6	10:8	98.4	
2	周永生	男	13:6	46	42	5.4	11:6	85.1	
3	周道根	男	10:2	37	48	3.7	9:10	96.7	
4	陸文奎	男	12:0	40	42	4.3	10:4	86.1	
5	劉正昌	男	9:6	40	55	4.3	10:4	108.7	
6	周關根	男	12:11	39	37.5	4.1	10:2	78.7	
7	顧壁如	男	10:2	37	48	3.7	9:10	96.7	
	總數		76:37	281	3225	30.1	72:8	650.4	
	平均數		11:3	40	46	4.3	10:4	92.91	

楊思學校 四年級 秋學期

1	楊儉敏	男	10:5	40	49.5	4.0	10:4	99.2
2	陳王慶	男	11:5	47	51.5	5.2	11:10	103.6
3	顧八田	男	11:2	45	51	4.9	11:4	101.4
4	李福生	男	13:1	39	36.5	3.8	10:2	77.7
5	趙海根	男	12:6	40	40	4.0	10:4	82.6
6	張福海	男	13:2	53	50	6.3	13:2	100
7	周錦章	男	11:11	50	52.5	5.8	12:6	104.8
8	胡惠祥	男	11:4	43	48	4.5	11:0	97
9	周國相	男	10:2	50	61	5.8	12:6	122.9
10	張銀生	男	13:3	51	48	6.0	12:8	95.8
11	沈雲根	男	12:10	46	45	5.1	11:6	89.6
12	殷瑞寶	女	10:11	40	47.5	4.0	10:4	94.6
13	閔鳳心	女	12:6	35	35	3.0	9:6	76
14	周慧芬	女	11:2	43	49	4.5	11:0	98.5
15	董淑娟	女	12:3	51	52	6.0	12:8	103.4
16	喬水金	女	11:5	47	51.5	5.2	11:10	103.6
17	顧七田	女	11:7	51	55	6.0	12:8	109.3
	總數		194:85	771	823	841	194:10	1658
	平均數		11:10	45	48	50	11:5	97.52

楊思學校 三年級 秋學期

1	楊英章	男	10:11	53	60.5	6.3	13:2	120.6
2	殷國寶	男	8:0	40	66	4.0	10:4	129.1
3	陳惠芳	男	11:6	46	50	5.1	11:6	100
4	董妙根	男	12:1	50	51.5	5.8	12:6	103.4
5	楊寶瑜	男	7:11	31	57.5	2.2	8:10	111.5
6	閔永根	男	10:2	32	43	2.4	9:2	98.3
7	周琴甫	男	9:3	40	56.5	4.0	10:4	111.7
8	陳永全	男	11:8	39	43	3.8	10:2	87.9
9	周金根	男	12:6	33	33	2.6	9:2	73.3
10	潘云章	男	11:4	46	51.5	5.1	11:6	101.4
11	馬文榮	男	12:11	46	44.5	5.1	11:6	89
12	潘永彬	男	9:11	39	51.5	3.8	10:2	102.5
13	周文如	男	10:4	35	45	3.0	9:6	90.4
14	孫福根	男	11:11	49	51.5	5.6	12:2	102

號碼	姓名	性別	實足年齡	T智力	B智力	C智力	智力年齡	智力率
15	王國寶	男	8:8	40	61	4.0	10:4	119.2
16	王林根	男	11:5	39	43.5	3.8	10:2	89
17	楊錦藩	男	11:6	37	41	3.4	9:10	85.5
18	李三妹	女	10:5	39	48.5	3.8	10:2	97.6
19	范美增	女	10:9	40	48	4.0	10:4	96.1
20	朱雲心	女	11:0	34	41	2.8	9:4	84.8
21	徐明琴	女	10:2	37	48	3.4	9:10	96.7
22	朱義心	女	9:2	35	52	3.0	9:6	103.6
	總數		223:126	880	1088	870	229:8	2194.2
	平均數		10:7	40	49	40	10:5	99.73

龍華學校 四年級 秋學期

1	黃虎根	男	9:1	40	57.5	3.8	10:4	113.8
2	孟楚林	男	10:3	54	64.5	6.3	13:7	132.5
3	王順清	男	12:2	52	53	6.0	13:0	106.8
4	陸永福	男	12:7	51	50.5	5.8	12:9	101.3
5	胡永寶	男	11:7	52	56	6.0	13:0	112.2
6	花介明	男	12:0	54	56	6.3	13:7	113.2
7	許儒勤	男	10:4	47	57	5.0	11:10	114.5
8	湯金香	男	13:3	45	42	4.7	11:4	85.5
6	邨國璽	女	11:6	39	43	3.6	10:2	88.4
10	徐菊寶	女	13:8	43	39	4.3	11:0	80.5
11	蔡新英	女	13:2	53	50	6.1	13:3	100.6
12	沈鐘齡	女	11:5	49	53.5	5.4	12:3	107.3
	總數		137:48	579	622	63.3	142:49	1256.6
	平均數		11:9	48	52	5.3	12:2	104.7

龍華學校 三年級 秋學期

1	沈福根	男	13:1	34	31.5	2.6	9:4	71.3
2	錢松年	男	9:3	37	53.5	3.2	9:10	106.3
3	周金麒	男	14:1	43	37.5	4.3	11:0	78.1
4	邨國礎	男	13:6	30	26	1.8	8:9	64.8
5	楊浩祥	男	11:11	34	36.5	2.6	9:4	78.3
6	儲增榮	男	11:1	45	51.5	4.7	11:4	102.5
7	俞洪生	男	9:10	45	59	4.7	11:4	115.3
8	花介才	男	9:4	42	58	4.1	10:9	115.2
9	陸聯福	男	8:11	45	63.5	4.7	11:4	127.1
10	徐松茂	男	11:0	45	52	4.7	11:4	103.0
11	王月振	女	9:9	37	50.5	3.2	9:10	100.9
12	陳定珍	女	11:9	46	49.5	4.9	11:7	98.9
13	蔡菊英	女	10:0	50	62	5.6	12:6	125.0
14	湯雲英	女	10:5	43	52.5	4.3	11:0	105.6
15	史惠琴	女	13:8	37	33	3.2	9:10	72.0
	總數		161:79	613	715.5	58.6	152:85	1463.8
	平均數		11:2	41	48	3.9	10:7	97.6

灣北學校 三,四年級 秋學期

號碼	姓名	性別	實足年齡	T智力	B智力	C智力	智力年齡	智力率
1	周柳仁	男	13:1	40	37.5	3.8	10:4	78.9
2	徐桂香	男	10:8	43	51	4.3	11:0	103.1
3	胡茂功	男	11:2	32	38	2.2	9:0	80.5
4	浦國華	男	10:6	37	46	3.2	9:10	93.7
5	簿玉清	男	14:4	46	39	4.9	11:7	80.8
	總數		58:21	198	211.5	18.4	51:9	437
	平均數		11:11	40	42	3.7	10:4	87.4
1	萬金章	男	11:7	51	55	5.8	12:9	110.7
2	徐桂芳	男	12:10 ³	47	46	5.0	11:10	92.2
3	陳家謨	男	11:2	40	46	3.8	10:4	92.6
4	曹源發	男	11:1	49	55.5	5.4	12:3	110.5
5	曹洵德	男	10:9	46	54	4.9	11:7	107.7
6	王伊人	男	10:2	45	56	4.7	11:4	111.2
7	孫國香	男	11:5	35	39.5	2.8	9:6	83.2
8	浦振松	男	11:6	47	51	5.0	11:10	102.1
9	曹克明	男	11:6	40	44	3.8	10:4	89.8
10	曹文達	男	13:7	54	50	6.3	13:7	100
11	胡紹文	男	14:4	45	38	4.7	11:4	79.01
12	陳建祥	男	11:3	43	48.5	4.3	11:0	97.7
	總數		136:62	542	583.5	56.5	137:8	117.67
	平均數		11:9	45	49	4.7	11:5	98.0

淞北學校 三,四年級 秋學期

1	黃克良	男	11:0	39	46	3.8	10:2	92.4
2	龔德福	男	11:11	43	45.5	4.5	11:0	92.3
3	朱杏劣	男	10:4	42	52	4.3	10:9	104.03
4	印秀田	女	10:10	34	42	2.8	9:4	81.5
	總數		42:25	158	185.5	154	41:3	37.02
	平均數		11:0	39	46	3.8	10:4	92.5
1	孫鐘岩	男	10:1	45	56.5	4.9	11:4	112.3
2	王慰祖	男	11:6	45	49	4.9	11:4	98.5
3	施廷祿	男	10:11	45	52.5	4.9	11:4	103.8
4	印在田	男	9:11	54	66.5	6.5	13:7	137.8
5	印漢田	男	11:0	49	56	5.6	12:3	111.3
6	唐正裕	男	14:4	46	39	5.1	11:9	81.9
7	金益勵	男	13:10	50	45	5.8	12:6	90.3
8	印寶英	女	13:8	39	35	3.8	10:2	75.3
9	謝品珍	女	12:1	37	38.5	3.4	9:10	81.3
	總數		103:52	410	438	449	104:1	891.5
	平均數		11:11	45	49	50	11:6	99.0

民國學校 六年級 秋學期

1	張初鴻	女	13:9	57	52.5	7.1	14:4	104.2
2	張守貞	女	12:5	65	65.5	8.5	17:2	138.3
3	鄭玉珍	女	13:7	53	49	6.3	13:2	96.9
4	須裕珍	女	14:2	55	49	6.7	13:10	97.0
5	蔣覆梅	女	12:5	57	57.5	7.1	14:4	115.4

號碼	姓名	性別	實足年齡	T智力	B智力	C智力	智力年齡	智力率
6	李爲紀	女	13:0	55	53	6.7	13:10	106.4
7	鄭菊英	女	12:3	57	58	7.1	14:4	117.0
8	蔡瑤笙	女	13:1	57	54.5	7.1	14:4	109.6
9	席福珍	女	13:0	53	51	6.3	13:2	101.3
10	楊月娟	女	13:2	56	53	6.9	14:2	107.6
11	朱慶秋	女	12:3	53	54	6.3	13:2	107.5
12	顧寶珍	女	12:11	64	62.5	8.3	16:8	129
13	金亞鴻	女	14:1	54	48.5	6.5	13:6	95.9
14	劉王貞	女	12:7	58	57.5	7.3	14:8	116.6
15	莊元鏞	女	13:2	53	50	6.3	13:2	100
16	楊寶珍	女	15:0	56	47	6.9	14:2	94.4
17	王柳新	女	15:1	53	44	6.3	13:2	87.3
19	許慧敏	女	14:7	51	43.5	6.0	12:8	86.9
	總數		235:66	1007	950	123.7	247:82	1911.9
	平均數		13:4	56	53	6.9	14:1	106.2

民國學校 五年級 秋學期

1	沈德昌	男	11:5	45	49.5	4.9	11:4	99.3
2	支振雲	女	11:9	42	45.5	4.3	10:8	90.8
3	汪菊英	女	12:3	55	56	6.7	13:10	112.9
4	董韻菊	女	15:0	55	46	6.7	13:10	92.2
5	陳雪英	女	13:1	49	46.5	5.6	12:2	93
6	徐慧貞	女	13:7	51	47	6.0	12:8	93.2
7	劉玉英	女	13:0	54	52	6.5	13:6	103.8
8	陸韻芬	女	12:3	52	53	6.2	13:0	106.1
9	史慧榮	女	13:6	54	50	6.5	13:6	100
	總數		113:34	457	445.5	53.4	112:10	8913
	平均數		12:10	51	49	5.9	12:6	99

民國學校 四年級 秋學期

1	王以毅	女	10:4	47	57	5.2	11:10	114.5
2	劉麗英	女	11:6	53	57	6.3	13:2	114.5
3	周蘭珍	女	11:7	54	58	6.5	11:6	99.3
4	呂麗珍	女	12:7	49	48.5	5.6	12:2	96.7
5	山福珍	女	11:2	46	52	5.1	11:6	103
6	楊愛娟	女	10:9	52	60	6.2	13:0	121
7	余有仙	女	10:9	46	54	5.1	11:6	107
8	馮啓義	女	13:4	58	55	7.3	14:8	110
9	陳祝君	女	14:11	54	45.5	6.5	13:6	90.5
10	須曰敏	女	12:1	45	46.5	4.9	11:4	93.8
11	蔡瑤華	女	11:5	47	51.5	5.2	11:10	103.6
12	應佩珍	女	13:9	54	49.5	6.5	13:6	98.2
13	婁賢文	女	12:7	46	45.5	5.1	11:6	91.4
14	馮靜珍	女	10:7	49	57.5	5.6	12:2	114.9
15	鄭玉珠	女	10:5	42	51.5	4.3	14:8	140.8
16	須蕙芬	女	11:3	34	39.5	2.8	17:6	155.6
17	劉佩金	女	10:1	47	58.5	5.2	13:2	130.6

號碼	姓名	性別	實足年齡	T智力	B智力	C智力	智力年齡	智力率
18	馮啓蘭	女	11:1	52	58.5	6.2	13:0	117.3
19	瞿玉	女	11:0	46	53	5.1	11:6	104.5
20	陸巧仙	女	14:5	54	47	6.5	13:6	93.6
21	陳金鳳	女	11:11	56	58.5	6.9	14:2	118.9
	總數		238:114	1031	1104	119.1	270:8	2319.7
	平均數		11:9	49	52	5.7	12:10	110.5

民國學校 三年級 秋學期

1	顧漢祥	男	10:2	35	46	3.0	9:6	83.4
2	盛連根	男	13:7	35	31	3.0	9:6	69.9
3	須日敬	男	10:0	37	49	3.4	9:10	98.3
4	陳揭諦	男	10:11	39	46.5	3.8	10:2	93.1
5	須小新	男	14:3	35	28.5	3.0	9:6	66.7
6	蔣梅棣	女	12:3	34	35	2.8	9:4	76.2
7	蔣鳳仙	女	13:7	40	36	4.0	10:4	76.1
8	張棣鴻	女	12:8	34	33	2.8	9:4	73.7
9	陸焦蓉	女	13:5	47	43.5	5.2	11:10	88.2
10	賀瑞珍	女	12:2	49	50	5.6	12:2	100
11	朱秀英	女	11:11	40	42.5	4.0	10:4	86.7
12	郭蘭英	女	12:4	40	41	4.0	10:4	83.8
13	徐詩弟	女	11:10	40	43	4.0	10:4	87.3
14	席麗珍	女	13:11	37	32	3.4	9:10	70.7
15	盛賢珍	女	13:9	33	28.5	2.6	9:2	66.7
16	須裕瑾	女	12:3	45	46	4.9	11:4	92.5
17	陳珍	女	11:1	45	51.5	4.9	11:4	102.3
18	燕素英	女	10:5	35	44.5	3.0	9:6	91.2
19	陸鳳珠	女	10:9	39	47	3.8	10:2	94.6
20	胡蘭珍	女	9:9	37	50.5	3.4	9:10	100.9
21	陳金珍	女	15:5	39	29	3.8	10:2	66
22	汪金秀	女	12:8	33	32	2.6	9:2	72.4
23	劉蕙娟	女	15:2	39	30	3.8	10:2	67
24	張菊士	女	15:3	40	30.5	4.0	10:4	97.8
	總數		288:138	927	946.5	88.8	243:6	1975.5
	平均數		12:5	38	39	3.7	10:1	82.6

三脩學校 四年級 秋學期

1	何永康	男	10:11	46	53.5	4.9	11:6	105.3
2	沈國華	男	11:1	46	52.5	4.9	11:6	103.8
3	曹振邦	男	11:8	52	56	6.0	13:0	111.5
4	朱紫垣	男	9:6	50	65	5.6	12:6	131.6
5	閔鶴祥	男	12:6	43	43	4.3	11:0	88
6	俞志高	男	14:7	58	50.5	7.1	14:8	100.6
7	曹振家	男	11:7	52	56	6.0	13:0	112.2
8	俞福銘	男	13:10	49	44	5.4	12:4	89.2
9	李介藩	男	11:5	40	44.5	3.8	10:4	90.5
	總數		12:61	436	465	48.0	109:10	932.7
	平均數		11:11	48	52	5.3	12:2	103.6

三脩學校 三年級 秋學期

號碼	姓名	性別	實足年齡	T智力	B智力	C智力	智力年齡	智力率
1	俞文錦	男	11:6	42	46	4.1	10:8	92.8
2	陸福基	男	11:6	42	46	4.1	10:8	92.8
3	陸錫昌	男	10:3	37	47.5	3.2	9:10	95.9
4	王佐才	男	12:4	35	36	2.8	9:6	77.1
5	何祥林	男	11:1	43	49.5	4.3	10:0	90.2
6	陸景星	男	12:1	42	43.5	4.1	10:8	88.3
7	閔鶴松	男	10:3	47	57.5	5.0	10:10	105.7
8	沈浩文	男	11:6	39	43	3.6	10:2	88.4
9	金錫福	男	10:6	33	42	2.4	9:2	87.3
10	王志德	男	10:2	50	61	5.6	12:6	122.9
11	徐兆豐	男	10:11	45	52.5	4.7	11:4	103.8
12	張樹森	男	11:10	37	40	3.2	9:10	83.1
13	沈錫璋	男	11:1	43	49.5	4.3	10:0	90.2
14	張祖蔭	男	11:8	46	49	4.7	11:4	97.1
15	張文藻	男	10:7	50	58.5	5.6	12:6	118.1
16	盛時傑	男	12:1	35	36.5	2.8	9:8	78.6
17	秦鏡清	男	9:7	34	48.5	2.6	9:4	97.4
18	秦鏡坤	男	11:0	35	42	2.8	9:6	86.4
19	程選青	男	10:9	47	55	5.0	11:10	121.4
20	張永年	男	13:0	33	31	2.4	9:2	70.5
21	閔建章	男	10:10	42	50	4.1	10:8	98.5
22	沈瑞華	女	9:8	42	56	4.1	10:8	110.3
23	顧秀娟	女	10:11	35	42.5	2.8	9:6	87.0
	總數		245:121	933	1083	88.3	239:2	2183.8
	平均數		11:1	41	47	3.8	10:5	94.9

培朝學校 四年級 春秋學期

1	陳連岳	男	10:5	43	52.5	4.5	11:0	105.6
2	楊兆明	男	10:4	49	59	5.6	12:2	117.7
3	談文翰	男	12:4	46	47	5.1	11:6	95.9
4	談桂根	男	9:6	40	55	4.0	10:4	109
5	莊得章	男	9:4	32	48	2.4	9:0	96.4
6	楊旭東	男	9:2	40	57	4.0	10:4	112.7
7	談文金	男	12:2	46	47	5.1	11:6	94.5
8	沈昌朋	男	10:9	46	54	5.1	11:6	106.9
9	袁根寶	男	10:10	35	43	3.0	9:6	87.7
10	談章林	男	11:2	51	57	6.0	12:8	111.9
11	趙春林	男	12:1	47	48.5	5.2	11:10	98
	總數		114:49	475	568	50.0	121:4	1136.3
	平均數		10:9	43	51	4.5	11:0	103.3
1	俞德祥	男	12:11	54	52.5	6.4	13:6	104.5
2	沈宏佳	男	14:9	47	39	5.1	11:10	80.2
3	孫文勳	男	11:4	50	55	5.7	12:6	110.3
4	楊旭賓	男	13:1	50	47.5	5.7	12:6	95.5
5	談秉元	男	11:9	49	52.5	5.5	12:2	104.9

號碼	姓名	性別	實足年齡	T智力	B智力	C智力	智力年齡	智力率
6	陳維屏	男	12:11	52	50.5	6.1	13:0	100.6
7	何錫濤	男	12:9	49	48	5.5	12:2	97
8	袁月娥	女	10:4	52	62	6.1	13:0	125.8
	總數		95:58	403	407	46.1	100:8	818.8
	平均數		12:0	50	51	5.7	12:7	102.4

培朝學校 三年級 春學期

1	趙士林	男	11:11	43	45.5	4.5	11:0	82.3
2	衛桂元	男	9:5	37	52.5	3.4	9:10	104.4
3	倪槎根	男	9:2	35	52	3.0	9:6	103.6
4	盧章福	男	12:6	32	32	2.4	9:0	72
5	張元根	男	8:7	32	52.5	2.4	9:0	103.8
6	唐劍鋒	男	9:8	54	68	6.5	13:6	139.6
7	沈德全	男	11:8	42	46	4.3	10:8	91.5
8	高士奇	男	14:0	37	32	3.4	9:10	70.2
9	陳章陶	男	11:7	45	49	4.9	11:4	97.8
10	衛均田	男	10:3	42	52.5	4.3	10:8	104.1
11	李本善	男	9:6	20	35	.1	7:6	78.2
12	陳錫榮	男	10:2	45	56	4.9	11:4	111.4
13	顧鳳齋	男	12:5	45	45.5	4.9	11:4	91.3
14	李光福	男	9:6	35	50	3.0	9:6	100
15	黃文佳	男	12:1	34	35.5	2.8	9:4	77.2
16	周祖農	男	10:9	40	48	4.0	10:4	96.1
17	何錫山	男	9:4	32	48	2.4	9:0	96.4
18	倪文顏	男	8:6	33	55	2.6	9:2	107.8
19	顧時雄	男	11:6	30	34	2.0	8:8	75.4
20	陳國強	男	9:10	35	48	3.0	9:6	96.6
21	顧文丙	男	11:1	40	46.5	4.0	10:4	93.4
22	孫才勳	男	9:6	34	49	2.8	9:4	98.2
23	衛均法	男	10:6	28	37	1.6	8:6	80.9
24	李南松	男	8:11	35	53.5	3.0	9:6	106.5
25	趙福慶	男	13:0	35	33	3.0	9:6	73.1
26	趙秉元	男	9:3	35	51.5	3.0	9:6	102.7
27	李金根	男	11:4	47	52	5.2	11:10	104.4
28	張鳳山	男	12:3	20	21	.1	7:6	61.2
29	莊慧芳	男	10:4	32	42	2.4	9:0	87.1
30	趙長根	男	10:8	35	43	3.0	9:6	89
31	楊三因	女	8:4	28	51	1.6	8:6	102
32	錢秀棨	女	12:3	28	29	1.6	8:6	69.4
33	沈桂芳	女	9:5	34	49.5	2.8	9:4	99.1
	總數		335:170	1179	1494	102.9	320:10	3086.7
	平均數		10:7	36	45	3.1	9:8	93.5

永寧學校 四年級 秋學期

1	陸銘泉	男	12:1	51	52.5	5.8	12:9	105.5
2	趙鴻瑞	男	10:11	52	59.5	6.0	13:0	119.1
3	季心培	男	15:1	40	31	3.8	10:4	68.5

號碼	姓名	性別	實足年齡	T智力	B智力	C智力	智力年齡	智力率
4	張仁德	男	11:10	46	49	4.9	11:7	97.9
5	張三才	男	12:11	49	47.5	5.4	12:3	94.8
6	張俠	男	13:11	47	42	5.0	11:10	85.0
7	朱一新	男	15:11	33	21.5	2.4	9:2	57.6
8	陳興達	男	14:0	53	48	6.1	13:3	94.6
9	馬敬安	男	12:11	47	45.5	5.0	11:10	91.6
10	瞿娉芳	女	15:4	39	29	3.6	10:2	66.3
11	張汝新	女	15:5	47	37	5.0	11:10	76.8
	總數		144:76	504	462.5	53.0	127:60	957.7
	平均數		13:8	46	42	4.8	11:8	87.1

永寧學校 三年級 秋學期

1	季浩培	男	8:10	42	61	4.1	10:9	121.7
2	張侃	男	8:8	40	61	3.8	10:4	119.2
3	瞿興基	男	8:7	43	64.5	4.3	11:0	128.2
4	沈仁福	男	12:2	46	47	4.9	11:7	95.2
5	李金根	男	9:5	43	58.5	4.3	11:0	116.8
6	袁耀先	男	9:8	42	56	4.1	10:9	111.2
7	陸文達	男	11:1	43	49.5	4.3	11:0	99.2
8	丁松壽	男	10:1	51	62.5	5.8	12:9	126.4
9	張光華	男	11:4	49	53	5.4	12:3	108.5
10	沈鴻助	男	10:10	43	51	4.3	11:0	101.5
11	曹福桃	男	11:2	34	40	2.6	9:4	83.6
12	李妙福	男	14:9	40	32	3.8	10:4	70.1
13	徐有義	男	11:3	43	48.5	4.3	11:0	97.8
14	李妙生	男	12:0	39	41	3.6	10:2	84.7
15	談國荃	男	11:8	49	53	5.4	12:3	105.0
16	莊省三	男	10:2	50	61	5.6	12:6	123.0
17	瞿林根	男	10:7	39	47.5	3.6	10:2	96.1
18	談玉泉	男	10:6	46	55	4.9	11:7	110.3
19	沈雅芳	女	10:11	39	46.5	3.6	10:2	93.1
20	楊鑑湖	女	10:2	37	43	3.2	9:10	96.7
	總數		205:106	858	1036.5	85.9	213:81	2088.3
	平均數		10:8	43	52	4.3	11:0	104.4

都川學校 三,四年級 秋學期

1	李德茂	男	13:1	40	37.5	3.9	10:4	79.0
2	陶福章	男	12:1	28	29.5	1.5	8:6	70.3
3	馬華	男	12:3	39	40	3.7	10:2	83.0
4	唐紀元	男	11:4	43	48	4.4	11:0	97.1
5	陶正賢	男	10:5	30	39.5	1.9	8:9	84.0
6	顧鶴	男	11:10	33	36	2.5	9:2	77.5
7	陸春桃	男	11:6	37	41	3.3	9:10	85.5
8	顧儒雅	男	11:7	34	38	2.7	9:4	80.6
9	衛富寶	女	11:3	37	42.5	3.3	9:10	87.4
	總數		102:40	321	352	27.2	83:47	744.4
	平均數		11:8	36	39	3.0	9:8	82.7

號碼	姓名	性別	實足年齡	T智力	B智力	C智力	智力年齡	智力率
1	高士文	男	11:4	47	52	5.1	11:10	104.4
2	黃宗憲	男	12:10	46	45	5.0	11:7	90.3
3	衛成全	男	14:1	39	33.5	3.7	10:2	72.2
4	顧月華	男	13:1	47	44.5	5.1	11:10	90.4
5	陶盛金	男	13:10	49	44	5.5	12:3	88.6
6	高士元	男	13:0	54	52	6.4	13:7	104.5
7	顧麒麟	男	12:5	52	52.5	6.1	13:0	104.7
8	陶柏泉	男	14:6	45	38	4.8	11:4	78.2
9	高俊英	男	12:5	39	39.5	3.7	10:2	81.9
10	嚴湘君	男	12:4	43	44	4.4	11:0	89.2
11	陶桂寶	男	13:3	51	48	5.9	22:9	96.2
12	陶林弟	男	11:7	43	47	4.4	11:0	95.0
	總數		150:56	555	540	60.1	136:54	1095.6
	平均數		12:11	46	45	50	11:9	91.3

效范學校 三,四年級 秋學期

1	楊家騏	男	11:3	34	39.5	2.6	9:4	82.9
2	胡定安	男	9:7	40	54.5	3.8	10:4	107.8
3	吳新民	男	9:5	37	52.5	3.2	9:10	104.4
4	楊思義	男	9:4	35	51	2.8	9:6	101.8
5	楊志超	男	10:4	40	50	3.8	10:4	100
6	楊益隆	男	8:11	35	53.5	2.8	9:6	106.5
7	許有禮	男	10:7	40	48.5	3.8	10:4	97.6
8	許則民	男	10:11	33	40.5	2.4	9:2	83.9
9	許根林	男	10:2	37	48	3.2	9:10	92.9
10	陸鳳娥	女	11:4	55	60	6.5	13:10	122
11	許雲清	男	10:6	37	46	3.2	9:10	93.6
	總數		107:64	423	544	38.1	111:10	1073.4
	平均數		10:3	38	49	3.4	10:2	97.6
1	陸明福	男	11:1	46	52.5	4.9	11:6	103.8
2	馬慶陶	男	13:2	46	43	4.9	11:6	87.3
3	胡康華	男	13:3	37	34	3.2	9:10	74.3
4	仇毓章	男	10:5	45	54.5	4.7	11:4	108.8
5	楊思文	男	10:2	46	57	4.9	11:6	113.1
6	徐繩祖	男	11:8	53	57	6.1	13:2	112.9
	總數		68:21	273	298	28.7	68:10	600.2
	平均數		11:7	45	49	4.8	11:5	100

問道學校 五,六年級 秋學期

1	奚士生	男	12:9	56	55	6.7	14:2	111.1
2	丁海根	男	12:0	65	67	8.3	17:3	143.7
3	任家棟	男	11:10	57	60	6.9	14:5	122.5
4	黃永清	男	12:2	61	62	7.6	15:9	129.4
5	丁鶴年	男	11:0	62	69	7.8	16:0	146.2
6	瞿歸林	男	11:1	55	61.5	6.5	13:10	124.8
7	沈華農	男	11:11	56	58.5	6.7	14:2	111.1

號碼	姓名	性別	實足年齡	T智力	B智力	C智力	智力年齡	智力率
8	杜世祝	男	9:3	58	74.5	7.1	14:9	150.4
9	張鳳雲	女	11:8	56	60	6.7	14:2	121.4
10	杜佩玉	女	11:2	55	61	6.5	13:10	123.8
	總數		111:46	581	628.5	70.8	148:4	1293.4
	平均數		11:6	58	63	7.1	14:10	129.3
1	沈益壽	男	14:1	70	64.5	9.2	18:10	133.7
2	丁龍根	男	16:2	51	39	5.8	12:9	78.8
3	沈仲仁	男	14:0	61	56	7.6	15:9	112.5
4	闕鳳實	女	12:3	62	63	7.8	16:0	130.6
	總數		56:6	244	222.5	30.4	64:1	455.6
	平均數		14:1	61	55	7.6	16:0	113.9

問道學校 三,四年級 秋學期

1	黃貴福	男	10:7	49	57.5	5.4	12:4	116.5
2	丁毛生	男	9:7	35	49.5	2.8	9:6	99.1
3	沈林根	男	10:2	32	43	2.2	9:0	88.5
4	沈士根	男	9:5	35	50.5	2.8	9:6	100.8
5	鄭根生	男	9:2	33	50	2.4	9:2	100
6	張林根	男	10:11	42	49.5	4.1	10:9	98.4
7	丁友濤	男	9:4	35	51	2.8	9:6	109.7
8	沈祖安	男	9:1	33	50.5	2.4	9:2	100.9
9	丁富林	男	10:4	45	55	4.7	11:4	109.6
10	沈金根	男	12:1	40	41.5	3.8	10:4	85.5
11	張妙福	男	9:7	35	49.5	2.8	9:6	91.0
12	陸富根	男	9:2	30	47	1.8	8:9	95.4
13	殷彩雲	女	11:4	51	56	5.8	12:9	112.8
	總數		126:57	495	650.5	43.8	131:7	1307.9
	平均數		10:1	38	50	3.4	10:1	100.06
1	奚國寶	男	11:1	53	59.5	6.1	13:3	119.5
2	丁根生	男	12:0	37	39	3.2	9:10	81.0
3	盧安邦	男	11:1	56	62.5	6.7	14:2	127.8
4	方實生	男	11:1	45	51.5	4.7	11:4	102.2
5	沈海金	男	12:1	54	55.5	6.3	13:7	112.4
6	丁鼎雲	女	11:0	47	54	5.0	11:10	107.5
7	張惠民	男	12:11	45	43.5	4.7	11:4	87.0.9
	總數		80:15	337	365.5	36.7	85:4	738.3
	平均數		11:7	48	52	5.2	12:2	105.4

高行學校 四年級 秋學期

1	沈希昌	男	11:2	52	58	6.3	13:0	116.4
2	徐學文	男	12:2	50	51	5.9	12:9	102.7
3	胡桂馨	男	12:3	46	47	5.2	11:8	95.2
4	盧錦慶	男	12:5	61	61.5	7.9	15:8	120.8
5	黃錫錦	男	10:1	46	57.5	5.2	11:8	115.7
6	黃鑫淇	男	13:5	55	51.5	6.8	13:10	103.1
7	曹森	男	10:5	51	60.5	6.1	12:8	121.6
8	曹超仁	男	10:9	54	62	6.6	13:6	124

號碼	姓名	性別	實足年齡	T智力	B智力	C智力	智力年齡	智力率
9	徐渭根	男	11:2	58	64	7.4	14:8	131.3
10	楊枝青	男	11:0	51	58	6.1	12:8	115.2
11	金章朝	男	12:2	58	59	7.4	14:8	120.5
12	瞿本深	男	12:9	57	56	7.2	14:4	122.
13	韓耀宗	男	12:11	54	52.5	6.6	13:6	104.5
14	徐俊超	男	13:8	55	51	6.8	13:10	101.2
15	趙德君	男	12:4	51	52	6.1	12:8	102.7
16	黃柏湘	男	11:7	53	57	6.4	13:2	113.6
17	黃國安	男	10:5	47	56.5	5.3	11:10	113.6
18	顧榮申	男	9:11	43	55.5	4.6	11:0	110.9
19	金海濤	男	11:1	57	63.5	7.2	14:6	130.8
20	張妙根	男	9:11	49	61.5	5.7	12:8	127.7
21	陸柏青	男	10:3	53	63.5	6.4	13:2	128.4
22	黃紀訓	男	11:0	30	37	2.1	8:8	78.8
23	錢岳萊	男	10:7	54	62.5	6.6	13:6	127.6
24	顧毛生	男	11:0	37	44	3.5	9:10	89.4
25	金章壽	男	11:3	50	55.5	5.9	12:6	111.1
26	黃伯根	男	8:11	47	65.5	5.3	11:10	132.7
27	曹新棣	女	11:4	50	55	5.9	12:6	110.3
28	黃林棣	女	11:5	40	44.5	4.1	10:4	90.5
	總數		306:136	1409	1563	166.6	356:4	3162.3
	平均數		11:4	50	56	5.9	12:8	112.9

高行學校 三年級 秋學期

1	瞿世法	男	9:2	33	50	2.7	8:2	100
2	黃增富	男	9:10	43	56	4.6	11:0	111.9
3	周咸俊	男	10:7	26	34.5	1.3	8:2	77.6
4	唐公亮	男	8:1	39	64.5	3.9	10:2	125.8
5	曹新民	男	8:1	20	45.5	.2	7:6	92.8
6	薛曉生	男	10:5	26	35.5	1.3	8:2	78.4
7	朱林生	男	10:4	40	50	4.1	10:4	100
8	李元奎	男	10:4	39	49	3.9	10:2	90.4
9	顧振邦	男	10:3	28	38.5	1.7	8:6	82.9
10	顧榮衣	男	9:5	37	52.5	3.5	8:10	102.7
11	凌谷彥	男	9:11	40	52.5	4.1	10:4	104.2
12	唐月根	男	9:7	37	51.5	3.5	9:10	102.0
13	胡永欣	男	8:4	34	57	2.9	9:2	110
14	徐根法	男	8:9	37	57	3.5	9:10	112.4
15	周章根	男	11:4	20	25	.2	7:6	66.2
16	張家俊	男	9:8	35	49	3.1	9:6	98.3
17	曹翠娥	女	8:1	28	53.5	1.7	8:6	105.2
18	黃秀蓮	女	7:11	30	56.5	2.1	8:8	109.5
19	黃海珠	女	8:7	23	44.5	.7	7:10	91.3
	總數		170:104	615	922.5	49.0	174:2	1862.2
	平均數		9:5	32	49	2.6	9:0	98

東溝學校 三,四年級 秋學期

號碼	姓名	性別	實足年齡	T智力	B智力	C智力	智力年齡	智力率
1	黃子仁	男	10:0	37	49	3.5	9:10	98.3
2	陸寶發	男	10:2	32	43	2.5	9:0	88.5
3	錢長生	男	13:9	39	34.5	3.9	10:2	73.9
4	嚴增祥	男	11:1	42	48.3	4.4	10:9	97
5	嚴錦文	男	10:4	39	49	3.9	10:2	98.3
6	陸貴福	男	9:0	33	51	2.7	9:2	101.8
7	嚴志	男	9:8	46	60	5.2	11:7	119.8
	總數		72:24	268	335	26.1	70:8	677.6
	平均數		10:7	38	48	3.7	10:1	96.8
1	宋寶仁	男	10:10	50	58	5.9	12:6	115.3
2	蔡伯仁	男	8:8	50	71	5.9	12:6	144.2
3	顧仲祺	男	72:4	50	51	5.9	12:6	113.5
4	楊關林	男	12:4	46	47	5.2	11:7	93.9
5	徐超才	男	13:2	55	52	6.8	13:11	105.6
6	蔣志中	男	12:11	47	45.5	5.3	11:10	91.6
7	金得才	男	13:9	39	34.5	3.9	10:2	73.9
8	莊洪明	男	12:11	56	54.5	7.0	14:2	109.6
9	黃祥元	男	12:0	50	52	5.9	12:6	104.1
10	陸志新	男	11:5	51	46.5	6.1	12:9	111.6
	總數		115:64	494	512	57.9	124:5	1062.9
	平均數		11:10	49	51	5.8	12:5	106.3

培英學校 六年級 秋學期

1	黃林弟	女	14:4	60	53	7.7	15:4	106.9
2	曹才莊	女	13:11	62	57	8.1	16:0	115
3	朱章慧	女	13:2	54	51	6.6	13:6	102.5
4	黃淑貞	女	11:10	59	62	7.5	15:0	126.8
5	黃蘊淦	女	13:11	70	65	9.6	18:10	135.3
6	唐洪初	男	13:10	66	61	8.8	17:6	122.9
7	蔡南潯	男	13:10	55	50	6.8	13:10	100
8	顧俊生	男	14:6	56	49	7.0	14:2	97.7
	總數		104:64	482	448	62.1	124:2	907.1
	平均數		13:7	60	56	7.7	15:6	113.4

培英學校 五年級 秋學期

1	孫文貞	女	11:6	54	58	6.6	13:6	117.4
2	曹秀蓮	女	11:4	47	52	5.3	11:10	104.4
3	曹淡如	男	12:2	47	48	5.3	11:10	97.2
4	曹思泉	男	13:7	54	50	6.6	13:6	99.4
5	高元林	男	12:3	54	55	6.6	13:6	110.2
6	曹慶才	男	12:10	52	51	6.3	13:0	101.3
7	張克義	男	13:1	49	46.5	5.7	12:4	94.3
8	蔡振加	男	11:6	65	69	8.6	17:2	147.5
9	胡振新	男	12:0	62	64	8.1	16:0	133.4
10	高叔方	男	11:3	54	59.5	6.6	13:6	120
11	孫味道	男	12:3	52	53	6.3	13:0	106.1
12	奚正勛	男	14:2	51	45	6.1	12:8	89.4

號碼	姓名	性別	實足年齡	T智力	B智力	C智力	智力年齡	智力率
13	顧金根	男	14:8	51	43	6.1	12:8	86.4
14	曹海昌	男	13:3	54	51	6.6	13:6	101.9
15	孫錫贊	男	13:9	56	51.5	7.0	14:2	103
16	吳本善	男	13:0	66	64	8.8	17:6	134.6
17	陶林福	男	12:10	53	52	6.4	13:2	102.6
18	薛福林	男	13:8	53	49	6.4	13:2	96.3
19	黃藩錫	男	10:11	56	63.5	7.0	14:2	129.7
20	戴裕先	男	11:9	57	59.5	7.2	14:4	121.9
	總數		243:105	1087	1084.5	133.6	274:6	2198
	平均數		12:7	54	54	6.7	13:8	109.9

培英學校 四年級 秋學期

1	顧俊祿	男	10:11	52	59.5	6.3	13:0	119.1
2	張克道	男	10:11	43	51	4.6	11:0	100.8
3	唐才初	男	9:4	52	68	6.3	13:0	139.3
4	張金奎	男	11:6	49	53	5.7	12:4	107.2
5	胡貴桃	男	12:0	56	58	7.0	14:2	118.1
6	劉金根	男	12:3	42	43	4.4	10:8	87.1
7	徐炳元	男	12:6	46	46	5.2	11:6	92
8	孫錫珊	男	10:10	55	63	6.8	13:10	120
9	蔡振龍	男	13:8	47	43	5.3	11:10	86.6
10	鄭文根	男	11:11	56	53.5	7.0	14:2	118.9
11	董明德	男	14:6	59	52	7.5	15:0	103.4
12	顧尚福	男	12:9	50	49	5.9	12:6	96
13	曹根福	男	8:11	56	74.5	7.0	14:2	158.9
14	曹玲珍	女	11:8	45	49	5.0	11:4	97.1
15	陶金福	男	12:8	47	46	5.3	11:10	93.4
16	薛福生	男	11:10	51	54	6.7	12:8	107
17	汪永熙	男	11:10	46	49	5.2	11:6	97.2
18	楊福連	男	10:11	53	55.5	6.4	13:2	120.6
19	張章彬	男	12:6	45	45	5.0	11:4	90.7
	總數		211:148	950	1012	112.0	239:0	2053.4
	平均數		11:9	50	51	5.9	12:7	108.1

培英學校 三年級 秋學期

1	談明熙	女	8:2	34	59	2.9	9:4	114.3
2	曹巧山	女	10:6	32	41	2.5	8:10	84.1
3	徐府南	女	8:3	40	64	4.1	10:4	125.3
4	孫慧珍	女	11:8	34	38	2.9	9:4	80
5	曹學美	男	11:7	40	44	4.1	10:4	89.2
6	林振良	男	12:7	35	34.5	3.1	9:6	75.5
7	戎貴新	男	10:7	54	62.5	6.6	13:6	126.6
8	王益友	男	13:9	43	47.5	4.6	11:0	80
9	宋仁濤	男	11:8	35	39	3.1	9:6	81.4
10	唐心泉	男	11:6	40	44	4.1	10:4	89.9
11	趙希明	男	10:9	46	54	5.2	11:4	105.4
12	孫錫基	男	11:7	40	44	4.1	10:4	89.2

號碼	姓名	性別	實足年齡	T智力	B智力	C智力	智力年齡	智力率
13	金根林	男	11:8	37	41	3.4	9:10	84.3
14	陳祥助	男	8:9	40	60	4.1	10:4	118.1
15	王章根	男	11:8	55	59	6.8	13:10	118.6
16	高原慶	男	9:10	40	53	4.1	10:4	105.1
17	高原順	男	8:11	39	57.5	3.9	10:2	114
18	唐漢民	男	11:6	34	38	2.9	9:4	84
19	黃瑞生	男	11:5	37	41.5	3.4	9:10	85
20	曹延貞	男	10:5	45	54.5	5.0	11:4	108.8
21	黃仲英	男	10:11	49	56.5	5.7	12:2	111.4
22	陶 鎔	男	10:6	35	44	3.1	9:6	90.5
23	蔡振元	男	9:8	50	64	5.9	12:2	129.3
24	王渭泉	男	10:8	49	57	5.7	12:2	114
25	高福榮	男	10:5	42	51.5	4.4	10:4	99.2
26	池桂清	男	10:5	30	39.5	2.1	8:10	84.8
	總 數		264:184	1055	1288.5	107.8	274:2	2489.2
	平均數		10:9	41	50	4.1	1:6	95.7

西溝學校 三,四年級 秋學期

1	馬章弟	男	12:11	32	30.5	2.2	9:0	69.6
2	凌祥福	男	10:11	31	38.5	2.0	8:10	80.9
3	馬海金	男	11:11	32	34.5	2.2	9:0	75.5
4	沈慶根	男	10:4	33	43	2.4	9:2	88.7
5	奚臨熙	男	10:3	26	36.5	1.0	8:3	80.5
6	倪錫仁	男	9:6	32	47	2.2	9:0	85.9
7	凌志祥	男	10:7	35	43.5	2.8	9:6	89.7
8	王林福	男	8:3	31	55	2.0	8:10	107
9	施淡樺	女	10:5	37	46.5	3.2	9:10	94.4
	總 數		90:61	289	375	20.0	81:5	772.2
	平均數		10:7	32	42	2.2	9:0	85.8

1	馬元根	男	12:11	43	41.5	4.3	10:0	77.4
2	凌洪元	男	13:7	45	41	4.7	10:6	77.3
3	錢根福	男	11:2	49	55	5.4	10:2	109
4	陳保忠	男	11:6	37	41	3.2	9:10	85.6
5	馬銀榮	男	11:0	34	41	2.6	9:4	84.8
6	黃妙生	男	11:5	37	41.5	3.2	9:10	86.1
7	楊根泉	男	11:2	40	46	3.8	10:4	92.5
8	朱隆慶	男	12:0	32	34	2.2	9:0	75
9	奚根泉	男	12:1	34	35.5	2.6	9:4	77.2
	總 數		104:34	351	376.5	32.0	90:4	764.9
	平均數		11:10	39	42	3.5	10:0	84.9

竟成學校 四年級 秋學期

1	朱福祥	男	10:5	42	51.5	4.4	10:9	103.2
2	王松安	男	10:8	45	53	5.0	11:4	106.2
3	孫根南	男	9:10	39	52	3.9	10:2	103.4
4	黃品昌	男	10:10	45	53	5.0	11:4	104.6
5	陳金庭	男	10:10	34	42	2.9	9:4	86.1

號碼	姓名	性別	實足年齡	T智力	B智力	C智力	智力年齡	智力率
6	朱福盛	男	11:10	45	48	5.0	11:4	95.7
7	陳鶴淞	男	10:5	35	44.5	3.1	9:6	91.2
8	凌治濤	男	10:10	37	45	3.5	9:10	90.7
9	李任章	男	10:10	47	55	5.3	11:10	109.2
10	溫廷佳	男	12:8	54	53	6.6	13:7	107.2
11	陶桂祥	男	12:1	52	53.5	6.3	13:0	107.5
12	陳培鈞	男	12:2	55	56	6.8	13:11	114.4
13	徐宗義	男	11:3	45	50.5	5.0	11:4	100.7
14	張關順	男	13:7	42	38	4.4	10:9	79.1
15	曹永新	男	13:5	40	36.5	4.1	10:4	77
16	溫志士	男	12:4	49	50	5.7	12:3	99.3
17	陳錦芳	男	10:1	45	56.5	5.0	11:4	112.4
18	王鏡琴	男	12:3	39	40	3.9	10:2	83
	總數		197:112	790	878	85.9	202:1	1770.9
	平均數		11:2	44	49	4.8	11:2	98.3

竟成學校 三年級 秋學期

1	陳承鈞	男	9:9	35	48.5	3.1	9:6	97.4
2	姜金生	男	10:4	43	53	4.6	11:0	106.4
3	趙茅林	男	11:6	39	43	3.9	10:2	88.4
4	朱福慶	男	10:0	35	37	3.1	9:6	95
5	陳洪濤	男	9:4	33	49	2.7	9:2	98.2
6	謝全福	男	8:11	43	61.5	4.6	11:0	123.3
7	張明夫	男	10:4	35	45	3.1	9:6	96.9
8	朱孟根	男	11:10	32	35	2.5	9:0	76
9	朱守成	男	8:7	39	60.5	3.9	10:2	118.4
10	朱心良	男	10:10	32	40	2.5	9:0	83
11	朱星能	男	8:11	23	41.5	.8	7:10	81.8
12	張育才	男	11:3	28	33.5	1.7	8:6	75.5
13	陸金新	女	10:10	35	43	3.1	9:6	87.6
14	陳秀林	女	10:3	33	43.5	2.7	9:2	89.4
	總數		135:92	485	644	42.3	133:0	1317.3
	平均數		10:2	35	46	30	9:6	94.1

灣兜學校 三,四年級 秋學期

1	黃元全	男	14:0	34	29	2.9	9:4	66.6
2	陳文龍	男	10:9	23	31	.7	7:10	72.8
3	陸明德	男	11:2	39	45	3.9	10:2	91
4	沈鶴林	男	9:7	42	56.5	4.4	10:9	112.1
5	黃章祺	男	11:9	39	42.5	3.9	10:2	86.5
6	陸鶴林	男	10:8	32	40	2.5	8:11	85.1
7	黃桂生	男	10:10	33	41	2.7	9:2	84.6
8	黃秀清	男	11:0	37	44	3.5	9:10	89.4
9	沈令元	男	10:7	34	42.5	2.9	9:4	88.2
10	萬月娥	女	12:7	39	38.5	3.9	10:2	80.8
	總數		108:59	352	410	31.3	95:8	857.1
	平均數		11:4	35	41	3.1	9:6	85.7

號碼	姓名	性別	實足年齡	T智力	B智力	C智力	智力年齡	智力率
1	陸雲卿	男	11:8	42	46	4.4	10:9	92.1
2	陸宏基	男	13:1	54	51.5	6.6	13:7	103.8
3	徐原生	男	12:2	43	44	4.6	11:0	90.4
4	陳徵俊	男	11:7	54	58	6.6	13:7	117.2
5	陳徵傑	男	11:8	40	44	4.1	10:4	88.5
6	陸俊才	男	13:11	52	47	6.3	13:0	93.4
7	徐關新	男	13:0	54	52	6.6	13:7	104.5
	總數		84:37	339	342.5	39.2	85:10	689.9
	平均數		12:5	48	49	5.6	12:3	98.5

新志學校 三,四年級 秋學期

1	王流潤	男	9:6	33	48	2.7	9:2	96.4
2	陸紹生	男	10:7	39	47.5	3.9	10:2	96.07
3	王者香	男	10:6	31	40	2.3	8:10	84.1
4	陸錫昌	男	9:4	42	56	4.4	10:9	111.2
5	陸振宇	男	12:8	30	29	2.1	8:9	69.07
6	王杏平	男	11:1	35	41.5	3.1	9:6	85.7
7	王玉英	男	11:4	34	39	2.9	9:4	83.8
8	高林弟	女	9:9	34	47.5	2.9	9:4	95.7
	總數		81:49	278	348.5	24.3	75:10	722.04
	平均數		10:7	35	44	3.0	9:5	90.25
1	張定國	男	11:7	32	36	2.5	9:0	77.6
2	唐士能	男	13:11	37	32	3.5	9:10	70.6
3	侯勝永	男	13:9	37	32.5	3.5	9:10	71.5
4	侯鳳祥	男	13:7	52	48	6.3	10:9	72.3
5	朱云飛	男	13:8	30	26	2.1	8:9	64.02
6	陸國寧	男	15:8	43	32	4.6	11:0	70.02
7	王田	男	11:10	54	53	6.6	13:7	114.8
8	張定民	男	11:3	37	42.5	3.5	9:10	87.2
9	陸鑒忠	男	11:8	56	60	7.0	14:2	121.4
10	陸徵祥	男	13:7	39	35	3.9	10:2	76.07
11	唐以仁	男	14:2	37	31	3.5	9:10	69.4
	總數		138:80	454	428	47.0	116:9	894.91
	平均數		13:1	41	39	4.3	10:7	81.36

高橋學校 六年級 秋學期

1	孫煥章	男	12:11	60	58.5	7.7	15:5	118.7
2	郭恭厚	男	11:6	52	56	6.3	13:0	113
3	黃福根	男	13:6	62	58	8.1	16:1	119.1
4	徐增祥	男	12:9	58	57	7.4	13:0	101.9
5	辛張奇	男	13:5	53	49.5	6.4	13:3	98.7
6	厲文祥	男	14:10	57	49	7.2	14:5	102.9
7	陸震寰	男	13:1	57	54.5	7.2	14:5	110.2
	總數		88:48	399	382.5	50.3	99:7	764.5
	平均數		13:2	57	54.6	7.2	14:2	109.2

高橋學校 五年級 秋學期

號碼	姓名	性別	實足年齡	T智力	B智力	C智力	智力年齡	智力率
1	莊以信	男	12:5	54	54.5	6.6	13:7	109.4
2	金新寶	男	12:2	52	53	6.3	13:0	106.9
3	黃琴生	男	10:10	50	58	5.9	12:6	115.4
4	蔡致娟	男	15:6	59	49	7.5	15:1	97.3
5	王寶根	男	10:11	46	53.5	5.2	11:7	106.1
6	王錫銘	男	11:5	52	61.5	6.3	13:0	113.9
7	朱紫庭	男	15:1	55	46	6.8	13:10	91.7
8	孫鎮名	男	11:0	55	62	6.8	13:10	125.7
9	袁慶民	男	11:2	53	59	6.4	13:3	118.6
10	吳碩越	男	11:6	50	54	5.9	12:6	108.7
11	孫鶴	男	10:10	55	63	6.8	13:10	127.7
12	陸增祥	男	13:11	53	48	6.4	13:3	95.2
	總數		140:69	634	661.5	78.0	159:3	1316.6
	平均數		12:3	53	55	6.5	13:3	109.7

高橋學校 四年級 秋學期

1	袁祖岫	男	11:3	40	45.5	4.1	10:4	91.8
2	姚福林	男	11:6	45	49	5.0	11:4	98.5
3	黃金周	男	11:8	47	51	5.3	11:10	101.4
4	蔡志恩	男	11:3	50	55.5	5.9	12:6	111.1
5	徐世生	男	11:9	56	59.5	7.0	14:2	120.5
6	鮑繼祥	男	11:10	56	59	7.0	14:2	119.7
7	孫關杜	男	11:0	37	44	3.5	9:10	89.4
8	沈瑞林	男	16:8	53	39	6.4	13:3	79.5
9	張成勛	男	13:10	46	41	5.2	11:9	84.9
10	陸關餘	男	13:9	51	46.5	6.1	12:9	92.7
11	張金福	男	11:8	37	41	3.5	9:10	84.3
12	沈德熊	男	13:11	43	38	4.6	11:0	79
13	楊延照	男	10:10	47	55	5.3	11:10	109.2
14	王德豐	男	14:2	53	47	6.4	13:3	93.5
15	孫德福	男	13:0	53	51	6.4	13:3	101.9
16	陸金孺	男	10:1	49	60.5	5.7	12:4	122.3
17	徐永榮	男	12:3	50	51	5.9	12:6	102
18	嚴泉生	男	10:7	43	51.5	4.6	11:0	103.9
19	周金林	男	11:5	47	51.5	5.3	11:10	103.6
20	沈兆銘	男	11:3	42	47.5	4.4	10:9	95.5
21	孫彪	男	9:6	50	65	5.9	12:6	132.5
22	周有餘	男	11:10	45	48	5.0	11:4	95.8
23	陳金富	男	11:7	40	44	4.1	10:4	89.2
24	徐杏華	男	10:7	50	58.5	5.9	12:6	118.1
25	凌志清	男	14:10	60	52	7.7	15:4	103.4
26	陸積漸	男	11:5	47	51.5	5.3	11:10	103.6
27	陳世福	男	12:11	50	48.5	5.9	12:6	96.7
28	張卜明	男	11:4	54	49	6.6	13:7	119.4
29	黃晉和	男	10:0	52	64	6.3	13:0	113
30	殷興昌	男	10:1	42	53.5	4.4	10:9	106.6
31	張尙珍	男	13:5	42	38.5	4.4	10:9	60.1

號碼	姓名	性別	實足年齡	T智力	B智力	C智力	智力年齡	智力率
32	陸關福	男	10:8	46	54	5.1	11:7	108.6
33	殷根弟	男	9:7	49	63.5	5.7	12:3	128.6
34	蔡雅雪	男	11:11	35	37.5	3.1	9:6	79.7
35	孫素珍	男	13:10	47	42	5.3	11:10	85.5
	總數		399:217	1654	1743	188.5	419:1	3545.5
	平均數		11:11	47	51	5.4	11:11	101.3

高橋學校 三年級 秋學期

1	黃金新	女	9:11	34	46.5	2.9	9:4	94.1
2	黃浩然	女	9:11	37	49.5	3.5	9:10	99.2
3	沈憶虞	女	11:4	37	42	3.5	9:10	86.7
4	鐘秀賢	女	12:7	39	38.5	3.9	10:2	80.8
5	鐘會娟	女	12:3	26	27	1.3	8:3	67.3
6	蔣瑁玉	女	11:8	32	36	2.5	9:0	77.1
7	張智雲	女	11:5	33	37.5	2.7	9:2	80.3
8	葉生其	女	11:11	30	32.5	2.1	8:9	73.4
9	楊松君	女	13:6	35	31	3.1	9:6	70.4
10	朱林根	女	12:8	34	33	2.9	9:4	73.7
11	印紹德	女	10:6	40	49	4.1	10:4	98.4
12	顧士良	女	11:4	35	40	3.1	9:6	83.8
13	趙進文	女	11:2	37	43	3.5	9:10	88
14	沈順發	女	9:3	46	62.5	5.2	11:9	128
15	徐萬昌	女	11:11	37	39.5	3.5	9:10	82.5
16	蔡宗定	女	10:2	35	46	3.1	9:6	83.4
17	鐘美明	女	11:5	39	43.5	3.9	10:2	89
18	鄧德春	女	11:3	35	40.5	3.1	9:6	84.4
19	李廷錕	女	10:0	34	57	3.1	9:6	95
20	徐世忠	女	11:7	50	54	5.9	12:6	107.8
21	吳富林	女	12:11	43	41.5	4.6	11:0	85.2
22	王達生	女	12:7	39	38.5	3.9	10:2	80.8
23	姚長根	女	12:6	33	33	2.7	9:2	78.3
24	孔萬章	女	12:0	42	44	4.4	10:9	89.6
25	蔡林生	女	11:4	42	47	4.4	10:9	94.8
26	辛有鈞	女	11:1	45	61.5	5.0	11:4	102.2
27	黃全根	女	11:2	32	38	2.5	9:0	80.5
28	費義寶	女	10:1	43	54.5	4.6	11:0	109
29	陸繼鴻	女	12:2	32	33	2.5	9:0	73.9
30	鐘和娟	女	11:8	30	34	2.1	8:9	75
31	陳培德	男	9:11	37	49.5	3.5	9:10	99
32	沈鶯雛	男	9:11	34	46.5	2.9	9:4	94.1
33	朱寶琨	男	8:3	35	59	3.1	9:6	115.1
34	孫鎮安	男	8:1	35	60.5	3.1	9:6	116.6
35	蔡致澄	男	8:7	35	56.5	3.1	9:9	110.6
36	施毓賢	男	11:1	32	38.5	2.5	9:0	81.2
36	沈永明	男	10:3	34	44.5	2.9	9:4	91
38	戴家寶	男	11:5	40	44.5	4:1	10:4	90.5
39	黃張海	男	12:0	45	47	5.0	11:4	115.5

號碼	姓名	性別	實足年齡	T智力	B智力	C智力	智力年齡	智力率
40	徐萬森	男	11:6	37	41	3.5	9:10	85.5
41	黃張苗	男	12:0	34	36	2.9	9:4	93.3
	總數		439:217	1506	1821	140.4	403:4	3700
	平均數		11:2	37	44	3.4	9:10	90.2

鹽倉學校 三四五年級 秋學期

1	徐志峯	男	11:0	20	27	.1	7:7	69.1
2	張裕庭	男	12:10	32	31	2.4	9:0	70.1
3	黃漢琪	男	9:2	46	63	5.1	11:7	126.3
4	張振民	男	15:11	35	23.5	3.0	9:6	59.6
5	程壽雲	男	10:1	30	41.5	2.0	8:9	86.7
6	程繼春	男	8:9	23	43	.6	7:10	89.5
7	徐金標	男	11:8	35	39	3.0	9:6	81.4
8	朱根榮	男	9:6	32	47	2.4	9:0	94.7
9	陳徵壽	男	15:8	52	41	6.2	13:0	82.9
10	徐金福	男	15:10	54	43	6.5	13:7	85.7
	總數		115:65	359	399	31.3	99:4	845.9
	平均數		12:1	35	40	3.1	9:11	84.0
1	蔡德揚	男	11:2	43	49	4.5	11:0	98.5
2	黃泉生	男	11:9	30	33.5	2.0	8:9	74.5
3	黃嘉菊	男	13:9	40	35.5	4.0	10:4	75.2
4	徐子文	男	11:10	35	38	3.0	9:6	80.2
5	施晉才	男	10:7	51	59.5	6.0	12:9	120.4
6	徐雲書	男	14:6	43	36	4.5	11:0	75.8
7	沈振家	男	11:7	39	43	3.8	10:2	87.7
	總數		81:50	281	294.5	27.8	73:6	612.3
	平均數		12:2	40	42	4.0	10:6	87
1	徐雍龍	男	14:0	52	47	6.2	13:0	93.4
2	沈明德	男	13:3	54	51	6.5	13:7	102.5
	總數		27:3	106	98	12.7	26:7	195.9
	平均數		13:8	53	49	6.4	13:3	97

沙港學校 五六年級 秋學期

1	黃鶴高	男	14:1	35	29.5	3:0	9:6	69.4
2	顧純意	男	13:2	42	39	4.3	10:9	81.6
3	龔顯祥	男	11:11	41	53.5	6.0	12:9	106.9
4	黃志道	男	12:6	55	55	6.7	13:10	110.6
	總數		50:20	183	177	20.0	46:10	368.5
	平均數		12:11	46	44	5.0	11:8	92.1
1	黃崇景	男	14:9	54	46	6.5	13:7	92.09
2	顧其助	男	14:10	53	45	6.3	13:3	89.3
3	黃雨亭	男	13:11	53	48	6.3	13:3	95.2
4	黃元儀	男	14:4	52	45	6.2	13:0	90.7
5	黃鶴云	男	14:3	55	48.5	6.7	13:10	96.5
6	顧允傑	男	12:9	54	51	6.5	13:7	106.5
7	黃文彩	男	13:1	53	50.5	6.3	13:3	101.2
	總數		94:47	374	334	44.8	93:9	671.5

平均數 14:0 55 48 6.4 13:4 96

沙港學校 四年級 秋學期

號碼	姓名	性別	實足年齡	T智力	B智力	C智力	智力年齡	智力率
1	范芝宇	男	11:5	55	59.5	6.7	13:10	121.1
2	孫鳳歧	男	11:0	42	49	4.3	10:9	97.7
3	黃秀方	男	13:11	35	30	3.0	9:6	68.2
4	鄒道純	男	12:10	42	41	4.3	10:9	83.7
5	顧宗達	男	12:11	42	40.5	4.3	10:9	83.2
6	程清源	男	12:2	46	47	5.1	11:7	95.2
7	孫承祖	男	11:3	37	42.5	3.4	9:10	87.4
8	程清晨	男	14:3	34	27.5	2.8	9:4	65.5
9	楊振環	男	14:2	37	31	3.4	9:10	69.4
10	朱瑞昌	男	12:9	49	48	5.6	12:4	96.7
11	顧志義	男	11:1	37	43.5	3.4	9:10	88.7
	總數		133:57	456	459.5	46.3	118:4	956.8
	平均數		12:6	41	42	4.2	10:9	87

沙港學校 三年級 秋學期

1	顧其華	男	9:8	43	57	4.5	11:0	105.1
2	黃鶴青	男	12:1	47	48.5	5.2	11:10	97.9
3	張永光	男	11:10	39	42	3.8	10:2	85.9
4	張志强	男	10:11	32	39.5	2.4	9:0	82.4
5	殷士生	男	9:4	28	44	1.6	8:6	91.07
6	黃藹祥	男	11:3	32	37.5	2.4	9:0	80
7	黃學海	男	10:8	33	41	2.6	9:2	85.9
8	孫嘉祥	男	11:8	35	39	3.0	9:6	81.4
9	戴增祺	男	12:7	34	33.5	2.8	9:4	61.4
19	鄒錫麟	男	11:5	35	39.5	3.0	9:6	83.9
11	王以衡	男	11:9	32	35.5	2.4	9:0	76.5
12	黃紀興	男	14:3	45	38.5	4.9	11:4	79.4
13	黃保忠	男	13:0	39	37	3.8	10:2	71.1
14	黃運年	男	11:2	37	43	3.4	9:10	88.01
15	黃中一	男	9:11	34	46.5	2.8	9:4	94.1
16	孫鳳翰	男	9:1	34	51.5	2.8	9:4	102.7
17	黃文奎	男	10:4	39	49	3.8	10:2	98.3
18	黃湘英	女	10:9	34	42	2.8	9:4	86.8
19	顧麗娟	女	10:7	35	43.5	3.0	9:6	89.7
20	顧秀琴	女	9:5	39	54.5	3.8	10:2	107.9
21	黃婉貞	女	10:5	37	46.5	3.4	9:10	92.8
22	黃蘭芬	女	14:4	39	32	3.8	10:2	70.9
23	黃淑貞	女	11:8	32	36	2.4	9:0	77.1
24	孫紀英	女	12:1	39	40.5	3.8	11:2	92.4
25	黃馥棣	女	13:4	40	37	4.0	11:4	80
	總數		272:138	913	1054.5	82.2	246:8	2162.6
	平均數		11:4	36	42	3.3	9:10	86

石泉學校 四年級 秋學期

號碼	姓名	性別	實足年齡	T智力	B智力	C智力	智力年齡	智力率
1	沈寶書	男	12:0	28	30	1.6	8:6	70.8
2	徐心安	男	11:4	30	35	2.0	8:9	77.2
3	朱佐明	男	11:1	33	39.5	2.6	9:2	82.7
4	胡友良	男	14:1	50	44.5	5.8	12:6	88.8
5	沈卜允	男	12:7	55	54.5	6.7	13:11	110.6
6	沈上達	男	12:9	45	44	4.9	11:4	88.9
7	沈智達	男	12:3	43	44	4.5	11:0	89.8
8	陳榮基	男	12:4	32	33	2.4	9:0	73.0
	總數		96:29	316	324.5	30.5	81:38	681.8
	平均數		12:4	39	41	3.8	10:6	85.2

還讀學校 三四五年級 秋學期

1	顧誠彪	男	14:2	32	26	2.4	9:0	63.5
2	包關星	男	11:2	32	38	2.4	9:0	80.6
3	張穆良	男	11:11	34	36.5	2.8	9:4	78.3
4	傅金坤	男	12:0	33	35	2.6	9:2	76.3
5	沈福良	男	9:9	30	43.5	2.0	8:9	89.7
	總數		57:24	161	179	12.2	45:3	388.4
	平均數		11:9	32	36	2.4	9:0	77.67
1	周友義	男	14:1	39	33.5	3.8	10:2	72.1
2	傅惠靈	男	14:8	39	31	3.8	10:2	69.3
3	顧藍田	男	13:0	43	41	4.5	11:0	84.6
4	顧良士	男	12:9	46	45	5.1	11:7	90.8
	總數		53:18	167	150.5	17.2	42:11	316.8
	平均數		11:6	42	38	4.3	10:8	79.2
1	張家鼎	男	13:3	42	39	4.3	10:9	81.1
2	顧銘之	男	15:4	39	29	3.8	10:2	66.3
	總數		28:7	81	68	8.1	20:11	147.4
	平均數		14:3	41	34	4.1	10:5	73.7

清溪學校 三四五年級 秋學期

1	李福川	男	10:3	31	41.5	2.2	8:10	86.2
2	益才明	男	13:1	37	34.5	3.4	9:10	75.1
3	朱鳴鶴	男	13:4	33	30	2.6	9:2	68.7
4	尹端精	男	11:5	30	34.5	2.0	8:9	76.6
5	辛仲文	男	11:1	33	39.5	2.6	9:2	82.7
6	沈洪宙	男	10:11	37	44.5	3.4	9:10	90.1
7	何益祥	男	10:2	33	44	2.6	9:2	90.2
8	鍾裕隆	男	9:3	37	53.5	3.4	9:10	106.3
9	徐益智	男	11:8	31	35	2.2	8:10	75.7
10	鍾云仙	男	9:8	35	49	3.0	9:6	98.7
	總數		107:46	337	40.6	27.4	87:71	849.9
	平均數		11:1	34	41	2.7	9:4	85.0
1	宋國良	男	10:9	34	42	2.8	9:4	86.8
2	范榮根	男	12:9	37	36	3.4	9:10	77.1
3	沈日新	男	13:4	45	42	4.9	11:4	85.0
4	辛孟文	男	13:3	43	40	4.5	11:0	83.0

號碼	姓名	性別	實足年齡	T智力	B智力	C智力	智力年齡	智力率
5	唐志義	男	13:4	40	37	4.0	10:4	77.5
6	鍾麗娟	女	11:11	47	49.5	5.2	11:10	99.3
	總數		72:40	246	246.5	24.8	61:32	508.7
	平均數		12:7	41	41	4.1	10:7	84.8
1	修誠誠	男	14:3	51	44.5	6.0	12:9	89.5
2	沈家良	男	13:11	57	52	7.1	14:5	103.6
	總數		27:14	108	96.5	13.1	26:14	193.1
	平均數		14:1	54	48	6.6	13:7	96.6

甲子學校 六年級 秋學期

1	仇旭東	男	13:1	64	61.5	8.2	16:8	128.6
2	李學書	男	15:2	72	63	9.7	19:10	130.7
3	朱光漢	男	13:10	66	61	8.6	17:6	126.5
4	曾堯欽	男	14:0	75	70	10.2	20:10	148.8
5	顧銀留	男	13:0	58	56	7.2	14:8	112.8
6	薛孝武	男	14:6	57	50	7.0	14:4	98.8
7	盛福生	男	10:0	55	43	6.6	13:10	86.4
8	張文學	男	14:5	59	52	7.3	15:0	104.6
9	梁全根	男	15:3	54	44.5	6.4	13:3	86.8
10	李樹基	男	14:6	74	67	10.0	20:4	145.9
11	邵金根	男	13:4	60	57	7.5	15:4	115
12	張大奎	男	12:6	66	66	8.6	17:6	140
13	張日新	男	13:7	65	61	8.4	17:2	126.3
14	金品一	男	12:1	54	55.5	6.4	13:6	111.7
15	丁原生	男	12:6	55	55	6.6	13:10	110.6
16	顧志清	男	13:10	64	59	8.2	16:8	120.4
17	孫祿茂	男	13:11	64	59	8.2	16:8	120.3
18	瞿尙文	男	12:8	60	59	7.5	15:4	121
19	張龍	男	12:3	62	63	7.9	16:0	130.6
20	韓尙德	男	12:6	60	60	7.5	15:4	122.6
21	唐增餘	男	14:5	76	69	10.4	21:2	146.2
	總數		279:100	1320	1231.5	169.4	338:9	2534.6
	平均數		13:8	63	59	8.1	16:1	120.69

甲子學校 五年級 秋學期

1	顧耕奮	男	13:7	57	53	7.0	14:4	102.4
2	莊嚴	男	12:10	71	70	9.5	19:4	150.6
3	張範	男	13:2	72	69	9.7	19:8	149.3
4	趙福源	男	12:1	61	59.5	7.7	15:8	129.6
5	姚良才	男	14:11	54	45.5	6.4	13:6	90.5
6	陶樹生	男	13:10	57	52	7.0	14:4	102.9
7	蔣明德	男	13:0	55	53	6.6	13:10	106.4
8	唐鴻翔	男	13:3	56	53	6.8	14:2	106.9
9	黃全福	男	13:4	54	51	6.4	13:6	102.5
10	徐鴻盛	男	11:2	62	68	7.9	16:0	143.2
11	徐松茂	男	13:3	66	63	8.6	17:6	132
12	唐才生	男	12:10	55	54	6.6	13:10	108.4

號碼	姓名	性別	實足年齡	T智力	B智力	C智力	智力年齡	智力率
13	陸振昌	男	13:3	58	55	7.2	14:8	110.6
14	李關林	男	11:5	54	58.5	6.4	13:6	118.2
15	李樹功	男	12:9	56	55	6.8	14:2	111.1
16	瞿俊馥	男	11:1	61	67.5	7.7	15:8	141.3
17	張永年	男	15:3	55	45.5	6.6	13:10	91.2
18	胡承春	男	12:3	58	59	7.2	14:8	119.7
19	胡錦文	男	11:1	51	57.5	5.9	12:8	114.2
20	唐鶴祥	男	11:9	66	62.5	8.6	17:6	148.9
21	郭桂松	男	13:2	68	65	9.0	18:2	138.6
	總數		261:99	1247	1126.5	1556	320:6	2518.5
	平均數		13:7	59	54	7.4	15:3	119.92

甲子學校 四年級 秋學期

1	丁成海	男	11:4	46	51	5.0	11:6	101.4
2	金慶昌	男	11:0	46	53	5.0	11:6	104.5
3	徐月仙	男	11:7	49	53	5.5	12:2	105
4	陸世根	男	12:4	50	51	5.7	12:6	101.3
5	朱景福	男	11:6	50	54	5.7	12:6	108.6
6	陶培德	男	11:6	50	54	5.7	12:6	108.6
7	徐松瀾	男	9:3	51	67.5	5.9	12:8	136.9
8	瞿祖勤	男	11:0	52	59	6.1	13:0	118.1
9	閔榮耀	男	13:0	52	50	6.1	13:0	100
10	陸方才	男	13:3	56	53	6.8	14:2	106.9
	總數		113:33	502	545.5	57.5	125:6	1091.3
	平均數		11:11	50	54	5.8	12:6	109.13

甲子學校 三年級 秋學期

1	陳鳳岐	男	12:5	47	47.5	5.1	11:10	95.3
2	王仲平	男	10:8	35	43	2.9	9:6	89
3	瞿福	男	11:1	35	41.5	2.9	9:6	85.7
4	朱金福	男	10:6	35	44	2.9	9:8	90.3
5	馬海清	男	10:3	35	45.5	2.9	9:6	92.6
6	曹勝廷	男	11:1	39	45.5	3.7	10:2	91.7
7	朱德昌	男	10:6	43	52	4.4	11:0	104.7
8	朱明山	男	11:6	45	49	4.8	11:4	98.5
9	孫茂德	男	12:3	53	54	6.2	13:2	107.4
10	朱友梅	男	10:0	34	46	2.7	9:4	93.3
	總數		107:39	401	468	38.5	104:10	948.5
	平均數		11:0	40	47	3.9	10:5	94.85

覺羣學校 三四年級 秋學期

1	黃廷生	男	13:11	35	30	3.0	9:6	68.2
1	黃宗傑	男	12:3	46	47	5.1	11:7	94.5
1	黃鐘義	男	15:9	47	36	5.2	11:10	75.1
2	黃紀和	男	12:8	43	42	4.5	11:0	86.8
	總數		27:17	90	78	9.7	22:10	161.9
	平均數		14:3	45	39	4.9	11:5	81
1	黃廷鏘	男	13:2	43	40	4.5	11:0	83.5

上海图书馆藏书



A541 212 0011 0836B

版 不
權 准
所 翻
有 印

(定價壹元)

編 輯 者 上 海 市 教 育 局

發 行 所 上 海 市 教 育 局

代 印 者 上 海 倉 頡 印 務 有 限 公 司

地址 北山西路德安里七弄一三六

電話 四一五二九

