昭和十二年

海軍省年報

第六十三回

昭和十五年二月刊行

海軍大臣官房

14.4
88

海軍省年報書册沿革

1.	自明治 1年 至 8年	海軍省報告書	1冊	(印刷セス依ラ一般ニ配布シ在ラス)	
2.	明治 9年	同	1冊	(〃)	
3.	自明治 10年 至明治 12年	海軍省報告	3冊	(印刷配付)	
4.	〃 13年 〃 16年	海軍省報告書	4冊	(〃)	
5.	〃 17年 〃 21年	海軍省年報	5冊	(〃)	
6.	〃 22年 〃 26年	海軍省報告	5冊	(〃)	
7.	〃 27年 〃 31年	同	5冊	(印刷セス依ラ一般ニ配布シ在ラス)	
8.	〃 32年 〃昭和 5年	海軍省年報	32冊	(印刷配付)	
9.	〃 6年 〃 12年	同 (新様式ノ分)	7冊	(〃)	
	計		63冊		

昭和十二年

海軍省年報

第六十三回

昭和十五年二月刊行

海軍大臣官房

14.4
88

凡　例

本書ハ海軍省所管ニ屬スル事項中主トシテ昭和12年ノ事實ニ關スル統計ヲ輯錄ス

輯錄ノ事項ヲ分チテ16科目トス

(1) 總　　說	(2) 制　　度
(3) 艦　　船	(4) 測量及觀測水路航空圖誌
(5) 會　　計	(6) 土木及建築
(7) 國有財産	(8) 衣　　糧
(9) 艦營需品	(10) 炭　　礦
(11) 恩　　給	(12) 醫務衞生
(13) 司　　法	(14) 共濟組合
(15) 救　　難	(16) 雜　　款

本書中「昭和12年」トアルハ昭和12年1月1日ヨリ同12月31日ニ至ル曆年間,「昭和12年度」トアルハ昭和12年4月1日ヨリ昭和13年3月31日ニ至ル會計年度間,「昭和12年末」トアルハ曆年末日ナル12月31日,「昭和12年度末」トアルハ其ノ會計年度末ナル昭和13年3月31日ヲ謂フ

諸表中揭載數字ナキモノハ「—」不詳ノモノハ「…」ヲ以テ之ヲ示ス，又橫須賀ヲ「橫」,佐世保ヲ「佐」,舞鶴ヲ「舞」,驅逐艦ヲ「驅」,潛水艦ヲ「潛」,掃海艇ヲ「掃」,等ト略記セルモノアリ

昭和13年3月

海軍大臣官房

總目次

(1) 總說	頁 1	(2) 制度	頁 3
(3) 艦船	6	(4) 測量及觀測 水路，航空圖誌	20
(5) 會計	24	(6) 土木及建築	43
(7) 國有財產	43	(8) 衣糧	45
(9) 艦營需品	57	(10) 炭礦	57
(11) 恩給	58	(12) 醫務衞生	62
(13) 司法	132	(14) 共濟組合	146
(15) 救難	148	(16) 雜款	149

目次

海軍區軍港要港位置略圖

(1) 總說

1. 海軍現狀一般 …… 頁 1

(2) 制度

1. 主要官制其ノ他法規ノ制定改廢等ノ梗概 …… 3

(3) 艦船

1. 軍艦ノ部 …… 6
2. 驅逐艦ノ部 …… 9
3. 潛水艦ノ部 …… 13
4. 水雷艇ノ部 …… 15
5. 掃海艇ノ部 …… 〃
6. 特務艦ノ部 …… 16
7. 特務艇ノ部 …… 17
8. 艦艇隻數噸數總馬力累年比較 …… 〃
9. 特種任務艦艇行動 …… 19
10. 外國軍艦本邦沿岸出入一覽 …… 〃

(4) 測量及觀測、水路、航空圖誌

水路事業ノ大要

1. 測量 …… 20
2. 觀測 …… 〃
3. 海圖及航空圖ノ刊行 …… 〃
4. 書誌 〃 …… 〃
5. 水路告示及航空告示ノ發布 …… 〃
6. 研究調査 …… 21
7. 國際水路局關係及圖誌交換 …… 〃

實施作業ノ概況

8. 測量進行概況 …… 21

測量及觀測進行圖

帝國領土內既測海岸線長地方別比較一覽

9. 測量成績 …… 21
10. 測量原圖使用別一覽 …… 22

水路圖誌

11. 海圖刊行及廢版數 …… 22
12. 水路書誌刊行及廢版數 …… 〃
13. 水路圖誌出納 …… 〃
14. 拂下水路圖誌 〃 …… 23

航空圖誌

15. 航空圖刊行及廢版數 …… 23
16. 航空書誌刊行及廢版數 …… 頁 23
17. 〃 圖誌出納 …… 〃
18. 拂下航空圖誌 〃 …… 〃

(5) 會計

甲、一般會計歲入歲出 …… 24

1. 歲入豫算決算 …… 〃
2. 〃 累年對比 …… 25
3. 歲出豫算決算 …… 〃
4. 〃 累年對比 …… 36

乙、特別會計歲入歲出 …… 37

工廠資金

1. 歲入豫算決算 …… 37
2. 歲出 〃 …… 〃
3. 收入支出計算 …… 〃
4. 損益資金累年對比 …… 38

火藥廠

5. 歲入豫算決算 …… 38
6. 歲出 〃 …… 39
7. 收入支出計算 …… 40
8. 損益資本累年對比 …… 〃

燃料廠

9. 歲入豫算決算 …… 40
10. 歲出 〃 …… 41
11. 收入支出計算 …… 42
12. 損益資本累年對比 …… 〃

(6) 土木及建築

1. 新營及修繕工事費 …… 43

(7) 國有財產

1. 土地、地役權、立木竹、建物、工作物 …… 43
2. 〃 建物、工作物使用許可 …… 44
3. 〃 借入 …… 〃
4. 土地、地役權、立木竹、建物、工作物總括 …… 〃

(8) 衣糧

1. 被服物品供給一覽 …… 頁 45
   イ、第一種消耗品(新品) …… 〃
   ロ、第二種 〃 (〃) …… 〃
   ハ、 〃 (古品) …… 47
   ニ、貸與品 …… 48

頁

2. 糧食品供給價格一覽……52
3. 〃 購買〃 ……56

(9) 艦營需品

1. 艦營需品供給金額……57

(10) 炭 礦

1. 海軍炭礦……57

(11) 恩 給

1. 恩 給(年 金)新受給者……58
2. 一時金タル恩給〃 ……60
3. 最近五箇年ニ於ル軍人受恩給者員數調……〃
4. 軍事扶助……61

(12) 醫務衛生

1. 患 者……62
   - 患者概況……〃
   - 患 者 數……〃
   - 受療日數……〃
   - 病類別患者狀況……〃
   - 傳染病及全身病中主ナルモノノ發生箇所、員數表……63
2. 體 重……67
3. 徵 募……〃
4. 入院患者費用……〃
5. 治療品費……〃

生徒、下士官兵、軍屬、囚人患者

1. 患者兵種別(1)……67
   - 就業、輕業、休業及入院患者比例(2)……68
2. 患者病名別……〃
3. 患者病名兵種別……77
4. 患者發病及死亡病名月別……86
5. 患者所轄別……96
6. 患者死亡病名別(1)……103
   - 〃 免除病名別(2)……〃
7. 患者病名艦船、陸上部隊別……104
8. 入院患者病院別……109
9. 自殺、不慮死所轄兵種別(1)……110
   - 〃 〃 病名〃 (2)……111
10. 累年患者比較……112
11. 〃 死亡、免除比較……113

准士官以上患者

1. 患者病類別……115
2. 引入患者病類別……116
3. 死亡病名別……〃

職工、官役人夫其ノ他ノ患者

1. 患者所轄別……117
2. 〃 病類別……118
3. 創傷部位及受療日數別(1)……〃
   - 創傷受療日數別及人員每千比例(2)……119
4. 入院患者病類別……〃

體 重

1. 累年1人平均體重……120

徵 募

1. 志願兵身體檢查合格不合格府縣別……120
2. 〃 合格者平均體格府縣別……122
3. 〃 不合格原因府縣別……126
4. 志願兵檢查人員每千合格者比例管區別比較……128
5. 〃 累年比較……〃
6. 志願兵身體檢查合格者平均體重〃 ……〃
7. 〃 身長〃 ……129
8. 徵兵身體檢查合格者平均體格所管別……130
9. 〃 不合格原因所管別……〃

入院患者費用、治療品費

1. 入院患者費用步合……130
2. 〃 1人1日費用費目別……131
3. 艦船部隊其ノ他各部消耗療用品及藥品費……〃

(13) 司 法

1. 概 說……132
2. 憲兵隊別海軍警察……133
3. 罪名別違警罪即決受刑者ノ官職……〃
4. 軍法會議檢察總數……〃
5. 〃 裁判總數……134
6. 軍法會議別豫審……〃
7. 〃 第一審判決結果……〃
8. 〃 上告受理及處理……135
9. 〃 受刑者ノ罪名……〃
10. 罪名別受刑者ノ官職……〃
11. 〃 ノ年齡……136
12. 〃 ガ刑ノ言渡ヲ受ケタル度數……137
13. 〃 入籍前ノ職業……〃
14. 〃 ノ犯罪因由……138
15. 官職別受刑者ノ刑名……〃
16. 罪名別〃 ……139
17. 〃 犯時月別……〃
18. 軍法會議別刑ノ執行猶豫……140
19. 〃 被告人ノ滯獄日數……〃
20. 罪名別受刑者累年比較……141
21. 被懲罰者總數……〃
22. 官職別被懲罰者ノ罰目……142

頁

23. 在監人員總數種別累年比較……142
24. 平均在監人員〃 ……〃
25. 刑務所別出獄人ノ體重……〃
26. 〃 囚人ノ出入……143
27. 新受刑者ノ罪名別刑名……〃
28. 〃 受刑度數……〃
29. 〃 教育ノ程度……144
30. 〃 生育及父母ノ有無……〃
31. 〃 妻子ノ有無……〃
32. 〃 飮酒嗜好ノ有無……145
33. 新受刑者中再度以上受刑セル者ノ前罪トノ關係……〃
34. 刑務所別受刑者ノ滿期出獄後罪ヲ犯スニ至ノ日數……〃
35. 入監度數別懲戒ノ效果……〃
36. 刑務所別刑事被告人ノ出入……146

(14) 共濟組合

1. 共濟部年度組合員職種別男女別員數表……146
2. 〃 科目別收入表……〃
3. 〃 支出表……〃
4. 〃 給付員數(件數)表……147
5. 健康保險部年度末被保險者標準報酬等級別員數表……〃
6. 〃 科目別收入表……〃
7. 〃 〃 支出表……〃
8. 〃 給付員數件數表……〃

(15) 救 難

1. 海難救助……148

(16) 雜 款

1. 海軍文庫保管圖書增減表……149
2. 軍事普及實施概況……〃


海軍區軍
凡例
軍
要
第一海軍
第二海軍
第三海軍
関東州海
南洋海軍
海クツホオ
加察堪
太樺
久
第三徴
第二徴
第一徴
徴募
関東海軍
第三海
第二海
南洋海
第一海
種

海軍區軍港要港位置略圖

凡例

- 軍港
- 要港
- 第一海軍區
- 第二海軍區
- 第三海軍區
- 関東州海軍區
- 南洋海軍區

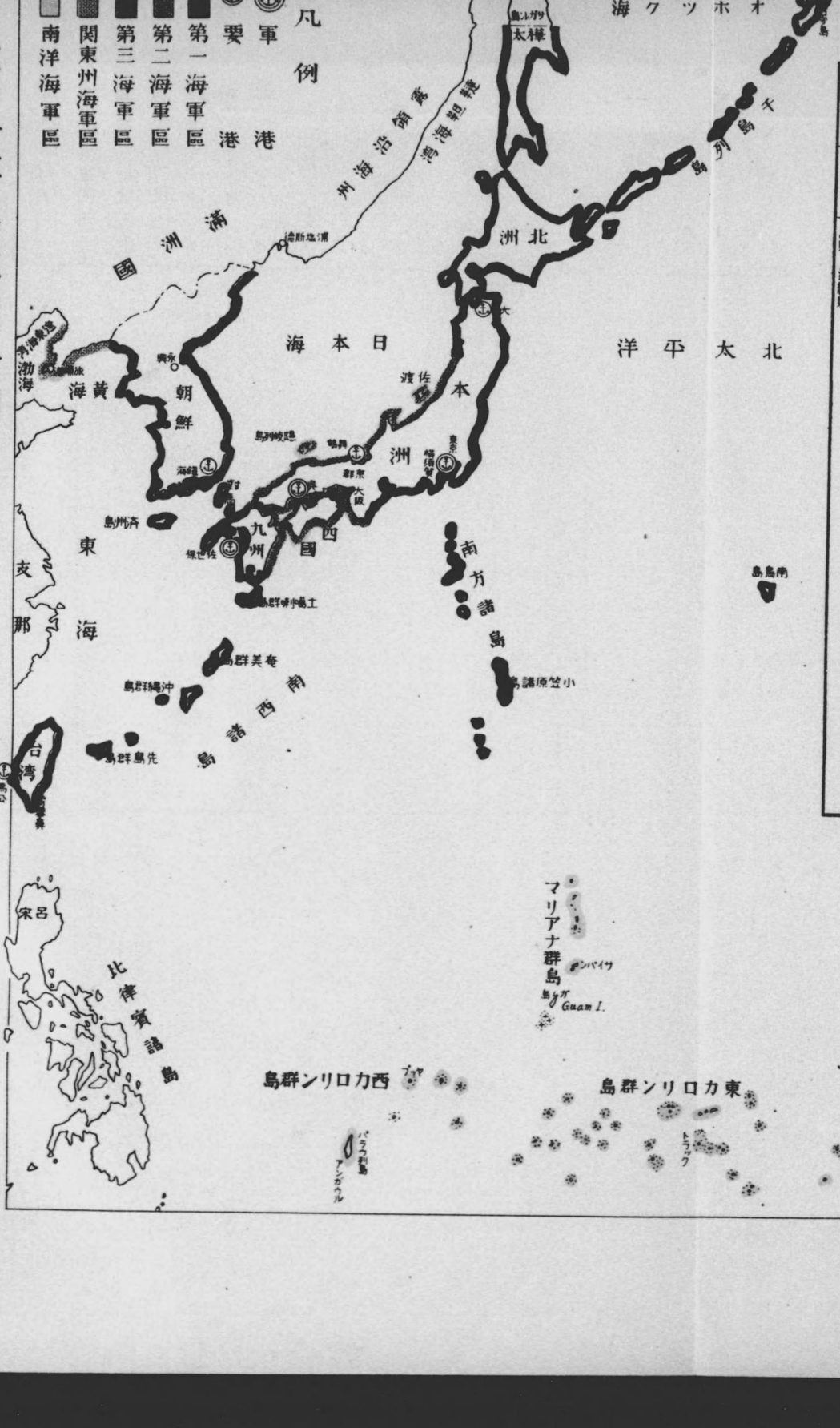

海軍軍區

種別	所管鎮守府	陸上區畫	海上區畫
第一海軍區	横須賀	栃太、北海道、青森縣、岩手縣、宮城縣、福島縣、茨城縣、千葉縣、栃木縣、群馬縣、埼玉縣、東京府、神奈川縣、山梨縣、静岡縣、秋田縣、山形縣、新潟縣、長野縣	栃太、北海道、青森縣、岩手縣、宮城縣、福島縣、茨城縣、千葉縣、東京府、神奈川縣、静岡縣、愛知縣、三重縣、秋田縣ノ海上
南洋海軍區		南洋群島委任統治區域及其ノ海上	
第二海軍區	呉	岐阜縣、愛知縣、三重縣、奈良縣、和歌山縣、大阪府、兵庫縣、岡山縣、廣島縣、山口縣、島根縣、石川縣、富山縣、鳥取縣、京都府、滋賀縣、福井縣、德島縣、高知縣、愛媛縣、香川縣	和歌山縣、大阪府、兵庫縣、岡山縣、廣島縣、山口縣、島根縣、石川縣、富山縣、鳥取縣、京都府、滋賀縣、福井縣、德島縣、高知縣、愛媛縣、香川縣、福岡縣（遠賀郡、宗像郡界以東ヲ除ク）、佐賀縣、長崎縣、熊本縣、鹿兒島縣、宮崎縣（有明灣ヲ除ク）、沖縄縣、朝鮮、臺灣ノ海上
第三海軍區	佐世保	福岡縣、大分縣、宮崎縣、鹿兒島縣、佐賀縣、長崎縣、熊本縣、沖縄縣、朝鮮、臺灣	福岡縣（第二海軍區ニ屬スルモノヲ除ク）、佐賀縣、長崎縣、熊本縣、鹿兒島縣、宮崎縣（有明灣ヲ除ク）、沖縄縣、朝鮮、臺灣ノ海上
關東州海軍區		關東州及其ノ海上	

海軍志願兵徴募區

徴募區	所管鎮守府	區域
第一徴募區	横須賀	北海道、青森縣、岩手縣、宮城縣、福島縣、茨城縣、千葉縣、栃木縣、群馬縣、埼玉縣、東京府、神奈川縣、山梨縣、静岡縣、秋田縣、山形縣、新潟縣、長野縣、栃木
第二徴募區	呉	愛知縣、三重縣、和歌山縣、滋賀縣、奈良縣、京都府、大阪府、兵庫縣、岡山縣、島取縣、島根縣、富山縣、石川縣、福井縣、岐阜縣
第三徴募區	佐世保	德島縣、香川縣、愛媛縣、高知縣、大分縣、福岡縣、佐賀縣、長崎縣、熊本縣、宮崎縣、鹿兒島縣、沖縄縣

昭和十二年海軍省年報

總　說

1. 海軍現狀一般

イ、海軍管區、官衙、部隊

本年中管區、各廳、部隊等ノ組織ニハ下記特示スルモノノ外前年ニ比シ主要ナル變更ナシ

五月帝國ノ海軍區中陸上區畫海上區畫ヲ改定シ第二海軍區ヨリ秋田縣ヲ除キ之ヲ第一海軍區ニ、宮崎縣ノ內有明灣ヲ除キ之ヲ第三海軍區等ノ各海上區畫ニ編入ス、四月海軍軍需部ニ會計課及第四課增設、海軍燃料廠ニ總務部ヲ新設シ平壤鑛業部ヲ鑛業部ニ改メ煉炭部ヲ廢ス五月札幌金澤大阪高松ニ地方海軍人事部ヲ新設ス、同月海軍通信隊ヲ設ケ海軍無線電信所ヲ廢ス

ロ、艦艇增減

昭和十二年度ニ於ケル建造艦艇ニシテ竣工シタルモノハ軍艦 3 隻驅逐艦 12 隻潛水艦 1 隻水雷艇 4 隻特務艇 2 隻ナリ

竣工艦艇ニ因リ增加シタル基準排水量合計ハ 47,810 噸ナリ

艦艇ノ除籍ニ因リ減シタルモノハ驅逐艦桴ニシテ其ノ基準排水量ハ 755 噸ナリ

本年度末現在ノ旣製艦艇ハ軍艦 80 隻驅逐艦 111 隻潛水艦 59 隻水雷艇 12 隻掃海艇 12 隻特務艦 19 隻特務艇 21 隻合計 314 隻ナリ

本年度末現在旣製艦艇ノ基準排水量ハ軍艦 743,695 噸驅逐艦 139,558 噸潛水艦 75,534 噸水雷艇 6,868 噸掃海艇 6,642 噸特務艦 219,935 噸特務艇 8,179 噸合計 1,200,411 噸ニシテ之ヲ前年度ニ比較スレハ軍艦 27,050 噸驅逐艦 16,585 噸潛水艦 700 噸水雷艇 2,380噸特務艇 340 噸ヲ增シ掃海艇特務艦ニ於テハ增減ナシ

ハ、海軍大演習ハ本年度之ヲ施行セズ

ニ、特命檢閲

第一次特命檢閲ハ海軍大將男爵大角岑生檢閲使トナリ自4月2日至4月29日ノ間ニ於テ第三艦隊ニ就キ之ヲ行フ、檢閲使乘艦ハ軍艦妙高及驅逐艦栂ヲ用フ

第二次特命檢閲ハ海軍大將高橋三吉檢閲使トナリ自5月10日至5月15日ノ間ニ於テ水路部海軍大學校海軍軍醫學校海軍經理學校海軍技術研究所海軍火藥廠ニ就キ之ヲ行フ

ホ、本年度海軍省所管經費決算ハ經常部(億)273,087,766圓270臨時部(億)372,277,203圓024合計(億)645,364,969圓294ナリ之ヲ前年度ニ比較スレハ經常部ニ於テ(千)36,(万)679,656圓414臨時部ニ於テ(千)41,(万)234,785圓912合計(千)77,(万)914,442圓326ヲ增加セリ

(2) 制 度

1. 主要官制其ノ他法規ノ制定改廢等ノ梗概

昭和12年

官制、法規	發布番號	公布年月日	施行年月日	記事
要港部令中改正	軍令海 1	昭和 12, 3,17	昭和 12, 3,17	艦船、兵器ノ造修、其ノ指導又ハ技術從事者ノ養成ヲ官廳又ハ民間ヨリ依頼ヲ受ケタルトキ之ニ應ジ得ルコトト爲ス
旅順要港部令中改正	2	〃	〃	〃
海軍航空隊令中改正	3	5, 3	5, 3	馬公要港ニモ航空隊ヲ置キ得ルコトヽナル
海軍通信隊令	4	5.14	6, 1	部隊組織トナル 無線電信所條例ヲ廢ス
海軍砲術學校令中改正	勅令 86	4, 1	4, 1	體育ノ研究教育及海軍豫備員又ハ同候補者ヲ教育スルコトヽナル
海軍現役武官水產講習所配屬令	88	〃	〃	海軍豫備生徒タル學生ニ軍事學ノ教授及教練ヲ掌ラシム
海軍軍需部令中改正	104	4, 6	4, 6	會計課及第四課增設
海軍燃料廠令改正	105	〃	〃	總務部ヲ新設シ平壤鑛業部ヲ鑛業部ニ改メ煉炭部ヲ廢ス
海軍人事部令	154	5, 1	5, 1	各軍港人事部ノ外地方人事部ヲ創設ス
海軍練習航空令中改正	390	8, 7	8, 7	選修學生ヲ設ク、其ノ他
海軍省官制中改正	650	11,10	11,10	各局新定員增加
戰時大本營條例廢止	658	11,18	11,18	
大本營令制定	軍令 1	〃	〃	
同 設置	陸海軍省告示11	11,24	11,24	
防空法	法律 47	4, 5	10, 1	
同 施行令	勅令 549	9,29	〃	
官廳防空令	550	〃	〃	
兵役法中改正	法律 70	8,14	8,25	
軍機保護法改正	72	〃	10,10	
同 施行規則	海軍省令 28	10, 7	〃	
關東州ニ於ケル軍機保護ニ關スル件	29	〃	〃	
支那事變ニ關スル臨時軍事費支辨ノ爲公債發行ニ關スル件	法律 84	9,10	9,10	
臨時軍事費特別會計法	85	〃	〃	
北支事變ニ關スル海軍戰時給與規則等ノ特例ノ件	勅令 435	8,19	7, 7	
軍需工業動員法ノ適用ニ關スル件	法律 88	9,10	9,10	戰時ニ關スル規定ヲ支那事變ニ適用
工場事業場管理令	勅令 528	9,25	9,25	
軍需評議會規程	665	11,24	11,24	
海軍武官任用令中改正	29	3,12	3,12	候補生ノ實務練習ヲ短縮
各科海軍特務大中尉ノ現役期間延長ノ件	海軍省令 21	8,10	8,10	
海軍軍醫科藥劑科主計科造船科造機科及造兵科士官現役期間特例	勅令 725	12,22	12,22	主計科以下追加
海軍ニ臨時海軍理事官增置ノ件中改正	102	4, 6	4, 6	

(2) 制 度

1. 主要官制其ノ他法規ノ制定改廢等ノ梗概 (續) 昭和12年

官制、法規	發布番號	公布年月日	施行年月日	記事
造船造機造兵又ハ土木建築ノ事務ニ從事セシムル爲海軍艦政本部等ニ臨時職員設置ノ件中改正	勅令 103	4. 6	4. 6	
海軍法務官及錄事ノ定員ニ關スル件中改正	174	5. 4	5. 4	
海軍ニ臨時海軍通譯官設置ノ件	389	8. 7	8. 7	
海軍所屬技師ノ官等及定員ニ關スル件中改正	715	12.15	12.15	
海軍豫備員候補者令中改正	89	4. 1	4. 1	海軍豫備補習生ヲ加フルコトヽナル
海軍豫備員令中改正	128	4.14	4.15	
海軍兵職階ニ關スル件中改正	129	〃	〃	
海軍區令中改正	161	5. 1	5. 1	陸上區劃海上區劃ヲ規定シ尙一部ノ區劃ヲ變更ス
關東州海軍區ニ關スル件中改正	162	〃	〃	陸上及海上區劃ヲ規定ス
南洋 同	163	〃	〃	〃
現役ニ在ル陸海軍武官ニシテ企畫廳ノ調査官又ハ副調査官ニ專任セラレタル者ノ分限等ニ關スル件	198	5.14	5.14	次ノ勅令ヲ以テ廢ス
現役ニ在ル陸海軍武官ニシテ企畫院ノ部長又ハ調査官ニ專任セラレタル者ノ分限等ニ關スル件	612	10.25	10.25	
潛水作業ニ從事スル者ニ一時賜金ヲ給與スルノ件	312	7. 7	4. 1	
同 給與細則	海軍省令 17	〃	〃	
標準時ニ關スル件中改正	勅令 529	9.25	10. 1	西部標準時ヲ廢ス
支那事變ニ關スル國防獻品ヲ目的トスル寄附金ノ出納保管ニ關スル件	585	10. 9	10. 9	
海軍服制中改正	614	10.25	10.25	軍刀ノ制ヲ加フ
戰時又ハ事變ニ際シ軍事輸送上必要ナル小運送業ノ實施ニ關スル件	652	11.10	11.10	
海軍現役武官配屬商船學校等ノ教練査閲規程	海軍省令 1	1.14	1.14	
水產講習所遠洋漁業科ノ軍事學及教練査閲規程	13	6.17	6.17	
海軍豫備生徒規則	5	4.14	4.19	
同 補習生規則	7	〃	〃	
甲種飛行豫科練習生タルコトヲ志願スル航空兵ノ徵募ニ關スル件	10	5.18	5.18	
航空法施行ニ關スル件	12	6. 1	6. 1	
艦隊艦船航空機部隊ノ行動其他軍機軍略ニ關スル事項新聞紙揭載禁示ノ件	22	8.16	8.16	
軍用電氣通信ノ線路ノ建設等ニ關スル件中改正	陸海軍省令 2	8. 5	8. 5	

官制、法規	發布番號	公布年月日	施行年月日	記事
海軍監獄領置金出納規程	海軍省達 3	1.11		(沒收及領置金錢出納規程廢止)
海軍造船中尉造機中尉造兵中尉實務練習規則	4	1.15		
海軍造船造機造兵學生海軍工作廳實習規則	19	2.23		
同 同生徒及同出身者	20	〃		
海軍豫備員同候補者海軍制服ヲ着用シタルトキノ敬禮ニ關スル件	50	4.10		(昭和3年官房第4861號廢止)
艦艇需品砲術長主管軍樂器定額表	55	4.19		
海軍燃料廠平壤鑛業部名改稱	56	〃		
海軍工務規則改正	63	5. 1	6.21	
海軍工員規則	64	〃	11.5.21	
軍港要港外海軍航空隊設置地指定及呼稱ノ件廢止	67	5. 3		
海軍通信隊職員服務規程	76	5.14	6. 1	
海軍無線電信所ヲ海軍通信隊ト改稱ノ件	85	6. 1		
海軍工廠航空機部分工場(佐世保工廠鹿屋分工場)	90	〃		
海軍豫備補習生教育綱領	107	7.29		
海軍體操教範	108	8. 2		
鐵夫ヲ鐵員ト改稱ノ件	111	8. 5	6.21	
特別陸戰隊編成要員又ハ補缺員トシテ佐世保ニ派遣セル橫須賀吳鎭守府在籍特務士官以下ハ佐世保鎭守府ヘ貸兵トスル件	121	8.20		
工場事業場監理官服務規程	144	10. 5		
國防獻金出納規程	155	10.25	10. 9	
海軍練習航空隊飛行練習生ニシテ飛行練習生ニ適セストス認ムル者ノ取扱ニ關スル件	156	〃		
支那方面艦隊司令部ニ對スル兵器ノ供給ニ關スル件	171	11.25		
第一改正海軍通信略語及同附錄第三漢字電報書	174	11.30	13.2.1	
特設艦船部隊ニ對スル海軍通信略語及同附錄第三漢字電報書供給表改正	175	〃		
潛水艦救命衣試驗檢査及保存手入規則	184	12. 9		
現役期間特例ノ軍醫科及藥劑科士官引續キ現役志願ニ關スル件中改正	192	12.22		主計科造船科造機科造兵科ヲ加フ
應急要具嚢内ニ具備スヘキ要具	197	12.31		

(3) 艦船

1. 軍艦ノ部

昭和12年9月30日調

艦種	艦名	長サ	幅	平均吃水	排水量 基準	速力	備砲	発射管	起工年月日	進水年月日	竣工年月日	製造所
戦艦	金剛	M 139.21	M 28.04	M 8.38	T 29,330	K 26.0	cm 36 8 / 15 16 / 12.7 高角 8	4	明治 44, 1,17	明治 45, 5,18	大正 2, 8,16	英國ヴイツカース社
	榛名	〃	28.96	〃	〃	〃	〃	〃	45, 3,16	大正 2,12,14	4, 4,19	神戸川崎造船所
	霧島	〃	〃	〃	〃	〃	〃	〃	3,17	12, 1	〃	三菱長崎〃
	扶桑	192.02	28.68	8.69	〃	22.5	36 12 / 15 16 / 12.7 高角 8	2	3,11	3, 3,28	11, 8	呉工廠
	山城	〃	28.65	〃	〃	〃	〃	〃	大正 2,11,20	4,11, 3	6, 3,31	横須賀〃
	伊勢	195.07	〃	8.74	29,990	23.0	36 12 / 14 18 / 12.7 高角 8	4	4, 5,10	5,11,12	12,15	神戸川崎造船所
	日向	〃	〃	〃	〃	〃	〃	〃	5, 6	6, 1,27	7, 4.30	三菱長崎〃
	長門	201.35	28.93	9.14	32,720	〃	40 8 / 14 20 / 12.7 高角 8	6	6, 8,28	8,11, 9	9,11.25	呉工廠
	陸奥	〃	〃	〃	〃	〃	〃	〃	7, 6, 1	9, 5,31	10,10,24	横須賀〃
	戦艦 計9隻 排水量計（基準） 272,070噸											
練習戦艦	比叡	199.19	28.04	6.32	19,500	18.0	cm 36 6 / 15 16 / 12.7 高角 4 / 8 〃 4	—	明治 44,11, 4	大正 元,11,21	大正 3, 8, 4 / 昭和 7,12,31改	横須賀工廠
	練習戦艦 計1隻 排水量計（基準） 19,500噸											
航空母艦	鳳翔	155.45	14.67	4.57	7,470	25.0	cm 14 4 / 8 高角 2	—	大正 8,12,16	大正 10,11,13	大正 11,12,27	淺野造船所
	赤城	232.56	28.04	6.45	26,900	28.5	20 10 / 12 高角 12	—	9,12, 6	14, 4.22	昭和 2, 3,25	呉工廠
	加賀	217.93	31.24	6.50	〃	23.0	〃	—	7,19	10,11,17	3, 3,31	横須賀〃
	龍驤	167.20	18.50	4.36	7,100	25.0	12.7 高角 12	—	昭和 4,11,26	昭和 6, 4, 2	8, 5, 9	同
	蒼龍	209.84	20.84	5.02	10,050	30.0	〃	—	9,11,20	10,12,23		呉〃
	飛龍	〃	〃	〃	〃	〃	〃	—	11, 7, 8			横須賀〃
	航空母艦 計6隻 （内未成2隻） 既成艦排水量計（基準） 68,370噸											
一等巡洋艦	古鷹	176.78	15.47	4.50	7,100	33.0	cm 20 6 / 12 高角 4	12	大正 11,12, 5	大正 14, 2,25	大正 15, 3,31	三菱長崎造船所
	加古	〃	〃	〃	〃	〃	〃	〃	11,17	4,10	7,20	神戸川崎〃
	青葉	〃	〃	〃	〃	〃	〃	〃	13, 2, 4	15, 9,25	昭和 2, 9,20	三菱長崎〃
	衣笠	〃	〃	〃	〃	〃	〃	〃	1,23	10,24	9,30	神戸川崎〃
	那智	192.07	19.00	5.03	10,000	〃	20 10 / 12 〃 6	〃	11,26	昭和 2, 6,15	3,11,26	呉工廠
	羽黒	〃	〃	〃	〃	〃	〃	〃	14, 3,16	3, 3,24	4, 4,25	三菱長崎造船所
	妙高	〃	〃	〃	〃	〃	〃	〃	13,10,25	2, 4,16	7,31	横須賀工廠
	足柄	〃	〃	〃	〃	〃	〃	〃	14, 4,11	3, 4,22	8,20	神戸川崎造船所

艦種	艦名	長サ	幅	平均吃水	排水量 基準	速力	備砲	発射管	起工年月日	進水年月日	竣工年月日	製造所
一等巡洋艦	愛宕	M 198.00	M 19.00	M 5.00	T 9,850	K 33.0	cm 20 10 / 12 高角 4	8	昭和 2, 4,28	昭和 5, 6,16	昭和 7, 3,30	呉工廠
	高雄	〃	〃	〃	〃	〃	〃	〃	〃	5,12	5,31	横須賀〃
	鳥海	〃	〃	〃	〃	〃	〃	〃	3, 3,26	6, 4, 5	6,30	三菱長崎造船所
	摩耶	〃	〃	〃	〃	〃	〃	〃	12, 4	5,11, 8	〃	神戸川崎〃
	一等巡洋艦 計12隻 排水量計 （基準） 107,800噸											
二等巡洋艦	平戸	134.11	14.15	5.03	4,400	26.0	cm 15 8 / 8 2 / 8 高角 2	3	明治 43, 8,10	明治 44, 6,29	明治 45, 6,17	神戸川崎造船所
	矢矧	〃	〃	〃	〃	〃	〃	〃	6,20	10, 3	7,27	三菱長崎〃
	龍田	〃	12.42	3.96	3,230	31.0	14 4 / 8 高角 1	6	大正 6, 7,24	大正 7, 5,29	大正 8, 3,31	佐世保工廠
	天龍	〃	〃	〃	〃	〃	〃	〃	5,17	3,11	11,20	横須賀〃
	球磨	152.40	14.40	4.80	5,100	33.0	14 7 / 8 高角 2	8	7, 8,29	8, 7,14	9, 8,31	佐世保〃
	多摩	〃	〃	〃	〃	〃	〃	〃	8,10	9, 2,10	10, 1,29	三菱長崎造船所
	北上	〃	〃	〃	〃	〃	〃	〃	8, 9, 1	7, 3	4,15	佐世保工廠
	木曾	〃	〃	〃	〃	〃	〃	〃	6,10	12,14	5, 4	三菱長崎造船所
	大井	〃	〃	〃	〃	〃	〃	〃	11,24	7,15	10, 3	神戸川崎〃
	長良	〃	〃	4.84	5,170	〃	〃	〃	9, 9, 9	10, 4,25	11, 4,21	佐世保工廠
	名取	〃	〃	〃	〃	〃	〃	〃	12,14	11, 2,16	9,15	三菱長崎造船所
	鬼怒	〃	〃	〃	〃	〃	〃	〃	10, 1,17	5,29	11,10	神戸川崎〃
	由良	〃	〃	〃	〃	〃	〃	〃	5,21	2,15	12, 3,20	佐世保工廠
	夕張	132.59	12.04	3.58	2,890	〃	14 6 / 8 高角 1	4	11, 6, 5	12, 3, 5	7,31	同
	五十鈴	152.40	14.40	4.84	5,170	〃	14 7 / 8 高角 2	8	9, 8,10	10,10,29	8,15	浦賀船渠會社
	川内	〃	〃	〃	5,195	〃	〃	〃	11, 2,16	12,10,30	13, 4,29	三菱長崎造船所
	阿武隈	〃	〃	〃	5,170	〃	〃	〃	10,12. 8	3,16	14, 5,26	浦賀船渠會社
	神通	〃	〃	〃	5,195	〃	〃	〃	11, 8, 4	12, 8	7,31	神戸川崎造船所
	那珂	〃	〃	〃	〃	〃	〃	〃	6,10	14, 3,24	11,30	横濱船渠會社
	最上	190.50	18.20	4.50	8,500	〃	15.5 15 / 12.7 高角 8	12	昭和 6,10.27	昭和 9, 3,14	昭和 10, 7,28	呉工廠
	三隈	〃	〃	〃	〃	〃	〃	〃	12,24	5,31	8,29	三菱長崎造船所
	鈴谷	〃	〃	〃	〃	〃	〃	〃	8,12,11	11,20		横須賀工廠
	熊野	〃	〃	〃	〃	〃	〃	〃	3, 4, 5			神戸川崎造船所
	利根	〃	〃	〃	〃	〃	15.5 12 / 12.7 高角 8	〃	12, 1			三菱長崎〃
	筑摩	〃	〃	〃	〃	〃	〃	〃	10,10, 1			同
	二等巡洋艦 計25隻 （内未成4隻） 既成艦排水量計（基準） 107,255噸											
水上機母艦	能登呂	138.68	17.68	8.08	14,050	12.0	cm 12 2 / 8 高角 2	—	大正 8,11,24	大正 9, 5, 3	大正 9, 8,10	神戸川崎造船所
	神威	151.18	20.42	8.43	17,000	15.0	14 2 / 8 高角 2	—	10, 9,14	11, 6, 8	11, 9,12	ニューヨークシップ ビルディング會社
	千歳	176.00	18.80	5.80	9,000	20.0	12.7 〃 4	—	昭和 9,11,26	昭和 11,11,29		呉工廠
	千代田	〃	〃	〃	〃	〃	〃	—	11,11,29			同

(3) 艦船

1. 軍艦ノ部 (續)

昭和12年9月30日調

艦種	艦名	長サ	幅	平均吃水	排水量 基準	速力	備砲	發射管	起工年月日	進水年月日	竣工年月日	製造所
水上機母艦	瑞穗	M 176.00	M 18,80	M 5.80	T 9,000	K 17.0	cm 12.7 高角 6	—	昭和 12, 5, 1			神戸川崎造船所
	水上機母艦 計 5 隻 (內未成3隻) 既成艦排水量計 (基準) 31,050噸											
潛水母艦	韓崎	127.71	15.16	5.26	9,570	12.6	cm 8 1 / 8 高角 1	—				英國ホーソンレスリー社
	駒橋	64.01	10.67	3.86	1,125	13.2	8 2 / 8 高角 1	—	大正 元,10, 7	大正 2, 5,21	大正 3, 1,20	佐世保工廠
	迅鯨	115.82	16.15	6.91	5,160	16.0	14 4 / 8 高角 2	—	11, 2,16	12, 5, 4	12, 8,30	三菱長崎造船所
	長鯨	〃	〃	〃	〃	〃	〃	—	3,11	13, 3,24	13, 8, 2	同
	大鯨	197.30	18.04	5.20	10,000	20.0	12.7 高角 4	—	昭和 8, 4,12	昭和 8,11,16	昭和 9, 3,31	横須賀工廠
	潛水母艦 計 5 隻 排水量計 (基準) 31,015噸											
敷設艦	常磐	124.36	20.45	7.42	9,240	21.25	cm 20 2 / 15 8 / 8 2 / 8 高角 1	—	明治 30, 1, 6	明治 31, 7, 6	明治 32, 5,18	英國アームストロング社
	勝力	73.15	11.89	4.11	1,540	13.00	8 3	—	大正 5, 5, 5	大正 5,10, 5	大正 6, 1,15	呉工廠
	白鷹	79.20	11.50	2.80	1,345	16.00	12 高角 3	—	昭和 2,11,24	昭和 4, 1,25	昭和 4, 4, 9	石川島造船所
	嚴島	100.00	12.75	3.08	1,970	16.00	14 3 / 8 高角 2	—	3, 2, 2	5,22	12,26	浦賀船渠會社
	八重山	85.50	10.56	2.46	1,135	20.00	12 高角 2	—	5, 8, 2	6,10,15	7, 8,31	呉工廠
	沖島	117.80	15.62	5.07	4,400	〃	14 4	—	9, 9.27	10,11,15	11, 9,30	播磨造船所
	敷設艦 計 6 隻 排水量計 (基準) 19,630噸											
海防艦	淺間	124.36	20.45	7.42	9,240	21.2	cm 20 4 / 8 4 / 15 12 / 8 高角 1	4	明治 29,10,20	明治 31, 3,21	明治 32, 3,18	英國アームストロング社
	八雲	124.66	19.58	7.24	9,010	16.0	〃	2	31, 9, 1	32, 7, 8	33, 6,20	獨國ヴアルカン社
	吾妻	135.89	18.14	7.21	8,640	〃	〃	4	2, 1	6,24	7,28	佛國ロワール社
	出雲	121.92	20.92	7.39	9,180	20.7	cm 20 4 / 8 4 / 15 14 / 8 高角 1	2	5.14	9,19	9.25	英國アームストロング社
	磐手	〃	〃	〃	〃	16.0	〃	4	11,11	33, 3,29	34, 3,18	同
	對馬	102.01	13.44	4.90	3,120	20.0	15 6 / 8 8 / 8 高角 1	—	34,10, 1	35,12,15	37, 2,14	呉工廠
	春日	104.88	18.90	7.29	7,080	〃	cm 25 1 / 15 14 / 20 2 / 8 4 / 8 高角 1	4	35, 3,10	10,22	2,16	伊國アンサルド社
	海防艦 計 7 隻 排水量計 (基準) 55,450噸											
砲艦	淀	85.34	9.78	3.35	1,320	22.0	cm 8 2	2	明治 39, 1, 6	明治 40,11,19	明治 41, 4, 8	神戸川崎造船所
	鳥羽	54.86	8.23	0.79	215	15.0	短8 2	—	44, 7, 7	44,11, 7	44,11,17	佐世保工廠

艦種	艦名	長サ	幅	平均吃水	排水量 基準	速力	備砲	發射管	起工年月日	進水年月日	竣工年月日	製造所
砲艦	嵯峨	M 64.00	M 8.99	M 2.20	T 685	K 15.0	cm 12 1 / 8 高角 3	—	明治 45, 1, 7	大正 元, 9,27	大正 元,11, 8	佐世保工廠
	安宅	67.67	9.75	2.29	725	16.0	12 2 / 8 高角 2	—	大正 10, 8,15	11, 4,11	11, 8,12	橫濱船渠會社
	比良	54.86	8.23	1.02	305	〃	8 〃 2	—	11, 4,17	12, 3,24	12, 8,24	三菱神戸造船所 揚子機器有限公司
	勢多	〃	〃	〃	〃	〃	〃	—	4.29	11, 6,30	10, 6	播磨造船工場
	堅田	〃	〃	〃	〃	〃	〃	—	〃	12, 7,16	10,20	上海東華造船會社
	保津	〃	〃	〃	〃	〃	〃	—	4,17	4,19	11, 7	同
	熱海	45.30	6.30	0.92	170	〃	短8 高角 1	—	昭和 3,11, 6	昭和 4, 3,30	昭和 4, 6,30	三菱神戸造船所 揚子機器有限公司
	二見	〃	〃	〃	〃	〃	〃	—	4, 6,25	11,20	5, 2,28	玉造船工場
	砲艦 計10隻 排水量計 (基準) 4,505噸											藤永田造船所

2. 驅逐艦ノ部

昭和12年9月30日調

艦種	艦名	長サ	幅	平均吃水	排水量 基準	速力	備砲	發射管	起工年月日	進水年月日	竣工年月日	製造所
一等驅逐艦	澤風	M 97.54	M 8.92	M 2.90	T 1,215	K 34.0	cm 12 4	6	大正 7, 1, 7	大正 8, 1, 7	大正 9, 3,16	三菱長崎造船所
	峯風	〃	〃	〃	〃	〃	〃	〃	4,20	2, 8	5,29	舞鶴工廠
	矢風	〃	〃	〃	〃	〃	〃	〃	8,15	9, 4,10	7,19	三菱長崎造船所
	沖風	〃	〃	〃	〃	〃	〃	〃	8, 2,22	8,10, 3	8,17	舞鶴工廠
	羽風	〃	〃	〃	〃	〃	〃	〃	7,11,11	9, 6,21	9,16	三菱長崎造船所
	島風	〃	〃	〃	〃	〃	〃	〃	8, 9, 5	3,31	11,15	舞鶴工廠
	秋風	〃	〃	〃	〃	〃	〃	〃	9, 6, 7	12,14	10, 4, 1	三菱長崎造船所
	汐風	〃	〃	〃	〃	〃	〃	〃	5,15	10,22	7,29	舞鶴工廠
	夕風	〃	〃	〃	〃	〃	〃	〃	12,14	10, 5,28	8,24	三菱長崎造船所
	灘風	〃	〃	〃	〃	〃	〃	〃	1, 9	9, 6,26	9,30	舞鶴工廠
驅逐艦	太刀風	〃	〃	〃	〃	〃	〃	〃	8,18	10, 3,31	12, 5	同
	帆風	〃	〃	〃	〃	〃	〃	〃	11,30	7,12	12,22	同
	野風	〃	〃	〃	〃	〃	〃	〃	10, 4,16	10, 1	11, 3,31	同
	沼風	〃	〃	〃	〃	〃	〃	〃	8,10	11, 2,25	7,24	同
	波風	〃	〃	〃	〃	〃	〃	〃	11, 7	6,24	11,11	同
	神風	〃	9.14	2.92	1,270	〃	〃	〃	12,15	9,25	12,28	三菱長崎造船所
	春風	〃	〃	〃	〃	〃	〃	〃	5,16	12,18	12, 5,31	舞鶴工作部
	朝風	〃	〃	〃	〃	〃	〃	〃	2,16	12, 8	6,16	三菱長崎造船所
	松風	〃	〃	〃	〃	〃	〃	〃	12, 2	12,10,30	13, 4, 5	舞鶴工作部
	旗風	〃	〃	〃	〃	〃	〃	〃	12, 7, 3	13, 3,15	8,30	同
	朝風	〃	〃	〃	〃	〃	〃	〃	3, 5	4,21	12,29	藤永田造船所

(3) 艦船

2. 驅逐艦ノ部 (續)

昭和12年9月30日調

艦種	艦名	長サ	幅	均水平吃水	排水量基準	速力	備砲		發射管	起工年月日	進水年月日	竣工年月日	製造所
		M	M	M	T	K	cm						
一等驅逐艦	夕風	97.54	9.14	2.92	1,270	34.0	12	4	G	大正 12, 3,17	大正 13, 4,23	大正 14, 4,24	佐世保工廠
	追風	〃	〃	〃	〃	〃	〃		〃	3,16	11,27	10,30	浦賀船渠會社
	疾風	〃	〃	〃	〃	〃	〃		〃	11,11,11	14, 3,23	12,21	石川島造船所
	皐月	〃	〃	2.96	1,315	〃	〃		〃	13,12, 1	3,25	11,15	藤永田〃
	如月	〃	〃	〃	〃	〃	〃		〃	6, 3	6, 5	12,21	舞鶴工作部
	睦月	〃	〃	〃	〃	〃	〃		〃	5,21	7,23	15, 3,25	佐世保工廠
	文月	〃	〃	〃	〃	〃	〃		〃	10,20	15, 2,16	7, 3	藤永田造船所
	彌生	〃	〃	〃	〃	〃	〃		〃	1,11	14, 7,11	8,28	浦賀船渠會社
	卯月	〃	〃	〃	〃	〃	〃		〃	〃	10,15	9,14	石川島造船所
	菊月	〃	〃	〃	〃	〃	〃		〃	14, 6,15	15, 5,15	11,20	舞鶴工作部
	水無月	〃	〃	〃	〃	〃	〃		〃	3,24	5,25	昭和 2, 3,22	浦賀船渠會社
	長月	〃	〃	〃	〃	〃	〃		〃	4.16	10, 6	4,30	石川島造船所
	三日月	〃	〃	〃	〃	〃	〃		〃	8,21	7,12	5, 7	佐世保工廠
	夕月	〃	〃	〃	〃	〃	〃		〃	15,11,27	昭和 2, 3, 4	7,25	藤永田造船所
	望月	〃	〃	〃	〃	〃	〃		〃	3,23	4,28	10,31	浦賀船渠會社
驅逐艦	磯波	113.20	10.30	2.97	1,700	〃	12.7	6	9	10,18	11,24	3, 6,30	同
	東雲	〃	〃	〃	〃	〃	〃		〃	8,12	11,26	7,25	佐世保工廠
	薄雲	〃	〃	〃	〃	〃	〃		〃	10,21	12,26	7,26	石川島造船所
	白雲	〃	〃	〃	〃	〃	〃		〃	10,27	12,27	7,28	藤永田〃
	吹雪	〃	〃	〃	〃	〃	〃		〃	6,19	11,15	8,10	舞鶴工作部
	白雪	〃	〃	〃	〃	〃	〃		〃	昭和 2, 3,19	3, 3,20	12,18	横濱船渠會社
	初雪	〃	〃	〃	〃	〃	〃		〃	4,12	9,29	4, 3,30	舞鶴工作部
	叢雲	〃	〃	〃	〃	〃	〃		〃	4,25	9,27	5,10	藤永田造船所
	浦波	〃	〃	〃	〃	〃	〃		〃	4,28	11,29	6,30	佐世保工廠
	敷波	〃	〃	〃	〃	〃	〃		〃	3, 7, 6	4, 6,22	12,24	舞鶴工作部
	綾波	〃	〃	〃	〃	〃	〃		〃	1.20	10, 5	5, 4,30	藤永田造船所
	朝霧	〃	〃	〃	〃	〃	〃		〃	12,12	11,18	6,30	佐世保工廠
	天霧	〃	〃	〃	〃	〃	〃		〃	11,28	5, 2,27	11,10	石川島造船所
	夕霧	〃	〃	〃	〃	〃	〃		〃	4, 4, 1	5,12	12, 3	舞鶴工作部
	狹霧	〃	〃	〃	〃	〃	〃		〃	4, 3,28	4,12,23	6, 1,31	浦賀船渠會社
	帳	〃	〃	〃	〃	〃	〃		〃	4,10,25	5,11, 7	7,31	藤永田造船所

艦種	艦名	長サ	幅	均水平吃水	排水量基準	速力	備砲		發射管	起工年月日	進水年月日	竣工年月日	製造所
		M	M	M	T	K	cm						
一等驅逐艦	朧	113.20	10.30	2.97	1,700	34.0	12.7	6	9	昭和 4,11,29	昭和 5, 11, 8	昭和 6,10,31	佐世保工廠
	潮	〃	〃	〃	〃	〃	〃		〃	12,24	11,17	11,14	浦賀船渠會社
	漣	〃	〃	〃	〃	〃	〃		〃	5, 2,21	6, 6, 6	7, 5,19	舞鶴工作部
	雷	〃	〃	〃	〃	〃	〃		〃	5, 3, 7	10,22	8,15	浦賀船渠會社
	電	〃	〃	〃	〃	〃	〃		〃	〃	7, 2,25	11,15	藤永田造船所
	曉	〃	〃	〃	〃	〃	〃		〃	2,17	5, 7	11,30	佐世保工廠
	響	〃	〃	〃	〃	〃	〃		〃	2,21	6,16	8, 3,31	舞鶴工作部
	初春	102.96	9.94	2.67	1,368	〃	12.7	5	6	6, 5,14	8, 2,27	9,30	佐世保工廠
	子日	〃	〃	〃	〃	〃	〃		〃	12,15	7,12,22	〃	浦賀船渠會社
	初霜	〃	〃	〃	〃	〃	〃		〃	8, 1,31	8,11. 4	9, 9,27	同
	若葉	〃	〃	〃	〃	〃	〃		〃	6,12,12	9, 3,18	10,31	佐世保工廠
	有明	〃	〃	〃	〃	〃	〃		〃	8, 1,14	9,23	10, 3,25	神戸川崎造船所
	夕暮	〃	〃	〃	〃	〃	〃		〃	4, 9	5, 6	3,30	舞鶴工作部
	白露	102.24	9.67	2.77	〃	〃	〃		8	11,14	10, 4, 5	11, 8,20	佐世保工廠
	時雨	〃	〃	〃	〃	〃	〃		〃	12, 9	5,18	9, 7	浦賀船渠會社
	村雨	〃	〃	〃	〃	〃	〃		〃	9, 2, 1	6,20	12, 1, 7	藤永田造船所
	夕立	〃	〃	〃	〃	〃	〃		〃	10,16	11, 6,21	〃	佐世保工廠
	五月雨	〃	〃	〃	〃	〃	〃		〃	12,19	10, 7, 6	1,29	浦賀船渠會社
	江風	〃	〃	〃	〃	〃	〃		〃	10, 4,25	11,11, 1	4,30	藤永田造船所
	海風	〃	〃	〃	〃	〃	〃		〃	5, 4	11,27	5,31	舞鶴工廠
	山風	〃	〃	〃	〃	〃	〃		〃	5,25	2,21	6,30	浦賀船渠會社
	春雨	〃	〃	〃	〃	〃	〃		〃	2, 3	10, 9,21	8,31	舞鶴工廠
	涼風	〃	〃	〃	〃	〃	〃		〃	7, 9	12, 3,11	〃	同
驅逐艦	朝潮	108.55	10.150	2.74	1,500	〃	12.7	6	〃	9, 7	11,12,16	〃	佐世保〃
	荒潮	〃	〃	〃	〃	〃	〃		〃	10, 1	12, 5,26		神戸川崎造船所
	滿潮	〃	〃	〃	〃	〃	〃		〃	11, 5	3,15		藤永田〃
	夏雲	〃	〃	〃	〃	〃	〃		〃	11, 7, 1	5,26		佐世保工廠
	大潮	〃	〃	〃	〃	〃	〃		〃	8, 5	4,19		舞鶴〃
	朝雲	〃	〃	〃	〃	〃	〃		〃	12,23			川崎造船所
	山雲	〃	〃	〃	〃	〃	〃		〃	11, 4	12, 7,24		藤永田〃
	峯雲									3,22			同
	霞									12, 1			浦賀船渠會社
	霰									12, 3, 5			舞鶴工廠

一等驅逐艦 計 85 隻 (內未成 9 隻) 既成艦排水量 (基準) 107,923噸

(3) 艦船

2. 驅逐艦ノ部 (續)

昭和12年9月39日調

艦種	艦名	長サ	幅	平均吃水	排水量 基準	速力	備砲	發射管	起工年月日	進水年月日	竣工年月日	製造所
		M	M	M	T	K	cm					
	桃	83.82	7.72	2.36	755	31.5	12 3	6	大正 5, 2,28	大正 5,10,12	大正 5,12,23	佐世保工廠
	桧	〃	〃	〃	〃	〃	〃	〃	5, 5	12,25	〃	舞鶴〃
	柳	〃	〃	〃	〃	〃	〃	〃	10,21	6, 2,24	6, 5, 5	佐世保〃
	梨	〃	7.92	2.44	770	〃	〃	4	7,12, 2	8, 8,26	8,12,10	神戸川崎造船所
	竹	〃	〃	〃	〃	〃	〃	〃	〃	〃	12,25	同
二	樫	〃	〃	〃	〃	〃	〃	〃	12,23	6,10	9, 3,28	横須賀工廠
	榧	〃	〃	〃	〃	〃	〃	〃	8, 9, 5	12,22	3,31	呉〃
	栗	〃	〃	〃	〃	〃	〃	〃	12, 5	9, 3,19	4,30	同
	樫	〃	〃	〃	〃	〃	〃	〃	3, 5	4,17	7,20	石川島造船所
	柿	〃	〃	〃	〃	〃	〃	〃	2,27	8,10,20	8, 2	浦賀船渠會社
等	菊	〃	〃	〃	〃	〃	〃	〃	9, 1,20	9,10,13	12,10	神戸川崎造船所
	葵	〃	〃	〃	〃	〃	〃	〃	4, 1	11, 9	12,20	同
	萩	〃	〃	〃	〃	〃	〃	〃	2,28	10,29	10, 4,20	浦賀船渠會社
	薄	〃	〃	〃	〃	〃	〃	〃	5, 3	10, 2,21	5,25	石川島造船所
	藤	〃	〃	〃	〃	〃	〃	〃	8,12, 6	9,11,27	5,31	藤永田〃
驅	葛	〃	〃	〃	〃	〃	〃	〃	9,10,16	10, 5, 9	6,30	神戸川崎〃
	菫	〃	〃	〃	〃	〃	〃	〃	11,15	9, 3	10,29	同
	菱	〃	〃	〃	〃	〃	〃	〃	11,10	5,30	11, 3,23	浦賀船渠會社
	藜	〃	〃	〃	〃	〃	〃	〃	12,20	11, 3,15	7,31	藤永田造船所
	葉	〃	〃	〃	〃	〃	〃	〃	11,24	10,12,14	12, 3,31	石川島〃
逐	蓮	〃	〃	〃	〃	〃	〃	〃	10, 3, 2	12, 8	11, 7,31	浦賀船渠會社
	蓬	〃	〃	〃	〃	〃	〃	〃	2,26	11, 3,14	8,19	石川島造船所
	若竹	〃	8.08	2.51	820	〃	〃	〃	12,13	7,24	9,30	神戸川崎〃
	呉竹	〃	〃	〃	〃	〃	〃	〃	11, 3,15	10,21	12,21	同
	芙蓉	〃	〃	〃	〃	〃	〃	〃	2,16	9,23	12, 3,16	藤永田〃
艦	朝顔	〃	〃	〃	〃	〃	〃	〃	3,14	11, 4	5,10	石川島〃
	刈萱	〃	〃	〃	〃	〃	〃	〃	5,16	12, 3,19	8,20	藤永田〃
	早苗	〃	〃	〃	〃	〃	〃	〃	4, 5	2,15	11, 5	浦賀船渠會社
	夕顔	〃	〃	〃	〃	〃	〃	〃	5,15	4,14	13, 5,31	石川島造船所

二等驅逐艦 計29隻 排水量計(基準) 22,635噸

3. 潜水艦ノ部

昭和12年9月30日調

艦種	艦名	長サ	幅	吃水	排水量 基準	速力 水上	兵裝 大砲	兵裝 發射管	起工年月日	進水年月日	竣工年月日	製造所
		M	M	M	T	K	cm					
	伊號第一	97.50	9.22	4.80	1,955	17	14 2	6	大正 12, 3,12	大正 13,10,15	大正 15, 3,10	神戸川崎造船所
	〃第二	〃	〃	〃	〃	〃	〃	〃	8, 6	14, 2,23	7,24	同
	〃第三	〃	〃	〃	〃	〃	〃	〃	11, 1	6, 8	11,30	同
	〃第四	〃	〃	〃	〃	〃	〃	〃	15, 4,17	昭和 3, 5,22	昭和 4,12,24	同
	〃第五	〃	〃	〃	〃	〃	12.7 1	〃	昭和 4,10,30	6, 6,19	7, 7,31	同
一	〃第六	84.30	9.05	4.70	1,900	〃	〃	〃	7,10,14	9, 3,31	10, 5,15	同
	〃第七	104.75	9.10	4.40	1,950	〃	14 2	〃	9, 9,12	10, 7, 3	12, 3,31	呉工廠
	〃第八	〃	〃	〃	〃	〃	〃	〃	10, 1	11, 7,20		神戸川崎造船所
	〃第二十一	85,20	7.50	4.30	1,142	14	14 1	4	大正 13,10,20	大正 15, 3,30	昭和 2, 3,31	同
	〃第二十二	〃	〃	〃	〃	〃	〃	〃	14, 2,28	11, 8	10,28	同
等	〃第二十三	〃	〃	〃	〃	〃	〃	〃	6,12	昭和 2, 3,19	3, 4,28	同
	〃第二十四	〃	〃	〃	〃	〃	〃	〃	15, 4,17	12,12	12,10	同
	〃第五十一	91.44	8.81	4.60	1,390	17	12 1	8	10, 4, 6	大正 10,11,29	大正 13, 6,20	呉工廠
	〃第五十二	100.85	7.64	5.14	〃	19	〃	〃	11, 2,14	11, 6,12	14, 5,20	同
	〃第五十三	〃	7.96	4.90	1,635	〃	〃	〃	13, 4, 1	14, 8, 5	昭和 2, 3,30	同
	〃第五十四	〃	〃	〃	〃	〃	〃	〃	11,15	15, 3,15	12,15	佐世保工廠
潜	〃第五十五	〃	〃	〃	〃	〃	〃	〃	4, 1	14, 9, 2	9, 5	呉〃
	〃第五十六	101.00	7.90	4.86	〃	〃	〃	〃	15,11, 3	昭和 3, 3,23	4, 3,31	同
	〃第五十七	〃	〃	〃	〃	〃	〃	〃	昭和 2, 7, 8	10, 1	12,24	同
	〃第五十八	〃	〃	4.90	〃	〃	〃	〃	大正 13,12, 3	大正 14,10, 3	3, 5,15	横須賀〃
	〃第五十九	〃	〃	4.86	〃	〃	〃	〃	昭和 2, 3,25	昭和 4, 3,25	5, 3,31	同
水	〃第六十	〃	〃	〃	〃	〃	〃	〃	10,10	4,24	4,12,24	佐世保〃
	〃第六十一	97.70	7.80	4.83	〃	〃	〃	6	大正 15,11,15	2,11,12	4, 6	三菱神戸造船所
	〃第六十二	〃	〃	〃	〃	〃	〃	〃	昭和 2, 4,20	3,11,29	5, 4,24	同
	〃第六十三	101.00	7.90	4.86	〃	〃	〃	8	大正 15, 8,12	2, 9,28	3,12,20	佐世保工廠
	〃第六十四	97.70	7.80	4.83	〃	〃	〃	6	昭和 3, 3,28	4,10, 5	5, 8,30	呉〃
	〃第六十五	〃	7,20	〃	1,638	〃	10 1	〃	4,12,19	6, 6, 2	7,12, 1	同
艦	〃第六十六	〃	〃	〃	〃	〃	〃	〃	11, 8	〃	11,10	佐世保〃
	〃第六十七	〃	〃	〃	〃	〃	〃	〃	10,14	4, 7	8, 8	三菱神戸造船所
	〃第六十八	101.00	〃	3.95	1,400	20	〃	〃	6, 6,18	8, 6,26	9, 7,31	呉工廠
	〃第六十九	〃	〃	〃	〃	〃	〃	〃	12,22	9, 2,15	10, 9,28	三菱神戸造船所
	〃第七十	〃	〃	〃	〃	〃	〃	〃	8, 1,25	6,14	11, 9	佐世保工廠

(3) 艦船

3. 潜水艦ノ部 (續)

昭和12年9月30日調

艦種	艦名	長サ	幅	吃水	排水量 基準	速力 水上	兵装 大砲	兵装 發射管	起工年月日	進水年月日	竣工年月日	製造所
一等潜水艦	伊號第七十一	M 101.00	M 8.20	M 3.95	T 1,400	K 20	cm 12 1	6	昭和 8, 2,15	昭和 9, 8,25	昭和 10,12,24	神戸川崎造船所
	〃第七十二	〃	〃	〃	〃	〃	〃	〃	12,16	10, 4, 6	12, 1, 7	三菱神戸 〃
	〃第七十三	〃	〃	〃	〃	〃	〃	〃	9, 4, 5	6,20	〃	神戸川崎 〃
	〃第七十四	〃	〃	〃	〃	〃	〃	〃	10,16	12, 3,28		佐世保工廠
	〃第七十五	〃	〃	〃	〃	〃	〃	〃	11, 1	11, 9,16		三菱神戸造船所
	一等潜水艦 計37隻 (内未成3隻) 既成艦排水量計 (基準) 53,907噸											
二等潜水艦	呂號第二十六	M 74.25	M 6.12	M 3.73	T 740	K 16.0	cm 短8 高角 1	4	大正 10, 3,10	大正 10,10,18	大正 12, 1,25	佐世保工廠
	〃第二十七	〃	〃	〃	〃	〃	〃	〃	7,16	11, 7,22	13, 7,31	横須賀 〃
	〃第二十八	〃	〃	〃	〃	〃	〃	〃	11,10	4,13	12,11,30	佐世保 〃
	〃第三十	〃	〃	〃	655	13.0	12 1	〃	6,27	12, 1,18	13, 4,29	神戸川崎造船所
	〃第三十一	〃	〃	〃	〃	〃	〃	〃	13,12,20	15, 9,25	昭和 2, 5,10	同
	〃第三十二	〃	〃	〃	〃	〃	〃	〃	10,10,25	12, 3,19	大正 13, 5,31	同
	〃第三十三	73.00	6.70	3.25	700	16.0	8 高角 1	〃	昭和 8, 8, 8	昭和 9,10,10	昭和 10,10, 7	呉工廠
	〃第三十四	〃	〃	〃	〃	〃	〃	〃	9, 4,25	10,12,12	12, 5,31	三菱神戸造船所
二等潜水艦	〃第五十一	70.59	7.10	3.89	893	17.0	短8 高角 1	6	大正 7, 8,10	大正 8,10,10	大正 9, 6,30	同
	〃第五十三	〃	〃	3.94	〃	〃	〃	4	8, 4, 1	9, 7, 6	10, 3,10	同
	〃第五十四	〃	〃	3.96	〃	〃	〃	6	11, 1	11,13	9,10	同
	〃第五十五	〃	〃	3.69	〃	〃	〃	〃	9, 3,30	10, 2,10	11,15	同
	〃第五十六	〃	〃	〃	〃	〃	〃	〃	7,10	5,11	11, 1,16	同
	〃第五十七	76.20	〃	〃	889	〃	〃	4	11,20	12, 3	7,30	同
	〃第五十八	〃	〃	〃	〃	〃	〃	〃	10, 2,15	11, 3, 2	11,25	同
	〃第五十九	〃	〃	〃	〃	〃	〃	〃	5,18	6,28	12, 3,20	同
水中艦	〃第六十	〃	7.38	3.77	988	16.0	8 1	6	12, 5	12,20	9,17	同
	〃第六十一	〃	〃	〃	〃	〃	〃	〃	11, 6, 5	12, 5,19	13, 2, 9	同
	〃第六十二	〃	〃	〃	〃	〃	〃	〃	9, 8	9,29	7,24	同
	〃第六十三	〃	〃	〃	〃	〃	〃	〃	12, 4, 2	13, 1,24	12,20	同
	〃第六十四	〃	〃	〃	〃	〃	〃	〃	10,15	8,19	14, 4,30	同
	〃第六十五	〃	〃	〃	〃	〃	〃	〃	13,11,15	14, 9,19	15, 6,30	同
	〃第六十六	〃	〃	〃	〃	〃	〃	〃	14,12, 1	15,10,25	昭和 2, 7,28	同
	〃第六十七	〃	〃	〃	〃	〃	〃	〃	3, 5	3,18	大正 15,12,15	同

艦種	艦名	長サ	幅	吃水	排水量 基準	速力 水上	兵装 大砲	兵装 發射管	起工年月日	進水年月日	竣工年月日	製造所
二等潜水艦	呂號第六十八	M 76.20	M 7.38	M 3.77	T 988	K 16.0	cm 8 1	6	大正 13, 2, 6	大正 14, 2,23	大正 14,10,29	三菱神戸造船所
	二等潜水艦 計25隻 排水量計 (基準) 21,627噸											

4. 水雷艇ノ部

昭和12年9月30日調

艇名	長サ	幅	平均吃水	排水量 基準	速力	備砲	發射管	起工年月日	進水年月日	竣工年月日	製造所
千鳥	M 77.40	M 7.36	M 1.82	T 527	K 26.0	cm 12 3	2	昭和 6,10,13	昭和 8, 4, 1	昭和 8,11,20	舞鶴工作部
眞鶴	〃	〃	〃	〃	〃	〃	〃	12,22	7,11	9, 1,31	藤永田造船所
友鶴	〃	〃	〃	〃	〃	〃	〃	7,11,11	10, 1	2,24	舞鶴工作部
初雁	〃	〃	〃	〃	〃	〃	〃	8, 4, 6	12,19	7,15	藤永田造船所
鴻	80.15	7.88	2.05	595	28.0	〃	3	9,11, 8	10, 4,25	11,10,10	舞鶴工作部
鴨	〃	〃	〃	〃	〃	〃	〃	11,26	10,25	12,20	石川島造船所
隼	〃	〃	〃	〃	〃	〃	〃	12,19	10,28	12, 7	横濱船渠會社
鵲	〃	〃	〃	〃	〃	〃	〃	10, 3, 4	〃	12, 1,15	大阪鐵工所
雉	〃	〃	〃	〃	〃	〃	〃	10,24	12, 1,26	7,31	三井玉工場
雁	〃	〃	〃	〃	〃	〃	〃	11, 5,11	1,20	9,20	三菱横濱船渠
鷺	〃	〃	〃	〃	〃	〃	〃	5,20	1,30	7,31	播磨造船所
鳩	〃	〃	〃	〃	〃	〃	〃	5,28	1,25	〃	石川島造船所
水雷艇 計12隻 排水量計 (基準) 6,868噸											

5. 掃海艇ノ部

昭和12年9月30日調

艇名	長サ	幅	平均吃水	排水量 基準	速力	備砲	發射管	起工年月日	進水年月日	竣工年月日	製造所
第一號	M 71.63	M 8.03	M 2.29	T 615	K 20.0	cm 12 2 8 高角 1	—	大正 11, 5,10	大正 12, 3, 6	大正 12, 6,30	播磨造船工場
第二號	〃	〃	〃	〃	〃	〃	—	4,13	3,17	〃	玉 〃
第三號	〃	〃	〃	〃	〃	〃	—	8, 1	3,29	〃	大阪鐵工所
第四號	〃	〃	〃	〃	〃	〃	—	12,12, 1	13, 4,24	14, 4,29	佐世保工廠
第五號	〃	〃	〃	〃	〃	〃	—	昭和 3, 3,25	昭和 3,10,30	昭和 4, 2,25	玉造船工場
第六號	〃	〃	〃	〃	〃	〃	—	3,10	10,29	〃	大阪鐵工所
第十三號	70.80	7.67	1.85	492	20.0	12 2	—	6,12,22	8, 3,30	8, 8,31	藤永田造船所
第十四號	〃	〃	〃	〃	〃	〃	—	〃	5,20	9,30	大阪鐵工所
第十五號	〃	〃	〃	〃	〃	〃	—	8, 4, 6	9, 2,14	9, 8,21	藤永田造船所
第十六號	〃	〃	〃	〃	〃	〃	—	6,20	3,30	9, 9,29	玉造船工場
第十七號	66.43	7.72	2.00	〃	19.0	〃	—	10, 1,28	10, 8, 3	11, 1,15	大阪鐵工所

(3) 艦船

5. 掃海艇ノ部 (續)

昭和12年9月30日調

艇名	長サ	幅	吃水	排水量 基準	速力	備砲	發射管	起工年月日	進水年月日	竣工年月日	製造所
	M	M	M	T	K	cm					
第十八號	66.43	7.72	2.00	492	19.0	12 2	—	昭和 10, 2,20	昭和 10, 9,19	昭和 11, 4,30	玉造船工所

掃海艇 計12隻 排水量計(基準) 6,642噸

6. 特務艦ノ部

昭和12年9月30日調

艦種	艦名	長サ	幅	平均吃水	排水量 基準	速力	備砲	起工年月日	進水年月日	竣工年月日	製造所
		M	M	M	T	K					
練習特務艦	朝日	122.10	22.94	6.93	11,441	18.20		明治 30, 8,18	明治 32, 3,13	明治 33, 7,31	英國ジョンブラウン社
〃	敷島	121.92	23.01	6.60	11,275	18.60		3,29	31,11	1,26	英國テームス社
〃	富士	114.00	22.25	6.66	9,179	18.25		27, 8	29, 3,31	30, 8,17	同
標的艦	攝津	152.40	25.60	7.09	16,130	21.00		42, 1,18	44, 3,30	45, 7, 1	吳工廠
測量艦	膠州	76.96	11.02	3.73	2,080	10.30	cm 8 2	—	37	—	獨國
運送艦	洲埼	121.92	15.24	7.01	8,800	14.00	12 2 8 高角 2	大正 6,11,29	大正 7, 6,22	大正 7, 9,26	橫須賀工廠
〃	室戸	105.16	〃	7.29	8,215	12.50	12 2	7, 7, 4	10,23	12, 7	三菱神戸造船所
〃	野島	〃	〃	〃	〃	〃	〃	7,16	8, 2, 3	8, 3,31	同
〃	知床	138,68	17.68	8.08	14,050	12.00	12 2 8 高角 2	9, 2,16	9, 7,17	9, 9,20	神戸川崎〃
〃	襟裳	〃	〃	〃	〃	〃	〃	5, 3	10,28	12,16	同
〃	佐多	〃	〃	〃	〃	〃	14 2 8 高角 2	3, 6	〃	10, 2,24	橫濱船渠會社
〃	鵜見	〃	〃	〃	〃	〃	〃	10, 3,10	10, 9,29	11,3 ,14	大阪鐵工所
〃	尻矢	〃	〃	〃	〃	〃	〃	4, 7	11.12	2, 8	橫濱船渠會社
〃	石廊	〃	〃	〃	〃	〃	〃	9, 2	11, 8, 5	10,30	大阪鐵工所
〃	隼戸	〃	〃	〃	〃	〃	〃	11, 3,15	10,21	12, 3,12	神戸川崎造船所
〃	早鞆	〃	〃	〃	〃	〃	〃	3,14	12, 4	13, 5,18	吳工廠
〃	鳴戸	〃	〃	〃	〃	〃	〃	4,11	12, 1,30	10,30	橫須賀〃
〃	間宮	144'78	18.59	8.43	15,820	14.00	〃	10,25	10,26	7,15	神戸川崎造船所
〃	劍埼	201.26	18.11	6.43	12,000	〃	12.7 4	昭和 9,12, 3	昭和 10, 6, 1		橫須賀工廠
〃	高崎	〃	〃	〃	〃	〃	〃	10, 6,20	11, 6,19		同
碎氷艦	大泊	60.95	15.24	6.40	2,330	13.00	8 1	大正 10, 6,24	大正 10,10, 3	大正 10,11, 7	神戸川崎造船所
工作艦	明石	152.36	20.50	5.67	9,000	19.00	12.7 高角 4	昭和 12, 1,18			佐世保工廠

合計22隻 (內未成3隻) 既成艦排水量計(基準) 219,935噸

7. 特務艇ノ部

昭和12年9月30日調

艇種	艇名	長サ	幅	平均吃水	排水量	速力	備砲	起工年月日	進水年月日	竣工年月日	製造所
		M	M	M	T	K					
敷設艇	江之島	49.40	7.63	2.28	430	12	cm 8 1	…	大正 7, 9,25	…	舞鶴工作部
〃	似島	49.05	〃	〃	〃	〃	〃	…	9, 5,…	…	吳工廠
〃	葦崎	〃	7.49	〃	434	〃	〃	…	4,10, 6	…	舞鶴工作部
〃	黒崎	〃	7.63	2.28	430	〃	〃	…	…	…	内田造船鐵工所
〃	黒神	49.40	〃	〃	431	〃	〃	…	5,12,15	…	吳工廠
〃	片島	〃	〃	〃	〃	〃	〃	…	11, 1	…	舞鶴工作部
〃	戸島	〃	〃	〃	429	〃	〃	…	3,10, 5	…	〃
〃	鷲崎	〃	8.24	〃	430	〃	〃	…	10, 9,14	…	橫濱鐵工所
〃	燕	63.00	7.20	1.93	450	19	8 高角 1	昭和 3, 9,17	昭和 4, 4,24	昭和 4, 7,15	橫濱船渠會社
〃	鴎	〃	〃	〃	〃	〃	〃	10,11	4,27	8,30	大阪鐵工所
〃	夏島	68.62	7.47	1.75	443	〃	〃 2	6,12,24	8, 3,24	8, 7,31	石川島造船所
〃	猿島	〃	〃	〃	〃	〃	〃	8, 3,28	12,16	9, 7,20	橫濱船渠會社
〃	那沙美	〃	〃	〃	〃	〃	〃	8, 1,19	9, 3,26	9, 9,20	播磨造船所
〃	圓島	49.40	7.63	2.28	430	12	〃 1	…	大正 6, 3, 1	…	舞鶴工作部
〃	加德	49.05	〃	…	434	…	〃	…	4,10,25	…	〃
〃	黒島	49.40	〃	2.28	431	12	〃	…	3,10,29	…	〃
驅潜艇	第1號	64.20	5.90	1.52	300	24	—	昭和 8, 6,18	昭和 8,12,23	昭和 9, 3,24	浦賀造船所
〃	第2號	〃	〃	〃	〃	〃	—	6, 9	12, 2	3,25	石川島〃
〃	第3號	54.60	5.60	2.00	270	〃	—	10, 4,17	11, 6, 6	11,10, 5	淺野〃
〃	第51號	44.40	4.80	1.67	170	23	—	11,12,14	12, 6, 9	12, 9,30	鶴見製鐵造船會社
〃	第52號	〃	〃	〃	〃	〃	—	〃	8,25		〃
〃	第53號	〃	〃	〃	〃	〃	—	12, 1, 9	7,15	12,10,31	大阪鐵工所

特務艇 計22隻 既成艦排水量計(基準) 7,839噸

備考 昭和4年進水ノ燕以後ノ排水量ハ基準噸數ニシテ其ノ以前ノモノハ常備噸數ノモノアリ

8. 艦艇隻數噸數總馬力累年比較

自明治元年
至昭和12年

年次	隻數							噸數							總馬力
	軍艦	駆逐艦	潜水艦	水雷艇	掃海艇	特務艦	計	軍艦	駆逐艦	潜水艦	水雷艇	掃海艇	特務艦	計	
明治 1	8	—	—	—	—	—	8	2,800	—	—	—	—	—	2,800	
2	4	—	—	—	—	—	4	3,416	—	—	—	—	—	3,416	
3	10	—	—	—	—	—	10	9,455	—	—	—	—	—	9,455	
4	14	—	—	—	—	—	14	12,351	—	—	—	—	—	12,351	
5	14	—	—	—	—	—	14	12,351	—	—	—	—	—	12,351	
6	14	—	—	—	—	—	14	12,351	—	—	—	—	—	12,351	
7	15	—	—	—	—	—	15	13,773	—	—	—	—	—	13,773	
8	14	—	—	—	—	—	14	13,648	—	—	—	—	—	13,648	
9	14	—	—	—	—	—	14	14,300	—	—	—	—	—	14,300	
10	15	—	—	—	—	—	15	14,670	—	—	—	—	—	14,670	
11	19	—	—	—	—	—	19	23,819	—	—	—	—	—	23,819	
12	19	—	—	—	—	—	19	23,819	—	—	—	—	—	23,819	
13	20	—	—	—	—	—	20	24,475	—	—	—	—	—	24,475	

(3) 艦　　船

8. 艦艇隻數噸數總馬力累年比較（續）

自明治元年至昭和12年

年次	隻數								噸數								總馬力
	軍艦	驅逐艦	潜水艦	水雷艇	掃海艇	特務艦	特務艇	計	軍艦	驅逐艦	潜水艦	水雷艇	掃海艇	特務艦	特務艇	計	
明治14	19	—	—	1	—	—	—	20	23,953	—	—	40	—	—	—	23,993	
15	19	—	—	1	—	—	—	20	23,953	—	—	40	—	—	—	23,993	
16	20	—	—	1	—	—	—	21	25,303	—	—	40	—	—	—	25,343	
17	21	—	—	4	—	—	—	25	26,661	—	—	160	—	—	—	26,821	
18	21	—	—	4	—	—	—	25	28,083	—	—	160	—	—	—	28,243	
19	22	—	—	4	—	—	—	26	34,463	—	—	160	—	—	—	34,623	
20	23	—	—	4	—	—	—	27	37,066	—	—	160	—	—	—	37,226	
21	22	—	—	5	—	—	—	27	37,011	—	—	363	—	—	—	37,374	
22	23	—	—	5	—	—	—	28	38,399	—	—	363	—	—	—	38,762	
23	25	—	—	5	—	—	—	30	40,622	—	—	363	—	—	—	40,985	
24	26	—	—	5	—	—	—	31	45,849	—	—	363	—	—	—	46,212	
25	27	—	—	11	—	—	—	38	49,231	—	—	687	—	—	—	49,918	
26	27	—	—	21	—	—	—	48	50,861	—	—	1,288	—	—	—	52,149	
27	31	—	—	24	—	—	—	55	61,390	—	—	1,476	—	—	—	62,866	
28	40	—	—	29	—	—	—	69	75,720	—	—	1,816	—	—	—	77,536	
29	41	—	—	28	—	—	—	69	78,377	—	—	1,762	—	—	—	80,139	
30	44	—	—	28	—	—	—	72	107,656	—	—	1,762	—	—	—	109,418	
31	46	1	—	27	—	—	—	74	116,678	322	—	1,677	—	—	—	118,677	
32	50	10	—	23	—	—	—	83	145,696	3,339	—	1,517	—	—	—	150,552	
33	55	12	—	45	—	—	—	112	205,389	4,005	—	3,544	—	—	—	212,933	
34	58	12	—	57	—	—	—	127	231,785	4,028	—	4,651	—	—	—	240,464	
35	59	15	—	65	—	—	—	139	242,147	5,057	—	5,360	—	—	—	252,564	
36	53	19	—	76	—	—	—	148	239,637	6,569	—	6,524	—	—	—	252,730	
37	49	17	—	81	—	—	—	147	223,368	5,831	—	7,359	—	—	—	236,558	
38	57	31	5	78	—	—	—	171	323,038	10,890	610	7,105	—	—	—	341,643	
39	64	46	7	78	—	—	—	195	385,463	16,605	759	7,105	—	—	—	409,932	
40	64	54	7	77	—	—	—	202	398,557	19,653	759	7,051	—	—	—	426,020	
41	63	55	7	69	—	—	—	194	405,752	20,034	759	6,387	—	—	—	432,932	
42	63	57	9	69	—	—	—	198	418,104	20,796	1,387	6,387	—	—	—	446,674	
43	65	56	9	59	—	—	—	189	441,554	20,455	1,387	5,848	—	—	—	469,244	
44	62	57	12	57	—	—	—	188	451,039	22,380	2,329	5,688	—	—	—	481,436	
大正1	66	59	13	54	—	—	—	192	501,674	23,580	2,633	5,499	—	—	—	533,386	
2	65	50	13	33	—	—	—	161	524,694	20,436	2,633	3,621	—	—	—	551,386	
3	65	49	13	30	—	—	—	157	545,661	20,057	2,633	3,401	—	—	—	571,752	
4	68	60	13	26	—	—	—	167	629,189	27,662	2,633	3,129	—	—	—	662,611	
5	63	61	14	24	—	—	—	162	593,342	28,497	2,923	2,931	—	—	—	627,694	
6	62	67	16	24	—	—	—	170	638,453	35,670	3,665	2,931	—	—	—	680,719	
7	62	74	16	24	—	—	—	176	646,363	42,070	3,665	2,031	—	—	—	695,029	
8	63	76	18	20	—	—	—	177	649,152	45,272	5,105	2,338	—	—	—	701,868	
9	66	89	23	20	—	14	—	212	690,452	59,292	10,094	2,338	—	124,859	—	887,036	
10	70	99	26	20	—	16	—	231	743,081	71,772	15,884	2,338	—	143,809	—	976,104	
11	65	120	37	11	—	22	—	237	706,701	80,001	24,351	1,311	—	221,635	—	1,033,999	
12	59	109	43	—	3	26	—	240	496,858	77,985	28,829	—	1,845	248,568	—	854,085	
13	62	83	50	—	21	29	—	245	512,383	73,515	35,239	—	7,605	292,488	—	921,230	
14	64	88	52	—	22	28	—	255	522,773	79,955	38,605	—	8,220	281,488	—	931,041	
昭和1	66	93	58	—	22	28	—	267	536,973	86,530	46,440	—	8,220	281,488	—	959,657	
2	69	97	65	—	22	28	—	281	578,073	92,335	55,275	—	8,220	281,488	—	1,015,394	
3	67	101	69	—	10	26	—	273	605,940	101,895	60,832	—	4,380	269,268	—	1,042,015	
4	73	107	64	—	12	25	—	280	639,125	110,395	66,068	—	5,610	266,798	—	1,087,996	
5	74	106	67	—	10	25	—	282	642,295	113,595	70,973	—	7,290	266,798	—	1,100,951	
6	70	110	67	—	10	25	—	282	624,775	120,395	70,973	—	7,290	266,798	—	1,090,231	6,817,843
7	74	101	62	—	10	24	—	271	661,800	119,415	71,361	—	7,290	261,617	—	1,121,488	7,245,093
8	75	101	59	1	12	23	—	271	662,070	121,491	69,154	527	8,274	259,857	—	1,121,373	7,347,193
9	76	106	57	4	14	23	10	294	703,120	120,577	68,349	2,108	9,258	228,807	12,440	1,144,659	7,398,993
10	77	96	60	4	14	20	10	291	712,830	116,943	73,679	2,108	9,258	227,477	7,988	1,150,283	7,483,443
11	77	97	55	7	12	19	22	289	716,690	118,869	70,084	3,893	6,642	219,935	7,839	1,143,952	7,529,948
12	80	108	59	12	12	19	22	290	743,740	135,058	75,534	6,868	6,642	219,935	7,839	1,187,777	8,209,948

備考　本表ノ排水量噸數ハ大正12年以前ハ常備排水量其ノ以後ハ基準排水量ナリ

9. 特種任務艦艇行動

軍艦大井ハ海軍兵學校生徒卒業式ニ御差遣ノ皇族殿下御乘用ノ爲3月23日呉發江田内ニ驅逐艦初雪吹雪ハ24日呉發同江田内ニ回航共ニ24日發25日神戸ニ回航

練習艦隊軍艦八雲磐手ハ海軍中將古賀峯一之ヲ率キ各科少尉候補生其ノ他實地練習ノ爲3月23日廣島縣江田島發舞鶴方面朝鮮仁川關東州大連旅順中國上海巡航5月6日横須賀ニ歸着

6月7日横須賀發臺灣基隆、比律賓馬尼剌、馬來新嘉坡、印度古倫母、阿弗利加ヂブチ、土國イスタンブール、希國アテネ、伊國パレルモ、ナポリ、佛國マルセーユ、埃及アレキサンドリア、英領亞丁、爪哇バタビア巡航10月18日横須賀ニ歸着

軍艦足柄ハ英國皇帝陛下戴冠式觀艦式ニ參列ノ爲海軍少將小林宗之助之ヲ率キ4月3日横須賀發新嘉坡亞丁マルタ、英國ポーツマス、獨國キール、英領ジブラルター、ポートサイド、古倫母香港巡航7月8日佐世保ニ歸着

軍艦春日ハ運用術練習ノ爲1月20日横須賀發呉德山佐世保別府巡航2月3日横須賀着、3月30日發サイパン島ヘ回航4月12日横須賀着17日發小笠原島八丈島巡航25日横須賀着5月17日發直江津柏崎兩津新潟酒田船川巡航6月7日横須賀着6月23日横須賀發上海佐世保德山巡航7月8日横須賀着17日發釜山舞鶴大阪巡航8月3日横須賀着9月25日發函館ニ回航10月2日横須賀着7日發三津ケ濱小豆島巡航15日横須賀ニ歸着

測量船鹿州ハ4月12日横須賀發内南洋群島ニ回航10月21日横須賀ニ歸着

10. 外國軍艦本邦沿岸出入一覽

昭和12年度

國名	艦名	期間	寄港地名	國名	艦名	期間	寄港地名
米國	特務艦 ゴールド、スター	12— 5—26 5—31	神戸	佛國	通報艦 アミラル、シャルネ	12— 4—27 5— 7	名古屋
	〃	6— 2 6— 7	横濱		〃	5— 8 5—18	大阪
	〃	9—12 9—18	神戸		〃	5—18 5—24	宮島
	潜水母艦 キヤノプス	10— 8 10—15	〃		巡洋艦 ラモット、ピケ	6— 2 6—12	長崎
	驅逐艦 ステユアート	10—21 10—27	横濱		〃	6—13 6—19	宮島
	特務艦 ショーモント	10—27 10—31	〃		〃	6—19 6—29	神戸
	驅逐艦 エドサル	10—31 11— 6	〃		〃	6—30 7—10	横濱
	〃 ブルマー	11—13 11—23	〃		通報艦 ドユーモン、ドユルヴイル	6—13 6—19	宮島
	〃 パロツト	12— 2 12— 9	〃		〃	6—19 6—29	神戸
佛國	巡洋艦 ラモット、ピケ	4— 1 4— 4	別府		〃	6—30 7— 9	横濱
	〃	4— 4 4— 9	博多		〃	7—10 7—11	高松
	〃	4— 9 4—15	長崎		〃	7—11 7—12	別府
	通報艦 タユール	4—25 5— 1	〃		〃	7—12 7—12	下關
	〃	5— 2 5— 4	高松		〃	7—13 7—19	長崎
	〃	5— 4 5—12	神戸	伊國	砲艦 レバントー	8—11 8—13	大連

(4) 測量及觀測、水路、航空圖誌

水路事業ノ大要

1. 測　　量

イ、海　岸　測　量

軍事上必要ナル地區ノ測量、港灣ノ修築河口ノ變化等ノ爲沿岸ノ狀況著シク變化セル地區竝ニ新興港灣ノ測量、大尺度海圖ノ刊行ヲ要スル地區ノ測量、舊測地區ノ改測、震災ニヨリ燒失シタル測量原圖復舊ノ爲ノ改測ヲ行フ

ロ、海　洋　測　量

深海測深、探底等ヲ行フ

ハ、特　殊　測　量

經緯度測量、磁氣測量及潮流測量等ハ前項ノ測量ト同時ニ又ハ必要ニ應ジ實施ス

2. 觀　　測

イ、氣　象　觀　測

海岸測量、海洋測量及海象觀測ト同時ニ海上氣象及高層氣象ノ觀測ヲ實施スルノ外氣象觀測所、氣象觀測班ヲ設置又ハ派遣シ或ハ地方測候所ニ委囑シテ周年觀測ヲ行フ

ロ、海　象　觀　測

海流、波浪、海氷等ノ觀測ヲ實施ス

3. 海圖及航空圖ノ刊行

イ、海　　圖

刊行區域ハ太平洋及印度洋ノ全域ニ亘ル、昭和13年3月31日現在ノ刊行版數下記ノ如シ

海　圖	1575（內本邦領土 468）
水路雜圖	189
計	1764

ロ、航　空　圖

刊行區域ヲ本邦全土竝ニ其ノ附近トス、昭和13年3月31日現在ノ刊行版數ハ57ナリ

4. 書誌ノ刊行

水路誌、航路誌、航空路誌、航海年表、航空年表、潮汐表、燈臺表、氣象及海象ニ關スル書誌、航用天文ニ關スル諸表、水路要報等航海竝ニ航空上必須ノ書誌ヲ刊行ス

5. 水路告示及航空告示ノ發布

イ、水　路　告　示

航海保安竝ニ水路圖誌改補ニ關スル事項ヲ調査シ每週1回水路告示ヲ發布ス、其ノ緊急ヲ要スル事項ハ無線電信及放

送無線電話ヲ以テ放送シ又ハ文書、電話、電報等ヲ以テ所要ノ向ニ之ヲ通報ス

ロ、航　空　告　示

航空圖誌改補ニ關スル事項ヲ調査シ必要ノ都度航空告示ヲ發布ス、其ノ緊急ヲ要スル事項ニ就テハ前記緊急水路告示ニ準ジ處理ス

6. 研　究　調　査

航路、航空路、港灣、氣象、海象、地球磁氣、航用天文、潮汐、測量術、觀測術、製圖術、製版術、印刷術等ニ關シ研究調査ヲ爲シツツアリ

7. 國際水路局關係及圖誌交換

1921年國際水路局ヲモナコ公國內ニ設置セラレテ以來之ニ加盟シ且會議每ニ代表者ヲ送リテ之ニ列セシメ同局ト密接ナル連絡ヲ保チツツアリ、又各國水路官憲トノ間ニ水路、航空圖誌ヲ交換シツツアリ

實施作業ノ概況

8. 測量進行概況

別紙測量進行圖及帝國領土內既測海岸線長地方別比較一覽ノ通

9. 測量成績

イ、海　岸　測　量

測量方面	測量班 高等官	測量班 技手	測得海面積(方浬) 測深	測得海面積(方浬) 掃海	測得海岸線長(浬)	測深數	從業日數	調製測量原圖名
本洲南岸 伊勢灣	2	4	110		58	6009	69	伊勢海北部、神社港附近、白子町附近 四日市港、名古屋港
內海西部 宇部港附近	4	6	69	2	38	3290	90	宇部港、宇部港及附近
杵築灣	3	10	9		14	2277	28	杵築灣
朝鮮西岸 大青群島及長山串	1	4	1377		187	22759	167	大青群島附近、長山串及附近
臺灣 基隆港附近	1	5	38	0.5	35	16592	67	基隆港、基隆港附近
合計	11	29	1603	2.5	332	50927	421	

ロ、海　洋　測　量

測量方面	測深數	音響測深航程(浬)	探底 底數	探底 從事日數	從業日數	記事
本洲南方海面	6	4430			35	
合計	6	4430			35	

ハ、特　殊　測　量

測量方面	測量種類	從業員 高等官	從業員 技手	從業日數	記事
樺太大泊	磁氣測量	—	—	—	周年
朝鮮仁川	〃	—	—	—	〃
臺灣臺北	〃	—	—	—	〃
南洋群島パラオ	〃	—	—	—	〃
滿洲國	河川測量	3	6	177	滿洲國依託作業
合計		3	6	177	

（4）　測量及觀測、水路、航空圖誌

10. 測量原圖使用別一覽　昭和12年度

地方	原圖名	使途 海圖番號	使途 圖名	使途 種別
本洲南岸	神社港附近	1051	伊勢灣〔伊勢海〕	改版
〃	名古屋港附近	〃	〃	〃
〃	〃　內港補測圖	〃	〃	〃
〃	伊勢海北部	〃	〃	〃
〃	白子町附近	〃	〃	〃
〃	四日市港	94	四日市港	〃
〃	鳥羽港船舶速力試驗距離測定及補測圖			告示12年1304項
〃	野島埼東方海中噴火岩近測深圖	2101	東京海灣至トラック諸島	改版
〃	南硫黃島南方海面探礁圖	〃	〃	〃
〃	忽生礁探礁圖	〃	〃	〃
〃	高鷲堆附近探礁圖	〃	〃	〃
內海	弓削島及佐島艦船速力試驗距離測定圖			告示12年513項
九州	吳至馬公測深圖			總圖ニ使用豫定
臺灣	梧棲港	212	臺灣西岸諸分圖	改版

地方	原圖名	使途 海圖番號	使途 圖名	使途 種別
臺灣	馬公至新南群島測深圖其ノ2			總圖ニ使用豫定
深海測量	千島列島中部〃　其ノ4	1018	拾子丹島至磨勘留島	改版
〃	北海道本島附近〃　其ノ2	3	北海道本島及附近	〃
〃	東京海灣至トラック諸島〃　其ノ1	2101	東京海灣至トラック諸島	〃
〃	トラック諸島至菲律賓諸島〃　其ノ2	2102	トラック諸島至フイリツピン諸島	〃
〃	サイパン島至マーシヤル諸島〃　其ノ3	〃	〃	〃
〃	東京海灣至紀州大島測深圖	2101	東京海灣至トラック諸島	〃
〃	大島至鳥島　測深圖	〃	〃	〃
〃	鳥島至母島列島〃	〃	〃	〃
〃	紀州大島至鹿兒島海灣測深圖	〃	〃	〃
〃	東京海灣至トラック諸島昭和11年二次測深圖	〃	〃	〃
〃	犀筵島東方海面水深200米界線附近〃			總圖ニ使用豫定
〃	色丹島東方海面補測圖			告示11年747項
〃	日本海溝（金華山）沖測深圖			總圖ニ使用豫定
〃	本邦南方深海〃　其一			〃
〃	〃　其二			〃

普通水路圖誌

11. 海圖刊行及廢版數　昭和13年3月31日調

年度	刊行版數	廢版數	差引現在版數
昭和10	165	155	1,729
11	180	164	1,745
12	156	138	1,763

12. 水路書誌刊行及廢版數　昭和13年3月31日調

年度	刊行版數	廢版數	差引現在版數
昭和10	35	18	271
11	29	15	285
12	36	18	303

13. 水路圖誌出納

年度	受拂	海圖數	價格	水路書誌數	價格
		枚	錢	冊	錢
	前年度ヨリ越高	52,399	68,714	14,609	22,439
昭和12	受込	185,736	187,307	24,472	8,554
	合計	238,135	256,021	39,081	30,993
	拂出計	165,196	165,041	23,488	11,327
	差引現在	72,939	90,980	15,593	19,666
10	受込	171,430	173,737	31,218	25,646
	拂出	116,749	102,099	17,992	6,415
	差引現在	54,681	71,637	13,226	19,231
11	〃	211,823	200,728	36,123	31,610
	〃	159,424	132,013	21,514	9,171
	〃	52,399	68,714	14,609	22,439

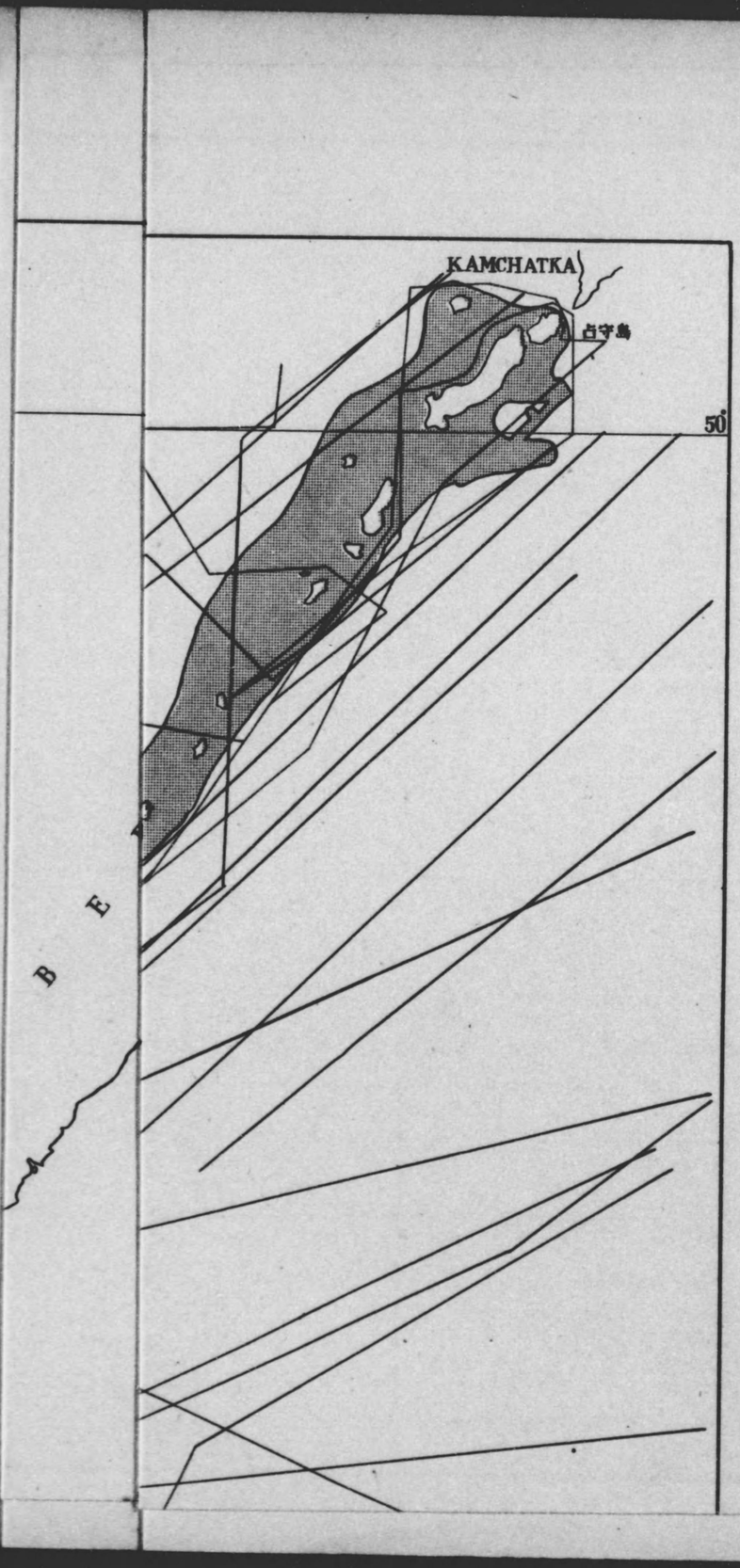

測量及觀測進行圖　昭和13年3月31日調

凡例

區域	測量航跡	記事
	———	明治36年度ヨリ昭和11年度迄ニ測量濟
	———	昭和12年度測量及觀測
		明治35年度以前ノ測量ニシテ順次改測ノ豫定

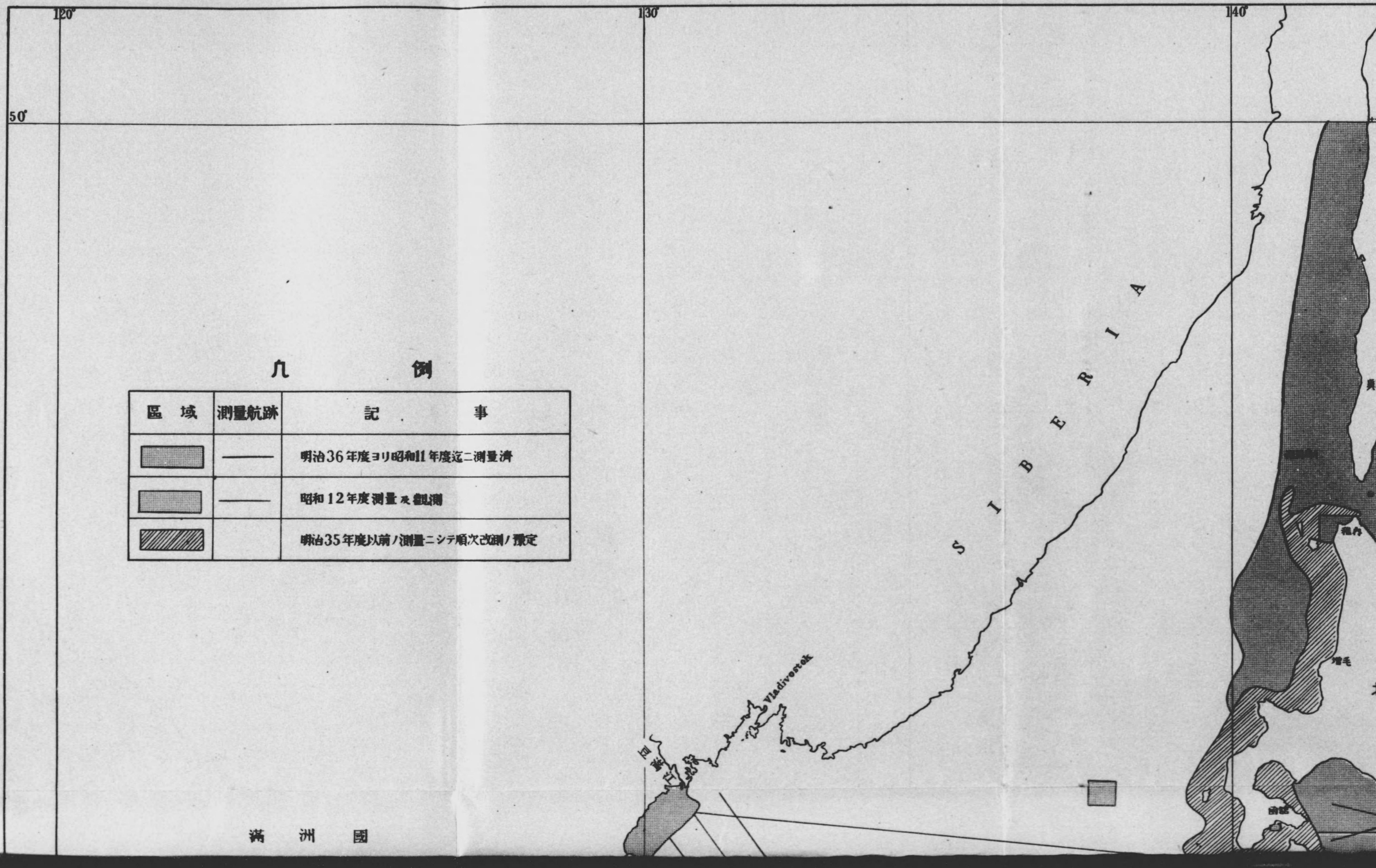

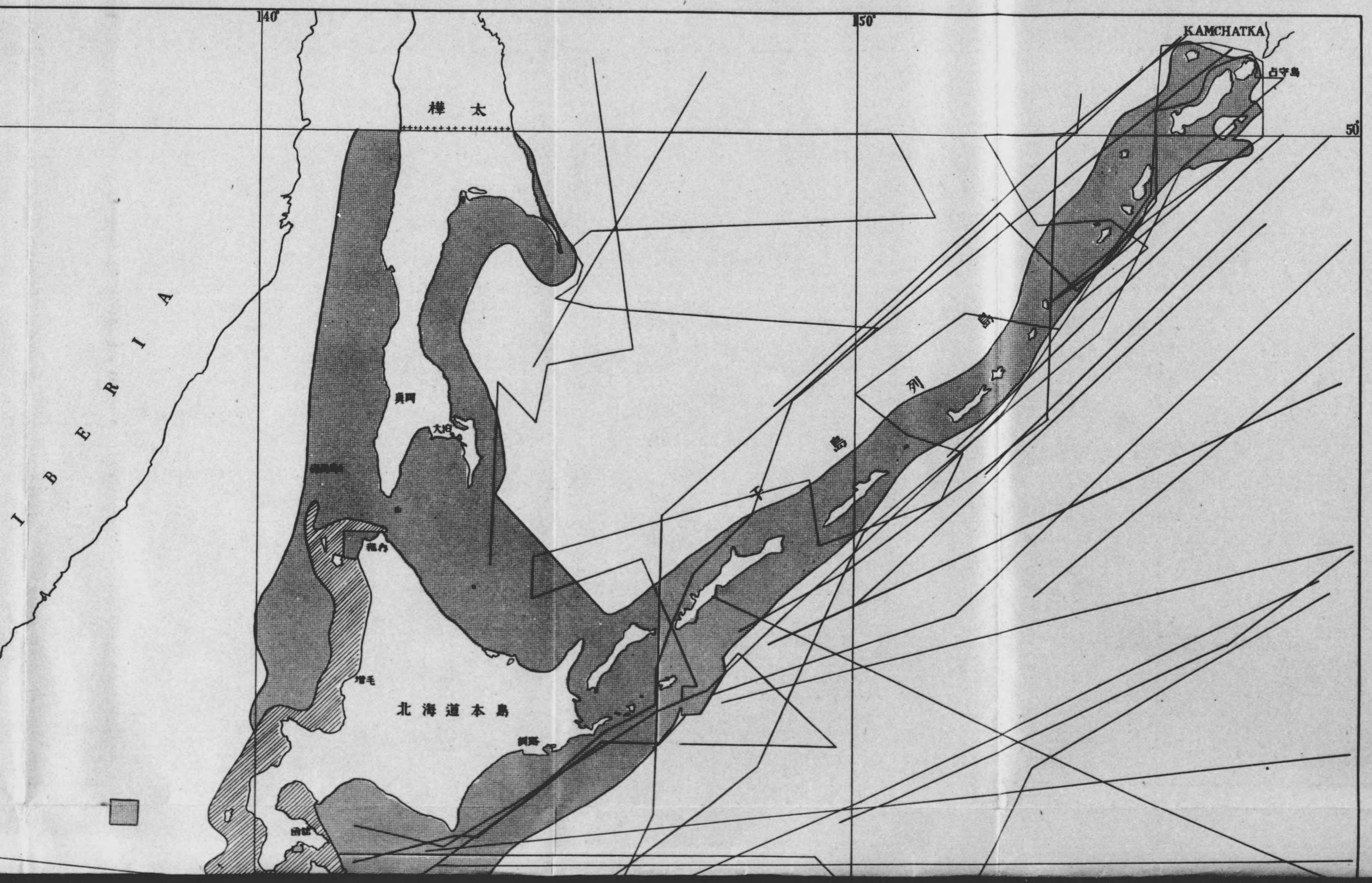
140°
150°
50°
KAMCHATKA
占守島
太樺
IBERIA
北海道本島
千島列島

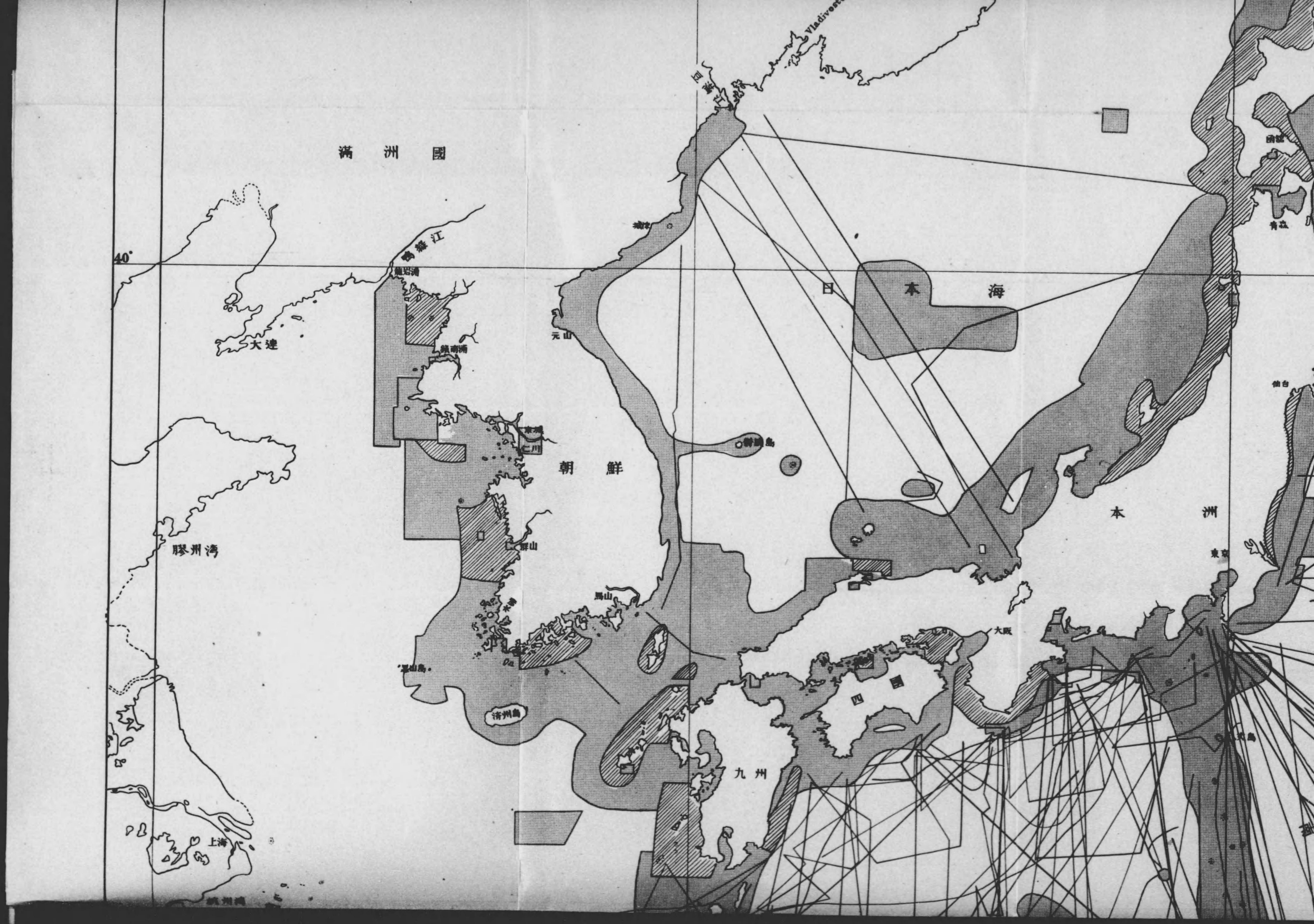

滿洲國
40°
大連
鴨綠江
龍岩浦
鎮南浦
元山
日本海
朝鮮
仁川
鮮山
馬山
濟州島
膠州湾
上海
杭州湾
本洲
東京
大阪
四國
九州

北海道本島
増毛
釧路
函館
青森
仙台
海
本洲
東京
大阪
40°

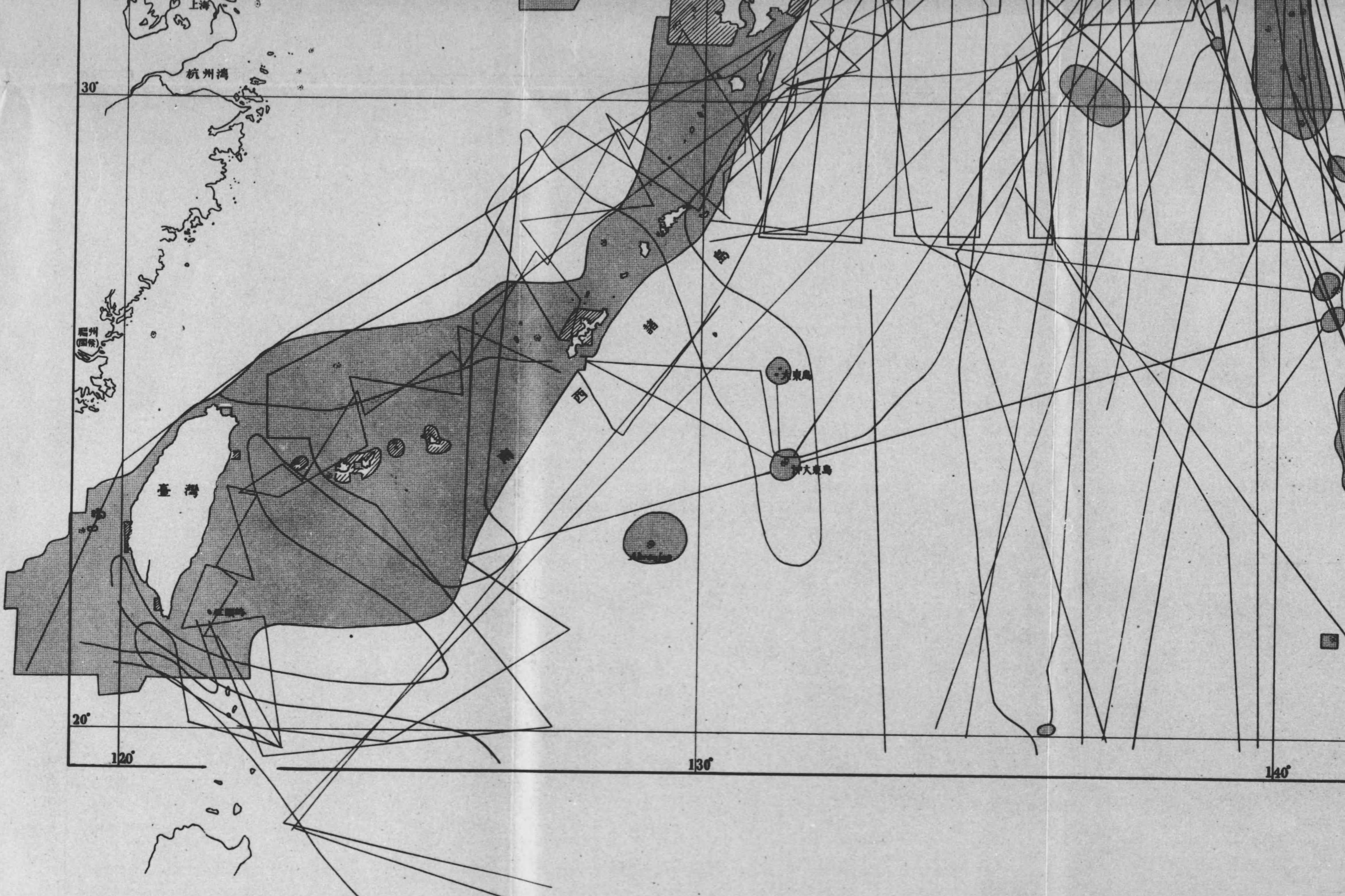

上海
杭州湾
30°
臺灣
西
諸
島
大東島
沖大東島
20°
120°
130°
140°

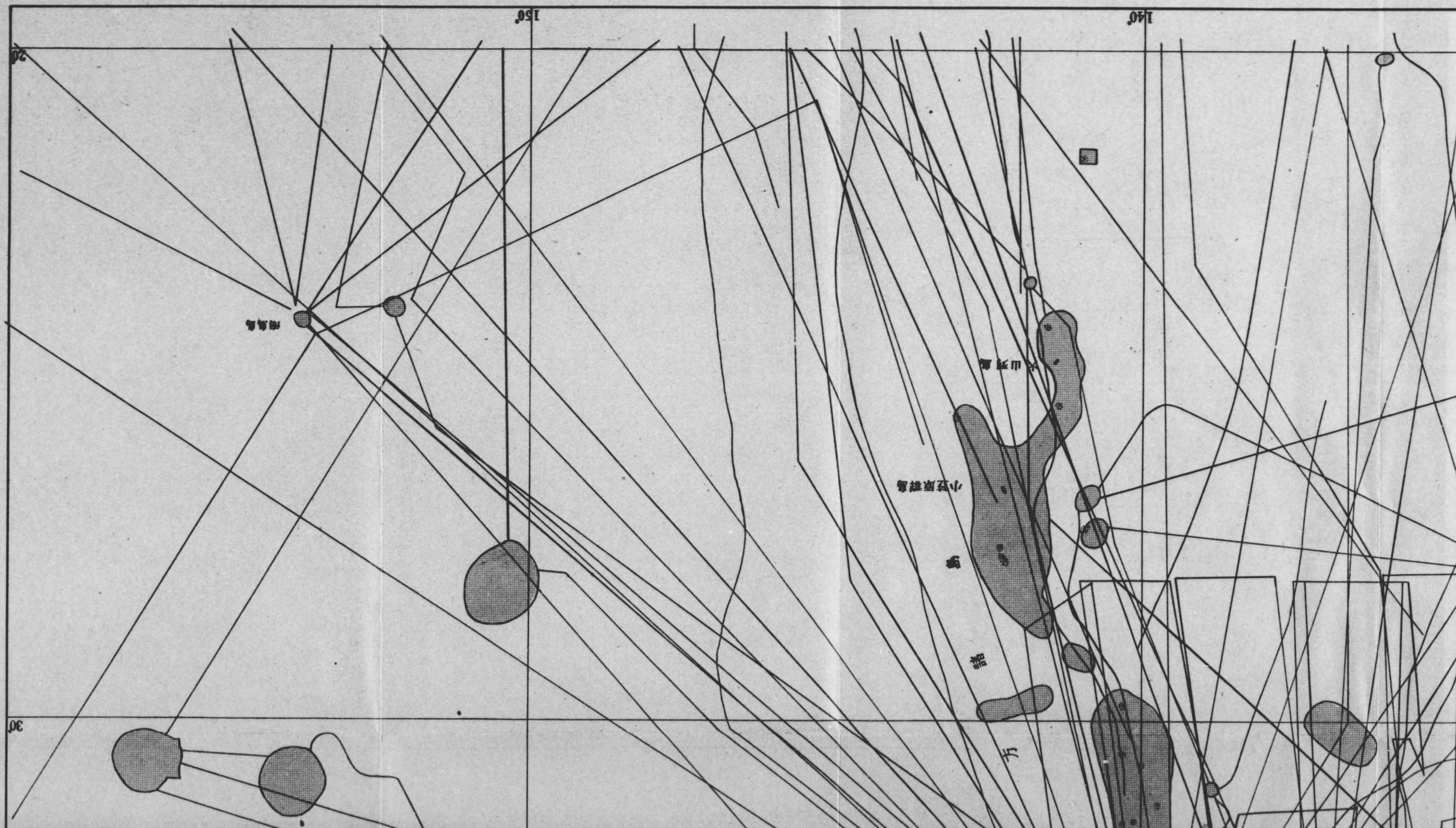
150°
140°
24°
30°
南鳥島
小笠原諸島
父島
母島
大

帝國領土內既測海岸線長地方別比較一覽

□ 明治35年度以前ノ測量ニシテ將來改測スベキモノ
▨ 自 明治36年度 至 大正 8年度 測量
▩ 自 大正 9年度 至 昭和11年度 測量
■ 昭和12年度測量

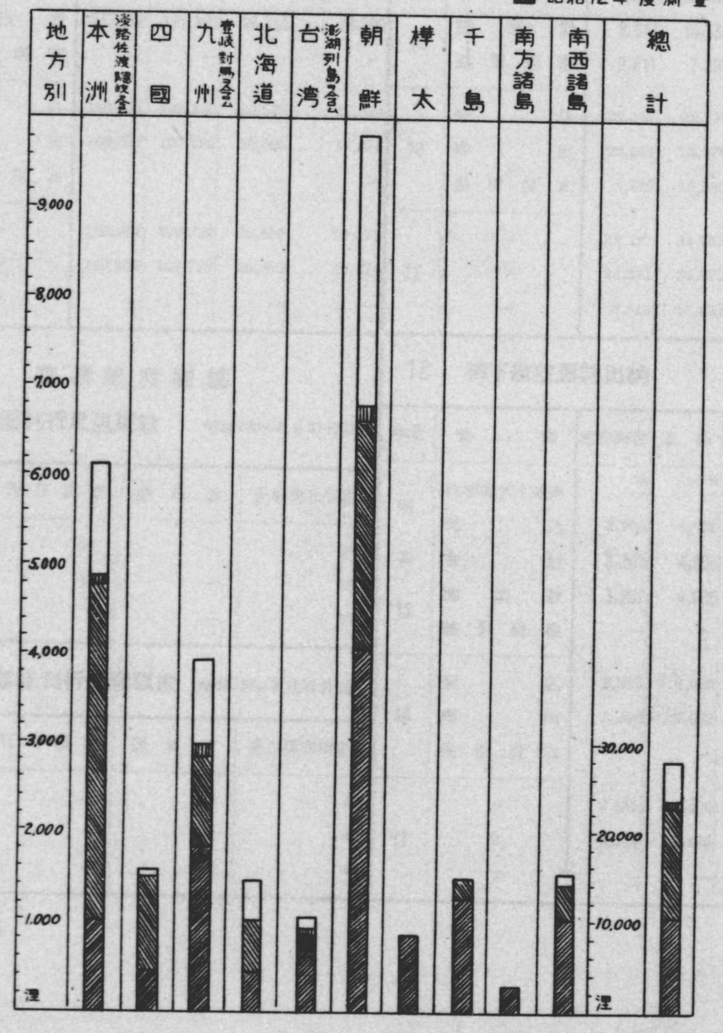

14. 拂下水路圖誌出納

年度	受拂	海圖數	價格	水路書誌數	價格
		枚	圓	冊	圓
昭和12	前年度ヨリ越高	—	—	—	—
	受込	235,708	191,102	25,755	16,999
	合計	235,708	191,102	25,755	16,999
	拂出計	235,708	191,102	25,755	16,999
	差引現在	—	—	—	—
10	受込	169,877	195,286	20,005	17,624
	拂出	169,877	195,286	20,005	17,624
	差引現在	—	—	—	—
11	〃	149,932	109,722	26,855	19,378
	〃	149,932	109,722	26,855	19,378
	〃	—	—	—	—

17. 航空圖誌出納

年度	受拂	航空圖數	價格	航空書誌數	價格
		枚	圓	冊	圓
昭和12	前年度ヨリ越高	3,816	10,684	788	390
	受込	7,512	11,733	2,556	1,260
	合計	11,328	22,418	3,344	1,650
	拂出計	8,511	14,530	2,372	1,152
	差引現在	2,817	7,887	972	498
10	受込	32,127	24,157	3,357	1,883
	拂出	28,311	13,570	2,110	1,056
	差引現在	3,816	10,586	1,247	826
11	〃	32,127	44,757	3,647	1,984
	〃	28,311	34,072	2,859	1,593
	〃	3,816	10,684	788	390

普通航空圖誌

15. 航空圖刊行及廢版數　昭和13年3月31日調

年度		刊行版數	廢版數	差引現在版數
昭和	10	21	—	35
	11	17	—	52
	12	5	—	57

16. 航空書誌刊行及廢版數　昭和13年3月31日調

年度		刊行版數	廢版數	差引現在版數
昭和	10	4	3	4
	11	4	4	4
	12	4	4	4

18. 拂下航空圖誌出納

年度	受拂	航空圖數	價格	航空書誌數	價格
		枚	圓	冊	圓
昭和12	前年度ヨリ越高	—	—	—	—
	受込	3,261	4,095	150	117
	合計	3,261	4,095	150	117
	拂出計	3,261	4,095	150	117
	差引現在	—	—	—	—
10	受込	3,286	7,089	240	290
	拂出	3,286	7,089	240	290
	差引現在	—	—	—	—
11	〃	2,185	3,475	150	117
	〃	2,185	3,475	150	117
	〃	—	—	—	—

(5) 會 計

甲、一般會計歲入歲出

1. 歲入豫算決算

（單位圓）

科目	豫算額	調定濟額 本年度調定額	調定濟額 前年度繰越額	調定濟額 計	收入濟額	不納缺損額	收入未濟額	豫算額ニ比シ收入濟額ノ差 增	豫算額ニ比シ收入濟額ノ差 減
經常部									
官業及官有財産收入	**1,470,225**	**1,513,370**	**10**	**1,513,380**	**1,513,379**	—	**1**	**43,154**	—
海軍工廠資金益金	1,240,000	1,154,284	—	1,154,284	1,154,284	—	—	—	85,716
海軍工廠資金益金	1,240,000	1,154,284	—	1,154,284	1,154,284	—	—	—	85,716
海軍燃料廠益金	211,293	191,273	—	191,273	191,273	—	—	—	20,020
海軍燃料廠益金	122,293	191,273	—	191,273	191,273	—	—	—	20,020
官有物貸下料	18,932	167,813	10	167,823	167,822	—	1	148,890	—
建物貸下料	12,892	13,517	—	13,517	13,517	—	—	625	—
地所使用料	6,040	8,356	10	8,366	8,365	—	1	2,325	—
物品貸下料	—	138,695	—	138,695	138,695	—	—	138,695	—
船舶貸下料	—	720	—	720	720	—	—	720	—
浮船渠貸下料	—	6,525	—	6,525	6,525	—	—	6,525	—
雜收入	**828,304**	**1,018,280**	**1,846**	**1,020,126**	**1,009,277**	**9,035**	**1,814**	**180,973**	—
懲罰及沒收金	11	1	—	1	1	—	—	—	10
沒收金	11	1	—	1	1	—	—	—	10
辨償及違約金	199,644	178,787	1,846	180,633	169,784	9,035	1,814	—	29,860
辨償金	161,422	124,318	330	124,648	115,613	9,035	—	—	45,809
違約金	38,222	54,469	1,516	55,985	54,171	—	1,814	15,949	—
恩給法納金	245,624	314,543	—	314,543	314,543	—	—	68,919	—
文官納金	40,025	48,135	—	48,135	48,135	—	—	8,110	—
武官納金	205,254	265,991	—	265,991	265,991	—	—	60,737	—
警察監獄職員納金	345	417	—	417	417	—	—	72	—
雜入	383,025	524,949	—	524,949	524,949	—	—	141,924	—
返納金	8,447	14,561	—	14,561	14,561	—	—	6,114	—
健康保險料被保險者負擔金	269,513	323,700	—	323,700	323,700	—	—	54,187	—
健康保險受託治療收入	42,765	115,133	—	115,133	115,133	—	—	72,368	—
一時恩給返還金	100	1,092	—	1,092	1,092	—	—	992	—
雜收	62,200	70,463	—	70,463	70,463	—	—	8,263	—
歲入經常部合計	**2,298,529**	**2,531,650**	**1,856**	**2,533,506**	**2,522,656**	**9,035**	**1,815**	**224,127**	—
臨時部									
官有物拂下代	**1,095,421**	**992,179**	**1,075**	**993,254**	**993,254**	—	—	—	**102,167**
物品拂下代	1,095,421	992,179	1,075	993,254	993,254	—	—	—	102,167
物品拂下代	1,095,421	992,179	1,075	993,254	993,254	—	—	—	102,167
雜收入	**1,408,029**	**3,909,404**	**8,264**	**3,917,668**	**3,912,718**	**3,949**	**1,001**	**2,504,689**	—
受託造修收入	1,408,029	3,909,404	8,264	3,917,668	3,912,718	3,949	1,001	2,504,689	—
海軍受託造修收入	1,408,029	3,909,404	8,264	3,917,668	3,912,718	3,949	1,001	2,504,689	—
歲入臨時部合計	**2,503,450**	**4,901,583**	**9,339**	**4,910,922**	**4,905,972**	**3,949**	**1,001**	**2,402,522**	—
海軍省主管歲入合計	**4,801,979**	**7,433,233**	**11,195**	**7,444,428**	**7,428,628**	**12,984**	**2,816**	**2,626,649**	—

2. 歲入豫算決算累年對比

（單位圓）

年度	費別	豫算額	調定濟額	收入濟額	收入濟額ノ調定濟額ニ對スル殘 不納缺損額	收入濟額ノ調定濟額ニ對スル殘 收入未濟額	國庫歲入決算額	收入濟額ノ國庫歲入決算額ニ對スル割合
昭和 3	經常部	3,167,452	2,269,796	2,233,686	—	36,110	1,505,012,997	割 0.014
	臨時部	2,825,814	1,942,972	1,940,896	—	2,076	500,678,107	0.039
	計	**5,993,266**	**4,212,768**	**4,174,582**	—	**38,186**	**2,005,691,104**	**0.021**
4	經常部	3,141,456	2,194,288	2,191,042	—	3,246	1,481,143,304	0.015
	臨時部	2,913,541	3,342,052	3,339,950	—	2,102	345,301,447	0.097
	計	**6,054,997**	**5,536,340**	**5,530,992**	—	**5,348**	**1,826,444,751**	**0.030**
5	經常部	3,141,671	3,435,056	2,030,853	—	1,404,203	1,422,059,549	0.014
	臨時部	3,040,841	3,061,184	3,059,480	—	1,704	174,912,618	0.175
	計	**6,182,512**	**6,496,240**	**5,090,333**	—	**1,405,907**	**1,596,972,167**	**0.032**
6	經常部	2,175,426	2,826,087	1,418,732	1,404,495	2,860	1,314,911,859	0.011
	臨時部	2,523,891	2,315,485	2,315,226	—	259	216,170,183	0.107
	計	**4,699,317**	**5,141,572**	**3,733,958**	**1,404,495**	**3,119**	**1,531,082,042**	**0.024**
7	經常部	1,738,862	1,260,861	1,256,607	—	4,254	1,287,038,893	0.010
	臨時部	1,141,704	1,949,157	1,948,924	—	233	758,236,675	0.026
	計	**2,880,566**	**3,210,018**	**3,205,531**	—	**4,487**	**2,045,275,568**	**0.016**
8	經常部	1,235,531	1,152,091	1,140,543	2,530	9,018	1,391,418,998	0.008
	臨時部	1,305,415	2,562,768	2,562,451	—	317	940,340,595	0.027
	計	**2,540,946**	**3,714,859**	**3,702,994**	**2,530**	**9,335**	**2,331,759,593**	**0.016**
9	經常部	1,974,066	1,823,115	1,822,800	258	57	1,342,930,935	0.013
	臨時部	1,278,786	2,482,877	2,460,897	—	21,980	904,050,670	0.027
	計	**3,252,852**	**4,305,992**	**4,283,697**	**258**	**22,037**	**2,246,981,605**	**0.019**
10	經常部	2,039,896	2,135,877	2,133,817	—	2,060	1,405,426,797	0.015
	臨時部	1,471,441	2,311,032	2,309,988	—	1,044	853,894,509	0.027
	計	**3,511,337**	**4,446,909**	**4,443,805**	—	**3,104**	**2,259,321,306**	**0.019**
11	經常部	2,111,107	2,182,415	2,171,185	10,445	785	1,561,649,515	0.014
	臨時部	6,669,720	2,697,684	2,692,645	—	5,039	810,449,098	0.033
	計	**8,780,827**	**4,880,099**	**4,863,830**	**10,445**	**5,824**	**2,372,098,613**	**0.021**
12	經常部	2,298,529	2,533,506	2,522,656	9,035	1,815	1,945,998,352	0.013
	臨時部	2,503,450	4,910,922	4,905,972	3,950	1,000	968,472,140	0.051
	計	**4,801,979**	**7,444,428**	**7,428,628**	**12,985**	**2,815**	**2,914,470,492**	**0.025**

3. 歲出豫算決算

（單位圓）

科目	豫算額	豫算決定後增加額 前年度繰越額	豫算決定後增加額 豫備金支出額	豫算決定後增加額 臨時軍事費特別會計へ移換額	流用增減額（△印ハ減）	豫算現額	支出濟額	翌年度繰越額	不用額
經常部									
海軍本省	**537,771**	—	—	—	—	**537,771**	**536,953**	—	**818**
俸給	354,460	—	—	—	—	354,460	353,796	—	664
勅任俸給	61,250	—	—	—	△ 2,774	58,476	58,476	—	—
奏任俸給	218,330	—	—	—	△ 13,945	204,385	204,385	—	—
判任俸給	74,418	—	—	—	△ 10,603	63,815	63,163	—	652
職務加俸	450	—	—	—	450	900	900	—	—
特別加俸	12	—	—	—	—	12	—	—	12
賞與	—	—	—	—	26,777	26,777	26,777	—	—
休職俸給	—	—	—	—	95	95	95	—	—
事務費	183,311	—	—	—	—	183,311	183,157	—	154
備品費	6,270	—	—	—	△ 947	5,323	5,323	—	—
圖書及印刷費	13,467	—	—	—	2,951	16,418	16,418	—	—
筆紙墨文具	7,582	—	—	—	2,799	10,381	10,381	—	—

(5) 會 計

甲、一般會計歲入歲出

3. 歲出豫算決算 (續)

(單位圓)

科目	豫算額	豫算決定後增加額 前年度繰越額	豫備金支出額	臨時軍事費特別會計へ移鏑額	流用增減額(△印ハ減)	豫算現額	支出濟額	翌年度繰越額	不用額
消耗品	4,760	—	—	—	16,800	21,560	21,560	—	—
通信運搬費	5,331	—	—	—	5,696	11,027	11,027	—	—
兵要及技術圖書費	684	—	—	—	△ 585	99	—	—	99
令達印刷費	1,498	—	—	—	△ 1,498	—	—	—	—
外國郵便電信料	8,641	—	—	—	△ 8,641	—	—	—	—
各所修繕	4,122	—	—	—	—	4,122	4,122	—	—
內國旅費	50,369	—	—	—	△ 39,143	11,226	11,226	—	—
外國旅費	603	—	—	—	△ 603	—	—	—	—
給與	196	—	—	—	18,150	18,346	18,346	—	—
雇員給	54,188	—	—	—	3,899	58,087	58,087	—	—
傭人料	14,252	—	—	—	5,291	19,543	19,543	—	—
下士官兵手當	55	—	—	—	—	55	—	—	55
接待費	3,200	—	—	—	—	3,200	3,200	—	—
雜費	8,093	—	—	—	△ 4,169	3,924	3,924	—	—
軍事費	272,191,269	1,281,942	287,565	—	—	273,760,776	271,332,716	263,065	2,164,995
俸給	59,405,823	—	—	—	—	59,405,823	57,464,483	—	1,941,340
將官俸給	666,300	—	—	—	75,493	741,793	741,793	—	—
勅任俸給	34,400	—	—	—	△ 15,950	18,450	18,450	—	—
佐尉官俸給	15,046,853	—	—	—	△4,097,612	10,949,241	10,949,241	—	—
奏任俸給	879,670	—	—	—	△ 330,755	548,915	548,915	—	—
候補生俸給	167,500	—	—	—	△ 10,053	157,447	157,447	—	—
特務士官准士官俸給	6,025,733	—	—	—	△ 616,879	5,408,854	5,408,854	—	—
下士官俸給	11,506,839	—	—	—	△1,392,039	10,114,800	10,114,800	—	—
判任俸給	1,396,910	—	—	—	△ 449,870	947,040	947,040	—	—
兵俸給	13,057,014	—	—	—	△ 734,780	12,322,234	12,322,234	—	—
朝鮮臺灣關東州樺太南洋群島在勤加俸	283,176	—	—	—	2,922	286,098	286,098	—	—
大公使館附武官在勤加俸	169,087	—	—	—	—	169,087	161,046	—	8,041
駐在員加俸	133,800	—	—	—	△ 27,017	106,783	106,783	—	—
外國在勤者妻加俸	31,596	—	—	—	212	31,808	31,808	—	—
航海加俸	5,922,251	—	—	—	△1,028,865	4,893,386	3,177,036	—	1,716,350
航空加俸	2,333,426	—	—	—	△ 570,556	1,762,870	1,762,870	—	—
特別加俸	1,444,862	—	—	—	△ 2,031	1,442,831	1,225,882	—	216,949
待命俸給	243,380	—	—	—	△ 170,160	73,220	73,220	—	—
休職停職俸給	41,012	—	—	—	△ 4,971	36,041	36,041	—	—
職務加俸	20,550	—	—	—	187	20,737	20,737	—	—
精勤加俸	864	—	—	—	2,031	2,895	2,895	—	—
年功加俸及特別俸加給	600	—	—	—	—	600	600	—	—
賞與	—	—	—	—	9,370,693	9,370,693	9,370,693	—	—
廳費及修繕費	1,437,658	—	—	—	—	1,437,658	1,437,534	—	124
備品費	135,750	—	—	—	7,073	142,823	142,823	—	—
圖書及印刷費	125,932	—	—	—	489	126,421	126,421	—	—
筆紙墨文具	52,650	—	—	—	8,958	61,608	61,608	—	—
消耗品	141,291	—	—	—	△ 16,243	125,048	125,048	—	—
通信運搬費	108,444	—	—	—	22,817	131,261	131,261	—	—
兵要及技術圖書費	12,456	—	—	—	△ 10,130	2,326	2,203	—	123
外國郵便電信料	36,050	—	—	—	△ 12,964	23,086	23,086	—	—
各所修繕	825,085	—	—	—	—	825,085	825,084	—	1
雜給及雜費	5,731,751	—	—	—	—	5,731,751	5,513,186	—	218,565
內國旅費	3,355,769	—	—	—	△ 6,096	3,349,673	3,133,583	—	216,090
外國旅費	472,490	—	—	—	△ 111,008	361,482	361,482	—	—
外國在勤者家族旅費	25,018	—	—	—	△ 18,541	6,477	6,477	—	—
兵及家族旅費	60,701	—	—	—	△ 7,131	53,570	53,570	—	—
給與	30,264	—	—	—	72,409	102,673	102,673	—	—
雇員給	155,861	—	—	—	△ 5,692	150,169	150,169	—	—
傭人料	131,447	—	—	—	18,172	149,619	149,619	—	—
生徒學生手當	158,991	—	—	—	△ 22,459	136,532	136,532	—	—
下士官兵手當	399,946	—	—	—	△ 58,316	341,630	341,630	—	—
武裝手當	250,378	—	—	—	159,938	410,316	410,316	—	—
遺蘚服裝手當	2,268	—	—	—	—	2,268	48	—	2,220
僻地在勤手當	6,150	—	—	—	1,411	7,561	7,561	—	—
支度手當	13,344	—	—	—	4,063	17,407	17,407	—	—
宿舍手當	19,531	—	—	—	△ 4,619	14,912	14,912	—	—
航空手當	4,400	—	—	—	△ 1,592	2,808	2,808	—	—
傳染病豫防救治手當	255	—	—	—	—	255	—	—	255
看守警查被服料	2,360	—	—	—	△ 906	1,454	1,454	—	—
看守警查宿料	4,560	—	—	—	2,955	7,515	7,515	—	—
市町村助成金	412,200	—	—	—	—	412,200	412,200	—	—
航空豫備員候補者準備教育補助金	100,000	—	—	—	—	100,000	100,000	—	—
鑛業稅	5,000	—	—	—	△ 2,092	2,908	2,908	—	—
接待費	24,004	—	—	—	△ 1,994	22,010	22,010	—	—
雜費	96,814	—	—	—	△ 18,502	78,312	78,312	—	—
衣糧費	27,737,227	1,899	—	—	—	27,739,126	27,738,946	—	180
主食品購買費	5,361,516	—	—	—	184,822	5,546,338	5,546,338	—	—
副食品購買費	10,405,174	1,899	—	—	△ 776,435	9,630,638	9,630,458	—	180
食料	3,775,119	—	—	—	△ 343,177	3,431,942	3,431,942	—	—
麵麭製造費	80,708	—	—	—	△ 34,210	46,498	46,498	—	—
被服購買費	7,129,132	—	—	—	118,842	7,247,974	7,247,974	—	—
裁縫費	669,107	—	—	—	338,213	1,007,320	1,007,320	—	—
雜費	316,471	—	—	—	511,945	828,416	828,416	—	—
造船造兵及修理費	116,547,619	43,229	—	—	—	116,590,848	116,553,082	37,766	—
造船費	11,031,303	25,579	—	—	2,125,160	13,182,042	13,148,276	33,766	—
造兵費	104,481,963	17,650	—	—	△4,178,310	100,321,303	100,317,303	4,000	—
雜費	1,034,353	—	—	—	2,053,150	3,087,503	3,087,503	—	—
演習費	625,633	104,069	—	—	—	729,702	508,949	220,753	—

(5) 會　　計

甲、一般會計歲入歲出（續）

3. 歲出豫算決算

（單位圓）

科目	豫算額	豫算決定後增加額 前年度繰越額	豫備金支出額	臨時軍事費特別會計ヘ移換額	流用增減額（△印ハ減）	豫算現額	支出濟額	翌年度繰越額	不用額
演習費	625,633	104,069	—	—	—	729,702	508,949	220,753	—
患者費	1,416,215	—	58,880	—	—	1,475,095	1,471,121	—	3,974
療用品費	473,565	—	—	—	△ 11,102	462,463	462,463	—	—
藥劑費	288,510	—	—	—	△ 72,832	215,678	215,678	—	—
病室諸費	306,383	—	—	—	51,548	357,931	357,931	—	—
傳染病豫防及消毒諸費	117,577	—	41,510	—	△ 934	158,152	158,153	—	—
依託患者費	46,951	—	—	—	△ 6,466	40,485	36,511	—	3,974
受託患者費	50,076	—	13,226	—	499	63,801	63,801	—	—
供給勞働者災害傷病治療費	3,801	—	4,144	—	7,193	15,138	15,138	—	—
雜費	129,352	—	—	—	32,094	161,446	161,446	—	—
軍港要港費	1,147,183	—	—	—	—	1,147,183	1,147,183	—	—
港用品費	351,807	—	—	—	17,796	369,603	369,603	—	—
傭給	639,281	—	—	—	13,729	653,010	653,010	—	—
浚渫費	156,095	—	—	—	△ 31,525	124,570	124,570	—	—
艦督費	52,007,046	1,125,946	—	—	—	53,132,992	53,132,241	—	751
艦督需品	7,258,772	—	—	—	6,172,565	13,431,337	13,431,337	—	—
燃料	40,116,552	1,125,946	—	—	△7,934,572	33,307,926	33,307,926	—	—
保管運搬費	3,694,002	—	—	—	1,736,163	5,430,165	5,430,165	—	—
接待費	57,870	—	—	—	△ 7,324	50,546	49,795	—	751
雜給及雜費	879,850	—	—	—	33,168	913,018	913,018	—	—
水路費	643,034	6,799	—	—	—	649,833	645,287	4,546	—
測量費	248,151	—	—	—	△ 4,985	243,166	243,166	—	—
圖誌費	331,478	6,223	—	—	△ 14,869	322,832	318,671	4,161	—
雜費	63,405	576	—	—	19,854	83,835	83,450	385	—
教育諸費	1,846,131	—	—	—	—	1,846,131	1,846,071	—	60
備品費	532,764	—	—	—	152,370	685,134	685,134	—	—
圖書及印刷費	140,736	—	—	—	93	140,829	140,829	—	—
筆紙墨文具費	82,582	—	—	—	△ 20,495	62,087	62,087	—	—
消耗品	430,662	—	—	—	△ 58,325	372,337	372,277	—	60
通信運搬費	18,548	—	—	—	3,405	21,953	21,953	—	—
研究費	96,090	—	—	—	△ 13,809	82,281	82,281	—	—
競技費	24,250	—	—	—	△ 6,277	17,973	17,973	—	—
檢定諸費	79,227	—	—	—	△ 44,720	34,507	34,507	—	—
講究料	4,951	—	—	—	1,062	6,013	6,013	—	—
卒業證書授與式費	3,213	—	—	—	△ 1,931	1,282	1,282	—	—
給與	94,338	—	—	—	△ 8,483	85,855	85,855	—	—
傭外國人諸給	48,958	—	—	—	△ 27,708	21,250	21,250	—	—
傭給	259,809	—	—	—	26,621	286,430	286,430	—	—
接待費	250	—	—	—	—	250	250	—	—

科目	豫算額	豫算決定後增加額 前年度繰越額	豫備金支出額	臨時軍事費特別會計ヘ移換額	流用增減額（△印ハ減）	豫算現額	支出濟額	翌年度繰越額	不用額
雜費	29,753	—	—	—	△ 1,803	27,950	27,950	—	—
扶助金	1,019,969	—	227,685	—	—	1,247,654	1,247,653	—	1
下士官兵家族扶助金	1,019,969	—	227,685	—	—	1,247,654	1,247,653	—	1
共濟組合給與金	2,551,733	—	—	—	—	2,551,733	2,551,733	—	—
建築從業員給與金	50,862	—	—	—	3,594	54,456	54,456	—	—
工作廳從業員給與金	2,389,154	—	—	—	△ 50,284	2,338,870	2,338,870	—	—
軍需部從業員給與金	73,252	—	—	—	51,970	125,222	125,222	—	—
港務從業員給與金	38,465	—	—	—	△ 5,280	33,185	33,185	—	—
收容費	10,947	—	1,000	—	—	11,947	11,947	—	—
押送費	3,085	—	700	—	80	3,865	3,865	—	—
雜費	7,862	—	300	—	△ 80	8,082	8,082	—	—
機密費	63,300	—	—	—	—	63,300	63,300	—	—
機密費	63,300	—	—	—	—	63,300	63,300	—	—
諸支出金	**1,224,340**	—	—	—	—	**1,224,340**	**1,218,097**	—	**6,243**
諸支出金	1,224,340	—	—	—	—	1,224,340	1,218,097	—	6,243
離現役手當	355,899	—	—	—	△ 140,150	215,749	215,749	—	—
死亡賜金	95,927	—	—	—	△ 8,995	86,932	86,932	—	—
特別賜金	90,100	—	—	—	22,400	112,500	112,500	—	—
官吏療治料	20	—	—	—	—	20	—	—	20
看守警査給助	65	—	—	—	—	65	—	—	65
死傷手當	50,572	—	—	—	28,437	79,009	79,009	—	—
死亡手當	27,100	—	—	—	△ 14,955	12,145	12,145	—	—
賠償金	33,659	—	—	—	△ 4,764	28,895	22,917	—	5,978
刑事補償金	180	—	—	—	—	180	—	—	180
訴訟費	184	—	—	—	△ 59	125	125	—	—
埋葬費	31,608	—	—	—	13,623	45,231	45,231	—	—
健康保險料	539,026	—	—	—	104,463	643,489	643,489	—	—
經常部合計	**273,953,380**	**1,281,942**	**287,565**	—	—	**275,522,887**	**273,087,767**	**263,064**	**2,172,056**
臨時部									
艦艇製造費	**218,195,826**	**60,032**	—	—	—	**218,255,858**	**195,699,752**	**21,556,106**	**1,000,000**
艦艇製造費	218,195,826	60,032	—	—	—	218,255,858	195,699,752	21,556,106	1,000,000
勅任俸給	8,600	—	—	—	1,707	10,307	10,307	—	—
奏任俸給	611,490	—	—	—	△ 236,358	375,132	375,132	—	—
判任俸給	504,813	—	—	—	△ 200,359	304,454	304,454	—	—
監督諸費	1,688,549	—	—	—	△ 321,188	1,367,361	1,195,161	172,200	—
保管運搬費	737,688	—	—	—	23,986	761,674	728,779	32,895	—
造船費	114,379,211	—	—	—	11,193,531	125,572,742	119,431,771	6,140,971	—
造兵費	100,265,475	60,032	—	—	△10,627,295	89,698,212	73,488,172	15,210,040	1,000,000
賞與	—	—	—	—	165,585	165,585	165,585	—	—
休職俸給	—	—	—	—	391	391	391	—	—
水陸整備費	**59,567,600**	**116,998**	—	—	—	**59,684,598**	**53,030,968**	**5,153,564**	**1,500,066**
事務費	1,367,721	—	—	—	—	1,367,721	1,243,843	123,878	—
奏任俸給	117,300	—	—	—	△ 70,766	46,534	46,534	—	—
判任俸給	174,345	—	—	—	△ 78,107	96,238	96,238	—	—
作場費	1,076,076	—	—	—	109,390	1,185,466	1,061,588	123,878	—

(5) 會　計

甲、一般會計歲入歲出

3. 歲出豫算決算（續）　（單位圓）

科目	豫算額	豫算決定後增加額 前年度繰越額	豫算決定後増加額 豫備金支出額	豫算決定後増加額 臨時軍事費特別會計ヘ移換額	流用増減額（△印ハ減）	豫算現額	支出濟額	翌年度繰越額	不用額
賞與	—	—	—	—	39,467	39,467	39,467	—	—
休職俸給	—	—	—	—	16	16	16	—	—
工作廳設備費	46,557,541	94,650	—	—	—	46,652,197	42,380,069	3,472,075	800,053
横須賀工廠設備費	10,931,882	—	—	—	△ 245,659	10,686,223	9,458,054	828,169	400,000
吳工廠設備費	15,623,818	—	—	—	1,771,851	17,395,669	15,411,847	1,983,822	—
佐世保工廠設備費	5,386,557	94,650	—	—	△ 941,944	4,539,269	4,095,071	444,198	—
舞鶴工廠設備費	220,120	—	—	—	32,381	252,501	252,501	—	—
技術研究所設備費	387,500	—	—	—	195,191	582,691	483,485	99,206	—
火藥廠設備費	129,060	—	—	—	27,984	157,044	53,964	103,080	—
燃料廠設備費	2,578,000	—	—	—	516,008	3,094,008	3,094,008	—	—
需品庫設備費	11,026,304	—	—	—	△1,415,949	9,610,355	9,210,302	—	400,053
大湊要港部修理工場設備費	21,400	—	—	—	728	22,128	22,128	—	—
馬公要港部工作部設備費	21,400	—	—	—	1,877	23,277	23,277	—	—
艦政本部製圖工場設備費	231,500	—	—	—	57,532	289,032	275,432	13,600	—
防備部隊設備費	5,027,552	20,857	—	—	—	5,048,409	3,965,523	782,885	300,001
防備隊設備費	1,769,152	—	—	—	6,244	1,775,396	1,488,748	236,647	50,001
横須賀海兵團設備費	729,000	—	—	—	△ 47,632	681,368	681,368	—	—
吳海兵團設備費	1,115,400	—	—	—	75,714	1,191,114	444,876	496,238	250,000
佐世保海兵團設備費	480,000	20,857	—	—	△ 9,962	490,895	440,895	50,000	—
無線電信所設備費	934,000	—	—	—	△ 24,364	909,636	909,636	—	—
軍港雜設備費	2,501,900	1,485	—	—	—	2,503,385	1,970,724	332,661	200,000
横須賀軍港雜設備費	1,050,000	—	—	—	△ 654,596	395,404	395,404	—	—
吳軍港雜設備費	660,300	1,485	—	—	59,164	720,949	652,288	68,661	—
佐世保軍港雜設備費	687,300	—	—	—	583,180	1,270,480	816,480	254,000	200,000
舞鶴要港部雜設備費	57,200	—	—	—	△ 1,165	56,035	46,035	10,000	—
大湊要港部雜設備費	13,400	—	—	—	△ 324	13,076	13,076	—	—
馬公要港部雜設備費	33,700	—	—	—	13,741	47,441	47,441	—	—
教育機關設備費	3,841,186	—	—	—	—	3,841,186	3,199,121	442,065	200,000
學校設備費	3,841,186	—	—	—	—	3,841,186	3,199,121	442,065	200,000
病院設備費	271,700	—	—	—	—	271,700	271,688	—	12
横須賀病院設備費	94,500	—	—	—	29,372	123,872	123,872	—	—
吳病院設備費	8,100	—	—	—	△ 1,000	7,100	7,100	—	—
佐世保病院設備費	169,100	—	—	—	△ 28,372	140,728	140,716	—	12
航空隊設備費	**26,876,724**	**44,061**	—	—	—	**26,920,785**	**24,058,576**	**1,362,209**	**1,500,000**
航空隊設備費	26,876,724	44,061	—	—	—	26,920,785	24,058,576	1,362,209	1,500,000
奏任俸給	182,412	—	—	—	△ 132,569	49,843	49,843	—	—
判任俸給	248,903	—	—	—	△ 104,730	144,173	144,173	—	—
兵俸給	150,601	—	—	—	22,185	172,786	172,786	—	—
航空加俸	120,720	—	—	—	△ 32,372	88,348	88,348	—	—

科目	豫算額	豫算決定後増加額 前年度繰越額	豫算決定後増加額 豫備金支出額	豫算決定後増加額 臨時軍事費特別會計ヘ移換額	流用増減額（△印ハ減）	豫算現額	支出濟額	翌年度繰越額	不用額
特別加俸	13,044	—	—	—	△ 1,295	11,749	11,749	—	—
雜給及雜費	455,501	—	—	—	△ 9,953	445,548	445,548	—	—
作場費	381,521	—	—	—	△ 47,781	333,740	333,740	—	—
建築費	14,263,790	44,061	—	—	985,188	15,293,039	12,430,830	1,362,209	1,500,000
兵器費	9,298,548	—	—	—	△ 500,328	8,798,220	8,798,220	—	—
雜船費	506,900	—	—	—	△ 346,591	160,309	160,309	—	—
需品費	1,150,966	—	—	—	48,454	1,199,420	1,199,420	—	—
港用品費	35,000	—	—	—	25,086	60,086	60,086	—	—
醫療品費	68,818	—	—	—	20,000	88,818	88,818	—	—
賞與	—	—	—	—	74,706	74,706	74,706	—	—
艦船整備費	**54,714,903**	**59,745**	—	—	—	**54,774,648**	**54,651,945**	**122,703**	—
艦船改裝費	41,550,858	59,745	—	—	—	41,610,603	41,555,632	54,971	—
奏任俸給	148,447	—	—	—	△ 82,335	66,112	66,112	—	—
判任俸給	135,147	—	—	—	△ 60,778	74,369	74,369	—	—
監督諸費	248,584	—	—	—	△ 15,379	233,205	233,205	—	—
主力艦改裝費	17,851,650	—	—	—	△4,269,961	13,581,689	13,581,689	—	—
航空母艦及補助艦改裝費	23,167,030	59,745	—	—	4,399,303	27,626,078	27,571,107	54,971	—
賞與	—	—	—	—	29,071	29,071	29,071	—	—
休職俸給	—	—	—	—	79	79	79	—	—
艦船特定修理費	11,225,000	—	—	—	—	11,225,000	11,225,000	—	—
監督諸費	111,139	—	—	—	△ 82,611	28,528	28,528	—	—
造船費	9,360,397	—	—	—	487,512	9,847,909	9,847,909	—	—
造兵費	1,753,464	—	—	—	△ 404,901	1,348,563	1,348,563	—	—
潜水艦二次電池換裝費	739,045	—	—	—	—	739,045	739,045	—	—
監督諸費	7,317	—	—	—	△ 4,182	3,135	3,135	—	—
造兵費	731,728	—	—	—	4,182	735,910	735,910	—	—
臨時雜船製造費	1,200,000	—	—	—	—	1,200,000	1,132,268	67,732	—
監督諸費	11,881	—	—	—	△ 11,881	—	—	—	—
造船費	1,188,119	—	—	—	11,881	1,200,000	1,132,268	67,732	—
軍需品整備費	**18,922,750**	—	—	—	—	**18,922,750**	**18,922,656**	—	**94**
軍需品整備費	18,922,750	—	—	—	—	18,922,750	18,922,656	—	94
兵器充實費	6,056,000	—	—	—	△ 191,831	5,864,169	5,864,169	—	—
圖書其他充實費	6,597,000	—	—	—	98,120	6,695,120	6,695,120	—	—
兵器更新費	2,833,000	—	—	—	381,815	3,214,815	3,214,815	—	—
兵器整備費	3,104,000	—	—	—	△ 252,639	2,851,361	2,851,361	—	—
圖書其他整備費	32,750	—	—	—	—	32,750	32,750	—	—
兵備品研究費	300,000	—	—	—	△ 35,465	264,535	264,441	—	94
營繕費	**819,062**	**53,612**	—	—	—	**872,674**	**872,674**	—	—
新營費	34,062	—	—	—	—	34,062	34,062	—	—
吳港務部第二上陸場棧橋新設	3,000	—	—	—	△ 28	2,972	2,972	—	—
佐世保病院汚物焼却場移增築	4,500	—	—	—	—	4,500	4,500	—	—
舞鶴要港部病院渡廊下及便所新營	5,200	—	—	—	△ 120	5,080	5,080	—	—
各所新營	21,362	—	—	—	148	21,510	21,510	—	—
修繕費	75,000	—	—	—	—	75,000	75,000	—	—

(5) 會 計

甲、一般會計歲入歲出

3. 歲出豫算決算（續）

（單位圓）

科目	豫算額	豫算決定後增加額 前年度繰越額	豫算決定後增加額 豫備金支出額	豫算決定後增加額 臨時軍事費特別會計へ移換額	流用增減額(△印ハ減)	豫算現額	支出濟額	翌年度繰越額	不用額
海軍本省廳舍其他修繕	3,500	—	—	—	—	3,500	3,500	—	—
海軍省副官官舍便所模樣替修繕	3,500	—	—	—	495	3,995	3,995	—	—
横須賀工廠廳舍修繕	4,000	—	—	—	△ 90	3,910	3,910	—	—
横須賀港務部倉庫模樣替修繕	3,300	—	—	—	—	3,300	3,300	—	—
大湊要港部突堤模樣替修繕	3,300	—	—	—	—	3,300	3,300	—	—
吳工廠電氣部電氣仕上工場修繕	3,000	—	—	—	△ 130	2,870	2,870	—	—
吳防備隊便所模樣替修繕	3,000	—	—	—	480	3,480	3,480	—	—
吳病院便所模樣替修繕	4,000	—	—	—	△ 500	3,500	3,500	—	—
佐世保工廠造兵部機械工場修繕	3,500	—	—	—	△ 211	3,289	3,289	—	—
佐世保病院便所其他修繕	3,800	—	—	—	△ 31	3,769	3,769	—	—
舞鶴工廠造船部現圖場模樣替修繕	3,387	—	—	—	△ 432	2,955	2,955	—	—
舞鶴要港部官舍修繕	3,600	—	—	—	△ 59	3,541	3,541	—	—
舞鶴防備隊護岸石垣修繕	3,000	—	—	—	△ 94	2,906	2,906	—	—
各所修繕	30,113	—	—	—	572	30,685	30,685	—	—
海軍豫備油田試掘費	710,000	53,612	—	—	—	763,612	763,612	—	—
海軍豫備油田試掘費	710,000	53,612	—	—	—	763,612	763,612	—	—
受託造修費	**1,408,029**	**1,765,399**	—	—	—	**3,173,428**	**2,574,792**	**598,636**	—
受託造修費	1,408,029	1,765,399	—	—	—	3,173,428	2,574,792	598,636	—
工事費	1,401,024	1,765,399	—	—	△ 4,658	3,161,765	2,563,129	598,636	—
雜費	7,005	—	—	—	4,658	11,663	11,663	—	—
拂下圖誌製造費	**92,766**	—	**102,620**	—	—	**195,386**	**195,386**	—	—
拂下圖誌製造費	92,766	—	102,620	—	—	195,386	195,386	—	—
諸給	58,978	—	47,463	—	△ 4,872	101,569	101,569	—	—
材料費	29,209	—	38,810	—	4,230	72,249	72,249	—	—
印刷製本費	3,995	—	11,900	—	△ 12,120	3,775	3,775	—	—
備品	584	—	4,447	—	12,762	17,793	17,793	—	—
研究費	**6,963,331**	—	—	—	—	**6,963,331**	**5,463,330**	**1,500,000**	1
特種化學兵器研究費	150,000	—	—	—	—	150,000	150,000	—	—
雜給及雜費	36,100	—	—	—	6,264	42,364	42,364	—	—
造兵研究費	63,900	—	—	—	△ 6,264	57,636	57,636	—	—
治療品研究費	50,000	—	—	—	—	50,000	50,000	—	—
航空研究費	133,331	—	—	—	—	133,331	133,331	—	—
雜給及雜費	83,681	—	—	—	15,987	99,668	99,668	—	—

科目	豫算額	豫算決定後增加額 前年度繰越額	豫算決定後增加額 豫備金支出額	豫算決定後增加額 臨時軍事費特別會計へ移換額	流用增減額(△印ハ減)	豫算現額	支出濟額	翌年度繰越額	不用額
外國人傭聘費	26,000	—	—	—	△ 23,800	2,200	2,200	—	—
軍用鳩研究費	2,200	—	—	—	2,630	4,830	4,830	—	—
衞生研究費	20,400	—	—	—	6,000	26,400	26,400	—	—
接待費	1,050	—	—	—	△ 817	233	233	—	—
船體機關及兵器研究費	6,680,000	—	—	—	—	6,680,000	5,179,999	1,500,000	1
雜給及雜費	65,494	—	—	—	△ 23,161	42,333	42,332	—	1
船體研究費	2,138,614	—	—	—	△ 222,289	1,916,325	916,325	1,000,000	—
機關研究費	118,812	—	—	—	45,554	164,366	164,366	—	—
兵器研究費	4,357,080	—	—	—	199,896	4,556,976	4,056,976	500,000	—
一時賜金	**212,077**	—	**59,400**	—	—	**271,477**	**271,400**	—	**77**
一時賜金	212,077	—	59,400	—	—	271,477	271,400	—	77
航空勤務遭難者保護賜金	209,000	—	59,400	—	3,000	271,400	271,400	—	—
潜水艦乘員遭難者保護賜金	3,000	—	—	—	△ 3,000	—	—	—	—
特別賜金	77	—	—	—	—	77	—	—	77
國際水路局費分擔金	**5,575**	—	—	—	—	**5,575**	**5,558**	—	**17**
國際水路局費分擔金	5,575	—	—	—	—	5,575	5,558	—	17
國際水路局費分擔金	5,575	—	—	—	—	5,575	5,558	—	17
震災復舊費	**1,000,000**	—	—	—	—	**1,000,000**	**999,939**	—	**61**
軍需品其他復舊費	1,000,000	—	—	—	—	1,000,000	999,939	—	61
事務費	47,619	—	—	—	△ 5,185	42,434	42,373	—	61
軍需品	940,946	—	—	—	5,185	946,131	946,131	—	—
救護品	11,435	—	—	—	—	11,435	11,435	—	—
艦艇派遣費	**1,320,000**	—	—	—	—	**1,320,000**	**1,291,732**	—	**28,268**
北海方面其他艦艇派遣諸費	500,000	—	—	—	—	500,000	499,931	—	69
俸給	223,330	—	—	—	△ 85,162	138,168	138,099	—	69
雜給及雜費	32,699	—	—	—	△ 1,926	30,773	30,773	—	—
衣糧費	49,390	—	—	—	△ 1,986	47,404	47,404	—	—
造船造兵及修理費	30,596	—	—	—	—	30,596	30,596	—	—
患者費	15,047	—	—	—	5,000	20,047	20,047	—	—
艦營費	148,756	—	—	—	84,074	232,830	232,830	—	—
水路費	182	—	—	—	—	182	182	—	—
英國皇帝陛下戴冠式記念觀艦式參列軍艦派遣諸費	820,000	—	—	—	—	820,000	791,801	—	28,199
航海加俸	64,973	—	—	—	—	64,973	64,973	—	—
外國旅費	38,125	—	—	—	△ 5,478	32,647	32,647	—	—
支度手當	6,590	—	—	—	△ 5	6,585	6,585	—	—
衣糧費	44,573	—	—	—	7,216	51,789	51,789	—	—
造船造兵及修理費	75,507	—	—	—	9	75,516	75,516	—	—
患者費	2,778	—	—	—	5,821	8,599	8,599	—	—
艦營費	563,454	—	—	—	△ 6,612	556,842	528,643	—	28,199
接待費	24,000	—	—	—	△ 951	23,049	23,049	—	—
滿洲事件費	**11,674,527**	—	—	—	—	**11,674,527**	**11,607,742**	**64,024**	**2,761**

(5) 會　　計

甲、一般會計歲入歲出

3. 歲出豫算決算（續）　　（單位圓）

科目	豫算額	豫算決定後增加額 前年度繰越額	豫算決定後增加額 豫備金支出額	豫算決定後增加額 臨時軍事費特別會計ヘ移換額	流用增減額（△印ハ減）	豫算現額	支出濟額	翌年度繰越額	不用額
滿洲事件費	11,674,527	—	—	—	—	11,674,527	11,607,742	64,024	2,761
俸給	2,208,997	—	—	—	△ 772,384	1,436,613	1,436,613	—	—
廳費	199,570	—	—	—	160,073	359,643	359,643	—	—
雜給及雜費	1,252,535	—	—	—	△ 412,005	840,530	840,530	—	—
衣糧費	796,294	—	—	—	264,554	1,060,848	1,060,848	—	—
造船造兵及修理費	1,835,815	—	—	—	△ 105,132	1,730,683	1,730,683	—	—
患者費	281,049	—	—	—	64,094	345,143	345,143	—	—
艦營費	2,180,080	—	—	—	118,339	2,298,419	2,298,419	—	—
水路費	189,070	—	—	—	43,249	232,319	232,319	—	—
教育諸費	2,736	—	—	—	54	2,790	2,790	—	—
扶助金	29,322	—	—	—	△ 20,557	8,765	8,765	—	—
接待費	76,032	—	—	—	△ 5,156	70,876	68,115	—	2,761
機密費	1,680,000	—	—	—	400,000	2,080,000	2,080,000	—	—
船舶費	51,100	—	—	—	△ 23,800	27,300	27,300	—	—
營繕費	891,927	—	—	—	99,201	991,128	927,104	64,024	—
賞與	—	—	—	—	164,570	164,570	164,570	—	—
一時賜金	—	—	—	—	24,900	24,900	24,900	—	—
大演習費	6,000,000	7,095	—	—	—	6,007,095	105,824	—	5,901,271
大演習費	6,000,000	7,095	—	—	—	6,007,095	105,824	—	5,901,271
演習費	6,000,000	7,095	—	—	—	6,007,095	105,824	—	5,901,271
航空高層氣象圖誌其他調製費	211,518	—	—	—	—	211,518	211,518	—	—
航空高層氣象圖誌其他調製費	211,518	—	—	—	—	211,518	211,518	—	—
奏任俸給	1,900	—	—	—	△ 1,820	80	80	—	—
判任俸給	8,865	—	—	—	△ 4,317	4,548	4,548	—	—
圖誌費	1,740	—	—	—	△ 1,727	13	13	—	—
備品費	93,780	—	—	—	5,209	98,989	98,989	—	—
內國旅費	35,837	—	—	—	△ 4,765	31,072	31,072	—	—
給與	10,000	—	—	—	△ 10,000	—	—	—	—
傭給	24,083	—	—	—	13,700	37,783	37,783	—	—
材料費	30,043	—	—	—	1,343	31,386	31,386	—	—
雜費	5,270	—	—	—	1,127	6,397	6,397	—	—
賞與	—	—	—	—	1,250	1,250	1,250	—	—
在勤俸其他臨時增給	638,508	—	—	—	—	638,508	529,423	—	109,085
在勤俸其他臨時增給	638,508	—	—	—	—	638,508	529,423	—	109,085
大公使館附武官在勤加俸	101,343	—	—	—	4,759	106,102	106,102	—	—
駐在員加俸	84,639	—	—	—	△ 7,199	77,440	73,860	—	3,580
外國在勤者妻加俸	20,571	—	—	—	2,440	23,011	23,011	—	—
航海加俸	94,718	—	—	—	—	94,718	59,107	—	35,611

科目	豫算額	豫算決定後增加額 前年度繰越額	豫算決定後增加額 豫備金支出額	豫算決定後增加額 臨時軍事費特別會計ヘ移換額	流用增減額（△印ハ減）	豫算現額	支出濟額	翌年度繰越額	不用額
監督官旅費	337,237	—	—	—	—	337,237	267,343	—	69,894
教育用兵器整備費	800,000	—	—	—	—	800,000	800,000	—	—
教育用兵器整備費	800,000	—	—	—	—	800,000	800,000	—	—
教育用兵器整備費	800,000	—	—	—	—	800,000	800,000	—	—
圖書改編費	31,716	—	—	—	—	31,716	31,716	—	—
圖書改編費	31,716	—	—	—	—	31,716	31,716	—	—
廳費	21,996	—	—	—	1,750	23,746	23,746	—	—
雜給及雜費	9,720	—	—	—	△ 1,750	7,970	7,970	—	—
特別會計資本繰入	350,000	—	—	—	—	350,000	350,000	—	—
海軍燃料廠据置運轉資本繰入	350,000	—	—	—	—	350,000	350,000	—	—
海軍燃料廠据置運轉資本繰入	350,000	—	—	—	—	350,000	350,000	—	—
災害費	200,000	—	161,113	—	—	361,113	361,112	—	1
橫須賀鎭守府管內建造物風水害復舊費	100,000	—	—	—	—	100,000	100,000	—	—
建造物復舊費	100,000	—	—	—	—	100,000	100,000	—	—
佐世保鎭守府管內建造物風水害復舊費	100,000	—	—	—	—	100,000	100,000	—	—
建造物復舊費	100,000	—	—	—	—	100,000	100,000	—	—
海軍燃料廠採炭部水害復舊費	—	—	161,113	—	—	161,113	161,112	—	1
坑道復舊	—	—	154,313	—	3,711	158,024	158,024	—	—
機械器具復舊	—	—	6,800	—	△ 3,711	3,089	3,088	—	1
北支事件費	104,100,000	—	—	104,100,000	—	—	—	—	—
北支事件費	104,100,000	—	—	△ 104,100,000	—	—	—	—	—
雜給及雜費	2,506,960	—	—	△ 2,506,960	—	—	—	—	—
衣糧費	2,759,060	—	—	△ 2,759,060	—	—	—	—	—
造船造兵及修理費	62,417,433	—	—	△ 62,417,433	—	—	—	—	—
患者費	442,050	—	—	△ 442,050	—	—	—	—	—
艦營費	21,454,876	—	—	△ 21,454,876	—	—	—	—	—
營繕費	1,050,000	—	—	△ 1,050,000	—	—	—	—	—
俸給	8,413,819	—	—	△ 8,413,819	—	—	—	—	—
廳費	277,400	—	—	△ 277,400	—	—	—	—	—
水路費	27,645	—	—	△ 27,645	—	—	—	—	—
教育諸費	1,881	—	—	△ 1,881	—	—	—	—	—
接待費	62,400	—	—	△ 62,400	—	—	—	—	—
機密費	1,500,000	—	—	△ 1,500,000	—	—	—	—	—
船舶費	2,934,800	—	—	△ 2,934,800	—	—	—	—	—
戰時特別給與品費	251,676	—	—	△ 251,676	—	—	—	—	—
滿洲事件行賞諸費	—	318,690	—	—	—	318,690	241,160	—	77,530
滿洲事件行賞諸費	—	318,690	—	—	—	318,690	241,160	—	77,530
行賞取扱費	—	21,330	—	—	11,947	33,277	33,277	—	—
行賞一時賜金	—	297,360	—	—	△ 11,947	285,413	207,883	—	77,530
臨時部合計	514,104,912	2,425,632	323,133	△ 104,100,000	—	412,753,677	372,277,202	30,357,242	10,119,233
海軍省所管合計	788,058,292	3,707,574	610,698	△ 104,100,000	—	688,276,564	645,364,969	30,620,306	12,291,289

(5) 會　　計

甲、一般會計歲入歲出

4. 歲出豫算決算累年對比

（單位圓）

年度	費別	豫算類	豫算現額	支出濟額	支出濟額ノ豫算現額ニ對スル殘		國庫歲出決算額	支出濟額ノ國庫歲出決算額ニ對スル割合
					翌年度繰越額	不用額		
	經常部	143,483,600	144,470,274	143,025,586	500,018	944,670	1,184,241,592	1.208
昭和3	臨時部	127,385,334	135,669,777	125,105,899	3,037,429	7,526,448	630,613,419	1.984
	計	270,868,934	280,140,051	268,131,485	3,537,447	8,471,118	1,814,855,011	1.477
	經常部	149,771,128	150,545,319	147,648,527	329,134	2,567,658	1,212,726,860	1.217
4	臨時部	119,345,727	127,332,984	120,016,540	7,225,503	90,941	523,590,194	2.292
	計	269,116,855	277,878,303	267,665,067	7,554,637	2,658,599	1,736,317,054	1.542
	經常部	151,976,394	152,392,865	146,887,939	399,471	5,105,455	1,202,152,685	1.222
5	臨時部	126,102,919	133,643,442	95,147,008	1,944,160	36,552,274	355,711,046	2.675
	計	278,079,313	286,036,307	242,034,947	2,343,631	41,657,729	1,557,863,731	1.554
	經常部	141,209,983	141,681,600	138,913,685	176,428	2,591,487	1,111,824,194	1.249
6	臨時部	70,677,113	93,286,353	88,214,904	3,768,372	1,303,077	365,051,071	2.417
	計	211,887,096	234,967,953	227,128,589	3,944,800	3,894,564	1,476,875,265	1.538
	經常部	143,548,152	143,769,682	140,740,137	281,332	2,748,212	1,182,862,616	1.190
7	臨時部	171,002,221	180,731,713	172,069,157	2,406,354	6,256,202	767,278,007	2.243
	計	314,550,373	324,501,395	312,809,294	2,687,686	9,004,414	1,950,140,623	1.604
	經常部	178,822,411	179,801,629	179,027,098	237,569	536,962	1,313,017,990	1.363
8	臨時部	224,948,927	232,891,475	230,948,045	1,673,034	270,396	941,644,246	2.453
	計	403,771,338	412,693,104	409,975,143	1,910,603	807,358	2,254,662,236	1.818
	經常部	199,909,814	200,592,008	199,429,948	302,288	859,772	1,224,782,544	1.628
9	臨時部	289,237,695	293,098,755	283,922,627	9,113,407	62,720	938,221,361	3.026
	計	489,147,509	493,690,763	483,352,575	9,415,695	922,492	2,163,003,905	2.234
	經常部	215,917,830	217,155,605	216,446,728	275,805	433,072	1,268,992,250	1.705
10	臨時部	313,865,604	326,854,322	319,931,278	5,947,401	975,643	937,485,683	3.412
	計	529,783,434	544,009,927	536,378,006	6,223,206	1,408,715	2,206,477,933	2.435
	經常部	236,872,931	238,076,696	236,408,110	1,281,942	386,644	1,320,140,686	1.791
11	臨時部	345,709,798	359,340,587	331,042,417	2,425,632	25,872,538	962,035,115	3.545
	計	582,582,729	597,417,283	567,450,527	3,707,574	26,259,182	2,282,175,801	2.486
	經常部	273,953,380	275,522,887	273,087,766	263,064	2,172,056	1,409,250,592	1.937
12	臨時部	514,104,912	412,753,677	372,277,203	30,357,242	10,119,233	1,299,906,891	2.863
	計	788,058,292	688,276,564	645,364,969	30,620,306	12,291,289	2,709,157,483	2.382

乙、特別會計歲入歲出

工廠資金

1. 歲入豫算決算

（單位圓）

科目	豫算額	調定濟額	收入濟額	不納缺損額	收入未濟額	豫算額ニ比シ收入濟額ノ差	
						增	減
材料物品收入	122,496,070	117,410,370	105,562,299	—	11,848,071	—	16,933,771
材料物品賣拂代	122,485,470	117,361,535	105,516,482	—	11,845,053	—	16,968,988
材料物品賣拂代	122,485,470	117,361,535	105,516,482	—	11,845,053	—	16,968,988
雜收入	10,600	48,835	45,817	—	3,018	35,217	—
小切手支拂未濟金收入	600	195	195	—	—	—	405
貨幣交換差增	5,000	159	159	—	—	—	4,841
辨償金	3,000	900	900	—	—	—	2,100
違約金	2,000	47,581	44,563	—	3,018	42,563	—

2. 歲出豫算決算

（單位圓）

科目	豫算額	前年度繰越額	流用增減額（△印ハ減）	豫算現額	支出濟額	翌年度繰越額	不用額
材料物品費	121,680,125	7,592,160	—	129,272,285	105,193,737	15,664,403	8,414,145
材料物品費	121,680,125	7,592,160	—	129,272,285	105,193,737	15,664,403	8,414,145
材料物品購入費	120,542,773	7,545,078	—	128,087,851	104,474,467	15,452,527	8,160,857
附屬諸費金	1,026,752	47,062	—	1,073,814	683,613	199,729	190,472
諸拂戻差減	105,000	—	—	105,000	35,548	12,146	57,306
貨幣交換差減	5,000	20	—	5,020	109	1	4,910
償還	600	—	—	600	—	—	600

3. 收入支出計算

（單位圓）

收入 事項	收入 金額	支出 事項	支出 金額
歲入ノ收入濟額	105,562,299	歲出ノ支出濟額	105,193,737
本年度ニ於ケル收入未濟額	11,848,071	本年度支出未濟額	15,664,403
前年度ヨリ繰越シタル支出未濟額ニシテ本年度ニ於テ支出濟トナリタル金額	7,592,058	前年度ヨリ繰越シタル收入未濟額ニシテ本年度ニ於テ收入濟トナリタル金額	13,300,267
本年度ニ於テ尙ホ支出未濟トナリタル金額	103	本年度ニ於テ尙ホ收入未濟トナリルタ金額	868
前年度ヨリ繰越シタル前受金ノ精算未濟額ニシテ本年度ニ於テ精算濟トナリタル金額	5,631,810	前受金ノ精算未濟額ニシテ本年度前受金ノ精算未濟トナリタル金額	16,173,565
本年度ニ於テ尙ホ精算未濟トナリタル金額	320,384	前年度ヨリ繰越シタル前受金ノ精算未濟トナリタル金額	320,384
代價支出濟未收材料物品ノ價格	3,686,397	前年度代價支出濟未收材料物品ノ價格	430,084
翌年度ニ繰越シタル材料物品ノ價格	62,723,777	前年度ヨリ繰越シタル材料物品ノ價格	45,127,307
收入合計	197,364,839	支出合計	196,210,615
差引收入剩餘金（益金トシテ一般會計ニ納付額）			1,154,284

(5) 會　　計

乙、特別會計歳入歳出

工　廠　資　金

4. 損益資金累年對比

（單位圓）

年度	收入			支出			差引		資本			資本ニ對スル割合	
	收入	其他	計	支出	其他	計	益	損	固定資本	運轉資本	計	益	損
昭和												割	
3	34,575,159	22,374,945	56,950,104	34,136,096	22,294,411	56,430,507	519,597	—	16,500,000	—	16,500,000	0.315	—
4	31,827,593	21,815,914	53,643,507	32,004,685	21,114,925	53,119,610	523,897	—	16,500,000	—	16,500,000	0.318	—
5	23,767,898	18,961,540	42,729,438	21,813,676	20,492,820	42,306,496	422,942	—	16,500,000	—	16,500,000	0.256	—
6	20,181,175	17,130,492	37,311,667	17,904,605	19,224,869	37,129,474	182,193	—	16,500,000	—	16,500,000	0.110	—
7	34,872,977	24,733,210	59,606,187	38,054,549	21,156,780	59,211,329	394,858	—	16,750,000	—	16,750,000	0.235	—
8	45,349,889	57,855,249	103,205,138	74,548,950	28,039,519	102,588,469	616,669	—	17,000,000	30,000,000	47,000,000	0.131	—
9	61,387,950	57,674,193	119,062,143	59,140,522	58,895,217	118,035,739	1,026,404	—	17,000,000	30,000,000	47,000,000	0.218	—
10	58,725,715	57,699,020	116,424,735	59,227,311	56,087,219	115,314,530	1,110,205	—	17,000,000	30,000,000	47,000,000	0.236	—
11	58,159,601	63,290,761	121,450,362	56,024,012	64,340,185	120,364,197	1,086,165	—	17,000,000	30,000,000	47,000,000	0.231	—
12	105,562,299	91,802,600	197,364,899	105,193,737	91,016,878	196,210,615	1,154,284	—	17,000,300	30,000,000	47,000,000	0.245	—

備考 1. 收入中其他ノ欄ニハ當該年度ニ於ケル收入未濟額前年度ヨリ繰越シタル支出未濟額ニシテ當該年度ニ於テ支出濟トナリタル金額、當該年度ニ於テ尙ホ支出未濟トナリタル金額、前年度ヨリ繰越シタル前受金ノ精算未濟額ニシテ當該年度ニ於テ精算濟トナリタル金額、當該年度ニ於テ尙ホ精算未濟トナリタル金額、代價支出濟未收材料物品ノ價格、翌年度ニ繰越シタル材料物品ノ價格ヲ掲ク

2. 支出中其他ノ欄ニハ當該年度支出未濟額、前年度ヨリ繰越シタル收入未濟額ニシテ當該年度ニ於テ收入濟トナリタル金額、當該年度ニ於テ尙ホ收入未濟トナリタル金額、前受金ノ精算未濟額ニシテ當該年度前受金ノ精算未濟トナリタル金額、前年度ヨリ繰越シタル前受金ノ精算未濟トナリタル金額、前年度代價支出濟未收材料物品ノ價格、前年度ヨリ繰越シタル材料物品ノ價格ヲ掲ク

火　藥　廠

5. 歳入豫算決算

（單位圓）

科目	豫算額	調定濟額	收入濟額	不納缺損額	收入未濟額	豫算額ニ比シ收入濟額ノ差	
						增	減
海軍火藥廠作業收入	**16,091,382**	**16,466,531**	**14,489,447**	—	**1,977,084**	—	**1,601,935**
作業收入	16,047,457	16,397,071	14,423,966	—	1,973,105	—	1,623,491
生産物賣拂代	16,007,457	16,260,773	14,362,615	—	1,898,158	—	1,644,842
受託試驗研究收入	40,000	136,298	61,351	—	74,947	21,351	—
雜收入	43,925	69,460	65,481	—	3,979	21,556	—
物品賣拂代	24,736	39,734	39,684	—	50	14,948	—
辨償金	2,160	13,057	10,096	—	2,961	7,936	—
違約金	400	2,736	1,768	—	968	1,368	—
返納金	10	22	22	—	—	12	—
建物貸下料	1,872	970	970	—	—	—	902
地所使用料	115	115	115	—	—	—	—
小切手支拂	100	20	20	—	—	—	80
未濟金收入							
受託治療收入	3,172	3,403	3,403	—	—	231	—
健康保險料被保險者負擔金	9,872	7,421	7,421	—	—	—	2,451
恩給法納金	1,388	1,420	1,420	—	—	32	—
貨幣交換差增	100	—	—	—	—	—	100
物品使用料	—	562	562	—	—	562	—

6. 歳出豫算決算

（單位圓）

科目	豫算額	前年度繰越額	準備金支出額（火藥廠、燃料廠ノミ）	流用增減額（△印ハ減）	豫算現額	支出濟額	翌年度繰越額	不用額
海軍火藥廠作業費	**16,058,583**	**300,852**	—	—	**16,359,435**	**14,996,407**	**867,443**	**495,585**
俸給	160,120	2,932	—	—	163,052	146,868	—	16,184
勤任俸給	10,800	—	—	△ 1,472	9,328	8,890	—	438
奏任俸給	90,470	—	—	△ 11,475	78,995	70,768	—	8,227
判任俸給	58,277	12	—	△ 8,800	49,489	42,007	—	7,482
兵俸給	389	—	—	25	414	414	—	—
特別加俸	184	—	—	—	184	147	—	37
賞與	—	2,920	—	21,635	24,555	24,555	—	—
休職俸給	—	—	—	87	87	87	—	—
事業費	15,887,148	297,920	—	—	16,185,068	14,838,225	867,443	479,400
廳費	21,842	1,231	—	—	23,073	21,145	378	1,550
內國旅費	27,858	—	—	—	27,858	22,469	—	5,389
外國旅費	41,727	—	—	—	41,727	—	—	41,727
建造物補修	404,376	271	—	—	404,647	365,261	35,774	3,612
器具機械補修	1,073,825	64,264	—	221,791	1,359,880	1,116,692	243,188	—
材料費	10,950,682	150,680	—	—	11,101,362	10,537,934	420,131	143,297
職工人夫給	1,833,080	26,282	—	△ 221,791	1,637,571	1,468,548	50,029	118,994
動力及需品費	784,274	27,410	—	—	811,684	713,274	82,960	15,450
試驗及研究費	367,629	22,372	—	—	390,001	327,760	24,908	37,333
運搬費	109,276	1,315	—	—	110,591	35,125	4,643	70,823
接待費	260	—	—	—	260	260	—	—
雜給及雜費	194,147	3,066	—	—	197,213	181,999	3,458	11,756
共濟組合給與金	75,000	1,029	—	—	76,029	46,390	1,574	28,065
受託治療費	3,172	—	—	—	3,172	1,368	400	1,404
恩給負擔金	11,315	—	—	—	11,315	11,314	—	1
恩給負擔金	11,315	—	—	—	11,315	11,314	—	1
諸支出金	22,799	639	—	—	23,438	14,917	—	8,521
諸支出金	22,799	639	—	—	23,438	14,917	—	8,521
死亡賜金	500	—	—	—	500	—	—	500
官吏療治料	100	—	—	—	100	—	—	100
死傷手當	1,000	—	—	—	1,000	—	—	1,000
死亡手當	500	—	—	—	500	—	—	500
訴訟費	600	—	—	—	600	—	—	600
埋葬費	105	—	—	—	105	—	—	105
諸拂戻金	50	—	—	—	50	4	—	46
貨幣交換差減	100	—	—	—	100	—	—	100
償還金	100	—	—	—	100	—	—	100
健康保險料	19,744	639	—	—	20,383	14,913	—	5,470
豫備金	10,000	—	—	—	10,000	—	—	10,000
第一豫備金	10,000	—	—	—	10,000	—	—	10,000
歳出合計	16,091,382	301,491	—	—	16,392,873	15,011,324	867,443	514,106

(5) 會　計

乙、特別會計歲入歲出

火　藥　廠

7. 收入支出計算

（單位圓）

收入 事項	金額	支出 事故	金額
歲入ノ收入濟額	14,489,447	歲出ノ支出濟額	15,011,324
本年度ニ於ケル收入未濟額	1,977,084	本年度支出未濟額	867,443
前年度ヨリ繰越シタル支出未濟額ニシテ本年度ニ於テ支出濟トナリタル金額	301,491	前年度ヨリ繰越シタル收入未濟額ニシテ本年度ニ於テ收入濟トナリタル金額	745,621
前年度ヨリ繰越シタル前受金ノ精算未濟額ニシテ本年度ニ於テ精算濟トナリタル金額	1,098,009	前受金ノ精算未濟額ニシテ本年度前受金ノ精算未濟トナリタル金額	2,741,334
翌年度ニ繰越シタル物品ノ價格	3,526,189	前年度ヨリ繰越シタル物品ノ價格	2,026,498
收入合計	21,392,220	支出合計	21,392,220
差引益金			—

8. 損益資本累年對比

（單位圓）

年度	收入 收入	收入 其他	收入 計	支出 支出	支出 其他	支出 計	差引 益	差引 損	資本 固定資本	資本 運轉資本	資本 計	資本ニ對スル割合 益	資本ニ對スル割合 損
昭和3	3,492,589	2,019,888	5,512,477	3,089,685	2,219,411	5,309,096	203,381	—	8,753,329	2,000,000	10,753,329	0.189	—
4	2,891,733	2,012,190	4,903,923	2,721,185	1,976,825	4,698,010	205,913	—	7,451,347	2,000,000	9,451,347	0.218	—
5	3,191,820	1,555,312	4,747,132	2,627,653	1,912,233	4,539,886	207,246	—	7,587,985	2,000,000	9,587,985	0.216	—
6	2,070,551	2,138,320	4,208,871	2,478,716	1,623,863	4,102,579	106,292	—	7,408,793	2,000,000	9,408,793	0.113	—
7	4,341,870	2,480,250	6,822,120	4,459,258	2,362,862	6,822,120	—	—	7,725,366	2,000,000	9,725,366	—	—
8	4,109,173	2,467,133	6,576,306	4,107,756	2,468,550	6,576,306	—	—	8,482,093	2,000,000	10,482,093	—	—
9	4,723,976	2,337,001	7,060,977	4,620,752	2,440,225	7,060,977	—	—	8,910,404	2,000,000	10,910,404	—	—
10	5,207,579	2,718,382	7,925,961	5,344,628	2,581,333	7,925,961	—	—	8,965,645	2,000,000	10,965,645	—	—
11	6,314,950	3,303,636	9,618,586	5,860,144	3,758,442	9,618,586	—	—	9,463,888	2,000,000	11,463,888	—	—
12	14,489,447	6,902,773	21,392,220	15,011,324	6,380,896	21,392,220	—	—	10,010,035	2,000,000	12,010,035	—	—

備考 1. 收入中其他ノ欄ニハ當該年度ニ於ケル收入未濟額、前年度ヨリ繰越シタル支出未濟額ニシテ當該年度ニ於テ支出濟トナリタル金額、前年度ヨリ繰越シタル前受金ノ精算未濟額ニシテ當該年度ニ於テ精算濟トナリタル金額、翌年度ニ繰越シタル物品ノ價格ヲ掲グ

2. 支出中其他ノ欄ニハ當該年度支出未濟額、前年度ヨリ繰越シタル收入未濟額ニシテ當該年度ニ於テ收入濟トナリタル金額、前受金ノ精算未濟額ニシテ當該年度前受金ノ精算未濟トナリタル金額、前年度ヨリ繰越シタル物品ノ價格ヲ掲グ

燃　料　廠

9. 歲入豫算決算

（單位圓）

科目	豫算額	調定濟額	收入濟額	不納缺損額	收入未濟額	豫算額ニ比シ收入濟額ノ差 增	豫算額ニ比シ收入濟額ノ差 減
海軍燃料廠作業收入	34,002,554	31,302,580	30,038,200	—	1,264,380	—	3,964,354
作業收入	33,881,556	31,026,844	29,780,874	—	1,245,970	—	4,100,682
生產物資拂代	33,881,556	31,000,052	29,760,874	—	1,239,178	—	4,120,682
受託研究收入	—	26,792	20,000	—	6,792	20,000	—
雜收入	120,998	275,736	257,326	—	18,410	136,328	—
物品賣拂代	24,681	96,784	96,608	—	176	71,927	—
辨償金	18,653	88,596	72,273	—	16,323	53,620	—
違約金	648	2,282	569	—	1,713	—	79
返納金	45	145	145	—	—	100	—
雜物貸下料	3,167	3,055	3,055	—	—	—	112
地所使用料	268	365	364	—	1	96	—
小切手支拂未濟金收入	130	20	20	—	—	—	110
受託治療收入	42,225	50,718	50,550	—	168	8,325	—
健康保險料被保險者負擔金	28,975	31,623	31,595	—	28	2,620	—
恩給法納金	2,106	2,148	2,147	—	1	41	—
貨幣交換差增	100	—	—	—	—	—	100

10. 歲出豫算決算

（單位圓）

科目	豫算額	前年度繰越額	豫備金支出額(火藥廠、燃料廠ノミ)	流用增減額(△印ハ減)	豫算現額	支出濟額	翌年度繰越額	不用額
海軍燃料廠作業費	33,526,591	1,962,658	—	—	35,489,249	29,876,068	2,329,244	3,283,937
俸給	227,336	—	—	—	227,336	226,715	46	575
勅任俸給	20,800	—	—	—	20,800	20,719	—	81
奏任俸給	123,870	—	—	△ 6,118	117,752	117,706	46	—
判任俸給	61,448	—	—	△ 7,700	53,748	53,748	—	—
兵俸	699	—	—	△ 124	575	—	—	575
特別勤務加俸	268	—	—	△ 140	128	128	—	—
在貰	20,251	—	—	△ 6,685	13,566	13,566	—	—
賞與	—	—	—	20,848	20,848	20,848	—	—
事業費	33,272,313	1,962,658	—	—	35,234,971	29,622,412	2,329,198	3,283,361
廳費	15,642	2,328	—	—	17,970	15,708	2,257	5
內外旅費	35,101	127	—	12,803	48,031	46,585	1,446	—
國旅費	43,346	—	—	△ 9,513	33,833	33,833	—	—
建造物補修費	311,076	33,414	—	19,670	364,160	271,864	92,296	—
器具機械補修費	1,109,266	256,001	—	376,160	1,741,427	1,183,213	558,214	—
材料費	20,685,201	264,171	—	△1,653,922	19,295,450	16,677,715	308,633	2,309,102
動力費	2,601,109	809,548	—	1,168,714	4,579,371	3,877,734	701,637	—
試驗及研究需品費	523,315	125,477	—	59,611	708,403	564,163	144,240	—
運轉工夫賃金	3,555,708	211,381	—	—	3,767,089	2,605,505	328,335	833,249
採鎭負擔金	1,592,065	56,952	—	183,061	1,832,078	1,755,682	76,396	—
接續給料	1,715,996	64,343	—	△ 158,924	1,621,416	1,535,856	85,560	—
維持費	77,127	2	—	1,036	78,165	78,165	—	—
共濟組合負擔金	1,120	—	—	—	1,120	1,119	—	1
受託治療費	901,696	37,621	—	△ 23,997	915,320	767,650	21,317	126,353
受託研究費	62,320	1,025	—	—	63,345	48,584	982	13,779
恩給負擔金	42,225	4,028	—	—	46,253	44,532	849	872
恩給負擔金	—	96,240	—	25,300	121,540	114,504	7,036	—
諸費	26,942	—	—	—	26,942	26,941	—	1
諸支出金	26,942	—	—	—	26,942	26,941	—	1
諸支出金	254,670	1,989	—	—	256,659	162,478	2,581	91,600
死亡賜金	254,670	1,989	—	—	256,659	162,478	2,581	91,600
官吏療治料	1,880	—	—	—	1,880	—	—	1,880
死傷手當金	180	—	—	—	180	—	—	180
死亡手當金	30,570	1,857	—	△ 1,549	30,878	26,561	962	3,355
賠償金	500	—	—	—	500	—	—	500
訴訟費	2,550	—	—	—	2,550	—	—	2,550
埋葬費	102,064	—	—	△ 12,673	89,391	6,516	—	82,875
諸拂戻	60	—	—	—	60	—	—	60
貨幣交換差減金	70	—	—	1,549	1,619	—	1,619	—
償還金	100	—	—	—	100	—	—	100
健康保險料	100	—	—	—	100	—	—	100
豫備金	116,596	132	—	12,673	129,401	129,401	—	—
第一豫備金	10,000	—	—	—	10,000	—	—	10,000
歲出合計	10,000	—	—	—	10,000	—	—	10,000
	33,791,261	1,964,647	—	—	35,755,908	30,038,546	2,331,825	3,385,537

(5) 會　　計

乙、特別會計歲入歲出

燃　料　廠

11. 收入支出計算

（單位圓）

收入		支出	
事項	金額	事項	金額
歲入ノ收入濟額	30,038,200	歲出ノ支出濟額	30,038,546
本年度ニ於ケル收入未濟額	1,264,380	本年度支出未濟額	2,331,825
前年度ヨリ繰越シタル支出未濟額ニシテ本年度ニ於テ支出濟トナリタル金額	1,964,647	前年度ヨリ繰越シタル收入未濟額ニシテ本年度ニ於テ收入濟トナリタル金額	1,147,202
翌年度ニ繰越シタル物品ノ價格	1,861,860	前年度ヨリ繰越シタル物品ノ價格	1,420,241
收入合計	35,129,087	支出合計	34,937,814
差引收入剩餘金（益金トシテ一般會計ニ納付額）			191,273

12. 損益資本累年對比

（單位圓）

年度	收入 收入	收入 其他	收入 計	支出 支出	支出 其他	支出 計	差引 益	差引 損	資本 固定資本	資本 運轉資本	資本 計	資本ニ對スル利合 益	資本ニ對スル利合 損
昭和3	19,954,792	3,111,939	23,066,731	18,705,528	3,212,318	21,917,846	1,148,885	—	13,933,584	1,650,000	15,583,584	0.737	—
4	21,893,151	3,114,915	25,008,066	20,785,444	3,074,236	23,859,680	1,148,386	—	13,826,360	1,650,000	15,476,360	0.742	—
5	19,851,783	2,941,298	22,793,081	18,773,863	2,906,292	21,680,155	1,112,826	—	13,083,046	1,650,000	14,733,046	0.755	—
6	16,148,233	2,459,541	18,607,774	14,928,231	2,776,841	17,705,072	902,702	—	12,073,430	1,650,000	13,723,430	0.658	—
7	15,232,509	2,567,958	17,800,527	14,499,989	2,801,041	17,301,030	499,497	—	11,543,207	1,650,000	13,193,207	0.379	—
8	19,121,132	2,877,828	21,998,960	19,210,342	2,786,168	21,996,510	2,450	—	15,308,809	1,650,000	16,958,809	0.001	—
9	18,119,347	2,649,791	20,769,138	17,831,482	2,801,134	20,632,616	136,522	—	16,722,752	1,650,000	18,372,752	0.074	—
10	21,341,611	2,889,437	24,231,048	21,343,659	2,692,480	24,036,139	194,909	—	16,729,782	1,650,000	18,379,782	0.106	—
11	22,767,927	3,746,861	26,514,788	22,456,571	3,868,060	26,324,631	190,157	—	18,487,816	1,650,000	20,137,816	0.094	—
12	30,038,200	5,090,887	35,129,087	30,038,546	4,899,268	34,937,814	191,273	—	19,376,690	2,000,000	21,376,690	0.089	—

備考 1. 收入中其他ノ欄ニハ當該年度ニ於ケル收入未濟額、前年度ヨリ繰越シタル支出未濟額ニシテ當該年度ニ於テ支出濟トナリタル金額、翌年度ニ繰越シタル物品ノ價格ヲ掲グ

2. 支出中其他ノ欄ニハ當該年度支出未濟額、前年度ヨリ繰越シタル收入未濟額ニシテ當該年度ニ於テ收入濟トナリタル金額、前年度ヨリ繰越シタル物品ノ價格ヲ掲グ

(6) 土木及建築

1. 新營及修繕工事費

（單位圓）　昭和12年度

區分	新營費	修繕費	水陸整備費	航空隊設備費	滿州事件費	大演習費	災害費	計
本省	3,162	99,659	991,589	2,781,578	330,001	—	—	4,205,990
横須賀鎭守府	4,700	258,000	9,163,234	8,188,592	—	24,326	100,000	17,738,912
呉〃	10,200	219,399	15,450,742	1,076,846	—	—	—	16,757,189
佐世保〃	9,800	270,298	4,519,192	810,914	597,101	—	100,000	6,307,306
舞鶴要港部	6,200	52,661	490,677	5,553	—	—	—	555,092
計	34,062	900,078	30,615,435	12,863,485	927,103	24,326	200,000	45,564,492

（註）特別會計臨時軍事費ハ年度ノ決算ナキニ付本表ニ計上セズ

(7) 國有財產

1. 土地、地役權、立木竹、建物、工作物

昭和13年3月31日現在

所管	財產區分	前年度末現在 數量	前年度末現在 價格	增	減	本年度末現在	
建築局	土地	421,638坪	17,325,310圓	74坪	2,686圓	421,712坪	17,327,997圓
	建物	35,415	—	2,388	—	37,803	—
	工作物	51,119	8,456,292	4,025	839,333	55,144	9,295,636
		—	1,899,959	—	121,774	—	2,021,734
横須賀鎭守府	土地	10,966,920	31,885,034	3,102,054	2,152,078	14,068,974	34,037,113
	地役權	45	227	269	357	314	584
	立木竹	28,425本	—	—	—	28,425本	—
		—	8,446	—	—	—	8,446
	建物	248,151	—	15,182	—	263,333	—
	工作物	310,389	47,181,484	22,096	2,855,102	332,485	50,036,587
		—	29,495,652	—	2,932,177	—	32,427,830
呉〃	土地	5,110,206	31,291,013	181,369	387,685	5,291,575	31,678,698
	地役權	125	474	—	—	125	474
	立木竹	77,922本	—	225本	—	78,147本	—
		2,836束	82,872	—	177	2,836束	83,050
	建物	243,020	—	10,858	—	253,879	—
	工作物	294,383	44,084,187	11,768	2,296,604	306,152	46,380,791
		—	33,285,386	—	1,615,707	—	34,901,093
佐世保〃	土地	34,344,413	32,501,042	459,417	223,007	34,803,830	32,724,050
	立木竹	16,589本	—	—	—	16,589本	—
		—	21,462	—	—	—	21,462
	建物	163,867	—	8,089	—	171,956	—
	工作物	202,377	25,407,251	10,741	1,652,759	213,118	27,060,011
		—	25,685,321	—	1,164,098	—	26,849,419
舞鶴出張所 呉建築部	土地	1,157,757	2,051,398	12,674	6,151	1,170,431	2,057,550
	立木竹	580本	580	—	—	580本	580
		52,546	—	1,488	—	54,034	—
	建物	67,440	6,643,679	1,969	322,400	69,409	6,966,080
	工作物	—	5,171,121	—	48,071	—	5,219,192
燈	土地	1,363,043	3,173,742	22,344	32,249	1,385,387	3,205,991

(7) 國有財產

1. 土地、地役權、立木竹、建物、工作物 (續) 昭和13年3月31日現在

所管	財產區分	前年度末現在 數量	前年度末現在 價格	増 △減 〃	増 △減 〃	本年度末現在 〃	本年度末現在 〃
料	地役權	30	18	—	—	30	18
	建物	49,530	—	1,358	—	50,888	—
		51,764	1,979,919	1,604	164,397	53,368	2,144,316
廠	工作物	—	2,261,654	—	△ 521,968	—	1,739,685
火	土地	515,791	1,411,777	—	2,875	515,791	1,414,653
	立木竹	—	—	—	—	—	—
藥		27束	35	—	—	27束	35
	建物	27,701	—	1,527	—	29,228	—
		31,371	3,414,719	1,779	113,703	33,150	3,528,422
廠	工作物	—	651,203	—	95,292	—	746,496

2. 土地、建物、工作物使用許可 (坪又ハ個) 昭和13年3月31日現在

所管	財產區分	前年度末現在 數量	増 △減 〃	本年度末現在 〃
建築局	土地	255,683	△ 2,123	253,559
	建物	51	27	78
		51	27	78
	工作物	1箇	—	1箇
横須賀鎮守府	〃	229,572	1,202	230,775
	〃	571	—	571
		658	—	658
	〃	3箇	—	3箇
呉〃	〃	43,550	1,999	45,550
	〃	300	—	300
		407	—	407
	〃	32箇	—	32箇
佐世保〃	〃	16,705,911	△ 19,427	16,686,483
	〃	11,639	158	11,797
		12,990	158	13,148
	〃	394箇	13箇	407箇
呉建築部舞鶴出張所	土地	8,302	359	8,661
燃料廠	土地	92,597	844	93,441
	建物	155	—	155
		240	—	240
火藥廠	土地	2,532	—	2,532

3. 土地、建物、工作物借入 (單位坪) 昭和13年3月31日現在

所管	財產區分	前年度末現在 數量	増 △減 〃	本年度末現在 〃
建築局	土地	59,676	2,064	61,740
横須賀鎮守府	〃	181,351	△ 11	181,340
呉〃	〃	5,917	30,005	35,922
佐世保〃	〃	15,681	—	15,681
呉建築部舞鶴出張所	〃	19,811	3,042	22,853

4. 土地、地役權、立木竹、建物、工作物總括 (單位圓) 自昭和8年度 至〃12〃

年度	土地	地役權	立木竹	建物	工作物	合計
昭和 8	99,013,605	413	105,259	106,042,962	77,053,399	282,215,640
9	100,702,644	413	108,251	117,895,197	80,305,119	299,011,626
10	102,774,872	413	108,126	127,077,449	85,530,898	315,491,760
11	119,639,319	719	113,397	137,167,535	98,450,298	355,371,270
12	122,446,054	1,076	113,574	145,411,837	103,905,451	371,877,994

(8) 衣糧

1. 被服物品供給一覽

イ、第一種消耗品(新品) (單位個又ハ組) 昭和12年度

品名	横須賀軍需部	呉〃	佐世保〃	舞鶴〃	上海軍需品供給所	計
帽日覆	124,848	85,212	94,633	7,011	7,410	319,114
下士官軍帽前章	11,844	6,968	12,527	633	1,772	33,744
軍樂兵〃	191	14	27	—	—	232
一等下士官臂章	14,556	11,326	21,823	1,115	4,082	52,902
二等〃	13,043	9,538	20,320	1,158	2,758	46,817
三等〃	22,166	10,644	25,583	1,028	3,907	63,328
一等兵臂章	59,320	40,567	76,231	2,868	18,390	197,376
二等〃	72,508	40,975	68,478	3,707	13,216	198,884
三等〃	72,690	57,344	57,210	385	953	188,582
豫備員〃	814	1,369	395	—	—	2,578
一線善行章	65,071	38,613	71,673	3,358	24,074	202,789
二線〃	17,814	11,449	19,505	1,037	4,236	54,041
三線〃	12,551	9,964	15,389	1,318	3,058	42,280
四線〃	6,475	4,216	8,310	480	2,082	21,563
五線〃	929	870	1,221	40	168	3,228
六線〃	—	1	1	—	—	2
七線〃	7	—	—	—	—	7
特修科特技章	938	219	392	16	16	1,581
高等科〃	26,897	7,221	10,095	572	1,599	46,384
普通科〃	72,729	18,298	33,829	1,276	4,704	130,836
航空術章	5,399	825	2,829	51	—	9,104
工術章	3,285	838	1,470	88	367	6,048
掌厨術章	1,083	321	604	21	118	2,147
櫻花章	59	13	31	2	5	110

ロ、第二種消耗品(新品) (單位個又ハ組) 昭和12年度

品名	横須賀軍需部	呉〃	佐世保〃	舞鶴〃	上海軍需品供給所	計
下士官軍衣	14,043	9,447	16,359	521	—	40,370
〃軍袴	14,043	9,447	16,352	521	—	40,363
兵軍衣	36,032	39,123	46,895	857	—	122,907
〃軍袴	36,032	39,106	46,892	857	—	122,887
軍樂科禮衣	35	5	12	—	—	52
〃禮袴	35	5	12	—	—	52
〃軍衣	262	21	67	—	—	350
〃軍袴	262	21	67	—	—	350
下士官夏衣	11,997	5,529	10,720	362	—	28,608
〃夏袴	11,997	5,528	10,724	362	—	28,611
兵夏衣	18,192	19,670	17,707	547	—	56,116
〃夏袴	18,193	19,675	17,738	547	—	56,153
軍樂科夏衣	228	14	30	—	—	272
〃夏袴	228	14	30	—	—	272
下士官軍樂兵胴衣	7,033	2,639	5,371	117	—	15,160
兵〃	14,236	11,020	10,199	295	—	35,750
下士官兵外套	7,252	8,900	13,265	123	—	29,540
軍樂科〃	25	7	21	—	—	53
雨衣	27,571	17,916	17,538	781	—	63,806
下士官軍樂兵軍帽	12,309	7,315	9,842	439	—	29,905
兵〃	32,705	24,852	34,717	767	—	93,041
下士官軍樂兵襦袢	12,179	5,801	13,345	382	—	31,707
兵〃	39,532	34,136	37,571	591	—	111,830

（8） 衣 糧

1. 被服物品供給一覽

ロ、第二種消耗品（新品）（績） （單位個又ハ組） 昭和12年度

品名	横須賀軍需部	呉 〃	佐世保〃	舞鶴 〃	上海軍需品供給所	計
下士官軍樂兵夏襦袢	15,994	9,467	13,602	593	—	39,656
兵〃	53,810	35,565	40,722	1,377	—	131,474
中著襟	22,278	23,362	34,125	229	—	79,994
袴下	17,607	30,361	27,426	972	—	76,366
脚絆	15,868	12,022	13,040	399	—	41,329
カラ一	64,476	43,860	53,068	3,398	—	164,802
襟飾	22,160	15,446	16,268	379	—	54,253
カフス	218	15	37	—	—	270
手袋	750	879	114	236	—	1,979
袴釣	441	856	32	236	—	1,565
帯皮	6,503	4,069	5,667	172	—	16,411
半靴	94,290	67,679	75,781	2,325	—	240,075
靴下	483,352	354,923	423,847	17,472	—	1,279,594
短劔	86	1	2	—	—	89
劔帯	78	1	2	—	—	81
前立	47	1	—	—	—	48
毛布	29,310	23,137	30,829	44	—	83,320
蒲團覆	9,496	9,732	8,976	15	—	28,219
衣嚢	9,518	9,028	7,300	15	—	25,861
腹巻	12,132	11,444	7,878	433	—	31,887
紺足袋	38,339	29,469	31,486	1,024	—	100,318
事業服上衣	58,567	42,478	44,026	1,798	—	146,869
〃袴	58,565	42,478	43,998	1,796	—	146,837
掃除服	39,851	34,596	38,529	1,127	—	114,103
兵軍帽前章	12,040	11,884	12,021	—	—	35,945
生徒禮衣	30	301	—	80	—	411
〃禮袴	30	301	—	80	—	411
〃軍衣（羅紗製）	25	235	—	76	—	336
〃（サージ製）	61	613	—	159	—	833
〃軍袴（羅紗製）	25	235	—	76	—	336
〃（サージ製）	61	613	—	159	—	833
〃夏衣	303	1,076	—	313	—	1,692
〃夏袴	302	1,074	—	313	—	1,689
〃外套	131	301	—	79	—	511
〃軍帽	502	1,091	—	315	—	1,908
〃襦袢	387	930	—	240	—	1,557
〃夏襦袢（綾製）	240	1,269	—	385	—	1,894
〃〃（縮製）	228	1,024	—	306	—	1,558
白シヤツ	502	1,087	—	316	—	1,905
生徒袴下	387	931	—	240	—	1,558
夏袴下（綾製）	240	1,265	—	382	—	1,887
〃（縮製）	228	1,020	—	306	—	1,554
生徒脚絆	226	310	—	80	—	616
〃半靴	327	1,267	—	382	—	1,976
編上靴	281	826	—	236	—	1,343
運動靴	296	956	—	302	—	1,554
生徒短劔	226	310	—	80	—	616
〃劔帯	226	311	—	80	—	617
〃軍帽前章	110	1,699	—	315	—	2,124
〃肩章	85	831	—	237	—	1,153
寝衣（綿ネル製）	343	620	—	160	—	1,123
〃（晒薄綾製）	169	620	—	160	—	949
豫備下士官軍帽前章	34	2	—	—	—	36
〃生徒軍衣	269	—	—	—	—	269
〃軍袴	269	—	—	—	—	269

品名	横須賀軍需部	呉 〃	佐世保〃	舞鶴 〃	上海軍需品供給所	計
豫備學生軍衣	28	—	—	—	—	28
〃軍袴	28	—	—	—	—	28
〃夏衣	28	—	—	—	—	28
〃夏袴	28	—	—	—	—	28
豫備生徒學生肩章	305	—	—	—	—	305
〃軍帽前章	392	—	—	—	—	392
檢定優等徽章	137	100	160	3	—	400
〃優等章	1,332	694	1,418	35	—	3,479
潜水學校練習生修業徽章	1	503	21	4	—	529
小銃射擊優等章	156	206	121	3	—	486
カフス鈕釦	302	316	—	80	—	698
襟鈕釦	226	310	—	80	—	616
外套黒木綿紐	14,021	10,254	8,096	80	—	32,451
下士官毛織メリヤス襦袢	15	—	35	—	—	50

ハ、第二種消耗品（古品） （單位個又ハ組） 昭和12年度

品名	横須賀軍需部	呉 〃	佐世保〃	舞鶴 〃	上海軍需品供給所	計
下士官軍衣	4,537	1,694	1,278	79	—	7,588
〃軍袴	4,538	1,694	1,280	79	—	7,591
兵軍衣	24,978	3,832	8,384	30	—	37,224
〃軍袴	24,988	3,847	8,397	31	—	37,263
軍樂科禮衣	44	—	—	—	—	44
〃禮袴	44	—	—	—	—	44
〃軍衣	88	—	—	—	—	88
〃軍袴	88	—	—	—	—	88
下士官夏衣	3,516	3,866	2,276	80	—	9,738
〃夏袴	3,519	3,866	2,277	80	—	9,742
兵夏衣	16,750	5,705	11,783	—	—	34,238
〃夏袴	16,781	5,723	11,816	—	—	34,320
軍樂科夏衣	88	—	—	—	—	88
〃夏袴	88	—	—	—	—	88
下士官軍樂兵胴衣	1,629	1,364	999	72	—	4,064
兵〃	5,459	5,948	8,134	1	—	19,542
下士官兵外套	9,306	4,228	5,420	2	—	18,956
軍樂科〃	44	—	—	—	—	44
雨衣	7,062	7,371	10,846	2	—	25,281
下士官軍樂兵軍帽	2,188	1,442	1,593	2	—	5,225
兵〃	9,061	9,179	2,383	10	—	20,633
下士官軍樂兵襦袢	3,333	2,355	1,676	79	—	7,443
兵〃	13,191	6,984	12,785	14	—	32,974
下士官軍樂兵夏襦袢	5,754	3,707	3,675	154	—	13,290
兵〃	17,152	10,531	12,579	11	—	40,273
中著襟	28,096	20,093	17,180	8	—	65,377
袴下	42,895	10,429	19,788	5	—	73,117
脚絆	8,707	7,723	6,591	2	—	23,023
カラ一	2,076	818	2,152	—	—	5,046
襟飾	13,182	11,758	12,214	2	—	37,156
袴釣	44	—	—	1	—	45
帯皮	199	211	54	—	—	464
半靴	29	191	3,607	—	—	3,827
靴下	441	—	10,392	—	—	10,833
毛布	14,093	16,068	11,916	—	—	42,077
蒲團覆	5,185	3,243	5,046	4	—	13,478
衣嚢	—	4,084	6,468	3	—	10,555
腹巻	14,246	8,118	13,388	—	—	35,752
紺足袋	5,887	4,670	3,762	—	—	14,319
事業服上衣	25,739	16,333	23,902	3	—	65,977
〃袴	25,773	16,482	24,016	4	—	66,275
掃除服	8,854	3,692	3,353	6	—	15,905

(8) 衣 糧

1. 被服物品供給一覽

ハ、第二種消耗品(古品)(續)

(單位個又ハ組) 昭和12年度

品名	横須賀軍需部	呉 〃	佐世保〃	舞鶴 〃	上海軍需品供給所	計
兵軍帽前章	1,202	118	—	—	—	1,320
生徒夏衣	1	—	—	—	—	1
〃 夏袴	1	—	—	—	—	1
〃 夏襦袢(綾製)	—	2	—	—	—	2
夏袴下(綾)	1	1	—	—	—	2
〃 (縮)	—	2	—	—	—	2
生徒脚絆	—	—	—	3	—	3
検定優等章	4	9	—	—	—	13
潜水學校練習生修業徽章	3	9	—	—	—	12

ニ、貸與品

(單位個又ハ組) 昭和12年度

品名	横須賀軍需部	呉 〃	佐世保〃	舞鶴 〃	上海軍需品供給所	計
兵軍帽前章	59,868	37,336	50,413	2,655	6,234	156,506
禮裝用一等軍樂兵曹臂章	8	3	3	—	—	14
〃 二等〃	8	2	5	—	—	15
〃 三等〃	22	1	3	—	—	26
〃 一等軍樂兵 〃	27	1	5	—	—	33
〃 二等〃	15	5	16	—	—	36
〃 三等〃	—	1	—	—	—	1
〃 一線善行章	30	1	4	—	—	35
〃 二線〃	30	5	5	—	—	40
〃 三線〃	11	2	4	—	—	17
〃 四線〃	2	—	—	—	—	2
〃 特修科軍樂術章	14	1	3	—	—	18
褒章	1,150	338	60	—	—	1,548
當番外套	2,500	2,129	2,278	135	—	7,042
〃 手袋	611	817	200	34	—	1,662
掃除服	16,818	13,809	15,747	365	1,323	48,062
〃 頭巾	1,183	103	152	—	—	1,438
事業服上衣	6,705	6,321	4,755	54	136	17,971
〃 袴	8,223	8,067	6,061	85	156	22,592
雨衣帽	196	485	263	3	—	947
雨袴	116	146	106	—	—	368
防水服上衣	1,096	1,035	1,151	25	—	3,307
〃 袴	1,120	998	1,151	25	—	3,294
〃 頭巾	756	386	1,151	10	—	2,303
生徒雨衣	212	450	—	231	—	893
脚絆	981	662	791	45	—	2,479
短靴	3,262	2,446	3,589	1,593	—	10,890
半長靴	7,678	4,333	9,458	22	1,408	22,899
釣床蚊幮	39,122	8,840	17,861	—	25	65,848
寢臺〃	6,824	5,422	5,741	—	296	18,283
並〃	1,169	1,352	2,191	—	108	4,820
貸與毛布	118,190	92,479	100,767	4,020	51,257	366,713
カポツク蒲團	3,848	1,842	—	691	150	6,531
前垂	6,225	4,767	4,747	125	1,144	17,008
被服櫃	19,644	9,913	11,368	53	6,771	47,749
毛織襦袢	24,326	19,223	25,576	115	15,650	84,890
〃 袴下	13,230	12,376	17,447	—	15,372	58,425
〃 襟巻	15,622	12,886	21,455	40	16,105	66,108
〃 手袋	22,928	18,656	24,488	75	—	66,147

品名	横須賀軍需部	呉 〃	佐世保〃	舞鶴 〃	上海軍需品供給所	計
毛織靴下	23,933	16,716	22,255	75	10,974	73,953
麥藁帽	1,795	755	5,541	—	25	8,116
航空衣袴	2,606	362	3,001	19	—	5,988
〃 夏衣袴	3,504	679	3,237	42	—	7,462
〃 帽	3,603	623	3,412	30	—	7,668
〃 夏帽	2,892	477	1,966	36	—	5,371
〃 眼鏡甲	1,881	421	1,998	16	—	4,316
〃 〃乙	4,713	1,063	4,528	41	—	10,345
〃 襟巻	870	297	687	—	—	1,854
〃 手袋	2,786	597	2,852	19	—	6,254
〃 夏手袋	4,432	1,360	4,145	37	—	9,974
〃 靴	3,620	849	4,373	28	—	8,870
〃 救命胴衣	2,787	564	3,103	40	—	6,494
〃 作業靴	1,135	850	1,531	26	—	3,542
〃 夏靴	4,028	1,094	3,603	37	—	8,762
〃 胴衣	—	5	15	—	—	20
〃 內手袋	127	10	310	—	—	447
〃 下着	30	—	—	—	—	30
〃 防寒作業服	—	—	50	—	—	50
〃 〃中衣	—	5	—	—	—	5
〃 〃手袋	10	—	—	—	—	10
〃 〃袴	—	5	—	—	—	5
〃 防暑眼鏡	10	—	—	—	—	10
〃 防眩〃	100	121	614	—	—	835
電熱胴衣	48	20	417	—	—	485
〃 袴下	48	20	417	—	—	485
〃 手袋	59	20	417	—	—	496
〃 作業手袋	48	20	417	—	—	485
〃 服用鞄	48	20	417	—	—	485
〃 靴下	59	20	417	—	—	496
〃 スイツチ	—	20	417	—	—	437
防寒襟巻	210	—	560	—	—	770
自動自轉車衣	8	16	24	4	—	52
〃 袴	7	16	24	4	—	51
〃 夏衣	7	1	10	2	—	20
〃 夏袴	7	1	10	2	—	20
〃 手袋	23	10	18	5	—	56
〃 夏手袋	23	21	12	2	—	58
〃 眼鏡	18	12	84	5	2	121
〃 脚絆	12	10	23	5	2	52
〃 帽	—	—	10	—	—	10
綿入長白衣	2,484	12,780	3,524	280	941	20,009
單 〃	5,548	11,247	3,989	405	2,338	23,527
患者帽	913	2,148	1,313	130	—	4,504
〃 襦袢	2,089	6,129	2,391	312	20	10,941
〃 股引	1,615	459	1,875	270	10	4,229
〃 帶	2,401	9,369	3,936	358	3,350	19,414
綿蒲團	694	1,147	1,127	255	—	3,223
枕覆	1,825	4,105	2,039	304	—	8,273
患者蒲團覆	2,241	2,733	2,106	525	1,120	8,725
毛布覆	4,477	5,637	4,001	522	1,298	14,637
狂人長病衣	—	7	—	3	—	10
〃 短〃	—	5	—	3	—	8
袷長白衣	20	—	—	—	—	20
半靴	320	415	95	—	—	830
紺足袋	3,241	915	1,954	—	—	6,110
白地赤十字臂章	161	337	598	—	—	1,096
准士官以上特製防寒外套	47	55	36	—	—	138
〃 〃 帽	26	55	36	—	—	117
〃 防寒外套	923	807	1,590	—	831	4,151
〃 〃 帽	801	801	1,590	—	822	4,014
下士官兵特製防寒外套	120	305	180	—	—	605

(8) 衣 糧

1. 被服物品供給一覧

二、貸與品（續）（單位個又ハ組）昭和12年度

品名	横須賀軍需部	呉〃	佐世保〃	舞鶴〃	上海軍需品供給所	計
下士官兵特製防寒帽	106	285	180	—	—	571
〃 防寒外套	5,988	5,080	6,990	20	10,765	28.843
〃 〃 帽	6,056	4,993	6,990	—	9,371	27,410
特製厚手袋	80	62	51	—	—	193
〃 薄〃	—	110	51	—	—	161
〃 防寒袴	8	—	399	—	—	407
〃 毛織襦袢	817	226	36	—	—	1,079
〃 〃 袴下	821	202	36	—	—	1,059
〃 〃 靴下	86	591	36	—	—	713
〃 防寒長靴	1,540	1,858	1,926	—	—	5,324
兵胴衣	110	341	—	—	—	451
靴下	600	1,343	520	—	—	2,463
藁靴	350	—	—	—	—	350
帽垂	204	—	—	—	—	204
作業帽	36,187	31,035	32,857	570	3,910	104,559
防蚊用頭巾	112	150	140	—	—	402
〃 手袋	112	150	140	—	—	402
下士官軍衣	11	74	—	—	—	85
〃 軍袴	11	74	—	—	—	85
兵軍衣	160	438	—	—	—	598
〃 軍袴	160	438	10	—	—	608
下士官夏衣	—	32	—	—	—	32
〃 夏袴	—	32	—	—	—	32
兵夏衣	—	138	—	—	—	138
〃 夏袴	—	138	—	—	—	138
下士官兵外套	121	207	—	—	—	328
雨衣	121	226	9	5	9	370
下士官軍樂兵軍帽	11	44	—	—	—	55
兵 〃	110	243	40	—	—	393
下士官軍樂兵襦袢	22	73	—	—	—	95
〃 夏〃	—	76	—	—	—	76
兵 〃	245	668	20	10	—	943
〃 夏〃	242	715	42	—	—	999
中著襟	220	366	—	—	—	586
袴下	307	442	25	8	—	782
襟飾	110	234	—	—	—	344
腹巻	121	206	15	4	—	346
下士官軍帽前章	11	—	—	—	—	11
烹炊靴	2,714	1,821	1,795	24	437	6,791
〃 作業衣	895	61	93	10	—	1,059
〃 〃 袴	895	61	93	10	—	1,059
〃 〃 靴	—	5	—	—	—	5
運動靴	371	—	—	—	—	371
整備靴	8,183	2,035	5,848	118	—	16,184
陸戦隊用編上靴	6,838	9,465	22,664	—	22,346	61,313
〃 兵軍帽	731	130	2,142	—	1,328	4,331
ゴム底紺足袋	8,036	7,191	17,186	—	8,032	40,445
スキー帽（准士官以上用）	560	20	41	299	—	920
〃 （下士官兵用）	2,406	80	156	877	—	3,519
防暑帽	771	29	3,161	—	1,324	5,285
猿股	857	425	571	—	—	1,853
保護眼鏡	853	35	224	100	—	1,212
准士官以上褐青色夏衣	432	469	1,304	—	330	2,535
〃 夏袴	432	469	1,304	—	330	2,535

品名	横須賀軍需部	呉〃	佐世保〃	舞鶴〃	上海軍需品供給所	計
准士官以上褐青色シャツ	466	563	1,443	—	537	3,009
下士官 〃 夏衣	613	1,211	2,386	—	1,814	6,024
〃 夏袴	603	1,211	2,386	—	1,814	6,024
兵 〃 夏衣	3,674	5,577	18,958	—	8,079	36,288
〃 夏袴	3,674	5,577	18,958	—	8,075	36,284
褐青色巻脚絆	3,881	5,416	19,048	—	2,271	30,616
下士官兵褐青色〃	1,052	311	50	—	—	1,413
黒色巻〃	4,249	4,375	8,601	—	15,511	32,736
褐青色帽日覆	4,069	4,804	14,504	—	2,669	26,046
一等下士官褐青色臂章	174	215	—	—	86	475
二等 〃	236	244	—	—	137	617
三等 〃	239	273	—	—	143	655
一等兵 〃	1,648	912	—	—	895	3,455
二等〃 〃	1,745	1,086	—	—	521	4,152
三等〃 〃	1,364	833	—	—	494	2,691
准士官以上褐青色夏衣肩章	416	364	1,036	—	251	2,067
ネクタイ	374	361	1,102	—	400	2,237
准士官以上紐帯	407	440	993	—	201	2,041
〃 作業帽	15	—	—	—	—	15
下士官兵防暑作業帽	3,880	1,657	5,423	—	1,135	12,095
〃 衣	5,222	2,397	9,236	—	3,247	20,102
〃 袴	5,222	2,397	9,236	—	3,247	20,102
機動艇員作業靴	10	—	—	—	—	10
艦内防暑靴	1,790	1,417	2,016	—	1,025	6,248
士官航空服識別章	462	92	397	33	—	984
特務士官〃	69	8	59	14	—	150
准士官〃	157	24	179	9	—	369
下士官〃	888	288	1,245	30	—	2,451
兵 〃	757	205	1,090	22	—	2,074
候補生〃	60	10	—	—	—	70
自動車作業手袋	178	22	20	2	—	222
アサヒ靴	25	25	42	—	—	92
機關科作業服	45	115	—	—	—	160
滑止金具	100	—	—	—	—	100
帽日覆	242	306	30	—	—	578
戦闘帽	6,599	10,023	21,176	—	20,254	58,052
准士官以上作業服	5	—	—	—	—	5
昭七式電熱衣袴	15	—	17	—	—	32
〃 帽	15	—	17	—	—	32
〃 手袋	16	—	17	—	—	33
〃 靴	2	—	17	—	—	19
〃 靴下	15	—	17	—	—	32
〃 服用鞄	15	—	17	—	—	32
昭七式航空發電機及推進器用鞄 一人用中	—	4	—	—	—	4
〃 三人用	—	1	—	—	—	1
昭七式電熱服用接續器三人用	—	1	—	—	—	1
〃 航服發電機三人用乙	—	1	—	—	—	1
〃 推進機〃	—	1	—	—	—	1
昭八式電熱衣袴	2	—	—	—	—	2
〃 航空〃	1	—	—	—	—	1
〃 電熱胴衣	9	2	4	—	—	15
〃 袴下	9	2	4	—	—	15
〃 頭巾	11	2	4	—	—	17
〃 手袋	11	2	4	—	—	17
〃 靴下	11	2	4	—	—	17
〃 服用鞄	11	2	4	—	—	17
〃 調節機	—	2	—	—	—	2
下士官褐青色夏襦袢	670	1,396	4,942	—	2,071	9,079
兵 〃	4,333	6,996	21,268	—	9,128	41,725
艦内作業帽	2,000	—	—	—	—	2,000
砲塔員〃	400	—	—	—	—	400
下士官夏襦袢	—	38	—	—	—	38

(8) 衣 糧

1. 被服物品供給一覽

二、貸 與 品(續)(單位個又ハ組) 昭和12年度

品名	横須賀軍需部	呉〃	佐世保〃	舞鶴〃	上海軍需品供給所	計
夏袴下	—	162	—	—	—	162
下士官紺入毛織襦袢	10,811	7,005	9,171	412	—	27,399
〃 袴下	10,811	7,005	9,171	412	—	27,399
着色事業服上衣	3,613	2,536	6,272	—	2,050	14,471
〃 袴	3,618	2,536	6,272	—	2,050	14,476
着色作業帽	3,386	2,109	6,267	—	200	11,962
整備〃	650	370	4,925	—	—	5,945
〃 〃 服	704	420	4,925	—	—	6,049
ヘルメット	61	—	48	—	—	109
一等下士官臂章	12	—	958	—	—	970
二等〃	4	—	728	—	—	732
三等〃	6	—	1,016	—	—	1,022
一等兵〃	74	—	7,560	—	—	7,634
二等〃〃	74	—	1,644	—	—	1,718
三等〃〃	72	—	1,959	—	—	2,031
一線善行章	28	—	—	—	—	28
二線〃	7	—	—	—	—	7
三線〃	3	—	—	—	—	3
四線〃	2	—	—	—	—	2
五線〃	1	—	—	—	—	1
高等科特技章	5	—	—	—	—	5
普通科〃	17	—	—	—	—	17
工術章	1	—	—	—	—	1
下士官軍樂兵胴衣	11	35	—	—	—	46
カラー	22	78	—	—	—	100
帯皮	11	42	—	—	—	53
蒲團覆	121	206	—	—	—	327
衣嚢	121	206	—	—	—	327
准士官以上防暑被服上衣	—	—	238	—	—	238
〃 袴	—	—	238	—	—	238

2. 糧食品供給價格一覽表 (單位圓) 昭和12年度

品名	横須賀軍需部	呉〃	佐世保〃	舞鶴〃	上海軍需品供給所	計
砂糖入乾麺麭	60,602	51,864	74,161	3,233	23,867	213,730
ソーダビスケット	—	—	397	—	365	762
精米	1,691,734	1,140,951	1,937,836	98,420	898,487	5,767,429
壓搾麥	407,018	261,649	440,333	25,648	120,029	1,254,679
生麺麭	58,653	39,726	2,027	2,136	3	102,547
生饂飩	28,119	2,622	4,519	70	135	35,467
乾〃	15,745	6,230	23,694	739	5,934	52,343
餅	13,139	5,649	15,780	369	6,528	41,465

品名	横須賀軍需部	呉〃	佐世保〃	舞鶴〃	上海軍需品供給所	計
罐詰飯	1,992	—	—	—	—	1,992
燕麥	180	70	9	—	—	260
糯米	24,566	9,483	11,973	843	3,776	50,644
貯藏獸肉	104,897	287,013	140,387	8,197	39,267	579,761
〃 魚肉	55,438	46,796	60,878	3,250	18,320	184,684
〃 鳥肉	3,260	1,078	1,442	11	1,089	6,882
特種貯藏獸肉	48,666	58,814	101,162	2,847	33,901	245,393
〃 魚肉	28,237	30,162	64,750	2,029	25,735	150,917
〃 鳥肉	12,032	6,195	2,169	990	—	21,388
肉菜混合煮罐詰	15,733	28,095	44,363	—	116,574	204,767
骨付生牛肉	488,856	380,765	403,511	38,382	123,169	1,443,685
〃 生豚肉	48,962	46,733	76,913	1,623	—	174,233
〃 生兎肉	106,810	19,381	48,272	4,123	—	178,588
無骨生牛肉	51,305	89,027	310,022	—	171,717	622,072
〃 生豚肉	—	—	7,295	—	—	7,295
〃 生鯨肉	29,433	14,262	9,005	222	—	52,923
〃 鹽鯨肉	—	5,285	26,784	287	2,060	34,417
骨付生鳥肉	52,579	36,981	26,715	402	4,428	121,108
〃 生魚肉	409,405	340,178	729,180	24,224	254,749	1,757,738
燻獸肉	38,780	18,507	17,983	2,628	6,182	84,082
無骨生魚肉	—	27,983	47,876	380	24,905	101,145
乾魚肉	22,948	28,549	47,112	2,188	13,244	114,043
燒〃	36,416	58,368	39,257	2,039	18,494	154,576
鹽〃	38,262	25,013	65,822	1,333	26,255	156,688
生野菜	469,253	339,236	708,589	26,027	309,991	1,853,097
第一種漬物	104,321	68,907	150,910	6,468	46,950	377,556
第二種〃	108,437	78,072	277,914	5,096	149,070	618,590
乾物	17,065	7,244	17,476	658	4,155	46,600
豆	25,808	20,611	24,580	1,553	9,540	82,093
茶	5,627	3,464	9,209	345	3,398	22,045
焙麥	3,420	2,439	1,981	274	910	9,026
麥粉	30,904	27,778	31,331	1,696	8,991	100,701
白砂糖	21,393	11,183	25,658	861	5,928	65,025
黄双	106,523	66,218	96,255	6,113	25,017	300,128
醤油	194,240	102,161	183,904	9,197	108,706	598,209
酢	6,677	3,035	9,885	381	3,658	23,637
植物油	34,195	37,852	37,806	2,307	13,832	125,995

(8) 衣　糧

2. 糧食品供給價格一覽表（續）（單位圓）　昭和12年度

品名	橫須賀軍需部	呉〃	佐世保〃	舞鶴〃	上海軍需品供給所	計
鹽	3,805	2,552	4,398	236	1,409	12,461
濃厚酢	131	440	24	—	—	596
凝脂	22,798	11,695	21,232	1,253	8,686	65,667
生牛乳	35,403	14,885	15,051	1,158	271	66,771
鷄卵	109,753	95,088	250,053	6,772	87,971	609,640
練詰牛乳	22,943	31,546	92,789	1,348	34,978	183,607
味噌	143,517	103,394	202,727	8,607	70,031	528,278
乾燥味噌	2,193	—	78	—	—	2,272
火酒	6,580	5,156	13,875	243	4,241	30,097
日本酒	7,352	3,879	16,011	—	—	27,243
練詰野菜	24,120	30,024	76,319	2,944	59,743	193,151
〃果物	19,061	8,068	45,038	971	16,912	90,053
蒟蒻粉	848	3,130	326	—	—	4,305
生果物	3,241	5,745	42,932	40	33,185	85,145
清涼飲料	15,521	5,263	39,329	728	20,579	81,422
ココア	2,147	2,357	21,905	96	9,241	35,747
コーヒー	1,931	1,160	18,506	21	4,175	25,795
紅茶	1,806	343	1,301	35	—	3,487
シロップ	842	64	—	—	—	906
葡萄酒	1,099	231	5,175	—	1,350	7,855
牛酪	630	5,061	—	—	—	5,691
水飴	303	52	34	—	5	396
白玉粉	6,424	4,264	3,898	276	405	15,269
ジャム	547	951	—	—	—	1,498
豆粉	509	388	476	43	4	1,422
葛粉	235	257	537	18	32	1,080
豆腐ノ素	924	359	858	—	—	2,142
チョコレート	270	63	—	—	—	333
ラグミン	995	—	—	—	—	995
メーリン	886	3,644	—	—	—	4,530
ハツピー	75	—	—	280	—	356
カルピス	6,015	2,433	64,703	—	21,432	94,585

品名	橫須賀軍需部	呉〃	佐世保〃	舞鶴〃	上海軍需品供給所	計
コーラス	3,261	2,403	13,178	62	—	18,906
果實蜜	24	—	—	—	—	24
甘酒ノ素	454	347	16,570	—	11,173	28,545
カレンズ	39	—	—	—	—	39
飴湯ノ素	300	329	19,338	—	5,580	25,547
レツキス	—	—	272	—	—	272
蕎麥粉	6	39	19	—	—	66
繩灰	—	9	—	—	—	9
苦汁	—	69	—	—	—	69
ライムジュス	—	2	—	—	—	2
鹽田鮮	—	—	—	—	—	—
雲丹	—	87	—	—	—	87
ウルメ	—	21	—	—	—	21
煎魚	—	23	—	—	—	23
肉ペプトン	—	7	—	—	—	7
レモンスカツシュ	—	22	—	—	—	22
セービス	—	81	40,159	—	—	40,241
牛肉エキス	—	71	360	72	—	503
蜂蜜	—	—	277	—	—	277
乾果物	—	—	3	—	—	3
鋼味噌	—	99	7	62	—	169
〃田鮮	—	154	35	165	—	355
林檎液	—	—	359	—	—	359
トマトスープ	—	—	412	—	—	412
無鹽醬油	—	73	47	—	—	120
味付粉味噌	274	—	—	—	—	274
削節	100	—	—	—	—	100
甘味品	2,588	1,361	4,653	—	—	8,603
煙草	1,082	114	2,160	—	—	3,358
納豆	—	—	—	—	853	853
計	5,532,763	4,183,473	7,392,589	313,048	3,030,646	20,452,520

(8) 衣 糧

3. 糧食品購買價格一覽

昭和12年度

品名	稱呼	平均單價	品名	稱呼	平均單價	品名	稱呼	平均單價
砂糖入乾麵麭	斤	圓 535	罐詰乾魚肉	斤	圓 535	鹽魚肉	斤	圓 315
ソーダビスケツト	〃	1,207	〃燒〃	〃	746	冷凍鹽〃	〃	567
生麵麭	〃	295	〃牛乳	〃	755	燒〃	〃	417
白米	〃	232	〃野菜	〃	417	冷凍燒〃	〃	953
糯米	〃	255	罐詰果物	〃	440	乾〃	〃	610
胚芽米	〃	222	肉菜混合煮罐詰	〃	1,025	生野菜	〃	80
玄米	〃	222	第二種漬物〃	〃	580	冷凍〃	〃	159
餅	〃	233	豆〃	〃	454	味噌	〃	195
生饂飩	〃	105	骨付生牛肉	〃	632	第二種漬物	〃	262
乾〃	〃	251	〃冷凍〃	〃	553	第一種〃	〃	85
罐詰飯	〃	376	無骨生〃	〃	708	生牛乳	立	250
壓搾麥	〃	174	〃冷凍〃	〃	621	生果物	斤	213
麥粉	〃	229	骨付生豚肉	〃	590	黃双	〃	296
イースト	〃	1,095	〃冷凍〃	〃	607	豆	〃	201
イーストフード	〃	1,006	無骨生〃	〃	681	乾物	〃	397
鹽	〃	60	〃冷凍〃	〃	648	茶	〃	449
豚脂	〃	466	骨付生兎肉	〃	474	焙麥	〃	191
胡麻	〃	420	〃冷凍〃	〃	475	凝脂	〃	501
酒石酸	〃	4,150	無骨冷凍鯨肉	〃	395	植物油	立	498
鷄卵	〃	707	〃鹽獸肉	〃	482	淸涼飲料	〃	345
重炭酸曹達	〃	192	骨付生鷄肉	〃	698	醬油	〃	195
炭酸アンモニヤ	〃	880	〃冷凍〃	〃	856	無鹽醬油	〃	7,453
白砂糖	〃	382	燻獸肉	〃	1,021	酢	〃	121
貯藏獸肉	〃	1,325	骨付生鴨肉	〃	1,049	濃厚酢	〃	206
特種〃	〃	1,225	無骨鹽豚肉	〃	663	白玉粉	斤	356
貯藏魚肉	〃	496	骨付生魚肉	〃	258	麥粉	〃	209
特種〃	〃	581	〃冷凍〃	〃	294	削ウルメ	〃	274
貯藏鳥肉	〃	1,300	無骨生〃	〃	657	モヤシ豆	〃	190
特種〃	〃	1,370	〃冷凍〃	〃	643	乾燥味噌	〃	1,136

品名	稱呼	平均單價	品名	稱呼	平均單價	品名	稱呼	平均單價
蕎麥粉	斤	圓 212	レツキス	立	圓 1,700	鯛味噌	斤	圓 767
豆粉	〃	226	シロツプ	〃	575	カレンズ	〃	780
豆腐ノ素	〃	256	コーラス	〃	1,045	削節	〃	400
コーヒー	〃	1,610	メーリン	〃	849	鯛田麩	〃	1,337
ココアー	〃	1,937	ラグミン	〃	1,000	甘味品	〃	211
カルピス	〃	1,236	チヨコレート	斤	2,030	雲丹	〃	2,791
ハブ茶	〃	2,926	レモンスカツシ	立	2,100	牛肉越幾斯	〃	17,911
蒟蒻粉	〃	2,247	ハービス	〃	1,080	煎魚	〃	380
水飴	〃	287	飴湯ノ素	斤	750	肉ペプトン	〃	13,000
火酒	立	991	キリンレモン	立	913	味付粉醬油	〃	630
日本酒	〃	762	果實シロツプ	〃	1,444	苦汁	〃	171
赤酒	〃	1,643	乾果物	斤	900	礪灰	〃	36
果實蜜	〃	585	汁粉ノ素	〃	833	泡消	〃	530
葡萄酒	〃	1,215	トマトスープ	立	1,185	燕麥	〃	1,376
甘酒ノ素	斤	535	田麩	斤	1,378	煙草	本	8
赤玉ポートワイン	立	1,537	牛酪	〃	2,649	石鹼	個	73
蜂蜜	斤	1,100	ジヤム	〃	499	齒磨	〃	76
林檎液	立	714	紅茶シロツプ	立	913			

(9) 艦營需品

1. 艦營需品供給金額 (單位圓)

昭和12年度

項目別	豫算內供給額	豫算外〃	直接購買額	計
定備品	786,157	3,410,403	53,293	4,249,853
一般用消耗品	2,350,939	1,015,738	609,333	3,976,010
計	3,137,096	4,426,141	662,626	8,225,863

(10) 炭礦

1. 海軍炭礦

昭和13年3月31日調

所在地	鑛區數	鑛區坪數	十二年度採掘高
福岡縣糟屋郡宇美町外三ケ村	3	坪 2,539,344	噸 533,132
朝鮮平安南道大同郡秋乙美面、林原面、大同江面栗里面、江東郡元灘面、晩達面	6	6,000,000	152,001

(11) 恩給

1. 恩給(年金)

官職等級	恩給										恩給計	
	普通恩給		増加恩給 甲號		増加恩給 乙號		傷病年金 〃		傷病年金 〃			
	人員	金額	〃	〃	〃	〃	〃	〃	〃	〃	〃	〃
		円		円		円		円		円		円
大將	1	4,350	—	—	1	800	—	—	—	—	2	5,150
中將	14	43,197	—	—	—	—	—	—	—	—	14	43,197
少將	21	57,129	—	—	—	—	—	—	—	—	21	57,129
大佐	22	49,104	—	—	1	2,744	—	—	1	212	24	52,060
中佐	7	11,274	—	—	2	5,089	—	—	—	—	9	16,363
少佐	2	2,471	—	—	—	—	—	—	—	—	2	2,471
大尉	1	862	—	—	—	—	—	—	—	—	1	862
中尉	—	—	—	—	—	—	—	—	—	—	—	—
少尉	—	—	—	—	—	—	—	—	—	—	—	—
特務大尉	74	91,781	—	—	—	—	—	—	—	—	74	91,781
〃 中尉	72	64,189	—	—	2	2,261	—	—	1	146	75	66,596
〃 少尉	31	20,538	1	1,297	1	1,000	—	—	—	—	33	22,835
准士官	153	71,021	—	—	6	4,776	1	192	—	—	160	75,989
一等下士官	1,213	380,162	1	719	23	11,075	5	905	8	1,319	1,250	394,180
二等 〃	27	7,032	—	—	9	4,756	—	—	5	825	41	12,613
三等 〃	848	196,519	4	2,303	23	12,753	1	286	7	1,188	883	213,049
一等兵	13	2,638	2	1,300	31	14,311	3	460	30	4,930	79	23,639
二 〃	—	—	3	1,320	12	5,599	—	—	26	3,940	41	10,859
三 〃	—	—	—	—	2	868	1	130	2	200	5	1,198
四 〃	—	—	—	—	—	—	—	—	1	160	1	160
計	2,49	1,002,267	11	6,939	113	66,032	11	1,973	81	12,920	2,715	1,090,131

給

新受給者

昭和12年度

扶助料 在職中死亡ニ因ルモノ 戰死、準戰死		扶助料 在職中死亡ニ因ルモノ 公死		扶助料 在職中死亡ニ因ルモノ 平死		扶助料 計		合計	
〃	〃	〃	〃	〃	〃	〃	〃	〃	〃
—	—	—	—	—	—	—	—	2	5,150
—	—	—	—	—	—	—	—	14	43,197
—	—	—	—	2	2,894	2	2,894	23	60,023
—	—	—	—	6	6,167	6	6,167	30	58,227
6	△ 3,124 10,404	1	△ 424 1,412	4	2,943	11	△ 3,548 14,759	20	△ 3,548 31,122
16	△ 7,242 24,111	—	—	6	3,892	22	△ 7,242 28,003	24	△ 7,242 30,474
18	△ 4,484 14,896	—	—	—	—	18	△ 4,484 14,896	19	△ 4,484 15,758
7	△ 1,197 3,969	—	—	—	—	7	△ 1,197 3,969	7	△ 1,197 3,969
—	—	—	—	1	467	1	467	1	467
4	△ 1,352 4,498	—	—	3	1,694	7	△ 1,352 3,192	81	△ 1,352 97,973
1	△ 249 828	—	—	12	4,800	13	△ 249 5,688	88	△ 249 72,284
	△ 2,302			1	▲ 5	1	▲ 5	1	▲ 5
12	7,657	—	—	3	931	15	△ 2,302 8,588	48	△ 2,302 31,423
35	△ 4,679 15,445	6	△ 649 2,157	10	2,298	51	△ 5,328 19,900	211	△ 5,328 95,889
41	△ 3,581 11,824	6	△ 433 1,432	15	2,238	62	△ 4,014 15,494	1,312	△ 4,014 409,674
54	△ 4,168 13,805	6	△ 368 1,215	2	266	62	△ 4,536 15,286	103	△ 4,536 27,899
237	△ 16,132 53,381	20	△ 1,088 3,624	4	409	261	△ 17,220 57,474	1,144	△ 17,220 270,523
93	△ 5,580 18,600	26	△ 1,224 4,074	—	—	119	△ 6,804 22,674	198	△ 6,804 46,313
76	△ 4,104 13,680	19	△ 815 4,125	—	—	95	△ 4,919 17,805	136	△ 4,919 28,664
—	—	11	△ 420 2,094	—	—	11	△ 420 2,094	16	△ 420 3,292
—	—	2	△ 72 240	—	—	2	△ 72 240	3	△ 72 400
600	△ 58,194 193,098	97	△ 5,493 20,373	68	▲ 5 29,119	765	▲ 5 △ 63,687 242,590	1	▲ 5 △ 63,687 1,332,721

(11) 恩給

1. 恩給(年金)

官職等級	恩給											
	普通恩給		増加恩給 甲號		増加恩給 乙號		傷病年金 〃 〃		傷病年金 〃 〃		計	
	人員	金額	〃	〃	〃	〃	〃	〃	〃	〃	〃	〃
軍人以外ノ公務員	28	27,188	—	—	—	—	—	—	—	—	28	27,188
合計	2,527	1,029,455	11	6,939	113	66,032	11	1,973	81	12,920	2,743	1,117,319

備考 1. 本表ハ昭和12年4月1日ヨリ同13年3月31日迄ノ期間ニ於テ裁定セラレタル恩給ナリ
2. ▲ハ恩給裁定後昭和8年内閣告示第5號ノ發令ニ依リ改定シタルモノノ人員竝改定ニ依ル増加額トス
3. 扶助料金額欄△ハ恩給法第75條第2項ノ規定ニ依ル加給額トス
4. 昭和12年12月末現在内閣恩給局ノ調査ニ依ル海軍々人及其遺族扶助料受給者竝金額次ノ如シ

2. 一時金タル恩給新受給者

昭和12年度

官職等級	一時恩給		傷病賜金		一時扶助料		計	
	人員	金額	〃	〃	〃	〃	〃	〃
大尉	2	2,939圓	—	—圓	2	4,114圓	4	7,053圓
一等下士官	4	2,648	2	1,782	8	5,590	14	10,020
二等〃	30	15,725	—	—	16	8,498	46	24,223
三等〃	37	15,420	4	3,036	48	17,349	89	35,805
一等兵	—	—	8	5,160	—	—	8	5,160
二等兵	—	—	6	3,600	—	—	6	3,600
三等兵	—	—	—	—	—	—	—	—
計	73	36,732	20	13,578	74	35,551	167	85,861
軍人以外ノ公務員	7	6,422	—	—	5	14,943	12	21,365
合計	80	43,154	20	13,578	79	50,494	179	107,226

3. 最近五箇年ニ於ケル軍人受恩給者員數調

自昭和8年度
至〃 12年度

年度	普通恩給	普通〃増加	一時〃	傷病年金	〃賜金	扶助料	一時扶助料	計
昭和8	1,409	121	44	—	76	224	41	1,915
9	1,782	102	66	402	88	243	76	2,759
10	3,136	74	72	153	45	190	84	3,754
11	5,657	123	84	256	43	357	85	6,605
12	2,499	124	73	92	20	765	74	3,647
平均	2,897	109	68	181	54	356	72	3,736

備考　扶助料、一時扶助料ハ公務在職中死亡ニ依ルモノノミトス

給

新受給者（續）

昭和12年度

扶助料 在職中死亡ニ因ルモノ 戰死、準戰死		公死		平死		計		合計	
〃	〃	〃	〃	〃	〃	〃	〃	〃	〃
—	—	—	—	2	735	2	735	30	27,923
	△ 58,194		△ 5,493	1	▲ 5	1	▲ 5	1	▲ 5
							△ 63,687		△ 63,687
600	193,098	97	20,373	70	29,854	767	243,325	3,510	1,360,644

普通恩給		78,873人	29,503,281圓
増加〃		1,392	783,498
傷病年金		849	123,503
扶助料		19,910	4,914,706
合計		101,024	35,324,988

4. 軍事扶助

昭和12年度

種別	年度	區別	横須賀鎮守府所管 件數	横須賀鎮守府所管 員數	呉〃	呉〃	佐世保〃	佐世保〃	計	計
			〃	〃	〃	〃	〃	〃	〃	〃
現役下士官兵ノ家族	11	年度末現在	727	2,596	713	2,301	464	1,489	1,904	6,386
	12	開始	1,445	5,306	1,269	4,184	1,631	4,139	4,345	13,629
		廢止	184	604	165	524	101	340	450	1,468
		現在	1,988	7,298	1,817	5,961	1,994	5,288	5,799	18,547
傷病兵ノ家族	11	年度末現在	33	123	43	159	15	60	91	342
	12	開始	65	130	35	111	17	79	117	320
		廢止	13	35	9	29	2	9	24	73
		現在	85	218	69	241	30	130	184	589
下士官兵傷病兵ノ遺族	11	年度末現在	25	58	26	59	19	48	70	165
	12	開始	13	34	16	54	8	29	37	117
		廢止	2	4	2	9	1	6	5	19
		現在	36	88	40	104	26	71	102	263
合計	11	年度末現在	785	2,777	782	2,519	498	1,597	2,065	6,893
	12	開始	1,523	5,470	1,320	4,349	1,656	4,247	4,499	14,066
		廢止	199	643	176	562	104	355	479	1,560
		現在	2,109	7,604	1,926	6,306	2,050	5,489	6,085	19,399

(12) 醫務衛生

1. 患者

患者概況

昭和12年ノ患者及受療日數ヲ前年竝前20箇年ノ平均ト比較スルニ人員毎千患者比例及死亡ニ於テハ前年及前20箇年ノ平均ニ比シ增加シ免除ハ減少ス傳染病及性病ハ前年ヨリ稍增加セリ

斯クノ如ク患者、死亡率ノ稍高キハ支那事變勃發スルヤ多數ノ戰鬪死傷者發生セルニ因ルモノニシテ特別ナルモノヲ除キテハ一般衛生狀況ハ良好ト謂フベキナリ

患者數

患者		死亡	免除
舊患	新患		
2,380	〃 87,470	1,191	1,270

員數、比例 ＼ 轉歸		治癒	止療	轉症	死亡	免除	殘遺
員數		77,761	2,926	1,429	1,191	1,270	5,273
患者千人比例	本年	865.45	32.57	15.90	13.26	14.13	58.69
	前年	900.00	33.53	15.93	6.34	15.44	28.76
	前20箇年平均	894.97	40.58	4.02	7.55	17.57	35.31

受療日數

入院及入院外日數ヲ合セテ 2,125,078 日ニシテ前年及前20箇年ノ平均ト比較スレバ次ノ如シ

		就業	輕業	休業	入院	合計
受療日數	本年	460,109	227,880	395,103	936,251	2,019,343
	前年	469,115	229,366	404,953	1,021,644	2,125,078
	前20箇年平均	393,246	203,975	378,184	831,726	1,807,131
		297,209	116,080	250,420	594,834	1,258,543
患者1人平均	本年	5.12	2.54	4.39	10.42	22.47
	前年	5.22	2.55	4.51	11.37	23.65
	前20箇年平均	4.75	2.46	4.57	10.05	21.84
		5.19	1.98	4.43	10.52	22.13
平均1日	本年	1,260.57	624.33	1,082.47	2,565.07	5,532.45
	前年	1,285.25	628.40	1,109.46	2,799.02	5,822.13
	前20箇年平均	1,074.44	557.31	1,033.29	2,272.48	4,937.52
		813.71	317.79	685.59	1,628.49	3,445.58

備考 本表中上段ハ戰傷者ヲ含マズ下段ハ之ヲ含ム

病類別患者狀況

病類	患者	治癒	死亡	免除	患者毎千治癒比例 本年	患者毎千治癒比例 前5箇年平均	〃 死亡比例 本年	〃 死亡比例 前5箇年平均	〃 免除比例 本年	〃 免除比例 前5箇年平均
傳染病及全身病	7,808	5,418	267	800	693.90	705.94	34.20	45.06	102.46	108.28
精神病	15	—	—	8	—	80.00	—	40.00	533.33	512.37
神經系病	1,021	791	12	50	774.73	772.45	11.75	8.39	48.97	64.19
呼吸器病	8,172	5,794	27	309	709.01	770.60	3.30	3.71	37.81	34.09
循環器病	1,121	979	12	8	873.33	894.75	10.70	10.38	7.14	7.32

病類	患者	治癒	死亡	免除	患者毎千治癒比例 本年	患者毎千治癒比例 前5箇年平均	〃 死亡比例 本年	〃 死亡比例 前5箇年平均	〃 免除比例 本年	〃 免除比例 前5箇年平均
榮養器病	29,063	27,737	20	7	954.37	964.94	0.69	0.89	0.24	0.27
泌尿器、生殖器病	823	686	4	8	833.54	857.66	4.86	3.39	9.72	10.59
性病	6,314	5,000	1	1	791.89	802.49	0.16	0.03	0.16	0.27
眼病	2,831	2,589	—	15	914.52	917.16	—	—	5.30	4.14
耳病	1,784	1,620	—	—	908.07	895.14	—	—	—	0.76
外被病	12,354	11,378	2	—	921.00	944.57	0.16	0.04	—	0.08
運動器病	561	491	2	1	875.22	887.16	3.57	0.35	1.78	7.53
外傷	17,709	15,267	581	63	862.10	936.89	32.88	5.91	3.56	7.64
殘餘ノ病	274	11	263	—	40.15	183.92	959.85	776.82	—	7.06
合計及平均	89,850	77,761	1,191	1,370	865.45	895.74	13.26	6.74	14.13	13.89

傳染病及全身病中主ナルモノノ發生箇所、員數表

艦船、陸上別	猩紅熱	フリヂテア	腸チフス	〃 保菌者有	A型パラチフス	〃 保菌者有	B型パラチフス	〃 保菌者有	レ菌有コラ保菌者	菌赤痢細性痢	菌赤痢保菌者有	メバ赤アー性痢	マラリア	流行腦脊髓膜炎	〃 菌保有者	脚氣	肺結核
扶桑	—	2	—	—	—	—	—	—	—	6	—	—	—	1	—	10	11
山城	1	3	—	—	—	—	—	—	—	43	29	—	—	—	—	14	14
伊勢	—	—	1	—	2	—	—	—	—	7	—	—	—	1	—	3	10
日向	—	—	—	—	—	—	—	—	—	—	—	—	—	—	—	8	5
長門	—	1	1	—	—	—	—	—	—	7	—	—	1	—	—	8	5
陸奥	1	1	2	—	—	—	—	—	—	10	—	—	—	—	—	4	9
金剛	—	—	—	—	—	—	—	—	—	3	1	—	—	—	—	8	7
榛名	—	—	2	—	—	1	—	—	—	—	4	—	—	—	—	33	15
鳥海	—	—	1	—	—	—	—	—	—	37	81	—	—	—	—	12	12
比叡	—	—	—	—	—	—	—	—	—	3	—	—	—	—	—	2	5
加古	—	—	—	—	—	—	—	—	—	1	—	—	—	—	—	—	4
衣笠	—	—	—	—	—	—	—	—	—	5	4	—	1	—	—	4	3
青葉	—	—	—	—	—	—	—	—	—	1	—	—	—	—	—	—	—
妙高	—	—	—	—	—	—	—	—	—	10	3	—	—	—	—	7	5
那智	—	—	—	—	—	—	—	—	—	3	4	—	12	—	—	14	5
足柄	—	—	—	—	—	—	—	—	—	—	1	—	—	—	—	11	7
羽黒	1	—	—	—	—	—	—	—	—	5	7	—	1	—	—	10	5
高雄	—	—	—	—	—	—	—	—	—	4	1	—	—	—	—	6	8
愛宕	1	—	—	—	—	—	—	—	—	5	1	—	—	—	—	1	7
鳥海	1	—	—	—	—	—	—	—	—	5	1	—	—	—	—	7	6
摩耶	—	1	—	—	—	—	—	—	—	4	—	—	—	—	—	2	4
龍田	—	—	—	—	—	—	—	—	—	12	9	—	—	—	—	9	4
磨	—	—	—	—	—	—	—	—	—	—	—	—	1	—	—	9	—
天龍	—	—	—	—	—	—	—	—	—	1	—	—	—	—	—	1	3
球	—	—	—	—	—	—	—	—	—	—	—	—	—	—	—	—	—
北上	—	—	2	—	—	1	—	—	—	3	8	—	—	1	—	1	9
多摩	—	—	—	—	—	—	—	—	—	1	2	—	—	—	—	1	1
大井	—	—	—	—	—	—	—	—	—	—	—	—	1	—	—	1	—
長良	—	—	—	—	—	—	—	—	1	2	—	—	—	—	—	—	1
五十鈴	—	—	—	—	—	—	—	—	—	8	—	—	—	—	—	6	1
名取	—	—	—	—	—	—	—	—	—	5	—	—	1	—	—	5	—
由良	—	—	—	—	—	—	—	—	—	1	2	—	4	—	—	7	5
阿武	1	—	—	—	—	—	—	—	—	2	—	—	2	—	—	9	4
鬼怒	—	—	—	—	—	1	—	—	—	—	1	—	—	—	—	—	2
球磨	—	—	—	—	—	—	—	—	—	—	—	—	4	—	—	2	—
阿武	—	—	1	—	—	—	—	—	—	—	—	—	—	—	—	—	2
那珂	—	—	—	—	—	—	—	—	—	4	4	—	—	—	—	—	—
川内	—	—	—	—	—	—	—	—	—	—	—	—	1	—	—	3	5
神通	1	2	—	—	—	—	—	—	—	—	—	—	—	1	—	2	5
夕張	—	—	3	—	—	—	—	—	—	—	—	—	—	—	—	4	3
上	—	—	—	—	—	—	—	—	—	1	—	—	—	—	—	2	2
最上	—	—	—	—	—	—	—	—	—	—	—	—	—	—	—	—	—
三隈	—	1	—	—	—	—	—	—	—	2	—	—	1	—	—	3	2
熊野	—	—	—	—	—	—	—	—	—	4	2	—	—	—	—	4	1
赤城	128	—	—	—	—	—	—	—	—	—	—	—	—	—	—	1	3
	—	—	—	—	—	—	—	—	—	1	1	—	—	—	—	—	5

(12) 醫務衛生

1. 患者

傳染病及全身病中主ナルモノノ發生箇所、員數表 (續)

陸上別 艦船、部隊	猩紅熱	ヂフテリア	腸チフス	〃保菌者	A型パラチフス	〃保菌者	B型パラチフス	〃保菌者	コレラ菌保有者	細菌性赤痢	赤痢菌保有者	アメーバ性赤痢	マラリア	流行性脳脊髓膜炎	〃保菌者	脚氣	肺結核
鳳翔	—	—	1	—	—	—	—	—	—	2	1	—	—	—	—	4	3
加賀	1	—	—	—	—	—	—	—	—	103	164	—	—	—	—	16	15
龍驤	—	—	—	—	—	—	—	—	—	8	1	—	4	—	—	7	6
蒼龍	—	—	—	—	—	—	—	—	—	—	—	—	—	—	—	5	1
能登呂	—	—	—	—	—	—	—	—	—	—	1	—	21	—	—	1	—
神威	—	—	—	—	—	—	—	—	—	1	—	1	—	—	—	3	2
駒橋	—	—	—	—	—	—	—	—	—	—	—	—	—	—	—	—	1
迅鯨	—	—	—	—	—	—	—	—	—	4	—	—	—	—	—	13	4
長鯨	—	—	—	—	—	—	—	—	—	2	—	—	—	—	—	9	1
大鯨	1	—	—	—	—	—	—	—	—	3	5	—	4	—	—	3	2
勝力	—	—	—	—	—	—	—	—	—	—	—	—	—	—	—	1	2
常磐	—	—	—	—	—	—	—	—	—	24	3	—	—	1	—	3	2
八重山	—	—	—	—	—	—	—	—	—	4	2	—	—	—	—	14	1
沖島	—	—	—	—	—	—	—	—	—	—	—	—	1	—	—	3	1
嚴島	1	—	—	—	—	—	—	—	—	2	1	—	—	—	—	—	—
八雲	1	—	—	—	—	—	—	—	—	1	—	—	—	—	—	2	3
磐手	1	—	—	—	—	—	—	—	—	3	1	—	—	—	—	4	4
出雲	—	—	—	2	—	—	—	—	—	3	—	—	1	—	—	23	20
春日	—	—	—	—	—	—	—	—	—	11	—	—	—	—	—	—	2
對馬	—	—	—	—	—	—	—	—	—	—	1	—	—	—	—	—	—
淀	—	—	—	—	—	—	—	—	—	2	1	—	—	—	—	3	2
安宅	—	—	—	—	—	—	1	—	—	1	—	—	1	—	—	5	4
嵯峨	—	—	—	—	—	—	—	—	—	1	—	—	1	—	—	4	—
勢多	—	—	—	—	—	—	—	—	—	1	1	—	1	—	—	1	—
熱海	—	—	—	—	—	—	—	—	—	—	1	—	1	—	—	2	—
堅田	—	—	1	—	—	—	—	—	—	—	—	—	2	—	—	—	—
比良	—	—	—	—	—	—	—	—	—	—	1	—	—	—	—	—	1
保津	—	—	—	—	—	—	—	—	—	—	—	—	—	—	—	6	—
鳥羽	—	—	—	—	2	—	—	—	—	—	2	—	—	—	—	1	—
朝潮	—	—	—	—	—	—	—	—	—	1	—	—	—	—	—	—	—
荒潮	—	—	—	—	—	—	—	—	—	1	—	—	—	—	—	—	—
滿潮	—	—	—	—	—	—	—	—	—	4	—	—	—	—	—	—	—
村雨	—	—	—	—	—	—	—	—	—	—	—	—	—	—	—	—	1
太刀風	—	—	—	—	—	—	—	—	—	—	—	—	—	—	—	—	1
澤風	—	—	—	—	—	—	—	—	—	—	—	—	—	—	—	—	2
矢風	—	1	—	—	—	—	—	—	—	—	—	—	—	—	—	—	1
栗	—	—	—	—	—	—	—	—	—	—	—	—	—	—	—	3	1
栂	—	—	—	—	1	1	—	—	—	1	1	—	2	—	—	23	1
蓮	—	—	1	—	1	—	—	—	—	—	—	—	—	—	—	1	1
驅逐隊																	
1	—	—	—	—	—	—	—	—	—	1	1	—	—	—	—	1	2
2	—	—	—	—	—	—	—	—	—	6	—	—	2	1	—	—	7
3	—	—	—	—	—	—	—	—	—	5	—	—	—	—	—	—	6
4	—	—	—	—	—	—	—	—	—	—	—	—	—	—	—	1	4
5	—	—	3	—	—	—	—	—	—	2	—	2	—	—	—	5	7
6	—	—	—	—	—	2	—	—	—	1	—	—	—	—	—	—	1
7	—	—	—	—	—	—	—	—	—	—	—	—	—	—	—	1	6
8	1	—	1	1	—	—	—	—	—	1	6	—	—	—	—	1	6
9	—	—	—	—	—	—	—	—	—	2	3	—	3	—	—	6	—
10	—	—	1	—	—	—	—	—	—	5	—	—	1	—	—	4	3
11	—	—	—	—	—	—	—	—	—	—	1	—	—	—	—	3	2
12	—	—	—	—	—	—	—	—	—	—	—	—	—	—	—	1	4
14	—	—	—	—	—	—	—	—	—	—	1	—	—	—	—	7	4
15	—	—	—	—	—	—	—	—	—	1	—	—	—	—	—	—	—
16	—	—	—	—	—	—	—	—	—	—	—	—	—	—	—	4	5
19	—	—	—	—	—	—	—	—	—	—	1	—	—	—	—	6	3

陸上別 艦船、部隊	猩紅熱	ヂフテリア	腸チフス	〃保菌者	A型パラチフス	〃保菌者	B型パラチフス	〃保菌者	コレラ菌保有者	細菌性赤痢	赤痢菌保有者	アメーバ性赤痢	マラリア	流行性脳脊髓膜炎	〃保菌者	脚氣	肺結核
驅逐隊																	
21	—	—	—	—	—	—	—	—	—	4	1	—	2	—	—	13	5
22	—	—	2	—	—	—	—	—	—	4	3	—	—	—	—	8	2
23	—	—	—	—	—	—	—	—	—	2	—	—	1	—	—	1	1
24	1	—	—	—	—	—	—	—	—	5	3	—	—	—	—	—	2
25	1	—	—	—	—	—	—	—	—	1	—	—	—	—	—	1	3
26	—	—	—	—	—	—	—	—	—	1	—	—	—	—	—	1	1
28	—	—	—	—	—	1	—	—	—	11	19	—	—	—	—	7	5
29	2	—	—	—	—	—	—	—	—	—	2	—	—	—	—	5	4
30	—	—	—	—	—	—	—	—	—	2	—	—	—	—	—	4	3
伊7潜水艦	—	—	—	—	—	—	—	—	—	—	—	—	—	—	—	1	1
7潜水隊	—	—	—	—	—	—	—	—	—	—	1	—	—	—	—	—	—
8	1	—	—	—	—	—	—	—	—	3	—	—	—	—	—	—	—
9	—	—	—	—	—	—	—	—	—	1	—	—	—	—	—	—	1
12	—	—	—	—	—	—	—	—	—	1	—	—	—	—	—	—	2
18	—	—	—	—	—	—	—	—	—	2	—	—	—	—	—	—	1
19	—	—	—	—	—	—	—	—	—	2	—	—	—	—	—	—	1
20	—	—	—	—	—	—	—	—	—	2	—	—	—	—	—	—	3
21	—	—	—	—	—	—	—	—	—	1	—	—	—	—	—	—	—
24	—	—	—	—	—	—	—	—	—	1	—	—	—	—	—	—	—
27	—	—	—	—	—	—	—	—	—	1	—	—	—	—	—	—	2
28	—	—	—	—	—	—	—	—	—	1	—	—	—	—	—	—	3
29	1	—	—	—	—	—	—	—	—	—	—	—	—	—	—	1	1
30	—	—	—	—	—	—	—	—	—	—	—	—	—	—	—	—	2
雁	—	—	—	—	—	—	—	—	—	—	—	—	—	—	—	—	1
1水雷隊	1	—	—	—	—	—	—	—	—	4	—	—	—	—	—	2	1
11 〃	—	—	—	—	—	—	—	—	—	—	—	—	1	—	—	2	1
21 〃	—	—	—	—	—	—	—	—	—	1	1	—	—	—	—	1	1
1掃海隊	—	1	—	—	—	—	—	—	—	3	5	1	—	—	—	3	—
11 〃	1	—	—	—	—	—	—	—	—	—	—	—	—	—	—	4	4
室戸	—	—	—	—	—	—	—	—	—	2	1	—	—	—	—	—	—
室戸病院	—	—	—	—	—	—	—	—	—	2	—	—	—	—	—	1	—
野島	—	—	—	—	—	—	—	—	—	—	—	—	—	—	—	3	—
洲埼	—	—	—	—	—	—	—	—	—	—	—	—	—	—	—	7	—
知床	—	—	—	—	—	2	—	—	—	5	1	—	—	—	—	1	—
襟裳	—	1	—	—	—	—	—	—	—	—	—	—	—	—	—	1	1
鶴見	—	—	—	—	—	—	—	—	—	1	—	—	—	—	—	4	1
早鞆	—	—	—	—	—	—	—	—	—	—	—	—	1	—	—	3	—
隱戸	—	—	—	—	—	—	—	—	—	—	—	—	—	—	—	1	4
間宮	—	—	—	—	—	—	—	—	—	—	—	—	—	—	—	2	—
攝津	—	—	—	—	—	—	—	—	—	—	—	—	—	—	—	3	4
敷島	—	—	—	—	—	—	—	—	—	—	—	—	—	—	—	1	3
朝日	—	—	—	—	—	—	—	—	—	2	1	—	—	—	—	8	1
大泊	—	—	—	—	—	—	—	—	—	1	—	—	—	—	—	—	—
膠州	—	—	—	—	—	—	—	—	—	—	—	1	—	—	—	3	—
朝日丸	—	—	—	—	—	—	—	—	—	4	—	—	—	—	—	2	—
衣笠丸	—	—	—	—	—	—	—	—	—	2	2	—	—	—	—	—	1
朝光丸	—	—	—	—	—	—	—	—	—	—	2	—	—	—	—	—	—
甲谷陀丸	—	—	—	—	—	—	—	—	—	1	—	—	—	—	—	—	—
神川丸	—	—	—	—	—	—	—	—	—	—	—	—	—	—	—	—	1
生田丸	—	—	—	—	—	—	—	—	—	—	1	—	—	—	—	—	—
廣德丸	—	—	—	—	—	—	—	—	—	—	1	—	—	—	—	—	—
香久丸	—	—	—	—	—	—	—	—	—	—	—	—	1	—	—	1	—
横須賀海兵團	2	3	1	1	—	1	—	—	—	7	5	—	2	—	—	23	122
〃港務部	—	—	—	—	—	—	—	—	—	1	—	—	—	—	—	1	4
〃病院	2	1	—	—	—	—	—	—	—	9	—	—	—	—	—	—	—
〃防備隊	—	—	—	—	—	—	—	—	—	2	1	—	—	—	—	2	7
〃航空隊	—	—	—	—	—	—	—	—	—	9	—	—	—	—	—	8	17
霞ケ浦〃	—	—	—	—	—	—	—	—	—	1	3	—	1	—	—	2	18
館山〃	—	—	—	—	—	—	—	—	—	2	—	—	—	—	—	3	4
木更津〃	—	—	—	—	—	—	—	—	—	—	—	—	2	—	—	13	5
横濱〃	—	—	—	—	—	—	—	—	—	2	—	—	—	—	—	4	2
横須賀刑務所	—	—	—	—	—	—	—	—	—	—	—	—	—	—	—	2	—
〃諸廳	1	—	—	—	—	—	—	—	—	3	1	—	—	—	—	1	2

(12) 醫務衛生

1. 患者

傳染病及全身病中主ナルモノノ發生箇所、員數表（續）

艦船・陸上部隊別	猩紅熱	ヂフテリア	腸チフス	〃菌保有者	A型パラチフス	〃菌保有者	B型パラチフス	〃菌保有者	コレラ菌保有者
呉海兵團	4	1	—	—	—	1	—	—	—
〃港務部	—	—	—	—	—	—	—	—	—
〃病院	—	—	—	—	—	—	—	—	—
別府〃	—	—	—	—	—	—	—	—	—
呉防備隊	—	—	—	—	—	—	—	—	—
〃航空隊	1	—	—	—	—	—	—	—	—
佐伯〃	—	—	—	—	—	—	—	—	—
呉刑務所	—	—	—	—	—	—	—	—	—
〃諸廳	—	—	—	—	1	—	—	—	—
佐世保海兵團	4	1	2	—	—	6	4	2	—
〃港務部	—	—	—	—	—	—	—	—	—
〃病院	—	1	—	—	—	—	—	—	—
〃防備隊	—	—	—	—	—	—	—	—	—
〃航空隊	—	—	—	—	—	—	—	—	—
大村〃	2	—	—	—	—	—	—	—	—
鹿屋〃	—	—	—	—	—	—	—	—	—
佐世保刑務所	—	—	—	—	—	—	—	—	—
〃諸廳	—	—	—	—	—	—	—	—	—
舞鶴要港部、防備隊	—	—	—	—	—	—	—	—	—
〃航空隊	—	—	—	—	—	—	—	—	—
馬公要港部、防備隊	—	—	—	—	—	—	—	—	—
高雄通信隊	—	—	—	—	—	—	—	—	—
大湊要港部、防備隊	—	—	—	—	—	—	—	—	—
〃航空隊	—	—	—	—	—	—	—	—	—
鎭海要港部、防備隊	—	—	—	—	—	—	—	—	—
〃航空隊	1	—	—	—	—	—	—	—	—
旅順要港部、防備隊	—	—	—	—	—	—	—	—	—
兵學校	—	—	—	—	—	—	—	—	—
機關〃	—	—	1	—	—	—	—	—	—
經理〃	—	—	—	—	—	2	—	—	—
潜水〃	—	—	—	—	—	—	—	—	—
砲術〃	—	1	—	—	—	—	—	—	—
水雷〃	26	1	—	—	—	—	—	—	—
工機〃	2	—	—	—	—	—	—	—	—
通信〃	2	7	—	—	—	—	—	—	—
航海〃	—	—	—	—	—	—	—	—	—
東京通信隊	—	—	—	—	—	1	—	—	—
上海特別陸戰隊	1	—	1	—	1	1	1	—	2
漢口〃	—	—	—	—	—	—	—	—	—
臨時防備隊	—	—	—	—	—	—	—	—	—
横須賀鎭守府第1特別陸戰隊	—	—	—	—	—	—	—	—	—
呉鎭守府第1〃	—	—	—	—	—	—	—	—	—
〃第2〃	—	—	—	—	—	—	—	—	—
佐世保鎭守府第1〃	—	—	—	—	—	—	—	—	—
〃第2〃	—	—	—	—	—	—	—	—	2
〃第3〃	—	—	—	—	—	—	—	—	—
〃第4〃	—	—	—	—	—	—	—	—	—
第13航空隊	—	—	—	—	—	—	—	—	—
第22〃	—	—	—	—	—	—	—	—	—
第1防備隊	—	—	—	—	—	—	—	—	—
第1港務部	—	—	—	—	—	—	—	—	—

艦船・陸上部隊別	細菌性赤痢	赤痢菌保有者	アメーバ性赤痢	マラリア	流行性腦脊髓膜炎	〃菌保有者	脚氣	肺結核
呉海兵團	9	15	—	13	1	—	149	70
〃港務部	—	—	—	—	—	—	2	1
〃病院	2	—	—	—	—	—	3	4
別府〃	—	—	—	—	—	—	—	1
呉防備隊	1	—	—	—	—	—	2	3
〃航空隊	1	3	—	1	—	—	4	2
佐伯〃	1	—	—	—	—	—	7	5
呉刑務所	—	—	—	—	—	—	1	—
〃諸廳	4	2	—	—	—	—	1	3
佐世保海兵團	47	44	—	9	2	4	104	93
〃港務部	—	—	—	—	—	—	1	4
〃病院	6	2	—	—	—	—	1	3
〃防備隊	10	—	—	1	—	—	3	10
〃航空隊	5	1	—	—	—	—	3	9
大村〃	2	4	—	—	—	—	3	2
鹿屋〃	—	—	—	3	—	—	2	6
佐世保刑務所	—	—	—	—	—	—	3	2
〃諸廳	2	—	—	—	—	—	—	2
舞鶴要港部、防備隊	—	—	—	—	—	—	11	1
〃航空隊	—	—	—	—	—	—	4	2
馬公要港部、防備隊	6	1	1	67	—	—	1	3
高雄通信隊	1	—	—	15	—	—	1	1
大湊要港部、防備隊	2	1	—	—	—	—	2	3
〃航空隊	—	—	—	—	—	—	1	2
鎭海要港部、防備隊	1	—	—	—	—	—	—	3
〃航空隊	2	2	—	—	—	—	—	5
旅順要港部、防備隊	—	—	—	—	—	—	2	4
兵學校	1	—	—	2	—	—	29	9
機關〃	1	—	—	—	—	—	2	1
經理〃	—	1	—	—	—	—	4	—
潜水〃	73	28	1	1	—	—	1	5
砲術〃	12	14	—	2	—	—	3	7
水雷〃	2	2	—	1	—	—	4	17
工機〃	3	2	—	—	—	—	8	26
通信〃	8	—	—	—	—	—	2	41
航海〃	1	—	—	1	—	—	1	3
東京通信隊	—	1	—	—	—	—	8	3
上海特別陸戰隊	40	2	—	167	—	—	78	27
漢口〃	1	—	1	1	—	—	2	1
臨時防備隊	2	—	—	—	2	—	4	3
横須賀鎭守府第1特別陸戰隊	—	—	—	22	—	—	2	—
呉鎭守府第1〃	—	—	—	23	—	—	—	—
〃第2〃	6	1	—	2	—	—	2	—
佐世保鎭守府第1〃	—	1	—	100	—	—	5	—
〃第2〃	4	1	—	2	—	—	5	—
〃第3〃	9	—	—	6	—	—	5	2
〃第4〃	1	—	—	9	—	—	—	—
第13航空隊	—	—	—	8	—	—	3	2
第22〃	1	—	—	—	—	—	—	—
第1防備隊	1	—	—	2	—	—	1	—
第1港務部	2	—	—	—	—	—	1	—

1. 患者

准士官以上ノ患者ハ 1,266 人ニシテ其ノ受療日數 31,503 日ナリ其ノ他本年内ニ引入療養ノ患者 275 人(上記 1,266 人ノ内事故止療ノ後引入ノモノ若干名ヲ含ム）アリ總テノ詳細ハ編中准士官以上患者ノ部ニ記載ス
職工官役人夫其ノ他部内軍人外ノ患者24,045 人ニシテ其ノ受療日數 377,545 日ナリ而シテ患者報告中ノ人員ヲ合算スレバ平均1日 104,223 人ニシテ前年ニ比シ 12,905人ヲ增加セリ人員每千患者比例ハ 230.71ニシテ前年ニ比シ 7.52ヲ增加ス其ノ詳細ハ職工官役人夫其ノ他患者ノ部ニ揭グ

2. 體重

本年 3 月、9 月ニ於テ生徒、下士官兵ニ就キ體重ヲ秤量セシニ其ノ結果平均1人 59.92 瓩ニシテ前年ノ平均 60.12 瓩ニ比スレバ 0.2 瓩ノ減少ヲ見タルモ前54箇年ノ平均 58.34 瓩ニ比スレバ1.58瓩ノ增加ヲ示ス尙累年體重並ニ 3 月 9 月ノ秤量ニ對スル比較及其ノ平均ハ累年1人平均體重表ニ詳記ス

3. 徵募

本年度ニ於ケル志願兵應募者ハ 60,230人ニシテ其ノ內身體檢査ニ合格セシ者18,585人不合格者20,332人事故不參者及學術不合格者21,313人ナリ而シテ受檢者 1,000 ニ對シ合格者477.55人ノ比例ヲ示ス（別表志願兵ニ關スル諸表參照）
徵兵ハ合計14,232人ニシテ別表徵兵身體檢査合格者平均體格及不合格原因所管別ニ詳記ス

4. 入院患者費用

本年度橫須賀海軍病院、呉海軍病院、佐世保海軍病院、湊海軍病院、別府海軍病院、嬉野海軍病院ニ於テ要セシ患者費ハ總計 1,280,448.836 圓ナリ其ノ入院患者延數總計ハ1,126,126 人ニ對照シ患者1人ノ費額ハ1,137.0厘ニ當ル尙各海軍病院費額ノ細目ハ入院患者費用步合表及入院患者1人1日費用費目表ニ詳記ス

5. 治療品費

本年度供給セシ治療品費ハ總計832,207.936圓ニシテ消耗療用品費428,703.571圓藥劑費 403,504.365 圓ナリ而シテ本年度中ノ受療患者延數ハ2,666,719人ナルヲ以テ上記金額ニ對照シ患者1人1日ノ費額ヲ算スレバ消耗療用品費160.76厘藥劑費151.31厘トナル其ノ詳細ハ艦船部隊各部用消耗療用品及藥劑費表ニ揭グ又定備療用品ニシテ賣却、棄却、燒却、亡失、毀損、給與等ニ因リ拂出シトナリタルモノノ金額ハ合計 113,445.750 圓ニシテ之ヲ主管ニ區分スレバ橫須賀海軍病院 32,169,221 圓呉海軍病院 67,461.809 圓佐世保海軍病院 13,814.720 圓ナリ

生徒、下士官兵、軍屬、囚人患者

1. 患者兵種別 (1)

兵種		舊患 院外	舊患 院內	新患 〃	新患 〃	合計 〃	合計 〃	治癒	止療	轉症	死亡	免除	殘遺 院外	殘遺 院內	受療日數 〃	受療日數 〃
生徒		—	5	4,811	57	4,811	62	4,709	155	—	2	3	—	4	48,151	2,853
下士官	兵科	65	167	5,330	1,415	5,395	1,582	5,784	248	—	321	130	174	320	82,107	91,759
	航空科	16	26	836	125	852	151	676	50	—	199	15	34	29	11,878	10,351
	整備科	8	19	881	102	889	121	878	40	—	35	13	26	18	13,437	9,046
	機關科	41	78	2,731	683	2,772	761	3,058	147	—	45	45	102	136	43,690	42,451
	軍樂科	1	1	101	7	102	8	105	2	—	—	1	1	1	1,498	630
	看護科	1	4	128	40	129	44	146	8	—	6	4	4	5	1,683	2,205
	主計科	7	20	357	91	364	111	403	14	—	4	13	20	21	6,303	6,204
兵	兵科	270	735	30,789	6,049	31,059	6,784	33,243	1,283	—	351	520	804	1,642	468,544	459,694
	航空科	36	82	5,361	672	5,397	754	5,548	166	—	41	81	155	160	84,084	57,837
	整備科	8	22	1,244	133	1,252	155	1,291	43	—	4	13	30	26	18,043	9,510
	機關科	133	471	15,033	3,486	15,166	3,957	16,744	606	—	149	362	447	815	237,894	271,355
	軍樂科	—	12	218	24	218	36	229	4	—	—	9	9	3	2,915	4,417
	看護科	16	16	810	167	826	183	907	26	—	6	19	22	29	11,949	11,622
	主計科	32	70	3,509	552	3,541	622	3,766	116	—	19	42	116	104	65,892	40,731
軍屬		4	1	176	36	180	37	197	4	—	8	—	5	3	2,316	913
囚人		13	—	86	1	99	1	77	14	—	1	—	8	—	3,050	—
總計		651	1,729	72.401	13,640	73,052	15.369	77,761	2,926	—	1,191	1,270	1,957	3,316	1,103,434	1,021,644

本表ノ患者數ト患者所轄別表及患者病名別表ノ患者數ト符合セザルハ患者所轄別表ニアリテハ受療中所轄ヲ轉ズル者又ハ甲病院ヨリ乙病院ニ轉院ノ爲艦船ニ便乘スル者ヲ更ニ1人トシテ揭グルヲ以テ1患者ニシテ2人或ハ3人トナルニ由リ其ノ數ヲ增加シ患者病名別表ニアリテハ甲病ヨリ乙病ニ轉ズル者ヲ2人トシテ揭グルヲ以テ同ジク其ノ數ヲ增加スルニ依ル又患者病名兵種別表及患者發病及死亡病名月別表ノ患者數ト本表ノ新患者數ト符合セザルハ本表ニアリテハ甲病ヨリ乙病ニ轉ズル者アルモ之ヲ2人トセザルニ由ルナリ

(12) 醫務衛生

生徒、下士官兵、軍屬、囚人患者

就業、輕業、休業及入院患者比例 (2)

兵種		平均1日患者 就業	輕業	休業	入院	計
生徒		97.52	16.19	18.21	7.82	139.74
下士官	兵科	121.60	31.75	71.59	251.39	476.35
	航空機整備科	17.77	3.36	11.42	28.38	60.90
	航空機關係軍樂科	20.99	3.63	12.20	24.78	61.60
	航空機關係軍看護科	68.56	16.06	35.08	116.30	236.00
	航空機關係軍樂護計科	2.64	0.55	0.91	1.73	5.83
	航空機關係軍看護主計科	2.28	0.33	2.00	6.21	10.82
		11.62	1.88	3.76	17.00	34.27
兵	兵科	472.60	307.04	504.04	1,259.44	2,543.12

兵種		平均1日患者 就業	輕業	休業	入院	計
兵	航空科	92.73	43.65	93.98	158.46	388.82
	航空機整備科	21.28	6.98	21.18	26.07	75.50
	航空機關係軍樂科	249.00	146.55	256.21	743.44	1,395.20
	航空機關係軍看護科	3.36	1.73	2.89	12.10	20.09
	航空機關係軍看護主計科	14.49	6.09	12.16	31.84	64.58
		83.58	38.13	58.83	111.59	292.12
軍屬		2.20	0.62	3.53	2.50	8.85
囚人		3.01	3.86	1.48	—	8.36
計及平均		1,285.25	628.40	1,109.46	2,799.02	5,822.13

2. 患者病名別

病名			舊患	新患	合計	治癒	止療	轉症	死亡	免除	殘遺	受療日數	1平均日患者
傳染病及全身病	痲疹	總數	1	7	8	6	2	—	—	—	—	101	0.28
		入院	1	2	3	3	—	—	—	—	—	49	0.13
	猩紅熱	〃	2	197	199	63	—	—	1	—	135	3,326	9.11
		〃	2	197	199	63	—	—	1	—	135	3,163	8.67
	ヂフテリア	〃	6	30	36	35	—	—	—	—	1	694	1.90
		〃	6	30	36	35	—	—	—	—	1	642	1.76
	腸チフス	〃	1	28	29	20	5	1	3	—	—	1,527	4.18
		〃	1	22	23	19	1	1	2	—	—	922	2.52
	〃菌保有者	〃	—	4	4	1	2	—	—	—	1	324	0.89
		〃	—	3	3	1	1	—	—	—	1	235	0.64
	A型パラチフス	〃	3	8	11	7	3	1	—	—	—	452	1.24
		〃	2	6	8	7	—	1	—	—	—	254	0.70
	〃菌保有者	〃	—	21	21	17	2	1	—	—	1	672	1.84
		〃	—	18	18	15	1	1	—	—	1	570	1.56
	B型パラチフス	〃	—	6	6	5	1	—	—	—	—	286	0.78
		〃	—	4	4	4	—	—	—	—	—	166	0.45
	〃菌保有者	〃	—	3	3	3	—	—	—	—	—	102	0.28
		〃	—	3	3	3	—	—	—	—	—	101	0.28
	コレラ菌保有者	〃	—	4	4	4	—	—	—	—	—	52	0.14
		〃	—	—	—	—	—	—	—	—	—	—	—
	細菌性赤痢	〃	10	885	895	832	—	39	4	—	20	20,969	57.45
		〃	9	794	803	778	—	6	1	—	18	18,001	49.32
	赤痢菌保有者	〃	5	607	612	583	—	18	—	—	11	12,329	33.78
		〃	5	529	534	519	—	4	—	—	11	10,769	29.50
	アメーバ性赤痢	〃	—	9	9	7	—	1	—	—	1	197	0.54
		〃	—	6	6	5	—	—	—	—	1	163	0.45
	マラリア	〃	2	544	546	507	10	1	1	—	27	7,698	21.09
		〃	—	116	116	95	—	1	1	—	19	2,829	7.75
	ワイル氏病	〃	—	9	9	7	—	—	1	—	1	449	1.23
		〃	—	9	9	7	—	—	1	—	1	432	1.19
	流行性腦脊髓膜炎	〃	1	11	12	9	—	—	2	—	1	534	1.46
		〃	1	11	12	9	—	—	2	—	1	512	1.40
	〃菌保有者	〃	—	4	4	4	—	—	—	—	—	47	0.13
		〃	—	4	4	4	—	—	—	—	—	47	0.13
	流行性感冒	〃	—	135	135	133	—	—	—	—	2	687	1.88
		〃	—	9	9	7	—	—	—	—	2	244	0.67

病名			舊患	新患	合計	治癒	止療	轉症	死亡	免除	殘遺	受療日數	1平均日患者
傳染病及全身病	感冒	總數	1	919	920	909	1	2	—	—	8	6,966	19.08
		入院	—	—	—	—	—	—	—	—	—	—	—
	流行性耳下腺炎	〃	—	23	23	22	—	—	—	—	1	130	0.36
		〃	—	1	1	1	—	—	—	—	—	11	0.03
	丹毒	〃	1	27	28	22	1	1	2	—	2	561	1.54
		〃	1	18	19	14	—	1	2	—	2	454	1.24
	膿毒症、敗血症	〃	—	4	4	—	—	—	4	—	—	16	0.04
		〃	—	2	2	—	—	—	2	—	—	7	0.02
	鼠咬症	〃	—	1	1	1	—	—	—	—	—	23	0.06
		〃	—	1	1	1	—	—	—	—	—	21	0.06
	急性關節レウマチス	〃	4	167	171	139	5	8	—	—	4	15	7,994	21.90
		〃	4	59	63	39	1	7	—	—	4	12	5,244	14.37
	慢性關節	〃	2	22	24	15	2	1	—	—	1	5	1,251	3.43
		〃	2	8	10	4	—	1	—	—	1	4	923	2.53
	筋	〃	3	89	92	77	1	5	—	—	2	7	3,197	8.76
		〃	3	24	27	19	—	4	—	—	2	2	1,830	5.01
	脚氣	〃	39	1,072	1,111	909	70	30	3	15	84	42,023	115.13
		〃	23	302	325	235	3	28	2	15	42	18,883	51.73
	結核 急性粟粒結核	〃	—	2	2	—	—	—	1	—	1	8	0.02
		〃	—	2	2	—	—	—	1	—	1	8	0.02
	結核 肺	〃	313	1,013	1,326	3	15	18	152	693	445	148,817	407.72
		〃	311	1,002	1,313	3	13	18	146	691	442	144,615	396.21
	結核 胸、腹膜	〃	35	147	182	10	6	28	15	56	67	24,350	66.71
		〃	35	147	182	10	6	28	15	56	67	24,039	65.86
	結核 腸	〃	—	3	3	—	—	—	2	1	—	202	0.55
		〃	—	3	3	—	—	—	2	1	—	132	0.36
	結核 腦膜	〃	—	62	62	—	—	—	61	—	1	549	1.50
		〃	—	61	61	—	—	—	60	—	1	511	1.40
	結核 腎、膀胱	〃	6	19	25	13	1	4	1	2	4	3,015	8.26
		〃	6	19	25	13	1	4	1	2	4	2,972	8.14
	結核 生殖器	〃	2	49	51	34	2	9	—	—	6	2,104	5.76
		〃	2	47	49	34	1	8	—	—	6	1,786	4.89
	結核 腺	〃	5	62	67	38	8	7	—	1	13	5,108	13.99
		〃	5	46	51	29	2	7	—	1	12	4,074	11.16
	結核 骨、關節	〃	22	71	93	23	4	10	2	20	34	13,323	36.50
		〃	22	69	91	23	4	10	2	20	32	12,606	34.54
	結核 其ノ他	〃	1	13	14	9	—	—	—	—	5	1,128	3.09
		〃	1	11	12	7	—	—	—	—	5	853	2.34
全身病	貧血	〃	—	24	24	15	6	2	—	—	1	481	1.32
		〃	—	3	3	3	—	—	—	—	—	140	0.38
	發作性血色素尿	〃	—	2	2	2	—	—	—	—	—	62	0.17
		〃	—	—	—	—	—	—	—	—	—	—	—
	白血病、假性白血病	〃	—	2	2	—	—	—	2	—	—	79	0.22
		〃	—	2	2	—	—	—	2	—	—	41	0.11
	紫斑病	〃	—	12	12	12	—	—	—	—	—	254	0.70
		〃	—	3	3	3	—	—	—	—	—	76	0.21
	糖尿病	〃	—	5	5	2	—	—	1	2	—	323	0.88
		〃	—	3	3	—	—	—	1	2	—	278	0.76
	パセドー氏病	〃	—	5	5	—	—	—	—	1	4	639	1.75
		〃	—	5	5	—	—	—	—	1	4	637	1.75
	瓦斯傷	〃	—	1	1	1	—	—	—	—	—	18	0.05
		〃	—	—	—	—	—	—	—	—	—	—	—
	中毒 瓦斯	〃	—	16	16	15	—	—	1	—	—	171	0.47
		〃	—	6	6	5	—	—	1	—	—	87	0.24
	中毒 アルコール	〃	—	1	1	1	—	—	—	—	—	9	0.02
		〃	—	1	1	1	—	—	—	—	—	9	0.02
	中毒 食餌	〃	—	129	129	129	—	—	—	—	—	786	2.15
		〃	—	9	9	9	—	—	—	—	—	69	0.19
	中毒 藥物	〃	—	13	13	12	1	—	—	—	—	201	0.55
		〃	—	9	9	9	—	—	—	—	—	158	0.43
	中毒 其ノ他	〃	—	1	1	1	—	—	—	—	—	8	0.02
		〃	—	—	—	—	—	—	—	—	—	—	—
	熱射病	〃	—	82	82	77	3	1	1	—	—	507	1.39
		〃	—	3	3	2	—	—	1	—	—	23	0.06
	人血絲狀蟲病	〃	1	19	20	18	—	1	—	1	—	493	1.35
		〃	1	10	11	9	—	1	—	1	—	289	0.79
	惡性腫物	〃	1	4	5	1	—	—	2	1	1	117	0.32
		〃	1	4	5	1	—	—	2	1	1	74	0.20

(12) 醫務衛生

生徒、下士官兵、軍屬、囚人患者

2. 患者病名別 (續)

病名			舊患	新患	合計	治癒	止療	轉症	死亡	免除	殘遺	受療日數	平均1日患者
傳染病及全身病	種痘	總數	—	224	224	224	—	—	—	—	—	445	1.22
	豫防接種反異	入院	—	1	1	1	—	—	—	—	—	3	0.01
	特異反應	〃	—	4	4	4	—	—	—	—	—	30	0.08
	血清病	〃	—	—	—	—	—	—	—	—	—	—	—
	其ノ他ノ傳染病、全身病	〃	9	511	520	443	12	7	5	—	53	9,615	2.63
		〃	3	500	503	443	—	5	4	—	51	7,570	2.07
	計	〃	476	7,332	7,808	5,418	169	196	267	800	958	325,449	891.64
		〃	447	4,144	4,591	2,492	34	136	252	798	879	267,522	732.94
精神病	躁鬱病	〃	—	9	9	—	1	—	—	5	3	983	2.69
	早發性痴呆	〃	—	9	9	—	1	—	—	5	3	960	2.63
	麻痺性〃	〃	—	5	5	—	—	1	—	3	1	512	1.40
		〃	—	5	5	—	—	1	—	3	1	512	1.40
		〃	—	1	1	—	—	—	—	—	1	298	0.82
	計	〃	—	1	1	—	—	—	—	—	1	288	0.79
		〃	—	15	15	—	1	1	—	8	5	1,793	4.91
		〃	—	15	15	—	1	1	—	8	5	1,760	4.82
神經系病	癲癇	〃	1	40	41	20	4	3	—	10	4	2,527	6.92
		〃	1	28	29	11	1	3	—	10	4	2,342	6.42
	神經衰弱	〃	27	156	183	104	6	13	—	32	28	12,727	34.87
		〃	27	114	141	73	—	11	—	32	25	11,161	30.58
	ヒステリー	〃	1	2	3	1	—	—	—	1	1	359	0.98
		〃	1	2	3	1	—	—	—	1	1	338	0.93
	外傷性神經症	〃	—	1	1	1	—	—	—	—	—	19	0.05
		〃	—	—	—	—	—	—	—	—	—	14	0.04
	腦出血	〃	—	4	4	—	1	—	—	3	—	49	0.13
		〃	—	1	1	—	—	—	—	1	—	—	—
	腦、腦膜疾患	〃	1	23	24	11	2	1	8	—	2	627	1.72
		〃	1	16	17	5	1	1	8	—	2	537	1.47
	脊髓、脊髓膜疾患	〃	2	12	14	11	—	—	—	—	3	986	2.70
		〃	2	5	7	4	—	—	—	—	3	889	2.44
	末梢神經麻痺	〃	5	51	56	42	5	2	—	1	6	2,734	7.49
		〃	—	27	27	19	—	1	—	1	6	1,869	5.12
	神經痛	〃	12	439	451	393	10	8	—	3	37	13,048	35.85
		〃	11	74	85	55	—	5	—	3	22	6,505	17.82
	其ノ他ノ神經系疾患	〃	10	234	244	208	19	4	1	3	9	6,212	17.02
		〃	8	39	47	34	—	2	1	3	7	3,275	8.97
	計	〃	59	962	1,021	791	47	31	12	50	90	39,288	107.64
		〃	51	306	357	202	2	23	10	50	70	26,930	73.78
呼吸器病	急性鼻炎	〃	—	145	145	139	5	—	—	—	1	2,744	7.52
		〃	—	1	1	1	—	—	—	—	—	25	0.07
	慢性〃	〃	5	178	183	172	6	3	—	—	2	4,954	13.57
		〃	3	48	51	48	—	1	—	—	2	1,996	5.47
	鼻茸	〃	—	30	30	26	3	1	—	—	—	509	1.39
		〃	—	2	2	2	—	—	—	—	—	23	0.06
	上顎竇炎	〃	5	251	256	228	—	16	—	—	12	8,617	23.61
		〃	4	177	181	166	—	4	—	—	11	6,246	17.11
	其ノ他ノ鼻、副鼻腔疾患	〃	1	69	70	58	—	6	—	—	6	1,540	4.22
		〃	—	31	31	25	—	1	—	—	5	779	2.13
	急性喉頭炎	〃	—	9	9	9	—	—	—	—	—	54	0.15
		〃	—	1	1	1	—	—	—	—	—	11	0.03
	慢性〃	〃	—	2	2	2	—	—	—	—	—	116	0.32
		〃	—	—	—	—	—	—	—	—	—	—	—
	其ノ他ノ喉頭、氣管疾患	〃	—	1	1	1	—	—	—	—	—	4	0.01
		〃	—	—	—	—	—	—	—	—	—	—	—
	急性氣管支炎	〃	17	3,113	3,130	2,885	63	96	—	—	86	42,840	117.37
		〃	5	93	98	69	—	26	—	—	3	2,946	8.07

病名			舊患	新患	合計	治癒	止療	轉症	死亡	免除	殘遺	受療日數	平均1日患者
呼吸器病	慢性氣管支炎	總數	101	1,202	1,303	772	80	105	—	64	282	98,440	269.70
		入院	97	802	899	492	6	90	—	63	248	76,826	210.48
	喘息	〃	1	15	16	7	1	1	—	1	6	1,178	3.23
		〃	1	12	13	5	—	1	—	1	6	1,001	2.74
	肺尖炎	〃	29	158	187	98	12	18	—	11	48	11,245	30.81
		〃	25	106	131	59	3	16	—	11	42	9,532	26.12
	クループ性肺炎	〃	6	81	87	57	2	6	15	—	7	2,773	7.60
		〃	5	35	40	17	—	6	13	—	4	1,952	5.35
	カタール性〃	〃	—	15	15	14	1	—	—	—	—	155	0.42
		〃	—	1	1	1	—	—	—	—	—	18	0.05
	肺ヂストマ病	〃	1	7	8	2	—	—	—	1	5	657	1.80
		〃	1	7	8	2	—	—	—	1	5	596	1.63
	胸膜炎	〃	466	1,789	2,255	1,045	76	280	1	204	651	251,441	688.88
		〃	460	1,541	2,001	866	24	274	1	204	632	236,519	648.00
	其ノ他ノ呼吸器疾患	〃	46	429	475	281	21	65	11	28	69	25,680	70.36
		〃	45	338	383	217	3	62	11	28	62	19,702	53.98
	計	〃	678	7,494	8,172	5,794	270	597	27	309	1,175	452,947	1,240.95
		〃	646	3,195	3,841	1,971	36	481	25	308	1,020	358,172	981.29
循環器病	心嚢炎	〃	—	4	4	2	—	1	1	—	—	326	0.89
	心筋疾患	〃	—	4	4	2	—	1	1	—	—	280	0.77
		〃	—	2	2	2	—	—	—	—	—	35	0.10
	急性心内膜炎	〃	1	1	2	1	—	—	—	—	—	20	0.05
		〃	1	1	2	1	—	—	—	—	—	306	0.84
	心瓣膜疾患	〃	4	26	30	16	3	1	—	1	7	1,337	3.66
		〃	4	12	16	5	—	1	—	1	7	1,036	2.84
	心神經症	〃	—	14	14	12	1	—	—	—	1	382	1.05
		〃	—	4	4	3	—	—	—	—	1	119	0.33
	動脈硬化症	〃	—	2	2	2	—	—	—	—	—	16	0.04
		〃	—	—	—	—	—	—	—	—	—	—	—
	動脈瘤、靜脈瘤	〃	1	15	16	14	—	—	—	—	2	405	1.11
		〃	1	11	12	10	—	—	—	—	2	223	0.61
	痔核	〃	11	696	707	633	31	9	—	—	34	12,159	33.31
		〃	6	140	146	127	—	5	—	—	14	3,979	10.90
	淋巴管、淋巴腺疾患	〃	5	280	285	253	10	8	—	—	14	5,902	16.17
		〃	3	27	30	23	—	1	—	—	6	1,393	3.82
	其ノ他ノ循環器疾患	〃	2	57	59	44	1	—	11	—	3	1,643	4.50
		〃	1	11	12	8	—	—	2	—	2	717	1.96
	計	〃	24	1,097	1,121	979	46	19	12	8	57	22,511	61.67
		〃	16	211	227	180	6	8	3	8	28	8,072	22.12
栄養器病	齒及齒齦疾患	〃	21	2,501	2,522	2,390	77	3	—	—	52	33,978	93.10
		〃	1	10	11	8	—	2	—	—	1	280	0.77
	齒性頸〃	〃	—	213	213	172	34	1	—	—	6	4,478	12.27
		〃	—	8	8	6	—	1	—	—	1	214	0.59
	口内炎	〃	1	45	46	43	—	2	—	—	1	577	1.58
		〃	—	5	5	3	—	1	—	—	1	35	0.10
	急性扁桃腺炎	〃	4	1,832	1,836	1,747	20	14	—	—	55	18,590	50.93
		〃	—	70	70	63	—	1	—	—	6	963	2.56
	扁桃腺肥大	〃	—	35	35	34	—	—	—	—	1	459	1.26
		〃	—	17	17	17	—	—	—	—	—	291	0.80
	急性咽頭炎	〃	18	9,755	9,773	9,577	39	64	—	—	93	69,535	190.51
		〃	1	84	85	78	—	3	—	—	4	996	2.73
	慢性〃	〃	—	9	9	8	1	—	—	—	—	189	0.52
		〃	—	4	4	4	—	—	—	—	—	64	0.18
	唾腺疾患	〃	—	34	34	32	—	—	—	—	2	563	1.54
		〃	—	7	7	5	—	—	—	—	2	221	0.61
	食道〃	〃	—	1	1	1	—	—	—	—	—	9	0.02
		〃	—	1	1	1	—	—	—	—	—	7	0.02
	急性胃炎	〃	2	1,506	1,508	1,479	11	5	—	—	13	14,684	40.23
		〃	—	27	27	26	—	1	—	—	—	943	2.58
	慢性〃	〃	2	134	136	120	5	4	—	1	6	4,201	11.51
		〃	2	28	30	22	—	2	—	1	5	2,083	5.71
	胃腸、胃下垂	〃	—	9	9	3	1	1	—	—	4	603	1.65
		〃	—	7	7	1	1	1	—	—	4	511	1.40
	胃潰瘍、十二指腸潰瘍	〃	3	34	37	26	3	3	2	3	—	3,096	8.48
		〃	3	25	28	20	—	3	2	3	—	2,705	7.41
	胃神經症	〃	2	55	57	54	1	1	—	—	1	789	2.16
		〃	1	11	12	11	—	1	—	—	—	345	0.95

(12) 醫務衛生

生徒、下士官兵、軍屬、囚人患者

2. 患者病名別（續）

病名			舊患	新患	合計	治癒	止療	轉症	死亡	免除	殘遺	受療日數	平均1日患者
消化器病	急性腸炎	總數	17	8,709	8,726	8,572	52	37	—	—	65	68,715	188.26
		入院	1	337	338	329	—	4	—	—	5	4,328	11.86
	慢性〃	〃	1	30	31	26	—	—	—	1	4	831	2.28
		〃	1	7	8	5	—	—	—	1	2	268	9.78
	ヘルニア	〃	3	157	160	140	11	4	—	—	5	2,749	7.53
	腸閉塞	〃	3	105	108	100	—	3	—	—	5	1,790	4.90
		〃	1	14	15	11	1	—	1	—	2	389	1.07
	蟲樣突起炎、盲腸周圍炎	〃	1	10	11	8	—	—	1	—	2	345	0.95
		〃	29	1,366	1,395	1,140	151	27	4	—	73	25,794	70.59
		〃	21	874	895	824	3	22	3	—	43	16,553	45.35
	腸神經症	〃	—	8	8	8	—	—	—	—	—	39	0.11
		〃	—	—	—	—	—	—	—	—	—	—	—
	十二指腸蟲病	〃	—	89	89	83	2	1	—	—	3	1,961	5.37
		〃	—	38	38	34	—	1	—	—	3	989	2.71
	蛔蟲病	〃	1	283	284	271	3	6	1	—	3	3,690	10.11
		〃	1	24	25	20	—	2	1	—	2	482	1.32
	鞭〃	〃	—	2	2	2	—	—	—	—	—	92	0.25
		〃	—	2	2	2	—	—	—	—	—	89	0.24
	其ノ他ノ寄生蟲病	〃	—	9	9	7	1	1	—	—	—	190	0.52
		〃	—	1	1	—	—	1	—	—	—	29	0.08
	カタール性黃疸	〃	11	785	796	689	22	9	1	—	75	13,810	37.84
		〃	6	86	92	82	—	4	1	—	5	2,748	7.53
	急性黃色肝萎縮	〃	—	2	2	1	—	—	1	—	—	19	0.05
		〃	—	1	1	—	—	—	1	—	—	1	※
	肝膿瘍	〃	—	1	1	—	—	—	1	—	—	4	0.01
		〃	—	1	1	—	—	—	1	—	—	4	0.01
	肝硬變	〃	1	2	3	1	—	1	1	—	—	88	0.24
		〃	1	2	3	1	—	1	1	—	—	87	0.24
	膽石症、膽管、膽囊疾患	〃	—	33	33	23	3	—	2	—	5	892	2.44
		〃	—	17	17	10	—	—	2	—	5	593	1.62
	膵疾患	〃	—	3	3	3	—	—	—	—	—	69	0.19
		〃	—	2	2	2	—	—	—	—	—	63	0.17
	急性腹膜炎	〃	5	14	19	4	4	3	5	—	3	665	1.82
		〃	5	10	15	4	—	3	5	—	3	475	1.30
	痔瘻	〃	26	314	340	277	18	6	—	—	39	11,615	31.82
		〃	22	183	205	176	—	6	—	—	23	7,719	21.15
	脫肛	〃	—	43	43	36	5	—	—	—	2	924	2.53
		〃	—	13	13	11	—	—	—	—	2	347	0.95
	直腸周圍炎	〃	26	255	281	231	13	18	—	—	19	8,976	24.59
		〃	20	72	92	68	—	12	—	—	12	4,384	12.01
	其ノ他ノ消化器疾患	〃	12	595	607	526	33	5	1	2	40	12,349	33.83
		〃	5	98	103	79	1	3	1	2	17	4,809	13.18
	計	〃	186	28,877	29,063	27,737	511	216	20	7	572	305,582	837.21
		〃	95	2,187	2,282	2,020	5	78	19	7	153	55,761	152.77
泌尿器、生殖器病	急性腎炎	〃	12	130	142	91	8	16	2	—	25	8,038	22.02
		〃	12	82	94	52	1	15	2	—	24	6,453	17.68
	慢性〃	〃	2	29	31	13	2	—	1	7	8	1,522	4.17
		〃	2	17	19	4	—	—	1	7	7	1,192	3.27
	ネフローゼ	〃	—	7	7	2	—	—	1	—	4	610	1.67
		〃	—	6	6	2	—	—	1	—	3	551	1.51
	腎盂、輸尿管疾患	〃	—	10	10	8	—	1	—	—	1	225	0.62
		〃	—	6	6	5	—	1	—	—	—	160	0.44
	膀胱炎	〃	1	120	121	109	6	3	—	—	3	3,169	8.68
		〃	1	33	34	32	—	1	—	—	1	1,144	3.13
	攝護腺疾患	〃	—	3	3	3	—	—	—	—	—	43	0.12
		〃	—	—	—	—	—	—	—	—	—	—	—
	尿道〃	〃	1	53	54	50	3	—	—	—	1	659	1.90
		〃	—	4	4	3	—	—	—	—	1	60	0.16

病名			舊患	新患	合計	治癒	止療	轉症	死亡	免除	殘遺	受療日數	平均1日患者
泌尿器、生殖器病	亀頭及包皮疾患	總數	2	196	198	188	6	1	—	—	3	2,825	7.74
		入院	—	9	9	9	—	—	—	—	—	296	0.81
	精系、睾丸、副睾疾患	〃	2	63	65	61	4	—	—	—	—	1,081	2.96
		〃	1	7	8	8	—	—	—	—	—	314	0.86
	除睾水腫、精系〃	〃	—	60	60	52	3	3	—	—	2	1,486	4.07
		〃	—	35	35	32	—	2	—	—	1	939	2.57
	遺尿症	〃	2	18	20	15	1	1	—	1	2	1,243	3.41
		〃	2	13	15	13	—	1	—	1	—	1,051	2.88
	泌尿器結石	〃	3	45	48	42	2	—	—	—	4	997	2.73
		〃	1	23	24	20	—	—	—	—	4	693	1.90
	其ノ他ノ泌尿器生殖器疾患	〃	3	61	64	52	4	4	—	—	4	1,657	4.54
		〃	3	22	25	20	—	3	—	—	2	978	2.68
	計	〃	28	795	823	686	39	29	4	8	57	23,555	64.53
		〃	22	257	279	200	1	23	4	8	43	13,831	37.89
性病	淋毒 急性尿道炎	〃	228	1,808	2,036	1,650	108	31	—	—	247	102,163	279.90
	慢性〃	〃	174	688	862	705	4	24	—	—	129	59,900	164.11
		〃	21	557	578	496	25	4	—	—	53	24,691	67.65
	副睾疾患	〃	8	110	118	105	—	3	—	—	10	8,257	22.62
		〃	4	143	147	123	8	3	—	—	13	4,025	11.03
	結膜炎	〃	3	21	24	16	—	1	—	—	7	737	2.02
		〃	—	1	1	1	—	—	—	—	—	45	0.13
	關節炎	〃	—	1	1	1	—	—	—	—	—	40	0.11
		〃	1	22	23	14	2	1	—	1	5	1,610	4.41
	其ノ他	〃	1	15	16	10	1	1	—	1	3	1,194	3.27
		〃	1	13	14	11	1	1	—	—	1	719	1.97
		〃	1	1	2	1	—	—	—	—	1	407	1.12
	軟性下疳	〃	53	1,142	1,195	972	57	72	—	—	94	29,825	81.71
		〃	25	249	274	200	1	42	—	—	31	8,961	24.55
	横痃	〃	43	670	713	569	55	20	—	—	69	29,494	80.81
		〃	31	298	329	277	4	14	—	—	34	14,247	39.03
	徴毒 第一期	〃	20	367	387	277	31	51	—	—	28	14,101	38.63
		〃	6	99	105	72	2	20	—	—	11	3,858	10.57
	第二期	〃	123	1,076	1,199	879	159	17	—	—	144	66,866	183.19
		〃	18	185	203	163	—	7	—	—	33	9,771	26.77
	第三期	〃	2	19	21	8	9	—	1	—	3	1,835	5.03
		〃	2	7	9	6	—	—	—	—	3	1,297	3.55
	計	〃	496	5,818	6,314	5,000	455	200	1	1	657	275,377	754.46
		〃	269	1,674	1,943	1,556	12	112	—	1	262	108,669	297.72
眼病	トラコーマノ他疾患	〃	15	704	719	642	47	2	—	—	28	26,559	72.76
		〃	3	22	25	22	—	—	—	—	3	1,069	2.93
	其ノ他ノ結膜疾患	〃	6	1,302	1,308	1,236	44	7	—	—	21	22,162	60.72
		〃	—	13	13	10	1	1	—	—	1	461	1.26
	角膜〃	〃	6	142	148	117	13	3	—	5	10	4,258	11.67
		〃	5	25	30	18	—	3	—	5	4	1,336	3.66
	睫膜〃	〃	—	9	9	6	—	—	—	—	3	384	1.05
		〃	—	4	4	1	—	—	—	—	3	226	0.62
	虹彩、毛様体	〃	1	14	15	11	—	1	—	—	3	768	2.10
		〃	1	12	13	9	—	1	—	—	3	609	1.67
	網膜、脈絡膜〃	〃	10	39	49	32	1	6	—	3	7	3,796	10.40
		〃	10	29	39	23	1	6	—	3	6	3,555	9.74
	緑内障	〃	—	3	3	—	—	—	—	3	—	44	0.12
		〃	—	3	3	—	—	—	—	3	—	44	0.12
	視神経疾患	〃	—	13	13	10	—	1	—	—	2	1,007	2.76
		〃	—	13	13	10	—	1	—	—	2	852	2.33
	水晶体〃	〃	—	3	3	3	—	—	—	—	—	348	0.95
		〃	—	3	3	3	—	—	—	—	—	324	0.89
	硝子体〃	〃	3	21	24	15	2	—	—	4	3	1,563	4.28
		〃	2	11	13	6	—	—	—	4	3	1,343	3.68
	眼瞼〃	〃	—	475	475	466	4	—	—	—	5	3,523	9.65
		〃	—	7	7	7	—	—	—	—	—	112	0.31
	涙器〃	〃	2	14	16	14	1	—	—	—	1	410	1.12
		〃	1	4	5	5	—	—	—	—	—	106	0.29
	眼筋〃	〃	—	4	4	3	1	—	—	—	—	227	0.62
		〃	—	2	2	2	—	—	—	—	—	143	0.39
	屈折調節機異常	〃	—	5	5	4	1	—	—	—	—	81	0.22
		〃	—	—	—	—	—	—	—	—	—	—	—

(12) 醫務衛生

生徒、下士官兵、軍屬、囚人患者

2. 患者病名別 (續)

病名			舊患	新患	合計	治癒	止療	轉症	死亡	免除	殘遺	受療日數	平均1日患者
眼病	特發性夜盲症	總數	1	3	4	3	—	—	—	—	1	376	1.03
		入院	1	—	1	—	—	—	—	—	1	365	1.00
	其ノ他ノ眼疾患	〃	—	36	36	27	4	1	—	—	4	752	2.06
		〃	—	7	7	3	—	1	—	—	3	413	1.13
	計	〃	44	2,787	2,831	2,589	118	21	—	15	88	66,258	181.53
		〃	23	155	178	119	2	13	—	15	29	10,958	30.02
耳病	外耳疾患	〃	2	559	561	542	13	1	—	—	5	5,767	15.80
	鼓膜〃	〃	1	8	9	7	—	1	—	—	1	181	0.50
		〃	1	266	267	252	13	1	—	—	1	3,444	9.44
	乳嘴瘻、乳嘴蜂窩織疾患	〃	—	—	—	—	—	—	—	—	—	—	—
		〃	5	7	12	9	—	1	—	—	2	1,179	3.23
		〃	5	7	12	9	—	1	—	—	2	1,030	2.82
	中耳疾患	〃	26	851	877	759	77	8	—	—	33	21,610	59.21
		〃	10	79	89	78	—	3	—	—	8	4,123	11.30
	歐氏管〃	〃	—	22	22	19	3	—	—	—	—	342	0.93
		〃	—	1	1	1	—	—	—	—	—	6	0.02
	內耳〃	〃	—	4	4	3	—	—	—	—	1	60	0.16
		〃	—	3	3	2	—	—	—	—	1	37	0.10
	其ノ他ノ耳〃	〃	1	40	41	36	—	1	—	—	4	931	2.55
		〃	—	4	4	3	—	—	—	—	1	224	0.61
	計	〃	35	1,749	1,784	1,620	106	12	—	—	46	33,333	91.32
		〃	16	102	118	100	—	5	—	—	13	5,601	15.35
外被病	疥癬	〃	10	814	824	749	44	6	—	—	25	17,101	46.85
	白癬	〃	—	28	28	23	—	2	—	—	3	652	1.79
		〃	8	425	433	397	28	2	—	—	6	8,896	24.37
	其ノ他ノ皮膚寄生性疾患	〃	2	24	26	24	—	—	—	—	2	745	2.04
		〃	1	150	151	141	5	1	—	—	4	3,296	9.03
		〃	—	3	3	3	—	—	—	—	—	107	0.29
	濕疹	〃	6	493	499	462	23	4	—	—	10	9,224	25.27
		〃	4	15	19	15	—	3	—	—	1	754	2.07
	蕁麻疹	〃	2	254	256	248	4	1	—	—	3	2,244	6.15
		〃	—	3	3	3	—	—	—	—	—	93	0.25
	圓形脫毛症	〃	1	155	156	102	37	1	—	—	16	7,937	21.75
		〃	—	5	5	3	—	1	—	—	1	207	0.57
	汗疱疹	〃	2	465	467	443	10	—	—	—	14	8,248	22.60
		〃	—	11	11	9	—	—	—	—	2	287	0.79
	藥物性皮膚疾患	〃	1	46	47	46	1	—	—	—	—	777	2.13
		〃	—	6	6	6	—	—	—	—	—	144	0.39
	褥瘡	〃	—	8	8	8	—	—	—	—	—	65	0.18
		〃	—	—	—	—	—	—	—	—	—	—	—
	皮下結締織炎	〃	26	1,770	1,796	1,646	91	8	—	—	51	30,855	84.53
		〃	2	50	52	49	—	—	—	—	3	1,436	3.93
	癌、癌瘡	〃	9	3,568	3,577	3,416	122	7	—	—	32	47,772	130.88
		〃	—	17	17	16	—	—	—	—	1	487	1.33
	瘰癧	〃	13	1,051	1,064	967	39	2	—	—	56	16,279	44.60
		〃	1	23	24	19	2	—	—	—	3	602	1.65
	結締織良性腫瘍	〃	3	361	364	341	13	—	—	—	10	4,812	13.18
		〃	—	8	8	5	—	—	—	—	3	152	0.42
	其ノ他ノ外被疾患	〃	41	2,671	2,712	2,412	172	16	2	—	110	50,784	139.13
		〃	9	75	84	60	—	7	2	—	15	3,105	8.51
	計	〃	123	12,231	12,354	11,378	589	48	2	—	337	208,290	570.66
		〃	18	268	286	235	2	13	2	—	34	8,771	24.03
運動器病	骨關節患疾	〃	7	83	70	74	7	—	1	—	8	4,179	11.45
		〃	6	28	34	26	—	—	1	—	7	3,173	8.63
		〃	9	174	183	156	6	3	1	—	17	5,459	14.96
		〃	6	33	39	20	1	3	1	—	14	2,365	6.48

病名			舊患	新患	合計	治癒	止療	轉症	死亡	免除	殘遺	受療日數	平均1日患者
運動器病	筋炎	總數	3	127	130	119	9	—	—	—	2	2,568	7.04
		入院	3	39	32	30	—	—	—	—	2	1,014	2.78
	粘液囊疾患	〃	1	48	49	43	—	—	—	—	6	965	2.64
		〃	1	6	7	5	—	—	—	—	2	242	0.66
	腱、腱鞘〃	〃	1	57	58	56	1	—	—	—	1	930	2.55
		〃	—	3	3	2	—	—	—	—	1	162	0.44
	其ノ他ノ運動器〃	〃	1	50	51	43	2	1	—	1	4	1,419	3.89
		〃	1	13	14	8	—	1	—	1	4	945	2.59
	計	〃	22	539	561	491	25	4	2	1	38	15,520	42.52
		〃	17	112	129	91	1	4	2	1	30	7,901	21.65
外傷	切創	〃	11	503	504	429	61	1	—	—	13	5,406	14.81
		〃	—	7	7	5	—	—	—	—	2	417	1.14
	挫傷	〃	14	4,128	4,142	3,902	80	12	1	1	146	49,809	136.46
		〃	4	80	84	59	—	7	—	—	17	3,568	9.78
	挫創、裂創	〃	41	5,360	5,401	5,127	111	11	—	—	150	71,281	195.29
		〃	3	81	84	67	2	1	—	—	12	3,673	10.06
	挫斷創	〃	8	87	95	68	3	1	1	—	16	5,657	15.50
		〃	4	42	46	24	—	1	—	—	6	3,661	10.03
	切斷創	〃	—	6	6	3	—	1	—	—	2	270	0.74
		〃	—	4	4	2	—	1	—	—	1	203	0.56
	挫滅創	〃	1	17	18	9	—	—	4	3	2	1,008	2.76
		〃	1	4	5	1	—	—	—	—	3	673	1.84
	刺創	〃	2	154	156	144	4	—	1	—	7	2,229	6.11
		〃	—	9	9	6	—	—	1	—	2	508	1.39
	銃創	〃	4	751	755	302	24	—	207	2	220	34,228	93.78
		〃	2	372	374	140	—	—	12	2	220	28,788	78.87
	砲創	〃	—	1,124	1,124	695	16	6	231	—	176	38,301	104.93
		〃	—	460	460	259	1	6	18	—	176	31,722	86.91
	爆彈創	〃	—	344	344	212	15	—	25	—	92	19,929	54.60
		〃	—	149	149	56	—	—	2	—	91	17,232	47.21
	咬傷	〃	—	18	18	16	1	1	—	—	—	202	0.55
		〃	—	—	—	—	—	—	—	—	—	—	—
	紐傷	〃	—	461	461	446	10	1	—	—	4	6,629	18.16
		〃	—	1	1	—	—	1	—	—	—	4	0.01
	爆傷	〃	1	95	96	41	8	—	26	2	19	3,055	8.37
		〃	1	29	30	7	—	—	2	2	19	2,394	6.56
	熱傷	〃	10	677	687	615	25	—	15	2	30	10,624	29.11
		〃	5	41	46	31	—	—	4	2	9	2,264	6.20
	電撃症	〃	1	26	27	23	2	—	2	—	—	624	1.71
		〃	1	1	2	1	—	—	1	—	—	260	0.71
	凍傷	〃	—	144	144	139	—	—	—	—	5	2,457	6.73
		〃	—	—	—	—	—	—	—	—	—	—	—
	腦震盪症	〃	—	38	38	33	1	1	2	—	1	677	1.85
		〃	—	10	10	8	—	1	—	—	1	301	0.82
	眼損傷	〃	3	234	237	209	6	1	—	—	18	5,389	14.76
		〃	3	31	34	16	—	—	—	—	3	3,061	8.39
	迷路震盪症	〃	—	9	9	5	3	1	—	—	—	501	1.37
		〃	—	2	2	2	—	—	—	—	—	309	0.85
	鼓膜損傷	〃	2	307	309	278	23	3	—	—	5	5,302	14.53
		〃	—	2	2	2	—	—	—	—	—	35	0.10
	齒牙〃	〃	3	131	134	108	22	1	—	—	3	2,047	5.61
		〃	—	3	3	2	—	—	—	—	1	87	0.25
	內臟〃	〃	—	11	11	6	—	—	3	2	—	437	1.20
		〃	—	9	9	6	—	—	1	2	—	381	1.04
	全身粉碎	〃	—	6	6	—	—	—	6	—	—	11	0.03
		〃	—	—	—	—	—	—	—	—	—	—	—
	骨折 上膊膊部腿骨	〃	6	23	29	19	2	2	2	—	4	2,446	6.70
		〃	6	7	13	9	1	1	—	—	2	1,868	5.12
	前膊部腿骨	〃	12	113	125	92	6	—	—	5	22	6,832	18.72
		〃	9	56	65	42	1	—	—	5	17	4,660	12.77
	手大蓋骨	〃	14	267	281	230	21	—	—	5	25	10,641	29.15
		〃	7	82	89	74	—	—	—	5	10	4,681	12.82
	膝下腿骨	〃	9	16	25	5	1	1	1	6	11	3,676	10.07
		〃	9	13	22	2	1	1	1	6	11	3,587	9.83
		〃	2	9	11	7	2	—	—	—	2	785	2.15
		〃	1	7	8	7	—	—	—	—	1	587	1.61
		〃	15	107	122	90	7	2	—	6	17	9,169	25.12
		〃	12	63	75	50	1	2	—	6	16	6,574	18.01

(12) 醫務衛生

生徒、下士官兵、軍屬、囚人患者

2. 患者病名別（續）

病		名		舊患	新患	合計	治癒	止療	轉症	死亡	免除	殘遺	受療日數	平均1日患者
外傷	骨折	足部	總數	11	152	163	128	11	—	—	1	23	7,162	19.62
			入院	6	56	62	43	2	—	—	1	16	4,087	11.20
		頭蓋	〃	4	65	69	14	3	—	45	—	7	1,579	4.33
			〃	4	26	30	14	1	—	9	—	6	1,497	4.10
		顔面	〃	4	20	24	15	3	—	1	—	5	859	2.35
			〃	4	12	16	11	—	—	—	—	5	570	1.56
		鎖骨	〃	3	75	78	63	6	1	—	1	7	3,348	9.17
			〃	3	44	47	38	—	1	—	1	7	2,923	5.54
		肩胛骨	〃	—	3	3	3	—	—	—	—	—	109	0.30
			〃	—	3	3	3	—	—	—	—	—	82	0.22
		肋骨	〃	4	40	44	37	4	1	—	—	2	1,111	3.04
			〃	2	12	14	10	2	1	—	—	1	486	1.33
		脊椎	〃	2	19	21	6	2	—	6	—	7	2,047	5.61
			〃	2	14	16	6	1	—	3	—	6	1,834	5.02
		骨盤	〃	2	8	10	5	2	1	1	—	1	656	1.80
			〃	2	5	7	5	—	1	—	—	1	589	1.61
	脫臼	脊椎關節	〃	—	2	2	—	1	—	—	—	1	162	0.44
			〃	—	1	1	—	—	—	—	—	1	161	0.44
		肩胛〃	〃	—	43	43	38	2	—	—	—	3	537	1.47
			〃	—	1	1	1	—	—	—	—	—	22	0.06
		肩峰鎖骨〃	〃	1	37	38	37	1	—	—	—	—	1,305	3.58
			〃	—	15	15	15	—	—	—	—	—	613	1.68
		肘〃	〃	2	35	37	32	1	—	—	1	3	1,419	3.89
			〃	1	7	8	5	—	—	—	1	2	647	1.77
		腕〃	〃	—	7	7	6	1	—	—	—	—	106	0.29
			〃	—	1	1	1	—	—	—	—	—	21	0.06
		指〃	〃	—	11	11	11	—	—	—	—	—	215	0.59
			〃	—	1	1	1	—	—	—	—	—	54	0.15
		股〃	〃	—	2	2	2	—	—	—	—	—	30	0.08
			〃	—	1	1	1	—	—	—	—	—	26	0.07
		膝〃	〃	—	1	1	1	—	—	—	—	—	32	0.09
			〃	—	1	1	1	—	—	—	—	—	26	0.07
		足〃	〃	—	6	6	5	1	—	—	—	—	118	0.32
			〃	—	1	1	1	—	—	—	—	—	64	0.18
		下顎〃	〃	—	3	3	3	—	—	—	—	—	100	0.27
			〃	—	1	1	1	—	—	—	—	—	54	0.15
		其ノ他ノ〃	〃	—	12	12	12	—	—	—	—	—	240	0.66
			〃	—	2	2	2	—	—	—	—	—	54	0.15
	捻挫	腕〃	〃	—	105	105	99	3	—	—	—	3	1,109	3.04
			〃	—	2	2	1	—	—	—	—	1	38	0.10
		指〃	〃	2	56	58	57	1	—	—	—	—	758	2.08
			〃	—	—	—	—	—	—	—	—	—	—	—
		足〃	〃	5	594	599	563	16	2	—	—	18	7,642	20.94
			〃	1	6	7	2	—	1	—	—	4	495	1.36
		其ノ他ノ〃	〃	3	319	322	308	10	—	—	—	4	4,447	12.18
			〃	2	10	12	11	—	—	—	—	1	673	1.84
	其ノ他ノ外傷		〃	1	642	643	533	24	2	1	—	83	11,292	30.94
			〃	—	75	75	49	—	—	—	—	26	4,093	11.21
	外傷後ノ機能障碍		〃	15	78	93	36	4	2	—	15	36	9,053	24.80
			〃	14	74	88	36	1	2	—	15	34	7,918	21.69
	計		〃	208	17,501	17,709	15,267	550	55	581	63	1,193	355,058	972.76
			〃	109	1,936	2,045	1,136	14	28	54	63	750	147,625	404.45
爾餘ノ傷病	溺水		〃	—	54	54	—	—	—	54	—	—	3	0.01
			〃	—	—	—	—	—	—	—	—	—	—	—
	其ノ他ノ不慮ノ傷病		〃	—	183	183	—	—	—	183	—	—	15	0.04
			〃	—	—	—	—	—	—	—	—	—	—	—
	自企的〃		〃	1	13	14	11	—	—	3	—	—	99	0.27
			〃	—	3	3	—	—	—	3	—	—	71	0.19

病		名		舊患	新患	合計	治癒	止療	轉症	死亡	免除	殘遺	受療日數	平均1日患者
爾餘ノ傷病	自殺	銃創	總數	—	1	1	—	—	—	1	—	—	—	—
			入院	—	—	—	—	—	—	—	—	—	—	—
		轢傷	〃	—	4	4	—	—	—	4	—	—	—	—
			〃	—	—	—	—	—	—	—	—	—	—	—
		溺水	〃	—	4	4	—	—	—	4	—	—	—	—
			〃	—	—	—	—	—	—	—	—	—	—	—
		縊首	〃	—	9	9	—	—	—	9	—	—	—	—
			〃	—	—	—	—	—	—	—	—	—	—	—
		中毒	〃	—	3	3	—	—	—	3	—	—	—	—
			〃	—	—	—	—	—	—	—	—	—	—	—
		其ノ他	〃	—	1	1	—	—	—	1	—	—	—	—
			〃	—	—	—	—	—	—	—	—	—	—	—
	他殺	其ノ他	〃	—	1	1	—	—	—	1	—	—	—	—
			〃	—	—	—	—	—	—	—	—	—	—	—
	計		〃	1	273	274	11	—	—	263	—	—	117	0.32
			〃	—	3	3	—	—	—	3	—	—	71	0.19
總計			〃	2,380	87,470	89,850	77,761	2,926	1,429	1,191	1,270	5,273	2,125,078	5,822.13
			〃	1,729	14,565	16,294	10,302	110	925	374	1,267	3,316	1,021,644	2,799.02

本表ノ總數トハ院外及入院患者ヲ合算シ入院トハ患者總數中ノ入院ノミヲ掲載シタルモノナリ

3. 患者病名兵種別

病名		生徒	下士官							兵							軍屬	囚人	合計
			兵科	航空科	整備科	機關科	軍樂科	看護科	主計科	兵科	航空科	整備科	機關科	軍樂科	看護科	主計科			
傳染病及全身病 麻疹	患者	—	—	1	—	1	—	—	—	3	—	—	2	—	—	—	—	—	7
	死亡	—	—	—	—	—	—	—	—	—	—	—	—	—	—	—	—	—	—
猩紅熱	〃	—	27	1	1	6	—	2	2	108	3	2	41	—	1	3	—	—	197
	〃	—	1	—	—	—	—	—	—	—	—	—	—	—	—	—	—	—	1
ヂフテリア	〃	—	7	—	—	—	—	1	—	13	3	—	5	—	1	—	—	—	30
	〃	—	—	—	—	—	—	—	—	—	—	—	—	—	—	—	—	—	—
腸チフス	〃	1	3	—	—	4	—	—	—	9	2	—	7	—	—	1	1	—	28
	〃	—	—	—	—	—	—	—	—	—	—	—	3	—	—	—	—	—	3
〃菌保有者	〃	—	1	—	—	—	—	—	—	—	—	—	—	—	—	3	—	—	4
	〃	—	—	—	—	—	—	—	—	—	—	—	—	—	—	—	—	—	—
A型パラチフス	〃	—	—	—	—	—	—	—	—	6	—	—	2	—	—	—	—	—	8
	〃	—	—	—	—	—	—	—	—	—	—	—	—	—	—	—	—	—	—
〃菌保有者	〃	2	3	—	1	—	—	—	—	8	—	—	5	—	1	1	—	—	21
	〃	—	—	—	—	—	—	—	—	—	—	—	—	—	—	—	—	—	—
B型パラチフス	〃	—	—	—	—	—	—	—	—	4	—	—	2	—	—	—	—	—	6
	〃	—	—	—	—	—	—	—	—	—	—	—	—	—	—	—	—	—	—
〃菌保有者	〃	—	—	—	—	—	—	—	—	2	—	—	1	—	—	—	—	—	3
	〃	—	—	—	—	—	—	—	—	—	—	—	—	—	—	—	—	—	—
コレラ菌保有者	〃	—	1	—	—	—	—	1	—	2	—	—	—	—	—	—	—	—	4
	〃	—	—	—	—	—	—	—	—	—	—	—	—	—	—	—	—	—	—
細菌性赤痢	〃	2	111	9	12	76	—	9	7	318	35	12	228	2	25	31	8	—	885
	〃	—	2	—	—	—	—	—	1	1	—	—	—	—	—	—	—	—	4
赤痢菌保有者	〃	—	79	10	6	28	—	1	8	234	46	8	145	—	5	35	2	—	607
	〃	—	—	—	—	—	—	—	—	—	—	—	—	—	—	—	—	—	—
アメーバ性赤痢	〃	—	—	—	—	—	—	—	—	4	—	—	3	—	—	2	—	—	9
	〃	—	—	—	—	—	—	—	—	—	—	—	—	—	—	—	—	—	—
マラリア	〃	—	52	10	2	6	—	1	1	341	25	6	89	—	1	10	—	—	544
	〃	—	—	1	—	—	—	—	—	—	—	—	—	—	—	—	—	—	1
ワイル氏病	〃	—	1	—	—	1	—	—	—	4	—	—	2	—	—	1	—	—	9
	〃	—	1	—	—	—	—	—	—	—	—	—	—	—	—	—	—	—	1
流行性腦脊髄膜炎	〃	—	—	—	—	1	—	—	—	7	—	—	3	—	—	—	—	—	11
	〃	—	—	—	—	—	—	—	—	2	—	—	—	—	—	—	—	—	2
〃菌保有者	〃	—	—	—	—	—	—	—	—	3	—	—	1	—	—	—	—	—	4
	〃	—	—	—	—	—	—	—	—	—	—	—	—	—	—	—	—	—	—
流行性感冒	〃	—	16	2	—	6	—	1	—	73	1	1	25	—	2	8	—	—	135
	〃	—	—	—	—	—	—	—	—	—	—	—	—	—	—	—	—	—	—
感冒	〃	201	56	3	1	36	3	—	2	349	38	13	183	1	6	25	2	—	919
	〃	—	—	—	—	—	—	—	—	—	—	—	—	—	—	—	—	—	—

(12) 醫務衞生

生徒、下士官兵、軍屬、囚人患者

3. 患者病名兵種別（續）

病名			生徒	下士官							兵							軍屬	囚人	合計
				兵科	航空科	整備科	機關科	軍樂科	看護科	主計科	兵科	航空科	整備科	機關科	軍樂科	看護科	主計科			
傳染病及全身病	流行性耳下腺炎	患者	2	4	—	—	2	—	—	—	4	—	—	10	—	1	—	—	—	23
		死亡	—	—	—	—	—	—	—	—	—	—	—	—	—	—	—	—	—	—
	丹毒	患者	—	2	—	—	1	—	—	—	13	2	—	7	—	—	1	1	—	27
		死亡	—	—	—	—	—	—	—	—	—	—	—	—	—	—	1	1	—	2
	膿毒症、敗血症	患者	—	—	—	—	—	—	—	—	1	—	—	3	—	—	—	—	—	4
		死亡	—	—	—	—	—	—	—	—	1	—	—	3	—	—	—	—	—	4
	鼠咬症	患者	—	—	—	—	—	—	—	—	—	—	—	—	—	—	1	—	—	1
		死亡	—	—	—	—	—	—	—	—	—	—	—	—	—	—	—	—	—	—
	急性關節レウマチス	患者	4	9	1	—	2	—	—	1	87	6	3	40	—	3	9	2	—	167
		死亡	—	—	—	—	—	—	—	—	—	—	—	—	—	—	—	—	—	—
	慢性關節〃	患者	2	3	—	—	1	—	—	—	11	—	—	5	—	—	—	—	—	22
		死亡	—	—	—	—	—	—	—	—	—	—	—	—	—	—	—	—	—	—
	筋〃	患者	3	15	—	2	7	—	—	—	34	5	1	15	1	2	4	—	—	89
		死亡	—	—	—	—	—	—	—	—	—	—	—	—	—	—	—	—	—	—
	脚氣	患者	34	68	3	3	20	1	1	7	520	46	2	323	1	10	26	1	6	1,072
		死亡	—	1	—	—	—	—	—	—	1	—	—	1	—	—	—	—	—	3
結核	急性粟粒結核	患者	—	—	—	—	—	—	—	—	1	—	—	1	—	—	—	—	—	2
		死亡	—	—	—	—	—	—	—	—	1	—	—	—	—	—	—	—	—	1
	肺	患者	3	143	12	14	69	2	5	9	404	56	9	242	2	14	23	4	2	1,013
		死亡	1	25	3	1	13	—	2	2	59	6	—	33	—	4	3	—	—	152
	胸、腹膜	患者	—	3	2	—	3	—	—	—	77	3	1	45	1	4	8	—	—	147
		死亡	—	1	—	—	—	—	—	—	6	—	—	6	—	—	2	—	—	15
	腸	患者	—	—	—	—	—	—	—	—	2	—	—	1	—	—	—	—	—	3
		死亡	—	—	—	—	—	—	—	—	2	—	—	—	—	—	—	—	—	2
	腦膜	患者	—	4	1	—	2	—	—	1	26	8	2	15	—	1	2	—	—	62
		死亡	—	4	1	—	2	—	—	1	25	8	2	15	—	1	2	—	—	61
	腎、膀胱	患者	—	3	—	—	2	—	—	1	9	—	—	3	—	1	—	—	—	19
		死亡	—	—	—	—	—	—	—	—	—	—	—	1	—	—	—	—	—	1
	生殖器	患者	1	9	3	—	2	—	—	1	19	—	—	12	—	1	1	—	—	49
		死亡	—	—	—	—	—	—	—	—	—	—	—	—	—	—	—	—	—	—
	腺	患者	—	7	—	—	6	—	—	—	29	—	—	13	—	4	3	—	—	62
		死亡	—	—	—	—	—	—	—	—	—	—	—	—	—	—	—	—	—	—
	骨、關節	患者	—	5	2	—	4	—	—	2	24	6	1	17	—	2	7	1	—	71
		死亡	—	—	—	—	—	—	—	—	—	—	—	2	—	—	—	—	—	2
	其ノ他	患者	—	4	—	—	1	—	—	—	6	—	—	2	—	—	—	—	—	13
		死亡	—	—	—	—	—	—	—	—	—	—	—	—	—	—	—	—	—	—
全身病	貧血	患者	4	2	—	1	2	—	—	—	9	—	1	4	—	—	1	—	—	24
		死亡	—	—	—	—	—	—	—	—	—	—	—	—	—	—	—	—	—	—
	發作性血色素尿	患者	—	—	—	—	—	—	—	—	—	2	—	—	—	—	—	—	—	2
		死亡	—	—	—	—	—	—	—	—	—	—	—	—	—	—	—	—	—	—
	白血病、假性白血病	患者	—	1	—	—	—	—	—	—	1	—	—	—	—	—	—	—	—	2
		死亡	—	1	—	—	—	—	—	—	1	—	—	—	—	—	—	—	—	2
	紫斑病	患者	—	1	—	—	1	—	—	—	6	1	—	3	—	—	—	—	—	12
		死亡	—	—	—	—	—	—	—	—	—	—	—	—	—	—	—	—	—	—
	糖尿病	患者	—	1	—	—	—	—	—	—	2	—	—	2	—	—	—	—	—	5
		死亡	—	—	—	—	—	—	—	—	1	—	—	—	—	—	—	—	—	1
	バセドー氏病	患者	—	1	—	—	—	—	—	—	2	—	—	2	—	—	—	—	—	5
		死亡	—	—	—	—	—	—	—	—	—	—	—	—	—	—	—	—	—	—
	瓦斯傷	患者	—	1	—	—	—	—	—	—	—	—	—	—	—	—	—	—	—	1
		死亡	—	—	—	—	—	—	—	—	—	—	—	—	—	—	—	—	—	—
中毒	瓦斯	患者	—	2	—	—	3	—	—	—	4	—	—	6	—	—	1	—	—	16
		死亡	—	—	—	—	—	—	—	—	—	—	—	1	—	—	—	—	—	1
	アルコール	患者	—	—	—	—	—	—	—	—	—	—	—	—	—	—	1	—	—	1
		死亡	—	—	—	—	—	—	—	—	—	—	—	—	—	—	—	—	—	—
	食餌	患者	—	4	1	—	5	—	—	—	74	2	—	35	—	—	8	—	—	129
		死亡	—	—	—	—	—	—	—	—	—	—	—	—	—	—	—	—	—	—
	藥物	患者	—	—	—	—	—	—	—	—	5	—	1	3	—	2	1	1	—	13
		死亡	—	—	—	—	—	—	—	—	—	—	—	—	—	—	—	—	—	—
	其ノ他	患者	—	—	—	—	—	—	—	—	1	—	—	—	—	—	—	—	—	1
		死亡	—	—	—	—	—	—	—	—	—	—	—	—	—	—	—	—	—	—

病名			生徒	下士官							兵							軍屬	囚人	合計
				兵科	航空科	整備科	機關科	軍樂科	看護科	主計科	兵科	航空科	整備科	機關科	軍樂科	看護科	主計科			
傳染病及全身病	熱射病	患者	—	—	1	—	1	—	—	—	16	1	—	63	—	—	—	—	—	82
		死亡	—	—	—	—	—	—	—	—	—	—	—	1	—	—	—	—	—	1
	人血絲狀蟲病	患者	—	—	—	—	—	—	—	—	13	—	—	4	—	—	2	—	—	19
		死亡	—	—	—	—	—	—	—	—	—	—	—	—	—	—	—	—	—	—
	惡性腫物	患者	—	1	—	—	—	—	—	—	2	—	—	1	—	—	—	—	—	4
		死亡	—	1	—	—	—	—	—	—	1	—	—	—	—	—	—	—	—	2
	豫防接種特異反應	患者	5	3	—	—	3	—	—	—	111	19	1	59	1	2	19	1	—	224
		死亡	—	—	—	—	—	—	—	—	—	—	—	—	—	—	—	—	—	—
	血清病	患者	—	—	—	—	—	—	—	—	4	—	—	—	—	—	—	—	—	4
		死亡	—	—	—	—	—	—	—	—	—	—	—	—	—	—	—	—	—	—
	其ノ他ノ傳染病、全身病	患者	5	50	5	6	27	1	3	7	236	30	7	117	—	—	13	4	—	511
		死亡	—	1	—	—	—	—	—	—	1	—	—	3	—	—	—	—	—	5
	計	患者	269	703	67	49	329	7	25	49	3,241	340	71	1,797	9	89	251	28	8	7,332
		死亡	1	38	5	1	15	—	2	4	102	14	2	69	—	5	8	1	—	267
精神病	躁鬱病	患者	—	2	—	—	—	—	—	—	4	—	—	3	—	—	—	—	—	9
		死亡	—	—	—	—	—	—	—	—	—	—	—	—	—	—	—	—	—	—
	早發性癡呆	患者	—	—	—	—	—	—	—	—	3	—	—	2	—	—	—	—	—	5
		死亡	—	—	—	—	—	—	—	—	—	—	—	—	—	—	—	—	—	—
	麻痺性〃	患者	—	—	—	—	—	—	—	—	—	1	—	—	—	—	—	—	—	1
		死亡	—	—	—	—	—	—	—	—	—	—	—	—	—	—	—	—	—	—
	計	患者	—	2	—	—	—	—	—	—	7	1	—	5	—	—	—	—	—	15
		死亡	—	—	—	—	—	—	—	—	—	—	—	—	—	—	—	—	—	—
神經系病	癲癇	患者	—	1	1	—	—	—	—	—	23	4	—	10	—	—	1	—	—	40
		死亡	—	—	—	—	—	—	—	—	—	—	—	—	—	—	—	—	—	—
	神經衰弱	患者	2	16	1	1	6	—	—	3	72	4	1	36	—	2	11	1	—	156
		死亡	—	—	—	—	—	—	—	—	—	—	—	—	—	—	—	—	—	—
	ヒステリー	患者	—	—	—	—	—	—	—	—	1	—	—	—	—	1	—	—	—	2
		死亡	—	—	—	—	—	—	—	—	—	—	—	—	—	—	—	—	—	—
	外傷性神經症	患者	—	—	—	—	—	—	—	—	1	—	—	—	—	—	—	—	—	1
		死亡	—	—	—	—	—	—	—	—	—	—	—	—	—	—	—	—	—	—
	腦出血	患者	—	—	—	—	—	—	—	—	2	—	—	1	—	—	—	1	—	4
		死亡	—	—	—	—	—	—	—	—	1	—	—	1	—	—	—	1	—	3
	腦、腦膜疾患	患者	4	2	—	—	2	—	—	—	5	2	—	4	—	—	3	1	—	23
		死亡	—	2	—	—	—	—	—	—	4	1	—	—	—	—	1	—	—	8
	脊髓、脊髓膜疾患	患者	—	1	—	—	—	—	—	—	5	2	—	3	—	1	—	—	—	12
		死亡	—	—	—	—	—	—	—	—	—	—	—	—	—	—	—	—	—	—
	末梢神經麻痺	患者	—	11	—	—	4	—	—	1	21	3	1	8	—	—	2	—	—	51
		死亡	—	—	—	—	—	—	—	—	—	—	—	—	—	—	—	—	—	—
	神經痛	患者	16	39	—	6	25	1	3	3	194	23	3	102	—	5	17	1	1	439
		死亡	—	—	—	—	—	—	—	—	—	—	—	—	—	—	—	—	—	—
	其ノ他ノ神經系疾患	患者	27	25	4	4	14	—	1	—	87	14	7	40	1	3	7	—	—	234
		死亡	—	—	—	—	—	—	—	—	1	—	—	—	—	—	—	—	—	1
	計	患者	49	95	6	11	51	1	4	7	411	52	12	204	1	12	41	4	1	962
		死亡	—	2	—	—	—	—	—	—	6	1	—	1	—	—	1	1	—	12
呼吸器病	急性鼻炎	患者	8	10	—	—	6	1	—	2	64	9	—	40	1	—	4	—	—	145
		死亡	—	—	—	—	—	—	—	—	—	—	—	—	—	—	—	—	—	—
	慢性〃	患者	11	11	2	1	6	—	1	1	80	17	2	30	1	5	9	1	—	187
		死亡	—	—	—	—	—	—	—	—	—	—	—	—	—	—	—	—	—	—
	鼻茸	患者	—	4	—	—	4	—	—	—	10	4	—	7	—	—	—	1	—	30
		死亡	—	—	—	—	—	—	—	—	—	—	—	—	—	—	—	—	—	—
	上顎竇炎	患者	17	16	1	3	7	—	1	—	103	21	9	50	—	14	9	—	—	251
		死亡	—	—	—	—	—	—	—	—	—	—	—	—	—	—	—	—	—	—
	其ノ他ノ鼻、副鼻腔疾患	患者	1	7	—	2	2	—	—	1	24	5	2	17	—	4	4	—	—	69
		死亡	—	—	—	—	—	—	—	—	—	—	—	—	—	—	—	—	—	—
	急性喉頭炎	患者	—	1	1	—	2	—	—	—	2	—	—	3	—	—	—	—	—	9
		死亡	—	—	—	—	—	—	—	—	—	—	—	—	—	—	—	—	—	—
	慢性〃	患者	—	—	—	—	—	—	—	—	1	—	—	1	—	—	—	—	—	2
		死亡	—	—	—	—	—	—	—	—	—	—	—	—	—	—	—	—	—	—
	其ノ他ノ喉頭氣管疾患	患者	—	1	—	—	—	—	—	—	—	—	—	—	—	—	—	—	—	1
		死亡	—	—	—	—	—	—	—	—	—	—	—	—	—	—	—	—	—	—
	急性氣管支炎	患者	202	259	14	34	132	8	11	14	1,248	268	39	680	12	68	118	6	—	3,113
		死亡	—	—	—	—	—	—	—	—	—	—	—	—	—	—	—	—	—	—
	慢性〃	患者	18	73	8	6	60	—	4	8	511	94	13	326	—	22	55	2	2	1,202
		死亡	—	—	—	—	—	—	—	—	—	—	—	—	—	—	—	—	—	—
	喘息	患者	—	2	—	—	—	—	—	—	9	—	1	3	—	—	—	—	—	15
		死亡	—	—	—	—	—	—	—	—	—	—	—	—	—	—	—	—	—	—

(12) 醫務衛生

生徒、下士官兵、軍屬、囚人患者

3. 患者病名兵種別 (續)

病名		生徒	下士官 兵科	下士官 航空科	下士官 整備科	下士官 機關科	下士官 軍樂科	下士官 看護科	下士官 計	兵 兵科	兵 航空科	兵 整備科	兵 機關科	兵 軍樂科	兵 看護科	兵 計	軍屬	囚人	合計
呼吸器病	肺炎 患者	1	24	1	1	7	—	4	3	64	7	1	39	—	3	3	—	—	158
	肺炎性 死亡	—	—	—	—	—	—	—	—	—	—	—	—	—	—	—	—	—	—
	クループ性肺炎 〃	—	5	1	—	2	—	—	1	40	4	1	23	—	1	2	1	—	81
	カタール性肺炎 〃	—	5	—	—	—	—	—	—	5	1	—	4	—	—	—	—	—	15
	肺ヂストマ病 〃	—	1	—	—	3	—	—	1	4	—	1	3	—	1	1	1	—	15
	胸膜炎 〃	18	93	8	17	46	—	4	5	827	127	25	515	11	30	58	3	2	1,789
	其ノ他ノ呼吸器疾患 〃	19	26	1	4	10	—	—	5	201	20	4	109	1	9	19	—	1	429
	計 〃	295	534	37	68	287	9	25	40	3,189	577	98	1,850	26	157	282	15	5	7,494
循環器病	心嚢炎 〃	—	1	—	—	—	—	—	—	1	1	—	1	—	—	—	—	—	4
	心筋疾患 〃	—	—	—	—	—	—	—	—	1	—	—	—	—	—	—	—	—	1
	急性心内膜炎 〃	—	—	—	—	—	—	—	—	—	—	—	1	—	—	—	—	—	1
	心臓膜疾患 〃	1	2	—	—	3	—	—	—	7	3	1	6	—	2	1	—	—	26
	心臓神経症 〃	—	1	1	—	2	—	—	—	2	4	1	3	—	—	—	—	—	14
	動脈硬化症 〃	—	1	—	—	1	—	—	—	—	—	—	—	—	—	—	—	—	2
	動脈瘤、動脈瘤核 〃	—	2	—	—	2	—	—	—	6	1	—	3	—	—	1	—	—	15
	静脈瘤 〃	24	72	10	15	45	3	7	3	277	49	16	134	3	14	22	1	1	696
	淋巴管、淋巴腺疾患 〃	9	30	—	2	12	—	—	3	115	17	3	60	1	7	18	3	—	280
	其ノ他ノ循環器病 〃	1	4	4	3	4	—	—	1	22	2	1	11	—	1	2	—	1	57
	計 〃	35	113	15	20	69	3	7	9	430	77	22	219	4	24	44	4	2	1,097
榮養器病	歯及歯齦疾患 〃	307	238	78	126	148	12	12	55	467	487	162	282	3	17	98	9	—	2,501
	歯性頸瘻 〃	71	29	2	1	11	1	1	3	38	16	4	29	—	2	5	—	—	213
	口内炎 〃	—	7	1	—	7	—	1	—	12	8	—	4	1	—	3	1	—	45
	急性扁桃腺炎 〃	82	206	26	26	94	3	9	9	702	154	30	383	11	17	76	4	—	1,832
	扁桃腺肥大 〃	—	4	2	—	1	—	1	—	16	4	1	4	—	2	—	—	—	35
	急性咽頭炎 〃	1,143	702	58	86	287	24	16	42	4,266	817	101	1,654	55	77	414	13	—	9,755
	慢性 〃	—	2	—	—	—	—	1	—	3	—	—	1	—	—	2	—	—	9
	唾腺疾患 〃	—	5	1	1	1	—	1	—	8	—	—	16	—	—	1	—	—	34
	食道 〃	—	1	—	—	—	—	—	—	—	—	—	—	—	—	—	—	—	1
	急性胃炎 〃	79	160	6	17	80	3	2	9	614	120	15	296	10	24	65	3	3	1,506
	慢性 〃	6	31	3	6	18	—	2	—	44	4	—	14	—	3	3	—	—	134

病名		生徒	下士官 兵科	下士官 航空科	下士官 整備科	下士官 機關科	下士官 軍樂科	下士官 看護科	下士官 計	兵 兵科	兵 航空科	兵 整備科	兵 機關科	兵 軍樂科	兵 看護科	兵 計	軍屬	囚人	合計
榮養器病	胃及十二指腸潰瘍、胃潰瘍 患者	—	2	—	—	2	—	—	—	3	1	—	1	—	—	—	—	—	9
	胃及十二指腸潰瘍、胃潰瘍 死亡	—	—	—	—	—	—	—	—	—	—	—	—	—	—	—	—	—	—
	胃下垂症 〃	—	4	—	—	5	1	—	—	13	1	—	8	—	—	2	—	—	34
	胃腸神経症 〃	—	11	1	—	1	—	—	1	22	4	1	10	—	—	3	1	—	55
	急性腸炎 〃	474	679	100	137	336	11	19	45	3,552	592	250	1,690	24	45	661	29	5	8,709
	慢性 〃	6	5	—	1	2	—	—	—	5	1	—	6	2	—	1	—	1	30
	ヘルニア 〃	—	6	1	—	3	1	1	—	83	15	1	35	—	6	5	—	—	157
	腸閉塞 〃	—	3	—	—	2	—	1	—	3	1	—	4	—	—	—	—	—	14
	虫垂炎、虫垂周囲炎 〃	20	141	17	13	81	2	7	7	506	117	25	337	2	25	54	11	1	1,366
	盲腸突起症 〃	—	1	—	—	—	—	—	—	—	1	—	2	—	—	—	—	—	4
	腸神経症 〃	—	—	—	—	—	—	—	—	4	—	—	3	—	—	1	—	—	8
	十二指腸虫病 〃	1	13	—	—	2	—	1	—	39	2	2	22	—	3	4	—	—	89
	蛔虫病 〃	8	28	—	3	24	—	—	—	145	8	1	55	1	3	7	—	—	283
	條虫病 〃	—	1	—	—	—	—	—	—	—	—	—	—	—	—	—	—	—	1
	其ノ他ノ寄生虫病 〃	—	1	—	—	1	—	—	—	1	—	—	—	—	—	—	—	—	2
	カ性黄疸 〃	8	93	18	10	51	2	3	6	3	2	—	1	—	—	1	—	—	9
	急性黄萎 〃	—	1	—	—	—	—	—	—	333	41	17	154	2	13	30	4	—	785
	肝萎縮 〃	—	1	—	—	—	—	—	—	—	—	—	—	—	1	—	—	—	1
	肝膿瘍 〃	—	—	—	—	—	—	—	—	—	—	—	—	—	—	—	—	—	2
	肝硬変 〃	—	—	—	—	—	—	—	—	1	—	—	—	—	—	—	—	—	1
	膽管、膽石症、膽嚢疾患 〃	—	6	—	—	2	—	—	—	10	1	2	9	—	2	—	1	—	1
	膵臓 〃	—	—	—	—	1	—	—	—	—	—	—	1	—	—	—	—	—	33
	急性腹膜炎 〃	—	3	—	—	1	—	—	—	3	—	—	—	—	—	—	—	—	2
	疼痛 〃	4	1	—	—	1	—	—	—	2	1	1	6	—	—	—	—	—	3
	脱肛 〃	—	20	1	5	16	—	1	1	1	1	—	1	—	—	—	—	—	14
	直腸周囲炎 〃	—	5	—	3	4	1	—	—	129	30	6	79	1	6	15	—	—	5
	其ノ他ノ消化器疾患 〃	3	29	3	4	19	—	—	2	15	—	2	11	—	1	1	—	—	314
	計 〃	46	71	1	9	33	—	1	2	97	16	6	59	—	5	11	1	—	43
										246	38	6	116	2	7	13	1	3	255
										1	—	—	—	—	—	—	—	—	595
																			1
		2,258	2,507	380	448	1,232	61	78	184	11,385	2,482	633	5,289	114	259	1,476	78	13	28,877
泌尿器、生殖器病	急性腎炎	—	10	2	2	8	—	2	1	48	12	3	29	1	4	7	1	—	130
	慢性 〃	—	5	—	1	1	—	—	—	12	1	—	8	—	1	—	—	—	29
	ネフローゼ	—	2	—	1	—	—	—	—	1	—	—	2	—	—	1	—	—	7
	腎盂、輸尿管疾患	—	2	—	—	—	—	1	—	3	—	—	2	—	—	2	—	—	10
	膀胱炎	2	16	1	3	9	—	—	2	37	7	—	39	1	1	2	—	—	120
	攝護腺疾患	—	1	—	—	—	—	—	—	—	1	—	1	—	—	—	—	—	3
	尿道 〃	—	11	1	2	2	—	2	—	19	—	1	13	1	—	1	—	—	53
	亀頭及包皮 〃	—	2	1	2	2	—	—	—	99	22	3	59	—	1	5	—	—	196
	精丸、精系、副睾 〃	1	2	1	2	4	—	—	—	31	2	1	17	—	1	1	—	—	63

(12) 醫務衛生

生徒、下士官兵、軍屬、囚人患者

3. 患者病名兵種別（續）

病	名		生徒	下士官 兵科	下士官 航空科	下士官 整備科	下士官 機關科	下士官 軍樂科	下士官 看護科	下士官 主計科	兵 兵科	兵 航空科	兵 整備科	兵 機關科	兵 軍樂科	兵 看護科	兵 主計科	軍屬	囚人	合計
泌尿器、生殖器病	陰嚢水腫、精系〃	患者	—	3	—	—	6	—	—	—	26	6	—	13	—	2	4	—	—	60
		死亡	—	—	—	—	—	—	—	—	—	—	—	—	—	—	—	—	—	—
	遺尿症	〃	—	—	—	—	1	—	—	—	9	1	—	6	—	—	1	—	—	18
		〃	—	—	—	—	—	—	—	—	—	—	—	—	—	—	—	—	—	—
	泌尿器結石	〃	—	11	3	—	2	—	—	1	16	1	1	9	—	1	—	—	—	45
		〃	—	—	—	—	—	—	—	—	—	—	—	—	—	—	—	—	—	—
	其ノ他ノ泌尿器、生殖器疾患	〃	3	7	—	1	3	—	—	—	19	9	1	16	—	—	2	—	—	61
		〃	—	—	—	—	—	—	—	—	—	—	—	—	—	—	—	—	—	—
	計	〃	6	72	9	14	38	—	4	5	320	62	10	214	3	11	26	1	—	795
		〃	—	—	—	—	—	—	—	—	1	—	—	2	—	—	1	—	—	4
性病 痳毒	急性尿道炎	〃	—	149	24	14	72	2	1	11	811	104	27	447	2	15	116	7	6	1,808
		〃	—	—	—	—	—	—	—	—	—	—	—	—	—	—	—	—	—	—
	慢性〃	〃	1	62	3	7	32	—	1	7	258	25	5	123	—	1	28	—	4	557
		〃	—	—	—	—	—	—	—	—	—	—	—	—	—	—	—	—	—	—
	副睾疾患	〃	—	18	1	3	10	—	—	1	61	5	4	30	—	2	7	1	—	143
		〃	—	—	—	—	—	—	—	—	—	—	—	—	—	—	—	—	—	—
	結膜炎	〃	—	—	—	—	—	—	—	—	1	—	—	—	—	—	—	—	—	1
		〃	—	—	—	—	—	—	—	—	—	—	—	—	—	—	—	—	—	—
	關節炎	〃	—	6	—	—	—	—	—	—	12	1	—	2	—	—	1	—	—	22
		〃	—	—	—	—	—	—	—	—	—	—	—	—	—	—	—	—	—	—
	其ノ他	〃	—	3	—	—	1	—	—	—	5	2	—	2	—	—	—	—	—	13
		〃	—	—	—	—	—	—	—	—	—	—	—	—	—	—	—	—	—	—
性病	軟性下疳	〃	—	83	14	11	45	—	—	2	549	83	22	272	3	7	43	2	6	1,142
		〃	—	—	—	—	—	—	—	—	—	—	—	—	—	—	—	—	—	—
	横痃	〃	—	64	11	6	41	1	—	7	258	55	6	161	2	5	47	1	5	670
		〃	—	—	—	—	—	—	—	—	—	—	—	—	—	—	—	—	—	—
性病 黴毒	第一期	〃	—	26	3	5	17	—	—	1	159	35	9	88	—	2	17	2	3	367
		〃	—	—	—	—	—	—	—	—	—	—	—	—	—	—	—	—	—	—
	第二期	〃	—	155	38	27	87	1	—	12	369	56	14	264	—	4	44	4	1	1,076
		〃	—	—	—	—	—	—	—	—	—	—	—	—	—	—	—	—	—	—
	第三期	〃	—	3	—	—	1	—	—	—	2	10	—	2	—	—	—	1	—	19
		〃	—	—	—	—	1	—	—	—	—	—	—	—	—	—	—	—	—	1
性病	計	〃	1	569	94	73	306	4	2	41	2,485	376	87	1,391	7	36	303	18	25	5,818
		〃	—	—	—	—	1	—	—	—	—	—	—	—	—	—	—	—	—	1
眼病	トラコーマ	〃	16	64	4	10	33	2	1	5	297	65	13	145	2	6	39	1	1	704
		〃	—	—	—	—	—	—	—	—	—	—	—	—	—	—	—	—	—	—
	其ノ他ノ結膜疾患	〃	82	111	11	14	56	3	1	6	600	64	16	273	5	17	43	—	—	1,302
		〃	—	—	—	—	—	—	—	—	—	—	—	—	—	—	—	—	—	—
	角膜〃	〃	2	19	—	2	9	—	—	1	48	9	7	35	—	3	6	1	—	142
		〃	—	—	—	—	—	—	—	—	—	—	—	—	—	—	—	—	—	—
	鞏膜〃	〃	2	—	—	—	1	—	—	—	3	—	—	2	—	1	—	—	—	9
		〃	—	—	—	—	—	—	—	—	—	—	—	—	—	—	—	—	—	—
	虹彩、毛様體〃	〃	1	3	—	—	1	—	—	—	3	—	—	4	—	—	2	—	—	14
		〃	—	—	—	—	—	—	—	—	—	—	—	—	—	—	—	—	—	—
	網膜、脈絡膜〃	〃	—	9	2	—	6	—	—	—	14	—	—	5	—	—	3	—	—	39
		〃	—	—	—	—	—	—	—	—	—	—	—	—	—	—	—	—	—	—
	綠内障	〃	—	—	1	—	—	—	—	—	1	—	—	—	—	—	1	—	—	3
		〃	—	—	—	—	—	—	—	—	—	—	—	—	—	—	—	—	—	—
	視神經疾患	〃	—	1	1	—	—	—	—	—	6	—	1	4	—	—	—	—	—	13
		〃	—	—	—	—	—	—	—	—	—	—	—	—	—	—	—	—	—	—
	水晶體〃	〃	—	—	—	—	1	—	—	—	1	—	—	1	—	—	—	—	—	3
		〃	—	—	—	—	—	—	—	—	—	—	—	—	—	—	—	—	—	—
	硝子體〃	〃	2	3	1	—	1	—	—	2	8	—	1	1	—	—	2	—	—	21
		〃	—	—	—	—	—	—	—	—	—	—	—	—	—	—	—	—	—	—
	眼瞼〃	〃	32	52	3	4	32	3	—	4	184	29	8	101	1	4	18	—	—	475
		〃	—	—	—	—	—	—	—	—	—	—	—	—	—	—	—	—	—	—
	涙器疾患	患者	1	1	—	—	2	—	1	—	4	—	—	3	—	1	1	—	—	14
		死亡	—	—	—	—	—	—	—	—	—	—	—	—	—	—	—	—	—	—
	眼筋〃	〃	—	1	—	—	—	—	—	—	1	—	1	1	—	—	—	—	—	4
		〃	—	—	—	—	—	—	—	—	—	—	—	—	—	—	—	—	—	—
	屈折機、調節機異常	〃	—	2	—	—	—	—	—	—	1	—	—	2	—	—	—	—	—	5
		〃	—	—	—	—	—	—	—	—	—	—	—	—	—	—	—	—	—	—
	特發性夜盲症	〃	—	1	—	—	—	—	—	—	2	—	—	—	—	—	—	—	—	3
		〃	—	—	—	—	—	—	—	—	—	—	—	—	—	—	—	—	—	—
	其ノ他ノ眼疾患	〃	4	5	—	—	3	—	—	—	15	3	2	3	—	—	1	—	—	36
		〃	—	—	—	—	—	—	—	—	—	—	—	—	—	—	—	—	—	—
	計	〃	142	272	23	30	145	8	3	18	1,188	170	49	580	8	32	116	2	1	2,787
		〃	—	—	—	—	—	—	—	—	—	—	—	—	—	—	—	—	—	—
耳病	外耳疾患	〃	71	43	2	6	2	2	1	6	233	42	7	93	3	14	34	—	—	559
		〃	—	—	—	—	—	—	—	—	—	—	—	—	—	—	—	—	—	—
	鼓膜〃	〃	22	25	1	3	5	—	—	1	98	29	6	60	—	1	15	—	—	266
		〃	—	—	—	—	—	—	—	—	—	—	—	—	—	—	—	—	—	—
	乳嘴竇、乳嘴蜂窩織疾患	〃	—	1	—	—	—	—	—	—	4	—	—	2	—	—	—	—	—	7
		〃	—	—	—	—	—	—	—	—	—	—	—	—	—	—	—	—	—	—
	中耳〃	〃	32	59	6	4	37	—	1	12	363	58	8	201	5	7	57	1	—	851
		〃	—	—	—	—	—	—	—	—	—	—	—	—	—	—	—	—	—	—
	歐氏管〃	〃	1	1	1	—	2	—	—	1	11	2	1	1	—	—	1	—	—	22
		〃	—	—	—	—	—	—	—	—	—	—	—	—	—	—	—	—	—	—
	内耳〃	〃	1	—	—	—	—	—	—	—	—	—	—	3	—	—	—	—	—	4
		〃	—	—	—	—	—	—	—	—	—	—	—	—	—	—	—	—	—	—
	其ノ他ノ耳〃	〃	10	3	1	1	—	1	—	—	14	4	—	4	1	—	1	—	—	40
		〃	—	—	—	—	—	—	—	—	—	—	—	—	—	—	—	—	—	—
	計	〃	137	132	11	14	46	3	2	20	723	135	22	364	9	22	108	1	—	1,749
		〃	—	—	—	—	—	—	—	—	—	—	—	—	—	—	—	—	—	—
外被病	疥癬	〃	1	56	5	6	25	1	—	3	415	36	8	207	4	3	41	—	3	814
		〃	—	—	—	—	—	—	—	—	—	—	—	—	—	—	—	—	—	—
	白癬	〃	5	4	—	1	3	2	—	1	212	32	3	141	3	1	17	—	—	425
		〃	—	—	—	—	—	—	—	—	—	—	—	—	—	—	—	—	—	—
	其ノ他ノ寄生性皮膚疾患	〃	23	3	—	1	3	—	—	—	79	13	3	21	—	1	3	—	—	150
		〃	—	—	—	—	—	—	—	—	—	—	—	—	—	—	—	—	—	—
	濕疹	〃	33	32	—	5	14	1	—	1	217	31	7	131	1	6	14	—	—	493
		〃	—	—	—	—	—	—	—	—	—	—	—	—	—	—	—	—	—	—
	蕁麻疹	〃	7	20	2	4	19	—	—	—	103	24	5	53	—	3	13	—	—	254
		〃	—	—	—	—	—	—	—	—	—	—	—	—	—	—	—	—	—	—
	圓形脱毛症	〃	3	15	—	2	17	—	—	8	64	8	—	33	—	2	3	—	—	155
		〃	—	—	—	—	—	—	—	—	—	—	—	—	—	—	—	—	—	—
	汗疱疹	〃	63	41	2	4	20	1	—	3	171	22	5	103	3	5	21	—	1	465
		〃	—	—	—	—	—	—	—	—	—	—	—	—	—	—	—	—	—	—
	藥物性皮膚疾患	〃	2	7	1	—	—	—	—	—	19	3	1	5	1	6	—	1	—	46
		〃	—	—	—	—	—	—	—	—	—	—	—	—	—	—	—	—	—	—
	螫傷	〃	1	—	—	—	2	—	—	—	4	—	—	1	—	—	—	—	—	8
		〃	—	—	—	—	—	—	—	—	—	—	—	—	—	—	—	—	—	—
	皮下結締織炎	〃	35	72	3	4	29	1	—	6	905	92	13	474	2	30	101	1	2	1,770
		〃	—	—	—	—	—	—	—	—	—	—	—	—	—	—	—	—	—	—
	癤、癰	〃	168	167	17	22	83	5	1	7	1,803	220	31	825	6	40	168	3	2	3,568
		〃	—	—	—	—	—	—	—	—	—	—	—	—	—	—	—	—	—	—
	瘭疽	〃	35	32	3	4	21	1	—	1	434	73	4	294	2	8	133	2	4	1,051
		〃	—	—	—	—	—	—	—	—	—	—	—	—	—	—	—	—	—	—
	結締織良性腫瘍	〃	17	51	5	4	35	2	1	2	127	17	8	69	2	1	20	—	—	361
		〃	—	—	—	—	—	—	—	—	—	—	—	—	—	—	—	—	—	—
	其ノ他ノ外被疾患	〃	97	95	6	12	57	2	2	5	1,239	182	22	717	16	30	186	—	3	2,671
		〃	—	1	—	—	—	—	—	—	—	—	—	—	—	—	1	—	—	2
	計	〃	490	595	45	69	328	16	4	37	5,792	753	110	3,074	40	136	720	7	15	12,231
		〃	—	1	—	—	—	—	—	—	—	—	—	—	—	—	1	—	—	2
運動器病	骨疾患	〃	2	6	—	—	3	—	—	—	41	6	1	21	—	1	2	—	—	83
		〃	—	—	—	—	1	—	—	—	—	—	—	—	—	—	—	—	—	1
	關節炎	〃	13	11	—	1	4	—	—	2	76	6	4	40	—	6	9	1	1	174
		〃	—	—	—	1	—	—	—	—	—	—	—	—	—	—	—	—	—	1
	筋炎	〃	2	5	—	—	1	—	1	—	79	4	—	31	—	1	3	—	—	127
		〃	—	—	—	—	—	—	—	—	—	—	—	—	—	—	—	—	—	—

(12) 醫務衛生

生徒、下士官兵、軍屬、囚人患者

3. 患者病名兵種別(續)

病名			生徒	下士官								兵								軍屬	囚人	合計
				兵科	航空科	整備科	機關科	軍樂科	看護科	主計科		兵科	航空科	整備科	機關科	軍樂科	看護科	主計科				
運動器病	患疾	者患死亡	1	3	—	—	2	—	—	1		20	1	1	19	—	—	—		—	—	48
	〃	〃	4	5	—	—	5	—	—	1		19	6	1	10	—	3	2		1	—	57
	粘液嚢	〃	6	6	—	—	2	—	—	—		25	—	—	9	—	1	—		—	1	50
	腱、腱鞘	〃	—	—	—	—	—	—	—	—		—	—	—	—	—	—	—		—	—	—
	其ノ他ノ器	〃	—	—	—	—	—	—	—	—		—	—	—	—	—	—	—		—	—	—
	計	〃	28	36	—	1	17	—	1	4		260	23	7	130	—	12	16		2	2	539
			—	—	—	1	1	—	—	—		—	—	—	—	—	—	—		—	—	2
外傷	切創	〃	13	30	3	5	22	1	—	1		145	28	9	111	—	4	125		3	3	503
	挫傷	〃	467	221	40	48	130	3	2	16		1,755	289	85	829	13	77	136		12	5	4,128
			—	—	1	—	—	—	—	—		—	—	—	—	—	—	—		—	—	1
	挫創、裂創	〃	214	273	41	62	211	1	1	7		2,430	356	114	1,374	7	33	223		9	4	5,360
	挫斷創	〃	—	3	1	1	5	—	—	1		42	5	5	19	—	—	3		2	—	87
			—	—	—	1	—	—	—	—		—	—	—	—	—	—	—		—	—	1
	切斷創	〃	—	—	—	—	1	—	—	—		2	—	—	3	—	—	—		—	—	6
			—	—	—	—	—	—	—	—		—	—	—	—	—	—	—		—	—	—
	挫滅創	〃	—	3	1	—	—	—	—	—		10	1	—	1	—	—	—		1	—	17
			—	3	1	—	—	—	—	—		—	—	—	—	—	—	—		—	—	4
	刺創	〃	8	9	—	1	4	—	—	—		72	18	2	27	—	1	12		—	—	154
			—	—	—	—	—	—	—	—		—	—	—	—	—	—	1		—	—	1
	銃創	〃	—	117	11	3	6	—	—	2		509	9	—	81	—	—	6		7	—	751
			—	104	2	2	5	—	—	—		78	—	—	14	—	—	—		2	—	207
	砲創	〃	—	170	6	2	10	—	3	3		746	4	1	138	—	8	15		18	—	1,124
			—	115	1	—	9	—	1	—		86	—	—	14	—	1	1		3	—	231
	爆彈創	〃	—	48	3	3	4	—	2	3		236	6	1	32	—	1	3		2	—	344
			—	10	2	—	1	—	—	—		8	3	—	1	—	—	—		—	—	25
	咬傷	〃	—	1	—	2	1	—	—	1		7	2	2	1	—	—	1		—	—	18
			—	—	—	—	—	—	—	—		—	—	—	—	—	—	—		—	—	—
	靴傷	〃	48	6	1	—	6	—	—	—		242	25	—	98	1	15	19		—	—	461
	爆傷	〃	—	15	5	2	1	—	—	—		54	—	—	12	—	1	—		5	—	95
			—	14	5	2	—	—	—	—		2	—	—	2	—	—	—		1	—	26
	熱傷	〃	14	39	7	3	55	—	—	1		153	34	9	255	3	10	93		1	—	677
			—	—	7	2	1	—	—	—		—	3	—	2	—	—	—		—	—	15
	電撃症	〃	—	9	—	—	2	—	—	—		10	—	—	5	—	—	—		—	—	26
			—	1	—	—	—	—	—	—		—	—	—	1	—	—	—		—	—	2
	凍傷	〃	85	1	—	—	1	—	—	—		35	9	—	10	—	—	1		—	2	144
			—	—	—	—	—	—	—	—		—	—	—	—	—	—	—		—	—	—
	腦震盪症	〃	1	1	1	—	—	—	—	—		18	4	1	11	1	—	—		—	—	38
			—	—	1	—	—	—	—	—		1	—	—	—	—	—	—		—	—	2
	眼損傷	〃	—	16	2	3	23	1	1	—		75	13	3	84	—	2	10		—	1	234
			—	—	2	—	—	—	—	—		4	—	2	1	—	—	—		—	—	9
	迷路震盪症	〃	—	—	—	—	—	—	—	—		—	—	—	—	—	—	—		—	—	—
	鼓膜損傷	〃	20	17	—	2	7	—	—	—		118	31	11	82	1	1	17		—	—	307
			—	—	—	—	—	—	—	—		—	—	—	—	—	—	—		—	—	—
	歯牙〃	〃	16	13	4	3	5	—	1	2		50	9	3	23	—	—	2		—	—	131
			—	—	—	—	—	—	—	—		—	—	—	—	—	—	—		—	—	—
	内臓〃	〃	—	3	1	1	—	—	—	—		2	1	1	2	—	—	—		—	—	11
			—	—	—	—	—	—	—	—		1	—	—	2	—	—	—		—	—	3
	全身粉砕	〃	—	—	5	—	1	—	—	—		—	—	—	—	—	—	—		—	—	6
			—	—	5	—	1	—	—	—		—	—	—	—	—	—	—		—	—	6
	骨折 上膊	〃	—	4	—	—	1	—	—	—		10	3	1	3	—	1	—		—	—	23
			—	—	—	—	—	—	—	—		1	1	—	—	—	—	—		—	—	2
	前膊	〃	1	5	—	2	5	—	—	—		43	15	—	34	—	3	5		—	—	113
			—	—	—	—	—	—	—	—		—	—	—	—	—	—	—		—	—	—

病名			生徒	下士官								兵								軍屬	囚人	合計
				兵科	航空科	整備科	機關科	軍樂科	看護科	主計科		兵科	航空科	整備科	機關科	軍樂科	看護科	主計科				
外傷	骨折	手部	患者死亡	5	13	2	9	18	—	1	1	133	12	5	60	—	1	6		1	—	207
				—	—	—	—	—	—	—	—	—	—	—	—	—	—	—		—	—	—
		大腿骨	〃	—	1	—	—	—	—	—	—	10	4	—	1	—	—	—		—	—	16
				—	—	—	—	—	—	—	—	1	—	—	—	—	—	—		—	—	1
		膝蓋骨	〃	—	1	1	2	—	—	—	—	4	1	—	—	—	—	—		—	—	9
				—	—	—	—	—	—	—	—	—	—	—	—	—	—	—		—	—	—
		下腿部	〃	2	9	3	2	6	—	1	—	48	13	2	14	—	2	4		1	—	107
				—	—	—	—	—	—	—	—	—	—	—	—	—	—	—		—	—	—
		足部	〃	1	16	1	2	7	—	—	—	84	9	3	26	—	1	2		—	—	152
				—	—	—	—	—	—	—	—	—	—	—	—	—	—	—		—	—	—
		頭蓋	〃	—	3	19	2	1	—	1	1	19	7	1	9	—	—	2		—	—	65
				—	2	19	2	1	—	1	—	9	3	1	7	—	—	—		—	—	45
		顔面	〃	—	1	—	—	2	—	—	—	14	—	—	2	—	—	1		—	—	20
				—	1	—	—	—	—	—	—	—	—	—	—	—	—	—		—	—	1
		鎖骨	〃	6	5	1	1	2	—	—	—	26	12	3	18	—	—	1		—	—	75
				—	1	1	—	—	—	—	—	—	—	—	—	—	—	—		—	—	3
		肩胛骨	〃	—	5	1	1	1	—	1	—	14	3	—	11	—	—	2		1	—	40
				—	—	—	—	—	—	—	—	—	—	—	—	—	—	—		—	—	—
		肋骨	〃	—	1	2	—	—	—	—	—	8	4	—	3	—	—	1		—	—	19
				—	1	2	—	—	—	—	—	1	1	—	1	—	—	—		—	—	6
		脊椎骨盤	〃	—	1	—	—	—	—	—	—	3	—	—	1	—	—	2		—	—	8
				—	1	—	—	—	—	—	—	—	—	—	—	—	—	—		—	—	1
	脱臼	脊椎關節	〃	—	—	—	—	—	—	—	—	2	—	—	—	—	—	—		—	—	2
				—	—	—	—	—	—	—	—	—	—	—	—	—	—	—		—	—	—
		肩胛鎖峰	〃	4	—	2	—	2	—	2	—	18	3	—	11	—	1	—		—	—	43
				—	4	—	—	2	—	—	—	14	8	1	6	—	—	2		—	—	37
		肩骨	〃	—	—	—	—	—	—	—	—	—	—	—	—	—	—	—		—	—	—
		肘	〃	3	2	1	2	2	—	—	—	14	4	1	4	—	—	2		—	—	35
				—	—	—	—	—	—	—	—	—	—	—	—	—	—	—		—	—	—
		腕	〃	—	—	—	—	—	—	—	—	4	1	—	2	—	—	—		—	—	7
				—	—	—	—	—	—	—	—	—	—	—	—	—	—	—		—	—	—
		指	〃	—	—	—	—	1	—	—	—	8	—	—	2	—	—	—		—	—	11
				—	—	—	—	—	—	—	—	—	—	—	—	—	—	—		—	—	—
		肢	〃	—	—	—	—	—	—	—	—	2	—	—	—	—	—	—		—	—	2
				—	—	—	—	—	—	—	—	—	—	—	—	—	—	—		—	—	—
		膝	〃	—	—	—	—	—	—	—	—	1	—	—	—	—	—	—		—	—	1
				—	—	—	—	—	—	—	—	—	—	—	—	—	—	—		—	—	—
		足	〃	—	—	—	—	—	—	—	—	6	—	—	—	—	—	—		—	—	6
				—	—	—	—	—	—	—	—	—	—	—	—	—	—	—		—	—	—
		下顎	〃	—	—	—	—	—	—	—	—	1	—	—	2	—	—	—		—	—	3
				—	—	—	—	—	—	—	—	—	—	—	—	—	—	—		—	—	—
		其ノ他ノ	〃	—	1	—	—	1	—	—	—	3	3	—	4	—	—	—		—	—	12
				—	—	—	—	—	—	—	—	—	—	—	—	—	—	—		—	—	—
	挫創	腕關節	〃	14	2	2	—	4	—	—	—	44	9	2	24	—	—	4		—	—	105
				—	—	—	—	—	—	—	—	—	—	—	—	—	—	—		—	—	—
		指	〃	13	3	—	1	—	—	—	—	10	3	—	25	—	1	—		—	—	53
				—	—	—	—	—	—	—	—	—	—	—	—	—	—	—		—	—	—
		足	〃	105	32	6	4	18	—	—	1	242	44	10	96	2	14	19		—	1	594
				—	—	—	—	—	—	—	—	—	—	—	—	—	—	—		—	—	—
		其ノ他ノ	〃	96	20	4	2	8	—	—	—	93	23	4	51	—	3	14		1	—	319
				—	—	—	—	—	—	—	—	—	—	—	—	—	—	—		—	—	—
	其ノ他ノ外傷	外傷ノ後遺障碍	〃	24	50	3	3	17	—	—	—	347	36	5	118	—	2	37		—	—	642
				—	—	1	—	—	—	—	—	—	—	—	—	—	—	—		—	—	1
	機能		〃	4	3	2	—	4	—	—	—	42	5	—	16	—	—	2		—	—	78
				—	—	—	—	—	—	—	—	—	—	—	—	—	—	—		—	—	—
	計		〃	1,164	1,180	185	174	597	6	15	41	7,983	1,066	287	3,741	28	182	772		64	16	17,501
				—	252	47	9	18	—	2	—	188	11	1	44	—	1	2		6	—	581
罹患ノ傷病	潮水他病		〃	—	7	11	2	3	—	1	—	18	6	—	4	—	—	2		—	—	54
				—	7	11	2	3	—	1	—	18	6	—	4	—	—	2		—	—	54
	其ノ傷的	慮	〃	—	8	134	22	—	—	1	—	8	5	—	4	—	—	1		—	—	183
	自企不			—	8	134	22	—	—	1	—	8	5	—	4	—	—	1		—	—	183
			〃	—	—	—	1	—	—	—	—	7	—	—	4	—	—	—		—	1	13
				—	—	—	—	—	—	—	—	2	—	—	1	—	—	—		—	—	3

(12) 醫務衛生

生徒、下士官兵、軍屬、囚人患者

3. 患者病名兵種別(續)

病名			生徒	下士官 兵科	下士官 航空科	下士官 整備科	下士官 機關科	下士官 軍樂科	下士官 看護科	下士官 主計科	兵 兵科	兵 航空科	兵 整備科	兵 機關科	兵 軍樂科	兵 看護科	兵 主計科	軍屬	囚人	合計
殘餘ノ傷病	自殺	銃創	患者	—	—	—	—	—	—	—	—	—	—	1	—	—	—	—	—	1
			死亡	—	—	—	—	—	—	—	—	—	—	1	—	—	—	—	—	1
		刺創	〃	—	—	—	—	—	—	—	2	—	—	2	—	—	—	—	—	4
		水死	〃	—	—	—	—	—	—	—	2	—	—	2	—	—	—	—	—	4
		首吊	〃	—	1	—	—	1	—	—	1	—	—	2	—	—	1	—	—	4
		毒物	〃	—	—	—	—	—	—	—	1	—	—	2	—	—	1	—	—	4
		縊死	〃	—	1	—	—	1	—	—	1	—	—	2	—	—	1	—	—	4
		中毒	〃	—	—	—	—	—	—	—	1	—	—	1	—	—	—	—	—	2
		其ノ他	〃	—	—	—	—	—	—	—	—	—	—	—	—	—	—	—	—	—
	他殺	其他	〃	—	—	—	—	—	—	—	—	—	—	1	—	—	—	—	—	1
	計		〃	—	16	145	25	4	—	2	—	41	13	—	21	—	—	5	—	273
			〃	—	16	145	24	4	—	2	—	37	13	—	17	—	—	5	—	263
總計			〃	4,874	6,826	1,017	996	3,449	118	172	455	37,455	6,127	1,408	18,879	249	972	4,160	224	89	87,470
			〃	2	321	198	35	45	—	6	4	351	42	4	149	—	6	19	8	1	1,191

本表及次表竝第7表ハ新患ノミヲ記入シ死亡ハ新舊患者ノ別ナク本年内ニ死亡シタル者ヲ掲載ス

4. 患者發病及死亡病名月別

病名			1月	2〃	3〃	4〃	5〃	6〃	7〃	8〃	9〃	10〃	11〃	12〃	合計
傳染病及全身病	痲疹	發病	1	—	1	1	—	1	1	—	—	—	1	1	7
		死亡	—	—	—	—	—	—	—	—	—	—	—	—	—
	猩紅熱	〃	4	4	23	11	5	3	3	2	2	2	2	136	197
		〃	—	1	—	—	—	—	—	—	—	—	—	—	1
	ヂフテリア	〃	2	5	3	7	3	—	—	1	3	3	2	1	30
		〃	—	—	—	—	—	—	—	—	—	—	—	—	—
	腸チフス	〃	1	3	1	4	4	3	3	3	4	—	2	—	28
		〃	—	—	1	1	—	—	—	—	—	—	1	—	3
	〃菌保有者	〃	—	1	—	—	1	1	1	—	—	—	—	—	4
		〃	—	—	—	—	—	—	—	—	—	—	—	—	—
	A型パラチフス	〃	—	—	—	—	—	1	2	3	1	1	—	—	8
		〃	—	—	—	—	—	—	—	—	—	—	—	—	—
	〃菌保有者	〃	4	1	1	2	—	4	3	—	1	4	—	1	21
		〃	—	—	—	—	—	—	—	—	—	—	—	—	—
	B型パラチフス	〃	2	—	1	—	—	—	1	1	1	—	—	—	6
		〃	—	—	—	—	—	—	—	—	—	—	—	—	—
	〃菌保有者	〃	—	—	—	—	—	1	—	2	—	—	—	—	3
		〃	—	—	—	—	—	—	—	—	—	—	—	—	—
	コレラ菌保有者	〃	—	—	—	—	—	—	—	—	1	3	—	—	4
		〃	—	—	—	—	—	—	—	—	—	—	—	—	—
	細菌性赤痢	〃	15	37	155	49	19	52	100	69	107	206	50	26	885
		〃	—	—	—	—	—	—	—	—	2	2	—	—	4
	赤痢菌保有者	〃	31	18	189	88	5	41	39	26	29	103	22	16	607
		〃	—	—	—	—	—	—	—	—	—	—	—	—	—
	アメーバ性赤痢	〃	—	—	—	—	2	—	2	1	1	1	—	2	9
		〃	—	—	—	—	—	—	—	—	—	—	—	—	—
	マラリア	〃	—	—	1	2	13	9	11	12	119	176	161	40	544
		〃	—	—	—	—	—	—	—	—	—	1	—	—	1

病名			1月	2〃	3〃	4〃	5〃	6〃	7〃	8〃	9〃	10〃	11〃	12〃	合計
傳染病及全身病	ワイル氏病	發病	—	1	1	—	1	—	2	2	—	—	—	2	9
		死亡	—	—	—	—	—	—	—	—	—	—	—	—	—
	流行性腦脊髓膜炎	〃	1	2	2	1	1	2	—	1	—	—	1	1	11
		〃	—	1	—	—	—	1	—	—	—	—	—	—	2
	〃菌保有者	〃	3	—	—	—	—	1	—	—	—	—	—	—	4
		〃	—	—	—	—	—	—	—	—	—	—	—	—	—
	流行性感冒	〃	1	—	—	8	—	—	2	119	1	1	3	—	135
		〃	—	—	—	—	—	—	—	—	—	—	—	—	—
	感冒	〃	33	57	74	65	38	69	147	99	134	47	61	95	919
		〃	—	—	—	—	—	—	—	—	—	—	—	—	—
	流行性耳下腺炎	〃	—	2	4	1	2	—	3	9	—	—	1	1	23
		〃	—	—	—	—	—	—	—	—	—	—	—	—	—
	丹毒	〃	2	2	5	—	3	1	4	3	2	2	1	2	27
		〃	—	—	1	—	—	1	—	—	—	—	—	—	2
	膿毒症、敗血症	〃	—	—	—	1	—	—	—	2	—	—	1	—	4
		〃	—	—	—	1	—	—	—	2	—	—	—	—	4
	鼠咬症	〃	—	—	—	—	—	—	—	1	—	—	—	—	1
		〃	—	—	—	—	—	—	—	—	—	—	—	—	—
	急性關節レウマチス	〃	21	17	23	12	14	9	14	15	9	11	11	11	167
		〃	—	—	—	—	—	—	—	—	—	—	—	—	—
	慢性關節〃	〃	2	3	—	1	3	1	2	—	4	1	3	2	22
		〃	—	—	—	—	—	—	—	—	—	—	—	—	—
	筋〃	〃	8	12	6	11	6	5	7	9	9	5	2	9	89
		〃	—	—	—	—	—	—	—	—	—	—	—	—	—
	脚氣	〃	51	47	55	64	84	122	168	138	134	76	81	52	1,072
		〃	—	—	—	—	—	—	—	—	—	2	1	—	3
	結核 急性粟粒結核	〃	—	—	—	1	—	—	—	—	—	—	—	1	2
		〃	—	—	—	1	—	—	—	—	—	—	—	—	1
	結核 肺	〃	69	87	80	71	88	92	113	107	92	75	71	68	1,013
	結核 胸、腹膜	〃	12	19	15	10	22	9	9	19	13	7	8	9	152
		〃	12	10	13	9	11	10	12	9	17	14	16	14	147
	結核 腸	〃	1	1	2	1	1	—	—	2	3	3	1	—	15
		〃	—	—	1	1	1	—	—	—	1	—	—	—	3
	結核 腦膜	〃	4	7	4	7	5	6	7	7	1	5	4	5	62
		〃	4	7	4	7	5	6	7	6	2	5	4	4	61
	結核 腎、膀胱	〃	—	1	2	2	2	2	2	2	2	1	1	2	19
		〃	—	—	—	—	—	—	—	—	—	—	—	—	—
	結核 生殖器	〃	4	3	4	4	4	8	4	5	3	—	3	1	39
		〃	—	—	—	—	—	—	—	—	—	4	—	3	49
	結核 腺	〃	11	5	7	7	3	6	3	3	4	3	4	6	62
		〃	—	—	—	—	—	—	—	—	—	—	—	—	—
	結核 骨、關節	〃	6	6	6	9	5	10	4	6	6	3	5	5	71
		〃	—	—	—	—	—	—	—	1	—	—	—	1	2
	結核 其ノ他	〃	1	1	—	2	—	1	—	4	1	1	1	1	13
		〃	—	—	—	—	—	—	—	—	—	—	—	—	—
	貧血	〃	4	2	1	3	1	2	3	2	1	—	2	3	24
		〃	—	—	—	—	—	—	—	—	—	—	—	—	—
	發作性血色素尿症	〃	—	—	—	—	—	—	1	—	1	—	—	—	2
		〃	—	—	—	—	—	—	—	—	—	—	—	—	—
	白血病、假性白血病	〃	—	1	1	—	—	—	—	—	—	—	—	—	2
		〃	—	1	1	—	—	—	—	—	—	—	—	—	2
	紫斑病	〃	—	—	—	2	3	2	3	1	—	—	—	1	12
		〃	—	—	—	—	—	—	—	—	—	—	—	—	—
	糖尿病	〃	—	—	—	3	—	—	—	1	1	—	—	—	5
		〃	—	—	—	—	—	—	—	—	1	—	—	—	1
	バセドー氏病	〃	—	—	—	1	1	—	—	—	—	1	2	—	5
		〃	—	—	—	—	—	—	—	—	—	—	—	—	—
	瓦斯傷	〃	1	—	—	—	—	—	—	—	—	—	—	—	1
		〃	—	—	—	—	—	—	—	—	—	—	—	—	—
	中毒 瓦斯	〃	—	3	—	3	1	3	—	1	2	2	—	1	16
		〃	—	—	—	—	1	—	—	—	—	—	—	—	1
	中毒 アルコール	〃	—	—	—	—	—	—	—	—	1	—	—	—	1
		〃	—	—	—	—	—	—	—	—	—	—	—	—	—
	中毒 食餌物	〃	1	—	2	—	1	—	38	2	70	—	14	1	129
		〃	—	—	—	—	—	—	—	—	—	—	—	—	—
	中毒 藥物	〃	4	—	—	4	—	—	—	3	1	—	1	—	13
		〃	—	—	—	—	—	—	—	—	—	—	—	—	—
	中毒 其ノ他	〃	—	—	—	—	—	1	—	—	—	—	—	—	1
		〃	—	—	—	—	—	—	—	—	—	—	—	—	—

(12) 醫務衛生

生徒、下士官兵、軍屬、囚人患者

4. 患者發病及死亡病名月別 (續)

病名			1月	2〃	3〃	4〃	5〃	6〃	7〃	8〃	9〃	10〃	11〃	12〃	合計
傳染病及全身病	熱射病	發病	1	—	2	6	4	6	29	20	10	4	—	—	82
		死亡	—	—	—	—	—	—	—	1	—	—	—	—	1
	人血絲蟲狀病	〃	3	—	5	1	—	4	2	—	2	—	1	1	19
		〃	—	—	—	—	—	—	—	—	—	—	—	—	—
	惡性腫瘍	〃	1	1	—	1	—	—	—	—	—	1	—	—	4
		〃	1	—	—	—	—	—	—	—	—	1	—	—	2
	豫防接種應特異反應	〃	38	—	—	3	3	76	82	7	5	1	1	8	224
		〃	—	—	—	—	—	—	—	1	—	1	2	—	4
	血清病	〃	—	—	—	—	—	—	—	—	—	—	—	—	—
	其ノ他ノ傳染病、全身病	〃	39	42	97	20	27	33	53	47	32	47	27	47	511
		〃	—	2	2	—	—	—	—	—	1	—	—	—	5
	計	〃	381	381	770	487	364	588	871	746	815	806	559	564	7,332
		〃	18	32	27	21	30	17	16	31	22	21	16	16	267
精神病	躁鬱病	〃	1	—	2	1	—	2	—	2	—	—	1	—	9
		〃	—	—	—	—	—	—	—	—	—	—	—	—	—
	早發性痴呆	〃	—	1	1	—	—	—	1	1	1	—	—	—	5
		〃	—	—	—	—	—	—	—	—	—	—	—	—	—
	麻痺性	〃	1	—	—	—	—	—	—	—	—	—	—	—	1
		〃	—	—	—	—	—	—	—	—	—	—	—	—	—
	計	〃	2	1	3	1	—	2	1	3	1	—	1	—	15
		〃	—	—	—	—	—	—	—	—	—	—	—	—	—
神經系病	癲癇	〃	4	4	5	4	4	3	4	1	2	3	2	4	40
		〃	—	—	—	—	—	—	—	—	—	—	—	—	—
	神經衰弱ーヒステリー症	〃	12	12	17	9	11	21	20	15	11	5	10	13	156
		〃	—	—	—	—	—	1	—	—	1	—	—	—	2
		〃	—	—	—	—	—	—	—	—	—	—	—	—	—
	外傷性神經症	〃	—	—	—	—	—	—	—	—	—	1	—	—	1
		〃	—	—	—	—	—	—	—	—	—	—	—	—	—
	腦出血	〃	1	—	—	—	—	—	—	—	—	1	2	—	4
		〃	—	—	—	—	—	—	—	—	—	1	2	—	3
	腦、腦膜疾患	〃	2	1	2	1	3	1	4	1	3	3	1	1	23
		〃	1	—	2	—	—	1	—	—	2	—	1	1	8
	脊髓疾患、脊髓膜疾患	〃	3	2	2	—	—	1	1	—	1	1	1	—	12
		〃	—	—	—	—	—	—	—	—	—	—	—	—	—
	末梢神經麻痺	〃	3	5	4	4	3	6	5	5	3	5	4	4	51
		〃	—	—	—	—	—	—	—	—	—	—	—	—	—
	神經痛	〃	34	37	29	34	24	47	50	43	39	35	32	35	439
		〃	—	—	—	—	—	—	—	—	—	—	—	—	—
	其ノ他ノ神經系疾患	〃	27	21	16	19	17	24	25	21	20	15	17	12	234
		〃	—	1	—	—	—	—	—	—	—	—	—	—	1
	計	〃	86	82	75	71	62	104	109	86	80	69	69	69	962
		〃	1	1	2	—	—	1	—	—	2	—	4	1	12
呼吸器病	急性鼻炎	〃	13	20	16	12	22	10	9	12	12	7	7	5	145
		〃	—	—	—	—	—	—	—	—	—	—	—	—	—
	慢性〃	〃	9	12	12	6	16	36	21	17	15	5	16	13	178
		〃	—	—	—	—	—	—	—	—	—	—	—	—	—
	鼻茸	〃	2	2	2	1	1	4	5	1	—	5	5	2	30
		〃	—	—	—	—	—	—	—	—	—	—	—	—	—
	上顎竇鼻ノ他腔疾患、其ノ鼻	〃	14	22	21	27	24	30	30	20	16	17	17	13	251
		〃	5	7	7	6	2	9	4	7	6	6	4	6	69
		〃	—	—	—	—	—	—	—	—	—	—	—	—	—

病名			1月	2〃	3〃	4〃	5〃	6〃	7〃	8〃	9〃	10〃	11〃	12〃	合計
呼吸器病	急性喉頭炎	發病	3	—	1	—	—	1	2	—	—	2	—	—	9
		死亡	—	—	—	—	—	—	—	—	—	—	—	—	—
	慢性〃	〃	—	—	—	—	1	—	—	—	—	—	1	—	2
		〃	—	—	—	—	—	—	—	—	—	—	—	—	—
	其ノ他ノ喉頭、氣管疾患	〃	—	—	—	—	—	—	—	—	—	—	1	—	1
		〃	—	—	—	—	—	—	—	—	—	—	—	—	—
	急性氣管支炎	〃	273	225	182	210	233	253	362	410	352	233	179	201	3,113
		〃	—	—	—	—	—	—	—	—	—	—	—	—	—
	慢性〃	〃	70	69	78	82	117	164	156	114	111	82	76	83	1,202
		〃	—	—	—	—	—	—	—	—	—	—	—	—	—
	喘息	〃	—	—	1	1	2	2	1	2	2	2	2	—	15
		〃	—	—	—	—	—	—	—	—	—	—	—	—	—
	肺尖炎	〃	9	5	10	13	17	14	15	13	18	9	17	18	158
		〃	—	—	—	—	—	—	—	—	—	—	—	—	—
	クループ性肺炎	〃	13	11	3	8	6	4	6	11	4	5	—	10	81
		〃	2	1	1	—	1	—	2	1	4	1	2	2	15
	カタール性〃	〃	4	1	—	1	—	1	—	—	4	1	1	2	15
		〃	—	—	—	—	—	—	—	—	—	—	—	—	—
	肺ヂストマ病	〃	—	—	—	1	—	—	1	—	1	1	2	1	7
		〃	—	—	—	—	—	—	—	—	—	—	—	—	—
	胸膜炎	〃	114	121	170	175	250	191	199	134	137	106	104	88	1,789
		〃	—	1	—	—	—	—	—	—	—	—	—	—	1
	其ノ他ノ呼吸器疾患	〃	46	38	33	28	17	23	46	63	25	43	32	35	429
		〃	—	1	1	2	2	—	1	2	1	—	1	—	11
	計	〃	575	533	536	571	708	742	857	804	703	524	464	477	7,494
		〃	2	3	2	2	3	—	3	3	5	1	1	2	27
循環器病	心嚢炎	〃	—	—	1	1	—	1	—	—	—	—	1	—	4
		〃	—	—	—	—	—	—	—	—	—	—	1	—	1
	心筋疾患	〃	—	—	2	—	—	—	—	—	—	—	—	—	2
		〃	—	—	—	—	—	—	—	—	—	—	—	—	—
	急性心内膜炎	〃	—	—	—	—	—	1	—	—	—	—	—	—	1
		〃	—	—	—	—	—	—	—	—	—	—	—	—	—
	心臟膜疾患	〃	—	3	2	2	4	2	5	—	—	4	4	4	26
		〃	—	—	—	—	—	—	—	—	—	—	—	—	—
	心神經症	〃	—	2	1	2	2	1	—	2	3	—	1	—	14
		〃	—	—	—	—	—	—	—	—	—	—	—	—	—
	動脈硬化症	〃	—	—	—	1	—	1	—	—	—	—	—	—	2
		〃	—	—	—	—	—	—	—	—	—	—	—	—	—
	動脈瘤、靜脈瘤	〃	2	1	1	1	1	2	2	1	1	—	1	2	15
		〃	—	—	—	—	—	—	—	—	—	—	—	—	—
	痔核	〃	74	57	75	52	48	68	51	66	51	40	47	67	696
		〃	—	—	—	—	—	—	—	—	—	—	—	—	—
	淋巴管、淋巴腺ノ他ノ循環器疾患	〃	16	23	27	21	24	27	33	30	23	22	17	17	280
		〃	3	3	4	3	6	4	9	9	2	9	3	2	57
		〃	2	1	1	—	1	—	2	1	1	—	1	1	11
	計	〃	95	89	113	83	85	107	100	108	80	75	69	93	1,097
		〃	2	1	1	—	1	—	2	1	1	—	2	1	12
榮養器病	齒及齒齦疾患	〃	208	270	182	207	232	283	218	199	198	157	156	191	2,501
	齒性顎〃	〃	9	19	14	10	12	17	30	17	28	13	21	23	213
	口內炎	〃	11	2	5	2	3	3	3	1	3	2	3	7	45
	急性扁桃腺炎	〃	194	214	207	168	146	116	142	115	105	108	120	197	1,832
	扁桃腺肥大	〃	6	2	2	2	8	—	4	1	3	2	3	2	35
	急性咽頭炎	〃	561	919	870	630	578	800	1,451	1,094	1,213	661	423	555	9,755
	慢性〃	〃	1	—	—	—	—	—	5	1	1	—	1	—	9
	唾腺疾患	〃	2	3	2	3	5	6	7	1	—	1	2	2	34
	食道〃	〃	1	—	—	—	—	—	—	—	—	—	—	—	1
	急性胃炎	〃	89	74	116	139	105	155	178	177	184	116	81	92	1,506
		〃	—	—	—	—	—	—	—	—	—	—	—	—	—

(12) 醫務衛生

生徒、下士官兵、軍屬、囚人患者

4. 患者發病及死亡病名月別 (續)

病名			1月	2〃	3〃	4〃	5〃	6〃	7〃	8〃	9〃	10〃	11〃	12〃	合計
榮養病	慢性胃炎	發病	9	8	7	12	12	10	21	9	17	9	12	8	134
		死亡	—	—	—	—	—	—	—	—	—	—	—	—	—
	胃下垂、胃擴張	〃	—	—	2	—	1	4	—	1	—	—	1	—	9
	十二指腸潰瘍	〃	7	1	7	1	7	—	3	3	—	1	2	2	34
		〃	—	—	1	—	—	—	—	—	—	—	1	—	2
	胃神經症	〃	2	10	1	3	3	5	2	9	7	3	4	6	55
		〃	—	—	—	—	—	—	—	—	—	—	—	—	—
	急性腸炎	〃	364	440	522	548	379	887	1,091	1,468	1,583	695	389	343	8,709
		〃	—	—	—	—	—	—	—	—	—	—	—	—	—
	慢性〃	〃	7	1	3	3	3	4	2	4	—	2	—	1	30
		〃	—	—	—	—	—	—	—	—	—	—	—	—	—
	ヘルニア	〃	19	11	11	12	18	13	17	9	6	13	14	14	157
		〃	—	—	—	—	—	—	—	—	—	—	—	—	—
	腸閉塞	〃	1	—	—	1	—	1	1	1	2	5	1	1	14
		〃	—	—	—	—	—	—	—	—	—	—	1	—	1
	蟲樣突起炎、盲腸周圍炎	〃	75	107	128	114	133	125	123	134	127	102	88	110	1,366
		〃	—	—	—	1	—	1	—	1	—	—	1	—	4
	腸神經症	〃	—	1	1	—	—	1	1	1	1	2	—	—	8
		〃	—	—	—	—	—	—	—	—	—	—	—	—	—
	十二指腸蟲病	〃	4	10	10	4	6	5	9	10	11	8	6	6	89
		〃	—	—	—	—	—	—	—	—	—	—	—	—	—
	蛔蟲病	〃	17	22	23	18	28	38	57	21	24	12	14	9	283
		〃	—	—	—	—	1	—	—	—	—	—	—	—	1
	條蟲病	〃	—	1	—	—	—	—	—	—	1	—	—	—	2
		〃	—	—	—	—	—	—	—	—	—	—	—	—	—
	其ノ他ノ寄生蟲病	〃	2	2	—	—	—	2	3	—	—	—	—	—	9
		〃	—	—	—	—	—	—	—	—	—	—	—	—	—
	カタール性黃疸	〃	45	84	85	84	65	61	73	54	51	57	58	68	785
		〃	—	—	—	—	—	—	1	—	—	—	—	—	1
消化器病	急性黃色肝萎縮	〃	—	—	—	—	—	2	—	—	—	—	—	—	2
		〃	—	—	—	—	—	1	—	—	—	—	—	—	1
	肝膿瘍	〃	—	—	—	—	1	—	—	—	—	—	—	—	1
		〃	—	—	—	—	—	—	—	—	—	—	—	—	—
	肝硬變	〃	—	—	—	—	—	—	—	1	—	—	1	—	2
		〃	—	—	—	—	—	—	—	—	—	—	—	—	—
	膽石症、膽管、膽囊疾患	〃	3	2	4	4	1	3	2	4	2	1	2	5	33
		〃	—	1	—	—	—	1	—	—	—	—	—	—	2
	膵〃	〃	—	2	—	—	—	—	—	—	—	—	—	—	3
		〃	—	—	—	—	—	—	—	—	—	—	—	—	—
	急性腹膜炎	〃	1	2	1	2	1	1	—	1	—	2	—	3	14
		〃	1	1	—	—	1	1	—	—	—	1	—	—	5
	痔瘻	〃	33	27	17	27	22	28	27	23	24	23	32	31	314
	脫肛	〃	2	3	2	3	5	3	6	5	6	3	3	2	43
	直腸周圍炎	〃	24	16	19	13	28	23	33	23	25	20	17	14	255
	其ノ他ノ消化器疾患	〃	45	44	68	65	40	47	56	47	42	53	38	50	595
		〃	—	—	—	—	—	—	1	—	—	—	—	—	1
	計	〃	1,742	2,297	2,309	2,075	1,842	2,644	3,565	3,434	3,664	2,071	1,492	1,742	28,877
			1	2	1	1	3	4	2	1	—	1	4	—	20
泌尿生殖器病	急性腎炎	〃	10	7	13	15	20	11	11	6	9	6	2	20	130
		〃	1	—	—	1	—	—	—	—	—	—	—	—	2
	慢性〃	〃	1	1	1	1	2	1	4	3	4	—	6	5	29
		〃	—	—	—	—	—	—	—	—	—	—	1	—	1
	ネフローゼ	〃	2	1	—	—	1	—	1	—	—	—	1	1	7
		〃	—	—	—	—	—	—	—	—	—	—	1	—	1

病名			1月	2〃	3〃	4〃	5〃	6〃	7〃	8〃	9〃	10〃	11〃	12〃	合計
泌尿器、生殖器病	腎盂、輸尿管疾患	發病	1	1	1	1	—	—	1	1	1	—	1	2	10
		死亡	—	—	—	—	—	—	—	—	—	—	—	—	—
	膀胱炎	〃	4	8	11	10	8	11	21	19	11	4	12	1	120
		〃	—	—	—	—	—	—	—	—	—	—	—	—	—
	攝護腺疾患	〃	1	—	1	—	—	—	—	—	—	—	—	1	3
		〃	—	—	—	—	—	—	—	—	—	—	—	—	—
	尿道〃	〃	3	2	4	3	5	5	6	4	6	6	7	2	53
		〃	—	—	—	—	—	—	—	—	—	—	—	—	—
	龜頭及包皮〃	〃	21	24	19	27	12	20	22	10	5	8	11	17	196
		〃	—	—	—	—	—	—	—	—	—	—	—	—	—
	精系、睾丸、副睾〃	〃	6	8	2	5	7	6	6	9	4	5	3	2	63
		〃	—	—	—	—	—	—	—	—	—	—	—	—	—
	陰嚢水腫、精系〃	〃	5	2	5	3	3	10	7	3	7	5	6	4	60
		〃	—	—	—	—	—	—	—	—	—	—	—	—	—
	遺尿症	〃	4	—	2	3	1	2	3	—	1	—	—	2	18
		〃	—	—	—	—	—	—	—	—	—	—	—	—	—
	泌尿器結石	〃	4	3	6	2	4	4	4	4	4	3	2	5	45
		〃	—	—	—	—	—	—	—	—	—	—	—	—	—
	其ノ他ノ泌尿器、生殖器疾患	〃	8	3	6	2	1	6	9	11	2	6	4	3	61
		〃	—	—	—	—	—	—	—	—	—	—	—	—	—
	計	〃	70	60	71	72	64	76	95	70	54	43	55	65	795
			1	—	—	1	—	—	—	—	—	—	2	—	4
性病	淋毒 急性尿道炎	〃	279	143	121	98	154	153	162	173	126	121	125	153	1,808
		〃	—	—	—	—	—	—	—	—	—	—	—	—	—
	慢性〃	〃	55	54	42	44	48	50	49	81	36	31	29	38	557
		〃	—	—	—	—	—	—	—	—	—	—	—	—	—
	副睾疾患	〃	9	13	11	12	11	8	13	14	15	18	7	12	143
		〃	—	—	—	—	—	—	—	—	—	—	—	—	—
	結膜炎	〃	—	—	—	1	—	—	—	—	—	—	—	—	1
		〃	—	—	—	—	—	—	—	—	—	—	—	—	—
	關節〃	〃	—	2	—	1	4	2	2	1	5	1	3	1	22
		〃	—	—	—	—	—	—	—	—	—	—	—	—	—
	其ノ他	〃	1	4	1	1	1	—	—	2	1	—	—	2	13
		〃	—	—	—	—	—	—	—	—	—	—	—	—	—
軟性下疳		〃	173	128	95	51	92	86	93	93	70	58	99	104	1,142
		〃	—	—	—	—	—	—	—	—	—	—	—	—	—
橫痃		〃	63	79	64	58	68	36	50	61	51	45	47	48	670
		〃	—	—	—	—	—	—	1	—	—	—	—	—	1
梅毒 第一期		〃	40	43	36	25	26	26	27	25	25	34	37	23	367
		〃	—	—	—	—	—	—	—	—	—	—	—	—	—
第二期		〃	114	86	153	93	87	98	86	82	54	64	76	83	1,076
		〃	—	—	—	—	—	—	—	—	—	—	—	—	—
第三期		〃	2	1	1	1	2	—	5	2	4	1	—	—	19
		〃	—	—	—	—	1	—	—	—	—	—	—	—	1
計		〃	736	553	524	385	493	459	487	534	387	373	423	464	5,818
			—	—	—	—	1	—	—	—	—	—	—	—	1
眼病	トラコーマノ他疾患	〃	111	41	37	48	53	131	85	64	56	30	23	25	704
		〃	—	—	—	—	—	—	—	—	—	—	—	—	—
	其ノ結膜〃	〃	65	63	87	97	122	126	137	268	168	69	51	49	1,302
		〃	—	—	—	—	—	—	—	—	—	—	—	—	—
	角膜〃	〃	8	7	12	10	12	11	18	5	8	10	25	16	142
		〃	—	—	—	—	—	—	—	—	—	—	—	—	—
	睾膜〃	〃	1	1	1	1	—	—	—	2	—	1	1	1	9
		〃	—	—	—	—	—	—	—	—	—	—	—	—	—
	虹彩、毛樣體〃	〃	—	—	3	—	3	—	1	1	3	—	1	2	14
		〃	—	—	—	—	—	—	—	—	—	—	—	—	—
	網膜、脈絡膜〃	〃	3	2	2	6	4	3	3	1	5	1	3	6	39
		〃	—	—	—	—	—	—	—	—	—	—	—	—	—
	緑内障	〃	—	—	—	1	—	—	1	—	1	—	—	—	3
		〃	—	—	—	—	—	—	—	—	—	—	—	—	—
	視神經疾患	〃	1	1	1	—	1	1	1	1	2	1	2	1	13
		〃	—	—	—	—	—	—	—	—	—	—	—	—	—
	水晶體〃	〃	—	1	1	—	—	—	—	—	—	—	1	—	3
		〃	—	—	—	—	—	—	—	—	—	—	—	—	—
	硝子體〃	〃	1	1	—	1	2	1	4	1	1	2	3	4	21
		〃	—	—	—	—	—	—	—	—	—	—	—	—	—

(12) 醫務衛生

生徒、下士官兵、軍屬、囚人患者

4. 患者發病及死亡病名月別 (續)

病名			1月	2〃	3〃	4〃	5〃	6〃	7〃	8〃	9〃	10〃	11〃	12〃	合計
眼病	眼瞼疾患	發病	44	38	36	42	43	57	44	35	31	34	33	38	475
		死亡	—	—	—	—	—	—	—	—	—	—	—	—	—
	涙器〃	〃	1	2	—	2	3	—	—	2	—	1	1	2	14
		〃	—	—	—	—	—	—	—	—	—	—	—	—	—
	眼筋〃	〃	1	—	1	—	—	—	—	—	—	—	1	1	4
		〃	—	—	—	—	—	—	—	—	—	—	—	—	—
	屈折機、調節機異常	〃	—	1	—	—	—	1	—	1	1	—	—	1	5
		〃	—	—	—	—	—	—	—	—	—	—	—	—	—
	特發性夜盲症	〃	1	—	—	—	—	—	—	—	2	—	—	—	3
		〃	—	—	—	—	—	—	—	—	—	—	—	—	—
	其ノ他ノ眼疾患	〃	2	2	1	1	7	4	—	6	3	1	4	5	36
		〃	—	—	—	—	—	—	—	—	—	—	—	—	—
	計	〃	239	160	182	209	250	335	294	387	281	150	149	151	2,787
		〃	—	—	—	—	—	—	—	—	—	—	—	—	—
耳病	外耳疾患	〃	26	26	26	21	15	19	120	129	76	45	38	18	559
		〃	—	—	—	—	—	—	—	—	—	—	—	—	—
	鼓膜〃	〃	18	19	13	13	16	16	39	55	29	21	15	12	266
		〃	—	—	—	—	—	—	—	—	—	—	—	—	—
	乳嘴竇、乳嘴蜂窩織〃	〃	—	1	—	—	—	—	1	1	2	2	—	—	7
		〃	—	—	—	—	—	—	—	—	—	—	—	—	—
	中耳〃	〃	38	34	33	34	32	36	132	214	114	71	65	48	851
		〃	—	—	—	—	—	—	—	—	—	—	—	—	—
	歐氏管〃	〃	2	2	1	3	1	2	4	1	3	—	—	3	22
		〃	—	—	—	—	—	—	—	—	—	—	—	—	—
	內耳〃	〃	—	—	—	—	—	2	—	—	1	—	—	1	4
		〃	—	—	—	—	—	—	—	—	—	—	—	—	—
	其ノ他ノ耳〃	〃	—	2	1	1	1	3	2	9	5	5	7	4	40
		〃	—	—	—	—	—	—	—	—	—	—	—	—	—
	計	〃	84	84	74	72	65	78	298	409	230	144	125	86	1,749
		〃	—	—	—	—	—	—	—	—	—	—	—	—	—
外被病	疥癬	〃	119	74	103	77	86	63	59	31	34	46	66	56	814
		〃	—	—	—	—	—	—	—	—	—	—	—	—	—
	白癬	〃	25	13	17	10	18	48	57	78	48	79	23	9	425
		〃	—	—	—	—	—	—	—	—	—	—	—	—	—
	其ノ他ノ皮膚疾患性寄生虫	〃	14	5	5	11	9	8	19	14	20	21	17	7	150
		〃	—	—	—	—	—	—	—	—	—	—	—	—	—
	濕疹	〃	52	37	40	36	34	34	66	42	42	36	51	23	493
		〃	—	—	—	—	—	—	—	—	—	—	—	—	—
	蕁麻疹	〃	13	15	24	26	32	20	31	16	25	20	14	18	254
		〃	—	—	—	—	—	—	—	—	—	—	—	—	—
	圓形脫毛症	〃	9	8	8	7	20	24	29	10	17	10	6	7	155
		〃	—	—	—	—	—	—	—	—	—	—	—	—	—
	汗疱疹	〃	18	22	26	40	62	53	68	32	26	40	40	38	465
		〃	—	—	—	—	—	—	—	—	—	—	—	—	—
	藥物性皮膚疾患	〃	—	2	1	1	2	17	6	9	4	—	3	1	46
		〃	—	—	—	—	—	—	—	—	—	—	—	—	—
	整傷	〃	—	—	—	2	2	—	—	1	—	1	2	—	8
		〃	—	—	—	—	—	—	—	—	—	—	—	—	—
	皮下結締織炎	〃	99	157	180	161	119	119	241	250	193	81	76	94	1,770
		〃	—	—	—	—	—	—	—	—	—	—	—	—	—
	癰、癤	〃	192	262	316	283	267	298	527	654	395	152	114	108	3,568
		〃	—	—	—	—	—	—	—	—	—	—	—	—	—
	瘭瘡	〃	63	89	119	95	64	55	109	146	134	44	53	80	1,051
		〃	—	—	—	—	—	—	—	—	—	—	—	—	—
	膿性結締織良性腫瘍	〃	22	26	34	28	35	30	37	21	32	42	20	34	361
		〃	—	—	—	—	—	—	—	—	—	—	—	—	—

病名			1月	2〃	3〃	4〃	5〃	6〃	7〃	8〃	9〃	10〃	11〃	12〃	合計
外被病	外患ノ他ノ疾患	發病	160	176	322	311	225	212	290	257	241	209	143	125	2,671
		死亡	—	—	—	—	—	—	—	—	1	1	—	—	2
	計	〃	786	886	1,195	1,088	975	981	1,539	1,561	1,211	781	628	600	12,231
		〃	—	—	—	—	—	—	—	—	1	1	—	—	2
運動器病	骨疾患	〃	8	3	8	13	7	11	6	11	1	7	1	7	83
		〃	—	—	—	—	—	—	1	—	—	—	—	—	1
	關節炎	〃	5	14	16	12	13	20	26	13	12	16	10	17	174
		〃	1	—	—	—	—	—	—	—	—	—	—	—	1
	筋炎	〃	5	12	7	6	6	7	9	22	26	14	7	6	127
		〃	—	—	—	—	—	—	—	—	—	—	—	—	—
	粘液嚢疾患	〃	3	1	3	1	4	5	5	5	3	6	6	6	48
		〃	—	—	—	—	—	—	—	—	—	—	—	—	—
	腱、腱鞘〃	〃	7	4	11	5	4	4	4	6	1	7	2	2	57
		〃	—	—	—	—	—	—	—	—	—	—	—	—	—
	其ノ他ノ運動器〃	〃	4	3	5	3	7	4	7	9	3	2	3	—	50
		〃	—	—	—	—	—	—	—	—	—	—	—	—	—
	計	〃	32	37	50	40	41	51	57	66	46	52	29	38	539
		〃	1	—	—	—	—	—	1	—	—	—	—	—	2
外傷	切創	〃	38	42	40	35	35	46	56	71	48	37	17	38	503
		〃	—	—	—	—	—	—	—	—	—	—	—	—	—
	挫傷	〃	389	355	387	391	293	383	417	412	317	291	210	283	4,128
		〃	—	—	—	—	—	—	—	—	—	—	1	—	1
	挫創、裂創	〃	388	459	498	464	414	419	604	628	403	360	312	411	5,360
		〃	—	—	—	—	—	—	—	—	—	—	—	—	—
	挫斷創	〃	8	8	10	5	6	5	7	11	7	7	9	4	87
		〃	—	—	—	—	—	—	—	—	—	—	—	—	—
	切斷創	〃	1	—	2	1	1	—	—	—	—	—	1	—	1
		〃	—	—	—	—	—	—	—	—	—	—	1	6	6
	挫滅創	〃	1	—	1	1	—	1	1	4	2	4	1	1	17
		〃	—	—	—	—	—	—	—	2	—	1	—	—	4
	挫刺創	〃	7	9	11	11	15	14	16	19	13	20	9	10	154
		〃	—	—	—	1	—	—	—	—	—	—	—	—	1
	銃創	〃	2	—	—	1	—	—	—	471	127	105	36	9	751
		〃	—	—	—	—	—	—	—	130	36	29	7	5	207
	砲創	〃	—	—	—	—	—	—	—	654	180	243	30	7	1,124
		〃	—	—	—	—	—	—	—	149	47	34	1	—	231
	爆彈創	〃	—	—	10	—	3	—	1	210	40	62	6	12	344
		〃	—	—	5	—	—	—	—	16	4	—	—	—	25
	咬傷	〃	—	—	1	1	6	—	1	3	1	3	—	2	18
		〃	—	—	—	—	—	—	—	—	—	—	—	—	—
	靴傷	〃	57	93	64	72	31	37	30	23	14	17	9	14	461
		〃	—	—	—	—	—	—	—	—	—	—	—	—	—
	爆傷	〃	—	1	1	—	3	1	—	45	4	25	7	8	95
		〃	—	—	—	—	—	—	—	11	1	5	1	8	26
	熱傷	〃	59	48	62	55	48	58	75	60	47	43	56	66	677
		〃	1	—	1	1	1	—	3	—	—	5	6	—	15
	電撃傷症	〃	—	3	1	—	2	7	1	1	3	4	3	1	26
		〃	—	—	—	—	—	—	—	—	—	1	1	—	2
	凍傷	〃	45	49	6	3	—	—	—	—	—	—	4	37	144
		〃	—	—	—	—	—	—	—	—	—	—	—	—	—
	腦震盪傷症	〃	1	3	4	6	4	4	1	4	6	1	2	2	38
		〃	—	—	1	—	—	—	—	—	1	—	—	—	2
	眼損傷	〃	9	28	30	19	19	21	23	24	11	25	12	13	234
		〃	—	—	—	—	—	—	—	—	—	—	—	—	—
	迷路震盪症	〃	—	1	1	—	—	3	—	2	1	—	1	—	9
		〃	—	—	—	—	—	—	—	—	—	—	—	—	—
	鼓膜損傷	〃	18	27	26	19	23	25	43	47	14	22	27	16	307
		〃	—	—	—	—	—	—	—	—	—	—	—	—	—
	齒牙〃	〃	11	14	8	16	10	7	5	6	11	13	14	16	131
		〃	—	—	—	—	—	—	—	—	—	—	—	—	—
	內臟〃	〃	—	2	1	1	1	1	2	—	3	—	—	—	11
		〃	—	—	—	—	—	—	2	—	1	—	—	—	3
	全身粉砕骨折	〃	—	—	—	—	—	—	—	1	—	5	—	—	6
		〃	—	—	—	—	—	—	—	1	—	5	—	—	6
	上膊	〃	3	—	2	—	3	4	—	3	2	2	2	2	23
		〃	—	—	—	—	—	—	—	1	—	1	—	—	2

(12) 醫務衞生

生徒、下士官兵、軍屬、囚人患者

4. 患者發病及死亡病名月別 (續)

病名		1月	2〃	3〃	4〃	5〃	6〃	7〃	8〃	9〃	10〃	11〃	12〃	合計
外傷 骨折 前膊	發病	13	9	11	10	14	8	6	5	10	10	6	11	113
	死亡	—	—	—	—	—	—	—	—	—	—	—	—	—
手部	〃	26	33	18	9	29	26	28	23	22	14	16	23	267
	〃	—	—	—	—	—	—	—	—	—	—	—	—	—
大腿	〃	1	1	2	3	1	2	1	1	—	3	—	1	16
	〃	—	—	—	—	—	—	1	—	—	—	—	—	1
膝蓋骨	〃	1	1	3	1	—	—	1	—	—	1	1	—	9
	〃	—	—	—	—	—	—	—	—	—	—	—	—	—
下腿	〃	12	11	16	8	11	9	10	7	5	9	3	6	107
	〃	—	—	—	—	—	—	—	—	—	—	—	—	—
足部	〃	14	10	15	17	7	14	12	9	7	16	11	20	152
	〃	—	—	—	—	—	—	—	—	—	—	—	—	—
頭蓋	〃	5	2	5	7	1	8	5	7	4	7	9	5	65
	〃	3	1	3	6	1	4	1	5	4	6	8	3	45
顏面	〃	2	2	1	—	5	1	1	2	—	2	2	2	20
	〃	—	—	—	—	—	—	—	—	—	—	1	—	1
鎖骨	〃	7	7	8	6	4	7	8	8	3	9	2	6	75
	〃	—	—	—	—	—	—	—	—	—	—	—	—	—
肩胛骨	〃	1	—	1	—	—	—	—	—	—	—	1	—	3
	〃	—	—	—	—	—	—	—	—	—	—	—	—	—
肋骨	〃	3	—	7	1	5	8	4	2	3	4	—	3	40
	〃	—	—	—	—	—	—	—	—	—	—	—	—	—
脊椎	〃	2	—	1	—	2	2	5	—	1	—	3	3	19
	〃	—	—	—	—	—	—	2	—	1	—	1	2	6
骨盤	〃	—	3	—	1	1	1	1	1	—	—	—	—	8
	〃	—	1	—	—	—	—	—	—	—	—	—	—	1
脫臼 脊椎關節	〃	—	—	—	—	—	—	—	—	—	—	—	2	2
	〃	—	—	—	—	—	—	—	—	—	—	—	—	—
肩胛〃	〃	5	1	6	4	1	2	2	5	5	3	3	6	43
	〃	—	—	—	—	—	—	—	—	—	—	—	—	—
肩峰鎖骨〃	〃	6	9	3	3	3	2	2	3	2	—	2	2	37
	〃	—	—	—	—	—	—	—	—	—	—	—	—	—
肘〃	〃	4	4	6	2	—	2	1	1	4	8	2	1	35
	〃	—	—	—	—	—	—	—	—	—	—	—	—	—
腕〃	〃	1	—	—	—	1	—	1	1	1	1	1	—	7
	〃	—	—	—	—	—	—	—	—	—	—	—	—	—
指〃	〃	1	1	2	2	—	1	1	—	1	—	2	—	11
	〃	—	—	—	—	—	—	—	—	—	—	—	—	—
股〃	〃	—	—	—	—	—	—	1	—	—	1	—	—	2
	〃	—	—	—	—	—	—	—	—	—	—	—	—	—
膝〃	〃	—	—	1	—	—	—	—	—	—	—	—	—	1
	〃	—	—	—	—	—	—	—	—	—	—	—	—	—
足〃	〃	—	1	—	—	—	—	—	—	—	5	—	—	6
	〃	—	—	—	—	—	—	—	—	—	—	—	—	—
下顎〃	〃	1	—	—	—	—	—	—	—	1	—	1	—	3
	〃	—	—	—	—	—	—	—	—	—	—	—	—	—
其ノ他ノ〃	〃	2	3	1	—	1	1	—	2	—	1	—	1	12
	〃	—	—	—	—	—	—	—	—	—	—	—	—	—

病名		1月	2〃	3〃	4〃	5〃	6〃	7〃	8〃	9〃	10〃	11〃	12〃	合計
外傷 捻挫 腕〃	〃	8	8	9	11	9	17	6	8	9	4	6	10	105
	〃	—	—	—	—	—	—	—	—	—	—	—	—	—
指〃	〃	5	6	3	5	7	5	8	4	5	5	2	1	56
	〃	—	—	—	—	—	—	—	—	—	—	—	—	—
足〃	〃	71	40	60	66	35	49	42	44	38	59	46	44	594
	〃	—	—	—	—	—	—	—	—	—	—	—	—	—
其ノ他〃	〃	46	18	42	40	28	34	22	16	22	21	12	18	319
	〃	—	—	—	—	—	—	—	—	—	—	—	—	—
其ノ他ノ外傷	〃	33	51	69	61	36	43	59	112	71	45	33	29	642
	〃	—	—	—	—	—	—	—	—	—	—	1	—	1
外傷後ノ機能障害	發病	14	3	6	5	12	5	7	6	4	7	3	6	78
	死亡	—	—	—	—	—	—	—	—	—	—	—	—	—
計	〃	1,321	1,366	1,462	1,363	1,130	1,283	1,517	2,976	1,472	1,524	934	1,153	17,501
	〃	5	2	10	8	2	4	9	315	95	84	29	18	581
爾餘ノ傷病 溺水	〃	1	6	3	2	3	7	3	2	15	4	5	3	54
	〃	1	6	3	2	3	7	3	2	15	4	5	3	54
其ノ他不慮ノ傷病	〃	—	—	—	—	—	—	—	125	17	14	21	6	183
	〃	—	—	—	—	—	—	—	125	17	14	21	6	183
自企的傷病	〃	2	—	—	2	1	2	1	2	1	—	1	1	13
	〃	—	—	—	—	1	1	—	1	—	—	—	—	3
自殺 銃創	〃	—	—	—	—	—	—	—	—	—	—	—	1	1
	〃	—	—	—	—	—	—	—	—	—	—	—	1	1
轢創	〃	2	1	—	—	—	—	—	1	—	—	—	—	4
	〃	2	1	—	—	—	—	—	1	—	—	—	—	4
溺水	〃	—	1	—	2	—	—	—	1	—	—	—	—	4
	〃	—	1	—	2	—	—	—	1	—	—	—	—	4
縊首	〃	1	1	1	1	1	—	1	—	2	1	—	—	9
	〃	1	1	1	1	1	—	1	—	2	1	—	—	9
中毒	〃	1	—	—	—	1	1	—	—	—	—	—	—	3
	〃	1	—	—	—	1	1	—	—	—	—	—	—	3
其ノ他	〃	—	—	—	—	—	—	—	—	—	—	—	1	1
	〃	—	—	—	—	—	—	—	—	—	—	—	1	1
他殺 其ノ他	〃	—	—	—	—	—	—	—	—	—	—	—	1	1
	〃	—	—	—	—	—	—	—	—	—	—	—	1	1
計	〃	7	9	4	7	6	10	5	131	35	19	27	13	273
	〃	5	9	4	5	6	9	4	130	34	19	26	12	263
總計	〃	6,156	6,538	7,368	6,524	6,085	7,458	9,795	11,317	9,059	6,631	5,024	5,515	87,470
	〃	36	50	47	38	46	35	37	481	160	127	84	50	1,191

(12) 醫務

5. 患者 兵、下士官、生徒

艦船、陸上部隊別		舊患 院外	舊患 院内	新患 〃	新患 〃	合計 〃	合計 〃	治癒	止療
艦船	第1艦隊	55	166	6,670	1,656	6,725	1,822	6,562	610
	第2〃	20	40	4,439	1,566	4,459	1,606	4,679	259
	第3〃	130	11	9,742	1,978	9,872	1,989	8,808	729
	第4〃	—	—	371	128	371	128	282	37
	練習艦隊	4	6	946	123	950	129	882	39
	爾餘ノ艦船	155	311	10,652	3,696	10,807	4,007	11,448	1,501
	計	364	534	32,820	9,147	33,184	9,681	32,661	3,175
横須賀鎮守府		106	444	13,173	2,577	13,279	3,021	13,867	534
呉	〃	45	345	8,383	2,223	8,428	2,568	9,363	332
佐世保	〃	65	320	9,333	2,544	9,398	2,864	10,476	368
要港部		26	15	1,741	438	1,767	453	1,984	53
學校		37	69	9,164	1,069	9,201	1,138	9,236	342
其ノ他		8	2	397	38	405	40	374	28
總計		651	1,729	75,011	18,036	75,662	19,765	77,961	4,832

其ノ他トハ技術研究所、火藥廠、燃料廠、東京通信隊、臨時防備隊ヲ合併シタルモノトス

特別陸戰隊、航空隊、防備隊、港務部等ノ新設部隊ハ各附屬ノ艦隊ニ合算セリ

衛生

軍屬、囚人患者

所轄別

轉症	死亡	免除	轉轄	殘遺 院外	殘遺 院内	受療日數 〃	受療日數 〃	平均1日患者 〃	平均1日患者 〃
74	100	—	792	214	195	97,309	48,164	266.60	131.96
39	75	—	625	103	285	63,303	37,461	173.43	102.63
61	618	—	1,073	252	320	124,764	18,369	341.82	50.33
2	6	—	45	54	73	6,208	2,114	75.04	28.96
28	2	—	87	13	28	12,111	2,988	33.18	8.19
62	49	—	1,082	279	393	156,995	139,577	430.12	382.40
266	850	—	3,704	915	1,294	460,690	248,673	1,262.16	681.30
122	123	395	123	288	848	208,201	264,138	570.41	723.67
10	84	392	65	180	570	131,542	207,289	360.39	567.92
53	102	480	62	335	386	152,746	230,625	418.48	631.85
7	7	—	50	78	41	29,018	15,113	79.50	41.41
43	23	3	373	153	166	116,482	54,843	319.13	150.25
3	2	—	19	8	11	4,755	963	13.03	2.64
504	1,191	1,270	4,396	1,957	3,316	1,103,434	1,021,644	3,023.11	2,799.02

(12) 醫務衛生

生徒、下士官兵、軍屬、囚人患者

5. 患者所轄別（續）

内譯

所轄		舊患 院外	舊患 院内	新患 院外	新患 院内	合計 院外	合計 院内	治癒	止療	轉症	死亡	免除	轉轄	殘遺 院外	殘遺 院内	受療日數 院外	受療日數 院内	平均1日患者 院外	平均1日患者 院内
艦船	扶桑	1	16	525	95	526	111	561	8	11	2	—	28	17	10	7,490	5,571	20.52	15.26
	山城	7	13	748	335	755	348	964	33	8	—	—	67	18	13	12,277	15,860	33.64	43.45
	伊勢	7	15	734	113	741	128	772	15	2	5	—	43	20	12	9,183	6,107	25.16	16.73
	日向	5	14	323	100	328	114	303	61	5	4	—	47	13	9	7,043	3,388	19.30	9.28
	長門	5	17	859	107	864	124	800	57	27	3	—	65	19	17	11,744	4,452	32.18	12.20
	陸奥	4	21	700	101	704	122	671	53	—	3	—	67	19	13	10,505	4,631	28.78	12.69
	金剛	19	14	377	100	396	114	385	23	4	1	—	38	47	12	7,025	4,050	19.24	11.10
	榛名	—	13	1,007	192	1,007	205	1,040	41	22	3	—	52	16	38	13,669	6,200	37.45	16.99
	霧島	4	12	619	264	623	276	722	31	3	3	—	78	25	37	8,742	7,233	23.95	19.82
	比叡	—	5	454	75	454	80	499	1	2	—	—	13	6	13	5,199	3,686	14.24	10.10
	加古	—	2	108	49	108	51	127	—	1	1	—	22	7	1	1,151	1,612	3.15	4.42
	衣笠	3	2	166	55	169	57	198	5	—	1	—	12	6	4	2,241	1,668	6.14	4.57
	古鷹	2	5	119	11	121	16	125	—	—	1	—	4	4	3	1,563	485	4.28	1.33
	青葉	—	4	363	76	363	80	396	6	—	1	—	36	3	1	3,333	2,102	9.13	5.76
	妙高	1	7	253	63	254	70	264	9	—	1	—	38	10	2	4,083	1,364	11.19	3.74
	那智	1	3	682	65	683	68	683	20	4	1	—	35	3	5	6,366	1,661	17.44	4.55
	足柄	1	6	542	98	543	104	516	26	6	8	—	51	21	19	7,881	1,560	21.59	4.27
	羽黒	2	2	459	74	561	76	460	15	—	—	—	47	7	8	6,734	2,045	18.45	5.60
	高雄	5	4	422	86	427	90	436	14	1	4	—	44	2	16	5,478	2,976	15.01	8.15
	愛宕	7	5	120	265	127	270	358	7	1	2	—	15	5	9	4,276	9,478	11.72	25.97
	鳥海	3	12	344	75	347	87	342	17	4	1	—	42	12	16	4,694	3,665	12.86	10.04
	摩耶	2	2	369	53	371	55	346	32	1	4	—	30	6	7	5,320	1,800	14.58	4.93
	天龍	1	—	233	114	234	114	246	4	1	1	—	88	5	3	2,790	1,078	7.64	2.95
	龍田	4	1	176	36	180	37	155	22	3	2	—	20	7	8	1,753	542	4.80	1.48
	球磨	—	2	52	74	52	77	85	8	1	—	—	18	7	10	847	2,219	2.32	6.08
	北上	1	2	236	98	237	100	275	9	3	6	—	32	2	10	3,266	2,990	8.95	8.19
	木曾	4	2	116	30	120	32	126	5	—	1	—	16	2	2	1,546	856	4.24	2.35
	多摩	6	2	76	52	82	54	85	6	—	6	—	27	7	5	1,345	1,283	3.68	3.52
	大井	—	6	152	43	152	49	170	3	4	—	—	16	3	5	2,355	1,550	6.45	4.25
	長良	2	4	127	54	129	58	151	7	—	1	—	12	13	2	2,153	1,516	5.90	4.15
	五十鈴	1	5	215	75	216	80	243	29	1	—	—	9	3	11	3,552	1,755	9.73	4.81
	名取	2	5	134	45	136	50	120	10	2	6	—	36	8	4	2,040	710	5.59	1.95
	由良	2	4	147	88	149	92	153	11	1	7	—	59	2	8	2,931	1,458	8.03	3.99
	阿武隈	6	3	83	39	89	42	93	6	—	—	—	8	18	6	1,772	1,752	4.85	4.80
	鬼怒	2	8	354	46	356	54	361	7	1	12	—	20	4	5	3,293	639	9.02	1.75
	那珂	1	3	64	28	65	31	76	1	—	—	—	7	2	10	1,249	1,094	3.42	3.00
	川内	1	1	160	55	161	56	152	10	—	6	—	40	3	6	2,670	1,073	7.32	2.94
	神通	—	8	260	76	260	84	241	32	1	2	—	46	7	15	3,320	2,880	9.10	7.89
	夕張	3	4	230	42	233	46	230	11	1	14	—	17	—	6	2,777	1,151	7.61	3.15
	最上	3	—	136	68	139	68	170	5	—	—	—	16	8	14	2,351	3,163	6.44	8.67
	三隈	1	5	205	47	206	52	212	3	1	—	—	17	15	10	3,022	1,563	8.28	4.28
	鈴谷	—	—	162	58	162	58	170	5	2	—	—	20	12	11	2,141	2,351	5.87	6.44
	熊野	—	—	107	173	107	173	100	4	—	—	—	10	2	164	1,304	1,122	4.74	4.08
	赤城	3	4	274	60	277	64	306	5	—	1	—	10	9	10	4,021	2,353	11.02	6.45
	鳳翔	1	7	193	62	194	69	193	13	—	1	—	51	2	3	3,433	1,620	9.41	4.44
	加賀	6	10	815	406	821	416	995	28	22	35	—	86	48	23	13,710	10,305	37.56	28.23
	龍驤	5	20	326	64	331	84	315	37	3	5	—	34	13	8	5,631	2,866	15.43	7.85
	蒼龍	—	—	128	36	128	36	134	2	—	—	—	3	22	3	2,116	885	9.89	4.14
	能登呂	1	—	77	22	78	22	74	1	—	1	—	13	4	7	1,348	222	3.69	0.61
	神威	2	3	156	21	158	24	128	16	2	8	—	18	6	4	3,216	136	15.03	0.37
	韓崎	1	—	13	7	14	7	19	2	—	—	—	—	—	—	214	246	0.64	0.74
	駒橋	1	—	90	14	91	14	93	1	1	1	—	8	—	1	1,233	465	3.38	1.27
	迅鯨	2	3	84	61	86	64	89	8	—	5	—	35	4	9	2,213	1,779	6.06	4.87
艦船	長鯨	2	5	166	55	168	60	190	13	—	1	—	17	1	6	2,268	2,213	6.21	6.06
	大鯨	—	6	203	79	203	85	252	8	—	—	—	22	—	6	2,389	2,437	6.55	6.68
	勝力	5	1	66	24	71	25	78	2	2	—	—	10	2	2	1,189	540	3.26	1.48
	常磐	2	6	140	93	142	99	195	5	—	—	—	33	2	6	2,104	2,760	5.76	7.56
	白鷹	1	2	84	14	85	16	95	1	—	—	—	5	—	—	955	372	2.62	1.02
	八重山	1	1	154	9	155	10	127	22	—	1	—	11	—	4	1,751	137	4.80	0.38
	沖島	1	5	115	14	116	19	115	4	—	1	—	9	—	6	2,012	254	5.51	0.70
	嚴島	5	—	59	36	64	36	64	6	1	2	—	24	2	1	1,152	746	3.16	2.04
	淺間	2	4	51	19	53	22	62	2	—	—	—	12	—	—	780	1,320	3.90	6.60
	八雲	1	2	498	68	499	70	451	23	17	1	—	59	4	14	5,985	1,799	16.39	4.93
	磐手	3	4	448	55	451	59	431	16	11	1	—	28	9	14	6,128	1,189	16.79	3.26
	出雲	8	—	532	57	540	57	427	78	1	16	—	51	12	12	6,019	892	16.49	2.44
	春日	2	3	243	72	245	75	248	37	—	—	—	14	9	12	2,941	4,004	8.06	10.97
	對馬	1	—	13	3	14	3	16	1	—	—	—	—	—	—	207	156	1.13	0.85
	淀	1	3	79	29	80	32	91	2	1	—	—	14	3	1	2,434	452	6.67	1.16
	安宅	3	—	111	9	114	9	77	23	1	4	—	11	2	5	1,236	163	3.39	0.45
	嵯峨	8	—	68	21	76	21	80	7	—	—	—	8	2	—	1,213	517	3.32	1.42
	勢多	—	—	35	8	35	8	31	8	—	—	—	1	—	3	403	56	1.10	0.15
	熱海	—	—	23	2	23	2	14	6	—	—	—	2	1	2	387	42	1.06	0.12
	二見	2	—	28	2	30	2	27	4	—	—	—	—	—	1	448	6	1.23	0.02
	堅田	1	—	48	3	49	3	36	10	—	2	—	3	—	1	443	4	1.21	0.01
	比良	2	—	45	2	47	2	23	20	—	2	—	1	1	2	438	9	1.20	0.02
	保津	1	—	53	4	54	4	41	10	—	—	—	5	—	2	668	48	1.83	0.13
	鳥羽	—	—	47	5	47	5	27	15	—	—	—	7	1	2	397	22	1.09	0.06
	海風	—	—	7	—	7	—	4	—	—	—	—	—	3	—	38	—	0.63	—
	山風	—	—	13	6	13	6	12	—	—	—	—	3	4	—	163	227	1.35	1.88
	江風	—	—	3	3	3	3	5	—	—	—	—	—	1	—	51	92	0.43	0.77
	涼風	—	—	11	2	11	2	13	—	—	—	—	—	—	—	111	24	0.93	0.20
	朝潮	—	—	19	12	19	12	27	1	—	—	—	1	2	—	117	235	0.38	0.77
	大潮	—	—	3	1	3	1	3	1	—	—	—	—	—	—	80	21	0.92	0.24
	荒潮	—	—	3	1	3	1	4	—	—	—	—	—	—	—	99	22	0.81	0.18
	滿潮	—	—	—	10	—	10	10	—	—	—	—	—	—	—	—	220	—	3.61
	夏雲	—	—	27	10	27	10	34	—	—	—	—	—	—	3	234	—	1.76	—
	朝雲	—	—	—	—	—	—	—	—	—	—	—	—	—	—	—	—	—	—
	村雨	—	2	2	—	2	2	2	2	—	—	—	—	—	—	2	10	0.33	1.67
	春雨	—	—	11	4	11	4	11	—	—	—	—	1	3	—	95	119	1.10	1.38
	夕立	—	—	1	—	1	—	—	1	—	—	—	—	—	—	3	—	0.50	—
	五月雨	—	—	1	4	1	4	2	—	—	—	—	3	—	—	10	34	0.36	1.21
	大刀風	—	—	8	5	8	5	7	2	—	—	—	4	—	—	117	209	1.13	2.01
	矢風	2	1	4	14	6	15	11	—	—	2	—	6	—	2	194	362	0.53	0.99
	澤風	1	—	93	12	94	12	97	2	—	—	—	2	4	1	1,494	881	4.09	2.41
	帆風	—	—	1	—	1	—	—	—	—	—	—	—	1	—	9	—	0.22	—
	夕風	—	—	1	—	1	—	1	—	—	—	—	—	—	—	3	—	0.05	—
	沖風	—	—	3	1	3	1	3	—	—	—	—	—	1	—	12	76	0.13	0.84
	峯風	—	1	2	—	2	1	2	—	—	—	—	—	1	—	21	57	0.23	0.63
	栗	—	—	56	7	56	7	34	22	—	—	—	2	—	4	653	108	1.79	0.30
	栂	—	—	106	16	106	16	68	31	—	5	—	15	—	3	1,359	61	3.72	0.17
	蓮	—	—	76	7	76	7	59	15	1	1	—	5	1	1	806	68	2.21	0.19
	驅逐隊 1	5	7	218	70	223	77	269	13	1	1	—	6	8	2	5,050	3,138	13.84	8.60
	2	—	—	158	94	158	94	208	11	—	9	—	8	—	16	2,354	2,630	6.45	7.22
	3	1	5	99	115	100	120	148	9	—	3	—	49	2	9	1,852	3,427	5.07	9.39
	4	3	1	99	41	102	42	109	11	—	1	—	15	1	7	2,340	2,368	6.41	6.49
	5	—	5	146	110	146	115	222	4	—	4	—	23	—	8	2,027	3,435	5.55	9.41
	6	1	3	110	68	111	71	134	4	—	1	—	32	2	9	1,782	2,334	4.88	6.39
	7	2	6	68	68	70	74	69	13	—	4	—	47	3	8	1,194	1,309	3.27	3.59
	8	4	5	74	99	78	104	94	14	—	—	—	57	1	16	1,823	1,824	4.99	5.00
	9	5	12	252	92	257	104	268	24	—	13	—	33	6	17	2,712	2,053	7.42	5.62
	10	—	6	162	92	162	98	176	10	—	6	—	52	8	8	2,561	2,987	7.02	8.18
	11	—	11	77	43	77	54	99	8	—	—	—	17	2	5	1,411	2,144	3.95	5.87
	12	1	12	98	49	99	61	136	5	—	2	—	15	1	1	1,540	2,650	4.22	7.28
	13	6	2	82	27	88	29	88	1	—	2	—	22	1	3	1,379	450	3.78	1.25
	14	1	8	52	48	53	56	93	—	1	—	—	14	—	1	864	1,367	2.37	3.75

(1/18) 醫務衛生

生徒、下士官兵、軍屬、囚人患者

5. 患者所轄別 (續)

所轄			舊患 院外	舊患 院内	新患 〃	新患 〃	合計 〃	合計 〃	治癒	止療	轉症	死亡	免除	轉轄	残遺 院外	残遺 院内	受療日數 〃	受療日數 〃	平均1日患者 〃	平均1日患者 〃
艦	驅逐隊	1 5	1	1	37	16	38	17	44	6	—	—	—	2	1	2	997	483	2.73	1.32
		1 6	2	4	117	51	119	55	130	5	1	4	—	26	3	5	2,222	660	6.09	1.81
		1 9	—	9	83	71	83	80	115	14	—	1	—	25	1	7	1,352	2,442	3.70	6.69
		2 2	3	10	246	71	249	81	214	45	—	14	—	43	—	14	2,859	1,726	7.83	4.73
		2 2	2	6	49	72	51	78	68	12	—	2	—	36	—	11	906	2,042	2.48	5.59
		2 3	—	1	157	57	157	58	144	11	—	10	—	42	4	4	2,564	1,136	7.02	3.11
		2 4	—	—	77	43	77	43	73	6	1	3	—	26	7	4	1,192	1,024	3.27	2.81
		2 5	—	—	19	13	19	13	4	4	—	2	—	8	3	11	227	386	3.72	6.33
		2 6	2	—	52	32	54	32	64	11	—	1	—	6	2	2	789	1,137	2.16	3.12
		2 7	—	—	9	7	9	7	6	—	—	—	—	3	4	3	82	120	0.41	0.60
		2 8	5	1	128	69	133	70	133	6	3	—	—	44	1	16	2,070	1,029	5.67	2.82
		2 9	4	2	139	41	143	43	154	6	1	—	—	24	—	1	1,893	1,046	5.19	2.87
		2 3 0	2	3	87	69	89	72	92	18	—	2	—	38	1	10	1,739	1,463	4.76	4.01
	潜水艦																			
	伊	7	—	1	39	3	39	4	40	2	—	1	—	—	—	—	692	209	1.90	0.57
		5 2	—	—	6	1	6	1	7	—	—	—	—	—	—	—	230	50	0.63	0.14
		5 5	—	—	11	5	11	5	13	1	—	—	—	1	1	—	193	188	0.53	0.52
		7 3	—	—	—	—	—	—	—	—	—	—	—	—	—	—	—	—	—	—
	呂	1 3	—	1	—	—	—	1	1	—	—	—	—	—	—	—	—	—	—	—
		5 6	—	—	5	—	5	—	1	—	—	—	—	—	4	—	116	—	0.76	—
		3 4	—	1	15	1	15	2	16	1	—	—	—	—	—	—	134	30	0.37	0.08
	潜水隊																			
	7	8	2	2	73	12	75	14	40	30	—	1	—	12	3	3	776	853	2.13	2.34
		9	1	3	53	27	54	30	43	21	—	—	—	17	—	3	500	719	1.37	1.97
		1 2	—	—	41	11	41	11	41	1	—	—	—	8	—	2	496	342	1.36	0.94
		1 2	—	—	43	10	43	10	50	2	—	—	—	1	—	—	620	240	5.34	2.07
		1 2	2	1	19	20	21	21	25	2	—	2	—	11	2	—	647	879	1.77	2.41
		3	—	1	7	8	7	9	15	—	—	—	—	1	—	—	173	398	0.47	1.09
		8	—	1	14	16	14	17	27	2	—	—	—	2	—	—	391	342	1.08	0.94
		9	—	—	26	16	26	16	36	—	2	1	—	2	—	1	451	653	1.24	1.79
		0 1	—	—	42	22	42	22	48	—	1	1	—	6	6	2	659	610	1.81	1.67
		2	—	—	7	3	7	3	7	1	—	—	—	1	1	—	198	78	0.92	0.36
		4	—	—	55	4	55	4	52	4	1	—	—	—	1	1	956	74	2.62	0.20
		7	3	1	114	15	117	16	117	4	4	—	—	5	3	—	2,373	299	6.50	0.82
		8	1	1	93	16	94	17	92	6	1	1	—	7	2	2	1,452	559	3.98	1.53
		9	—	1	25	12	25	13	28	2	—	—	—	5	1	2	517	296	1.42	0.81
		0	—	4	16	23	16	27	31	—	—	—	—	7	1	4	394	809	1.08	2.22
	水雷隊																			
	1	1	2	—	199	44	201	44	201	15	—	7	—	20	1	1	2,653	1,115	7.27	3.05
		1	—	—	6	5	6	5	2	—	—	—	—	2	3	4	54	14	1.42	0.37
		2	—	1	66	36	66	37	68	6	—	4	—	20	2	3	1,062	859	2.90	2.35
	水雷艇																			
	鶴		—	—	—	—	—	—	—	—	—	—	—	—	—	—	—	—	—	—
	鷹		—	—	9	2	9	2	10	—	—	—	—	1	—	—	155	23	1.09	0.16
	雉		—	—	15	1	15	1	15	1	—	—	—	—	—	—	158	9	1.72	0.10
	鳩		—	—	1	1	1	1	—	—	—	—	—	—	—	—	13	9	0.13	0.09
	鷺		—	—	8	1	8	1	—	—	—	—	—	—	1	—	161	40	1.77	0.44
	海防隊																			
	掃	1	1	4	103	57	104	61	110	12	—	3	—	29	6	5	2,096	1,710	5.74	4.68
		2	—	—	9	—	9	—	3	2	—	2	—	—	2	—	92	1	1.95	0.02
		3	—	—	3	1	3	1	—	2	—	—	—	1	—	2	18	1	0.38	0.02
		1	1	4	143	105	144	109	168	17	2	1	—	50	—	15	3,076	2,101	8.43	5.76
	砲艦隊																			
	1	2	—	—	45	14	45	14	47	1	—	—	—	9	2	—	883	34	19.62	0.76
		2	—	—	21	9	21	9	10	—	—	—	—	1	11	8	197	114	3.58	2.07
船	病院	戸島埼	—	1	115	22	115	23	56	74	—	—	—	5	1	2	1,089	558	2.98	1.53
			—	—	9	3	9	3	10	1	—	—	—	—	1	—	145	18	1.03	0.13
	室	戸野洲	1	3	342	12	343	15	36	307	4	—	—	3	3	5	1,914	324	5.24	0.89
			—	1	59	34	59	35	59	3	—	—	—	28	3	1	1,170	274	3.21	0.75

所轄			舊患 院外	舊患 院内	新患 〃	新患 〃	合計 〃	合計 〃	治癒	止療	轉症	死亡	免除	轉轄	残遺 院外	残遺 院内	受療日數 〃	受療日數 〃	平均1日患者 〃	平均1日患者 〃
艦	知	床裳多見戸	1	2	483	29	484	31	84	405	—	—	—	19	4	3	2,908	300	7.97	0.82
	榮	佐鶴鳴	1	3	152	22	153	25	63	87	—	—	—	21	5	2	1,645	122	4.51	0.33
		早蕨間撫敷	—	—	93	12	93	12	30	66	—	—	—	7	—	2	858	214	2.35	0.59
		朝大膠朝衣	5	1	84	27	89	28	87	14	2	1	—	6	—	7	1,277	804	3.50	2.20
		朝甲神生	2	—	125	15	127	15	62	60	3	—	—	12	3	2	1,500	524	4.11	1.44
		廣香山萬富	—	3	85	20	85	23	66	26	—	1	—	11	2	2	1,263	173	3.46	0.47
		大那天地	—	5	169	25	169	30	58	110	—	1	—	23	5	2	1,517	525	4.16	1.44
		海港病潰防	—	—	144	25	144	25	75	67	—	2	—	8	8	9	1,363	1,117	3.73	3.06
		航空隊	—	2	166	28	166	30	175	3	1	2	—	9	1	5	2,938	1,473	8.05	4.04
		航空隊	—	5	30	15	30	20	33	17	—	—	—	—	—	—	420	1,138	2.32	6.29
		朝大膠朝衣	1	6	197	48	198	54	194	12	2	—	—	34	7	3	2,956	1,907	8.10	5.22
		朝甲神生	—	2	76	13	76	15	70	16	1	1	—	3	—	—	1,829	635	5.01	1.74
		廣香山萬富	5	—	59	12	64	12	65	2	—	—	—	5	2	1	1,351	176	3.70	0.48
		大那天地	—	—	21	11	21	11	19	—	—	3	—	5	5	—	207	72	1.53	0.53
		航空隊	—	—	35	14	35	14	36	5	—	—	—	2	3	3	467	158	3.34	1.13
		航空隊	—	—	—	3	—	3	3	—	—	—	—	—	—	—	—	46	—	0.32
		航空隊	—	—	2	2	2	2	2	—	—	—	—	1	2	—	—	—	—	—
		航空隊	—	—	44	6	44	6	42	2	—	2	—	1	3	1	636	50	6.06	0.48
		航空隊	—	—	—	1	—	1	—	—	—	—	—	1	—	—	—	—	—	—
		航空隊	—	—	1	2	1	2	—	1	—	—	—	2	—	—	1	92	0.01	0.88
		航空隊	—	—	60	2	60	2	45	4	2	4	—	2	5	—	598	10	4.64	0.06
		航空隊	—	—	—	—	—	—	—	—	—	—	—	—	—	—	—	—	—	—
		航空隊	—	—	—	1	—	1	1	—	—	—	—	—	—	—	—	—	—	—
		航空隊	—	—	—	—	—	—	—	—	—	—	—	—	—	—	—	—	—	—
		航空隊	—	—	—	—	—	—	—	—	—	—	—	—	—	—	—	—	—	—
		航空隊	—	—	—	—	—	—	—	—	—	—	—	—	—	—	—	—	—	—
		航空隊	—	—	—	—	—	—	—	—	—	—	—	—	—	—	—	—	—	—
	横須賀鎮守府	海兵團	33	377	7,028	2,035	7,061	2,412	7,756	312	64	85	395	—	123	734	103,586	227,686	283.80	623.80
		海港病潰防	—	—	48	16	48	16	52	2	—	—	—	8	1	1	916	864	2.51	2.37
		病院	6	3	324	24	330	27	343	7	—	—	—	—	3	4	4,809	1,362	13.18	3.73
		防備隊	1	1	34	8	35	9	38	2	—	—	—	1	2	1	959	226	2.63	0.62
		航空隊	6	6	465	80	471	86	497	15	—	1	—	18	11	15	8,758	3,836	23.99	10.51
		航空隊	13	17	1,561	193	1,574	210	1,545	63	18	16	—	34	57	51	27,021	14,931	74.03	40.91
		航空隊	18	13	1,910	72	1,928	85	1,822	42	29	6	—	51	42	20	34,835	5,095	95.44	13.96
		航空隊	14	21	1,069	79	1,083	100	1,079	66	3	14	—	1	18	8	15,832	7,311	43.38	20.23
		航空隊	6	2	772	62	778	64	687	27	3	59	—	33	25	8	8,989	2,357	24.63	6.46
		航空隊	5	2	273	25	278	27	268	9	7	1	—	6	6	8	4,258	1,058	11.67	2.90
		航空隊	3	—	42	—	45	—	37	6	—	—	—	—	2	—	887	—	2.43	—
		航空隊	1	2	98	28	99	30	109	8	—	—	—	1	5	6	1,730	952	4.74	2.61
	吳鎮守府	海兵團	30	315	6,846	1,949	6,876	2,264	7,715	284	—	73	392	—	128	548	105,526	190,163	289.11	520.99
		海港病別防	—	1	23	14	23	15	29	3	—	—	—	4	2	—	453	830	1.24	2.27
		病院	6	1	305	19	311	20	311	6	4	—	—	5	3	2	5,168	1,482	14.16	4.06
		防備隊	—	1	21	4	21	5	19	1	3	—	—	1	1	1	350	180	0.96	0.49
		航空隊	1	6	156	50	157	56	173	5	1	1	—	7	15	11	3,143	3,014	8.61	8.26
		航空隊	1	7	300	67	301	74	343	2	—	1	—	15	10	4	5,637	3,876	15.44	10.62
		航空隊	3	12	659	85	662	97	683	20	1	8	—	27	16	4	9,486	7,185	25.99	19.68
		航空隊	4	—	21	—	25	—	18	4	—	1	—	—	2	—	1,034	—	2.83	—
		航空隊	—	2	52	35	52	37	72	7	1	—	—	6	3	—	745	559	2.04	1.53
	佐世保鎮守府	海兵團	31	303	7,695	2,242	7,726	2,545	8,761	303	28	89	480	—	263	347	120,687	216,093	330.65	592.04
		海港病潰防	1	—	57	21	58	21	70	4	—	—	—	1	2	2	912	541	2.50	1.48
		病院	3	1	220	29	223	30	240	2	1	—	—	3	4	3	2,796	1,323	7.66	3.62
		防備隊	—	—	3	—	3	—	3	—	—	—	—	—	—	—	79	—	0.43	—
		航空隊	9	6	652	83	661	89	640	29	22	2	—	19	25	13	12,156	4,845	33.30	13.27
		航空隊	—	3	178	59	178	62	195	7	—	5	—	19	7	7	3,147	2,608	8.62	7.15
		航空隊	8	2	288	70	296	72	296	15	—	5	—	17	26	9	6,987	3,149	19.14	8.63
		航空隊	5	1	409	38	414	39	350	17	1	63	—	5	7	10	6,195	1,268	16.97	3.47
		航空隊	6	—	25	1	31	1	22	4	2	—	—	—	4	—	1,129	—	3.09	—
		航空隊	2	4	60	27	62	31	78	3	—	—	—	3	4	5	1,209	1,527	3.31	4.18
	舞鶴要港部	防備隊	2	1	240	39	242	40	252	4	—	—	—	11	11	4	4,984	1,859	13.65	5.09

(12) 醫務衛生

生徒、下士官兵、軍屬、囚人患者

5. 患者所轄別（續）

所轄	舊患 院外	舊患 院内	新患 〃	新患 〃	合計 〃	合計 〃	治癒	止療	轉症	死亡	免除	轉轄	殘遺 院外	殘遺 院内	受療日數 〃	受療日數 〃	平均1日患者 〃	平均1日患者 〃
舞鶴航空隊	4	1	268	26	272	27	282	8	2	—	—	—	5	2	3,401	1,576	9.32	4.32
〃工廠	—	—	2	7	2	7	6	—	—	—	—	3	—	—	37	235	0.10	0.64
馬公要港部、防備隊	2	3	208	171	210	174	358	2	—	—	—	6	6	12	2,341	3,578	6.41	9.80
大湊〃	7	3	397	35	404	38	388	26	2	1	—	5	16	4	7,297	1,408	19.99	3.86
〃航空隊	2	—	301	10	303	10	289	5	2	4	—	4	8	1	4,927	554	13.50	1.52
鎭海要港部、防備隊	4	1	93	48	97	49	121	4	—	—	—	5	10	6	2,350	2,105	6.44	5.77
〃航空隊	3	4	80	53	83	57	121	1	—	—	—	5	7	6	1,431	2,687	3.92	7.36
旅順要港部、防備隊	2	2	84	44	86	46	106	1	—	2	—	11	6	6	953	963	2.61	2.64
高雄通信隊	—	—	68	5	68	5	61	2	1	—	—	—	9	—	1,297	148	3.55	0.41
〃航空隊	—	—	—	—	—	—	—	—	—	—	—	—	—	—	—	—	—	—
兵學校	3	6	4,573	60	4,576	66	4,439	157	5	1	3	7	26	4	49,628	2,713	135.97	7.43
機關〃	1	4	701	23	702	27	696	24	4	2	—	1	2	—	9,025	1,410	24.73	3.86
經理〃	3	3	353	27	356	30	362	10	1	—	—	5	2	6	3,624	1,588	9.93	4.23
潛水〃	2	1	43	174	45	175	134	1	—	1	—	74	3	7	715	2,223	1.96	6.09
砲術〃	6	9	716	156	722	165	762	24	5	5	—	52	18	21	8,495	7,129	23.27	19.53
水雷〃	6	5	340	148	346	153	397	10	5	4	—	45	12	26	5,329	6,407	14.60	17.55
工機〃	7	7	917	120	924	127	839	79	16	3	—	63	28	23	15,365	5,413	42.10	14.83
通信〃	5	31	1,367	305	1,372	336	1,426	31	7	5	—	110	60	69	21,766	25,090	59.63	68.74
航海〃	4	3	154	56	158	59	181	6	—	2	—	16	2	10	2,535	2,870	6.95	7.86
技術研究所	—	—	—	—	—	—	—	—	—	—	—	—	—	—	—	—	—	—
火藥廠	—	—	—	—	—	—	—	—	—	—	—	—	—	—	—	—	—	—
燃料廠	—	—	—	—	—	—	—	—	—	—	—	—	—	—	—	—	—	—
東京通信隊	5	2	166	18	171	20	173	4	—	—	—	9	5	—	2,034	627	5.57	1.72
臨時防備隊	3	—	157	14	160	14	160	3	—	2	—	8	—	1	2,428	305	6.65	0.84
横須賀鎭守府 第1特別陸戰隊	—	—	238	95	238	95	164	22	—	40	—	96	1	10	2,339	88	13.44	0.51
呉鎭守府 第1〃	—	—	399	48	399	48	358	6	3	23	—	45	6	6	3,131	354	18.10	2.05
〃 第2〃	—	—	132	59	132	59	121	5	—	31	—	25	3	6	1,409	408	8.14	2.36
佐世保鎭守府 第1〃	—	—	306	20	306	20	271	21	—	13	—	11	—	10	2,089	39	16.58	0.31
〃 第2〃	—	—	126	30	126	30	93	19	2	3	—	26	8	5	1,426	165	10.49	1.21
〃 第3〃	—	—	130	32	130	32	112	6	—	6	—	29	1	8	1,229	15	9.04	0.11
〃 第4〃	—	—	192	23	192	23	166	10	—	1	—	24	4	10	1,774	—	13.24	—
〃 第5〃	—	—	—	1	—	1	—	—	—	—	—	1	—	—	—	—	—	—
〃 第6〃	—	—	4	—	4	—	1	—	—	—	—	—	3	—	11	—	0.92	—
上海特別陸戰隊	72	—	3,558	866	3,630	866	3,639	149	31	243	—	193	88	153	52,120	6,004	142.79	16.45

5. 患者所轄別（續）

所轄	舊患 院外	舊患 院内	新患 〃	新患 〃	合計 〃	合計 〃	治癒	止療	轉症	死亡	免除	轉轄	殘遺 院外	殘遺 院内	受療日數 〃	受療日數 〃	平均1日患者 〃	平均1日患者 〃
漢口〃	17	—	267	—	284	—	249	27	8	—	—	—	—	—	4,759	—	21.83	—
第12航空隊	—	—	112	7	112	7	95	5	—	8	—	6	5	—	1,189	22	6.87	0.13
〃13〃	—	—	165	11	165	11	121	9	1	25	—	14	1	5	1,498	2	8.76	0.01
〃21〃	—	—	17	2	17	2	17	—	—	—	—	2	—	—	129	10	1.28	0.10
〃22〃	—	—	30	2	30	2	30	—	—	—	—	2	—	—	194	21	2.16	0.23
第23〃	—	—	37	1	37	1	36	2	—	—	—	—	—	—	259	—	5.08	—
〃1防備隊	—	—	45	4	45	4	40	1	—	—	—	3	5	—	624	—	3.97	—
〃2〃	—	—	—	—	—	—	—	—	—	—	—	—	—	—	—	—	—	—
〃1港務部	—	—	19	3	19	3	11	4	—	1	—	3	2	1	215	49	1.56	0.36

6. 患者死亡病名別 (1)

病名	患者數	病名	患者數	病名	患者數	病名	患者數
猩紅熱	1	ネフローゼ	1	膽嚢炎	2	腦、腦膜疾患	8
マラリア	1	黴毒第三期	1	急性腎炎	2	其ノ他ノ呼吸器〃	11
ワイル氏病	1	骨疾患	1	其ノ他ノ外被疾患	2	其ノ他ノ循環器〃	11
急性粟粒結核	1	關節炎	1	電撃症	2	胸、腹膜結核	15
腎〃	1	挫傷	1	腦震盪症	2	クループ性肺炎	15
糖尿病	1	挫斷創	1	上膊骨折	2	熱傷	15
瓦斯中毒	1	刺創	1	腸チフス	3	自殺	22
熱射病	1	大腿骨折	1	脚氣	3	爆創	25
其ノ他ノ神經系疾患	1	顴面〃	1	腦出血	3	爆彈傷	26
胸膜炎	1	骨盤〃	1	内臓損傷	3	頭蓋骨折	45
心嚢炎	1	其ノ他ノ外傷	1	自企的傷病	3	溺水	54
腸阻塞	1	他殺	1	細菌性赤痢	4	腦膜結核	61
蛔蟲病	1	流行性腦脊髓膜炎	2	敗血症	4	肺〃	152
カタル性黄疸	1	丹毒	2	蟲樣突起炎	4	其ノ他不慮ノ傷病	183
急性黄色肝萎縮	1	腸結核	2	挫滅創	4	銃創	207
肝膿瘍	1	骨〃	2	其ノ他ノ傳染病、全身病	5	砲創	231
肝硬變	1	白血病	2	急性腹膜炎	5	合計	1,191
其ノ他ノ榮養器疾患	1	惡性腫瘍	2	全身粉碎	6		
慢性腎炎	1	胃潰瘍	2	脊椎骨折	6		

患者免除病名別 (2)

病名	患者數	病名	患者數	病名	患者數	病名	患者數
慢性關節レウマチス	1	腸結核	1	痳毒性關節炎	1	挫創	2
人血絲狀蟲病	1	鎖骨骨折	1	其ノ他ノ運動器疾患	1	銃創	2
惡性腫瘍	1	肘關節脱臼	1	挫傷	1	爆傷	2
ヒステリー	1	腺結核	1	足部骨折	1	熱傷	2
末梢神經痲痺	1	バセドー氏病	1	筋レウマチス	2	内臓損傷	2
喘息	1	慢性胃炎	1	腎結核	2	胃潰瘍	3
肺ヂストマ病	1	〃腸炎	1	糖尿病	2	網膜疾患	3
急性心内膜炎	1	遺尿症	1	其ノ他ノ榮養器疾患	2	綠内障	3

(12) 醫務衛生

生徒、下士官兵、軍屬、囚人患者

6. 患者免除病名別（2）（續）

病名	患者數	病名	患者數	病名	患者數	病名	患者數
挫滅創	3	躁鬱病	5	心瓣膜疾患	7	其ノ他ノ呼吸器疾患	28
眼損傷	3	角膜疾患	5	慢性腎炎	7	神經衰弱	32
早發性痴呆	3	前膊骨折	5	癲癇	10	胸、腹膜結核	56
神經痛	3	手部〃	5	肺尖炎	11	慢性氣管支炎	64
其ノ他ノ神經系疾患	3	挫断創	6	脚氣	15	胸膜炎	204
急性關節レウマチス	4	大腿骨折	6	外傷後ノ機能障碍	15	肺結核	693
硝子體疾患	4	下腿〃	6	骨、關節結核	20	合計	1,270

7. 患者病名艦船、陸上部隊別

	病名	艦船	陸上部隊							合計
			横鎭	呉鎭	佐鎭	要港部	學校	其ノ他	計	
傳染病及全身病	麻疹	4	1	1	—	1	—	—	3	7
	猩紅熱	150	5	5	6	1	30	—	47	197
	ヂフテリア	14	4	1	2	—	9	—	16	30
	腸チフス	24	1	—	2	—	1	—	4	28
	〃菌保有者	3	1	—	—	—	—	—	1	4
	A型パラチフス	7	—	1	—	—	—	—	1	8
	〃菌保有者	10	1	1	6	—	2	1	11	21
	B型パラチフス	2	—	—	4	—	—	—	4	6
	〃菌保有者	1	—	—	2	—	—	—	2	3
	コレラ菌保有者	4	—	—	—	—	—	—	—	4
	細菌性赤痢	644	36	18	72	12	101	2	241	885
	赤痢菌保有者	474	10	20	51	4	47	1	133	607
	アメーバ性赤痢	7	—	—	—	1	1	—	2	9
	マラリア	423	5	14	13	82	7	—	121	544
	ワイル氏病	5	3	1	—	—	—	—	4	9
	流行性腦脊髓膜炎	6	—	1	2	—	—	2	5	11
	〃菌保有者	—	—	—	4	—	—	—	4	4
	流行性感冒	130	1	1	—	—	—	3	5	135
	感冒	229	6	406	6	20	251	1	690	919
	流行性耳下腺炎	5	—	9	2	1	6	—	18	23
	丹毒	22	4	—	—	—	—	1	5	27
	膿毒症、敗血症	2	—	1	1	—	—	—	2	4
	鼠咬症	—	—	—	1	—	—	—	1	1
	急性關節レウマチス	96	14	20	18	4	15	—	71	167
	慢性〃	12	2	1	4	1	2	—	10	22
	筋〃	61	11	5	2	3	6	1	28	89
	脚氣	636	59	169	120	22	54	12	436	1,072
	結核 急性粟粒結核	1	—	1	—	—	—	—	1	2
	結核 肺	467	181	95	131	24	109	6	546	1,013
	結核 胸、腹膜	54	37	13	35	3	5	—	93	147
	結核 腸	—	—	3	—	—	—	—	3	3
	結核 腦膜	16	17	11	13	—	5	—	46	62
	結核 腎、膀胱	14	3	—	1	1	—	—	5	19
	結核 生殖器	29	6	7	5	—	1	1	20	49
	結核 腺	34	7	7	9	—	4	1	28	62
	結核 骨關節	35	18	6	5	4	3	—	36	71
	結核 其ノ他	5	2	1	3	1	—	1	8	13
	貧血	7	4	2	3	4	4	—	17	24

	病名	艦船	陸上部隊							合計
			横鎭	呉鎭	佐鎭	要港部	學校	其ノ他	計	
傳染病及全身病	發作性血色素尿病	—	2	—	—	—	—	—	2	2
	白血病、假性白血病	2	—	—	—	—	—	—	—	2
	紫斑病	6	1	1	1	—	3	—	6	12
	糖尿病	3	—	2	—	—	—	—	2	5
	バセドー氏病	3	—	1	1	—	—	—	2	5
	瓦斯傷	—	—	—	—	—	1	—	1	1
	中毒 瓦斯	11	—	1	—	1	2	1	5	16
	中毒 アルコール	1	—	—	—	—	—	—	—	1
	中毒 食餌	58	1	—	70	—	—	—	71	129
	中毒 藥物	6	3	2	2	—	—	—	7	13
	中毒 其ノ他	1	—	—	—	—	—	—	—	1
	熱射病	73	7	2	—	—	—	—	9	82
	人血絲狀蟲病	6	—	—	12	1	—	—	13	19
	惡性腫瘍	3	—	—	—	—	1	—	1	4
	豫防接種特異反應	16	172	24	—	—	11	1	208	224
	血清病	4	—	—	—	—	—	—	—	4
	其ノ他ノ傳染病、全身病	381	16	37	24	4	48	1	130	511
	計	**4,207**	**641**	**891**	**633**	**195**	**729**	**36**	**3,125**	**7,332**
精神病	躁鬱病	4	1	3	—	—	1	—	5	9
	早發性痴呆	3	2	—	—	—	—	—	2	5
	麻痺性〃	1	—	—	—	—	—	—	—	1
	計	**8**	**3**	**3**	—	—	**1**	—	**7**	**15**
神經系病	癲癇	12	7	6	14	—	1	—	28	40
	神經衰弱	83	25	28	10	3	7	—	73	156
	ヒステリー	—	1	—	1	—	—	—	2	2
	外傷性神經症	1	—	—	—	—	—	—	—	1
	腦出血	2	—	—	—	—	2	—	2	4
	腦、腦膜疾患	14	2	—	2	—	5	—	9	23
	脊髓、脊髓膜〃	6	1	5	—	—	—	—	6	12
	末梢神經麻痺	31	7	5	2	—	6	—	20	51
	神經痛	199	73	77	40	11	38	1	240	439
	其ノ他ノ神經系疾患	83	28	18	50	9	46	—	151	234
	計	**431**	**144**	**139**	**119**	**23**	**105**	**1**	**531**	**962**
呼吸器病	急性鼻炎	16	47	38	19	2	20	3	129	145
	慢性〃	49	39	30	36	5	17	2	129	178
	鼻茸	9	8	5	7	1	—	—	21	30
	上顎竇炎	104	52	28	21	9	36	1	147	251
	其ノ他ノ鼻、副鼻腔疾患	25	27	7	2	3	4	1	44	69
	急性喉頭炎	5	4	—	—	—	—	—	4	9
	慢性〃	1	—	1	—	—	—	—	1	2
	其ノ他ノ喉頭、氣管疾患	1	—	—	—	—	—	—	—	1
	急性氣管支炎	1,328	536	340	313	57	537	2	1,785	3,113
	慢性〃	641	131	73	120	26	207	4	561	1,202
	喘息	5	2	3	4	—	1	—	10	15
	肺尖炎	103	5	17	11	11	11	—	55	158
	クルーブ性肺炎	30	29	12	3	2	5	—	51	81
	カタール性〃	12	1	1	—	—	1	—	3	15
	肺ヂストマ病	6	1	—	—	—	—	—	1	7
	胸膜炎	1,001	242	142	164	39	196	5	788	1,789
	其ノ他ノ呼吸器疾患	130	71	54	126	6	39	3	299	429
	計	**3,466**	**1,195**	**751**	**826**	**161**	**1,074**	**21**	**4,028**	**7,494**
循環器病	心嚢炎	2	1	1	—	—	—	—	2	4
	心筋疾患	—	—	—	2	—	—	—	2	2
	急性心内膜炎	—	1	—	—	—	—	—	1	1
	心瓣膜疾患	11	3	4	5	—	3	—	15	26
	心神經症	6	6	1	—	—	1	—	8	14
	動脈硬化症	2	—	—	—	—	—	—	—	2
	〃瘤、靜脈瘤	10	2	3	—	—	—	—	5	15

(12) 醫務衛生

生徒、下士官兵、軍屬、囚人患者

7. 患者病名艦船、陸上部隊別（續）

病	名	艦船	陸上部隊 横鎭	呉鎭	佐鎭	要港部	學校	其ノ他	計	合計
循環器病	痔核	280	152	84	81	34	60	5	416	696
	淋巴管、淋巴腺疾患	136	39	31	35	7	30	2	144	280
	其ノ他ノ循環器〃	21	17	6	8	—	5	—	36	57
	計	**468**	**221**	**130**	**131**	**41**	**99**	**7**	**629**	**1,097**
榮養器病	齒及齒齦疾患	588	709	282	101	277	453	91	1,913	2,501
	齒性顎〃	27	52	2	—	13	119	—	186	213
	口内炎	25	7	4	6	1	1	1	20	45
	急性扁桃腺炎	1,014	314	189	95	29	184	7	818	1,832
	扁桃腺肥大	22	5	3	3	1	1	—	13	35
	急性咽頭炎	2,795	2,270	768	1,955	146	1,772	49	6,960	9,755
	慢性〃	2	1	6	—	—	—	—	7	9
	唾腺疾患	18	2	10	1	—	2	1	16	34
	食道〃	1	—	—	—	—	—	—	—	1
	急性胃炎	524	423	151	163	46	189	10	982	1,506
	慢性〃	71	25	10	12	1	13	2	63	134
	胃擴張、胃下垂	2	2	2	3	—	—	—	7	9
	胃潰瘍、十二指腸潰瘍	20	5	2	6	—	1	—	14	34
	胃神經症	24	4	6	8	3	7	3	31	55
	急性腸炎	4,863	937	932	1,010	176	760	31	3,846	8,709
	慢性〃	13	6	—	—	1	9	1	17	30
	ヘルニア	86	18	25	18	4	6	—	71	157
	腸阻塞	10	—	1	1	—	1	1	4	14
	蟲樣突起炎、盲腸周圍炎	826	143	113	104	56	120	4	540	1,366
	腸神經症	7	—	1	—	—	—	—	1	8
	十二指腸蟲病	56	6	19	4	1	3	—	33	89
	蛔蟲病	160	20	42	37	7	17	—	123	283
	條蟲病	1	—	—	—	1	—	—	1	2
	其ノ他ノ寄生蟲病	2	3	3	—	1	—	—	7	9
	カタール性黄疸	440	86	73	88	30	65	3	345	785
	急性黄色肝萎縮	1	—	—	1	—	—	—	1	2
	肝膿瘍	1	—	—	—	—	—	—	—	1
	肝硬變	1	1	—	—	—	—	—	1	2
	膽石症、膽管、膽嚢疾患	26	3	—	3	1	—	—	7	33
	膵〃	2	—	—	1	—	—	—	1	3
	急性腹膜炎	10	2	1	—	1	—	—	4	14
	痔瘻	149	75	33	14	8	35	—	165	314
	脱肛	19	9	2	7	2	2	2	24	43
	直腸周圍炎	125	41	23	31	10	23	2	130	255
	其ノ他ノ榮養器疾患	229	71	86	94	19	88	8	366	595
	計	**12,160**	**5,240**	**2,789**	**3,766**	**835**	**3,871**	**216**	**16,717**	**28,877**
泌尿器、生殖器病	急性腎炎	66	26	15	10	5	7	1	64	130
	慢性〃	11	4	5	5	2	2	—	18	29
	ネフローゼ	4	2	1	—	—	—	—	3	7
	腎盂、輸尿管疾患	6	1	1	—	—	2	—	4	10
	膀胱炎	61	16	10	21	—	10	2	59	120
	攝護腺疾患	2	1	—	—	—	—	—	1	3
	尿道〃	32	12	5	2	—	1	1	21	53
	龜頭及包皮〃	76	40	5	48	10	15	2	120	196
	精系、睾丸、副睾〃	28	9	9	14	—	3	—	35	63
	陰嚢水腫、精系水腫	31	1	8	14	3	3	—	29	60
	遺尿症	16	3	2	—	—	3	—	8	18
	泌尿器結石	30	3	3	4	—	5	—	15	45
	其ノ他ノ泌尿器、生殖器疾患	21	14	5	12	2	7	—	40	61
	計	**378**	**132**	**69**	**130**	**22**	**58**	**6**	**417**	**795**
性病 痳毒	急性尿道炎	1,071	225	142	219	38	110	3	737	1,808
	慢性〃	231	81	90	118	15	15	7	326	557
	副睾疾患	97	10	12	18	4	2	—	46	143
	結膜炎	1	—	—	—	—	—	—	—	1
	關節炎	7	3	6	4	1	1	—	15	22
	其ノ他	7	1	3	2	—	—	—	6	13
	軟性下疳	683	165	99	125	22	40	8	459	1,142
	横痃	402	73	54	95	17	24	5	268	670
黴毒	第一期	257	39	22	32	7	9	1	110	367
	第二期	576	168	120	110	60	37	5	500	1,076
	第三期	6	10	—	—	2	1	—	13	19
	計	**3,338**	**775**	**548**	**723**	**166**	**239**	**29**	**2,480**	**5,818**
眼病	トラコーマ	167	135	161	175	10	54	2	537	704
	其ノ他ノ結膜疾患	225	186	508	221	10	150	2	1,079	1,302
	角膜〃	72	18	28	10	2	12	—	70	142
	鞏膜〃	2	3	—	1	—	3	—	7	9
	虹彩、毛様體〃	7	2	1	2	—	2	—	7	14
	網膜、脈絡膜〃	14	7	2	10	1	5	—	25	39
	綠内障	2	—	—	—	1	—	—	1	3
	視神經疾患	7	1	—	5	—	—	—	6	13
	水晶體〃	3	—	—	—	—	—	—	—	3
	硝子體〃	11	2	2	1	—	5	—	10	21
	眼瞼〃	155	108	75	54	16	65	2	320	475
	涙器〃	4	3	1	3	—	2	1	10	14
	眼筋〃	2	2	—	—	—	—	—	2	4
	屈折機、調節機異常	2	—	—	—	1	2	—	3	5
	特發性夜盲症	3	—	—	—	—	—	—	—	3
	其ノ他ノ眼疾患	11	2	7	8	1	7	—	25	36
	計	**687**	**469**	**785**	**490**	**42**	**307**	**7**	**2,100**	**2,787**
耳病	外耳疾患	130	153	59	90	8	114	5	429	559
	鼓膜〃	62	42	61	61	6	34	—	204	266
	乳嘴竇、乳嘴蜂窩織〃	—	1	—	1	3	1	1	7	7
	中耳〃	348	162	133	90	24	87	7	503	851
	歐氏管〃	5	4	5	1	1	6	—	17	22
	内耳〃	1	—	—	1	—	2	—	3	4
	其ノ他ノ耳〃	3	16	5	6	—	10	—	37	40
	計	**549**	**378**	**263**	**250**	**42**	**254**	**13**	**1,200**	**1,749**
外被病	疥癬	263	153	129	169	16	83	1	551	814
	白癬	111	135	54	99	8	18	—	314	425
	其ノ他ノ寄生性皮膚疾患	51	6	4	12	3	73	1	99	150
	濕疹	135	98	99	90	9	61	1	358	493
	蕁麻疹	100	53	34	29	7	29	2	154	254
	圓形脱毛症	44	41	28	24	—	18	—	111	155
	汗疱疹	178	56	74	44	9	101	3	287	465
	藥物性皮膚疾患	13	4	17	5	1	6	—	33	46
	螫傷	5	—	—	—	1	2	—	3	8
	皮下結締織炎	826	322	185	241	29	161	6	944	1,770
	癤、癰	1,259	644	635	618	48	355	9	2,309	3,568
	瘭疽	455	305	131	65	11	82	2	596	1,051
	結締織良性腫瘍	180	75	33	26	9	37	1	181	361
	其ノ他ノ外被疾患	875	730	326	416	48	268	8	1,796	2,671
	計	**4,495**	**2,622**	**1,749**	**1,838**	**199**	**1,294**	**34**	**7,736**	**12,231**
運動器病	骨疾患	30	22	10	10	4	6	1	53	83
	關節炎	69	15	37	33	4	15	1	105	174

(12) 醫務衛生

生徒、下士官兵、軍屬、囚人患者

7. 患者病名艦船、陸上部隊別 (續)

病名		艦船	陸上部隊 横鎭	呉鎭	佐鎭	要港部	學校	其ノ他	計	合計
運動器病	筋炎	49	15	34	20	4	4	1	78	127
	粘液嚢疾患	31	7	3	3	—	4	—	17	48
	腱、腱鞘 〃	21	13	8	3	1	11	—	36	57
	其ノ他ノ運動器 〃	26	3	3	10	—	8	—	24	50
	計	226	75	95	79	13	48	3	313	539
外傷	切創	286	70	65	26	15	40	1	217	503
	挫傷	1,649	741	354	455	115	794	20	2,479	4,128
	挫創、裂創	3,090	845	335	427	131	518	14	2,270	5,360
	挫斷創	69	5	5	4	3	1	—	18	87
	切斷創	2	1	—	1	1	1	—	4	6
	挫滅創	16	—	1	—	—	—	—	1	17
	刺創	76	19	24	12	5	17	1	78	154
	銃創	743	3	2	2	—	1	—	8	751
	砲創	1,119	1	1	1	—	2	—	5	1,124
	爆彈創	332	10	—	2	—	—	—	12	344
	咬傷	5	9	2	—	2	—	—	13	18
	靴傷	38	145	105	101	3	68	1	423	461
	爆傷	92	—	1	1	—	1	—	3	95
	熱傷	443	90	52	29	18	42	3	234	677
	電撃症	12	2	2	3	2	5	—	14	26
	凍傷	3	31	12	5	—	93	—	141	144
	腦震盪症	26	6	3	—	—	3	—	12	38
	眼損傷	113	50	16	28	6	19	2	121	234
	迷路震盪症	—	4	—	3	—	2	—	9	9
	鼓膜損傷	122	65	35	26	7	52	—	185	307
	齒牙 〃	67	12	9	4	12	22	5	64	131
	内臓 〃	7	2	1	—	—	1	—	4	11
	全身粉碎	6	—	—	—	—	—	—	—	6
骨折	上膊	9	5	1	2	3	3	—	14	23
	前膊	64	16	3	12	5	12	1	49	113
	手部	211	10	10	15	2	19	—	56	267
	大腿骨	9	1	2	2	1	1	—	7	16
	膝蓋骨	8	—	—	—	—	1	—	1	9
	下腿	58	22	2	5	7	13	—	49	107
	足部	107	12	4	10	7	12	—	45	152
	頭蓋	36	15	5	1	4	4	—	29	65
	顔面	16	—	—	1	1	2	—	4	20
	鎖骨	31	15	1	11	2	14	1	44	75
	肩胛骨	3	—	—	—	—	—	—	—	3
	肋骨	28	1	2	2	6	1	—	12	40
	脊椎	11	3	—	—	2	3	—	8	19
	骨盤	5	1	—	1	—	1	—	3	8
脱臼	脊椎關節	2	—	—	—	—	—	—	—	2
	肩胛 〃	22	7	1	3	—	9	1	21	43
	肩峰鎖骨 〃	18	8	6	1	1	3	—	19	37
	肘 〃	13	7	3	3	3	6	—	22	35
	腕 〃	5	—	1	1	—	—	—	2	7
	指 〃	8	1	—	2	—	—	—	3	11
	股 〃	—	1	—	—	—	1	—	2	2
	膝 〃	—	—	—	—	1	—	—	1	1
	足 〃	1	—	—	5	—	—	—	5	6
	下顎 〃	—	—	—	3	—	—	—	3	3
	其ノ他ノ 〃	5	4	1	1	—	1	—	7	12

病名		艦船	陸上部隊 横鎭	呉鎭	佐鎭	要港部	學校	其ノ他	計	合計
外傷 捻挫	腕關節	44	14	18	5	5	19	—	61	105
	指 〃	16	5	13	2	3	16	1	40	56
	足 〃	175	68	111	62	32	143	3	419	594
	其ノ他ノ 〃	91	25	43	24	25	105	6	228	319
外傷	其ノ他ノ外傷	252	62	20	235	18	55	—	390	642
	外傷後ノ機能障碍	29	17	14	8	2	8	—	49	78
	計	9,593	2,431	1,286	1,547	450	2,134	60	7,908	17,501
爾餘ノ傷病	溺水	40	8	3	2	—	1	—	14	54
	其ノ他不慮ノ傷病	182	—	—	—	—	1	—	1	183
	自企的傷病	8	2	1	—	2	—	—	5	13
自殺	銃創	—	—	—	1	—	—	—	1	1
	楪傷	2	1	—	—	—	1	—	2	4
	溺水	4	—	—	—	—	—	—	—	4
	縊首	5	1	2	1	—	—	—	4	9
	中毒	1	2	—	—	—	—	—	2	3
	其ノ他	—	1	—	—	—	—	—	1	1
他殺	其ノ他	1	—	—	—	—	—	—	—	1
	計	243	15	6	4	2	3	—	30	273
總計		40,249	14,341	9,504	10,536	2,191	10,216	433	47,221	87,470

8. 入院患者病院別

區分		海軍病院 横須賀	呉	佐世保	湊	別府	嬉野	舞鶴要港部病院	馬公 〃	大湊 〃	鎭海 〃	旅順 〃	室戸病院	病院船朝日丸	外部病院	總計
入院患者	疾病	4,611	3,840	4,738	803	527	215	203	469	154	119	437	182	210	277	16,785
	外傷	647	730	1,084	242	197	124	36	35	12	14	66	519	238	39	3,983
	計	5,258	4,570	5,822	1,045	724	339	239	504	166	133	503	701	448	316	20,768
治癒	疾病	2,598	2,184	2,709	261	202	83	132	338	111	88	276	1	6	167	9,156
	外傷	197	287	286	96	95	59	16	25	7	11	40	—	—	17	1,136
	計	2,795	2,471	2,995	357	297	142	148	363	118	99	316	1	6	184	10,292
死亡	疾病	87	61	97	19	27	1	6	3	1	1	6	—	—	8	317
	外傷	10	7	16	—	—	—	—	—	2	—	—	13	4	5	57
	計	97	68	113	19	27	1	6	3	3	1	6	13	4	13	374
免除	疾病	302	239	422	92	86	2	1	—	—	—	—	—	—	—	1,204
	外傷	13	10	16	7	17	—	—	—	—	—	—	—	—	—	63
	計	315	309	438	99	103	2	1	—	—	—	—	—	—	—	1,267
平均1日在院患者		852.81	652.35	624.07	249.32	200.60	92.86	35.91	33.46	18.27	14.51	26.62	17.01	12.90	15.92	2,799.02
平均毎患在院日數		59.20	52.10	39.13	84.93	101.13	75.33	54.84	24.23	40.17	39.81	19.32	3.42	3.92	18.39	49.19

本表ノ患者數ト患者病名別表ノ入院患者數ト符合セザルハ本表ニアリテハ甲病院ヨリ乙病院ニ轉院シタル者ヲ甲乙兩病院ニ掲載シタルニ由ル

(12) 醫務衞生

生徒、下士官兵、軍屬、囚人患者

9. 自殺、不慮死所轄兵種別 (1)

所轄		下士官 兵科	下士官 航空科	下士官 整備科	下士官 機關科	下士官 軍樂科	下士官 看護科	下士官 主計科	兵 兵科	兵 航空科	兵 整備科	兵 機關科	兵 軍樂科	兵 看護科	兵 主計科	軍屬	合計
伊勢	自殺	—	—	—	—	—	—	—	—	—	—	2	—	—	—	—	2
向門	不慮死	—	1	—	—	—	—	—	—	—	—	—	—	—	—	—	1
日長	〃	—	—	—	—	—	—	—	1	—	—	—	—	—	—	—	1
加古	〃	—	—	—	—	—	—	—	—	—	—	1	—	—	—	—	1
足柄	〃	1	—	—	—	—	—	—	1	—	—	1	—	—	—	—	2
高雄	〃	—	1	—	—	—	—	—	1	—	—	—	—	—	—	—	2
摩耶	〃	—	2	—	—	—	—	—	—	—	—	1	—	—	—	—	3
北上	〃	—	—	—	—	—	—	—	1	—	—	—	—	—	—	—	1
長良	〃	—	—	—	—	—	—	—	—	—	—	1	—	—	—	—	1
由良	〃	—	—	—	—	—	—	—	2	—	—	—	—	—	—	—	2
鬼怒	〃	—	—	—	—	—	—	—	—	—	—	1	—	—	—	—	1
神通	〃	—	—	—	—	—	—	—	1	—	—	—	—	—	—	—	1
夕張	〃	3	—	—	1	—	—	—	8	—	—	1	—	—	—	—	13
加賀	〃	—	31	—	—	—	—	—	1	—	—	—	—	—	—	—	32
龍驤	〃	—	2	—	—	—	—	—	—	—	—	—	—	—	—	—	2
神威	〃	—	6	—	—	—	—	—	1	—	—	—	—	—	—	—	6
鳳翔	〃	—	1	—	—	—	—	—	1	1	—	1	—	—	—	—	12
迅鯨	〃	—	—	—	—	—	—	—	—	—	—	—	—	—	—	—	1
嚴島	〃	—	—	—	—	—	—	—	1	—	—	—	—	—	—	—	1
逐3	〃	—	—	—	—	—	—	—	—	—	—	—	—	—	—	—	—
4	〃	—	—	—	—	—	—	—	1	—	—	—	—	—	—	—	1
5	〃	—	—	—	—	—	—	—	—	—	—	—	—	1	—	—	1
10	〃	—	—	—	1	—	—	—	1	—	—	—	—	1	—	—	2
13	〃	—	—	—	1	—	—	—	1	—	—	—	—	—	—	—	1
16	〃	—	—	—	—	—	—	—	—	—	—	—	—	—	—	—	—
24	〃	—	—	—	1	—	—	—	—	—	—	—	—	—	—	—	1
25	〃	—	—	—	—	—	—	—	1	—	—	—	—	—	—	—	1
30	〃	—	—	—	—	—	—	—	—	—	—	—	—	1	—	—	1
水雷1	〃	—	—	—	—	—	—	—	1	—	—	—	—	—	—	—	1
水雷2	〃	1	—	—	—	—	—	—	—	—	—	—	—	—	—	—	1
潜水21	〃	—	—	—	1	—	—	—	—	—	—	—	—	—	—	—	1
潜水22	〃	—	—	—	—	—	—	—	1	—	—	—	—	—	—	—	1

所轄		下士官 兵科	下士官 航空科	下士官 整備科	下士官 機關科	下士官 軍樂科	下士官 看護科	下士官 主計科	兵 兵科	兵 航空科	兵 整備科	兵 機關科	兵 軍樂科	兵 看護科	兵 主計科	軍屬	合計
掃海隊2	自殺	—	—	—	—	—	—	—	—	—	—	—	—	—	—	—	—
間宮	不慮死	1	—	—	—	—	1	—	—	—	—	—	—	—	—	—	2
朝日	〃	—	—	—	—	—	—	—	—	—	—	1	—	—	—	—	1
神川丸	〃	3	—	—	—	—	—	—	—	—	—	—	—	—	—	—	3
香久丸	〃	—	2	—	—	—	—	—	—	—	—	—	—	—	—	—	2
	〃	—	4	—	—	—	—	—	—	—	—	—	—	—	—	—	4
横須賀海兵團	〃	—	—	—	—	—	1	—	3	—	—	—	—	—	—	—	3
〃航空隊	〃	—	—	—	—	—	—	—	—	—	—	—	—	—	—	—	1
霞ケ浦〃	〃	2	4	2	—	—	—	—	—	1	—	—	—	—	—	—	9
木更津〃	〃	—	2	—	—	—	—	—	—	1	—	—	—	—	—	—	3
館山〃	〃	—	39	16	—	—	—	—	—	1	—	1	—	—	1	—	57
	〃	—	6	—	—	—	—	—	—	2	—	—	—	—	—	—	8
呉海兵團	〃	—	—	—	—	—	—	—	1	—	—	1	—	—	—	—	2
〃航空隊	〃	—	1	—	—	—	—	—	—	—	—	—	—	—	—	—	1
佐伯〃	〃	—	5	—	—	—	—	—	—	1	—	—	—	—	—	—	6
佐世保海兵團	〃	—	—	—	—	—	—	—	—	1	—	—	—	—	—	—	1
〃航空隊	〃	—	1	—	—	—	—	—	—	2	—	1	—	—	—	—	3
大村〃	〃	—	2	—	—	—	—	—	—	3	—	—	—	—	—	—	5
鹿屋〃	〃	—	39	11	—	—	—	—	—	3	—	—	—	—	—	—	53
大湊要港部	〃	1	—	—	—	—	—	—	—	—	—	—	—	—	—	—	1
〃航空隊	〃	—	3	—	—	—	—	—	—	—	—	—	—	—	—	—	3
旅順要港部	〃	—	—	—	—	—	—	—	1	—	—	—	—	—	—	—	1
潜水學校	〃	—	—	—	—	—	—	—	—	—	—	1	—	—	—	—	1
航海〃	〃	—	—	—	—	—	—	—	1	—	—	—	—	—	—	—	1
上海特別陸戰隊	〃	1	—	—	—	—	—	—	—	—	—	—	—	—	—	—	1
吳鎭守府第2特別陸戰隊	〃	—	—	—	—	—	—	—	—	—	—	—	—	—	1	—	1
佐鎭第1特別陸戰隊	〃	3	—	—	—	—	—	—	6	—	—	4	—	—	—	—	13
第12航空隊	〃	—	8	—	—	—	—	—	—	—	—	—	—	—	—	—	8
第13〃	〃	—	23	—	—	—	—	—	—	2	—	—	—	—	—	—	25
總計	〃	16	182	29	4	—	2	—	26	16	—	9	—	—	3	—	287

自殺、不慮死病名兵種別 (2)

所轄		下士官 兵科	下士官 航空科	下士官 整備科	下士官 機關科	下士官 軍樂科	下士官 看護科	下士官 主計科	兵 兵科	兵 航空科	兵 整備科	兵 機關科	兵 軍樂科	兵 看護科	兵 主計科	軍屬	合計
控鯨創	自殺	—	—	—	—	—	—	—	—	—	—	—	—	—	—	—	—
	不慮死	—	1	—	—	—	—	—	—	—	—	—	—	—	—	—	1

(12) 醫務衛生

生徒、下士官兵、軍屬、囚人患者

9. 自殺、不慮死病名兵種別 (2) (續)

病名		下士官							兵							軍屬	合計
		兵科	航空科	整備科	機關科	軍樂科	看護科	主計科	兵科	航空科	整備科	機關科	軍樂科	看護科	主計科		
銃創	自殺	—	—	—	—	—	—	—	—	—	—	1	—	—	—	—	1
	不慮死	—	—	—	—	—	—	—	—	—	—	—	—	—	—	—	—
爆傷	〃	—	5	2	—	—	—	—	—	—	—	—	—	—	—	—	7
熱傷	〃	—	6	2	—	—	—	—	—	3	—	—	—	—	—	—	11
電撃症	〃	1	—	—	—	—	—	—	—	—	—	1	—	—	—	—	2
腦震盪症	〃	—	1	—	—	—	—	—	—	—	—	—	—	—	—	—	1
全身粉砕	〃	—	5	—	1	—	—	—	—	—	—	—	—	—	—	—	6
頭蓋骨折	〃	—	—	—	—	—	—	—	2	—	—	—	—	—	—	—	2
	〃	—	18	1	—	—	—	—	—	2	—	—	—	—	—	—	21
其ノ他ノ外傷	〃	—	1	—	—	—	—	—	—	—	—	—	—	—	—	—	1
溺水	〃	7	11	2	3	—	1	—	1	—	—	2	—	—	1	—	4
其ノ他	〃	—	—	—	—	—	—	—	18	6	—	4	—	—	2	—	54
不慮ノ傷病	〃	8	134	22	—	—	1	—	—	—	—	—	—	—	—	—	—
	〃	—	—	—	—	—	—	—	8	5	—	4	—	—	1	—	183
自企的傷病	〃	—	—	—	—	—	—	—	1	—	—	1	—	—	—	—	2
縊傷	〃	—	—	—	—	—	—	—	2	—	—	2	—	—	—	—	4
縊首	〃	1	—	—	1	—	—	—	3	1	—	2	—	—	1	—	9
中毒	〃	—	—	—	—	—	—	—	1	1	—	1	—	—	—	—	3
總計	〃	1	—	—	1	—	—	—	10	2	—	9	—	—	2	—	25
		16	182	29	4	—	2	—	26	16	—	9	—	—	3	—	287

10. 累年患者比較

年次	舊患	新患	計	治癒	止療	轉症	死亡	免除	殘遺	受療日數	平均1日患者
明治 17	346	10,169	10,515	10,163	25	—	45	44	238	174,401	476.50
18	248	6,618	6,866	6,536	12	—	49	33	236	131,942	361.48
19	241	4,653	4,894	4,558	8	—	63	52	213	116,287	318.59
20	213	3,741	3,954	3,613	3	—	55	56	227	109,019	298.68
21	227	3,452	3,679	3,327	1	—	65	84	202	105,599	288.52
22	202	3,278	3,480	3,133	10	—	52	49	236	106,518	291.83
23	236	3,957	4,193	3,750	6	—	78	55	304	124,461	340.99
24	304	3,753	4,057	3,572	14	—	60	102	309	133,139	364.76
25	309	3,743	4,052	3,514	7	—	135	99	297	132,903	363.12
26	297	3,327	3,624	3,093	7	—	56	122	346	133,555	465.90
27	346	4,592	4,937	4,135	9	—	165	98	530	162,753	445.89
28	530	4,604	5,134	4,356	3	—	193	125	457	194,085	531.74
29	457	5,246	5,703	4,870	4	—	139	142	548	196,825	537.77
30	548	11,760	12,308	11,023	11	—	103	218	953	305,009	835.64
31	953	19,383	20,336	19,047	10	—	129	280	870	440,496	1,206.84
32	870	19,390	20,260	18,812	4	—	118	272	1,054	484,993	1,328.75
33	1,054	21,763	22,817	21,030	—	—	107	363	1,317	536,115	1,468.81
34	1,317	23,637	24,954	21,597	1,532	—	136	435	1,254	584,865	1,602.37
35	1,254	24,416	25,670	22,409	1,534	—	154	364	1,209	620,686	1,700.51

年次	舊患	新患	計	治癒	止療	轉症	死亡	免除	殘遺	受療日數	平均1日患者
明治 36	1,209	27,633	28,842	25,048	1,295	—	159	520	1,820	703,534	1,926.49
37	1,820	33,227	35,047	29,682	1,244	—	1,830	569	1,722	785,369	2,145.82
38	1,722	30,697	32,419	28,267	1,398	—	635	614	1,505	794,108	2,175.64
39	1,505	27,078	28,583	24,254	1,772	—	271	621	1,665	812,226	2,225.28
40	1,665	29,723	31,388	27,117	1,936	—	191	533	1,611	856,953	2,347.82
41	1,611	30,570	32,181	27,613	2,069	—	343	625	1,531	906,400	2,476.50
42	1,531	29,172	30,703	26,434	1,894	—	180	730	1,465	872,606	2,390.70
43	1,465	30,086	31,551	27,210	1,915	—	170	729	1,527	838,523	2,297.32
44	1,527	30,604	32,131	27,943	1,707	—	194	685	1,602	838,737	2,297.91
大正 1	1,602	32,456	34,058	29,358	2,174	—	234	720	1,572	883,924	2,415.09
2	1,572	30,416	31,988	27,334	2,066	—	156	874	1,558	879,992	2,410.94
3	1,558	34,263	35,821	30,259	2,274	—	434	644	2,210	897,984	2,460.23
4	2,210	38,369	40,579	34,613	3,061	—	208	842	1,855	995,629	2,727.75
5	1,855	41,272	43,127	37,420	2,873	—	206	813	1,815	1,046,928	2,860.46
6	1,815	48,222	50,037	44,203	2,832	—	360	697	1,945	1,115,115	3,055.11
7	1,945	65,382	67,327	60,187	3,168	—	941	916	2,115	1,183,037	3,241.20
8	2,115	55,655	57,770	50,075	3,336	—	551	1,272	2,536	1,166,686	3,196.40
9	2,536	51,306	53,842	47,872	2,546	—	367	1,043	2,014	1,092,299	2,984.40
10	2,014	51,032	53,046	47,878	2,036	—	314	1,084	1,734	1,118,463	3,064.28
11	1,734	40,673	42,407	37,531	1,946	—	601	995	1,334	983,559	2,694.68
12	1,334	36,603	37,937	33,195	1,761	—	338	1,081	1,562	918,283	2,515.84
13	1,562	34,614	36,176	31,930	1,479	—	383	941	1,443	914,321	2,498.14
14	1,443	32,223	33,666	29,598	1,396	—	295	883	1,494	861,385	2,359.96
昭和 1	1,494	48,306	49,800	44,658	1,905	—	252	805	2,180	1,095,768	3,002.10
2	2,180	50,414	52,594	47,250	2,048	—	422	887	1,987	1,153,662	3,160.72
3	1,987	56,649	58,636	53,085	2,228	—	252	821	2,250	1,284,331	3,509.10
4	2,250	54,444	56,694	52,199	1,714	—	294	872	1,615	1,221,052	3,345.35
5	1,615	58,327	59,942	55,113	2,130	—	300	842	1,557	1,297,952	3,556.03
6	1,557	64,599	66,156	60,902	2,185	—	366	785	1,918	1,336,950	3,662.88
7	1,918	61,738	63,656	56,575	2,446	1,026	539	762	2,308	1,461,001	3,991.81
8	2,308	73,739	76,047	68,079	3,058	1,100	429	984	2,397	1,705,436	4,672.43
9	2,397	72,700	75,097	67,388	2,361	1,268	554	1,077	2,449	1,715,199	4,699.18
10	2,449	73,268	75,717	67,945	2,463	1,285	443	1,117	2,464	1,677,188	4,595.04
11	2,464	80,292	82,756	74,480	2,775	1,318	525	1,278	2,380	1,807,131	4,937.52
12	2,380	87,470	89,850	77,761	2,926	1,429	1,191	1,270	5,273	2,125,078	5,822.13

本表ハ明治17年兵食改良ノ年ヨリ掲載ス
本表中明治17年ノ殘遺患者數ト同18年ノ舊患者數ト符合セザル理由ハ年報調製ノ際外國病院等ニ入院ノ者ニシテ結果ノ報告ヲ得ザル者ヲ除キ更ニ次年ノ年報ニ掲ゲタルニ由ル同18年ノ殘遺患者數ト同19年ノ舊患者數ト符合セザルモ亦之ニ同ジ

11. 累年死亡、免除比較

年次	死亡				免除	死亡、免除計
	病死	自殺	不慮死	計		
明治 22	43	5	4	52	49	101
23	54	9	15	78	55	133
24	51	3	6	60	102	162
25	61	4	70	135	99	234
26	53	1	2	56	122	178
27	156	3	6	165	98	263
28	160	6	27	193	125	318
29	93	5	41	139	142	281
30	83	8	12	103	218	321
31	98	6	25	129	280	409
32	101	11	6	118	272	390
33	95	10	2	107	363	470
34	107	19	10	136	435	571
35	133	15	6	154	364	518
36	119	27	19	159	520	679

(12) 醫務衛生

生徒、下士官兵、軍屬、囚人患者

11. 累年死亡、免除比較 (續)

年次	死亡				免除	死亡、免除計
	病死	自殺	不慮死	計		
明治 37	844	4	982	1,830	569	2,399
38	612	9	14	635	614	1,249
39	175	23	73	271	261	892
40	154	30	7	191	533	724
41	136	27	180	343	625	968
42	151	18	11	180	730	910
43	140	21	9	170	729	899
44	117	28	49	194	685	879
大正 1	163	30	41	234	720	954
2	106	34	16	156	874	1,030
3	151	20	263	434	644	1,078
4	158	18	32	208	842	1,050
5	154	22	30	206	813	1,019
6	175	26	159	360	697	1,057
7	320	19	602	941	916	1,857
8	387	30	134	551	1,272	1,823
9	299	45	23	367	1,043	1,410
10	235	32	47	314	1,084	1,398
11	243	45	313	601	995	1,596
12	212	36	90	338	1,081	1,419
13	206	34	143	383	941	1,324
14	224	43	28	295	883	1,178
昭和 1	210	25	17	252	805	1,057
2	216	34	172	422	887	1,309
3	188	33	31	252	821	1,073
4	231	24	39	294	872	1,166
5	241	41	18	300	842	1,142
6	304	39	23	366	785	1,151
7	400	32	107	539	762	1,301
8	364	35	30	429	984	1,413
9	362	42	150	554	1,077	1,631
10	332	22	89	443	1,117	1,560
11	396	36	93	525	1,278	1,803
12	879	25	287	1,191	1,270	2,461

准士官以上患者

1. 患者病類別

病類、病名		患者	治癒	止療	轉症	死亡	殘遺	受療日數	平均1日患者	患者1人受療日數
傳染病及全身病	猩紅熱	5	4	1	—	—	—	136	0.37	32.25
	腸チフス	4	4	—	—	—	—	101	0.28	25.25
	〃菌保有者	2	2	—	—	—	—	140	0.38	70.00
	ヂフテリア	1	1	—	—	—	—	113	0.31	56.50
	B型パラチフス	1	1	—	—	—	—	122	0.32	122.00
	〃菌保有者	3	3	—	—	—	—	122	0.33	122.00
	細菌性赤痢	3	3	—	—	—	—	44	0.12	14.67
	赤痢菌保有者	1	1	—	—	—	—	38	0.10	12.67
	肺結核	1	1	—	—	—	—	21	0.06	21.00
	その他の傳染病、全身病	1	—	1	—	—	—	14	0.04	14.00
		—	—	—	—	—	—	6	0.02	6.00
		56	52	—	2	—	2	1,170	3.21	23.73
		46	45	—	1	—	—	729	2.00	15.85
		10	10	—	—	—	—	183	0.50	19.99
		9	9	—	—	—	—	152	0.42	16.89
		43	19	3	—	6	15	4,999	13.70	116.26
		43	19	3	—	6	15	4,865	13.33	113.14
		40	34	—	1	5	6	1,247	3.42	32.74
		33	25	—	1	4	3	658	1.80	19.94
精神病		1	1	—	—	—	—	47	0.13	47.00
神經系病		1	1	—	—	—	—	47	0.13	47.00
		34	17	6	1	7	3	556	1.52	37.39
		10	6	—	1	1	2	298	0.82	29.80
呼吸器病	肺尖炎	14	11	1	—	—	2	657	1.80	53.01
	胸膜炎	12	11	—	—	—	1	511	1.40	42.58
	その他の呼吸器疾患	37	29	1	2	—	5	2,193	6.01	59.27
		37	29	1	2	—	5	1,984	5.44	53.62
		102	79	4	4	3	12	2,872	7.87	49.72
		44	32	—	2	3	7	1,669	4.57	37.93
循環器病		24	18	—	1	4	1	705	1.93	40.17
榮養器病		16	13	—	1	2	—	518	1.42	32.38
泌尿器、生殖器病		419	389	7	7	5	11	4,880	13.37	24.13
性病		99	86	—	3	5	5	1,618	4.43	16.34
眼病		24	20	—	1	3	—	1,093	2.99	57.08
		18	14	—	1	3	—	825	2.26	45.83
耳病		5	4	—	—	—	1	256	0.70	66.27
外被病		3	3	—	—	—	—	112	0.31	37.67
運動器病		10	8	2	—	—	—	204	0.56	35.60
外傷		2	2	—	—	—	—	38	0.10	19.00
爾餘ノ傷病		10	8	—	1	—	1	387	1.06	54.70
		5	4	—	1	—	—	160	0.44	32.00
		41	40	—	—	—	1	784	2.15	40.90
		10	9	—	—	—	1	288	0.79	28.80
		8	6	—	—	—	2	227	0.62	28.38
		8	6	—	—	—	2	179	0.49	22.38
		296	179	6	—	77	34	8,574	23.49	77.52
		79	47	—	—	6	26	5,232	14.33	66.23
		73	—	—	—	73	—	—	—	—
		—	—	—	—	—	—	—	—	—
合計		1,266	935	32	20	183	96	31,503	86.31	50.58
		486	372	4	13	30	67	20,272	55.54	41.71

死亡者中其ノ他ノ傳染病、全身病ノ5ハ敗血症 2. 結核性腹膜炎 1. 肝癌 1. 癌性腹膜炎 1. 神經系病ノ7ハ腦溢血、其ノ他ノ呼吸器疾患ノ3ハ急性肺炎 2. 乾酪性肺炎 1. 循環器病ノ4ハ遲延性心内膜炎 2. 狹心症 1. 心臟麻痺 1. 榮養器病ノ5ハ胃潰瘍 1. 肝硬變 2. 膽道炎性黃疸 1. 癌着性腸狹窄 1. 泌尿器、生殖器病ノ3ハ原發性萎縮腎、外傷ノ77ハ挫創 1. 挫斷創 1. 銃創 19. 砲創 28. 爆彈創 2. 爆傷 1. 熱傷 4. 電擊症 1. 腦震盪症 1. 内臟損傷 2. 全身粉碎 1. 頭蓋骨折 15. 頸椎不全脫臼 1. 爾餘ノ傷病ノ73ハ溺水 5. 戰場死 31. 行衛不明37トス

(12) 醫務衛生

准士官以上患者

2. 引入患者病類別

病類、病名		兵科	機關科	其ノ他	計	治癒	死亡	殘遺	引入日數	平均1日引入患者
傳染病及全身病	猩紅熱	2	—	2	4	4	—	—	61	0.17
	チフス	—	—	1	1	1	—	—	48	0.13
	腸チフスB型パラチフス	1	—	—	1	1	—	—	14	0.04
	細菌性赤痢	14	5	2	21	21	—	—	345	0.95
	赤痢菌保有者	2	—	1	3	3	—	—	44	0.12
	肺結核	9	1	—	10	1	—	9	1,844	5.05
	其ノ他ノ傳染病、全身病	(1) 18	3	7	(1) 28	26	1	1	894	2.45
神經系病		(1) 4	6	—	(1) 10	9	1	—	843	2.31
呼吸器病	肺尖炎	11	—	2	13	5	—	8	1,261	3.45
	胸膜炎	13	3	2	18	10	—	8	1,855	5.08
	其ノ他ノ呼吸器疾患	24	7	8	39	21	—	18	3,926	10.76
循環器病		4	4	2	10	7	—	3	603	1.65
榮養器病		(1) 38	9	12	(1) 59	55	1	3	1,609	4.41
泌尿器、生殖器病		6	(1) 3	2	(1) 11	8	1	2	832	2.28
眼病		3	—	—	3	3	—	—	142	0.39
耳病		2	2	—	3	3	—	—	115	0.32
外被病		3	—	—	5	5	—	—	343	0.94
運動器		5	—	1	6	6	—	—	123	0.34
外傷		21	7	2	30	22	—	8	2,546	6.98
合計		(3) 180	(1) 51	44	(4) 275	211	4	60	17,448	47.80

本表ハ新患ノミニシテ前年ノ殘遺ヲ含マズ

死亡者中傳染病、全身病ノ1ハ胃癌、神經系病ノ1ハ腦溢血、榮養器病ノ1ハ膽道炎性黃疸、泌尿器、生殖器病ノ1ハ原發性萎縮腎ナリ

3. 死亡病名別

病名	士官 兵科	士官 機關科	士官 其ノ他	特務士官准士官 兵科	特務士官准士官 機關科	特務士官准士官 其ノ他	候補生 兵科	候補生 機關科	候補生 其ノ他	計
肺結核	3	1	—	—	2	2	—	—	—	8
腦溢血	—	—	—	1	—	1	—	—	—	2
胃癌	1	—	—	—	—	—	—	—	—	1
肝硬變	1	—	—	—	—	—	—	—	—	1
腎萎縮	1	—	—	—	—	—	—	—	—	1
急性腎炎	—	—	—	—	—	1	—	—	—	1
慢性腎盂炎	3	1	—	—	2	2	—	—	—	8
肺ノ慢性氣管支炎	1	—	—	—	—	1	—	—	—	2
乾酪性肺炎	—	1	—	—	—	—	—	—	—	1
心臟内膜炎	—	—	—	—	2	—	—	—	—	2
延髓麻痺	1	—	—	—	—	1	—	—	—	2
狹心症	1	—	—	—	—	1	—	—	—	2
胃潰瘍	—	—	—	—	1	1	—	—	—	2
肝硬變	—	—	—	—	—	—	—	—	—	1
膽道性黃疸	1	—	—	—	—	—	—	—	—	1
腸狹窄	—	1	1	—	1	—	—	—	—	3
腸原發性萎縮	—	1	—	—	—	1	—	—	—	2
腸捻除術	—	—	—	—	—	1	—	—	—	1
創傷性拳銃	3	—	1	—	11	1	—	—	3	19

病名	士官 兵科	士官 機關科	士官 其ノ他	特務士官准士官 兵科	特務士官准士官 機關科	特務士官准士官 其ノ他	候補生 兵科	候補生 機關科	候補生 其ノ他	計
砲彈創	6	—	—	21	—	1	—	—	—	28
爆彈創	—	—	—	2	—	—	—	—	—	2
爆傷	—	—	—	1	—	—	—	—	—	1
熱傷	—	—	—	—	—	4	—	—	—	4
電撃症	—	—	—	—	—	1	—	—	—	1
腦震盪症	1	—	—	—	—	—	—	—	—	1
内臟損傷	1	—	—	1	—	—	—	—	—	2
全身粉碎	1	—	—	—	—	—	—	—	—	1
頭蓋骨折	8	1	—	—	1	5	—	—	—	15
頸椎不全脫臼	1	—	—	—	—	—	—	—	—	1
溺水	4	—	—	—	—	1	—	—	—	5
戰場死	8	—	—	—	—	23	—	—	—	31
行衛不明	12	—	—	2	—	23	—	—	—	37
合計	58	6	3	45	12	66	—	—	—	190

本表ハ本年中現役者ノ死亡總數ニシテ第一表乃至第二表以外ノモノヲモ含ム

職工、官役人夫其ノ他患者

1. 患者所轄別

(括弧内ノ數ハ其ノ内ノ死亡者ニシテ廠院前ノモノヲ示ス)

所轄		傳染病及全身病	神經系病	呼吸器病	榮養器病	眼病	外被病	外傷	殘餘ノ傷病	計	受療日數
艦航橫須賀	部	—	—	—	—	—	—	7	—	7	83
	廠部	—	—	—	—	—	—	—	—	—	—
	本廠	23	—	—	—	—	48	(6) 4,270	—	(6) 4,341	48,675
	工務部	—	—	—	—	—	—	32	—	32	404
	港務部	—	—	3	—	—	2	526	—	531	7,715
呉廠佐世保	廠部	32	2	—	—	—	239	(5) 8,480	2	(5) 8,755	120,662
	廠	—	—	—	—	—	—	29	—	29	259
	工務部	—	—	—	—	—	7	983	—	990	13,188
	工港工保	11	—	—	—	—	15	4,527	—	4,553	42,437
	廠部	—	—	—	—	1	—	48	—	49	643
舞鶴	廠部	36	—	3	2	—	6	(1) 336	—	(1) 383	5,052
	諸工場	3	—	—	—	—	2	(1) 969	—	(1) 974	12,540
馬公	港務部	2	—	—	—	—	—	9	—	9	177
大湊	〃	—	—	—	—	1	—	33	—	33	431
鎭海	〃	—	—	—	—	—	—	56	—	56	506
旅順	除雪部	—	—	—	—	—	—	33	—	33	543
	航空廠	—	—	—	—	—	—	—	—	—	—
	要港部	—	—	—	—	—	—	15	—	15	240

(12) 醫務衛生

職工、官役人夫其ノ他患者

1. 患者所轄別（續）

（括弧内ノ數ハ其ノ内ノ死亡者ニシテ送院前ノモノヲ示ス）

所轄	傳染病及全身病	神經系病	呼吸器病	榮養器病	眼病	外被病	外傷	爾餘ノ傷病	計	受療日數
技術研究所	—	—	1	—	1	—	82	—	84	1,091
火藥廠	1	—	—	—	—	13	249	—	263	4,303
燃料廠	8	1	—	1	8	2	(9) 1,527	(4) 4	(13) 1,551	56,329
航空廠	—	—	—	—	8	27	888	—	923	9,501
合計	**116**	**3**	**7**	**3**	**19**	**361**	**(22) 23,099**	**(4) 6**	**(26) 23,614**	**325,382**
受療日數	504	117	107	3	1,009	4,470	319,166	6	—	—

本表及次ノ3表ハ工廠其ノ他ニ於ケル患者實數ニシテ受療日數ハ送院後ノモノヲ含マズ

2. 患者病類別

病類	患者	轉歸 治癒	止療	送院	死亡	解傭	殘遺	受療日數	平均1日患者	患者1人平均日數
傳染病及全身病	116	73	—	43	—	—	—	504	1.38	4.34
神經系病	3	3	—	—	—	—	—	117	0.32	39.00
呼吸器病	7	2	2	3	—	—	—	107	0.29	15.29
榮養器病	3	1	—	2	—	—	—	3	0.01	1.00
眼病	19	12	7	—	—	—	—	1,009	2.76	53.11
外被病	361	343	1	2	—	—	15	4,470	12.25	12.38
外傷	23,099	21,239	333	658	22	6	841	319,166	874.43	13.82
爾餘ノ傷病	6	1	—	1	4	—	—	6	0.02	1.00
合計及平均	**23,614**	**21,674**	**343**	**709**	**26**	**6**	**856**	**325,382**	**891.46**	**13.78**

死亡者26人ノ傷病名ヲ掲クレバ腹部爆傷1. 電撃症1. 内臟損傷2. 頭蓋骨折17. 肋骨々折1. 其ノ他不慮ノ傷病4トス

3. 創傷部位及受療日數別（1）

創傷名	患者 頭部	頸部	軀幹	上肢	下肢	計	受療日數 頭部	頸部	軀幹	上肢	下肢	計
切創	5	—	1	285	43	334	58	—	7	2,806	567	3,438
挫傷	299	15	1,044	1,170	2,287	4,815	3,236	109	12,296	12,075	24,642	52,358
挫創	2,310	14	112	5,448	1,923	9,807	18,800	93	1,190	60,052	27,799	107,934
挫斷創	—	—	—	148	20	168	—	—	—	5,759	818	6,577
挫滅創	—	—	—	47	8	55	—	—	—	2,992	546	3,538
刺創	3	—	11	135	393	542	17	—	126	943	3,228	4,314
爆傷	11	—	2	1	—	14	142	—	71	127	—	340
熱傷	320	30	48	515	242	1,155	3,884	297	642	5,886	4,791	15,500
眼損傷	3,263	—	—	—	—	3,263	26,280	—	—	—	—	26,280
耳〃	7	—	—	—	—	7	173	—	—	—	—	173
骨折	105	—	227	748	943	2,023	3,162	—	12,292	27,402	34,686	77,542
脫臼	—	—	5	23	7	35	—	—	56	843	194	1,093
挫捻	—	—	44	55	124	223	—	—	725	521	1,293	2,539
其ノ他ノ外傷	225	—	36	222	175	658	9,669	—	1,114	2,612	4,145	17,540
合計	**6,548**	**59**	**1,530**	**8,797**	**6,165**	**23,099**	**65,421**	**499**	**28,519**	**122,018**	**102,709**	**319,166**

創傷受療日數別及人員毎千比例（2）

創傷名	受療日數 就業	輕業	休業	計	平均1日患者 〃	〃	〃	〃
切創	2,883	158	397	3,438	7.90	0.43	1.09	9.42
挫傷	37,348	2,115	12,895	52,358	102.32	5.79	35.33	143.45
挫創	90,412	3,279	14,243	107,934	247.70	8.98	39.02	295.71
挫斷創	2,629	830	3,118	6,577	7.20	2.27	8.54	18.02
挫滅創	808	62	2,668	3,538	2.21	0.17	7.31	9.69
刺創	3,345	133	836	4,314	9.16	0.36	2.29	11.82
爆傷	148	23	169	340	0.41	0.06	0.46	0.93
熱傷	11,601	369	3,530	15,500	31.78	1.01	9.67	42.47
眼損傷	20,179	392	5,709	26,280	55.28	1.07	15.64	72.00
耳〃	160	—	13	173	0.44	—	0.04	0.47
骨折	28,787	4,152	44,603	77,542	78.87	11.38	122.20	212.44
脫臼	576	84	433	1,093	1.58	0.23	1.19	2.99
挫捻	1,538	94	907	2,539	4.21	0.26	2.48	6.96
其ノ他ノ外傷	14,705	288	2,547	17,540	40.29	0.79	6.98	48.05
合計	**215,119**	**11,979**	**92,068**	**319,166**	**589.37**	**32.82**	**252.24**	**874.43**

4. 入院患者病類別

病類	患者	轉歸 治癒	止療	轉症	死亡	殘遺	受療日數	平均1日患者	患者1人受療日數
傳染病及全身病	154	124	9	3	5	13	7,320	20.05	47.53
精神病	1	1	—	—	—	—	48	0.13	48.00
神經系病	7	3	1	1	1	1	110	0.30	15.71
呼吸器病	38	27	3	5	—	3	2,253	6.17	59.29
循環器病	1	1	—	—	—	—	14	0.04	14.00
榮養器病	52	45	—	2	—	5	1,091	2.99	20.98
泌尿器、生殖器病	6	6	—	—	—	—	173	0.47	28.83
性病	17	13	1	—	—	3	891	2.44	52.41
眼病	9	6	1	—	—	2	261	0.72	29.00
外被病	6	6	—	—	—	—	173	0.47	28.83
運動器病	2	2	—	—	—	—	35	0.10	17.50
外傷	846	687	12	3	47	97	39,704	108.78	46.93
爾餘ノ傷病	1	—	—	—	1	—	90	0.25	90.00
合計及平均	**1,140**	**921**	**27**	**14**	**54**	**124**	**52,163**	**142.91**	**45.76**

本表患者中ニハ患者所轄別表以外ノ諸廳ヨリ入院シタルモノヲモ含ム本表ノ他豫備練習生5人受療日數204日、1日平均0.56、公務傷痍疾病再發者8人受療日數677日1日平均1.85、患者委託治療及收療規則ニヨル入院38人受療日數1,649日、1日平均4.52軍人軍屬家族1,920人受療日數36,999日1日平均100.55海陸軍患者相互委託收療規則ニヨル入院3,570人受療日數15,927日、1日平均43.64ノ入院患者アリ

死亡者54人ノ傷病名ヲ掲グレバ肺結核3. 胸腹膜結核1. 腦膜結核1. 腦、腦膜疾患1. 挫傷1. 挫創3. 挫斷創1. 熱傷4. 電撃症2. 腦震盪症2. 内臟損傷5. 手部骨折1. 大腿骨折2. 頭蓋骨折22. 脊椎骨折1. 骨盤骨折1. 其ノ他ノ關節脫臼1. 其ノ他ノ外傷1. 潛水病1トス

(12) 醫務衛生

職工、官役人夫其ノ他患者

4. 入院患者病類別（續）

病名	患者	受療日數	平均1日患者	患者1人平均日數	病名	患者	受療日數	平均1日患者	患者1人平均日數
切創	2	44	0.12	22.00	眼球損傷	61	2,412	6.61	39.54
挫創	63	1,815	4.97	28.81	耳〃	1	34	0.09	34.00
挫斷創	107	8,226	8.84	30.15	骨折	443	23,846	65.33	14.75
挫滅創	12	724	1.98	60.33	脫臼	18	1,039	2.85	57.72
刺創	13	793	2.17	61.00	捻挫	3	73	0.20	24.33
爆傷	4	264	0.72	66.00	其ノ他ノ外傷	77	3,728	10.21	48.42
熱傷	8	161	0.44	20.13					
	34	1,545	4.23	45.44	合計	846	39,704	108.78	46.93

體重

1. 累年1人平均體重

年次	3月秤量	9月〃	3月及9月〃	年次	3月秤量	9月〃	3月及9月〃	年次	3月秤量	9月〃	3月及9月〃
明治17	55.28	54.00	54.71	明治36	59.18	57.15	58.17	大正11	59.27	57.46	58.36
18	55.73	53.70	54.73	37	59.55	57.98	58.77	12	59.54	57.71	58.62
19	56.10	54.30	55.20	38	59.63	57.77	58.70	13	59.41	57.87	58.64
20	56.74	54.98	55.80	39	58.88	57.38	58.13	14	59.61	57.93	58.77
21	57.23	55.31	56.27	40	59.29	57.11	58.20	昭和1	59.52	57.73	58.63
22	57.56	55.88	56.72	41	59.33	57.41	58.37	2	59.64	58.30	58.97
23	57.56	55.43	56.50	42	59.85	57.30	58.58	3	60.00	59.26	59.63
24	57.98	56.03	57.01	43	59.66	57.68	58.67	4	59.39	58.31	58.85
25	57.98	56.48	57.23	44	59.79	57.83	58.81	5	60.10	58.59	59.30
26	59.03	57.11	58.07	大正1	59.77	57.68	58.73	6	60.17	58.77	59.47
27	58.99	57.60	58.30	2	59.90	58.29	59.10	7	60.30	58.90	59.60
28	59.78	57.11	58.45	3	60.12	57.80	58.96	8	60.81	59.15	59.98
29	59.29	57.15	58.22	4	59.93	57.46	58.70	9	60.88	58.93	59.91
30	59.81	57.53	58.67	5	59.87	57.75	58.81	10	60.68	59.34	60.01
31	59.48	57.15	58.32	6	59.85	58.04	58.94	11	60.91	59.33	60.12
32	59.70	57.30	58.50	7	59.90	57.90	58.90	12	60.65	59.29	59.92
33	58.88	57.11	58.00	8	59.70	57.53	58.62				
34	59.03	57.15	58.09	9	59.62	57.57	58.59				
35	59.29	57.41	58.35	10	59.61	57.80	58.71	平均	59.25	57.43	58.34

徵募

1. 志願兵身體檢查合格不合格府縣別

府縣		志願人員 受檢者	不參者	學術不合格	計	合格人員 15年未滿	15年以上	16年〃	17年〃	18年〃	19年〃	20年〃	計	受檢人員千人毎合格比例	不合格人員 體格不良	病的	計
横須賀鎮守府所管徵募區	東京	1,198	160	513	1,871	27	78	155	174	100	55	8	597	498.33	182	419	601
	神奈川	510	32	176	718	14	31	65	58	33	31	3	235	460.78	128	147	275
	埼玉	583	50	212	845	16	35	54	57	40	21	5	228	391.08	90	265	355
	千葉	898	45	369	1,312	31	66	137	99	53	38	5	429	477.73	146	323	469
	茨城	1,179	125	707	2,011	42	73	138	116	66	35	4	474	402.04	270	435	705

府縣		志願人員 受檢者	不參者	學術不合格	計	合格人員 15年未滿	15年以上	16年〃	17年〃	18年〃	19年〃	20年〃	計	受檢人員千人毎合格比例	不合格人員 體格不良	病的	計
横須賀鎮守府所管徵募區	栃木	572	74	434	1,080	31	35	84	80	42	18	5	295	515.73	113	164	277
	群馬	566	64	323	953	22	27	52	51	27	20	—	199	351.59	314	53	367
	山梨	371	51	262	684	12	28	51	59	37	18	1	206	555.26	63	102	165
	靜岡	968	131	373	1,472	40	78	168	126	53	28	4	497	513.43	220	251	471
	島	1,333	129	779	2,241	45	69	129	134	73	41	9	500	375.09	287	546	833
	城	1,286	128	653	2,067	25	57	125	120	90	60	7	484	376.36	201	601	802
	宮	662	52	432	1,146	25	33	76	58	43	15	5	255	385.20	90	317	407
	岩手	456	60	208	724	11	21	51	56	32	16	1	188	412.28	36	232	268
	青森	1,375	213	897	2,485	31	79	141	130	87	48	14	530	385.45	152	693	845
	北海道	1,208	85	441	1,734	27	51	106	108	66	42	8	408	337.75	309	491	800
	長野	914	50	546	1,510	44	67	124	119	77	54	11	496	542.67	133	285	418
	新潟	860	55	325	1,240	29	35	76	90	58	46	19	353	410.47	197	310	507
	山形	679	56	357	1,092	29	57	99	76	61	37	3	362	533.14	68	249	317
	秋田	175	21	87	283	7	14	27	19	16	6	3	92	525.71	17	66	83
	計	15,793	1,581	8,094	25,468	508	934	1,858	1,730	1,054	629	115	6,828	432.34	3,016	5,949	8,965
〃	京都	502	23	153	678	17	22	84	81	52	22	3	281	559.76	86	135	221
	愛知	917	47	354	1,318	38	56	130	110	68	28	6	436	475.46	225	256	481
	三重	563	50	250	863	23	23	76	56	27	11	—	216	383.66	116	231	347
	大阪	883	61	206	1,150	15	20	77	77	33	15	5	242	274.07	209	432	641
	奈良	173	13	66	252	1	11	13	22	17	3	1	68	393.06	59	46	105
	和歌山	387	56	173	616	12	16	32	34	16	13	5	128	330.75	101	158	259
	兵庫	935	—	440	1,375	20	33	91	77	39	7	4	271	289.84	298	366	664
	岡山	888	60	381	1,329	16	40	137	107	52	22	7	381	429.05	166	341	507
	廣島	1,773	121	487	2,381	75	121	216	219	97	41	9	769	433.73	471	533	1,004
	山口	1,960	136	602	2,698	95	161	350	282	152	65	6	1,111	566.84	321	528	849
	滋賀	261	15	109	385	9	11	23	33	22	10	2	111	425.29	54	96	150
	島根	681	69	284	1,034	30	46	108	127	83	33	3	430	631.42	72	179	251
	鳥取	341	29	174	544	13	20	61	56	28	15	2	195	571.85	44	102	146
	岐阜	654	83	351	1,088	29	39	98	84	37	17	4	308	470.95	135	211	346
	福井	360	36	128	524	4	24	39	40	20	10	1	138	383.33	56	166	222
	石川	549	45	245	839	16	52	102	97	46	24	2	339	617.49	86	124	210
	富山	466	43	177	686	17	31	71	96	28	18	2	263	564.38	80	123	203
	計	12,293	887	4,580	17,760	430	726	1,708	1,589	818	354	62	5,687	462.62	2,579	4,027	6,606
佐世保〃	德島	337	51	282	670	19	30	63	51	39	12	2	216	640.95	38	83	121
	香川	724	41	356	1,121	24	55	129	120	56	28	6	418	577.35	85	221	306
	愛媛	814	150	353	1,317	24	54	140	168	100	45	5	536	658.48	101	177	278
	高知	588	65	245	898	22	62	114	83	37	24	4	346	588.44	116	126	242
	長崎	726	92	273	1,091	25	50	116	137	65	41	9	443	610.19	85	198	283
	佐賀	917	143	490	1,550	20	72	171	105	66	33	4	471	513.63	176	270	446
	福岡	1,307	206	740	2,253	34	87	217	211	132	50	13	744	569.24	218	345	563
	熊本	1,606	136	694	2,436	50	119	212	225	118	59	16	799	497.51	313	494	807
	大分	977	135	431	1,543	17	75	140	143	64	31	5	475	486.18	196	306	502
	宮崎	1,008	150	611	1,769	34	48	147	165	100	58	10	562	557.54	229	217	446
	鹿兒島	1,736	69	385	2,190	32	137	290	307	153	75	25	1,019	586.98	290	427	717
	沖繩	91	13	60	164	1	2	8	10	11	8	1	41	450.55	21	29	50
	計	10,831	1,251	4,920	17,002	302	791	1,747	1,725	941	464	100	6,070	560.43	1,868	2,893	4,761
總計		38,917	3,719	17,594	60,230	1,240	2,451	5,313	5,044	2,813	1,447	277	18,585	477.55	7,463	12,869	20,332

(12) 醫務衞生

徵募

2. 志願兵身體檢查合格者平均體格府縣別

府縣		人員							身長（糎）				體重（瓩）						
		15年未滿	15年以上	16年〃	17年〃	18年〃	19年〃	20年〃	15年未滿	15年以上	16年〃	17年〃	18年〃	19年〃	20年〃	15年未滿	15年以上	16年〃	17年〃	18年〃	19年〃	20年〃
横須賀鎮守府所管徵募區	京都	27	78	155	174	100	55	8	157.7	160.0	161.6	162.3	162.9	163.7	163.6	49.09	52.70	54.52	56.32	57.37	57.41	58.83
	東京	14	31	65	58	33	31	3	157.1	159.7	162.2	162.0	163.0	162.0	164.0	47.25	52.44	55.76	55.88	52.82	57.22	53.80
	神奈川	16	35	54	57	40	21	5	156.5	160.3	161.9	162.5	163.3	162.0	161.4	47.18	51.96	54.38	54.46	55.49	56.08	55.42
	千葉	31	66	137	99	53	38	5	158.0	162.6	161.3	162.6	161.9	162.6	161.7	50.02	51.55	56.70	57.00	55.51	54.70	60.36
	茨城	42	73	138	116	66	35	4	157.8	160.8	162.5	162.3	163.8	160.7	161.2	51.09	54.02	54.72	55.45	56.54	58.85	54.60
	栃木	31	35	84	80	42	18	5	155.9	159.9	160.7	161.1	164.8	162.6	162.5	49.08	52.15	51.42	55.20	55.39	55.99	53.22
	群馬	22	27	52	51	27	20	—	156.5	159.2	161.2	163.0	162.8	162.4	—	47.28	51.80	54.13	55.75	56.47	54,20	—
	山梨	12	28	51	59	37	18	1	159.5	160.3	161.7	162.4	160.3	162.0	162.0	49.59	52.04	53.95	56.04	54.25	53.69	60.00
	静岡	40	78	168	126	53	28	4	156.6	159.1	162.3	161.3	161.4	160.7	160.8	47.63	51.76	51.27	55.77	55.63	54.63	56.13
	愛知	45	69	129	134	73	41	9	157.4	158.1	161.6	161.6	162.5	162.9	162.3	46.00	50.36	53.59	56.18	56.17	56.16	56.43
	三重	25	57	125	120	90	60	7	156.5	158.7	160.2	162.2	161.8	159.1	159.0	47.66	50.44	53.53	55.49	56.08	54.85	54.92
	大阪	25	33	76	58	43	15	5	156.4	165.4	157.9	157.4	157.9	162.2	158.7	48.96	51.06	54.28	59.66	58.14	57.49	56.16
	奈良	11	21	51	56	32	16	1	161.0	160.2	160.2	162.9	162.6	163.9	161.5	54.67	52.29	55.53	57.31	59.34	60.96	64.50
	和歌山	31	79	141	130	87	48	14	157.7	160.2	161.5	161.1	162.2	161.5	161.3	48.77	53.16	55.21	54.52	57.49	56.97	58.03
	兵庫	27	51	106	108	66	42	8	156.9	159.8	161.6	161.9	163.6	163.5	163.5	47.94	51.77	55.90	56.32	57.77	58.49	60.53
	島根	44	67	124	119	77	54	11	157.5	159.1	160.5	161.1	162.9	163.0	160.8	49.91	50.41	54.45	57.17	57.54	58.06	56.40
	岡山	29	35	76	90	58	46	19	157.5	160.0	161.0	161.6	162.4	162.8	161.2	50.00	51.62	55.34	56.34	58.73	56.92	57.46
	広島	29	57	99	76	61	37	3	156.6	159.8	160.8	160.7	158.6	161.5	161.2	49.06	54.36	54.52	52.93	56.64	57.57	59.20
	山口	7	14	27	19	16	6	3	157.6	162.5	161.4	161.5	161.6	163.1	163.4	50.23	54.61	55.87	55.12	58.89	56.94	54.82
	計及平均	508	934	1,858	1,730	1,054	629	115	157.4	160.3	161.2	161.7	162.1	162.2	161.7	49.02	52.13	54.48	55.94	56.65	56.69	57.43
吳〃	都知	17	22	84	81	52	22	3	159.3	160.0	162.4	161.8	162.2	167.4	168.4	50.71	51.07	55.86	56.73	57.31	56.47	60.83
	京都	38	56	130	110	68	28	6	157.6	157.9	161.9	160.0	161.0	161.0	162.6	59.13	52.84	54.11	56.43	56.33	56.24	54.83
	大阪	23	23	76	56	27	11	—	158.3	161.0	162.3	163.5	163.6	163.9	—	48.69	49.78	55.53	57.19	57.24	58.93	—
	奈良	15	20	77	77	33	15	5	157.1	160.7	161.7	161.7	161.8	161.3	162.0	48.45	52.05	53.98	55.91	56.27	57.07	54.80
	和歌	1	11	13	22	17	3	1	157.4	159.8	164.1	162.0	164.1	161.1	164.6	46.40	51.85	55.29	55.02	58.16	52.93	69.00
	山口	12	16	32	34	16	13	5	159.1	162.1	163.3	164.0	163.9	161.4	163.7	51.39	52.66	55.39	57.82	55.80	55.33	58.12
	島根	20	33	91	77	39	7	4	157.7	161.4	161.3	162.1	162.1	159.9	163.4	50.75	53.64	55.71	56.52	58.06	54.93	59.60
	岡山	16	40	137	107	52	22	7	159.3	161.2	161.6	161.8	161.9	159.7	160.7	49.16	52.78	54.11	55.68	56.66	56.11	55.61
	広島	75	121	216	210	97	41	9	158.2	159.2	160.9	161.9	162.6	160.6	159.8	48.91	51.24	54.27	55.71	55.73	56.01	56.42
	山口	95	161	350	282	152	65	6	157.2	158.9	159.4	159.6	161.4	160.4	157.5	47.52	50.00	54.34	52.99	55.25	55.90	54.38
	鳥取	9	11	23	33	23	10	2	162.6	162.0	162.8	163.8	163.6	162.0	161.3	52.35	52.35	56.28	56.88	56.11	58.47	52.10
	島根	30	46	108	127	83	33	3	156.8	160.1	159.4	162.9	163.4	162.5	159.2	48.08	49.54	54.41	48.37	55.99	55.27	54.86
	岡山	13	20	61	56	28	15	2	158.7	160.9	159.9	163.2	162.0	163.8	161.6	50.05	51.56	54.15	56.62	56.56	55.83	58.80
	広島	29	39	98	84	37	17	4	159.2	159.1	162.3	162.0	161.8	160.8	158.5	49.15	51.23	55.43	56.24	55.19	56.40	57.28
	山口	4	24	39	40	20	10	1	153.9	161.3	160.6	158.5	161.7	163.1	162.0	48.68	53.76	53.83	54.88	57.18	58.19	49.50
	石富	16	52	102	97	46	24	2	159.4	159.8	161.7	161.6	162.8	162.2	158.1	51.71	52.09	55.38	56.79	57.43	57.01	57.50
	川山	17	31	71	96	28	18	2	158.7	160.1	161.6	160.8	162.4	161.8	155.0	51.26	53.85	55.83	54.89	57.67	56.86	53.75
	計及平均	430	726	1,708	1,589	818	354	62	158.3	160.3	161.6	161 8	162.5	161.9	161.2	50.14	51.90	54.94	55.57	56.64	56.35	56.71
佐世保〃	島根	19	30	63	51	39	12	2	157.2	156.0	161.0	162.7	160.8	161.3	161.2	48.50	52.03	55.25	56.96	55.78	57.82	60.75
	香川	24	55	129	120	56	28	6	155.5	145.3	161.0	161.1	162.3	162.2	165.0	47.96	50.26	53.85	54.79	55.86	55.89	57.12
	愛媛	24	54	140	168	100	45	5	158.9	159.0	161.8	162.4	162.3	162.3	164.9	48.96	52.36	56.31	55.34	55.38	57.12	59.03
	高知	22	62	114	83	37	24	4	156.8	160.1	161.6	161.5	167.4	162.7	159.1	48.72	53.41	53.46	54.88	56.14	57.04	54.83
	長崎	25	50	116	137	65	41	9	156.0	158.5	161.7	162.9	161.3	161.3	163.7	49.34	50.87	52.28	53.65	55.56	56.03	57.79
	佐賀	20	72	171	105	66	33	4	157.2	160.6	161.1	161.3	162.4	162.2	160.1	47.17	51.60	53.59	55.65	56.23	55.91	53.63
	福岡	34	87	217	211	132	50	13	157.4	158.2	159.0	159.7	162.1	162.2	161.8	49.02	51.29	53.33	55.15	55.99	56.50	56.24
	大分	50	119	212	225	118	59	16	157.1	159.8	161.0	163.2	161.7	161.4	155.7	47.29	51.15	54.23	56.26	55.55	56.37	56.79
	宮崎	17	75	140	143	64	31	5	157.5	160.1	160.8	160.9	162.4	160.9	162.0	49.33	52.11	54.63	54.68	56.19	55.06	56.69
	鹿兒島	34	48	147	165	100	58	10	154.8	159.4	162.7	161.1	161.3	160.6	162.2	47.03	50.23	54.00	54.61	55.16	58.45	56.90
	沖繩	32	137	290	307	153	75	25	157.6	157.3	161.0	160.8	161.7	165.2	161.0	48.32	51.12	53.77	54.66	55.54	54.91	55.05
	計及平均	302	791	1,747	1,725	941	464	100	156.7	157.8	161.1	161.2	160.6	163.5	158.4	56.00	45.80	51.16	54.35	55.27	55.51	53.40
總計及平均		1,240	2,451	5,313	5,044	2,813	1,447	277	157.5	159.5	161.3	161.6	162.3	162.1	161.4	49.38	51.68	54.41	55.53	56.34	56.47	56.89

(12) 醫務衛生

徵募者平均體格府縣別

2. 志願兵身體檢查合格

府縣		胸圍（糎）							胸廓			擴張（糎）				活量（立方糎）						
		15年未滿	15年以上	16年 〃	17年 〃	18年 〃	19年 〃	20年 〃	15年未滿	15年以上	17年 〃	17年 〃	18年 〃	19年 〃	20年 〃	15年未滿	15年以上	16年 〃	17年 〃	18年 〃	19年 〃	20年 〃
横須賀鎮守府所管徵募區	京川	75.7	79.0	79.2	80.5	82.8	82.8	80.4	7.4	7.6	7.4	7.3	7.5	7.1	7.3	3,273	3,643	3,701	3,827	3,853	3,952	3,830
	奈玉	76.6	78.9	81.1	82.0	82.2	81.2	81.3	7.2	7.8	7.7	7.8	8.1	7.6	6.8	3,100	3,300	3,500	3,700	3,700	3,500	3,500
	東神埼	78.1	81.5	80.5	83.4	83.2	86.2	83.9	6.8	7.7	7.1	7.4	7.8	7.2	7.3	3,125	3,460	3,525	3,759	3,666	4,212	3,623
	千葉	76.4	79.0	81.6	81.9	81.6	83.2	82.3	7.1	7.3	8.0	7.7	7.9	8.5	8.3	3,283	3,520	3,661	3,548	3,707	3,967	3,642
	城	79.3	81.5	82.0	82.6	83.0	84.8	83.9	7.0	7.1	7.1	7.3	7.9	7.8	7.8	3,378	3,526	3,575	3,658	3,807	3,587	3,888
	栃木	76.7	76.8	80.1	81.4	81.3	82.2	81.5	6.9	7.3	7.8	7.5	7.2	7.7	6.6	2,969	3,238	3,433	3,401	3,441	3,554	3,570
	群馬	76.0	78.7	81.3	81.9	82.6	82.8	—	5.4	6.5	6.6	6.5	6.7	6.7	—	3,090	3,300	3,467	3,536	3,600	3,760	
	埼玉	79.8	79.6	83.0	84.8	83.3	84.0	89.0	6.9	7.3	7.7	7.5	7.5	7.1	6.3	2,859	3,148	3,370	3,495	3,473	3,415	3,200
	千葉	76.1	78.5	80.0	81.5	83.6	81.2	84.3	6.7	7.2	6.9	7.0	8.3	7.3	7.4	2,971	3,115	3,512	3,617	3,508	3,414	3,437
	茨城	74.8	78.9	79.4	81.3	82.4	83.3	82.9	6.9	7.0	7.0	7.1	7.1	7.0	7.3	3,020	3,140	3,430	3,430	3,550	3,530	3,500
	福島	77.3	78.7	80.9	83.1	84.2	84.0	82.9	6.5	6.9	6.8	6.9	6.9	7.1	7.3	3,090	3,260	3,270	3,400	3,450	3,420	3,330
	岩手	75.2	75.7	81.9	82.4	84.4	84.1	85.3	8.0	7.6	7.8	7.5	8.0	7.7	8.7	2,900	3,200	3,400	3,300	3,400	3,500	3,400
	青森	78.9	80.7	81.8	82.5	84.4	85.4	87.0	7.7	7.4	7.6	7.5	8.1	7.5	9.5	3,383	3,439	3,617	3,669	3,789	3,769	3,300
	北海道	78.2	82.0	85.1	84.1	85.0	80.6	87.0	7.2	8.1	7.4	7.6	7.8	7.1	7.7	3,049	3,308	3,300	3,565	3,674	3,398	3,669
	長野	75.7	77.7	80.6	81.5	81.8	81.9	84.1	7.4	7.0	7.3	7.2	7.6	7.2	7.9	2,960	3,161	3,394	3,442	3,568	3,587	3,629
	新潟	78.3	79.3	82.0	82.6	85.3	85.6	83.8	6.9	6.6	7.2	7.5	7.3	6.9	6.6	3,449	3,438	3,557	3,667	3,670	3,633	3,580
	山形	75.3	77.4	80.6	80.6	82.8	82.4	82.9	7.6	7.8	7.8	8.0	7.7	7.5	7.9	3,015	3,280	3,528	3,629	3,722	3,556	3,628
	秋田	77.5	79.9	78.4	82.7	94.3	84.6	83.5	5.9	7.8	7.7	7.8	7.7	7.9	7.0	3,248	3,606	3,707	3,645	3,815	3,658	3,567
	青森	77.6	80.7	80.9	82.4	83.8	82.7	82.3	7.8	7.1	7.1	7.1	7.5	7.0	8.9	3,140	3,576	3,486	3,599	3,640	3,540	3,650
	平均及計	**77.1**	**79.2**	**81.1**	**82.3**	**83.8**	**83.3**	**83.8**	**7.0**	**7.3**	**7.4**	**7.4**	**7.6**	**7.4**	**7.6**	**3,121**	**3,350**	**3,496**	**3,573**	**3,633**	**3,629**	**3,552**
呉鎮守府所管徵募區	都知	76.4	77.9	80.7	81.8	82.4	82.3	82.7	6.7	7.3	7.1	7.1	7.1	7.0	7.2	3,224	3,282	3,556	3,597	3,687	3,505	3,900
	京愛	75.5	75.1	68.0	80.5	81.5	81.5	80.9	6.4	6.7	6.6	6.5	6.9	6.5	6.3	2,928	3,181	3,478	3,453	3,508	3,518	3,633
	三重阪	77.0	77.8	82.3	82.2	83.1	83.9	—	7.3	7.3	7.6	7.2	7.2	7.2	—	3,204	3,191	3,618	3,673	3,717	3,714	—
	大良	78.4	79.6	81.8	83.0	83.4	84.7	81.9	7.2	6.6	6.7	6.6	6.7	6.8	6.7	2,937	3,443	3,445	3,497	3,670	3,683	3,500
	奈	78.5	77.1	79.7	81.8	82.6	82.3	88.0	5.0	6.4	7.1	7.0	7.0	7.7	6.0	3,500	3,264	3,554	3,509	3,459	3,433	4,000
	山口歌	77.6	78.9	81.2	82.6	81.9	82.7	81.9	6.9	6.9	7.0	7.5	7.2	7.2	7.3	3,458	3,306	3,447	3,682	3,547	3,573	3,700
	和	75.2	77.8	79.4	77.6	81.3	81.5	80.8	7.1	7.1	7.2	7.2	7.2	7.8	7.3	2,818	3,308	3,428	3,357	3,469	3,650	3,350
	兵岡廣	76.1	71.6	80.3	81.4	82.2	81.7	82.1	7.7	7.5	7.4	7.5	7.5	7.1	7.0	3,025	3,283	3,361	3,437	3,492	3,373	3,629
	山島口	77.0	78.8	80.5	82.1	83.4	82.4	83.2	7.3	7.9	10.6	7.6	7.7	7.4	7.8	3,041	3,213	3,393	3,521	3,589	3,430	3,561
	賀	77.2	78.5	81.4	82.5	83.0	83.6	83.5	6.9	7.1	6.9	7.2	7.2	7.0	6.6	3,070	3,294	3,499	3,181	3,557	3,540	3,807
	滋島岐	80.6	80.1	84.0	84.4	83.9	85.4	81.0	6.4	6.8	7.0	6.7	6.7	6.9	6.8	3,169	3,286	3,428	3,528	3,816	3,550	3,400
	賀島阜	75.9	76.0	71.7	80.0	81.3	75.8	83.0	7.0	6.1	7.2	6.3	7.1	7.3	7.5	2,983	3,125	3,262	3,242	3,086	3,379	3,300
	根島井	80.2	80.1	83.1	84.0	85.4	85.6	86.8	6.1	6.9	6.5	6.6	5.3	7.3	5.8	2,912	3,075	3,493	3,457	3,555	3,363	3,100
	取阜	78.0	79.9	81.6	83.2	82.2	84.0	85.1	6.8	6.9	6.5	6.6	7.0	6.7	6.6	3,279	3,304	3,493	3,490	3,658	3,565	3,813
	井	79.8	81.6	82.5	81.2	84.1	85.2	81.0	6.3	7.6	7.3	6.8	7.1	7.0	6.0	2,875	3,308	3,407	3,457	3,540	3,620	3,500
	川山	79.3	79.9	82.1	83.2	83.2	83.5	87.0	7.3	7.2	7.0	7.0	7.1	7.0	7.0	3,244	3,112	3,376	3,593	3,559	3,538	3,750
	石富	78.2	78.9	81.9	83.0	83.5	84.3	82.5	7.4	7.5	7.6	6.7	7.6	7.2	6.5	3,218	3,432	3,513	3,465	3,657	3,406	3,700
	平均及計	**77.7**	**78.8**	**80.1**	**82.0**	**82.8**	**83.0**	**83.2**	**6.8**	**7.0**	**7.3**	**6.9**	**7.0**	**7.1**	**6.8**	**3,111**	**3,259**	**3,456**	**3,479**	**3,563**	**3,520**	**3,603**
佐世保鎮守府所管徵募區	島川	75.5	79.2	80.4	81.5	81.7	83.0	85.0	7.4	7.8	7.0	7.5	7.5	7.3	8.0	2,947	3,223	3,256	3,435	3,394	3,538	3,500
	德香	77.0	79.1	80.9	82.0	82.6	83.0	82.6	7.1	7.3	7.5	7.3	7.4	7.1	6.8	3,002	3,149	3,359	3,345	3,430	3,446	3,767
	愛媛	76.9	79.7	82.1	82.3	83.3	83.5	82.4	7.9	7.4	7.4	7.5	7.7	7.7	7.4	3,052	3,189	3,527	3,508	3,346	3,530	3,658
	高知	78.5	80.4	81.2	82.0	83.0	83.9	84.9	7.0	7.4	7.2	6.9	7.3	7.2	8.5	3,000	3,119	3,147	3,249	3,451	3,360	3,638
	崎賀	76.6	77.8	80.9	82.8	83.2	86.9	84.9	7.5	7.4	8.1	8.0	8.0	8.0	7.4	2,967	3,149	3,403	3,488	3,434	3,493	3,667
	長佐	75.7	78.3	81.1	82.3	83.2	82.4	82.2	7.1	7.4	7.5	8.0	8.3	8.2	8.0	3,060	3,313	3,485	3,515	3,537	3,455	3,733
	岡本	76.6	77.9	77.5	81.1	81.0	81.4	83.3	7.5	7.6	7.3	7.6	7.9	7.4	7.6	3,035	3,257	3,321	3,398	3,450	3,478	3,508
	福熊	75.9	78.3	81.1	82.4	82.4	84.3	83.3	8.1	7.5	7.3	7.3	7.3	7.3	6.9	2,836	3,114	2,927	3,176	3,436	3,598	3,528
	大分崎	76.6	79.5	81.4	81.9	82.8	82.9	85.7	6.8	7.1	7.2	7.2	7.1	7.4	7.1	2,965	3,241	3,310	3,362	3,447	3,477	3,500
	宮鹿	74.6	78.3	81.1	81.1	83.4	83.8	83.0	6.8	7.1	7.4	7.6	7.6	7.8	8.1	3,070	3,200	3,360	3,500	3,430	3,600	3,540
	島繩沖	76.1	78.7	81.0	81.6	82.1	83.0	82.8	7.5	7.4	7.5	7.7	7.6	7.9	7.4	3,039	3,258	3,380	3,009	3,465	3,575	3,568
	兒	74.0	75.0	80.0	81.1	82.0	83.0	80.0	8.0	7.3	8.2	8.2	7.9	8.4	7.0	2,800	2,850	3,334	3,395	3,327	3,384	3,200
	平均及計	**76.2**	**78.5**	**80.7**	**81.8**	**82.6**	**83.4**	**83.3**	**7.0**	**7.4**	**7.5**	**7.6**	**7.6**	**7.6**	**7.5**	**2,981**	**3,172**	**3,317**	**3,365**	**3,429**	**3,495**	**3,567**
總平均及計		**77.0**	**78.8**	**80.6**	**82.0**	**83.1**	**83.2**	**83.4**	**6.9**	**7.2**	**7.4**	**7.3**	**7.4**	**7.4**	**7.3**	**3,071**	**3,260**	**3,423**	**3,472**	**3,542**	**3,548**	**3,574**

(12) 醫務衛生

徵募

3. 志願兵身體檢查不合格原因府縣別

府	縣	體格不良：身長不足	體重〃	胸圍〃	胸廓擴張〃	活量〃	發育不全及自體薄弱	病的：傳染病及全身病	神經系病	呼吸器病	循環器病	榮養器病	泌尿及生殖器病	性病	眼病：視力不全	眼病：識色力〃	眼病：其他	耳病	外被病	運動器病	外傷	計
橫須賀鎮守府所管徵募區	東京	8	11	112	11	10	30	8	—	18	7	5	—	—	328	29	6	17	—	1	—	601
	神奈川	8	10	49	23	17	21	5	—	30	6	14	2	—	60	8	9	4	2	1	6	275
	埼玉	6	8	3	11	26	36	8	—	43	1	10	2	—	82	65	12	29	11	—	2	355
	千葉	8	4	76	7	20	31	1	—	32	32	20	3	1	140	35	19	21	15	4	—	469
	茨城	46	20	27	48	14	115	2	2	58	20	24	2	—	210	42	28	26	8	11	2	705
	栃木	5	2	37	7	28	34	1	—	30	4	5	—	—	56	20	5	15	23	5	—	277
	群馬	17	16	23	78	4	35	3	—	19	1	9	2	—	135	6	16	2	1	—	—	367
	山梨	10	7	12	7	17	10	1	1	17	6	8	—	—	35	8	11	6	4	2	3	165
	靜岡	11	7	45	7	108	42	1	—	10	—	10	2	2	142	62	4	14	1	—	3	471
	福島	8	8	86	68	79	32	3	2	91	4	25	1	—	173	70	35	36	67	45	—	833
	宮城	16	18	20	47	42	47	2	—	55	6	20	1	2	145	43	271	32	12	23	—	802
	岩手	8	6	9	36	20	11	—	—	60	19	22	—	—	58	22	82	8	20	13	13	407
	青森	4	2	6	4	7	13	1	—	93	4	14	1	1	67	10	28	8	5	—	—	268
	北海道	27	8	5	14	77	22	—	2	28	3	25	3	—	432	113	19	18	20	13	18	845
	長野	13	4	111	35	48	98	4	—	93	5	24	—	—	173	138	7	1	39	7	—	800
	新潟	6	14	12	29	12	60	1	—	70	3	10	1	1	77	46	8	17	43	1	7	418
	山形	7	9	98	10	36	37	1	3	36	13	23	2	—	136	32	14	15	10	21	4	507
	秋田	13	4	23	17	6	5	—	—	22	5	5	—	—	157	20	29	7	2	2	—	317
	樺太	3	—	7	—	2	5	—	—	10	1	1	1	—	32	6	7	6	2	—	—	83
	計	224	158	761	459	573	684	42	10	815	140	272	23	7	2,638	775	610	282	285	149	58	8,965
	受檢人員每千不合格比例	13.87	9.78	47.12	28.42	35.48	42.35	2.60	0.62	50.46	8.67	16.84	1.42	0.43	163.34	47.99	37.77	17.46	17.65	9.23	3.59	555.11
吳〃	京都	5	4	42	5	7	23	—	—	26	5	15	1	—	31	6	25	18	8	—	—	221
	愛知	7	2	115	42	34	25	3	—	16	19	8	—	1	98	21	43	34	3	10	—	481
	三重	7	3	40	19	12	35	—	2	57	8	8	1	2	53	21	22	15	39	1	2	347
	大阪	11	—	39	107	8	44	—	3	16	5	7	1	2	260	56	9	33	19	19	2	641
	奈良	5	3	30	10	2	9	—	—	8	—	2	—	—	7	3	11	6	9	—	—	105
	和歌山	7	4	30	23	13	24	—	—	21	3	4	—	—	46	25	17	20	21	—	1	259
	兵庫	3	4	190	8	49	44	—	3	116	1	14	—	2	164	28	21	9	4	3	1	664
	岡山	20	7	95	3	13	28	—	—	95	9	40	—	—	105	29	29	22	7	4	1	507
	廣島	41	14	129	80	55	152	—	—	39	5	28	2	—	246	39	59	30	70	10	5	1,004
	山口	28	49	66	110	35	33	6	1	74	10	39	3	1	197	48	68	36	19	22	4	849
	滋賀	4	2	5	21	13	9	—	—	13	—	10	—	—	28	15	13	5	6	6	—	150
	島根	5	4	17	12	24	10	—	—	30	24	5	1	—	51	18	5	16	6	23	—	251
	鳥取	2	—	5	12	8	13	—	1	25	—	5	—	1	19	10	1	4	17	23	—	146
	岐阜	14	5	33	35	31	17	—	1	19	4	20	2	—	69	22	26	4	41	3	—	346
	福井	8	3	10	6	12	17	4	—	23	2	22	—	1	33	16	21	9	29	6	—	222
	石川	10	7	16	28	13	12	—	—	11	—	6	—	—	79	22	2	3	—	1	—	210
	富山	11	3	19	17	14	16	—	—	4	1	3	—	—	96	13	2	1	—	—	3	208
	計	188	114	881	538	343	511	13	11	593	96	236	11	10	1,582	392	374	265	298	131	19	6,606
	受檢人員每千不合格比例	14.83	8.99	69.51	42.45	27.06	40.32	1.03	0.87	46.79	7.57	18.62	0.87	0.79	124.82	30.93	29.51	20.91	23.51	10.34	1.50	521.22
佐世保〃	德島	7	2	14	2	12	1	2	—	7	—	2	1	—	45	9	1	10	2	4	—	121
	香川	11	8	30	2	34	—	—	—	3	—	1	2	—	160	26	11	8	—	9	1	306
	愛媛	15	25	27	11	21	2	11	—	6	8	5	2	1	87	5	20	22	1	9	—	278
	高知	18	10	10	18	54	6	6	—	11	5	6	2	1	58	14	8	7	—	3	5	242
	長崎	13	5	4	6	8	49	—	1	40	3	18	1	3	57	12	19	20	10	2	6	283
	佐賀	13	23	70	27	29	14	8	3	29	6	6	—	2	103	29	24	25	32	2	1	446
	福岡	47	14	58	11	75	13	3	5	33	3	4	—	1	125	34	59	30	27	21	—	563
	熊本	59	20	51	22	111	50	4	—	8	2	4	2	—	210	37	126	40	51	10	—	807
	大分	19	22	54	34	59	8	1	1	73	3	13	1	—	83	29	56	19	18	5	4	205
	宮崎	21	24	101	8	72	2	1	1	41	4	4	1	—	79	27	25	10	9	7	8	440

(12) 醫務

徵

3. 志願兵身體檢查

府縣		體格不良						病的		
		身長不足	體重〃	胸圍〃	胸廓擴張〃	活量〃	發育不全及自弱體	傳染病及全身病	神經系病	呼吸器病
佐世保鎮守府	所管徵募區 鹿兒島	38	53	122	26	44	7	5	4	118
	沖繩	2	7	8	—	4	—	1	1	4
	計	263	213	549	167	524	152	42	16	379
	受檢人員每千不合格比例	24.28	19.67	50.69	15.42	48.38	14.03	3.88	1.48	34.99
總計		675	485	2,191	1,164	1,440	1,347	97	37	1,787
受檢人員每千不合格比例		17.02	12.23	55.25	29.35	36.31	33.97	2.45	0.93	45.06

4. 志願兵檢查人員每千合格比例管區別比較

年次	橫須賀所管徵募區	吳〃	佐世保〃	年次	橫須賀所管徵募區	吳〃	佐世保〃	年次	橫須賀所管徵募區	吳〃	佐世保〃
明治 38	168.17	227.26	236.62	大正 5	518.96	496.84	402.06	昭和 2	393.09	437.66	469.94
39	242.24	266.46	190.62	6	503.85	532.30	405.79	3	483.04	428.63	484.78
40	230.61	263.88	232.02	7	577.06	631.30	558.37	4	448.36	381.32	466.01
41	242.12	323.14	310.26	8	508.45	639.89	603.74	5	221.37	320.49	429.63
42	275.36	233.71	313.09	9	694.52	689.95	669.89	6	397.15	345.28	419.63
43	378.61	246.12	302.16	10	609.65	603.15	615.43	7	282.30	323.24	546.62
44	354.26	523.23	319.84	11	726.25	577.11	588.72	8	387.61	364.28	565.42
大正 1	531.36	374.29	295.57	12	665.75	541.43	570.89	9	409.61	461.38	572.58
2	534.12	501.44	300.61	13	518.18	473.24	521.69	10	372.53	450.24	524.15
3	540.78	631.12	372.75	14	618.23	496.32	448.77	11	429.52	425.94	610.69
4	581.40	514.61	452.17	昭和 1	498.64	462.40	462.57	12	432.34	462.62	560.43

5. 志願兵檢查人員每千合格者比例累年比較

年次		年次		年次		年次		年次	
明治 38	214.19	大正 1	434.45	大正 8	586.08	昭和 1	475.65	昭和 8	433.28
39	239.88	2	455.44	9	684.57	2	432.50	9	473.44
40	246.90	3	502.92	10	600.69	3	467.93	10	439.30
41	288.34	4	490.73	11	631.43	4	434.16	11	474.43
42	293.56	5	451.89	12	595.07	5	385.80	12	477.55
43	336.39	6	454.46	13	507.65	6	389.48		
44	358.34	7	556.17	14	517.96	7	371.93		

6. 志願兵身體檢查合格者平均體重累年比較

年次	15年未滿	15年以上17年未滿	17年以上20年未滿	20年以上	年次	15年未滿	15年以上17年未滿	17年以上20年未滿	20年以上
明治 38	—	—	55.94	56.75	明治 42	—	51.76	55.29	56.29
39	—	54.11	56.52	56.83	43	—	54.43	56.42	56.96
40	—	54.26	55.92	55.93	44	—	54.02	56.01	56.37
41	—	54.47	56.14	56.81	大正 1	—	54.37	55.29	55.87

衛生

募

不合格原因府縣別 (續)

循環器病	榮養器病	泌尿及生殖器病	性病	病的 眼病 視力不全	眼病 識色力〃	眼病 其他	耳病	外被病	運動器病	外傷	計
11	13	12	—	94	24	17	26	58	43	2	717
3	2	4	—	5	1	—	2	1	5	—	50
45	78	28	8	1,106	247	366	219	209	120	27	4,761
4.15	7.20	2.59	0.74	102.11	22.80	33.79	20.22	19.30	11.08	2.49	439.57
284	586	62	25	5,326	1,414	1,350	766	792	400	104	20,332
7.16	14.78	1.56	0.63	134.31	35.66	34.04	19.32	19.97	10.09	2.62	512.72

6. 志願兵身體檢查合格者平均體重累年比較 (續)

年次	15年未滿	15年以上17年未滿	17年以上20年未滿	20年以上	年次	15年未滿	15年以上17年未滿	17年以上20年未滿	20年以上
大正 2	—	53.54	55.88	56.39	昭和 1	48.36	52.33	55.42	57.22
3	—	54.45	55.83	56.07	2	48.65	53.50	55.55	57.24
4	—	54.28	55.82	56.07	3	47.90	52.40	57.90	57.70
5	—	53.78	55.67	54.65	4	46.00	51.80	54.20	57.40
6	—	54.48	55.47	56.21	5	47.50	53.00	56.40	57.20
7	—	53.81	55.65	55.64	6	47.70	52.60	56.60	57.60
8	—	53.67	55.13	55.21	7	48.89	53.84	57.13	58.08
9	—	53.73	55.00	55.76	8	48.94	53.33	56.61	57.80
10	—	53.60	55.22	55.80	9	48.49	52.37	56.36	56.89
11	—	53.94	54.95	55.83	10	49.29	53.02	56.16	56.83
12	—	53.71	55.26	56.05	11	49.23	53.10	56.25	56.93
13	46.60	52.08	55.22	56.45	12	49.38	53.04	56.11	65.89
14	47.28	52.04	55.77	55.77					

7. 志願兵身體檢查合格者平均身長累年比較

年次	15年未滿	15年以上17年未滿	17年以上20年未滿	20年以上	年次	15年未滿	15年以上17年未滿	17年以上20年未滿	20年以上
明治 38	—	—	161.5	160.9	大正 11	—	160.3	160.6	160.3
39	—	160.3	161.2	161.2	12	—	160.6	160.6	161.2
40	—	160.9	161.5	158.8	13	154.8	158.7	160.6	160.9
41	—	160.6	161.2	161.2	14	155.2	159.1	161.2	160.6
42	—	160.3	161.2	160.6	昭和 1	158.7	159.5	161.5	161.8
43	—	160.6	161.2	160.9	2	155.9	159.5	161.2	161.2
44	—	160.9	161.2	160.3	3	156.5	158.6	161.1	160.9
大正 1	—	160.9	160.9	160.6	4	155.7	159.4	161.4	161.8
2	—	160.6	161.5	160.6	5	155.7	158.9	160.9	161.4
3	—	161.2	161.5	161.2	6	156.2	159.7	162.1	162.4
4	—	160.9	161.5	160.9	7	156.7	159.7	162.0	162.3
5	—	160.6	161.2	160.6	8	157.4	160.4	162.0	162.4
6	—	161.2	161.2	160.9	9	155.6	159.9	161.9	161.7
7	—	160.9	161.2	160.3	10	157.6	160.0	161.9	161.8
8	—	160.3	161.2	160.3	11	157.4	160.4	162.0	161.7
9	—	160.0	160.6	160.0	12	157.5	160.4	162.0	161.4
10	—	160.0	160.3	160.3					

(12) 醫務衛生

徵募

8. 徵兵身體檢查合格者平均體格所管別

所管	人員	受檢人員千人ニ對スル合格者ノ比例	身長	體重	胸圍	胸廓擴張	活量
橫須賀	5,379	975.67	162.8	59.44	85.6	7.8	3,642
呉	4,640	962.05	162.1	58.85	84.1	7.6	3,802
佐世保	4,213	978.89	162.8	57.62	83.6	7.6	3.576
計及平均	14,232	972.21	162.6	58.64	84.4	7.7	3.673

9. 徵兵身體檢查不合格原因所管別

所管	受檢人員千人ニ對スル不合格者ノ比例	體格不良						病的														合計
		身長不足	體重〃	胸圍〃	胸廓擴張〃	活量〃	不發育及全身體薄弱	傳染病及全身病	神經系病	呼吸器病	循環器病	榮養器病	泌尿及生殖器病	性病	眼病 視力不全	眼病 色覺〃	眼病 其他	耳病	外被病	運動器病	外傷	
橫須賀	24.33	—	—	—	—	1	5	1	1	29	6	14	2	55	15	2	1	9	2	2	8	153
呉	37.96	—	—	—	—	—	2	7	1	31	2	19	9	77	12	1	7	13	5	2	3	191
佐世保	21.12	—	—	—	—	—	2	1	4	16	2	2	1	42	10	—	2	12	1	—	2	97
計及平均	27.80	—	—	—	—	1	9	9	6	76	10	35	12	174	37	3	10	34	8	4	13	441

入院患者費用治療品費

1. 入院患者費用歩合

病院名	入院患者延數	患者費	入院患者一人一日費用	病院名	入院患者延數	患者費	入院患者一人一日費用
橫須賀海軍病院	370,285人	349,017.960圓	942.6圓厘	別府海軍病院	80,961人	55,159,660圓	681.1圓厘
呉〃	289,161	351,887,382	1,216.9	嬉野〃	47,567	59,215,089	1,244,9
佐世保〃	226,196	405,189,315	1,791.3	合計	1,126,126	1,280,448,836	1,137.00
湊〃	111,936	59,979,430	535.8				

2. 入院患者一人一日費用費目別

費目	橫須賀海軍病院	呉〃	佐世保〃	湊〃	別府〃	嬉野〃	通算
患者一人一日費	942.6厘	1,216.9厘	1,791.3厘	535.8厘	681.1厘	1,244.9厘	1,137.0厘
療用品費	368.4	423.9	783.7	187.2	188.5	438.4	438.1
定備療用品	226.8	242.9	536.4	118.6	124.9	294.0	277.9
消耗療用品	139.4	181.0	247.3	66.8	63.6	144.4	159.3
療用品試驗檢查	2.2	—	—	1.8	—	—	.9
藥劑費	151.8	146.5	269.0	55.4	106.1	157.9	161.3
病室諸費	267.4	510.2	482.4	217.0	229.2	491.6	374.6
傭給	93.8	103.5	184.1	78.5	113.4	140.7	116.3
備品	38.5	261.5	176.5	62.6	46.4	142.0	130.8
諸帳簿及用紙類	2.0	.3	2.2	1.5	.6	2.6	1.5
筆墨印肉類	9	1.5	1.1	1.2	.3	2.5	1.2
薪炭油類	103.5	101.1	79.2	30.0	30.7	96.8	85.2
雜用品費	18.6	27.9	30.5	7.0	18.4	63.2	24.1
電燈費	10.1	14.3	8.7	36.1	19.3	43.7	15.6
傳染病豫防及消毒諸費	63.1	52.1	82.8	10.7	55.6	15.6	56.5
雜費	91.9	84.3	173.5	65.5	101.8	141.4	106.5
報酬金	16.1	17.5	21.2	7.1	—	—	14.8
備品給	51.3	57.0	105.7	30.1	58.1	102.9	64.3
雜用品	6.5	—	19.2	2.5	—	—	6.3
運搬費	4.3	—	3.7	—	—	—	2.2
被服料	—	—	9.8	14.0	23.2	—	5.0
雇員傭人雜件費	2.4 11.1	4.0 5.8	4.7 9.2	3.8 7.9	2.5 18.1	10.1 28.4	3.8 10.3

3. 艦船部隊其他各部消耗療用品及藥品費

病院名	消耗療用品	藥品	計
橫須賀海軍病院ヨリ供給額	177,476圓	79,394圓	256,871圓
呉〃	108,405	117,169	225,574
佐世保〃	142,821	206,940	349,762
合計	428,703	403,504	832,207
受療患者一人一日平均費用 昭和9	75厘	120厘	195厘
10	78	101	179
11	88	112	201
12	160	151	312

(本金額中ニハ防疫用消耗品ヲ含マズ　　受療患者延數 2,666,719人

(13) 司　法

1. 概　説

イ、海　軍　警　察

昭和12年度ニ於テ憲兵隊ノ取扱ヒタル犯行者總數ハ軍人215名 軍屬35名 合計250名ニシテ此ノ内軍法會議ノ管轄ニ屬スル者ト認メラレ軍法會議ニ送致サレタル者軍人103 名軍屬28名違警罪即決處分ニ付セラレタル者軍人2名 軍屬2名所屬長ニ對シ違反告知サレタル者軍人110名軍屬5名ナリ

ロ、軍　法　會　議

檢察受理總數ハ454件541名ナリ

第一審判決總數ハ217件228名ナリ

受刑人員ハ230名ニシテ自由刑ノ言渡ヲ受ケタル者208名財產刑ノ言渡ヲ受ケタル者22名此ノ内刑執行猶豫ノ言渡ヲ受ケタル者39名アリタリ

今之ヲ犯罪者數比較的多キモノヲ罪名別ニ見ルニ海軍刑法ニ於テハ違令12名、後發航期10名、軍用物毀棄9名、逃亡罪9名普通刑法ニ於テハ窃盜罪99名、詐欺及恐喝罪16名、横領罪13名、收賄13名、文書僞造罪12名、傷害罪8名、住居侵入罪5名、諸法令ニ於テハ村會議員選舉罰則違反2名等ナリ之ヲ官職別ニスレバ軍人ニ於テハ佐官1名、尉官3名、特務士官1名、下士官27名、兵171名、軍屬ニ於テハ高等文官2名、判任文官10名、雇員傭人15名ナリ、尙之ヲ犯罪原因ニヨリ大別スルニ遊蕩59名、利慾56名、飲酒26名、厭規律16名、不注意12名、出來心11名、習癖6名、憤怒4名等ナリ

ハ、懲　罰

被懲罰總數ハ369名ニシテ之ヲ官職別ニスレバ軍人ニ於テハ佐官31名、尉官16名、特務士官8名、准士官3名、下士官80名、兵212名ニシテ軍屬ニ於テハ高等文官3名、判任文官9名、雇員傭人7名ナリ、而シテ犯行者多キ主ナル犯行目ヲ列擧スレバ「擅ニ職役ヲ離レ又ハ職役ニ就カザルトキ」ニヨル者112名「職務ヲ怠リ若ハ職役上ノ義務ニ背キ又ハ紀律ニ違ヒ若ハ威嚴信用ヲ失ヘル行爲」ニヨル者138名「監督又ハ指導ノ道ヲ失ヒタルトキ」ニヨル者24名「暴行、脅迫、鬪爭又ハ侮辱ノ行爲アリタルトキ」ニヨル者15名「官物毀損、亡失傷害ノ行爲」ニヨル者12名等ナリ、之ヲ罰目別ニスルトキハ謹愼70名、拘禁13名、禁足286名ナリ

ニ、刑　務　所

在監者總數ハ497名（前年越人員114名、新入者383名）ニシテ此ノ内譯ハ囚人242名（越人員80名、新入者162名）刑事被告人255名（越人員34名、新入者221名）ナリ

新受刑者162名ノ受刑度數ハ初度149名、再度11名、3度2名ニシテ之ヲ教育程度ニヨリ區別スルニ中等學校卒業者及半途退學者又ハ同相當者28名、高等小學校卒業者及半途退學者又ハ同相當者110名、尋常小學校卒業者及半途退學者又ハ同相當者24名トナリ又父母ノ有無ヲ見ルニ父母共ニ健在ナル者80名父又ハ母ノミ存在スル者71名父母共ニ死亡セル者11名ナリ

生育狀況ヲ見ルニ實父母ノ手ニテ養育セラレタル者152名、養父母ノ手ニテ養育セラレタル者9名、親族ノ手ニテ養育セラレタル者1名ナリ

尙飲酒嗜好ヲ見ルニ嗜好者102名不嗜好者60名ナリ

2. 憲兵隊別海軍警察　昭和12年

憲兵隊	罪 軍人	罪 軍屬	違警罪即決 〃	違警罪即決 〃	反則通告 〃	反則通告 〃	合計 〃	合計 〃	前年合計 〃	前年合計 〃
東京	10	16	—	—	7	—	17	16	21	1
横濱	24	6	—	—	10	—	34	6	57	11
仙臺	—	—	—	—	1	—	1	—	—	—
名古屋	2	—	—	—	5	—	7	—	2	—
大阪	5	—	—	—	5	—	10	—	10	—
廣島	9	—	2	2	12	3	23	5	43	5
熊本	9	—	—	—	18	—	27	—	104	—
旭川	—	2	—	—	—	—	—	2	5	1
弘前	2	—	—	—	6	—	8	—	6	—
金澤	1	—	—	—	—	—	1	—	1	—
姫路	1	—	—	—	1	—	2	—	2	—
善通寺	—	—	—	—	—	—	—	—	6	—

憲兵隊	罪 軍人	罪 軍屬	違警罪即決 〃	違警罪即決 〃	反則通告 〃	反則通告 〃	合計 〃	合計 〃	前年合計 〃	前年合計 〃
米國大使館	16	—	—	—	—	8	—	24	1	35	3
留守都城	4	—	—	—	—	3	—	7	—	19	—
宮崎	9	3	—	—	—	11	1	20	—	24	2
都城	6	1	—	—	—	8	1	14	2	9	—
京城	—	—	—	—	—	—	—	—	—	—	—
平壤	5	1	—	—	—	15	—	20	1	11	6
關東	—	—	—	—	—	—	—	—	—	—	—
合計	103	28	2	2	110	5	215	35	354	29
前年合計	144	23	2	5	208	1	354	29	—	—

3. 罪名別違警罪即決受刑者ノ官職　昭和12年

罪名	軍人 下士官	軍人 兵	軍人 計	軍屬 判任文官	軍屬 雇員傭人	軍屬 計	合計
道路取締令違反	—	1	1	—	2	2	3
自動車〃	—	1	1	—	—	—	1
警察犯處罰令違反	—	—	—	—	1	1	1
合計	—	2	2	—	3	3	5
前年合計	—	2	2	—	5	5	7

4. 軍法會議檢察總數　昭和12年

搜査報告	受理 件數 舊受	受理 件數 新受	受理 件數 計	受理 人員 〃	受理 人員 〃	受理 人員 〃	終局 經理審 起訴 件數	終局 經理審 起訴 人員	終局 經理審 不起訴	終局 經理審 他移	終局 經理審 管惡	終局 經理審 消滅	終局 經理審 計	終局 不經理審 起訴	終局 不經理審 不起訴	終局 不經理審 他移	終局 不經理審 管惡	終局 不經理審 消滅	終局 不經理審 計	未終局 件數	未終局 人員
檢察官認知	8	60	68	28	82	110	6	6	7	12	—	10	13	28	15	15	25	38	6	11	46	64	9	9
檢察官送致	1	11	12	1	11	12	—	—	2	2	—	—	2	2	5	5	3	3	—	—	8	8	2	2
海軍司法警察官 〃	8	84	92	22	108	130	12	19	1	2	1	20	14	41	53	53	20	21	2	12	75	86	3	3
〃 職務執行者 〃	77	149	226	78	155	233	17	19	1	2	—	2	2	20	23	100	101	38	39	1	1	3	3	142	144	64	66
檢事 〃	2	8	10	2	8	10										2	2	6	6	1	1			9	9	1	1
司法警察官 〃	—	1	1	—	1	1	1	1	—	—	—	—	1	1	—	—	—	—	—	—	—	—	—	—	—	—	—
小計	96	313	409	131	365	496	36	45	11	18	1	30	2	250	95	175	176	92	107	10	25	3	3	280	317	79	81
艦隊軍法會議移送	10	7	17	10	7	17	4	4	1	1	—	—	—	5	5	1	1	—	—	—	—	—	—	1	1	11	11
海軍司法警察官捜査報告	—	2	2	—	2	2																					
〃 職務執行者 〃	26	—	26	26	—	26										1	1	1	1					2	2	—	—
												2	2	2	2	—	—	—	—					—	—	24	24
小計	36	9	45	36	9	45	4	4	1	1	—	—	2	2	7	7	2	2	1	1	—	—	—	3	3	35	35
合計	132	322	454	167	374	541	40	49	12	19	1	30	4	45	7	102	177	178	93	108	10	25	3	3	283	314	114	116
前年合計	120	400	520	146	488	634	74	79	10	18	3	23	3	39	0	123	186	191	98	115	13	44	2	2	299	352	131	159

註 1. 人員ノ記載アリテ件數ノ記載ナキハ共犯者起訴セラレタルヲ以テ件數ヲ起訴ノ欄ニノミ記載シタルニヨル

(13) 司 法

5. 軍法會議裁判總數

昭和12年

罪ノ區別	昭和12年 件數	昭和12年 人員	前年トノ比較 〃	前年トノ比較 〃	昭和11年 〃	昭和11年 〃	〃10〃 〃	〃10〃 〃	3ケ年平均 〃	3ケ年平均 〃
海軍刑法ノ罪	45	45	增 2	增 1	43	46	39	41	42.3	44.0
刑法ノ罪	161	172	減 53	減 49	214	221	185	187	186.6	193.3
諸法令ノ罪	8	8	增 2	增 2	6	6	6	6	6.6	6.6
刑ノ執行猶豫取消	3	3	增 3	增 3	—	—	2	2	1.6	1.6
合計	217	228	減 46	減 45	263	273	232	236	237.3	245.6

6. 軍法會議別豫審

昭和12年

軍法會議	受理 件數 舊受	受理 件數 新受	受理 件數 計	受理 人員 〃	受理 人員 〃	受理 人員 〃	終局 取調終了 件數	終局 取調終了 人員	終局 停止 〃	終局 停止 〃	終局 他管送致 〃	終局 他管送致 〃	終局 消滅 〃	終局 消滅 〃	終局 計 〃	終局 計 〃	未終局 中止 〃	未終局 中止 〃	未終局 繼續中 〃	未終局 繼續中 〃
東京	—	3	3	—	13	13	2	12	1	1	—	—	—	—	3	13	—	—	—	—
横須賀	33	25	58	34	44	78	25	44	—	—	—	—	1	1	26	45	—	—	32	33
呉	27	10	37	28	13	41	11	14	—	—	—	—	—	—	11	14	—	—	26	27
佐世保	34	11	45	42	11	53	12	13	2	6	—	3	1	1	15	23	—	—	30	30
舞鶴	3	—	3	19	—	19	3	19	—	—	—	—	—	—	3	19	—	—	—	—
鎮海	—	—	—	—	—	—	—	—	—	—	—	—	—	—	—	—	—	—	—	—
艦隊	—	—	—	—	—	—	—	—	—	—	—	—	—	—	—	—	—	—	—	—
合計	97	49	146	123	81	204	53	102	3	7	—	3	2	2	58	114	—	—	88	90
前年合計	99	88	187	118	128	246	88	121	—	—	—	—	2	2	90	123	2	2	95	121

7. 軍法會議別第一審判決結果

昭和12年

區別			東京軍法會議	横須賀〃	呉〃	佐世保〃	舞鶴〃	鎮海〃	合計	前年合計
判決	舊受	件數	—	1	—	1	—	—	2	2
		人員	—	1	—	1	—	—	2	2
	新受	〃	3	70	62	64	11	5	215	261
		〃	13	78	62	65	13	5	236	271
	計	〃	3	71	62	65	11	5	217	263
		〃	13	79	62	66	13	5	238	278
結果	上告	〃	—	3	—	—	—	—	3	2
		〃	—	4	—	—	—	—	4	2

區別			東京軍法會議	横須賀〃	呉〃	佐世保〃	舞鶴〃	鎮海〃	合計	前年合計
結果 確定	上告權拋棄	件數	3	66	52	53	10	5	189	232
		人員	13	73	52	54	12	5	209	242
	上告提起期間經過	〃	—	2	10	11	1	—	24	29
		〃	—	2	10	11	1	—	24	29
	計	〃	3	71	62	64	11	5	216	261
		〃	13	79	62	65	13	5	237	271
未確定		〃	—	—	—	—	—	—	—	—
		〃	—	—	—	—	—	—	—	—

8. 軍法會議別第一審上告受理及處理

昭和12年

區別			東京軍法會議	横須賀〃	呉〃	佐世保〃	舞鶴〃	鎮海〃	合計	前年合計
舊受		件數	—	1	—	—	—	—	1	—
		人員	—	1	—	—	—	—	1	—
新受	檢察官	件數	—	—	—	—	—	—	—	—
		人員	—	—	—	—	—	—	—	—
	被告人	〃	—	2	—	—	—	—	2	2
		〃	—	3	—	—	—	—	3	2
	其ノ他關係人	〃	—	—	—	—	—	—	—	—
		〃	—	—	—	—	—	—	—	—
	計	〃	—	2	—	—	—	—	2	2
		〃	—	3	—	—	—	—	3	2

區別			東京軍法會議	横須賀〃	呉〃	佐世保〃	舞鶴〃	鎮海〃	合計	前年合計
合計		件數	—	3	—	—	—	—	3	2
		人員	—	4	—	—	—	—	4	2
處理	高等軍法會議送致	件數	—	—	—	—	—	—	—	1
		人員	—	—	—	—	—	—	—	1
	取下	〃	—	3	—	—	—	—	3	1
		〃	—	4	—	—	—	—	4	1
	棄却	〃	—	—	—	—	—	—	—	—
		〃	—	—	—	—	—	—	—	—
未處理		件數	—	—	—	—	—	—	—	—
		人員	—	—	—	—	—	—	—	—

9. 軍法會議別受刑者ノ罪名

昭和12年

罪名		東京軍法會議	横須賀〃	呉〃	佐世保〃	舞鶴〃	鎮海〃	合計	前年合計
海軍刑法	辱職	—	1	—	—	—	1	2	3
	抗命	—	1	—	—	—	—	1	—
	上官暴行	—	1	—	1	—	—	2	2
	〃脅迫	—	—	—	—	—	—	—	1
	逃亡	—	3	3	—	—	—	6	11
	逃亡(後發航期)	—	—	—	3	—	—	3	—
	後發航期	—	4	6	—	—	—	10	9
	軍用物毀棄	—	3	3	(1) 2	—	1	(1) 9	12
	違令	—	1	6	2	1	2	12	8
刑法	失火	—	—	—	—	—	—	—	1
	公務執行妨害	—	—	—	1	—	—	1	—
	逃走	—	—	—	1	—	—	1	—
	住居侵入	—	1	—	3	—	—	4	3
	〃未遂	—	—	—	—	1	—	1	—
	公文書僞造	—	—	—	5	—	—	5	9
	〃僞造行使	—	3	1	—	—	—	4	2
	〃變造	—	—	—	—	—	—	—	4
	〃變造行使	—	—	1	—	—	—	1	2
	私文書僞造〃	—	1	—	—	1	—	2	1
	誣告	—	1	—	—	—	—	1	—
	賭博	—	—	1	—	—	—	1	1
	收賄	4	7	—	—	2	—	13	7
	殺人	—	—	—	—	—	—	—	2

罪名		東京軍法會議	横須賀〃	呉〃	佐世保〃	舞鶴〃	鎮海〃	合計	前年合計
刑法	囑託殺人	—	—	—	—	—	—	—	1
	傷害	—	2	1	4	—	—	7	10
	〃致死	—	—	1	—	—	—	1	1
	過失〃	—	—	—	—	—	—	—	1
	業務上過失傷害	1	3	—	—	—	—	4	—
	〃致死	—	2	—	1	—	—	3	4
	過失傷害	—	—	—	—	—	—	—	2
	竊盜	—	31	27	36	4	1	99	128
	詐欺	—	7	5	1	—	—	13	17
	恐喝	—	2	—	1	—	—	3	1
	占有物横領	—	1	—	—	—	—	1	9
	業務上〃	—	2	5	3	2	—	12	15
	贓物運搬寄藏	—	(1)	—	—	—	—	(1)	—
諸法令	軍機保護法違反	—	1	—	—	—	—	1	1
	要塞地帶法〃	—	—	—	1	—	—	1	—
	電信法〃	—	—	1	—	—	—	1	1
	海軍志願兵令施行規則〃	—	1	—	—	—	—	1	—
	警察犯處罰令〃	—	(1)	—	—	—	—	(1)	(8) 2
	自動車取締令〃	(1)	—	—	—	—	—	(1)	1
	[illegible]〃	—	—	1	—	—	—	1	—
	福岡縣令〃	—	—	—	1	—	—	1	—
	市會議員選擧罰則〃	—	—	—	—	—	—	—	1
	村令〃	—	—	—	—	2	—	2	—
合計		(1) 5	(2) 79	62	(1) 66	13	5	230 (4)	273 (8)

10. 罪名別受刑者ノ官職

昭和12年

罪名		軍人 佐官	軍人 尉官	軍人 特務士官	軍人 候補生	軍人 准士官	軍人 下士官	軍人 兵	軍人 小計	軍屬 高等文官	軍屬 判任〃	軍屬 雇員傭人	軍屬 小計	合計
海軍刑法	辱職	—	—	—	—	—	2	—	2	—	—	—	—	2
	抗命	—	—	—	—	—	—	1	1	—	—	—	—	1
	上官暴行	—	—	—	—	—	1	1	2	—	—	—	—	2
	逃亡	—	—	—	—	—	3	3	6	—	—	—	—	6
	逃亡(後發航期)	—	—	—	—	—	—	3	3	—	—	—	—	3
	後發航期	—	—	—	—	—	—	10	10	—	—	—	—	10

(13) 司 法

10. 罪名別受刑者ノ官職 (續)

昭和12年

罪名		軍人 佐官	尉官	特務士官	候補生	准士官	下士官	兵	小計	軍屬 高等文官	判任〃	雇員傭人	小計	合計
海軍刑法	軍用物毀棄	—	—	1	—	—	—	8	9	—	—	—	—	9
	違令	—	—	—	—	—	—	12	12	—	—	—	—	12
刑法	公務執行妨害	—	—	—	—	—	—	1	1	—	—	—	—	1
	逃走	—	—	—	—	—	—	1	1	—	—	—	—	1
	住居侵入	—	—	—	—	—	2	2	4	—	—	—	—	4
	〃未遂	—	—	—	—	—	—	1	1	—	—	—	—	1
	公文書僞造	—	—	—	—	—	1	4	5	—	—	—	—	5
	〃僞造行使	—	1	—	—	—	1	1	3	—	1	—	1	4
	〃變造〃	—	—	—	—	—	—	1	1	—	—	—	—	1
	私文書僞造〃	—	—	—	—	—	1	1	2	—	—	—	—	2
	誣告	—	—	—	—	—	—	1	1	—	—	—	—	1
	賭博	—	—	—	—	—	—	—	—	—	—	1	1	1
	收賄	—	—	—	—	—	—	—	—	—	7	6	13	13
	傷害	—	—	—	—	—	1	6	7	—	—	—	—	7
	〃致死	—	—	—	—	—	—	1	1	—	—	—	—	1
	業務上過失傷害	—	—	—	—	—	—	3	3	—	—	1	1	4
	〃致死	—	—	—	—	—	1	—	1	—	1	1	2	3
	竊盜	—	—	—	—	—	3	95	98	—	—	1	1	99
	詐欺	—	—	—	—	—	3	10	13	—	—	—	—	13
	恐喝	—	—	—	—	—	—	3	3	—	—	—	—	3
	占有物橫領	—	—	—	—	—	—	—	—	—	—	1	1	1
	業務上〃	1	1	—	—	—	5	3	10	—	1	1	2	12
諸法令	軍機保護法違反	—	—	—	—	—	—	—	—	1	—	—	1	1
	要塞地帶法〃	—	1	—	—	—	—	—	1	—	—	—	—	1
	電信法〃	—	—	—	—	—	—	1	1	—	—	—	—	1
	海軍志願兵令施行規則〃	—	—	—	—	—	—	1	1	—	—	—	—	1
	廣島縣令〃	—	—	—	—	—	—	—	—	—	—	1	1	1
	福岡縣令〃	—	—	—	—	—	—	—	—	—	—	1	1	1
	村會議員選擧罰則〃	—	—	—	—	—	—	—	—	1	—	1	2	2
合計		1	3	1	—	—	24	174	203	2	10	15	27	230

11. 罪名別受刑者ノ年齡

昭和12年

罪名		14歲以上16歲未滿	16〃20〃	20〃25〃	25〃30〃	30〃40〃	40〃50〃	50以上	合計
海軍刑法	辱職	—	—	1	1	—	—	—	2
	抗命	—	—	1	—	—	—	—	1
	上官暴行	—	—	—	1	1	—	—	2
	逃亡	—	—	5	1	—	—	—	6
	逃亡(後發航期)	—	—	2	1	—	—	—	3
	後發航期	—	—	10	—	—	—	—	10
	軍用物毀棄	—	—	6	2	—	1	—	9
	違令	—	3	9	—	—	—	—	12
刑法	公務執行妨害	—	—	1	—	—	—	—	1
	逃走	—	—	1	—	—	—	—	1
	住居侵入	—	—	3	1	—	—	—	4
	〃未遂	—	1	—	—	—	—	—	1
	公文書僞造	—	—	4	1	—	—	—	5
	〃僞造行使	—	—	1	1	1	1	—	4
	〃變造〃	—	—	1	—	—	—	—	1
	私文書僞造〃	—	—	1	—	1	—	—	2
	誣告	—	—	—	1	—	—	—	1
	賭博	—	—	—	—	1	—	—	1
	收賄	—	—	—	1	6	6	—	13
	傷害	—	1	4	1	1	—	—	7
	〃致死	—	—	1	—	—	—	—	1
	業務上過失傷害	—	—	3	—	1	—	—	4
	〃致死	—	—	—	1	1	1	—	3
	竊盜	—	17	73	8	1	—	—	99
	詐欺	—	—	10	2	1	—	—	13
	恐喝	—	—	3	—	—	—	—	3
	占有物橫領	—	—	—	—	1	—	—	1
	業務上〃	—	—	5	4	1	2	—	12
諸法令	軍機保護法違反	—	—	—	—	—	1	—	1
	要塞地帶法〃	—	—	—	1	—	—	—	1
	電信法〃	—	1	—	—	—	—	—	1
	海軍志願兵令施行規則〃	—	—	—	1	—	—	—	1
	廣島縣令〃	—	—	—	—	1	—	—	1
	福岡縣令〃	—	—	—	1	—	—	—	1
	村會議員選擧罰則〃	—	—	—	—	1	1	—	2
合計		—	23	145	30	19	13	—	230

12. 罪名別受刑者ノ刑ノ言渡ヲ受ケタル度數

昭和12年

罪名		度1	2	3	4	5	6	7以上	合計
海軍刑法	辱職	2	—	—	—	—	—	—	2
	抗命	1	—	—	—	—	—	—	1
	上官暴行	2	—	—	—	—	—	—	2
	逃亡	6	—	—	—	—	—	—	6
	逃亡(後發航期)	3	—	—	—	—	—	—	3
	後發航期	10	—	—	—	—	—	—	10
	軍用物毀棄	8	1	—	—	—	—	—	9
	違令	12	—	—	—	—	—	—	12
刑法	公務執行妨害	1	—	—	—	—	—	—	1
	逃走	1	—	—	—	—	—	—	1
	住居侵入	4	—	—	—	—	—	—	4
	〃未遂	1	—	—	—	—	—	—	1
	公文書僞造	5	—	—	—	—	—	—	5
	〃僞造行使	4	—	—	—	—	—	—	4
	〃變造〃	1	—	—	—	—	—	—	1
	私文書僞造〃	2	—	—	—	—	—	—	2
	誣告	1	—	—	—	—	—	—	1
	賭博	1	—	—	—	—	—	—	1
	收賄	13	—	—	—	—	—	—	13
	傷害	5	2	—	—	—	—	—	7
	〃致死	—	1	—	—	—	—	—	1
	業務上過失傷害	4	—	—	—	—	—	—	4
	〃致死	3	—	—	—	—	—	—	3
	竊盜	94	3	2	—	—	—	—	99
	詐欺	13	—	—	—	—	—	—	13
	恐喝	—	3	—	—	—	—	—	3
	占有物橫領	1	—	—	—	—	—	—	1
	業務上〃	11	1	—	—	—	—	—	12
諸法令	軍機保護法違反	1	—	—	—	—	—	—	1
	要塞地帶法〃	1	—	—	—	—	—	—	1
	電信法〃	—	1	—	—	—	—	—	1
	海軍志願兵令施行規則〃	1	—	—	—	—	—	—	1
	廣島縣令〃	1	—	—	—	—	—	—	1
	福岡縣令〃	1	—	—	—	—	—	—	1
	村會議員選擧罰則〃	2	—	—	—	—	—	—	2
合計		216	12	2	—	—	—	—	230

13. 罪名別受刑者入籍前ノ職業

昭和12年

罪名		農業	水産業	工業	商業	交通業	公務自由業	其ノ他有職者	家事使用人	無職業	不詳	合計
海軍刑法	辱職	—	—	—	—	—	—	—	1	1	—	2
	抗命	—	—	—	—	—	—	—	—	1	—	1
	上官暴行	—	—	1	—	1	—	—	—	—	—	2
	逃亡	1	—	2	1	—	—	—	1	1	—	6
	逃亡(後發航期)	1	—	—	1	—	1	—	—	—	—	3
	後發航期	1	—	4	2	—	—	2	1	—	—	10
	軍用物毀棄	3	—	2	1	—	1	—	2	—	—	9
	違令	2	2	2	1	—	1	1	1	1	1	12
刑法	公務執行妨害	—	1	—	—	—	—	—	—	—	—	1
	逃走	—	—	—	—	—	1	—	—	—	—	1
	住居侵入	1	—	—	1	—	1	—	—	1	—	4
	〃未遂	—	1	—	—	—	—	—	—	—	—	1
	公文書僞造	2	—	—	1	—	2	—	—	—	—	5
	〃僞造行使	2	—	—	—	—	—	—	—	2	—	4
	〃變造〃	1	—	—	—	—	—	—	—	—	—	1
	私文書僞造〃	—	—	—	—	1	—	—	1	—	—	2
	誣告	1	—	—	—	—	—	—	—	—	—	1
	賭博	—	—	—	—	—	—	1	—	—	—	1
	收賄	2	—	—	—	—	4	2	—	5	—	13
	傷害	5	—	—	1	1	—	—	—	—	—	7
	〃致死	—	—	—	1	—	—	—	—	—	—	1
	業務上過失傷害	1	—	1	—	1	1	—	—	—	—	4
	〃致死	1	—	—	1	—	—	—	—	1	—	3
	竊盜	37	1	14	9	13	3	7	8	7	—	99
	詐欺	5	—	1	—	—	—	3	1	3	—	13
	恐喝	2	—	—	—	—	—	—	—	1	—	3
	占有物橫領	—	—	1	—	—	—	—	—	—	—	1
	業務上〃	3	—	2	1	—	—	—	1	5	—	12
諸法令	軍機保護法違反	—	—	—	—	—	—	—	—	1	—	1
	要塞地帶法〃	—	—	—	—	—	—	—	—	1	—	1
	電信法〃	—	—	—	—	—	—	—	1	—	—	1
	海軍志願兵令施行規則〃	—	—	—	—	—	—	1	—	—	—	1
	廣島縣令〃	—	—	1	—	—	—	—	—	—	—	1
	福岡縣令〃	—	—	—	1	—	—	—	—	—	—	1
	村會議員選擧罰則〃	—	—	1	—	—	—	1	—	—	—	2
合計		71	5	32	22	17	15	18	18	31	1	230

(13) 司 法

14. 罪名別受刑者ノ犯罪因由

昭和12年

	罪名	厭規律	不平	不注意	望郷	憤怒	怨恨	貧困	利慾	痴情	飲酒	遊蕩	家庭事情	負債	習癖	懶惰	刑餘ノ不信用	出來心	誘惑	其ノ他	合計
海軍刑法	辱職	—	—	—	—	—	—	—	—	—	2	—	—	—	—	—	—	—	—	—	2
	抗命	—	—	—	—	—	—	—	—	—	—	—	—	—	—	—	—	—	—	1	1
	上官暴行	—	—	—	—	—	—	—	—	—	2	—	—	—	—	—	—	—	—	—	2
	逃亡	2	—	1	—	—	—	—	—	—	2	1	—	—	—	—	—	—	—	—	6
	逃亡(後發航期)	2	—	1	—	—	—	—	—	—	—	—	—	—	—	—	—	—	—	—	3
	後發航期	5	—	1	—	—	—	—	—	—	1	—	—	—	—	—	—	—	—	3	10
	軍用物毀棄	2	—	1	—	—	—	—	—	—	1	1	—	—	—	1	—	—	—	3	9
	違令	1	—	—	—	—	—	—	—	1	2	—	1	—	—	—	—	2	—	5	12
刑法	公務執行妨害	—	—	—	—	—	—	—	—	—	1	—	—	—	—	—	—	—	—	—	1
	逃走	—	—	—	—	—	—	—	—	1	—	—	—	—	—	—	—	—	—	—	1
	住居侵入	—	—	—	—	—	—	—	—	2	2	—	—	—	—	—	—	—	—	—	4
	〃未遂	—	—	—	—	—	—	—	—	1	—	—	—	—	—	—	—	—	—	—	1
	公文書僞造	—	—	—	—	—	—	—	1	—	—	2	—	—	1	—	—	1	—	—	5
	〃僞造行使	—	—	—	—	—	—	—	1	—	2	—	—	—	—	—	—	—	1	—	4
	〃變造〃	—	—	—	—	—	—	—	—	—	—	—	—	—	—	—	—	—	—	1	1
	私文書僞造〃	1	—	—	—	—	—	—	—	—	—	—	—	—	—	—	—	—	—	1	2
	誣告	—	1	—	—	—	—	—	—	—	—	—	—	—	—	—	—	—	—	—	1
	賭博	—	—	—	—	—	—	—	—	—	—	—	—	—	—	—	—	1	—	—	1
	收賄	—	—	—	—	—	—	—	8	—	—	3	—	—	—	—	—	—	—	2	13
	傷害	—	—	—	—	4	—	—	—	1	2	—	—	—	—	—	—	—	—	—	7
	〃致死	—	—	—	—	—	—	—	—	—	1	—	—	—	—	—	—	—	—	—	1
	業務上過失傷害	—	—	3	—	—	—	—	—	—	1	—	—	—	—	—	—	—	—	—	4
	〃致死	—	—	3	—	—	—	—	—	—	—	—	—	—	—	—	—	—	—	—	3
	竊盗	1	—	—	—	—	—	1	40	—	4	38	—	—	5	1	—	3	1	6	99
	詐欺	2	—	—	—	—	—	—	2	—	1	7	—	—	—	—	—	1	—	—	13
	恐喝	—	—	—	—	—	—	—	—	—	2	—	—	—	—	—	—	1	—	—	3
	占有物横領	—	—	—	—	—	—	—	1	—	—	—	—	—	—	—	—	—	—	—	1
	業務上〃	—	—	—	—	—	—	—	2	—	—	7	—	—	—	—	—	2	—	1	12
諸法令	軍機保護法違反	—	—	—	—	—	—	—	—	—	—	—	—	—	—	—	—	—	—	1	1
	要塞地帶法〃	—	—	1	—	—	—	—	—	—	—	—	—	—	—	—	—	—	—	—	1
	電信法〃	—	—	—	—	—	—	—	—	—	—	—	—	—	—	—	—	—	—	1	1
	海軍志願兵令施行規則〃	—	—	1	—	—	—	—	—	—	—	—	—	—	—	—	—	—	—	—	1
	廣島縣令〃	—	—	—	—	—	—	—	—	—	—	—	—	—	—	—	—	—	—	1	1
	福岡縣令〃	—	—	—	—	—	—	—	1	—	—	—	—	—	—	—	—	—	—	—	1
	村會議員選擧罰則〃	—	—	—	—	—	—	—	—	—	—	—	—	—	—	—	—	—	1	—	2
合計		16	1	12	—	4	—	1	56	6	26	59	1	—	6	2	—	11	3	26	230

15. 官職別受刑者ノ刑名

昭和12年

	官職	懲役									禁錮				罰金			拘留	科料	合計
			有期								有期									
		無期	6年以上	3年〃	2年以上3年未満	2年	1年以上	6月〃	3月〃	3月未満	1年以上	6月〃	3月〃	3月未満	100圓以上	20〃〃	20〃未満			
軍人	佐官	—	—	—	1	—	—	—	—	—	—	—	—	—	—	—	—	—	—	1
	尉官	—	—	—	—	1	1	—	—	—	—	—	—	—	—	1	—	—	—	3
	特務士官	—	—	—	—	—	—	—	—	—	—	—	1	—	—	—	—	—	—	1
	候補生	—	—	—	—	—	—	—	—	—	—	—	—	—	—	—	—	—	—	—
	准士官	—	—	—	—	—	—	—	—	—	—	—	—	—	—	—	—	—	—	—
	下士官	—	—	—	—	—	3	13	5	—	—	—	1	1	—	4	—	—	—	27
	兵	—	1	1	1	—	13	79	47	2	—	—	17	1	—	8	—	—	1	171
文官	高等文官	—	—	—	—	1	—	—	—	—	—	—	—	—	1	—	—	—	—	2
	判任〃	—	—	—	—	1	1	7	—	—	—	—	—	—	—	1	—	—	—	10
	雇員傭人	—	—	—	—	—	—	4	5	—	—	—	—	—	—	4	—	—	2	15
合計		—	1	1	2	3	18	103	57	2	—	—	19	2	1	18	—	—	3	230

16. 罪名別受刑者ノ刑名

昭昭12年

	罪名	懲役									禁錮				罰金			拘留	科料	合計
			有期								有期									
		無期	6年以上	3年〃	2年以上3年未満	2年	1年以上	6月〃	3月〃	3月未満	1年以上	6月〃	3月〃	3月未満	100圓以上	20〃〃	20〃未満			
海軍刑法	辱職	—	—	—	—	—	—	—	—	—	—	—	1	1	—	—	—	—	—	2
	抗命	—	—	—	—	—	—	—	—	—	—	—	1	—	—	—	—	—	—	1
	上官暴行	—	—	—	—	—	—	1	1	—	—	—	—	—	—	—	—	—	—	2
	逃亡	—	—	—	—	—	1	1	4	—	—	—	—	—	—	—	—	—	—	6
	逃亡(後發航期)	—	—	—	—	—	—	1	1	1	—	—	—	—	—	—	—	—	—	3
	後發航期	—	—	—	—	—	—	2	5	—	—	—	5	—	—	—	—	—	—	10
	軍用物毀棄	—	1	—	—	—	—	3	4	—	—	—	1	—	—	—	—	—	—	9
	違令	—	—	—	—	—	—	—	—	—	—	—	11	1	—	—	—	—	—	12
刑法	公務執行妨害	—	—	—	—	—	—	—	1	—	—	—	—	—	—	—	—	—	—	1
	逃走	—	—	—	—	—	—	1	—	—	—	—	—	—	—	—	—	—	—	1
	住居侵入	—	—	—	—	—	—	—	—	—	—	—	—	—	—	4	—	—	—	4
	〃未遂	—	—	—	—	—	—	—	—	—	—	—	—	—	—	1	—	—	—	1
	公文書僞造	—	—	—	—	—	5	—	—	—	—	—	—	—	—	—	—	—	—	5
	〃僞造行使	—	—	—	1	1	2	—	—	—	—	—	—	—	—	—	—	—	—	4
	〃變造〃	—	—	—	—	—	—	1	—	—	—	—	—	—	—	—	—	—	—	1
	私文書僞造〃	—	—	—	—	—	—	1	1	—	—	—	—	—	—	—	—	—	—	2
	誣告	—	—	—	—	—	1	—	—	—	—	—	—	—	—	—	—	—	—	1
	賭博	—	—	—	—	—	—	—	—	—	—	—	—	—	—	1	—	—	—	1
	收賄	—	—	—	—	—	—	12	1	—	—	—	—	—	—	—	—	—	—	13
	傷害	—	—	—	—	—	—	1	2	1	—	—	—	—	—	3	—	—	—	7
	〃致死	—	—	—	1	—	—	—	—	—	—	—	—	—	—	—	—	—	—	1
	業務上過失傷害	—	—	—	—	—	—	—	—	—	—	—	—	—	—	4	—	—	—	4
	〃致死	—	—	—	—	—	—	—	—	—	—	—	—	—	—	3	—	—	—	3
	竊盗	—	—	1	—	—	4	65	29	—	—	—	—	—	—	—	—	—	—	99
	詐欺	—	—	—	—	—	1	10	2	—	—	—	—	—	—	—	—	—	—	13
	恐喝	—	—	—	—	—	2	1	—	—	—	—	—	—	—	—	—	—	—	3
	占有物横領	—	—	—	—	—	—	—	1	—	—	—	—	—	—	—	—	—	—	1
	業務上〃	—	—	—	—	1	2	6	3	—	—	—	—	—	—	—	—	—	—	12
諸法令	軍機保護法違反	—	—	—	—	1	—	—	—	—	—	—	—	—	—	—	—	—	—	1
	要塞地帶法〃	—	—	—	—	—	—	—	—	—	—	—	—	—	—	1	—	—	—	1
	電信法〃	—	—	—	—	—	—	1	—	—	—	—	—	—	—	—	—	—	—	1
	海軍志願兵令施行規則〃	—	—	—	—	—	—	—	—	—	—	—	—	—	—	—	—	—	1	1
	廣島縣令〃	—	—	—	—	—	—	—	—	—	—	—	—	—	—	—	—	—	1	1
	福岡縣令〃	—	—	—	—	—	—	—	—	—	—	—	—	—	—	—	—	—	1	1
	村會議員選擧罰則〃	—	—	—	—	—	—	—	—	—	—	—	—	—	1	1	—	—	—	2
合計		—	1	1	2	3	18	105	55	2	—	—	19	2	1	18	—	—	3	230

17. 罪名別受刑者ノ犯時月別

昭和12年

	罪名	1月	2	3	4	5	6	7	8	9	10	11	12	合計
海軍刑法	辱職	—	—	—	—	—	—	—	2	—	—	—	—	2
	抗命	—	—	—	—	—	—	—	—	—	1	—	—	1
	上官暴行	—	—	—	—	1	—	—	—	1	—	—	—	2
	逃亡	1	—	—	1	2	—	—	—	1	—	1	—	6
	逃亡(後發航期)	1	1	—	—	—	—	—	—	1	—	—	—	3
	後發航期	1	—	1	—	—	2	4	1	—	—	1	—	10
	軍用物毀棄	—	—	—	2	—	1	2	1	1	—	1	1	9
	違令	2	—	—	1	2	1	1	3	1	—	1	—	12
刑法	公務執行妨害	—	1	—	—	—	—	—	—	—	—	—	—	1
	逃走	—	1	—	—	—	—	—	—	—	—	—	—	1
	住居侵入	—	—	—	1	—	—	2	1	—	—	—	—	4
	〃未遂	—	—	—	—	—	1	—	—	—	—	—	—	1
	公文書僞造	—	—	1	2	1	—	—	—	—	—	—	1	5

(13) 司 法

17. 罪名別受刑者ノ犯時月別（續） 昭和12年

罪名		1月	2	3	4	5	6	7	8	9	10	11	12	合計
刑法	公文書僞造行使	—	—	3	—	—	—	1	—	—	—	—	—	4
	〃 變造〃	—	—	—	—	—	—	—	—	—	1	—	—	1
	私文書僞造〃	1	—	—	—	—	—	—	—	—	—	—	1	2
	誣告	—	—	—	—	1	—	—	—	—	—	—	—	1
	賭博	—	—	—	—	—	—	1	—	—	—	—	—	1
	收賄	1	—	—	—	—	1	—	1	—	—	1	9	13
	傷害	—	1	—	1	—	—	1	1	1	1	1	—	7
	〃致死	—	—	—	1	—	—	—	—	—	—	—	—	1
	業務上過失傷害	1	—	2	—	—	—	—	—	—	—	—	1	4
	〃致死	—	—	—	—	—	—	—	—	—	2	—	1	3
	竊盜	9	8	8	4	14	7	9	6	6	6	9	13	99
	詐欺	1	1	—	1	3	—	3	1	—	1	2	—	13
	恐喝	2	—	—	—	1	—	—	—	—	—	—	—	3
	占有物横領	—	—	1	—	—	—	—	—	—	—	—	—	1
	業務上〃	—	2	1	2	—	1	—	1	—	2	1	2	12
諸法令	軍機保護法違反	—	—	—	—	—	—	—	—	—	—	1	—	1
	要塞地帶法〃	—	—	—	—	—	—	1	—	—	—	—	—	1
	電信法〃	1	—	—	—	—	—	—	—	—	—	—	—	1
	海軍志願兵令施行規則〃	—	—	—	—	—	—	—	—	—	—	—	1	1
	廣島縣令〃	—	—	—	—	—	1	—	—	—	—	—	—	1
	福岡縣令〃	—	—	1	—	—	—	—	—	—	—	—	—	1
	村會議員選擧罰則〃	—	—	—	—	2	—	—	—	—	—	—	—	2
合計		21	15	18	16	27	15	25	18	12	14	19	30	230

18. 軍法會議別刑ノ執行猶豫 昭和12年

區別			東京軍法會議	横須賀〃	呉〃	佐世保〃	舞鶴〃	鎭海〃	合計	前年合計
刑ノ執行猶豫ヲ言渡サレタル人員			—	21	8	6	3	1	39	43
判決刑期	懲役	2年以下	—	3	—	—	—	—	3	—
		1年〃	3	4	—	2	—	—	9	12
		6月〃	1	10	5	3	2	—	21	27
	禁錮	2年〃	—	—	—	—	—	—	—	—
		1年〃	—	—	—	—	—	—	—	—
		6月〃	—	4	3	1	1	1	10	4
刑ノ執行猶豫期間	1年以上		—	6	5	2	1	1	15	7
	2年〃		—	12	3	1	2	—	18	25
	3年〃		—	2	—	3	—	—	5	11
	4年〃		—	1	—	—	—	—	1	—
刑ノ執行猶豫取消	猶豫期間内更ニ罪ヲ犯シ刑ニ處セラレタル者		—	—	2	—	—	—	2	—
	猶豫言渡前ニ犯シタル罪ニ付更ニ刑ニ處セラレタル者		—	—	1	—	—	—	1	—
	〃 他罪ニ付本刑ニ處セラレタルコト發覺シタル者		—	—	—	—	—	—	—	—
前年言渡ヲ受ケタル人員			—	15	18	7	—	2	42	20

19. 軍法會議別被告人ノ滯獄日數 昭和12年

區別		東京軍法會議	横須賀〃	呉〃	佐世保〃	舞鶴〃	鎭海〃	合計
檢察	人員	3	77	74	80	10	1	245
	延日數	3	1,366	1,699	1,414	109	15	4,606
	一人ニ付平均日數	1.00	17.74	22.95	17.67	10.90	15.00	18.80
豫審	〃	3	33	16	18	14	—	78
	〃	180	1,236	732	401	376	—	4,545
	〃	60.00	37.45	73.20	22.27	26.85	—	58.26
公判	〃	—	69	59	60	9	1	198
	〃	—	454	626	322	96	4	1,502
	〃	—	6.58	10.61	5.36	10.66	4.00	7.58
上告提起期間	〃	—	8	12	7	—	—	27
	〃	—	58	34	26	—	—	118
	〃	—	7.25	2.83	3.71	—	—	4.37
上告	〃	—	1	—	—	—	—	1
	〃	—	39	—	—	—	—	39
	〃	—	39.00	—	—	—	—	39.00

20. 罪名別受刑者累年比較 昭和12年

罪名		昭和12	11	10	9	8
海軍刑法	叛亂ノ罪	—	—	—	—	10
	辱職〃	2	3	—	2	1
	抗命〃	1	—	—	—	—
	暴行脅迫〃	2	3	7	2	13
	逃亡〃	19	20	21	16	18
	軍用物損壞〃	9	12	4	8	7
	違令〃	12	8	7	7	10
刑法	放火及失火〃	—	—	—	2	1
	往來ヲ妨害スル〃	—	—	2	—	—
	公務執行妨害〃	1	—	—	—	—
	逃走〃	1	—	—	—	—
	住居ヲ侵ス〃	5	3	5	2	2
	文書僞造〃	11	18	4	10	7
	〃變造〃	1	—	—	—	—
	有價證券僞造〃	—	—	3	—	—
	僞證〃	—	—	—	—	1
	誣告〃	1	—	1	—	—
	猥褻姦淫及重婚〃	—	—	—	—	1
	殺人〃	—	3	1	1	1
	賭博〃	1	1	2	—	1
	收賄〃	13	—	—	—	—
	瀆職〃	—	7	—	5	—
	傷害〃	8	11	6	21	16
	業務上過失傷害〃	7	7	7	—	6
刑法	脅迫罪	—	—	—	2	—
	略取及誘拐〃	—	—	—	—	1
	竊盜及ビ强盜〃	99	128	119	131	106
	詐欺及ビ恐喝〃	16	18	20	31	18
	横領〃	13	24	16	7	19
	臓物ニ關スル〃	—	—	—	1	—
諸法令	治安維持法違反	—	—	—	—	8
	軍機保護法〃	1	1	—	—	—
	要塞地帶法〃	1	—	1	—	—
	郵便法〃	—	—	—	—	1
	電信法〃	1	1	—	1	1
	海軍志願兵令施行規則〃	1	—	—	—	—
	警察犯處罰令〃	—	2	4	5	1
	自動車取締令〃	—	1	—	2	1
	狩獵法〃	—	—	1	—	—
	銃砲火藥類取締施行規則〃	—	—	—	—	1
	廣島縣令議會取締〃	1	—	—	—	—
	福岡縣令〃	1	—	—	—	—
	市會議員選擧罰則〃	—	1	—	—	—
	町會〃〃	—	—	—	—	1
	村會〃〃	2	—	—	—	—
合計		230	273	231	256	253

21. 被懲罰者總數 昭和12年

犯行目	軍人 將官	佐官	尉官	特務士官	准士官	下士官	兵	小計	軍屬 高等文官	判任〃	雇員傭人	小計	合計	前年合計
服從ノ道違反	—	—	1	—	—	—	—	1	—	—	—	—	1	1
服務上ノ權限ヲ誤ル	—	—	—	—	—	—	—	—	—	—	—	—	—	4
成規違反ノ處置	—	—	—	—	—	2	2	4	—	1	—	1	5	8
上申下達定期事件稽延	—	1	—	—	—	—	—	1	—	—	—	—	1	—
離職役不就職役	—	—	1	—	—	26	85	112	—	—	—	—	112	153
徵召ノ命ヲ受ケ故ナク到着期限ニ遲ルル	—	—	—	—	—	—	1	1	—	—	—	—	1	—
擅ニ滯在スベキ地ヲ離ルル	—	—	—	—	—	—	5	5	—	—	—	—	5	1
酩酊不省事	—	—	—	—	—	1	2	3	—	—	—	—	3	5
艦船毀損	—	3	—	—	—	—	1	4	—	—	2	2	6	—
艦船衝突坐礁其ノ他ノ危險ニ付ス	—	4	3	—	—	1	—	8	—	—	—	—	8	13
官物毀損亡失傷害汚損ス	—	3	—	2	—	5	2	12	—	—	1	1	13	19
官物濫用	—	—	—	—	—	—	—	—	—	—	—	—	—	7
火氣取扱麁略	—	—	—	—	—	1	—	1	—	—	—	—	1	—
暴行脅迫鬪爭侮辱ノ行爲	—	—	1	—	—	8	6	15	—	—	1	1	16	14
詐欺ニ渉ル言語又ハ行爲	—	—	—	—	—	1	7	8	—	—	—	—	8	20
秘密漏泄	—	—	—	—	—	4	—	4	—	—	—	—	4	2
監督指導ノ道ヲ失フ	—	14	3	4	2	1	—	24	2	7	—	9	33	30
職務上ノ地位ヲ利用シ私利ヲ圖ル	—	—	—	—	—	—	—	—	—	—	—	—	—	2
服裝違反	—	—	—	—	—	1	8	9	—	—	—	—	9	18
職務懈怠職務上ノ義務違反威嚴信用失墜	—	6	7	2	1	29	93	138	1	1	3	5	143	152
合計	—	31	16	8	3	80	212	350	3	9	7	19	369	449

(13) 司 法

22. 官職別被懲罰者ノ罰目

昭和12年

罰目		軍人 將官	佐官	尉官	特務士官	准士官	下士官	兵	軍屬 高等文官	判任文官	雇員傭人	合計	前年合計
謹慎	日 1	—	13	5	6	2	—	—	1	2	—	29	27
	5 以下	—	11	7	1	1	—	—	2	6	—	28	28
	10	—	1	1	—	—	—	—	—	1	—	3	7
	20	—	—	—	—	—	—	—	—	—	—	—	—
	30	—	6	3	1	—	—	—	—	—	—	10	1
	合計	—	31	16	8	3	—	—	3	9	—	70	63
拘禁	10 以下	—	—	—	—	—	1	8	—	—	—	9	11
	15	—	—	—	—	—	1	3	—	—	—	4	7
	20	—	—	—	—	—	—	—	—	—	—	—	1
	25	—	—	—	—	—	—	—	—	—	—	—	—
	30	—	—	—	—	—	—	—	—	—	—	—	—
	合計	—	—	—	—	—	2	11	—	—	—	13	19
禁足	10 以下	—	—	—	—	—	49	124	—	—	6	179	245
	20	—	—	—	—	—	16	54	—	—	1	71	75
	30	—	—	—	—	—	10	20	—	—	—	30	41
	40	—	—	—	—	—	1	3	—	—	—	4	5
	60	—	—	—	—	—	2	—	—	—	—	2	1
	合計	—	—	—	—	—	78	201	—	—	7	286	367
總計		—	31	16	8	3	80	212	3	9	7	369	449

23. 在監人員總數種別累年比較

昭和12年

年次		囚人	勞役場留置	刑事被告人	合計	年次		囚人	勞役場留置	刑事被告人	合計
	越人員	80	—	34	114	昭和7	越人員	96	—	22	118
	1箇年新入	162	—	221	383		1箇年新入	178	—	292	470
昭和11	越人員	82	—	40	122	6	〃	154	—	15	169
	1箇年新入	208	—	318	526		〃	188	—	310	498
10	〃	95	—	22	117	5	〃	145	—	22	167
	〃	186	—	250	436		〃	281	—	373	654
9	〃	87	—	28	115	4	〃	111	—	18	129
	〃	206	—	337	543		〃	399	—	408	807
8	〃	81	—	43	124	3	〃	126	—	19	145
	〃	197	—	291	488		〃	238	—	288	526

24. 平均在監人員累年比較

昭和12年

年次	囚人	刑事被告人	勞役留置人	合計
昭和12	57	58	—	115
11	69	76	—	145
10	83	36	—	119
9	102	62	—	164
8	93	75	—	168
7	77	44	—	121
6	114	54	—	168
5	142	65	—	207
4	170	71	—	241
3	121	51	—	172

25. 刑務所別出獄人ノ體重

昭和12年

種別		橫須賀刑務所	吳〃	佐世保〃
出獄人員	刑事被告人	82	75	86
	囚人	63	52	56
入獄時平均體重	〃	58,026	60,289	59,094
	〃	58,240	59,810	58,687
出獄時〃	〃	56,411	59,089	58,557
	〃	57,300	59,338	60,270
增減	〃	減 1,615	1,200	減 0,537
	〃	減 0,940	0,472	增 1,583

26. 刑務所別囚人ノ出入

昭和12年

種別		橫須賀刑務所	吳〃	佐世保〃	合計	前年合計
入監	越人員	34	30	27	91	82
	新入者 新受刑者	50	54	56	160	200
	新入者 再入者	2	—	—	2	9
	新入者 他管ヨリ押送	—	—	—	—	—
	計	86	84	83	253	291
出監	滿刑	46	51	46	143	153
	特赦	—	—	—	—	—
	假出獄	1	1	2	4	3
	逃亡	—	—	—	—	—
	死亡	—	—	—	—	—
	他管押送	16	12	10	38	41
	執行停止	—	—	—	—	3
	計	63	64	58	185	200
年末現在		23	20	25	68	91

27. 新受刑者ノ罪名別刑名

昭和12年

罪名		懲役 5年以上	5年未滿	3年〃	1年〃	6月〃	1月〃	計	禁錮 5年未滿	1年〃	6月〃	1月〃	計	拘留	合計
海軍刑法	辱職	—	—	—	—	—	—	—	—	—	1	—	1	—	1
	逃亡	—	—	—	2	4	—	6	—	—	—	—	—	—	6
	後發航期	—	—	—	—	7	—	7	—	—	5	—	5	—	12
	軍用物毀棄	1	—	1	3	4	—	9	—	—	—	—	—	—	9
	違令	—	—	—	1	—	—	1	—	—	5	—	5	—	6
刑法	囚人逃走未遂	—	—	—	1	—	—	1	—	—	—	—	—	—	1
	住居侵入	—	—	—	2	—	—	2	—	—	—	—	—	—	2
	公文書僞造行使	—	—	3	—	—	—	3	—	—	—	—	—	—	3
	〃變造〃	—	—	2	1	—	—	3	—	—	—	—	—	—	3
	私文書僞造〃	—	—	—	1	1	—	2	—	—	—	—	—	—	2
	誣告	—	—	1	—	—	—	1	—	—	—	—	—	—	1
	收賄	—	—	1	2	—	—	3	—	—	—	—	—	—	3
	傷害	—	—	—	1	2	—	3	—	—	—	—	—	—	3
	〃致死	—	—	1	—	—	—	1	—	—	—	—	—	—	1
	竊盜	—	1	5	55	26	—	87	—	—	—	—	—	—	87
	詐欺	—	—	1	9	2	—	12	—	—	—	—	—	—	12
	恐喝	—	—	2	—	—	—	2	—	—	—	—	—	—	2
	〃未遂	—	—	—	1	—	—	1	—	—	—	—	—	—	1
	業務上橫領	—	—	1	4	—	—	5	—	—	—	—	—	—	5
	贓物運搬	—	—	—	1	—	—	1	—	—	—	—	—	—	1
諸令法	電信法違反	—	—	1	—	—	—	1	—	—	—	—	—	—	1
合計		1	1	19	84	46	—	151	—	—	11	—	11	—	162

28. 新受刑者ノ罪名別受刑度數

昭和12年

罪名		度 1	2	3	4	5以上	合計
海軍刑法	辱職	1	—	—	—	—	1
	逃亡	5	1	—	—	—	6
	後發航期	12	—	—	—	—	12
	軍用物毀棄	8	1	—	—	—	9
	違令	6	—	—	—	—	6
刑法	囚人逃走未遂	1	—	—	—	—	1
	住居侵入	2	—	—	—	—	2
	公文書僞造行使	3	—	—	—	—	3
	〃變造〃	2	1	—	—	—	3
	私文書僞造〃	2	—	—	—	—	2
	誣告	1	—	—	—	—	1
	收賄	3	—	—	—	—	3
	傷害	2	1	—	—	—	3
	〃致死	1	—	—	—	—	1
	竊盜	82	3	2	—	—	87
	詐欺	12	—	—	—	—	12
	恐喝	—	2	—	—	—	2
	〃未遂	—	1	—	—	—	1
	業務上橫領	5	—	—	—	—	5
	贓物運搬	1	—	—	—	—	1
諸令法	電信法違反	—	1	—	—	—	1
合計		149	11	2	—	—	162

(13) 司　法

29. 新受刑者ノ罪名別教育ノ程度　昭和12年

罪名		中等學校卒業及半途退學者又ハ同相當者	高等小學卒業〃	尋常小學卒業〃	僅カニ自己ノ姓名ヲ書キ得ル者	無學者	計
海軍刑法	辱職	—	—	1	—	—	1
	逃亡	—	2	4	—	—	6
	後發航期	—	11	1	—	—	12
	軍用物毀棄	2	4	3	—	—	9
	違令	2	4	—	—	—	6
刑法	囚人逃走未遂	—	1	—	—	—	1
	住居侵入	—	1	1	—	—	2
	公文書僞造行使	1	2	—	—	—	3
	〃變造〃	—	3	—	—	—	3
	私文書僞造〃	—	1	1	—	—	2
	誣告	1	—	—	—	—	1
	收賄	3	—	—	—	—	3
	傷害	1	2	—	—	—	3
	〃致死	—	1	—	—	—	1
	窃盗	11	63	13	—	—	87
	詐欺	1	11	—	—	—	12
	恐喝	—	2	—	—	—	2
	〃未遂	—	1	—	—	—	1
	業務上横領	4	1	—	—	—	5
	贓物運搬	1	—	—	—	—	1
諸令法	電信法違反	1	—	—	—	—	1
合計		28	110	24	—	—	162

30. 新受刑者ノ罪名別生育及父母ノ有無　昭和12年

罪名		生育 實父母	養父母	親族	養育所	他人	計	父母ノ有無 父母共ニ存在	父又ハ母ノミ存在	父母共ニ死亡	棄子	不詳	計
海軍刑法	辱職	1	—	—	—	—	1	—	1	—	—	—	1
	逃亡	6	—	—	—	—	6	2	4	—	—	—	6
	後發航期	11	1	—	—	—	12	4	8	—	—	—	12
	軍用物毀棄	8	—	1	—	—	9	3	5	1	—	—	9
	違令	6	—	—	—	—	6	4	2	—	—	—	6
刑法	囚人逃走未遂	1	—	—	—	—	1	1	—	—	—	—	1
	住居侵入	2	—	—	—	—	2	1	1	—	—	—	2
	公文書僞造行使	3	—	—	—	—	3	2	1	—	—	—	3
	〃變造〃	2	1	—	—	—	3	—	2	1	—	—	3
	私文書僞造〃	2	—	—	—	—	2	—	1	1	—	—	2
	誣告	1	—	—	—	—	1	1	—	—	—	—	1
	收賄	3	—	—	—	—	3	1	—	2	—	—	3
	傷害	3	—	—	—	—	3	2	1	—	—	—	3
	〃致死	1	—	—	—	—	1	1	—	—	—	—	1
	窃盗	83	4	—	—	—	87	48	35	4	—	—	87
	詐欺	10	2	—	—	—	12	6	5	1	—	—	12
	恐喝	1	1	—	—	—	2	1	—	1	—	—	2
	〃未遂	1	—	—	—	—	1	—	1	—	—	—	1
	業務上横領	5	—	—	—	—	5	3	2	—	—	—	5
	贓物運搬	1	—	—	—	—	1	—	1	—	—	—	1
諸令法	電信法違反	1	—	—	—	—	1	—	1	—	—	—	1
合計		152	9	1	—	—	162	80	71	11	—	—	162

31. 新受刑者ノ罪名別妻子ノ有無　昭和12年

罪名		未婚	既婚 配偶アル者 有子	既婚 配偶アル者 無子	既婚 配偶ヘル失者〃	〃	不詳	計
海軍刑法	辱職	1	—	—	—	—	—	1
	逃亡	6	—	—	—	—	—	6
	後發航期	12	—	—	—	—	—	12
	軍用物毀棄	8	1	—	—	—	—	9
	違令	6	—	—	—	—	—	6
刑法	囚人逃走未遂	—	1	—	—	—	—	1
	住居侵入	2	—	—	—	—	—	2
	公文書僞造行使	2	1	—	—	—	—	3
	〃變造〃	3	—	—	—	—	—	3
	私文書僞造行使	1	—	1	—	—	—	2
	誣告	1	—	—	—	—	—	1
	收賄	—	2	1	—	—	—	3
	傷害	3	—	—	—	—	—	3
	〃致死	1	—	—	—	—	—	1
	窃盗	85	2	—	—	—	—	87
	詐欺	9	—	3	—	—	—	12
	恐喝	2	—	—	—	—	—	2
	〃未遂	1	—	—	—	—	—	1
	業務上横領	3	1	—	1	—	—	5
	贓物運搬	1	—	—	—	—	—	1
諸令法	電信法違反	1	—	—	—	—	—	1
合計		148	8	5	1	—	—	162

32. 新受刑者ノ罪名別飲酒嗜好ノ有無　昭和12年

罪名		横須賀刑務所 嗜酒者	不嗜酒者	計	呉〃 〃	〃	〃	佐世保〃 〃	〃	〃	通計 〃	〃	〃
海軍刑法	辱職	—	—	—	—	—	—	1	—	1	1	—	1
	逃亡	2	—	2	2	1	3	—	1	1	4	2	6
	後發航期	2	2	4	3	3	6	1	1	2	6	6	12
	軍用物毀棄	1	1	2	3	—	3	2	2	4	6	3	9
	違令	—	1	1	3	—	3	—	2	2	3	3	6
刑法	囚人逃走未遂	—	—	—	—	—	—	—	1	1	1	—	1
	住居侵入	1	—	1	—	—	—	1	—	1	2	—	2
	公文書僞造行使	1	—	1	1	—	1	1	—	1	3	—	3
	〃變造〃	—	—	—	—	1	1	2	—	2	2	1	3
	私文書僞造〃	—	1	1	1	—	1	—	—	—	1	1	2
	誣告	—	1	1	—	—	—	—	—	—	—	1	1
	收賄	2	1	3	—	—	—	—	—	—	2	1	3
	傷害	1	—	1	—	—	—	—	2	2	1	2	3
	〃致死	—	—	—	1	—	1	—	—	—	1	—	1
	窃盗	15	11	26	21	5	26	17	18	35	53	34	87
	詐欺	2	3	5	6	—	6	—	1	1	8	4	12
	恐喝	1	1	2	—	—	—	—	—	—	1	1	2
	〃未遂	—	—	—	—	—	—	1	—	1	1	—	1
	業務上横領	1	—	1	2	—	2	1	1	2	4	1	5
	贓物運搬	1	—	1	—	—	—	—	—	—	1	—	1
諸令法	電信法違反	—	—	—	1	—	1	—	—	—	1	—	1
合計		30	22	52	44	10	54	27	29	56	102	60	162

33. 新受刑者中再度以上受刑セル者ノ前罪トノ關係　昭和12年

罪名		前罪名 海軍刑法 逃亡	海軍刑法 軍用物毀棄	刑法 窃盗	刑法 詐欺	刑法 有價證券變造	計
海軍刑法	逃亡	—	1	—	—	—	1
	軍用物毀棄	1	—	—	—	—	1
刑法	公文書變造行使	—	—	1	—	—	1
	傷害	—	—	1	—	—	1
	窃盗	—	1	3	1	—	5
	恐喝	—	—	2	—	—	2
	〃未遂	—	—	1	—	—	1
諸令法	電信法違反	—	—	—	—	1	1
合計		1	2	8	1	1	13

期間	横須賀刑務所	呉〃	佐世保〃	合計
1箇年未滿	1	—	3	4
2〃	—	—	2	2
3〃	—	2	—	2
3以上	—	—	1	1
不明者	—	—	—	—
計	2	2	8	12

34. 刑務所別受刑者ノ滿期出獄後罪ヲ犯ス迄ノ日數　昭和12年

期間	横須賀刑務所	呉〃	佐世保〃	合計
1箇月未滿	—	—	—	—
2〃	—	—	1	1
3〃	—	—	—	—
4〃	—	—	—	—
5〃	1	—	—	1
6〃	—	—	1	1

35. 入監度數別懲戒ノ效果　昭和12年

效果	度 1	2	3	4	計
改悛ヲ認ムル者	27	1	—	1	29
稍望アル者	67	3	2	—	72
不明ノ者	36	3	2	—	41
望乏シキ者	1	1	3	—	5
毫モ改悛ノ望ナキ者	—	—	—	—	—
合計	131	8	7	1	147

(13) 司　法

36. 刑務所別刑事被告人ノ出入　昭和12年

區別		横須賀刑務所	呉〃	佐世保〃	東京軍法会議留置場	舞鶴要港部〃	鎮海〃	合計
入監	員者者送	6	10	22	—	10	1	49
	人入入	76	72	71	13	9	3	244
	越新再他 押リ管ヨ	2	—	—	—	—	—	2
	計	84	82	93	13	19	4	295
出監	還猶行亡亡	11	16	—	8	—	—	35
	獲執	18	6	6	5	2	—	37
	行刑	50	51	52	—	7	1	161
	放執處逃死	—	1	—	—	—	—	1
	他拘執不保	—	2	1	—	—	—	3
	不公其 押取停	—	—	11	—	—	—	11
	管留行 命	—	—	—	—	—	—	—
	訴 起不ノ	—	—	13	—	—	—	13
	提 訴起他	—	—	—	—	—	—	—
	計	3	—	1	—	—	—	1
		—	—	2	—	2	1	8
		82	76	86	13	11	2	270
年末現在		2	6	7	—	8	2	25

(14) 共　済　組　合

1. 共済部年度組合員職種別男女別員数表

年度	雇員 男	雇員 女	雇員 計	傭人 男	傭人 女	傭人 計	工員 男	工員 女	工員 計	合計 男	合計 女	合計 計
昭和12	3,909	235	4,144	4,199	1,524	5,723	65,022	865	65,887	73,130	2,624	75,754

2. 共済部年度科目別収入表　（單位圓）

年度	政府給與金	組合員掛金	利子	寄附金	雜收入	合計
昭和12	1,821,733	2,194,084	2,600,110	—	967	6,616,896

3. 共済部年度科目別支出表　（單位圓）

年度	共済部給付金 公傷病給付 公傷病年金	〃 一時金	私傷病〃 特症〃	療養金	脱退〃 脱退年金	〃 一時金	遺族〃 遺族扶助金	公傷病遺族一時金	私傷病〃	公傷病埋葬金	罹災給付金	附屬施設費	雜費	合計
昭和12	18,911	33,949	98,266	1,273	411,523	970,046	57,494	60,221	191,561	—	—	48,771	438,457	2,330,475

4. 共済部年度給付員数(件数)表

年度	公傷病給付 公傷病年金	〃 一時金	私傷病〃 特症〃	療養金	脱退〃 脱退年金	〃 一時金	遺族〃 遺族扶助金	公傷病遺族一時金	私傷病〃	公傷病埋葬金	罹災給付金	合計
昭和12	77人	121件	349人	71件	1,408人	4,940人	50人	29人	359人	1人	—人	7,464人(件)

5. 健康保険部年度末被保険者標準報酬等級別員数表

年度	級 1	2	3	4	5	6	7	8	9	10	11	12	13	14	15	16	合計
昭和12	81	2,391	1,025	400	430	493	3,226	11,127	16,778	12,488	11,176	8,177	3,516	1,726	866	283	74,183

6. 健康保険部年度科目別收入表　（單位圓）

年度	政府給與金	組合員掛金	雜收入	合計
昭和12	823,022	549,306	18	1,372,947

7. 健康保険部年度科目別支出表　（單位圓）

年度	健康保険給付 療養ノ給付	療養費	傷病手當金	出産〃	分娩費	埋葬料	保健施設費	事務費	合計
昭和12	755,059	173	409,296	3,160	3,340	25,164	27,113	75,160	1,298,463

8. 健康保険部年度給付員数件数表

年度	療養ノ給付	療養費	傷病手當金	出産〃	分娩費	埋葬料	合計
昭和12	202,156	22	17,450	384	165	207	220,384

(15) 救　　難

1. 海　難　救　助

昭和12年度

救難要請年月日	遭難船船主	船名（船種總噸數）	遭難月日及位置	遭難程度	消費燃料	救助艦船名	救難概況
昭和12. 4.14（第3見張所）	三浦榮治	三濱丸曳船發動機船（6噸）小型漁船	昭和12. 4.14 舞鶴軍港博奕岬沖合1,000米	轉覆漂流	石炭約0.5噸	舞鶴要港部公稱第946號曳船	救難隊ヲ臨時編制シ曳船ヲ派遣曳航ノ上船主ニ引渡シタリ
4.16	旅順市葛丕岺	傳馬船長サ23尺	4.16 旅順港外鹽廠屯南方沖500米	風浪ノ爲漂流	石炭2.0噸	旅順要港部公稱第831號曳船	救難隊及船艇ヲ派遣捜索ノ結果發見乘員5名ヲ救助シ船體ハ曳航困難ニ付錨泊セシメ歸港セリ
5. 2	府淑文治郎	第5文盛丸帆付發動船19噸	5. 2 三重縣神社沖	坐礁沈沒		軍艦磐手	三重縣神社沖回航中發見投錨後直ニ救助艇派遣乘組員4名救助
5. 4	海軍機	水上偵察機二機	5. 4 關東州老鐵山沖	不時着	5噸	驅逐艦菊	艦尾ニ繫留燃料補給
6.16	廣島縣三津口消防隊倉本正幸	內火式發動汽艇3噸	6.16 廣海軍工廠西端（50米西）	機械ニ故障ヲ生ジ風波ノ爲岸壁ニ吹キ着ケラル	石炭約200瓩	廣海軍工廠雜役船2號艇	乘組員ヲ2名增員シ遭難現場ヨリ廣大川奥地迄曳航ス
9.11	陸軍運送船	りま丸 G989噸	9.11 愛媛縣今治沖	坐礁	14.1	吳海軍港務部第4吳第488號100噸シヤラン	遭難地ニ急行セルモ自力離礁セリ
9.14	同	新興丸 G479噸	9.14 香川縣多度津沖波節岩	坐礁浸水ナシ	16.5	吳海軍港務部第3吳100噸シヤラン1 傳馬船1 重油船1 救難船1	重量物ノ移動積卸ヲ行ヒ引卸作業4日間ニテ離礁セシメタリ
10.11	大連保善公司	加美丸 大型發動機船 200噸	10. 8 北支那大清河口	舵損損坐洲	重油約5瓩	驅逐艦葵	遭難地點ハ遠淺ニシテ本艦ノ近接引卸シ作業不可能ナルニ依リ10月12日塘沽ヨリ旅順ニ曳航ノ際遭難地點ニ立寄リ狀況調査爾後ノ救難作業參考資料ヲ各部ニ報告通報生鮮品若干ヲ供與顚覆等ノ慮無キニ依リ約2時間後現場ヲ去レリ其ノ後該船ハ同型船ノ助力ニ依リ離洲14日塘沽ニ入港セリ

(16) 雜　　款

1. 海軍文庫保管圖書增減表

年度	增加	減少	現在高	書目
昭和12	947	—	24,493	和漢書
〃	801	—	23,193	洋書

2. 軍事普及實施概況

種類	年次 昭和9	10	11	12	計	平均
軍事講演ヲ聽講シタルモノノ員數	1,769,968	2,066,529	1,627,953	2,856,325	8,320,775	2,080,194
海軍活動寫眞ヲ觀覽〃	1,797,033	2,769,409	2,245,496	2,634,336	9,446,274	2,361,568
軍港要港ヲ〃	762,309	1,084,618	915,975	803,794	3,566,696	891,674
軍艦ヲ〃	2,033,062	869,656	693,467	1,362,763	4,958,948	1,239,737
艦船ニ便乘〃	66,744	42,722	45,263	23,489	178,218	44,554
軍樂隊ノ奏樂ヲ聽取〃	1,388,098	931,084	1,224,594	1,470,835	5,014,611	1,253,653
ラヂオ放送ノ回數	54	69	73	243	439	110
軍事普及用資材ヲ作製シタル數量	1,184,995	1,070,200	1,181,264	1,433,800	4,870,259	1,217,565
新聞雜誌等ニ寄稿シタル回數	493	329	181	407	1,410	352
兵器需品ヲ無償下附シタル件數	1,931	1,473	1,800	2,362	7,566	1,891
海軍省ニテ作製シタル活動寫眞ノ件數	2	4	5	5	16	4
海軍省ニテ指導援助〃	16	6	7	20	49	12
主ナル博覽會展覽會ノ件數	61	32	73	218	384	96

同　二月十五日發行
昭和十五年二月十日印刷

海軍省印刷所印刷
海軍大臣官房



昭和十二年海軍省年報正誤

頁	欄	行	正	誤
21	13		測量及○○○觀測進行圖	測量進行圖
22	4	9	捨子古丹島	捨子丹島
28	2			(續)ハ3.歳出豫算決算ノ下ニ入ルベキ筈
67	1			「1.患者」ハ不要(抹消ノコト)
自 68 至 76				患者病名別　ノ番號數字ハゴジック活字ノ筈
自 77 至 86				〃　病名兵種別〃
自 86 至 92				〃　發病及死亡病名月別〃
125	3			2.志願兵身體檢査……ノ下ニ(續)ヲ脫ス

14.4
88