

航空統計年報

Annual Statistics
of Civil Aviation


昭和35年
1960

運輸省航空局

Civil Aviation Bureau
Ministry of Transportation



189.057
11.628長



587858

1. この年報は、昭和35年1月から12
2. 編さんの方法は第1編「航空輸送」
他の図表、記事等を参考資料とし
なお、第3編及び附録の資料、諸

凡

本年報中には次の記号が

- … 資料がないため不明
- 掲げる計数がない
- 0 最下位単位の二分
- * 推定によるもの
- r 従来のもを訂正し

3 Other

Table 14 Total

Table 15 Total

Table 16 General

は し が き

1. この年報は、昭和35年1月から12月までの年間集計を集録したものである。
 2. 編さんの方法は第1編「航空輸送統計」、第2編「航空機、航空従事者統計」及び第3編「飛行場及び航空保安施設」とし、ほかに、附録として航空事業者、航空路その他の図表、記事等を参考資料として掲げた。
- なお、第3編及び附録の資料、諸表等はできるだけ最新のものを掲載する方針をとった。

凡 例

本年報中には次の記号が使われている。

- … 資料がないため不明である
- 掲げる計数がない(零)もの
- 0 最下位単位の二分の一に満たないもの
- * 推定によるもの
- r 従来のものを訂正した

目 次

は し が き

図 表

第 1 図	定期各路線とその路線距離	7
第 2 図	国内定期航空旅客人キロメートル	8
第 3 図	国内定期航空貨物、郵便物トンキロメートル	8
第 4 図	国際定期航空旅客人キロメートル	9
第 5 図	国際定期航空貨物、郵便物トンキロメートル	9

第 1 編 航空輸送統計

第 1 表	航空輸送統計総括表	11
-------	-----------	----

第 1 部 国内定期

第 2 表	国内定期航空累年表	12
第 3 表	国内定期航空運航状況	13
第 4 表	国内定期航空旅客数	19
第 5 表	国内定期航空貨物輸送量	23
第 6 表	国内定期航空郵便物輸送量	27
第 7 表	国内定期航空旅客人キロメートル	32
第 8 表	国内定期航空輸送トンキロメートル	46

第 2 部 国際定期

第 9 表	国際定期航空累年表	61
第 10 表	国際定期航空運航状況	62
第 11 表	国際定期航空旅客、貨物及び郵便物輸送量	64
第 12 表	国際定期航空旅客数及び旅客人キロメートル	66
第 13 表	国際定期航空輸送トンキロメートル	68

Part 1 Air Transport

Table 1 Summary

Chapter 1 Domestic

Table 2	Total Tonnage	12
Table 3	Kilometers	13
Table 4	Passengers	19
Table 5	Freight	23
Table 6	Mail	27
Table 7	Passengers	32
Table 8	Tonnage	46

Chapter 2 International

Table 9	Total Tonnage	61
Table 10	Kilometers	62
Table 11	Passengers	64
Table 12	Passengers	66
Table 13	Tonnage	68

Chapter 3 Other

Table 14	Total Tonnage	61
Table 15	Total Tonnage	62
Table 16	General	64

Contents

	Part 2 Aircraft and Airmen Statistics	
	Table 1 Airworthiness Certifications	
	Table 2 Aircraft Registration	
	Table 3 Aircraft Registration by Type	
Part 1	Air Transport Statistics	
Table 1	Summary of Traffic, Domestic and International 1960	11
Chapter 1	Domestic Scheduled Services	
Table 2	Total Traffic, 1951—1960 Domestic Scheduled Services	12
Table 3	Kilometres and Hours Flown, Domestic Scheduled Services	13
Table 4	Passengers Carried, Domestic Scheduled Services	19
Table 5	Freight Traffic, Domestic Scheduled Services	23
Table 6	Mail Traffic, Domestic Scheduled Services	27
Table 7	Passenger Kilometres, Domestic Scheduled Services	32
Table 8	Tonne-Kilometres Performed, Domestic Scheduled Services	46
Chapter 2	International Scheduled Services	
Table 9	Total Traffic, 1951—1960, International Scheduled Services	61
Table 10	Kilometres and Hours Flown, International Scheduled Services	62
Table 11	Passengers Carried, Freight and Mail Traffic, International Scheduled Services	64
Table 12	Passengers Carried and Passenger Kilometres, International Scheduled Services	66
Table 13	Tonne-Kilometres Performed, International Scheduled Services	68
Chapter 3	Other Aviation Activities	
Table 14	Total Traffic, Domestic Non-Scheduled Services	70
Table 15	Total Traffic, International Non-Scheduled Services	70
Table 16	General Aviation Flying	71

第3部 そ の 他

第14表 国内不定期航空輸送実績.....70
 第15表 国際不定期航空輸送実績.....70
 第16表 航空機使用事業稼働実績.....71

第2編 航空機・航空従事者統計

第1表 航空機検査取扱数.....73
 第2表 航空機登録取扱数.....74
 第3表 型式別登録航空機数.....76
 第4表 航空機事故数.....78
 第5表 資格別航空従事者数.....79

第3編 飛行場及び航空保安施設

第1表 飛行場一覧表.....81
 第2表 国内航空通信局一覧表.....85
 第3表 国際航空通信局.....87
 第4表 航空無線標識局一覧表.....89
 第5表 航空灯台一覧表.....92

附 録

管制空域、航空路及び航空保安施設の現況.....97
 東京を中心とする世界の主要航空路線.....98
 航空灯台配置図.....99
 昭和35年民間航空略誌.....100
 航空事業者一覧表.....102
 日本に乗り入れている外国定期航空事業者一覧表.....105

Part 2 Aircraft and

Table 1 Airworthiness
 Table 2 Aircraft Register
 Table 3 Aircraft Fuel
 Table 4 Aircraft Accidents
 Table 5 Airmen by

Part 3 Aerodromes

Table 1 Aerodromes
 Table 2 Domestic
 Table 3 International
 Table 4 Range Beacons
 Table 5 Light Beacons

Appendix

Map of Domestic Air
 Map of International Air
 Map of Light Beacons
 Diary of Civil Aviation
 Licensed Air Carriers
 Foreign Scheduled Air

Part 2 Aircraft and Airmen Statistics

Table 1 Airworthiness Certifications73
Table 2 Aircraft Registration.....74
Table 3 Aircraft Registration by Types.....76
Table 4 Aircraft Accidents.....78
Table 5 Airmen by Qualifications79


Part 3 Aerodromes and Air Navigation Aids

Table 1 Aerodromes81
Table 2 Domestic Aeronautical Communication Stations85
Table 3 International Aeronautical Communication Station87
Table 4 Range Beacons89
Table 5 Light Beacons92

Appendix

Map of Domestic Air Routes, Air Traffic Control Areas and Navigation Aids.....97
Map of International Air Routes to / from Tokyo.....98
Map of Light Beacons.....99
Diary of Civil Aviation in Japan, 1960..... 100
Licensed Air Carriers and Aircraft Using Enterprisers..... 102
Foreign Scheduled Air Carriers Operating into Japan, 1960 105

105	日本に乗り入れている外国定期航空事業者一覧表	105
101	航空事業者一覧表	101
99	昭和35年度航空略図	99
97	航空行の設置例	97
96	東京を中心とする世界の主要航空路線	96
95	航空会社、航空路及び航空機の発展の現況	95
102	Foreign Scheduled Air Carriers Operating into Japan, 1960	102
99	Licensed Air Carriers and Aircraft Using Enterprises	99
97	Diary of Civil Aviation in Japan, 1960	97
95	Map of Light Beacons	95
93	Map of International Air Routes to \ from Tokyo	93
91	Map of Domestic Air Routes, Air Traffic Control Areas and Navigation Aids	91
Appendix		
87	Table 5 Light Beacons	87
85	Table 4 Range Beacons	85
83	Table 3 International Aeronautical Communication Station	83
81	Table 2 Domestic Aeronautical Communication Stations	81
79	Table 1 Aerobromes	79
Part 3 Aerobromes and Air Navigation Aids		
75	Table 5 Airman by Qualifications	75
73	Table 4 Aircraft Accidents	73
71	Table 3 Aircraft Registration by Types	71
69	Table 2 Aircraft Registration	69
67	Table 1 Airworthiness Certifications	67
Part 2 Aircraft and Airman Statistics		
70	第14表 国内不定期航空線の実績	70
68	第15表 国内不定期航空線の実績	68
66	第16表 航空機使用事業の実績	66
第3部 その他		
92	飛行場一覧表	92
90	国内航空通信所一覧表	90
88	国際航空通信所	88
86	航空無線設備一覧表	86
84	航空灯台一覧表	84
82	航空機検査取扱費表	82
80	航空機登録取扱費表	80
78	航空機検査取扱費表	78
76	航空機登録取扱費表	76
74	航空機検査取扱費表	74
72	航空機登録取扱費表	72
70	航空機検査取扱費表	70



図表 1 定期（路線不定期を含む）各線とその路線距離

(単位 km)

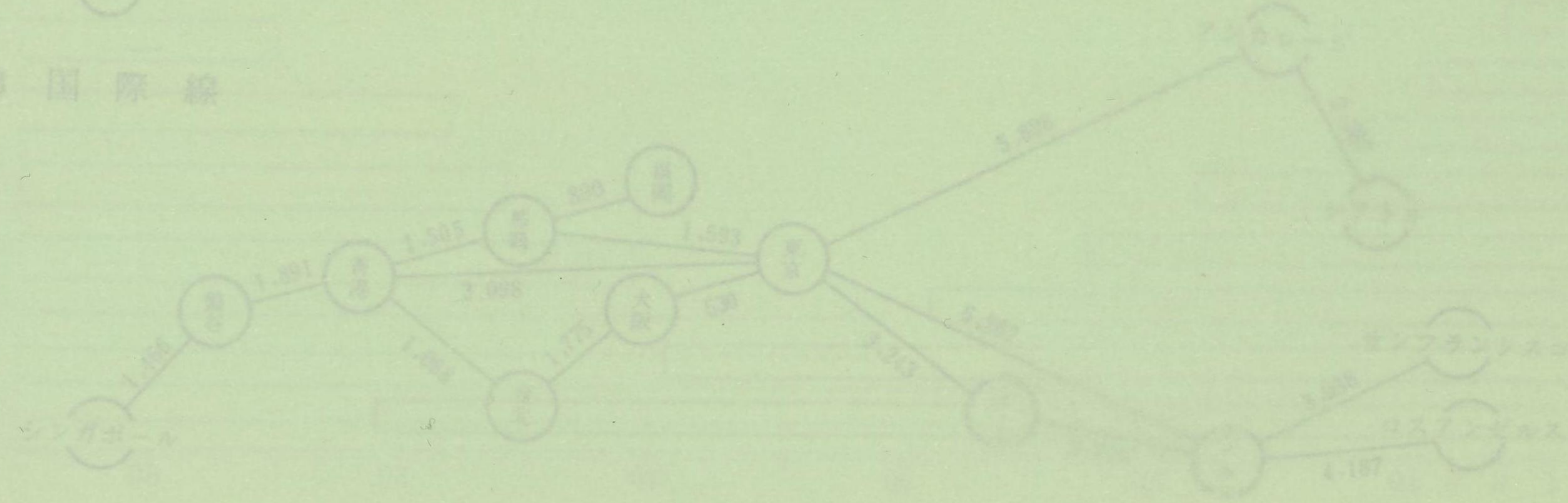
A 国内線



図表

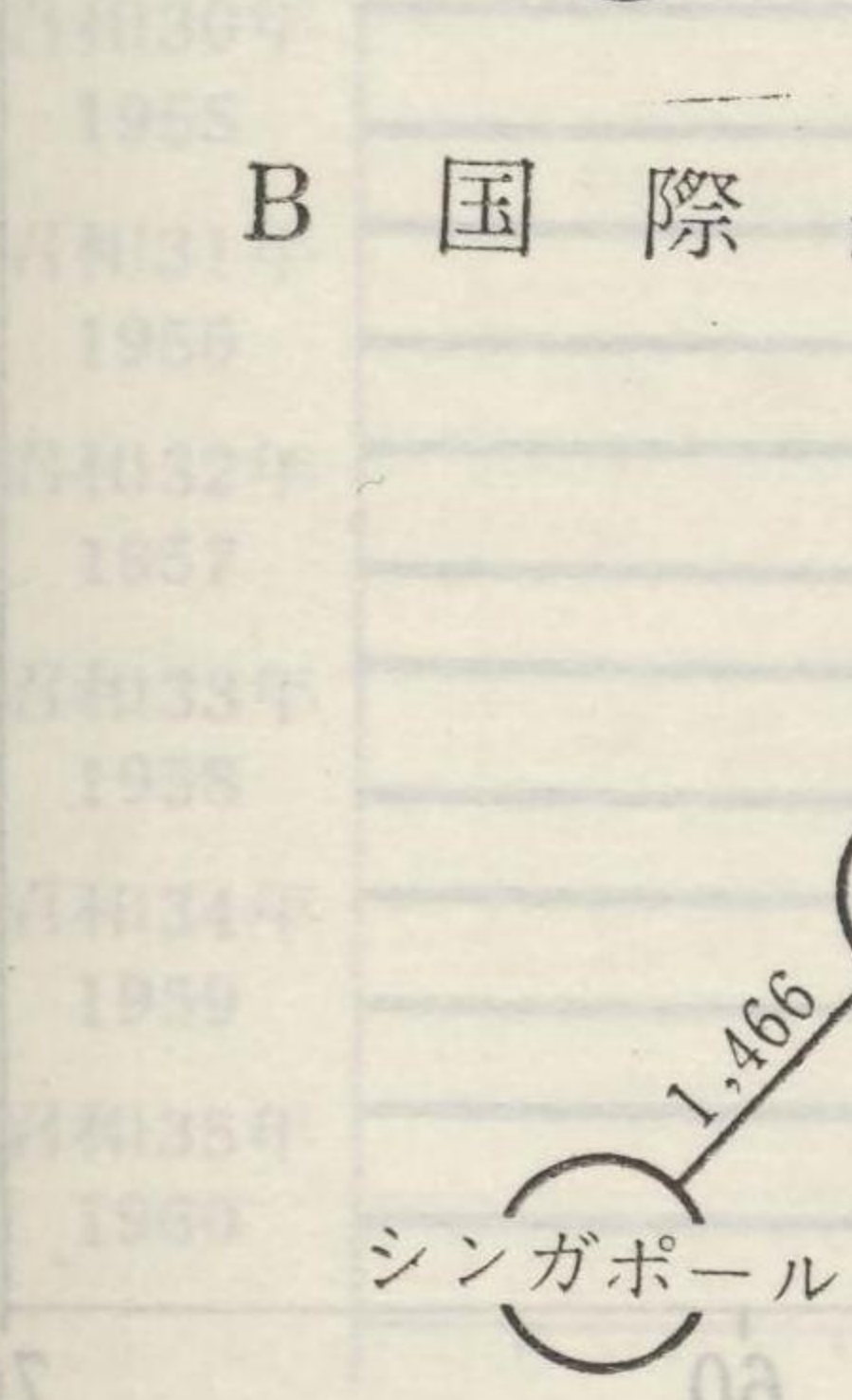
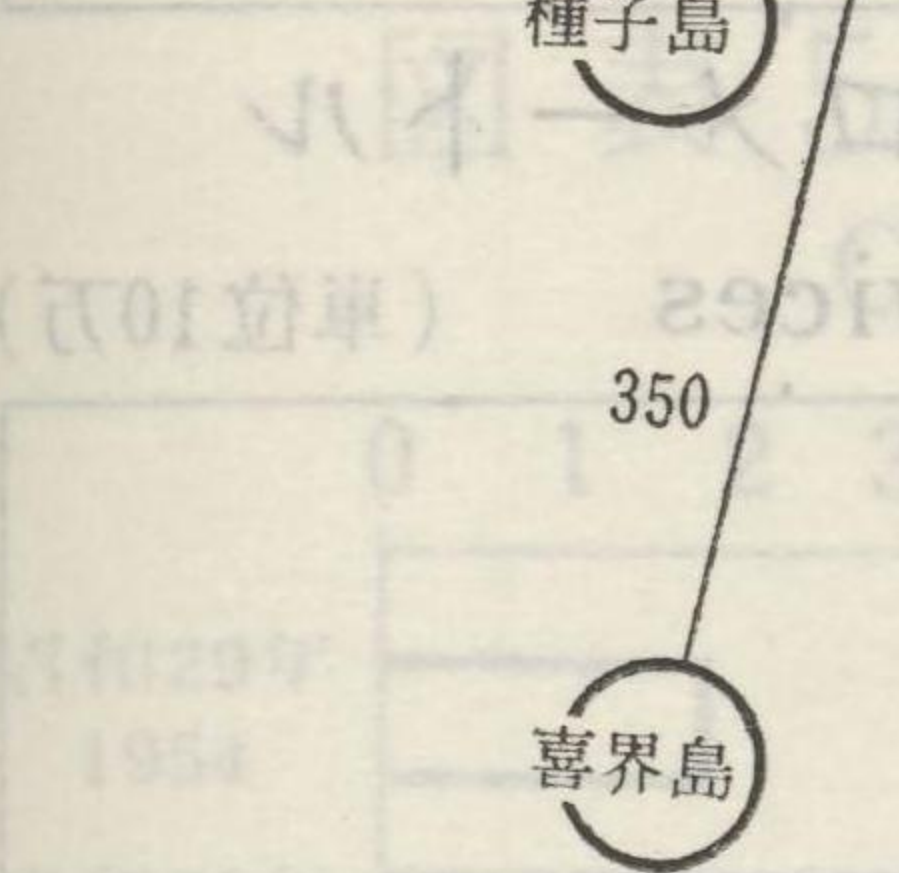

Chart

B 国際線



図表 1

(単位: 千円)



シンガポール

表

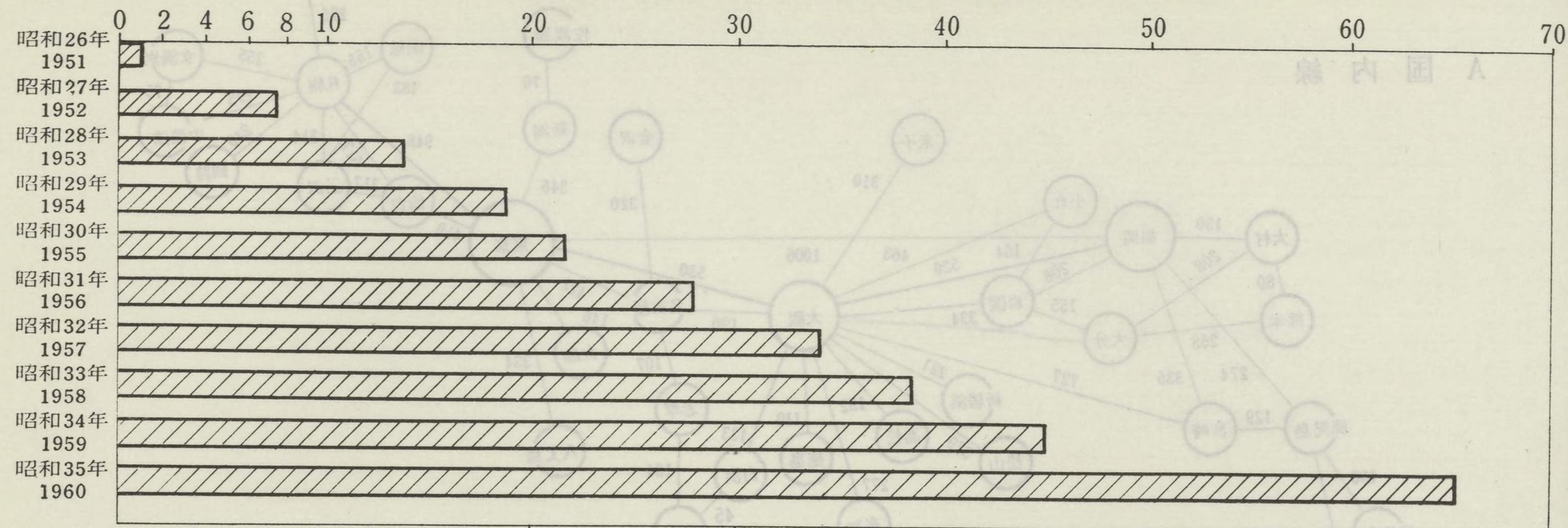
図

Chart

図表2 国内定期（路線不定期を含む）航空旅客人キロメートル

Chart 2 passenger-Kilometres, Domestic Scheduled Services

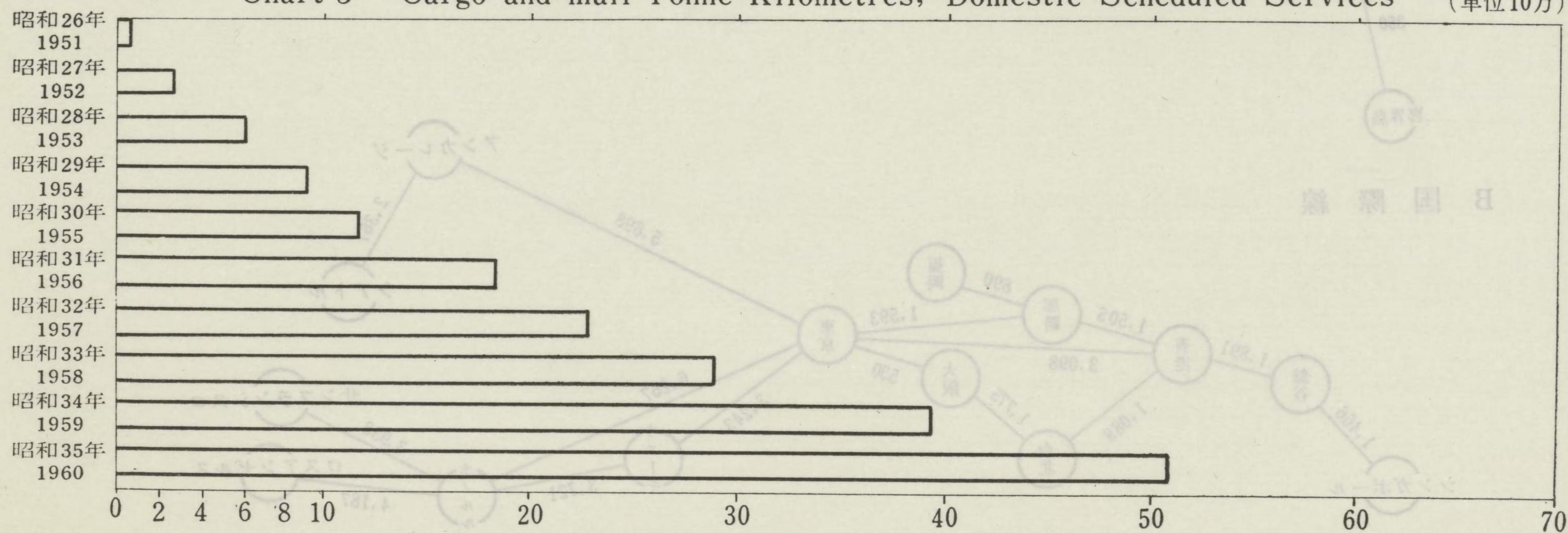
(単位1,000万)




図表3 国内定期（路線不定期を含む）航空貨物・郵便物トンキロメートル

Chart 3 Cargo and mail Tonne-Kilometres, Domestic Scheduled Services

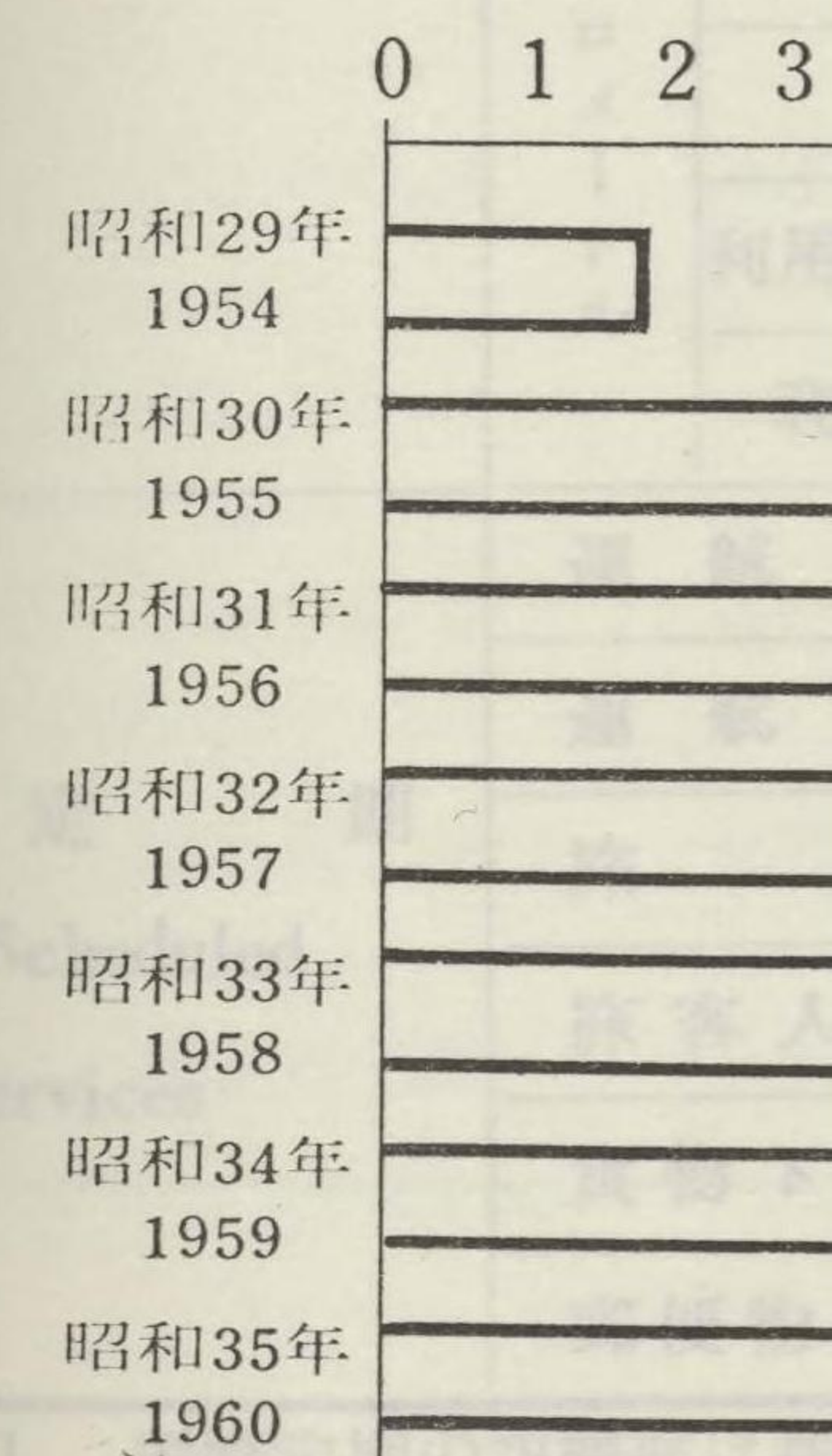
(単位10万)



図表4



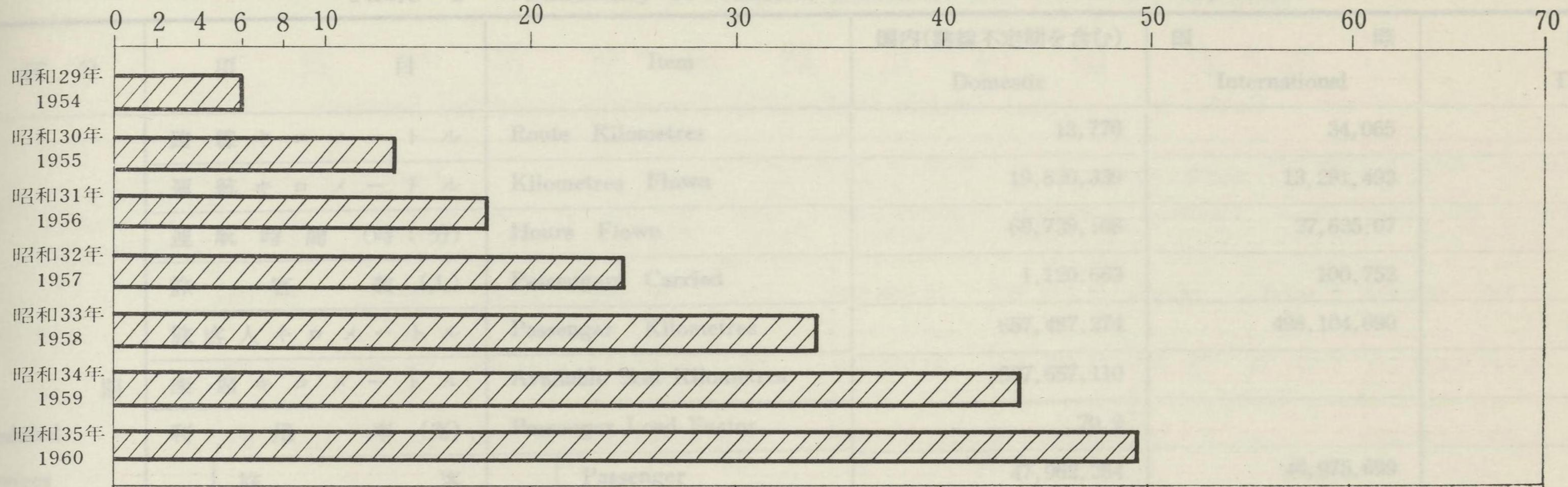
図表5



図表4 国際定期航空旅客人キロメートル

(単位1,000万)

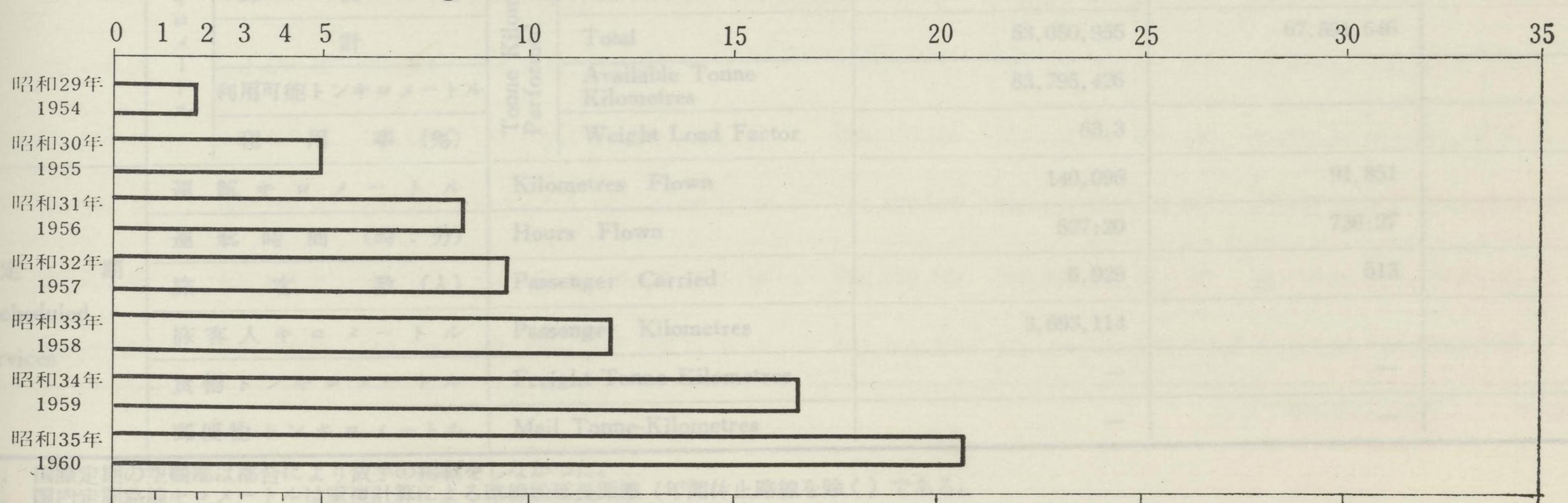
Chart 4 Passenger Kilometres, International Scheduled Services



図表5 国際定期航空貨物・郵便物トンキロメートル

(単位100万)

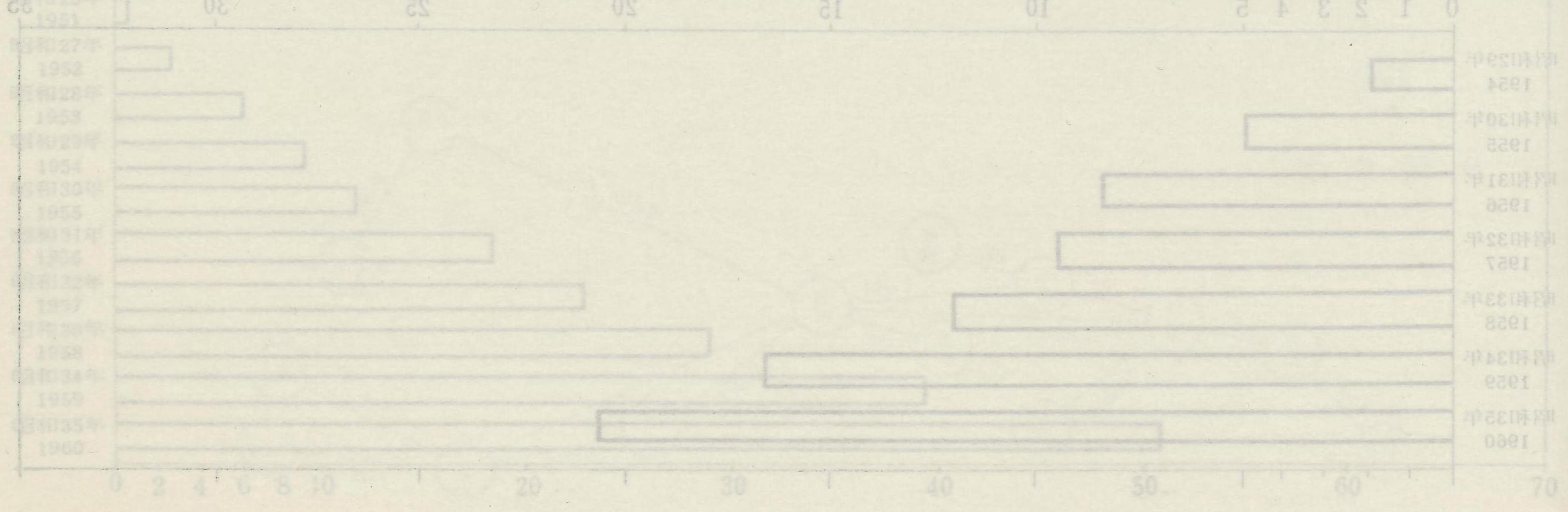
Chart 5 Cargo and Mail Tonne-Kilometres Scheduled Services



図表2 国際定期航空旅客人キロメートル (単位: 100万) (1951-1960)
 Chart 2 International Scheduled Services Passenger Kilometres (Unit: 100,000) (1951-1960)



図表3 国内定期航空貨物郵便物キロメートル (単位: 100万) (1951-1960)
 Chart 3 Domestic Scheduled Services Cargo and Mail Kilometres (Unit: 100,000) (1951-1960)



運航区分	項目
定期 Scheduled Services	路線キロメートル
	運航キロメートル
	旅客人キロメートル
	座席キロメートル
	荷物トーン・キロメートル
不定期 Non-Scheduled Services	路線キロメートル
	運航キロメートル
	旅客人キロメートル
	荷物トーン・キロメートル
	郵便物

注 1. 国際定期の空欄部は都府県別
 2. 国内定期路線キロメートル
 3. 国際定期路線キロメートル

第1表 航空輸送統計総括表
Table 1 Summary of Traffic, Domestic and International, 1960

運航区分	項目	Item	国内(路線不定期を含む) Domestic	国際 International	計 Total	
定期 Scheduled Services	路線キロメートル	Route Kilometres	13,770	34,065	47,835	
	運航キロメートル	Kilometres Flown	19,830,339	13,291,493	33,121,832	
	運航時間(時:分)	Hours Flown	69,739:08	27,635:07	97,374:15	
	旅客数(人)	Passengers Carried	1,120,663	100,752	1,221,415	
	旅客人キロメートル	Passenger Kilometres	657,487,274	498,104,690	1,155,591,964	
	座席キロメートル	Available Seat Kilometres	927,657,110			
	利用率(%)	Passenger Load Factor	70.9			
	トン・キロメートル	旅客	Passenger	47,962,254	46,975,699	94,937,953
		貨物・超過手荷物	Freight (Inc. Excess Baggage)	3,612,958	13,731,719	17,344,677
		郵便物	Mail	1,475,743	6,884,228	8,359,971
		計	Total	53,050,955	67,591,646	120,642,601
		利用可能トンキロメートル	Available Tonne Kilometres	83,795,426		
		利用率(%)	Weight Load Factor	63.3		
不定期 Non-Scheduled Services	運航キロメートル	Kilometres Flown	140,096	91,851	231,947	
	運航時間(時:分)	Hours Flown	527:20	736:27	736:20	
	旅客数(人)	Passenger Carried	6,929	513	7,442	
	旅客人キロメートル	Passenger Kilometres	3,693,114		3,693,114	
	貨物トンキロメートル	Freight Tonne Kilometres	—	—	—	
	郵便物トンキロメートル	Mail Tonne-Kilometres	—	—	—	

注 1. 国際定期の空欄部は都合により数字の掲載をしなかつた。
2. 国内定期路線キロメートルは重複計算による路線総延長距離(年間休止路線を除く)である。
3. 国際定期路線キロメートルは重複計算によらない路線総延長距離である。

第1部 国内定期(路線不定期を含む)

Chapter 1 Domestic Scheduled Services

第2表 国内定期航空累年表

Table 2 Total Traffic 1951~1960, Domestic Scheduled Services

年 Year	路線キロ メートル Route (i) Kilometres	運航キロ メートル Kilometres Flown	運航時間 (時:分) Hours Flown	旅客数(人) Passenger Carried	人キロ メートル Passenger Kilometres	座席キロ メートル Available Seat Kilometres	座席利用率 (%) P. Load Factor	トンキロメートル Tonne-Kilometres Performed					利用可能トンキロ メートル Available Tonne Kilometres	重量利用率(%) W. Load Factor
								旅客 Passenger	貨物 Freight	郵便物 Mail	計 Total			
昭和 26 年 1951	1,799	368,532	1,398:11	18,338	11,738,482	15,820,788	74.2	877,094	11,067	10,935	899,096	
27 年 1952	3,680	2,013,533	7,204:33	102,955	69,026,410	90,053,536	76.7	5,177,018	146,480	119,300	5,442,798	
28 年 1953	4,610	3,129,137	...	211,528	135,141,139	191,567,609	70.5	10,492,512	381,205	241,950	11,115,668	
29 年 1954	4,945	5,252,876	...	290,505	182,116,707	244,473,114	74.5	14,061,527	537,785	403,687	15,002,399	
30 年 1955	6,705	7,105,235	29,126:23	336,011	212,466,410	303,936,951	69.9	15,785,158	683,458	490,119	16,958,735	28,600,927	59.3	
31 年 1956	7,184	8,583,521	35,655:15	451,468	276,551,613	371,221,457	74.5	20,521,940	1,144,399	638,797	22,305,136	34,366,426	64.9	
32 年 1957	12,380	11,112,640	44,422:49	562,615	336,143,735	464,510,009	72.4	24,759,548	1,409,386	863,687	27,032,621	41,538,416	65.0	
33 年 1958	12,410	13,758,109	52,191:25	593,562	364,738,580	570,764,380	63.9	26,829,637	1,749,972	1,043,091	29,622,700	51,697,061	57.3	
34 年 1959	13,221	15,063,684	56,060:35	748,422	448,360,942	657,655,885	68.2	32,876,971	2,674,946	1,227,462	36,779,379	58,235,738	63.2	
35 年 1960	13,770	19,830,339	69,739:08	1,120,663	657,487,274	927,657,110	70.9	47,962,254	3,612,958	1,475,743	53,050,955	83,795,426	63.3	

(i) 重複計算による路線総延長距離である。

Month	利用可能トンキロメートル Available TonneKilometres	重量利用率(%) W. Load Factor
1
2
3
4
5
6
7
8
9
10
11
12
Total	28,600,927	59.3
1	34,366,426	64.9
2	41,538,416	65.0
3	51,697,061	57.3
4	58,235,738	63.2
5	83,795,426	63.3

第3表 国内定期航空運送状況
Table 3 Kilometres and Hours Flown Domestic Scheduled Services

Month	東京—札幌線 (985km) Tokyo—Sapporo			東京—仙台線 (865km) Tokyo—Sendai			東京—新潟線 (365km) Tokyo—Niigata		
	No. of Flights	Kilometres Flown	Hours Flown	No. of Flights	Kilometres Flown	Hours Flown	No. of Flights	Kilometres Flown	Hours Flown
1	236	223,724	200:07	20	18,000	164:25	20	7,365	67:25
2	232	219,396	197:15	19	17,520	160:15	19	6,870	63:15
3	266	252,162	229:45	22	20,160	184:30	22	7,980	73:15
4	302	286,296	263:30	25	22,500	204:30	25	9,075	83:15
5	341	323,364	295:30	28	25,200	230:15	28	10,110	93:15
6	570	540,360	486:30	47	42,420	387:45	47	17,175	157:15
7	540	506,730	455:45	44	40,320	367:45	44	15,960	147:15
8	651	617,148	555:45	53	48,600	444:45	53	19,110	175:15
9	466	441,768	398:45	37	33,600	306:45	37	13,365	122:15
10	484	458,832	414:45	38	35,280	320:45	38	13,860	127:15
11	415	393,120	353:45	32	29,160	266:45	32	11,640	107:15
12	431	408,564	370:30	33	30,240	276:45	33	12,090	111:15
Total	5,031	4,772,232	4,272:30	413	37,680	3,423:30	413	15,510	1,417:30

第 1 編
Part 1
航空輸送統計
Air Transport Statistics

1. 国内定期航空運送
2. 国内不定期航空運送
3. 国際定期航空運送

第1部 国内定期(路線不定期を含む)

Chapter 1 Domestic Scheduled Services

第2表 国内定期航空累年表

Table 2 Total Traffic 1951-1960, Domestic Scheduled Services

年 Year	路線 Route (1) Kilometres	距離 Kilometres Flown	運航時間 (時分) Hours Flown	乗客 Passenger Carriers	貨物 Freight Carriers	利用可能座席 Available Seat Kilometres	Total Traffic					計 Total	利用可能座席 Available W. Load Factor	
							乗客 Passenger	貨物 Freight	郵便物 Parcel	郵便物 Parcel	郵便物 Parcel		郵便物 Parcel	郵便物 Parcel
昭和26年 1951	1,790	368,532	1,386:11	18,398	13,728,482	15,820,788	74.2	27,689	11,667	10,358	893,095			
27年 1952	3,680	2,013,533	7,394:33	140,895	68,236,410	90,053,536	76.7	3,177,018	136,380	16,340	5,142,758			
28年 1953	4,610	3,129,137		211,638	131,141,139	191,567,659	75.1	10,497,512	281,300	241,950	11,115,668			
29年 1954	4,945	5,232,876		280,333	150,116,707	244,131,042	74.5	14,061,527	537,785	404,587	15,000,399			
30年 1955	6,763	7,105,235	23,136:23	339,412	212,412,351	352,524,702	74.9	20,521,240	1,144,398	638,797	22,305,136	34,366,476		
31年 1956	7,184	8,583,621	33,655:15	401,463	276,361,673	477,823,346	74.3	20,521,240	1,144,398	638,797	22,305,136	34,366,476		
32年 1957	12,390	11,142,640	44,422:49	562,615	338,143,730	604,610,000	72.4	24,759,646	1,403,380	943,687	27,023,623	41,538,416		
33年 1958	12,410	13,738,109	52,191:23	593,562	364,778,380	670,764,380	63.9	26,829,637	1,749,972	1,043,691	29,622,700	51,697,061		
34年 1959	13,220	15,063,634	56,060:35	748,422	448,960,940	657,655,880	68.2	32,878,971	2,574,946	1,237,462	36,729,379	68,233,738		
35年 1960	13,730	19,830,329	69,739:01	1,120,603	667,487,374	927,687,110	70.2	47,062,254	3,612,938	1,478,743	53,050,955	83,795,426		

(1) 貨物計算上の距離は運航距離である。

月 Month	東京 Tokyo	
	便数(回) No. of Flights	運航回数
1	236	
2	232	
3	266	
4	302	
5	341	
6	570	
7	640	
8	651	
9	466	
10	484	
11	415	
12	431	
計 Total	5,034	

注 便数は最初の区間(東京-仙台)

月 Month	東京 Tokyo	
	便数(回) No. of Flights	運航回数
1	102	
2	62	
3	62	
4	26	
5	38	
6	56	
7	44	
8	24	
9	74	
10	52	
11	22	
12	52	
計 Total	562	

第3表 国内定期航空運航状況

Table 3 Kilometres and Hours Flown, Domestic Scheduled Services

月 Month	東京—札幌線 (948km) Tokyo—Sapporo			東京—仙台—三沢—函館—札幌線 Tokyo—Sendai—Misawa—Hakodate—Sapporo (1,065km)			東京—新潟線 (346km) Tokyo—Niigata		
	便数(回) No. of Flights	運航キロメートル Kilometres Flown	運航時間 (時:分) Hours Flown	便数(回) No. of Flights	運航キロメートル Kilometres Flown	運航時間 (時:分) Hours Flown	便数(回) No. of Flights	運航キロメートル Kilometres Flown	運航時間 (時:分) Hours Flown
1	236	223,728	746:07	58 58 58	60,378	243:25			
2	232	219,936	721:15	57 57 58	59,651	235:55			
3	266	252,168	837:40	62 60 60	63,280	258:50			
4	302	286,296	926:03	59 59 59	61,419	246:25	58	20,068	82:45
5	341	323,268	1,020:29	59 59 59	61,419	238:15	60	20,760	88:35
6	570	540,360	1,650:39	60 60 60	62,460	233:20	58	20,068	79:00
7	640	606,720	1,845:13	63 63 63	65,583	248:20	81	28,026	112:12
8	651	617,148	1,789:47	70 62 60	67,914	256:15	60	20,760	82:10
9	466	441,768	1,103:20	62 62 60	63,914	241:00	60	20,760	83:05
10	484	458,832	1,100:07	64 62 34 34 28	65,566	256:45	60	20,760	82:40
11	415	393,420	905:55	60 60 60 60 —	62,820	259:45	53	18,338	77:00
12	431	408,588	970:50	63 63 20 20 43	65,703	258:25			
計 Total	5,034	4,772,232	13,617:25	737 725 651 114 71	759,387	2,976:30	490	169,540	687:30

注 便数は最初の区間(東京—仙台)次の区間(仙台—三沢)の順に示す。以下この例による。

月 Month	東京—大島線 (146km) Tokyo—Oshima			東京—八丈島線 (334km) Tokyo—Hachijojima			東京—名古屋線 (421km) Tokyo—Nagoya		
	便数(回) No. of Flights	運航キロメートル Kilometres Flown	運航時間 (時:分) Hours Flown	便数(回) No. of Flights	運航キロメートル Kilometres Flown	運航時間 (時:分) Hours Flown	便数(回) No. of Flights	運航キロメートル Kilometres Flown	運航時間 (時:分) Hours Flown
1				58	19,372	75:19	185	77,885	251:25
2	102	14,892	75:54	59	32,064	125:07	174	73,254	236:00
3	62	9,052	34:39	168	56,112	216:01	177	74,517	254:40
4	62	9,052	33:50	110	36,740	141:44	117	49,257	170:55
5	26	3,796	15:12	104	34,736	130:51	124	52,204	173:20
6	38	5,548	22:17	74	24,716	93:38	117	49,257	165:55
7	56	8,176	31:23	116	38,744	284:52	121	50,941	162:50
8	44	6,424	22:26	144	48,096	182:53	179	75,359	236:15
9	24	3,504	13:18	100	33,400	127:02	180	75,780	233:30
10	74	10,804	40:29	100	33,400	132:41	247	103,987	316:05
11	52	7,592	31:45	142	46,978	195:56	232	97,672	300:50
12	22	3,212	14:55	126	42,084	177:25	244	102,724	299:35
計 Total	562	82,052	318:08	1,338	446,442	1,883:29	2,097	882,837	2,801:20

国内定期運航状況

月 Month	東京—名古屋—金沢線 (741km) Tokyo—Nagoya—Kanazawa			名古屋—大阪線 (190km) Nagoya—Osaka			東京—名古屋—大阪線 (611km) Tokyo—Nagoya—Osaka		
	便数(回) No. of Flights	運航キロメートル Kilometres Flown	運航時間 (時:分) Hours Flown	便数(回) No. of Flights	運航キロメートル Kilometres Flown	運航時間 (時:分) Hours Flown	便数(回) No. of Flights	運航キロメートル Kilometres Flown	運航時間 (時:分) Hours Flown
1				59	11,210	48:20			
2				56	10,640	46:15			
3				59	11,210	49:40			
4	59 52	41,479	133:05	59	11,210	48:35	30 30	18,330	59:55
5	63 46	41,243	128:20	62	11,780	51:35	31 31	17,050	57:20
6	60 54	42,540	131:35	56	10,640	48:25	30 30	18,330	73:20
7	62 52	42,742	125:00	57	10,830	48:50	31 31	18,941	70:05
8	62 52	42,742	133:15	59	11,210	48:40			
9	60 46	39,980	127:55	60	11,400	50:10			
10				62	11,780	50:35			
11				55	10,450	46:15			
12				59	11,210	49:00			
計 Total	366 302	250,726	779:10	703	133,570	586:20	122 122	72,651	260:40

月 Month	東京—大阪線 (530km) Tokyo—Osaka			東京—大阪線 (郵便専用便) Tokyo—Osaka (Mail and Freight)			東京—大阪—福岡線 (1,050km) Tokyo—Osaka—Fukuoka		
	便数(回) No. of Flights	運航キロメートル Kilometres Flown	運航時間 (時:分) Hours Flown	便数(回) No. of Flights	運航キロメートル Kilometres Flown	運航時間 (時:分) Hours Flown	便数(回) No. of Flights	運航キロメートル Kilometres Flown	運航時間 (時:分) Hours Flown
1	481	254,930	866:13	52	27,560	98:40	142 142	149,100	544:17
2	467	247,510	851:01	48	25,440	88:50	133 133	139,650	510:10
3	542	287,260	1,029:30	55	29,150	107:40	169 169	177,450	669:00
4	596	315,880	1,126:43	77	40,810	159:20	182 182	191,100	612:50
5	591	313,230	1,098:01	58	30,740	114:45	203 203	213,150	774:25
6	573	303,690	1,054:15	51	27,030	100:45	120 121	126,520	457:18
7	576	305,810	1,044:38	55	29,150	111:20	128 128	134,400	487:44
8	614	325,420	1,065:11	50	26,500	98:15	122 122	128,100	456:20
9	541	286,730	947:49	52	27,560	105:55	138 138	144,900	535:41
10	739	391,670	1,317:44	70	37,100	142:35	201 232	227,170	827:41
11	681	360,930	1,223:20	48	25,440	96:50	199 214	216,750	798:46
12	683	361,990	1,201:50	108	57,240	205:50	206 226	237,300	855:04
計 Total	7,084	3,755,050	12,826:15	724	383,720	1,430:50	1,963 2,010	2,085,590	7,529:16

月 Month	東京 Tokyo
1	56
2	58
3	66
4	62
5	61
6	72
7	104
8	104
9	121
10	128
11	122
12	126
計 Total	1,080

月 Month	大阪 Osaka
1	60
2	58
3	58
4	74
5	114
6	102
7	120
8	118
9	112
10	116
11	120
12	116
計 Total	1,168

国内定期運航状況

名古屋 — 大阪線 (611km)
Nagoya — Osaka

運航キロメートル Kilometres Flown	運航時間 (時:分) Hours Flown
18,330	59:55
17,050	57:20
18,330	73:20
18,941	70:05
72,651	260:40

月 Month	東京 — 福岡線 (1,006km) Tokyo — Fukuoka			大阪 — 米子線 (310km) Osaka — Yonago			大阪 — 高松線 (152km) Osaka — Takamatsu		
	便数(回) No. of Flights	運航キロメートル Kilometres Flown	運航時間 (時:分) Hours Flown	便数(回) No. of Flights	運航キロメートル Kilometres Flown	運航時間 (時:分) Hours Flown	便数(回) No. of Flights	運航キロメートル Kilometres Flown	運航時間 (時:分) Hours Flown
1	56	56,336	188:35				162	24,624	117:50
2	58	58,348	192:39				124	18,848	91:50
3	66	66,396	228:57				114	17,328	84:55
4	62	62,372	209:05	60	18,600	69:50	122	18,544	90:50
5	61	61,366	199:59	62	19,220	75:40	117	17,784	84:55
6	72	72,432	236:36	62	19,220	78:50	112	17,024	85:35
7	104	104,624	334:41	60	18,600	68:15	121	18,392	88:20
8	104	104,624	343:04	58	17,980	62:20	118	17,936	83:15
9	121	121,726	407:48	58	17,980	62:00	119	18,088	84:00
10	128	128,768	426:26	62	19,220	69:40	126	19,152	89:35
11	122	122,732	414:09	60	18,600	69:10	118	17,936	89:40
12	126	126,756	422:12				125	19,000	91:40
計 Total	1,080	1,086,480	3,604:09	482	149,420	555:45	1,478	224,656	1,082:25

大阪 — 福岡線 (1,050km)
Osaka — Fukuoka

運航キロメートル Kilometres Flown	運航時間 (時:分) Hours Flown
149,100	544:17
139,650	510:10
177,450	669:00
191,100	612:50
213,150	774:25
126,520	457:18
134,400	487:44
128,100	456:20
144,900	535:41
227,170	827:41
216,750	798:46
237,300	855:04
2,085,590	7,529:16

月 Month	大阪 — 松山線 (379km) Osaka — Matsuyama			大阪 — 高知線 (277km) Osaka — Kochi			大阪 — (岩国) — 福岡線 (520km) Osaka — Iwakuni — Fukuoka (542km)		
	便数(回) No. of Flights	運航キロメートル Kilometres Flown	運航時間 (時:分) Hours Flown	便数(回) No. of Flights	運航キロメートル Kilometres Flown	運航時間 (時:分) Hours Flown	便数(回) No. of Flights	運航キロメートル Kilometres Flown	運航時間 (時:分) Hours Flown
1	60	22,740	75:40	114	31,578	120:05	25 24 24	26,258	118:05
2	58	21,982	73:45	116	32,132	123:25	24 25 25	26,030	116:10
3	58	21,982	74:05	136	37,672	140:45	27 27 27	28,674	130:15
4	74	29,562	100:05	120	33,240	118:30	26 26 26	27,612	125:45
5	114	43,206	147:05	110	30,470	107:55	25 25 25	27,070	129:05
6	102	38,658	134:50	110	30,470	121:20	26 26 26	27,612	126:40
7	120	45,480	154:35	122	33,794	128:35	27 26 26	28,132	129:45
8	118	44,722	149:35	116	32,132	124:55	23 24 24	24,968	112:50
9	112	42,448	139:25	120	33,240	129:15	26 25 25	27,070	122:45
10	116	43,964	146:00	134	37,118	139:15	26 26 26	27,612	122:25
11	120	45,480	151:15	118	32,686	124:15	25 24 24	26,008	113:20
12	116	43,964	151:10	124	34,348	134:25	28 28 28	29,736	129:35
計 Total	1,168	444,188	1,497:30	1,440	398,880	1,512:40	308 306 306	326,782	1,476:40

注. 上り片便のみ岩国に寄航

国内定期運航状況

月 Month	大阪—岩国—小倉線 (488km) Osaka—Iwakuni—Kokura			大阪—大分— ^(熊本) 大村線 (662km) Osaka—Oita—Kumamoto—Omura (1,000km)			大阪—宮崎—鹿児島線 (856km) Osaka—Miyazaki—Kagoshima		
	便数(回) No. of Flights	運航キロメートル Kilometres Flown	運航時間 (時:分) Hours Flown	便数(回) No. of Flights	運航キロメートル Kilometres Flown	運航時間 (時:分) Hours Flown	便数(回) No. of Flights	運航キロメートル Kilometres Flown	運航時間 (時:分) Hours Flown
1	55	26,840	117:45	62	43,352	161:40	56	47,936	147:20
2	58	28,304	120:25	58	37,980	140:30	58	49,648	150:55
3	62	30,256	132:50	62	41,044	159:10	63	53,799	173:15
4	59	28,638	124:50	60	43,332	161:10	60	51,102	157:35
5	62	30,256	134:05	72	49,068	177:55	59	50,246	158:35
6	57	27,508	131:05	55	39,712	145:45	55	46,693	145:10
7	60	29,280	129:35	60	42,528	156:05	60	50,844	152:15
8	58	28,304	118:45	58	41,074	148:50	58	47,326	140:50
9	60	27,432	124:45	60	43,620	156:25	58	49,648	148:25
10	62	29,640	132:45	98	61,884	227:25	75	64,071	198:20
11	61	28,844	129:25	95	60,264	227:20	79	67,495	209:15
12	62	29,332	127:00	61	44,736	164:40	62	53,072	162:25
計 Total	716	344,634	1,523:15	801	548,594	2,026:30	743	631,880	1,944:20

注 (熊本) 上り片便のみ寄航

月 Month	福岡—大村線 (130km) Fukuoka—Omura			福岡—宮崎線 (335km) Fukuoka—Miyazaki			福岡—鹿児島線 (274km) Fukuoka—Kagoshima		
	便数(回) No. of Flights	運航キロメートル Kilometres Flown	運航時間 (時:分) Hours Flown	便数(回) No. of Flights	運航キロメートル Kilometres Flown	運航時間 (時:分) Hours Flown	便数(回) No. of Flights	運航キロメートル Kilometres Flown	運航時間 (時:分) Hours Flown
1	54	7,020	33:50	56	18,760	70:15	54	14,796	62:40
2	57	7,410	34:25	58	19,430	65:40	56	15,344	62:55
3	62	8,060	41:45	62	20,770	85:35	58	15,892	69:05
4	58	7,540	37:10	58	19,430	72:25	58	15,892	69:40
5	58	7,540	37:25	52	17,420	64:20	58	15,892	74:25
6	56	7,280	33:40	54	18,090	64:45	58	15,892	68:50
7	62	8,060	37:30	62	20,770	71:50	62	16,988	71:20
8	56	7,280	33:45	60	20,100	69:35	56	15,344	62:30
9	55	7,150	33:30	60	20,100	71:10	58	15,892	67:35
10	60	7,800	33:05	62	20,770	68:40	62	16,988	65:40
11	58	7,540	33:30	58	19,430	68:10	60	16,440	65:35
12	60	7,800	33:40	62	20,760	65:25	62	16,988	67:15
計 Total	696	90,480	423:15	704	235,840	837:50	702	192,348	807:30

月 Month	札幌 Sapporo
1	
2	
3	
4	
5	
6	54
7	52
8	10
9	
10	
11	
12	
計 Total	116

月 Month	札幌 Sapporo
1	
2	
3	
4	
5	
6	
7	
8	
9	
10	18
11	104
12	90
計 Total	221

国内定期運航状況

宮崎 — 鹿児島線 (856km)
Miyazaki — Kagoshima

月 Month	運航キロメートル Kilometres Flown	運航時間 (時:分) Hours Flown
1	47,936	147:20
2	49,648	150:55
3	53,799	173:15
4	51,102	157:35
5	50,246	158:35
6	46,693	145:10
7	50,844	152:15
8	47,326	140:50
9	49,648	148:25
10	64,071	198:20
11	67,495	209:15
12	53,072	162:25
計 Total	631,880	1,944:20

札幌 — 稚内線 (275km)
Sapporo — Wakkanai

札幌 — 女満別 — 中標津線
Sapporo — Memanbetsu — Nakashubetsu
(330km)

札幌 — 函館線 (155km)
Sapporo — Hakodate

月 Month	札幌 — 稚内線 (275km) Sapporo — Wakkanai			札幌 — 女満別 — 中標津線 Sapporo — Memanbetsu — Nakashubetsu (330km)			札幌 — 函館線 (155km) Sapporo — Hakodate		
	便数(回) No. of Flights	運航キロメートル Kilometres Flown	運航時間 (時:分) Hours Flown	便数(回) No. of Flights	運航キロメートル Kilometres Flown	運航時間 (時:分) Hours Flown	便数(回) No. of Flights	運航キロメートル Kilometres Flown	運航時間 (時:分) Hours Flown
1									
2									
3									
4									
5				33 33 33	30,960	99:14			
6	54	14,850	53:40	106 100	56,530	198:20			
7	52	14,300	60:00	120 34	40,630	191:55			
8	10	2,750	11:20	56 56	36,960	158:40	18	2,790	15:45
9				60 60	39,600	180:00	56	8,680	37:20
10				27 26	17,490	79:30	64	9,920	41:10
11				23 22	14,850	67:30	104	16,120	52:00
12							74	11,470	43:00
計 Total	116	31,900	125:00	425 197 167	237,020	975:09	316	48,980	189:15

— 鹿児島線 (274km)
— Kagoshima

月 Month	運航キロメートル Kilometres Flown	運航時間 (時:分) Hours Flown
1	14,796	62:40
2	15,344	62:55
3	15,892	69:05
4	15,892	69:40
5	15,892	74:25
6	15,892	68:50
7	16,988	71:20
8	15,344	62:30
9	15,892	67:35
10	16,988	65:40
11	16,440	65:35
12	16,988	67:15
計 Total	192,348	807:30

札幌 — 釧路線 (240km)
Sapporo — Kushiro

新潟 — 佐渡線 (70km)
Niigata — Sado

大阪 — 白浜 — 串本 — 志摩 — 名古屋線
Osaka — Shirahama — Kushimoto — Shima — Nagoya
(419km)

月 Month	札幌 — 釧路線 (240km) Sapporo — Kushiro			新潟 — 佐渡線 (70km) Niigata — Sado			大阪 — 白浜 — 串本 — 志摩 — 名古屋線 Osaka — Shirahama — Kushimoto — Shima — Nagoya (419km)		
	便数(回) No. of Flights	運航キロメートル Kilometres Flown	運航時間 (時:分) Hours Flown	便数(回) No. of Flights	運航キロメートル Kilometres Flown	運航時間 (時:分) Hours Flown	便数(回) No. of Flights	運航キロメートル Kilometres Flown	運航時間 (時:分) Hours Flown
1									
2									
3				136	9,520	45:02			
4				34	2,380	14:10			
5				148	10,360	61:40	2 2 1 1	1,194	6:41
6				152	10,640	63:20	22 22 12 10	9,218	22:55
7				170	11,900	85:00	13 14 6 6	3,805	19:45
8				40	2,800	20:00	12 12 8 14	4,706	28:06
9							16 13 8 6	4,427	47:12
10	18	4,320	13:30				28 28 20 20	9,804	43:24
11	104	48,048	69:00				12 12 6 6	3,582	18:06
12	90	41,580	67:30						
計 Total	221	93,948	150:00	680	47,600	289:12	105 103 61 63	36,736	186:09

国内定期運航状況

月 Month	大阪—白浜線 (133km) Osaka—Shirahama			大阪—徳島線 (110km) Osaka—Tokushima			大阪—新居浜線 (221km) Osaka—Niihama		
	便数(回) No. of Flights	運航キロメートル Kilometres Flown	運航時間 (時:分) Hours Flown	便数(回) No. of Flights	運航キロメートル Kilometres Flown	運航時間 (時:分) Hours Flown	便数(回) No. of Flights	運航キロメートル Kilometres Flown	運航時間 (時:分) Hours Flown
1	90	11,970	79:05	58	6,380	46:44	12	2,652	16:20
2	138	18,354	114:25	74	8,140	58:14	20	4,420	29:06
3	144	19,152	119:31	72	7,920	57:03	18	3,978	20:02
4	141	18,753	95:26	63	6,930	46:51	12	2,652	11:28
5	144	19,152	118:38	80	8,800	59:21	18	3,978	20:35
6	114	15,162	97:39	74	8,140	62:14	12	2,652	9:05
7	123	16,359	115:22	85	9,350	68:28	20	4,420	21:15
8	211	28,063	156:35	109	11,990	87:54	50	11,050	49:06
9	109	14,497	71:18	159	17,490	126:19	38	8,398	38:53
10	148	19,684	108:18	96	10,560	58:56	42	9,282	43:26
11	156	20,748	121:43	94	10,340	75:34	38	8,398	41:25
12	72	9,576	54:09	106	11,660	87:33	46	10,166	50:18
計 Total	1,590	211,470	1,252:09	1,070	117,700	835:11	326	72,046	350:59

月 Month	鹿児島—種子島線 (130km) Kagoshima—Tanegashima			鹿児島—喜界島線 (350km) Kagoshima—Kikaigashima			合 計 Total		
	便数(回) No. of Flights	運航キロメートル Kilometres Flown	運航時間 (時:分) Hours Flown	便数(回) No. of Flights	運航キロメートル Kilometres Flown	運航時間 (時:分) Hours Flown	便数(回) No. of Flights	運航キロメートル Kilometres Flown	運航時間 (時:分) Hours Flown
1	124	16,120	72:20	32	11,200	54:04		1,192,725	4,356:04
2	140	18,200	84:38	55	19,250	95:31		1,206,857	4,427:05
3	142	18,460	96:34	49	17,150	82:47		1,368,732	5,154:04
4	156	20,280	101:30	26	9,100	44:02		1,504,740	5,423:24
5	222	28,860	159:00	42	14,700	72:21		1,601,744	5,825:51
6	202	26,260	142:10	40	14,000	68:08		1,740,898	6,183:10
7	250	32,500	179:34	36	12,600	59:51		1,907,572	6,877:56
8	230	29,900	138:16	40	14,000	70:48		1,923,951	6,614:50
9	210	27,300	156:07	36	12,600	59:23		1,710,161	5,833:14
10	182	23,660	128:18	34	11,900	54:31		1,949,299	6,561:22
11	234	30,420	160:39	30	10,500	50:13		1,873,073	6,312:34
12	230	29,900	188:47	46	16,100	77:40		1,850,587	6,169:34
計 Total	2,322	301,860	1,607:53	466	163,100	789:29		19,830,339	69,739:08

月 Month	東京—札幌線 Tokyo—Sapporo	
	便数(回) No. of Flights	運航時間 (時:分) Hours Flown
1	11,086	
2	10,582	
3	12,705	
4	13,335	
5	16,233	
6	25,778	
7	27,700	
8	33,650	
9	21,122	
10	22,056	
11	15,852	
12	14,122	
計 Total	224,221	

月 Month	東京—新潟線 Tokyo—Niigata	
	便数(回) No. of Flights	運航時間 (時:分) Hours Flown
1		
2		
3		
4		453
5		627
6		560
7		1,324
8		1,106
9		765
10		748
11		684
12		
計 Total		6,267

第4表 国内定期航空旅客数

Table 4 Passengers Carried, Domestic Scheduled Services

(単位 人)

新居浜線 (221km)
Niihama

運航キロメートル Kilometres Flown	運航時間 (時:分) Hours Flown
2,652	16:20
4,420	29:06
3,978	20:02
2,652	11:28
3,978	20:35
2,652	9:05
4,420	21:15
11,050	49:06
8,398	38:53
9,282	43:26
8,398	41:25
10,166	50:18
72,046	350:59

月 Month	東京—札幌線 Tokyo— Sapporo	東京—仙台—三沢—函館—札幌線 Tokyo—Sendai—Misawa—Hakodate—Sapporo										計 Total
	東京—札幌 Tokyo— Sapporo	東京—仙台 Tokyo— Sendai	東京—三沢 Tokyo— Misawa	東京—函館 Tokyo— Hakodate	東京—札幌 Tokyo— Sapporo	仙台—三沢 Sendai— Misawa	仙台—函館 Sendai— Hakodate	仙台—札幌 Sendai— Sapporo	三沢—函館 Misawa— Hakodate	三沢—札幌 Misawa— Sapporo	函館—札幌 Hakodate— Sapporo	
1	11,086	521	208	—	280	16	—	207	—	231	—	1,463
2	10,582	445	235	—	213	15	—	175	—	253	—	1,336
3	12,705	533	274	—	274	22	—	228	—	234	—	1,565
4	13,335	566	317	—	243	21	—	335	—	268	—	1,750
5	16,233	746	372	—	226	23	—	300	—	376	—	2,043
6	25,778	649	362	—	263	48	—	404	—	400	—	2,126
7	27,700	687	350	—	348	37	—	490	—	456	—	2,368
8	33,650	1,024	394	—	192	66	—	607	—	539	—	2,822
9	21,122	784	442	—	80	63	—	451	—	559	—	2,379
10	22,056	759	674	150	29	91	15	353	17	485	236	2,807
11	15,852	710	284	341	32	53	43	289	37	231	186	2,206
12	14,122	715	297	60	59	40	7	286	2	255	3	1,724
計 Total	224,221	8,139	4,207	551	2,239	495	65	4,125	56	4,287	425	24,589

計 Total

運航キロメートル Kilometres Flown	運航時間 (時:分) Hours Flown
1,192,725	4,356:04
1,206,857	4,427:05
1,368,732	5,154:04
1,504,740	5,423:24
1,601,744	5,825:51
1,740,898	6,183:10
1,907,572	6,877:56
1,923,951	6,614:50
1,710,161	5,833:14
1,949,299	6,561:22
1,873,073	6,312:34
1,850,587	6,169:34
19,830,339	69,739:08

月 Month	東京—新潟線 Tokyo— Niigata	東京—大島線 Tokyo— Oshima	東京—八丈島線 Tokyo— Hachijojima	東京—名古屋線 Tokyo— Nagoya	東京—名古屋—金沢線 Tokyo—Nagoya—Kanazawa				名古屋—大阪線 Nagoya— Osaka
	東京—新潟 Tokyo— Niigata	東京—大島 Tokyo— Oshima	東京—八丈 Tokyo— Hachijojima	東京—名古屋 Tokyo— Nagoya	東京—名古屋 Tokyo— Nagoya	名古屋—金沢 Nagoya— Kanazawa	東京—金沢 Tokyo— Kanazawa	計 Total	名古屋—大阪 Nagoya— Osaka
1	—	—	434	3,778	—	—	—	—	422
2	—	640	799	3,400	—	—	—	—	488
3	—	399	1,567	4,262	—	—	—	—	373
4	453	417	970	2,768	1,208	758	140	2,106	969
5	627	181	878	2,650	1,100	676	176	1,952	762
6	560	237	687	2,280	1,051	779	241	2,071	356
7	1,324	366	1,082	2,662	1,238	807	169	2,214	423
8	1,106	281	1,517	4,415	1,144	956	317	2,417	522
9	765	156	748	3,745	934	761	230	1,925	750
10	748	497	1,091	7,200	—	—	—	—	1,132
11	684	312	2,144	6,475	—	—	—	—	926
12	—	99	1,318	6,176	—	—	—	—	553
計 Total	6,267	3,585	13,235	49,811	6,675	4,737	1,273	12,685	7,676

国内定期旅客数

月 Month	東京—名古屋—大阪線 Tokyo—Nagoya—Osaka				東京—大阪線 Tokyo—Osaka	東京—大阪—福岡線 Tokyo—Osaka—Fukuoka				東京—福岡線 Tokyo—Fukuoka
	東京—名古屋 Tokyo—Nagoya	名古屋—大阪 Nagoya—Osaka	東京—大阪 Tokyo—Osaka	計 Total	東京—大阪 Tokyo—Osaka	東京—大阪 Tokyo—Osaka	大阪—福岡 Osaka—Fukuoka	東京—福岡 Tokyo—Fukuoka	計 Total	東京—福岡 Tokyo—Fukuoka
1					19,553	4,890	4,694	2,156	11,740	2,407
2					19,137	4,610	4,351	2,039	11,000	2,306
3					24,559	6,013	5,467	3,004	14,484	3,183
4	501	171	747	1,419	30,074	6,820	5,981	3,598	16,399	3,450
5	495	153	444	1,092	26,324	6,480	5,746	3,592	15,818	3,053
6	399	170	196	765	22,745	3,884	3,773	2,171	9,828	2,824
7	505	153	247	905	25,217	4,558	3,947	2,180	10,685	3,973
8					28,951	4,808	4,729	1,907	11,444	4,822
9					24,072	5,134	4,062	2,016	11,212	4,222
10					37,888	7,279	7,727	3,504	18,510	6,449
11					34,726	6,794	7,704	3,592	18,090	5,864
12					29,693	6,186	5,798	2,919	14,903	4,467
計 Total	1,900	647	1,634	4,181	322,939	67,456	63,979	32,678	164,113	47,020

月 Month	大阪—大分—大分 Osaka—Oita—Oita	
	大阪—大分 Osaka—Oita	大分—大分 Oita—Oita
1	1,205	
2	1,141	
3	1,274	
4	1,079	
5	1,371	
6	979	
7	793	
8	872	
9	863	
10	1,169	
11	1,599	
12	951	
計 Total	13,746	4,400

注.

月 Month	大阪—米子線 Osaka—Yonago	大阪—高松線 Osaka—Takamatsu	大阪—松山線 Osaka—Matsuyama	大阪—高知線 Osaka—Kochi	福岡—(岩国)—大阪線 Fukuoka—(Iwakuni)—Osaka				大阪—岩国—小倉線 Osaka—Iwakuni—Kokura			
	大阪—米子 Osaka—Yonago	大阪—高松 Osaka—Takamatsu	大阪—松山 Osaka—Matsuyama	大阪—高知 Osaka—Kochi	福岡—大阪 Fukuoka—Osaka	福岡—岩国 Fukuoka—Iwakuni	岩国—大阪 Iwakuni—Osaka	計 Total	大阪—岩国 Osaka—Iwakuni	岩国—小倉 Iwakuni—Kokura	大阪—小倉 Osaka—Kokura	計 Total
1		2,108	1,463	2,652	94	—	—	94	494	107	551	1,152
2		1,823	1,429	2,727	88	—	—	88	514	112	518	1,144
3		2,618	1,482	3,796	128	—	—	128	647	150	632	1,429
4	801	2,623	1,398	3,629	164	—	—	164	695	140	676	1,511
5	694	2,596	1,895	3,264	109	—	—	109	767	133	576	1,476
6	785	1,830	1,530	2,415	122	—	—	122	367	47	348	762
7	843	1,946	1,779	2,855	125	—	—	125	407	49	312	768
8	1,143	2,756	2,145	3,125	167	—	—	167	753	82	510	1,345
9	822	2,479	1,950	2,868	76	—	—	76	636	40	392	1,068
10	983	2,956	2,465	3,539	310	—	—	310	890	126	541	1,557
11	838	2,721	2,223	3,506	239	—	—	239	881	109	452	1,442
12		2,420	1,729	2,880	136	—	—	136	596	46	413	1,055
計 Total	6,909	28,876	21,488	37,256	1,758			1,758	7,647	1,141	5,921	14,709

月 Month	福岡—宮崎線 Fukuoka—Miyazaki	福岡—宮崎 Fukuoka—Miyazaki
	1	556
2	648	
3	733	
4	720	
5	576	
6	488	
7	597	
8	607	
9	520	
10	923	
11	947	
12	783	
計 Total	8,098	

注 岩国 には、上り片便のみ寄航。

国内定期旅客数

月 Month	大阪—大分—(熊本)—大村線 Osaka—Oita—Kumamoto—Omura							大阪—宮崎—鹿児島線 Osaka—Miyazaki—Kagoshima				福岡—大村線 Fukuoka—Omura
	大阪—大分 Osaka—Oita	大分—大村 Oita—Omura	大阪—大村 Osaka—Omura	大阪—熊本 Osaka—Kumamoto	大分—熊本 Oita—Kumamoto	大村—熊本 Omura—Kumamoto	計 Total	大阪—宮崎 Osaka—Miyazaki	宮崎—鹿児島 Miyazaki—Kagoshima	大阪—鹿児島 Osaka—Kagoshima	計 Total	福岡—大村 Fukuoka—Omura
1	1,205	520	261	—	—	—	1,986	629	201	655	1,485	512
2	1,141	372	235	—	—	—	1,748	647	197	783	1,627	575
3	1,274	529	322	—	—	—	2,125	712	193	810	1,715	893
4	1,079	359	318	141	58	101	2,056	739	279	746	1,764	771
5	1,371	523	279	94	75	79	2,421	617	171	859	1,647	641
6	979	255	173	109	36	37	1,589	535	110	695	1,340	363
7	793	366	184	162	23	106	1,634	534	198	668	1,400	468
8	872	262	312	160	77	140	1,823	723	151	570	1,444	555
9	863	195	194	168	47	72	1,539	423	148	639	1,210	408
10	1,169	407	279	267	92	136	2,800	873	284	909	2,066	1,121
11	1,599	461	355	150	89	198	2,852	899	257	1,097	2,253	1,013
12	951	221	265	143	51	139	1,770	626	173	781	1,580	542
計 Total	13,746	4,470	3,177	1,394	548	1,008	24,343	7,957	2,362	9,212	19,531	7,862

注. (熊本)には上り片便のみ寄航

岩国—小倉線 Iwakuni—Kokura	計 Total
107	1,152
112	1,144
150	1,429
140	1,511
133	1,476
47	762
49	768
82	1,345
40	1,068
126	1,557
109	1,442
46	1,055
1,141	14,709

月 Month	福岡—宮崎線 Fukuoka—Miyazaki	福岡—鹿児島線 Fukuoka—Kagoshima	札幌—稚内線 Sapporo—Wakkanai	札幌—女満別—中標津線 Sapporo—Memambetsu—Nakashubetsu			札幌—函館線 Sapporo—Hakodate	札幌—釧路線 Sapporo—Kushiro	
	福岡—宮崎 Fukuoka—Miyazaki	福岡—鹿児島 Fukuoka—Kagoshima	札幌—稚内 Sapporo—Wakkanai	札幌—女満別 Sapporo—Memambetsu	女満別—中標津 Memambetsu—Nakashubetsu	札幌—中標津 Sapporo—Nakashubetsu	計 Total	札幌—函館 Sapporo—Hakodate	札幌—釧路 Sapporo—Kushiro
1	556	500							
2	648	604							
3	733	611							
4	720	674							
5	576	606		742	291	59	1,092		
6	488	456	459	1,384	—	344	1,728		
7	597	540	427	2,380	—	245	2,625		
8	607	602	134	2,304	—	419	2,723	436	
9	520	420		1,981	—	371	2,352	1,405	
10	923	1,218		485	50	437	972	1,731	529
11	947	1,193		507	—	39	546	2,097	2,236
12	783	755						1,049	1,538
計 Total	8,098	8,179	1,020	9,783	341	1,914	12,038	6,718	4,303

国内定期旅客数

月 Month	新潟—佐渡線 Niigata—Sado	大阪—白浜—串本—志摩—名古屋線 Osaka—Shirahama—Kushimoto—Shima—Nagoya										計 Total
	新潟—佐渡 Niigata—Sado	大阪—白浜 Osaka—Shirahama	大阪—串本 Osaka—Kushimoto	大阪—志摩 Osaka—Shima	大阪—名古屋 Osaka—Nagoya	白浜—串本 Shirahama—Kushimoto	白浜—志摩 Shirahama—Shima	白浜—名古屋 Shirahama—Nagoya	串本—志摩 Kushimoto—Shima	串本—名古屋 Kushimoto—Nagoya	志摩—名古屋 Shima—Nagoya	
1												
2												
3												
4	929											
5	196											
6	979	—	18	—	—	—	—	—	2	1	2	23
7	980	46	37	—	—	2	5	6	1	1	8	106
8	1,067	101	11	—	—	21	—	8	4	—	7	152
9	171		18	—	7	4	—	2	—	3	23	57
10		109	50	—	—	23	12	—	25	18	13	250
11		114	34	—	—	48	—	12	9	16	49	282
12		57	3	—	—	12	2	30	—	10	—	114
計 Total	4,322	427	171		7	110	19	58	41	49	102	984

月 Month	大阪—白浜線 Osaka—Shirahama	大阪—徳島線 Osaka—Tokushima	大阪—新居浜線 Osaka—Niihama	鹿児島—種子島線 Kagoshima—Tanegashima	鹿児島—喜界島線 Kagoshima—Kikaigashima	合 計 Total
	大阪—白浜 Osaka—Shirahama	大阪—徳島 Osaka—Tokushima	大阪—新居浜 Osaka—Niihama	鹿児島—種子島 Kagoshima—Tanegashima	鹿児島—喜界島 Kagoshima—Kikaigashima	
1	767	401	59	571	171	65,360
2	980	438	72	773	224	64,588
3	1,078	440	73	891	176	81,285
4	1,006	472	48	598	107	93,381
5	996	403	43	844	159	91,271
6	693	373	31	725	120	87,068
7	849	469	86	831	97	98,344
8	1,818	802	184	977	182	116,134
9	745	1,176	105	738	149	91,354
10	1,108	705	205	803	142	124,761
11	1,317	663	166	958	127	114,898
12	454	692	149	1,344	174	92,219
計 Total	11,811	7,034	1,221	10,053	1,828	1,120,663

月 Month	東京—札幌線 Tokyo—Sapporo	東京—札幌 Tokyo—Sapporo
	1	71,355
2	78,354	1
3	83,774	2
4	87,038	2
5	105,881	2
6	103,593	1
7	107,612	1
8	119,614	2
9	108,310	2
10	139,057	2
11	131,135	3
12	256,712	9
計 Total	1,392,435	33

月 Month	東京—新潟線 Tokyo—Niigata	東京—新潟 Tokyo—Niigata
	1	—
2	—	
3	—	
4	287	
5	185	
6	898	
7	619	
8	540	
9	352	
10	478	
11	902	
12		
計 Total	4,261	

第5表 国内定期航空貨物輸送量

Table 5 Freight Traffic, Domestic Scheduled Services

(単位 kg)

月 Month	東京—札幌線 Tokyo—Sapporo	東京—仙台—三沢—函館—札幌線 Tokyo—Sendai—Misawa—Hakodate—Sapporo										計 Total
	東京—札幌 Tokyo—Sapporo	東京—仙台 Tokyo—Sendai	東京—三沢 Tokyo—Misawa	東京—函館 Tokyo—Hakodate	東京—札幌 Tokyo—Sapporo	仙台—三沢 Sendai—Misawa	仙台—函館 Sendai—Hakodate	仙台—札幌 Sendai—Sapporo	三沢—函館 Misawa—Hakodate	三沢—札幌 Misawa—Sapporo	函館—札幌 Hakodate—Sapporo	
1	71,355	1,261	643	—	210	2	—	109	—	199	—	2,424
2	78,354	1,573	538	—	330	1	—	190	—	69	—	2,701
3	83,774	2,229	820	—	229	4	—	162	—	103	—	3,547
4	87,038	2,127	965	—	275	2	—	236	—	349	—	3,954
5	105,881	2,110	1,169	—	236	21	—	219	—	130	—	3,885
6	103,593	1,991	647	—	242	9	—	44	—	135	—	3,068
7	107,612	1,874	607	—	277	10	—	80	—	330	—	3,178
8	119,614	2,058	903	—	465	4	—	103	—	183	—	3,716
9	108,310	2,833	1,040	—	44	1	—	314	—	183	—	4,415
10	139,057	2,683	611	208	2	3	21	279	0	89	144	4,040
11	131,135	3,091	1,011	1,358	27	19	13	185	0	298	47	6,049
12	256,712	9,175	1,944	208	2	3	181	227	56	611	57	12,464
計 Total	1,392,435	33,005	10,898	1,774	2,339	79	215	2,148	56	2,679	248	53,441

月 Month	東京—新潟線 Tokyo—Niigata	東京—大島線 Tokyo—Oshima	東京—八丈島線 Tokyo—Hachiojima	東京—名古屋線 Tokyo—Nagoya	東京—名古屋—金沢線 Tokyo—Nagoya—Kanazawa			計 Total	名古屋—大阪線 Nagoya—Osaka
	東京—新潟 Tokyo—Niigata	東京—大島 Tokyo—Oshima	東京—八丈 Tokyo—Hachijo	東京—名古屋 Tokyo—Nagoya	東京—名古屋 Tokyo—Nagoya	名古屋—金沢 Nagoya—Kanazawa	東京—金沢 Tokyo—Kanazawa		名古屋—大阪 Nagoya—Osaka
1	—	—	622	15,988	—	—	—	1,175	
2	—	14	470	19,533	—	—	—	1,244	
3	—	3	3,282	18,935	—	—	—	1,221	
4	287	—	433	9,502	4,457	64	213	1,522	
5	185	—	2,183	11,558	4,356	178	34	1,187	
6	898	—	448	14,010	6,114	42	424	1,375	
7	619	—	554	16,814	7,102	104	292	1,776	
8	540	—	548	19,562	3,845	30	404	2,256	
9	352	—	1,047	18,991	4,124	28	106	2,409	
10	478	—	694	29,144	—	—	—	3,299	
11	902	—	456	32,594	—	—	—	2,528	
12	—	—	1,245	57,530	—	—	—	5,370	
計 Total	4,261	17	11,982	264,161	29,998	446	1,473	31,917	

国内定期貨物輸送量

月 Month	東京—名古屋—大阪線 Tokyo—Nagoya—Osaka				東京—大阪線 Tokyo—Osaka	東京—大阪線 (郵便専用便) Tokyo—Osaka (Mail and Freight)	東京—大阪—福岡線 Tokyo—Osaka—Fukuoka			東京—福岡線 Tokyo—Fukuoka	
	東京—名古屋 Tokyo—Nagoya	名古屋—大阪 Nagoya—Osaka	東京—大阪 Tokyo—Osaka	計 Total	東京—大阪 Tokyo—Osaka	東京—大阪 Tokyo—Osaka	東京—大阪 Tokyo—Osaka	大阪—福岡 Osaka—Fukuoka	東京—福岡 Tokyo—Fukuoka	計 Total	
1					93,509	11,372	39,465	12,278	17,272	69,015	7,162
2					101,090	17,889	25,450	10,300	19,185	54,935	8,699
3					117,060	21,640	54,659	15,222	26,384	96,265	10,684
4	2,803	234	900	4,027	114,499	31,099	43,883	13,105	20,581	77,569	7,774
5	1,961	364	931	3,256	106,927	29,092	44,377	13,503	17,030	74,910	5,626
6	1,387	523	725	2,635	118,299	28,032	31,105	15,573	13,260	59,938	8,409
7	2,460	756	583	3,799	127,601	34,563	36,108	17,501	15,659	69,268	12,676
8					140,664	32,656	36,893	15,934	14,242	67,069	12,500
9					127,373	36,847	44,039	11,216	13,273	68,528	12,201
10					197,820	58,670	65,807	16,893	16,038	98,738	11,712
11					159,046	33,377	60,002	15,936	26,394	102,332	15,668
12					244,695	79,903	98,247	22,641	47,114	168,002	26,961
計 Total	8,611	1,877	3,229	13,717	1,648,583	415,140	580,035	180,102	246,432	1,006,569	140,072

月 Month	大阪—米子線 Osaka—Yonago	大阪—高松線 Osaka—Takamatsu	大阪—松山線 Osaka—Matsuyama	大阪—高知線 Osaka—Kochi	福岡—(岩国)—大阪線 Fukuoka—(Iwakuni)—Osaka			計 Total
	大阪—米子 Osaka—Yonago	大阪—高松 Osaka—Takamatsu	大阪—松山 Osaka—Matsuyama	大阪—高知 Osaka—Kochi	福岡—大阪 Fukuoka—Osaka	福岡—岩国 Fukuoka—Iwakuni	岩国—大阪 Iwakuni—Osaka	
1	—	2,547	1,667	3,087	3,294	—	—	3,294
2	—	4,071	2,246	4,459	7,260	0	5	7,265
3	—	4,484	3,131	4,236	8,672	—	—	8,672
4	285	4,529	3,442	4,089	9,919	—	128	10,047
5	995	4,686	2,944	4,074	9,600	—	130	9,730
6	245	4,355	2,835	4,050	9,445	—	—	9,445
7	333	4,746	2,870	3,885	11,919	—	—	11,919
8	1,207	6,667	6,556	5,080	10,867	—	415	11,282
9	3,162	8,603	8,839	5,237	13,057	—	540	13,597
10	1,155	5,822	5,638	6,296	16,231	—	108	16,339
11	282	6,215	4,912	5,809	12,913	—	17	12,930
12	—	12,345	9,607	8,331	27,863	—	—	27,863
計 Total	7,664	69,070	54,687	58,633	141,040	0	1,343	142,383

注 岩国には上り片便のみ寄航

計 Month	大阪—岩国 Osaka—Iwakuni	岩国—大阪 Iwakuni—Osaka
	1	1,365
2	1,271	
3	1,536	
4	1,967	
5	1,868	
6	1,315	
7	1,894	
8	4,528	
9	4,216	
10	4,032	
11	3,483	
12	6,085	
計 Total	33,560	

計 Month	大阪—宮崎 Osaka—Miyazaki	宮崎—鹿儿岛 Miyazaki—Kagoshima
	1	1,457
2	1,858	
3	1,661	
4	1,940	
5	1,234	
6	2,003	
7	1,774	
8	1,631	
9	1,975	
10	2,055	
11	1,843	
12	1,818	
計 Total	21,249	

国内定期貨物輸送量

計 Month	大阪—岩国—小倉線 Osaka—Iwakuni—Kokura				大阪—大分—(熊本)—大村線 Osaka—Oita—Kumamoto—Omura						計 Total
	大阪—岩国 Osaka—Iwakuni	岩国—小倉 Iwakuni—Kokura	大阪—小倉 Osaka—Kokura	計 Total	大阪—大分 Osaka—Oita	大分—大村 Oita—Omura	大阪—大村 Osaka—Omura	大阪—熊本 Osaka—Kumamoto	大分—熊本 Oita—Kumamoto	大村—熊本 Omura—Kumamoto	
1	1,365	—	2,770	4,135	1,358	20	553	—	—	—	1,931
2	1,271	0	3,904	5,175	694	1	380	—	—	—	1,075
3	1,536	66	4,164	5,766	1,329	0	1,628	—	—	—	2,957
4	1,967	157	3,848	5,972	968	—	926	739	—	—	2,633
5	1,868	1	3,501	5,370	987	6	663	586	5	26	2,273
6	1,315	—	3,840	5,155	959	31	1,338	843	—	—	3,171
7	1,894	0	4,041	5,935	936	9	794	1,283	3	0	3,025
8	4,528	—	4,159	8,687	1,524	29	694	1,120	9	—	3,376
9	4,216	—	4,052	8,268	1,494	874	22	1,055	—	—	3,445
10	4,032	0	5,233	9,265	3,501	20	1,360	1,461	0	0	6,342
11	3,483	141	3,851	7,475	1,785	0	886	947	61	0	3,679
12	6,085	32	10,192	16,309	2,977	22	1,121	2,434	0	141	6,695
計 Total	33,560	397	53,555	87,512	18,512	1,012	10,365	10,468	78	167	40,602

注. (熊本)には、上り片便のみ寄航

計 Month	大阪—宮崎—鹿児島線 Osaka—Miyazaki—Kagoshima				福岡—大村線 Fukuoka—Omura	福岡—宮崎線 Fukuoka—Miyazaki	福岡—鹿児島線 Fukuoka—Kagoshima	札幌—稚内線 Sapporo—Wakkanai	札幌—女満別—西春別—札幌線 Sapporo—Memambetsu—Nishishunbetsu—Sapporo				計 Total
	大阪—宮崎 Osaka—Miyazaki	宮崎—鹿児島 Miyazaki—Kagoshima	大阪—鹿児島 Osaka—Kagoshima	計 Total	福岡—大村 Fukuoka—Omura	福岡—宮崎 Fukuoka—Miyazaki	福岡—鹿児島 Fukuoka—Kagoshima	札幌—稚内 Sapporo—Wakkanai	札幌—女満別 Sapporo—Memambetsu	女満別—西春別 Memambetsu—Nishishunbetsu	西春別—札幌 Nishishunbetsu—Sapporo		
1	1,457	1	1,426	2,884	139	165	355	—	—	—	—	—	
2	1,858	3	1,455	3,316	34	337	376	—	—	—	—	—	
3	1,661	12	1,982	3,655	578	573	398	—	—	—	—	—	
4	1,940	8	1,512	3,460	227	270	337	—	—	—	—	—	
5	1,234	8	1,477	2,719	139	389	435	—	—	—	—	—	
6	2,003	—	1,142	3,145	46	142	325	—	—	—	—	—	
7	1,774	10	1,626	3,410	184	287	382	—	—	—	—	—	
8	1,631	1	1,091	2,723	109	327	248	—	—	—	—	—	
9	1,975	9	1,423	3,407	36	511	407	—	—	—	—	—	
10	2,055	19	2,715	4,789	182	927	1,042	—	—	—	—	—	
11	1,843	0	2,006	3,849	253	372	700	—	—	—	—	—	
12	1,818	1	3,283	5,102	1,326	2,107	928	—	—	—	—	—	
計 Total	21,249	72	21,138	42,459	3,253	6,407	5,933	—	—	—	—	—	

上り片便のみ寄航

国内定期貨物輸送量

月 Month	札幌— 函館線 Sapporo— Hakodate	札幌— 釧路線 Sapporo— Kushiro	新潟— 佐渡線 Niigata— Sado	大阪—白浜—串本—志摩—名古屋線 Osaka—Shirahama—Kushimoto—Shima—Nagoya										計 Total
	札幌—函館 Sapporo— Hakodate	札幌—釧路 Sapporo— Kushiro	新潟—佐渡 Niigata— Sado	大阪—白浜 Osaka— Shirahama	大阪—串本 Osaka— Kushimoto	大阪—志摩 Osaka— Shima	大阪—名古屋 Osaka— Nagoya	白浜—串本 Shirahama —Kushimoto	白浜—志摩 Shirahama —Shima	白浜—名古屋 Shirahama —Nagoya	串本—志摩 Kushimoto —Shima	串本—名古屋 Kushimoto —Nagoya	志摩—名古屋 Shima— Nagoya	
1														
2														
3														
4			161											
5			38											
6			162	—	—	—	—	—	—	—	—	—	—	—
7			228	—	—	—	—	—	—	—	—	—	—	—
8	—		366	—	—	—	—	—	—	3	—	—	—	3
9	—		135	—	—	—	—	—	—	—	—	—	—	—
10	—	—		—	—	—	—	—	—	—	—	—	—	—
11	—	—		—	—	—	—	—	—	—	—	—	—	—
12	—	—		20	—	—	—	—	—	—	—	—	—	20
計 Total			1,090	20						3				23

月 Month	大阪—白浜線 Osaka—Shirahama	大阪—徳島線 Osaka—Tokushima	大阪—新居浜線 Osaka—Niihama	鹿児島—種子島線 Kagoshima— Tanegashima	鹿児島—喜界島線 Kagoshima— Kikaigashima	計 Total
	大阪—白浜 Osaka—Shirahama	大阪—徳島 Osaka—Tokushima	大阪—新居浜 Osaka—Niihama	鹿児島—種子島 Kagoshima— Tanegashima	鹿児島—喜界島 Kagoshima— Kikaigashima	
1	218	112	5	1,286	431	294,878
2	197	200	18	1,578	788	316,064
3	392	199	3	1,849	493	393,797
4	171	236	3	1,167	249	379,716
5	440	363	2	1,675	560	386,090
6	424	715	5	1,754	266	383,525
7	311	790	3	2,016	297	426,579
8	423	819	717	1,859	325	454,178
9	175	993	2,302	1,865	424	446,137
10	366	1,167	134	1,858	459	605,433
11	361	1,036	524	2,641	307	535,432
12	208	1,064	64	3,510	383	948,744
計 Total	3,686	7,694	3,780	23,058	4,982	5,570,573

月 Month	東京—札幌線 Tokyo— Sapporo	東京—仙台線 Tokyo— Sendai
	1	16,821
2	18,468	8,111
3	20,904	1,111
4	19,753	1,211
5	19,906	1,011
6	24,661	1,211
7	22,053	1,211
8	21,233	1,111
9	21,262	1,411
10	22,025	1,311
11	21,843	1,311
12	27,677	1,711
計 Total	256,606	14,711

月 Month	東京—新潟線 Tokyo— Niigata	東京—仙台線 Tokyo— Sendai
	1	
2		
3		
4	380	
5	453	
6	449	
7	435	
8	416	
9	469	
10	557	
11	533	
12		
計 Total	3,692	

第6表 国内定期航空郵便物輸送量

Table 6 Mail Traffic, Domestic Scheduled Services

(単位 kg)

月 Month	東京—札幌線 Tokyo—Sapporo	東京—仙台—三沢—函館—札幌線 Tokyo—Sendai—Misawa—Hakodate—Sapporo										計 Total
	東京—札幌 Tokyo—Sapporo	東京—仙台 Tokyo—Sendai	東京—三沢 Tokyo—Misawa	東京—函館 Tokyo—Hakodate	東京—札幌 Tokyo—Sapporo	仙台—三沢 Sendai—Misawa	仙台—函館 Sendai—Hakodate	仙台—札幌 Sendai—Sapporo	三沢—函館 Misawa—Hakodate	三沢—札幌 Misawa—Sapporo	函館—札幌 Hakodate—Sapporo	
1	16,821	882	235	—	74	9	—	123	—	34	—	1,357
2	18,468	808	338	—	0	9	—	136	—	38	—	1,329
3	20,904	1,165	421	—	0	7	—	140	—	43	—	1,776
4	19,753	1,234	359	—	—	8	—	77	—	43	—	1,721
5	19,906	1,034	346	—	—	6	—	67	—	33	—	1,486
6	24,661	1,222	327	—	—	5	—	150	—	45	—	1,749
7	22,053	1,281	336	—	—	5	—	74	—	37	—	1,733
8	21,233	1,172	434	—	—	5	—	95	—	38	—	1,744
9	21,262	1,419	483	—	0	4	—	118	—	38	—	2,062
10	22,025	1,393	501	—	—	3	—	107	—	32	—	2,036
11	21,843	1,310	413	—	0	4	—	122	—	36	—	1,885
12	27,677	1,795	560	—	—	5	—	203	—	60	—	2,623
計 Total	256,606	14,715	4,753	—	74	70	—	1,412	—	477	—	21,501

月 Month	東京—新潟線 Tokyo—Niigata	東京—大島線 Tokyo—Oshima	東京—八丈島線 Tokyo—Hachijojima	東京—名古屋線 Tokyo—Nagoya	東京—名古屋—金沢線 Tokyo—Nagoya—Kanazawa			計 Total	名古屋—大阪線 Nagoya—Osaka
	東京—新潟 Tokyo—Niigata	東京—大島 Tokyo—Oshima	東京—八丈島 Tokyo—Hachijojima	東京—名古屋 Tokyo—Nagoya	東京—名古屋 Tokyo—Nagoya	名古屋—金沢 Nagoya—Kanazawa	東京—金沢 Tokyo—Kanazawa		名古屋—大阪 Nagoya—Osaka
1	—	—	55	3,725	—	—	—	—	—
2	—	—	53	3,801	—	—	—	—	—
3	—	—	56	3,733	—	—	—	—	—
4	380	—	78	2,072	2,524	10	101	2,635	—
5	453	—	76	2,134	2,680	7	110	2,797	—
6	449	—	76	2,018	2,808	14	117	2,939	—
7	435	—	88	1,505	2,942	7	123	3,072	—
8	416	—	88	1,874	2,769	7	120	2,896	—
9	469	—	82	1,983	2,793	6	158	2,957	—
10	557	—	78	4,892	—	—	—	—	—
11	533	—	80	4,944	—	—	—	—	—
12	—	—	120	6,855	—	—	—	—	—
計 Total	3,692	—	930	39,536	16,516	51	729	17,296	—

国内定期郵便物輸送量

月 Month	東京—名古屋—大阪線 Tokyo—Nagoya—Osaka				東京—大阪線 Tokyo—Osaka	東京—大阪線 (郵便専用便) Tokyo—Osaka (Mail and Freight)
	東京—名古屋 Tokyo—Nagoya	名古屋—大阪 Nagoya—Osaka	東京—大阪 Tokyo—Osaka	計 Total	東京—大阪 Tokyo—Osaka	東京—大阪 Tokyo—Osaka
1					51,121	51,273
2					55,362	56,143
3					59,780	65,538
4	—	—	—	—	51,874	66,323
5	—	—	—	—	52,767	61,881
6	—	—	—	—	60,250	65,121
7	—	—	—	—	57,968	66,465
8					56,192	56,177
9					59,061	62,931
10					52,847	66,177
11					60,841	60,899
12					94,573	75,416
計 Total					712,636	754,344

月 Month	東京—大阪—福岡線 Tokyo—Osaka—Fukuoka				東京—福岡線 Tokyo—Fukuoka	大阪—米子線 Osaka—Yonago	大阪—高松線 Osaka—Takamatsu	大阪—松山線 Osaka—Matsuyama	大阪—高知線 Osaka—Kochi
	東京—大阪 Tokyo—Osaka	大阪—福岡 Osaka—Fukuoka	東京—福岡 Tokyo—Fukuoka	計 Total	東京—福岡 Tokyo—Fukuoka	大阪—米子 Osaka—Yonago	大阪—高松 Osaka—Takamatsu	大阪—松山 Osaka—Matsuyama	大阪—高知 Osaka—Kochi
1	12,963	5,302	7,332	25,597	2,279		2,138	713	1,202
2	11,486	4,351	7,233	23,070	2,478		2,272	934	1,313
3	13,867	6,357	8,096	28,320	2,594		2,486	1,016	1,496
4	13,525	4,007	6,910	24,442	2,440	492	2,707	938	1,351
5	16,587	5,408	7,426	29,421	2,476	320	2,681	883	1,169
6	14,649	5,205	7,814	27,668	2,710	815	2,715	1,161	1,233
7	15,115	5,269	7,317	27,701	2,373	843	2,676	1,338	1,372
8	15,732	5,848	8,896	30,476	2,400	693	2,522	1,257	1,287
9	15,741	5,966	8,503	30,210	2,542	819	3,031	1,335	1,482
10	17,441	6,118	9,247	32,806	2,633	684	3,107	1,368	1,588
11	18,303	6,017	9,287	33,607	2,994	639	3,102	1,445	1,589
12	27,288	8,678	13,535	49,501	4,993		4,731	2,050	2,158
計 Total	192,697	68,526	101,596	362,819	32,912	5,305	34,168	14,438	17,240

月 Month	福岡—大阪 Fukuoka—Osaka	
	福岡—大阪 Fukuoka—Osaka	計 Total
1	8,040	
2	12,280	
3	14,405	
4	14,320	
5	13,313	
6	15,282	
7	14,409	
8	12,040	
9	13,587	
10	14,725	
11	13,044	
12	16,618	
計 Total	162,063	

注 岩

月 Month	大阪 Osaka		
	大阪—大分 Osaka—Oita	大分—大村 Oita—Omura	大村—大分 Omura—Oita
1	781	—	—
2	803	—	—
3	899	—	—
4	950	—	—
5	919	—	—
6	1,003	—	—
7	1,002	—	—
8	953	—	—
9	1,116	—	—
10	1,194	—	—
11	1,227	—	—
12	1,482	—	—
計 Total	12,329	—	—

注. 熊

大阪線 Osaka	東京—大阪線 (郵便専用便) Tokyo—Osaka (Mail and Freight)
大阪 Osaka	東京—大阪 Tokyo—Osaka
51,121	51,273
55,362	56,143
59,780	65,538
51,874	66,323
52,767	61,881
60,250	65,121
57,968	66,465
56,192	56,177
59,061	62,931
52,847	66,177
60,841	60,899
64,573	75,416
72,636	754,344

国内定期郵便物輸送量

月 Month	福岡—(岩国)—大阪線 Fukuoka—Iwakuni—Osaka				大阪—岩国—小倉線 Osaka—Iwakuni—Kokura			
	福岡—大阪 Fukuoka—Osaka	福岡—岩国 Fukuoka—Iwakuni	岩国—大阪 Iwakuni—Osaka	計 Total	大阪—岩国 Osaka—Iwakuni	岩国—小倉 Iwakuni—Kokura	大阪—小倉 Osaka—Kokura	計 Total
1	8,040	—	954	8,994	912	—	—	912
2	12,280	0	1,104	13,384	992	0	—	992
3	14,405	—	1,237	15,642	1,247	—	—	1,247
4	14,320	—	1,123	15,443	1,155	—	—	1,155
5	13,313	—	1,048	14,361	1,167	—	—	1,167
6	15,282	—	1,292	16,574	1,243	—	—	1,243
7	14,409	—	1,235	15,644	1,351	—	—	1,351
8	12,040	—	1,145	13,185	1,145	—	—	1,145
9	13,587	—	1,304	14,891	1,377	—	—	1,377
10	14,725	—	1,347	16,072	1,537	—	—	1,537
11	13,044	—	1,193	14,237	1,581	—	—	1,581
12	16,618	—	1,623	18,241	2,286	—	—	2,286
計 Total	162,063	—	14,605	176,668	15,993	—	—	15,993

注 岩国には、上り片便のみ寄航

大阪—松山線 Osaka—Matsuyama	大阪—高知線 Osaka—Kochi
大阪—松山 Osaka—Matsuyama	大阪—高知 Osaka—Kochi
713	1,202
934	1,313
1,016	1,496
938	1,351
883	1,169
1,161	1,233
1,338	1,372
1,257	1,287
1,335	1,482
1,368	1,588
1,445	1,589
2,050	2,158
14,438	17,240

月 Month	大阪—大分—(熊本)—大村線 Osaka—Oita—Kumamoto—Omura							大阪—宮崎—鹿児島線 Osaka—Miyazaki—Kagoshima			
	大阪—大分 Osaka—Oita	大分—大村 Oita—Omura	大阪—大村 Osaka—Omura	大阪—熊本 Osaka—Kumamoto	大分—熊本 Oita—Kumamoto	大村—熊本 Omura—Kumamoto	計 Total	大阪—宮崎 Osaka—Miyazaki	宮崎—鹿児島 Miyazaki—Kagoshima	大阪—鹿児島 Osaka—Kagoshima	計 Total
1	781	—	—	—	—	—	781	304	16	991	1,311
2	803	—	—	—	—	—	803	368	212	1,097	1,677
3	899	—	—	—	—	—	899	445	440	1,252	2,137
4	950	—	—	—	—	—	950	431	181	1,257	1,869
5	919	—	—	—	—	—	919	472	87	1,182	1,741
6	1,003	—	—	—	—	—	1,003	416	84	1,253	1,753
7	1,002	—	—	—	—	—	1,002	388	74	1,239	1,701
8	953	—	—	—	—	—	953	618	67	844	1,529
9	1,116	—	—	—	—	—	1,116	418	136	1,336	1,890
10	1,194	—	—	—	—	—	1,194	457	125	1,503	2,085
11	1,227	—	—	—	—	—	1,227	515	95	1,540	2,150
12	1,482	—	—	—	—	—	1,482	599	107	1,941	2,647
計 Total	12,329	—	—	—	—	—	12,329	5,431	1,624	15,435	22,490

注. 熊本には、上り片便のみ寄航

国内定期郵便物輸送量

月 Month	福岡—大村線 Fukuoka—Omura	福岡—宮崎線 Fukuoka—Miyazaki	福岡—鹿児島線 Fukuoka—Kagoshima	札幌—稚内線 Sapporo—Wakkanai	札幌—女満別—中標津線 Sapporo—Memambetsu—Nakashibetsu			計 Total
	福岡—大村 Fukuoka—Omura	福岡—宮崎 Fukuoka—Miyazaki	福岡—鹿児島 Fukuoka—Kagoshima	札幌—稚内 Sapporo—Wakkanai	札幌—女満別 Sapporo—Memambetsu	女満別—中標津 Memambetsu—Nakashibetsu	中標津—札幌 Nakashibetsu—Sapporo	
1	—	905	578	—	—	—	—	—
2	—	1,191	479	—	—	—	—	—
3	—	1,538	416	—	—	—	—	—
4	—	1,304	440	—	—	—	—	—
5	—	963	414	—	—	—	—	—
6	—	1,135	422	—	—	—	—	—
7	—	1,184	466	—	—	—	—	—
8	—	1,109	471	—	—	—	—	—
9	—	1,276	523	—	—	—	—	—
10	—	1,338	533	—	—	—	—	—
11	—	1,256	476	—	—	—	—	—
12	—	1,468	1,102	—	—	—	—	—
計 Total	—	14,667	6,320	—	—	—	—	—

国内定期郵便物輸送量

月 Month	札幌—函館線 Sapporo—Hakodate	札幌—釧路線 Sapporo—Kushiro	新潟—佐渡線 Niigata—Sado	大阪—白浜—串本—志摩—名古屋線 Osaka—Shirahama—Kushimoto—Shima—Nagoya								計 Total		
	札幌—函館 Sapporo—Hakodate	札幌—釧路 Sapporo—Kushiro	新潟—佐渡 Niigata—Sado	大阪—白浜 Osaka—Shirahama	大阪—串本 Osaka—Kushimoto	大阪—志摩 Osaka—Shima	大阪—名古屋 Osaka—Nagoya	白浜—串本 Shirahama—Kushimoto	白浜—志摩 Shirahama—Shima	白浜—名古屋 Shirahama—Nagoya	串本—志摩 Kushimoto—Shima		串本—名古屋 Kushimoto—Nagoya	志摩—名古屋 Shima—Nagoya
1	—	—	—	—	—	—	—	—	—	—	—	—	—	—
2	—	—	—	—	—	—	—	—	—	—	—	—	—	—
3	—	—	—	—	—	—	—	—	—	—	—	—	—	—
4	—	—	60	—	—	—	—	—	—	—	—	—	—	—
5	—	—	—	—	—	—	—	—	—	—	—	—	—	—
6	—	—	47	—	—	—	—	—	—	—	—	—	—	—
7	—	—	25	—	—	—	—	—	—	—	—	—	—	—
8	—	—	38	—	—	—	—	—	—	—	—	—	—	—
9	—	—	—	—	—	—	—	—	—	—	—	—	—	—
10	—	—	—	—	—	—	—	—	—	—	—	—	—	—
11	—	—	—	—	—	—	—	—	—	—	—	—	—	—
12	—	—	—	—	—	—	—	—	—	—	—	—	—	—
計 Total	—	—	176	—	—	—	—	—	—	—	—	—	—	—

月 Month	大阪—白浜線 Osaka—Shirahama
	大阪—白浜 Osaka—Shirahama
1	—
2	—
3	—
4	—
5	—
6	—
7	—
8	—
9	—
10	—
11	—
12	—
計 Total	—

774,200
989,130.9

188,700
333,000
600,111
932,700

国内定期郵便物輸送量

月 Month	大阪—白浜線 Osaka—Shirahama	大阪—徳島線 Osaka—Tokushima	大阪—新居浜線 Osaka—Niihama	鹿児島—種子島線 Kagoshima— Tanegashima	鹿児島—喜界島線 Kagoshima— Kikaigashima	合計 Total
	大阪—白浜 Osaka—Shirahama	大阪—徳島 Osaka—Tokushima	大阪—新居浜 Osaka—Niihama	鹿児島—種子島 Kagoshima— Tanegashima	鹿児島—喜界島 Kagoshima— Kikaigashima	
1	—	—	—	—	80	169,842
2	—	—	—	—	118	183,867
3	—	—	—	—	87	209,665
4	—	—	—	—	50	198,483
5	—	—	—	—	—	198,015
6	—	—	—	30	—	215,772
7	—	—	—	56	—	211,051
8	—	—	—	75	—	197,760
9	—	—	—	85	—	211,384
10	—	—	—	108	—	213,665
11	—	—	—	94	—	215,422
12	—	—	—	213	—	298,136
計 Total	—	—	—	661	335	2,523,062

月 Month	札幌線 Sapporo			釧路線 Kushiro			旭川線 Asahikawa			室蘭線 Muroran			函館線 Hakodate			合計 Total
	札幌 Sapporo	釧路 Kushiro	旭川 Asahikawa	室蘭 Muroran	函館 Hakodate	旭川 Asahikawa	室蘭 Muroran	函館 Hakodate	札幌 Sapporo	釧路 Kushiro	旭川 Asahikawa	室蘭 Muroran	函館 Hakodate			
1	—	—	—	—	—	—	—	—	—	—	—	—	—	—	—	
2	—	—	—	—	—	—	—	—	—	—	—	—	—	—	—	
3	—	—	—	—	—	—	—	—	—	—	—	—	—	—	—	
4	—	—	—	—	—	—	—	—	—	—	—	—	—	—	—	
5	—	—	—	—	—	—	—	—	—	—	—	—	—	—	—	
6	—	—	—	—	—	—	—	—	—	—	—	—	—	—	—	
7	—	—	—	—	—	—	—	—	—	—	—	—	—	—	—	
8	—	—	—	—	—	—	—	—	—	—	—	—	—	—	—	
9	—	—	—	—	—	—	—	—	—	—	—	—	—	—	—	
10	—	—	—	—	—	—	—	—	—	—	—	—	—	—	—	
11	—	—	—	—	—	—	—	—	—	—	—	—	—	—	—	
12	—	—	—	—	—	—	—	—	—	—	—	—	—	—	—	
計 Total	—	—	—	—	—	—	—	—	—	—	—	—	—	—	—	

第7表 国内定期航空旅客人キロメートル
Table 7 Passenger-Kilometres, Domestic Scheduled Services

月 Month	東京 — 札幌線 Tokyo — Sapporo				東京 — 仙台 — 三沢 — 函館 — 札幌線 Tokyo — Sendai — Misawa — Hakodate — Sapporo			
	東京 — 札幌 Tokyo — Sapporo				東京 — 仙台 Tokyo — Sendai			
	旅客数(人) Passengers	人キロメートル Passenger-Kilometres	座席キロメートル Available Seat-Kilometres	利用率(%) Load Factor	旅客数(人) Passengers	人キロメートル Passenger-Kilometres	座席キロメートル Available Seat-Kilometres	利用率(%) Load Factor
1	11,086	10,509,528	13,880,616	75.7	1,009	413,690	713,400	58.0
2	10,582	10,031,736	13,612,332	73.7	893	366,130	701,100	52.2
3	12,705	12,044,340	15,653,376	76.9	1,081	443,210	762,600	58.1
4	13,335	12,641,580	17,957,016	70.4	1,176	461,660	725,700	63.6
5	16,233	15,388,884	20,484,384	75.1	1,344	551,040	725,700	75.9
6	25,778	24,437,544	34,076,808	71.7	1,274	522,340	738,000	70.8
7	27,700	26,259,600	38,506,814	69.2	1,385	567,850	774,900	73.3
8	33,650	31,900,200	39,681,384	80.4	1,610	660,100	847,880	77.9
9	21,122	20,023,656	28,751,892	69.6	1,306	535,460	762,600	70.2
10	22,056	20,910,036	30,159,672	69.3	1,610	660,100	787,200	83.9
11	15,852	15,027,696	26,148,684	57.5	1,367	560,470	738,000	75.9
12	14,122	13,378,176	24,638,520	54.3	1,131	463,710	774,900	59.8
計 Total	224,221	212,552,976	303,551,498	70.0	15,186	6205,760	9,051,980	68.6

月 Month	東京 — 仙台 — 三沢 — 函館 — 札幌線 Tokyo — Sendai — Misawa — Hakodate — Sapporo							
	仙台 — 三沢 Sendai — Misawa				三沢 — 函館 Misawa — Hakodate			
	旅客数(人) Passengers	人キロメートル Passenger-Kilometres	座席キロメートル Available Seat-Kilometres	利用率(%) Load Factor	旅客数(人) Passengers	人キロメートル Passenger-Kilometres	座席キロメートル Available Seat-Kilometres	利用率(%) Load Factor
1	711	225,387	551,580	40.9				
2	638	202,246	542,070	37.3				
3	798	252,966	570,600	44.3				
4	916	290,372	561,090	51.8				
5	921	291,957	561,090	52.0				
6	1,077	341,409	570,600	59.8				
7	1,225	388,325	599,130	64.8				
8	1,259	399,103	589,620	67.7				
9	1,036	328,412	589,620	55.7				
10	1,310	415,270	589,620	70.4	570	105,450	188,700	55.9
11	1,042	330,314	570,600	57.9	973	180,005	333,000	54.1
12	749	237,433	599,130	39.6	220	40,700	111,000	36.7
計 Total	11,682	3,703,194	6,894,750	53.7	1,763	326,155	632,700	51.5

月 Month	旅客数(人) Passengers
1	
2	
3	
4	
5	
6	
7	
8	
9	
10	624
11	738
12	154
計 Total	1,516

月 Month	旅客数(人) Passengers
1	
2	
3	
4	453
5	627
6	560
7	1,324
8	1,106
9	765
10	748
11	684
12	
計 Total	6,267

国内定期旅客人キロメートル

月 Month	東京—仙台—三沢—函館—札幌線 Tokyo—Sendai—Misawa—Hakodate—Sapporo				三沢—札幌 Misawa—Sapporo			
	函館—札幌 Hakodate—Sapporo		三沢—札幌 Misawa—Sapporo		三沢—札幌 Misawa—Sapporo		三沢—札幌 Misawa—Sapporo	
	旅客数(人) Passengers	人キロメートル Passenger-Kilometres	座席キロメートル Available Seat-Kilometres	利用率(%) Load Factor	旅客数(人) Passengers	人キロメートル Passenger-Kilometres	座席キロメートル Available Seat-Kilometres	利用率(%) Load Factor
1					718	225,452	546,360	41.3
2					641	201,274	546,360	36.8
3					736	231,104	565,200	40.9
4					846	215,644	555,780	47.8
5					902	283,228	555,780	51.0
6					1,067	335,038	565,200	59.3
7					1,294	406,316	593,460	68.5
8					1,338	420,132	565,200	74.3
9					1,090	342,260	565,200	60.6
10	624	84,240	137,700	61.2	479	150,406	263,760	57.0
11	738	99,630	243,000	41.0	—	—	—	—
12	154	20,790	81,000	25.7	449	140,986	405,060	34.8
計 Total	1,516	204,660	461,700	44.3	9,560	3,001,840	5,727,360	52.4

函館—札幌線 Hakodate—Sapporo	利用率(%) Load Factor
713,400	58.0
701,100	52.2
762,600	58.1
725,700	63.6
725,700	75.9
738,000	70.8
774,900	73.3
847,880	77.9
762,600	70.2
787,200	83.9
738,000	75.9
774,900	59.8
9,051,980	68.6

函館 Hakodate	利用率(%) Load Factor
188,700	55.9
333,000	54.1
111,000	36.7
632,700	51.5

月 Month	東京—新潟線 Tokyo—Niigata				東京—大島線 Tokyo—Oshima			
	東京—新潟 Tokyo—Niigata		東京—大島 Tokyo—Oshima		東京—大島 Tokyo—Oshima		東京—大島 Tokyo—Oshima	
	旅客数(人) Passengers	人キロメートル Passenger-Kilometres	座席キロメートル Available Seat-Kilometres	利用率(%) Load Factor	旅客数(人) Passengers	人キロメートル Passenger-Kilometres	座席キロメートル Available Seat-Kilometres	利用率(%) Load Factor
1					640	93,440	148,920	61.5
2					399	58,254	90,520	64.4
3					417	60,882	90,520	67.3
4	453	156,738	458,104	34.2	181	26,426	37,960	69.6
5	627	216,942	401,360	54.1	237	34,602	55,480	62.4
6	560	193,760	571,592	33.9	366	53,436	81,760	65.4
7	1,324	458,104	772,272	59.3	281	41,026	64,240	63.9
8	1,106	382,676	622,800	61.4	156	22,776	35,040	65.0
9	765	264,690	622,800	42.5	497	72,562	108,040	67.2
10	748	258,808	534,224	48.4	312	45,552	75,920	60.0
11	684	236,664	550,140	43.0	99	14,454	32,120	45.0
12					3,585	523,410	820,520	63.8
計 Total	6,267	2,168,382	4,533,292	47.7				

国内定期旅客人キロメートル

月 Month	東京 — 八丈島線 Tokyo — Hachijojima				東京 — 名古屋線 Tokyo — Nagoya			
	旅客数(人) Passengers	人キロメートル Passenger-Kilometres	座席キロメートル Available Seat-Kilometres	利用率(%) Load Factor	旅客数(人) Passengers	人キロメートル Passenger-Kilometres	座席キロメートル Available Seat-Kilometres	利用率(%) Load Factor
1	434	144,956	183,032	79.2	3,778	1,590,538	2,781,126	57.2
2	799	266,866	328,656	81.2	3,400	1,431,400	2,568,100	55.7
3	1,567	523,378	603,204	86.8	4,262	1,794,302	2,689,348	66.7
4	970	323,980	426,184	76.0	2,768	1,165,328	1,940,810	60.0
5	878	293,252	379,424	77.3	2,650	1,115,650	2,047,744	54.4
6	687	229,458	337,340	68.0	2,280	959,880	1,869,240	51.4
7	1,082	361,388	442,216	81.7	2,662	1,120,702	1,982,068	56.5
8	1,517	506,678	721,240	70.3	4,415	1,858,715	2,992,468	62.1
9	748	249,832	467,600	53.4	3,745	1,576,645	3,199,600	49.3
10	1,091	364,394	507,012	71.9	7,200	3,031,200	4,328,722	70.0
11	2,144	716,096	996,656	71.8	6,475	2,725,975	3,967,504	68.7
12	1,318	440,212	694,720	63.4	6,176	2,600,096	4,359,876	59.6
計 Total	13,235	4,420,490	6,087,284	72.6	49,811	20,970,431	34,726,606	60.4

月 Month	東京 — 名古屋 — 金沢線 Tokyo — Nagoya — Kanazawa				名古屋 — 金沢 Nagoya — Kanazawa			
	旅客数(人) Passengers	人キロメートル Passenger-Kilometres	座席キロメートル Available Seat-Kilometres	利用率(%) Load Factor	旅客数(人) Passengers	人キロメートル Passenger-Kilometres	座席キロメートル Available Seat-Kilometres	利用率(%) Load Factor
1								
2								
3								
4	1,348	567,508	745,170	76.2	898	287,360	499,200	57.6
5	1,276	537,196	736,750	72.9	852	272,640	396,800	68.7
6	1,292	543,932	757,800	71.8	1,020	326,400	518,400	63.0
7	1,407	592,347	783,060	75.6	1,076	344,320	499,200	69.0
8	1,461	615,081	783,060	78.5	1,273	407,360	499,200	81.6
9	1,164	490,044	757,800	64.7	986	315,520	441,600	71.4
10								
11								
12								
計 Total	7,948	3,346,108	4,563,640	73.5	6,105	1,953,600	2,854,400	68.4

国内定期旅客人キロメートル

名古屋線 Nagoya	利用率(%) Load Factor
2,781,126	57.2
2,568,100	55.7
2,689,348	66.7
1,940,810	60.0
2,047,744	54.4
1,869,240	51.4
1,982,068	56.5
2,992,468	62.1
3,199,600	49.3
4,328,722	70.0
3,967,504	68.7
4,359,876	59.6
34,726,606	60.4

月 Month	名古屋 — 大阪線 Nagoya — Osaka				東京 — 名古屋 — 大阪線 Tokyo — Nagoya — Osaka			
	旅客数(人) Passengers	人キロメートル Passenger-Kilometres	座席キロメートル Available Seat-Kilometres	利用率(%) Load Factor	旅客数(人) Passengers	人キロメートル Passenger-Kilometres	座席キロメートル Available Seat-Kilometres	利用率(%) Load Factor
1	422	80,180	123,120	65.1				
2	488	92,720	181,260	51.2				
3	373	70,870	139,840	50.7				
4	969	184,110	336,300	54.7	1,248	525,408	656,760	80.0
5	762	144,780	350,360	41.3	939	395,319	678,652	58.2
6	356	67,640	199,120	34.0	595	250,495	378,900	66.1
7	423	80,370	203,680	39.5	752	316,592	391,530	80.9
8	522	99,180	318,060	31.2				
9	750	142,500	342,000	41.7				
10	1,132	215,080	353,400	60.9				
11	926	175,940	313,500	56.1				
12	553	105,070	336,300	31.2				
計 Total	7,676	1,458,440	3,196,940	45.6	3,534	1,487,814	2,105,842	70.7

金沢 Kanazawa	利用率(%) Load Factor
499,200	57.6
396,800	68.7
518,400	63.0
499,200	69.0
499,200	81.6
441,600	71.4
2,854,400	68.4

月 Month	東京 — 名古屋 — 大阪線 Tokyo — Nagoya — Osaka				東京 — 大阪線 Tokyo — Osaka			
	旅客数(人) Passengers	人キロメートル Passenger-Kilometres	座席キロメートル Available Seat-Kilometres	利用率(%) Load Factor	旅客数(人) Passengers	人キロメートル Passenger-Kilometres	座席キロメートル Available Seat-Kilometres	利用率(%) Load Factor
1					19,553	10,363,090	14,880,810	69.6
2					19,137	10,142,610	14,300,460	70.9
3					24,559	13,016,270	16,373,290	79.5
4	918	174,420	296,400	58.8	30,074	15,939,220	18,137,130	87.9
5	597	113,430	306,280	37.0	26,324	13,951,720	18,653,350	74.8
6	366	69,540	171,000	40.7	22,745	12,054,850	17,760,300	67.9
7	400	76,000	176,700	43.0	25,217	13,365,010	17,815,420	75.0
8					28,951	15,344,030	19,762,640	77.6
9					24,072	12,758,160	17,548,300	72.7
10					37,888	20,080,640	24,348,200	82.5
11					34,726	18,404,780	22,466,700	81.9
12					29,693	15,737,290	22,369,180	70.4
計 Total	2,281	433,390	950,380	45.6	322,939	171,157,670	224,415,780	76.3

国内定期旅客人キロメートル

月 Month	東京 — 大阪 — 福岡線 Tokyo — Osaka — Fukuoka							
	東京 — 大阪 Tokyo — Osaka				大阪 — 福岡 Osaka — Fukuoka			
	旅客数(人) Passengers	人キロメートル Passenger-Kilometres	座席キロメートル Available Seat-Kilometres	利用率(%) Load Factor	旅客数(人) Passengers	人キロメートル Passenger-Kilometres	座席キロメートル Available Seat-Kilometres	利用率(%) Load Factor
1	7,046	3,734,380	4,941,190	75.6	6,850	3,562,000	4,846,920	73.5
2	6,649	3,523,970	4,630,080	76.1	6,390	3,322,800	4,525,560	73.4
3	9,017	4,779,010	5,882,470	81.2	8,471	4,404,920	5,773,040	76.3
4	10,418	5,521,540	6,259,830	88.2	9,579	4,981,080	6,141,720	81.8
5	10,072	5,338,160	7,107,830	75.1	9,338	4,855,760	6,972,680	69.6
6	6,055	3,209,150	4,164,210	77.1	5,944	3,090,880	4,119,440	75.0
7	6,738	3,571,140	4,445,110	80.3	6,127	3,186,040	4,359,160	73.1
8	6,715	3,558,950	4,268,620	83.4	6,636	3,450,720	4,187,040	82.4
9	7,150	3,789,500	4,822,470	78.6	6,078	3,160,560	4,732,520	66.8
10	10,783	5,714,990	7,030,450	81.3	11,231	5,840,120	7,955,480	73.4
11	10,386	5,504,580	6,970,560	79.0	11,296	5,873,920	7,394,400	79.4
12	9,105	4,825,650	7,829,160	61.6	8,717	4,620,010	7,689,240	60.1
計 Total	100,134	53,071,020	68,351,980	77.6	96,657	50,348,810	68,697,200	73.3

月 Month	東京 — 福岡線 Tokyo — Fukuoka				大阪 — 米子線 Osaka — Yonago			
	東京 — 福岡 Tokyo — Fukuoka				大阪 — 米子 Osaka — Yonago			
	旅客数(人) Passengers	人キロメートル Passenger-Kilometres	座席キロメートル Available Seat-Kilometres	利用率(%) Load Factor	旅客数(人) Passengers	人キロメートル Passenger-Kilometres	座席キロメートル Available Seat-Kilometres	利用率(%) Load Factor
1	2,407	2,421,442	3,692,020	65.6				
2	2,306	2,319,836	3,800,668	61.0				
3	3,183	3,202,098	4,364,028	73.4				
4	3,450	3,470,700	4,213,128	82.4	801	248,310	338,520	73.4
5	3,053	3,071,318	4,067,258	75.5	694	215,140	295,120	72.9
6	2,824	2,840,944	4,746,308	59.9	785	243,350	481,120	50.6
7	3,973	3,996,838	6,835,770	58.5	843	261,330	508,400	51.4
8	4,822	4,850,932	6,906,190	70.2	1,143	354,330	479,880	73.8
9	4,222	4,247,332	8,015,808	53.0	822	254,820	539,400	47.2
10	6,449	6,487,694	8,569,108	75.7	983	304,730	437,720	69.6
11	5,864	5,899,184	8,125,462	72.6	838	259,780	300,080	86.6
12	4,467	4,493,802	8,373,944	53.7				
計 Total	47,020	47,302,120	71,709,692	66.0	6,909	2,141,790	3,380,240	63.4

福岡 Fukuoka	利用率(%) Load Factor
4,846,920	73.5
4,525,560	73.4
5,773,040	76.3
6,141,720	81.8
6,972,680	69.6
4,119,440	75.0
4,359,160	73.1
4,187,040	82.4
4,732,520	66.8
7,955,480	73.4
7,394,400	79.4
7,689,240	60.1
68,697,200	73.3

米子線 Yonago	利用率(%) Load Factor
338,520	73.4
295,120	72.9
481,120	50.6
508,400	51.4
479,880	73.8
539,400	47.2
437,720	69.6
300,080	86.6
3,380,240	63.4

国内定期旅客人キロメートル

月 Month	大阪 — 高松線 Osaka — Takamatsu				大阪 — 松山線 Osaka — Matsuyama			
	旅客数(人) Passengers	人キロメートル Passenger-Kilometres	座席キロメートル Available Seat-Kilometres	利用率(%) Load Factor	旅客数(人) Passengers	人キロメートル Passenger-Kilometres	座席キロメートル Available Seat-Kilometres	利用率(%) Load Factor
1	2,108	320,416	424,384	75.5	1,463	554,477	682,200	81.3
2	1,823	277,096	364,800	76.0	1,429	541,591	659,460	82.1
3	2,618	397,936	519,840	76.5	1,482	561,678	659,460	85.2
4	2,623	398,696	507,680	78.5	1,398	529,842	593,272	89.3
5	2,596	394,592	533,520	74.0	1,895	718,205	1,000,560	71.8
6	1,830	278,160	432,896	64.3	1,530	579,870	759,516	76.3
7	1,946	295,792	413,136	71.6	1,779	674,241	964,176	69.9
8	2,756	418,912	518,624	80.8	2,145	812,955	989,948	82.1
9	2,479	376,808	537,776	70.1	1,950	739,050	982,368	75.2
10	2,956	449,312	569,696	78.9	2,465	934,235	1,112,744	84.0
11	2,721	413,592	513,760	80.5	2,223	842,517	1,000,560	84.2
12	2,420	367,840	570,000	64.5	1,729	655,291	955,080	68.6
計 Total	28,876	4,389,152	5,906,112	74.3	21,488	8,143,952	10,359,344	78.6

月 Month	大阪 — 高知線 Osaka — Kochi				福岡 — 岩国 — 大阪線 Fukuoka — Iwakuni — Osaka			
	旅客数(人) Passengers	人キロメートル Passenger-Kilometres	座席キロメートル Available Seat-Kilometres	利用率(%) Load Factor	旅客数(人) Passengers	人キロメートル Passenger-Kilometres	座席キロメートル Available Seat-Kilometres	利用率(%) Load Factor
1	2,652	734,604	922,964	79.6	94	19,552	50,544	38.7
2	2,727	755,379	963,960	78.4	88	18,304	55,744	32.8
3	3,796	1,051,492	1,257,580	83.6	128	26,624	69,680	38.2
4	3,629	1,005,233	1,332,924	75.4	164	34,112	53,872	63.3
5	3,264	904,128	1,038,196	87.1	109	22,672	39,936	56.8
6	2,415	668,955	905,236	73.9	122	25,376	43,264	58.7
7	2,855	790,835	1,004,956	78.7	125	26,000	43,264	60.1
8	3,125	865,625	972,270	89.0	167	34,736	47,008	73.9
9	2,868	794,436	997,200	79.7	76	15,808	41,600	79.7
10	3,539	980,303	1,104,676	88.7	310	64,480	135,200	47.7
11	3,506	971,162	1,071,990	90.6	239	49,712	124,800	39.8
12	2,880	797,760	1,030,440	77.4	136	28,288	145,600	19.4
計 Total	37,256	10,319,912	12,602,392	81.9	1,758	365,664	850,512	43.0

国内定期旅客人キロメートル

月 Month	福岡 — 岩国 — 大阪線 Fukuoka — Iwakuni — Osaka			
	岩国 — 大阪 Iwakuni — Osaka			
	旅客数(人) Passengers	人キロメートル Passenger-Kilometres	座席キロメートル Available Sea-Kilometres	利用率(%) Load Factor
1	94	31,396	81,162	38.7
2	88	29,392	89,512	32.8
3	128	42,752	111,890	38.2
4	164	54,776	86,506	63.3
5	109	36,406	64,128	56.8
6	122	40,748	69,472	58.7
7	125	41,750	69,472	60.1
8	167	55,778	75,484	73.9
9	76	55,384	66,800	38.0
10	310	103,540	217,100	47.7
11	239	79,826	200,400	39.8
12	136	45,424	233,800	19.4
計 Total	1,758	587,172	1,365,726	43.0

月 Month	大阪 — 岩国 — 小倉線 Osaka — Iwakuni — Kokura							
	大阪 — 岩国 Osaka — Iwakuni				岩国 — 小倉 Iwakuni — Kokura			
	旅客数(人) Passengers	人キロメートル Passenger-Kilometres	座席キロメートル Available Seat-Kilometres	利用率(%) Load Factor	旅客数(人) Passengers	人キロメートル Passenger-Kilometres	座席キロメートル Available Seat-Kilometres	利用率(%) Load Factor
1	1,055	349,030	551,100	63.3	658	101,332	254,100	39.9
2	1,032	344,688	581,160	59.3	630	97,020	267,960	36.2
3	1,279	427,186	621,240	68.8	782	120,428	286,440	42.0
4	1,371	457,914	591,180	77.5	816	125,664	267,960	46.9
5	1,343	448,562	621,240	72.2	709	109,186	286,440	38.1
6	715	238,810	325,316	73.4	395	60,830	145,684	41.8
7	719	240,146	291,248	82.5	361	55,594	134,288	41.4
8	1,263	421,842	549,096	76.8	592	91,168	253,176	36.0
9	1,028	343,352	601,200	57.1	432	66,528	221,760	30.0
10	1,431	477,954	621,240	76.9	667	102,718	267,960	38.3
11	1,333	445,222	589,844	75.5	561	86,394	249,172	34.7
12	1,009	337,006	621,240	54.2	459	70,686	258,720	27.3
計 Total	13,578	4,531,712	6,565,104	69.0	7,062	1,087,548	2,893,660	37.6

国内定期旅客人キロメートル

月 Month	大 阪 — 大 分 — 大 村 — 熊 本 — 大 分 線 Osaka — Oita — Omura — Kumamoto — Oita							
	大 阪 — 大 分 Osaka — Oita				大 分 — 大 村 Oita — Omura			
	旅 客 数 (人) Passengers	人キロメートル Passenger- Kilometres	座席キロメートル Available Seat-Kilometres	利 用 率 (%) Load Factor	旅 客 数 (人) Passengers	人キロメートル Passenger- Kilometres	座席キロメートル Available Seat-Kilometres	利 用 率 (%) Load Factor
1	1,466	665,564	926,160	71.9	781	162,448	374,400	43.4
2	1,376	624,704	789,960	79.1	607	126,256	349,440	36.1
3	1,596	724,584	844,440	85.8	851	177,008	386,880	45.8
4	1,538	698,252	817,200	85.4	373	77,584	180,960	42.9
5	1,744	791,776	980,640	80.7	498	103,584	187,200	55.3
6	1,261	572,494	749,100	76.4	303	63,024	168,480	37.4
7	1,139	517,106	817,200	63.3	323	67,184	174,720	38.5
8	1,344	610,176	789,960	77.2	415	86,320	168,480	51.2
9	1,225	556,150	817,200	68.1	290	60,320	187,200	32.2
10	2,165	982,910	1,153,160	85.2	556	115,648	193,024	59.9
11	2,104	955,216	1,112,300	85.9	521	108,368	196,352	55.2
12	1,359	616,986	844,440	73.1	289	60,112	193,440	31.1
計 Total	18,317	8,315,918	10,641,760	78.1	5,807	1,207,856	2,760,576	43.8

倉 Kokura	利 用 率 (%) Load Factor
254,100	39.9
267,960	36.2
286,440	42.0
267,960	46.9
286,440	38.1
145,684	41.8
134,288	41.4
253,176	36.0
221,760	30.0
267,960	38.3
249,172	34.7
258,720	27.3
2,893,660	37.6

月 Month	大 阪 — 大 分 — 大 村 — 熊 本 — 大 分 線 Osaka — Oita — Omura — Kumamoto — Oita							
	大 村 — 熊 本 Omura — Kumamoto				熊 本 — 大 分 Kumamoto — Oita			
	旅 客 数 (人) Passengers	人キロメートル Passenger- Kilometres	座席キロメートル Available Seat-Kilometres	利 用 率 (%) Load Factor	旅 客 数 (人) Passengers	人キロメートル Passenger- Kilometres	座席キロメートル Available Seat-Kilometres	利 用 率 (%) Load Factor
1								
2								
3								
4	559	44,720	69,600	64.3	503	129,774	232,200	55.9
5	467	37,360	72,000	51.9	473	122,034	232,200	52.6
6	318	25,440	64,800	39.3	270	69,660	208,980	33.8
7	463	37,040	67,200	55.1	412	106,296	216,720	49.0
8	437	34,960	64,800	54.0	396	102,168	208,980	48.9
9	351	28,080	72,000	39.0	314	81,012	232,200	34.9
10	574	45,920	71,840	63.9	489	126,162	239,424	52.7
11	645	51,600	73,120	70.6	534	137,772	235,812	58.4
12	478	38,240	72,000	53.1	391	100,878	232,200	43.4
計 Total	4,292	343,360	627,360	54.7	3,782	975,756	2,038,716	47.9

国内定期旅客キロメートル

月 Month	大 阪 — 宮 崎				大 阪 — 宮 崎 — 鹿 児 島 線			
	大 阪 — 宮 崎		大 阪 — 宮 崎 — 鹿 児 島		宮 崎 — 鹿 児 島		利 用 率 (%) Load Factor	
	旅 客 数 (人) Passengers	人キロメートル Passenger-Kilometres	座席キロメートル Available Seat-Kilometres	利 用 率 (%) Load Factor	旅 客 数 (人) Passengers	人キロメートル Passenger-Kilometres		座席キロメートル Available Seat-Kilometres
1	1,284	933,468	1,221,360	76.4	856	110,424	216,720	51.0
2	1,430	1,039,610	1,264,980	82.2	980	126,420	224,460	56.3
3	1,522	1,106,494	1,374,030	80.5	1,003	129,387	239,940	53.9
4	1,485	1,079,595	1,308,600	82.5	1,025	132,225	224,460	58.9
5	1,476	1,073,052	1,286,790	83.4	1,030	132,870	220,590	60.2
6	1,230	894,210	1,199,550	74.5	805	103,845	201,240	51.6
7	1,202	873,854	1,308,600	66.8	866	111,714	216,720	51.5
8	1,293	940,011	1,264,980	74.3	721	93,009	154,800	60.1
9	1,062	772,074	1,264,980	61.0	787	101,523	224,460	45.2
10	1,782	1,295,514	1,484,534	87.3	1,193	153,897	259,548	59.3
11	1,996	1,451,092	1,641,566	88.4	1,354	174,666	289,476	60.3
12	1,407	1,022,889	1,352,220	75.6	954	123,066	239,940	51.3
計 Total	17,169	12,481,863	15,972,190	78.1	11,574	1,493,046	2,712,354	55.0

月 Month	福 岡 — 大 村 線				福 岡 — 宮 崎 線			
	福 岡 — 大 村		福 岡 — 宮 崎		福 岡 — 宮 崎		利 用 率 (%) Load Factor	
	旅 客 数 (人) Passengers	人キロメートル Passenger-Kilometres	座席キロメートル Available Seat-Kilometres	利 用 率 (%) Load Factor	旅 客 数 (人) Passengers	人キロメートル Passenger-Kilometres		座席キロメートル Available Seat-Kilometres
1	512	66,560	109,200	61.0	556	186,260	294,800	63.2
2	575	74,750	122,460	61.0	648	217,080	314,900	68.9
3	893	116,090	140,400	82.7	733	245,555	365,820	67.1
4	771	100,230	126,360	79.3	720	241,200	336,340	71.7
5	641	83,330	109,720	75.9	576	192,960	254,600	75.8
6	363	47,190	101,920	46.3	488	163,480	253,260	64.6
7	468	60,840	112,840	53.9	597	199,995	290,780	68.8
8	555	72,150	114,400	63.1	607	203,345	313,560	64.9
9	408	53,040	100,100	53.0	520	174,200	281,400	61.9
10	1,121	145,730	234,000	62.3	923	309,205	623,100	49.6
11	1,013	131,690	226,200	58.2	947	317,245	582,900	54.4
12	542	70,460	234,000	30.1	783	262,305	623,100	42.1
計 Total	7,862	1,022,060	1,731,600	59.0	8,098	2,712,830	4,534,560	59.8

月 Month	旅 客 数 Passenger
1	
2	
3	
4	
5	
6	
7	
8	
9	
10	1,
11	1,
12	
計 Total	8,

月 Month	旅 客 数 Passenger
1	
2	
3	
4	
5	
6	1,
7	2,
8	2,
9	2,
10	
11	
12	
計 Total	11,

鹿兒島 Kagoshima	利用 率 (%) Load Factor
216,720	51.0
224,460	56.3
239,940	53.9
224,460	58.9
220,590	60.2
201,240	51.6
216,720	51.5
154,800	60.1
224,460	45.2
259,548	59.3
289,476	60.3
239,940	51.3
2,712,354	55.0

宮崎線 Miyazaki	利用 率 (%) Load Factor
294,800	63.2
314,900	68.9
365,820	67.1
336,340	71.7
254,600	75.8
253,260	64.6
290,780	68.8
313,560	64.9
281,400	61.9
623,100	49.6
582,900	54.4
623,100	42.1
4,534,560	59.8

国内定期旅客人キロメートル

月 Month	福岡 — 鹿兒島線 Fukuoka — Kagoshima				札幌 — 稚内線 Sapporo — Wakkanai			
	旅客数(人) Passengers	人キロメートル Passenger-Kilometres	座席キロメートル Available Seat-Kilometres	利用率 (%) Load Factor	旅客数(人) Passengers	人キロメートル Passenger-Kilometres	座席キロメートル Available Seat-Kilometres	利用率 (%) Load Factor
1	500	137,000	221,392	61.9				
2	604	165,496	249,888	66.2				
3	611	167,414	275,096	60.9				
4	674	184,676	276,096	66.9				
5	606	166,044	231,256	71.8				
6	456	124,944	222,488	56.2	459	126,225	480,150	26.3
7	540	147,960	237,832	62.2	427	117,425	443,300	26.5
8	602	164,948	241,120	68.4	134	36,850	85,250	43.2
9	420	115,080	222,488	51.7				
10	1,218	333,732	509,640	65.5				
11	1,193	326,882	493,200	66.3				
12	755	206,870	509,640	40.6				
計 Total	8,179	2,241,046	3,690,136	60.7	1,020	280,500	1,008,700	27.8

月 Month	札幌 — 女満別 — 中標津線 Sapporo — Memanbetsu — Nakashibetsu				女満別 — 中標津 Memanbetsu — Nakashibetsu			
	旅客数(人) Passengers	人キロメートル Passenger-Kilometres	座席キロメートル Available Seat-Kilometres	利用率 (%) Load Factor	旅客数(人) Passengers	人キロメートル Passenger-Kilometres	座席キロメートル Available Seat-Kilometres	利用率 (%) Load Factor
1								
2								
3								
4								
5	742	189,210	513,825	36.8	291	21,825	83,700	26.1
6	1,384	352,920	837,930	42.1	—	—	—	—
7	2,830	606,900	948,600	64.0	—	—	—	—
8	2,830	694,365	885,360	78.4	419	31,425	260,400	12.1
9	2,723	694,365	885,360	63.2	371	27,825	279,000	10.0
10	922	235,110	418,965	56.1	487	36,525	123,225	29.6
11	546	139,230	355,725	50.4	39	2,925	104,625	2.8
12								
計 Total	11,049	2,817,495	4,909,005	57.4	1,607	120,525	850,950	14.2

国内定期旅客人キロメートル

月 Month	札幌 — 女満別 — 中標津線 Sapporo — Memanbetsu — Nakashibetsu				札幌 — 函館線 Sapporo — Hakodate			
	中標津 — 札幌 Nakashibetsu — Sapporo		札幌 — 函館 Sapporo — Hakodate		札幌 — 函館 Sapporo — Hakodate		札幌 — 函館 Sapporo — Hakodate	
	旅客数(人) Passengers	人キロメートル Passenger Kilometres	座席キロメートル Available Seat-Kilometres	利用率(%) Load Factor	旅客数(人) Passengers	人キロメートル Passenger- Kilometres	座席キロメートル Available Seat-Kilometres	利用率(%) Load Factor
1								
2								
3								
4								
5	59	17,405	45,725	38.1				
6	344	101,480	914,500	11.1				
7	245	72,275	310,930	23.2				
8	—	—	—	—	436	67,580	84,010	80.4
9	—	—	—	—	1,405	217,775	269,080	80.9
10	—	—	—	—	1,731	268,305	332,630	80.7
11	—	—	—	—	2,097	325,035	644,800	50.4
12	—	—	—	—	1,049	162,595	426,560	38.1
計 Total	648	191,160	1,271,155	15.0	6,718	1,041,290	1,757,080	59.3

月 Month	札幌 — 釧路線 Sapporo — Kushiro				新潟 — 佐渡線 Niigata — Sado			
	札幌 — 釧路 Sapporo — Kushiro		新潟 — 佐渡 Niigata — Sado		新潟 — 佐渡 Niigata — Sado		新潟 — 佐渡 Niigata — Sado	
	旅客数(人) Passengers	人キロメートル Passenger- Kilometres	座席キロメートル Available Seat-Kilometres	利用率(%) Load Factor	旅客数(人) Passengers	人キロメートル Passenger- Kilometres	座席キロメートル Available Seat-Kilometres	利用率(%) Load Factor
1								
2								
3								
4								
5					929	65,030	76,160	85.4
6					196	13,720	19,040	72.1
7					979	68,530	82,880	82.7
8					980	68,600	84,980	80.7
9					1,067	74,690	95,200	78.5
10	529	126,960	172,800	73.5	171	11,970	22,400	53.4
11	2,236	536,640	998,400	53.8				
12	1,538	369,120	846,720	43.6				
計 Total	4,303	1,032,720	2,017,920	51.2	4,322	302,540	380,660	79.5

国内定期旅客人キロメートル

函館線 Hakodate 館 Hakodate キロメートル able Kilometres	利用率(%) Load Factor
84,010	80.4
269,080	80.9
332,630	80.7
644,800	50.4
426,560	38.1
1,757,080	59.3

月 Month	大阪 — 白 浜 — 串 本 — 志 摩 — 名古屋線 Osaka — Shirahama — Kushimoto — Shima — Nagoya				白 浜 — 串 本 Shirahama — Kushimoto			
	旅客数(人) Passengers	人キロメートル Passenger-Kilometres	座席キロメートル Available Seat-Kilometres	利用率(%) Load Factor	旅客数(人) Passengers	人キロメートル Passenger-Kilometres	座席キロメートル Available Seat-Kilometres	利用率(%) Load Factor
1								
2								
3								
4								
5								
6	18	2,394	2,660	90.0				
7	83	11,039	29,260	37.7	43	1,935	9,900	19.5
8	112	14,896	18,620	80.0	40	1,800	6,300	28.6
9	25	3,325	15,960	20.8	31	1,395	5,400	25.8
10	159	21,147	21,280	99.4	85	3,825	5,850	65.5
11	148	19,684	37,240	52.9	94	4,230	12,600	33.6
12	60	7,980	15,960	50.0	47	2,115	5,400	39.2
計 Total	605	80,465	140,980	57.1	358	16,110	46,350	34.7

左 渡 線 Sado 左 渡 Sado キロメートル able Kilometres	利用率(率) Load Factor
76,160	85.4
19,040	72.1
82,880	82.7
84,980	80.7
95,200	78.5
22,400	53.4
380,660	79.5

月 Month	大阪 — 白 浜 — 串 本 — 志 摩 — 名古屋線 Osaka — Shirahama — Kushimoto — Shima — Nagoya				志 摩 — 名古屋 Shima — Nagoya			
	旅客数(人) Passengers	人キロメートル Passenger-Kilometres	座席キロメートル Available Seat-Kilometres	利用率(%) Load Factor	旅客数(人) Passengers	人キロメートル Passenger-Kilometres	座席キロメートル Available Seat-Kilometres	利用率(%) Load Factor
1								
2								
3								
4								
5								
6	3	402	2,680	15.0	3	321	2,140	15.0
7	13	1,742	16,080	10.8	15	1,605	10,700	15.0
8	12	1,608	8,040	20.0	15	1,605	6,420	25.0
9	12	1,608	10,720	15.0	35	3,745	14,980	25.0
10	55	7,370	10,720	68.8	31	3,317	6,420	51.7
11	37	4,958	26,800	18.5	77	8,239	21,400	38.5
12	42	5,628	8,040	70.0	40	4,280	6,420	66.7
計 Total	174	23,316	83,080	28.1	216	23,112	68,480	33.8

国内定期旅客人キロメートル

月 Month	大 阪 — 白 浜 線 Osaka — Shirahama				大 阪 — 徳 島 線 Osaka — Tokushima			
	旅 客 数 (人) Passengers	人キロメートル Passenger- Kilometres	座席キロメートル Available Seat-Kilometres	利 用 率 (%) Load Factor	旅 客 数 (人) Passengers	人キロメートル Passenger- Kilometres	座席キロメートル Available Seat-Kilometres	利 用 率 (%) Load Factor
1	767	102,011	118,370	86.2	401	44,110	70,180	62.9
2	980	130,340	195,244	66.8	438	48,180	89,540	53.9
3	1,078	143,374	204,022	70.2	440	48,400	87,120	55.5
4	1,006	133,798	194,978	68.6	472	51,920	73,480	70.7
5	996	132,468	200,830	66.0	403	44,330	95,480	46.4
6	693	92,169	160,398	57.5	373	41,030	88,660	46.3
7	849	112,917	200,830	56.2	469	51,590	95,480	54.0
8	1,818	241,794	318,003	76.0	802	88,220	132,290	66.7
9	745	99,085	128,729	77.0	1,176	129,360	192,390	67.2
10	1,108	147,364	206,150	71.5	705	77,550	109,340	70.9
11	1,317	175,161	216,790	80.8	663	72,930	105,820	68.9
12	454	60,382	106,134	56.9	692	76,120	128,260	59.3
計 Total	11,811	1,570,863	2,250,478	69.8	7,034	773,740	1,268,040	61.0

月 Month	旅 客 数 (人) Passengers
1	171
2	224
3	176
4	107
5	159
6	120
7	97
8	182
9	149
10	142
11	127
12	174
計 Total	1,828

月 Month	大 阪 — 新 居 浜 線 Osaka — Niihama				鹿 児 島 — 種 子 島 種 Kagoshima — Tanegashima			
	旅 客 数 (人) Passengers	人キロメートル Passenger- Kilometres	座席キロメートル Available Seat-Kilometres	利 用 率 (%) Load Factor	旅 客 数 (人) Passengers	人キロメートル Passenger- Kilometres	座席キロメートル Available- Seat-Kilometres	利 用 率 (%) Load Factor
1	59	13,039	29,172	44.7	571	74,230	128,960	57.6
2	72	15,912	45,084	35.3	773	100,490	138,840	72.4
3	73	16,133	39,780	40.5	891	115,830	133,900	86.5
4	48	10,608	26,520	40.0	598	77,740	104,520	74.4
5	43	9,503	39,780	23.9	844	109,720	163,020	67.3
6	31	6,851	26,500	25.8	725	94,250	151,840	62.1
7	86	19,006	39,780	47.8	831	108,030	189,280	57.1
8	184	40,664	125,528	32.4	977	127,010	187,460	67.8
9	105	23,205	91,052	25.5	738	95,940	131,040	77.1
10	205	45,305	101,660	44.6	803	104,390	136,760	76.3
11	166	36,686	94,588	38.8	958	124,540	186,760	66.7
12	149	32,929	110,942	29.7	1,344	174,720	233,740	74.7
計 Total	1,221	269,841	770,406	35.0	10,053	1,306,890	1,886,120	69.3

国内定期旅客人キロメートル

月 Month	鹿兒島 — 喜界島線 Kagoshima — Kikaigashima				合計 Total			
	旅客数(人) Passengers	人キロメートル Passenger-Kilometres	座席キロメートル Available Seat-Kilometres	利用率(%) Load Factor	旅客数(人) Passengers	人キロメートル Passenger-Kilometres	座席キロメートル Available Seat-Kilometres	利用率(%) Load Factor
1	171	59,850	67,200	89.1		37,936,414	53,884,542	70.4
2	224	78,400	115,850	67.7		36,806,136	52,768,808	69.7
3	176	61,600	103,250	59.7		46,500,687	61,188,324	76.0
4	107	37,450	54,600	68.6		52,936,879	67,874,830	78.0
5	159	55,650	88,200	63.1		52,993,434	73,167,138	72.4
6	120	42,000	84,000	50.0		54,637,630	80,767,318	67.6
7	97	33,950	75,600	44.9		60,859,069	88,588,522	68.7
8	182	63,700	84,000	75.8		71,343,523	92,313,089	77.3
9	149	52,150	75,600	70.0		54,072,155	81,229,933	66.6
10	142	49,700	71,400	69.6		72,443,848	96,813,094	74.8
11	127	44,450	65,520	67.8		64,078,250	90,666,726	70.7
12	174	60,900	96,600	63.0		52,879,249	88,394,786	59.8
計Total	1,828	639,800	981,820	65.2		657,487,274	927,657,110	70.9

徳島線 Tokushima 徳島 Tokushima キロメートル Available Kilometres	利用率(%) Load Factor
70,180	62.9
89,540	53.9
87,120	55.5
73,480	70.7
95,480	46.4
88,660	46.3
95,480	54.0
132,290	66.7
192,390	67.2
109,340	70.9
105,820	68.9
128,260	59.3
1,268,040	61.0

種子島種 Tanegashima 種子島 Tanegashima キロメートル Available Kilometres	利用率(%) Load Factor
128,960	57.6
138,840	72.4
133,900	86.5
104,520	74.4
163,020	67.3
151,840	62.1
189,280	57.1
187,460	67.8
131,040	77.1
136,760	76.3
186,760	66.7
233,740	74.7
1,886,120	69.3

月	旅客数(人)	人キロメートル	座席キロメートル	利用率(%)	月	旅客数(人)	人キロメートル	座席キロメートル	利用率(%)
1	171	59,850	67,200	89.1	1	171	59,850	67,200	89.1
2	224	78,400	115,850	67.7	2	224	78,400	115,850	67.7
3	176	61,600	103,250	59.7	3	176	61,600	103,250	59.7
4	107	37,450	54,600	68.6	4	107	37,450	54,600	68.6
5	159	55,650	88,200	63.1	5	159	55,650	88,200	63.1
6	120	42,000	84,000	50.0	6	120	42,000	84,000	50.0
7	97	33,950	75,600	44.9	7	97	33,950	75,600	44.9
8	182	63,700	84,000	75.8	8	182	63,700	84,000	75.8
9	149	52,150	75,600	70.0	9	149	52,150	75,600	70.0
10	142	49,700	71,400	69.6	10	142	49,700	71,400	69.6
11	127	44,450	65,520	67.8	11	127	44,450	65,520	67.8
12	174	60,900	96,600	63.0	12	174	60,900	96,600	63.0
計Total	1,828	639,800	981,820	65.2	計Total	1,828	639,800	981,820	65.2

第8表 国内定期航空輸送 トンキロメートル
Table 8 Tonne-Kilometres Performed, Domestic Scheduled Services

月 Month	東京 — 札幌線 Tokyo — Sapporo						東京 — 仙台 — 三沢 — 函館 — 札幌線 Tokyo — Sendai — Misawa — Hakodate — Sapporo					
	東京 — 札幌 Tokyo — Sapporo			計 Total	利用可能トンキロメ ートル Available Tonne-Kilometres	利用率(%) W. Load Factor	東京 — 仙台 Tokyo — Sendai			計 Total	利用可能トンキロメ ートル Available Tonne-Kilometres	利用率(%) W. Load Factor
	旅客 Passenger	貨物 Freight	郵便物 Mail				旅客 Passenger	貨物 Freight	郵便物 Mail			
1	776,549	67,645	15,946	860,140	1,240,808	69.3	28,131	867	488	29,486	55,550	53.1
2	741,192	74,280	17,508	832,980	1,243,047	67.0	24,897	1,001	470	26,368	54,592	48.3
3	888,879	79,418	19,817	988,114	1,399,842	70.6	30,138	1,344	650	32,132	59,381	54.1
4	936,817	82,513	18,726	1,038,056	1,665,163	62.3	31,393	1,380	653	33,426	56,508	59.2
5	1,141,014	100,375	18,871	1,260,260	1,665,016	75.7	37,471	1,441	566	39,478	56,508	69.9
6	1,807,306	98,206	23,378	1,928,890	3,073,714	62.8	35,519	1,181	652	37,352	57,465	65.0
7	1,947,100	102,015	20,906	2,070,021	3,505,404	59.1	38,614	1,131	663	40,408	60,339	70.0
8	2,356,137	113,394	20,130	2,489,661	3,789,701	66.7	44,887	1,405	658	46,950	66,106	71.0
9	1,468,435	102,678	20,156	1,591,269	2,963,081	53.7	36,411	1,606	780	38,797	59,381	65.3
10	1,528,662	131,826	20,880	1,681,368	3,071,454	54.7	44,887	1,437	776	47,100	61,297	76.8
11	1,099,266	124,316	20,707	1,244,289	2,687,575	46.3	38,112	2,250	707	41,069	57,466	71.5
12	980,077	243,363	26,238	1,249,678	2,701,405	46.3	31,532	4,645	965	37,142	60,339	61.6
計 Total	15,671,434	1,320,029	243,263	17,234,726	29,006,210	59.4	421,992	19,688	8,028	449,708	704,932	63.8

月 Month	東京 — 仙台 — 三沢 — 函館 — 札幌線 Tokyo — Sendai — Misawa — Hakodate — Sapporo						東京 — 仙台 — 三沢 — 函館 — 札幌線 Tokyo — Sendai — Misawa — Hakodate — Sapporo					
	仙台 — 三沢 Sendai — Misawa			計 Total	利用可能トンキロメ ートル Available Tonne-Kilometres	利用率(%) W. Load Factor	三沢 — 函館 Misawa — Hakodate			計 Total	利用可能トンキロメ ートル Available Tonne-Kilometres	利用率(%) W. Load Factor
	旅客 Passenger	貨物 Freight	郵便物 Mail				旅客 Passenger	貨物 Freight	郵便物 Mail			
1	15,326	306	140	15,772	47,950	32.9						
2	13,753	336	153	14,242	42,209	33.7						
3	17,202	385	180	17,767	44,431	40.0						
4	19,745	468	141	20,354	43,690	46.6						
5	19,853	521	133	20,507	43,690	46.9						
6	23,216	299	153	23,668	44,431	53.4						
7	26,406	309	132	26,847	46,652	57.5						
8	27,137	467	169	27,775	45,912	60.5						
9	22,332	444	191	22,967	45,912	50.0						
10	28,238	356	191	28,785	45,912	62.7	7,171	81	12	7,264	14,693	49.4
11	22,461	828	171	23,460	44,431	52.8	12,240	348	29	12,617	25,930	48.7
12	16,145	813	243	17,201	46,652	36.9	2,768	111	12	2,891	8,643	33.4
計 Total	251,816	5,532	1,997	259,345	541,872	47.9	22,179	540	53	22,772	49,266	46.2

月 Month	旅客 Passenger	貨物 Freight
1		
2		
3		
4		
5		
6		
7		
8		
9		
10	5,728	
11	6,775	
12	1,414	
計 Total	13,917	

月 Month	旅客 Passenger	貨物 Freight
1		
2		
3		
4	10,658	
5	14,752	
6	13,176	
7	31,151	
8	26,022	
9	17,999	
10	17,599	
11	16,093	
12		
計 Total	147,450	

国内定期トンキロメートル

月 Month	東京 — 仙台 — 三 沢 — 函 館 — 札 幌 線 Tokyo — Sendai — Misawa — Hakodate — Sapporo											
	函 館 — 札 幌 Hakodate — Sapporo					三 沢 — 札 幌 Misawa — Sapporo						
	旅 客 Passenger	貨 物 Freight	郵便物 Mail	計 Total	利用可能トンキロメ ートル Available Tonne-Kilometres	利用率(%) W. Load Factor	旅 客 Passenger	貨 物 Freight	郵便物 Mail	計 Total	利用可能トンキロメ ートル Available Tonne-Kilometres	利用率(%) W. Load Factor
1							15,331	163	49	15,543	42,543	36.5
2							13,687	185	54	13,926	42,543	32.7
3							15,715	155	58	15,928	44,010	36.2
4							18,064	270	38	18,372	43,277	42.5
5							19,259	184	32	19,475	43,277	45.0
6							22,783	132	48	22,963	44,010	52.2
7							27,629	216	35	27,880	46,211	60.3
8							28,569	236	42	28,847	44,010	65.5
9							23,274	170	49	23,493	44,010	53.4
10	5,728	48	9	5,785	10,722	54.0	10,227	50	23	10,300	20,538	50.2
11	6,775	75	21	6,871	18,922	36.3	—	—	—	—	—	—
12	1,414	29	9	1,452	6,307	23.0	9,587	215	61	9,863	31,541	31.3
計 Total	13,917	152	39	14,108	35,951	39.2	204,125	1,976	489	206,590	445,970	46.3

月 Month	東京 — 新潟線 Tokyo — Niigata						東京 — 大島線 Tokyo — Oshima					
	東京 — 新潟 Tokyo — Niigata			東京 — 大島 Tokyo — Oshima			東京 — 大島 Tokyo — Oshima			東京 — 大島 Tokyo — Oshima		
	旅 客 Passenger	貨 物 Freight	郵便物 Mail	計 Total	利用可能トンキロメ ートル Available Tonne-Kilometres	利用率(%) W. Load Factor	旅 客 Passenger	貨 物 Freight	郵便物 Mail	計 Total	利用可能トンキロメ ートル Available Tonne-Kilometres	利用率(%) W. Load Factor
1												
2							6,541	2	—	6,543	10,254	63.8
3							4,078	0	—	4,078	6,232	65.4
4	10,658	99	132	10,889	36,183	30.1	4,262	—	—	4,262	6,689	63.7
5	14,752	64	157	14,973	32,040	46.7	1,849	—	—	1,849	2,805	65.9
6	13,176	311	155	13,642	44,389	30.7	2,422	—	—	2,422	4,100	59.1
7	31,151	214	150	31,515	59,848	52.7	3,741	—	—	3,741	5,776	64.8
8	26,022	187	144	26,353	48,495	54.3	2,872	—	—	2,872	4,424	64.9
9	17,999	122	162	18,283	48,495	37.7	1,594	—	—	1,594	2,589	61.6
10	17,599	165	193	17,957	41,913	42.8	5,079	—	—	5,079	6,875	73.9
11	16,093	313	184	16,590	43,646	38.0	3,189	—	—	3,189	5,314	60.0
12							1,012	—	—	1,012	2,248	45.0
計 Total	147,450	1,475	1,277	150,202	355,009	24.3	36,639	2	—	36,641	57,306	63.9

国内定期トンキロメートル

月 Month	東京 — 八丈島線 Tokyo — Hachijojima						東京 — 名古屋線 Tokyo — Nagoya					
	旅客 Passenger	貨物 Freight	郵便物 Mail	計 Total	利用可能トンキロメ ートル Available Tonne-Kilometres	利用率(%) W. Load Factor	旅客 Passenger	貨物 Freight	郵便物 Mail	計 Total	利用可能トンキロメ ートル Available Tonne-Kilometres	利用率(%) W. Load Factor
1	9,869	208	18	10,095	12,160	83.0	108,157	6,731	1,568	116,456	212,223	54.9
2	18,547	157	18	18,722	22,735	82.3	97,377	8,224	1,600	107,201	200,524	53.5
3	36,171	1,096	19	37,286	43,334	86.0	122,013	7,972	1,572	131,557	210,057	62.6
4	22,370	145	26	22,541	31,187	72.3	79,242	4,000	872	84,114	151,818	55.4
5	20,294	729	26	21,049	27,441	76.7	75,864	4,866	898	81,628	160,172	51.0
6	15,893	150	25	16,068	24,576	65.4	65,272	5,898	850	72,020	146,144	49.3
7	25,091	185	29	25,305	31,850	79.5	76,208	7,079	634	83,921	155,016	54.1
8	35,086	183	29	35,298	46,131	76.5	126,393	8,236	789	135,418	235,064	57.6
9	17,342	350	27	17,719	32,365	54.7	107,212	7,995	835	116,042	250,529	46.3
10	25,280	232	26	25,538	39,227	65.1	206,122	12,270	2,059	220,451	349,389	63.1
11	49,317	152	26	49,495	71,770	69.0	185,366	13,722	2,082	201,170	325,767	61.8
12	30,666	416	40	31,122	56,918	54.7	176,807	24,220	2,886	203,913	337,107	60.5
計 Total	305,926	4,003	309	310,238	439,694	70.6	1,426,033	111,213	16,645	1,553,891	2,733,810	56.8

月 Month	東京 — 名古屋線 Tokyo — Nagoya						名古屋 — 金沢線 Nagoya — Kanazawa					
	旅客 Passenger	貨物 Freight	郵便物 Mail	計 Total	利用可能トンキロメ ートル Available Tonne-Kilometres	利用率(%) W. Load Factor	旅客 Passenger	貨物 Freight	郵便物 Mail	計 Total	利用可能トンキロメ ートル Available Tonne-Kilometres	利用率(%) W. Load Factor
1												
2												
3												
4	38,591	1,966	1,105	41,662	58,024	71.8	19,540	89	36	19,665	38,871	50.6
5	36,529	1,848	1,174	39,551	57,253	69.1	18,540	68	37	18,645	31,139	59.9
6	36,987	2,752	1,231	40,970	59,007	69.4	22,195	149	42	22,386	40,366	55.5
7	40,280	3,113	1,290	44,683	60,974	73.3	23,414	127	41	23,582	38,871	60.7
8	41,826	1,789	1,217	44,832	60,974	73.5	27,700	139	40	27,879	38,871	71.7
9	33,323	1,781	1,242	36,346	59,007	61.6	21,455	43	52	21,550	34,386	62.7
10												
11												
12												
計 Total	227,536	13,249	7,259	248,044	355,239	69.8	132,844	615	248	133,707	222,504	60.1

国内定期トンキロメートル

名古屋線 Nagoya	名古屋 Nagoya
利用可能トンキロメ ートル Available Tonne-Kilometres	利用率(%) W. Load Factor
212,223	54.9
200,524	53.5
210,057	62.6
151,818	55.4
160,172	51.0
146,144	49.3
155,016	54.1
235,064	57.6
250,529	46.3
349,389	63.1
325,767	61.8
337,107	60.5
2,733,810	56.8

月 Month	名古屋 — 大阪線 Nagoya — Osaka					利用可能トンキロメ ートル Available Tonne- Kilometres	利用率(%) W. Load Factor
	旅 客 Passenger	貨 物 Freight	郵 便 Mail	計 Total	利用可能トンキロメ ートル Available Tonne- Kilometres		
1	5,452	223	—	5,675	8,832	64.3	
2	6,305	236	—	6,541	13,625	48.0	
3	4,819	232	—	5,051	10,193	49.6	
4	12,519	289	—	12,808	26,187	48.9	
5	9,845	226	—	10,071	27,290	36.9	
6	4,600	261	—	4,861	15,722	30.9	
7	5,465	337	—	5,802	16,237	35.7	
8	6,744	429	—	7,173	24,815	28.9	
9	9,690	458	—	10,148	26,630	38.1	
10	14,625	627	—	15,252	27,518	55.4	
11	11,964	480	—	12,444	24,411	51.0	
12	7,145	1,020	—	8,165	26,187	31.2	
計 Total	99,173	4,818	—	103,991	247,647	42.0	

沢 anazawa	
利用可能トンキロメ ートル Available Tonne-Kilometres	利用率(%) W. Load Factor
38,871	50.6
31,139	59.9
40,366	55.5
38,871	60.7
38,871	71.7
34,386	62.7
222,504	60.1

月 Month	東京 — 名古屋 — 大阪線 Tokyo — Nagoya — Osaka											
	東京 Tokyo				名古屋 Nagoya		名古屋 — 大阪 Nagoya — Osaka				名古屋 Nagoya	
	旅 客 Passenger	貨 物 Freight	郵 便 Mail	計 Total	利用可能トンキロメ ートル Available Tonne-Kilometres	利用率(%) W. Load Factor	旅 客 Passenger	貨 物 Freight	郵 便 Mail	計 Total	利用可能トンキロメ ートル Available Tonne-Kilometres	利用率(%) W. Load Factor
1												
2												
3												
4	35,728	1,597	—	37,325	51,556	72.4	11,861	233	—	12,094	23,267	52.0
5	26,882	1,218	—	28,100	53,274	52.7	7,713	246	—	7,959	24,043	33.1
6	17,033	889	—	17,922	29,504	60.7	4,729	237	—	4,966	13,315	37.3
7	21,528	1,354	—	22,882	30,487	75.1	5,168	254	—	5,422	13,759	39.4
8												
9												
10												
11												
12												
計 Total	101,171	5,058	—	106,229	164,821	64.5	29,471	970	—	30,441	74,384	40.9

国内定期トンキロメートル

月 Month	東京 — 大阪線 Tokyo — Osaka						東京 — 大阪線 Tokyo — Osaka					
	旅客 Passenger	貨物 Freight	郵便物 Mail	計 Total	利用可能トンキロメ ートル Available Tonne-Kilometres	利用率(%) W. Load Factor	旅客 Passenger	貨物 Freight	郵便物 Mail	計 Total	利用可能トンキロメ ートル Available Tonne-Kilometres	利用率(%) W. Load Factor
1	823,669	49,560	27,094	900,323	1,296,996	69.4	—	6,028	27,176	33,204	60,297	55.1
2	748,178	53,578	29,342	831,098	1,284,881	64.9	—	9,481	29,756	39,237	58,741	66.8
3	958,664	62,042	31,683	1,052,389	1,441,656	73.0	—	11,469	34,735	46,204	66,608	69.4
4	1,175,760	60,685	27,494	1,263,939	1,613,881	78.3	—	16,482	35,151	51,633	70,940	72.8
5	1,031,921	56,671	27,967	1,116,559	1,636,706	68.2	—	15,419	32,797	48,216	66,126	72.9
6	893,978	62,699	31,933	988,610	1,554,281	63.6	—	14,857	34,514	49,371	62,412	79.1
7	989,743	67,629	30,723	1,088,095	1,572,058	69.2	—	18,319	35,226	53,545	66,337	80.7
8	1,131,054	74,551	29,783	1,235,388	1,727,599	71.5	—	17,307	29,774	47,081	61,189	76.9
9	938,153	67,507	31,303	1,036,963	1,516,347	68.4	—	19,529	33,354	52,883	63,636	83.1
10	1,478,539	104,845	28,008	1,611,392	2,153,850	74.8	—	31,095	35,074	66,169	72,621	91.1
11	1,355,505	84,294	32,246	1,472,045	2,005,911	73.4	—	17,690	32,276	49,966	58,741	85.1
12	1,161,109	129,689	50,124	1,340,922	2,007,889	66.8	—	42,349	39,970	82,319	132,167	62.3
計 Total	12,686,273	873,750	377,700	13,937,723	19,812,055	70.3	—	220,025	399,803	619,828	839,815	73.8

月 Month	東京 — 大阪 — 福岡線 Tokyo — Osaka — Fukuoka						東京 — 大阪 — 福岡線 Tokyo — Osaka — Fukuoka					
	旅客 Passenger	貨物 Freight	郵便物 Mail	計 Total	利用可能トンキロメ ートル Available Tonne-Kilometres	利用率(%) W. Load Factor	旅客 Passenger	貨物 Freight	郵便物 Mail	計 Total	利用可能トンキロメ ートル Available Tonne-Kilometres	利用率(%) W. Load Factor
1	280,079	30,071	10,756	320,906	466,861	68.7	267,150	15,366	6,570	289,086	435,977	66.3
2	264,298	23,657	9,921	297,876	395,465	75.3	249,210	15,332	6,024	270,566	443,853	61.0
3	358,426	42,958	11,640	413,024	537,424	76.9	330,369	21,635	7,516	359,520	514,903	69.8
4	414,116	34,166	10,831	459,113	573,504	80.1	373,581	17,517	5,677	396,775	564,619	70.3
5	400,362	32,546	12,727	445,635	634,157	70.3	364,182	15,877	6,674	386,733	629,940	61.4
6	240,686	23,513	11,905	276,104	370,303	74.6	231,816	14,993	6,770	253,579	362,820	69.9
7	267,836	27,437	11,889	307,162	390,714	78.6	238,953	17,243	6,545	262,741	379,272	69.3
8	266,921	27,102	13,053	307,076	388,037	79.1	258,804	15,692	7,667	282,163	370,290	76.2
9	284,213	30,375	12,849	327,437	429,977	76.2	237,042	12,734	7,524	257,300	418,584	61.5
10	428,624	43,378	14,145	486,147	639,394	76.0	438,009	17,124	7,990	463,123	712,107	65.0
11	412,844	45,790	14,623	473,257	636,581	74.3	440,544	22,012	7,958	470,514	660,768	71.2
12	361,924	77,044	21,636	460,604	710,639	64.8	346,501	36,273	11,551	394,325	690,086	57.1
計 Total	3,980,329	438,037	155,975	4,574,341	6,173,056	74.1	3,776,161	221,798	88,466	4,086,425	6,183,219	66.1

月 Month	旅客 Passenger	貨物 Fr
1	150,000	
2	173,988	
3	240,157	1
4	260,303	
5	230,349	
6	213,071	
7	299,763	1
8	363,820	1
9	318,550	1
10	486,577	1
11	442,439	1
12	337,035	2
計 Total	3,516,052	14

月 Month	旅客 Passenger	貨物 Fr
1	21,788	
2	18,843	
3	27,060	
4	27,111	
5	26,832	
6	18,915	
7	20,114	
8	28,486	
9	25,623	
10	30,553	
11	28,124	
12	25,013	
計 Total	298,462	1

大阪線 Osaka	
利用可能トンキロメートル Available Tonne-Kilometres	利用率(%) W. Load Factor
60,297	55.1
58,741	66.8
66,608	69.4
70,940	72.8
66,126	72.9
62,412	79.1
66,337	80.7
61,189	76.9
63,636	83.1
72,621	91.1
58,741	85.1
132,167	62.3
839,815	73.8

福岡 Fukuoka	
利用可能トンキロメートル Available Tonne-Kilometres	利用率(%) W. Load Factor
435,977	66.3
443,853	61.0
514,903	69.8
564,619	70.3
629,940	61.4
362,820	69.9
379,272	69.3
370,290	76.2
418,584	61.5
712,107	65.0
660,768	71.2
690,086	57.1
6,183,219	66.1

国内定期トンキロメートル

月 Month	東京 — 福岡線 Tokyo — Fukuoka				大阪 — 米子線 Osaka — Yonago				大阪 — 米子線 Osaka — Yonago			
	旅客 Passenger	貨物 Freight	郵便物 Mail	計 Total	利用可能トンキロメートル Available Tonne-Kilometres	利用率(%) W. Load Factor	旅客 Passenger	貨物 Freight	郵便物 Mail	計 Total	利用可能トンキロメートル Available Tonne-Kilometres	利用率(%) W. Load Factor
1	150,000	7,205	2,293	159,498	342,045	46.6						
2	173,988	8,751	2,492	185,231	363,325	51.0						
3	240,157	10,748	2,609	253,514	406,064	62.4						
4	260,303	7,821	2,455	270,579	415,703	65.1	16,885	88	153	17,126	26,297	65.1
5	230,349	5,660	2,491	238,500	393,682	60.6	14,630	308	99	15,037	23,101	65.1
6	213,071	8,459	2,726	224,256	441,200	50.8	16,548	76	253	16,877	37,558	44.9
7	299,763	12,752	2,387	314,902	655,959	48.0	17,771	103	261	18,135	39,621	45.8
8	363,820	12,575	2,414	378,809	644,292	58.8	24,094	374	215	24,683	37,407	66.0
9	318,550	12,274	2,557	333,381	738,776	45.1	17,328	980	254	18,562	42,001	44.2
10	486,577	11,782	2,649	501,008	827,923	60.5	20,722	358	212	21,292	34,178	62.3
11	442,439	15,762	3,012	461,213	763,393	60.5	17,665	88	198	17,951	23,541	76.3
12	337,035	27,123	5,023	369,181	788,271	46.8						
計 Total	3,516,052	140,912	33,108	3,690,072	6,780,633	54.4	145,643	2,375	1,645	149,663	263,704	56.8

月 Month	大阪 — 高松線 Osaka — Takamatsu				大阪 — 高松線 Osaka — Takamatsu				大阪 — 松山線 Osaka — Matsuyama			
	旅客 Passenger	貨物 Freight	郵便物 Mail	計 Total	利用可能トンキロメートル Available Tonne-Kilometres	利用率(%) W. Load Factor	旅客 Passenger	貨物 Freight	郵便物 Mail	計 Total	利用可能トンキロメートル Available Tonne-Kilometres	利用率(%) W. Load Factor
1	21,788	387	325	22,500	32,603	69.0	37,704	632	270	38,606	53,121	72.7
2	18,843	619	345	19,807	28,124	70.4	36,828	851	354	38,033	51,350	74.1
3	27,060	682	378	28,120	40,478	69.5	38,194	1,186	385	39,765	51,350	77.4
4	27,111	688	412	28,211	39,944	70.6	36,029	1,305	355	37,689	48,196	78.2
5	26,832	712	407	27,951	41,543	67.3	48,838	1,116	335	50,289	80,619	62.4
6	18,915	662	413	19,900	34,369	58.2	39,431	1,075	440	40,946	61,064	67.1
7	20,114	721	407	21,242	33,347	63.7	45,848	1,088	508	47,444	77,000	61.6
8	28,486	1,013	383	29,882	40,549	73.7	55,281	2,485	476	58,242	78,774	73.9
9	25,623	1,308	461	27,392	41,916	65.3	50,255	3,350	506	54,111	77,892	69.5
10	30,553	885	472	36,910	44,402	71.9	63,528	2,136	519	66,183	87,636	75.5
11	28,124	945	471	29,540	40,211	73.5	57,291	1,862	548	59,701	79,658	74.9
12	25,013	1,876	719	27,608	44,384	62.2	44,560	3,641	777	48,978	76,117	64.3
計 Total	298,462	10,498	5,193	314,153	461,870	68.0	553,787	20,727	5,473	579,987	822,777	70.5

国内定期トンキロメートル

月 Month	大 阪 — 高 知 線 Osaka — Kochi						大 阪 — (岩 国) — 福 岡 線 Osaka — Iwakuni — Fukuoka					
	旅 客 Passenger	貨 物 Freight	郵 便 物 Mail	計 Total	利用可能トンキロメ ートル Available Tonne-Kilometres	利用率(%) W. Load Factor	旅 客 Passenger	貨 物 Freight	郵 便 物 Mail	計 Total	利用可能トンキロメ ートル Available Tonne-Kilometres	利用率(%) W. Load Factor
1	52,552	855	333	53,740	71,704	74.9		1,511	1,624	3,135	16,846	18.6
2	51,366	1,103	364	52,833	75,060	70.4		3,594	3,987	7,581	16,112	47.1
3	71,502	1,173	414	73,089	92,920	78.7		4,161	4,768	8,929	19,756	45.2
4	68,356	1,133	374	69,863	82,406	84.8		4,960	4,930	9,890	16,585	59.6
5	61,481	1,129	324	62,934	75,587	83.3		4,756	4,714	9,470	15,281	62.0
6	45,489	1,122	342	46,953	70,456	66.6		4,653	5,317	9,970	14,629	68.2
7	53,777	1,076	380	55,233	78,221	70.6		5,838	5,051	10,889	15,191	71.7
8	58,863	1,407	356	60,626	75,274	80.5		5,291	4,027	9,318	14,245	65.4
9	54,022	1,451	411	55,884	77,649	72.0		6,586	4,721	11,307	11,629	77.3
10	66,661	1,744	440	68,845	85,986	80.1		8,126	5,135	13,261	31,583	42.0
11	66,039	1,609	440	68,088	78,707	86.5		6,381	4,504	10,885	30,368	35.8
12	54,248	2,308	598	57,154	80,237	71.2		13,534	5,658	19,192	24,012	56.4
計 Total	704,356	16,110	4,776	725,242	944,207	76.8		69,391	54,436	123,827	236,237	52.4

月 Month	大 阪 — (岩 国) — 福 岡 線 Osaka — Iwakuni — Fukuoka						大 阪 — 福 岡 線 Osaka — Fukuoka					
	旅 客 Passenger	貨 物 Freight	郵 便 物 Mail	計 Total	利用可能トンキロメ ートル Available Tonne-Kilometres	利用率(%) W. Load Factor	旅 客 Passenger	貨 物 Freight	郵 便 物 Mail	計 Total	利用可能トンキロメ ートル Available Tonne-Kilometres	利用率(%) W. Load Factor
1	1,330	80	399	1,809	6,568	27.5	2,135	129	959	3,223	10,203	31.6
2	1,245	72	960	2,277	7,054	32.3	1,999	118	1,909	4,026	10,984	36.7
3	1,810	139	1,089	3,038	8,268	36.7	2,907	224	2,162	5,293	12,950	40.9
4	2,320	79	1,007	3,406	7,055	48.3	3,725	170	1,991	5,886	10,952	53.7
5	1,542	94	884	2,520	6,084	41.4	2,476	195	1,769	4,440	9,360	47.4
6	2,771	166	1,889	4,826	10,160	47.5	1,726	103	1,321	3,150	6,062	52.0
7	1,768	144	977	2,889	6,327	45.7	2,389	231	1,981	5,051	9,735	51.9
8	2,362	144	894	3,400	6,325	53.8	3,793	370	1,817	5,980	9,797	61.0
9	1,075	82	938	2,095	6,084	34.4	1,726	311	1,942	3,979	9,360	42.5
10	4,384	126	1,009	5,519	12,633	43.7	7,041	237	2,070	9,348	20,286	46.1
11	3,380	133	912	4,425	11,661	37.9	5,428	220	1,863	7,511	18,725	40.1
12	1,924	382	1,193	3,499	13,605	25.7	3,089	613	2,458	6,160	21,846	28.2
計 Total	25,911	1,641	12,151	39,703	101,824	29.2	38,884	2,921	22,242	64,047	150,260	42.6

月 Month	旅 客 Passenger	貨 物 Fr
1	23,734	
2	23,439	
3	29,049	
4	31,138	
5	30,502	
6	16,239	
7	16,330	
8	28,685	
9	23,348	
10	32,501	
11	30,275	
12	22,916	
計 Total	308,156	2

月 Month	旅 客 Passenger	貨 物 Fr
1	45,258	
2	42,480	
3	49,272	
4	47,481	
5	53,841	
6	38,930	
7	35,163	
8	41,492	
9	37,818	
10	66,838	
11	64,955	
12	41,955	
計 Total	565,483	1

国内定期トンキロメートル

福岡線 Fukuoka	
利用可能トンキロメートル Available Tonne-Kilometres	利用率(%) W. Load Factor
16,846	18.6
16,112	47.1
19,756	45.2
16,585	59.6
15,281	62.0
14,629	68.2
15,191	71.7
14,245	65.4
11,629	77.3
31,583	42.0
30,368	35.8
24,012	56.4
236,237	52.4

月 Month	大阪 — 岩国 — 小倉線 Osaka — Iwakuni — Kokura											
	大阪 Osaka			岩国 Iwakuni			岩国 — 小倉 Iwakuni — Kokura					
	旅客 Passenger	貨物 Freight	郵便物 Mail	計 Total	利用可能トンキロメートル Available Tonne-Kilometres	利用率(%) W. Load Factor	旅客 Passenger	貨物 Freight	郵便物 Mail	計 Total	利用可能トンキロメートル Available Tonne-Kilometres	利用率(%) W. Load Factor
1	23,734	1,381	305	25,420	42,912	59.2	6,891	427	—	7,318	19,786	37.0
2	23,439	1,729	331	25,499	45,253	56.3	6,597	601	0	7,198	20,865	34.5
3	29,049	1,904	417	31,370	48,374	64.8	8,189	652	—	8,841	22,304	39.6
4	31,138	1,942	386	33,466	46,033	72.7	8,545	617	—	9,162	20,865	43.9
5	30,502	1,793	390	32,685	48,374	67.6	7,425	539	—	7,964	22,304	35.7
6	16,239	1,722	415	18,376	25,806	71.2	4,136	591	—	4,727	12,265	38.7
7	16,330	1,983	451	18,764	23,276	80.6	3,780	622	—	4,402	11,670	37.7
8	28,685	2,901	382	31,968	42,818	74.7	6,199	641	—	6,840	19,840	34.5
9	23,348	2,762	460	26,570	46,813	56.8	4,524	624	—	5,148	17,268	29.8
10	32,501	3,094	514	36,109	48,374	74.6	6,985	806	—	7,791	20,865	37.3
11	30,275	2,449	528	33,252	45,970	72.3	5,875	615	—	6,490	19,444	33.4
12	22,916	5,436	764	29,116	48,374	60.2	4,807	1,575	—	6,382	20,146	31.7
計 Total	308,156	29,096	5,343	342,595	512,377	66.9	37,953	8,310	0	82,263	227,622	36.1

大阪 Osaka	
利用可能トンキロメートル Available Tonne-Kilometres	利用率(%) W. Load Factor
10,203	31.6
10,984	36.7
12,950	40.9
10,952	53.7
9,360	47.4
6,062	52.0
9,735	51.9
9,797	61.0
9,360	42.5
20,286	46.1
18,725	40.1
21,846	28.2
150,260	42.6

月 Month	大阪 — 大分 — 大村(熊本) — 大村線 Osaka — Oita — Omura Kumamoto — Omura											
	大阪 Osaka			大分 Oita			大分 — 大村 Oita — Omura					
	旅客 Passenger	貨物 Freight	郵便物 Mail	計 Total	利用可能トンキロメートル Available Tonne-Kilometres	利用率(%) W. Load Factor	旅客 Passenger	貨物 Freight	郵便物 Mail	計 Total	利用可能トンキロメートル Available Tonne-Kilometres	利用率(%) W. Load Factor
1	45,258	868	354	46,480	72,117	64.5	11,046	119	—	11,165	29,153	38.3
2	42,480	488	365	43,333	61,512	70.4	8,585	79	0	8,664	27,210	31.8
3	49,272	1,342	408	51,022	65,754	77.6	12,036	339	—	12,375	30,125	41.1
4	47,481	1,195	431	49,107	93,633	77.2	5,276	306	—	5,582	14,090	39.6
5	53,841	1,015	417	55,273	76,359	77.4	7,044	239	—	7,283	14,511	50.0
6	38,930	1,425	455	40,810	58,330	70.0	4,286	386	—	4,672	13,119	35.6
7	35,163	1,368	455	36,986	63,633	58.1	4,569	397	—	4,966	13,604	36.5
8	41,492	1,516	433	43,441	61,512	70.6	5,870	328	—	6,198	13,119	47.2
9	37,818	1,554	507	39,879	63,633	62.7	4,102	353	—	4,455	14,577	30.6
10	66,838	2,870	542	70,250	91,335	76.9	7,864	464	—	8,328	15,087	55.2
11	64,955	1,642	557	67,154	86,292	77.8	7,369	326	—	7,695	15,318	50.2
12	41,955	2,965	673	45,593	65,754	69.3	4,088	663	—	4,751	15,062	31.5
計 Total	565,483	18,248	5,597	589,328	829,864	71.0	82,135	3,999	0	86,134	214,975	40.1

国内定期トンキロメートル

月 Month	大 阪 — 大 分 — 大 村(熊 本) — 大 分 線 Osaka — Oita — Omura Kumamoto — Oita											
	大 村 — 熊 本 Omura — Kumamoto						熊 本 — 大 分 Kumamoto — Oita					
	旅 客 Passenger	貨 物 Freight	郵便物 Mail	計 Total	利用可能トンキロメ ートル Available Tonne-Kilometres	利用率(%) W. Load Factor	旅 客 Passenger	貨 物 Freight	郵便物 Mail	計 Total	利用可能トンキロメ ートル Available Tonne-Kilometres	利用率(%) W. Load Factor
1												
2												
3												
4	3,041	52	—	3,093	5,420	57.1	8,825	50	—	8,875	18,081	49.1
5	2,540	57	—	2,597	5,606	46.3	8,298	28	—	8,326	18,081	46.0
6	1,730	80	—	1,810	5,046	35.9	4,737	92	—	4,829	16,273	29.7
7	2,519	98	—	2,617	5,233	50.0	7,228	46	—	7,274	16,875	43.1
8	2,377	89	—	2,466	5,046	48.9	6,947	71	—	7,018	16,273	43.1
9	1,909	81	—	1,990	5,606	35.5	5,509	66	—	5,575	18,081	30.8
10	3,122	135	—	3,257	5,615	58.0	8,579	158	—	8,737	18,713	46.7
11	3,509	78	—	3,587	5,704	62.9	9,369	84	—	9,453	18,397	51.4
12	2,600	209	—	2,809	5,606	50.1	6,860	101	—	6,961	18,081	38.5
計 Total	23,347	879	—	24,226	48,882	49.6	66,352	696	—	67,048	158,855	42.2

月 Month	大 阪 — 宮 崎 — 鹿 兒 島 線 Osaka — Miyazaki — Kagoshima											
	大 阪 — 宮 崎 Osaka — Miyazaki						宮 崎 — 鹿 兒 島 Miyazaki — Kagoshima					
	旅 客 Passenger	貨 物 Freight	郵便物 Mail	計 Total	利用可能トンキロメ ートル Available Tonne-Kilometres	利用率(%) W. Load Factor	旅 客 Passenger	貨 物 Freight	郵便物 Mail	計 Total	利用可能トンキロメ ートル Available Tonne-Kilometres	利用率(%) W. Load Factor
1	63,476	2,096	941	66,513	95,103	69.9	7,509	184	130	7,823	16,875	46.4
2	70,693	2,408	1,065	74,166	98,500	75.3	8,597	188	169	8,954	17,478	51.2
3	75,242	2,649	1,234	79,125	106,991	74.0	8,798	257	218	9,273	18,683	49.6
4	73,412	2,510	1,227	77,149	101,896	75.7	8,991	196	185	9,372	17,478	53.6
5	72,968	1,971	1,202	76,141	100,198	76.0	9,035	192	164	9,391	17,177	54.7
6	60,806	2,286	1,213	64,305	93,405	68.8	7,061	147	172	7,380	15,670	47.1
7	59,422	2,472	1,183	63,077	101,896	61.9	7,597	211	169	7,977	16,875	47.3
8	63,921	1,979	1,063	66,963	98,499	68.0	6,325	141	117	6,583	12,054	54.6
9	52,501	2,470	1,276	56,247	98,500	57.1	6,904	185	190	7,279	17,478	41.6
10	88,095	3,468	1,425	92,988	115,122	80.8	10,465	353	210	11,028	20,438	54.0
11	98,674	2,799	1,493	120,966	127,568	80.7	11,877	259	211	12,347	22,646	54.5
12	69,556	3,708	1,847	75,111	105,293	71.3	8,368	424	264	9,056	18,683	48.5
計 Total	848,766	30,816	15,169	894,751	1,242,971	72.0	101,527	2,737	2,199	106,463	211,535	50.3

月 Month	旅 客 Passenger	貨 物 Freight
1	4,526	
2	5,083	
3	7,894	
4	6,816	
5	5,666	
6	3,209	
7	4,137	
8	4,906	
9	3,607	
10	9,910	
11	8,955	
12	4,791	
計 Total	69,500	

月 Month	旅 客 Passenger	貨 物 Freight
1	12,666	
2	11,254	
3	11,384	
4	12,558	
5	11,291	
6	8,496	
7	10,061	
8	11,216	
9	7,825	
10	22,694	
11	22,228	
12	14,067	
計 Total	155,740	

国内定期トンキロメートル

大分 Oita	
利用可能トンキロメートル Available Tonne-Kilometres	利用率(%) W. Load Factor
18,081	49.1
18,081	46.0
16,273	29.7
16,875	43.1
16,273	43.1
18,081	30.8
18,713	46.7
18,397	51.4
18,081	38.5
158,855	42.2

月 Month	福岡 — 大村線 Fukuoka — Omura				福岡 — 宮崎線 Fukuoka — Miyazaki			福岡 — 宮崎線 Fukuoka — Miyazaki				
	旅客 Passenger	貨物 Freight	郵便物 Mail	計 Total	利用可能トンキロメートル Available Tonne-Kilometres	利用率(%) W. Load Factor	旅客 Passenger	貨物 Freight	郵便物 Mail	計 Total	利用可能トンキロメートル Available Tonne-Kilometres	利用率(%) W. Load Factor
1	4,526	18	—	4,544	9,307	48.8	9,316	97	158	9,571	17,206	55.6
2	5,083	4	—	5,087	10,528	48.3	14,761	113	399	15,273	25,590	63.6
3	7,894	75	—	7,969	11,737	67.9	16,698	192	515	17,405	29,512	59.0
4	6,816	30	—	6,846	10,687	64.1	16,402	91	437	16,930	27,174	62.3
5	5,666	18	—	5,684	9,533	59.6	13,121	131	322	13,574	20,895	65.0
6	3,209	6	—	3,215	8,925	36.0	11,117	48	380	11,545	20,876	55.3
7	4,137	24	—	4,161	9,882	42.1	13,599	96	397	14,092	23,969	58.8
8	4,906	14	129	5,049	9,791	51.6	13,827	109	372	14,308	25,571	56.0
9	3,607	5	—	3,612	8,766	41.2	11,846	171	427	12,444	23,195	53.6
10	9,910	24	—	9,934	18,221	54.5	21,026	311	448	21,785	48,519	44.9
11	8,955	33	—	8,988	17,613	51.0	21,573	124	421	22,118	45,388	48.7
12	4,791	172	—	4,963	18,221	27.2	17,837	705	492	19,034	48,519	39.2
計 Total	69,500	423	129	70,052	143,211	48.9	181,123	2,188	4,768	188,079	356,414	52.8

鹿児島 Kagoshima	
利用可能トンキロメートル Available Tonne-Kilometres	利用率(%) W. Load Factor
16,875	46.4
17,478	51.2
18,683	49.6
17,478	53.6
17,177	54.7
15,670	47.1
16,875	47.3
12,054	54.6
17,478	41.6
20,438	54.0
22,646	54.5
18,683	48.5
211,535	50.3

月 Month	福岡 — 鹿児島線 Fukuoka — Kagoshima				札幌 — 稚内線 Sapporo — Wakkanai			札幌 — 稚内線 Sapporo — Wakkanai				
	旅客 Passenger	貨物 Freight	郵便物 Mail	計 Total	利用可能トンキロメートル Available Tonne-Kilometres	利用率(%) W. Load Factor	旅客 Passenger	貨物 Freight	郵便物 Mail	計 Total	利用可能トンキロメートル Available Tonne-Kilometres	利用率(%) W. Load Factor
1	12,666	55	303	13,024	24,024	54.2						
2	11,254	103	131	11,488	19,482	59.0						
3	11,384	109	114	11,607	21,444	54.1						
4	12,558	92	120	12,770	21,444	59.6						
5	11,291	119	113	11,523	18,036	63.9						
6	8,496	89	116	8,701	17,354	50.1	8,015	—	—	8,015	28,451	28.2
7	10,061	105	128	10,294	18,551	55.5	7,456	—	—	7,456	27,385	27.2
8	11,216	68	—	11,284	18,800	60.0	2,395	—	—	2,395	5,269	45.5
9	7,825	111	143	8,079	17,354	46.6						
10	22,694	286	146	23,126	39,684	58.3						
11	22,228	192	130	22,550	38,404	58.7						
12	14,067	254	302	14,623	39,684	36.8						
計 Total	155,740	1,583	1,746	159,069	294,262	54.1	17,866	—	—	17,866	61,105	29.2

国内定期トンキロメートル

月 Month	札幌 — 女満別 — 中標津線 Sapporo — Memanbetsu — Nakashibetsu						女満別 — 中標津 Memanbestu — Nakashibestu					
	札幌 — 女満別 Sapporo — Memanbetsu			利用可能トンキロメ ートル Available Tonne-Kilometres	利用率(%) W. Load Factor	女満別 — 中標津 Memanbestu — Nakashibestu			利用可能トンキロメ ートル Available Tonne-Kilometres	利用率(%) W. Load Factor		
	旅客 Passenger	貨物 Freight	郵便物 Mail			計 Total	旅客 Passenger	貨物 Freight			郵便物 Mail	計 Total
1												
2												
3												
4												
5	12,015	—	—	12,015	36,738	32.7	1,386	—	—	1,386	5,173	26.8
6	22,410	—	—	22,410	51,787	43.3	—	—	—	—	—	—
7	38,538	—	—	38,538	58,599	65.8	—	—	—	—	—	—
8	45,134	—	—	45,134	54,807	82.4	2,043	—	—	2,043	16,120	12.7
9	38,085	—	—	38,085	58,627	65.0	1,767	—	—	1,767	17,243	10.2
10	15,282	—	—	15,282	25,893	59.0	2,374	—	—	2,374	7,616	31.2
11	9,050	—	—	9,050	21,985	41.2	190	—	—	190	6,466	2.9
12												
計 Total	180,514	—	—	180,514	308,436	58.5	7,760	—	—	7,760	52,618	14.7

月 Month	札幌 — 女満別 — 中標津線 Sapporo — Memanbetsu — Nakashibetsu						札幌 — 函館線 Sapporo — Hakodate					
	中標津 — 札幌 Nakashibetsu — Sapporo			利用可能トンキロメ ートル Available Tonne-Kilometres	利用率(%) W. Load Factor	札幌 — 函館 Sapporo — Hakodate			利用可能トンキロメ ートル Available Tonne-Kilometres	利用率(%) W. Load Factor		
	旅客 Passenger	貨物 Freight	郵便物 Mail			計 Total	旅客 Passenger	貨物 Freight			郵便物 Mail	計 Total
1												
2												
3												
4												
5	1,105	—	—	1,105	2,443	45.2	—	—	—	—	—	—
6	6,444	—	—	6,444	56,519	11.4	—	—	—	—	—	—
7	4,589	—	—	4,589	19,207	23.9	—	—	—	—	—	—
8	—	—	—	—	—	—	4,393	—	—	4,393	5,345	82.2
9	—	—	—	—	—	—	13,829	—	—	13,829	16,630	83.2
10	—	—	—	—	—	—	17,440	—	—	17,440	23,425	74.5
11	—	—	—	—	—	—	20,640	—	—	20,640	56,420	36.6
12	—	—	—	—	—	—	10,569	—	—	10,569	33,373	31.7
計 Total	12,138	—	—	12,138	78,169	15.5	66,871	—	—	66,871	135,193	59.5

月 Month	旅客 Passenger	貨物 Freight
1		
2		
3		
4		
5		
6		
7		
8		
9		
10	8,253	
11	34,077	
12	23,993	
計 Total	66,323	

月 Month	旅客 Passenger	貨物 Freight
1		
2		
3		
4		
5		
6	144	
7	662	
8	894	
9	196	
10	1,269	
11	1,181	
12	479	
計 Total	4,825	

国内定期トンキロメートル

中標津 Nakashibestu		
利用可能トンキロメートル Available Tonne-Kilometres	利用率(%) W. Load Factor	
386	5,173	26.8
043	16,120	12.7
767	17,243	10.2
374	7,616	31.2
190	6,466	2.9
760	52,618	14.7

月 Month	札幌 — 釧路線 Sapporo — Kushiro				新潟 — 佐渡線 Niigata — Sado				利用可能トンキロメートル Available Tonne-Kilometres	利用率(%) W. Load Factor
	旅客 Passenger	貨物 Freight	郵便物 Mail	計 Total	旅客 Passenger	貨物 Freight	郵便物 Mail	計 Total		
1										
2										
3										
4					4,227	11	5	4,243	5,712	74.3
5					892	3	—	895	1,428	62.7
6					4,454	11	3	4,468	6,216	71.9
7					4,459	16	2	4,477	6,384	70.1
8					4,855	26	3	4,884	7,140	68.4
9					778	9	—	787	1,680	46.8
10	8,253	—	—	8,253						
11	34,077	—	—	34,077						
12	23,993	—	—	23,993						
計 Total	66,323	—	—	66,323	19,665	76	13	19,754	28,560	69.2

函館線 Hakodate		
利用可能トンキロメートル Available Tonne-Kilometres	利用率(%) W. Load Factor	
393	5,345	82.2
329	16,630	83.2
440	23,425	74.5
540	56,420	36.6
369	33,373	31.7
371	135,193	59.5

月 Month	大阪 — 白浜 — 串本 — 志摩 — 名古屋線 Osaka — Shirahama — Kushimoto — Shima — Nagoya				白浜 — 串本 Shirahama — Kushimoto				利用可能トンキロメートル Available Tonne-Kilometres	利用率(%) W. Load Factor	
	旅客 Passenger	貨物 Freight	郵便物 Mail	計 Total	旅客 Passenger	貨物 Freight	郵便物 Mail	計 Total			
1											
2											
3											
4											
5											
6	144	—	—	144	202	71.3	49	—	49	68	72.1
7	662	—	—	662	1,782	37.1	116	—	116	603	19.2
8	894	—	—	894	1,144	78.1	108	—	108	387	27.9
9	196	—	—	196	984	78.1	84	—	84	333	25.2
10	1,269	—	—	1,269	1,303	19.9	230	—	230	360	63.9
11	1,181	—	—	1,181	2,500	47.2	254	—	254	846	30.0
12	479	—	—	479	984	48.7	127	—	127	333	38.4
計 Total	4,825	—	—	4,825	8,899	54.2	968	—	968	2,930	33.0

国内定期トンキロメートル

月 Month	大阪 — 白浜 — 串本 — 志摩 — 名古屋線 Osaka — Shirahama — Kushimoto — Shima — Nagoya						志摩 — 名古屋線 Shima — Nagoya					
	串本 — 志摩 Kushimoto — Shima			計 Total	利用可能トンキロメ ートル Available Tonne-Kilometres	(利用率%) W. Load Factor	志摩 — 名古屋 Shima — Nagoya			計 Total	利用可能トンキロメ ートル Available Tonne-Kilometres	利用率(%) W. Load Factor
	旅客 Passenger	貨物 Freight	郵便物 Mail				旅客 Passenger	貨物 Freight	郵便物 Mail			
1												
2												
3												
4												
5												
6	24	—	—	24	204	11.8	19	—	—	19	163	11.7
7	105	—	—	105	992	10.6	96	—	—	96	663	14.5
8	96	—	—	96	509	18.9	96	—	—	96	407	23.6
9	96	—	—	96	670	14.3	225	—	—	225	920	24.5
10	442	—	—	442	670	66.0	199	—	—	199	407	48.9
11	297	—	—	297	1,876	15.8	494	—	—	494	1,498	33.0
12	338	—	—	338	509	66.4	257	—	—	257	407	63.1
計 Total	1,398	—	—	1,398	5,430	25.7	1,386	—	—	1,386	4,465	31.1

国内定期トンキロメートル

月 Month	旅客 Passenger	貨物 Freight
1	782	
2	955	
3	968	
4	636	
5	570	
6	411	
7	1,140	
8	2,440	
9	1,392	
10	2,718	
11	2,201	
12	1,976	
計 Total	16,189	

月 Month	大阪 — 白浜線 Osaka — Shirahama						大阪 — 徳島線 Osaka — Tokushima					
	大阪 — 白浜 Osaka — Shirahama			計 Total	利用可能トンキロメ ートル Available Tonne-Kilometres	(利用率%) W. Load Factor	大阪 — 徳島 Osaka — Tokushima			計 Total	利用可能トンキロメ ートル Available Tonne-Kilometres	利用率(%) W. Load Factor
	旅客 Passenger	貨物 Freight	郵便物 Mail				旅客 Passenger	貨物 Freight	郵便物 Mail			
1	6,121	29	—	6,150	9,097	67.6	2,647	12	—	2,659	4,849	54.7
2	7,820	26	—	7,846	13,550	57.9	2,891	22	—	2,913	6,186	47.1
3	8,602	52	—	8,654	14,157	61.2	2,904	22	—	2,926	6,019	48.6
4	8,028	23	—	8,051	13,574	59.3	3,115	26	—	3,141	5,102	61.6
5	7,948	59	—	8,007	13,965	57.3	2,660	40	—	2,700	6,609	40.9
6	5,530	56	—	5,586	11,140	50.1	2,462	79	—	2,541	6,134	41.4
7	6,775	41	—	6,816	10,879	62.7	3,095	87	—	3,182	6,193	51.4
8	14,508	56	—	14,564	19,107	76.2	5,293	90	—	5,383	8,001	67.3
9	5,945	23	—	5,968	9,451	63.1	7,762	109	—	7,871	11,565	68.1
10	8,842	49	—	8,891	12,396	71.7	4,653	155	—	4,808	6,582	73.1
11	10,510	48	—	10,558	13,034	81.0	4,376	114	—	4,490	6,371	70.5
12	3,623	28	—	3,651	6,395	57.1	4,567	117	—	4,684	7,718	60.7
計 Total	94,252	490	—	94,742	146,745	64.6	46,425	873	—	47,298	81,329	58.2

月 Month	旅客 Passenger
1	
2	
3	
4	
5	
6	
7	
8	
9	
10	
11	
12	
計 Total	

名古屋 Nagoya

利用可能トンキロメートル Available Tonne-Kilometres	利用率(%) W. Load Factor
163	11.7
663	14.5
407	23.6
920	24.5
407	48.9
1,498	33.0
407	63.1
4,465	31.1

鹿島線 Okushima

鹿島 Okushima

利用可能トンキロメートル Available Tonne-Kilometres	利用率(%) W. Load Factor
4,849	54.7
6,186	47.1
6,019	48.6
5,102	61.6
6,609	40.9
6,134	41.4
6,193	51.4
8,001	67.3
11,565	68.1
6,582	73.1
6,371	70.5
7,718	60.7
81,329	58.2

国内定期トンキロメートル

月 Month	大阪 — 新居浜線 Osaka — Niihama				鹿児島 — 種子島線 Kagoshima — Tanegashima							
	旅客 Passenger	貨物 Freight	郵便物 Mail	計 Total	利用可能トンキロメートル Available Tonne-Kilometres	利用率(%) W. Load Factor	旅客 Passenger	貨物 Freight	郵便物 Mail	計 Total	利用可能トンキロメートル Available Tonne-Kilometres	利用率(%) W. Load Factor
1	782	1	—	783	2,016	38.8	4,825	167	—	4,992	9,672	51.6
2	955	4	—	959	3,147	30.5	6,632	205	—	6,837	10,082	67.8
3	968	1	—	969	2,785	34.8	7,685	194	—	7,879	10,948	72.1
4	636	1	—	637	1,591	40.0	5,171	152	—	5,323	16,817	31.7
5	570	0	—	570	879	64.8	7,348	218	—	7,566	10,349	31.7
6	411	1	—	412	1,856	22.2	6,315	228	4	6,547	12,080	73.1
7	1,140	1	—	1,141	3,006	38.0	9,720	262	7	9,989	14,502	54.2
8	2,440	158	—	2,598	7,532	34.5	10,243	242	10	10,495	13,679	68.9
9	1,392	23	—	1,415	5,507	25.7	6,339	246	11	6,596	11,473	76.7
10	2,718	18	—	2,736	6,144	44.5	6,945	242	14	7,201	10,917	57.5
11	2,201	116	—	2,317	5,719	40.5	8,225	344	13	8,582	14,699	66.0
12	1,976	14	—	1,990	6,939	28.7	11,631	457	28	12,116	16,753	58.4
計 Total	16,189	338	—	16,527	47,121	35.1	91,079	2,957	87	94,123	151,971	72.3

月 Month	鹿児島 — 喜界島線 Kagoshima — Kikaigashima				利用可能トンキロメートル Available Tonne-Kilometres	利用率(%) W. Load Factor
	旅客 Passenger	貨物 Freight	郵便物 Mail	計 Total		
1	3,830	151	28	4,009	4,301	93.2
2	5,018	276	41	5,335	7,414	67.7
3	3,942	173	30	4,145	6,608	62.7
4	2,397	87	18	2,502	3,494	71.6
5	3,562	196	—	3,758	5,645	66.6
6	2,688	93	—	2,781	5,376	51.7
7	2,173	104	—	2,277	4,838	47.1
8	4,077	114	—	4,191	5,376	78.0
9	3,338	148	—	3,486	4,338	80.4
10	3,181	161	—	3,342	4,570	73.1
11	2,845	107	—	2,952	4,032	73.2
12	3,898	134	—	4,032	6,182	65.2
計 Total	40,949	1,744	117	42,810	62,174	68.9

国内定期トンキロメートル

月 Month	合 計 Total						
	旅 客 Passenger	貨 物 Freight	郵便率 Mail	計 Total	利用可能トンキロメ ートル Available TonneKilometres	利用率(%) W. Load Factor	
1	2,797,849	193,572	98,227	3,089,648	4,769,706	64.8	
2	2,683,059	207,823	107,758	2,998,640	4,731,275	63.4	
3	3,390,767	254,980	122,611	3,768,358	5,405,298	69.7	
4	3,865,035	245,524	115,368	4,225,927	6,095,593	69.5	
5	3,871,695	252,887	115,690	4,240,272	6,270,437	67.6	
6	3,995,274	250,183	127,115	4,372,572	7,089,322	61.7	
7	4,453,536	276,848	123,007	4,853,391	7,855,703	61.8	
8	5,205,193	293,319	116,586	5,615,098	8,326,427	67.4	
9	3,926,783	281,074	123,328	4,331,185	7,470,928	58.0	
10	5,268,163	381,522	125,191	5,774,876	8,969,513	64.4	
11	4,653,041	348,600	126,331	5,127,972	8,379,047	61.2	
12	3,851,859	626,626	174,531	4,653,016	8,432,177	55.2	
計 Total	47,962,254	3,612,958	1,475,743	53,050,955	83,795,426	63.3	

(注) 本表に使用した旅客の重量は、1人当たり次のとおりである。(単位 kg)

日本航空株式会社が運航する路線	75
全日本空輸株式会社	68
日本遊覧航空株式会社	70
東亜航空株式会社	68
富士航空株式会社	65
日東航空株式会社	60
北日本航空株式会社	63.5

年 Year	路線キロ メートル Route Kilometres (i)	運航 メー Kilme Flown
昭和29年 1954	12,495	2,769
30年 1955	14,000	4,377
31年 1956	16,778	5,329
32年 1957	16,778	7,024
33年 1958	18,220	9,904
34年 1959	33,978	11,983
35年 1960	34,065	13,291

(i) 重複計算によらない路線

第2部 国際定期航空

Chapter 2 International Scheduled Services

第9表 国際定期航空累年表

Table 9 Total Traffic, 1954~1960, International Scheduled Services

年 Year	路線キロ メートル Route Kilometres (i)	運航キロ メートル Kilmetres Flown	運航時間 (時:分) Hours Flown	旅客数 (人) Passengers Carried	人キロメートル Passengers Kilometres	トンキロメートル Tonn-Kilometres Performed				計 Total
						旅客 Passengers	超過手荷物 Excess Baggage	貨物 Freight	郵便物 Mail	
昭和29年 1954	12,495	2,769,377	6,568:53	9,876	59,669,031	5,896,755	55,516	1,162,808	1,036,240	8,151,321
30年 1955	14,000	4,377,686	10,525:09	21,013	122,117,091	11,953,134	108,946	3,161,982	1,752,696	16,976,758
31年 1956	16,778	5,329,895	12,781:59	31,347	180,811,146	17,761,271	264,451	4,992,037	2,491,701	25,509,460
32年 1957	16,778	7,024,574	16,899:09	45,527	239,095,158	23,340,012	309,169	5,619,087	3,607,122	32,875,390
33年 1958	18,220	9,904,967	22,431:48	65,243	330,740,420	32,758,807	438,884	7,136,458	4,168,552	44,502,701
34年 1959	33,978	11,983,375	26,785:20	83,323	428,267,428	40,609,203	503,663	9,800,816	5,637,937	56,551,619
35年 1960	34,065	13,291,493	27,635:07	100,752	498,104,690	46,975,699	510,546	13,221,173	6,884,228	67,591,646

(i) 重複計算によらない路線総延長距離である。

第10表 国際定期航空運航状況

Table 10 Kilometres and Hours Flown, International Scheduled Services

月 Month	サンフランシスコ線 San Francisco Line				ロスアンゼルス線 Los Angeles Line			
	路線キロメートル Route(km)	便数(回) No. of Flights	運航キロメートル Kilometres Flown	運航時間 (時:分) Hours Flown	路線キロメートル Route(km)	便数(回) No. of Flights	運航キロメートル Kilometres Flown	運航時間 (時:分) Hours Flown
1	10,902	36	384,334	855:50	11,151	25	269,714	553:07
2	10,902	33	354,174	786:31	11,151	25	270,411	568:04
3	10,902	37	397,253	893:20	11,151	28	303,735	615:32
4	10,902	36	407,462	854:03	11,151	26	280,987	584:22
5	10,902	35	378,229	864:55	11,151	27	291,444	604:11
6	10,902	36	383,801	871:26	11,151	26	283,065	577:14
7	10,902	35	374,744	844:39	11,151	27	285,867	605:32
8	10,902	32	329,271	563:54	11,151	27	288,655	612:59
9	10,902	27	285,403	395:20	11,151	25	268,429	417:27
10	10,902	42	452,042	743:40	11,151	27	273,034	367:08
11	10,902	45	482,472	808:39	11,151	26	280,447	345:04
12	10,902	52	555,585	889:52	11,151	26	280,865	336:22
計 Total		446	4,784,770	9,372:09		315	3,376,653	6,223:02

月 Month	シアトル線 Seattle Line				シンガポール線 Singapore Line			
	路線キロメートル Route(km)	便数(回) No. of Flights	運航キロメートル Kilometres Flown	運航時間 (時:分) Hours Flown	路線キロメートル Route(km)	便数(回) No. of Flights	運航キロメートル Kilometres Flown	運航時間 (時:分) Hours Flown
1	8,265	13	107,445	221:16	6,428	26	167,125	397:01
2	8,265	11	90,915	189:43	6,428	24	154,272	364:43
3	8,265	17	140,505	295:55	6,428	28	182,197	439:36
4	8,265	18	148,770	307:27	6,428	25	163,619	394:58
5	8,265	17	140,505	295:05	6,428	27	174,358	417:46
6	8,265	17	140,505	294:53	6,428	26	168,047	409:00
7	8,265	16	132,240	276:02	6,428	26	167,900	397:31
8	8,265	18	148,770	322:44	6,428	28	172,594	427:37
9	8,265	16	132,240	283:34	6,428	27	169,446	409:12
10	8,265	18	148,770	320:26	6,428	26	167,830	403:22
11	8,265	12	99,180	131:09	6,428	26	167,830	415:30
12	8,265	8	64,892	90:31	6,428	26	167,830	413:30
計 Total		181	1,494,737	3,028:45		315	2,023,048	4,889:46

月 Month	香 港 線 Hongkong Line				台 北 線 Taipei Line			
	路線キロメートル Route(km)	便 数 (回) No. of Flights	運航キロメートル Kilometres Flown	運 航 時 間 (時:分) Hours Flown	路線キロメートル Route(km)	便 数 (回) No. of Flights	運航キロメートル Kilometres Flown	運 航 時 間 (時:分) Hours Flown
1	3,098	17	52,666	133:56	3,306	18	59,499	139:41
2	3,098	17	52,666	131:03	3,306	17	56,202	129:53
3	3,098	18	56,430	145:30	3,306	17	56,218	133:58
4	3,098	17	52,687	137:59	3,306	24	74,598	176:40
5	3,098	17	52,687	135:55	3,306	18	59,771	130:38
6	3,098	16	49,744	134:56	3,306	16	54,154	137:51
7	3,098	18	55,787	138:30	3,306	18	61,090	149:50
8	3,098	18	56,017	141:36	3,306	18	61,090	149:01
9	3,098	17	52,687	134:10	3,393	17	57,548	140:57
10	3,098	18	55,763	141:38	3,393	18	61,064	151:05
11	3,098	18	55,763	71:29	3,393	18	61,064	147:21
12	3,098	18	55,764	69:58	3,393	18	61,026	153:09
計 Total		209	648,661	1,516:40		217	723,324	1,740:04

月 Month	沖 縄 線 Okinawa Line				合 計 Total		
	路線キロメートル Route(km)	便 数 (回) No. of Flights	運航キロメートル Kilometres Flown	運 航 時 間 (時:分) Hours Flown	路線キロメートル Route(km)	運航キロメートル Kilometres Flown	運 航 時 間 (時:分) Hours Flown
1	890	18	16,020	59:50	33,978	1,056,803	2,360:41
2	890	17	15,130	55:14	33,978	993,770	2,225:11
3	890	17	15,130	55:57	33,978	1,151,468	2,615:48
4	890	20	17,800	64:43	33,978	1,145,923	2,520:12
5	890	22	19,580	70:18	33,978	1,116,574	2,518:48
6	890	16	14,240	51:01	33,978	1,093,556	2,476:21
7	890	16	14,240	50:41	33,978	1,091,868	2,462:45
8	890	16	14,240	50:35	33,978	1,070,637	2,268:26
9	890	17	15,130	55:46	34,065	980,883	1,836:26
10	890	36	32,040	116:39	34,065	1,190,543	2,243:58
11	890	39	34,710	127:38	34,065	1,181,466	2,046:50
12	890	36	32,040	106:19	34,065	1,218,002	2,059:41
計 Total		270	240,300	864:41	34,065	13,291,493	27,635:07

第 11 表 国際定期航空旅客、貨物及び郵便物輸送量

Table 11 Passenger, Freight and Mail Traffic, International Scheduled Services

月 Month	サンフランシスコ線 San Francisco Line					ロスアンゼルス線 Los Angeles Line					シアトル線 Seattle Line				
	旅客(人) Passenger	超過手荷物 (kg) Excess Baggage	貨物 (kg) Freight	郵便物 (kg) Mail	計 (kg) Total	旅客(人) Passenger	超過手荷物 (kg) Excess Baggage	貨物 (kg) Freight	郵便物 (kg) Mail	計 (kg) Total	旅客(人) Passenger	超過手荷物 (kg) Excess Baggage	貨物 (kg) Freight	郵便物 (kg) Mail	計 (kg) Total
1	1,078	940	46,178	22,332	69,450	824	918	15,978	9,134	26,030	128	94	7,075	7,122	14,291
2	1,110	1,267	36,916	25,756	63,939	1,085	1,127	18,188	10,615	29,930	153	56	3,745	5,825	9,626
3	1,805	1,362	51,794	26,912	80,068	1,558	1,022	17,329	11,463	29,814	330	162	18,591	8,626	27,379
4	1,815	1,414	41,922	24,309	67,645	1,488	1,334	23,654	12,803	37,791	501	175	10,678	8,483	19,336
5	1,647	2,172	32,462	23,777	58,411	1,521	1,444	14,467	13,705	29,616	400	313	12,950	9,563	22,826
6	1,798	1,294	39,385	29,736	70,415	1,591	1,127	14,255	12,923	28,305	550	389	8,772	7,697	16,858
7	1,473	801	45,237	26,891	72,929	1,422	971	16,735	13,569	31,275	402	169	10,063	7,992	18,224
8	2,360	2,452	41,558	20,054	64,064	1,393	812	18,950	17,760	37,522	468	117	16,088	7,052	23,257
9	2,763	1,800	33,589	21,123	56,512	2,134	1,294	23,742	21,153	46,189	397	208	12,806	4,322	17,336
10	2,722	1,974	84,128	27,230	113,332	2,492	2,390	24,448	12,320	39,158	357	216	21,981	9,783	31,980
11	2,764	2,238	99,618	24,406	126,262	2,435	2,191	30,390	13,381	45,962	377	276	14,362	6,621	21,259
12	2,497	2,078	96,538	42,200	140,816	1,837	2,044	25,017	16,875	43,936	137	186	16,376	9,455	26,017
計 Total	23,832	19,792	649,325	314,726	983,843	19,780	16,674	243,153	165,701	425,528	4,200	2,361	153,487	92,541	248,389

月 Month	シンガポール線 Singapore Line					香港線 Hongkong Line					台北線 Taipei Line				
	旅客(人) Passenger	超過手荷物 (kg) Excess Baggage	貨物 (kg) Freight	郵便物 (kg) Mail	計 (kg) Total	旅客(人) Passenger	超過手荷物 (kg) Excess Baggage	貨物 (kg) Freight	郵便物 (kg) Mail	計 (kg) Total	旅客(人) Passenger	超過手荷物 (kg) Excess Baggage	貨物 (kg) Freight	郵便物 (kg) Mail	計 (kg) Total
1	1,260	2,271	31,418	9,989	43,678	550	608	20,401	8,933	29,942	613	1,953	10,892	7,670	20,515
2	1,424	2,438	27,097	11,241	40,776	686	1,044	21,060	8,604	30,708	656	1,671	11,573	3,531	16,775
3	2,095	3,103	36,068	13,518	52,689	718	1,153	32,558	10,951	44,662	903	1,789	13,540	3,065	18,394
4	2,231	1,944	28,301	12,610	42,855	851	685	25,022	7,037	32,744	1,327	1,786	13,758	3,789	19,333
5	1,982	2,498	30,082	13,653	46,233	652	893	22,995	6,832	30,720	1,136	2,656	13,433	3,657	19,746
6	1,659	3,102	28,912	13,676	45,690	672	908	21,401	6,480	28,789	896	1,634	16,354	5,129	23,117
7	1,741	2,445	31,896	11,967	46,308	632	587	22,899	7,449	30,935	1,108	2,181	13,558	6,255	21,994
8	1,894	2,652	31,830	1,667	36,149	578	812	24,839	7,119	32,770	1,077	2,189	14,817	6,109	23,115
9	1,871	2,626	32,964	13,256	48,846	656	694	22,408	7,589	30,691	1,014	1,956	11,696	6,022	19,674
10	2,095	2,506	36,172	16,051	54,729	999	1,652	25,583	8,124	35,359	1,249	1,193	17,533	7,748	26,474
11	2,107	3,442	54,651	17,968	76,061	1,173	2,130	14,530	5,096	21,756	1,068	2,062	15,872	5,806	23,740
12	2,176	2,358	60,115	23,823	86,296	1,078	1,902	22,586	6,788	31,276	984	2,497	19,335	10,360	32,192
計 Total	22,535	31,385	429,506	159,419	620,310	9,245	13,068	276,282	91,002	380,352	12,031	23,567	172,361	69,141	265,069

月 Month	沖 Okinawa	
	旅客(人) Passenger	超過手荷物 (kg) Excess Baggage
1	573	378
2	572	591
3	718	446
4	877	528
5	772	638
6	523	287
7	519	329
8	598	350
9	604	379
10	959	733
11	1,580	815
12	834	1,131
計 Total	9,129	6,605

国際定期旅客貨物郵便量

月 Month	沖繩線 Okinawa Line					合計 Total				
	旅客(人) Passenger	超過手荷物 (kg) Excess Baggage	貨物 (kg) Freight	郵便物 (kg) Mail	計 (kg) Total	旅客(人) Passenger	超過手荷物 (kg) Excess Baggage	貨物 (kg) Freight	郵便物 (kg) Mail	計 (kg) Total
1	573	378	10,434	1,746	12,558	5,026	7,162	142,376	66,926	216,464
2	572	591	13,002	1,546	15,139	5,686	8,194	131,581	67,118	206,893
3	718	446	10,149	1,459	12,054	8,127	9,037	180,029	75,994	265,060
4	877	528	10,180	1,659	12,367	9,090	7,866	153,515	70,690	232,071
5	772	638	8,488	1,555	10,681	8,110	10,614	134,877	72,742	218,233
6	523	287	11,831	1,859	13,977	7,689	8,741	140,910	77,500	227,151
7	519	329	11,659	1,798	13,786	7,297	7,483	152,047	75,921	235,451
8	598	350	12,155	2,494	14,999	8,368	9,384	160,237	62,255	231,876
9	604	379	12,123	2,197	14,699	9,439	8,957	149,328	75,662	233,947
10	959	733	15,577	4,086	20,396	10,873	10,664	225,422	85,342	321,428
11	1,580	815	16,071	3,059	19,945	11,504	13,154	245,494	76,337	334,985
12	834	1,131	29,055	5,009	35,195	9,543	12,196	269,022	14,510	295,728
計Total	9,129	6,605	160,724	28,467	195,790	100,752	113,452	2,084,838	820,997	3,019,287

トール線 ttle Line		
貨物 (kg) Freight	郵便物 (kg) Mail	計 (kg) Total
7,075	7,122	14,291
3,745	5,825	9,626
18,591	8,626	27,379
10,678	8,483	19,336
12,950	9,563	22,826
8,772	7,697	16,858
10,063	7,992	18,224
16,088	7,052	23,257
12,806	4,322	17,336
21,981	9,783	31,980
14,362	6,621	21,259
16,376	9,455	26,017
153,487	92,541	248,389

北線 pei Line		
貨物 (kg) Freight	郵便物 (kg) Mail	計 (kg) Total
10,892	7,670	20,515
11,573	3,531	16,775
13,540	3,065	18,394
13,758	3,789	19,333
13,433	3,657	19,746
16,354	5,129	23,117
13,558	6,255	21,994
14,817	6,109	23,115
11,696	6,022	19,674
17,533	7,748	26,474
15,872	5,806	23,740
19,335	10,360	32,192
172,361	69,141	265,069

月 Month	台北線 Taipei Line		香港線 Hongkong Line		新加坡線 Singapore Line	
	旅客(人) Passengers Carried	旅客(人) Passengers Carried	旅客(人) Passengers Carried	旅客(人) Passengers Carried	旅客(人) Passengers Carried	旅客(人) Passengers Carried
1	1,380	1,331,929	550	4,153,777	1,380	4,153,777
2	1,434	1,644,554	686	4,168,498	1,434	4,168,498
3	2,095	1,686,789	718	6,034,085	2,095	6,034,085
4	2,231	2,098,812	851	6,386,287	2,231	6,386,287
5	1,982	1,588,764	652	5,870,723	1,982	5,870,723
6	1,639	1,609,219	672	4,876,445	1,639	4,876,445
7	1,741	1,554,761	632	4,982,011	1,741	4,982,011
8	1,894	1,445,579	578	5,927,310	1,894	5,927,310
9	1,871	1,611,433	656	5,816,870	1,871	5,816,870
10	2,065	2,232,034	999	6,343,091	2,065	6,343,091
11	2,107	2,633,954	1,173	5,611,779	2,107	5,611,779
12	2,176	3,339,644	1,078	6,370,854	2,176	6,370,854
計Total	22,322	23,837,472	9,242	66,544,690	22,322	66,544,690

第12表 国際定期航空旅客数及び旅客人キロメートル

Table 12 Passengers Carried and Passenger-Kilometres, International Scheduled Services

月 Month	サンフランシスコ線 San Francisco Line		ロスアンゼルス線 Los Angeles Line		シアトル線 Seattle Line	
	旅客数(人) Passengers Carried	人キロメートル Passenger-Kilometres	旅客数(人) Passengers Carried	人キロメートル Passenger-Kilometres	旅客数(人) Passengers Carried	人キロメートル Passenger-Kilometres
1	1,078	8,559,514	824	7,247,948	128	1,057,920
2	1,110	8,818,523	1,085	8,906,034	153	1,264,545
3	1,805	14,551,008	1,558	12,183,232	330	2,727,450
4	1,815	13,828,367	1,488	11,748,745	501	4,140,765
5	1,647	12,115,285	1,521	11,521,477	400	3,306,000
6	1,798	13,132,384	1,591	12,189,344	550	4,545,750
7	1,473	11,119,290	1,422	10,699,107	402	3,322,530
8	2,360	17,927,274	1,393	10,317,553	468	3,868,020
9	2,763	22,080,888	2,134	16,462,667	397	3,281,205
10	2,722	20,411,575	2,492	18,802,088	357	2,950,772
11	2,764	21,394,288	2,435	19,278,338	377	3,115,905
12	2,497	19,767,177	1,837	15,140,215	137	1,102,833
計 Total	23,832	183,705,573	19,780	154,496,748	4,200	34,683,695

月 Month	シンガポール線 Singapore Line		香港線 Hongkong Line		台北線 Taipei Line	
	旅客数(人) Passengers Carried	人キロメートル Passenger-Kilometres	旅客数(人) Passengers Carried	人キロメートル Passengers-Kilometres	旅客数(人) Passengers Carried	人キロメートル Passenger-Kilometres
1	1,260	4,153,777	550	1,331,929	613	1,400,956
2	1,424	4,168,498	686	1,644,554	656	1,466,062
3	2,095	6,034,085	718	1,686,789	903	2,058,424
4	2,231	6,386,247	851	2,098,812	1,327	2,900,487
5	1,982	5,870,723	652	1,588,764	1,136	2,486,729
6	1,659	4,876,445	672	1,609,219	896	2,033,226
7	1,741	4,985,011	632	1,554,761	1,108	2,396,706
8	1,894	5,927,310	578	1,445,579	1,077	2,464,490
9	1,871	5,816,870	656	1,611,433	1,014	2,162,291
10	2,095	6,343,091	999	2,292,034	1,249	2,622,558
11	2,107	5,611,779	1,173	3,633,954	1,068	2,469,117
12	2,176	6,370,854	1,078	3,339,644	984	2,250,656
計 Total	22,535	66,544,690	9,245	23,837,472	12,031	26,711,702

国際定期旅客数及旅客人キロメートル

Table 13

Tonne-Kilometres Performed, International Scheduled Services

月 Month	沖 繩 線 Okinawa Line		合 計 Total	
	旅 客 数 (人) Passengers Carried	人 キ ロ メ ー ト ル Passenger-Kilometres	旅 客 数 (人) Passengers Carried	人 キ ロ メ ー ト ル Passenger-Kilometres
1	573	509,970	5,026	24,262,014
2	572	509,080	5,686	26,777,296
3	718	639,020	8,127	39,880,008
4	877	780,530	9,090	41,883,953
5	772	687,080	8,110	37,576,058
6	523	465,470	7,689	38,851,838
7	519	461,910	7,297	34,539,315
8	598	532,220	8,368	42,482,446
9	604	537,560	9,439	51,952,914
10	959	853,510	10,873	54,275,628
11	1,580	1,406,200	11,504	56,909,581
12	834	742,260	9,543	48,713,639
計 Total	9,129	8,124,810	100,752	498,104,690

月 Month	台北線 Taipei Line				香港線 Hongkong Line				シンガポール線 Singapore Line				
	計 Total	貨物 Mail	超過手荷物 Excess Baggage	旅客 Passenger	計 Total	貨物 Mail	超過手荷物 Excess Baggage	旅客 Passenger	計 Total	貨物 Mail	超過手荷物 Excess Baggage	旅客 Passenger	
1	16,083	19,020	4,599	132,433	23,417	42,429	1,526	125,698	609,412	75,716	127,358	9,666	396,672
2	8,352	24,613	4,146	112,206	22,947	43,638	2,504	156,277	568,151	52,822	109,924	9,067	396,328
3	6,427	25,383	4,125	195,283	30,024	71,906	2,571	160,153	784,810	58,726	140,142	10,409	575,233
4	7,751	30,170	3,887	275,885	17,888	56,084	1,713	198,394	779,674	62,901	105,490	6,918	604,365
5	7,496	25,037	5,936	235,026	18,061	23,545	3,489	150,506	737,382	63,698	108,102	8,807	556,865
6	11,891	34,132	3,582	191,580	16,187	45,483	1,988	151,583	638,725	65,459	100,335	10,644	462,287
7	13,685	25,220	4,511	225,379	18,264	23,999	1,489	146,182	661,141	59,253	123,627	8,258	469,893
8	13,927	29,463	4,519	222,072	18,988	64,411	1,929	126,745	591,114	59,114	121,797	9,406	529,219
9	14,028	24,780	4,029	202,963	18,133	48,957	1,385	151,441	589,259	63,545	128,789	9,285	387,540
10	18,065	41,817	2,527	248,187	20,012	52,354	3,243	216,277	812,378	71,666	124,922	9,226	566,544
11	14,418	40,213	4,643	232,825	12,787	45,014	6,599	247,019	770,054	66,522	160,626	11,703	521,203
12	24,625	48,113	5,597	211,513	21,029	69,925	2,893	312,982	882,652	96,254	178,697	7,542	600,458
計 Total	156,748	368,261	52,121	2,462,387	240,467	620,790	32,429	2,296,227	8,283,574	785,819	1,239,819	111,032	6,126,907

月 Month	人 キ ロ メ ー ト ル Passenger-Kilometres
1	1,057,920
2	1,264,545
3	2,727,450
4	4,140,765
5	3,306,000
6	4,545,750
7	3,322,530
8	3,868,020
9	3,281,205
10	2,950,772
11	3,115,905
12	1,102,833
計 Total	34,683,695

月 Month	人 キ ロ メ ー ト ル Passenger-Kilometres
1	1,400,956
2	1,466,062
3	2,058,424
4	2,900,487
5	2,486,729
6	2,033,226
7	2,396,706
8	2,464,490
9	2,162,291
10	2,622,558
11	2,469,117
12	2,250,656
計 Total	26,711,702

第13表 国際定期航空輸送トンキロメートル
Table 13 Tonne-Kilometres Performed, International Scheduled Services

月 Month	サンフランシスコ線 San Francisco Line					ロスアンゼルス線 Los Angeles Line					シアトル線 Seattle Line				
	旅客 Passenger	超過手荷物 Excess Baggage	貨物 Freight	郵便物 Mail	計 Total	旅客 Passenger	超過手荷物 Excess Baggage	貨物 Freight	郵便物 Mail	計 Total	旅客 Passenger	超過手荷物 Excess Baggage	貨物 Freight	郵便物 Mail	計 Total
1	810,909	7,036	455,411	228,385	1,501,741	687,111	4,849	169,456	92,341	953,757	104,883	777	58,475	58,863	222,998
2	833,164	9,624	394,820	231,504	1,469,112	848,990	9,191	194,342	107,763	1,160,286	122,529	463	30,952	48,144	202,088
3	1,376,690	10,475	529,684	272,146	2,188,995	1,149,986	8,287	176,809	116,250	1,451,332	264,149	5,384	153,728	71,336	494,597
4	1,305,172	9,634	445,453	254,229	2,014,488	1,111,246	9,827	253,826	130,560	1,505,459	405,688	1,447	87,586	69,269	563,990
5	1,147,674	14,994	345,031	246,474	1,757,173	1,094,700	11,560	150,028	138,626	1,394,914	322,748	2,587	107,084	79,075	511,494
6	1,235,118	9,307	409,987	311,358	1,965,770	1,148,576	8,758	150,393	130,552	1,438,279	440,772	3,217	72,535	63,647	580,171
7	1,041,213	6,018	469,175	282,272	1,798,678	1,006,062	7,763	173,824	137,418	1,325,067	322,583	1,397	83,211	64,092	471,283
8	1,699,419	18,813	423,071	207,497	2,348,800	971,638	5,868	197,597	188,040	1,363,143	369,941	968	133,031	58,313	562,253
9	2,062,659	15,488	347,752	222,132	2,678,031	1,555,526	11,206	252,266	222,813	2,041,811	315,516	1,721	105,883	35,739	458,859
10	1,945,792	15,039	879,323	277,913	3,118,067	1,788,711	20,208	237,266	124,510	2,170,695	279,479	1,777	181,684	80,862	543,802
11	2,038,249	17,343	1,046,408	244,331	3,346,331	1,839,390	19,109	307,472	139,426	2,305,397	226,420	2,252	115,439	52,969	397,080
12	1,875,926	16,349	987,876	429,713	3,309,864	1,439,937	17,802	260,884	170,061	1,888,684	104,178	1,507	131,071	75,864	312,620
計 Total	17,401,985	150,120	6,733,991	3,210,954	27,497,050	14,641,873	134,428	2,524,163	1,698,360	18,998,824	3,278,886	23,497	1,260,679	758,173	5,321,235

月 Month	シンガポール線 Singapore Line					香港線 Hongkong Line					台北線 Taipei Line				
	旅客 Passenger	超過手荷物 Excess Baggage	貨物 Freight	郵便物 Mail	計 Total	旅客 Passenger	超過手荷物 Excess Baggage	貨物 Freight	郵便物 Mail	計 Total	旅客 Passenger	超過手荷物 Excess Baggage	貨物 Freight	郵便物 Mail	計 Total
1	396,672	9,666	127,358	75,716	609,412	125,698	1,526	45,429	23,417	196,070	132,433	4,599	19,020	16,083	172,135
2	396,328	9,067	109,924	52,832	568,151	156,277	2,504	43,633	22,947	225,361	112,206	4,146	24,613	8,352	149,317
3	575,533	10,409	140,142	58,726	784,810	160,153	2,571	71,906	30,054	264,684	195,283	4,155	25,383	6,427	231,248
4	604,365	6,918	105,490	62,901	779,674	198,394	1,713	56,084	17,588	273,779	275,885	3,887	30,170	7,751	317,693
5	556,865	8,807	108,102	63,608	737,382	150,506	2,489	53,545	18,061	224,601	235,026	5,936	25,037	7,496	273,495
6	462,287	10,644	100,335	65,459	638,725	151,583	1,988	45,483	16,187	215,241	191,580	3,582	34,132	11,891	241,185
7	469,893	8,258	123,637	59,353	661,141	146,182	1,489	53,999	18,264	219,934	225,379	4,511	25,520	13,685	269,095
8	559,219	9,406	121,797	59,114	749,536	136,745	1,929	64,411	18,988	222,073	232,077	4,519	29,463	13,927	279,986
9	387,540	9,385	128,789	63,545	589,259	151,441	1,385	48,957	18,133	219,916	202,963	4,059	24,780	14,028	245,830
10	596,544	9,226	134,922	71,686	812,378	216,277	3,343	52,354	20,012	291,986	248,187	2,527	41,817	18,065	310,596
11	531,203	11,703	160,626	66,522	770,054	347,019	6,599	45,014	15,787	414,419	232,855	4,643	40,213	14,418	292,129
12	600,458	7,543	178,697	96,354	883,052	315,952	5,893	69,975	21,029	412,849	211,513	5,557	48,113	24,625	289,808
計 Total	6,136,907	111,032	1,539,819	795,816	8,583,574	2,256,227	33,429	650,790	240,467	3,180,913	2,495,387	52,121	368,261	156,748	3,072,517

月 Month	旅客 Passenger	超過手荷物 Excess Baggage
1	48,447	336
2	48,363	526
3	60,707	397
4	74,150	470
5	65,273	568
6	44,220	256
7	43,881	293
8	50,561	312
9	51,068	338
10	81,083	652
11	133,589	763
12	63,092	1,008
計 Total	764,434	5,919

(注) 本表において使用し
次のとおりである。
ファーストクラス
ツーリストクラス

月 Month	沖 繩 線 Okinawa Line					合 計 Total				
	旅 客 Passenger	超過手荷物 Excess Baggage	貨 物 Freight	郵便物 Mail	計 Total	旅 客 Passenger	超過手荷物 Excess Baggage	貨 物 Freight	郵便物 Mail	計 Total
1	48,447	336	9,286	1,554	59,623	2,306,153	28,789	884,435	496,359	3,715,736
2	48,363	526	11,572	1,376	61,837	2,517,857	35,521	809,856	472,918	3,836,152
3	60,707	397	9,035	580	70,719	3,782,501	41,687	1,106,687	555,519	5,486,385
4	74,150	470	9,064	1,476	85,160	3,974,900	33,896	687,673	543,774	5,540,243
5	65,273	568	7,556	1,385	74,782	3,572,792	46,941	796,383	557,725	4,973,841
6	44,220	256	10,534	1,653	56,663	3,674,136	37,752	823,399	600,747	5,136,034
7	43,881	293	10,380	567	55,121	3,255,193	29,729	939,746	575,651	4,800,319
8	50,561	312	10,822	2,220	63,915	4,019,600	41,815	980,192	548,099	5,589,706
9	51,068	338	10,793	1,956	64,155	4,756,713	43,582	919,220	578,346	6,297,861
10	81,083	652	13,863	3,637	99,235	5,156,073	52,772	1,541,229	596,685	7,346,759
11	133,589	763	14,706	2,848	151,906	5,348,725	62,412	1,729,878	536,301	7,677,316
12	63,092	1,008	25,859	4,458	94,417	4,611,056	55,659	1,702,475	822,104	7,191,294
計 Total	764,434	5,919	143,470	23,710	937,533	46,975,699	510,546	13,221,173	6,884,228	67,591,646

(注) 本表において使用した旅客の重量は、1人当り
次のとおりである。(単位 kg)

ファーストクラス	105
ツーリストクラス	95

月 Month	旅 客 Passenger	超過手荷物 Excess Baggage	貨 物 Freight	郵便物 Mail	計 Total
1	2,306,153	28,789	884,435	496,359	3,715,736
2	2,517,857	35,521	809,856	472,918	3,836,152
3	3,782,501	41,687	1,106,687	555,519	5,486,385
4	3,974,900	33,896	687,673	543,774	5,540,243
5	3,572,792	46,941	796,383	557,725	4,973,841
6	3,674,136	37,752	823,399	600,747	5,136,034
7	3,255,193	29,729	939,746	575,651	4,800,319
8	4,019,600	41,815	980,192	548,099	5,589,706
9	4,756,713	43,582	919,220	578,346	6,297,861
10	5,156,073	52,772	1,541,229	596,685	7,346,759
11	5,348,725	62,412	1,729,878	536,301	7,677,316
12	4,611,056	55,659	1,702,475	822,104	7,191,294
計 Total	46,975,699	510,546	13,221,173	6,884,228	67,591,646

シアトル線
Seattle Line

貨物 Freight	郵便物 Mail	計 Total
777	58,863	222,998
463	48,144	202,088
384	71,336	494,597
447	69,269	563,990
587	79,075	511,494
217	63,647	580,171
397	64,092	471,283
968	58,313	562,253
721	35,739	458,859
777	80,862	543,802
252	52,969	397,080
507	75,864	312,620
497	758,173	5,321,235

台北線
Taipei Line

貨物 Freight	郵便物 Mail	計 Total
1,599	16,083	172,135
1,146	8,352	149,317
1,155	6,427	231,248
3,887	7,751	317,693
5,936	7,496	273,495
3,582	11,891	241,185
1,511	13,685	269,095
1,519	13,927	279,986
1,059	14,028	245,830
2,527	18,065	310,596
1,643	14,418	292,129
5,557	24,625	289,808
2,121	156,748	3,072,517

第3部 その他の
Chapter 3 Other Aviation Activities

第14表 国内不定期航空輸送実績
Table 14 Total Traffic, Domestic Non-Scheduled Services

月 Month	運航キロメートル Kilometres Flown	運航時間(時:分) Hours Flown	旅客(人) Passengers Carried	人キロメートル Passenger Kilometres	貨物(キロ) Freight (kg)	貨物トンキロメートル Freight Tonne Kilometres	郵便物(キロ) Mail (kg)	郵便物トンキロメートル Mail Tonne-Kilometres
1	29,684	118:49	1,181	393,702	—	—	—	—
2	32,012	126:02	1,237	550,318	—	—	—	—
3	27,757	112:57	1,194	927,755	—	—	—	—
4	7,035	28:43	294	181,451	—	—	—	—
5	14,576	55:25	425	460,041	—	—	—	—
6	1,576	4:34	145	71,633	—	—	—	—
7	615	1:50	52	31,980	—	—	—	—
8	—	—	—	—	—	—	—	—
9	3,067	11:13	180	142,982	—	—	—	—
10	4,576	12:57	90	163,136	—	—	—	—
11	18,668	53:17	2,091	748,916	—	—	—	—
12	530	1:33	40	21,200	—	—	—	—
計 Total	140,096	527:20	6,929	3,693,114	—	—	—	—

第15表 国際不定期航空輸送実績
Table 15 Total Traffic, International Non Scheduled Services

月 Month	運航キロメートル Kilometres Flown	運航時間(時:分) Hours Flown	旅客(人) Passengers Carried	人キロメートル Passenger Kilometres	貨物(キロ) Freight (kg)	貨物トンキロメートル Freight Tonne Kilometres	郵便物(キロ) Mail (kg)	郵便物トンキロメートル Mail Tonne Kilometres
1	—	—	—	—	—	—	—	—
2	10,240	25:13	68	—	—	—	—	—
3	—	—	—	—	—	—	—	—
4	1,637	7:55	72	—	—	—	—	—
5	—	—	—	—	—	—	—	—
6	3,396	7:14	68	—	—	—	—	—
7	—	—	—	—	—	—	—	—
8	—	—	—	—	—	—	—	—
9	14,802	32:52	46	—	—	—	—	—
10	12,646	30:15	44	—	—	—	—	—
11	30,068	73:25	81	—	—	—	—	—
12	19,062	32:06	134	—	—	—	—	—
計 Total	91,851	209:00	513	—	—	—	—	—

月 Month	機数 No. of Aircra ft	遊覧飛行 Sight- Seeing	ヘリコプター 貨物輸送 Freigh
1	72	343:54	4:4
2	72	232:35	—
3	75	351:15	—
4	76	512:18	18:3
5	79	434:37	28:1
6	79	206:57	4:3
7	84	300:15	39:2
8	87	446:37	94:4
9	90	400:01	—
10	101	310:55	—
11	103	181:14	—
12	97	127:44	—
計 Total	1,015	3,848:22	190:1
稼働比率 (%)		16.7	0

第16表 航空機使用事業（遊覧、建設協力輸送等を含む）稼働実績

Table 16 Operations of Aircraft Using Enterprises (Inc. Sight-Seeing)

月 Month	機数 No. of Aircraft	遊覧飛行 Sight-Seeing	ヘリコプター 貨物輸送 Freight	建設協力輸 送 Construc tion	広告宣伝 Advertis ing	写真撮影 Picture		薬剤撒布 Dusting	漁業協力 Fish Survey	操縦訓練 Pilot Training	報道取材 News	視察調査 Patrol	その他 Other	計 Total	1機1ヵ月平均 monthly Average Hours Flown per Aircraft
						垂直 Vertical	斜 Diagonal								
1	72	343:54	4:40	42:02	134:56	174:35	166:39	—	—	55:58	91:08	80:27	21:48	1,116:07	15:30
2	72	232:35	—	49:52	110:14	134:37	214:53	—	—	46:21	69:17	149:47	25:00	1,032:36	14:20
3	75	351:15	—	22:14	313:41	235:28	193:05	4:11	—	71:11	98:31	166:49	41:52	1,498:17	19:58
4	76	512:18	18:30	5:50	401:19	183:06	308:55	77:59	14:22	77:27	230:11	75:27	41:13	1,946:37	25:36
5	79	434:37	28:14	12:00	409:04	233:54	410:42	63:55	23:22	44:57	330:41	192:39	119:25	2,103:30	26:37
6	79	206:57	4:33	—	519:06	150:10	156:17	150:16	29:41	52:53	150:39	161:44	34:03	1,616:19	20:27
7	84	300:15	39:25	48:51	415:55	268:59	271:03	184:49	12:02	41:50	211:05	122:13	80:16	1,996:43	23:46
8	87	446:37	94:48	7:30	189:44	293:41	281:59	398:55	22:20	36:21	232:33	302:36	145:22	2,452:26	28:11
9	90	400:01	—	103:29	258:38	230:44	232:48	31:36	9:47	18:54	196:57	273:48	103:32	1,860:14	20:40
10	101	310:55	—	58:35	499:15	283:38	412:24	524:57	42:43	45:22	136:11	226:40	202:40	2,743:17	27:09
11	103	181:14	—	42:45	595:15	380:41	387:18	453:08	42:33	41:28	165:22	263:10	228:18	2,781:12	27:00
12	97	127:44	—	64:50	499:32	250:21	339:26	44:05	6:28	99:40	338:30	210:12	72:48	2,053:36	21:10
計 Total	1,015	3,848:22	190:10	457:58	4,346:39	2,819:54	3,175:29	1,933:48	203:18	632:22	2,251:05	2,225:32	1,116:17	23,200:54	22:51
稼働比率 (%)		16.7	0.8	2.0	18.7	12.1	13.7	8.3	0.9	2.7	9.7	9.6	4.8	100.0	

Table 16 Operations of Aircraft Using Enterprises (Inc. Sight-Seeing) 第16表 航空機使用事業(遊覧、建設協力輸送等を含む)稼働実績

Month	Total	Other	Parol	News	Pilot Training	Fish Survey	Design	Sight-Seeing		Construction	Freight	Passenger	Cargo
								Vertical	Diagonal				
1	1,118:07	21:48	80:57	91:68	57:58	166:39	174:38	134:56	42:02	1:40	313:54	1,015	3,848:22
2	1,022:36	2:00	149:47	89:57	46:31	214:53	181:37	110:14	49:52	—	332:38	1,015	3,848:22
3	1,428:17	41:52	166:49	98:31	71:11	193:05	226:38	313:41	32:14	—	351:15	1,015	3,848:22
4	1,948:37	41:13	75:37	230:11	77:37	14:32	308:55	401:19	5:50	18:30	512:18	1,015	3,848:22
5	2,103:30	119:25	192:39	230:41	44:57	23:27	42:55	499:04	12:00	28:14	431:37	1,015	3,848:22
6	1,618:19	34:03	161:44	150:39	52:53	29:41	150:16	150:10	219:06	—	306:57	1,015	3,848:22
7	1,996:43	80:18	122:13	211:05	41:50	12:03	184:49	271:03	268:59	48:51	300:15	1,015	3,848:22
8	2,452:36	149:39	302:36	222:43	22:39	21:59	398:52	503:41	189:44	7:30	448:37	1,015	3,848:22
9	1,860:14	103:32	273:48	196:57	18:54	31:36	232:48	230:44	103:29	—	400:01	1,015	3,848:22
10	2,743:17	302:40	226:40	126:11	42:22	524:57	412:24	282:38	499:15	58:25	310:55	1,015	3,848:22
11	2,781:12	228:18	263:10	165:32	41:28	42:33	267:18	380:41	262:12	42:42	121:14	1,015	3,848:22
12	2,028:36	42:48	210:12	238:30	66:40	6:22	339:26	300:21	64:50	—	127:44	1,015	3,848:22
Total	23,300:54	1,118:17	2,325:22	2,251:05	632:22	203:18	1,933:48	2,175:29	2,216:39	427:28	1,015	1,015	3,848:22
Yearly Average	190.0	4.8	9.6	9.7	2.7	0.9	8.3	13.7	18.7	2.0	16.7	190.0	387.4

Month	Passenger	Cargo
1	1,015	3,848:22
2	1,015	3,848:22
3	1,015	3,848:22
4	1,015	3,848:22
5	1,015	3,848:22
6	1,015	3,848:22
7	1,015	3,848:22
8	1,015	3,848:22
9	1,015	3,848:22
10	1,015	3,848:22
11	1,015	3,848:22
12	1,015	3,848:22
Total	1,015	3,848:22

第1表 航空機検査取扱数

Table 1 Airworthiness Certifications

年月 Year and Month	航空証明 Airworthiness				型式証明 Type				修理・改修 Repair · Alteration				予備部品 Spare Parts				検査 Approvals				合計 Total	
	飛行機 Airplane	回転翼機 Helicopter	滑空機 Glider	小計 Total	飛行機 Airplane	回転翼機 Helicopter	滑空機 Glider	小計 Total	飛行機 Airplane	回転翼機 Helicopter	滑空機 Glider	小計 Total	エンジン Engine	プロペラ (C-130-13) Propeller	計器 Instrument	小計 Total	無線機 Radio	型式 Type	仕様 Specification	修理 Repair		小計 Total
1952	40	9	35	84	—	—	1	1	6	—	1	7	—	—	143	143	5	—	—	—	—	249
1953	63	16	59	138	—	1	1	2	53	12	10	75	84	25	697	737	30	5	—	—	1,017	
1954	88	23	62	173	—	1	—	1	79	17	15	111	107	87	550	1,113	54	8	19	3	1,473	
1955	68	12	48	128	1	—	—	1	90	10	10	110	124	116	693	1,134	54	36	28	4	1,356	
1956	100	33	76	215	—	1	—	1	90	—	—	116	222	189	1,034	1,315	60	50	37	2	1,464	
1957	89	45	87	221	—	—	—	—	111	—	—	111	167	1,408	1,584	115	34	14	5	41	1,738	
1958	110	58	98	266	1	—	—	1	111	—	—	112	167	1,408	1,584	115	35	47	6	113	1,813	
1959	107	73	83	263	2	—	—	2	111	22	13	146	147	134	1,661	1,817	130	168	1,492	—	1,664	3,481
1960	139	56	84	279	3	—	—	3	114	35	9	158	337	206	1,263	1,421	135	55	73	26	159	1,580
1961	101	3	1	105	1	—	—	1	11	2	1	14	18	8	174	194	8	5	5	4	18	212
1962	101	3	5	109	—	—	—	—	11	1	1	13	26	10	218	233	13	2	12	3	18	251
1963	111	6	6	123	—	—	—	—	6	0	1	7	14	17	185	206	17	3	11	4	18	224
1964	8	1	6	15	—	—	—	—	13	5	0	18	30	8	189	227	11	17	5	0	22	249
1965	101	12	7	120	—	—	—	—	10	3	2	15	35	15	143	193	7	8	3	0	11	164
1966	11	19	32	62	—	—	—	—	4	1	1	6	25	21	223	249	4	0	11	4	15	213
1967	14	4	11	29	—	—	—	—	8	4	0	12	15	24	151	170	3	4	5	0	12	183
1968	17	1	3	21	—	—	—	—	20	4	2	26	11	13	304	325	23	9	6	1	39	364
1969	13	17	5	35	—	—	—	—	4	9	0	13	22	18	338	354	16	0	5	0	21	375
1970	15	5	8	28	—	—	—	—	6	0	1	7	33	18	352	364	18	3	2	4	27	391
1971	14	3	11	28	—	—	—	—	9	1	0	10	33	14	400	414	14	1	2	4	19	428
1972	7	2	2	11	1	—	—	1	12	3	0	15	33	13	505	518	6	3	2	2	11	529
合計	1,015	318	333	1,666	1	—	—	1	1,111	22	13	1,146	1,477	1,347	3,661	4,137	130	168	1,492	—	1,664	6,828

第2編

Part 2

航空機・航空従事者統計

Aircraft and Air men Statistics

航空統計・航空統計
 Aircraft and Air men Statistics
 第2編
 Part 2

Year and Month		飛行機
昭和27年	1952	40
28年	1953	86
29年	1954	88
30年	1955	89
31年	1956	106
32年	1957	98
33年	1958	110
34年	1959	107
35年	1960	135
	1月	10
	2	10
	3	11
	4	8
	5	10
	6	11
	7	14
	8	17
	9	12
	10	15
	11	14
	12	7

第1表 航空機検査取扱数

Table 1 Airworthiness Certifications

年 月 Year and Month	耐 空 証 明 Airworthiness				型 式 証 明 Type				修 理 ・ 改 造 Repair • Alteration				予 備 品 Spare Parts				無 Radio 線	承 認 Approval				合 計 Total
	飛 行 Airplane 機	回 轉 翼 航 空 機 Helicopter 機	滑 空 機 Glider 機	小 計 Total	飛 行 Airplane 機	回 轉 翼 航 空 機 Helicopter 機	滑 空 機 Glider 機	小 計 Total	飛 行 Airplane 機	回 轉 翼 航 空 機 Helicopter 機	滑 空 機 Glider 機	小 計 Total	発 動 機 Engine 機	プ ロ ペ ラ ー (含) Propeller 機	計 器 等 の 他 Instrument 機	小 計 Total		型 式 Type	仕 様 Specification	修 理 Repair	小 計 Total	
昭和27年 1952	40	6	35	18	—	—	1	1	8	—	1	9	—	—	143	143	6	—	—	—	—	240
28年 1953	86	16	65	167	—	1	1	2	53	12	10	75	84	46	607	737	33	3	—	—	3	1,017
29年 1954	88	23	62	173	—	1	—	1	79	11	18	108	167	87	859	1,113	54	8	13	3	24	1,473
30年 1955	89	21	84	194	1	—	—	1	90	17	10	117	194	109	883	1,186	54	28	23	4	55	1,607
31年 1956	106	33	76	215	—	1	—	1	90	13	13	116	282	183	1,550	2,015	69	30	37	2	69	2,485
32年 1957	98	45	78	221	1	—	—	1	99	32	18	149	305	199	2,472	2,979	102	24	14	3	41	3,493
33年 1958	110	58	80	248	1	1	—	2	119	16	13	148	315	167	3,406	3,888	115	38	47	6	118	4,519
34年 1959	107	73	82	239	2	—	—	2	111	22	13	146	342	134	3,681	4,157	120	168	1,492	4	1,664	6,328
35年 1960	139	59	84	282	2	—	—	2	114	35	9	158	357	205	4,855	5,417	135	55	73	26	159	6,153
1 月	10	3	1	14	1	—	—	1	11	2	1	15	18	8	173	199	8	6	5	4	15	251
2	10	3	5	18	—	—	—	—	11	1	1	13	25	10	218	253	12	2	13	3	18	314
3	11	6	9	26	—	—	—	—	6	0	1	7	41	17	188	246	17	3	11	4	18	314
4	8	1	6	15	—	—	—	—	13	5	0	18	30	8	169	207	11	17	8	0	25	276
5	10	12	7	29	—	—	—	—	10	3	2	15	35	15	143	193	7	8	3	0	11	255
6	11	2	19	32	—	—	—	—	4	3	1	8	25	21	213	259	4	0	11	4	15	318
7	14	4	11	29	—	—	—	—	8	4	0	12	15	23	1,131	1,349	3	4	3	0	7	1,400
8	17	1	3	21	—	—	—	—	20	4	2	26	41	13	524	578	22	9	6	1	16	663
9	12	17	5	34	—	—	—	—	4	9	0	13	28	18	338	384	16	0	5	0	5	452
10	15	5	5	25	—	—	—	—	6	0	1	7	33	18	558	609	15	3	9	4	16	672
11	14	3	11	28	—	—	—	—	9	1	0	10	33	41	490	564	14	1	2	4	7	623
12	7	2	2	11	1	—	—	1	12	3	0	15	33	13	530	576	6	2	2	2	6	615

第2表 航空機
Table 2 Aircraft

年 月 Year and Month	飛行機 Airplane										計 Total									
	4 Engines					双 2 Engines					单 Single Engine									
	新 規 New	移 転 Transfer	変 更 Alteration	ま つ 消 Cancellation	抵 当 権 関 係 Mortgage	新 規 New	移 転 Transfer	変 更 Alteration	ま つ 消 Cancellation	抵 当 権 関 係 Mortgage	新 規 New	移 転 Transfer	変 更 Alteration	ま つ 消 Cancellation	抵 当 権 関 係 Mortgage	新 規 New	移 転 Transfer	変 更 Alteration	ま つ 消 Cancellation	抵 当 権 関 係 Mortgage
昭和27年 1952	6					5					26					37				
28年 1953	4					8					48			9		60			9	
29年 1954	7					1			2		17			4		25			6	
30年 1955						8					6			5		14			5	
31年 1956	2					17					4			8		23			9	
32年 1957	1				1	9					4			4		14			5	
33年 1958	5					3			2		8			3		16			5	
34年 1959		3			8	6	5	3	2	11	6	5	2	6	1	12	17	7	8	18
35年 1960	8	3			4	14	12	4	3	17	9	2	7	7	4	31	17	11	11	25
1月										1	2			1		2				
2																				
3						2	1					1			2	2				
4							1		1	1			3	1	2	1	3	2		3
5						1	2			1					1	2				1
6							1				2			1		2	1		1	
7	2					5	1			1					7	1				1
8					2	1	2			3				1	1	1	2		1	6
9	3					3	1	2	2	1			1	1	6	1	3	3	3	1
10	2	1			2		3	2			1		3		3	4	5	1	3	
11	1					1				7	3	1			5	1				7
12		2				1				2	1			2		2	2		2	2

登録
Registration

回 轉 翼 Helicopter				
新 規 New	移 転 Transfer	変 更 Alteration	ま つ 消 Cancellation	抵 当 権 関 係 Mortgage
6				
14			3	
4			1	
5			2	
6			1	
7				
9			1	
7	2	10	2	
19	2	15	4	
1				
1		1		
1		1	1	
2		4		
		5		
2				
2		2		
3	1			
1	1	1	1	
5		1	1	
			1	
1				

空機
Aircraft

計
Total

移 轉 Transfer	変 更 Alteration	ま つ 消 Cancellation	抵 当 権 関 係 Mortgage
37			
60		9	
25		6	
14		5	
23		9	
14		5	
16		5	
12	17	7	8
31	17	11	11
2			
2	2		
1	1	3	2
1	2		
2	1		1
7	1		
1	2		1
6	1	3	3
3	4	5	1
5	1		
2	2		2

登録取扱数
Registration

回 轉 翼 Helicopter					滑 空 機 Glider										合 計 G. Total									
					特 種・上 級 Soarer					中 級・初 級 Primary					計 Total									
新 規 New	移 轉 Transfer	変 更 Alteration	ま つ 消 Cancellation	抵 当 権 関 係 Mortgage	新 規 New	移 轉 Transfer	変 更 Alteration	ま つ 消 Cancellation	抵 当 権 関 係 Mortgage	新 規 New	移 轉 Transfer	変 更 Alteration	ま つ 消 Cancellation	抵 当 権 関 係 Mortgage	新 規 New	移 轉 Transfer	変 更 Alteration	ま つ 消 Cancellation	抵 当 権 関 係 Mortgage	新 規 New	移 轉 Transfer	変 更 Alteration	ま つ 消 Cancellation	抵 当 権 関 係 Mortgage
6					6					31					37					80				
14			3		5					43			1		48			1		122				13
4			1		4					21					25					54				7
5			2		2			1		19			2		21			3		40				10
6			1		4					11					15					44				10
7					4					11			3		15			3		36				8
9			1		4					11					14					37				5
7	2	10	2		3		2	1		11	25	1	8		14	25	3	9		33	44	28	19	18
19	2	15	4		4		2	1		8	1	8	1		12	1	9	2		62	20	36	17	25
1												1								3		1	1	1
1		1													1				1	1				
1		1	1							1		1			1		1		4	2	2	1		
2		4					1					1					2		2	1	9	2		3
1		5			1			1		1					2			1	3	3	2	5	1	1
2													1					1	4	1	1			
2		2					1			1		2			1		3		10	1	5			1
3	1									2		1			2		1		6	3	1	1		6
1	1	1	1							2	1	2			2	1	2		9	3	6	4		1
3	4	5	1															8	4	6	6	2		3
5	1		1															5	1			1		7
2	2														4				7	2		2		2

第3表 型式別登録

Table 3 Aircraft by

飛行機 Airplane		数 Number	回転翼 Helicopter		数 Number	滑空機 Glider		数 Number			
多 発 機 4 Engines	ダグラス式DC-4型	10	ヒラー式UH-12B型 Y-1型 ベル式47J型 ベル式47D-1型 ベル式47G型	1 1 2 14 1	第一種・第二種及び特種 Soarer	シャイベ式ブルクファルケII-55型	1				
	ダグラス式DC-6B型	5				スリングスピイ式T43スカイラーク	2				
	ダグラス式DC-7C型	4				X3型	1				
	ダグラス式DC-8型	3				SM式206型	1				
	デハビランド式114-1B型	7				03式コンドル1型	1				
	ハンドレページ式1A-104型	1				三田式1型	1				
	計 Total	30									
双	ダグラス式DC-3A型	3	川崎ベル式47D-1型 川崎ベル式47G型 川崎ベル式47G-2型 ウエストランドシコルスキー式S-5型 ウエストランド式S-51-2型	1 10 32 2 1	第一種・第二種及び特種 Soarer	自由式JG-31型	1				
	ダグラス式DC-3型	4				倉橋式KD-1型	1				
	ダグラス式DC-3C型	4				あそ式G型	1				
	デハビランド式104型	9				山菱式SED-8型	1				
	セスナ式310型	2				九帝式11型	1				
						東飛式DB型	1				
						東飛式SA型	3				
双 機	パイパー式PA-23型	1	シコルスキー式S-55型 シコルスキー式S-55C型 シコルスキー式S-58型 シコルスキー式S-58C型	2 2 3 1	第一種・第二種及び特種 Soarer	霧ヶ峰式たか7型	5				
	グラマン式G-73型	2				霧ヶ峰式たか8型	1				
	グラマンゴースト式-21A型	1				萩原式H-23A2型	1				
	コンベア式440型	2				萩原式H-23B型	2				
	コンベア式CV-240型	2				萩原式H-23B-1型	1				
						萩原式H-23B-2型	1				
	計 Total					計 Total	73				
2 Engines 機	エアロコマンダー式520D型	1	計 Total	73	第一種・第二種及び特種 Soarer	02式P1型	7				
	エアロコマンダー式500型	1				02P改1型	1				
	エアロコマンダー式680型	4				美津濃式202型	1				
	ビーチクラフト式D-50型	1				光式22型	6				
	ビーチクラフト式G-50型	1				光式13型	1				
	単 発 機 Single Engine	ビーチクラフト式D-18S型				4	計 Total	73	第一種・第二種及び特種 Soarer	文部省式1型	7
		ビーチクラフト式B-50型				1				KK式101A型	4
ビーチクラフト式スーパーE18S型		4	KK式101B型	6							
ビーチクラフト式C-50型		2	K2式P-60型	1							
ビーチクラフト式C18S型		7	伊藤式A2型	5							
			RUA式10型	1							
			巴式CB型	1							
単 発 機 Single Engine	ビーチクラフト式E-50型	1	計 Total	73	第一種・第二種及び特種 Soarer	巴式DB型	1				
	ビーチクラフト式65型	1				筑波式1型	1				
	ビーチクラフト式G18S型	1				筑波式P1型	3				
	ビーチクラフト式B95型	1				香航式2型	1				
	計 Total	60				齋藤式DC型	1				
						熊航式1型	1				
						東飛式MA型	4				
		東飛式DA型	1								
単 発 機 Single Engine	セスナ式195型	4	計 Total	73	第一種・第二種及び特種 Soarer	計 Total	26				
	セスナ式170型	1									
	セスナ式170B型	18									
	セスナ式170A型	1									

航空機数

Types

飛行機 Airplane		数 Number
単 発 機 Single Engine	セスナ式180型	1
	セスナ式172型	2
	セスナ式175型	1
	セスナ式210型	1
	富士重工式KM型	1
	富士重工式LM型	1
	東洋航空式TT-10型	1
単 発 機 Single Engine	東洋式フレッチャーFD	1
	立飛式R53型	1
	立飛式R-HM型	1
	川崎式KAL-1型	5
	川崎式KAT-1型	1
	パイパー式スーパーカフ	1
	パイパー式スーパーカフ	2
単 発 機 Single Engine	パイパー式スーパーカフ	1
	パイパー式ペーサー135	1
	パイパー式トリペーサー	1
	デハビランド式DHC-	1
	デハビランド式DHC-	6
	デハビランド式DHC-	1
	デハビランド式DHC-	1
単 発 機 Single Engine	ライオン式205型	7
	フレッチャー式FD-2	4
	ビーバー式DHC-2型	6
	オースター式エーグレッ	1
	オースター式J5G型	5
	オースター式J5F型	1
	ビーチクラフト式C-3	1
単 発 機 Single Engine	ビーチクラフト式B-4	1
	ビーチクラフト式H-3	1
	日本大学式N-58型	3
	計 Total	1
	計 Total	1
	計 Total	4
	計 Total	1
総計 Total	1	

(注) この表のほか、防衛庁

型式別登録

Aircraft by

機	数
Number	
ルクファルケII-55型	1
イ式T43スカイラーク	2
1型	1
1型	1
31型	1
1型	1
1型	1
8型	1
1型	1
1型	3
7型	5
8型	1
A2型	1
B型	2
B-1型	1
B-2型	1
Total	26
1型	7
1型	1
1型	1
6型	6
1型	1
7型	7
4型	4
6型	6
1型	1
5型	5
1型	1
1型	1
1型	1
3型	3
1型	1
1型	1
4型	4
1型	1

航空機数

Types

Table 5 Aircraft Qualifications

34年12月末
31. Dec. 1959

飛行機	数	回	翼	数	滑空機	数
Airplane	Number	Helicopter	Number	Number	Glider	Number
セスナ式180型	4				大星式C-7型	1
セスナ式172型	9				朝日式C-12型	1
セスナ式175型	4				朝日式5型改2	1
セスナ式210型	2				朝日式駒鳥型	2
富士重工式KM型	2				東大式LBS-1型	1
					東大式LBS-4型	1
富士重工式LM型	1				山本式1型	1
東洋航空式TT-10型	1				山本式山鳩型	1
東洋式フレッチャーFD25-B型	1				六甲式2型	1
立飛式R53型	1				JW1型	1
立飛式R-HM型	1				九大式KV1型	1
					07式2型	1
川崎式KAL-1型	2				NH式1型	1
川崎式KAT-1型	2				SK式2型	1
パイパー式スーパーカブ125型	1				SK式21D型	1
パイパー式スーパーカブ135型	2				SK式21DC型	1
パイパー式スーパーカブ150型	5				SK式31型	1
					SM式108型	1
パイパー式ペーサー135型	4				SM式CEM型	1
パイパー式トリペーサー135型	3				H-22C型	1
デハビランド式DHC-2型	1				SN式2型	2
デハビランド式DHC-2-3型	1				霧ヶ峰式やまどり2型	1
デハビランド式DHC-3型	1				霧ヶ峰式やまどり2A型	3
					霧ヶ峰式やまどり2AB型	1
					霧ヶ峰式はとK-14型	31
ライオン式205型	1				霧ヶ峰式はと型	3
フレッチャー式FD-25B型	1				霧ヶ峰式はと-14A型	7
ビーバー式DHC-2型	1				霧ヶ峰式はとK-14B型	1
オースター式エーグレットJ5F型	1				霧ヶ峰式はとK-14C型	1
オースター式J5G型	1				霧ヶ峰式とび1型	3
					萩原式H-22型	4
オースター式J5F型	1				萩原式H-22A-3型	1
ビーチャクラフト式C-35型	2				萩原式H-22B型	14
ビーチャクラフト式B-45型	2				萩原式H-22B-1型	3
ビーチャクラフト式H-35型	1				萩原式H-22B-3型	5
日本大学式N-58型	1				萩原式H-22B-A型	1
					萩原式H-23B-2型	2
計 Total	84				萩原式H-22C-3型	1
					計 Total	159
総計 Total	174			73		185

(注) この表のほかに、防衛庁所属の登録航空機が13機ある。

第4表 航空機事故数

Table 4 Aircraft Accidents

年 Year	航空機の種 類 Aircraft Type	発生件数 No. of Accidents	内 訳 Details													
			航空機の損傷程度 Aircraft Damaged				人員の損傷程度 Persons Injured				原因 Cause					
			大破 Heavy	中破 Medium	小破 Minor	なし None	死亡 Fatal	重傷 Serious	軽傷 Minor	小計 Total	操縦者の過失 Error by Pilots	整備の過失 Error by Maintenance	機材の故障欠陥 Defects on Equipments	その他 Others		
昭和 27 年 1952	飛行機 P	6	2	—	3	1	37	1	—	—	38	3	—	—	1	2
	回転翼 C	2	1	—	—	—	—	—	—	—	—	—	—	—	2	—
	滑空機 G	2	1	—	—	—	—	1	—	—	1	1	—	—	—	1
	小計 Total	10	4	2	3	1	37	2	—	—	39	4	—	—	3	3
28 年 1953	飛行機 P	15	6	6	2	1	3	6	3	12	11	—	—	—	4	—
	回転翼 C	7	3	3	1	—	5	7	11	23	5	1	—	1	—	—
	滑空機 G	5	4	—	—	1	1	2	2	5	4	—	—	—	—	1
	小計 Total	27	13	9	3	2	9	15	16	40	20	1	—	—	5	1
29 年 1954	飛行機 P	11	5	2	4	—	7	9	—	16	5	—	—	—	—	6
	回転翼 C	7	3	3	1	—	—	—	—	—	3	—	—	—	4	—
	滑空機 G	4	2	2	—	—	1	1	1	3	3	—	—	—	—	1
	小計 Total	22	10	7	5	—	8	10	1	19	11	—	—	—	4	7
30 年 1955	飛行機 P	22	7	10	4	1	7	2	—	9	9	—	—	—	4	9
	回転翼 C	6	3	—	3	—	—	—	—	—	2	—	—	—	4	—
	滑空機 G	6	4	1	1	—	1	7	1	9	5	—	—	—	—	1
	小計 Total	34	14	11	8	1	8	9	1	18	16	—	—	—	8	10
31 年 1956	飛行機 P	14	3	6	5	—	6	1	1	8	7	—	—	—	3	4
	回転翼 C	4	1	3	—	—	—	—	—	—	2	1	—	—	1	—
	滑空機 G	7	4	1	—	2	1	3	—	4	7	—	—	—	—	—
	小計 Total	25	8	10	5	2	7	4	1	12	16	1	—	—	4	4
32 年 1957	飛行機 P	22	5	5	12	—	6	2	—	8	12	—	—	—	1	9
	回転翼 C	5	3	1	1	—	—	2	—	2	4	—	—	—	1	—
	滑空機 G	2	2	—	—	—	—	2	1	3	2	—	—	—	—	—
	小計 Total	29	10	6	13	—	6	6	1	13	18	—	—	—	2	9
33 年 1958	飛行機 P	24	4	6	13	1	41	—	—	41	17	1	—	—	—	6
	回転翼 C	7	3	3	1	—	4	1	—	5	6	—	—	—	—	1
	滑空機 G	4	3	1	—	—	1	2	3	6	4	—	—	—	—	—
	小計 Total	35	10	10	14	1	46	3	3	52	27	1	—	—	—	7
34 年 1959	飛行機 P	27	5	5	16	1	4	1	8	13	10	1	—	—	3	13
	回転翼 C	6	2	1	1	2	2	3	—	5	2	1	—	—	3	—
	滑空機 G	4	1	1	2	—	—	—	1	1	4	—	—	—	—	—
	小計 Total	37	8	7	19	3	6	4	9	19	16	2	—	—	6	13
35 年 1960	飛行機 P	11	6	3	1	1	8	9	5	22	6	—	—	—	2	3
	回転翼 C	7	3	4	—	—	8	2	3	13	4	—	—	—	1	2
	滑空機 G	5	5	—	—	—	—	2	—	2	5	—	—	—	—	—
	小計 Total	23	14	7	1	1	16	13	8	37	15	—	—	—	3	5

注 1. 航空局で扱った事故数を示す。 2. 重傷は全治5日以上の傷をいう。 3. P: Airplaner C: Helicopter G: Glider

年 Year	月 Month	定期運送用操縦士 A. T. Pilot	上級事業用操縦士 S. C. Pilot
昭和 27 年末	1952D	22	—
28 年末	1953D	66	5
29 年末	1954D	119	28
30 年末	1955D	137	55
31 年末	1956D	153	61
32 年末	1957D	195	63
33 年末	1958D	227	73
34 年末	1959D	281	69
35 年末	1960D	313	55

第5表 資格別航空従事者数

Table 5 Airmen by Qualifications

年 月 Year and Month	定期運送用操縦士 A. T. Pilot	上級事業用操縦士 S. C. Pilot	事業用操縦士 C. Pilot	自家用操縦士 P. Pilot	一等航空士 Navigator 1	二等航空士 Navigator 2	一等航空通信士 Radio Operator	二等航空通信士 Radio Operator 2	三等航空通信士 Radio Operator 3	航空機関士 Flight Engineer	一等航空整備士 Mechanic 1	二等航空整備士 Mechanic 2	三等航空整備士 Mechanic 3	航空工場整備士 Aircraft Engineer	操縦教育証明 Flight Instructor Rating	計器飛行証明 Instrument Rating	運航管理者 Dispatcher	計 Total
昭和27年末 1952D	22	—	76	3	—	42	—	—	—	—	—	—	—	—	43	—	—	186
28年末 1953D	66	5	378	60	8	285	2	—	216	6	25	15	49	19	155	1	—	1,290
29年末 1954D	119	28	427	103	18	301	15	—	260	21	44	47	107	35	192	2	—	1,719
30年末 1955D	137	55	423	195	28	308	15	—	318	29	87	80	157	37	220	3	9	2,101
31年末 1956D	153	61	445	279	33	324	17	—	359	34	111	96	151	45	233	18	16	2,375
32年末 1957D	195	63	483	339	33	341	17	2	377	44	127	116	175	53	249	34	21	2,669
33年末 1958D	227	73	498	371	54	355	18	2	429	57	157	148	186	58	259	53	28	2,973
34年末 1959D	281	69	523	456	63	360	18	2	470	78	208	165	221	60	273	63	39	3,349
35年末 1960D	313	55	640	571	67	356	18	2	521	88	267	187	254	63	285	108	48	3,843

第1表 飛行場一覽表

Table 1 List of Aerodrome (昭和30年10月1日現在)

No.	Name	所在地 Location	設置及び 所有者 Owned by	敷地面積 (坪) (m ²)	標高位置 Position	標高 (m) Altitude (m)	種類 Grade	滑走路 Runway		備考 Remarks	
								長さ×巾(米) L×W (m)	舗装の種類 Pavement		
1	東京国際空港 Tokyo International	東京都大田区	運輸省	3,500,000 (31,160,000)	35° 32' 52.7" N 139° 46' 12.8" E	2.5	第一種	3,270×300 3,200×300 1,760×150	3,150×60 3,000×45 1,670×45	アスファルト 20" コンクリート	拡張中
2	大阪国際空港 Osaka International	兵庫県伊丹市、大阪府 池田市及び吹田市	運輸省	563,196 (1,860,000)	34° 47' 12" N 135° 26' 22.4" E	12	第一種	1,950×150	1,825×45	アスファルト	
3	旭川空港 Asahikawa	北海道旭川市戸間	運輸省	約 160,000 (530,000)	45° 24' 15" N 141° 48' 36" E	4	第二種	1,320×150	1,200×30	コンクリート	
4	釧路空港 Kushiro	北海道釧路市鶴田地区	運輸省	71,995 (237,000)	43° 02' 20.2" N 144° 11' 49.3" E	96	第二種	950×150	1,200×30	アスファルト	
5	札幌空港 Sapporo	北海道札幌市東区清田区	運輸省	61,380 (200,000)	43° 07' 13" N 141° 43' 00" E	29	第一種	1,320×120	1,200×30	アスファルト	
6	仙台空港 Sendai	宮城県仙台市青葉区	運輸省	477,378 (1,575,350)	38° 07' 09" N 140° 57' 09" E	14	第二種	1,434×150 1,330×150	1,334×45 1,200×30	コンクリート アスファルト	拡張中
7	新潟空港 Niigata	新潟県新潟市秋葉区	運輸省	約 991,000 (70,000)	35° 15' 6" N 139° 38' 38" E	14	第一種	3,000×300	2,700×45	コンクリート	
8	富山空港 Toyama	富山県富山市	運輸省	100,320 (300,000)	36° 05' 55" N 137° 08' 38" E	14	第一種	1,800×120	1,500×30	アスファルト	
9	金沢空港 Kanazawa	石川県金沢市	運輸省	110,139 (362,000)	35° 43' 22" N 136° 43' 22" E	4	第二種	1,320×120	1,200×30	アスファルト	
10	福井空港 Fukui	福井県福井市	運輸省	85,962 (316,000)	35° 32' 30" N 133° 40' 35" E	6	第二種	1,400×120	1,200×30	コンクリート	
11	長野空港 Nagano	長野県長野市	運輸省	110,000 (363,000)	34° 21' 57" N 132° 25' 54" E	2.5	第二種	1,320×120	1,200×30	アスファルト	
12	新潟空港 Niigata	新潟県小倉市	運輸省	183,797 (600,000)	33° 49' 58" N 130° 56' 57" E	3	第二種	1,620×150	1,500×45	アスファルト	
13	大分空港 Oita	大分県大分市	運輸省	52,360 (172,000)	33° 15' 02" N 131° 37' 47" E	5	第二種	1,200×74	1,050×30	コンクリート	
14	高松空港 Takamatsu	高松県高松市	運輸省	289,816 (990,000)	31° 52' 27" N 131° 26' 39" E	6	第一種	1,620×300 1,450×150	1,200×45 1,350×45	アスファルト コンクリート	拡張中
15	徳島空港 Tokushima	徳島県徳島市	運輸省	66,482 (220,000)	32° 55' 28" N 129° 56' 10" E	5.4	第二種	1,320×90	1,200×30	アスファルト	
16	熊本空港 Kumamoto	熊本県熊本市	運輸省	55,770 (184,000)	32° 48' 17" N 130° 46' 01" E	40	第二種	1,320×80	1,200×30	アスファルト	
17	鹿児島空港 Kagoshima	鹿児島県鹿児島市	運輸省	168,118 (535,000)	31° 33' 11" N 130° 33' 36" E	6	第二種	1,500×150	1,500×30	アスファルト	

第 3 編

Part 3

飛行場及び航空保安施設

Aerodromes and Air Navigation Aids

第 3 編
Part 3
飛行場及び航空航路の施設
Aerodromes and Air Navigation Aids

名称 Name	所 Loc
東京国際空港 Tokyo International	東京都大田
大阪国際空港 Osaka International	兵庫県伊丹 池田市及び
稚内空港 Wakkanai	北海道稚内
釧路空港 Kushiro	北海道釧路
函館空港 Hakodate	北海道亀田
新潟空港 Niigata	新潟県新潟 山
名古屋空港 Nagoya	愛知県西春 村
八尾空港 Yao	大阪府南河
高松空港 Takamatsu	香川県高松
松山空港 Matsuyama	愛媛県松山
高知空港 Kochi	高知県南国
広島空港 Hiroshima	広島県広島
小倉空港 Kokura	福岡県小倉
大分空港 Oita	大分県大分
宮崎空港 Miyazaki	宮崎県宮崎
大村空港 Omura	長崎県大村
熊本空港 Kumamoto	熊本県熊本
鹿児島空港 Kagoshima	鹿児島県鹿

第 1 表 飛 行 場 一 覧 表

Table 1

List of Airodrome

(昭和36年10月1日現在)

名 称 Name	所 在 地 Location	設置及び 管理者 Owned by	総 面 積 (坪)	標 点 位 置 Position	標 高 (米) Altitude (m)	種 別 Grade	帯 陸 着 (長さ×巾(米)) L×W (m)	滑 走 路 Runway		備 考 Remarks
								長さ×巾(米) L×W (m)	舗装の種類 Pavement	
東京国際空港 Tokyo International	東京都大田区	運輸省	(3,500,000m ²) 約1,060,000	35° 32' 52.7" N 139° 46' 12.8" E	2.5	第一種	3,270×300 3,200×300 1,760×150	3,150×60 3,000×45 1,676×45	アスファルト 及び コンクリート	拡張整備中
大阪国際空港 Osaka International	兵庫県伊丹市, 大阪府 池田市及び豊中市	運輸省	563,196 (1,860,000m ²)	24° 47' 12" N 135° 26' 22.4" E	12	第一種	1,950×150	1,828×45	アスファルト	
稚内空港 Wakkanai	北海道稚内市声間	運輸省	約 160,000 (530,000m ²)	45° 24' 15" N 141° 48' 36" E	4	第二種	1,320×150	1,200×30	コンクリート	
釧路空港 Kushiro	北海道釧路市鶴丘地区	運輸省	71,995 (237,000m ²)	43° 02' 20.2" N 144° 11' 49.3" E	95	第二種	1,320×150	1,200×30	アスファルト	
函館空港 Hakodate	北海道亀田郡銭亀沢村	運輸省	61,380 (200,000m ²)	41° 46' 13" N 140° 11' 49" E	29	第二種	1,320×120	1,200×30	アスファルト	
新潟空港 Niigata	新潟県新潟市松浜町下山	運輸省	477,378 (1,575,350m ²)	37° 57' 07" N 139° 07' 09" E	0.81	第二種	1,434×150 1,320×150	1,314×45 1,200×30	コンクリート アスファルト	拡張整備中
名古屋空港 Nagoya	愛知県西春日井郡豊山 村	運輸省	約 991,000 (3,270,000m ²)	35° 15' 6" N 136° 55' 39" E	14	第二種	3,070×380	2,740×45	コンクリート	
八尾空港 Yao	大阪府南河内郡志紀町	運輸省	288,927 (950,000m ²)	34° 35' 36" N 135° 36' 12" E	10	第二種	1,610×120 1,320×125	1,490×45 1,200×30	アスファルト コンクリート	
高松空港 Takamatsu	香川県高松市林町	運輸省	100,326 (330,000m ²)	34° 17' 25" N 134° 04' 19" E	20	第二種	1,480×120	1,200×30	アスファルト	
松山空港 Matsuyama	愛媛県松山市南吉田	運輸省	110,139 (362,000m ²)	33° 43' 23" N 132° 42' 22" E	4	第二種	1,320×120	1,200×30	アスファルト	
高知空港 Kochi	高知県南国市物部	運輸省	95,962 (316,000m ²)	33° 32' 30" N 133° 40' 35" E	6	第二種	1,460×120	1,200×30	コンクリート	
広島空港 Hiroshima	広島県広島市南観音町	運輸省	110,000 (363,000m ²)	34° 21' 57" N 132° 25' 5.4" E	2.5	第二種	1,320×120	1,200×30	アスファルト	
小倉空港 Kokura	福岡県小倉市首根町	運輸省	183,797 (600,000m ²)	33° 49' 58" N 130° 56' 57" E	3	第二種	1,620×150	1,500×45	アスファルト	
大分空港 Oita	大分県大分市今津留	運輸省	52,360 (172,000m ²)	33° 15' 02" N 131° 37' 47" E	5	第二種	1,200×74	1,080×30	コンクリート	
宮崎空港 Miyazaki	宮崎県宮崎市赤江町	運輸省	299,816 (990,000m ²)	31° 52' 27" N 131° 26' 39" E	6	第二種	1,620×300 1,480×150	1,500×45 1,360×45	アスファルト コンクリート	拡張整備中
大村空港 Omura	長崎県大村市森園郷	運輸省	66,482 (220,000m ²)	32° 55' 28" N 129° 56' 10" E	5.6	第二種	1,320×90	1,200×30	アスファルト	
熊本空港 Kumamoto	熊本県熊本市健軍町	運輸省	55,770 (184,000m ²)	32° 48' 17" N 130° 46' 01" E	40	第二種	1,320×80	1,200×30	アスファルト	
鹿児島空港 Kagoshima	鹿児島県鹿児島市鴨池	運輸省	168,118 (555,000m ²)	31° 33' 11" N 130° 33' 36" E	5	第二種	1,200×150	1,080×30	アスファルト	

飛行場一覧表

名称 Name	所在地 Location	設置及び 管理者 Owned by	総面積 (坪)	標点位置 Position	標高 (米) Altitude (m)	種別 Grade	着陸帯 (長さ×巾(米)) L×W(m)	滑走路 Runway		備考 Remarks
								長さ×巾(米) L×W(m)	舗装の種類 Pavement	
利尻空港 Lishili	北海道利尻郡東利尻町	北海道	96,400 (318,000m ²)	45° 14' 38" N 141° 11' 31" E	29	第三種	720×60	600×25	アスファルト	整備中
女満別空港 Memambetsu	北海道網走郡女満別町	北海道	73,284 (241,000m ²)	43° 54' 02" N 144° 10' 02" E	21	第三種	1,639×110	1,200×30	アスファルト	
秋田空港 Akita	秋田県秋田市新屋町	秋田県	203,445 (617,140m ²)	39° 41' 50" N 140° 41' 11" E	15.5	第三種	1,320×120	1,200×30	アスファルト	
花巻空港 Hanamaki	岩手県花巻市宮野目	岩手県	59,000 (194,040m ²)	39° 25' 37" N 141° 8' 18" E	91	第三種	1,320×120	1,200×30	アスファルト	整備中
松本空港 Matsumoto		長野県				第三種				
八丈島空港 Hachijoshima	東京都八丈支庁管内八丈町三根	東京都	101,014 (333,000m ²)	33° 06' 43" N 139° 47' 28" E	86	第三種	1,320×100	1,200×30	アスファルト	整備中
大島空港 Osima	東京都大島支庁管内大島町	東京都	83,053 (274,560m ²)	34° 46' 45" N 139° 21' 54" E	39	第三種	1,320×110	1,200×30	アスファルト	整備中
佐渡空港 Sado	新潟県両津市秋津	新潟県	41,800 (137,940m ²)	38° 03' 29" N 138° 25' 02" E	22.9	第三種	1,220×90	1,100×30	アスファルト	整備中
富山空港 Toyama	富山県富山市秋ヶ島	富山県	77,000 (254,238m ²)	36° 38' 37" N 137° 11' 18" E	24.5	第三種	1,320×120	1,200×30	アスファルト	整備中
岡山空港 Okayama	岡山県岡山市浦安南町	岡山県	50,700 (167,385m ²)	34° 35' 17" N 133° 56' 10" E	0	第三種	1,320×120	1,200×30	アスファルト	整備中
福江空港 Fukue	長崎県福江市	長崎県	39,268 (129,580m ²)	32° 39' 51" N 128° 49' 57" E	80	第三種	1,220×90	1,100×30	アスファルト	整備中
対馬空港 Tsushima	長崎県下県郡美津島町	長崎県		34° 17' 56" N 129° 18' 45" E	0	第三種 (水上)	2,000×150			整備中
種子島空港 Tanegashima	鹿児島県熊毛郡中種子町	鹿児島県	46,250 (153,000m ²)	30° 32' 32" N 130° 57' 12" E	93.4	第三種	1,220×90	1,100×30	アスファルト	整備中
屋久島空港 Yakushima	鹿児島県熊毛郡上屋久町	鹿児島県	46,224 (153,000m ²)	30° 22' 52" N 130° 39' 45" E	38.7	第三種	1,220×90	1,100×30	アスファルト	整備中
奄美空港 Amami	鹿児島県大島郡笠利町	鹿児島県		28° 24' 52" N 129° 41' 55" E	23.3	第三種 (予定)	1,360×90	1,200×30	アスファルト	整備中
千歳飛行場 Chitose	北海道千歳市	防衛庁	4,880,000 (16,100,000m ²)	42° 48' 48" N 141° 39' 52" E	25			2,890×45	コンクリート	民航地域有り
札幌飛行場 Sapporo	北海道札幌市丘珠	防衛庁	206,088 (680,000m ²)	43° 06' 53" N 141° 23' 06" E	8		1,400×300	1,000×80	コンクリート	民航地域有り
三沢飛行場 Misawa	青森県上北郡大三沢町	米空軍	4,868,068 (16,050,000m ²)	40° 42' 09" N 141° 22' 32" E	26			2,550×45	コンクリート	
仙台飛行場 Sendai	宮城県名取郡岩沼町	防衛庁	458,427 (1,512,000m ²)	38° 07' 59" N 140° 55' 21" E	2		1,400×300	1,200×45	コンクリート	民航地域有り
調布飛行場 Chofu	東京都北多摩郡調布町	米空軍	553,306 (大部分は農園)	35° 40' 00" N 139° 32' 00" E	44			1,000×80 700×30	コンクリート	民航地域有り (約11,000坪)

名称 Name	所在地
小松飛行場 Komatsu	石川県
美保飛行場 Miho	鳥取県
徳島飛行場 Tokushima	徳島県
岩国飛行場 Iwakuni	山口県
板付飛行場 Itatsuke	福岡県
鳥取飛行場 Tottori	鳥取県
玉川読売飛行場 Tamagawa Yomiuri	東京都
東洋航空藤沢飛行場 Toyokoku Fujisawa	神奈川県
函館航空基地 Hakodate H	北海道
青森ヘリポート Aomori H	青森県
盛岡ヘリポート Morioka H	岩手県
宮古ヘリポート Miyako H	岩手県
秋田ヘリポート Akita H	秋田県
酒田ヘリポート Sakata H	山形県
山形ヘリポート Yamagata H	山形県
仙台ヘリポート Sendai H	宮城県
福島ヘリポート Fukushima H	福島県
会津若松ヘリポート Aizuwakamatsu H	福島県 町
平ヘリポート Taira H	福島県
新潟ヘリポート Niigata H	新潟県 町

飛行場一覧表

走 路 Runway		備 考 Remarks	名 称 Name	所 在 地 Location	設置及び 管 理 者 Owned by	総 面 積 (坪)	標 点 位 置 Position	標 高 (米) Altitude (m)	種 別 Grade	着 陸 帯 (長さ×巾(米)) L×W (m)	滑 走 路 Runway		備 考 Remarks
巾(米) W(m)	舗装の種類 Pavement										長さ×巾(米) L×W(m)	舗装の種類 Pavement	
× 25	アスファルト	整 備 中	小松飛行場 Komatsu	石川県小松市	防衛庁	1,256,624 (4,145,000m ²)	36° 24' 06" N 136° 24' 45" E	11		3,000×450	2,400×45	コンクリート	民航地域有 り
× 30	アスファルト		美保飛行場 Miho	鳥取県境港市	防衛庁	1,004,208 (3,320,000m ²)	35° 30' 08" N 133° 14' 21" E	5		1,800×300	1,524×45	コンクリート	
× 30	アスファルト		徳島飛行場 Tokushima	徳島県板野郡松茂村	防衛庁	298,007 (984,000m ²)	34° 07' 49" N 140° 35' 28" E	2		1,900×300	1,500×45	コンクリート	
× 30	アスファルト	整 備 中	岩国飛行場 Iwakuni	山口県岩国市	米空軍	1,690,063 (5,595,000m ²)	34° 08' 43" N 132° 14' 05" E	3			2,134×45	コンクリート	
			坂付飛行場 Itatsuke	福岡県福岡市上臼井	米空軍	1,633,322 (5,410,000m ²)	35° 35' N 130° 14' E	8			2,700×45	コンクリート	民航地域有 り
× 30	アスファルト	整 備 中	鳥取飛行場 Tottori	鳥取県鳥取市湖山町	鳥取市	77,732坪 (256,000m ²)	35° 31' 17" N 134° 10' 58" E	5	公共用	1,000×98	900×30	芝 張	
× 30	アスファルト	整 備 中	玉川読売飛行場 Tamagawa Yomiuri	東京都世田谷区大蔵町	読売新聞社	29,941 (99,000m ²)	35° 36' 41" N 139° 37' 28" E	26	非公共用	672×60	490×15	アスファルト	
× 30	アスファルト	整 備 中	東洋航空藤沢飛行場 Toyokoku Fujisawa	神奈川県藤沢市	東洋航空株式会社	43,700 (144,000m ²)	35° 21' 12" N 139° 28' 02" E	51	非公共用	944×60	824×25	コンクリート	
× 30	アスファルト	整 備 中	函館航空基地 Hakodate H	北海道函館市駒場町	海上保安庁	2,796 (9,230m ²)	41° 46' 20" N 140° 46' 05" E	7	非公共用 Ⓔ	50×50	15×15	コンクリート	
× 30	アスファルト	整 備 中	青森ヘリポート Aomori H	青森県青森市	東北電力株式会社	1,645 (5,400m ²)	40° 48' 39" N 140° 43' 50" E	5	非公共用 Ⓔ	45×45	15×15	コンクリート	
× 30	アスファルト	整 備 中	盛岡ヘリポート Morioka H	岩手県盛岡市	"	1,439 (4,730m ²)	39° 40' 50" N 140° 06' 10" E	129	非公共用 Ⓔ	45×45	15×15	コンクリート	
		整 備 中	宮古ヘリポート Miyako H	岩手県宮古市田鎖	"	890 (2,940m ²)	39° 37' 28" N 141° 54' 13" E	26	非公共用 Ⓔ	45×45	15×15	コンクリート	
× 30	アスファルト	整 備 中	秋田ヘリポート Akita H	秋田県秋田市	"	1,344 (4,430m ²)	39° 41' 22" N 140° 06' 18" E	2	非公共用 Ⓔ	45×45	15×15	コンクリート	
× 30	アスファルト	整 備 中	酒田ヘリポート Sakata H	山形県酒田市	"	1,431 (4,720m ²)	38° 53' 41" N 139° 51' 12" E	3	非公共用 Ⓔ	45×45	15×15	コンクリート	
× 30	アスファルト	整 備 中	山形ヘリポート Yamagata H	山形県山形市沼木	"	966 (3,200m ²)	38° 14' 28" N 140° 18' 04" E	105	非公共用 Ⓔ	45×45	15×15	コンクリート	
× 45	コンクリート	民航地域有 り	仙台ヘリポート Sendai H	宮城県仙台市郡山	"	3,964 (13,000m ²)	38° 12' 53" N 140° 54' 0" E	8	非公共用 Ⓔ	45×45	15×15	コンクリート	
× 80	コンクリート	民航地域有 り	福島ヘリポート Fukushima H	福島県福島市	"	820 (2,610m ²)	37° 46' 29" N 140° 27' 31" E	75	非公共用 Ⓔ	45×45	15×15	コンクリート	
× 45	コンクリート		会津若松ヘリポート Aizuwakamatsu H	福島県会津若松市一箕町	"	613 (2,070m ²)	37° 29' 51" N 139° 56' 32" E	240	非公共用 Ⓔ	45×45	15×15	コンクリート	
× 45	コンクリート	民航地域有 り	平ヘリポート Taira H	福島県常盤市西郷	"	1,029 (3,400m ²)	36° 59' 06" N 140° 52' 10" E	5.1	非公共用 Ⓔ	45×45	15×15	コンクリート	
× 80 × 30	コンクリート	民航地域有 り(約11,000坪)	新潟ヘリポート Niigata H	新潟県中蒲原郡曾野木町	"	2,463 (8,100m ²)	37° 51' 10" N 139° 02' 0" E	3	非公共用 Ⓔ	45×45	15×15	コンクリート	

飛行場一覧表

名称 Name	所在地 Location	設置及び 管理者 Owned by	総面積 (坪)	標点位置 Position	標高 (米) Altitude (m)	種別 Grade	着陸帯 (長さ×巾(米)) L×W (m)	滑走路 Runway		備考 Remarks
								長さ×巾(米) L×W(m)	舗装の種類 Pavement	
長岡ヘリポート Nagaoka H	新潟県長岡市川崎町	東北電力株式会社	1,470 (4,870m ²)	37° 26' 36" N 138° 52' 13" E	2	非共用 ①	45×45	15×15	コンクリート	
上越ヘリポート Joetsu H	新潟県直江津市字三橋	"	1,348 (4,440m ²)	37° 09' 58" N 138° 16' 29" E	4	非共用 ①	45×45	15×15	コンクリート	
東京ヘリポート Tokyo H	東京都江東区塩崎町	全日本空輸株式会社	3,170 (10,400m ²)	35° 39' 40" N 139° 48' 47" E	1	非共用 ①	45×45	15×15	コンクリート	
明石川崎ヘリポート Akashi-Kawasaki H	兵庫県明石市和坂字大坪	川崎航空機株式会社	7,685 (25,500m ²)	34° 39' 16" N 134° 58' 6" E	3	非共用 ①	45×45	15×15	コンクリート	
京成谷津ヘリポート Keisei-Yatsu H	千葉県習志野市谷津	京成電鉄株式会社	4,100 (13,642m ²)	35° 40' 37" N 140° 0' 45" E	3.7	非共用 ①	70×40	40×30	アスファルト	

注 本表は民間航空に関係のあるもののみを示した。

長岡ヘリポート	新潟県長岡市川崎町	東北電力株式会社	1,470	37° 26' 36" N 138° 52' 13" E	2	非共用	45×45	15×15	コンクリート	
上越ヘリポート	新潟県直江津市字三橋	"	1,348	37° 09' 58" N 138° 16' 29" E	4	非共用	45×45	15×15	コンクリート	
東京ヘリポート	東京都江東区塩崎町	全日本空輸株式会社	3,170	35° 39' 40" N 139° 48' 47" E	1	非共用	45×45	15×15	コンクリート	
明石川崎ヘリポート	兵庫県明石市和坂字大坪	川崎航空機株式会社	7,685	34° 39' 16" N 134° 58' 6" E	3	非共用	45×45	15×15	コンクリート	
京成谷津ヘリポート	千葉県習志野市谷津	京成電鉄株式会社	4,100	35° 40' 37" N 140° 0' 45" E	3.7	非共用	70×40	40×30	アスファルト	

局名 Name of Station	通信
稚内航空通信局 Wakkanai	通信
釧路航空通信局 Kushiro	通信 送信
女満別航空通信局 Memambetsu	通信 送信
札幌航空通信局 Sapporo	通信 送信
三沢航空通信局 Misawa	通信 送信
仙台航空通信局 Sendai	通信 送信
東京航空通信局(羽田) Tokyo	通信 送信
新潟航空通信局 Niigata	通信 送信
名古屋航空通信局 Nagoya	通信 送信
大阪航空通信局 Osaka	通信 送信
岩国航空通信局 Iwakuni	通信 送信
高松航空通信局 Takamatsu	通信 送信

第2表 国内航空通信局一覽表
Table 2 Domestic Aeronautical Communication Stations

昭 36. 8 現在
1960

走 路 Runway	備 考 Remarks
米) 舗装の種類 Pavement	
5 コンクリート	
5 コンクリート	
5 コンクリート	
5 コンクリート	
0 アスファルト	

局 名 Name of Station	所 在 地 Location	区 分	周波数 Freq (kc)	呼出符号 Call Sign	通信方式 Type of Com	通信の相手方 Corresponding Station	空中線電力 Power (w)
稚内航空通信局 Wakkanai	通信所 北海道稚内市, 稚内飛行場内	有線		ワカ	タイプ二重	札幌	
釧路航空通信局 Kushiro	通信所 釧路市鶴岡空港内	有線		クシ	テレタイプ二重	全局	
	送信所 同上	無線	122.7 126.2	くしろラジオ	AM無線電話	航空機	30 W
女満別航空通信局 Memambetsu	通信所 北海道網走郡女満別, 女満別空港内	有線		メマ	テレタイプ二重	全局	
	送信所 同上	無線	122.7 126.2 121.5	めまんベラジオ	AM無線電話	航空機	30 W
札幌航空通信局 Sapporo	通信所 北海道千才郡千才町	有線		ホロ	テレタイプ二重	稚内, 三沢	
	送信所 同上	無線	3,777.5 7,565	JIW-20 JIW-21	手送電信	全局	500 W
三沢航空通信局 Misawa	通信所 青森県上北郡大三沢町, 三沢飛行場内	有線		ミサ	テレタイプ二重	札幌, 仙台	
	送信所 青森県上北郡大三沢町大字三沢上屋	無線	3,777.5 7,565	JIS-20 JIS-21	手送電信	全局	500 W
仙台航空通信局 Sendai	通信所 宮城県名取郡岩沢町王浦 矢の目飛行場内	有線		セン	テレタイプ二重	三沢, 羽田	
	送信所 同上	無線	3,777.5 7,565	JIC-20 JIC-21	手送電信	全局	500 W
東京航空通信局 (羽田) Tokyo	通信所 東京都犬田区羽田町, 東京国際空港内	有線		ハネ	テレタイプ二重	仙台, 名古屋, 航空局, 新潟	
	送信所 東京都大田区糀谷	無線	3,777.5 7,565	JIZ-20 JIZ-21	手送電信	全局	500 W
新潟航空通信局 Niigata	通信所 新潟市松ヶ崎局区内, 新潟飛行場内	有線		ニイ	テレタイプ二重	羽田	
名古屋航空通信局 Nagoya	通信所 愛知県西春日井郡豊山村, 名古屋空港内	有線		ナゴ	テレタイプ二重	羽田, 大阪	
	送信所 同上	無線	3,777.5 7,565	JIU-20 JIU-21	手送電信	全局	500 W
大阪航空通信局 Osaka	通信所 大阪府池田市, 伊丹飛行場内	有線		サカ	テレタイプ二重	名古屋, 岩国, 高松	
	送信所 兵庫県川西町上久代	無線	3,777.5 7,565	JIY-20 JIY-21	手送電信	全局	
岩国航空通信局 Iwakuni	通信所 山口県岩国市, 岩国飛行場内	有線		イワ	テレタイプ二重	大阪, 福岡	
	送信所 山口県岩国市	無線	3,777.5 7,565	JIV-20 JIV-21	手送電信	全局	500 W
高松航空通信局 Takamatsu	通信所 香川県高松市林町, 高松飛行場内	有線		タカ	テレタイプ二重	大阪, 高知, 松山	

局名 Name of Station	所在地 Location	区分	周波数 Freq (kc)	呼出符号 Call Sign	通信方式 Type of Com	通信の相手方 Corresponding Station	空中線電力 Power(w)
松山航空通信局 Matsuyama	通信所 愛媛県松山市南吉田, 松山飛行場内	有線		マツ	テレタイプ二重	大阪	
高知航空通信局 Kochi	通信所 高知県南国市香美郡高知飛行場内	有線		コチ	テレタイプ二重	大阪	
福岡航空通信局 Fukuoka	通信所 福岡市金平竜頭崎, 板付飛行場内	有線		フク	テレタイプ二重	小倉, 大村, 大分 熊本, 鹿児島, 大阪	
	送信所 福岡県筑紫郡那阿村諸岡	無線	3,775.5 7,765 3,750	JIX-20 JIX-21 JIX-25	手送電信 電話	全局 宮崎	500 W 300 W
小倉航空通信局 Kokura	通信所 福岡県小倉市曾根町, 小倉飛行場内	有線		クラ	テレタイプ二重	福岡	
大分航空通信局 Oita	通信所 大分市今津留, 大分飛行場内	有線		イタ	テレタイプ二重	福岡	
大村航空通信局 Omura	通信所 長崎県大村市森園郷, 大村飛行場内	有線		オム	テレタイプ二重	福岡	
熊本航空通信局 Kumamoto	通信所 熊本市建軍町水洗 98, 熊本飛行場内	有線		クマ	テレタイプ二重	福岡	
鹿児島航空通信局 Kagoshima	通信所 鹿児島市吉野町, 鹿児島飛行場内	有線		カコ	テレタイプ二重	福岡	
枕崎位置通報所通信所 Makurazaki	通信所 鹿児島市郡元町 鹿児島空港内						
	送信所 鹿児島県枕崎市大字西鹿籠字鍋ヶ平	無線	121.5 135.9 255.4 243.0	かごしまラジオ	AM無線電話	航空機	VHF 20W UHF 100W
宮崎航空通信局 Miyazaki	通信所 宮崎市赤江町, 宮崎飛行場内	無線		JIM-20	電話	福岡	300 W
	送信所 同上						
航空局内通信局	通信所 東京都千代田区大手町1の1	有線		コウ	テレタイプ二重	東京(羽田)	

第3表の1 東京国際
Table 3-1 List of Circuits

業務の種別 Service	回線 Name of C
航空固定通信業務 Fixed	京城 Seoul
	沖縄 Okinaw
	香港 Hong K
	ホノルル Honolu
航空移動通信業務 Mobile	NP (北太平洋) NP (North P
	CWP (中西部太) CWP (Central
	共用 NP. CV

第3表 国際航空通信局

Table 3 International Aeronautical Communication Station

第3表の1 東京国際航空通信局回線
Table 3-1 List of Circuits

業務の種別 Service	回線名 Name of Circuit	周波数(KCS) Frequency	呼出符号 Call Sign	通信方式 Type of Communication	通信の相手局 Corresponding Station	空中線電力 Power (kw)	備考 Remarks
航空固定通信業務 Fixed	京城回線 Seoul	5,220	JIA-21	手送電信	京城	3	送信所：茨城県西茨城郡友部町大字大沢 通信所：東京都大田区羽田東京国際空港内 受信所：神奈川県川崎市蟹ヶ谷
		8,075	JIA-24				
		11,031	JIA-25				
		17,550	JIA-28				
航空移動通信業務 Mobile	沖縄回線 Okinawa	3,397.5	JIB-31	テレタイプ	沖縄	3	
		7,738	JIB-32				
		10,190	JIB-33				
		17,610	JIB-34				
航空機	共用回線 NP. CWP	5,360	JIB-25	テレタイプ	香港	4	
		9,388.25	JIB-26				
		13,930	JIB-27				
		19,470	JIB-28				
航空機	ホノルル回線 Honolulu	5,747.5	JIB-21	テレタイプ	ホノルル	10	
		7,847.5	JIB-22				
		13,907.5	JIB-23				
		20,570	JIB-29				
航空機	NP (北太平洋) 回線 NP (North Pacific)	2,987	トウキョウ	電話	航空機	1.5	
		5,521.5					
		8,939					
		13,274.5					
航空機	CWP (中西部太平洋) 回線 CWP (Central West Pacific)	2,966	トウキョウ	電話	航空機	1.5	
		5,506.5					
		5,536.5					
		8,862.5					
航空機	共用回線 NP. CWP	126.9	トウキョウ	電話	航空機	100 (W)	
		Mc/s					

第3表の2 航空交通管制本部通信局回線

Table 3-2

回線名 Name of Circuit	周波数 (Kc/s) Frequency	呼出符号 Call Sign	通信方式 Type of Com.	相局手 Corresponding Station	空中線電力 Power (kW)	備考 Remarks
ウェーク回線 Wake	4,890	J I F-20	手送電信	ウェーク	3	坂戸送信所
	9,894	J I F-21				埼玉県入間郡鶴ヶ島村脚折100
	14,555	J I F-22				受信所
	14,900	J I F-23				埼玉県入間郡武蔵町
	16,185	J I F-24				ジョンソン基地内
沖繩回線	5,805	トウキョウ・センター	無線電話	沖繩	3	
	7,835					
	9,305					
	13,650					
グワム回線	5,285	トウキョウ・センター	無線電話	グワム	3	
	8,025					
	11,035					
大邱回線	14,562.5		有線テレタイプ (二重)	大邱		

局名 Station	所
東京 Tokyo	千葉県
立川 Tachikawa	埼玉県
名古屋 Nagoya	愛知県
大島 Oshima	東京都
福岡 Fukuoka	福岡県
稚内 Wakkanai	北海道
女満別 Memambetsu	北海道
函館 Hakodate	北海道
沼の端 Numanohata	北海道
宮古 Miyako	岩手県
仙台 Sendai	宮城県
新潟 Niigata	新潟県
大子 Daigo	茨城県
熊谷 Kumagaya	埼玉県
大宮 Omiya	埼玉県
座間 Zama	神奈川県
厚木 Atsugi	神奈川県
木更津 Kisarazu	千葉県
館山 Tateyama	千葉県
羽田 Haneda	東京都
横浜 Yokohama	神奈川県

第4表 航空無線標識局一覽表

Table 4 List of Radio Beacons

昭和35年7月
1960

局名 Station	所在地 Location	位置 Position	周波数(KC) Frequency	空中線電力(W) Power	局符号 Identification	コース方向(磁北より) Course Direction	備考 Remarks
東京 Tokyo	千葉県佐倉市江原	140° 12' E 35° 44' N	350	1,000	T Y	194°, 285°, 014°, 105°	
立川 Tachikawa	埼玉県所沢市三ヶ島	139° 26' E 35° 48' N	330	1,000	T W	187°, 282°, 007°, 102°	
名古屋 Nagoya	愛知県知多郡美浜町	136° 56' E 34° 45' N	325	1,000	X M	187°, 278°, 007°, 098°	
大島 Oshima	東京都大島町差木地	139° 24' E 34° 41' N	216	1,000	X A	278°, 354°, 098°, 174°	
福岡 Fukuoka	福岡県糟屋郡新宮町	130° 27' E 33° 43' N	355	1,000	F K	185°, 259°, 005°, 079°	
稚内 Wakkanai	北海道稚内市声間字メクマ	141° 48' E 45° 24' N	214	400	W K	無指向性	
女満別 Memambetsu	北海道網走郡女満別町	144° 10' E 43° 54' N	378	100	T B	"	
函館 Hakodate	北海道函館市字上湯川	140° 49' E 41° 47' N	388	100	H W	"	
沼の端 Numanohata	北海道苫小牧市沼の端	141° 41' E 42° 40' N	220	500	Q D	"	
宮古 Miyako	岩手県下閉伊郡岩泉町	141° 57' E 39° 51' N	210	1,000	M K	"	
仙台 Sendai	宮城県名取郡下増田寺野	140° 56' E 38° 09' N	251	100	S D	"	
新潟 Niigata	新潟県新潟市河渡	139° 06' E 37° 56' N	260	500	G T	"	
大子 Daigo	茨城県久慈郡大子町	140° 22' E 36° 45' N	225	500	G O	"	
熊谷 Kumagaya	埼玉県熊谷市拾六間	139° 19' E 36° 10' N	240	50	A Y	"	
大宮 Omiya	埼玉県大宮市日進町	139° 36' E 35° 55' N	231	50	C O	"	
座間 Zama	神奈川県相模原市上矢部 <small>ゼネラル デポー内</small>	139° 23' E 35° 35' N	401	100	D F	"	
厚木 Atsugi	神奈川県高座郡大和町	139° 28' E 35° 27' N	257	100	A G	"	
木更津 Kisarazu	千葉県木更津市吾妻町	139° 55' E 35° 23' N	202	50	K Z	"	
館山 Tateyama	千葉県館山市宮城町北条上ノ原	139° 50' E 34° 59' N	373	4,000	P Q	"	
羽田 Haneda	東京都大田区羽田東京国際空港内	139° 47' E 35° 32' N	282	50	H M	"	
横浜 Yokohama	神奈川県横浜市港北区荏田町	139° 33' E 35° 33' N	357	100	R B	"	

備考
Remarks

坂戸送信所
埼玉県入間郡鶴ヶ島村脚折100
受信所
埼玉県入間郡武蔵町
ジョンソン基地内

局名 Station	所在地 Location	位置 Position	周波数(KC) Frequency	空中線電力(W) Power	局符号 Identification	コース方向(磁北より) Course Direction	備考 Remarks
茅ヶ崎 Chigasaki	神奈川県茅ヶ崎市茅ヶ崎	139° 24' E 35° 19' N	236	100	L W	無指向性	
横須賀 Yokosuka	神奈川県横須賀市長井町	139° 37' E 35° 12' N	270	50	Y U	"	
焼津 Yaizu	静岡県焼津市大島新田	138° 18' E 34° 49' N	344	500	Y Z	"	
浜松 Hamamatsu	静岡県浜松市和合町	137° 42' E 34° 45' N	229	50	L H	"	
小松 Komatsu	石川県小松市浮柳町ヨの21	136° 25' E 36° 24' N	234	500	K M	"	
小牧 Komaki	愛知県西春日井郡豊山村名古屋 空港内	136° 55' E 35° 15' N	360	500	K C	"	
峰山 Mineyama	京都府中郡大宮町	135° 05' E 35° 36' N	265	500	Y M	"	
大津 Otsu	滋賀県大津市下坂本町	135° 52' E 35° 03' N	368	100	C U	"	
大阪 Osaka	兵庫県川西市上久代	135° 25' E 34° 48' N	205	500	Q S	"	
大阪第2 Osaka	大阪府城東区天王田町三丁目	135° 33' E 34° 41' N	340	100	R K	"	
信太 Shinoda	大阪府和泉市伯太	135° 27' E 34° 29' N	219	100	S K	"	
串本 Kushimoto	和歌山県西牟婁郡串本町	135° 47' E 33° 27' N	275	500	K H	"	
高松 Takamatsu	香川県高松市林町	134° 05' E 34° 18' N	255	500	Q M	"	
松山 Matsuyama	愛媛県松山市南吉田	132° 42' E 33° 50' N	377	100	M P	"	
高知 Kochi	高知県南国市物部	133° 41' E 33° 33' N	399	100	K R	"	
清水 Shimizu	高知県土佐清水市伊佐	133° 01' E 32° 44' N	363	500	S U	"	
小倉 Kokura	福岡県小倉市曾根町	130° 57' E 33° 50' N	370	100	K O	"	
熊本 Kumamoto	熊本県熊本市建軍町	130° 46' E 32° 48' N	247.5	100	K U	"	
大分 Oita	大分県鶴崎市三佐	131° 41' E 33° 15' N	261	100	T A	"	
宮崎 Miyazaki	宮崎県宮崎市赤江町	131° 27' E 31° 53' N	229	100	M Z	"	
鹿児島 Kagoshima	鹿児島県鹿児島市吉野町	130° 34' E 31° 38' N	390	3,000	H K	"	
鹿児島空港 Kagoshima-Kuko	鹿児島県鹿児島市郡元町	130° 34' E 31° 33' N	207.5	100	K G	"	
坂戸 Sakado	埼玉県入間郡鶴ヶ島村脚折	139° 23' E 35° 57' N	1645	500	S A	"	

局名 Station	所
壹岐島 Ikishima	長崎県壹岐
木更津 Kisarazu	千葉県木更津
大島 Oshima	東京都大島
大阪(信太) Osaka(Shinoda)	大阪府和泉