

7632

交通部公路總局



# 統計年報提要

三十二年度



交通部公路總局統計組編

# 序 一

溯自抗戰軍興，國內鐵道航路，相繼淪陷；後方交通，端賴公路。公路之負擔既重，行政之事務亦繁，若無詳確之統計數字以為設計考核之依據，實不足以收事半功倍之效果！本局統計組成立以來，依照統計法令先行搜集三十二年度各單位業務上實施之重要資料，揀編斯帙。舉凡工程、運輸、管理、器材以及人事、經費諸端，靡不有所紀載，綱舉目張，藉以檢討以往之設施，而策勵將來之進步！爰綴數語，以為之序。

曹養甫 卅三年十一月



上海圖書館藏書



A541 212 0008 5698B

~~206403~~

## 序 二

晚近提倡科學政治，統計應用亦廣，舉凡政制之沿革，軍備之狀況，生產之建設，財政之盈絀，以及土地、戶口、人力、物力等情形，必須根據事實，擷取歸納，作有秩序有系統之紀載，以輔政事之推行。公路為今日後方之主要交通，本局總綰全國公路行政，業務繁重，非有確實之統計數字時供參詳，實不足以收改革推進之效。美國鐵道總裁哈雷門（Harriman）有云：「歷來路政種種失敗，大抵由於漠視統計，或誤解統計數字所致」，由此可知統計與路政關係之密切！

惟辦理統計，非徒以數字鋪張敘列，即謂已盡能事。必也多方搜羅有關之正確資料，以客觀態度，尋繹其嬗變消長之蹤跡，增減升沉之因果，然後執簡馭繁，條分縷晰，不但可使全部事業狀況呈露無遺，且可作為執行考核之依據與夫設施計劃之張本，其事雖細，其效實宏。拿破崙（Napoleon）有言曰：「無統計，則無政績」，斯言信不誣也。

本局為應事實之需要，適於本年二月設立統計機構，並由國府主計處委派張光亞君主持其事，十月來經張組長悉心學劃，努力推進，依照統計法令，擷取本局各單位業務上實施之重要資料，編成三十二年度統計年報提要一冊，藉作鑑往策來之資，用供課績考勤之據，綜觀全編，尚覺詳盡，爰付鈔翻，用供各界之參稽焉！余喜其成而樂為之序。

龔學遂 三十三年十一月

### 序 三

我國統計之學，起源甚早，禹貢九州篇所載境域、土質、田賦、出產、運輸等紀錄，商周時代之井田制度，嗣後歷代之黃冊、鱗魚冊等，均為最古之統計。然而統計工作之制度化，系統化，則自國民政府建立主計制度始。粵在泰西，政治算術派學者實開晚近科學統計方法之先河，而其現代政府，莫不刊布統計年鑑或提要，以彰政績，而垂鑒戒，用意甚善。

值茲抗戰建國之時，百務待興，在在須以統計數字為根據。蔣主席訓示：「統計業務為政治建設與經濟建設確定計劃之所取資，宜加緊推進而充實其內容」，準此意義尋繹，即可知統計關係國家建設之重。統計學家阿金伐爾（Agkenwall）謂「統計為研究國家之科學」，其意即謂統計為科學政治之基礎，策劃行政之設施，考核行政之效果，與估量行政之價值，胥於是賴。

統計既為施政上之重要工具，在平日搜葺編纂猶或不及，值茲戰時，關於公路交通諸重要設施，如軍需物資之接轉，材料配件之運送，路面橋渡之修築，汽車牌照之檢驗，以及內部人事財務之整頓，一切因革損益，均應有正確簡明之統計數字羅列比較，始能檢討過去，詳察得失，而收鑑往知來之效！

本局統計機構成立未久，為應事實需要，特先將三十二年度各單位業務上實施之重要資料，編成斯帙，旁蒐別證，挾精鉅元，其內容雖不敢謂為完善，然舉凡全部施政之成績，與夫公路交通之動靜，藉此或可覘其梗概，用供各界之參稽，是為序。

趙祖康 三十二年十一月



## 編輯凡例

- 一、本年報根據統計法及其施行細則之規定，按年編製，其內容依照本局業務分為總務、工務、運務、監理、材料、財務、其他七大類及附錄一欄。
- 二、本年報資料來源，係根據本局主管單位平日動態之登記，所屬機關按期造送之報告及本組工作人員直接之調查。
- 三、本年報各項資料之時期，有稱三十二年度者，係指一月至十二月之數字，有稱三十二年十二月者，係以十二月底之數字為準，有稱截至三十二年十二月者，係連同該年之歷年數字。
- 四、本年報各表內之計算單位，悉以政府頒布之度量衡為標準，一表之內用同一單位者，則將單位註於表右上角；其一表內數字而有數種單位者，則於其中各欄分別註明之。
- 五、本年報所用貨幣單位，以國幣為主；其有由國外進口物資價值，則仍按照原有單位。
- 六、表內各路局之次序，均係依照本局發文之規定，以西南、西北、滇緬、川滇、川康、川陝等局次第排列。至各省名稱之排列，則依照中華民國憲法草案第四條之規定。
- 七、各表數字均用阿拉伯字體填寫，由左而右，表內之「總計」，「合計」，與「小計」，除有特殊理由者外，均居前列。
- 八、凡欄內實際上缺乏數字，即有事實而無從用數字表示者，用橫線(如—)表明之；若具有數字而未經徵集或填報者，則用三點(如…)表明之。
- 九、同一標題之表而性質不同者，一律在標題後加『(按某某分)』字樣。表內應註釋者，悉於表中應說明處註有『(1)』、『(2)』、『(3)』等符號，並於表下加『註：(1)』、『(2)』、『(3)』等，以資對照。

十、本年報「附錄」一欄，係就本組多方搜集資料中，撮其與本局業務有關者酌予編列，以供參考。

十一、本年報除詳載各類統計數字外，並刊「我國公路沿革紀要」一文於篇首，俾閱者藉以明瞭我國公路之淵源與公路行政之更遞。

十二、本年報之編製，雖經本組同人盡最大之努力，縝密校核，求其精確與翔實；惟以人手不敷，工具簡陋，時間倉促，資料缺乏，舛誤疏漏之處，仍所難免，尚祈閱者惠予指正！

# 我國公路沿革紀要

我國公路建設，由來已久，考諸史乘，代有記載，大凡歷朝之遠拓疆土者，莫不興修幹道以利軍行，內地交通則有輿驛運，秦時馳道之修築，即開公路之先河。秦後各朝為便利行軍及巡狩，對道路之改善與興築，亦代有所聞，惟積習相沿，每以徵民修路為苛政，故大規模之修築者甚鮮。有清末葉，歐風東漸，交通建設始漸重視，除鐵路航務外，其時廣西省因規劃邊防曾修築龍（津）南（關）路（長五十公里）以運軍械，是為我國正式築路之始；至光緒二十八年上海海口電車二輛，則為我國行駛汽車之始。

洎乎民國初造，公路交通漸事開展，民國二年湘督譚延闓撥省款修築長沙至湘潭軍路一段（長一百公里），是為我國築造汽車路之始；民國七年交通部公佈長途汽車公司條例，是為中央頒佈公路運輸規章之始；八年內政廳公佈修築道路章程，是為中央頒佈築路規章之始；九年廣東省成立公路處，各縣設立公路局，是為地方政府設立正式公路機關之始。於是規章既訂，交通部遂於民七民九先後興建張（家口）庫（倫）、煙（台）濰（縣）兩汽車路，各省亦相繼興築，公路器具初基。惜當時各自為政，不相聯繫，以致全國公路交通未能統一。十年國父提倡修築百萬英里公路，響應研計者日漸增多，同年中華全國道路建設協會組織成立於上海，對於公路學術及事業，協助良多。

十六年國民政府奠都南京後，交通部擬定全國國道計劃，分國道省道縣道三類，國道分幹線、支線，幹線又分經線、緯線，並定蘭州為經緯線之中心。經線行經中心直達邊陲，緯線環繞中心貫結都邑，而支線則補幹線之不足。其時所定經綫凡四，緯綫凡三，共長四萬一千五百五十公里，以十年為完成期限，分三期籌裝，並於十七年八月召開全國交通會議，對於此項國道計劃，詳加討論，頗多贊助。嗣以交通部於同年十月二十二日成立，國道改歸該部主管，是項計劃遂未及實施。

鐵道部成立後，適國民政府蔣主席擬於東南數省先行建築國道，交行政院議決，由鐵道部會同關係各省計劃辦理。該部隨令各省建設廳派員至京協商組織國道設計委員會，是為我國政府之首創公路設計機關，其時參加有省蘇、浙、皖、湘、鄂、閩、陝、冀、魯、豫、寧夏等十一省，於十八年二月在滬會議，規定全國國道主要幹綫為京滬、京漢康、京藏、閩新、京秦、京黑、張遠、甘藏新、綏新、黑蒙新、迪疏、陝桂等十二綫，於同年十月廿二日以部令公佈。旋復公佈國道工程標準及規則卅一條，國道運輸計劃大綱十五條。廿年國民會議議決，先行修築綏新汽車路以發展西北商業，該部遵即擬定西北各省國道分期興築辦法。

同年十一月全國經濟委員會籌備處成立，列公路建設為五大要政之首，設立道路股，以

基金協助蘇、浙、皖三省興築京滬、京杭、滬杭、杭徽、蘇嘉、長宣等六線，定名為蘇浙皖三省聯絡公路。翌年八月組設蘇、浙、皖三省道路專門委員會，聘請各該省建設當局、公路專家及其他有關人員為委員，開會討論一切與公路運輸及建設有關事宜。同年九月召集蘇、浙、皖、京、滬五省市代表舉行第一次會議，議決組織五省市交通委員會；旋於十一月正式成立，是為我國各省市公路聯絡運輸及交通設備管理劃一之始。十二月設立公路處，其職掌為擬定全國公路網，協調各省之公路，供給各省築路之技術與資金，除特殊情形外，並不直接從事築路工作。蘇、浙、皖三省聯絡公路於二十二年十一月完成，共長一千零四十三公里，其中五百三十八公里由各省政府興修，五百零五公里係由該會資助，自此三省各重要城市間之交通殊為便利。

二十一年十一月 蔣委員長召集蘇、浙、皖、贛、鄂、湘、豫七省會議於漢口，經濟委員會亦派員參加，旋復奉命辦理七省聯絡公路督造事宜，乃就原有之蘇、浙、皖三省道路專門委員會，加聘贛、鄂、湘、豫四省建設當局及其他有關人員為委員，改組為七省公路專門委員會。於二十二年二月六日開第一次會議，當經決議規定幹線十一，支線六十三，及幹支線劃分之原則，交由經委會公路處計劃施行，計所擬定幹線長一一、八九六公里，支線長一〇、九七八公里，合共二二、八七四公里，此項公路歸各省自築，由該會監督協助。二十二年十一月蘇、浙、皖、京、滬五省市交通委員會議決，公推全國經濟委員會公路衛生實驗處、南京市政府、首都警察廳及該會辦事處共同指派人員，組織蘇、浙、皖、京、滬五省市交通安全設計委員會，於二十三年二月成立，是為我國公路交通安全運動之始。

二十二年十月全國經濟委員會正式成立，管理築路之範圍又加擴大，南至閩省，北達陝甘，於是依據該會組織條例正式組設公路委員會，延聘蘇、浙、皖、贛、鄂、湘、豫、閩、陝、甘等省建設當局及其他有關公路建設之機關代表與路政專家為委員，於廿三年六月召開第一次會議，同年四月該會有直接修築西北公路之舉，並於翌年一月在西安設立西北國營公路管理局，是為中央直接修築公路辦理行車之始。其時所築公路有西蘭、西漢、漢寧等線，為溝通西北連貫西南之孔道，惟以沿途土壤惡劣及山嶺重疊，修築時殊費周張，各路均於廿三年八月先後開始施工，至二十五年夏始次第竣事。此外該會又於西北協修甘青、漢（中）白（河）兩路，並測勘甘新路之一段。綜觀該會成立以來，公路之築，初自東南，繼至西北，先後完成者共達二一、三〇九公里，建築中者有三、八八九公里，計劃興築者尚有四、一三七公里。至西南方面，因國內軍事關係，多由 委員長行營撥款監修，該會間亦有協款者，如川陝、川湘、湘黔等路之一段是也。他於兩廣雲南諸省，亦均積極築路，屆至抗戰前夕，全國公路網已粗具規模，戰時交通之維持，均有賴焉。

二十六年九經委會設立西南各省公路聯運委員會，辦理長沙至貴陽、貴陽至重慶、昆



明、柳州各路運輸事宜，十月設西北公路運輸處，主持對外貨運事宜。十二月改組西南各省公路聯運委員會為西南公路運輸總管理處，其時以國際運輸漸繁，軍事委員會又成立西南進口物資運輸總經理處，辦理進出口物資運輸。廿七年一月交鐵兩部合併，全國經濟委員會裁撤，交通部總管全國交通事業，將原有經委會公路處改為公路總管理處，並於後方各省分設西南西北兩公路運輸管理局，辦理後方運輸；十月設立滇緬公路運輸管理局，辦理滇緬路國際運輸。廿八年一月交通部設立公路技術人員訓練所，八月又將公路總管理處內運輸業務劃出，設立公路運輸總局，改組西南公路運輸管理局為川桂公路運輸局及西南公路管理處，並增設西北公路管理處。至部內公路總管理處，則專掌工程與管理，另設汽車牌照管理所，辦理汽車牌照之登記換發事宜。廿九年一月川桂公路運輸局改稱中國運輸公司，担任川、桂、滇、湘、黔等省幹線運輸。同年三月一日交通部組織中印公路勘測隊，準備着手修築中印公路，以利國際運輸，四月軍事委員會成立運輸統制局，統一接管全國公路工程及運輸等事宜。

三十年八月運輸統制局裁併，交通部公路總管理處及公路運輸總局改為公路工務總處及運務總處，同年十一月改組西南運輸處，並將各路管理處一律改稱工務局，各路運輸管理局一律改稱運輸局，先後設立西北公路運輸局，西南公路運輸局，中緬運輸總局（嗣改為滇緬公路運輸局），川滇東路運輸局，川滇西路運輸局衡陽辦事處，於是各省公路局處與其他公私運輸機構，統受該局之監督指揮。

三十一年十二月軍事委員會決將運輸統制局撤銷，除將監察處改組為水陸交通統一檢查處仍隸該會，軍事及兵站運輸仍歸後方勤務部辦理及液體燃料之管理由行政院接管外，其餘業務均由交通部接收。交通部鑒於全國公路運輸工程及有關業務有統一管理之必要，特設立公路總局，於三十二年一月接收運輸統制局所交業務，至三月一日組織成立，以前主管公路事業各部門，經調整其名稱與職權，列為內部機構。局下分區或分線設立各種業務機構，除運輸工務兩部份仍照原定名稱外，兼辦運輸工程者稱管理局，辦理公路交通管理者稱監理所，辦理車輛調配者稱調配所，材料整車運輸人員訓練等機構，則與業務機構配合設置之。交通部又於印度設立總代表處，並分區設立代表處，辦理國外物資內運事宜。軍事委員會則於運輸統制局撤銷後，設置運輸會議，負戰時綜核督導交通運輸之責。

綜觀我國公路在抗戰期間，路線之加多，工程之改善，運量之擴大，無一不在突飛猛進之中，尤堪注意者，過去公路率多省自為政，今則主要幹線皆屬國營，既便聯運，又能統一管理。目下公路器材來源雖甚缺乏，而公路員工均能體察時艱，克己困難，舉凡路線之搶修與車輛之調整，皆能克盡厥職，藉使戰時後方交通得維持於不墮，實為抗戰期中之一大主力。惟以行駛車輛不足，設備簡陋，技術人員缺乏，尚未達到預期目的，今後如能設法增加車輛，擴充設備，加緊訓練技術人員，則公路交通有得於沉寔前途者，將更發揮其宏效焉！

# 目 錄

序一

頁數

序二

序三

編輯凡例

我國公路沿革紀要

## (一) 總務類

表	1	交通部公路總局組織系統	( 2 )
表	2	本局直轄及督導機關單位數	( 4 )
表	3	本局組織職掌	( 5 )
表	4	本局直轄機關組織概況	( 6 )
表	5	本局直轄機關之設立與變更	( 10 )
表	6	本局收發文件數	( 12 )
表	7	本局各單位職員人數分等	( 12 )
表	8	本局及直轄公路機關員工人數逐月比較	( 13 )
表	9	本局及直轄公路機關員工人數分類	( 14 )
表	10	本局及直轄公路機關警衛人數	( 15 )
表	11	本局員工消費合作社社員人數	( 16 )
表	12	本局員工消費合作社業務概況	( 16 )
表	13	本局員工消費合作社業務收益百分比	( 17 )
表	14	本局員工醫藥災變及失竊補助概況(按單位分)	( 17 )
表	15	本局員工醫藥災變及失竊補助概況(按職位分)	( 18 )

## (二) 工務類

表	16	全國公路里程	( 20 )
表	17	直轄公路新築工程概況	( 22 )
表	18	歷年新築工程及經費	( 22 )
表	19	公路施工里程	( 23 )

表	20	直轄公路改善工程概況	( 24 )
表	21	重要公路橋樑設備	( 26 )
表	22	重要公路渡口設備	( 28 )
表	23	歷年公路里程	( 30 )
表	24	各省公路密度	( 31 )

### (三) 運務類

表	25	直轄公路運輸概況	( 34 )
表	26	直轄公路運輸機關每月平均客運運量	( 34 )
表	27	直轄運輸機關營業路線里程	( 35 )
表	28	直轄公路運輸設備概況	( 36 )
表	29	直轄公路運輸機關各級客車班次	( 38 )
表	30	直轄公路運輸機關客運運量	( 42 )
表	31	直轄公路運輸機關貨運運量	( 42 )
表	32	直轄公路運輸機關客車運用效率比較	( 44 )
表	33	直轄公路各線貨運每噸平均行程	( 44 )
表	34	公路客貨運價變動概況	( 46 )
表	35	全國現有公商車輛分類	( 46 )
表	36	公路運價指數	( 47 )
表	37	全國現有公商貨車分區	( 47 )
表	38	直轄公路機關現有車輛數(按類別分)	( 48 )
表	39	直轄公路機關現有車輛數(按廠牌分)	( 48 )
表	40	各省公路機關現有車輛數	( 49 )
表	41	直轄公路機關現有車輛數(按完好程度分)	( 50 )
表	42	直轄公路機關修車機構	( 51 )
表	43	直轄公路機關修車設備	( 52 )
表	44	直轄公路機關修車次數	( 54 )
表	45	整車委員會整車設備	( 56 )
表	46	直轄公路運輸機關每月平均貨運運量	( 58 )
表	47	最近四年來直轄公路運輸機關客貨運運量	( 58 )
表	48	整車委員會整車數量	( 59 )

表	49	直轄公路運輸機關報廢車輛	( 59 )
表	50	直轄公路機關現有車輛廠牌分類	( 60 )
表	51	存印物資分戶數量	( 64 )
表	52	空運出口物資	( 64 )
表	53	空運進口物資	( 66 )
表	54	空運進出口物資數量比較	( 66 )

#### (四) 監理類

表	55	全國登記汽車分類輛數	( 68 )
表	56	歷年登記汽車分類輛數	( 68 )
表	57	全國行駛汽車分類	( 69 )
表	58	全國汽車行駛狀況比較	( 69 )
表	59	全國行駛汽車來源國別比較	( 70 )
表	60	全國行駛汽車噸位分類	( 70 )
表	61	全國汽車動態	( 70 )
表	62	全國行駛大小型汽車廠牌分類	( 71 )
表	63	全國行駛大型車廠牌年份	( 72 )
表	64	全國行駛小型車廠牌年份	( 74 )
表	65	全國行駛大型車燃料分類	( 76 )
表	66	全國汽車駕駛員人數(按年齡分)	( 76 )
表	67	全國汽車駕駛員人數(按籍貫分)	( 77 )
表	68	全國汽車技工人數(按年齡分)	( 78 )
表	69	全國汽車技工人數(按工匠分)	( 78 )
表	70	全國汽車技工人數(按籍貫分)	( 79 )
表	71	全國汽車駕駛人及技工歷年分類人數	( 80 )
表	72	全國汽車駕駛人及技工動態	( 80 )
表	73	汽車違章案件	( 81 )
表	74	汽車駕駛人及技工違章案件	( 81 )
表	75	汽車肇事分析	( 82 )
表	76	公私運輸機關肇事次數及死傷人數	( 83 )
表	77	直轄公路運輸機關肇事次數及死傷人數按行車里程比較	( 83 )

(五) 材料類

表 79	本局材料供應按年比較	( 88 )
表 80	本局核發各項材料證件次數	( 88 )
表 81	本局附屬各煉油廠出品產量	( 89 )
表 82	汽車配件總庫材料內運數量	( 89 )
表 83	汽車配件總庫進料價額比較	( 90 )
表 84	汽車配件總庫材料供應價額按月比較	( 90 )
表 85	汽車配件總庫材料供應價額按類比較	( 91 )
表 86	汽車配件總庫材料供應價額按機關比較	( 91 )
表 87	汽車配件總庫材料供應價額按車輛廠牌比較	( 92 )

(六) 財務類

表 88	本局全年收入	( 94 )
表 89	本局經常收入概況	( 94 )
表 90	本局各月經常收入	( 96 )
表 91	本局各月經常支出	( 96 )
表 92	本局全年支出	( 97 )
表 93	本局直接機關營業收支概況	( 98 )
表 94	中央歷年撥助公路工程經費	( 98 )
表 95	本局直接工資機關養路費概況	( 99 )
表 96	本局直接工資機關養路費收支數	( 99 )
表 97	公路建設經費預算分配法	( 100 )
表 98	公路建設經費歲出預算	( 100 )
表 99	新路工程費	( 101 )
表 100	改善工程費	( 102 )
表 101	運輸事業費	( 103 )
表 102	養路費	( 104 )
表 103	搶修費	( 105 )
表 104	房屋建築費	( 105 )

表 105	修復收復區及其他臨時工程費	(106)
表 106	設備費	(107)
表 107	管理事業費	(107)
表 108	訓練調查研究費	(108)
表 109	週轉金	(108)

## (七) 其他


表 110	本局運輸人員訓練所訓練概況	(110)
表 111	全國商車指導機關一覽	(110)
表 112	本局及直轄公路機關經辦重要違法案件數	(111)
表 113	全國汽車商業同業公會一覽	(112)

## (八) 附錄

表 114	戰後十年公路建設計劃路線里程	(114)
表 115	後方各省公營汽油柴油產量	(114)
表 116	後方各省酒精產量	(115)
表 117	後方各省植物油代汽油產量	(116)
表 118	後方各省植物油代柴油產量	(118)
表 119	後方各省公營汽油柴油廠數	(118)
表 120	後方各省植物油代汽油廠數	(119)
表 121	歷年海關進口汽車配件及輪胎數值	(120)
表 122	後方各省植物油代柴油廠數	(120)
表 123	各國公路里程比較	(121)
表 124	後方各省酒精廠數	(122)
表 125	歷年液體燃料進口數值	(122)
表 126	各國汽車數量比較	(123)
表 127	各國石油儲量	(124)
表 128	各國石油生產與消費數量	(125)

編後附言





(一)  
總 務 類



# 交通部公路總

三十二

交通

公路

材料處

監理處

運務處

工務處

總務處

秘書室

會計處

修造科

儲備科

設計科

考核科

管理科

計核科

物資科

機務科

業務科

管制科

考核科

督察科

橋渡科

設計科

工程科

事務科

福利科

人事科

文書科

第三科

第二科

第一科

第九煉油廠

第八煉油廠

第七煉油廠

第六煉油廠

第五煉油廠

第四煉油廠

第三煉油廠

第二煉油廠

第一煉油廠

閩浙區監理所

粵贛區監理所

湘桂區監理所

豫陝區監理所

甘寧青區監理所

雲南區監理所

川康區監理所

貴陽區監理所

重慶區監理所

成都公商車輛配所

重慶公商車輛配所

公路工具卸硝監製所

第二工程幹事總隊

第一工程幹事總隊

第六工程督察區

第五工程督察區

第四工程督察區

第三工程督察區

第一工程督察區

# 系統組織局

年度

部

總局

商車指導委員會

甄選委員會

設計考核委員會

醫務室

警稽室

財務處

第三科

第二科

第一科

化煉科

青藏公路工程處

彌遠公路工程處

滇緬公路搶修總隊

整車委員會

汽車配件總庫

運輸人員訓練所

直轄運輸總隊

重慶公共汽車管理處

川湘鄂區汽車聯運處

川陝公路工程局

湖南公路工程局

川康公路管理處

川滇西路管理處

川滇東路工程局

川滇東路運輸局

滇緬公路工程局

滇緬公路運輸局

西北公路工程局

西北公路運輸局

西南公路工程局

西南公路運輸局

交通銀行合辦運通煉油廠

本局合辦北碚煉油廠

# 本局直轄及督導機關單位數

三十一年度

## 公路總局

### 直轄機關

### 督導機關

(55)

(14)

- |  |   |
|--|---|
| 煉油廠(第一、二、三、四、五、六、七、八、九、北碚、合川、運通).....(12)<br>監理所(重慶、貴陽、川康、雲南、甘肅、豫陝、湘桂、粵贛、閩浙).....(9)<br>公車車輛調配所(重慶、成都).....(2)<br>工程幹部總隊(第一、二).....(2)<br>工程督察區(第一、三、四、五、六).....(5)<br>電訊總台.....(1)<br>公路工具卸硝監製所.....(1)<br>青藏公路工程處.....(1)<br>彌遮公路工程處.....(1)<br>滇緬公路搶修總隊.....(1)<br>整車委員會.....(1)<br>汽車配件總庫.....(1)<br>運輸人員訓練所.....(1)<br>直轄運輸總隊.....(1)<br>重慶公共汽車管理處.....(1)<br>汽車聯運處(川陝、川湘鄂區).....(2)<br>東南辦事處.....(1)<br>公路管理局(川滇西路、川康).....(2)<br>公路工務局(西南、西北、滇緬、川滇東路、川陝、湘桂).....(6)<br>公路運輸局(西南、西北、滇緬、川滇東路).....(4) | 浙江省交通管理處.....(1)<br>湖北省交通事業管理處.....(1)<br>公路處(廣東省建設廳、江西).....(2)<br>福建省交通局.....(1)<br>公路局(四川、湖南).....(2)<br>公路管理局(陝西、河南、貴州、雲南、廣西、新疆、皖南).....(7) |
|--|---|

表3

## 本局組織職掌

三十一年度

單位別	職別	姓名	職掌
局長室	總局長	曾養甫(兼)	綜理全局行政事務，監督所屬職員及機關。
	副總局長	龔學逆	補助局長處理一般事務。
	副總局長	趙祖康	補助局長處理一般事務。
秘書室	秘書主任	汪英賓	掌理會議，撰擬文稿，辦理機要，編審法規方案，及搜編統計資料事項。
	處長	姚寶猷	辦理文書、庶務、人事、財產登記、員工福利及典守印信事項。
總務處	處長	蕭慶雲	辦理公路、橋渡、設計建築、保養修理、器材支配，及其他工程事項。
	處長	劉傳書	辦理公路車輛調度修理，行車考核，物資貯藏接洽，通訊設備，及其他運輸業務事項。
運務處	處長	王文華	辦理公路車輛牌照，駕駛人技工登記執照，運量觀測，行車安全及有關運輸機構監督事項。
	處長	王世圻	辦理公路運輸工程工具材料採購，配製，儲備，倉庫設置，燃料化煉，及其他關於公路器材事項。
材料處	處長	馬錄	辦理經費支配調劑，收支保管，登記財產契據，及其他關於財務事項。
	處長	李祖紹	辦理預算，整編追加，編造決算報告，審核賬目單據，及其他會計事項。
財務處	主任	劉哲民	辦理公路保護，警衛，及檢驗稽查聯繫事項。
	主任	倪葆春	辦理公路醫務，衛生，及旅客臨時救護事項。
醫務室	主任委員	龔學逆(兼)	辦理設計考核及工作競賽事項。
	主任委員	趙祖康(兼)	辦理職員資歷複審及選拔事項。
設計考核委員會	主任委員	龔學逆(兼)	辦理公路商運業務指導事項。
	主任委員		
甄選委員會	主任委員		
	主任委員		
商車指導委員會	主任委員		
	主任委員		

表4 本局直轄機

三十二

機關別	所在地	負責人			內	部	組
		職	別	姓名			
西南公路運輸局	貴陽局	局長	陳延炯	秘書	員	組	
西南公路工務局	貴陽局	局長	原時振	秘書	員	組	
西北公路運輸局	蘭州局	局長	何競武	秘書	員	組	
西北公路工務局	天水局	局長	吳必治	秘書	員	組	
滇緬公路運輸局	昆明局	局長	葛澧成	秘書	員	組	
滇緬公路工務局	祿豐局	局長	晏繼成	秘書	員	組	
川滇東路運輸局	畢節局	局長	蘇從周	秘書	員	組	
川滇東路工務局	畢節局	局長	王節堯	秘書	員	組	
川滇西路管理局	西昌局	局長	周鳳九	秘書	員	組	
川康公路管理局	雅安局	局長	駱美輪	秘書	員	組	
川陝公路工務局	瀘甯局	局長	許行成	秘書	員	組	
湘桂公路工務局	桂林局	局長	羅英理	秘書	員	組	
東南辦事處	衡陽處	處長	熊譚	秘書	員	組	
川陝汽車聯運處	重慶處	處長	譚宗	秘書	員	組	
川湘鄂區汽車聯運處	重慶處	處長	任顯	秘書	員	組	
重慶公共汽車管理局	重慶處	處長	黃壽	秘書	員	組	
直轄運輸總隊	桂林總隊	隊長	蕭國運	秘書	員	組	
運輸人員訓練所	黔西所	所長	曾養甫(兼)	秘書	員	組	
汽車配件總庫	重慶庫	經理	王世圻(兼)	秘書	員	組	
整車委員會	重慶會	主任委員	顧啓文	秘書	員	組	
滇緬公路搶修總隊	昆明總隊	隊長	龔繼成(兼)	秘書	員	組	
彌遠公路工程處	昆明處	處長	吳祥	秘書	員	組	









表5 本局直轄機關之設立與變更

三十一年度

機 關 別	成 立 或 變 更	日 期
西南公路運輸局	改 隸	3月1日
西南公路工務局	改 隸	3月1日
西北公路運輸局	改 隸	3月1日
西北公路工務局	改 隸	3月1日
滇緬公路運輸局	改 隸	3月1日
滇緬公路工務局	改 隸	3月1日
川滇東路運輸局	改 隸	3月1日
川滇東路工務局	改 隸	3月1日
川滇西路管理局	改 隸	3月1日
川康公路管理局	改 隸	3月1日
川陝公路工務局	改 隸	3月1日
湘桂公路工務局	成 立	4月1日
東南辦事處	成 立	5月1日
川陝汽車聯運處	成 立	3月1日
川湘鄂區汽車聯運處	成 立	7月15日
重慶公共汽車管理處	改 隸	3月1日
直轄運輸總隊	成 立	4月1日
運輸人員訓練所	改 隸	3月1日
汽車配件總庫	改 隸	3月1日
整車委員會	成 立	6月1日
滇緬公路搶修總隊	成 立	7月1日
彌遮公路工程處	成 立	9月1日
青藏公路工程處	成 立	6月14日
公路工具卸銷監製所	改 隸	3月1日
電訊總台	改 隸	3月1日
第一工程督察區	改 隸	3月1日
第三工程督察區	改 隸	3月1日
第四工程督察區	改 隸	3月1日
第五工程督察區	改 隸	3月1日
第六工程督察區	改 隸	3月1日
第一工程幹部總隊	改 隸	3月1日
第二工程幹部總隊	改 隸	3月1日

表5 本局直轄機關之設立與變更(續)

三十一年度

機 關 別	成 立 或 變 更	日 期
重慶公商車輛調配所	立	8月1日
成都公商車輛調配所	立	8月1日
重慶區監理所	改隸	3月1日
貴陽區監理所	改隸	3月1日
雲南區監理所	改隸	3月1日
川康區監理所	改隸	3月1日
甘肅青藏監理所	改隸	3月1日
豫陝區監理所	改隸	3月1日
湘桂區監理所	改隸	3月1日
粵贛區監理所	改隸	3月1日
閩浙區監理所	改隸	3月1日
第一煉油廠	改隸	3月1日
第二煉油廠	改隸	3月1日
第三煉油廠	改隸	3月1日
第四煉油廠	改隸	3月1日
第五煉油廠	改隸	3月1日
第六煉油廠	改隸	3月1日
第七煉油廠	改隸	3月1日
第八煉油廠	改隸	3月1日
第九煉油廠	改隸	3月1日
本航空委員會合辦北碚煉油廠	改隸	3月1日
本航空委員會合辦合川煉油廠	改隸	3月1日
本交通銀行合辦運通煉油廠	改隸	3月1日

發 收 局 本 表 6

三 十 二 年 度 三

單 位 別	收											又				
	合 計	呈 文	報 告	咨 文	公 函	函 箋	代 電	訓 令	指 令	佈 告	批 示	委 任 令	通 告	證 明 書	議 事 錄	圖 表
總 計	21,194	5,011	14	110	2,240	1,457	10,579	852	366	1	1	156	12	180		
秘 書 室	937	201	1	3	162	163	317	37	18	1		9		5	3	
總 務 處	3,325	1,240	3	12	382	287	812	487	91		1	19	1	1	2	
工 務 處	3,682	1,244		29	288	165	1,733	52	70			10			16	
運 務 處	7,259	666	6	18	623	436	5,337	61	25			7			11	47
監 理 處	342	61		2	47	15	197	12	4			1				
材 料 處	1,804	368	2	23	294	154	872	29	15			7		4	5	
財 務 處	1,153	352		1	101	64	516	54	16			23				
會 計 處	2,021	668	1	21	305	103	509	85	120			80				
警 稽 室	221	68	1	1	28	22	90	8								
醫 務 室	94	41			9	7	26	6								4
設 計 考 委 會	339	100			48	41	119	20	5							3
商 車 指 委 會	17	2			3		11	1								

註：(1)根據總務處文書科自廿二年三月一日本局成立起至十二月底止按月造送之材料，惟各處室之直接收發文及本局收發電報未列入。

表 7 本 局 各 單 位 職 員 人 數 分 等

三 十 二 年 十 二 月

單 位 別	合 計	簡 任	薦 任	委 任	聘 任	雇 員
總 局 計 室	487	28	74	240	53	92
長 務 處	55	6	15	18	12	4
總 工 務 處	80	2	3	43	5	27
運 務 處	67	6	22	28	3	8
監 理 處	84	4	8	50	9	13
材 料 處	47	2	8	20	4	13
財 務 處	50	3	14	21	5	7
會 計 處	34	2	2	20	5	5
醫 務 室	37	1	2	20	4	10
警 稽 室	15	1	—	8	3	3
醫 務 室	18	1	—	12	3	2

文 件 數(1)

月至十二月

其他	發										文							
	合計	呈文	報告	咨文	公函	箋函	代電	訓令	指令	公佈令	佈告	批示	委任令	通告	證明書	議事錄	圖表	其他
805	12,264	177	—	2	1,207	560	5,482	1,847	2,573	12	6	42	222	10	28	—	—	74
71	403	45	—	—	38	40	166	45	53	10	—	—	—	—	—	—	—	6
37	2,526	78	—	—	165	95	309	819	784	1	—	7	242	221	—	—	—	3
35	1,546	8	—	1	109	60	571	177	613	—	—	2	—	1	—	—	—	4
22	4,015	18	—	—	224	212	3,333	63	141	1	1	17	—	2	1	—	—	2
3	222	1	—	—	18	9	105	19	21	—	—	2	—	2	—	—	—	45
31	1,035	12	—	—	235	91	256	147	253	—	5	13	—	3	6	—	—	14
26	626	4	—	—	105	10	334	71	102	—	—	—	—	—	—	—	—	—
129	1,621	11	—	—	286	31	351	461	480	—	—	1	—	—	—	—	—	—
1	119	—	—	1	16	—	30	32	40	—	—	—	—	—	—	—	—	—
1	43	—	—	—	9	1	10	8	15	—	—	—	—	—	—	—	—	—
3	100	2	—	—	1	11	12	4	70	—	—	—	—	—	—	—	—	—
—	8	—	—	—	1	—	5	1	1	—	—	—	—	—	—	—	—	—

表8 本局及直轄公路機關員工人數逐月比較

三十二年三月至十二月

月 別	總 計	職 員 人 數			工 人 人 數			
		合 計	技術人員	一般管理員	合 計	技 工	司 機	其他工人
三 月	33,636	8,671	1,684	6,987	24,965	5,057	2,005	17,843
四 月	34,425	8,740	1,693	7,047	25,685	5,280	2,161	18,244
五 月	35,877	9,371	1,839	7,532	26,506	5,478	2,374	18,654
六 月	36,013	9,511	1,894	7,617	26,502	5,596	2,280	18,646
七 月	44,179	12,053	2,518	9,535	32,126	6,437	2,886	22,803
八 月	46,018	12,283	2,618	9,665	33,735	6,664	3,055	24,016
九 月	47,598	13,146	2,741	10,405	34,452	6,743	3,117	24,592
十 月	47,471	12,697	2,791	9,906	34,774	6,797	3,196	24,781
十一 月	47,137	12,529	2,783	9,746	34,608	6,782	3,162	24,664
十二 月	48,021	12,425	2,767	9,658	35,646	6,770	3,276	25,600

表9 本局及直轄公路機關員工人數分類

三十二年十二月

機關別	總計	職員人數			工人數			
		合計	技術人員	一般管理人員	合計	技	工	司機
總計	48,071	12,425	2,767	9,658	35,646	6,770	3,276	25,600
本局	725	487	23	44	238	—	6	232
西南公路運輸局	6,435	1,789	239	1,550	4,646	1,901	610	2,135
西南公路工務局	6,178	828	230	598	5,350	364	104	4,882
西北公路運輸局	6,166	1,421	364	1,057	4,745	1,483	980	2,282
西北公路工務局	6,180	990	229	761	5,190	39	54	5,097
滇緬公路運輸局	2,803	780	247	533	2,023	542	469	1,012
滇緬公路工務局	2,623	745	224	521	1,878	172	57	1,649
川滇東路運輸局	3,187	1,054	244	810	2,133	818	386	929
川滇東路工務局	1,506	395	96	299	1,111	94	20	997
川滇西路管理局	2,711	718	114	604	1,993	185	84	1,724
川康公路管理局	2,729	997	326	671	1,732	484	238	1,010
川陝公路工務局	2,584	550	97	453	2,034	128	70	1,836
湘桂公路工務局	1,559	328	117	211	1,231	129	13	1,089
東南辦事處	182	126	32	94	56	6	—	50
川陝汽車聯運處	251	105	8	97	146	41	27	78
川湘鄂區汽車聯運處	287	119	13	106	168	25	22	121
重慶公共汽車管理局	1,268	629	49	580	639	288	130	221
運輸人員訓練所	405	190	92	98	215	55	6	154
汽車配件總庫	196	106	9	97	90	12	—	78
整車委員會	53	41	9	32	12	—	—	12
電訊總台	43	27	5	22	16	4	—	12

表10 本局及直轄公路機關警衛人數

五十二年度

機 關 別	合 計	官 佐	士 兵
總 計	4,836	336	4,500
本 局	35	3	32
西南公路運輸局	748	41	707
西南公路工務局	42	1	41
西北公路運輸局	674	42	632
西北公路工務局	66	2	64
滇緬公路運輸局	653	62	591
滇緬公路工務局	432	24	408
川滇東路運輸局	673	51	622
川滇東路工務局	109	6	103
川滇西路管理局	981	81	900
川康公路管理局(1)	—	—	—
川陝公路工務局	10	—	10
東南辦事處	10	—	10
川陝汽車聯運處	22	2	20
川湘鄂區汽車聯運處(1)	—	—	—
重慶公共汽車管理處	109	7	102
直轄運輸總隊	18	—	18
運輸人員訓練所	63	3	60
汽車配件總庫	65	4	61
整車委員會	65	4	61

註：(1)川康公路管理局與川湘鄂區汽車聯運處警衛人員係由其他機關調用。

表11 本局員工消費合作社社員人數

三十二年年度

單位別	總計	社員人數	眷屬人數
總計	3,286	1,079	2,207
秘書室	299	98	201
總務處	618	205	413
工務處	523	173	350
運務處	417	138	279
監理處	224	72	152
材料處	217	70	147
財務處	188	62	126
會計處	185	61	124
警備室	71	23	48
醫務室	74	24	50
福利委員會	85	28	57
商車指導委員會	34	11	23
設計考核委員會	5	2	3
西北公路運輸局駐瀘辦事處	87	28	59
川滇東路運輸局駐渝辦事處	51	16	35
川滇西路管理局駐渝辦事處	31	10	21
川康公路管理局駐渝辦事處	43	14	29
整車委員會	134	44	90

表12 本局員工消費合作社業務概況(1)

三十二年七月至十二月

月份	進貨		銷貨		存貨	
	總(元)值	百分比	總(元)值	百分比	總(元)值	百分比
總計	1,584,564.36	100.00	744,930.33	100.00	3,190,085.60	100.00
七月	352,362.24	22.33	4,687.07	0.62	348,596.79	10.92
八月	252,285.02	15.80	98,792.90	13.26	511,607.69	16.04
九月	161,891.30	10.22	29,993.17	4.03	646,979.18	20.28
十月	59,871.37	3.78	114,778.33	15.41	603,548.02	18.92
十一月	75,257.83	4.76	182,622.16	24.52	169,581.59	5.32
十二月	682,896.60	43.11	314,056.70	42.16	909,772.33	28.52

註：(1)合作社係三十二年七月成立

表13

## 本局員工消費合作社業務收益百分比

三十二年七月至十二月

單位：元

月份	銷貨	成本	利益	利益佔成本百分比	月利益總額百分比
總計	74,930.33	673,017.97	71,912.36	10.69	100.00
七月	4,687.07	4,265.45	421.62	9.88	0.60
八月	98,792.90	88,834.60	9,958.30	11.20	13.65
九月	29,998.17	25,435.11	3,530.06	13.84	4.90
十月	114,778.33	102,832.53	11,895.80	11.56	16.50
十一月	132,622.16	133,587.85	14,034.31	8.33	19.50
十二月	314,056.70	281,984.48	32,072.27	11.37	44.85

表14

## 本局員工醫藥災變及失竊補助概況(按單位分)

三十一年度

單位：元

單位	合計		醫藥補助費		災變補助費		失竊補助費	
	人數	金額	人數	金額	人數	金額	人數	金額
總計	25	37,334.95	16	20,322.005	8	15,242.40	1	1,800.00
局長室	—	—	—	—	—	—	—	—
秘書室	1	1,150.00	1	1,150.00	—	—	—	—
總務處	13	20,857.50	6	6,957.50	6	12,100.00	1	1,800.00
工務處	3	2,849.65	3	2,849.65	—	—	—	—
運務處	3	6,548.50	3	6,548.50	—	—	—	—
監理處	—	—	—	—	—	—	—	—
會計處	4	3,959.30	3	2,816.90	1	1,142.10	—	—
警稽室	1	2,000.00	—	—	1	2,000.00	—	—
醫務室	—	—	—	—	—	—	—	—
設計考委會	—	—	—	—	—	—	—	—

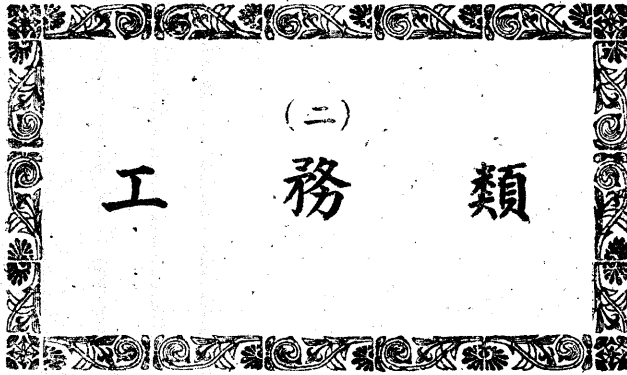


表15 本局員工醫藥災變及失竊補助概況(按職位分)

三十一年度

單位：元

職別	合計		醫藥補助費		災變補助費		失竊補助費	
	人數	金額	人數	金額	人數	金額	人數	金額
總計	35	37,364.95	22	49,865.88	8	15,242.40	1	1,800.00
處長	2	3,175.00	—	—	1	2,000.00	—	—
專員	1	2,000.00	1	1,380.20	1	2,000.00	—	—
科長	1	4,321.00	3	838.97	1	1,000.00	—	—
視察	1	350.00	—	—	—	—	—	—
技士	—	—	—	—	—	—	—	—
技佐	—	—	1	560.00	—	—	—	—
工務員	—	—	1	6,000.00	—	—	—	—
科員	14	25,130.30	10	17,364.66	4	9,742.40	1	1,800.00
辦事員	1	1,528.65	2	10,013.00	—	—	—	—
雇員	2	860.00	2	9,715.00	1	500.00	—	—
工役	1	—	2	4,000.00	—	—	—	—



(二)  
工 務 類

省 別	計	已 興 築					
		合 計			抗 戰 發 生 前(1)		
		小 計	有 路 面	土 路	小 計	有 路 面	土 路
總 計		126,743	48,278	78,465	115,702	40,118	75,584
江 蘇		3,797	1,035	2,762	3,769	1,007	2,762
浙 江		3,178	3,178	—	3,178	3,178	—
安 徽		5,412	3,032	2,380	5,412	3,032	2,380
江 西		6,631	2,698	3,933	6,578	2,645	3,933
湖 北		4,534	2,899	2,135	4,360	2,225	2,135
湖 南		3,440	3,440	—	2,847	2,847	—
四 川		6,377	4,789	1,588	4,358	2,770	1,588
西 康		1,237	628	609	—	—	—
河 北		2,326	549	1,777	1,793	16	1,777
山 東		6,252	—	6,252	6,252	—	6,252
山 西		3,211	—	3,211	3,211	—	3,211
河 南		6,858	2,075	4,783	6,755	2,075	4,680
陝 西		4,390	975	3,415	3,840	775	3,065
甘 肅		5,180	2,081	3,099	4,113	1,592	2,521
青 海		2,728	—	2,728	2,121	—	2,121
福 建		4,376	3,995	381	4,337	3,956	381
廣 東		14,516	7,084	7,432	13,692	6,260	7,432
廣 西		5,650	5,074	576	5,055	4,479	576
雲 南		4,124	2,373	1,751	2,787	1,144	1,643
貴 州		2,873	2,873	—	2,117	2,117	—
遼 寧		3,191	—	3,191	3,191	—	3,191
吉 林		2,603	—	2,603	2,603	—	2,603
黑 龍 江		2,654	—	2,654	2,654	—	2,654
熱 河		2,330	—	2,330	2,330	—	2,330
察 哈 爾		2,479	—	2,479	2,479	—	2,479
綏 遠		4,151	—	4,151	4,104	—	4,104
寧 夏		2,085	—	2,085	2,085	—	2,085
新 疆		5,332	—	5,332	4,853	—	4,853
蒙 古		3,778	—	3,778	3,778	—	3,778
西 藏		1,050	—	1,050	1,050	—	1,050

註：(1) 抗戰發生前興築公路里程係根據經濟年鑑及各省公路路線圖所編

# 路 里 程

年 十 二 月

單位：公里

里 程			抗戰以來淪陷或破壞里程			現 在 通 車 里 程		
抗 戰 發 生 後			小 計	有路面	土 路	小 計	有路面	土 路
小 計	有路面	土 路						
11,041	8,160	2,881	71,912	21,795	50,117	54,831	26,483	28,348
28	28	—	3,797	1,035	2,762	—	—	—
—	—	—	2,665	2,665	—	513	513	—
—	—	—	5,057	2,677	2,380	355	355	—
53	53	—	3,837	352	3,485	2,794	2,346	448
174	174	—	3,656	1,597	2,059	878	80	76
593	593	—	1,161	1,162	—	2,278	2,278	—
2,019	2,019	—	—	—	—	6,377	4,789	1,588
1,237	628	609	—	—	—	1,237	628	609
533	533	—	2,326	549	1,777	—	—	—
—	—	—	6,252	—	6,252	—	—	—
—	—	—	3,211	—	3,211	—	—	—
103	—	103	5,127	1,341	3,786	1,731	734	997
550	200	350	—	—	—	4,390	975	3,415
1,057	489	578	—	—	—	5,180	2,081	3,099
607	—	607	—	—	—	2,728	—	2,728
39	39	—	2,639	2,639	—	1,737	1,356	381
824	824	—	11,952	5,300	6,652	2,564	1,784	780
595	595	—	2,185	1,840	345	3,465	3,234	231
1,337	1,229	108	638	638	—	3,486	1,735	1,751
756	756	—	—	—	—	2,873	2,873	—
—	—	—	3,191	—	3,191	—	—	—
—	—	—	2,603	—	2,603	—	—	—
—	—	—	2,654	—	2,654	—	—	—
—	—	—	2,330	—	2,330	—	—	—
—	—	—	2,479	—	2,479	—	—	—
47	—	47	4,151	—	4,151	—	—	—
—	—	—	—	—	—	2,085	—	2,085
479	—	479	—	—	—	5,332	—	5,332
—	—	—	—	—	—	5,778	—	3,778
—	—	—	—	—	—	1,050	—	1,050

表17 直轄公路新

卅二

路 別	起 訖 地 點	里 程 (公里)
總 計	—	1,571
西 營 路 甘 段	西 陽 — 營 灘	83
康 青 路 營 甘 段	營 甘 寨 — 甘 孜	312
南 疆 路 康 塔 段	庫 爾 勒 — 塔 羌	479
青 藏 路 西 黃 段	西 甯 — 黃 河 沿	499
盧 西 大 車 道	盧 氏 — 西 坪	103
峙 白 大 車 道	峙 爾 溝 — 白 水	95

表18 歷年新築工程及經費

截止三十二年十二月

年 別	里 程 (公里)	經 費 (元)
十 六 年	3,059	—
十 七 年	1,380	—
十 八 年	3,894	—
十 九 年	12,222	—
二 十 年	19,445	—
二 十 一 年	4,788	831,800
二 十 二 年	1,352	1,490,145
二 十 三 年	12,558	5,574,101
二 十 四 年	11,444	1,598,185
二 十 五 年	19,449	2,287,276
二 十 六 年	1,594	12,522,496
二 十 七 年	973	7,725,050
二 十 八 年	2,583	45,405,542
二 十 九 年	949	165,893,449
三 十 年	2,616	311,211,769
三 十 一 年	755	239,540,177
三 十 二 年	1,571	321,393,305

# 築工程概況

年度

經費 (元)	經辦機關	完成日期
292,249,920	—	—
21,260,000	交通部西南公路工務局	三十二年六月十五日通車
180,000,000	交通部川康公路管理局	三十二年十一月二十九日打通
12,050,000	第八戰區及南疆公路工務局	三十二年三月打通
65,000,000	青海省府及青藏公路工程處	三十二年十月三日打通
7,200,000	第一戰區司令部	三十二年十二月底打通
6,739,920	第八戰區司令部	三十二年十二月底打通

表19 公路施工里程

三十二年度

單位：公里

項 別	里 程
總 計	19,977
新築工程	1,571
青藏路	499
南疆路	479
康青路	312
盧西大車道	103
時白大車道	95
爾壩路	83
復修工程	1,717
浙閩皖滇豫鄂各省公路	1,184
彌遠	290
川滇西路南	243
改善工程	16,689
合西	6,004
西	5,523
川	3,049
東	2,113

表20 直轄公路表

卅二

路名	起訖地點	里程	已用經費
總計	—	13,639	507,182,000
滇緬路	昆明—保山	668	104,000,000
川黔路	重慶—貴陽	488	5,480,000
黔滇路	貴陽—昆明	662	1,680,000
滇桂路	貴陽—柳州	632	580,000
湘黔路	沅溪—甘把	642	680,000
川湘路	碁江—茶洞	695	1,580,000
甘新路	蘭州—猩猩峽	1,174	31,700,000
華雙路	華家嶺—雙石鋪	409	16,000,000
西蘭路	西安—蘭州	704	5,300,000
漢白路	漢中—白河	532	5,000,000
川陝路(陝段)	七盤關—寶雞	395	15,000,000
寧平路	寧夏—平涼	375	2,500,000
寶平路	寶雞—平涼	172	6,500,000
甘川路	蘭州—通北口	358	2,000,000
甘青路(甘段)	河口—享堂	70	1,000,000
川滇東路	瀘縣—天生橋	726	5,000,000
川滇西路	內江—金沙江	988	10,000,000
川陝路(川段)	成都—七盤關	419	14,000,000
川鄂路	簡陽—萬縣	643	5,000,000
錦璧路	綿陽—璧山	334	14,000,000
漢渝路	重慶—大竹	194	9,000,000
桂穗路	桂林—三穗	480	6,000,000
成渝路	重慶—成都	444	3,000,000
成嘉路	成都—樂山	162	2,000,000
成賀路	成縣—連縣	135	4,377,000
賀韓路	韓城—宜川	121	755,000
泰贛路	泰和—贛縣	164	2,260,000
龍小路	龍南—小礮	87	800,000
南定路	南康—定老城	167	860,000
粵瑞路	粵都—瑞金	95	700,000
寧瑞路	寧都—瑞金	83	450,000
瑞大小路	瑞金—大峯坳	161	630,000
寧都小梅關	寧都—小梅關	260	2,350,000

# 善 工 程 概 況

## 年 度

工 程 進 度

- 路基土石方780,000公方橋樑37座，油管503道均已完成。
- 鈞絲岩拓寬路基，貴陽附近加鋪彈石路面，改建三座涵洞二座均已完成。
- 改善路基灣道五處橋樑涵洞各一座，均已完成。
- 石門坎改線2.32公里成80%涵洞五座，翻修路面7000m<sup>2</sup>均已完成。
- 改建橋樑三座涵洞五座均已完成。
- 改善灣道五處，橋樑四座，均已完成。
- 路基土石方156,606公方，已成80%橋樑63座，成50%涵洞64座，成50%路面17公里已成45%。
- 路基土石方35,924公方成97%橋樑18座，已完成，涵洞49座，成70%加鋪路面4.154公里已成。
- 路基土石方10,458公方，橋樑19座，涵洞34座，均已完成，路面16.19公里已成。
- 路基土石方1772公方，橋樑44座，涵洞41座均已完成。
- 路基土石方26,482公方，成70%橋樑24座，成30%涵洞47座，成55%重鋪路面一公里已完成。
- 路基土石方87,000公方，成77%橋樑3座，成64%涵洞5座已完成。
- 路基土石方32,601公方，橋樑3座，涵洞48座，成65%。
- 路基土石方34,783公方，橋樑，涵洞各1座，均已完成。
- 路基土石方2,506公方，橋樑3座，均已完成。
- 路基土石方80,000公方橋樑8座，涵洞10座加鋪路面25公里翻修5公里，均已完成。
- 路基土石方765,623公方新建橋樑39座，改建157座，涵洞256座，均已完成。
- 路基土石方30,000公方成50%改建橋樑320公尺，成30%涵洞40座，成54%新鋪路面45公里已完成。
- 改建橋樑10座，成20%，涵洞15座，成25%。
- 改建橋樑130公尺，涵洞20座，均已完成，新鋪路面20公里成50%。
- 新鋪路面56公里，已完成。
- 續建沙宜，正威等大橋成20%。
- 改建橋樑3座，涵洞5座，均已完成。
- 改建橋樑8座，成60%，涵管2道成20%修理渡船9只，已完成。
- 粵段橋樑1座，涵管73道，路面110公尺，均已完成，桂段十月二十五日開工各工程無何進展。
- 續建五角樹大橋，已完成。
- 路基土石方14,000公方，橋樑21座，改線路面2公里，均已完成。
- 橋樑6座，涵管20道，均已完成。
- 路基土石方6,000公方，橋樑48座，涵洞2座，均已完成。
- 橋樑15座，涵洞3座，均已完成。
- 橋樑31座，涵洞1座，均已完成。
- 橋樑5座，已完成。
- 橋樑15座，涵洞1座，均已完成。



# 表21 重 要 公 路

三 十 二 年

路 別	起 訖 地 點	里 程 (公里)	全 路 橋 樑		每公里平均長度 $\frac{\text{公尺}}{\text{公里}}$
			座	共 長 (公尺)	
總 計		12,721	3,560	56,881.8	2.23
黔 滇	貴 陽—昆 明	662	113	1,541.6	2.33
黔 桂	貴 陽—柳 州	632	207	2,042.3	3.23
湘 黔	長 沙—甘 肅	887	237	3,742.1	4.22
川 湘	雷 神 唐—茶 洞	695	301	3,743.3	5.39
川 黔	重 慶—貴 陽	488	140	2,572.6	5.27
成 渝	成 都—重 慶	444	123	2,101.3	4.73
川 陝 川 段	成 都—七 盤 關	419	176	3,642.0	8.69
川 陝 陝 段	七 盤 關—寶 雞	395	95	3,778.2	9.57
綿 壁	綿 陽—壁 山	334	98	1,849.6	5.54
華 雙	華 家 嶺—雙 石 鋪	409	91	1,425.5	3.49
西 蘭	西 安—蘭 州	704	71	1,390.0	1.97
甘 新	蘭 州—猓 猓 峽	1,171	150	2,782.5	2.37
漢 白	漢 中—白 河	532	220	4,114.2	7.33
老 白	老 河 口—白 河	237	127	1,662.9	7.02
川 滇 東 路	瀘 州—天 生 橋	726	135	2,858.1	3.94
川 滇 西 路	內 江—沙 江	987	344	5,012.2	5.06
成 樂	成 都—樂 山	165	56	828.8	5.02
川 康	新 津—康 定	334	137	1,761.1	5.28
川 鄂	簡 陽—萬 縣	643	213	3,697.0	5.75
漢 渝	重 慶—漢 中	417	100	1,670.9	4.01
滇 緬	昆 明—畹 町	960	269	2,090.0	2.17
桂 穗	桂 林—三 穗	480	155	2,374.8	4.95

# 橋 樑 設 備

十 二 月

永 久 式			半 永 久 式			臨 時 式		
座	長 度 (公尺)	佔總長百分比	座	長 度 (公尺)	佔總長百分比	座	長 度 (公尺)	佔總長百分比
1,527	25,549.8	44.9	1,720	23,596.5	41.5	313	7,735.5	13.6
100	1,475.2	95.7	13	66.4	4.3	—	—	—
118	1,526.8	68.0	88	711.5	31.8	1	4.0	0.2
115	1,960.1	52.4	111	1,671.4	44.6	13	110.6	3.0
75	928.5	24.8	224	2,693.8	71.9	2	121.0	3.3
115	2,239.8	87.1	25	332.8	12.9	—	—	—
116	1,897.9	90.1	7	203.4	9.9	—	—	—
53	1,390.6	38.2	121	2,240.9	61.5	2	10.5	0.3
29	531.8	14.0	62	1,678.4	44.5	4	1,568.0	41.5
79	1,416.6	76.5	19	433.0	23.5	—	—	—
13	145.8	10.2	63	828.0	58.1	15	451.7	31.7
20	631.1	45.4	26	594.6	42.8	25	164.3	11.8
5	319.5	11.5	33	303.0	10.9	112	2,160.0	77.6
54	735.9	17.9	156	2,247.1	54.5	10	1,131.2	27.6
6	134.9	8.1	65	639.0	38.4	56	889.0	53.5
127	2,388.2	83.5	3	241.0	8.5	5	228.9	8.0
94	1,310.2	26.2	210	3,151.8	62.8	40	550.2	11.0
34	581.6	70.2	22	247.2	29.8	—	—	—
26	509.2	28.9	108	1,149.4	65.2	3	103.3	5.9
149	2,760.2	74.6	64	936.8	25.4	—	—	—
74	1,429.7	85.6	26	241.2	14.4	—	—	—
120	1,169.4	56.0	147	903.6	43.2	2	17.0	0.8
5	66.8	2.8	127	2,082.2	87.7	23	225.8	9.5

路 別	渡 名	水 面 寬		碼 頭 引 道
		洪 (公尺) 水	低 (公尺) 水	
川 黔 路	長 江 海 儲 渡	1,950	520	1對
川 黔 路	長 江 婁 九 渡	650	260	2對
海 廣 支 綫	長 江 廣 陽 壩 渡	520	310	1對
湘 川 路	沅 水 辰 縣 渡	1,500	800	1對
湘 川 路	沅 水 辰 縣 渡	120	58	1對
湘 川 路	沅 水 辰 縣 渡	48	150	2對
湘 川 路	沅 水 辰 縣 渡	70	45	2對
湘 川 路	沅 水 辰 縣 渡	50	250	2對
湘 川 路	沅 水 辰 縣 渡	200	160	2對
湘 川 路	沅 水 辰 縣 渡	300	175	1對
湘 川 路	沅 水 辰 縣 渡	280	140	1對
川 陝 路	嘉 陵 江 廣 元 渡	250	120	1對
川 漢 路	嘉 陵 江 石 泉 渡	450	90	1對
川 漢 路	嘉 陵 江 石 泉 渡	350	130	1對
川 漢 路	嘉 陵 江 石 泉 渡	394	110	1對
川 漢 路	嘉 陵 江 石 泉 渡	1,300	700	1對
川 漢 路	嘉 陵 江 石 泉 渡	1,000	500	1對
川 漢 路	嘉 陵 江 石 泉 渡	80	78	1對
川 漢 路	嘉 陵 江 石 泉 渡	370	295	1對
川 漢 路	嘉 陵 江 石 泉 渡	1,300	150	1對
川 漢 路	嘉 陵 江 石 泉 渡	275	—	—
川 漢 路	嘉 陵 江 石 泉 渡	200	150	1對
川 漢 路	嘉 陵 江 石 泉 渡	580	52	1對
川 康 路	蘆 山 河 飛 仙 關 渡	166	40	1對
川 康 路	大 渡 河 瀘 定 渡	160	120	1對
川 康 路	大 渡 河 瀘 定 渡	600	200	1對
新 樂 路	鮮 三 盤 嘉 陵 渡	150	50	1對
新 樂 路	鮮 三 盤 嘉 陵 渡	190	60	1對
新 樂 路	鮮 三 盤 嘉 陵 渡	300	30	1對
新 樂 路	鮮 三 盤 嘉 陵 渡	400	300	1對

# 渡 口 設 備

十 二 月

船		汽 划		渡 船		單 向 過 渡 時 間		每 日 能 渡 車 輛	
						洪 (分 鐘)	低 (分 鐘)	日 (輪 班)	夜 (輪 班)
隻	(公 噸 重)	隻	(馬 匹 力)	隻	(公 噸 重)	水	水		
2	15	1	68	3	12	12	6	150	—
		1	70	4	12				
		1	65	1	20				
4	20	4	—	1	15	25	30	120	—
		2	—	2	12	8	5	—	—
3	15	9	—	9	20	45	10	100	—
1	7	1	—	8	10	35	15	50	—
—	—	2	190	10	15	30	15	60	—
—	—	—	40	2	10	65	30	20	10
2	5	2	30	5	10	20	8	50	30
—	—	3	15	6	15	25	12	100	—
—	—	2	14	5	10	60-90	15	120	45
—	—	2	15	5	10	—	10-20	150	60
—	—	—	—	3	—	—	—	—	—
—	—	2	—	2	15	40	20	180	60
—	—	—	—	3	15	90	40	30	—
—	—	—	—	2	10	120	30	36	20
—	—	—	—	1	19	100	40	8	6
—	—	—	60	4	20	20	15	60	—
—	—	—	—	2	20	—	—	—	—
—	—	—	60	1	10	20	15	60	—
—	—	—	—	2	5	35	15	50	—
—	—	—	—	3	5	50	20	50	—
—	—	—	—	3	5	120	15-10	40	—
—	—	1	15	4	—	—	—	—	—
—	—	3	—	2	10	40	15	30	—
—	—	—	—	3	10	20	5	20	—
—	—	—	—	1	6	—	—	—	—
—	—	—	—	1	8	—	—	40	—
—	—	—	—	1	6	—	—	—	—
—	—	—	—	1	16	—	—	40	—
—	—	—	—	2	10	60	12	45	—
—	—	—	—	1	6	—	—	—	—
—	—	—	—	1	10	40	8	70	—
—	—	—	—	1	10	50	10	60	—
—	—	—	—	1	75	60	15	40	—
1	75	—	—	4	15	50	30	—	—

# 表23 歷年公路里程

截至卅二年十二月

單位：公里

年	別	回	程
民國十年			1,185
十一年			8,000
十二年			13,611
十三年			16,000
十四年			23,833
十五年			26,111
十六年			29,170
十七年			30,550
十八年			37,444
十九年			46,666
二十年			66,111
二十一年			70,899
二十二年			72,251
二十三年			84,809
二十四年			96,253
二十五年			115,702
二十六年			117,296
二十七年			118,269
二十八年			120,852
二十九年			121,801
三十年			124,417
卅一年			125,172
卅二年			126,743


表24 各省公路密度

三十二年十二月

省	別	面積 (平方公里)	里程 (公里)	每百平方公里 之公路密度 (1)
總計		11,562,588	126,743	1.0961
江蘇		110,285	3,797	3.4428
浙江		104,037	3,178	3.0547
安徽		140,687	5,412	3.8468
江西		173,080	6,631	3.8309
湖北		186,364	4,534	2.4328
湖南		205,591	3,440	1.732
四川		431,309	6,377	1.4785
西康		371,600	1,237	0.3328
河北		141,020	2,326	1.6494
山東		147,486	9,252	4.2390
山西		156,420	3,211	2.0528
河南		162,390	6,858	4.2231
陝西		187,421	4,390	2.3422
甘肅		391,506	5,180	1.3230
青海		697,194	2,728	0.3912
福建		118,738	4,376	3.6854
廣東		221,307	14,516	6.5592
廣西		218,24	5,650	2.5808
雲南		403,680	4,124	1.0216
貴州		17,478	2,873	1.6007
遼寧		321,823	3,191	0.9915
吉林		283,330	2,603	0.9185
黑龍江		4,9623	2,654	0.3902
察哈爾		192,430	2,330	1.2108
綏遠		278,957	2,479	0.8836
綏寧		347,529	4,151	1.1944
夏		274,910	2,085	0.7584
新疆		1,828,418	5,332	0.2916
蒙古		1,621,201	3,778	0.2330
西藏		1,215,788	1,050	0.0863

註：(1)每百平方公里之公路密度，其單位為公里/百平方公里，面積數字係根據二十九年主計處印行之中華民國統計提要，惟各市之面積併入所在省內計算。





(三)

運 務 類



表25 直轄公路運輸概況(1)

三十二年度

項 別	本 年	上 年	比上年增(十)減(一)率
里 程	11,258	10,362	+8.64
運 量	客運人數	8,875,705	+ 464.01
	延人公里	179,724,127	+ 66.18
	貨運噸數	324,313	+ 46.55
	延噸公里	153,635,826	+ 10.95
車 別	共 計	16,880	+ 99.91
	卡 車	15,143	+ 93.27
	客 車	1,377	- 6.09
	其 他	360	- 27.91

註：(1)本表包括軍公商局車

表26 直轄公路運輸機關每月平均客運運量

三十二年度

機 關 別	平 均 運 量	
	人 數	延 人 公 里
總 運 量 每 月 平 均	322,975	14,977,010
西 南 公 路 運 輸 局	27,490	3,174,772
西 北 公 路 運 輸 局	37,898	6,536,708
滇 緬 公 路 運 輸 局	1,778	437,923
川 滇 東 路 運 輸 局	2,785	330,701
川 滇 西 路 管 理 局	2,705	372,993
川 陝 汽 車 聯 運 處	609	425,553
川 湘 鄂 區 汽 車 聯 運 處	138	62,423
重慶公共汽車管理處(1)	249,572	3,628,926

註：(1)公共汽車管理處人數及延人公里係指郊外部分

表27 直轄運輸機關營業路線里程

三十三年十二月

里公 位單

機 關 別	路 線 名 稱	起 迄 地 點	里 程
總 計	—	—	11,348
西南公路運輸局	渝 筑 綫	重 慶—貴 陽	488
	筑 昆 綫	貴 陽—昆 明	662
	筑 獨 綫	貴 陽—獨 山	230
	筑 晃 綫	貴 陽—晃 縣	389
	銅 晃 綫	銅 仁—晃 縣	80
西北公路運輸局	蘭 廣 綫	蘭 州—廣 元	960
	蘭 西 綫	蘭 州—西 寧	219
	西 蘭 綫	西 安—蘭 州	704
	蘭 哈 綫	蘭 州—哈 蜜	1,394
	雙 寶 綫	雙 舖—寶 鷄	99
	漢 白 綫	漢 中—白 河	533
	褒 漢 綫	褒 城—漢 中	15
	平 寶 綫	平 涼—寶 鷄	201
	平 陝 綫 (1)	平 涼—陝 壩	835
滇緬公路運輸局	昆 保 綫	昆 明—保 山	668
川滇東路運輸局	瀘 西 綫	瀘 縣—曲 靖	747
川滇西路管理局	內 樂 綫	內 江—樂 山	201
	樂 西 綫	樂 山—西 昌	513
川康公路管理局	成 雅 綫	成 都—雅 安	145
	雅 康 綫	雅 安—康 定	226
川湘鄂區汽車聯運處	茶 碁 綫	茶 洞—碁 江	711
	沅 晃 綫	沅 陵—晃 縣	238
	沅 茶 綫	沅 陵—茶 庵 舖	117
	茶 三 綫	茶 洞—三 角 坪	188
	黔 恩 綫	黔 江—恩 施	160
川陝汽車聯運處	渝 廣 綫	重 慶—廣 元	625

註：(1) 平陝綫上各平涼綫

表28 直轄公路運輸

三 十 二

機 關 別	辦 事 處	運 輸 段	調 配 所	招 待 所	車 站
總 計	24	23	27	8	173
西南公路運輸局	4	—	6	—	34
西南公路工務局	—	—	—	—	—
西北公路運輸局	5	10	8	—	71
西北公路工務局	—	—	—	—	—
滇緬公路運輸局	3	2	1	—	16
滇緬公路工務局	—	—	—	—	—
川滇東路運輸局	3	3	2	—	13
川滇東路工務局	—	—	—	—	—
川滇西路管理局	4	2	—	—	15
川康公路管理局	2	—	—	—	4
川陝公路工務局	—	—	—	—	—
湘桂公路工務局	—	—	—	—	—
東南辦事處	2	—	7	—	—
川陝汽車聯運處	—	—	2	2	—
川湘鄂區汽車聯運處	1	6	1	6	19
重慶公共汽車管理處	—	—	—	—	—
直轄運輸總隊	—	—	—	—	—
運輸人員訓練所	—	—	—	—	—
汽車配件總庫	—	—	—	—	—
整車委員會	—	—	—	—	—
電訊總台	—	—	—	—	—

# 輸 設 備 概 況

年 度

修 車 廠	修 理 所	保 養 場	一 等 電 台	二 等 電 台	三 等 電 台	其 他 電 台	材 料 庫
23	6	34	13	14	105	3	5
3	—	17	1	5	14	—	—
—	—	—	2	—	11	—	—
6	—	9	3	6	16	1	—
—	—	—	—	—	15	2	—
2	—	4	1	2	4	—	—
—	—	—	3	—	7	—	—
3	3	—	1	—	10	—	—
—	—	—	1	—	4	—	—
1	3	—	—	—	11	—	—
—	—	—	—	—	—	—	—
—	—	—	—	—	4	—	—
—	—	—	—	—	6	—	—
—	—	—	—	—	2	—	—
1	—	—	—	—	—	—	—
—	—	—	—	—	—	—	—
1	—	4	—	—	—	—	—
1	—	—	—	—	—	—	—
—	—	—	—	—	1	—	—
—	—	—	—	—	—	—	5
5	—	—	—	—	—	—	—
—	—	—	1	1	—	—	—

機關別	線別	車次	起訖站名	里程(公里)
西南公路運輸局	渝筑綫	渝通	海同	488
		渝通	溪上	488
	筑渝綫	渝通	上上	488
		渝通	上上	488
	筑獨綫	獨通	陽上	488
		獨通	上上	488
	獨筑綫	獨通	上上	280
		獨通	上上	280
	鋼黔海綫	間茶	上上	280
		間茶	上上	280
	海溫綫	間	上上	280
		間	上上	280
	蘭西綫	加	上上	80
		加	上上	269
	平寧綫	班	同	13
		班	同	13
	華雙綫	班	同	18
		班	同	18
蘭酒綫	班	同	704	
	班	同	411	
漢白綫	班	同	303	
	班	同	155	
			960	
			463	
			367	
			236	
			106	
			369	
			332	
			740	
			441	
			512	
			276	
			444	
			255	
			219	
			15	
			273	

# 次班車容線各圖

年度

行次日程 規 定 班 次 備 註

4	每星期	1, 3, 5	各開行一次
4	同上	2, 4, 6	同上
4		3, 5, 日	
4		1, 2, 4, 6, 日	
4		1, 4, 6, 日	
4		3, 5, 日	
4		2, 4, 6	
4		1, 2, 3, 5, 日	
2		2, 5, 日	
2		1, 3, 6	
2		2, 4, 6	
2		1, 3, 4, 5, 日	
2		2, 4, 6, 日	
2		1, 3, 5, 日	
2		3, 5, 日	
2	同上	1, 2, 4, 6, 日	同上
4小時	每旬逢	7開	
1日半	每旬逢	3, 6對開	
35分	每日	6次	
35分	每星期	三加車一次	
45分	每日	6次	
		日	3
45分	每星期	1加車	2次
		6	2
4	每日對開		
2	每星期	1, 4對開	
2	同上		上
1	每星期	1, 3, 5對開	
3	每星期	6對開	
3	每星期	1對開	
3	每月逢	1, 11, 21開	
2	每星期逢	6, 16, 26對開	
1	每星期	3, 6對開	
2	每星期	1, 3, 5對開	
2	每星期逢	日對開	一車
4	每星期	1, 4對開	一車
3	每星期	1, 6對開	一車
3	每星期	對開	
2	每星期	2, 5對開	
2	每日對開		二車
2	每星期	1, 4對開	
2	每日往返	四次	
2	每星期	1, 3, 5對開	

每星期 3, 6對開二輛車

渝迪, 渝鄧, 渝寧線  
渝蘭, 渝寶等線

# 機 輸 運 路 公 轄 直 表 29

二 十 三

機 關 別	線 別	車 次	起 訖 站 名	里 程 (公里)
滇緬公路運輸局		安白班車	安 康 白 河	260
		漢西區間車	安 漢 中 西 鄉	98
		漢城區間車	漢 中 城 固	32
		昆關區間車	漢 昆 明 下 關	412
		關保區間車	下 關 保 山	256
		昆楚區間車	昆 明 楚 雄	172
		楚關區間車	昆 楚 雄 下 關	220
		關瀾區間車	下 關 瀾 城	412
		短途通車	昆 下 瀾 州 靖	4
		短途通車	昆 下 瀾 州 靖	14
川滇東路運輸局	瀘 曲 綫	瀘曲區間車	瀘 州 曲 永 威	748
		瀘曲區間車	瀘 州 曲 永 威	116
川滇西路管理局	內 樂 段	內樂直達車	內 江 樂 山	99
		內樂區間車	內 江 樂 山	202
川康公路管理局	成 雅 線	自內樂區間車	內 江 自 流 昌 昌 山	56
		自內樂區間車	內 江 自 流 昌 昌 山	75
川陝汽車聯運處	渝 迪 線	樂西區間車	內 樂 山 峨 嵋 山	112
		樂西區間車	內 樂 山 峨 嵋 山	513
川湘鄂區汽車聯運處	渝 寧 線	成雅班車	成 都 雅 安	40
		渝寧聯運車	重 慶 寧 夏 陝 漢 瀘	153
重慶公共汽車管理處	渝 迪 線	渝迪聯運車	重 慶 迪 化	3,679
		渝寧聯運車	重 慶 寧 夏 陝 漢 瀘	2,103
		渝蘭寶通車	重 慶 慶 慶 蘭 州	1,585
		渝蘭寶通車	重 慶 慶 慶 蘭 州	1,067
		渝蘭寶通車	重 慶 慶 慶 蘭 州	1,017
		渝蘭寶通車	重 慶 慶 慶 蘭 州	684
		渝蘭寶通車	重 慶 慶 慶 蘭 州	651
		渝蘭寶通車	重 慶 慶 慶 蘭 州	64
		渝蘭寶通車	重 慶 慶 慶 蘭 州	238
		渝蘭寶通車	重 慶 慶 慶 蘭 州	6.5
重慶公共汽車管理處	渝 涪 線	渝涪班車	重 慶 涪 陵 樓 寺 口 破 橋 鋪 坡	13
		渝涪班車	重 慶 涪 陵 樓 寺 口 破 橋 鋪 坡	5
重慶公共汽車管理處	渝 涪 線	渝涪班車	重 慶 涪 陵 樓 寺 口 破 橋 鋪 坡	83
		渝涪班車	重 慶 涪 陵 樓 寺 口 破 橋 鋪 坡	10
重慶公共汽車管理處	渝 涪 線	渝涪班車	重 慶 涪 陵 樓 寺 口 破 橋 鋪 坡	16
		渝涪班車	重 慶 涪 陵 樓 寺 口 破 橋 鋪 坡	16

# 關各線客車班次(續)

年 度

行駛日程	規 定 班 次	備 註
2	每逢星期5,2對開	
1	每逢星期 3,4,6對開	
1	每日往返三次	
4	每星期 2,4,6開	木炭車
1	每星期 1,3,5開	酒精車
1	每星期 2,4,6開	木炭車
1	每星期 1,3,5開	木炭車
4	每星期 3,日開	木炭車
8分	每星期 6,3開	木炭車
40分	每星期 4,2開	木炭車
4	每星期 2,6開	由昆明黑林鋪至小西門
5小時半	每日行次	由下關至大理,由保山至板橋
5小時	每星期 1,4對開	
1	每日對開上	
2	每星期 1,3,5開	
3	每星期 2,4,6開	
7時50分	每日對開上	
4	每星期 10,2開	必要時開行加班車
2	每日對開	
1	每星期 3,6對開	
20	每月1,17日開	廣元至哈密由西北公路運輸局接運哈密至迪化 由新疆省公路局担任
15	每月 1,6渝開	
10	每月 7,22陝開	
5	每逢 4對開	廣元至蘭州由西北公路運輸局担任
6	每逢 8,6日開	廣元至寶雞由西北公路運輸局担任
5	每逢 5,8日開	
5	每逢 1,6日開	
3小時	每逢 雙日對開	
1	每逢 單日對開	
20分		
30分		由上清寺經儲奇門仍轉回上清寺
10分		
3小時	每日對開8次4次由渝至青木關	
30分	每日對開13次	
40分	每日對開8次	



# 表30 直轄公路運輸

三 十 二

月 別	總 計		西南公路運輸局		西北公路運輸局		滇緬公路運輸局	
	人 數	延人公里	人 數	延人公里	人 數	延人公里	人 數	延人公里
總 計	8,875,705	179,724,127	329,876	38,097,268	454,777	78,440,500	21,339	5,255,197
一 月	296,867	12,149,845	25,638	2,434,977	23,309	5,186,270	1,358	386,489
二 月	250,105	11,004,769	21,474	2,037,539	19,493	4,799,766	1,430	450,025
三 月	297,896	13,782,114	27,923	3,374,339	32,999	5,924,216	1,250	335,530
四 月	312,566	13,033,056	31,403	2,220,646	34,430	6,301,829	675	195,722
五 月	372,685	14,718,937	29,694	2,360,224	46,951	6,840,886	1,156	310,688
六 月	339,643	13,751,098	21,899	2,351,403	45,445	6,156,956	1,270	372,353
七 月	350,123	23,118,058	32,308	12,890,714	48,039	6,777,682	1,692	459,335
八 月	315,416	12,445,197	25,481	1,822,304	40,648	5,484,424	2,158	448,452
九 月	327,430	13,801,134	28,642	1,949,937	33,314	6,394,772	2,577	556,703
十 月	336,935	17,049,389	25,472	2,120,755	44,835	8,383,491	2,303	642,958
十一 月	322,712	15,809,952	25,376	2,202,469	41,512	7,862,390	2,742	585,734
十二 月	353,322	17,010,578	26,653	2,302,121	44,022	8,327,338	2,228	514,688

註：(1)川滇西路管理局及川陝汽車聯運處均於本年三月成立。

(2)川湘鄂區汽車聯運處於本年十月成立。

(3)公共汽車管理處之人數及延人公里係指郊外部份。

# 表31 直轄公路運輸

三 十 二

月 別	總 計		西南公路運輸局		西北公路運輸局	
	噸 數	延噸公里	噸 數	延噸公里	噸 數	延噸公里
總 計	324,313	153,635,826	184,786	76,300,007	65,960	41,892,811
一 月	22,792	11,911,763	12,775	5,216,361	1,803	3,108,233
二 月	21,024	9,521,070	11,691	4,766,040	4,602	2,214,974
三 月	28,858	14,283,347	15,512	6,507,331	5,937	2,033,438
四 月	27,476	16,123,314	16,784	6,862,798	3,990	5,021,310
五 月	30,086	15,325,927	15,753	6,310,276	6,984	4,391,800
六 月	26,295	12,933,914	14,033	5,757,514	5,352	3,003,718
七 月	32,055	13,330,784	14,011	6,901,004	4,953	3,745,303
八 月	30,815	13,630,138	15,377	6,590,144	4,734	4,105,364
九 月	26,927	11,740,619	17,050	7,393,868	3,512	3,011,300
十 月	27,310	12,489,263	16,747	7,306,716	6,686	4,103,731
十一 月	24,269	10,711,833	16,809	6,736,853	4,800	2,730,117
十二 月	26,406	11,578,844	13,194	6,821,072	5,567	3,417,773

# 機關客運運量

年度

川滇東路運輸局		川滇西路(1)管理局		川陝汽車(1)聯運處		川湘鄂區(2)汽車聯運處		重慶公共汽車管理處(3)	
人數	延人公里	人數	延人公里	人數	延人公里	人數	延人公里	人數	延人公里
33,442	4,040,396	32,454	4,475,917	7,313	5,118,637	1,656	749,079	2,994,868	43,547,134
2,660	300,800	—	—	—	—	—	—	243,902	3,841,309
1,769	17,313	—	—	—	—	—	—	202,939	3,513,076
1,931	226,360	3,262	292,810	118	73,085	—	—	230,713	3,559,733
2,633	323,331	3,755	384,037	277	170,600	—	—	239,390	3,486,883
4,737	437,188	3,921	415,878	752	463,039	—	—	285,464	3,891,034
2,509	294,234	3,074	411,633	842	510,216	—	—	259,694	3,654,473
3,090	350,224	4,053	440,117	971	565,833	—	—	259,945	3,633,583
2,607	422,086	4,102	479,085	880	527,193	—	—	239,540	3,260,753
2,897	487,153	5,582	460,703	733	431,357	—	—	253,695	3,520,479
2,86	459,770	1,60	477,719	755	1,149,165	464	204,950	258,431	3,610,571
2,596	236,121	1,707	553,007	889	543,937	448	209,247	247,442	3,616,567
3,128	328,801	1,733	559,898	1,096	684,237	744	331,832	273,713	3,958,663

# 機關貨運運量

年度

滇緬公路運輸局		川滇東路運輸局		川滇西路管理局	
噸數	延噸公里	噸數	延噸公里	噸數	延噸公里
45,101	17,740,055	24,681	16,853,909	3,785	849,044
5,601	1,699,247	2,537	1,872,161	76	15,696
1,670	508,628	2,738	2,020,684	323	10,744
4,559	2,643,211	2,763	2,081,338	87	17,999
3,933	2,492,758	2,433	1,714,774	336	96,674
4,195	2,604,509	2,638	1,815,172	516	174,490
4,111	2,323,989	2,584	1,761,543	165	72,150
3,438	2,051,549	2,447	1,468,941	166	62,982
8,583	1,774,814	1,867	1,141,686	284	68,130
4,555	414,532	1,372	813,568	408	107,351
1,737	308,784	1,183	718,155	957	51,882
1,567	554,401	943	598,867	150	46,600
1,152	363,633	1,176	852,020	317	124,346

表32 直轄公路運輸機關

三十二

機關別	可用車輛			平均每日實際行駛總車	行駛車輛佔可用車輛百分數	行車公里
	小計	完好	小修			
計	584	398	186			763,860
西南公路運輸局	85	83	2	36	42%	123,272
西北公路運輸局	310	158	152	51	16%	340,880
滇緬公路運輸局	35	33	2			
川滇公路運輸局	11	7	4	5	45%	14,099
川黔公路運輸局	10	7	3			
川湘公路運輸局	14	10	4	10	91%	27,726
川重公路運輸局	15	13	2	15	100%	16,793
計	104	87	17			243,090

表33 直轄公路各線貨

三十二

機關別	起訖地點	各月平均行程	月份			
			一月	二月	三月	四月
西南公路運輸局	昆明—貴陽	470.2	475.1	480.1	496.4	494.7
	昆明—重慶	466.9	478.9	465.8	467.1	465.3
	重慶—貴陽	431.7	412.6	414.7	439.8	404.7
	重慶—江陽	394.2	408.9	368.4	393.2	375.8
	重慶—江陽	370.8	326.5	343.9	368.5	346.7
	重慶—江陽	364.9	322.4	393.9	380.9	362.9
	重慶—江陽	396.5	454.1	418.2	422.9	365.9
	重慶—江陽	404.2	440.8	415.7	406.1	409.2
	重慶—江陽	757.1	764.4	826.4	640.6	855.4
	重慶—江陽	580.8	800.5	85.5	686.7	651.8
西北公路運輸局	蘭州—西安	1,200.1	530.4	474.7	479.2	5,371.4
	蘭州—西安	526.1	753.6	409.5	670.1	577.2
	蘭州—西安	1,073.8	4,738.3	496.5	554.8	1,836.9
	蘭州—西安	550.9	428.3	491.5	444.8	567.7
滇緬公路運輸局	保山—昆明	397.3	295.7	338.2	616.8	643.1
	昆明—保山	423.5	320.5	262.6	463.9	580.8
川滇東路運輸局	昆明—瀘州	697.7	749.2	729.9	745.2	71.6
	瀘州—昆明	606.3	711.0	756.3	535.2	687.6
川滇西路管理局	西昌—內江	246.7	191.1	167.0	197.0	280.3
	內江—西昌	317.1	232.1	25.4	223.9	309.9

# 客車運用效率比較

年 度 二 月

平均每日每車 行駛公里數		起運旅客人數	延座公里	延入公里	延入公里佔延座公里百分數
可 用	完 好				
48	49	1,237,735.50	12,307,251	16,950,834	---
35	69	26,653.00	2,267,131	2,302,121	101%
41	65	32,833.00	8,862,880	8,267,624	93%
65	89	2,228.00	---	514,668	---
36	41	3,128.00	328,880	328,801	99%
79	90	1,733.00	---	559,898	---
		1,096.00	472,500	684,207	92%
		744.50	375,860	334,882	99%
		1,169,315.00	---	3,958,633	---

# 運 每 噸 平 均 行 程

年 度

公式： $\frac{\text{延噸公里}}{\text{貨物噸數}}$

五 月	六 月	七 月	八 月	九 月	十 月	十一 月	十二 月
456.3	455.2	478.3	477.9	453.4	470.7	453.3	451.1
499.2	485.6	490.7	481.6	313.8	492.9	484.5	478.3
410.7	417.8	444.7	449.8	456.8	428.1	451.6	447.6
393.2	366.2	424.1	400.9	426.4	394.1	394.1	385.6
355.0	359.8	346.7	394.3	390.6	402.5	359.9	254.7
382.4	385.7	400.4	406.5	391.8	414.3	290.5	246.6
333.5	473.1	405.7	353.1	361.9	394.4	391.1	382.8
371.7	531.1	405.8	109.5	382.7	417.7	478.1	482.3
818.8	724.3	629.3	796.7	912.9	701.8	696.6	718.1
807.9	697.3	140.9	887.9	91.4	811.1	719.6	589.2
585.9	397.5	1,242.9	1,457.5	1,458.1	640.7	820.6	942.6
597.8	332.5	336.3	528.0	566.6	569.9	624.3	316.8
536.1	484.2	458.7	529.9	1,798.4	694.6	477.9	639.7
482.9	623.6	625.8	1,174.3	598.1	294.1	407.9	472.8
635.1	561.9	607.8	183.2	80.9	132.8	344.6	327.6
579.7	580.9	562.8	505.8	222.3	377.8	333.7	290.1
1,326.1	708.2	637.0	630.6	621.5	745.9	647.2	755.8
633.8	622.5	569.2	634.7	545.7	383.2	739.8	456.5
327.5	81.6	506.9	126.3	317.1	27.5	279.5	449.9
341.8	513.1	212.9	242.8	828.4	176.1	335.1	384.2

表34 公路客貨運價變動概況

三十一年度

單位：元

日期	項別	筑姚線 及 筑柳線	川滇東線 及 會筑昆線	西北區(2)	滇緬線	川湘鄂線 及 川康線	湘桂線	東南區
一月十四日	酒精及礦油官價	160.00	140.00	30.00	160.00	140.00	160.00	170.00
	客 票 (3)	1.20	1.20	0.80	1.40	1.20	1.40	1.40
	貨運三等品 (3)	17.90	16.20	10.80	17.90	16.70	17.90	18.50
六月十六日	酒精及礦油官價	230.00	230.00	30.00	300.00	230.00	230.00	230.00
	客 票	1.80	1.80	0.80	2.00	1.80	1.80	1.80
	貨運三等品	25.00	25.00	10.80	31.50	25.00	25.00	25.00
月八一日	酒精及礦油官價	350.00	350.00	30.00	350.00	350.00	350.00	350.00
	客 票	2.50	2.50	1.60	2.50	2.50	2.50	1.50
	貨運三等品	35.70	35.70	20.00	35.70	35.70	35.70	35.70

註：(1) 除西北區為礦油官價外，餘皆為每加侖酒精官價。

(2) 西北區按每加侖礦油30元計，外加運至蘭州之平均運費。

(3) 客票以每一延人公里為計算單位，貨運係指整車以每一延噸公里為計算單位。

表35 全國現有公商車輛分類

三十一年十二月

單位：輛

項別	合 計			貨 車			客 車			其 他		
	小計	完好	待修	小計	完好	待修	小計	完好	待修	小計	完好	待修
總計	16,880	13,546	3,334	15,144	12,707	2,436	1,377	629	748	360	210	150
局轄車	4,648	2,013	2,635	3,752	1,553	2,199	622	309	313	274	151	123
省公路車	1,353	654	699	512	275	237	755	320	435	86	59	27
建生車(1)	4,024	4,024	—	4,024	4,024	—	—	—	—	—	—	—
公 車	2,822	2,822	—	2,822	2,822	—	—	—	—	—	—	—
商 車	4,033	4,033	—	4,033	4,033	—	—	—	—	—	—	—

註：建生車指建設生產機關所用之車

表36 公路運價指數

截至三十二年十二月

二十六年上半年=100

時 期	貨 運	客 運
二 十 六 年	100.00	100.00
二 十 七 年	108.00	104.68
二 十 八 年	142.23	156.33
二 十 九 年	308.92	308.46
三 十 年	812.97	668.31
三 十 一 年	1,949.76	1,453.60
三 十 二 年	5,734.70	4,708.00
一 月	3,251.00	2,845.20
二 月	3,251.00	2,845.20
三 月	3,952.00	3,261.86
四 月	3,952.00	3,261.86
五 月	3,952.00	3,261.86
六 月	4,805.30	3,982.10
七 月	5,643.60	4,565.43
八 月	7,137.30	5,961.24
九 月	8,218.00	6,627.90
十 月	8,218.00	6,627.90
十 一 月	8,218.00	6,627.90
十 二 月	8,218.00	6,627.90

表37 全國現有公商貨車分區

三十二年十二月

單位：輛

項 別	合 計	西南區	西北區	東南區	川滇東區	川滇西區	川康區	渝蓉廣區	滇緬區
總 計	13,879	3,875	889	1,398	174	220	469	2,721	1,125
建生車	4,024	1,628	373	297	24	13	—	1,514	175
公 車	2,822	675	145	241	—	111	284	948	413
商 車	4,033	1,572	371	855	150	96	185	267	537



表40

各省公路機關現有車輛數

三十二年十二月

單位：輛

機關別	合計			卡車			客車			其他			備註
	小計	完好	待修	小計	完好	待修	小計	完好	待修	小計	完好	待修	
計局	1,353	654	699	512	275	237	755	320	435	86	59	27	
川公路管理局	197	85	112	45	18	27	152	67	35				
州公路管理局	145	145	—	91	91	—	34	34	—	20	20	—	報廢91輛
西公路管理局	32	12	20	19	10	9	11	—	11	2	2	—	
南公路管理局	25	17	8	12	9	3	13	8	5	—	—	—	
南西公路支隊	155	49	106	32	10	22	104	30	74	19	9	10	
江公路管理局	238	133	100	135	68	69	103	70	33	—	—	—	
廣公路管理局	136	24	112	9	—	9	125	23	102	2	1	1	報廢4輛
北交通事業管理局	130	53	77	12	10	2	116	41	75	2	2	—	
	27	19	8	11	5	6	1	—	1	15	14	1	
	186	76	110	96	32	64	65	33	32	25	11	14	
	82	36	46	50	22	23	31	14	17	1	—	1	

現有車輛數 (按廠牌分)

十二月

單位：輛

台	奇姆西	克洛夫桑納	法果	司帝倍克	夕拉跑突	孟阿息	雷諾	道馳	格首	利和	別克	順風	費得祿	凱司	納喜	奧斯汀
79	59	43	29	18	14	11	10	9	5	4	3	2	3	2	2	1
—	—	—	29	—	—	2	1	—	—	—	—	1	—	—	2	—
—	—	—	—	5	—	9	—	—	5	4	1	1	—	—	—	—
8	25	—	—	1	—	—	—	—	—	—	—	—	—	—	—	—
21	23	23	—	4	14	—	—	9	—	—	2	—	—	2	—	—
—	—	20	—	2	—	—	9	—	—	—	—	—	—	—	—	—
59	2	—	—	—	—	—	—	—	—	—	—	—	—	—	—	1
—	—	—	—	—	—	—	—	—	—	—	—	—	—	—	—	—
—	—	—	—	4	—	—	—	—	—	—	—	—	—	—	—	—
—	—	—	—	—	—	—	—	—	—	—	—	—	3	—	—	—



表41 直轄公路機關現有車輛數(按完好程度分)

三十二年十二月

單位：輛

機關別	合計			卡車			客車			其他		
	小計	完好	待修	小計	完好	待修	小計	完好	待修	小計	完好	待修
總計	4,648	2,013	2,635	3,752	1,553	2,199	622	309	313	274	151	123
西南公路工務局	89	42	47	77	35	42	—	—	—	12	7	5
西南公路運輸局	1,480	401	1,079	1,172	261	911	219	83	136	89	57	32
西北公路工務局	30	24	6	23	18	5	—	—	—	7	6	1
西北公路運輸局	1,258	448	801	1,070	387	683	170	58	112	18	3	15
滇緬公路工務局	131	77	54	90	50	40	5	4	1	36	23	13
滇緬公路運輸局	365	281	84	325	248	77	40	33	7	—	—	—
川滇東路工務局	17	8	9	13	5	8	1	1	—	3	2	1
川滇東路運輸局	568	165	403	523	148	375	14	11	3	31	6	25
川滇西路管理局	111	67	44	72	37	35	11	7	4	28	23	5
川康公路管理局	99	80	19	93	77	16	5	2	3	1	1	—
川陝公路工務局	9	7	2	5	4	1	—	—	—	4	3	1
湘桂公路工務局	16	5	11	—	—	—	—	—	—	16	5	11
東南辦事處	10	10	—	10	10	—	—	—	—	—	—	—
川陝汽車聯運處	27	15	12	8	2	6	18	13	5	1	—	1
川湘鄂區汽車聯運處	17	12	5	—	—	—	13	10	3	4	2	2
重慶公共汽車管理處	150	100	50	—	—	—	126	87	39	24	13	11
直轄運輸總隊	271	271	—	271	271	—	—	—	—	—	—	—

註：西北運輸局川康管理局川湘鄂聯運處重慶公共汽車管理處所報本表車輛數與按廠牌分類一表不符

表42 直轄公路機關修車機構

三十三年十二月

單位：輛

機 關 別	合 計	修 車 廠 保 養 場			
		現 有 數	所 在 地	現 有 數	所 在 地
總計	68	25		43	
西南公路運輸局	5	1	龍平馬	4	陽慶坎梓南縣靖池山坪平縣陵中康縣涼嶺鎮都夏明雄關山永威靖林山江嶸定度慶岩坎開
	2	1	登王廟	1	貴重松桐安縣曲河獨馬黃冕沅漢安寶邠平華雙成寧兒楚下保敘宣曲富樂內坪渡康會曾小
	2	1		1	家石
	1			1	
	1			1	
	1			1	
	1			1	
	1			1	
西北公路運輸局	2	1	蘭西寶天廣酒	1	
	2	1	州安城水元	1	
	2	1		1	
	2	1		1	
	2	1		1	
	2	1		1	
	1			1	
	1			1	
滇緬公路運輸局	2	1	昆下	1	
	2	1	明關	1	
	1			1	
川滇東路運輸局	2	1	瀘威畢西	1	
	2	1		1	
	2	1		1	
川滇西路管理局	2	1		1	
	1			1	
川康公路管理局	2	1	成	1	
	1			1	
重慶公共汽車管理處	2	1	高	1	
	1		岩	1	
	1			1	
	1			1	
直轄運輸總隊	1	1	昆野		
運輸人員訓練所	1	1	明西		
整車委員會	1	1	隆陽		
	2	2	慶陽		
	1	1	化		
川湘鄂區汽車聯運處	1	1	龍橋		





表43 直轄公路機

三十二年

機 關 別	合 計	發 動	發 電	充 電	充 電	馬	車	刨	銑	銼	鋸	鋸	掘
		機	機	機	整 流 器	達	床	床	床	床	床	床	汽 缸 機
川 局	4	—	—	1	—	—	—	—	—	—	—	—	—
場 輸 局	24	1	—	4	—	—	2	—	—	—	—	—	—
養 運 廠	153	5	6	9	—	5	20	4	2	10	3	4	4
場 廠 廠	40	1	2	1	—	1	5	1	1	3	1	1	1
保 路 修 車 廠	57	3	3	4	—	2	8	1	1	3	1	2	2
保 路 修 車 廠	32	1	1	1	—	2	4	2	—	2	1	1	1
場 廠 廠	9	—	—	1	—	—	1	—	—	—	—	—	—
養 運 廠	10	—	—	1	—	—	1	—	—	1	—	—	—
場 廠 廠	5	—	—	1	—	—	1	—	—	—	—	—	—
保 路 修 車 廠	39	3	2	2	—	1	14	1	1	2	2	1	1
場 廠 廠	34	3	2	2	—	1	12	1	1	2	2	1	1
場 廠 廠	1	—	—	—	—	—	1	—	—	—	—	—	—
保 路 修 車 廠	2	—	—	—	—	—	—	—	—	—	—	—	—
場 廠 廠	2	—	—	—	—	—	—	—	—	—	—	—	—
養 運 廠	6	—	—	1	—	—	—	—	—	—	—	—	—
場 廠 廠	6	—	—	1	—	—	—	—	—	—	—	—	—
保 路 修 車 廠	18	2	2	1	—	—	2	1	1	1	—	2	2
場 廠 廠	18	2	2	1	—	—	2	1	1	1	—	2	2
養 運 廠	10	—	—	1	—	—	3	—	—	3	—	1	1
場 廠 廠	10	—	—	1	—	—	3	—	—	3	—	1	1

表44 直轄公路機

三十二年

機 關 別	合 計		一 月		二 月		三 月		四 月		五 月	
	大 修	小 修	大 修	小 修	大 修	小 修	大 修	小 修	大 修	小 修	大 修	小 修
總 計	5,048	90,739	445	8,521	428	7,490	495	9,210	531	8,262	465	9,210
西南公路運輸局	1,117	32,688	115	3,519	78	2,809	103	3,651	108	3,879	112	3,224
西北公路運輸局	1,424	22,283	109	2,251	98	1,942	115	2,011	89	1,089	155	2,261
滇緬公路運輸局	606	12,128	98	965	107	1,035	84	1,367	124	1,023	28	1,159
川滇東路運輸局	1,540	20,957	100	1,626	113	1,482	162	2,060	179	2,092	145	2,381
川滇西路管理局	36	900	2	82	1	125	2	59	1	109	—	114
重慶公共汽車管理處	230	1,599	13	58	17	78	19	47	19	47	17	58
運輸人員訓練所	95	184	8	20	9	19	7	15	11	23	8	18

註：(1)大修包括大修與整修，小修包括小修與保養。









表46 直轄公路運輸機關每月平均貨運運量

三十二年度

機 關 別	平 均 運 量	
	噸 數	延 噸 公 里
總運量每月平均	27,026	12,802,986
西南公路運輸局	15,399	6,358,334
西北公路運輸局	5,497	3,491,069
滇緬公路運輸局	3,758	1,478,338
川滇東路運輸局	2,057	1,404,492
川滇西路管理局	315	70,754

表47 最近四年來直轄公路運輸機關客貨運運量

截至三十二年十二月

年 別	客 運(1)		貨 運	
	人 數	延 人 公 里	噸 數	延 噸 公 里
總 計	5,404,922	432,717,414	1,123,725	586,200,618
二 十 九 年	672,375	107,528,166	127,024	54,193,049
三 十 年	484,450	74,443,386	347,686	189,205,226
三 十 一 年	372,392	71,021,735	324,702	189,166,517
三 十 二 年	3,875,705	179,724,127	324,313	153,635,826

註：(1)本欄歷年數字所含公共汽車管理處運量係指郊外部份。

表48 整車委員會整車數量(1)

三十二年六月至十二月

單位：輛

廠別	合計	六月	七月	八月	九月	十月	十一月	十二月
總計	119	10	19	20	23	—	16	31
重慶整車廠	16	—	—	—	—	—	—	16
貴陽整車廠	10	—	—	—	4	—	—	6
西昌整車廠(2)	19	—	—	—	4	—	6	9
易隆整車廠	74	10	19	20	15	—	10	—

註：(1) 整車委員會於本年六月一日成立。

(2) 易隆整車廠於本年十二月改為搶修隊。

表49 直轄公路運輸機關報廢車輛

三十二年度

單位：輛

機關別	總計	道奇	福特	雪佛蘭	朋馳	司蒂拍克	萬國	白氏	奇姆西	利和	吉斯5	吉斯6	飛得祿	孟阿思	格魯
總計	387	60	13	11	58	6	5	1	16	6	118	38	1	52	2
西北公路運輸局	282	8	3	1	52	—	1	—	—	6	118	38	1	52	2
川滇東路運輸局	45	23	2	—	—	—	4	—	16	—	—	—	—	—	—
運輸人員訓練所	49	22	5	9	6	6	—	1	—	—	—	—	—	—	—
川滇西路管理局	10	7	3	—	—	—	—	—	—	—	—	—	—	—	—
滇緬公路運輸局	1	—	—	1	—	—	—	—	—	—	—	—	—	—	—

表50 直轄公路機關現

三十二年

機關別	合計	道		吉	雲	福
		奇	斯	斯	南	特
總計	小計 4,648	1,590	1,034	610	482	
	完好 2,013	686	426	323	198	
	待修 2,635	904	608	287	284	
西南公路運輸局	小計 1,480	812	—	307	301	
	完好 401	240	—	66	71	
	待修 1,079	572	—	241	230	
西南公路工務局	小計 89	55	—	20	14	
	完好 42	24	—	11	7	
	待修 47	31	—	9	7	
西北公路運輸局	小計 1,253	18	1,025	4	3	
	完好 418	1	419	—	—	
	待修 810	17	606	4	3	
西北公路工務局	小計 30	2	9	3	12	
	完好 24	2	7	1	10	
	待修 6	—	2	2	2	
滇緬公路運輸局	小計 265	321	—	3	2	
	完好 281	255	—	2	2	
	待修 84	66	—	1	—	
滇緬公路工務局	小計 131	19	—	22	5	
	完好 77	12	—	15	3	
	待修 54	7	—	7	2	
川滇東路運輸局	小計 563	178	—	20	—	
	完好 165	35	—	5	—	
	待修 403	143	—	15	—	
川滇東路工務局	小計 14	4	—	—	3	
	完好 8	1	—	—	2	
	待修 9	3	—	—	1	

# 有車輛廠牌分類

十二月

單位：輛

萬	朋	白	司	奇	桑	法	孟	夕	雷	利	道	格	別	費	順	凱	納	奧
國	馳	氏	蒂	姆	納	果	阿	拉	諾	和	馳	肯	克	德	風	司	奧	斯
			倍	西	夫		恩	突						樣			汀	
881	230	78	21	50	43	29	37	14	11	7	9	7	5	3	2	2	2	1
187	74	55	6	25	6	15	—	10	5	1	5	—	4	3	1	1	—	—
214	153	23	15	25	35	14	37	4	6	6	4	7	1	—	1	1	2	1
2	23	—	—	—	—	29	2	—	1	—	—	—	—	—	1	—	2	—
2	6	—	—	—	—	15	—	—	—	—	—	—	—	—	1	—	—	—
—	17	—	—	—	—	14	2	—	1	—	—	—	—	—	—	—	2	—
—	—	—	—	—	—	—	—	—	—	—	—	—	—	—	—	—	—	—
—	—	—	—	—	—	—	—	—	—	—	—	—	—	—	—	—	—	—
2	146	—	8	—	—	—	35	—	—	7	—	7	—	2	—	1	—	—
—	25	—	—	—	—	—	—	—	—	1	—	—	—	2	—	—	—	—
2	121	—	8	—	—	—	35	—	—	6	—	7	—	—	—	1	—	—
3	—	—	1	—	—	—	—	—	—	—	—	—	—	—	—	—	—	—
3	—	—	1	—	—	—	—	—	—	—	—	—	—	—	—	—	—	—
2	—	8	4	25	—	—	—	—	—	—	—	—	—	—	—	—	—	—
—	—	—	3	19	—	—	—	—	—	—	—	—	—	—	—	—	—	—
2	—	8	1	6	—	—	—	—	—	—	—	—	—	—	—	—	—	—
33	—	—	2	—	23	—	—	14	—	—	9	—	2	—	—	2	—	—
23	—	—	2	—	15	—	—	10	—	—	5	—	1	—	—	1	—	—
10	—	—	—	—	—	—	—	—	—	—	4	—	1	—	—	1	—	—
304	—	21	2	23	20	—	—	—	—	—	—	—	—	—	—	—	—	—
110	—	—	—	5	6	—	—	—	—	—	—	—	—	—	—	—	—	—
194	—	14	2	13	17	—	—	—	—	—	—	—	—	—	—	—	—	—
—	—	—	—	—	—	—	—	—	10	—	—	—	—	—	—	—	—	—
—	—	—	—	—	—	—	—	—	5	—	—	—	—	—	—	—	—	—
—	—	—	—	—	—	—	—	—	5	—	—	—	—	—	—	—	—	—

表50. 直轄公路機關現

三十一年

機 關 別	合 計	道	吉	雪	福
		奇	斯	佛 蘭	特
川鎮西路管理局	小計 111	8	—	2	20
	完好 67	50	—	2	14
	待修 44	37	—	—	6
川康公路管理局	小計 99	25	—	7	17
	完好 80	19	—	2	11
	待修 19	6	—	5	6
川陝公路工務局	小計 9	3	—	1	4
	完好 7	2	—	1	3
	待修 2	1	—	—	1
湘桂公路工務局	小計 16	5	—	3	5
	完好 5	1	—	—	2
	待修 11	4	—	3	3
東南辦事處	小計 10	—	—	—	10
	完好 10	—	—	—	10
	待修 —	—	—	—	—
川陝汽車聯運處	小計 27	16	—	—	10
	完好 15	7	—	—	8
	待修 12	9	—	—	2
川湘鄂區汽車聯運處	小計 12	3	—	—	9
	完好 7	2	—	—	5
	待修 5	1	—	—	4
重慶公共汽車管理處	小計 150	28	—	—	41
	完好 100	21	—	—	24
	待修 50	7	—	—	17
直轄運輸總隊	小計 271	15	—	218	20
	完好 271	15	—	218	20
	待修 —	—	—	—	—



表51 存 印 物 資

三 十 二 年

戶 別	合 計	孟 買	本 奈 爾 斯	加 爾 各 答
總 計	134,875.173	45.931	1,735.123	29,303.231
航 空 委 員 會	2,482.439	10.611	—	77.531
兵 工 署	89,110.641	12.834	1.090	21,845.863
交 通 司 部	4,426.462	—	—	542.634
交 通 部	3,628.598	—	336.600	1,527.596
軍 需 署	2,287.741	—	1,110.453	0.313
軍 需 署	1,523.864	0.036	—	183.904
資 源 委 員 會	1,437.191	22.450	173.066	252.291
工 礦 調 整 處	269.188	—	27.040	44.632
滇 緬 鐵 路 局	5,072.052	—	—	—
中 央 信 託 局	163.674	—	—	95.752
衛 生 署	64.923	—	8.322	—
廣 播 事 業 管 理 處	83.957	—	0.127	10.553
花 紗 布 管 制 局	2,642.127	—	—	—
重 慶 印 刷 局	326.443	—	—	12.192
永 利 化 學 公 司	99.333	—	—	0.195
其 他 機 關	21,560.495	—	77.920	4,704.117

表52 空 運 出

三 十 二

月 別	合 計	中 國						
		小 計	錫	絲	桐 油	茶	糖 薯	
總 計	14,043.201	9,099.351	4,488.050	4,155.050	73.402	1,780	6,304	315.532
一 月	791.823	434.330	313.800	110.750	2,275	1,730	0,325	—
二 月	1,469.903	638.925	206.500	464.550	4,715	—	3,610	9,550
三 月	1,471.020	824.391	209.050	597.290	5,800	—	1,869	—
四 月	1,107.292	623.342	335.450	232.110	—	—	—	10,892
五 月	1,481.553	672.470	166.300	476.250	—	—	—	49,920
六 月	1,337.493	697.901	215.550	479.170	3,181	—	—	—
七 月	1,477.376	832.073	274.250	516.730	—	—	—	38,835
八 月	1,187.126	898.463	633.700	173.750	—	—	—	13,301
九 月	1,120.175	852.521	301.250	595.100	14,381	—	—	21,631
十 月	933.509	933.509	630.400	215.950	7,750	—	—	30,409
一 一 月	840.401	840.401	653.400	23,500	—	—	—	58,501
一 二 月	775.520	775.520	485.400	294,800	—	—	—	62,513

勞 戶 數 量

十 二 月

單位：公噸

狄不魯加	戈其堡	喀喇量	列多	運送中
44,201.426	3,304.820	43,128.010	3,266.363	9,890.260
1,130.111	—	1,259.844	—	4.292
33,149.764	—	26,062.674	309.445	7,728.971
727.943	—	2,912.580	8.114	235.141
531.417	—	1,074.506	—	158.479
249.949	662.702	4.814	—	—
1,168.137	—	155.203	—	11.584
331.634	—	536.761	—	90.989
36.418	—	159.740	—	1.308
55.158	—	5,001.568	—	15.326
13.894	—	33.132	—	20.906
27.357	—	25.216	—	3.533
9.043	—	13.736	—	0.522
—	2,642.127	—	—	—
313.515	—	0.736	—	—
6.993	—	92.025	—	0.120
6,450.090	—	5,760.475	2,948.804	1,619.089

口 物 資

年 度

位單：公噸

機	美	軍	機					
禾	小 計	錫	錫	絲	桐油	茶	猪 糞	禾
54.183	4,943.850	2,172.890	2,498.070	18.478	—	19.063	188.934	26.415
—	357.493	272.800	80.800	3.893	—	—	—	—
—	780.978	331.850	414.050	14.585	—	—	20.493	—
10,972	646.129	142.100	480.500	—	—	—	—	23.529
—	478.950	222.600	256.350	—	—	—	—	—
—	789.088	252.850	448.100	—	—	9.011	79.127	—
—	689.597	310.250	333.450	—	—	6.643	39.254	—
2.863	645.298	388.850	206.570	—	—	—	48.527	1.351
13.712	288.663	143.140	133.950	—	—	—	1.533	10.040
9.857	267.654	108.450	144.300	—	—	3.409	—	11.495
—	—	—	—	—	—	—	—	—
16.777	—	—	—	—	—	—	—	—



表53 空運進口物資

三十二年度

單位：公噸

月別	合計	中國物資			英美物資(1)		
		小計	中航機	美軍機	小計	中航機	美軍機
總計	49,729.112	10,191.826	8,666.563	1,518.263	39,534.286	1,020.704	38,513.582
一月	1,533.749	434.666	433.346	1.320	1,099.083	1.912	1,097.171
二月	3,097.717	885.905	624.400	261.506	2,211.811	7.110	2,204.701
三月	2,734.666	1,027.636	698.262	329.374	1,707.030	13.483	1,693.547
四月	2,288.160	881.896	601.212	280.684	1,406.264	34.103	1,372.161
五月	2,775.386	803,100	630.661	177.439	1,967.286	103.685	1,863.601
六月	2,778.425	507.113	482.722	24.391	2,271.312	253.929	2,017.383
七月	3,972.481	574.526	572.583	1.943	3,397.955	425.957	2,971.998
八月	5,152.460	1,158.690	1,158.690	—	3,993.770	10.079	3,983.691
九月	6,162.828	1,039.463	1,039.463	—	5,123.365	167.753	4,955.612
十月	8,197.652	1,034.625	1,034.625	—	7,163.027	1.027	7,162.000
十一月	7,215.370	546.295	544.704	1.591	6,669.075	1.665	6,667.409
十二月	3,820.218	1,295.910	845.895	440.015	2,524.308	—	2,524.308


註：(1)英美物資包含反攻緬甸部隊物資

表54 空運進出口物資數量比較

三十二年度

單位：公噸

月別	進			出口			入超(一) 或出超(十)
	合計	中航機	美軍機	合計	中航機	美軍機	
總計	59,719.113	9,687.268	50,031.845	14,043.201	9,099.351	4,943.850	-45,675.912
一月	1,533.749	435.258	1,098.491	791.823	434.330	357.493	-741.926
二月	3,097.717	631.510	2,466.207	1,469.903	688.925	780.978	-1,627.814
三月	2,734.666	711.745	2,022.921	1,471.020	824.891	646.129	-1,263.646
四月	2,288.161	635.316	1,652.845	1,107.292	628.342	478.950	-1,180.869
五月	2,775.386	734.346	2,041.040	1,481.558	692.470	789.088	-1,293.828
六月	2,778.425	736.651	2,041.774	1,387.498	697.901	689.597	-1,390.927
七月	3,972.481	998.540	2,973.941	1,477.376	832.078	645.298	-2,495.105
八月	5,152.460	1,168.769	3,983.691	1,187.126	898.463	288.663	-3,965.334
九月	6,162.828	1,207.216	4,955.612	1,120.175	852.521	267.654	-5,042.653
十月	8,197.652	1,035.652	7,162.000	933.509	933.509	—	-7,264.143
十一月	7,215.370	546.370	6,669.000	840.401	840.401	—	-6,374.969
十二月	13,810.218	845.895	12,964.323	775.520	775.520	—	-13,084.698



(四)

監 理 類

表55 全國登記汽車分類輛數

三十二年十二月

單位：輛

車 別	總 計	行 駛 車 數	停 駛 車 數
總 計	31,833	17,255	14,578
自 用 小 客 車	4,658	1,913	2,745
自 用 大 客 車	309	256	53
營 業 客 車	2,085	954	1,131
貨 車	23,642	18,409	10,233
特 種 車	648	364	284
郵 車	401	331	70
機 器 腳 踏 車	90	28	62

表56

歷年登記汽車分類輛數

截至三十二年十二月

單位：輛

年 別	總 計	自 用 客 車	營 業 客 車	貨 車	郵 車	特 種 車	機 器 腳 踏 車
十 七 年	24,466	—	—	—	—	—	—
十 八 年	30,607	—	—	—	—	—	—
十 九 年	38,484	—	—	—	—	—	—
二 十 年	41,853	25,623	5,374	8,395	—	—	2,461
二 十 一 年	44,254	27,350	5,894	8,259	—	—	2,751
二 十 二 年	44,462	27,473	5,190	8,939	—	—	2,860
二 十 三 年	50,023	30,107	10,184	7,065	—	—	2,667
二 十 四 年	56,237	32,759	10,362	10,043	—	—	3,073
二 十 五 年	62,001	34,495	10,579	13,770	—	—	3,657
二 十 六 年	68,917	36,143	10,837	17,655	—	—	4,282
二 十 七 年	36,784	18,040	2,489	15,423	—	—	832
二 十 八 年	22,778	7,951	1,984	12,776	—	—	67
二 十 九 年	16,429	2,421	1,593	11,829	338	232	16
三 十 年	21,636	3,813	1,623	15,577	209	378	36
三 十 一 年	30,440	4,732	1,910	22,755	567	393	33
三 十 二 年	31,833	4,967	2,085	23,642	401	648	90

表57 全國行駛汽車分類

三十一年度

類	別	輛	數
總	計		17,255
自	用 小 客 車		1,913
自	用 大 客 車		256
營	業 大 客 車		954
貨	車		13,409
特	種 車		364
郵	車		331
機	器 脚 踏 車		28

表58 全國汽車行駛狀況比較

三十一年度

車	別	行 駛 車 輛	停 駛 車 輛	行 駛 佔 停 駛 百分比
總	計	17,255	14,578	54.20
自	用 小 客 車	1,913	2,745	41.08
自	用 大 客 車	256	53	82.84
營	業 大 客 車	954	1,181	45.75
貨	車	13,409	10,233	56.71
特	種 車	364	284	56.17
郵	車	331	70	82.54
機	器 脚 踏 車	28	62	31.11

表59 全國行駛汽車來源國別比較

三十二年度

國別	合計	小型車 (輛)	百分比	大型車 (輛)	百分比
總計	17,227	1,913	100.00	15,314	100.00
美國	15,577	1,786	93.37	13,791	90.05
英國	23	23	1.20	—	—
俄國	631	6	0.31	625	4.09
德國	498	18	0.94	480	3.13
義國	18	12	0.63	6	0.04
其他	480	68	3.55	412	2.69

表60 全國行駛汽車噸位分類

三十二年度

單位：輛

類別	合計	1 噸	2	2 ½	3	3 ½	4	4 ½	6	不詳
總計	14,104	208	1,514	5,309	6,101	357	39	336	24	216
貨車	13,409	117	1,308	5,207	5,922	271	37	336	24	185
郵車	331	64	115	54	11	86	—	—	—	1
特種車	364	25	91	48	168	—	2	—	—	30

表61 全國汽車動態

三十二年度

動態	件數
總計	7,419
通戶登記	2,817
變更登記	1,118
繳納牌照費	198
繳納牌照費	3,791

三十一年度

單位：輛

廠	牌	合計	小型車	大型車
總		17,227	1,913	15,314
雪	佛	2,755	304	2,451
道		5,039	327	4,712
萬		1,969	25	1,944
福		3,888	588	3,300
別		199	192	7
司	蒂 倍	906	65	841
順		97	93	4
奇	姆	268	10	258
派		11	11	—
狄	索	26	12	14
莫	克	23	21	2
奧	突 謀	9	8	1
克	立 司	21	21	—
歐		39	22	17
澳	謀	23	23	—
旁	的	21	21	—
法		200	10	190
林		9	9	—
亞	柏	21	20	1
朋		498	18	480
雷		59	4	55
吉		631	6	625
納	第 立	20	18	2
卡		9	9	—
赫		6	6	—
馬	力	18	12	6
利		19	—	19
大	蒙	47	—	47
別	德	12	—	12
奧		384	58	326

註：(1)機器腳踏車除外

# 表63 全國行駛大型

截至三十二

廠 牌	合 計	1928年	1929年	1930年	1931年	1932年	1933年
總計	15,314	18	19	27	64	51	114
佛蘭奇	2,451	1	1	3	9	8	15
道奇	4,712	3	1	1	5	3	9
萬國	1,944	1	—	—	—	—	3
福特	3,300	6	12	14	44	27	68
別克	7	1	2	1	—	3	—
司倍克	841	1	—	—	1	1	2
順風	4	—	—	—	—	—	—
奇姆	258	—	1	—	—	3	2
大天	47	—	—	—	—	—	—
狄索	14	1	—	—	—	—	1
莫立	2	—	—	—	1	—	—
奧突	1	—	—	—	—	—	—
立克	—	—	—	—	—	—	—
歐比	17	—	—	—	—	—	—
奧斯	—	—	—	—	—	—	—
旁打	—	—	—	—	—	—	—
法果	190	—	—	—	—	—	—
利亞	19	—	—	—	2	1	1
亞爾	1	—	—	—	—	—	—
朋爾	480	1	—	—	—	—	—
雷諾	55	—	—	—	—	—	—
吉諾	625	—	—	—	—	1	—
納斯	2	—	—	—	—	1	—
卡立	—	—	—	—	—	—	—
別德	12	—	—	—	—	—	—
馬力	6	—	—	—	—	—	—
其他	326	3	2	8	2	3	13

註：(1)大型車係指自用大客車營業客車貨車特種車及郵車

# 車廠牌年份(1)

年十二月

單位：輛

1984年	1935年	1936年	1937年	1938年	1939年	1940年	1941年	1942年
248	228	1,234	583	1,455	3,785	463	7,013	17
67	46	115	148	354	587	77	1,020	—
11	11	127	125	403	1,536	77	2,400	—
3	43	51	43	103	335	120	1,242	—
84	52	87	74	238	838	113	1,626	17
—	—	—	—	—	—	—	—	—
2	6	28	27	128	161	17	467	—
—	1	—	1	—	—	—	2	—
2	5	6	1	30	133	29	46	—
7	5	1	1	—	—	1	32	—
—	—	—	—	—	12	—	—	—
1	—	—	—	—	—	—	—	—
—	—	—	1	—	—	—	—	—
—	—	—	—	—	—	—	—	—
—	—	6	8	2	—	—	1	—
—	—	—	—	—	—	—	—	—
—	—	—	—	—	—	—	—	—
2	—	3	9	19	46	14	97	—
5	3	1	5	1	—	—	—	—
—	—	—	—	1	—	—	—	—
45	39	157	84	135	19	—	1	—
1	—	—	—	1	53	—	—	—
—	—	610	13	1	—	—	—	—
—	—	—	—	1	—	—	—	—
—	—	—	—	—	—	—	—	—
—	5	—	1	5	1	—	—	—
4	—	—	—	2	—	—	—	—
14	7	42	42	31	65	15	79	—



表64 全國行駛小型

截至三十二

廠	牌	合 計	1928年	1929年	1930年	1931年	1932年	1933年
總	計	1,913	10	16	21	6	22	24
雪	佛	304	1	4	2	1	—	1
道	奇	327	1	—	1	—	2	4
萬	國	25	—	—	—	—	—	—
福	特	588	4	5	4	1	5	11
別	克	192	—	3	6	—	2	1
司	克	65	—	—	1	—	1	1
順	蒂	93	—	—	—	1	—	—
奇	姆	10	—	—	—	—	—	—
派	西	11	—	—	—	1	—	—
狄	克	11	1	—	—	—	—	—
莫	索	21	—	—	—	—	—	—
奧	克	8	—	—	—	—	—	—
克	突	21	—	—	—	—	—	1
歐	立	22	—	—	—	—	—	—
澳	謀	23	—	1	—	—	—	1
旁	的	21	—	—	—	—	—	—
法	克	10	—	—	—	—	—	—
林	果	9	—	—	—	—	—	—
亞	肯	20	—	—	—	—	—	—
朋	爾	18	—	—	—	—	—	—
雷	馳	4	—	—	1	—	—	—
吉	諾	6	—	—	—	—	5	—
納	斯	18	1	2	2	—	—	—
卡	喜	9	—	—	—	1	—	—
蘇	克	7	—	—	—	—	—	—
馬	沙	12	—	—	—	1	—	—
其	斯	58	2	1	4	—	7	4
	他							

# 車廠牌年份

年十二月

單位：輛

1984年	1985年	1986年	1987年	1988年	1989年	1990年	1991年	1992年
92	101	158	235	241	325	283	428	6
17	17	82	37	85	54	40	62	1
16	11	22	33	38	75	28	101	—
—	—	2	2	1	9	3	8	—
33	48	43	77	105	101	66	87	3
6	7	8	19	17	24	23	76	—
—	3	4	4	5	7	11	28	—
9	10	13	18	10	10	9	13	—
—	—	—	—	2	1	5	2	—
—	—	3	2	—	1	1	1	2
—	1	—	4	—	2	1	2	—
—	—	—	—	—	6	5	10	—
—	—	—	—	—	—	5	3	—
1	2	—	8	1	3	1	4	—
1	2	1	4	3	4	4	3	—
—	—	—	—	1	1	13	6	—
—	—	3	4	—	2	7	5	—
—	—	—	1	—	3	—	6	—
1	—	—	2	1	2	—	3	—
1	—	3	2	8	6	—	—	—
2	1	3	5	4	1	1	1	—
—	—	—	—	1	2	—	—	—
—	—	—	—	1	—	—	—	—
1	1	7	4	—	—	—	—	—
—	—	1	1	6	—	—	—	—
1	—	3	2	—	1	—	—	—
—	1	—	—	—	4	3	3	—
3	2	5	6	7	6	7	4	—

表65

## 全國行駛大型車燃料分類

三十三年度

單位：輛

車 別	合 計	汽油(酒精)	煤氣(木炭)	柴油(植物油)	其 他
總 計	15,314	9,789	4,354	695	476
自用大客車	256	123	97	23	13
營業客車	954	424	486	40	4
貨 車	13,49	8,026	3,702	621	360
郵 車	331	311	14	2	4
特 種 車	364	205	55	9	95

表66

## 全國汽車駕駛員人數(按年齡分)

三十三年十二月

年 齡 別	合 計	職業駕駛人(1)	普通駕駛人(2)	學習駕駛人(2)
總 計	36,444	34,831	2,013	50
20 — 25	•••	10,333	•••	•••
26 — 30	•••	13,432	•••	•••
31 — 35	•••	7,157	•••	•••
36 — 40	•••	2,796	•••	•••
41 — 45	•••	447	•••	•••
46 — 50	•••	79	•••	•••
50 以 上	•••	137	•••	•••

註：(1)普通及學習駕駛人年齡，監理處未登記，故未分列。

(2)職業駕駛人平均年齡為28.2歲。

表61 全國汽車駕駛員人數(按籍貫分)

三十二年十二月

籍 貫	別	人 數
總	計	34,331
江 浙	蘇 江	4,073
安 江	徽 西	3,532
湖 湖	北 南	1,119
湖 湖	川 康	777
西 河	北 東	2,278
山 山	南 西	1,928
山 河	南 西	1,641
陝 甘	肅 海	2
青 福	建 東	3,235
廣 廣	西 南	1,883
雲 貴	州 寧	856
遼 吉	林 河	1,776
熱 察	爾 遠	625
綏 寧	夏 海	53
上 南	京 慶	7
重 其	他	1,286
		4,760
		2,204
		450
		308
		96
		13
		7
		21
		49
		5
		568
		411
		174
		206

表68 全國汽車技工人數(按年齡分)(1)

三十二年 二月

年 齡 別	人 數
總 計	7,608
15 — 20	1,441
21 — 25	2,551
26 — 30	1,893
31 — 35	902
36 — 40	505
41 — 45	194
46 — 50	86
51 — 55	23
56 — 60	8
60 以 上	5

註：(1)技工平均年齡為28.5歲

表69 全國汽車技工人數(按工匠分)

三十二年十二月

工 匠 別	總 計	工 匠	副 匠	藝 徒
總 計	7,608	4,472	1,816	1,320
裝 配 匠	4,000	2,652	1,348	•••
鋼 匠	402	324	78	•••
鐵 匠	363	258	105	•••
木 匠	419	364	55	•••
電 氣 匠	255	201	54	•••
漆 匠	90	79	11	•••
輪 胎 匠	203	130	73	•••
車 鉗 匠	517	445	72	•••
縫 工	22	18	4	•••
潤 油 工	17	1	16	•••

表70

## 全國汽車技工人數(按籍貫分)

三十二年十二月

籍貫	人數
總	7,603
江蘇	572
浙江	1,765
安徽	178
江西	1,033
湖北	270
湖南	759
四川	571
河北	237
山東	64
山西	27
河南	266
陝西	124
甘肅	50
福建	841
廣東	443
廣西	50
雲南	135
貴州	50
遼寧	5
吉林	1
上海	101
其他	58
	5

表71 全國汽車駕駛人及技工歷年分類人數<sup>(1)</sup>

截至三十二年十二月

年 別	總 計	駕 駛 人				技 工			
		合 計	職 業	普 通	學 習	合 計	工 匠	副 匠	藝 徒
二十九年(2)	25,892	24,441	23,644	691	106	951	575	229	147
三 十 年	31,899	27,735	26,472	1,103	160	4,164	2,465	903	796
三 十 一 年	39,812	33,260	31,949	1,274	37	6,552	3,816	1,499	1,237
三 十 二 年	44,052	36,444	34,831	2,013	50	7,608	4,472	1,816	1,320

註：(1)本表數字係按年累積，指自二十八年經考領執照之駕駛人及技工。

(2)二十九年係包括二十八年度開始之數字在內。

表72 全國汽車駕駛人及技工動態

三 十 二 年 度

動 態	件 數
總 計	14,866
領 照 登 記	601
變 更 登 記	9
履 驗 及 加 考	47
受 准 登 記(駕駛人)	7,638
解 准 登 記(駕駛人)	5,451
受 准 登 記(技 工)	249
解 准 登 記(技 工)	149
吊 扣 執 照	14
吊 銷 執 照	208

表73 汽車違章案件  
三十二年度

違章類別	件數
總計	1,110
未繳車捐或養路費	86
無行車執照	25
匿報過戶變更	1
遺失號牌	7
未掛號牌	15
逾期檢驗	986
號牌懸掛不合法	11
牌照車輛不符	22
其他違章	7

表74 汽車駕駛人及技工違章案件  
三十二年度

違章類別	件數
總計	919
未辦受雇解雇手續	63
駕駛車輛與執照不符	51
私帶客貨	122
違犯交通規章	318
未領執照	8
未帶執照	4
規避檢查	326
客驗逾期	27



# 表75 汽車肇事分析

三十三年度

肇 事 別	單 位	數 量	百 分 比
原  因	總 計	185	100.00
	駕 駛 疏 忽	95	51.52
	機 件 失 靈	50	27.27
	道 路 不 良	9	4.55
	行 人 不 慎	31	16.66
傷  亡 <sup>(1)</sup>	總 計	611	100.00
	受 傷	446	73.00
	死 亡	165	27.00
車 <sup>(2)</sup>  輛	總 計	185	100.00
	貨 車	118	63.64
	營 業 客 車	15	8.33
	自 用 客 車	17	9.09
	軍 用 車	25	13.63
	特 種 其 他 車	2	0.76
天  氣	總 計	185	100.00
	晴	147	79.55
	陰	15	8.33
	雨	23	12.12

註：(1)傷亡方面尚有牲畜一頭未計在內。

(2)車輛全部被火焚燬者，計有國西北6349,5780,5142，國滇10468，國滄6744，營貨車五輛。

表76 公私運輸機關肇事次數及死傷人數(1)

三十一年度

機關別	肇事次數	死亡人數	受傷人數
總計	185	165	446
西南公路運輸局	14	11	25
西北公路運輸局	35	30	88
西北公路工務局	27	37	47
川滇東路運輸局	17	10	47
川滇東路工務局	73	65	196
其他私營機關	19	12	42

註：(1)根據送局之肇事報告單編製；仍有少數漏報。

表77 直轄公路運輸機關肇事次數及死傷人數按行車里程比較

三十一年度

單位：公里

機關別	肇事一次平均行程	死亡一人平均行程	受傷一人平均行程
平均數	289,016.62	501,752.61	126,022.97
西南公路運輸局	349,859.00	445,275.00	188,385.06
西北公路運輸局	189,307.97	240,275.50	7,526.70
川滇東路運輸局	327,882.90	819,707.25	182,157.17

表78 全國各幹道每

三十二年八

路 別	段 別	每 日 平 均 來 往 汽 車					
		八 月	九 月	十 月	十 一 月	十 二 月	平 均 數
西南公路	筑 渝 段	50.0	47.3	36.0	51.2	61.3	49.2
	筑 昆 段	66.9	78.3	91.3	76.3	80.5	78.7
	筑 柳 段	78.4	78.0	67.8	68.7	43.3	67.2
	川 湘 段	27.6	18.7	17.7	17.0	15.6	19.3
西北公路(2)	漢 白 段	—	—	11.7	17.4	17.4	15.5
	寧 雙 段	—	—	...	43.4	59.3	51.4
	華 雙 段	—	—	58.6	63.3	53.0	58.3
	寶 雙 段	—	—	...	31.3	33.4	32.4
	蘭 隄 段	—	—	23.3	13.9	18.4	18.5
	西 蘭 段	—	—	54.6	58.2	25.3	46.0
	滇 緬公路	昆 保 段	28.4	36.4	125.2	141.4	128.2
川滇東路	瀘 昆 段	34.4	44.4	47.4	45.6	38.0	42.0
川滇西路(2)	內 樂 段	—	—	7.0	5.5	7.3	6.6
	樂 西 段	—	—	...	1.7	...	1.7
	西 祥 段	—	—	...	6.0	8.4	7.2
川康公路	成 雅 段	12.5	18.9	12.0	9.0	10.1	11.5
川隴公路(2)	藍 嶺 段	—	—	...	43.2	44.3	43.8
	渝 綿 段	—	—	38.3	28.7	36.0	34.3
	川 鄂 段	—	—	...	4.0	4.5	4.3
	漢 渝 段	—	—	3.4	0.7	1.5	1.9
湘桂公路	筑 沅 段	4.4	6.0	8.2	11.6	9.7	8.0

註：(1)本年運量觀測係自八月份起試辦。

(2)川隴、西北、川滇西三路來令較遲，故前月份多缺。

# 日平均運量

至十二月(1)

單位：輛

每日平均來往人獸力車						每日平均來往車輛總計					
八月	九月	十月	十一月	十二月	平均數	八月	九月	十月	十一月	十二月	平均數
54.3	50.1	38.7	83.2	98.6	65.0	101.8	97.4	74.7	134.4	159.9	114.1
24.2	38.3	45.7	48.8	56.0	42.6	91.1	11.6	187.0	125.1	136.5	100.3
9.3	17.1	17.7	15.5	11.8	14.3	87.7	9.5	85.5	84.2	55.1	64.4
1.1	1.5	1.1	0.8	0.3	1.0	28.7	20.2	18.8	17.8	15.7	20.2
—	—	39.3	39.5	37.1	38.6	—	—	51.0	56.9	54.5	54.1
—	—	...	29.6	77.5	53.6	—	—	...	73.0	136.8	105.0
—	—	25.6	50.0	49.0	41.5	—	—	84.0	113.3	102.0	99.8
—	—	...	150.6	150.4	150.5	—	—	...	181.9	183.8	182.9
—	—	6.4	5.2	7.1	6.2	—	—	29.7	17.1	25.5	24.1
—	—	85.2	80.1	131.5	98.9	—	—	139.8	138.3	156.8	144.9
3.5	4.7	144.6	175.8	144.7	94.7	31.9	41.1	269.8	315.2	273.1	186.2
15.6	21.5	16.7	21.2	10.0	17.0	50.0	65.9	64.1	66.6	48.0	59.0
—	—	32.8	...	39.6	34.2	—	—	39.9	5.5	46.7	30.7
—	—	...	...	...	...	—	—	...	1.7	...	1.7
—	—	...	...	...	...	—	—	...	6.0	8.4	7.2
9.3	11.0	4.5	7.2	9.8	8.4	21.8	24.9	16.5	16.7	19.9	20.0
—	—	...	18.7	14.7	14.2	—	—	...	56.9	59.6	58.3
—	—	7.1	9.7	9.5	8.8	—	—	45.4	38.4	45.5	43.1
—	—	...	3.3	9.4	6.4	—	—	...	7.3	13.9	10.6
—	—	1.2	0.1	...	0.7	—	—	4.6	0.8	1.5	2.3
2.6	...	...	4.1	4.9	3.8	7.0	6.0	8.2	15.1	14.6	10.2



(五)  
材 料 類

表79

## 本局材料供應按年比較

截至卅二年十二月

項 別	單位	三十一年	三十二年	三十一年比三十二年 增(+)減(-)百分率
代汽油產量(1)	加侖	—	51,597	—
代煤油產量(1)	加侖	—	17,029	—
代柴油產量(1)	噸	—	455	—
材料空運進口數量(2)	噸	39	289	+ 641.02
配件供應價額(3)	元	18,779,948.59	54,240,960.92	+ 188.82

註：(1)煉油廠創辦經費自三十一年八月起始陸續領到，當年未出油。

(2)空運材料自三十一年九月起。

(3)配件供應自三十一年三月起。

表80

## 本局核發各項材料證件次數

三十二年三月至十二月

單位：件

月 別	合 計	運輸證明書	申報存貨登記書	經營汽車材料登記證
總 計	143	63	35	45
三 月	27	6	6	15
四 月	15	7	3	5
五 月	7	2	5	—
六 月	11	6	3	2
七 月	14	3	4	7
八 月	4	1	3	—
九 月	17	8	2	7
十 月	19	12	4	3
十一 月	13	6	2	5
十二 月	16	12	3	1

表81 本局附屬各煉油廠出品產量  
三十二年度

廠別	汽油 (加侖)	煤油 (加侖)	柴油 (噸)
總計	68,973.5	19,667.2	538.352
第一煉油廠	2,000.0	—	—
第二煉油廠	23,701.0	9,524.0	223.140
第三煉油廠	2,171.0	132.0	24.100
第四煉油廠	—	—	—
第五煉油廠	20,823.0	6,477.0	166.131
第六煉油廠	1,584.0	797.0	10.655
第七煉油廠	6,403.0	1,349.0	22.805
第八煉油廠	2,100.0	—	37.500
第九煉油廠	920.5	857.2	12.990
本局合辦運通煉油廠	4,271.0	1,031.0	41.021

表82 汽車配件總庫材料內運數量  
三十二年度

單位：公斤

類別	合計	配件工具	輪胎
總計	320,541	139,501	181,040
一月	2,318	—	2,318
二月	6,107	77	6,030
三月	21,243	61	21,182
四月	10,786	1,922	8,864
五月	8,959	494	8,465
六月	5,449	5,449	—
七月	6,577	2,924	3,653
八月	66,490	18,072	48,418
九月	64,451	34,201	30,250
十月	48,032	47,442	590
十一月	48,396	25,042	23,354
十二月	81,778	3,817	27,956



表83 汽車配件總庫進料價額比較

三十一年度

類 別	金 額 (元)	百 分 比
總 計	63,101,779.07	100.00
昆 明 區 收 購	1,249,625.60	1.98
貴 陽 區 收 購	257,639.76	0.41
重 慶 區 收 購	2,563,621.79	4.06
印 度 區 收 購	709,889.27	1.13
接收各機關及其租借法業配件材料	54,303,353.45	86.05
廠 家 定 製 材 料	3,834,699.20	6.08
收 購 備 用 輪 胎	182,950.00	0.29

表84 汽車配件總庫材料供應價額按月比較

三十一年度

月 別	金 額 (元)	百 分 比
總 計	58,141,367.27	100.00
一 月	3,524,294.88	6.06
二 月	1,700,693.23	2.93
三 月	827,189.18	1.42
四 月	1,452,308.44	2.50
五 月	4,146,306.00	7.13
六 月	1,879,710.39	2.86
七 月	4,212,905.60	7.24
八 月	9,118,740.37	15.78
九 月	11,587,780.85	19.93
十 月	4,098,581.77	7.05
一 一 月	3,857,080.62	6.63
一 二 月	12,185,825.99	20.96

表85

## 汽車配件總庫材料供應價額按類比較

三十一年度

類 別	金 額 (元)	百 分 比
總 計	58,141,367.27	100.00
配 件	25,842,945.62	44.45
輪 胎	23,637,391.00	40.71
通 用 配 件	3,838,322.53	6.60
通 用 材 料	2,257,873.03	3.88
五 金	1,717,988.49	2.95
工 具	816,843.60	1.41

表86

## 汽車配件總庫材料供應價額按機關比較


三十一年度

機 關 別	金 額 (元)	百 分 比
總 計	58,141,367.27	100.00
本 部 直 轄 機 關	34,139,883.90	58.72
軍 事 機 關	4,904,917.36	8.44
中 央 所 屬 機 關	7,271,662.87	12.51
省 市 所 屬 機 關	7,430,348.45	12.78
核 准 商 營 運 輸 商 務	3,196,101.90	5.49
駐 華 盟 邦 機 關	1,198,952.79	2.06

表87 汽車配件總庫材料供應價額按車輛廠牌比較

三十一年度

廠	牌	金 額 (元)	百 分 比
總	計	25,842,945.62	100.00
道	奇	15,592,422.56	60.33
福	特	2,786,391.44	10.78
雪	佛	1,756,200.95	6.78
奇	姆	1,739,914.16	6.73
朋	西	1,597,857.24	6.17
白	馳	1,483,444.92	5.73
司	蒂 倍	149,067.65	0.56
萬	克	650,943.00	2.56
別	圖	90,703.70	0.36
	克		



(六)  
財 務 類

表88 本 局 全

三 十 二

月 別	合 計	總 務 處	運 務 處	工 務 處
總 計	4,979,832.00	2,056,544.00	695,840.00	669,504.00
一 月	192,960.00	10,000.00	38,000.00	38,000.00
二 月	491,416.00	38,000.00	82,230.00	78,938.00
三 月	479,292.00	120,946.00	82,230.00	78,938.00
四 月	479,292.00	120,946.00	164,460.00	78,938.00
五 月	729,950.00	120,946.00	82,230.00	157,876.00
六 月	559,374.00	241,892.00	82,230.00	78,938.00
七 月	438,428.00	120,946.00	82,230.00	78,938.00
八 月	438,428.00	120,946.00	82,230.00	78,938.00
九 月	146,906.00	120,946.00	—	—
十 月	85,960.00	60,000.00	—	—
十一 月	263,616.00	237,656.00	—	—
十二 月	774,280.00	748,320.00	—	—

- 註：(1)本表所列均係經常費此外尚有前管訓會之臨時費26,092元及前運統局秘書處之臨時費285,266元未計入。
- (2)監理處經費係由國庫撥發前汽車牌照管理處及其附屬機關內轉帳劃入。
- (3)管訓會係指前運輸統制局之汽車司機技工管理訓練委員會該會於本年四月底始結束。

表89 本 局 經 常

三 十 二

項 別	總 計	規 費 收	
		合 計	號 牌 費
預 算 數	942,000.00	830,000.00	120,000.00
決 算 數	1,376,848.93	917,943.00	456,924.24
預算餘(+)-缺(-)數	- 434,848.93	- 87,943.00	- 336,924.24

# 年 收 入(1)

年 度

單位：元

監 理 處(2)	材 料 處	財 務 處	會 計 處	管 訓 會(3)
311,520.00	461,834.00	302,320.00	343,680.00	138,592.00
25,960.00	25,000.00	18,000.00	22,000.00	16,000.00
25,960.00	54,604.00	35,540.00	40,210.00	40,864.00
25,960.00	54,604.00	35,540.00	40,210.00	40,864.00
25,960.00	54,604.00	35,540.00	40,210.00	40,864.00
25,960.00	109,208.00	71,080.00	80,420.00	—
25,960.00	54,604.00	35,540.00	40,210.00	—
25,960.00	54,604.00	35,540.00	40,210.00	—
25,960.00	54,604.00	35,540.00	40,210.00	—
25,960.00	—	—	—	—
25,960.00	—	—	—	—
25,960.00	—	—	—	—
25,960.00	—	—	—	—

# 收 入 概 況

年 度

單位：元

入	其 他 收 入		
執 照 費	合 計	總 檢 驗 費	雜 項 收 入
710,000.00	112,000.00	62,000.00	50,000.00
461,018.76	458,905.93	64,250.50	394,655.43
+248,981.24	-846,905.93	-2,250.50	-344,655.43

表90 本局各月經常收入

三十一年度

單位：元

月別	合計	規費收入		其他收入	
		號牌費	執照費	總檢驗費	計項收入
總計	1,876,848.93	456,974.24	461,018.76	64,250.50	894,605.43
一月	1,525.00	—	—	—	1,525.00
二月	2,065.00	—	—	—	2,065.00
三月	23,755.00	6,420.00	13,402.00	3,033.00	845.00
四月	109,628.00	24,126.00	42,528.00	9,552.00	33,332.00
五月	25,234.00	120.00	3,008.00	6,616.00	15,490.00
六月	120,354.00	44,350.00	44,327.00	7,564.00	23,613.00
七月	111,229.71	18,270.00	44,156.00	6,474.00	42,329.71
八月	42,439.00	3,950.00	25,388.00	2,994.00	10,197.00
九月	201,975.50	38,162.24	111,335.76	5,135.50	47,342.00
十月	28,609.00	20,320.00	30,134.00	10,359.00	37,296.00
十一月	113,274.00	28,790.00	42,010.00	5,369.00	37,105.00
十二月	526,760.72	271,916.00	104,170.00	7,092.00	143,575.72

表91 本局各月經常支出

三十一年度

單位：元

月別	合計	俸給費	辦公費	購置費	特別費
總計	4,979,518.69	1,170,598.72	2,862,920.52	455,302.54	490,696.91
一月	250,625.61	91,204.20	117,310.37	2,071.00	40,040.04
二月	264,873.56	91,274.00	123,530.47	2,335.00	47,174.09
三月	279,615.31	81,677.75	134,536.80	3,247.00	60,153.76
四月	215,336.23	65,240.12	101,923.08	10,153.00	38,020.03
五月	201,569.38	71,727.49	98,799.38	11,503.26	39,539.25
六月	494,534.46	158,126.63	232,441.73	15,794.87	88,171.23
七月(1)	72,364.72	112,071.17	13,413.00	9,140.30	-62,259.75
八月	464,886.32	93,182.03	317,674.45	33,584.40	20,445.44
九月	392,481.00	84,232.26	247,178.79	27,805.65	33,264.30
十月	825,352.10	99,959.49	586,357.48	116,059.30	22,975.83
十一月	375,991.55	106,727.59	225,791.12	23,109.90	20,371.94
十二月(2)	1,121,888.40	115,175.99	663,963.85	199,947.86	142,800.70

註：(1)本月份係收回上六月之預先支付數，故記(一)號。

(2)本年度應付款計41,047.26元，內辦公費15,884.26元，特別費25,133.00元，均併入十二月份計算，故該月份數字較大。

# 表92 本局全年支出

三十三年度

費 用 別	預 算 數	決 算 數 (1)	預算餘(+)絀(-)數
總 計	4,979,832.00	4,979,518.69	+ 313.21
俸給費	1,720,080.00	1,170,598.72	+ 549,481.28
合 俸 薪	1,604,160.00	1,081,589.52	+ 522,570.48
餉 項 工 資	115,920.00	89,009.20	+ 26,910.80
辦公費	2,144,120.00	2,862,920.52	- 718,800.52
合 文 郵 清 印 租 修 旅 雜	340,920.00	1,039,409.60	- 698,489.60
具 電 耗 刷 賦 繕 運 支	180,336.00	127,666.10	+ 52,669.90
合 器 服 圖	467,920.00	626,959.96	- 159,039.96
計 具 彈 音	325,392.00	358,012.10	- 32,620.10
合 特 別 辦 公 費	100,224.00	61,353.82	+ 38,870.18
匯 兌 醫 藥 費	215,224.00	185,018.99	+ 30,205.01
員 工 膳 宿 補 助 費	375,504.00	185,826.93	+ 189,677.07
其 他	138,600.00	278,673.02	- 140,073.02
購置費	299,200.00	455,302.54	- 156,102.54
合 器 服 圖	217,400.00	444,417.13	- 226,977.13
計 具 彈 音	40,000.00	40,000.00	+ 40,000.00
合 特 別 辦 公 費	41,760.00	19,885.41	+ 30,774.59
匯 兌 醫 藥 費	816,432.00	490,696.91	+ 325,735.09
員 工 膳 宿 補 助 費	—	40,170.73	- 40,170.73
其 他	2,400.00	7,291.37	- 4,891.37
合 特 別 辦 公 費	210,000.00	46,335.86	+ 163,664.14
匯 兌 醫 藥 費	581,040.00	334,553.95	+ 246,486.05
員 工 膳 宿 補 助 費	22,992.00	62,345.00	- 39,353.00

註：(1)本欄總計數內，計有權責發生數41,047.26元，內辦公費15,884.26元，特別費25,163.00元。



表93

## 本局直轄機關營業收支概數

三十一年度

單位：元

機 關 別	營 業 收 入	營 業 支 出
總 計	1,071,041,244.81	1,187,535,189.72
西南公路運輸局	239,760,000.00	289,540,000.00
西北公路運輸局	157,838,000.00	126,724,000.00
滇緬公路運輸局	197,075,952.80	216,647,740.04
川滇東路運輸局	192,384,615.23	233,910,795.58
川滇西路管理局	16,882,424.00	46,544,570.00
川陝汽車聯運處	12,978,034.80	12,699,187.93
重慶公共汽車管理處	133,140,907.07	143,985,141.04
汽車配件總庫	42,508,942.25	41,381,173.21
公路工具鉀銷監製所	9,300,000.00	8,735,000.00
第二煉油廠	21,930,000.00	20,978,600.00
第三煉油廠	2,622,000.00	2,500,000.00
第五煉油廠	11,701,034.90	11,484,689.55
第七煉油廠	1,712,233.76	2,100,292.37
第八煉油廠	31,207,000.00	30,354,000.00

表94

## 中央歷年撥助公路工程經費

截至三十一年十二月

單位：元

年 別	工 程 經 費
總 計	2,372,667,342.85
二十一年	831,800.00
二十二年	1,490,145.85
二十三年	5,574,101.24
二十四年	1,598,185.76
二十五年	2,287,276.80
二十六年	12,522,496.20
二十七年	7,725,050.00
二十八年	45,405,542.00
二十九年	165,893,449.00
三十年	311,221,769.00
三十一年	239,520,177.00
三十二年	1,578,597,350.00

表95

## 本局直轄工務機關養路費概況

三十一年度

單位：元

機 關 別	直 接 收 入		總 局 補 助 數	
	預 算	決 算	全 年 總 數	每 月 分 配 數
總 計	252,665,384	233,452,720.50	61,800,000	5,150,000
西南公路工務局	98,848,800	101,486,463.86	3,000,000	250,000
西北公路工務局	63,967,700	63,708,604.6	19,200,000	1,600,000
滇緬公路工務局	35,200,000	34,900,000.00	10,800,000	900,000
川滇東路工務局	15,600,000	23,262,389.83	2,400,000	200,000
川滇西路管理局	-11,900,000	1,143,138.00	12,000,000	1,000,000
川康公路管理局	17,503,834	- 72,012.35	1,200,000	100,000
川陝公路工務局	32,445,000	9,000,000.00	7,200,000	600,000
湘桂公路工務局	1,000,000	24,132.10	6,000,000	500,000

表96

## 本局直轄工務機關養路費收支數

三十一年度

單位：元

機 關 別	預 算 數		決 算 數	
	收 入	支 出	收 入	支 出
總 計	314,465,384.00	299,067,361.00	295,252,720.50	306,755,949.61
西南公路工務局	101,848,800.00	87,703,697.00	104,486,463.86	86,086,175.54
西北公路工務局	83,167,700.00	77,739,758.00	82,908,604.06	64,616,463.04
滇緬公路工務局	46,000,000.00	46,000,000.00	45,700,000.00	48,980,000.00
川滇東路工務局	18,000,000.00	16,646,572.00	25,662,389.83	26,148,692.46
川滇西路管理局	100,000.00	5,628,500.00	13,143,138.00	23,748,755.00
川康公路管理局	18,703,834.00	18,703,834.00	1,127,987.65	6,041,873.62
川陝公路工務局	39,645,000.00	39,645,000.00	16,200,000.00	41,925,000.00
湘桂公路工務局	7,000,000.00	7,000,000.00	6,024,132.10	9,208,989.95

# 表97 公路建設經費

三十二

名 稱	合 計	一 月	二 月	三 月	四 月	五 月
總 計	450,500,000	37,440,000	38,440,000	38,608,000	36,808,000	44,658,000
築 路 費	388,000,000	31,980,000	32,980,000	33,160,000	31,360,000	39,110,000
房 屋 建 築 費	5,000,000	500,000	500,000	400,000	400,000	400,000
運 輸 事 業 費	24,000,000	2,000,000	2,000,000	2,000,000	2,000,000	2,000,000
設 備 費	21,500,000	1,920,000	1,920,000	2,016,000	2,016,000	2,116,000
管 理 事 業 費	2,000,000	170,000	170,000	166,000	166,000	166,000
訓 練 調 查 研 究 費	10,000,000	870,000	870,000	866,000	865,000	866,000

# 表98 公路建設經費歲出預算

三十一年度

單位：元

項 別	合 計	原 預 算 數	追 加 預 算 數
總 計	1,336,926,472.00	450,500,000.00	1,336,426,472.00
築 路 費(1)	1,583,367,380.00	388,000,000.00	1,195,367,380.00
房 屋 建 築 費	17,000,000.00	5,000,000.00	12,000,000.00
運 輸 事 業 費	54,000,000.00	24,000,000.00	30,000,000.00
設 備 費	29,500,000.00	21,500,000.00	8,000,000.00
管 理 事 業 費	2,000,000.00	2,000,000.00	
訓 練 調 查 研 究 費	11,059,042.00	10,000,000.00	1,059,042.00
遞 轉 金	140,000,000.00		140,000,000.00

註：(1)包括新路工程費，改善工程費，養路費，搶修費，修復收復區及其他臨時工程費。

# 預算分配數

年度

單位：元

六 月	七 月	八 月	九 月	十 月	十一 月	十二 月
46,968,000	46,358,000	39,958,000	37,308,000	34,308,000	33,008,000	16,638,000
41,420,000	41,110,000	34,710,000	32,260,000	29,260,000	28,510,000	12,140,000
400,000	400,000	400,000	400,000	400,000	400,000	400,000
2,000,000	2,000,000	2,000,000	2,000,000	2,000,000	2,000,000	2,000,000
2,116,000	1,816,000	1,816,000	1,616,000	1,616,000	1,266,000	1,266,000
166,000	166,000	166,000	166,000	166,000	166,000	166,000
866,000	866,000	866,000	866,000	866,000	666,000	666,000

## 表99 新 路 工 程 費 三 十 二 年 度

單位：元

路 別	合 計	原 預 算 數	追 加 預 算 數
總 計	400,094,430.00	166,000,000.00	234,694,430.00
南 疆 路	58,000,000.00	58,000,000.00	—
青 藏 路	65,000,000.00	65,000,000.00	—
西 隴 路	21,260,000.00	21,260,000.00	—
康 青 公 路	180,000,000.00	—	180,000,000.00
康 營 路	5,000,000.00	5,000,000.00	—
雅 富 路	3,600,000.00	3,600,000.00	—
秀 玉 路 銅 松 段	5,400,000.00	5,400,000.00	—
興 廣 驛 道 桂 省 河 者 段	1,013,000.00	—	1,013,000.00
興 廣 驛 道 滇 省 者 廣 段	5,266,130.00	—	5,266,130.00
盧 西 大 車 道	7,200,000.00	—	7,200,000.00
洛 川 白 水 大 車 道	11,670,000.00	—	11,670,000.00
興 狗 縣 道	5,000,000.00	500,000.00	—
狗 河 駱 馬 路	2,057,199.00	2,057,199.00	—
巴 石 驛 道	1,400,000.00	1,400,000.00	—
玉 峨 公 路	1,367,300.00	—	1,367,300.00
安 龍 公 路	27,578,000.00	—	27,578,000.00
預 備 費(1)	3,782,801.00	3,782,801.00	—

註：(1)係未支配數預為保留，以備隨時路工款不敷時之應用。

表100 改善工程費

三十一年度

單位：元

路	別	合 計	原 預 算 數	追 加 預 算 數
總	計	489,106,200.00	125,000,000.00	314,106,200.00
川	黔	5,480,000.00	5,480,000.00	—
黔	滇	3,300,000.00	1,680,000.00	1,620,000.00
川	湘	1,580,000.00	1,580,000.00	—
巴	黔	500,000.00	—	500,000.00
華	雙	18,000,000.00	5,000,000.00	13,000,000.00
西	蘭	5,100,000.00	3,000,000.00	2,100,000.00
平	寶	13,000,000.00	2,000,000.00	11,000,000.00
漢	白	5,000,000.00	3,000,000.00	2,000,000.00
甘	青	4,000,000.00	2,000,000.00	2,000,000.00
甘	新	31,700,000.00	15,000,000.00	16,700,000.00
寧	平	1,000,000.00	—	1,000,000.00
甘	川	2,000,000.00	—	2,000,000.00
滇	緬	104,000,000.00	4,000,000.00	100,000,000.00
川	滇	5,000,000.00	5,000,000.00	—
川	滇	10,000,000.00	10,000,000.00	—
川	康	3,000,000.00	3,000,000.00	—
川	康	25,000,000.00	25,000,000.00	—
成	渝	3,000,000.00	3,000,000.00	—
綿	慶	14,000,000.00	8,000,000.00	6,000,000.00
新	樂	2,000,000.00	2,000,000.00	—
漢	渝	9,000,000.00	5,000,000.00	4,000,000.00
川	陝	13,000,000.00	5,000,000.00	8,000,000.00
川	陝	14,000,000.00	9,000,000.00	5,000,000.00
長	坪	2,100,000.00	—	2,100,000.00
雅	洛	5,000,000.00	—	5,000,000.00
川	鄂	5,000,000.00	—	5,000,000.00
湘	黔	680,000.00	680,000.00	—
黔	桂	580,000.00	580,000.00	—
桂	穗	6,000,000.00	6,000,000.00	—
桂	永	1,200,000.00	—	1,200,000.00
清	畢	2,000,000.00	—	2,000,000.00

表100 改善工程費(續)

三十一年度

路 別	合 計	原 預 算 數	追 加 預 算 數
泰 贛 路	2,260,000.00	—	2,260,000.00
吉 泰 公 路	2,000,000.00	—	2,000,000.00
湘 江 大 橋 兩 端 公 路	1,666,200.00	—	1,666,200.00
加 隆 曲 靖 至 獨 山 公 路 橋 涵 工 款	108,570,000.00	—	108,570,000.00
整 理 粵 贛 公 路 橋 涵 工 款 — 贛 段	4,000,000.00	—	4,000,000.00
整 理 粵 贛 公 路 橋 涵 工 款 — 粵 段	2,000,000.00	—	2,000,000.00
新 津 機 場 改 線	3,190,000.00	—	3,190,000.00

表101 運輸事業費

三十一年度

單位：元

項 別	合 計	原 預 算 數	追 加 預 算 數
總 計	54,000,000.00	24,000,000.00	30,000,000.00
西 北 公 路 運 輸 局	12,000,000.00	12,000,000.00	—
川 滇 西 路 運 輸 局	4,800,000.00	4,800,000.00	—
直 轄 各 車 輛 管 制 站 經 費	720,000.00	720,000.00	—
無 線 電 總 台 經 費	465,000.00	465,000.00	—
運 送 難 民 赴 新 費	30,000,000.00	—	30,000,000.00
其 他	6,015,000.00	6,015,000.00	—

# 表102 養 路 費

三十一年度

單位：元

理 別	合 計	原 預 算 數	追 加 預 算 數
總 計	70,000,000.00	70,000,000.00	—
西南公路工務局	3,000,000.00	3,000,000.00	—
西北公路工務局	19,200,000.00	19,200,000.00	—
滇緬公路工務局	10,800,000.00	10,800,000.00	—
川滇東路工務局	2,400,000.00	2,400,000.00	—
川滇西路工務局	12,000,000.00	12,000,000.00	—
川康公路管理局改善工程處	1,200,000.00	1,200,000.00	—
川陝公路川段	3,600,000.00	3,600,000.00	—
漢 渝 路	2,400,000.00	2,400,000.00	—
成 渝 路	1,200,000.00	1,200,000.00	—
湘桂公路工務局	6,000,000.00	6,000,000.00	—
貴州省政府	1,200,000.00	1,200,000.00	—
四川省政府	1,160,000.00	1,160,000.00	—
雲南省政府	2,400,000.00	2,400,000.00	—
湖北省政府	600,000.00	600,000.00	—
福建省政府	200,000.00	200,000.00	—
江西省政府	600,000.00	600,000.00	—
增撥川省府	1,400,000.00	1,400,000.00	—
整修北溫支綫補助費	100,000.00	100,000.00	—
中印運輸籌備處經費	339,050.00	339,050.00	—
第三戰區工程隊補助費	80,000.00	80,000.00	—
養 路 費 其 他	120,950.00	120,950.00	—

表103

## 搶修費

三十二年度

單位：元

路別	合計	原預算數	追加數
總計	245,000,000.00	10,000,000.00	235,000,000.00
西南公路	808,000.00	808,000.00	—
西北公路	3,000,000.00	—	3,000,000.00
西北兩毀公路	120,000,000.00	—	120,000,000.00
滇緬路惠通橋以西	100,000,000.00	—	100,000,000.00
川滇西路	5,050,000.00	3,000,000.00	2,050,000.00
川原路	1,000,000.00	—	1,000,000.00
川陝公路川段	4,582,000.00	1,552,000.00	3,030,000.00
成渝路	900,000.00	900,000.00	—
川陝公路	2,300,000.00	—	2,300,000.00
湘桂公路	500,000.00	—	500,000.00
陝西省	120,000.00	—	120,000.00
浙江省	500,000.00	—	500,000.00
浙江省府補助費(水毀)	500,000.00	—	500,000.00
漢渝路通川橋	3,000,000.00	3,000,000.00	—
澄溫公路	20,000.00	20,000.00	—
美購汽車材料運費	20,000.00	720,000.00	—

表104

## 房屋建築費

三十二年度

單位：元

項別	合計	原預算數	追加預算數
總計	17,000,000.00	5,000,000.00	12,000,000.00
西北公路運輸局	12,000,000.00	—	12,000,000.00
東南辦事處	300,000.00	300,000.00	—
重慶公共汽車管理處	2,400,000.00	2,400,000.00	—
四川公路局修車廠	2,300,000.00	2,300,000.00	—



表105

## 修復收復區及其他臨時工程費

三十一年度

單位：元

項 別	合 計	原 預 算 數	追 加 預 算 數
總 計	489,166,700.00	17,00,000.00	412,166,800.00
老白路巴黔路改善費	1,500,000.00	1,500,000.00	—
新舊洛潼路整修費	600,000.00	600,000.00	—
陝省韓宜路	755,400.00	755,400.00	—
陝省東園交通溝	500,000.00	500,000.00	—
海備渡夜渡設備及試辦費	471,690.00	471,690.00	—
揚公橋歌樂山測量員	16,755.00	16,755.00	—
木炭輪划經費	120,000.00	120,000.00	—
浙省修復常山至街口	1,598,650.00	1,598,650.00	—
浙省修復江山至楓嶺	402,930.00	402,930.00	—
浙省至第二次整修楓嶺至浦城	156,880.00	156,880.00	—
閩省修復楓嶺至二度關	250,000.00	250,000.00	—
閩省修復楓嶺至二度關(改線)	800,000.00	800,000.00	—
皖省收復街口至歙縣	301,290.00	301,290.00	—
皖省修復華埠至婺源	805,300.00	805,300.00	—
西北工務局測至西坪公路測量費 量河南盧氏	10,540.00	10,540.00	—
皖省修復漁亭至祈門	644,453.00	644,453.00	—
陝省三眼橋	120,000.00	120,000.00	—
攤解本部橋樑設計處經費	300,000.00	300,000.00	—
洛宜路整修補助費(二次)	117,170.50	117,170.50	—
閩西公路整修費	3,000,000.00	3,000,000.00	—
修復河口廣潭至南城	3,294,600.00	3,294,600.00	—
修復未遷公路	822,840.00	822,840.00	—
搶修澄江口至溫泉公路	430,000.00	130,000.00	—
滇緬路保惠段修復費	99,000,000.00	—	99,000,000.00
(2)雲段便道工程修復費	168,809,000.00	—	168,809,600.00
雲 吳 段	39,517,200.00	—	39,517,200.00
西祥南段修復工款	94,840,000.00	—	94,840,000.00
其 他	10,281,501.50	281,501.50	10,000,000.00

表106 設 備 費

三十二年度

單位：元

項 別	合 計	原 預 算 數	追 加 預 算 數
總 計	29,500,000.00	21,500,000.00	8,000,000.00
西北公路運輸局	10,000,000.00	6,000,000.00	4,000,000.00
滇緬公路運輸局	1,000,000.00	1,000,000.00	—
川滇東路運輸局	3,000,000.00	3,000,000.00	—
川滇西路管理局	2,000,000.00	2,000,000.00	—
重慶公共車汽管理處	4,000,000.00	—	4,000,000.00
廣 元 材 料 庫	200,000.00	200,000.00	—
蘭 州 材 料 庫	200,000.00	200,000.00	—
易 隆 整 車 廠	600,000.00	600,000.00	—
蘭 州 整 車 廠	1,000,000.00	1,000,000.00	—
貢 陽 整 車 廠	1,000,000.00	1,000,000.00	—
中 央 汽 車 配 件 製 造 廠	5,000,000.00	5,000,000.00	—
公 路 工 具 鉀 硝 監 製 所	1,500,000.00	1,500,000.00	—

表107 管 理 事 業 費

三十二年度

單位：元

項 別	合 計	原 預 算 數	追 加 預 算 數
總 計	2,000,000.00	2,000,000.00	—
工 程 幹 部 隊 經 費	703,200.00	703,200.00	—
公 路 工 程 督 察 區 經 費	1,296,800.00	1,296,800.00	—

表108 訓練調查研究費

三十二年度

單位：元


項 別	合 計	原 預 算 數	追 加 預 算 數
總 計	11,059,042.00	10,000,000.00	1,059,042.00
訓 練 費	9,059,042.00	8,000,000.00	1,059,042.00
調 查 研 究 費	2,000,000.00	2,000,000.00	—

表109 週 轉 金

三十二年度

單位：元

項 別	合 計	原 預 算 數	追 加 預 算 數
總 計	140,000,000.00	—	140,000,000.00
西南公路運輸局	130,000,000.00	—	130,000,000.00
整 車 經 費	10,000,000.00	—	10,000,000.00



(七)

其 他

表110 本局輸運人員訓練

三十二

班別	訓練目的	考選程度	訓練期間 (週)	訓練時數					畢業成績及人數 <sup>(1)</sup>			
				合計	授課	實習	軍訓	討論	合計	甲等	乙等	丙等
車務班	養成汽車車務工作幹部	初中畢業或同等學力者	19	762	672	72	—	18	45	4	39	2
修理班	養成汽車修理技術	高小畢業或同等學力者	40	1,812	2541	524	—	34	80	11	58	11
駕駛班	養成汽機車駕駛	高小畢業或同等學力者	14	608	100	413	81	14	201	10	165	26

註：(1)甲等八十分以上者，乙等七十分以上者，丙等六十分以上者。

表111 全國商車指導機關一覽

三十二年度

機關別	負責人	所在地	成立時期
重慶總會	主任委員 龔學遠	重慶	32年2月27日
昆明商車指導分會	主任委員 葛澄	昆明	32年8月1日
貴陽商車指導分會	主任委員 謝文龍	貴陽	32年12月25日
蘭州商車指導分會	主任委員 鈕澤金	蘭州	32年12月24日

# 練 所 訓 練 概 況

年 度

## 分 發 服 務 機 關 及 人 數

合計	西 南 運 輸 局	滇 緬 運 輸 局	緬 甸 工 務 局	川 滇 路 運 輸	滇 東 路 運 理	西 康 路 運 理	直 屬 總 隊	川 康 路 運 理	重 慶 公 共 汽 車 管 理 處	東 南 公 車 事 務 處	西 北 汽 車 聯 運 處	江 南 汽 車 運 輸 公 司	留 所
45	10	4	4	10	2	4	2	2	2	2	2	3	—
80	—	30	—	39	—	—	—	—	—	—	—	2	9
199	80	48	—	60	—	—	—	—	—	—	—	9	2

表112 本局及直轄公路機關經辦重要違法案件數

三 十 二 年 度

機 關 別	總計	竊盜	傷害	貪污	逃亡	奸偽	行車違章	妨礙運輸	其他
總 計	409	59	43	64	121	18	59	43	2
本 局 <sup>(1)</sup>	34	—	5	24	—	—	—	3	2
西南公路運輸局	79	31	4	17	5	—	13	9	—
西北公路運輸局	198	8	—	7	110	13	39	21	—
滇緬公路運輸局	39	14	3	9	2	5	3	3	—
川陝汽車聯運處 <sup>(2)</sup>	9	1	—	3	—	—	4	1	—
重慶公共汽車管理處	50	5	31	4	4	—	—	6	—


註：(1)本局警稽室於八月一日成立，各項數字由該月份起算。

(2)川陝汽車聯運處自九月份起填報。

表113 全國汽車商業同業公會一覽

三十一年度

機 關 別	負 責 人	所 在 地
重慶汽車商業同業公會	理事長 宣傳京	重慶
成都汽車商業同業公會	理事長 鄧家聲	成都
桂林汽車商業同業公會	理事長 王逸翔	桂林
昆明汽車商業同業公會	主席 鄧和風	昆明
貴陽汽車商業同業公會	理事長 顏澤海	貴陽
寶雞汽車商業同業公會	理事長 馬仙洲	寶雞
蘭州汽車商業同業公會	理事長 樓兆念	蘭州
衡陽汽車商業同業公會	理事長 鄭致遠	衡陽
永安汽車商業同業公會	. . . .	永安
瀘州汽車商業同業公會	. . . .	瀘州
西陽龍潭鎮汽車商業同業公會	理事長 吳光廉	西陽龍潭鎮



(八)

附 錄



表114 戰後十年公路建

路 別	計 劃 公 路	戰後第一年可 以得車之公路 (1)	施 工	
			合 計	恢 復
			(2)	(3)
總計	225,570	99,010	297,496	20,000
超 級 路	3,000	—	3,000	—
甲 級 路	12,000	—	12,000	—
乙 級 路	22,500	—	22,500	—
丙 級 路	37,500	44,420	66,278	7,230
丁 級 路	150,570	54,590	193,718	12,770

註：(1) 包含 (5), (6)  
 (7) 等於 (5), (6) 之和  
 (8) 等於 (1), (2) 之和減去 (7)

表115 後方各省公營  
截至卅二

省 別	二 十 九 年		三 十 年		三 十 一 年	
	汽 油	柴 油	汽 油	柴 油	汽 油	柴 油
總計	73,453	61,535	210,024	141,872	1,902,374	68,756
四川	—	—	703	747	6,650	12,997
甘肅	73,453	61,535	209,321	141,125	1,895,724	53,090
雲南	—	—	—	—	—	2,669

註：(1) 本表及以下三表均係根據經濟部統計處編印之後方重要工礦產品第二次統計摘編，並分公營與民營，本表因民營數字缺乏，故未列入。

# 設計劃路線里程

單位：公里

里 程		改 善		丙丁兩級路 改善為甲乙丙 三級路之里程	戰後十年計劃 完成後之里程
新 築 (4)	由丙級路(有路 面之路)改善	由丁級路(土路) 改 善	(7)		
	(4)	(5)	(6)	(7)	(8)
225,570	21,548	30,378	51,926	344,580	
3,000	—	—	—	3,000	
1,424	7,522	3,054	—	12,000	
2,753	14,026	5,721	—	22,500	
37,445	—	21,603	21,548	89,150	
180,948	—	—	30,378	217,930	

# 汽油柴油產量(1)

年 十 二 月

單位：加侖

三 十 二 年		上 半 年 產 量		下 半 年 可 能 產 量		
全 年 合 計	汽 油	柴 油	汽 油	柴 油	汽 油	柴 油
3,036,549	103,779	834,749	49,779	2,201,800	45,000	
6,070	8,105	4,270	4,505	1,800	3,600	
3,030,479	94,880	830,479	44,880	2,200,000	50,000	
—	794	—	394	—	400	

表116 後 方 各 省

截 至 三 十 二

省 別	三 十 年			三 十 一 年			全 小 計
	合 計	公 營	民 營	合 計	公 營	民 營	
	總 計	6,156,612	1,652,610	4,504,002	9,352,229	3,517,228	5,835,001
江 西	58,021	40,000	18,021	241,593	177,833	63,760	236,733
湖 北	—	—	—	69,100	—	69,100	60,000
湖 南	386,399	228,133	158,266	544,140	392,500	151,640	504,000
四 川	4,397,472	1,089,277	3,308,195	6,865,599	1,962,484	4,903,115	6,521,079
西 康	5,175	5,175	—	—	—	—	—
河 南	292,470	28,400	264,070	124,320	—	124,320	143,000
陝 西	654,177	101,371	492,806	637,410	376,810	260,600	483,456
甘 肅	72,331	4,111	68,220	125,735	63,527	62,208	114,035
福 建	56,920	31,500	25,420	42,792	31,500	11,292	50,392
廣 東	159,217	—	159,217	128,437	6,341	122,096	152,713
廣 西	4,699	2,112	2,587	124,134	63,264	60,870	215,832
雲 南	38,430	38,430	—	342,432	336,432	6,000	550,931
貴 州	31,301	24,101	7,200	106,537	106,537	—	863,186

表117 後 方 各 省 植 物

截 至 三 十 二

省 別	二 十 九 年			三 十 年			三 十 一 年		
	合 計	公 營	民 營	合 計	公 營	民 營	合 計	公 營	民 營
總 計	21,937	13,787	8,150	109,922	38,374	71,548	278,013	204,498	73,515
浙 江	—	—	—	—	—	—	225	—	225
湖 北	—	—	—	—	—	—	2,550	2,550	—
湖 南	—	—	—	22,064	2,064	20,000	42,553	22,553	20,000
四 川	21,937	13,787	8,150	86,808	36,310	50,498	192,645	140,395	52,250
福 建	—	—	—	—	—	—	30,000	30,000	—
雲 南	—	—	—	1,050	—	1,050	1,040	—	1,040
貴 州	—	—	—	—	—	—	9,000	9,000	—

# 酒 精 產 量

年 十 二 月

單位：公 噸

三 十 二 年								
年 合 計		上 半 年 產 量			下 半 年 可 能 產 量			
公 營	民 營	小 計	公 營	民 營	小 計	公 營	民 營	公 營
4,397,823	5,497,529	4,563,705	2,170,986	2,392,719	5,331,652	2,226,842	3,104,810	
165,563	71,170	103,933	76,763	30,170	129,800	88,800	41,000	
—	60,000	30,000	—	30,000	30,000	—	30,000	
368,000	136,000	264,000	189,000	75,000	240,000	179,000	61,000	
2,455,443	4,065,636	3,070,713	1,224,037	1,836,626	3,450,366	1,221,356	2,229,010	
—	—	—	—	—	—	—	—	
—	143,000	61,500	—	61,500	81,500	—	81,500	
334,951	148,505	257,456	190,951	66,505	226,000	144,000	82,000	
61,639	52,399	59,279	33,380	25,899	54,755	28,256	26,500	
31,500	18,892	21,442	15,750	5,692	28,950	15,750	13,200	
80,592	72,121	43,713	20,592	23,121	109,000	60,000	49,000	
96,237	119,595	79,232	46,237	32,995	136,600	50,000	86,600	
397,861	153,070	219,251	160,181	59,070	331,680	237,680	94,000	
406,045	457,141	350,183	204,045	146,141	513,000	202,000	311,000	

# 油 代 汽 油 產 量

年 十 二 月

單位：公 噸

三 十 二 年								
全 年 合 計			上 半 年 產 量			下 半 年 可 能 產 量		
小 計	公 營	民 營	小 計	公 營	民 營	小 計	公 營	民 營
704,641	514,298	190,343	280,441	214,293	66,143	424,200	300,000	124,200
8,722	—	8,722	2,722	—	2,722	6,000	—	6,000
—	—	—	—	—	—	—	—	—
45,540	25,540	20,000	22,540	12,540	10,000	23,000	13,000	10,000
605,479	443,858	161,621	225,279	171,853	53,421	380,200	272,000	108,200
35,000	35,000	—	20,000	20,000	—	15,000	15,000	—
—	—	—	—	—	—	—	—	—
9,900	9,900	—	9,900	9,900	—	—	—	—

表118 後方各省植物

截至三十二

省別	二十九年			三十年			三十一年		
	合計	公營	民營	合計	公營	民營	合計	公營	民營
總計	146,120	108,620	37,500	737,472	369,916	367,556	552,151	189,158	362,998
浙江	—	—	—	—	—	—	1,016	—	1,016
湖南	—	—	—	53,300	49,100	4,200	103,198	55,198	4,800
四川	146,120	108,620	37,500	676,758	317,458	359,300	409,625	103,953	305,670
廣西	—	—	—	2,550	—	2,550	7,920	—	7,920
雲南	—	—	—	1,506	—	1,506	392	—	392
貴州	—	—	—	3,358	3,358	—	3,000	3,000	—

表119 後方各省公營汽油柴油廠數<sup>(1)</sup>

截至三十二年十二月

省別	二十九年		三十年		三十一年		三十二年	
	汽油	柴油	汽油	柴油	汽油	柴油	汽油	柴油
總計	1	1	2	2	2	3	2	3
四川	—	—	1	1	1	1	1	1
甘肅	1	1	1	1	1	1	1	1
雲南	—	—	—	—	—	1	—	1

註：(1)本表及以下三表均係根據經濟部統計處編印之後方重要工礦產品第二次統計編編，並分公營與民營，因民營數字缺乏，故未列入。

# 油代柴油產量

年十二月

單位：加侖

三 十 二 年								
全 年 合 計			上 半 年 產 量			下 半 年 可 能 產 量		
小 計	公 營	民 營	小 計	公 營	民 營	小 計	公 營	民 營
1,033,469	611,309	422,160	479,502	301,809	177,693	553,967	309,500	244,467
25,960	—	25,960	9,293	—	9,293	16,667	—	16,667
90,488	42,588	48,000	45,488	21,488	24,000	45,500	21,500	24,000
863,021	520,821	342,200	598,221	256,821	141,400	464,800	264,000	200,800
6,000	—	6,000	3,000	—	3,000	3,000	—	3,000
—	—	—	—	—	—	—	—	—
47,500	47,500	—	23,500	23,500	—	24,000	24,000	—

表120 後方各省植物油代汽油廠數

截至卅二年十二月

省別	二 十 九 年			三 十 年			三 十 一 年			三 十 二 年		
	合計	公營	民營	合計	公營	民營	合計	公營	民營	合計	公營	民營
總計	4	1	3	13	3	12	23	12	17	23	12	11
浙江	—	—	—	—	—	—	1	—	1	1	—	1
湖北	—	—	—	—	—	—	1	1	—	—	—	—
湖南	—	—	—	2	1	1	3	2	1	3	2	1
四川	4	1	3	12	2	10	19	5	14	15	6	9
福建	—	—	—	—	—	—	3	3	—	3	3	—
雲南	—	—	—	1	—	1	1	—	1	—	—	—
貴州	—	—	—	—	—	—	1	1	—	1	1	—

表121 歷年海關進口汽車  
截至三十二

年 別	總 計	貨 車 及 拖 車		大 客 車 及 小 客 車	
		輛 數	值 金 單 位	輛 數	值 金 單 位
二十一年(2)	8,846,778	1,227	1,818,666	2,882	4,594,877
二十二年	8,542,489	2,049	2,454,491	2,858	3,526,931
二十三年	10,146,886	3,715	3,684,786	3,587	3,848,311
二十四年	7,923,214	2,981	2,812,188	2,835	2,988,333
二十五年	7,596,151	3,230	3,150,188	1,918	1,993,113
二十六年	10,197,841	4,391	5,139,924	1,775	1,751,734
二十七年	12,239,631	4,813	6,817,152	1,350	1,668,159
二十八年	16,292,198	5,932	8,621,359	2,149	2,862,583
二十九年	16,180,425	3,883	4,555,022	3,072	2,351,464
三十年(3)	22,308,031	5,176	9,797,071	1,686	2,372,941
三十一年(4)	1,190,479	17	6,137	18	20,686
三十二年(4)	3,258,993	8	21,494	...	.....

註：(1)本表係根據海關貿易統計年刊摘編。  
 (2)二十一年汽車外胎一項，包括汽車內胎數字。  
 (3)三十年因太平洋事變，僅收到十月份之關冊，故僅有一至十月之數字。  
 (4)三十一年及三十二年，係現轄各關之貿易數字。

表122 後方各省植物油代柴油廠數  
截至三十二年十二月

省 別	二 十 九 年			三 十 年			三 十 一 年			三 十 二 年		
	合 計	公 營	民 營	合 計	公 營	民 營	合 計	公 營	民 營	合 計	公 營	民 營
總 計	4	2	2	23	5	18	30	9	21	25	8	17
浙 江	—	—	—	—	—	—	1	—	1	1	—	1
湖 南	—	—	—	4	2	2	6	5	1	3	2	1
四 川	4	2	2	16	2	14	20	3	17	19	5	14
廣 西	—	—	—	1	—	1	1	—	1	1	—	1
雲 南	—	—	—	1	—	1	1	—	1	—	—	—
貴 州	—	—	—	1	1	—	1	1	—	1	1	—

# 配件及輪胎數值(1)

年十二月

配 件		汽 車 外 胎		汽 車 內 胎		汽 車 實 心 胎	
件數	值金單位	個 數	值金單位	個 數	值金單位	個 數	值金單位
...	1,016,654	87,513	1,377,540	...	...	1,195	39,041
..	821,086	60,274	1,493,750	58,445	203,328	993	39,903
..	950,814	73,105	1,481,153	61,756	154,487	1,132	27,435
..	983,569	54,311	995,729	51,947	121,504	1,061	25,891
..	1,119,066	76,870	1,186,896	78,658	141,455	232	5,443
..	1,553,730	85,832	1,584,293	75,252	167,131	3	1,029
..	2,198,320	52,271	1,363,947	53,754	186,225	201	5,878
..	2,877,524	57,109	1,708,999	67,214	219,686	78	2,117
..	5,247,021	57,896	3,642,450	57,645	381,746	91	2,722
..	3,465,388	83,369	6,025,849	80,091	645,782	...	...
..	565,679	3,015	526,575	2,973	71,402	...	...
..	980,555	2,934	1,947,246	2,702	309,698	...	...

表123 各國公路里程比較

二十七年十二月

單位：公里

國 別	里 程
中 國	112,063
美 國	4,934,650
英 國	279,985
蘇 聯	2,708,020
日 本	904,443
德 國	423,259
法 國	633,955



表124 後方各省酒精廠數

截至三十二年十二月

省別	二十九年			三十年			三十一年			三十二年		
	合計	公營	民營	合計	公營	民營	合計	公營	民營	合計	公營	民營
總計	43	6	37	181	22	159	149	31	118	146	31	115
江西	—	—	—	5	1	4	7	3	4	7	3	4
湖北	—	—	—	1	—	1	1	—	1	1	—	1
湖南	3	2	1	18	2	16	14	3	11	13	3	10
四川	35	3	32	77	5	72	59	9	50	48	9	39
西康	—	—	—	1	1	—	—	—	—	—	—	—
河南	1	—	1	25	2	23	23	—	23	23	—	23
陝西	1	—	1	28	4	24	15	5	10	10	5	5
甘肅	—	—	—	6	2	4	7	3	4	7	3	4
福建	—	—	—	6	1	5	6	1	5	6	1	5
廣東	—	—	—	4	—	4	7	1	6	6	1	5
廣西	2	1	1	4	1	3	4	1	3	6	1	5
雲南	—	—	—	3	1	2	3	2	1	5	2	3
貴州	1	—	1	3	2	1	3	3	—	14	3	11

表125 歷年液體燃料進口數值

截至二十九年十二月

年 別	汽 油 (萬加侖)	煤 油 (萬加侖)	柴 油 (噸)	酒 精 (萬加侖)	總 價 值 (萬圓平兩)
十三年	726.5	22,320.7	104,030	377.7	6,561
十四年	882.4	25,857.1	95,820	550.3	7,502
十五年	1,279.7	23,299.1	133,750	554.4	6,335
十六年	1,320.4	16,396.9	156,550	496.0	5,530
十七年	2,004.2	2,279.3	221,670	578.7	7,855
十八年	2,864.4	23,926.3	183,910	609.6	7,085
十九年	2,972.5	18,550.9	151,090	522.5	7,387
二十年	2,975.5	17,114.0	227,340	373.0	9,033
二十一年	2,411.4	14,591.9	234,660	262.6	8,321
二十二年	3,128.1	18,723.1	336,070	145.9	8,872
二十三年	4,000.0	12,000.0	375,000	...	...
二十四年	4,100.0	11,800.0	368,750	...	...
二十五年	4,500.0	8,200.0	313,480	...	...
二十六年	5,200.0	7,000.0	218,750	...	...
二十七年	3,200.0	4,900.0	153,125	...	...
二十八年	3,600.0	5,000.0	156,250	...	...
二十九年	3,004.3	6,200.0	198,750	...	...

表126 各國汽車數量比較

二十七年一月(1)

國 別	合 計	乘 用 車 (輛)	貨 車 (輛)	每車適當之人數 (個)
阿 根 廷	264,000	208,000	56,000	47
澳 洲 聯 邦	732,320	506,320	226,000	9
比 利 時	223,770	145,842	77,928	37
巴 西	159,000	104,800	54,200	300
布 加 利 亞	4,111	2,982	1,129	1,484
加 拿 大	1,306,136	1,106,423	199,713	8
錫 蘭	26,997	22,752	4,245	209
智 利	40,815	30,112	10,703	111
古 巴	43,630	29,387	14,243	92
丹 麥	142,711	103,114	39,597	26
但 澤	3,545	2,666	879	115
埃 及	31,212	23,399	2,813	509
愛 沙 尼 亞	5,003	2,953	2,050	226
芬 蘭	42,217	26,174	16,043	90
法 國	2,192,471	1,699,621	492,850	19
法 屬 阿 利 基 利 亞	64,550	56,475	8,075	112
德 意 志	1,709,237	1,326,400	382,837	44
希 臘	13,997	8,772	5,225	496
夏 威 夷	57,911	47,250	10,661	7
匈 牙 利	20,533	17,047	3,486	438
印 度	69,196	56,445	12,751	712
愛 爾 蘭	61,855	50,565	11,290	48
意 大 利	436,380	328,032	103,348	99
日 本	175,761	105,054	70,707	400
拉 特 維 亞	5,834	3,146	2,688	335
立 陶 宛	2,722	2,142	580	928
盧 森 堡	12,116	7,871	4,245	25
墨 西 哥	100,156	68,976	31,180	188
荷 蘭	143,836	94,680	49,156	59
新 西 蘭	239,668	191,019	48,649	7
挪 威	79,759	50,067	29,692	36
秘 魯	20,682	13,525	7,157	300

表126 各國汽車數量比較(續)

二十七年一月

國別	合計	乘用車 (輛)	貨車 (輛)	每車適當之人數 (個)
菲律賓	48,654	34,917	13,737	272
波蘭	33,091	26,248	6,843	1,034
葡萄牙	46,705	35,780	10,925	156
羅馬尼亞	25,070	21,000	4,070	777
瑞典	191,947	138,854	53,093	33
瑞士	92,143	72,838	19,305	45
南非聯邦	284,243	243,557	40,686	34
英吉利	2,418,728	1,928,738	489,990	19
美利堅	29,705,220	25,470,106	4,235,114	4
烏拉圭	60,922	46,729	14,193	33
委內瑞拉	23,300	14,000	9,300	148
巨斯拉夫	14,784	10,986	3,798	1,034

註：(1)本表材料時期除荷蘭係廿六年八月，丹麥，瑞士，係廿六年九月，愛沙尼亞係廿六年七月及但澤，德意志係廿七年七月外，餘均為廿七年一月。

表127 各國石油儲量(1)

單位：兆桶

國別	儲量	佔美國儲量百分率
總計	42,776	100.00
美加	7,000	14.21
墨西哥	995	64.64
南美洲北部(包括秘魯)	4,245	81.86
南美洲聯邦(包括波利維亞)	5,730	50.71
阿爾基利亞及埃及	3,550	13.21
波斯及米索爾達木	925	83.14
蘇聯	5,821	96.50
羅馬尼亞加利西亞及西歐	6,755	16.21
日本(包括台灣)	1,135	17.64
中國	1,235	19.64
中東	1,375	14.21
印度羣島	995	43.7
	3,015	

註：(1)本表根據資源委員會調查資料編製。

(2)為約計數。

表128

## 各國石油生產與消費數量(1)

截至二十八年十二月

單位：十萬桶

國 別	生 產	消 費
美 國	11,000	10,500
蘇 聯	2,000	1,800
委 內 瑞 拉	1,900	80
伊 朗	800	100
荷 印	600	100
羅 馬 尼 亞	500	150
墨 西 哥	300	200
伊 拉 克	300	40
哥 倫 比 亞	200	40
阿 根 廷	200	300
秘 魯	200	40
印 度	80	200
加 拿 大	80	500
德 國	45	600
波 蘭	40	35
日 本	25	270
埃 及	15	45
法 國	5	550
意 大 利	1	200
其 他 各 國	450	2,000

註：(1)本表根據資源委員會調查資料編製。

## 編 後 附 言

公路行政組織幾經變更，統計事務向未納於正軌，迨本局成立，因感事實之亟需，適於三十三年二月籌設統計機構，光亞奉命主辦其事，隨即依照業務需要與夫統計法令，除積極修訂公路類公務統計方案俾便辦理外，並將以前之公務統計及職務上應用之統計資料，盡力搜集；同時對於三十二年度之資料，整理彙編，力求詳確，俾本局成立後有一完善之統計紀錄。

惟以本局過去缺乏統一辦理機構，致各項應辦之統計，或尚未舉辦，或尚無系統，或不合法令，或未加分析，致同一時期同一事項之數字，因同一單位之編製時期不同，內容多不一致，往返洽詢，數易其稿。兼之所屬機關散佈各地，郵電來往需時頗久，或以戰事推移靡常，查報間有疏缺；或因各地空襲頻仍，卷冊容有散佚，追查補輯，至感困難！蓋以本組人手不敷，工具欠缺，彙編整理，亦極不易，所幸本局諸長官之重視督促，各單位之熱誠協助及本組各同人之忠勤戮力，終於十月底全部整理竣事，當即呈准交付欵屬，以期早日問世，用供本局及有關人士之參考！

按公務統計，不但為表現施政之成績與程度，更可作執行之權衡及考核之依據，且為將來設計之張本，其效用實貫澈於行政之三聯！故斯帙之編，對於公路交通事業之懲前毖後，鑑往知來，或不無相當貢獻。再此項年報提要，係由本組專員王猷、視察徐明道、科員及辦事員張彤華、王洪毅、趙佩印、畢慶林諸君，擘劃綜核，搜集整理，審編校算，始終將事，備極辛勞，殊深心感！當茲年報殺青之際，謹贅數語，以誌鴻泥。

張光亞謹識於交通部公路總局統計組

卅三年十月

# 勘 誤 表

頁 數	欄 數	行 數	錯 誤	勘 正
7	2	17 10 41 46	橋渡工程所 空運物資接運處 材料專運所	橋渡工程所 空運物資接運處 材料專運所
11	1	7	工程總段 甘肅青區監理所	工程總段 甘肅青區監理所
	2	10	48,021	48,071
	3	6	2,618	2,681
17	5	1	20,322,005	20,322.05
24	1	21	錦壁路	錦壁路
25	1	1	涵管503道	涵管503道
		9	涵洞49座	涵洞46座
		24	正威等大橋	正威等大橋
29	6		公類	公類
	9		輪	輪
	10		輪	輪
31	3	11	9,252	6,252
46	1	3	月八一日	八月一日
68	5	16	63,642	23,642
70	3	2	117	119
85	6	13	34.2	36.2
85	10	21	15.1	15.7
	12	1	114.1	94.1
		21	10.2	10.3
94	2	3	491,416.00	391,416.00
	4	5	164,460.00	82,230.00
		6	82,230.00	164,460.00
95	4		雜項收入	雜項收入
97	3	8	325,392.00	325,382.00
101	2	13	5,000,000.00	500,000.00
	4	1	234,694,430.00	234,094,430.00
103	1	3	川滇西路運輸局	川滇西路管理局
124	1	6	川滇西路工務局	川滇西路管理局
126	1	7	測量員	測量費
		17	漁亭至祈門	漁亭至祈門
	2	1	429,166,700.00	429,166,800.00
110		1	輸運人員	運輸人員
115	6	1	45,000	54,000
117	5	1	4,392,719	2,392,719
118	2	4	246,120	146,120
122	4	3	133,950	133,750

上海图书馆藏书



A541 212 0008 5698B

