


2.21

昭和二年十二月三十一日


# 臺灣現住人口統計



臺灣總督官房調査課

昭和三年刊行

3  
641  
0






358  
873644  
136

和三七三六四號


昭和二年十二月三十一日

# 臺灣現住人口統計



臺灣總督官房調查課

昭和三年刊行



- 1 本編は臺灣(蕃地に在る生靈を含まず)に於ける昭和二年末算定現住人口、並同年中に於ける移動の事實を記録したものである。而して、現住人口の算定は、昭和元年末の現住人口に、人口動態報告規程(明治三十八年訓令第二百二號)に基き、戸口調査簿を備ふる官署より報告した昭和二年中の出生及轉入を加へ、死亡及轉出を除くことに依て爲せるものである。
- 2 本編中に於ける第一表、第二表中、轉入及轉出の欄内に現はれている計數は、第三表の轉入及轉出の合計を再掲したものに過ぎない。故に、島外各地と臺灣との間に於ける轉入轉出、島内州廳相互間に於ける轉入轉出、郡市支廳相互間に於ける轉入轉出の數は其の一部をなせるものに止まる。
- 3 本編統計表の形式は前年報告と異なる所はない。
- 4 本編中朝鮮人は便宜上内地人中に算入した、其州廳別動態を示せば下の如くである。

州、廳	生産			死亡			轉入			轉出		
	男	女	計	男	女	計	男	女	計	男	女	計
臺北州	3	...	3	...	...	...	19	29	48	21	12	33
新竹州	...	...	...	...	...	...	1	9	10	1	6	7
臺中州	...	...	...	1	...	1	9	24	33	1	10	11
臺南州	2	...	2	1	...	1	16	44	60	21	55	76
高雄州	...	...	...	...	1	1	12	22	34	7	7	14
臺東廳	...	...	...	...	...	...	2	8	10	...	...	...
花蓮港廳	...	...	...	...	...	...	6	10	16	2	8	10
澎湖廳	...	...	...	...	...	...	1	3	4	2	4	6
計	5	...	5	2	1	3	66	149	215	55	102	157

昭和三年六月六日

臺灣總督官房調査課

## 目 次

概 説.....	1
第一表 州、廳別人口及其ノ移動.....	6
第二表 郡、市、支廳別人口及其ノ移動.....	8
第三表 街庄別人口及其ノ移動.....	20

## 凡 例

- 1 本編は臺灣(蕃地に在る生蕃を含まず)に於ける昭和二年末算定現住人口、並同年中に於ける移動の事實を記録したものである。而して、現住人口の算定は、昭和元年末の現住人口に、人口動態報告規程(明治三十八年訓令第二百二號)に基き、戸口調査簿を備ふる官署より報告した昭和二年中の出生及轉入を加へ、死亡及轉出を除くことに依て爲せるものである。
- 2 本編中に於ける第一表、第二表中、轉入及轉出の欄内に現はれている計數は、第三表の轉入及轉出の合計を再掲したものに過ぎない。故に、島外各地と臺灣との間に於ける轉入轉出、島内州廳相互間に於ける轉入轉出、郡市支廳相互間に於ける轉入轉出の數は其の一部をなせるものに止まる。
- 3 本編統計表の形式は前年報告と異なる所はない。
- 4 本編中朝鮮人は便宜上内地人中に算入した。其州廳別動態を示せば下の如くである。

州、廳	生 産			死 亡			轉 入			轉 出		
	男	女	計	男	女	計	男	女	計	男	女	計
臺北州	3	...	3	...	...	...	19	29	48	21	12	33
新竹州	...	...	...	...	...	...	1	9	10	1	6	7
臺中州	...	...	...	1	...	1	9	24	33	1	10	11
臺南州	2	...	2	1	...	1	16	44	60	21	55	76
高雄州	...	...	...	...	1	1	12	22	34	7	7	14
臺東廳	...	...	...	...	...	...	2	8	10	...	...	...
花蓮港廳	...	...	...	...	...	...	6	10	16	2	8	10
澎湖廳	...	...	...	...	...	...	1	3	4	2	4	6
計	5	...	5	2	1	3	66	149	215	55	102	157

昭和三年六月六日

臺灣總督官房調査課

目 次

概 説..... 1  
第一表 州、廳別人口及其ノ移動..... 6  
第二表 郡、市、支廳別人口及其ノ移動..... 8  
第三表 街庄別人口及其ノ移動.....20

(一)總數 昭和二年十二月三十一日の本島現住人口(蕃地に在る生蕃を含まず)は4,250,160人であつて、之を昭和元年末現住人口(4,155,026人)に較べると、一年間に95,134人即人口に對比すると千人に付22.9人を増加した。本島の人口は、明治三十八年十月一日に於ける第一次臺灣戸口調査の施行に依つて、始めて算出の基礎を得以て今日に至つたもので、今試に同年以降各年の人口及人口増加の趨勢を表示すれば下の如くである。

調査の時	人 口				指数	増加	
	内地人	本島人	外國人	計		實 数	人口千に付
明治三十八年十月一日	57,335	2,973,280	9,136	3,039,751	100	...	...
同 年十二月末	59,618	2,979,018	8,223	3,046,859	100	7,108	2.3
同 三十九年十二月末	71,040	2,999,214	10,291	3,080,545	101	33,686	11.1
同 四十年十二月末	77,925	3,019,402	11,396	3,108,723	102	28,178	9.1
同 四十一年十二月末	83,329	3,036,855	12,151	3,132,335	103	23,612	7.6
同 四十二年十二月末	89,696	3,064,917	13,592	3,168,205	104	35,870	11.5
同 四十三年十二月末	98,048	3,106,223	14,840	3,219,111	106	50,906	16.1
同 四十四年十二月末	109,786	3,162,787	16,306	3,288,879	108	69,768	21.7
大正元年十二月末	122,793	3,213,221	17,929	3,353,943	110	65,064	19.8
同 二年十二月末	133,937	3,265,169	19,164	3,418,270	112	64,327	19.2
同 三年十二月末	141,835	3,307,302	19,582	3,468,719	114	50,449	14.8
同 四年十月一日	135,407	3,325,755	18,760	3,479,922	114	11,203	3.2
同 年十二月末	137,229	3,327,812	18,225	3,483,266	115	3,344	1.0
同 五年十二月末	142,452	3,349,035	18,623	3,510,110	115	26,844	7.7
同 六年十二月末	145,232	3,395,605	19,213	3,560,050	117	49,940	14.2
同 七年十二月末	148,831	3,413,414	21,150	3,583,395	118	23,345	6.6
同 八年十二月末	153,330	3,454,167	22,888	3,630,385	119	46,990	13.1
同 九年十月一日	164,335	3,466,507	24,466	3,655,308	120	24,923	6.9
同 年十二月末	166,621	3,481,833	24,836	3,673,290	121	17,982	4.9
同 十年十二月末	174,682	3,548,053	28,482	3,751,217	123	77,927	21.2
同 十一年十二月末	177,953	3,614,207	29,368	3,821,528	126	70,311	19.7
同 十二年十二月末	181,847	3,679,371	30,703	3,891,921	128	70,393	18.4
同 十三年十二月末	183,317	3,742,116	31,273	3,956,706	130	64,785	16.6
同 十四年十月一日	187,746	3,815,264	33,123	4,036,133	133	79,427	20.1
同 年十二月末	189,630	3,838,636	33,258	4,061,524	134	25,391	6.3
昭和元年十二月末	195,769	3,923,752	35,505	4,155,026	137	93,502	23.0
同 二年十二月末	202,990	4,009,217	37,953	4,250,160	140	95,134	22.9

(二)増加の原因 人口の増加には、死亡に對する出生の超過と云ふ様な自然的原因と、轉出に對する轉入の増加と云ふ様な人為的原因とがある。之等の



原因中、本島の人口増加の主要なるものは自然的原因であつて、累年の例を見ても、人爲的原因の増加は極めて少なく、本年の如きも人爲的増加は4,782人に過ぎないのに、自然的増加は90,352人の多数を示してゐる。

**(三)人口密度** 本年の人口4,250,160人を、本島總面積二千三百三十二方に比例して見ると、一方里に付1,823人の割合となる。然るに、右の人口には、蕃地に在る生蕃を含まないから、今蕃地に在る生蕃以外の人口33,567人を更に全人口から控除し、又總面積より蕃地面積を除いた平地面積千二百四十四方に對する密度を求むると、一方里に付3,390人となる。而して總面積上の人口密度を前年(1,782人)に較べると一方里に付41人の増加である。

**(四)體性別** 本年の人口4,250,160人を男女に分つと、男2,179,953人女2,070,207人であつて、女百に付男は105.3人である。男女の割合は、明治三十八年十月一日の第一次臨時戸口調査では112.7人であつたが、其の割合漸次接近し、明治四十三年末には111.7人となり、大正四年末には108.8人となり、同九年末には107.5人となり、同十四年末には105.8人となり、昭和元年末には105.5人となり、本年は更に低下して105.3人となつた。

**(五)種族別** 本島の人口は、本島人を以て主成分子とするがため、本年末人口總數4,250,160人中に於ても、本島人は4,009,217人即ち其九割四分三厘を占め、内地人は202,990人即ち其四分八厘、外國人(主として支那人)は37,953人即ち其九厘を占むるに過ぎない。而して各種族は孰れも累年増加を告げ、前年に比較するも下の如き増加を示している。

種族	昭和二年末現住者			百分比	前年末に比し増加	
	男	女	計		實數	人口千に付
内地人	109,055	93,935	202,990	4.8	7,221	36.9
本島人	2,044,327	1,964,890	4,009,217	94.3	85,465	21.8
外國人	26,571	11,382	37,953	0.9	2,448	68.9
計	2,179,953	2,070,207	4,250,160	100.0	95,134	22.9

**(六)州廳別** 全島總人口4,250,160人を各州廳別に見ると、最多は臺南州の1,090,351人で總數の二割五分餘を占め、臺中州の929,794人は二割一分餘を以て第二位に居る。以下臺北州の866,711人、新竹州の635,536人及高雄州の555,196人等相次ぎ、花蓮港廳は65,642人、澎湖廳は62,442人、臺東廳は44,488人に過ぎない。而して各州廳の人口は前年に較べて孰れも増加を告げてゐる。其の州廳別を表示すれば下の如くである。

州、廳	昭和二年末現住者	百分比	前年末に比し増加	
			實數	人口千に付
臺北州	866,711	20.4	16,719	19.7
新竹州	635,536	15.0	12,625	20.3
臺中州	929,794	21.9	26,216	29.0
臺南州	1,090,351	25.6	24,377	22.9
高雄州	555,196	13.1	11,399	21.0
臺東廳	44,488	1.0	422	9.6
花蓮港廳	65,642	1.5	3,106	49.7
澎湖廳	62,442	1.5	270	4.3
計	4,250,160	100.0	95,134	22.9

—[終]—

Faint, illegible text on the left page, possibly bleed-through from the reverse side.

統計表

第一表 州、廳、別、人、口

州、廳及種族	昭和二年末現住者			昭和元年末現住者			前年=比%	
	男	女	計	男	女	計	増	減
臺北州	内地人	46 720	40 742	87 462	45 541	39 681	85 222	2 240
	本島人	391 008	367 909	759 007	384 284	361 019	745 303	13 704
	外國人	14 205	6 037	20 242	13 851	5 616	19 467	775
	計	451 933	414 778	866 711	443 676	406 316	849 992	16 719
新竹州	内地人	6 179	5 435	11 614	5 921	5 167	11 088	526
	本島人	315 825	306 614	622 439	309 527	300 885	610 412	12 027
	外國人	1 001	482	1 483	938	473	1 411	72
	計	323 005	312 531	635 536	316 386	306 525	622 911	12 625
臺中州	内地人	13 371	11 591	24 962	12 811	11 157	23 968	994
	本島人	459 101	442 209	901 310	447 120	429 391	876 511	24 799
	外國人	2 461	1 061	3 522	2 160	939	3 099	423
	計	474 933	454 861	929 794	462 091	441 487	903 578	26 216
臺南州	内地人	19 699	16 752	36 451	18 801	16 230	35 031	1 420
	本島人	533 633	514 133	1 047 766	523 205	502 110	1 025 315	22 451
	外國人	4 196	1 938	6 134	3 839	1 789	5 628	506
	計	557 528	532 823	1 090 351	545 845	520 129	1 065 974	24 377
高雄州	内地人	12 658	11 218	23 876	11 793	10 540	22 333	1 543
	本島人	267 948	258 740	526 688	263 444	254 008	517 452	9 236
	外國人	3 292	1 340	4 632	2 847	1 165	4 012	620
	計	283 898	271 298	555 196	278 084	265 713	543 797	11 399
臺東廳	内地人	2 142	1 743	3 885	2 182	1 720	3 902	17
	本島人	20 440	19 567	40 007	20 272	19 297	39 569	438
	外國人	447	149	596	461	134	595	1
	計	23 029	21 459	44 488	22 915	21 151	44 066	422
花蓮港廳	内地人	6 598	5 302	11 900	6 448	5 043	11 491	409
	本島人	27 677	24 768	52 445	26 383	23 418	49 801	2 644
	外國人	937	360	1 297	940	304	1 244	53
	計	35 212	30 430	65 642	33 771	28 765	62 536	3 106
澎湖廳	内地人	1 688	1 152	2 840	1 646	1 088	2 734	106
	本島人	28 695	30 860	59 555	28 552	30 837	59 389	166
	外國人	32	15	47	32	17	49	2
	計	30 415	32 027	62 442	30 230	31 942	62 172	270
全島	内地人	109 055	93 935	202 990	105 143	90 626	195 769	7 221
	本島人	2 044 327	1 964 890	4 009 217	2 002 787	1 920 965	3 923 752	85 465
	外國人	26 571	11 382	37 953	25 068	10 437	35 505	2 448
	計	2 179 953	2 070 207	4 250 160	2 132 998	2 022 028	4 155 026	95 134

及其ノ移動

增 減 内 譯											
増						減					
出 生			轉 入			死 亡			轉 出		
男	女	計	男	女	計	男	女	計	男	女	計
1 299	1 143	2 442	8 891	6 944	15 835	647	486	1 133	8 364	6 540	14 904
15 821	14 974	30 795	14 914	17 030	31 944	8 592	7 444	16 036	16 419	17 630	33 049
349	318	667	3 375	796	4 171	275	102	377	3 095	591	3 686
17 469	16 435	33 904	27 180	24 820	52 000	9 514	8 032	17 546	26 878	24 761	51 639
246	226	472	1 811	1 548	3 359	61	52	113	1 738	1 454	3 192
1 4139	13 094	27 233	17 033	17 035	34 068	5 928	5 308	11 236	18 946	19 092	38 038
26	19	45	231	58	289	19	16	35	175	52	227
14 411	13 339	27 750	19 075	18 641	37 716	6 008	5 376	11 384	20 859	20 598	41 457
451	415	866	3 659	3 010	6 669	130	109	239	3 420	2 882	6 302
21 833	20 682	42 515	17 278	18 172	35 450	9 907	8 504	18 411	17 223	17 532	34 755
81	65	146	745	217	962	43	20	63	482	140	622
22 365	21 162	43 527	21 682	21 399	43 081	10 080	8 633	18 713	21 125	20 554	41 679
662	530	1 201	4 489	3 754	8 243	213	171	384	4 040	3 000	7 040
24 554	23 319	47 873	15 925	16 681	32 606	14 468	12 132	26 600	15 583	15 845	31 428
106	88	194	1 150	335	1 485	85	31	116	814	243	1 057
25 322	23 946	49 268	21 564	20 770	42 334	14 766	12 334	27 100	20 437	19 688	40 125
419	367	786	3 097	2 559	5 656	180	117	297	2 471	2 181	4 602
11 721	11 081	22 802	9 085	9 056	18 141	8 235	7 392	15 627	8 067	8 013	16 080
86	78	164	1 128	296	1 424	54	29	83	715	170	885
12 226	11 526	23 752	13 310	11 911	25 221	8 469	7 538	16 007	11 253	10 314	21 567
74	88	162	571	465	1 036	34	17	51	651	513	1 164
852	830	1 682	1 267	992	2 259	621	599	1 220	1 330	953	2 283
12	15	27	80	28	108	4	8	12	102	20	122
938	933	1 871	1 918	1 485	3 403	659	624	1 283	2 083	1 466	3 569
217	245	462	1 292	1 035	2 327	112	78	190	1 247	943	2 190
1 078	1 057	2 135	3 138	2 407	5 545	666	580	1 246	2 256	1 534	3 790
26	25	51	229	77	306	28	6	34	230	40	270
1 321	1 327	2 648	4 659	3 519	8 178	806	664	1 470	3 733	2 517	6 250
42	45	87	335	382	717	21	17	38	314	346	660
1 244	1 143	2 387	788	606	1 394	662	640	1 302	1 227	1 086	2 313
1	...	1	3	2	5	...	...	...	4	4	8
1 287	1 188	2 475	1 126	990	2 116	683	657	1 340	1 545	1 436	2 981
3 410	3 068	6 478	24 145	19 697	43 842	1 398	1 047	2 445	22 245	18 409	40 654
91 242	86 180	177 422	79 428	82 029	161 457	49 079	42 599	91 678	80 051	81 685	161 736
687	608	1 295	6 941	1 809	8 750	508	212	720	5 617	1 260	6 877
95 339	89 856	185 195	110 514	103 535	214 049	50 985	43 658	94 643	107 913	101 354	209 267

第二表 郡、市、支廳別人口

郡、市、支廳及種族	昭和二年末現住者			昭和元年末現住者			前年=比%																																																																																																																																																																																																																																																																																																																																																																																																																																																																																																																																																													
	男	女	計	男	女	計	増	減																																																																																																																																																																																																																																																																																																																																																																																																																																																																																																																																																												
養北州									養北市	31 150	26 044	58 094	30 014	26 140	56 154	1 940	...	内地人	69 167	70 274	139 441	67 391	68 503	135 894	3 547	...	本島人	9 895	4 266	14 161	9 609	3 956	13 565	596	...	外國人	110 212	101 484	211 696	107 014	98 599	205 613	6 083	...	計									基隆市	8 998	8 050	17 048	9 184	7 972	17 156	...	108	内地人	24 786	24 384	49 170	24 184	23 505	47 779	1 391	...	本島人	2 665	1 077	3 742	2 702	1 012	3 714	28	...	外國人	36 449	33 511	69 960	36 070	32 579	68 649	1 311	...	計									七星郡	708	748	1 456	662	702	1 364	92	...	内地人	47 782	44 950	92 732	47 311	44 156	91 467	1 265	...	本島人	264	108	372	266	93	359	18	...	外國人	48 754	45 806	94 560	48 239	44 951	93 190	1 370	...	計									淡水郡	420	418	838	423	395	818	20	...	内地人	24 021	21 556	45 577	23 625	21 133	44 758	819	...	本島人	236	170	406	227	168	395	11	...	外國人	24 677	22 144	46 821	24 275	21 696	45 971	850	...	計									基隆郡	783	682	1 465	819	731	1 550	...	85	内地人	42 870	37 478	80 348	42 251	36 883	79 134	1 214	...	本島人	408	139	547	353	139	492	55	...	外國人	44 061	38 299	82 360	43 423	37 753	81 176	1 184	...	計									宜蘭郡	1 374	1 158	2 532	1 345	1 137	2 482	50	...	内地人	45 270	41 498	86 768	44 611	41 196	85 807	961	...	本島人	253	95	348	251	93	344	4	...	外國人	46 897	42 751	89 648	46 207	42 426	88 633	1 015	...	計									羅東郡	1 488	1 228	2 716	1 393	1 143	2 536	180	...	内地人	28 908	27 674	56 582	28 381	27 083	55 464	1 208	...	本島人	151	59	210	134	50	184	26	...	外國人	30 637	28 961	59 598	29 508	28 276	58 184	1 414	...	計									蘇澳郡	742	622	1 364	640	538	1 178	186	...	内地人	6 298	5 686	11 984	6 057	5 458	11 515	469	...	本島人	29	13	42	28	13	41	1	...	外國人	7 069	6 321	13 390	6 725	6 009	12 734	656	...	計									文山郡	437	350	787	444	374	818	...	31	内地人	28 756	26 211	54 967	28 351	25 732	54 083	884	...	本島人	97	34	131	88	29	117	14	...	外國人	29 290	26 595	55 885	28 883	26 135	55 018	867	...	計									海山郡	445	387	832	463	395	858	...	26	内地人	45 487	42 508	87 995	44 841	41 790	86 631	1 364	...	本島人	135	42	177	118	34	152	25	...	外國人	46 067	42 937	89 004	45 422	42 219	87 641	1 363	...	計									新莊郡	175	155	330	154	154	308	22	...	内地人	27 573	25 780	53 353	27 281	25 490	52 771	582	...	本島人	72	34	106	75	29	104	2	...	外國人	27 820	25 969	53 789	27 510	25 673	53 183	606	...	計									計	46 720	40 742	87 462	45 541	39 681	85 222	2 240	...	内地人	391 008	387 999	779 007	384 284	361 019	745 303	18 704	...	本島人	14 205	6 037	20 242	13 851	5 616	19 467	775	...	外國人	451 933	414 778	866 711	443 676	406 316	849 992	16 719	...	計								
養北市	31 150	26 044	58 094	30 014	26 140	56 154	1 940	...																																																																																																																																																																																																																																																																																																																																																																																																																																																																																																																																																												
内地人	69 167	70 274	139 441	67 391	68 503	135 894	3 547	...																																																																																																																																																																																																																																																																																																																																																																																																																																																																																																																																																												
本島人	9 895	4 266	14 161	9 609	3 956	13 565	596	...																																																																																																																																																																																																																																																																																																																																																																																																																																																																																																																																																												
外國人	110 212	101 484	211 696	107 014	98 599	205 613	6 083	...																																																																																																																																																																																																																																																																																																																																																																																																																																																																																																																																																												
計																																																																																																																																																																																																																																																																																																																																																																																																																																																																																																																																																																				
基隆市	8 998	8 050	17 048	9 184	7 972	17 156	...	108																																																																																																																																																																																																																																																																																																																																																																																																																																																																																																																																																												
内地人	24 786	24 384	49 170	24 184	23 505	47 779	1 391	...																																																																																																																																																																																																																																																																																																																																																																																																																																																																																																																																																												
本島人	2 665	1 077	3 742	2 702	1 012	3 714	28	...																																																																																																																																																																																																																																																																																																																																																																																																																																																																																																																																																												
外國人	36 449	33 511	69 960	36 070	32 579	68 649	1 311	...																																																																																																																																																																																																																																																																																																																																																																																																																																																																																																																																																												
計																																																																																																																																																																																																																																																																																																																																																																																																																																																																																																																																																																				
七星郡	708	748	1 456	662	702	1 364	92	...																																																																																																																																																																																																																																																																																																																																																																																																																																																																																																																																																												
内地人	47 782	44 950	92 732	47 311	44 156	91 467	1 265	...																																																																																																																																																																																																																																																																																																																																																																																																																																																																																																																																																												
本島人	264	108	372	266	93	359	18	...																																																																																																																																																																																																																																																																																																																																																																																																																																																																																																																																																												
外國人	48 754	45 806	94 560	48 239	44 951	93 190	1 370	...																																																																																																																																																																																																																																																																																																																																																																																																																																																																																																																																																												
計																																																																																																																																																																																																																																																																																																																																																																																																																																																																																																																																																																				
淡水郡	420	418	838	423	395	818	20	...																																																																																																																																																																																																																																																																																																																																																																																																																																																																																																																																																												
内地人	24 021	21 556	45 577	23 625	21 133	44 758	819	...																																																																																																																																																																																																																																																																																																																																																																																																																																																																																																																																																												
本島人	236	170	406	227	168	395	11	...																																																																																																																																																																																																																																																																																																																																																																																																																																																																																																																																																												
外國人	24 677	22 144	46 821	24 275	21 696	45 971	850	...																																																																																																																																																																																																																																																																																																																																																																																																																																																																																																																																																												
計																																																																																																																																																																																																																																																																																																																																																																																																																																																																																																																																																																				
基隆郡	783	682	1 465	819	731	1 550	...	85																																																																																																																																																																																																																																																																																																																																																																																																																																																																																																																																																												
内地人	42 870	37 478	80 348	42 251	36 883	79 134	1 214	...																																																																																																																																																																																																																																																																																																																																																																																																																																																																																																																																																												
本島人	408	139	547	353	139	492	55	...																																																																																																																																																																																																																																																																																																																																																																																																																																																																																																																																																												
外國人	44 061	38 299	82 360	43 423	37 753	81 176	1 184	...																																																																																																																																																																																																																																																																																																																																																																																																																																																																																																																																																												
計																																																																																																																																																																																																																																																																																																																																																																																																																																																																																																																																																																				
宜蘭郡	1 374	1 158	2 532	1 345	1 137	2 482	50	...																																																																																																																																																																																																																																																																																																																																																																																																																																																																																																																																																												
内地人	45 270	41 498	86 768	44 611	41 196	85 807	961	...																																																																																																																																																																																																																																																																																																																																																																																																																																																																																																																																																												
本島人	253	95	348	251	93	344	4	...																																																																																																																																																																																																																																																																																																																																																																																																																																																																																																																																																												
外國人	46 897	42 751	89 648	46 207	42 426	88 633	1 015	...																																																																																																																																																																																																																																																																																																																																																																																																																																																																																																																																																												
計																																																																																																																																																																																																																																																																																																																																																																																																																																																																																																																																																																				
羅東郡	1 488	1 228	2 716	1 393	1 143	2 536	180	...																																																																																																																																																																																																																																																																																																																																																																																																																																																																																																																																																												
内地人	28 908	27 674	56 582	28 381	27 083	55 464	1 208	...																																																																																																																																																																																																																																																																																																																																																																																																																																																																																																																																																												
本島人	151	59	210	134	50	184	26	...																																																																																																																																																																																																																																																																																																																																																																																																																																																																																																																																																												
外國人	30 637	28 961	59 598	29 508	28 276	58 184	1 414	...																																																																																																																																																																																																																																																																																																																																																																																																																																																																																																																																																												
計																																																																																																																																																																																																																																																																																																																																																																																																																																																																																																																																																																				
蘇澳郡	742	622	1 364	640	538	1 178	186	...																																																																																																																																																																																																																																																																																																																																																																																																																																																																																																																																																												
内地人	6 298	5 686	11 984	6 057	5 458	11 515	469	...																																																																																																																																																																																																																																																																																																																																																																																																																																																																																																																																																												
本島人	29	13	42	28	13	41	1	...																																																																																																																																																																																																																																																																																																																																																																																																																																																																																																																																																												
外國人	7 069	6 321	13 390	6 725	6 009	12 734	656	...																																																																																																																																																																																																																																																																																																																																																																																																																																																																																																																																																												
計																																																																																																																																																																																																																																																																																																																																																																																																																																																																																																																																																																				
文山郡	437	350	787	444	374	818	...	31																																																																																																																																																																																																																																																																																																																																																																																																																																																																																																																																																												
内地人	28 756	26 211	54 967	28 351	25 732	54 083	884	...																																																																																																																																																																																																																																																																																																																																																																																																																																																																																																																																																												
本島人	97	34	131	88	29	117	14	...																																																																																																																																																																																																																																																																																																																																																																																																																																																																																																																																																												
外國人	29 290	26 595	55 885	28 883	26 135	55 018	867	...																																																																																																																																																																																																																																																																																																																																																																																																																																																																																																																																																												
計																																																																																																																																																																																																																																																																																																																																																																																																																																																																																																																																																																				
海山郡	445	387	832	463	395	858	...	26																																																																																																																																																																																																																																																																																																																																																																																																																																																																																																																																																												
内地人	45 487	42 508	87 995	44 841	41 790	86 631	1 364	...																																																																																																																																																																																																																																																																																																																																																																																																																																																																																																																																																												
本島人	135	42	177	118	34	152	25	...																																																																																																																																																																																																																																																																																																																																																																																																																																																																																																																																																												
外國人	46 067	42 937	89 004	45 422	42 219	87 641	1 363	...																																																																																																																																																																																																																																																																																																																																																																																																																																																																																																																																																												
計																																																																																																																																																																																																																																																																																																																																																																																																																																																																																																																																																																				
新莊郡	175	155	330	154	154	308	22	...																																																																																																																																																																																																																																																																																																																																																																																																																																																																																																																																																												
内地人	27 573	25 780	53 353	27 281	25 490	52 771	582	...																																																																																																																																																																																																																																																																																																																																																																																																																																																																																																																																																												
本島人	72	34	106	75	29	104	2	...																																																																																																																																																																																																																																																																																																																																																																																																																																																																																																																																																												
外國人	27 820	25 969	53 789	27 510	25 673	53 183	606	...																																																																																																																																																																																																																																																																																																																																																																																																																																																																																																																																																												
計																																																																																																																																																																																																																																																																																																																																																																																																																																																																																																																																																																				
計	46 720	40 742	87 462	45 541	39 681	85 222	2 240	...																																																																																																																																																																																																																																																																																																																																																																																																																																																																																																																																																												
内地人	391 008	387 999	779 007	384 284	361 019	745 303	18 704	...																																																																																																																																																																																																																																																																																																																																																																																																																																																																																																																																																												
本島人	14 205	6 037	20 242	13 851	5 616	19 467	775	...																																																																																																																																																																																																																																																																																																																																																																																																																																																																																																																																																												
外國人	451 933	414 778	866 711	443 676	406 316	849 992	16 719	...																																																																																																																																																																																																																																																																																																																																																																																																																																																																																																																																																												
計																																																																																																																																																																																																																																																																																																																																																																																																																																																																																																																																																																				

口及其ノ移動

增 減 内 譯												
増						減						
出生			轉入			死亡			轉出			
男	女	計	男	女	計	男	女	計	男	女	計	
799	739	1 538	5 153	3 915	9 068	428	343	771	4 388	3 507	7 895	
2 746	2 480	5 226	3 323	3 810	7 133	1 697	1 493	3 190	2 596	3 026	5 622	
237	228	465	2 515	559	3 074	171	70	241	2 295	407	2 702	
3 782	3 447	7 229	10 991	8 284	19 275	2 296	1 906	4 202	9 279	6 940	16 219	
252	205	457	1 879	1 419	3 298	141	82	223	2 176	1 464	3 640	
959	932	1 891	1 371	1 467	2 838	691	548	1 239	1 037	1 072	2 109	
68	55	123	387	123	510	66	19	85	426	94	520	
1 279	1 192	2 471	3 637	3 009	6 646	898	639	1 537	3 639	2 630	6 269	
20	13	33	216	251	467	13	10	23	177	208	385	
1 901	1 972	3 873	1 230	1 768	2 998	1 077	905	1 982	1 583	2 041	3 624	
2	6	8	83	18	101	5	...	5	32	9	41	
1 923	1 991	3 914	1 529	2 037	3 566	1 095	915	2 010	1 842	2 258	4 100	
16	15	31	123	126	249	4	3	7	138	115	253	
990	944	1 934	589	743	1 332	420	432	852	763	832	1 595	
8	5	13	35	19	54	5	1	6	29	21	50	
1 014	964	1 978	747	888	1 635	429	436	865	930	968	1 898	
32	24	56	185	105	290	9	14	23	244	224	468	
1 641	1 521	3 162	1 499	1 650	3 149	1 008	810	1 818	1 513	1 766	3 279	
19	5	24	133	27	160	10	9	19	87	23	110	
1 692	1 550	3 242	1 817	1 842	3 659	1 027	833	1 860	1 844	2 013	3 857	
49	33	82	354	292	646	17	16	33	357	288	645	
1 993	1 740	3 733	1 224	1 475	2 699	1 034	821	1 855	1 524	2 032	3 616	
6	9	15	62	8	70	6	1	7	61	14	75	
2 048	1 782	3 830	1 640	1 775	3 415	1 056	838	1 894	1 942	2 394	4 336	
62	59	121	422	321	743	16	9	25	373	286	659	
1 224	1 133	2 357	1 145	1 189	2 334	560	526	1 086	1 192	1 205	2 397	
4	4	8	40	10	50	1	...	1	26	5	31	
1 290	1 196	2 486	1 607	1 520	3 127	577	535	1 112	1 591	1 496	3 087	
24	28	52	237	191	428	15	6	21	144	129	273	
256	234	490	537	439	976	126	104	230	426	341	767	
1	...	1	8	2	10	...	...	...	8	2	10	
281	262	543	782	632	1 414	141	110	251	578	472	1 050	
20	9	29	102	81	183	...	...	...	129	114	243	
1 102	1 110	2 212	1 126	1 234	2 360	521	469	990	1 302	1 396	2 698	
2	3	5	30	9	39	2	1	3	21	6	27	
1 124	1 122	2 246	1 258	1 324	2 582	523	470	993	1 452	1 516	2 968	
14	14	28	150	124	274	2	3	5	180	143	323	
1 805	1 732	3 537	1 962	2 207	4 169	879	803	1 682	2 242	2 418	4 660	
1	3	4	59	11	70	6	...	6	37	6	43	
1 820	1 749	3 569	2 171	2 342	4 513	887	806	1 693	2 459	2 567	5 026	
11	4	15	70	59	129	2	...	2	58	62	120	
1 204	1 176	2 380	908	1 038	2 006	579	543	1 122	1 241	1 441	2 682	
1	...	1	23	10	33	4	1	5	23	4	27	
1 216	1 180	2 396	1 001	1 167	2 168	585	544	1 129	1 322	1 507	2 829	
1 290	1 143	2 442	8 891	6 944	15 835	647	486	1 133	8 364	6 540	14 904	
15 821	14 974	30 795	14 914	17 080	31 994	8 592	7 444	16 036	15 419	17 630	33 049	
349	318	667	3 375	796	4 171	275	102	377	3 095	591	3 686	
17 469	16 435	33 904	27 180	24 820	52 000	9 514	8 032	17 546	26 878	24 761	51 639	

第二表 郡、市、支廳別人

郡、市、支廳及種族	昭和二年末現住者			昭和元年末現住者			前年=比%	
	男	女	計	男	女	計	増	減
新竹州								
新竹郡	2 756	2 503	5 259	2 582	2 299	4 881	378	...
内地人	69 313	67 613	136 926	67 757	66 055	133 812	3 114	...
本島人	377	183	560	357	187	544	16	...
外國人	72 446	70 299	142 745	70 696	68 541	139 237	3 508	...
計								
中壙郡	318	279	597	307	285	592	5	...
内地人	46 303	42 617	88 920	45 294	41 811	87 105	1 905	...
本島人	96	36	132	84	35	119	13	...
外國人	46 807	42 932	89 739	45 685	42 131	87 816	1 923	...
計								
桃岡郡	486	456	942	501	454	955	...	13
内地人	39 343	36 887	76 230	38 523	36 057	74 580	1 650	...
本島人	80	32	112	77	34	111	1	...
外國人	39 909	37 375	77 284	39 101	36 545	75 646	1 638	...
計								
大溪郡	540	395	935	547	398	945	...	10
内地人	25 115	24 292	49 407	25 018	24 115	49 133	274	...
本島人	56	29	85	54	26	80	5	...
外國人	25 711	24 716	50 427	25 619	24 539	50 158	269	...
計								
竹東郡	434	393	827	445	383	828	...	1
内地人	31 682	30 937	62 619	31 394	30 628	62 022	597	...
本島人	55	34	89	54	32	86	3	...
外國人	32 171	31 364	63 535	31 893	31 043	62 936	599	...
計								
竹南郡	444	374	818	408	357	765	53	...
内地人	38 502	38 045	77 147	37 710	37 837	75 647	1 600	...
本島人	73	35	108	62	37	99	9	...
外國人	39 019	39 054	78 073	38 180	38 231	76 411	1 662	...
計								
苗栗郡	838	759	1 597	757	703	1 460	137	...
内地人	52 252	53 357	105 609	50 894	52 365	103 259	2 350	...
本島人	248	124	372	232	116	348	24	...
外國人	53 338	54 240	107 578	51 883	53 184	105 067	2 511	...
計								
大湖郡	363	276	639	374	288	662	...	23
内地人	13 225	12 266	25 491	12 937	12 017	24 954	537	...
本島人	10	9	25	18	6	24	1	...
外國人	13 604	12 551	26 155	13 329	12 311	25 640	515	...
計								
計	6 179	5 435	11 614	5 921	5 167	11 088	526	...
内地人	315 825	306 614	622 439	309 527	300 885	610 412	12 027	...
本島人	1 001	482	1 483	933	473	1 411	72	...
外國人	323 005	312 531	635 536	316 386	305 525	622 911	12 625	...
計								
臺中州								
臺中市	6 284	5 466	11 750	6 087	5 208	11 385	365	...
内地人	17 730	15 610	33 340	16 919	14 795	31 714	1 635	...
本島人	828	828	1 156	714	290	1 004	152	...
外國人	24 842	21 413	46 255	23 720	20 383	44 103	2 152	...
計								
大屯郡	428	285	713	393	287	680	33	...
内地人	42 738	40 807	83 545	42 153	39 964	82 117	1 428	...
本島人	90	74	164	77	59	136	28	...
外國人	43 256	41 166	84 422	42 623	40 310	82 933	1 489	...
計								
豐原郡	751	689	1 440	697	621	1 318	122	...
内地人	36 733	36 397	73 130	35 845	35 513	71 358	1 772	...
本島人	137	51	188	122	47	169	19	...
外國人	37 621	37 137	74 758	36 664	36 181	72 845	1 913	...
計								

口及其ノ移動 (續)

增 減 内 譯											
増						減					
出生			轉入			死亡			轉出		
男	女	計	男	女	計	男	女	計	男	女	計
92	81	173	770	661	1 431	26	22	48	662	516	1 178
3 134	2 951	6 085	3 545	3 728	7 273	1 341	1 239	2 580	3 782	3 882	7 664
16	5	21	78	19	97	11	5	16	63	23	86
3 242	3 037	6 279	4 393	4 408	8 801	1 378	1 266	2 644	4 507	4 421	8 928
6	13	19	106	84	190	2	3	5	99	100	199
2 137	1 892	4 029	3 346	2 978	6 324	825	709	1 534	3 559	3 355	6 914
...	2	2	22	4	26	1	3	4	9	2	11
2 143	1 907	4 050	3 474	3 066	6 540	828	715	1 543	3 667	3 457	7 124
16	18	34	150	153	303	5	6	11	176	163	339
1 761	1 602	3 363	2 044	2 016	4 060	812	742	1 554	2 173	2 046	4 219
1	...	1	24	5	29	1	2	3	21	5	26
1 778	1 620	3 398	2 218	2 174	4 392	818	750	1 568	2 370	2 214	4 584
23	18	41	106	78	184	6	2	8	130	97	227
1 052	1 005	2 057	1 603	1 470	3 073	419	355	774	2 139	1 943	4 082
...	3	3	19	6	25	...	1	1	17	5	22
1 075	1 026	2 101	1 728	1 554	3 282	425	358	783	2 286	2 045	4 331
31	30	61	137	138	275	7	8	15	172	150	322
1 343	1 329	2 672	1 778	1 916	3 694	534	525	1 059	2 209	2 411	4 710
...	1	1	10	2	12	...	0	0	0	1	10
1 374	1 360	2 734	1 925	2 056	3 981	541	533	1 074	2 480	2 562	5 042
20	17	37	134	97	231	3	...	3	115	97	212
1 764	1 605	3 369	1 633	1 740	3 373	767	686	1 453	1 838	1 851	3 689
1	1	2	20	3	23	1	1	2	9	5	14
1 785	1 623	3 408	1 787	1 840	3 627	771	687	1 458	1 962	1 953	3 915
39	34	73	334	267	601	11	10	21	281	235	516
2 439	2 221	4 660	2 230	2 402	4 632	1 021	901	1 922	2 290	2 730	5 020
8	6	14	54	17	71	4	4	8	42	11	53
2 486	2 261	4 747	2 618	2 686	5 304	1 036	915	1 951	2 613	2 976	5 589
19	15	34	74	70	144	1	1	2	103	96	199
509	439	948	854	735	1 639	209	151	360	866	874	1 740
...	1	1	4	2	6	...	...	1	5	...	5
528	505	1 033	932	857	1 789	211	152	363	974	970	1 944
246	226	472	1 811	1 548	3 359	61	52	113	1 738	1 454	3 192
14 139	13 094	27 233	17 033	17 035	34 068	5 928	5 308	11 236	18 946	19 092	38 038
26	19	45	231	58	289	19	16	35	175	52	227
14 411	13 339	27 750	19 075	18 641	37 716	6 008	5 376	11 384	20 859	20 598	41 457
174	153	327	1 299	1 140	2 439	81	72	153	1 195	1 053	2 248
754	704	1 458	2 018	1 737	3 755	330	291	621	1 581	1 326	2 907
30	15	45	276	70	346	18	8	26	174	39	213
958	872	1 830	3 593	2 947	6 540	479	371	850	2 950	2 418	5 368
18	9	27	191	111	302	2	...	2	167	122	289
1 932	1 950	3 882	2 181	2 161	4 342	894	751	1 645	2 634	2 517	5 151
...	1	3	27	23	50	1	2	3	15	7	22
1 947	1 960	3 907	2 399	2 295	4 694	897	753	1 650	2 816	2 646	5 462
26	30	56	247	177	424	...	1	1	219	133	352
1 086	1 498	3 184	1 560	1 600	3 160	719	578	1 297	1 639	1 636	3 275
5	3	8	42	12	54	...	...	2	30	11	41
1 717	1 531	3 248	1 849	1 789	3 638	721	579	1 300	1 888	1 785	3 673

郡、市、支廳及種族	昭和二年末現住者			昭和元年末現住者			前年ニ比シ	
	男	女	計	男	女	計	増	減
東勢郡	内地人	624	447	1 071	603	466	1 069	2
	本島人	18 269	17 899	36 168	17 830	17 469	35 299	869
	外國人	22	17	39	27	18	45	...
	計	18 915	18 363	37 278	18 460	17 953	36 413	865
大甲郡	内地人	512	497	1 009	480	470	950	59
	本島人	57 888	56 949	114 837	56 464	55 557	112 021	2 816
	外國人	159	82	241	151	74	225	16
	計	58 559	57 528	116 087	57 095	56 101	113 196	2 891
彰化郡	内地人	1 415	1 298	2 713	1 300	1 175	2 475	238
	本島人	78 561	77 426	155 987	76 556	75 260	151 816	4 171
	外國人	526	261	787	464	222	686	101
	計	80 502	78 985	159 487	78 320	76 657	154 977	4 510
員林郡	内地人	729	669	1 398	701	623	1 324	74
	本島人	72 698	68 806	141 504	70 662	66 649	137 311	4 193
	外國人	237	81	318	199	78	277	41
	計	73 664	69 556	143 220	71 562	67 350	138 912	4 308
北斗郡	内地人	490	422	912	470	423	893	19
	本島人	51 684	50 650	102 334	50 201	48 832	99 033	3 301
	外國人	87	49	136	73	41	114	22
	計	52 261	51 121	103 382	50 744	49 296	100 040	3 342
南投郡	内地人	561	487	1 048	551	469	1 020	28
	本島人	37 209	35 312	72 521	36 109	34 255	70 364	2 157
	外國人	124	31	155	114	29	143	12
	計	37 894	35 830	73 724	36 774	34 753	71 527	2 197
新高郡	内地人	510	384	894	475	358	833	61
	本島人	11 052	10 127	21 179	10 733	9 872	20 605	574
	外國人	26	12	38	28	13	41	...
	計	11 588	10 523	22 111	11 236	10 243	21 479	632
能高郡	内地人	833	697	1 530	813	702	1 515	15
	本島人	16 542	15 254	31 796	16 104	14 673	30 777	1 019
	外國人	159	55	214	137	55	192	22
	計	17 534	16 006	33 540	17 054	15 430	32 484	1 056
竹山郡	内地人	234	250	484	241	265	506	...
	本島人	17 997	16 963	34 960	17 544	16 552	34 096	864
	外國人	66	20	86	54	13	67	19
	計	18 297	17 233	35 530	17 839	16 830	34 669	861
計	内地人	13 371	11 591	24 962	12 811	11 157	23 968	994
	本島人	459 101	442 209	901 310	447 120	429 391	876 511	24 799
	外國人	2 461	1 061	3 522	2 160	939	3 099	423
	計	474 933	454 861	929 794	462 091	441 487	903 578	26 216
臺南州	内地人	7 776	6 460	14 236	7 549	6 291	13 840	396
	本島人	36 092	35 234	71 326	36 350	34 543	70 893	1 333
	外國人	2 199	1 162	3 361	2 096	1 101	3 197	164
	計	46 967	42 856	89 823	45 995	41 935	87 930	1 893
新豐郡	内地人	487	379	866	446	356	802	64
	本島人	43 231	42 548	85 779	42 259	41 547	83 806	1 973
	外國人	23	10	33	18	8	26	7
	計	43 741	42 937	86 678	42 723	41 911	84 634	2 044

增 減 内 遷											
増						減					
出生			轉入			死亡			轉出		
男	女	計	男	女	計	男	女	計	男	女	計
20	20	58	233	129	362	5	5	10	236	172	408
837	831	1 668	955	851	1 806	323	326	649	1 030	926	1 956
1	1	2	1	...	...	...	...	...	7	2	9
867	861	1 728	1 189	980	2 169	328	331	659	1 273	1 100	2 373
20	28	57	264	215	479	2	4	6	259	212	471
2 960	2 724	5 684	1 812	2 000	3 812	1 355	1 170	2 525	1 993	2 102	4 155
7	5	12	50	19	69	4	2	6	45	14	59
2 996	2 757	5 753	2 126	2 234	4 360	1 361	1 176	2 537	2 297	2 388	4 685
36	54	90	420	399	819	11	5	16	330	325	655
3 815	3 612	7 427	2 250	2 633	4 883	1 832	1 582	3 414	2 228	2 497	4 725
12	22	34	145	53	198	6	3	9	89	33	122
3 863	3 688	7 551	2 815	3 085	5 900	1 849	1 550	3 439	2 647	2 855	5 502
27	24	51	288	250	538	9	3	12	278	225	503
3 591	3 332	6 923	1 609	2 087	3 696	1 448	1 197	2 645	1 716	2 065	3 781
13	5	18	76	10	86	6	6	12	45	12	57
3 631	3 361	6 992	1 973	2 347	4 320	1 463	1 200	2 663	2 039	2 302	4 341
20	12	32	180	138	318	5	4	9	175	147	322
2 591	2 400	5 081	1 197	1 757	2 954	1 132	1 017	2 149	1 173	1 412	2 585
1	2	3	23	7	30	...	1	1	10	...	10
2 612	2 504	5 116	1 400	1 902	3 302	1 137	1 022	2 159	1 358	1 559	2 917
26	16	42	150	133	283	6	3	9	160	128	288
1 694	1 701	3 395	1 367	1 344	2 711	860	757	1 617	1 101	1 231	2 332
...	2	2	36	6	42	1	...	1	25	6	31
1 720	1 719	3 439	1 553	1 483	3 036	867	760	1 627	1 286	1 365	2 651
20	22	42	164	126	290	3	3	6	146	119	265
502	451	953	819	637	1 456	213	221	434	789	612	1 401
1	2	3	7	2	9	1	1	2	9	4	13
523	475	998	990	765	1 755	217	225	442	944	735	1 679
35	33	68	155	134	289	2	9	11	168	163	331
690	648	1 338	1 005	883	1 888	336	254	590	921	696	1 617
7	6	13	42	8	50	3	3	6	24	11	35
732	687	1 419	1 202	1 025	2 227	341	266	607	1 113	870	1 983
16	5	21	68	58	126	4	...	4	87	78	165
781	741	1 522	505	482	987	415	360	775	418	452	870
2	1	3	20	7	27	1	...	1	9	1	10
799	747	1 546	593	547	1 140	420	360	780	514	531	1 045
451	415	866	3 650	3 010	6 669	130	109	239	3 420	2 882	6 302
21 833	20 632	42 515	17 278	18 172	35 450	9 907	8 504	18 411	17 223	17 532	34 755
81	65	146	745	217	962	43	20	63	482	140	622
22 365	21 162	43 527	21 682	21 399	43 081	10 080	8 633	18 713	21 125	20 554	41 679
215	169	384	1 227	1 125	2 352	101	74	175	1 114	1 051	2 165
1 351	1 261	2 612	1 724	1 369	3 093	920	750	1 670	1 513	1 180	2 702
53	42	95	479	152	631	40	16	56	389	117	506
1 619	1 472	3 091	3 430	2 646	6 076	1 061	840	1 901	3 016	2 357	5 373
24	17	41	157	116	273	1	1	2	139	109	248
1 987	1 861	3 848	983	1 011	1 994	1 006	848	1 854	992	1 023	2 015
...	...	...	9	3	12	...	...	...	4	1	5
2 011	1 878	3 889	1 149	1 130	2 279	1 007	849	1 856	1 135	1 133	2 268

郡、市、支廳及種族	昭和二年末現住者			昭和元年末現住者			前年=比%	
	男	女	計	男	女	計	増	減
新 化 郡	内地人	590	468	1 058	582	466	1 048	10
	本島人	36 868	36 142	73 010	36 261	35 452	71 713	1 297
	外國人	85	32	117	62	20	82	35
	計	37 543	36 642	74 185	36 905	35 938	72 843	1 342
管 文 郡	内地人	906	735	1 641	874	720	1 594	47
	本島人	31 592	31 130	62 722	30 990	30 562	61 552	1 170
	外國人	80	36	116	59	30	89	27
	計	32 578	31 901	64 479	31 923	31 312	63 235	1 244
北 門 郡	内地人	357	285	642	321	279	600	42
	本島人	55 180	54 034	109 214	54 723	53 112	107 835	1 379
	外國人	32	5	37	38	7	45	8
	計	55 569	54 324	109 893	55 082	53 398	108 480	1 413
新 營 郡	内地人	1 174	958	2 132	1 121	947	2 068	64
	本島人	44 434	43 207	87 641	43 623	42 140	85 763	1 878
	外國人	150	46	196	113	47	160	36
	計	45 758	44 211	89 969	44 857	43 134	87 991	1 978
嘉 義 郡	内地人	5 471	4 873	10 344	5 138	4 631	9 819	525
	本島人	85 126	80 160	165 286	83 217	77 922	161 139	4 147
	外國人	1 096	401	1 497	1 003	370	1 373	124
	計	91 693	85 434	177 127	89 358	82 973	172 331	4 796
斗 六 郡	内地人	673	610	1 283	637	617	1 304	21
	本島人	41 953	40 285	82 238	41 115	39 234	80 349	1 889
	外國人	210	89	299	161	66	227	72
	計	42 836	40 984	83 820	41 963	39 917	81 880	1 940
虎 尾 郡	内地人	1 120	973	2 093	989	877	1 866	227
	本島人	51 202	50 680	101 872	49 636	49 015	98 651	3 221
	外國人	171	83	254	144	66	210	44
	計	52 583	51 736	104 319	50 769	49 958	100 727	3 592
北 港 郡	内地人	509	437	946	526	464	990	44
	本島人	42 610	39 925	82 535	41 623	38 914	80 537	1 998
	外國人	111	53	164	110	49	159	5
	計	43 230	40 415	83 645	42 259	39 427	81 686	1 959
東 石 郡	内地人	636	574	1 210	568	532	1 100	110
	本島人	64 355	60 788	125 143	63 408	59 669	123 077	2 066
	外國人	39	21	60	35	25	60	5
	計	65 030	61 383	126 413	64 011	60 226	124 237	2 176
計	内地人	19 699	16 752	36 451	18 801	16 230	35 031	1 420
	本島人	533 633	514 133	1 047 766	523 205	502 110	1 025 315	22 451
	外國人	4 196	1 938	6 134	3 839	1 789	5 628	506
	計	557 528	532 823	1 090 351	545 845	520 129	1 065 974	24 377
高 雄 州	内地人	6 387	5 913	12 300	5 949	5 536	11 485	815
	本島人	18 726	16 965	35 691	18 009	16 194	34 203	1 488
	外國人	802	382	1 184	724	342	1 066	118
	計	25 915	23 260	49 175	24 682	22 072	46 754	2 421
岡 山 郡	内地人	646	583	1 229	607	533	1 140	89
	本島人	57 950	55 284	113 234	57 055	54 442	111 497	1 746
	外國人	245	77	322	211	60	271	51
	計	58 850	55 944	114 794	57 873	55 035	112 908	1 886

増 減 内 譯											
増						減					
出 生			轉 入			死 亡			轉 出		
男	女	計	男	女	計	男	女	計	男	女	計
23	22	45	209	152	361	7	1	8	217	171	388
1 580	1 519	3 108	1 141	1 185	2 326	906	790	1 696	1 217	1 224	2 441
1	...	...	60	16	76	...	...	...	38	4	42
1 613	1 541	3 154	1 410	1 353	2 763	913	791	1 704	1 472	1 399	2 871
24	29	53	226	204	430	4	8	12	214	210	424
1 492	1 347	2 839	903	928	1 831	837	756	1 593	956	951	1 907
4	3	7	41	8	49	3	2	5	21	3	24
1 520	1 379	2 899	1 170	1 140	2 310	844	766	1 610	1 191	1 164	2 355
19	13	32	125	91	216	1	2	3	107	96	203
2 511	2 413	4 924	1 256	1 453	2 709	1 610	1 217	2 827	1 700	1 727	3 427
...	...	...	7	...	7	1	1	2	12	1	13
2 530	2 426	4 956	1 388	1 544	2 932	1 612	1 220	2 832	1 819	1 824	3 643
38	29	67	313	240	553	2	5	7	296	253	549
2 106	2 055	4 161	1 678	1 592	3 270	1 416	1 133	2 549	1 557	1 447	3 004
2	6	8	85	9	94	1	1	2	49	15	64
2 146	2 090	4 236	2 076	1 841	3 917	1 419	1 139	2 558	1 902	1 715	3 617
203	149	352	1 289	1 029	2 318	79	57	136	1 080	929	2 009
3 812	3 757	7 569	3 829	3 651	7 480	2 530	2 169	4 699	3 202	3 011	6 213
30	23	53	283	78	361	26	7	33	194	63	257
4 045	3 929	7 974	5 401	4 758	10 159	2 635	2 223	4 858	4 476	4 003	8 479
26	25	51	160	150	310	9	6	15	191	176	367
1 895	1 802	3 697	1 242	1 468	2 710	1 153	1 003	2 156	1 146	1 216	2 362
4	4	8	89	35	124	7	2	9	37	14	51
1 925	1 831	3 756	1 491	1 653	3 144	1 169	1 011	2 180	1 374	1 406	2 780
35	36	71	357	290	647	2	6	8	259	224	483
2 659	2 468	5 127	1 305	1 717	3 022	1 200	1 090	2 290	1 108	1 430	2 538
4	8	12	68	26	94	3	1	4	42	16	58
2 698	2 512	5 210	1 730	2 033	3 763	1 205	1 097	2 302	1 409	1 670	3 079
24	22	46	181	163	344	2	3	5	220	209	429
2 143	1 990	4 133	645	954	1 599	1 095	890	1 985	706	1 043	1 749
6	2	8	13	5	18	3	3	6	15	3	18
2 173	2 014	4 187	839	1 122	1 961	1 100	893	1 993	941	1 255	2 196
31	28	59	245	194	439	5	8	13	203	172	375
3 009	2 846	5 855	1 219	1 353	2 572	1 795	1 496	3 291	1 486	1 584	3 070
2	...	2	16	3	19	1	1	2	13	6	19
3 042	2 874	5 916	1 489	1 550	3 039	1 801	1 505	3 306	1 702	1 762	3 464
602	539	1 201	4 489	3 754	8 243	213	171	384	4 040	3 600	7 640
24 554	23 319	47 873	15 925	16 681	32 606	14 468	12 132	26 600	15 583	15 845	31 428
106	88	194	1 150	335	1 485	85	31	116	814	243	1 057
25 322	23 946	49 268	21 564	20 770	42 334	14 766	12 334	27 100	20 437	19 688	40 125
183	168	351	1 386	1 152	2 538	93	68	159	1 038	877	1 915
864	773	1 637	1 458	1 322	2 780	538	473	1 011	1 067	851	1 918
26	24	50	50	56	270	18	6	24	144	34	178
1 073	965	2 038	3 058	2 530	5 588	649	545	1 194	2 249	1 762	4 011
24	23	47	183	184	367	6	4	10	162	153	315
2 480	2 355	4 835	1 221	1 360	2 581	1 503	1 432	2 935	1 294	1 441	2 735
2	5	7	123	38	161	1	3	4	90	23	113
2 506	2 383	4 889	1 527	1 582	3 109	1 510	1 439	2 949	1 546	1 617	3 163



第二表 郡、市、支廳別人

郡、市、支廳及種族	昭和二年未現住者			昭和元年未現住者			前年ニ比シ	
	男	女	計	男	女	計	増	減
風山郡	内地人	1 018	793	1 811	959	793	1 752	59
	本島人	39 981	38 181	78 162	39 517	37 601	77 118	1 044
	外國人	351	139	490	230	121	401	89
	計	41 350	39 113	80 463	40 756	38 515	79 271	1 192
旗山郡	内地人	694	611	1 305	670	596	1 266	39
	本島人	30 011	20 712	50 723	29 699	29 348	59 047	676
	外國人	139	95	234	164	73	237	47
	計	30 894	30 418	61 312	30 533	30 017	60 550	762
屏東郡	内地人	2 596	2 256	4 852	2 350	2 043	4 393	459
	本島人	39 240	38 009	77 249	38 300	36 937	75 237	2 012
	外國人	927	301	1 228	784	262	1 046	182
	計	42 763	40 566	83 329	41 434	39 242	80 676	2 653
潮州郡	内地人	461	388	849	479	384	863	14
	本島人	32 569	32 982	65 551	32 134	32 501	64 635	916
	外國人	299	112	411	257	97	354	57
	計	33 329	33 482	66 811	32 870	32 982	65 852	959
東港郡	内地人	374	327	701	357	323	680	21
	本島人	37 648	36 016	73 664	37 131	35 547	72 678	986
	外國人	239	88	327	213	79	292	35
	計	38 261	36 431	74 692	37 701	35 949	73 650	1 042
恒春郡	内地人	482	347	829	422	332	754	75
	本島人	11 814	11 591	23 405	11 599	11 438	23 037	368
	外國人	240	146	386	214	131	345	41
	計	12 536	12 084	24 620	12 235	11 901	24 136	484
計	内地人	12 658	11 218	23 876	11 793	10 540	22 333	1 543
	本島人	267 948	258 740	526 688	263 444	254 008	517 452	9 236
	外國人	3 292	1 340	4 632	2 847	1 165	4 012	620
	計	283 898	271 298	555 196	278 084	265 713	543 797	11 399
臺東廳	内地人	1 197	988	2 185	1 202	938	2 140	45
	本島人	7 749	7 217	14 966	7 656	7 091	14 747	219
	外國人	330	119	449	353	108	461	12
	計	9 276	8 324	17 600	9 211	8 137	17 348	252
里嶺支廳	内地人	646	504	1 150	662	514	1 176	26
	本島人	3 459	3 104	6 563	3 449	3 023	6 472	91
	外國人	77	22	99	65	18	83	16
	計	4 182	3 630	7 812	4 176	3 555	7 731	81
新港支廳	内地人	144	98	242	149	105	254	12
	本島人	7 264	7 268	14 532	7 207	7 223	14 430	102
	外國人	28	8	36	31	8	39	3
	計	7 436	7 374	14 810	7 387	7 336	14 723	87
大武支廳	内地人	155	153	308	169	163	332	24
	本島人	1 968	1 978	3 946	1 960	1 960	3 920	26
	外國人	12	12	24	12	12	24	0
	計	2 135	2 131	4 266	2 141	2 123	4 264	2
計	内地人	2 142	1 743	3 885	2 182	1 720	3 902	17
	本島人	20 440	19 567	40 007	20 272	19 297	39 569	438
	外國人	447	149	596	461	134	595	1
	計	23 029	21 459	44 488	22 915	21 151	44 066	422

口及其ノ移動 (續)

增 減 内 譯											
増						減					
出生			轉入			死亡			轉出		
男	女	計	男	女	計	男	女	計	男	女	計
47	29	76	232	162	394	11	5	16	209	186	395
1 668	1 623	3 291	1 092	1 253	2 345	1 329	1 141	2 470	967	1 155	2 122
1 719	1 656	3 375	1 458	1 447	2 905	1 346	1 148	2 494	1 237	1 357	2 594
26	25	51	184	152	336	10	4	14	176	158	334
1 192	1 171	2 363	1 066	905	1 971	891	820	1 711	1 055	892	1 947
1 223	1 201	2 424	1 337	1 084	2 421	904	825	1 729	1 295	1 059	2 354
77	80	157	643	549	1 192	50	31	81	424	385	809
1 758	1 617	3 375	1 956	1 867	3 823	1 290	1 037	2 267	1 544	1 375	2 919
1 860	1 716	3 576	2 909	2 486	5 395	1 292	1 075	2 367	2 148	1 803	3 951
14	18	32	161	149	310	4	3	7	189	160	349
1 562	1 413	2 975	1 118	1 221	2 339	1 188	1 046	2 234	1 057	1 107	2 164
1 585	1 440	3 025	1 414	1 395	2 809	1 196	1 054	2 250	1 344	1 281	2 625
25	13	38	119	109	228	2	2	4	127	116	243
1 644	1 589	3 233	748	850	1 598	1 196	1 143	2 339	679	827	1 506
1 674	1 606	3 280	939	965	1 924	1 198	1 146	2 344	855	963	1 818
28	11	39	189	102	291	6	2	8	146	96	242
553	540	1 093	426	278	704	360	306	666	404	365	769
10	8	18	53	22	75	8	4	12	29	11	40
586	559	1 145	668	402	1 070	374	306	680	579	472	1 051
419	367	786	3 097	2 559	5 656	180	117	297	2 471	2 131	4 602
11 721	11 081	22 802	9 085	9 056	18 141	8 235	7 392	15 627	8 067	8 013	16 080
12 226	11 526	23 752	13 310	11 911	25 221	8 469	7 538	16 007	11 253	10 314	21 567
43	42	85	312	281	593	15	10	25	345	263	608
304	306	610	654	515	1 169	233	227	460	632	468	1 100
11	10	21	44	25	69	3	6	9	75	18	93
358	358	716	1 010	821	1 831	251	243	494	1 052	749	1 801
16	35	51	148	93	241	13	5	18	167	133	300
147	143	290	388	305	693	82	82	164	443	285	728
1	2	3	28	3	31	1	1	2	16	16	32
164	180	344	564	401	965	96	88	184	626	418	1 044
3	6	9	49	29	78	3	2	5	54	40	94
324	302	626	178	142	320	241	230	471	204	169	373
327	311	638	232	171	403	244	233	477	266	211	477
12	5	17	62	62	124	3	...	3	85	77	162
77	79	156	47	30	77	65	60	125	51	31	82
89	84	173	112	92	204	68	60	128	139	108	247
74	88	162	571	465	1 036	34	17	51	651	513	1 164
852	830	1 682	1 267	992	2 259	621	599	1 220	1 330	953	2 283
12	15	27	80	28	108	4	8	12	102	20	122
938	933	1 871	1 918	1 485	3 403	659	624	1 283	2 083	1 486	3 569



第二表 郡、市、支廳 別 人

郡、市、支廳及種族	昭和二年末現住者			昭和元年末現住者			前年=比%		
	男	女	計	男	女	計	増	減	
花蓮港廳	5 197	4 271	9 468	5 041	4 065	9 106	362	...	
花蓮支廳	内地人	18 882	17 138	36 020	18 191	16 322	34 513	1 607	...
	本島人	758	293	1 051	766	247	1 013	38	...
	外國人	24 837	21 702	46 539	23 998	20 634	44 632	1 907	...
玉里支廳	内地人	906	677	1 583	933	652	1 585	...	2
	本島人	7 604	6 696	14 300	7 187	6 361	13 548	752	...
	外國人	151	55	206	141	44	185	21	...
研海支廳	内地人	495	354	849	474	326	800	49	...
	本島人	1 191	934	2 125	1 005	735	1 740	385	...
	外國人	28	12	40	33	13	46	...	0
計	内地人	6 598	5 302	11 900	6 448	5 043	11 491	409	...
	本島人	27 677	24 768	52 445	26 383	23 418	49 801	2 644	...
	外國人	937	360	1 297	940	304	1 244	53	...
澎湖廳	内地人	1 674	1 141	2 815	1 630	1 076	2 706	109	...
	本島人	23 744	25 685	49 329	23 663	25 639	49 302	27	...
	外國人	32	15	47	81	17	48	...	1
馬公支廳	内地人	14	11	25	16	12	28	...	3
	本島人	4 951	5 275	10 226	4 889	5 198	10 087	139	...
	外國人	...	...	...	1	...	1	...	1
望安支廳	内地人	4 965	5 286	10 251	4 906	5 210	10 116	135	...
	本島人	1 638	1 152	2 840	1 646	1 088	2 734	106	...
	外國人	28 695	30 860	59 555	28 552	30 837	59 389	166	...
計	内地人	32	15	47	32	17	49	...	2
	本島人	30 415	32 027	62 442	30 230	31 942	62 172	270	...
	外國人	109 055	93 935	202 990	105 143	90 626	195 769	7 221	...
全 島	内地人	2 044 327	1 964 890	4 009 217	2 002 787	1 920 965	3 923 752	86 465	...
	本島人	26 571	11 382	37 953	25 068	10 437	35 505	2 448	...
	外國人	2 179 953	2 070 207	4 250 160	1 32 998	2 022 028	4 155 026	95 134	...

口 及 其 ノ 移 動 (終)

增 減 内 譯											
増						減					
出 生			轉 入			死 亡			轉 出		
男	女	計	男	女	計	男	女	計	男	女	計
154	183	337	905	750	1 715	98	63	161	865	664	1 529
721	723	1 444	2 024	1 539	3 563	488	422	910	1 566	1 024	2 590
24	21	45	184	61	245	27	4	31	189	32	221
899	927	1 826	3 173	2 350	5 523	613	489	1 102	2 620	1 720	4 340
40	38	78	221	205	426	11	11	22	277	207	484
311	290	601	773	584	1 357	165	142	307	502	397	899
1	3	4	42	15	57	1	2	3	32	5	37
352	331	683	1 036	804	1 840	177	155	332	811	609	1 420
23	24	47	106	80	186	3	4	7	105	72	177
46	44	90	341	284	625	13	16	29	188	113	301
1	1	2	3	1	4	...	...	...	9	3	12
70	69	139	450	365	815	16	20	36	302	188	490
217	245	462	1 292	1 035	2 327	112	78	190	1 247	943	2 190
1 078	1 057	2 135	3 138	2 407	5 545	666	580	1 246	2 258	1 534	3 790
26	25	51	229	77	306	28	6	34	230	40	270
1 321	1 327	2 648	4 659	3 519	8 178	806	664	1 470	3 733	2 517	6 250
41	45	86	330	380	710	21	17	38	306	343	649
1 033	942	1 975	624	466	1 090	531	525	1 056	1 045	937	1 982
1	...	1	3	2	5	...	...	...	3	4	7
1 075	987	2 062	957	848	1 805	552	542	1 094	1 354	1 284	2 638
1	...	1	5	2	7	...	...	...	8	3	11
211	201	412	164	140	304	131	115	246	182	149	331
...	...	...	...	...	...	...	...	...	1	...	1
212	201	413	169	142	311	131	115	246	191	152	343
42	45	87	335	332	717	21	17	38	314	346	660
1 244	1 143	2 387	788	606	1 394	662	640	1 302	1 227	1 086	2 313
1	...	1	3	2	5	...	...	...	4	4	8
1 287	1 188	2 475	1 126	990	2 116	683	657	1 340	1 545	1 436	2 981
3 410	3 068	6 478	24 145	19 697	43 842	1 398	1 047	2 445	22 245	18 409	40 654
91 242	86 180	177 422	79 428	82 029	161 457	49 079	42 599	91 678	80 051	81 685	161 736
687	608	1 295	6 941	1 809	8 750	508	212	720	5 617	1 260	6 877
95 339	89 856	185 195	110 514	103 535	214 049	50 985	43 858	94 843	107 913	101 354	209 267

街庄及種族	昭和二年未現住者			昭和元年未現住者			前年ニ比シ		
	男	女	計	男	女	計	增	減	
臺北市	31150	26944	58094	30014	26140	56154	1940	...	
臺北市	內地人	69167	70274	139441	67391	68503	135804	3547	...
	本島人	9395	4266	14161	9609	3956	13565	596	...
	外國人	110212	101494	211696	107014	98599	205613	6083	...
基隆市	8098	8050	17048	9184	7972	17156	...	108	
基隆市	內地人	24786	24384	49170	24184	23595	47779	1391	...
	本島人	2665	1077	3742	2702	1012	3714	28	...
	外國人	36449	33511	69960	36070	32579	68649	1311	...
七星郡	127	101	228	108	87	195	33	...	
沙止街	內地人	9080	8897	17977	8963	8670	17633	344	...
	本島人	86	40	126	90	30	126	...	...
	外國人	9293	9038	18331	9161	8793	17954	377	...
士林庄	內地人	175	136	311	169	132	301	10	...
	本島人	11922	10859	22781	11773	10699	22472	309	...
	外國人	55	24	79	44	17	61	18	...
北投庄	內地人	221	327	548	219	323	542	6	...
	本島人	7215	6600	13815	7159	6513	13672	143	...
	外國人	25	10	35	26	9	35	...	...
松山庄	內地人	79	74	153	65	59	124	29	...
	本島人	6844	6825	13669	6830	6750	13580	89	...
	外國人	60	15	75	63	18	81	...	6
內湖庄	內地人	75	83	158	72	77	149	9	...
	本島人	8771	8226	16997	8654	8056	16710	287	...
	外國人	31	12	43	35	9	44	...	1
平溪庄	內地人	31	27	58	29	24	53	5	...
	本島人	3950	3543	7493	3932	3468	7400	93	...
	外國人	7	7	14	8	4	12	2	...
計	內地人	708	748	1456	662	702	1364	92	...
	本島人	47782	44950	92732	47311	44156	91467	1265	...
	外國人	264	103	372	266	93	359	13	...
淡水郡	內地人	395	399	794	395	375	770	24	...
	本島人	11327	10523	21850	11156	10316	21471	379	...
	外國人	215	152	367	209	156	365	2	...
八里庄	內地人	5	5	10	9	7	16	...	6
	本島人	3481	3118	6599	3422	3066	6488	111	...
	外國人	2	6	8	3	4	7	...	...
三芝庄	內地人	15	9	24	14	8	22	2	...
	本島人	5364	4584	9948	5253	4463	9716	232	...
	外國人	3	4	7	2	1	3	4	...

增減内譯											
增						減					
出生			轉入			死亡			轉出		
男	女	計	男	女	計	男	女	計	男	女	計
700	730	1538	5153	3915	9068	428	343	771	4388	3507	7895
2746	2480	5226	3323	3810	7133	1697	1493	3190	2596	3026	5622
237	228	465	2515	559	3074	171	70	241	2295	407	2702
3782	3447	7229	10991	8284	19275	2296	1906	4202	9279	6940	16219
252	205	457	1870	1419	3289	141	82	223	2176	1464	3640
959	932	1891	1371	1467	2838	691	538	1229	1037	1072	2109
68	55	123	387	123	510	66	19	85	426	94	520
1279	1192	2471	3637	3009	6646	898	639	1537	3639	2630	6269
4	3	7	35	28	63	...	...	...	20	17	37
321	383	704	233	328	561	186	146	332	251	338	589
...	2	2	17	4	21	1	...	1	20	2	22
325	388	713	285	360	645	187	146	333	291	357	648
6	3	9	42	33	75	2	...	2	40	32	72
481	462	943	304	409	713	250	210	460	386	501	887
1	2	3	22	7	29	1	...	1	11	2	13
488	467	955	368	449	817	253	210	463	437	535	972
...	5	5	63	101	164	4	3	7	57	99	156
286	276	562	150	240	399	144	122	266	245	307	552
286	281	567	234	342	576	148	125	273	315	406	721
6	...	6	31	35	66	4	2	6	19	18	37
335	339	674	210	333	543	205	183	388	326	419	745
...	...	...	18	...	18	1	...	1	20	3	23
341	339	680	259	373	632	210	185	395	365	440	805
3	2	5	32	42	74	3	5	8	29	33	62
343	364	707	260	356	616	210	190	400	276	360	636
1	1	2	12	3	15	2	...	2	15	1	16
347	367	714	304	401	705	215	195	410	320	394	714
1	...	1	13	12	25	...	...	...	12	9	21
135	148	283	64	97	161	82	54	136	99	116	215
...	1	1	2	3	5	...	...	...	3	1	4
136	149	285	79	112	191	82	54	136	114	126	240
20	15	35	216	251	467	13	10	23	177	208	385
1901	1972	3873	1230	1768	2998	1077	905	1982	1583	2041	3624
2	6	8	83	18	101	5	...	5	82	9	91
1923	1991	3914	1529	2037	3566	1095	915	2010	1842	2258	4100
14	14	28	111	116	227	4	2	6	121	104	225
462	461	923	321	370	691	183	197	380	428	427	855
8	5	13	28	12	40	5	1	6	25	20	45
484	480	964	460	498	958	192	200	392	574	551	1125
...	...	...	...	...	...	...	...	...	4	2	6
151	141	292	100	102	202	68	58	126	124	133	257
...	...	...	...	...	...	...	...	...	1	...	1
151	141	292	100	104	204	68	58	126	129	135	264
2	...	2	8	5	13	...	...	...	9	4	13
228	201	429	103	169	272	88	89	177	132	160	292
...	...	...	3	3	6	...	...	...	2	...	2
230	201	431	114	177	291	88	89	177	143	164	307

街庄及種族	昭和二年末現住者			昭和元年末現住者			前年=比%	
	男	女	計	男	女	計	增	減
石門庄	5	5	10	5	5	10	...	...
(內地人)	3 849	3 331	7 180	3 795	3 288	7 083	97	...
(本島人)	16	8	24	13	7	20	4	...
(外國人)	3 870	3 344	7 214	3 813	3 300	7 113	101	...
計	420	418	838	423	395	818	20	...
(內地人)	24 021	21 556	45 577	23 625	21 133	44 758	819	...
(本島人)	236	170	406	227	168	395	11	...
(外國人)	24 677	22 144	46 821	24 275	21 696	45 971	850	...
基隆郡	39	33	72	33	30	63	9	...
萬里庄	4 651	3 933	8 584	4 577	3 847	8 424	160	...
(內地人)	11	...	11	14	...	14	...	...
(本島人)	4 701	3 966	8 667	4 624	3 877	8 501	166	...
(外國人)	26	17	43	30	25	55	...	12
金山庄	5 377	4 603	9 980	5 356	4 570	9 926	54	...
(內地人)	44	18	62	44	17	61	1	...
(本島人)	5 447	4 638	10 085	5 430	4 612	10 042	43	...
(外國人)	112	96	208	98	99	197	11	...
七堵庄	6 437	6 150	12 587	6 325	6 043	12 368	219	...
(內地人)	50	9	59	45	12	57	2	...
(本島人)	6 599	6 255	12 854	6 468	6 154	12 622	232	...
(外國人)	464	428	892	518	461	979	...	87
瑞芳庄	10 986	10 240	21 226	10 620	9 869	20 498	728	...
(內地人)	243	93	336	192	88	280	56	...
(本島人)	11 693	10 761	22 454	11 339	10 418	21 757	697	...
(外國人)	36	24	60	32	24	56	4	...
貢寮庄	7 605	6 117	13 722	7 626	6 159	13 785	...	63
(內地人)	5	...	5	8	...	8	...	...
(本島人)	7 646	6 141	13 787	7 666	6 184	13 850	...	63
(外國人)	106	84	190	108	92	200	...	10
雙溪庄	7 814	6 435	14 249	7 738	6 395	14 133	116	...
(內地人)	55	19	74	50	21	71	3	...
(本島人)	7 975	6 538	14 513	7 896	6 508	14 404	109	...
(外國人)	783	682	1 465	819	731	1 550	...	85
計	42 870	37 478	80 348	42 251	36 883	79 134	1 214	...
(內地人)	408	139	547	353	139	492	55	...
(本島人)	44 061	38 299	82 360	43 423	37 753	81 176	1 184	...
(外國人)	1 161	968	2 129	1 110	956	2 066	63	...
宜蘭郡	10 232	10 506	20 738	9 984	10 300	20 284	454	...
宜蘭街	196	65	261	196	67	263	...	2
(內地人)	11 589	11 539	23 128	11 290	11 323	22 613	515	...
(本島人)	56	47	103	72	45	117	...	14
(外國人)	9 068	7 704	16 772	8 892	7 588	16 480	292	...
礁溪庄	10	2	12	11	2	13	...	1
(內地人)	9 134	7 753	16 887	8 975	7 635	16 610	277	...
(本島人)	95	92	187	100	89	189	...	2
(外國人)	8 819	8 144	16 963	8 782	8 180	16 962	1	...
(內地人)	32	23	55	32	23	55	...	...
(本島人)	8 946	8 259	17 205	8 914	8 292	17 206	...	1
(外國人)								

增 減 內 譯											
增						減					
出生			轉入			死亡			轉出		
男	女	計	男	女	計	男	女	計	男	女	計
...	1	1	4	5	9	...	1	1	4	5	9
149	141	290	65	102	167	81	88	169	79	112	191
...	...	...	4	2	6	...	...	...	1	1	2
149	142	291	73	109	182	81	89	170	84	118	202
16	15	31	123	126	249	4	3	7	138	115	253
990	944	1 934	589	743	1 332	420	432	852	763	832	1 595
8	5	13	35	19	54	5	1	6	29	21	50
1 014	964	1 978	747	888	1 635	429	436	865	930	968	1 898
...	3	3	14	11	25	1	1	2	7	10	17
182	169	351	154	178	332	147	96	243	115	165	280
...	...	...	2	...	2	2	...	2	3	...	3
182	172	354	170	189	359	150	97	247	125	175	300
2	1	3	9	4	13	1	1	2	14	12	26
197	187	384	113	141	254	130	113	243	159	182	341
1	1	2	1	...	1	...	...	...	2	...	2
200	189	389	123	145	268	131	114	245	175	194	369
4	2	6	38	29	67	...	1	1	28	33	61
225	216	441	242	314	556	122	137	259	233	286	519
1	1	2	22	3	25	...	...	...	18	7	25
230	219	449	302	346	648	122	138	260	279	326	605
15	15	30	81	90	171	7	11	18	143	127	270
400	419	819	662	632	1 294	261	213	474	444	467	911
14	1	15	87	23	110	8	7	15	42	12	54
429	435	864	830	745	1 575	276	231	507	629	606	1 235
1	2	3	11	5	16	...	...	...	8	7	15
301	263	564	106	127	233	182	130	312	246	302	548
...	...	...	1	...	1	...	...	...	4	1	5
302	265	567	118	132	250	182	130	312	258	310	568
10	1	11	32	26	58	...	...	...	44	35	79
336	297	633	222	258	480	166	121	287	316	304	680
3	2	5	20	1	21	...	2	2	18	3	21
349	270	619	274	285	559	166	123	289	378	402	780
32	24	56	185	165	350	9	14	23	244	224	468
1 641	1 521	3 162	1 499	1 650	3 149	1 008	810	1 818	1 513	1 766	3 279
19	5	24	133	27	160	10	9	19	87	23	110
1 692	1 550	3 242	1 817	1 842	3 659	1 027	833	1 860	1 844	2 013	3 857
39	26	65	281	229	510	16	14	30	253	229	482
405	372	777	465	538	1 003	262	192	454	360	512	872
3	6	9	48	3	51	2	1	3	49	10	59
447	404	851	794	770	1 564	280	207	487	662	751	1 413
2	...	2	14	15	29	...	1	1	32	12	44
409	340	749	223	312	535	177	133	310	279	403	682
...	1	1	6	...	6	...	...	...	2	5	7
411	341	752	243	327	570	179	134	313	316	416	732
3	4	7	41	31	72	1	1	2	48	31	79
354	314	668	187	216	403	224	173	397	280	393	673
2	2	4	5	1	6	...	...	...	6	3	9
359	320	679	233	248	481	226	174	400	334	427	761

第三表 街庄別人口

臺北

街庄及種族	昭和二年末現住者			昭和元年末現住者			前年=比%	
	男	女	計	男	女	計	增	減
壯圍庄	內地人	25	20	45	24	16	40	5
	本島人	8 510	7 356	15 866	8 407	7 326	15 733	133
	外國人	1	...	...	1	...	...	...
	計	8 536	7 376	15 912	8 432	7 342	15 774	138
員山庄	內地人	37	31	68	39	31	70	...
	本島人	8 641	7 788	16 429	8 546	7 802	16 348	81
	外國人	14	5	19	11	1	12	7
	計	8 692	7 824	16 516	8 596	7 834	16 430	86
計	內地人	1 374	1 158	2 532	1 345	1 137	2 482	50
	本島人	45 270	41 498	86 768	44 611	41 196	85 807	961
	外國人	253	95	348	251	93	344	4
	計	46 897	42 751	89 648	46 207	42 426	88 633	1 015
羅東郡	內地人	528	517	1 045	485	481	966	79
	本島人	6 219	6 311	12 530	6 010	6 067	12 077	453
	外國人	112	38	150	101	31	132	18
	計	6 859	6 866	13 725	6 596	6 579	13 175	550
五結庄	內地人	221	199	420	186	156	342	78
	本島人	8 040	7 761	15 801	8 002	7 766	15 768	33
	外國人	12	6	18	13	7	20	2
	計	8 273	7 966	16 239	8 201	7 929	16 130	109
三星庄	內地人	151	161	312	130	136	266	46
	本島人	5 611	5 223	10 834	5 427	5 044	10 471	363
	外國人	16	10	26	12	8	20	6
	計	5 778	5 394	11 172	5 569	5 188	10 757	415
冬山庄	內地人	40	35	75	49	45	94	...
	本島人	8 455	7 892	16 347	8 274	7 727	16 001	346
	外國人	10	5	15	7	4	11	4
	計	8 505	7 932	16 437	8 330	7 776	16 106	331
蕃地	內地人	548	316	864	543	325	868	...
	本島人	673	487	1 160	668	479	1 147	13
	外國人	1	...	...	1	...	...	...
	計	1 222	803	2 025	1 212	804	2 016	9
計	內地人	1 488	1 228	2 716	1 393	1 143	2 536	180
	本島人	28 908	27 674	56 582	28 381	27 083	55 464	1 208
	外國人	151	59	210	134	50	184	26
	計	30 637	28 961	59 598	29 508	28 276	58 184	1 414
蘇澳郡	內地人	562	486	1 048	466	427	893	155
	本島人	5 590	5 165	10 755	5 390	4 995	10 385	370
	外國人	29	13	42	27	13	40	2
	計	6 141	5 664	11 805	5 883	5 435	11 318	487
蕃地	內地人	180	136	316	174	111	285	31
	本島人	748	521	1 269	667	463	1 130	139
	外國人	...	...	...	1	...	1	...
	計	928	657	1 585	842	574	1 416	169
計	內地人	742	622	1 364	640	538	1 178	186
	本島人	6 208	5 686	11 894	6 057	5 458	11 515	409
	外國人	29	13	42	28	13	41	1
	計	7 069	6 321	13 390	6 725	6 009	12 734	656

及其移動 (續)

州 (續)

增減											
增						減					
出生			轉入			死亡			轉出		
男	女	計	男	女	計	男	女	計	男	女	計
2	2	4	13	12	25	...	...	...	14	10	24
398	386	784	182	229	411	189	152	341	288	383	671
400	338	738	195	241	436	189	152	341	302	393	695
3	1	4	5	5	10	...	...	...	10	6	16
427	378	805	167	180	347	182	171	353	317	401	718
431	379	810	175	189	364	182	171	353	328	407	735
49	33	82	354	292	646	17	16	33	357	288	645
1 903	1 740	3 733	1 224	1 475	2 699	1 034	821	1 855	1 524	2 092	3 616
6	9	15	62	8	70	5	1	6	61	14	75
2 048	1 782	3 830	1 640	1 775	3 415	1 056	838	1 894	1 942	2 394	4 336
15	18	33	137	119	256	0	3	12	100	98	198
279	237	516	352	381	733	143	148	291	279	226	505
2	3	5	31	8	39	1	...	1	21	4	25
296	258	554	520	508	1 028	153	151	304	400	328	728
6	11	17	68	69	137	1	...	1	38	37	75
349	343	692	163	202	365	157	167	324	317	383	700
1	...	1	...	...	...	...	...	...	2	1	3
356	354	710	231	271	502	158	167	325	357	421	778
7	6	13	64	56	120	2	2	4	48	35	83
225	201	426	275	264	539	102	67	169	214	219	433
1	...	1	5	2	7	...	...	...	2	...	2
233	207	440	344	322	666	104	69	173	264	254	518
1	2	3	8	6	14	...	1	1	18	17	35
351	335	686	209	255	464	152	135	287	227	290	517
...	1	1	4	...	4	...	...	...	1	...	1
352	338	690	221	261	482	152	136	288	246	307	553
33	22	55	145	71	216	4	3	7	169	99	268
20	17	37	146	87	233	6	9	15	155	87	242
...	...	...	...	...	...	...	...	...	...	...	...
53	39	92	291	158	449	10	12	22	324	186	510
62	59	121	422	321	743	16	9	25	373	286	659
1 224	1 133	2 357	1 145	1 189	2 334	560	526	1 086	1 192	1 205	2 397
4	4	8	40	10	50	1	...	1	26	5	31
1 290	1 196	2 486	1 607	1 520	3 127	577	535	1 112	1 591	1 496	3 087
15	18	33	190	146	336	11	3	14	98	102	200
234	207	441	295	292	587	116	101	217	253	228	481
1	...	1	8	2	10	...	...	...	7	2	9
250	225	475	493	440	933	127	104	231	358	332	690
9	10	19	47	45	92	4	3	7	46	27	73
22	27	49	242	147	389	10	3	13	173	113	286
...	...	...	...	...	...	...	...	...	1	...	1
31	37	68	289	192	481	14	6	20	220	140	360
24	28	52	237	191	428	15	0	21	144	129	273
256	234	490	537	439	976	126	104	230	426	341	767
1	...	1	8	2	10	...	...	...	8	2	10
281	262	543	782	632	1 414	141	110	251	578	472	1 050

臺北

街庄及種族	昭和二年末現住者			昭和元年末現住者			前年ニ比シ	
	男	女	計	男	女	計	增	減
文山郡								
新店庄	196	193	389	199	205	404	...	15
内地人	0 934	9 196	19 130	9 881	9 039	18 920	210	...
本島人	41	11	52	41	11	52	...	...
外國人	10 171	9 400	19 571	10 121	9 255	19 376	195	...
計								
深坑庄	112	75	187	121	83	204	...	17
内地人	8 346	7 831	16 177	8 100	7 734	15 924	253	...
本島人	37	14	51	28	9	37	14	...
外國人	8 495	7 920	16 415	8 339	7 826	16 165	250	...
計								
石碇庄	21	18	39	23	20	43	...	4
内地人	5 616	5 008	10 624	5 536	4 899	10 435	189	...
本島人	11	5	16	11	6	17	...	1
外國人	5 648	5 031	10 679	5 570	4 925	10 495	184	...
計								
坪林庄	33	18	51	31	21	52	...	1
内地人	4 254	3 747	8 001	4 281	3 738	8 019	...	18
本島人	8	4	12	8	3	11	1	...
外國人	4 295	3 769	8 064	4 320	3 762	8 082	...	18
計								
蕃地	75	46	121	70	45	115	6	...
内地人	606	429	1 035	463	322	785	250	...
本島人	...	...	...	...	...	...	...	...
外國人	681	475	1 156	533	367	900	256	...
計								
計	497	350	787	444	374	818	...	31
内地人	28 756	26 211	54 967	28 351	25 732	54 083	884	...
本島人	97	34	131	88	29	117	14	...
外國人	29 290	26 595	55 885	28 883	26 135	55 018	867	...
計								
海山郡								
板橋庄	181	155	336	169	139	308	28	...
内地人	8 949	8 714	17 663	8 857	8 575	17 432	231	...
本島人	34	11	45	20	9	29	16	...
外國人	9 164	8 880	18 044	9 046	8 723	17 769	275	...
計								
中和庄	26	26	52	18	24	42	10	...
内地人	7 313	6 780	14 093	7 251	6 727	13 978	115	...
本島人	23	4	27	18	2	20	7	...
外國人	7 362	6 810	14 172	7 287	6 753	14 040	132	...
計								
鶯歌庄	125	117	242	140	134	283	...	41
内地人	11 135	10 473	21 608	10 844	10 199	21 043	565	...
本島人	43	15	58	47	14	61	...	3
外國人	11 303	10 605	21 908	11 040	10 347	21 387	521	...
計								
三峽庄	71	59	130	74	61	135	...	5
内地人	9 520	8 928	18 448	9 361	8 745	18 106	342	...
本島人	22	10	32	24	7	31	1	...
外國人	9 613	8 997	18 610	9 459	8 813	18 272	338	...
計								
士城庄	12	10	22	12	13	25	...	3
内地人	6 093	5 649	11 742	6 083	5 636	11 719	23	...
本島人	13	2	15	9	2	11	4	...
外國人	6 118	5 661	11 779	6 104	5 651	11 755	24	...
計								
蕃地	30	20	50	41	24	65	...	15
内地人	2 477	1 964	4 441	2 445	1 908	4 353	88	...
本島人	...	...	...	...	...	...	...	...
外國人	2 507	1 984	4 491	2 486	1 932	4 418	73	...
計								

州 (續)

增減内譯											
增						減					
出生			轉入			死亡			轉出		
男	女	計	男	女	計	男	女	計	男	女	計
7	5	12	53	46	99	...	...	...	63	63	126
376	386	762	371	409	780	175	164	339	519	474	993
1	1	2	14	1	15	1	1	2	14	2	16
384	392	776	438	456	894	176	164	340	596	539	1 135
4	9	7	15	7	22	...	...	...	28	18	46
356	348	704	275	331	606	159	149	308	316	433	749
1	1	2	15	8	23	1	1	2	6	4	10
361	352	713	305	346	651	160	149	309	350	455	805
...	1	1	2	4	6	...	...	...	4	7	11
200	210	410	170	199	369	106	98	204	184	202	386
...	...	...	1	...	1	...	1	1	1	...	1
200	211	411	173	203	376	106	99	205	189	209	398
6	...	6	9	7	16	...	...	...	13	10	23
149	137	286	76	123	199	71	58	129	181	193	374
...	1	1	...	...	...	...	...	...	...	...	...
155	138	293	85	130	215	71	58	129	194	203	397
3	...	3	23	17	40	...	...	...	21	16	37
21	29	50	234	172	406	10	...	10	102	94	196
...	...	...	...	...	...	...	...	...	...	...	...
24	29	53	257	189	446	10	...	10	123	110	233
20	9	29	102	81	183	...	...	...	129	114	243
1 102	1 110	2 212	1 126	1 234	2 360	521	469	990	1 302	1 306	2 608
2	3	5	30	9	39	2	1	3	21	6	27
1 124	1 122	2 246	1 258	1 324	2 582	523	470	993	1 452	1 516	2 968
8	7	15	74	62	136	1	...	1	69	53	122
358	353	711	336	437	773	192	175	367	410	476	886
...	...	...	21	2	23	3	...	3	4	...	4
366	360	726	431	501	932	196	175	371	483	529	1 012
1	1	2	9	4	13	...	...	...	2	3	5
319	278	597	184	245	429	151	128	279	290	342	632
...	...	...	11	3	14	...	...	...	6	1	7
320	279	599	204	252	456	151	128	279	298	346	644
4	4	8	30	28	58	...	1	1	58	48	106
452	442	894	558	613	1 171	207	194	401	512	587	1 099
...	2	2	9	1	10	1	1	2	12	2	14
456	448	904	597	642	1 239	208	195	403	582	637	1 219
1	1	2	22	19	41	...	...	...	26	22	48
371	370	741	390	416	806	182	169	351	420	434	854
1	1	2	8	3	11	1	1	2	10	1	11
373	372	745	420	438	858	183	169	352	456	457	913
...	...	...	9	7	16	...	1	1	9	9	18
216	207	423	223	246	469	124	108	232	305	332	637
...	...	...	10	2	12	1	1	2	5	2	7
216	207	423	242	255	497	125	109	234	319	343	662
...	1	1	6	4	10	1	1	2	16	8	24
89	82	171	271	250	521	23	29	52	305	247	552
...	...	...	...	...	...	...	...	...	...	...	...
89	83	172	277	254	531	24	30	54	321	255	576

第三表 街庄別人口

臺北

街庄及種族	昭和二年末現住者			昭和元年末現住者			前年ニ比シ		
	男	女	計	男	女	計	増	減	
計	445	387	832	403	305	858	...	26	
新莊郡	內地人	45 487	42 508	87 995	44 841	41 790	86 631	1 364	...
	本島人	135	42	177	118	34	152	25	...
	外國人	46 067	42 937	89 004	45 422	42 219	87 641	1 363	...
新莊街	內地人	122	113	235	109	109	218	17	...
	本島人	8 747	8 399	17 146	8 748	8 352	17 100	46	...
	外國人	83	15	98	35	15	50	...	2
雙洲庄	內地人	33	27	60	29	30	59	1	...
	本島人	10 662	10 173	20 835	10 486	10 031	20 517	318	...
	外國人	31	17	48	33	12	45	3	...
五股庄	內地人	11	6	17	7	4	11	6	...
	本島人	4 050	3 544	7 603	3 972	3 461	7 433	170	...
	外國人	7	2	9	6	2	8	1	...
林口庄	內地人	0	0	18	0	11	20	...	2
	本島人	4 105	3 664	7 769	4 075	3 646	7 721	48	...
	外國人	1	1	2	1	1	2	...	...
計	內地人	175	155	330	154	154	308	22	...
	本島人	27 573	25 780	53 353	27 281	25 490	52 771	582	...
	外國人	72	34	106	75	29	104	2	...
合	內地人	46 720	40 742	87 462	45 541	39 681	85 222	2 240	...
	本島人	391 008	367 999	759 007	384 284	361 019	745 303	13 704	...
	外國人	14 205	6 037	20 242	13 851	5 616	19 467	775	...
計	451 933	414 778	866 711	443 676	406 316	849 992	16 719	...	

及其ノ移動 (續)

州 (終)

增 減 内 譯											
增						減					
出生			轉入			死亡			轉出		
男	女	計	男	女	計	男	女	計	男	女	計
14	14	28	150	124	274	2	3	5	180	143	323
1 805	1 732	3 537	1 962	2 207	4 169	879	803	1 682	2 242	2 418	4 660
1	3	4	59	11	70	6	6	12	37	6	43
1 820	1 749	3 569	2 171	2 342	4 513	887	806	1 693	2 459	2 567	5 026
6	2	8	49	42	91	2	...	2	40	40	80
376	377	753	337	389	726	196	179	375	518	540	1 058
1	...	1	12	3	15	3	...	3	12	3	15
383	379	762	398	434	832	201	179	380	570	583	1 153
3	1	4	13	12	25	...	...	...	12	16	28
476	466	942	284	331	665	237	225	462	347	480	827
...	...	...	9	6	15	1	1	2	10	...	10
479	467	946	306	399	705	238	226	464	369	496	865
1	1	2	5	3	8	...	...	...	2	2	4
182	169	351	170	181	351	77	65	142	188	202	390
...	...	...	2	1	3	...	...	...	1	1	2
183	170	353	177	185	362	77	65	142	191	205	396
1	...	1	3	2	5	...	...	...	4	4	8
170	164	334	117	147	264	60	74	143	188	219	407
...	...	...	...	...	...	...	...	...	...	...	...
171	164	335	120	149	269	69	74	143	192	223	415
11	4	15	70	59	129	2	...	2	58	62	120
1 204	1 176	2 380	908	1 098	2 006	579	543	1 122	1 241	1 441	2 682
1	...	1	23	10	33	4	1	5	23	4	27
1 216	1 160	2 396	1 001	1 167	2 168	585	544	1 129	1 322	1 507	2 829
1 289	1 143	2 442	8 891	6 944	15 835	647	486	1 133	8 864	6 540	14 904
15 821	14 074	30 795	14 914	17 080	31 994	8 592	7 444	16 036	15 419	17 630	33 049
349	318	667	3 375	796	4 171	275	102	377	3 095	591	3 686
17 469	16 435	33 904	27 180	24 820	52 000	9 514	8 032	17 546	26 878	24 761	51 639

第三表 街庄別人口

新 竹

街庄及種族	昭和二年末現住者			昭和元年末現住者			前年=比%		
	男	女	計	男	女	計	增	減	
新竹郡									
新竹街	(内地人)	2 490	2 293	4 783	2 325	2 107	4 432	351	...
	本島人	17 921	17 988	35 909	17 380	17 424	34 804	1 105	...
	外國人	300	148	448	294	155	449	...	1
	計	20 711	20 429	41 140	19 999	19 666	39 685	1 455	...
荻港庄	(内地人)	63	61	124	60	53	113	11	...
	本島人	7 093	6 956	14 049	6 891	6 757	13 648	401	...
	外國人	5	1	6	3	1	4	2	...
	計	7 161	7 018	14 179	6 954	6 811	13 765	414	...
紅毛庄	(内地人)	6	...	6	9	...	9	...	...
	本島人	4 759	4 785	9 544	4 579	4 612	9 191	353	...
	外國人	3	3	6	3	2	5	1	...
	計	4 768	4 788	9 556	4 591	4 614	9 205	351	...
湖口庄	(内地人)	46	42	88	43	43	86	2	...
	本島人	6 552	6 126	12 678	6 446	5 990	12 436	242	...
	外國人	11	1	12	6	1	7	5	...
	計	6 609	6 169	12 778	6 495	6 034	12 529	249	...
新埤庄	(内地人)	61	41	102	54	32	86	16	...
	本島人	11 250	10 802	22 052	11 022	10 686	21 708	344	...
	外國人	30	10	40	22	10	32	8	...
	計	11 341	10 853	22 194	11 098	10 728	21 826	368	...
關西庄	(内地人)	34	28	62	38	30	68	...	6
	本島人	10 978	10 543	21 521	10 901	10 438	21 339	182	...
	外國人	25	14	39	25	13	38	1	...
	計	11 037	10 585	21 622	10 964	10 481	21 445	177	...
六家庄	(内地人)	4	5	9	4	4	8	1	...
	本島人	3 335	3 152	6 487	3 293	3 092	6 385	102	...
	外國人	3	1	4	4	1	5	...	1
	計	3 342	3 158	6 500	3 301	3 097	6 398	102	...
香山庄	(内地人)	47	31	78	45	28	73	5	...
	本島人	6 775	6 075	13 450	6 602	6 493	13 095	355	...
	外國人	...	5	5	...	4	4	1	...
	計	6 822	6 711	13 533	6 647	6 525	13 172	361	...
蕃地	(内地人)	5	2	7	4	2	6	1	...
	本島人	650	586	1 236	643	563	1 206	30	...
	外國人	...	...	...	...	...	...	...	...
	計	655	588	1 243	647	565	1 212	31	...
計	(内地人)	2 756	2 503	5 259	2 582	2 299	4 881	378	...
	本島人	69 313	67 613	136 926	67 757	66 055	133 812	3 114	...
	外國人	377	183	560	357	187	544	16	...
	計	72 446	70 299	142 745	70 696	68 541	139 237	3 508	...
中壢郡	(内地人)	185	159	344	173	157	330	14	...
	本島人	11 576	10 362	21 938	11 150	10 052	21 202	736	...
	外國人	47	16	63	35	16	51	12	...
	計	11 808	10 537	22 345	11 358	10 225	21 583	762	...
平鏡庄	(内地人)	9	7	16	14	11	25	...	9
	本島人	6 463	5 795	12 258	6 460	5 796	12 256	2	...
	外國人	2	1	3	1	1	2	1	...
	計	6 474	5 803	12 277	6 475	5 808	12 283	...	6

及其ノ移動 (續)

州

增 減 内 譯											
增						減					
出生			轉入			死亡			轉出		
男	女	計	男	女	計	男	女	計	男	女	計
81	71	152	640	556	1 196	24	20	44	532	421	953
771	719	1 490	909	1 017	1 926	383	362	745	756	810	1 566
11	4	15	59	16	75	10	5	15	54	22	76
863	794	1 657	1 608	1 589	3 197	417	387	804	1 342	1 253	2 595
1	2	3	38	32	70	1	...	1	35	26	61
335	335	670	347	359	706	145	127	272	335	368	703
1	...	1	1	...	1	...	...	...	...	...	...
337	337	674	386	391	777	146	127	273	370	394	764
1	...	1	8	8	16	...	...	...	12	8	20
226	206	432	322	336	658	87	85	172	281	284	565
...	...	...	...	...	...	...	...	...	...	...	...
227	206	433	330	345	675	87	85	172	293	292	585
4	3	7	27	11	38	...	...	...	28	15	43
274	291	565	386	382	768	121	107	228	433	430	863
1	...	1	6	1	7	1	1	2	1	1	2
279	294	573	419	394	813	122	107	229	462	446	908
3	2	5	22	21	43	...	...	...	16	14	32
517	432	949	621	599	1 220	206	182	388	704	733	1 437
3	...	3	9	...	9	...	...	...	4	...	4
523	434	957	652	620	1 272	206	182	388	726	747	1 473
2	...	2	11	11	22	...	...	...	17	12	29
520	488	1 008	484	487	971	216	200	416	711	670	1 381
...	...	...	2	1	3	...	...	...	2	...	2
522	488	1 010	497	499	996	216	201	417	730	682	1 412
...	1	1	3	3	6	...	...	...	3	3	6
163	158	321	178	190	368	69	63	132	230	225	455
...	...	...	1	...	1	...	...	...	2	...	2
163	159	322	182	193	375	69	63	132	235	228	463
...	2	2	19	19	38	1	1	2	16	17	33
321	313	634	218	284	502	113	112	225	253	303	556
...	1	1	...	...	...	...	...	...	...	...	...
321	316	637	237	303	540	114	113	227	269	320	589
...	...	...	2	...	2	...	...	...	1	...	1
7	9	16	80	74	154	1	1	2	79	59	138
...	...	...	...	...	...	...	...	...	...	...	...
7	9	16	82	74	156	1	1	2	80	59	139
92	81	173	770	661	1 431	26	22	48	662	516	1 178
3 184	2 951	6 085	3 545	3 728	7 273	1 341	1 239	2 580	3 782	3 882	7 664
16	5	21	78	19	97	11	5	16	63	23	86
3 242	3 037	6 279	4 393	4 408	8 801	1 378	1 266	2 644	4 507	4 421	8 928
4	7	11	46	36	82	...	1	1	38	40	78
566	468	1 034	903	769	1 672	227	191	418	816	736	1 552
...	1	1	17	2	19	...	2	2	5	1	6
570	476	1 046	966	807	1 773	227	194	421	859	777	1 636
...	1	1	5	3	8	...	...	...	10	8	18
285	274	559	498	429	927	109	108	217	671	596	1 267
...	...	...	1	...	1	...	...	...	...	...	...
285	275	560	504	432	936	109	108	217	681	604	1 285



第三表 街庄別人口

新 竹

街庄及種族	昭和二年末現住者			昭和元年末現住者			前年=比%	
	男	女	計	男	女	計	增	減
楊梅庄	81	71	152	72	67	139	13	...
(內地人)	11 194	10 558	21 752	11 082	10 460	21 542	210	...
(本島人)	41	14	55	42	14	56	...	1
(外國人)	11 316	10 643	21 959	11 196	10 541	21 737	222	...
(計)								
新屋庄	25	22	47	25	23	48	...	1
(內地人)	9 361	8 659	18 020	9 042	8 459	17 501	519	...
(本島人)	6	4	10	6	4	10	...	...
(外國人)	9 392	8 685	18 077	9 073	8 486	17 559	518	...
(計)								
觀音庄	18	20	38	23	27	50	...	12
(內地人)	7 799	7 243	15 042	7 560	7 044	14 604	438	...
(本島人)	...	1	1	...	...	...	1	...
(外國人)	7 817	7 264	15 081	7 583	7 071	14 654	427	...
(計)								
計	318	279	597	307	285	592	5	...
(內地人)	46 393	42 617	89 010	45 294	41 811	87 105	1 905	...
(本島人)	96	36	132	84	35	119	13	...
(外國人)	46 607	42 932	89 739	45 685	42 131	87 816	1 923	...
(計)								
桃園郡	410	387	797	417	381	798	...	1
(內地人)	9 878	9 959	19 837	9 600	9 724	19 384	453	...
(本島人)	60	26	86	60	26	86	...	...
(外國人)	10 348	10 372	20 720	10 137	10 131	20 268	452	...
(計)								
蘆竹庄	19	18	37	19	14	33	4	...
(內地人)	7 908	7 190	15 158	7 798	7 025	14 823	335	...
(本島人)	2	1	3	2	1	3	...	...
(外國人)	7 989	7 209	15 198	7 819	7 040	14 859	339	...
(計)								
大園庄	27	25	52	30	30	60	...	8
(內地人)	8 177	7 474	15 651	7 936	7 271	15 207	444	...
(本島人)	11	3	14	9	4	13	1	...
(外國人)	8 215	7 502	15 717	7 975	7 305	15 280	437	...
(計)								
龜山庄	14	12	26	18	8	26	...	...
(內地人)	8 163	7 421	15 584	7 992	7 188	15 180	404	...
(本島人)	2	1	3	2	1	3	...	...
(外國人)	8 179	7 434	15 613	8 012	7 197	15 209	404	...
(計)								
八塊庄	16	14	30	17	21	38	...	8
(內地人)	5 157	4 843	10 000	5 137	4 849	9 986	14	...
(本島人)	5	1	6	4	2	6	...	...
(外國人)	5 178	4 858	10 036	5 158	4 872	10 030	6	...
(計)								
計	486	456	942	501	454	955	...	13
(內地人)	39 343	36 887	76 230	38 523	36 057	74 580	1 650	...
(本島人)	80	32	112	77	34	111	1	...
(外國人)	39 909	37 375	77 284	39 101	36 545	75 646	1 638	...
(計)								
大溪郡	247	190	437	257	187	444	...	7
(內地人)	13 765	13 699	27 464	13 789	13 680	27 469	...	5
(本島人)	49	18	67	44	15	59	8	...
(外國人)	14 061	13 907	27 968	14 090	13 882	27 972	...	4
(計)								
龍潭庄	33	19	52	35	23	58	...	6
(內地人)	9 360	8 911	18 271	9 318	8 846	18 164	107	...
(本島人)	5	7	12	8	7	15	...	3
(外國人)	9 398	8 937	18 335	9 361	8 876	18 237	98	...
(計)								

及其ノ移動 (續)

州 (續)

增 減 內 譯											
增						減					
出 生			轉 入			死 亡			轉 出		
男	女	計	男	女	計	男	女	計	男	女	計
1	4	5	36	23	59	1	...	1	27	23	50
497	475	972	670	639	1 309	194	152	346	861	864	1 725
...	...	...	...	...	...	...	...	...	...	...	...
498	479	977	710	663	1 373	196	152	348	892	888	1 780
1	1	2	14	15	29	...	2	2	15	15	30
456	356	812	657	689	1 246	158	140	298	636	605	1 241
...	...	...	...	...	...	...	...	...	...	...	...
457	358	815	671	604	1 275	158	143	301	651	620	1 271
...	...	...	...	...	...	...	...	...	...	...	...
333	319	652	618	552	1 170	137	118	255	575	554	1 129
...	...	...	...	...	...	...	...	...	...	...	...
333	319	652	623	560	1 183	138	118	256	584	568	1 152
6	13	19	106	84	190	2	3	5	99	100	199
2 137	1 892	4 029	3 346	2 978	6 324	825	709	1 534	3 559	3 355	6 914
...	...	...	...	...	...	...	...	...	...	...	...
2 143	1 907	4 050	3 474	3 066	6 540	828	715	1 543	3 667	3 457	7 124
11	14	25	121	123	244	3	4	7	136	127	263
426	420	846	597	630	1 227	229	222	451	576	593	1 169
...	...	...	...	...	...	...	...	...	...	...	...
438	434	872	738	758	1 496	232	228	460	733	723	1 456
2	...	2	8	6	14	...	...	...	10	2	12
357	319	676	372	342	714	135	140	275	424	356	780
...	...	...	...	...	...	...	...	...	...	...	...
359	319	678	380	348	728	135	140	275	434	358	792
3	3	6	9	11	20	2	1	3	13	18	31
397	341	738	409	374	783	160	139	299	405	373	778
...	...	...	...	...	...	...	...	...	...	...	...
400	344	744	420	385	805	162	140	302	418	392	810
...	...	...	...	...	...	...	...	...	...	...	...
343	324	667	320	363	683	170	148	318	322	306	628
...	...	...	...	...	...	...	...	...	...	...	...
343	325	668	327	372	699	171	148	319	332	312	644
...	...	...	...	...	...	...	...	...	...	...	...
...	...	...	6	4	10	...	1	1	7	10	17
238	198	436	346	307	653	118	93	211	446	418	864
...	...	...	...	...	...	...	...	...	...	...	...
238	198	436	353	311	664	118	94	212	453	429	882
16	18	34	150	153	303	5	6	11	176	163	339
1 761	1 602	3 363	2 044	2 016	4 060	812	742	1 554	2 173	2 046	4 219
...	...	...	...	...	...	...	...	...	...	...	...
1 778	1 620	3 398	2 218	2 174	4 392	818	750	1 568	2 370	2 214	4 584
10	7	17	47	46	93	2	1	3	65	49	114
580	542	1 122	743	689	1 432	250	205	455	1 097	1 007	2 104
...	...	...	...	...	...	...	...	...	...	...	...
590	552	1 142	805	741	1 546	252	207	459	1 172	1 061	2 233
1	1	2	14	6	20	...	...	...	17	11	28
396	375	771	552	511	1 063	158	133	291	748	688	1 436
...	...	...	...	...	...	...	...	...	...	...	...
397	376	773	570	517	1 087	158	133	291	772	699	1 471



第三表 街庄別人口

新 竹

街庄及種族	昭和二年末現住者			昭和元年末現住者			前年=比%	
	男	女	計	男	女	計	增	減
蕃地	260	186	446	255	188	443	3	...
內地人	1 990	1 682	3 672	1 911	1 589	3 500	172	...
本島人	2	4	6	2	4	6	...	...
外國人	...	...	...	...	...	...	...	...
計	2 252	1 872	4 124	2 168	1 781	3 949	175	...
計	540	395	935	547	398	945	...	10
內地人	25 115	24 292	49 407	25 018	24 115	49 133	274	...
本島人	56	29	85	54	26	80	5	...
外國人	25 711	24 716	50 427	25 619	24 539	50 158	269	...
計	165	175	340	168	171	339	1	...
內地人	6 656	6 404	13 060	6 583	6 301	12 884	176	...
本島人	19	12	31	16	12	28	3	...
外國人	6 840	6 591	13 431	6 767	6 484	13 251	180	...
計	13	12	25	15	12	27	...	2
內地人	5 161	5 112	10 273	5 078	5 017	10 095	178	...
本島人	9	12	21	8	12	20	1	...
外國人	5 183	5 136	10 319	5 101	5 041	10 142	177	...
計	28	21	49	23	20	43	6	...
內地人	5 862	5 538	11 400	5 889	5 520	11 409	...	9
本島人	3	...	3	9	...	9	...	6
外國人	5 893	5 559	11 452	5 921	5 540	11 461	...	9
計	21	18	39	21	19	40	...	1
內地人	4 614	4 615	9 229	4 548	4 562	9 110	119	...
本島人	19	10	29	16	8	24	5	...
外國人	4 654	4 643	9 297	4 589	4 589	9 174	123	...
計	7	4	11	9	8	17	...	6
內地人	3 297	3 343	6 640	3 288	3 327	6 615	25	...
本島人	3	...	3	3	...	3	...	...
外國人	3 307	3 347	6 654	3 300	3 335	6 635	19	...
計	9	4	13	7	3	10	3	...
內地人	4 993	4 935	9 928	4 939	4 901	9 840	88	...
本島人	...	...	...	...	...	...	...	...
外國人	5 002	4 939	9 941	4 946	4 904	9 850	91	...
計	191	159	350	202	150	352	...	2
內地人	1 099	990	2 089	1 069	1 000	2 069	20	...
本島人	2	...	2	2	...	2	...	...
外國人	1 292	1 149	2 441	1 273	1 150	2 423	18	...
計	434	393	827	445	383	828	...	1
內地人	31 682	30 937	62 619	31 394	30 628	62 022	597	...
本島人	55	34	89	54	32	86	3	...
外國人	32 171	31 364	63 535	31 893	31 043	62 936	599	...
計	217	220	437	217	208	425	12	...
內地人	7 251	7 155	14 406	7 111	7 011	14 122	284	...
本島人	19	4	23	11	7	18	5	...
外國人	7 487	7 379	14 866	7 339	7 226	14 565	301	...
計	28	11	39	25	15	40	...	1
內地人	8 488	9 018	17 506	8 263	8 805	17 068	438	...
本島人	12	6	18	10	5	15	3	...
外國人	8 528	9 035	17 563	8 298	8 825	17 123	440	...

及其ノ移動 (續)

州 (續)

增 減 內 譯											
增						減					
出生			轉入			死亡			轉出		
男	女	計	男	女	計	男	女	計	男	女	計
12	10	22	45	26	71	4	1	5	48	37	85
76	88	164	308	270	578	11	17	28	294	248	542
88	98	186	353	296	649	15	18	33	342	285	627
23	18	41	106	78	184	6	2	8	130	97	227
1 052	1 005	2 057	1 603	1 470	3 073	419	355	774	2 139	1 943	4 082
1075	1026	2 101	1 728	1 554	3 282	425	358	783	2 206	2 045	4 331
11	9	20	52	63	115	6	5	11	60	63	123
264	247	511	432	464	896	119	135	254	504	473	977
275	257	532	490	527	1 017	125	140	265	567	537	1 104
1	...	1	7	10	17	...	1	1	10	9	19
193	214	407	317	321	638	80	74	154	347	366	713
194	214	408	325	331	656	80	75	155	357	375	732
...	1	1	20	13	33	...	...	...	15	13	28
249	241	490	278	319	597	96	92	188	458	450	908
249	242	491	298	332	630	96	92	188	479	463	942
1	2	3	9	8	17	...	...	...	10	11	21
200	199	399	229	236	465	78	85	163	285	297	582
201	201	402	241	246	487	78	85	163	295	308	603
...	1	1	2	1	3	...	...	...	4	6	10
146	151	297	186	218	404	53	42	95	270	311	581
146	152	298	188	219	407	53	42	95	274	317	591
2	...	2	1	1	2	...	...	...	1	...	1
238	229	467	186	220	406	96	87	183	274	328	602
240	229	469	187	221	408	96	87	183	275	328	603
16	17	33	46	42	88	1	2	3	72	48	120
53	48	101	150	138	288	12	10	22	161	186	347
69	65	134	196	180	376	13	12	25	233	234	467
31	30	61	137	138	275	7	8	15	172	150	322
1 343	1 329	2 672	1 778	1 916	3 694	534	525	1 059	2 299	2 411	4 710
1 374	1 360	2 734	1 925	2 056	3 981	541	533	1 074	2 480	2 562	5 042
8	8	16	44	38	82	...	...	...	52	34	86
329	308	637	251	261	512	154	141	295	286	284	570
337	316	653	305	300	605	154	141	295	340	322	662
4	1	5	7	2	9	...	...	...	8	7	15
391	348	739	365	419	784	155	145	300	376	409	785
395	349	744	375	422	797	155	145	300	385	416	801

街庄及種族	昭和二年未現住者			昭和元年未現住者			前年=比%	
	男	女	計	男	女	計	增	減
三 灣 庄	6	1	7	5	4	9	...	2
(內地人)	4 032	3 885	7 917	3 898	3 790	7 688	229	...
(本島人)	10	7	17	12	8	20	...	3
(外國人)	4 048	3 693	7 941	3 915	3 802	7 717	224	...
南 庄	53	41	94	52	46	98	...	4
(內地人)	5 381	5 148	10 529	5 336	5 063	10 399	130	...
(本島人)	11	5	16	12	5	17	...	1
(外國人)	5 445	5 194	10 639	5 400	5 114	10 514	125	...
造 橋 庄	68	42	110	38	35	73	37	...
(內地人)	2 965	2 936	5 901	2 885	2 860	5 745	156	...
(本島人)	...	1	1	1	1	2	...	1
(外國人)	3 033	2 979	6 012	2 924	2 896	5 820	192	...
後 龍 庄	60	47	107	60	43	103	4	...
(內地人)	10 287	10 411	20 698	10 135	10 228	20 363	335	...
(本島人)	21	12	33	16	11	27	6	...
(外國人)	10 368	10 470	20 838	10 211	10 282	20 493	345	...
菴 地	12	12	24	11	6	17	7	...
(內地人)	98	92	190	82	80	162	28	...
(本島人)	...	...	...	...	...	...	...	...
(外國人)	110	104	214	93	86	179	35	...
計	444	374	818	408	357	765	53	...
(內地人)	38 502	38 645	77 147	37 710	37 837	75 547	1 600	...
(本島人)	73	35	108	62	37	99	9	...
(外國人)	39 019	39 054	78 073	38 180	38 231	76 411	1 662	...
苗 栗 郡	503	500	1 008	467	459	926	82	...
(內地人)	8 142	8 608	16 750	7 834	8 419	16 253	497	...
(本島人)	134	51	185	133	48	181	4	...
(外國人)	8 784	9 159	17 943	8 434	8 926	17 360	583	...
頭 屋 庄	3	5	8	2	5	7	1	...
(內地人)	3 437	3 371	6 808	3 321	3 301	6 622	186	...
(本島人)	8	8	16	9	8	17	...	1
(外國人)	3 448	3 384	6 832	3 332	3 314	6 646	186	...
公 館 庄	140	89	229	98	71	169	60	...
(內地人)	8 310	8 662	16 972	8 186	8 516	16 702	270	...
(本島人)	26	19	45	21	18	39	6	...
(外國人)	8 476	8 770	17 246	8 305	8 605	16 910	336	...
銅 鑼 庄	30	19	49	24	15	39	10	...
(內地人)	5 883	5 984	11 867	5 780	5 952	11 732	135	...
(本島人)	15	9	24	12	9	21	3	...
(外國人)	5 928	6 012	11 940	5 816	5 976	11 792	148	...
三 叉 庄	40	31	71	42	31	73	...	2
(內地人)	3 307	3 272	6 579	3 166	3 162	6 328	251	...
(本島人)	27	16	43	21	15	36	7	...
(外國人)	3 374	3 319	6 693	3 229	3 208	6 437	256	...
苑 裡 庄	46	38	84	45	46	91	...	7
(內地人)	9 576	9 698	19 274	9 209	9 409	18 618	656	...
(本島人)	31	10	41	29	7	36	5	...
(外國人)	9 653	9 746	19 399	9 283	9 462	18 745	654	...

增 減 內 譯											
增						減					
出 生			轉 入			死 亡			轉 出		
男	女	計	男	女	計	男	女	計	男	女	計
1	...	1	1	...	1	...	...	...	1	3	4
190	168	358	315	281	596	59	44	103	312	310	622
...	...	...	...	...	...	...	...	...	...	...	...
191	168	359	317	281	598	59	44	103	316	314	630
1	3	4	17	16	33	1	...	1	16	24	40
229	199	428	275	272	547	95	73	168	364	313	677
...	...	...	...	...	...	...	...	...	...	...	...
230	202	432	292	288	580	96	73	169	381	337	718
1	1	2	37	16	53	...	...	...	8	10	18
138	129	267	138	162	300	57	47	104	139	168	307
...	...	...	...	...	...	...	...	...	...	...	...
139	130	269	175	178	353	58	47	105	147	178	325
5	4	9	25	19	44	2	...	2	28	19	47
483	448	931	256	322	578	246	232	478	341	355	696
1	1	2	6	1	7	...	...	...	1	2	3
489	453	942	287	342	629	248	233	481	371	374	745
...	...	...	3	6	9	...	...	...	2	...	2
4	5	9	33	23	56	1	4	5	20	12	32
...	...	...	...	...	...	...	...	...	...	...	...
4	5	9	36	29	65	1	4	5	22	12	34
20	17	37	134	97	231	3	...	3	115	97	212
1 764	1 605	3 369	1 633	1 740	3 373	767	686	1 453	1 838	1 851	3 689
...	...	...	...	...	...	...	...	...	...	...	...
1 785	1 623	3 408	1 787	1 840	3 627	771	687	1 458	1 962	1 953	3 915
19	19	38	176	157	333	9	7	16	145	128	273
363	356	719	425	438	863	167	162	329	313	443	756
...	...	...	...	...	...	...	...	...	...	...	...
386	378	764	624	601	1 225	178	169	347	482	577	1 059
...	...	...	4	2	6	...	...	...	3	2	5
135	123	258	206	186	392	51	48	99	174	191	365
...	...	...	...	...	...	...	...	...	...	...	...
135	123	258	210	189	399	51	48	99	178	194	372
10	5	15	68	31	99	1	3	4	35	15	50
855	328	1 183	368	381	749	175	120	295	424	443	867
...	...	...	...	...	...	...	...	...	...	...	...
366	335	701	443	415	858	176	125	301	462	460	922
...	1	1	14	8	22	...	...	...	8	5	13
260	219	479	257	293	550	81	79	160	333	401	734
...	...	...	...	...	...	...	...	...	...	...	...
260	220	480	279	304	583	81	80	161	346	408	754
...	4	4	22	16	38	1	...	1	23	20	43
161	138	299	224	240	464	62	66	128	182	202	384
...	...	...	...	...	...	...	...	...	...	...	...
162	142	304	252	257	509	63	66	129	206	222	428
...	2	6	19	9	28	...	...	...	22	19	41
4	4	8	41	40	81	206	198	404	302	368	670
465	448	913	410	407	817	206	198	404	302	368	670
...	...	...	...	...	...	...	...	...	...	...	...
471	451	922	437	418	855	208	198	406	330	387	717

第三表 街庄別人口

新 竹

街庄及種族	昭和二年末現住者			昭和元年末現住者			前年=比%	
	男	女	計	男	女	計	増	減
通 管 庄	67	71	138	76	73	149	...	11
内地人	9 787	9 908	19 695	9 612	9 774	19 386	309	...
本島人	7	11	18	7	11	18	...	...
外國人	...	...	...	...	...	...	...	...
計	9 861	9 990	19 851	9 695	9 858	19 553	298	...
四 湖 庄	4	6	10	3	3	6	4	...
内地人	3 810	3 854	7 664	3 786	3 832	7 618	46	...
本島人	...	...	...	...	...	...	...	...
外國人	...	...	...	...	...	...	...	...
計	3 814	3 860	7 674	3 789	3 835	7 624	50	...
計	838	759	1 597	757	703	1 460	137	...
内地人	52 252	53 357	105 609	50 894	52 365	103 259	2 350	...
本島人	248	124	372	232	116	348	24	...
外國人	53 338	54 240	107 578	51 893	53 184	105 067	2 511	...
大 湖 郡	148	140	288	162	144	306	...	18
内地人	5 159	4 928	10 087	5 096	4 865	9 961	126	...
本島人	7	4	11	8	2	10	1	...
外國人	5 314	5 072	10 386	5 266	5 011	10 277	109	...
計	22	13	35	14	15	29	6	...
内地人	2 931	2 815	5 746	2 979	2 839	5 818	...	72
本島人	2	2	4	3	3	6	...	1
外國人	2 955	2 828	5 783	2 996	2 854	5 850	...	67
計	33	15	48	28	15	43	5	...
内地人	3 455	3 249	6 704	3 338	3 132	6 470	234	...
本島人	7	5	12	7	4	11	1	...
外國人	3 495	3 269	6 764	3 373	3 151	6 524	240	...
計	160	108	268	170	114	284	...	16
内地人	1 680	1 274	2 954	1 524	1 181	2 705	249	...
本島人	...	...	...	...	...	...	...	...
外國人	1 840	1 382	3 222	1 694	1 295	2 989	233	...
計	363	276	639	374	288	662	...	23
内地人	13 225	12 266	25 491	12 937	12 017	24 954	537	...
本島人	16	9	25	18	6	24	1	...
外國人	13 604	12 551	26 155	13 329	12 311	25 640	515	...
計	6 179	5 435	11 614	5 921	5 167	11 088	526	...
内地人	315 825	306 614	622 439	309 527	300 385	610 412	12 027	...
本島人	1 001	482	1 483	938	473	1 411	72	...
外國人	323 005	312 531	635 536	316 386	306 525	622 911	12 625	...
計	...	...	...	...	...	...	...	...
合 計	...	...	...	...	...	...	...	...

及其ノ移動 (續)

州 (終)

增 減 内 譯											
増						減					
出 生			轉 入			死 亡			轉 出		
男	女	計	男	女	計	男	女	計	男	女	計
5	2	7	28	40	68	...	...	...	42	44	86
515	442	957	231	281	512	212	172	384	350	417	776
...	...	...	2	1	3	...	...	...	2	...	2
520	444	964	261	322	583	212	173	385	403	461	864
1	1	2	3	4	7	...	...	...	3	2	5
185	167	352	109	176	285	67	56	123	203	265	468
...	...	...	...	...	...	...	...	...	...	...	...
186	168	354	112	180	292	67	56	123	206	267	473
39	34	73	334	267	601	11	10	21	281	235	516
2 439	2 221	4 660	2 230	2 402	4 632	1 021	901	1 922	2 290	2 730	5 020
8	6	14	54	17	71	4	4	8	42	11	53
2 486	2 261	4 747	2 618	2 686	5 304	1 036	915	1 951	2 613	2 976	5 589
7	4	11	27	39	66	1	...	1	47	47	94
199	191	390	258	273	531	83	58	141	311	343	654
...	1	1	...	1	1	...	...	...	1	...	1
206	196	402	285	313	598	84	58	142	359	390	749
4	...	4	4	2	6	...	...	...	...	4	4
105	111	216	117	136	253	50	41	91	220	230	450
...	...	...	...	...	...	...	...	...	...	...	...
109	111	220	121	138	259	50	41	91	221	234	455
1	1	2	13	6	19	...	...	...	9	7	16
145	141	286	168	157	325	60	40	100	136	141	277
...	...	...	4	1	5	...	...	...	3	...	3
146	142	288	185	164	349	61	40	101	148	148	296
7	10	17	30	23	53	...	1	1	47	38	85
60	46	106	311	219	530	16	12	28	199	160	359
...	...	...	...	...	...	...	...	...	...	...	...
67	56	123	341	242	583	16	13	29	246	198	444
19	15	34	74	70	144	1	1	2	103	96	199
509	489	998	854	785	1 639	209	151	360	866	874	1 740
...	1	1	4	2	6	...	...	...	5	...	5
528	505	1 033	932	857	1 789	211	152	363	974	970	1 944
246	226	472	1 811	1 548	3 359	61	52	113	1 738	1 454	3 192
14 139	13 094	27 233	17 033	17 035	34 068	5 928	5 308	11 236	18 946	19 092	38 038
26	19	45	231	58	289	19	16	35	175	52	227
14 411	13 339	27 750	19 075	18 641	37 716	6 008	5 376	11 384	20 859	20 598	41 457

第三表 街庄別人口

臺 中

街庄及種族	昭和二年末現住者			昭和元年末現住者			前年ニ比シ		
	男	女	計	男	女	計	増	減	
臺中市	6 284	5 466	11 750	6 087	5 298	11 385	365	...	
臺中市	内地人	17 730	15 619	33 349	16 919	14 795	31 714	1 635	...
	本島人	828	328	1 156	714	200	1 004	152	...
	外國人	24 842	21 413	46 255	23 720	20 383	44 103	2 152	...
大屯郡	内地人	25	15	40	24	13	37	3	...
	本島人	4 589	4 486	9 075	4 570	4 425	8 995	80	...
	外國人	13	7	20	13	8	21	...	1
大里庄	内地人	4 627	4 508	9 135	4 607	4 446	9 053	82	...
	本島人	50	38	88	38	32	70	18	...
	外國人	7 404	7 027	14 431	7 395	6 925	14 320	111	...
露峯庄	内地人	35	39	74	29	28	57	17	...
	本島人	7 489	7 104	14 593	7 462	6 985	14 447	146	...
	外國人	21	15	36	33	23	56	...	20
大平庄	内地人	5 301	4 928	10 229	5 495	5 065	10 560	...	331
	本島人	9	7	16	7	5	12	4	...
	外國人	5 331	4 950	10 281	5 535	5 093	10 628	...	347
北屯庄	内地人	104	39	143	89	34	123	20	...
	本島人	9 515	9 200	18 724	9 283	8 915	18 198	526	...
	外國人	6	4	10	6	7	13	...	4
西屯庄	内地人	9 624	9 252	18 876	9 376	8 956	18 334	542	...
	本島人	36	25	61	37	22	59	2	...
	外國人	6 206	6 062	12 268	6 093	5 851	11 944	414	...
南屯庄	内地人	6 341	6 092	12 433	6 134	5 876	12 010	423	...
	本島人	21	16	37	17	16	33	4	...
	外國人	4 897	4 707	9 604	4 704	4 577	9 281	323	...
烏日庄	内地人	4 927	4 730	9 657	4 727	4 596	9 323	334	...
	本島人	171	137	308	155	147	302	6	...
	外國人	4 736	4 388	9 124	4 613	4 206	8 819	305	...
豐原郡	内地人	10	5	15	12	5	17	...	2
	本島人	4 917	4 530	9 447	4 780	4 358	9 138	309	...
	外國人	428	285	713	393	287	680	33	...
豐原街	内地人	42 738	40 807	83 545	42 153	39 964	82 117	1 428	...
	本島人	90	74	164	77	59	136	28	...
	外國人	43 256	41 166	84 422	42 623	40 310	82 933	1 489	...
內埔庄	内地人	349	356	705	265	281	546	159	...
	本島人	12 444	12 270	24 714	12 117	11 942	24 059	655	...
	外國人	88	32	120	87	32	119	1	...
神岡庄	内地人	12 881	12 658	25 539	12 469	12 255	24 724	815	...
	本島人	235	196	431	255	210	465	...	34
	外國人	7 069	7 045	14 114	6 947	6 880	13 827	287	...
神岡庄	内地人	22	8	30	16	7	23	7	...
	本島人	7 326	7 249	14 575	7 218	7 097	14 315	260	...
	外國人	35	21	56	38	20	58	...	2
神岡庄	内地人	7 027	7 272	14 299	6 861	7 104	13 965	334	...
	本島人	4	2	6	3	1	4	2	...
	外國人	7 066	7 295	14 361	6 902	7 125	14 027	334	...

及其ノ移動 (續)

州

增 減 内 譯											
增						減					
出生			轉入			死亡			轉出		
男	女	計	男	女	計	男	女	計	男	女	計
174	153	327	1 299	1 140	2 439	81	72	153	1 195	1 053	2 248
754	704	1 458	2 018	1 737	3 755	380	291	671	1 581	1 326	2 907
30	15	45	276	70	346	18	8	26	174	30	213
958	872	1 830	3 593	2 947	6 540	479	371	850	2 950	2 418	5 368
1	...	1	16	10	26	...	...	...	16	8	24
189	185	374	226	251	477	110	91	201	286	284	570
190	185	375	243	261	504	110	92	202	303	292	595
1	...	1	26	21	47	...	...	...	15	15	30
318	329	647	423	400	823	185	141	326	547	486	1 033
1	...	1	9	15	24	...	...	...	4	3	7
320	329	649	458	436	894	185	142	327	566	504	1 070
1	...	1	4	4	8	...	...	...	17	12	29
229	224	453	296	263	559	118	95	213	601	529	1 130
1	...	1	4	2	6	...	...	...	1	...	1
230	224	454	304	269	573	119	95	214	619	541	1 160
1	3	4	57	21	78	1	...	1	42	19	61
420	483	903	574	529	1 103	160	147	307	602	571	1 173
1	...	1	3	...	3	...	...	...	4	3	7
421	486	907	634	550	1 184	161	147	308	648	593	1 241
...	3	3	28	19	47	...	...	...	29	19	48
312	297	609	248	284	532	123	101	224	234	269	503
1	...	1	4	2	6	...	...	...	...	...	...
313	300	613	280	305	585	123	101	224	263	288	551
...	...	...	14	7	21	...	...	...	10	7	17
260	208	468	210	206	416	106	77	183	171	207	378
...	...	...	5	4	9	...	...	...	2	...	2
260	208	468	229	217	446	106	77	183	183	214	397
9	3	12	46	29	75	1	...	1	38	42	80
204	224	428	204	228	432	92	99	191	193	171	364
1	...	1	1	...	1	...	...	...	3	1	4
213	228	441	251	257	508	93	99	192	234	214	448
13	9	22	191	111	302	2	...	2	167	122	289
1 932	1 950	3 882	2 181	2 161	4 342	894	751	1 645	2 634	2 517	5 151
2	1	3	27	23	50	1	2	3	15	7	22
1 947	1 960	3 907	2 399	2 295	4 694	897	753	1 650	2 816	2 646	5 462
12	9	21	150	111	261	...	...	...	78	61	139
532	485	1 017	598	628	1 226	238	198	436	565	587	1 152
2	3	5	27	7	34	2	2	4	26	10	36
546	497	1 043	775	762	1 537	240	198	438	669	656	1 327
7	10	17	27	19	46	...	...	...	54	43	97
305	287	592	262	269	531	136	98	234	309	283	592
1	...	1	7	1	8	...	...	...	2	...	2
313	297	610	296	279	575	136	98	234	365	326	691
2	3	5	15	6	21	...	1	1	20	7	27
361	307	668	261	277	538	137	124	261	319	292	611
...	...	...	1	1	2	...	...	...	...	...	...
363	310	673	277	284	561	137	125	262	339	299	638

第三表 街庄別人口

臺 中

街庄及種族	昭和二年未現住者			昭和元年未現住者			前年=比%	
	男	女	計	男	女	計	增	減
大雅庄	34	25	59	39	23	62	...	3
内地人	5 098	4 939	10 037	5 019	4 849	9 868	169	...
本島人	12	3	15	7	1	8	7	...
外國人	5 144	4 967	10 111	5 065	4 873	9 938	173	...
計								
潭子庄	98	91	189	100	87	187	2	...
内地人	5 095	4 871	9 966	4 901	4 738	9 639	327	...
本島人	11	0	11	9	6	15	2	...
外國人	5 204	4 968	10 172	5 010	4 831	9 841	331	...
計								
計	751	689	1 440	607	621	1 228	122	...
内地人	36 733	36 397	73 130	35 845	35 513	71 358	1 772	...
本島人	137	51	188	122	47	169	19	...
外國人	37 621	37 137	74 758	35 664	36 181	72 845	1 913	...
計								
東勢郡	232	199	431	227	206	433	...	2
内地人	10 257	9 965	20 222	9 994	9 769	19 763	459	...
本島人	13	15	28	19	16	35	...	7
外國人	10 502	10 179	20 681	10 240	9 991	20 231	450	...
計								
石岡庄	67	43	110	76	63	139	...	29
内地人	3 458	3 774	7 232	3 424	3 673	7 097	135	...
本島人	6	1	7	5	1	6	1	...
外國人	3 531	3 818	7 349	3 505	3 737	7 242	107	...
計								
新社庄	58	53	111	61	63	124	...	13
内地人	3 602	3 527	7 129	3 512	3 449	6 961	168	...
本島人	2	1	3	3	1	4	...	1
外國人	3 662	3 581	7 243	3 576	3 513	7 089	154	...
計								
蕃地	267	152	419	239	134	373	46	...
内地人	952	633	1 585	900	573	1 478	107	...
本島人	1	...	...	...	...	...	1	...
外國人	1 220	785	2 005	1 139	712	1 851	154	...
計								
計	624	447	1 071	603	466	1 069	2	...
内地人	18 269	17 899	36 168	17 830	17 469	35 299	869	...
本島人	22	17	39	27	18	45	...	6
外國人	18 915	18 363	37 278	18 460	17 953	36 413	865	...
計								
大甲郡	181	160	341	156	159	315	26	...
内地人	13 703	13 496	27 199	13 371	13 175	26 546	653	...
本島人	26	17	43	33	19	52	...	9
外國人	13 910	13 673	27 583	13 560	13 353	26 913	670	...
計								
清水街	18	26	44	18	23	41	3	...
内地人	6 012	6 018	12 030	5 987	5 964	11 951	79	...
本島人	24	28	52	23	23	46	6	...
外國人	6 054	6 072	12 126	6 028	6 010	12 038	88	...
計								
梧棲街	187	135	272	129	117	246	26	...
内地人	9 580	9 665	19 245	9 334	9 437	18 771	474	...
本島人	47	14	61	51	13	64	...	3
外國人	9 764	9 814	19 578	9 514	9 567	19 081	497	...
計								
大甲街	5	5	10	8	6	14	...	4
内地人	4 002	3 866	7 868	3 914	3 796	7 710	158	...
本島人	19	5	24	10	2	12	...	12
外國人	4 026	3 876	7 902	3 932	3 804	7 736	166	...
計								
外埔庄	5	5	10	8	6	14	...	4
内地人	4 002	3 866	7 868	3 914	3 796	7 710	158	...
本島人	19	5	24	10	2	12	...	12
外國人	4 026	3 876	7 902	3 932	3 804	7 736	166	...
計								

及其ノ移動 (續)

州 (續)

增 減 內 譯											
增						減					
出生			轉入			死亡			轉出		
男	女	計	男	女	計	男	女	計	男	女	計
2	2	4	25	10	35	...	...	...	32	10	42
235	214	449	174	180	354	118	85	203	212	210	422
...	...	...	7	3	10	...	...	...	2	1	3
237	216	453	206	193	399	118	85	203	246	230	476
3	6	9	30	15	45	...	...	...	35	17	52
253	205	458	265	256	521	90	73	163	234	255	489
2	...	2	...	...	...	...	...	...	...	...	...
258	211	469	295	271	566	90	73	163	269	272	541
26	30	56	247	177	424	...	1	1	219	138	357
1 686	1 498	3 184	1 560	1 600	3 160	719	578	1 297	1 639	1 636	3 275
5	3	8	42	12	54	...	...	...	30	11	41
1 717	1 531	3 248	1 849	1 789	3 638	721	579	1 300	1 888	1 785	3 673
10	10	20	66	51	117	3	2	5	68	66	134
495	457	952	382	319	701	200	193	393	414	387	801
...	1	1	...	...	...	...	...	...	6	2	8
505	468	973	448	370	818	203	195	398	488	455	943
1	1	2	38	18	56	...	1	1	48	38	86
158	197	355	129	158	287	63	63	126	190	191	381
1	...	1	...	...	...	...	...	...	...	...	...
160	198	358	167	176	343	63	64	127	238	229	467
7	5	12	23	14	37	...	...	...	33	29	62
150	164	314	156	163	319	47	65	112	169	184	353
...	...	...	...	...	...	...	...	...	...	...	...
157	169	326	179	177	356	47	65	112	203	213	416
11	13	24	106	46	152	2	2	4	87	39	126
34	13	47	283	211	494	13	5	18	257	164	421
...	...	...	...	...	...	...	...	...	...	...	...
45	26	71	395	257	652	15	7	22	344	203	547
29	29	58	233	129	362	5	5	10	286	172	458
837	831	1 668	955	851	1 806	323	326	649	1 030	926	1 956
1	1	2	1	...	...	...	...	...	...	...	...
867	861	1 728	1 189	980	2 169	328	331	659	1 273	1 100	2 373
12	6	18	84	62	146	...	...	...	71	67	138
655	657	1 312	315	324	639	296	301	597	342	359	701
1	...	1	12	4	16	1	...	1	19	6	25
668	663	1 331	411	390	801	297	301	598	432	432	864
...	...	...	...	...	...	...	...	...	...	...	...
311	278	589	77	142	219	143	133	276	220	233	453
1	2	3	6	5	11	2	...	2	4	2	6
312	282	594	85	148	233	145	133	278	226	235	461
11	7	18	67	63	130	2	3	5	68	49	117
492	445	937	450	478	928	254	206	460	442	489	931
2	2	4	11	5	16	...	...	...	17	4	21
505	454	959	528	546	1 074	256	211	467	527	542	1 069
...	...	...	...	...	...	...	...	...	...	...	...
194	191	385	246	236	482	82	69	151	270	288	558
1	...	1	10	3	13	...	...	...	2	...	2
195	191	386	258	240	498	82	69	151	277	290	567

第三表 街庄別人口

臺 中

街庄及種族	昭和二年末現住者			昭和元年末現住者			前年ニ比シ	
	男	女	計	男	女	計	増	減
大安庄	4 520	4 436	8 956	4 387	4 293	8 680	270	...
沙鹿庄	8 060	7 925	15 985	7 780	7 652	15 432	553	...
龍井庄	6 899	6 656	13 555	6 747	6 552	13 299	256	...
大社庄	5 112	4 893	10 005	4 944	4 688	9 632	373	...
彰化郡	58 559	57 528	116 087	57 095	56 101	113 196	2 891	...
彰化街	10 245	10 350	20 595	9 984	10 095	20 079	516	...
鹿港街	17 068	16 853	33 921	16 597	16 486	33 083	838	...
南郭庄	4 909	4 845	9 754	4 714	4 569	9 283	471	...
大竹庄	5 067	4 922	9 989	4 969	4 783	9 752	237	...
和美庄	11 017	10 754	21 771	10 641	10 400	21 041	730	...
練西庄	6 607	6 526	13 133	6 457	6 368	12 825	308	...
福興庄	7 097	6 972	14 069	6 876	6 683	13 559	510	...

及其ノ移動 (續)

州 (續)

增 減 内 譯											
増						減					
出 生			轉 入			死 亡			轉 出		
男	女	計	男	女	計	男	女	計	男	女	計
256	212	468	109	146	255	96	77	173	136	144	280
423	374	797	257	278	535	222	176	398	178	203	381
396	328	724	190	195	385	181	135	316	253	284	537
233	239	472	168	201	369	81	73	154	152	162	314
2 960	2 724	5 684	1 812	2 000	3 812	1 355	1 170	2 525	1 993	2 162	4 155
15	17	32	189	187	376	4	3	7	142	135	277
381	352	733	592	609	1 201	219	173	392	586	623	1 209
795	754	1 549	479	398	877	425	368	793	401	421	822
210	235	445	239	298	537	105	90	195	169	191	360
216	252	468	317	374	691	108	91	199	230	259	489
238	239	477	105	124	229	109	79	188	137	141	278
582	476	1 058	234	344	578	247	201	448	225	296	521
320	307	627	102	146	248	134	123	257	137	170	307
427	385	812	128	243	371	180	156	336	159	190	349
429	387	816	138	254	392	180	156	336	166	196	362



第三表 街庄別人口

臺 中

街庄及種族	昭和二年末現住者			昭和元年末現住者			前年=比%	
	男	女	計	男	女	計	增	減
秀水庄	30	18	48	26	15	41	7	...
(內地人)	5 689	5 561	11 250	5 566	5 415	10 981	269	...
(本島人)	2	1	3	2	2	4	1	...
(外國人)	5 721	5 580	11 301	5 594	5 430	11 024	277	...
花壇庄	27	23	50	28	19	47	3	...
(內地人)	6 579	6 201	12 780	6 449	6 065	12 514	266	...
(本島人)	5	3	8	2	1	3	5	...
(外國人)	6 611	6 227	12 838	6 479	6 085	12 564	274	...
芬園庄	13	6	19	15	0	15	...	5
(內地人)	6 144	5 948	12 092	5 991	5 747	11 738	354	...
(本島人)	3	2	5	3	2	5	...	...
(外國人)	6 160	5 956	12 116	6 009	5 758	11 767	349	...
計	1 415	1 298	2 713	1 300	1 175	2 475	238	...
(內地人)	78 561	77 426	155 987	76 556	75 260	151 816	4 171	...
(本島人)	526	261	787	464	222	686	101	...
(外國人)	80 502	78 985	159 487	78 320	76 657	154 977	4 510	...
員林郡	334	308	642	318	270	588	54	...
員林街	13 187	12 006	25 193	12 738	11 625	24 363	830	...
(內地人)	157	54	211	136	57	193	18	...
(本島人)	13 678	12 368	26 046	13 192	11 952	25 144	902	...
(外國人)	13	13	26	14	9	23	3	...
大村庄	6 258	6 208	12 466	6 097	5 964	12 061	405	...
(內地人)	1	...	1	1	...	1	...	...
(本島人)	6 272	6 221	12 493	6 112	5 973	12 085	408	...
(外國人)	5	7	12	6	6	12	...	...
埔鹽庄	6 427	6 326	12 753	6 223	6 068	12 291	462	...
(內地人)	1	1	2	1	1	2	...	...
(本島人)	6 433	6 334	12 767	6 230	6 075	12 305	462	...
(外國人)	144	135	279	160	151	311	...	32
溪湖庄	7 009	7 857	15 866	7 707	7 535	15 242	614	...
(內地人)	18	3	21	11	3	14	2	...
(本島人)	8 156	7 995	16 151	7 878	7 689	15 567	584	...
(外國人)	7	7	14	6	3	9	5	...
坡心庄	7 262	6 739	14 001	7 067	6 490	13 557	444	...
(內地人)	1	...	1	2	...	2	...	...
(本島人)	7 270	6 746	14 016	7 075	6 493	13 568	448	...
(外國人)	19	14	33	15	10	25	8	...
永靖庄	9 274	8 565	17 839	9 013	8 328	17 341	498	...
(內地人)	6	...	6	3	...	3	...	...
(本島人)	9 299	8 579	17 878	9 031	8 338	17 369	509	...
(外國人)	26	20	46	23	20	43	3	...
社頭庄	8 320	7 992	16 312	8 113	7 742	15 855	457	...
(內地人)	7	2	9	6	2	8	1	...
(本島人)	8 353	8 014	16 367	8 142	7 764	15 906	461	...
(外國人)	79	64	143	76	64	140	3	...
田中庄	8 859	7 754	16 613	8 188	7 663	15 851	262	...
(內地人)	41	13	54	33	9	42	12	...
(本島人)	8 479	7 831	16 310	8 297	7 736	16 033	277	...
(外國人)								...

及其移動 (續)

州 (續)

增 減 內 譯											
增						減					
出 生			轉 入			死 亡			轉 出		
男	女	計	男	女	計	男	女	計	男	女	計
1	2	3	7	7	14	...	...	...	4	6	10
281	300	581	101	130	231	143	138	281	116	146	262
...	...	...	...	...	...	...	...	...	...	...	...
282	302	584	108	138	246	143	138	281	120	152	272
...	...	...	...	...	...	...	...	...	...	...	...
310	295	605	143	179	322	151	139	290	172	199	371
310	296	606	158	193	351	151	139	290	185	208	393
...	...	...	...	...	...	...	...	...	...	...	...
271	269	540	127	167	294	119	115	234	126	120	246
273	270	543	131	170	301	119	115	234	134	127	261
...	...	...	...	...	...	...	...	...	...	...	...
36	54	90	420	399	819	11	5	16	830	325	655
3 815	3 612	7 427	2 250	2 633	4 883	1 832	1 582	3 414	2 228	2 497	4 725
12	22	34	145	53	198	6	3	9	89	33	122
3 863	3 688	7 551	2 815	3 085	5 900	1 849	1 590	3 439	2 647	2 855	5 502
...	...	...	...	...	...	...	...	...	...	...	...
11	13	24	119	106	225	3	2	5	111	79	190
683	574	1 257	475	472	947	264	236	500	445	429	874
8	2	10	49	4	53	4	...	4	32	9	41
702	589	1 291	643	582	1 225	271	238	509	588	517	1 105
...	...	...	...	...	...	...	...	...	...	...	...
311	300	611	111	204	315	142	104	246	119	156	275
311	302	613	118	211	329	144	104	248	125	161	286
...	...	...	...	...	...	...	...	...	...	...	...
322	347	669	106	159	265	124	120	244	100	128	228
322	347	669	111	166	277	124	120	244	106	134	240
...	...	...	...	...	...	...	...	...	...	...	...
5	2	7	32	27	59	1	1	2	52	44	96
422	386	808	184	239	423	167	129	296	147	174	321
2	...	2	1	...	1	...	...	...	...	...	...
429	383	817	217	266	483	168	130	298	200	218	418
...	...	...	...	...	...	...	...	...	...	...	...
357	324	681	112	216	328	97	73	170	177	218	395
...	...	...	...	...	...	...	...	...	...	...	...
357	325	682	116	222	338	98	73	171	180	221	401
...	...	...	...	...	...	...	...	...	...	...	...
2	2	4	17	13	30	...	...	...	15	11	26
444	419	863	141	206	347	167	129	296	157	259	416
...	...	...	...	...	...	...	...	...	...	...	...
446	421	867	162	219	381	167	129	296	173	270	443
...	...	...	...	...	...	...	...	...	...	...	...
2	1	3	28	26	54	...	...	...	27	27	54
371	356	727	173	263	436	178	146	324	159	223	382
...	...	...	...	...	...	...	...	...	...	...	...
373	357	730	203	289	492	178	146	324	187	250	437
...	...	...	...	...	...	...	...	...	...	...	...
2	1	3	21	15	36	...	...	...	20	16	36
417	355	772	199	193	392	207	173	380	238	284	522
2	1	3	15	4	19	...	...	...	8	1	9
421	357	778	235	212	447	208	173	381	266	301	567

第三表 街庄別人口

臺 中

街庄及種族	昭和二年末現住者			昭和元年末現住者			前年ニ比シ	
	男	女	計	男	女	計	増	減
二水庄	102	101	203	83	90	173	30	...
内地人	5 612	5 359	10 971	5 516	5 234	10 750	221	...
本島人	10	8	18	6	6	12	6	...
外國人	5 724	5 468	11 192	5 605	5 330	10 935	257	...
計	729	669	1 398	701	623	1 324	74	...
内地人	72 698	68 806	141 504	70 662	66 649	137 311	4 193	...
本島人	237	81	318	199	78	277	41	...
外國人	73 664	69 556	143 220	71 562	67 350	138 912	4 308	...
北斗郡	129	123	252	114	114	228	24	...
内地人	5 086	4 765	9 851	4 990	4 690	9 680	171	...
本島人	31	16	47	21	13	34	13	...
外國人	5 246	4 904	10 150	5 125	4 817	9 942	208	...
計	7	5	12	6	6	12	...	...
内地人	6 981	6 579	13 560	6 858	6 418	13 276	284	...
本島人	...	...	...	...	...	...	...	...
外國人	6 988	6 584	13 572	6 864	6 424	13 288	284	...
計	28	9	37	24	9	33	4	...
内地人	6 762	6 640	13 402	6 504	6 366	12 870	532	...
本島人	2	...	...	...	...	...	...	...
外國人	6 792	6 649	13 441	6 528	6 375	12 903	538	...
計	104	88	192	108	87	195	...	3
内地人	8 944	9 006	17 950	8 656	8 482	17 138	812	...
本島人	42	20	62	41	16	57	5	...
外國人	9 090	9 114	18 204	8 805	8 585	17 390	814	...
計	18	6	24	15	10	25	...	1
内地人	7 918	8 004	15 922	7 698	7 716	15 414	508	...
本島人	6	10	16	6	9	15	1	...
外國人	7 942	8 020	15 962	7 719	7 735	15 454	508	...
計	11	11	22	11	12	23	...	1
内地人	5 180	5 125	10 305	5 068	4 934	10 002	303	...
本島人	...	...	...	...	...	...	...	...
外國人	5 191	5 137	10 328	5 079	4 947	10 026	302	...
計	16	6	22	10	9	19	3	...
内地人	4 264	4 197	8 461	4 092	4 068	8 160	301	...
本島人	...	...	...	...	...	...	...	...
外國人	4 280	4 203	8 483	4 102	4 077	8 179	304	...
計	177	174	351	182	176	358	...	7
内地人	6 549	6 334	12 883	6 335	6 158	12 493	390	...
本島人	6	2	8	5	2	7	1	...
外國人	6 732	6 510	13 242	6 522	6 336	12 858	384	...
計	490	422	912	470	423	893	19	...
内地人	51 684	50 650	102 334	50 201	48 832	99 033	3 301	...
本島人	87	49	136	73	41	114	22	...
外國人	52 261	51 121	103 382	50 744	49 296	100 040	3 342	...
計	436	395	831	441	387	828	3	...
内地人	11 758	11 360	23 118	11 451	11 080	22 531	587	...
本島人	92	13	105	86	13	99	6	...
外國人	12 286	11 768	21 054	11 978	11 480	23 458	596	...

及其ノ移動 (續)

州 (續)

增 減 内 譯											
増						減					
出 生			轉 入			死 亡			轉 出		
男	女	計	男	女	計	男	女	計	男	女	計
5	3	8	55	44	99	2	...	2	39	36	75
264	271	535	108	135	243	102	87	189	174	194	368
1	1	2	5	1	6	1	1	2	1	1	2
270	275	545	168	180	348	105	87	192	214	230	444
27	24	51	288	250	538	9	3	12	278	225	503
3 591	3 332	6 923	1 609	2 087	3 696	1 448	1 197	2 645	1 716	2 065	3 781
13	5	18	76	10	86	6	6	12	45	12	57
3 631	3 361	6 992	1 973	2 347	4 320	1 463	1 200	2 663	2 039	2 302	4 341
6	3	9	48	31	79	2	...	2	37	25	62
218	214	432	215	205	420	125	112	237	212	232	444
1	...	1	12	4	16	1	1	2	3	...	3
225	217	442	275	240	515	127	113	240	252	257	509
2	...	2	7	5	12	...	...	...	8	6	14
300	321	621	90	164	254	110	94	204	157	230	387
...	...	...	...	...	...	...	...	...	...	...	...
302	321	623	97	169	266	110	94	204	165	236	401
1	...	1	8	9	17	...	1	1	5	8	13
367	330	697	192	239	431	137	123	260	164	172	336
...	...	...	...	...	...	...	...	...	...	...	...
368	330	698	202	248	450	137	124	261	169	180	349
5	2	7	33	31	64	1	...	1	41	32	73
476	461	937	248	532	780	231	227	458	205	242	447
...	1	1	5	3	8	...	...	...	4	...	4
481	464	945	286	566	852	232	227	459	250	274	524
2	1	3	14	8	22	1	1	2	12	12	24
361	401	762	121	188	309	164	147	311	98	154	252
...	1	1	...	...	...	...	...	...	...	...	...
363	403	766	135	196	331	165	148	313	110	166	276
...	...	...	4	2	6	...	...	...	4	3	7
254	232	486	55	123	178	124	93	217	73	71	144
...	...	...	...	...	...	...	...	...	...	...	...
254	232	486	59	125	184	124	93	217	77	74	151
...	...	...	15	5	20	...	...	...	9	8	17
250	223	473	119	133	252	96	85	181	101	142	243
...	...	...	1	...	1	...	...	...	1	...	1
250	223	473	135	138	273	96	85	181	111	150	261
4	6	10	51	47	98	1	2	3	59	53	112
365	308	673	157	173	330	145	136	281	163	160	323
...	...	...	3	...	3	...	...	...	2	...	2
369	314	683	211	220	431	146	138	284	224	222	446
20	12	32	180	138	318	5	4	9	175	147	322
2 591	2 490	5 081	1 197	1 757	2 954	1 132	1 017	2 149	1 173	1 412	2 585
1	2	3	23	7	30	...	...	...	10	...	10
2 612	2 504	5 116	1 400	1 902	3 302	1 137	1 022	2 159	1 358	1 559	2 917
19	13	32	100	97	197	4	3	7	120	99	219
571	557	1 128	339	338	677	277	216	493	326	399	725
...	1	1	24	2	26	1	1	2	17	3	20
590	571	1 161	463	437	900	282	219	501	463	501	964





第三表 街庄別人口

臺 中

街庄及種族	昭和二年末現住者			昭和元年末現住者			前年=比%		
	男	女	計	男	女	計	増	減	
竹山郡	213	227	440	212	237	449	...	9	
竹山庄	内地人	11 829	11 071	22 900	11 543	10 803	22 346	554	...
	本島人	62	18	80	52	11	63	17	...
	外國人	12 104	11 316	23 420	11 807	11 051	22 858	562	...
鹿谷庄	内地人	21	23	44	20	28	57	...	13
	本島人	6 168	5 892	12 060	6 001	5 749	11 750	310	...
	外國人	4	2	6	2	2	4	2	...
計	内地人	234	250	484	241	265	506	...	22
	本島人	17 997	16 963	34 960	17 544	16 552	34 096	864	...
	外國人	66	20	86	54	13	67	19	...
合 計	内地人	13 371	11 591	24 962	12 811	11 157	23 968	994	...
	本島人	459 101	442 209	901 310	447 120	429 391	876 511	24 799	...
	外國人	2 401	1 061	3 462	2 160	939	3 099	423	...
		474 933	454 861	929 794	462 091	441 487	903 578	26 216	...

及其ノ移動 (續)

州 (終)

增 減 内 譯											
増						減					
出 生			轉 入			死 亡			轉 出		
男	女	計	男	女	計	男	女	計	男	女	計
14	5	19	58	51	109	3	...	3	68	66	134
506	481	987	368	346	700	305	261	566	278	298	576
1	1	2	19	7	26	1	...	1	9	1	10
521	487	1 008	440	404	844	309	261	570	355	365	720
2	...	2	10	7	17	1	...	1	19	12	31
275	260	535	142	136	278	110	99	209	140	154	294
1	...	1	1	...	1	...	...	...	...	...	...
278	260	538	153	143	296	111	99	210	159	166	325
16	5	21	68	58	126	4	...	4	87	78	165
781	741	1 522	505	482	987	415	300	715	418	452	870
2	1	3	20	7	27	1	...	1	9	1	10
799	747	1 546	593	547	1 140	420	360	780	514	531	1 045
451	415	866	3 659	3 010	6 669	130	109	239	3 420	2 882	6 302
21 833	20 682	42 515	17 278	18 172	35 450	9 907	8 504	18 411	17 223	17 532	34 755
81	65	146	745	217	962	43	20	63	482	140	622
22 365	21 162	43 527	21 682	21 399	43 081	10 080	8 633	18 713	21 125	20 554	41 679

街庄及種族	昭和二年末現住者			昭和元年末現住者			前年ニ比シ	
	男	女	計	男	女	計	増	減
臺南市	7 776	6 460	14 236	7 549	6 291	13 840	396	...
臺南市	内地人	36 992	35 234	72 226	36 350	34 543	70 803	1 333
	本島人	2 199	1 162	3 361	2 096	1 101	3 197	164
	外國人	46 967	42 856	89 823	45 995	41 935	87 930	1 893
新豐郡	211	166	377	196	145	341	36	...
永寧庄	内地人	7 493	7 075	14 568	7 364	6 904	14 268	300
	本島人	2	1	3	2	1	3	...
	外國人	7 706	7 242	14 948	7 562	7 050	14 612	336
仁德庄	23	21	44	24	26	50	...	6
仁德庄	内地人	4 613	4 408	9 021	4 497	4 301	8 798	223
	本島人	1	1	2	1	1	2	...
	外國人	4 637	4 429	9 066	4 522	4 327	8 849	217
歸仁庄	32	18	50	25	19	44	6	...
歸仁庄	内地人	6 877	6 918	13 795	6 727	6 758	13 485	310
	本島人	6	6	12	3	3	6	...
	外國人	6 915	6 936	13 851	6 755	6 777	13 532	319
關廟庄	40	37	77	31	35	66	13	...
關廟庄	内地人	5 509	5 376	10 885	5 312	5 214	10 526	359
	本島人	8	2	10	9	1	10	...
	外國人	5 537	5 417	10 974	5 352	5 250	10 602	372
龍崎庄	4	5	9	4	1	5	4	...
龍崎庄	内地人	2 427	2 219	4 646	2 394	2 203	4 597	49
	本島人	2	2	4	2	2	4	...
	外國人	2 431	2 224	4 655	2 398	2 204	4 602	53
永康庄	146	112	258	130	110	240	9	...
永康庄	内地人	6 605	6 563	13 168	6 538	6 439	12 977	191
	本島人	3	6	9	3	6	9	...
	外國人	6 754	6 681	13 435	6 680	6 555	13 235	200
安順庄	31	18	49	27	20	47	2	...
安順庄	内地人	9 707	9 989	19 696	9 427	9 728	19 155	541
	本島人	3	1	4	3	2	5	...
	外國人	9 741	10 008	19 749	9 454	9 748	19 202	547
計	487	379	866	446	356	802	64	...
計	内地人	43 231	42 548	85 779	42 259	41 547	83 806	1 973
	本島人	23	10	33	18	8	26	7
	外國人	43 741	42 937	86 678	42 723	41 911	84 634	2 044
新化郡	206	142	348	205	148	353	...	5
新化街	内地人	6 232	6 169	12 401	6 062	6 026	12 088	313
	本島人	37	9	46	24	5	29	17
	外國人	6 475	6 320	12 795	6 291	6 179	12 470	325
新市庄	41	35	76	42	29	71	5	...
新市庄	内地人	2 969	2 825	5 794	2 936	2 829	5 765	29
	本島人	6	6	12	5	5	10	...
	外國人	3 016	2 860	5 876	2 983	2 858	5 841	35
安定庄	17	10	27	17	14	31	...	4
安定庄	内地人	8 299	8 264	16 563	8 181	8 068	16 249	314
	本島人	...	...	...	...	...	...	...
	外國人	8 316	8 274	16 590	8 198	8 082	16 280	310

增 減 内 譯											
増						減					
出生			轉入			死亡			轉出		
男	女	計	男	女	計	男	女	計	男	女	計
215	169	384	1 227	1 125	2 352	101	74	175	1 114	1 051	2 165
1 351	1 261	2 612	1 724	1 369	3 093	920	750	1 670	1 513	1 189	2 702
53	42	95	479	152	631	40	16	56	389	117	506
1 619	1 472	3 091	3 430	2 646	6 076	1 061	840	1 901	3 016	2 357	5 373
8	8	16	59	48	107	...	...	...	52	35	87
332	335	667	194	174	368	156	136	292	241	202	443
340	343	683	253	222	475	156	136	292	293	237	530
2	...	2	7	4	11	...	...	...	10	9	19
209	172	381	110	147	257	100	98	198	103	114	217
211	172	383	117	151	268	100	98	198	113	123	236
2	1	3	20	12	32	...	...	...	15	14	29
329	312	641	135	152	287	185	163	348	129	141	270
331	313	644	158	165	323	185	163	348	144	156	300
3	3	6	24	21	45	...	...	...	18	20	38
291	234	525	137	128	265	140	108	248	91	92	183
294	237	531	164	150	314	140	108	248	113	112	225
...	1	1	2	4	6	...	...	...	2	1	3
95	79	174	71	72	143	53	48	101	80	87	167
95	80	175	73	76	149	53	48	101	82	88	170
8	4	12	25	18	43	1	1	2	29	19	48
294	314	608	149	148	297	203	163	366	173	176	349
302	318	620	178	166	344	204	164	368	202	194	396
1	...	1	16	9	25	...	...	...	18	11	29
437	415	852	187	190	377	169	132	301	175	212	387
438	415	853	206	200	406	169	132	301	188	223	411
24	17	41	157	116	273	1	1	2	139	109	248
1 987	1 861	3 848	983	1 011	1 994	1 006	848	1 854	992	1 023	2 015
2 011	1 878	3 889	1 149	1 130	2 279	1 007	849	1 856	1 135	1 133	2 268
9	2	11	57	35	92	1	...	1	64	43	107
296	250	546	238	213	451	159	134	293	205	186	391
1	...	1	27	6	33	...	...	...	15	2	17
306	252	558	322	254	576	160	134	294	284	231	515
1	2	3	23	14	37	1	...	1	24	10	34
141	125	266	137	118	255	82	81	163	163	166	329
142	127	269	167	132	299	83	81	164	193	176	369
1	...	1	10	6	16	1	...	1	10	10	20
314	322	636	121	208	329	190	140	330	127	194	321
315	322	637	131	214	345	191	140	331	137	204	341

臺南

街庄及種族	昭和二年末現住者			昭和元年末現住者			前年=比%	
	男	女	計	男	女	計	增	減
善化庄	内地人	146	126	272	135	107	242	30
	本島人	6 488	6 419	12 907	6 396	6 232	12 628	279
	外國人	26	14	40	17	10	27	13
	計	6 660	6 559	13 219	6 548	6 349	12 897	322
山上庄	内地人	32	19	51	33	21	54	3
	本島人	3 052	2 965	6 017	2 982	2 921	5 903	114
	外國人	...	...	...	...	...	...	...
	計	3 084	2 984	6 068	3 015	2 942	5 957	111
玉井庄	内地人	105	100	205	105	103	208	3
	本島人	2 755	2 743	5 498	2 689	2 696	5 385	113
	外國人	11	9	20	12	5	17	3
	計	2 871	2 852	5 723	2 806	2 804	5 610	113
楠西庄	内地人	33	30	63	28	33	61	2
	本島人	1 536	1 432	2 968	1 481	1 376	2 857	111
	外國人	4	4	8	3	...	3	1
	計	1 573	1 462	3 035	1 512	1 409	2 921	114
南化庄	内地人	6	3	9	10	5	15	6
	本島人	2 426	2 388	4 814	2 415	2 349	4 764	50
	外國人	1	1	2	1	1	2	...
	計	2 433	2 391	4 824	2 426	2 354	4 780	44
左鎮庄	内地人	4	3	7	7	6	13	6
	本島人	3 111	2 937	6 048	3 119	2 955	6 074	26
	外國人	...	...	...	...	...	...	...
	計	3 115	2 940	6 055	3 126	2 961	6 087	32
曾文郡計	内地人	590	468	1 058	582	466	1 048	10
	本島人	36 868	36 142	73 010	36 261	35 452	71 713	1 297
	外國人	85	32	117	62	20	82	35
	計	37 543	36 642	74 185	36 905	35 938	72 843	1 342
麻豆街	内地人	361	281	642	344	270	614	28
	本島人	12 822	12 573	25 395	12 575	12 400	24 975	420
	外國人	49	25	74	40	20	60	14
	計	13 232	12 879	26 111	12 959	12 690	25 649	462
下營庄	内地人	21	17	38	15	19	34	4
	本島人	6 545	6 717	13 262	6 436	6 573	13 009	253
	外國人	1	1	2	1	1	2	...
	計	6 567	6 734	13 301	6 452	6 592	13 044	257
六甲庄	内地人	177	166	343	150	150	300	43
	本島人	4 247	4 101	8 348	4 125	4 005	8 130	218
	外國人	14	2	16	5	1	6	10
	計	4 438	4 269	8 707	4 280	4 156	8 436	271
官田庄	内地人	298	235	533	314	242	556	23
	本島人	4 244	4 062	8 306	4 224	3 989	8 213	93
	外國人	9	4	13	9	6	15	2
	計	4 551	4 301	8 852	4 547	4 237	8 784	68
大内庄	内地人	49	36	85	51	39	90	5
	本島人	3 734	3 677	7 411	3 630	3 595	7 225	186
	外國人	7	5	12	4	3	7	5
	計	3 790	3 718	7 508	3 685	3 637	7 322	186

州 (續)

增 減 内 譯											
增						減					
出生			轉入			死亡			轉出		
男	女	計	男	女	計	男	女	計	男	女	計
7	0	16	46	40	86	1	...	1	41	30	71
302	316	618	157	190	347	155	122	277	212	197	409
309	325	634	220	234	454	156	122	278	261	227	488
2	...	2	14	12	26	1	...	1	16	14	30
155	131	286	66	92	158	74	74	148	77	105	182
157	131	288	80	104	184	75	74	149	93	119	212
1	4	5	39	31	70	2	1	3	38	37	75
110	109	219	146	116	262	77	66	143	113	112	225
111	113	224	192	153	345	79	67	146	159	151	310
2	5	7	14	11	25	...	...	...	11	19	30
54	56	110	111	88	199	50	42	92	60	46	106
56	61	117	127	99	226	50	42	92	72	65	137
...	...	...	3	2	5	...	...	...	7	4	11
108	96	204	91	92	183	47	56	103	141	93	234
108	96	204	94	94	188	47	56	103	148	97	245
...	...	...	3	1	4	...	...	...	6	4	10
109	114	223	74	68	142	72	75	147	119	125	244
109	114	223	77	69	146	72	75	147	125	129	254
23	22	45	209	152	361	7	1	8	217	171	388
1 589	1 519	3 108	1 141	1 185	2 326	906	790	1 696	1 217	1 224	2 441
1 613	1 541	3 154	1 410	1 353	2 763	913	791	1 704	1 472	1 399	2 871
9	10	19	101	93	194	3	4	7	90	88	178
620	526	1 146	306	300	606	356	339	695	323	314	637
633	539	1 172	426	398	824	360	344	704	426	404	830
...	...	...	11	8	19	...	...	...	5	10	15
264	246	510	95	109	204	152	116	268	98	95	193
264	246	510	107	117	224	153	116	269	103	105	208
4	7	11	60	50	110	1	...	1	36	41	77
223	193	416	172	167	339	119	107	226	154	157	311
227	200	427	284	218	466	121	107	228	196	198	394
7	10	17	48	47	95	...	4	4	71	60	131
193	199	392	200	230	430	119	110	229	254	246	500
200	209	409	250	277	527	119	115	234	327	307	634
4	2	6	6	6	12	...	...	...	12	11	23
192	183	375	130	122	252	91	84	175	127	139	266
196	185	381	139	130	269	91	84	175	139	150	289

第三表 街庄別人口

臺南

街庄及種族	昭和二年未現住者			昭和元年未現住者			前年=比%	
	男	女	計	男	女	計	增	減
計	906	735	1 641	874	720	1 594	47	...
(内地人)	31 592	31 130	62 722	30 990	30 562	61 552	1 170	...
(本島人)	80	36	116	59	30	89	27	...
(外國人)	32 578	31 901	64 479	31 923	31 312	63 235	1 244	...
北門郡	222	191	413	185	173	358	55	...
(内地人)	10 342	10 420	20 762	10 202	10 144	20 346	416	...
(本島人)	19	19	38	16	2	18	1	...
(外國人)	10 583	10 611	21 194	10 403	10 319	20 722	472	...
佳里庄	13	9	22	13	7	20	2	...
(内地人)	5 984	6 008	11 992	5 896	5 931	11 827	165	...
(本島人)	5 997	6 017	12 014	5 909	5 938	11 847	167	...
(外國人)	8	7	15	9	6	15	...	...
四港庄	9 308	9 517	18 825	9 215	9 283	18 498	327	...
(内地人)	9 316	9 524	18 840	9 224	9 289	18 513	327	...
(本島人)	8	5	13	9	6	15	...	2
(外國人)	9 538	9 405	18 943	9 406	9 246	18 652	291	...
七股庄	9 546	9 411	18 957	9 415	9 253	18 668	289	...
將軍庄	84	56	140	78	66	144	...	4
(内地人)	8 807	7 724	16 531	8 867	7 738	16 605	...	74
(本島人)	13	4	17	22	4	26	...	9
(外國人)	8 904	7 784	16 688	8 967	7 808	16 775	...	87
北門庄	22	17	39	27	21	48	...	9
(内地人)	11 201	10 960	22 161	11 187	10 770	21 907	254	...
(本島人)	11 223	10 977	22 200	11 164	10 791	21 955	245	...
(外國人)	357	285	642	321	279	600	42	...
(内地人)	55 180	54 034	109 214	54 723	53 112	107 835	1 379	...
(本島人)	82	5	87	38	7	45	...	8
(外國人)	55 569	54 324	109 893	55 082	53 398	108 490	1 413	...
新營郡	223	193	416	223	191	414	2	...
(内地人)	9 115	8 980	18 095	9 055	8 885	17 940	155	...
(本島人)	62	22	84	49	22	71	13	...
(外國人)	9 400	9 195	18 595	9 327	9 098	18 425	170	...
鹽水街	497	390	887	456	369	825	62	...
(内地人)	7 109	7 007	14 116	6 935	6 769	13 704	412	...
(本島人)	16	7	23	12	6	18	5	...
(外國人)	7 622	7 404	15 026	7 403	7 144	14 547	479	...
新營庄	54	36	90	59	35	94	...	4
(内地人)	4 908	4 740	9 648	4 811	4 634	9 445	203	...
(本島人)	4 962	4 776	9 738	4 870	4 669	9 539	199	...
(外國人)	218	198	416	221	205	426	...	10
(内地人)	7 827	7 559	15 386	7 562	7 292	14 854	532	...
(本島人)	8	6	14	5	7	12	...	2
(外國人)	8 053	7 763	15 816	7 788	7 504	15 292	524	...
(内地人)	218	198	416	221	205	426	...	10
(本島人)	7 827	7 559	15 386	7 562	7 292	14 854	532	...
(外國人)	8	6	14	5	7	12	...	2
(内地人)	8 053	7 763	15 816	7 788	7 504	15 292	524	...
(本島人)	218	198	416	221	205	426	...	10
(外國人)	7 827	7 559	15 386	7 562	7 292	14 854	532	...
(内地人)	8	6	14	5	7	12	...	2
(外國人)	8 053	7 763	15 816	7 788	7 504	15 292	524	...

及其ノ移動 (續)

州 (續)

增 減 內 譯											
增						減					
出生			轉入			死亡			轉出		
男	女	計	男	女	計	男	女	計	男	女	計
24	29	53	226	204	430	1	8	9	214	210	424
1 402	1 347	2 839	903	928	1 831	837	756	1 593	956	951	1 907
4	3	7	41	8	49	3	2	5	21	3	24
1 520	1 379	2 899	1 170	1 140	2 310	844	766	1 610	1 191	1 164	2 355
14	9	23	89	70	159	1	1	2	65	60	125
484	483	967	332	387	719	303	241	544	373	353	726
498	492	990	428	457	885	304	243	547	442	414	856
2	3	5	7	4	11	...	...	...	0	5	14
206	233	439	148	209	357	193	143	336	133	222	355
268	236	504	155	213	368	193	143	336	142	227	369
...	...	...	2	2	4	...	...	...	...	...	...
409	443	852	212	214	426	197	146	343	331	277	608
409	443	852	214	216	430	197	146	343	334	278	612
...	...	...	8	6	14	...	...	...	0	7	16
461	444	905	208	195	403	314	232	546	223	248	471
461	444	905	216	201	417	314	232	546	232	255	487
3	...	3	12	7	19	...	...	...	9	17	26
388	337	725	127	163	290	278	212	490	297	302	599
391	337	728	139	170	309	279	212	491	314	319	633
...	1	1	7	2	9	...	...	...	12	6	18
503	473	976	223	285	514	325	243	568	343	325	668
503	474	977	236	287	523	325	244	569	355	331	686
19	13	32	125	91	216	1	2	3	107	96	203
2 511	2 413	4 924	1 256	1 453	2 709	1 010	1 217	2 227	1 700	1 727	3 427
2 530	2 426	4 956	1 388	1 544	2 932	1 011	1 220	2 231	1 701	1 728	3 429
8	5	13	53	42	95	1	1	2	60	44	104
449	403	852	307	313	620	320	250	570	370	371	741
459	411	870	389	357	746	328	252	580	447	419	866
12	11	23	127	99	226	1	2	3	97	87	184
316	343	659	271	277	548	195	170	365	218	212	430
328	354	682	405	378	783	196	172	368	318	300	618
1	3	4	17	14	31	...	...	...	23	16	39
233	207	440	140	163	303	130	105	235	152	159	311
240	210	450	157	177	334	130	105	235	175	175	350
9	6	15	44	30	74	...	...	...	56	41	97
397	393	790	345	284	629	222	189	411	255	221	476
406	400	806	396	314	710	222	191	413	315	264	579

第三表 街庄別人口

臺南

街庄及種族	昭和二年未現住者			昭和元年未現住者			前年=比%	
	男	女	計	男	女	計	增	減
白河庄	內地人	147	103	250	133	115	248	2
	本島人	8 897	8 697	17 594	8 737	8 473	17 210	384
	外國人	54	8	62	40	11	51	11
	計	9 093	8 803	17 906	8 910	8 599	17 509	397
番社庄	內地人	35	38	73	29	32	61	12
	本島人	6 578	6 224	12 802	6 523	6 087	12 610	192
	外國人	10	3	13	7	1	8	5
	計	6 623	6 265	12 888	6 559	6 120	12 679	209
計	內地人	1 174	958	2 132	1 121	947	2 068	64
	本島人	44 434	43 207	87 641	43 623	42 140	85 763	1 878
	外國人	150	46	196	113	47	160	36
	計	45 753	44 211	89 969	44 857	43 134	87 991	1 978
嘉義郡	內地人	4 040	3 742	7 782	3 707	3 482	7 189	593
	本島人	20 834	20 289	41 123	20 064	19 408	39 472	1 651
	外國人	972	345	1 317	907	326	1 233	84
	計	25 846	24 376	50 222	24 676	23 216	47 894	2 328
水上庄	內地人	305	308	613	390	378	768	155
	本島人	7 635	7 246	14 881	7 535	7 031	14 566	315
	外國人	12	6	18	7	2	9	9
	計	7 952	7 560	15 512	7 932	7 411	15 343	169
民雄庄	內地人	64	52	116	55	48	103	13
	本島人	9 115	8 788	17 903	8 942	8 600	17 542	361
	外國人	29	16	45	24	18	42	3
	計	9 208	8 856	18 064	9 021	8 666	17 687	377
新巷庄	內地人	32	32	64	23	27	50	14
	本島人	8 539	8 263	16 802	8 492	8 092	16 584	218
	外國人	9	5	14	7	1	8	6
	計	8 530	8 300	16 830	8 522	8 120	16 642	238
溪口庄	內地人	10	7	17	12	7	19	2
	本島人	5 065	4 820	9 885	4 975	4 741	9 716	178
	外國人	2	1	3	1	1	2	1
	計	5 077	4 837	9 914	4 983	4 749	9 737	177
大林庄	內地人	273	173	446	242	165	407	39
	本島人	7 108	6 681	13 789	6 928	6 531	13 459	330
	外國人	31	18	49	25	12	37	12
	計	7 412	6 872	14 284	7 195	6 708	13 903	381
小麻庄	內地人	13	12	25	16	13	29	4
	本島人	6 499	5 947	12 446	6 384	5 853	12 237	209
	外國人	15	3	18	13	4	17	1
	計	6 527	5 962	12 489	6 413	5 870	12 283	206
竹崎庄	內地人	195	146	341	175	145	320	19
	本島人	9 077	8 280	17 357	8 875	8 120	16 995	362
	外國人	13	...	13	9	...	9	4
	計	9 283	8 426	17 709	9 059	8 265	17 324	385
番路庄	內地人	13	4	17	18	9	27	10
	本島人	3 152	2 810	5 962	3 069	2 711	5 780	182
	外國人	2	1	3	2	1	3	...
	計	3 167	2 815	5 982	3 089	2 721	5 810	172

及其ノ移動 (續)

州 (續)

增 減 內 譯												
增						減						
出生			轉入			死亡			轉出			
男	女	計	男	女	計	男	女	計	男	女	計	
5	3	8	63	44	107	...	...	...	54	59	113	
433	409	842	432	367	799	352	266	618	353	286	639	
...	2	2	32	3	35	...	...	...	18	8	26	
438	414	852	527	414	941	352	266	618	425	353	778	
3	1	4	9	11	20	...	...	...	6	6	12	
272	300	572	183	188	371	191	153	344	209	198	407	
...	...	...	10	2	12	...	...	...	7	...	7	
275	301	576	202	201	403	191	153	344	222	204	426	
38	29	67	313	240	553	2	5	7	296	253	549	
2 106	2 055	4 161	1 678	1 592	3 270	1 416	1 138	2 554	1 557	1 447	3 004	
2	6	8	85	9	94	1	1	2	40	15	55	
2 146	2 090	4 236	2 076	1 841	3 917	1 419	1 139	2 558	1 902	1 715	3 617	
138	91	229	872	743	1 615	66	47	113	611	527	1 138	
916	922	1 838	1 467	1 328	2 795	620	533	1 153	993	836	1 829	
30	19	49	233	57	290	23	7	30	175	50	225	
1 084	1 032	2 116	2 572	2 128	4 700	709	537	1 246	1 779	1 413	3 192	
14	20	34	86	66	152	2	2	4	183	154	337	
314	337	651	364	379	743	290	233	523	288	268	556	
...	1	1	6	3	9	...	...	...	1	...	1	
328	353	686	456	448	904	292	235	527	472	422	894	
3	2	5	27	24	51	...	...	...	21	22	43	
411	381	792	246	265	511	295	241	536	189	214	403	
...	...	...	14	6	20	1	...	...	8	8	16	
414	383	797	287	295	582	296	244	540	218	244	462	
3	1	4	22	15	37	2	...	2	14	11	25	
395	439	834	195	217	412	309	243	552	234	242	476	
...	...	...	3	5	8	...	...	...	1	1	2	
398	440	838	220	237	457	311	243	554	249	254	503	
1	...	1	10	8	18	1	...	1	12	8	20	
228	223	451	98	117	215	138	109	247	98	143	241	
...	...	...	1	...	1	...	...	...	...	...	...	
229	223	452	109	125	234	139	109	248	110	151	261	
6	11	17	67	39	106	2	5	7	40	37	77	
206	287	583	321	285	606	193	132	325	244	240	484	
...	3	3	10	5	15	1	...	1	3	2	5	
302	301	603	398	329	727	196	187	383	287	279	566	
1	...	1	8	5	13	1	...	1	11	6	17	
285	284	569	160	160	320	118	108	226	212	242	454	
...	...	...	5	...	5	...	...	...	3	1	4	
286	284	570	173	165	338	119	108	227	226	249	475	
11	2	13	59	44	103	2	...	2	50	45	95	
445	420	865	331	317	648	258	240	498	316	337	653	
...	...	...	6	...	6	...	...	...	...	...	...	
456	422	878	396	361	757	260	240	500	368	382	750	
1	1	2	5	4	9	...	1	1	11	9	20	
151	181	332	146	186	332	70	55	125	144	113	257	
...	...	...	...	...	...	...	...	...	...	...	...	
152	132	284	151	140	291	70	56	126	155	122	277	



第三表 街庄別人口

臺南

街庄及種族	昭和二年未現住者			昭和元年未現住者			前年=比%	
	男	女	計	男	女	計	增	減
中埔庄	41	25	66	35	24	59	7	...
内地人	6 635	5 916	12 551	6 424	5 740	12 173	378	...
本島人	9	6	15	5	5	10	5	...
外國人	6 685	5 947	12 632	6 464	5 778	12 242	390	...
計								
大埔庄	3	3	6	4	5	9	...	3
内地人	604	531	1 135	594	507	1 101	34	...
本島人	607	534	1 141	598	512	1 110	31	...
外國人								
計								
蕃地	484	369	853	461	378	839	14	...
内地人	863	580	1 443	935	579	1 514	...	71
本島人	2	...	2	3	...	3	...	1
外國人	1 349	949	2 298	1 399	957	2 356	...	58
計								
計	5 471	4 873	10 344	5 138	4 681	9 819	525	...
内地人	85 126	80 160	165 286	83 217	77 922	161 139	4 147	...
本島人	1 096	401	1 497	1 003	370	1 373	124	...
外國人	91 693	85 434	177 127	89 358	82 973	172 331	4 796	...
計								
斗六郡	511	486	997	541	508	1 049	...	52
内地人	14 102	13 507	27 609	13 666	13 052	26 718	891	...
本島人	142	53	195	110	34	144	51	...
外國人	14 755	14 046	28 801	14 317	13 594	27 911	890	...
計								
古坑庄	59	51	110	43	38	81	29	...
内地人	8 602	8 088	16 690	8 540	7 966	16 506	184	...
本島人	4	...	4	1	...	1	3	...
外國人	8 665	8 139	16 804	8 584	8 004	16 588	216	...
計								
斗南庄	67	53	120	73	55	128	...	8
内地人	8 047	7 865	15 912	7 957	7 862	15 619	293	...
本島人	54	30	84	46	27	73	11	...
外國人	8 168	7 948	16 116	8 076	7 744	15 820	296	...
計								
大埤庄	12	8	20	7	5	12	8	...
内地人	5 700	5 360	11 060	5 539	5 219	10 758	302	...
本島人	4	4	8	2	4	6	2	...
外國人	5 716	5 372	11 088	5 548	5 228	10 776	312	...
計								
藺桐庄	24	12	36	23	11	34	2	...
内地人	5 502	5 465	10 967	5 413	5 335	10 748	219	...
本島人	6	2	8	2	1	3	5	...
外國人	5 532	5 479	11 011	5 438	5 347	10 785	226	...
計								
計	673	610	1 283	687	617	1 304	...	21
内地人	41 953	40 235	82 238	41 115	39 234	80 349	1 889	...
本島人	210	89	299	101	66	227	72	...
外國人	42 836	40 984	83 820	41 963	39 917	81 880	1 940	...
計								
虎尾郡	85	76	161	81	79	160	1	...
内地人	10 533	10 386	20 919	10 298	10 202	20 500	419	...
本島人	60	36	96	55	32	87	9	...
外國人	10 678	10 498	21 176	10 434	10 313	20 747	429	...
計								
虎尾庄	857	756	1 613	745	678	1 423	190	...
内地人	7 799	7 652	15 451	7 467	7 333	14 800	651	...
本島人	65	25	90	53	20	73	17	...
外國人	8 721	8 433	17 154	8 265	8 031	16 296	858	...
計								

及其ノ移動 (續)

州 (續)

增減内譯											
增						減					
出生			轉入			死亡			轉出		
男	女	計	男	女	計	男	女	計	男	女	計
1	3	4	14	10	24	...	...	...	9	12	21
306	280	586	354	321	675	202	193	395	247	241	488
...	...	...	4	1	5	...	...	...	...	...	...
307	283	590	372	332	704	202	193	395	256	253	509
...	...	...	2	1	3	...	...	...	3	3	6
29	22	51	35	29	64	30	14	44	24	13	37
...	...	...	...	...	...	...	...	...	...	...	...
29	22	51	37	30	67	30	14	44	27	16	43
...	...	...	24	18	42	117	70	187	3	2	5
36	31	67	112	97	209	7	5	12	213	122	335
...	...	...	1	1	2	...	...	...	1	1	2
60	49	109	230	168	398	11	7	18	329	218	547
...	...	...	203	149	352	1 289	1 029	2 318	79	57	136
3 812	3 757	7 569	3 829	3 651	7 480	2 530	2 159	4 689	1 080	929	2 009
...	...	...	30	23	53	283	78	361	33	194	63
4 045	3 929	7 974	5 401	4 753	10 159	2 635	2 223	4 858	4 476	4 003	8 479
...	...	...	17	20	37	107	103	210	8	5	13
627	602	1 229	533	570	1 103	349	332	681	375	385	760
...	...	...	2	2	4	58	20	78	3	1	4
646	624	1 270	698	693	1 391	360	338	698	546	527	1 073
...	...	...	3	3	6	17	14	31	...	1	3
369	372	741	188	198	386	238	207	445	257	241	498
...	...	...	...	...	...	...	...	...	...	...	...
372	375	747	203	212	420	238	203	446	261	244	505
...	...	...	3	2	5	21	17	38	1	...	21
345	344	689	248	356	604	261	216	477	242	281	523
...	...	...	1	2	3	23	13	36	4	1	5
349	348	697	292	386	678	266	217	483	283	313	596
...	...	...	1	...	1	5	4	9	...	1	1
268	235	503	163	190	353	152	124	276	118	160	278
...	...	...	...	...	...	...	...	...	...	...	...
269	235	504	170	194	364	152	124	276	119	161	280
...	...	...	2	...	2	10	12	22	...	...	...
286	249	535	110	154	264	153	124	277	154	149	303
...	...	...	1	3	4	...	...	...	...	...	...
289	249	538	123	168	291	153	124	277	165	161	326
...	...	...	26	25	51	160	150	310	9	6	15
1 895	1 802	3 697	1 242	1 468	2 710	1 163	1 003	2 166	1 146	1 216	2 362
...	...	...	4	4	8	89	35	124	7	2	9
1 925	1 831	3 756	1 491	1 653	3 144	1 169	1 011	2 180	1 374	1 406	2 780
...	...	...	6	1	7	31	26	57	1	1	2
534	482	1 016	235	320	555	250	185	444	275	438	708
...	...	...	2	4	6	19	7	26	1	1	2
542	487	1 029	285	353	638	261	187	448	322	468	790
...	...	...	23	27	50	238	189	427	...	5	5
413	395	808	383	405	788	192	177	369	272	304	576
...	...	...	...	4	4	32	10	42	1	1	2
436	426	862	653	604	1 257	193	182	375	440	446	886

第三表 街庄別人口

臺南

街庄及種族	昭和二年末現住者			昭和元年末現住者			前年ニ比シ	
	男	女	計	男	女	計	増	減
二崙庄	29	31	60	22	20	42	18	...
内地人	6 685	6 871	13 556	6 428	6 604	13 032	524	...
本島人	1	...	...	1	...	...	...	...
外國人	6 715	6 902	13 617	6 451	6 624	13 075	542	...
計	...	...	...	...	...	...	...	...
崙背庄	31	18	49	33	14	47	2	...
内地人	8 548	8 556	17 104	8 328	8 310	16 638	466	...
本島人	5	2	7	3	1	4	3	...
外國人	8 584	8 576	17 160	8 364	8 325	16 689	471	...
計	...	...	...	...	...	...	...	...
海口庄	35	17	52	26	14	40	12	...
内地人	9 619	9 237	18 856	9 318	8 894	18 212	644	...
本島人	2	4	6	1	3	4	2	...
外國人	9 656	9 258	18 914	9 345	8 911	18 256	658	...
計	...	...	...	...	...	...	...	...
土庫庄	83	75	158	82	72	154	4	...
内地人	8 108	7 978	16 086	7 797	7 672	15 469	617	...
本島人	38	16	54	31	10	41	18	...
外國人	8 229	8 069	16 298	7 910	7 754	15 664	634	...
計	...	...	...	...	...	...	...	...
計	1 120	978	2 098	989	877	1 866	227	...
内地人	51 292	50 680	101 972	49 636	49 015	98 651	3 321	...
本島人	171	83	254	144	66	210	44	...
外國人	52 583	51 736	104 319	50 769	49 958	100 727	3 592	...
計	...	...	...	...	...	...	...	...
北港郡	400	363	763	428	386	814	...	51
北港街	10 570	9 542	20 112	10 209	9 344	19 643	469	...
内地人	107	50	157	108	47	155	2	...
本島人	11 077	9 955	21 032	10 835	9 777	20 612	420	...
外國人	...	...	...	...	...	...	...	...
計	...	...	...	...	...	...	...	...
元長庄	34	18	52	29	23	52	...	...
内地人	7 272	7 144	14 416	7 051	6 924	13 975	441	...
本島人	4	2	6	2	1	3	3	...
外國人	7 310	7 164	14 474	7 082	6 948	14 030	444	...
計	...	...	...	...	...	...	...	...
四湖庄	27	18	40	23	12	35	5	...
内地人	7 335	6 816	14 151	7 188	6 645	13 833	323	...
本島人	...	...	...	...	...	...	...	...
外國人	7 362	6 829	14 191	7 206	6 657	13 863	328	...
計	...	...	...	...	...	...	...	...
日湖庄	13	7	20	23	20	43	...	23
内地人	7 795	7 189	14 984	7 620	7 010	14 630	354	...
本島人	...	...	...	...	...	...	...	...
外國人	7 808	7 196	15 004	7 643	7 030	14 673	331	...
計	...	...	...	...	...	...	...	...
水林庄	35	36	71	23	23	46	25	...
内地人	9 638	9 234	18 872	9 470	8 991	18 461	411	...
本島人	...	...	...	...	...	...	...	...
外國人	9 673	9 271	18 944	9 493	9 015	18 508	436	...
計	...	...	...	...	...	...	...	...
計	509	437	946	526	464	990	...	44
内地人	42 610	39 925	82 535	41 623	38 914	80 537	1 998	...
本島人	111	53	164	110	49	159	5	...
外國人	43 230	40 415	83 645	42 259	39 427	81 686	1 959	...
計	...	...	...	...	...	...	...	...
東石郡	208	216	424	166	203	369	55	...
朴子街	8 854	8 456	17 310	8 758	8 361	17 119	191	...
内地人	23	10	33	23	18	36	2	...
本島人	9 090	8 682	17 772	8 947	8 577	17 524	248	...
外國人	...	...	...	...	...	...	...	...
計	...	...	...	...	...	...	...	...

及其ノ移動 (續)

州 (續)

增 減 内 譯											
增						減					
出生			轉入			死亡			轉出		
男	女	計	男	女	計	男	女	計	男	女	計
1	2	3	22	25	47	1	...	1	15	10	31
418	354	772	172	271	443	156	129	285	177	220	406
419	356	775	194	296	490	157	129	286	192	245	437
...	2	2	17	13	30	...	...	...	19	11	30
402	388	785	162	205	357	205	206	411	129	136	265
403	385	788	171	219	390	206	206	412	148	147	295
4	1	5	16	11	27	...	...	...	11	9	20
406	453	859	145	225	370	206	221	427	104	114	218
470	454	924	163	237	400	206	221	427	116	123	239
1	3	4	33	26	59	...	...	...	33	26	59
426	401	827	218	291	509	182	172	354	151	214	365
428	404	832	264	324	588	182	172	354	191	241	432
35	36	71	357	290	647	2	6	8	259	224	483
2 659	2 468	5 127	1 395	1 717	3 022	1 200	1 090	2 290	1 108	1 430	2 538
2 698	2 512	5 210	1 730	2 033	3 763	1 205	1 097	2 302	1 409	1 670	3 079
15	16	31	113	103	216	2	3	5	154	139	293
566	516	1 082	229	240	469	263	211	474	261	347	608
587	534	1 121	352	347	699	263	214	477	261	347	608
2	...	2	21	20	41	...	...	...	18	25	43
368	365	733	124	148	272	177	154	331	94	139	233
370	365	735	147	169	316	177	154	331	112	164	276
1	2	3	14	9	23	...	...	...	11	10	21
354	335	689	66	177	243	190	168	358	78	173	251
355	337	692	81	186	267	190	168	358	90	183	273
...	1	1	9	7	16	...	...	...	19	21	40
366	312	678	79	180	259	165	168	333	105	145	250
366	313	679	88	187	275	165	168	333	124	166	290
6	3	9	24	24	48	...	...	...	18	14	32
489	402	891	147	209	356	300	189	489	168	239	407
495	465	960	171	233	404	300	189	489	186	253	439
24	22	46	181	163	344	2	3	5	220	209	429
2 143	1 990	4 133	645	954	1 599	1 095	890	1 985	706	1 043	1 749
2 173	2 014	4 187	839	1 122	1 961	1 100	893	1 993	941	1 255	2 196
11	12	23	84	63	147	1	3	4	52	59	111
417	376	793	258	244	502	286	234	520	293	291	584
430	389	819	357	310	667	288	238	526	356	355	711



第三表 街庄別人口

臺南

街庄及種族	昭和二年末現住者			昭和元年末現住者			前年=比%	
	男	女	計	男	女	計	増	減
六脚庄	169	167	336	176	146	322	14	...
(内地人)	11 779	11 547	23 326	11 535	11 300	22 835	491	...
(本島人)	3	2	5	2	2	4	1	...
(外國人)	11 951	11 716	23 667	11 713	11 448	23 161	506	...
東石庄	41	25	66	41	31	72	...	6
(内地人)	10 527	9 782	20 309	10 356	9 572	19 928	381	...
(本島人)	...	...	...	...	...	...	...	...
(外國人)	10 563	9 807	20 375	10 397	9 603	20 000	375	...
布袋庄	88	82	170	86	85	171	...	1
(内地人)	11 486	10 290	21 776	11 357	10 167	21 524	252	...
(本島人)	3	5	8	5	6	11	...	...
(外國人)	11 577	10 377	21 954	11 448	10 259	21 706	248	...
鹿草庄	26	24	50	18	15	33	17	...
(内地人)	6 150	5 737	11 887	6 031	5 583	11 614	273	...
(本島人)	4	3	7	4	3	7	...	...
(外國人)	6 180	5 764	11 944	6 053	5 601	11 654	290	...
太保庄	69	30	99	47	23	70	29	...
(内地人)	4 760	4 540	9 300	4 740	4 514	9 254	46	...
(本島人)	1	...	1	1	...	1	...	...
(外國人)	4 830	4 570	9 400	4 788	4 537	9 325	75	...
義竹庄	35	30	65	34	29	63	2	...
(内地人)	10 799	10 436	21 235	10 631	10 172	20 803	432	...
(本島人)	...	1	1	...	1	1	...	...
(外國人)	10 834	10 467	21 301	10 665	10 202	20 867	434	...
計	636	574	1 210	568	532	1 100	110	...
(内地人)	64 355	60 788	125 143	63 408	59 669	123 077	2 066	...
(本島人)	39	21	60	35	25	60	...	...
(外國人)	65 030	61 383	126 413	64 011	60 226	124 237	2 176	...
合計	19 699	16 752	36 451	18 801	16 230	35 031	1 420	...
(内地人)	593 633	514 133	1 047 766	523 205	502 110	1 025 315	22 451	...
(本島人)	4 196	1 938	6 134	3 839	1 789	5 628	506	...
(外國人)	557 528	532 823	1 090 351	545 845	520 129	1 065 974	24 377	...

及其ノ移動 (續)

州 (終)

增 減 内 譯											
増						減					
出生			轉入			死亡			轉出		
男	女	計	男	女	計	男	女	計	男	女	計
7	6	13	31	51	85	2	2	4	46	34	80
618	574	1 192	208	225	433	331	271	602	251	281	532
625	590	1 205	243	276	519	333	273	606	297	315	612
1	4	5	20	13	33	...	1	1	21	22	43
487	473	960	126	141	267	258	227	485	184	177	361
488	477	965	146	154	300	253	228	486	205	199	404
4	1	5	28	20	48	...	2	2	30	22	52
512	474	986	165	203	368	271	242	513	277	312	589
516	475	991	193	223	416	271	244	515	309	335	644
...	2	2	17	12	29	...	...	...	9	5	14
290	282	572	155	142	297	198	156	354	128	114	242
290	284	574	172	154	326	198	156	354	137	119	256
5	1	6	34	15	49	...	...	...	17	9	26
217	208	425	101	135	236	169	157	326	129	160	289
222	209	431	135	150	285	169	157	326	146	169	315
3	2	5	28	20	48	2	...	2	28	21	49
468	459	927	206	263	469	282	209	491	224	249	473
471	461	932	234	283	517	284	209	493	252	270	522
31	28	59	245	194	439	5	8	13	203	172	375
3 009	2 846	5 855	1 219	1 353	2 572	1 795	1 496	3 291	1 486	1 584	3 070
3 042	2 874	5 916	1 480	1 559	3 039	1 801	1 505	3 306	1 702	1 762	3 464
662	539	1 201	4 489	3 754	8 243	213	171	384	4 040	3 600	7 640
24 554	23 319	47 873	15 925	16 681	32 606	14 468	12 132	26 600	15 583	15 845	31 428
106	88	194	1 150	355	1 485	85	31	116	814	243	1 057
25 322	23 946	49 268	21 564	20 770	42 334	14 766	12 334	27 100	20 437	19 688	40 125

街庄及種族	昭和二年未現住者			昭和元年未現住者			前年=比%		
	男	女	計	男	女	計	增	減	
高雄市	6387	5913	12300	5949	5536	11485	815	...	
高雄市	内地人	18726	16965	35691	18009	16194	34203	1488	...
	本島人	802	382	1184	724	342	1066	118	...
	外國人	25915	23260	49175	24682	22072	46754	2421	...
岡山郡	172	147	319	163	136	299	20	...	
岡山庄	内地人	5970	5716	11686	5913	5632	11545	141	...
	本島人	86	29	115	76	22	98	17	...
	外國人	6228	5892	12120	6152	5790	11942	178	...
楠梓庄	内地人	335	323	658	314	292	606	52	...
	本島人	7088	7057	14145	6958	6929	13887	258	...
	外國人	90	23	113	75	19	94	28	...
燕巢庄	内地人	11	7	18	9	6	15	3	...
	本島人	3071	2903	5974	3037	2859	5896	78	...
	外國人	22	...	...	19	...	19	3	...
阿蓮庄	内地人	12	9	21	12	9	21	...	...
	本島人	3503	3489	6992	3466	3485	6951	41	...
	外國人	7	2	9	6	...	6	3	...
路竹庄	内地人	30	29	59	25	29	54	5	...
	本島人	5748	5789	11537	5646	5677	11323	214	...
	外國人	4	2	6	3	1	4	2	...
湖内庄	内地人	21	13	34	20	10	30	4	...
	本島人	12437	11425	23862	12185	11189	23374	488	...
	外國人	2	...	2	3	...	3	1	...
關陀庄	内地人	34	25	59	31	21	52	7	...
	本島人	11023	11221	22244	11723	11035	22758	386	...
	外國人	10	5	15	10	2	12	3	...
左營庄	内地人	31	30	61	33	30	63	...	2
	本島人	8219	7684	15903	8127	7636	15763	140	...
	外國人	15	16	31	19	16	35	...	4
計	内地人	646	583	1229	607	533	1140	89	...
	本島人	57959	55284	113243	57055	54442	111497	1746	...
	外國人	245	77	322	211	60	271	51	...
鳳山郡	内地人	314	314	628	321	315	636	22	...
	本島人	6287	5941	12228	6210	5849	12059	169	...
	外國人	276	113	389	220	93	319	70	...
小港庄	内地人	342	247	589	317	238	555	34	...
	本島人	6474	6129	12603	6381	6005	12386	217	...
	外國人	9	3	12	11	1	12	...	...
計	6825	6379	13204	6709	6244	12953	251	...	

增減内譯											
增						減					
出生			轉入			死亡			轉出		
男	女	計	男	女	計	男	女	計	男	女	計
183	168	351	1386	1152	2538	93	66	159	1038	877	1915
864	773	1637	1458	1322	2780	538	473	1011	1067	851	1918
26	24	50	214	56	270	18	6	24	144	34	178
1073	965	2038	3053	2530	5583	649	545	1194	2249	1762	4011
8	8	16	60	57	117	3	...	3	56	54	110
229	212	441	212	258	470	187	183	370	197	203	400
...	2	2	36	16	52	...	1	1	26	10	36
237	222	459	308	231	639	190	184	374	279	267	546
10	6	16	77	87	164	2	1	3	64	61	125
287	257	544	258	254	512	201	177	378	214	206	420
1	2	3	61	13	74	1	...	1	37	11	48
298	265	563	396	354	750	204	178	382	315	278	593
1	...	1	4	1	5	...	...	...	3	...	3
109	112	221	71	80	151	82	71	153	64	77	141
...	...	...	3	...	3	...	...	...	...	...	...
110	112	222	78	81	159	82	71	153	67	77	144
...	1	1	3	1	4	...	...	...	3	2	5
140	145	285	82	87	169	77	119	196	108	109	217
...	...	...	2	2	4	...	...	...	1	...	1
140	146	286	87	90	177	77	119	196	112	111	223
1	2	3	16	12	28	...	...	...	12	14	26
267	274	541	76	115	191	149	173	322	92	104	196
...	...	...	1	1	2	...	...	...	...	...	...
268	276	544	93	123	221	149	173	322	104	118	222
2	2	4	7	8	15	...	1	1	8	6	14
567	553	1120	180	173	353	236	204	440	259	286	545
...	...	...	1	1	2	...	...	...	1	...	2
569	555	1124	183	182	370	236	206	442	269	292	561
2	2	4	10	11	21	...	1	1	9	8	17
509	484	993	186	211	396	295	264	559	199	245	444
...	...	...	4	3	7	...	...	...	4	...	4
511	486	997	199	225	424	295	265	560	212	253	465
...	2	2	6	7	13	1	1	2	7	8	15
372	318	690	157	182	339	276	241	517	161	211	372
1	1	2	15	2	17	...	...	...	20	2	22
373	321	694	178	191	369	277	243	520	188	221	409
24	23	47	183	184	367	6	4	10	162	153	315
2480	2355	4835	1221	1360	2581	1603	1432	2935	1294	1441	2735
2	5	7	123	38	161	1	3	4	90	23	113
2506	2383	4889	1527	1532	3109	1510	1439	2949	1546	1617	3163
14	7	21	89	59	148	4	...	4	76	67	143
237	242	479	463	494	957	255	222	477	368	422	790
4	3	7	97	24	121	6	1	7	39	12	51
255	252	507	649	577	1226	265	223	488	433	501	934
17	14	31	57	39	96	3	2	5	46	42	88
308	286	594	86	144	230	188	177	365	113	129	242
...	1	1	4	1	5	...	...	...	6	...	6
325	301	626	147	184	331	191	179	370	165	171	336

第三表 街庄別人口

高雄

街庄及種族	昭和二年未現住者			昭和元年未現住者			前年=比%	
	男	女	計	男	女	計	增	減
林園庄	7 220	6 757	13 986	7 114	6 666	13 780	206	5
(内地人)	6	1	7	9	3	12	...	...
(本島人)	7 214	6 756	13 970	7 105	6 663	13 768	206	5
(外國人)	5	3	8	14	4	18	...	10
(計)	7 240	6 761	14 001	7 137	6 673	13 810	191	10
大寮庄	7 003	7 015	14 018	6 925	6 888	13 813	205	7
(内地人)	183	120	312	180	125	305	7	...
(本島人)	7 003	7 015	14 018	6 925	6 888	13 813	205	7
(外國人)	8	2	10	5	...	5	5	...
(計)	7 194	7 146	14 340	7 110	7 013	14 123	217	...
大樹庄	6 202	5 864	12 066	6 100	5 765	11 865	201	13
(内地人)	110	82	192	98	81	179	13	...
(本島人)	6 202	5 864	12 066	6 100	5 765	11 865	201	13
(外國人)	45	16	61	24	15	39	22	...
(計)	6 357	5 962	12 319	6 222	5 861	12 083	236	...
仁武庄	4 312	4 004	8 316	4 385	4 086	8 471	...	95
(内地人)	20	13	33	17	17	34	...	1
(本島人)	4 312	4 004	8 316	4 385	4 086	8 471	...	95
(外國人)	3	1	4	2	1	3	1	...
(計)	4 335	4 078	8 413	4 404	4 104	8 508	...	95
島松庄	2 474	2 411	4 885	2 402	2 342	4 744	141	11
(内地人)	13	7	20	17	14	31	...	...
(本島人)	2 474	2 411	4 885	2 402	2 342	4 744	141	11
(外國人)	5	1	6	4	1	5	1	...
(計)	2 492	2 419	4 911	2 423	2 357	4 780	131	...
計	39 981	38 181	78 162	39 517	37 601	77 118	1 044	...
(内地人)	1 018	798	1 811	959	793	1 752	59	...
(本島人)	39 981	38 181	78 162	39 517	37 601	77 118	1 044	...
(外國人)	351	139	490	280	121	401	89	...
(計)	41 350	39 113	80 463	40 735	38 515	79 271	1 192	...
旗山郡	7 612	7 374	14 986	7 477	7 304	14 781	205	...
(内地人)	513	490	1 003	479	454	933	70	...
(本島人)	7 612	7 374	14 986	7 477	7 304	14 781	205	...
(外國人)	121	73	194	90	51	141	53	...
(計)	8 246	7 937	16 183	8 046	7 809	15 855	328	...
美濃庄	8 949	9 468	18 417	8 886	9 272	18 158	259	10
(内地人)	68	51	119	69	60	129	...	...
(本島人)	8 949	9 468	18 417	8 886	9 272	18 158	259	10
(外國人)	57	19	76	55	19	74	2	...
(計)	9 074	9 533	18 612	9 010	9 351	18 361	251	...
杉林庄	2 704	2 734	5 438	2 709	2 710	5 428	70	3
(内地人)	20	16	36	22	17	39	...	...
(本島人)	2 704	2 734	5 438	2 709	2 710	5 428	70	3
(外國人)	7	3	10	11	3	14	...	4
(計)	2 791	2 753	5 544	2 742	2 739	5 431	63	...
甲仙庄	1 104	1 065	2 169	1 084	1 050	2 134	35	22
(内地人)	45	24	69	59	32	91	...	...
(本島人)	1 104	1 065	2 169	1 084	1 050	2 134	35	22
(外國人)	1	...	1	1	...	1	...	...
(計)	1 150	1 099	2 239	1 144	1 082	2 226	13	...
內門庄	4 727	4 533	9 260	4 713	4 499	9 212	48	10
(内地人)	14	6	20	18	12	30	...	...
(本島人)	4 727	4 533	9 260	4 713	4 499	9 212	48	10
(外國人)	3	...	3	7	...	7	...	4
(計)	4 744	4 539	9 283	4 738	4 511	9 249	34	...
田寮庄	4 758	4 478	9 236	4 707	4 424	9 131	105	...
(内地人)	9	10	19	9	6	15	4	...
(本島人)	4 758	4 478	9 236	4 707	4 424	9 131	105	...
(外國人)	...	...	...	...	...	...	...	...
(計)	4 767	4 488	9 255	4 716	4 430	9 146	109	...

及其ノ移動 (續)

州 (續)

增 減 內 譯											
增						減					
出生			轉入			死亡			轉出		
男	女	計	男	女	計	男	女	計	男	女	計
302	300	602	90	99	189	196	191	387	5	3	8
302	300	602	94	102	196	197	192	389	10	2	12
7	5	12	35	32	67	1	1	2	38	32	70
311	307	618	83	123	206	223	185	408	93	118	211
318	312	630	123	157	280	224	186	410	2	2	4
6	2	8	37	24	61	1	...	1	30	25	55
258	248	506	130	113	243	189	149	338	97	113	210
264	250	514	190	141	331	190	150	340	2	2	4
1	...	1	11	6	17	...	...	...	9	10	19
144	146	290	92	122	214	180	132	312	129	158	287
145	146	291	106	128	234	180	132	312	2	...	2
2	1	3	...	...	...	1	1	2	5	7	12
108	94	202	148	158	306	98	85	183	86	98	184
110	95	205	149	158	307	99	86	185	91	105	196
47	29	76	232	162	394	11	5	16	209	186	395
1 668	1 623	3 291	1 092	1 253	2 345	1 329	1 141	2 470	967	1 155	2 122
4	4	8	134	32	166	6	2	8	61	16	77
1 719	1 656	3 375	1 453	1 447	2 905	1 346	1 148	2 494	1 237	1 357	2 594
12	19	31	121	112	233	9	4	13	90	91	181
260	276	546	475	387	862	238	248	486	371	345	716
4	3	7	58	23	81	1	1	2	30	3	33
285	298	583	654	522	1 176	249	253	501	491	439	930
7	3	10	18	12	30	...	...	...	26	24	50
393	416	809	192	195	387	297	246	543	225	169	394
401	421	822	237	211	448	299	246	545	24	6	30
...	...	...	7	6	13	...	...	...	9	7	16
131	98	229	100	68	168	94	98	192	82	53	135
131	98	229	108	74	182	94	93	192	5	...	5
3	...	3	8	5	13	1	...	1	24	13	37
51	39	90	85	60	145	25	17	42	91	67	158
54	39	93	94	65	159	26	17	43	116	80	196
2	1	3	10	3	13	...	...	...	16	10	26
148	158	306	119	118	237	126	114	240	127	128	255
150	159	309	129	121	250	126	114	240	4	4	8
...	2	2	3	5	8	...	...	...	3	3	6
194	179	373	71	66	137	110	97	207	104	94	198
194	181	375	74	71	145	110	97	207	107	97	204

第三表 街庄別人口

高 雄

街庄及種族	昭和二年未現住者			昭和元年未現住者			前年=比%	
	男	女	計	男	女	計	増	減
藩地	25	14	39	14	15	29	10	...
内地人	25	14	39	14	15	29	10	...
本島人	97	60	157	123	80	203	...	40
外國人	...	...	...	...	...	...	...	...
計	122	74	196	137	95	232	...	36
計	604	611	1 205	670	596	1 266	39	...
内地人	604	611	1 205	670	596	1 266	39	...
本島人	30 011	29 712	59 723	29 699	29 348	59 047	676	...
外國人	189	95	284	164	73	237	47	...
計	30 894	30 418	61 312	30 533	30 017	60 550	762	...
屏東郡	2 151	1 904	4 055	1 878	1 700	3 578	477	...
内地人	2 151	1 904	4 055	1 878	1 700	3 578	477	...
本島人	12 986	12 080	25 066	12 449	11 453	23 902	1 164	...
外國人	779	254	1 033	647	218	865	168	...
計	15 916	14 233	30 154	14 974	13 371	28 345	1 809	...
屏東街	39	29	68	37	27	64	4	...
内地人	39	29	68	37	27	64	4	...
本島人	6 200	6 215	12 514	6 220	6 097	12 317	197	...
外國人	36	7	43	21	8	29	14	...
計	6 374	6 251	12 625	6 278	6 132	12 410	215	...
長興庄	14	13	27	11	6	17	10	...
内地人	14	13	27	11	6	17	10	...
本島人	4 841	4 769	9 610	4 739	4 634	9 373	237	...
外國人	2	2	4	6	1	7	3	...
計	4 857	4 782	9 639	4 756	4 641	9 397	242	...
鹽埔庄	16	14	30	16	10	26	4	...
内地人	16	14	30	16	10	26	4	...
本島人	4 816	4 924	9 740	4 739	4 840	9 579	161	...
外國人	5	9	14	7	10	17	3	...
計	4 837	4 947	9 784	4 762	4 860	9 622	162	...
高樹庄	90	78	168	98	70	168	...	...
内地人	90	78	168	98	70	168	...	...
本島人	2 667	2 566	5 233	2 656	2 554	5 210	23	...
外國人	21	10	31	18	8	26	5	...
計	2 778	2 654	5 432	2 772	2 632	5 404	28	...
六龜庄	89	67	156	94	74	168	...	12
内地人	89	67	156	94	74	168	...	12
本島人	4 168	4 111	8 279	4 018	4 028	8 046	233	...
外國人	69	16	85	76	13	89	4	...
計	4 326	4 194	8 520	4 183	4 115	8 303	217	...
里港庄	18	10	28	14	9	23	5	...
内地人	18	10	28	14	9	23	5	...
本島人	2 982	3 011	5 993	2 906	2 955	5 861	132	...
外國人	12	2	14	6	...	6	8	...
計	3 012	3 023	6 035	2 926	2 964	5 890	145	...
九塊庄	179	141	320	202	147	349	...	29
内地人	179	141	320	202	147	349	...	29
本島人	4 168	4 111	8 279	4 018	4 028	8 046	233	...
外國人	69	16	85	76	13	89	4	...
計	4 326	4 194	8 520	4 183	4 115	8 303	217	...
藩地	179	141	320	202	147	349	...	29
内地人	179	141	320	202	147	349	...	29
本島人	481	333	814	573	376	949	...	135
外國人	3	3	6	3	4	7	...	1
計	663	477	1 140	778	527	1 305	...	165
計	2 596	2 256	4 852	2 350	2 043	4 393	459	...
内地人	2 596	2 256	4 852	2 350	2 043	4 393	459	...
本島人	30 240	30 009	60 249	30 000	30 037	60 037	2 012	...
外國人	927	301	1 228	784	262	1 046	182	...
計	42 763	40 566	83 329	41 434	39 242	80 676	2 653	...
潮州郡	222	207	429	214	195	409	20	...
内地人	222	207	429	214	195	409	20	...
本島人	4 407	4 305	8 712	4 313	4 184	8 497	215	...
外國人	112	25	137	94	21	115	22	...
計	4 741	4 537	9 278	4 621	4 400	9 021	257	...
潮州庄	222	207	429	214	195	409	20	...
内地人	222	207	429	214	195	409	20	...
本島人	4 407	4 305	8 712	4 313	4 184	8 497	215	...
外國人	112	25	137	94	21	115	22	...
計	4 741	4 537	9 278	4 621	4 400	9 021	257	...

及其ノ移動 (續)

州 (續)

增 減 内 譯											
出 生			轉 入			死 亡			轉 出		
男	女	計	男	女	計	男	女	計	男	女	計
2	...	2	17	9	26	...	...	...	8	10	18
6	5	11	24	11	35	...	...	...	1	36	37
8	5	13	41	20	61	1	...	1	63	46	109
26	25	51	184	152	336	10	4	14	176	158	334
1 192	1 171	2 363	1 066	905	1 971	891	820	1 711	1 055	892	1 947
5	5	10	87	27	114	3	1	4	64	9	73
1 223	1 201	2 424	1 337	1 034	2 421	904	825	1 729	1 295	1 059	2 354
64	55	119	549	471	1 020	43	29	72	297	293	590
574	519	1 093	1 151	1 066	2 217	463	339	802	725	619	1 344
21	17	38	38	254	315	10	61	16	133	36	169
659	591	1 250	1 954	1 593	3 552	516	374	890	1 155	948	2 103
1	2	3	9	8	17	1	...	1	7	8	15
261	279	540	132	155	287	185	162	347	129	154	283
262	281	543	159	164	323	187	162	349	138	164	302
1	1	2	5	8	13	...	...	...	3	2	5
212	225	437	93	91	184	127	100	227	76	81	157
213	226	439	99	99	198	127	100	227	84	84	168
...	2	2	8	8	16	...	...	...	8	6	14
244	203	447	77	95	172	142	115	257	102	99	201
244	206	450	87	103	190	142	115	257	114	107	221
2	6	8	21	18	39	3	2	5	28	14	42
110	84	194	160	144	304	84	96	180	175	120	295
1	...	1	4	2	6	...	...	...	2	...	2
113	90	203	185	164	349	87	98	185	205	134	339
1	1	2	20	10	30	1	...	1	25	18	43
183	151	334	188	185	373	114	122	237	107	130	237
2	1	3	23	4	27	...	...	...	32	1	33
186	153	339	231	199	430	115	124	239	164	149	313
1	...	1	5	3	8	...	...	...	2	2	4
158	142	300	83	86	169	95	95	190	70	77	147
159	142	301	96	91	187	95	95	190	74	79	153
7	13	20	26	23	49	2	...	2	54	42	96
16	14	30	72	45	117	20	7	27	160	95	255
1	...	1	...	...	...	1	...	1	...	...	1
24	27	51	98	68	166	23	7	30	214	138	352
77	80	157	643	549	1 192	50	31	81	424	335	809
1 758	1 617	3 375	1 956	1 867	3 823	1 230	1 037	2 267	1 544	1 375	2 919
25	19	44	310	70	380	12	7	19	180	43	223
1 869	1 716	3 576	2 909	2 486	5 395	1 292	1 075	2 367	2 148	1 803	3 951
5	6	11	70	72	142	3	2	5	64	64	128
174	157	331	307	326	633	139	127	266	243	235	488
3	2	5	60	8	68	2	...	2	43	6	49
182	165	347	437	406	843	144	129	273	355	305	660

第三表 街庄別人口

高雄

街庄及種族	昭和二年未現住者			昭和元年未現住者			前年ニ比シ	
	男	女	計	男	女	計	増	減
萬 辯 庄	内地人	22	16	38	20	17	37	1
	本島人	5 799	6 090	11 889	5 772	6 046	11 818	71
	外國人	54	20	83	46	28	74	9
	計	5 875	6 135	12 010	5 838	6 091	11 929	81
内 埔 庄	内地人	43	24	67	47	22	69	2
	本島人	9 489	9 589	19 078	9 354	9 484	18 838	240
	外國人	63	33	96	54	28	82	14
	計	9 595	9 646	19 241	9 455	9 534	18 989	252
竹 田 庄	内地人	18	20	38	17	19	36	2
	本島人	3 917	3 847	7 764	3 887	3 810	7 697	67
	外國人	21	11	32	17	8	25	7
	計	3 956	3 878	7 834	3 921	3 837	7 758	76
新 埤 庄	内地人	20	22	42	24	22	46	4
	本島人	2 925	2 916	5 841	2 835	2 842	5 677	164
	外國人	22	10	32	24	10	34	2
	計	2 967	2 948	5 915	2 883	2 874	5 757	158
枋 寮 庄	内地人	45	26	71	45	26	71	...
	本島人	4 745	4 906	9 651	4 705	4 823	9 528	118
	外國人	25	2	27	20	1	21	6
	計	4 815	4 934	9 749	4 770	4 855	9 625	124
枋 山 庄	内地人	4	3	7	18	17	35	28
	本島人	1 258	1 308	2 561	1 227	1 272	2 499	62
	外國人	2	2	4	2	1	3	1
	計	1 264	1 308	2 572	1 247	1 290	2 537	35
蕃 地	内地人	87	70	157	94	66	160	3
	本島人	29	26	55	14	35	76	21
	外國人	...	...	...	...	...	...	...
	計	116	96	212	135	101	236	24
東 港 郡 計	内地人	461	388	849	470	384	863	14
	本島人	32 569	32 982	65 551	32 134	32 501	64 635	916
	外國人	299	112	411	257	97	354	57
	計	33 329	33 482	66 811	32 870	32 982	65 852	959
東 港 街	内地人	153	127	280	140	129	269	11
	本島人	7 604	6 999	14 603	7 539	6 928	14 467	136
	外國人	156	49	199	140	39	179	20
	計	7 913	7 169	15 082	7 819	7 096	14 915	167
新 園 庄	内地人	17	10	27	17	14	31	4
	本島人	8 887	8 398	17 285	8 723	8 252	16 975	310
	外國人	2	2	4	2	2	4	...
	計	8 906	8 410	17 316	8 742	8 268	17 010	306
萬 丹 庄	内地人	30	29	59	26	26	52	7
	本島人	8 365	7 860	16 225	8 320	7 808	16 128	97
	外國人	26	15	41	23	12	35	6
	計	8 421	7 904	16 325	8 369	7 846	16 215	110
林 邊 庄	内地人	164	155	319	160	145	305	14
	本島人	5 505	5 417	10 922	5 416	5 282	10 698	224
	外國人	34	17	51	30	18	48	3
	計	5 703	5 589	11 292	5 606	5 445	11 051	241

及其ノ移動 (續)

州 (續)

增 減 内 譯											
增						減					
出 生			轉 入			死 亡			轉 出		
男	女	計	男	女	計	男	女	計	男	女	計
1	1	2	20	17	37	...	...	...	19	19	38
201	290	581	145	166	311	233	202	435	176	210	386
3	2	5	21	5	26	1	3	4	15	3	18
295	293	588	186	188	374	234	205	439	210	232	442
1	4	5	10	7	17	...	1	1	15	8	23
498	404	902	245	238	533	341	315	656	267	272	539
1	1	2	31	7	38	...	1	1	23	2	25
500	409	909	286	302	588	341	317	658	305	282	587
2	...	2	8	10	18	1	...	1	8	9	17
174	156	330	128	152	280	163	130	293	109	141	250
1	3	4	10	2	12	...	1	...	6	2	8
177	159	336	146	164	310	165	130	295	123	152	275
1	...	1	7	6	13	...	...	...	12	6	18
137	132	269	143	128	271	104	89	193	86	97	183
...	1	1	8	1	9	...	1	1	10	1	11
138	133	271	158	135	293	104	90	194	108	104	212
2	...	2	14	11	25	...	...	...	16	11	27
225	217	442	97	111	208	157	148	305	125	102	227
1	...	1	4	1	5	...	...	...	...	...	...
228	217	445	115	123	238	157	148	305	141	113	254
1	2	3	8	8	16	...	...	...	23	24	47
62	57	119	51	45	96	50	35	85	32	36	68
...	...	...	1	1	2	...	...	...	1	...	1
63	59	122	60	54	114	50	35	85	56	60	116
1	5	6	24	18	42	...	...	...	32	19	51
1	...	1	2	5	7	1	...	1	14	14	28
2	5	7	26	23	49	1	...	1	46	33	79
14	18	32	161	149	310	4	3	7	189	160	349
1 562	1 413	2 975	1 118	1 221	2 339	1 188	1 046	2 234	1 067	1 107	2 164
9	9	18	135	25	160	4	5	9	98	14	112
1 585	1 440	3 025	1 414	1 395	2 809	1 196	1 054	2 250	1 344	1 281	2 625
14	2	16	50	50	100	...	2	2	51	52	103
384	301	685	149	154	303	224	192	416	194	192	386
2	3	5	36	14	50	1	...	1	21	13	34
350	306	656	235	218	453	225	194	419	266	257	523
...	1	1	11	8	19	...	...	...	11	13	24
371	302	733	153	160	313	247	228	475	113	148	261
...	...	...	3	...	3	...	...	...	3	...	3
371	363	734	167	168	335	247	228	475	127	161	288
1	1	2	13	9	22	...	...	...	10	7	17
333	340	673	109	165	274	288	284	572	109	169	278
2	1	3	19	6	25	1	1	2	17	3	20
336	342	678	141	180	321	289	285	574	136	179	315
8	9	17	40	40	80	...	...	...	44	39	83
230	250	480	220	254	474	199	194	393	162	175	337
1	...	1	9	3	12	...	...	...	6	4	10
239	259	498	269	297	566	199	194	393	212	218	430

第三表 街庄別人口

高雄

街庄及種族	昭和二年未現住者			昭和元年未現住者			前年=比%	
	男	女	計	男	女	計	增	減
佳冬庄	4	3	7	7	6	13	...	6
{内地人.....	4960	5147	10107	4842	5083	9925	182	...
{本島人.....	21	11	32	17	8	25	7	...
{外國人.....	4985	5161	10146	4866	5097	9963	183	...
{計.....								
琉球庄	6	3	9	7	3	10	...	1
{内地人.....	2327	2195	4522	2291	2194	4485	37	...
{本島人.....	1	1	2	1	1	2	...	...
{外國人.....	2333	2198	4531	2299	2197	4496	35	...
{計.....								
計	374	327	701	357	323	680	21	...
{内地人.....	37048	36016	73064	37131	35547	72678	986	...
{本島人.....	239	88	327	213	79	292	35	...
{外國人.....	38261	36431	74692	37701	35949	73650	1042	...
{計.....								
恒春郡	413	285	698	339	270	609	89	...
{内地人.....	5869	5697	11566	5603	5593	11286	280	...
{本島人.....	172	99	271	154	90	244	27	...
{外國人.....	6454	6081	12535	6186	5953	12139	396	...
{計.....								
恒春庄	27	24	51	29	20	49	2	...
{内地人.....	3225	3318	6543	3150	3258	6408	135	...
{本島人.....	14	19	33	9	18	27	6	...
{外國人.....	3266	3361	6627	3188	3296	6484	143	...
{計.....								
車城庄	22	20	42	34	27	61	...	19
{内地人.....	2565	2437	5002	2613	2468	5071	...	69
{本島人.....	53	28	81	50	23	73	8	...
{外國人.....	2640	2485	5125	2697	2508	5205	...	80
{計.....								
滿州庄	20	18	38	20	15	35	3	...
{内地人.....	155	139	294	143	129	272	22	...
{本島人.....	1	1	2	1	1	2	...	...
{外國人.....	176	157	333	164	144	308	25	...
{計.....								
蕃地	482	347	829	422	332	754	75	...
{内地人.....	11814	11591	23405	11599	11438	23037	368	...
{本島人.....	240	146	386	214	131	345	41	...
{外國人.....	12536	12084	24620	12235	11901	24136	484	...
{計.....								
計	12658	11218	23876	11793	10540	22333	1543	...
{内地人.....	267948	253740	521688	263444	254008	517452	9236	...
{本島人.....	3292	1340	4632	2847	1165	4012	620	...
{外國人.....	283898	271298	555196	278084	265713	543797	11399	...
{計.....								
合計								

及其ノ移動(續)

州(終)

增 減 内 譯											
增						減					
出生			轉入			死亡			轉出		
男	女	計	男	女	計	男	女	計	男	女	計
1	...	1	5	2	7	...	...	...	9	5	14
265	248	513	109	113	222	161	166	327	95	131	226
...	...	...	5	3	8	...	...	...	1	...	1
266	248	514	119	118	237	161	166	327	105	136	241
1	...	1	...	...	...	...	...	...	2	...	2
111	88	199	8	4	12	77	79	156	6	12	18
...	...	...	...	...	...	...	...	...	1	...	1
112	88	200	8	4	12	77	79	156	9	12	21
25	13	38	119	109	228	...	2	2	127	116	243
1044	1589	3233	748	850	1598	1196	1143	2339	679	827	1506
5	4	9	72	26	98	2	1	3	49	20	69
1674	1606	3280	939	985	1924	1198	1146	2344	855	963	1818
20	7	27	173	85	258	6	2	8	113	75	188
281	269	550	237	130	367	153	121	274	189	174	363
4	4	8	38	17	55	3	4	7	21	8	29
305	280	585	448	232	680	162	127	289	323	257	580
1	2	3	10	11	21	...	...	...	13	9	22
164	164	328	110	82	192	114	103	217	85	83	168
1	1	2	6	1	7	1	1	2	1	1	2
166	167	333	126	94	220	115	103	218	99	93	192
2	2	4	4	3	7	...	...	...	18	12	30
99	101	200	63	54	117	89	73	162	121	103	224
5	3	8	9	4	13	4	4	8	7	2	9
106	106	212	76	61	137	93	73	166	146	117	263
...	...	...	2	3	5	...	...	...	2	...	2
9	6	15	16	12	28	4	3	7	9	5	14
...	...	...	...	...	...	...	...	...	...	...	...
9	6	15	18	15	33	4	3	7	11	5	16
23	11	34	189	102	291	6	2	8	146	96	242
553	540	1093	426	278	704	360	300	660	404	365	769
10	8	18	53	22	75	8	4	12	29	11	40
586	559	1145	668	402	1070	374	306	680	579	472	1051
419	367	786	3097	2559	5656	180	117	297	2471	2131	4602
11721	11081	22802	9085	9066	18141	8235	7392	15627	8067	8013	16080
86	78	164	1128	296	1424	54	29	83	715	170	885
12226	11526	23752	13310	11911	25221	8469	7538	16007	11253	10314	21567

臺東

街庄及種族	昭和二年未現住者			昭和元年未現住者			前年=比%	
	男	女	計	男	女	計	增	減
臺東支廳								
臺東街	944	875	1819	943	817	1700	59	...
內地人	3846	3531	7377	3691	3366	7057	320	...
本島人	305	118	423	327	104	431	...	8
外國人	5095	4524	9619	4961	4287	9248	371	...
計								
卑南區	231	95	326	242	110	352	...	26
內地人	2945	2846	5791	3029	2901	5930	...	139
本島人	24	1	25	25	4	29	...	4
外國人	3200	2942	6142	3296	3015	6311	...	169
計								
火燒島區	16	13	29	9	6	15	14	...
內地人	958	839	1797	933	824	1757	40	...
本島人	1	...	1	1	...	1	...	...
外國人	975	852	1827	943	830	1773	54	...
計								
蕃地	6	5	11	8	5	13	...	2
內地人	...	1	1	3	...	3	...	2
本島人	6	6	12	11	5	16	...	4
外國人								
計								
計	1197	988	2185	1202	938	2140	45	...
內地人	7749	7217	14966	7656	7091	14747	219	...
本島人	330	119	449	353	108	461	...	12
外國人	9276	8324	17600	9211	8137	17348	252	...
計								
里壠支廳								
鹿野區	253	211	464	257	202	459	5	...
內地人	1126	1063	2189	1158	1061	2219	...	30
本島人	3	3	6	3	3	6	...	...
外國人	1382	1274	2656	1418	1263	2681	...	25
計								
里壠區	132	118	250	131	116	247	...	2
內地人	1086	974	2060	1104	960	2064	...	4
本島人	64	21	85	48	17	65	20	...
外國人	1282	1108	2390	1283	1093	2376	14	...
計								
新開園區	14	7	21	18	5	23	...	2
內地人	1134	1015	2149	1057	951	2008	141	...
本島人	10	10	20	14	...	14	...	4
外國人	1153	1022	2180	1089	956	2045	135	...
計								
漣地	247	173	420	256	191	447	...	27
內地人	113	52	165	130	51	181	...	16
本島人	1	1	2	1	1	2	...	...
外國人	360	226	586	386	243	629	...	43
計								
計	646	504	1150	602	514	1116	...	26
內地人	3450	3104	6554	3449	3023	6472	91	...
本島人	77	22	99	65	18	83	16	...
外國人	4182	3630	7812	4176	3555	7731	81	...
計								
新港支廳								
成廣澳區	13	5	18	13	7	20	...	2
內地人	1139	1210	2349	1141	1220	2361	...	12
本島人	4	2	6	5	2	7	...	1
外國人	1156	1217	2373	1159	1229	2388	...	15
計								
新港區	88	67	155	95	70	165	...	10
內地人	2070	2068	4138	1999	1996	3995	143	...
本島人	6	1	7	8	1	9	...	2
外國人	2164	2136	4300	2102	2067	4169	131	...
計								

應

增減內譯											
增						減					
出生			轉入			死亡			轉出		
男	女	計	男	女	計	男	女	計	男	女	計
35	36	71	250	228	478	13	10	23	271	196	467
159	104	323	448	345	793	89	89	178	363	255	618
11	10	21	40	25	65	3	6	9	70	15	85
205	210	415	738	598	1336	105	105	210	704	466	1170
8	6	14	49	39	88	2	...	2	60	00	126
93	109	202	189	153	342	131	125	256	235	192	427
...	...	...	4	...	4	...	...	...	5	3	8
101	115	216	242	192	434	133	125	258	306	255	561
...	...	...	11	11	22	...	...	...	4	4	8
52	33	85	12	15	27	11	12	23	28	21	49
52	33	85	23	26	49	11	12	23	32	25	57
...	...	...	2	3	5	...	...	...	4	3	7
...	...	...	5	2	7	2	1	3	6	...	6
...	...	...	7	5	12	2	1	3	10	3	13
43	42	85	312	281	593	15	10	25	345	263	608
304	306	610	654	515	1169	233	227	460	632	468	1100
11	10	21	44	25	69	3	6	9	75	18	93
358	358	716	1010	821	1831	251	243	494	1052	749	1801
4	12	16	31	24	55	9	3	12	30	24	54
40	48	88	94	81	175	34	28	62	132	99	231
...	...	...	1	...	1	...	...	...	1	...	1
44	60	104	126	105	231	43	31	74	163	123	286
4	10	14	62	46	108	...	1	1	65	58	123
54	44	98	117	90	207	26	28	54	163	92	255
1	2	3	26	3	29	1	1	2	10	...	10
59	56	115	205	139	344	27	30	57	238	150	388
...	...	...	8	4	12	1	...	1	11	3	14
52	48	100	147	117	264	21	26	47	101	75	176
...	...	...	1	...	1	...	...	...	5	...	5
52	49	101	156	121	277	22	26	48	117	78	195
8	12	20	47	19	66	3	1	4	61	48	109
1	3	4	30	17	47	1	...	1	47	19	66
9	15	24	77	36	113	4	1	5	108	67	175
16	35	51	148	93	241	13	5	18	167	133	300
147	143	290	388	305	693	82	82	164	443	285	728
1	2	3	28	3	31	1	1	2	16	...	16
164	180	344	564	401	965	96	88	184	626	418	1044
...	...	...	9	1	10	...	...	...	9	4	13
56	52	108	37	27	64	41	43	84	54	46	100
...	...	...	1	...	1	...	...	...	2	...	2
56	53	109	47	28	75	41	43	84	65	50	115
2	3	5	19	20	39	3	2	5	25	24	49
90	95	185	64	53	122	47	57	104	36	24	60
...	...	...	...	...	...	...	...	...	...	...	...
92	98	190	83	78	161	50	59	109	63	48	111



第三表 街庄別人口

臺 東

街庄及種族	昭和二年末現住者			昭和元年末現住者			前年ニ比シ	
	男	女	計	男	女	計	増	減
郡 巒 區	内地人	26	12	38	22	14	36	2
	本島人	2 407	2 338	4 745	2 450	2 365	4 824	79
	外國人	6	2	8	7	2	9	1
	計	2 439	2 352	4 791	2 488	2 381	4 869	78
加 走 灣 區	内地人	17	14	31	19	14	33	2
	本島人	1 648	1 652	3 300	1 608	1 642	3 250	50
	外國人	12	3	15	11	3	14	1
	計	1 677	1 669	3 346	1 638	1 659	3 297	49
計	内地人	144	98	242	149	105	254	12
	本島人	7 264	7 268	14 532	7 207	7 223	14 430	102
	外國人	28	8	36	31	8	39	3
	計	7 436	7 374	14 810	7 387	7 336	14 723	87
大 武 支 廳	内地人	22	26	48	24	27	51	3
	本島人	1 122	1 163	2 285	1 120	1 144	2 264	21
	外國人	9	0	9	0	0	9	9
	計	1 153	1 189	2 342	1 153	1 171	2 324	18
大 武 區	内地人	78	80	158	83	75	158	0
	本島人	841	814	1 655	836	815	1 651	4
	外國人	3	0	3	3	0	3	3
	計	922	894	1 816	922	890	1 812	4
蕃 地	内地人	55	47	102	62	61	123	21
	本島人	5	1	6	4	1	5	1
	外國人	0	0	0	0	0	0	0
	計	60	48	108	66	62	128	20
計	内地人	155	153	308	169	163	332	24
	本島人	1 968	1 978	3 946	1 960	1 960	3 920	26
	外國人	12	0	12	12	0	12	0
	計	2 135	2 131	4 266	2 141	2 123	4 264	2
合 計	内地人	2 142	1 743	3 885	2 182	1 720	3 902	17
	本島人	20 440	19 567	40 007	20 272	19 297	39 569	438
	外國人	447	149	596	461	134	595	1
	計	23 029	21 459	44 488	22 915	21 151	44 066	422

及其ノ移動 (續)

應 (終)

増 減 内 譯											
増						減					
出 生			轉 入			死 亡			轉 出		
男	女	計	男	女	計	男	女	計	男	女	計
...	2	2	14	4	18	...	...	...	10	8	18
80	91	180	26	28	54	98	88	186	69	58	127
...	2	2	1	...	1	...	1	1	1	2	3
89	95	184	41	32	73	98	89	187	81	67	148
1	...	1	7	4	11	...	...	...	10	4	14
80	64	153	51	20	80	55	42	97	45	41	86
...	1	1	3	...	3	...	...	...	2	1	3
90	65	155	61	33	94	55	42	97	57	46	103
3	6	9	49	20	78	3	2	5	54	40	94
324	302	626	178	142	320	241	230	471	204	169	373
...	3	3	5	...	5	...	...	...	1	2	3
327	311	638	232	171	403	244	233	477	266	211	477
3	1	4	14	15	29	1	...	1	18	17	35
53	48	101	20	16	36	48	34	82	23	11	34
...	...	...	2	...	2	...	...	...	2	...	2
56	49	105	36	31	67	49	34	83	43	28	71
7	2	9	27	23	50	2	...	2	37	20	57
24	31	55	26	14	40	17	26	43	28	20	48
...	...	...	1	...	1	...	...	...	1	...	1
31	33	64	54	37	91	19	26	45	66	40	106
2	2	4	21	24	45	...	...	...	30	40	70
...	...	...	1	...	1	...	...	...	...	...	...
2	2	4	22	24	46	...	...	...	30	40	70
12	5	17	62	62	124	3	...	3	85	77	162
77	79	156	47	30	77	65	60	125	51	31	82
...	...	...	3	...	3	...	...	...	3	...	3
89	84	173	112	92	204	68	60	128	139	108	247
74	88	162	571	465	1 036	34	17	51	651	513	1 164
852	830	1 682	1 267	992	2 259	621	599	1 220	1 380	953	2 283
12	15	27	80	28	108	4	8	12	102	20	122
938	933	1 871	1 918	1 485	3 403	659	624	1 283	2 083	1 486	3 569

第三表 街庄別人口  
花 蓮

街庄及種族	昭和二年末現住者			昭和元年末現住者			前年=比%		
	男	女	計	男	女	計	増	減	
花 蓮 支 廳	2 233	1 810	4 043	2 114	1 659	3 773	270	...	
花 蓮 港 街	内地人	2 467	2 110	4 577	2 339	1 894	4 233	344	...
	本島人	411	152	563	373	128	501	62	...
	外國人	5 111	4 072	9 183	4 826	3 681	8 507	676	...
吉 野 區	内地人	921	817	1 738	906	787	1 693	45	...
	本島人	129	105	234	127	83	210	24	...
	外國人	3	...	3	5	...	5	...	2
平 野 區	内地人	97	64	161	95	60	161	...	...
	本島人	3 334	3 150	6 484	3 228	3 115	6 343	150	...
	外國人	8	4	12	12	5	17	...	5
壽 區	内地人	792	696	1 488	750	658	1 408	80	...
	本島人	1 937	1 669	3 606	1 816	1 610	3 426	180	...
	外國人	54	27	81	56	19	75	6	...
鳳 林 區	内地人	762	641	1 403	753	646	1 399	4	...
	本島人	5 780	5 371	11 151	5 073	5 094	10 767	384	...
	外國人	176	57	233	189	50	239	...	6
新 社 區	内地人	48	24	72	47	24	71	1	...
	本島人	1 523	1 458	2 981	1 453	1 396	2 849	132	...
	外國人	10	4	14	6	2	8	6	...
瑞 德 區	内地人	122	80	202	127	78	205	...	3
	本島人	3 630	3 221	6 851	3 463	3 031	6 544	307	...
	外國人	80	48	128	109	42	151	...	23
善 地	内地人	222	139	361	249	147	396	...	35
	本島人	82	45	127	92	49	141	...	14
	外國人	16	1	17	16	1	17	...	...
計	内地人	5 197	4 271	9 468	5 041	4 065	9 106	362	...
	本島人	18 882	17 138	36 020	18 191	16 322	34 513	1 507	...
	外國人	758	293	1 051	766	247	1 013	38	...
玉 里 支 廳	内地人	578	454	1 032	627	440	1 067	...	35
	本島人	4 311	4 003	8 314	4 081	3 821	7 902	412	...
	外國人	99	39	138	95	32	127	11	...
大 庄 區	内地人	91	70	161	97	71	168	...	7
	本島人	3 060	2 668	5 628	2 871	2 421	5 292	336	...
	外國人	50	16	66	44	12	56	10	...
傳 地	内地人	237	153	390	209	141	350	40	...
	本島人	233	126	359	235	119	354	4	...
	外國人	2	...	2	2	...	2	...	...

及其ノ移動 (續)  
港 廳

増 減 内 譯											
増						減					
出 生			轉 入			死 亡			轉 出		
男	女	計	男	女	計	男	女	計	男	女	計
62	59	121	513	438	951	49	38	87	407	308	715
91	115	206	552	402	954	91	57	148	424	244	668
18	13	26	100	28	128	7	2	9	68	15	83
166	187	353	1 165	869	2 033	147	97	244	899	567	1 466
28	37	65	88	71	159	15	11	26	86	67	153
2	6	8	49	38	87	10	2	12	39	20	59
...	...	...	...	...	...	...	...	...	...	...	...
30	43	73	137	109	246	25	13	38	127	87	214
3	4	7	21	11	32	2	...	2	20	17	37
110	127	237	246	179	425	87	107	194	163	155	318
...	...	...	...	...	...	...	...	...	...	...	...
113	131	244	267	190	457	89	107	196	187	173	360
29	34	63	118	76	194	16	4	20	89	68	157
72	60	132	257	167	424	45	41	86	163	127	290
1	...	1	19	10	29	8	...	8	14	2	16
102	94	196	394	253	647	69	45	114	266	197	463
24	32	56	132	103	235	12	8	20	135	132	267
252	244	496	451	398	849	139	108	247	457	257	714
6	3	9	27	12	39	2	...	2	44	8	52
282	279	561	610	513	1 123	153	116	269	636	397	1 033
1	2	3	11	6	17	2	...	2	9	8	17
58	49	107	100	82	182	31	30	61	57	39	96
...	...	...	...	...	...	...	...	...	...	...	...
59	51	110	116	90	206	33	30	63	67	47	114
5	6	11	26	16	42	1	1	2	35	19	54
134	119	253	335	251	586	84	77	161	218	153	371
4	5	9	33	9	42	10	2	12	56	6	62
143	130	273	394	276	670	95	80	175	309	178	487
2	9	11	56	29	85	1	1	2	84	45	129
2	3	5	34	22	56	1	...	1	45	29	74
...	...	...	...	...	...	...	...	...	...	...	...
4	12	16	90	51	141	2	1	3	129	74	203
154	183	337	965	750	1 715	98	63	161	865	664	1 529
721	723	1 444	2 024	1 539	3 563	488	422	910	1 566	1 024	2 590
24	21	45	184	61	245	27	4	31	189	32	221
899	927	1 826	3 173	2 350	5 523	613	489	1 102	2 620	1 720	4 340
30	25	55	124	132	256	9	5	14	194	138	332
204	183	387	413	315	728	112	87	199	275	229	504
...	3	3	28	10	38	1	2	3	23	4	27
234	211	445	565	457	1 022	122	94	216	492	371	863
2	4	6	30	23	53	2	3	5	36	25	61
104	102	206	311	235	546	51	54	105	175	136	311
1	...	1	14	5	19	...	...	...	9	1	10
107	106	213	355	263	618	53	57	110	220	162	382
8	9	17	67	50	117	...	8	3	47	44	91
3	5	8	49	34	83	2	1	3	52	32	84
...	...	...	...	...	...	...	...	...	...	...	...
11	14	25	116	84	200	2	4	6	99	76	175

第三表 街庄別人口  
花 蓮

街庄及種族	昭和二年未現住者			昭和元年未現住者			前年=比%		
	男	女	計	男	女	計	増	減	
計	906	677	1 583	933	652	1 585	...	2	
研海支廳	内地人	7 604	6 606	14 300	7 187	6 361	13 548	752	...
	本島人	151	55	206	141	44	185	21	...
	外國人	8 661	7 428	16 089	8 261	7 057	15 318	771	...
研海區	内地人	202	133	335	180	128	308	27	...
	本島人	1 088	890	1 978	925	706	1 631	347	...
	外國人	28	11	39	33	12	45	...	6
蕃地	内地人	298	221	514	294	198	492	22	...
	本島人	103	44	147	80	29	109	38	...
	外國人	...	1	1	...	1	1	...	...
計	内地人	495	354	849	474	326	800	49	...
	本島人	1 191	934	2 125	1 005	735	1 740	385	...
	外國人	28	12	40	33	13	46	...	6
合 計	内地人	6 598	5 302	11 900	6 448	5 043	11 491	409	...
	本島人	27 677	24 768	52 445	26 383	23 418	49 801	2 644	...
	外國人	937	360	1 297	940	304	1 244	53	...
計	35 212	30 430	65 642	33 771	28 765	62 536	3 105	...	

及其ノ移動 (續)  
港 廳 (終)

増 減 内 譯											
増						減					
出生			轉入			死亡			轉出		
男	女	計	男	女	計	男	女	計	男	女	計
40	38	78	221	205	426	11	11	22	277	207	484
311	290	601	773	584	1 357	165	142	307	502	397	899
1	3	4	42	15	57	1	2	3	32	5	37
352	331	683	1 036	804	1 840	177	155	332	811	609	1 420
10	9	19	66	45	111	...	3	3	54	46	100
45	41	86	283	253	536	8	13	21	167	97	264
1	1	2	3	1	4	...	...	...	9	3	12
56	51	107	352	299	651	8	16	24	220	146	366
13	15	28	40	35	75	3	1	4	51	26	77
1	3	4	58	31	89	5	3	8	31	16	47
...	...	...	...	...	...	...	...	...	...	...	...
14	18	32	98	66	164	8	4	12	82	42	124
23	24	47	106	80	186	3	4	7	105	72	177
46	44	90	341	284	625	13	16	29	188	113	301
1	1	2	3	1	4	...	...	...	9	3	12
70	69	139	450	365	815	16	20	36	302	188	490
217	245	462	1 202	1 035	2 237	112	78	190	1 247	943	2 190
1 078	1 057	2 135	3 138	2 407	5 545	666	530	1 246	2 256	1 534	3 790
26	25	51	229	77	306	23	6	36	230	40	270
1 321	1 327	2 648	4 659	3 519	8 178	806	664	1 470	3 733	2 517	6 250


第三表 街庄別人口

澎湖

街庄及種族	昭和二年未現住者			昭和元年未現住者			前年=比%	
	男	女	計	男	女	計	增	減
馬公支廳	1604	1102	2706	1567	1045	2612	94	...
馬公街	9615	9264	18879	9572	9227	18799	80	...
(內地人)	31	15	46	30	15	45	1	...
(本島人)	11250	10381	21631	11169	10287	21456	175	...
(外國人)	23	12	35	18	10	28	7	...
湖西庄	5841	6161	12002	5822	6216	12038	...	36
(內地人)	5864	6173	12037	5840	6228	12068	...	31
(本島人)	26	15	41	24	13	37	4	...
白沙庄	4526	5457	9983	4551	5513	10064	...	81
(內地人)	1	...	1	1	...	1	...	...
(本島人)	4553	5472	10025	4576	5526	10102	...	77
(外國人)	21	12	33	21	8	29	4	...
西嶼庄	3762	4703	8465	3718	4683	8401	64	...
(內地人)	3783	4715	8498	3739	4691	8430	68	...
(本島人)	1674	1141	2815	1630	1076	2706	109	...
計	23744	25585	49329	23663	25639	49302	27	...
(內地人)	32	15	47	31	17	48	...	1
(本島人)	25450	26741	52191	25324	26732	52056	135	...
(外國人)	14	11	25	16	12	28	...	3
望安支廳	4961	5275	10236	4889	5198	10087	139	...
望安庄	4965	5286	10251	4906	5210	10116	135	...
(內地人)	1688	1152	2840	1646	1088	2734	106	...
(本島人)	28695	30860	59555	28552	30837	59389	166	...
(外國人)	32	15	47	32	17	49	...	2
合計	30415	32027	62442	30230	31942	62172	270	...

及其ノ移動(終)

澎湖											
增						減					
出生			轉入			死亡			轉出		
男	女	計	男	女	計	男	女	計	男	女	計
30	42	81	203	352	645	21	14	35	274	323	597
406	387	793	161	143	304	191	165	356	333	328	661
1	...	1	3	...	3	...	...	...	3	...	3
446	429	875	457	495	952	212	179	391	610	651	1261
2	...	2	9	4	13	...	...	...	6	2	8
246	209	455	177	139	316	115	131	246	280	272	561
248	209	457	186	145	331	115	131	246	295	278	573
...	...	...	12	7	19	...	2	2	10	3	13
198	170	368	179	129	308	129	124	253	273	231	504
198	170	368	191	136	327	129	126	255	283	234	517
...	3	3	16	17	33	...	1	1	16	15	31
183	176	359	107	55	162	96	105	201	150	106	256
183	179	362	123	72	195	96	106	202	166	121	287
41	45	86	330	380	710	21	17	38	306	343	649
1033	942	1975	624	466	1090	531	525	1056	1045	937	1982
1075	987	2062	957	848	1805	552	542	1094	1354	1284	2638
1	...	1	5	2	7	...	...	...	8	3	11
211	201	412	164	140	304	131	115	246	182	149	331
212	201	413	169	142	311	131	115	246	191	152	343
42	45	87	335	382	717	21	17	38	314	346	660
1244	1143	2387	788	606	1394	662	640	1302	1227	1086	2313
1287	1188	2475	1126	990	2116	683	657	1340	1545	1436	2981



昭和三年七月十八日印刷

昭和三年七月廿一日發行


### 臺灣總督官房調查課

臺北市建成町四丁目一番地

印刷人 藤川類藏

臺北市建成町四丁目一番地

印刷所 盛進商行印刷部



昭和二年臺灣現住人口統計正誤表

頁	表 題	表 側	誤	正	
18	昭和二年末現住者、計	馬公支廳、計	51191	52191	
50	昭和二年末現住者、計	名間庄	内地人	156	56
			外國人	13	3
			計	7235	17235
57	轉入、男	六甲庄、計	284	248	
69	轉入、女	岡山庄、計	231	331	
73	轉入、女	旗山郡、計、計	1034	1084	
73	死亡、計	九塊庄、計	100	190	
73	轉出、計	九塊庄、計	195	153	
74	昭和元年末現住者、男	蕃地、本島人	14	41	