




始



14.5  
187

畜産彙纂第二十一號

第 二 次


馬 政 統 計



農 林 省 畜 産 局

昭 和 四 年 三 月 刊 行

14.5-187



緒言

客年第一次馬政統計ヲ公刊セル所久シク馬政ニ關スル統計ノ刊行ナカリシ爲幸ヒ各方面ノ好資料タルヲ得タルハ欣懷トスル所ニシテ更ニ新ナル事實ヲ輯録シ茲ニ第二次ヲ公刊スルコトトセリ。

惟フニ時勢ノ進運ニ伴ヒ百般ノ施設計畫上統計ノ必要ナルハ言ヲ俟タサル所ニシテ之レカ整否竝利用如何ハ其ノ事業ノ振展ニ重大ナル關係ヲ有スルモノアリ殊ニ我邦現下ノ馬政ハ馬政三十年計畫ノ後半ニ屬スル第二期計畫ノ遂行上生産方面ハ素ヨリ利用方面ニ於テモ施設改善ヲ要スル事項極メテ多キモノアルヲ以テ將來馬政ノ革新興隆ヲ圖ラムトスルニハ益々之ニ關スル統計ノ整備活用ヲ計ルノ要アリ。

本書ノ編纂ハ第一次ノ様式ニ倣ヒ所管事項以外ノ資料蒐集ト共ニ新事實ヲ掲載シ其ノ利用價值ヲ昂ムルニ努メタリト雖尙不備ノ點アルヲ免レス故ニ爾後更ニ回ヲ重ヌルニ從ヒ一層之カ調査編纂上ニ改善ヲ加ヘ以テ其ノ刷新ヲ圖ラムトス。

昭和四年三月



農林省畜産局

## 凡 例

一、本書ハ農林省ノ所管ニ屬スル馬ニ關スル事項中主トシテ馬政第二期計畫ノ初期大正十三年度以降ノ事實ヲ輯録シタルモ努メテ其ノ以前ノモノヲモ掲載シ以テ之カ比較ニ便セリ

輯録ノ事項ヲ別チテ十一科目トス

- |         |              |          |
|---------|--------------|----------|
| 1 移 動   | 5 畜産組合、取引及輸送 | 9 雜      |
| 2 改良蕃殖  | 6 競 馬        | 10 植民地馬事 |
| 3 獎勵及指導 | 7 衛生及去勢      | 11 海外馬事  |
| 4 利 用   | 8 牧野及飼料耕作    |          |

二、本書ハ本省各課ノ調査書並中央地方植民地各官廳ノ調査報告書ニ基キ編纂セリ

三、本書統計調査ノ期間ハ主トシテ曆年(大正何年)ニ依ルモ材料ノ種類ニ依リ會計年度(大正何年度)ニ亙ルモノハ其ノ期間ニ依レリ

四、本書中種馬牧場、種馬育成所及馬種所ノ事實ハ一括シテ場所ノ名稱ヲ用ヒタリ

五、本書諸表中事實ナキモノニ付テハ「—」ヲ事實不詳ナルモノ又ハ調査ヲ缺クモノニ付テハ「・・・」ヲ附ス

六、數字ニシテ前年刊行ノ統計ト異ナルモノアルハ訂正ヲ爲シタルニ由ル

# 目次

## 圖表

- 1 總馬數、生産、斃死及屠殺累年比較
- 2 馬ノ移動
- 3 馬ノ改良功程
- 4 馬ノ發育
- 5 總馬數及馬飼養戶數
- 6 馬ノ主ナル用役區分
- 7 荷馬車ノ分布
- 8 斃死ヨリ見タル馬ノ發病
- 9 牧野ノ面積

## 統計表

### I 移動

- |                    | 頁  |
|--------------------|----|
| 1 總馬數、生産、斃死及屠殺累年比較 | 1  |
| 2 總馬數増減比較          | 2  |
| 3 生産増減比較           | 3  |
| 4 斃死増減比較           | 4  |
| 5 屠殺増減比較           | 5  |
| 6 總馬數、生産及斃死(郡市別)   | 6  |
| 7 輸入               | 19 |

### II 改良蕃殖

- 8 場所繫養國有馬.....21
- 9 種馬牧場蕃殖成績.....21
- 10 種馬育成所育成成績.....22
- 11 場所繫養國有種牡馬補充淘汰.....22
- 12 輸入種馬.....23
- 13 外國購買國有種牡馬.....24
- 14 內國購買國有種牡馬.....24
- 15 種牡馬累年比較.....25
- 16 場所繫養國有種牡馬.....25
- 17 貸付國有種牡馬.....26
- 18 民有種牡馬.....28
- 19 定期種牡馬檢查成績.....29
- 20 定期種牡馬檢查合格馬ノ一(所有別).....29
- 21 定期種牡馬檢查合格馬ノ二(種類別).....30
- 22 定期種牡馬檢查合格馬ノ三(體高別).....30

- 23 臨時種牡馬檢查成績.....32
- 24 臨時種牡馬檢查合格馬ノ一(所有別).....33
- 25 臨時種牡馬檢查合格馬ノ二(種類別).....34
- 26 臨時種牡馬檢查合格馬ノ三(體高別).....36
- 27 種牡馬種付供用累年比較.....37
- 28 種牡馬種付供用.....38
- 29 場所繫養國有種牡馬種付料.....40
- 30 國有牝馬種付成績累年比較.....42
- 31 民有牝馬種付成績累年比較.....42
- 32 民有牝馬種付成績ノ一  
(場所繫養國有種牡馬).....44
- 33 民有牝馬種付成績ノ二  
(貸付國有種牡馬).....46
- 34 民有牝馬種付成績ノ三  
(民有種牡馬).....48
- 35 場所繫養國有種牡馬及民有種牡馬  
種付民有產駒糶賣價格ノ一(當歲).....49
- 36 場所繫養國有種牡馬及民有種牡馬  
種付民有產駒糶賣價格ノ二(二歲).....50
- 37 貸付國有種牡馬種付產駒糶賣價格  
ノ一(當歲).....51
- 38 貸付國有種牡馬種付產駒糶賣價格  
ノ二(二歲).....52
- 39 場所繫養國有種馬馬體測定.....52
- 40 場所繫養國有種牡馬馬體測定.....54
- 41 種馬牧場幼駒發育.....58
- 42 種馬育成所育成馬發育.....62
- 43 宮內省牧場繫養馬累年比較.....66
- 44 宮內省牧場繫養種馬累年比較.....67
- 45 宮內省新冠牧場牝馬種付成績累年  
比較.....68
- 46 宮內省牧場生産累年比較.....69
- 47 軍馬補充部五歲育成補充馬發育ノ  
一(乘馬).....70
- 48 軍馬補充部五歲育成補充馬發育ノ  
二(鞍馬).....72
- 49 軍馬補充部五歲育成補充馬發育ノ  
三(二歲入部馬血種別).....74

50 軍馬補充部五歳育成補充馬發育ノ  
四(三歳入部馬血種別).....76

51 官有牧場、種馬育成所、種馬所、軍  
馬補充部支部及種畜場.....78

52 馬飼養ノ民有牧場及農場ノ一.....79

53 馬飼養ノ民有牧場及農場ノ二(生  
産二十頭以上又ハ飼養百頭以上).....79

54 御大典記念全國馬匹博覽會出品馬  
馬體測定.....82

55 公認競馬出走馬馬體測定ノ一  
(抽籤内國産新馬).....84

56 公認競馬出走馬馬體測定ノ二  
(内國産新馬).....85

57 地方競馬出走馬馬體測定.....86

58 帝國競馬協會ノ血統登録馬.....86

III 獎勵及指導

59 種牡馬設置獎勵.....87

60 優等馬獎勵.....88

61 御大典記念全國馬匹博覽會.....89

62 種馬共進會.....94

63 役馬共進會.....95

64 地方競馬補助.....95

65 牧野改良獎勵累年比較.....96

66 畜力利用獎勵.....97

67 競技會及講習會補助.....98

68 種畜場補助.....98

69 産馬功勞者.....99

70 地方廳又ハ法人ノ馬共同購買補助... 100

71 馬ニ關スル共進會及品評會  
(出品區域、郡市町村)..... 101

72 帝國競馬協會ノ馬ニ關スル助成金  
累年比較..... 102

73 帝國競馬協會ノ畜産組合事業費補  
助累年比較..... 102

74 帝國競馬協會ノ競馬其ノ他獎勵累  
年比較..... 102

75 帝國競馬協會ノ優勝内國産新馬生  
産者獎勵..... 103

76 帝國競馬協會ノ種馬及役馬共進會  
副賞..... 104

77 帝國馬匹協會ノ馬ニ關スル獎勵累  
年比較..... 105

78 帝國馬匹協會ノ馬ニ關スル獎勵..... 106

79 各競馬俱樂部ノ馬ニ關スル獎勵..... 105

80 畜産組合ニ對スル低利資金..... 107

81 馬ニ關スル技術員..... 108

82 畜産組合聯合會及畜産組合技術員... 109

IV 利 用

83 馬飼養戶數増減比較..... 111

84 總馬數ニ對スル耕作段別、農家戶  
數及飼養戶數..... 112

85 農耕用馬及馬車用馬..... 113

86 諸車累年比較..... 114

87 馬車、牛車、荷車、自動車、人力車及  
自轉車..... 115

88 乘馬團體..... 116

89 馬ノ主ナル利用價值..... 117

V 畜産組合、取引及輸送

90 畜産組合..... 119

91 馬ニ關スル畜産組合..... 120

92 家畜市場及其ノ成績..... 121

93 軍馬購買累年比較..... 122

94 牛馬商..... 123

95 鐵道輸送ノ一(發著數量地方別)..... 124

96 鐵道輸送ノ二  
(五百噸以上ノ發著驛)..... 125

97 鐵道輸送ノ三(發驛月別)..... 126

VI 競 馬

公認競馬(競馬法ニ據ル競馬)

98 競馬俱樂部會員及登録騎手..... 127

99 競馬成績..... 128

100 出馬登録馬(實頭數)..... 129

101 出走馬ノ一(種類別)..... 130

102 出走馬ノ二(産地別)..... 131

103 競走距離.....132

104 出走馬レコード.....132

105 優勝内國産馬聯合競走受賞馬.....134

106 一萬圓以上受賞馬.....135

107 三萬圓以上受賞馬  
(競馬法施行以來)..... 136

108 賞金、出馬登録馬及出場馬累年比較 138

109 出走馬勝利度數.....139

110 抽籤内國産馬購買價格.....142  
地方競馬(競馬法ニ據ラザル競馬)

111 優勝馬投票ヲ施行セル地方競馬.....143

112 優勝馬投票地方競馬賞金.....144

VII 衛生及去勢

113 場所繫養馬ノ病馬及廢斃馬累年  
比較..... 145

114 場所繫養馬ノ病馬及廢斃馬病類  
ノ一(用役別).....146

115 場所繫養馬ノ病馬及廢斃馬病類  
ノ二(年齢別)..... 148

116 場所繫養馬ノ病馬及廢斃馬病類  
ノ三(月別).....150

117 場所繫養馬ノ廢斃馬病類..... 152

118 軍馬ノ病馬成績累年比較(百分比).....154

119 軍馬補充部廢斃馬.....154

120 法定傳染病發生及轉歸.....155

121 場所繫養國有種牡馬種付民有牝  
馬ノ流産.....156

122 軍馬補充部去勢成績.....156

123 去勢猶豫馬檢査成績.....158

124 去勢成績.....160

125 自費去勢.....162

126 去勢馬ノ保定法及術式.....163

127 獸醫師及蹄鐵工.....164

VIII 牧野及飼料耕作

128 牧 野.....167

129 國有林野馬産供用限定地放牧馬  
及料金.....169

130 林野放牧.....170

131 牧野改良成績.....171

132 共同組織ニ依ル牧野管理.....173

133 主要飼料作物.....174

134 場所農事成績.....176

135 軍馬補充部支部農事成績.....180

IX 雜

136 馬ニ關スル諸稅.....183

137 獸醫畜産學科設置ノ學校.....184

X 植民地馬事

138 馬、驢及騾ノ増減比較.....185

139 朝鮮ニ於ケル馬、驢、騾、農家  
戶數及耕地面積.....185

140 朝鮮ニ於ケル馬ノ移輸入累年比較...186

141 臺灣ニ於ケル馬、農家戶數及耕地  
面積.....186

142 樺太ニ於ケル馬、農家戶數及耕地  
面積.....186

143 樺太ニ於ケル馬ノ移入購買及種  
馬飼養費補助.....187

144 關東州(租借地)ニ於ケル馬、驢、  
騾、農家戶數及耕地面積.....187

145 南洋群島(委任統治)ニ於ケル馬、  
農家戶數及耕地面積.....188

146 乘馬團體.....188

XI 海外馬事

147 各大陸ニ於ケル馬、面積及人口.....189

148 各國ニ於ケル馬、面積及人口.....189

149 各國ニ於ケル馬、驢及騾.....190

150 第九回國際「オリンピック」馬術  
競技參加國.....197

151 第九回國際「オリンピック」馬術  
競技優勝國.....197

152 滿蒙ニ於ケル馬、驢、騾及人口.....198

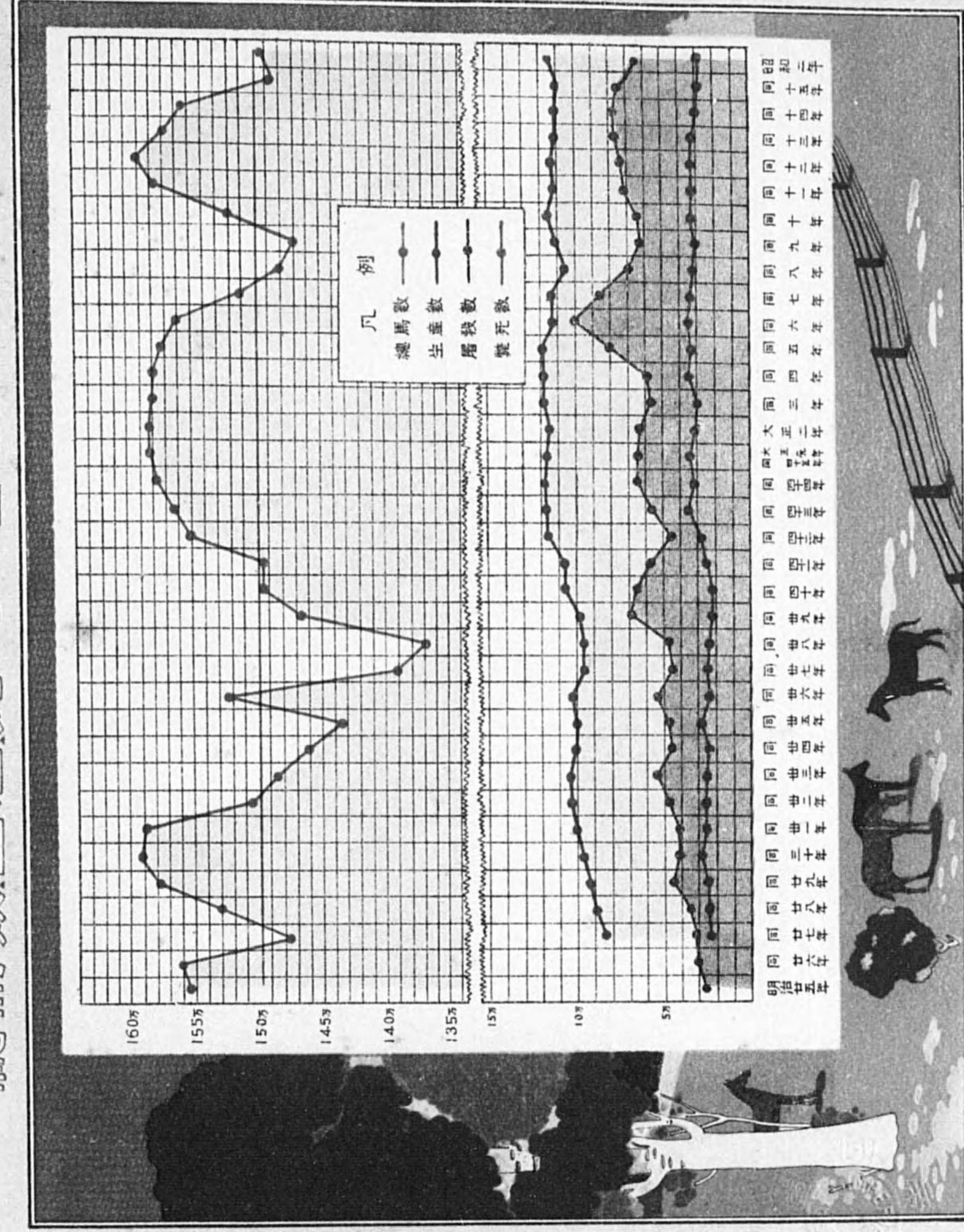
153 英佛米ニ於ケル有名ナル競馬.....198

附 錄

1 馬政第二期計畫綱領.....199  
 2 馬產方針概要.....202  
 3 種牡馬體型標準.....209  
 4 特選牝馬役種別登錄體型標準.....209

5 國有種馬定數.....210  
 6 馬ニ關スル法律..... 211  
 7 馬政委員會規則..... 211  
 8 馬政委員..... 212  
 9 種馬牧場、種馬育成所及種馬所  
 ノ位置.....213
















總馬數、生產、斃死及屠殺累年比較







# 馬ノ改良功程

<p><b>和種</b> 内地産ニシテ洋種ノ血液ヲ混セラルモノヲ謂フ</p>	 1,507,525頭	 1,286,896頭	 987,188頭	 282,832頭	 164,775頭
<p><b>雜種</b> 和種ト洋種トノ血液相混シタルモノヲ謂フ</p>	 22,307頭	 167,382頭	 259,948頭	 1,233,768頭	 1,300,691頭
<p><b>洋種</b> 外國種ノ純稱ニシテ外國種間ノ雜種ヲモ合ス</p>	 771頭	 11,788頭	 14,927頭	 24,632頭	 29,357頭
<p><b>總馬數</b></p>	1,530,603	1,465,466	1,532,063	1,541,232	1,494,823

明治二十八年 明治三十九年 大正三年 大正十二年 昭和二年

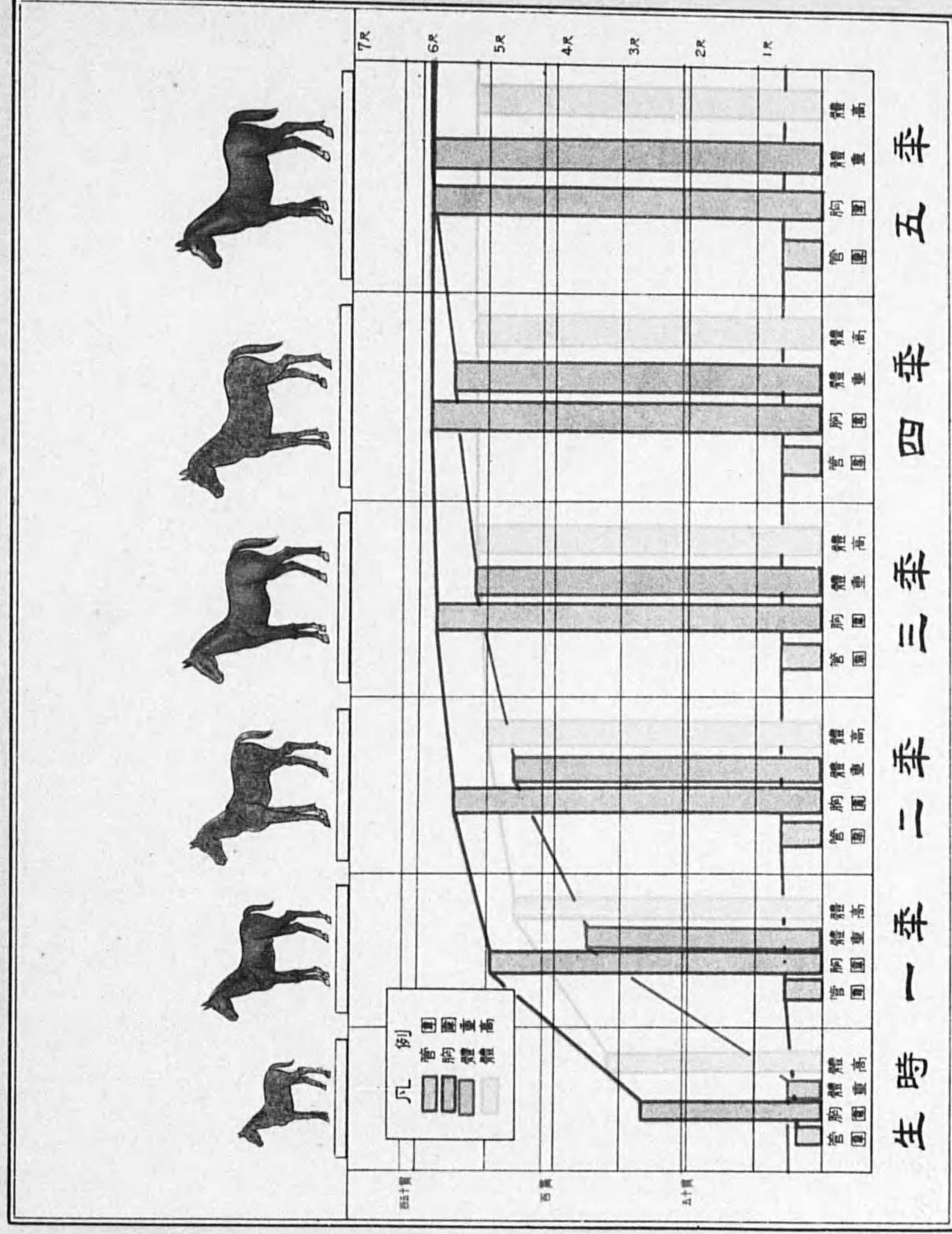
日清戰役直後 日露戰役直後 馬政計畫第一年

馬政計畫第一期ノ半

馬政計畫第一期終

馬政計畫第二期第四年

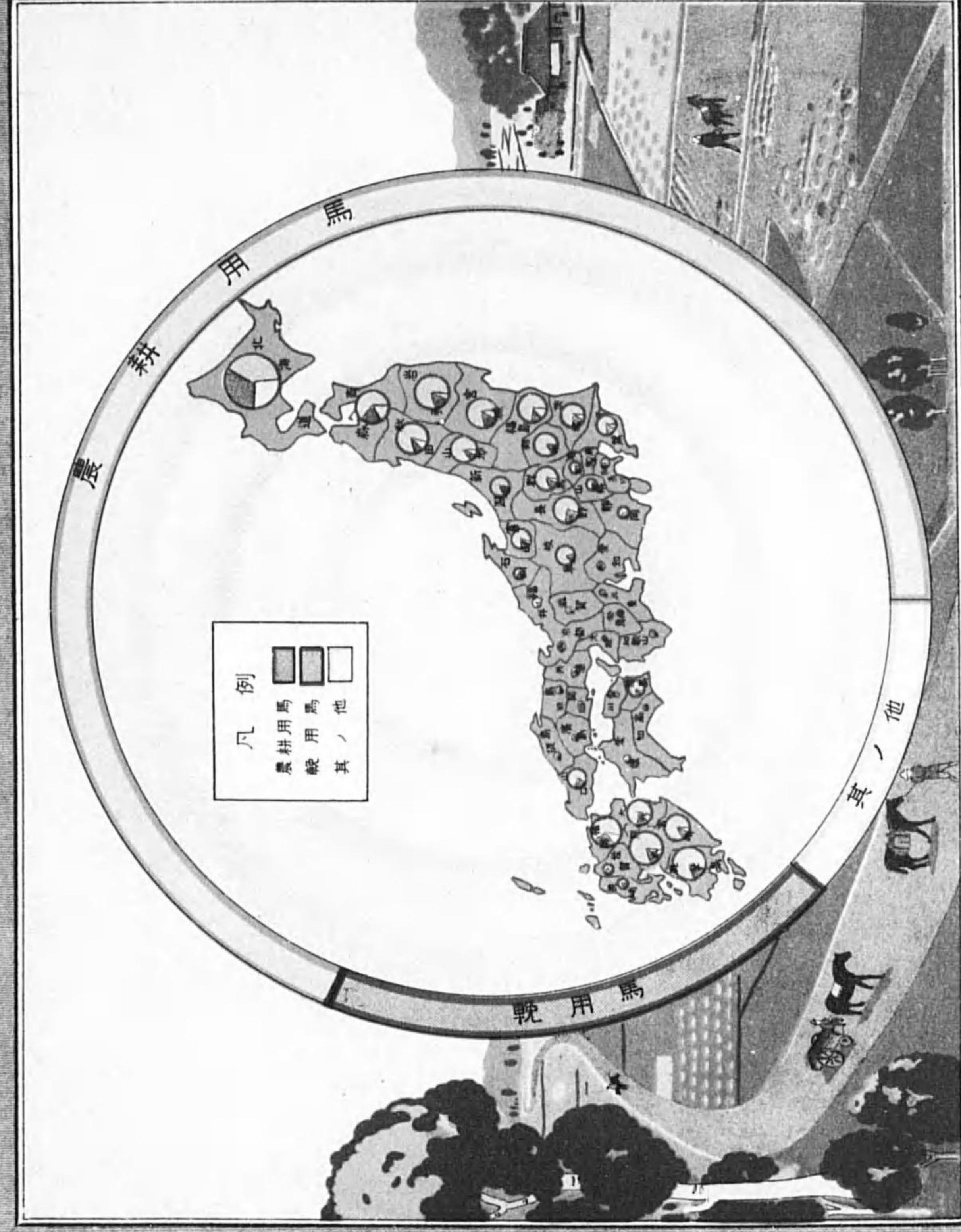
# 馬ノ發育狀況



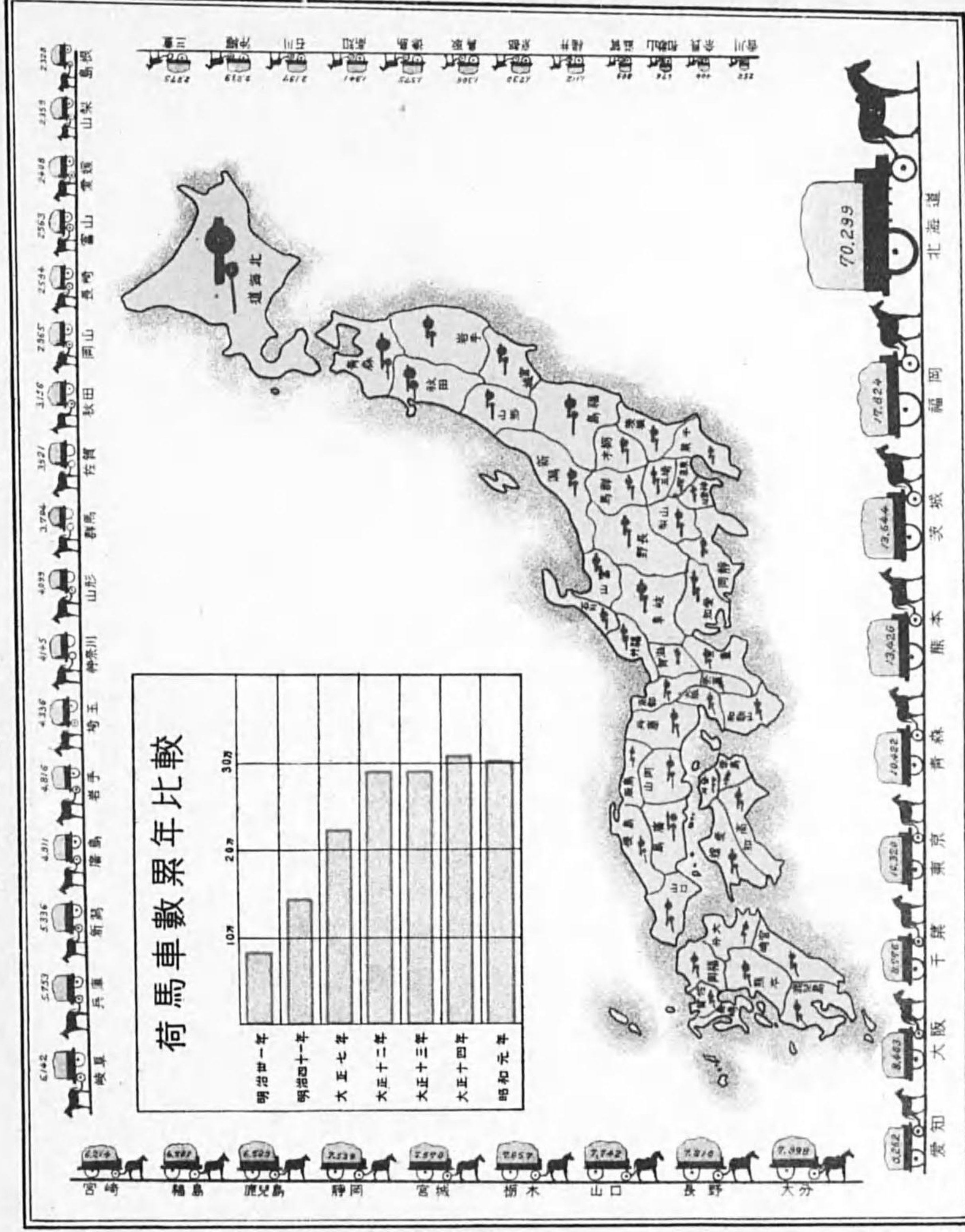
生時 一季 二季 三季 四季 五季



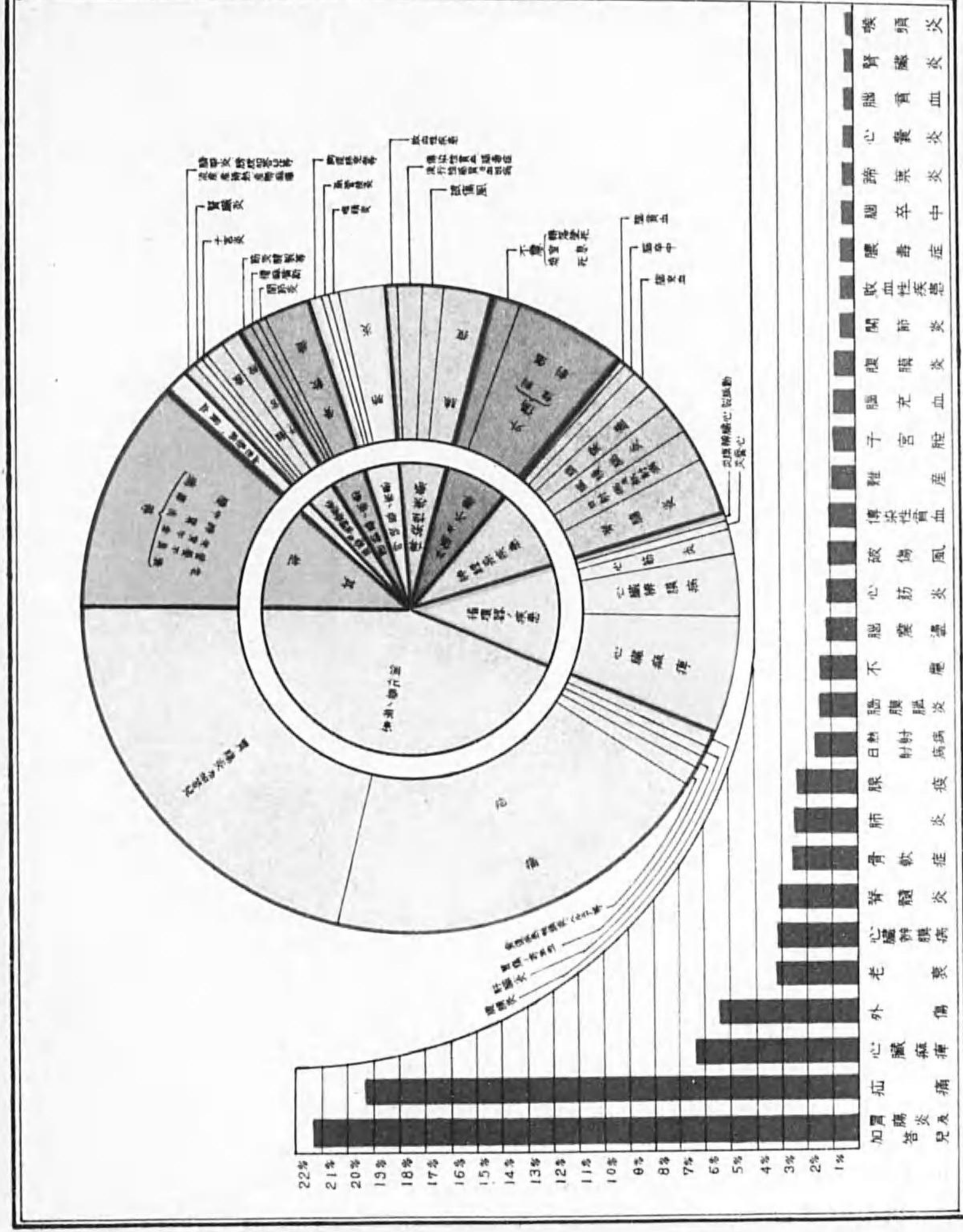
# 馬ノ主ナル用役區分



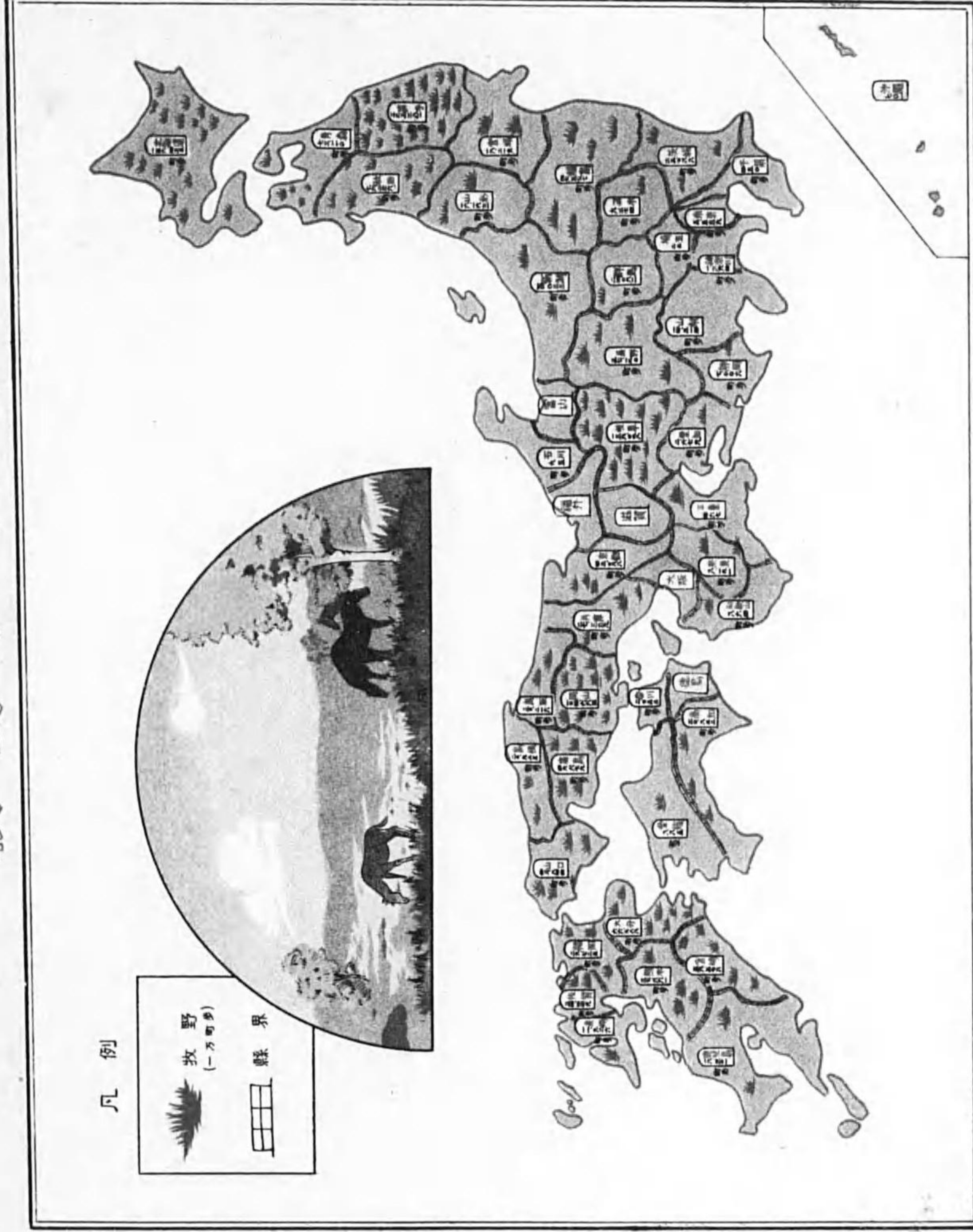
# 荷馬車ノ分布



# 病瘼ノ鳥多ク見ヨリ死總



# 牧野面積





統計表

移 動



1. 總馬數、生産、斃死及屠殺累年比較

年次	總馬數	生産數	斃死數	屠殺數
明治 10	1 249 632	...	...	...
" 11	1 545 233	...	...	...
" 12	1 458 252	...	...	...
" 13	1 609 293	...	...	...
" 14	1 652 452	...	...	...
" 15	1 644 165	...	...	...
" 16	1 575 169	...	...	...
" 17	1 564 993	...	...	...
" 18	1 548 232	...	...	...
" 19	1 537 104	...	...	...
" 20	1 537 606	...	...	...
" 21	1 532 799	...	...	...
" 22	1 541 342	...	...	21 203
" 23	1 546 368	...	...	24 832
" 24	1 547 661	...	...	25 817
" 25	1 554 667	...	...	26 817
" 26	1 561 388	...	...	30 990
" 27	1 477 021	84 261	23 558	31 459
" 28	1 530 603	90 553	24 422	36 026
" 29	1 578 117	93 787	25 615	44 825
" 30	1 592 871	97 252	28 231	41 049
" 31	1 587 697	101 456	25 584	41 478
" 32	1 504 494	103 934	26 116	47 150
" 33	1 484 824	104 582	26 183	53 531
" 34	1 461 416	101 315	23 943	45 442
" 35	1 434 831	100 896	27 889	47 875
" 36	1 523 745	102 937	23 605	53 832
" 37	1 390 017	96 805	24 878	44 879
" 38	1 367 615	96 344	23 593	46 879
" 39	1 465 466	99 349	21 978	69 268
" 40	1 495 252	107 072	22 102	65 655
" 41	1 494 506	107 847	24 547	56 652
" 42	1 551 156	116 830	27 243	45 521
" 43	1 564 643	117 950	34 252	56 274
" 44	1 576 146	118 212	31 257	65 045
" 45	1 581 743	117 546	33 967	64 431
大正 元	1 582 125	115 378	30 139	64 094
" 2	1 579 454	119 201	28 974	57 249
" 3	1 579 517	118 538	34 416	59 969
" 4	1 572 500	119 262	32 716	80 862
" 5	1 560 242	113 547	35 004	100 058
" 6	1 510 626	113 821	33 191	86 800
" 7	1 479 682	106 774	31 430	70 400
" 8	1 468 438	111 871	29 651	63 255
" 9	1 519 785	116 274	31 818	64 535
" 10	1 585 264	111 324	31 097	71 822
" 11	1 591 591	114 635	31 891	73 882
" 12	1 568 685	110 644	31 648	77 445
" 13	1 553 308	110 704	29 520	77 011
" 14	1 486 453	110 428	28 476	74 154
昭和 元	1 494 823	115 684	27 990	69 831
" 2				

2. 總馬數增減比較 (自大正13年至昭和2年)

Table with columns: 地方, 大正13年, 大正14年, 大正15年, 昭和2年, 增減比較 (13年對14年, 14年對15年, 15年對2年). Rows include 總數 and various prefectures like 北海道, 青森, 岩手, etc.

3. 生産增減比較 (自大正13年至昭和2年)

Table with columns: 地方, 大正13年, 大正14年, 大正15年, 昭和2年, 增減比較 (13年對14年, 14年對15年, 15年對2年). Rows include 總數 and various prefectures like 北海道, 青森, 岩手, etc.

4. 斃死増減比較 (自大正13年至昭和2年)

Table with columns: 地方, 大正13年, 大正14年, 大正15年, 昭和2年, 増減比較 (13年對14年, 14年對15年, 15年對2年), 減 (Total). Rows include 總數 and various prefectures like 北海道, 山形, 福島, etc.

5. 屠殺増減比較 (自大正13年至昭和2年)

Table with columns: 地方, 大正13年, 大正14年, 大正15年, 昭和2年, 増減比較 (13年對14年, 14年對15年, 15年對2年), 減 (Total). Rows include 總數 and various prefectures like 北海道, 山形, 福島, etc.

6. 總馬數、生產及斃死 (郡市別)

地 方	總 馬 數			生 產 數			斃 死 數		
	總 數	牡	牝	總 數	牡	牝	總 數	牡	牝
北 海 道	241 375	94 956	146 419	38 606	17 986	20 620	8 449	3 382	5 067
札幌市	601	463	138	14	9	5	4	1	3
札幌市	570	507	63	17	11	6	10	9	1
小樽市	825	810	15	—	—	—	19	15	4
室蘭市	1 229	523	706	52	—	30	48	33	15
釧路市	971	330	641	255	130	125	24	6	18
石狩支庁	1 036	352	684	207	90	117	35	18	17
空知支庁	14 336	4 769	9 567	2 092	998	1 094	378	163	215
上川支庁	29 878	18 869	11 009	2 101	981	1 120	642	367	275
後志支庁	27 468	22 149	5 319	817	402	415	542	384	158
檜尾支庁	12 745	3 833	8 912	2 127	973	1 154	485	170	315
渡島支庁	7 180	1 639	5 541	1 538	736	802	421	153	268
渡島支庁	12 364	2 367	9 997	2 349	1 077	1 272	561	156	405
渡島支庁	12 971	3 054	9 917	2 579	1 178	1 401	652	209	443
渡島支庁	11 993	2 717	9 276	3 016	1 429	1 587	635	206	429
渡島支庁	36 517	10 183	26 334	6 657	3 003	3 654	1 165	411	754
釧路支庁	18 231	4 317	13 914	4 171	1 972	2 199	908	285	623
釧路支庁	14 078	4 308	9 770	3 486	1 616	1 870	688	249	439
釧路支庁	28 806	10 232	18 574	5 753	2 743	3 010	920	399	521
釧路支庁	3 365	1 441	1 924	507	231	276	149	82	67
釧路支庁	6 210	2 092	4 118	868	385	483	163	66	97
青 森 縣	51 310	14 088	37 222	6 481	3 073	3 408	1 930	589	1 341
青森市	251	239	12	—	—	—	2	—	—
弘前市	42	25	17	—	—	—	—	—	—
津輕郡	5 125	1 065	4 060	303	121	182	190	29	161
津輕郡	4 717	1 496	3 221	239	124	115	211	59	152
津輕郡	3 276	1 492	1 784	31	12	19	79	30	49
南津輕郡	4 942	1 258	3 684	66	22	44	88	12	76
北津輕郡	4 346	2 986	1 360	61	33	28	192	148	44
上北郡	13 741	2 464	11 277	2 990	1 444	1 546	785	205	580
下北郡	2 262	608	1 654	460	238	222	40	9	31
三上郡	12 608	2 455	10 153	2 331	1 079	1 252	343	95	248
岩 手 縣	88 332	29 304	59 028	10 107	4 892	5 215	2 266	653	1 613
盛岡市	296	184	112	5	4	1	—	—	—
紫波郡	13 203	2 347	10 856	2 402	1 166	1 236	404	88	316
紫波郡	6 197	3 454	2 743	404	203	201	74	36	38
紫波郡	5 913	2 888	3 025	370	173	197	97	39	58
紫波郡	6 477	1 614	4 863	551	287	264	118	29	89
膽野郡	7 115	2 394	4 721	273	132	141	91	29	62
江刺郡	4 653	1 608	3 045	513	238	275	102	35	67
西磐井郡	4 886	2 596	2 290	242	122	120	126	46	80
東磐井郡	7 691	3 567	4 124	477	214	263	153	56	97
氣仙郡	4 307	1 783	2 524	446	192	254	117	34	83
閉伊郡	8 200	1 916	6 284	1 468	721	747	350	96	254
上下閉伊郡	3 480	998	2 482	497	244	253	124	30	94
九戸郡	9 111	1 512	7 599	1 562	772	790	272	61	211
二戸郡	6 803	2 443	4 360	897	424	473	238	74	164
宮 城 縣	57 464	29 721	27 743	2 335	1 098	1 237	949	458	491
仙台市	53	53	—	—	—	—	1	1	—
刈田郡	2 137	994	1 143	33	9	24	18	4	14
柴田郡	2 050	623	1 427	54	22	32	24	11	13
伊具郡	2 517	1 088	1 429	24	11	13	29	14	15
亘理郡	1 557	608	949	1	1	—	12	3	9

6. 總馬數、生產及斃死 (郡市別) (續)

地 方	總 馬 數			生 產 數			斃 死 數		
	總 數	牡	牝	總 數	牡	牝	總 數	牡	牝
名取郡	3 198	2 936	262	—	—	—	—	—	—
取城川郡	4 847	4 101	746	—	—	—	—	—	—
美田郡	3 632	1 178	2 454	—	—	—	—	—	—
加志郡	3 791	1 020	2 771	—	—	—	—	—	—
田原郡	2 705	1 732	973	—	—	—	—	—	—
玉造郡	2 152	685	1 467	—	—	—	—	—	—
登米郡	3 597	2 080	1 517	—	—	—	—	—	—
登米郡	9 102	3 733	5 369	—	—	—	—	—	—
登米郡	5 861	3 460	2 401	—	—	—	—	—	—
登米郡	4 307	2 238	2 069	—	—	—	—	—	—
鹿角郡	1 552	877	675	—	—	—	—	—	—
本吉郡	4 406	2 315	2 091	—	—	—	—	—	—
秋 田 縣	59 320	16 213	43 107	5 283	2 381	2 902	1 811	324	1 487
秋田郡	177	171	6	—	—	—	—	—	—
鹿角郡	4 053	246	3 807	—	—	—	—	—	—
北秋田郡	9 968	686	9 282	—	—	—	—	—	—
南秋田郡	6 739	2 409	4 330	—	—	—	—	—	—
南秋田郡	6 201	4 682	1 519	—	—	—	—	—	—
河内郡	2 742	575	2 167	—	—	—	—	—	—
由利郡	10 123	1 280	8 843	—	—	—	—	—	—
仙北郡	10 566	1 428	9 138	—	—	—	—	—	—
平鹿郡	4 605	2 546	2 059	—	—	—	—	—	—
雄勝郡	4 146	2 190	1 956	—	—	—	—	—	—
山 形 縣	29 528	18 053	11 475	359	168	191	409	212	197
山形市	61	60	1	—	—	—	—	—	—
米澤市	245	188	57	—	—	—	—	—	—
鶴岡市	223	221	2	—	—	—	—	—	—
南村山郡	843	785	58	—	—	—	—	—	—
南東村山郡	495	406	89	—	—	—	—	—	—
西北村山郡	1 456	1 077	379	—	—	—	—	—	—
最上郡	2 639	1 118	1 521	—	—	—	—	—	—
南東郡	5 056	2 108	2 948	—	—	—	—	—	—
南東郡	1 823	1 051	772	—	—	—	—	—	—
南東郡	2 783	1 753	1 030	—	—	—	—	—	—
西田川郡	1 831	870	961	—	—	—	—	—	—
西田川郡	5 625	5 287	338	—	—	—	—	—	—
西田川郡	2 325	2 132	193	—	—	—	—	—	—
西田川郡	4 123	997	3 126	—	—	—	—	—	—
福 島 縣	83 740	11 890	71 850	10 185	4 577	5 608	1 402	248	1 154
福島市	42	34	8	—	—	—	—	—	—
福島市	10	4	6	—	—	—	—	—	—
福島市	349	31	318	—	—	—	—	—	—
福島市	1 399	1 020	379	—	—	—	—	—	—
福島市	2 841	1 450	1 391	—	—	—	—	—	—
安達郡	3 544	489	3 055	—	—	—	—	—	—
安達郡	3 496	238	3 258	—	—	—	—	—	—
安達郡	4 207	311	3 896	—	—	—	—	—	—
安達郡	3 620	77	3 543	—	—	—	—	—	—
安達郡	2 423	487	1 936	—	—	—	—	—	—
耶麻郡	6 360	687	5 673	—	—	—	—	—	—
耶麻郡	3 296	331	2 965	—	—	—	—	—	—
耶麻郡	2 318	222	2 096	—	—	—	—	—	—
耶麻郡	7 181	656	6 525	—	—	—	—	—	—
耶麻郡	6 566	663	5 903	—	—	—	—	—	—

6. 總馬數、生産及斃死 (郡市別) (續)

地 方	總 馬 數			生 産 數			斃 死 數		
	總 數	牡	牝	總 數	牡	牝	總 數	牡	牝
石川郡	5 842	679	5 163	1 330	647	683	72	22	50
石川郡	9 473	1 092	8 381	2 191	959	1 232	249	48	201
石川郡	9 348	1 248	8 100	924	397	527	178	22	156
石川郡	5 250	570	4 680	544	228	316	124	17	107
石川郡	6 175	1 601	4 574	308	152	156	87	19	68
茨城縣	50 169	31 973	18 196	1 229	560	669	501	295	206
水戸市	40	35	5	—	—	—	—	—	—
茨城郡	3 472	2 910	562	1	1	—	23	23	—
茨城郡	3 517	3 197	320	1	1	—	13	12	1
久慈郡	3 478	2 647	831	7	3	4	39	29	10
久慈郡	7 318	1 952	5 366	756	351	405	92	21	71
多摩郡	4 991	878	4 113	394	176	218	79	20	59
多摩郡	3 571	2 691	880	21	9	12	45	33	12
多摩郡	2 737	2 210	527	12	6	6	25	16	9
多摩郡	2 624	1 028	1 596	26	8	18	35	20	15
多摩郡	5 679	4 915	764	4	2	2	26	20	6
筑波郡	2 590	1 805	785	—	—	—	23	20	3
筑波郡	3 885	3 682	203	5	2	3	37	33	4
筑波郡	2 636	2 163	473	2	1	1	27	26	1
相馬郡	2 222	1 567	655	—	—	—	20	16	4
相馬郡	1 409	293	1 116	—	—	—	17	6	11
栃木縣	51 489	22 406	29 083	2 158	1 052	1 106	628	219	409
宇都宮市	180	168	12	—	—	—	—	—	—
宇都宮市	39	33	6	—	—	—	—	—	—
宇都宮市	8 257	4 435	3 822	7	5	2	102	44	58
宇都宮市	4 798	2 323	2 475	3	2	1	52	19	33
宇都宮市	6 431	4 906	1 525	2	2	—	38	31	7
下都賀郡	7 093	6 630	463	23	9	14	41	37	4
下都賀郡	7 304	292	7 012	338	169	169	78	3	75
下都賀郡	14 337	969	13 368	1 784	864	920	279	49	230
下都賀郡	1 941	1 741	200	—	—	—	16	15	1
下都賀郡	1 109	909	200	1	1	—	21	20	1
群馬縣	33 403	17 455	15 953	923	431	492	396	225	171
前橋市	194	161	33	—	—	—	7	6	1
前橋市	423	343	80	5	3	2	2	1	1
前橋市	33	19	14	—	—	—	—	—	—
前橋市	6 561	3 546	3 015	165	83	82	83	53	30
前橋市	4 475	3 122	1 353	74	33	41	57	39	18
多野郡	2 058	1 522	536	27	11	16	28	18	10
多野郡	2 447	1 443	1 004	82	36	46	34	21	13
多野郡	2 399	1 609	790	20	11	9	27	20	7
多野郡	3 933	368	3 565	319	142	177	49	11	38
多野郡	4 692	419	4 273	198	88	110	46	5	41
佐新田郡	2 081	1 564	517	9	7	2	18	15	3
佐新田郡	1 686	1 388	298	16	12	4	11	11	1
佐新田郡	920	646	274	4	3	1	20	14	6
佐新田郡	1 506	1 305	201	4	2	2	13	11	2
埼玉縣	18 653	17 166	1 492	7	4	3	77	74	3
川北郡	37	37	—	—	—	—	—	—	—
川北郡	1 287	1 192	95	—	—	—	3	3	—
川北郡	1 395	1 368	27	—	—	—	6	6	—
川北郡	2 608	2 569	39	—	—	—	7	6	1
川北郡	1 245	1 088	207	3	2	1	13	12	1
兒玉郡	1 603	1 265	338	3	1	2	10	10	—

6. 總馬數、生産及斃死 (郡市別) (續)

地 方	總 馬 數			生 産 數			斃 死 數		
	總 數	牡	牝	總 數	牡	牝	總 數	牡	牝
大里郡	3 545	3 322	223	—	—	—	—	—	—
大里郡	3 943	3 829	114	—	—	—	—	—	—
大里郡	1 678	1 595	83	—	—	—	—	—	—
大里郡	1 317	951	366	—	—	—	—	—	—
千葉縣	34 054	16 686	17 368	169	79	90	335	181	154
千葉市	100	83	17	—	—	—	—	—	—
千葉市	639	506	133	—	—	—	—	—	—
千葉市	2 385	1 259	1 126	—	—	—	—	—	—
千葉市	2 855	2 522	333	—	—	—	—	—	—
千葉市	2 424	1 047	1 377	—	—	—	—	—	—
武原郡	2 874	1 045	1 829	—	—	—	—	—	—
武原郡	2 434	1 046	1 388	—	—	—	—	—	—
武原郡	2 712	1 023	1 689	—	—	—	—	—	—
武原郡	3 452	1 683	1 769	—	—	—	—	—	—
武原郡	6 348	1 857	4 491	—	—	—	—	—	—
取上郡	5 590	2 645	2 945	—	—	—	—	—	—
取上郡	1 696	1 590	106	—	—	—	—	—	—
取上郡	545	380	165	—	—	—	—	—	—
東京府	8 124	7 373	751	7	3	4	227	215	12
東京市	919	887	32	—	—	—	—	—	—
東京市	23	23	—	—	—	—	—	—	—
東京市	1 152	1 032	120	—	—	—	—	—	—
東京市	1 052	1 002	50	—	—	—	—	—	—
東京市	2 086	1 733	353	—	—	—	—	—	—
足立郡	160	144	16	—	—	—	—	—	—
足立郡	875	837	38	—	—	—	—	—	—
足立郡	644	634	10	—	—	—	—	—	—
足立郡	715	644	71	—	—	—	—	—	—
足立郡	437	423	14	—	—	—	—	—	—
大八島郡	61	14	47	—	—	—	—	—	—
大八島郡	—	—	—	—	—	—	—	—	—
大八島郡	—	—	—	—	—	—	—	—	—
神奈川縣	7 495	3 697	3 798	8	5	3	78	49	29
横須賀市	666	626	40	—	—	—	—	—	—
横須賀市	135	133	2	—	—	—	—	—	—
横須賀市	124	121	3	—	—	—	—	—	—
横須賀市	15	15	—	—	—	—	—	—	—
横須賀市	182	167	15	—	—	—	—	—	—
筑波郡	200	195	5	—	—	—	—	—	—
筑波郡	487	465	22	—	—	—	—	—	—
筑波郡	264	259	5	—	—	—	—	—	—
筑波郡	468	435	33	—	—	—	—	—	—
筑波郡	1 046	348	698	—	—	—	—	—	—
足柄上郡	2 321	168	2 153	—	—	—	—	—	—
足柄上郡	979	243	736	—	—	—	—	—	—
足柄上郡	276	232	44	—	—	—	—	—	—
足柄上郡	332	290	42	—	—	—	—	—	—
新潟縣	32 471	6 152	26 319	278	116	162	438	92	346
新潟市	198	123	75	—	—	—	—	—	—
新潟市	31	10	21	—	—	—	—	—	—
新潟市	38	10	28	—	—	—	—	—	—
新潟市	2 988	1 095	1 893	—	—	—	—	—	—
新潟市	1 742	301	1 441	—	—	—	—	—	—

6. 總馬數、生產及斃死 (郡市別) (續)

地方	總馬數			生產數			斃死數		
	總數	牡	牝	總數	牡	牝	總數	牡	牝
西浦原郡	2 726	237	2 489	6	1	5	40	2	38
南浦原郡	1 310	301	1 009	33	16	17	19	8	11
東浦原郡	1 022	109	913	39	20	19	7	3	4
三古鳥志郡	659	160	499	—	—	—	10	2	8
	1 304	323	981	4	1	3	40	13	27
北魚沼郡	1 191	256	935	8	3	5	11	1	10
南魚沼郡	1 758	253	1 505	6	1	5	20	—	20
中魚沼郡	2 373	202	2 171	17	10	7	31	2	29
東頸城郡	942	326	616	4	1	3	20	7	13
	2 498	239	2 259	13	7	6	35	6	29
中西頸城郡	6 229	344	5 885	26	9	17	54	2	52
西頸城郡	1 807	178	1 629	60	30	30	46	6	40
佐賀郡	2 440	713	1 727	19	5	14	13	4	9
	1 215	972	243	33	8	25	7	5	2
富山縣	10 281	2 884	7 397	88	43	45	134	43	91
富山郡	60	24	36	2	2	—	—	—	—
高田郡	13	8	5	—	—	—	—	—	—
上新川郡	1 981	605	1 376	10	4	6	11	5	6
中川郡	1 744	424	1 320	5	3	2	28	7	21
下川郡	1 927	232	1 695	7	4	3	24	3	21
婦見郡	2 307	530	1 777	36	17	19	20	3	17
水見郡	385	142	243	—	—	—	4	2	2
東礪波郡	535	144	391	24	11	13	8	2	6
西礪波郡	679	400	279	2	—	—	17	10	7
	650	375	275	2	2	—	22	11	11
石川縣	7 462	2 685	4 777	339	155	184	13	5	8
金澤市	163	98	65	—	—	—	—	—	—
江能市	223	196	27	—	—	—	—	—	—
石川郡	715	597	118	3	3	—	1	1	—
北川郡	506	373	133	—	—	—	—	—	—
	951	327	624	—	—	—	2	—	2
羽咋郡	1 812	319	1 493	79	32	47	6	3	3
鹿島郡	1 142	131	1 011	64	27	37	2	—	2
珠洲郡	1 239	430	809	165	78	87	1	1	—
	711	214	497	28	15	13	1	—	1
福井縣	5 983	2 245	3 738	59	33	26	103	54	49
福井市	36	33	3	—	—	—	—	—	—
足吉郡	248	141	107	—	—	—	6	5	1
坂井郡	355	219	136	—	—	—	3	2	1
大野郡	1 279	521	758	—	—	—	24	13	11
	3 384	1 003	2 381	58	33	25	44	15	29
今立郡	66	50	16	—	—	—	6	5	1
丹生郡	195	94	101	—	—	—	8	5	3
南條郡	37	28	9	—	—	—	2	2	—
敦賀郡	104	76	28	—	—	—	6	6	—
三方郡	201	20	181	1	—	1	3	—	3
遠大郡	60	50	10	—	—	—	1	1	—
	18	10	8	—	—	—	—	—	—
山梨縣	16 879	3 535	13 344	280	119	161	228	39	189
山梨市	209	166	43	7	5	2	—	—	—
東山梨郡	1 349	855	494	5	2	3	—	—	—
西山梨郡	451	99	352	—	—	—	6	—	6
西八代郡	898	354	544	1	1	—	8	5	3
東八代郡	973	346	627	6	4	2	17	3	14

6. 總馬數、生產及斃死 (郡市別) (續)

地方	總馬數			生產數			斃死數		
	總數	牡	牝	總數	牡	牝	總數	牡	牝
南巨摩郡	1 290	518	772	15	8	7	—	—	—
中巨摩郡	1 246	269	977	1	1	—	—	—	—
北巨摩郡	6 876	102	6 774	202	86	116	86	5	81
南巨摩郡	2 230	332	1 898	33	9	24	51	2	49
北巨摩郡	1 357	494	863	10	3	7	32	15	17
長野縣	45 061	8 012	37 049	2 682	1 251	1 431	714	157	557
長野市	72	50	22	4	3	1	1	—	1
野田市	135	87	48	—	—	—	1	1	—
上野原市	57	20	37	—	—	—	—	—	—
佐久郡	2 896	316	2 580	714	312	402	79	24	55
北佐久郡	1 854	565	1 289	98	37	61	48	13	35
小諸郡	1 017	327	690	14	5	9	15	4	11
上伊那郡	2 906	136	2 770	94	43	51	33	4	29
下伊那郡	7 268	243	7 025	16	16	28	77	1	76
筑摩郡	5 656	779	4 877	305	134	171	130	13	117
安曇郡	5 542	648	4 894	1 091	540	551	100	18	82
東筑摩郡	3 344	1 762	1 582	12	6	6	39	23	16
南筑摩郡	1 737	589	1 148	33	19	14	11	8	3
北筑摩郡	2 984	214	2 770	116	58	58	34	4	30
更埴郡	1 131	739	392	9	5	4	21	14	7
埴科郡	310	192	118	4	4	—	4	2	2
上下高井郡	647	155	492	12	2	10	16	1	15
上高井郡	2 150	215	1 935	48	21	27	19	3	16
下高井郡	4 094	889	3 205	37	21	16	67	22	45
水内郡	1 261	86	1 175	47	25	22	19	2	17
岐阜縣	30 606	19 907	10 699	1 204	497	707	1 481	715	766
岐阜市	211	204	7	—	—	—	—	—	—
大垣市	28	26	2	—	—	—	—	—	—
稲羽郡	1 038	997	41	—	—	—	6	5	1
海津郡	205	151	54	1	1	—	1	1	—
	218	210	8	1	1	—	4	—	4
養老郡	230	219	11	3	2	1	6	5	1
不破郡	810	776	34	—	—	—	3	3	—
本巢郡	836	787	49	5	1	4	11	6	5
本巢郡	2 839	2 741	98	4	3	1	47	43	4
本巢郡	1 860	1 773	87	11	10	1	47	44	3
山武郡	1 028	996	32	—	—	—	9	9	—
加可郡	1 761	1 621	140	6	5	1	25	24	1
加可郡	2 124	1 097	1 027	145	67	78	175	84	91
加可郡	1 597	1 094	503	17	7	10	33	20	13
加可郡	266	252	14	—	—	—	5	4	1
土岐郡	908	802	106	1	—	1	25	12	13
惠那郡	8 070	5 215	2 855	216	64	152	267	73	194
大野郡	2 047	264	1 783	310	130	180	223	142	81
大野郡	2 005	384	1 521	347	142	205	419	163	256
大野郡	2 525	298	2 227	137	64	73	175	77	98
靜岡縣	16 759	4 847	11 912	39	10	29	196	65	131
靜岡市	111	78	33	—	—	—	—	—	—
濱松市	97	73	24	—	—	—	—	—	—
沼津市	177	48	129	1	1	—	37	6	31
清水市	105	78	27	—	—	—	—	—	—
清賀市	994	128	866	1	—	1	13	6	7
田方郡	4 075	435	3 640	1	1	—	41	4	37
駿東郡	4 597	196	4 401	6	2	4	27	3	24
富田郡	2 086	1 069	1 017	4	2	2	17	9	8



6. 總馬數、生產及斃死 (郡市別) (續)

地 方	總 馬 數			生 產 數			斃 死 數		
	總 數	牡	牝	總 數	牡	牝	總 數	牡	牝
庵原郡	825	474	351	—	—	—	—	—	—
安志郡	468	278	190	—	—	—	—	—	—
志原郡	668	541	127	—	—	—	—	—	—
榛原郡	498	340	158	—	—	—	—	—	—
小笠原郡	263	148	115	—	—	—	—	—	—
周智郡	445	133	312	5	—	—	—	—	—
磐前郡	547	246	301	18	3	—	—	—	—
引田郡	495	403	92	—	—	—	—	—	—
愛知縣	308	179	129	—	—	—	—	—	—
名古屋市	9 845	5 964	3 881	346	153	193	144	75	69
豐岡市	1 646	1 625	21	—	—	—	—	—	—
岡崎市	133	111	22	—	—	—	—	—	—
一宮市	126	107	19	—	—	—	—	—	—
愛知郡	107	105	2	—	—	—	—	—	—
春日井郡	381	371	10	—	—	—	—	—	—
春日井郡	847	814	33	—	—	—	—	—	—
春日井郡	152	128	24	—	—	—	—	—	—
春日井郡	249	245	4	—	—	—	—	—	—
春日井郡	130	130	—	—	—	—	—	—	—
春日井郡	247	240	7	—	—	—	—	—	—
春日井郡	167	144	23	—	—	—	—	—	—
春日井郡	148	146	2	—	—	—	—	—	—
春日井郡	309	276	33	—	—	—	—	—	—
春日井郡	154	139	15	—	—	—	—	—	—
春日井郡	352	301	51	—	—	—	—	—	—
春日井郡	452	228	224	—	—	—	—	—	—
春日井郡	514	119	395	43	21	22	2	—	—
春日井郡	1 866	18	1 848	251	108	143	38	3	3
春日井郡	684	51	633	51	24	27	4	—	—
春日井郡	343	243	100	—	—	—	—	—	—
春日井郡	144	112	32	—	—	—	—	—	—
春日井郡	694	311	383	1	1	—	—	—	—
春日井縣	3 113	3 029	84	—	—	—	36	34	2
春日井市	69	68	1	—	—	—	—	—	—
春日井市	94	93	1	—	—	—	—	—	—
春日井市	49	49	—	—	—	—	—	—	—
春日井市	79	73	6	—	—	—	—	—	—
春日井市	586	534	52	—	—	—	—	—	—
春日井市	172	170	2	—	—	—	—	—	—
春日井市	217	215	2	—	—	—	—	—	—
春日井市	90	88	2	—	—	—	—	—	—
春日井市	206	199	7	—	—	—	—	—	—
春日井市	454	452	2	—	—	—	—	—	—
春日井市	260	259	1	—	—	—	—	—	—
春日井市	108	106	2	—	—	—	—	—	—
春日井市	359	357	2	—	—	—	—	—	—
春日井市	181	180	1	—	—	—	—	—	—
春日井市	47	44	3	—	—	—	—	—	—
春日井市	45	45	—	—	—	—	—	—	—
春日井市	43	43	—	—	—	—	—	—	—
春日井市	54	54	—	—	—	—	—	—	—
春日井縣	1 038	1 059	39	—	—	—	—	—	—
春日井市	11	9	2	—	—	—	—	—	—
春日井市	13	13	—	—	—	—	—	—	—
春日井市	161	160	1	—	—	—	—	—	—

6. 總馬數、生產及斃死 (郡市別) (續)

地 方	總 馬 數			生 產 數			斃 死 數		
	總 數	牡	牝	總 數	牡	牝	總 數	牡	牝
野洲郡	19	18	1	—	—	—	—	—	—
甲賀郡	54	53	1	—	—	—	—	—	—
蒲生郡	44	25	19	—	—	—	—	—	—
神愛郡	112	112	—	—	—	—	—	—	—
神愛郡	73	68	5	—	—	—	—	—	—
大阪府	197	193	4	—	—	—	—	—	—
大阪府	97	94	3	—	—	—	—	—	—
大阪府	4	4	—	—	—	—	—	—	—
大阪府	37	37	—	—	—	—	—	—	—
大阪府	276	273	3	—	—	—	—	—	—
京都府	1 652	1 524	128	—	—	—	—	—	—
京都府	713	699	14	—	—	—	—	—	—
京都府	69	69	—	—	—	—	—	—	—
京都府	206	185	21	—	—	—	—	—	—
京都府	17	16	1	—	—	—	—	—	—
京都府	98	59	39	—	—	—	—	—	—
京都府	24	24	—	—	—	—	—	—	—
京都府	7	7	—	—	—	—	—	—	—
京都府	6	4	2	—	—	—	—	—	—
京都府	14	14	—	—	—	—	—	—	—
京都府	104	87	17	—	—	—	—	—	—
京都府	68	53	15	—	—	—	—	—	—
京都府	33	30	3	—	—	—	—	—	—
京都府	83	74	9	—	—	—	—	—	—
京都府	47	46	1	—	—	—	—	—	—
京都府	48	48	—	—	—	—	—	—	—
京都府	61	56	5	—	—	—	—	—	—
京都府	22	21	1	—	—	—	—	—	—
京都府	19	19	—	—	—	—	—	—	—
京都府	13	13	—	—	—	—	—	—	—
大阪府	2 972	2 906	66	—	—	—	—	—	—
大阪府	2 068	2 035	33	—	—	—	—	—	—
大阪府	186	186	—	—	—	—	—	—	—
大阪府	57	57	—	—	—	—	—	—	—
大阪府	94	74	20	—	—	—	—	—	—
大阪府	88	87	1	—	—	—	—	—	—
大阪府	42	40	2	—	—	—	—	—	—
大阪府	181	176	5	—	—	—	—	—	—
大阪府	50	47	3	—	—	—	—	—	—
大阪府	90	89	1	—	—	—	—	—	—
大阪府	116	115	1	—	—	—	—	—	—
兵庫縣	10 210	7 262	2 948	202	74	128	202	146	56
兵庫縣	1 543	1 536	7	—	—	—	—	—	—
兵庫縣	80	73	7	—	—	—	—	—	—
兵庫縣	103	97	6	—	—	—	—	—	—
兵庫縣	87	87	—	—	—	—	—	—	—
兵庫縣	97	83	14	—	—	—	—	—	—
兵庫縣	762	672	90	—	—	—	—	—	—
兵庫縣	182	177	5	—	—	—	—	—	—
兵庫縣	77	73	4	—	—	—	—	—	—
兵庫縣	457	451	6	—	—	—	—	—	—
兵庫縣	109	99	10	—	—	—	—	—	—
兵庫縣	181	178	3	—	—	—	—	—	—
兵庫縣	242	219	23	—	—	—	—	—	—
兵庫縣	190	181	9	—	—	—	—	—	—



6. 總馬數、生産及斃死 (郡市別) (續)

地 方	總 馬 數			生 産 數			斃 死 數		
	總 數	牡	牝	總 數	牡	牝	總 數	牡	牝
玖 熊 郡	1 364	1 358	6	—	—	—	15	15	—
珂 毛 郡	403	399	4	—	—	—	5	4	—
波 波 郡	1 457	1 446	11	—	—	—	9	9	1
佐 吉 郡	2 689	2 648	41	2	2	—	9	9	—
厚 豐 郡	5 043	4 791	252	36	27	9	19	17	2
狹 浦 郡	2 188	2 160	28	—	1	1	3	3	—
美 大 郡	893	879	14	—	—	—	6	6	—
大 河 郡	1 352	1 176	176	9	4	5	11	9	2
德 島 縣	420	414	6	—	—	—	1	1	—
德 島 縣	1 488	1 477	11	—	—	—	11	11	—
德 島 縣	10 252	6 594	3 658	208	103	105	154	103	51
德 島 縣	142	106	36	—	—	—	2	2	—
德 島 縣	1 158	741	417	43	24	19	12	7	5
德 島 縣	366	308	58	12	3	9	6	5	1
德 島 縣	1 816	981	835	47	22	25	36	24	12
德 島 縣	996	228	768	12	6	6	11	—	11
名 板 郡	463	378	85	5	3	2	10	10	—
名 板 郡	2 665	1 577	1 088	83	42	41	40	22	18
名 板 郡	878	845	33	2	1	1	10	10	—
名 板 郡	459	408	51	4	2	2	7	5	2
名 板 郡	700	600	100	—	—	—	5	5	—
三 好 郡	609	422	187	—	—	—	15	13	2
香 川 縣	980	872	108	—	—	—	3	2	1
高 丸 市	62	59	3	—	—	—	2	1	1
高 丸 市	21	4	17	—	—	—	—	—	—
高 丸 市	112	108	4	—	—	—	—	—	—
高 丸 市	134	116	18	—	—	—	—	—	—
高 丸 市	41	1	40	—	—	—	—	—	—
香 綾 郡	151	148	3	—	—	—	1	1	—
香 綾 郡	172	167	5	—	—	—	—	—	—
香 綾 郡	69	69	—	—	—	—	—	—	—
香 綾 郡	218	200	18	—	—	—	—	—	—
愛 媛 縣	7 193	4 793	2 400	89	32	57	99	66	33
松 山 市	14	14	—	—	—	—	—	—	—
松 山 市	32	28	4	—	—	—	—	—	—
松 山 市	51	45	6	—	—	—	—	—	—
松 山 市	604	370	234	—	—	—	4	4	—
松 山 市	1 611	313	1 298	73	27	46	25	5	20
周 新 郡	633	372	261	11	4	7	8	8	—
周 新 郡	356	350	6	—	—	—	6	6	—
周 新 郡	185	122	63	—	—	—	5	2	3
周 新 郡	1 052	901	151	3	1	2	15	12	3
周 新 郡	363	287	76	—	—	—	12	8	4
喜 西 郡	447	429	18	—	—	—	6	6	—
喜 西 郡	198	192	6	—	—	—	1	1	—
喜 西 郡	276	221	55	—	—	—	8	7	1
喜 西 郡	622	529	93	—	—	—	5	5	—
喜 西 郡	749	620	129	—	—	—	4	2	2
高 知 縣	15 903	6 673	9 230	711	342	369	226	89	137
高 知 縣	166	151	15	—	—	—	2	1	1
高 知 縣	1 190	756	434	—	—	—	8	7	1
高 知 縣	534	446	88	—	—	—	15	10	5
高 知 縣	688	635	53	—	—	—	11	11	—
高 知 縣	497	439	58	—	—	—	4	4	—

6. 總馬數、生産及斃死 (郡市別) (續)

地 方	總 馬 數			生 産 數			斃 死 數		
	總 數	牡	牝	總 數	牡	牝	總 數	牡	牝
吾 高 郡	860	631	229	13	8	5	8	7	1
吾 高 郡	5 536	2 107	3 429	323	139	184	69	28	41
吾 高 郡	6 432	1 508	4 924	375	195	180	109	21	88
福 岡 縣	37 259	28 078	9 181	274	181	93	227	176	51
福 岡 縣	355	322	33	3	3	—	—	—	—
福 岡 縣	119	119	—	—	—	—	—	—	—
福 岡 縣	215	202	13	—	—	—	5	5	—
福 岡 縣	87	3	84	—	—	—	—	—	—
福 岡 縣	379	285	94	1	1	—	3	3	—
大 門 郡	295	295	—	—	—	—	4	4	—
大 門 郡	251	225	26	—	—	—	—	—	—
大 門 郡	407	398	9	—	—	—	2	2	—
大 門 郡	989	899	90	9	3	6	5	5	—
大 門 郡	312	281	31	—	—	—	5	5	—
遠 賀 郡	576	462	114	1	—	1	4	3	1
遠 賀 郡	1 027	960	67	1	—	1	10	10	—
遠 賀 郡	1 322	1 220	102	4	2	2	6	5	1
遠 賀 郡	3 119	1 873	1 246	21	12	9	18	9	9
遠 賀 郡	1 500	1 159	341	9	5	4	6	5	1
早 良 郡	1 145	1 078	67	2	1	1	2	2	—
早 良 郡	1 109	811	298	47	21	26	—	—	—
早 良 郡	1 886	833	1 053	8	2	6	8	3	5
早 良 郡	3 824	2 383	1 441	11	9	2	31	23	8
早 良 郡	3 712	2 939	773	91	87	4	21	21	—
八 女 郡	4 591	2 885	1 706	21	11	10	28	18	10
八 女 郡	2 220	1 535	685	5	3	2	21	14	7
八 女 郡	1 808	1 567	241	3	1	2	14	12	2
八 女 郡	731	687	44	2	2	—	1	1	—
八 女 郡	1 535	1 300	235	22	13	9	8	6	2
京 築 郡	1 011	926	85	1	1	—	6	6	—
京 築 郡	2 734	2 431	303	12	4	8	19	14	5
佐 賀 縣	18 640	14 280	4 360	299	149	150	152	121	31
佐 賀 縣	169	150	19	3	2	1	2	2	—
佐 賀 縣	4 518	3 874	644	71	30	41	39	30	9
佐 賀 縣	2 247	1 940	307	37	18	19	13	11	2
佐 賀 縣	2 619	2 002	617	57	33	24	22	21	1
佐 賀 縣	2 293	1 923	370	40	21	19	24	19	5
東 西 郡	2 228	1 076	1 152	52	20	32	13	6	7
東 西 郡	1 795	1 019	776	33	20	13	14	10	4
東 西 郡	1 822	1 474	348	5	4	1	16	15	1
東 西 郡	949	822	127	1	1	—	9	7	2
長 崎 縣	15 957	5 425	10 532	2 792	1 338	1 454	231	88	143
長 崎 縣	277	262	15	—	—	—	1	1	—
長 崎 縣	163	153	10	—	—	—	1	1	—
長 崎 縣	504	462	42	—	—	—	8	8	—
長 崎 縣	1 349	1 246	103	—	—	—	10	10	—
長 崎 縣	1 898	1 162	736	19	9	10	24	16	8
南 北 郡	8 331	204	8 127	2 298	1 025	1 273	95	18	77
南 北 郡	566	479	87	2	—	2	40	6	34
南 北 郡	273	161	112	6	2	4	—	—	—
南 北 郡	12	9	3	—	—	—	2	—	2
南 北 郡	2 584	1 287	1 297	467	302	165	50	28	22
熊 本 縣	77 446	14 860	62 586	6 676	3 256	3 420	624	172	452
熊 本 縣	1 026	290	736	3	1	2	10	3	7

6. 總馬數、生產及斃死 (郡市別) (續)

地 方	總 馬 數			生 產 數			斃 死 數		
	總 數	牡	牝	總 數	牡	牝	總 數	牡	牝
德 託 郡	6 632	536	6 096	150	79	71	88	4	84
宇 土 郡	1 164	659	505	6	3	3	21	10	11
玉 名 郡	7 425	3 677	3 748	71	38	33	13	8	5
鹿 本 郡	7 353	994	6 359	348	175	173	56	9	47
菊 池 郡	11 638	99	11 539	1,654	778	876	93	13	80
阿 蘇 郡	11 595	157	11 438	2 644	1 346	1 298	163	33	130
上 益 城 郡	9 184	35	9 149	726	314	412	32	6	26
下 益 城 郡	4 793	1 333	3 460	218	108	110	49	39	10
八 代 郡	3 515	3 260	255	3	1	2	16	16	—
葦 北 郡	1 567	1 338	229	10	5	5	5	4	1
球 磨 郡	7 612	1 744	5 868	498	236	262	38	13	25
天 草 郡	3 942	738	3 204	345	172	173	40	14	26
大 分 縣	34 026	16 015	18 011	1 722	750	972	415	149	266
大 分 市	581	273	308	—	—	—	14	4	10
別 府 市	170	48	122	—	—	—	8	5	3
西 國 郡	2 228	1 587	641	14	9	5	17	14	3
東 國 郡	4 077	3 348	729	6	3	3	24	18	6
東 見 郡	3 094	1 459	1 635	91	41	50	19	7	12
大 分 郡	4 857	1 562	3 295	254	116	138	26	7	19
大 北 海 部 郡	1 523	997	526	13	7	6	8	7	1
南 海 部 郡	1 249	409	840	34	15	19	23	9	14
大 直 野 入 郡	3 574	506	3 068	432	197	235	79	21	58
直 野 入 郡	2 320	116	2 204	451	163	288	74	17	57
玖 珠 郡	1 432	28	1 404	274	136	138	44	2	42
日 田 郡	1 849	747	1 102	76	37	39	33	14	19
下 宇 毛 郡	2 788	2 238	550	24	8	16	14	11	3
宇 毛 郡	4 284	2 697	1 587	53	18	35	32	13	19
宮 崎 縣	59 572	13 137	45 435	7 233	3 523	3 710	919	296	623
宮 崎 市	721	652	69	7	4	3	5	5	—
都 島 市	674	284	390	35	16	19	1	—	1
宮 南 郡	5 410	2 332	3 078	341	158	183	50	21	29
南 諸 郡	9 413	1 928	7 485	1 106	549	557	87	36	51
北 諸 郡	11 834	4 317	7 517	903	446	457	177	87	90
西 諸 郡	9 924	433	9 491	1 653	851	802	268	53	215
東 諸 郡	3 051	544	2 507	404	202	202	42	6	36
兒 湯 郡	8 641	1 837	6 804	779	333	446	142	54	88
東 白 杵 郡	6 268	652	5 616	1 022	485	537	85	20	65
西 白 杵 郡	3 636	158	3 478	983	479	504	62	14	48
鹿 兒 島 縣	87 294	33 154	54 140	8 512	3 957	4 555	1 296	465	831
鹿 兒 島 市	470	463	7	—	—	—	16	14	2
鹿 兒 島 郡	4 884	2 006	2 878	342	174	168	54	27	27
排 川 郡	3 528	1 783	1 745	170	65	105	31	18	13
日 邊 郡	6 274	4 584	1 690	28	15	13	38	19	19
日 邊 郡	4 757	3 626	1 131	48	24	24	86	65	21
薩 摩 郡	6 212	602	5 610	318	139	179	48	17	31
出 水 郡	2 296	1 505	791	226	93	133	43	26	17
伊 佐 郡	5 212	264	4 948	542	241	301	85	14	71
始 良 郡	13 795	2 652	11 143	1 850	879	971	271	62	209
噲 良 郡	13 908	3 262	10 646	2 103	899	1 204	260	58	202
肝 熊 郡	12 061	5 769	6 292	1 091	514	577	158	57	101
大 熊 郡	8 125	3 798	4 327	1 259	620	639	155	64	91
大 島 郡	5 772	2 840	2 932	535	294	241	51	24	27

6. 總馬數、生產及斃死 (郡市別) (續)

地 方	總 馬 數			生 產 數			斃 死 數		
	總 數	牡	牝	總 數	牡	牝	總 數	牡	牝
沖 繩 縣	36 303	17 483	18 820	2 734	1 128	1 606	128	75	53
那 霸 市	163	163	—	—	—	—	—	—	—
首 里 市	251	251	—	—	—	—	—	—	—
島 尻 郡	13 997	4 783	9 214	1 075	479	596	49	24	25
中 頭 郡	9 316	7 172	2 144	3	1	2	7	6	1
國 頭 郡	2 141	1 886	255	29	17	12	26	24	2
宮 古 郡	7 351	1 699	5 652	1 190	412	778	5	2	3
八 重 山 郡	3 084	1 529	1 555	437	219	218	41	19	22

昭和 2 年ノ事實トス

7. 輸 入

年 次	總 數	英 吉 利	亞 利 米 加	佛 蘭 西	歐 羅 巴 露 西 亞	亞 細 亞 露 西 亞	和 關	白 耳 義	淡 洲	印 度	支 那	關 東 州	其 他
大 正 7	42	—	6	—	—	—	—	—	15	—	21	—	—
" 8	128	58	5	—	—	—	—	—	27	—	—	—	38
" 9	98	35	31	—	—	—	—	—	21	—	—	—	11
" 10	313	97	19	45	42	10	—	—	68	—	20	—	12
" 11	151	—	—	—	—	11	—	—	—	—	16	—	124
" 12	84	—	—	—	—	14	—	—	—	—	42	—	28
" 13	170	—	—	35	—	48	—	—	80	—	—	—	7
" 14	283	1	17	11	8	104	—	30	111	—	—	1	—
" 15	152	2	4	36	—	—	—	—	108	—	—	2	—
昭 和 元	83	2	4	35	—	—	—	—	13	13	—	1	8
" 2	83	2	4	35	—	—	—	—	13	13	—	1	8

改良蕃殖

## II 改良蕃殖

### 8. 場所繋養國有馬

年次 又ハ場所	種馬 總數	育 成 馬														使 役 馬	
		種 馬		總數	5 歲		4 歲		3 歲		2 歲		當 歲		雜役馬	耕馬	
		牝	牝		牝	牝	牝	牝	牝	牝	牝	牝					
大正 13	2 416	1 253	319	600	4	—	112	—	87	43	89	60	108	97	44	200	
" 14	2 325	1 224	280	581	—	—	1	3	143	42	163	55	82	92	42	198	
" 15 元	2 304	1 232	277	548	—	—	4	2	129	42	150	55	82	84	42	205	
" 2	2 325	1 234	280	568	—	—	4	4	130	37	165	54	94	80	43	200	
種馬牧場	725	36	280	329	—	—	—	4	—	37	60	54	94	80	19	61	
1 日 高	368	28	139	165	—	—	—	2	—	19	30	26	49	39	9	27	
2 奥 羽	357	8	141	164	—	—	—	2	—	18	30	28	45	41	10	34	
種馬育成所	269	—	—	239	—	—	4	—	130	—	105	—	—	—	10	20	
種 馬 所	1 331	1 198	—	—	—	—	—	—	—	—	—	—	—	—	14	119	
3 十 勝	174	149	—	—	—	—	—	—	—	—	—	—	—	—	2	23	
4 長 萬	66	59	—	—	—	—	—	—	—	—	—	—	—	—	1	6	
5 青 部	109	100	—	—	—	—	—	—	—	—	—	—	—	—	1	8	
6 岩 森	123	110	—	—	—	—	—	—	—	—	—	—	—	—	2	11	
7 宮 手	74	65	—	—	—	—	—	—	—	—	—	—	—	—	1	8	
8 福 島	155	145	—	—	—	—	—	—	—	—	—	—	—	—	1	9	
9 秋 田	80	70	—	—	—	—	—	—	—	—	—	—	—	—	1	9	
10 長 野	134	125	—	—	—	—	—	—	—	—	—	—	—	—	1	8	
11 鳥 取	40	35	—	—	—	—	—	—	—	—	—	—	—	—	1	4	
12 熊 本	136	125	—	—	—	—	—	—	—	—	—	—	—	—	1	10	
13 宮 崎	99	90	—	—	—	—	—	—	—	—	—	—	—	—	1	8	
14 鹿 兒	141	125	—	—	—	—	—	—	—	—	—	—	—	—	1	15	

### 9. 種馬牧場蕃殖成績

年次 又ハ牧場	前年種付 牝馬數	生 産				育 成			
		總 數	牝	牝	生産百分率	總 數	候補種牝馬	蕃殖用種入馬	種入馬
大正 13	345	221	113	108	79.5	67	38	29	
" 14	323	194	94	100	76.7	87	59	28	
" 15 元	280	186	93	93	74.1	78	48	30	
" 2	278	202	110	92	81.5	80	53	27	
1 日 高	139	100	57	43	80.0	40	26	14	
2 奥 羽	139	102	53	49	82.9	40	27	13	

1 生産百分率ハ前年種付牝馬頭數ヨリ淘汰賣却、斃死、用途變更及保管轉換セシ頭數ヲ控除シ算出セルモノトス  
 2 候補種牝馬ハ3歳ノ秋季種馬育成所へ轉出セルモノトス  
 3 蕃殖用種入牝馬ハサラブレッド種ハ5歳、ハルシユロン種ハ3歳、其ノ他ノ種類ハ4歳ノ秋季種入セルモノトス  
 4 本表ハ人工授精ニ依ルモノヲ含ム



13. 外國購買國有種牡馬

年次 又ハ種類	馬數	價額			
		總數	最高	最低	平均
大正 年度 13	21	74,891	26,966	2,135	3,566
〃 〃 14	21	74,964	31,803	1,699	3,569
〃 〃 15 元	19	49,083	20,813	1,264	2,583
昭和 〃 2	22	83,059	11,852	2,029	3,775
1 アラブ	3	23,704	11,852	5,926	7,901
2 サラブレッド	2	17,756	10,991	6,764	8,877
3 アンゲロノルマン	17	41,599	3,212	2,029	2,447

四位未満ハ切捨ス

14. 内國購買國有種牡馬

年次 又ハ種類	馬數	價額			
		總額	最高	最低	平均
大正 年度 13	89	104,900	2,700	600	1,178
〃 〃 14	100	130,150	10,000	500	1,301
〃 〃 15 元	92	108,600	3,000	600	1,180
昭和 〃 2	108	149,610	9,000	700	1,385
洋種	47	76,210	9,000	700	621
1 サラブレッド	1	9,000	9,000	9,000	9,000
2 アンゲロアラブ	2	3,600	2,200	1,400	800
3 ハクニー	4	6,600	2,000	1,000	1,650
4 アンゲロノルマン	2	3,600	2,200	1,400	1,800
5 内國産洋種	38	53,410	3,000	700	1,405
雜種	61	73,400	2,400	700	1,203
6 サラブレッド雜種	1	2,400	2,400	2,400	2,400
7 アンゲロアラブ雜種	1	1,300	1,300	1,300	1,300
8 ギドラ雑種	1	1,300	1,300	1,300	1,300
9 ハクニー雜種	14	14,200	1,800	700	1,014
10 アンゲロノルマン雜種	42	52,400	2,300	800	1,247
11 雜種	2	1,800	1,000	800	900

サラブレッド種 1頭ハ 8歳、他ハ全部 2歳購買トス

15. 種牡馬累年比較

年次	總數	官有	民有	年次	總數	官有	民有
明治 年度 39	4,526	365	4,161	大正 年度 6	5,202	1,213	3,989
〃 〃 40	4,827	456	4,371	〃 〃 7	4,998	1,296	3,702
〃 〃 41	4,929	492	4,437	〃 〃 8	5,114	1,395	3,719
〃 〃 42	5,308	562	4,746	〃 〃 9	5,329	1,462	3,867
〃 〃 43	5,400	633	4,767	〃 〃 10	5,040	1,600	3,904
〃 〃 44	5,265	670	4,595	〃 〃 11	5,315	1,643	3,672
〃 〃 45 元	5,535	822	4,713	大正 〃 12	5,130	1,724	3,406
〃 〃 2	5,597	953	4,644	〃 〃 13	5,342	1,728	3,614
〃 〃 3	5,531	1,093	4,438	〃 〃 14	5,591	1,700	3,891
〃 〃 4	5,355	1,140	4,215	昭和 〃 15 元	5,153	1,701	3,452
〃 〃 5	5,302	1,176	4,126	〃 〃 2	5,299	1,718	3,581

1 大正11年迄ノ民有ハ其ノ年検査ニ合格シタル頭數トス

2 官有中ニハ宮内省有ヲ含ム

16. 場所繋養國有種牡馬 (種類別)

年次又ハ場所	總數	洋種												内國産洋種	雜種	
		アラブ	サラブレッド	アンゲロアラブ	ギドラ	アンゲロノルマン	ヘクニー	ノーススター	フリオーソ	トロフター	ノニウス	ボスチエーブルトン	ペルシユロン			内國産洋種
大正 年度 13	1,253	24	74	71	73	256	172	5	4	3	14	8	52	2	290	205
〃 〃 14	1,224	24	73	69	73	255	162	3	4	3	16	7	51	—	277	207
〃 〃 15 元	1,232	23	69	72	73	274	156	2	2	4	14	6	48	—	281	208
昭和 〃 2	1,234	24	73	70	71	292	141	1	2	4	14	6	43	—	271	222
種馬牧場	36	2	8	2	4	11	3	—	—	—	1	—	—	—	4	1
1 日高	28	—	5	2	4	8	3	—	—	—	1	—	—	—	4	1
2 奥羽	8	2	3	—	—	3	—	—	—	—	—	—	—	—	—	—
種馬所	1,198	22	65	68	67	281	138	1	2	4	13	6	43	—	267	221
3 十勝	149	—	5	—	1	41	12	—	—	3	3	1	19	—	27	37
4 長萬部	59	1	4	—	—	13	9	—	—	—	—	2	15	—	7	8
5 青森	100	7	6	9	9	33	8	—	—	—	1	—	—	—	21	6
6 岩手	110	—	4	2	4	32	14	—	1	—	—	—	—	—	27	26
7 宮城	65	4	4	8	4	16	7	—	—	—	—	—	—	—	11	11
8 福島	145	3	9	8	15	27	21	1	1	—	1	—	—	—	45	14
9 秋田	70	—	—	—	—	18	22	—	—	—	1	1	9	—	5	14
10 長野	125	—	1	5	5	22	22	—	—	—	2	—	—	—	33	35
11 鳥取	35	—	—	1	2	4	7	—	—	—	1	—	—	—	6	14
12 熊本	125	—	—	—	—	32	16	—	—	1	3	2	—	—	36	35
13 宮崎	90	2	14	15	10	20	—	—	—	—	—	—	—	—	19	10
14 鹿児島	125	5	18	20	17	23	—	—	—	—	1	—	—	—	30	11









23. 臨時種牡馬検査成績

地 方	検査所数	出願馬数	檢 査			不 参 馬 数
			總 數	合 格	不 合 格	
總 數	226	981	832	673	159	149
1 北海 道	81	474	402	296	106	72
2 青岩 道	14	27	26	23	3	1
3 岩宮 手	17	152	114	108	6	38
4 宮秋 城	6	18	17	15	2	1
5 秋 田	19	76	53	44	9	23
6 山 形	—	—	—	—	—	—
7 福 島	6	9	9	7	2	—
8 茨 城	—	—	—	—	—	—
9 栃 木	3	8	8	7	1	—
10 群 馬	3	7	7	5	2	—
11 埼 玉	—	—	—	—	—	—
12 千 葉	—	—	—	—	—	—
13 東 京	—	—	—	—	—	—
14 神 奈 川	—	—	—	—	—	—
15 新 潟	1	1	1	1	—	—
16 富 山	—	—	—	—	—	—
17 石 川	1	1	1	1	—	—
18 福 山	—	—	—	—	—	—
19 山 梨	—	—	—	—	—	—
20 長 野	9	15	13	7	6	2
21 岐 阜	8	34	29	25	4	5
22 静 岡	—	—	—	—	—	—
23 愛 知	2	2	2	2	—	—
24 三 重	—	—	—	—	—	—
25 滋 賀	—	—	—	—	—	—
26 京 都	2	20	20	20	—	—
27 大 阪	—	—	—	—	—	—
28 兵 庫	1	5	5	5	—	—
29 和 歌 山	—	—	—	—	—	—
30 鳥 取	—	—	—	—	—	—
31 島 根	—	—	—	—	—	—
32 岡 山	—	—	—	—	—	—
33 廣 島	—	—	—	—	—	—
34 山 口	1	1	1	1	—	—
35 德 島	—	—	—	—	—	—
36 香 川	5	11	11	8	3	—
37 愛 媛	—	—	—	—	—	—
38 高 知	—	—	—	—	—	—
39 福 岡	8	35	29	26	3	6
40 鹿 兒 島	4	7	7	4	3	—
41 佐 賀	4	7	7	5	2	—
42 長 崎	4	9	9	9	—	—
43 熊 本	9	19	18	13	5	1
44 大 分	4	4	4	4	—	—
45 宮 崎	4	17	17	17	—	—
46 鹿 兒 島	8	20	20	18	2	—
47 沖 繩	2	2	2	2	—	—

昭和2年ノ事實トス

24. 臨時種牡馬検査合格馬ノ一 (所有別)

地 方	總 數	廳 府 縣 有	市 町 村 有	畜 産 組 合 有	農 會 有	其 他
1 北海 道	296	15	—	7	—	274
2 青岩 道	23	10	—	6	—	7
3 岩宮 手	108	1	—	9	—	98
4 宮秋 城	15	3	—	7	—	5
5 秋 田	44	4	—	13	—	27
6 山 形	—	—	—	—	—	—
7 福 島	7	2	—	3	—	2
8 茨 城	—	—	—	—	—	—
9 栃 木	7	—	—	4	—	3
10 群 馬	5	1	—	1	—	3
11 埼 玉	—	—	—	—	—	—
12 千 葉	—	—	—	—	—	—
13 東 京	—	—	—	—	—	—
14 神 奈 川	—	—	—	—	—	—
15 新 潟	1	1	—	—	—	—
16 富 山	—	—	—	—	—	—
17 石 川	1	—	—	—	—	—
18 福 山	—	—	—	—	—	—
19 山 梨	—	—	—	—	—	—
20 長 野	7	—	—	3	—	4
21 岐 阜	25	3	—	—	1	21
22 静 岡	—	—	—	—	—	—
23 愛 知	2	—	—	—	2	—
24 三 重	—	—	—	—	—	—
25 滋 賀	—	—	—	—	—	—
26 京 都	20	—	—	—	—	20
27 大 阪	—	—	—	—	—	—
28 兵 庫	5	—	—	—	—	5
29 和 歌 山	—	—	—	—	—	—
30 鳥 取	—	—	—	—	—	—
31 島 根	—	—	—	—	—	—
32 岡 山	—	—	—	—	—	—
33 廣 島	—	—	—	—	—	—
34 山 口	1	—	—	—	—	1
35 德 島	—	—	—	—	—	—
36 香 川	8	—	—	—	—	8
37 愛 媛	—	—	—	—	—	—
38 高 知	—	—	—	—	—	—
39 福 岡	26	—	—	—	—	26
40 鹿 兒 島	4	—	—	—	—	4
41 佐 賀	5	—	—	1	—	4
42 長 崎	9	—	—	2	—	7
43 熊 本	13	1	—	4	—	8
44 大 分	4	1	—	—	—	3
45 宮 崎	17	10	—	3	—	4
46 鹿 兒 島	18	8	—	10	—	—
47 沖 繩	2	—	—	2	—	—

昭和2年ノ事實トス



26. 臨時種牡馬検査合格馬ノ三 (體高別)

地 方	總 數	四 尺				五 尺			
		七寸未滿	七寸以上 八寸未滿	八寸以上 九寸未滿	九寸以上	一寸未滿	一寸以上 二寸未滿	二寸以上 三寸未滿	三寸以上
總 數	673	13	8	46	133	178	175	92	28
1 北海道	296	6	5	12	56	94	73	36	14
2 青森	23	—	—	1	2	10	7	2	1
3 岩手	108	—	3	23	45	24	9	2	2
4 宮城	15	—	—	1	3	4	5	2	—
5 秋田	44	—	—	1	8	8	17	9	1
6 山形	—	—	—	—	—	—	—	—	—
7 福島	7	—	—	—	—	2	—	1	—
8 茨城	—	—	—	—	—	—	—	—	—
9 栃木	7	—	—	1	6	—	—	—	—
10 群馬	5	—	—	1	2	—	1	1	—
11 埼玉	—	—	—	—	—	—	—	—	—
12 東京	—	—	—	—	—	—	—	—	—
13 神奈川	—	—	—	—	—	—	—	—	—
14 新潟	—	—	—	—	—	—	—	—	—
15 富山	1	—	—	—	—	—	1	—	—
16 石川	—	—	—	—	—	—	—	—	—
17 福井	1	—	—	—	—	—	—	—	—
18 山梨	—	—	—	—	—	—	—	—	—
19 長野	7	2	—	1	1	1	1	1	—
20 岐阜	—	—	—	—	—	—	—	—	—
21 愛知	25	5	—	2	1	3	5	9	—
22 三重	—	—	—	—	—	—	—	—	—
23 滋賀	2	—	—	—	—	1	—	1	—
24 京都	—	—	—	—	—	—	—	—	—
25 大阪	—	—	—	—	—	—	—	—	—
26 兵庫	20	—	—	—	—	5	5	6	4
27 奈良	—	—	—	—	—	—	—	—	—
28 和歌山	5	—	—	—	—	1	1	1	2
29 鳥取	—	—	—	—	—	—	—	—	—
30 徳島	—	—	—	—	—	—	—	—	—
31 香川	—	—	—	—	—	—	—	—	—
32 高松	—	—	—	—	—	—	—	—	—
33 岡山	—	—	—	—	—	—	—	—	—
34 広島	1	—	—	—	—	1	—	—	—
35 山口	—	—	—	—	—	—	—	—	—
36 徳島	8	—	—	—	1	2	4	1	—
37 香川	—	—	—	—	—	—	—	—	—
38 高松	—	—	—	—	—	—	—	—	—
39 岡山	26	—	—	1	—	6	12	6	1
40 広島	4	—	—	—	—	—	3	1	—
41 山口	5	—	—	—	—	2	2	—	1
42 徳島	9	—	—	—	—	2	3	4	—
43 香川	13	—	—	—	—	1	6	3	—
44 高松	4	—	—	—	—	1	2	1	—
45 岡山	17	—	—	1	1	3	9	2	1
46 鳥取	18	—	—	—	1	6	7	3	1
47 徳島	2	—	—	1	1	—	—	—	—

昭和2年ノ事實トス

27. 種牡馬種付供用累年比較

年 次	總 數			國 有 種 牡 馬			民 有 種 牡 馬		
	供用種 牡馬數	種 付 牝馬數	種牡馬一 頭當種付 牝馬數	場 所 繁 榮	養 貨	付	供用種 牡馬數	種 付 牝馬數	種牡馬一 頭當種付 牝馬數
明治 39	343	13 337	38.9	298	11 681	39.2	45	1 656	36.8
" 40	394	14 851	37.7	350	13 088	37.4	44	1 763	40.1
" 41	445	17 491	39.3	401	15 691	39.1	44	1 800	40.0
" 42	490	19 415	35.7	440	17 470	39.7	50	1 945	38.9
" 43	554	20 620	37.2	494	18 647	37.7	60	1 973	32.3
" 44	5 273	208 224	39.5	566	22 805	40.3	62	2 276	37.3
" 45	5 122	209 731	40.9	621	26 007	41.9	85	3 396	40.0
大正 元	5 122	209 731	40.9	621	26 007	41.9	85	3 396	40.0
" 2	5 540	217 185	39.2	679	28 615	42.1	108	4 253	38.7
" 3	5 545	217 645	39.3	756	34 003	45.0	161	6 225	39.0
" 4	5 021	205 660	41.0	839	35 269	42.0	229	9 130	39.9
" 5	4 875	200 159	41.1	887	35 889	40.5	203	7 935	39.1
" 6	4 770	203 988	42.8	934	39 694	42.5	188	7 596	40.4
" 7	4 517	205 517	45.5	992	45 012	45.4	171	7 363	43.8
" 8	4 400	211 489	48.1	1 076	50 799	47.2	171	7 726	44.6
" 9	4 563	218 698	47.9	1 184	56 960	48.1	155	7 189	46.3
" 10	4 763	219 525	46.1	1 305	58 807	45.1	155	6 646	42.7
" 11	4 764	223 296	46.9	1 396	65 711	47.1	159	6 857	43.1
" 12	4 769	220 032	46.1	1 360	65 255	48.0	271	11 146	41.1
" 13	4 688	216 171	46.1	1 361	65 076	47.9	327	13 622	41.6
" 14	4 623	215 624	46.6	1 225	59 674	48.7	431	17 319	40.2
" 15	4 665	225 186	48.3	1 214	59 628	49.1	442	16 674	37.7
昭和 元	4 665	225 186	48.3	1 214	59 628	49.1	442	16 674	37.7
" 2	4 496	225 693	50.2	1 218	62 128	50.9	417	17 165	41.2







30. 國有牝馬種付

年次	前年供用種牡馬數	種付牝馬		受胎		生産	
		前年總數	分娩時現在數	總數	百分率	總數	百分率
明治 39	19	214	190	...	...	143	75.3
" 40	22	248	203	...	...	135	66.5
" 41	22	234	205	...	...	128	62.4
" 42	20	196	172	...	...	104	60.5
" 43	17	213	211	...	...	136	64.5
" 44	16	297	286	...	...	197	69.0
" 45	22	376	363	...	...	222	61.2
大正 元	22	449	425	...	...	255	60.0
" 2	24	△ 8	△ 8	...	...	△ 7	△ 87.5
" 3	24	△ 511	△ 476	...	...	△ 319	△ 67.0
" 4	24	△ 8	△ 8	...	...	△ 5	△ 62.5
" 5	26	△ 530	△ 481	...	...	△ 296	△ 61.5
		△ 29	△ 29	...	...	△ 9	△ 32.1
		515	469	...	...	280	59.7

31. 民有牝馬種付

年次	前年供用種牡馬數	種付牝馬		受胎		生産	
		前年總數	分娩時現在數	總數	百分率	總數	百分率
明治 39	222	8 490	8 490	...	...	4 121	48.5
" 40	298	11 681	11 681	...	...	5 556	47.6
" 41	350	13 088	13 088	...	...	6 602	50.4
" 42	401	15 691	15 691	...	...	8 100	51.6
" 43	440	17 470	17 397	...	...	8 837	50.8
" 44	494	18 647	18 469	...	...	9 706	52.6
" 45	566	22 805	22 379	...	...	12 556	56.0
大正 元	621	26 007	25 437	...	...	14 097	55.0
" 2	679	28 615	28 106	...	...	15 995	56.9
" 3	756	34 003	33 331	...	...	19 314	57.9
" 4	839	35 264	34 458	...	...	19 903	57.8
" 5	887	35 889	34 736	...	...	19 599	56.4
" 6	934	39 694	38 340	...	...	21 715	56.6
" 7	992	45 012	42 814	...	...	22 774	53.2
" 8	1 076	50 799	48 343	...	...	26 405	54.6
" 9	1 184	56 960	54 411	...	...	29 808	54.8
" 10	1 305	58 807	55 930	...	...	30 836	55.1
" 11	1 411	66 577	63 143	...	...	34 924	55.3
" 12	1 346	65 254	61 742	36 236	58.7	32 332	52.3
" 13	1 361	64 914	60 857	36 075	59.4	32 095	52.7
" 14	1 225	59 674	56 879	34 597	60.8	30 941	54.4
" 15	1 214	59 628	57 151	35 680	62.4	31 975	56.1
昭和 元							
" 2							

場所繁養受胎欄中大正12年以前ノ事實ハ震火災ノ際書類焼失ノ爲省略ス

成績累年比較

年次	前年供用種牡馬數	種付牝馬		受胎		生産	
		前年總數	分娩時現在數	總數	百分率	總數	百分率
大正 6	25	△ 52	△ 38	...	...	△ 12	△ 31.6
" 7	26	△ 490	△ 439	...	...	△ 311	△ 70.8
" 8	24	△ 43	△ 39	...	...	△ 19	△ 48.7
" 9	19	△ 494	△ 443	...	...	△ 305	△ 68.8
" 10	22	△ 47	△ 41	...	...	△ 11	△ 26.8
" 11	26	△ 492	△ 434	...	...	△ 290	△ 66.8
" 12	18	△ 20	△ 18	...	...	△ 9	△ 50.0
" 13	16	△ 504	△ 435	...	...	△ 262	△ 60.2
" 14	17	△ 20	△ 17	...	...	△ 5	△ 29.4
" 15	17	△ 474	△ 420	...	...	△ 255	△ 60.7
昭和 元	16	△ 26	△ 22	...	...	△ 9	△ 47.4
" 2	16	△ 488	△ 442	...	...	△ 308	△ 69.8
" 3	18	△ 23	△ 9	...	...	△ 4	△ 44.4
" 4	16	△ 305	△ 193	...	...	△ 146	△ 75.6
" 5	16	△ 11	△ 7	224	82.7	△ 7	△ 100.0
" 6	17	△ 334	△ 271	208	82.9	△ 214	△ 78.9
" 7	17	△ 3	△ 2	208	82.9	△ 2	△ 100.0
" 8	17	△ 320	△ 251	201	80.4	△ 192	△ 76.5
" 9	17	△ 3	△ 1	201	80.4	△ 1	△ 100.0
" 10	16	△ 277	△ 250	201	80.4	△ 185	△ 74.0
" 11	16	△ 4	△ 3	214	87.3	△ 1	△ 33.3
" 12	16	△ 274	△ 245	214	87.3	△ 201	△ 82.0

1 △印ハ人工授精トス  
2 受胎欄中大正12年以前ノ事實ハ震火災ノ際書類焼失ノ爲省略ス

成績累年比較

年次	前年供用種牡馬數	種付牝馬		生産		前年供用種牡馬數	種付牝馬		生産	
		前年總數	分娩時現在數	總數	百分率		前年總數	分娩時現在數	總數	百分率
明治 39	222	8 490	8 490	...	...	...	...	...	...	39
" 40	298	11 681	11 681	...	...	...	...	...	...	40
" 41	350	13 088	13 088	...	...	...	...	...	...	41
" 42	401	15 691	15 691	...	...	...	...	...	...	42
" 43	440	17 470	17 397	...	...	...	...	...	...	43
" 44	494	18 647	18 469	...	...	...	...	...	...	44
" 45	566	22 805	22 379	...	...	...	...	...	...	45
大正 元	621	26 007	25 437	...	...	...	...	...	...	元
" 2	679	28 615	28 106	...	...	4 645	183 143	183 143	98 631	53.8
" 3	756	34 003	33 331	...	...	85	3 396	3 270	1 609	49.2
" 4	839	35 264	34 458	...	...	108	4 253	4 221	2 179	51.6
" 5	887	35 889	34 736	...	...	161	6 225	6 134	3 168	51.6
" 6	934	39 694	38 340	...	...	229	9 130	8 897	4 599	51.7
" 7	992	45 012	42 814	...	...	203	7 935	7 782	3 855	49.5
" 8	1 076	50 799	48 343	...	...	188	7 596	7 454	4 014	53.9
" 9	1 184	56 960	54 411	...	...	171	7 363	7 119	3 702	52.0
" 10	1 305	58 807	55 930	...	...	171	7 726	7 433	3 898	52.4
" 11	1 411	66 577	63 143	...	...	155	7 189	7 032	3 627	51.6
" 12	1 346	65 254	61 742	36 236	58.7	140	5 965	5 901	3 151	53.4
" 13	1 361	64 914	60 857	36 075	59.4	170	7 602	7 334	4 141	56.5
" 14	1 225	59 674	56 879	34 597	60.8	264	10 937	10 604	5 589	52.7
" 15	1 214	59 628	57 151	35 680	62.4	327	13 622	13 406	6 523	48.7
昭和 元						431	17 319	16 857	8 657	51.4
" 2						442	16 674	16 345	8 386	51.3

32. 民有牝馬種

年次又ハ場所	前年供用種牡馬數	種付牝馬			生	
		前年總數	種付後減耗數	分娩時現在數	總	
					總數	牝
大正 13	1 346	171	8	163	46	209
" 14	1 361	128	20	108	23	131
" 15	1 225	64 914	4 057	60 857	33 095	16 000
昭和 元	1 225	59 674	2 795	56 879	30 941	15 234
" 2	1 214	59 628	2 477	57 151	31 975	15 774
日高種馬牧場(北海道)	28	980	38	942	600	302
十勝種馬所(同)	142	6 913	367	6 546	3 896	1 888
長萬部種馬所(同)	58	3 282	123	3 159	1 828	871
青森種馬所(青森)	105	4 709	252	4 457	2 681	1 323
岩手種馬所(岩手)	108	5 365	127	5 238	3 144	1 568
宮城種馬所	63	3 061	150	2 911	1 510	726
1 宮城	54	2 673	128	2 545	1 315	616
2 山形	9	388	22	366	195	110
秋田種馬所(秋田)	70	3 049	253	2 796	1 645	792
福島種馬所	143	6 962	229	6 733	3 597	1 797
3 福島	101	4 628	138	4 490	2 470	1 225
4 茨城	24	1 392	62	1 330	647	325
5 栃木	18	942	29	913	480	247
6 千葉	—	—	—	—	—	—
7 東京	—	—	—	—	—	—
8 東神奈川	—	—	—	—	—	—
9 野馬所	123	5 414	282	5 132	2 672	1 353
10 群馬	27	1 170	40	1 130	525	270
11 新潟	4	127	9	118	37	13
12 富山	2	82	1	81	34	18
13 石川	4	197	18	179	114	61
14 福井	2	49	6	43	15	7
15 山梨	9	466	17	449	244	132
16 長野	52	2 287	119	2 168	1 172	603
17 岐阜	12	651	38	613	346	153
18 静岡	—	—	—	—	—	—
19 愛知	11	385	34	351	185	96
20 三重	—	—	—	—	—	—
21 滋賀	—	—	—	—	—	—
22 京都	—	—	—	—	—	—
23 大阪	—	—	—	—	—	—
24 奈良	—	—	—	—	—	—
25 和歌山	—	—	—	—	—	—
鳥取種馬所	35	1 218	98	1 120	608	283
26 兵庫	8	195	6	189	104	32
27 鳥取	8	293	31	262	169	85
28 岡山	9	403	28	375	191	90
29 廣島	10	327	33	294	144	76
30 山口	—	—	—	—	—	—
31 徳島	—	—	—	—	—	—
32 香川	—	—	—	—	—	—
33 愛媛	—	—	—	—	—	—
34 高知	—	—	—	—	—	—
35 熊本種馬所	125	7 360	247	7 113	3 874	1 915
36 福岡	4	185	15	170	88	43
37 佐賀	2	124	10	114	71	37
38 長崎	11	662	14	648	372	172
39 熊本	76	4 577	120	4 457	2 481	1 238
40 大分	32	1 812	88	1 724	862	425
宮崎種馬所(宮崎)	89	5 000	142	4 858	2 798	1 413
鹿児島種馬所(鹿児島)	125	6 315	169	6 146	3 122	1 543

1 △印ハ人工授精トス  
 2 種馬牧場餘種付ニ係ルモノノ内日高種馬牧場ハ其ノ關ヘ、奥羽種馬牧場ハ青森種馬所ヘ計上ス

付成績ノ一 (場所繁養國有種牡馬)

年次又ハ場所	種牡馬數	産						生産百分率	年次又ハ番號
		牝	洋		種		牝		
			總數	牝	牝	總數			
大正 13	23	1	1 225	1	45	23	22	28.8	13
" 14	16 235	2 442	1 239	6	17	5	12	21.3	14
" 15	16 015	2 446	1 233	6	17	5	12	21.3	15
昭和 元	15 707	2 587	1 233	6	17	5	12	21.3	15
" 2	16 201	3 039	1 498	6	17	5	12	21.3	元 2
日高種馬牧場(北海道)	298	183	94	89	417	208	209	63.7	
十勝種馬所(同)	2 008	394	185	209	3 502	1 703	1 799	59.5	
長萬部種馬所(同)	957	185	87	98	1 643	784	859	57.9	
青森種馬所(青森)	1 358	505	237	268	2 176	1 086	1 090	60.2	
岩手種馬所(岩手)	1 576	369	193	176	2 775	1 575	1 400	60.0	
宮城種馬所	784	106	55	51	1 404	671	733	51.9	
1 宮城	699	98	50	48	1 217	566	651	51.7	1
2 山形	85	8	5	3	187	105	82	53.3	2
秋田種馬所(秋田)	853	40	18	22	1 605	774	831	58.8	
福島種馬所	1 800	167	79	88	3 430	1 718	1 712	53.4	
3 福島	1 245	145	69	76	2 325	1 156	1 169	55.0	3
4 茨城	322	10	4	6	637	321	316	48.6	4
5 栃木	233	12	6	6	468	241	227	52.6	5
6 千葉	—	—	—	—	—	—	—	—	6
7 東京	—	—	—	—	—	—	—	—	7
8 東神奈川	—	—	—	—	—	—	—	—	8
9 野馬所	1 319	88	37	51	2 584	1 316	1 268	52.1	9
10 群馬	255	38	19	19	487	251	236	46.5	10
11 新潟	24	3	1	2	34	12	22	31.4	11
12 富山	16	—	—	—	34	18	16	42.0	12
13 石川	53	8	4	4	106	57	49	63.7	13
14 福井	8	—	—	—	15	7	8	34.9	14
15 山梨	112	5	3	2	239	129	110	54.3	15
16 長野	569	24	5	19	1 148	598	550	54.1	16
17 岐阜	193	4	1	3	342	152	190	56.4	17
18 静岡	89	6	4	2	179	92	87	52.7	18
19 愛知	—	—	—	—	—	—	—	—	19
20 三重	—	—	—	—	—	—	—	—	20
21 滋賀	—	—	—	—	—	—	—	—	21
22 京都	—	—	—	—	—	—	—	—	22
23 大阪	—	—	—	—	—	—	—	—	23
24 奈良	—	—	—	—	—	—	—	—	24
25 和歌山	—	—	—	—	—	—	—	—	25
鳥取種馬所	325	17	9	8	501	274	317	54.3	
26 兵庫	72	10	5	5	94	27	67	55.0	26
27 鳥取	84	—	—	—	169	85	84	64.5	27
28 岡山	101	5	2	3	186	88	98	50.9	28
29 廣島	68	2	2	—	142	74	68	49.0	29
30 山口	—	—	—	—	—	—	—	—	30
31 徳島	—	—	—	—	—	—	—	—	31
32 香川	—	—	—	—	—	—	—	—	32
33 愛媛	—	—	—	—	—	—	—	—	33
34 高知	—	—	—	—	—	—	—	—	34
35 熊本種馬所	1 959	150	74	76	3 724	1 841	1 883	54.5	35
36 福岡	45	2	1	1	86	42	44	51.8	36
37 佐賀	34	3	3	—	68	34	34	62.3	37
38 長崎	200	6	4	2	366	168	198	57.4	38
39 熊本	1 243	127	62	65	2 354	1 176	1 178	55.7	39
40 大分	437	12	4	8	850	421	429	50.0	40
宮崎種馬所(宮崎)	1 385	387	189	198	2 411	1 224	1 187	57.6	
鹿児島種馬所(鹿児島)	1 579	448	241	207	2 674	1 302	1 372	50.8	

33. 民有牝馬種

年次又ハ場所	前年供用 種牡馬數	種付牝馬			生	
		前年總數	種付後減耗數	分娩時現在數	總	
					總數	牝
大正 13	264	10 937	333	10 604	5 589	2 722
" 14	327	13 622	216	13 406	6 523	3 170
" 15	431	17 319	462	16 857	8 657	4 206
昭和 元	442	16 674	329	16 345	8 386	4 185
日高種馬牧場(北海道)	7	313	14	299	216	130
十勝種馬所(同)	10	299	—	299	209	117
長萬部種馬所(同)	12	484	1	483	270	145
青森種馬所(青森)	40	1 268	6	1 262	656	319
岩手種馬所(岩手)	6	167	—	167	86	42
宮城種馬所	15	455	13	442	156	80
1 宮城	10	265	—	265	87	42
2 山形	5	190	13	177	69	38
秋田種馬所(秋田)	—	—	—	—	—	—
福島種馬所	73	2 587	37	2 550	1 230	589
3 福島	27	1 123	33	1 090	583	286
4 茨城	24	692	—	692	297	144
5 栃木	12	563	—	563	257	116
6 埼玉	1	20	1	19	11	4
7 千葉	7	161	3	158	68	31
8 東京	—	—	—	—	—	—
9 神奈川	2	28	—	28	14	8
長野種馬所	67	1 725	91	1 634	693	348
10 群馬	12	441	6	435	162	82
11 新潟	7	189	7	182	87	41
12 富山	4	88	6	82	28	13
13 石川	12	328	34	294	168	91
14 福井	3	46	—	46	27	17
15 山梨	2	94	—	94	23	12
16 長野	8	97	2	95	38	19
17 岐阜	9	245	27	218	86	34
18 靜岡	7	79	3	76	39	21
19 愛知	3	118	6	112	35	18
20 三重	—	—	—	—	—	—
21 滋賀	—	—	—	—	—	—
22 京都	—	—	—	—	—	—
23 大阪	—	—	—	—	—	—
24 奈良	—	—	—	—	—	—
25 和歌山	—	—	—	—	—	—
鳥取種馬所	70	2 204	46	2 158	1 233	641
26 兵庫	14	398	4	394	225	105
27 鳥取	1	20	—	20	9	4
28 岡山	1	26	—	26	7	3
29 廣島	2	65	1	64	34	16
30 山口	3	112	—	112	67	35
31 德島	5	103	—	103	50	30
32 香川	12	399	—	399	197	98
33 愛媛	—	—	—	—	—	—
34 高松	3	120	3	117	58	26
35 熊本	29	961	38	923	586	324
熊本種馬所	33	1 184	32	1 152	507	270
36 福岡	4	232	16	216	90	49
37 佐賀	5	172	3	169	87	48
38 長崎	4	128	—	128	60	31
39 熊本	16	447	7	440	178	90
40 鹿兒島	4	205	6	199	92	52
宮崎種馬所(宮崎)	41	2 261	64	2 197	980	491
鹿兒島種馬所	68	3 727	25	3 702	2 150	1 013
41 鹿兒島	53	3 009	25	2 984	1 701	790
42 鹿兒島	15	718	—	718	449	223

付成績ノ二 (貸付國有種牡馬)

年次又ハ場所	種牡馬數	産						生産百分率	年次 又ハ 番號
		洋種			雜種				
		牝	總數	牝	牝	總數	牝		
大正 13	2 867	94	46	48	5 495	2 678	2 819	52.7	13
" 14	3 353	105	59	46	6 418	3 111	3 307	48.7	14
" 15	4 451	145	64	81	8 512	4 142	4 370	51.4	15
昭和 元	4 201	139	74	65	8 247	4 111	4 136	51.3	2
日高種馬牧場(北海道)	86	11	6	5	205	124	81	72.2	
十勝種馬所(同)	92	10	5	5	199	112	87	69.9	
長萬部種馬所(同)	125	9	8	1	261	137	124	55.9	
青森種馬所(青森)	337	8	4	4	648	315	333	52.0	
岩手種馬所(岩手)	44	1	1	—	85	41	44	51.5	
宮城種馬所	76	1	—	1	155	80	75	35.3	
1 宮城	45	—	—	—	87	42	45	32.8	1
2 山形	31	1	—	1	68	38	30	39.0	2
秋田種馬所(秋田)	—	—	—	—	—	—	—	—	
福島種馬所	641	14	8	6	1 216	581	635	48.2	
3 福島	297	4	2	2	579	284	295	53.5	3
4 茨城	153	—	—	—	297	144	153	42.9	4
5 栃木	141	—	—	—	257	116	141	45.6	5
6 埼玉	7	—	—	—	11	4	7	57.9	6
7 千葉	37	8	5	3	60	26	34	43.0	7
8 東京	—	—	—	—	—	—	—	—	8
9 神奈川	6	2	1	1	12	7	5	50.0	9
長野種馬所	345	9	4	5	684	344	340	42.4	
10 群馬	80	5	1	4	157	81	76	37.2	10
11 新潟	46	1	—	1	86	41	45	47.8	11
12 富山	15	1	1	—	27	12	15	34.0	12
13 石川	77	2	2	—	166	89	77	57.1	13
14 福井	10	—	—	—	27	17	10	58.7	14
15 山梨	11	—	—	—	23	12	11	24.5	15
16 長野	19	—	—	—	38	19	19	40.0	16
17 岐阜	52	—	—	—	86	34	52	39.4	17
18 靜岡	18	—	—	—	39	21	18	51.3	18
19 愛知	17	—	—	—	35	18	17	31.3	19
20 三重	—	—	—	—	—	—	—	—	20
21 滋賀	—	—	—	—	—	—	—	—	21
22 京都	—	—	—	—	—	—	—	—	22
23 大阪	—	—	—	—	—	—	—	—	23
24 奈良	—	—	—	—	—	—	—	—	24
25 和歌山	—	—	—	—	—	—	—	—	25
鳥取種馬所	592	25	11	14	1 208	630	578	57.1	
26 兵庫	120	—	—	—	225	105	120	57.1	26
27 鳥取	5	—	—	—	9	4	5	45.0	27
28 岡山	4	—	—	—	7	3	4	26.9	28
29 廣島	18	—	—	—	34	16	18	53.1	29
30 山口	32	—	—	—	67	35	32	59.8	30
31 德島	20	3	1	2	47	29	18	48.5	31
32 香川	99	15	7	8	182	91	91	49.4	32
33 愛媛	—	—	—	—	—	—	—	—	33
34 高松	32	—	—	—	58	26	32	49.6	34
35 熊本	262	7	3	4	579	321	258	63.5	35
熊本種馬所	237	4	2	2	503	268	235	44.0	
36 福岡	41	—	—	—	90	49	41	41.7	36
37 佐賀	39	1	—	1	86	48	38	51.5	37
38 長崎	29	—	—	—	60	31	29	46.9	38
39 熊本	88	3	2	1	175	88	87	40.5	39
40 鹿兒島	40	—	—	—	92	52	40	46.2	40
宮崎種馬所(宮崎)	489	18	9	9	962	482	480	44.6	
鹿兒島種馬所	1 137	29	16	13	2 121	997	1 124	58.1	
41 鹿兒島	911	29	16	13	1 672	774	898	57.0	41
42 鹿兒島	226	—	—	—	449	223	226	62.5	42

34. 民有牝馬種付成績ノ三 (民有種牡馬)

年次	前年供用種牡馬數	前年種付牝馬數	生産			生産百分率
			總數	牡	牝	
大正 13	3 138	143 497	80 280	39 517	40 763	55.9
" 14	3 000	137 473	77 178	39 137	38 041	56.1
" 15元	2 967	138 631	79 886	40 285	39 601	57.6
" 2	3 009	143 884	84 084	41 296	42 788	57.8
1 北海道	997	56 233	34 945	17 152	17 793	65.7
2 青森	207	7 540	3 947	1 981	1 966	52.9
3 岩手	371	13 812	7 371	3 466	3 905	53.9
4 宮城	129	3 626	1 400	695	705	38.6
5 秋田	187	8 864	4 987	2 443	2 544	56.3
6 山形	17	427	164	75	89	38.5
7 福島	247	13 745	9 016	4 416	4 600	65.5
8 茨城	26	1 144	490	245	245	42.8
9 栃木	63	3 324	1 616	818	798	48.6
10 群馬	38	1 257	545	249	296	43.4
11 埼玉	3	43	21	9	12	48.8
12 千葉	11	252	90	37	53	35.7
13 東京都	—	—	—	—	—	—
14 茨城	—	—	—	—	—	—
15 新潟	33	914	281	126	155	31.0
16 富山	2	88	49	25	24	58.3
17 石川	3	221	145	72	73	77.5
18 福井	2	11	2	1	1	20.0
19 山梨	7	292	138	70	68	47.8
20 長野	116	3 570	1 926	989	937	54.0
21 岐阜	40	1 592	790	376	414	51.7
22 静岡	1	5	—	—	—	—
23 愛知	6	167	91	38	53	54.5
24 三重	—	—	—	—	—	—
25 滋賀	—	—	—	—	—	—
26 京都	—	—	—	—	—	—
27 大阪	—	—	—	—	—	—
28 兵庫県	—	—	—	—	—	—
29 奈良	—	—	—	—	—	—
30 和歌山	—	—	—	—	—	—
31 鳥取	—	—	—	—	—	—
32 島根	—	—	—	—	—	—
33 岡山	2	18	3	2	1	16.7
34 広島	5	94	39	18	21	43.8
35 山口	1	3	1	—	1	33.3
36 徳島	11	248	64	39	25	25.7
37 香川	—	—	—	—	—	—
38 愛媛	4	38	28	16	12	73.7
39 高松	4	316	167	77	90	53.9
40 福岡	9	254	153	101	52	60.2
41 佐賀	11	496	209	117	92	43.8
42 長門	54	3 725	2 174	1 019	1 155	58.4
43 熊本	131	7 723	4 695	2 353	2 342	60.8
44 大分	39	2 364	894	440	454	38.0
45 宮崎	117	8 675	3 829	1 899	1 930	44.1
46 鹿兒島	110	7 494	3 630	1 839	1 791	38.4
47 沖縄	5	309	184	93	91	64.8

35. 場所繫養國有種牡馬及民有種牡馬種付民有産駒糶賣價格ノ一 (當歲)

年次	又ハ場所	國有種牡馬種付					民有種牡馬種付				
		總數	總額	最高	最低	平均	總數	總額	最高	最低	平均
大正 13	13	10 255	942 347.80	800.00	5.00	91.89	16 840	1 178 353.30	600.00	1.00	49.97
" 14	14	10 053	984 572.90	1 100.00	3.00	97.93	14 341	1 110 549.40	500.00	5.00	77.43
" 15元	15元	9 453	916 350.70	1 260.00	3.00	96.93	16 116	1 217 449.24	907.50	5.00	75.54
" 2	2	9 963	874 387.97	2 800.00	3.00	87.76	13 472	941 122.86	570.00	4.00	69.85
1 日高	—	—	—	—	—	—	—	—	—	—	—
2 奥羽	—	—	—	—	—	—	—	—	—	—	—
3 十勝	1	230.00	230.00	230.00	230.00	7	830.00	185.00	50.00	118.57	
4 長萬部	101	21 960.00	500.00	40.00	217.42	135	15 086.00	570.00	20.00	111.74	
5 青森	—	—	—	—	—	—	—	—	—	—	
6 岩手	—	—	—	—	—	—	—	—	—	—	
7 宮城	—	—	—	—	—	—	—	—	—	—	
8 福島	392	27 198.00	196.00	18.00	69.38	1 924	129 505.00	329.00	10.00	67.31	
9 秋田	—	—	—	—	—	—	—	—	—	—	
10 長野	2 287	128 931.00	320.00	3.00	56.37	1 579	86 286.00	276.00	8.00	54.64	
11 鳥取	292	18 894.50	275.00	10.00	64.70	41	2 392.50	100.00	15.00	58.35	
12 熊本	3 133	264 609.77	400.00	5.00	84.45	5 297	387 999.26	400.00	4.00	73.24	
13 宮崎	2 396	252 981.70	2 000.00	5.00	105.58	3 666	259 657.10	550.00	10.00	70.82	
14 鹿兒島	1 361	159 583.00	2 800.00	10.00	117.25	823	59 367.00	225.00	15.00	72.13	

場所管内ニ於ケル調査トス

36. 場所繁養國有種牡馬及民有種牡馬種付民有產駒糶賣價格ノ二 (二歳)

年次	國有種牡馬種付					民有種牡馬種付					
	又ハ場所	總數	總額	最高	最低	平均	總數	總額	最高	最低	平均
大正 13		11 428	2 170 719.00	5 000.00	12.00	189.94	31 544	4 909 686.50	3 500.00	10.00	155.64
" 14		11 496	2 195 566.00	12 000.00	16.00	190.98	32 891	4 981 182.50	1 100.00	5.00	151.44
" 15 昭和		11 808	2 235 197.10	9 500.00	10.00	189.29	31 539	4 515 295.56	7 000.00	5.00	143.17
" 2		12 000	2 285 854.00	20 000.00	10.00	190.48	34 191	4 404 633.00	3 655.00	5.00	128.82
種馬牧場		331	252 583.00	20 000.00	40.00	763.09	903	163 424.00	3 655.00	10.00	180.98
1 日高		254	76 150.00	2 800.00	40.00	299.80	903	163 424.00	3 655.00	10.00	180.98
2 典羽		77	176 433.00	20 000.00	79.00	2 291.33	—	—	—	—	—
種馬所		11 669	2 033 271.00	3 050.00	10.00	174.25	33 288	4 241 209.00	3 500.00	5.00	127.41
3 十勝		1 116	245 705.00	2 100.00	21.00	220.16	5 277	748 901.00	800.00	20.00	141.91
4 長萬部		382	94 368.00	1 000.00	30.00	247.03	494	83 039.50	620.00	20.00	168.09
5 青森		1 876	413 439.00	3 050.00	30.00	220.38	3 975	585 115.00	2 500.00	21.00	147.19
6 岩手		1 364	301 033.00	3 000.00	35.00	220.69	3 605	529 419.00	3 500.00	27.00	146.85
7 宮城		1 295	206 336.00	1 270.00	12.00	159.33	1 776	211 220.00	700.00	21.00	118.93
8 福島		2 734	321 562.00	1 650.00	15.00	117.61	9 522	960 787.00	1 300.00	15.00	100.90
9 秋田		1 284	205 006.00	1 300.00	20.00	159.66	4 791	705 296.00	800.00	11.00	147.21
10 長野		164	23 658.00	400.00	55.00	144.25	1 012	135 170.50	450.00	45.00	133.56
11 鳥取		121	5 443.00	115.00	15.00	44.98	—	—	—	—	—
12 熊本		—	—	—	—	—	—	—	—	—	—
13 宮崎		—	—	—	—	—	—	—	—	—	—
14 鹿兒島		1 333	216 721.00	3 000.00	10.00	162.58	2 836	282 252.00	1 000.00	5.00	99.52

場所管内ニ於ケル調査トス

37. 貸付國有種牡馬種付產駒糶賣價格ノ一 (當 歳)

年次	又ハ場所	總數	糶賣價格			
			總額	最高	最低	平均
大正 14		2 581	168 299.20	250.00	5.00	65.20
" 15 昭和		4 030	286 011.30	325.00	5.00	70.97
" 2		3 565	244 637.90	300.00	10.00	68.62
長萬部種馬所(北海道)		18	2 160.00	180.00	50.00	120.00
福島種馬所		482	34 504.00	250.00	11.00	71.58
1 福島	鳥	79	3 911.00	92.00	16.00	49.50
2 茨城	城	156	11 756.00	170.00	18.00	75.35
3 栃木	木	218	15 569.00	146.00	11.00	71.41
4 埼玉	玉	10	708.00	115.00	20.00	70.80
5 千葉	葉	5	870.00	250.00	100.00	174.00
6 東京	京	—	—	—	—	—
7 神奈川	奈川	14	1 690.00	160.00	68.00	120.71
長野種馬所		514	32 147.50	200.00	18.00	62.54
8 群馬	馬	133	7 834.00	150.00	20.00	58.90
9 新潟	湯	38	2 595.00	130.00	28.00	68.29
10 富山	山	8	623.00	115.00	40.00	77.87
11 石川	川	112	8 294.00	200.00	30.00	74.05
12 福井	井	27	1 217.00	90.00	25.00	45.07
13 山梨	梨	16	847.50	80.00	30.00	52.96
14 長野	野	32	1 923.00	100.00	18.00	60.09
15 岐阜	野	77	4 472.50	97.00	29.50	58.08
16 静岡	岡	37	2 406.00	140.00	21.00	65.02
17 愛知	岡	34	1 935.50	105.00	18.00	56.92
18 三重	重	—	—	—	—	—
19 滋賀	賀	—	—	—	—	—
20 京都	都	—	—	—	—	—
21 大阪	阪	—	—	—	—	—
22 奈良	良	—	—	—	—	—
23 和歌山	山	—	—	—	—	—
鳥取種馬所		791	60 371.00	300.00	17.50	76.32
24 兵庫	庫	167	10 199.00	145.50	17.50	61.07
25 鳥取	取	9	594.00	100.00	15.00	66.00
26 島根	根	8	403.00	71.00	16.00	50.37
27 岡山	山	19	1 142.50	90.00	20.00	60.10
28 広島	島	60	4 045.00	130.00	40.00	67.41
29 山口	口	30	2 327.50	150.00	30.00	77.58
30 徳島	島	156	15 610.00	200.00	35.00	100.06
31 香川	川	—	—	—	—	—
32 愛媛	媛	—	—	—	—	—
33 高知	知	342	26 050.00	300.00	20.00	76.17
熊本種馬所		394	27 661.00	230.00	20.00	70.20
34 福岡	岡	76	6 027.00	135.00	40.00	79.30
35 佐賀	賀	47	4 199.00	230.00	40.00	89.34
36 長崎	崎	52	3 390.00	120.00	20.00	65.19
37 熊本	本	150	9 349.00	140.00	20.00	62.32
38 大分	分	69	4 696.00	200.00	34.00	68.05
宮崎種馬所(宮崎)		920	60 964.40	236.00	10.00	66.26
鹿兒島種馬所		446	26 830.00	210.00	10.00	60.15
39 鹿兒島	島	446	26 830.00	210.00	10.00	60.15
40 沖縄	繩	—	—	—	—	—

- 1 大正14年貸付規則公布前ニハ調査セサルヲ以テ該當事項ナシ
- 2 日高種馬牧場及十勝、青森、岩手、宮城各種馬所管内ニ於テハ當歳ニテ糶賣セルモノナキヲ以テ該當事項ナシ
- 3 秋田種馬所管内ニハ貸付種牡馬ナキヲ以テ本表ヘ記載セズ



40. 場所繋養國有種

年次 又ハ種類	日高				奥羽				十勝			
	馬數	體高	胸圍及 胸圍率	管圍及 管圍率	馬數	體高	胸圍及 胸圍率	管圍及 管圍率	馬數	體高	胸圍及 胸圍率	管圍及 管圍率
大正 年未現在 13	8	5.28	6.17 117.0	0.67 12.7	9	5.19	6.02 115.9	0.66 12.7	169	5.23	6.07 115.9	0.68 13.7
" 14	8	5.30	6.22 117.4	0.67 12.8	8	5.24	6.10 115.7	0.68 12.8	165	5.24	6.10 116.6	0.68 13.1
" 昭和 15元	28	5.26	6.00 114.2	0.65 12.5	8	5.19	5.96 114.8	0.66 12.8	145	5.25	6.14 116.5	0.69 13.2
" 2	28	5.26	6.03 114.6	0.66 12.6	8	5.21	5.98 114.8	0.66 12.7	149	5.25	6.16 117.3	0.69 13.1
1 アラブ	—	—	—	—	2	4.88	5.58 114.3	0.61 12.5	—	—	—	—
2 サラブレッド	5	5.34	5.98 112.0	0.64 12.0	3	5.38	6.02 111.9	0.66 12.2	5	5.28	6.04 114.4	0.66 12.5
3 アンダロアラブ	2	5.18	5.84 112.7	0.64 12.4	—	—	—	—	—	—	—	—
4 ギドラン	4	5.19	5.99 115.4	0.65 12.5	—	—	—	—	1	50.0	5.75 115.0	0.62 12.4
5 ノーススター	—	—	—	—	—	—	—	—	—	—	—	—
6 フリオゾー	—	—	—	—	—	—	—	—	—	—	—	—
7 トロツター	—	—	—	—	—	—	—	—	3	5.13	5.98 116.6	0.64 12.5
8 ハグニー	3	5.14	5.95 115.8	0.65 12.7	—	—	—	—	12	5.23	6.08 116.2	0.67 12.8
9 ノーユウス	1	5.23	6.10 116.6	0.67 12.8	—	—	—	—	3	5.22	6.00 114.9	0.66 12.6
10 アンダロノルマン	8	5.34	6.21 116.3	0.69 12.9	3	5.27	6.20 117.6	0.70 13.2	41	5.31	6.27 118.1	0.70 13.2
11 ボスチエーブル トン	—	—	—	—	—	—	—	—	1	5.25	6.23 118.7	0.75 14.3
12 ヘルシユロン	—	—	—	—	—	—	—	—	19	5.37	6.50 121.0	0.77 14.3
13 洋種	4	5.26	5.99 113.9	0.65 12.4	—	—	—	—	27	5.20	6.00 115.4	0.66 12.7
14 雑種	1	5.02	5.73 114.1	0.62 12.4	—	—	—	—	37	5.18	6.08 116.8	0.68 13.1

牡馬馬體測定

長萬部				青森				岩手				宮城				年次 又ハ 番號
馬數	體高	胸圍及 胸圍率	管圍及 管圍率	馬數	體高	胸圍及 胸圍率	管圍及 管圍率	馬數	體高	胸圍及 胸圍率	管圍及 管圍率	馬數	體高	胸圍及 胸圍率	管圍及 管圍率	
61	5.26	6.09 115.9	0.72 13.7	98	5.23	5.95 113.9	0.67 12.7	110	5.18	5.95 114.9	0.66 12.8	71	5.15	5.91 114.7	0.56 12.7	13
59	5.25	6.08 115.8	0.72 13.8	98	5.20	5.87 114.8	0.66 12.8	107	5.17	5.99 115.8	0.67 12.9	64	5.15	5.92 114.8	0.66 12.7	14
60	5.25	6.04 115.1	0.71 13.6	100	5.19	5.56 114.9	0.66 12.8	110	5.16	6.01 116.4	0.66 12.9	64	5.15	5.87 114.1	0.66 12.7	15元
59	5.25	6.10 116.2	0.71 13.5	100	5.18	5.99 115.7	0.66 12.8	110	5.18	5.97 115.3	0.66 12.8	65	5.14	5.89 114.6	0.65 12.6	2
1	5.00	5.41 108.2	0.60 12.0	7	4.88	5.59 114.7	0.62 12.7	—	—	—	—	4	4.94	5.64 114.2	0.60 12.1	1
4	5.31	5.94 111.8	0.65 12.2	6	5.24	5.98 114.1	0.65 12.4	4	5.27	6.01 114.2	0.67 12.8	4	5.24	5.84 111.5	0.66 12.6	2
—	—	—	—	9	5.11	5.86 114.8	0.63 12.4	2	5.18	5.98 115.5	0.64 12.3	8	5.16	5.84 113.2	0.64 12.4	3
—	—	—	—	9	5.16	5.98 116.0	0.66 12.9	4	5.11	5.96 116.8	0.65 12.7	4	5.10	5.93 116.3	0.65 12.7	4
—	—	—	—	—	—	—	—	—	—	—	—	—	—	—	—	5
—	—	—	—	—	—	—	—	1	5.35	6.15 115.0	0.68 12.7	—	—	—	—	6
—	—	—	—	—	—	—	—	—	—	—	—	—	—	—	—	—
9	5.15	5.96 115.7	0.66 12.9	8	5.19	5.94 114.5	0.66 12.8	14	5.20	5.92 113.9	0.67 12.9	7	5.18	5.90 113.9	0.66 12.7	8
13	5.26	6.08 115.6	0.70 13.3	1	5.35	6.25 116.8	0.67 12.5	—	—	—	—	—	—	—	—	9
—	—	—	—	33	5.29	6.18 116.5	0.69 13.1	32	5.25	6.14 116.9	0.70 13.2	16	5.21	6.05 116.1	0.68 13.1	10
2	5.15	6.28 121.9	0.75 14.5	—	—	—	—	—	—	—	—	—	—	—	—	11
15	5.38	6.36 118.2	0.79 14.6	—	—	—	—	—	—	—	—	—	—	—	—	12
7	5.23	6.06 115.9	0.67 12.8	21	5.13	5.90 115.2	0.66 12.8	27	5.15	5.88 114.2	0.65 12.6	11	5.14	5.85 113.8	0.65 12.6	13
8	5.17	5.98 115.8	0.69 13.4	6	5.14	5.99 116.5	0.66 12.8	26	5.12	5.88 114.9	0.65 12.7	11	5.07	5.81 114.6	0.64 12.6	14

40. 場所繋養國有種

年次 又ハ種類	福島				秋田				長野				年次 又ハ 番號	
	馬數	體高	胸圍及 胸圍率	管圍及 管圍率	馬數	體高	胸圍及 胸圍率	管圍及 管圍率	馬數	體高	胸圍及 胸圍率	管圍及 管圍率		
大正	13	146	5.18	5.92 114.4	0.66 12.7	75	5.24	6.08 116.1	0.70 13.4	125	5.12	5.81 113.5	0.65 12.7	
"	14	145	5.18	5.93 114.6	0.66 12.7	70	5.25	6.09 116.0	0.70 13.6	125	5.12	5.78 113.0	0.65 12.6	
昭和	15元	146	5.17	5.93 114.7	0.66 12.7	70	5.25	6.05 115.3	0.69 13.2	126	5.11	5.79 113.5	0.65 12.6	
"	2	145	5.17	5.95 115.1	0.66 12.7	70	5.23	6.06 115.8	0.70 13.4	125	5.09	5.83 114.5	0.65 12.8	
1 アラブ	3	4.84	5.53 114.2	0.59 12.2										
2 サラブレッド	9	5.24	5.95 113.5	0.65 12.4					1	5.20	5.95 114.4	0.65 12.5		
3 アンゴアラブ	8	5.20	5.93 114.1	0.65 12.4					5	5.05	5.69 112.7	0.62 12.3		
4 ヤドラン	15	5.13	5.94 115.8	0.65 12.6					5	5.06	5.72 113.0	0.62 12.3		
5 ノーススター	1	5.13	5.83 113.6	0.64 12.5										
6 フリオナー	1	6.24	6.10 116.4	0.66 12.6										
7 トロツター														
8 ハクニ	21	5.15	5.91 114.6	0.66 12.8	22	5.26	6.02 114.4	0.68 13.0	22	5.07	5.78 114.0	0.66 13.0		
9 ノーニウス	1	5.12	5.78 112.9	0.67 13.1	1	5.30	6.05 113.1	0.69 13.0	2	4.98	5.70 114.5	0.63 13.3		
10 アンゴロノルマン	27	5.25	6.15 117.1	0.69 13.2	18	5.26	6.07 115.4	0.70 13.2	22	5.17	5.99 115.9	0.69 13.4		
11 ポスチエーブルトン					1	5.09	6.13 120.4	0.76 14.9						
12 ヘルシユロン					9	5.27	6.23 118.1	0.78 14.9						
13 洋種	45	5.18	5.91 114.1	0.65 12.6	5	5.17	5.97 114.9	0.68 13.0	33	5.11	5.86 114.7	0.64 12.5		
14 雑種	14	5.10	5.89 115.4	0.65 12.7	14	5.15	6.03 117.0	0.68 13.3	35	5.04	5.76 114.3	0.65 12.9		

牡馬馬體測定 (續)

鳥	馬數	體高	胸圍及 胸圍率	管圍及 管圍率	熊	馬數	體高	胸圍及 胸圍率	管圍及 管圍率	宮	馬數	體高	胸圍及 胸圍率	管圍及 管圍率	崎	馬數	體高	胸圍及 胸圍率	管圍及 管圍率	鹿	馬數	體高	胸圍及 胸圍率	管圍及 管圍率	鳥	年次 又ハ 番號	
	34	5.12	5.82 113.7	0.65 12.6		128	5.24	5.90 112.7	0.67 12.8		90	5.17	5.92 114.3	0.65 12.6		129	5.17	5.88 113.6	0.64 12.2							13	
	34	5.12	5.86 114.4	0.65 12.7		125	5.22	5.90 112.9	0.67 12.7		89	5.19	5.96 114.8	0.65 12.5		126	5.16	5.92 114.8	0.65 12.5							14	
	36	5.11	5.83 114.2	0.65 12.8		124	5.22	5.91 113.2	0.67 12.8		90	5.19	5.96 114.9	0.65 12.6		125	5.16	6.01 116.5	0.65 12.6							15元	
	35	5.07	5.79 114.2	0.65 12.8		125	5.21	5.99 115.0	0.67 12.9		90	5.18	5.96 115.0	0.65 12.6		125	5.15	6.01 116.7	0.65 12.6							2	
											2	5.10	5.83 114.2	0.63 12.4		5	5.01	5.85 116.8	0.64 12.8							1	
											14	5.24	5.93 113.2	0.65 12.3		18	5.26	6.05 115.0	0.66 12.5							2	
	1	4.99	5.70 114.2	0.65 13.0							15	5.11	5.82 113.9	0.63 12.3		20	5.14	5.92 115.2	0.64 12.5							3	
	2	5.12	5.92 115.6	0.65 12.7							10	5.17	5.91 114.3	0.65 12.5		17	5.10	6.03 118.2	0.65 12.7							4	
																											5
																											6
											1	5.18	5.90 113.9	0.65 12.5													7
	7	5.11	5.84 114.5	0.64 12.5		16	5.16	5.96 115.5	0.66 12.8																		8
	1	5.06	5.73 113.2	0.63 12.5		3	5.24	6.01 114.7	0.65 12.4							1	5.06	5.90 116.6	0.64 12.6							9	
	4	5.12	5.99 117.0	0.67 13.1		32	5.27	6.11 115.9	0.69 13.1		20	5.23	6.14 117.4	0.69 13.2		23	5.24	6.23 118.9	0.68 13.0							10	
											2	5.13	6.28 122.4	0.65 14.6													11
																											12
	6	5.16	5.82 112.8	0.65 12.6		36	5.19	5.97 115.0	0.66 12.7		19	5.17	5.95 115.2	0.64 12.5		30	5.10	5.93 116.3	0.64 12.5							13	
	14	5.00	5.68 113.6	0.64 12.8		35	5.21	5.89 113.1	0.66 12.7		10	5.17	5.94 115.0	0.66 12.7		11	5.13	5.97 116.4	0.65 12.7							14	



41. 種馬牧場

年次 又ハ種類	當										年次 又ハ 番號	
	日					年						
	生 産 時					末						
馬 數	體 高	體 重	胸 圍	管 圍	馬 數	體 高	體 重	胸 圍	管 圍	馬 數	體 高	
大正 13	120	尺 3.20	斤 13.356	尺 2.70	尺 0.41	111	尺 4.42	斤 71.384	尺 4.73	尺 0.55		
" 14	101	3.23	13.606	2.72	0.41	94	4.43	73.532	4.70	0.55		
" 15 昭和	87	3.22	13.833	2.70	0.42	87	4.54	76.485	4.68	0.55		
" 2	85	3.22	13.875	2.68	0.41	85	4.50	73.953	4.65	0.54		
1 ア ラ プ	—	—	—	—	—	—	—	—	—	—		
2 サ ラ プ レ ッ ド	5	3.23	12.900	2.67	0.38	5	4.57	72.000	4.69	0.52		
3 ア ン グ ロ ア ラ プ	—	—	—	—	—	—	—	—	—	—		
4 キ ド ラ ン	19	3.16	13.184	2.63	0.39	19	4.42	68.842	4.57	0.52		
5 ア ン グ ロ ノ ル マ ン	46	3.24	14,112	2.71	0.42	46	4.51	75.978	4.67	0.55		
6 内 國 産 洋 種	15	3.21	14.347	2.70	0.42	15	4.51	74.867	4.65	0.55		

年次 又ハ種類	當										年次 又ハ 番號			
	奥					羽								
	年 末					増 減 比 較 Δ 減								
體 重	胸 圍	管 圍	馬 數	體 高	體 重	胸 圍	管 圍	馬 數	體 高	體 重	胸 圍	管 圍	馬 數	體 高
大正 13	斤 61.466	尺 4.49	尺 0.53	尺 21	尺 1.14	斤 47.906	尺 1.78	尺 0.14	尺 92	尺 4.45				
" 14	69.805	4.64	0.54	尺 19	1.25	56.358	1.98	0.16	111	4.42				
" 15 昭和	70.645	4.58	0.55	尺 12	1.26	56.940	1.92	0.15	61	4.45				
" 2	72.306	4.65	0.55	尺 14	1.28	58.210	1.94	0.16	54	4.53				
1 ア ラ プ	65.000	4.59	0.54	0	1.30	53.050	2.08	0.18	—	—				
2 サ ラ プ レ ッ ド	68.000	4.59	0.53	0	1.26	54.050	1.79	0.15	4	4.51				
3 ア ン グ ロ ア ラ プ	66.412	4.50	0.52	尺 4	1.22	53.155	1.86	0.15	—	—				
4 キ ド ラ ン	—	—	—	—	—	—	—	—	10	4.47				
5 ア ン グ ロ ノ ル マ ン	74.946	4.70	0.56	尺 2	1.30	60.085	1.96	0.15	27	4.52				
6 内 國 産 洋 種	74.762	4.70	0.57	尺 8	1.29	60.762	1.97	0.17	13	4.59				

幼駒發育

年次 又ハ 番號	歲										年次 又ハ 番號	
	高					奥						
	増 減 比 較 Δ 減					生 産 時						
馬 數	體 高	體 重	胸 圍	管 圍	馬 數	體 高	體 重	胸 圍	管 圍	馬 數	體 高	
Δ 9	尺 1.22	斤 58.038	尺 2.03	尺 0.14	106	尺 3.19	斤 13.560	尺 2.71	尺 0.39	尺 94	尺 4.33	13
Δ 7	1.20	59.926	1.98	0.14	91	3.20	13.447	2.66	0.38	72	4.45	14
0	1.32	62.652	1.99	0.13	88	3.20	13.705	2.66	0.40	76	4.46	15 元
0	1.28	60.078	1.97	0.13	99	3.22	14.096	2.71	0.39	85	4.50	2
—	—	—	—	—	4	3.04	11.950	2.51	0.36	4	4.34	1
0	1.34	59.100	2.02	0.14	6	3.24	13.950	2.80	0.38	6	4.50	2
—	—	—	—	—	21	3.17	13.257	2.64	0.37	17	4.39	3
0	1.26	55.658	1.94	0.13	—	—	—	—	—	—	—	4
0	1.27	61.866	1.96	0.13	39	3.26	14.861	2.74	0.41	37	4.56	5
0	1.30	60.520	1.95	0.13	29	3.23	14.000	2.73	0.40	21	4.52	6

年次 又ハ 番號	2 歲										年次 又ハ 番號			
	日					高								
	年 末					増 減 比 較 Δ 減								
體 重	胸 圍	管 圍	馬 數	體 高	體 重	胸 圍	管 圍	馬 數	體 高	體 重	胸 圍	管 圍	馬 數	體 高
斤 68.811	尺 4.59	尺 0.54	尺 66	尺 4.98	斤 112.150	尺 5.57	尺 0.63	尺 26	尺 0.53	斤 43.339	尺 0.98	尺 0.09	13	
71.384	4.73	0.55	63	4.95	112.778	5.51	0.62	尺 48	0.53	41.394	0.78	0.07	14	
73.119	4.70	0.56	61	4.97	113.467	5.50	0.61	0	0.52	40.348	0.80	0.05	15 元	
77.352	4.71	0.55	54	4.96	112.963	5.41	0.61	0	0.43	35.611	0.70	0.06	2	
—	—	—	—	—	—	—	—	—	—	—	—	—	—	1
66.750	4.61	0.51	4	4.99	105.500	5.41	0.58	0	0.48	38.750	0.80	0.07	2	
—	—	—	—	—	—	—	—	—	—	—	—	—	—	3
72.200	4.67	0.53	10	4.91	106.600	5.38	0.59	0	0.44	34.400	0.71	0.06	4	
79.741	4.73	0.56	27	4.94	114.741	5.41	0.61	0	0.42	35.000	0.68	0.05	5	
79.615	4.75	0.56	13	5.02	116.462	5.44	0.62	0	0.43	36.847	0.69	0.06	6	

41. 種馬牧場

年次 又ハ種類	2 奥									
	前年					年末				
	馬數	體高	體重	胸圍	管圍	馬數	體高	體重	胸圍	管圍
大正 13	110	4.42	67.318	4.58	0.54	83	4.86	101.788	5.30	0.59
" 14	94	4.33	61.467	4.49	0.53	57	4.87	106.016	5.38	0.61
" 15元	72	4.45	69.805	4.63	0.54	57	4.96	113.333	5.47	0.59
" 2	76	4.59	70.645	4.58	0.55	58	4.93	109.586	5.41	0.62
1 アラブ	7	4.30	63.714	4.49	0.52	3	4.68	91.667	5.18	0.57
2 サラブレッド	2	4.36	62.000	4.42	0.50	3	4.90	105.333	5.42	0.59
3 アングロアラブ	14	4.40	66.714	4.54	0.53	13	4.89	102.462	5.32	0.60
4 ヤドラン	—	—	—	—	—	—	—	—	—	—
5 アンゲロホルマン	34	4.79	71.823	4.57	0.56	24	4.98	115.291	5.45	0.64
6 内國産洋種	19	4.50	74.895	4.68	0.56	15	4.94	111.067	5.45	0.63

年次 又ハ種類	3 日高									
	前年					年末				
	胸圍	管圍	馬數	體高	體重	胸圍	管圍	馬數	體高	體重
大正 13	5.69	0.64	8	0.18	12.806	0.23	0.01	53	4.93	107.311
" 14	5.72	0.63	11	0.12	8.069	0.15	0	83	4.86	101.789
" 15元	5.75	0.64	1	0.15	13.041	0.24	0.02	56	4.88	106.213
" 2	5.65	0.63	0	0.14	9.844	0.14	0.04	57	4.96	113.333
1 アラブ	—	—	—	—	—	—	—	4	4.72	92.250
2 サラブレッド	5.64	0.61	0	0.14	12.398	0.21	0.02	7	4.94	107.286
3 アングロアラブ	—	—	—	—	—	—	—	10	4.90	104.500
4 ヤドラン	5.56	0.60	0	0.16	9.222	0.14	0.01	—	—	—
5 アンゲロホルマン	5.66	0.64	0	0.15	10.000	0.14	0.01	23	4.99	118.174
6 内國産洋種	5.71	0.63	0	0.12	8.799	0.12	0.10	13	5.03	121.308

幼駒發育 (續)

年次 又ハ番號	3 日高												
	前年					年末							
	馬數	體高	體重	胸圍	管圍	馬數	體高	體重	胸圍	管圍			
△ 27	0.44	34.470	0.72	0.05	70	4.95	108.094	5.46	0.63	62	5.13	120.900	13
△ 37	0.54	44.549	0.89	0.08	66	4.98	112.513	5.57	0.63	55	5.10	120.582	14
△ 15	0.51	43.528	0.84	0.05	56	4.95	112.755	5.51	0.62	55	5.10	125.796	15元
△ 18	0.34	38.941	0.83	0.07	45	4.97	115.956	5.51	0.59	45	5.11	125.800	2
△ 4	0.38	27.953	0.69	0.05	—	—	—	—	—	—	—	—	1
1	0.54	43.333	1.00	0.09	5	5.02	105.002	5.43	0.59	5	5.16	117.400	2
△ 1	0.49	35.748	0.78	0.07	—	—	—	—	—	—	—	—	3
—	—	—	—	—	9	4.86	106.778	5.42	0.59	9	5.02	116.000	4
△ 10	0.19	43.468	0.88	0.08	21	4.98	119.571	5.52	0.63	21	5.13	129.571	5
△ 4	0.44	36.172	0.77	0.07	10	5.02	122.100	5.59	0.53	10	5.14	130.899	6

年次 又ハ番號	3 日高											
	前年					年末						
	胸圍	管圍	馬數	體高	體重	胸圍	管圍	馬數	體高	體重		
5.44	0.61	37	5.07	118.608	5.64	0.62	16	0.14	11.297	0.20	0.01	13
5.30	0.60	58	5.04	120.405	5.59	0.62	25	0.18	18.616	0.29	0.02	14
5.39	0.61	52	5.09	125.615	5.65	0.65	4	0.21	19.402	0.26	0.04	15元
5.47	0.63	51	5.11	127.686	5.74	0.65	6	0.15	14.353	0.27	0.02	2
5.11	0.58	3	4.80	100.333	5.32	0.59	1	0.08	8.083	0.21	0.01	1
5.42	0.60	5	5.15	122.400	5.73	0.64	2	0.21	15.114	0.31	0.04	2
5.38	0.60	9	5.04	118.111	5.64	0.62	1	0.14	13.611	0.26	0.02	3
—	—	—	—	—	—	—	—	—	—	—	—	4
5.51	0.65	22	5.15	133.818	5.79	0.67	1	0.16	15.644	0.28	0.02	5
5.58	0.64	12	5.17	132.667	5.83	0.66	1	0.14	11.359	0.25	0.02	6

42. 種馬育成所

種類	2 地方														
	入所時					年									
	馬	數	體	高	體	重	胸	圍	管	圍	馬	數	體	高	體
1	ア	ラ	ブ	頭	尺	貫	尺	尺	尺	頭	尺	貫	尺	尺	尺
2	サラブレッド	—	—	—	—	—	—	—	—	—	—	—	—	—	—
3	アングロアラブ	2	—	4.76	94.700	5.24	—	0.60	—	2	—	4.80	—	97.000	—
4	ギドラン	—	—	—	—	—	—	—	—	—	—	—	—	—	—
5	アングロノルマン	2	—	4.86	99.000	5.25	—	0.61	—	2	—	4.88	—	105.500	—
6	ハクニー	4	—	4.71	89.000	5.15	—	0.60	—	4	—	4.76	—	102.000	—
7	トロツター	—	—	—	—	—	—	—	—	—	—	—	—	—	—
8	内國産洋種	36	—	4.75	97.800	5.21	—	0.59	—	36	—	4.78	—	102.500	—
9	サラブレッド雑種	1	—	4.82	114.000	5.55	—	0.60	—	1	—	4.81	—	108.000	—
10	アングロアラブ雑種	1	—	4.78	96.000	5.13	—	0.58	—	1	—	4.87	—	98.500	—
11	ギドラン雑種	1	—	4.75	92.500	5.20	—	0.59	—	1	—	4.68	—	88.000	—
12	アングロノルマン雑種	42	—	4.79	99.000	5.25	—	0.60	—	42	—	4.82	—	103.700	—
13	ノーニウス雑種	—	—	—	—	—	—	—	—	—	—	—	—	—	—
14	ハクニー雑種	14	—	4.75	99.800	5.27	—	0.59	—	14	—	4.77	—	102.000	—
15	雑種	2	—	4.62	85.000	4.92	—	0.56	—	2	—	4.65	—	93.500	—

種類	3 有牧															
	入所時					年					末					
	胸	圍	管	圍	馬	數	體	高	體	重	胸	圍	管	圍	馬	數
1	ア	ラ	ブ	尺	尺	頭	尺	貫	尺	尺	頭	尺	貫	尺	尺	頭
2	サラブレッド	5.61	—	0.62	6	—	5.17	—	120.000	5.75	—	0.63	—	—	—	0
3	アングロアラブ	5.62	—	0.62	6	—	5.06	—	119.000	5.68	—	0.62	—	—	—	0
4	ギドラン	5.44	—	0.60	5	—	4.96	—	112.700	5.54	—	0.61	—	—	—	0
5	アングロノルマン	5.64	—	0.65	23	—	5.11	—	130.800	5.72	—	0.66	—	—	—	0
6	ハクニー	—	—	—	—	—	—	—	—	—	—	—	—	—	—	—
7	トロツター	—	—	—	—	—	—	—	—	—	—	—	—	—	—	—
8	内國産洋種	5.72	—	0.65	12	—	5.17	—	130.000	5.76	—	0.65	—	—	—	0
9	サラブレッド雑種	—	—	—	—	—	—	—	—	—	—	—	—	—	—	—
10	アングロアラブ雑種	—	—	—	—	—	—	—	—	—	—	—	—	—	—	—
11	ギドラン雑種	—	—	—	—	—	—	—	—	—	—	—	—	—	—	—
12	アングロノルマン雑種	—	—	—	—	—	—	—	—	—	—	—	—	—	—	—
13	ノーニウス雑種	—	—	—	—	—	—	—	—	—	—	—	—	—	—	—
14	ハクニー雑種	—	—	—	—	—	—	—	—	—	—	—	—	—	—	—
15	雑種	—	—	—	—	—	—	—	—	—	—	—	—	—	—	—

昭和2年ノ事實トス

育成馬發育

番	3 歳																		
	購買					有牧場													
	末		増減比較			Δ減		入所時		時									
胸	圍	管	圍	馬	數	體	高	體	重	胸	圍	管	圍	馬	數	體	高	體	重
尺	尺	頭	尺	貫	尺	尺	尺	尺	尺	頭	尺	貫	尺	頭	尺	貫	尺	尺	尺
—	—	—	—	—	—	—	—	—	—	1	—	—	—	1	—	—	—	—	—
5.21	0.59	0	0.04	2.300	Δ	0.03	Δ	0.01	—	6	—	—	—	6	—	—	—	—	—
—	—	—	—	—	—	—	—	—	—	5	—	—	—	5	—	—	—	—	—
5.31	0.61	0	0.02	6.500	—	—	—	—	—	23	—	—	—	23	—	—	—	—	—
5.24	0.62	0	0.05	13.000	—	—	—	—	—	—	—	—	—	—	—	—	—	—	—
—	—	—	—	—	—	—	—	—	—	—	—	—	—	—	—	—	—	—	—
5.25	0.60	0	0.03	4.700	—	—	—	—	—	12	—	—	—	12	—	—	—	—	—
5.32	0.60	0	Δ 0.01	Δ 6.000	Δ	0.23	—	—	—	—	—	—	—	—	—	—	—	—	—
5.15	0.59	0	0.09	2.500	—	—	—	—	—	—	—	—	—	—	—	—	—	—	—
5.10	0.58	0	Δ 0.07	Δ 4.500	Δ	0.10	Δ	0.01	—	—	—	—	—	—	—	—	—	—	—
5.31	0.61	0	0.03	4.700	—	—	—	—	—	—	—	—	—	—	—	—	—	—	—
—	—	—	—	—	—	—	—	—	—	—	—	—	—	—	—	—	—	—	—
5.22	0.61	0	0.02	2.200	Δ	0.05	—	—	—	—	—	—	—	—	—	—	—	—	—
4.99	0.59	0	0.03	8.500	—	—	—	—	—	—	—	—	—	—	—	—	—	—	—

番	4 歳																		
	場					地方													
	増減比較		Δ減			年		始		年									
體	高	體	重	胸	圍	管	圍	馬	數	體	高	體	重	胸	圍	管	圍	馬	數
尺	尺	貫	尺	尺	尺	尺	尺	頭	尺	尺	尺	貫	尺	尺	尺	尺	尺	頭	尺
0.04	—	1.500	—	0.03	—	0.01	—	—	—	—	—	—	—	—	—	—	—	—	—
0.01	—	7.000	—	0.14	—	0.01	—	—	—	—	—	—	—	—	—	—	—	—	—
0.02	—	4.000	—	0.06	—	0	—	1	—	1	—	—	—	4.75	—	90.000	—	5.28	—
0.03	—	5.000	—	0.10	—	0.01	—	—	—	—	—	—	—	—	—	—	—	—	—
0.03	—	7.800	—	0.08	—	0.01	—	1	—	1	—	—	—	4.72	—	93.000	—	5.00	—
—	—	—	—	—	—	—	—	5	—	5	—	—	—	4.76	—	100.000	—	5.24	—
—	—	—	—	—	—	—	—	1	—	1	—	—	—	4.84	—	100.000	—	5.17	—
0.04	—	4.000	—	0.04	—	0	—	28	—	28	—	—	—	4.77	—	99.000	—	5.23	—
—	—	—	—	—	—	—	—	—	—	—	—	—	—	—	—	—	—	—	—
—	—	—	—	—	—	—	—	3	—	3	—	—	—	4.77	—	96.000	—	5.20	—
—	—	—	—	—	—	—	—	1	—	1	—	—	—	4.78	—	96.500	—	5.35	—
—	—	—	—	—	—	—	—	25	—	25	—	—	—	4.77	—	98.000	—	5.23	—
—	—	—	—	—	—	—	—	—	—	—	—	—	—	—	—	—	—	—	—
—	—	—	—	—	—	—	—	10	—	10	—	—	—	4.77	—	97.900	—	5.21	—
—	—	—	—	—	—	—	—	1	—	1	—	—	—	4.84	—	101.000	—	5.35	—

42. 種馬育成所

種類	3 歳									
	地方					購買				
	年 末					増 減 比 較 Δ 減				
	體 高	體 重	胸 圍	管 圍	馬 數	體 高	體 重	胸 圍	管 圍	馬 數
1 ア ラ ブ	尺	貫	尺	尺	頭	尺	貫	尺	尺	尺
2 サラブレッド	—	—	—	—	—	—	—	—	—	—
3 アングロアラブ	4.90	104.000	5.40	0.60	0	0.15	14.000	0.12	0.01	—
4 ギ ド ラ ン	—	—	—	—	—	—	—	—	—	—
5 アングロノルマン	5.04	118.500	5.56	0.65	0	0.32	25.500	0.56	0.03	—
6 ハ ク ニ ー	4.94	113.000	5.43	0.63	0	0.18	13.000	0.19	0.01	—
7 ト ロ ッ タ ー	5.08	120.000	5.57	0.65	0	0.24	20.000	0.40	0.02	—
8 内 國 産 洋 種	4.99	116.500	5.56	0.64	0	0.22	17.500	0.33	0.03	—
9 サラブレッド雑種	—	—	—	—	—	—	—	—	—	—
10 アングロアラブ雑種	4.95	112.500	5.47	0.62	0	0.18	16.500	0.27	0.03	—
11 ギドラン雑種	4.99	113.000	5.72	0.64	0	0.21	16.500	0.37	0.06	—
12 アングロノルマン雑種	4.97	117.800	5.55	0.63	0	0.20	19.800	0.32	0.03	—
13 ノーニウス雑種	—	—	—	—	—	—	—	—	—	—
14 ハクニー雑種	4.93	114.400	5.51	0.63	0	0.16	16.500	0.30	0.02	—
15 雑 種	5.02	121.500	5.47	0.64	0	0.18	20.500	0.12	0.03	—

種類	4 歳									
	國 有 牧 場					地 方				
	増 減 比 較 Δ 減					年 始				
	馬 數	體 高	體 重	胸 圍	管 圍	馬 數	體 高	體 重	胸 圍	管 圍
1 ア ラ ブ	頭	尺	貫	尺	尺	頭	尺	貫	尺	尺
2 サラブレッド	0	0.05	9.000	0.19	0.01	—	—	—	—	—
3 アングロアラブ	0	0.06	10.500	0.17	0.02	—	—	—	—	—
4 ギ ド ラ ン	0	0.04	6.600	0.24	0.02	—	—	—	—	—
5 アングロノルマン	0	0.06	8.000	0.18	0.01	—	—	—	—	—
6 ハ ク ニ ー	—	—	—	—	—	2	5.18	133.700	5.68	—
7 ト ロ ッ タ ー	—	—	—	—	—	2	4.88	117.200	5.55	—
8 内 國 産 洋 種	0	0.07	2.500	0.20	0.01	22	5.01	124.000	5.63	—
9 サラブレッド雑種	—	—	—	—	—	1	4.93	113.000	5.47	—
10 アングロアラブ雑種	—	—	—	—	—	4	4.93	115.300	5.44	—
11 ギドラン雑種	—	—	—	—	—	1	4.90	111.500	5.42	—
12 アングロノルマン雑種	0	0.08	1.000	0.19	0	20	4.97	122.300	5.53	—
13 ノーニウス雑種	—	—	—	—	—	—	—	—	—	—
14 ハクニー雑種	—	—	—	—	—	18	4.97	120.700	5.57	—
15 雑 種	—	—	—	—	—	2	4.97	120.500	5.57	—

育成馬發育 (續)

番 號	4 歳									
	國 有 牧 場					地 方				
	年 始					配 付 時				
馬 數	體 高	體 重	胸 圍	管 圍	馬 數	體 高	體 重	胸 圍	管 圍	
1	頭	尺	貫	尺	尺	頭	尺	貫	尺	尺
3	3	4.80	101.500	5.36	0.58	3	4.85	110.500	5.55	0.59
3	3	5.15	117.500	5.68	0.61	3	5.21	128.000	5.85	0.63
3	3	5.00	108.000	5.46	0.61	3	5.04	114.600	5.70	0.63
3	3	4.93	109.000	5.48	0.60	3	4.99	117.000	5.66	0.61
24	24	5.08	130.000	5.67	0.65	24	5.15	132.500	5.87	0.66
8	8	5.04	130.500	5.69	0.65	8	5.12	131.500	5.88	0.65
1	1	4.90	113.000	5.38	0.63	1	5.00	120.000	5.70	0.63

番 號	4 歳										
	國 有 牧 場					地 方					
	年 始					配 付 時					
馬 數	體 高	體 重	胸 圍	管 圍	馬 數	體 高	體 重	胸 圍	管 圍		
1	頭	尺	貫	尺	尺	頭	尺	貫	尺	尺	
2	—	—	—	—	—	—	—	—	—	—	
3	—	—	—	—	—	—	—	—	—	—	
4	—	—	—	—	—	—	—	—	—	—	
5	0.67	2	5.33	136.000	5.94	0.68	0	0.15	2.300	0.26	0.01
6	0.63	2	4.93	117.000	5.63	0.62	0	0.05	Δ 0.200	0.08	Δ 0.01
7	—	—	—	—	—	—	—	—	—	—	—
8	0.64	22	5.11	126.500	5.81	0.64	0	0.10	2.500	0.18	0
9	0.62	1	5.01	121.500	5.70	0.62	0	0.08	8.500	0.23	0.01
10	0.63	4	4.95	119.200	5.61	0.64	0	0.02	3.900	0.17	0.01
11	0.62	1	4.98	118.000	5.65	0.62	0	0.08	6.500	0.23	0
12	0.65	20	5.07	125.700	5.75	0.65	0	0.10	3.400	0.22	0
13	—	—	—	—	—	—	—	—	—	—	—
14	0.64	18	5.05	123.000	5.73	0.64	0	0.08	2.300	0.16	0
15	0.64	2	5.07	123.000	5.77	0.63	0	0.10	2.500	0.20	Δ 0.01

43. 宮内省牧場繋養馬累年比較

年次	總數			洋種			雜種			和種		
	總數	下總	新冠	總數	下總	新冠	總數	下總	新冠	總數	下總	新冠
明治 21	1 026	...	1 026	17	...	17	329	...	329	680	...	680
" 22	1 095	...	1 095	23	...	23	413	...	413	659	...	659
" 23	1 199	...	1 199	29	...	29	413	...	413	757	...	757
" 24	1 361	...	1 361	31	...	31	530	...	530	800	...	800
" 25	2 118	519	1 599	143	106	37	914	334	580	1 061	79	982
" 26	2 385	575	1 810	197	100	37	1 003	356	647	1 185	59	1 126
" 27	2 143	438	1 705	152	120	32	810	280	530	1 181	38	1 143
" 28	2 178	408	1 770	150	121	29	725	240	485	1 303	47	1 256
" 29	2 202	412	1 790	154	123	31	696	241	455	1 352	48	1 304
" 30	2 382	434	1 948	161	132	29	726	254	472	1 495	48	1 447
" 31	2 422	361	2 061	149	113	36	675	214	461	1 598	34	1 564
" 32	2 207	363	1 844	146	104	42	653	227	426	1 408	32	1 376
" 33	2 172	355	1 817	151	108	43	619	223	396	1 402	24	1 378
" 34	2 246	411	1 835	171	120	51	727	264	463	1 348	27	1 321
" 35	2 423	490	1 933	204	146	58	950	317	633	1 269	27	1 242
" 36	2 257	526	1 731	232	168	64	1 420	335	1 085	605	23	582
" 37	2 058	529	1 529	254	180	74	1 425	333	1 092	379	16	363
" 38	1 822	512	1 310	267	195	72	1 291	302	989	264	15	249
" 39	1 940	549	1 391	314	230	84	1 385	307	1 078	241	12	229
" 40	2 020	608	1 412	367	272	95	1 463	328	1 135	190	8	182
" 41	1 953	617	1 336	405	299	106	1 384	310	1 074	164	8	156
" 42	1 808	440	1 368	368	263	105	1 437	174	1 263	3	3	—
" 43	1 710	386	1 324	357	253	104	1 351	131	1 220	2	2	—
" 44	1 616	352	1 264	351	238	113	1 264	113	1 151	1	1	—
" 45	1 573	351	1 222	361	249	112	1 211	101	1 110	1	1	—
大正 元												
" 2	1 633	348	1 285	364	253	111	1 268	94	1 174	1	1	—
" 3	1 569	390	1 179	407	301	106	1 162	89	1 073	—	—	—
" 4	1 518	377	1 141	415	296	119	1 103	81	1 022	—	—	—
" 5	1 400	373	1 027	426	303	123	974	70	904	—	—	—
" 6	1 331	370	961	422	310	112	909	60	849	—	—	—
" 7	1 298	360	938	418	302	116	880	58	822	—	—	—
" 8	1 297	343	954	401	289	112	896	54	842	—	—	—
" 9	1 317	356	961	416	306	110	901	50	851	—	—	—
" 10	1 327	350	977	410	296	114	917	54	863	—	—	—
" 11	1 153	194	959	292	153	139	861	41	820	—	—	—
" 12	1 105	175	930	248	105	143	857	70	787	—	—	—
" 13	946	153	793	232	96	136	714	57	657	—	—	—
" 4	806	150	656	224	98	126	582	52	530	—	—	—
" 15	908	159	749	223	94	129	685	65	620	—	—	—
昭和 元												
" 2	1 054	218	836	293	155	138	752	62	690	9	1	8

44. 宮内省牧場繋養種馬累年比較

年次	種牡馬			繁殖牝馬											
	總數	下總	新冠	總數			洋種			雜種			和種		
	總數	下總	新冠	總數	下總	新冠	總數	下總	新冠	總數	下總	新冠	總數	下總	新冠
明治 22	16	16	...	213	213	...	26	26	...	88	88	...	99	99	...
" 23	17	17	...	234	234	...	35	35	...	125	125	...	74	74	...
" 24	20	20	...	224	224	...	39	39	...	140	140	...	45	45	...
" 25	18	18	...	183	183	...	41	41	...	95	95	...	47	47	...
" 26	18	18	...	197	197	...	46	46	...	102	102	...	49	49	...
" 27	47	18	29	835	160	675	56	46	10	291	82	209	488	32	456
" 28	46	16	30	868	169	699	57	50	7	298	84	214	513	35	478
" 29	49	20	29	772	163	609	59	51	8	281	86	195	432	26	406
" 30	47	17	30	964	141	823	54	46	8	277	69	208	633	26	607
" 31	46	16	30	956	135	821	52	42	10	269	69	200	635	24	611
" 32	46	11	35	842	135	707	54	44	10	261	70	191	527	21	506
" 33	49	11	38	849	142	707	60	48	12	265	77	188	524	17	507
" 34	47	13	34	875	174	701	65	49	16	288	105	183	522	20	502
" 35	57	18	39	927	183	744	76	57	19	382	105	277	469	21	448
" 36	48	13	35	846	183	663	82	60	22	453	108	345	311	15	296
" 37	45	17	28	849	179	670	100	75	25	548	97	451	201	7	194
" 38	41	13	28	789	186	603	113	86	27	523	96	427	153	4	149
" 39	39	17	22	821	197	624	121	93	28	570	103	467	130	1	129
" 40	35	13	22	764	204	560	135	104	31	540	100	440	89	—	89
" 41	31	12	19	742	182	560	139	107	32	521	75	446	82	—	82
" 42	28	11	17	707	118	589	150	118	32	557	—	557	—	—	—
" 43	28	10	18	661	119	542	157	117	40	504	2	502	—	—	—
" 44	27	8	19	631	125	506	158	121	37	473	4	469	—	—	—
" 45	26	9	17	693	128	565	165	124	41	528	4	524	—	—	—
大正 元															
" 2	23	7	16	694	138	556	179	134	45	515	4	511	—	—	—
" 3	22	6	16	661	144	517	183	137	46	478	7	471	—	—	—
" 4	20	8	12	635	137	498	183	135	48	452	2	450	—	—	—
" 5	20	9	11	629	139	490	191	139	52	438	—	438	—	—	—
" 6	21	8	13	579	141	438	189	141	48	390	—	390	—	—	—
" 7	19	7	12	563	136	427	183	136	47	380	—	380	—	—	—
" 8	21	8	13	579	136	443	186	136	50	393	—	393	—	—	—
" 9	21	7	14	585	137	448	187	137	50	398	—	398	—	—	—
" 10	21	7	14	575	134	441	183	134	49	392	—	392	—	—	—
" 11	16	—	16	451	—	451	76	—	76	375	—	375	—	—	—
" 12	14	—	14	399	—	399	63	—	63	336	—	336	—	—	—
" 13	14	—	14	399	—	399	63	—	63	336	—	336	—	—	—
" 14	16	—	16	386	—	386	59	—	59	327	—	327	—	—	—
" 15	15	—	15	380	—	380	57	—	57	323	—	323	—	—	—
昭和 元															
" 2	17	3	14	349	29	320	82	29	53	265	—	265	2	—	2

45. 宮内省新冠牧場牝馬種付成績累年比較

年次	前年供用 種牝馬數	前年種付 牝馬數	受胎		生産			
			總數	百分率	總數	牝	牝	百分率
明治 22	...	...	...	...	288	145	143	...
" 23	...	...	...	...	191	101	90	...
" 24	...	...	...	...	297	146	151	...
" 25	...	...	...	...	363	166	197	...
" 26	...	...	...	...	405	214	191	...
" 27	30	715	448	62.7	448	224	224	62.7
" 28	29	703	460	65.4	460	243	217	65.4
" 29	30	750	492	65.6	492	242	250	65.6
" 30	29	781	463	59.3	461	214	247	59.0
" 31	30	844	486	57.6	486	261	225	57.6
" 32	30	667	384	57.6	384	181	203	57.6
" 33	35	717	445	62.1	445	193	252	62.1
" 34	38	713	406	56.9	406	184	222	56.6
" 35	34	737	488	66.2	488	256	232	66.2
" 36	39	661	399	60.4	399	189	210	60.4
" 37	35	617	347	56.2	347	179	168	56.2
" 38	28	518	275	53.1	204	107	97	39.4
" 39	28	592	410	69.3	381	185	196	64.4
" 40	22	592	354	59.8	338	169	169	66.7
" 41	22	558	269	48.2	244	118	126	43.7
" 42	19	548	410	74.8	396	200	196	72.3
" 43	19	554	327	59.0	319	164	155	57.6
" 44	19	501	297	59.3	284	138	146	56.7
" 45	17	485	286	59.0	268	139	129	55.3
大正 2	16	488	311	63.7	292	159	133	59.8
" 3	17	458	290	63.3	277	134	143	60.5
" 4	17	436	274	62.8	251	121	130	57.6
" 5	14	404	256	63.4	242	119	123	59.9
" 6	18	388	207	53.4	186	84	502	47.9
" 7	17	384	212	55.2	177	84	93	46.1
" 8	17	398	247	62.1	222	121	101	55.8
" 9	17	396	251	63.4	223	115	108	56.3
" 10	16	392	231	58.9	220	118	102	55.9
" 11	18	400	221	55.3	200	97	103	50.0
" 12	17	390	234	60.0	221	107	114	56.7
" 13	20	364	211	58.0	205	101	104	56.3
" 14	...	366	215	58.7	202	95	107	55.2
" 15	...	342	192	56.1	186	93	93	54.4
昭和 2	21	320	214	66.6	199	94	105	62.2

46. 宮内省牧場生産累年比較

年次	總數			洋種			雜種			和種		
	總數	下總	新冠	總數	下總	新冠	總數	下總	新冠	總數	下總	新冠
明治 9	23	23	—	—	—	—	1	1	—	22	22	—
" 10	65	65	—	1	1	—	3	3	—	61	61	—
" 11	59	59	—	1	1	—	4	4	—	54	54	—
" 12	116	116	—	5	5	—	65	65	—	46	46	—
" 13	106	106	—	6	6	—	58	58	—	42	42	—
" 14	29	29	—	3	3	—	25	25	—	1	1	—
" 15	59	59	—	5	5	—	44	44	—	10	10	—
" 16	73	73	—	5	5	—	55	55	—	13	13	—
" 17	58	58	—	7	7	—	46	46	—	5	5	—
" 18	90	90	—	9	9	—	68	68	—	13	13	—
" 19	65	65	—	...	...	—	...	...	—	...	...	—
" 20	...	...	...	...	...	...	...	...	...	...	...	...
" 21	...	...	...	...	...	...	...	...	...	...	...	...
" 22	389	101	288	14	11	3	200	74	126	175	16	159
" 23	300	109	191	23	19	4	131	86	45	146	4	142
" 24	385	88	297	15	12	3	248	76	172	122	—	122
" 25	474	111	363	27	22	5	232	89	143	215	—	215
" 26	484	79	405	20	13	7	205	66	139	259	—	259
" 27	562	114	448	29	24	5	219	90	129	314	—	314
" 28	545	85	460	25	19	6	189	66	123	331	—	331
" 29	584	92	492	32	27	5	188	65	123	364	—	364
" 30	542	81	461	31	25	6	148	56	92	363	—	363
" 31	569	83	486	25	18	7	175	65	110	369	—	369
" 32	441	57	384	20	16	4	111	41	70	310	—	310
" 33	525	80	445	31	22	9	163	58	105	331	—	331
" 34	480	74	406	29	24	5	149	50	99	302	—	302
" 35	626	138	488	50	40	10	195	98	97	381	—	381
" 36	531	132	399	52	42	10	188	90	98	291	—	291
" 37	484	137	347	56	44	12	419	93	326	9	—	9
" 38	318	114	204	65	52	13	247	62	185	6	—	6
" 39	517	136	381	86	66	20	423	70	353	8	—	8
" 40	501	163	338	101	79	22	400	84	316	—	—	—
" 41	377	133	244	94	71	23	283	62	221	—	—	—
" 42	509	113	396	90	66	24	419	47	372	—	—	—
" 43	400	81	319	103	80	23	297	1	296	—	—	—
" 44	347	63	284	89	61	28	258	2	256	—	—	—
" 45	343	75	268	99	72	27	244	3	241	—	—	—
大正 2	347	55	292	76	53	23	271	2	269	—	—	—
" 3	376	99	277	114	94	20	262	5	257	—	—	—
" 4	348	97	251	123	91	32	225	6	219	—	—	—
" 5	340	98	242	128	98	30	212	—	212	—	—	—
" 6	267	81	186	104	81	23	163	—	163	—	—	—
" 7	260	83	177	116	83	33	144	—	144	—	—	—
" 8	296	74	222	105	74	31	191	—	191	—	—	—
" 9	312	89	223	118	89	29	194	—	194	—	—	—
" 10	305	85	220	122	85	37	183	—	183	—	—	—
" 11	285	85	200	124	85	39	161	—	161	—	—	—
" 12	226	5	221	38	5	33	188	—	188	—	—	—
" 13	205	—	205	38	—	38	167	—	167	—	—	—
" 14	208	6	202	42	6	36	166	—	166	—	—	—
" 15	198	12	186	53	11	42	145	1	144	—	—	—
昭和 2	215	16	199	54	15	39	159	1	158	2	—	2

明治19年ハ種別調査ヲ缺ク同20年21年ノ事實ハ不明ナリ

47. 軍馬補充部五歳育

年次又ハ 支部及入部年齢	補充馬數	體 高			體 重			胸		
		入部時	補充時	入部時ニ 對スル増	入部時	補充時	入部時ニ 對スル増	入部時		
大正昭和	15元 {	2	1133	1.411	1.519	0.108	315.0	444.0	129.0	1.525
		3	511	1.459	1.520	0.061	356.0	433.0	77.0	1.614
"	2 {	2	1155	1.393	1.527	0.134	310.9	452.0	141.1	1.514
		3	235	1.459	1.513	0.054	345.7	436.3	91.1	1.602
1 川	上 {	2	4	1.355	1.498	0.143	276.0	467.3	191.3	1.448
		3	89	1.453	1.505	0.052	336.0	444.5	108.5	1.600
2 鋼路	本部 音別 {	2	144	1.370	1.520	0.150	282.0	480.0	198.0	1.445
		2	91	1.386	1.513	0.127	295.0	455.0	160.0	1.478
		3	35	1.443	1.509	0.066	350.0	445.0	95.0	1.572
3 十	勝 {	2	9	1.413	1.524	0.111	323.3	467.0	143.7	1.538
		3	7	1.451	1.530	0.079	325.4	442.8	117.4	1.567
4 三本木	本部 七戸 {	2	351	1.389	1.534	0.145	320.8	457.9	137.1	1.522
		2	86	1.406	1.523	0.117	319.0	440.0	121.0	1.521
5 白河	本部 鍛冶谷澤 {	2	229	1.400	1.530	0.130	307.0	439.0	132.0	1.546
		2	99	1.403	1.530	0.127	330.0	444.0	114.0	1.521
6 高鍋	本部 小林 {	2	64	1.431	1.525	0.094	319.0	425.0	106.0	1.550
		3	63	1.475	1.520	0.045	377.0	417.0	40.0	1.630
		2	26	1.400	1.521	0.121	211.0	436.0	125.0	1.533
7 雄	基 {	2	52	1.375	1.530	0.155	310.0	460.0	150.0	1.504
		3	41	1.463	1.520	0.057	319.2	442.2	123.0	1.592

△印ハ減トス

成補充馬發育ノ一 (乗馬)

胸 圍		管 圍			胸 圍 率			管 圍 率			年次 又ハ 番號
補充時	入部時ニ 對スル増	入部時	補充時	入部時ニ 對スル増	入部時	補充時	入部時ニ 對スル増	入部時	補充時	入部時ニ 對スル増	
1.698	0.173	0.174	0.187	0.013	108.07	111.78	3.71	12.33	12.31	△ 0.02	15元
1.720	0.106	0.178	0.190	0.012	110.62	113.15	2.53	12.20	12.50	0.30	
1.705	0.191	0.173	0.190	0.017	108.68	111.65	2.97	12.42	12.44	0.02	2
1.714	0.112	0.177	0.190	0.013	109.80	113.28	3.48	12.13	12.55	0.42	
1.785	0.337	0.179	0.198	0.019	106.86	119.16	12.30	13.21	13.22	0.01	1
1.727	0.127	0.176	0.192	0.016	110.12	114.75	4.63	12.11	12.76	0.65	
1.738	0.293	0.171	0.193	0.022	105.47	114.34	8.87	12.48	12.69	0.21	2
1.711	0.233	0.165	0.196	0.031	106.63	113.08	6.45	11.90	12.95	1.05	
1.736	0.164	0.177	0.190	0.013	108.93	115.04	6.11	12.26	12.59	0.33	3
1.740	0.203	0.182	0.197	0.015	108.84	114.17	5.33	12.88	12.92	0.04	
1.715	0.148	0.173	0.189	0.016	107.99	112.09	4.10	11.92	12.35	0.43	4
1.682	0.160	0.173	0.187	0.014	109.57	109.65	0.08	12.45	12.19	△ 0.26	
1.689	0.168	0.178	0.188	0.010	108.18	110.89	2.71	12.66	12.34	△ 0.32	5
1.728	0.182	0.174	0.192	0.018	110.42	112.94	2.52	12.42	12.55	0.13	
1.698	0.177	0.170	0.186	0.016	108.41	110.98	2.57	12.11	12.15	0.04	6
1.666	0.116	0.176	0.188	0.013	108.31	109.24	0.93	12.23	12.33	0.10	
1.684	0.054	0.182	0.186	0.004	110.50	110.79	0.29	12.33	12.23	△ 0.10	7
1.718	0.185	0.178	0.195	0.017	109.50	112.95	3.45	12.71	12.87	0.16	
1.735	0.231	0.172	0.194	0.022	109.38	113.39	4.01	12.51	12.67	0.16	7
1.710	0.118	0.173	0.191	0.018	108.81	112.50	3.69	11.82	12.56	1.34	

48. 軍馬補充部五歳育

年次又ハ 支部及入部年齢	補充馬數	體 高			體 重			胸 入部時		
		入部時	補充時	入部時ニ 對スル増	入部時	補充時	入部時ニ 對スル増			
大正昭和	15元	2	717	1.393	1.531	0.138	308.0	488.0	180.0	1.517
		3	295	1.458	1.517	0.059	379.0	465.0	86.0	1.633
"	2	2	737	1.393	1.530	0.137	311.2	488.5	177.3	1.504
		3	15	1.435	1.516	0.081	345.6	463.7	118.1	1.599
1川上	上	2	209	1.360	1.518	0.158	281.6	494.8	213.2	1.469
		3	8	1.408	1.497	0.089	320.0	444.0	124.0	1.564
2 鋼路	本部 音別	2	7	1.371	1.525	0.154	296.0	506.0	210.0	1.465
		2	11	1.371	1.541	0.170	281.0	507.0	226.0	1.440
		3	5	1.461	1.540	0.076	383.0	504.0	121.0	1.640
3 十	勝	2	262	1.390	1.525	0.135	312.5	487.6	175.1	1.498
		3	1	1.450	1.535	0.085	315.0	412.0	97.0	1.550
4 三本木	本部 七戸	2	21	1.455	1.555	0.100	346.5	493.2	146.7	1.500
		2	47	1.426	1.552	0.126	336.0	486.0	150.0	1.553
5 白河	本部 鍛冶谷澤	2	45	1.418	1.543	0.125	333.0	473.0	140.0	1.530
		2	2	1.445	1.575	0.130	375.0	518.0	143.0	1.570
6 高鍋	本部 小林	2	4	1.423	1.561	0.138	356.0	509.0	153.0	1.585
		3	1	1.480	1.530	0.050	392.0	473.0	81.0	1.720
		2	70	1.411	1.534	0.123	329.0	476.0	147.0	1.563
7 雄基	2	59	1.430	1.543	0.113	343.1	489.4	146.3	1.537	

△印ハ減トス

成補充馬發育ノ二 ( 挽 馬 )

補充時	入部時ニ 對スル増	管 圍			胸 圍 率			管 圍 率			年次 又ハ 年齢
		入部時	補充時	入部時ニ 對スル増	入部時	補充時	入部時ニ 對スル増	入部時	補充時	入部時ニ 對スル増	
1.778	0.261	0.180	0.202	0.022	108.90	116.13	7.23	12.92	13.19	0.27	15元
1.741	0.108	0.187	0.198	0.011	112.00	114.76	2.76	12.82	13.05	0.23	
1.773	0.269	0.181	0.203	0.022	107.96	115.88	7.92	12.99	13.26	0.26	2
1.764	0.165	0.183	0.196	0.013	111.42	116.35	4.93	12.75	12.92	0.17	
1.789	0.320	0.181	0.207	0.026	108.01	117.85	9.84	13.31	13.64	0.33	2
1.736	0.172	0.181	0.193	0.012	111.07	115.96	4.89	12.86	12.89	0.03	3
1.782	0.317	0.176	0.199	0.023	106.85	116.85	10.00	12.83	13.05	0.22	2
1.801	0.361	0.169	0.203	0.034	105.03	116.94	11.91	12.32	13.18	0.86	2
1.812	0.172	0.189	0.204	0.015	112.25	117.66	5.41	12.93	13.24	0.31	3
1.767	0.269	0.181	0.203	0.022	107.76	115.86	8.10	13.02	13.31	0.29	2
1.695	0.145	0.170	0.190	0.020	106.89	110.42	3.53	11.72	12.37	0.65	3
1.772	0.273	0.174	0.195	0.021	103.09	113.95	10.86	11.96	12.54	0.58	2
1.743	0.190	0.183	0.197	0.014	108.90	112.31	3.41	12.83	12.69	△ 0.14	2
1.790	0.260	0.182	0.203	0.021	107.89	116.00	8.11	12.83	13.15	0.32	2
1.800	0.230	0.173	0.195	0.022	108.65	114.28	5.63	11.97	12.38	0.41	2
1.765	0.180	0.181	0.211	0.030	111.38	113.06	1.68	12.72	13.52	0.80	2
1.820	0.100	0.185	0.190	0.005	116.21	125.49	9.28	12.50	12.42	△ 0.08	3
1.751	0.188	0.181	0.200	0.019	110.77	114.14	3.37	12.83	13.04	0.21	2
1.777	0.240	0.179	0.200	0.021	107.48	115.16	7.68	12.52	12.96	0.44	2



49. 軍馬補充部五歳

年次又ハ 支部及血種	補充 馬數	體			高			體			胸 入部時
		入部時	補充時	入部時ニ 對スル増	入部時	補充時	入部時ニ 對スル増	入部時	補充時	入部時ニ 對スル増	
大正昭和	15元	輕	499	1.414	1.528	0.114	320.0	444.0	124.0	1.537	
		中	969	1.410	1.521	0.111	309.0	456.0	147.0	1.527	
		重	386	1.382	1.525	0.143	298.0	495.0	197.0	1.499	
	"	2	輕	666	1.399	1.532	0.133	318.4	450.0	131.6	1.525
			中	926	1.389	1.508	0.119	312.0	467.8	155.8	1.509
			重	295	1.379	1.522	0.143	291.4	496.9	205.5	1.479
		不明	5	1.378	1.541	0.163	294.6	509.4	212.8	1.487	
1 川	上	輕	1	1.435	1.580	0.145	334.0	545.0	211.0	1.575	
		中	41	1.362	1.514	0.152	277.6	486.1	208.5	1.459	
		重	166	1.359	1.517	0.158	281.7	495.6	213.9	1.470	
		不明	5	1.378	1.541	0.163	294.6	509.4	214.8	1.487	
		本部	26	1.390	1.534	0.144	287.0	459.0	172.0	1.461	
2 鋼路	本部	輕	121	1.363	1.517	0.151	282.0	486.0	204.0	1.442	
		中	4	1.380	1.537	0.157	281.0	485.0	204.0	1.456	
		重									
	音別	輕	36	1.388	1.541	0.153	303.0	450.0	147.0	1.488	
		中	60	1.384	1.501	0.117	289.0	464.0	175.0	1.470	
		重	6	1.378	1.510	0.132	273.0	498.0	225.0	1.428	
3 十	勝	輕	7	1.403	1.528	0.125	332.5	452.9	120.4	1.560	
		中	161	1.410	1.522	0.112	317.4	478.4	161.0	1.504	
		重	103	1.408	1.529	0.121	304.2	502.4	198.2	1.487	
4 三本木	本部	輕	293	1.392	1.532	0.140	322.0	459.3	137.3	1.528	
		中	79	1.394	1.545	0.151	323.2	462.3	139.1	1.493	
	七戸	輕	47	1.401	1.522	0.121	317.0	440.0	123.0	1.518	
		重	3	1.422	1.557	0.135	327.0	487.0	160.0	1.562	
5 白河	本部	輕	123	1.402	1.532	0.130	308.0	439.0	131.0	1.531	
		中	151	1.402	1.531	0.129	314.0	449.0	135.0	1.552	
	鍛冶谷深	輕	68	1.401	1.531	0.130	335.0	444.0	109.0	1.530	
		中	33	1.409	1.531	0.122	321.0	447.0	126.0	1.506	
6 高鋼	本部	輕	46	1.435	1.527	0.092	324.0	424.0	100.0	1.559	
		中	22	1.421	1.528	0.107	313.0	442.0	129.0	1.539	
	小林	輕	10	1.414	1.542	0.128	330.0	481.0	151.0	1.561	
		中	78	1.410	1.530	0.120	326.0	463.0	137.0	1.558	
		重	8	1.378	1.524	0.146	297.0	467.0	170.0	1.519	
7 雄基	基	輕	9	1.409	1.528	0.119	323.6	464.1	140.5	1.522	
		中	97	1.403	1.538	0.135	326.7	475.6	148.9	1.520	
		重	5	1.426	1.530	0.104	352.4	494.6	142.2	1.540	

△印ハ減トス

育成補充馬發育ノ三 (二歳入部馬血種別)

年次 又ハ 番號	圓		管		胸		率		管		率	
	補充時	入部時ニ 對スル増	入部時	補充時	入部時ニ 對スル増	入部時	補充時	入部時ニ 對スル増	入部時	補充時	入部時ニ 對スル増	入部時ニ 對スル増
15元	1.696	0.159	0.176	0.188	0.012	108.69	110.99	2.30	12.44	12.30	△ 0.14	
	1.720	0.193	0.174	0.191	0.017	108.29	113.08	4.79	12.34	12.55	0.21	
	1.793	0.294	0.180	0.203	0.023	108.46	117.57	9.11	13.02	13.31	0.29	
2	1.701	0.176	0.173	0.189	0.016	109.00	111.03	2.03	12.36	12.33	△ 0.03	
	1.737	0.228	0.176	0.196	0.020	108.63	115.18	6.55	12.67	12.99	0.32	
	1.784	0.305	0.180	0.206	0.026	107.25	117.21	9.96	13.05	13.53	0.48	
	1.808	0.321	0.184	0.207	0.023	107.91	117.33	9.42	13.35	13.43	0.08	
1	1.850	0.275	0.197	0.205	0.008	109.76	117.09	7.33	13.73	12.97	△ 0.76	
	1.775	0.316	0.178	0.204	0.026	107.12	117.24	10.12	13.07	13.47	0.40	
	1.792	0.322	0.181	0.207	0.026	108.16	118.13	9.97	13.32	13.64	0.32	
	1.808	0.321	0.184	0.207	0.023	107.91	117.33	9.42	13.35	13.43	0.08	
	1.748	0.287	0.170	0.193	0.023	105.11	113.95	8.84	12.23	12.58	0.35	
2	1.736	0.294	0.173	0.194	0.021	105.56	114.43	8.87	12.66	12.79	0.13	
	1.798	0.342	0.146	0.196	0.050	105.50	116.98	11.48	10.58	12.75	2.17	
	1.738	0.250	0.167	0.198	0.031	107.20	112.78	5.58	12.03	12.85	0.82	
3	1.704	0.234	0.165	0.195	0.030	106.21	113.52	7.31	11.92	12.99	1.07	
	1.794	0.366	0.168	0.202	0.034	103.63	118.81	15.18	12.19	13.38	1.19	
	1.747	0.187	0.180	0.200	0.020	111.19	114.33	3.14	12.83	13.09	0.26	
4	1.760	0.256	0.181	0.201	0.020	106.66	115.63	8.97	12.83	13.21	0.38	
	1.776	0.289	0.181	0.206	0.025	105.61	116.15	10.54	12.86	13.47	0.61	
	1.679	0.151	0.172	0.185	0.013	109.77	109.59	0.18	12.35	12.08	△ 0.27	
	1.716	0.223	0.177	0.196	0.019	107.10	111.07	3.97	12.69	12.69	0	
5	1.693	0.175	0.183	0.190	0.007	108.35	111.21	2.86	13.06	12.48	△ 0.58	
	1.714	0.174	0.177	0.192	0.015	108.53	111.37	2.84	12.47	12.47	0	
	1.755	0.193	0.183	0.196	0.013	109.84	112.71	2.87	12.87	12.59	0.28	
5	1.734	0.203	0.175	0.193	0.018	109.20	113.18	3.98	12.48	12.60	0.12	
	1.743	0.191	0.176	0.194	0.018	110.70	113.84	3.14	12.55	12.67	0.12	
6	1.702	0.172	0.171	0.186	0.015	109.20	111.17	1.97	12.20	12.15	△ 0.05	
	1.697	0.191	0.170	0.188	0.018	106.88	110.84	3.96	12.06	12.28	0.22	
6	1.663	0.104	0.174	0.188	0.014	108.64	108.91	0.27	12.12	12.32	0.20	
	1.689	0.150	0.177	0.191	0.014	108.02	110.53	2.51	12.45	12.50	0.05	
	1.762	0.201	0.181	0.197	0.016	110.38	114.07	3.69	12.80	12.77	△ 0.03	
7	1.738	0.180	0.171	0.197	0.026	110.49	113.59	3.10	12.12	12.87	0.75	
	1.753	0.234	0.180	0.209	0.029	110.23	115.02	4.79	13.06	13.71	0.65	
	1.764	0.242	0.175	0.197	0.022	108.02	115.44	7.42	12.43	12.89	0.46	
7	1.757	0.237	0.175	0.197	0.022	108.34	114.24	5.90	12.47	12.81	0.34	
	1.764	0.224	0.182	0.206	0.024	107.99	115.29	7.30	12.76	13.46	0.70	

50. 軍馬補充部五歳

年次又ハ 支部及血種	補充 馬数	體 高			體 重			胸		
		入部時	補充時	入部時ニ 對スル増	入部時	補充時	入部時ニ 對スル増	入部時		
大正昭和	15元	輕	182	1.480	1.514	0.034	359.0	445.0	86.0	1.626
		中	544	1.455	1.521	0.064	366.0	450.0	84.0	1.615
		重	64	1.428	1.510	0.082	376.0	479.0	103.0	1.632
		不明	16	1.445	1.495	0.050	372.0	473.0	101.0	1.629
"	2	輕	98	1.463	1.513	0.050	351.5	430.2	78.7	1.618
		中	135	1.456	1.513	0.057	344.2	443.9	99.7	1.590
		重	4	1.379	1.484	0.105	305.0	440.5	135.5	1.549
		不明	13	1.460	1.523	0.063	331.1	443.5	112.4	1.618
1 川	上	輕	27	1.453	1.502	0.049	333.9	438.7	104.8	1.592
		中	53	1.450	1.503	0.053	338.2	447.9	109.7	1.599
		重	4	1.379	1.484	0.105	305.0	440.5	135.5	1.549
		不明	13	1.460	1.523	0.063	331.1	443.5	112.4	1.618
2 鋼路(音別)	}	輕	13	1.443	1.508	0.065	356.0	446.0	90.0	1.579
		中	27	1.439	1.516	0.077	354.0	456.0	102.0	1.581
3 十	勝	輕	2	1.453	1.495	0.042	322.0	419.5	97.5	1.570
		中	6	1.450	1.543	0.093	324.8	445.5	120.7	1.563
4 高鋼(本部)	}	輕	43	1.473	1.518	0.045	373.0	413.0	40.0	1.647
		中	21	1.480	1.524	0.044	384.0	428.0	44.0	1.599
5 雄	基	輕	13	1.453	1.526	0.073	315.5	454.5	139.0	1.619
		中	28	1.468	1.518	0.050	320.9	436.5	115.6	1.580

△印ハ減トス

育成補充馬發育ノ四 (三歳入部馬血種別)

圓		管		圓		胸		率		管		率		年次 又ハ 番號
補充時	入部時ニ 對スル増	入部時	補充時	入部時ニ 對スル増	入部時	補充時	入部時ニ 對スル増	入部時	補充時	入部時ニ 對スル増	入部時	補充時	入部時ニ 對スル増	
1.694	0.068	0.179	0.189	0.010	109.86	111.88	2.02	12.09	12.48	0.39	15元			
1.735	0.120	0.181	0.193	0.012	110.99	114.06	3.07	12.43	12.68	0.25				
1.758	0.126	0.188	0.200	0.012	114.28	116.42	2.14	13.16	13.24	0.08				
1.762	0.133	0.192	0.201	0.009	112.73	117.85	5.12	13.28	13.44	0.16				
1.716	0.098	0.177	0.183	0.011	110.59	113.42	2.83	12.09	12.42	0.33	2			
1.715	0.125	0.178	0.192	0.014	109.20	113.36	4.16	12.22	12.69	0.47				
1.743	0.194	0.178	0.194	0.017	112.32	117.45	5.13	12.91	13.07	0.16				
1.732	0.114	0.177	0.194	0.017	110.82	113.72	2.90	12.12	12.74	0.62				
1.728	0.136	0.176	0.190	0.014	109.57	115.05	5.48	12.11	12.65	0.54	1			
1.726	0.127	0.176	0.192	0.016	110.28	114.84	4.56	12.14	12.77	0.63				
1.743	0.194	0.178	0.194	0.016	112.33	117.45	5.12	12.91	13.07	0.16				
1.732	0.114	0.177	0.194	0.017	110.82	113.72	2.90	12.12	12.74	0.62				
1.740	0.161	0.178	0.190	0.012	109.42	115.38	5.96	12.33	12.59	0.26	2			
1.749	0.168	0.178	0.193	0.015	109.86	115.37	5.51	12.37	12.73	0.36				
1.695	0.125	0.173	0.178	0.005	108.05	113.38	5.33	11.90	11.90	0	3			
1.719	0.156	0.173	0.193	0.020	107.79	111.40	3.61	11.93	12.50	0.57				
1.699	0.052	0.182	0.185	0.003	111.81	111.92	0.11	12.35	12.18	△ 0.17	4			
1.660	0.061	0.181	0.188	0.007	108.04	108.92	0.88	12.23	12.33	0.10				
1.730	0.111	0.161	0.190	0.029	111.42	113.37	1.95	11.08	12.45	1.37	5			
1.700	0.120	0.179	0.192	0.013	107.63	111.98	4.35	12.19	12.65	0.46				

51. 官有牧場、種馬育成所、種馬所、軍馬補充部支部及種畜場

地 方	總 數	官 有							公 有 種 畜 場				
		農 林 省			宮 内 省	陸 軍 省 軍 馬 補 充 部			植 民 地 二 於 於 種 畜 場		本 場		分 場
		種 馬 牧 場	種 馬 育 成 所	種 馬 所	牧 場	支 部	派 出 所	出 張 所	種 畜 場	種 畜 場	種 畜 場	種 畜 場	種 畜 場
總 數	97	2	1	12	2	7	4	9	6	20	20	4	10
1 北海道	12	1	—	2	1	3	1	2	—	1	—	1	—
2 道森手	6	1	—	1	—	1	—	1	—	—	—	—	—
3 青岩宮	5	—	1	1	—	—	—	1	—	—	1	—	—
4 岩宮	3	—	—	1	—	—	—	—	—	—	—	—	—
5 秋田	2	—	—	1	—	—	—	—	—	—	—	—	—
6 山形	2	—	—	—	—	—	—	—	—	1	1	—	—
7 福島	4	—	—	1	—	1	—	—	—	1	—	—	—
8 茨城	1	—	—	—	—	—	—	—	—	—	1	—	—
9 栃木	1	—	—	—	—	—	—	—	—	—	—	—	—
10 群馬	2	—	—	—	—	—	—	1	—	—	—	—	1
11 埼玉	1	—	—	—	—	—	—	—	—	—	1	—	—
12 千代田	3	—	—	—	1	—	—	—	—	—	2	—	—
13 東武野	1	—	—	—	—	—	—	—	—	—	1	—	—
14 新	1	—	—	—	—	—	—	—	—	—	1	—	—
15 新潟	1	—	—	—	—	—	—	—	—	—	—	—	—
16 富山	1	—	—	—	—	—	—	—	—	1	—	—	—
17 石川	1	—	—	—	—	—	—	—	—	1	—	—	—
18 福井	1	—	—	—	—	—	—	—	—	—	1	—	—
19 山梨	—	—	—	—	—	—	—	—	—	—	—	—	—
20 長野	1	—	—	1	—	—	—	—	—	—	—	—	—
21 岐阜	3	—	—	—	—	—	—	—	—	1	—	1	1
22 靜岡	2	—	—	—	—	—	—	—	—	—	2	—	—
23 愛知	2	—	—	—	—	—	—	—	—	—	—	—	1
24 三河	1	—	—	—	—	—	—	—	—	—	1	—	—
25 滋賀	—	—	—	—	—	—	—	—	—	—	—	—	—
26 京都	1	—	—	—	—	—	—	—	—	—	1	—	—
27 大阪	—	—	—	—	—	—	—	—	—	—	—	—	—
28 兵庫	3	—	—	—	—	—	—	—	—	—	1	1	1
29 奈良	—	—	—	—	—	—	—	—	—	—	—	—	—
30 和歌山	—	—	—	—	—	—	—	—	—	—	—	—	—
31 鳥取	2	—	—	1	—	—	—	—	—	—	1	—	—
32 島根	1	—	—	—	—	—	—	—	—	—	—	—	—
33 岡山	2	—	—	—	—	—	—	—	—	—	1	—	1
34 廣島	2	—	—	—	—	—	—	—	—	—	1	—	1
35 山口	1	—	—	—	—	—	—	—	—	—	—	—	—
36 徳島	1	—	—	—	—	—	—	—	—	1	—	—	—
37 香川	1	—	—	—	—	—	—	—	—	—	1	—	—
38 愛媛	2	—	—	—	—	—	—	—	—	—	—	—	—
39 高松	—	—	—	—	—	—	—	—	—	—	—	—	—
40 福岡	—	—	—	—	—	—	—	—	—	—	—	—	—
41 佐賀	—	—	—	—	—	—	—	—	—	—	—	—	—
42 長門	—	—	—	—	—	—	—	—	—	—	—	—	—
43 熊本	2	—	—	1	—	—	—	—	—	—	—	—	—
44 大宮	2	—	—	—	—	—	—	—	—	—	—	—	—
45 宮崎	4	—	—	1	—	1	1	—	—	—	—	—	—
46 鹿兒島	3	—	—	1	—	—	—	—	—	—	—	—	1
47 沖縄	2	—	—	—	—	—	—	—	—	—	—	—	—
48 朝鮮	7	—	—	—	—	—	—	—	—	—	—	—	—
49 臺灣	1	—	—	—	—	—	—	—	—	—	—	—	—
50 樺太	1	—	—	—	—	—	—	—	—	—	—	—	—
51 東部	1	—	—	—	—	—	—	—	—	—	—	—	—

昭和 3 年末ノ事實トス

52. 馬飼養ノ民有牧場及農場ノ一

地 方	牧場及農場數	養 馬			生 産		
		百頭以上ノモ	五十頭以上百頭未満ノモ	五十頭未満ノモ	二十頭以上ノモ	五頭以上二十頭未満ノモ	五頭未満ノモ
總 數	254	18	37	199	38	95	121
1 北海道	230	12	31	187	30	91	109
2 道森手	4	—	2	2	1	2	1
3 青岩宮	1	1	—	—	1	—	—
4 岩宮	1	—	—	1	—	—	—
5 秋田	3	—	—	3	—	—	3
6 山形	6	3	1	2	5	1	—
7 福島	2	—	1	1	—	1	1
8 茨城	1	—	—	1	—	—	1
9 栃木	3	1	2	—	—	—	3
10 群馬	1	—	—	1	—	—	1
11 埼玉	2	1	—	—	1	—	1

昭和 2 年 3 月ノ事實トス

53. 馬飼養ノ民有牧場及農場ノ二 (生産二十頭以上又ハ飼養百頭以上)

地 方 及 名 稱	面 積	所 在 地	創 立 年 月	血 種	馬 數		生 産 使 役		所 有 者 住 所 氏 名	
					總 數	牝 數	數	馬 數		
北海道	186	茅部郡砂原村	明治31.5	中間種	130	40	90	18	茅部郡砂原村 清水米三郎	
	110	十勝郡大津村	大正 3.10	總 數 中間種 重種	70	23	47	22	5	十勝郡大津村 菅谷英造
					22	2	20	5	2	
					48	21	27	19	3	
	710	十勝郡大津村字當敷	明治41.10	總 數 輕種 中間種 重種	71	18	53	27	10	十勝郡大津村 谷藤直吉
					1	1	—	—	—	
					51	11	40	20	4	
	828	十勝郡大津村	明治38.5	總 數 輕種 中間種 重種	131	15	116	25	8	十勝郡大津村 齋藤兵太郎
					4	1	3	—	—	
					17	1	17	3	1	
	445	十勝郡大津村大字當敷	大正 7.4	總 數 輕種 中間種 重種	63	12	51	23	7	十勝郡大津村字當敷 井下鶴吉
					3	—	3	—	—	
					31	5	26	12	3	
	1000	中川郡池田町	明治35.	總 數 中間種 重種	104	22	82	35	50	中川郡池田町字信取 高島賢徳
					3	1	2	—	—	
101					21	80	35	50		
651	廣尾郡廣尾村大字歴舟	明治34.6	總 數 輕種 中間種 重種	85	2	83	36	2	廣尾郡廣尾村大字 歴舟 赤松兵三代文	
				26	—	24	10	—		
				54	2	52	23	2		
3000	中川郡池田町字樺舞	大正 8.	總 數 輕種 中間種 重種	175	56	119	6	11	川合農場田合	
				7	2	5	2	—		
				54	3	51	3	1		

53. 馬飼養ノ民有牧

地方及名稱	面積	所在地	創立年月	血種	馬數			生産使役		所有者住所氏名
					總數	牡	牝	數	馬數	
製糖會社 上賣買農場	404.4	河西郡河西村字 上賣買	大正 8. 6	中間種	53	8	45	24	53	上賣買北海道製糖 株式會社上賣買農 場
佐藤牧場	643	白糠郡香別村	明治39. 5	總數 輕種 中間種 重種	102 1 31 69	21 1 5 15	81 1 26 54	26 — 4	4	白糠郡香別村 佐藤石太郎
青田牧場	200	阿寒郡香辛村	大正 8. 5	總數 中間種 重種	52 4 48	— — —	52 4 48	20 4 20	5 5	阿寒郡香辛村 青田鐵治
濱頭牧場	400	阿寒郡香辛村	大正 2. 3	總數 中間種 重種	73 40 33	21 10 11	52 30 22	32 2	2	阿寒郡香辛村 濱頭久太郎
渡部牧場	300	阿寒郡香辛村	大正元.	總數 中間種 重種	70 2 68	3 2 1	67 — 67	36 — 36	13 — 13	阿寒郡香辛村 渡部作一郎
山下牧場	465	阿寒郡香辛村	大正11.11	總數 中間種 重種	59 38 21	13 9 4	46 29 17	21 — —	—	阿寒郡香辛村 増田市太郎
瀨川牧場	347	阿寒郡香辛村	明治40.10	中間種	125	28	97	28	5	阿寒郡香辛村 瀨川末吉
武隈牧場	836	阿寒郡香辛村	明治34.	總數 輕種 中間種 重種	64 3 25 36	2 — 1 1	62 — 24 35	28 — 28 —	4	阿寒郡香辛村 武隈豊次郎
北海道 ㊦ 牧場	1 671	釧路郡昆布森村	...	總數 中間種 重種	135 85 50	50 30 20	85 55 30	25 25	2	釧路郡昆布森村 片野泰
平林農牧場	1 747	川上郡熊牛村	...	總數 輕種 中間種 重種	95 18 35 42	15 3 5 7	80 15 30 35	23 10	10	川上郡熊牛村 平林農牧場
八重牧場	111	川上郡熊牛村	大正12. 5	總數 輕種 中間種 重種	52 8 27 17	12 3 7 2	40 5 20 15	24 — 24	13	川上郡熊牛村 八重清太郎
高谷牧場	480	釧路郡鳥取村	明治44. 3	總數 中間種 重種	89 23 66	18 5 13	71 18 53	31 — 31	2	釧路郡鳥取村 高谷長次郎
荒殘牧場	340	白糠郡白糠村	明治38. 3	總數 中間種 重種	99 27 72	11 5 6	88 22 66	51 — 51	2	白糠郡白糠村 荒殘與三松
内藤牧場	230	白糠郡白糠村	明治35. 8	中間種	93	7	86	48	3	釧路市大樂毛 内藤東吉
金野牧場	224	厚岸郡太田村	大正 5. 4	總數 中間種 重種	47 40 7	5 5 —	42 35 7	28 2	2	厚岸郡太田村 石澤一生
佐藤牧場	316	厚岸郡太田村	...	總數 中間種 重種	50 40 10	9 5 4	41 35 6	23 23	3	厚岸郡太田村 佐藤與一
菊地牧場	233	厚岸郡厚岸町	明治39.12	總數 中間種 重種	106 45 61	23 10 13	83 35 48	40 40	33	厚岸郡太田村 菊地若松

場及農場ノ二

(生産二十頭以上又ハ飼養百頭以上)

(續)

地方及名稱	面積	所在地	創立年月	血種	馬數			生産使役		所有者住所氏名
					總數	牡	牝	數	馬數	
後藤牧場	233	厚岸郡厚岸町	大正 4. 5	總數 輕種 中間種 重種	77 7 47 23	22 2 15 5	55 — 32 18	32 — 32	10	厚岸郡厚岸町 後藤徳太郎
ルリラン共同牧場	263	厚岸郡厚岸町	大正13.11	總數 中間種 重種	228 99 129	61 21 40	167 78 89	73 73	24	代表者 厚岸郡牛 馬共進組合 南 新
神牧場	365	釧路郡釧路村	明治32. 2	總數 輕種 中間種 重種	75 40 24 6	4 1 2 1	71 39 23 —	42 — 42	6	釧路郡釧路村 神合資會社
三田牧場	523	厚岸郡濱中村	明治38. 9	總數 輕種 中間種 重種	141 32 96 13	34 2 29 3	107 30 67 10	40 — 40	15	濱中村字後藤村 三田藤治郎
成田牧場	677.1	根室郡和田村大 字厚別	明治36.11	總數 中間種 重種	54 27 27	6 — 6	48 — 21	25 — 25	6	根室町字西發足 成田伊三郎
柳田東海牧場	1 167.23	根室郡和田村	明治36.10	總數 中間種 重種	73 66 7	11 9 2	62 57 —	30 30	3	根室區字本町 柳田一郎
合資會社根室牧場	3 310.4	根室郡根室村	明治 8.	總數 輕種 中間種 重種	205 1 31 173	64 — 10 54	141 — 21 119	57 — 57	21	東京市日本橋區 佐々木勇之助
千舞龍組合牧場	176.3	室蘭市外千舞別 村	大正12. 4	重種	140	35	105	63	—	室蘭市外千舞別村 千舞龍組合
青森 合資會社廣澤牧場	2 392.87	上北郡三澤村大 字三澤	明治 5. 5	總數 輕種 中間種	84 42 42	3 1 2	81 41 40	30 17 13	6	上北郡三澤村谷地 頭合資會社廣澤牧場
岩手 小岩井農場	3 600	岩手郡雫石村字 丸谷	明治24.	總數 輕種 中間種	117 42 75	80 27 53	37 15 22	38 10 28	96	小岩井農場管理者 戸田務
小里村牧場	611.2	久慈郡小里村	大正 8.12	輕種	708	78	630	130	578	久慈郡小里村 小里村農場
馬飼牧場	115	多賀郡華川村	明治 9. 3	總數 中間種 重種	50 30 20	— — —	50 30 20	25 25	13	多賀郡華川村 綠川忠作外十五名
茨城 花園牧場	70	多賀郡華川村	明治 9. 3	總數 中間種 重種	30 17 13	— — —	30 17 13	20 20	10	多賀郡華川村 鈴木仔一郎外二十名
高原牧場	335.9	多賀郡黒前村字 高原	大正 3. 2	中間種	171	—	171	80	60	多賀郡黒前村 牧場組合
小松原牧場	59.3	多賀郡黒前村字 高原	大正 9. 1	中間種	130	—	130	60	50	多賀郡黒前村 牧場組合
山梨 東信牧場	550	南佐久郡南牧村	大正12.	中間種	156	1	155	—	—	甲府市 望月虎雄
鹿兒島 永良部牧場	500	熊毛郡上尾久村	維新前	輕種	323	和 72	251	39	200	口之永良部 部落 供用

54. 御大典記念全國馬匹博覽會出品馬馬體測定

區	分	馬 數	體 重	體 高	胸 圍	管 圍	體高ニ對スル 胸圍百分率
第一部 種 馬							
サラブレッド	3 歳	9	123.250	5.16	5.81	0.61	112.6
		5	128.720	5.19	5.89	0.62	113.5
	4 歳	4	116.420	5.02	5.70	0.61	113.5
		4	129.220	5.16	5.86	0.62	113.6
	牝 牡	3	129.033	5.16	5.91	0.62	114.6
		1	129.500	5.18	5.75	0.62	111.0
輕 乘 馬	3 歳	8	111.125	4.95	5.00	0.60	113.1
		6	108.166	4.90	5.55	0.58	113.3
	4 歳	2	119.700	5.10	5.71	0.63	112.0
		7	127.871	5.02	5.85	0.61	116.5
	牝 牡	5	128.180	5.01	5.84	0.60	116.6
		2	127.100	5.07	5.86	0.63	115.6
	5 歳	1	129.500	5.14	5.90	0.60	114.8
		1	129.500	5.14	5.90	0.60	114.8
	6 歳	1	137.500	5.00	6.10	0.62	122.0
		1	137.500	5.00	6.10	0.62	122.0
重 乘 馬	3 歳	4	126.500	5.08	5.84	0.62	115.9
		4	126.500	5.08	5.84	0.62	115.9
	4 歳	1	144.000	5.20	6.14	0.62	118.1
		1	144.000	5.20	6.14	0.62	118.1
輕 鞍 馬	3 歳	16	133.510	5.05	5.86	0.65	116.0
		12	131.680	5.04	5.87	0.64	116.5
	4 歳	4	139.000	5.08	5.86	0.67	115.4
		14	136.170	5.04	6.00	0.65	119.0
	牝 牡	12	136.530	5.03	6.01	0.64	119.5
		2	134.000	5.10	5.93	0.64	116.3
	5 歳	7	144.400	5.10	6.10	0.64	119.6
		6	145.100	5.10	6.11	0.65	119.8
	6 歳	1	140.500	5.11	6.02	0.64	117.8
		2	145.800	5.18	5.94	0.67	114.7
牝 牡	1	137.000	5.20	5.90	0.64	113.5	
	1	154.500	5.16	5.97	0.69	115.7	

54. 御大典記念全國馬匹博覽會出品馬馬體測定

(續)

區	分	馬 數	體 重	體 高	胸 圍	管 圍	體高ニ對スル 胸圍百分率
重 鞍 馬	3 歳	1	162.000	5.00	6.32	0.73	126.4
		1	162.000	5.00	6.32	0.73	126.4
	4 歳	1	177.500	5.16	6.50	0.75	126.0
		1	177.500	5.16	6.50	0.75	126.0
	牝 牡	4	111.625	4.85	5.60	0.61	115.5
		4	111.625	4.85	5.60	0.61	115.5
小 格 鞍 馬	3 歳	5	123.400	4.92	5.73	0.62	116.5
		5	123.400	4.92	5.73	0.62	116.5
	4 歳	3	123.330	4.87	5.75	0.60	118.1
		3	123.330	4.87	5.75	0.60	118.1
	5 歳	2	131.250	4.90	5.96	0.60	121.6
		2	131.250	4.90	5.96	0.60	121.6
	牝 牡	2	131.250	4.90	5.96	0.60	121.6
		2	131.250	4.90	5.96	0.60	121.6
第二部 乘 馬							
輕 乘 馬	總數及平均	26	111.500	5.14	5.64	0.61	109.6
	牝	4	110.500	5.13	5.69	0.60	110.9
	牡	1	105.000	4.99	5.60	0.58	112.2
	騾	21	112.000	5.15	5.63	0.61	109.2
重 乘 馬	總數及平均	8	122.600	5.19	5.79	0.63	111.5
	牝	1	126.000	5.27	6.00	0.63	113.8
	牡	2	128.000	5.01	5.80	0.64	113.5
	騾	5	121.400	5.22	5.75	0.63	110.1
第三部 鞍 馬							
輕 鞍 馬	總數及平均	23	138.700	5.21	5.96	0.65	114.4
	牝	2	153.100	5.19	6.19	0.66	119.3
	牡	4	137.400	5.30	5.91	0.68	111.6
	騾	17	137.200	5.20	5.97	0.65	114.6
重 鞍 馬	總數及平均	13	157.900	5.20	6.23	0.69	120.4
	牝	3	162.700	5.15	6.21	0.68	119.0
	騾	10	156.500	5.20	6.23	0.70	121.0



57. 地方競馬出走馬馬體測定

年 齡 及 性	總 數	體 高			胸 圍			體高ニ對スル百分率	管 圍		
		最 高	最 低	平 均	最 高	最 低	平 均		最 高	最 低	平 均
4 歲	236	5.40	4.80	5.07	6.10	5.00	5.59	110.3	0.79	0.54	0.61
牡	138	5.40	4.80	5.06	5.90	5.19	5.63	111.3	0.79	0.54	0.62
牝	93	5.40	4.80	5.08	6.10	5.00	5.54	109.2	0.68	0.54	0.60
騾	5	5.20	5.00	5.13	5.50	5.30	5.45	106.3	0.62	0.60	0.61
5 歲	232	5.57	4.60	5.11	6.80	4.90	5.59	109.3	0.70	0.53	0.61
牡	145	5.57	4.89	5.13	6.80	5.20	5.61	109.5	0.70	0.53	0.61
牝	77	5.40	4.60	5.10	5.95	4.90	5.56	109.0	0.67	0.53	0.60
騾	10	5.22	4.95	5.08	5.70	5.15	5.47	107.7	0.66	0.59	0.61
6 歲	152	5.60	4.88	5.16	6.10	5.09	5.62	108.8	0.72	0.52	0.62
牡	89	5.42	4.88	5.19	6.10	5.30	5.62	108.3	0.70	0.53	0.63
牝	50	5.60	4.90	5.14	6.08	5.09	5.62	109.4	0.72	0.52	0.61
騾	13	5.30	4.98	5.10	6.00	5.30	5.60	109.7	0.64	0.55	0.60
7 歲 以 上	321	5.63	4.70	5.14	6.15	5.09	5.61	109.1	0.70	0.51	0.62
牡	141	5.63	4.90	5.19	6.15	5.24	5.66	109.0	0.70	0.53	0.63
牝	96	5.45	4.70	5.09	6.00	5.09	5.57	109.5	0.70	0.52	0.61
騾	84	5.45	4.85	5.13	6.10	5.18	5.59	108.9	0.70	0.51	0.61

昭和3年春季新步競走馬中優勝馬ノ事實トス

58. 帝國競馬協會ノ血統登録馬

年 次	總 數			甲 種										乙 種	
				總 數		サラブレッド		アラブ		アングロアラブ		ギドラ		内國産洋種其他	
	總 數	官 有	民 有	官 有	民 有	官 有	民 有	官 有	民 有	官 有	民 有	官 有	民 有	官 有	民 有
總 數	1327	689	638	678	476	197	325	65	14	218	128	198	9	11	162
大正 14	313	142	171	131	115	40	106	15	1	21	8	55	—	11	56
昭和 15 元	467	312	155	312	107	99	69	24	6	91	32	98	—	—	48
" 2	291	86	205	86	184	22	99	3	6	38	71	23	8	—	21
" 3	256	149	107	149	70	36	51	23	1	68	17	22	1	—	37

1 官有中ニハ御料牧場有ヲ含ム  
2 能力登録馬ハ昭和2年2頭、同3年3頭總數5頭アリ

獎 勵 及 指 導

### III 獎勵及指導

#### 59. 種牡馬設置獎勵

年次 又ハ地方	總數						廳府縣				畜産組合、畜産組合聯合會 又ハ種牡馬ニ關スル組合					
	申請		獎勵金交付				申請		獎勵金交付		申請		獎勵金交付			
	團體 數	馬數	團體 數	馬數	購買費	交付金	馬數	馬數	購買費	交付金	組合 數	馬數	組合 數	馬數	購買費	交付金
大正 14	39	84	36	70	118 565	28 569	24	19	33 114	8 273	27	56	25	47	75 145	17 720
" 昭和 15元	53	115	44	79	124 742	27 179	24	23	40 150	7 755	44	91	35	55	84 592	19 424
" 2	57	101	44	74	131 355	27 200	25	21	45 332	7 470	48	76	35	53	89 023	19 730
1 青 森	4	5	4	5	9 489	2 285	-	-	-	-	4	5	4	5	9 489	2 285
2 岩 手	11	15	6	7	11 681	2 295	1	1	4 156	415	10	14	5	6	7 525	1 880
3 宮 城	2	8	2	6	7 500	1 874	4	3	3 750	937	1	4	1	3	3 750	937
4 秋 田	2	14	2	13	30 124	4 954	4	4	17 174	1 717	1	10	1	9	12 950	3 237
5 山 形	1	3	1	3	3 800	950	3	3	3 800	950	-	-	-	-	-	-
6 福 島	7	10	6	7	9 714	2 428	3	2	3 484	871	6	7	5	5	6 230	1 557
7 栃 木	1	7	1	4	3 427	856	-	-	-	-	1	7	1	4	3 427	856
8 茨 城	1	2	1	2	1 515	378	-	-	-	-	1	2	1	2	1 515	378
9 千 葉	1	1	1	1	3 787	550	-	-	-	-	1	1	1	1	3 787	550
10 長 野	1	5	1	3	3 704	926	5	3	3 704	926	-	-	-	-	-	-
11 岐 阜	1	3	1	3	3 336	784	3	3	3 336	784	-	-	-	-	-	-
12 石 川	1	1	1	1	1 855	463	1	1	1 855	463	-	-	-	-	-	-
13 高 知	1	1	1	1	1 529	382	-	-	-	-	1	1	1	1	1 529	382
14 長 崎	1	3	1	2	4 056	1 014	-	-	-	-	1	3	1	2	4 056	1 014
15 佐 賀	4	4	4	4	5 199	1 298	-	-	-	-	4	4	4	4	5 199	1 298
16 大 分	1	1	1	1	4 073	407	1	1	4 073	407	-	-	-	-	-	-
17 熊 本	3	3	2	2	8 467	845	-	-	-	-	3	3	2	2	8 467	845
18 宮 崎	9	9	5	5	10 100	2 504	-	-	-	-	9	9	5	5	10 100	2 504
19 鹿 兒 島	4	4	2	2	9 466	1 624	-	-	-	-	4	4	2	2	9 466	1 624
20 沖 繩	1	2	1	2	1 533	383	-	-	-	-	1	2	1	2	1 533	383

種牡馬設置獎勵金交付ハ大正14年度ヨリ實施ス









62. 種馬共進會

年次 又ハ地方	開催数	會名	開催地	期日	出品数	受賞数				賞金額
						總数	一等	二等	三等	
大正	13	18	—	—	850	294	22	88	184	23 700
"	14	20	—	—	979	295	27	83	185	29 310
"	15	19	—	—	931	258	24	72	162	23 430
昭和	2	23	—	—	1 035	285	29	74	182	25 730
1 北海道	3	第10回十勝産馬共進會 第18回日高産馬共進會 第3回空知畜産共進會	河西郡帯廣町 浦河郡浦河町 空知郡砂川町	自8月7日 至7月10日 自7月31日 至8月3日 自9月16日 至7月20日	40 50 55	11 12 14	1 2 2	3 4 4	7 6 8	760 1 580 940
2 青森	1	第25回青森縣産馬共進會	三戸郡五戸町	自7月26日 至7月29日	60	16	2	4	10	1 900
3 岩手	—	—	—	—	—	—	—	—	—	—
4 宮城	1	第16回仙臺産馬畜産組合馬共進會	栗原郡築館町	自5月4日 至7月7日	60	16	2	4	10	1 900
5 秋田	1	第21回秋田縣種牛馬共進會	南秋田郡寺内村	自9月10日 至7月13日	60	16	2	4	10	1 680
6 福島	1	第21回福島縣馬共進會	郡山市	自4月25日 至7月28日	60	16	2	4	10	1 900
7 茨城	1	第17回茨城縣産馬共進會	多賀郡松原町	自10月3日 至7月6日	50	14	1	4	9	1 050
8 栃木	1	栃木縣畜産共進會	宇都宮市	自11月21日 至7月25日	40	13	1	3	9	850
9 群馬	—	—	—	—	—	—	—	—	—	—
10 神奈川	1	第3回神奈川縣畜産共進會	鎌倉郡小坂町	自11月1日 至7月5日	30	8	1	2	5	650
11 新潟	—	—	—	—	—	—	—	—	—	—
12 富山	1	第17回富山縣種牛馬共進會	富山市	自6月24日 至7月27日	50	15	1	3	11	1 050
13 石川	1	第17回石川縣産牛馬共進會	金澤市	自6月8日 至7月11日	50	14	1	4	9	1 050
14 福井	—	—	—	—	—	—	—	—	—	—
15 山梨	1	第5回山梨縣畜産共進會	甲府市	自11月25日 至7月28日	30	8	1	2	5	650
16 長野	—	—	—	—	—	—	—	—	—	—
17 岐阜	—	—	—	—	—	—	—	—	—	—
18 愛知	—	—	—	—	—	—	—	—	—	—
19 兵庫	1	第19回兵庫縣種馬共進會	津名郡洲本町	自10月9日 至7月12日	50	16	1	3	12	1 050
20 鳥取	1	第20回鳥取縣畜産共進會	西伯郡福生村	自10月1日 至7月5日	30	8	1	2	5	650
21 島根	1	第15回島根縣畜産共進會	鹿足郡津和野町	自10月12日 至7月14日	30	8	1	2	5	650
22 岡山	1	第9回岡山縣畜産共進會	眞庭郡勝山町	自10月14日 至7月18日	30	8	1	2	5	650
23 廣島	1	第12回廣島縣畜産共進會	蘆品郡府中町	自10月9日 至7月13日	30	8	1	2	5	650
24 山口	1	第7回山口縣畜産共進會	阿武郡萩町	自11月25日 至7月29日	30	8	1	2	5	650
25 徳島	—	—	—	—	—	—	—	—	—	—
26 愛媛	1	第4回愛媛縣畜産共進會	松山市	自4月12日 至7月15日	30	8	1	2	5	650
27 高知	1	第21回高知縣産馬共進會	高岡郡下山山村	自11月3日 至7月6日	50	14	1	4	9	1 050
28 長崎	1	第4回長崎縣馬共進會	南高來郡島原町	自8月1日 至7月5日	60	17	1	5	11	1 880
29 熊本	1	第7回熊本縣畜産共進會	熊本市	自10月17日 至7月20日	60	17	1	5	11	1 880
30 大分	—	—	—	—	—	—	—	—	—	—
31 宮崎	—	—	—	—	—	—	—	—	—	—
32 鹿兒島	—	—	—	—	—	—	—	—	—	—

63. 役馬共進會

年次 又ハ地方	開催数	會名	開催地	期日	出品数	受賞数					奨励金 交付額
						總数	一等	二等	三等	四等	
大正	13	6	—	—	580	285	16	41	93	135	7 050
"	14	7	—	—	559	263	18	42	88	115	7 300
"	15	6	—	—	478	242	15	37	77	113	7 900
昭和	2	11	—	—	860	430	26	66	139	199	6 668
1 北海道	6	第1回根室役馬能力共進會 第4回釧路役馬能力共進會 第2回釧路役馬能力共進會 第1回天鹽國役馬能力共進會 第8回函館役馬能力共進會 第7回空知役馬能力共進會	根室町 室蘭市 釧路市 留萌市 函館市 空知郡砂川町	自8月26日 至7月28日 自10月16日 至7月18日 自10月19日 至7月21日 自10月8日 至7月11日 自6月3日 至7月5日 自9月18日 至7月20日	65 60 87 60 122 53	37 31 45 33 58 26	2 2 2 2 3 2	4 4 4 6 8 4	10 8 16 12 20 6	21 17 23 13 27 14	400 400 600 400 1 000 400
2 秋田	1	第5回秋田縣育成馬共進會	横手町	自7月21日 至7月23日	105	51	5	9	15	22	609
3 福島	1	第1回福島縣役馬共進會	郡山市	自11月4日 至7月6日	70	35	2	5	11	17	800
4 富山	1	第1回富山縣役馬共進會	上新川郡堀川村	自5月13日 至7月15日	78	25	2	6	17	—	259
5 神奈川	1	第1回神奈川縣役馬共進會	大船町	自11月2日 至7月5日	60	38	1	7	10	20	800
6 愛知	1	第4回愛知縣役馬共進會	名古屋市	自10月11日 至7月15日	100	51	3	9	14	25	1 000

大正14年四等受賞中東京ノ調査ヲ缺ク

64. 地方競馬補助

年次 又ハ地方	開催者数	出場馬数	賞金補助額	賞金總額	
大正	13	13	865	12 300	60 037
"	14	15	1 542	13 200	54 770
"	15	15	1 859	13 650	84 378
昭和	2	15	1 623	13 400	93 027
1 北海道	5	421	2 800	31 507	
2 青森	1	62	1 500	3 947	
3 岩手	1	70	1 500	3 645	
4 宮城	1	71	1 400	2 660	
6 秋田	1	68	1 500	3 255	
6 福島	1	84	1 400	7 255	
7 群馬	1	162	500	6 370	
8 石川	1	133	500	3 278	
9 高知	1	319	500	23 080	
10 熊本	1	82	400	1 660	
11 鹿兒島	1	151	1 400	6 370	



67. 競技會及講習會補助

年度又ハ主催者	會名	參加團體數	參加人員	經費			
				指 定 費 目			
				豫 算 額	決 算 額	獎勵金交付額	
大正	13	3	...	...	...	4 100	
"	14	3	...	...	...	1 400	
"	15	7	...	...	...	6 782	
昭和	元	2	218	...	...	5 800	
1	東北帝國大學々友會馬術部	馬術競技大會	21	271	741	756	200
2	東京帝國大學々友會馬術部	全國高等學校馬術競技大會	15	...	170	198	100
3	帝國馬匹協會	全國乘馬大會	35	132	4 430	5 575	2 000
4	帝國馬匹協會	國際馬術競技大會	30	...	15 976	...	2 000
5	習志野乘馬會	馬術大會	67	417	2 800	3 271	1 000
6	關東學生乘馬協會	乘馬大會	50	130	600	603	500

68. 種畜場補助

年 次	又ハ地方	總 額	補 助 額	
			技 術 員 俸 給	種 牡 馬 購 買
大正	13	35 000	7 046	27 954
"	14	15 000	6 618	8 382
"	15	15 000	7 980	7 020
昭和	元	15 000	9 760	5 240
1	北海道	3 290	2 490	800
2	青森	2 020	1 230	790
3	岩手	450	450	—
4	福島	1 525	700	825
5	茨城	410	—	410
6	栃木	510	510	—
7	群馬	600	600	—
8	新潟	287	—	287
9	石川	450	450	—
10	愛知	810	510	300
11	高知	1 260	1 260	—
12	熊本	1 260	510	750
13	宮崎	1 268	690	578
14	鹿兒島	860	360	500

69. 産馬功勞者

地 方	總 數	明治	大正	大正	大正	大正	大正	大正	昭和3年	氏 名
		43年	5年	9年	10年	11年	12年	14年	本人ニ交	
總 數	200	43	34	14	40	9	4	14	42	
1 北海道	25	4	3	—	4	2	—	8	4	武隈豊次郎、棚川五平、赤松兵三代文、平出喜三郎
2 青森	20	7	5	—	4	—	—	1	3	山本理左衛門、益川東太郎、古川市三郎
3 岩手	18	6	5	—	5	—	—	1	1	一條牧夫
4 福島	9	3	1	—	4	—	—	—	1	伊藤彌三郎
5 茨城	15	3	5	—	5	—	—	1	1	山田理左衛門
6 栃木	6	2	1	—	2	—	—	—	1	上泉幸吉
7 群馬	12	5	2	—	2	—	—	1	2	大島要三、須藤千代之助
8 新潟	2	—	—	—	1	—	—	—	1	佐川利道
9 石川	4	2	—	—	1	—	—	—	1	菊地亥之助
10 愛知	3	1	—	—	1	—	—	—	1	片貝新十郎
11 高知	—	—	—	—	—	—	—	—	—	
12 熊本	2	—	1	—	1	—	—	—	—	
13 宮崎	7	—	—	—	—	—	1	—	6	大庭重治、男爵楠本正敏、山地土佐太郎、伯爵松平頼壽、エーアールカトー、森謙吾
14 鹿兒島	4	—	—	—	—	—	4	—	—	
15 鹿児島	2	—	—	—	1	—	—	—	1	堀江周平
16 山形	2	—	—	—	1	—	—	—	1	茶木助松
17 福島	4	2	—	—	1	—	—	—	1	藤原才一郎
18 茨城	1	—	—	—	—	—	—	—	1	山本權三郎
19 群馬	1	1	—	—	—	—	—	—	—	
20 新潟	5	2	1	—	1	—	—	—	1	武居午之助
21 山形	2	1	—	—	—	—	—	—	1	都筑與七郎
22 山形	2	—	1	—	1	—	—	—	—	
23 山形	4	2	—	—	1	—	—	—	1	和山勇次郎
24 山形	—	—	—	—	—	—	—	—	—	
25 山形	—	—	—	—	—	—	—	—	—	
26 山形	—	—	—	—	—	—	—	—	—	
27 山形	—	—	—	—	—	—	—	—	—	
28 山形	3	—	—	—	1	—	—	1	1	末高與次郎
29 山形	—	—	—	—	—	—	—	—	—	
30 山形	—	—	—	—	—	—	—	—	—	
31 山形	3	—	—	1	1	1	—	—	—	
32 山形	2	—	—	—	1	1	—	—	—	
33 山形	—	—	—	—	—	—	—	—	—	
34 山形	—	—	—	—	—	—	—	—	—	
35 山形	1	—	—	—	—	—	—	—	1	山本尙文
36 山形	1	—	—	—	—	—	—	—	1	中財熊雄
37 山形	1	—	—	—	—	—	—	—	1	村上盛一
38 山形	3	—	—	—	1	—	—	1	1	安岡孜郎
39 山形	2	—	—	1	—	—	—	—	1	永田權平
40 山形	—	—	—	—	—	—	—	—	—	
41 山形	2	—	—	1	—	—	—	—	1	桑原芳市
42 山形	5	—	2	1	—	—	—	1	1	久保喜三
43 山形	6	—	2	3	—	—	—	—	—	
44 山形	4	—	—	3	—	—	—	—	1	後藤長次郎
45 山形	6	1	2	2	—	—	—	—	1	伊集院忍
46 山形	10	1	3	2	—	—	—	2	2	福島彦七、瀬戸山良敏
47 山形	1	—	—	—	—	—	—	—	1	神谷夏吉

大正11年以前ハ歴年度ノ調査トス

70. 地方廳又ハ法人ノ馬共同購買補助

地 方	補助金支出主體	購買馬用途	總 數		一 頭 當 平 均			
			購買數	補助額	購 買 費		輸 送 費	
					補助額	補助率	補助額	補助率
總 數	—	—	1539	131 219.70	—	—	—	—
1 北海道	道	農耕用馬	1340	117 952.20	85.00	33.50	3.00	33.50
2 青森	—	—	—	—	—	—	—	—
3 岩手	—	—	—	—	—	—	—	—
4 宮城	縣	養殖牝馬	9	1 050.00	116.66	32	—	—
5 秋田	—	—	—	—	—	—	—	—
6 山形	—	—	—	—	—	—	—	—
7 福島	—	—	—	—	—	—	—	—
8 茨城	—	—	—	—	—	—	—	—
9 栃木	下野産馬畜産組合	養殖牝馬	9	415.30	46.10	25	—	—
10 群馬	其ノ他馬畜産組合聯合會	養殖牝馬	6	282.20	42.03	25	—	—
	縣畜産組合聯合會	養殖牝馬	14	700.00	購買及輸送費トシテ1頭50円	—	—	—
11 埼玉	—	—	—	—	—	—	—	—
12 千代田	—	—	—	—	—	—	—	—
13 東京	—	—	—	—	—	—	—	—
14 神奈川	—	—	—	—	—	—	—	—
15 新潟	—	—	—	—	—	—	—	—
16 富山	—	—	—	—	—	—	—	—
17 石川	縣	農耕用馬	16	240.00	15.00	6	—	—
18 福井	—	—	—	—	—	—	—	—
19 山梨	—	—	—	—	—	—	—	—
20 長野	—	—	—	—	—	—	—	—
21 岐阜	縣	養殖牝馬	17	85.00	1頭5圓	—	—	—
22 静岡	縣	農耕用馬	2	12.00	6.00	1	—	—
23 愛知	縣	養殖牝馬	5	500.00	100.00	31	—	—
24 三重	—	—	—	—	—	—	—	—
25 滋賀	—	—	—	—	—	—	—	—
26 京都	—	—	—	—	—	—	—	—
27 大阪	—	—	—	—	—	—	—	—
28 兵庫	—	—	—	—	—	—	—	—
29 奈良	—	—	—	—	—	—	—	—
30 和歌山	—	—	—	—	—	—	—	—
31 鳥取	—	—	—	—	—	—	—	—
32 島根	—	—	—	—	—	—	—	—
33 岡山	—	—	—	—	—	—	—	—
34 広島	—	—	—	—	—	—	—	—
35 山口	—	—	—	—	—	—	—	—
36 徳島	—	—	—	—	—	—	—	—
37 香川	—	—	—	—	—	—	—	—
38 愛媛	—	—	—	—	—	—	—	—
39 高松	—	—	—	—	—	—	—	—
40 福岡	—	—	—	—	—	—	—	—
41 佐賀	縣	種牡馬	2	470.00	235.00	12	購買費補助中ニ含ム	—
42 長門	—	—	—	—	—	—	—	—
43 熊本	—	—	—	—	—	—	—	—
44 大分	縣	種牡馬	2	345.00	172.50	24	—	—
45 宮崎	—	—	15	2 148.00	143.20	30	—	—
46 鹿兒島	縣畜産組合聯合會	種牡馬	2	1 840.00	920.00	19	—	—
47 沖縄	縣畜産組合聯合會	種牡馬	2	1 700.00	850.00	18	—	—

1 昭和2年ノ事實トス 2 神奈川、富山、兵庫、鳥取、徳島及沖縄ハ報告未著  
 3 北海道ニ於ケル補助率ハ最近3箇年ノ移民共同購買ニ對シテハ50%其ノ他ノ出願ニ對シテハ33%トス

71. 馬ニ關スル共進會及品評會 (出品區域、都市町村)

地 方	總 數		出 品 區 域									
	馬ノミノモノ		馬ヲ含ムモノ		郡				市 町 村			
	開催數	出品數	開催數	出品數	馬ノミノモノ		馬ヲ含ムモノ		馬ノミノモノ		馬ヲ含ムモノ	
					開催數	出品數	開催數	出品數	開催數	出品數	開催數	出品數
總 數	358	18 621	393	22 648	106	5 580	94	4 742	252	13 041	299	17 906
1 北海道	90	6 077	1	55	12	625	1	55	78	5 452	—	—
2 青森	25	947	—	—	21	797	—	—	4	150	—	—
3 岩手	12	605	—	—	9	435	—	—	3	170	—	—
4 宮城	14	756	—	—	6	317	—	—	8	439	—	—
5 秋田	65	2 381	7	220	7	445	2	72	58	1 936	5	148
6 山形	6	277	—	—	5	242	—	—	1	35	—	—
7 福島	22	1 225	—	—	1	65	—	—	21	1 160	—	—
8 茨城	4	195	—	—	4	195	—	—	—	—	—	—
9 栃木	4	136	—	—	—	—	—	—	4	136	—	—
10 群馬	1	25	12	434	—	—	—	—	1	25	—	—
11 埼玉	—	—	—	—	—	—	—	—	—	—	—	—
12 千代田	—	—	—	—	—	—	—	—	—	—	—	—
13 東京	—	—	—	—	—	—	—	—	—	—	—	—
14 神奈川	—	—	—	—	—	—	—	—	—	—	—	—
15 新潟	1	50	3	97	1	50	3	97	—	—	—	—
16 富山	—	—	—	—	—	—	—	—	—	—	—	—
17 石川	14	610	—	—	14	610	—	—	—	—	—	—
18 福井	1	25	—	—	—	—	—	—	1	25	—	—
19 山梨	—	—	1	80	—	—	—	—	—	—	—	—
20 長野	5	357	7	281	5	357	7	281	—	—	—	—
21 岐阜	2	90	19	845	—	—	13	658	2	90	6	187
22 静岡	1	15	—	—	1	15	—	—	—	—	—	—
23 愛知	7	254	—	—	7	254	—	—	—	—	—	—
24 三重	—	—	—	—	—	—	—	—	—	—	—	—
25 滋賀	—	—	—	—	—	—	—	—	—	—	—	—
26 京都	—	—	—	—	—	—	—	—	—	—	—	—
27 大阪	—	—	—	—	—	—	—	—	—	—	—	—
28 兵庫	—	—	—	—	—	—	—	—	—	—	—	—
29 奈良	—	—	—	—	—	—	—	—	—	—	—	—
30 和歌山	—	—	—	—	—	—	—	—	—	—	—	—
31 鳥取	1	40	6	34	—	—	2	19	1	40	4	15
32 島根	—	—	—	—	—	—	—	—	—	—	—	—
33 岡山	—	—	20	122	—	—	1	10	—	—	19	112
34 広島	9	89	—	—	1	18	—	—	8	71	—	—
35 山口	1	47	7	109	1	47	—	—	—	—	7	109
36 徳島	—	—	—	—	—	—	—	—	—	—	—	—
37 香川	—	—	—	—	—	—	—	—	—	—	—	—
38 愛媛	—	—	3	90	—	—	1	30	—	—	2	60
39 高松	15	500	8	111	2	105	4	65	13	455	4	46
40 福岡	—	—	22	522	—	—	4	205	—	—	18	317
41 佐賀	7	248	7	317	1	92	6	291	6	156	1	26
42 長門	19	931	—	—	3	181	—	—	16	750	—	—
43 熊本	2	105	46	2 039	—	—	10	500	2	105	36	1 539
44 大分	1	75	89	1 480	1	75	12	285	—	—	77	1 195
45 宮崎	11	808	55	4 435	1	88	7	673	10	720	48	3 762
46 鹿兒島	18	1 693	80	11 377	3	567	8	987	15	1 126	72	10 390
47 沖縄	—	—	—	—	—	—	—	—	—	—	—	—

1 昭和2年ノ事實トス 2 神奈川、富山、兵庫、鳥取、徳島及沖縄ハ報告未著  
 3 北海道支廳ハ便宜郡ト看做シ計上セリ

72. 帝國競馬協會ノ馬ニ關スル助成金累年比較

Table with 6 columns: 區分, 大正14年度, 大正15年度, 昭和2年度, 昭和3年度, 昭和4年度. Rows include total amount and specific categories like '馬ニ關スル委託試驗'.

73. 帝國競馬協會ノ畜産組合事業費補助累年比較

Table with 10 columns: 地方, 大正14年度, 大正15年度, 昭和2年度, 昭和3年度, 地方, 大正14年度, 大正15年度, 昭和2年度, 昭和3年度. Rows list various prefectures and their respective subsidy amounts.

74. 帝國競馬協會ノ競馬其ノ他獎勵累年比較

Table with 6 columns: 區分, 大正13年度, 大正14年度, 大正15年度, 昭和2年度, 昭和3年度. Rows include '優勝内國産新馬生産者獎勵' and other categories.

75. 帝國競馬協會ノ優勝内國産新馬生産者獎勵

Table with 5 columns: 俱樂部及季, 大正13年, 大正14年. Rows list clubs and seasons with corresponding names of winners and horses.

Table with 6 columns: 俱樂部及季, 大昭和15年, 昭和2年, 賞金. Rows list clubs and seasons with prize money amounts.

優勝新馬生産者(國立種馬牧場及御料牧場ヲ除ク)ニ對シカツ(大正14年迄)又ハ金 200圓(大正15年以降)ヲ寄贈ス



76. 帝國競馬協會ノ種馬及役馬共進會副賞

地方	大正 15 年		昭和 2 年	
	種馬數	金額	種馬數	金額
總數	24	2 040	29	2 300
1 北海道	5	470	5	410
2 青森	—	—	2	200
3 岩手	1	100	—	—
4 宮城	—	—	2	200
5 秋田	1	100	2	170
6 福島	2	200	2	200
7 茨城	1	70	1	70
8 栃木	1	70	—	—
9 群馬	1	70	—	—
10 東京	—	—	3	150
11 神奈川	—	—	1	70
12 新潟	1	70	—	—
13 富山	—	—	1	70
14 石川	—	—	1	70
15 山梨	—	—	1	70
16 静岡	—	—	1	50
17 愛知	—	—	4	200
18 兵庫	1	70	—	—
19 鳥取	1	70	—	—
20 島根	1	70	—	—
21 岡山	—	—	1	70
22 廣島	—	—	1	70
23 山口	1	70	—	—
24 愛媛	—	—	1	70
25 高知	1	70	—	—
26 長崎	1	70	—	—
27 熊本	—	—	1	70
28 大分	1	70	—	—
29 宮崎	2	200	—	—
30 鹿児島	2	200	—	—

一等賞副賞金トス

77. 帝國馬匹協會ノ馬ニ關スル獎勵累年比較

昭和 2 年度		昭和 3 年度	
區分	金額	區分	金額
總額	47 707.19	總額	96 362.28
1 宣傳及普及費	9 378.22	1 馬ノ利用取引改善並宣傳普及費	21 059.01
2 役馬利用指導講演會	1 882.00	競馬、農馬能力共進會及馬掛鞍梨會、講話會、映畫會共ノ他馬ノ愛護衛生思想普及宣傳	9 757.21
3 地方競馬協議會	2 061.87	馬ノ取引改善	10 000.00
4 乘馬團體補助	9 719.02	地方競馬改善助成	1 301.80
5 乘馬競技會及遠乘會助成	11 638.88	地方競馬彙報	5 071.96
6 國際「オリムピック」參加費	13 027.20	地方競馬施行方法統一改善協議會	816.93
		地方競馬騎手養成講習會開催	1 795.67
		3 乘馬獎勵費	2 459.36
		乘馬團體ニ對スル馬場厩舎等ノ設置補助	24 910.17
		團體有乘馬購買助成	11 650.00
		乘馬競技會、遠乘會等ノ助成	4 200.00
		4 牧野改善協議會費	9 060.17
		5 國際「オリムピック」參加費	500.00
			44 821.14

79. 各競馬俱樂部ノ馬ニ關スル獎勵

年次	俱樂部	總額	畜産組合 事業費補助	優勝馬並同 生産者獎勵	共進會補助	地方競馬 補助 (賞典ヲ 含ム)	騎手俱樂部 又ハ馬丁組 合補助	乘馬團體 補助	其ノ他
大正	13	30 217.45	9 100.00	2 971.10	82.00	2 804.35	11 560.00	700.00	3 000.00
"	14	28 932.79	450.00	3 597.80	658.00	6 491.30	5 160.00	6 575.69	6 000.00
"	15	23 393.07	—	4 362.50	725.00	5 085.57	2 720.00	4 500.00	6 000.00
昭和	2	33 636.77	6 782.77	12 544.00	—	—	4 710.00	3 300.00	6 300.00
1	日 本 京	2 900.00	—	1 500.00	—	—	1 400.00	—	—
2	東 京	5 081.77	1 501.77	1 280.00	—	—	1 000.00	400.00	900.00
3	阪 神	2 135.00	75.00	1 000.00	—	—	160.00	900.00	—
4	京 都	1 350.00	—	—	—	—	450.00	900.00	—
5	函 館	100.00	—	—	—	—	—	—	100.00
6	札 幌	2 700.00	1 100.00	—	—	—	650.00	100.00	850.00
7	新 潟	526.00	126.00	—	—	—	400.00	—	—
8	中 山	—	—	—	—	—	—	—	—
9	小 倉	9 630.00	3 630.00	1 200.00	—	—	—	800.00	4 000.00
10	福 島	8 964.00	100.00	7 564.00	—	—	650.00	200.00	450.00
11	宮 崎	250.00	250.00	—	—	—	—	—	—

昭和 2 年ハ豫算トス

78. 帝國馬匹協會ノ馬ニ關スル獎勵

地方	總數		競馬及農會		馬傳習會及賞演會		馬事講習會及映畫會		馬ノ愛護施設		馬ノ取善引改		乘馬ニ關スル施設		乘馬購入		乘馬製技會其他	
	團體數	助成額	團體數	助成額	團體數	助成額	團體數	助成額	團體數	助成額	團體數	助成額	團體數	助成額	團體數	助成額	團體數	助成額
總數	155	40,054.5	17	5,800	23	2,095	42	4,675	6	1,700	3	1,017	21	13,400	17	5,400	26	5,967.5
1 北海道	18	5,250	7	2,600	1	200	3	350	1	100	—	—	2	1,000	2	600	2	400
2 青森	5	1,030	1	400	1	200	1	80	—	—	1	150	—	—	1	200	—	—
3 岩手	—	—	—	—	—	—	—	—	—	—	—	—	—	—	—	—	—	—
4 宮城	2	600	—	—	—	—	—	—	—	—	—	—	—	—	—	—	—	—
5 秋田	4	900	1	500	—	—	—	—	—	—	—	—	1	200	—	—	1	400
6 山形	2	600	1	500	—	—	—	—	—	—	—	—	—	—	—	—	—	—
7 福島	6	820	1	300	5	520	—	—	—	—	—	—	—	—	—	—	—	—
8 茨城	13	750	—	—	3	110	10	640	—	—	—	—	—	—	—	—	—	—
9 栃木	2	325	—	—	—	—	2	325	—	—	—	—	—	—	—	—	—	—
10 群馬	3	200	—	—	1	50	—	—	—	—	—	—	1	50	—	—	1	100
11 埼玉	—	—	—	—	—	—	—	—	—	—	—	—	—	—	—	—	—	—
12 千葉	1	800	—	—	—	—	—	—	—	—	—	—	—	—	—	—	1	800
13 東京	13	4,887.5	—	—	—	—	1	80	1	1,000	—	—	3	1,500	2	800	6	1,507.5
14 神奈川	3	500	—	—	—	—	2	200	1	300	—	—	—	—	—	—	—	—
15 新潟	1	350	1	200	—	—	—	—	—	—	—	—	—	—	—	—	—	—
16 富山	2	300	1	150	1	100	—	—	—	—	—	—	—	—	—	—	—	—
17 石川	2	400	1	300	—	—	—	—	—	—	—	—	—	—	—	—	—	—
18 福井	—	—	—	—	—	—	—	—	—	—	—	—	—	—	—	—	—	—
19 山梨	1	100	—	—	—	—	—	—	—	—	—	—	—	—	—	—	—	—
20 長野	1	150	—	—	—	—	—	—	—	—	—	—	—	—	—	—	—	—
21 岐阜	3	1,067	—	—	1	200	—	—	—	—	2	867	—	—	—	—	—	—
22 静岡	3	90	—	—	—	—	—	—	—	—	—	—	—	—	—	—	—	—
23 愛知	10	1,680	1	300	2	70	4	450	—	—	—	—	1	200	1	400	3	330
24 三重	—	—	—	—	—	—	—	—	—	—	—	—	—	—	—	—	—	—
25 滋賀	2	350	—	—	—	—	—	—	—	—	—	—	1	150	1	200	—	—
26 京都	11	4,730	—	—	—	—	—	—	—	—	—	—	3	2,350	3	1,200	5	1,180
27 大阪	6	1,750	—	—	—	—	—	—	—	—	—	—	1	400	1	400	3	450
28 兵庫	11	4,050	—	—	—	—	—	—	—	—	—	—	5	2,550	4	1,000	2	500
29 奈良	—	—	—	—	—	—	—	—	—	—	—	—	—	—	—	—	—	—
30 和歌山	—	—	—	—	—	—	—	—	—	—	—	—	—	—	—	—	—	—
31 鳥取	3	400	1	200	—	—	—	—	—	—	—	—	—	—	—	—	—	—
32 島根	3	400	1	200	—	—	2	200	—	—	—	—	—	—	—	—	—	—
33 岡山	4	4,600	—	—	1	100	1	100	—	—	—	—	1	4,000	1	400	—	—
34 廣島	1	100	—	—	—	—	—	—	—	—	—	—	—	—	—	—	—	—
35 山口	2	400	—	—	—	—	1	300	1	100	—	—	—	—	—	—	—	—
36 徳島	—	—	—	—	—	—	—	—	—	—	—	—	—	—	—	—	—	—
37 香川	1	200	—	—	—	—	—	—	—	—	—	—	1	200	—	—	—	—
38 愛媛	1	150	—	—	—	—	—	—	—	—	—	—	—	—	—	—	—	—
39 高松	4	1,200	—	—	1	100	—	—	—	—	—	—	1	800	1	200	1	100
40 福岡	5	415	—	—	4	215	—	—	—	—	—	—	—	—	—	—	1	200
41 佐賀	3	230	—	—	—	—	3	230	—	—	—	—	—	—	—	—	—	—
42 長門	—	—	—	—	—	—	—	—	—	—	—	—	—	—	—	—	—	—
43 熊本	3	280	—	—	2	180	1	100	—	—	—	—	—	—	—	—	—	—
44 大分	—	—	—	—	—	—	—	—	—	—	—	—	—	—	—	—	—	—
45 宮崎	—	—	—	—	—	—	—	—	—	—	—	—	—	—	—	—	—	—
46 鹿兒島	—	—	—	—	—	—	—	—	—	—	—	—	—	—	—	—	—	—
47 沖縄	—	—	—	—	—	—	—	—	—	—	—	—	—	—	—	—	—	—

1 昭和3年ノ事實トス  
2 助成額決定後事業中止又ハ延期セルモノヲ除ク

80. 畜産組合ニ對スル低利資金

地方	配付總額				
	大正13年度	大正14年度	大正15年度	昭和2年度	昭和3年度
總額	237,400	620,250	542,300	1,207,000	2,377,000 (第一回配付分)
1 北海道	21,000	166,750	144,000	483,000	1,240,500
2 青森	9,800	55,000	9,500	42,800	113,000
3 岩手	—	7,000	—	—	—
4 宮城	—	—	—	15,000	—
5 秋田	—	—	—	—	—
6 山形	4,000	10,000	5,000	12,500	6,000
7 福島	1,500	—	—	—	23,000
8 茨城	—	—	—	—	30,000
9 栃木	—	—	—	—	—
10 群馬	—	—	2,000	—	—
11 埼玉	—	—	—	—	10,000
12 千葉	1,600	1,000	—	—	—
13 東京	2,500	—	—	—	—
14 神奈川	5,200	8,000	30,000	—	355,000
15 新潟	6,000	10,000	12,000	5,000	21,000
16 富山	—	—	—	—	—
17 石川	4,500	—	12,000	—	22,000
18 福井	2,000	6,000	—	3,000	—
19 山梨	—	—	5,000	9,000	7,000
20 長野	2,800	250	—	32,300	29,000
21 岐阜	16,400	70,250	33,400	60,000	38,000
22 静岡	59,500	30,000	28,800	—	5,000
23 愛知	14,600	33,000	15,600	80,000	—
24 三重	14,000	37,500	15,200	60,000	10,000
25 滋賀	5,000	30,000	28,000	—	—
26 京都	—	—	—	52,000	—
27 大阪	—	—	—	7,380	113,000
28 兵庫	10,900	43,000	49,500	250,000	250,000
29 奈良	—	7,000	—	4,500	10,000
30 和歌山	—	—	10,000	—	—
31 鳥取	21,100	—	45,000	15,000	—
32 島根	—	13,000	5,000	—	—
33 岡山	—	10,000	2,250	25,720	—
34 廣島	—	—	—	11,000	15,000
35 山口	7,000	40,000	15,000	8,000	27,000
36 徳島	—	4,000	9,800	4,000	—
37 香川	—	—	—	—	—
38 愛媛	—	—	28,000	—	3,500
39 高松	—	—	—	—	10,000
40 福岡	—	—	—	—	—
41 佐賀	6,000	13,000	18,000	5,500	35,000
42 長門	10,500	8,500	—	—	—
43 熊本	1,500	—	5,250	21,300	1,500
44 大分	6,000	10,000	—	—	—
45 宮崎	4,000	6,000	—	—	2,500
46 鹿兒島	—	1,000	14,000	—	—
47 沖縄	—	—	—	—	—

81. 馬ニ關スル技術員

地 方	總 數	國 費						帝 國 競 馬 協 會		
		總 數	支 辨			補 助		總 數	補 助	
			馬改良專 任技術員	家畜傳染 病專任技 術員	防疫獸醫	種畜場馬 專任技術 員	傳染性貧 血專任技 術員		牧野改良 專任技術 員	馬利用專 任技術員
總 額	213	182	28	50	40	18	46	31	12	19
1 北海道	18	16	1	1	—	2	12	2	1	1
2 北青森	11	10	1	1	—	2	6	1	1	—
3 青森	10	9	1	—	—	1	7	1	1	—
4 宮城	6	4	1	1	—	—	2	2	1	1
5 秋田	7	6	1	—	—	—	5	1	1	—
6 山形	3	2	1	—	—	—	1	1	—	1
7 福島	12	10	1	—	1	1	7	2	1	1
8 茨城	5	4	1	2	—	—	1	1	—	1
9 栃木	6	5	1	2	—	1	1	1	—	1
10 群馬	6	4	1	1	1	1	—	2	1	1
11 埼玉	3	3	—	2	1	—	—	—	—	—
12 千葉	5	4	1	2	1	—	—	1	—	1
13 東京	7	7	—	2	5	—	—	—	—	—
14 神奈川	5	4	—	2	2	—	—	1	—	1
15 新潟	2	1	1	—	—	—	—	1	—	1
16 富山	1	1	1	—	—	—	—	—	—	—
17 石川	4	3	1	1	—	1	—	1	—	1
18 福井	1	1	—	—	—	—	—	—	—	—
19 山梨	1	1	—	—	—	—	1	—	—	—
20 長野	6	4	1	1	—	—	2	2	1	1
21 岐阜	7	6	1	1	1	2	1	1	—	1
22 静岡	3	3	—	2	1	—	—	—	—	—
23 愛知	5	4	1	1	1	1	—	1	—	1
24 三重	1	1	—	—	1	—	—	—	—	—
25 滋賀	1	1	—	—	1	—	—	—	—	—
26 京都	4	4	—	2	2	—	—	—	—	—
27 大阪	5	5	—	2	3	—	—	—	—	—
28 兵庫	7	6	1	2	3	—	—	1	—	1
29 奈良	1	1	—	—	1	—	—	—	—	—
30 和歌山	1	1	—	1	—	—	—	—	—	—
31 鳥取	3	3	—	2	1	—	—	—	—	—
32 島根	2	2	—	2	—	—	—	—	—	—
33 岡山	4	3	—	2	1	—	—	1	—	1
34 廣島	3	3	—	2	1	—	—	—	—	—
35 山口	4	3	—	2	1	—	—	1	—	1
36 徳島	2	2	1	—	—	1	—	—	—	—
37 香川	—	—	—	—	—	—	—	—	—	—
38 愛媛	—	—	—	—	—	—	—	—	—	—
39 高松	5	4	1	—	1	2	—	1	—	1
40 福岡	4	4	1	2	1	—	—	—	—	—
41 佐賀	1	1	1	—	—	—	—	—	—	—
42 長門	3	3	1	1	1	—	—	—	—	—
43 熊本	6	4	1	1	1	1	—	2	1	1
44 大分	3	2	1	—	1	—	—	1	1	—
45 宮崎	7	6	1	2	2	1	—	1	1	—
46 鹿兒島	8	7	1	2	3	1	—	1	1	—
47 沖縄	4	4	1	2	1	—	—	—	—	—

1 昭和3年ノ事實トス  
2 本表ノ外傳染性貧血專任技術員ニ係給ノ補助ヲ受ケサルモノニ名アリ

82. 畜産組合聯合會及畜産組合技術員

地 方	總 數	畜 産 組 合 聯 合 會						畜 産 組 合					
		聯合會 及畜産 組合數	技 術 員			聯 合 會 數	技 術 員			畜 産 組 合 數	技 術 員		
			總 數	專 任	兼任又 ハ囑託		總 數	專 任	兼任又 ハ囑託		總 數	專 任	兼任又 ハ囑託
總 額	440	869	428	441	32	130	42	88	408	739	386	353	
1 北海道	30	41	32	9	1	5	5	—	29	36	27	9	
2 北青森	15	45	6	39	2	4	—	4	13	41	6	35	
3 青森	12	21	1	20	1	4	—	4	11	17	1	16	
4 宮城	3	9	4	5	—	—	—	—	3	9	4	5	
5 秋田	1	2	2	—	—	—	—	—	1	2	2	—	
	(18)	(51)	(6)	(45)	—	—	—	—	(18)	(51)	(6)	(45)	
6 山形	5	7	5	2	—	—	—	—	5	7	5	2	
7 福島	11	18	3	15	1	5	2	3	10	13	1	12	
8 茨城	7	7	1	6	—	—	—	—	7	7	1	6	
9 栃木	3	3	3	—	—	—	—	—	3	3	3	—	
10 群馬	9	28	3	25	1	16	2	14	8	12	1	11	
11 埼玉	3	3	—	3	—	—	—	—	3	3	—	3	
12 千葉	5	10	6	4	1	5	1	4	4	5	5	—	
13 東京	5	5	2	3	—	—	—	—	5	5	2	3	
14 神奈川	9	12	2	10	—	—	—	—	9	12	2	10	
15 新潟	2	2	2	—	1	1	1	—	1	1	1	—	
16 富山	2	5	1	4	1	4	—	4	1	1	1	—	
17 石川	11	11	10	1	1	1	1	—	10	10	9	1	
18 福井	10	10	7	3	1	1	1	—	9	9	6	3	
19 山梨	7	9	—	9	1	2	—	2	6	7	—	7	
20 長野	14	14	14	—	1	1	1	—	13	13	13	—	
21 岐阜	18	43	10	33	1	9	1	8	17	34	9	25	
22 静岡	14	14	1	13	1	1	1	—	13	13	—	13	
23 愛知	15	31	13	18	1	9	2	7	14	22	11	11	
24 三重	15	24	9	15	—	—	—	—	15	24	9	15	
25 滋賀	7	7	3	4	—	—	—	—	7	7	3	4	
26 京都	9	19	7	12	—	—	—	—	9	19	7	12	
27 大阪	2	5	3	2	—	—	—	—	2	5	3	2	
28 兵庫	27	45	33	12	1	3	3	—	26	42	30	12	
29 奈良	5	5	2	3	—	—	—	—	5	5	2	3	
30 和歌山	8	23	17	6	1	10	7	3	7	13	10	3	
31 鳥取	7	13	7	6	1	1	1	—	6	12	6	6	
32 島根	14	26	10	16	1	4	1	3	13	22	9	13	
33 岡山	19	39	28	11	1	3	2	1	18	36	26	10	
34 廣島	20	49	27	22	1	1	1	—	19	48	26	22	
35 山口	12	18	17	1	1	2	1	1	11	16	16	—	
36 徳島	11	39	32	7	1	1	1	—	10	38	31	7	
37 香川	8	25	19	6	1	5	1	4	7	20	18	2	
38 愛媛	13	26	22	4	1	2	2	—	12	24	20	4	
39 高松	7	23	10	13	—	—	—	—	7	23	10	13	
40 福岡	1	1	1	—	—	—	—	—	1	1	1	—	
41 佐賀	6	8	5	3	1	3	—	3	5	5	5	—	
42 長門	7	18	7	11	1	8	—	8	6	10	7	3	
43 熊本	11	17	14	3	1	3	1	2	10	14	13	1	
44 大分	4	16	3	13	1	13	—	13	3	3	3	—	
45 宮崎	9	14	13	1	1	1	1	—	8	13	12	1	
46 鹿兒島	6	7	5	2	1	2	2	—	5	5	3	2	
47 沖縄	1	1	—	1	—	—	—	—	1	1	—	1	

1 昭和2年3月現在トス  
2 秋田縣ノ括弧内ノ數ハ種牛馬區ノモノニシテ技術員數ハ總數ニ加算セリ  
3 馬以外ノモノヲ含ム

利 用

IV 利 用

83. 馬飼養戶數增減比較 (自大正13年 至昭和2年)

地 方	大正13年	大正14年	大正15年 昭和元	昭和2年	增 減 比 較 Δ 減		
					13年對14年	14年對15年	15年對2年
總 數	1 170 361	1 162 400	1 141 915	1 137 351	Δ 7 961	Δ 20 485	Δ 4 564
1 北海道	110 737	114 077	117 594	121 064	3 340	3 517	3 470
2 青森	35 542	35 365	33 196	33 864	Δ 177	Δ 2 169	668
3 岩手	52 344	52 078	51 824	52 184	Δ 266	Δ 254	360
4 宮城	45 103	46 295	45 344	45 892	1 192	Δ 951	548
5 秋田	45 873	45 371	45 635	46 141	Δ 502	264	506
6 山形	29 237	29 004	27 200	27 613	Δ 233	Δ 1 804	413
7 福島	66 833	66 398	68 283	67 391	Δ 435	Δ 1 885	892
8 茨城	51 109	50 170	48 668	46 968	Δ 939	Δ 1 502	1 700
9 栃木	45 572	45 646	44 893	44 819	74	Δ 753	74
10 群馬	32 040	31 890	31 693	31 458	Δ 150	Δ 197	235
11 埼玉	17 995	17 906	17 393	17 240	Δ 89	Δ 513	153
12 千葉	36 596	35 598	34 024	33 250	Δ 998	Δ 1 574	774
13 東京	4 251	4 212	4 103	3 900	Δ 39	Δ 109	203
14 神奈川	7 646	7 387	6 935	6 592	Δ 259	Δ 452	343
15 新潟	35 561	33 598	32 329	31 913	Δ 1 963	Δ 1 269	416
16 富山	9 300	9 410	9 384	9 312	110	Δ 26	72
17 石川	6 725	6 990	6 730	6 629	Δ 265	Δ 260	101
18 福井	5 491	5 392	5 293	5 561	Δ 99	Δ 99	268
19 山梨	15 966	16 275	16 336	16 258	309	Δ 61	78
20 長野	42 731	41 653	40 625	39 753	Δ 1 078	Δ 1 028	872
21 岐阜	26 166	25 023	24 923	24 777	Δ 1 143	Δ 100	146
22 靜岡	16 733	16 673	16 407	16 193	Δ 60	Δ 266	214
23 愛知	9 001	8 463	8 157	7 746	Δ 538	Δ 306	411
24 三重	2 829	2 882	2 834	2 807	Δ 53	Δ 48	73
25 滋賀	995	993	1 030	1 022	Δ 2	Δ 37	8
26 京都	898	922	1 100	1 087	24	Δ 178	13
27 大阪	1 483	1 512	1 457	1 429	Δ 29	Δ 55	28
28 兵庫	8 137	8 095	7 597	8 361	Δ 42	Δ 498	764
29 奈良	779	795	770	681	Δ 16	Δ 25	89
30 和歌山	1 400	1 405	1 556	1 520	5	Δ 151	36
31 鳥取	1 699	1 740	1 839	1 860	41	99	21
32 島根	3 970	3 821	3 805	3 683	Δ 149	Δ 16	122
33 岡山	6 483	5 980	5 880	5 443	Δ 503	Δ 100	437
34 廣島	8 653	8 218	8 013	7 936	Δ 435	Δ 205	77
35 山口	19 009	18 519	17 885	17 962	Δ 490	Δ 634	77
36 德島	10 960	10 727	10 335	10 108	Δ 233	Δ 392	227
37 香川	1 020	957	912	947	Δ 63	Δ 45	35
38 愛媛	7 493	7 475	7 249	7 011	Δ 18	Δ 226	238
39 高知	16 911	16 680	15 952	15 201	Δ 231	Δ 728	751
40 福岡	37 335	37 117	35 138	35 667	Δ 218	Δ 1 979	529
41 佐賀	18 528	18 574	18 290	18 448	Δ 46	Δ 284	158
42 長門	15 376	15 216	14 862	14 125	Δ 160	Δ 354	737
43 熊本	68 379	67 198	65 195	64 440	Δ 1 181	Δ 2 003	755
44 大分	34 685	33 956	33 207	32 251	Δ 729	Δ 749	956
45 宮崎	48 908	49 389	47 041	46 660	Δ 481	Δ 2 348	381
46 鹿兒島	77 423	75 715	74 741	73 101	Δ 1 708	Δ 974	1 640
47 沖縄	28 456	29 640	28 258	28 983	Δ 1 184	Δ 1 382	725

84. 總馬數ニ對スル耕作反別、農家戸數及飼養戸數

年次	又ハ地方	總馬數	耕作反別		農家戸數		飼養戸數	
			總面積	一町當馬數	總數	一戸當馬數	總數	一戸當馬數
大正	13	1 568 685	6 065 164.9	0.26	5 582 429	0.28	1 170 361	1.34
"	14	1 553 308	6 067 015.0	0.26	5 548 599	0.28	1 162 400	1.34
"	15	1 486 453	6 080 052.0	0.24	5 555 157	0.27	1 141 915	1.30
昭和	元	1 494 823	6 080 155.4	0.25	5 561 608	0.27	1 137 351	1.31
1	北海道	241 375	789 429.5	0.31	174 682	1.38	121 064	1.99
2	青森	51 310	126 356.9	0.41	80 651	0.64	33 864	1.52
3	岩手	88 332	143 608.7	0.62	103 098	0.86	52 184	1.92
4	宮城	57 464	135 121.7	0.43	98 371	0.58	45 892	1.25
5	秋田	50 320	138 661.2	0.43	89 857	0.66	46 141	1.29
6	山形	29 528	135 904.0	0.22	95 437	0.31	27 613	1.07
7	福島	83 740	190 142.8	0.44	132 221	0.63	67 391	1.24
8	茨城	50 169	222 381.1	0.23	184 056	0.27	46 968	1.07
9	栃木	51 489	137 097.9	0.38	104 073	0.49	44 819	1.15
10	群馬	33 408	111 585.5	0.30	116 031	0.29	31 458	1.06
11	埼玉	18 558	164 998.3	0.11	170 220	0.11	17 240	1.08
12	千代田	34 054	189 344.0	0.18	160 126	0.21	33 250	1.02
13	東京	8 254	56 819.4	0.15	61 492	0.13	3 900	2.12
14	神奈川	7 495	73 594.1	0.10	76 397	0.10	6 592	1.14
15	新潟	32 471	249 646.7	0.13	200 045	0.16	31 913	1.02
16	富山	10 281	96 543.9	0.11	78 101	0.13	9 312	1.10
17	石川	7 462	80 885.1	0.09	83 265	0.09	6 629	1.13
18	福井	5 983	61 845.5	0.10	70 664	0.08	5 561	1.08
19	山梨	16 879	56 999.3	0.30	79 027	0.21	16 258	1.04
20	長野	45 113	177 356.5	0.25	204 379	0.22	39 753	1.13
21	岐阜	26 012	114 121.8	0.23	137 827	0.19	24 777	1.05
22	静岡	16 759	138 259.0	0.12	160 738	0.10	16 193	1.03
23	愛知	9 846	162 486.7	0.06	197 839	0.05	7 746	1.27
24	三重	3 113	104 319.5	0.03	120 940	0.03	2 907	1.07
25	滋賀	1 098	76 517.3	0.01	92 645	0.01	1 022	1.08
26	京都	1 652	63 334.3	0.03	81 445	0.02	1 087	1.52
27	大阪	2 972	65 115.8	0.05	86 544	0.03	1 429	2.08
28	兵庫	10 210	138 682.5	0.07	185 527	0.06	8 361	1.22
29	奈良	712	43 660.1	0.02	63 059	0.01	681	1.05
30	和歌山	1 715	48 054.5	0.04	77 631	0.02	1 520	1.13
31	鳥取	2 129	49 947.4	0.04	58 009	0.04	1 860	1.14
32	島根	4 210	92 516.0	0.05	109 681	0.04	3 683	1.14
33	岡山	5 944	125 435.3	0.05	162 885	0.04	5 443	1.09
34	広島	8 559	112 563.2	0.08	195 456	0.04	7 936	1.08
35	山口	18 449	110 537.8	0.17	125 003	0.15	17 962	1.03
36	徳島	10 252	55 460.4	0.18	79 647	0.13	10 108	1.01
37	香川	976	50 872.0	0.02	88 451	0.01	947	1.03
38	愛媛	7 193	108 601.6	0.07	129 123	0.06	7 011	1.03
39	高松	15 903	97 250.4	0.16	81 518	0.20	15 201	1.05
40	福岡	37 259	156 300.4	0.25	148 403	0.25	35 667	1.04
41	佐賀	18 640	72 884.7	0.26	66 790	0.28	18 448	1.01
42	長門	15 957	91 396.4	0.17	108 546	0.15	14 125	1.13
43	熊本	77 446	182 863.6	0.42	143 185	0.54	64 440	1.20
44	大宮	34 207	98 172.6	0.35	123 865	0.28	32 251	1.06
45	分崎	59 572	97 707.1	0.61	77 306	0.77	46 660	1.28
46	鹿兒島	87 294	221 023.0	0.39	210 627	0.41	73 101	1.19
47	神官	36 303	63 749.9	0.57	86 725	0.42	28 983	1.25
48	有	47 756	—	—	—	—	—	—

85. 農耕用馬及馬車用馬

年次	又ハ地方	總馬數	農耕用馬	馬車用馬	總馬數ニ對スル百分率	
					農耕用馬	馬車用馬
大正	13	1 568 685	1 112 730	296 572	70.93	18.91
"	14	1 553 308	1 096 891	309 943	70.62	19.95
"	15	1 486 453	1 093 066	303 086	73.54	20.73
昭和	元	1 494 823	1 087 773	309 211	—	—
1	北海道	241 375	93 235	73 202	38.63	30.33
2	青森	51 310	34 426	10 810	67.09	21.07
3	岩手	88 332	58 899	4 831	66.68	5.44
4	宮城	57 464	50 077	7 694	87.14	13.39
5	秋田	50 320	50 119	3 120	84.49	5.26
6	山形	29 528	27 240	4 428	92.25	15.00
7	福島	83 740	55 263	6 672	65.99	7.97
8	茨城	50 169	49 110	11 015	97.89	21.96
9	栃木	51 489	49 389	7 570	95.92	14.70
10	群馬	33 408	30 533	3 503	91.39	10.49
11	埼玉	18 558	16 395	3 882	88.34	20.92
12	千代田	34 054	21 596	8 572	63.42	25.17
13	東京	8 254	1 348	10 327	16.33	125.12
14	神奈川	7 495	4 661	3 683	62.19	49.14
15	新潟	32 471	31 139	5 569	95.90	17.15
16	富山	10 281	10 431	2 444	101.46	23.77
17	石川	7 462	5 814	2 198	77.91	29.46
18	福井	5 983	6 003	1 140	100.33	19.05
19	山梨	16 879	13 527	1 813	80.14	10.74
20	長野	45 113	35 803	7 288	79.36	16.15
21	岐阜	26 012	21 511	5 874	82.70	22.58
22	静岡	16 759	13 331	7 400	79.55	44.16
23	愛知	9 846	2 511	8 143	25.50	82.70
24	三重	3 113	2 064	2 300	66.30	73.88
25	滋賀	1 098	843	756	76.78	68.85
26	京都	1 652	241	1 307	14.59	79.12
27	大阪	2 972	275	6 912	9.25	232.57
28	兵庫	10 210	5 686	6 485	59.69	63.52
29	奈良	712	133	486	18.68	68.26
30	和歌山	1 715	1 054	776	61.46	45.25
31	鳥取	2 129	1 065	1 361	50.02	63.93
32	島根	4 210	1 588	2 349	37.72	55.80
33	岡山	5 944	4 454	2 884	74.93	48.52
34	広島	8 559	4 322	4 848	50.50	56.64
35	山口	18 449	17 822	7 745	96.60	41.98
36	徳島	10 252	10 074	1 512	98.26	14.75
37	香川	976	838	290	85.86	29.71
38	愛媛	7 193	3 785	2 345	52.62	32.60
39	高松	15 903	15 407	2 051	96.88	12.90
40	福岡	37 259	33 173	20 765	89.06	55.73
41	佐賀	18 640	18 407	3 586	98.75	19.24
42	長門	15 957	14 091	2 389	88.31	14.97
43	熊本	77 446	79 482	13 408	102.63	17.31
44	大宮	34 207	34 069	7 764	99.90	22.70
45	分崎	59 572	56 150	6 286	94.26	10.55
46	鹿兒島	87 294	76 675	6 886	87.84	7.89
47	神官	36 303	23 714	2 542	65.32	7.00
48	有	47 756	...	...	...	...

86. 諸車累年比較

年次	馬車		牛車	荷車	自動車		人力車	自轉車	
	乗用	荷積用			乗用	荷積用		自動	通常
明治 31	4 653	77 897	40 268	1 259 865	...	...	204 419	25 982	
" 32	5 282	82 616	31 992	1 332 012	...	...	208 032	22 126	
" 33	6 105	90 103	30 501	1 332 309	...	...	205 390	31 594	
" 34	6 095	97 096	22 680	1 334 373	...	...	200 991	59 616	
" 35	6 808	92 010	28 311	1 334 170	...	...	195 523	57 401	
" 36	6 631	91 860	28 084	1 348 872	...	...	185 087	66 521	
" 37	6 151	87 983	23 742	1 305 281	...	...	167 542	86 840	
" 33	6 173	98 434	27 085	1 355 952	...	...	164 499	89 949	
" 39	6 605	110 987	29 922	1 398 511	...	...	167 138	124 559	
" 40	7 137	126 823	35 039	1 489 814	...	...	165 995	128 972	
" 41	7 606	138 505	32 699	1 520 283	...	...	165 230	192 049	
" 42	8 478	147 099	35 259	1 601 951	...	...	153 757	197 081	
" 43	8 565	158 590	35 448	1 667 520	...	...	149 567	239 474	
" 44	8 932	171 989	35 263	1 726 955	...	...	143 803	309 785	
大正 45元	8 733	177 793	35 558	1 775 751	...	535	134 232	...	388 523
" 2	8 581	178 368	33 090	1 803 453	...	761	126 846	...	487 076
" 3	8 254	174 362	33 267	1 833 723	681	110	118 904	525	597 634
" 4	8 091	183 969	32 010	1 812 594	873	24	115 229	660	706 467
" 5	8 976	195 068	33 576	1 880 309	1 284	23	112 687	809	867 099
" 6	7 694	208 880	35 362	1 936 406	2 757	42	113 274	1 057	1 072 387
" 7	7 211	224 296	39 109	2 002 304	3 665	204	113 924	1 403	1 287 504
" 8	6 287	244 805	40 587	2 084 865	5 109	444	110 541	2 423	1 611 897
" 9	6 178	252 747	44 455	2 143 397	7 023	889	110 405	2 478	2 051 104
" 10	5 827	269 378	52 116	2 203 406	8 265	1 383	106 861	3 422	2 319 089
" 11	5 463	285 206	55 221	2 219 374	9 992	2 099	100 511	4 591	2 812 478
" 12	4 912	288 808	63 449	2 185 345	11 679	3 058	89 149	5 790	3 208 006
" 13	4 359	292 213	69 163	2 178 600	14 809	5 778	85 434	8 966	3 675 359
" 14	3 905	306 038	66 308	2 186 775	18 562	7 884	79 832	12 378	4 070 614
昭和 15元	3 308	304 778	74 929	2 148 555	24 970	10 832	61 949	15 366	4 370 959
" 2	2 738	306 473	87 358	2 142 590	31 826	14 467	55 530	17 705	4 751 678

87. 馬車、牛車、荷車、自動車、人力車及自轉車

年次	馬車		牛車	荷車	自動車		人力車	自轉車	
	乗用	荷積用			乗用	荷積用		自動	通常
總數	2 738	306 473	87 358	2 142 590	31 826	14 467	55 530	17 705	4 751 678
1 北海道	306	72 896	—	23 974	483	100	771	177	62 143
2 青森	227	10 583	21	9 103	267	70	525	115	30 743
3 岩手	14	4 817	2	7 324	263	80	414	55	23 994
4 宮城	6	4 688	250	17 341	340	111	954	173	56 503
5 秋田	50	3 070	4	16 686	249	41	966	87	28 177
6 山形	7	4 421	319	45 086	354	153	1 111	108	68 378
7 福島	16	6 656	670	38 092	359	164	937	226	84 478
8 茨城	17	10 998	7 210	69 735	455	250	1 284	147	127 902
9 栃木	43	7 527	470	33 414	449	162	1 561	293	106 753
10 群馬	14	3 489	874	48 214	414	413	1 101	396	110 263
11 埼玉	18	3 864	3 627	67 301	495	532	1 133	283	177 626
12 千葉	51	8 521	5 449	55 448	466	356	1 062	195	103 228
13 東京	16	10 311	8 252	151 174	8 212	4 401	818	1 890	426 133
14 神奈川	37	3 646	7 203	68 806	1 094	866	2 301	525	129 096
15 新潟	21	5 548	4 997	91 186	613	306	2 396	241	117 483
16 富山	5	2 439	79	22 078	297	160	578	184	48 380
17 石川	—	2 198	6	21 906	266	162	491	169	35 658
18 福井	—	1 140	159	27 954	316	64	526	129	39 372
19 山梨	23	1 790	100	16 580	325	189	387	145	32 508
20 長野	24	7 264	93	65 039	701	458	906	442	122 007
21 岐阜	1	5 873	131	62 365	301	162	1 015	214	106 044
22 静岡	305	7 095	769	102 266	872	571	1 665	738	186 706
23 愛知	17	8 126	4 730	159 924	1 079	733	2 225	1 031	332 650
24 三重	27	2 273	1 077	101 083	380	227	1 501	495	118 745
25 滋賀	6	750	1 318	60 293	273	143	990	287	83 556
26 京都	22	1 285	3 404	60 160	1 601	529	1 762	1 019	161 546
27 大阪	3	6 909	8 786	102 713	2 818	671	3 526	1 672	283 671
28 兵庫	13	6 472	8 494	97 238	1 317	394	3 969	1 023	276 449
29 奈良	—	486	2 158	16 507	259	94	863	134	37 501
30 和歌山	13	763	2 930	20 499	256	39	713	137	56 608
31 鳥取	3	1 358	25	23 799	105	27	505	104	33 799
32 島根	2	2 347	25	22 723	192	94	683	70	44 193
33 岡山	2	2 882	1 273	30 521	605	254	1 490	616	139 970
34 廣島	4	4 844	746	46 416	514	210	1 347	1 049	133 007
35 山口	22	7 723	1 652	34 554	594	128	723	374	76 540
36 徳島	—	1 512	626	27 622	150	22	816	102	57 962
37 香川	5	285	1 417	21 131	211	63	988	157	74 058
38 愛媛	35	2 310	1 094	34 523	274	108	1 063	177	65 425
39 高松	21	2 030	172	13 336	299	79	535	245	63 620
40 福岡	162	20 603	3 472	102 507	982	316	2 360	854	190 110
41 佐賀	26	3 560	96	27 503	366	62	826	152	53 464
42 長門	61	2 328	226	12 165	246	51	920	130	19 677
43 熊本	366	13 042	327	21 873	627	258	1 361	343	84 608
44 大分	87	7 677	19	13 073	493	41	751	158	49 602
45 宮崎	163	6 123	50	11 940	213	51	568	92	40 460
46 鹿兒島	349	6 537	2 524	18 716	357	102	1 164	341	49 088
47 沖縄	128	2 414	38	699	24	—	979	11	1 794

1 昭和2年3月現在トス  
2 免税ノモノヲ含マス

88. 乗馬團體

地 方	團體數	乗用馬ナ所有		乗 用 馬			一 箇 年 所要經費	經費不明 團體數	
		スル團體數	會 員 數	總 數	團 體 有	會 員 有			
總 數	363	152	15 513	2 888	(199)	271	2 418	350 894	135
1 北海道	21	16	1 108	404	(52)	34	318	17 237	7
2 青森	10	5	424	59	—	3	56	2 880	2
3 岩手	4	2	176	40	—	—	40	490	2
4 宮城	12	3	633	4	—	—	4	5 590	5
5 秋田	6	4	225	144	—	—	144	1 740	3
6 山形	17	15	1 008	871	(10)	—	861	1 790	9
7 福島	8	4	284	30	—	10	20	4 017	2
8 茨城	3	2	85	5	(1)	1	3	4 100	—
9 栃木	5	2	246	18	(7)	11	—	1 480	—
10 群馬	2	2	44	37	(2)	—	35	1 500	1
11 埼玉	1	—	12	—	—	—	—	950	—
12 千葉	8	1	244	3	—	—	3	750	6
13 東京都	98	21	4 300	193	(8)	82	103	124 124	32
14 神奈川県	6	3	277	27	(9)	15	3	19 700	2
15 新潟	6	4	145	61	(1)	—	60	3 250	2
16 富山	4	3	264	13	(3)	—	10	968	2
17 石川	4	3	260	15	(6)	—	9	2 100	1
18 福井	1	1	7	1	—	—	1	—	1
19 山梨	—	—	—	—	—	—	—	—	—
20 長野	3	3	100	26	—	6	20	—	3
21 岐阜	3	2	218	3	(1)	—	2	900	1
22 静岡県	2	—	54	—	—	—	—	550	—
23 愛知県	9	3	386	25	—	4	21	8 200	7
24 三重	2	2	25	3	—	3	—	600	—
25 滋賀	2	2	65	22	(1)	15	6	13 144	—
26 京都	34	6	1 283	46	(4)	13	29	42 066	6
27 大阪府	11	6	417	68	(3)	27	38	29 750	2
28 兵庫県	9	4	283	42	—	13	29	34 276	4
29 奈良	—	—	—	—	—	—	—	—	—
30 和歌山	1	1	30	4	(2)	—	2	1 500	—
31 鳥取	4	3	215	69	(50)	1	18	1 669	1
32 島根	4	1	130	4	—	—	4	1 500	3
33 岡山	5	3	174	48	—	—	48	1 290	2
34 広島	12	3	353	13	(4)	7	2	2 591	6
35 山口	6	3	162	56	—	—	56	170	4
36 徳島	6	6	320	219	(13)	7	199	1 560	3
37 香川県	4	2	125	7	(1)	6	—	2 466	1
38 愛媛	1	1	8	1	—	1	—	—	—
39 高知	2	2	75	15	—	3	12	2 100	—
40 福岡	10	4	496	35	(21)	4	10	11 306	1
41 佐賀	—	—	—	—	—	—	—	—	—
42 長門	3	—	67	—	—	—	—	—	3
43 熊本	11	2	638	240	—	—	240	170	10
44 大分	2	1	61	6	—	—	6	2 420	1
45 宮崎	—	—	—	—	—	—	—	—	—
46 鹿児島	1	1	86	11	—	5	6	—	1
47 沖縄	—	—	—	—	—	—	—	—	—

1 昭和3年10月現在トス  
2 乗馬團體有申括弧ハ陸軍ノ貸與馬ニシテ外書トス

89. 馬ノ主ナル利用價值

區 分	數 量	價 額	摘 要
總 額	—	791 964 840 <sup>円</sup>	
1 農 耕 用 馬	1 087 773 <sup>頭</sup>	217 554 600	{馬數ハ農事統計表ニ示ス農耕用馬數トス、一日一頭當3圓トシ内人夫賃 {1圓ヲ控除シ一箇年使役日數ヲ100日ト推定シ一頭一箇年200圓トス
2 馬 車 用 馬	荷積用	306 473	{一日一頭當 7圓トシ内人夫賃1.50圓ヲ控除シ一箇年 300日使役スルモ {ト推定シ一頭一箇年1,650圓トス
	乗 用	2 738	{一日一頭當 6.50圓トシ内人夫賃 1.50圓ヲ控除シ一箇年 300日使役スル {モノト推定シ一頭一箇年1,500圓トス
3 乘 用 馬	2 888	2 590 200	{馬數ハ帝國馬匹協會昭和3年10月調査ニ依ル一日一頭當3圓トシ一箇年 {ノ使役日數ヲ300日ト推定シ一頭一箇年900圓トス
4 産 駒 賣 却 代	94 367	7 200 202	{馬數ハ農林省統計表ニ示ス當歲駒年未現在數ニシテ價額ハ昭和 2年ニ {於ケル雜賣平均價格(76.30圓)ニヨリ算出ス
5 厩 肥 代	2 316 975 650 <sup>円</sup>	46 339 513	{一頭一箇年 1,550貫ヲ生産スルモノトシ總馬數ニ乘シタルモノナリ單 {價ハ一貫ニ付2錢トス
6 種 付 料	—	1 601 359	{國有馬ハ實際料金ニ據ル民有馬ハ一頭平均50頭ノ牝馬ニ種付シ其ノ料 {金ヲ8圓トシテ算出ス
7 馬 肉	2 287 928	5 785 708	
8 馬 皮	92 223 <sup>枚</sup>	922 230	單價一枚10圓トス
9 内 臟 其 ノ 他	69 831 <sup>頭分</sup>	174 578	單價一頭分2.50圓トス

昭和 2年ノ事實ヲ基礎トシテ算出セリ



畜產組合、取引及輸送

V 畜産組合、取引及輸送

90. 畜産組合

地 方	總 數			馬ニ關スル組合			馬ヲ含マサル組合		
	總 數	聯合會	畜産組合	總 數	聯合會	畜産組合	總 數	聯合會	畜産組合
總 數	595	41	554	428	40	388	167	1	166
1 北海道	28	1	27	23	1	22	5	—	5
2 青森	20	2	18	11	1	10	9	1	8
3 岩手	16	1	15	14	1	13	2	—	2
4 宮城	5	—	5	1	—	1	4	—	4
5 秋田	1	—	1	1	—	1	—	—	—
6 山形	21	1	20	8	1	7	13	—	13
7 福島	20	1	19	18	1	17	2	—	2
8 茨城	10	1	9	7	1	6	3	—	3
9 栃木	3	—	3	1	—	1	2	—	2
10 群馬	11	1	10	11	1	10	—	—	—
11 埼玉	4	—	4	4	—	4	—	—	—
12 千葉	7	1	6	6	1	5	1	—	1
13 東京	18	1	17	10	1	9	8	—	8
14 神奈川	11	1	10	10	1	9	1	—	1
15 新潟	19	1	18	18	1	17	1	—	1
16 富山	9	1	8	9	1	8	—	—	—
17 石川	11	1	10	11	1	10	—	—	—
18 福井	14	1	13	11	1	10	3	—	3
19 山梨	9	1	8	8	1	7	1	—	1
20 長野	18	1	17	17	1	16	1	—	1
21 岐阜	19	1	18	19	1	18	—	—	—
22 静岡	14	1	13	12	1	11	2	—	2
23 愛知	16	1	15	6	1	5	10	—	10
24 三重	16	1	15	5	1	4	11	—	11
25 滋賀	9	1	8	5	1	4	4	—	4
26 京都	10	1	9	6	1	5	4	—	4
27 大阪	4	—	4	2	—	2	2	—	2
28 兵庫	28	1	27	18	1	17	10	—	10
29 奈良	7	—	7	1	—	1	6	—	6
30 和歌山	8	1	7	3	1	2	5	—	5
31 鳥取	7	1	6	5	1	4	2	—	2
32 島根	14	1	13	14	1	13	—	—	—
33 岡山	20	1	19	9	1	8	11	—	11
34 広島	21	1	20	16	1	15	5	—	5
35 山口	18	1	17	5	1	4	13	—	13
36 徳島	11	1	10	9	1	8	2	—	2
37 香川	8	1	7	7	1	6	1	—	1
38 愛媛	13	1	12	8	1	7	5	—	5
39 高知	8	1	7	7	1	6	1	—	1
40 福岡	14	1	13	9	1	8	5	—	5
41 佐賀	9	1	8	8	1	7	1	—	1
42 長門	10	1	9	6	1	5	4	—	4
43 熊本	14	1	13	13	1	12	1	—	1
44 大分	13	1	12	13	1	12	—	—	—
45 宮崎	9	1	8	9	1	8	—	—	—
46 鹿兒島	18	1	17	13	1	12	5	—	5
47 沖縄	2	—	2	1	—	1	1	—	1

昭和3年末現在トス

91. 馬ニ關ルス畜産組合

地 方	總 數			馬飼養者ノミノ組合			其ノ他ノモノヲ含ム組合		
	總 數	聯 合 會	畜産組合	總 數	聯 合 會	畜産組合	總 數	聯 合 會	畜産組合
總 數	428	40	388	89	5	84	339	35	304
1 北海 道	23	1	22	1	—	1	22	1	21
2 青森	11	1	10	11	1	10	—	—	—
3 岩手	14	1	13	14	1	13	—	—	—
4 宮城	1	—	1	1	—	1	—	—	—
5 秋田	1	—	1	—	—	—	1	—	1
6 山形	8	1	7	7	—	7	1	1	—
7 福島	18	1	17	18	1	17	—	—	—
8 茨城	7	1	6	7	1	6	—	—	—
9 栃木	1	—	1	1	—	1	—	—	—
10 群馬	11	1	10	—	—	—	11	1	10
11 埼玉	4	—	4	—	—	—	4	—	4
12 千葉	6	1	5	1	—	1	5	1	4
13 東京	10	1	9	10	1	9	—	—	—
14 神奈川	10	1	9	—	—	—	10	1	9
15 新潟	18	1	17	2	—	2	16	1	15
16 富山	9	1	8	—	—	—	9	1	8
17 石川	11	1	10	—	—	—	11	1	10
18 福井	11	1	10	1	—	1	10	1	9
19 山梨	8	1	7	—	—	—	8	1	7
20 長野	17	1	16	1	—	1	16	1	15
21 岐阜	19	1	18	—	—	—	19	1	18
22 愛知	12	1	11	—	—	—	12	1	11
23 三重	6	1	5	—	—	—	6	1	5
24 滋賀	5	1	4	—	—	—	5	1	4
25 京都	5	1	4	—	—	—	5	1	4
26 大阪	6	1	5	—	—	—	6	1	5
27 兵庫	2	—	2	1	—	1	1	—	1
28 奈良	18	1	17	—	—	—	18	1	17
29 和歌山	1	—	1	1	—	1	—	—	—
30 鳥取	3	1	2	—	—	—	3	1	2
31 島根	5	1	4	—	—	—	5	1	4
32 岡山	14	1	13	—	—	—	14	1	13
33 広島	9	1	8	—	—	—	9	1	8
34 山口	16	1	15	—	—	—	16	1	15
35 徳島	5	1	4	3	—	3	2	1	1
36 香川	9	1	8	—	—	—	9	1	8
37 愛媛	7	1	6	—	—	—	7	1	6
38 高松	8	1	7	—	—	—	8	1	7
39 福岡	7	1	6	—	—	—	7	1	6
40 佐賀	9	1	8	3	—	3	6	1	5
41 長門	8	1	7	1	—	1	7	1	6
42 熊野	6	1	5	—	—	—	6	1	5
43 大分	13	1	12	1	—	1	12	1	11
44 宮崎	13	1	12	—	—	—	13	1	12
45 鹿児島	9	1	8	—	—	—	9	1	8
46 鹿兒島	13	1	12	3	—	3	10	1	9
47 沖縄	1	—	1	1	—	1	—	—	—

昭和3年末現在トス

92. 家畜市場及其ノ成績

年 次	家 畜 市 場				馬 ノ 賣 買			馬ノ交換數
	總 數	常 設	定 期	臨 時	總 數	總 額	一頭當平均	
大正 13	2 096	194	928	974	146 826	23 316 939	138	20 370
" 14	2 101	194	953	954	141 737	19 630 316	138	22 045
" 15	2 396	194	978	1 224	128 745	15 986 599	124	14 422
昭和 元	1 890	191	871	828	136 535	17 253 074	126	16 285
1 北海 道	92	1	16	75	13 729	2 238 935	163	922
2 青森	41	—	36	5	7 613	1 384 527	182	—
3 岩手	69	1	23	45	10 588	1 845 071	174	57
4 宮城	8	—	8	—	2 704	336 599	124	—
5 秋田	40	—	23	17	6 062	984 785	148	—
6 山形	21	—	11	10	1 190	184 019	155	—
7 福島	33	—	27	6	13 247	1 473 700	111	—
8 茨城	9	—	9	—	1 855	160 214	86	—
9 栃木	16	1	14	1	7 965	957 815	120	—
10 群馬	8	—	8	—	511	41 652	82	—
11 埼玉	1	—	1	—	19	3 540	186	—
12 千葉	33	11	11	11	1 374	147 792	108	1 309
13 東京	14	12	1	1	9 200	622 252	68	—
14 神奈川	1	1	—	—	142	23 861	168	—
15 新潟	29	—	14	15	1 615	292 536	181	58
16 富山	4	2	2	—	1 162	151 607	130	70
17 石川	100	11	1	88	1 183	166 339	141	—
18 福井	10	1	2	7	116	16 141	139	—
19 山梨	8	1	2	5	243	16 305	67	113
20 長野	33	1	32	—	3 451	310 543	90	—
21 岐阜	28	6	11	11	2 269	288 711	127	371
22 愛知	10	—	1	9	23	3 373	147	4
23 三重	39	7	6	17	1 542	148 451	96	261
24 滋賀	12	8	4	—	388	77 440	200	410
25 京都	9	7	1	1	2	400	200	1
26 大阪	25	8	—	16	66	11 785	179	—
27 兵庫	16	15	—	1	77	12 832	167	—
28 奈良	44	4	16	24	413	42 550	103	—
29 和歌山	4	4	—	—	21	3 789	180	58
30 鳥取	40	2	27	11	45	8 330	185	61
31 島根	50	2	38	10	189	15 694	83	14
32 岡山	108	1	54	53	221	11 065	50	—
33 広島	53	2	33	18	194	11 778	61	—
34 山口	102	14	45	43	1 143	114 904	101	363
35 徳島	247	6	38	203	1 832	285 918	156	945
36 香川	89	2	74	13	2 785	385 364	138	872
37 愛媛	12	—	12	—	—	—	—	—
38 高松	70	4	58	8	369	39 320	107	235
39 福岡	78	4	32	42	2 343	227 116	97	2 937
40 佐賀	21	10	11	—	5 970	845 305	142	3 741
41 長門	6	5	1	—	677	85 359	126	382
42 熊野	71	18	2	51	4 693	538 341	115	60
43 大分	66	10	56	—	8 947	1 095 304	122	2 768
44 宮崎	69	—	62	7	1 979	141 564	72	—
45 鹿児島	48	3	44	1	6 802	615 287	90	273
46 鹿兒島	12	6	3	3	8 277	855 379	103	—
47 沖縄	—	—	—	—	699	29 482	42	—

93. 軍馬購買累年比較

年次	購買數				價額							
	總數	乘馬	鞍馬	駄馬	總額				一頭當平均			
					總數	乘馬	鞍馬	駄馬	總數	乘馬	鞍馬	駄馬
大正 5	4 396	2 563	1 470	363	607 910.00	361 173.00	202 041.00	44 696.00	138.28	140.91	137.44	123.11
" 6	4 586	2 671	1 451	464	671 302.00	397 166.00	211 827.00	62 309.00	146.38	148.69	145.98	131.28
" 7	4 418	2 616	1 619	183	1 051 290.00	616 572.00	391 577.00	43 141.00	237.95	235.69	241.86	235.74
" 8	5 933	3 094	2 277	562	2 058 801.50	1 044 670.50	824 322.00	189 809.00	347.00	337.64	362.21	337.73
" 9	7 395	3 982	2 911	502	3 226 036.00	1 735 681.00	1 282 935.00	207 420.00	436.24	435.96	440.72	337.18
" 10	7 727	4 002	3 264	461	3 085 648.00	1 589 458.00	1 319 910.00	176 280.00	399.33	397.16	404.38	382.38
" 11	2 419	1 687	710	22	845 722.00	598 922.00	238 320.00	8 480.00	349.61	355.02	335.66	385.45
" 12	4 447	2 397	1 668	382	1 593 725.00	877 475.00	557 190.00	159 060.00	358.38	366.07	334.04	416.38
" 13	4 278	2 676	1 241	361	1 511 651.00	976 478.00	387 488.00	147 685.00	353.35	364.90	315.23	409.10
" 14	2 747	1 993	543	211	974 985.00	735 295.00	154 665.00	85 025.00	354.92	368.93	284.83	402.96
昭和 15元	3 257	2 260	792	205	1 141 655.00	817 815.00	242 130.00	81 710.00	250.52	361.87	305.72	398.59
" 2	3 847	2 534	946	367	1 413 990.00	953 680.00	315 710.00	144 600.00	367.56	376.35	333.73	394.01

94. 牛馬商

地方	總數	免狀下付							
		大正10年	大正11年	大正12年	大正13年	大正14年	大正15年 昭和元年	昭和2年	昭和3年
1 北海道	893	...	...	...	...	...	487	406	...
2 青森	1 009	192	185	127	133	110	84	93	85
3 岩手	2 942	196	222	164	171	173	77	123	123
4 宮城	1 856	147	161	122	112	103	98	91	...
5 秋田	1 651	91	123	76	118	79	101	69	...
6 山形	1 632	100	98	63	99	62	62	57	48
7 福島	2 363	138	131	96	166	97	84	55	95
8 茨城	1 464	144	142	154	98	113	163	145	...
9 栃木	1 387	95	130	102	95	74	61	55	70
10 群馬	824	78	77	68	69	63	64	58	41
11 埼玉	760	63	68	52	54	52	46	62	59
12 千葉	1 388	122	118	105	144	78	91	78	94
13 東京	865	32	47	63	59	47	50	63	41
14 神奈川	...	58	68	47	52	45	...	...	...
15 新潟	1 591	121	133	121	150	128	107	103	119
16 富山	588	80	77	51	59	42	...	...	...
17 石川	807	31	35	36	40	28	19	19	15
18 福井	350	6	10	26	35	40	20	20	17
19 山梨	2 392	62	77	90	81	51	79	82	68
20 長野	1 901	165	182	169	152	126	98	80	102
21 岐阜	1 151	105	101	112	86	69	83	69	105
22 静岡	1 040	121	112	72	85	101	...	...	...
23 愛知	887	92	85	102	74	82	61	53	...
24 三重	1 640	165	114	148	111	81	145	153	138
25 滋賀	555	28	30	40	33	28	20	...	...
26 京都	832	73	55	48	45	39	41	39	...
27 大阪	1 108	64	59	57	55	71	...	...	...
28 兵庫	3 394	220	251	229	127	131	...	...	...
29 奈良	508	44	48	34	33	45	23	20	30
30 和歌山	1 037	85	43	82	63	59	74	83	79
31 鳥取	745	66	49	62	65	68	53	34	52
32 島根	2 495	96	102	114	88	96	...	...	...
33 岡山	2 633	248	181	140	182	151	137	123	...
34 広島	2 759	175	256	177	113	130	122	102	92
35 山口	3 097	281	291	215	203	201	180	138	144
36 徳島	811	51	79	38	37	37	...	...	...
37 香川	1 180	32	13	17	23	18	34	9	12
38 愛媛	1 496	72	69	94	84	76	53	40	59
39 高知	914	119	92	122	251	58	...	...	...
40 福岡	3 110	269	279	231	218	222	190	263	195
41 佐賀	1 027	90	117	83	94	97	76	76	...
42 長門	2 714	177	189	181	179	148	158	188	117
43 熊本	3 265	184	242	248	224	216	205	210	172
44 大分	2 598	168	192	178	143	139	132	170	...
45 宮崎	1 559	82	117	62	49	53	43	57	36
46 鹿兒島	2 870	122	102	117	87	83	77	73	...
47 沖縄	201	37	48	25	12	20	...	...	...

1 總數ハ昭和3年末現在トス  
2 青森、岩手、山形、香川、福岡、長崎ハ總數ノ調査ヲ缺クナリテ大正15年以降ノ下付數ヲ大正14年末現在數ニ加算計上セリ

95. 鐵道輸送ノ一 (發著數量地方別)

地方	發	送	到	著	發著比較	Δ減
總數		122 533		125 466	Δ	2 933
1 北海道		31 166		23 645		7 521
2 北青森		8 107		5 504		2 603
3 岩手		12 102		5 901		6 201
4 宮城		3 225		2 881		344
5 秋田		5 237		3 756		1 481
6 山形		2 872		5 082	Δ	2 210
7 福島		11 549		4 751		6 798
8 茨城		2 106		2 983	Δ	877
9 栃木		6 489		6 054		435
10 群馬		1 146		1 399	Δ	253
11 埼玉		921		1 134	Δ	213
12 東京		1 318		4 170	Δ	2 852
13 神奈川		2 399		7 144	Δ	4 745
14 新潟		799		1 989	Δ	1 190
15 富山		2 510		2 880	Δ	370
16 石川		1 111		1 982	Δ	871
17 福井		715		656		59
18 山梨		197		1 055	Δ	858
19 長野		571		2 811	Δ	2 240
20 岐阜		2 264		6 002	Δ	3 738
21 静岡		587		3 372	Δ	2 785
22 愛知		1 677		1 742	Δ	65
23 三重		975		3 767	Δ	2 792
24 滋賀		562		684	Δ	122
25 京都		134		1 147	Δ	1 013
26 大阪		859		1 464	Δ	605
27 兵庫		192		1 862	Δ	1 670
28 奈良		1 192		2 875	Δ	1 683
29 和歌山		17		87	Δ	70
30 鳥取		20		191	Δ	171
31 島根		106		102		4
32 岡山		459		254		205
33 広島		270		583	Δ	313
34 山口		654		997	Δ	343
35 徳島		1 541		1 190		351
36 香川		134		133		1
37 愛媛		190		287	Δ	97
38 高松		170		141		29
39 福岡		47		47		0
40 佐賀		3 589		6 325	Δ	2 736
41 長門		1 182		1 677	Δ	495
42 熊本		284		241		43
43 大分		2 863		1 922		941
44 宮崎		446		524	Δ	78
45 鹿兒島		3 220		1 034		2 186
46 鹿兒島		4 359		1 039		3 320
47 鹿兒島		—		—		—

昭和2年ノ事實トス

96. 鐵道輸送ノ二 (五百噸以上ノ發著驛)

發	驛	噸數	著	驛	噸數
東海道本線			東海道本線		
御西	殿ノ場宮	658	汐	留橋	675
山手線		588	豐名	屋島	562
大北本線		682	名	早積	1 369
石	橋宮板河木吹沼關	831	批	原路	607
字	河木吹沼關	672	岐	所宮	578
矢	河木吹沼關	1 805	穗		745
白	河木吹沼關	4 260	米		597
粉	河木吹沼關	727	梅		513
矢	河木吹沼關	880	大		1 460
岩	河木吹沼關	520	西		989
一	河木吹沼關	525	山手線		839
水	河木吹沼關	1 376	大北本線		
黑	河木吹沼關	2 311	田	端橋	697
花	河木吹沼關	1 257	石	橋板河	1 906
盛	河木吹沼關	1 393	矢	深尻	1 315
沼	河木吹沼關	752	白	卷岡	2 347
奥	河木吹沼關	736	水	卷岡	648
北	河木吹沼關	755	黑	木	987
三	河木吹沼關	784	花		733
下	河木吹沼關	549	盛		934
古	河木吹沼關	1 279	古		1 476
沼	河木吹沼關	736	中	本線	
乙	河木吹沼關	751	甲	府野	933
青	河木吹沼關	810	辰	野	908
八	八戸線	988	篠	井	
八	八戸線		松	本	745
中	中央線	1 218	常	磐	
木	中央線		隅	川	1 050
盤	越東線	769	總	武	
小	野新町		津	本	618
奥	羽本線	749	四	街	583
橫	手川館	504	奥	本	
秋	手川館	501	羽	本	
大	手川館		橫	手	1 071
羽	鶴岡線	639	弘	前	756
信	越本線	505	羽	越	
柏	越本線		鶴	岡	565
山	陽本線	852	鹿	兒	
三	田尻		鹿	島	
鹿	兒島本線	515	小	倉	587
小	倉米島	725	鳥	橋	555
久	倉米島	1 144	久	米	1 402
鹿	倉米島		荒	木	695
宮	地線	882	羽	探	1 421
肥	地線		矢	川	699
	地線		熊	本	809
	地線		八	代	628
	地線		鹿	島	529

昭和2年ノ事實トス

96. 鐵道輸送ノ二 (續)

發	驛	噸	數	著	驛	噸	數
日	豐	線		函	館	線	
都		城	598	札		幌	665
志	布	志		瀧		川	715
岩		川	1 167	室	蘭	線	
志	布	志	510	苫	小	牧	800
函	館	本		室		附	576
函			1 089	根	室	本	
札			903	帶		樂	
旭			558	大		毛	939
室	蘭	本					558
早			586				
苫	小	來	970				
根	室	本					
			1 725				
			736				
			2 031				
			1 848				
			520				
網	走	本					
野	付	牛	633				
日	高	線					
靜		内	562				

97. 鐵道輸送ノ三 (發驛月別)

月	次	大正10年	大正11年	大正12年	大正13年	大正14年	大正15年 昭和元年	昭和2年	平均
總	數	155 303	144 273	131 231	127 807	113 727	116 978	123 035	130 337
1	月	5 534	6 818	5 385	8 359	5 546	6 213	6 687	6 363
2	"	5 405	7 282	5 567	7 452	5 506	5 687	5 604	6 072
3	"	10 046	14 360	11 531	12 610	9 626	10 744	11 139	11 437
4	"	12 714	14 398	12 483	13 530	10 824	11 055	11 505	12 258
5	"	7 593	7 592	6 766	4 628	4 328	5 038	5 306	5 893
6	"	5 508	4 963	4 885	4 718	3 669	3 780	4 642	4 595
7	"	12 307	11 160	9 955	8 025	7 730	7 615	7 547	9 196
8	"	12 028	11 519	9 750	8 169	8 458	8 220	9 074	9 604
9	"	10 671	17 262	11 120	15 274	14 143	13 643	14 517	15 233
10	"	26 243	22 523	29 733	19 517	19 097	18 504	20 280	23 271
11	"	22 480	16 688	10 101	16 037	14 423	16 730	15 534	15 989
12	"	14 774	9 678	13 955	9 488	10 377	9 739	11 200	11 316

競 馬

## VI 競 馬

公 認 競 馬 (競馬法 = 據ル競馬)

## 98. 競馬俱樂部會員及登録騎手

俱 樂 部	會 員				騎 手			
	總 數	名譽會員	會 員	贊助會員 (準會員)	總 數	登 錄 數		登 録 實 數
						春	秋	
總 <small>年末現在</small> 數	1 475	31	774	670	1 092	528	564	724
1 日 本	314	—	35	279	104	50	54	59
2 東 京	135	21	114	—	108	56	52	62
3 阪 神	162	—	77	85	154	79	75	86
4 京 都	149	1	33	115	142	62	80	96
5 函 館	87	2	63	22	69	35	34	48
6 札 幌	42	—	11	31	99	43	56	56
7 新 潟	158	1	157	—	109	55	54	78
8 中 山	83	—	32	51	—	—	—	—
9 小 倉	110	1	22	87	110	44	66	81
10 福 島	189	5	184	—	108	56	52	89
11 宮 崎	46	—	46	—	89	48	41	69

1 昭和2年ノ事實トス

2 會員實數ハ 1 042名トス

99. 競馬成績

年次又ハ 俱樂部	開催 日數	競走 回数	出馬 登録 馬數	出走 馬數	入場 人員	入場料	賞金額	勝馬投票券 發賣額	競馬法違反者											
									總數	一人二枚以上投票	學生未成 年者投票	學生未 成年者 買票	生 徒 買 票	生 徒 買 票	生 徒 買 票	生 徒 買 票	生 徒 買 票			
大正	12	24	201	552	413	49 346	82 665.50	167 726.00	2 491 230.00	...	...	...	...	...	...	...	...	...	...	...
"	13	66	659	1 678	1 223	165 970	281 809.40	701 822.00	10 898 170.00	68	3	2	20	2	41	—	—	—	—	—
"	14	76	859	2 086	1 797	240 330	428 480.05	1 280 314.00	19 829 570.00	86	—	1	16	3	66	—	—	—	—	—
"	15 昭和	78	911	3 529	2 212	592 133	512 285.05	1 612 741.00	23 342 920.00	74	—	3	18	1	25	—	—	—	—	—
"	2	80	937	3 818	2 323	330 261	574 182.15	1 688 142.00	26 033 020.00	89	2	—	4	—	81	2	—	—	—	—
1 日 本	8	88	401	205	56 744	158 355.50	234 020.00	4 807 980.00	2	—	—	—	—	—	2	—	—	—	—	—
2 東 京	8	90	478	225	73 876	197 724.50	269 647.00	5 394 100.00	17	—	—	1	—	16	—	—	—	—	—	—
3 阪 神	8	100	489	319	48 627	58 035.50	236 367.00	3 941 240.00	62	—	—	1	—	59	2	—	—	—	—	—
4 京 都	8	101	598	345	43 280	53 382.00	242 234.00	4 365 340.00	—	—	—	—	—	—	—	—	—	—	—	—
5 函 館	8	91	245	193	11 059	9 542.90	81 013.00	836 320.00	4	2	—	—	—	2	—	—	—	—	—	—
6 札 幌	8	91	281	184	18 149	20 238.50	94 755.00	923 460.00	—	—	—	—	—	—	—	—	—	—	—	—
7 新 潟	8	91	327	206	11 932	4 747.00	103 929.00	949 880.00	—	—	—	—	—	—	—	—	—	—	—	—
8 小 倉	8	106	442	258	37 305	45 633.00	216 378.00	2 730 360.00	4	—	—	2	—	2	—	—	—	—	—	—
9 福 島	8	93	359	200	16 864	19 494.00	134 935.00	1 502 640.00	—	—	—	—	—	—	—	—	—	—	—	—
10 宮 崎	8	86	248	188	12 425	7 029.25	74 855.00	581 700.00	—	—	—	—	—	—	—	—	—	—	—	—

1 中山競馬俱樂部ハ競馬ヲ開催セサルニ付省略ス  
2 大正12年ハ秋季ノミノ事實ニシテ競馬法違反者ハ不明ナリ

100. 出馬登録馬 (實頭數)

年次	總 數						牡					牝					騾
	總數	內國產 抽籤馬	內國產 呼馬	外國產 呼馬	濠洲產 抽籤馬	進步 馬	總數	內國產 抽籤馬	內國產 呼馬	外國產 呼馬	進步 馬	總數	內國產 抽籤馬	內國產 呼馬	濠洲產 呼馬	進步 馬	
大正 元	840	366	377	1	96	—	604	289	314	1	—	236	77	63	96	—	—
" 2	714	335	306	—	73	—	512	271	241	—	—	202	64	65	73	—	—
" 3	642	323	270	—	49	—	464	270	194	—	—	178	53	76	49	—	—
" 4	590	347	218	—	25	—	424	271	153	—	—	166	76	65	25	—	—
" 5	601	340	235	—	26	—	445	277	168	—	—	156	63	67	26	—	—
" 6	622	345	275	—	2	—	465	258	207	—	—	157	87	68	2	—	—
" 7	622	334	288	—	—	—	437	242	195	—	—	185	92	93	—	—	—
" 8	590	308	270	—	12	—	376	201	175	—	—	214	107	95	12	—	—
" 9	594	323	271	—	—	—	368	207	161	—	—	226	116	110	—	—	—
" 10	642	323	319	—	—	—	365	179	186	—	—	276	144	132	—	—	1
" 11	594	307	287	—	—	—	347	180	167	—	—	241	127	114	—	—	6
" 12	610	299	311	—	—	—	356	161	195	—	—	254	138	116	—	—	—
" 13	824	277	361	—	75	111	403	135	221	—	47	421	142	140	75	64	—
" 14	1 009	327	426	—	130	126	508	177	283	—	48	501	150	143	130	78	—
" 15 昭和	1 216	389	531	—	145	151	623	222	341	—	60	593	167	190	145	91	—
" 2	1 185	453	535	—	75	122	669	270	351	—	48	516	183	184	75	74	—



101. 出走馬ノ一 (種類別)

種類	總數	駈歩			速歩	
		總數	抽籤馬	呼馬		
總數	1066	948	470	478	118	
洋種	1 サラブレッド	96	96	29	67	—
	2 アンブロアラブ	84	84	43	41	—
	3 ヤドラン	3	3	3	—	—
	4 トロツター	36	27	15	12	9
	5 ハクニー	6	1	—	1	5
	6 オーロフロストブチン	1	1	—	1	—
	7 ノーニウス	3	3	3	—	—
	8 アンブロノルマン	17	2	—	2	15
	9 濠洲産洋種	29	29	29	—	—
	10 内國産洋種	519	476	243	233	43
雜種	11 サラブレッド雜種	186	185	88	97	1
	12 アンブロアラブ雜種	9	6	2	4	3
	13 ヤドラン雜種	2	2	—	2	—
	14 トロツター雜種	7	3	2	1	4
	15 ハクニー雜種	9	—	—	—	9
	16 ノーニウス雜種	3	3	—	3	—
	17 フリオナー雜種	1	1	—	1	—
	18 アンブロノルマン雜種	18	—	—	—	18
	19 雜種	37	26	13	13	11

昭和2年ノ事實トス

102. 出走馬ノ二 (産地別)

産地	總數	駈歩			速歩	
		總數	抽籤馬	呼馬		
總數	1066	948	470	478	118	
農林省	奥羽種馬牧場	17	11	4	7	6
	日高種馬牧場	13	7	2	5	6
	十勝種馬牧場	3	—	—	—	3
宮内省	下總牧場	29	28	11	17	1
	新冠牧場	42	38	22	16	4
小岩井農場	22	19	5	14	3	
1 北海道	347	279	166	113	68	
2 青森	115	113	77	36	2	
3 岩手	44	31	29	2	13	
4 秋田	11	6	4	2	5	
5 山形	1	1	—	1	—	
6 宮城	9	9	6	3	—	
7 福島	24	23	12	11	1	
8 栃木	15	15	2	13	—	
9 千葉	10	10	4	6	—	
10 東京	2	2	—	2	—	
11 新潟	1	1	—	1	—	
12 富山	1	1	—	1	—	
13 宮崎	93	93	24	69	—	
14 鹿兒島	231	231	73	158	—	
15 朝鮮	7	1	—	1	6	
16 濠洲	—	29	29	—	—	

昭和2年ノ事實トス

103. 競 走

年 次	總 數	距 離											總 數	1 $\frac{1}{2}$ 哩
		總 數	2 $\frac{1}{2}$ 哩	2哩	1 $\frac{1}{2}$ 哩	1哩	1 $\frac{1}{4}$ 哩	1 $\frac{1}{8}$ 哩	1 $\frac{1}{16}$ 哩	1 $\frac{1}{32}$ 哩	2 $\frac{1}{4}$ 哩	2 $\frac{1}{8}$ 哩		
大正 7	478	455	50	24	163	127	39	36	2	4	—	7	—	
" 8	498	462	51	26	164	129	45	41	2	4	—	17	—	
" 9	552	512	62	29	191	133	49	42	2	4	—	22	—	
" 10	523	472	62	31	162	123	46	42	2	4	—	33	—	
" 11	518	487	68	22	156	136	61	37	2	5	—	22	—	
" 12	450	420	46	19	159	122	46	25	—	3	—	20	—	
昭和 13	653	559	41	20	184	203	74	36	1	—	—	75	—	
" 14	811	682	43	17	144	343	104	25	—	6	—	85	—	
" 15	910	768	41	9	125	411	142	33	—	7	—	90	—	
" 2	917	784	16	5	116	428	172	39	—	6	2	73	2	

競走不成立ノモノヲ控除セリ

104. 出 走 馬

競走距離	競 走 名	俱樂部	馬 名	重 (英斤)	速 度	年 次 及 季
2 $\frac{1}{2}$ 哩	抽 內 新 馬	阪 神	セ キ ザ ン	123	1.15.91	大正 11 春
2 $\frac{1}{2}$ 哩	抽 內 新 馬	阪 神	シ キ シ マ	130	1.20.00	明治 39 春
2 $\frac{1}{2}$ 哩	障 障 障 障	札 幌	リ ウ セ イ	126	1.20.60	大正 6 秋
2 $\frac{1}{2}$ 哩	抽 內 新 馬	阪 神	ナ ル ト	118	1.30.41	大正 12 秋
2 $\frac{1}{2}$ 哩	抽 內 新 馬	阪 神	ホ ー エ イ	132	1.35.00	" 2 秋
2 $\frac{1}{2}$ 哩	障 障 障 障	札 幌	タ ツ ナ ミ	124	1.32.20	" 6 秋
2 $\frac{1}{2}$ 哩	障 障 障 障	函 館	タ マ マ	125	1.43.50	" 14 秋
1哩	抽 內 新 馬	阪 神	カ タ ロ ン	133	1.44.85	大正 12 秋
1哩	各 抽 內 新 馬	日 本	ス マ ー ト	120	1.43.60	" 6 春
1哩	抽 內 新 馬	日 本	コ ー リ ー ン	127	1.45.20	" 14 秋
1哩	各 抽 內 新 馬	阪 神	キ ン ト キ	123	1.44.83	" 15 秋
1哩	各 抽 內 新 馬	日 本	セントオーガスチン	117	1.42.20	" 6 春
1哩	障 障 障 障	札 幌	サ キ ガ ケ	130	1.45.00	" 12 春
1 $\frac{1}{2}$ 哩	抽 內 新 馬	日 本	ニ ツ ボ ン	121	1.58.40	昭和 2 春
1 $\frac{1}{2}$ 哩	各 抽 內 新 馬	日 本	イ ソ キ	140	1.55.80	大正 15 春
1 $\frac{1}{2}$ 哩	抽 內 新 馬	日 本	ダ イ ア ナ	127	1.59.00	" 14 秋
1 $\frac{1}{2}$ 哩	各 抽 內 新 馬	札 幌	パワーーストック	127	1.59.00	" 15 秋
1 $\frac{1}{2}$ 哩	各 抽 內 新 馬	日 本	ア ル ビ オ ン	125	1.55.80	" 15 秋
1 $\frac{1}{2}$ 哩	各 抽 內 新 馬	日 本	ボ リ ー	115	1.56.00	" 15 春
1 $\frac{1}{2}$ 哩	各 抽 內 新 馬	東 京	バ ン ザ イ	120	1.53.71	" 13 春
1 $\frac{1}{2}$ 哩	各 抽 內 新 馬	札 幌	シ コ	148	2.02.00	" 14 秋

距 離

年 次	總 數	距 離											總 數	1 $\frac{1}{2}$ 哩
		2 $\frac{1}{2}$ 哩	2哩	1 $\frac{1}{2}$ 哩	1哩	1 $\frac{1}{4}$ 哩	1 $\frac{1}{8}$ 哩	1 $\frac{1}{16}$ 哩	1 $\frac{1}{32}$ 哩	2 $\frac{1}{4}$ 哩	2 $\frac{1}{8}$ 哩			
7	26	4	—	10	—	—	6	—	—	—	—	2	—	
8	17	3	—	8	—	—	6	—	—	—	—	2	—	
9	22	2	—	8	—	—	6	—	—	—	—	2	—	
10	33	2	—	8	—	—	4	—	—	—	—	4	—	
11	22	—	—	6	—	—	2	—	—	—	—	1	—	
12	20	—	—	6	—	—	3	—	—	—	—	1	—	
13	75	—	—	19	1	—	14	—	—	—	—	3	—	
14	85	—	—	44	4	3	11	6	—	—	—	4	—	
15	88	2	—	52	—	—	14	30	—	—	—	8	—	
2	53	6	6	5	1	60	—	—	—	15	23	7	2	

レ コ ー ド

競走距離	競 走 名	俱樂部	馬 名	重 (英斤)	速 度	年 次 及 季
1 $\frac{1}{2}$ 哩	各 抽 內 新 馬	阪 神	シ ヨ テ カ オ チ	145	2.09.33	大正 13 秋
1 $\frac{1}{2}$ 哩	各 抽 內 新 馬	日 本	ヨ ー ツ キ ャ	127	2.15.00	" 14 秋
1 $\frac{1}{2}$ 哩	各 抽 內 新 馬	日 本	ウ リ ア マ	149	2.09.40	昭和 2 秋
1 $\frac{1}{2}$ 哩	各 抽 內 新 馬	日 本	テ ー マ ツ	118	2.09.89	大正 12 秋
1 $\frac{1}{2}$ 哩	各 抽 內 新 馬	日 本	ウ リ ア マ	146	2.06.99	" 13 秋
1 $\frac{1}{2}$ 哩	各 抽 內 新 馬	日 本	ウ リ ア マ	125	2.16.60	昭和 2 秋
1 $\frac{1}{2}$ 哩	各 抽 內 新 馬	日 本	イ コ ウ レ	141	2.37.20	大正 15 春
1 $\frac{1}{2}$ 哩	各 抽 內 新 馬	日 本	イ コ ウ レ	128	2.38.20	" 15 春
1 $\frac{1}{2}$ 哩	各 抽 內 新 馬	日 本	イ コ ウ レ	132	2.35.00	" 10 春
1 $\frac{1}{2}$ 哩	各 抽 內 新 馬	日 本	イ コ ウ レ	138	2.40.86	" 14 春
1 $\frac{1}{2}$ 哩	障 障 障 障	京 都	ハ ル ナ	138	3.01.00	昭和 2 春
1 $\frac{1}{2}$ 哩	各 抽 內 新 馬	東 京	ダ ー ク メ ー ド	130	3.09.21	大正 10 秋
2哩	各 抽 內 新 馬	札 幌	コ レ イ キ	157	3.32.00	大正 13 秋
2哩	各 抽 內 新 馬	札 幌	コ レ イ キ	138	3.38.31	" 14 秋
2 $\frac{1}{2}$ 哩	各 抽 內 新 馬	東 京	レ ア ス ト ラ	127	3.48.41	大正 15 春
2 $\frac{1}{2}$ 哩	各 抽 內 新 馬	東 京	レ ア ス ト ラ	127	3.47.58	昭和 2 春
2哩	騎 乘 速 歩	札 幌	ロ ー ズ バ ッ ト	165	5.46.40	大正 15 秋
2 $\frac{1}{2}$ 哩	速 歩	東 京	ウ オ ル フ	165	6.17.23	昭和 2 秋
2 $\frac{1}{2}$ 哩	繫 駕 速 歩	東 京	ト カ チ ハ ギ	165	6.45.61	昭和 2 秋
2 $\frac{1}{2}$ 哩	繫 駕 速 歩	日 本	ケ ン ネ ス	165	7.11.20	昭和 2 秋
2 $\frac{1}{2}$ 哩	速 歩	日 本	ケ ン ネ ス	165	7.16.80	昭和 2 秋

1 昭和 2年秋季迄ノ事實ヲ記載セリ  
2 京都競馬俱樂部ノレコードハ新設馬場ノ分ヨリ記載セリ

105. 優勝内國産馬聯合競走受賞馬

年次	馬名	種類	毛色	性	年齢	體高	産地	血統	出走権獲得俱樂部	重量	速度
明治44秋	ラングトン	内サラ	鹿	牡	4	5.10	小岩井農場	サラ、ロンゲトリ サラ、ラッアレ	東京	125	3.45.96
" 45秋 大正元	レッドサイモン	内サラ	栗	牡	4	5.15	小岩井農場	サラ、インタグリオ サラ、フラストレ	東京	125	4.03.37
" 2秋	シンコイロキ	内サラ	鹿	牡	5	5.15	小岩井農場	サラ、インタグリオ サラ、ライ	東京	128	4.03.10
" 3秋	インタグリオ	内サラ	栗	牡	6	5.20	小岩井農場	サラ、インタグリオ サラ、ビュチフルドリ	日本	130	3.40.41
" 4秋	トクホ	内サラ	栗	牡	4	5.35	小岩井農場	サラ、インタグリオ サラ、フェアベギ	日本	125	3.43.60
" 5秋	アフリカンダー	内洋	鹿	牡	7	5.28	日高	漆サラ、ウイリアム 漆洋、シド	阪神	132	4.02.90
" 6秋	ヒーターバン	内洋	栗	牡	5	5.32	千葉	サラ、ブラマンテ 漆洋、フグ	東京	128	3.46.50
" 7春	ウエスト	内アア	鹿	牡	5	5.28	十勝川合	サラ、イグ 内アア、グ	東京	128	3.51.77
" 7秋	プリンセス プレアモーア	内洋	鹿	牝	5	5.15	日高萩伏	サラ、プレーアモーア 漆洋、メルホルン	阪神	125	3.44.10
" 8春	ベツトレル	内サラ	黒鹿	牝	5	5.33	小岩井農場	サラ、インタグリオ サラ、アストニシメント	東京	125	3.47.13
" 8秋	マイヅル	内サラ	鹿	牡	5	5.37	小岩井農場	サラ、ルザゲ サラ、ライ	阪神	128	3.53.49
" 9春	ウキフネ	内サラ	黒鹿	牝	6	5.20	奥羽牧場	サラ、ラシカツ サラ、オーテヤレスト	日本	129	3.58.33
" 9秋	ホーンビーム	内サラ	栗	牡	5	5.28	奥羽牧場	サラ、ホーンビーム サラ、ベル	福島	128	3.44.10
" 10春	ダークメード	内アア	栗	牝	5	5.33	下総牧場	サラ、ダイヤモンドウエツデン 内アア、第四パレード	福島	125	4.01.73
" 10秋	クンプウ	内洋	鹿	牡	5	5.26	鹿兒島 志布志	サラ、フリーボ 内洋、キ	東京	128	3.38.18
" 11春	オーロラ	内サラ	鹿	牡	5	5.16	渡島 ノ川	サラ、セントフナステ 内サラ、第二エナモールド	東京	128	3.38.75
" 11秋	イロハ	内洋	黒鹿	牡	5	5.35	日高静内	サラ、イロハ 漆洋、ホソイ	東京	128	3.43.35
" 12春	スマーリング	内サラ	栗	牡	5	5.35	小岩井農場	サラ、ガ サラ、ビュチフルドリ	東京	128	3.40.61
" 12秋	ビュア ゴウルド	内洋	鹿	牝	5	5.33	栃木 西那須野	サラ、ガ 漆洋、寶	東京	125	3.51.33

105. 優勝内國産馬聯合競走受賞馬

(續)

年次	馬名	種類	毛色	性	年齢	體高	産地	血統	出走権獲得俱樂部	重量	速度
大正13春	フローカッブ	内サラ	栗	牝	6	5.20	小岩井農場	サラ、ガ 内サラ、第四フロリースカッブ	東京	127	3.42.63
" 13秋	バンザイ	内洋	鹿	牡	4	5.16	栃木 西那須野	サラ、ダイヤモンドウエツデン 漆洋、寶	東京	123	3.41.93
" 14春	ロビンソン	内サラ	鹿	牡	5	5.30	青森 野邊地	サラ、ガ 内サラ、第二ヒルトン	阪神	128	3.42.49
" 14秋	カノウ	内サラ	鹿	牡	5	5.44	小岩井農場	内サラ、コイ 内サラ、第三アストニシメント	東京	128	3.37.15
" 15春	リオン	内サラ	黒鹿	牝	5	5.20	奥羽牧場	サラ、セツアイ サラ、スボイル	福島	125	3.40.81
" 15秋	クモカセ	内アア	栗	牡	5	5.20	下総牧場	サラ、チャペル 内アア、第二アルパート	福島	128	3.36.01
" 2春	ウキンナー	内アア	栗	牡	6	5.35	下総牧場	サラ、チャペル 内アア、第四カラブ	東京	130	3.37.47
" 2秋	ナスノ	内洋	栗	牡	4	5.20	栃木 西那須野	サラ、ガ 内洋、常	日本	123	3.37.90

競走距離ハ2哩トシ競走ハ東京競馬俱樂部ニ於テ行フ

106. 壹萬圓以上受賞馬

馬名	賞金	馬名	賞金
1 ウキンナー	25 511	15 アキラ	13 833
2 ロツク	25 458	16 タチバナ	13 630
3 ファンタステック	24 646	17 カノウ	12 790
4 イーグ	22 227	18 エイラク	12 751
5 アスベル	19 602	19 コクホウ	12 203
6 ナスノ	18 826	20 クキンフローラ	12 015
7 ハセルガー	17 527	21 セクラウ	11 862
8 タタケ	16 049	22 リオン	11 340
9 クモカセ	16 022	23 カンダ	11 294
10 アストラル	16 020	24 キントキ	10 541
11 テーアサリ	15 785	25 ラブトン	10 308
12 タマウミ	15 000	26 ヘンベツキ	10 185
13 ウメハル	14 550	27 イロキ	10 155
14 マツクスフライ	13 925		

昭和2年ノ事實トス

107. 参 萬 圓 以

馬 名	種 別	性	血 統	出走	一著	一著ノ	二著	三著	著外	賞 金
				回数	回数	百分率	回数	回数	回数	總 額
1 ファンタズ テツク	15 春 函抽	牝	、ボ レ ー ク レ ー ナ 、フ ア レ ー ラ ッ ナ	55	29	53	11	2	13	61 145
2 グモカセ	14 秋 福呼	牡	サラ、チャバルアラムブト 内アア、第二アルバ	38	14	37	11	7	6	55 103
3 ナスノ	2 春 東呼	牡	サラ、ガ ロ ン 夏 内洋、常	18	14	78	4	0	0	54 166
4 ロツク	14 春 京抽	牡	サラ、セントフオスチノ 内サラ、第二エナモール	57	21	37	11	14	11	48 141
5 ウメハル	13 秋 東抽	牝	、ロ ー ド ハ リ ア ー ド 、フ ロ ウ ラ ッ シ ー	87	22	25	19	11	35	46 271
6 アキラ	14 春 小抽	牡	サラ、トリニチースクエー サラ、スマートンベ	30	20	67	5	3	2	44 811
7 カノウ	14 春 東呼	牡	内サラ、コ イ ヲ キ 内サラ、第二プロボンチ	38	11	29	12	8	7	43 988
8 ヘンバツキ	2 春 阪呼	牝	サラ、イ ボ ア 内サラ、海	37	13	36	11	2	11	41 961
9 ウキンナー	14 秋 新呼	牡	サラ、チャバルアラムブト 内アア、第四カラブリ	36	18	50	5	2	11	41 415
10 セクラウン	13 秋 日抽	牝	、イ ク キ フ ル 、シ ヤ ボ ー ト	58	19	33	15	11	13	41 322
11 イーシー	14 秋 阪呼	牡	サラ、チャバルアラムブト 内サラ、第三フエアバギ	33	13	39	9	6	5	40 729
12 アルピオン	13 秋 東抽	牝	、プ リ ユ ー ト ロ ー ト 、ユ ー ー	57	14	25	10	10	23	39 856
13 イロキ	12 春 東抽	牝	内サラ、コ イ ヲ キ 内サラ、第二プロボンチ	45	16	36	11	12	6	39 253
14 テーアサリ	15 春 函抽	牝	、グ ー ル ト リ ム 、バ ラ ー エ ッ チ	50	25	50	6	10	9	35 046
15 ラレード	13 春 東呼	牡	サラ、ダイヤモンドウエツデ 米サラ、スクール	25	13	52	9	2	1	34 285
16 マツカセ	13 秋 阪呼	牡	サラ、ダイヤモンドウエツデ 内アア、第七パン	36	17	47	9	4	6	34 272
17 ブリモス	15 秋 日呼	牡	サラ、チャバルアラムブト 深洋、ラ ッ カ	39	13	33	8	4	14	34 077
18 イリタント	12 秋 東抽	牡	サラ、ル ー ザ ゲ ー ア サラ、イ ヲ タ ン	45	13	29	13	12	7	33 422
19 アストラル	14 春 阪呼	牝	サラ、チャバルアラムブト 内サラ、第二ビューチフルド	50	16	32	7	9	18	33 046
20 アスベル	15 春 東呼	牝	サラ、ガ ロ ン シ 内サラ、第二アストニシ	35	12	34	8	6	9	32 531
21 ハゼルガー	15 秋 小抽	牝	、ト ラ フ ア ル ガ ー 、ハ セ	39	16	41	10	4	9	32 374
22 スイテン	14 秋 日抽	牝	、ヒ レ モ ン ド 、プ レ テ	32	13	41	10	5	4	32 273
23 カシマ	11 秋 東呼	牡	サラ、イントホルソール サラ、ア	82	19	23	18	13	32	31 933
24 マツクス フライ	15 春 日抽	牡	サラ、ブラツグスミ 内洋、第 二	68	17	24	14	7	30	31 836
25 コウエイ	15 春 東呼	牡	サラ、ダイヤモンドウエツ 深洋、寶	28	9	32	5	5	9	30 427

上 受 賞 馬 (競馬法施行以來)

大正12年	大 正 13 年		大 正 14 年		大 昭 和 15 年		昭 和 2 年		昭 和 3 年		番 號	
	秋 季	春 季	秋 季	春 季	秋 季	春 季	秋 季	春 季	秋 季	春 季		秋 季
—	—	—	—	—	—	921	8 329	11 084	13 562	13 010	14 239	1
—	—	—	—	—	—	2 272	12 852	6 518	9 504	10 365	13 592	2
—	—	—	—	—	—	—	—	4 164	14 662	12 770	22 570	3
—	—	—	2 702	4 597	—	8 166	7 218	10 063	15 395	—	—	4
—	—	1 732	3 844	1 253	—	3 064	2 163	7 154	7 579	9 639	9 843	5
—	—	—	2 650	—	—	10 396	17 933	12 812	1 021	—	—	6
—	—	—	1 577	7 899	—	9 413	3 399	3 816	8 974	8 910	—	7
—	—	—	—	—	—	—	—	3 619	6 566	11 839	19 937	8
—	—	—	—	—	—	—	2 006	12 854	12 657	2 677	10 621	9
—	—	2 730	6 610	5 327	—	4 225	7 536	8 228	3 634	3 032	—	10
—	—	—	—	—	—	2 711	15 791	19 473	2 754	—	—	11
—	—	1 061	3 529	1 963	—	1 128	6 268	565	4 391	5 308	15 643	12
745	1 474	4 353	6 444	2 710	—	6 166	7 206	10 155	—	—	—	13
—	—	—	—	—	—	912	10 411	12 545	3 240	—	7 938	14
—	2 362	4 395	—	10 634	—	4 418	12 476	—	—	—	—	15
—	—	3 035	5 862	8 707	—	9 922	6 746	—	—	—	—	16
—	—	—	—	—	—	—	—	3 852	4 433	6 411	19 377	17
815	1 370	3 412	4 684	2 278	—	7 780	5 692	7 391	—	—	—	18
—	—	—	2 468	9 301	—	2 752	2 505	7 531	8 489	—	—	19
—	—	—	—	—	—	—	5 481	11 616	8 076	1 411	5 947	20
—	—	—	—	—	—	—	3 760	8 952	8 575	6 304	4 783	21
—	—	—	—	4 873	14 879	6 661	5 860	—	—	—	—	22
1 711	1 468	1 690	1 795	4 520	—	9 427	6 107	4 175	1 040	—	—	23
—	—	—	—	—	—	282	2 762	6 833	7 092	8 642	10 225	24
—	—	—	—	—	—	4 280	7 048	1 194	4 115	11 487	2 313	25

108. 賞金、出馬登録馬及出場馬累年比較

年次	賞金	出馬登録馬數	出場馬數	開催日數	競走回数
明治 40	342 853	1 227	1 126	54	570
" 41	571 107	2 679	1 679	100	1 048
" 42	66 339	760	760	46	397
" 43	213 275	1 343	1 166	70	546
" 44	231 693	1 559	1 327	70	564
大正 45元	339 031	1 505	1 266	70	563
" 2	235 565	1 384	1 183	70	556
" 3	177 410	1 198	1 023	70	534
" 4	180 789	1 144	981	70	533
" 5	179 457	1 178	981	70	520
" 6	179 831	1 251	970	70	529
" 7	194 003	1 341	982	70	525
" 8	193 482	1 523	912	70	520
" 9	202 935	1 285	908	70	523
" 10	296 638	1 362	976	72	559
" 11	219 635	1 341	958	72	530
" 12	290 682	1 213	855	61	489
" 13	701 822	1 678	1 223	66	659
" 14	1 280 314	2 686	1 797	76	839
昭和 15元	1 612 741	3 529	2 212	78	911
" 2	1 688 142	3 818	2 323	80	937

大正12年の競馬法に依り競馬施行準備の爲秋季競馬を休止シタルモノアリ

109. 出走馬勝利度數 (父系別)

種類	父馬名	勝利馬		季	勝利馬數			勝利度數	賞金							
		馬名	勝利度數		總數	駈歩	速歩									
サラ	イホア	ハカエニセ	2	トヨエ	1	春	38	27	1	44	68 381					
		トウキホエ	2	メコヒ	2											
		タタテヤカ	2	ミメナ	2											
		カケエルフ	2	ミシヒ	2											
		ラクナ	2	コ	2											
		エアシス	9	グ	秋							30	29	1	54	102 140
		イト	10	ード												
		アシス	11	マリ												
		ス	13	ニ												
		ク	3	セ												
ラ	3	ト														
フ	3	ウ														
イ	7	レ														
エ	10	キ														
ア	11	シ														
サラ	ガロン	クハガチ	7	ガ	春	11	11	—	22	48 637						
		キツ	3	ア												
		フイ	2	タ												
		イ	1	ナ												
		ロ	1	コ												
		サ	1	キ												
		ラ	1	タ												
		ミ	1	ク												
		ク	1	シ												
		ラ	1	ヤ												
サラ	ブラツクスミス	ダク	1	カ	秋	9	9	—	25	40 631						
		ク	5	オ												
		エ	1	マ												
		ボ	5	ツ												
		ム	3	ク												
		フ	3	マ												
		コ	3	メ												
		ダ	3	キ												
		ク	3	ス												
		エ	3	ロ												
サラ	ダイヤモンドウエツデイン	ハゴ	1	コ	春	10	10	—	15	27 616						
		ゴ	4	ウ												
		タ	2	ツ												
		シ	2	エ												
		ヤ	2	イ												
		レ	2	ト												
		バ	2	ス												
		ロ	2	マ												
		コ	2	キ												
		ロ	2	ン												
コ	2	グ														
ク	1	ク	秋	12	12	—	19	33 392								
ナ	2	モ														
テ	1	ザ														
ラ	2	ク														
カ	1	ラ														
イ	1	コ														
シ	1	ウ														
ツ	1	ド														
ン	1	キ														
グ	2	ン														

109. 出走馬勝利度數 (父系別) (續)

種類	父馬名	勝利馬				季	勝利馬數			勝利度數	賞金
		馬名	勝利度數	馬名	勝利度數		總數	駢歩	速歩		
サラ	トリニチー スクエーア	アセ ン ツ ユ ホ ド ラ ホ	1 1 3 2 3 5 1 4 1	ア ウ ン ル ツ ン キ	1 1 1 2 1 1 2 2 6	春	12	12	—	23	30 230
		ホ オ ア キ ニ レ カ カ ア	3 1 3 5 4 4	ホ オ ア キ ニ レ カ カ ア	1 1 1 2 1 1 2 2 6	秋	10	10	—	15	23 950
サラ	ボートランド ペー	ホ ト ノ ダ メ ミ	3 1 3 5 4 4	ホ ト ノ ダ メ ミ	3 1 1 1 1	春	10	9	1	17	27 619
		ウ レ ス イ チ ド フ	3 1 3 5 4 4	ウ レ ス イ チ ド フ	3 1 1 1 1	秋	8	8	—	14	23 342
サラ	スプレンドール	シ バ ダ ハ ナ メ	1 1 1 1 4 3	シ バ ダ ハ ナ メ	3 4 1 1 3	春	7	7	—	13	18 211
		ン リ キ ナ ソ	1 1 1 1 4 3	ン リ キ ナ ソ	3 4 1 1 3	秋	7	7	—	13	21 501
サラ	セント フラスチノ	セ ロ エ	1 10 2	セ ロ エ	1 1 1	春	4	4	—	8	21 196
		ト キ ス オ	10 2	ト キ ス オ	1 1 1	秋	3	3	—	8	18 349
サラ	ビリーゼ ヴェルガー	ル モ ミ モ ハ ハ ホ	1 3 1 5 2 1 2	ル モ ミ モ ハ ハ ホ	2 2 3 1 1 1 1	春	9	9	—	11	17 706
		イ ニ カ ニ ツ ル ウ	1 3 1 5 2 1 2	イ ニ カ ニ ツ ル ウ	2 2 3 1 1 1 1	秋	8	8	—	14	16 516
内サラ	コイロイ	オ ア エ カ	1 1 1 1	オ ア エ カ	1 3 4	春	4	4	—	7	17 909
		イ ツ セ モ	1 1 1 1	イ ツ セ モ	1 3 4	秋	4	4	—	5	14 088
内サラ	第二十三 インダグリオ	マ マ ニ タ ゴ ロ	1 2 1 2 3 1	マ マ ニ タ ゴ ロ	1 1 1 3 1 1	春	6	6	—	10	12 926
		ツ キ シ イ コ サ	1 2 1 2 3 1	ツ キ シ イ コ サ	1 1 1 3 1 1	秋	6	6	—	8	11 385
サラ	ボーツマウス	ホ ア レ サ シ	4 1 1 1 2	ホ ア レ サ シ	1 1 1 1	春	6	6	—	6	10 087
		イ ア ニ シ ゲ	1 1 1 1 2	イ ア ニ シ ゲ	1 1 1 1	秋	4	4	—	7	12 114
サラ	ベリオン	フ キ オ ス ヒ エ	4 1 1 1 1 1	フ キ オ ス ヒ エ	1 1 1 1 2 1	春	7	7	—	8	12 264
		ア ス ト ニ ル ナ ツ	1 1 1 1 2 1	ア ス ト ニ ル ナ ツ	1 1 1 1	秋	6	6	—	8	9 568

109. 出走馬勝利度數 (父系別) (續)

種類	父馬名	勝利馬				季	勝利馬數			勝利度數	賞金
		馬名	勝利度數	馬名	勝利度數		總數	駢歩	速歩		
サラ	フリーボーン	マ ホ レ フ バ	1 3 1 1 1	マ ホ レ フ バ	1 3 1 1 1	春	6	6	—	6	8 466
		ツ ウ イ ラ オ	1 3 1 1 1	ツ ウ イ ラ オ	1 3 1 1 1	秋	4	4	—	7	12 114
サラ	フランコニー	ブ ラ ツ ク ス タ ー ク ル	1 1 1	ブ ラ ツ ク ス タ ー ク ル	1 1 1	春	2	2	—	5	10 650
		フ ラ ン ツ ク ス キ	1 1 1	フ ラ ン ツ ク ス キ	1 1 1	秋	5	5	—	6	9 832
サラ	ワイリナム レックス	タ ビ ニ シ バ ビ	1 1 1 1 1	タ ビ ニ シ バ ビ	1 1 1 1 1	春	4	4	—	7	6 181
		メ チ ヨ ニ ミ	1 1 1 1 1	メ チ ヨ ニ ミ	1 1 1 1 1	秋	9	9	—	11	13 683
サラ	ロイヤール	ナ カ ド ウ シ ホ	1 2 1 1 1	ナ カ ド ウ シ ホ	1 2 1 1 1	春	6	6	—	7	9 071
		ス キ ン ヨ	1 2 1 1 1	ス キ ン ヨ	1 2 1 1 1	秋	5	5	—	6	10 149
サラ	イースト チエンハイヤー	ク レ カ イ	2 1 1	ク レ カ イ	2 1 1	春	4	4	—	7	9 886
		マ カ マ サ	1 4 1	マ カ マ サ	1 4 1	秋	3	3	—	3	4 779
サラ	サイクリスト	ハ ハ コ ク	1 2 4 1	ハ ハ コ ク	1 2 4 1	春	4	4	—	5	7 149
		ル ウ ネ ミ	1 2 4 1	ル ウ ネ ミ	1 2 4 1	秋	5	5	—	6	6 823
サラ	パーナム ビュコー	ア サ ト シ	1 1 1	ア サ ト シ	1 1 1	春	4	4	—	4	5 651
		タ カ ネ ル	1 1 1	タ カ ネ ル	1 1 1	秋	3	3	—	3	5 408
サラ	グイセロイ	キ タ エ	1 2 2	キ タ エ	1 2 2	春	4	4	—	5	7 352
		マ ス エ	1 2 2	マ ス エ	1 2 2	秋	2	2	—	3	2 368
内サラ	第二十五 ラビアス	カ コ ビ	1 2 1	カ コ ビ	1 2 1	春	2	2	—	2	1 327
		コ カ フ	1 2 1	コ カ フ	1 2 1	秋	4	4	—	5	3 942
内サラ	新小岩井	タ マ コ	1 1 1	タ マ コ	1 1 1	春	1	1	—	1	585
		ヒ ハ テ	1 1 1	ヒ ハ テ	1 1 1	秋	4	4	—	4	4 065
サラ	ネーザル エンジニア	カ テ コ	1 1 1	カ テ コ	1 1 1	春	—	—	—	—	—
		エ テ イ	1 1 1	エ テ イ	1 1 1	秋	5	5	—	5	4 982

1 昭和2年ノ事實トス  
2 5頭以上ノモノヲ掲ス

110. 抽籤内國産馬購買價格

年次又ハ 俱樂部	馬 數	價 額				
		總 數	最 高	最 低	平 均	
大正 12	126	93 240.00	2 500.00	320.00	740.00	
" 13	195	148 005.00	2 500.00	300.00	759.00	
" 14	192	197 952.00	4 000.00	350.00	1 031.00	
" 昭和 15 元	122	153 232.00	4 000.00	400.00	1 256.00	
" 2	300	406 130.83	5 150.00	400.00	1 354.00	
" 3	291	417 442.34	6 000.00	350.00	1 434.51	
1 日 本	40	64 000.00	4 500.00	500.00	1 600.00	
2 東 京	40	63 802.71	5 048.82	522.73	1 595.06	
3 阪 神	40	64 000.00	6 000.00	350.00	1 600.00	
4 京 都	30	47 952.67	4 500.00	700.00	1 598.42	
5 函 館	15	20 830.00	3 500.00	450.00	1 388.66	
6 札 幌	14	21 010.00	4 350.00	500.00	1 500.71	
7 新 潟	24	32 274.65	—	—	1 344.77	
8 中 山	28	42 718.34	5 000.00	480.00	1 525.65	
9 小 倉	—	—	—	—	—	
10 福 島	30	44 783.97	5 500.00	400.00	1 492.79	
11 宮 崎	30	16 070.00	700.00	430.00	535.66	

地 方 競 馬 (競馬法ニ據ラザル競馬)

111. 優勝馬投票ヲ施行セル地方競馬

地 方	主 催 者			競 馬 場		
	總 數	畜 産 組 合 會	畜 産 組 合	總 數	畜 産 組 合 會	畜 産 組 合
總 數	85	25	60	97	36	61
1 北 海 道	8	—	8	8	—	8
2 青 森 手 城 田	1	1	—	3	1	—
3 岩 手 宮 城 田	3	1	2	3	1	2
4 宮 城 宮 城 田	1	—	1	1	—	1
5 秋 田 宮 城 田	1	—	1	2	—	2
6 山 形 形 島 城 木 馬	2	—	2	2	—	2
7 福 島 形 島 城 木 馬	2	1	1	2	1	1
8 茨 城 形 島 城 木 馬	1	1	—	2	—	2
9 栃 木 形 島 城 木 馬	1	—	1	1	—	1
10 群 馬 形 島 城 木 馬	1	1	—	1	1	—
11 埼 千 玉 葉 京 川 湯	2	—	2	2	—	2
12 千 葉 玉 葉 京 川 湯	2	1	1	2	1	1
13 東 京 玉 葉 京 川 湯	1	1	—	2	—	2
14 神 奈 川 玉 葉 京 川 湯	8	—	8	8	—	8
15 新 潟 玉 葉 京 川 湯	1	1	—	1	1	—
16 富 山 山 川 井 梨 野	1	1	—	1	1	—
17 石 川 山 川 井 梨 野	1	1	—	2	—	2
18 福 山 山 川 井 梨 野	2	—	2	2	—	2
19 山 梨 山 川 井 梨 野	5	1	4	5	1	4
20 長 野 山 川 井 梨 野	5	—	5	5	—	5
21 岐 阜 阜 岡 知 重 賀	1	1	—	2	—	2
22 靜 岡 阜 岡 知 重 賀	4	1	3	4	1	3
23 愛 知 阜 岡 知 重 賀	1	1	—	3	—	3
24 三 重 阜 岡 知 重 賀	1	1	—	1	1	—
25 滋 賀 阜 岡 知 重 賀	1	1	—	1	1	—
26 京 都 都 阪 庫 良 山	—	—	—	—	—	—
27 大 阪 都 阪 庫 良 山	2	—	2	2	—	2
28 兵 庫 都 阪 庫 良 山	1	1	—	2	—	2
29 奈 和 歌 都 阪 庫 良 山	—	—	—	—	—	—
30 和 歌 都 阪 庫 良 山	1	1	—	1	1	—
31 鳥 取 取 根 山 島 口	—	—	—	—	—	—
32 島 根 取 根 山 島 口	—	—	—	—	—	—
33 廣 島 取 根 山 島 口	1	1	—	1	1	—
34 山 口 取 根 山 島 口	1	1	—	1	1	—
35 德 島 取 根 山 島 口	1	1	—	1	1	—
36 香 川 鳥 川 綾 知 岡	1	—	1	1	—	1
37 高 松 鳥 川 綾 知 岡	—	—	—	—	—	—
38 愛 媛 鳥 川 綾 知 岡	1	1	—	1	1	—
39 高 知 鳥 川 綾 知 岡	1	1	—	2	—	2
40 福 岡 鳥 川 綾 知 岡	1	—	1	1	—	1
41 佐 賀 賀 崎 本 分 崎	3	—	3	3	—	3
42 長 門 賀 崎 本 分 崎	3	—	3	3	—	3
43 熊 本 賀 崎 本 分 崎	1	1	—	2	—	2
44 大 分 賀 崎 本 分 崎	5	—	5	5	—	5
45 宮 崎 賀 崎 本 分 崎	4	—	4	4	—	4
46 鹿 兒 島 鹿 兒 島 繩	1	1	—	1	1	—
47 沖 繩 鹿 兒 島 繩	—	—	—	—	—	—

昭和3年末現在トス

112. 優勝馬投票地方競馬賞金

地方	競走						速歩					
	一著賞		二著賞		三著賞		一著賞		二著賞		三著賞	
	最高	最低	最高	最低	最高	最低	最高	最低	最高	最低	最高	最低
最高×最低	1000	400	300	600	200	100						
1 北海道	200	35	100	15	50	7	150	20	100	15	60	7
2 青森	200	40	70	10	30	5	150	50	50	10	20	5
3 岩手	225	45	40	15	20	5	200	45	40	15	20	5
4 宮城	450	50	150	20	50	10	300	50	100	20	30	10
5 秋田	250	20	40	10	20	5	300	20	50	10	30	5
6 山形	250	30	55	10	22	5	80	25	30	10	15	5
7 福島	500	30	150	10	50	5	200	20	70	10	30	5
8 茨城	250	40	120	20	60	10	100	30	50	15	20	10
9 栃木	350	40	150	20	50	10	300	30	70	20	30	10
10 群馬	250	30	150	20	70	10	80	30	50	20	30	10
11 埼玉	250	30	80	15	50	5	80	40	35	20	20	10
12 千代田	1000	12	300	8	100	5	600	17	200	9	100	5
13 東京都	500	50	200	20	100	10	300	50	80	20	40	10
14 神奈川	220	50	80	20	40	15	140	50	40	20	25	15
15 新潟	150	15	50	8	20	5	120	15	40	8	15	5
16 富山	200	15	70	5	30	3	70	15	20	5	10	3
17 石川	200	10	80	5	40	3	120	20	50	8	25	4
18 福井	200	10	70	5	30	2	50	10	20	5	10	3
19 山梨	300	8	100	4	40	2	130	30	50	10	30	5
20 長野	200	5	80	3	50	2	55	7	35	4	15	3
21 岐阜	200	5	50	2	20	1	30	5	15	2	8	1
22 静岡	350	20	70	7	30	3	150	30	30	10	15	5
23 愛知	600	30	200	15	80	7	200	40	60	20	30	10
24 三重	350	35	120	17	30	7	100	40	30	17	15	7
25 滋賀	400	50	150	20	70	10	110	50	40	20	30	10
26 京都	—	—	—	—	—	—	—	—	—	—	—	—
27 大阪	600	80	150	30	50	15	250	75	50	25	20	15
28 兵庫	500	40	200	20	80	10	100	40	45	20	20	10
29 奈良	—	—	—	—	—	—	—	—	—	—	—	—
30 和歌山	300	30	100	15	50	10	100	30	40	15	20	10
31 鳥取	—	—	—	—	—	—	—	—	—	—	—	—
32 島根	—	—	—	—	—	—	—	—	—	—	—	—
33 岡山	400	20	150	10	50	5	100	30	50	15	25	5
34 広島	450	20	150	8	50	5	100	30	40	10	20	5
35 山口	400	20	150	10	50	5	80	30	35	15	15	8
36 徳島	350	25	100	12	40	7	80	25	30	12	20	7
37 香川	—	—	—	—	—	—	—	—	—	—	—	—
38 愛媛	—	—	—	—	—	—	—	—	—	—	—	—
39 高知	500	10	400	5	300	3	100	15	50	10	30	5
40 福岡	250	25	100	20	50	10	100	20	50	15	30	10
41 佐賀	100	20	50	10	25	5	30	20	15	10	10	5
42 長門	250	6	100	3	50	2	30	8	20	5	10	2
43 熊本	120	12	100	5	50	3	100	20	40	8	20	5
44 大分	100	2	30	1	15	1	10	2	8	1	7	1
45 宮崎	100	3	40	1.5	15	1	50	5	20	2	10	1
46 鹿児島	300	35	100	15	50	10	150	50	55	15	20	10
47 沖縄	—	—	—	—	—	—	—	—	—	—	—	—

昭和3年ノ事實トス

衛生及去勢



VII 衛生及去勢

113. 場所繫養馬ノ病馬及廢斃馬累年比較

病類	大正7年		大正8年		大正9年		大正10年		大正11年		大正12年		大正13年		大正14年		大正15年 昭和元年		昭和2年	
	病馬	廢斃馬	病馬	廢斃馬	病馬	廢斃馬	病馬	廢斃馬	病馬	廢斃馬	病馬	廢斃馬	病馬	廢斃馬	病馬	廢斃馬	病馬	廢斃馬	病馬	廢斃馬
總數	901	98	1156	91	1105	88	1214	102	1302	108	1086	77	1025	79	1278	81	1078	81	1198	83
1 傳染病	159	13	215	18	145	19	245	38	111	33	221	33	134	33	315	39	111	32	289	42
2 體質病	5	4	2	—	1	—	6	3	3	—	3	1	1	—	1	—	3	—	3	1
3 神經系病	22	19	5	2	8	5	2	2	16	7	6	3	8	4	3	2	13	4	9	4
4 呼吸器病	64	14	71	16	58	10	67	13	84	21	82	11	74	8	56	3	42	3	50	3
5 消化器病	108	22	123	33	128	26	152	31	133	26	122	21	127	23	141	24	130	23	161	19
6 循環器病	14	7	7	3	19	7	8	1	17	7	15	1	11	1	17	—	34	3	36	2
7 泌尿器病	6	5	7	5	3	1	6	6	5	2	—	—	2	1	1	—	3	1	5	—
8 生殖器病	29	4	39	2	33	2	46	2	54	4	24	1	33	1	33	—	20	1	36	3
9 眼病	37	—	52	—	53	—	47	—	68	—	56	—	55	—	43	—	81	—	69	—
10 耳病	1	—	1	—	—	—	—	—	3	—	2	—	1	—	1	—	—	—	1	—
11 皮膚病	27	—	62	—	50	—	73	—	79	—	37	—	59	—	193	—	46	—	45	—
12 運動器病	71	2	89	1	93	1	85	—	90	2	90	—	103	—	99	1	76	—	57	1
13 蹄病	106	—	145	—	124	—	130	—	208	—	112	—	110	—	113	—	179	—	171	—
14 外傷不慮	248	8	328	11	384	15	342	6	423	6	308	5	299	8	253	11	321	12	252	8
15 腫瘍其ノ他	4	—	9	—	6	2	5	—	8	—	8	1	8	—	9	1	19	2	14	—

114. 場所繫養馬ノ病馬及

年次 又ハ病類	總數				種 牡 馬				蕃 殖 牝 馬			
	病 馬	癩 斃 馬	百 分 率		病 馬	癩 斃 馬	百 分 率		病 馬	癩 斃 馬	百 分 率	
			繫養馬 對病馬	病馬對 癩斃馬			繫養馬 對病馬	病馬對 癩斃馬			繫養馬 對病馬	病馬對 癩斃馬
大正 13	1 025	79	38.5	7.7	263	26	19.6	9.9	87	11	26.9	12.6
" 14	1 278	81	52.4	6.3	319	20	26.1	6.3	69	12	24.2	17.4
昭和 15 元	1 078	81	44.3	7.5	273	30	22.4	11.0	87	13	31.5	14.9
" 2	1 198	83	49.3	6.9	288	23	23.5	8.0	121	9	44.2	7.4
1 傳染病	289	42	11.9	14.5	26	5	2.1	19.2	15	5	5.5	33.3
2 體質病	3	1	0.1	33.3	1	1	0.1	100.0	—	—	—	—
3 神經系病	9	4	0.4	44.4	4	2	0.3	50.0	—	—	—	—
4 呼吸器病	50	3	2.1	6.0	16	1	1.3	6.3	3	—	1.1	—
5 消化器病	161	19	6.6	11.8	59	8	4.8	13.6	13	1	4.7	7.6
6 循環器病	36	2	1.5	5.6	6	2	0.5	33.3	—	—	—	—
7 泌尿器病	5	—	0.2	—	4	—	0.3	—	—	—	—	—
8 生殖器病	36	3	1.5	8.3	9	—	0.7	—	26	3	9.5	11.5
9 眼 病	69	—	2.8	—	19	—	1.5	—	4	—	1.5	—
10 耳 病	1	—	0.04	—	—	—	—	—	1	—	0.4	—
11 皮膚病	45	—	1.9	—	16	—	1.3	—	5	—	1.8	—
12 運動器病	57	1	2.3	1.8	27	—	2.2	—	3	—	1.1	—
13 蹄 病	171	—	7.0	—	56	—	4.6	—	18	—	6.6	—
14 外傷不慮	252	8	10.4	3.2	44	4	3.6	9.1	29	—	6.9	—
15 腫 瘍	4	—	0.2	—	1	—	0.1	—	3	—	1.1	—
16 其ノ他	10	—	0.4	—	—	—	—	—	1	—	0.4	—
繫養馬數	2 430				1 226				274			

繫養馬數ハ當歲ハ生産數其ノ他ハ1箇年ノ總繫養延馬數ヲ365日ニテ除シテ得タルモノトス

癩斃馬病類ノ一 (用 役 別)

病 馬	癩 斃 馬	百 分 率		病 馬	癩 斃 馬	百 分 率		病 馬	癩 斃 馬	百 分 率		年次 又ハ 番號
		繫養馬 對病馬	病馬對 癩斃馬			繫養馬 對病馬	病馬對 癩斃馬			繫養馬 對病馬	病馬對 癩斃馬	
		育 成 馬	當 歲 馬			使 役 馬						
528	18	101.0	3.4	65	9	31.1	13.9	79	15	31.0	19.0	13
710	17	141.7	2.4	80	14	41.5	17.5	100	18	41.5	18.0	14
531	15	104.5	2.8	83	12	44.6	14.5	104	11	42.6	10.6	15 元
473	15	97.4	3.2	212	18	106.5	8.5	104	18	42.5	17.3	2
139	10	28.6	7.2	89	10	44.7	11.2	20	12	8.2	60.0	1
—	—	—	—	—	—	—	—	2	—	0.8	—	2
2	—	0.4	—	1	—	0.5	—	2	2	0.8	100.0	3
20	—	4.1	—	8	2	4.0	25.0	3	—	1.2	—	4
39	3	8.0	7.7	29	5	14.6	17.2	21	2	8.6	9.5	5
14	—	2.8	—	16	—	8.0	—	—	—	—	—	6
—	—	—	—	1	—	0.5	—	—	—	—	—	7
—	—	—	—	—	—	—	—	1	—	0.4	—	8
35	—	7.2	—	6	—	3.0	—	5	—	2.0	—	9
—	—	—	—	—	—	—	—	—	—	—	—	10
12	—	2.5	—	11	—	5.5	—	1	—	0.4	—	11
15	—	3.1	—	4	—	2.0	—	8	1	3.3	12.5	12
64	—	13.2	—	9	—	4.5	—	24	—	9.8	—	13
133	2	27.4	1.5	32	1	16.1	3.1	14	1	5.7	7.1	14
—	—	—	—	—	—	—	—	—	—	—	—	15
—	—	—	—	6	—	3.0	—	3	—	1.2	—	16
486				199				245				1

115. 場所繋養馬ノ病馬及

年次 又ハ病類	總數		6 歲 以 上		5 歲	
	病 馬	癡 斃 馬	病 馬	癡 斃 馬	病 馬	癡 斃 馬
大正 13	1 025	79	377	49	45	2
" 14	1 278	81	444	44	44	4
" 昭和 15 元	1 078	81	412	50	48	4
" 2	1 198	83	450	46	44	4
1 傳染病	289	42	53	19	7	3
2 體質病	3	1	2	1	1	—
3 神經系病	9	4	6	4	—	—
4 呼吸器病	50	3	19	1	3	—
5 消化器病	161	19	83	10	7	1
6 循環器病	36	2	6	2	—	—
7 泌尿器病	5	—	4	—	—	—
8 生殖器病	36	3	36	3	—	—
9 眼 病	69	—	24	—	2	—
10 耳 病	1	—	—	—	1	—
11 皮膚病	45	—	21	—	1	—
12 運動器病	57	1	33	1	2	—
13 蹄 病	171	—	86	—	9	—
14 外傷不慮	252	8	70	5	11	—
15 腫 瘍	4	—	1	—	—	—
16 其ノ他	10	—	6	—	—	—

癡斃馬病類ノ二 (年 齡 別)

年次 又ハ 番號	4 歲		3 歲		2 歲		當 歲	
	病 馬	癡 斃 馬	病 馬	癡 斃 馬	病 馬	癡 斃 馬	病 馬	癡 斃 馬
13	188	6	180	7	169	6	66	9
14	152	6	304	2	249	11	85	14
15 元	178	4	177	7	180	4	83	12
2	82	—	170	7	241	8	211	18
1	6	—	17	6	117	4	89	10
2	—	—	—	—	—	—	—	—
3	—	—	—	—	2	—	1	—
4	14	—	3	—	3	—	8	2
5	10	—	7	—	25	3	29	5
6	2	—	1	—	8	—	19	—
7	—	—	—	—	—	—	1	—
8	—	—	—	—	—	—	—	—
9	3	—	24	—	10	—	6	—
10	—	—	—	—	—	—	—	—
11	2	—	9	—	1	—	11	—
12	6	—	8	—	4	—	4	—
13	12	—	32	—	23	—	9	—
14	25	—	67	1	47	1	32	1
15	—	—	2	—	—	—	1	—
16	2	—	—	—	1	—	1	—

116. 場所繫養馬ノ病馬

年次 又ハ病類	總數		1月		2月		3月		4月		5月	
	病馬	癩斃馬	病馬	癩斃馬	病馬	癩斃馬	病馬	癩斃馬	病馬	癩斃馬	病馬	癩斃馬
大正 13	1 025	79	97	3	74	1	88	2	63	5	95	9
" 14	1 278	81	89	—	77	4	85	6	68	6	59	9
昭和 15元	1 078	81	70	3	96	5	82	6	59	5	79	10
" 2	1 198	83	83	4	56	2	74	8	70	7	93	10
1 傳染病	289	42	7	2	3	—	8	4	6	2	34	5
2 體質病	3	1	—	—	1	—	—	—	—	—	—	—
3 神經系病	9	4	1	—	—	—	—	—	—	—	1	—
4 呼吸器病	50	3	15	—	3	—	1	—	2	—	5	2
5 消化器病	161	19	12	1	11	—	19	4	19	3	10	2
6 循環器病	36	2	3	—	1	—	2	—	5	—	5	—
7 泌尿器病	5	—	—	—	1	—	—	—	—	—	—	—
8 生殖器病	36	3	3	—	4	1	3	—	4	—	3	1
9 眼病	69	—	4	—	2	—	4	—	3	—	3	—
10 耳病	1	—	1	—	—	—	—	—	—	—	—	—
11 皮膚病	45	—	2	—	1	—	3	—	5	—	—	—
12 運動器病	57	1	3	—	5	—	2	—	3	—	9	—
13 蹄病	171	—	14	—	7	—	8	—	11	—	6	—
14 外傷不慮	252	8	18	1	14	1	22	—	7	2	15	—
15 腫瘍	4	—	—	—	1	—	—	—	1	—	1	—
16 其ノ他	10	—	—	—	2	—	2	—	1	—	1	—

及癩斃馬病類ノ三 (月別)

6月		7月		8月		9月		10月		11月		12月		年次 又ハ 番號
病馬	癩斃馬	病馬	癩斃馬	病馬	癩斃馬	病馬	癩斃馬	病馬	癩斃馬	病馬	癩斃馬	病馬	癩斃馬	
53	3	84	20	93	4	104	13	97	9	75	3	102	7	13
119	12	141	7	123	10	89	6	110	10	109	7	208	4	14
89	5	116	5	127	7	90	11	98	9	93	9	79	6	15元
75	10	113	2	125	10	123	3	170	8	112	10	104	9	2
16	2	18	1	28	8	45	1	73	4	25	7	26	6	1
1	1	—	—	1	—	—	—	—	—	—	—	—	—	2
—	1	3	—	1	1	2	2	—	—	—	—	1	—	3
2	1	2	—	3	—	4	—	3	—	3	—	7	—	4
18	2	8	1	7	1	11	—	15	2	14	—	17	3	5
2	1	2	—	1	—	1	—	6	1	1	—	7	—	6
—	—	—	—	—	—	1	—	2	—	1	—	—	—	7
2	—	3	—	2	—	3	—	5	1	2	—	2	—	8
3	—	8	—	16	—	11	—	6	—	5	—	4	—	9
—	—	—	—	—	—	—	—	—	—	—	—	—	—	10
2	—	14	—	8	—	—	—	2	—	1	—	7	—	11
3	—	5	—	6	—	5	—	8	—	6	1	2	—	12
5	—	21	—	23	—	23	—	21	—	20	—	9	—	13
20	2	29	—	28	—	17	—	28	—	33	2	21	—	14
—	—	—	—	—	—	—	—	—	—	—	—	1	—	15
1	—	—	—	1	—	—	—	1	—	1	—	—	—	16