




始



大 正 十 五 年
昭 和 元 年

岩手縣統計書

第 三 篇
產 業



岩 手 縣

144
2

大正十五年 昭和元年 岩手縣統計書

第三編 產業

凡 例

- (1) 本縣統計書ハ第一編(土地及戶數其他)第二編(教育)第三編(產業)第四編(警察及衛生)ヨリ成リ本書ハ其ノ第三編トス
- (2) 本編ハ主トシテ大正十五年昭和元年ノ事實ヲ掲載スト雖モ材料ノ種類ニ依リ或ハ大正十四年或ハ昭和二年ノ事實ヲ掲ケ尙又事物ノ消長増減ヲ見シカ爲メ累年ノ計數ヲ掲ケテ比較ニ便ナラシムルヲ例トス
- (3) 本編ハ農林商工兩省統計報告規則並縣統計報告規程ニ據リ市町村ヨリノ報告及廳中各部ノ調査並他官廳諸會社ヨリ直接蒐集セル材料ニ據リ之ヲ編纂セリ
- (4) 本編ハ之ヲ下ノ一科ニ分テ二二九表ヨリ成リ(尙附錄七表アリ)

第一 氣 象	第二 農 業	第三 蠶 業
第四 牧 畜	第五 林 業	第六 漁 業
第七 礦 業	第八 工 業	第九 生産額總覽
第一〇 商 業	第一一 金 融	

- (5) 本編各表題目ノ右方ニ大正十五年 昭和元年トアルハ曆年間ノ調大正十五年 昭和元年度トアルハ會計年度間ノ調(酒造年度ハ自其年十月一日至翌年九月卅日)何年何月何日トアルハ該日ノ現在調ナリ
- (6) 本編中製造場數及職工ハ特ニ記載ナキモノノ外ハ總テ場數ハ年末現在職工ハ一日平均使用數ナリ
- (7) 本編ノ數量ハ石、圓、斤(一斤ハ百六十分)、貫、町、等ノ單位ニ止メ以下ノ端數ハ概ネ四捨五入ノ法ヲ用フ(一位ニ滿タサルモノハ[○]印ヲ以テ表示ス)而シテ單位以上ハ三位毎ニ[.]點ヲ附シ特ニ端數若クハ歩合ヲ調査シタル事項ニ限リ單位ノ上ニ[.]點ヲ附シタリ
- (8) 本編各表中總テノ事項ニ涉リテ掲載スヘキ事項ナキモノハ郡市名ヲ省キ或ル事項ニ就テノミ事實ナキモノハ「-」印ヲ事實不詳或ハ調査未了ノモノハ「?」印ヲ填充セリ
- (9) 本編各表中合計ト内譯數ト符合セサルモノアルハ内譯ニ於テ單位以下四捨五入セシニ由ル
- (10) 本編中住々外國ノ度量衡ニ據ルモノアリ依テ下ニ彼我ノ對照ヲ掲ク

哩 (マイル)	十四町四十五間七十	鎖 (チェーン)	十一間三寸八分
耗 (ミリメートル)	三厘三毛	噸 (トン)	二百七十貫九百四十六匁 (千六百九十三斤四一六)
米 (メートル)	三尺三寸	打 (ダズン)	十二個
哩(海里)(ノット)	十六町五十八間三尺		

昭和三年

岩 手 縣

大正十五年 岩手縣統計書
昭和元年

第三編 產 業
目 録

圖 表			
第一圖	生 額 產		
第二圖	米		
第三圖	豆 菜		
第四圖	工場生産額		
第 一 氣 象			
第一表	氣象觀測所ノ位置	頁 1	
第二表	氣象ノ一	1	
第三表	氣象ノ二	2	
第四表	氣象ノ三	2	
第五表	氣象ノ四	3	
第六表	氣象ノ五	3	
第七表	氣象ノ六	5	
第八表	氣象ノ七(初終霜)	4	
第九表	氣象ノ八(初終雪)	4	
第 二 農 業			
第一〇表	耕地面積及耕作戸數ノ一(郡市別)	7	
附表	耕作地百分比例		
第一一表	耕地面積及耕作戸數ノ二(市町村別)	8	
第一二表	耕地分配ノ一(耕作者別)	18	
第一三表	耕地分配ノ二(所有者別)	18	
第一四表	苗 代	19	
第一五表	米ノ一(累年)	19	
第一六表	米ノ二(郡市別累年比較)	20	
第一七表	米ノ三(郡市別)	20	
第一八表	米ノ四(市町村別)	22	
第一九表	麥ノ一(累年)	30	
第二〇表	麥ノ二(郡市別累年比較)	30	
第二一表	麥ノ三(郡市別)	30	
附表	田 作		
第二二表	麥ノ四(市町村別)	32	
第二三表	大豆ノ一(累年)	42	
第二四表	大豆ノ二(郡市別)	42	
第二五表	大豆ノ三(市町村別)	43	
第二六表	食用農産物	46	
第二七表	園藝農産物(蔬菜及花卉ノ一)	46	
第二八表	園藝農産物(蔬菜及花卉ノ二)	48	
第二九表	園藝農産物(蔬菜及花卉ノ三)	50	
第三〇表	園藝農産物(果實ノ二)	52	
第三一表	園藝農産物(果實ノ三)	52	
第三二表	園藝農産物(果實ノ四)	52	
第三三表	食用及特用農産物	54	
第三四表	工藝農産物ノ一	54	
第三五表	工藝農産物ノ二	56	
第三六表	工藝農産物ノ三	56	
第三七表	綠肥用作物	58	
第三八表	果樹苗	60	
第三九表	茶 畑	60	
第四〇表	米移出検査成績	61	
第四一表	米移出検査仕向先別	62	
第四二表	米希望検査成績	62	
第四三表	小麥移出検査成績	63	
第四四表	小麥希望検査成績	63	
第四五表	小麥移出検査仕向先別	63	
第四六表	大豆移出検査成績	64	
第四七表	大豆移出検査仕向先別	64	
第四八表	大豆希望検査成績	64	
第 三 蠶 業			
第四九表	桑ノ一(累年)	65	
第五〇表	桑ノ二(郡市別)	65	
第五一表	桑ノ三(市町村別)	66	
第五二表	桑畑ノ一	70	
第五三表	桑畑ノ二	72	
第五四表	桑 苗	98	
第五五表	春蠶ノ一(累年)	99	
第五六表	春蠶ノ二(郡市別)	98	
第五七表	春蠶ノ三(市町村別)	100	

第五八表	夏秋蠶ノ一(累年)	108
第五九表	夏秋蠶ノ二(都市別)	108
第六〇表	夏秋蠶ノ三(市町村別)	110
第六一表	蠶種製造ノ一(一化性)	113
第六二表	蠶種製造ノ二(二化性一化不越年)	114
第六三表	蠶種製造ノ三(二化性二化)	114
第六四表	蠶種製造ノ四(一化性冷蔵)	114
第六五表	蠶種製造ノ五(二化性冷蔵)	115
第六六表	蠶種製造ノ六(一化性人工不越年)	115
第六七表	蠶種製造ノ七(一化性人工二化越年)	115
第六八表	蠶種製造ノ八(二化性人工不越年)	116
第六九表	種 繭	116
第七〇表	製絲場數	118
第七一表	蠶絲ノ一(總覽)	118
第七二表	蠶絲ノ二(器械絲)	119
第七三表	蠶絲ノ三(座繰絲)	120
第七四表	蠶絲ノ四(玉絲)	120
第七五表	眞 綿	120

第 四 牧 畜

第七六表	牛ノ一(累年)	121
第七七表	牛ノ二(都市別)	121
第七八表	馬ノ一(年末現在)	122
第七九表	馬ノ二(出産及斃死累年)	122
第八〇表	馬ノ三(都市別)	122
第八一表	馬ノ四(町村別)	126
第八二表	馬ノ五(種付)	136
第八三表	豚	136
第八四表	綿 羊	138
第八五表	山 羊	138
第八六表	牛 乳	139
第八七表	家 兔	139
第八八表	殺 屠	140
第八九表	家畜市場ノ一(牛)	142
第九〇表	家畜市場ノ二(馬)	142
第九一表	軍馬購買	143
第九二表	二歳牡馬換駒	144
第九三表	二歳牝馬換駒	144
第九四表	獸醫及蹄鐵工	145
第九五表	鶏ノ一(都市別)	145

第九五表	鶏ノ二(市町村別)	145
第九六表	鶯	151
第九七表	蜜 蜂	151
第九八表	獸皮及羽毛	

第 五 林 業

第九九表	國有林野	155
第一〇〇表	國有部分林部分別	155
第一〇一表	國有林野要不要存置	156
第一〇二表	國有林野貸渡	156
第一〇三表	國有林野收入	157
第一〇四表	國有林伐採	157
第一〇五表	御料林伐採	158
第一〇六表	國有林植栽及苗圃	158
第一〇七表	國有林野被害	159
第一〇八表	御料林植栽及苗圃	160
第一〇九表	保安林	160
第一一〇表	民有林野面積ノ一(總覽)	161
第一一一表	民有林野面積ノ二(公有)	162
第一一二表	民有林野面積ノ三(社寺有)	163
第一一三表	民有林野面積ノ四(私有)	164
第一一四表	民有林野家畜用採草ノ一(總覽)	165
第一一五表	民有林野家畜用採草ノ二(公有)	166
第一一六表	民有林野家畜用採草ノ三(社寺有)	168
第一一七表	民有林野家畜用採草ノ四(私有)	169
第一一八表	民有林野被害ノ一	170
第一一九表	民有林野人工造林ノ一(新植種別)	171
第一二〇表	民有林野人工造林ノ二(新植樹種別)	173
第一二一表	民有林野天然造林	174
第一二二表	模範林	176
第一二三表	基本財産林	176
第一二四表	學校林	176
第一二五表	公私有林伐採ノ一(用材樹種)	177
第一二六表	公私有林伐採ノ二(針葉樹)	177
第一二七表	公私有林伐採ノ三(闊葉樹)	179
第一二八表	公私有林伐採ノ四(薪炭材)	181
第一二九表	公私有林伐採ノ五(竹材)	181
第一三〇表	造林用苗圃面積及造林用苗木	182
第一三一表	石材土石及礦水	186
第一三二表	林野産物	186

第一三三表	林産種類	188
第一三四表	木炭検査數量調	190
第一三五表	木炭検査種類別	191
第一三六表	木炭検査成績	194

第 六 漁 業

第一三七表	水産業者	195
第一三八表	漁獲物ノ一(累年)	196
第一三九表	漁獲物ノ二(都市別)	198
第一四〇表	遠洋漁業ノ一(漁船)	202
第一四一表	遠洋漁業ノ二(漁獲物)	202
第一四二表	水産製造物ノ一(累年)	204
第一四三表	水産製造物ノ二(郡別)	208
第一四四表	水産養殖	210
第一四五表	漁 船	212
第一四六表	遺棄漁船ノ一	214

第 七 鑛 業

第一四七表	鑛區數及坪數(郡別)	215
第一四八表	試掘鑛區數及坪數(町村別)	216
第一四九表	探掘鑛區數及坪數(町村別)	219
第一五〇表	砂鑛區數及坪數又ノ延長	221
第一五一表	鑛産物(製出高)	222
第一五二表	鑛産物(鑛石採取高)	222

第 八 工 業

第一五三表	工場ノ一(總覽)	223
第一五四表	工場ノ二(金屬工業)	224
第一五五表	工場ノ三(機械器具製造業)	224
第一五六表	工場ノ四(纖維工業ノ一製絲業)	224
第一五七表	工場ノ五(纖維工業ノ二織物業)	226
第一五八表	工場ノ六(纖維工業ノ三其ノ他)	226
第一五九表	工場ノ七(木竹製造業)	226
第一六〇表	工場ノ八(醸造業)	228
第一六一表	工場ノ九(飲食品嗜好品製造業)	228
第一六二表	工場ノ一〇(製版印刷製本業)	228
第一六三表	工場ノ一一(雜工業)	230
第一六四表	綿織物ノ一	230
第一六五表	絹及絹織交織物ノ一(戸數機臺數職工)	234
第一六六表	絹及絹織交織物ノ二(生産額)	234

第一六七表	麻及其ノ交織物	236
第一六八表	染物業	236
第一六九表	各種飲食品	239
第一七〇表	植物油	242
第一七一表	漆 器	244
第一七二表	疊表蓆藁及花蓆	244
第一七三表	製 革	245
第一七四表	皮革製品	245
第一七五表	製 茶	245
第一七六表	陶磁器	246
第一七七表	瓦及土管	246
第一七八表	澱 粉	246
第一七九表	薬製品	247
第一八〇表	蠶 綢	247
第一八一表	木製品	248
第一八二表	竹製品	248
第一八三表	柶柳製品	249
第一八四表	藤製品	249
第一八五表	扇子及刷毛	249
第一八六表	麥稈細木及麻蓆田	250
第一八七表	帽 子	250
第一八八表	莫大小	251
第一八九表	各種工産物	250
第一九〇表	電 燈	254
第一九一表	電 力	258
第一九二表	度量衡檢定數	260
第一九三表	度量衡檢定手數料	260
第一九四表	度量衡第一種取締成績	260
第一九五表	度量衡第二種取締成績(當該官吏)	261
第一九六表	度量衡第二種取締成績(警察官吏)	261

第 九 生 産 額 總 覽

第一九七表	生産額總覽累年比較	263
第一九八表	生産額總覽種類別ノ一	263
第一九九表	生産額總覽種類別ノ二	264
第二〇〇表	生産額總覽町村別	270

第 一 〇 商 業

第二〇一表	會社營業種類(累年)	331
第二〇二表	會社營業種類(都市別)	332

4 目 録

第二〇三表	會社資本金種類別(都市別)	334
第二〇四表	物價ノ一(累年比較)	336
第二〇五表	物價ノ二(月別)	338
第二〇六表	玄米一石平均價ノ一(累年)	339
第二〇七表	玄米一石平均價ノ二(地方別)	339
第二〇八表	組 合	340
第二〇九表	産業組合	340
第二一〇表	市街地信用組合	341

第 一 一 金 融

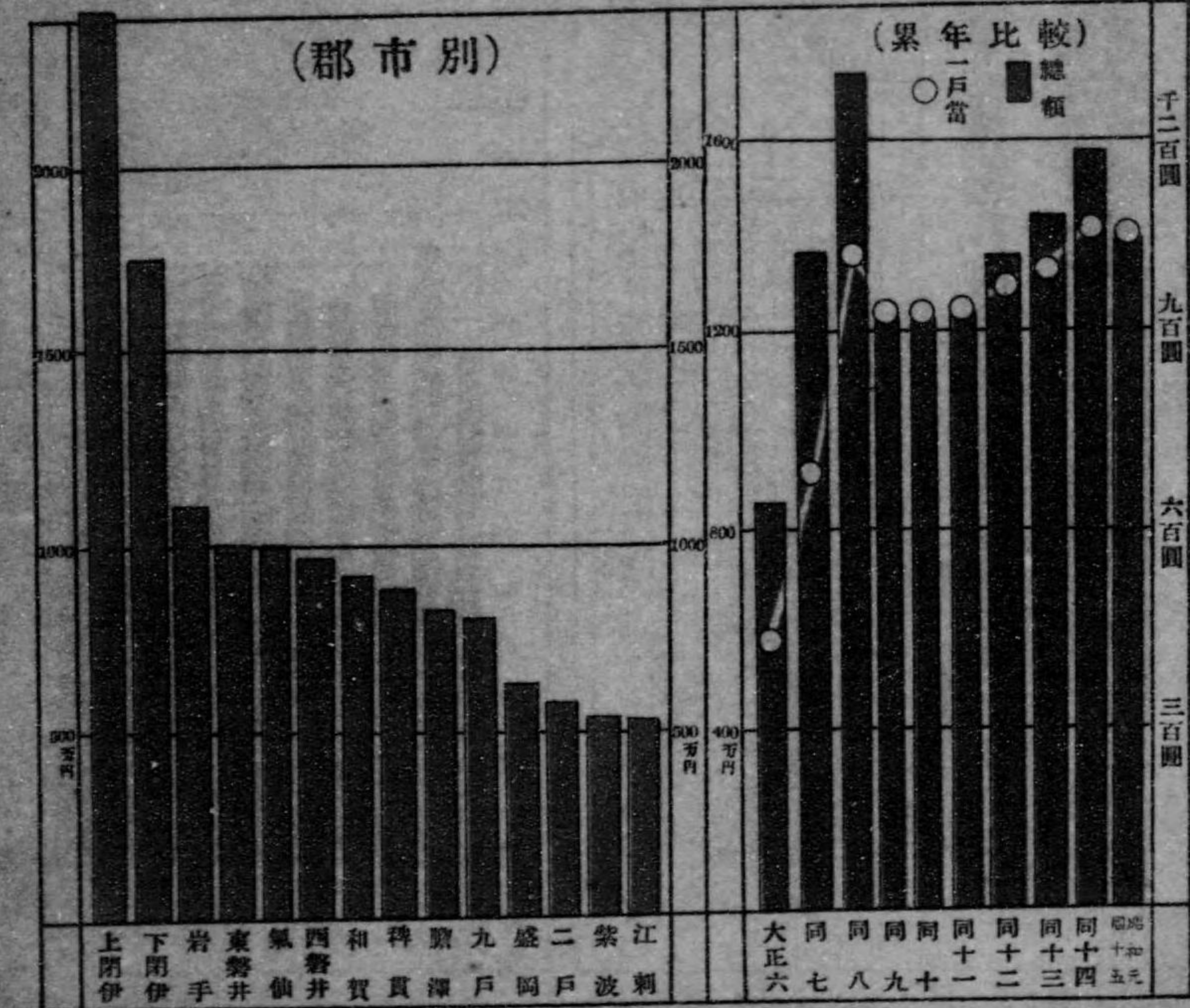
第二一一表	銀 行	343
第二一二表	銀行入金及出金	343
第二一三表	銀行預金	343
第二一四表	銀行貸付金	344
第二一五表	銀行貸付金擔保別	344
第二一六表	銀行貸付金職業別	345
第二一七表	銀行貸付金都市別	344
第二一八表	銀行預金利子	346
第二一九表	銀行貸付金利子高低	346
第二二〇表	貯蓄預金者職業別	346
第二二一表	貯蓄預金額階級別	346
第二二二表	郵便爲替及振替貯金累年	346
第二二三表	郵便貯金累年	347
第二二四表	無盡業	347
第二二五表	無盡契約	347
第二二六表	無盡業者入金出金及利益	347
第二二七表	無盡業者資産	348
第二二八表	質屋ノ一	348
第二二九表	質屋ノ二	348

附 録

第 一	地 質	1
第 二	山 嶽	1
第 三	原 野	3
第 四	河 川	3
第 五	海 岸	5
第 六	氣 象	6
第 七	道廳府縣重要統計	6

生産總額

工 業			
31,046,188円			
水 産		林 産	
20,000,000円		17,208,893円	
畜 産			
3,838,157円			



4 目 録

第二〇三表	會社資本種類別(郡市別)	334
第二〇四表	物價ノ一(累年比較)	336
第二〇五表	物價ノ二(月別)	338
第二〇六表	玄米一石平均價ノ一(累年)	339
第二〇七表	玄米一石平均價ノ二(地方別)	339
第二〇八表	組 合	340
第二〇九表	産業組合	340
第二一〇表	市街地信用組合	341

第 一 一 金 融

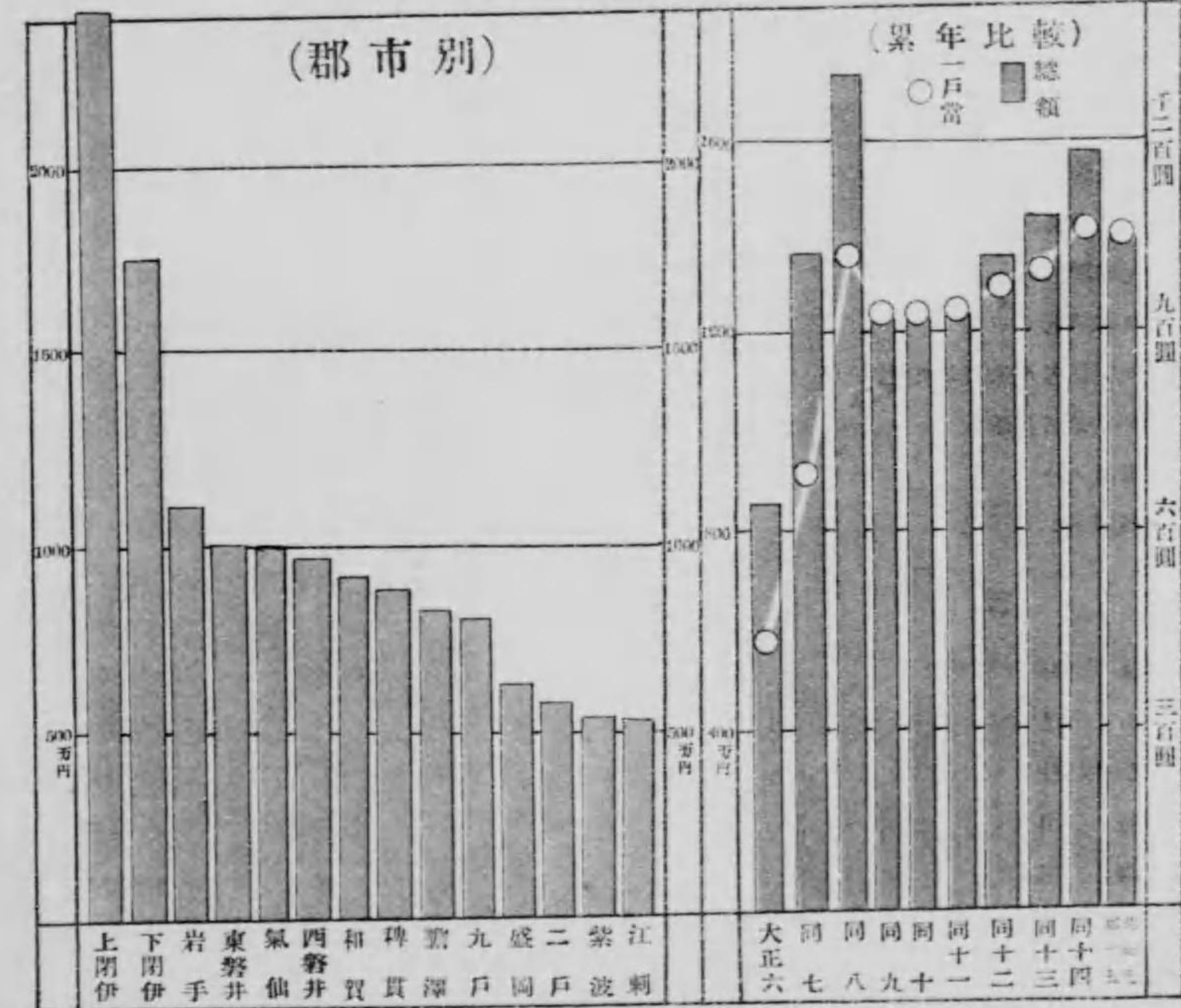
第二一一表	銀 行	343
第二一二表	銀行入金及出金	343
第二一三表	銀行預金	343
第二一四表	銀行貸付金	344
第二一五表	銀行貸付金擔保別	344
第二一六表	銀行貸付金職業別	345
第二一七表	銀行貸付金郡市別	344
第二一八表	銀行預金利子	346
第二一九表	銀行貸付金利子高低	346
第二二〇表	貯蓄預金者職業別	346
第二二一表	貯蓄預金額階級別	346
第二二二表	郵便爲替及振替貯金累年	346
第二二三表	郵便貯金累年	347
第二二四表	無 盡 業	347
第二二五表	無 盡 業 約	347
第二二六表	無 盡 業 者 入 金 出 金 及 利 益	347
第二二七表	無 盡 業 者 資 産	348
第二二八表	質 屋 ノ 一	348
第二二九表	質 屋 ノ 二	348

附 録

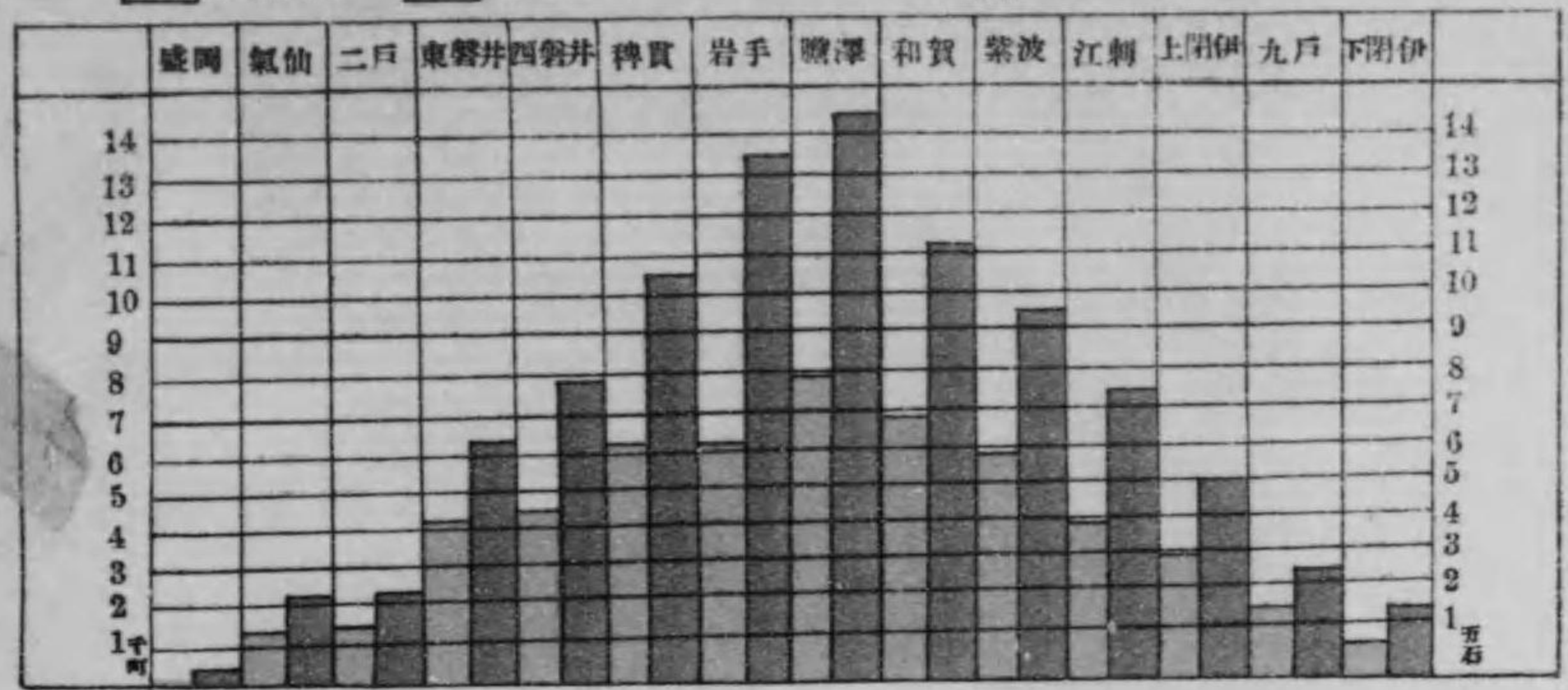
第 一	地 質	1
第 二	山 嶽	1
第 三	原 野	3
第 四	河 川	3
第 五	海 岸	5
第 六	氣 象	6
第 七	道廳府縣重要統計	6

生産總額

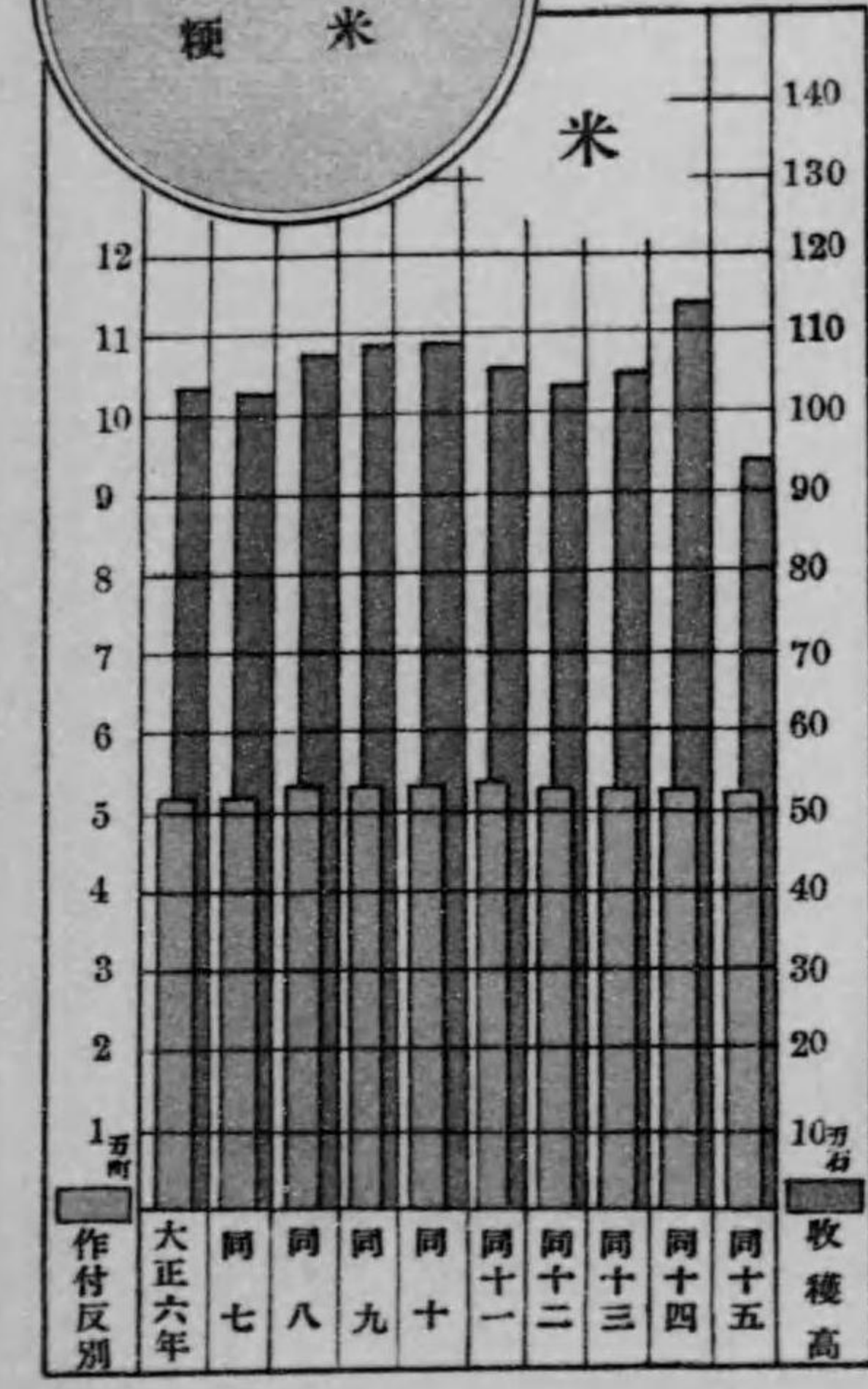

		農 産			
		64,038,021円			
工 産				水 産 林 産	
31,046,183円		20,361,933円		17,203,899円	
		3,365,725円			
				畜 産	
				3,638,157円	



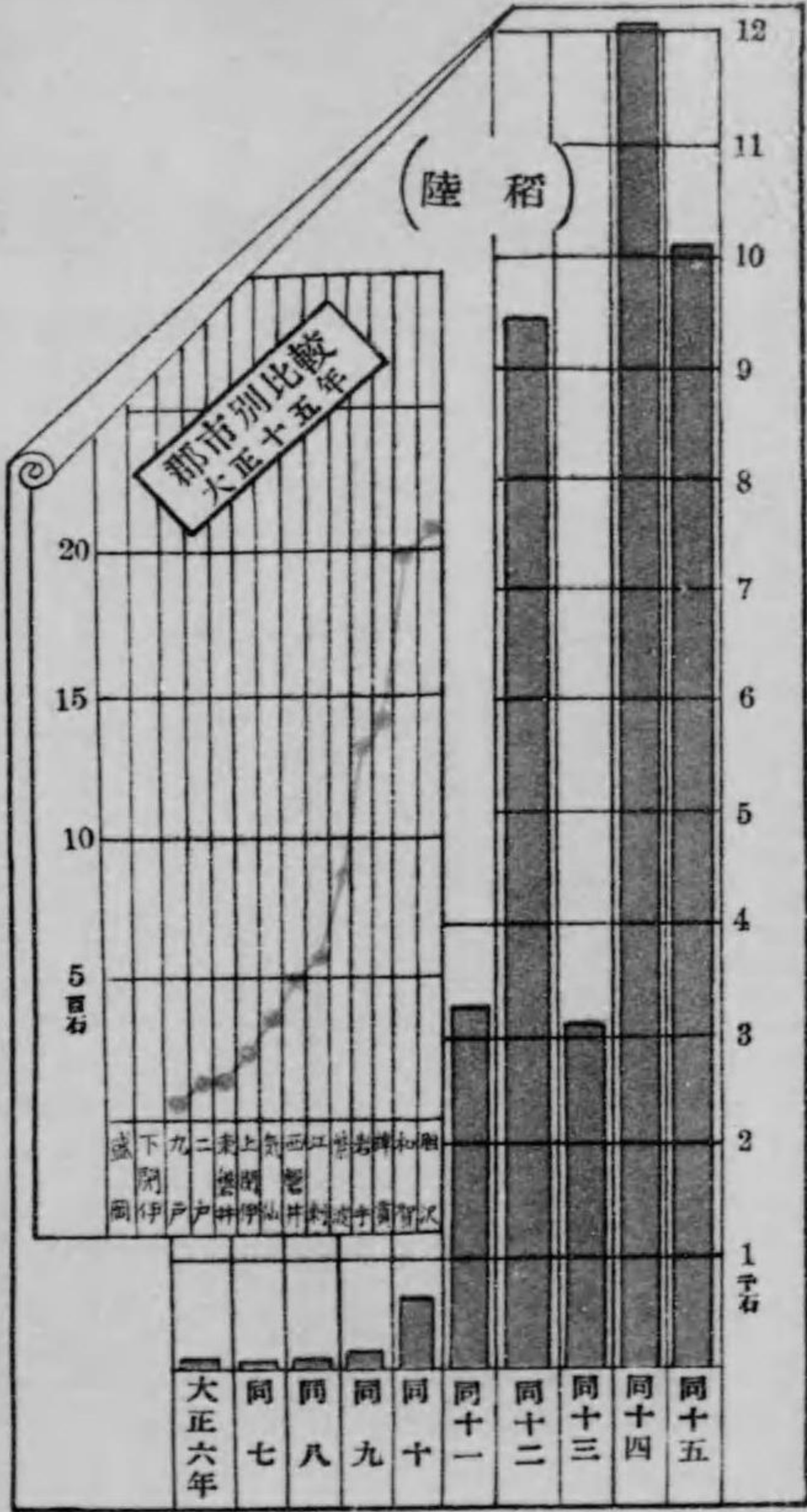
米 (郡市別) 大正十五年

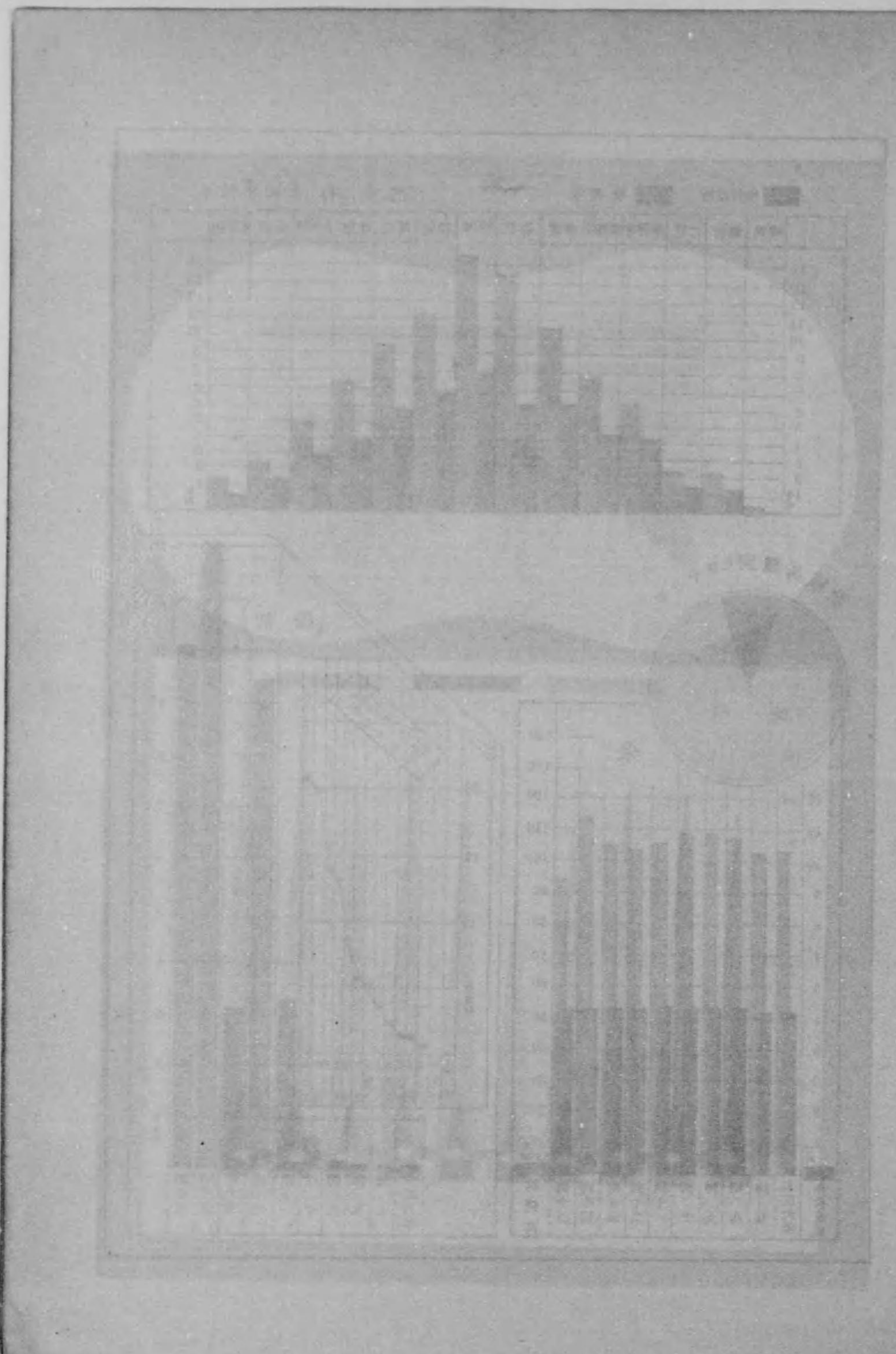


收穫高種別大正十五年

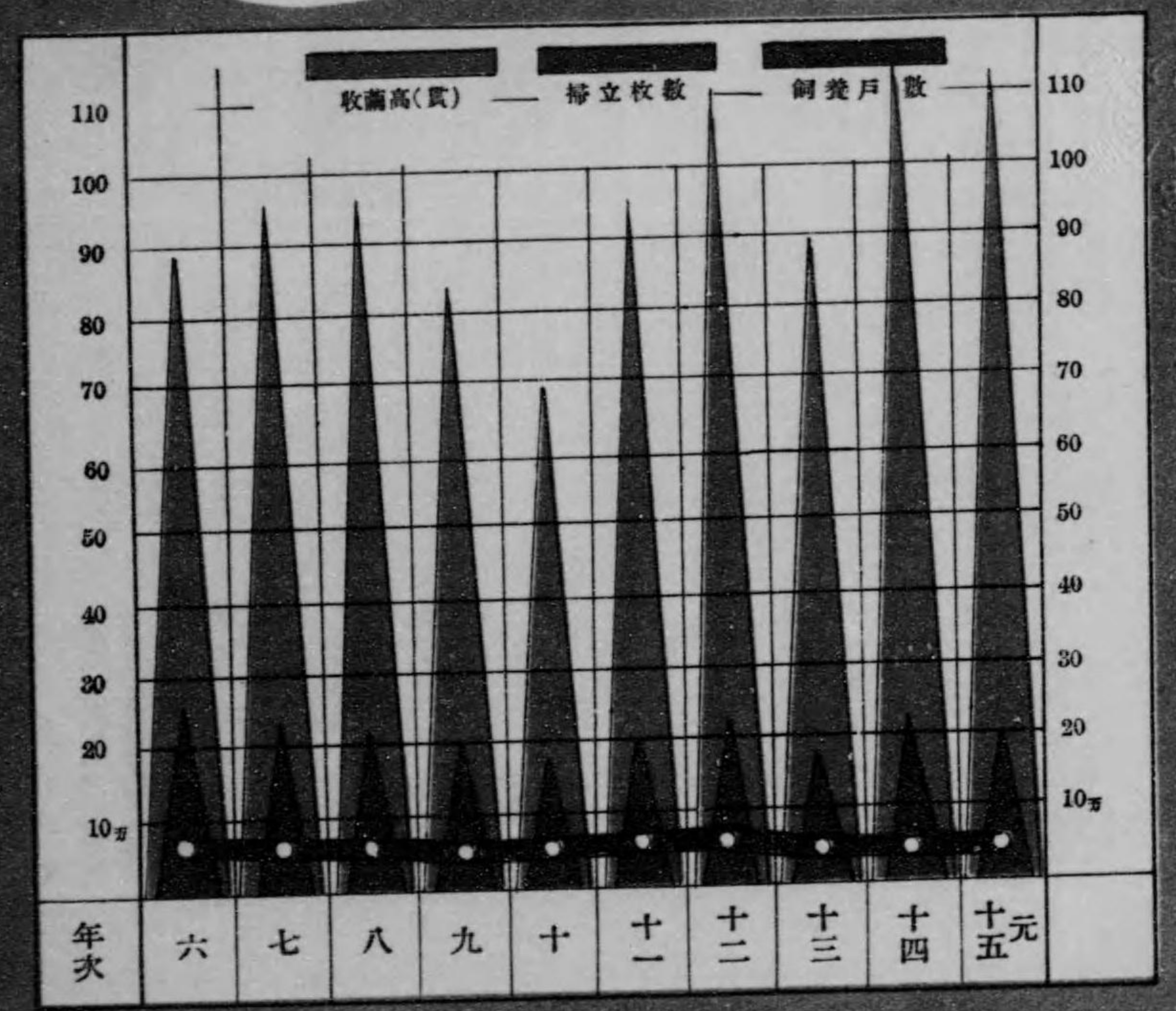
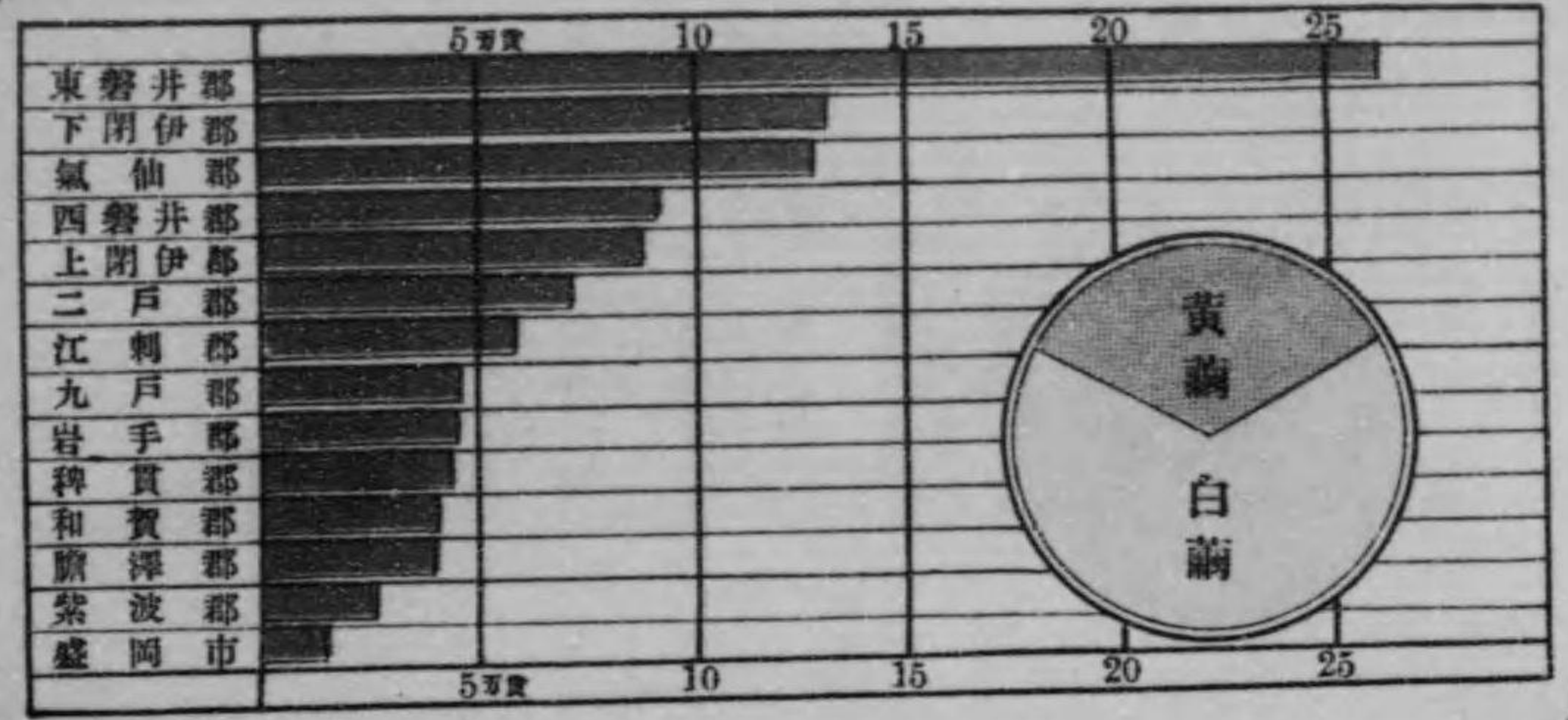


(陸稻)

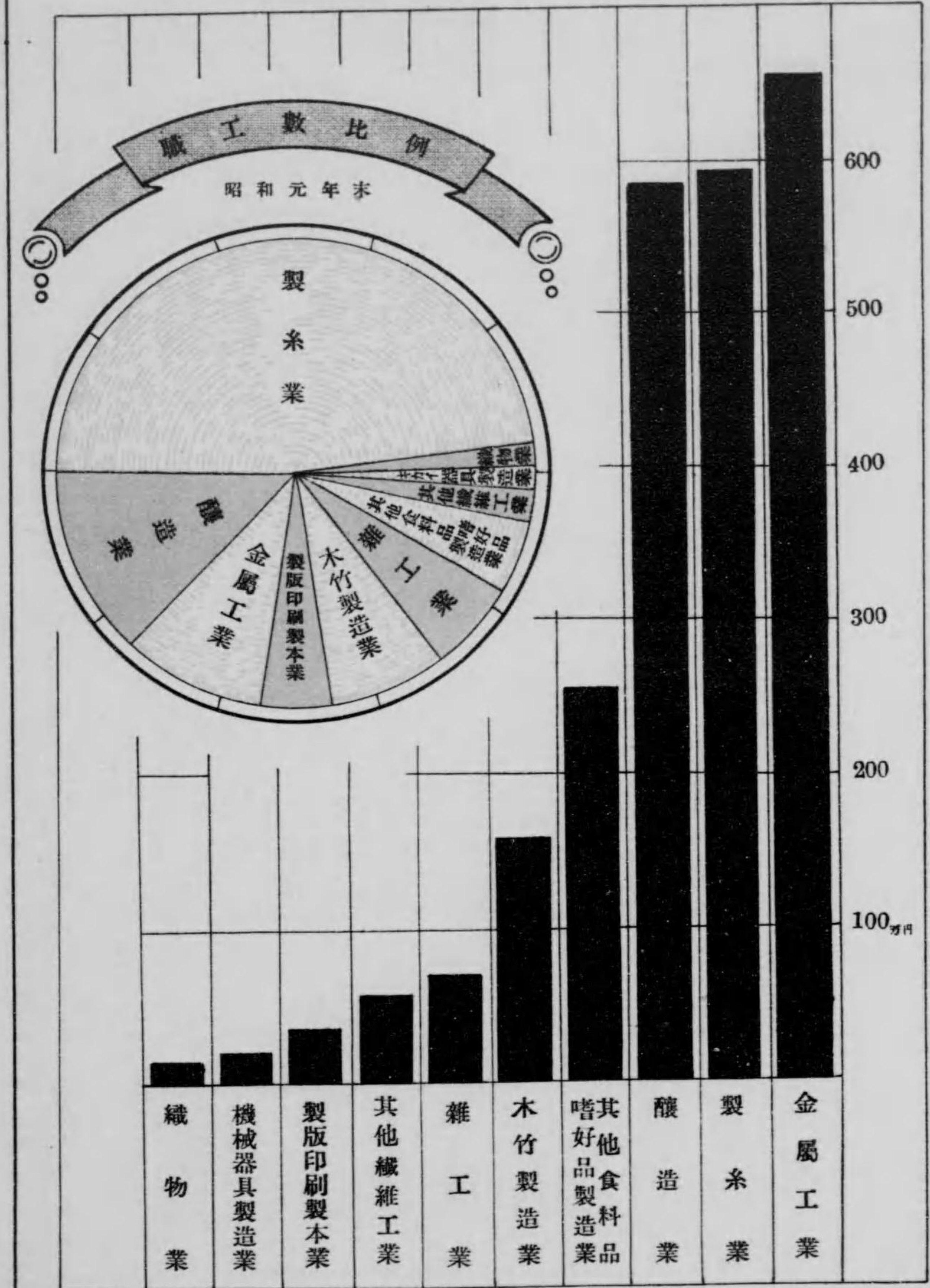




蠶業



工場生産額



氣 象

測 候 所					2
平 均 氣 壓	{	盛	岡		746.0
		宮	古		756.6
					(攝氏)
平 均 氣 溫	{	盛	岡		8.8
		宮	古		9.7
最 高 氣 溫	{	盛	岡		32.0
		宮	古		32.5
最 低 氣 溫	{	盛	岡	零下	16.1
		宮	古		11.2
平 均 溫 度	{	盛	岡		7.5
		宮	古		7.9

第一氣象

第一表 氣象觀測所ノ位置

昭和元年十二月末日

所在地	觀測所	北緯	東經	創立	所在地	觀測所	北緯	東經	創立
盛岡	盛岡測候所	39.42	141.09	大正 12.9	一關	一關町役場	38.56	141.08	明治 26.1
盛岡	盛岡市役所	39.43	141.09	明治 26.1	千厩	千厩町役場	38.55	141.20	同 31.3
日詰	日詰町役場	39.34	141.10	同 31.3	盛	盛町役場	39.05	141.43	同 26.1
花巻	花巻町役場	39.24	141.07	同 26.1	遠野	遠野町役場	39.19	141.32	同 28.1
黒澤尻	黒澤尻町役場	39.17	141.07	同 31.3	宮古	宮古測候所	39.38	141.59	同 16.3
岩谷堂	岩谷堂町役場	39.12	141.11	同 31.3	久慈	久慈町役場	40.11	141.46	同 26.1
水澤	緯度觀測所	39.08	141.08	同 26.1	福岡	福岡町役場	40.17	141.18	同 26.1

第二表 氣象ノ一 (※ハ盛岡) 大正十五年 昭和元年

月	空氣ノ壓力					空氣ノ溫度					水蒸氣ノ平均	空氣ノ濕度平均	雲量平均
	平均	最高	同上月日	最低	同上月日	平均	最高	同上月日	最低	同上月日			
	mm	mm	日	mm	日	度	度	日	度	日			
一	746.9	759.2	29	732.2	19	3.3	4.1	14	16.1	25	2.7	73	7.4
二	748.6	760.5	22	730.6	10	1.7	7.3	23	12.2	6	2.9	71	7.8
三	746.2	755.7	9	731.0	11	0.9	13.1	29	7.9	20	3.4	69	7.6
四	743.0	753.0	6	732.2	19	5.8	18.7	29	5.3	4	3.8	69	6.0
五	743.4	764.5	6	741.8	19	7.2	24.0	9	5.0	6	4.7	64	5.8
六	747.1	756.9	2	736.5	30	13.3	26.7	27	1.8	16	7.9	69	7.5
七	744.9	755.3	5	730.8	15	16.1	29.2	11	5.7	2	9.9	74	7.2
八	755.7	764.7	5	741.5	15	15.5	27.7	8	7.7	15	10.5	80	6.6
九	743.1	750.0	16	733.5	30	21.2	32.0	17	7.6	9	14.9	80	7.5
十	753.5	760.3	16	743.3	30	20.4	32.5	17	11.7	9	14.4	82	6.4
十一	743.9	751.2	16	735.5	27	21.7	29.5	10	13.5	7	16.1	84	7.9
十二	754.4	762.6	16	745.6	27	21.2	32.3	3	15.7	25	16.2	87	7.7
一	745.8	751.6	30	736.0	24	18.5	29.0	13	1.2	30	13.4	83	8.0
二	756.2	762.2	30	745.7	25	19.2	28.7	1	8.8	30	14.4	86	7.3
三	747.3	756.1	15	736.4	2	9.4	20.3	5	2.6	28	7.1	79	6.9
四	757.8	767.2	15	746.2	2	11.0	23.0	6	4.1	16	7.8	79	5.6
五	749.1	759.0	9	734.3	27	4.5	17.1	11	5.6	24	4.6	71	6.7
六	759.6	769.4	9	743.6	27	6.1	20.4	10	4.0	16	5.0	71	5.1
七	746.4	756.9	30	722.3	8	1.5	8.4	2	13.6	26	3.2	76	6.8
八	756.8	768.9	30	732.7	8	0.7	17.0	2	11.2	26	3.5	71	4.3
計	746.0	760.5	2.22	722.8	12.8	8.8	32.0	7.17	16.1	1.25	7.5	75	7.4
	756.6	771.4	2.22	732.7	12.8	9.7	32.5	7.17	11.2	12.26	7.9	75	5.9
十四年	746.7	760.4	2.5	719.2	12.22	9.4	33.2	7.20	14.1	2.1	8.0	7.6	7.1
十三年	757.6	772.1	2.5	727.2	12.22	10.2	33.7	7.19	13.6	2.12	8.7	7.8	5.7
十二年	746.7	760.4	10.21	727.5	5.25	9.2	37.2	7.12	17.0	1.26	7.8	7.4	7.0
十一年	757.6	771.5	10.21	735.2	5.25	10.2	36.5	7.21	10.2	2.24	8.4	7.6	5.4
十年	757.9	774.8	12.12	734.1	9.16	10.0	34.2	8.28	11.6	2.22	8.6	7.9	6.0
九年	757.7	773.3	2.22	733.2	8.24	10.5	35.9	8.20	14.5	2.1	8.3	7.8	5.7

(1) 本表ハ盛岡宮古測候所ノ觀測ニ係ル次ノ二表亦同シ
(2) 空氣ノ壓力ハフオルチン形水銀晴雨計ヲ以テ測リ米點ノ示度ニ更正シ重力及海面ノ更正ヲ施サス但シ晴雨計ノ高サハ海面上宮古三十米四盛岡百五十六米四ナリ
(3) 溫度ハ攝氏ノ度位ヲ以テ示シ米點以下ニハ(一)ノ符號ヲ冠シテ之ヲ區別ス
(4) 濕度ハ最乾ヲ零トシ最濕ヲ百トシ其比例ヲ以テ示ス
(5) 雲量ハ滿天ヲ十分シテ雲ナキヲ零トシ全ク雲ヲ以テ蔽ハレタルヲ十トス

第三表 氣象ノ二 (※ハ盛岡) 大正十五年 昭和元年

Table with columns for precipitation (雨), snow (雪), and weather conditions (天). Rows include monthly data from January to December, and annual totals for 1926, 1927, 1928, and 1929.

(1) 本表類別日数中(雨雪電霰)アルハ單ニ雨或ハ雨ト他ノモノト混降シタル日数ヲ示シ但シ雨雪電霰ハ其ノ量耗ノ十分ノ一以上アリタル日数ナリ
(2) 晴霽ノ區別ハ降水ノ有無ニ係ラス滿天ヲナトシ一日ノ平均雲量ニ未滿ヲ快晴ハ以上ヲ曇其ノ間ヲ晴トス
(3) 降水量ハ前日午後十時ヨリ當日午後十時迄ノ量ヲ當日ノ分トス

第四表 氣象ノ三 (※ハ盛岡) 大正十五年 昭和元年

Table showing wind direction and frequency (風向) and wind speed (風速) for various directions (North, North-East, East, etc.). Rows include monthly data and annual totals for 1926-1929.

第四表 氣象ノ三 (續)

Table showing wind direction and frequency (風向) and wind speed (風速) for various directions (North, North-East, East, etc.). Rows include monthly data and annual totals for 1926-1929.

備考 風向觀測回数盛岡ノ分ハ毎時間一日二十四回宮古ノ分ハ毎四時間一日六回ノ觀測ニヨリ計算ス

第五表 氣象ノ四 大正十五年 昭和元年

Table showing various meteorological data points (盛岡, 日詰, 花巻, etc.) for different locations and months. Includes data for 1926-1929.

本表ハ一日一回午前十時ノ觀測ニ係ルモノナリ
(一)ヲ附シタルハ水點下ヲ示ス

第六表 氣象ノ五 大正十五年 昭和元年

Table showing various meteorological data points (盛岡, 日詰, 花巻, etc.) for different locations and months. Includes data for 1926-1929.

第六表 氣象ノ五 (續)

Table with 14 columns for locations (盛岡, 日詰, 花巻, 黒澤尻, 岩谷堂, 水澤, 一ノ關, 千蔵, 盛, 遠野, 宮古, 久慈, 福岡) and 14 rows for months (八月 to 十二月) and annual totals. Includes sub-rows for '二十四時間ノ最多' and '同上月日'.

本表ハ前日午前十時ヨリ當日午前十時迄ノ量ヲ前日ノ量ト見做シ測算セリ但シ一耗ハ換算セハ一坪面水量一升八合三勺ニ當ル

第八表 氣象

Table showing the start and end dates of various weather phenomena (霧, 霜, 雪) for different locations across the years 1926 to 1935.

第九表 氣象

Table showing the start and end dates of various weather phenomena (霧, 霜, 雪) for different locations across the years 1926 to 1935, continuing from the previous table.

第七表 氣象ノ六

大正十五年 昭和元年

Table with 14 columns for locations and 14 rows for months, detailing the start and end dates of weather phenomena (霧, 霜, 雪) with '本年' and '前年比較' columns.

七 (初終霜)

大正十五年 昭和元年

Table showing the start and end dates of the first and last frosts (初霜, 終霜) for various locations from 1926 to 1935.

八 (初終雪)

大正十五年 昭和元年

Table showing the start and end dates of the first and last snowfalls (初雪, 終雪) for various locations from 1926 to 1935.

農 業

耕地面積	田		56,025.3
	畑		87,490.8
	計		143,516.1
耕作戶數	自 作		40.951
	自作兼小作		41.706
	小 作		18.855
	計		101.515
農 產 物	米	收穫高 947,472	價 額 29,774,919
	麥	593,404	6,922,798
	大 豆	253,658	3,932,258
	食用農產物	—	8,884,895
	園藝農產物	—	3,814,200
	食用及特用農產物	—	1,103,944
米 麥 平 年 作	米	1,070,145	—
	麥	636,227	—

第二農業

第一〇表 耕地面積及耕作戸數ノ一 (昭和元年十二月末日) (毎三年調査)

Table showing land area and farming households by prefecture/city. Columns include '郡市名', '耕地面積' (with sub-columns for 御料地, 公地, 私地, 有地, 合計), and '畑地面積' (with sub-columns for 御料地, 公地, 私地, 有地, 合計). Rows list prefectures like 盛岡, 岩手, 秋田, etc., and a summary row for '計'.

Table showing farming households by prefecture/city. Columns include '郡市名', '耕作戸數' (with sub-columns for 自作, 自作兼小, 小作, 計), and '耕作地百分比例' (with sub-columns for 田, 畑, 計). Rows list prefectures like 盛岡, 岩手, 秋田, etc., and a summary row for '計'.

Table showing the percentage of cultivated land and the number of farming households per household. Columns include '耕作地百分比例' (with sub-columns for 田, 畑, 計) and '耕作戸數一戸=付耕作反別' (with sub-columns for 田, 畑, 計). Rows list prefectures like 盛岡, 岩手, 秋田, etc., and a summary row for '計'.

Handwritten notes or signatures at the bottom right of the page.

第一一表 耕地面積

町村名	民地				官地				合計
	御料地 官有地	私有地		合計	御料地 官有地	私有地		合計	
		自作地	小作地			自作地	小作地		
岩手郡 宮内町	3.0	46	7.6	7.6	20.0	37.6	47.6	47.6	
岩手郡 山内村	111.4	31.4	142.8	142.8	296.1	152.6	448.7	448.7	
岩手郡 川内村	—	—	—	—	36.0	64.8	97.6	97.6	
岩手郡 米沢村	70.5	96.8	167.3	167.3	150.7	404.9	555.6	555.6	
岩手郡 浅瀬村	16.6	32.9	49.5	49.5	77.0	86.2	163.2	163.2	
岩手郡 中野村	27.0	27.8	54.8	54.8	280.8	99.3	380.1	380.1	
岩手郡 野宮村	39.9	54.9	94.8	94.8	92.9	54.9	147.8	147.8	
岩手郡 本宮村	145.0	327.1	472.1	472.1	66.7	159.8	226.5	226.5	
岩手郡 太田村	339.4	309.5	648.9	648.9	131.6	152.4	284.0	284.0	
岩手郡 御所村	269.5	64.4	333.9	333.9	504.2	89.9	594.1	594.1	
岩手郡 明神村	318.6	49.4	368.0	368.0	166.2	28.8	195.0	195.0	
岩手郡 西山村	384.2	103.1	487.3	487.3	509.1	117.7	626.8	626.8	
岩手郡 石川村	122.9	21.9	204.8	204.8	365.7	22.0	387.7	387.7	
岩手郡 深川村	132.5	369.6	502.1	502.1	280.0	345.6	625.6	625.6	
岩手郡 川口村	189.4	218.4	407.8	407.8	107.0	145.0	252.0	252.0	
岩手郡 巻渡村	15.0	36.3	51.3	51.3	342.0	475.0	817.0	817.0	
岩手郡 大田村	110.5	25.3	135.8	135.8	347.8	101.0	448.8	448.8	
岩手郡 更田村	137.8	95.6	233.4	233.4	446.7	123.3	570.0	570.0	
岩手郡 大田村	175.4	123.9	299.3	299.3	390.4	236.0	626.4	626.4	
岩手郡 尾館村	314.9	60.0	374.9	374.9	270.2	55.0	325.2	325.2	
岩手郡 尾館村	318.7	108.0	426.7	426.7	580.2	130.5	710.7	710.7	
岩手郡 井方村	68.0	149.6	217.6	217.6	95.0	190.8	285.8	285.8	
岩手郡 井方村	202.9	33.6	236.5	236.5	393.0	49.9	442.9	442.9	
岩手郡 井方村	114.0	102.1	216.1	216.1	165.9	163.2	329.1	329.1	
岩手郡 井方村	86.5	89.0	175.5	175.5	631.0	223.5	854.5	854.5	
岩手郡 計	3,713.6	2,595.2	6,308.8	6,308.8	448.0	6,878.6	11,057.1	11,057.1	
岩手郡 日古村	14.7	70.6	85.3	85.3	41.1	31.8	72.9	72.9	
岩手郡 古館村	87.0	118.0	205.0	205.0	75.0	112.0	187.0	187.0	
岩手郡 前田村	361.1	390.1	751.2	751.2	84.0	189.4	273.4	273.4	
岩手郡 飯沼村	178.2	278.2	456.4	456.4	87.3	114.5	201.8	201.8	
岩手郡 飯沼村	298.7	477.1	775.8	775.8	254.5	178.3	432.8	432.8	
岩手郡 山形村	237.1	253.1	490.2	490.2	179.3	358.9	538.2	538.2	
岩手郡 分水村	264.6	272.8	537.4	537.4	172.1	75.4	247.5	247.5	
岩手郡 石巻村	341.7	136.6	478.3	478.3	243.0	20.0	263.0	263.0	
岩手郡 赤松村	537.2	237.6	774.8	774.8	309.5	78.8	388.3	388.3	
岩手郡 赤松村	247.6	253.9	501.5	501.5	219.3	136.2	355.5	355.5	
岩手郡 部内村	258.6	105.0	363.6	363.6	179.0	32.0	211.0	211.0	
岩手郡 比内村	107.1	37.7	144.8	144.8	201.2	38.2	239.4	239.4	
岩手郡 比内村	160.9	70.5	231.4	231.4	324.3	68.0	392.3	392.3	
岩手郡 赤松村	130.8	95.2	226.0	226.0	133.5	114.4	247.9	247.9	
岩手郡 乙部村	210.4	72.8	283.2	283.2	401.9	58.5	460.4	460.4	
岩手郡 計	3,435.7	2,669.2	6,304.9	6,304.9	2,905.0	1,606.4	4,511.4	4,511.4	
岩手郡 花巻町	218.1	217.8	435.9	435.9	181.2	154.1	335.3	335.3	
岩手郡 川口町	134.2	328.9	463.1	463.1	34.0	78.5	112.5	112.5	
岩手郡 大内村	17.7	30.8	48.5	48.5	38.0	72.0	110.0	110.0	
岩手郡 外川村	53.0	2.5	55.5	55.5	835.0	46.1	881.1	881.1	
岩手郡 外川村	47.4	4.5	51.9	51.9	627.5	54.8	682.3	682.3	
岩手郡 森村	105.0	84.9	189.9	189.9	85.3	89.2	174.5	174.5	
岩手郡 森村	179.5	207.1	386.6	386.6	156.0	86.7	242.7	242.7	
岩手郡 森村	312.5	206.7	519.2	519.2	273.4	127.8	401.2	401.2	
岩手郡 森村	238.0	372.0	610.0	610.0	229.5	382.4	611.9	611.9	
岩手郡 森村	388.3	197.5	585.8	585.8	177.2	58.3	235.5	235.5	
岩手郡 森村	316.5	117.3	433.8	433.8	132.0	66.0	198.0	198.0	
岩手郡 森村	375.5	665.2	1,040.7	1,040.7	128.2	69.1	197.3	197.3	
岩手郡 森村	319.6	208.8	528.4	528.4	278.2	109.2	387.4	387.4	
岩手郡 森村	406.5	413.5	820.0	820.0	206.1	202.0	408.1	408.1	
岩手郡 森村	146.0	320.6	466.6	466.6	102.5	360.6	463.1	463.1	
岩手郡 計	3,257.8	3,378.1	6,635.9	6,635.9	3,484.1	1,956.8	5,440.9	5,440.9	

及耕作戸数

昭和元年十二月末日現在
毎三年調査

町村名	耕地面積				耕作戸数			
	合計	御料地 官有地	私有地		合計	自作	小作	
			自作地	小作地			自作	小作
岩手郡 宮内町	47.6	—	23.0	32.2	55.2	44	75	94
岩手郡 山内村	448.7	—	407.5	184.0	591.5	170	95	84
岩手郡 川内村	133.6	36.0	64.8	32.8	97.6	47	38	50
岩手郡 米沢村	555.6	—	221.2	501.7	722.9	65	116	102
岩手郡 浅瀬村	163.2	—	93.6	119.1	212.7	42	73	58
岩手郡 中野村	380.1	—	307.8	127.1	434.9	76	131	23
岩手郡 野宮村	147.8	—	132.8	109.8	242.6	35	195	50
岩手郡 本宮村	226.5	—	211.7	486.9	698.6	58	171	170
岩手郡 太田村	284.0	—	471.0	461.9	932.9	30	361	159
岩手郡 御所村	594.1	—	773.7	154.3	928.0	423	177	46
岩手郡 明神村	195.0	—	484.8	78.2	563.0	283	124	17
岩手郡 西山村	626.8	—	893.3	220.8	1,114.1	302	115	72
岩手郡 石川村	387.7	—	488.6	103.9	592.5	102	148	20
岩手郡 深川村	1,443.9	280.0	478.1	1,187.9	1,946.0	215	345	98
岩手郡 川口村	385.1	107.0	334.4	351.5	792.9	75	185	129
岩手郡 巻渡村	817.0	—	357.0	511.3	868.3	142	197	140
岩手郡 大田村	448.8	—	458.3	126.3	584.6	115	137	67
岩手郡 更田村	570.0	—	584.5	218.9	803.4	220	141	56
岩手郡 大田村	676.4	—	565.8	409.9	975.7	102	302	53
岩手郡 尾館村	325.2	—	585.1	115.0	700.1	168	137	89
岩手郡 尾館村	710.7	—	898.9	238.5	1,137.4	223	255	78
岩手郡 井方村	285.8	—	163.0	340.4	503.4	67	155	51
岩手郡 井方村	442.9	—	595.9	83.5	679.4	300	26	83
岩手郡 井方村	354.1	25.0	279.9	265.3	545.2	87	67	160
岩手郡 井方村	854.5	—	717.5	312.5	1,030.0	352	118	138
岩手郡 計	11,505.1	448.0	10,592.2	6,773.7	17,365.9	3,743	3,884	2,087
岩手郡 日古村	72.9	—	55.8	102.4	158.2	24	30	7
岩手郡 古館村	187.0	—	162.0	230.0	392.0	31	92	118
岩手郡 前田村	273.4	—	445.1	579.5	1,024.6	106	253	166
岩手郡 飯沼村	201.8	—	265.5	392.7	658.2	88	254	129
岩手郡 飯沼村	432.8	—	553.2	655.4	1,208.6	41	342	240
岩手郡 山形村	538.2	—	416.4	612.0	1,028.4	115	206	149
岩手郡 分水村	247.5	—	436.7	348.2	784.9	80	270	114
岩手郡 石巻村	263.0	—	584.7	156.6	741.3	130	238	33
岩手郡 赤松村	388.3	—	846.7	316.4	1,163.1	95	520	123
岩手郡 赤松村	355.5	—	466.9	390.1	857.0	77	241	121
岩手郡 部内村	211.0	—	437.6	137.0	574.6	150	167	40
岩手郡 比内村	239.4	—	308.3	75.9	384.2	87	173	19
岩手郡 比内村	392.3	—	485.2	138.5	623.7	143	171	24
岩手郡 赤松村	247.9	—	264.3	209.6	473.9	76	161	49
岩手郡 乙部村	460.4	—	612.3	131.3	743.6	192	232	52
岩手郡 計	4,511.4	—	6,340.7	4,475.6	10,816.3	1,435	3,350	1,384
岩手郡 花巻町	335.3	—	399.3	371.9	771.2	160	287	168
岩手郡 川口町	112.5	—	168.2	407.4	575.6	71	87	210
岩手郡 大内村	110.0	—	55.7	102.8	158.5	39	57	118
岩手郡 外川村	881.1	—	888.0	48.6	936.6	325	51	35
岩手郡 外川村	682.3	—	674.9	59.3	734.2	180	22	20
岩手郡 森村	174.5	—	190.3	174.1	364.4	82	140	32
岩手郡 森村	242.7	—	335.5	293.8	629.3	58	213	144
岩手郡 森村	401.2	—	585.9	334.5	920.4	148	210	98
岩手郡 森村	611.9	—	467.5	754.4	1,221.9	122	430	178
岩手郡 森村	235.5	—	565.5	255.8	821.3	268	241	85
岩手郡 森村	198.0	—	448.5	183.3	631.8	58	189	72
岩手郡 森村	197.3	—	503.7	734.3	1,238.0	107	145	248
岩手郡 森村	387.4	—	507.8	318.0	915.8	113	287	118
岩手郡 森村	408.1	—	612.6	615.5	1,228.1	217	425	71
岩手郡 森村	463.1	—	248.5	681.2	929.7	64	298	30
岩手郡 計	5,440.9	—	6,741.9	5,334.9	12,076.8	2,012	3,082	1,627

第一一表 耕地面積及耕作戶數 (續)

町村名	耕地面積					耕作戶數											
	新地		舊地			新地		舊地			耕作戶數						
	御料地 官有地	公 自作地	私 小作地	有 地 計	合 計	御料地 官有地	公 自作地	私 小作地	有 地 計	合 計	自 作	自作兼 小作	小 作	計			
和賀郡	黒澤尻町	58.6	213.7	272.3	272.3	88.4	105.0	193.4	193.4	147.0	318.7	465.7	465.7	102	257	132	491
	鬼柳村	136.0	146.0	282.0	282.0	133.9	82.8	216.7	216.7	269.9	228.8	498.7	498.7	54	203	93	350
	岩崎村	369.3	136.9	506.2	506.2	401.2	60.7	461.9	461.9	770.5	197.6	968.1	968.1	271	278	56	605
	横川目村	300.2	63.5	363.7	363.7	231.4	98.0	329.4	329.4	531.6	161.5	693.1	693.1	232	180	46	458
	藤根村	348.4	174.1	522.5	522.5	289.5	131.0	420.5	420.5	637.9	305.1	943.0	943.0	50	223	59	332
	江釣子村	489.5	273.5	763.0	763.0	164.3	82.1	246.4	246.4	653.8	355.6	1,009.4	1,009.4	274	370	137	781
	飯間村	466.9	253.3	720.2	720.2	264.5	91.3	355.8	355.8	731.4	344.6	1,076.0	1,076.0	271	325	24	620
	飯豊村	293.0	136.0	429.0	429.0	380.3	380.0	760.3	760.3	673.3	516.0	1,189.3	1,189.3	149	65	211	425
	二子村	132.5	70.7	203.2	203.2	253.0	63.0	316.0	316.0	385.5	133.7	519.2	519.2	155	192	33	380
	更木村	118.6	50.9	169.5	169.5	152.5	65.4	217.9	217.9	271.1	116.3	387.4	387.4	93	252	16	361
	立花村	112.1	110.2	222.3	222.3	111.1	80.1	191.2	191.2	223.2	190.3	413.5	413.5	135	243	54	432
	中内村	213.5	107.0	320.5	320.5	246.3	44.0	290.3	290.3	459.8	151.0	610.8	610.8	170	220	10	400
	谷内村	261.4	165.0	426.4	426.4	356.8	172.3	529.1	529.1	618.2	337.3	955.5	955.5	356	208	27	591
	十二鋪村	219.2	154.2	373.4	373.4	188.1	153.5	341.6	341.6	407.3	307.7	715.0	715.0	198	187	78	463
	小山田村	215.5	223.3	438.8	438.8	167.4	95.0	262.4	262.4	382.9	318.3	701.2	701.2	94	228	65	387
湯田村	385.6	74.1	459.7	459.7	230.5	22.3	252.8	252.8	616.1	96.4	712.5	712.5	350	121	40	511	
湯内村	427.3	142.5	569.8	569.8	254.4	87.0	341.4	341.4	681.7	229.5	911.2	911.2	318	252	45	615	
計	4,547.6	2,494.9	7,042.5	7,042.5	3,913.6	1,813.5	5,727.1	5,727.1	8,461.2	4,308.4	12,769.6	12,769.6	3,272	3,804	1,126	8,202	
鹽澤郡	水前澤町	224.7	398.3	623.0	623.0	64.6	91.1	155.7	155.7	289.3	489.4	778.7	778.7	241	278	219	738
	前澤町	153.7	210.7	364.4	364.4	159.0	230.0	389.0	389.0	312.7	440.7	753.4	753.4	161	249	197	597
	金ヶ崎町	437.5	390.7	828.2	828.2	352.4	107.1	459.5	459.5	789.9	497.8	1,287.7	1,287.7	241	485	228	954
	佐倉河村	591.3	404.2	995.5	995.5	210.5	37.8	248.3	248.3	801.8	442.0	1,243.8	1,243.8	122	467	198	787
	眞城村	361.0	179.7	540.7	540.7	251.6	75.3	326.8	326.8	612.5	255.0	867.5	867.5	148	195	98	441
	姉山村	130.5	108.3	238.8	238.8	190.5	184.1	374.6	374.6	321.0	292.4	613.4	613.4	95	228	76	399
	白古城村	44.2	132.8	177.0	177.0	58.3	175.0	233.3	233.3	102.5	307.8	410.3	410.3	58	184	46	288
	衣川村	312.2	107.3	419.5	419.5	166.1	62.8	228.9	228.9	478.3	170.1	648.4	648.4	75	225	125	425
	衣小南都村	389.6	194.8	584.4	584.4	280.5	140.0	420.5	420.5	670.1	334.8	1,004.9	1,004.9	228	350	152	730
	山田村	797.4	179.6	977.0	977.0	334.9	80.4	445.3	445.3	1,182.3	240.0	1,422.3	1,422.3	364	335	88	787
	柳村	676.4	200.0	876.4	876.4	209.8	20.8	230.6	230.6	886.2	220.8	1,107.0	1,107.0	53	480	52	585
	若永村	311.9	320.5	632.4	632.4	123.8	106.8	230.6	230.6	485.7	427.3	863.0	863.0	218	167	161	546
	相去村	221.0	194.0	415.0	415.0	158.3	82.0	240.3	240.3	379.3	276.0	655.3	655.3	161	110	132	403
	計	2,255.5	159.4	384.9	384.9	172.0	97.9	269.9	269.9	397.5	257.3	654.8	654.8	175	158	85	418
	計	4,876.9	3,180.3	8,057.2	8,057.2	2,782.2	1,471.1	4,253.3	4,253.3	7,659.1	4,651.4	12,310.5	12,310.5	2,330	3,911	1,857	8,098
江刺郡	岩谷堂町	274.8	183.1	457.9	457.9	180.7	66.8	247.5	247.5	455.5	249.0	705.4	705.4	177	212	149	538
	愛宕村	156.2	146.2	302.4	302.4	259.6	193.4	453.0	453.0	415.8	339.6	755.4	755.4	241	372	132	745
	羽田村	93.2	73.0	166.2	166.2	107.5	78.5	186.0	186.0	200.7	151.5	352.2	352.2	93	156	73	322
	黒石村	80.1	42.2	122.3	122.3	173.0	54.8	227.8	227.8	253.1	97.0	350.1	350.1	92	133	46	321
	田原村	287.0	81.8	368.8	368.8	233.1	17.0	250.1	250.1	520.1	98.8	618.9	618.9	202	293	47	542
	藤里村	202.9	97.8	300.7	300.7	193.4	23.3	216.7	216.7	396.3	121.1	517.4	517.4	143	192	33	368
	伊手村	135.5	125.5	261.0	261.0	298.1	65.1	363.2	363.2	433.6	190.6	624.2	624.2	223	225	78	526
	米里村	76.2	116.4	192.6	192.6	232.6	152.8	385.4	385.4	308.8	269.2	578.0	578.0	199	159	63	421
	玉里村	279.0	75.0	354.0	354.0	186.4	17.8	204.2	204.2	465.4	92.8	558.2	558.2	144	287	30	461
	梁川村	231.2	99.1	330.3	330.3	316.1	50.9	367.0	367.0	547.3	150.0	697.3	697.3	198	268	23	489
	福廣村	310.2	78.4	388.6	388.6	185.9	39.2	225.1	225.1	496.1	117.6	613.7	613.7	135	125	70	380
	福廣村	179.4	91.6	271.0	271.0	151.9	38.8	190.7	190.7	331.3	130.4	461.7	461.7	116	192	38	344
	稻村	371.6	207.1	578.7	578.7	315.7	144.2	459.9	459.9	687.3	351.3	1,038.6	1,038.6	298	98	363	759
	計	2,677.3	1,417.2	4,094.5	4,094.5	2,834.0	942.6	3,776.6	3,776.6	5,511.3	3,359.8	7,871.1	7,871.1	2,311	2,762	1,143	6,216

第一表 耕地面積

及耕作戶數 (續)

町村名	耕地面積				合計	耕作戶數													
	面積					戶數													
	御料地 官有地	自作地	小作地	計		合計	自作	自作兼小作	小作	計									
上閉伊郡	遠野町	30.5	61.3	91.8	91.8	—	63.2	80.0	143.2	143.2	—	93.7	141.3	235.0	235.0	199	90	178	467
	釜石町	6.0	4.0	10.0	10.0	—	135.0	26.5	161.5	161.5	—	141.0	30.5	171.5	171.5	103	73	48	224
	大槌町	22.5	65.3	87.8	87.8	—	406.7	95.5	502.2	502.2	—	429.2	160.8	590.0	590.0	410	125	110	645
	綾織村	235.0	115.0	350.0	350.0	.1	303.9	100.0	403.9	404.0	1	538.9	215.0	753.9	754.0	120	225	45	390
	小友村	130.9	52.8	183.7	183.7	—	419.5	60.9	480.4	480.4	—	550.4	113.7	664.1	664.1	214	123	10	347
	小淵村	106.4	63.8	170.2	170.2	—	212.9	77.0	289.9	289.9	—	319.3	140.8	460.1	460.1	88	145	40	273
	官守村	152.7	65.5	218.2	218.2	—	322.1	56.8	378.9	378.9	—	474.8	122.3	597.1	597.1	195	165	105	465
	達曾部村	113.9	49.1	163.0	163.0	53.6	210.9	57.8	268.7	322.3	53.6	324.8	106.9	431.7	485.3	179	80	18	277
	附馬牛村	186.9	40.0	226.9	226.9	—	325.3	15.1	340.4	340.4	—	512.2	55.1	567.3	567.3	148	110	42	300
	松崎村	249.7	187.7	437.4	437.4	—	272.9	76.2	349.1	349.1	—	522.6	263.9	786.5	786.5	80	135	47	262
	土湊村	213.0	141.9	354.9	354.9	—	343.8	147.3	491.1	491.1	—	556.8	289.2	846.0	846.0	148	173	52	373
	土青村	174.3	55.4	229.7	229.7	—	463.5	82.4	545.9	545.9	—	637.8	137.8	775.6	775.6	153	124	29	306
	上郷村	269.4	42.5	311.9	311.9	—	560.0	71.1	631.1	631.1	—	829.4	113.6	943.0	943.0	415	138	45	598
	甲子村	48.5	—	48.5	48.5	—	287.2	5.5	292.7	292.7	—	335.7	5.5	341.2	341.2	290	8	15	313
	鶴住居村	32.8	8.8	41.6	41.6	—	255.4	13.0	268.4	268.4	—	288.2	21.8	310.0	310.0	250	48	33	331
	栗橋村	27.0	—	27.0	27.0	—	487.3	—	487.3	487.3	—	514.3	—	514.3	514.3	331	—	—	331
金澤村	.1	—	.1	.1	—	279.5	11.0	290.5	290.5	—	279.6	11.0	290.6	290.6	127	8	34	169	
計	1,999.6	953.1	2,952.7	2,952.7	53.7	5,349.1	976.1	6,325.2	5,378.9	53.7	7,348.7	1,929.2	9,277.9	9,331.6	3,450	1,770	851	6,071	
下閉伊郡	宮古町	12.8	27.2	40.0	40.0	—	30.5	50.1	80.6	80.6	—	43.3	77.3	120.6	120.6	35	59	97	191
	山田町	43.6	38.0	81.6	81.6	—	84.7	27.2	111.9	131.9	—	128.3	85.2	213.5	213.5	152	95	218	465
	崎山村	3.7	1.7	5.4	5.4	—	224.0	20.4	244.4	244.4	—	227.7	22.1	249.8	249.8	92	57	8	157
	田老村	2.0	1.1	3.1	3.1	—	755.9	334.4	1,090.3	1,090.3	—	757.9	335.5	1,093.4	1,093.4	478	47	15	540
	小本村	.8	—	.8	.8	—	153.6	172.6	326.2	326.2	—	154.4	172.6	327.0	327.0	33	222	151	406
	田野畑村	1.1	—	1.1	1.1	—	398.2	119.0	517.2	517.2	—	399.3	119.0	518.3	518.3	382	72	68	522
	普代村	2.2	2.1	4.3	4.3	—	239.7	87.7	327.4	327.4	—	241.9	89.8	331.7	331.7	285	25	172	482
	岩泉町	4.2	6.9	11.1	11.1	—	387.3	251.4	638.7	638.7	—	391.5	258.3	649.8	649.8	282	179	132	593
	有藝村	—	—	—	—	—	194.6	56.3	250.9	250.9	—	194.6	56.3	250.9	250.9	97	48	22	167
	安家村	—	—	—	—	—	194.4	74.8	269.2	269.2	—	194.4	74.8	269.2	269.2	114	53	16	183
	小川村	14.7	4.9	19.6	19.6	—	439.2	146.4	585.6	585.6	—	453.9	151.3	605.2	605.2	205	70	212	487
	大川村	1.3	2.3	3.6	3.6	—	288.5	181.1	469.6	469.6	—	289.8	183.4	473.2	473.2	168	74	77	319
	山口村	18.7	32.7	51.4	51.4	—	401.0	240.5	641.5	641.5	—	419.7	273.2	692.9	692.9	172	103	12	287
	千徳村	28.8	15.6	44.4	44.4	—	213.8	36.2	250.0	250.0	—	242.6	51.8	294.4	294.4	160	40	10	210
	花輪村	45.0	54.3	99.3	99.3	—	280.3	328.4	608.7	608.7	—	325.3	382.7	708.0	708.0	70	329	—	399
	茂市村	2.8	—	2.8	2.8	—	414.5	21.3	435.7	435.7	—	417.3	21.2	438.5	438.5	166	30	12	208
	刈屋村	1.4	.3	1.7	1.7	—	376.8	217.9	594.7	594.7	—	378.2	218.2	596.4	596.4	235	52	9	296
	川井村	3.6	—	3.6	3.6	—	464.9	85.3	550.2	550.2	—	468.5	85.3	553.8	553.8	136	133	135	404
	門馬村	—	—	—	—	—	60.1	10.4	70.5	70.5	—	60.1	10.4	70.5	70.5	52	16	13	81
	小國村	11.3	6.1	17.4	17.4	—	493.3	69.4	562.7	562.7	—	504.6	75.5	580.1	580.1	112	147	36	295
磯島村	68.8	8.2	77.0	77.0	—	145.8	25.6	171.4	171.4	—	214.6	33.8	248.4	248.4	185	150	—	335	
津輕石村	46.8	45.8	92.6	92.6	—	218.5	107.5	326.0	326.0	—	265.3	153.3	418.6	418.6	158	267	52	477	
重茂村	6.6	—	6.6	6.6	—	157.8	—	157.8	157.8	—	164.4	—	164.4	164.4	218	—	—	218	
豊間根村	34.3	15.6	49.9	49.9	—	321.8	201.7	523.5	523.5	—	356.1	217.3	573.4	573.4	155	175	20	350	
大澤村	9.3	10.1	19.4	19.4	—	43.2	26.0	69.2	69.2	—	52.5	36.1	88.6	88.6	28	64	93	185	
綾笠村	40.6	6.5	47.1	47.1	—	168.3	11.8	180.1	180.1	—	208.9	18.3	227.2	227.2	210	26	12	248	
船越村	24.3	5.2	29.5	29.5	10.0	135.0	18.5	153.5	163.5	10.0	159.3	23.7	183.0	193.0	330	80	30	440	
計	428.7	284.6	713.3	713.3	10.0	7,285.7	2,941.8	10,227.5	10,227.5	10.0	7,714.4	3,226.4	10,940.8	10,940.8	4,710	2,613	1,622	8,945	

第一一表 耕地面積

町 村 名	田 面 積					畑 面 積				
	御料地 官有地	公 地		私 有 地	計	御料地 官有地	公 地		私 有 地	計
		自作地	小作地				自作地	小作地		
九戸郡	久慈町	65.7	105.5	171.2	171.2	109.8	156.9	266.7	266.7	
	輕米町	39.3	89.0	128.3	128.3	107.9	1,139.8	1,247.7	1,247.7	
	長内村	102.0	68.5	170.5	170.5	218.2	205.5	423.7	423.7	
	宇部村	40.5	32.3	72.8	72.8	160.6	48.5	209.1	209.1	
	野田村	48.8	48.5	97.3	97.3	210.5	133.8	344.3	344.3	
	山根村	0.3	—	0.3	0.3	230.3	190.5	420.8	420.8	
	山形村	11.0	—	11.0	11.0	931.4	76.1	1,007.5	1,007.5	
	大川目村	33.5	27.5	61.0	61.0	229.9	89.8	319.7	319.7	
	夏井村	85.0	53.5	138.5	138.5	130.0	81.3	211.3	211.3	
	侍濱村	2.6	—	2.6	2.6	128.1	29.0	157.1	157.1	
	中野村	6.5	—	6.5	6.5	353.0	21.5	374.5	374.5	
	種市村	82.9	25.6	108.5	108.5	881.9	191.6	1,073.5	1,073.5	
	大野村	64.8	14.1	78.9	78.9	530.5	210.7	741.2	741.2	
	小輕米村	73.5	16.0	89.5	89.5	557.1	76.8	633.9	633.9	
	晴山村	68.3	26.5	94.8	94.8	678.4	191.4	869.8	869.8	
	江刺家村	28.5	15.0	43.5	43.5	257.4	88.0	345.4	345.4	
	伊保内村	60.9	61.6	122.5	122.5	239.1	230.0	469.1	469.1	
戸田村	33.7	5.5	39.2	39.2	345.0	45.0	390.0	390.0		
葛巻村	2.0	4.9	6.9	6.9	365.2	506.3	871.5	871.5		
江刈村	2.4	1.7	4.1	4.1	417.2	145.0	562.2	562.2		
計	852.2	595.7	1,447.9	1,447.9	7,081.5	3,857.5	10,939.0	10,939.0		
二戸郡	福岡町	3.0	5.3	8.3	8.3	107.5	100.0	207.5	207.5	
	一戸町	18.7	27.5	46.2	46.2	123.9	176.8	300.7	300.7	
	爾座村	41.2	34.0	75.2	75.2	475.0	193.7	668.7	668.7	
	金田一村	95.0	41.0	136.0	136.0	351.2	484.0	835.2	835.2	
	斗米村	83.6	84.2	167.8	167.8	67.6	642.3	710.0	710.0	
	石切所村	37.4	15.0	52.4	52.4	250.2	96.0	346.2	346.2	
	浪打村	37.0	19.3	56.3	56.3	433.3	232.9	666.2	666.2	
	島海村	97.8	46.7	144.5	144.5	528.2	261.7	789.9	789.9	
	小島谷村	3.5	53.7	16.9	70.6	74.1	232.7	463.1	537.2	
	姉帯村	8.7	6.2	14.6	14.9	85.6	148.6	234.2	234.2	
	田部村	1.4	2	1.6	1.6	175.0	129.9	304.9	304.9	
	御返地村	77.0	41.2	118.2	118.2	90.0	496.8	586.8	586.8	
	淨法寺村	5.2	127.4	227.5	360.1	253.0	517.1	770.1	1,023.1	
	荒澤村	2.0	111.4	94.6	206.0	208.0	8.0	243.3	251.3	
	田山村	132.3	26.3	158.6	158.6	256.3	39.5	295.8	295.8	
	計	10.7	925.6	685.9	1,611.5	1,622.2	651.3	5,148.8	6,804.3	

及 耕作戸數 (續)

積 合 計	耕 地 面 積					耕 作 戸 數				
	御料地 官有地	公 地		私 有 地	計	自 作	自作兼小作	小 作	計	
		自作地	小作地							
266.7	—	175.5	262.4	437.9	437.9	90	354	86	530	
1,247.7	—	147.2	1,228.8	1,376.0	1,376.0	325	285	77	687	
423.7	—	320.2	274.0	594.2	594.2	230	234	87	551	
209.1	—	201.1	80.8	281.9	281.0	65	135	43	243	
344.3	—	259.3	182.3	441.6	441.6	167	232	54	453	
420.8	—	230.6	190.5	421.1	421.1	111	109	55	275	
1,007.5	—	942.4	76.1	1,018.5	1,018.5	404	71	47	582	
319.7	—	263.4	117.3	380.7	380.7	169	132	52	353	
211.3	—	215.0	134.8	349.8	349.8	124	183	28	335	
157.1	—	130.7	29.0	159.7	159.7	214	60	—	274	
374.5	—	359.5	21.5	381.0	381.0	191	68	20	279	
1,073.5	—	964.8	217.2	1,182.0	1,182.0	446	432	189	1,067	
741.2	—	595.3	224.8	820.1	820.1	193	252	115	560	
633.9	—	630.6	92.8	723.4	724.3	205	189	47	441	
869.8	—	746.7	217.9	964.6	964.6	168	264	84	516	
345.4	—	285.9	103.0	388.9	388.9	149	56	24	229	
469.1	—	300.0	291.9	591.6	591.6	115	140	96	351	
390.0	—	378.7	50.5	429.2	429.2	179	94	15	285	
871.5	—	367.2	511.2	878.4	878.4	205	150	215	570	
562.2	—	419.6	146.7	566.3	566.3	156	130	157	443	
10,939.0	—	7,933.7	4,453.2	12,386.9	12,386.9	3,963	3,570	1,491	9,024	
207.5	—	110.6	105.3	215.8	215.8	168	140	135	443	
300.7	—	142.6	204.3	346.9	346.9	45	120	42	297	
668.7	—	516.2	227.7	743.9	743.9	85	287	50	422	
835.2	—	446.2	525.0	971.2	971.2	189	262	109	560	
1,043.1	67.6	725.9	417.4	1,143.3	1,210.9	299	70	202	571	
346.2	—	287.6	111.0	398.6	398.6	221	180	45	446	
666.2	—	470.3	252.2	722.5	722.5	170	270	10	450	
789.9	—	626.0	308.4	934.4	934.4	215	196	94	505	
857.3	236.2	516.8	178.4	695.2	931.4	194	210	162	566	
234.2	—	94.3	154.8	249.1	349.1	58	81	40	179	
304.9	—	176.4	130.1	306.5	306.5	121	55	37	213	
736.1	90.0	573.8	190.5	764.3	854.3	170	248	63	481	
1,608.0	256.2	644.5	1,065.4	1,709.9	1,968.1	126	463	153	742	
405.2	10.0	354.7	248.5	603.2	613.2	483	141	67	691	
295.8	—	388.6	65.8	454.4	454.4	237	88	4	329	
9,299.0	662.0	6,074.4	4,184.8	10,259.2	10,921.2	2,781	2,901	1,213	6,895	

第一二表 耕地分配ノ一 (耕作者別)

昭和元年十二月末日

Table with 8 columns: 郡市名, 五反未満, 五反以上, 一町以上, 二町以上, 三町以上, 五町以上, 計. Rows include 盛岡市, 岩手郡, 紫波郡, etc.

第一三表 耕地分配ノ二 (所有者別)

昭和元年十二月末日

Table with 8 columns: 郡市名, 五反未満, 五反以上, 一町以上, 三町以上, 五町以上, 十町以上, 五十町以上, 計. Rows include 盛岡市, 岩手郡, 紫波郡, etc.

第一四表 苗代

大正十五年

Table with 13 columns: 郡市名, 粟, 作, 休, 開, 合, 計. Rows include 盛岡市, 岩手郡, 紫波郡, etc.

第一五表 米ノ一 (累年)

Table with 10 columns: 年次, 作付, 反別, 水, 陸, 計, 水, 陸, 平均. Rows include 大正六年, 同七年, etc.

第一六表 米

郡市名	大正十五年	同十四年	同十三年	同十二年	同十一年
盛岡市	3,808	3,990	4,220	3,725	3,699
岩手郡	156,936	161,292	161,053	146,708	144,137
紫波郡	94,004	134,572	120,715	121,695	113,147
稗貫郡	105,628	120,854	112,164	113,948	112,377
和賀郡	111,800	134,899	123,193	125,340	119,434
關津郡	146,360	159,115	151,619	144,979	154,140
江刺郡	74,451	88,599	70,776	79,384	87,361
西磐井郡	79,826	101,545	90,148	82,100	88,825
東磐井郡	63,280	80,018	75,388	77,497	83,434
氣仙郡	22,693	26,588	26,114	24,167	26,321
上閉伊郡	49,870	61,306	60,468	53,257	59,771
下閉伊郡	12,254	15,320	14,105	13,666	15,217
九戸郡	22,902	28,432	29,114	29,551	28,356
二戸郡	23,600	31,294	26,792	25,991	25,266
計	947,472	1,147,774	1,065,366	1,042,008	1,062,485

最近五ヶ年トハ大正十年ヨリ同十四年迄トス

第一七表 米

郡市名	作付反別					收穫種高				
	水		陸		計	水		陸		計
	梗米	糯米	梗米	糯米		梗米	糯米	梗米	糯米	
盛岡市	133.0	5.8	-	-	138.8	3,639	169	-	-	3,808
岩手郡	5,532.4	544.4	68.5	69.1	6,214.4	123,842	11,483	893	718	136,936
紫波郡	5,338.0	468.1	-	57.7	5,863.8	86,280	7,167	-	557	94,004
稗貫郡	5,564.4	630.9	.8	181.6	6,377.7	94,116	9,774	22	1,716	105,628
和賀郡	5,905.3	701.6	45.3	169.4	6,821.6	99,358	10,528	386	1,588	111,860
關津郡	7,125.7	651.1	6.9	186.5	7,970.2	132,530	11,732	98	2,000	146,360
江刺郡	3,403.4	462.2	-	60.1	3,925.7	65,279	8,470	-	702	74,451
西磐井郡	3,933.5	496.7	.1	31.8	4,462.1	71,007	8,323	3	493	79,826
東磐井郡	3,573.6	688.1	-	10.5	4,272.2	62,916	10,256	-	108	63,280
氣仙郡	1,080.5	229.3	-	30.8	1,340.6	18,833	3,608	-	352	22,693
上閉伊郡	2,427.0	408.8	1.0	19.8	2,856.6	43,531	6,124	2	213	49,870
下閉伊郡	600.3	96.2	3.0	.2	699.7	10,752	1,481	21	-	12,254
九戸郡	1,229.9	121.9	13.4	2.0	1,367.2	20,995	1,835	63	9	22,902
二戸郡	1,330.0	153.2	4.3	6.8	1,494.3	21,171	2,323	39	67	23,600
計	47,177.0	5,658.3	143.3	826.3	53,804.9	844,149	93,273	1,527	8,523	947,472

(郡市別累年比較)

同十年	同九年	同八年	同七年	同六年	最近五ヶ年平均
3,752	4,157	4,069	4,007	3,971	3,911
145,602	154,769	153,411	136,420	126,538	154,454
119,600	120,157	111,881	103,422	114,821	119,063
121,946	117,782	124,086	116,811	130,521	115,643
130,913	128,732	134,255	123,414	120,645	125,522
160,627	169,926	174,324	153,396	150,456	156,258
83,634	74,850	69,303	71,885	70,739	79,201
94,951	79,751	87,119	84,173	81,486	87,154
84,487	86,302	85,645	84,805	88,698	81,422
23,075	26,127	23,733	23,156	23,673	25,161
57,899	51,709	44,603	47,037	48,455	56,620
14,261	15,988	13,756	13,374	14,612	14,647
27,503	29,903	25,573	25,574	21,461	28,885
26,121	25,841	25,068	25,696	26,450	26,202
1,094,371	1,085,994	1,076,826	1,013,170	1,022,526	1,070,145

三

(郡市別)

大正十五年

價額					一反歩收穫種高					單價
水		陸		計	水		陸		計	
梗米	糯米	梗米	糯米		梗米	糯米	梗米	糯米		
116,448	5,915	-	-	122,363	2.736	2.914	-	-	2.744	32.10
3,844,398	374,979	18,951	18,269	4,256,597	2.238	2.109	1.306	1.390	2.164	31.08
2,714,952	233,554	-	15,812	2,964,318	1.616	1.531	-	.965	1.603	31.53
2,828,983	314,169	660	48,221	3,192,033	1.691	1.549	2.750	.945	1.656	30.22
3,061,542	344,915	7,970	45,112	3,459,539	1.683	1.501	.852	1.067	1.640	30.93
4,006,054	335,512	2,298	53,895	4,397,759	1.860	1.802	1.420	1.072	1.836	30.05
1,970,123	266,815	-	20,361	2,257,299	1.918	1.833	-	1.168	1.897	30.32
2,229,110	275,987	95	15,021	2,520,213	1.805	1.676	3.000	1.550	1.789	31.57
1,755,293	364,805	-	3,700	2,123,798	1.481	1.490	-	1.029	1.481	33.56
719,703	151,464	-	13,116	884,283	1.734	1.573	-	1.143	1.693	38.97
1,410,827	208,980	60	6,224	1,626,091	1.794	1.498	.200	1.076	1.746	32.61
392,424	59,719	612	-	452,755	1.791	1.540	.700	-	1.751	36.95
671,068	61,481	1,650	255	734,454	1.707	1.505	.470	.450	1.675	32.07
697,533	82,447	1,288	2,149	783,417	1.592	1.516	.907	.985	1.579	33.20
26,418,458	3,080,742	33,584	242,135	29,774,919	1.789	1.648	1.066	1.031	1.761	31.43

第一七表 米

郡市町村名	作付反別					收穫種高				
	水		陸		計	水		陸		計
	梗米	糯米	梗米	糯米		梗米	糯米	梗米	糯米	
盛岡市	133.0	5.8	—	—	138.8	3,639	169	—	—	3,808
沼宮内町	7.7	—	—	.3	8.0	107	—	—	3	110
山内村	133.7	21.9	1.1	—	156.7	2,867	482	17	—	3,366
米内村	169.4	18.9	6.1	4.5	198.9	2,997	350	72	54	3,473
浅岸村	41.2	6.4	—	.5	48.1	866	144	10	—	1,020
築川村	66.0	4.0	—	—	70.0	1,831	104	—	—	1,935
中野村	82.3	12.6	—	.5	95.4	2,281	261	—	1	2,543
本野村	422.0	34.9	—	3.3	460.2	10,995	729	—	47	11,771
太田村	575.4	51.0	—	26.0	652.4	12,677	1,013	—	255	13,945
御所村	276.6	36.4	4.6	11.4	329.0	6,963	850	51	109	7,973
明神村	317.0	35.2	—	5.5	357.7	7,320	880	—	47	8,247
西山村	430.3	57.2	4.5	5.9	497.9	11,332	1,621	56	40	13,049
平澤村	190.4	15.6	4.0	2.7	212.7	4,201	371	47	27	4,646
岩手郡	444.2	37.8	31.4	7.5	520.9	7,538	643	755	120	8,756
瀧川村	346.9	35.1	2.8	.3	385.1	6,170	469	17	1	6,657
川口村	45.8	4.5	1.0	—	51.3	1,224	105	17	—	1,346
巻米村	127.2	8.6	—	—	135.8	2,943	201	—	—	3,144
浪民村	215.0	11.9	1.2	—	228.1	5,525	325	29	—	5,879
大田村	250.4	28.1	3.8	—	282.3	4,602	1,513	46	—	5,161
松尾村	347.3	10.0	.3	—	357.6	10,190	297	5	—	10,492
平井村	343.9	45.0	3.0	.6	392.5	5,833	766	28	5	6,632
御方村	188.4	14.6	1.0	.6	204.6	5,065	328	12	9	5,414
井田村	176.1	29.0	3.2	—	208.3	4,204	384	31	—	4,601
御堂村	170.8	24.9	—	—	195.7	3,653	552	—	—	4,207
計	164.4	.8	—	—	165.2	2,458	95	—	—	2,553
計	55,324	544.4	68.5	69.1	6,214.4	123,842	11,483	893	718	136,936
日古町	20.9	1.1	—	.5	22.5	397	24	—	—	421
舘前村	160.7	21.1	—	9.0	190.8	1,792	176	—	92	2,060
見田村	383.1	44.7	—	4.2	432.0	6,814	771	—	26	7,611
飯岡村	679.1	44.9	—	1.8	725.8	17,150	1,070	—	35	18,255
山田村	721.2	30.3	—	6.4	757.9	10,265	345	—	42	10,652
山動村	439.8	26.7	—	15.0	481.5	7,803	440	—	149	8,392
分水村	392.6	70.6	—	2.5	465.7	4,637	803	—	8	5,448
志和村	407.6	41.4	—	5.0	454.0	5,047	538	—	43	5,628
赤石村	668.1	40.0	—	.2	708.3	8,353	614	—	3	8,970
彦内村	413.5	28.8	—	5.4	447.7	5,578	441	—	96	6,115
比内村	322.5	24.7	—	2.1	349.3	6,008	426	—	21	6,455
赤長村	110.9	16.9	—	1.3	129.1	1,805	275	—	5	2,085
乙部村	193.8	26.0	—	.7	220.5	2,963	338	—	3	3,304
計	189.5	22.4	—	2.9	214.8	2,338	380	—	26	3,244
計	234.7	28.5	—	.7	263.9	4,830	526	—	8	5,364
計	5,338.0	468.1	—	57.7	5,863.8	86,280	7,167	—	557	94,004
花巻町	392.9	25.7	—	23.0	441.6	6,781	504	—	233	7,518
巻町	410.1	38.5	—	2.2	450.8	6,985	618	—	31	7,624
大内村	39.3	3.7	—	2.5	45.5	1,127	89	—	31	1,247
外川村	46.3	6.6	—	—	52.9	838	97	—	—	935
目村	44.9	4.5	—	—	49.4	796	56	—	—	852
森村	173.7	9.3	—	1.5	184.5	2,083	96	—	8	2,187
新堀村	318.8	35.7	—	12.0	366.0	5,627	598	—	57	6,282
八重村	433.4	63.2	—	25.6	522.2	8,437	1,160	—	301	9,898
矢野村	492.3	50.0	—	25.0	567.3	8,450	618	—	351	9,419
好地村	519.5	27.5	—	12.9	559.0	10,051	502	—	89	10,642
八幡村	349.1	55.6	—	1.0	405.7	6,030	951	—	6	6,987
湯本村	835.5	140.2	—	.5	976.2	13,805	1,892	—	2	15,699
宮野村	411.3	46.1	—	55.6	513.0	4,084	443	—	375	4,902
湯田村	694.0	80.0	—	2.2	776.0	12,838	1,430	—	17	14,307
大田村	403.8	44.3	—	19.5	467.6	6,184	720	—	215	7,119
計	5,564.4	630.9	.8	181.6	63,777	94,116	9,774	22	1,716	105,628

大正十五年

三

郡市町村名	價額					一歩收穫種高					單價
	水		陸		計	水		陸		計	
	梗米	糯米	梗米	糯米		梗米	糯米	梗米	糯米		
盛岡市	116,448	5,915	—	—	122,363	2,763	2,914	—	—	2,744	32.10
沼宮内町	2,836	—	—	69	2,905	1,390	—	—	1,000	1,375	26.41
山内村	86,010	15,906	425	—	102,341	2,144	2,200	1,525	—	1,838	30.36
米内村	98,910	11,560	1,440	1,080	112,970	1,769	1,851	1,175	1,200	1,467	26.50
浅岸村	28,578	5,040	250	—	33,868	2,102	2,250	2,000	—	2,117	33.20
築川村	54,930	3,328	—	—	58,258	2,774	2,601	—	—	2,764	31.00
中野村	75,273	9,135	—	18	84,426	2,771	2,071	—	200	2,665	33.20
本野村	329,850	24,057	—	1,410	355,317	2,605	2,082	—	1,424	2,556	30.19
太田村	409,467	35,151	—	7,523	452,141	2,377	2,226	—	1,274	1,788	32.60
御所村	208,890	26,350	1,275	2,834	239,349	2,517	2,351	1,119	937	2,423	30.20
明神村	197,640	25,520	—	1,081	224,241	2,309	2,500	—	855	2,309	28.00
西山村	362,624	51,872	1,120	800	416,416	2,634	2,836	1,250	675	2,589	32.00
平澤村	142,834	12,935	1,410	891	158,120	2,206	2,378	1,167	999	2,171	34.50
岩手郡	233,678	21,219	8,190	2,160	265,247	1,697	1,701	1,450	1,600	1,681	25.00
瀧川村	185,100	16,415	425	26	201,966	1,787	1,337	750	475	1,087	29.00
川口村	37,944	3,675	442	—	42,061	2,672	2,333	1,700	—	2,624	30.62
巻米村	100,096	7,236	—	—	107,332	2,314	2,337	—	—	2,315	34.14
浪民村	176,800	10,400	812	—	188,012	2,570	2,790	2,410	—	2,577	32.00
大田村	151,866	16,929	1,242	—	170,037	1,838	1,826	1,215	—	1,828	32.95
松尾村	326,080	9,801	140	—	336,021	2,970	2,933	1,656	—	2,934	32.03
平井村	198,322	26,044	700	125	225,191	1,697	1,589	945	887	1,589	34.00
御方村	172,210	11,480	336	252	184,278	2,450	2,250	1,200	1,600	2,450	32.50
井田村	109,304	10,752	744	—	120,800	2,385	2,031	935	—	2,313	33.40
御堂村	98,631	17,664	—	—	116,295	2,138	2,216	—	—	2,149	35.00
計	56,534	2,470	—	—	59,004	1,495	2,183	—	—	2,187	25.00
計	3,844,398	374,979	18,951	18,269	4,256,597	2,238	2,109	1,306	1,390	2,164	31.08
日古町	11,910	744	—	—	12,654	1,900	2,182	—	—	1,914	30.06
舘前村	51,968	5,280	—	2,760	60,008	1,115	884	—	1,022	1,080	29.13
見田村	211,234	25,443	—	754	237,431	1,779	1,738	—	621	1,762	31.20
飯岡村	540,235	35,310	—	700	576,235	2,525	2,383	—	1,945	2,515	31.57
山田村	338,745	12,420	—	1,344	352,509	1,423	1,139	—	447	1,405	33.09
山動村	241,893	13,200	—	4,172	259,265	1,774	1,648	—	993	1,743	30.89
分水村	157,658	27,864	—	256	185,778	1,181	1,137	—	320	1,170	34.10
志和村	158,981	17,485	—	1,118	177,584	1,238	1,300	—	860	1,240	31.55
赤石村	250,650	18,420	—	81	269,151	1,250	1,535	—	1,500	1,263	30.00
彦内村	183,293	14,553	—	3,072	200,918	1,349	1,531	—	1,778	1,366	32.86
比内村	180,240	12,780	—	525	193,545	1,863	1,725	—	1,000	1,848	29.97
赤長村	59,565	9,850	—	160	69,075	1,628	1,627	—	385	1,615	33.12
乙部村	88,890	11,830	—	84	100,804	1,529	1,300	—	429	1,498	30.51
計	85,140	11,780	—	546	97,466	1,498	1,696	—	797	1,510	30.05
計	154,560	17,095	—	240	171,895	2,058	1,846	—	429	2	

第一七表 米

郡市、町村名	作付反別					收穫種高				
	水		陸		計	水		陸		計
	梗米	糯米	梗米	糯米		梗米	糯米	梗米	糯米	
和賀郡	246.7	12.8	0	27.7	287.2	4,800	200	0	307	5,307
黒岩	245.5	18.4	0	10.1	274.0	4,462	298	0	44	4,804
深川	438.4	44.5	1	14.0	497.0	6,766	635	2	177	7,580
川根	310.0	37.7	11.5	14.3	373.5	4,635	580	60	73	5,648
江釣子	460.7	58.9	25.5	12.0	557.1	10,629	1,021	199	51	11,900
江釣子	680.4	56.0	0	18.0	754.4	13,182	960	0	238	14,380
依飯	614.0	61.9	0	2.6	678.5	7,695	689	0	11	8,395
間子	374.7	35.3	2	1.8	412.0	5,943	531	2	13	6,489
更立	174.2	18.9	5	17.5	211.1	3,554	359	6	196	4,115
中	137.0	19.4	7.3	5.2	168.9	2,369	331	117	85	2,902
内	167.6	24.4	0	3.4	195.4	2,369	230	0	26	2,625
内	226.0	36.0	—	15.2	277.2	4,120	588	0	109	4,817
内	340.3	39.5	0	15.0	394.8	6,275	622	0	121	7,018
内	276.5	70.3	0	11.2	358.0	5,331	1,168	0	122	6,621
内	326.7	66.8	0	1.3	394.8	5,062	1,000	0	15	6,077
内	398.5	44.7	0	0	443.2	6,360	611	0	0	6,971
内	488.1	56.1	2	1	544.5	5,806	705	0	0	6,511
計	5,905.3	701.6	45.3	169.4	6,821.6	99,358	10,528	386	1,588	111,860
水前	553.5	45.7	—	2.5	601.7	12,482	996	—	9	13,487
金	857.0	7.3	—	18.0	382.3	6,937	149	—	239	7,325
倉	740.7	71.0	—	65.6	877.3	12,581	1,196	—	641	14,418
城	896.5	69.1	—	2.1	967.7	14,467	1,301	—	12	18,780
城	479.7	44.8	3	2.7	527.5	8,043	702	1	10	8,756
白	202.9	24.7	—	7.8	235.4	4,629	564	—	168	5,361
古	155.9	17.8	—	5.0	178.7	2,791	320	—	47	3,158
衣	375.0	39.7	5.0	16.0	435.7	8,881	814	80	261	10,036
小	515.2	67.0	—	20.0	602.2	10,514	1,329	—	187	12,030
山	847.8	69.3	—	28.0	945.1	13,245	1,137	—	255	14,637
都	779.6	75.8	—	1.7	857.1	13,106	1,147	—	8	14,261
南	539.8	55.0	1.6	—	596.4	9,106	1,005	17	—	10,128
若	365.1	31.5	—	11.7	408.3	6,809	535	—	97	7,441
永	317.0	32.4	—	5.4	354.8	5,939	537	—	66	6,542
相	7,125.7	651.1	6.9	186.5	7,970.2	132,530	11,732	98	2,000	146,360
岩	391.4	43.1	—	3.2	437.7	8,964	1,031	—	37	10,032
谷	276.0	14.9	—	5.3	296.2	4,382	193	—	79	4,654
石	138.5	19.2	—	3.4	161.1	1,812	185	—	26	2,023
原	91.4	13.2	—	5.0	109.6	2,405	304	—	42	2,751
里	311.8	41.2	—	2.2	355.2	4,904	591	—	35	5,530
手	253.8	31.2	—	8	285.8	4,646	610	—	6	5,262
伊	200.7	39.5	—	2.5	242.7	2,837	425	—	1	3,263
米	132.5	20.2	—	6	158.3	2,593	344	—	4	2,941
玉	300.4	34.4	—	1.2	336.0	5,275	623	—	3	5,901
里	269.3	39.3	—	11.6	320.2	4,859	748	—	90	5,697
川	320.1	38.5	—	1.1	359.7	7,456	939	—	6	8,401
河	233.2	33.7	—	3.0	269.9	4,160	466	—	32	4,658
瀨	484.3	93.8	—	20.2	598.3	10,986	2,011	—	341	13,838
計	3,403.4	462.2	—	60.1	3,925.7	65,279	8,470	—	702	74,451
關	62.7	6.0	—	7	69.4	1,367	140	—	11	1,518
井	326.7	34.5	—	—	361.2	5,134	528	—	—	5,662
津	272.3	26.3	—	—	298.6	4,704	468	—	—	5,172
嶋	246.1	30.7	—	—	276.8	5,211	661	—	—	5,872
泉	273.6	25.6	—	—	299.2	4,118	416	—	—	4,534
深	250.7	14.1	1	—	264.9	5,737	317	3	—	6,057
松	189.6	30.1	—	—	219.7	1,200	147	—	—	1,347
形	93.6	11.9	—	8	106.3	548	66	—	9	623
桑	110.4	18.5	—	—	128.9	1,027	166	—	—	1,193
日	293.9	52.6	—	—	346.5	6,004	1,033	—	—	7,042
彌	462.9	51.6	—	17.0	531.5	8,448	868	—	266	9,582
真	422.5	68.0	—	3.0	493.5	6,687	1,001	—	29	7,717
莊	274.5	44.4	—	7.6	326.5	6,648	804	—	151	7,603
美	304.7	31.5	—	—	336.2	7,088	659	—	—	7,747
目	349.3	50.9	—	2.7	402.9	7,086	1,044	—	27	8,157
里	—	—	—	—	—	—	—	—	—	—
泉	—	—	—	—	—	—	—	—	—	—
計	3,933.5	496.7	1	31.8	4,462.1	71,007	8,323	3	493	79,826

四 (續)

郡市、町村名	價額					一反歩收穫種高					單價
	水		陸		計	水		陸		計	
	梗米	糯米	梗米	糯米		梗米	糯米	梗米	糯米		
和賀郡	163,200	7,200	0	8,596	178,996	1,946	1,563	0	1,108	1,848	33.73
黒岩	133,860	8,642	0	880	143,382	1,818	1,620	0	436	1,753	29.85
深川	202,980	20,008	50	4,425	227,458	1,543	1,427	1,537	1,264	1,525	30.00
川根	157,590	20,880	1,380	1,825	181,675	1,405	1,538	522	510	1,432	33.97
江釣子	318,870	33,183	5,970	1,658	359,681	2,307	1,733	780	421	2,136	30.23
江釣子	408,642	27,840	0	5,950	442,432	1,937	1,714	0	1,320	1,906	30.77
依飯	230,850	21,359	0	330	252,539	1,253	1,113	0	440	1,237	30.08
間子	169,792	16,307	51	334	186,484	1,586	1,504	1,000	722	1,575	28.74
更立	113,728	11,847	168	6,272	132,015	2,040	1,897	1,277	1,118	1,949	32.08
中	74,624	10,758	351	2,593	88,326	1,729	1,706	1,600	1,625	1,718	30.44
内	71,070	6,900	0	728	78,698	1,413	943	0	900	1,343	29.98
内	135,960	21,168	0	3,706	160,834	1,823	1,633	0	717	1,738	33.39
内	175,700	20,526	0	3,630	199,856	1,844	1,575	0	807	1,778	28.49
内	159,930	36,208	0	3,660	199,798	1,928	1,661	0	1,090	1,849	30.17
内	167,046	35,000	0	525	202,571	1,549	1,497	0	1,150	1,539	33.33
内	203,520	23,829	0	0	227,349	1,596	1,367	0	0	1,573	32.61
内	174,180	23,265	0	0	197,445	1,190	1,257	0	0	1,196	30.32
計	3,061,542	344,915	7,970	45,112	3,459,539	1,683	1,501	852	1,067	1,640	30.93
水前	405,291	32,918	—	268	438,477	2,255	2,179	—	375	2,241	32.51
金	228,921	5,364	—	7,768	242,053	1,943	2,041	—	1,330	1,916	33.04
倉	382,462	35,904	—	16,025	434,391	1,689	1,685	—	977	1,644	30.13
城	524,010	35,127	—	264	559,401	1,948	1,883	—	550	1,941	29.79
城	241,290	20,358	28	290	261,966	1,677	1,567	333	370	1,660	29.92
白	140,722	17,371	—	4,536	162,629	2,281	2,283	—	2,154	2,277	30.34
古	86,521	10,240	—	1,410	98,171	1,790	1,798	—	940	1,767	31.09
衣	257,549	22,792	1,760	6,525	278,626	2,361	2,050	1,592	1,632	2,297	—
小	283,878	38,541	—	4,675	327,094	2,041	1,984	—	935	1,998	27.19
山	397,350	32,973	—	7,013	437,333	1,562	1,641	—	911	1,549	29.88
都	366,968	34,410	—	200	401,578	1,681	1,513	—	448	1,664	28.16
南	282,286	31,155	510	—	313,951	1,687	1,827	1,085	—	1,698	31.00
若	224,697	1,712	—	3,007	229,416	1,863	1,698	—	825	1,821	30.83
永	184,109	16,647	—	1,914	202,670	1,874	1,650	—	1,222	1,844	30.98
相	4,006,054	335,512	2,298	53,895	4,397,759	1,860	1,802	1,420	1,072	1,836	30.05
岩	277,884	34,023	—	1,073	312,980	2,290	2,392	—	1,156	2,292	31.20
谷	131,460	5,790	—	2,212	139,462	1,588	1,268	—	1,491	1,571	29.97
石	54,390	6,105	—								

第一七表 米

郡市町村名	作付反別					收穫種高					計
	水		陸		計	水		陸		計	
	梗米	糯米	梗米	糯米		梗米	糯米	梗米	糯米		
千代田村	134.1	30.7	—	2.1	166.9	2,664	506	—	33	3,203	
鹿原村	225.6	46.8	—	5	272.9	4,611	987	—	8	5,606	
大藤村	124.2	26.9	—	—	151.1	1,377	224	—	—	1,601	
折矢村	172.3	27.2	—	—	199.5	2,874	427	—	—	3,301	
小梨村	128.4	21.8	—	—	150.2	1,465	319	—	—	1,784	
八津村	215.0	43.0	—	—	258.0	3,657	752	—	—	4,409	
大津村	187.1	35.7	—	—	222.8	2,965	525	—	—	3,490	
津保村	143.1	25.1	—	—	168.2	1,487	257	—	—	1,738	
海衣村	188.1	25.0	—	2.0	215.1	2,860	331	—	18	3,209	
奥野村	156.3	18.5	—	3	175.1	1,730	256	—	2	1,988	
清水村	157.4	54.8	—	3	312.5	2,909	627	—	3	3,539	
門松村	108.2	18.2	—	—	126.4	2,192	343	—	—	2,535	
崎川村	96.0	15.4	—	6	112.0	898	153	—	8	1,050	
川崎村	88.8	10.0	—	2.2	101.0	1,162	119	—	19	1,300	
長生村	173.3	35.9	—	—	209.2	1,676	465	—	—	2,141	
河津村	172.1	43.8	—	—	215.9	1,831	609	—	—	2,440	
坂津村	137.0	14.7	—	1.5	153.2	2,230	270	—	8	2,508	
長嶺村	104.9	25.1	—	—	130.0	1,837	426	—	—	2,263	
坂津村	90.4	20.2	—	5	111.1	1,624	319	—	4	1,947	
嶺田村	103.8	25.7	—	5	130.0	1,701	415	—	5	2,121	
嶺田村	157.3	24.9	—	—	182.2	3,077	546	—	—	3,623	
嶺田村	190.4	45.2	—	—	244.6	3,098	692	—	—	3,790	
嶺田村	210.8	53.5	—	—	264.3	2,997	688	—	—	3,685	
計	3,573.6	688.1	—	10.5	4,272.2	52,916	10,256	—	108	63,280	
盛岡村	42.8	7.5	—	5	50.8	695	129	—	7	831	
大船村	93.8	15.0	—	1.1	109.9	1,700	219	—	14	1,933	
末小村	39.3	7.3	—	—	46.6	728	130	—	—	858	
友田村	27.0	11.7	—	4	39.1	370	166	—	5	541	
廣米村	87.3	39.2	—	1.6	128.1	738	326	—	13	1,077	
氣仙村	45.7	13.1	—	2.2	61.0	715	183	—	30	928	
氣仙村	64.9	26.7	—	3.0	94.6	1,324	520	—	23	1,867	
氣仙村	98.6	6.9	—	1.0	106.5	1,687	115	—	13	1,815	
氣仙村	36.9	1.6	—	3	38.8	371	16	—	4	391	
氣仙村	44.6	7.6	—	2.0	54.2	981	159	—	31	1,171	
氣仙村	37.7	11.0	—	2.2	50.9	799	233	—	39	1,071	
氣仙村	48.5	12.0	—	2.7	63.2	825	204	—	32	1,061	
下立村	28.7	6.3	—	—	35.0	691	117	—	—	808	
上立村	73.8	7.8	—	5	82.1	1,268	121	—	1	1,390	
立猪村	73.0	13.0	—	5	86.5	1,589	251	—	3	1,843	
赤松村	56.6	8.9	—	2.8	68.3	1,095	145	—	31	1,271	
赤松村	47.1	9.7	—	2.0	58.8	916	183	—	31	1,130	
赤松村	50.8	11.3	—	1.5	63.6	987	196	—	16	1,199	
赤松村	23.9	2.8	—	3	27.0	356	42	—	4	402	
赤松村	32.9	2.6	—	1.5	37.0	523	37	—	19	579	
赤松村	14.1	5.5	—	4.3	23.9	221	92	—	32	345	
赤松村	12.5	1.8	—	4	14.7	154	24	—	4	182	
計	1,080.5	229.3	—	30.8	1,340.6	18,733	3,608	—	352	22,693	
遠釜村	84.7	7.6	—	4	93.3	1,476	100	—	2	1,581	
大綾村	10.6	—	—	—	10.6	242	—	—	—	242	
小綾村	77.9	4.6	—	—	82.5	1,552	69	—	—	1,621	
小綾村	268.8	58.5	—	1.5	328.8	5,730	1,156	—	—	6,886	
小綾村	147.6	25.8	—	—	173.4	2,627	399	—	—	3,026	
小綾村	144.6	19.2	—	9	164.7	2,003	296	—	7	2,306	
宮前村	174.2	35.8	—	5	210.5	4,068	635	—	3	4,706	
宮前村	140.4	16.6	—	6	157.6	2,594	302	—	—	2,896	
宮前村	200.2	18.1	—	1	218.4	3,283	274	—	1	3,558	
宮前村	368.4	48.1	—	4.5	421.0	5,297	539	—	32	5,836	
宮前村	301.8	70.8	—	7.3	379.9	5,344	827	—	128	6,299	
宮前村	190.2	39.4	—	2.1	231.7	3,803	667	—	17	4,487	
宮前村	213.6	51.7	—	—	265.3	3,306	652	—	—	3,958	
宮前村	42.0	8.9	—	17	50.2	923	116	—	19	1,058	
宮前村	37.6	3.5	—	2	41.3	710	54	—	3	767	
宮前村	24.4	2.6	—	4	27.4	573	38	—	—	611	
計	2,427.0	408.8	1.0	19.8	2,856.6	43,531	6,124	2	213	49,870	

四 (續)

郡市町村名	價額					一反歩收穫種高					計	單價
	水		陸		計	水		陸		計		
	梗米	糯米	梗米	糯米		梗米	糯米	梗米	糯米			
千代田村	90,576	18,722	—	1,122	110,420	1,987	1,648	—	—	1,571	1,919	34.47
鹿原村	161,385	37,506	—	280	199,171	2,044	2,109	—	—	1,600	2,054	35.53
大藤村	45,441	8,512	—	—	53,953	1,109	833	—	—	—	1,060	33.70
折矢村	100,590	17,080	—	—	117,670	1,648	1,570	—	—	—	1,655	35.65
小梨村	48,828	12,122	—	—	60,950	1,141	1,463	—	—	—	1,188	34.16
八津村	109,710	24,064	—	—	133,774	1,701	1,749	—	—	—	1,709	30.34
大津村	94,880	16,800	—	—	111,680	1,585	1,471	—	—	—	1,566	32.90
津保村	48,873	9,252	—	—	58,125	1,035	1,024	—	—	—	1,033	33.44
海衣村	100,100	12,247	—	684	113,031	1,620	1,324	—	—	900	1,492	35.22
奥野村	57,955	8,960	—	56	66,971	1,107	1,384	—	—	686	1,135	33.69
清水村	91,634	21,318	—	87	113,039	1,130	1,144	—	—	1,000	1,132	31.94
門松村	76,720	12,520	—	—	89,240	2,026	1,885	—	—	—	2,006	35.20
崎川村	26,940	4,896	—	248	32,084	935	994	—	—	1,333	946	30.30
川崎村	38,346	4,165	—	665	43,176	1,309	7,190	—	—	864	1,287	33.21
長生村	54,470	15,113	—	—	69,583	967	1,295	—	—	—	1,023	32.50
河津村	57,877	20,097	—	—	77,774	1,063	1,390	—	—	—	1,130	31.87
坂津村	69,130	8,370	—	264	77,764	1,628	1,837	—	—	533	1,637	31.01
長嶺村	55,110	14,058	—	—	69,168	1,751	1,697	—	—	—	1,741	30.66
坂津村	56,840	12,122	—	144	69,106	1,796	1,579	—	—	800	1,752	35.49
嶺田村	53,582	13,820	—	150	67,552	1,639	1,615	—	—	1,000	1,633	31.85
嶺田村	103,080	19,929	—	—	123,009	1,956	2,193	—	—	—	1,990	33.95
嶺田村	111,528	26,988	—	—	138,516	1,531	1,531	—	—	—	1,549	36.55
嶺田村	101,898	26,144	—	—	128,042	1,422	1,285	—	—	—	1,394	34.75
計	1,755,293	364,805	—	3,700	2,128,798	1,481	1,490	—	—	1,029	1,481	33.56
盛岡村	24,325	4,902	—	217	29,444	1,624	1,720	—	—	1,372	1,636	35.44
大船村	54,400	7,446	—	448	62,294	1,812	1,460	—	—	1,273	1,759	32.23
末小村	27,664	5,200	—	—	32,864	1,852	1,775	—	—	—	1,841	38.30
友田村	12,950	6,474	—	190	19,614	1,370	1,419	—	—	1,250	1,384	36.25
廣米村	29,520	13,692	—	468	43,680	845	832	—	—	813	841	40.56
氣仙村	28,600	7,686	—	1,230	37,516	1,562	1,395	—	—	1,355	1,521	40.43
氣仙村	48,988	23,920	—	805	73,713	2,040	1,948	—	—	750	1,856	39.48
氣仙村	67,480	5,060	—	494	73,034	1,711	1,665	—	—	1,330	1,704	40.24
氣仙村	14,840	720	—	160	15,720	1,005	1,000	—	—	1,383	1,008	40.20
氣仙村	40,221	6,837	—	1,085	48,143	2,200	2,092	—	—	1,540	2,161	41.11
氣仙村	30,362	9,320	—	1,365	41,047	2,119	2,118	—	—	1,773	2,104	38.33
氣仙村	30,525	7,956	—	1,184	39,665	1,701	1,700	—	—	1,185	1,679	37.58
下立村	27,640	5,031	—	—	32,671	2,408	1,853	—				

第一七表 米

郡市町村名	作付反別					收穫種高				
	水		陸		計	水		陸		計
	梗米	糯米	梗米	糯米		梗米	糯米	梗米	糯米	
宮古町	34.8	4.0	—	—	38.8	630	76	—	—	716
古田町	74.5	6.0	—	—	80.5	1,033	85	—	—	1,118
山崎町	4.7	8	—	—	5.5	100	13	—	—	113
田老村	2.5	5	—	—	3.0	56	8	—	—	64
田野村	4	—	3	—	7	7	—	1	—	8
普代村	1.7	2.6	—	—	4.3	21	27	—	—	48
岩泉町	8.7	2.0	—	—	10.7	172	36	—	—	208
小川村	13.2	3.0	—	—	16.2	329	55	—	—	384
山口村	9	4	—	—	1.3	15	8	—	—	23
千代村	41.4	10.1	4	—	51.9	872	215	—	—	1,087
花輪村	38.0	2.6	6	—	41.2	727	45	6	—	778
下閉伊郡計	81.2	17.2	1.0	—	99.4	1,614	262	10	—	1,886
茂市村	2.2	3	2	—	2.7	44	6	1	—	51
刈井村	4	4	2	—	1.0	5	4	3	—	12
川井村	2.1	1.5	1	—	3.7	29	21	—	—	50
小國村	14.8	2.5	—	—	17.3	301	41	—	—	342
磯津村	67.7	8.6	—	—	76.3	1,295	163	—	—	1,458
津石村	85.0	7.4	—	—	92.4	1,512	84	—	—	1,596
重茂村	6.3	1.3	—	—	7.6	69	11	—	—	80
間根村	35.2	14.6	—	—	49.8	643	193	—	—	836
大津村	16.6	2.3	—	—	18.9	332	33	—	—	365
織笠村	44.5	2.6	2	1	47.4	605	20	—	—	625
船越村	23.5	5.5	—	1	29.1	332	75	—	—	407
計	600.3	96.2	3.0	2	699.7	10,752	1,481	21	—	12,254
久慈町	156.0	8.2	—	—	164.2	3,054	139	—	—	3,193
長内村	101.1	26.4	32	—	130.7	1,478	254	—	—	1,732
宇野村	140.2	10.5	—	—	150.7	2,494	172	—	—	2,666
山根村	53.3	4.0	—	—	57.3	885	74	—	—	959
山目村	65.9	13.0	15	5	80.9	970	173	9	3	1,155
川井村	—	—	2	—	2	—	—	1	—	1
大井村	10.8	2	—	—	11.2	182	3	—	—	185
夏井村	54.3	4.5	7	8	60.3	717	62	2	5	786
侍濱村	101.6	15.5	—	—	117.1	1,618	236	—	—	1,854
中野村	1.2	—	5	—	1.7	12	—	5	—	17
種野村	6.5	—	1.5	—	8.0	119	—	7	—	126
小野村	91.5	12.0	5.0	—	108.5	1,665	169	38	—	1,872
大野村	77.4	1.5	—	6	79.5	835	15	—	—	850
晴山村	85.4	4.6	3	—	90.3	1,141	79	—	—	1,220
江刺村	89.8	4.7	2	1	94.8	1,442	76	1	1	1,520
保内村	37.0	5.0	—	—	42.0	921	129	—	—	1,050
戸内村	109.1	10.8	—	—	119.9	2,583	233	—	—	2,816
葛刈村	39.2	—	—	—	39.2	671	—	—	—	671
江村	5.9	1.0	—	—	6.9	123	21	—	—	144
計	3.7	—	1	—	3.8	85	—	—	—	85
計	1,229.6	121.9	13.4	2.0	1,367.2	20,995	1,835	63	9	22,902
福岡町	7.5	8	—	1	8.4	121	12	—	0	133
一戸村	38.6	7.5	—	—	46.1	760	136	—	—	896
薩休村	67.0	7.8	—	9	75.7	1,171	122	—	2	1,295
金田村	120.9	14.2	20	1.9	139.0	2,443	213	22	25	2,703
斗米村	150.8	16.7	—	2.6	170.1	1,503	231	—	25	1,759
石切村	40.5	9.9	—	8	51.2	714	137	—	13	864
浪打村	49.1	6.2	—	—	55.3	847	92	—	—	939
島海村	114.7	19.3	—	—	134.0	2,081	313	—	—	2,394
小島村	67.6	5.7	1.3	—	74.9	1,066	79	6	—	1,151
御返地村	108.1	10.1	—	5	118.7	1,524	150	—	2	1,676
姉部村	13.7	1.0	—	—	14.7	302	29	—	—	331
淨法寺村	1.3	—	—	—	1.3	27	—	—	—	27
淨法寺村	299.5	33.5	1.0	—	334.0	4,583	497	11	—	5,091
荒山村	129.7	10.5	—	—	140.2	2,545	203	—	—	2,748
計	121.0	10.0	—	—	131.0	1,484	109	—	—	1,593
計	1,330.0	153.2	4.3	6.8	1,494.3	21,171	2,323	39	67	23,600

四 (續)

郡市町村名	價額					一反歩收穫種高					單價
	水		陸		計	水		陸		計	
	梗米	糯米	梗米	糯米		梗米	糯米	梗米	糯米		
宮古町	23,643	3,116	—	—	26,759	1,836	1,890	—	—	1,843	37.43
古田町	30,990	2,975	—	—	33,965	1,887	1,416	—	—	1,880	30.38
山崎町	3,800	533	—	—	4,333	2,129	1,653	—	—	2,054	38.35
田老村	2,072	320	—	—	2,392	2,240	1,600	—	—	2,133	37.38
田野村	210	—	25	—	235	1,750	—	333	—	2,667	29.38
普代村	756	1,053	—	—	1,809	1,250	1,050	—	—	1,117	37.50
岩泉町	7,396	1,692	—	—	9,088	1,980	1,812	—	—	1,944	43.69
小川村	10,857	2,090	—	—	12,947	2,492	1,833	—	—	1,970	33.72
山口村	660	400	—	—	1,060	1,667	2,000	—	—	1,769	46.09
千代村	32,264	8,355	—	—	40,619	2,106	2,128	—	—	2,094	37.40
花輪村	27,626	1,800	204	—	29,630	1,913	1,731	1,000	—	1,888	35.06
下閉伊郡計	59,718	10,218	290	—	70,226	1,987	1,523	968	—	1,897	37.24
茂市村	1,760	252	34	—	2,046	2,000	2,000	610	—	1,889	40.12
刈井村	105	104	59	—	268	1,170	1,115	1,465	—	1,200	22.33
川井村	928	735	—	—	1,663	1,374	1,422	—	—	1,852	33.26
小國村	10,535	1,517	—	—	12,052	2,040	1,659	—	—	1,977	35.24
磯津村	51,800	6,846	—	—	58,646	1,912	1,895	—	—	1,911	40.22
津石村	52,920	3,108	—	—	56,028	1,784	1,135	—	—	1,727	35.11
重茂村	2,312	391	—	—	2,703	1,095	846	—	—	1,053	33.79
間根村	23,791	8,492	—	—	32,283	1,880	1,360	—	—	1,679	38.62
大津村	10,956	1,122	—	—	12,078	2,000	1,425	—	—	1,931	33.09
織笠村	22,385	820	—	—	23,205	1,360	787	—	—	1,319	37.13
船越村	14,940	3,750	—	—	18,690	1,412	1,363	—	—	1,398	45.92
計	392,424	59,719	612	—	452,755	1,791	1,540	700	—	1,751	36.95
久慈町	112,998	5,143	—	—	118,141	1,958	1,695	—	—	1,945	37.00
長内村	48,774	8,636	—	—	57,410	1,462	962	—	—	1,358	33.15
宇野村	74,820	5,246	—	—	80,066	1,779	1,638	—	—	1,769	30.03
山根村	27,435	2,516	—	—	29,951	1,660	1,860	—	—	1,675	31.23
山目村	29,100	5,709	216	81	35,106	1,472	1,331	600	600	1,428	30.39
川井村	—	—	25	—	25	—	—	500	—	500	25.00
大井村	6,370	111	—	—	6,481	1,685	1,500	—	—	1,653	35.03
夏井村	21,510	1,984	60	150	23,704	1,320	1,378	236	625	1,303	30.16
侍濱村	48,540	7,788	—	—	56,328	1,593	1,523	—	—	1,582	30.38
中野村	396	—	150	—	546	1,000	—	1,000	—	1,000	32.12
小野村	3,808	—	175	—	3,983	1,825	—	471	—	1,575	31.61
大野村	56,610	5,893	1,001	—	63,504	1,820	1,408	760	—	1,707	33.92
晴山村	29,225	600	—	—	29,825	1,079	1,000	—	—	1,069	35.09
江刺村	34,230	2,607	—	—	36,837	1,336	1,717	—	—	1,340	30.17
保内村	49,028	2,812	23	24	51,837	1,606	1,617	500	1,000	1,603	34.14
戸内村	30,393	4,902	—	—	35,295	2,489	2,580	—	—	2,500	33.61
葛刈村	69,741	6,757	—	—	76,498	2,368	2,157	—	—	2,350	27.17
江村	20,130	—	—	—	20,130	1,711	—	—	—	1,711	30.00
計	4,305	777	—	—	5,082	2,085	2,100	—	—	2,087	35.29
計	3,655	—	—	—	3,655	2,297	—	—	—	2,297	43.00
計	671,068	61,481	1,650	255	734,454	1,707	1,505	470	450	1,675	32.07
福岡町	3,872	432	—	—	4,304	1,613	1,500	—	290	1,595	32.36

第一九表 麥

Table with columns for year (年次), type of wheat (作付別), and yield (收穫). Rows include years from 1906 to 1915 and a total average (平均).

平年トハ大正十四年ヨリ七箇年ニ選リ其中最豊最凶ノニケ年ヲ除キ残り五ケ年ヲ平均シタルモノナリ

第二〇表 麥

Table showing wheat production by prefecture/city (郡市名) from 1905 to 1915, including a total average (平均).

第二一表 麥

Detailed table of wheat production by prefecture/city (郡市名) for 1915, categorized by type (作付別) and yield (收穫).

(累年)

Table showing cumulative wheat production (累年) by prefecture/city (郡市別) from 1905 to 1915, including a total average (平均).

二

(郡市別累年比較)

Table comparing cumulative wheat production (郡市別累年比較) for 1915 across different prefectures/cities.

三

(郡市別) 大正十五年

Detailed table of wheat production by prefecture/city (郡市別) for 1915, categorized by price (價額) and yield (收穫).

第二二表 麥

市、町、村名	作付段別					收穫種				
	大麥	裸麥	小麥	燕麥	計	大麥	裸麥	小麥	燕麥	計
盛岡市	町 3.3	町	町 1.0	町	町 4.3	石 36	石	石 7	石	石
岩手郡	沼宮内町	2.8	—	.5	—	3.3	62	—	9	—
	山内村	31.7	.7	7.0	1.0	40.4	1,053	21	129	24
	玉川村	8	—	—	—	4.4	20	—	—	76
	米内村	97.6	—	17.4	—	115.0	2,215	—	330	—
	浅岸村	50.0	—	12.0	—	62.0	1,221	—	198	—
	集川村	65.0	—	15.6	—	80.6	1,739	—	350	—
	中野村	18.0	—	1.9	—	19.9	335	—	25	—
	本宮村	70.5	—	19.2	—	89.7	1,518	—	355	—
	大田村	67.5	—	18.2	6.5	92.2	1,588	—	328	67
	御所村	47.9	—	6.9	—	54.8	965	—	107	—
	明神村	3.1	—	—	—	3.1	141	—	—	—
	西山村	19.2	—	.7	—	19.9	553	—	13	—
	岩手郡	5.3	—	.3	175.6	181.2	157	—	5	3,279
	宇津川村	138.5	.3	12.8	4.7	156.3	2,548	6	188	97
	瀧川村	90.0	—	24.0	21.0	135.0	1,619	—	304	368
岩手郡	68.6	—	19.2	—	87.8	1,344	—	290	—	
卷田村	42.5	—	30.0	—	72.5	1,059	—	488	—	
大田村	50.7	—	42.4	—	93.1	929	—	907	—	
大田村	18.6	—	10.2	—	28.8	295	—	107	—	
大田村	5.0	—	1.0	—	6.0	109	—	25	—	
松尾村	8.9	—	8.7	—	17.6	255	—	164	—	
平井村	7.9	—	1.9	—	9.8	164	—	38	—	
寺方村	12.0	—	12.0	.5	22.5	307	—	150	5	
井井村	10.0	—	20.0	.4	27.9	216	—	500	20	
井井村	7.5	—	21.0	—	60.0	989	—	496	—	
井井村	39.0	—	—	—	—	—	—	—	—	
岩手郡	966.6	1.0	302.9	213.3	1,483.8	21,246	27	5,506	3,936	
紫波郡	日古町	16.7	—	5.2	.3	22.2	273	—	109	3
	古徳見村	34.2	—	40.0	3.5	77.7	724	—	477	43
	徳見村	97.6	—	46.5	6.0	150.1	2,156	—	1,030	148
	飯山町	51.4	—	13.6	—	65.0	1,069	—	157	—
	飯山町	86.2	—	49.4	—	135.6	1,530	—	620	—
	水不動村	51.2	—	62.0	15.5	128.7	972	—	716	256
	水不動村	61.6	—	52.3	11.7	125.6	901	—	550	123
	水不動村	33.6	—	49.4	20.0	103.0	699	—	525	260
	志和村	60.0	—	130.0	15.0	205.0	1,002	—	1,491	225
	赤長乙	124.9	1	81.5	26.5	233.0	2,215	1	972	400
	赤長乙	123.0	—	13.0	2.9	138.9	1,775	—	176	31
	赤長乙	77.3	—	22.0	10.3	109.6	1,265	—	216	108
	赤長乙	119.4	—	25.8	.9	146.1	1,709	—	315	10
	赤長乙	170.1	—	17.0	4.5	191.6	1,844	—	168	36
	赤長乙	189.5	—	47.6	—	237.1	2,929	—	555	—
紫波郡	1,296.7	1	655.3	117.1	2,069.2	21,063	1	3,077	1,643	
稗貫郡	花巻町	59.4	—	49.7	—	109.1	955	—	465	—
	花巻町	24.2	—	12.5	—	36.7	496	—	223	—
	花巻町	57.9	—	14.0	—	71.9	1,361	—	284	—
	花巻町	212.8	—	38.0	—	250.8	5,064	—	530	—
	外川目村	161.1	—	28.9	—	190.0	4,066	—	355	—
	外川目村	86.2	—	17.5	—	103.7	1,378	—	209	—
	外川目村	61.0	—	30.0	—	91.0	710	—	240	—
	外川目村	6	—	—	—	6	9	—	—	—
	外川目村	91.0	—	52.1	—	143.1	1,232	—	529	—
	外川目村	295.9	—	45.0	—	340.9	5,565	—	771	—
	外川目村	87.6	—	73.2	1.7	162.5	1,570	—	1,008	23
	外川目村	73.0	—	34.0	2.0	103.0	1,180	—	388	29
	稗貫郡	—	—	—	—	—	—	—	—	—

四 (市町村別) △印ハ田作 大正十五年

高	價					額					一段歩收穫種高					
	計	大麥	裸麥	小麥	燕麥	計	大麥	裸麥	小麥	燕麥	計	大麥	裸麥	小麥	燕麥	平均
石	43	432	—	154	—	586	1,090	—	700	—	1,000	—	—	—	—	1,000
町	71	620	—	144	—	764	2,221	—	1,800	—	2,152	—	—	—	—	2,152
町	1,227	10,530	210	1,548	192	12,480	3,322	3,000	1,843	2,400	3,037	—	—	—	—	3,037
町	96	200	—	—	608	808	2,500	—	—	2,111	2,182	—	—	—	—	2,182
町	2,546	22,150	—	528	—	22,678	2,296	—	1,896	—	2,213	—	—	—	—	2,213
町	1,419	12,210	—	2,970	—	15,180	2,442	—	1,650	—	2,289	—	—	—	—	2,289
町	2,089	17,390	—	5,250	—	22,640	2,675	—	2,244	—	2,592	—	—	—	—	2,592
町	360	3,015	—	400	—	3,415	1,861	—	1,315	—	1,809	—	—	—	—	1,809
町	1,873	14,117	—	5,396	—	19,513	2,153	—	1,849	—	2,088	—	—	—	—	2,088
町	1,983	14,292	—	4,920	603	19,815	2,353	—	1,800	1,031	2,151	—	—	—	—	2,151
町	1,072	9,650	—	1,605	—	11,255	2,014	—	1,551	—	1,956	—	—	—	—	1,956
町	141	1,410	—	—	—	1,410	4,550	—	—	—	4,550	—	—	—	—	4,550
町	566	5,590	—	260	—	5,790	2,872	—	1,900	—	2,844	—	—	—	—	2,844
町	3,441	2,669	—	95	29,511	32,275	2,971	—	1,748	1,868	1,899	—	—	—	—	1,899
町	2,839	25,480	72	2,820	679	29,051	1,840	2,000	1,469	2,064	1,816	—	—	—	—	1,816
町	2,291	14,571	—	5,168	4,048	23,787	1,730	—	1,275	1,750	1,697	—	—	—	—	1,697
町	1,634	10,752	—	4,640	—	15,392	1,959	—	1,510	—	1,861	—	—	—	—	1,861
町	1,547	12,708	—	8,296	—	21,004	2,492	—	1,627	—	2,134	—	—	—	—	2,134
町	1,836	9,290	—	16,326	—	25,616	1,832	—	1,239	—	1,972	—	—	—	—	1,972
町	402	2,360	—	1,926	—	4,286	1,600	—	1,050	—	1,395	—	—	—	—	1,395
町	134	1,090	—	400	—	1,490	2,182	—	2,462	—	2,233	—	—	—	—	2,233
町	419	3,825	—	2,788	—	6,613	2,870	—	1,890	—	2,381	—	—	—	—	2,381
町	202	2,460	—	760	—	3,220	2,070	—	2,020	—	2,061	—	—	—	—	2,061
町	307	1,824	—	2,250	50	4,124	1,520	—	1,250	900	1,364	—	—	—	—	1,364
町	736	2,592	—	7,500	100	10,192	2,880	—	2,500	5,000	2,639	—	—	—	—	2,639
町	1,485	9,890	—	5,952	—	15,842	2,536	—	2,362	—	2,475	—	—	—	—	2,475
町	30,715	210,625	282	81,942	35,791	328,640	2,198	2,700	1,818	1,845	2,070	—	—	—	—	2,070
町	385	2,730	—	1,853	24	4,607	1,635	—	2,096	980	1,734	—	—	—	—	1,734
町	1,244	7,240	—	9,063	258	16,561	2,117	—	1,193	1,229	1,601	—	—	—	—	1,601
町	3,334	24,578	—	23,381	1,163	49,122	2,209	—	2,215	2,467	2,221	—	—	—	—	2,221
町	1,226	9,621	—	2,669	—	12,290	2,080	—	1,154	—	1,886	—	—	—	—	1,886
町	2,150	16,371	—	10,044	—	26,415	1,776	—	1,255	—	1,586	—	—	—	—	1,586
町	1,944	8,748	—	10,740	2,048	21,536	1,898	—	1,155	1,651	1,510	—	—	—	—	1,510
町	1,574	9,010	—	8,635	1,230	18,875	1,463	—	1,052	1,051	1,252	—	—	—	—	1,252
町	1,484	8,810	—	8,400	2,600	17,810	2,080	—	1,063	1,300	1,441	—	—	—	—	1,441
町	2,718	10,020	—	17,892	1,350	29,262	1,670	—	1,147	1,500	1,326	—	—	—	—	1,326
町	3,588	26,580	17	15,552	3,600	45,749	1,773	1,000	1,193	1,509	1,540	—	—	—	—	1,540
町	1,982	17,750	—	2,892	310	20,952	1,443	—	1,353	1,060	1,427	—	—	—	—	1,427
町	1,589	11,765	—	2,808	771	15,344	1,636	—	982	1,049	1,450	—	—	—	—	1,450
町	2,034	15,894	—	4,410	70	20,374	1,43									

第二二表 麥

市、町、村名	作付段別					收穫種				
	大麥	稗麥	小麥	燕麥	計	大麥	稗麥	小麥	燕麥	計
湯本村	92.0	—	6.8	—	98.8	2,043	—	81	—	2,124
野目村	158.5	—	60.8	2.3	221.6	2,781	—	661	—	3,442
湯口村	60.0	—	111.0	—	171.0	726	—	857	—	1,583
太田村	9.2	—	58.5	—	67.7	104	—	396	—	500
計	1,530.4	—	632.0	6.0	2,168.4	29,240	—	6,997	—	36,330
和賀郡										
黒澤尻町	39.1	—	40.3	—	79.4	555	—	471	—	1,026
鬼柳村	86.5	—	39.8	—	126.3	905	—	270	—	1,175
岩崎村	27.6	—	62.8	11.1	101.5	311	—	596	160	1,067
藤根村	21.1	—	21.5	—	42.6	388	—	154	—	542
江釣子村	27.7	—	32.6	1.0	61.7	493	—	355	18	872
笹間村	3.0	—	22.5	—	25.5	48	—	156	—	204
飯間村	50.7	—	168.8	—	219.5	597	—	1,405	—	2,002
二更子村	62.9	—	39.8	—	102.7	1,001	—	521	—	1,522
立木村	93.1	—	42.0	—	135.1	2,789	—	693	—	3,482
立花村	99.4	—	27.7	—	127.1	1,131	—	280	—	1,411
中谷村	180.6	—	33.4	—	214.0	1,350	—	274	—	1,624
十内村	318.9	—	86.2	—	405.1	4,594	—	502	—	5,096
二鋪村	149.5	—	36.9	—	186.4	2,224	—	404	—	2,628
小山田村	182.1	—	36.8	—	168.9	2,221	—	329	—	2,550
湯内村	—	—	—	—	—	—	—	—	—	—
計	1,295.6	.4	733.8	12.1	2,041.9	18,653	6	6,729	178	25,566
水前澤町	90.0	—	50.4	—	140.4	1,611	—	719	—	2,330
澤崎町	213.1	—	163.0	—	376.1	4,719	—	2,422	—	7,141
倉河村	171.0	—	219.0	—	390.0	3,150	—	2,717	—	5,867
佐倉村	134.3	—	113.5	—	247.8	2,468	—	1,141	—	3,609
城山村	108.0	—	190.8	—	298.8	1,190	—	1,704	—	2,894
白古村	97.2	—	226.8	—	324.0	1,965	—	3,588	—	5,503
衣川村	124.0	—	88.5	—	212.5	2,399	—	1,118	—	3,517
小南村	83.4	2	105.2	—	188.8	1,594	2	1,585	—	3,181
若柳村	242.5	—	173.0	—	415.5	5,859	—	4,255	—	10,114
永相村	90.6	—	89.3	3.2	183.1	1,187	—	675	21	2,883
若永相村	131.3	—	59.5	—	190.8	2,389	—	681	—	3,070
若永相村	81.2	—	40.5	—	121.7	1,407	—	603	—	2,010
若永相村	106.5	—	89.9	—	196.4	1,666	—	740	—	2,406
若永相村	71.6	—	89.2	—	160.8	693	—	788	—	1,476
計	1,744.7	2	1,698.6	3.2	3,446.7	32,297	2	22,681	21	55,001
江刺郡										
岩谷堂町	63.0	—	45.0	—	108.0	996	—	611	—	1,607
愛宕村	162.5	—	166.7	—	329.2	2,925	—	2,000	—	4,925
羽田村	102.9	—	59.2	—	162.1	2,004	—	681	—	2,685
黒石村	95.2	—	92.9	—	188.1	2,530	—	1,890	—	4,420
里村	211.7	—	40.5	—	252.2	2,962	—	366	—	3,328
伊手村	7	—	44.9	—	51.9	12	—	445	—	12
米里村	144.8	—	189.7	—	334.5	2,626	—	517	—	3,071
梁川村	251.5	—	42.3	—	293.8	3,150	—	517	—	3,667
福廣村	143.4	1	43.1	1	186.7	2,113	2	363	1	2,479
福廣村	116.6	9	37.7	—	155.2	1,649	9	373	—	1,981
福廣村	288.8	—	59.9	—	348.7	4,488	—	586	—	5,072
福廣村	204.1	—	23.6	—	227.7	3,080	—	213	—	3,293
福廣村	103.8	—	39.8	—	143.6	1,439	—	358	—	1,797
福廣村	186.7	—	145.2	—	331.9	3,057	—	2,048	—	5,107
計	2,075.7	10	840.8	1	2,917.6	32,933	11	10,451	1	43,396

四 (續)

高	價					額					一段歩收穫種高					
	計	大麥	稗麥	小麥	燕麥	計	大麥	稗麥	小麥	燕麥	計	大麥	稗麥	小麥	燕麥	平均
計	2,124	20,430	—	972	—	21,402	2,221	—	1,191	—	2,150	—	—	—	—	2,150
	3,492	23,833	—	10,378	300	34,511	1,755	—	1,087	—	2,174	—	—	—	—	1,576
	1,583	12,342	—	18,854	—	31,196	1,210	—	772	—	—	—	—	—	—	926
	500	1,456	—	7,128	—	8,584	1,130	—	677	—	—	—	—	—	—	739
計	36,330	299,136	—	122,250	612	421,998	1,911	—	1,107	—	1,700	—	—	—	—	1,676
	1,026	6,105	—	8,949	—	15,054	1,419	—	1,169	—	—	—	—	—	—	1,291
	1,175	10,419	—	4,428	—	14,947	1,416	—	678	—	—	—	—	—	—	930
	1,067	2,550	—	6,556	1,152	10,258	1,126	—	596	—	1,441	—	—	—	—	1,051
	352	297	—	4,147	—	4,444	1,222	—	747	—	—	—	—	—	—	775
	542	3,492	—	2,618	—	6,110	1,838	—	716	—	—	—	—	—	—	1,272
	872	—	—	—	—	—	—	—	—	—	—	—	—	—	—	—
	12	5,050	60	6,390	72	11,572	2,000	1,500	1,089	1,800	—	—	—	—	—	1,419
	204	528	—	2,184	—	2,712	1,600	—	693	—	—	—	—	—	—	800
	2,002	5,970	—	18,265	—	24,235	1,177	—	852	—	—	—	—	—	—	912
	1,522	10,010	—	7,815	—	17,825	1,591	—	1,309	—	—	—	—	—	—	1,482
	3,482	27,890	—	9,702	—	37,592	2,996	—	1,650	—	—	—	—	—	—	2,577
	1,411	11,310	—	4,480	—	15,790	1,138	—	1,011	—	—	—	—	—	—	1,110
	1,624	16,200	—	5,480	—	21,680	748	—	820	—	—	—	—	—	—	759
	5,096	52,831	—	9,538	—	62,369	1,441	—	582	—	—	—	—	—	—	1,258
	2,628	20,016	—	6,464	—	26,480	1,488	—	1,095	—	—	—	—	—	—	1,410
	2,550	24,431	—	5,593	—	30,024	1,681	—	894	—	—	—	—	—	—	1,510
	—	—	—	—	—	—	—	—	—	—	—	—	—	—	—	—
	—	—	—	—	—	—	—	—	—	—	—	—	—	—	—	—
計	25,566	197,099	60	102,609	1,224	300,992	1,440	1,500	917	1,471	—	—	—	—	—	1,252
	2,330	17,721	—	12,942	—	30,663	1,780	—	1,427	—	—	—	—	—	—	—
	7,141	47,190	—	41,174	—	88,364	2,214	—	1,485	—	—	—	—	—	—	1,893
	5,867	31,500	—	43,472	—	74,972	1,842	—	1,241	—	—	—	—	—	—	1,504
	3,609	20,978	—	13,692	—	34,670	1,838	—	1,005	—	—	—	—	—	—	1,456
	2,894	15,708	—	28,457	—	44,165	1,102	—	892	—	—	—	—	—	—	969
	5,503	16,899	—	53,070	—	69,969	2,035	—	1,555	—	—	—	—	—	—	1,698
	3,517	23,990	—	19,118	—	43,108	1,935	—	1,263	—	—	—	—	—	—	1,655
	3,181	12,752	30	25,360	—	38,142	1,911	0,920	1,507	—	—	—	—	—	—	1,685
	10,114	64,449	—	72,335	—	136,784	2,416	—	2,460	—	—	—	—	—	—	2,434
	1,883	11,870	—	11,795	126	23,791	1,310	—	755	662	—	—	—	—	—	1,028
	3,070	2,160	—	980	—	3,140	1,819	—	1,144	—	—	—	—	—	—	1,609
	2,010	11,256	—	9,648	—	20,904	1,733	—	1,489	—	—	—	—	—	—	1,652
	2,406	1,325	—	1,172	—	2,497	1,559	—	821	—	—	—	—	—	—	1,190
	1,476	832	—	1,331	—	2,163	968	—	878	—	—	—	—	—	—	918
計	55,001	278,630	30	334,546	126	613,332	1,851	920	1,335	662	—	—	—	—	—	1,596
	1,607	8,964	—	10,998	—	19,962	1,581	—	1,357	—	—	—	—	—	—	1,488
	4,925	26,325	—	32,000	—	58,325	1,800	—	1,200	—	—	—	—	—		

第二二表 麥

市、町、村名	作 付 段 別					收 穫 種					
	大 麥	稗 麥	小 麥	燕 麥	計	大 麥	稗 麥	小 麥	燕 麥	計	
西磐井郡	關町村	23.4	—	21.5	—	44.9	996	—	871	—	
	永浦油	120.8	14.5	26.3	—	161.6	2,489	217	276	—	
	津島	42.5	19.4	34.2	—	96.4	871	345	515	—	
	泉村	54.2	18.4	21.1	—	93.7	1,488	389	430	—	
	花泉	33.9	45.8	12.0	—	91.7	711	651	167	—	
	金老	26.3	89.6	52.8	—	168.7	583	2,133	1,152	—	
	日形	64.2	8.2	28.5	—	100.9	770	71	284	—	
	彌真	42.0	13.5	27.2	—	82.7	879	265	486	—	
	榮潤	54.9	18.0	47.8	—	120.7	1,291	289	749	—	
	莊美	203.4	—	132.5	—	335.9	4,894	—	1,420	—	
	山目	220.0	2.0	100.3	—	322.3	4,742	48	1,222	—	
	中平	125.4	—	29.4	—	154.8	2,518	—	424	—	
	計	1,276.6	235.2	993.9	—	2,505.7	29,232	4,527	15,392	—	
	東磐井郡	千大	54.2	13.5	380.9	—	106.6	1,086	189	463	—
		院原	218.6	1.1	90.9	—	310.6	5,298	15	1,254	—
津壁		149.2	8.0	55.5	—	212.7	2,931	76	511	—	
折		126.5	—	59.0	—	185.5	2,115	—	667	—	
矢小		82.4	—	56.9	—	139.3	1,369	—	551	—	
大津		114.4	7.8	87.7	—	209.9	1,912	103	869	—	
津保		122.9	25.8	59.0	—	207.7	1,820	251	450	—	
津保		130.0	27.4	55.0	—	212.4	1,799	250	470	—	
海衣		158.8	64.0	94.0	—	316.8	2,951	930	1,096	—	
玉清水		143.2	15.0	95.7	—	253.9	2,869	246	1,130	—	
清水		112.5	24.8	73.5	—	210.8	1,707	181	316	—	
清水		85.0	5.3	44.3	—	134.6	1,470	65	469	—	
門崎		77.0	.9	37.1	—	115.0	1,816	15	517	—	
川崎		103.3	.8	39.2	—	143.3	1,628	11	397	—	
長崎		210.5	—	123.3	—	333.8	3,484	—	1,324	—	
計	1,119.5	—	125.7	—	245.2	3,347	—	1,732	—		
氣仙郡	生母	135.8	—	130.7	—	266.5	1,788	—	1,232	—	
	河津	87.2	1.8	32.8	—	121.8	1,313	23	298	—	
	坂津	115.9	10.1	60.6	—	186.6	2,479	184	790	—	
	長津	138.0	2.0	70.7	—	210.7	2,047	24	808	—	
	摺田	.9	.1	.5	—	1.5	14	1	3	—	
	深田	72.3	3.1	47.3	—	122.7	1,148	33	346	—	
	民田	147.6	—	64.9	—	212.5	3,029	—	665	—	
	田	291.2	—	112.8	—	404.0	4,875	—	967	—	
	計	2,996.9	211.5	1,656.0	—	4,864.4	53,796	2,597	17,326	—	
	盛高	田町	25.8	1.2	5.9	—	32.9	599	29	107	—
		大末	66.8	1.1	13.9	—	81.8	1,890	32	322	—
		船渡	112.9	—	12.6	—	125.5	3,700	—	301	—
		時	132.0	—	33.7	—	165.7	3,494	—	442	—
		小廣	91.3	—	32.0	—	123.3	2,478	—	523	—
		友田	103.0	1.5	30.0	—	134.5	3,693	54	525	—
米崎		74.0	2.7	31.0	—	107.7	2,227	64	821	—	
氣		204.2	2.5	24.6	—	231.3	6,168	59	366	—	
矢竹		121.1	—	25.4	—	146.5	4,993	—	637	—	
横		78.3	.4	7.8	—	86.5	1,969	11	183	—	
田		75.0	—	15.6	—	90.6	1,945	—	452	—	
世田		232.2	—	35.7	—	267.9	4,750	—	428	—	
上有		68.7	—	15.5	—	84.2	2,039	—	275	—	
住村		153.0	—	21.8	—	179.8	3,116	—	308	—	

四 (續)

高 計	價 額					一 段 步 收 穫 種 高				
	大 麥	稗 麥	小 麥	燕 麥	計	大 麥	稗 麥	小 麥	燕 麥	平 均
1,867	7,968	—	13,065	—	21,033	4,256	—	4,052	—	4,158
2,982	19,912	2,821	4,968	—	27,701	2,060	1,500	1,049	—	1,845
1,731	8,710	5,175	8,755	—	22,640	2,035	1,780	1,500	—	1,795
2,307	13,392	5,057	7,740	—	26,189	2,745	2,114	2,042	—	2,463
1,529	5,688	8,463	3,006	—	17,157	2,097	1,421	1,391	—	1,667
3,868	6,996	42,660	20,736	—	70,392	2,216	2,380	2,181	—	2,292
1,125	7,700	852	4,260	—	13,812	1,199	866	996	—	1,115
1,630	8,790	3,180	5,832	—	17,802	2,993	1,963	1,786	—	1,971
2,329	12,910	4,624	11,984	—	29,518	2,352	1,606	1,564	—	1,929
6,304	39,072	—	24,140	—	63,212	2,401	—	1,071	—	1,876
6,012	42,678	768	20,774	—	64,220	2,155	2,400	1,218	—	1,855
2,942	31,475	—	7,420	—	38,895	2,008	—	1,442	—	1,901
3,093	16,074	624	21,335	—	38,033	3,139	2,260	1,733	—	2,350
6,138	25,710	900	56,272	—	82,882	2,465	2,083	1,490	—	1,791
5,294	25,204	204	41,984	—	67,392	2,548	1,545	1,727	—	2,059
49,151	272,279	75,323	252,271	—	599,878	2,290	1,925	1,549	—	1,962
1,738	9,774	3,213	6,945	—	19,932	2,004	1,400	1,190	—	1,630
6,567	52,980	225	18,810	—	72,015	2,424	1,365	1,379	—	2,114
3,518	26,379	1,064	9,709	—	37,152	1,964	950	921	—	1,654
2,782	27,495	—	12,006	—	39,501	1,672	—	1,131	—	1,500
1,920	16,428	—	8,265	—	24,693	1,661	—	968	—	1,398
2,884	19,120	1,339	14,773	—	35,232	1,671	1,320	991	—	1,374
2,521	18,200	3,514	7,200	—	28,914	1,481	973	763	—	1,214
2,519	21,588	4,500	9,400	—	35,488	1,384	912	855	—	1,186
4,977	32,461	13,950	17,536	—	63,947	1,858	1,453	1,166	—	1,571
4,245	28,690	3,690	19,210	—	51,590	2,003	1,640	1,181	—	1,672
1,707	12,100	2,444	5,214	—	19,758	1,075	730	430	—	810
2,004	20,580	1,105	8,208	—	29,893	1,729	1,226	1,059	—	1,439
2,348	18,160	210	8,789	—	27,159	2,358	1,666	1,390	—	2,041
2,036	19,526	165	7,146	—	26,847	1,594	1,390	1,011	—	1,421
4,080	31,356	—	19,860	—	51,216	1,655	—	1,074	—	1,440
5,079	31,797	—	25,114	—	56,911	2,801	—	1,378	—	2,071
3,020	17,880	—	19,712	—	37,592	1,317	—	943	—	1,133
1,634	13,130	322	4,768	—	18,220	1,506	1,290	909	—	1,342
3,453	29,748	2,821	12,640	—	45,209	2,139	1,822	1,304	—	1,850
2,879	20,470	336	12,928	—	33,734	1,483	1,200	1,143	—	1,366
18	12,201	612	5,950	—	18,763	1,587	1,000	500	—	1,200
1,528	12,201	612	5,950	—	18,763	1,588	1,064	734	—	1,245
3,694	36,348	—	11,970	—	48,318	2,052	—	1,024	—	1,738
5,842	68,250	—	19,340	—	87,590	1,674	—	857	—	1,446
73,721	584,671	39,510	285,493	—	909,674	1,795	1,228	1,046	—	1,516
785	5,990	377	1,712	—	8,079	2,322	2,417	1,814	—	2,234
2,244	17,010	576	6,440	—	24,026	2,829	2,909	2,317	—	2,743
4,001	37,000	—	4,515	—	41,515	3,277	—	2,390	—	3,188
3,936	31,446	—	7,356	—	39,402	2,647	—	1,312	—	2,375
2,996	22,257	—	10,460	—	32,717	2,709	—	1,684	—	2,430
4,272	29,544	643	10,500	—	40,692	3,585	3,600	1,750	—	3,176
3,112	22,270	1,152	10,420	—	39,842	3,009	2,370	2,648	—	2,890
6,593	61,680	1,062	7,320	—	70,062	3,021	2,360	1,488	—	2,850
5,620	49,930	—	9,405	—	59,335	4,123	—	2,469	—	3,836
2,163	19,690	143	2,745	—	22,578	2,514	2,700	2,350	—	2,501
2,398	19,460	—	6,780	—	26,240	2,595	—	2,897	—	2,648
5,178	57,000	—	8,560	—	65,560	2,046	—	1,198	—	1,933
2,314	20,390	—	2,575	—	23,965	2,968	—	1,774	—	2,748
3,424	28,948	—	4,620	—	33,568	1,972	—	1,413	—	1,904

第二二表 麥

市、町、村名	作付段別					收穫				
	大麥	稗麥	小麥	燕麥	計	大麥	稗麥	小麥	燕麥	計
日頃市村	77.0	1.5	15.4	—	93.9	1,732	21	216	—	1,969
立根川村	91.6	.2	5.9	—	97.7	2,236	4	125	—	2,365
猪崎村	56.5	.2	9.8	—	66.5	1,699	5	202	—	1,906
赤崎村	176.8	—	32.2	—	209.0	5,238	—	845	—	6,083
綾里村	123.5	—	14.0	—	137.4	2,239	—	220	—	2,459
越喜來村	110.0	—	2.4	—	112.4	3,373	—	61	—	3,434
吉唐村	48.2	2	1.9	—	50.3	1,498	7	61	—	1,566
計	2,299.9	11.5	418.6	—	2,730.0	62,733	286	7,703	—	70,722
遠野町	25.0	—	27.5	—	52.5	328	—	230	—	558
大槌町	147.7	—	41.9	—	189.6	3,907	—	906	—	4,813
綾小村	78.0	—	60.0	—	138.0	1,421	—	902	—	2,323
小澤村	173.0	—	34.5	1.5	209.0	3,659	—	570	19	4,248
宮守村	146.0	7	33.0	13.1	192.8	3,009	14	619	203	3,845
附馬村	38.6	—	43.4	4	82.7	716	—	585	10	1,311
松土村	76.5	—	36.0	—	112.5	1,018	—	458	—	1,476
青笹村	122.9	—	41.2	—	164.1	2,344	—	552	—	2,896
上甲村	105.0	—	74.0	—	179.0	2,422	—	1,246	—	3,668
鷗住居村	80.0	—	11.0	—	91.0	1,908	—	233	—	2,141
栗金村	88.8	—	19.9	—	108.7	1,830	—	390	—	2,220
計	1,617.2	.7	597.5	15.7	2,231.1	32,748	14	9,079	238	42,079
宮古町	14.2	—	5.9	—	20.1	324	—	120	—	444
山崎村	29.0	—	26.0	—	55.0	422	—	327	—	749
田老村	94.8	—	21.5	—	116.3	2,519	—	378	—	2,897
小本村	140.0	—	24.3	—	164.3	2,847	—	451	—	3,298
田野村	53.4	—	19.5	—	72.9	1,294	—	474	—	1,768
普代村	41.5	—	9.7	—	51.2	673	—	114	—	787
岩有村	114.6	—	32.6	—	147.2	3,088	—	731	—	3,819
安家村	37.0	—	12.8	—	49.8	763	—	191	—	954
小川村	197.0	—	68.0	—	265.0	3,572	—	1,218	—	4,790
山口村	64.2	—	12.3	—	76.5	1,944	—	374	—	2,318
花輪村	54.5	—	21.2	—	75.7	1,833	—	354	—	2,187
下閉伊郡	158.2	—	28.5	—	186.7	2,011	—	298	—	2,309
茂市村	103.0	—	14.0	—	117.0	2,536	—	249	—	2,785
刈井村	98.6	—	11.4	—	110.0	2,191	—	105	—	2,296
門馬村	3.2	—	—	—	3.2	56	—	—	—	56
小國村	122.1	—	54.4	—	176.5	1,849	—	530	—	2,379
磯石村	83.2	—	22.5	—	105.7	3,258	—	500	—	3,758
計	150.0	—	23.0	—	173.0	2,875	—	417	—	3,292

四 (續)

高	價					一段歩收穫					
	計	大麥	稗麥	小麥	燕麥	計	大麥	稗麥	小麥	燕麥	平均
計	1,969	17,320	420	4,968	—	22,708	2,249	1,400	1,402	—	2,097
大麥	2,365	22,360	60	2,500	—	24,927	2,441	1,908	2,115	—	2,421
稗麥	1,906	17,330	60	4,040	—	21,430	3,007	2,450	2,065	—	2,910
小麥	6,083	47,142	—	14,365	—	61,507	2,963	—	2,624	—	2,911
燕麥	2,459	22,390	—	3,740	—	26,130	1,812	—	1,571	—	1,789
計	3,434	33,730	—	976	—	34,706	3,066	—	2,541	—	3,055
大麥	1,566	13,432	67	732	—	14,281	3,108	3,300	3,190	—	3,113
稗麥	1,954	16,610	—	5,274	—	21,884	2,275	—	930	—	1,870
計	70,722	612,979	4,565	137,603	—	755,147	2,728	2,487	1,840	—	2,591
大麥	558	3,280	—	4,140	—	7,420	1,312	—	836	—	1,063
稗麥	1,832	21,546	—	4,981	—	26,527	3,458	—	2,504	—	3,260
小麥	4,813	50,791	—	19,932	—	70,723	2,645	—	2,162	—	2,539
燕麥	2,323	8,526	—	13,530	—	22,056	1,822	—	1,503	—	1,683
計	4,248	31,358	—	10,260	95	41,713	2,115	—	1,652	1,267	2,033
大麥	1,487	8,716	—	6,035	—	14,751	1,449	—	1,335	—	1,420
稗麥	3,845	36,108	182	9,595	1,827	47,712	2,061	2,000	1,876	1,550	1,994
小麥	2,748	26,151	—	6,258	69	32,478	1,559	—	814	1,500	1,419
燕麥	1,311	6,086	—	9,945	75	16,106	1,856	—	1,348	1,423	1,585
計	1,476	7,128	—	7,328	—	14,454	1,331	—	1,272	—	1,312
大麥	2,896	14,064	—	6,624	—	20,688	1,907	—	1,340	—	1,766
稗麥	1,632	4,466	—	16,898	—	21,364	1,431	—	1,394	—	1,408
小麥	3,668	10,376	—	22,428	—	41,804	2,307	—	1,684	—	2,049
燕麥	3,778	40,884	—	8,904	—	49,788	3,438	—	2,073	—	3,226
計	2,141	20,988	—	5,126	—	26,114	2,385	—	2,120	—	2,352
大麥	2,220	21,960	—	7,800	—	29,760	2,196	—	1,960	—	2,042
稗麥	1,103	9,234	—	1,540	—	10,774	9,234	—	700	—	892
計	42,079	330,660	182	161,324	2,066	494,232	—	—	—	—	—
大麥	444	3,240	—	2,400	—	5,640	2,280	—	2,040	—	2,209
稗麥	749	4,220	—	4,905	—	9,125	1,455	—	1,257	—	1,362
小麥	711	4,664	—	1,984	—	6,648	2,060	—	1,347	—	1,881
燕麥	2,897	30,228	—	7,938	—	38,166	2,657	—	1,758	—	2,491
計	3,298	31,317	—	7,667	—	38,984	2,034	—	1,856	—	2,007
大麥	1,768	19,410	—	8,532	—	27,942	2,423	—	2,430	—	2,425
稗麥	787	8,076	—	2,850	—	10,926	1,623	—	1,180	—	1,537
小麥	3,819	40,144	—	18,275	—	58,419	2,694	—	2,242	—	2,594
燕麥	940	10,525	—	2,303	—	12,828	2,148	—	1,484	—	2,052
計	954	9,538	—	4,489	—	14,027	2,062	—	1,492	—	1,916
大麥	4,790	53,580	—	30,450	—	84,030	1,813	—	1,791	—	1,803
稗麥	1,917	22,596	—	6,666	—	29,222	1,875	—	1,237	—	1,733
小麥	2,318	15,552	—	5,984	—	21,536	3,027	—	3,041	—	3,030
燕麥	2,187	16,497	—	6,018	—	22,515	3,363	—	1,670	—	2,889
計	2,309	20,110	—	4,470	—	24,580	1,271	—	1,045	—	1,237
大麥	2,785	30,432	—	4,731	—	35,163	2,462	—	1,779	—	2,380
稗麥	2,296	21,910	—	2,625	—	24,535	2,222	—	920	—	2,087
小麥	3,065	40,016	—	12,403	—	52,424	2,373	—	1,537	—	2,157
計	56	896	—	—	—	896	1,750	—	—	—	1,750
大麥	2,379	27,735	—	12,490	—	40,225	1,514	—	974	—	1,348
稗麥	3,758	32,580	—	10,000	—	42,580	3,915	—	2,222	—	3,555
小麥	3,292	28,750	—	8,340	—	37,090	1,917	—	1,813	—	1,903

第二表 麥

市、町、村名	作付段別					收穫				
	大麥	稈麥	小麥	燕麥	計	大麥	稈麥	小麥	燕麥	計
重茂村	68.1	—	7.2	—	75.3	1,006	—	91	—	—
豐間根村	187.3	—	55.7	—	243.0	3,444	—	718	—	—
大澤村	37.5	—	5.3	—	42.8	694	—	70	—	—
織笠村	65.2	—	18.9	—	84.1	598	—	129	—	—
船越村	83.5	—	7.5	—	91.0	1,980	—	187	—	—
計	2,259.1	—	579.5	—	2,838.6	47,267	—	9,119	—	—
久慈町	118.0	—	10.8	—	128.8	1,828	—	105	—	—
輕米町	76.5	—	186.0	—	262.5	944	—	2,304	—	—
長内村	144.8	—	32.5	—	177.3	2,890	—	550	—	—
宇部村	55.0	—	8.7	—	63.7	1,481	—	162	—	—
野田村	68.6	—	9.7	—	78.3	2,092	—	263	—	—
山根村	129.4	—	27.6	—	157.0	2,329	—	304	—	—
山形村	131.6	—	53.5	1.4	186.5	2,381	—	877	35	—
大川目村	146.8	—	17.0	—	163.8	2,108	—	151	—	—
夏井村	58.9	—	8.0	—	66.9	1,648	—	208	—	—
侍濱村	48.7	—	35.0	—	83.7	1,456	—	1,012	—	—
中野村	34.0	—	35.0	—	69.0	523	—	516	—	—
種市村	76.0	—	113.8	14.0	203.8	2,141	—	3,538	343	—
大野村	85.8	—	72.5	—	158.3	2,006	—	1,245	—	—
小輕米村	22.0	—	63.0	—	85.0	329	—	1,065	—	—
晴山村	31.9	—	118.4	—	150.3	485	—	1,297	—	—
江刺家村	18.3	—	49.0	—	67.3	308	—	708	—	—
伊保内村	31.5	—	95.5	—	127.0	695	—	1,443	—	—
戸田村	38.6	—	48.9	—	87.5	975	—	1,034	—	—
葛巻村	165.5	—	36.7	—	202.2	2,428	—	533	—	—
江刈村	65.0	—	45.5	—	110.5	1,533	—	989	—	—
計	1,546.9	—	1,067.1	15.4	2,629.4	30,580	—	18,203	378	—
福岡町	56.3	—	48.9	—	105.2	862	—	515	—	—
一戸町	91.2	—	49.7	—	140.9	1,565	—	689	—	—
爾薩村	78.7	—	109.8	—	188.5	1,078	—	1,177	—	—
金田一村	48.9	—	195.6	—	244.5	541	—	2,056	—	—
斗米村	175.6	—	126.4	—	302.0	2,191	—	1,131	—	—
石切所村	80.2	—	54.8	—	135.0	1,431	—	897	—	—
浪打村	187.9	—	89.9	—	277.8	2,689	—	991	—	—
鳥海村	117.1	—	38.4	—	155.5	1,542	—	355	—	—
小鳥谷村	187.9	—	58.5	—	246.4	2,887	—	601	—	—
姉帯村	68.2	—	21.0	—	89.2	1,255	—	234	—	—
田部村	115.8	—	28.8	—	144.6	1,951	—	595	—	—
御返地村	87.6	—	33.9	—	121.5	1,121	—	296	—	—
淨法寺村	89.0	—	44.0	—	133.0	1,115	—	516	—	—
荒田村	—	—	—	—	—	—	—	—	—	—
荒山村	—	—	—	—	—	—	—	—	—	—
計	1,384.6	—	900.0	—	2,284.6	20,232	—	10,108	—	—

四 (續)

高計	價					一段	步收穫高				
	大麥	稈麥	小麥	燕麥	計		大麥	稈麥	小麥	燕麥	平均
1,097	9,054	—	1,456	—	10,510	1.477	—	—	—	1.457	
4,162	30,996	—	10,770	—	41,766	1.839	—	—	—	1.713	
764	5,542	—	1,190	—	6,732	1.850	—	—	—	1.785	
727	5,882	—	2,322	—	7,704	920	—	—	—	864	
2,117	15,440	—	1,870	—	17,310	2,311	—	—	—	2,326	
56,386	538,430	—	183,133	—	721,563	2,092	—	—	—	1,986	
1,953	14,624	—	1,785	—	16,409	1,549	—	—	—	1,501	
3,148	9,440	—	38,570	—	48,010	1,234	—	—	—	1,199	
3,440	17,840	—	8,800	—	29,140	1,996	—	—	—	1,940	
1,643	10,367	—	2,916	—	13,283	2,692	—	—	—	2,579	
2,354	25,104	—	5,240	—	30,344	3,050	—	—	—	3,006	
2,633	23,290	—	3,648	—	26,938	1,800	—	—	—	1,677	
3,293	23,810	—	14,909	175	38,994	1,809	—	—	—	1,756	
2,259	16,864	—	2,265	—	19,129	1,436	—	—	—	1,379	
1,856	13,184	—	2,912	—	16,096	2,798	—	—	—	2,774	
2,468	11,648	—	15,180	—	26,828	2,989	—	—	—	2,949	
1,039	6,276	—	10,320	—	16,596	1,538	—	—	—	1,506	
6,022	21,410	—	60,146	2,401	83,957	2,816	—	—	—	2,955	
3,551	20,060	—	18,675	—	38,735	2,338	—	—	—	2,054	
1,394	2,961	—	18,105	—	21,066	1,495	—	—	—	1,640	
1,782	4,486	—	23,346	—	27,832	1,520	—	—	—	1,186	
1,016	2,156	—	12,744	—	14,900	1,683	—	—	—	1,510	
2,138	5,560	—	23,088	—	28,648	2,206	—	—	—	1,683	
2,009	9,750	—	18,612	—	28,362	2,526	—	—	—	2,296	
2,961	26,708	—	7,995	—	34,703	1,467	—	—	—	1,464	
2,522	22,995	—	19,780	—	42,775	2,358	—	—	—	2,282	
49,161	288,033	—	309,036	2,576	599,645	1,977	—	—	—	1,870	
1,377	6,896	—	7,725	—	14,621	1,531	—	—	—	1,309	
2,254	10,924	—	10,948	—	21,872	1,716	—	—	—	1,600	
2,255	12,936	—	23,540	—	36,476	1,870	—	—	—	1,196	
2,597	5,702	—	31,354	—	37,056	1,107	—	—	—	1,062	
3,322	17,528	—	14,703	—	32,231	1,248	—	—	—	1,100	
2,328	14,310	—	17,940	—	32,250	1,784	—	—	—	1,724	
3,680	24,201	—	17,838	—	42,039	1,431	—	—	—	1,325	
1,897	13,107	—	6,390	—	19,497	1,307	—	—	—	1,220	
3,488	21,653	—	10,217	—	31,870	1,536	—	—	—	1,416	
1,539	10,040	—	4,260	—	14,300	1,840	—	—	—	1,725	
2,546	15,608	—	8,925	—	24,533	1,684	—	—	—	1,761	
1,417	6,726	—	5,624	—	12,350	1,280	—	—	—	1,166	
1,631	11,150	—	9,804	—	20,954	1,242	—	—	—	1,209	
9	36	—	65	—	101	2,000	—	—	—	1,800	
30,340	170,817	—	169,333	—	340,150	1,461	—	—	—	1,328	

第二三表 大豆ノ一 (累年)

年次	作付反別			收穫高			價額			一反歩收穫高	
	成熟	未成熟	計	成熟	未成熟	計	成熟	未成熟	計	成熟	未成熟
大正六年	27,160.7	89.9	27,250.6	297,470	988	298,458	2,628,811	11,601	3,640,412	1,029	1,099
同七年	27,924.6	919.5	28,844.1	302,945	9,000	311,945	5,473,046	130,757	5,503,803	1,085	979
同八年	28,327.9	949.3	29,277.2	325,635	10,999	336,634	7,432,893	234,585	7,667,478	1,150	1,159
同九年	28,696.1	170.7	28,866.8	330,036	2,349	332,385	4,860,348	34,760	4,895,108	1,150	1,376
同十年	—	—	28,639.3	—	—	337,719	—	—	5,102,827	1,170	—
同十一年	—	—	28,618.6	—	—	336,655	—	—	4,473,790	1,176	—
同十二年	—	—	28,197.9	—	—	308,578	—	—	4,839,011	1,094	—
同十三年	—	—	28,087.4	—	—	218,483	—	—	4,569,392	778	—
同十四年	—	—	28,161.3	—	—	243,401	—	—	5,685,819	1,219	—
同十五年	—	—	27,819.1	—	—	253,658	—	—	3,932,258	912	—

大正十年以降ハ成熟未成熟ト區別シ調査セザリシヲ以テ計額ニノミ掲ケ又一反歩收穫高ハ成熟ノ欄ニノミ掲ケタリ

第二四表 大豆ノ二 大正十五年

郡市名	作付段別	收穫高	價額	一段歩收量
盛岡市		29	57	1,026
岩手郡		2,999.7	38,018	566,486
紫波郡		1,364.3	10,731	168,404
稗貫郡		1,540.7	15,684	219,927
和賀郡		1,658.9	13,755	208,934
膽澤郡		2,085.1	16,342	240,984
江刺郡		1,824.3	16,545	244,028
西磐井郡		1,884.3	14,106	202,007
東磐井郡		2,406.2	19,546	270,715
氣仙郡		1,224.0	11,325	194,128
上閉伊郡		2,120.6	18,469	323,329
下閉伊郡		2,544.0	23,121	480,378
九戸郡		3,371.4	32,942	470,812
二戸郡		2,792.7	23,017	341,600
計		72,819.1	253,658	3,932,258
十四年		28,161.3	343,401	5,685,819
十三年		28,087.4	218,483	4,569,392
十二年		28,197.9	308,578	4,839,011
十一年		28,618.6	336,655	4,473,790

第二五表 大豆ノ三 (市町村別) 大正十五年

郡市町村名	作付段別	收穫高	價額	郡市町村名	作付段別	收穫高	價額	
盛岡市		29	57	1,026	花巻川口町	90.0	720	10,920
酒宮内町	7.7	146	2,482	花巻町	18.0	250	4,000	
玉山村	140.7	1,739	21,715	大迫町	57.8	669	9,366	
藪川村	32.2	355	4,475	内川目村	184.6	1,349	17,537	
米内村	136.6	1,633	24,495	外川目村	118.8	854	11,102	
漫岸村	40.5	552	9,384	龜ヶ森村	71.6	332	4,648	
築川村	67.0	1,261	21,437	新堀村	70.0	480	7,200	
中野村	11.6	179	2,685	八重畑村	201.7	1,539	23,085	
本宮村	31.8	453	7,701	和賀郡 矢澤村	235.8	3,970	56,771	
太田村	72.9	959	17,262	好地村	92.0	1,166	17,490	
御所村	126.0	1,217	17,038	八幡村	89.9	533	8,528	
御明神村	66.8	655	8,515	湯本村	22.8	408	6,936	
四山村	79.6	1,296	22,032	宮野目村	177.2	2,559	25,590	
岩手郡 雫石村	129.7	1,085	20,615	湯口村	60.0	471	10,362	
瀧澤村	154.3	1,681	26,896	太田村	50.5	376	6,392	
野川村	81.1	905	13,575	計	1,540.7	15,684	219,927	
川口村	325.0	4,265	63,975	黒澤尻町	60.4	559	6,037	
巻堀村	180.1	2,558	38,370	鬼柳村	64.1	544	8,160	
盛民村	227.9	3,874	54,236	岩崎村	81.9	607	9,105	
大更村	201.8	1,953	27,342	横川目村	74.1	500	7,500	
田頭村	92.0	1,200	16,800	藤根村	47.6	571	8,565	
松尾村	186.0	2,239	31,346	江釣子村	77.0	764	11,460	
平館村	69.2	1,141	17,115	笹間村	72.3	504	8,064	
寺田村	130.2	1,565	20,345	飯豊村	166.6	572	8,580	
一方井村	107.0	1,203	18,045	和賀郡 二子村	76.8	861	12,485	
御堂村	302.0	3,907	58,605	更木村	73.3	287	4,305	
計	2,999.7	38,018	566,480	立花村	78.1	865	12,110	
日詰町	19.0	144	2,160	中内村	104.0	1,817	27,255	
古館村	82.2	566	9,056	谷内村	222.0	1,464	21,960	
徳田村	121.6	1,570	23,550	十二鋪村	136.7	1,255	18,825	
見前村	49.7	538	9,146	小山田村	128.5	669	10,035	
飯岡村	64.0	384	7,680	湯田村	70.5	898	16,164	
煙山村	52.5	374	5,610	深内村	125.0	1,018	18,324	
不動村	61.3	381	5,715	計	1,658.9	13,755	208,934	
紫波郡 水分村	33.6	266	5,320					
志和村	85.7	601	10,211					
赤石村	170.0	1,345	21,520					
彦部村	132.0	878	13,170					
佐比内村	81.0	339	5,085					
赤澤村	139.6	926	13,890					
長岡村	162.5	1,414	21,210					
乙部村	109.6	1,005	15,075					
計	1,364.3	10,731	168,404					

第二五表 大豆ノ三 (續)

郡市、町村名	作付段別	收穫高	價額	郡市、町村名	作付段別	收穫高	價額		
關津郡	水澤町	106.3	1,317	21,072	東磐井郡	千麻町	45.9	473	7,598
	前澤町	262.0	1,463	21,945		大原町	167.2	1,988	25,844
	金ヶ崎町	198.0	1,972	27,608		藤澤町	78.0	769	9,997
	佐倉河村	203.8	1,536	19,968		折壁村	107.7	1,059	12,708
	眞城村	135.0	669	10,035		矢越村	50.3	376	5,640
	姉体村	262.7	2,466	36,990		小梨村	68.5	566	7,924
	白山村	123.9	832	12,480		八津保村	73.2	601	8,414
	古城村	120.8	540	8,100		大津保村	84.5	676	9,464
	衣川村	205.6	1,736	26,040		黄海村	170.5	1,631	23,650
	小山村	129.3	664	9,960		薄衣村	147.4	965	14,475
	南都田村	68.3	382	6,685		奥玉村	126.0	798	11,172
	若柳村	67.7	846	11,844		磐清水村	40.3	481	7,215
	永岡村	143.8	1,391	20,865		門崎村	69.2	828	12,420
	相去村	57.9	528	7,392		松川村	63.3	331	4,965
	計	2,085.1	16,342	240,984		舞川村	250.7	1,584	22,176
江刺郡	岩谷堂町	134.7	1,482	22,230	長嶋村	198.8	1,366	19,807	
	愛宕村	270.8	2,923	43,845	生母村	143.8	636	9,540	
	羽田村	71.2	493	7,888	田河津村	80.3	626	8,764	
	黒石村	98.6	733	10,995	長坂村	84.4	758	10,612	
	田原村	129.8	1,043	15,720	狼澤村	62.1	618	8,652	
	藤里村	123.9	1,083	16,245	摺澤村	54.4	662	9,268	
	伊手村	178.7	880	13,200	澄民村	99.2	573	7,449	
	米里村	121.1	1,001	13,714	興田村	140.5	1,181	12,991	
	玉里村	99.5	1,039	15,585	計	2,406.2	19,546	270,715	
	梁川村	167.1	1,862	27,930	盛町	6.0	62	1,240	
	福岡村	136.6	1,113	13,356	高田町	37.6	397	5,955	
	廣瀬村	73.5	874	13,110	大船渡村	20.2	198	3,960	
	稻瀬村	218.8	2,014	30,210	末崎村	51.1	574	9,184	
	計	1,824.3	16,545	244,028	小友村	38.4	250	4,250	
	西磐井郡	一關町	21.8	298	4,768	廣田村	37.0	585	10,530
永井村		139.2	747	11,205	米崎村	61.0	665	11,970	
涌津村		88.2	584	8,760	氣仙村	30.1	257	4,628	
油島村		82.7	796	1,194	矢作村	86.0	811	12,165	
花泉村		70.7	709	11,344	竹駒村	27.0	243	4,131	
金澤村		63.7	526	7,890	横田村	56.7	513	9,234	
老松村		67.7	533	7,995	世田米村	230.0	1,282	20,528	
日形村		61.0	339	4,746	下有住村	68.7	883	13,245	
彌栄村		125.1	631	9,465	上有住村	158.0	1,461	23,376	
眞瀬村		305.9	2,178	30,492	日頃市	61.0	593	11,860	
萩莊村		151.6	2,062	30,939	立根村	62.9	537	9,666	
殿美村		82.1	891	16,038	猪川村	32.1	302	6,040	
山目村		54.0	648	9,720	赤崎村	60.0	699	12,582	
中里村		328.8	1,742	26,130	綾里村	23.0	245	4,900	
平泉村		238.8	1,422	21,380	越喜來村	45.3	456	8,308	
計	1,884.3	14,106	202,007	吉濱村	15.2	91	1,638		
				唐丹村	16.7	220	4,840		
				計	1,224.0	11,325	194,128		

第二五表 大豆ノ三 (續)

郡市、町村名	作付段別	收穫高	價額	郡市、町村名	作付段別	收穫高	價額		
上閉伊郡	遠野町	47.2	498	8,964	九戸郡	久慈町	118.0	832	14,144
	釜石町	197.3	2,120	44,520		輕米町	413.0	4,019	56,266
	大槌町	185.3	1,723	34,460		長内村	176.5	1,562	23,430
	綾織村	141.2	1,536	26,112		宇部村	65.6	522	8,874
	小友村	222.2	1,484	23,744		野田村	127.7	1,430	24,316
	小湊村	85.1	791	13,447		山根村	157.1	1,882	28,230
	宮守村	183.6	2,332	30,319		山形村	232.9	2,751	35,763
	達曾部村	128.7	810	11,583		大川目村	163.8	1,798	23,374
	附馬牛村	57.0	424	7,632		夏井村	85.9	559	7,826
	松崎村	108.5	1,343	22,831		侍濱村	98.0	392	5,488
	土淵村	117.1	965	15,440		中野村	160.0	1,060	15,900
	青佐村	127.5	567	8,505		種市村	285.0	2,574	38,610
	上子村	151.0	1,444	24,548		大野村	295.7	2,459	31,967
	甲子村	91.3	743	18,575		小輕米村	161.1	1,328	17,264
	鶴住居村	83.7	669	13,380		暗山村	196.5	2,234	29,489
栗橋村	88.8	564	10,152	江刺家村	105.1	930	12,090		
金澤村	105.1	456	9,120	伊保内村	127.2	1,863	26,082		
計	2,120.6	18,469	323,329	戸田村	71.3	1,019	15,285		
下閉伊郡	宮古町	15.0	114	2,280	葛巻村	236.0	2,509	37,635	
	山田町	38.0	222	4,440	江刈村	95.0	1,219	18,285	
	崎山村	42.6	364	6,552	計	3,371.4	32,942	470,312	
	田老村	217.5	2,727	59,994	福岡町	87.0	882	19,384	
	小本村	63.6	368	9,200	一戸町	128.8	1,342	20,130	
	田野畑村	157.2	1,356	27,120	爾薩体村	186.3	2,045	29,652	
	普代村	95.0	796	15,920	金田一村	261.4	1,953	29,295	
	岩泉町	108.9	1,166	29,150	斗米村	3085	1,712	25,680	
	有藝村	40.3	365	8,395	石切所村	1340	1,689	25,335	
	安家村	50.3	487	11,201	浪打村	2944	2,376	35,640	
	小川村	212.0	1,546	38,650	島海村	2247	1,886	23,290	
	大川村	96.8	910	18,200	小島谷村	2037	1,671	25,065	
	山口村	67.8	696	13,920	姉帯村	682	334	4,676	
	千徳村	52.0	469	9,380	田部村	1158	504	6,552	
	花輪村	180.0	573	11,460	御返地村	2449	1,714	23,996	
茂市村	114.2	1,692	33,840	淨法寺村	3216	2,942	35,304		
刈屋村	119.2	1,595	31,900	荒澤村	1424	1,193	17,895		
川井村	117.6	646	12,920	田山村	710	774	14,706		
門馬村	—	—	—	計	2,792.7	23,017	341,600		
小磯村	128.0	608	12,160						
磯鷄村	53.1	380	7,600						
津輕石村	162.0	1,797	35,940						
重茂村	74.2	563	8,445						
豊間根村	170.2	1,909	36,271						
大澤村	37.5	386	7,720						
織笠村	74.9	612	12,240						
船越村	56.1	774	15,480						
計	2,544.0	23,121	480,378						

第二六表 食用農

Table with columns for 郡市名, 小豆, ア, 大豆, and 計. Rows include 盛岡, 岩手, 秋田, 山形, 福島, 茨城, 栃木, 群馬, 埼玉, 千葉, 東京, 神奈川, 新潟, 富山, 石川, 福井, 山梨, 長野, 岐阜, 愛知, 三重, 滋賀, 京都, 大阪, 和歌山, 奈良, 徳島, 香川, 高松, 愛媛, 高知, 福岡, 佐賀, 熊本, 大分, 宮崎, 鹿児島, 沖縄.

第二七表 園藝農

Table with columns for 郡市名, エンドウ, ソラマメ, 計. Rows include 盛岡, 岩手, 秋田, 山形, 福島, 茨城, 栃木, 群馬, 埼玉, 千葉, 東京, 神奈川, 新潟, 富山, 石川, 福井, 山梨, 長野, 岐阜, 愛知, 三重, 滋賀, 京都, 大阪, 和歌山, 奈良, 徳島, 香川, 高松, 愛媛, 高知, 福岡, 佐賀, 熊本, 大分, 宮崎, 鹿児島, 沖縄.

産物 (大正十五年) 岩手縣

Table with columns for 郡市名, ア, ビ, エ, キ, ビ. Rows include 盛岡, 岩手, 秋田, 山形, 福島, 茨城, 栃木, 群馬, 埼玉, 千葉, 東京, 神奈川, 新潟, 富山, 石川, 福井, 山梨, 長野, 岐阜, 愛知, 三重, 滋賀, 京都, 大阪, 和歌山, 奈良, 徳島, 香川, 高松, 愛媛, 高知, 福岡, 佐賀, 熊本, 大分, 宮崎, 鹿児島, 沖縄.

産物 蔬菜及花卉ノ一 大正十五年

Table with columns for 郡市名, エンドウ, ソラマメ, 計. Rows include 盛岡, 岩手, 秋田, 山形, 福島, 茨城, 栃木, 群馬, 埼玉, 千葉, 東京, 神奈川, 新潟, 富山, 石川, 福井, 山梨, 長野, 岐阜, 愛知, 三重, 滋賀, 京都, 大阪, 和歌山, 奈良, 徳島, 香川, 高松, 愛媛, 高知, 福岡, 佐賀, 熊本, 大分, 宮崎, 鹿児島, 沖縄.

第二八表 園藝農

郡市名	イソクンマメ				キウリ			
	作付反別	收穫高	價額	一反歩高	作付反別	收穫高	價額	一反歩高
盛岡市	2.3	26	780	1,146	1.2	4,680	702	30.0
岩手郡	47.2	616	10,060	1,305	70.6	157,275	31,992	222
紫波郡	17.5	131	2,686	754	35.9	103,827	20,481	289
稗貫郡	18.4	109	2,685	592	26.3	75,340	15,582	286
和賀郡	20.8	232	5,713	1,115	25.7	88,285	20,873	344
鹿沼郡	18.6	225	5,891	1,210	17.3	50,345	12,224	291
江刺郡	14.7	142	2,920	966	19.0	72,329	10,434	381
西磐井郡	8.3	62	1,273	747	31.6	91,540	10,085	290
東磐井郡	32.4	301	6,719	929	29.7	69,932	14,169	235
氣仙郡	21.7	285	7,927	1,313	21.4	84,400	21,524	394
上閉伊郡	21.8	201	4,229	922	29.0	111,010	28,273	383
下閉伊郡	37.6	324	9,559	862	46.2	118,868	22,562	257
九戸郡	32.7	273	5,312	835	38.5	87,250	16,214	227
二戸郡	29.7	195	4,489	661	32.9	101,120	22,583	307
計	323.7	3,122	70,243	964	425.3	1,216,201	247,698	286
十四年	318.3	3,285	72,465	1,032	405.5	1,170,087	244,922	287
十三年	308.6	2,570	59,405	832	399.2	898,416	249,742	225
十二年	297.5	3,174	62,052	1,067	389.7	1,393,262	287,004	357
十一年	281.2	3,220	61,294	1,145	382.7	1,242,516	268,091	325

郡市名	マクワウリ				ナス			
	作付反別	收穫高	價額	一反歩高	作付反別	收穫高	價額	一反歩高
盛岡市	1.1	165	25	165	4.3	20,640	3,096	480
岩手郡	12.6	28,440	7,572	225	53.1	121,670	24,867	229
紫波郡	46.5	96,791	24,206	208	33.2	73,666	17,446	225
稗貫郡	8.8	48,590	12,239	552	31.9	74,730	13,209	234
和賀郡	4.0	18,660	7,752	467	22.6	73,144	18,640	324
鹿沼郡	7	1,210	499	173	26.0	65,765	16,861	253
江刺郡	3.2	6,904	1,542	216	26.8	89,851	13,057	335
西磐井郡	2.7	3,633	1,555	135	40.5	108,880	17,373	269
東磐井郡	6	675	231	113	15.8	29,505	11,328	187
氣仙郡	3	710	192	237	7.9	21,260	11,502	269
上閉伊郡	5	1,250	312	250	23.7	84,790	25,034	358
下閉伊郡	1.4	3,340	683	239	31.3	58,044	17,940	185
九戸郡	1.6	1,660	698	104	14.5	25,275	10,021	174
二戸郡	2.9	13,845	2,623	477	7.8	31,835	5,970	408
計	85.9	225,873	60,128	263	339.4	878,995	206,351	259
十四年	86.6	246,062	66,902	284	325.8	925,727	202,024	282
十三年	80.2	124,101	57,138	155	322.0	755,033	274,165	234
十二年	23.4	67,549	23,755	288	314.0	922,644	255,773	294
十一年	19.3	48,989	20,711	254	299.1	805,218	215,357	269

産物 蔬菜及花卉ノ二

大正十五年

郡市名	レロウリ				カボチャ				スイカ			
	作付反別	收穫高	價額	一反歩高	作付反別	收穫高	價額	一反歩高	作付反別	收穫高	價額	一反歩高
盛岡市	1	90	14	90	6	1,890	473	315	2	560	168	280
岩手郡	3.4	6,900	1,480	202	24.4	78,070	14,795	319	8.8	20,990	7,347	238
紫波郡	1.5	4,495	870	300	15.2	49,247	13,121	324	19.1	27,185	8,523	142
稗貫郡	2.1	4,300	1,030	205	7.4	23,960	4,072	324	3.5	20,650	7,495	590
和賀郡	2.2	8,609	2,648	391	8.8	28,771	5,885	327	2.2	14,280	4,326	649
鹿沼郡	6.4	18,000	4,971	281	5.9	16,130	3,021	273	5	1,185	419	237
江刺郡	7.0	16,147	4,282	231	3.8	10,739	1,894	283	1.1	2,461	636	224
西磐井郡	1.6	4,950	1,009	309	7.7	23,870	3,720	310	1.4	1,595	719	114
東磐井郡	8.4	20,463	6,185	244	9.8	26,747	4,511	273	1	105	26	105
氣仙郡	2	430	108	215	7.1	26,500	5,906	232	1	100	30	100
上閉伊郡	1.4	3,360	1,088	240	8.6	37,140	7,613	432	6	1,200	600	200
下閉伊郡	1	240	48	240	27.3	65,330	11,096	133	1.5	4,500	1,575	300
九戸郡	6.4	9,830	2,726	154	15.4	37,860	5,799	246	5	250	250	50
二戸郡	1.7	3,240	846	191	9.2	25,818	4,821	281	-	-	-	-
計	42.5	101,054	27,305	238	151.2	452,072	86,727	299	39.6	95,061	32,114	240
十四年	39.9	91,931	27,439	230	145.9	420,677	76,475	288	34.7	111,949	37,280	323
十三年	36.8	65,148	23,925	177	143.8	313,398	72,072	218	29.3	78,408	38,783	268
十二年	36.3	98,110	31,340	270	36.3	98,110	31,340	270	142.5	453,093	88,366	318
十一年	26.8	73,723	18,635	275	26.8	73,723	18,635	275	142.8	458,359	83,195	321

郡市名	トマ				ハナユリ (花百合)				價額計
	作付反別	收穫高	價額	一反歩高	作付反別	收穫高	價額	一反歩高	
盛岡市	1	80	28	80	-	-	-	-	5,286
岩手郡	9	1,390	1,370	154	1.4	37,640	1,832	2,688	101,315
紫波郡	6	1,262	284	210	-	-	-	-	87,617
稗貫郡	3	220	62	73	5	810	41	162	56,415
和賀郡	1.3	4,157	893	320	4	24,600	1,536	6,150	68,266
鹿沼郡	-	-	-	-	-	-	-	-	43,886
江刺郡	4	710	124	178	4	9,100	930	2,275	35,819
西磐井郡	-	-	-	-	-	-	-	-	35,734
東磐井郡	-	-	-	-	-	-	-	-	43,169
氣仙郡	1	300	150	300	1	5,000	200	5,000	47,546
上閉伊郡	1.4	4,100	1,241	293	4	9,800	390	2,451	68,780
下閉伊郡	5	395	126	79	1	500	20	500	63,608
九戸郡	3	170	35	57	-	-	-	-	41,055
二戸郡	1.4	1,670	344	119	1	1,500	150	1,500	41,826
計	7.3	14,454	4,657	198	3.4	88,950	5,099	2,616	740,322
十四年	7.1	13,948	4,015	196	5.3	148,759	5,881	2,807	737,403
十三年	7.5	12,752	4,066	170	1.7	52,540	2,141	3,091	-
十二年	10.3	16,264	4,301	185	2.1	67,166	2,704	3,197	-
十一年	5.4	11,531	3,077	214	2.1	82,822	3,522	3,934	-

第二九表 園藝農

郡市名	大根				切千大根				カブ				ラ			
	作付反別	收穫高	價額	一反歩收穫高	作付反別	收穫高	價額	一反歩收穫高	作付反別	收穫高	價額	一反歩收穫高	作付反別	收穫高	價額	一反歩收穫高
盛岡市	6.0	32,400	3,240	540	—	—	—	—	2.8	8,960	1,164	320	—	—	—	—
岩手郡	269.2	1,345,635	124,323	500	250	208	39.6	115,440	13,781	292	—	—	—	—	—	—
紫波郡	185.0	877,359	79,915	474	154	41	12.4	38,057	9,060	307	—	—	—	—	—	—
稗貫郡	121.6	645,770	76,089	531	7,204	1,462	12.2	31,170	5,407	255	—	—	—	—	—	—
和賀郡	197.8	884,729	85,652	447	3,547	1,668	11.2	29,105	4,605	260	—	—	—	—	—	—
膽澤郡	236.3	1,347,385	119,520	570	6,206	2,071	4.4	14,172	1,846	322	—	—	—	—	—	—
江刺郡	102.3	462,392	37,407	452	1,425	1,030	5.5	15,828	3,688	288	—	—	—	—	—	—
西磐井郡	194.1	1,145,664	38,527	590	2,903	829	3.6	12,100	1,505	336	—	—	—	—	—	—
東磐井郡	299.1	1,462,921	82,513	489	1,077	556	10.8	29,948	2,425	277	—	—	—	—	—	—
氣仙郡	140.0	796,451	82,114	569	13,092	8,247	17.0	61,629	5,841	363	—	—	—	—	—	—
上閉伊郡	159.0	730,268	93,939	459	3,523	4,707	32.3	99,790	11,749	309	—	—	—	—	—	—
下閉伊郡	309.0	1,430,874	192,413	463	93,010	24,998	64.7	179,660	20,745	278	—	—	—	—	—	—
九戸郡	203.4	1,001,680	100,620	492	2,000	340	101.9	441,000	37,106	433	—	—	—	—	—	—
二戸郡	173.2	837,930	76,654	484	100	100	55.5	148,580	19,822	268	—	—	—	—	—	—
計	2,596.0	13,001,458	1,192,926	501	134,491	46,957	373.9	1,225,439	137,744	328	—	—	—	—	—	—
十四年	2,662.5	12,996,964	1,338,776	488	90,935	40,536	375.2	1,255,772	152,797	385	—	—	—	—	—	—
十三年	2,664.6	7,962,578	1,072,740	299	89,537	37,556	416.5	905,155	146,310	217	—	—	—	—	—	—
十二年	2,709.4	14,705,258	1,529,864	543	153,678	62,864	467.3	1,552,318	193,414	332	—	—	—	—	—	—
十一年	2,822.8	15,559,885	1,434,367	552	167,966	71,703	448.5	1,611,743	172,622	359	—	—	—	—	—	—

郡市名	レンコン				ネギ				タマネギ			
	作付反別	收穫高	價額	一反歩收穫高	作付反別	收穫高	價額	一反歩收穫高	作付反別	收穫高	價額	一反歩收穫高
盛岡市	5	1,200	840	240	5.2	11,440	3,089	220	2	380	141	190
岩手郡	—	—	—	—	32.4	73,175	21,765	226	2	200	56	100
紫波郡	1	80	44	80	14.8	27,740	8,559	187	—	—	—	—
稗貫郡	—	—	—	—	21.7	32,260	14,665	149	—	—	—	—
和賀郡	1	70	56	—	16.9	30,268	12,709	179	0	58	32	420
膽澤郡	—	—	—	—	13.4	11,950	5,288	89	—	—	—	—
江刺郡	—	—	—	—	15.0	25,259	9,681	168	—	—	—	—
西磐井郡	—	—	—	—	51.8	110,840	30,907	214	1	160	51	160
東磐井郡	—	—	—	—	8.3	11,113	8,333	134	1	90	90	90
氣仙郡	—	—	—	—	11.5	18,343	13,684	160	—	—	—	—
上閉伊郡	—	—	—	—	13.7	24,689	15,133	180	—	—	—	—
下閉伊郡	—	—	—	—	22.3	29,645	17,865	133	—	—	—	—
九戸郡	—	—	—	—	22.5	46,665	24,317	207	—	—	—	—
二戸郡	—	—	—	—	11.2	18,860	7,373	168	1	200	60	200
計	7	1,350	940	193	260.7	472,256	193,368	181	7	1,088	430	155
十四年	1.0	1,625	1,097	163	256.9	447,990	190,756	174	1.4	1,688	740	121
十三年	4.3	3,248	3,561	76	250.4	397,212	212,502	155	1.4	1,701	1,303	122
十二年	1.0	1,800	1,040	180	227.2	529,473	216,155	233	21.0	36,467	23,239	152
十一年	.9	1,851	1,120	205	237.3	522,618	223,537	220	1.1	1,635	941	148

産物 蔬菜及花卉ノ三

大正十五年

郡市名	ニンジン				ゴボウ				サトイモ (里芋)			
	作付反別	收穫高	價額	一反歩收穫高	作付反別	收穫高	價額	一反歩收穫高	作付反別	收穫高	價額	一反歩收穫高
盛岡市	6	1,350	405	225	8	1,720	585	215	5	950	409	190
岩手郡	36.8	83,314	19,484	226	33.8	88,845	20,282	263	17.5	30,799	12,168	176
紫波郡	15.9	31,666	11,349	199	21.4	51,387	19,027	240	38.3	62,241	26,541	163
稗貫郡	19.9	30,765	9,528	155	13.7	24,420	8,456	178	20.1	28,660	14,723	143
和賀郡	11.7	22,315	6,293	191	16.5	49,998	14,293	303	33.7	76,317	42,850	—
膽澤郡	12.6	32,932	9,336	261	8.5	21,712	7,530	255	18.5	42,178	14,616	228
江刺郡	17.9	56,224	11,415	314	7.2	15,916	5,445	221	16.7	29,360	10,560	176
西磐井郡	12.3	32,173	9,939	262	13.4	38,048	12,622	284	58.1	130,960	36,242	—
東磐井郡	8.2	14,800	5,518	180	10.3	24,422	8,893	237	50.5	84,792	40,868	168
氣仙郡	14.7	40,159	17,228	273	9.1	24,400	11,729	268	6.0	15,262	7,206	254
上閉伊郡	14.1	25,510	9,042	181	18.6	35,730	15,388	193	.6	610	429	102
下閉伊郡	30.9	44,571	15,127	144	30.8	58,909	20,313	192	4.3	10,290	4,696	239
九戸郡	17.3	37,620	12,985	217	24.3	60,540	21,819	249	—	—	—	—
二戸郡	9.0	19,030	5,436	211	17.4	45,320	14,390	260	1.8	4,100	1,398	228
計	221.9	472,429	143,085	213	225.8	541,657	180,772	240	266.6	516,519	212,706	194
十四年	217.6	455,329	143,761	209	221.6	493,702	172,054	223	279.9	489,801	207,248	175
十三年	205.2	289,920	121,763	141	230.4	412,377	182,924	179	284.7	276,887	157,099	97
十二年	230.9	538,626	176,008	233	232.2	544,227	263,657	234	287.3	603,110	240,576	210
十一年	197.6	483,377	157,348	244	204.4	547,193	193,592	268	318.0	616,160	265,035	194

郡市名	キャベジ				ツケナ (漬菜)				落花生			
	作付反別	收穫高	價額	一反歩收穫高	作付反別	收穫高	價額	一反歩收穫高	作付反別	收穫高	價額	一反歩收穫高
盛岡市	5.6	19,040	3,427	345	5.8	20,300	1,624	350	—	—	—	—
岩手郡	123.0	632,460	73,349	514	59.8	145,655	15,590	244	—	—	—	—
紫波郡	35.1	127,028	14,616	362	30.1	79,351	14,657	264	—	—	—	—
稗貫郡	18.0	31,400	7,346	174	35.3	71,080	13,591	201	—	—	—	—
和賀郡	14.3	44,662	9,982	312	61.7	226,826	28,616	368	—	—	—	—
膽澤郡	4.5	12,759	2,952	284	54.3	188,524	27,981	347	—	—	—	—
江刺郡	9.3	40,642	6,813	437	41.4	129,621	20,336	313	—	—	—	—
西磐井郡	4.4	15,110	3,497	343	51.2	239,754	13,873	468	—	—	—	—
東磐井郡	6.8	15,630	4,789	230	68.1	136,198	22,022	200	—	—	—	—
氣仙郡	3.7	11,163	4,614	302	35.1	116,514	19,846	332	—	—	—	—
上閉伊郡	19.2	89,790	16,056	468	35.9	139,297	19,703	388	—	—	—	—
下閉伊郡	22.8	52,156	18,056	229	54.4	142,002	24,312	261	—	—	—	—
九戸郡	26.2	132,430	32,505	505	45.2	126,950	14,995	281	—	—	—	—
二戸郡	48.8	168,510	19,532	345	44.0	125,724	14,715	286	—	—	—	—
計	341.7	1,392,780	217,534	408	622.3	1,887,796	251,861	303	—	—	—	—
十四年	373.2	1,312,219	224,066	332	625.6	2,023,736	264,750	328	.1	1,000	70	1,000
十三年	267.6	928,863	217,468	347	664.6	1,610,617	266,725	242	.1	1,000	80	1,000
十二年	383.2	1,359,697	344,456	355	605.6	2,280,059	339,084	376	—	—	—	—
十一年	311.5	1,900,070	238,256	382	545.0	1,860,030	264,114	341	—	—	—	—

第三〇表 園藝農産

Table with 4 columns: 郡市名, 樹数, 收穫高, 價額. Includes data for 氣仙郡 and a total row.

第三一表 園藝農産

Table with 7 columns: 郡市名, 樹数, 收穫高, 價額, 樹数, 收穫高, 價額. Lists various municipalities like 盛岡市, 岩手郡, etc., and includes a summary for 四三二一 years.

第三二表 園藝農産

Table with 10 columns: 郡市名, 梨 (日本, 西洋), 柿 (生, 干), 價額. Detailed breakdown of pear and persimmon production by municipality.

物 (果實ノ二)

自大正十五年八月 至昭和二年七月

Table with 4 columns: 郡市名, 樹数, 收穫高, 價額. Summary data for 大正十四年.

物 (果實ノ三)

大正十五年

Table with 7 columns: 樹数, 收穫高, 價額, 樹数, 收穫高, 價額, 價額計. Detailed data for 大正十五年, including sub-categories like 桃 (ウ, ト, ヲ).

物 (果實ノ四)

大正十五年

Table with 10 columns: 樹数, 收穫高, 價額, 樹数, 收穫高, 價額, 樹数, 收穫高, 價額, 價額計. Detailed data for 大正十五年, including sub-categories like 柿 (生, 干) and 梨 (本, 洋).

第三五表 工 藝

Table with columns for county names (郡名), production types (ナ, タ, ネ, ゴ, マ), and metrics like '作付反別' (per hectare), '收穫高' (yield), '價額' (value), and '一反歩高' (per step). Rows include various counties like 岩手, 青森, 秋田, 山形, 福島, 茨城, 栃木, 群馬, 埼玉, 千葉, 東京, 神奈川, 新潟, 富山, 石川, 福井, 山梨, 長野, 岐阜, 愛知, 三重, 滋賀, 京都, 大阪, 兵庫, 奈良, 和歌山, 徳島, 香川, 高松, 愛媛, 高知, 福岡, 佐賀, 熊本, 大分, 宮崎, 鹿児島, 沖縄.

第三六表 工 藝

Table with columns for county names (郡名) and production types (コ, ソ, ニ, ヤ, ク, 芋, ナギ (杞柳)). Metrics include '作付反別', '收穫高', '價額', and '一反歩高'. Rows include 和賀, 江刺, 西祭, 東祭, 氣仙, 上下閉伊.

農 産 物 (其ノ二)

Table with columns for production types (イ, マ, ヲ, ミ, ヱ) and metrics like '作付反別', '收穫高', '價額', and '一反歩高'. Rows include various agricultural products like 大豆, 小麦, 粟, 米, 麦, 雑穀, 油, 糖, 酒, 味噌, 醤油, 干物, 漬物, 果物, 畜産物.

農 産 物 (其ノ三) 大正十五年 昭和元年

Table with columns for county names (郡名) and production types (コ, ソ, ニ, ヤ, ク, 芋, ナギ (杞柳)). Metrics include '作付反別', '收穫高', '價額', and '一反歩高'. Rows include 二戸, 計, 十四年, 十三年, 十二年, 十一年.

第三七表 綠 肥

郡名	レ						ク			
	作付反別			收穫高			價額	作付反別		
	田	畑	計	田	畑	計		田	畑	計
岩手郡	8.0	—	8.0	13,462	—	13,462	270	—	—	—
紫波郡	8.9	—	8.9	16,380	—	16,380	454	—	—	—
稗貫郡	508.7	—	508.7	466,750	—	466,750	15,679	—	—	—
和賀郡	22.8	.1	22.9	53,380	35	53,415	1,443	—	—	—
膽澤郡	18.9	3.7	22.6	18,199	5,500	23,699	664	—	—	—
江刺郡	15.0	.1	15.1	27,700	80	27,780	1,004	—	2	2
西磐井郡	77.4	—	77.4	86,300	—	86,300	1,804	—	8	8
東磐井郡	14.2	—	14.2	23,724	—	23,724	798	—	—	—
氣仙郡	4.4	.5	4.9	33,280	2,500	35,780	831	—	—	—
上閉伊郡	.5	—	.5	600	—	600	24	—	—	—
下閉伊郡	—	—	—	—	—	—	—	—	—	—
九戸郡	—	—	—	—	—	—	—	—	—	—
二戸計	678.8	4.4	683.2	739,775	8,115	747,890	22,971	—	10	10
十	?	?	?	?	?	?	?	?	?	?
十	?	?	?	?	?	?	?	?	?	?
十	?	?	?	?	?	?	?	?	?	?

郡名	青 刈 大 豆						其			
	作付反別			收穫高			價額	作付反別		
	田	畑	計	田	畑	計		田	畑	計
岩手郡	—	—	—	—	—	—	—	—	2	2
紫波郡	—	—	—	—	—	—	—	.5	.5	.5
稗貫郡	—	2.8	2.8	—	9,800	9,800	784	—	3.6	3.6
和賀郡	.3	2.5	2.8	150	3,552	3,702	183	.2	2.6	2.8
膽澤郡	—	—	—	—	—	—	—	.9	10.1	11.0
江刺郡	—	4.1	4.1	—	3,800	3,800	170	.1	4.4	4.5
西磐井郡	—	4.0	4.0	—	10,500	10,500	465	—	1.3	1.3
東磐井郡	—	1.6	1.6	—	2,350	2,350	94	—	3.8	3.8
氣仙郡	—	1.8	1.8	—	7,200	7,200	216	.5	3.3	3.8
上閉伊郡	—	1.5	1.5	—	2,250	2,250	90	—	.4	.4
下閉伊郡	—	—	—	—	—	—	—	—	—	—
九戸郡	—	5.0	5.0	—	15,000	15,000	250	—	1.2	1.2
二戸計	.3	23.3	23.6	150	54,452	54,602	2,232	1.7	32.1	33.8
十	?	?	?	?	?	?	?	?	?	?
十	?	?	?	?	?	?	?	?	?	?
十	?	?	?	?	?	?	?	?	?	?

大正十五年

用 作 物

郡名	レ						ク			
	作付反別			收穫高			價額	作付反別		
	田	畑	計	田	畑	計		田	畑	計
岩手郡	—	—	—	—	—	—	—	—	—	—
紫波郡	—	—	—	—	—	—	—	—	—	—
稗貫郡	—	—	—	—	—	—	—	—	—	—
和賀郡	—	—	—	—	—	—	—	—	3	3
膽澤郡	—	—	—	—	—	—	—	—	—	240
江刺郡	—	80	80	—	—	—	—	—	4	—
西磐井郡	—	800	800	—	—	—	—	—	16	—
東磐井郡	—	—	—	—	—	—	—	—	—	—
氣仙郡	—	—	—	—	—	—	—	—	—	—
上閉伊郡	—	—	—	—	—	—	—	—	—	—
下閉伊郡	—	—	—	—	—	—	—	—	—	—
九戸郡	—	—	—	—	—	—	—	—	—	—
二戸計	—	880	880	—	—	—	—	—	20	10
十	?	?	?	?	?	?	?	?	?	?
十	?	?	?	?	?	?	?	?	?	?
十	?	?	?	?	?	?	?	?	?	?

郡名	他						計			
	作付反別			收穫高			價額	作付反別		
	田	畑	計	田	畑	計		田	畑	計
岩手郡	—	800	800	32	8.0	8.2	13,462	800	14,262	302
紫波郡	—	1,140	1,140	53	8.9	9.4	16,380	1,140	17,520	507
稗貫郡	—	12,600	12,600	337	508.7	6.4	515.1	466,750	22,400	489,150
和賀郡	100	4,069	4,169	201	23.3	5.5	28.8	53,630	7,896	61,526
膽澤郡	2,250	19,900	22,150	540	19.8	13.8	33.6	20,449	25,400	45,849
江刺郡	200	152,400	152,600	4,585	15.1	8.8	23.9	27,900	156,360	184,260
西磐井郡	—	7,000	7,000	195	77.4	6.1	83.5	86,300	18,300	104,600
東磐井郡	—	17,580	17,580	678	14.2	5.4	19.6	23,724	19,930	43,654
氣仙郡	4,000	25,600	29,600	1,052	4.9	5.6	10.5	37,280	35,300	72,580
上閉伊郡	—	800	800	16	.5	1.9	2.4	600	3,050	3,650
下閉伊郡	—	—	—	—	—	—	—	—	—	—
九戸郡	—	3,700	3,700	85	—	6.2	6.2	—	18,700	18,700
二戸計	—	5,040	5,040	202	—	.7	.7	—	5,040	5,040
十	6,550	250,629	257,179	7,976	680.8	61.1	741.9	746,475	314,316	1,060,791
十	?	?	?	?	517.4	30.9	548.3	610,493	119,520	729,968
十	?	?	?	?	363.1	19.1	382.2	498,825	56,638	555,463
十	?	?	?	?	342.8	13.6	356.4	486,055	31,289	517,335
十	?	?	?	?	539.9	12.3	552.2	545,150	12,920	558,070

第三八表 果 樹 苗

自大正十五年七月
至昭和二年六月

郡 市 名	生産者数	桃 苗		梨 苗		苹果苗		柿 苗		葡萄苗		其ノ他果樹苗		計	
		数量	價額	数量	價額	数量	價額	数量	價額	数量	價額	数量	價額	数量	價額
盛 岡 市	2	500	25	1,800	140	3,200	280	200	20	6,500	325	2,000	100	14,000	890
紫 波 郡	1	20	3	30	5	—	—	50	8	—	—	—	—	100	16
膽 沢 郡	2	—	—	—	—	—	—	—	—	550	55	—	—	550	55
氣 仙 郡	63	—	—	1,000	150	500	75	300	36	3,000	300	300	45	5,100	606
上 閉 伊 郡	33	350	48	50	6	40	6	310	55	—	—	—	—	750	115
九 戸 郡	2	400	20	450	36	350	18	—	—	90	3	—	—	1,290	77
計	103	1,270	96	3,130	337	4,090	379	860	119	10,140	683	2,300	145	21,790	1,759
十 四 年	160	2,707	285	3,810	381	2,410	192	1,198	164	9,021	753	2,059	145	21,205	1,920
十 三 年	80	1,690	192	3,620	444	5,880	702	870	116	3,190	296	1,250	105	16,500	1,855
十 二 年	84	880	103	2,780	311	1,750	249	790	110	2,790	239	1,900	245	10,890	1,257
十 一 年	71	1,060	94	1,400	154	5,070	494	507	77	1,550	110	300	38	9,887	967

第三九表 茶 畑

大正十五年六月末日

郡 名	反		計
	畑	其ノ他	
膽 沢 郡	—	5	5
四 磐 井 郡	—	1	1
東 磐 井 郡	—	3	3
氣 仙 郡	—	12	12
上 閉 伊 郡	—	5	5
計	—	18	18
大 正 十 四 年	—	4	4
同 十 三 年	—	4	4
同 十 二 年	—	4	4
同 十 一 年	—	3	3

第四〇表 米 移 出 檢 查 成 績

大正十五年
昭和元年

出 産 所 名	種 別	検査總依数	格 数				計	不合格数
			一 等	二 等	三 等	四 等		
沼 宮 内	支精計	—	—	—	77	—	77	—
		2,722	—	—	2,722	—	2,722	—
好 摩	支精計	793	—	—	—	—	793	—
		22,728	—	18	32,683	27	22,728	—
盛 岡	支精計	2,841	2	256	2,401	171	12,830	11
		14,571	2,224	2,388	9,416	490	14,518	53
矢 幅	支精計	19,979	129	1,198	14,821	3,814	19,953	26
		2,195	469	966	707	42	2,184	11
日 詰	支精計	26,132	81	195	17,178	8,352	25,806	326
		24,184	137	4,765	19,140	142	24,184	—
石 鳥 谷	支精計	8,185	—	515	5,350	2,302	1,867	18
		23,482	3,661	14,729	5,093	—	23,482	—
花 巻	支精計	31,976	315	5,791	24,043	1,619	31,768	208
		93,056	120	77,626	15,149	153	93,048	8
土 澤	支精計	4,288	149	936	2,936	267	4,288	—
		32,600	—	31,512	1,088	—	32,600	—
遠 野	支精計	305	15	74	117	499	705	—
		5,279	—	5,082	265	6	5,279	—
黒 澤 尻	支精計	42,170	52	131	29,069	12,844	42,096	74
		48,264	175	40,858	5,087	2,044	48,114	150
金 ヶ 崎	支精計	39,434	33	84	25,512	11,376	37,305	2,129
		6,060	—	5,092	878	90	6,060	—
水 澤	支精計	148,906	59	443	122,663	23,862	146,829	2,077
		16,733	—	2,003	13,222	1,484	16,709	24
岩 谷 堂	支精計	15,088	259	1,395	12,423	896	14,973	115
		46,565	112	30,521	15,807	125	46,565	—
前 澤	支精計	80,586	9	148	61,611	18,300	80,068	518
		8,795	—	7,649	514	328	8,491	4
一 關	支精計	89,081	9	7,792	62,125	18,628	88,559	522
		1,647	—	3	200	818	1,021	626
花 泉	支精計	8,189	—	2,611	3,130	2,382	8,123	66
		9,836	—	2,614	3,330	320	9,144	692
計	支精計	483,073	1,103	11,663	325,761	87,288	425,915	7,158
		355,674	6,898	225,771	115,075	7,530	345,274	400
		788,747	8,001	237,434	440,836	94,818	781,189	7,558

第四〇表 米移出檢查成績 (續)

Table with columns: 出張所名, 種別, 検査總俵數, 合格數 (一等, 二等, 三等, 四等, 計), 不合格數. Rows include years 1924, 1923, 1922, 1921 and various locations like 支精計, 支精計, etc.

第四一表 米移出檢查仕向先別 大正十五年 昭和元年

Table with columns: 仕向先, 俵數. Rows list various prefectures and locations such as 北青森, 海森田, 道縣, etc.

第四二表 米希望檢查成績 大正十五年 昭和元年

Table with columns: 出張所名, 検査俵數 (小作米, 農業倉庫入庫米, 共販賣米, 同販賣米, 産業組合取扱米), 計, 等級別 (一等, 二等, 三等, 四等, 不合格). Rows include locations like 好盛, 矢日, 石花, etc.

第四三表 小麥移出檢查成績 大正十五年 昭和元年

Table with columns: 出張所名, 検査總俵數, 合格數 (一等, 二等, 三等, 四等, 計), 不合格數. Rows include locations like 關戸, 沼宮内, 好盛, etc.

第四四表 小麥希望檢查成績 大正十五年 昭和元年

Table with columns: 出張所名, 検査俵數 (小作小麥, 農業倉庫入庫小麥, 共販賣小麥, 同販賣小麥, 産業組合取扱小麥), 計, 等級別 (一等, 二等, 三等, 四等, 不合格). Rows include locations like 岩谷堂, 前澤, etc.

第四五表 小麥移出檢查仕向先別 大正十五年 昭和元年

Table with columns: 仕向先, 俵數. Rows list various prefectures and locations such as 北海, 青森, 秋田, etc.

第四六表 大豆移出検査成績

大正十五年
昭和元年

出張所名	検査總俵数	合格数					不合格数
		一等	二等	三等	四等	計	
福一沼好盛花土造黒金水岩前一花計	21,537 8,530 13,616 14,620 1,217 164 581 100 507 1,042 2,010 6,505 6,427 2,010 405 79,271	— — — — — — 1 — — — — — — — — 1	13,825 6,594 8,021 9,167 1,100 — 21 7 — — — — 18 5 5 38,770	7,712 1,845 5,518 5,322 117 20 542 88 356 340 1,051 5,424 2,937 1,210 196 32,678	— 91 77 131 — 144 17 5 151 593 909 1,063 3,357 786 198 7,522	21,537 8,530 13,616 14,620 1,217 164 581 100 507 933 1,960 6,494 6,812 2,001 399 78,971	— — — — — — — — — 109 50 11 115 9 6 300
十三年	91,614	192	30,233	45,154	14,926	90,505	1,109
十四年	35,091	—	6,927	22,301	5,734	34,962	129
十五年	58,723	270	18,705	26,455	10,869	56,299	424
十六年	80,819	87	14,501	42,235	23,111	79,934	885

第四七表 大豆移出検査仕向先別

大正十五年
昭和元年

仕向先	俵数	仕向先	俵数	仕向先	俵数
青森縣	3,607	群馬縣	1,899	神奈川縣	67
秋田縣	6,507	埼玉縣	306	計	43,381
山形縣	1,624	茨城縣	614	管内仕向	35,890
宮城縣	6,697	千葉縣	439	合計	79,271
福井縣	19,747	東京府	420		
新潟縣	243	長野縣	1,151		

第四八表 大豆希望検査成績

大正十五年
昭和元年

出張所名	區別	検査總俵数	合格数					不合格数
			一等	二等	三等	四等	計	
日達	詰野	共同販賣大豆	9	—	2	4	3	9
		共同販賣大豆	17	1	3	11	2	17
岩前	谷堂澤	共同販賣大豆	563	—	12	519	32	563
		共同販賣大豆	156	—	24	114	18	156
合計	計	共同販賣大豆	745	1	41	648	55	745
十四年度	小作大豆	379	—	47	305	27	379	
	共同販賣大豆	1,796	16	208	1,319	216	1,799	
	計	2,175	16	255	1,624	243	2,138	
十三年度	小作大豆	29	—	2	27	—	29	
	共同販賣大豆	1,451	8	480	909	54	1,451	
	計	1,480	8	482	936	54	1,480	
十二年度	小作大豆	66	2	10	32	15	59	
	共同販賣大豆	312	14	88	167	43	312	
	計	378	16	98	199	58	371	
十一年度	小作大豆	64	—	1	39	19	59	
	共同販賣大豆	270	2	22	170	76	270	
	計	334	2	23	209	95	329	

蠶業

桑畑段別		17,218.5
飼養戸数	春蠶	34,157
	夏秋蠶	32,134
繭立枚数	春蠶	193,473
	夏秋蠶	64,140
	計	197,613
收購高	春蠶	830,570
	夏秋蠶	240,344
	計	1,070,814
製絲額	繭	23
	生絲	389
	五絲	216
	生絲	63,755
	生絲	5,793,343
製絲額	生絲	28,635
	生絲	194,361
製絲額	生絲	644
製絲額	生絲	26,079

露光量違いの為重複撮影

第四六表 大豆移出検査成績

大正十五年
昭和元年

出張所名	検査總依数	合 格 数					不合格数
		一 等	二 等	三 等	四 等	計	
福一沼好盛花土遠黒金水岩前一花計	21,537 8,530 13,616 14,620 1,217 164 581 100 507 1,042 2,010 6,505 6,427 2,010 405	— — — — — — 1 — — — — — — — —	13,825 6,594 8,021 9,167 1,100 — 21 7 — — — — 18 5 5	7,712 1,845 5,518 5,322 117 20 542 88 356 340 1,051 5,424 2,937 1,210 196	— 91 77 131 — 144 17 5 151 593 909 1,063 3,357 786 198	21,537 8,530 13,616 14,620 1,217 164 581 100 507 933 1,960 6,494 6,312 2,001 399	— — — — — — — — — 109 50 11 115 9 6
十 三 年 度	91,614	192	30,233	45,154	14,926	90,503	1,109
十 二 年 度	35,091	—	6,927	22,301	5,734	34,962	129
十 一 年 度	58,723	270	18,705	26,455	10,869	56,299	424
十 年 度	80,819	87	14,501	42,235	23,111	79,934	885

第四七表 大豆移出検査仕向先別

大正十五年
昭和元年

仕 向 先	依 数	仕 向 先	依 数	仕 向 先	依 数
青秋山宮福	3,607	群馬縣	1,899	神奈川縣	67
森田形城嶋木	6,507	群馬縣	366	計	43,381
縣縣縣縣縣	1,624	茨城縣	614	管内仕向	35,890
縣縣縣縣縣	6,697	千葉縣	439	合 計	79,271
縣縣縣縣縣	19,747	東京縣	420		
縣縣縣縣縣	243	長野縣	1,151		

第四八表 大豆希望検査成績

大正十五年
昭和元年

出張所名	區別	検査總依数	合 格 数					不合格数
			一 等	二 等	三 等	四 等	計	
日 達	詰野	共同販賣大豆	9	—	2	4	3	9
		共同販賣大豆	17	1	3	11	2	17
岩 前	堂澤	共同販賣大豆	563	—	12	519	32	563
		共同販賣大豆	156	—	24	114	18	156
合 計		共同販賣大豆	745	1	41	648	55	745
十 四 年 度	小作大豆	379	—	47	305	27	379	—
	共同販賣大豆	1,796	16	208	1,319	216	1,759	37
	計	2,175	16	255	1,624	243	2,138	37
十 三 年 度	小作大豆	29	—	2	27	—	29	—
	共同販賣大豆	1,451	8	480	909	54	1,451	—
	計	1,480	8	482	936	54	1,480	—
十 二 年 度	小作大豆	66	2	10	32	15	59	7
	共同販賣大豆	312	14	88	167	43	312	—
	計	378	16	98	199	58	371	7
十 一 年 度	小作大豆	64	—	1	39	19	59	5
	共同販賣大豆	270	2	22	170	76	270	—
	計	334	2	23	209	95	329	5

蠶 業

桑 畑 段 別		17,218.5	
飼 養 數	春 蠶	34,157	
	夏 秋 蠶	32,134	
掃 枚 立 數	春 蠶	133,473	
	夏 秋 蠶	64,140	
	計	197,613	
收 繭 高	春 蠶	830,570	7,263,093
	夏 秋 蠶	240,244	1,705,321
	計	1,070,814	8,968,414
製 絲 額 眞 線	器 械	23	
	座 綫	389	
	玉 綫	216	
	生 絲	62,755	5,793,343
屑 物 眞 綿	屑 物	28,635	194,361
	綿	644	26,079

第三 蠶 業

第四九表 桑 一 (累年)

	栽 培 桑				天 然 桑				價 額 合 計	
	畑		其 他		計	收 穫 高	價 額	收 穫 高		價 額
	春 蠶 專 用	夏 秋 蠶 專 用	春 蠶 專 用	夏 秋 蠶 專 用						
大 正 六 年	?	?	?	?	16,473.4	12,616,817	2,215,881	2,448,007	368,121	2,484,002
同 七 年	?	?	?	?	17,476.0	13,949,502	3,129,776	2,478,454	367,761	3,497,537
同 八 年	?	?	?	?	17,981.2	14,355,401	5,610,906	2,546,561	578,812	6,189,718
同 九 年	?	?	?	?	18,324.0	14,536,777	2,983,506	2,315,251	377,707	3,361,213
同 十 年	?	?	?	?	18,228.3	11,953,621	1,571,688	1,809,639	199,632	1,771,320
同 十 一 年	?	?	?	?	17,720.4	13,743,244	2,052,665	2,032,730	205,091	2,237,756
同 十 二 年	?	?	?	?	17,462.8	14,977,448	3,303,664	2,200,407	268,829	3,572,493
同 十 三 年	?	?	?	?	16,911.7	12,474,244	3,310,388	2,398,537	380,078	3,690,466
同 十 四 年	?	?	?	?	17,008.3	14,387,921	4,324,844	2,837,998	406,450	4,731,294
同 十 五 年	12,444.7	2,431.7	1,958.5	383.6	17,218.5	14,803,351	4,105,808	2,124,094	353,820	4,459,628

本表中ノ反別ハ其年六月末日現在ナリ次ノ二表亦同シ

第五〇表 桑 二 (郡市別) 大正十五年 昭和元年

郡 市 名	栽 培 桑				天 然 桑				計	
	春 蠶 用		夏 秋 蠶 用		春 蠶 用		夏 秋 蠶 用		收 穫 高	價 額
	收 穫 高	價 額	收 穫 高	價 額	收 穫 高	價 額	收 穫 高	價 額		
盛 岡 市	10,900	2,725	—	—	—	—	—	—	10,900	2,725
岩 手 郡	450,578	103,130	294,456	58,320	115,196	20,883	33,703	4,545	893,933	187,378
紫 波 郡	267,239	88,315	125,215	26,841	11,160	2,645	1,572	187	405,186	117,988
神 貫 郡	373,069	126,479	267,547	75,777	42,700	8,550	21,400	5,172	704,716	215,978
和 賀 郡	373,652	122,217	326,675	97,729	18,447	2,943	6,645	1,087	725,421	223,981
膽 澤 郡	373,629	90,761	172,046	41,717	8,025	1,524	370	31	554,070	134,033
江 刺 郡	497,440	159,728	196,787	52,478	25,950	7,484	12,460	2,782	732,637	222,472
西 磐 井 郡	877,595	278,841	491,196	143,580	1,036	207	358	60	1,370,185	422,688
東 磐 井 郡	2,453,045	832,699	499,874	142,411	88,238	27,485	11,536	3,218	3,052,693	1,005,913
氣 仙 郡	1,621,745	468,375	265,851	59,141	199,526	39,968	14,207	2,215	2,101,329	569,699
上 閉 伊 郡	784,377	225,639	343,075	90,130	401,456	64,215	118,782	17,786	1,652,690	397,770
下 閉 伊 郡	1,507,586	337,752	359,277	75,157	571,703	80,131	53,133	7,395	2,491,699	500,435
九 戸 郡	386,806	75,871	292,636	52,541	124,074	17,440	71,844	8,748	875,360	154,600
二 戸 郡	906,573	222,800	279,482	54,064	141,221	22,727	29,350	4,387	1,356,626	304,068
計	10,884,234	3,135,422	3,919,117	970,386	1,748,734	296,207	375,360	57,613	16,927,445	4,459,628

第五一表 桑 (町村別)

Table with columns for village names, planting methods (春, 夏, 秋), and total counts (計). Rows include villages like 沼宮内町, 山内村, etc., and a total row at the bottom.

第五一表 桑 (續)

Continuation of the table from page 66, listing more villages and their respective data for planting and total counts.

第五一表 桑 (續)

Table with columns for village names (郡、町、村名), planting methods (栽、培、用), and harvest data (收穫高、價額) for various regions including 東磐井郡, 氣仙郡, and 上閉伊郡.

第五一表 桑 (續)

Table with columns for village names (郡、町、村名), planting methods (栽、培、用), and harvest data (收穫高、價額) for various regions including 下閉伊郡, 九戸郡, and 二戸郡.

第五二表 桑 畑

郡 市 名	根 畑				其 他				計				
	本 畑		其 他		春 蠶 專 用		夏 秋 蠶 專 用		春 蠶 專 用		夏 秋 蠶 專 用		計
	春 蠶 專 用	夏 秋 蠶 專 用	春 蠶 專 用	夏 秋 蠶 專 用	春 蠶 專 用	夏 秋 蠶 專 用	春 蠶 專 用	夏 秋 蠶 專 用	春 蠶 專 用	夏 秋 蠶 專 用			
盛岡市	町2	町1	町2	町1	町1	町1	町4	町1	町4	町8	町1	町1.5	町1
岩手郡	24.7	35.7	18.7	6.0	5.0	1.1	48.4	42.8	91.2	30.2	19.1	87.8	22.1
紫波郡	17.7	14.8	3.7	2.4	.6	8.3	22.0	25.5	47.5	24.8	18.9	8.1	3.8
稗貫郡	15.6	56.6	1.8	8.5	.6	.5	17.5	65.6	83.1	19.0	16.2	11.7	2.7
和賀郡	33.3	50.5	6.8	10.9	2.5	1.6	42.6	63.0	105.6	15.3	16.8	8.2	9.5
膽澤郡	102.5	33.6	2.1	.9	3.5	1.2	108.1	35.7	143.8	39.8	8.0	2.4	.2
江刺郡	62.2	40.1	6.2	6.6	1.2	1.6	69.6	48.3	117.9	9.3	36.5	1.7	8.0
西磐井郡	172.9	75.7	14.8	10.5	1.2	.6	188.9	86.8	275.7	18.4	14.9	6.0	5.1
東磐井郡	386.4	153.4	31.0	14.0	2.7	1.2	420.1	168.6	588.7	35.6	30.3	17.0	6.5
氣仙郡	82.1	32.4	13.5	3.3	5.8	5.7	101.4	41.4	142.8	32.8	12.4	12.0	—
上閉伊郡	61.5	42.8	33.2	2.7	.6	1.3	95.3	46.8	142.1	42.5	14.5	40.3	1.7
下閉伊郡	34.4	32.9	10.1	5.6	1.2	4.4	45.7	42.9	88.6	21.9	11.9	14.9	1.1
九戸郡	11.0	35.9	3.1	22.4	.9	4.1	15.0	62.4	77.4	10.3	20.9	19.0	20.7
二戸郡	46.1	55.3	3.5	1.5	—	.5	49.6	57.3	106.9	10.5	14.7	.6	1.2
計	1,050.6	659.7	148.2	95.3	25.8	32.1	1,224.6	787.1	2,011.7	311.2	235.1	231.2	82.6

郡 市 名	立 畑				通 畑				計				
	本 畑		其 他		春 蠶 專 用		夏 秋 蠶 專 用		春 蠶 專 用		夏 秋 蠶 專 用		計
	春 蠶 專 用	夏 秋 蠶 專 用	春 蠶 專 用	夏 秋 蠶 專 用	春 蠶 專 用	夏 秋 蠶 專 用	春 蠶 專 用	夏 秋 蠶 專 用	春 蠶 專 用	夏 秋 蠶 專 用			
盛岡市	町1	町1	町2	町1	町1	町1	町2	町1	町2	町1	町1	町2	
岩手郡	16.4	1.0	64.5	38.4	36.2	25.0	117.1	64.4	181.5				
紫波郡	46.8	4.8	13.5	6.3	2.0	1.6	62.3	12.7	75.0				
稗貫郡	32.7	9.4	1.1	6.6	1.0	1.0	34.8	17.0	51.8				
和賀郡	53.1	6.3	68.3	14.4	66.0	15.1	187.4	35.8	223.2				
膽澤郡	337.1	29.8	52.0	13.2	97.2	2.7	456.3	45.7	502.0				
江刺郡	223.1	9.2	120.1	.3	.3	—	343.5	9.5	353.0				
西磐井郡	271.0	35.7	154.5	21.0	9.0	1.8	534.5	58.5	593.0				
東磐井郡	663.2	35.5	838.8	18.8	157.9	2.6	1,659.9	56.8	1,716.7				
氣仙郡	182.4	3.0	680.1	9.3	611.8	26.4	1,474.3	38.7	1,513.0				
上閉伊郡	234.1	17.3	657.4	91.4	41.7	4.2	933.2	112.9	1,046.1				
下閉伊郡	266.9	7.0	401.7	22.2	304.1	13.3	972.7	42.5	1,015.2				
九戸郡	97.6	29.4	104.4	61.8	87.4	94.2	289.4	185.4	474.8				
二戸郡	272.0	13.8	608.6	8.0	24.0	—	904.6	21.8	926.4				
計	2,796.4	202.2	3,765.2	311.7	1,408.6	187.8	7,970.2	701.7	8,671.9				

(郡 市 別) 大正十五年六月末日

其 他	計				高 畑				其 他				計					
	春 蠶 專 用		夏 秋 蠶 專 用		本 畑		其 他		春 蠶 專 用		夏 秋 蠶 專 用		春 蠶 專 用		夏 秋 蠶 專 用		計	
	町	町	町	町	町	町	町	町	町	町	町	町	町	町	町	町	町	町
町	町	町2.3	町	町2.3	町3.8	町	町7.5	町	町	町	町	町	町	町	町	町	町	町
町	町	2.3	町	46.4	166.7	676.2	82.2	325.9	36.2	55.2	8.6	1,057.3	127.0	1,184.3				
町	町	33.4	町	23.3	56.7	310.2	106.2	90.8	16.8	32.0	5.3	433.0	128.3	561.3				
町	町	30.9	町	18.9	49.8	338.6	88.8	103.6	42.7	28.3	3.1	470.5	134.6	605.1				
町	町	27.7	町	29.7	57.4	110.4	38.9	279.5	82.9	36.0	22.4	425.9	144.2	570.1				
町	町	50.2	町	8.2	58.4	89.1	14.0	42.4	5.2	42.0	—	173.5	19.2	192.7				
町	町	11.1	町	49.0	60.1	146.8	62.6	179.4	33.3	21.8	4.5	348.0	100.4	448.4				
町	町	20.2	町	22.1	48.3	46.3	15.6	19.1	4.5	1.0	1.3	66.4	21.4	87.8				
町	町	53.2	町	38.2	91.4	44.7	7.5	41.0	3.0	2.1	2.0	87.8	12.5	100.3				
町	町	49.7	町	13.9	63.6	118.3	.5	40.2	5.6	61.5	5.9	220.0	12.0	232.0				
町	町	86.0	町	16.2	102.2	86.8	17.0	42.5	2.5	39.6	.6	168.9	20.1	189.0				
町	町	42.5	町	16.7	59.2	62.7	5.0	129.8	1.7	84.4	17.1	276.9	23.8	300.7				
町	町	31.7	町	45.6	77.3	157.6	66.8	343.5	104.7	66.0	64.1	567.1	235.6	802.7				
町	町	11.2	町	17.6	28.8	254.5	.4	50.7	.5	20.2	.7	325.4	1.6	327.0				
町	町	576.4	町	345.8	922.2	2,446.0	505.5	1,695.9	339.6	490.1	135.6	4,632.0	980.7	5,612.7				

其 他	計				其 他				計					
	春 蠶 專 用		夏 秋 蠶 專 用		春 蠶 專 用		夏 秋 蠶 專 用		春 蠶 專 用		夏 秋 蠶 專 用		計	
	町	町	町	町	町	町	町	町	町	町	町	町	町	
町	町	町4.8	町	町9.4	町	町	町	町	町	町	町	町	町	
町	町	747.5	町	138.0	496.9	102.7	98.7	39.9	1,343.1	280.6	1,623.7			
町	町	399.5	町	144.7	116.1	29.3	35.1	15.8	550.7	189.8	740.5			
町	町	405.9	町	171.0	117.7	60.5	30.1	4.6	553.7	236.1	789.8			
町	町	212.1	町	112.5	362.8	117.7	108.7	42.5	683.6	272.7	956.3			
町	町	568.5	町	85.4	98.9	19.5	120.7	3.9	788.1	108.8	896.9			
町	町	441.4	町	148.4	307.4	48.2	23.4	10.6	772.2	207.2	979.4			
町	町	608.6	町	141.9	194.4	41.1	13.0	5.8	816.0	188.8	1,004.8			
町	町	1,129.9	町	226.7	927.6	42.3	163.3	7.1	2,221.0	276.1	2,497.1			
町	町	415.6	町	48.3	745.8	18.2	684.0	39.5	1,845.4	106.0	1,951.4			
町	町	424.9	町	91.6	773.4	98.3	85.1	6.1	1,283.4	196.0	1,479.4			
町	町	385.9	町	56.8	556.5	30.6	395.4	38.5	1,337.8	125.9	1,463.7			
町	町	276.5	町	153.0	470.0	209.6	156.7	166.4	903.2	529.0	1,432.2			
町	町	583.1	町	84.2	663.4	11.2	44.3	2.9	1,290.8	98.3	1,389.1			
町	町	6,604.2	町	1,602.5	5,840.5	829.2	1,958.5	383.6	14,403.2	2,815.3	17,218.5			

第五三表 桑 畑

町 村 名	根 畑										中 畑									
	本 畑					其 他					本 畑					其 他				
	春 蠶 専用		夏 秋 蠶 専用			春 蠶 専用		夏 秋 蠶 専用			春 蠶 専用		夏 秋 蠶 専用			春 蠶 専用		夏 秋 蠶 専用		
	町	町	町	町	町	町	町	町	町	町	町	町	町	町	町	町	町	町	町	町
沼玉	—	—	—	—	—	—	—	—	—	—	—	—	—	—	—	—	—	—	—	—
山内	—	—	—	—	—	—	—	—	—	—	—	—	—	—	—	—	—	—	—	—
米浅	—	—	—	—	—	—	—	—	—	—	—	—	—	—	—	—	—	—	—	—
浅	1.3	—	—	—	—	—	—	—	—	—	—	—	—	—	—	—	—	—	—	—
川中	—	—	—	—	—	—	—	—	—	—	—	—	—	—	—	—	—	—	—	—
野本	—	—	—	—	—	—	—	—	—	—	—	—	—	—	—	—	—	—	—	—
太	—	—	—	—	—	—	—	—	—	—	—	—	—	—	—	—	—	—	—	—
御所	3.0	6.5	—	—	—	—	—	—	—	—	—	—	—	—	—	—	—	—	—	—
明山	—	—	—	—	—	—	—	—	—	—	—	—	—	—	—	—	—	—	—	—
石	—	—	—	—	—	—	—	—	—	—	—	—	—	—	—	—	—	—	—	—
西	—	—	—	—	—	—	—	—	—	—	—	—	—	—	—	—	—	—	—	—
平	—	—	—	—	—	—	—	—	—	—	—	—	—	—	—	—	—	—	—	—
寺	—	—	—	—	—	—	—	—	—	—	—	—	—	—	—	—	—	—	—	—
井	—	—	—	—	—	—	—	—	—	—	—	—	—	—	—	—	—	—	—	—
方	—	—	—	—	—	—	—	—	—	—	—	—	—	—	—	—	—	—	—	—
井	—	—	—	—	—	—	—	—	—	—	—	—	—	—	—	—	—	—	—	—
堂	—	—	—	—	—	—	—	—	—	—	—	—	—	—	—	—	—	—	—	—
計	24.7	35.7	18.7	6.0	5.0	1.1	48.4	42.8	91.2	30.2	19.1	87.8	22.1							

(町 村 別)

大正十五年六月末日

町 村 名	根 畑										中 畑									
	本 畑					其 他					本 畑					其 他				
	春 蠶 専用		夏 秋 蠶 専用			春 蠶 専用		夏 秋 蠶 専用			春 蠶 専用		夏 秋 蠶 専用			春 蠶 専用		夏 秋 蠶 専用		
	町	町	町	町	町	町	町	町	町	町	町	町	町	町	町	町	町	町	町	町
沼玉	—	—	—	—	—	—	—	—	—	—	—	—	—	—	—	—	—	—	—	—
山内	—	—	—	—	—	—	—	—	—	—	—	—	—	—	—	—	—	—	—	—
米浅	—	—	—	—	—	—	—	—	—	—	—	—	—	—	—	—	—	—	—	—
浅	—	—	—	—	—	—	—	—	—	—	—	—	—	—	—	—	—	—	—	—
川中	—	—	—	—	—	—	—	—	—	—	—	—	—	—	—	—	—	—	—	—
野本	—	—	—	—	—	—	—	—	—	—	—	—	—	—	—	—	—	—	—	—
太	—	—	—	—	—	—	—	—	—	—	—	—	—	—	—	—	—	—	—	—
御所	—	—	—	—	—	—	—	—	—	—	—	—	—	—	—	—	—	—	—	—
明山	—	—	—	—	—	—	—	—	—	—	—	—	—	—	—	—	—	—	—	—
石	—	—	—	—	—	—	—	—	—	—	—	—	—	—	—	—	—	—	—	—
西	—	—	—	—	—	—	—	—	—	—	—	—	—	—	—	—	—	—	—	—
平	—	—	—	—	—	—	—	—	—	—	—	—	—	—	—	—	—	—	—	—
寺	—	—	—	—	—	—	—	—	—	—	—	—	—	—	—	—	—	—	—	—
井	—	—	—	—	—	—	—	—	—	—	—	—	—	—	—	—	—	—	—	—
方	—	—	—	—	—	—	—	—	—	—	—	—	—	—	—	—	—	—	—	—
井	—	—	—	—	—	—	—	—	—	—	—	—	—	—	—	—	—	—	—	—
堂	—	—	—	—	—	—	—	—	—	—	—	—	—	—	—	—	—	—	—	—
計	2.3	5.2	120.3	46.4	166.7	676.2	82.2	325.9	36.2	55.2	8.6	1,057.3	127.0	1,184.3						

第五三表 桑 畑

町 村 名	根 畑									中 畑								
	本 畑			其 他			計			本 畑			其 他			計		
	春 露 用	夏 秋 露 用	其 他	春 露 用	夏 秋 露 用	其 他	春 露 用	夏 秋 露 用	計	春 露 用	夏 秋 露 用	其 他	春 露 用	夏 秋 露 用	其 他	春 露 用	夏 秋 露 用	計
日 詰 町	2.2	—	.7	—	—	—	—	—	2.9	—	—	—	—	—	—	—	—	2.9
古 館 村	.5	.7	—	—	—	—	—	.5	.7	—	—	—	—	—	—	—	—	1.2
德 田 村	—	—	—	—	—	—	—	—	—	—	—	—	—	—	—	—	—	—
見 前 村	1.1	.6	.3	.2	.1	.1	1.5	.9	2.4	.9	.2	.2	—	—	—	—	—	1.1
飯 岡 村	.7	—	.3	—	—	—	1.0	—	1.0	.5	.9	.7	—	—	—	—	—	.6
煙 山 村	—	—	.2	—	—	—	.2	—	.2	.6	—	1.1	—	—	—	—	—	—
不 動 村	2.1	—	—	—	—	—	2.1	—	2.1	—	—	—	—	—	—	—	—	—
水 分 村	—	—	—	—	—	—	—	—	—	—	—	—	—	—	—	—	—	—
紫 波 郡 志 和 村	5.0	2.0	2.0	2.0	.5	.5	7.5	4.5	12.0	8.1	6.6	4.0	—	—	—	—	—	3.0
赤 石 村	—	—	—	—	—	—	—	—	—	.5	2.8	.2	—	—	—	—	—	—
彦 部 村	5.7	4.0	—	—	—	—	5.7	4.0	9.7	6.0	3.7	—	—	—	—	—	—	—
佐 比 内 村	.1	.1	—	—	—	—	.1	.1	.2	.3	.2	.2	—	—	—	—	—	.1
赤 澤 村	.3	.2	.2	.2	—	—	.5	.4	.9	—	—	—	—	—	—	—	—	—
長 岡 村	—	7.2	—	—	—	—	—	7.2	7.2	—	4.3	—	—	—	—	—	—	—
乙 部 村	—	—	—	—	—	7.7	—	7.7	7.7	—	—	—	—	—	—	—	—	—
計	17.7	14.8	3.7	2.4	.5	8.3	22.0	25.5	47.5	24.8	18.9	8.1	—	—	—	—	—	3.8

町 村 名	立 畑				通 畑				計
	本 畑		其 他		本 畑		其 他		
	春 露 用	夏 秋 露 用	春 露 用	夏 秋 露 用	春 露 用	夏 秋 露 用	春 露 用	夏 秋 露 用	
日 詰 町	—	—	—	—	—	—	—	—	—
古 館 村	2.0	—	—	—	—	—	—	—	2.0
德 田 村	—	—	—	—	—	—	—	—	—
見 前 村	.2	—	3.1	1.0	.2	.2	3.5	1.2	4.7
飯 岡 村	—	—	—	—	—	—	—	—	—
煙 山 村	—	—	.5	—	—	—	.5	—	.5
不 動 村	—	—	—	—	—	—	—	—	—
水 分 村	40.5	.5	—	—	—	—	40.5	.5	41.0
紫 波 郡 志 和 村	—	—	—	—	—	—	—	—	—
赤 石 村	—	—	—	—	—	—	—	—	—
彦 部 村	2.0	1.3	1.5	1.1	.4	.2	3.9	2.6	6.5
佐 比 内 村	2.1	3.0	5.0	4.2	1.2	1.0	8.3	8.2	16.5
赤 澤 村	—	—	.1	—	.2	.2	.3	.2	.5
長 岡 村	—	—	3.0	—	—	—	3.0	—	3.0
乙 部 村	—	—	.3	—	—	—	.3	—	.3
計	46.8	4.8	13.5	6.3	2.0	1.6	62.3	12.7	75.0

二 (續)

其 他	計				高 畑				計								
	本 畑		其 他		本 畑		其 他		本 畑		其 他						
	春 露 用	夏 秋 露 用	春 露 用	夏 秋 露 用	春 露 用	夏 秋 露 用	春 露 用	夏 秋 露 用	春 露 用	夏 秋 露 用	春 露 用	夏 秋 露 用					
—	—	—	—	8.7	—	8.7	—	—	24.2	—	1.0	—	—	25.2	—	25.2	
—	—	—	—	.6	—	.6	—	—	47.0	—	1.1	—	—	48.1	—	48.1	
—	—	—	—	.3	.8	1.1	—	—	22.0	5.2	3.5	.5	—	25.5	5.7	31.2	
1	—	—	—	1.2	.3	1.5	—	—	2.6	.5	8.5	.3	.3	11.4	.9	12.3	
—	—	—	—	1.2	1.5	2.7	—	—	12.7	8.4	7.2	.5	—	19.9	8.9	28.8	
—	—	—	—	1.7	—	1.7	—	—	—	—	14.0	—	6.9	20.9	—	20.9	
—	—	—	—	—	—	—	—	—	11.2	8.0	1.2	1.0	—	12.4	9.0	21.4	
—	—	—	—	—	—	—	—	—	—	—	—	—	—	—	—	—	
2	.4	—	—	12.3	9.4	21.7	—	—	55.8	55.0	4.0	1.0	.3	60.1	56.2	116.3	
—	—	—	—	.7	2.8	3.5	—	—	66.3	16.5	4.2	—	—	70.5	16.5	87.0	
—	—	—	—	6.0	3.7	9.7	—	—	3.6	2.5	.2	.1	—	3.8	2.6	6.4	
2	.2	—	—	.7	.5	1.2	—	—	8.0	9.1	11.0	10.4	1.8	20.8	21.5	42.3	
—	—	—	—	—	—	—	—	—	1.3	1.0	4.5	3.0	4.2	3.0	10.0	7.0	17.0
—	—	—	—	—	—	—	—	—	4.3	4.3	—	—	18.5	49.0	—	49.0	
—	—	—	—	—	—	—	—	—	25.0	—	30.4	—	—	55.4	—	55.4	
5	.6	—	—	33.4	23.3	56.7	—	—	310.2	106.2	90.8	16.8	32.0	5.3	433.0	128.3	561.3

本 畑	其 他		計		本 畑	其 他		計
	計		計					
	春 露 用	夏 秋 露 用	春 露 用	夏 秋 露 用				
33.4	—	—	—	—	—	—	—	36.8
50.1	.7	—	—	—	—	—	—	51.2
22.3	6.0	3.5	.5	—	—	—	—	25.8
4.8	1.3	12.1	1.6	.7	.4	—	—	17.6
13.9	9.3	8.2	1.1	—	—	—	—	22.1
.6	—	15.8	—	6.9	—	—	—	23.3
13.3	8.0	1.2	1.0	—	—	—	—	14.5
40.5	.5	—	—	—	—	—	—	40.5
68.9	63.0	10.0	6.0	1.0	1.1	—	—	79.9
66.8	19.3	4.4	—	—	—	—	—	71.2
17.3	11.5	1.7	1.2	.4	.2	—	—	19.4
10.5	12.4	16.2	14.7	3.2	3.2	—	—	29.9
1.6	1.2	4.8	3.2	4.4	3.2	—	—	10.8
30.5	11.5	3.0	—	18.5	—	—	—	51.0
25.0	—	30.7	—	—	7.7	—	—	55.7
399.5	144.7	116.1	29.3	53.1	15.8	—	—	550.7

第五三表 桑 畑

町 村 名	根 畑										中 畑					
	本 畑					其ノ他					本 畑			其ノ他		
	春	夏	秋	冬	計	春	夏	秋	冬	計	春	夏	秋	春	夏	秋
一 關 町	5.0	—	—	—	5.0	—	—	—	—	—	4.5	.4	.1	—	—	—
永 井 村	17.5	10.8	—	—	28.3	—	—	—	—	—	—	—	—	—	—	—
涌 津 村	7.9	12.0	—	—	20.4	.3	.2	—	—	—	.5	.5	—	—	—	—
油 嶋 村	18.9	8.8	—	—	22.7	—	—	—	—	—	.8	.5	—	—	—	3.2
花 泉 村	.8	2.3	.9	2.1	6.7	.4	.2	—	—	—	2.1	6.2	2.0	—	—	1.4
金 澤 村	11.4	1.6	—	—	12.0	—	—	—	—	—	1.5	1.0	—	—	—	—
老 松 村	2.9	1.5	4.1	4.2	12.7	—	—	—	—	—	—	—	—	—	—	—
日 形 村	14.7	.5	.3	—	15.5	—	—	—	—	—	—	—	—	—	—	—
彌 榮 村	37.0	7.0	—	—	44.0	—	—	—	—	—	2.0	1.3	—	—	—	—
眞 淵 村	4.8	3.5	3.8	1.8	13.9	—	—	—	—	—	2.0	.7	3.9	—	—	.5
萩 莊 村	10.5	1.5	2.0	2.0	16.0	—	—	—	—	—	3.0	1.5	—	—	—	—
殿 美 村	2.3	8.3	—	—	10.6	—	—	—	—	—	—	2.3	—	—	—	—
山 目 村	24.7	1.2	1.5	—	27.4	—	—	—	—	—	.3	.1	—	—	—	—
中 里 村	4.0	11.0	—	—	15.0	—	—	—	—	—	—	—	—	—	—	—
平 泉 村	15.5	5.7	2.2	.4	24.5	.5	.2	—	—	—	1.7	.4	—	—	—	—
計	172.9	75.7	14.8	10.5	273.9	1.2	.6	—	—	—	18.4	14.9	6.0	—	—	5.1

町 村 名	立 畑										通 畑					
	本 畑					其ノ他					本 畑			其ノ他		
	春	夏	秋	冬	計	春	夏	秋	冬	計	春	夏	秋	春	夏	秋
一 關 町	9.0	.9	.2	.1	10.2	—	—	—	—	—	9.2	1.0	—	—	—	—
永 井 村	32.5	—	—	—	32.5	20.3	—	—	—	—	52.8	—	—	—	—	—
涌 津 村	—	—	—	—	—	12.0	8.6	.3	.2	21.1	12.3	8.2	20.5	—	—	—
油 嶋 村	11.6	10.2	—	—	21.8	—	—	—	—	—	30.1	10.2	40.3	—	—	—
花 泉 村	8.2	2.4	4.5	1.5	16.6	1.0	1.4	—	—	—	13.7	5.3	19.0	—	—	—
金 澤 村	—	—	—	—	—	27.7	—	—	—	—	27.7	—	27.7	—	—	—
老 松 村	32.3	3.6	6.9	1.4	44.2	—	—	—	—	—	39.2	5.0	44.2	—	—	—
日 形 村	48.0	—	4.0	—	52.0	—	—	—	—	—	52.0	—	52.0	—	—	—
彌 榮 村	25.0	—	—	—	25.0	—	—	—	—	—	25.0	—	25.0	—	—	—
眞 淵 村	12.2	5.6	15.0	3.0	35.8	—	—	—	—	—	27.2	8.6	35.8	—	—	—
萩 莊 村	25.0	10.0	12.0	—	47.0	—	—	—	—	—	37.0	10.0	47.0	—	—	—
殿 美 村	10.9	—	2.4	—	13.3	—	—	—	—	—	13.3	—	13.3	—	—	—
山 目 村	10.8	—	5.1	—	15.9	—	—	—	—	—	15.9	—	15.9	—	—	—
中 里 村	106.0	—	.6	—	106.6	—	—	—	—	—	106.6	—	106.6	—	—	—
平 泉 村	39.5	3.0	25.3	7.0	74.8	7.7	.2	—	—	—	72.5	10.2	82.7	—	—	—
計	371.0	35.7	154.5	21.0	582.2	9.0	1.8	—	—	—	534.5	58.5	593.0	—	—	—

二 (續)

其ノ他	計										高 畑					
	本 畑					其ノ他					本 畑			其ノ他		
	春	夏	秋	冬	計	春	夏	秋	冬	計	春	夏	秋	春	夏	秋
—	—	—	—	—	—	4.6	.4	—	—	5.0	—	—	—	—	—	—
1	2	.6	.7	1.3	.8	1.2	—	—	2.0	.1	.1	.9	1.9	2.2	4.1	
—	—	.8	3.7	4.5	.5	.2	—	—	0.7	—	—	.5	.2	.7	0.7	
1.3	1.9	5.4	9.5	14.9	2.3	.8	.5	1.3	4.9	.8	1.2	3.6	3.3	6.9	11.5	
—	—	1.5	1.0	2.5	.3	—	—	—	0.8	—	—	.3	—	.3	—	
—	—	—	—	—	—	—	—	—	—	1.0	.5	—	—	—	—	
—	—	2.0	1.3	3.3	12.0	.6	—	—	12.6	—	—	12.0	.6	12.6	—	
—	—	5.9	1.2	7.1	7.5	11.4	6.2	—	25.1	—	—	13.7	11.4	25.1	—	
—	—	3.0	1.5	4.5	—	—	—	3.0	7.5	—	—	—	3.0	7.5	—	
—	—	—	2.3	2.3	18.7	1.4	10.2	—	30.3	—	—	28.9	1.4	30.3	—	
—	—	.3	.1	.4	2.2	—	1.4	—	3.6	—	—	3.6	—	3.6	—	
—	—	—	—	—	—	—	—	—	—	—	—	—	—	—	—	
4	—	2.1	.4	2.5	1.0	—	.3	.2	1.9	—	—	1.4	.2	1.6	—	
1.8	2.1	26.2	22.1	48.3	46.3	15.6	19.1	4.5	85.5	1.0	1.3	66.4	21.4	87.8	—	

其ノ他	計										高 畑					
	本 畑					其ノ他					本 畑			其ノ他		
	春	夏	秋	冬	計	春	夏	秋	冬	計	春	夏	秋	春	夏	秋
18.5	1.3	.3	.1	20.2	—	—	—	—	20.2	18.8	1.4	20.2	—	—	—	
50.0	10.8	20.3	—	81.1	—	—	—	—	81.1	70.3	10.8	81.1	—	—	—	
9.2	13.7	12.0	8.0	44.4	.8	.7	—	—	44.4	22.0	22.4	44.4	—	—	—	
26.8	19.7	18.5	3.2	68.2	—	—	—	—	68.2	45.3	22.9	68.2	—	—	—	
13.4	11.7	7.9	6.3	47.5	3.5	4.7	—	—	47.5	24.8	22.7	47.5	—	—	—	
13.2	2.6	27.7	—	43.5	—	—	—	—	43.5	40.9	2.6	43.5	—	—	—	
35.2	5.1	11.0	5.6	56.9	—	—	—	—	56.9	46.2	10.7	56.9	—	—	—	
63.7	.5	4.8	—	69.0	—	—	—	—	69.0	68.5	.5	69.0	—	—	—	
76.0	8.9	—	—	84.9	—	—	—	—	84.9	76.0	8.9	84.9	—	—	—	
26.5	21.2	23.9	5.3	81.9	—	—	—	—	81.9	55.4	26.5	81.9	—	—	—	
38.5	13.0	14.0	5.0	70.5	—	—	—	—	70.5	52.5	18.0	70.5	—	—	—	
31.9	12.0	12.6	—	56.5	—	—	—	—	56.5	44.5	12.0	56.5	—	—	—	
38.0	1.3	8.0	—	47.3	—	—	—	—	47.3	46.0	1.3	47.3	—	—	—	
110.0	11.0	.6	—	121.6	—	—	—	—	121.6	110.6	11.0	121.6	—	—	—	
57.7	9.1	27.8	7.6	111.3	8.7	.4	—	—	111.3	94.2	17.1	111.3	—	—	—	
608.6	141.9	194.4	41.1	1,004.8	13.0	5.8	—	—	1,004.8	816.0	188.3	1,004.8	—	—	—	

第五三表 桑 畑

町 村 名	根 畑									中 畑				
	本 畑			其 他			計			本 畑		其 他		計
	春 露 用	夏 秋 露 用	計	春 露 用	夏 秋 露 用	計	春 露 用	夏 秋 露 用	計	春 露 用	夏 秋 露 用			
遠野町	1.3	1.0	2.3	.5	.5	1.0	2.3	2.0	4.3	5.0	—	5.0		
釜石町	.8	1.1	1.9	—	—	1.9	.9	1.1	2.0	1.3	1.0	2.3		
大槌町	2.1	7.5	9.6	1.0	.9	1.9	3.1	8.4	11.5	1.9	1.9	3.8		
綾織村	8.0	1.0	9.0	1.0	.5	1.5	9.0	1.5	10.5	—	—	10.5		
小友村	—	.6	.6	—	—	.6	—	.6	1.2	—	—	1.2		
鱒澤村	—	5.3	5.3	—	—	5.3	—	5.3	10.6	—	—	10.6		
宮守村	5.5	.7	6.2	—	—	6.2	5.5	.7	6.2	2.5	.5	3.0		
達曾部村	.2	4.0	4.2	—	—	4.2	.2	4.0	8.4	.4	—	8.8		
附馬牛村	2.3	.3	2.6	—	—	2.6	2.3	.3	2.6	—	—	2.6		
松崎村	1.0	4.9	5.9	—	—	5.9	1.0	4.9	11.8	.5	—	12.3		
土淵村	—	5.4	5.4	—	—	5.4	—	5.4	10.8	—	—	10.8		
青笹村	—	7.3	7.3	.2	.5	1.2	.2	8.6	17.2	—	.3	17.5		
上郷村	—	—	—	—	—	—	—	—	—	2.5	6.5	9.0		
甲子村	37.6	.8	38.4	30.2	—	30.2	67.8	.8	68.6	21.4	1.0	22.4		
鶴住居村	.7	.5	1.2	—	.3	.7	.7	.8	1.5	3.8	.8	4.6		
栗橋村	1.0	1.0	2.0	—	—	2.0	1.0	1.0	2.0	3.2	2.5	5.7		
金澤村	1.0	1.4	2.4	—	—	2.4	1.0	1.4	2.4	—	—	2.4		
計	61.5	42.8	104.3	33.2	2.7	35.9	95.3	46.8	142.1	42.5	14.5	57.0		

町 村 名	立 通								
	本 畑			其 他			計		
	春 露 用	夏 秋 露 用	計	春 露 用	夏 秋 露 用	計	春 露 用	夏 秋 露 用	計
遠野町	2.7	—	2.7	2.0	—	2.0	1.7	—	1.7
釜石町	—	—	—	.7	.8	1.5	.1	.1	1.6
大槌町	24.0	15.0	39.0	27.0	10.0	37.0	—	—	37.0
綾織村	—	—	—	3.0	—	3.0	10.0	—	13.0
小友村	30.7	—	30.7	65.5	.7	66.2	12.0	—	78.2
鱒澤村	—	.5	.5	—	—	.5	—	.5	1.0
宮守村	38.5	—	38.5	140.3	—	140.3	—	—	178.8
達曾部村	22.5	1.6	24.1	20.2	5.1	25.3	4.1	10.8	36.1
附馬牛村	.7	—	.7	—	—	.7	1.0	—	1.7
松崎村	29.8	—	29.8	32.0	—	32.0	—	—	61.8
土淵村	1.5	—	1.5	45.5	5.4	51.4	—	5.4	52.9
青笹村	19.8	—	19.8	.6	55.9	56.5	6.7	—	63.2
上郷村	25.0	—	25.0	106.5	10.0	116.5	3.0	—	119.5
甲子村	1.3	—	1.3	10.0	—	11.3	—	—	11.3
鶴住居村	20.6	.2	20.8	70.5	—	70.5	—	.2	70.7
栗橋村	—	—	—	50.0	3.5	53.5	—	—	53.5
金澤村	17.0	—	17.0	83.6	—	83.6	—	—	83.6
計	234.1	17.3	251.4	657.4	91.4	748.8	41.7	4.2	1,046.1

(續)

其 他	高 畑								
	本 畑			其 他			計		
	春 露 用	夏 秋 露 用	計	春 露 用	夏 秋 露 用	計	春 露 用	夏 秋 露 用	計
1.5	—	1.5	8.5	—	8.5	5.0	—	5.0	13.5
.2	—	.2	1.5	1.0	2.5	7.0	5.3	—	12.3
—	—	—	3.4	2.6	6.0	9.9	3.1	4.5	14.4
—	—	—	—	—	—	15.5	—	33.0	48.5
—	—	—	—	—	—	—	—	—	—
—	—	—	—	—	—	25.7	—	—	25.7
—	—	—	—	—	—	—	—	28.3	28.3
—	—	—	2.5	.5	3.0	5.5	.7	—	6.2
—	—	—	.4	—	.4	8.5	—	—	8.9
—	—	—	—	—	—	3.5	.4	.5	4.4
—	—	—	.5	—	.5	—	—	—	.5
—	—	—	—	—	—	—	—	—	—
1.0	—	1.0	1.5	.5	2.0	—	—	—	2.0
.5	—	.5	3.0	6.5	9.5	6.0	7.5	—	13.5
—	—	—	57.2	1.8	59.0	.4	—	.3	59.7
—	—	—	4.3	.8	5.1	—	—	—	5.1
—	—	—	3.2	2.5	5.7	—	—	1.2	6.9
—	—	—	—	—	—	—	—	—	—
3.2	—	3.2	86.0	16.2	102.2	86.8	17.0	42.5	146.3

其 他	計								
	本 畑			其 他			計		
	春 露 用	夏 秋 露 用	計	春 露 用	夏 秋 露 用	計	春 露 用	夏 秋 露 用	計
14.0	1.0	15.0	7.5	.5	8.0	5.7	.5	6.2	21.2
9.1	7.4	16.5	.7	.8	1.5	.7	.2	.9	17.4
37.9	27.5	65.4	34.0	13.5	47.5	—	—	—	47.5
23.5	1.0	24.5	37.0	.5	37.5	17.0	—	—	54.5
.7	.6	1.3	65.8	30.7	96.5	12.0	—	—	108.5
25.7	5.8	31.5	—	—	—	28.3	—	—	31.3
52.0	1.9	53.9	140.3	—	140.3	—	—	—	140.3
31.4	5.6	37.0	20.2	5.1	25.3	7.2	4.1	11.3	36.6
.6	.7	1.3	.5	.3	1.0	—	—	—	1.0
31.3	4.9	36.2	32.0	—	32.0	—	—	—	32.0
1.5	5.4	6.9	45.5	5.4	50.9	—	—	—	50.9
19.8	7.6	27.4	1.3	56.6	57.9	7.7	.8	8.5	66.4
33.5	14.0	47.5	106.5	10.0	116.5	5.5	.5	6.0	122.5
60.7	1.8	62.5	76.3	.8	77.1	—	—	—	77.1
25.1	1.5	26.6	71.0	.3	71.3	—	—	—	71.3
4.2	3.5	7.7	51.2	3.8	55.0	—	—	—	55.0
18.0	1.4	19.4	83.6	—	83.6	—	—	—	83.6
424.9	91.6	516.5	773.4	98.3	871.7	85.1	6.1	91.2	1,233.4

第五三表 桑 畑

町 村 名	畑										中									
	畑					其ノ他					畑					其ノ他				
	本 畑 計	夏 秋 計	其 ノ 他	春 夏 計	秋 冬 計	其 ノ 他	春 夏 計	秋 冬 計	其 ノ 他	計	本 畑 計	夏 秋 計	其 ノ 他	春 夏 計	秋 冬 計	其 ノ 他	計			
福 岡 町	21.0	8.2	2.5	1					23.5	8.3	31.8	2.0	1.0							
一 戸 町	6.9	5.2							6.9	5.2	12.1	1.1	1.2	.4			.7			
爾 薩 体 村		10.7		.4						11.1	11.1		6.6				.5			
金 田 一 村		9.2								9.2	9.2									
斗 米 村	1.5	4.5	.8	1.0					2.3	5.5	7.8									
石 切 所 村	4.0	5.0							4.0	5.0	9.0	2.4	3.0							
浪 打 村	.7	.4							.7	.4	1.1	.3	.7	.2						
鳥 海 村	8.5	2.3							8.5	2.3	10.8	2.9	1.7							
小 鳥 谷 村		3.0								3.0	3.0	.5	.5							
姉 帯 村		1.2								1.2	1.2									
田 部 村		1.4								1.4	1.4									
御 返 地 村	3.0	2.0							3.0	2.0	5.0	1.0								
淨 法 寺 村		2.0					.5			2.5	2.5									
荒 澤 村	.5	.2	.2						.7	.2	.9	.3								
田 山 村																				
計	46.1	55.3	3.5	1.5		.5			49.6	57.3	106.9	10.5	14.7	.6			1.2			

町 村 名	立										通									
	畑					其ノ他					畑					其ノ他				
	本 畑 計	夏 秋 計	其 ノ 他	春 夏 計	秋 冬 計	其 ノ 他	春 夏 計	秋 冬 計	其 ノ 他	計	本 畑 計	夏 秋 計	其 ノ 他	春 夏 計	秋 冬 計	其 ノ 他	計			
福 岡 町	30.0			68.0						98.0							98.0			
一 戸 町	22.7			41.8				8.1		72.6							72.6			
爾 薩 体 村	7.9			125.5						133.4							133.4			
金 田 一 村	91.8			20.2						112.0							112.0			
斗 米 村	10.0	3.8		50.0	8.0					60.0	11.8						71.8			
石 切 所 村	35.8	2.0		48.8			1.0			85.6	2.0						87.6			
浪 打 村	52.2			6.5			12.9			71.6							81.6			
鳥 海 村	3.8			136.9						140.7							140.7			
小 鳥 谷 村	2.8			18.0						20.8							20.8			
姉 帯 村				10.9						10.9							10.9			
田 部 村				15.0						15.0							15.0			
御 返 地 村	3.0			67.0						70.0							70.0			
淨 法 寺 村	8.0	8.0					2.0			10.0	8.0						18.0			
荒 澤 村	4.0									4.0							4.0			
田 山 村																				
計	272.0	13.9		608.6	8.0		24.0			904.6	21.8						926.4			

(續)

其ノ他	畑										高									
	計					其ノ他					畑					其ノ他				
	春 夏 計	秋 冬 計	其 ノ 他	春 夏 計	秋 冬 計	其 ノ 他	春 夏 計	秋 冬 計	其 ノ 他	計	本 畑 計	夏 秋 計	其 ノ 他	春 夏 計	秋 冬 計	其 ノ 他	計			
	.1	.2		1.6	2.1	3.7	16.2	.4	10.2	.3	2.2	.2	28.6	.9			29.5			
					7.1	7.1	3.6		6.0				9.6				9.6			
				2.4	3.0	5.4	10.0		5.8		.5		16.3				16.3			
				.5	.7	2.2	.7		2.7	.2	1.5		4.9	.2			5.1			
				2.9	1.7	4.6														
				.5	.5	1.0	2.0		1.0				3.0				3.0			
				1.0		1.0			25.0				25.0				25.0			
		1.5		1.5	1.5	222.0			16.0	5	238.0	.5					238.5			
			.3		.3															
	.1	1.7		11.2	17.6	28.8	254.5	.4	50.7	.5	20.2	.7	325.4	1.6			327.0			

其ノ他	計																
	畑					其ノ他					計						
	春 夏 計	秋 冬 計	其 ノ 他	春 夏 計	秋 冬 計	其 ノ 他	春 夏 計	秋 冬 計	其 ノ 他	計							
	53.0	9.2		70.5	.1					123.5	9.3						132.8
	46.9	6.8		52.4	1.0		10.4	.4		199.7	8.2						117.9
	11.5	17.3		131.5	.9					143.0	18.2						161.2
	91.8	9.2		20.2						112.0	9.2						121.2
	11.5	8.3		50.8	9.0					62.3	17.3						79.6
	52.2	10.0		54.6			1.5			108.3	10.0						118.3
	53.9	1.1		9.4	.2		14.4			77.7	1.3						79.0
	15.2	4.0		136.9						152.1	4.0						156.1
	5.3	3.5		19.0						24.3	3.5						27.8
		1.3		10.9						10.9	1.2						12.1
		1.4		15.0						15.0	1.4						16.4
	7.0	2.0		92.0						90.0	2.0						101.0
	230.0	10.0					18.0	2.5		248.0	12.5						260.5
	4.8	.2		.2						5.0	.2						5.2
	593.1	84.2		663.4	11.2		44.3	2.9		1,290.8	98.3						1,389.1

第五四表 桑 苗

大正十五年六月
昭和二年五月

Table with columns for Prefecture (郡), Name (名), Production (生産), and various categories of silkworm seedlings (桑苗) including quantity and value.

第五五表 春 蠶 一 (累年)

Table showing cumulative data for spring silkworm rearing (春蠶) from 1917 to 1925, including columns for year (年次), rearing households (飼養戸数), and various stages of rearing.

標立枚數中大正九年以前ハ百級一枚十年以降ハ二十八級一枚ノ換算枚數ナリ(夏秋蠶表モ亦同シ)

第五六表 春 蠶

Table detailing spring silkworm rearing (春蠶) by city (市) and prefecture (郡), including columns for rearing households (飼養戸数), silkworm types (蠶種), and rearing stages.

大正十五年

Table detailing spring silkworm rearing (春蠶) for the year 1925, including columns for silkworm types (蠶種), rearing stages, and total production.

第五七表 春 蠶

郡、町、村名	養蠶 戸数	蠶種每立枚数			白 蠶							
		白蠶種	黃蠶種	計	上 繭		玉 繭		屑 繭		計	
					数量	價額	数量	價額	数量	價額	数量	價額
沼宮内町	78	170	20	190	800	7,440	120	396	50	255	970	8,091
山内村	221	234	669	903	652	6,520	127	470	53	170	832	7,160
米浅村	87	130	38	163	670	6,298	104	332	41	110	815	6,740
川岸村	64	120	38	158	504	4,838	72	216	36	97	612	5,151
中野村	150	270	30	300	1,350	13,500	162	567	54	189	1,566	14,256
本野村	38	68	15	83	272	2,638	68	238	5	4	345	2,880
本宮村	22	36	14	50	162	1,409	42	147	8	28	212	1,584
所村	130	153	51	204	680	5,856	77	208	46	161	812	6,225
御所村	172	309	—	309	1,145	10,648	160	544	40	180	1,345	11,372
明神村	85	179	13	192	805	6,840	179	626	90	225	1,074	7,693
西平村	62	156	6	162	436	3,924	78	234	46	161	560	4,319
山石村	78	156	4	160	684	6,296	58	186	22	62	764	6,543
深川村	128	203	12	215	823	7,654	17	58	2	4	842	7,716
川口村	66	125	2	127	419	3,352	50	150	9	9	478	3,511
堀川村	127	285	33	318	1,318	11,791	155	511	91	400	1,562	12,702
卷堀村	176	324	99	423	1,458	12,685	162	616	146	584	1,766	13,885
民更村	153	282	120	402	1,420	13,490	141	423	20	70	1,581	13,983
大田村	103	118	19	137	472	4,342	95	285	36	144	603	4,771
松尾村	138	202	9	211	932	7,922	132	396	25	25	1,089	8,343
平井村	127	210	—	210	781	6,873	155	543	62	341	998	7,757
御方村	62	108	1	109	453	4,122	86	276	21	105	560	4,503
井方村	133	202	6	208	860	7,654	110	359	50	100	1,020	8,113
井方村	140	340	—	340	1,276	12,122	191	687	127	571	1,594	13,380
御方村	64	110	—	110	252	1,890	58	116	40	40	350	2,046
計	2,604	4,490	1,194	5,684	18,631	170,105	2,599	8,584	1,120	4,035	22,350	182,724
日古徳見	103	170	184	354	730	6,935	107	321	16	48	853	7,304
古徳見	78	34	212	246	153	1,423	23	58	30	100	206	1,581
徳見	62	130	75	206	715	6,435	72	216	28	98	815	6,749
飯煙水	58	91	54	145	419	3,981	53	186	32	128	504	4,295
飯煙水	41	77	8	85	325	3,208	37	122	14	60	376	3,390
飯煙水	31	52	5	57	197	1,773	19	57	10	35	228	1,863
飯煙水	76	76	60	136	226	2,170	32	96	5	13	263	2,279
飯煙水	53	50	104	154	260	2,450	17	51	30	240	297	2,741
志赤彦	420	400	700	1,100	1,100	10,450	150	450	70	210	1,320	11,110
志赤彦	159	158	151	309	567	5,103	85	255	14	53	668	5,411
志赤彦	150	90	95	185	430	3,870	40	180	27	162	497	4,212
志赤彦	171	190	20	210	789	6,785	131	354	43	99	963	7,238
赤長乙	79	79	15	94	332	2,888	55	154	14	43	401	3,085
赤長乙	86	219	42	261	1,038	10,380	106	371	12	24	1,156	10,775
赤長乙	116	233	16	249	847	7,708	167	551	66	297	1,080	8,556
計	1,683	2,049	1,741	3,790	8,118	75,559	1,094	3,422	411	1,610	9,623	80,591
花卷川口町	162	657	25	682	3,186	31,223	263	947	33	17	3,482	32,187
花卷川口町	46	52	7	59	288	2,880	27	108	20	70	335	3,058
花卷川口町	175	780	252	1,012	4,128	41,280	325	1,625	183	549	4,636	43,454
花卷川口町	235	767	356	1,123	2,627	26,270	378	1,323	167	334	3,172	27,927
外新八	45	84	48	132	314	3,140	41	144	30	80	385	3,344
外新八	22	57	5	62	180	1,800	27	95	25	75	232	1,970
外新八	124	175	—	175	703	5,976	72	216	35	70	810	6,262
外新八	139	239	70	309	995	9,358	106	360	52	224	1,153	9,937
矢好八	442	400	50	450	1,920	19,200	240	840	32	128	2,192	20,168
矢好八	58	155	20	175	620	5,270	46	138	30	105	696	5,513
矢好八	112	210	50	260	1,008	9,274	195	637	63	95	1,270	10,006
矢好八	58	61	—	61	275	2,475	79	180	20	96	322	2,701
宮野目村	134	143	9	152	715	6,578	145	508	71	284	931	7,370
宮野目村	72	159	1	160	718	6,821	97	291	55	193	870	7,305
宮野目村	53	100	7	107	595	5,355	97	243	13	13	705	5,611
計	1,877	4,019	900	4,919	18,272	176,895	2,080	7,605	829	2,313	21,191	186,813

大正十五年

上 繭				玉 繭				屑 繭				計			
数量	價額	数量	價額	数量	價額	数量	價額	数量	價額	数量	價額	数量	價額		
72	640	2	6	—	—	74	646	872	8,080	122	402	50	255		
3,406	33,379	257	900	112	314	3,775	34,593	4,058	39,899	384	1,370	165	484		
175	1,575	18	54	11	29	204	1,658	845	7,873	122	386	52	139		
182	1,693	19	57	11	29	212	1,779	686	6,531	91	273	47	126		
150	1,350	15	53	15	53	180	1,456	1,500	14,850	177	620	69	242		
78	748	4	14	1	1	83	763	350	3,386	72	252	6	5		
90	801	3	11	—	—	93	812	252	2,210	45	158	8	28		
281	2,248	26	65	15	45	322	2,358	970	8,104	103	273	61	206		
—	—	—	—	—	—	—	—	1,145	10,648	160	544	40	180		
97	892	10	32	3	6	110	930	902	7,734	189	658	93	231		
24	216	5	15	—	—	29	231	460	4,140	83	249	46	161		
24	216	1	3	1	3	26	222	708	6,511	59	189	23	65		
51	485	2	7	1	2	54	494	874	8,139	19	65	3	6		
8	60	2	5	—	—	10	65	427	3,412	52	155	9	9		
180	1,443	20	60	4	16	204	1,519	1,496	13,234	175	571	95	416		
347	2,950	25	95	40	160	412	3,205	1,805	15,635	187	711	186	744		
640	5,760	30	90	10	35	680	5,885	2,060	19,250	171	513	30	105		
105	914	6	18	7	28	118	960	577	5,256	101	303	43	172		
16	144	2	6	—	—	18	150	948	8,066	134	402	25	25		
—	—	—	—	—	—	—	—	781	6,873	155	543	62	341		
7	65	—	—	—	—	7	65	460	4,187	86	276	21	105		
30	240	4	10	2	4	36	254	890	7,894	114	369	52	104		
—	—	—	—	—	—	—	—	1,276	12,122	191	687	127	571		
—	—	—	—	—	—	—	—	252	1,890	58	116	40	40		
5,963	55,819	451	1,501	233	725	6,647	53,045	24,594	225,924	3,050	10,085	1,353	4,760		
802	7,619	56	168	14	42	872	7,829	1,532	14,554	163	489	30	90		
1,166	10,610	58	145	84	252	1,308	11,007	1,319	12,033	81	203	114	352		
474	4,503	7	18	7	21	488	4,542	1,189	10,933	79	234	35	119		
303	2,818	19	67	10	40	332	2,925	722	6,799	72	253	42	168		
48	476	5	17	2	8	55	501	373	3,684	42	139	16	68		
14	119	2	5	1	3	17	127	211	1,892	21	62	11	38		
278	2,585	41	123	5	13	324	2,721	504	4,755	73	219	10	26		
724	6,950	24	72	20	80	768	7,102	974	9,400	41	123	50	320		
2,800	25,200	250	625	30	90	3,080	25,915	3,900	35,650	400	1,075	100	300		
953	8,558	48	144	14	49	1,015									

第五七表 春 蠶

町 村 名	養蠶 戶數	蠶種 結立枚數			上 繭		玉 繭		屑 繭		計	
		白繭種	黃繭種	計	數量	價額	數量	價額	數量	價額	數量	價額
千代田村	145	387	372	759	1,914	18,183	222	666	89	312	2,225	193,161
廣原村	386	1,664	613	2,277	10,849	97,641	1,410	4,512	542	1,517	12,801	103,670
深澤村	352	464	1,270	1,734	2,452	24,520	252	656	96	192	2,800	25,368
折矢村	267	841	1,021	1,862	4,604	43,738	650	1,950	210	630	5,464	46,318
小八村	219	565	721	1,286	3,008	27,674	305	915	109	382	3,422	28,971
津保村	360	786	1,104	1,890	4,899	48,010	598	1,794	134	509	5,631	50,312
海衣村	272	224	1,133	1,357	1,049	10,385	118	354	45	90	1,212	10,829
奥玉村	325	750	919	1,669	4,049	36,846	451	1,218	222	444	4,722	38,508
水村	364	1,152	1,207	2,359	6,298	56,682	606	1,454	257	386	7,161	58,522
津保村	302	1,141	485	1,626	7,315	70,959	806	2,418	359	1,257	8,480	74,634
奥玉村	245	805	610	1,415	4,745	47,213	574	2,009	210	840	5,529	50,062
東磐井郡 水村	180	476	350	826	2,330	28,300	320	1,056	100	400	3,250	29,756
水村	162	1,382	68	1,450	6,482	63,523	750	2,250	337	1,011	7,569	66,784
松川村	206	598	708	1,306	3,256	31,583	411	1,233	109	109	3,776	32,925
川村	327	1,306	249	1,555	6,742	64,049	817	2,451	107	660	7,776	67,160
長生村	295	352	540	892	2,072	19,477	244	610	71	178	2,387	20,265
母津村	241	553	590	1,143	2,981	30,555	381	1,334	118	354	3,480	32,243
田村	107	225	431	656	1,158	11,232	142	440	63	189	1,363	11,861
長坂村	218	798	375	1,173	4,420	43,979	688	2,064	242	968	5,390	47,011
澤田村	182	428	515	943	2,606	24,757	258	774	87	348	2,951	25,879
澤田村	214	729	626	1,355	4,307	43,070	399	1,397	151	604	4,857	45,071
澤田村	239	752	398	1,150	3,398	32,281	414	1,035	102	102	3,914	33,418
澤田村	463	2,084	551	2,635	11,706	114,719	1,394	4,182	434	1,736	13,534	129,637
計	6,071	18,462	14,556	33,318	103,140	989,376	12,210	36,772	4,304	13,218	119,654	1,039,366
盛高田村	31	9	127	136	52	536	3	9	2	7	57	552
大船渡村	48	125	78	203	819	8,190	72	202	41	135	932	8,527
末小村	54	40	338	378	252	2,646	21	58	9	9	282	2,713
友田村	48	2	293	295	13	130	1	3	1	3	15	136
米田村	71	—	253	253	—	—	—	—	—	—	—	—
廣米村	32	1	109	110	6	48	—	—	—	—	6	48
氣矢村	70	—	259	259	—	—	—	—	—	—	—	—
竹崎村	68	82	319	401	569	5,519	92	230	21	21	682	5,770
横田村	291	1,806	344	2,150	10,599	98,570	1,687	5,061	349	1,221	12,635	104,852
田村	60	90	218	308	569	5,039	81	243	19	76	609	5,358
田村	193	641	362	1,003	3,678	36,730	479	1,533	132	224	4,289	38,537
世田村	444	1,990	1,020	3,010	11,807	110,809	1,927	4,818	398	1,193	13,632	116,820
上日市村	178	1,055	165	1,220	5,930	59,300	1,092	3,276	184	828	7,206	63,404
立根村	362	2,146	188	2,334	12,679	128,692	1,536	4,454	300	1,440	14,515	134,586
川崎村	262	75	1,358	1,433	487	4,870	48	144	11	39	546	5,053
喜來村	100	372	171	543	2,571	26,353	259	777	71	107	2,901	27,237
越前村	88	64	339	403	462	4,620	55	165	14	17	531	4,802
吉里村	137	127	487	614	763	7,030	147	412	30	9	880	7,451
吉里村	73	19	250	269	124	1,215	10	28	5	13	139	1,256
吉里村	87	24	388	412	94	940	11	35	5	15	110	993
吉里村	60	39	251	290	252	2,444	21	47	5	5	278	2,496
吉里村	108	235	299	534	1,345	13,181	100	280	12	25	1,457	13,486
計	2,865	8,942	7,616	16,558	52,451	516,912	7,642	21,778	1,609	5,387	61,702	544,077
遠釜大越村	82	230	70	300	1,380	13,110	23	80	5	12	1,408	13,202
石川村	53	—	259	259	—	—	—	—	—	—	—	—
大越村	274	77	993	1,070	462	4,620	23	57	15	45	500	4,722
小樽村	210	430	300	730	1,480	13,172	320	960	400	1,400	2,200	15,532
小樽村	238	612	97	709	3,193	28,418	596	1,907	209	314	3,998	30,633
小樽村	168	251	112	363	1,389	12,751	233	769	60	240	1,682	13,760
小樽村	244	504	277	781	2,888	21,970	401	1,203	144	403	2,933	23,576
小樽村	117	309	53	362	1,364	11,866	153	459	105	294	1,622	12,619
附馬村	93	97	129	226	485	4,268	145	406	29	87	659	4,761
附馬村	108	264	56	320	1,610	15,054	146	438	35	95	1,791	15,587
附馬村	161	433	185	618	2,028	19,071	339	1,186	110	330	2,477	21,187
附馬村	138	321	190	511	2,087	19,827	289	867	36	72	2,412	20,766
附馬村	224	700	53	753	4,200	37,800	560	1,680	140	560	4,900	40,040
附馬村	104	—	307	307	—	—	—	—	—	—	—	—
附馬村	174	—	605	605	—	—	—	—	—	—	—	—
附馬村	228	42	973	1,015	201	1,866	24	79	6	18	231	1,966
附馬村	157	432	793	1,225	1,862	16,237	372	1,413	272	816	2,506	18,466
計	2,773	4,702	5,452	10,154	24,129	220,633	3,624	11,504	1,566	4,686	29,319	236,823

三 (續)

町 村 名	養蠶 戶數	蠶種 結立枚數			上 繭		玉 繭		屑 繭		計					
		白繭種	黃繭種	計	數量	價額	數量	價額	數量	價額	數量	價額				
													數量	價額	數量	價額
千代田村	2,278	21,185	133	359	79	237	2,490	21,781	4,192	39,368	355	1,025	168	549	4,715	40,942
廣原村	4,352	36,992	262	786	97	194	4,711	37,972	15,201	134,633	1,672	5,298	639	1,711	17,512	141,642
深澤村	7,752	75,194	390	1,170	166	332	8,308	76,696	10,204	99,714	642	1,826	262	524	11,108	102,064
折矢村	6,701	64,330	312	842	135	405	7,148	65,577	11,305	108,068	962	2,792	345	1,035	12,612	111,895
小八村	4,574	42,996	247	741	111	389	4,932	44,126	7,582	70,670	552	1,656	220	771	8,354	73,097
津保村	6,782	65,107	292	818	75	270	7,149	66,195	11,681	113,117	890	2,612	209	779	12,780	116,508
奥玉村	7,991	78,312	290	870	172	344	8,453	79,526	9,040	88,097	408	1,224	217	434	9,665	90,356
水村	5,455	49,459	370	999	228	456	6,033	50,914	9,484	86,305	821	2,217	450	900	10,755	89,422
津保村	7,620	68,580	330	792	203	305	8,153	69,677	13,918	125,262	936	2,246	460	691	15,314	128,199
奥玉村	3,508	33,326	183	549	70	245	3,761	34,120	10,823	104,285	989	2,967	429	1,502	12,241	108,754
水村	3,087	29,327	147	515	80	320	3,314	30,162	7,832	76,540	721	2,524	290	1,160	8,843	80,224
東磐井郡 水村	2,233	21,883	78	241	29	110	2,340	22,234	5,063	50,183	398	1,297	129	510	5,590	51,990
水村	398	3,582	40	120	15	45	453	3,747	6,880	67,105	790	2,370	352	1,056	8,022	70,531
松川村	4,661	44,280	168	504	45	45	4,874	44,829	7,917	75,863	579	1,737	154	154	8,650	77,754
川村	1,593	14,337	99	297	49	147	1,741	14,781	3,335	78,386	916	2,748	266	807	9,517	81,941
長生村	3,661	37,342	117	293	52	130	3,830	37,765	5,733	56,819	361	903	123	308	62,17	58,030
母津村	3,861	38,610	141	423												

第五七表 春 蠶

町 村 名	養蠶 戸数	蠶種每立枚数			白 繭 計							
		白繭種	黄繭種	計	上 繭		玉 繭		屑 繭		計	
					数量	價額	数量	價額	数量	價額	数量	價額
宮古町	7	15	13	28	88	862	8	20	3	6	99	888
山崎村	14	44	52	96	205	1,722	50	165	6	12	261	1,899
山老本村	38	21	132	153	41	390	14	49	14	33	69	474
小野代村	142	450	382	832	2,044	23,669	266	904	13	33	2,323	24,606
岩泉町	207	217	498	715	1,092	9,928	251	677	17	11	1,360	10,616
安小大山村	125	95	362	457	439	3,732	49	147	37	111	525	3,990
千花茂村	73	95	110	205	498	4,233	28	70	5	4	531	4,307
德輪市村	287	35	1,722	1,757	142	1,235	13	351	8	8	163	1,597
川口村	114	—	674	674	—	—	—	—	—	—	—	—
德輪市村	97	40	290	330	175	1,523	19	49	3	3	197	1,575
川口村	279	200	1,945	1,145	907	8,344	20	80	30	90	957	8,514
川口村	199	34	1,179	1,213	106	1,005	14	36	13	36	133	1,077
川口村	173	109	598	707	545	5,505	44	119	12	12	601	5,636
千花茂村	118	64	640	704	214	1,926	15	45	5	13	234	1,984
川口村	275	200	1,101	1,301	1,030	9,906	76	228	11	22	1,117	10,156
川口村	166	146	1,082	1,228	801	7,610	49	147	24	24	874	7,781
川口村	272	25	2,222	2,247	103	942	6	18	5	28	114	988
川口村	297	1,521	478	1,999	5,751	51,759	813	2,846	160	480	6,724	55,085
川口村	14	50	—	50	198	1,703	45	144	6	15	249	1,862
川口村	272	676	750	1,426	2,640	23,232	487	1,461	50	100	3,177	24,793
川口村	75	120	113	233	634	6,435	87	261	6	11	727	6,707
川口村	158	72	311	383	375	3,675	42	134	15	23	432	3,832
川口村	99	5	290	295	33	350	6	33	1	5	40	388
川口村	157	9	613	622	42	441	2	5	2	2	46	448
川口村	20	—	104	104	—	—	—	—	—	—	—	—
川口村	42	16	153	169	101	1,010	13	42	6	24	120	1,076
川口村	45	85	20	105	595	5,950	25	75	8	8	628	6,033
計	3,765	4,344	15,834	20,178	18,799	177,087	2,442	8,106	460	1,116	21,701	186,309
久長町	58	136	35	171	802	6,977	68	204	40	160	910	7,341
久長町	180	250	150	400	1,250	11,875	125	375	125	375	1,500	12,625
久長町	59	147	2	149	588	5,233	117	409	25	50	730	5,692
久長町	23	70	21	91	415	3,921	88	295	25	109	528	4,325
久長町	31	—	32	32	—	—	—	—	—	—	—	—
久長町	180	120	280	400	600	4,980	34	85	20	10	654	5,075
久長町	93	150	128	278	650	5,525	127	343	45	158	822	6,026
久長町	80	400	3	403	2,020	19,065	500	1,650	150	645	2,670	21,360
久長町	23	59	2	61	222	1,665	46	184	30	75	298	1,924
久長町	12	31	—	31	146	1,284	14	49	8	9	168	1,342
久長町	41	113	1	114	563	4,795	100	300	35	35	696	5,130
久長町	43	124	6	130	602	5,418	77	215	44	140	723	5,773
久長町	92	185	—	185	680	5,780	170	425	68	272	918	6,477
久長町	87	279	—	279	1,116	9,709	84	150	56	140	1,259	9,999
久長町	106	228	11	239	128	1,254	9	41	4	8	141	1,303
久長町	50	143	23	166	585	5,557	72	252	48	240	705	6,049
久長町	78	150	—	150	830	8,000	20	70	50	200	900	8,270
久長町	80	256	54	310	1,254	11,913	197	552	114	342	1,565	12,807
久長町	165	500	105	605	2,250	21,375	530	1,590	300	1,050	3,080	24,015
久長町	50	38	164	200	180	1,620	40	120	5	10	225	1,750
計	5,513	3,377	1,017	4,394	14,881	135,946	2,418	7,309	1,192	4,026	18,491	147,283
福一町	273	786	377	1,123	4,441	44,188	91	346	27	95	4,559	44,629
福一町	174	473	212	685	1,898	18,411	325	1,040	199	408	2,422	19,859
福一町	195	497	293	790	2,261	22,158	188	602	80	240	2,529	23,000
福一町	185	454	142	596	2,633	25,803	182	546	136	517	2,951	26,866
福一町	208	511	112	623	2,402	22,411	511	1,789	77	115	2,990	24,311
福一町	264	249	888	1,137	1,158	12,159	74	261	37	185	1,269	12,605
福一町	175	344	123	467	2,064	18,576	264	792	124	248	2,452	19,616
福一町	308	718	221	939	3,395	32,253	318	954	74	132	3,787	33,339
福一町	188	145	603	748	725	7,105	80	256	30	30	835	7,391
福一町	89	209	293	502	900	8,550	100	300	120	300	1,120	9,150
福一町	77	212	188	400	1,082	9,318	80	244	100	250	1,182	9,812
福一町	248	835	134	969	2,943	24,427	302	1,027	118	236	3,363	25,690
福一町	166	450	40	490	1,350	10,800	65	255	20	70	1,435	11,125
福一町	61	248	—	248	1,364	10,776	75	225	20	60	1,459	11,061
福一町	12	32	—	32	107	749	16	64	7	11	130	824
計	2,623	6,163	3,586	9,749	28,643	267,684	2,671	8,701	1,169	2,897	32,483	279,282

三 (續)

町 村 名	養蠶 戸数	蠶種每立枚数			白 繭 計							
		白繭種	黄繭種	計	上 繭		玉 繭		屑 繭		計	
					数量	價額	数量	價額	数量	價額	数量	價額
宮古町	7	15	13	28	88	862	8	20	3	6	99	888
山崎村	14	44	52	96	205	1,722	50	165	6	12	261	1,899
山老本村	38	21	132	153	41	390	14	49	14	33	69	474
小野代村	142	450	382	832	2,044	23,669	266	904	13	33	2,323	24,606
岩泉町	207	217	498	715	1,092	9,928	251	677	17	11	1,360	10,616
安小大山村	125	95	362	457	439	3,732	49	147	37	111	525	3,990
千花茂村	73	95	110	205	498	4,233	28	70	5	4	531	4,307
德輪市村	287	35	1,722	1,757	142	1,235	13	351	8	8	163	1,597
川口村	114	—	674	674	—	—	—	—	—	—	—	—
川口村	97	40	290	330	175	1,523	19	49	3	3	197	1,575
川口村	279	200	1,945	1,145	907	8,344	20	80	30	90	957	8,514
川口村	199	34	1,179	1,213	106	1,005	14	36	13	36	133	1,077
川口村	173	109	598	707	545	5,505	44	119	12	12	601	5,636
千花茂村	118	64	640	704	214	1,926	15	45	5	13	234	1,984
川口村	275	200	1,101	1,301	1,030	9,906	76	228	11	22	1,117	10,156
川口村	166	146	1,082	1,228	801	7,610	49	147	24	24	874	7,781
川口村	272	25	2,222	2,247	103	942	6	18	5	28	114	988
川口村	297	1,521	478	1,999	5,751	51,759	813	2,846	160	480	6,724	55,085
川口村	14	50	—	50	198	1,703	45	144	6	15	249	1,862
川口村	272	676	750	1,426	2,640	23,232	487	1,461	50	100	3,177	24,793
川口村	75	120	113	233	634	6,435	87	261	6	11	727	6,707
川口村	158	72	311	383	375	3,675	42	134	15	23	432	3,832
川口村	99	5	290	295	33	350	6	33	1	5	40	388
川口村	157	9	613	622	42	441	2	5	2	2	46	448
川口村	20	—	104	104	—	—	—	—	—	—	—	—
川口村	42	16	153	169	101	1,010	13	42	6	24	120	1,076
川口村	45	85	20	105	595	5,950	25	75	8	8	628	6,033
計	3,765	4,344	15,834	20,178	18,799	177,087	2,442	8,106	460	1,116	21,701	186,30

第五八表 夏 秋

年 次	飼 養 戶 數	播 立 枚 數	繭		玉	
			數	價 額	數	價 額
大 正 五 年	23,925	15,861	12,836	650,725	2,044	
同 六 年	30,256	20,082	17,072	1,248,883	2,565	
同 七 年	28,873	18,859	16,605	1,231,822	2,535	
同 八 年	27,587	17,051	16,304	1,719,778	2,400	
同 九 年	24,370	16,092	15,698	642,549	2,250	
同 十 年	26,019	62,635	190,402	1,224,982	33,854	
同 十 一 年	29,639	71,068	214,819	1,745,293	40,860	
同 十 二 年	27,989	60,764	202,515	1,607,745	33,717	
同 十 三 年	26,463	58,952	207,294	1,888,458	32,114	
同 十 四 年	31,127	63,948	229,873	2,288,695	37,731	
同 十 五 年	32,134	64,979	218,863	1,566,458	35,647	

第五九表 夏 秋

郡 市 名	養 蠶 戶 數		白 繭 種					
	夏 秋 飼 育	內 春 飼 育	播 立 枚 數	上 繭		玉 繭		屑 繭
				數	價 額	數	價 額	
盛 岡 市	84	42	116	382	2,365	70	220	16
岩 手 郡	2,508	1,953	4,459	14,032	104,712	2,221	6,854	984
紫 波 郡	1,838	1,336	2,025	6,528	47,650	1,123	2,896	483
稗 貫 郡	2,427	1,725	4,415	14,848	115,827	2,497	8,095	1,047
和 賀 郡	3,012	2,075	4,415	14,728	110,824	1,996	5,898	753
膽 澤 郡	1,336	1,159	2,305	7,927	56,731	1,312	3,326	649
江 刺 郡	1,902	1,558	3,061	11,711	84,272	1,614	4,218	657
西 磐 井 郡	2,444	1,668	7,807	27,390	193,692	3,001	7,922	1,513
東 磐 井 郡	5,128	4,553	10,019	37,796	265,016	6,178	15,271	2,372
氣 仙 郡	2,501	2,018	3,956	14,493	95,631	3,238	7,531	1,077
上 閉 伊 郡	2,238	1,949	5,128	17,425	127,581	3,165	8,891	1,304
下 閉 伊 郡	2,728	2,369	6,801	17,733	121,388	3,225	8,479	1,583
九 戸 郡	1,881	1,160	4,897	17,049	120,330	3,871	11,108	1,870
二 戸 郡	2,107	1,872	4,756	13,815	98,605	1,816	5,393	1,188
計	32,134	25,437	64,140	215,857	1,545,124	35,327	96,102	15,501

蠶 一 (累 年)

價 額	數 量	價 額	屑 繭		計	
			數	價 額	數	價 額
38,651	—	1,049	1,049	18,548	15,931	707,926
80,219	—	1,309	1,309	35,683	20,946	1,364,785
91,060	—	1,326	1,326	41,375	20,465	1,364,357
128,582	—	1,181	1,181	54,316	19,885	1,902,676
39,373	—	1,125	1,125	16,209	19,073	698,131
103,731	—	13,382	13,382	28,992	246,638	1,357,705
144,409	—	13,638	13,638	35,496	269,317	1,925,198
95,341	—	12,515	12,515	27,097	248,747	1,730,183
89,471	—	—	12,202	7,057	251,610	2,004,986
125,304	—	—	13,040	35,847	280,644	2,449,846
96,979	—	—	15,734	1,884	270,244	1,705,321

蠶 二 大 正 十 五 年

價 額	播 立 枚 數	黃 繭 種						合 計		
		數	量	價 額	數	量	價 額	數	量	價 額
41	0	0	0	0	0	0	0	0	468	3,126
3,358	25	73	489	10	28	4	8	17,324	115,449	
1,383	59	263	1,732	20	59	16	32	8,433	53,752	
3,162	53	239	1,793	16	48	11	17	18,658	128,942	
2,011	64	208	1,461	22	59	10	22	17,722	120,276	
1,527	69	302	1,830	48	152	36	66	10,274	63,632	
1,300	67	270	2,296	30	73	9	12	14,291	92,171	
3,959	2	14	98	3	8	2	4	31,923	205,683	
5,320	91	314	2,069	23	42	11	17	46,694	287,735	
2,176	38	166	1,121	30	67	11	27	19,015	106,558	
3,561	8	24	185	4	12	1	4	21,923	140,234	
3,850	75	293	2,513	37	109	7	13	22,878	136,352	
6,344	19	85	585	22	55	7	23	22,904	138,445	
3,231	269	755	5,162	55	165	108	416	17,737	112,972	
41,223	839	3,006	21,334	320	877	233	661	270,244	1,705,321	

第六〇表 夏 秋 蠶 ノ 三

大正十五年 昭和元年

Table with columns for village names (町村名), silkworm rearing households (養蠶戸数), and various metrics for white mulberry (白桑) and yellow mulberry (黄桑) including quantity and value.

第六〇表 夏 秋 蠶 ノ 三 (續)

Continuation of the table from page 110, listing village names and silkworm rearing statistics for various regions including 和賀郡, 荒瀬郡, 江刺郡, and 西磐井郡.

第六〇表 夏 秋 蠶 ノ 三 (續)

Table with columns for village names (町村名), silkworm rearing households (養蠶戸数), and various types of mulberry leaves (白繭種, 黄繭種) including quantity and price.

第六〇表 夏 秋 蠶 ノ 三 (續)

Table with columns for village names (町村名), silkworm rearing households (養蠶戸数), and various types of mulberry leaves (白繭種, 黄繭種) including quantity and price.

第六一表 蠶 種 製 造 ノ 一 (一化性) 大正十五年 昭和元年

Table showing silkworm breeding statistics (製蠶者数, 原蠶種, 普通蠶種) and inspection results (検査成績) for various municipalities (郡市名).

第六二表 蠶種製造ノ二 (二化性一化不越年) 大正十五年 昭和元年

Table with columns: 郡市名, 製造者数, 原蠶種, 製造高, 原蠶種検査成績, 普通蠶種検査成績. Rows include 盛岡市, 岩手郡, 紫波郡, etc.

第六三表 蠶種製造ノ三 (二化性二化越年) 大正十五年 昭和元年

Table with columns: 郡市名, 製造者数, 原蠶種, 製造高, 原蠶種検査成績, 普通蠶種検査成績. Rows include 盛岡市, 下閉伊郡, etc.

第六四表 蠶種製造ノ四 (一化性冷蔵) 大正十五年 昭和元年

Table with columns: 郡市名, 製造者数, 原蠶種, 製造高, 原蠶種検査成績, 普通蠶種検査成績. Rows include 盛岡市, 岩手郡, 紫波郡, etc.

第六五表 蠶種製造ノ五 (二化性冷蔵) 大正十五年 昭和元年

Table with columns: 郡市名, 製造者数, 原蠶種, 製造高, 原蠶種検査成績, 普通蠶種検査成績. Rows include 盛岡市, 岩手郡, 紫波郡, etc.

第六五表 蠶種製造ノ六 (一化性人工不越年) 大正十五年 昭和元年

Table with columns: 郡市名, 製造者数, 原蠶種, 製造高, 原蠶種検査成績, 普通蠶種検査成績. Rows include 盛岡市, 岩手郡, 紫波郡, etc.

第六七表 蠶種製造ノ七 (一化性人工二化越年) 大正十五年 昭和元年

Table with columns: 年次, 製造者数, 原蠶種, 製造高, 原蠶種検査成績, 普通蠶種検査成績. Rows include 十二年, 十一年.

第六八表 蠶 種 製

郡 市 名	製造者數	原蠶種掛立蠶數	製 造 高			原 蠶 種	
			原 蠶 種	普 通 蠶 種	計	無 毒	有 毒
盛岡市	4	—	—	12,540	12,540	—	—
岩手郡	2	—	—	1,569	1,569	—	—
紫波郡	5	—	103	1,867	1,970	2,869	—
稗貫郡	7	—	—	2,042	2,042	—	—
和賀郡	14	—	4	7,867	7,871	112	—
膽澤郡	3	—	—	546	546	—	—
江刺郡	5	—	—	1,751	1,751	—	—
四警井郡	3	—	—	1,153	1,153	—	—
東警井郡	9	—	25	4,459	4,484	700	—
氣仙郡	4	—	18	2,040	2,058	504	—
上閉伊郡	4	—	9	1,301	1,310	252	—
下閉伊郡	7	—	7	2,354	2,361	175	—
九戸郡	3	—	—	2,041	2,041	—	—
二戸郡	4	—	—	2,234	2,234	—	—
計	74	—	166	43,764	43,930	4,612	—
十四年	82	—	—	46,594	46,594	—	—
十三年	71	—	76	30,731	30,807	2,120	—
十二年	46	—	83	15,800	15,883	2,247	6

第六九表 種

郡 市 名	製 造 者 數								一 化 性				二 化
	一化性	二化性	三化性	一化性 冷蔵	二化性 冷蔵	一化性 人工 不越年	二化性 人工 不越年	三化性 人工 不越年	製造者 實數	種 菌	其 他	計	種 菌
盛岡市	4	4	1	—	—	—	—	—	4	94,257	10,235	104,492	57,410
岩手郡	2	2	—	1	—	—	—	—	2	11,070	2,743	13,813	7,920
紫波郡	6	5	—	—	—	—	—	—	6	27,152	5,331	32,533	10,233
稗貫郡	6	5	—	—	—	—	—	—	6	28,215	6,420	34,635	10,100
和賀郡	14	14	—	—	—	—	—	—	14	108,736	24,625	133,361	35,610
膽澤郡	3	3	—	—	—	—	—	—	3	5,500	3,880	9,380	3,200
江刺郡	5	5	—	1	1	—	—	—	5	48,930	13,258	62,188	9,200
四警井郡	2	2	—	—	—	—	—	—	2	26,650	8,550	35,200	21,720
東警井郡	11	9	—	—	4	—	—	—	11	78,600	17,570	96,170	22,290
氣仙郡	4	4	—	2	—	—	—	—	4	30,990	5,360	36,350	9,730
上閉伊郡	4	4	—	—	—	—	—	—	4	27,105	4,500	31,605	8,245
下閉伊郡	7	7	1	—	—	—	—	—	7	30,085	6,960	37,045	12,084
九戸郡	3	3	—	—	—	—	—	—	3	9,475	2,995	12,470	9,300
二戸郡	4	4	—	—	—	—	—	—	4	22,040	3,440	25,480	11,660
計	75	71	2	4	5	—	—	—	75	557,305	116,417	673,722	228,711
十四年	77	78	3	7	11	—	—	—	84	585,326	127,335	712,661	229,541
十三年	67	10	2	13	14	—	—	—	83	516,222	157,395	673,617	143,679
十二年	84	73	3	12	19	—	—	—	85	571,459	182,801	754,260	225,882
十一年	93	92	3	7	28	—	—	—	107	521,947	178,994	700,941	204,285

造 八 (二化性人工不越年)

大正十五年
昭和元年

檢 查 成 績			普 通 蠶 種 檢 查 成 績				
其 他	計	病毒百分比	合 格	不 合 格	其 他	計	合格歩合
—	—	—	319,468	31,640	—	351,108	91
—	—	—	43,428	504	—	43,932	99
15	2,884	—	51,996	280	—	52,276	100
—	—	—	57,176	—	—	57,176	100
—	112	—	220,234	—	—	220,234	100
—	—	—	15,288	—	—	15,288	100
—	—	—	49,028	—	—	49,028	100
—	—	—	32,284	—	—	32,284	100
—	700	—	124,836	—	—	124,836	100
—	504	—	51,800	5,320	—	57,120	97
—	252	—	36,436	—	—	36,436	100
21	196	—	65,912	—	—	65,912	100
—	—	—	57,148	—	—	57,148	100
—	—	—	62,568	—	—	62,568	100
36	4,648	—	1,187,652	37,744	—	1,225,396	—
—	—	—	1,296,688	7,924	—	1,304,612	99.5
8	2,128	—	860,048	420	—	860,468	100
71	2,324	3	440,918	148	1,334	442,400	100

菌

大正十五年
昭和元年

性一化不越年		二化性二化		一化性冷蔵		二化性冷蔵		一化性人工二化不越年		
其 他	計	種 菌	其 他	計	種 菌	其 他	計	種 菌	其 他	計
5,158	62,568	24,360	2,170	26,530	—	—	—	—	—	—
2,410	10,330	—	—	1,300	400	1,700	550	130	680	—
2,425	12,658	—	—	—	—	—	293	70	366	—
2,750	12,350	—	—	—	—	—	2,315	140	2,455	—
6,010	41,620	—	—	—	—	—	—	—	—	—
1,430	4,630	—	—	—	—	—	—	—	—	—
2,910	12,110	—	—	300	50	350	250	100	350	—
2,850	24,570	—	—	—	—	—	—	—	—	—
5,630	27,920	—	—	900	550	1,450	6,820	7,310	14,130	—
2,910	12,649	—	—	—	—	—	—	—	—	—
1,050	9,205	—	—	—	—	—	—	—	—	—
4,675	16,750	1,365	405	1,770	—	—	56	8	64	—
2,945	12,245	—	—	—	—	—	—	—	—	—
3,240	14,900	—	—	—	—	—	—	—	—	—
46,393	275,104	25,725	2,575	28,300	2,500	1,000	3,500	10,287	7,758	18,045
43,713	273,254	20,900	2,400	23,300	4,660	870	5,530	16,778	3,026	19,804
32,432	176,111	2,015	480	2,495	24,130	6,599	30,729	48,890	15,914	64,804
65,378	290,765	5,372	514	5,886	22,950	5,444	28,394	62,699	15,346	78,045
56,691	260,796	18,786	7,555	26,341	15,370	2,560	17,630	51,378	22,515	73,893

第七〇表 製 絲

Table with columns for Prefecture/City Name, Spinning Spindles (十釜, 五十釜, 百釜, 三百釜, 五百釜, 千釜), Spinning Spindles Count, Spinning Workers (Male, Female, Total), and Spinning Spindles Count. Rows include various prefectures like Aomori, Iwate, etc., and a total row for 1926.

備考 大正十五年分前年=比シ座繰絲及玉繰=於テ激減ヲ示セルハ自家用ハ調査ヲ爲サ、ル結果ナリ

第七一表 蠶 絲 ノ 一 (總覽) 大正十五年 昭和元年

Table with columns for Prefecture/City Name, Spinning Spindles (Quantity, Value), Spinning Workers (Quantity, Value), and Spinning Spindles Count. Rows include various prefectures and a total row for 1926 and 1927.

備考 大正十五年分前年=比シ座繰絲及玉繰=於テ激減ヲ示セルハ自家用ハ調査ヲ爲サ、ル結果ナリ

場 數

大正十五年 昭和元年

Table with columns for Prefecture/City Name, Spinning Spindles (十釜, 五十釜, 百釜, 三百釜, 五百釜, 千釜), Spinning Spindles Count, Spinning Workers (Male, Female, Total), and Spinning Spindles Count. Rows include various prefectures and a total row for 1926.

第七二表 蠶 絲 ノ 二 (器械絲) 大正十五年 昭和元年

Table with columns for Prefecture/City Name, Spinning Spindles (Quantity, Value), Spinning Workers (Quantity, Value), and Spinning Spindles Count. Rows include various prefectures and a total row for 1926 and 1927.

第七三表 蠶 絲 ノ 三 (座 繰 絲) 大正十五年 昭和元年

郡 市 名	生 絲						屠 物						計 價 額		
	白 絲		黃 絲		計		鬘 斗 絲		生 皮 苧		其 ノ 他			計	
	数量	價 額	数量	價 額	数量	價 額	数量	價 額	数量	價 額	数量	價 額			
盛岡市	0	17	0	5	0	22	—	—	—	—	—	—	22		
岩手郡	22	1,870	—	—	22	1,870	—	—	—	—	—	—	1,870		
盛岡市	20	2,360	—	—	20	2,360	—	—	—	—	—	—	2,360		
西勢井郡	43	2,795	9	540	52	3,335	26	260	2	24	3	12	31	296	3,631
東勢井郡	38	2,440	10	376	48	2,816	3	24	8	69	10	26	21	119	2,935
下九二	50	4,015	28	2,248	78	6,263	13	178	9	100	9	43	31	321	6,584
計	188	9,415	5	355	143	9,770	16	128	20	160	—	—	36	288	10,058
十 四 年	737	73,140	126	12,473	863	85,613	231	2,209	88	898	160	573	479	3,770	89,383

備考 大正十五年分前年=比シ激減ヲ示セルハ自家用ハ調査ヲ爲サ、ル結果ナリ

第七四表 蠶 絲 ノ 四 (玉 繰 絲) 大正十五年 昭和元年

郡 市 名	生 絲						屠 物						價 額 計		
	白 絲		黃 絲		計		鬘 斗 絲		生 皮 苧		其 ノ 他			計	
	数量	價 額	数量	價 額	数量	價 額	数量	價 額	数量	價 額	数量	價 額			
岩手郡	7	245	—	—	7	245	—	—	—	—	—	—	245		
西勢井郡	2	60	—	—	2	60	1	10	—	—	—	—	70		
東勢井郡	19	505	6	105	25	610	5	40	6	41	12	36	117	727	
下九二	12	555	6	275	18	830	1	30	3	37	1	4	5	901	
計	19	1,140	123	7,380	142	8,520	—	—	12	144	30	180	42	324	8,844
十 四 年	245	15,450	84	5,388	329	20,838	40	418	86	618	47	271	156	1,307	22,146

備考 大正十五年分前年=比シ激減ヲ示セルハ自家用ハ調査ヲ爲サ、ル結果ナリ

第七五表 眞 綿 大正十五年 昭和元年

郡 市 名	製造場数	数 量	價 額	一貫=付 格	郡 市 名	製造場数	数 量	價 額	一貫=付 格
盛岡市	19	231	11,523	49.88	氣 仙 郡	172	204	7,308	36.26
岩手郡	25	14	560	40.00	下 閉 伊 郡	80	8	360	45.00
盛岡市	1	4	140	35.00	下 閉 伊 郡	6	33	1,320	40.00
江刺郡	6	20	600	30.00	下 九 二 戸 郡	87	40	1,250	31.25
西勢井郡	45	20	470	23.50	計	40	19	598	31.47
東勢井郡	284	51	1,860	36.47	十 二 年	7,027	1,508	57,841	38.36
十 四 年	6,595	1,787	81,875	45.82	十 一 年	6,645	2,813	107,824	38.33

備考 大正十五年分前年=比シ激減ヲ示セルハ自家用ハ調査ヲ爲サ、ル結果ナリ

牧 畜

現在頭数	牛	15,757
	馬	86,383
	豚	9,113
	羊	628
	山 羊	445
年内生産及死	牛	4,299
	馬	9,614
	豚	10,115
	羊	186
	山 羊	139
乳 牛 頭 数		373
搾 乳 高		3,635
屠殺頭数	牛	769
	馬	558
	豚	3,254
家畜市場(市場数)	牛	6,065
	馬	9,061
開業職数		196
開業階級工		235
家 畜	別業別数	520,334
	産卵價額	827,415
		1,571
		3,745

第七三表 蠶 絲 ノ 三 (座繰絲) 大正十五年 昭和元年

郡 市 名	生 絲						府 物						計價額		
	白 絲		黄 絲		計		製 斗 絲		生 皮 苧		其 ノ 他			計	
	數量	價 額	數量	價 額	數量	價 額	數量	價 額	數量	價 額	數量	價 額		數量	價 額
盛岡市	0	17	0	5	0	22	—	—	—	—	—	—	—	—	22
岩手郡	22	1,870	—	—	22	1,870	—	—	—	—	—	—	—	—	1,870
西磐井郡	20	2,360	—	—	20	2,360	—	—	—	—	—	—	—	—	2,360
西磐井郡	43	2,795	9	540	52	3,335	26	260	2	24	3	12	31	296	3,631
東磐井郡	38	2,440	10	376	48	2,816	3	24	8	69	10	26	21	119	2,935
東磐井郡	50	4,015	28	2,248	78	6,263	13	178	9	100	9	43	31	321	6,584
下閉伊郡	138	9,415	5	355	143	9,770	16	128	20	160	—	—	36	288	10,058
下九二戸郡	15	1,200	2	170	17	1,370	1	8	4	24	3	8	8	40	1,410
下九二戸郡	18	1,386	3	210	21	1,596	4	16	4	22	—	—	8	38	1,634
計	344	25,498	57	3,904	401	29,402	63	614	47	399	25	89	135	1,102	30,504
十四年	737	73,140	126	12,473	863	85,613	231	2,299	88	898	160	573	479	3,770	89,383

備考 大正十五年分前年=比シ激減ヲ示セルハ自家用ハ調査ヲ爲サ、ル結果ナリ
昭和元年

第七四表 蠶 絲 ノ 四 (玉 絲) 大正十五年 昭和元年

郡 市 名	生 絲						府 物						計價額		
	白 絲		黄 絲		計		製 斗 絲		生 皮 苧		其 ノ 他			計	
	數量	價 額	數量	價 額	數量	價 額	數量	價 額	數量	價 額	數量	價 額		數量	價 額
岩手郡	7	245	—	—	7	245	—	—	—	—	—	—	—	—	245
西磐井郡	2	60	—	—	2	60	1	10	—	—	—	—	1	10	70
東磐井郡	19	505	6	105	25	610	5	40	6	41	12	36	23	117	727
東磐井郡	12	555	6	275	18	830	1	30	3	37	1	4	5	71	901
下閉伊郡	19	1,140	123	7,380	142	8,520	—	—	12	144	30	180	42	324	8,844
下九二戸郡	3	135	—	—	3	135	1	8	2	12	1	3	4	23	158
下九二戸郡	3	165	—	—	3	165	—	—	3	17	—	—	3	17	182
計	65	2,805	135	7,760	200	10,565	8	88	26	251	44	223	78	562	11,127
十四年	245	15,450	34	5,388	329	20,838	40	418	86	618	47	271	156	1,307	22,146

備考 大正十五年分前年=比シ激減ヲ示セルハ自家用ハ調査ヲ爲サ、ル結果ナリ
昭和元年

第七五表 眞 綿 大正十五年 昭和元年

郡 市 名	製造場數	數 量 價 額			一貫=付 格	郡 市 名	製造場數	數 量 價 額			一貫=付 格
		數量	價 額	一貫=付 格				數量	價 額	一貫=付 格	
盛岡市	19	231	11,523	49.88	氣仙郡	172	204	7,398	36.26		
岩手郡	25	14	560	40.00	上下閉伊郡	80	8	360	45.00		
西磐井郡	1	4	140	35.00	下閉伊郡	6	33	1,320	40.00		
江刺郡	6	20	600	30.00	下九二戸郡	87	40	1,250	31.25		
西磐井郡	45	20	470	23.50	下九二戸郡	40	19	598	31.47		
東磐井郡	284	51	1,860	36.47	計	765	644	26,079	40.50		
十四年	6,595	1,787	81,875	45.82	十二年	7,027	1,508	57,341	38.36		
十三年	6,975	1,633	68,909	42.20	十一年	6,645	2,813	107,824	38.33		

備考 大正十五年分前年=比シ激減ヲ示セルハ自家用ハ調査ヲ爲サ、ル結果ナリ
昭和元年

牧 畜

現在頭數	牛	15,757	馬	86,383	豚	9,113	羊	628	山 羊	445
年內生産及斃	牛	4,299	馬	9,614	豚	10,115	羊	186	山 羊	139
屠殺頭數	牛	769	馬	558	豚	3,254				
家畜市場(市場數)	牛	6,065	馬	9,061						
開業獸醫										196
開業蹄鐵工										235
家禽	飼養羽數	520,334	産卵價額	827,415						
		1,571		2,745						

第四牧畜

第七六表 牛 一 (累年)

年次	年内出產			年内斃死			年末現在頭數		
	牝	牡	計	牝	牡	計	牝	牡	計
大正六年	1,777	1,544	3,261	166	126	292	9,613	5,321	14,934
同 七年	1,903	1,796	3,789	159	103	267	10,545	5,651	16,196
同 八年	2,417	2,330	4,747	170	118	288	10,866	5,908	16,774
同 九年	2,287	2,285	4,572	279	207	486	11,728	5,986	17,714
同 十年	2,469	2,151	4,620	282	242	524	12,677	7,058	19,735
同 十一年	2,881	2,774	5,585	378	199	577	14,227	7,495	21,722
同 十二年	2,395	2,341	4,736	297	172	469	13,156	6,175	19,331
同 十三年	2,439	2,415	4,854	312	209	521	12,169	5,901	18,070
同 十四年	2,352	2,151	4,503	281	164	445	11,570	5,699	17,269
同 十五年(昭和)	2,237	2,062	4,299	296	157	453	10,702	5,055	15,757

第七七表 牛 二 (郡市別) 大正十五年 昭和元年

郡市名	飼養戶數 (年末)					年 末 現 在 牛									
	一頭	二頭	三又四頭	五頭以上	計	滿一年以上		滿一年未滿		頭數計	生產	斃 死			
						頭數	價 額	頭數	價 額			滿一年以上	滿一年未滿	計	
盛岡市	31	3	4	6	16	66	9	6	300	81	10	1	—	1	2
岩手郡	24	18	7	15	77	218	28	42	22,970	288	42	7	—	1	8
紫波郡	21	9	14	4	44	64	7	5	300	76	4	—	—	—	—
和賀郡	139	8	8	7	50	101	8	6	270	115	10	2	—	—	2
鹿角郡	54	24	8	5	178	123	23	16	766	162	14	5	—	—	5
陸奥郡	78	17	5	4	80	49	5	12	843	66	12	1	—	1	2
江刺郡	18	20	3	1	102	59	9	12	795	80	17	—	—	—	—
西田郡	344	8	4	5	35	44	4	10	275	58	3	1	—	—	1
東上郡	199	69	18	2	433	63	2	5	210	70	2	—	—	—	—
氣下郡	93	114	46	31	390	517	87	102	5,650	706	156	20	1	7	28
仙北郡	780	98	38	7	236	51	15	23	1,146	89	24	3	—	—	3
戸田郡	669	703	553	379	2,415	4,712	651	802	59,035	6,165	1,438	80	24	38	142
二戸郡	455	347	461	105	1,582	1,531	277	225	13,280	2,033	364	32	5	18	55
計	2,908	1,595	1,260	611	6,374	8,043	1,230	1,429	113,864	10,702	2,237	184	40	72	296

郡市名	年 末 現 在 牛					年 內 移 動					
	滿一年以上		滿一年未滿		頭數計	生產	斃 死				
	頭數	價 額	頭數	價 額			滿一年以上	滿一年未滿	計		
盛岡市	7	1	6	210	14	11	—	—	1	1	2
岩手郡	66	16	40	30,456	122	45	—	—	1	1	2
紫波郡	3	2	6	267	11	4	—	—	—	—	—
和賀郡	7	4	2	100	13	7	—	—	—	—	—
鹿角郡	61	10	22	1,100	93	14	—	—	—	—	—
陸奥郡	50	5	9	545	64	9	—	—	—	1	1
江刺郡	40	5	7	340	52	8	—	—	—	—	—
西田郡	23	—	6	85	29	2	—	—	—	—	—
東上郡	435	29	28	1,110	492	3	—	—	—	—	—
氣下郡	53	21	68	3,202	142	136	4	6	4	4	14
仙北郡	329	19	23	1,088	371	25	7	—	—	—	7
戸田郡	944	223	304	13,751	1,471	1,353	9	13	25	47	47
二戸郡	971	216	197	7,938	1,384	336	17	7	14	38	38
計	496	126	175	7,941	797	109	25	10	3	38	38
計	3,485	677	893	68,133	5,055	2,062	71	37	49	157	157

第七八表 馬

Table with columns for year (大正六年 to 同十年), sex (和, 種, 雜, 種, 洋, 種), and count (計). Rows show population data for horses from 1917 to 1920.

第七九表 馬

Table with columns for year (大正六年 to 同十年), sex (和, 種, 雜, 種, 洋, 種), and count (計). Rows show population data for horses from 1917 to 1920.

第八〇表 馬

Table with columns for prefecture/city (郡市名), number of households (飼養戸數), and age groups (年, 末, 現, 在, 牝, 年). Rows list various prefectures and their horse statistics.

(年末現在頭數累年)

Table with columns for year (大正十一年 to 同昭和十年), sex (和, 種, 雜, 種, 洋, 種), and count (計). Rows show cumulative population data for horses from 1921 to 1925.

(出產及斃死累年)

Table with columns for year (大正十一年 to 同昭和十年), sex (和, 種, 雜, 種, 洋, 種), and count (計). Rows show cumulative production and death data for horses from 1921 to 1925.

(郡市別)

大正十五年

Table with columns for prefecture/city (郡市別), age groups (年, 末, 現, 在, 牝, 年), and movement (內, 移, 動, 死). Rows list prefectures and their horse statistics for 1925.

第八〇表 馬

郡市名	種										
	年 末 現 在					年 内 移 動					
	明四歳以上	明三歳	明二歳	當 歳	計	生 産	死				計
明四歳以上	明三歳	明二歳	當 歳	計	生 産	明四歳以上	明三歳	明二歳	當 歳	計	
盛岡市	88	9	2	—	99	4	—	—	—	—	—
岩手郡	7,252	591	659	947	9,449	1,017	187	19	24	52	282
紫波郡	1,835	245	192	160	2,432	170	26	—	3	4	33
稗貫郡	2,398	274	162	209	3,043	217	47	2	5	6	60
和賀郡	3,658	457	335	287	4,737	291	78	6	9	14	107
膽澤郡	3,713	460	203	104	4,480	105	37	7	4	5	53
江刺郡	2,106	288	253	292	2,939	285	51	1	6	5	63
西磐井郡	1,914	127	115	119	2,275	125	39	—	—	7	46
東磐井郡	3,187	252	267	272	3,978	286	76	—	5	10	91
氣仙郡	1,863	151	118	248	2,380	254	64	3	4	6	77
上閉伊郡	4,291	364	372	640	5,667	673	109	8	20	30	167
下閉伊郡	1,729	162	165	223	2,279	242	49	5	8	7	69
九戸郡	5,218	368	521	734	6,841	755	186	9	15	21	231
二戸郡	2,838	329	400	342	3,909	361	103	14	11	13	141
計	42,090	4,077	3,764	4,577	54,508	4,785	1,052	74	114	180	1,420

郡市名	種										
	年 末 現 在					年 内 移 動					
	明四歳以上	明三歳	明二歳	當 歳	計	生 産	死				計
明四歳以上	明三歳	明二歳	當 歳	計	生 産	明四歳以上	明三歳	明二歳	當 歳	計	
盛岡市	12	3	—	—	15	—	—	—	—	—	—
岩手郡	638	76	76	117	907	119	18	2	5	9	34
紫波郡	71	6	5	8	90	8	2	—	1	—	3
稗貫郡	27	3	4	2	36	—	—	—	—	—	—
和賀郡	52	7	4	2	65	2	2	—	—	—	2
膽澤郡	30	5	4	1	40	1	—	—	—	—	—
江刺郡	31	5	2	1	39	3	—	—	—	—	—
西磐井郡	18	1	2	—	21	—	—	—	—	—	—
東磐井郡	25	4	6	6	41	4	—	—	—	1	1
氣仙郡	32	3	2	6	43	5	—	—	—	—	—
上閉伊郡	338	32	33	51	454	55	7	—	3	1	11
下閉伊郡	79	5	10	9	103	8	2	—	—	1	3
九戸郡	208	34	21	39	302	39	4	—	1	1	6
二戸郡	151	6	10	14	181	16	5	—	—	1	6
計	1,712	190	179	256	2,337	260	40	2	10	14	66

三

(續)

郡市名	種										
	年 末 現 在					年 内 移 動					
	明四歳以上	明三歳	明二歳	當 歳	計	生 産	死				計
明四歳以上	明三歳	明二歳	當 歳	計	生 産	明四歳以上	明三歳	明二歳	當 歳	計	
盛岡市	152	4	—	2	158	2	—	—	—	—	—
岩手郡	960	54	68	774	1,856	765	21	1	13	55	90
紫波郡	2,260	361	207	161	2,989	169	27	2	1	6	36
稗貫郡	2,110	335	147	162	2,754	167	15	3	1	2	21
和賀郡	836	239	164	263	1,502	272	24	5	5	6	40
膽澤郡	1,365	400	343	104	2,212	111	11	7	4	3	25
江刺郡	714	404	247	233	1,598	240	12	2	4	8	26
西磐井郡	1,771	299	189	136	2,394	144	34	2	3	7	46
東磐井郡	2,387	380	328	223	3,318	262	47	7	12	8	74
氣仙郡	1,437	85	40	218	1,780	221	33	1	3	6	43
上閉伊郡	989	76	95	510	1,730	614	23	3	10	31	67
下閉伊郡	578	72	82	156	888	235	11	3	3	7	24
九戸郡	412	66	185	738	1,401	762	37	1	4	16	58
二戸郡	1,324	242	161	354	2,081	389	24	1	11	19	55
計	17,295	3,017	2,255	4,094	26,661	4,353	319	38	74	174	605

郡市名	種										
	年 末 現 在					年 内 移 動					
	明四歳以上	明三歳	明二歳	當 歳	計	生 産	死				計
明四歳以上	明三歳	明二歳	當 歳	計	生 産	明四歳以上	明三歳	明二歳	當 歳	計	
盛岡市	2	1	—	1	4	1	—	—	—	—	—
岩手郡	107	22	29	95	253	108	5	—	2	8	15
紫波郡	29	8	8	6	51	6	—	—	—	—	—
稗貫郡	35	25	15	2	77	—	1	—	—	—	1
和賀郡	7	6	6	—	19	—	—	—	—	—	—
膽澤郡	45	24	22	2	93	2	—	—	—	—	—
江刺郡	24	12	14	—	50	—	1	—	—	—	1
西磐井郡	19	11	4	—	34	—	—	—	—	—	—
東磐井郡	29	16	19	—	64	1	1	—	—	—	1
氣仙郡	13	—	—	—	13	—	—	—	—	—	—
上閉伊郡	8	4	7	45	64	42	—	—	1	3	4
下閉伊郡	15	2	2	2	21	4	—	—	—	—	—
九戸郡	14	7	11	36	68	34	1	—	—	—	1
二戸郡	29	10	16	13	68	17	—	—	—	1	1
計	376	148	153	202	879	215	9	—	3	12	4

第八一表 馬

町 村 名	飼 養 戸 數					年 末 現 在							
	一頭	二頭	三頭又 八四頭	五頭	計	明四歲以上		明三歲		明二歲		當 年	
						牝	牡	牝	牡	牝	牡		牝
盛岡市	196	22	5	4	227	100	155	12	5	2	—	—	
宮内町	83	51	30	23	187	404	48	28	1	26	—	26	
山内村	50	65	97	63	275	660	57	48	33	41	18	120	
米内村	24	15	12	20	71	158	2	18	6	14	4	34	
淺葉村	125	40	28	9	202	229	63	6	1	6	3	20	
岸川村	60	16	12	1	89	73	43	4	4	4	2	4	
野宮村	92	66	38	6	202	285	53	18	1	34	1	47	
中本村	104	21	4	2	131	8	150	—	8	—	9	—	
大田村	179	13	4	2	198	17	201	3	10	—	2	—	
御所村	267	37	10	1	315	264	75	18	3	8	6	2	
御神山	203	65	19	4	291	316	27	37	—	47	—	40	
明神村	126	78	41	6	251	339	15	42	1	38	—	47	
御西村	94	67	49	8	218	464	25	49	—	53	—	76	
岩手郡 石澤川村	94	26	7	1	128	168	135	15	1	15	13	29	
瀧川村	227	150	53	15	445	687	42	37	—	52	1	81	
野田村	133	58	22	8	221	239	46	24	—	15	—	21	
大田村	131	54	35	26	246	439	29	39	1	59	—	71	
卷田村	94	59	29	12	194	253	8	30	—	31	1	36	
大田村	148	52	32	21	253	403	24	32	—	39	3	59	
尾更村	148	115	48	18	329	468	6	30	1	32	—	54	
大田村	163	63	36	15	277	433	14	40	—	30	1	58	
尾館村	78	100	80	50	308	583	—	36	—	46	—	87	
井井村	74	53	24	12	163	287	5	35	5	33	2	35	
方井村	144	43	17	11	215	212	4	28	—	45	3	54	
一御村	70	37	21	9	140	235	7	22	—	28	28	—	
御堂村	142	67	33	15	257	349	31	31	—	—	—	63	
計	3,053	1,411	784	358	5,606	7,966	1,108	675	76	735	97	1,064	
日古町	45	6	1	—	52	6	39	1	7	—	7	1	
舘前村	161	13	12	—	174	2	168	—	17	—	—	—	
舘前村	290	40	12	—	342	4	350	—	51	—	1	—	
舘前村	216	39	5	—	260	1	296	—	17	—	—	—	
舘前村	391	11	3	2	407	162	220	16	13	10	8	2	
舘前村	222	66	11	—	299	111	192	23	31	10	19	2	
舘前村	220	74	9	3	306	91	182	27	63	10	39	3	
舘前村	163	71	17	3	254	216	86	23	25	16	30	7	
紫波郡 志赤佐村	255	153	74	8	490	522	92	71	18	52	16	29	
志赤佐村	170	62	20	2	254	54	159	14	88	11	38	2	
志赤佐村	161	54	12	2	229	123	96	24	5	23	17	15	
志赤佐村	90	52	35	8	185	209	56	15	4	21	6	33	
赤長乙村	112	75	32	7	226	267	44	24	4	24	5	31	
赤長乙村	81	6	—	—	87	5	23	7	18	8	11	16	
赤長乙村	195	138	50	5	388	154	403	6	15	12	15	27	
計	2,772	860	281	40	3,953	1,926	2,408	251	376	197	215	168	
花巻町	162	18	4	3	187	82	131	2	10	—	1	2	
花巻町	135	13	4	4	156	21	139	4	10	8	28	—	
花巻町	51	29	9	12	101	83	115	8	2	10	6	13	
花巻町	221	94	55	30	400	486	21	38	1	24	2	106	
外川目村	111	52	26	16	205	247	3	25	—	20	—	42	
外川目村	127	42	9	—	178	142	34	11	—	13	8	21	
外川目村	177	34	7	—	218	107	95	24	6	19	10	2	
外川目村	193	82	12	3	290	42	322	1	50	4	30	2	
外川目村	305	74	3	—	382	42	236	13	138	1	22	—	

四 市町村別

大正十五年
昭和元年

年 計	年 内 移 動											
	在 計		生 産		死 亡		移 入		移 出		當 年	
	牝	牡	牝	牡	牝	牡	牝	牡	牝	牡	牝	牡
3	114	162	4	3	—	—	—	—	—	—	—	—
23	484	72	29	25	1	1	2	—	—	—	—	—
51	869	159	120	51	17	1	1	—	—	—	—	—
15	224	27	34	15	7	—	—	—	—	—	—	—
17	261	84	20	20	9	3	—	—	—	—	—	—
7	85	56	4	7	1	1	—	—	—	—	—	—
41	384	96	50	44	7	2	1	—	—	—	—	—
1	8	168	—	1	—	4	—	—	—	—	—	—
—	—	213	—	2	—	3	—	—	—	—	—	—
1	292	85	2	1	3	—	—	—	—	—	—	—
29	440	56	41	33	7	—	—	—	—	—	—	—
39	472	55	47	39	8	—	—	—	—	—	—	—
48	642	73	77	53	10	2	—	—	—	—	—	—
27	227	176	30	29	3	8	—	—	—	—	—	—
63	857	106	90	61	24	1	—	—	—	—	—	—
28	299	74	22	32	3	—	—	—	—	—	—	—
78	608	108	71	78	—	—	—	—	—	—	—	—
31	350	40	39	39	17	—	—	—	—	—	—	—
60	533	87	61	62	17	—	—	—	—	—	—	—
54	584	61	58	55	15	—	—	—	—	—	—	—
49	561	64	61	56	21	—	—	—	—	—	—	—
89	752	89	87	14	2	—	—	—	—	—	—	—
27	390	39	44	35	15	—	—	—	—	—	—	—
47	339	54	58	49	1	—	—	—	—	—	—	—
—	—	35	28	28	14	—	—	—	—	—	—	—
44	482	75	63	44	3	—	—	—	—	—	—	—
869	10,440	2,150	1,136	873	205	28	21	1	29	15	61	63
—	8	53	—	—	—	—	—	—	—	—	—	—
—	2	185	—	—	—	—	—	—	—	—	—	—
—	4	402	—	—	—	—	—	—	—	—	—	—
—	—	313	—	—	—	—	—	—	—	—	—	—
1	190	242	3	2	2	1	—	—	—	—	—	—
—	146	242	1	—	1	2	—	—	—	—	—	—
1	131	285	—	—	4	—	—	—	—	—	—	—
3	262	144	7	3	1	1	—	—	—	—	—	—
34	674	160	29	34	6	1	—	—	—	—	—	—
1	81	286	3	2	2	5	—	—	—	—	—	—
12	185	130	20	15	1	1	—	—	—	—	—	—
39	278	107	38	38	5	—	—	—	—	—	—	—
50	346	103	32	51	4	—	—	—	—	—	—	—
5	36	57	16	5	—	—	—	—	—	—	—	—
21	199	457	31	25	3	5	—	—	—	—	—	—
167	2,542	3,166	178	175	29	28	—	—	—	—	—	—
2	86	143	—	—	—	—	—	—	—	—	—	—
—	33	177	—	—	—	—	—	—	—	—	—	—
7	114	130	14	7	1	2	—	—	—	—	—	—
74	652	98	109	75	14	—	—	—	—	—	—	—
51	334	54	43	52	4	—	—	—	—	—	—	—
10	187	52	21	10	2	—	—	—	—	—	—	—
3	152	114	11	9	4	—	—	—	—	—	—	—
4	49	406	2	4	—	—	—	—	—	—	—	—
1	56	397	—	—	2	—	—	—	—	—	—	—

第八一表 馬

町 村 名	飼 養 戸 數					年 末 現 在							
	一頭	二頭	三頭又 四頭	五頭	計	明四歲以上		明三歲		明二歲		當 年	計
						牝	牡	牝	牡	牝	牡		
好地村	227	105	13	—	345	338	76	27	13	12	8	5	—
八幡本村	128	81	21	—	230	153	119	20	33	—	—	7	—
宮野目村	282	139	2	—	423	219	297	20	18	1	11	—	—
宮野目村	297	57	4	2	360	16	362	7	49	—	—	—	—
湯太田村	501	57	2	4	564	300	225	30	29	35	26	4	—
湯太田村	205	56	13	—	274	230	39	51	6	19	11	7	—
計	3,122	933	184	74	4,313	2,508	2,214	279	365	166	62	211	—
和賀郡													
黒澤尻村	78	10	6	2	96	32	21	20	20	18	11	3	—
黒岩村	81	21	4	1	107	86	15	23	2	9	2	3	—
柳崎村	233	123	51	1	408	465	17	41	1	35	2	50	—
横目村	255	76	26	—	357	373	10	22	—	36	23	23	—
藤根村	87	123	17	—	227	260	27	37	4	22	5	16	—
江釣子村	209	78	24	8	319	315	31	70	11	50	13	17	—
飯間村	265	93	22	—	380	375	42	53	5	24	4	5	—
飯間村	156	54	11	—	221	177	32	54	12	22	7	2	—
二更立村	196	—	—	—	196	73	61	29	20	6	7	—	—
更立村	105	—	—	—	105	35	32	12	17	2	4	2	—
更立村	153	9	2	—	164	67	67	15	12	7	6	1	—
中谷内村	134	79	13	1	227	161	103	12	2	10	19	18	—
中谷内村	245	176	39	5	465	423	156	14	12	25	6	55	—
中谷内村	225	26	9	1	261	80	105	8	78	7	30	5	—
小湯山田村	251	33	8	—	298	114	114	9	55	8	28	10	—
小湯山田村	305	31	12	—	348	287	31	16	1	19	3	24	—
小湯山田村	253	110	31	10	404	437	11	38	—	46	—	55	—
計	3,237	1,042	275	29	4,583	3,751	875	479	252	346	172	289	—
水前澤町	167	61	9	7	244	122	131	24	72	10	42	2	—
水前澤町	211	25	5	—	241	63	141	20	34	8	4	3	—
水前澤町	343	145	27	1	516	598	28	45	1	20	16	11	—
水前澤町	297	68	5	—	370	179	118	32	54	18	45	2	—
水前澤町	311	13	4	—	328	5	269	—	78	—	—	—	—
姉白古衣村	226	8	5	2	241	6	147	—	49	2	63	—	—
姉白古衣村	217	5	1	—	223	—	169	—	61	—	—	—	—
姉白古衣村	215	61	15	—	291	15	248	2	10	2	114	—	—
姉白古衣村	436	82	38	6	562	557	20	135	8	30	2	17	—
小南都村	335	196	76	14	621	629	95	101	45	57	43	31	—
小南都村	262	150	25	3	440	521	55	30	10	32	13	3	—
小南都村	204	124	53	—	381	484	15	28	4	20	18	24	—
小南都村	163	139	14	—	316	390	14	15	15	8	20	6	—
小南都村	177	65	12	—	254	267	25	27	2	3	1	6	—
計	3,564	1,142	269	33	5,028	3,836	1,475	469	443	210	375	105	—
岩谷堂町	242	26	2	—	270	15	86	4	104	3	88	—	—
岩谷堂町	252	5	—	—	257	7	74	—	136	—	45	—	—
岩谷堂町	75	16	2	—	93	16	60	8	11	6	7	4	—
岩谷堂町	160	19	1	—	180	77	61	19	30	4	2	2	—
田原里村	249	55	28	6	338	259	86	37	22	22	14	18	—
田原里村	107	46	19	6	178	184	36	14	6	13	11	21	—
田原里村	131	75	72	23	301	465	7	40	—	38	—	70	—
江刺郡													
米里村	96	109	62	31	298	465	23	39	—	34	2	82	—
米里村	118	39	19	6	182	171	52	31	15	17	14	15	—
米里村	148	90	48	6	292	284	50	22	—	39	42	55	—

四 (續)

年 齡	計	生 産	年 內 移 動										
			明四歲以上		明三歲		明二歲		當 年		死 計		
			牝	牡	牝	牡	牝	牡	牝	牡	牝	牡	
1	382	98	5	1	—	—	—	—	—	—	—	—	—
3	180	155	—	—	1	1	—	—	—	—	—	—	—
—	240	326	—	—	2	5	—	—	—	—	—	—	—
—	23	411	—	—	—	4	—	—	—	—	—	—	—
5	369	285	5	6	8	3	—	—	—	—	—	—	—
3	307	59	7	3	7	—	2	—	—	—	—	—	—
164	3,164	2,905	217	167	47	17	2	3	5	1	6	2	60
3	13	55	1	1	1	2	—	—	—	—	—	—	—
6	121	24	3	5	1	—	—	—	—	—	—	—	—
41	591	61	50	41	9	—	1	—	—	—	—	—	—
13	454	46	23	21	4	—	—	—	—	—	—	—	—
12	335	47	16	12	5	—	1	—	—	—	—	—	—
12	452	67	19	13	8	—	1	—	—	—	—	—	—
6	463	57	5	7	2	—	—	—	—	—	—	—	—
2	255	53	1	1	4	—	—	—	—	—	—	—	—
—	108	88	—	—	3	1	—	—	—	—	—	—	—
1	51	54	1	1	1	—	—	—	—	—	—	—	—
1	90	87	—	1	—	—	—	—	—	—	—	—	—
13	201	137	18	13	—	—	—	—	—	—	—	—	—
58	518	232	60	60	11	1	—	—	—	—	—	—	—
3	100	216	5	3	10	13	1	2	—	—	—	—	—
10	141	208	10	10	1	3	—	—	—	—	—	—	—
25	346	60	24	25	5	2	—	—	—	—	—	—	—
58	566	69	57	58	15	1	2	—	—	—	—	—	—
263	4,865	1,562	293	272	80	24	6	5	9	5	14	6	109
1	158	246	2	1	4	1	—	—	—	—	—	—	—
5	94	184	3	5	—	—	2	1	—	—	—	—	—
8	674	47	10	13	2	1	—	—	—	—	—	—	—
—	231	217	2	2	1	2	—	—	—	—	—	—	—
—	5	347	—	—	—	—	—	—	—	—	—	—	—
—	8	259	—	—	—	1	—	—	—	—	—	—	—
—	—	230	—	—	—	3	—	—	—	—	—	—	—
—	19	372	—	—	—	—	—	—	—	—	—	—	—
10	739	40	17	10	11	3	2	—	—	—	—	—	—
41	818	224	33	43	7	—	—	—	—	—	—	—	—
2	586	80	3	2	4	—	—	—	—	—	—	—	—
20	556	57	24	20	10	—	—	—	—	—	—	—	—
15	419	64	6	15	—	—	—	—	—	—	—	—	—
4	313	32	6	4	4	—	1	—	—	—	—	—	—
106	4,620	2,399	106	113	44	12	7	7	4	4	5	3	60
1	22	279	—	1	—	4	—	—	—	—	—	—	—
—	7	255	—	—	—	—	—	—	—	—	—	—	—
1	34	79	4	1	—	2	—	—	—	—	—	—	—
6	102	91	2	6	1	—	—	—	—	—	—	—	—
15	336	137	18	15	12	1	—	—	—	—	—	—	—
11	232	64	22	13	2	1	—	—	—	—	—	—	—
52	613	59	62	54	12	—	—	—	—	—	—	—	—
65	620	90	82	65	15	1	—	—	—	—	—	—	—
11	234	92	15	11	4	1	—	—	—	—	—	—	—
46	400	138	56	49	7	1	1	—	—	—			

第八一表 馬

町 村 名	飼養戸數					年 末 現 在							
	一頭	二頭	三頭又 四頭	五頭	計	明四歲以上		明三歲		明二歲		當 年	計
						牝	牡	牝	牡	牝	牡		
門馬村	17	20	20	15	72	117	—	20	—	12	15	15	15
小國村	41	106	19	3	169	214	17	21	—	21	—	—	32
磯根村	39	6	1	—	46	28	5	1	7	2	4	4	4
津經石村	77	11	8	—	96	7	74	—	19	—	24	—	—
重茂根村	20	—	1	—	21	2	21	—	—	—	—	—	—
豐間根村	151	42	10	—	203	29	192	3	35	2	2	1	1
大織船	5	2	2	—	9	10	4	—	—	2	—	—	—
船越村	52	18	5	—	75	30	52	4	4	2	6	1	1
計	1,014	508	220	99	1,841	1,851	617	167	74	175	84	232	—
久慈町	108	39	10	7	164	199	13	8	—	23	—	13	—
長内米村	152	60	15	7	234	256	18	13	3	21	1	28	—
野田根村	271	151	55	35	512	466	133	60	35	58	40	92	—
宇都野山	44	29	17	9	99	162	4	10	1	12	—	16	—
山形日井村	89	56	27	10	182	279	2	7	—	33	—	30	—
大夏井村	20	28	34	20	102	271	6	11	2	18	2	33	—
侍濱野市	39	57	65	17	178	352	9	26	—	44	2	72	—
中種野市	84	63	20	2	164	193	10	15	—	17	2	17	—
大野米村	98	55	28	4	185	213	3	22	—	32	—	37	—
小野米村	71	60	18	5	154	121	27	12	12	26	15	30	—
浪打村	80	36	15	2	132	91	44	6	13	8	23	12	—
小島谷村	57	148	62	14	281	413	35	39	3	40	6	52	—
伊保内村	108	65	45	30	248	447	39	36	—	70	2	74	—
江刺家村	91	59	55	31	236	437	1	24	—	35	2	75	—
保内村	147	85	29	5	266	274	51	16	3	8	16	31	—
葛江刈村	57	48	23	6	134	167	10	23	1	—	—	22	—
計	1,828	1,192	621	265	3,906	3,732	483	557	74	603	144	727	—
福一爾	102	10	5	3	120	15	103	1	21	2	23	1	—
國體村	137	14	5	3	159	37	123	8	14	3	13	2	—
金田一村	162	26	4	2	194	22	120	11	86	3	3	—	—
斗米村	262	45	12	1	320	85	200	4	36	11	51	9	—
石切所村	130	84	50	16	280	278	95	22	21	29	27	44	—
浪打村	124	16	2	1	143	1	132	—	34	—	—	—	—
浪打村	188	53	25	1	267	3	266	—	52	—	59	—	—
小島谷村	182	114	53	5	354	328	138	13	1	45	3	35	—
計	267	83	27	1	378	219	179	32	7	27	5	29	—
姉帶村	36	16	7	7	66	96	24	13	—	17	—	22	—
御返地村	28	6	5	10	49	77	9	5	—	7	—	10	—
淨法寺村	125	84	26	6	241	237	67	11	—	5	1	45	—
淨法寺村	212	156	150	33	551	734	154	130	3	137	2	38	—
荒山	145	102	87	48	382	696	7	60	—	82	2	79	—
計	96	47	32	8	183	216	4	35	—	44	—	42	—
計	2,196	856	490	145	3,687	3,043	1,621	345	275	412	189	356	—

四 (續)

在 計	年 內 移 動															
	生 產		死 計								移 動		死 計			
	牝	牡	明四歲以上	明三歲	明二歲	當 年	當 年	當 年	當 年	當 年	當 年	當 年	當 年	當 年	當 年	當 年
15	164	30	15	15	2	—	1	—	—	—	—	—	—	—	3	—
—	308	17	32	39	1	—	1	—	—	—	—	—	—	—	5	2
3	35	19	4	3	—	—	—	—	—	—	—	—	—	—	—	—
—	7	117	—	—	—	—	—	—	—	—	—	—	—	—	—	—
—	2	21	—	—	—	—	—	—	—	—	—	—	—	—	—	—
1	35	230	2	2	—	1	—	—	—	—	—	—	—	—	1	1
1	12	5	—	1	—	—	—	—	—	—	—	—	—	—	—	—
4	37	66	1	4	—	—	—	—	—	—	—	—	—	—	—	—
—	5	10	—	—	—	—	—	—	—	—	—	—	—	—	—	—
158	2,425	933	250	239	51	11	5	3	8	3	8	7	72	24	—	—
18	243	31	13	18	3	—	—	—	—	—	—	—	—	—	3	—
25	318	47	30	30	5	1	1	—	—	—	—	—	—	—	8	4
89	676	297	92	89	11	5	—	—	—	—	—	—	—	—	11	5
18	200	23	19	20	4	—	3	—	—	—	—	—	—	—	9	—
26	349	28	—	—	—	—	—	—	—	—	—	—	—	—	—	—
32	333	42	33	32	12	—	—	—	—	—	—	—	—	—	13	—
72	494	83	74	94	16	1	1	—	3	1	3	1	23	3	—	—
16	242	28	22	18	4	—	—	—	—	—	—	—	—	—	9	2
33	304	36	37	33	4	—	—	—	—	—	—	—	—	—	4	—
30	189	84	30	30	5	—	—	—	—	—	—	—	—	—	5	—
13	117	93	11	12	3	1	—	—	—	—	—	—	—	—	4	—
51	544	95	55	60	54	9	2	—	—	—	—	—	—	—	64	14
69	627	110	75	69	16	11	—	—	2	—	—	—	—	—	19	11
67	571	70	77	69	16	—	—	—	1	—	—	—	—	—	19	3
42	329	112	32	43	—	—	—	—	—	—	—	—	—	—	1	—
27	212	38	22	27	2	1	—	—	—	—	—	—	—	—	2	—
—	335	41	27	28	4	2	1	—	3	1	—	—	—	—	8	3
48	364	54	51	49	—	—	—	—	—	—	—	—	—	—	—	—
62	578	160	57	62	20	5	—	—	4	—	—	—	—	—	24	5
9	172	17	7	9	3	2	—	—	—	—	—	—	—	—	3	—
687	7,619	1,388	794	798	191	38	10	1	18	5	19	15	238	59	—	—
3	19	150	1	3	4	—	—	—	—	—	—	—	—	—	4	—
1	60	151	4	5	2	6	—	—	—	—	—	—	—	—	2	—
—	36	209	—	—	—	—	—	—	—	—	—	—	—	—	—	—
6	108	293	10	6	1	1	—	—	—	—	—	—	—	—	2	—
46	373	189	44	47	10	1	—	—	—	—	—	—	—	—	10	—
—	1	166	—	—	—	—	—	—	—	—	—	—	—	—	—	—
—	3	377	—	—	1	—	—	—	—	—	—	—	—	—	1	—
42	421	184	36	44	8	3	1	—	—	—	—	—	—	—	10	7
33	307	224	28	33	15	11	2	—	—	—	—	—	—	—	17	13
13	148	37	22	13	2	1	—	—	—	—	—	—	—	—	2	—
13	99	22	10	13	1	1	—	—	—	—	—	—	—	—	1	—
45	298	113	49	52	9	2	—	—	—	—	—	—	—	—	12	10
43	1,039	202	44	55	15	5	1	—	—	—	—	—	—	—	20	11
86	917	95	84	91	31	—	1	—	8	2	2	3	42	6	—	—
36	337	40	46	44	16	—	9	—	1	1	5	2	31	3	—	—
367	4,156	2,452	378	406	115	31	14	2	11	12	14	20	154	65	—	—

第八二表 馬

Table with columns for Prefecture/City (郡市名), Breeding (種付), and Stocking (飼育) for Horses. It includes sub-headers for '種付供用種牡馬數' and '飼育戸數'. Rows list various prefectures like 盛岡, 岩手, 秋田, etc., and their respective counts.

第八三表 豚

Table with columns for Prefecture/City (郡市名), Breeding (種付), and Stocking (飼育) for Pigs. It includes sub-headers for '種付供用種牡馬數' and '飼育戸數'. Rows list various prefectures like 盛岡, 岩手, 秋田, etc., and their respective counts.

五 (種付) 大正十五年 昭和元年

Table with columns for Breeding (種付) and Stocking (飼育) for Horses, comparing '大正十五年' (Taisho 15) and '昭和元年' (Showa 1). It includes sub-headers for '種付供用種牡馬數' and '飼育戸數'. Rows list various prefectures and their respective counts.

大正十五年 昭和元年

Table with columns for Breeding (種付) and Stocking (飼育) for Pigs, comparing '大正十五年' (Taisho 15) and '昭和元年' (Showa 1). It includes sub-headers for '種付供用種牡馬數' and '飼育戸數'. Rows list various prefectures and their respective counts.

第八四表 羊

大正十五年 昭和元年

Table with columns for prefecture/city names, feeding households, and sheep statistics (birth, death, movement) for various years.

第八六表 牛乳

大正十五年 昭和元年

Table with columns for prefecture/city names, milk production statistics (quantity, value), and feeding households for various years.

第八五表 山羊

大正十五年 昭和元年

Table with columns for prefecture/city names, feeding households, and goat statistics (birth, death, movement) for various years.

第八七表 家兔

大正十五年 昭和元年

Table with columns for prefecture/city names, feeding households, and rabbit statistics (birth, death, movement) for various years.

第八八表 屠

郡 名	屠場數	頭									
		成		牛		豬		馬		豚	
		牝	牡	牝	牡	牝	牡	牝	牡	牝	牡
岩手郡	1	369	133	3	4	93	78	636	555		
紫波郡	1	—	—	—	—	23	35	69	53		
稗貫郡	1	15	22	—	—	14	11	124	127		
和賀郡	1	16	14	—	1	61	19	119	148		
膽澤郡	1	9	5	—	—	17	9	99	86		
江刺郡	1	3	1	—	—	—	7	30	31		
西磐井郡	1	22	12	—	—	18	7	96	129		
東磐井郡	1	—	4	—	—	4	1	43	55		
氣仙郡	1	2	4	—	1	3	5	94	96		
上閉伊郡	1	7	6	—	3	7	9	153	71		
下閉伊郡	2	36	25	—	2	3	—	34	42		
九戸郡	2	3	2	—	1	17	7	44	28		
二戸郡	2	9	32	—	3	40	70	183	215		
計	23	491	260	3	15	300	258	1,718	1,636		

郡 名	量											
	牝		牡		牝		牡		牝		牡	
	數量	價額	數量	價額	數量	價額	數量	價額	數量	價額	數量	價額
岩手郡	52	260	3,380	10,140	2,773	8,319	9,740	38,996	7,828			
紫波郡	—	—	785	2,355	670	2,010	825	4,125	1,238			
稗貫郡	—	—	588	1,470	440	1,100	1,736	6,944	1,778			
和賀郡	18	68	2,215	2,215	716	716	1,717	5,151	1,905			
膽澤郡	—	—	714	2,499	360	1,008	1,287	7,079	1,032			
江刺郡	—	—	—	—	210	420	300	1,539	372			
西磐井郡	—	—	670	1,675	244	610	1,081	4,260	1,863			
東磐井郡	—	—	87	244	28	70	315	1,259	332			
氣仙郡	13	78	66	132	110	220	870	481	889			
上閉伊郡	54	162	210	420	270	540	2,601	7,803	1,136			
下閉伊郡	22	154	70	245	—	—	582	3,080	380			
九戸郡	15	68	600	1,860	280	840	537	2,640	336			
二戸郡	30	210	1,600	4,800	2,800	8,400	3,078	11,264	3,139			
計	204	1,000	10,985	28,055	8,901	24,253	24,768	94,621	22,228			

殺

大正十五年
昭和元年

郡 名	屠場數	頭										
		成		牛		豬		馬		豚		
		牝	牡	牝	牡	牝	牡	牝	牡	牝	牡	
岩手郡	1	28	24	1,129	794	1,923	20,958	104,790	8,025	36,113	51	355
紫波郡	1	—	—	92	88	180	—	—	—	—	—	—
稗貫郡	1	—	—	153	160	313	825	4,125	1,144	5,720	—	—
和賀郡	1	—	—	196	182	378	577	1,731	550	1,650	—	—
膽澤郡	1	—	—	125	100	225	405	3,159	200	1,400	—	—
江刺郡	1	—	—	33	39	72	120	72 0	50	250	—	—
西磐井郡	1	—	—	130	148	278	1,061	5,305	535	2,675	—	—
東磐井郡	1	—	—	47	60	107	—	—	149	894	—	—
氣仙郡	1	—	—	99	106	205	52	312	97	582	—	—
上閉伊郡	1	—	—	167	89	256	224	717	180	540	—	—
下閉伊郡	2	—	—	73	69	143	1,526	10,662	1,254	8,125	—	—
九戸郡	2	—	—	64	38	102	150	675	120	540	—	—
二戸郡	2	—	—	232	320	552	540	3,780	1,920	13,440	—	—
計	23	28	24	2,540	2,193	4,733	26,438	135,976	14,224	71,929	51	255

郡 名	量											
	牝		牡		牝		牡		牝		牡	
	數量	價額	數量	價額	數量	價額	數量	價額	數量	價額	數量	價額
岩手郡	31,302	169	1,352	121	968	34,307	155,533	18,799	76,962	53,106	232,495	
紫波郡	6,190	—	—	—	—	1,610	6,480	1,908	8,200	3,518	14,680	
稗貫郡	7,112	—	—	—	—	3,149	12,539	3,362	13,932	6,511	26,471	
和賀郡	5,715	—	—	—	—	4,509	9,097	3,189	8,149	7,698	17,246	
膽澤郡	5,160	—	—	—	—	2,406	12,737	1,592	7,568	3,998	20,305	
江刺郡	1,488	—	—	—	—	510	2,259	632	2,158	1,142	4,417	
西磐井郡	7,376	—	—	—	—	2,812	11,240	2,642	10,661	5,454	21,901	
東磐井郡	1,245	—	—	—	—	402	1,503	509	2,209	911	3,712	
氣仙郡	517	—	—	—	—	988	925	1,109	1,397	2,097	2,322	
上閉伊郡	3,181	—	—	—	—	3,035	8,940	1,640	4,423	4,675	13,363	
下閉伊郡	1,858	—	—	—	—	2,178	13,987	1,656	10,137	3,834	24,124	
九戸郡	1,680	—	—	—	—	1,287	5,175	751	3,128	2,038	8,303	
二戸郡	11,246	—	—	—	—	5,218	19,844	7,889	33,296	13,107	53,140	
計	84,070	169	1,352	121	968	62,411	260,259	45,678	182,220	108,089	442,479	

第八九表 家畜市場ノ一 (牛)

大正十五年
昭和元年

郡市名	定期 及臨時 市場數	出 場 頭 數			販 賣 頭 數			販 賣 價 額			一 頭 ノ 價 額			
		牝	牡	計	牝	牡	計	牝	牡	計	最 高		最 低	
											牝	牡	牝	牡
盛岡市	1	806	193	999	687	193	880	80,471	15,861	96,332	465	265	14	6
和賀郡	2	68	60	128	62	58	120	4,987	3,507	8,584	173	128	47	25
江刺郡	2	—	—	—	—	—	—	—	—	—	—	—	—	—
西磐井郡	1	—	—	—	—	—	—	—	—	—	—	—	—	—
氣仙郡	2	126	59	185	126	59	185	10,196	2,983	13,179	170	100	30	12
上閉伊郡	4	147	142	289	136	134	270	7,857	6,107	13,964	167	320	8	9
下閉伊郡	4	1,034	1,489	2,523	679	1,435	2,114	49,016	68,165	117,181	205	312	10	4
九戸郡	16	1,608	2,174	3,782	833	1,237	2,070	68,296	110,752	179,048	700	230	25	6
二戸郡	7	223	441	664	173	253	426	12,554	16,835	29,389	185	180	15	20
計	39	4,012	4,558	8,570	2,696	3,369	6,065	233,377	224,300	457,677	700	320	8	4
十四年	71	5,502	2,476	7,978	3,939	1,599	5,538	315,490	118,018	433,488	350	750	6	15
十三年	70	5,063	5,148	10,211	4,143	4,289	8,432	364,130	264,569	628,699	350	420	10	5
十二年	78	4,206	4,646	8,855	3,275	3,663	6,938	333,630	256,852	520,282	500	750	10	5
十一年	31	4,106	5,315	9,441	3,025	4,002	7,027	307,029	325,732	631,761	300	295	14	8

第九〇表 家畜市場ノ二 (馬)

大正十五年
昭和元年

郡市名	市場數	出 場 頭 數			販 賣 頭 數			販 賣 價 額			一 頭 ノ 價 額				
		定期	臨時	計	牝	牡	計	牝	牡	計	最 高		最 低		
											牝	牡	牝	牡	
盛岡市	2	—	974	1,249	2,223	544	780	1,324	103,875	261,207	365,082	2,400	9,500	30	40
岩手郡	1	2	436	668	1,104	324	661	985	44,950	152,695	197,644	800	3,400	25	41
稗貫郡	2	—	201	1,476	1,676	201	324	525	30,053	30,614	60,667	1,350	3,150	37	40
和賀郡	1	1	1,286	559	1,845	988	438	1,426	150,981	61,978	212,959	1,100	1,700	25	30
膽澤郡	2	—	141	1,208	1,349	141	305	446	22,603	81,484	114,087	1,100	540	65	51
江刺郡	1	2	337	418	755	286	301	587	39,786	36,009	85,795	1,200	450	40	35
西磐井郡	2	2	221	1,401	1,622	179	352	531	23,283	68,190	91,473	561	500	35	32
東磐井郡	1	—	214	179	393	214	179	393	27,303	23,435	50,739	600	310	30	30
氣仙郡	1	—	200	169	369	200	169	369	30,494	29,049	59,543	1,000	450	31	81
上閉伊郡	2	4	313	608	921	300	600	900	46,437	121,557	167,994	1,000	2,000	30	32
下閉伊郡	1	3	93	197	290	84	197	281	14,313	36,383	50,696	850	1,250	15	71
九戸郡	4	11	691	685	1,376	431	675	1,106	48,450	116,153	144,603	350	1,450	5	27
二戸郡	2	6	422	117	539	153	35	188	20,661	4,134	24,795	300	280	25	40
計	22	31	5,529	8,933	14,462	4,045	5,016	9,061	603,189	1,032,889	1,646,078	2,400	9,500	5	27
十四年	1	87	5,894	10,248	16,142	4,228	6,405	10,633	676,614	1,328,925	2,005,539	2,850	4,200	12	7
十三年	1	83	6,463	9,508	15,971	4,840	6,675	11,515	717,149	1,521,614	2,238,763	3,500	3,800	11	18
十二年	1	83	5,982	9,375	15,357	3,961	6,506	10,464	697,613	1,418,622	2,116,235	1,500	4,300	11	20
十一年	1	61	7,445	10,319	17,764	5,112	7,533	12,645	943,461	1,642,370	2,585,831	1,700	5,000	14	13

第九一表 軍馬購買

(※ヲ附シタルハ牡馬ナリ)

大正十五年
昭和元年

購買地名	頭 數	總 價 額	一 頭 當 價 格			
			最 高	最 低	平 均	均
盛岡産馬畜産組合	91	30,060	1,000	250		330
沼宮内産馬畜産組合	129	41,265	500	200		320
稗貫郡産馬畜産組合	4	1,160	370	260		315
和賀郡産馬畜産組合	2	630	340	290		315
江刺郡産馬畜産組合	2	580	300	280		290
膽澤郡産馬畜産組合	2	660	340	320		330
山日産馬畜産組合	5	1,520	340	270		304
東磐井郡産馬畜産組合	4	1,240	320	300		310
氣仙郡産馬畜産組合	16	5,220	450	270		326
上閉伊郡産馬畜産組合	46	14,640	400	250		318
下閉伊郡産馬畜産組合	18	5,640	500	250		313
九戸郡産馬畜産組合	67	20,775	400	250		310
二戸郡産馬畜産組合	24	7,730	600	250		322
計	410	131,110	1,000	200		320
十四年	* 445	152,765	1,300	260		343
	* 411	179,510	630	330		437
十三年	* 603	108,094	550	260		329
	* 465	192,778	600	350		415
十二年	* 591	233,524	750	300		395
	* 582	165,400	500	260		340
十一年	* 644	282,027	750	320		438
	* 463	171,170	650	240		370

第九二表 二歲牡馬取駒

大正十五年
昭和元年

Table with columns for 郡市名, 頭數及價額 (雜種, 洋種, 計), 相 (雜種, 洋種, 平均), 場 (雜種, 洋種, 平均). Rows include 盛岡市, 岩手郡, 紫波郡, 稗貫郡, 和賀郡, 鹿沼郡, 江刺郡, 西磐井郡, 東磐井郡, 氣仙郡, 上閉伊郡, 下閉伊郡, 九戸郡, 二戸郡, 計, and a summary row for 十三年.

備考 軍馬購買ヲ合ム

第九三表 二歲牝馬取駒

大正十五年
昭和元年

Table with columns for 郡名, 頭數及價額 (雜種, 洋種, 計), 相 (雜種, 洋種, 平均), 場 (雜種, 洋種, 平均). Rows include 稗貫郡, 和賀郡, 鹿沼郡, 江刺郡, 西磐井郡, 東磐井郡, 氣仙郡, 計, and a summary row for 十四年.

第九四表 獸醫及蹄鐵工

昭和元年十二月末

Table with columns for 郡市名, 開業狀 (本, 免, 計), 蹄鐵工 (本, 免, 計). Rows include 盛岡市, 岩手郡, 紫波郡, 稗貫郡, 和賀郡, 鹿沼郡, 江刺郡, 西磐井郡, 東磐井郡, 氣仙郡, 上閉伊郡, 下閉伊郡, 九戸郡, 二戸郡, 計, and a summary row for 十三年.

第九五表 鶏 (郡市別)

昭和二年六月末日

Table with columns for 郡市名, 飼養戸數 (十羽未満, 十羽以上五十羽未満, 五十羽以上), 雌 (數量, 價額), 雄 (數量, 價額), 雛 (數量, 價額), 合計 (數量, 價額), 産卵 (數量, 價額). Rows include 盛岡市, 岩手郡, 紫波郡, 稗貫郡, 和賀郡, 鹿沼郡, 江刺郡, 西磐井郡, 東磐井郡, 氣仙郡, 上閉伊郡, 下閉伊郡, 九戸郡, 二戸郡, 計, and a summary row for 十四年.

第九五表 鶏 (市町村別) 昭和二年六月末日

Table with columns for village names, age groups (十羽未満, 十羽以上五十羽未満, 五十羽以上), and production metrics (数量, 価額, 産卵). Rows include 盛岡市, 岩手郡, 紫波郡, and 稗貫郡.

第九五表 鶏 (續)

Table with columns for village names, age groups, and production metrics. Rows include 和賀郡, 關津郡, and 江刺郡.

第九五表 鶏 二 (續)

Table with columns for village names, age groups (十羽未満, 十羽以上五十羽未満, 五十羽以上), and production metrics (雌, 雄, 雛, 合計, 産卵). Includes sub-sections for 九戸郡 and 二戸郡.

第九六表 鶯

昭和二年六月末日

Table with columns for city names, age groups, and production metrics (雌, 雄, 雛, 合計, 産卵). Includes a summary row for 十三年.

第九七表 蜜 蜂

大正十五年 昭和元年

Table with columns for city names, age groups, and production metrics (箱数, 蜂, 蜜, 價額合計). Includes a summary row for 十四年.

第九八表 獸皮及

郡市名	牛		馬		豚		兔		綿羊及山羊	
	數量	價額	數量	價額	數量	價額	數量	價額	數量	價額
盛岡市	489	3,423	166	996	1,135	905	12,590	12,158	—	—
岩手郡	509	3,563	196	1,101	1,185	711	1,830	1,585	51	128
紫波郡	—	—	58	435	122	92	87	47	—	—
稗貫郡	37	370	25	200	250	125	510	371	—	—
和賀郡	31	155	111	763	284	219	3,486	2,278	—	—
膽澤郡	14	151	26	195	185	91	375	155	—	—
江刺郡	4	24	7	35	42	16	1,384	812	—	—
西磐井郡	34	510	35	250	211	106	1,486	858	—	—
東磐井郡	4	40	16	82	97	190	6,013	6,119	—	—
氣仙郡	7	98	26	102	184	433	763	478	—	—
上閉伊郡	21	140	26	108	24	112	2,500	1,870	—	—
下閉伊郡	96	487	12	56	56	140	3,869	2,138	—	—
二戸郡	41	188	69	287	84	29	2,540	2,293	1	5
九戸郡	49	436	142	922	426	242	2,109	1,960	—	—
計	1,336	9,580	916	5,532	4,285	3,414	39,542	33,122	52	133
十四年	1,213	12,660	1,092	6,873	5,697	11,713	19,959	16,948	54	270
十三年	912	7,057	863	4,876	3,308	3,546	13,105	9,176	39	275
十二年	932	7,175	1,112	4,862	1,348	1,891	14,385	5,778	84	662
十一年	1,006	7,789	874	4,733	1,973	3,187	14,633	5,911	10	35
郡市名	鹿		栗鼠		麂		獺		其ノ他獸皮	
	數量	價額	數量	價額	數量	價額	數量	價額	數量	價額
盛岡市	—	—	3,350	1,980	1,910	7,435	—	—	55	59
岩手郡	—	—	695	345	315	790	—	—	30	18
紫波郡	—	—	168	75	42	111	—	—	—	—
稗貫郡	—	—	50	55	120	450	—	—	100	100
和賀郡	—	—	122	32	337	534	30	30	170	120
膽澤郡	—	—	50	10	250	712	—	—	2	20
江刺郡	—	—	267	134	113	258	—	—	30	60
西磐井郡	—	—	38	63	68	222	—	—	25	45
東磐井郡	—	—	305	134	298	793	—	—	18	65
氣仙郡	3	60	409	202	140	256	—	—	57	96
上閉伊郡	—	—	510	201	225	360	—	—	150	159
下閉伊郡	—	—	3,270	1,322	616	1,526	1	100	387	725
二戸郡	—	—	3,163	1,805	396	999	—	—	188	214
九戸郡	—	—	908	519	600	1,561	—	—	150	136
計	3	60	13,305	7,177	5,430	15,977	31	130	1,362	1,812
十四年	—	—	12,282	6,488	5,734	12,792	1	100	1,342	1,332
十三年	4	100	8,076	5,112	4,721	10,419	10	10	1,828	3,729
十二年	5	52	7,466	1,632	5,718	8,522	—	—	857	875
十一年	8	125	5,130	1,490	4,348	6,071	2	70	514	388

羽毛

大正十五年
昭和元年

鷹		鼠(鷓)		貂		狐		熊		狸	
數量	價額	數量	價額	數量	價額	數量	價額	數量	價額	數量	價額
1,180	2,950	136	2,720	127	1,835	—	—	182	—	—	2,426
85	320	15	210	3	44	3	280	10	135	—	
85	38	8	150	3	38	—	—	—	—	—	
—	—	5	90	—	—	—	—	—	—	—	
60	129	19	380	—	—	3	75	—	—	—	
—	—	—	—	3	30	—	—	—	—	—	
5	15	—	—	7	70	—	—	—	—	10	
—	—	7	136	3	75	—	—	—	—	5	
33	98	—	—	5	65	—	—	—	—	7	
150	388	16	295	4	53	—	—	—	—	23	
520	1,145	23	438	2	10	1	25	10	10	—	
3,838	9,149	72	1,346	20	300	9	380	161	1,549	—	
787	2,112	2	36	13	183	—	—	—	—	48	
236	510	21	422	13	163	—	—	—	—	3	
6,979	16,854	324	6,223	203	2,866	16	760	459	5,185	—	
9,686	37,759	351	7,177	221	3,159	9	310	461	4,433	—	
7,282	30,930	254	5,968	490	6,325	11	580	868	8,445	—	
5,205	11,569	336	6,640	128	1,556	7	278	385	2,993	—	
4,316	6,934	219	3,793	64	819	8	225	236	1,999	—	
雉子山鳥		雁鴨類		鷹		其ノ他羽毛		價額計			
數量	價額	數量	價額	數量	價額	數量	價額	數量	價額		
—	—	—	—	20	144	—	—	—	37,034		
—	—	—	—	—	—	—	—	—	9,230		
42	25	—	—	—	—	—	—	—	1,011		
20	6	—	—	—	—	30	5	—	1,742		
80	34	40	13	10	8	30	40	—	4,810		
300	240	5	4	—	—	—	—	—	1,608		
120	48	—	—	—	—	—	—	—	1,572		
960	191	3	—	—	—	70	21	—	2,515		
1,255	508	69	20	2	1	25	1	—	8,188		
503	81	66	33	—	—	178	38	—	2,912		
2,650	1,763	95	50	—	—	100	105	—	6,487		
6,272	2,652	318	126	12	18	350	185	—	22,499		
120	72	—	—	—	—	—	—	—	8,748		
400	80	7	11	—	—	—	—	—	7,330		
12,722	5,700	603	257	44	171	783	733	—	115,686		
5,525	1,771	280	181	63	243	404	293	—	124,552		
2,972	1,515	138	97	10	10	719	394	—	98,564		
3,550	1,471	134	70	6	21	571	371	—	56,423		
7,154	3,462	107	83	20	52	454	262	—	47,428		

林 業

		山 林 ^町	原 野 ^町		
林野面積	御料地	29,885.9	21,087.3		
	國 有	442,469.1	704.7		
	民 有	384,651.2	187,514.6		
	計	472,355.0	209,306.6		
内保安林		23,636.4			
植 栽	御料林	{ 新 植	291.1	1,259,355	
		{ 補 植	215.1	94,840	
	國有林	{ 新 植	852.8	2,427,505	
		{ 補 植	1,12.8	668,071	
	民有林	{ 新 植	1,331.8	4,090,390	
		{ 補 植	—	618,063	
	伐 採	御料林	{ 用 材	3,261 ^町	8,456 ^町
			{ 薪炭材	9,734	40,100
國有林		{ 用 材	298,210	281,399	
		{ 薪炭材	1,242,444	464,034	
民有林		{ 用 材	717,446	2,287,387	
		{ 薪炭材	564,982	3,377,557	
木 炭		28,814,914 ^町	5,740,117 ^町		

第五林業

第九九表 國有林野 昭和二年三月末日

郡名	森					林					原野		合計	
	保安林		供用林		部分林		其ノ他		計		箇所	面積	箇所	面積
	箇所	面積	箇所	面積	箇所	面積	箇所	面積	箇所	面積				
岩手郡	10	4,332.4	142	84,368.1	2	64.1	-	-	154	88,764.6	184	514.5	338	89,279.1
紫波郡	1	203.5	32	12,147.3	-	-	-	-	33	12,350.8	82	12.0	115	12,362.8
神貫郡	3	1,372.6	44	23,839.1	9	8.2	-	-	56	25,220.0	67	20.4	123	25,240.4
和賀郡	14	3,454.7	68	67,955.6	1	6.3	-	-	83	71,416.6	60	27.2	143	71,443.8
膽澤郡	1	10.6	18	28,286.6	-	-	1	183.9	20	28,481.1	27	34.1	47	28,515.2
江刺郡	-	-	9	1,357.8	-	-	-	-	9	1,357.8	2	14.6	11	1,372.4
四磐井郡	2	60.9	25	9,229.6	-	-	-	-	27	9,290.6	4	14.3	31	9,304.9
東磐井郡	-	-	27	2,148.2	-	-	-	-	27	2,148.2	-	-	27	2,148.2
氣仙郡	-	-	35	10,175.3	-	-	1	211.3	36	10,386.6	7	2.8	43	10,389.4
上閉伊郡	2	784.1	56	43,478.1	-	-	-	-	58	44,262.2	13	12.8	71	44,275.0
下閉伊郡	17	650.6	163	91,233.0	3	1.3	27	164.9	210	92,049.7	34	12.4	244	92,062.1
九戸郡	8	76.0	73	22,162.3	-	-	-	-	81	22,238.3	41	13.6	122	22,251.9
二戸郡	9	182.6	35	34,311.1	-	-	6	9.0	50	34,502.7	45	26.0	95	34,528.7
計	67	11,128.0	727	430,692.1	15	79.9	35	569.1	844	442,469.1	566	704.7	1,410	443,173.8
十五年	54	10,457.0	733	402,383.6	22	63.6	-	-	809	412,904.2	601	694.2	1,410	413,598.4
十四年	60	8,786.8	772	427,129.6	28	75.9	-	-	860	435,992.3	747	928.2	1,607	436,920.5
十三年	49	8,405.8	757	428,270.9	30	77.1	-	-	836	436,753.8	609	1,031.9	1,445	437,785.7
十二年	37	7,488.3	815	430,237.8	29	74.6	-	-	881	437,800.7	663	698.4	1,544	438,499.1

第一〇〇表 國有部分林部分別 昭和二年三月末日

郡名	四官六民		三、五官六、五民		二官八民		計	
	箇所	面積	箇所	面積	箇所	面積	箇所	面積
岩手郡	1	22.0	1	42.1	-	-	2	64.1
神貫郡	-	-	-	-	9	8.3	9	8.3
和賀郡	-	-	-	-	1	6.3	1	6.3
下閉伊郡	-	-	-	-	3	1.3	3	1.3
計	1	22.0	1	42.1	13	15.9	15	80.0
十五年	-	-	1	42.1	21	21.5	22	63.6
十四年	3	4.5	1	42.1	24	29.3	26	75.9
十三年	6	5.0	1	42.1	24	30.0	30	77.1
十二年	1	.1	1	42.1	27	32.4	29	74.6

第一〇一表 國有林野要不要存置

昭和二年三月末日

Table with columns for '要存置' (to be preserved) and '不要存置' (not to be preserved), categorized by '郡名' (prefecture name) and '計' (total). Sub-columns include '森林' (forest) and '原野' (wilderness) with '箇所' (location) and '面積' (area).

第一〇二表 國有林野貸渡

昭和二年三月末日

Table showing '貸付' (loan) and '無料貸付' (free loan) for '國有林野' (state forest/wilderness). Columns include '郡名' (prefecture name), '反別料金' (rent per unit), and '反別合計' (total per unit).

第一〇三表 國有林野收入

大正十五年 昭和元年

Table detailing '收入' (income) from state forest/wilderness. Columns include '郡名' (prefecture name), '生産物賣拂價額' (value of products sold), '副産物賣拂價額' (value of by-products sold), '貸付地' (loan land), and '賣拂地' (sale land).

第一〇四表 國有林伐採

大正十五年 昭和元年

Table detailing '伐採' (logging) of state forest/wilderness. Columns include '郡名' (prefecture name), '用材' (logs), '薪炭材' (firewood), '其他' (others), and '價額計' (total value).

第一〇五表 御料林伐採

大正十五年 昭和元年

Table with columns for Prefecture Name, Material Type, Quantity, Price, and Total Value. Rows include Prefectures like Iga, Maibara, and Totomi, and summary rows for 14th and 13th years.

第一〇六表 國有林植栽及苗圃

昭和二年三月末日

Table with columns for Prefecture Name, New Planting, Supplemental Planting, and Nurseries. Rows include Prefectures like Iga, Maibara, and Totomi, and summary rows for 14th, 13th, 12th, and 11th years.

第一〇七表 國有林野被害

△印ハ東 大正十五年 昭和元年

Table with columns for Prefecture Name, Disaster Type (Wind, Fire, etc.), Material Type, Quantity, Price, and Total Value. Rows include Prefectures like Iga, Maibara, and Totomi, and summary rows for 14th, 13th, 12th, and 11th years.

第一〇八表 御料林植栽及苗圃

年次	新植		補植		計		苗圃	
	反	本數	反	本數	反	本數	反	本數
大正九年度	230.5	1,026,225	63.0	88,000	294.1	1,114,225	8.2	3,039,763
同十年度	186.4	838,685	118.5	109,935	304.9	948,620	8.9	2,500,000
同十一年度	124.6	560,861	357.8	260,192	482.4	821,053	10.0	2,059,987
同十二年度	170.9	741,170	249.6	170,242	420.5	911,412	10.0	2,123,000
同十三年度	134.2	590,649	403.2	437,335	627.4	1,027,984	5.9	4,005,157
同十四年度	215.1	939,385	134.2	68,788	349.3	1,008,188	11.1	2,000,560
同十五年 昭和元年	291.1	1,259,355	215.1	94,840	506.2	1,354,195	12.2	3,576,720

第一〇九表 保安林

昭和元年十二月末日

種類	國有		公有		社寺有		私有		計	
	箇所	面積	箇所	面積	箇所	面積	箇所	面積	箇所	面積
土砂打止林	8	2,926.9	12	1,911.2	—	—	1,346	4,910.9	1,366	9,749.0
水源涵養林	19	3,103.8	7	154.3	1	2.7	235	1,741.4	262	5,002.2
水害防備林	—	—	2	1.9	5	0.7	2,737	400.9	2,744	403.5
類雪防止林	7	19.3	—	—	—	—	4	8.1	11	27.4
防風林	2	10.3	—	—	1	0.8	46	62.4	49	73.0
潮害防備林	3	178.1	4	38.6	—	—	8	26.4	15	243.1
漁附林	1	—	56	320.7	3	6.8	1,701	2,870.6	1,761	3,198.1
航行目標林	—	—	—	—	—	—	1	79.8	1	79.8
風致林	3	1.1	1	0.5	2	1.9	69	42.6	75	46.1
計	43	6,239.5	82	2,427.2	12	12.4	6,147	10,143.1	6,284	18,822.2
	24	4,814.2	—	—	—	—	—	—	24	4,814.2
	67	11,053.7	82	2,427.2	12	12.4	6,147	10,143.1	6,308	23,636.4
十四年	42	6,329.0	68	922.8	12	16.4	5,854	11,333.1	5,976	18,601.3
	24	4,711.7	—	—	—	—	—	—	24	4,711.7
	66	11,040.7	68	932.8	12	16.4	5,854	11,333.1	6,000	23,313.0
十三年	40	6,056.5	68	922.8	12	16.4	5,754	10,790.8	5,874	17,696.5
	24	4,711.7	—	—	—	—	—	—	24	4,711.7
	64	10,768.2	68	922.8	12	16.4	5,754	10,700.8	5,898	22,408.2
十二年	48	5,375.4	77	169.0	12	16.4	5,471	11,882.5	5,613	18,964.5
	24	4,706.1	—	—	—	—	—	—	24	4,706.1
十一年	38	5,369.7	77	1,689.4	12	16.4	4,332	7,053.2	4,459	14,133.7
	25	4,703.5	—	—	—	—	—	—	25	4,703.5

本表中※印ヲ附セルハ禁伐ニシテ他ハ制限ナリ

第一一〇表 民有林野面積ノ一 (總覽) 大正十三年十二月末日(毎三年調査)

郡名	種別	立木地					無立木地	合計
		針葉樹林	闊葉樹林	針闊混生樹林	竹林	計		
岩手郡	公社私	2,199.5	1,215.8	4,414.8	—	7,830.1	2,834.3	10,664.4
		6.1	6.3	3.4	—	15.8	2.2	18.0
		10,329.7	19,801.6	11,577.5	1.0	41,709.8	26,556.0	68,265.8
	計	12,535.3	21,023.7	15,995.7	1.0	49,555.7	29,392.5	78,948.2
紫波郡	公社私	139.1	25.9	129.1	—	294.1	229.4	523.5
		13.7	9.0	22.9	—	45.6	2.0	47.6
		1,793.9	1,945.1	3,752.7	1.0	7,492.7	1,844.9	9,337.6
	計	1,946.7	1,980.0	3,904.7	1.0	7,832.4	2,076.3	9,908.7
神貫郡	公社私	44.2	26.1	31.3	—	101.6	337.3	438.9
		15.5	5.1	3.0	—	23.6	2.3	25.9
		3,357.2	8,036.1	4,807.0	—	16,200.3	3,938.0	20,138.3
	計	3,416.9	8,067.3	4,841.3	—	16,325.5	4,277.6	20,603.1
和賀郡	公社私	66.8	70.4	69.3	—	206.5	162.9	369.4
		12.4	3.2	4.6	—	20.2	11.0	31.2
		2,437.7	4,078.4	1,985.8	.3	8,500.2	8,111.6	16,611.8
	計	2,514.9	4,152.0	2,059.7	.3	8,726.9	8,285.5	17,012.4
膽澤郡	公社私	305.5	541.2	114.9	—	961.6	5,965.0	6,926.6
		10.8	1.0	10.5	—	22.3	8.8	31.1
		1,647.1	2,448.0	1,692.5	7.5	5,795.1	4,917.4	10,712.5
	計	1,963.4	2,990.2	1,817.9	7.5	6,779.0	9,856.7	16,635.7
江刺郡	公社私	758.8	611.7	381.5	—	1,752.0	5,924.5	7,676.5
		40.1	28.6	39.4	.2	108.3	73.9	182.2
		1,735.4	2,374.9	2,729.8	7.3	6,847.4	5,756.3	12,603.7
	計	2,534.3	3,015.2	3,150.7	7.5	8,707.7	11,754.7	20,462.4
西磐井郡	公社私	1,255.4	468.7	651.1	—	2,375.2	4,767.7	7,142.9
		9.6	40.3	18.5	.2	68.6	16.0	84.6
		1,427.6	2,870.0	4,194.2	111.3	8,603.1	4,490.5	13,093.6
	計	2,692.6	3,379.0	4,865.8	111.5	11,046.9	9,274.2	20,321.1
東磐井郡	公社私	1,848.2	3,015.7	1,775.2	—	6,639.1	8,012.9	14,652.0
		42.7	62.7	204.9	—	310.3	58.9	369.2
		3,021.0	9,203.9	8,459.7	113.5	20,798.1	7,431.3	28,229.4
	計	4,911.9	12,282.3	10,439.8	113.5	27,747.5	15,502.8	43,250.3
氣仙郡	公社私	3,949.8	9,133.5	3,241.5	.1	16,324.9	15,773.9	32,098.8
		51.4	36.1	7.4	1.3	96.2	11.1	107.3
		6,423.5	8,113.2	2,195.4	102.8	16,834.4	5,261.4	22,095.8
	計	10,424.7	17,282.8	5,444.3	103.7	33,255.5	21,046.4	54,301.9
上閉伊郡	公社私	574.9	879.8	671.4	—	2,126.1	1,413.5	3,539.6
		8.3	25.8	30.9	7.0	72.0	8.8	80.8
		5,573.1	16,636.8	10,657.7	13.4	32,881.0	12,326.3	45,207.3
	計	6,156.3	17,542.4	11,360.0	20.4	35,079.1	13,748.6	48,827.7
下閉伊郡	公社私	1,801.0	7,066.1	2,330.0	—	11,197.1	1,998.3	13,195.3
		37.3	72.0	27.7	.2	137.2	6.5	143.7
		14,930.4	40,748.6	18,583.7	58.0	74,320.7	17,252.1	91,572.8
	計	16,768.7	47,886.7	20,941.4	58.2	85,655.0	19,256.8	104,911.8
九戸郡	公社私	1,254.5	1,325.6	966.5	—	3,546.6	1,561.1	5,107.7
		25.3	20.8	—	—	46.1	10.3	56.4
		13,323.6	24,443.5	20,959.2	3.8	58,730.1	33,657.1	92,387.2
	計	14,603.4	25,789.9	21,925.7	3.8	62,322.8	35,228.5	97,551.3
二戸郡	公社私	1,460.9	1,106.0	447.5	—	3,014.4	2,060.3	5,074.7
		35.8	1.5	8.6	—	45.9	5.1	51.0
		6,042.1	15,549.0	6,961.8	4.0	28,556.9	5,748.6	34,305.5
	計	7,538.8	16,356.5	7,411.9	4.0	31,617.2	7,814.0	39,431.2
計	公社私	15,658.6	25,486.5	15,224.1	.1	56,369.3	50,006.2	106,375.5
		309.0	312.4	381.8	8.9	1,012.1	216.9	1,229.0
		72,040.3	156,249.1	98,557.0	423.4	327,269.8	137,291.5	464,561.3
	計	88,007.9	182,048.0	114,162.9	432.4	384,651.2	187,514.6	572,165.8

第一一二表 民有林野面積ノ三 (續)

郡 名	所 有 別	立 木 地					無 立 木 地	合 計
		針 葉 樹 林	闊 葉 樹 林	針 闊 混 滑 樹 林	竹 林	計		
東 磐 井 郡	社 有	12.8	1.6	11.5	—	25.9	9.9	35.8
	寺 院	29.9	61.1	193.4	—	284.4	49.0	233.4
	計	42.7	62.7	204.9	—	310.3	58.9	369.2
氣 仙 郡	社 有	6.4	.1	.2	—	6.7	—	6.7
	寺 院	45.0	36.0	7.2	1.3	89.5	11.1	100.6
	計	51.4	36.1	7.4	1.3	96.2	11.1	107.3
上 閉 伊 郡	社 有	—	.6	—	—	.6	—	.6
	寺 院	8.3	25.2	30.9	7.0	71.4	8.8	80.2
	計	8.3	25.8	30.9	7.0	72.0	8.8	80.8
下 閉 伊 郡	社 有	2.0	2.7	.4	—	5.1	.2	5.3
	寺 院	75.3	69.3	27.3	.2	132.1	6.3	138.4
	計	37.3	72.0	27.7	.2	137.2	6.5	143.7
九 戸 郡	社 有	7.0	—	—	—	7.0	3.5	10.5
	寺 院	18.3	20.8	—	—	39.1	6.8	45.9
	計	25.3	20.8	—	—	46.1	10.3	56.4
二 戸 郡	社 有	—	.5	.2	—	.7	—	.7
	寺 院	35.8	1.0	8.4	—	45.2	5.1	50.3
	計	35.8	1.5	8.6	—	45.9	5.1	51.0
計	社 有	65.3	13.4	83.2	—	111.9	43.9	155.8
	寺 院	243.7	299.0	348.6	8.9	900.2	173.0	1,073.2
	計	309.0	312.4	381.8	8.9	1,012.1	216.9	1,229.0

第一一三表 民有林野面積ノ四 (私有) 大正十三年十二月末日

郡 名	立 木 地					無 立 木 地	合 計
	針 葉 樹 林	闊 葉 樹 林	針 闊 混 滑 樹 林	竹 林	計		
岩 手 郡	10,329.7	19,801.6	11,577.5	1.0	41,709.8	26,556.0	68,265.8
紫 波 郡	1,793.9	1,945.1	3,752.7	1.0	7,492.7	1,844.9	9,337.6
稗 貫 郡	3,357.2	8,036.1	4,807.0	—	16,300.3	3,983.0	20,133.3
和 賀 郡	2,435.7	4,078.4	1,985.8	.3	8,500.2	8,111.6	16,611.8
龍 澤 郡	1,647.1	2,448.0	1,692.5	7.5	5,795.1	4,917.4	10,712.5
江 刺 郡	1,735.4	2,374.9	2,729.8	7.3	6,847.4	5,756.3	12,603.7
西 磐 井 郡	1,427.6	2,870.0	4,194.2	111.3	8,603.1	4,490.5	13,093.6
東 磐 井 郡	3,021.0	9,203.9	8,459.7	113.5	20,798.1	7,431.3	28,229.4
氣 仙 郡	6,423.5	8,113.2	2,195.4	102.3	16,834.4	5,261.4	22,095.8
上 閉 伊 郡	5,573.1	16,636.8	10,657.7	13.4	32,881.0	12,326.3	45,207.3
下 閉 伊 郡	14,930.4	40,748.6	18,583.7	58.0	74,320.7	17,252.1	91,572.8
九 戸 郡	13,323.6	24,443.5	20,959.2	3.8	58,730.1	33,657.1	92,387.2
二 戸 郡	6,042.1	15,549.0	6,961.8	4.0	28,556.9	5,748.6	34,305.5
計	72,040.3	156,249.1	93,557.0	423.4	327,269.8	137,291.5	464,561.3

第一一四表 民有林野家畜用採草ノ一 大正十三年九月末日現在(毎三年定期調査)

郡 名	所 有 別	牛			馬			其 他			計		
		面 積	生 草	乾 草	面 積	生 草	乾 草	面 積	生 草	乾 草	面 積	生 草	乾 草
岩 手 郡	立 木 地	—	—	—	5,525.9	2,045,400	690,273	—	—	—	5,525.9	2,045,400	690,273
	無 立 木 地	63.7	150,000	285,496	19,570.8	8,293,998	4,072,045	53.5	25,000	112,380	19,688.0	8,468,698	4,469,921
	計	63.7	150,000	285,496	25,096.7	10,339,398	4,762,318	53.5	25,000	112,380	25,213.9	10,514,398	5,160,194
紫 波 郡	立 木 地	—	—	—	1,171.0	913,480	12,875	—	—	—	1,171.0	913,480	12,875
	無 立 木 地	1.0	3,200	—	902.5	1,004,510	175,727	—	—	—	903.5	1,007,710	176,727
	計	1.0	3,200	—	2,073.5	1,917,990	188,602	—	—	—	2,074.6	1,921,190	188,602
稗 貫 郡	立 木 地	—	—	—	3,631.9	1,196,813	173,028	—	—	—	3,631.9	1,196,813	173,028
	無 立 木 地	—	—	—	6,002.2	2,967,775	402,825	—	—	—	6,002.2	2,967,775	402,825
	計	—	—	—	9,634.1	4,164,588	575,853	—	—	—	9,634.1	4,164,588	575,853
和 賀 郡	立 木 地	277.0	440,998	177,940	1,654.6	1,910,543	644,610	23.5	7,654	1,480	1,955.1	2,359,195	824,030
	無 立 木 地	322.4	755,701	270,512	5,037.3	6,024,476	1,768,813	49.4	32,581	2,338	5,409.1	6,512,758	2,041,663
	計	599.4	1,196,699	448,452	6,691.9	7,935,019	2,413,423	72.9	40,235	3,818	7,364.2	9,171,953	2,865,693
龍 澤 郡	立 木 地	—	—	—	1,192.2	48,209	20,915	—	—	—	1,192.2	48,209	20,915
	無 立 木 地	—	—	—	4,603.6	3,367,794	338,710	—	—	—	4,603.6	3,367,794	338,710
	計	—	—	—	5,795.8	3,416,003	359,625	—	—	—	5,795.8	3,416,003	359,625
江 刺 郡	立 木 地	3.8	9,500	190	397.2	717,781	36,418	18.0	40,000	—	419.0	767,281	36,608
	無 立 木 地	87.9	56,900	6,870	6,796.5	3,273,146	3,354,592	221.6	2,500	81,895	7,106.0	3,362,546	3,443,357
	計	91.7	66,400	7,060	7,193.7	3,990,927	3,391,010	239.6	42,500	81,895	7,525.0	4,129,827	3,479,965
西 磐 井 郡	立 木 地	—	—	—	260.3	134,150	66,769	—	—	—	260.3	134,150	66,769
	無 立 木 地	69.5	73,235	3,247	3,284.3	2,922,665	572,160	10.9	900	10,035	3,364.7	2,996,300	585,472
	計	69.5	73,235	3,247	3,544.6	3,056,815	638,929	10.9	900	10,035	3,625.0	3,310,950	652,241
東 磐 井 郡	立 木 地	62.5	45,310	8,147	4,377.0	3,831,761	135,442	1.6	2,020	230	4,441.1	3,879,091	143,819
	無 立 木 地	378.8	437,412	23,901	9,864.2	5,887,080	1,432,894	59.3	11,950	790	10,302.3	6,336,442	1,472,588
	計	441.3	482,722	32,048	14,241.2	9,718,841	1,568,336	60.9	13,970	1,020	14,743.4	10,215,533	1,616,407
氣 仙 郡	立 木 地	34.7	3,500	4,200	2,121.2	3,712,220	723,700	—	—	—	2,155.9	3,715,720	727,900
	無 立 木 地	221.9	194,300	133,460	6,337.1	3,552,685	1,523,905	—	—	—	6,559.0	5,746,985	1,657,365
	計	256.6	197,800	137,660	8,458.3	7,264,905	2,147,605	—	—	—	8,714.9	9,462,705	2,385,265
上 閉 伊 郡	立 木 地	393.4	1,760	336,320	3,340.5	2,772,590	3,643,106	—	—	—	3,736.9	2,787,350	3,979,426
	無 立 木 地	194.6	104,520	182,850	3,315.0	9,734,570	3,808,439	—	—	—	3,509.6	9,889,090	3,991,289
	計	588.0	119,280	519,170	6,655.5	12,507,160	7,451,545	—	—	—	7,246.5	12,526,440	7,970,715
下 閉 伊 郡	立 木 地	5,127.9	10,054	122,587	450.6	19,031	13,555	—	—	—	5,578.5	38,085	136,142
	無 立 木 地	5,298.8	1,415,105	3,600,339	2,674.0	2,307,605	1,120,710	13.0	45,500	8,000	8,185.8	3,768,210	4,729,049
	計	10,426.7	1,425,159	3,722,926	3,324.6	2,326,636	1,134,265	13.0	45,500	8,000	13,764.3	3,806,295	4,865,191
九 戸 郡	立 木 地	2,605.1	826,750	320,550	5,556.4	1,796,300	476,500	—	—	—	8,161.5	2,623,050	797,050
	無 立 木 地	4,871.9	2,303,280	1,506,764	9,625.7	17,661,580	2,650,793	—	—	—	14,497.6	19,964,860	4,157,557
	計	7,477.0	3,130,030	1,827,314	15,182.1	19,457,880	3,127,293	—	—	—	22,659.1	22,587,910	4,954,607
二 戸 郡	立 木 地	110.0	41,500	234,950	1,212.4	903,650	175,885	—	—	—	1,322.4	945,150	330,835
	無 立 木 地	713.7	544,170	282,397	2,774.3	2,217,045	747,693	—	—	—	3,488.0	2,761,215	1,030,990
	計	823.7	585,670	517,347	3,986.7	3,120,695	923,578	—	—	—	4,810.4	3,706,365	1,410,925
計	立 木 地	8,614.4	1,401,372	1,174,884	30,891.2	20,001,928	6,813,076	43.1	49,674	1,710	39,548.7	21,452,974	7,989,670
	無 立 木 地	12,224.2	6,067,823	3,310,839	80,987.5	71,214,929	21,969,336	407.7	118,431	215,433	93,619.4	77,401,183	28,495,613
	計	20,838.6	7,469,195	7,485,723	111,878.7	91,216,857	28,782,412	450.8	168,105	277,143	133,168.1	98,854,157	36,485,283