

#152.
488,000

488,000

中華民國二十二年度

全國初等教育統計

教育部編

二十六年二月

中華民國二十二年度

全國初等教育統計

教育部編

二十六年二月

贈 2396

目 錄

例 言

二十二年度全國初等教育統計概述 1-6

圖 之 部 分

圖一. 全國各省市地方現受義務教育兒童之百分比

圖二. 二十八省市小學幼稚園教職員之學歷

圖三. 各省市地方初等教育各項數量之等次

圖四. 近五年度全國初等教育之趨勢

表 之 部 分

總 表

表一. 全國初等教育概況(實數).....	1-4
表二. 全國初等教育概況(百分數).....	5
表三. 各省市地方初等教育概況.....	6-7
表四. 各省市小學幼稚園之密度.....	8
表五. 各省市每千人口中得受初等教育兒童數.....	9
表六. 各省市每人平均擔負初等教育經費數.....	10
表七. 各省市公私立小學幼稚園之校數(實數).....	11
表八. 各省市公私立小學幼稚園之校數(百分數).....	12
表九. 各省市公私立小學幼稚園之學級數(實數).....	13
表一〇. 各省市公私立小學幼稚園之學級數(百分數).....	14
表一一. 各省市小學幼稚園學級之編制.....	15
表一二. 各省市公私立小學幼稚園之兒童數(實數).....	16-17
表一三. 各省市公私立小學幼稚園之兒童數(百分數).....	18
表一四. 各省市小學幼稚園之男女兒童數.....	19
表一五. 各省市小學幼稚園各年級之兒童數.....	20

表一六、	各省市公私立小學幼稚園之教職員數	21
表一七、	各省市小學幼稚園之男女教職員數	22—23
表一八、	各省市小學幼稚園教職員之學歷	24
表一九、	各省市公私立小學幼稚園教職員之月薪	25
表二〇、	各省市公私立小學幼稚園之資產價值數	26—27
表二一、	各省市公私立小學幼稚園之歲入經費數	28—29
表二二、	各省市公私立小學幼稚園之歲出經費數(實數)	30—31
表二三、	各省市公私立小學幼稚園之歲出經費數(百分數)	32
表二四、	各省市小學幼稚園教職員全年薪額佔歲出經費數之百分數	33
表二五、	各省市小學幼稚園每校平均學級數	34
表二六、	各省市小學幼稚園每校平均兒童數	35
表二七、	各省市小學幼稚園每學級平均兒童數	36
表二八、	各省市小學幼稚園每兒童平均歲佔經費數	37
表二九、	各省市小學幼稚園每教職員平均所教兒童數	38
表三〇、	近五年度各省市小學幼稚園校數之比較	39
表三一、	近五年度各省市小學幼稚園兒童數之比較	40
表三二、	近五年度各省市小學幼稚園經費數之比較	41
表三三、	近五年度全國初等教育之幾項重要事實	42—43

幼 稚 園

表三四、	各省市幼稚園概況	45
表三五、	各省市公私立幼稚園之園數	46
表三六、	各省市公私立幼稚園之學級數	47
表三七、	各省市公私立幼稚園之幼兒數	48
表三八、	各省市幼稚園之男女幼兒數	49
表三九、	各省市幼稚園之男女保姆或職員數	50
表四〇、	各省市公私立幼稚園之歲出經費數	51

初 級 小 學 (義務教育)

表四一、	各省市初級小學概況	53
------	-----------	----

表四二, 各省市公私立初級小學之校數	54—55
表四三, 各省市初級小學之學級數	56
表四四, 各省市公私立初級小學之兒童數	57—58
表四五, 各省市初級小學之男女兒童數	59
表四六, 各省市初級小學之男女教職員數	60
表四七, 各省市初級小學教職員之學歷	61
表四八, 各省市公私立初級小學之歲出經費數	62—63
表四九, 各省市初級小學教職員全年薪額佔歲出經費之百分數	64
表五〇, 各省市現受義務教育兒童佔學齡兒童數	65
表五一, 附各省公私立簡易小學之校數	66
表五二, 附各省公私立簡易小學之兒童數	67
表五三, 附各省公私立簡易小學之歲出經費數	68
表五四, 附各省市公私立短期小學之校數	69
表五五, 附各省市公私立短期小學之兒童數	70
表五六, 附各省市公私立短期小學之歲出經費數	71

小 學 高 級 部

表五七, 各省市小學高級部概況	73
表五八, 各省市公私立小學高級部之校數	74
表五九, 各省市小學高級部之學級數	75
表六〇, 各省市公私立小學高級部之兒童數	76
表六一, 各省市小學高級部之男女兒童數	77
表六二, 各省市小學高級部之男女教職員數	78
表六三, 各省市小學高級部教職員之學歷	79
表六四, 各省市公私立小學高級部之歲出經費數	80—81
表六五, 各省市小學高級部教職員全年薪額佔歲出經費之百分數	82

各 省 市 分 表

表六六, 江蘇省初等教育概況	83—86
表六七, 浙江省初等教育概況	87—91

表六八. 安徽省初等教育概況	92—98
表六九. 江西省初等教育概況	97—101
表七〇. 福建省初等教育概況	102—105
表七一. 廣東省初等教育概況	106—110
表七二. 廣西省初等教育概況	111—114
表七三. 湖南省初等教育概況	115—119
表七四. 湖北省初等教育概況	120—124
表七五. 四川省初等教育概況	125—129
表七六. 西康省初等教育概況	130
表七七. 貴州省初等教育概況	131—134
表七八. 雲南省初等教育概況	135—138
表七九. 遼寧省初等教育概況	139
表八〇. 吉林省初等教育概況	140
表八一. 黑龍江省初等教育概況	141
表八二. 河北省初等教育概況	142—146
表八三. 河南省初等教育概況	147—151
表八四. 山東省初等教育概況	152—156
表八五. 山西省初等教育概況	157—161
表八六. 陝西省初等教育概況	162—166
表八七. 甘肅省初等教育概況	167—171
表八八. 寧夏省初等教育概況	172—174
表八九. 綏遠省初等教育概況	175—179
表九〇. 察哈爾省初等教育概況	180—184
表九一. 熱河省初等教育概況	185
表九二. 青海省初等教育概況	186—187
表九三. 新疆省初等教育概況	190—191
表九四. 南京市初等教育概況	192—195
表九五. 上海市初等教育概況	196—199

表九六。北平市初等教育概況.....	200—203
表九七。青島市初等教育概況.....	204—207
表九八。東省特別區初等教育概況.....	208
表九九。威海衛初等教育概況.....	209—212
表一〇〇。蒙古地方初等教育概況.....	213
表一〇一。西藏地方初等教育概況.....	214

附 錄

教育部出版刊物一覽表(二十五年九月製).....	1—4
--------------------------	-----

例 音

- 一。 本編根據各省市所報二十二年度初等教育概況報告表編製而成。
- 二。 遼寧吉林黑龍江三省及東省特別區，均沿用十八年度材料，熱河沿用十九年度材料，西康本年度材料未送到，仍沿用十九年度數字，蒙古西藏兩地方初等教育概況，無從彙集，除校數一項引用十九年度之數外，其他各項均闕，新疆省據稱本年度因軍事關係，各縣教育時或停辦，無法調查，係沿用二十一年度之數。
- 三。 本編內容首列總表暨各項總數比較表，次為分類比較，分為幼稚園，初級小學及小學高級部三部份，凡簡易小學，短期小學及高初級合設之小學初級部，均併入初級小學內計算。末為各省市分表。
- 四。 與上年度比較各項，關於上年度數字概以本部所編二十一年度全國初等教育統計為準。經費數以國幣圓為單位。
- 五。 本年度報告表項目較已往各年度稍有增加，各省市填報每多誤計，返往更正，頗稽時日，其有未經聲復者，均代酌為改正，以期正確。
- 六。 表中有橫線者(—)係表示實際無數字填記，有虛線者(…)係表示應有數字而未據填報，其他各種符號，均隨表附記。
- 七。 本書編成後，經送請本部普通教育司會核，並呈奉主計處統計局核定，然後呈准本部長官付印。〔二十二年度全國初等教育統計概況〕一文，係由普通教育司纂述，合誌於此，以表附忱。

二十二年度全國初等教育統計概述

茲將本屆全國初等教育統計，加以觀察，就其重要各點，概述如下：

一、關於教育普及者

第一，就人口與入學兒童比數言：先言其進展狀況，自民十八至二十二年度，每一千人口中平均入學兒童，從一九、三〇人進至二七、七八人（見表三三），每年平均只增二、一四人，（照理每千人口中有學齡兒童至少一百人）可見得入學的兒童實在太少了。次說二十二年度普及情形，每千人口中平均入學兒童數為二七、七八人（人口四四五、八九四、六六一，入學兒童一二、三八三、四七九）最多的是威海衛六八、一二人，山西六四、六二人，廣西六一、一二人，為數也不高，其餘大部在三〇人以下，而西康僅一、九二人，新疆僅一、六二人可見對於邊疆教育，更須得（見表五）注意。

第二，就學齡兒童與受教育兒童百分比言：先言其進展狀況，自民十八至二十二年度，受教育的兒童佔學齡兒童百分比，由一七、一〇增至二四、七九（見表三三），每年只增百分之一、九七，也可證明入學的太少，失學的太多。次說二十二年度普及情形，各地平均佔二四、九七（學齡兒童四九、四〇一，四四三，受教兒童一二、三三五、九六七）最多的如威海衛佔六七、九三，廣西佔六一、〇七，青島佔五八、八〇，山西佔五五、六六，此外大部在百分之二〇以下，而新疆僅佔二、二五，西康僅佔一、七〇（見表五〇），所以教育的如何普及，——尤其在邊疆——實在是當前最嚴重的一個大問題。

第三，再就設校密度言：先言其進展狀況，自民十八至二十二年度，每一千方里平均校數，從六、四二進至七、八四校，五年內僅增一、四二校，（見表三三）。次說二十二年度普及狀況，平均佔七、八四校（面積三三、〇七〇，三六三方里，校數二五九、〇九五）最密的如上海三一七、五四校，威海衛一〇四、〇九校，次為山東六一、九〇校，河北五四、〇九校，南京八〇、五六校，青海七九、三八校，北平七九、〇五校，其餘大部不滿十校，如寧夏僅〇、四七校，青海僅〇、一七校，西康僅〇、〇六校，新疆僅〇、〇二校，（見表四）。設校固可以人口多寡為標準，但學校距離太遠，兒童不便入學，影響普及教育最大，究竟如何——尤其對區域遼闊的邊疆——規定標準，普及設置，實在是亟待解決的問題。

第四，就男女教育普及言：男生和女生約五與一之比，幼稚園比較小，男為百分之〇、

二二，女爲百分之〇，一六，初小最大，男爲百分之六三，八五，女爲百分之一〇，一四，初高合辦的小學，初級部男爲百分之一一，四六，女爲百分之四，〇五，高級部男爲百分之七，一〇，女爲百分一，二五（見表二）。可見女子教育普及的程度，和差更遠，尤其是鄉村，（初小大部設在鄉村，其男女生幾達六與一之比強，）城鎮女孩，受教育的比較多些，（初高級合校的大多設在城鎮，其男女生不過三與一之比，）受高級小學教育的女生僅及男生六分之一。如何提倡，使女孩和男孩同樣的得受小學教育，這也是一個嚴重問題。

第五，就幼稚教育普及言：全國初等教育共二十五萬九千零九十五校，幼稚園僅佔百分之〇，四二，（見表一）但經辦主體卻以縣市立爲最多，佔百分之三六，〇一，鄉立佔百分之十二，三一，區立佔百分之六，二九，兒童數亦以縣市立爲最多，佔百分之三九，六五，省市立次之，佔百分之一八，四二，區立佔百分之五，六三，鄉立佔百分之三，一六，（見表三五，三七）。可知幼稚教育尙難通行於鄉村。以我國家庭教育的不良，農忙時期父母不易在家照管小孩等情形而論，似應努力設法使鄉村幼稚的教育的普及。

第六，就學校編制和普及教育關係言：普通都用單式、複式、單級、二部教學，近來又創簡易小學、短期小學，作爲普及教育的方法。查表十一，複式學級最多，佔百分之四三，〇一，單級次之佔百分之三一，二九，單式又次之佔百分之二四，七六，而二部制學級只佔百分〇，九四。查實行二部制的，南京最多，有一一九級，佔百分之一五，九九，次陝西五七九級，佔百分之四，〇九，福建三〇四級，佔百分之三，〇九，四川九九四級，佔百分之二，九三，廣東六一六級，佔百分之一，一六，湖南三九三級，佔百分之〇，九五，河北二四〇級，佔百分之〇，五五，山東二七六級，佔百分之〇，四八，其他各省市施行二部制者，尙不多見。二部制是普及教育最經濟的方法，似應再加提倡以使普遍。至簡易小學山西最多，有二，四九九校，次安徽五一，二校，廣東四七三校，餘均不滿百校，（見表五一），其費用以雲南爲最省，用四，〇二〇元，共教學生二七四四人，每生只佔一元二角餘，（安徽區立四九八校缺報經費數，青海各縣亦多未將經費數填報，山東教職員有一部份係義務兼職者，其平均所佔費未便列入比較），山西用一六七，三四四元，共教學生四二，二四〇人，每生不滿四元，廣東用七五，五四〇元，共教學生一一，九三七人，每生約六元多，最費的是湖南，二八校，學生一，三一二人，用費二三，一五二元，每生約十七元餘，未免太貴，（見表五二，五三）其推行自不容易。短期小學湖南最多，有五〇九校，山西次之三八一校，江西三四〇校，河南二五四校，山東二一七校，廣東一三二校，察哈爾一三〇校，青島一〇九校，餘均不滿百校，（見表五四）。其費用以雲南爲最省，用一，八三

二元，共教學生二，四〇〇人，每生只佔七角六分，（全部或一部份教職員義務兼職者有湖南，河南，山東，上海，威海衛各省市，缺報一部分經費者有江西，青海兩省，其平均所佔費不便利入計算）而以廣東用五五，一四四元教學生二，八二〇人，每生佔一九，五五元為最貴，（見表五五，五六）。這兩種學校目的，在用費少，時間短，用以完成初步義教的普及。

二、關於教育效率者

第一，每級兒童數：先說其進展狀況，自民十八至二十二年度，從二〇，一五人，增至二七，二九人，每年平均增二人不到，（見表三三）。次說二十二年度情形，平均每級為二七，二九人，幼稚園三二，七九人，初小二五，九三人，初高合校初級部三六，三九人，高級部二八，五〇人，簡小一七，六四人，短小二五，九二人，其他二〇，七三人，（見表一），尙未達到修正小學規程每級四〇人為原則的規定，至簡小和其他學級，更未達至少限度二十五人的規定，殊不經濟。如能照規定的標準，增加學生數，則在不增加經費的情形下，可以增加入學兒童比現在多三分之一。

第二，每教員所教學生數：先說其進展狀況，自民十八至二十二年度，從二一，五七人增至二二，二五人，五年間僅增一人不到（見表三三）。次說二十二年度情形，每教員平均教學生二二，二五人，幼稚園二一，四一人，初小二二，七四人，初高合校初級部二六，〇三人，高級部一五，六五人，簡小一八，五七人，短小二四，一〇人，其他一四，〇六人，（見表一）。照修正小學規程每兩學級（每級以四十學生為標準）以三教員為原則的規定，尙嫌不足，而以小學高級部和簡小及其他學校為尤甚，於效率上損失很大，亟應設法增加學生，以抵補這項的損失。

第三，小學年級愈高兒童數愈少：一年級三，七二六，九四六人，佔百分之三二，三二，二二，二年級二，八六四，八四一人，佔百分之二四，八四，三年級二，二二八，二七七人，佔百分之一九，三二，四年級一，六五七，〇二九人，佔百分之一四，三七，五年級五七二，四三七人，佔百分之四，九六，六年級四一八，五三〇人，佔百分之三，六四（見表十五）。查學生所以隨年級減少的原因，大概一以不能負擔學費，二以年限太多，中途就業，三以設有高級部的小學未能普遍，四以學校辦理不善，不能取信於人，以及其他種種原因。這種逐級退學情狀，於教育效率上，最不經濟。

第四，每生估費：先說其進展狀況，自民十八至二十二年度，從七，二九元加至八，六二元，五年內加增了一元多（見表三三）。次說二十二年度情形，平均每生估八，六二元，幼稚園一七，四三元，初小六，一六元，完小初級部一三，一五元，高級部二一，九一元，簡小四，一一

元，短小三，七二元，其他一三，四三元（見表一）。所以幼稚園用費太大，實難普及於鄉村，初小和初高合辦小學相差亦覺太甚，所以鄉村小學更難得優良教員，簡短小用費固最省，究竟如何辦理，成效才易顯著，否則雖有良好制度，仍使人不敢積極推行，充分收其效益，也未免可惜。

三. 關於教費負擔者

第一，學校經費比數：（甲）先說資產價值：以縣市立為最多，有七〇，二四一，六四八元，鄉立次之，有五八，四一四，五四二元，區立有五七，四〇〇，七九四元，聯立僅有六五九，八〇五元，至公私立之比，公為八二，〇〇八，一七二元，佔百分之七七，八一，私為二三，三八二，一〇九元，佔百分之二二，一九。（乙）次說歲入，以縣市立為最多，有三三，八三八，五〇八元，鄉立次之，有二〇，二八二，二〇八元，區立更次之，有一七，五〇〇，六五五元，聯立僅有六五九，八〇五元，至公私立之比，公有八二，〇〇八，一七二元，佔百分之七七，八一，私有二三，三八二，一〇九元，佔百分之二二，一九。（丙）再說歲出，以縣市立為最多，有三三，九二〇，八六七元，鄉立次之有二〇，七四一，四五七元，區立有一七，七二七，五九七元，聯立僅有六七二，四七九元，至公私立之比，公有八二，七〇八，三八六元，佔百分之七七，四四，私有二四，〇九七，四六五元，佔百分之二二，五六（見表一）。欲小學普及，其經費來源與使用，似應普遍於下層，將來聯立的資產歲入歲出等數量，恐須逐漸增加，方易收普及之效，私校經費補助公費不少，應再加鼓勵，俾教育普及更易收效。

第二，每人負擔教費數，平均為〇，二四元（人口四四五，八四九，六六一，歲出教費一〇六，八〇五，八五一）負擔最多者，為南京一，二一元，上海一，一八元，青島一，〇三元，次為廣東〇，六五元，北平〇，六〇元，此外大部僅二三角，不滿一角者，有貴州〇，〇八元，甘肅〇，〇八元，新疆〇，〇四元，西藏〇，〇三元（見表六）。可見人民負擔教費甚低，尤其在西部邊疆各省。國家強弱，每和教費負擔成正比例，將來教育普及，人民對於教育經費的負擔量還得酌量增高。

四. 關於教員者

第一，男女教員比數：男有七〇九，七二四人，佔百分之九一，六一，女有四六，七二七人，佔百分之八，三九。幼稚園男教員有五一六人，佔百分之〇，〇九，女有一七〇三人，佔百分之〇，三一，初小男有四八四，七一七人，佔百分之六八，一四，女有一八，三一五人佔百分之三，二九，初高合校初級部，男有五八，四一三人，佔百分之一〇，五〇，女有一五，三四五人，佔百

分之二，七五，高級部男有五七，五〇二人，佔百分之一〇，三四，女有一〇，六五三人，佔百分之一，九一。（見表一）。除幼稚園女比男多三倍餘外，初小男比女約多二〇倍，完小初級部男比女約多四倍，高級部男比女約多五六倍，可知現在女教員，實遠不如男教員之多，在鄉小方面為尤甚。此中固有種種原因，但其最要者實由於鄉村女子受教育者為數甚少，因此畢業後執教者為數更微。

第二，教員資格：受師範教育者一八四，七八三人，佔百分之三四，八七，未受師範教育者三四五，二六四人，佔百分之六五，一三，在百分之五〇以上，受過師範教育者，有新疆百分之六三，四四，寧夏百分之五六，二八，河南百分之五四，七三，江蘇百分之五三，九七，北平百分之六七，五一，南京百分之六六，四七，青島百分之六一，五八，上海百分之五〇，四三 不滿百分之二〇者，只有浙江一省為百分之一九，七一（見表一八）。可見師範教育仍應積極擴充，同時還得設法推廣普通學校畢業生的出路，使他們插足在教育界的逐漸減少。

第三，教員待遇：先說薪額成分，全年薪額佔歲出經費百分之七四，〇一（歲出九七，一四七，四九四，薪額七一，八九四，七八五），江西最大，佔百分之九〇，〇三，次為福建，佔百分之八五，〇三，青海佔百分之八四，九七，雲南佔百分之八四，三三，山東佔百分之八三，〇七，其他大多佔百分之六七十間，而以寧夏新疆察哈爾等較少，均在百分五〇以上六〇以下。按此薪額比數，和小學規程規定佔百分之七〇，尚屬相符。次說教員待遇，月薪最高一〇五，五六元，最低三·三九元，平均僅一一，三〇元，平均在四〇元以上者，僅有南京為四一，九五元，在三〇元以上者，有北平三五，三一元，上海三一，八二元，青島三〇，七七元，在二〇元以上者，有新疆二八，八〇元，湖北二三，二三元，廣東二〇，五九元，在十元以上者，有福建一八，一八元，江蘇一七，四六元，綏遠一四，七八元，廣西一二，二七元，安徽一一，九八元，寧夏一一，九八元，浙江一〇，八二元，威海衛一六，一六元，其他都不滿十元，而以雲南為最低，僅四，四五元，按照修正小學規程規定至少應以學校所在地個人生活費之兩倍為標準，相差未免太遠，應如何設法提高小學教師待遇，俾得安心服務，實為當今最難解決而又不可不急謀解決的一大問題。

五. 結論

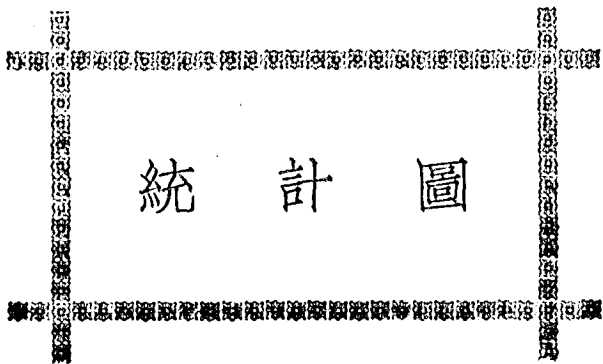
就教育普及的問題言：除了(1)應增加受教育兒童和總人口及學齡兒童總數的百分比，(2)應規定設校距離標準，計劃逐年設校的步驟與方法，(3)應增高女生比數，注意勸導殘弱鄉村女子入學，(4)應推廣鄉村幼稚教育，(5)應推廣二部制和簡小短小等外，我們覺得還

應使各地方初等教育平均發展，而不讓教育文化落後的地方，愈形落後。

就教育效率的問題言：除了(1)應設法遵照修正小學規程規定的標準，增加每級兒童人數和每教員所教的兒童數；(2)應設法減輕小學用費，推廣簡小和短小，(3)應設法減低幼稚園用費，以求普及於鄉村，(4)應提高鄉小經費，使優良男女教員樂於下鄉服務等外，我們覺得一方面還應改善佔數量最多的複式學級和單級學校的教學法，一方面並應增進正在積極推進的簡小短小的教育效率，以便成效顯著，獲得社會信仰。

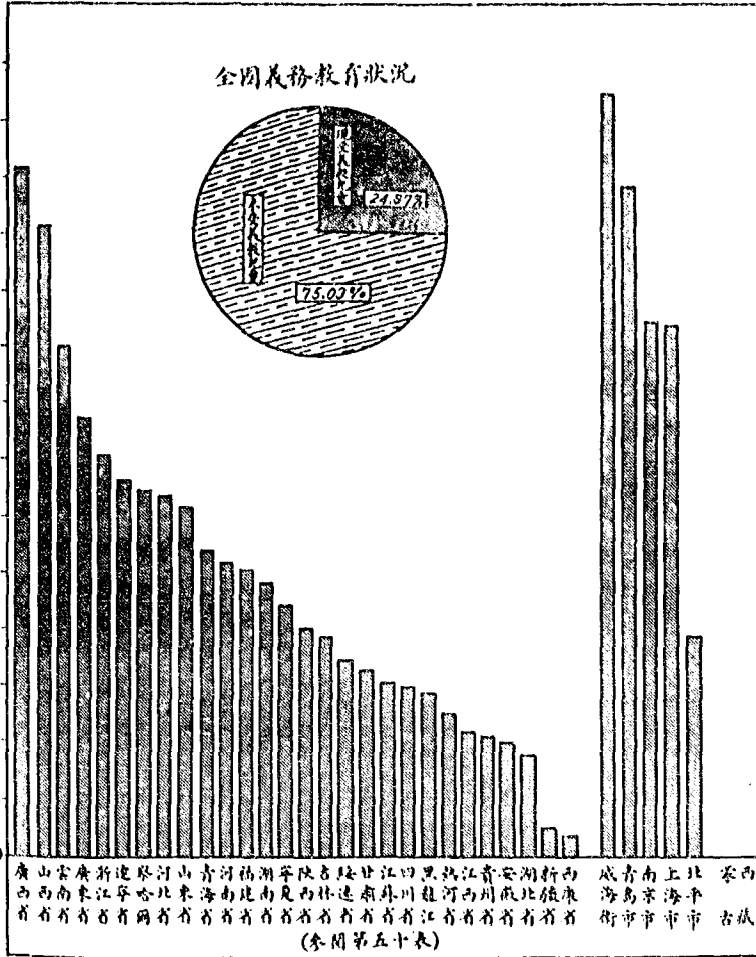
就教費負擔的問題言：除了(1)應積極獎勵捐資興學，及設法就地籌款興學，(2)應設法減輕人民的別項負擔，增加教育經費的負擔等外，我們覺得中央用於初等教育的經費，還得積極增加，以使超過用於高等教育經費，各省也得增加初教經費以使超過用於中等教育的經費。

就教員的問題言：除了(1)應推廣並改進女子師範教育，增加女教員比數，——尤其是鄉小女教員比數，(2)應設法減少未受師範教育的教員，(3)應提高教員待遇等外，我們覺得一方面還應推行輔導研究，督導教員進修，一方面並得改善師範教育，以便師範畢業生品質精良，充任教師時，確較普通學校畢業生為善。

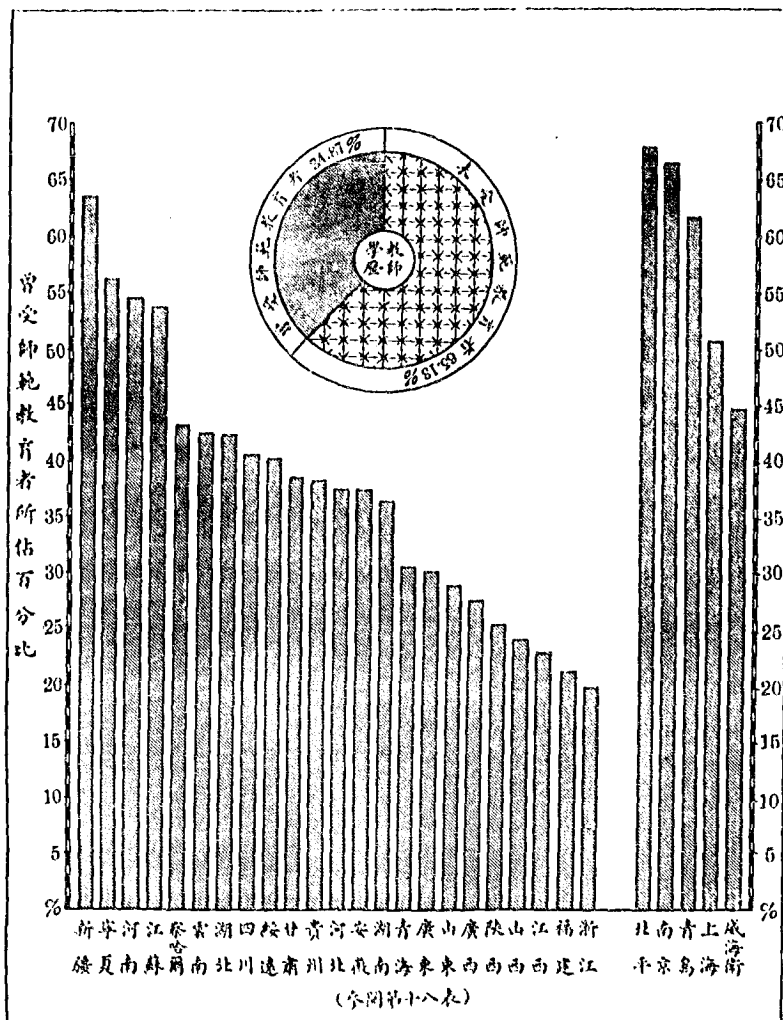


統 計 圖

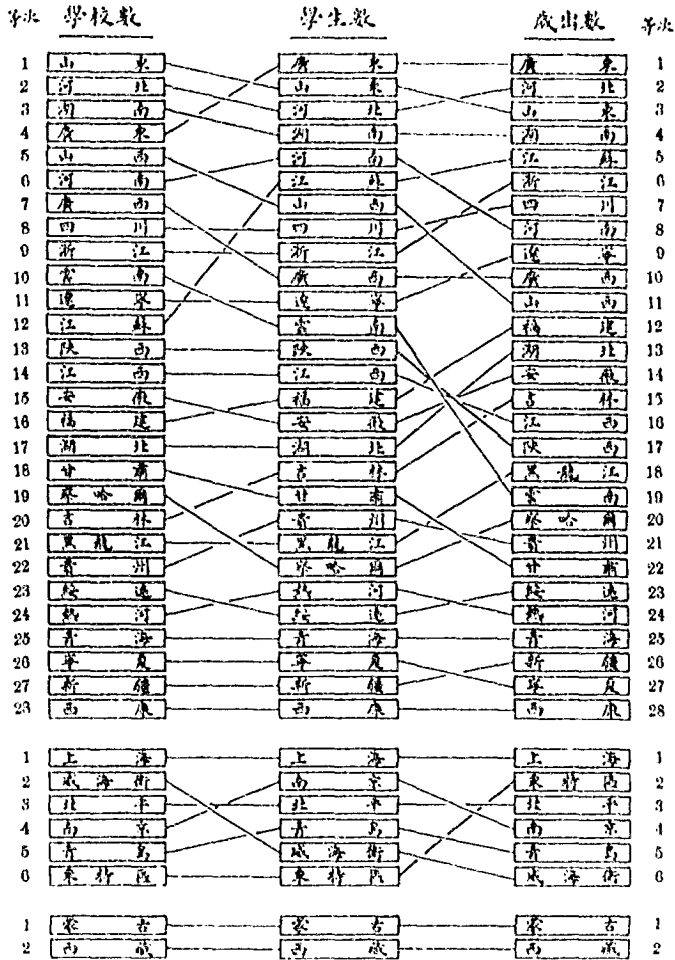
圖一. 全國各省市地方現受義務教育兒童之百分比



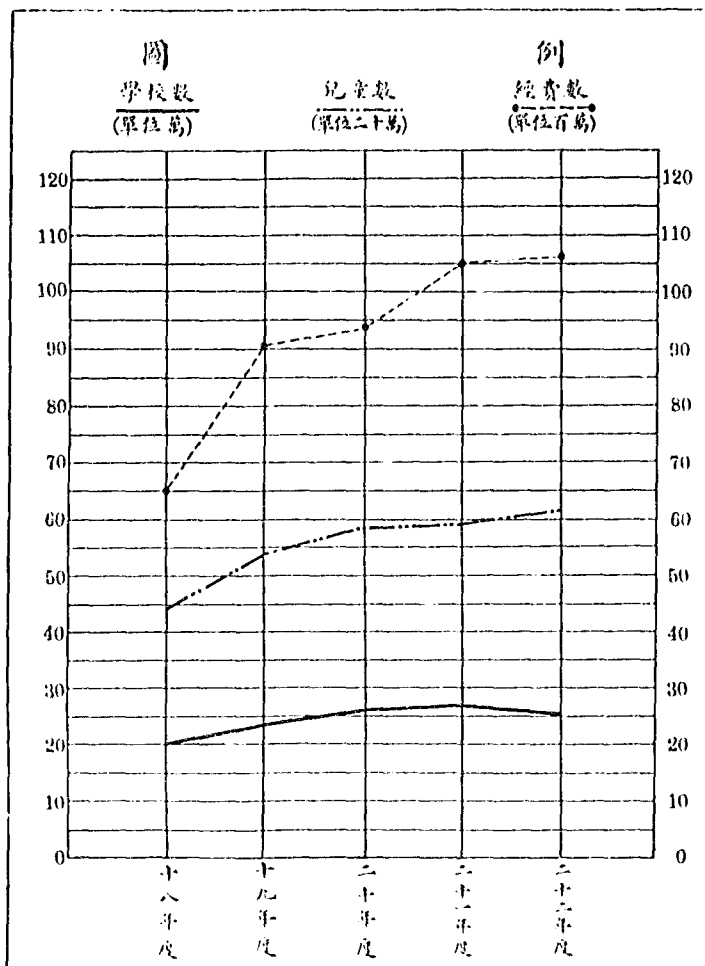
圖二 三十八省市小學幼稚園教職員之學歷



圖三。 各省市地方初等教育各項數量之等次



圖四. 近五年度全國初等教育之趨勢



<h1>總 表</h1>	
--------------	--

表一. 全國初等教育概況

(實 數)

項 目	總 計	幼稚園	初級小學	小(初高級在設)學		簡 易 小 學	短 期 小 學	其 他
				初級部	高級部			
校 數								
合計.....	269,095	1,097	128,460	22,310		4,014	2,603	623
公立計.....	218,604	769	100,123	10,405		3,634	2,220	281
國 立.....	18	8	—	10		—	—	—
省市立.....	1,568	163	670	650		23	74	0
縣市立.....	42,853	805	33,910	8,220		274	918	124
區 立.....	68,853	69	62,104	4,890		605	609	10
坊 立.....	2,644	—	2,485	15		4	12	—
鄉 立.....	89,886	135	84,070	1,684		2,609	681	47
鎮 立.....	5,349	2	4,802	404		14	30	1
縣 立.....	2,284	2	2,014	188		55	21	4
教育行政機關以 外機關所設立.....	184	10	50	34		—	29	5
私 立.....	45,691	828	38,280	5,914		410	313	310
學 級 數								
合計.....	453,837	1,419	353,315	52,768	37,485	4,000	3,260	920
公立計.....	359,286	979	283,810	37,349	28,163	4,074	2,608	507
國 立.....	119	11	—	74	34	—	—	—
省市立.....	6,080	203	1,235	2,022	1,447	24	220	0
縣市立.....	92,428	523	54,802	10,472	15,826	343	1,231	170
區 立.....	106,558	85	89,157	10,054	7,850	728	651	251
坊 立.....	4,859	—	4,241	53	59	4	22	—
鄉 立.....	127,235	180	118,501	2,080	2,097	2,805	784	60
鎮 立.....	14,605	2	13,408	624	428	15	59	1
縣 立.....	4,467	2	3,635	583	545	60	21	17
教育行政機關以 外機關所設立.....	417	17	97	187	78	—	37	0
私 立.....	84,551	470	68,029	15,419	9,252	650	852	413
兒 童 數								
學校立別								
合計.....	12,389,479	47,512	9,163,065	1,020,288	1,060,955	82,180	84,511	10,068
公立計.....	9,075,964	32,888	7,607,342	1,865,778	824,811	68,955	70,321	9,801
國 立.....	5,192	511	—	3,801	1,380	—	—	—
省市立.....	237,832	8,783	51,721	140,102	60,621	983	4,610	501
縣市立.....	3,814,865	18,638	1,005,600	744,865	497,118	11,634	40,480	6,189
區 立.....	2,944,782	2,672	2,320,761	377,478	210,760	11,467	14,081	1,617
坊 立.....	83,646	—	85,543	1,810	752	53	683	—
鄉 立.....	2,909,743	1,600	2,719,698	83,784	43,821	43,143	12,009	968
鎮 立.....	357,488	33	324,050	10,711	12,189	56	1,124	17
縣 立.....	82,407	15	61,710	11,899	7,000	1,004	354	365
教育行政機關以 外機關所設立.....	15,891	600	2,437	7,828	2,189	—	1,002	519
私 立.....	2,407,515	14,624	1,595,623	624,510	242,144	18,225	8,187	9,262



表一. 全國初等教育概況(續)

(實 數)

項 目	總 計	幼稚園	初級小學	小(初高合計)學		簡 易 小 學	短 期 小 學	其 他
				初級部	高級部			
性別								
公立計.....	9,975,864	32,688	7,567,812	1,395,778	824,811	69,055	70,324	9,663
男.....	8,427,617	18,003	6,548,020	1,045,505	600,437	61,191	62,250	6,182
女.....	1,548,247	13,685	1,021,322	350,273	124,374	7,764	14,035	3,684
私立計.....	2,407,515	14,024	1,695,023	524,510	242,144	13,225	8,187	0,202
男.....	1,967,892	8,439	1,363,128	374,503	187,068	11,370	6,425	5,500
女.....	449,623	5,185	232,005	149,947	54,176	1,840	1,762	3,012
教 職 員 數								
學校立別								
合計.....	656,461	2,210	403,032	73,758	69,155	4,425	3,500	1,350
公立計.....	489,832	1,468	325,012	52,141	51,230	3,687	3,105	783
國 立.....	248	24	—	141	80	—	—	—
省市立.....	10,530	337	1,561	5,271	3,001	22	201	14
縣市立.....	128,415	822	67,740	27,550	30,177	143	1,391	380
區 立.....	185,087	110	101,934	14,514	13,604	804	652	230
坊 立.....	3,598	—	3,811	90	151	4	40	—
鄉 立.....	144,280	189	135,055	3,078	2,468	2,030	708	113
鎮 立.....	11,162	2	9,742	671	712	18	14	3
鄉 立.....	4,698	2	3,108	476	707	67	25	32
教育行政機關以 外機關所設立.....	638	23	103	317	151	—	51	11
私 立.....	117,819	761	77,120	21,917	10,816	538	401	578
性別								
公立計.....	438,632	1,468	325,012	52,141	51,230	3,687	3,105	783
男.....	405,255	133	312,009	41,000	43,065	3,605	2,961	510
女.....	33,277	1,160	13,816	10,151	7,071	82	134	243
私立計.....	117,819	751	77,120	21,917	10,816	538	401	578
男.....	104,369	178	72,651	16,425	13,637	480	381	410
女.....	13,450	573	4,469	5,191	2,682	68	20	154
學 費 數								
資產價值								
合計.....	274,160,847	1,408,711	144,269,462	26,109,001	60,200,019	600,656	310,100	684,163
公立計.....	206,168,743	916,451	109,919,469	18,674,297	43,236,271	635,692	235,317	429,686
國 立.....	745,894	82,078	—	468,135	103,373	—	—	—
省市立.....	9,657,348	215,408	750,270	5,193,105	3,410,004	1,422	4,017	120
縣市立.....	70,241,648	424,511	23,708,213	21,269,558	21,455,270	60,482	122,763	170,833
區 立.....	67,400,764	35,552	38,703,625	11,227,076	12,192,806	181,010	33,570	107,165
坊 立.....	1,139,723	—	1,007,108	110,671	29,142	—	1,400	—
鄉 立.....	68,414,642	41,890	43,482,239	8,500,876	2,815,439	460,598	60,719	7,758
鎮 立.....	4,662,831	303	3,109,563	690,547	703,343	700	484	—
鄉 立.....	2,315,553	391	972,281	335,163	818,633	3,680	900	135,600

表一. 全國初等教育概況(續)

(實數)

項 目	總 計	幼稚園	初級小學	小(初高級合設)學		簡 易 小 學	短 期 小 學	其 他
				初級部	高級部			
教育行政機關以 外機關所設立	1,580,717	80,000	80,102	940,868	472,607	—	1,475	110
私 立	68,001,604	652,200	34,269,003	17,444,701	14,052,748	234,004	63,843	463,182
歲 入 數								
合計	105,880,279	816,548	65,692,170	24,070,774	23,004,778	833,202	811,529	262,804
公立計	82,008,172	655,840	44,037,175	17,947,730	18,182,870	262,716	277,772	144,534
國 立	287,208	10,028	—	165,827	81,751	—	—	—
省市立	7,374,148	217,635	902,531	3,750,570	2,835,000	7,320	15,861	8,640
縣市立	33,838,608	231,312	1,399,864	9,435,032	10,462,465	42,015	157,233	89,675
區 立	17,500,655	21,010	10,903,675	7,221,411	5,105,120	83,973	38,569	23,901
鄉 立	475,844	—	428,440	6,139	40,208	600	560	—
鎮 立	20,282,208	13,372	17,031,672	1,287,630	1,103,788	178,167	62,569	7,050
縣 立	1,260,185	270	904,626	162,295	180,456	1,583	760	—
聯 立	659,805	168	585,677	103,570	152,287	8,579	945	11,600
教育行政機關以 外機關所設立	859,670	22,005	17,790	217,344	109,688	—	1,205	475
私 立	23,882,407	201,107	11,055,004	7,032,044	4,821,519	70,460	33,567	168,310
歲 出 數								
合計	108,005,651	828,250	56,437,608	23,240,088	23,381,777	358,154	514,070	330,008
公立計	82,703,386	656,188	45,123,146	17,487,735	18,348,847	266,112	276,623	146,485
國 立	267,191	10,028	—	155,817	81,740	—	—	—
省市立	7,224,518	217,064	900,004	3,289,132	2,810,124	7,311	16,161	8,650
縣市立	33,920,867	249,881	13,413,502	9,440,616	10,626,177	43,853	156,497	93,659
區 立	17,727,597	21,008	11,015,784	3,291,747	3,204,635	36,877	30,265	27,601
鄉 立	478,302	—	427,548	5,627	41,667	600	560	—
鎮 立	20,741,457	13,354	18,038,614	1,401,841	1,123,624	172,748	63,720	7,270
縣 立	1,247,458	230	894,834	157,691	162,482	1,482	703	—
聯 立	672,479	168	583,461	112,598	154,071	8,579	945	11,600
教育行政機關以 外機關所設立	430,519	24,760	18,189	262,566	123,471	—	1,206	378
私 立	24,097,465	271,892	11,514,422	7,262,207	5,082,030	72,012	34,453	169,623
歲入歲出相抵	—	—	—	—	—	—	—	—
盈	1,415,672	11,737	745,560	270,214	377,899	4,682	2,777	3,144

表一. 全國初等教育概況(續完)

(實 數)

項 目	總 計	幼稚園	初級小學	小(初高級合設)學		簡 易 小 學	短 期 小 學	其 他
				初級部	高級部			
本年度畢業生數								
合計.....	1,767,898	15,160	1,185,167	239,056	263,106	3,101	17,885	2,144
公立計.....	1,478,792	11,160	1,075,722	170,708	233,682	2,993	16,465	1,167
男.....	1,285,220	6,187	923,412	140,738	160,676	2,402	14,455	835
女.....	193,569	5,573	112,510	15,970	86,697	591	2,010	502
私立計.....	278,606	3,999	149,445	63,253	59,614	108	1,370	777
男.....	229,766	2,776	129,812	47,749	48,651	121	1,107	490
女.....	48,839	1,573	19,633	15,504	11,563	74	293	287
總額平均數								
每校學級數								
合計.....	1.76	1.82	1.51	2.32	1.68	1.15	1.25	1.48
公立.....	1.68	1.27	1.60	2.28	1.72	1.12	1.27	1.70
私立.....	2.07	1.43	1.78	2.61	1.57	1.43	1.12	1.21
每校兒童數								
合計.....	47.80	43.81	40.12	86.01	47.80	20.32	32.47	50.01
公立.....	46.72	42.83	39.80	85.08	60.28	18.97	33.83	34.80
私立.....	52.61	44.69	41.68	88.60	40.00	32.20	26.16	57.03
每學級兒童數								
合計.....	27.26	32.70	25.03	16.39	23.50	17.64	23.02	29.73
公立.....	27.77	31.60	26.62	17.37	29.16	16.95	20.25	19.40
私立.....	25.47	31.11	23.40	14.02	20.08	22.67	23.20	23.28
每校附所教兒童數								
合計.....	22.28	21.41	22.74	20.03	15.63	18.67	24.10	14.00
公立.....	22.74	22.40	23.22	20.77	16.07	17.74	24.68	12.60
私立.....	20.43	19.47	20.69	21.26	14.40	24.68	20.43	16.66
每兒童附所教費								
合計.....	8.62	17.43	6.16	17.15	21.00	4.11	3.73	13.43
公立.....	8.21	16.02	5.90	12.83	22.01	3.60	3.27	14.83
私立.....	10.01	18.69	7.00	17.83	19.91	5.45	4.21	11.00

表二. 全國初等教育概況

(百分數)

項 別	總 計	幼稚園	初級小學	小(初高級合設)學		簡易小學	特種小學	其 他
				初級部	高級部			
學 校 數								
合計.....	100.00	0.42	68.16	8.01				2.81
公 立.....	82.40	0.20	76.18	0.83				2.40
私 立.....	17.60	0.15	14.78	2.28				0.41
學 級 數								
合計.....	100.00	0.82	77.85	11.03	8.25			1.05
公 立.....	79.17	0.22	62.80	8.24	0.10			1.65
私 立.....	20.83	0.10	14.90	3.89	2.06			0.80
兒 童 數								
合計.....	100.00	0.88	73.69	15.11	8.62			1.59
公 立.....	80.86	0.20	61.11	11.27	0.67			1.25
男.....	69.06	0.15	52.84	8.44	5.68			1.05
女.....	12.80	0.11	8.27	4.83	1.09			0.20
私 立.....	19.44	0.12	12.69	4.24	1.05			0.25
男.....	15.81	0.07	11.01	3.03	1.62			0.10
女.....	3.63	0.05	1.67	1.22	0.43			0.00
教 職 員 數								
合計.....	100.00	0.40	72.43	13.25	12.25			1.07
公 立.....	79.83	0.50	58.67	0.87	0.23			1.40
男.....	72.85	0.00	50.68	7.65	7.65			1.81
女.....	6.98	0.20	2.49	1.62	1.18			0.00
私 立.....	21.17	0.14	13.80	3.89	3.02			0.27
男.....	18.76	0.03	13.00	2.05	2.49			0.23
女.....	2.41	0.11	0.80	0.03	0.53			0.01
資 產 價 值 數								
合計.....	100.00	0.54	62.62	24.11	21.00			0.77
公 立.....	75.20	0.54	40.12	17.75	10.51			0.48
私 立.....	24.80	0.20	12.50	6.80	5.45			0.29
歲 入 數								
合計.....	100.00	0.78	52.84	23.70	21.83			0.85
公 立.....	77.81	0.53	42.85	17.03	17.25			0.65
私 立.....	22.19	0.25	10.49	6.67	4.68			0.20
歲 出 數								
合計.....	100.00	0.78	52.84	23.64	21.80			0.85
公 立.....	77.44	0.52	42.25	16.84	17.18			0.65
私 立.....	22.66	0.26	10.89	6.80	4.71			0.20

表三. 各省市地方

省 市	學 校 數	學 級 數	兒 童 數	教 職 員 數
全國合計	269,095	453,837	12,883,470	556,451
江 蘇	9,001	16,068	800,850	23,611
浙 江	12,470	20,183	724,052	51,164
安 徽	4,220	7,083	222,200	12,870
江 西	5,150	10,335	210,458	14,011
福 建	5,021	9,813	233,483	13,053
廣 東	22,574	53,167	1,585,000	60,092
廣 西	14,816	20,535	658,761	24,501
閩 南	24,168	41,168	660,850	62,806
閩 北	3,015	5,510	185,072	7,470
閩 川	14,514	33,031	702,120	83,515
四 川	70	100	1,520	176
貴 州	1,501	2,702	75,806	4,502
雲 南	10,750	13,701	531,807	18,404
遼 寧	9,228	11,685	601,830	17,081
吉 林	1,421	3,667	131,550	4,422
黑龍江	1,040	2,452	73,002	2,570
河 北	20,140	43,233	1,182,643	60,141
河 南	17,777	20,750	835,420	32,004
山 東	33,405	67,220	1,283,232	60,098
山 西	22,413	32,824	773,602	29,710
陝 西	8,748	14,142	250,784	15,003
甘 肅	2,457	5,080	109,763	4,152
寧 夏	187	520	9,105	318
綏 遠	810	1,421	28,088	1,550
察哈爾	2,001	2,637	71,093	4,428
熱 河	608	2,144	20,584	1,473
青 海	607	1,813	27,650	1,070
新 疆*	16	158	4,132	183
市 區				
北 京	145	744	15,609	1,312
上 海	631	5,857	168,201	6,559
北 平	100	830	29,175	1,410
青 島	127	722	50,182	911
東省特別區	110	567	13,507	652
威海衛	220	150	13,623	577
地 方				
蒙 古	188
西 藏	6

†十八年度 †十九年度 *二十一年度

初 等 教 育 概 况

资产價值數	歲入經費數	歲出經費數	教 職 員 全年薪俸數	畢業兒童數
274,160,847	105,890,279	106,803,851	71,694,785	1,767,893
15,514,545	6,160,278	6,870,072	4,047,285	81,520
15,184,187	5,125,100	5,884,452	4,052,104	89,169
6,501,500	2,522,611	2,510,500	1,831,760	51,525
5,010,812	1,013,002	1,018,002	1,722,851	12,083
6,823,601	3,501,635	3,501,635	2,077,728	34,700
57,021,018	10,544,087	21,434,765	14,850,087	142,526
17,830,040	4,512,370	4,610,014	3,007,834	49,817
82,658,070	6,110,558	7,225,000	5,402,713	111,681
7,810,060	2,000,807	2,040,558	2,070,121	14,850
14,821,660	5,410,104	5,101,110	3,118,510	153,818
.....	17,528	10,058	104
817,342	581,279	581,170	452,001	9,621
2,404,070	1,201,109	1,201,300	1,011,151	221,001
.....	4,777,835	4,777,835	127,457
.....	1,043,780	1,043,617	10,580
.....	1,422,058	1,421,504	2,470
81,700,482	8,759,788	8,710,225	5,004,002	174,818
14,260,007	4,769,181	4,712,025	3,004,277	120,128
83,050,071	7,782,700	7,072,700	6,873,007	174,751
10,743,821	4,067,500	4,070,817	2,018,040	68,250
2,008,207	1,480,054	1,481,477	1,183,100	14,273
1,070,508	489,718	404,030	100,475	8,183
111,184	67,783	67,405	67,240	1,503
104,023	123,150	127,003	240,402	3,700
2,020,100	834,557	825,105	418,008	5,475
270,718	225,830	227,525	0,271
105,724	10,060	118,033	101,280	1,813
.....	113,400	113,400	64,281	122
.....	818,475	818,475	675,680	7,008
8,870,805	3,541,770	3,602,101	2,440,874	21,139
1,480,637	1,021,558	835,031	601,253	0,181
1,000,237	418,044	448,644	330,154	4,030
.....	1,200,000	1,209,000	2,001
553,170	82,714	94,410	73,117	2,400
.....
.....

表四. 各省市小學幼稚園之密度

省 市	面 積	小 學 及 幼 稚 園 數	平均每千方 里內之學校數
全國合計	83,070,383方里	269,095	7.64
省			
山東.....	540,619 ,,	23,465	61.00
河北.....	538,891 ,,	20,140	54.00
山西.....	470,000 ,,	22,413	47.00
湖南.....	622,851 ,,	24,168	38.70
浙江.....	128,140 ,,	12,470	38.03
河南.....	520,610 ,,	17,777	24.15
廣東.....	665,105 ,,	22,674	33.00
江蘇.....	766,574 ,,	9,003	24.72
陝西.....	655,707 ,,	14,810	22.64
陝西.....	561,865 ,,	8,743	15.48
四川.....	1,177,950 ,,	14,514	12.32
安徽.....	405,171 ,,	4,220	10.43
江西.....	60,417 ,,	5,690	9.81
雲南.....	1,117,000 ,,	10,730	9.44
遼寧.....	970,000 ,,	9,228	9.43
福建.....	478,310 ,,	3,021	6.32
湖北.....	589,110 ,,	3,015	5.12
察哈爾.....	652,000 ,,	2,001	3.07
貴州.....	550,600 ,,	1,201	2.13
熱河.....	400,000 ,,	808	2.03
吉林.....	1,010,500 ,,	2,027	2.02
甘肅.....	1,825,180 ,,	2,427	1.34
綏遠.....	663,700 ,,	810	1.27
黑龍江.....	1,558,200 ,,	1,619	1.23
察 哈.....	400,000 ,,	187	0.47
青 海.....	2,600,000 ,,	667	0.17
西 康.....	1,120,021 ,,	70	0.06
貴 州.....	5,294,800 ,,	93	0.02
市 區			
上 海.....	2,680 ,,	851	117.54
威海衛.....	2,200 ,,	229	104.09
南 京.....	1,800 ,,	145	80.56
青 島.....	1,600 ,,	127	70.18
北 平.....	2,100 ,,	160	70.05
地 方			
蒙 古.....	4,857,275 ,,	153	0.03
西 藏.....	2,217,420 ,,	0	0.001

蒙省特別區，因圖樣未詳，併入吉林省內計算。
 十八年度
 十九年度
 二十一年度

表五. 各省市每千人口中受得初等教育兒童數

省 市	人 口 數		入學兒童數	每千人口中平 均入學兒童數
		年 份		
全國合計	445,849,661		12,888,479	27.78
省				
山西	11,071,423	二十一年	778,002	04.62
陝西	10,778,100	二十二年	658,761	01.12
雲南	11,705,480	二十一年	681,607	45.00
河北	23,400,630	十九年	1,182,040	41.54
遼寧	15,263,657	十九年	601,650	10.45
廣東	83,170,078	二十一年	1,285,000	18.73
浙江	20,851,787	二十一年	724,132	35.00
山東	30,502,030	十九年	1,283,232	23.15
蘇州府	2,102,768	二十二年	71,093	24.24
閩南	20,478,250	二十一年	950,659	31.50
青島	1,000,038	二十二年	27,650	27.40
河南	32,643,685	二十二年	855,419	20.04
陝西	0,673,608	二十一年	260,784	20.01
福建	0,108,633	二十一年	283,483	25.03
江蘇	31,807,255	二十二年	800,359	23.28
奉天	412,477	二十二年	0,105	22.07
黑龍江	3,721,768	十七年	73,064	10.60
吉林	7,837,822	十八年	143,037	10.77
甘肅	5,978,672	二十二年	100,708	10.87
綏遠	1,809,622	二十一年	28,083	15.10
四川	70,700,333	五年	762,120	15.01
熱河	2,270,635	十八年	29,331	12.88
江蘇	18,010,000	二十二年	240,433	12.70
貴州	0,000,801	二十二年	75,800	10.00
安徽	22,003,000	二十二年	2,22,200	10.00
湖北	25,012,054	二十二年	185,072	7.39
湖南	707,200	二十二年	1,620	1.02
新疆	2,651,741	十七年	4,132	1.02
市				
威海衛	109,083	二十一年	13,023	68.12
青島	487,721	二十二年	20,182	59.81
南京	677,777	二十二年	33,609	50.50
上海	3,209,271	二十二年	158,201	40.29
北平	1,480,000	二十二年	29,175	19.63
地方				
蒙	1,800,000	十七年
察	8,722,011	十七年

此就三十三省市平均之數，蒙古，西藏入學兒童數不詳，未加入計算。
 十八年度，十九年度，二十一年度，二十二年度，各省特別區域，吉林省內計算。
 人口數係根據內務部統計處編製中華民國二十二年全國統計總報告各省市人口總數表。

表六. 各省市每人平均撥負初等教育經費數

省 市	人 口 數	支出經費數	每人每年平均 撥負經費數
全國合計	445,849,661	106,865,851	0.244
省			
東	15,170,078	21,434,765	0.65
吉林	7,347,122	1,212,622*	0.44
廣西	10,778,100	4,616,914	0.43
福建	9,108,533	1,501,853	0.50
察哈爾	2,102,788	825,105	0.80
黑龍江	1,724,759	1,421,761*	0.86
山西	11,041,421	4,070,817	0.84
遼寧	15,253,657	4,777,853*	0.31
河北	28,466,750	8,700,225	0.31
浙江	20,531,737	6,781,452	0.27
湖南	10,418,250	7,225,060	0.24
寧夏	412,477	97,405	0.24
山東	30,502,670	7,672,700	0.21
江蘇	31,897,255	6,570,072	0.20
安徽	1,640,822	127,003	0.17
河南	32,815,585	4,762,025	0.15
陝西	9,673,568	1,481,477	0.15
青海	1,000,058	118,083	0.12
安徽	22,043,000	2,540,600	0.11
湖北	25,042,651	2,640,568	0.11
江西	18,910,000	1,918,002	0.10
四川	50,760,550	5,157,130	0.10
熱河	2,276,655	227,525*	0.10
雲南	11,765,460	1,201,569	0.10
貴州	6,100,501	681,170	0.08
甘肅	5,073,872	494,650	0.08
新疆	2,551,741	113,466*	0.04
西藏	707,200	10,633*	0.03
市區			
北京	677,777	818,475	1.21
上海	3,209,271	3,802,161	1.18
青島	457,721	448,644	1.03
北平	1,486,000	885,651	0.60
威海衛	109,083	94,410	0.47
地方			
蒙古	1,800,000
西藏	3,722,011

此係就三十三省市平均之數，蒙古、西藏兩地方經費數不詳，未加入計算。
 *十八年度 *十九年度 *二十一年度
 人口數係根據國府主計處編製中華民國二十一年全國統計總報告各省市人口總數表。

表七. 各省市公立小學幼稚園之校數

(實 數)

省 市	總計	公 立										私立
		計	國立	省市立	縣市立	區立	局立	鄉立	鎮立	縣立	縣立	
全國合計	269,091	218,504	18	1,638	48,863	68,365	2,644	39,355	6,849	2,284	124	48,581
省												
江 蘇.....	9,061	8,481	—	40	8,018	210	—	220	—	—	—	180
浙 江.....	12,471	7,485	—	20	824	5,400	—	1,086	60	10	3	4,000
安 徽.....	4,250	3,152	—	47	1,600	1,001	—	85	8	8	2	101
江 西.....	5,031	3,801	—	68	801	000	00	1,080	00	147	26	2,620
福 建.....	3,021	1,804	—	12	077	1,184	—	—	—	—	—	1,127
廣 東.....	22,674	8,105	2	12	788	3,150	18	4,200	43	122	—	14,200
廣 西.....	14,846	14,210	—	7	820	18,742	—	—	—	—	—	627
湖 北.....	24,188	15,031	—	11	468	11,007	242	2,070	10	140	0	8,600
湖 北.....	3,017	1,741	1	180	867	60	1	147	23	2	5	1,274
四 川.....	14,514	11,168	1	11	2,778	5,047	7	2,240	1,808	68	12	2,540
四 川.....	70	67	—	—	11	24	—	—	—	—	—	15
貴 州.....	1,201	1,110	—	—	805	210	—	60	20	—	1	181
貴 州.....	10,710	10,890	—	12	680	5,710	—	3,008	168	2	—	218
遼 寧.....	9,216	8,281	—	—	8,281	—	—	—	—	—	—	075
吉 林.....	1,921	1,551	—	—	1,551	—	—	—	—	—	—	162
黑龍江.....	1,041	800	—	—	800	—	—	—	—	—	—	841
黑龍江.....	20,140	28,450	—	31	4,825	1,708	—	21,672	284	405	7	720
河 南.....	17,777	10,020	—	20	2,704	4,000	—	8,480	010	50	10	857
山 東.....	13,468	13,008	—	88	2,702	8,700	1,672	17,180	1,480	454	18	857
山 西.....	23,431	22,180	—	28	718	112	51	20,800	250	224	2	127
陝 西.....	8,741	0,000	—	16	1,471	1,447	258	1,080	150	541	0	1,774
甘 肅.....	2,457	2,265	—	20	850	1,820	—	60	12	10	8	172
寧 夏.....	187	187	—	2	185	—	—	—	—	—	—	—
綏 遠.....	840	818	—	8	160	10	—	554	11	57	—	22
察 哈爾.....	2,001	1,083	—	22	103	21	—	1,810	14	11	—	18
熱 河.....	808	720	—	—	572	168	—	—	—	—	—	78
青 海.....	667	660	—	6	60	46	—	10	—	—	2	1
新 疆.....	00	00	—	2	03	—	—	—	—	—	—	—
市 區												
南 京.....	143	00	3	67	—	—	—	—	—	—	7	40
上 海.....	651	256	4	210	—	—	—	—	—	—	12	616
北 平.....	104	61	3	61	—	—	—	—	—	—	—	102
青 島.....	127	111	—	100	—	—	—	—	—	—	4	14
東 特區.....	111	111	—	116	—	—	—	—	—	—	—	—
威海衛.....	251	218	—	218	—	—	—	—	—	—	—	11
地 方												
察 哈爾.....	158	158	—	158	—	—	—	—	—	—	—	—
四 藏.....	0	0	—	0	—	—	—	—	—	—	—	—

遼寧、吉林、黑龍江、東特區、熱河、西康六省區，均係沿用以前各年度數字，公立內各項立別，附時未詳詳細列，茲為便利計算起見，除將東特區數字列入「省市立」外，其他各省數字，均填列「縣市立」項下。（熱河西康兩省校數及學數項原係獨立，故仍照舊分填）。 *十八年度 *十九年度 *二十一年度

表八. 各省市公私立小學幼稚園之校數

(百分數)

省市	總計	公						立				私立
		計	獨立	省市立	縣市立	區立	坊立	鄉立	鎮立	縣立	縣立	
全國合計	100.00	82.40	0.01	0.81	18.93	28.38	0.98	84.60	2.08	0.89	0.08	17.60
省												
江蘇……	”	10.00	—	0.44	88.41	2.12	—	2.43	—	—	—	0.40
浙江……	”	79.16	—	0.21	0.60	44.00	—	8.48	0.55	0.18	0.02	40.01
安徽……	”	78.01	—	1.11	87.74	18.08	—	1.57	0.11	0.07	0.05	21.59
江西……	”	85.72	—	1.15	13.81	10.00	1.00	18.28	1.87	2.48	0.44	44.28
福建……	”	62.69	—	1.06	22.41	10.22	—	—	—	—	—	57.31
廣東……	”	90.74	0.01	0.05	8.27	18.05	0.17	18.61	0.10	0.54	—	03.21
廣西……	”	16.78	—	0.05	5.62	00.21	—	—	—	—	—	4.22
湖南……	”	04.79	—	0.01	1.04	48.42	1.00	12.82	0.43	0.60	0.04	85.21
湖北……	”	57.74	0.03	4.31	28.76	18.07	0.05	4.87	0.53	0.07	0.17	42.20
四川……	”	82.40	0.01	0.08	10.14	84.77	0.05	15.47	12.40	0.40	0.08	17.54
西康……	”	81.41	—	—	47.14	34.20	—	—	—	—	—	18.67
貴州……	”	85.08	—	—	62.16	10.05	—	5.34	1.68	—	0.08	14.02
雲南……	”	90.85	—	0.11	0.85	53.27	—	33.63	3.45	0.02	—	5.15
陝西……	”	89.48	—	—	60.41	—	—	—	—	—	—	10.67
寧夏……	”	81.10	—	—	81.10	—	—	—	—	—	—	18.84
綏遠……	”	48.88	—	—	48.88	—	—	—	—	—	—	51.12
黑龍江……	”	97.50	—	0.11	14.84	5.85	—	74.01	0.08	1.60	0.02	2.60
河北……	”	95.18	—	0.14	15.55	28.10	—	47.70	3.48	0.15	0.00	4.82
河南……	”	97.44	—	0.17	8.34	20.28	5.60	61.27	4.44	1.10	0.05	2.60
山東……	”	90.43	—	0.13	5.20	0.60	0.23	93.20	1.03	1.04	0.01	0.67
陝西……	”	70.71	—	0.16	10.88	10.65	2.72	15.33	1.70	0.10	0.10	20.20
甘肅……	”	92.94	—	0.62	14.06	54.18	—	2.07	0.40	0.41	0.53	7.00
寧夏……	”	100.00	—	1.07	98.03	—	—	—	—	—	—	—
綏遠……	”	97.35	—	0.05	20.12	4.04	—	65.08	1.31	4.41	—	2.62
察哈爾……	”	60.10	—	1.16	5.16	1.05	—	90.45	0.70	0.65	—	0.00
熱河……	”	90.85	—	—	70.70	10.60	—	—	—	—	—	9.65
青海……	”	90.85	—	0.78	12.89	70.32	—	15.69	—	—	0.80	0.15
新疆……	”	100.00	—	2.11	97.89	—	—	—	—	—	—	—
市區												
南京……	”	69.21	1.18	00.00	—	—	—	—	—	—	4.83	33.79
上海……	”	27.01	0.47	28.78	—	—	—	—	—	—	1.41	73.89
北平……	”	88.58	1.81	30.79	—	—	—	—	—	—	—	61.45
青島……	”	88.08	—	65.68	—	—	—	—	—	—	3.16	11.02
東特區……	”	100.00	—	100.00	—	—	—	—	—	—	—	—
威海衛……	”	95.20	—	95.20	—	—	—	—	—	—	—	4.80
地方												
察哈爾……	”	100.00	—	100.00	—	—	—	—	—	—	—	—
西康……	”	100.00	—	100.00	—	—	—	—	—	—	—	—

†十八年度 †十九年度 *二十一年度

表九. 各省市公私立小學幼稚園之學級數

(實 數)

省市	總計	公 立										私立
		計	國立	省市立	縣市立	區立	馬立	鄉立	鎮立	縣立	縣外	
全國合計	458,827	859,288	119	6,080	92,428	109,698	4,858	127,238	14,808	4,467	417	94,651
江蘇	10,698	15,256	—	22	14,408	501	—	200	—	—	—	1,442
浙江	20,088	15,062	—	182	2,438	8,708	—	1,625	114	47	7	7,801
安徽	7,038	5,506	—	225	8,187	2,015	—	74	10	12	4	1,677
江西	16,328	9,650	—	401	2,728	2,201	180	2,001	862	601	24	6,787
福建	9,848	5,028	—	151	2,678	3,090	—	—	—	—	—	8,012
廣東	53,107	10,488	12	63	8,268	9,768	68	8,847	121	557	—	33,688
廣西	20,828	10,642	—	84	2,218	17,200	—	—	—	—	—	760
湖南	41,108	27,442	—	87	1,572	18,725	428	6,238	257	101	16	13,721
湖北	5,610	3,170	0	54	1,808	678	1	104	52	2	10	2,840
四川	83,038	28,828	7	97	7,207	12,678	20	4,717	3,254	238	25	6,001
西康	100	82	—	—	46	87	—	—	—	—	—	2
貴州	2,702	2,880	—	—	1,820	406	—	120	50	—	1	40
雲南	13,701	13,828	—	60	1,666	6,224	—	4,884	1,082	4	—	57
陝西	11,888	10,014	—	—	10,014	—	—	—	—	—	—	1,677
吉林	3,067	3,070	—	—	3,070	—	—	—	—	—	—	69
黑龍江	2,482	1,550	—	—	1,550	—	—	—	—	—	—	88
河北	47,258	41,867	—	102	6,741	2,652	—	80,888	408	980	17	1,80
河南	20,760	25,442	—	176	6,014	7,477	—	10,480	1,204	100	83	1,81
山東	67,220	67,008	—	241	8,868	13,862	3,108	21,844	6,740	600	64	2,22
山西	82,824	82,558	—	101	2,520	885	102	28,854	517	234	4	24
陝西	14,142	10,841	—	84	3,860	1,032	245	3,001	238	1,003	15	3,10
甘肅	5,080	6,872	—	80	2,890	2,707	—	67	17	28	11	10
寧夏	120	520	—	18	318	—	—	—	—	—	—	—
察哈爾	1,421	1,874	—	54	411	85	—	788	25	88	—	4
察哈爾	2,087	2,684	—	60	200	88	—	2,046	78	18	—	7
熱河	2,144	1,040	—	—	1,052	204	—	—	—	—	—	11
青海	1,818	1,807	—	17	200	878	—	120	—	—	4	—
新疆	128	128	—	18	110	—	—	—	—	—	—	—
市區												
北京	744	577	14	514	—	—	—	—	—	—	40	11
上海	3,557	928	80	708	—	—	—	—	—	—	103	2,41
北平	800	451	30	421	—	—	—	—	—	—	—	34
青島	722	652	—	622	—	—	—	—	—	—	80	7
東特區	507	507	—	507	—	—	—	—	—	—	—	—
威海衛	820	820	—	820	—	—	—	—	—	—	—	—

歷年等六省區具第七表說明 • 十八年度 十九年度 二十一年度

表一〇. 各省市公私立小學幼稚園之學級數

(百分數)

省市	總計	公							立			私立
		計	國立	省市立	縣市立	區立	坊立	鄉立	鎮立	縣立	教育行政系統以外機關設立	
全國合計	100.00	79.17	0.03	1.84	20.87	24.16	0.98	28.09	8.22	0.98	0.09	20.88
省												
江蘇……	100.00	91.10	—	1.84	16.12	1.82	—	1.88	—	—	—	8.64
浙江……	”	62.50	—	0.72	11.02	41.40	—	7.70	0.84	0.23	0.03	87.61
安徽……	”	77.74	—	8.18	44.87	28.45	—	1.04	0.27	0.17	0.06	22.26
江西……	”	58.40	—	2.82	10.70	14.04	1.10	18.81	2.15	3.07	0.21	41.64
福建……	”	60.23	—	1.68	27.21	81.40	—	—	—	—	—	80.77
廣東……	”	10.65	0.00	0.12	0.12	12.71	0.18	10.64	0.23	0.03	—	69.15
廣西……	”	10.10	—	0.17	10.01	85.02	—	—	—	—	—	8.00
湖南……	”	60.60	—	0.21	8.88	45.48	1.04	15.18	0.62	0.74	0.00	58.84
湖北……	”	87.63	0.11	0.42	24.10	12.10	0.02	3.82	0.18	0.04	0.18	42.47
四川……	”	85.48	0.02	0.20	21.60	87.80	0.00	18.10	0.60	0.00	0.07	16.62
西康……	”	77.10	—	—	42.48	34.01	—	—	—	—	—	24.04
貴州……	”	85.40	—	—	65.10	14.64	—	4.10	1.40	—	0.03	14.84
雲南……	”	97.20	—	0.48	11.42	45.43	—	12.00	7.90	0.03	—	2.74
遼寧……	”	84.10	—	—	84.20	—	—	—	—	—	—	15.74
吉林……	”	63.72	—	—	83.72	—	—	—	—	—	—	16.23
黑龍江……	”	63.78	—	—	63.78	—	—	—	—	—	—	86.27
河北……	”	95.62	—	0.44	15.60	0.18	—	70.17	1.07	2.22	0.04	4.88
河南……	”	95.00	—	0.08	22.48	27.08	—	18.68	4.50	0.41	0.12	4.01
山東……	”	10.11	—	0.42	15.40	24.22	5.78	87.10	11.80	1.04	0.00	9.80
山西……	”	10.27	—	0.40	7.00	1.08	0.11	87.84	1.88	0.17	0.01	0.78
陝西……	”	70.60	—	0.80	23.00	18.66	1.72	27.81	2.00	7.00	0.11	23.14
甘肅……	”	64.68	—	1.02	42.18	48.72	—	1.11	0.10	0.40	0.10	5.42
寧夏……	”	100.00	—	3.00	10.01	—	—	—	—	—	—	—
綏遠……	”	10.69	—	8.10	11.04	5.08	—	61.66	1.62	2.67	—	8.11
察哈爾……	”	97.10	—	2.27	11.84	8.14	—	77.81	2.10	0.40	—	2.01
熱河……	”	10.70	—	—	77.08	19.71	—	—	—	—	—	9.24
青海……	”	10.54	—	1.20	22.00	60.40	—	0.7	—	—	0.10	0.46
新疆……	”	100.00	—	14.00	85.00	—	—	—	—	—	—	—
市區												
南京……	”	77.55	1.88	60.00	—	—	—	—	—	—	5.68	22.45
上海……	”	27.61	0.10	23.08	—	—	—	—	—	—	8.07	72.16
北平……	”	56.18	3.75	52.61	—	—	—	—	—	—	—	43.62
青島……	”	10.10	—	80.18	—	—	—	—	—	—	4.18	0.70
東特區……	”	100.00	—	100.00	—	—	—	—	—	—	—	—
威海衛……	”	10.61	—	10.81	—	—	—	—	—	—	—	9.10

表一 一 各省市小學幼稚園學級之編制

省市	總計		單式		複式		單級		二部	
	實數	百分比	實數	百分比	實數	百分比	實數	百分比	實數	百分比
合計	489,238	100.00	107,281	24.76	186,817	48.01	185,688	31.29	40,655	0.84
江蘇	16,008	100.00	5,000	20.18	6,816	87.82	5,241	81.89	125	0.81
浙江	20,183	100.00	4,555	21.71	9,047	48.12	7,801	85.07	20	0.10
安徽	7,083	100.00	1,615	21.89	1,040	43.05	2,514	55.40	5	0.07
江西	16,185	100.00	4,858	28.56	9,910	60.07	2,078	12.60	14	0.08
福建	9,845	100.00	4,451	45.22	4,911	49.89	177	1.80	804	8.09
廣東	53,167	100.00	21,147	39.77	20,856	39.23	10,518	19.84	610	1.16
廣西	20,185	100.00	920	4.52	6,455	31.74	12,900	63.74	—	—
湖南	41,168	100.00	6,814	16.84	16,743	40.67	17,718	43.04	193	0.05
湖北	5,610	100.00	1,147	20.82	2,188	72.18	185	6.40	22	0.40
四川	88,938	100.00	15,612	45.80	10,831	31.02	6,560	10.85	604	2.93
貴州	2,702	100.00	1,831	47.07	1,008	36.10	407	14.68	40	1.65
雲南	18,701	100.00	5,002	40.89	8,000	50.11	—	—	—	—
河北	43,283	100.00	5,007	11.58	10,849	27.80	21,667	50.07	240	0.55
河南	20,760	100.00	6,710	25.68	15,049	60.24	4,685	18.20	112	0.42
山東	67,220	100.00	9,203	16.08	18,001	40.04	19,080	34.40	270	0.48
山西	32,824	100.00	4,209	13.10	12,853	39.10	15,024	47.00	48	0.14
陝西	14,142	100.00	4,007	28.84	5,402	38.83	4,004	28.74	870	4.09
甘肅	5,080	100.00	1,109	19.85	2,018	39.14	1,469	28.73	91	1.60
寧夏	520	100.00	63	10.85	142	48.60	121	37.11	—	—
綏遠	1,421	100.00	352	24.77	785	51.73	327	23.01	7	0.40
察哈爾	2,637	100.00	149	18.24	1,025	38.83	1,263	47.63	—	—
青海	1,813	100.00	502	28.24	853	47.12	247	18.81	11	0.83
新疆	128	100.00	81	24.22	36	28.12	61	47.66	—	—
市區										
南京	744	100.00	414	55.65	200	20.88	11	1.48	119	16.09
上海	3,857	100.00	2,170	54.04	1,092	28.63	90	2.68	8	0.15
北平	800	100.00	657	82.13	129	16.12	9	1.13	8	0.63
青島	722	100.00	427	59.14	271	37.54	11	1.63	13	1.80
威海衛	167	100.00	118	31.48	9	27.58	147	40.94	—	—

遼寧、吉林、黑龍江、熱河、東特區及西康等六省區，均係用以前的各年度數字，因無此項調查，故未列入計算。
 *二十一年度

表一二. 各省市公私立

(實)

省市	總計	公			
		計	國立	省市立	縣市立
全國合計	12,882,479	9,975,664	5,192	257,332	3,314,668
省					
江蘇	800,450	787,077	—	10,841	709,987
浙江	724,082	480,621	—	6,777	117,454
安徽	222,200	176,700	—	6,594	109,140
江西	240,458	140,762	—	17,097	60,865
福建	287,481	141,700	—	8,006	62,868
廣東	1,285,000	603,825	1,401	1,432	140,278
廣西	659,761	637,410	—	1,207	82,035
湖南	950,850	910,815	—	3,331	47,235
湖北	185,072	110,222	40	18,200	72,414
四川	762,120	631,012	222	4,700	100,078
西康	1,620	1,248	—	—	1,248
貴州	75,800	64,627	—	—	51,698
雲南	631,807	510,510	—	3,008	70,724
陝西	601,830	520,045	—	—	520,045
吉林	131,650	111,848	—	—	111,848
黑龍江	73,002	40,850	—	—	40,850
河北	1,182,040	1,120,918	—	8,014	221,011
河南	865,420	825,186	—	7,811	203,810
山東	1,263,252	1,231,055	—	7,204	226,110
山西	773,602	707,852	—	6,057	69,708
陝西	250,784	200,680	—	3,503	50,258
甘肅	100,768	95,002	—	3,761	43,158
寧夏	0,106	0,106	—	—	8,680
綏遠	18,088	27,000	—	1,727	12,007
察哈爾	71,000	70,917	—	2,020	9,548
熱河	20,334	20,806	—	—	20,866
青海	27,650	27,615	—	004	7,650
新疆	4,152	4,152	—	—	3,404
市區					
南京	13,600	20,800	712	24,821	—
上海	168,201	49,704	1,210	44,843	—
北平	20,176	18,376	1,608	10,777	—
青島	20,182	23,074	—	23,407	—
東特區	13,607	13,607	—	13,607	—
威海衛	13,623	12,148	—	12,148	—

遼寧等六省區見第七表說明。 *十八年度 *十九年度 *二十一年度

小學幼稚園之兒童數

數)

區 立	坊 立	鄉 立	鎮 立	聯 立	立		私 立
					代辦行或機關 附設	私立	
2,044,732	88,848	2,809,748	887,488	82,407	18,881	2,407,818	
9,856	—	8,044	—	—	—	88,682	
277,633	—	25,806	4,827	1,021	403	201,108	
55,000	—	2,111	620	224	119	45,410	
10,880	1,623	29,788	2,650	1,812	2,081	63,700	
74,180	—	—	—	—	—	91,723	
170,281	2,118	164,201	6,619	6,007	—	776,681	
553,514	—	—	—	—	—	21,888	
4,0818	5,782	102,676	5,421	5,762	100	40,041	
22,670	17	4,451	1,007	80	227	65,850	
269,203	671	60,761	68,680	7,252	600	160,668	
—	—	—	—	—	—	181	
0,100	—	2,173	718	—	75	11,269	
216,804	—	116,860	50,040	108	—	12,267	
—	—	—	—	—	—	75,185	
—	—	—	—	—	—	10,682	
—	—	—	—	—	—	24,160	
84,480	—	780,700	15,083	10,113	403	62,781	
278,652	—	804,883	10,770	2,040	1,262	50,203	
817,052	68,742	453,511	145,085	13,241	680	51,200	
10,087	8,050	680,741	15,604	8,760	66	5,760	
55,060	0,834	70,020	5,818	12,701	485	60,006	
44,654	—	2,747	201	814	207	5,671	
—	—	—	—	—	—	—	
1,408	—	10,063	820	1,120	—	1,049	
1,897	—	62,604	4,600	278	—	1,070	
—	—	—	—	—	—	2,468	
18,623	—	5,250	—	—	107	33	
—	—	—	—	—	—	—	
—	—	—	—	—	1,832	6,744	
—	—	—	—	—	4,223	108,407	
—	—	—	—	—	—	10,800	
—	—	—	—	—	1,567	2,668	
—	—	—	—	—	—	—	
—	—	—	—	—	—	1,475	

表一三. 各省市公私立小學幼稚園之兒童數

(百分數)

省市	總計	公								立		私立
		計	國立	省市立	縣市立	區立	坊立	鄉立	鎮立	縣立	私立	
全國合計	100.00	80.88	0.04	2.08	26.77	28.78	0.72	28.50	2.89	0.66	0.12	19.44
省												
江蘇	100.00	91.48	—	1.28	88.04	1.10	—	1.00	—	—	—	8.62
浙江	”	50.40	—	0.46	15.05	88.54	—	3.40	0.67	0.20	0.00	40.00
安徽	”	79.50	—	4.81	40.12	24.75	—	0.60	0.28	0.10	0.08	20.44
江西	”	61.03	—	7.11	25.81	12.84	0.08	12.59	1.11	0.70	0.84	88.97
福建	”	60.72	—	1.07	20.04	32.12	—	—	—	—	—	89.28
廣東	”	80.50	0.11	0.11	11.88	18.66	0.17	12.78	0.82	0.54	—	60.44
廣西	”	90.70	—	0.10	12.54	84.68	—	—	—	—	—	8.24
湖南	”	64.24	—	0.85	4.67	46.25	0.01	10.70	0.67	0.00	0.10	85.70
湖北	”	64.42	0.02	9.86	50.13	12.28	0.02	2.41	0.56	0.04	0.12	85.68
四川	”	62.78	0.03	0.63	20.24	34.02	0.09	11.01	5.03	0.03	0.08	17.12
西康	”	81.02	—	—	81.02	—	—	—	—	—	—	18.88
貴州	”	85.15	—	—	68.12	18.13	—	2.80	0.04	—	0.10	14.85
雲南	”	87.69	—	—	0.78	14.09	46.89	—	25.74	0.41	0.02	2.81
廣西	”	87.51	—	—	87.51	—	—	—	—	—	—	12.49
吉林	”	85.04	—	—	85.04	—	—	—	—	—	—	14.00
黑龍江	”	67.85	—	—	67.85	—	—	—	—	—	—	32.65
河北	”	95.54	—	0.68	18.76	7.14	—	60.02	1.28	1.62	0.04	4.40
河南	”	90.40	—	0.01	23.83	12.02	—	15.64	3.00	0.81	0.15	3.54
山東	”	90.00	—	0.50	17.62	24.71	5.86	38.34	11.31	1.03	0.07	4.00
山西	”	90.20	—	0.00	8.62	1.31	0.19	34.89	2.01	1.18	0.01	0.74
陝西	”	78.15	—	1.36	23.05	14.00	2.03	20.00	2.26	4.07	0.19	21.85
甘肅	”	94.37	—	3.72	42.8	44.32	—	2.78	0.20	0.31	0.21	5.03
寧夏	”	100.00	—	5.77	94.23	—	—	—	—	—	—	—
綏遠	”	90.54	—	0.02	41.83	5.20	—	83.21	1.12	3.04	—	3.60
察哈爾	”	68.51	—	2.82	15.20	2.04	—	73.01	0.40	0.38	—	1.49
熱河	”	91.58	—	—	91.58	—	—	—	—	—	—	8.42
青海	”	90.87	—	3.27	27.68	40.27	—	18.09	—	—	0.71	0.13
新疆	”	100.00	—	15.44	84.56	—	—	—	—	—	—	—
市區												
南京	”	70.03	2.12	72.16	—	—	—	—	—	—	5.43	20.07
上海	”	31.48	0.77	28.00	—	—	—	—	—	—	2.68	68.62
北平	”	62.08	5.48	57.50	—	—	—	—	—	—	—	37.02
青島	”	90.42	—	85.58	—	—	—	—	—	—	4.84	9.53
東特區	”	100.00	—	100.00	—	—	—	—	—	—	—	—
威海衛	”	80.17	—	82.17	—	—	—	—	—	—	—	10.83

表一四. 各省市小學幼稚園之男女兒童數

省市	合計			公			立		
	計	男	女	計	男	女	計	男	女
全國合計	12,883,478	10,885,509	1,997,970	9,975,984	8,427,617	1,548,367	2,407,516	1,957,892	449,624
百分比	100.00	89.87	15.18	80.80	68.00	12.50	19.44	15.81	3.43
省									
江蘇	800,350	680,100	176,420	787,677	682,401	155,276	68,682	48,658	20,144
浙江	721,032	680,721	144,211	430,624	342,834	87,790	204,808	237,887	50,421
安徽	222,900	178,574	48,090	170,700	142,620	31,170	45,410	85,054	9,450
江西	240,458	105,800	45,050	140,752	110,605	20,247	93,700	78,804	14,812
福建	283,483	188,202	45,281	141,700	115,275	26,425	101,728	72,027	18,700
廣東	1,285,000	1,031,687	259,100	508,325	344,050	163,300	770,681	680,675	80,603
廣西	638,751	503,081	64,820	637,410	575,814	61,602	21,335	18,117	3,218
湖南	650,650	741,701	200,158	610,818	485,800	125,440	840,011	250,882	80,700
湖北	185,072	138,200	46,782	119,222	88,345	30,870	65,650	40,047	15,003
四川	762,120	617,800	144,817	651,612	519,780	111,820	150,508	97,617	52,401
四康	1,520	1,275	254	1,248	1,047	201	281	228	53
貴州	75,800	68,821	12,576	64,627	54,040	9,681	11,200	8,875	2,504
雲南	531,807	490,884	85,473	510,610	483,008	34,502	12,207	11,120	1,071
遼寧	601,830	575,821	220,000	520,615	528,558	108,292	75,165	47,468	27,717
吉林	181,830	111,850	20,174	111,848	90,900	15,850	10,682	15,317	4,835
黑龍江	73,092	64,177	9,815	40,880	40,607	9,220	24,150	23,670	680
河北	1,182,040	1,000,084	115,092	1,120,016	1,023,938	106,077	52,781	42,740	9,055
河南	835,420	785,810	70,118	825,180	757,880	67,300	80,205	27,480	2,807
山東	1,588,232	1,200,110	77,122	1,231,638	1,102,271	129,662	61,200	48,830	7,460
山西	778,602	650,074	187,526	707,852	631,780	180,090	5,750	4,288	1,462
陝西	250,784	241,020	15,785	200,680	188,501	12,188	50,005	52,528	5,607
甘肅	100,768	95,447	5,810	95,002	90,838	4,750	5,071	5,114	657
寧夏	9,105	8,600	505	9,100	8,000	505	—	—	—
綏遠	58,688	25,890	2,780	27,630	24,000	2,734	1,040	904	55
察哈爾	71,903	65,217	9,770	70,917	64,464	6,453	1,070	768	323
熱河	20,834	20,504	2,890	20,800	24,111	2,655	2,408	2,100	275
青海	27,050	20,667	1,083	27,015	20,832	1,083	16	35	—
新疆	4,132	3,878	250	4,132	3,878	250	—	—	—
市區									
北京	89,600	19,448	14,161	20,835	15,400	11,500	6,744	5,082	2,762
上海	168,201	108,623	49,578	49,704	50,640	12,818	108,407	71,677	80,730
北平	29,178	18,602	10,078	18,878	11,084	7,592	10,500	7,410	3,381
青島	20,182	20,011	0,171	23,074	18,408	5,205	2,508	1,000	905
東特區	15,507	9,597	3,910	18,507	9,597	3,910	—	—	—
威海衛	18,628	9,527	3,700	12,148	8,897	3,251	1,478	930	545

十八年度 十九年度 二十一年度

表一五. 各省市小學幼稚園各年級之兒童數

省 市	總 計	幼稚園	一年級	二年級	三年級	四年級	五年級	六年級
全國合計	11,531,757	88,897	3,727,804	2,884,841	2,228,277	1,858,871	872,437	418,820
百分比	100.00	0.85	32.32	24.84	19.32	14.37	4.98	3.64
江 蘇	800,150	4,888	108,062	178,600	181,170	108,102	49,815	33,090
浙 江	724,032	2,075	231,808	181,851	110,488	100,600	34,066	26,014
安 徽	222,200	2,617	60,210	82,070	10,040	28,054	15,788	11,683
江 西	240,458	622	84,659	60,810	41,854	20,209	15,174	8,621
福 建	238,488	0,188	67,760	62,855	40,450	81,602	17,154	13,708
廣 東	1,285,006	5,000	240,000	270,825	255,610	250,020	93,033	77,523
廣 西	658,761	517	206,245	171,804	184,611	80,811	24,541	24,662
湖 南	660,850	2,400	109,591	245,265	101,204	142,160	18,782	27,267
湖 北	185,072	1,590	52,878	44,601	28,641	50,615	12,500	8,148
四 川	762,120	5,485	210,247	170,544	147,611	110,680	43,270	38,241
貴 州	75,810	1,807	20,807	10,834	13,755	9,068	7,662	5,413
雲 南	531,807	1,040	170,501	160,083	85,891	61,782	25,124	17,510
河 北	1,182,640	1,408	180,203	210,201	244,267	192,680	37,434	27,207
河 南	855,420	1,520	285,403	217,010	171,602	113,812	50,670	20,322
山 東	1,283,212	780	410,607	310,083	263,113	170,350	47,865	31,605
山 西	778,602	3,345	232,510	207,637	146,068	96,631	21,713	14,718
陝 西	230,784	2,448	82,650	65,071	60,102	41,515	8,815	5,953
甘 肅	100,708	1,073	32,450	24,160	10,418	14,482	5,418	3,780
寧 夏	0,108	—	8,021	2,269	1,678	1,000	650	502
統 計	23,688	84	10,805	7,103	5,016	3,408	1,770	1,000
察 哈 爾	71,008	4,010	31,484	16,601	10,934	5,782	1,890	1,217
青 海	27,650	—	8,623	7,090	6,810	2,800	1,601	1,033
新 疆	4,112	—	1,629	1,269	669	434	167	64
市 區								
南 京	33,609	1,857	8,529	7,418	5,064	4,681	3,134	2,430
上 海	188,201	5,743	40,018	34,291	13,570	22,074	16,457	10,818
北 平	20,176	682	6,314	5,017	5,659	4,425	4,014	3,071
青 島	26,182	445	9,597	5,173	4,257	3,592	2,123	1,398
威海衛	13,632	18	6,204	2,471	2,144	1,702	185	187

遼寧等六省區見第十一表說明。

表一六. 各省市公私立小學幼稚園之教職員數

省市	總計	公									私立	
		計	國立	省市立	縣市立	區立	坊立	鄉立	鎮立	縣立		教育行政機關以外機關設立
全國合計	559,461	488,632	246	10,530	128,415	185,067	3,599	144,280	11,182	4,998	638	117,819
百分比	100.00	78.83	0.04	1.86	23.08	24.27	0.65	25.93	2.01	0.84	0.12	21.17
省												
江蘇	27,611	21,068	—	516	10,817	476	—	255	—	—	—	2,545
浙江	81,104	10,470	—	248	4,109	12,082	—	1,034	250	69	13	11,724
安徽	12,876	0,078	—	501	5,853	3,810	—	181	84	20	10	2,808
江西	14,011	9,504	—	500	2,540	2,090	87	2,007	623	364	27	5,107
福建	18,053	8,588	—	203	3,884	4,201	—	—	—	—	—	5,265
廣東	60,092	23,218	67	100	5,805	0,100	274	7,180	181	201	—	80,870
廣西	24,503	23,610	—	61	3,807	20,242	—	—	—	—	—	893
湖南	62,805	30,657	—	268	3,031	27,050	188	8,116	270	488	51	28,258
湖北	7,470	4,060	0	780	2,719	887	1	200	42	4	12	2,813
四川	83,545	27,100	18	358	8,230	11,247	121	4,420	3,150	420	19	5,576
陝西	170	14	—	—	143	—	—	—	—	—	—	33
貴州	4,502	3,400	—	—	2,709	650	—	62	80	—	5	1,050
雲南	18,004	19,886	—	128	2,777	0,652	—	4,071	1,315	8	—	408
察哈爾	17,081	14,048	—	—	14,048	—	—	—	—	—	—	2,183
吉林	4,422	3,759	—	—	3,759	—	—	—	—	—	—	663
黑龍江	2,570	1,723	—	—	1,723	—	—	—	—	—	—	847
河北	60,141	63,726	—	324	12,502	4,831	—	44,112	602	1,259	26	2,415
河南	52,004	50,707	—	208	8,522	9,158	—	11,024	937	128	47	1,207
山東	50,008	54,807	—	865	10,320	13,043	2,381	24,006	2,788	604	15	1,801
山西	20,710	20,262	—	277	3,442	444	60	24,572	458	203	7	343
陝西	15,062	11,608	—	174	3,233	1,085	245	5,060	314	506	22	3,404
甘肅	4,152	3,860	—	176	1,748	1,812	—	75	13	36	9	280
寧夏	568	198	—	18	180	—	—	—	—	—	—	—
綏遠	1,856	1,200	—	82	500	77	—	588	8	18	—	57
察哈爾	4,028	4,850	—	67	412	145	—	4,048	102	49	—	75
熱河	1,478	1,350	—	—	1,350	—	—	—	—	—	—	117
青海	1,079	1,078	—	44	360	561	—	104	—	—	4	6
新疆	180	180	—	40	146	—	—	—	—	—	—	—
市區												
北京	1,342	1,008	10	832	—	—	—	—	—	—	95	334
上海	0,859	1,080	54	1,420	—	—	—	—	—	—	203	4,073
北平	1,410	788	71	718	—	—	—	—	—	—	—	631
青島	011	789	—	789	—	—	—	—	—	—	53	123
東特區	082	682	—	682	—	—	—	—	—	—	—	—
威海衛	577	522	—	522	—	—	—	—	—	—	—	55

遼寧等六省區見第七表說明。 *十八年度 *十九年度 *二十一年度

表一七. 各省市小學幼稚園之男女教職員數

省市	合計			公立			私立		
	計	男	女	計	男	女	計	男	女
全國合計	556,481	609,724	46,727	498,632	405,855	93,277	117,819	104,869	18,450
百分比	100.00	91.61	8.39	78.83	72.85	6.18	21.17	18.78	2.41
省									
江蘇...	23,011	20,879	3,232	21,000	18,851	2,715	2,515	2,058	517
浙江...	81,194	27,997	3,197	10,470	17,187	2,833	11,724	10,860	864
安徽...	12,870	11,980	1,100	9,978	9,039	909	2,808	2,011	267
江西...	14,011	13,840	1,271	9,604	8,891	613	5,107	4,440	668
福建...	18,063	11,700	2,063	8,188	7,272	1,116	5,205	4,818	917
廣東...	60,002	51,482	8,010	23,213	17,001	5,812	10,870	33,681	3,256
廣西...	24,503	23,773	730	23,010	22,002	708	893	871	22
湖南...	02,895	50,809	3,680	10,037	37,513	2,124	23,268	21,790	1,463
湖北...	7,479	6,420	1,050	4,000	3,000	667	2,813	2,450	181
四川...	83,515	28,673	4,872	27,109	24,031	3,068	5,670	4,042	934
西康...	170	160	10	143	131	12	83	20	4
貴州...	4,502	3,800	600	3,400	3,120	240	1,000	680	350
雲南...	18,994	17,020	1,565	18,580	17,204	1,522	408	365	43
遼寧...	17,081	15,842	1,239	14,018	13,804	1,081	2,113	1,978	155
吉林...	4,422	3,984	438	3,760	3,187	573	663	697	00
黑龍江...	2,570	2,210	360	1,723	1,481	242	817	729	118
河北...	60,141	63,005	3,180	63,726	61,000	2,600	2,415	1,915	500
河南...	22,004	10,517	1,457	10,707	20,503	1,401	1,297	1,214	53
山東...	60,603	54,781	1,857	54,807	53,212	1,595	1,801	1,600	202
山西...	29,710	27,084	1,720	29,802	27,704	1,088	848	180	68
陝西...	15,062	14,074	888	11,513	11,291	307	3,404	3,183	81
甘肅...	4,152	4,000	152	3,800	3,727	189	180	273	13
寧夏...	898	884	14	108	884	14	—	—	—
綏遠...	1,156	1,277	70	1,209	1,222	77	57	85	2
察哈爾...	4,928	4,782	146	4,853	4,722	131	75	60	15
熱河...	1,473	1,893	80	1,850	1,182	74	117	111	0
青海...	1,079	1,051	28	1,073	-1,016	27	0	5	1
新疆*	180	181	5	180	181	5	—	—	—
市區									
南京...	1,342	699	443	1,008	685	323	334	214	120
上海...	6,850	3,847	2,512	1,680	1,147	530	4,073	2,700	1,973
北平...	1,410	1,035	354	788	603	186	631	433	166
青島...	911	705	200	789	614	175	122	91	31
東特區...	652	652	150	682	553	180	—	—	—
威海衛...	377	144	83	322	303	20	55	42	13

1918年度 1919年度 1920年度

表一八. 各省市小學幼稚園教職員之學歷(未完)

省 市	總 計		受 師 範 教 育 者				
	實 數	百分數	合 計		師範大學 師範學院 師範學校	師範學校 師範班	短期師 範班
			實 數	百分數			
全國合計	890,047	100.00	194,788	84.87	3,446	91,464	89,873
省							
新疆	180	100.00	118	65.44	—	118	—
寧夏	808	100.00	224	50.28	—	182	92
河南	82,004	100.00	17,150	54.73	111	9,812	90,03
江蘇	23,011	100.00	12,743	55.37	107	7,507	5,039
察哈爾	4,623	100.00	2,120	45.22	7	713	1,410
雲南	18,004	100.00	8,057	44.22	84	5,718	2,805
湖北	7,470	100.00	3,171	42.40	523	3,008	618
四川	83,545	100.00	13,502	40.52	523	8,002	5,003
綏遠	1,550	100.00	540	40.27	2	503	211
甘肅	4,152	100.00	1,612	58.82	80	605	617
貴州	4,502	100.00	1,757	38.93	41	701	635
河北	68,141	100.00	24,756	57.43	274	9,757	14,725
安徽	12,570	100.00	4,810	57.43	116	2,023	1,775
湖南	62,805	100.00	23,035	40.00	178	12,547	10,000
青海	1,670	100.00	552	50.77	1	217	114
廣東	60,092	100.00	18,045	30.03	543	10,288	7,214
山東	58,008	100.00	16,857	28.92	201	8,540	12,037
廣西	24,503	100.00	6,700	27.37	13	1,031	5,002
陝西	15,062	100.00	3,825	25.40	40	1,040	2,133
山西	39,710	100.00	7,140	24.03	142	3,149	3,849
江西	14,611	100.00	3,501	21.00	53	2,003	1,216
福建	13,653	100.00	3,077	21.80	75	1,950	913
浙江	81,104	100.00	6,148	19.71	90	2,691	3,007
市區							
北平	1,410	100.00	958	67.51	147	741	70
南京	1,542	100.00	892	58.47	18	780	94
青島	911	100.00	501	55.00	16	520	109
上海	6,839	100.00	3,207	50.43	238	2,540	429
威海衛	377	100.00	168	44.56	2	20	140

表一八. 各省市小學幼稚園教職員之學歷(續完)

省 市	未 受 師 範 教 育 者		專科以上 學校畢業	中學畢業	試驗檢 定及格	其 他
	實 數	百 分 數				
全國合計	848,264	68.18	19,108	122,460	80,757	142,981
省						
新 疆	68	10.50	—	—	—	68
奉 天	174	48.73	4	54	60	47
河 南	14,488	45.27	1,091	3,669	2,104	7,624
江 蘇	10,868	40.03	1,425	4,456	1,769	3,218
察哈爾	2,798	50.78	89	165	206	2,188
雲 南	10,987	67.53	1,461	4,498	2,801	2,177
閩 北	4,108	67.60	580	2,024	809	826
四 川	19,953	69.48	2,240	11,679	4,567	1,467
綏 遠	810	59.78	17	267	504	82
甘 肅	2,540	61.18	80	607	840	1,007
貴 州	2,765	61.42	187	1,597	388	603
河 北	41,585	62.67	472	4,550	5,251	31,112
安 徽	8,057	62.67	491	4,899	424	2,773
湖 南	20,840	63.84	1,060	17,005	4,482	16,443
青 海	747	60.23	1	288	110	378
廣 東	42,047	69.07	4,101	22,007	3,786	12,183
山 東	40,281	71.08	674	7,110	12,663	19,888
廣 西	17,797	72.03	310	7,772	—	9,605
陝 西	11,287	74.60	140	3,699	1,927	5,465
山 西	22,670	75.97	483	5,143	15,048	2,090
江 西	11,250	77.00	512	4,847	1,235	4,808
福 建	10,076	78.20	782	6,653	404	2,887
浙 江	25,040	80.29	1,302	7,000	1,918	18,000
市 級						
北 平	401	82.40	78	178	95	110
南 京	460	81.53	124	167	112	27
青 島	350	88.42	46	252	27	25
上 海	3,152	49.67	704	1,808	169	441
威海衛	200	55.44	10	10	22	87

遼寧等六省見第十一表說明。

*二十一年度

表一九. 各省市小學幼稚園教職員之月薪

省市	最高數	最低數	平均數
合計	105.50	3.89	11.30
省			
新 疆*	31.03	20.08	23.10
湖 北.....	47.60	5.65	23.13
廣 東.....	24.78	5.58	20.60
福 建.....	48.20	15.08	18.18
江 蘇.....	18.10	0.60	17.40
綏 遠.....	23.70	8.11	14.78
廣 西.....	21.04	10.10	12.27
安 徽.....	40.10	4.40	11.08
察 哈.....	10.67	11.70	11.03
浙 江.....	25.14	0.93	10.52
四 川.....	33.11	7.83	9.93
山 東.....	16.15	7.05	9.57
江 西.....	45.47	3.72	9.55
河 南.....	41.69	5.83	9.54
貴 州.....	0.93	3.60	3.57
甘 肅.....	20.86	5.10	7.83
青 海.....	20.75	6.51	7.75
山 西.....	35.11	0.01	7.43
湖 南.....	20.20	5.15	7.19
河 北.....	37.52	5.10	7.14
察哈爾.....	25.55	4.78	7.08
陝 西.....	42.01	3.52	6.57
雲 南.....	25.80	3.10	4.45
市區			
南 京.....	105.50	27.17	41.05
北 平.....	53.65	23.71	35.81
上 海.....	34.00	20.67	31.53
青 島.....	40.05	23.33	30.77
威海衛.....	20.83	15.17	16.16

* 廣東等六省係見第十一表說明。
二十一年度

表二〇. 各省市公私立小

省市	總計	公			
		計	因立	省市立	縣市立
全國合計	274,180,847	208,168,748	745,684	9,667,846	70,241,648
百分比	100.00	76.20	0.27	3.52	25.62
省					
江蘇.....	15,514,545	12,823,817	—	781,404	11,037,203
浙江.....	15,034,087	8,407,425	—	212,803	8,183,088
安徽.....	9,163,600	5,175,877	—	870,403	8,453,185
江西.....	5,610,312	3,292,844	—	438,650	1,812,604
福建.....	6,823,601	5,505,431	—	220,172	2,850,812
廣東.....	87,021,018	10,905,200	480,000	22,085	2,872,210
廣西.....	17,850,040	17,445,081	—	—	4,056,800
湖南.....	12,653,070	17,210,722	—	160,778	2,012,888
湖北.....	7,600,050	4,810,045	25,000	040,622	2,568,050
四川.....	14,821,680	12,842,031	4,183	108,676	1,315,708
貴州.....	817,642	752,782	—	—	603,288
雲南.....	2,404,070	2,882,782	—	87,071	277,148
河北.....	81,700,482	28,418,477	—	557,560	8,475,887
河南.....	14,200,007	13,685,000	—	801,007	4,084,802
山東.....	33,050,071	80,000,458	—	815,451	18,805,410
山西.....	10,743,821	10,872,700	—	178,847	1,591,071
陝西.....	2,028,207	2,148,007	—	80,460	803,697
甘肅.....	1,670,608	1,617,020	—	52,634	1,110,201
寧夏.....	111,184	111,184	—	0,572	101,592
綏遠.....	594,023	485,450	—	70,700	218,020
察哈爾.....	2,020,160	1,085,468	—	40,520	515,700
熱河.....	270,723	245,468	—	—	245,468
青海.....	105,724	805,124	—	7,000	153,445
市					
上海.....	8,370,105	8,007,508	131,500	2,500,158	—
北平.....	1,460,637	604,027	105,201	459,720	—
青島.....	1,000,237	1,570,854	—	1280,854	—
威海衛.....	55,176	425,089	—	425,089	—

西藏, 迪寧, 吉林, 鳳龍江, 新疆, 南京, 東省特別區七省市資產價值數, 未據填報。

十九年度

學幼稚園之資產價值數

區	立					教育行政機關以外機關設立	私	立
	坊	鄉	鎮	縣	市			
67,400,794	1,189,728	68,414,842	4,682,881	2,818,888	1,680,717	63,001,604		
20.94	0.42	21.81	1.70	0.84	0.88	24.80		
860,748	—	40,282	—	—	—	2,685,728		
4,451,410	—	550,951	109,662	31,782	6,584	7,457,662		
1,205,644	—	18,900	10,200	10,057	2,028	1,188,210		
1,180,082	220,048	70,622	61,058	—	2,826,468		
2,824,447	—	—	—	—	—	1,448,120		
5,600,220	405,917	10,605,482	225,467	387,020	—	17,110,822		
18,880,874	—	—	—	—	—	804,287		
9,819,841	80,225	8,600,004	310,008	653,551	87,477	15,847,448		
1,114,765	600	78,204	40,638	2,740	8,500	3,080,005		
4,670,607	4,082	2,807,840	1,254,600	104,407	16,040	2,478,068		
185,042	—	7,882	5,970	—	—	64,860		
1,053,078	—	912,622	101,851	217	—	82,194		
2,218,781	—	10,116,100	6,77,200	370,691	2,600	3,287,005		
4,017,282	—	8,868,018	315,018	100,800	10,040	675,001		
4,650,822	871,100	9,853,867	1,228,726	271,200	10,875	3,444,218		
295,428	23,001	7,093,280	184,601	101,081	600	371,112		
407,870	45,880	682,854	50,093	7,080	1,803	760,200		
422,066	—	17,701	402	6,235	1,610	58,679		
—	—	—	—	—	—	—		
11,525	—	80,660	720	8,023	—	8,503		
144,140	—	1,141,228	45,810	98,050	—	49,681		
—	—	—	—	—	—	31,255		
117,890	—	21,450	—	—	5,230	600		
—	—	—	—	—	1,820,060	4,403,057		
—	—	—	—	—	—	924,610		
—	—	—	—	—	90,000	313,863		
—	—	—	—	—	—	123,087		

表二一 各省市公私立小

省 市	總 計	公			
		計	國 立	省 市 立	縣 市 立
全國合計	105,890,279	82,008,172	267,208	7,874,148	83,838,608
百分比	100.00	77.81	0.25	6.99	82.11
江 蘇	6,880,278	5,720,403	—	800,400	5,211,400
浙 江	5,125,003	3,180,840	—	211,670	1,249,519
安 徽	2,822,011	1,864,768	—	824,020	1,188,212
江 西	1,018,002	1,800,016	—	842,072	504,694
福 建	8,601,853	2,800,050	—	104,810	1,218,580
廣 東	20,514,087	12,675,838	78,067	48,480	8,058,488
廣 西	4,662,879	4,450,711	—	17,607	1,094,018
海 南	6,950,558	4,817,085	—	118,705	104,143
湖 北	2,600,807	1,953,078	4,416	572,084	1,110,210
四 川	5,410,804	4,554,603	0,237	188,167	1,023,814
西 康	17,828	14,180	—	—	8,888
貴 州	831,270	448,833	—	—	376,807
雲 南	1,501,860	1,172,549	—	71,872	228,819
廣 西	4,777,853	4,168,125	—	—	4,168,125
貴 州	1,043,780	1,067,631	—	—	1,067,631
黑龍江	1,422,038	1,000,655	—	—	1,060,655
河 北	8,729,788	7,880,000	—	231,182	2,454,002
河 南	4,760,881	4,670,044	—	207,606	1,040,603
山 東	7,762,700	7,528,120	—	227,701	2,117,280
山 西	4,067,360	3,085,817	—	162,480	840,018
陝 西	1,450,054	1,188,120	—	114,727	629,631
甘 肅	480,718	437,043	—	76,033	177,701
寧 夏	97,783	97,783	—	4,805	0,418
綏 遠	822,150	800,808	—	40,512	160,213
察哈爾	101,857	789,181	—	48,671	167,812
熱 河	220,850	207,600	—	—	207,600
青 海	90,680	98,680	—	10,680	45,041
新 疆	118,406	118,406	—	17,610	95,890
省 市					
南 京	818,475	688,857	67,600	576,715	—
上 海	3,641,770	1,060,707	81,210	877,865	—
北 平	1,021,553	727,860	85,720	641,610	—
青 島	418,644	394,607	—	355,891	—
東 營	1,269,005	1,269,005	—	1,269,005	—
威海衛	82,714	67,640	—	67,640	—

十八年度 十九年度 二十一年度 遼寧等六省區見第七表說明。

學幼稚園之歲入經費數

區	立					教育行政機關 以外他種設立	私
	坊	立	鄉	立	鎮		
17,600,635	475,944	20,282,203	1,250,185	659,805	859,670	28,832,107	
18,61	0,45	19,24	1,19	0,83	0,84	22,19	
80,270	—	38,827	—	—	—	608,875	
1,408,170	—	170,541	83,022	13,275	4,925	1,045,153	
821,450	—	15,455	7,851	5,000	980	467,843	
211,880	440	170,889	18,155	52,807	—	612,080	
802,600	—	—	—	—	—	1,185,797	
2,170,278	21,401	7,074,014	38,824	102,470	—	7,068,849	
3,880,090	—	—	—	—	—	141,066	
2,511,618	81,504	657,284	27,058	73,321	13,292	2,681,873	
280,105	100	25,812	7,142	231	4,074	646,834	
1,434,492	58,442	517,881	381,111	57,482	4,877	801,761	
5,208	—	—	—	—	—	3,612	
60,045	—	0,040	3,565	—	270	82,041	
467,605	—	200,122	113,053	778	—	28,830	
—	—	—	—	—	—	610,728	
—	—	—	—	—	—	270,258	
—	—	—	—	—	—	355,485	
551,885	—	4,883,580	110,058	120,021	21,522	848,682	
1,800,502	—	990,098	74,346	23,753	12,280	188,437	
1,852,442	344,150	2,807,442	313,850	105,247	5,897	424,560	
122,555	14,481	2,722,472	67,070	48,520	780	81,522	
101,045	25,270	208,190	24,353	32,073	2,222	201,934	
170,572	—	5,780	1,271	5,000	1,208	43,075	
—	—	—	—	—	—	—	
50,468	—	75,175	2,680	324	—	12,842	
43,650	—	502,546	24,125	12,411	—	15,370	
—	—	—	—	—	—	18,070	
81,562	—	10,062	—	—	1,435	1,000	
—	—	—	—	—	—	—	
—	—	—	—	—	55,572	129,588	
—	—	—	—	—	191,216	2,441,073	
—	—	—	—	—	—	297,192	
—	—	—	—	—	89,216	54,037	
—	—	—	—	—	—	—	
—	—	—	—	—	—	15,074	

表二二. 各省市公立小

(實)

省市	總計	公			
		計	國立	省市立	縣市立
全國合計	108,805,881	82,708,888	267,191	7,224,818	88,920,887
省					
江蘇	6,879,072	5,711,202	—	842,709	5,240,813
浙江	5,384,452	3,807,221	—	211,254	1,104,268
安徽	2,880,500	1,866,044	—	824,835	1,188,552
江西	1,918,002	1,800,910	—	842,072	604,604
福建	8,501,853	2,806,060	—	104,810	1,248,380
廣東	21,434,785	18,145,235	78,607	45,184	8,008,480
廣西	4,010,914	4,477,979	—	17,211	1,090,050
湖南	7,225,009	4,418,148	—	118,795	905,088
湖北	2,640,858	1,962,781	4,410	580,972	1,105,804
四川	5,157,180	4,291,870	9,287	188,107	1,920,880
西康	19,038	15,802	—	—	8,105
貴州	581,170	491,847	—	—	888,777
雲南	1,291,860	1,172,540	—	71,372	238,810
陝西	4,777,863	4,168,125	—	—	4,168,125
甘肅	1,043,017	1,007,824	—	—	1,087,824
熱河	1,421,564	1,060,251	—	—	1,060,251
河北	8,780,225	7,888,110	—	228,867	2,585,409
河南	4,792,925	4,603,842	—	207,000	1,934,523
山東	7,672,700	7,809,562	—	220,996	2,141,628
山西	4,070,317	3,968,815	—	162,480	810,982
陝西	1,481,477	1,211,358	—	113,512	835,602
甘肅	494,630	451,659	—	77,828	188,281
寧夏	97,495	97,495	—	4,280	93,215
綏遠	827,093	814,141	—	40,892	188,093
察哈爾	825,195	808,040	—	48,025	102,850
熱河	227,825	208,800	—	—	208,800
青海	118,033	117,033	—	11,583	49,180
新疆	113,490	113,490	—	17,610	95,880
市區					
南京	818,475	688,887	57,600	675,715	—
上海	3,802,101	1,169,863	81,201	878,667	—
北平	885,651	570,633	85,720	490,182	—
青島	448,644	594,607	—	185,191	—
東特區	1,269,005	1,269,005	—	1,269,005	—
威海衛	94,410	77,460	—	77,460	—

十八年度

十九年度

二十一年度

遼寧等六省區見第七表說明。

學幼稚園之歲出經費數

數)

區	立					私立
	坊	鄉	鎮	縣	聯	
17,727,897	478,802	20,741,467	1,247,468	872,479	430,819	24,087,488
80,270	—	41,416	—	—	—	607,870
1,623,461	—	175,178	24,624	18,620	4,025	2,017,131
223,611	—	15,455	7,851	5,000	740	463,562
211,889	440	170,860	18,155	52,897	—	612,086
862,800	—	—	—	—	—	1,105,797
2,842,837	22,843	7,441,112	89,488	106,218	—	8,239,630
2,860,812	—	—	—	—	—	118,183
2,680,045	31,209	654,081	89,852	74,870	12,548	2,806,601
224,020	100	25,318	7,200	145	4,074	280,577
1,183,875	29,447	515,507	270,481	59,187	8,067	665,760
7,197	—	—	—	—	—	8,780
63,419	—	6,906	2,416	—	270	89,123
467,505	—	290,122	118,068	778	—	22,820
—	—	—	—	—	—	610,728
—	—	—	—	—	—	270,203
—	—	—	—	—	—	255,815
553,285	—	4,408,925	110,674	124,050	21,006	842,109
1,817,231	—	1,010,061	78,703	25,852	12,860	180,083
1,889,795	242,087	2,257,859	218,508	102,005	5,629	263,144
122,831	14,481	2,724,754	67,679	48,872	780	81,502
204,842	25,635	270,708	25,544	22,673	2,762	270,119
171,843	—	6,102	1,231	5,000	1,244	42,971
—	—	—	—	—	—	—
80,888	—	76,892	2,588	5,700	—	12,062
54,812	—	504,645	24,455	14,716	—	16,246
—	—	—	—	—	—	19,019
49,673	—	10,062	—	—	1,625	1,000
—	—	—	—	—	—	—
—	—	—	—	—	55,672	120,638
—	—	—	—	—	201,995	2,652,298
—	—	—	—	—	—	208,000
—	—	—	—	—	19,216	54,007
—	—	—	—	—	—	—
—	—	—	—	—	—	10,650

表二三. 各省市公立小學幼稚園之歲出經費數

(百分數)

省市	總計	公										私立
		計	通立	省市立	縣市立	區立	坊立	立	鄉立	鎮立	縣立	
全國合計	100.00	77.44	0.28	8.78	81.78	18.88	0.48	19.42	1.17	0.88	0.40	22.56
省												
江蘇	100.00	89.58	—	5.87	82.25	1.28	—	0.05	—	—	—	10.47
浙江	100.00	92.54	—	8.03	24.22	80.15	—	8.20	0.64	0.25	0.00	87.46
安徽	100.00	80.11	—	18.04	51.00	13.80	—	0.60	0.24	0.25	0.03	19.89
江西	100.00	68.00	—	17.08	20.88	11.08	0.02	8.00	0.05	2.74	—	32.00
福建	100.00	65.85	—	5.68	85.05	24.04	—	—	—	—	—	34.15
廣東	100.00	61.88	0.87	0.21	14.82	10.03	0.11	24.71	0.18	0.50	—	38.07
廣西	100.00	90.60	—	0.87	28.63	72.00	—	—	—	—	—	8.01
湖南	100.00	61.02	—	1.01	12.28	17.11	0.43	8.80	0.42	1.01	0.18	38.98
湖北	100.00	74.00	0.17	21.03	41.72	8.80	—	0.00	0.28	0.01	0.15	25.91
四川	100.00	83.21	0.18	8.05	87.25	22.05	0.70	10.00	7.18	1.18	0.03	16.79
西康	100.00	80.38	—	—	42.87	87.81	—	—	—	—	—	19.62
貴州	100.00	84.68	—	—	68.00	18.07	—	1.20	0.41	—	0.05	15.37
雲南	100.00	97.00	—	5.04	19.05	88.01	—	24.15	0.40	0.00	—	2.40
陝西	100.00	87.08	—	—	87.08	—	—	—	—	—	—	12.97
吉林	100.00	85.78	—	—	85.78	—	—	—	—	—	—	14.22
黑龍江	100.00	75.01	—	—	75.01	—	—	—	—	—	—	24.99
河北	100.00	90.85	—	2.02	27.82	0.81	—	51.18	1.27	1.42	0.25	9.05
河南	100.00	90.05	—	4.88	40.78	27.48	—	21.07	1.01	0.53	0.20	8.95
山東	100.00	95.27	—	2.03	27.01	28.00	4.48	80.47	4.00	1.83	0.07	4.78
山西	100.00	98.00	—	8.04	20.81	3.02	0.50	68.04	1.60	1.20	0.02	2.00
陝西	100.00	81.77	—	7.00	80.10	18.83	1.78	18.27	1.79	2.21	0.10	18.23
甘肅	100.00	91.81	—	15.78	18.00	34.74	—	1.28	0.27	1.03	0.25	8.09
寧夏	100.00	100.00	—	4.84	95.01	—	—	—	—	—	—	—
綏遠	100.00	10.04	—	12.84	48.88	9.20	—	21.51	0.79	1.77	—	8.96
察哈爾	100.00	98.03	—	5.82	10.74	6.58	—	61.15	2.00	1.78	—	1.97
熱河	100.00	91.65	—	—	91.65	—	—	—	—	—	—	8.37
青海	100.00	99.15	—	11.51	41.07	59.15	—	8.52	—	—	1.80	0.85
新疆	100.00	100.00	—	15.44	84.50	—	—	—	—	—	—	—
市區												
南京	100.00	84.17	7.04	70.34	—	—	—	—	—	—	6.79	15.83
上海	100.00	80.77	0.82	23.00	—	—	—	—	—	—	6.89	19.23
北平	100.00	65.11	9.68	55.43	—	—	—	—	—	—	—	34.89
青島	100.00	87.00	—	79.22	—	—	—	—	—	—	8.74	12.04
東特區	100.00	100.00	—	100.00	—	—	—	—	—	—	—	—
威海衛	100.00	12.04	—	83.04	—	—	—	—	—	—	—	17.00

十八年度 十九年度 二十一年度

表二四. 各省市小學幼稚園教職員全年
薪額佔歲出經費之百分數

省 市	歲出經費數	教職員全年 薪 給 總 額	全年薪額佔歲 出經費百分比
合 計	97,147,449	71,894,788	74.01
省			
江 西	1,918,002	1,722,851	90.03
廣 東	8,501,853	2,077,723	25.03
廣 西	118,033	100,289	84.07
雲 南	1,201,860	1,018,151	84.83
山 東	7,072,700	6,373,007	89.07
安 徽	2,830,606	1,801,769	70.89
陝 西	1,481,477	1,181,160	79.80
甘 肅	494,630	390,475	78.04
湖 北	2,040,858	3,070,124	78.20
廣 西	4,610,014	3,607,834	78.14
貴 州	581,170	452,001	77.77
江 蘇	6,879,072	4,047,285	77.55
四 川	5,167,180	3,098,310	77.53
河 南	4,702,025	3,604,277	76.45
湖 北	5,384,452	4,052,104	75.28
湖 南	7,225,009	5,402,713	74.78
綏 遠	327,003	240,402	73.52
廣 東	21,434,765	14,850,087	69.28
山 西	4,070,817	2,648,040	65.09
河 北	8,780,325	5,061,602	57.69
寧 夏	97,400	57,240	58.71
綏 遠	113,406	64,181	56.08
察 哈 爾	625,106	418,098	66.74
市區			
北 京	818,476	676,580	82.54
威 海 衛	94,416	73,117	77.44
營 口	448,044	338,364	74.07
北 平	885,651	601,253	67.89
上 海	3,602,101	2,440,874	67.70

*二十一年度按米每六省區具第十一表說明。

表二五. 各省市小學幼稚園每校平均學級數

省 市	每校平均學級數			幼稚園及小學校數			學 級 數		
	總平均	公立	私立	總 數	公 立	私 立	總 數	公 立	私 立
全國合計	1.75	1.69	2.07	259,655	219,604	45,591	463,837	359,288	84,551
省									
福建	3.26	3.18	3.47	3,021	1,804	1,127	9,845	5,028	3,915
江西	2.75	2.80	2.58	5,030	3,204	2,020	10,335	9,550	6,785
湖南	2.05	2.07	2.54	808	780	78	2,144	1,940	108
廣東	2.20	2.35	2.50	22,874	8,805	14,200	53,167	10,435	33,682
四川	2.24	2.27	2.20	14,614	11,168	2,540	33,133	28,828	5,605
甘肅	2.33	2.27	1.70	2,437	2,205	172	5,680	5,372	308
貴州	2.16	2.15	2.24	1,201	1,110	181	2,762	2,380	406
青海	1.07	1.00	0.00	607	600	7	1,318	1,307	6
吉林	1.91	1.97	1.65	1,921	1,550	362	3,667	3,070	597
江蘇	1.84	1.80	2.40	9,063	8,483	580	16,618	15,250	1,442
湖北	1.33	1.32	1.84	3,015	1,741	1,274	5,510	3,170	2,340
山東	1.74	1.74	—	187	187	—	320	320	—
山西	1.71	1.60	2.00	33,465	12,608	857	57,250	34,698	2,223
湖南	1.70	1.75	1.01	21,158	16,652	8,566	41,168	27,413	13,725
綏遠	1.60	1.63	2.14	840	818	22	1,421	1,374	47
浙江	1.68	1.75	1.53	12,470	7,450	4,663	20,668	13,002	7,691
安徽	1.68	1.60	1.74	4,220	3,822	604	7,033	5,500	1,577
陝西	1.02	1.50	1.80	3,743	6,160	1,774	14,142	10,841	3,801
河南	1.51	1.44	1.35	70	67	13	100	82	24
河北	1.51	1.50	1.63	17,777	10,920	857	20,780	25,442	13,14
河北	1.48	1.40	2.60	20,140	28,420	720	43,233	41,337	1,896
黑龍江	1.47	1.92	1.05	1,640	806	843	2,432	1,550	882
山西	1.40	1.40	1.00	22,413	22,280	127	32,824	32,583	241
廣西	1.37	1.37	1.20	14,840	14,210	627	20,335	19,542	793
新疆	1.25	1.25	—	65	65	—	128	128	—
察哈爾	1.32	1.30	2.04	2,001	1,683	18	2,637	2,584	53
寧夏	1.29	1.21	1.92	9,223	8,253	975	11,685	10,014	1,871
雲南	1.28	1.28	1.11	10,770	10,592	338	13,701	13,325	376
市區									
青島	5.60	6.12	5.00	127	113	14	722	652	70
南京	5.13	6.01	3.41	145	90	40	744	577	167
北平	4.82	7.05	3.42	100	64	103	800	451	349
上海	3.91	3.95	3.91	851	235	616	3,357	928	2,429
某省特別區	3.10	3.10	—	116	116	—	37	367	—
威海衛	1.67	1.60	3.00	229	218	11	359	320	33
地方									
蒙古	158	158	—
西藏	6	6	—

十八年度 十九年度 二十一年度

表二六. 各省市小學幼稚園每校平均兒童數

省 市	每校平均兒童數			幼稚園及小學校數			兒 童 數		
	總平均	公立	私立	總 數	公立	私立	總 數	公立	私立
全國合計	47.80	48.72	52.81	269,098	219,504	49,594	12,838,479	9,978,984	2,407,818
江 蘇	88.07	86.00	118.42	9,003	8,483	580	800,859	787,077	68,682
福 建	77.29	74.85	81.59	3,021	1,604	1,417	233,488	141,700	91,728
直 隸	68.47	71.74	54.37	1,921	1,509	412	181,590	111,848	19,682
廣 東	66.02	61.21	74.43	22,574	8,505	14,069	1,285,000	508,128	776,881
廣 西	65.22	63.81	77.11	9,228	8,263	965	601,890	528,616	75,185
湖 北	61.38	68.48	51.09	3,015	1,741	1,274	185,072	119,222	65,850
貴 州	58.70	58.22	62.26	1,291	1,110	181	75,898	64,627	11,269
浙 江	58.09	57.52	58.04	13,479	7,488	4,003	724,132	430,624	294,308
安 徽	52.18	53.22	50.23	4,228	3,822	406	222,200	176,700	45,410
四 川	52.51	52.78	51.28	14,514	11,068	3,446	702,120	631,012	180,608
雲 南	40.50	40.69	38.58	10,730	10,892	358	531,807	519,510	12,297
寧 夏	48.69	48.69	—	187	187	—	0,108	0,108	—
河 南	48.12	48.77	35.85	17,777	10,020	677	855,426	825,180	10,208
黑龍江	44.87	61.83	28.05	1,819	806	843	78,092	49,830	24,166
廣 西	44.57	44.83	34.05	14,848	14,219	629	658,761	637,410	21,355
新 疆	43.50	43.50	—	95	95	—	4,182	4,182	—
青 海	41.47	41.47	35.00	887	880	7	27,000	27,018	85
甘 肅	41.85	41.98	32.97	3,437	2,205	1,232	100,700	65,092	35,608
河 北	40.67	39.76	72.33	29,149	28,430	719	1,182,610	1,129,018	53,781
江 西	40.55	44.42	35.68	5,030	3,804	1,226	240,488	140,752	99,700
湖 南	39.30	39.02	39.98	24,158	15,652	8,506	950,850	610,818	340,041
山 東	38.85	37.78	59.80	33,465	32,008	1,457	1,583,232	1,231,030	352,202
熱 河	38.30	38.80	31.64	808	730	78	20,184	20,800	2,408
察 哈爾	35.98	35.76	39.78	2,001	1,083	918	71,003	70,017	1,076
山 西	34.52	34.45	45.28	22,413	22,260	153	778,002	767,652	5,760
綏 遠	34.15	33.70	47.68	840	818	22	28,688	27,688	1,040
陝 西	29.87	28.80	31.62	8,743	6,609	2,134	268,784	200,680	68,005
西 康	21.81	21.80	21.62	70	57	13	1,520	1,248	272
市 區									
北 京	231.79	311.01	157.83	145	90	49	38,600	20,800	6,744
青 島	200.10	209.60	170.14	127	113	14	20,182	23,074	2,508
北 平	175.75	237.11	105.88	160	61	102	59,175	18,378	10,800
上 海	168.00	211.89	175.98	851	535	616	168,501	49,794	103,407
東省特別區	116.44	110.44	—	116	116	—	13,607	18,607	—
威海衛	69.49	65.72	184.09	229	218	11	18,024	12,148	1,476
地 方									
察 哈爾	168	168	—
西 康	6	0	—

*十八年度

†十九年度

*二十一年度

表二七. 各省市小學幼稚園每級平均兒童數

省 市	每級平均兒童數			學 級 數			兒 童 數		
	總平均	公立	私立	總 數	公 立	私 立	總 數	公 立	私 立
全國合計	27.29	27.77	25.47	453,637	359,288	94,349	12,383,479	9,975,984	2,407,495
省									
遼寧	50.64	52.69	40.18	11,885	10,014	1,871	601,830	526,645	75,185
江蘇	48.29	48.85	47.63	16,608	15,256	1,442	806,859	787,077	19,782
雲南	28.82	28.99	22.70	13,701	13,325	376	531,807	519,510	12,297
吉林	25.87	26.43	22.97	3,607	3,070	597	181,530	111,846	69,684
浙江	24.55	22.89	27.20	20,083	18,092	1,991	724,082	410,024	314,058
湖北	23.50	27.61	22.14	5,610	3,170	2,440	185,072	110,222	74,850
廣西	22.89	22.02	20.00	20,825	19,512	1,313	628,751	637,416	21,335
福建	22.28	22.28	—	128	128	—	4,182	4,182	—
河南	21.97	22.43	23.05	20,756	25,442	1,814	855,429	825,116	30,313
安徽	21.37	22.11	22.80	7,083	5,500	1,583	222,200	170,700	51,500
黑龍江	20.43	22.15	27.59	2,482	1,550	932	75,092	40,836	34,256
寧夏	27.03	27.03	—	320	320	—	9,105	9,105	—
河北	27.24	27.42	27.81	48,233	41,867	1,800	1,182,610	1,129,918	52,692
察哈爾	27.80	27.44	20.10	2,637	2,684	53	71,603	70,917	686
貴州	27.18	27.00	27.70	2,792	2,180	612	75,800	64,627	11,173
廣東	24.17	26.00	23.00	53,167	19,465	33,702	1,285,000	608,825	676,175
福建	23.72	23.83	23.43	9,843	5,928	3,915	233,483	141,700	91,783
山西	23.67	23.67	23.80	22,824	22,883	241	773,002	767,852	5,150
湖南	23.10	22.20	24.78	41,108	27,443	13,665	950,850	610,818	340,032
四川	22.40	22.20	23.28	33,083	18,328	14,755	762,120	631,612	130,508
山東	22.42	22.40	23.02	67,220	54,908	12,312	1,285,252	1,231,033	54,219
青海	21.06	21.10	5.83	1,313	1,107	206	27,050	27,015	35
陝西	20.19	20.12	22.83	1,421	1,574	47	28,088	27,639	449
陝西	18.16	18.61	16.99	14,142	10,841	3,301	256,784	200,689	56,095
甘肅	17.74	17.70	18.41	5,080	5,572	508	100,703	95,092	5,611
江西	14.72	15.37	13.81	10,825	9,650	1,175	240,488	146,762	93,726
西康	14.42	15.22	11.71	100	82	18	1,529	1,248	281
熱河	13.68	13.81	12.46	2,144	1,940	204	29,834	28,866	968
市區									
上海	47.12	53.66	44.63	3,367	928	2,439	168,201	49,794	118,407
南京	45.17	55.07	40.18	744	677	67	33,609	26,865	6,744
威海衛	37.05	37.28	44.70	569	320	249	18,623	12,148	6,475
東省特別區	36.80	36.80	—	567	567	—	18,507	18,507	—
北平	36.47	40.74	30.95	800	451	349	29,176	18,575	10,601
青島	26.26	24.21	25.83	722	652	70	20,183	23,074	2,608

十八年度

十九年度

二十一年度

表二八. 各省市小學幼稚園每兒童平均歲佔經費數

省市	每兒童平均歲佔經費數			歲出經費數			兒童數		
	總平均	公立	私立	總數	公立	私立	總數	公立	私立
全國合計	8.82	8.20	10.01	108,808,881	82,708,888	24,097,488	12,888,479	9,978,984	2,407,816
省									
新 疆	27.45	27.45	—	118,400	118,400	—	4,182	4,182	—
黑龍江	10.21	21.40	14.71	1,421,661	1,060,251	355,318	78,002	40,880	24,180
廣 東	10.08	25.80	10.67	21,484,768	13,145,258	8,289,850	1,285,000	808,825	776,081
福 建	15.00	10.27	18.04	3,601,858	2,600,050	1,105,707	293,483	141,760	91,723
吉 林	14.78	14.91	14.04	1,043,617	1,007,824	270,268	181,620	111,848	10,682
湖 北	14.52	10.40	10.48	2,049,888	1,002,781	680,877	185,072	110,222	65,850
西 康	12.45	12.20	18.80	10,088	18,802	3,720	1,620	1,240	281
察哈爾	11.40	11.41	15.10	825,106	808,040	10,240	71,000	70,917	1,070
綏 遠	11.40	11.87	12.85	827,095	814,141	12,052	28,688	27,630	1,040
寧 夏	10.71	10.71	—	67,406	67,406	—	9,108	9,108	—
安 徽	10.43	10.48	10.21	2,880,600	1,806,044	463,562	222,200	170,790	45,410
江 西	7.00	8.80	0.53	1,918,002	1,800,910	612,080	240,458	140,752	93,700
浙 江	7.04	7.10	8.24	4,777,858	4,188,125	610,728	601,830	520,645	75,185
江 蘇	7.01	7.74	9.72	6,870,072	5,711,202	667,870	806,850	787,677	68,082
熱 河	7.75	7.75	7.71	237,825	208,800	19,010	29,534	26,860	2,408
湖 南	7.00	7.23	8.25	7,225,000	4,418,148	2,806,881	960,850	610,818	840,041
江 蘇	7.48	7.82	0.85	5,884,452	3,807,221	2,017,221	724,082	430,024	294,208
河 北	7.88	0.68	15.07	8,780,228	7,888,110	842,100	1,182,040	1,120,015	52,781
貴 州	7.21	7.01	4.01	581,170	491,847	89,323	75,800	64,627	11,260
廣 西	7.01	7.03	0.51	4,010,914	4,477,974	188,988	658,751	637,410	21,835
四 川	6.77	6.79	6.68	5,187,180	4,291,870	885,790	762,120	631,612	130,608
山 東	5.08	5.93	7.08	7,672,708	7,869,562	883,144	1,283,232	1,231,035	51,209
陝 西	5.77	6.04	4.82	1,481,477	1,211,888	270,119	266,784	200,888	66,096
河 南	5.60	5.68	0.24	4,792,928	4,008,842	189,088	855,420	825,180	30,268
山 西	5.20	5.19	14.17	4,070,817	2,988,815	81,602	773,602	767,852	5,760
甘 肅	4.01	4.78	7.58	494,000	451,650	42,971	100,765	98,092	5,071
青 海	4.27	4.24	26.67	118,055	117,038	1,000	27,050	27,015	35
雲 南	2.50	2.20	2.34	1,201,800	1,172,610	23,820	831,807	810,510	12,297
市區									
東省特別區	93.05	93.65	—	1,268,008	1,269,008	—	13,507	13,607	—
北 平	10.80	31.88	18.01	885,651	670,651	308,998	29,175	18,375	10,800
海 京	24.15	21.08	19.52	818,476	648,887	189,588	83,600	50,865	6,744
上 海	24.03	23.50	24.28	2,802,101	1,169,803	2,632,298	168,201	49,794	168,407
青 島	17.14	16.67	21.85	448,644	594,607	54,037	28,182	23,074	2,508
威海衛	0.03	0.18	11.60	94,410	77,400	16,060	13,625	12,148	1,475

十八年度 十九年度 *二十一年度

表二九. 各省市小學幼稚園每教職員平均所教兒童數

省市	每教職員平均所教兒童數			教職員數			兒童數		
	總平均	公立	私立	總數	公立	私立	總數	公立	私立
全國合計	22.26	22.74	20.48	569,451	438,632	117,819	12,889,479	9,975,984	2,407,518
省									
遼寧	85.23	85.23	85.25	17,081	14,048	2,183	601,890	526,045	75,185
江蘇	34.15	15.02	26.00	23,011	21,000	2,645	806,160	787,077	68,682
吉林	20.74	20.75	20.69	4,422	3,750	633	181,680	111,848	10,682
黑龍江	28.70	28.02	28.52	2,570	1,723	847	78,992	40,888	24,166
雲南	28.00	27.05	30.14	18,094	18,588	408	581,807	519,510	12,297
廣西	26.88	27.00	23.89	24,503	23,010	803	658,751	637,410	21,835
河南	26.78	26.87	23.80	32,004	30,707	1,297	855,420	825,110	10,293
山西	20.04	26.15	10.52	29,710	29,502	848	778,002	767,852	5,750
青海	25.02	25.74	5.83	1,079	1,073	6	27,060	27,015	85
湖北	24.75	25.55	23.41	7,470	4,000	2,813	185,072	110,222	65,850
甘肅	24.27	24.00	10.83	4,152	3,800	280	100,763	95,092	5,071
浙江	23.24	22.12	25.10	31,194	10,470	11,724	724,962	430,024	294,108
奉天	22.88	22.88	—	808	598	—	9,105	—	—
四川	22.71	22.58	23.41	33,545	27,009	5,576	762,120	631,012	120,508
山東	22.04	22.48	27.57	56,008	54,807	1,801	1,283,232	1,231,938	51,299
新疆	22.21	22.21	—	180	186	—	4,132	4,132	—
廣東	21.38	21.00	21.06	60,092	23,218	26,879	1,285,000	508,325	776,681
熱河	21.10	21.28	18.40	1,550	1,200	57	28,684	27,034	1,049
察哈爾	10.91	19.81	21.09	1,473	1,850	117	20,854	26,860	2,408
河北	17.88	17.78	21.83	60,141	63,720	2,415	1,183,040	1,120,016	63,781
安徽	17.20	17.72	15.07	12,870	9,978	2,898	222,200	176,790	45,410
福建	17.10	10.00	17.42	18,053	8,888	5,265	233,488	141,700	91,733
陝西	17.05	17.80	10.19	15,002	11,508	3,494	256,784	200,680	56,006
貴州	10.80	16.05	10.88	4,502	3,460	1,056	75,800	64,627	11,209
江西	16.40	15.44	18.85	14,011	9,504	5,107	240,468	146,752	98,706
湖南	15.12	15.41	14.62	62,895	89,637	23,258	960,850	610,818	340,041
察哈爾	14.01	14.01	14.85	4,023	4,853	75	71,000	70,017	1,076
內蒙古	8.09	8.78	8.52	176	143	33	1,820	1,248	281
市區									
威海衛	50.14	37.73	20.82	377	323	55	13,023	12,148	1,475
青島	28.74	30.01	29.56	911	789	122	20,182	2,074	2,508
上海	24.88	29.53	23.30	6,359	1,658	4,673	168,201	49,794	108,407
南京	25.04	31.62	20.10	1,542	1,008	334	33,004	20,800	6,744
北平	20.50	23.52	17.12	1,419	758	631	29,175	18,175	10,800
東省特別區	10.50	10.50	—	632	632	—	13,507	1,507	—

十八年度 十九年度 *二十一年度

表三〇. 近五年度各省市小學幼稚園校數之比較

省 市	二十二年度	二十一年度	二十年度	十九年度	十八年度	二十二年度較二十一年度之增減			
						校 數	百分數	校 數	百分數
全國總計	269,095	268,482	269,863	269,840	212,607	--	--	4,887	1.85
緬 甸	840	472	585	243	207	268	77.07	--	--
陝 西	8,743	7,129	9,947	8,481	6,028	1,014	22.04	--	--
廣 西	14,846	18,120	12,667	10,702	5,049	1,729	18.16	--	--
安 徽	4,223	8,852	4,164	4,885	4,656	804	10.28	--	--
江 西	5,980	5,449	5,166	6,765	4,420	481	6.83	--	--
湖 北	8,021	2,872	8,570	8,080	8,003	149	5.19	--	--
江 蘇	9,003	8,770	8,849	8,840	9,169	299	3.24	--	--
湖 南	8,015	2,032	8,878	4,080	2,057	83	2.63	--	--
河 北	29,140	28,568	28,652	27,420	21,768	641	2.25	--	--
浙 江	12,470	12,221	12,682	12,424	11,667	268	2.11	--	--
雲 南	10,760	10,569	10,882	7,410	4,612	161	1.62	--	--
山 東	88,465	88,358	88,140	29,682	26,669	107	0.82	--	--
威海衛	220	199	231	209	200	20	15.08	--	--
南 京	145	132	167	165	160	18	9.55	--	--
上 海	851	790	1,065	792	1,811	61	7.72	--	--
青 島	127	121	167	153	112	6	4.00	--	--
西 康	70	70	70	70	151	--	--	--	--
遼 寧	9,228	9,228	9,228	9,228	9,228	--	--	--	--
吉 林	1,921	1,921	1,921	1,921	1,921	--	--	--	--
黑龍江	1,649	1,649	1,649	1,649	1,649	--	--	--	--
熱 河	808	808	808	808	813	--	--	--	--
東特區	116	116	116	116	116	--	--	--	--
蒙 古	158	158	158	--	--	--	--
西 藏	6	6	6	--	--	--	--
新 疆	66	95	153	148	122	--	--	--	--
河 南	17,777	18,156	18,670	18,652	15,243	--	--	879	2.09
甘 肅	2,487	2,467	2,893	1,899	4,297	--	--	60	2.40
山 西	22,418	23,145	22,691	22,669	22,655	--	--	762	3.16
北 平	163	174	279	261	293	--	--	8	4.60
奉 天	187	168	246	298	229	--	--	11	5.68
綏 南	24,158	25,675	23,629	23,112	17,211	--	--	1,617	5.01
青 海	667	711	712	550	--	--	44	6.19
察哈爾	2,001	2,140	2,158	2,027	1,682	--	--	189	6.50
廣 東	22,674	24,749	19,028	18,085	9,668	--	--	2,176	8.79
廣 西	14,514	19,479	19,479	22,697	21,792	--	--	4,665	25.49
貴 州	1,291	1,685	1,685	1,685	1,683	--	--	692	84.00

↑十八年度 †十九年度 ‡二十年度 *二十一年度

表三一. 近五年度各省市小學幼稚園兒童數之比較

省 市	二十二年度	二十一年度	二十年度	十九年度	十八年度	二十二年度較二十一年度之增減			
						增 數	百分比	減 數	百分比
全國總計	12,363,478	12,228,066	11,720,596	10,946,879	9,882,077	160,419	1.81	—	—
陝 西	28,088	20,807	27,657	10,157	10,187	8,201	40.66	—	—
廣 西	250,784	213,077	278,108	247,121	253,038	43,707	20.51	—	—
雲 南	531,807	473,883	448,895	301,027	218,882	59,474	12.50	—	—
廣 東	658,761	600,910	549,055	442,278	243,846	60,482	9.62	—	—
江 蘇	806,550	744,004	600,655	601,065	654,181	61,758	8.20	—	—
湖 北	185,072	171,037	174,800	176,820	123,221	14,086	8.21	—	—
江 西	240,458	223,075	207,783	207,860	177,840	16,788	7.56	—	—
山 東	1,283,232	1,233,780	1,211,787	1,055,000	452,202	40,442	4.01	—	—
河 南	855,420	824,110	778,078	760,113	612,214	81,910	8.60	—	—
河 北	1,162,040	1,162,603	1,140,000	1,021,017	780,810	80,048	2.01	—	—
察 哈爾	0,103	8,054	8,182	7,171	6,665	151	1.00	—	—
浙 江	724,122	713,048	683,601	654,704	603,748	11,851	1.64	—	—
廣 東	1,285,000	1,273,273	1,102,841	1,038,791	822,704	11,738	0.02	—	—
安 徽	222,200	221,854	201,717	199,082	201,870	540	0.16	—	—
南 京	83,604	24,020	10,189	17,871	16,789	8,683	24.84	—	—
威海衛	13,622	10,578	10,804	9,283	9,283	3,050	28.85	—	—
青 島	26,182	21,763	19,463	17,658	17,763	4,410	20.51	—	—
上 海	158,201	142,158	120,020	88,688	112,811	10,043	11.20	—	—
北 平	20,178	20,820	20,725	23,090	27,150	2,555	8.78	—	—
西 康	1,520	1,520	1,520	1,520	4,970	—	—	—	—
遼 寧	601,830	601,830	601,830	601,830	601,830	—	—	—	—
吉 林	181,830	181,830	181,830	181,830	181,830	—	—	—	—
黑龍江	73,002	73,002	73,002	73,002	73,002	—	—	—	—
熱 河	20,534	20,534	20,534	20,534	28,644	—	—	—	—
東特區	13,507	13,507	13,507	13,507	13,507	—	—	—	—
新 疆	4,132	4,132	7,102	6,855	8,477	—	—	—	—
山 西	778,602	760,434	804,608	853,010	835,681	—	—	22,832	2.87
甘 肅	100,763	103,003	83,675	68,287	138,618	—	—	3,200	3.08
綏 遠	233,483	247,912	214,783	208,043	212,851	—	—	14,421	5.62
貴 州	76,810	81,520	81,620	81,620	81,620	—	—	5,633	6.01
湖 南	160,830	1,024,443	107,013	904,490	638,620	—	—	73,584	7.18
四 川	702,120	682,080	682,080	857,700	979,100	—	—	119,060	13.60
察哈爾	71,003	88,601	89,349	85,071	74,000	—	—	16,603	18.80
青 海	27,050	43,850	82,834	14,455	—	—	—	16,200	26.06

十八年度 十九年度 二十年度 二十一年度

表三二. 近五年度各省市小學幼稚
園經費數之比較(未完)

省 市	二十二年度	二十一年度	二十年度	十九年度	十八年度
全國總計	103,803,851	103,631,803	93,628,641	69,418,978	65,335,438
廣東	21,464,705	15,074,063	18,121,102	12,003,461	6,663,100
福建	2,701,853	2,780,082	2,823,798	2,278,062
湖北	2,040,158	2,375,226	2,670,800	2,107,637	2,200,000
浙江	97,405	88,842	73,223	54,707	87,282
湖南	1,201,860	1,116,787	550,800	2,328,061	2,341,722
江蘇	1,018,002	1,324,000	1,607,780	1,841,515	1,083,160
浙江	5,884,452	5,184,008	5,033,545	4,075,240	4,262,430
安徽	827,003	315,450	280,854	83,016
河南	7,225,000	7,022,488	6,913,624	6,640,024	4,800,803
山東	7,072,706	7,503,030	6,752,811	5,467,563	4,184,020
廣西	4,616,914	4,614,603	4,885,060	3,677,060
南京	818,475	615,203	527,000	108,104	370,554
青島	448,644	337,320	333,006	284,432	176,887
上海	3,802,161	3,300,267	3,115,660	2,234,307	1,083,631
北平	885,651	708,605	730,024	686,028	650,042
威海衛	94,416	92,140	90,822	74,391	74,501
四川	19,038	19,038	19,038	19,038
廣東	4,777,853	4,777,853	4,777,853	4,777,853	4,777,853
吉林	1,043,617	1,043,617	1,043,617	1,043,617	1,043,617
黑龍江	1,421,564	1,421,564	1,421,564	1,421,564	1,421,564
熱河	227,825	227,825	227,825	227,825	218,735
京師區	1,209,005	1,209,005	1,209,005	1,209,005	1,209,005
新疆	118,406	118,406	101,952	160,140	184,008
陝西	1,481,477	1,515,168	1,062,704	1,487,082
江蘇	6,870,072	6,550,743	6,180,800	6,182,833	6,251,168
四川	5,167,150	5,309,002	5,800,002	6,040,006	5,374,510
安徽	2,300,500	2,300,158	2,040,437	2,172,140	2,570,803
山西	4,070,317	4,365,347	4,414,319	4,328,827	3,425,912
察哈爾	825,105	801,033	912,024	820,100	716,192
河北	8,730,225	9,608,372	8,824,142	6,000,767	4,025,528
貴州	681,170	664,401	664,401	664,401	664,401
甘肅	401,050	767,509	333,533	325,033
河南	4,792,925	9,724,523	4,563,507	4,145,603	3,720,833
青海	118,033	250,643	209,502	91,033

表三二. 近五年度各省市小學幼稚
園經費數之比較(續完)

省 市	二十二年度較二十一年度之增減			
	增 數	百 分 數	減 數	百 分 數
全國總計	1,174,048	1.11	—	—
廣東.....	6,759,782	26.74	—	—
福建.....	712,171	25.53	—	—
湖北.....	274,122	11.54	—	—
奉天.....	8,653	0.74	—	—
漢口.....	84,582	7.57	—	—
江西.....	88,042	4.82	—	—
浙江.....	200,444	8.87	—	—
綏遠.....	11,054	2.09	—	—
湖南.....	202,621	2.88	—	—
山東.....	78,747	1.04	—	—
廣西.....	2,411	0.05	—	—
南京.....	203,172	23.02	—	—
青島.....	91,905	23.55	—	—
上海.....	501,694	15.21	—	—
北平.....	87,040	10.92	—	—
威海衛.....	2,270	2.47	—	—
內 蒙.....	—	—	—	—
察 哈.....	—	—	—	—
吉 林.....	—	—	—	—
黑龍江.....	—	—	—	—
熱 河.....	—	—	—	—
東特區.....	—	—	—	—
新 疆.....	—	—	—	—
陝 西.....	—	—	39,691	2.22
江 蘇.....	—	—	180,071	2.75
四 川.....	—	—	151,872	2.80
安 徽.....	—	—	68,052	2.80
山 西.....	—	—	235,030	6.54
察哈爾.....	—	—	65,638	7.89
河 北.....	—	—	132,047	9.71
貴 州.....	—	—	23,201	12.54
甘 肅.....	—	—	202,870	34.70
河 南.....	—	—	4,031,698	50.71
青 海.....	—	—	182,010	52.91

十八年度


十九年度

二十年度

二十一年度

表三三. 近五年度全國初等教育之幾項重要事實

項 別	二十二年	二十一年	二十年度	十九年度	十八年度
已受義務兒童佔學齡兒童百分比	24.07	24.70	22.16	22.07	17.10
每千方里平均之校數.....	7.84	7.97	7.80	7.69	6.42
每千人口中平均入學兒童數.....	27.78	27.44	24.76	23.55	19.80
每校平均學級數.....	1.75	2.27	2.88	3.30
每校平均兒童數.....	47.80	46.40	45.13	43.84	41.60
每學級平均兒童數.....	27.29	20.45	19.15	21.88	20.15
每級師平均所教兒童數.....	22.25	21.91	21.47	19.28	21.57
每兒童歲佔經費數.....	8.62	8.84	7.99	8.17	7.29



幼 稚 園

表三四. 各省市幼稚園概況

省市	園數	學額數	幼兒數	保甲或保甲員數	經費數	歲入經費數	歲出經費數	保甲或保甲員經費	畢業幼兒數
全國合計	1,097	1,449	47,512	2,219	1,488,711	819,548	828,280	542,129	15,609
省									
江蘇	92	108	4,786	178	185,404	65,619	65,622	48,200	8,780
浙江	71	82	2,975	114	189,510	41,611	42,804	20,040	1,217
安徽	26	87	1,835	65	48,227	27,650	27,016	21,577	221
江西	16	10	922	35	5,125	21,001	21,001	16,280	122
福建	86	125	4,187	151	76,580	56,289	60,280	41,202	1,321
廣東	92	165	5,060	309	120,496	65,350	65,854	30,234	469
廣西	7	14	517	20	9,563	8,617	7,160	5,787	151
湖南	81	49	1,754	87	63,518	29,516	29,703	21,852	367
湖北	29	82	1,590	57	102,700	35,620	35,000	26,858	234
四川	90	159	5,485	235	77,005	56,441	56,008	46,003	2,288
西康	10	15	171	18	1,155	1,193	57
貴州	23	23	720	60	6,357	5,650	5,984	4,852	148
雲南	30	55	1,940	79	72,856	27,287	27,287	14,182	1,698
陝西	14	18	631	27	23,500	23,500	210
吉林	3	4	134	5	2,100	2,100	67
黑龍江	4	5	119	6	3,022	3,022	40
河北	31	47	1,498	82	89,139	36,976	34,647	24,506	475
河南	45	46	1,520	52	85,139	23,134	23,250	14,749	244
山東	20	23	780	42	71,109	22,058	21,620	16,094	178
山西	16	17	615	24	55,866	3,520	3,520	5,203	205
陝西	146	148	1,681	152	45,526	18,407	18,407	13,861	155
甘肅	84	85	752	33	5,020	2,164	2,144	1,688	258
綏遠	2	2	84	2	715	644	644	560
察哈爾	4	6	100	7	889	1,802	1,802	1220
市區									
南京	22	23	1,857	40	20,668	20,668	29,881	322
上海	110	165	5,513	255	205,618	129,187	142,639	66,887	1,252
北平	12	23	632	51	111,817	43,055	44,578	21,440	169
青島	9	9	445	18	14,100	3,382	3,382	7,461	29
東特區	2	4	123	7	12,590	12,590	41
威海衛	1	1	38	2	450	1,184	1,184	810

察東, 新疆, 青海, 熱河, 四省據報均無幼稚園之設立。

十九年歲

十九年歲

表三五. 各省市公私立幼稚園之園數

省市	合計	公 立									私立
		計	獨立	省市立	縣市立	區立	鄉立	鎮立	縣立	教育行政機關以外國民立	
全國合計	1,097	769	3	153	395	69	135	2	2	10	328
百分比	100.00	70.10	0.27	13.95	36.01	6.29	12.31	0.18	0.18	0.91	29.99
省											
江蘇	92	77	—	18	60	4	—	—	—	—	15
浙江	71	52	—	6	35	11	—	—	—	—	19
安徽	36	27	—	10	15	1	—	—	—	1	9
江西	16	12	—	12	—	—	—	—	—	—	4
福建	36	51	—	11	20	4	—	—	—	—	35
廣東	92	64	1	1	55	5	2	—	—	—	28
廣西	7	0	—	1	3	2	—	—	—	—	1
湖南	31	17	—	3	9	5	—	—	—	—	14
湖北	29	20	—	15	4	—	—	—	—	1	9
四川	90	69	—	2	54	9	4	—	—	—	21
西康	10	0	—	—	5	1	—	—	—	—	4
貴州	23	3	—	—	3	—	—	—	—	—	15
雲南	20	27	—	2	23	2	—	—	—	—	3
遼寧	14	12	—	—	12	—	—	—	—	—	2
吉林	3	2	—	—	2	—	—	—	—	—	1
黑龍江	4	3	—	—	3	—	—	—	—	—	1
河北	31	22	—	9	13	—	—	—	—	—	9
河南	45	42	—	3	22	9	3	—	—	—	3
山東	20	18	—	7	10	—	—	—	—	1	2
山西	16	3	—	3	5	—	—	—	—	—	3
陝西	146	144	—	4	9	2	125	2	2	—	2
甘肅	34	20	—	3	10	13	—	—	—	—	3
綏遠	2	2	—	—	1	—	1	—	—	—	—
察哈爾	4	3	—	1	1	1	—	—	—	—	1
市區											
南京	23	17	1	16	—	—	—	—	—	—	5
上海	119	21	—	10	—	—	—	—	—	5	98
北平	12	2	1	1	—	—	—	—	—	—	10
青島	9	9	—	7	—	—	—	—	—	2	—
東特區	2	2	—	2	—	—	—	—	—	—	—
威海衛	1	—	—	—	—	—	—	—	—	—	1

遼寧等五省區見第七表說明。 十八年度 十九年度

表三六. 各省市公私立幼稚園之學級數

省市	合計	公 立				私 立			
		計	單式	複式	二部	計	單式	複式	二部
全國合計	1,449	979	559	253	14	470	269	185	8
百分比	100.00	67.07	40.55	25.52	1.00	32.93	19.17	13.19	0.57
省									
江 蘇.....	108	88	68	20	—	20	14	0	—
浙 江.....	82	58	42	10	—	24	16	8	—
安 徽.....	37	28	21	7	—	9	8	1	—
江 西.....	10	15	0	0	—	4	—	4	—
湖 北.....	125	70	53	23	—	40	20	10	—
廣 東.....	165	104	83	21	—	61	28	33	—
廣 西.....	14	12	—	12	—	2	—	2	—
湖 南.....	49	25	14	8	8	24	11	12	1
湖 北.....	82	21	10	11	—	11	8	2	1
四 川.....	150	117	58	51	8	42	17	21	4
西 康.....	15	11	4
貴 州.....	23	8	8	—	—	15	15	—	—
雲 南.....	55	43	43	—	—	12	12	—	—
遼 寧.....	18	16	2
吉 林.....	4	3	1
黑龍江.....	5	4	1
河 北.....	47	54	33	1	—	13	13	1	—
河 南.....	46	45	32	11	—	3	2	1	—
山 東.....	23	20	12	7	1	3	1	2	—
山 西.....	17	8	7	1	—	9	4	5	—
陝 西.....	148	140	7	150	—	2	—	2	—
甘 肅.....	85	27	23	4	—	8	2	0	—
綏 遠.....	2	2	1	1	—	—	—	—	—
察 哈爾.....	0	3	2	1	—	3	—	3	—
市區									
南 京.....	23	18	18	—	—	5	5	—	—
上 海.....	155	31	10	13	2	124	70	54	—
北 平.....	23	5	3	2	—	18	13	8	2
青 島.....	9	9	0	3	—	—	—	—	—
東特區.....	4	4	—	—	—	—
威海衛.....	1	—	—	—	—	1	1	—	—

遼寧、吉林、黑龍江、東特區及西康五省區，以前各年度學級數，僅有公私立園，各種編制，未經調查，故全國合計項下公私立各項數字之和與該項小計不符。 十八年度 十九年度

表三七. 各省市公私立幼稚園之幼兒數

省 市	合計	公 立						立			私立
		計	國立	省市立	縣市立	區立	鄉立	獨立	聯立	教育行政機關 1949年以前設立	
全國合計	47,512	82,898	511	8,759	18,838	2,674	1,500	33	15	566	14,624
百分比	100.00	69.22	1.07	18.42	89.65	5.63	3.16	0.07	0.03	1.19	80.78
江 蘇	4,780	4,040	—	621	3,187	241	—	—	—	—	787
浙 江	2,075	2,208	—	238	1,451	511	—	—	—	—	707
安 徽	1,385	1,121	—	512	485	44	—	—	—	60	214
江 西	622	770	—	770	—	—	—	—	—	—	143
福 建	4,187	2,447	—	552	1,748	147	—	—	—	—	1,740
廣 東	5,060	3,046	251	171	3,105	285	04	—	—	—	1,114
廣 西	517	452	—	140	178	128	—	—	—	—	65
湖 南	1,784	942	—	210	621	105	—	—	—	—	812
湖 北	1,560	1,170	—	905	251	—	—	—	—	20	420
四 川	5,485	3,785	—	246	2,740	510	278	—	—	—	1,702
西 康	171	114	—	—	114	—	—	—	—	—	57
貴 州	720	208	—	—	208	—	—	—	—	—	512
雲 南	1,040	1,784	—	185	1,864	187	—	—	—	—	206
遼 寧	681	561	—	—	561	—	—	—	—	—	70
吉 林	134	104	—	—	104	—	—	—	—	—	20
黑龍江	110	84	—	—	84	—	—	—	—	—	25
河 北	1,468	1,055	—	484	571	—	—	—	—	—	443
河 南	1,520	1,403	—	270	771	281	78	—	—	—	117
山 東	780	701	—	275	404	—	—	—	—	34	70
山 西	615	367	—	177	180	—	—	—	—	—	258
陝 西	1,681	1,658	—	260	285	60	1000	83	15	—	28
甘 肅	782	587	—	120	270	182	—	—	—	—	165
綏 遠	84	84	—	—	34	—	50	—	—	—	—
察哈爾	109	80	—	82	21	27	—	—	—	—	20
市 區											
南 京	1,357	1,094	109	685	—	—	—	—	—	—	243
上 海	5,518	1,809	—	606	—	—	—	—	—	573	4,144
北 平	682	220	151	75	—	—	—	—	—	—	456
青 島	445	445	—	556	—	—	—	—	—	69	—
東 特 區	123	123	—	123	—	—	—	—	—	—	—
威 海 衛	58	—	—	—	—	—	—	—	—	—	58

遼寧等五省區見第七表說明。 十八年度 十九年度

表三八. 各省市幼稚園之男女幼兒數

省 市	合 計			公 立			私 立		
	計	男	女	計	男	女	計	男	女
全國合計	47,812	27,432	20,080	32,888	18,008	18,895	14,624	8,489	8,185
百分比	100.00	57.74	42.26	69.22	39.98	29.24	30.78	17.78	18.02
省									
江 蘇.....	4,780	2,705	2,081	4,010	2,810	1,780	787	595	842
浙 江.....	2,976	1,808	1,077	2,208	1,569	810	707	680	228
安 徽.....	1,885	740	695	1,121	628	403	214	112	102
江 西.....	922	620	393	770	461	318	143	68	75
順 德.....	4,187	2,049	1,658	2,447	1,501	850	1,740	1,058	682
廣 東.....	5,060	1,783	3,277	3,046	1,246	2,700	1,114	687	677
廣 西.....	617	246	272	462	210	242	65	85	80
福 州.....	1,764	900	788	1,042	504	458	812	462	360
綏 北.....	1,890	920	678	1,170	674	505	420	252	108
四 川.....	5,485	2,053	2,682	3,783	2,081	1,702	1,702	872	820
西 康.....	171	123	48	114	81	33	57	42	15
貴 州.....	720	474	246	208	180	19	512	285	227
雲 南.....	1,040	603	647	1,784	801	873	200	182	74
廣 西.....	681	281	350	561	261	300	70	20	50
貴 州.....	184	42	92	104	22	82	80	20	10
黑龍江.....	110	71	46	84	81	83	85	20	16
河 北.....	1,408	789	700	1,055	550	525	448	250	184
河 南.....	1,620	1,022	408	1,408	686	467	117	80	81
山 東.....	780	716	64	701	682	49	79	64	15
山 西.....	615	363	262	487	240	111	268	117	141
陝 西.....	1,681	1,483	198	1,653	1,457	100	28	20	2
甘 肅.....	752	650	122	687	465	122	165	105	—
陝 西.....	84	84	—	84	84	—	—	—	—
察 哈爾.....	109	70	83	80	54	29	29	22	7
市 區									
南 京.....	1,887	779	558	1,094	652	462	243	147	90
上 海.....	5,518	3,870	2,143	1,860	923	440	4,144	2,447	1,697
北 平.....	682	377	305	220	141	85	460	250	230
青 島.....	445	275	170	445	275	170	—	—	—
東 特 區.....	123	69	54	123	69	54	—	—	—
威海衛.....	58	21	17	—	—	—	88	21	17

十八年度 十九年度

表三九. 各省市幼稚園之男女保姆或職員數

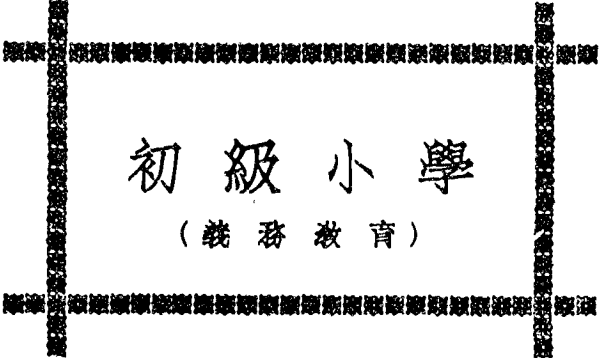
省 市	合 計			公 立			私 立		
	計	男	女	計	男	女	計	男	女
全國合計	2,219	616	1,703	1,468	399	1,130	751	178	578
百分比	100.00	28.25	76.75	66.16	18.23	50.93	33.84	9.02	28.82
省									
江 蘇	176	11	167	146	11	135	32	—	32
浙 江	114	12	102	81	7	74	33	5	28
安 徽	65	7	58	53	4	49	12	3	9
江 西	85	—	85	27	—	27	2	—	2
福 建	161	23	128	91	4	87	60	10	41
廣 東	109	182	177	208	45	163	101	87	14
廣 西	20	4	16	17	3	14	3	1	2
湖 南	87	10	77	50	7	43	37	3	34
湖 北	57	—	57	38	—	38	19	—	19
四 川	255	38	197	168	24	144	67	14	53
西 康	18	14	4	15	12	3	3	2	1
貴 州	60	20	40	20	14	6	40	6	34
雲 南	79	12	67	65	10	55	14	2	12
遼 寧	27	3	24	24	3	21	3	—	3
吉 林	5	—	5	4	—	4	1	—	1
黑龍江	0	2	4	4	1	3	2	1	1
河 北	82	13	69	51	10	41	31	3	28
河 南	52	12	40	40	10	30	3	2	1
山 東	42	3	39	35	1	34	7	2	5
山 西	24	5	19	10	3	7	14	2	12
陝 西	152	157	15	160	155	15	2	2	—
甘 肅	33	10	3	25	22	3	3	3	—
綏 遠	2	2	—	2	2	—	—	—	—
察哈爾	7	2	5	5	1	4	2	1	1
市區									
南 京	40	2	44	30	2	24	10	—	10
上 海	255	11	244	51	1	50	204	10	194
北 平	51	10	41	13	5	13	33	5	28
青 島	18	—	18	18	—	18	—	—	—
東特區	7	1	6	7	1	6	—	—	—
威海衛	2	—	2	—	—	—	2	—	2

二十八年度 二十九年度

表四〇。各省市公私立幼稚園之歲出經費數

省市	合計	公							立			私立
		計	國立	省市立	縣市立	區立	鄉立	鎮立	縣立	教育行政機關以外機關設立		
全國合計	328,230	556,888	29,628	217,054	249,584	21,598	18,354	236	158	24,768	271,892	
百分比	100.00	87.17	8.68	26.21	30.12	2.61	1.61	0.08	0.02	2.99	82.88	
省												
江蘇	65,622	64,984	—	17,599	34,477	2,008	—	—	—	—	10,638	
浙江	42,804	10,261	—	3,282	23,351	3,618	—	—	—	—	12,543	
安徽	27,616	24,086	—	17,123	7,063	300	—	—	—	500	2,630	
江西	21,091	18,201	—	18,201	—	—	—	—	—	—	2,890	
福建	56,280	26,728	—	16,668	18,240	1,020	—	—	—	—	10,561	
廣東	65,854	48,282	8,280	8,660	32,032	2,880	550	—	—	—	17,572	
廣西	7,160	6,388	—	1,800	3,676	1,462	—	—	—	—	822	
湖南	29,703	17,831	—	7,051	8,055	425	—	—	—	—	12,572	
湖北	35,609	31,418	—	24,803	6,184	—	—	—	—	850	4,106	
四川	56,068	46,561	—	8,260	18,189	6,076	2,037	—	—	—	9,607	
西康	1,193	795	—	—	795	—	—	—	—	—	598	
貴州	5,684	1,838	—	—	1,838	—	—	—	—	—	4,140	
雲南	27,287	20,209	—	1,828	23,487	986	—	—	—	—	1,988	
陝西	23,500	20,804	—	—	20,804	—	—	—	—	—	2,696	
吉林	2,109	1,637	—	—	1,637	—	—	—	—	—	472	
黑龍江	3,022	2,188	—	—	2,188	—	—	—	—	—	869	
河北	34,647	25,630	—	18,885	7,245	—	—	—	—	—	9,017	
河南	23,259	21,690	—	9,549	11,620	120	410	—	—	—	1,560	
山東	21,929	18,094	—	10,427	7,270	—	—	—	—	388	3,855	
山西	8,520	5,180	—	3,680	1,600	—	—	—	—	—	3,540	
陝西	18,407	18,827	—	6,691	1,175	100	9,877	236	158	—	80	
甘肅	2,144	1,094	—	709	610	384	—	—	—	—	450	
綏遠	644	644	—	—	144	—	500	—	—	—	—	
察哈爾	1,802	1,602	—	1,122	180	300	—	—	—	—	200	
市區												
南京	56,668	50,608	8,228	22,030	—	—	—	—	—	—	6,360	
上海	142,659	28,431	—	7,505	—	—	—	—	—	21,120	114,508	
北平	44,676	16,120	13,120	3,000	—	—	—	—	—	—	28,456	
青島	8,582	8,582	—	6,960	—	—	—	—	—	2,416	—	
東特區	12,596	12,596	—	12,596	—	—	—	—	—	—	—	
威海衛	1,181	—	—	—	—	—	—	—	—	—	1,181	

遼寧等五省區見第七表說明。十八年度 十九年度



初級小學

(義務教育)

表四一. 各省市初級小學概況

省市	學校數	學級數	兒童數	教職員數	突產數	歲入總貨數	歲出總貨數	教職員全年薪俸數	學期兒童數
全國合計	287,876 ¹	414,038	11,240,944	484,721	211,598,449	81,816,494	82,839,788	88,888,404	1,448,148
省									
江蘇	7,043	14,004	725,148	19,072	11,368,140	4,824,537	4,836,135	8,803,540	57,861
浙江	11,217	18,045	661,247	24,103	18,805,560	4,831,860	4,650,400	8,400,000	67,058
安徽	8,454	6,010	193,550	10,718	4,668,584	1,787,805	1,742,080	1,883,210	21,670
江西	5,814	15,118	214,886	13,120	4,889,005	1,510,714	1,510,714	1,868,033	10,183
福建	1,608	7,805	198,764	10,767	5,035,869	2,540,550	2,540,550	2,180,874	24,547
廣東	17,184	45,000	1,009,070	47,253	28,034,760	10,748,474	17,403,807	12,217,812	105,874
廣西	19,720	18,650	590,181	21,655	18,848,050	8,631,028	8,645,565	2,870,100	84,875
湖南	23,003	88,701	882,024	57,505	20,009,692	5,423,480	5,011,665	4,270,701	94,340
湖北	2,650	4,861	162,658	6,112	5,724,950	1,962,107	1,967,593	1,555,629	8,040
四川	12,516	30,070	670,705	20,445	10,542,005	5,840,880	3,660,740	2,008,887	118,003
陝西	42	60	1,019	72	6,198	8,410	204
貴州	883	2,245	61,960	3,520	400,632	572,870	419,000	813,563	5,651
雲南	10,008	12,521	487,597	18,341	2,310,410	951,528	651,328	820,120	200,322
遼寧	8,627	10,560	548,649	15,031	8,050,682	3,050,682	109,780
吉林	1,656	3,158	116,040	3,522	1,493,260	1,494,021	28,830
黑龍江	1,404	2,181	67,072	2080	674,754	974,280	172
河北	27,897	41,167	1,115,787	61,801	25,245,241	7,092,263	7,069,770	4,480,683	152,438
河南	10,570	24,030	787,760	28,173	10,567,407	8,021,450	8,641,664	2,815,040	98,179
山東	52,052	54,487	1,202,160	52,376	26,416,347	6,071,423	6,042,928	4,906,910	152,970
山西	21,651	81,850	786,888	20,847	9,063,180	8,249,602	8,252,580	2,103,550	50,083
陝西	8,278	18,406	240,174	18,795	2,226,959	1,005,816	1,121,094	912,544	29,014
甘肅	2,112	5,143	60,114	3,223	1,270,280	230,590	293,840	230,808	5,867
寧夏	147	261	7,983	810	93,038	77,610	77,463	41,268	1,000
綏遠	754	1,284	23,834	1,157	280,205	225,150	226,066	170,222	2,900
察哈爾	1,900	2,400	68,600	4,601	1,654,510	672,010	681,505	391,064	4,633
熱河	740	2,039	20,800	1,253	120,177	141,078	142,347	5,261
青海	603	1,225	25,115	614	231,805	71,571	88,212	80,790	1,447
新疆	70	110	3,601	167	107,007	107,007	60,680	805
市區									
南京	31	567	56,582	1,155	594,210	594,210	491,590	4,562
上海	221	2,570	120,604	4,201	5,604,598	2,599,148	2,560,837	1,621,688	12,581
北平	52	650	21,408	855	803,603	629,027	635,078	557,801	3,452
青島	48	530	22,210	635	801,422	309,017	309,017	224,100	2,793
東特區	60	281	11,836	402	812,881	812,881	2,267
威海衛	198	510	13,618	508	454,110	65,078	76,126	56,717	2,088
地方									
察哈爾	142
陝西	6

1918年度 1919年度 *211年度 1919年小學校級第二二〇三一九號

表四二. 各省市公私

省市	合計	公			
		計	國立	省市立	縣市立
全國合計	267,976(22819)	212,452(18403)	10(10)	1,429(639)	48,834(8228)
百分比	100.00	82.65	0.56	18.84
江蘇	8,071 (1028)	8,460 (827)	—	27 (22)	7,963 (781)
浙江	12,408 (1101)	7,484 (776)	—	20 (16)	789 (827)
安徽	4,180 (786)	3,204 (534)	—	37 (27)	1,570 (260)
江西	5,803 (570)	3,276 (820)	—	56 (40)	788 (186)
福建	2,085 (1267)	1,843 (044)	—	21 (21)	641 (260)
廣東	22,148 (4064)	8,160 (2048)	1 (1)	11 (11)	651 (461)
廣西	14,889 (1103)	14,213 (1065)	—	0 (4)	817 (410)
湖南	23,079 (680)	15,530 (589)	—	8 (8)	420 (215)
湖北	2,660 (824)	1,715 (203)	1 (1)	110 (21)	822 (140)
四川	14,409 (1893)	11,881 (1578)	1 (1)	9 (9)	2,721 (460)
四川	54 (12)	47 (10)	—	—	24 (10)
貴州	1,267 (84)	1,101 (850)	—	—	707 (208)
雲南	10,700 (692)	10,865 (679)	—	10 (8)	603 (285)
陝西	0,214 (687)	8,241 (569)	—	—	8,241 (569)
吉林	1,018 (262)	1,567 (224)	—	—	1,567 (224)
黑龍江	1,045 (151)	803 (147)	—	—	803 (147)
河北	20,680 (1180)	28,866 (1089)	—	22 (20)	4,808 (504)
河南	17,729 (1160)	10,875 (1100)	—	18 (18)	2,789 (601)
山東	83,485 (1888)	82,680 (1101)	—	51 (88)	2,772 (650)
山西	22,800 (745)	22,277 (714)	—	25 (17)	732 (488)
陝西	8,694 (810)	0,822 (240)	—	12 (11)	1,461 (184)
甘肅	2,804 (252)	2,230 (237)	—	17 (15)	812 (148)
寧夏	187 (40)	187 (40)	—	2 (2)	185 (88)
綏遠	858 (84)	810 (80)	—	8 (8)	168 (63)
察哈爾	1,095 (69)	1,078 (82)	—	21 (10)	100 (47)
熱河	808 (62)	750 (64)	—	—	672 (40)
察哈爾	667 (64)	668 (63)	—	5 (6)	80 (67)
新疆	16 (10)	15 (10)	—	2 (2)	93 (17)
市區					
南京	153 (12)	79 (48)	1 (1)	71 (40)	—
上海	782 (511)	214 (100)	4 (4)	203 (88)	—
北平	163 (101)	62 (51)	2 (2)	60 (49)	—
青島	118 (70)	104 (67)	—	102 (63)	—
東特區	114 (48)	114 (48)	—	114 (48)	—
威海衛	223 (80)	218 (20)	—	218 (20)	—
地方					
察哈爾	158 (16)	158 (16)	—	158 (16)	—
四川	0	0	—	0	—

各標括弧內之數字，係表明各個校數內所包括之小學初級部校數。

遼東等六省區見第七表說明。 *十八年度 *十九年度 *二十一年度

立 初 級 小 學 之 校 數

區 立	坊 立	鄉 立	鎮 立	聯 立	立		私 立
					教育行政機關 以外機關設立		
89,188(4880)	2,844(83)	89,204(1884)	5,846(494)	2,278(183)	119(84)		44,923(8914)
26.49	0.03	84.66	2.08	0.68	0.05		17.46
200 (23)	--	220 (1)	--	--	--		665 (201)
5,470 (402)	--	1,058 (18)	69	10 (10)	3 (2)		4,974 (410)
1,603 (140)	--	68 (1)	8 (2)	8 (8)	1 (1)		865 (201)
600 (40)	95(12)	1,084 (22)	13 (0)	147 (0)	24		2,017 (253)
1,181 (858)	--	--	--	--	--		1,002 (623)
8,120 (880)	88(12)	4,180(1200)	43 (18)	122 (60)	--		13,082(2316)
13,800 (015)	--	--	--	--	--		650 (83)
11,033 (216)	242	2,075 (11)	102 (6)	142 (21)	8 (8)		8,440 (817)
563 (81)	1	147	25	2	4 (1)		1,265 (121)
5,020 (660)	7 (0)	2,242 (120)	1,808(824)	58 (50)	12		2,525 (820)
2	--	--	--	--	--		7 (2)
215 (18)	--	69	20	--	--		160 (48)
5,714 (250)	--	8,608 (80)	508 (42)	2 (2)	--		335 (13)
--	--	--	--	--	--		973 (28)
--	--	--	--	--	--		261 (88)
--	--	--	--	--	--		842 (4)
1,708 (224)	--	21,544 (185)	281 (84)	403 (11)	7 (1)		720 (150)
4,080 (863)	--	8,477 (18)	610 (6)	26 (10)	10 (4)		854 (44)
8,705 (451)	1,872 (2)	17,150 (92)	1,480 (43)	424 (11)	14 (8)		865 (02)
118 (70)	51 (1)	20,800 (100)	280 (10)	284 (8)	2 (2)		110 (81)
1,445 (48)	236	2,164 (1)	154 (1)	639	0		1,772 (70)
1,807 (00)	--	65	12	10 (5)	7		134 (15)
--	--	--	--	--	--		--
30 (7)	--	662 (2)	11	87	--		22 (4)
20 (10)	--	1,810	14	13 (0)	--		17 (7)
188 (14)	--	--	--	--	--		78 (8)
469	--	104	--	--	2 (1)		1 (1)
--	--	--	--	--	--		--
--	--	--	--	--	7 (7)		44 (44)
--	--	--	--	--	7 (7)		518 (412)
--	--	--	--	--	--		91 (50)
--	--	--	--	--	2 (2)		14 (13)
--	--	--	--	--	--		--
--	--	--	--	--	--		10 (4)
--	--	--	--	--	--		--
--	--	--	--	--	--		--

表四三. 各省市初級小學之學級數

省市	合計	公					立				
		計	單式	複式	單級	二部	計	單式	複式	單級	二部
全國合計	414,033	320,047	60,720	187,920	112,657	3,032	84,888	22,228	35,677	22,845	915
百分比	100.00	79.40	15.84	84.85	28.84	0.76	20.81	5.62	9.01	5.65	0.23
省											
江蘇...	14,001	15,521	3,004	5,316	4,070	182	1,083	893	425	262	3
浙江...	18,045	11,648	2,221	5,450	4,022	10	7,257	1,017	2,867	3,359	4
安徽...	0,010	4,083	778	2,054	1,888	5	1,825	180	860	626	—
江西...	15,113	8,854	2,461	5,457	902	14	6,270	1,404	3,707	1,168	—
福建...	7,805	4,840	1,788	2,766	141	164	2,056	1,285	1,545	26	140
廣東...	45,690	18,760	7,476	4,718	3,235	277	20,684	9,716	12,708	7,290	261
廣西...	18,680	17,057	000	4,883	12,448	—	743	72	150	512	—
湖南...	18,701	25,845	2,858	10,251	12,892	341	12,016	1,032	5,841	5,018	45
湖北...	4,601	2,782	550	1,852	105	10	2,120	168	1,011	48	2
四川...	10,670	25,682	11,088	8,488	5,570	627	5,007	2,301	1,254	1,181	855
西康...	60	56	18
貴州...	2,245	1,020	725	822	356	40	816	160	85	71	—
雲南...	12,621	12,177	4,440	7,781	—	—	844	104	240	—	—
陝西...	10,666	8,943	1,623
吉林...	3,158	2,650	528
黑龍江...	2,131	1,250	875
河北...	41,167	50,588	3,110	15,004	21,120	238	1,620	870	721	580	2
河南...	24,630	23,588	4,527	14,507	4,555	100	1,242	554	555	330	3
山東...	64,437	52,505	0,080	20,128	10,014	269	2,042	215	1,155	672	—
山西...	31,550	51,160	2,873	12,700	15,654	47	170	60	48	70	1
陝西...	13,406	10,215	2,200	4,300	5,084	552	1,101	1,242	022	180	47
甘肅...	5,143	4,000	770	2,601	1,397	42	218	64	97	33	49
寧夏...	201	261	10	124	121	—	—	—	—	—	—
綏遠...	1,284	1,244	229	700	309	6	40	10	11	18	1
察哈爾...	2,400	2,420	102	670	1,268	—	37	7	25	5	—
熱河...	2,006	1,852	184
青海...	1,225	1,221	500	463	247	11	4	—	4	—	—
新疆*	116	116	20	20	61	—	—	—	—	—	—
市區											
南京...	567	434	270	45	—	110	133	—	122	11	—
上海...	2,370	686	472	167	65	2	1,693	1,080	577	35	1
北平...	656	107	285	20	—	2	229	134	85	0	1
青島...	536	539	230	229	11	13	47	30	17	—	—
東特區...	281	281	—	—	—	—	—
威海衛...	316	291	70	71	144	—	25	10	0	3	—

註：察哈爾省區見第三十六表說明。

*十八年度 *十九年度 *二十一年度

表四四. 各省市公私立初級小學之兒童數(未完)

省 市	合 計	公				
		計	國 立	省 市 立	縣 市 立	區 立
全國合計	11,249,844	9,108,822	8,801	197,437	2,792,785	2,729,777
百分比	100.00	80.98	0.08	1.78	24.82	24.28
省						
江 蘇.....	725,148	689,050	—	6,765	616,850	8,270
浙 江.....	661,247	887,409	—	4,523	89,275	202,058
安 徽.....	103,850	153,912	—	6,892	93,244	51,023
江 西.....	214,885	128,983	—	12,009	51,097	28,820
順 建.....	198,861	123,701	—	2,230	50,892	71,078
廣 東.....	1,090,070	416,095	789	805	112,230	140,838
廣 西.....	599,111	579,142	—	779	53,301	525,262
湖 南.....	882,624	567,551	—	2,177	25,034	422,740
湖 北.....	162,658	102,808	80	14,003	61,404	21,820
四 川.....	679,705	662,844	143	8,121	178,671	229,169
西 康.....	1,010	871	—	—	871	—
貴 州.....	61,096	53,291	—	—	41,439	8,061
雲 南.....	487,207	475,568	—	2,272	58,040	235,482
廣 西.....	518,649	482,844	—	—	482,844	—
吉 林.....	116,010	97,789	—	—	97,789	—
黑龍江.....	67,072	43,031	—	—	43,031	—
河 北.....	1,115,727	1,071,077	—	5,067	184,850	75,528
河 南.....	787,789	760,501	—	5,581	100,057	256,887
山 東.....	1,202,169	1,165,178	—	5,220	183,101	294,874
山 西.....	710,888	712,140	—	5,219	40,897	5,870
陝 西.....	240,174	180,818	—	2,515	49,033	34,444
甘 肅.....	90,114	85,400	—	2,899	36,538	42,843
寧 夏.....	7,953	7,953	—	309	7,584	—
綏 遠.....	25,834	24,919	—	1,205	9,638	1,800
察哈爾.....	68,699	67,810	—	1,645	7,805	1,540
熱 河.....	29,596	21,088	—	—	21,088	—
青 海.....	25,113	25,091	—	713	5,523	13,625
察 哈爾.....	8,901	3,901	—	481	3,420	—
市 區						
北 京.....	28,582	21,541	897	19,564	—	—
上 海.....	120,504	40,225	1,002	36,172	—	—
北 平.....	21,408	13,491	940	12,551	—	—
青 島.....	22,210	20,238	—	19,441	—	—
東 特 區.....	11,359	11,358	—	11,358	—	—
威 海 衛.....	12,613	11,407	—	11,407	—	—

表四四. 各省市公私立初級小學之兒童數(續完)

省 市	立					私 立
	坊 立	鄉 立	鎮 立	縣 立	教育行政機關以分機關所設立	
全國合計	88,094	2,884,454	845,227	74,697	12,807	2,141,546
百分比	0.78	26.46	8.07	0.67	0.11	19.94
省						
江 蘇.....	—	8,021	—	—	—	55,200
浙 江.....	—	24,861	4,827	1,622	845	273,838
安 徽.....	—	2,086	514	84	60	89,488
江 西.....	1,438	20,205	2,420	1,689	1,859	85,902
湖 北.....	—	—	—	—	—	74,063
廣 東.....	2,051	148,831	4,880	6,015	—	683,906
廣 西.....	—	—	—	—	—	10,789
湖 南.....	5,782	102,038	5,217	8,874	683	815,078
湖 北.....	87	4,451	1,007	80	180	59,850
四 川.....	921	85,931	64,480	4,953	500	117,451
西 康.....	—	—	—	—	—	148
貴 州.....	—	2,173	718	—	—	8,765
雲 南.....	—	181,512	48,812	—	—	11,030
遼 寧.....	—	—	—	—	—	65,806
吉 林.....	—	—	—	—	—	18,251
黑龍江.....	—	—	—	—	—	24,041
河 北.....	—	772,719	13,853	18,584	476	44,600
河 南.....	—	804,603	20,505	2,067	1,001	27,238
山 東.....	68,624	447,683	142,620	12,808	758	46,996
山 西.....	8,007	654,410	15,203	8,443	31	4,248
陝 西.....	6,834	74,979	5,767	12,746	485	53,861
甘 肅.....	—	2,747	281	212	100	4,714
寧 夏.....	—	—	—	—	—	—
綏 遠.....	—	10,847	830	1,129	—	915
察 哈爾.....	—	52,504	4,272	103	—	380
綏 河.....	—	—	—	—	—	2,218
青 海.....	—	5,250	—	—	181	22
新 疆.....	—	—	—	—	—	—
市區						
南 京.....	—	—	—	—	1,680	5,241
上 海.....	—	—	—	—	3,061	60,269
北 平.....	—	—	—	—	—	7,017
青 島.....	—	—	—	—	825	1,053
東 營.....	—	—	—	—	—	—
威海衛.....	—	—	—	—	—	1,200

註：東等六省區見第七表說明。

†十八年度

‡十九年度

*二十一年度

表四五. 各省市初級小學之男女兒童數

省市	合計			公立			私立		
	計	男	女	計	男	女	計	男	女
全國合計	11,249,844	9,497,900	1,732,044	9,109,899	7,712,006	1,397,893	2,141,545	1,755,895	385,650
百分比	100.00	84.19	15.84	80.66	69.63	12.41	19.04	18.01	8.43
江蘇	725,145	570,975	154,169	669,669	531,462	138,207	55,209	80,517	15,002
浙江	601,247	531,225	70,022	587,409	509,623	77,786	278,833	221,002	57,830
安徽	193,750	155,558	37,702	153,912	124,800	29,112	10,458	31,168	8,270
江西	214,885	174,518	40,572	128,983	102,100	26,883	55,002	72,412	13,480
湖南	198,704	161,950	36,414	123,701	101,702	21,999	74,003	60,248	14,415
廣東	1,009,070	831,918	178,057	416,065	270,808	145,257	683,005	611,106	72,899
廣西	599,131	542,430	56,701	570,442	525,510	44,932	10,750	10,011	2,878
湖北	882,624	691,608	191,116	667,551	450,724	116,827	315,073	240,784	74,289
四川	102,058	121,810	40,848	102,808	75,003	27,805	50,500	45,007	13,043
陝西	970,705	555,580	124,506	802,844	468,680	334,164	117,451	80,000	28,442
山東	1,019	852	117	871	708	163	148	119	20
貴州	61,900	52,227	9,769	53,201	45,507	7,724	6,705	6,660	2,045
雲南	487,207	456,588	30,619	475,668	445,581	30,087	11,000	10,807	832
遼寧	548,640	338,290	210,353	462,844	206,072	165,872	65,805	41,524	24,481
吉林	116,040	98,820	17,714	97,789	84,521	13,268	18,251	14,008	4,240
黑龍江	67,072	54,945	8,127	49,031	35,472	7,559	24,041	23,475	568
河北	1,115,737	1,009,758	105,979	1,071,077	972,787	98,290	44,000	36,071	7,929
河南	787,739	724,890	62,849	700,501	700,144	60,357	27,228	24,755	2,483
山東	1,202,169	1,150,665	71,504	1,155,175	1,000,044	64,529	40,000	40,010	0,977
山西	786,888	608,189	178,699	722,140	600,021	122,119	4,248	3,168	1,080
陝西	240,174	220,344	19,830	186,318	170,180	16,138	53,101	50,214	3,147
甘肅	90,114	85,521	4,593	85,400	81,281	4,119	4,714	4,240	474
寧夏	7,068	7,507	440	7,668	7,507	440	—	—	—
綏遠	25,834	23,407	2,427	24,919	22,500	2,419	916	877	58
察哈爾	68,690	62,410	6,280	67,819	61,779	6,040	860	651	219
熱河	20,100	23,850	2,447	24,088	21,870	2,208	2,218	1,080	258
青海	25,115	24,218	896	25,091	24,100	891	22	22	—
新疆	3,901	3,642	259	3,901	3,642	259	—	—	—
市區									
南京	29,582	15,174	11,408	21,541	12,070	9,471	5,241	3,104	2,137
上海	120,501	67,194	59,310	40,228	29,845	10,383	80,500	67,849	23,650
北平	21,403	13,003	7,805	13,491	8,070	5,416	7,917	5,527	2,390
青島	22,210	16,076	6,214	20,206	15,743	4,463	1,053	1,252	721
東特區	11,306	7,063	3,403	11,306	7,063	3,403	—	—	—
威海衛	12,018	9,003	3,608	11,407	8,251	3,156	1,206	754	452

†十八年度 ‡十九年度 *二十一年度

表四六. 各省市初級小學之男女教職員數

省 市	合 計			公 立			私 立		
	計	男	女	計	男	女	計	男	女
全國合計	484,721	450,747	23,974	335,045	360,812	24,233	99,678	89,635	9,741
百分比	100.00	92.99	7.01	70.44	74.44	8.00	20.66	18.85	2.01
江 蘇	10,072	17,184	2,533	17,859	15,085	2,174	1,813	1,440	364
浙 江	28,103	25,516	2,587	17,321	15,447	1,874	10,782	10,000	718
安 徽	10,718	0,814	004	8,830	7,024	700	2,588	2,100	198
江 西	13,120	12,050	1,070	8,549	8,007	482	4,577	3,083	594
順 德	10,727	0,222	1,545	0,784	5,020	835	3,083	3,203	600
廣 東	47,253	42,210	5,034	16,014	13,054	2,660	30,639	28,265	2,374
廣 西	21,855	21,334	521	21,031	20,528	503	824	806	18
湖 南	57,505	54,830	2,660	30,139	34,554	1,685	21,360	20,232	1,084
湖 北	6,112	5,270	842	3,700	3,160	549	2,403	2,110	293
四 川	20,445	23,152	3,203	22,004	19,370	2,628	4,441	3,776	665
西 康	72	66	6	69	54	5	13	12	1
貴 州	3,320	2,878	442	2,594	2,369	225	720	500	217
雲 南	10,341	15,446	805	15,082	15,102	880	359	344	15
陝 西	15,031	14,015	1,016	13,079	12,700	360	1,032	1,325	127
吉 林	3,522	3,265	317	2,994	2,725	269	528	480	48
黑龍江	2,080	1,831	240	1,594	1,227	107	680	604	82
河 北	61,801	59,200	2,595	60,016	57,748	2,268	1,785	1,458	327
河 南	28,173	20,072	1,201	27,042	25,860	1,150	1,131	1,080	45
山 東	52,570	50,791	1,585	50,783	40,461	1,522	1,503	1,350	293
山 西	20,847	25,368	1,489	20,037	25,104	1,443	210	164	46
陝 西	13,705	13,504	201	10,507	10,203	234	3,208	3,211	57
甘 肅	3,223	3,130	93	3,027	2,040	87	100	100	6
寧 夏	310	312	4	310	312	4	—	—	—
綏 遠	1,157	1,077	60	1,007	1,050	58	40	38	2
察哈爾	4,601	4,507	94	4,550	4,461	80	51	46	5
熱 河	1,233	1,100	133	1,153	1,005	58	100	95	5
青 海	914	900	14	912	904	8	2	2	—
新 疆	107	162	5	107	162	5	—	—	—
市 區									
南 京	1,135	753	382	843	503	275	292	185	107
上 海	4,201	2,614	1,017	1,208	850	358	3,053	1,704	1,250
北 平	355	668	247	437	346	141	368	202	108
青 島	635	460	175	565	411	154	70	40	21
東特區	402	297	105	402	297	105	—	—	—
威海衛	103	232	20	271	234	17	37	23	9

十八年度 十九年度 二十一年度

表四七. 各省市初級小學教職員之學歷

省市	合計	受師範教育者				未受師範教育者				
		計	師範大學或 大學教育院 肄業畢業	師範學 校畢業	短期師 範畢業	計	專科以上 學校畢業	中學畢業	試驗檢 定合格	其他
全國合計	481,701	151,220	1,538	66,866	63,513	310,541	19,138	102,461	57,678	137,264
百分比	100.00	32.78	0.34	14.37	18.34	67.26	2.84	22.19	12.49	29.78
省										
江蘇	10,672	10,212	01	5,421	4,700	0,460	988	3,782	1,600	2,094
浙江	28,103	5,050	70	2,820	2,060	23,047	985	7,013	1,707	13,283
安徽	10,718	3,058	41	1,084	1,033	7,000	248	5,788	595	2,020
江西	11,130	2,070	32	1,472	1,109	10,450	420	4,180	1,218	4,673
福建	10,707	1,082	26	1,253	090	8,785	404	6,410	570	2,552
廣東	47,253	18,702	333	7,503	5,667	33,461	2,710	17,055	3,134	10,556
廣西	21,855	5,820	3	605	5,101	10,020	212	0,673	—	9,411
湖南	67,505	20,221	02	10,587	0,572	57,284	1,562	15,680	4,100	10,007
湖北	6,112	2,100	152	1,478	730	3,762	283	1,771	810	782
四川	20,445	10,045	187	5,513	4,345	10,400	1,371	0,018	4,212	1,109
貴州	3,320	1,211	18	441	762	2,100	115	1,180	528	460
雲南	10,841	0,742	30	4,779	1,033	0,500	1,221	3,887	2,442	2,049
河北	61,801	21,831	110	7,850	14,871	30,970	252	3,028	5,195	20,015
河南	28,173	14,740	30	0,02	8,078	13,424	807	3,121	2,050	7,440
山東	52,570	14,224	83	1,000	12,145	38,152	301	5,835	12,210	10,757
山西	26,847	5,512	42	1,724	3,740	21,383	274	4,311	13,854	2,800
陝西	13,705	3,270	3	1,203	2,073	10,510	07	3,254	1,803	5,302
甘肅	3,223	1,127	7	624	400	2,000	43	372	774	902
寧夏	310	180	—	109	80	127	—	24	58	55
綏遠	1,137	394	1	202	101	743	3	102	404	70
察哈爾	4,001	1,800	3	511	1,582	2,705	20	113	206	2,301
青海	014	252	—	101	91	002	—	108	92	873
新疆	107	102	—	102	—	05	—	—	65	—
市區										
南京	1,135	721	11	041	09	414	100	150	132	20
上海	4,201	2,130	123	1,701	312	2,125	450	1,259	150	294
北平	855	553	59	443	51	302	44	119	07	72
青島	055	340	11	154	105	205	22	223	20	24
威海衛	508	137	—	13	124	171	2	05	21	83

遼寧省六省區見第十一表說明。

表四八. 各省市公私立

省市	合計	公			
		計	國立	省市立	縣市立
全國合計	82,833,788	63,658,668	153,817	4,188,633	29,054,450
百分比	100.00	77.81	0.19	5.09	35.01
江蘇	4,830,185	4,425,328	—	210,152	4,103,248
浙江	4,650,400	2,708,014	—	180,803	904,587
安徽	1,742,038	1,800,872	—	210,400	801,448
江西	1,510,714	905,487	—	210,208	861,758
湖北	2,540,550	1,678,413	—	118,465	870,700
廣東	17,403,807	10,630,401	48,050	21,040	2,120,802
廣西	3,045,605	3,528,552	—	0,854	628,750
湖南	5,011,665	3,342,406	—	70,280	318,275
湖北	1,007,501	1,451,175	2,914	383,000	810,100
四川	3,560,740	2,902,702	5,000	90,150	1,230,180
西康	8,410	7,107	—	—	—
貴州	410,000	353,617	—	—	203,633
雲南	951,328	928,430	—	0,800	107,044
陝西	3,060,682	3,460,020	—	—	3,460,020
吉林	1,494,021	1,259,011	—	—	1,250,011
黑龍江	974,280	625,008	—	—	625,008
河北	7,000,778	6,483,156	—	138,141	1,430,952
河南	3,641,564	3,407,700	—	125,018	1,214,001
山東	6,042,028	5,750,400	—	133,310	1,180,104
山西	3,252,580	3,211,771	—	108,675	282,244
陝西	1,121,094	909,070	—	78,678	112,851
甘肅	293,840	271,404	—	20,701	95,776
寧夏	77,463	77,403	—	2,040	74,823
綏遠	230,060	222,852	—	20,408	93,058
察哈爾	681,503	670,020	—	37,148	83,110
熱河	142,347	130,347	—	—	130,347
青海	88,212	87,662	—	9,312	24,080
新疆	107,007	107,067	—	19,201	93,600
市區					
北京	591,216	490,011	32,012	415,318	—
上海	3,560,857	318,128	20,801	631,748	—
北平	555,673	377,220	40,101	331,110	—
青島	300,017	272,000	—	210,165	—
東營	312,881	312,881	—	112,881	—
威海衛	75,123	63,005	—	63,005	—

遼寧等六省區見第七表說明。 十八年度 十九年度 二十一年度

初級小學之歲出經費數

區	立					教育行政村區 以外撥款設立	私 立
	坊	鄉	鎮	縣	聯		
14,888,678	424,688	10,697,209	1,064,790	808,480	281,904	18,683,120	
17.46	0.88	23.80	1.28	0.81	0.84	22.69	
65,272	--	40,570	--	--	--	410,807	
1,445,299	--	171,619	24,624	9,495	3,292	1,767,810	
200,670	--	14,075	5,027	2,180	240	845,161	
184,450	440	105,003	15,789	48,089	--	515,277	
683,280	--	--	--	--	--	668,114	
1,616,409	20,570	6,697,184	30,577	70,624	--	6,797,870	
2,800,268	--	--	--	--	--	117,243	
2,210,988	31,200	643,687	26,802	24,057	10,500	2,269,169	
210,114	100	25,818	7,268	845	2,022	543,410	
912,835	1,047	433,377	278,537	30,721	3,957	668,058	
7,197	--	--	--	--	--	1,222	
79,883	--	6,090	2,415	--	--	60,169	
445,200	--	269,812	99,400	--	--	22,602	
--	--	--	--	--	--	472,762	
--	--	--	--	--	--	215,010	
--	--	--	--	--	--	340,182	
364,619	--	4,834,648	82,882	114,087	10,077	580,620	
1,660,053	--	1,007,825	63,114	10,777	3,412	143,804	
1,604,068	340,637	2,265,300	287,772	94,191	4,009	283,517	
35,095	14,031	2,035,414	63,540	43,145	520	40,809	
177,509	25,635	250,031	24,201	32,515	2,762	212,021	
187,618	--	6,102	1,621	2,740	1,184	22,540	
--	--	--	--	--	--	--	
19,406	--	75,450	2,586	5,700	--	7,214	
19,160	--	694,585	24,455	2,256	--	10,583	
--	--	--	--	--	--	12,000	
42,073	--	10,092	--	--	935	550	
--	--	--	--	--	--	--	
--	--	--	--	--	42,381	103,605	
--	--	--	--	--	160,679	1,783,709	
--	--	--	--	--	--	158,453	
--	--	--	--	--	23,634	16,818	
--	--	--	--	--	--	--	
--	--	--	--	--	--	11,191	

表四九. 各省市初級小學教職員全年
薪額佔歲出經費之百分數

省 市	歲出經費數	教職員全年 薪給總額	教職員全年薪額 佔歲出數百分比
總 計	75,489,158	55,895,484	74.07
省			
江 蘇.....	4,856,115	3,803,510	78.05
浙 江.....	4,550,409	3,469,000	74.82
安 徽.....	1,742,000	1,183,210	70.40
江 西.....	1,510,714	1,398,053	90.56
福 建.....	2,595,559	2,180,174	83.62
廣 東.....	17,403,167	12,217,812	70.20
廣 西.....	3,045,595	2,870,100	78.89
湖 南.....	5,011,005	4,270,781	70.21
湖 北.....	1,997,591	1,655,023	77.81
四 川.....	3,560,740	2,058,187	75.78
貴 州.....	410,000	313,593	74.83
雲 南.....	951,828	820,120	80.21
河 北.....	7,000,776	4,480,683	63.98
河 南.....	3,041,504	2,815,010	77.30
山 東.....	0,042,920	4,000,019	82.69
山 西.....	3,252,580	2,103,859	64.68
陝 西.....	1,121,094	912,544	81.40
甘 肅.....	203,840	259,803	81.44
寧 夏.....	77,493	41,598	58.20
綏 遠.....	230,030	170,222	70.00
察哈爾.....	681,503	181,064	48.07
青 海.....	68,212	80,700	91.69
新 疆.....	107,037	69,680	60.68
市區			
南 京.....	594,210	491,590	82.78
上 海.....	2,560,897	1,624,688	63.30
北 平.....	533,073	857,801	60.81
青 島.....	569,017	224,100	72.35
威海衛.....	76,120	50,717	75.60

廣東等六省區見第十二表說明。

• 二十一年度

表五〇。各省市現受義務教育
兒童佔學齡兒童數

省市	學齡兒童數	現受義務教育兒童數	現受義務教育兒童 佔學齡兒童百分比
全國合計	49,401,448	12,885,967	24.07%
省			
廣西	1,077,810	658,234	61.07
山東	1,888,686	772,067	55.60
雲南	1,170,640	520,867	44.02
廣東	8,817,608	1,270,049	18.58
浙江	2,033,174	721,067	35.61
遼寧	1,816,189	601,190	33.12
察哈爾	218,600	71,884	32.87
河北	3,613,710	1,181,148	32.42
山東	4,124,798	1,282,452	31.09
青海	100,004	27,650	27.40
河南	3,231,558	853,009	20.00
福建	910,853	220,290	25.17
湖南	3,840,259	940,105	24.71
夏	41,246	0,105	22.07
陝西	1,253,047	255,103	20.34
吉林	785,732	144,780	10.78
遼寧	103,585	28,604	17.61
甘肅	597,887	100,011	16.74
江蘇	5,204,044	801,678	15.14
四川	5,076,634	750,635	14.00
黑龍江	502,842	73,878	14.69
熱河	227,663	29,834	12.88
江蘇	2,178,100	239,650	11.00
貴州	600,636	75,176	10.80
安徽	2,309,300	220,865	10.00
湖北	2,078,711	183,478	8.83
新疆	183,725	4,152	2.25
西康	79,720	1,558	1.70
市區			
威海衛	10,068	13,685	67.83
青島	43,772	25,757	58.80
南京	97,778	52,272	47.01
上海	320,127	152,688	47.58
北平	148,700	28,483	19.16
地方			
察哈爾	180,000
西康	572,201

此係三十三省市計算。察哈爾、西康因入學兒童數不詳未計入。
 人口數十分之一估計之。十八年度、十九年度、二十一年度、東省特別區併入吉林省內計算。
 一、二、八、十四、二、七、新編七、二、哈爾濱、一〇、四、綏遠、六、遼寧、一、九、黑龍江、一、三、五、其他各省市概以
 學齡佔人口百分比推算（江蘇、六、六、江蘇、一、五、湖北、八、七、湖南、二、六、山東、一、三、山西、一、六、河北
 江蘇、江西、湖北、湖南、山東、山西、四川、河北、陝西、新編、察哈爾、綏遠、遼寧、黑龍江三省市學齡兒童數均照十七年調查

表五一. 附各省公私立簡易小學之校數

省 市	合計	公 立								私 立
		計	省市立	縣市立	區立	坊立	鄉立	鎮立	聯立	
合 計	4,044	3,634	23	274	695	4	2,569	14	58	410
省										
江 蘇.....	52	52	—	52	—	—	—	—	—	—
安 徽.....	512	500	—	11	408	—	—	—	—	7
江 西.....	40	12	—	4	—	2	—	—	6	28
福 建.....	11	10	—	10	—	—	—	—	—	1
廣 東.....	473	170	—	6	145	—	19	—	—	303
湖 南.....	28	21	—	10	11	—	—	—	—	7
湖 北.....	62	41	22	19	—	—	—	—	—	21
四 川.....	81	70	—	27	10	—	23	10	—	2
雲 南.....	64	64	—	64	—	—	—	—	—	—
山 東.....	71	71	—	71	—	—	—	—	—	—
山 西.....	2,400	2,400	1	—	—	2	2,410	4	40	8
甘 肅.....	41	2	—	—	2	—	—	—	—	39
綏 遠.....	7	7	—	—	—	—	7	—	—	—
察哈爾.....	83	80	—	—	—	—	80	—	—	3
青 海.....	20	20	—	—	20	—	—	—	—	—

除表列十五省外，其他省省市均未設立，故缺。

表五二. 附各省市公私立簡易小學之兒童數

省 別	合 計	公 立								私 立
		計	省市立	縣市立	區 立	坊 立	鄉 立	鎮 立	縣 立	
合 計	82,160	69,968	988	11,984	11,467	89	49,194	999	1,084	12,225
省										
江 蘇.....	3,489	3,489	—	3,489	—	—	—	—	—	—
安 徽.....	9,091	8,060	—	450	8,610	—	—	—	—	125
江 西.....	844	100	—	63	—	22	—	—	111	618
福 建.....	787	705	—	705	—	—	—	—	—	82
廣 東.....	11,957	1,850	—	142	1,460	—	208	—	—	10,107
廣 西.....	1,912	600	—	212	388	—	—	—	—	712
湖 北.....	2,044	1,803	998	965	—	—	—	—	—	751
四 川.....	8,020	2,074	—	1,493	693	—	627	205	—	52
雲 南.....	2,744	2,744	—	2,744	—	—	—	—	—	—
山 東.....	1,751	1,751	—	1,751	—	—	—	—	—	—
山 西.....	42,240	42,207	50	—	—	81	41,158	71	923	83
甘 肅.....	860	165	—	—	165	—	—	—	—	695
陝 西.....	174	174	—	—	—	—	174	—	—	—
察 哈爾.....	1,076	1,006	—	—	—	—	1,000	—	—	70
青 海.....	505	505	—	—	505	—	—	—	—	—

表五三. 附各省市公私立簡易小學之歲出經費數

省 別	合 計	公 立							私 立	
		計	省市立	縣市立	區立	坊立	鄉立	鎮立		聯立
合 計	338,164	269,112	7,811	43,635	38,877	600	172,728	1,482	8,579	72,042
江 蘇……	17,833	17,833	—	17,833	—	—	—	—	—	—
安 徽……	3,740	3,120	—	3,121	……	—	—	—	—	620
江 西……	7,543	1,650	—	980	—	410	—	—	200	5,802
福 建……	3,424	3,040	—	3,040	—	—	—	—	—	384
廣 東……	75,540	29,008	—	1,240	27,514	—	1,154	—	—	45,032
湖 南……	23,152	8,597	—	1,580	7,217	—	—	—	—	14,555
湖 北……	16,023	13,073	7,311	5,762	—	—	—	—	—	2,950
四 川……	9,000	9,700	—	5,450	550	—	2,500	1,200	—	200
雲 南……	4,020	4,020	—	4,020	—	—	—	—	—	—
山 東……	1,210	1,210	—	1,210	—	—	—	—	—	—
山 西……	167,314	167,184	……	—	—	100	169,893	282	3,349	100
甘 肅……	2,405	1,200	—	—	1,200	—	—	—	—	1,199
綏 遠……	555	555	—	—	—	—	555	—	—	—
察 哈爾……	5,570	5,128	—	—	—	—	5,120	—	—	450
青 海……	300	300	—	—	300	—	—	—	—	—

*安徽有區立四九八校缺報經費數；青海區立二十校經費數，各縣分表亦多缺漏未報。

*山東教職員有一部分係義務兼任，不支薪俸。

表五四． 附各省市公私立短期小學之校數

省市	合計	公 立								私立	
		計	省市立	縣市立	區立	坊立	鄉立	鎮立	縣立		縣立
合計	2,608	2,290	74	918	509	22	681	30	21	29	313
省											
江蘇...	50	40	—	49	—	—	—	—	—	—	1
浙江...	67	61	—	50	9	—	2	—	—	—	6
安徽...	96	96	—	82	54	—	—	—	—	—	—
江西...	240	276	4	197	2	3	47	3	2	23	64
福建...	2	2	—	2	—	—	—	—	—	—	—
廣東...	132	122	—	6	90	—	20	—	—	—	10
湖南...	509	383	—	115	183	14	67	—	4	—	120
湖北...	58	41	12	27	2	—	—	—	—	—	17
四川...	90	82	—	22	2	—	3	4	—	1	58
雲南...	28	28	—	28	—	—	—	—	—	—	—
河北...	49	49	—	48	—	—	—	—	—	1	—
河南...	254	254	—	180	—	—	48	26	—	—	—
山東...	217	190	—	103	78	—	5	3	—	1	27
山西...	381	381	8	—	—	—	363	—	15	—	—
陝西...	21	21	1	14	6	—	—	—	—	—	—
甘肅...	13	13	—	3	3	—	—	—	—	2	—
綏遠...	1	1	—	1	—	—	—	—	—	—	—
察哈爾...	180	128	—	8	—	—	120	—	—	—	2
青海...	109	100	—	13	95	—	—	—	—	1	—
市區											
上海...	16	16	16	—	—	—	—	—	—	—	—
青島...	10	10	10	—	—	—	—	—	—	—	—
威海衛...	20	28	28	—	—	—	—	—	—	—	2

除表列二十二省市外，其他各省市均未設立短期小學，故缺。

表五五. 附各省市公私立短期小學之兒童數

省市	合計	公								私立	
		計	省市立	縣市立	區立	坊立	鄉立	鎮立	縣立		私立
合計	84,611	70,824	4,648	40,480	14,081	688	12,959	1,124	354	1,992	8,187
省											
江蘇...	2,658	2,403	—	2,403	—	—	—	—	—	—	96
浙江...	3,004	2,000	—	2,620	269	—	102	—	—	—	104
安徽...	3,215	3,215	—	2,203	1,010	—	—	—	—	—	—
江西...	13,604	10,863	480	6,800	80	240	1,200	146	40	1,811	2,741
福建...	125	125	—	125	—	—	—	—	—	—	—
廣東...	2,820	2,270	—	490	320	—	1,451	—	—	—	550
湖南...	15,655	13,709	—	3,800	6,957	448	2,370	—	128	—	1,840
湖北...	2,914	2,431	680	1,009	96	—	—	—	—	—	483
四川...	2,050	1,542	—	552	320	—	358	280	—	32	1,004
雲南...	2,400	2,400	—	2,400	—	—	—	—	—	—	—
河北...	3,649	3,649	—	3,600	—	—	—	—	—	49	—
河南...	11,019	11,019	—	9,287	—	—	1,154	578	—	—	—
山東...	7,835	6,882	—	3,733	2,803	—	182	120	—	80	933
山西...	4,259	4,259	215	—	—	—	3,858	—	186	—	—
陝西...	381	381	41	214	126	—	—	—	—	—	—
甘肅...	312	312	—	70	220	—	—	—	—	22	—
綏遠...	22	22	—	22	—	—	—	—	—	—	—
察哈爾...	2,601	2,523	—	245	—	—	2,278	—	—	—	78
青海...	2,115	2,115	—	105	1,875	—	—	—	—	45	—
市區											
上海...	658	658	658	—	—	—	—	—	—	—	—
青島...	578	570	570	—	—	—	—	—	—	—	—
威海衛...	2,869	2,210	2,210	—	—	—	—	—	—	—	159

表五六. 附各省市公私立短期小學之歲出經費數

省市	合計	公 立									私立
		計	省市立	縣市立	區立	坊立	鄉立	鎮立	縣立	聯立	
合計	314,078	279,828	18,181	168,997	89,288	600	69,728	783	945	1,209	34,488
省											
江蘇...	18,052	18,252	—	18,252	—	—	—	—	—	—	4,800
浙江...	12,809	11,800	—	10,100	1,000	—	610	—	—	—	500
安徽...	16,028	16,028	—	16,028	6,500	—	—	—	—	—	—
江西...	38,650	31,715	3,074	21,004	150	—	3,847	240	—	—	7,253
福建...	480	480	—	480	—	—	—	—	—	—	—
廣東...	55,144	50,721	—	3,460	3,040	—	38,821	—	—	—	4,423
湖南...	16,105	20,834	—	9,872	17,822	560	1,420	—	100	—	6,271
湖北...	10,162	10,742	6,052	10,330	300	—	—	—	—	—	2,420
四川...	12,911	5,511	—	2,992	1,041	—	540	253	—	685	7,400
雲南...	1,832	1,832	—	1,832	—	—	—	—	—	—	—
河北...	59,574	59,574	—	39,224	—	—	—	—	—	150	—
河南...	24,485	24,485	—	21,770	—	—	2,715	—	—	—	—
山東...	10,585	9,971	—	6,218	3,851	—	481	270	—	150	614
山西...	18,082	18,082	2,127	—	—	—	—	—	—	—	—
陝西...	2,120	2,120	600	1,126	384	—	11,020	—	785	—	—
甘肅...	318	318	—	320	318	—	—	—	—	180	—
綏遠...	1,044	1,044	—	1,044	—	—	—	—	—	—	—
察哈爾...	6,112	5,012	—	340	—	—	5,272	—	—	—	500
青海...	35	35	—	—	—	—	—	—	—	—	35
市區											
上海...	1,408	1,408	1,408	—	—	—	—	—	—	—	—
青島...	1,850	1,850	1,850	—	—	—	—	—	—	—	—
威海衛...	650	650	650	—	—	—	—	—	—	—	500

*上海、威海衛教職員全係義務職，無出，支出，山東有一部分教職員係義務職任不支薪給。
 †江西坊立、聯立、教育行政機關以外機關所設立之經費數，青海縣市立、區立之經費數，俱缺而未報。



小學高級部

表五七. 各省市小學高級部概況

省 市	學校數	學級數	兒童數	教職員數	資產數	歲入經費數	歲出經費數	教職員全 年薪俸數	畢業兒童數
全國合計	22,819	87,435	1,068,655	68,155	60,269,010	28,094,878	23,391,777	15,277,052	263,158
江 蘇	1,028	1,082	70,425	8,761	4,010,687	1,499,092	1,477,315	1,095,854	22,870
浙 江	1,101	1,056	60,710	2,077	2,500,887	752,485	785,188	616,066	10,984
安 徽	785	1,034	27,462	2,000	1,051,402	556,050	560,654	450,815	9,621
江 西	570	1,170	23,766	1,402	1,224,792	169,975	369,177	127,910	5,783
湖 北	1,267	1,018	50,002	2,785	1,781,112	609,005	609,005	750,152	8,628
廣 東	4,064	0,971	170,002	12,054	8,188,663	8,085,017	8,018,078	2,547,976	35,620
廣 西	1,103	1,641	59,103	2,628	8,081,747	951,837	904,150	725,001	14,701
陝 西	886	1,045	60,047	4,725	5,787,204	1,408,557	1,444,248	1,013,822	16,157
湖 南	821	611	20,515	1,804	2,072,185	509,742	612,880	491,858	5,457
四 川	1,805	8,077	70,511	6,832	4,201,402	1,510,783	1,538,062	1,253,048	12,532
四 康	12	16	201	82	8,420	7,581	87
貴 州	884	523	18,103	1,117	120,853	152,580	185,910	138,580	4,124
雲 南	692	1,125	42,000	2,574	70,780	222,754	222,754	178,840	10,581
遼 寧	587	1,501	52,550	1,423	814,671	814,671	17,517
吉 林	202	505	15,850	805	448,420	447,487	7,683
黑龍江	151	296	6,801	484	444,202	444,202	2,267
河 北	1,180	2,009	64,781	4,178	6,850,000	1,593,023	1,618,001	1,184,803	21,853
河 南	1,150	2,074	69,992	3,774	8,225,850	1,111,641	1,124,046	833,078	21,915
山 東	1,883	2,753	70,570	4,226	7,440,785	1,654,260	1,602,805	1,555,120	21,421
山 西	745	1,447	58,569	2,838	1,045,775	808,467	808,787	588,048	8,671
陝 西	816	580	14,680	1,097	654,112	830,850	835,854	252,147	5,036
甘 肅	252	450	9,149	342	880,637	184,006	104,785	145,917	1,633
寧 夏	40	65	1,152	52	17,406	20,154	20,032	16,032	502
綏 遠	84	155	2,770	217	107,018	96,356	96,883	63,910	890
察 哈爾	80	162	3,100	311	471,891	125,444	186,598	83,774	822
熱 河	62	108	3,028	220	150,540	85,765	84,078	1,010
青 海	64	88	2,537	165	71,410	28,106	29,821	19,493	266
新 疆	10	12	231	19	6,310	0,511	3,506	17
市 區									
南 京	92	154	5,600	161	187,591	187,591	154,600	2,184
上 海	511	823	20,184	1,843	2,560,154	1,013,440	1,002,685	720,299	7,653
北 平	101	240	7,070	500	830,840	338,850	292,174	217,923	2,778
青 島	70	127	3,518	258	874,700	131,245	131,245	104,700	1,208
東 營	43	82	2,648	278	943,528	943,528	683
威海衛	80	42	972	67	98,610	15,857	18,106	15,600	318
地 方									
察 哈爾	10
西 藏

十八年度 十九年度 二十一年度

表五八. 各省市公私立小學高級部之校數

省市	合計	公										私立
		計	國立	省市立	縣市立	區立	坊立	鄉立	鎮立	縣立	私立	
全國合計	22,319	16,405	10	656	8,226	4,890	83	1,884	484	183	24	5,914
百分比	100.00	78.60	0.05	2.94	36.88	21.88	0.15	8.44	2.21	0.84	0.15	26.60
各省												
江蘇	1,028	827	—	22	781	23	—	1	—	—	—	201
浙江	1,101	775	—	16	827	402	—	18	—	10	2	436
安徽	755	534	—	27	800	140	—	1	2	3	1	201
江西	570	323	—	40	185	46	12	22	0	0	—	253
福建	1,327	644	—	21	230	333	—	—	—	—	—	623
廣東	4,064	2,618	1	11	461	880	12	1,200	18	50	—	2,816
廣西	1,103	1,065	—	4	440	615	—	—	—	—	—	38
湖南	660	650	—	8	215	216	—	11	5	21	3	347
湖北	524	203	1	21	140	31	—	—	—	—	1	121
四川	1,893	1,573	1	0	460	660	0	129	324	80	—	320
西康	12	10	—	—	10	—	—	—	—	—	—	2
貴州	334	336	—	—	238	38	—	—	—	—	—	48
雲南	692	679	—	8	285	250	—	80	42	2	—	13
陝西	687	550	—	—	550	—	—	—	—	—	—	28
吉林	202	224	—	—	224	—	—	—	—	—	—	36
黑龍江	151	147	—	—	147	—	—	—	—	—	—	4
河北	1,189	1,059	—	20	664	224	—	185	34	11	1	150
河南	1,150	1,100	—	18	601	553	—	18	0	10	4	44
山東	1,583	1,201	—	53	650	451	2	92	43	11	3	92
山西	745	714	—	17	488	70	1	100	10	8	2	31
陝西	310	240	—	11	184	40	—	1	1	—	—	70
甘肅	252	257	—	15	148	69	—	—	—	5	—	16
寧夏	40	40	—	2	38	—	—	—	—	—	—	—
綏遠	84	80	—	8	63	7	—	2	—	—	—	4
察哈爾	89	82	—	10	47	10	—	—	—	6	—	7
熱河	62	54	—	—	40	14	—	—	—	—	—	8
青海	64	63	—	5	57	—	—	—	—	—	1	1
新疆	19	19	—	2	17	—	—	—	—	—	—	—
市區												
北京	92	48	1	40	—	—	—	—	—	—	7	44
上海	511	99	4	88	—	—	—	—	—	—	7	412
北平	101	51	2	40	—	—	—	—	—	—	—	50
青島	70	57	—	55	—	—	—	—	—	—	2	13
東特區	48	46	—	48	—	—	—	—	—	—	—	—
威海衛	10	20	—	20	—	—	—	—	—	—	—	4
地方												
蒙吉	10	10	—	10	—	—	—	—	—	—	—	—
察綏	—	—	—	—	—	—	—	—	—	—	—	—

邊察等六省區見第七表說明。 *十八年度 *十九年度 *二十一年度

表五九. 各省市小學高級部之學級數

省市	合計	公立			私立		
		計	單式	複式	計	單式	複式
全國總計	87,455	28,153	17,922	8,282	9,232	6,451	8,492
百分比	100.00	74.54	51.02	23.82	26.46	16.62	9.84
省							
江蘇.....	1,080	1,047	1,200	441	359	231	108
浙江.....	1,050	1,840	883	403	010	576	234
安徽.....	1,034	791	507	284	243	102	141
江西.....	1,170	682	290	880	497	155	242
福建.....	1,013	1,003	740	203	010	005	205
廣東.....	6,071	3,593	1,812	1,781	5,378	1,006	1,282
廣西.....	1,041	1,593	218	1,880	48	29	39
湖南.....	1,045	1,270	001	285	669	472	197
湖北.....	011	411	280	125	200	118	87
四川.....	3,077	2,011	1,783	828	460	280	177
西康.....	10	11	5
貴州.....	523	448	801	87	75	61	14
雲南.....	1,125	1,105	905	110	20	2	18
遼寧.....	1,801	1,055	240
吉林.....	605	457	68
黑龍江.....	296	200	0
河北.....	2,090	1,752	1,509	440	254	108	80
河南.....	2,074	2,005	1,629	70	69	60	0
山東.....	2,765	2,572	1,848	724	183	159	44
山西.....	1,447	1,504	1,810	84	53	44	0
陝西.....	580	472	425	47	108	88	20
甘肅.....	450	429	227	202	27	15	12
寧夏.....	65	65	47	18	—	—	—
綏遠.....	135	128	103	20	7	4	3
察哈爾.....	102	149	133	16	13	12	1
熱河.....	108	91	14
青海.....	88	80	—	80	2	2	—
新疆.....	12	12	5	7	—	—	—
市區							
南京.....	151	125	115	10	29	0	23
上海.....	831	211	162	49	612	570	242
北平.....	210	189	158	1	101	83	18
青島.....	127	104	82	22	23	23	—
東特區.....	82	82	—	—	—
威海衛.....	42	35	14	21	7	6	1

遼寧等六省區見第三十六表說明。

十八年度

十九年度

二十一年度

表六〇. 各省市公私立小學高級部之兒童數

省市	合計	公 立										私立
		計	獨立	省市立	縣市立	區立	坊立	鄉立	鎮立	縣立	教育行政機關以外另設立	
全國合計	1,066,855	324,811	1,350	50,621	497,113	210,766	752	42,821	12,135	7,030	2,169	242,144
百分比	100.00	77.81	0.18	4.75	46.59	19.75	0.07	4.01	1.14	0.66	0.21	22.69
江蘇	70,425	63,630	—	2,000	50,800	844	—	20	—	—	—	12,776
浙江	60,710	41,007	—	2,017	22,723	15,358	—	447	—	590	60	19,703
安徽	27,462	21,704	—	2,150	15,804	3,033	—	25	111	140	—	5,758
江西	23,795	16,802	—	3,153	9,523	2,554	185	520	211	143	—	7,493
福建	30,032	15,012	—	1,118	10,723	3,766	—	—	—	—	—	15,320
廣東	170,092	85,720	161	459	28,653	33,553	67	15,525	1,731	132	—	85,272
廣西	59,103	57,622	—	342	20,150	23,124	—	—	—	—	—	1,481
湖南	60,047	50,100	—	944	19,042	15,870	—	483	107	1,513	135	21,338
湖北	20,545	14,905	10	3,137	10,641	1,156	—	—	—	—	21	5,530
四川	76,511	65,156	79	1,425	23,482	20,331	250	4,542	3,666	2,290	—	11,355
西康	261	201	—	—	201	—	—	—	—	—	—	60
貴州	13,105	11,053	—	—	10,051	1,002	—	—	—	—	—	2,052
雲南	42,660	42,208	—	1,452	20,120	13,245	—	5,354	1,723	103	—	452
陝西	52,550	43,240	—	—	43,240	—	—	—	—	—	—	9,310
吉林	15,350	13,955	—	—	13,955	—	—	—	—	—	—	1,401
黑龍江	6,801	6,721	—	—	6,721	—	—	—	—	—	—	80
河北	64,731	57,103	—	2,433	20,270	3,061	—	7,004	1,236	549	17	7,623
河南	65,062	63,034	—	2,166	42,304	16,781	—	204	271	373	261	2,033
山東	79,570	75,146	—	1,711	41,702	22,073	113	5,356	2,456	435	100	4,224
山西	36,669	35,323	—	1,601	20,131	4,717	32	2,331	211	307	35	1,244
陝西	14,689	11,933	—	733	9,630	1,440	—	41	23	—	—	2,703
甘肅	9,140	8,652	—	313	5,003	1,320	—	—	—	102	—	497
寧夏	1,152	1,152	—	156	996	—	—	—	—	—	—	—
綏遠	2,770	2,036	—	452	2,035	103	—	66	—	—	—	134
察哈爾	3,100	2,933	—	232	1,657	330	—	—	344	30	—	107
熱河	3,023	2,773	—	—	2,773	—	—	—	—	—	—	250
青海	2,537	2,524	—	101	2,117	—	—	—	—	—	16	13
新疆	231	231	—	137	74	—	—	—	—	—	—	—
市區												
北京	5,000	4,430	206	3,972	—	—	—	—	—	—	232	1,360
上海	26,134	8,190	217	7,174	—	—	—	—	—	—	710	17,094
北平	7,070	4,653	307	4,151	—	—	—	—	—	—	—	2,412
青島	3,513	2,063	—	2,013	—	—	—	—	—	—	133	655
東特區	2,013	2,013	—	2,013	—	—	—	—	—	—	—	—
威海衛	972	741	—	741	—	—	—	—	—	—	—	231

註：第一至第六省區見第七表說明。 *十八年度 *十九年度 *二十一年度

表六一. 各省市小學高級部之男女兒童數

省市	合計			公立			私立		
	計	男	女	計	男	女	計	男	女
全國總計	1,069,965	878,405	188,550	824,811	690,437	184,874	242,144	187,588	54,178
百分比	100.00	82.33	17.67	77.80	64.71	12.69	22.70	17.62	6.08
省									
江蘇	76,425	57,555	10,170	63,689	48,051	15,000	12,783	8,029	4,110
浙江	60,710	47,598	18,112	41,007	31,852	9,155	10,703	15,746	8,057
安徽	27,462	22,125	5,237	21,701	17,551	4,150	5,768	4,074	1,084
江西	23,768	19,898	8,002	10,802	13,512	2,700	7,403	6,881	1,112
福建	10,132	23,003	7,820	15,012	11,082	3,030	18,320	11,621	3,009
廣東	170,092	141,405	20,407	85,720	71,510	14,410	85,272	70,185	15,087
廣西	59,105	51,250	7,817	57,022	50,055	7,657	1,481	1,171	310
湖南	60,047	50,044	10,003	30,100	35,018	0,001	21,638	17,816	8,042
湖北	20,545	15,308	5,257	14,065	11,520	3,445	5,550	3,788	1,792
四川	70,511	58,510	17,005	65,150	60,880	14,270	11,555	7,636	8,710
西康	201	103	68	201	142	59	60	51	0
貴州	13,105	10,545	2,500	11,055	9,115	1,938	2,052	1,430	622
雲南	42,000	33,058	8,701	42,008	38,500	3,642	452	187	65
貴州	62,650	37,244	15,800	43,240	31,128	12,120	0,310	0,124	3,180
吉林	15,350	12,088	2,305	13,935	11,600	2,280	1,401	1,322	70
黑龍江	6,801	5,101	1,610	6,721	5,084	1,637	80	77	3
河北	64,731	55,400	9,205	57,103	49,060	7,153	7,628	5,516	2,112
河南	65,092	50,200	9,722	63,034	50,618	6,489	2,058	2,648	213
山東	70,570	73,800	5,480	75,140	70,134	5,012	4,224	3,756	468
山西	30,569	22,407	4,072	25,325	21,491	3,831	1,241	1,003	241
陝西	14,685	12,062	1,727	11,683	10,674	1,805	2,700	2,288	418
甘肅	9,145	8,002	547	8,652	8,188	461	497	414	8
寧夏	1,152	1,003	59	1,152	1,003	59	—	—	—
綏遠	2,770	2,348	422	2,636	2,231	405	184	117	17
察哈爾	5,100	2,058	442	2,633	2,558	378	167	100	67
熱河	3,628	2,645	583	2,778	2,412	346	250	213	37
青海	2,537	2,349	188	2,524	2,336	188	13	13	—
新疆	231	231	—	231	231	—	—	—	—
市區									
南京	5,000	3,400	2,100	4,430	2,701	1,600	1,200	731	520
上海	26,184	18,000	8,125	8,100	6,178	2,012	17,094	11,881	6,113
北平	7,070	4,810	2,654	4,658	2,800	1,792	2,412	1,650	762
青島	3,518	2,701	757	2,003	2,300	573	555	371	184
東特區	2,048	1,505	453	2,048	1,505	453	—	—	—
威海衛	672	501	171	741	616	125	231	155	76

十八年度 十九年度 *二十一年度

表六二. 各省市小學高級部之男女教職員數

省市	合計			公立			私立		
	計	男	女	計	男	女	計	男	女
全國合計	68,168	67,602	10,668	51,888	49,668	7,671	16,819	18,837	2,982
百分比	100.00	84.97	15.68	76.92	84.07	11.28	24.68	20.80	4.88
江蘇	3,701	3,234	527	3,001	2,655	400	700	570	121
浙江	2,077	2,400	508	2,068	1,688	385	900	786	123
安徽	2,000	1,850	284	1,592	1,408	184	418	448	50
江西	1,402	1,278	124	692	620	72	510	458	52
福建	2,735	2,345	100	1,513	1,330	174	1,222	1,000	210
廣東	12,054	8,750	3,205	6,168	3,604	2,398	5,858	4,050	897
廣西	2,628	2,485	113	2,502	2,371	101	60	64	2
湖南	4,725	4,124	601	3,109	2,722	387	1,618	1,402	214
湖北	1,801	1,153	151	913	833	80	391	320	71
四川	6,833	5,453	1,870	5,704	4,601	1,163	1,068	852	216
西康	82	78	4	67	64	3	15	14	1
貴州	1,117	603	214	817	738	100	270	165	105
雲南	2,574	2,171	403	2,589	2,152	587	35	10	10
陝西	1,423	1,224	199	1,245	1,071	174	178	153	25
吉林	865	770	116	701	662	69	134	117	17
黑龍江	484	377	107	325	253	72	150	124	35
河北	4,178	3,702	471	3,574	3,248	326	569	454	145
河南	3,774	3,562	212	3,611	3,400	205	163	156	7
山東	4,220	3,004	262	3,965	3,727	238	261	237	24
山西	2,838	2,620	218	2,714	2,566	208	121	114	10
陝西	1,097	1,015	82	903	815	88	104	170	24
甘肅	812	787	65	700	742	48	52	45	7
寧夏	82	72	10	82	72	10	—	—	—
綏遠	217	198	19	200	181	19	17	17	—
察哈爾	311	264	47	259	251	38	23	18	9
熱河	250	203	17	203	187	16	17	10	1
青海	165	145	20	161	142	19	4	8	1
新疆	10	10	—	10	10	—	—	—	—
市區									
北京	161	144	17	129	115	14	32	29	3
上海	1,813	1,192	651	427	260	181	1,410	896	520
北平	500	416	10	283	251	32	223	165	58
濟南	258	245	13	200	203	3	52	42	10
東特四	273	254	19	273	254	19	—	—	—
威海衛	67	62	5	51	48	3	16	14	—

十八年度 十九年度 二十一年度

表六三. 各省市小學高級部教職員之學歷

省市	合計	受師範教育者					未受師範教育者				
		計	師範大學或專門教育科畢業	師範學校畢業	短期師範畢業	計	專科以上科畢業	中學畢業	試驗補習學校	其他	
全國合計	64,778	31,701	1,981	23,779	6,041	33,077	8,749	19,581	2,053	4,692	
百分比	100.00	48.64	2.99	36.71	9.38	51.06	8.87	29.92	4.66	7.71	
省											
江蘇	3,701	2,403	108	2,003	204	1,858	428	668	73	101	
浙江	2,677	1,018	19	619	378	1,001	218	924	140	676	
安徽	2,000	1,118	74	908	181	977	312	500	29	187	
江西	1,402	658	21	562	45	744	114	401	32	107	
福建	2,755	904	50	660	188	1,851	201	1,200	80	337	
廣東	12,054	8,901	209	2,601	1,091	8,153	1,840	4,770	643	1,591	
廣西	2,628	860	10	362	494	1,762	118	1,804	—	250	
湖南	4,725	2,520	115	1,994	411	2,205	262	1,810	288	338	
湖北	1,204	768	169	520	77	558	100	250	40	43	
四川	6,852	3,870	340	2,859	680	3,453	851	1,068	348	280	
貴州	1,117	494	23	301	170	623	72	401	47	108	
雲南	2,574	1,275	2	913	360	1,209	239	592	357	111	
河北	4,173	2,844	164	2,843	337	1,829	240	714	68	319	
河南	3,774	2,725	71	2,240	465	1,049	102	547	143	167	
山東	4,220	2,110	117	1,523	470	2,110	912	1,274	379	151	
山西	2,838	1,600	97	1,411	101	1,229	268	880	92	99	
陝西	1,027	503	43	418	47	594	70	410	31	71	
甘肅	842	462	23	320	118	380	26	228	61	57	
寧夏	82	35	—	23	12	47	4	20	11	12	
綏遠	217	151	1	101	49	60	9	44	10	3	
察哈爾	311	228	4	197	27	83	11	50	1	21	
青海	165	80	1	56	23	85	1	40	38	6	
新疆	19	10	—	10	—	3	—	—	3	—	
市區											
南京	161	126	7	109	10	35	24	10	—	1	
上海	1,843	919	114	713	92	924	261	490	60	113	
北平	606	364	74	274	16	142	31	56	28	27	
青島	258	203	25	174	4	65	24	20	1	1	
威海衛	67	31	2	13	10	26	8	24	1	3	

總表(各省區見第十一表說明) 二十一年度

表六四. 各省市公私立小學

省市	合計	公			
		計	國	立	省市立
全國合計	28,881,777	18,848,847	81,748	2,810,124	10,520,177
百分比	100.00	78.47	0.85	12.02	45.02
省					
江蘇	1,477,815	1,230,800	—	108,072	1,108,088
浙江	785,188	538,846	—	68,074	286,850
安徽	560,054	444,880	—	91,286	280,841
江西	1,009,975	270,410	—	101,708	186,784
福建	890,005	500,833	—	59,783	353,440
廣東	3,018,078	2,420,837	22,023	19,834	387,878
廣西	604,150	018,280	—	6,377	458,030
湖南	1,444,243	912,593	—	40,564	542,800
湖北	612,880	473,015	1,472	171,153	281,662
四川	1,558,002	1,210,847	4,287	88,708	654,451
西康	7,881	5,684	—	—	5,684
貴州	155,910	131,092	—	—	117,000
雲南	222,754	218,814	—	62,886	69,288
遼寧	814,071	670,311	—	—	670,311
吉林	447,487	406,678	—	—	403,076
黑龍江	444,522	439,020	—	—	439,020
河北	1,618,001	1,571,589	—	77,841	930,101
河南	1,124,046	1,081,227	—	72,189	724,780
山東	1,602,805	1,527,103	—	83,250	999,284
山西	808,737	771,884	—	50,281	562,558
陝西	335,854	277,810	—	33,248	215,514
甘肅	194,785	175,082	—	50,867	88,510
寧夏	20,032	20,052	—	1,040	18,502
綏遠	90,383	10,045	—	13,896	64,891
察哈爾	136,558	131,125	—	0,755	74,274
熱河	84,978	77,959	—	—	77,069
青海	20,821	20,371	—	4,271	24,500
新疆	6,830	6,830	—	4,109	2,050
市區					
南京	187,691	167,068	10,400	138,817	—
上海	1,002,685	828,304	10,400	237,014	—
北平	292,174	183,312	20,400	166,813	—
青島	131,245	113,620	—	100,200	—
東特區	913,628	943,528	—	943,528	—
威海衛	18,100	13,625	—	13,525	—

據察等六省區見第七表說明。十八年度至十九年度。二十一年度

高級部之歲出經費數

					立		
區	坊	鄉	鎮	縣	立	教育行政機關 (12分科)	私
8,284,635	41,687	1,128,624	192,432	154,971	123,471	5,032,030	
14.09	0.18	4.80	0.82	0.86	0.53	21.63	
12,090	—	840	—	—	—	240,425	
174,604	—	3,054	—	4,181	1,633	240,842	
50,785	—	480	2,824	3,721	—	116,768	
27,459	……	5,300	2,300	3,708	—	93,569	
177,000	—	—	—	—	—	308,122	
710,757	2,267	788,818	0,111	20,404	—	1,480,726	
478,082	—	—	—	—	—	30,870	
552,872	—	11,294	3,060	38,078	3,000	451,650	
18,812	—	—	—	—	810	188,465	
263,463	37,500	60,183	91,947	29,216	—	288,215	
—	—	—	—	—	—	1,697	
14,080	—	—	—	—	—	24,818	
21,259	—	20,810	14,403	778	—	3,040	
—	—	—	—	—	—	144,300	
—	—	—	—	—	—	40,811	
—	—	—	—	—	—	5,242	
188,760	—	120,687	28,242	9,063	5,220	240,472	
201,058	—	2,526	8,380	3,575	3,054	43,710	
335,727	1,450	72,650	25,750	7,874	1,232	75,792	
88,850	450	59,840	4,120	5,620	200	37,363	
27,063	—	900	1,104	—	—	58,055	
83,846	—	—	—	2,550	—	10,703	
—	—	—	—	—	—	—	
10,922	—	900	—	—	—	5,758	
34,640	—	—	—	12,400	—	5,403	
—	—	—	—	—	—	7,019	
—	—	—	—	—	600	450	
—	—	—	—	—	—	—	
—	—	—	—	—	13,191	10,623	
—	—	—	—	—	80,200	764,381	
—	—	—	—	—	—	108,862	
—	—	—	—	—	13,200	17,719	
—	—	—	—	—	—	—	
—	—	—	—	—	—	4,581	

表六五. 各省市小學高級部教職員全年
薪額佔歲出經費之百分數

省 市	歲出經費數	教職員全年 薪 給 總 額	教職員薪額佔 歲出數百分比
總 計	20,830,470	15,277,052	74.02
江 蘇	1,477,815	1,095,550	74.10
浙 江	785,188	610,008	78.47
安 徽	560,654	450,813	81.48
江 西	1,609,075	527,010	88.03
湖 北	899,005	750,152	84.11
廣 東	8,013,078	2,547,075	65.11
廣 西	904,150	725,091	75.70
海 南	1,444,243	1,013,822	70.20
湖 北	612,880	491,853	80.25
四 川	1,658,062	1,253,045	81.47
貴 州	155,010	133,180	85.55
雲 南	222,754	178,840	80.29
河 北	1,018,061	1,154,803	71.57
河 南	1,121,040	833,078	74.05
山 東	1,602,805	1,855,120	84.54
山 西	808,757	658,048	60.00
陝 西	325,854	252,147	75.08
甘 肅	104,785	145,917	74.91
寧 夏	20,052	10,052	80.03
綏 遠	90,183	63,010	60.81
察哈爾	180,598	83,774	61.33
青 海	20,821	10,403	65.87
新 疆*	0,859	3,595	50.71
市 區			
南 京	187,691	154,609	82.42
上 海	1,092,635	750,230	65.93
北 平	292,174	217,923	74.59
青 島	131,245	104,700	79.77
威海衛	18,100	15,800	85.04

滬寧等六省區具第十一表說明。 *二十一年度



各省市分表

表六六. 江蘇省初等教育概況

項 目	總 計	幼 稚 園	初 級 小 學	小 學		簡 小	易 學	短 期 小 學
				初 級 部	高 級 部			
校 數								
總數.....	9,083	92	7,811	1,028		62		60
省 立.....	40	18	6	22		—		—
縣 市 立.....	8,018	60	7,071	781		62		49
區 立.....	210	4	183	23		—		—
鄉 立.....	220	—	219	1		—		—
私 立.....	580	15	363	201		—		1
比上年度增減數.....	293	9	214	10		81		80
減.....	—	—	—	—		—		—
學 級 數								
總數.....	16,698	108	10,854	8,614	1,980	70		66
學校立別								
省 立.....	224	18	6	186	71	—		—
縣 市 立.....	14,498	65	9,020	2,821	1,540	70		64
區 立.....	804	10	203	66	20	—		—
鄉 立.....	280	—	227	2	1	—		—
私 立.....	1,442	20	400	691	830	—		2
編 制								
公 立								
單 式.....	4,368	68	1,050	2,048	1,206	3		7
複 式.....	5,777	20	4,895	870	441	25		19
單 級.....	4,979	—	4,844	93	—	81		11
二 部.....	182	—	91	8	—	11		27
私 立								
單 式.....	638	14	43	848	231	—		2
複 式.....	639	6	100	220	106	—		—
單 級.....	262	—	248	10	—	—		—
二 部.....	3	—	2	1	—	—		—
比上年度增減數.....	303	14	23	112	60	45		44
減.....	—	—	—	—	—	—		—
兒 童 數								
總數.....	806,369	4,786	636,265	183,800	76,426	3,450		2,658
學校立別								
省 立.....	10,841	621	188	6,667	2,066	—		—
縣 市 立.....	709,937	3,187	409,055	144,055	50,800	3,450		2,463
區 立.....	9,355	211	6,689	1,681	844	—		—
鄉 立.....	8,044	—	7,053	91	20	—		—
私 立.....	68,682	787	24,510	30,604	12,756	—		65
性 別								
公 立								
男.....	582,401	2,810	418,489	108,190	48,626	2,607		1,016
女.....	155,278	1,719	92,250	44,000	15,000	772		847

表六六. 江蘇省初等教育概況(續)

項 目	總 計	幼 稚 園	初 級 小 學	小 學		簡 小	易 學	短 小	期 學
				初 級 部	高 級 部				
私 立									
男.....	48,538	556	10,257	20,197	8,050	—	—	63	
女.....	20,144	842	5,253	10,407	4,110	—	—	82	
年級別									
公 立									
幼稚園.....	4,181	4,049	102	—	—	—	—	—	
一年級.....	289,118	—	220,938	55,767	—	1,703	—	1,025	
二年級.....	164,744	—	125,765	57,848	—	—	—	600	
三年級.....	119,548	—	87,147	81,787	—	—	—	401	123
四年級.....	98,427	—	67,708	28,595	—	—	—	188	40
五年級.....	35,956	—	—	—	38,050	—	—	—	—
六年級.....	27,738	—	—	—	27,738	—	—	—	—
私 立									
幼稚園.....	787	787	—	—	—	—	—	—	—
一年級.....	19,844	—	0,760	10,037	—	—	—	51	
二年級.....	12,882	—	5,000	7,012	—	—	—	44	
三年級.....	11,828	—	4,015	0,718	—	—	—	—	
四年級.....	9,876	—	3,038	5,042	—	—	—	—	
五年級.....	7,379	—	—	—	7,570	—	—	—	
六年級.....	5,857	—	—	—	5,557	—	—	—	
比上年度增減數	81,756	464	40,850	14,652	2,664	2,817	—	1,402	
減.....	—	—	—	—	—	—	—	—	
教 職 員 數									
總數.....	23,811	178	14,207	6,275	3,701	70	—	60	
學校立別									
省 立.....	519	24	0	804	182	—	—	—	
縣 立.....	19,817	100	12,854	8,000	2,850	70	—	51	
區 立.....	475	10	840	60	47	—	—	—	
鄉 立.....	255	—	251	2	2	—	—	—	
私 立.....	2,645	52	807	997	700	—	—	0	
性 別									
公 立									
男.....	18,851	11	12,806	8,183	2,655	58	—	48	
女.....	2,715	185	1,004	1,005	406	12	—	8	
私 立									
男.....	2,028	—	717	723	570	—	—	0	
女.....	517	82	90	274	121	—	—	—	
學 生									
公 立									
師範大學或大學教	142	—	81	12	78	1	—	—	
育學校畢業生.....	6,720	66	3,187	1,727	1,695	50	—	15	
師範學校畢業生.....	4,870	42	3,457	900	218	23	—	50	

表六六. 江蘇省初等教育概況(續)

項 目	總 計	幼稚園	初級小學	小 學		簡 易 小 學	初 小	期 學
				初級部	高級部			
專科以上學校畢業	1,175	0	531	233	851	1	—	—
中專畢業	3,291	7	2,590	751	550	7	—	—
試驗檢定及格	1,654	—	1,592	209	43	2	3	3
其 他	2,814	22	2,272	870	185	0	8	8
私 立								
師範大學或大學教 育院科系畢業	58	—	7	15	23	—	—	5
師範學校畢業	787	17	125	335	308	—	—	2
知別師範畢業	369	8	185	155	70	—	—	—
專科以上學校畢業	250	—	51	120	77	—	—	2
中學畢業	568	1	215	219	180	—	—	—
試驗檢定及格	115	—	55	85	25	—	—	—
其 他	404	11	210	118	50	—	—	—
職 別								
公 立								
教 員	13,444	117	8,204	8,107	1,857	87	83	83
職 員	1,558	9	801	270	489	3	—	—
工 友	6,034	20	4,895	805	705	80	10	10
私 立								
教 員	1,791	24	510	700	449	—	0	0
職 員	281	1	85	102	108	—	—	—
工 友	472	7	200	99	153	—	3	3
比上年度增減數	—	17	—	—	120	46	58	58
增	251	—	133	203	—	—	—	—
減								
資 產 價 值 數								
總數	15,514,543	185,400	9,662,559	4,078,748	4,010,087	21,212	5,030	5,030
省 立	781,484	40,218	1,050	493,492	210,704	—	—	—
縣 立	11,637,293	67,781	5,760,007	3,125,805	2,651,068	21,212	4,430	4,430
區 立	369,748	4,000	41,804	232,527	92,057	—	—	—
鄉 立	40,282	—	38,283	1,200	600	—	—	—
私 立	2,685,728	23,580	814,056	825,834	1,020,558	—	1,200	1,200
經 費 數								
歲 入 數								
總數	6,389,278	65,619	8,192,099	1,500,486	1,490,092	17,833	18,023	18,023
省 立	360,406	17,620	2,080	214,023	125,783	—	—	—
縣 立	5,241,400	54,483	2,045,478	1,117,815	1,118,572	17,833	13,223	13,223
區 立	80,270	2,008	53,898	11,874	12,090	—	—	—
鄉 立	38,327	—	50,047	840	840	—	—	—
私 立	668,875	10,638	153,696	252,634	240,807	—	4,800	4,800
比上年度增減數	—	—	—	—	43,032	9,044	12,184	12,184
增	149,483	13,453	143,000	57,010	—	—	—	—
減								
歲 出 數								
總數	6,376,072	65,622	8,200,685	1,504,065	1,477,315	17,833	18,052	18,052
省 立	342,703	17,509	2,080	218,152	103,072	—	—	—
縣 立	5,248,813	34,477	2,050,728	1,110,035	1,108,088	17,833	13,252	13,252
區 立	80,270	2,008	53,898	11,874	12,090	—	—	—
鄉 立	41,418	—	50,780	840	840	—	—	—
私 立	667,870	10,638	153,843	252,664	240,425	—	4,800	4,800

表六六. 江蘇省初等教育概況 (續完)

項 目	總 計	幼 稚 園	初 級 小 學	小 學		簡 易 小 學	每 期 小 學
				初 級 部	高 級 部		
比上年年度增減數	—	—	—	—	13,918	9,014	12,214
歲入歲出相抵	180,671	12,471	157,004	65,512	—	—	—
教職員待遇	10,206	27	—	2,421	21,777	—	—
全年薪給總額	—	—	18,080	—	—	—	80
總數	4,947,285	48,200	2,541,080	1,220,421	1,005,619	12,800	12,570
省 立	288,508	9,004	2,040	141,001	85,201	—	—
縣 立	4,124,733	27,634	2,168,037	881,650	825,705	12,800	8,327
區 立	64,800	2,403	41,560	9,970	10,568	—	—
鄉 立	80,564	—	20,424	670	670	—	—
私 立	488,882	9,175	99,419	202,051	178,405	—	4,232
每人平均月薪數	—	—	—	—	—	—	—
總平均數	17.48	22.57	14.85	19.53	24.27	15.81	17.47
省 立	38.20	31.20	24.44	58.83	59.01	—	—
縣 立	17.35	21.65	15.16	18.81	24.52	15.51	13.01
區 立	11.53	12.98	10.01	15.12	18.74	—	—
鄉 立	9.99	—	9.77	28.75	23.75	—	—
私 立	10.01	23.39	10.27	10.04	20.04	—	59.57
本年度畢業生數	—	—	—	—	—	—	—
總數	84,620	3,780	82,042	24,419	22,870	62	458
公 立	—	—	—	—	—	—	—
男	50,814	1,917	20,051	14,003	15,271	57	315
女	17,231	1,474	5,223	0,051	4,850	5	123
私 立	—	—	—	—	—	—	—
男	6,495	207	1,814	2,459	2,475	—	—
女	2,280	123	849	1,020	783	—	—
就 讀 平 均 數	—	—	—	—	—	—	—
每校學級數	—	—	—	—	—	—	—
合 計	1.84	1.17	1.38	3.52	1.04	1.15	1.28
公 立	1.80	1.14	1.30	3.00	1.00	1.37	1.31
私 立	2.49	1.33	1.35	2.04	1.00	—	2.00
每校兒童數	—	—	—	—	—	—	—
合 計	88.07	52.02	63.23	178.80	74.14	66.13	51.16
公 立	88.98	52.68	68.80	185.30	77.01	66.13	50.27
私 立	118.42	49.13	67.52	152.20	63.16	—	95.00
每學級兒童數	—	—	—	—	—	—	—
合 計	48.29	44.31	49.31	50.88	38.48	49.13	38.76
公 立	48.15	49.01	49.23	50.71	38.07	49.13	38.48
私 立	47.63	39.85	50.02	51.78	38.10	—	47.50
每教師所教兒童數	—	—	—	—	—	—	—
合 計	34.15	20.89	57.52	14.80	20.52	49.13	42.03
公 立	35.02	27.73	37.95	15.83	29.81	49.13	48.29
私 立	26.99	23.03	50.37	10.70	18.19	—	10.50
每兒童所佔經費數	—	—	—	—	—	—	—
合 計	7.91	13.71	5.09	8.67	10.13	5.04	7.06
公 立	7.74	13.58	5.08	8.75	10.13	5.04	5.38
私 立	9.72	14.43	6.20	8.20	10.15	—	50.63

註：省二十一年度原有其他小學一所，本年度未建增列，各項(比上年年度增減數)一欄，與前比較，該項則學校數項數字之和，與總計之數不符。

表六七. 浙江省初等教育概況

項 目	總 計	幼稚園	初級小學	小 學		初 期 小 學
				初 級 部	高 級 部	
校 數						
總數.....	12,479	71	11,150	1,101		67
省 立.....	28	0	4	10		—
縣 市 立.....	824	15	412	327		50
區 立.....	5,450	11	5,008	402		9
鄉 立.....	1,058	—	1,058	18		2
鎮 立.....	69	—	69	—		—
縣 立.....	18	—	0	10		—
教育行政機關以外 機關所設立.....	8	—	1	2		—
私 立.....	4,993	10	4,552	410		0
比上年度增減數 增.....	258	1	257	—		28
減.....	—	—	—	28		—
學 級 數						
總數.....	20,988	62	15,662	8,800	1,050	83
學校立別						
省 立.....	152	0	5	92	40	—
縣 市 立.....	2,488	41	718	978	610	65
區 立.....	8,705	11	7,027	1,039	619	9
鄉 立.....	1,629	—	1,578	32	16	3
鎮 立.....	114	—	114	—	—	—
縣 立.....	47	—	10	23	14	—
教育行政機關以外 機關所設立.....	7	—	1	4	2	—
私 立.....	7,891	24	6,114	1,187	610	0
編 制						
公 立						
單 式.....	8,146	42	1,216	960	583	80
複 式.....	8,908	16	4,200	1,037	463	23
單 軌.....	4,022	5	3,655	154	—	13
二 部.....	18	—	8	0	—	2
私 立						
單 式.....	1,409	16	494	622	376	1
複 式.....	8,139	8	2,370	622	234	5
單 軌.....	3,839	—	3,248	91	—	—
二 部.....	4	—	2	2	—	—
比上年度增減數 增.....	—	4	—	—	—	21
減.....	674	—	262	116	205	—
兒 童 數						
總數.....	724,982	2,075	510,422	188,731	60,710	3,094
學校立別						
省 立.....	8,778	238	194	4,329	2,017	—
縣 市 立.....	119,454	1,451	48,484	49,812	22,728	2,529
區 立.....	277,938	519	219,760	42,037	15,858	269

表六七. 浙江省初等教育概況 (續)

項 目	總 計	幼稚園	初級小學	小 學		短 期 學
				初 級 部	高 級 部	
總 立.....	25,868	—	24,227	582	455	102
縣 立.....	4,827	—	4,827	—	—	—
鄉 立.....	1,921	—	848	1,170	300	—
教育行政機關以外 機關所設立.....	405	—	78	272	60	—
私 立.....	294,808	707	226,674	47,070	10,703	104
性別						
公 立						
男.....	342,834	1,350	240,817	60,781	31,852	2,025
女.....	87,790	840	52,081	24,880	9,155	875
私 立						
男.....	287,887	530	185,780	35,685	15,740	128
女.....	58,421	228	40,785	11,385	3,057	66
年級別						
公 立						
幼稚生.....	2,208	2,208	—	—	—	—
一年級.....	137,436	—	105,801	20,200	—	2,830
二年級.....	105,141	—	81,008	23,802	—	241
三年級.....	82,619	—	62,085	20,854	—	180
四年級.....	62,218	—	45,804	18,200	—	143
五年級.....	28,362	—	—	—	23,502	—
六年級.....	17,645	—	—	—	17,645	—
私 立						
幼稚生.....	707	707	—	—	—	—
一年級.....	93,872	—	78,658	15,120	—	104
二年級.....	78,710	—	60,175	12,635	—	—
三年級.....	56,869	—	40,802	10,477	—	—
四年級.....	44,987	—	35,440	8,038	—	—
五年級.....	11,304	—	—	—	11,304	—
六年級.....	8,899	—	—	—	8,899	—
比上年年度增減數	11,684	—	17,004	—	—	1,217
增.....	—	112	—	4,040	2,170	—
減.....	—	—	—	—	—	—
教 職 員 數						
總數.....	31,194	114	22,004	5,001	2,077	88
學校立別						
省 立.....	343	0	15	215	107	—
縣 市 立.....	4,199	01	1,140	1,000	079	50
區 立.....	12,682	14	0,840	1,674	037	11
鄉 立.....	1,934	—	1,802	44	23	5
鎮 立.....	280	—	280	—	—	—
縣 立.....	69	—	13	37	10	—
教育行政機關以外 機關所設立.....	13	—	4	0	8	—
私 立.....	11,724	83	8,054	1,815	009	13

表六七. 浙江省初等教育概況 (續)

項 目	總 計	幼稚園	初級小學	小 學		短 期 學 校
				初 級 部	高 級 部	
性別						
公 立						
男.....	17,197	7	12,012	9,806	1,683	60
女.....	2,939	74	1,008	710	385	6
私 立						
男.....	10,880	5	8,485	1,571	780	18
女.....	884	28	400	244	123	—
學歷						
公 立						
師範大學或大學教 育院科系畢業.....	55	—	10	24	12	—
師範學校畢業.....	2,804	43	782	1,014	507	8
短期師範畢業.....	2,149	17	1,313	530	269	11
專科以上學校畢業	748	8	313	237	144	1
中學畢業.....	4,758	13	2,044	1,180	592	21
試驗檢定及格.....	1,899	—	1,072	209	103	12
其 他.....	9,088	5	6,717	883	441	22
私 立						
師範大學或大學教 育院科系畢業.....	85	1	15	12	7	—
師範學校畢業.....	687	9	344	222	112	—
短期師範畢業.....	921	6	588	217	100	1
專科以上學校畢業	454	1	245	138	69	1
中學畢業.....	3,204	10	2,192	600	332	4
試驗檢定及格.....	525	2	384	92	40	1
其 他.....	5,899	4	5,160	408	234	6
職別						
公 立						
教 員.....	10,845	35	6,023	2,839	1,420	23
職 員.....	2,982	1	2,240	487	243	5
五 保.....	6,143	45	4,836	810	405	47
私 立						
教 員.....	5,872	7	4,008	1,041	521	5
職 員.....	1,789	—	1,593	128	64	4
五 保.....	4,263	20	3,293	643	324	4
比上年年度增減數	787	—	372	1,212	—	27
減.....	—	0	—	—	818	—
資產價值數						
總數.....	15,934,987	189,510	8,589,241	4,769,773	2,369,837	6,676
省 立.....	212,803	1,889	470	140,330	70,165	—
縣 市 立.....	3,133,983	63,240	653,817	1,608,040	804,020	4,666
區 立.....	4,451,410	0,000	2,035,855	1,305,870	602,855	290
鄉 立.....	650,951	—	489,738	40,283	20,143	780
鎮 立.....	109,962	—	109,962	—	—	—

表六七. 浙江省初等教育概况 (續)

項 目	總 計	幼稚園	初級小學	小 學		每 期 小 學
				初 級 部	高 級 部	
現 立.....	81,732	—	4,162	18,330	9,160	—
教育行政機關以外 機關所設立.....	8,684	—	84	4,334	2,160	—
私 立.....	7,437,682	67,472	4,695,053	1,782,631	801,260	640
經 費 數						
歲 入 數						
總數.....	6,125,993	41,614	2,814,544	1,504,060	752,483	12,856
省 立.....	211,579	8,291	3,760	130,850	63,170	—
縣 市 立.....	1,249,519	22,750	380,016	563,761	270,581	10,102
區 立.....	1,498,179	3,260	1,006,011	323,200	162,644	1,074
鄉 立.....	170,841	—	158,691	7,220	3,014	610
鎮 立.....	33,022	—	33,022	—	—	—
現 立.....	18,275	—	1,227	8,032	4,010	—
教育行政機關以外 機關所設立.....	4,925	—	25	3,207	1,633	—
私 立.....	1,945,153	12,334	1,223,702	471,031	235,510	570
比上年歲增加數增 減.....	118,507	6,502	90,680	362,070	—	4,701
	—	—	—	—	381,520	—
歲 出 數						
總數.....	5,384,462	42,804	2,073,680	1,570,875	785,188	12,809
省 立.....	211,264	3,232	3,760	130,148	63,074	—
縣 市 立.....	1,804,268	23,631	411,767	572,700	286,560	10,100
區 立.....	1,823,481	3,048	1,005,104	349,000	174,504	1,099
鄉 立.....	175,173	—	163,601	7,808	3,654	610
鎮 立.....	34,524	—	34,524	—	—	—
現 立.....	13,626	—	1,232	8,203	4,111	—
教育行政機關以外 機關所設立.....	4,925	—	25	3,207	1,633	—
私 立.....	2,017,231	12,543	1,263,673	403,633	210,812	500
比上年歲增加數增 減.....	200,444	4,207	144,433	387,109	—	4,003
	—	—	—	—	330,097	—
歲入歲出相抵 餘.....	288,459	1,160	139,142	65,409	32,705	43
教 職 員 待 遇						
全年薪給總額						
總數.....	4,082,104	20,910	2,169,252	1,232,160	610,093	7,632
省 立.....	144,624	2,429	2,625	33,016	40,524	—
縣 市 立.....	643,957	14,789	234,248	420,044	213,022	5,554
區 立.....	1,292,830	2,440	804,071	283,062	141,541	800
鄉 立.....	162,068	—	162,061	6,005	2,068	504
鎮 立.....	23,099	—	23,069	—	—	—
現 立.....	9,666	—	961	5,624	2,011	—
教育行政機關以外 機關所設立.....	2,378	—	1,584	792	—
私 立.....	1,463,554	7,238	833,607	416,631	208,840	373

表六七. 浙江省初等教育概況 (續完)

項 目	總 計	幼稚園	初級小學	小 學		短 期 小 學
				初 級 部	高 級 部	
每人平均月薪數						
總平均數.....	10.82	10.70	8.10	17.23	17.23	7.23
省 立.....	35.14	28.74	14.58	36.00	30.23	—
縣 市 立.....	18.78	20.20	20.78	18.11	18.13	8.27
區 立.....	8.50	14.82	7.82	12.59	12.59	6.79
鄉 立.....	8.98	—	0.63	11.24	10.75	8.40
縣 立.....	10.18	—	10.18	—	—	—
聯 立.....	11.71	—	0.10	13.12	12.77	—
教育行政機關以外 機關所設立.....	15.28	—	22.00	22.00	—
私 立.....	10.44	18.40	7.78	10.18	10.10	2.42
本年度畢業生數						
總數.....	89,159	1,217	47,181	10,820	10,084	1,501
公 立						
男.....	49,828	557	23,812	10,172	11,213	951
女.....	12,783	198	5,205	3,706	3,150	344
私 立						
男.....	24,288	160	15,834	4,205	4,445	124
女.....	5,230	72	2,750	1,243	1,160	40
類 種 平 均 數						
每校學級數						
合 計.....	1.89	1.15	1.40	2.77	1.64	1.24
公 立.....	1.75	1.12	1.43	2.70	1.74	1.20
私 立.....	1.58	1.20	1.34	2.73	1.47	1.00
每校兒童數						
合 計.....	58.09	41.00	40.58	110.46	50.97	40.18
公 立.....	57.52	42.40	44.78	118.27	52.01	47.54
私 立.....	59.94	40.57	40.37	113.15	47.80	42.33
每學級兒童數						
合 計.....	34.55	30.28	30.28	42.04	31.04	37.28
公 立.....	32.89	33.07	33.07	42.38	30.47	37.60
私 立.....	37.30	41.00	31.00	41.40	32.50	42.33
每教師所教兒童數						
合 計.....	23.24	20.10	23.54	23.51	20.59	35.10
公 立.....	22.12	27.20	22.34	23.10	19.83	33.67
私 立.....	25.10	23.24	25.50	25.03	21.68	44.02
每兒童所佔經費數						
合 計.....	7.43	14.50	5.73	11.52	12.63	4.01
公 立.....	7.82	13.71	5.84	11.75	13.13	4.07
私 立.....	6.85	10.55	5.53	10.49	12.53	3.04

表六八. 安徽省初等教育概況

項 目	總 計	幼稚園	初 級 小 學	小 學		簡 易 小 學	短 期 小 學	其 他
				初級部	高級部			
枝 數								
總數.....	4,226	80	2,840	785		512	60	1
省 立.....	47	10	10	27		—	—	—
縣 市 立.....	1,585	15	1,146	360		11	62	1
區 立.....	1,609	1	666	140		498	34	—
鄉 立.....	58	—	57	1		—	—	—
鎮 立.....	6	—	6	2		—	—	—
聯 立.....	3	—	—	3		—	—	—
教育行政機關以外 機關所設立.....	2	1	—	1		—	—	—
私 立.....	904	0	691	201		3	—	—
比上年增加減數.....	394	—	—	4		508	62	—
比上年減少數.....	—	10	165	—		—	—	1
學 級 數								
總數.....	7,033	57	3,770	1,613	1,024	510	102	2
學校立別								
省 立.....	225	10	52	123	60	—	—	—
縣 市 立.....	3,167	15	1,633	881	543	15	68	2
區 立.....	2,015	1	1,078	228	176	408	34	—
鄉 立.....	74	—	73	—	1	—	—	—
鎮 立.....	19	—	7	8	4	—	—	—
聯 立.....	12	—	—	5	7	—	—	—
教育行政機關以外 機關所設立.....	4	2	—	2	—	—	—	—
私 立.....	1,577	0	666	360	243	3	—	—
編制								
公 立								
單 式.....	1,266	21	170	535	507	3	21	—
複 式.....	2,847	7	1,382	650	284	2	30	2
單 級.....	1,888	—	1,201	58	—	508	01	—
二 部.....	6	—	1	4	—	—	—	—
私 立								
單 式.....	249	8	58	81	102	—	—	—
複 式.....	702	1	353	203	141	—	—	—
單 級.....	828	—	540	77	—	3	—	—
二 部.....	—	—	—	—	—	—	—	—
比上年增加減數.....	—	—	—	—	2	512	65	2
比上年減少數.....	145	10	608	13	—	—	—	—
兒 童 數								
總數.....	222,200	1,555	122,563	58,402	27,462	0,091	3,215	53
學校立別								
省 立.....	9,564	512	1,329	5,663	2,180	—	—	—
縣 市 立.....	109,146	465	67,627	33,082	15,164	470	2,205	53
區 立.....	65,000	44	33,833	7,044	3,053	8,550	1,010	—

表六八. 安徽省初等教育概況(續)

項 目	總 計	幼稚園	初 級 小 學	小 學		簡 易 小 學	短 期 學 校	其 他
				初級部	高級部			
部 立.....	2,111	—	2,086	—	25	—	—	—
鎮 立.....	626	—	279	235	112	—	—	—
縣 立.....	224	—	—	84	140	—	—	—
教育行政機關以外 機關所設立.....	119	60	—	69	—	—	—	—
私 立.....	45,410	214	27,528	11,785	5,758	125	—	—
性別								
公 立								
男.....	142,620	628	79,219	33,855	17,651	8,986	2,880	51
女.....	34,170	493	15,835	18,822	4,153	30	395	2
私 立								
男.....	35,954	112	22,654	8,420	4,674	94	—	—
女.....	9,456	102	4,874	3,885	1,084	31	—	—
年級別								
公 立								
幼稚園.....	2,558	1,121	1,166	271	—	—	—	—
一年級.....	56,462	—	34,927	15,020	—	4,368	2,148	19
二年級.....	42,498	—	25,132	12,000	—	4,428	833	12
三年級.....	30,932	—	20,123	10,549	—	90	165	15
四年級.....	22,610	—	13,697	8,747	—	80	70	7
五年級.....	12,461	—	9	—	12,472	—	—	—
六年級.....	9,232	—	—	—	9,232	—	—	—
私 立								
幼稚園.....	1,059	214	772	78	—	—	—	—
一年級.....	12,727	—	9,589	3,122	—	46	—	—
二年級.....	10,475	—	7,199	3,240	—	36	—	—
三年級.....	9,017	—	6,015	2,973	—	20	—	—
四年級.....	6,244	—	3,953	2,377	—	14	—	—
五年級.....	3,307	—	—	—	3,307	—	—	—
六年級.....	2,451	—	—	—	2,451	—	—	—
比上年年度增減數.....	346	—	—	2,700	—	8,088	2,192	53
減.....	—	303	3,470	—	4,724	—	—	—
教 職 員 數								
總數.....	12,876	65	7,156	2,858	2,060	520	150	3
學校立別								
省 立.....	561	23	81	269	158	—	—	—
縣 市 立.....	8,853	24	3,073	1,518	1,192	22	116	3
縣 立.....	3,319	2	2,064	413	308	408	51	—
鄉 立.....	181	—	179	—	2	—	—	—
鎮 立.....	34	—	14	10	10	—	—	—
縣 立.....	20	—	—	8	12	—	—	—
教育行政機關以外 機關所設立.....	10	4	—	6	—	—	—	—
私 立.....	2,893	12	1,745	637	498	6	—	—

表六八. 安徽省初等教育概況(續)

項 目	總 計	幼稚園	初 級 小 學	小 學		簡 易 小 學	短 期 學 校	其 他
				初級部	高級部			
性別								
公 立								
男.....	9,089	4	5,138	1,810	1,408	520	150	3
女.....	989	49	273	433	184	—	—	—
私 立								
男.....	2,841	8	1,679	505	448	0	—	—
女.....	257	9	60	182	50	—	—	—
學歷								
公 立								
師範大學或大學教 育院科系畢業.....	81	1	18	9	58	—	—	—
師範學校畢業.....	2,428	33	837	787	753	—	18	—
短期師範畢業.....	1,501	9	1,009	821	199	29	27	—
專科以上學校畢業.....	354	1	97	65	161	—	—	—
中學畢業.....	3,824	5	2,009	753	428	18	53	1
試驗檢定及格.....	251	—	181	44	26	—	—	—
其 他.....	2,089	4	1,203	238	64	470	53	2
私 立								
師範大學或大學教 育院科系畢業.....	85	—	4	10	21	—	—	—
師範學校畢業.....	500	8	205	187	155	—	—	—
短期師範畢業.....	274	2	195	55	22	—	—	—
專科以上學校畢業.....	107	—	33	24	51	—	—	—
中學畢業.....	1,075	6	623	272	173	1	—	—
試驗檢定及格.....	178	—	144	23	8	—	—	—
其 他.....	784	1	542	113	73	5	—	—
職別								
公 立								
教 員.....	5,813	42	3,100	1,682	804	17	108	2
職 員.....	1,033	4	607	152	205	—	5	—
互 助.....	3,182	7	1,644	415	523	503	59	1
私 立								
教 員.....	1,570	9	699	400	253	3	—	—
職 員.....	553	1	260	31	55	—	—	—
互 助.....	975	2	580	200	190	3	—	—
比上年增加減數.....	1,418	—	674	—	173	520	115	3
設.....	—	18	—	54	—	—	—	—
資產價值數								
總數.....	6,363,593	43,227	2,508,200	2,053,814	1,651,402	1,700	14,870	580
省 立.....	376,463	29,773	21,208	202,198	153,234	—	—	—
縣 立.....	3,453,185	6,764	1,721,844	1,002,561	705,203	1,500	14,870	580
區 立.....	1,285,844	300	781,181	288,261	225,799	—	—	—
鄉 立.....	18,900	—	14,100	—	4,800	—	—	—
鎮 立.....	10,200	—	8,200	4,000	3,000	—	—	—

表六八. 安徽省初等教育概況(續)

項 目	總 計	幼稚園	初 級 小 學	小 學		簡 易 小 學	短 期 小 學	其 他
				初級部	高級部			
總 立.....	19,057	—	1,000	5,430	12,027	—	—	—
教育行政機關以外 機關所設立.....	2,028	1,500	—	528	—	—	—	—
私 立.....	1,188,218	4,800	65,067	550,880	677,220	200	—	—
經 費 數								
歲 入 數								
總數.....	2,922,611	27,650	678,865	718,272	650,060	3,740	10,028	200
省 立.....	324,920	17,128	44,528	172,178	91,201	—	—	—
縣 市 立.....	1,189,212	7,063	514,411	364,300	288,424	3,120	10,628	200
區 立.....	321,460	800	100,857	68,800	56,103	...	6,500	—
鄉 立.....	18,455	—	14,975	—	480	—	—	—
鎮 立.....	7,851	—	2,470	2,548	2,824	—	—	—
縣 立.....	5,900	—	—	2,180	3,720	—	—	—
教育行政機關以外 機關所設立.....	980	500	—	480	—	—	—	—
私 立.....	457,848	2,070	202,815	187,030	114,108	620	—	—
比上年度增減數增... 減.....	— 49,684	— 2,420	— 105,480	— —	— —	2,810	2,208	200
歲 出 數								
總數.....	2,380,508	27,616	980,928	740,440	660,634	3,740	10,028	200
省 立.....	324,688	17,128	44,528	172,068	91,280	—	—	—
縣 市 立.....	1,189,652	7,063	514,358	363,342	289,841	3,120	10,628	200
區 立.....	323,611	800	200,407	69,800	56,755	...	6,500	—
鄉 立.....	18,455	—	14,975	—	480	—	—	—
鎮 立.....	7,851	—	2,470	2,548	2,824	—	—	—
縣 立.....	5,900	—	—	2,180	3,720	—	—	—
教育行政機關以外 機關所設立.....	740	500	—	240	—	—	—	—
私 立.....	463,662	2,050	204,321	140,223	115,768	620	—	—
比上年度增減數增... 減.....	— 68,652	— 3,843	— 98,705	— —	— —	2,710	2,208	200
歲入歲出相抵 虧.....	7,695	—	2,063	2,168	3,704	—	—	—
教 職 員 待 遇								
全 年 薪 給 總 額								
總數.....	1,881,759	21,677	780,613	680,226	456,813	3,000	13,810	150
省 立.....	278,888	13,583	36,190	144,762	80,827	—	—	—
縣 市 立.....	941,682	5,210	410,162	281,164	234,220	2,500	8,270	150
區 立.....	255,293	240	169,634	44,845	45,634	...	5,040	—
鄉 立.....	18,040	—	12,640	—	400	—	—	—
鎮 立.....	6,210	—	1,000	2,000	2,250	—	—	—
縣 立.....	4,410	—	—	1,686	2,724	—	—	—
教育行政機關以外 機關所設立.....	535	350	—	185	—	—	—	—
私 立.....	365,221	2,104	60,021	111,694	60,832	600	—	—

表六八. 安徽省初等教育概況 (續完)

項 目	總 計	幼稚園	初 級 小 學	小 學		簡 易 小 學	短 期 學 校	其 他
				初級部	高級部			
每人平均月薪數								
總平均數	11.98	27.66	89.58	10.93	18.21	9.11	7.59	4.17
省 立.....	40.80	40.21	87.24	40.85	42.63	—	—	—
縣 市 立.....	18.41	18.09	11.12	15.40	17.71	9.47	5.94	4.17
區 立.....	6.41	10.00	6.45	60.49	12.52	...	12.53	—
鄉 立.....	8.00	—	5.88	—	16.67	—	—	—
鎮 立.....	15.22	—	11.67	16.67	18.75	—	—	—
專 立.....	18.89	—	—	17.56	18.92	—	—	—
教育行政機關以外 機關所設立.....	4.46	7.29	—	2.67	—	—	—	—
私 立.....	10.50	15.24	7.64	14.60	15.20	7.78	—	—
本年度畢業生數								
數總.....	31,525	221	11,050	9,077	9,021	...	40	7
公 立								
男.....	20,575	122	7,785	6,188	6,483	...	40	7
女.....	4,639	99	1,588	1,762	1,800	...	—	—
私 立								
男.....	4,978	...	2,052	1,520	1,406	...	—	—
女.....	1,838	...	484	507	342	...	—	—
類 種 平 均 數								
每校學級數								
合 計.....	1.68	1.03	1.88	2.19	1.40	1.01	1.06	2.00
公 立.....	1.68	1.04	1.80	2.34	1.48	1.01	1.06	2.00
私 立.....	1.74	1.00	1.88	1.82	1.21	1.00	—	—
每校兒童數								
合 計.....	52.58	57.08	43.07	70.54	57.80	17.76	83.49	53.00
公 立.....	53.22	41.52	44.11	87.41	40.64	17.61	33.40	53.00
私 立.....	50.23	23.78	59.84	58.63	28.65	41.67	—	—
每學級兒童數								
合 計.....	31.87	50.08	33.44	76.24	20.50	17.69	81.52	50.50
公 立.....	32.11	40.04	33.67	87.43	27.44	17.48	81.52	28.50
私 立.....	28.80	23.78	23.70	52.13	23.70	41.67	—	—
每級學級兒童數								
合 計.....	17.28	20.54	17.18	50.56	13.14	17.23	21.43	17.67
公 立.....	17.72	21.15	17.67	50.75	13.63	17.21	21.43	17.67
私 立.....	15.67	17.63	15.78	18.50	11.56	20.63	—	—
每兒童所佔經費數								
合 計.....	10.43	20.60	7.59	12.67	20.42	6.74	5.27	3.77
公 立.....	10.48	22.29	10.13	12.86	20.50	7.56	5.27	3.77
私 立.....	10.21	12.29	7.42	11.90	20.11	4.66	—	—

*宣城區立簡易小學四九八所，未列經費數，屬約估空項，並未幾位，故缺。

表六九. 江西省初等教育概況

項 目	總 計	幼稚園	初 級 小 學	小 學		簡 易 小 學	短 幼 學 校	其 他
				初級部	高級部			
校 數								
總數.....	5,680	10	4,024	670		40	140	21
省 立.....	69	12	7	40		—	4	1
縣市立.....	801	—	412	185		4	187	13
區 立.....	990	—	042	40		—	2	—
坊 立.....	98	—	78	12		2	8	—
鄉 立.....	1,084	—	1,015	22		—	47	—
鎮 立.....	99	—	81	0		—	3	—
聯 立.....	147	—	188	0		0	2	—
教育行政機關以外 機關所設立.....	20	—	1	—		—	23	2
私 立.....	2,628	4	2,272	283		28	61	5
比上年度增減數增 減.....	481	—	74	05		21	282	12
學 級 數								
總數.....	16,836	19	12,050	1,801	1,170	43	513	24
學校立別								
省 立.....	481	18	22	210	80	—	124	4
縣市立.....	2,728	—	1,008	531	571	0	200	13
區 立.....	2,204	—	1,052	210	128	—	4	—
坊 立.....	199	—	148	23	18	2	8	—
鄉 立.....	2,991	—	2,890	60	40	—	49	—
鎮 立.....	352	—	307	21	20	—	4	—
聯 立.....	501	—	455	10	18	7	2	—
教育行政機關以外 機關所設立.....	84	—	2	—	—	—	20	2
私 立.....	6,786	4	5,850	818	407	28	83	5
編 制								
公 立								
單 式.....	2,776	0	1,698	412	206	—	351	10
複 式.....	5,866	6	4,772	620	580	13	62	6
單 級.....	905	—	850	40	—	2	15	3
二 部.....	14	—	—	2	—	—	12	—
私 立								
單 式.....	1,562	—	1,508	120	158	1	15	3
複 式.....	4,055	4	2,971	672	342	27	57	2
單 級.....	1,188	—	1,111	26	—	—	81	—
二 部.....	2,594	—	1,100	465	460	18	445	12
比上年度增減數增 減.....	—	2	—	—	—	—	—	—
兒 童 數								
總數.....	240,458	622	151,769	48,068	23,709	844	13,601	850
學校立別								
省 立.....	17,097	779	1,700	11,000	3,180	—	460	270

表六九. 江西省初等教育概況 (續)

項 目	總 計	幼稚園	初 級 小 學	小 學		簡 易 小 學	短 期 小 學	其 他
				初級部	高級部			
縣市立.....	50,865	—	27,607	10,501	9,522	63	0,829	210
區 立.....	30,680	—	23,110	5,180	2,654	—	80	—
坊 立.....	1,623	—	640	530	185	22	240	—
鄉 立.....	29,785	—	27,081	984	520	—	1,200	—
縣 立.....	2,639	—	1,835	439	219	—	140	—
縣 立.....	1,832	—	1,259	278	149	111	40	—
教育行政機關以外 機關所設立.....	2,031	—	28	—	—	—	1,811	192
私 立.....	93,706	143	68,777	18,716	7,403	648	2,741	168
性別								
公 立								
男.....	116,605	461	68,747	23,402	18,512	120	9,823	432
女.....	30,247	818	14,215	11,639	2,700	67	1,041	256
私 立								
男.....	78,894	68	58,027	11,876	6,381	473	2,537	22
女.....	14,812	75	10,750	2,860	1,112	175	204	136
年級別								
公 立								
幼稚園.....	779	779	—	—	—	—	—	—
一年級.....	53,519	—	30,730	11,656	—	165	10,823	251
二年級.....	36,554	—	27,051	9,218	—	81	40	214
三年級.....	23,354	—	15,808	7,823	—	—	—	223
四年級.....	16,144	—	9,003	6,211	—	—	—	—
五年級.....	10,662	—	—	—	10,662	—	—	—
六年級.....	5,700	—	—	—	5,700	—	—	—
私 立								
幼稚園.....	143	143	—	—	—	—	—	—
一年級.....	31,040	—	23,850	4,116	—	210	2,741	118
二年級.....	22,765	—	18,250	4,627	—	43	—	50
三年級.....	18,200	—	15,041	3,157	—	—	—	—
四年級.....	14,065	—	11,628	2,437	—	—	—	—
五年級.....	4,572	—	—	—	4,572	—	—	—
六年級.....	2,921	—	—	—	2,921	—	—	—
比上年年度增加 ^增	16,733	201	—	31,650	10,099	452	12,293	560
減 ^減	—	—	45,226	—	—	—	—	—
教 職 員 數								
總數.....	14,811	75	10,401	2,257	1,402	42	413	48
學校立別								
省 立.....	509	27	17	106	116	—	8	0
縣市立.....	2,540	—	888	601	526	5	235	25
區 立.....	2,656	—	2,206	216	172	—	11	—
坊 立.....	87	—	46	16	11	2	12	—
鄉 立.....	2,687	—	2,501	81	80	—	40	—

表六九. 江西省初等教育概況 (續)

項 目	總 計	幼稚園	初 級 小 學		簡 易 短 期 其 他			
			初 小	高 級 部	簡 小	易 學	短 期	其 他
私立.....	628	—	685	21	16	—	3	—
獨立.....	364	—	310	20	18	8	2	—
教育行政機關以外 機關所設立.....	27	—	2	—	—	—	23	2
私立.....	5,107	8	8,788	777	510	27	40	12
性別								
公立								
男.....	8,891	—	6,483	1,216	820	15	403	4
女.....	618	27	288	244	72	—	—	82
私立								
男.....	4,449	—	8,274	642	458	27	40	8
女.....	658	8	450	186	62	—	—	4
學歷								
公立								
師範大學或大學教 育院科系畢業.....	27	—	6	10	12	—	—	—
師範學校畢業.....	1,466	22	453	504	462	—	12	—
短期師範畢業.....	707	2	528	61	21	2	92	1
專科以上學校畢業.....	327	—	168	80	64	—	14	1
中學畢業.....	2,981	8	2,012	628	278	8	40	11
試驗檢定及格.....	804	—	678	70	14	—	80	3
其 他.....	2,203	—	2,825	107	41	10	200	20
私立								
師範大學或大學教 育院科系畢業.....	28	—	11	6	6	—	—	—
師範學校畢業.....	888	7	346	154	180	2	—	—
短期師範畢業.....	608	1	412	76	24	1	—	—
專科以上學校畢業.....	216	—	117	47	60	—	—	1
中學畢業.....	1,086	—	1,111	822	218	7	10	3
試驗檢定及格.....	440	—	354	36	18	11	27	—
其 他.....	1,606	—	1,885	150	60	6	3	8
職別								
公立								
教 員.....	6,810	24	4,048	1,218	683	—	233	20
職 員.....	353	—	208	92	53	—	—	—
工 徒.....	2,321	8	1,816	180	154	15	108	16
私立								
教 員.....	3,391	8	2,452	577	323	—	20	9
職 員.....	370	—	247	—	13	—	—	—
工 徒.....	1,348	—	664	200	162	27	20	3
比上年年度增減數	2,000	—	970	487	68	21	385	37
減.....	—	7	—	—	—	—	—	—
資產價值數								
總數.....	6,810,312	5,125	2,657,689	1,764,067	1,224,792	11,230	75,189	300
立.....	488,630	5,125	12,460	210,180	201,925	—

表六九. 江西省初等教育概況 (續)

項 目	總 計	幼稚園	初 級 小 學	小 學		簡 易 小 學	短 期 小 學	其 他
				初級部	高級部			
縣立.....	1,812,604	—	608,074	421,022	518,731	880	2,147	800
區 立.....	1,189,082	—	669,732	242,100	277,004	—	150	—
坊 立.....*	—	—
鄉 立.....	220,048	—	148,040	48,602	82,177	—	260	—
鎮 立.....	70,622	—	48,042	14,200	7,700	—	80	—
縣 立.....	81,958	—	42,668	4,150	14,080	230	—
教育行政機關以外 機關所設立.....*	—	—	—	—
私 立.....	2,826,468	—	1,851,724	720,677	172,828	10,140	71,702
經費數								
歲入數								
總數.....	1,918,002	21,061	907,047	557,178	809,078	7,642	88,050	11,252
省 立.....	842,972	18,201	23,160	188,804	101,703	—	3,074	0,710
縣市立.....	504,694	—	168,877	181,897	188,784	680	24,004	4,182
區 立.....	211,889	—	145,018	88,607	27,459	—	150	—
坊 立.....	440	—***	440**	—
鄉 立.....	170,889	—	152,281	0,436	5,800	—	3,847	—
鎮 立.....	18,155	—	12,065	3,884	2,800	—	240	—
縣 立.....	82,397	—	45,839	2,620	3,708	230	—
教育行政機關以外 機關所設立.....*	—*	—	—	—
私 立.....	812,086	2,800	668,842	183,808	93,859	5,892	7,235	500
比上年度增減教育 費.....	86,042	7,883	57,748	—	0,948	4,280	80,012	8,630
	—	—	—	83,404	—	—	—	—
歲出數								
總數.....	1,918,002	21,061	907,047	557,178	809,078	7,642	88,050	11,252
省 立.....	842,972	18,201	23,160	188,804	101,703	—	3,074	0,710
縣市立.....	504,694	—	168,877	181,897	188,784	680	24,004	4,182
區 立.....	211,889	—	145,018	88,607	27,459	—	150	—
坊 立.....	440	—***	440**	—
鄉 立.....	170,889	—	152,281	0,436	5,800	—	3,847	—
鎮 立.....	18,155	—	12,065	3,884	2,800	—	240	—
縣 立.....	82,397	—	45,839	2,620	3,708	230	—
教育行政機關以外 機關所設立.....*	—*	—	—	—
私 立.....	812,086	2,800	668,842	183,808	93,859	5,892	7,235	500
比上年度增減教育 費.....	86,042	7,883	57,748	—	0,948	4,280	80,012	8,630
	—	—	—	83,404	—	—	—	—
教職員待遇								
全年薪給總額								
總數.....	1,722,351	16,280	622,408	508,878	527,016	4,784	81,001	10,102
省 立.....	272,666	11,101	16,360	100,518	67,886	—	2,400	4,800
縣市立.....	479,600	—	162,671	170,776	159,078	400	10,768	8,012
區 立.....	184,637	—	118,450	18,682	17,761	—	2,598	—
坊 立.....	180	—***	180*	—

表六九. 江西省初等教育概況 (續完)

項 目	總 數	幼稚園	初 級 小 學	小 學		簡 易 小 學	短 期 小 學	其 他
				初級部	高級部			
總 立.....	169,842	—	148,884	0,442	5,016	—	...	—
保 立.....	27,823	—	21,872	2,020	3,071	—	200	—
專 立.....	49,214	—	58,078	1,020	1,044	672	...	—
教育行政機關以外 機關所設立	...	—	...	—	—	—
私 立.....	684,200	2,080	828,488	155,085	153,576	8,682	7,105	1,800
每人平均月薪數								
總平均數.....	9.85	38.70	6.01	10.00	10.54	0.49	6.02	17.54
省 立.....	45.47	43.80	28.21	45.81	48.77	—	25.00	44.44
縣 立.....	15.73	—	14.88	18.80	10.07	0.07	5.68	13.04
區 立.....	4.78	—	4.26	7.20	8.00	—	18.17	—
坊 立.....	4.99	—	5.10	7.10	6.00	7.60	...	—
鄉 立.....	4.99	—	4.04	6.08	11.01	—	...	—
鎮 立.....	3.72	—	3.05	0.10	23.68	—	0.80	—
縣 立.....	0.80	—	10.20	8.00	0.00	7.00	...	—
教育行政機關以外 機關所設立	...	—	...	—	—	—
私 立.....	0.58	21.70	7.58	14.88	17.28	10.00	14.00	0.05
本年度畢業生數								
總數.....	22,082	122	12,858	3,842	5,788	...	483	44
公 立.....								
男.....	11,123	24	5,827	1,600	3,201	...	344	12
女.....	1,892	28	620	628	601	...	20	29
私 立.....								
男.....	7,011	28	5,240	608	1,640	...	90	1
女.....	1,181	42	671	251	171	...	14	2
種類平均數								
每校學級數								
合 計.....	2.76	1.10	2.57	3.28	2.04	1.08	1.51	1.14
公 立.....	2.89	1.25	2.76	3.31	2.09	1.25	1.50	1.10
私 立.....	2.58	1.00	2.28	3.25	1.90	1.83	1.80	1.00
每校兒童數								
合 計.....	40.55	57.03	80.70	84.00	41.10	21.10	40.01	40.70
公 立.....	44.42	64.02	31.18	107.16	60.00	10.83	19.80	43.00
私 立.....	35.88	85.76	80.27	64.29	29.62	23.14	42.83	33.00
每學級兒童數								
合 計.....	14.72	48.53	11.01	25.64	20.18	10.63	10.52	35.07
公 立.....	15.97	51.03	11.88	32.84	23.00	13.07	15.20	30.21
私 立.....	13.91	35.76	12.82	16.70	15.08	23.14	33.02	35.00
每級附設兒童數								
合 計.....	10.46	20.34	14.55	21.70	10.07	10.10	30.71	17.83
公 立.....	15.44	28.85	12.44	29.01	18.28	13.07	10.00	19.11
私 立.....	10.35	17.68	16.41	17.68	14.09	21.00	68.63	14.00
每兒童所佔學級數								
合 計.....	7.06	22.84	6.08	11.45	15.65	8.04	2.80	13.14
公 立.....	8.66	23.10	6.41	12.12	16.10	8.42	2.02	15.70
私 立.....	6.53	20.00	5.60	9.74	12.40	9.00	2.61	2.52

本表尚有南昌、贛縣、橫峯、永新、蓮花、桂興、寧都、興國、會昌、上猶、崇仁、樂安、瑞金、石城等十四縣，詳查尚未報，教育行政、教育經費、教育價值數，各縣間有未報者，事實上不止此數。

有二十餘縣份，乃自本年度始行普及教育，因之全省學生數目，畢業生人數自屬甚少。

* 公立、縣立、教育行政機關以外機關所設立之小學，隨其小學及短期小學學級數，填入歲出經費數，各縣間有未報者，未便彙列。

表七〇。 福建省初等教育概況

項 目	總 計	幼 稚 園	初 級 小 學	小 學		簡 易 小 學	短 期 小 學
				初 級 部	高 級 部		
校 數							
總數.....	3,021	80	1,055	1,267		11	2
省 立.....	32	11	—	21		—	—
縣 市 立.....	677	20	350	200		10	2
區 立.....	1,185	4	818	333		—	—
私 立.....	1,127	25	468	629		1	—
比上年度增減數.....	149	5	41	121		7	—
—	—	—	—	—		—	1
學 級 數							
總數.....	9,843	125	3,045	3,830	1,018	22	2
學校立別							
省 立.....	151	22	—	80	43	—	—
縣 市 立.....	2,678	48	1,023	1,050	528	21	2
區 立.....	3,069	6	1,780	875	432	—	—
私 立.....	3,015	49	1,150	1,810	010	1	—
編 制							
公 立							
單 式.....	2,581	53	750	1,020	740	16	2
複 式.....	3,042	23	1,600	856	103	—	—
單 軌.....	141	—	130	—	—	5	—
二 部.....	184	—	23	141	—	—	—
私 立							
單 式.....	1,870	80	460	785	605	—	—
複 式.....	1,869	10	630	909	205	—	—
單 軌.....	30	—	20	15	—	1	—
二 部.....	140	—	10	110	—	—	—
比上年度增減數.....	725	0	547	80	48	1	7
兒 童 數							
總數.....	233,483	4,187	93,232	101,220	80,052	787	125
學校立別							
省 立.....	3,906	552	—	2,250	1,118	—	—
縣 市 立.....	82,883	1,748	22,100	27,450	10,728	703	125
區 立.....	74,688	147	40,820	50,253	3,760	—	—
私 立.....	91,723	1,740	50,830	44,275	15,520	32	—
性 別							
公 立							
男.....	115,275	1,601	52,565	48,668	11,082	581	98
女.....	20,485	250	10,671	11,277	3,630	124	27
私 立							
男.....	72,927	1,059	20,570	33,878	11,621	—	—
女.....	18,788	632	3,980	10,507	3,600	32	—

表七〇. 福建省初等教育概況(續)

項 目	總 計	幼 稚 園	初 級 小 學	小 學		簡 易 小 學	短 期 小 學
				初 級 部	高 級 部		
年級別							
公 立							
幼稚生.....	6,849	2,447	1,888	2,014	—	—	—
一年級.....	45,066	—	20,428	18,028	—	480	125
二年級.....	33,833	—	10,600	10,618	—	225	—
三年級.....	23,305	—	10,697	12,608	—	—	—
四年級.....	16,995	—	6,023	10,072	—	—	—
五年級.....	8,552	—	—	—	8,602	—	—
六年級.....	7,050	—	—	—	7,050	—	—
私 立							
幼稚生.....	3,639	1,740	607	1,192	—	—	—
一年級.....	22,084	—	10,928	11,124	—	32	—
二年級.....	19,022	—	7,802	11,180	—	—	—
三年級.....	17,151	—	6,071	11,080	—	—	—
四年級.....	14,607	—	4,858	9,740	—	—	—
五年級.....	8,572	—	—	—	8,672	—	—
六年級.....	6,748	—	—	—	6,748	—	—
比上年度增減數	—	—	—	0,005	—	—	—
增.....	14,429	342	6,723	—	16,180	232	180
減.....							
教 職 員 數							
總數.....	18,653	151	5,460	5,206	2,785	28	4
學校立別							
省 立.....	288	20	—	170	78	—	—
縣 市 立.....	3,834	65	1,504	1,614	792	25	4
區 立.....	4,291	6	2,625	1,012	618	—	—
私 立.....	5,285	60	1,540	2,440	1,222	3	—
性 別							
公 立							
男.....	7,272	4	3,427	2,478	1,859	21	3
女.....	1,116	87	503	318	174	4	1
私 立							
男.....	4,313	10	1,277	2,013	1,000	8	—
女.....	947	41	203	427	210	—	—
學 歷							
公 立							
師範大學或大學代	32	—	3	4	20	—	—
首長科系畢業.....	1,287	25	478	330	374	—	—
師範學校畢業.....	700	12	350	180	180	18	4
短期師範畢業.....	512	4	164	180	164	—	—
專科以上學校畢業	3,673	21	1,800	1,202	680	7	—
中學畢業.....	292	4	178	60	60	—	—
試驗檢定及格.....	1,912	12	911	800	180	—	—
其 他.....							

表七〇. 福建省初等教育概況(續)

項 目	總 計	幼 稚 園	初 級 小 學	小 學		簡 易 小 學	短 期 學
				初 級 部	高 級 部		
私 立							
師範大學或大學教育院科系畢業.....	43	—	0	4	80	—	—
師範學校畢業.....	722	80	100	800	202	—	—
短期師範畢業.....	218	14	80	81	82	8	—
專科以上學校畢業.....	220	—	—	120	100	—	—
中學畢業.....	2,980	10	000	1,450	020	—	—
試驗檢定及格.....	112	—	50	62	—	—	—
其 他.....	978	0	401	420	148	—	—
級 別							
公 立							
教 員.....	3,182	41	1,501	010	050	—	—
職 員.....	1,230	4	565	510	187	—	—
工 友.....	3,690	40	1,803	1,400	700	25	4
私 立							
教 員.....	2,517	21	580	1,820	590	—	—
職 員.....	690	5	240	318	180	—	—
工 友.....	2,058	81	714	805	502	8	—
比上年年度增減數.....	—	—	—	177	100	4	—
減.....	100	121	308	—	—	—	2
資 產 價 值 數							
總 數.....	6,823,561	70,530	1,081,064	3,021,275	1,731,112	11,000	1,600
省 立.....	220,172	25,023	—	128,608	65,816	—	—
縣 市 立.....	2,850,812	20,500	670,012	1,848,800	890,880	10,000	1,600
區 立.....	2,324,447	4,812	1,180,320	787,515	890,270	—	—
私 立.....	1,428,130	20,195	200,662	760,252	876,116	1,000	—
經 費 數							
歲 入 數							
總 數.....	3,601,859	50,289	1,019,427	1,493,228	890,000	3,424	480
省 立.....	194,818	10,568	—	118,405	59,783	—	—
縣 市 立.....	1,248,380	18,240	420,000	443,620	583,440	3,040	480
區 立.....	682,860	1,020	508,280	315,000	177,600	—	—
私 立.....	1,185,797	10,501	231,487	010,248	808,122	884	—
比上年年度增減數.....	782,171	0,831	104,708	287,558	200,057	—	—
減.....	—	—	—	—	—	0,110	1,428
歲 出 數							
總 數.....	3,601,859	50,289	1,019,427	1,493,228	890,000	3,424	480
省 立.....	194,818	10,568	—	118,405	59,783	—	—
縣 市 立.....	1,248,380	18,240	420,000	443,620	583,440	3,040	480
區 立.....	682,860	1,020	508,280	315,000	177,600	—	—
私 立.....	1,185,797	10,501	231,487	010,248	808,122	884	—
比上年年度增減數.....	712,171	0,741	148,200	280,512	292,540	—	—
減.....	—	—	—	—	—	0,110	1,428

表七一. 廣東省初等教育概況

項 目	總 計	幼稚園	初 級 小 學	小 學		簡 易 小 學	短 期 小 學	其 他
				初級部	高級部			
校 數								
總數.....	22,674	02	10,670	4,004		473	152	854
國立.....	2	1	—	1		—	—	—
省 立.....	12	1	—	11		—	—	—
縣 立.....	738	55	176	461		0	0	12
區 立.....	3,160	5	1,000	800		145	0	25
坊 立.....	88	—	20	12		—	—	—
鄉 立.....	4,200	2	2,020	1,209		10	26	18
鎮 立.....	43	—	25	18		—	—	—
縣 立.....	122	—	72	50		—	—	—
私 立.....	14,269	28	11,585	2,310		503	10	250
比上年度增減數增... 減.....	— 2,175	— —	400 —	— 2,555		577 —	85 —	101 —
學 級 數								
總數.....	53,187	165	31,480	10,408	0,451	560	143	841
學校立別								
國立.....	32	7	—	17	8	—	—	—
省 立.....	63	7	—	54	12	—	—	—
縣 立.....	3,268	81	428	1,701	908	0	10	34
區 立.....	6,766	7	3,514	1,851	1,410	145	95	10
坊 立.....	68	—	46	18	8	—	—	—
鄉 立.....	8,847	2	0,850	1,287	1,117	28	26	18
鎮 立.....	122	—	64	43	25	—	—	—
縣 立.....	337	—	147	111	79	—	—	—
私 立.....	33,682	61	23,053	8,040	3,378	300	12	250
編制								
公立								
單 式.....	9,376	83	4,803	2,625	1,812	68	50	4
複 式.....	6,520	21	3,170	1,452	1,781	92	24	—
單 級.....	3,235	—	2,160	765	—	20	65	—
二 部.....	355	—	123	127	—	—	22	78
私立								
單 式.....	11,772	28	7,348	2,504	1,000	66	8	52
複 式.....	14,336	58	0,550	2,022	1,162	250	—	213
單 級.....	7,313	—	0,800	331	—	104	4	14
二 部.....	281	—	169	92	—	—	—	—
比上年度增減數增... 減.....	— 10,853	— —	67 10,700	— 457	407 —	458 —	68 —	— 170
兒 童 數								
總數.....	1,285,008	5,000	747,543	337,868	170,092	11,057	2,820	8,984
學校立別								
國 立.....	1,401	251	—	789	381	—	—	—

表七一. 廣東省初等教育概況 (續)

項 目	總 計	幼稚園	初 級 小 學	小 學		簡 易 小 學	短 期 學 校	其 他
				初級部	高級部			
省 立.....	1,422	171	—	805	459	—	—	—
縣 立.....	148,273	3,115	47,201	64,348	23,855	142	419	1,073
區 立.....	179,281	2 5	85,044	63,404	88,558	1,480	120	170
坊 立.....	2,184	46	1,510	741	67	—	—	—
鄉 立.....	184,155	48	101,501	42,081	15,325	208	1,451	451
鎮 立.....	6,619	—	5,506	1,200	1,783	—	—	—
聯 立.....	6,997	—	3,750	2,856	582	—	—	—
私 立.....	778,881	1,114	501,784	171,464	85,272	10,107	550	6,150
性 別								
公 立								
男.....	344,959	1,216	175,076	92,189	71,310	1,014	669	1,565
女.....	163,388	2,700	69,585	74,215	14,410	180	1,271	669
私 立								
男.....	688,878	537	477,675	124,067	70,185	9,123	210	5,051
女.....	89,803	577	24,106	47,397	15,087	984	310	1,550
年 級 別								
公 立								
幼 稚 生.....	3,948	3,948	—	—	—	—	—	—
一 年 級.....	130,268	—	67,738	58,610	—	630	1,582	1,601
二 年 級.....	102,452	—	62,659	59,074	—	875	343	—
三 年 級.....	69,289	—	51,655	50,953	—	521	340	—
四 年 級.....	95,498	—	63,612	31,728	—	258	—	—
五 年 級.....	48,829	—	—	—	48,008	160	—	595
六 年 級.....	39,084	—	—	—	37,652	74	—	138
私 立								
幼 稚 生.....	1,114	1,114	—	—	—	—	—	—
一 年 級.....	215,734	—	157,894	63,203	—	2,054	127	1,490
二 年 級.....	177,372	—	20,274	44,521	—	3,041	423	7,140
三 年 級.....	168,270	—	20,876	41,678	—	2,064	—	1,658
四 年 級.....	180,528	—	96,771	32,007	—	1,750	—	—
五 年 級.....	46,204	—	—	—	45,001	207	—	16
六 年 級.....	39,459	—	—	—	39,571	88	—	—
比 上 年 度 增 減 數	11,733	1,893	—	60,087	—	3,465	773	—
數 職 員 數								
總 數.....	60,092	509	23,256	13,206	12,654	648	160	470
學 校 立 別								
國 立.....	67	8	—	40	10	—	—	—
省 立.....	108	5	—	57	47	—	—	—
縣 市 立.....	5,895	175	650	2,376	2,584	6	16	91
區 立.....	9,196	18	4,046	2,416	2,330	219	94	65
坊 立.....	274	—	106	51	27	—	—	—

表七一. 廣東省初等教育概況(續)

項 目	總 計	幼稚園	初 級 小 學	小 學		簡 易 小 學	短 期 小 學	其 他
				初級部	高級部			
形 立.....	7,180	2	4,428	1,556	1,076	80	17	84
私立.....	181	—	70	57	54	—	—	—
公立.....	881	—	157	100	95	—	—	—
性 別	36,879	101	23,091	6,548	6,850	184	13	283
公 立								
男.....	17,901	45	8,668	4,003	3,800	256	127	102
女.....	6,312	163	877	1,765	2,898	8	20	91
私 立								
男.....	33,681	87	22,584	5,825	4,050	248	13	270
女.....	3,298	14	1,110	1,223	807	41	—	13
學 歷								
公 立								
師範大學或大學教 育院科系畢業.....	869	1	40	102	180	—	—	—
師範學校畢業.....	4,954	54	1,537	1,404	1,010	96	72	82
短期師範畢業.....	3,322	72	1,871	910	688	50	5	8
專科以上學校畢業.....	1,683	6	551	645	660	—	13	8
中學畢業.....	7,645	50	2,000	2,423	2,205	75	40	64
試驗檢定及格.....	956	8	294	501	264	—	2	1
其 他.....	3,886	33	2,247	804	632	24	15	20
私 立								
師範大學或大學教 育院科系畢業.....	174	—	52	45	70	—	—	—
師範學校畢業.....	5,834	86	3,050	1,185	982	59	—	13
短期師範畢業.....	3,892	18	2,178	1,205	403	9	13	68
專科以上學校畢業.....	2,218	19	950	498	680	50	—	12
中學畢業.....	14,162	14	9,182	2,204	2,674	112	—	56
試驗檢定及格.....	2,631	5	2,148	285	170	14	—	—
其 他.....	8,268	9	6,110	1,150	750	120	—	134
職 別								
公 立								
教 員.....	10,953	155	4,920	2,008	2,008	108	80	114
職員.....	3,523	26	1,500	655	193	9	10	12
工 役.....	8,787	27	3,110	2,703	2,657	147	43	67
私 立								
教 員.....	21,275	83	14,221	3,618	2,570	210	9	198
職員.....	4,119	0	2,164	583	189	15	1	31
工 役.....	11,485	12	7,100	2,020	1,083	90	3	54
比上年度增減數	619	138	—	—	3,025	400	61	95
其 他.....	—	—	2,557	662	—	—	—	—
資 產 價 值 數								
總 數.....	37,021,618	120,405	14,070,871	13,830,721	3,188,603	821,020	2,648	77,700
因 立.....	480,000	80,000	—	100,000	100,000	—	—	—

表七一. 廣東省初等教育概況 (續)

項 目	總計	幼稚園	初 級 小 學	小 學		簡 易 小 學	短 期 學 校	其他
				初級部	高級部			
省 立.....	22,085	—	—	13,542	8,543	—	—	—
縣 市 立.....	2,872,210	81,465	577,071	693,780	1,202,074	1,820	1,000
區 立.....	6,508,229	2,000	2,011,012	1,882,803	1,055,488	120,000	00	24,200
坊 立.....	405,917	—	801,740	90,540	7,625	—	—	—
鄉 立.....	10,808,432	—	2,010,247	7,801,100	1,189,405	4,500
鎮 立.....	225,487	—	180,280	41,844	58,267	—	—	—
縣 立.....	887,980	—	97,835	151,882	188,218	—	—	—
私 立.....	17,116,822	7,080	10,051,074	8,844,068	3,478,808	201,020	002	88,000
經 費 數								
歲 入 數								
總數.....	20,544,897	65,850	10,005,400	5,049,905	3,685,017	74,082	53,057	50,840
國 立.....	78,967	8,280	—	48,050	23,628	—	—	—
省 立.....	48,480	8,600	—	20,788	10,032	—	—	—
縣 市 立.....	8,038,488	82,760	185,410	1,020,900	807,290	1,020	8,450	18,020
區 立.....	2,170,278	2,600	823,230	648,401	603,078	20,037	8,040	7,781
坊 立.....	21,461	—	10,102	8,190	2,168	—	—	—
鄉 立.....	7,074,914	548	5,846,604	960,003	714,201	1,164	87,124	4,880
鎮 立.....	89,824	—	12,098	10,803	9,028	—	—	—
縣 立.....	103,476	—	20,600	58,423	28,458	—	—	—
私 立.....	7,968,849	17,472	4,242,604	2,280,410	1,858,548	45,271	4,423	20,115
比上年度增減數	5,128,478	—	8,812,472	978,400	285,810	61,552	89,027	—
減	—	5,708	—	—	—	—	—	43,670
歲 出 數								
總數.....	21,494,765	65,854	11,105,510	6,107,107	3,918,073	75,540	55,144	52,471
國 立.....	78,967	8,280	—	48,050	23,628	—	—	—
省 立.....	48,184	8,600	—	21,610	10,884	—	—	—
縣 市 立.....	8,088,488	82,682	180,038	1,085,624	887,878	1,240	8,400	18,814
區 立.....	2,342,897	2,880	850,755	719,200	710,757	27,514	8,040	7,781
坊 立.....	22,848	—	17,250	8,857	2,207	—	—	—
鄉 立.....	7,441,112	550	5,087,458	970,271	788,818	1,154	88,521	4,880
鎮 立.....	89,488	—	18,023	10,754	9,111	—	—	—
縣 立.....	108,818	—	80,083	40,141	29,404	—	—	—
私 立.....	8,289,550	17,572	4,801,740	2,852,081	1,480,780	45,032	4,423	21,840
比上年度增減數	5,759,782	—	4,017,000	1,177,085	474,151	62,405	40,050	—
減	—	5,751	—	—	—	—	—	7,004
歲入歲出相抵								
總數.....	890,078	504	500,050	167,172	228,050	1,468	1,207	1,025
教 職 員 待 遇								
全 年 薪 給 總 額								
總數.....	14,850,987	80,234	8,021,440	4,008,691	2,547,075	60,772	85,403	49,400
國 立.....	68,180	5,700	—	40,800	21,000	—	—	—
省 立.....	42,674	2,040	—	20,102	10,682	—	—	—

表七一. 廣東省初等教育概況 (續完)

項 目	總 計	幼稚園	初 級 小 學	小 學		簡 易 小 學	短 期 小 學	其 他
				初級部	高級部			
縣市立.....	1,714,760	1,356	102,611	1,114,500	403,553	770	2,210	17,150
區 立.....	1,743,091	2,100	664,141	637,822	497,813	23,250	7,650	7,170
坊 立.....	17,520	—	18,140	2,014	1,766	—	—	—
鄉 立.....	5,333,272	480	4,185,156	715,702	453,700	1,042	22,001	4,400
縣 立.....	81,195	—	12,218	12,100	6,781	—	—	—
鄉 立.....	74,919	—	25,355	20,050	22,094	—	—	—
縣 立.....	6,925,469	11,880	8,106,708	1,623,225	1,120,407	58,724	2,022	10,610
每人平均月薪數								
總平均數.....	20.59	0.77	20.11	25.83	17.61	8.50	18.44	8.00
區 立.....	84.78	60.00	—	85.00	91.78	—	—	—
省 立.....	32.55	40.00	—	40.80	31.01	—	—	—
縣市立.....	24.24	0.80	20.85	20.18	18.01	10.83	11.60	15.01
區 立.....	16.80	10.07	11.61	22.01	17.76	0.10	0.69	9.18
坊 立.....	5.33	—	5.59	4.27	5.44	—	—	—
鄉 立.....	62.33	20.00	77.01	58.29	50.50	2.23	51.11	10.70
縣 立.....	14.36	—	14.68	17.70	10.40	—	—	—
鄉 立.....	17.30	—	13.40	20.01	10.85	—	—	—
縣 立.....	13.18	0.40	10.03	10.50	15.05	8.40	18.09	5.87
本年度畢業生數								
總數.....	142,528	469	76,002	29,418	55,020	237	187	554
公 立.....								
男.....	46,573	200	18,223	12,003	15,705	108	165	73
女.....	7,977	101	3,000	2,470	2,162	65	22	1
私 立.....								
男.....	78,566	47	50,278	12,107	15,560	84	—	474
女.....	9,410	23	4,501	2,772	2,100	—	—	0
種 類 平 均 數								
每校學級數								
合 計.....	2.38	1.70	2.08	2.11	1.40	1.20	1.08	1.02
公 立.....	2.35	1.03	2.02	1.83	1.30	1.05	1.07	1.09
私 立.....	2.36	2.18	2.11	2.44	1.46	1.29	1.20	1.00
每校兒童數								
合 計.....	68.92	55.00	45.08	68.00	34.45	23.21	12.10	20.00
公 立.....	61.21	61.00	40.09	62.81	32.57	10.70	18.01	34.50
私 立.....	54.43	39.70	44.20	74.01	36.83	33.70	85.00	21.67
每學級兒童數								
合 計.....	24.17	10.67	21.67	32.18	21.53	20.08	10.72	20.35
公 立.....	26.09	37.04	23.28	24.82	23.60	10.22	17.53	31.03
私 立.....	23.06	18.20	20.97	50.55	23.21	25.02	45.83	21.67
每教師所教兒童數								
合 計.....	21.33	10.48	22.48	25.68	14.10	18.42	17.03	18.87
公 立.....	21.60	18.97	25.73	21.99	13.83	6.93	15.41	18.41
私 立.....	21.08	11.03	21.18	20.10	14.50	20.52	42.91	22.58
每兒童所佔經費數								
合 計.....	16.56	13.01	14.94	18.03	22.83	0.83	10.53	15.81
公 立.....	25.88	12.24	27.71	22.67	28.31	10.84	22.84	12.00
私 立.....	10.67	15.77	8.69	13.72	17.41	4.51	8.01	3.54

兒童數以年級別為其種類內所填一、五、六、年級，並非一校共設，合併說明。

校數、學級數兩項，較上年度減少原因，據該省教育廳覆稱：二十一年度統計，因當時各縣市教育行政機關組織尚未健全，原有表冊不齊，無從轉錄更正。

表七二. 廣西省初等教育概況

項 目	總 計	幼 稚 園	初 級 小 學	小 學	
				初 級 部	高 級 部
校 數					
總數.....	14,840	7	13,760	1,103	
省 立.....	7	1	2	4	
縣 市 立.....	620	3	571	446	
區 立.....	13,892	2	12,775	615	
私 立.....	627	1	588	88	
比上年度增減數增減.....	1,728	2	1,748	102	
	—	—	—	181	
學 級 數					
總數.....	20,335	14	10,401	2,210	1,041
學校立別					
省 立.....	84	8	5	15	11
縣 市 立.....	2,213	0	494	972	740
區 立.....	17,290	3	15,204	1,167	630
私 立.....	798	2	698	75	48
編 制					
公 立					
單 式.....	819	—	585	21	213
複 式.....	6,275	12	3,102	1,691	1,880
單 級.....	12,448	—	12,010	432	—
私 立					
單 式.....	101	—	53	10	20
複 式.....	180	2	103	50	19
單 級.....	512	—	512	—	—
比上年度增減數增減.....	1,711	1	1,830	—	570
	—	—	—	207	280
兒 童 數					
總數.....	659,751	517	510,402	68,059	59,103
學校立別					
省 立.....	1,267	140	205	574	342
縣 市 立.....	82,635	173	13,680	59,721	29,150
區 立.....	553,514	123	470,161	46,161	23,124
私 立.....	21,835	65	17,540	2,243	1,481
性 別					
公 立					
男.....	575,814	210	452,070	72,549	50,053
女.....	61,602	212	59,070	13,547	7,637
私 立					
男.....	18,117	35	15,192	1,719	1,171
女.....	3,218	30	2,554	524	310

表七二. 廣西省初等教育概況 (續)

項 目	總 計	幼 稚 園	初 級 小 學	小 學	
				初 級 部	高 級 部
年級別					
公 立					
幼稚園.....	452	452	—	—	—
一年級.....	199,724	—	178,238	20,486	—
二年級.....	166,218	—	143,715	22,408	—
三年級.....	129,970	—	100,850	20,434	—
四年級.....	83,485	—	60,467	10,078	—
五年級.....	83,668	—	—	—	28,000
六年級.....	23,958	—	—	—	23,950
私 立					
幼稚園.....	65	65	—	—	—
一年級.....	6,621	—	5,040	681	—
二年級.....	5,651	—	5,018	635	—
三年級.....	4,841	—	4,125	500	—
四年級.....	2,878	—	2,465	421	—
五年級.....	875	—	—	—	875
六年級.....	608	—	—	—	608
比上年度增減數 ^增	59,432	—	59,570	—	14,019
比上年度增減數 ^減	—	3	—	2,010	11,074
教 職 員 數					
總數.....	24,503	20	18,547	8,508	2,623
學校分別					
省 立.....	61	4	0	27	21
縣 市 立.....	3,307	6	556	1,470	1,264
區 立.....	20,242	5	17,259	1,702	1,277
私 立.....	893	3	721	100	66
性 別					
公 立					
男.....	22,802	3	17,615	2,633	2,571
女.....	703	14	178	225	101
私 立					
男.....	871	1	710	60	64
女.....	22	2	14	4	2
學 歷					
公 立					
師範大學文大學長	13	—	—	3	10
師範科系畢業.....	1,010	4	576	370	260
師範學校畢業.....	5,407	6	4,302	612	457
專科以上學校畢業.....	323	—	128	84	116
中學畢業.....	7,240	5	4,203	1,637	1,175
其 他.....	9,812	2	8,011	482	214

表七二. 廣西省初等教育概況 (續)

項 目	總 計	幼 稚 園	初 級 小 學	小 學	
				初 級 部	高 級 部
私 立					
師範學校畢業.....	21	—	1	18	2
短期師範畢業.....	255	1	202	15	87
專科以上學校畢業.....	2	—	—	—	2
中學畢業.....	532	—	450	57	19
其 他.....	83	2	65	10	6
職別					
公 立					
教 員.....	7,894	5	3,701	2,016	1,012
職 員.....	1,059	3	750	169	151
五 徒.....	15,157	9	13,820	1,023	709
私 立					
教 員.....	201	2	112	49	18
職 員.....	7	1	1	3	2
五 徒.....	685	—	611	48	26
增.....	—	6	—	—	700
比上年度增減數.....	2,918	—	2,572	472	811
資產價值數					
總數.....	17,839,940	9,563	10,029,648	8,821,682	2,681,747
省 立.....
縣 市 立.....	4,050,309	5,443	485,118	1,642,140	1,643,608
區 立.....	18,889,374	3,120	9,201,535	2,170,810	2,013,870
私 立.....	894,257	1,000	859,695	0,002	24,200
經費數					
歲入數					
總數.....	4,592,979	8,617	2,521,049	1,110,278	651,637
省 立.....	17,597	1,800	4,004	5,451	6,762
縣 市 立.....	1,094,015	5,006	70,005	551,601	460,335
區 立.....	3,389,099	1,462	2,335,743	519,251	462,643
私 立.....	141,668	769	81,817	83,978	22,089
比上年度增減數.....	219,130	—	180,531	0,417	820,126
減.....	—	162	—	—	272,082
歲出數					
總數.....	4,616,914	7,100	2,522,046	1,123,540	664,160
省 立.....	17,211	1,800	3,853	5,451	6,877
縣 市 立.....	1,090,956	3,570	77,042	550,808	458,650
區 立.....	3,369,812	1,462	2,335,709	554,469	478,082
私 立.....	138,935	823	81,422	12,621	20,670
比上年度增減數.....	2,411	—	91,005	—	220,627
減.....	—	2,410	—	60,743	127,659
歲入歲出相抵.....	—	1,457	—	—	—
數.....	24,535	—	197	18,273	12,422

表七二. 廣西省初等教育概況 (續完)

項 目	總 計	幼 稚 園	初 級 小 學	小 學	
				初 級 部	高 級 部
教 職 員 待 遇					
全年薪給總額					
總數.....	3,607,834	5,787	2,014,705	801,841	725,001
省 立.....	12,127	1,000	2,564	3,010	4,044
縣 市 立.....	835,088	2,010	68,270	421,705	842,159
區 立.....	2,652,869	1,185	1,877,018	410,140	203,481
私 立.....	108,252	650	60,812	25,877	15,707
每人平均月薪數					
總平均數.....	12.27	28.00	9.05	21.70	23.02
省 立.....	16.57	20.75	23.78	12.11	18.43
縣 市 立.....	21.04	30.75	10.23	23.70	22.50
區 立.....	10.62	10.00	9.07	20.08	23.72
私 立.....	10.10	18.83	7.63	21.81	10.83
本 年 度 畢 業 生 數					
總數.....	49,817	151	20,003	7,882	14,701
公 立					
男.....	48,989	68	24,888	6,680	13,032
女.....	4,728	40	2,107	1,123	1,452
私 立					
男.....	955	15	488	101	201
女.....	188	23	60	88	40
殘 留 平 均 數					
每校學級數					
合 計.....	1.87	2.00	1.20	3.01	1.40
公 立.....	1.87	2.00	1.20	2.01	1.60
私 立.....	1.28	2.00	1.14	1.07	1.20
每校兒童數					
合 計.....	44.37	73.80	87.10	80.10	53.58
公 立.....	44.83	75.53	87.40	81.12	51.11
私 立.....	34.03	65.60	59.81	59.03	58.07
每學級兒童數					
合 計.....	32.39	30.03	31.01	37.05	30.02
公 立.....	32.62	37.07	31.21	40.00	30.17
私 立.....	26.60	32.50	28.27	29.01	30.65
每教師所教兒童數					
合 計.....	26.88	25.85	27.52	20.80	22.40
公 立.....	27.00	20.59	27.60	20.03	22.40
私 立.....	23.89	21.67	24.23	22.43	22.44
每兒童所習課程數					
合 計.....	7.01	13.85	4.01	12.63	10.31
公 立.....	7.03	14.02	4.05	12.63	10.37
私 立.....	6.51	12.05	4.81	14.63	14.00

表七三. 湖南省初等教育概況

項 目	總 計	幼稚園	初 級 小 學	小 學		簡 易 小 學	短 期 小 學	其 他
				初級部	高級部			
校 數								
總數.....	24,168	81	22,650	880		28	560	148
省 立.....	11	3	—	8		—	—	—
縣 市 立.....	468	9	50	245		10	115	59
區 立.....	11,887	5	11,103	240		11	183	59
坊 立.....	242	—	228	—		—	14	—
鄉 立.....	2,978	—	2,897	11		—	67	1
鎮 立.....	108	—	97	5		—	—	1
縣 立.....	148	—	117	21		—	4	4
教育行政機關以外 機關所設立	9	—	5	3		—	—	1
私 立.....	8,508	14	7,000	347		7	120	43
比上年度增減數增	—	5	—	—		—	77	180
減	1,517	—	1,523	61		145	—	—
學 級 數								
總數.....	41,158	49	36,708	1,840	1,045	71	633	418
學校立別								
省 立.....	87	5	—	53	20	—	—	—
縣 市 立.....	1,872	15	147	375	607	10	155	63
區 立.....	18,725	5	17,440	267	550	24	213	210
坊 立.....	428	—	414	—	—	—	14	—
鄉 立.....	6,235	—	6,085	9	10	—	121	4
鎮 立.....	257	—	215	4	7	—	—	1
縣 立.....	303	—	221	6	55	—	4	17
教育行政機關以外 機關所設立	36	—	14	14	0	—	—	2
私 立.....	18,725	24	18,142	621	660	27	120	116
編制								
公 立								
單 式.....	8,885	14	2,452	270	691	—	120	22
複 式.....	10,617	3	9,874	354	285	1	42	73
單 級.....	12,584	—	12,023	107	—	43	210	202
二 部.....	247	3	217	17	—	—	110	—
私 立								
單 式.....	2,429	11	1,700	218	472	0	7	14
複 式.....	6,128	12	5,482	311	197	8	40	70
單 級.....	5,124	—	4,451	55	—	13	79	20
二 部.....	46	1	23	12	—	—	—	—
比上年度增減數增	—	—	—	—	—	—	62	291
減	26,229	1	25,060	519	156	310	—	—
兒 童 數								
總數.....	650,859	1,751	310,402	49,555	60,947	1,812	15,555	5,654
學校立別								
省 立.....	3,931	210	—	2,177	914	—	—	—

表七三. 湖南省初等教育概況 (續)

項 目	總 計	幼稚園	初 級 小 學	小 學		簡易 小學	短期 小學	其 他
				初級部	高級部			
縣市立.....	47,225	224	6,662	14,030	10,012	212	3,800	1,635
區 立.....	489,818	108	400,192	9,100	15,870	388	0,937	1,094
坊 立.....	5,782	—	5,354	—	—	—	448	—
鄉 立.....	102,578	—	99,580	278	488	—	2,870	50
鎮 立.....	5,421	—	5,167	50	167	—	—	57
縣 立.....	5,752	—	3,575	171	1,513	—	128	565
教育行政機關以外 機關所設立.....	603	—	260	423	185	—	—	15
私 立.....	340,041	812	290,203	22,222	21,638	712	1,810	2,318
性別								
公 立								
男.....	485,359	504	420,417	10,500	13,048	140	10,861	1,093
女.....	125,449	438	105,692	7,833	6,061	454	2,848	2,123
私 立								
男.....	269,332	462	223,372	15,737	17,850	131	1,644	100
女.....	80,709	560	66,821	6,485	3,012	581	802	2,128
年級別								
公 立								
幼稚園.....	1,552	912	578	32	—	—	—	—
一年級.....	204,855	—	181,387	7,080	—	50	13,700	1,557
二年級.....	159,514	—	151,762	6,162	—	205	—	475
三年級.....	118,866	—	111,073	6,898	—	37	—	253
四年級.....	88,543	—	80,400	5,835	—	212	—	87
五年級.....	22,810	—	—	—	22,532	—	—	678
六年級.....	17,138	—	—	—	16,877	—	—	101
私 立								
幼稚園.....	848	812	21	15	—	—	—	—
一年級.....	102,196	—	93,100	6,532	—	128	1,810	500
二年級.....	85,741	—	79,255	5,877	—	245	—	164
三年級.....	72,359	—	66,914	5,264	—	—	—	150
四年級.....	55,817	—	50,573	4,654	—	150	—	171
五年級.....	12,972	—	—	—	12,160	—	—	812
六年級.....	10,129	—	—	—	9,678	—	—	451
比上年度增減數.....	—	154	—	4,882	1,108	—	3,653	4,742
其 餘.....	73,534	—	83,245	—	—	4,473	—	—
教 職 員 數								
總數.....	62,895	87	53,027	2,575	4,725	80	917	578
學校立別								
省 立								
縣市立.....	263	12	—	147	100	—	—	—
區 立.....	3,631	53	528	705	1,520	12	269	158
坊 立.....	27,056	5	24,765	588	1,252	23	278	140
鄉 立.....	393	—	360	—	—	—	28	—
鎮 立.....	8,135	—	7,031	15	62	—	134	3

表七三. 湖南省初等教育概況(續)

項 目	總 計	幼稚園	初 級 小 學	小 學		簡易 小學	短期 小學	其 他
				初級部	高級部			
保 立.....	270	—	215	3	19	—	—	3
縣 立.....	438	—	250	0	189	—	8	82
教育行政機關以外 機關所設立.....	51	—	11	25	12	—	—	3
私 立.....	23,258	87	20,037	1,083	1,010	40	200	230
性別								
公 立.....	37,513	7	32,718	1,123	2,722	18	700	230
男.....	2,124	43	1,177	560	887	22	17	109
女.....	21,766	3	10,231	824	1,402	31	100	109
私 立.....	1,462	84	806	250	214	15	4	150
男.....								
女.....								
學歷								
公 立.....								
師範大學或大學教 育院科系畢業.....	108	—	18	5	81	—	2	—
師範學校畢業.....	7,764	42	5,368	012	1,420	22	211	89
短期師範畢業.....	6,262	2	5,034	221	271	—	91	58
專科以上學校畢業.....	1,303	—	1,018	53	101	1	5	55
中學畢業.....	11,003	4	9,434	410	700	10	202	57
試驗檢定及格.....	3,243	—	2,877	104	306	—	83	23
其他.....	9,666	2	9,516	107	174	7	83	77
私 立.....								
師範大學或大學教 育院科系畢業.....	72	—	24	13	84	—	—	1
師範學校畢業.....	5,093	23	3,800	461	574	18	15	112
短期師範畢業.....	3,783	0	3,470	133	140	0	12	1
專科以上學校畢業.....	657	1	428	60	101	12	—	60
中學畢業.....	6,002	0	5,114	200	523	7	10	58
試驗檢定及格.....	1,159	—	1,023	61	82	—	11	12
其他.....	6,477	1	6,003	65	103	8	143	20
職別								
公 立.....								
教 員.....	21,027	30	17,452	1,060	2,035	14	234	106
課 員.....	11,053	7	9,604	250	670	—	144	76
工 友.....	7,552	7	6,541	170	105	20	859	68
私 立.....								
教 員.....	11,093	27	9,157	700	917	25	100	122
課 員.....	8,875	0	7,070	210	564	6	53	52
工 友.....	3,750	4	3,201	161	505	10	58	65
比上年增加試驗數.....	—	2	—	118	564	—	401	523
試驗檢定及格.....	2,017	—	2,003	—	—	015	—	—
資產價值數								
總數.....	32,558,070	63,513	22,844,000	3,069,700	5,767,204	53,510	61,593	717,031
省 立.....	159,778	2,054	—	97,623	51,101	—	—	—
縣 市 立.....	2,612,888	21,270	167,023	355,368	1,447,837	3,728	19,423	123,550
區 立.....	9,818,841	—	7,034,599	584,058	2,033,650	9,081	28,652	72,820

表七三. 湖南省初等教育概況 (續)

項 目	總 計	幼稚園	初 級 小 學	小 學		簡 易 小 學	短 期 小 學	其 他
				初級部	高級部			
馬 立.....	80,225	—	78,855	—	—	—	1,400	—
都 立.....	3,500,984	—	3,384,461	80,600	127,400	—	2,600	—
縣 立.....	810,998	—	200,608	100	20,000	—	—	—
縣 立.....	863,551	—	170,171	20,000	118,060	—	400	125,000
教育行政機關以外 機關所設立	87,477	—	45,700	27,802	14,425	—	—	50
私 立.....	15,847,248	40,189	11,663,810	1,467,708	1,763,701	10,700	14,770	180,411
經 費 數								
總數.....	6,999,658	20,816	4,577,741	789,493	1,408,157	10,800	16,515	188,216
省 立.....	118,765	7,051	—	70,180	40,564	—	—	—
縣 立.....	904,149	8,065	80,810	231,602	67,518	1,880	11,698	84,940
區 立.....	2,611,818	425	1,070,871	160,292	140,428	5,176	16,162	17,070
坊 立.....	31,594	—	81,004	—	—	—	—	—
鄉 立.....	637,284	—	622,610	2,880	10,874	—	1,420	—
鎮 立.....	27,638	—	23,068	100	3,640	—	—	—
縣 立.....	78,321	—	22,500	910	88,115	—	160	11,600
教育行政機關以外 機關所設立	18,292	—	4,211	6,000	3,000	—	—	48
私 立.....	2,681,873	12,185	1,817,658	125,189	434,228	13,840	5,705	73,688
比上年增減數	260,401	2,190	—	166,801	169,606	—	4,590	182,794
減.....	—	—	225,107	—	—	120,572	—	—
歲 出 數								
總數.....	7,226,009	20,703	4,743,798	808,610	1,444,213	27,152	50,105	110,198
省 立.....	118,795	7,051	—	70,280	40,564	—	—	—
縣 立.....	905,088	8,065	80,810	220,711	512,800	1,880	9,872	15,000
區 立.....	2,659,045	425	2,023,979	162,070	132,872	7,217	17,822	18,760
坊 立.....	31,269	—	50,700	—	—	—	—	—
鄉 立.....	654,981	—	649,717	2,550	11,294	—	1,420	—
鎮 立.....	30,852	—	25,162	100	3,600	—	—	—
縣 立.....	74,670	—	23,657	910	58,073	—	160	11,800
教育行政機關以外 機關所設立	13,548	—	4,500	6,000	3,000	—	—	48
私 立.....	2,808,881	12,872	1,904,081	144,259	451,650	14,553	6,271	78,070
比上年增減數	202,521	1,486	—	160,283	250,818	—	652	137,262
增.....	—	—	206,102	—	—	157,208	—	—
減.....	—	—	—	—	—	—	210	—
歲入歲出相抵	225,451	187	166,657	19,117	35,880	3,262	—	1,182
教 職 員 待 遇								
全年薪給總額								
總數.....	5,402,713	21,882	3,767,746	823,731	1,019,822	17,071	23,207	10,218
省 立.....	63,805	4,774	—	55,217	18,881	—	—	—
縣 立.....	658,927	6,697	65,888	157,713	465,218	180	6,000	21,025
區 立.....	2,041,420	200	1,702,210	91,107	210,665	5,600	11,210	11,163
坊 立.....	29,868	—	20,868	—	—	—	—	—
鄉 立.....	502,450	—	493,010	1,600	7,750	—	—	—
鎮 立.....	25,779	—	22,451	720	2,625	—	—	—
縣 立.....	51,230	—	19,168	920	24,162	—	—	6,070
教育行政機關以外 機關所設立	9,660	—	4,204	2,880	2,676	—	—	40
私 立.....	1,691,477	10,211	1,881,867	214,687	521,692	10,488	5,667	48,045

表七三. 湖南省初等教育概況 (續完)

項 目	總 計	幼稚園	初 級 小 學	小 學		簡易 小學	短期 小學	其 他
				初級部	高級部			
每人平均月薪數								
總平均數.....	7.10	20.07	5.78	17.11	17.68	10.55	2.11	18.01
省 立.....	29.20	83.17	—	81.82	25.91	—	—	—
縣 市 立.....	18.00	10.91	14.07	18.04	22.18	0.88	2.14	12.07
區 立.....	0.20	8.40	5.76	18.45	14.88	10.08	8.87	0.65
另 立.....	0.41	—	0.01	—	—	—	—	—
鄉 立.....	5.18	—	5.18	9.20	12.42	—	—	—
鎮 立.....	7.50	—	7.08	20.00	11.53	—	—	—
縣 立.....	9.78	—	0.40	8.50	14.48	—	—	18.10
教育行政機關以外 機關所設立.....	18.78	—	31.82	9.60	17.58	—	—	1.00
私 立.....	7.14	23.00	5.78	10.52	10.88	10.00	2.11	10.75
本年度畢業生數								
總數.....	111,681	337	79,001	8,054	10,187	838	0,237	847
公 立.....								
男.....	56,297	82	38,971	2,045	8,880	—	5,288	123
女.....	12,544	81	8,562	1,280	1,487	210	503	430
私 立.....								
男.....	34,889	117	20,098	3,805	4,603	85	489	15
女.....	7,071	77	5,400	1,124	931	54	28	277
幾種平均數								
每校學級數								
合 計.....	1.70	1.58	1.63	1.52	2.20	2.54	1.24	2.70
公 立.....	1.75	1.47	1.68	1.85	2.37	2.10	1.82	2.83
私 立.....	1.61	1.71	1.52	1.78	1.93	3.80	1.00	2.70
每校兒童數								
合 計.....	39.36	56.58	50.10	55.71	68.70	46.80	30.56	37.89
公 立.....	39.02	55.41	50.07	50.84	72.56	28.57	35.49	30.63
私 立.....	39.68	58.00	50.48	64.04	62.93	101.71	14.65	53.91
每學級兒童數								
合 計.....	23.10	35.80	23.21	36.59	81.84	18.48	21.57	13.40
公 立.....	22.28	37.63	21.42	37.27	80.65	18.64	27.04	10.83
私 立.....	24.78	33.83	23.91	35.78	82.61	20.87	14.05	19.58
每教師所教兒童數								
合 計.....	18.12	20.10	15.14	19.17	12.00	15.20	10.00	9.67
公 立.....	15.41	18.84	15.52	18.19	12.88	16.00	10.12	9.49
私 立.....	14.62	21.05	14.40	20.52	18.61	15.48	9.23	9.70
每兒童所佔經費數								
合 計.....	7.60	10.03	5.81	16.58	23.70	17.65	2.82	25.19
公 立.....	7.23	18.40	5.40	17.11	25.38	14.83	2.18	20.44
私 立.....	8.25	15.24	6.53	15.49	20.68	20.44	8.40	31.78

*坊立、鄉立等短期小學教員，均由各機關學校派員兼任，為無薪額，故新修編制項下，未列新修數目。

本省共一市七十五縣，已報本表者有一市六十七縣，未報者有桂陽、黔陽、大庸、桑植、龍山、永順、
 辰溪七縣，及直轄私立南寧女初中附小，長沙、溆浦、民權女職附小、九港縣私立附小五校，故各項
 數字較上年度均有減少。

表七四. 湖北省初等教育概況

項 目	總 計	幼稚園	初 級 小 學	小 學		簡 易 小 學	短 期 學	其 他
				初級部	高級部			
校 數								
總數.....	3,015	20	2,586	321		62	54	0
獨立.....	1	—	—	1		—	—	—
省 立.....	130	15	65	21		22	12	5
縣市立.....	667	4	667	149		19	27	1
區 立.....	563	—	630	81		—	2	—
坊 立.....	1	—	1	—		—	—	—
鄉 立.....	147	—	147	—		—	—	—
鎮 立.....	25	—	25	—		—	—	—
縣 立.....	2	—	2	—		—	—	—
教育行政機關以外	5	1	3	1		—	—	—
機關所設立.....								
私 立.....	1,274	9	1,100	121		21	17	—
比上年度增減數.....	83	8	—	20		84	29	0
減.....	—	—	23	—		—	—	—
學 級 數								
總數.....	6,510	52	3,601	1,159	611	100	101	0
學校立別								
獨立.....	6	—	—	4	2	—	—	—
省 立.....	354	16	79	145	72	22	15	5
縣市立.....	1,663	4	1,622	578	802	56	50	1
區 立.....	678	—	672	71	83	—	2	—
坊 立.....	1	—	1	—	—	—	—	—
鄉 立.....	164	—	164	—	—	—	—	—
鎮 立.....	32	—	32	—	—	—	—	—
縣 立.....	2	—	2	—	—	—	—	—
教育行政機關以外	1	1	3	4	2	—	—	—
機關所設立.....	10							
私 立.....	2,340	11	1,990	557	200	42	54	—
編制								
公 立								
單 式.....	653	10	77	460	230	15	4	0
複 式.....	1,638	11	1,450	231	125	43	45	—
單 級.....	305	—	247	53	—	—	—	—
二 部.....	19	—	1	—	—	—	18	—
私 立								
單 式.....	269	8	39	159	113	—	—	—
複 式.....	2,000	2	1,633	502	87	42	34	—
單 級.....	43	—	24	24	—	—	—	—
二 部.....	8	1	—	2	—	—	—	—
比上年度增減數.....	—	7	—	64	—	47	42	0
減.....	867	—	976	—	57	—	—	—
兒 童 數								
總數.....	185,072	1,609	106,653	60,647	20,545	2,614	2,014	270

表七四. 湖北省初等教育概況(續)

項 目	總 計	幼稚園	初 級 小 學	小 學		簡 易 小 學	短 期 小 學	其 他
				初級部	高級部			
學校立別								
國 立.....	40	—	—	80	10	—	—	—
省 立.....	18,290	905	4,088	8,811	3,187	638	668	215
縣 市 立.....	72,414	254	83,022	24,048	10,641	955	1,669	25
區 立.....	22,678	—	18,752	2,672	1,360	—	10	—
坊 立.....	37	—	57	—	—	—	—	—
鄉 立.....	4,451	—	4,451	—	—	—	—	—
鎮 立.....	1,007	—	1,007	—	—	—	—	—
縣 立.....	80	—	80	—	—	—	—	—
教育行政機關以外 機關所設立.....	227	20	115	71	21	—	—	—
私 立.....	65,850	420	44,101	14,515	5,580	751	483	—
性 別								
公 立								
男.....	88,848	674	48,008	23,585	11,520	1,576	1,834	210
女.....	80,879	605	18,514	12,447	3,445	517	597	24
私 立								
男.....	49,947	252	35,704	8,015	3,788	750	468	—
女.....	16,903	168	8,507	5,600	1,792	21	15	—
年 級 別								
公 立								
幼稚園.....	1,179	1,179	—	—	—	—	—	—
一年級.....	85,419	—	22,535	10,003	—	1,009	1,665	207
二年級.....	29,104	—	18,817	9,820	—	502	342	63
三年級.....	22,799	—	13,452	8,651	—	182	214	—
四年級.....	15,858	—	7,648	7,768	—	140	107	—
五年級.....	9,049	—	—	—	3,980	—	63	—
六年級.....	6,019	—	—	—	5,979	—	40	—
私 立								
幼稚園.....	420	420	—	—	—	—	—	—
一年級.....	17,459	—	19,220	4,010	—	105	85	—
二年級.....	15,557	—	11,181	3,009	—	208	129	—
三年級.....	15,842	—	11,800	3,678	—	231	104	—
四年級.....	10,692	—	7,881	2,860	—	114	103	—
五年級.....	3,451	—	—	—	3,451	—	—	—
六年級.....	2,129	—	—	—	2,129	—	—	—
比上年年度增減數增.....	14,035	489	1,565	11,238	—	703	1,319	270
減.....	—	—	—	—	1,849	—	—	—
教 職 員 數								
總數.....	7,479	57	3,760	2,216	1,504	64	72	6
學校立別								
國 立.....	8	—	—	4	2	—	—	—
省 立.....	789	50	120	360	221	22	16	5

表七四. 湖北省初等教育概況(續)

項 目	總 計	幼稚園	初 級 小 學	小 學		簡 易 小 學	短 期 小 學	其 他
				初級部	高級部			
縣市立.....	2,719	7	980	1,055	609	21	57	1
區 立.....	887	—	674	133	78	—	2	—
坊 立.....	1	—	1	—	—	—	—	—
鄉 立.....	208	—	200	—	—	—	—	—
鎮 立.....	42	—	42	—	—	—	—	—
縣 立.....	4	—	4	—	—	—	—	—
教育行政機關以外 機關所設立.....	12	1	8	5	8	—	—	—
私 立.....	2,813	19	1,716	650	801	21	17	—
性別								
公 立								
男.....	3,699	—	1,900	1,180	833	82	48	6
女.....	887	38	145	386	80	11	7	—
私 立								
男.....	2,480	—	1,610	482	820	21	17	—
女.....	383	10	75	218	71	—	—	—
學 系								
公 立								
師範大學或大學教 育院科系畢業.....	157	2	22	89	87	—	7	—
師範學校畢業.....	1,544	81	421	667	591	12	22	—
短期師範畢業.....	457	8	270	128	50	3	3	—
專科以上學校畢業.....	371	—	100	125	142	3	1	—
中學畢業.....	1,218	2	605	401	175	12	14	4
試驗檢定及格.....	445	—	359	53	33	12	6	2
其 他.....	479	—	288	153	35	1	2	—
私 立								
師範大學或大學教 育院科系畢業.....	166	—	51	83	82	—	—	—
師範學校畢業.....	491	0	223	138	120	—	—	—
短期師範畢業.....	356	3	271	55	27	—	—	—
專科以上學校畢業.....	209	1	81	73	54	—	—	—
中學畢業.....	621	7	450	264	75	11	14	—
試驗檢定及格.....	423	1	343	50	10	10	3	—
其 他.....	847	1	296	42	8	—	—	—
職 別								
公 立								
教 員.....	3,661	37	1,761	1,162	610	27	40	6
職 員.....	446	—	47	219	177	—	3	—
工 役.....	659	1	257	183	117	10	3	—
私 立								
教 員.....	1,890	19	1,135	435	263	21	17	—
職 員.....	239	—	99	82	58	—	—	—
工 役.....	684	—	481	133	70	—	—	—

表七四. 湖北省初等教育概況(續)

項 目	總 計	幼稚園	初 級 小 學	小 學		簡 易 小 學	短 期 小 學	其 他
				初級部	高級部			
比上年度增減數	492	14	8	882	8	23	41	6
減	—	—	—	—	—	—	—	—
資 產 價 值 數								
總數	7,899,859	102,709	1,908,235	3,778,209	2,072,185	10,062	24,340	120
國 立	26,000	—	—	10,607	8,833	—	—	—
省 立	949,822	47,741	89,822	618,104	341,178	1,422	1,875	120
縣 市 立	2,598,858	15,618	694,174	1,178,818	677,721	14,640	22,065	—
區 立	1,114,785	—	203,717	556,518	284,530	—	—	—
坊 立	500	—	500	—	—	—	—	—
鄉 立	78,204	—	78,204	—	—	—	—	—
鎮 立	40,558	—	40,558	—	—	—	—	—
聯 立	2,740	—	2,740	—	—	—	—	—
教育行政機關以外機關所設立	8,500	1,000	500	4,668	3,832	—	—	—
私 立	3,080,905	38,825	768,020	1,506,469	778,091	—	—	—
經 費 數								
歲 入 數								
總數	2,660,897	55,620	914,619	1,012,624	569,742	16,032	18,062	3,278
國 立	4,416	—	—	2,044	1,472	—	—	—
省 立	572,084	24,904	75,596	291,223	162,800	7,820	5,752	1,020
縣 市 立	1,110,219	6,181	330,701	469,589	280,595	5,762	10,430	1,858
區 立	280,185	—	178,848	82,553	18,604	—	300	—
坊 立	100	—	100	—	—	—	—	—
鄉 立	25,812	—	25,812	—	—	—	—	—
鎮 立	7,842	—	7,842	—	—	—	—	—
聯 立	231	—	231	—	—	—	—	—
教育行政機關以外機關所設立	4,074	350	1,560	1,362	810	—	—	—
私 立	646,834	4,166	289,459	212,050	125,769	2,050	2,420	—
比上年度增減數	253,181	4,659	81,718	149,600	—	11,570	18,012	3,278
減	—	—	—	—	5,762	—	—	—
歲 出 數								
總數	2,649,558	35,609	911,069	1,051,837	612,680	16,023	19,162	3,278
國 立	4,416	—	—	2,044	1,472	—	—	—
省 立	589,972	24,893	75,596	294,047	171,153	7,811	6,032	1,020
縣 市 立	1,105,364	6,181	325,189	474,870	281,662	5,762	10,830	1,858
區 立	234,928	—	152,500	83,858	18,812	—	300	—
坊 立	100	—	100	—	—	—	—	—
鄉 立	25,818	—	25,818	—	—	—	—	—
鎮 立	7,268	—	7,268	—	—	—	—	—
聯 立	345	—	345	—	—	—	—	—
教育行政機關以外機關所設立	4,074	350	1,560	1,362	810	—	—	—
私 立	686,577	4,166	293,299	214,747	138,065	2,050	2,420	—

表七四. 湖北省初等教育概況 (續完)

項 目	總 計	幼稚園	初 級 小 學	小 學		簡 易 小 學	短 期 小 學	其 他
				初級部	高級部			
比上年增加數	274,122	4,471	70,223	160,819	—	11,851	14,152	3,278
歲入歲出相抵數	—	11	8,580	—	8,162	—	—	—
教 職 員 待 遇 全年支給總額	49,651	—	—	28,813	18,138	9	200	—
總數	2,079,124	26,858	712,848	818,057	401,858	10,035	13,183	2,885
國 立	8,860	—	—	2,240	1,120	—	—	—
省 立	454,853	18,580	58,065	232,776	182,500	6,240	4,260	1,020
縣 立	890,577	4,300	272,425	377,042	224,232	3,480	8,183	905
區 立	141,914	—	97,610	27,848	10,000	—	200	—
場 立	100	—	100	—	—	—	—	—
鄉 立	21,418	—	21,418	—	—	—	—	—
鎮 立	5,140	—	5,140	—	—	—	—	—
縣 立	271	—	271	—	—	—	—	—
教育行政機關以外 機關所設立	8,720	240	1,560	1,200	720	—	—	—
私 立	655,271	8,232	250,220	177,851	117,214	315*	450*	—
每人平均月花數								
總平均數	28.18	38.54	15.80	50.80	31.43	19.07	15.20	40.07
國 立	46.67	—	—	46.67	46.67	—	—	—
省 立	47.99	51.63	38.40	62.67	49.60	23.64	22.19	52.00
縣 立	27.28	51.10	22.05	29.78	20.68	13.81	18.52	80.42
區 立	13.33	—	12.07	17.46	17.10	—	—	—
場 立	8.33	—	8.33	—	—	—	—	—
鄉 立	8.66	—	8.66	—	—	—	—	—
鎮 立	10.20	—	10.20	—	—	—	—	—
縣 立	8.65	—	8.65	—	—	—	—	—
教育行政機關以外 機關所設立	26.63	20.00	43.33	20.00	20.00	—	—	—
私 立	16.45	14.18	12.45	22.80	24.98	1.25*	2.11*	—
本年度畢業生數								
總數	14,858	234	4,472	4,160	5,457	42	266	245
公 立								
男	7,845	65	1,878	1,894	3,016	50	211	245
女	2,782	61	641	894	1,078	8	55	—
私 立								
男	3,188	62	1,843	865	918	—	—	—
女	1,691	40	610	507	428	—	—	—
殘 廢 平 均 數								
每校學級數								
合 計	1.83	1.10	1.88	3.58	1.89	1.01	1.74	1.00
公 立	1.82	1.05	1.20	3.05	2.02	1.41	1.50	1.00
私 立	1.64	1.22	1.63	2.03	1.65	2.00	2.00	—
每校兒童數								
合 計	61.38	55.14	42.02	159.01	63.41	42.65	50.24	45.00
公 立	68.48	65.95	43.67	177.50	73.79	40.17	50.29	45.00
私 立	51.69	40.67	39.37	110.00	40.12	36.70	28.41	—
每學級兒童數								
合 計	33.59	49.97	30.44	43.01	33.63	26.44	28.85	45.00
公 立	37.61	50.14	34.00	44.03	30.41	32.64	37.08	45.00
私 立	26.14	38.18	26.00	40.60	27.00	17.88	14.21	—
特種學校兒童數								
合 計	24.75	23.05	23.34	22.81	15.70	41.31	40.47	45.00
公 立	25.55	31.03	30.64	23.01	10.89	44.02	44.20	45.00
私 立	23.41	22.11	25.71	22.33	14.27	36.70	28.41	—
每兒童所佔經費數								
合 計	14.32	22.27	8.55	20.80	29.63	6.06	6.68	12.14
公 立	16.46	20.64	9.89	22.40	31.67	6.01	6.89	12.14
私 立	10.43	9.99	6.65	16.86	24.00	3.03	6.01	—

*此項數字較實用數字少甚鉅，係暫計，因原分表不及更正，故每月平均薪金數頗小。

表七五. 四川省初等教育概況

項 目	總 計	幼稚園	初級小學	小 學		簡 易小 學	短 期學	其 他
				初級部	高級部			
校 數								
總數.....	14,514	10	12,315	1,803		81	00	15
國 立.....	1	—	—	1		—	—	—
省 立.....	11	2	—	0		—	—	—
縣市立.....	2,778	51	2,206	400		27	22	3
區 立.....	5,047	0	4,400	560		19	2	12
坊 立.....	7	—	1	0		—	—	—
鄉 立.....	2,210	4	2,067	120		23	8	—
鎮 立.....	1,808	—	1,470	324		10	4	—
縣 立.....	58	—	10	19		—	—	—
教育行政機關以外 機關所設立.....	12	—	11	—		—	1	—
私 立.....	2,546	21	2,145	320		2	58	—
比上年度增減數.....	—	—	—	373		81	00	15
比上年度增減數.....	4,665	74	5,450	—		—	—	—
學 級 數								
總數.....	33,633	160	25,000	5,401	3,077	100	100	18
學校立別								
國 立.....	7	—	—	6	2	—	—	—
省 立.....	67	3	—	50	20	—	—	—
縣市立.....	7,267	05	4,597	1,710	1,020	43	22	4
區 立.....	12,678	14	9,910	2,152	1,140	20	10	14
坊 立.....	20	—	2	0	12	—	—	—
鄉 立.....	4,717	5	4,201	241	170	23	12	—
鎮 立.....	3,254	—	2,650	219	100	10	0	—
縣 立.....	233	—	80	115	81	—	—	—
教育行政機關以外 機關所設立.....	25	—	24	—	—	—	1	—
私 立.....	5,605	42	4,031	950	400	2	58	—
編 制								
公 立								
單 式.....	12,932	58	9,083	1,030	1,753	56	14	3
複 式.....	9,479	51	6,817	1,590	828	53	10	12
單 級.....	6,382	—	4,400	852	—	17	20	3
二 部.....	635	8	491	121	—	2	7	—
私 立								
單 式.....	2,610	17	1,910	168	280	—	—	—
複 式.....	1,452	21	952	300	177	2	—	—
單 級.....	1,184	—	600	208	—	—	58	—
二 部.....	559	4	323	52	—	—	—	—
比上年度增減數.....	—	—	—	—	—	109	109	18
比上年度增減數.....	20,009	107	20,412	—	800	—	—	—
兒 童 數								
數總.....	782,120	5,485	510,010	103,623	70,511	3,000	2,000	329

表七五. 四川省初等教育概況 (續)

項 目	總 計	幼稚園	初級小學	小 學		簡 易小 學	短 期小 學	其 他
				初級部	高級部			
學校立別								
國 立.....	222	—	—	149	70	—	—	—
省 立.....	4,760	210	—	3,121	1,423	—	—	—
縣 立.....	199,978	2,740	121,408	59,218	23,482	1,403	552	76
區 立.....	259,263	510	103,000	63,100	20,831	503	820	253
坊 立.....	671	—	124	107	250	—	—	—
鄉 立.....	90,751	278	70,211	5,780	4,642	623	258	—
鎮 立.....	88,038	—	50,480	4,402	3,650	265	280	—
縣 立.....	7,252	—	1,412	3,511	2,200	—	—	—
教育行政機關以外 機關所設立.....	500	—	507	—	—	—	82	—
私 立.....	130,508	1,702	85,503	31,002	11,155	52	1,004	—
性別								
公 立								
男.....	519,789	2,081	259,820	103,400	50,850	2,345	1,000	245
女.....	111,826	1,702	65,478	20,121	14,270	620	530	81
私 立								
男.....	97,517	872	67,291	21,167	7,030	30	501	—
女.....	32,991	830	18,022	9,805	3,719	22	503	—
年級別								
公 立								
幼稚園.....	3,783	3,783	—	—	—	—	—	—
一年級.....	200,508	—	159,500	78,220	—	1,088	584	208
二年級.....	140,859	—	112,130	54,500	—	680	558	75
三年級.....	120,795	—	88,012	52,757	—	—	—	40
四年級.....	92,714	—	65,650	27,001	—	—	—	—
五年級.....	36,717	—	—	—	50,717	—	—	—
六年級.....	28,439	—	—	—	28,450	—	—	—
私 立								
幼稚園.....	1,702	1,702	—	—	—	—	—	—
一年級.....	35,741	—	20,311	8,465	—	45	920	—
二年級.....	30,886	—	22,007	8,658	—	7	174	—
三年級.....	26,849	—	10,593	7,256	—	—	—	—
四年級.....	23,975	—	17,352	6,648	—	—	—	—
五年級.....	6,553	—	—	—	6,553	—	—	—
六年級.....	4,602	—	—	—	4,602	—	—	—
比上年度增減數.....	—	—	—	—	—	3,020	2,636	320
總 數.....	119,969	1,078	100,787	—	23,495	—	—	—
教 職 員 數								
總 數								
學校立別.....	33,545	235	19,849	6,604	6,832	114	118	33
學校立別								
國 立.....	19	—	—	10	8	—	—	—
省 立.....	338	8	—	180	144	—	—	—

表七五. 四川省初等教育概況 (續)

項 目	總 計	幼稚園	初級小學	小 學		簡 易小	短 期小	其 他
				初級部	高級部			
縣市立.....	8,238	191	3,423	2,401	2,214	47	12	8
區 立.....	11,247	22	6,403	2,822	2,444	23	8	25
坊 立.....	121	—	4	15	102	—	—	—
鄉 立.....	4,420	7	3,789	282	305	27	12	—
鎮 立.....	3,150	—	2,502	233	305	13	7	—
縣 立.....	420	—	30	140	244	—	—	—
教育行政機關以外 機關所設立.....	19	—	18	—	—	—	1	—
私 立.....	6,678	67	3,000	1,269	1,068	4	78	—
性別								
公 立								
男.....	24,031	24	14,810	4,424	4,601	104	33	30
女.....	3,838	144	1,410	1,171	1,163	6	2	3
私 立								
男.....	4,642	14	2,731	970	852	2	64	—
女.....	934	53	359	200	210	2	14	—
學歷								
公 立								
師範大學或大學教 育院科系畢業.....	421	—	35	85	301	—	—	—
師範學校畢業.....	6,642	78	2,972	1,897	2,065	18	2	10
短期師範畢業.....	4,228	25	2,692	972	512	8	14	3
專科以上學校畢業.....	1,650	10	871	300	713	43	1	—
中學畢業.....	9,673	88	5,604	2,277	1,704	21	14	15
試驗檢定及格.....	3,855	8	3,174	883	267	20	2	1
其 他.....	1,302	3	911	175	202	—	7	4
私 立								
師範大學或大學教 育院科系畢業.....	107	1	53	14	59	—	—	—
師範學校畢業.....	1,480	42	768	324	294	2	—	—
短期師範畢業.....	838	9	385	201	168	—	13	—
專科以上學校畢業.....	230	2	84	66	138	—	—	—
中學畢業.....	2,008	12	1,282	303	202	2	25	—
試驗檢定及格.....	712	—	413	200	79	—	20	—
其 他.....	165	1	75	11	58	—	20	—
職別								
公 立								
教 員.....	15,355	91	9,718	2,591	2,004	61	12	15
職 員.....	6,167	37	2,631	1,741	1,400	34	25	9
互 兼.....	6,337	40	3,660	1,263	1,400	12	3	9
私 立								
教 員.....	3,152	31	1,821	702	668	2	23	—
職 員.....	1,239	20	544	580	257	2	36	—
互 兼.....	1,185	10	725	187	245	—	14	—
比上年度增減數	6,555	120	4,451	—	2,586	—	114	118

表七五. 四川省初等教育概況 (續)

項 目	總 計	幼稚園	初級小學	小 學		簡 易小 學	短 期小 學	其 他
				初級部	高級部			
資產價值數								
總數.....	14,921,699	77,005	7,704,763	2,787,124	4,201,402	4,267	5,756	277
國立.....	4,183	—	—	1,607	2,570	—	—	—
省立.....	169,878	1,150	—	83,800	83,020	—	—	—
縣市立.....	3,816,788	54,017	924,470	859,080	1,476,630	500	1,560	132
區立.....	4,576,887	8,680	2,540,081	603,162	1,110,235	1,200	1,661	145
坊立.....	4,032	—	1,065	2,607	—	—	—	—
鄉立.....	2,607,849	3,455	2,205,765	70,220	455,663	1,200	1,000	—
鎮立.....	1,254,630	—	712,018	280,001	801,810	700	132	—
聯立.....	194,407	—	5,872	40,680	142,065	—	—	—
教育行政機關以外機關所設立.....	10,940	—	10,940	—	—	—	—	—
私立.....	2,478,658	10,678	1,202,692	529,008	643,400	767	2,000	—
經費數								
歲入數								
總數.....	5,418,364	50,441	2,458,811	1,861,349	1,616,785	9,020	11,070	2,260
國立.....	9,287	—	—	5,000	4,287	—	—	—
省立.....	189,197	3,200	—	96,119	88,778	—	—	—
縣市立.....	1,928,834	35,680	589,068	613,786	640,101	4,750	1,780	1,000
區立.....	1,484,492	6,605	814,274	341,058	270,065	570	1,220	1,200
坊立.....	38,442	—	297	2,000	36,145	—	—	—
鄉立.....	517,881	2,037	389,007	43,804	79,123	2,400	520	—
鎮立.....	331,111	—	243,187	54,031	81,645	1,100	250	—
聯立.....	57,482	—	4,775	22,059	30,618	—	—	—
教育行政機關以外機關所設立.....	4,377	—	3,077	—	—	—	700	—
私立.....	861,781	9,160	412,766	152,562	279,013	200	7,200	—
比上年度增減數.....	249,331	4,254	807,880	—	585,703	0,020	11,670	2,260
歲出數								
總數.....	5,157,130	56,068	2,550,211	1,287,716	1,658,062	9,000	12,911	2,560
國立.....	9,287	—	—	5,000	4,287	—	—	—
省立.....	189,197	3,200	—	96,119	88,778	—	—	—
縣市立.....	1,920,869	35,180	588,267	633,480	654,481	3,450	2,092	1,000
區立.....	1,183,575	6,075	613,747	267,407	263,463	550	1,011	1,200
坊立.....	38,442	—	297	1,650	37,600	—	—	—
鄉立.....	515,597	2,037	374,005	55,452	80,183	2,500	510	—
鎮立.....	370,484	—	227,078	49,406	91,077	1,200	253	—
聯立.....	59,937	—	4,775	25,040	39,216	—	—	—
教育行政機關以外機關所設立.....	3,857	—	3,272	—	—	—	685	—
私立.....	655,760	9,507	407,270	183,168	288,215	200	7,400	—
比上年度增減數.....	151,872	2,808	453,620	—	653,277	0,000	12,911	2,560
歲入歲出和抵數.....	259,234	373	208,630	78,631	21,270	880	1,241	—

表七五. 四川省初等教育概況 (續完)

項 目	總 計	幼稚園	初級小學	小 學		簡 易 小 學	短 期 小 學	其 他
				初級部	高級部			
教 師 薪 待 遇								
全年支給總額								
總數	8,698,819	45,003	1,782,182	800,059	1,253,015	8,122	10,614	1,684
國 立	7,152	—	—	8,500	8,652	—	—	—
省 立	109,760	2,200	—	55,777	51,787	—	—	—
縣 立	1,853,887	18,030	868,778	806,877	532,842	4,402	1,028	834
區 立	1,056,420	4,059	512,322	251,291	255,850	490	168	1,000
坊 立	22,281	—	210	1,021	21,020	—	—	—
鄉 立	433,184	1,550	818,641	82,572	77,071	2,050	880	—
鄉 鎮 立	841,713	—	220,066	15,688	81,050	1,050	210	—
縣 立	49,075	—	3,210	18,563	27,062	—	—	—
教育行政機關以外機關所設立	2,469	—	2,201	—	—	—	108	—
私 立	621,818	7,054	807,864	101,681	108,206	180	6,580	—
每人平均月薪數								
總平均數	9.93	15.00	7.68	10.69	15.28	5.01	7.52	4.76
國 立	33.11	—	—	20.20	28.00	—	—	—
省 立	27.08	22.68	—	24.00	20.07	—	—	—
縣 立	18.70	18.21	9.40	18.77	20.01	7.81	13.42	9.25
區 立	7.53	17.69	7.06	9.02	8.72	1.78	9.60	8.32
坊 立	15.85	—	5.00	5.67	17.18	—	—	—
鄉 立	8.17	18.60	7.07	9.67	21.10	6.33	9.08	—
鄉 鎮 立	9.04	—	7.08	12.76	23.18	6.60	2.80	—
縣 立	9.88	—	8.00	10.00	9.53	—	—	—
教育行政機關以外機關所設立	10.84	—	10.94	—	—	—	9.00	—
私 立	9.29	9.00	8.20	6.67	16.47	2.75	7.03	—
本年度畢業生數								
總數	183,849	2,288	111,041	7,251	12,632	454	244	55
公 立								
男	105,477	650	95,220	1,181	8,051	504	54	25
女	15,019	1,238	7,804	3,031	2,009	75	12	—
私 立								
男	9,898	212	6,420	1,714	1,812	65	147	—
女	3,456	183	2,021	763	443	20	81	—
類 種 平 均 數								
每 校 學 級 數								
合 計	2.34	1.77	2.03	8.47	1.03	1.85	1.21	1.50
公 立	2.97	1.70	2.05	2.86	1.63	1.85	1.69	1.20
私 立	2.20	2.00	1.90	2.69	1.46	1.60	1.00	—
每 校 兒 童 數								
合 計	62.51	60.04	41.89	80.33	40.42	37.50	29.29	21.33
公 立	62.78	54.83	41.70	81.25	41.42	37.05	42.10	21.93
私 立	51.28	81.05	39.77	96.68	35.48	20.00	18.60	—
每 學 級 兒 童 數								
合 計	22.46	24.60	20.42	20.04	24.67	27.70	24.18	18.28
公 立	22.30	22.53	20.33	20.42	24.05	27.70	20.24	16.53
私 立	23.28	40.83	20.00	32.43	24.37	20.00	18.60	—
每 縣 師 所 教 兒 童 數								
合 計	22.71	53.84	29.89	23.62	11.20	29.54	22.84	9.97
公 立	22.68	22.62	29.10	23.69	11.30	27.04	24.55	9.97
私 立	23.41	25.40	27.61	21.43	10.63	18.00	14.63	—
每 兒 童 所 佔 教 費 數								
合 計	6.77	10.23	4.41	7.57	20.10	3.27	4.90	6.87
公 立	6.79	12.81	4.83	8.58	19.18	3.23	8.67	6.87
私 立	6.63	5.59	4.77	4.94	23.58	8.85	6.70	—

本表係就已報之一百零六縣市彙編而成，其餘四十三縣，或因未開辦，或因未開辦，或因交通不便，迄未填報。

表七六. 西康省初等教育概況

項 目	總 計	幼 稚 園	小 學		其 他
			初 級 部	高 級 部	
校 數					
總數.....	70	10	42	12	6
公立計.....	57	0	37	10	4
國 立.....	—	—	—	—	—
省 立.....	—	—	—	—	—
縣 立.....	33	5	14	10	4
區 立.....	24	1	23	—	—
私立.....	13	4	5	2	2
學 級 數					
總數.....	108	15	69	16	6
公立計.....	82	11	50	11	4
國 立.....	—	—	—	—	—
省 立.....	—	—	—	—	—
縣 立.....	45	10	20	11	4
區 立.....	37	1	30	—	—
私立.....	24	4	13	5	2
兒 童 數					
總數.....	1,520	171	1,010	201	78
男.....	1,275	123	832	103	77
女.....	254	48	157	68	1
公立計.....	1,248	114	871	201	63
男.....	1,047	81	753	142	61
女.....	201	33	108	59	1
私立計.....	281	57	148	60	16
男.....	228	42	110	51	10
女.....	53	15	29	9	—
教 職 員 數					
總數.....	178	18	72	82	4
公立.....	151	12	64	61	1
男.....	12	3	5	3	1
女.....	20	2	12	14	1
私立.....	4	1	1	1	1
經 費 數					
歲 入 數					
合計.....	17,828	1,185	6,108	8,430	2,045
公立.....	14,186	770	5,208	6,402	1,628
私立.....	3,642	385	900	1,028	419
歲 出 數					
合計.....	18,039	1,103	8,410	7,881	2,045
公立.....	15,302	705	7,107	6,684	1,828
私立.....	3,730	338	1,223	1,607	419
歲入歲出相抵數.....	1,210	58	2,221	1,010	—
畢 業 兒 童 數					
合計.....	364	57	204	87	16
男.....	288	41	177	64	16
女.....	68	10	27	23	—

該省本年度統計表，尚未達到，仍沿用十九年度數，教職員數公私立別未分，若依兒童數公私立百分比比例估計之。

表七七. 貴州省初等教育概況

項 目	總 計	幼 稚 園	初 級 小 學	小 學		其 他
				初 級 部	高 級 部	
校 數						
總數.....	1,291	23	883	584		1
縣 市 立.....	805	8	409	208		—
區 立.....	215	—	177	88		—
鄉 立.....	89	—	69	—		—
僑 立.....	20	—	20	—		—
教育行政機關以外 機關所設立.....	1	—	—	—		1
私 立.....	181	15	118	48		—
學 級 數						
總數.....	2,792	23	1,814	951	523	1
學校立別						
縣 市 立.....	1,820	8	708	698	400	—
區 立.....	408	—	280	84	42	—
鄉 立.....	120	—	120	—	—	—
僑 立.....	39	—	39	—	—	—
教育行政機關以外 機關所設立.....	1	—	—	—	—	1
私 立.....	400	15	167	140	75	—
編 制						
公 立						
單 式.....	1,065	8	202	423	201	1
複 式.....	609	—	563	259	87	—
單 級.....	838	—	260	70	—	—
二 部.....	48	—	10	80	—	—
私 立						
單 式.....	236	15	89	121	61	—
複 式.....	99	—	57	23	14	—
單 級.....	71	—	71	—	—	—
兒 童 數						
總數.....	75,899	720	82,007	28,009	13,105	75
學校立別						
縣 市 立.....	51,699	208	10,862	21,577	10,051	—
區 立.....	9,589	—	9,584	2,177	1,002	—
鄉 立.....	2,173	—	2,173	—	—	—
僑 立.....	718	—	718	—	—	—
教育行政機關以外 機關所設立.....	75	—	—	—	—	75
私 立.....	11,269	512	8,060	5,045	2,062	—
性 別						
公 立						
男.....	54,648	189	20,870	10,191	9,115	75
女.....	9,631	19	2,001	4,763	1,068	—
私 立						

表七七. 貴州省初等教育概況 (續)

項 目	縣 計	幼 稚 園	初 級 小 學	小 學		其 他
				初 級 部	高 級 部	
男.....	6,375	235	2,601	3,009	1,400	—
女.....	2,894	227	699	1,340	622	—
年級別						
公 立						
幼 稚 生.....	834	208	850	76	—	—
一 年 級.....	18,176	—	10,927	7,179	—	75
二 年 級.....	14,522	—	8,068	6,454	—	—
三 年 級.....	11,779	—	6,101	5,678	—	—
四 年 級.....	8,464	—	3,891	4,573	—	—
五 年 級.....	5,465	—	—	—	6,465	—
六 年 級.....	4,583	—	—	—	4,588	—
私 立						
幼 稚 生.....	763	512	251	—	—	—
一 年 級.....	2,632	—	1,209	1,423	—	—
二 年 級.....	2,312	—	948	1,364	—	—
三 年 級.....	1,978	—	760	1,218	—	—
四 年 級.....	1,534	—	492	1,042	—	—
五 年 級.....	1,227	—	—	—	1,227	—
六 年 級.....	828	—	—	—	825	—
教 職 員 數						
總 數.....	4,602	60	1,588	1,782	1,117	5
學 校 立 別						
縣 市 立.....	2,709	20	851	1,082	758	—
區 立.....	630	—	408	158	91	—
鄉 立.....	92	—	92	—	—	—
鎮 立.....	30	—	30	—	—	—
教 育 行 政 機 關 立.....	5	—	—	—	—	5
機 關 所 設 立.....	1,038	40	209	517	270	—
性 別						
公 立						
男.....	3,128	14	1,310	1,050	758	5
女.....	340	6	60	165	109	—
私 立						
男.....	680	6	292	507	165	—
女.....	556	54	7	210	105	—
學 歷						
公 立						
師 範 大 學 或 大 專 級.....	14	—	1	—	13	—
實 驗 學 校 畢 業.....	459	6	57	170	210	1
師 範 學 校 畢 業.....	640	4	888	291	153	1
短 期 師 範 畢 業.....	112	—	10	53	49	—
專 科 以 上 學 校 畢 業.....	1,250	2	421	524	500	3

表七七. 貴州省初等教育概況 (續)

項 目	總 計	幼 稚 園	初 級 小 學	小 學		其 他
				初 級 部	高 級 部	
試驗檢定及格.....	321	0	231	45	29	—
其 他.....	470	2	271	123	74	—
私 立						
師範大學或大學教育 院科系畢業.....	27	—	—	17	10	—
師範學校畢業.....	302	12	47	168	85	—
短期師範畢業.....	98	8	45	23	14	—
專科以上學校畢業.....	76	—	1	51	23	—
中學畢業.....	347	11	44	101	101	—
試驗檢定及格.....	67	7	30	22	8	—
其 他.....	128	2	42	50	29	—
職別						
公 立						
教 員.....	1,698	14	802	701	477	4
職 員.....	687	4	250	228	194	1
工 友.....	781	2	327	270	170	—
私 立						
教 員.....	711	20	100	382	104	—
職 員.....	128	2	54	46	20	—
工 友.....	197	12	46	80	50	—
實 產 價 值 數						
總數.....	817,842	0,357	262,550	228,873	320,838	...
縣市立.....	603,289	457	148,685	192,200	201,580	—
區 立.....	185,942	—	69,492	32,443	84,007	—
鄉 立.....	7,662	—	7,662	—	—	—
鎮 立.....	5,970	—	5,970	—	—	—
教育行政機關以外 機關所設立.....	—	—	—	—	—	...
私 立.....	64,580	5,000	50,500	3,640	24,720	—
經 費 數						
歲 入 數						
總數.....	531,276	5,050	164,652	207,724	162,880	270
縣市立.....	378,607	1,638	102,463	152,550	110,070	—
區 立.....	60,045	—	58,735	13,434	6,770	—
鄉 立.....	6,640	—	6,640	—	—	—
鎮 立.....	3,365	—	3,365	—	—	—
教育行政機關以外 機關所設立.....	270	—	—	—	—	270
私 立.....	82,943	4,112	13,443	41,760	23,658	—
歲 出 數						
總數.....	581,170	5,034	178,050	245,050	165,010	270
縣市立.....	388,777	1,858	93,698	177,256	117,000	—
區 立.....	93,410	—	83,022	50,311	14,080	—
鄉 立.....	6,668	—	6,668	—	—	—
鎮 立.....	2,415	—	2,415	—	—	—
教育行政機關以外 機關所設立.....	270	—	—	—	—	270
私 立.....	69,323	4,146	17,049	42,410	24,818	—

表七七. 貴州省初等教育概況(續完)

項 目	總 計	幼 稚 園	初 級 小 學	小 學		其 他
				初 級 部	高 級 部	
教 職 員 待 遇						
全年薪給總額						
總數.....	452,001	4,832	125,669	167,604	188,880	220
縣市立.....	324,303	1,017	77,805	141,400	103,882	—
區 立.....	49,482	—	27,174	15,578	6,005	—
鄉 立.....	4,280	—	4,200	—	—	—
鎮 立.....	1,870	—	1,870	—	—	—
教育行政機關以外機關所設立.....	220	—	—	—	—	220
私 立.....	71,866	3,215	15,060	81,022	22,660	—
每人平均月薪數						
總平均數.....	8.37	0.72	6.50	0.04	0.95	8.60
縣市立.....	9.68	0.75	7.57	10.00	15.60	—
區 立.....	8.85	—	5.68	0.63	0.85	—
鄉 立.....	3.86	—	3.86	—	—	—
鎮 立.....	6.20	—	5.20	—	—	—
教育行政機關以外機關所設立.....	3.80	—	—	—	—	8.60
私 立.....	5.78	0.70	6.00	5.00	6.07	—
本年度畢業生數						
總數.....	9,921	140	3,804	2,347	4,124	—
公 立.....	8,945	73	2,400	1,021	2,761	—
女.....	1,489	23	341	548	577	—
私 立.....	1,056	27	804	142	523	—
女.....	481	23	109	80	263	—
幾 種 平 均 數						
每校學級數						
合 計.....	2.16	1.00	1.40	2.42	1.86	1.00
公 立.....	2.15	1.00	1.50	2.83	1.53	1.00
私 立.....	2.24	1.00	1.42	3.10	1.56	—
每校兒童數						
合 計.....	68.79	31.50	87.37	75.62	54.13	75.00
公 立.....	68.22	20.00	88.85	71.50	52.00	75.00
私 立.....	82.28	54.13	31.02	105.17	42.75	—
每學級兒童數						
合 計.....	27.18	31.50	25.11	31.18	25.06	75.00
公 立.....	27.09	20.00	25.68	30.63	21.67	75.00
私 立.....	27.78	34.13	21.02	33.80	27.80	—
每教師所教兒童數						
合 計.....	18.88	12.00	20.78	10.74	11.73	15.00
公 立.....	18.65	10.40	21.27	19.72	13.05	15.00
私 立.....	10.88	12.60	17.51	9.70	7.60	—
每兒童所佔經費數						
合 計.....	7.21	8.31	5.24	7.31	11.00	2.03
公 立.....	7.61	8.84	5.20	8.50	11.80	2.03
私 立.....	4.91	8.10	4.00	6.14	12.00	—

貴省共計八十五縣市，本表係根據已報之四十九縣市彙編，其他各縣則以單學未報，案卷遺失未據填報。該省二十一年度統計，係引用十八年度數字，初級編就，付印時，該省已到二十一年度二十六縣分表，其各項數目與本年度四十九縣之數，自屬多寡不同，故比上年度增減數一欄，未經列入比較。

表七八. 雲南省初等教育概況

項 目	總 計	幼 稚 園	初 級 小 學	小 學		簡 易 小 學	短 期 小 學
				初 級 部	高 級 部		
校 數							
總數.....	10,780	80	9,910	692		64	28
省 立.....	12	2	2	8		—	—
縣 市 立.....	886	23	286	285		64	28
區 立.....	5,716	2	5,458	258		—	—
鄉 立.....	3,606	—	3,522	86		—	—
鎮 立.....	398	—	320	42		—	—
聯 立.....	2	—	—	2		—	—
私 立.....	338	3	322	13		—	—
比上年度增減數.....	161	2	97	23		22	17
減.....	—	—	—	—		—	—
學 級 數							
總數.....	18,701	55	11,722	679	1,125	64	56
學校立別							
省 立.....	66	0	4	37	10	—	—
縣 市 立.....	1,685	25	648	358	504	64	56
區 立.....	6,224	2	5,741	183	340	—	—
鄉 立.....	4,934	—	4,182	102	150	—	—
鎮 立.....	1,082	—	965	38	70	—	—
聯 立.....	4	—	—	—	4	—	—
私 立.....	376	12	352	12	20	—	—
編 制							
公 立							
單 式.....	5,484	43	4,060	266	966	64	50
複 式.....	7,841	—	7,520	401	110	—	—
私 立							
單 式.....	118	12	102	2	2	—	—
複 式.....	259	—	250	10	18	—	—
比上年度增減數.....	1,499	5	1,174	23	25	22	45
減.....	—	—	—	—	—	—	—
兒 童 數							
總數.....	631,807	1,040	456,072	25,091	42,600	2,744	2,400
學校立別							
省 立.....	3,908	183	242	2,050	1,453	—	—
縣 市 立.....	79,724	1,664	38,886	14,010	50,320	2,744	2,400
區 立.....	248,864	167	230,004	4,628	13,245	—	—
鄉 立.....	128,666	—	127,942	3,570	5,354	—	—
鎮 立.....	83,040	—	47,044	1,208	1,728	—	—

表七八. 雲南省初等教育概況(續)

項 目	總 計	幼稚園	初級小學	小 學		簡 易 小 學	短 期 小 學
				初級部	高級部		
總 計	163	—	—	—	163	—	—
私 立	12,297	200	11,054	555	452	—	—
性 別							
公 立							
男	485,008	801	418,180	21,705	58,500	2,500	2,210
女	84,502	873	20,082	8,611	3,612	181	100
私 立							
男	11,828	182	10,591	410	187	—	—
女	971	74	603	100	65	—	—
年 級 別							
公 立							
幼稚園	1,784	1,784	—	—	—	—	—
一年級	171,809	—	158,007	8,718	—	2,744	2,400
二年級	167,161	—	148,765	8,400	—	—	—
三年級	83,888	—	70,004	4,180	—	—	—
四年級	68,175	—	50,202	3,023	—	—	—
五年級	24,858	—	—	—	24,853	—	—
六年級	17,855	—	—	—	17,165	—	—
私 立							
幼稚園	206	206	—	—	—	—	—
一年級	4,632	—	4,422	210	—	—	—
二年級	2,922	—	2,770	140	—	—	—
三年級	2,628	—	2,411	117	—	—	—
四年級	1,557	—	1,415	112	—	—	—
五年級	271	—	—	—	271	—	—
六年級	181	—	—	—	181	—	—
比上年度增減數	59,474	15	51,810	965	1,020	1,277	1,769
數 職 員 數							
總 數	18,694	79	15,251	900	2,574	61	60
學 段 分 別							
省 立	123	10	8	48	57	—	—
縣 市 立	2,777	40	622	545	1,481	61	60
區 立	9,692	0	8,077	172	887	—	—
鄉 立	4,071	—	4,850	143	182	—	—
鎮 立	1,915	—	1,203	18	74	—	—
縣 立	8	—	—	—	8	—	—
私 立	408	14	345	14	55	—	—
性 別							
公 立							
男	17,284	10	14,184	788	2,162	61	60
女	1,322	65	722	168	387	—	—

表七八. 雲南省初等教育概況(續)

項 目	總 計	幼 稚 園	初 級 小 學	小 學		簡 易 小 學	短 期 學
				初 級 部	高 級 部		
私 立							
男.....	865	2	132	12	10	--	--
女.....	43	12	13	2	10	--	--
學 歷							
公 立							
師範大學或大學教	2	--	--	--	2	--	--
育院科系畢業.....							
師範學校畢業.....	5,683	18	4,103	239	801	44	48
短期師範畢業.....	2,291	12	1,755	140	567	8	11
專科以上學校畢業.....	1,458	--	1,174	47	237	--	--
中學畢業.....	4,482	10	3,640	220	587	8	5
試驗檢定及格.....	3,810	2	2,111	129	577	4	--
其 他.....	2,060	17	1,833	102	108	--	--
私 立							
師範大學或大學教	82	2	50	--	--	--	--
育院科系畢業.....							
師範學校畢業.....	85	8	5	--	22	--	--
短期師範畢業.....	14	--	7	4	3	--	--
專科以上學校畢業.....	8	1	--	--	2	--	--
中學畢業.....	16	8	8	--	5	--	--
試驗檢定及格.....	191	--	180	2	--	--	--
其 他.....	117	--	100	8	3	--	--
職 別							
公 立							
教 員.....	16,000	48	13,125	767	2,000	--	--
職 員.....	1,121	12	881	79	149	--	--
工 兼.....	1,485	5	800	100	580	64	60
私 立							
教 員.....	175	9	182	8	28	--	--
職 員.....	23	2	13	5	6	--	--
工 兼.....	210	3	200	3	4	--	--
比上年度增減數.....	105	5	158	29	184	20	40
資產價值數							
總數.....	2,464,676	72,850	2,094,500	215,500	72,750	0,222	3,123
省 立.....	37,971	14,100	662	11,254	11,935	--	--
縣 市 立.....	277,148	49,010	74,682	110,480	27,010	0,222	3,123
區 立.....	1,053,073	4,000	987,000	40,814	59,853	--	--
鄉 鎮 立.....	912,522	--	878,442	82,834	6,740	--	--
縣 立.....	101,851	--	89,780	10,778	4,287	--	--
私 立.....	217	5,000	71,042	3,804	1,652	--	--
經 費 數							
歲 入 數							
總數.....	1,201,369	27,287	844,158	101,318	222,754	4,020	1,832
省 立.....	71,372	1,800	1,900	4,894	62,656	--	--
縣 市 立.....	228,819	22,467	46,208	64,084	19,283	4,020	1,832
區 立.....	487,505	980	425,724	19,658	21,250	--	--
鄉 鎮 立.....	290,122	--	254,710	15,099	20,310	--	--
縣 立.....	113,853	--	94,423	5,032	14,493	--	--
私 立.....	778	--	--	--	778	--	--
比上年度增減數.....	28,820	1,083	21,110	1,776	3,040	--	--
比上年度增減數.....	91,495	1,150	78,662	3,902	5,801	045	1,083

表七八. 雲南省初等教育概況 (續完)

項 目	總 計	幼 稚 園	初 級 小 學	小 學		簡 易 小 學	短 期 小 學
				初 級 部	高 級 部		
歲 出 數							
總數	1,201,369	27,287	811,158	101,318	222,751	4,000	1,802
省 立	71,872	1,820	1,160	4,804	62,659	—	—
縣 市 立	228,819	22,487	40,208	51,181	95,288	4,020	1,832
區 鄉 鎮 立	467,605	—	425,724	10,850	21,250	—	—
縣 立	220,122	—	254,710	18,060	20,810	—	—
鎮 立	118,053	—	94,428	6,082	14,403	—	—
縣 立	778	—	—	—	778	—	—
私 立	28,820	1,688	21,110	1,770	3,010	—	—
比上年度增減數	84,662	1,150	78,210	2,402	6,804	015	1,032
教 職 員 待 遇							
全年薪給總額							
總數	1,018,151	14,182	728,815	80,683	178,849	3,011	1,011
省 立	28,070	1,420	1,100	4,091	31,460	—	—
縣 市 立	194,340	10,470	57,800	45,162	95,300	3,011	1,011
區 鄉 鎮 立	394,180	700	357,712	17,850	18,142	—	—
縣 立	255,444	—	224,720	18,272	17,432	—	—
鎮 立	108,049	—	91,819	4,210	12,520	—	—
縣 立	677	—	—	—	677	—	—
私 立	22,491	1,400	10,008	1,585	3,318	—	—
每人平均月薪數							
總平均數	4.45	14.00	2.08	7.51	5.70	3.02	2.03
省 立	28.80	11.00	11.60	7.10	40.80	—	—
縣 市 立	6.83	17.82	5.07	7.03	6.65	3.02	2.03
區 鄉 鎮 立	3.29	11.00	3.41	3.49	1.81	—	—
縣 立	4.56	—	4.20	7.73	11.02	—	—
鎮 立	6.85	—	0.82	0.24	14.00	—	—
縣 立	6.00	—	—	—	6.00	—	—
私 立	4.59	8.80	3.80	0.43	7.01	—	—
本 年 度 畢 業 生 數							
總數	221,801	1,808	108,220	10,185	10,581	640	271
公 立							
男	208,052	877	182,056	9,145	9,463	610	271
女	11,631	801	9,150	872	708	—	—
私 立							
男	5,653	101	5,810	112	100	—	—
女	1,265	50	1,100	50	60	—	—
類 種 平 均 數							
每校學級數							
合 計	1.28	1.83	1.18	2.01	—	1.00	2.00
公 立	1.28	1.60	1.10	1.01	—	1.00	2.00
私 立	1.11	4.00	1.00	1.50	—	—	—
每校兒童數							
合 計	49.66	61.07	45.09	37.60	61.65	42.88	85.71
公 立	49.89	61.22	40.87	37.42	62.10	42.88	85.71
私 立	39.38	68.67	31.33	46.00	31.77	—	—
每學級兒童數							
合 計	39.82	15.27	38.01	33.23	37.92	42.88	42.86
公 立	39.89	40.83	39.07	33.00	33.20	42.88	42.86
私 立	32.70	17.10	33.80	43.75	22.60	—	—
每級每所教兒童數							
合 計	28.00	21.50	20.00	27.07	10.87	42.88	30.50
公 立	27.65	20.67	20.65	20.80	10.69	42.88	30.50
私 立	30.14	14.71	32.04	41.70	12.01	—	—
每兒童所佔經費數							
合 計	2.28	14.07	1.85	3.00	5.23	1.47	0.70
公 立	2.28	14.50	1.85	3.12	5.18	1.47	0.70
私 立	2.34	0.65	1.91	3.04	8.72	—	—

表七九. 遼寧省初等教育概況

項 目	總 計	幼 稚 園	小 學	
			初 級 部	高 級 部
校 數				
總 數.....	9,229	14	8,627	587
公 立.....	8,253	12	7,682	550
國 立.....	—	—	—	—
省 立.....	—	—	—	—
縣 立.....	8,253	12	7,682	550
私 立.....	975	2	945	28
學 級 數				
總 數.....	11,888	18	10,560	1,801
公 立.....	10,014	10	8,913	1,065
國 立.....	—	—	—	—
省 立.....	—	—	—	—
縣 立.....	10,014	10	8,913	1,065
私 立.....	1,871	2	1,623	210
兒 童 數				
總 數.....	601,830	631	548,610	52,550
男.....	375,821	281	338,206	37,214
女.....	228,009	350	210,383	15,500
公 立.....	526,845	501	462,844	43,210
男.....	328,358	201	290,172	21,120
女.....	198,292	300	185,872	12,120
私 立.....	75,185	70	65,805	6,810
男.....	47,468	20	41,124	4,124
女.....	27,717	50	24,481	2,186
教 職 員 數				
總 數.....	17,081	27	15,031	1,423
公 立.....	13,884	8	12,700	1,071
男.....	1,084	21	889	174
女.....	1,978	—	1,825	153
私 立.....	155	3	127	25
經 費 數				
流 入 價 值.....
流 出 數.....	4,777,858	23,500	3,000,082	814,071
流 入 數.....	4,777,858	23,500	3,000,082	814,071
學 業 兒 童 數				
合 計.....	127,457	210	109,780	17,517
男.....	80,167	93	67,659	12,415
女.....	47,290	117	42,071	5,102

數者本年度統計，仍沿用十八年度數目，教職員數公私立別劃分辦法與西康省表相同。

表八〇。 吉林省初等教育概況

項 目	總 計	幼 稚 園	小 學	
			初 級 部	高 級 部
校 數				
總 數	1,621	8	1,660	262
公 立	1,660	2	1,668	224
國 立	—	—	—	—
省 立	—	—	—	—
縣 立	1,660	2	1,668	224
私 立	802	1	823	88
學 級 數				
總 數	8,697	4	8,168	603
公 立	8,070	3	2,690	497
國 立	—	—	—	—
省 立	—	—	—	—
縣 立	8,070	3	2,690	497
私 立	697	1	628	68
兒 童 數				
總 數	191,530	184	110,010	16,866
男	111,958	42	68,526	12,188
女	20,174	92	17,714	2,568
公 立	111,848	104	97,789	18,035
男	86,009	22	81,521	11,060
女	16,889	82	13,408	2,289
私 立	19,682	80	18,251	1,401
男	15,847	20	14,005	1,122
女	4,885	10	4,210	70
教 職 員 數				
總 數	4,422	5	4,522	895
公 立				
男	3,887	—	2,723	602
女	872	4	169	60
私 立				
男	597	—	480	117
女	66	1	48	17
經 費 數				
歲 入 數				
合 計	1,949,789	2,100	1,403,100	418,420
公 立	1,687,631	1,637	1,298,370	407,621
私 立	276,268	473	254,890	40,890
歲 出 數				
合 計	1,949,617	2,100	1,404,021	447,487
公 立	1,687,324	1,637	1,299,011	400,670
私 立	276,293	473	255,010	40,811
歲 入 歲 出 相 抵 數	172	—	701	—
畢 業 兒 童 數				
合 計	66,660	67	28,800	7,683
男	31,102	21	21,682	6,460
女	6,478	40	4,218	1,184

註：查本年度統計，仍沿用十八年度數量，教職員數公私立別劃分法與西康省表相同。

表八一 黑龍江省初等教育概況

項 目	總 計	幼 稚 園	小 學	
			初 級 部	高 級 部
校 數				
總數.....	1,494	—	1,494	161
公立計.....	808	3	808	147
國立.....	—	—	—	—
省立.....	—	—	—	—
縣立.....	808	3	808	147
區立.....	—	—	—	—
私立.....	686	1	686	4
學 級 數				
總數.....	2,432	5	2,161	266
公立計.....	1,650	4	1,250	200
國立.....	—	—	—	—
省立.....	—	—	—	—
縣立.....	1,650	4	1,250	200
區立.....	—	—	—	—
私立.....	882	1	876	66
兒 童 數				
總數.....	78,992	110	67,072	6,801
男.....	64,177	71	58,045	5,161
女.....	9,815	48	8,127	1,640
公立計.....	49,836	81	43,081	9,721
男.....	40,607	51	38,472	5,084
女.....	9,229	30	7,609	1,637
私立計.....	24,156	29	24,041	80
男.....	23,670	20	23,473	77
女.....	486	9	568	3
教 職 員 數				
總數.....	2,570	6	2,080	484
公立.....	1,481	1	1,227	253
男.....	242	3	107	72
女.....	720	1	604	124
私立.....	118	1	82	16
經 費 數				
歲入數				
合計.....	1,422,039	8,022	974,754	444,262
公立.....	1,066,555	2,183	625,402	459,020
私立.....	355,483	880	340,852	6,212
歲出數				
合計.....	1,421,504	8,022	974,280	444,262
公立.....	1,066,251	2,183	625,008	459,020
私立.....	355,313	859	340,182	6,212
歲入歲出相抵數	474	—	474	—
畢 業 兒 童 數				
合計.....	2,479	40	172	2,567
男.....	1,913	24	169	1,750
女.....	566	16	3	617

按查本年歲統計，仍沿用十八年度數目，教職員數公私立別劃分辦法與西康省表相同。

表八二. 河北省初等教育概況

項 目	總 計	幼稚園	初級小學	小 學		短 期 小 學	其 他
				初 級 部	高 級 部		
校 數							
總 數.....	29,149	81	27,818	1,189		49	32
省 立.....	81	0	2	20		—	—
縣 市 立.....	4,326	13	3,600	564		48	4
區 立.....	1,708	—	1,484	224		—	—
鄉 立.....	21,672	—	21,359	185		—	28
鎮 立.....	284	—	250	34		—	—
聯 立.....	493	—	482	11		—	—
教育行政機關以外機關所設立.....	7	—	5	1		1	—
私 立.....	729	0	570	160		—	—
比上年年度增減數.....	641	3	505	65		40	10
減.....	—	—	—	—		—	—
學 級 數							
總 數.....	43,253	47	38,600	2,472	2,000	05	83
學校立別							
省 立.....	192	17	5	107	63	—	—
縣 市 立.....	6,741	17	4,462	1,033	1,080	04	5
區 立.....	2,652	—	1,033	403	310	—	—
鄉 立.....	30,333	—	29,697	380	223	—	28
鎮 立.....	463	—	340	70	47	—	—
聯 立.....	959	—	920	22	17	—	—
教育行政機關以外機關所設立.....	17	—	8	7	1	1	—
私 立.....	1,896	13	1,220	400	254	—	—
編 制							
公 立							
單 式.....	4,457	33	2,457	656	1,300	8	2
複 式.....	16,641	1	13,892	1,172	410	—	30
單 級.....	21,121	—	20,012	207	—	1	1
二 部.....	238	—	110	87	—	01	—
私 立							
單 式.....	550	12	100	270	168	—	—
複 式.....	303	1	223	99	80	—	—
單 級.....	558	—	597	10	—	—	—
二 部.....	2	—	—	2	—	—	—
比上年年度增減數.....	—	—	—	—	—	05	14
減.....	49,489	22	45,110	1,268	189	—	—
兒 童 數							
總 數.....	1,182,846	1,498	1,063,355	106,733	61,731	3,619	680
學校立別							
省 立.....	8,014	484	224	4,843	2,403	—	—
縣 市 立.....	221,913	671	133,018	48,223	86,279	3,000	218
區 立.....	84,489	—	57,055	17,578	8,001	—	—

表八二. 河北省初等教育概況 (續)

項 目	總 計	幼稚園	初級小學	小 學		短期學	其他
				初級部	高級部		
總立.....	780,760	—	758,815	14,404	7,004	—	407
私立.....	15,033	—	11,808	2,515	1,230	—	—
縣立.....	10,183	—	17,768	870	549	—	—
教育行政機關以外機關所設立.....	493	—	170	203	17	43	—
私立.....	52,781	413	23,957	18,003	7,628	—	—
性 別							
公 立							
男.....	1,023,938	530	800,074	60,605	40,050	3,308	671
女.....	105,977	525	70,024	18,026	7,153	841	9
私 立							
男.....	42,746	250	24,200	12,702	5,510	—	—
女.....	9,685	184	2,388	5,301	2,112	—	—
年 級 別							
公 立							
幼稚園.....	1,055	1,055	—	—	—	—	—
一年級.....	568,320	—	835,380	28,833	—	2,250	328
二年級.....	267,790	—	203,053	22,523	—	1,800	225
三年級.....	233,657	—	118,203	20,574	—	—	90
四年級.....	183,690	—	160,872	17,281	—	—	87
五年級.....	83,189	—	—	—	83,189	—	—
六年級.....	29,664	—	—	—	29,664	—	—
私 立							
幼稚園.....	443	443	—	—	—	—	—
一年級.....	13,893	—	8,512	5,371	—	—	—
二年級.....	11,471	—	0,054	4,517	—	—	—
三年級.....	10,310	—	0,103	4,205	—	—	—
四年級.....	8,656	—	5,050	3,010	—	—	—
五年級.....	4,295	—	—	—	4,295	—	—
六年級.....	3,333	—	—	—	3,333	—	—
比上年處增減數.....	30,043	237	0,528	21,617	—	3,010	—
減.....	—	—	—	—	1,574	—	314
教 職 員 數							
總 數.....	66,141	82	58,030	3,072	4,173	90	65
學 校 立 別							
省 立.....	324	27	5	181	111	—	—
縣 市 立.....	12,602	24	8,544	1,270	2,234	03	0
區 立.....	4,831	—	3,055	523	654	—	—
鄉 立.....	44,112	—	43,220	573	431	—	78
鎮 立.....	892	—	512	70	60	—	—
縣 立.....	1,239	—	1,174	27	33	—	—
教育行政機關以外機關所設立.....	28	—	10	0	8	4	—
私 立.....	2,415	31	1,171	614	690	—	—

表八二. 河北省初等教育概況 (續)

項 目	總 計	幼稚園	初級小學	小 學		短 期 小 學	其 他
				初 級 部	高 級 部		
性 別							
公 立							
男.....	61,090	10	55,038	2,027	3,219	83	84
女.....	2,636	41	1,821	431	825	10	1
私 立							
男.....	1,918	3	1,007	301	451	—	—
女.....	500	28	104	223	145	—	—
學 歷							
公 立							
師範大學或大學教 育院科系畢業.....	218	—	89	10	117	—	—
師範學校畢業.....	8,785	38	5,760	832	2,033	61	6
短期師範畢業.....	14,448	7	13,300	778	291	4	0
專科以上學校畢業.....	360	—	155	40	105	—	—
中學畢業.....	9,691	2	2,683	480	624	—	2
試驗檢定及格.....	5,148	—	5,003	18	40	1	—
其 他.....	30,760	4	30,183	220	238	3	72
私 立							
師範大學或大學教 育院科系畢業.....	58	—	5	0	47	—	—
師範學校畢業.....	972	21	371	270	310	—	—
短期師範畢業.....	279	4	131	05	46	—	—
專科以上學校畢業.....	82	—	16	21	45	—	—
中學畢業.....	359	4	123	143	90	—	—
試驗檢定及格.....	103	—	54	30	10	—	—
其 他.....	662	2	408	41	51	—	—
職 別							
公 立							
教 員.....	33,130	38	28,573	2,162	2,300	3	81
職 員.....	29,692	11	27,782	208	642	1	48
互 食.....	1,804	2	1,101	68	352	05	3
私 立							
教 員.....	1,684	23	661	403	401	—	—
職 員.....	634	8	450	79	141	—	—
互 食.....	147	—	51	42	54	—	—
比上年度增減數							
教 員.....	—	0	—	—	1,170	09	25
職 員.....	6,882	—	7,182	830	—	—	—
資 產 價 值 數							
總 計.....	31,700,482	89,159	20,168,021	5,077,913	0,350,669	8,401	15,483
省 立.....	557,369	54,100	1,000	334,978	197,291	—	—
縣 立.....	8,476,837	80,183	2,577,012	2,402,660	3,439,723	8,201	12,175
鄉 立.....	2,213,731	—	855,492	612,172	720,067	—	—
鄉 立.....	16,116,109	—	15,037,427	410,283	609,141	—	3,258
鄉 立.....	677,200	—	405,172	101,021	170,101	—	—

表八二. 河北省初等教育概况 (續)

項 目	總 計	幼稚園	初級小學	小 學		短期小學	其他
				初級部	高級部		
獨立.....	870,691	—	827,075	17,241	25,067	—	—
教育行政機關以外校	2,650	—	2,890	—	—	200	—
縣所設立.....	8,287,008	28,650	982,720	1,142,747	1,182,070	—	—
私立.....							
經 費 數							
歲 入 數							
總數.....	8,729,788	80,070	5,444,204	1,008,801	1,653,013	80,104	7,620
省 立.....	281,182	10,100	2,884	131,880	77,400	—	—
縣 市 立.....	2,454,402	7,510	685,008	700,807	920,001	80,024	4,800
區 立.....	651,885	—	210,200	142,183	190,602	—	—
鄉 立.....	4,883,586	—	4,155,010	110,883	114,103	—	2,000
鎮 立.....	110,668	—	50,701	28,027	27,670	—	—
聯 立.....	128,921	—	111,410	0,354	0,167	—	—
教育行政機關以外校	21,822	—	702	15,087	5,210	144	—
縣所設立.....	848,882	10,004	203,359	882,514	247,703	—	—
私立.....							
比上年度增減數.....	—	8,110	—	98,041	270,728	89,108	—
減.....	562,243	—	1,855,055	—	—	—	12,014
歲 出 數							
總數.....	8,780,225	81,047	5,502,227	1,628,175	1,018,001	39,874	7,741
省 立.....	228,887	18,885	2,600	70,581	77,811	—	—
縣 市 立.....	2,885,409	7,213	681,153	130,570	930,101	89,234	5,051
區 立.....	659,285	—	210,405	145,054	184,700	—	—
鄉 立.....	4,463,925	—	4,122,827	112,221	120,087	—	2,000
鎮 立.....	110,674	—	58,000	23,812	28,812	—	—
聯 立.....	124,050	—	108,077	0,810	0,003	—	—
教育行政機關以外校	21,808	—	640	15,067	5,220	160	—
縣所設立.....	842,109	0,017	203,210	878,404	240,412	—	—
私立.....							
比上年度增減數.....	—	0,480	—	87,004	292,218	89,374	—
減.....	938,847	—	1,801,005	—	—	—	12,008
歲出歲入相抵							
數.....	—	2,859	—	50,620	—	—	—
虧.....	437	—	67,933	—	25,038	200	215
教 職 員 待 遇							
全 年 薪 給 總 額							
總數.....	5,664,692	24,500	3,000,350	797,003	1,154,893	12,000	4,700
省 立.....	148,263	10,853	1,104	70,180	65,031	—	—
縣 市 立.....	1,566,661	5,004	490,103	373,416	690,812	22,400	2,610
區 立.....	411,014	—	183,242	94,380	133,860	—	—
鄉 立.....	2,860,637	—	2,700,660	70,148	81,719	—	2,084
鎮 立.....	71,618	—	59,684	12,034	19,893	—	—
聯 立.....	78,603	—	68,652	3,620	0,722	—	—
教育行政機關以外校	5,311	—	600	3,469	1,012	—	—
縣所設立.....	524,582	8,459	164,310	161,741	190,003	—	—
私立.....							

表八二. 河北省初等教育概況 (續完)

項 目	總 計	幼稚園	初級小學	小 學		短期學	其他
				初級部	高級部		
每人平均月薪數							
總平均數	7.14	24.00	5.20	21.04	23.06	18.80	4.01
省 立	37.62	31.06	18.40	30.45	41.77	—	—
縣 市 立	10.44	10.77	4.08	24.80	24.04	18.80	21.22
區 立	7.09	—	4.18	15.07	17.00	—	—
鄉 立	6.40	—	5.22	15.07	15.00	—	2.20
鎮 立	8.81	—	0.00	14.83	20.78	—	—
縣 立	6.80	—	4.87	10.89	14.74	—	—
教育行政機關以外機關所設立	17.02	—	0.07	32.12	28.04	—	—
私立	18.10	22.74	11.00	21.05	20.44	—	—
本年度畢業生數							
總 數	174,818	475	180,002	15,484	21,853	50	52
公 立							
男	162,688	160	125,285	10,835	10,280	50	50
女	19,975	180	7,751	2,012	2,621	—	2
私 立							
男	7,285	60	3,008	1,472	2,005	—	—
女	1,462	43	105	567	657	—	—
幾 種 平 均 數							
每校學級數							
合 計	1.48	1.52	1.80	2.08	1.09	1.04	1.03
公 立	1.46	1.55	1.37	1.09	1.00	1.04	1.03
私 立	2.60	1.44	2.10	2.07	1.60	—	—
每校兒童數							
合 計	40.57	48.82	30.10	89.77	51.44	74.47	21.25
公 立	39.78	47.05	35.68	85.40	51.00	74.47	21.25
私 立	72.83	40.22	40.77	50.02	50.85	—	—
每學級兒童數							
合 計	27.84	31.67	20.05	43.18	32.27	33.41	50.01
公 立	27.32	31.03	20.10	42.62	32.50	33.41	50.01
私 立	27.81	31.08	21.60	45.01	30.03	—	—
每教師所教兒童數							
合 計	17.88	18.27	17.15	31.74	15.51	30.50	8.00
公 立	17.73	20.60	17.03	30.10	15.08	30.50	8.00
私 立	21.83	14.10	22.70	19.82	12.73	—	—
每兒童所佔經費							
合 計	7.58	23.13	5.47	14.52	25.00	10.70	11.33
公 立	6.69	21.20	5.41	12.00	24.02	10.70	11.33
私 立	15.97	20.35	7.81	21.02	32.31	—	—

按表附註：「本年度學級數係總本部編製及預知第六次填列，與上年度所填學級數性質有不同。」
 員數應列減少。 * 餘任不支薪。

表八三. 河南省初等教育概況

項 目	總 計	幼 稚 園	初 級 小 學	小 學		短 期 學	其 他
				初 級 部	高 級 部		
校 數							
總 數.....	17,777	45	10,825	1,150		251	8
省 立.....	20	8		18		—	—
縣 市 立.....	2,764	22	1,808	601		180	8
區 立.....	4,695	0	4,673	253		—	—
鄉 立.....	8,480	3	8,411	18		48	—
鎮 立.....	819	—	557	6		56	—
縣 立.....	26	—	10	10		—	—
教育行政機關以外 機關所設立.....	10	—	0	4		—	—
私 立.....	857	3	810	45		—	—
比上年度增減數.....	—	5	—	158		—	—
比上年度增減數.....	379	—	381	—		100	21
學 級 數							
總 數.....	26,755	46	21,127	3,163	2,074	340	0
學校立別							
省 立.....	175	8	—	114	53	—	—
縣 市 立.....	6,014	23	2,572	2,000	1,242	265	0
區 立.....	7,477	0	6,050	843	550	—	—
鄉 立.....	10,430	3	10,250	15	7	40	—
鎮 立.....	1,204	—	1,187	23	8	20	—
縣 立.....	109	—	45	42	23	—	—
教育行政機關以外 機關所設立.....	33	—	9	17	7	—	—
私 立.....	1,814	3	1,140	93	69	—	—
編 制							
公 立							
單 式.....	6,294	12	2,510	1,500	1,020	272	0
複 式.....	14,484	11	12,051	1,425	70	21	—
單 級.....	4,555	—	4,461	78	—	10	—
二 部.....	109	—	47	31	—	31	—
私 立							
單 式.....	416	2	203	51	00	—	—
複 式.....	555	1	520	25	0	—	—
單 級.....	330	—	323	7	—	—	—
二 部.....	3	—	3	—	—	—	—
比上年度增減數.....	—	4	—	—	—	—	—
比上年度增減數.....	14,697	—	14,470	41	210	115	65
兒 童 數							
總 數.....	855,420	1,520	632,031	123,700	65,002	11,019	178
學校立別							
省 立.....	7,811	270	—	5,381	2,100	—	—
縣 市 立.....	203,810	771	72,254	78,610	42,604	0,237	178
區 立.....	273,852	284	250,114	10,777	10,781	—	—

表八三. 河南省初等教育概況(續)

項 目	總 計	幼 稚 園	初 級 小 學	小 學		短 期 小 學	其 他
				初 級 部	高 級 部		
總 立.....	304,635	78	203,023	420	204	1,151	—
備 立.....	80,778	—	28,020	1,807	271	578	—
縣 立.....	2,840	—	437	1,030	573	—	—
教育行政機關以外 機關所設立.....	1,262	—	243	653	261	—	—
私 立.....	80,298	117	22,125	5,113	2,038	—	—
性 別							
公 立							
男.....	767,830	650	502,070	98,022	60,615	9,140	135
女.....	67,806	497	88,720	10,764	6,430	1,873	43
私 立							
男.....	27,488	80	20,588	4,167	2,045	—	—
女.....	2,807	81	1,637	640	293	—	—
年 級 別							
公 立							
幼 稚 生.....	1,403	1,403	—	—	—	—	—
一 年 級.....	276,556	—	231,142	54,805	—	10,441	178
二 年 級.....	208,726	—	178,225	30,120	—	275	—
三 年 級.....	165,809	—	187,110	27,087	—	203	—
四 年 級.....	110,078	—	84,910	25,768	—	—	—
五 年 級.....	37,923	—	—	—	37,038	—	—
六 年 級.....	25,121	—	—	—	25,121	—	—
私 立							
幼 稚 生.....	117	117	—	—	—	—	—
一 年 級.....	8,927	—	7,884	1,643	—	—	—
二 年 級.....	8,284	—	7,004	1,280	—	—	—
三 年 級.....	6,293	—	5,138	1,155	—	—	—
四 年 級.....	3,734	—	2,500	1,185	—	—	—
五 年 級.....	1,737	—	—	—	1,737	—	—
六 年 級.....	1,201	—	—	—	1,201	—	—
比 上 年 度 增 減 數	31,310	487	125	31,521	—	7,800	—
減.....	—	—	—	—	—	6,477	758
教 職 員 數							
總 數.....	32,004	52	23,401	4,452	3,774	230	5
學 校 立 別							
省 立.....	293	10	—	175	108	—	—
縣 市 立.....	8,522	20	3,054	2,705	2,447	165	5
區 立.....	9,158	9	7,020	1,153	960	—	—
總 立.....	11,624	4	11,555	13	13	34	—
備 立.....	937	—	868	37	81	1	—
縣 立.....	128	—	27	61	40	—	—
教育行政機關以外 機關所設立.....	47	—	13	23	6	—	—
私 立.....	1,297	3	951	160	163	—	—

表八三. 河南省初等教育概況 (續)

項 目	總 計	幼 稚 園	初 級 小 學	小 學		短 期 學 校	其 他
				初 級 部	高 級 部		
性 別							
公 立							
男.....	29,808	10	22,018	8,050	8,400	212	1
女.....	1,404	80	525	018	205	18	4
私 立							
男.....	1,244	2	930	147	150	—	—
女.....	88	1	12	83	7	—	—
學 歷							
公 立							
師範大學或大學教育科系畢業.....	107	1	25	11	07	8	—
師範學校畢業.....	7,990	28	4,074	1,678	2,163	50	1
短期師範畢業.....	8,842	7	7,185	1,254	1,89	55	2
專科以上學校畢業.....	978	—	660	00	182	4	2
中學畢業.....	8,555	1	2,555	040	522	81	—
試驗檢定及格.....	2,108	1	1,778	165	185	27	—
其 他.....	7,184	11	6,487	410	103	54	—
私 立							
師範大學或大學教育科系畢業.....	4	—	—	—	4	—	—
師範學校畢業.....	322	2	143	81	00	—	—
短期師範畢業.....	251	1	102	42	10	—	—
專科以上學校畢業.....	28	—	11	7	10	—	—
中學畢業.....	114	—	01	28	25	—	—
試驗檢定及格.....	89	—	72	8	8	—	—
其 他.....	490	—	472	14	4	—	—
職 別							
公 立							
教 員.....	21,082	80	15,228	8,810	2,220	100	8
職 員.....	8,104	—	1,005	500	772	9	2
五 金.....	8,451	10	5,407	450	659	25	—
私 立							
教 員.....	782	5	514	150	70	—	—
職 員.....	71	—	10	21	84	—	—
五 金.....	404	—	421	20	83	—	—
比上年增減數.....	—	11	—	503	253	—	—
減.....	270	—	758	—	—	237	34
資 產 價 值 數							
總數.....	14,280,997	55,159	7,745,870	3,218,200	3,223,850	33,507	4,655
省 立.....	301,087	8,483	—	101,075	101,800	—	—
縣 市 立.....	4,934,892	18,016	850,101	1,082,504	2,070,690	32,077	4,655
區 立.....	4,017,282	800	2,458,335	704,070	703,068	—	—
鄉 立.....	8,865,018	1,600	3,818,015	8,008	0,800	50	—
鎮 立.....	845,012	—	270,720	85,600	50,800	—	—

表八三. 河南省初等教育概況(續)

項 目	總 計	幼 稚 園	初 級 小 學	小 學		短 期 學	其 他
				初 級 部	高 級 部		
聯 立.....	100,800	—	8,800	61,158	50,812	—	—
教育行政機關以外機 關所設立.....	19,840	—	5,215	9,218	5,477	—	—
私 立.....	678,991	6,740	259,024	105,202	214,065	—	—
經 費 數							
歲 入 數							
總 數.....	4,759,381	23,184	2,240,510	1,250,420	1,111,641	24,485	3,150
省 立.....	207,608	9,540	—	125,018	72,150	—	—
縣 市 立.....	1,946,593	11,620	418,227	775,069	710,151	21,770	3,150
區 立.....	1,308,262	120	780,583	207,604	258,085	—	—
鄉 立.....	989,698	410	962,169	2,785	1,979	2,715	—
鎮 立.....	74,846	—	57,055	9,204	8,107	—	—
聯 立.....	23,758	—	1,650	14,111	7,992	—	—
教育行政機關以外機 關所設立.....	12,288	—	1,580	6,970	3,651	—	—
私 立.....	168,497	1,485	95,520	48,209	43,261	—	—
比上年年度增減數 增.....	—	4,680	—	30,943	—	—	258
減.....	4,865,142	—	4,269,698	—	720,775	8,451	—
歲 出 數							
總 數.....	4,792,925	23,259	2,154,415	1,202,664	1,124,010	24,485	3,150
省 立.....	207,608	9,540	—	125,018	72,150	—	—
縣 市 立.....	1,954,523	11,620	409,020	784,105	724,780	21,770	3,150
區 立.....	1,317,231	120	780,510	209,554	261,058	—	—
鄉 立.....	1,010,081	410	1,001,751	2,850	2,120	2,715*	—
鎮 立.....	78,703	—	58,455	9,850	8,889	—	—
聯 立.....	25,382	—	1,650	15,127	8,575	—	—
教育行政機關以外機 關所設立.....	12,563	—	1,480	6,070	3,051	—	—
私 立.....	189,083	1,560	95,575	48,220	43,710	—	—
比上年年度增減數 增.....	—	4,813	—	42,281	—	—	258
減.....	4,931,599	—	4,261,822	—	707,470	8,451	—
歲 出 歲 入 相 抵							
數.....	33,544	125	7,870	12,228	13,805	—	—
教 職 員 待 遇							
全 年 薪 給 總 額							
總 數.....	3,684,277	14,740	1,869,872	909,603	833,078	15,669	1,404
省 立.....	146,582	5,417	—	89,092	52,033	—	—
縣 市 立.....	1,518,324	7,856	572,717	571,781	518,860	13,820	1,404
區 立.....	937,884	120	859,408	189,858	189,468	—	—
鄉 立.....	839,877	260	854,180	2,022	1,560	1,749*	—
鎮 立.....	69,482	—	48,182	6,015	6,115	—	—
聯 立.....	19,247	—	1,418	10,420	7,879	—	—
教育行政機關以外機 關所設立.....	9,916	—	1,000	5,050	3,200	—	—
私 立.....	193,915	990	73,571	34,847	24,201	—	—

表八三. 河南省初等教育概況 (續完)

項 目	總 計	幼 稚 園	初 級 小 學	小 學		短 期 學	其 他
				初 級 部	高 級 部		
每人平均月薪數							
總平均數.....	9.54	23.63	6.70	17.03	18.40	5.61	23.40
省 立.....	41.63	45.10	—	42.42	40.17	—	—
縣 立.....	14.88	25.10	10.17	17.05	18.60	5.01	23.40
區 立.....	8.84	1.11	6.63	18.60	10.85	—	—
鄉 立.....	6.02	7.60	6.02	9.10	10.08	4.23	—
鎮 立.....	8.88	—	4.62	18.54	10.97	—	—
聯 立.....	12.63	—	4.48	14.23	15.88	—	—
教育行政機關以外辦	17.45	—	7.00	16.71	44.50	—	—
私立.....	8.60	27.67	6.47	10.18	12.57	—	—
本年度畢業生數							
總 數.....	120,338	244	77,195	10,160	21,015	1,018	—
公 立.....							
男.....	108,460	142	71,676	10,027	10,010	1,200	—
女.....	8,498	65	8,844	2,801	1,009	810	—
私 立.....							
男.....	8,007	22	1,502	721	852	—	—
女.....	289	16	78	117	78	—	—
幾 種 平 均 數							
每 校 學 級 數							
合 計.....	1.81	1.02	1.20	2.75	1.80	1.54	2.00
公 立.....	1.50	1.02	1.20	2.78	1.81	1.54	2.00
私 立.....	1.63	1.00	1.42	2.11	1.67	—	—
每 校 兒 童 數							
合 計.....	48.12	83.78	40.00	107.65	67.88	43.88	50.83
公 立.....	48.77	83.40	40.60	107.81	67.01	43.18	50.83
私 立.....	35.35	89.00	27.81	110.20	66.77	—	—
每 學 級 兒 童 數							
合 計.....	31.97	33.04	30.00	80.14	31.82	32.41	20.67
公 立.....	32.43	32.63	31.67	88.60	31.45	32.41	20.67
私 立.....	23.05	39.00	27.81	54.08	42.68	—	—
每 教 師 所 教 兒 童 數							
合 計.....	28.73	20.23	27.70	27.81	17.40	47.01	35.60
公 立.....	26.87	28.63	27.09	27.78	17.40	47.01	35.60
私 立.....	23.36	20.00	23.20	28.40	18.02	—	—
每 兒 童 所 佔 經 費 數							
合 計.....	5.60	15.10	3.61	10.20	17.05	2.22*	17.73
公 立.....	5.55	15.47	3.58	10.23	17.15	2.22	17.73
私 立.....	6.24	13.53	4.52	9.48	14.58	—	—

*獨立短期小學內有十四人，係由初小教員義務兼任，未計入。又獨立短期小學，均係初小附設，經費數，數職員均屬義務兼任。該省二十一年度原有簡易小學二十四校，本年度未經填列，各項比上上年度增減了一個單位比較，故各項數字之和與總計不符。

據該省教育廳呈稱：各縣小學教育經費，前多自由撥款，每年收支，恆無定數，自二十二年加以整頓統籌時後，故各項數字較之二十一年度為之減少。

表八四. 山東省初等教育概況

項 目	總 計	幼稚園	初 級 小 學	小 學		簡 易 小 學	短 期 小 學	其 他
				初級部	高級部			
校 數								
總數.....	39,465	20	31,764	1,883		71	217	10
省立.....	58	7	18	83		—	—	—
縣立.....	2,792	10	1,012	650		71	103	10
區立.....	8,795	—	8,200	451		—	78	—
坊立.....	1,672	—	1,870	2		—	—	—
鄉立.....	17,156	—	17,050	92		—	5	—
鎮立.....	1,458	—	1,140	43		—	3	—
獨立.....	484	—	423	11		—	—	—
教育行政機關以外機關所設立.....	15	1	10	3		—	1	—
私立.....	857	2	750	92		—	27	—
比上年增加減數.....	107	—	14	50		28	44	3
		12	—	—		—	—	—
學 級 數								
總數.....	57,220	23	50,448	3,074	2,765	71	244	11
學校立別								
省立.....	241	8	70	68	59	—	—	—
縣立.....	8,885	11	8,023	1,582	1,438	71	129	11
區立.....	19,682	—	11,688	1,814	782	—	78	—
坊立.....	3,808	—	3,200	8	4	—	—	—
鄉立.....	21,344	—	20,877	278	181	—	5	—
鎮立.....	6,749	—	6,558	124	81	—	3	—
獨立.....	695	—	655	25	15	—	—	—
教育行政機關以外機關所設立.....	34	1	18	12	0	—	2	—
私立.....	2,226	3	1,782	233	183	—	27	—
編 制								
公立								
單式.....	8,848	12	4,814	1,003	1,818	71	108	2
複式.....	26,860	7	25,623	480	721	—	10	1
單級.....	19,014	—	18,018	1,001	—	—	—	—
二部.....	276	1	210	51	—	—	—	8
私立								
單式.....	355	1	21	164	150	—	27	—
複式.....	1,201	2	1,112	43	41	—	—	—
單級.....	672	—	646	26	—	—	—	—
比上年增加減數.....	776	—	207	169	275	26	97	—
		20	—	—	—	—	—	8
兒 童 數								
總數.....	1,288,282	760	1,056,107	150,476	70,870	1,751	7,835	913
學校立別								
省立.....	7,204	273	1,400	3,724	1,711	—	—	—

表八四. 山東省初等教育概況 (續)

項 目	總 計	幼稚園	初 級 學 校	小 學		簡 易 學 校	短 期 學 校	其 他
				初級部	高級部			
縣立.....	228,110	791	118,085	69,521	41,702	1,751	3,713	913
區 立.....	317,052	—	213,918	47,018	22,678	—	2,863	—
坊 立.....	68,742	—	68,816	508	118	—	—	—
鄉 立.....	468,519	—	458,017	10,564	5,856	—	182	—
鎮 立.....	145,085	—	117,797	4,712	2,456	—	129	—
縣 立.....	19,241	—	11,655	651	455	—	—	—
教育行政機關以外 機關設立.....	980	84	277	444	100	—	10	—
私 立.....	51,289	79	37,422	8,621	4,224	—	653	—
性 別								
公 立								
男.....	1,162,271	652	969,782	112,604	70,184	1,683	6,425	841
女.....	69,662	49	46,053	15,051	5,012	68	457	72
私 立								
男.....	43,839	61	31,408	7,742	3,750	—	669	—
女.....	7,460	15	6,014	879	468	—	84	—
年 級 別								
公 立								
幼稚園.....	701	701	—	—	—	—	—	—
一年級.....	416,021	—	563,817	40,019	—	1,014	3,022	519
二年級.....	323,058	—	232,053	10,810	—	787	3,200	192
三年級.....	254,246	—	227,489	20,012	—	—	—	145
四年級.....	183,781	—	145,520	18,408	—	—	—	27
五年級.....	45,049	—	—	—	45,019	—	—	—
六年級.....	30,097	—	—	—	30,097	—	—	—
私 立								
幼稚園.....	79	79	—	—	—	—	—	—
一年級.....	15,976	—	12,505	3,078	—	—	633	—
二年級.....	13,576	—	10,692	2,403	—	—	429	—
三年級.....	10,867	—	9,019	1,848	—	—	—	—
四年級.....	6,578	—	5,346	1,232	—	—	—	—
五年級.....	2,816	—	—	—	2,816	—	—	—
六年級.....	1,408	—	—	—	1,408	—	—	—
比上年度增減數	49,443	—	18,215	25,293	3,379	575	2,611	60
減	—	510	—	—	—	—	—	—
教 職 員 數								
總 數.....	59,668	42	47,900	4,128	4,220	71	217	24
學 校 立 別								
省 立.....	865	14	58	178	115	—	—	—
縣 立.....	10,820	18	5,928	1,782	2,594	71	103	21
區 立.....	18,643	—	11,066	1,410	1,089	—	78	—
坊 立.....	2,381	—	2,571	4	6	—	—	—
鄉 立.....	24,568	—	21,109	268	224	—	5	—

表八四. 山東省初等教育概況 (續)

項 目	總 計	幼稚園	初 級 學 校	小 學		簡 易 學 校	短 期 學 校	其 他
				初級部	高級部			
領 立.....	2,765	—	2,510	122	68	—	3	—
聯 立.....	604	—	626	36	10	—	—	—
教育行政機關以外設	35	3	16	0	0	—	1	—
國 立.....	1,801	7	1,214	522	201	—	27	—
性 別								
公 立								
男.....	58,212	1	45,001	3,217	8,727	68	185	23
女.....	1,898	24	725	580	238	3	6	1
私 立								
男.....	1,669	2	1,016	254	237	—	27	—
女.....	292	3	105	68	24	—	—	—
學 歷								
公 立								
師範大學或大學科	142	1	80	13	97	—	1	—
首級科系畢業.....	8,823	20	1,815	557	1,420	15	4	5
師範學校畢業.....	11,892	8	10,031	760	456	17	78	18
短期師範畢業.....	615	1	138	124	285	10	57	—
專科以上學校畢業	6,804	—	4,404	1,041	1,241	10	12	6
中學畢業.....	12,814	5	11,148	782	354	9	16	—
試驗檢定及格.....	10,827	—	18,602	610	123	10	23	—
其 他.....								
私 立								
師範大學或大學科	59	—	20	10	20	—	—	—
首級科系畢業.....	226	5	67	60	94	—	—	—
師範學校畢業.....	656	1	534	72	34	—	14	—
短期師範畢業.....	59	—	10	22	27	—	—	—
專科以上學校畢業	312	1	156	109	83	—	13	—
中學畢業.....	289	—	241	23	25	—	—	—
試驗檢定及格.....	201	—	207	26	28	—	—	—
其 他.....								
職 別								
公 立								
教 員.....	51,891	20	43,031	3,560	8,613	45	110	14
工 員.....	3,416	6	2,765	237	522	20	80	10
私 立								
教 員.....	1,634	5	1,155	258	214	—	10	—
工 員.....	227	2	106	64	47	—	8	—
比上年增加人數.....	7,661	—	7,615	169	68	60	48	—
減.....	—	13	—	—	—	—	—	12
資 產 價 值 數								
總 數.....	33,850,671	71,109	20,745,026	5,656,050	7,440,785	1,800	12,832	22,540
省 立.....	316,451	17,434	15,551	177,215	105,418	—	—	—

表八四. 山東省初等教育概況(續)

項 目	總 計	幼稚園	初 級 小 學	小 學		簡 易 小 學	短 期 小 學	其 他
				初級部	高級部			
縣市立.....	18,805,419	28,265	6,008,154	2,800,582	4,037,561	1,800	6,717	22,540
區 立.....	4,650,822	—	2,181,701	1,142,674	1,524,770	—	2,103	—
坊 立.....	671,109	—	540,262	10,630	11,217	—	—	—
鄉 立.....	9,858,887	—	9,206,267	289,170	267,630	—	599	—
鎮 立.....	1,228,728	—	858,047	207,544	162,262	—	272	—
縣立.....	271,200	—	160,281	20,804	45,022	—	—	—
教育行政機關以外機關所設立.....	10,876	500	5,820	1,450	1,450	—	1,245	—
私 立.....	8,844,218	25,000	760,477	1,000,560	1,685,946	—	2,240	—
經 費 數								
歲 入 數								
總數.....	7,752,708	22,068	4,890,048	1,168,080	1,654,260	1,210	10,685	4,050
省 立.....	227,791	10,427	15,854	118,760	83,250	—	—	—
縣市立.....	2,118,289	7,270	471,152	618,678	1,003,820	1,210	6,213	4,060
區 立.....	1,852,442	—	1,258,079	251,820	89,202	—	2,851	—
坊 立.....	844,156	—	541,816	890	1,450	—	—	—
鄉 立.....	2,867,442	—	2,224,510	50,712	61,050	—	481	—
鎮 立.....	313,858	—	258,561	29,489	25,786	—	270	—
縣立.....	103,247	—	88,878	6,405	7,874	—	—	—
教育行政機關以外機關所設立.....	5,897	888	2,658	1,063	1,252	—	250	—
私 立.....	424,586	8,004	229,160	91,278	99,670	—	514	—
比上年度增減數.....	268,354	6679	81,458	182,050	82,185	1,614	18,854	10,125
歲 出 數								
總數.....	7,672,708	21,029	4,868,069	1,163,032	1,602,805	1,210	10,685	4,050
省 立.....	226,696	10,427	15,854	117,065	83,250	—	—	—
縣市立.....	2,141,623	7,270	471,152	651,510	969,284	1,210	6,213	4,060
區 立.....	1,859,785	—	1,249,607	251,520	85,727	—	2,851	—
坊 立.....	842,087	—	540,747	890	1,450	—	—	—
鄉 立.....	2,837,859	—	2,214,510	50,518	72,550	—	481	—
鎮 立.....	313,508	—	258,018	29,489	25,786	—	270	—
縣立.....	102,065	—	87,666	6,405	7,874	—	—	—
教育行政機關以外機關所設立.....	5,629	888	2,700	1,063	1,252	—	150	—
私 立.....	883,144	13,655	229,160	93,743	75,702	—	614	—
比上年度增減數.....	78,747	—	17,866	2,062	90,141	—	—	—
比上年度增減數.....	—	6,180	—	—	—	1,614	13,854	10,125
歲入歲出相抵數.....								
總數.....	80,000	120	22,840	5,618	51,874	—	—	—
教 職 員 待 遇								
全年薪給總額								
總數.....	6,878,607	10,004	4,085,874	699,801	1,885,120	1,038	10,140	4,574
省 立.....	158,342	8,219	14,020	70,008	66,065	—	—	—
縣市立.....	1,768,537	5,518	418,109	504,440	827,921	1,038	9,107	4,574
區 立.....	1,630,878	—	999,486	218,975	369,750	—	2,682	—
坊 立.....	235,606	—	233,850	610	1,110	—	—	—
鄉 立.....	2,082,620	—	1,975,494	42,020	61,688	—	418	—
鎮 立.....	260,052	—	219,080	19,000	29,843	—	220	—

表八四. 山東省初等教育概況 (續完)

項 目	總 計	幼稚園	初 小	小 學		簡 易 小 學	短 期 小 學	其 他
				初級部	高級部			
總 計	65,426	—	51,701	4,895	5,744	—	—	—
公立	4,898	288	2,460	803	1,252	—	120	—
私立	267,240	2,000	106,891	59,075	57,701	—	580	—
每人平均月薪數								
總平均數	9.87	18.71	7.10	18.17	20.72	1.25*	3.90*	15.88
公立	20.18	40.07	20.14	12.78	47.87	—	—	15.88
省立	14.28	15.07	6.80	23.59	28.82	1.21	4.01	—
縣立	9.35	—	7.65	12.04	23.70	—	2.00	—
坊立	8.25	—	8.22	13.25	15.50	—	—	—
鄉立	7.05	—	6.83	13.07	21.07	—	7.00	—
鎮立	7.84	—	7.23	12.03	17.72	—	6.07	—
私立	7.86	—	7.27	11.83	15.91	—	—	—
教育行政機關以外	11.66	8.00	12.78	11.17	11*41	—	10.00	—
私立	11.97	31.57	11.18	10.11	18.45	—	1.78	—
本年度畢業生數								
總 數	174,751	178	120,201	24,167	21,421	—	2,669	182
公立								
男	165,286	72	122,041	21,290	19,513	—	2,258	142
女	4,630	45	2,510	1,440	452	—	41	40
私立								
男	4,083	87	1,500	1,150	1,558	—	253	—
女	842	24	342	212	108	—	10	—
幾種平均數								
每校學級數								
合計	1.71	1.15	1.50	2.00	1.99	1.00	1.12	1.10
公立	1.69	1.11	1.67	2.07	1.69	1.00	1.14	1.10
私立	2.60	1.60	2.42	2.53	1.99	—	1.00	—
每校兒童數								
合計	39.35	10.00	53.25	18.63	57.59	21.60	10.11	91.50
公立	37.78	18.04	52.83	19.04	68.21	21.60	16.22	91.50
私立	69.86	19.60	60.83	93.71	45.91	—	15.10	—
每學級兒童數								
合計	22.42	33.01	20.91	17.15	23.81	21.60	12.11	83.00
公立	22.40	15.05	20.91	17.16	23.22	21.60	11.71	83.00
私立	23.02	16.33	21.00	57.00	24.08	—	15.50	—
每教師所教兒童數								
合計	22.64	18.57	22.02	59.60	18.78	21.60	16.11	58.04
公立	22.46	20.03	21.81	13.59	18.95	21.60	16.22	58.04
私立	27.67	11.29	50.08	16.77	16.18	—	15.50	—
每兒童所佔經費數								
合計	5.63	28.11	4.61	8.52	20.20	0.69*	1.15*	5.47
公立	5.63	25.81	4.55	8.68	20.12	0.69	1.45	5.43
私立	7.01	18.51	6.12	6.21	17.91	—	0.64	—

*該省簡易小學及短期小學多數係附設於小學校內，經費數甚少，該職員有一部分係義務兼任，故該項平均數甚少。

表八五. 山西省初等教育概況

項 目	總 計	幼稚園	初 級 學 校	小 學		簡 易 小 學	短 期 學 校	其 他
				初級部	高級部			
校 數								
總數	22,413	10	18,771	745		2,492	851	1
省 立	29	3	4	17		1	3	—
縣 市 立	738	5	244	488		—	—	1
區 立	113	—	84	70		—	—	—
鄉 立	51	—	48	1		2	—	—
鄉 立	20,850	—	17,078	109		2,440	363	—
軍 立	280	—	210	10		4	—	—
縣 立	234	—	162	8		40	15	—
教育行政機關以外校	2	—	—	2		—	—	—
縣 立	127	8	85	31		3	—	—
私 立	—	—	—	—		2,045	140	—
比上年增加校數	732	2	2,885	27		—	—	3
學 級 數								
總數	32,824	17	20,871	1,217	1,447	2,823	418	1
學校立別								
省 立	161	3	22	84	40	2	4	—
縣 市 立	2,828	5	633	689	603	—	—	1
區 立	355	—	67	107	181	—	—	—
鄉 立	102	—	97	1	2	2	—	—
鄉 立	28,824	—	25,272	204	147	2,782	399	—
軍 立	517	—	478	23	11	5	—	—
縣 立	284	—	193	5	12	60	15	—
教育行政機關以外校	4	—	—	2	2	—	—	—
縣 立	241	0	104	71	53	3	—	—
編 制								
公 立								
單 式	4,161	7	2,204	412	1,310	127	70	1
複 式	12,761	1	10,420	688	84	1,574	221	—
單 級	15,654	—	14,001	69	—	1,507	117	—
二 部	47	—	22	0	—	12	7	—
私 立								
單 式	103	4	17	42	44	1	—	—
複 式	62	5	18	28	0	2	—	—
單 級	70	—	60	1	—	—	—	—
二 部	1	—	—	1	—	—	—	—
比上年增加校數	—	—	—	—	—	2,506	177	—
比上年增加級數	27,048	14	20,252	127	40	—	—	13
兒 童 數								
總數	778,602	615	645,232	44,697	80,560	42,240	4,259	80
學校立別								
省 立	6,957	177	1,033	3,023	1,561	50	215	—

表八五. 山西省初等教育概況 (續)

項 目	總 計	幼稚園	初 級 學	小 學		簡 易 學	短 期 學	其他
				初級部	高級部			
縣市立.....	66,703	180	16,418	23,049	26,181	—	—	30
區 立.....	10,087	—	2,058	8,812	4,717	—	—	—
坊 立.....	3,039	—	2,048	28	82	81	—	—
鄉 立.....	666,741	—	600,460	9,630	2,831	41,182	3,858	—
鎮 立.....	15,504	—	14,403	810	211	71	—	—
縣 立.....	8,760	—	7,114	220	507	928	180	—
教育行政機關以外機關所設立.....	66	—	—	81	85	—	—	—
私 立.....	5,760	258	1,820	2,880	1,244	88	—	—
性 別								
公 立								
男.....	631,788	246	527,230	82,037	31,404	87,812	3,442	25
女.....	138,066	111	116,233	10,174	3,831	4,606	817	5
私 立								
男.....	4,288	117	1,524	1,011	1,003	35	—	—
女.....	1,462	141	305	775	241	—	—	—
年 級 別								
公 立								
幼稚園.....	3,087	257	2,560	103	88	—	—	—
一年級.....	281,089	—	246,613	13,068	—	19,101	2,577	—
二年級.....	208,695	—	181,703	11,282	—	12,858	1,522	50
三年級.....	145,920	—	128,058	9,284	—	7,223	455	—
四年級.....	95,874	—	83,700	8,444	—	3,525	205	—
五年級.....	21,067	—	—	—	21,067	—	—	—
六年級.....	14,220	—	—	—	14,220	—	—	—
私 立								
幼稚園.....	258	258	—	—	—	—	—	—
一年級.....	1,441	—	705	708	—	28	—	—
二年級.....	1,052	—	485	622	—	5	—	—
三年級.....	988	—	415	573	—	—	—	—
四年級.....	767	—	274	483	—	—	—	—
五年級.....	688	—	—	—	600	—	—	—
六年級.....	578	—	—	—	578	—	—	—
比上年年度增減數								
增.....	—	—	—	8,580	—	87,888	2,550	—
減.....	22,832	61	67,145	—	3,774	—	—	189
教 職 員 數								
總 數.....	29,710	24	22,684	1,408	2,838	2,623	382	1
學 校 立 別								
省 立.....	277	5	43	159	86	—	4	—
縣市立.....	3,442	5	568	782	2,060	—	—	1
區 立.....	444	—	76	82	280	—	—	—
坊 立.....	69	—	88	4	5	—	—	—
鄉 立.....	24,372	—	21,065	283	109	2,462	363	—

表八五. 山西省初等教育概況 (續)

項 目	總 計	幼稚園	初 級 小 學	小 學		簡 易 小 學	短 期 學 校	其 他
				初級部	高級部			
領 立.....	458	—	403	25	25	5	—	—
獨 立.....	263	—	170	0	28	49	15	—
教育行政機關以外機關所設立.....	7	—	—	8	4	—	—	—
私 立.....	348	14	121	84	124	5	—	—
性 別								
公 立								
男.....	27,704	8	21,249	1,061	2,600	2,602	382	1
女.....	1,658	7	1,104	263	298	10	—	—
私 立								
男.....	280	2	109	50	114	5	—	—
女.....	69	12	12	84	10	—	—	—
學 歷								
公 立								
師範大學或大學教育院科系畢業.....	123	—	80	0	85	—	1	1
師範學校畢業.....	3,059	0	1,212	459	1,370	0	3	—
短期師範畢業.....	3,828	—	3,410	160	97	154	1	—
專科以上學校畢業.....	467	—	222	80	104	5	—	—
中學畢業.....	5,081	1	3,818	384	787	45	1	—
試驗檢定及格.....	19,893	—	11,814	210	62	1,624	147	—
其 他.....	2,841	—	1,882	67	89	684	229	—
私 立								
師範大學或大學教育院科系畢業.....	19	2	2	3	12	—	—	—
師範學校畢業.....	60	5	19	24	41	1	—	—
短期師範畢業.....	21	2	10	5	4	—	—	—
專科以上學校畢業.....	26	1	8	2	14	1	—	—
中學畢業.....	82	1	12	25	43	1	—	—
試驗檢定及格.....	65	2	42	11	—	—	—	—
其 他.....	65	1	28	14	10	2	—	—
職 別								
公 立								
教 員.....	16,668	6	12,253	959	1,608	1,421	395	1
職 員.....	2,649	—	1,700	114	685	48	0	—
五 雜.....	10,125	4	8,601	221	450	1,052	51	—
私 立								
教 員.....	180	5	54	62	65	4	—	—
職 員.....	65	2	18	10	34	1	—	—
五 雜.....	93	7	49	12	25	—	—	—
比上年度增減數								
總 數.....	689	—	—	84	—	2,154	184	—
省 立.....	689	10	3,181	—	197	—	—	3
資 產 價 值 數								
總 數.....	10,748,821	85,860	7,820,081	709,134	1,645,776	800,685	40,880
省 立.....	178,847	0,880	29,821	78,004	88,001	...	2,612	—

表八五. 山西省初等教育概況 (續)

項 目	總 計	幼稚園	初 小 學	小 學		簡 易 小 學	短 期 學	其他
				初級部	高級部			
縣立.....	1,591,071	2,670	101,669	551,057	1,015,205	—	—	—
區 立.....	295,428	—	42,205	42,263	210,010	—	—	—
坊 立.....	32,001	—	80,001	600	1,600	—	—	—
鄉 立.....	7853,280	—	7,210,072	234,112	112,260	803,558	57,258	—
鎮 立.....	184,611	—	170,707	7,206	6,488	—	—	—
縣 立.....	101,681	—	85,851	1,720	11,100	2,460	500	—
教育行政機關以外 機關所設立.....	600	—	—	400	200	—	—	—
私 立.....	871,112	23,110	60,425	82,772	204,263	577	—	—
經 費 數								
入 數								
總 數.....	4,067,869	8,520	2,678,069	395,057	808,467	167,214	13,632	480
省 立.....	162,420	3,680	53,856	82,692	50,281	—	2,127	—
縣 市 立.....	846,018	1,000	90,161	185,213	562,664	—	—	480
區 立.....	122,831	—	12,000	21,005	88,830	—	—	—
坊 立.....	14,481	—	13,821	60	460	100	—	—
鄉 立.....	2,722,472	—	2,414,843	74,000	69,840	163,593	11,020	—
鎮 立.....	67,679	—	58,121	5,143	4,160	282	—	—
縣 立.....	48,528	—	50,720	2,483	5,821	3,149	785	—
教育行政機關以外 機關所設立.....	780	—	—	620	200	—	—	—
私 立.....	81,522	3,840	10,768	23,881	57,573	100	—	—
比上年度增減數	—	—	—	168,270	—	181,517	2,458	—
減	263,391	2,544	454,675	—	47,877	—	—	1,520
歲 出 數								
總 數.....	4,070,817	8,520	2,675,251	500,653	808,757	167,844	13,632	480
省 立.....	162,436	3,680	23,850	82,692	50,281	—	2,127	—
縣 市 立.....	846,582	1,000	90,161	185,583	562,653	—	—	480
區 立.....	122,831	—	12,000	21,005	88,830	—	—	—
坊 立.....	14,481	—	13,821	60	460	100	—	—
鄉 立.....	2,724,754	—	2,410,005	74,000	69,840	163,593	11,020	—
鎮 立.....	67,679	—	58,121	5,143	4,160	282	—	—
縣 立.....	48,672	—	50,720	2,483	5,821	3,149	785	—
教育行政機關以外 機關所設立.....	780	—	—	620	200	—	—	—
私 立.....	81,502	3,840	10,768	23,881	57,573	100	—	—
比上年度增減數	—	—	—	113,161	—	131,637	2,458	—
減	285,630	1,000	463,660	—	63,163	—	—	1,320
歲入歲出相抵數	—	—	—	—	—	—	—	—
總 數.....	2,948	—	2,152	100	270	130	—	—
教 職 員 待 遇								
全年新給總額								
總 數.....	2,648,040	5,293	1,737,073	246,154	658,648	112,120	9,512	210
省 立.....	116,715	2,650	15,501	60,313	57,011	—	1,488	—
縣 市 立.....	565,887	500	64,443	116,000	335,009	—	—	240
區 立.....	76,097	—	8,705	13,572	54,010	—	—	—
坊 立.....	9,621	—	9,563	60	288	120	—	—
鄉 立.....	1,768,978	—	1,571,568	59,169	51,604	169,173	7,461	—
鎮 立.....	44,859	—	38,106	2,076	3,600	217	—	—
縣 立.....	28,269	—	18,003	1,008	4,100	2,472	500	—

表八五. 山西省初等教育概況 (續完)

項 目	總 計	幼稚園	初 級 小 學	小 學		簡 易 小 學	短 期 小 學	其 他
				初級部	高級部			
教育行政機關以外 機關所設立	576	—	—	144	432	—	—	—
私立	48,849	2,154	41,500	12,080	22,005	158	—	—
每人平均月籍數								
總平均數	7.48	18.58	6.42	14.51	15.82	8.70	2.03	20.00
省 立	35.11	43.18	29.58	36.16	38.80	—	11.00	—
縣 立	19.70	8.55	9.45	12.27	15.40	—	—	20.00
區 立	14.28	—	0.54	18.59	15.74	—	—	—
坊 立	8.27	—	8.80	1.25	4.80	5.00	—	—
鄉 立	6.01	—	0.22	11.54	13.25	3.69	1.72	—
鎮 立	8.10	—	7.89	0.02	11.67	8.62	—	—
縣 立	8.92	—	8.86	11.00	15.07	4.20	8.11	—
教育行政機關以外 機關所設立	6.88	—	—	4.00	0.00	—	—	—
私立	11.70	12.82	7.97	12.83	14.70	2.50	—	—
本年度畢業生數								
總 數	69,260	205	51,453	0,145	8,071	1,400	60	—
公 立								
男	69,972	78	40,582	4,480	7,761	1,289	58	—
女	7,975	19	5,008	1,504	841	161	22	—
私 立								
男	6,42	47	63	210	292	—	—	—
女	2.70	40	25	115	74	—	—	—
幾 種 平 均 數								
每 校 學 級 數								
合 計	1.46	1.10	1.49	1.67	1.01	1.18	1.10	1.00
公 立	1.46	1.00	1.63	1.63	1.05	1.18	1.10	1.00
私 立	1.60	1.18	1.22	2.52	1.71	1.00	—	—
每 校 兒 童 數								
合 計	34.52	38.44	34.18	59.60	40.00	16.02	11.18	20.00
公 立	34.45	44.63	34.41	59.12	40.47	10.91	11.18	20.00
私 立	45.28	52.25	21.82	70.07	40.13	11.00	—	—
每 學 級 兒 童 數								
合 計	23.57	10.18	21.01	35.70	23.27	14.66	10.10	20.00
公 立	23.67	44.63	21.04	55.62	25.54	14.66	10.19	20.00
私 立	23.58	28.67	17.59	33.14	23.47	11.00	—	—
每 教 師 所 教 兒 童 數								
合 計	26.04	25.63	28.64	11.67	12.89	16.74	11.15	20.00
公 立	26.15	15.70	28.71	11.88	13.02	16.70	11.15	20.00
私 立	16.52	18.43	15.12	18.40	10.03	0.60	—	—
每 兒 童 所 佔 經 費 數								
合 計	5.28	13.85	4.15	8.88	22.12	3.11	3.27	16.00
公 立	5.19	14.51	4.18	8.82	21.81	3.66	3.27	16.00
私 立	14.17	12.05	0.17	10.01	10.03	4.85	—	—

*省立簡易小學一所，校員數、經費數等項，均缺漏未報。

據該省政府解釋：本省各縣小學，在二十一年度以前，班級數過多，學額常感不足，本年度遵照部章，力加整頓限制，各縣擴充學額，減少班級，因之各項數字，較上年度均有減少。

表八六. 陝西省初等教育概況

項 目	總 計	幼 稚 園	初 級 小 學	小 學		短 期 學	其 他
				初 級 部	高 級 部		
校 數							
總數.....	8,743	140	8,267	810		21	8
省 立.....	16	4	—	11		1	—
縣 立.....	1,473	9	1,263	184		14	3
區 立.....	1,447	2	1,100	49		0	—
坊 立.....	238	—	238	—		—	—
鄉 立.....	3,089	125	2,963	1		—	—
鎮 立.....	153	2	153	1		—	—
聯 立.....	541	2	539	—		—	—
教育行政機關以外 機關所設立.....	9	—	9	—		—	—
私 立.....	1,774	2	1,762	70		—	—
比上年度增減數增... 減.....	1,614 —	140 —	1,474 —	— —		3 —	— 8
學 級 數							
總數.....	14,142	148	12,599	780	580	21	8
學校立別							
省 立.....	64	0	—	54	23	1	—
縣 立.....	3,980	0	2,634	443	372	14	3
區 立.....	1,932	2	1,759	112	78	0	—
坊 立.....	243	—	243	—	—	—	—
鄉 立.....	3,602	125	3,772	3	2	—	—
鎮 立.....	283	2	275	4	2	—	—
聯 立.....	1,002	2	1,000	—	—	—	—
教育行政機關以外 機關所設立.....	15	—	15	—	—	—	—
私 立.....	3,801	2	3,021	170	108	—	—
編 制							
公 立							
單 式.....	2,677	7	1,861	363	423	13	0
複 式.....	4,548	159	4,164	196	47	—	2
單 級.....	3,684	—	3,012	31	—	3	—
二 部.....	532	—	511	21	—	—	—
私 立							
單 式.....	1,350	—	1,142	100	63	—	—
複 式.....	944	2	870	62	20	—	—
單 級.....	980	—	964	10	—	—	—
二 部.....	47	—	45	2	—	—	—
比上年度增減數增... 減.....	1,210 —	140 —	1,013 —	73 —	— 14	3 —	— 5
兒 童 數							
總數.....	256,784	1,681	215,631	24,202	14,089	881	240
學校立別							
省 立.....	3,563	100	—	2,474	783	41	—

表八六. 陝西省初等教育概況 (續)

項 目	總 計	幼 稚 園	初 級 小 學	小 學		短 期 學	其 他
				初 級 部	高 級 部		
市立.....	59,258	285	85,340	13,490	9,650	214	240
區立.....	85,950	60	52,601	2,227	1,446	120	—
坊立.....	6,834	—	6,834	—	—	—	—
鄉立.....	76,020	1,000	74,858	121	41	—	—
鎮立.....	5,818	83	5,674	83	28	—	—
縣立.....	12,761	15	12,746	—	—	—	—
教育行政機關以外 機關所設立.....	485	—	485	—	—	—	—
私立.....	56,085	28	47,503	5,858	2,700	—	—
性 別							
公 立							
男.....	189,501	1,457	181,500	14,218	10,674	283	240
女.....	12,188	106	6,420	4,150	1,800	68	—
私 立							
男.....	52,528	26	45,068	4,210	2,288	—	—
女.....	3,557	2	1,555	1,612	418	—	—
年 級 別							
公 立							
幼稚園.....	1,904	1,653	200	—	—	41	4
一年級.....	66,897	—	60,003	5,844	—	810	50
二年級.....	50,164	—	45,459	4,705	—	—	20
三年級.....	36,606	—	34,480	4,060	—	—	16
四年級.....	31,026	—	29,040	4,065	—	—	21
五年級.....	7,848	—	—	—	7,281	—	65
六年級.....	4,746	—	—	—	4,702	—	44
私 立							
幼稚園.....	544	28	510	—	—	—	—
一年級.....	15,753	—	14,187	1,560	—	—	—
二年級.....	14,807	—	13,100	1,517	—	—	—
三年級.....	11,696	—	10,203	1,493	—	—	—
四年級.....	10,489	—	9,207	1,282	—	—	—
五年級.....	1,499	—	—	—	1,499	—	—
六年級.....	1,207	—	—	—	1,207	—	—
比上年增加百分比.....	43,707	1,440	85,675	6,701	—	68	—
教 職 員 數							
總數.....	15,062	152	12,748	1,000	1,097	41	18
學 校 立 別							
省 立.....	174	9	—	115	40	1	—
縣 市 立.....	3,283	10	1,608	515	710	52	18
區 立.....	1,985	2	1,747	111	117	8	—
坊 立.....	245	—	245	—	—	—	—
鄉 立.....	5,060	125	4,028	8	4	—	—

表八六. 陝西省初等教育概況 (續)

項 目	總 計	幼 稚 園	初 級 小 學	小 學		短 期 學	其 他
				初 級 部	高 級 部		
保 立.....	314	2	305	4	3	—	—
縣 立.....	565	2	563	—	—	—	—
教育行政機關以外 機關所設立.....	22	—	22	—	—	—	—
私 立.....	3,464	2	3,040	223	104	—	—
性 別							
公 立							
男.....	11,291	185	9,680	607	845	40	18
女.....	807	15	122	111	68	1	—
私 立							
男.....	3,883	2	3,020	191	170	—	—
女.....	81	—	20	87	21	—	—
學 歷							
公 立							
師範大學或大學政 育院科系畢業.....	27	—	—	1	20	—	—
師範學校畢業.....	1,439	28	782	248	572	7	2
短期師範畢業.....	1,201	12	1,053	50	41	5	1
專科以上學校畢業.....	124	1	52	10	59	—	2
中學畢業.....	2,398	17	1,780	298	322	11	11
試驗檢定及格.....	1,810	90	1,611	81	20	—	2
其 他.....	4,599	2	4,441	81	67	18	—
私 立							
師範大學或大學政 育院科系畢業.....	19	—	—	2	17	—	—
師範學校畢業.....	207	—	121	45	41	—	—
短期師範畢業.....	932	—	911	15	6	—	—
專科以上學校畢業.....	22	—	9	2	17	—	—
中學畢業.....	1,801	1	1,032	124	94	—	—
試驗檢定及格.....	117	1	93	18	5	—	—
其 他.....	888	—	830	22	14	—	—
職 別							
公 立							
教 員.....	7,389	147	6,016	630	663	15	12
職 員.....	2,075	1	2,045	61	251	12	5
工 儉.....	1,284	2	1,047	81	80	14	1
私 立							
教 員.....	1,698	2	1,727	171	60	—	—
職 員.....	1,162	—	1,003	19	50	—	—
工 儉.....	308	—	220	38	18	—	—
比上年度增減員數	3,938	142	3,680	160	—	15	—
其 他.....	—	—	—	—	69	—	2
資 產 價 值 數							
總 數.....	2,628,297	45,620	1,780,074	487,420	654,112	2,550	1,700
省 立.....	89,469	5,025	—	48,818	50,128	—	—

表八六. 陝西省初等教育概況 (續)

項 目	總 計	幼 稚 園	初 級 小 學	小 學		短 期 學	其 他
				初 級 部	高 級 部		
縣市立.....	863,697	2,202	220,508	259,503	578,408	1,506	1,700
區 立.....	407,979	700	327,659	15,220	42,024	600	—
坊 立.....	48,889	—	45,880	—	—	—	—
鄉 立.....	682,634	80,805	641,220	2,869	2,140	—	—
鎮 立.....	50,063	593	42,024	694	6,752	—	—
縣 立.....	7,086	601	6,485	—	—	—	—
教育行政機關以外 機關所設立	1,899	—	1,893	—	—	—	—
私 立.....	780,290	800	451,500	140,724	187,760	—	—
經 費 數							
歲入數							
總數.....	1,460,054	18,407	780,805	800,891	830,859	2,120	5,072
省 立.....	114,727	6,691	—	78,685	23,751	600	—
縣市立.....	629,834	1,176	140,403	166,092	218,250	1,180	5,072
區 立.....	191,048	100	144,662	21,781	24,028	584	—
坊 立.....	28,270	—	25,270	—	—	—	—
鄉 立.....	268,198	9,877	257,119	720	480	—	—
鎮 立.....	24,853	230	23,281	782	1,104	—	—
縣 立.....	82,678	158	52,515	—	—	—	—
教育行政機關以外 機關所設立	2,222	—	2,222	—	—	—	—
私 立.....	281,934	80	159,833	52,781	52,740	—	—
比上年度增減數	84,298	13,009	8,103	59,720	—	1,150	—
減.....	—	—	—	—	43,613	—	70
歲出數							
總數.....	1,481,477	18,407	808,118	810,850	835,854	2,120	6,122
省 立.....	118,612	6,691	—	72,073	33,218	600	—
縣市立.....	635,802	1,176	153,045	167,770	215,514	1,180	6,122
區 立.....	204,842	100	153,003	24,212	27,038	584	—
坊 立.....	28,635	—	25,635	—	—	—	—
鄉 立.....	270,708	9,877	259,091	840	900	—	—
鎮 立.....	25,544	230	23,472	752	1,104	—	—
縣 立.....	82,678	158	52,515	—	—	—	—
教育行政機關以外 機關所設立	2,762	—	2,762	—	—	—	—
私 立.....	270,189	80	157,695	54,829	58,025	—	—
比上年度增減數	—	18,940	—	51,165	—	1,150	80
減.....	33,691	—	48,215	—	51,817	—	—
歲入歲出相抵							
總數.....	81,423	—	21,818	4,465	5,405	—	150
教 職 員 待 遇							
全年薪給總額							
總數.....	1,183,180	18,801	664,018	246,983	252,147	1,518	4,608
省 立.....	69,604	4,937	—	57,160	27,108	500	—
縣市立.....	429,621	644	141,213	124,085	137,877	664	4,608

表八六、 陝西省初等教育概況 (續完)

項 目	總 計	幼稚園	初級小學	小 學		短 期 小 學	其 他
				初級部	高級部		
區 立.....	150,268	100	110,593	10,447	19,752	684	—
坊 立.....	15,930	—	15,150	—	—	—	—
縣 立.....	218,552	7,500	204,792	800	900	—	—
鄉 立.....	17,283	180	15,843	720	540	—	—
團 立.....	26,871	120	26,751	—	—	—	—
教育行政機關以外 機關所設立.....	2,280	—	2,280	—	—	—	—
私 立.....	288,818	60	147,171	45,202	45,650	—	—
每人平均月薪數							
總平均數.....	8.67	7.00	4.84	20.40	10.15	8.15	21.83
省 立.....	42.01	45.07	—	41.43	40.27	25.00	—
縣 市 立.....	11.07	7.00	6.20	18.07	18.02	2.25	21.83
區 立.....	6.81	5.00	5.28	14.60	14.07	4.00	—
坊 立.....	5.22	—	5.22	—	—	—	—
鄉 立.....	3.62	5.00	3.40	10.00	18.75	—	—
團 立.....	4.69	7.60	4.50	15.00	15.00	—	—
縣 立.....	3.98	5.00	3.90	—	—	—	—
教育行政機關以外 機關所設立.....	3.68	—	3.68	—	—	—	—
私 立.....	5.78	2.50	4.03	10.62	10.71	—	—
本 年 度 畢 業 生 數							
總 數.....	34,278	158	23,565	4,069	5,036	680	65
公 立.....							
男.....	25,634	69	17,253	3,853	3,070	644	65
女.....	1,599	50	625	443	450	18	—
私 立.....							
男.....	6,854	13	5,570	690	841	—	—
女.....	288	20	117	63	60	—	—
幾 種 平 均 數							
每 校 學 級 數							
合 計.....	1.62	1.01	1.53	2.49	1.84	1.00	2.67
公 立.....	1.66	1.01	1.40	1.78	1.16	1.00	2.67
私 立.....	1.86	1.00	1.77	2.43	1.54	—	—
每 校 兒 童 數							
合 計.....	29.87	11.51	20.10	70.78	40.48	18.14	80.00
公 立.....	28.80	11.48	25.63	63.10	34.63	18.14	80.00
私 立.....	31.62	14.00	27.01	83.69	58.66	—	—
每 學 級 兒 童 數							
合 計.....	18.18	11.80	17.11	30.87	25.53	18.14	10.00
公 立.....	18.51	11.82	17.54	29.88	25.19	18.14	10.00
私 立.....	16.99	14.00	15.72	34.40	25.60	—	—
每 教 師 所 教 兒 童 數							
合 計.....	17.05	11.06	10.91	24.12	13.59	0.20	13.83
公 立.....	17.30	11.02	17.51	23.60	13.27	0.20	13.83
私 立.....	16.19	14.00	13.63	25.69	13.05	—	—
每 兒 童 所 佔 經 費 數							
合 計.....	5.77	10.05	3.75	12.81	22.80	5.50	25.51
公 立.....	6.04	11.09	3.57	13.94	23.18	5.50	25.51
私 立.....	4.82	2.80	3.72	0.27	21.45	—	—

據陝省教育廳彙報：本表數字，係就已報七十二縣之數統計，其餘海惠等二十縣，或因抽處僻遠，交通不便，或因地方不靖，教育停頓，難於調查，迄未據報。

表八七. 甘肅省初等教育概況

項 目	總 計	幼稚園	初級小學	小 學		簡 易 小 學	短 期 小 學	其 他
				初級部	高級部			
校 數								
總數.....	2,437	81	2,058	232		41	13	59
省 立.....	20	3	2	15		—	—	—
縣 市 立.....	880	10	661	148		—	8	8
區 立.....	1,320	18	1,228	69		2	8	—
鄉 立.....	65	—	65	—		—	—	—
鎮 立.....	12	—	12	—		—	—	—
聯 立.....	10	—	8	5		—	—	—
教育行政機關以外 機關所設立.....	8	—	6	—		—	2	1
私 立.....	172	8	80	15		59	—	20
比上年度增減數增.....	—	18	—	1		7	—	8
減.....	60	—	19	—		—	5	—
學 級 數								
總數.....	6,630	85	4,332	712	476	83	10	40
學校立別								
省 立.....	86	4	4	50	28	—	—	—
縣 市 立.....	2,398	10	1,785	857	273	—	0	15
區 立.....	2,767	18	2,871	251	110	5	8	—
鄉 立.....	87	—	67	—	—	—	—	—
鎮 立.....	17	—	17	—	—	—	—	—
聯 立.....	28	—	7	12	0	—	—	—
教育行政機關以外 機關所設立.....	11	—	8	—	—	—	2	1
私 立.....	308	8	123	42	27	78	—	30
編 制								
公 立								
單 式.....	1,028	23	603	101	227	—	—	8
複 式.....	2,608	4	2,368	510	202	8	2	0
單 級.....	1,899	—	1,178	200	—	—	10	3
二 部.....	42	—	87	1	—	—	4	—
私 立								
單 式.....	81	2	87	27	15	—	—	—
複 式.....	115	0	81	18	12	—	—	—
單 級.....	83	—	2	2	—	59	—	30
二 部.....	49	—	—	—	—	49	—	—
比上年度增減數增.....	—	10	—	—	—	83	—	11
減.....	1,205	—	1,200	11	41	—	13	—
兒 童 數								
總數.....	100,763	752	73,147	15,765	9,140	860	812	748
學校立別								
省 立.....	8,781	120	178	2,631	813	—	—	—
縣 市 立.....	48,159	276	28,048	7,523	5,008	—	70	430
區 立.....	44,654	182	37,976	4,282	1,820	165	220	—

表八七. 甘肅省初等教育概況(續)

項 目	總 計	幼稚園	初級小學	小 學		簡 易 小 學	短 期 小 學	其 他
				初級部	高級部			
總 立.....	2,747	—	2,747	—	—	—	—	—
縣 立.....	201	—	201	—	—	—	—	—
縣 立.....	314	—	64	148	102	—	—	—
教育行政機關以外 機關所設立.....	207	—	168	—	—	—	23	17
私 立.....	6,071	165	2,810	1,200	407	995	—	205
性 別								
公 立								
男.....	90,833	405	98,072	12,782	8,188	105	812	300
女.....	4,769	122	2,205	1,651	404	—	—	54
私 立								
男.....	6,114	103	2,400	1,130	414	605	—	205
女.....	667	—	401	78	63	—	—	—
年 級 別								
公 立								
幼稚園.....	672	687	35	60	—	—	—	—
一年級.....	80,746	—	25,300	4,662	—	60	201	227
二年級.....	22,769	—	18,778	8,768	—	35	111	117
三年級.....	19,209	—	14,000	8,258	—	32	—	48
四年級.....	19,859	—	11,522	2,658	—	23	—	20
五年級.....	5,103	—	—	—	5,000	15	—	23
六年級.....	3,604	—	—	—	3,580	—	—	18
私 立								
幼稚園.....	401	165	—	—	—	173	—	61
一年級.....	1,684	—	1,008	383	—	154	—	74
二年級.....	1,357	—	770	356	—	181	—	65
三年級.....	1,209	—	700	201	—	145	—	78
四年級.....	623	—	203	105	—	40	—	22
五年級.....	315	—	—	—	315	—	—	—
六年級.....	182	—	—	—	182	—	—	—
比上年度增減數	—	850	—	1,200	—	210	—	417
總 數.....	3,200	—	6,230	—	202	—	60	—
教 職 員 數								
總 數.....	4,162	33	2,655	668	642	45	15	54
學 校 立 別								
省 立.....	175	2	7	70	90	—	—	—
縣 立.....	1,746	10	930	245	597	—	6	23
縣 立.....	1,812	13	1,460	142	174	0	8	—
鄉 立.....	75	—	75	—	—	—	—	—
鎮 立.....	13	—	18	—	—	—	—	—
鄉 立.....	36	—	7	16	13	—	—	—
教育行政機關以外 機關所設立.....	9	—	0	—	—	—	2	1
私 立.....	268	8	122	35	52	30	—	80

表八七. 甘肅省初等教育概況 (續)

項 目	總 計	幼稚園	初級小學	小 學		簡 易 小 學	短 期 小 學	其他
				初級部	高級部			
性 別								
公 立								
男.....	9,727	22	2,488	431	742	6	15	23
女.....	139	8	45	42	48	—	—	1
私 立								
男.....	278	8	110	35	45	30	—	30
女.....	13	—	6	—	7	—	—	—
學 歷								
公 立								
師範大學或大學教 育學院畢業.....	28	—	4	1	23	—	—	—
師範學校畢業.....	650	7	444	153	310	4	1	8
短期師範畢業.....	598	—	404	78	110	3	—	4
專科以上學校畢業.....	69	—	21	21	25	—	—	2
中學畢業.....	566	8	257	69	211	—	2	4
試驗檢定及格.....	816	—	705	30	61	—	10	1
其他.....	859	15	603	69	50	—	2	5
私 立								
師範大學或大學教 育學院畢業.....	2	—	—	2	—	—	—	—
師範學校畢業.....	35	—	10	9	16	—	—	—
短期師範畢業.....	19	4	8	4	3	—	—	—
專科以上學校畢業.....	17	—	1	5	11	—	—	—
中學畢業.....	41	2	14	7	15	8	—	—
試驗檢定及格.....	24	—	7	1	—	12	—	4
其他.....	148	2	82	7	7	24	—	23
職 別								
公 立								
教 員.....	2,008	5	1,104	330	475	4	5	14
職 員.....	748	4	319	41	175	2	2	5
工 作.....	1,112	10	350	13	140	—	8	5
私 立								
教 員.....	127	4	69	27	37	—	—	—
職 員.....	25	—	15	2	8	—	—	—
工 作.....	134	4	48	6	7	30	—	30
比上年增加減數.....	—	10	—	—	—	5	—	21
減.....	202	—	91	31	63	—	9	—
資產價值數								
總數.....	1,076,608	5,020	1,100,529	171,033	337,637	428	120	2,571
省 立.....	52,634	3,000	...	23,551	20,063	—	—	—
縣 市 立.....	1,116,201	1,140	782,615	100,160	278,620	—	120	2,511
區 立.....	422,566	650	523,650	31,647	63,342	428
鄉 立.....	17,791	...	17,791	—	—	—	—	—
鎮 立.....	492	—	492	—	—	—	—	—

表八七. 甘肅省初等教育概況 (續)

項 目	總 計	幼稚園	初級小學	小 學		簡 易 學 校	短 期 學 校	其 他
				初級部	高級部			
聯 立.....	8,285	—	1,005	1,810	3,450	—	—	—
教育行政機關以外 機關所設立.....	1,610	—	1,550	—	—	—	—	60
私 立.....	68,679	200	20,697	5,080	22,600	—	—	...
經 費 數								
歲 入 數								
總數.....	480,718	2,104	200,320	60,777	184,805	2,405	708	3,650
省 立.....	75,938	720	2,400	28,557	40,220	—	—	—
縣 市 立.....	177,791	610	63,280	31,055	70,243	—	320	3,327
區 立.....	170,672	384	112,657	22,111	83,603	1,200	316	—
鄉 立.....	6,780	—	6,780	—	—	—	—	—
鎮 立.....	1,271	—	1,271	—	—	—	—	—
聯 立.....	5,080	—	740	2,000	2,340	—	—	—
教育行政機關以外 機關所設立.....	1,208	—	986	—	—	—	160	60
私 立.....	49,075	450	18,550	8,021	10,083	1,100	—	472
比上年度增減數.....	—	—	—	—	—	1,039	—	3,068
總數.....	278,026	618	181,446	65,408	20,044	—	640	—
歲 出 數								
總數.....	494,630	2,144	201,070	68,548	104,785	2,405	818	3,801
省 立.....	77,628	700	2,400	24,861	50,567	—	—	—
縣 市 立.....	188,231	610	63,677	31,778	68,510	—	320	3,310
區 立.....	171,848	384	113,402	22,607	83,810	1,206	318	—
鄉 立.....	6,102	—	6,102	—	—	—	—	—
鎮 立.....	1,321	—	1,321	—	—	—	—	—
聯 立.....	5,080	—	740	2,000	2,350	—	—	—
教育行政機關以外 機關所設立.....	1,244	—	1,004	—	—	—	180	60
私 立.....	42,971	450	18,248	7,004	10,763	1,100	—	472
比上年度增減數.....	—	—	—	—	—	1,091	—	3,068
總數.....	262,879	938	184,160	61,632	10,865	—	620	—
歲入歲出相抵.....	18,612	—	1,650	1,771	10,460	—	20	2
教 職 員 待 遇								
全 年 薪 給 總 額								
總數.....	390,475	1,680	172,201	69,007	145,017	2,351	721	3,609
省 立.....	62,704	460	1,020	10,500	41,008	—	—	—
縣 市 立.....	144,446	500	64,664	21,157	64,022	—	260	3,037
區 立.....	140,600	300	60,694	17,459	24,601	1,102	304	—
鄉 立.....	4,821	—	4,821	—	—	—	—	—
鎮 立.....	1,271	—	1,271	—	—	—	—	—
聯 立.....	4,350	—	650	1,691	2,000	—	—	—
教育行政機關以外 機關所設立.....	840	—	650	—	—	—	160	60
私 立.....	31,543	400	11,815	4,831	13,520	1,109	—	472

表八七. 甘肅省初等教育概況 (續完)

項 目	總 計	幼稚園	初級小學	小 學		簡 易 小 學	短 期 小 學	其 他
				初級部	高級部			
每人平均月薪數								
總平均數.....	7.83	4.24	5.41	10.40	14.14	4.80	4.00	5.50
省 立.....	29.86	20.00	22.80	22.07	85.50	—	—	—
縣 立.....	6.89	4.20	4.70	7.20	10.07	—	4.40	11.00
區 立.....	6.46	1.52	5.48 [*]	10.20	11.81	10.00	3.13	—
鄉 立.....	6.38	—	5.30	—	—	—	—	—
鎮 立.....	8.18	—	8.15	—	—	—	—	—
縣 立.....	10.03	—	7.80	8.81	12.65	—	—	—
教育行政性團以外機關所設立.....	7.78	—	8.07	—	—	—	0.50	5.00
私 立.....	9.19	4.13	6.07	10.81	21.37	2.50	—	1.50
本年度畢業生數								
總數.....	8,183	258	4,111	1,721	1,033	18	47	05
公 立								
男.....	7,232	165	3,835	1,372	1,700	18	47	05
女.....	508	65	149	105	120	—	—	—
私 立								
男.....	454	28	120	182	104	—	—	—
女.....	9	—	7	2	—	—	—	—
幾 種 平 均 數								
每校學級數								
合 計.....	2.33	1.03	2.10	2.63	1.81	2.02	1.23	1.18
公 立.....	2.37	1.04	2.13	2.53	1.81	2.50	1.23	1.78
私 立.....	1.70	1.00	1.61	2.60	1.60	2.00	—	1.00
每校兒童數								
合 計.....	41.35	22.12	55.54	63.68	30.81	20.13	24.00	10.18
公 立.....	41.98	22.53	35.80	61.54	30.51	32.50	24.00	30.33
私 立.....	32.97	20.03	15.14	80.60	33.13	17.63	—	0.63
每學級兒童數								
合 計.....	17.74	11.40	16.89	22.18	20.00	10.00	10.50	16.20
公 立.....	17.70	11.74	16.71	21.77	20.17	33.00	10.50	23.31
私 立.....	18.41	20.03	23.65	23.70	33.13	8.00	—	0.63
每教師所教兒童數								
合 計.....	24.27	22.70	27.55	31.00	10.87	10.11	20.50	13.55
公 立.....	24.50	23.48	27.77	20.84	10.05	27.60	20.50	18.63
私 立.....	19.83	20.62	23.03	31.51	9.50	17.62	—	0.63
每兒童所佔經費數								
合 計.....	4.91	2.65	2.70	5.01	21.29	2.00	2.62	5.10
公 立.....	4.75	2.69	2.63	5.63	20.21	7.65	2.62	7.48
私 立.....	7.58	2.73	4.71	0.51	30.61	1.73	—	1.60

查該省尚有洮沙等十一縣未報，故各項數字較上年度減少。

各縣資產數多未填報，僅就已報者列入。

省立第二實驗小學附設幼稚園，其教職員係由該小學教職員兼任。

表八八. 甯夏省初等教育概況

項 目	總 計	初 級 小 學	學	
			初 級 部	高 級 部
校 數				
總數.....	187	147	40	
省 立.....	2	—	2	
縣 市 立.....	185	147	38	
比上年度增減數.....	—	—	—	
比上年度增減數.....	11	8	3	
學 級 數				
總數.....	320	173	88	65
學校立別				
省 立.....	18	—	8	5
縣 市 立.....	313	173	80	60
編 制				
單 式.....	63	—	10	47
複 式.....	142	82	72	18
單 級.....	121	121	—	—
比上年度增減數.....	—	—	10	—
比上年度增減數.....	281	278	—	10
兒 童 數				
總數.....	9,108	4,761	3,202	1,152
學校立別				
省 立.....	625	—	300	150
縣 市 立.....	8,580	4,761	2,893	960
性 別				
男.....	8,800	4,614	2,863	1,003
女.....	508	107	339	50
年 級 別				
一年級.....	3,021	1,873	1,108	—
二年級.....	2,289	1,550	950	—
三年級.....	1,673	900	664	—
四年級.....	1,090	630	410	—
五年級.....	650	—	—	650
六年級.....	502	—	—	502
比上年度增減數.....	151	—	531	—
比上年度增減數.....	—	100	—	230
教 職 員 數				
總數.....	888	107	119	62
學校立別				
省 立.....	18	—	12	6
縣 市 立.....	880	107	107	56

表八八. 甯夏省初等教育概況 (續)

項 目	總 計	初 級 小 學	小 學	
			初 級 部	高 級 部
性 別				
男.....	384	107	115	72
女.....	14	—	4	10
歷 學				
師範學校畢業.....	132	20	73	23
短期師範畢業.....	92	62	18	12
專科以上學校畢業	4	—	—	4
中學畢業.....	54	20	14	20
試驗檢定及格.....	69	50	8	11
其 他.....	47	20	6	12
職 別				
教 員.....	164	—	80	65
職 員.....	20	—	13	7
工 兼.....	224	107	17	10
比上年度增減數增... 減...	— 40	— 10	9 —	— 69
資 產 價 值 數				
總數.....	111,184	58,562	35,076	17,406
省 立.....	9,572	—	6,876	3,166
縣 市 立.....	101,562	58,562	28,700	14,800
經 費 數				
歲 入 數				
總數.....	97,783	50,217	27,432	20,184
省 立.....	4,865	—	2,604	1,671
縣 市 立.....	93,418	50,217	24,788	18,463
比上年度增減數增... 減...	8,941 —	10,512 —	2,508 —	— 13,879
歲 出 數				
總數.....	97,495	50,840	27,123	20,032
省 立.....	4,280	—	2,640	1,610
縣 市 立.....	93,215	50,840	21,483	18,392
比上年度增減數增... 減...	8,653 —	10,655 —	2,400 —	— 13,481
歲入歲出相抵... 盈... 虧...	283 —	— 123	309 —	102 —
教 職 員 待 遇				
全 年 薪 給 總 額				
總數.....	57,240	23,010	17,568	10,052
省 立.....	3,600	—	2,160	1,440
縣 市 立.....	53,640	23,010	15,408	14,602

表八八. 甯夏省初等教育概況 (續完)

項 目	總 計	初 級 小 學	小 學	
			初 級 部	高 級 部
每人平均月薪數				
總平均數.....	11.98	10.10	12.10	10.20
省 立.....	16.07	—	15.00	20.00
縣 市 立.....	11.76	10.10	12.00	10.00
本年度畢業生數				
總數.....	1,592	680	410	502
男.....	1,523	635	401	487
女.....	69	45	9	15
殘 留 平 均 數				
每校學級數				
合 計.....	1.74	1.18	2.20	1.63
公 立.....	1.74	1.18	2.20	1.63
私 立.....	—	—	—	—
每校兒童數				
合 計.....	48.69	82.82	80.05	28.80
公 立.....	48.69	82.82	80.05	28.80
私 立.....	—	—	—	—
每學級兒童數				
合 計.....	27.99	27.40	30.89	17.72
公 立.....	27.99	27.40	30.89	17.72
私 立.....	—	—	—	—
每教師所教兒童數				
合 計.....	22.89	24.12	20.91	14.05
公 立.....	22.89	24.12	20.91	14.05
私 立.....	—	—	—	—
每兒童所佔經費數				
合 計.....	10.71	10.00	8.47	17.89
公 立.....	10.71	10.00	8.47	17.89
私 立.....	—	—	—	—

據該省教育廳呈報，本年度因遭匪患，各縣學校多被破壞，而停課者，凡十一校，其他雖勉強開學，數量多感不足，不得不實行併校，且故學校數及教員數均較上年度銳減。

表八九. 綏遠省初等教育概況

項 目	總 計	幼稚園	初級小學	小 學		簡 易 小 學	短 期 小 學
				初 級 部	高 級 部		
校 數							
總數.....	840	2	740	84		7	1
省 立.....	8	—	—	8		—	—
縣 市 立.....	169	1	104	63		—	1
區 立.....	89	—	82	7		—	—
鄉 立.....	664	1	544	2		7	—
個 立.....	11	—	11	—		—	—
聯 立.....	37	—	37	—		—	—
私 立.....	22	—	18	4		—	—
比上年度增減數... 增..	868	2	831	7		7	1
減..	—	—	—	—		—	—
學 級 數							
總數.....	1,421	2	984	202	175	7	1
學校立別							
省 立.....	54	—	—	88	10	—	—
縣 市 立.....	441	1	182	160	68	—	1
區 立.....	85	—	25	48	12	—	—
鄉 立.....	733	1	722	1	2	7	—
個 立.....	23	—	23	—	—	—	—
聯 立.....	88	—	78	—	—	—	—
私 立.....	47	—	24	10	7	—	—
編 制							
公 立							
單 式.....	338	1	87	141	108	—	1
複 式.....	721	1	671	159	20	—	—
單 級.....	300	—	236	0	—	7	—
二 部.....	6	—	0	—	—	—	—
私 立							
單 式.....	14	—	2	8	4	—	—
複 式.....	14	—	3	8	8	—	—
單 級.....	18	—	18	—	—	—	—
二 部.....	1	—	1	—	—	—	—
比上年度增減數... 增..	270	2	233	89	—	7	1
減..	—	—	—	—	82	—	—
兒 童 數							
總數.....	28,638	84	17,767	7,881	2,770	174	22
學校立別							
省 立.....	1,727	—	—	1,205	482	—	—
縣 市 立.....	12,007	54	5,017	5,569	2,005	—	22
區 立.....	1,453	—	1,125	565	103	—	—

表八九. 綏遠省初等教育概況 (續)

項 目	總 計	幼稚園	初級小學	小 學		簡 易 小 學	類 期 小 學
				初 級 部	高 級 部		
縣 立.....	10,663	50	10,604	60	60	174	—
旗 立.....	820	—	120	—	—	—	—
縣 立.....	1,120	—	1,120	—	—	—	—
私 立.....	1,040	—	652	283	134	—	—
性 別							
公 立							
男.....	24,608	84	10,868	5,660	2,231	174	22
女.....	2,784	—	727	1,602	405	—	—
私 立							
男.....	994	—	624	253	117	—	—
女.....	68	—	8	10	17	—	—
年 級 別							
公 立							
幼稚園.....	84	84	—	—	—	—	—
一年級.....	10,028	—	7,210	2,600	—	103	22
二年級.....	8,848	—	4,708	2,000	—	71	—
三年級.....	4,792	—	3,254	1,658	—	—	—
四年級.....	3,284	—	1,653	1,101	—	—	—
五年級.....	1,690	—	—	—	1,000	—	—
六年級.....	948	—	—	—	940	—	—
私 立							
一年級.....	280	—	104	80	—	—	—
二年級.....	267	—	174	83	—	—	—
三年級.....	224	—	157	67	—	—	—
四年級.....	154	—	107	47	—	—	—
五年級.....	80	—	—	—	80	—	—
六年級.....	54	—	—	—	54	—	—
比上年度增減數	6,291	84	0,080	2,010	—	174	22
減.....	—	—	—	—	088	—	—
教 職 員 數							
總數.....	1,859	2	853	205	217	7	2
學 校 立 別							
省 立.....	82	—	—	50	20	—	—
縣 立.....	506	1	177	204	162	—	2
旗 立.....	77	—	57	18	0	—	—
鄉 立.....	589	1	575	2	3	7	—
旗 立.....	8	—	8	—	—	—	—
縣 立.....	88	—	58	—	—	—	—
私 立.....	57	—	22	18	17	—	—

表八九. 綏遠省初等教育概況(續)

項 目	總 計	幼稚園	初級小學	小 學		簡 易 小 學	短 期 小 學
				初 級 部	高 級 部		
性 別							
公 立							
男.....	1,222	2	803	227	181	7	2
女.....	77	—	8	60	10	—	—
私 立							
男.....	65	—	22	16	17	—	—
女.....	2	—	—	2	—	—	—
學 歷							
公 立							
師範大學或大學教 育院科系畢業.....	2	—	—	1	1	—	—
師範學校畢業.....	285	—	90	104	91	—	—
短期師範畢業.....	239	1	140	43	49	—	—
專科以上學校畢業	17	—	—	8	9	—	—
中學畢業.....	163	1	69	93	88	—	2
試驗檢定及格.....	490	—	401	20	9	—	—
其 他.....	78	—	55	8	8	7	—
私 立							
師範學校畢業.....	18	—	—	8	10	—	—
短期師範畢業.....	2	—	2	—	—	—	—
中學畢業.....	14	—	1	7	6	—	—
試驗檢定及格.....	14	—	12	1	1	—	—
其 他.....	9	—	7	2	—	—	—
職 別							
公 立							
教 員.....	632	1	185	210	120	—	1
職 員.....	263	1	160	48	67	—	1
工 友.....	504	—	470	13	14	7	—
私 立							
教 員.....	32	—	4	13	15	—	—
職 員.....	21	—	10	4	1	—	—
工 友.....	4	—	2	1	1	—	—
比上年年度增減數							
增.....	468	2	504	100	47	7	2
減.....	—	—	—	—	—	—	—
實 產 價 值 數							
總數.....	894,028	715	148,282	157,192	107,618	700	121
省 立.....	70,700	—	—	40,341	21,859	—	—
縣 市 立.....	218,928	215	43,601	83,007	81,662	—	121

表八九. 綏遠省初等教育概況(續)

項 目	總 計	幼稚園	初級小學	小 學		簡 易 學	短 小 學
				初 級 部	高 級 部		
區 立.....	11,525	—	0,000	1,077	550	—	—
縣 立.....	80,536	500	78,830	167	883	700	—
鎮 立.....	720	—	720	—	—	—	—
聯 立.....	8,023	—	8,023	—	—	—	—
私 立.....	8,663	—	8,003	3,000	2,600	—	—
經 費 數							
歲 入 數							
總數.....	822,160	614	181,108	92,453	10,550	455	1,044
省 立.....	40,612	—	—	26,512	14,000	—	—
縣 市 立.....	180,248	144	85,223	59,575	61,467	—	1,044
區 立.....	30,468	—	18,461	1,082	10,022	—	—
鄉 立.....	75,175	500	72,101	630	1,250	455	—
鎮 立.....	2,588	—	2,580	—	—	—	—
聯 立.....	824	—	821	—	—	—	—
私 立.....	12,842	—	2,210	4,864	5,768	—	—
比上年度增減數增... 減...	— 78,401	614 —	2,274 —	— 87,630	— —	455 —	1,044 —
歲 出 數							
總數.....	827,093	614	185,740	92,721	10,883	555	1,044
省 立.....	40,892	—	—	20,490	17,800	—	—
縣 市 立.....	168,093	144	82,203	59,811	61,691	—	1,044
區 立.....	30,888	—	18,581	1,052	10,022	—	—
鄉 立.....	78,862	500	74,418	408	100	555	—
鎮 立.....	2,556	—	2,550	—	—	—	—
聯 立.....	5,700	—	5,700	—	—	—	—
私 立.....	12,652	—	2,550	4,864	5,718	—	—
比上年度增減數增... 減...	— 11,654	614 —	— 3,604	— 7,885	— 20,800	555 —	1,044 —
歲入歲出相抵... 餘...	— 4,943	—	— 4,618	— 420	— —	125 —	— 100
教 職 員 待 遇							
全 年 薪 給 總 額							
總數.....	240,492	100	19,783	78,482	63,910	501	528
省 立.....	28,800	—	—	18,250	10,050	—	—
縣 市 立.....	118,848	120	23,577	48,910	46,402	—	528
區 立.....	15,884	—	9,150	4,100	2,168	—	—
鄉 立.....	82,887	210	60,159	403	100	501	—
鎮 立.....	2,160	—	2,100	—	—	—	—
聯 立.....	3,658	—	3,610	—	—	—	—
私 立.....	9,692	—	1,000	3,028	4,154	—	—

表八九. 綏遠省初等教育概況 (續完)

項 目	總 計	幼稚園	初級小學	小 學		簡 易 小 學	短 期 小 學
				初 級 部	高 級 部		
每人平均月薪數							
總平均數.....	14.78	15.00	0.08	21.81	24.54	6.00	22.00
省 立.....	28.78	—	—	27.10	32.21	—	—
縣 立.....	19.49	10.00	18.01	10.68	23.97	—	22.00
區 立.....	17.19	—	14.71	23.11	21.03	—	—
鄉 立.....	8.84	20.00	8.78	10.50	20.00	6.00	—
鎮 立.....	22.81	—	22.81	—	—	—	—
聯 立.....	8.11	—	8.11	—	—	—	—
私 立.....	14.17	—	7.20	10.84	20.30	—	—
本年度畢業生數							
總數.....	3,768	—	1,082	918	890	—	—
公 立							
男.....	3,262	—	1,682	661	719	—	—
女.....	287	—	10	149	122	—	—
私 立							
男.....	224	—	71	103	50	—	—
女.....	28	—	18	5	5	—	—
幾 種 平 均 數							
每校學級數							
合 計.....	1.69	1.00	1.52	3.48	1.01	1.00	1.00
公 立.....	1.68	1.00	1.12	3.45	1.00	1.00	1.00
私 立.....	2.14	—	1.38	4.00	1.75	—	—
每校兒童數							
合 計.....	34.15	42.00	23.80	92.82	12.08	24.80	22.00
公 立.....	33.79	42.00	23.83	94.98	32.45	24.80	22.00
私 立.....	47.63	—	15.11	70.75	33.50	—	—
每學級兒童數							
合 計.....	20.19	42.00	18.05	20.09	20.62	24.80	22.00
公 立.....	20.12	42.00	17.84	27.63	20.59	24.80	22.00
私 立.....	22.82	—	20.83	17.09	10.14	—	—
每教師所教兒童數							
合 計.....	21.16	42.00	21.52	20.72	12.70	24.80	11.00
公 立.....	21.28	42.00	21.12	27.43	13.18	24.80	11.00
私 立.....	18.40	—	23.73	15.72	7.89	—	—
每兒童所佔經費數							
合 計.....	11.40	7.67	7.64	11.77	34.80	8.10	—
公 立.....	11.87	7.67	7.70	11.50	34.80	8.10	—
私 立.....	12.15	—	3.72	17.10	42.82	—	—

表九〇. 察哈爾省初等教育概況

項 目	總 計	幼稚園	初 級 學 校	小 學		簡 易 學 校	短 期 學 校	其 他
				初級部	高級部			
校 數								
總數.....	2,001	4	1,003	89		83	110	2
省 立.....	22	1	11	10		—	—	—
縣 市 立.....	108	1	45	47		—	8	2
區 立.....	21	1	1	10		—	—	—
鄉 立.....	1,810	—	1,010	—		80	120	—
僑 立.....	14	—	14	—		—	—	—
聯 立.....	13	—	7	6		—	—	—
私 立.....	18	1	5	7		3	2	—
比上年度增減數.....	—	—	—	—		—	—	1
	139	—	04	4		18	24	—
學 級 數								
總數.....	2,637	0	2,020	218	162	92	110	8
學校立別								
省 立.....	80	1	20	23	16	—	—	—
縣 市 立.....	299	1	104	99	84	—	8	8
區 立.....	88	1	3	45	50	—	—	—
鄉 立.....	2,046	—	1,840	—	—	80	120	—
僑 立.....	78	—	41	37	—	—	—	—
聯 立.....	13	—	8	—	10	—	—	—
私 立.....	63	3	0	14	18	12	2	—
編 制								
公 立								
單 式.....	330	2	103	89	153	—	—	8
複 式.....	958	1	869	110	10	—	—	—
單 級.....	1,268	—	1,045	6	—	80	123	—
私 立								
單 式.....	19	—	—	4	12	3	—	—
複 式.....	29	3	8	8	1	0	—	—
單 級.....	5	—	1	2	—	—	2	—
比上年度增減數.....	—	2	—	20	—	—	—	2
	782	—	708	—	35	9	21	—
兒 童 數								
總數.....	71,993	109	55,850	9,163	3,100	1,076	2,001	33
學校立別								
省 立.....	2,029	52	745	900	352	—	—	—
縣 市 立.....	9,549	21	3,592	4,168	1,037	—	245	33
區 立.....	1,697	27	114	1,206	650	—	—	—
鄉 立.....	52,564	—	40,280	—	—	1,000	2,273	—
僑 立.....	4,508	—	1,711	2,661	334	—	—	—

表九〇. 察哈爾省初等教育概況 (續)

項 目	總 計	幼稚園	初 小	小 學		簡 小	易 學	短 期 學	其他
				初級部	高級部				
聯 立.....	278	—	103	—	89	—	—	—	—
私 立.....	1,076	20	404	128	167	70	78	—	—
性 別									
公 立									
男.....	84,484	54	51,118	7,282	2,558	908	2,411	73	
女.....	8,468	20	4,527	1,553	175	28	112	19	
私 立									
男.....	768	22	112	174	100	70	75	—	—
女.....	828	7	92	151	67	—	3	—	—
年 級 別									
公 立									
幼稚園.....	3,967	80	2,000	670	—	112	101	28	
一年級.....	31,134	—	24,047	3,860	—	444	2,804	23	
二年級.....	18,428	—	14,173	1,943	—	282	48	—	
三年級.....	10,762	—	9,015	1,670	—	173	4	—	
四年級.....	5,879	—	4,160	1,200	—	15	0	3	
五年級.....	1,822	—	—	—	1,822	—	—	—	
六年級.....	1,127	—	—	—	1,111	—	—	10	
私 立									
幼稚園.....	49	29	20	—	—	—	—	—	
一年級.....	850	—	147	101	—	21	78	—	
二年級.....	235	—	12	85	—	18	—	—	
三年級.....	172	—	65	92	—	15	—	—	
四年級.....	103	—	40	50	—	13	—	—	
五年級.....	77	—	—	—	77	—	—	—	
六年級.....	90	—	—	—	90	—	—	—	
增.....	—	20	—	2,727	—	—	—	55	
比上年度增減數.....	18,888	—	10,045	—	1,550	402	1,407	—	
教 職 員 數									
總數.....	4,928	7	4,059	810	811	107	129	9	
學 校 立 別									
省 立.....	97	2	32	43	20	—	—	—	
縣 市 立.....	412	2	87	147	159	—	8	9	
區 立.....	145	1	8	50	82	—	—	—	
鄉 立.....	4,048	—	3,815	—	—	104	129	—	
鎮 立.....	102	—	54	48	—	—	—	—	
縣 立.....	49	—	21	—	28	—	—	—	
私 立.....	75	2	27	10	22	3	2	—	
性 別									
公 立									
男.....	4,722	1	3,961	259	251	104	117	9	
女.....	131	4	51	18	18	—	—	—	

表九〇. 察哈爾省初等教育概況 (續)

項 目	總 計	幼稚園	初 級 學 校	小 學		簡 易 學 校	初 期 學 校	其 他
				初級部	高級部			
公 立								
男.....	50	1	20	15	15	3	2	--
女.....	15	1	1	4	0	--	--	--
學 歷								
公 立								
師範大學或大學教	6	--	--	2	4	--	--	--
育院科系畢業.....	697	4	183	120	180	--	--	1
師範學校畢業.....	1,899	1	1,117	114	27	--	120	--
短期師範畢業.....	25	--	20	5	7	--	1	2
專科以上學校畢業.....	143	--	73	30	40	--	--	--
中學畢業.....	199	--	102	1	7	--	5	--
試驗檢定及格.....	2,374	--	2,207	25	21	104	11	0
其 他.....								
私 立								
師範大學或大學教	1	--	1	--	--	--	--	--
育院科系畢業.....	16	--	--	8	8	--	--	--
師範學校畢業.....	11	--	5	4	--	--	2	--
短期師範畢業.....	4	--	--	--	4	--	--	--
專科以上學校畢業.....	22	2	8	7	10	--	--	--
中學畢業.....	7	--	4	--	--	3	--	--
試驗檢定及格.....	14	--	14	--	--	--	--	--
其 他.....								
職 別								
公 立								
教 員.....	2,516	3	1,857	252	150	80	128	7
職 員.....	2,300	1	2,122	42	100	21	0	2
其 他.....	37	1	33	3	--	--	--	--
私 立								
教 員.....	50	2	20	15	13	--	2	--
職 員.....	15	--	5	3	7	--	--	--
其 他.....	10	--	2	3	2	3	--	--
比上年度增減數.....	--	--	--	30	--	--	--	5
減 數.....	233	--	50	--	73	163	17	--
資 產 價 值 數								
總 數.....	2,029,169	880	1,206,651	253,668	471,181	74,100	50,200	2,580
省 立.....	40,820	500	10,180	13,100	7,541	--	--	--
縣 立.....	515,700	--	110,801	142,082	219,177	--	1,160	2,180
區 立.....	144,140	--	612	45,478	98,050	--	--	--
鄉 立.....	1,141,238	--	1,018,708	--	--	74,100	18,140	--
鎮 立.....	45,840	--	18,840	12,000	--	--	--	--
縣 立.....	68,050	--	2,050	--	90,000	--	--	--
私 立.....	43,631	180	2,470	10,000	20,613	--	500	--
經 費 數								
歲 入 數								

表九〇. 察哈爾省初等教育概況 (續)

項 目	總 計	幼稚園	初 級 小 學	小 學		簡 易 小 學	短 期 小 學	其 他
				初級部	高級部			
總數.....	804,657	1,802	650,677	102,785	125,444	0,416	0,112	5,292
省 立.....	48,571	1,122	18,160	10,503	9,755	—	—	—
縣市立.....	187,842	180	28,777	50,853	72,440	—	840	5,202
區 立.....	49,889	800	580	14,604	28,112	—	—	—
鄉 立.....	602,646	—	491,270	—	—	5,005	5,272	—
鎮 立.....	24,125	—	12,623	11,602	—	—	—	—
聯 立.....	12,411	—	2,250	—	10,155	—	—	—
私 立.....	16,876	200	3,110	6,128	4,082	450	500	—
比上年度增減數增	—	—	—	23,648	—	—	—	3,251
減	86,470	405	71,112	—	80,872	2,060	2,410	—
歲 出 數								
總數.....	626,186	1,802	561,171	108,644	180,698	5,670	0,112	5,292
省 立.....	48,026	1,122	17,640	10,508	9,755	—	—	—
縣市立.....	182,856	180	80,660	52,201	74,274	—	840	5,202
區 立.....	54,312	800	580	18,760	34,610	—	—	—
鄉 立.....	604,586	—	494,187	—	—	5,120	5,272	—
鎮 立.....	24,455	—	12,853	11,602	—	—	—	—
聯 立.....	14,716	—	2,250	—	12,460	—	—	—
私 立.....	16,246	200	3,060	6,547	5,403	450	500	—
比上年度增減數增	—	—	—	21,511	—	—	—	3,251
減	66,638	405	47,010	—	37,431	3,251	2,410	—
歲入歲出相抵	20,638	—	4,404	5,859	11,164	—	—	—
數 職 員 待 遇								
全年薪給總額								
總數.....	418,698	1,220	250,081	64,161	83,774	3,018	4,484	2,040
省 立.....	27,408	720	7,660	12,452	0,270	—	—	—
縣市立.....	98,801	180	10,000	50,800	40,881	—	840	2,040
區 立.....	31,084	168	450	10,000	10,667	—	—	—
鄉 立.....	232,012	—	224,544	—	—	3,618	3,820	—
鎮 立.....	14,225	—	7,687	6,683	—	—	—	—
聯 立.....	5,376	—	1,008	—	4,868	—	—	—
私 立.....	9,812	162	1,612	5,812	5,682	100	321	—
每人平均月薪數								
總平均數	7.08	14.52	5.85	10.02	22.45	3.07	2.69	18.89
省 立.....	23.65	50.00	20.73	24.13	26.15	—	—	—
縣市立.....	19.93	7.50	15.83	17.21	20.14	—	8.54	18.89
區 立.....	17.65	14.00	11.67	15.41	19.89	—	—	—
鄉 立.....	4.78	—	4.00	—	—	2.02	2.47	—
鎮 立.....	11.62	—	11.79	11.44	—	—	—	—
聯 立.....	9.14	—	4.00	—	13.00	—	—	—
私 立.....	10.60	0.83	4.67	10.85	13.95	8.83	15.60	—

表九〇. 察哈爾省初等教育概況 (續完)

項 目	總 計	幼稚園	初 級 學 校	小 學		簡 易 小 學	短 期 小 學	其 他
				初級部	高級部			
本年度畢業生數								
總數.....	54,75	—	1,003	700	822	—	2,104	—
公 立								
男.....	4,886	—	1,478	657	678	—	2,053	—
女.....	462	—	189	97	83	—	93	—
私 立								
男.....	101	—	21	8	24	—	48	—
女.....	46	—	5	4	87	—	—	—
幾 種 平 均 數								
每校學級數								
合 計.....	1.82	1.50	1.20	2.45	1.82	1.11	1.00	1.50
公 立.....	1.80	1.00	1.19	2.40	1.82	1.00	1.00	1.50
私 立.....	2.04	3.00	1.80	2.00	1.60	4.00	1.00	—
每校兒童數								
合 計.....	85.98	27.25	82.00	102.00	24.83	12.00	20.01	42.50
公 立.....	85.78	20.07	82.85	107.74	25.77	12.58	19.71	42.50
私 立.....	59.78	20.00	80.80	40.60	23.80	23.83	19.00	—
每學級兒童數								
合 計.....	27.80	16.17	27.57	42.03	10.14	11.70	20.01	18.33
公 立.....	27.44	20.07	27.49	43.51	10.68	12.58	19.71	28.53
私 立.....	20.80	9.07	41.60	23.43	12.85	5.83	19.00	—
每教師所教兒童數								
合 計.....	14.61	15.57	13.85	20.00	9.07	10.00	18.71	9.44
公 立.....	14.61	10.00	13.82	20.75	10.15	9.07	18.42	9.44
私 立.....	14.85	14.50	14.00	17.20	7.50	23.83	19.00	—
每兒童所佔經費數								
合 計.....	11.48	10.83	10.05	11.80	44.06	5.18	2.75	62.20
公 立.....	11.41	20.03	10.00	11.50	44.71	5.10	2.22	62.20
私 立.....	15.10	6.00	7.64	19.00	32.71	6.43	6.41	—

據該省教育廳彙報：因年來農村經濟困難，各縣鄉村小學經費及農民子弟入學，均受其影響。察省北如多倫，沽源等縣，頗遭厄運，故本年度各項數目，較上年度減少頗鉅。

表九一. 熱河省初等教育概況

項 目	總 計	小 學	
		初 級 部	高 級 部
校 數			
總 數.....	808	740	62
公立.....	780	670	54
縣立.....	572	552	40
區立.....	158	144	14
私立.....	78	70	8
學 級 數			
總 數.....	2,144	2,030	108
公立.....	1,946	1,862	94
縣立.....	1,852	1,677	76
區立.....	284	275	10
私立.....	188	184	14
兒 童 數			
總 數.....	29,384	26,806	3,028
男.....	29,504	29,850	2,645
女.....	2,880	2,447	883
公立.....	26,886	24,088	2,778
男.....	24,811	21,870	2,482
女.....	2,655	2,400	540
私立.....	2,463	2,218	250
男.....	2,189	1,980	218
女.....	278	283	57
教 職 員 數			
總 數.....	1,478	1,263	220
公立.....			
男.....	1,282	1,095	187
女.....	74	58	10
私立.....			
男.....	111	95	16
女.....	0	5	1
經 費 數			
資產價值數			
合 計.....	278,722	126,177	150,546
公立.....	245,468	114,842	181,150
私立.....	81,256	11,183	19,420
歲 入 數			
合 計.....	228,836	141,073	85,768
公立.....	207,880	129,181	78,679
私立.....	18,976	11,892	7,084
歲 出 數			
合 計.....	227,825	142,847	84,978
公立.....	208,806	139,847	77,160
私立.....	19,019	12,000	7,010
歲入歲出相抵.....	469	1,274	785
學 業 兒 童 數			
合 計.....	8,271	5,261	1,010
男.....	5,654	4,772	852
女.....	617	469	158

該省本年度統計仍沿用十九年度數額。教職員數公私立別劃分辦法與西兩省相同。

表九二. 青海省初等教育概況

項 目	總 計	初級小學	小 學		簡易小學	短期小學
			初級部	高級部		
校 數						
總數.....	687	474	64		20	109
省立.....	5	—	5		—	—
縣立.....	86	10	57		—	13
區立.....	469	154	—		20	95
鄉立.....	104	104	—		—	—
教育行政機關以外 機關所設立.....	2	—	1		—	1
私立.....	1	—	1		—	—
比上年度增減數 ^增	—	—	—		—	100
比上年度增減數 ^減	44	70	73		—	—
學 級 數						
總數.....	1,818	603	103	88	20	100
學校立別						
省立.....	17	—	12	5	—	—
縣立.....	280	22	176	80	—	13
區立.....	878	758	—	—	20	95
鄉立.....	123	123	—	—	—	—
教育行政機關以外 機關所設立.....	4	—	2	1	—	1
私立.....	6	—	4	2	—	—
編制.....						
公立.....						
單式.....	500	500	—	—	—	—
複式.....	549	285	178	80	—	—
單軌.....	247	118	—	—	20	100
二部.....	11	—	11	—	—	—
私立.....						
單式.....	2	—	—	2	—	—
複式.....	4	—	4	—	—	—
比上年度增減數 ^增	—	—	—	24	—	100
比上年度增減數 ^減	1,890	1,813	200	—	—	—
兒 童 數						
總數.....	27,650	17,888	5,810	2,517	805	2,115
學校立別						
省立.....	604	—	713	101	—	—
縣立.....	7,639	688	4,489	2,517	—	105
區立.....	13,625	11,445	—	—	805	1,875
鄉立.....	5,250	5,250	—	—	—	—
教育行政機關以外 機關所設立.....	197	—	160	10	—	45
私立.....	85	—	22	13	—	—

表九二. 青海省初等教育概況(續)

項 目	總 計	初級小學	小 學		簡易小學	短期小學
			初 級 部	高 級 部		
性 別						
公 立						
男.....	26,532	17,168	4,688	2,820	805	2,115
女.....	1,083	105	700	188	—	—
私 立						
男.....	85	—	22	13	—	—
女.....	—	—	—	—	—	—
年 級 別						
公 立						
一年級.....	8,511	5,700	1,650	—	105	850
二年級.....	7,080	5,213	1,167	—	—	700
三年級.....	6,610	4,817	1,828	—	—	465
四年級.....	2,890	1,653	1,237	—	—	—
五年級.....	1,491	—	—	1,401	—	—
六年級.....	1,633	—	—	1,033	—	—
私 立						
一年級.....	12	—	12	—	—	—
二年級.....	10	—	10	—	—	—
三年級.....	—	—	—	—	—	—
四年級.....	—	—	—	—	—	—
五年級.....	18	—	—	13	—	—
六年級.....	—	—	—	—	—	—
比上年度增減數						
增.....	—	—	—	1,212	—	2,115
減.....	16,209	18,863	601	—	145	—
教 職 員 數						
總數.....	1,079	562	100	165	80	150
學 校 立 別						
省 立.....	44	—	29	15	—	—
縣 市 立.....	860	27	103	144	—	50
區 立.....	561	431	—	—	80	100
鄉 立.....	104	101	—	—	—	—
教育行政機關以外 機關所設立.....	4	—	2	2	—
私 立.....	6	—	2	4	—	—
性 別						
公 立						
男.....	1,046	562	180	142	50	150
女.....	27	—	8	10	—	—
私 立						
男.....	5	—	2	3	—	—
女.....	1	—	—	1	—	—

表九二. 青海省初等教育概況(續)

項 目	總 計	初級小學	小 學		簡易小學	短期小學
			初 級 部	高 級 部		
學 生						
公 立						
師範大學或大學教育系科畢業生.....	1	—	—	1	—	—
師範學校畢業生.....	214	74	80	54	0	—
短期師範學校畢業生.....	114	37	10	23	4	20
專科以上學校畢業生.....	1	—	—	1	—	—
中學校畢業生.....	288	107	49	40	7	15
試驗檢定生.....	180	50	88	18	—	—
其 他.....	876	285	2	4	13	71
私 立						
師範學校畢業生.....	8	—	1	2	—	—
其 他.....	8	—	1	2	—	—
公 別 立						
教 育.....	718	443	188	97	20	—
科 技.....	128	68	15	53	10	120
五 年 級.....	229	51	21	31	—	—
私 立						
教 育.....	3	—	1	2	—	—
科 技.....	3	—	1	2	—	—
五 年 級.....	—	—	—	—	—	—
比上年年度增減數.....	—	—	—	—	0	120
比上年年度增減數.....	851	185	114	—	—	—
資 產 價 值 數						
總數.....	805,724	160,640	67,820	71,410	800*	10*
省 立.....	7,600	—	5,100	2,400	—	—
縣 立.....	188,448	28,100	58,500	60,085	—	—
區 立.....	117,369	117,060	—	—	800*	—
鄉 立.....	21,450	21,450	—	—	—	—
教育行政機關以外機關所設立.....	5,280	—	3,400	1,774	—	10*
私 立.....	600	—	400	200	—	—
經 費 數						
歲 入 數						
總數.....	69,880	44,040	20,270	28,100	800.	15*
省 立.....	10,880	—	0, 11	4,500	—	—
縣 立.....	45,041	3,018	18,585	22,810	—	—
區 立.....	81,662	11,162	—	—	800.	—
鄉 立.....	10,082	10,082	—	—	—	—
教育行政機關以外機關所設立.....	1,425	—	900	500	—	85*
私 立.....	1,000	—	550	450	—	—
比上年年度增減數.....	—	—	—	—	—	15
比上年年度增減數.....	150,668	81,077	45,166	21,684	1,652	—
歲 出 數						
總數.....	118,033	50,523	11,764	20,821	800*	15*
省 立.....	18,683	—	0, 12	4,571	—	—
縣 立.....	49,180	4,088	10,692	24,600	—	—
區 立.....	42,673	42,578	—	—	800*	—
鄉 立.....	10,062	10,062	—	—	—	—
教育行政機關以外機關所設立.....	1,665	—	900	600	—	15*
私 立.....	1,000*	—	550	450	—	—

表九二. 青海省初等教育概況 (續完)

項 目	總 計	初級小學	小 學		簡易小學	短期小學
			初 級 部	高 級 部		
比上年年度增減數	182,610	70,004	40,228	19,622	1,652	58
歲入歲出相抵	10,263	11,683	5,058	1,712	—	—
教 職 員 待 遇						
全年薪給總額						
總數	100,289	54,061	25,771	10,403	64	—
省 立	8,721	—	5,670	1,042	—	—
縣 市 立	87,177	2,600	10,680	15,461	—	—
區 立	42,438	—	—	—	64	—
鄉 立	9,562	9,462	—	—	—	—
教育行政機關以外機關所設立	966	—	450	540	—	—
私 立	1,000	—	550	450	—	—
每人平均月薪數						
總平均數	7.75	8.10	10.96	9.84	—	—
省 立	10.62	—	10.11	10.90	—	—
縣 市 立	8.81	8.15	9.70	8.04	—	—
區 立	8.31	—	—	—	—	—
鄉 立	7.68	7.98	—	—	—	—
教育行政機關以外機關所設立	20.75	—	1,000	22.50	—	—
私 立	14.00	—	23.00	9.50	—	—
本年度畢業生數						
總數	1,813	760	687	360	—	—
公 立						
男	1,072	711	610	311	—	—
女	141	59	77	25	—	—
私 立						
男	—	—	—	—	—	—
女	—	—	—	—	—	—
職 工 平 均 數						
每校學級數						
合 計	1.97	1.81	3.02	1.84	1.00	1.00
公 立	1.58	1.01	2.00	1.37	1.00	1.00
私 立	6.00	—	4.00	2.00	—	—
每校兒童數						
合 計	41.47	30.67	32.67	30.64	15.23	10.40
公 立	41.47	30.67	33.13	40.00	15.23	10.40
私 立	35.00	—	22.00	18.00	—	—
每學級兒童數						
合 計	21.08	10.25	27.51	28.88	15.23	10.40
公 立	21.08	10.25	27.98	29.15	15.23	10.40
私 立	5.88	—	5.50	0.50	—	—
每教師所教兒童數						
合 計	25.82	50.03	27.09	15.88	10.17	10.79
公 立	25.74	50.03	27.50	15.63	10.17	10.79
私 立	5.88	—	11.00	5.25	—	—
每兒童所佔經費數						
合 計	4.27	3.25	5.60	11.75	—	—
公 立	4.24	3.25	5.83	11.64	—	—
私 立	25.57	—	25.00	14.62	—	—

*據教育廳彙報：短期小學及簡易小學畢業生人數，及經費價值，經費等項，各縣分表多未填列，會經令備查填，茲未補報前來，故缺。

查本年度各項數字，較二十一年度減少頗鉅，據教育廳彙報：二十一年度因本省重劃縣治，填報時或有重覆，以致出誤。再本年度各縣報與區域甚廣，農村貧苦，學校前途大受影響，基於以上緣由，致此項統計數字進行歧誤。查二十一年度原有幼童園一所，本年度未填報到，各項比上年年度有減數之一端。無從比較，故各類學校數字之和與各項總計之數不符。

表九三. 新疆省初等教育概況

項 目	總 計	初 級 小 學	小 學	
			初 級 部	高 級 部
校 數				
總數.....	65	70	19	
省 立.....	2	—	2	
縣 立.....	63	70	17	
學 級 數				
總數.....	128	81	85	13
學校立別				
省 立.....	18	—	10	8
縣 立.....	110	81	25	4
編 制				
單 式.....	81	7	10	5
複 式.....	88	13	10	7
單 班.....	61	61	—	—
兒 童 數				
總數.....	4,132	2,269	1,052	231
學校立別				
省 立.....	638	—	481	187
縣 立.....	3,494	2,269	1,151	74
性 別				
男.....	3,873	2,010	1,632	231
女.....	259	259	—	—
年 級 別				
一年級.....	1,623	907	623	—
二年級.....	1,269	735	544	—
三年級.....	689	342	327	—
四年級.....	434	283	140	—
五年級.....	187	—	—	167
六年級.....	64	—	—	64
教 職 員 數				
總數.....	186	93	74	19
學校立別				
省 立.....	40	—	23	15
縣 立.....	146	93	49	4
性 別				
男.....	181	83	74	19
女.....	5	5	—	—
學 歷				
師範學校畢業.....	118	59	43	16
試驗檢定及格.....	68	34	31	3
職 別				
教 員.....	87	17	70	—
導 員.....	65	70	—	19
工 友.....	4	—	4	—

表九三. 新疆省初等教育概況 (續完)

項 目	總 計	初 級 小 學	小 學	
			初 級 部	高 級 部
經 費 數				
歲入數				
總數.....	119,408	63,271	44,700	6,800
省 立.....	17,610	—	13,201	4,100
縣 立.....	96,898	63,271	31,505	2,000
歲出數				
總數.....	118,408	63,271	44,700	6,380
省 立.....	17,610	—	13,201	4,100
縣 立.....	96,898	63,271	31,505	2,000
教 職 員 待 遇				
全年薪給總額				
總數.....	64,281	35,209	23,187	3,505
省 立.....	9,928	—	7,482	2,443
縣 立.....	54,353	35,209	17,005	1,152
每人平均月薪數				
總平均數.....	28.80	31.63	28.59	15.77
省 立.....	20.68	—	24.04	13.67
縣 立.....	31.08	31.63	30.45	24.00
本 年 度 畢 業 生 數				
總數.....	522	150	140	17
男.....	298	150	125	17
女.....	24	—	24	—
殘 廢 平 均 數				
每校學級數				
合計.....	1.85	1.07	2.48	—
公 立.....	1.85	1.07	2.48	—
私 立.....	—	—	—	—
每校兒童數				
合計.....	43.80	29.86	98.00	—
公 立.....	43.80	29.86	98.00	—
私 立.....	—	—	—	—
每學級兒童數				
合計.....	32.28	28.01	40.63	10.25
公 立.....	32.28	28.01	40.63	10.25
私 立.....	—	—	—	—
每教員所教兒童數				
合計.....	22.21	24.40	22.05	12.10
公 立.....	22.21	24.40	22.05	12.10
私 立.....	—	—	—	—
每兒童所佔經費數				
合計.....	27.45	27.25	27.63	28.14
公 立.....	27.45	27.25	27.63	28.14
私 立.....	—	—	—	—

據該省教育廳呈稱：本年度因發生軍事關係，各縣教育，時或停頓，以致無法調查，故有本年度統計，係採用二十一年度數字。

表九四. 南京市初等教育概況

項 目	總 計	幼 稚 園	初 級 小 學	小 學	
				初 級 部	高 級 部
校 數					
總數.....	145	23	81	62	
國 立.....	2	1	—	1	
市 立.....	87	10	81	40	
教育行政機關以外機關所設立.....	7	—	—	7	
私 立.....	49	5	—	44	
比上年度增減數增.....	18	—	8	11	
減.....	—	1	—	—	
學 級 數					
總數.....	744	23	181	480	184
學校立別					
國 立.....	14	2	—	8	4
市 立.....	514	10	181	200	107
教育行政機關以外機關所設立.....	49	—	—	25	14
私 立.....	167	5	—	188	29
編制					
公 立.....					
單 式.....	403	18	10	260	115
複 式.....	85	—	2	43	10
二 部.....	119	—	110	—	—
私 立.....					
單 式.....	11	5	—	—	0
複 式.....	145	—	—	123	23
單 軌.....	11	—	—	11	—
比上年度增減數增.....	122	—	21	67	24
減.....	—	—	—	—	—
兒 童 數					
總數.....	83,609	1,227	6,180	20,500	5,000
學校立別					
國 立.....	712	100	—	207	200
市 立.....	24,321	985	6,160	12,178	3,072
教育行政機關以外機關所 立.....	1,632	—	—	1,650	252
私 立.....	6,744	243	—	6,211	1,220
性別					
公 立					
男.....	15,466	62	3,678	3,103	2,704
女.....	11,859	462	2,508	6,703	1,606
私 立					
男.....	3,982	147	—	3,104	751
女.....	2,762	60	—	2,167	529

表九四. 南京市初等教育概況 (續)

項 目	總 計	幼 稚 園	初 級 小 學	小 學	
				初 級 部	高 級 部
年級別					
公 立					
幼稚園.....	1,094	1,094	—	—	—
一年級.....	6,879	—	2,714	4,163	—
二年級.....	6,042	—	2,201	3,841	—
三年級.....	4,890	—	168	4,622	—
四年級.....	3,738	—	403	3,335	—
五年級.....	2,558	—	—	—	2,558
六年級.....	1,872	—	—	—	1,872
私 立					
幼稚園.....	248	248	—	—	—
一年級.....	1,653	—	—	1,653	—
二年級.....	1,856	—	—	1,856	—
三年級.....	1,244	—	—	1,244	—
四年級.....	948	—	—	948	—
五年級.....	706	—	—	—	706
六年級.....	554	—	—	—	554
比上年度增減數	8,698	240	1,016	5,476	1,042
減.....	—	—	—	—	—
教 職 員 數					
總數.....	1,842	40	152	1,000	161
學校立別					
國 立.....	30	4	—	17	9
市 立.....	863	12	112	627	92
教育行政機關以外 機關所設立.....	95	—	—	67	28
私 立.....	354	10	—	212	32
性 別					
公 立					
男.....	685	2	121	447	115
女.....	323	34	11	204	14
私 立					
男.....	214	—	—	185	29
女.....	120	10	—	107	3
學 級					
公 立					
師範大學或大學教 育院科系畢業.....	18	—	—	11	7
師範學校畢業.....	666	25	—	544	97
短期師範畢業.....	87	11	—	24	2
專科以上學校畢業	90	—	—	70	20
中學畢業.....	65	—	—	62	3
試驗檢定及格.....	132	—	112	—	—

表九四. 南京市初等教育概況(續)

項 目	總 計	幼 稚 園	初 級 小 學	小 學	
				初 級 部	高 級 部
私 立					
師範學校畢業.....	114	5	—	97	12
短期師範畢業.....	67	4	—	45	8
專科以上學校畢業.....	34	—	—	30	4
中學畢業.....	102	1	—	94	7
其 他.....	27	—	—	20	1
職 別					
公 立					
教 員.....	781	10	101	508	88
職 員.....	81	—	—	70	5
工 友.....	110	—	11	127	88
私 立					
教 員.....	219	10	—	189	20
職 員.....	15	—	—	12	3
工 友.....	100	—	—	91	0
比上年度增減數	160	—	4	180	—
減	—	—	—	—	174
經 費 數					
歲入數					
總數.....	818,475	80,008	78,582	515,631	187,591
國 立.....	87,600	8,228	—	82,012	16,460
市 立.....	575,715	22,080	78,582	330,780	148,817
教育行政機關以外機關所設立.....	65,672	—	—	42,581	18,101
私 立.....	129,588	0,500	—	103,005	19,623
比上年度增減數	203,172	4,253	21,402	150,778	20,789
減	—	—	—	—	—
歲出數					
總數.....	818,475	80,008	78,782	515,631	187,591
國 立.....	87,000	8,228	—	82,012	16,460
市 立.....	575,715	22,080	78,582	330,780	148,817
教育行政機關以外機關所設立.....	65,672	—	—	42,581	18,101
私 立.....	129,588	0,500	—	103,005	19,623
比上年度增減數	203,172	4,253	21,402	150,778	20,789
減	—	—	—	—	—
教 職 員 待 遇					
全年薪給總額					
總數.....	675,580	59,181	64,592	427,168	154,609
國 立.....	38,000	5,428	—	21,712	10,800
市 立.....	481,683	18,647	64,592	282,838	116,180
教育行政機關以外機關所設立.....	48,600	—	—	55,000	11,080

表九四. 南京市初等教育概況 (續完)

項 目	總 計	幼 稚 園	初 級 小 學	小 學	
				初 級 部	高 級 部
私 立.....	109,917	5,400	—	57,028	10,483
每人平均月薪數					
總平均數.....	41.95	53.23	40.65	25.40	77.05
國 立.....	105.55	113.08	—	100.43	160.50
市 立.....	45.49	48.50	40.05	37.59	105.24
教育行政機關以外 機關所設立.....	40.65	—	—	44.28	82.18
私 立.....	27.17	45.05	—	24.81	42.02
本年度畢業生數					
總數.....	7,098	222	411	4,181	2,184
公 立					
男.....	3,655	160	268	2,010	1,102
女.....	2,038	92	143	1,217	650
私 立					
男.....	318	40	—	262	214
女.....	639	21	—	580	252
幾 種 平 均 數					
每校學級數					
合 計.....	5.18	1.05	4.23	4.74	1.67
公 立.....	6.01	1.00	4.23	0.81	2.60
私 立.....	3.41	1.60	—	8.08	—
每校兒童數					
合 計.....	231.79	60.77	109.55	221.70	01.85
公 立.....	311.01	64.85	119.55	316.73	92.20
私 立.....	187.63	48.00	—	119.11	28.64
每學級兒童數					
合 計.....	45.17	58.13	47.23	46.78	20.65
公 立.....	55.07	60.78	47.23	50.02	35.44
私 立.....	40.38	48.00	—	59.41	43.45
每級師所教兒童數					
合 計.....	25.64	20.07	40.60	20.53	25.84
公 立.....	31.82	20.50	40.60	21.72	34.54
私 立.....	20.18	24.50	—	17.05	59.28
每兒童所佔經費數					
合 計.....	24.85	27.43	12.70	18.28	32.07
公 立.....	21.63	27.70	12.70	27.19	57.02
私 立.....	19.32	20.17	—	19.77	15.57

獎產價估圖，未有確實估計，故未列入。

表九五. 上海市初等教育概況

項 目	總 計	幼 稚 園	初 級 小 學	小 學		短 期 小 學
				初 級 部	高 級 部	
校 數						
總數.....	851	110	265	511		10
國 立.....	4	—	—	4		—
市 立.....	210	10	10	68		10
教育行政機關以外	12	6	—	7		—
機關所設立.....	610	98	100	412		—
比上年度增減數.....	61	23	6	85		—
比.....	—	—	—	—		—
學 級 數						
總數.....	8,867	165	304	1,007	823	18
學校立別						
國 立.....	80	—	—	22	8	—
市 立.....	768	20	170	407	180	18
教育行政機關以外	102	11	—	69	23	—
機關所設立.....	2,420	124	224	1,469	612	—
編 制						
公 立						
單 式.....	650	10	20	425	162	16
複 式.....	210	18	15	62	40	—
單 級.....	68	—	40	0	—	—
二 部.....	4	2	—	2	—	—
私 立						
單 式.....	1,620	70	71	1,000	870	—
複 式.....	873	54	127	450	242	—
單 級.....	85	—	20	0	—	—
二 部.....	1	—	—	1	—	—
比上年度增減數.....	801	25	—	230	40	—
比.....	—	—	—	—	—	—
兒 童 數						
總數.....	168,201	5,518	21,787	104,059	20,184	653
學校立別						
國 立.....	1,291	—	—	1,062	217	—
市 立.....	44,824	900	9,072	25,512	7,374	638
教育行政機關以外	4,239	373	—	3,001	709	—
機關所設立.....	108,407	4,144	11,815	74,454	17,604	—
性 別						
公 立						
男.....	86,848	923	6,870	51,009	9,178	870
女.....	12,648	440	1,600	8,600	2,012	288
私 立						
男.....	71,677	2,447	8,819	48,850	11,881	—
女.....	36,780	1,607	2,909	25,024	9,118	—

表九五. 上海市初等教育概況 (續)

項 目	總 計	幼 稚 園	初 級 小 學	小 學		短 期 小 學
				初 級 部	高 級 部	
年 級 別						
公 立						
幼 稚 生.....	1,884	1,809	105	—	—	—
一 年 級.....	14,876	—	4,840	9,178	—	658
二 年 級.....	10,697	—	2,601	8,096	—	—
三 年 級.....	8,162	—	1,680	6,678	—	—
四 年 級.....	6,848	—	1,000	5,758	—	—
五 年 級.....	4,856	—	19	—	4,817	—
六 年 級.....	8,891	—	18	—	8,873	—
私 立						
幼 稚 生.....	4,179	4,124	15	—	—	—
一 年 級.....	26,242	—	4,271	21,071	—	—
二 年 級.....	23,684	—	3,684	20,810	—	—
三 年 級.....	20,408	—	2,651	17,677	—	—
四 年 級.....	15,828	—	1,630	14,200	—	—
五 年 級.....	10,601	—	19	—	10,602	—
六 年 級.....	7,457	—	25	—	7,412	—
比上年度增減數.....	16,048	1,141	2,405	10,400	2,014	—
試.....	—	—	—	—	—	10
教 職 員 數						
總 數.....	6,859	255	673	8,451	1,843	157
學 校 立 別						
國 立.....	54	—	—	88	10	—
市 立.....	1,429	40	252	658	847	157
教育行政機關以外機關所設立.....	203	11	—	128	61	—
私 立.....	4,878	204	441	2,612	1,410	—
性 別						
公 立						
男.....	1,147	1	104	550	100	100
女.....	539	50	88	203	181	57
私 立						
男.....	2,700	10	859	1,405	500	—
女.....	1,978	104	112	1,147	520	—
學 歷						
公 立						
師範大學或大學教育科系畢業.....	75	1	0	43	22	—
師範學校畢業.....	1,005	83	121	454	240	157
短期師範畢業.....	147	7	41	65	81	—
專科以上學校畢業.....	154	3	16	91	45	—
中學畢業.....	247	0	50	155	70	—
試驗檢定及格.....	25	1	0	11	7	—
其 他.....	33	—	1	20	12	—

表九五. 上海市初等教育概況 (續)

項 目	總 計	幼 稚 園	初 級 小 學	小 學		短 期 小 學
				初 級 部	高 級 部	
私 立						
師範大學及小學教 育院科系畢業.....	163	—	4	67	62	—
師範學校畢業.....	1,035	93	187	832	473	—
短期師範畢業.....	282	18	25	178	61	—
專科以上學校畢業	550	4	47	283	216	—
中學畢業.....	1,561	53	161	627	420	—
試驗檢定及格.....	174	2	10	100	53	—
其 他.....	408	84	48	225	101	—
職 別						
公 立						
教 員.....	1,489	40	140	694	847	157
職員.....	178	4	52	87	58	—
工 友.....	142	7	60	48	27	—
私 立						
教 員.....	8,802	127	254	1,005	1,016	—
職 員.....	527	28	60	200	161	—
工 友.....	844	40	118	458	250	—
比上年度增減數.....	405	20	5	184	197	—
比上年度增減數.....	—	—	—	—	—	11
資 產 價 值 數						
總數.....	8,870,385	205,618	402,420	5,112,100	2,560,184	—
國 立.....	181,200	—	—	87,407	49,733	—
市 立.....	2,609,188	1,214	208,560	1,682,710	766,850	—
教育行政機關以外 機關所設立.....	1,828,950	78,000	—	855,907	417,688	—
私 立.....	4,408,087	151,800	283,563	2,650,010	1,832,079	—
經 費 數						
歲 入 數						
總數.....	8,541,770	129,187	808,568	2,089,147	1,019,440	1,408
國 立.....	81,216	—	—	29,811	10,405	—
市 立.....	877,865	9,934	165,092	475,054	237,077	1,408
教育行政機關以外 機關所設立.....	191,216	18,455	—	118,174	57,587	—
私 立.....	2,441,678	105,708	168,400	1,477,208	707,471	—
比上年度增減數.....	425,030	57,471	17,080	251,163	95,018	412
比上年度增減數.....	—	—	—	—	—	—
歲 出 數						
總數.....	8,802,161	142,659	817,144	2,218,283	1,092,655	1,408
國 立.....	81,201	—	—	50,801	10,400	—
市 立.....	876,667	7,503	165,111	475,220	237,014	1,408
教育行政機關以外 機關所設立.....	281,565	21,150	—	160,570	80,290	—
私 立.....	2,632,268	114,208	162,083	1,891,070	764,881	—
比上年度增減數.....	501,854	67,692	9,101	504,093	120,691	412
比上年度增減數.....	—	—	—	—	—	—
歲入歲出相抵數.....	260,391	13,452	8,650	169,188	79,245	—

表九五. 上海市初等教育概況 (續完)

項 目	總 計	幼 稚 園	初 級 小 學	小 學		短 期 小 學
				初 級 部	高 級 部	
教 職 員 待 遇						
全年薪給總額						
總數	2,440,874	85,857	225,100	1,890,760	720,500	—*
國 立	29,482	—	—	20,884	8,598	—
市 立	711,649	10,010	10,142	584,805	208,250	—*
教育行政機關以外 機關所設立	204,760	11,767	—	170,464	33,495	—
私 立	1,495,087	64,144	105,187	674,760	440,050	—
每人平均月薪數						
總平均數	32.0	31.8	27.0	34.0	32.0	—*
國 立	48.4	—	—	45.7	44.8	—
市 立	41.5	41.0	42.8	40.5	50.0	—*
教育行政機關以外 機關所設立	34.1	39.4	—	30.8	30.7	—
私 立	26.7	26.2	20.1	27.0	26.5	—
本 年 度 畢 業 生 數						
總數	21,389	1,252	1,637	10,710	7,653	228
公 立						
男	5,248	509	645	2,812	1,882	155
女	1,038	165	89	611	603	90
私 立						
男	9,829	482	710	4,861	3,270	—
女	4,878	340	163	2,655	1,702	—
辦 理 平 均 數						
每 校 學 級 數						
合 計	3.9	1.3	1.0	3.8	1.6	1.1
公 立	3.9	1.5	1.7	5.0	2.1	1.1
私 立	3.9	1.3	2.1	3.0	1.5	—
每 校 兒 童 數						
合 計	185.9	40.8	100.8	203.0	81.2	4.1
公 立	211.9	65.2	100.7	259.0	82.7	4.1
私 立	175.9	42.8	111.5	180.7	43.7	—
每 學 級 兒 童 數						
合 計	47.1	35.0	65.3	52.0	51.8	30.0
公 立	53.7	41.2	68.7	69.4	58.8	30.0
私 立	44.6	33.4	62.7	60.7	29.4	—
每 教 師 所 教 兒 童 數						
合 計	24.9	21.7	38.1	33.8	10.1	41.0
公 立	29.5	31.8	40.0	40.4	21.0	41.0
私 立	23.2	21.0	31.8	31.8	14.3	—
每 兒 童 所 佔 教 員 數						
合 計	24.0	25.0	14.0	21.0	41.7	2.1
公 立	23.5	20.8	15.0	22.3	40.1	2.1
私 立	24.3	27.0	13.7	21.4	42.5	—

市立幼稚園之經費資產數，除計如寶山幼稚園及開北第一幼稚園兩處外，其餘均與小學核合計，故計算每兒童所佔經費數，幼稚園方面減去與小學核合計之幼稚園兒童數，小學初級部方面，加上與小學核合計之幼稚園兒童數。

*短期小學係借用市立小學，無資產數，教職員均係義務性質，不支薪。

少數初級小學中有五、六年級學生，係因近處無高級小學，擬定之補習性質。

表九六. 北平市初等教育概況

項 目	總 計	幼 稚 園	初 級 小 學	小 學		其 他
				初 級 部	高 級 部	
校 數						
總數.....	166	12	52	101		1
國 立.....	9	1	—	2		—
市 立.....	61	1	11	49		—
私 立.....	102	10	41	50		1
比上年增加校數.....	—	—	—	—		1
減.....	8	—	0	8		—
學 級 數						
總數.....	800	23	90	440	240	1
學校立別						
國 立.....	40	2	—	18	10	—
市 立.....	421	3	28	201	120	—
私 立.....	349	18	68	161	101	1
編制						
公 立						
單 式.....	428	3	22	203	158	—
複 式.....	23	2	0	14	1	—
二 部.....	2	—	—	2	—	—
私 立						
單 式.....	281	18	17	117	83	1
複 式.....	106	3	42	43	18	—
單 級.....	9	—	0	—	—	—
二 部.....	8	2	—	1	—	—
比上年增加級數.....	—	—	—	—	8	1
減.....	87	—	00	0	—	—
兒 童 數						
總數.....	29,178	652	8,122	18,286	7,070	15
學校立別						
國 立.....	1,598	151	—	940	507	—
市 立.....	16,777	75	698	11,553	4,151	—
私 立.....	10,800	450	2,124	5,793	2,412	15
性別						
公 立						
男.....	11,083	141	717	7,559	2,503	—
女.....	7,292	65	231	5,184	1,702	—
私 立						
男.....	7,419	230	1,720	3,601	1,650	6
女.....	3,331	220	393	1,442	763	9
年級別						
公 立						
幼稚園.....	228	220	—	—	—	—

表九六. 北平市初等教育概況(續)

項 目	總 計	幼 稚 園	初 級 小 學	小 學		其 他
				初 級 部	高 級 部	
一年級.....	3,481	—	160	3,075	—	—
二年級.....	3,426	—	281	3,145	—	—
三年級.....	3,211	—	160	3,015	—	—
四年級.....	2,678	—	145	2,728	—	—
五年級.....	2,663	—	—	—	2,003	—
六年級.....	1,965	—	—	—	1,665	—
私 立						
幼稚班.....	450	450	—	—	—	—
一年級.....	2,438	—	730	1,603	—	—
二年級.....	2,191	—	641	1,550	—	—
三年級.....	1,841	—	430	1,402	—	—
四年級.....	1,652	—	314	1,238	—	—
五年級.....	1,451	—	—	—	1,151	—
六年級.....	1,076	—	—	—	1,001	15
比上年度增減數增.....	2,355	74	142	1,150	174	15
比上年度增減數減.....	—	—	—	—	—	—
教 職 員 數						
總數.....	14,19	51	130	710	500	7
學校立別						
國 立.....	79	12	—	35	20	—
市 立.....	715	0	42	410	257	—
私 立.....	631	33	97	271	223	7
性 別						
公 立						
男.....	602	5	40	300	231	—
女.....	180	13	2	180	53	—
私 立						
男.....	483	5	67	175	165	1
女.....	198	23	10	60	58	0
學 歷						
公 立						
師範大學或大學教	62	8	4	17	33	—
育院科系畢業.....	563	8	21	320	208	—
師範學校畢業.....	32	—	3	24	5	—
短期師範畢業.....	13	—	1	4	6	—
中等畢業.....	55	2	5	33	15	—
試驗檢定及格.....	35	—	7	10	0	—
其 他.....	28	—	1	22	5	—
私 立						
師範大學或大學教	65	4	5	33	41	2
育院科系畢業.....	178	14	12	81	60	2
師範學校畢業.....	30	2	7	17	11	1
短期師範畢業.....						

表九六. 北平市初等教育概況(續)

項 目	總 計	幼 稚 園	初 級 小 學	小 學		其 他
				初 級 部	高 級 部	
專科以上學校畢業	65	2	8	31	23	1
中學畢業	123	1	24	67	41	—
試驗檢定及格	60	—	25	10	19	—
其 他	82	10	10	33	22	1
職 別						
公 立						
教 員	814	11	27	358	218	—
職 員	168	6	15	86	61	—
其 他	8	1	—	1	4	—
私 立						
教 員	453	23	61	201	147	1
職 員	148	10	27	55	51	5
其 他	50	—	9	15	25	1
比上年增加減數	66	10	7	23	43	7
減	—	—	—	—	—	—
資 產 價 值 數						
總數	1,489,637	111,817	24,272	784,331	630,340	88,771
因 立	105,201	2,070	—	62,362	40,783	—
市 立	459,726	4,000	10,782	255,416	140,448	—
私 立	924,610	105,741	13,490	420,443	340,165	88,771
經 費 數						
歲 入 數						
總數	1,024,653	43,955	52,062	576,865	538,850	13,220
因 立	85,720	13,120	—	46,101	20,400	—
市 立	641,616	3,000	32,201	339,013	266,829	—
私 立	297,192	27,835	20,458	130,351	105,322	13,220
比上年增加減數	185,665	17,706	1,860	61,811	81,080	13,220
減	—	—	—	—	—	—
歲 出 數						
總數	885,651	41,578	51,513	481,125	292,174	13,220
因 立	85,720	13,120	—	46,101	20,400	—
市 立	460,532	3,000	32,084	259,035	166,813	—
私 立	309,669	25,458	12,464	135,189	108,862	13,220
比上年增加減數	87,048	17,350	12,418	—	40,682	13,220
減	—	—	—	5,060	—	—
歲入歲出相抵	138,607	—	—	65,210	40,170	—
虧	—	623	1,860	—	—	—
教 職 員 待 遇						
全 年 薪 給 總 額						
總數	601,253	21,419	35,012	322,810	217,023	4,020
因 立	51,389	6,140	—	27,137	18,007	—

表九六. 北平市初等教育概況 (續完)

項 目	總 計	幼 稚 園	初 級 小 學	小 學		其 他
				初 級 部	高 級 部	
市 立.....	377,859	1,404	27,600	217,906	131,570	—
私 立.....	171,674	13,830	11,082	77,786	65,247	4,020
每人平均月薪數						
總平均數.....	85.81	35.04	20.00	87.58	85.85	47.80
國 立.....	58.65	42.67	—	64.60	58.00	—
市 立.....	44.04	20.33	47.48	44.30	43.64	—
私 立.....	22.71	34.94	9.53	23.62	24.88	47.80
本年度畢業生數						
總數.....	6,381	100	291	3,141	2,778	2
公 立						
男.....	2,771	50	84	1,450	1,172	—
女.....	1,640	21	80	833	760	—
私 立						
男.....	1,288	40	110	567	557	—
女.....	684	43	61	285	293	2
幾 種 平 均 數						
每校學級數						
合 計.....	4.82	1.02	1.65	4.10	2.83	1.00
公 立.....	7.05	2.50	2.65	5.47	2.73	—
私 立.....	3.42	1.80	1.60	3.22	2.02	1.00
每校兒童數						
合 計.....	175.75	50.83	60.04	181.05	70.00	15.00
公 立.....	287.11	118.00	90.73	244.60	91.83	—
私 立.....	108.88	45.00	51.80	116.80	48.24	15.00
每學級兒童數						
合 計.....	36.47	29.65	32.52	41.50	29.40	15.00
公 立.....	40.74	43.20	35.64	44.78	33.51	—
私 立.....	30.63	25.33	31.24	35.08	23.88	15.00
每級院所收兒童數						
合 計.....	20.86	13.37	22.40	25.54	13.97	2.14
公 立.....	23.32	12.50	23.70	23.07	10.40	—
私 立.....	17.12	13.82	21.60	21.58	10.62	2.14
每兒童所佔經費數						
合 計.....	30.36	65.36	17.47	20.31	41.33	..
公 立.....	31.38	71.33	52.15	27.63	39.85	—
私 立.....	28.81	62.41	10.58	23.47	45.13	..

*私立其他一校，係香山慈幼院之嬰兒院，該院並附設保姆訓練班，除表列之嬰兒數外，尚有學生二十二名未列入在內。（其歲佔經費數，應學生與嬰兒平均支配）將此項學生與嬰兒所有衣食費及其他教育費，均由該院供給，故此項歲佔費，自不便與普通學校相比。

表九七. 青島市初等教育概況

項 目	總 計	幼 稚 園	初 級 小 學	小 學		其 他
				初 級 部	高 級 部	
校 數						
總數.....	127	9	38	70		10
市 立.....	109	7	37	55		10
教育行政機關以外 機關所設立.....	4	2	—	2		—
私 立.....	14	—	1	13		—
比上年度增減數 增... 減.....	6 —	2 —	— 5	9 —		— —
學 級 數						
總數.....	722	9	160	416	127	10
學校立別						
市 立.....	622	7	158	352	95	10
教育行政機關以外 機關所設立.....	30	2	—	19	9	—
私 立.....	70	—	2	45	23	—
編 制						
公 立						
單 式.....	374	6	46	230	82	10
複 式.....	254	3	88	141	22	—
單 級.....	11	—	11	—	—	—
二 部.....	19	—	13	—	—	—
私 立						
單 式.....	58	—	—	30	23	—
複 式.....	17	—	2	15	—	—
比上年度增減數 增... 減.....	104 —	2 —	— 2	98 —	30 —	— —
兒 童 數						
總數.....	28,182	445	5,541	10,802	3,518	370
學校立別						
市 立.....	22,407	386	5,421	13,644	2,610	370
教育行政機關以外 機關所設立.....	1,267	20	—	823	253	—
私 立.....	2,508	—	120	1,833	555	—
性 別						
公 立						
男.....	18,408	275	4,414	11,073	2,596	250
女.....	5,268	170	1,007	3,500	573	120
私 立						
男.....	1,603	—	80	1,152	371	—
女.....	805	—	40	681	184	—
年 級 別						
公 立						
幼稚園.....	445	445	—	—	—	—

表九七. 青島市初等教育概況 (續)

項 目	總 計	幼稚園	初級小學	小 學		短期小學
				初級部	高級部	
一年級.....	8,801	—	2,444	5,081	—	370
二年級.....	4,877	—	1,224	3,443	—	—
三年級.....	3,771	—	943	2,828	—	—
四年級.....	3,017	—	800	2,217	—	—
五年級.....	1,847	—	—	—	1,847	—
六年級.....	1,118	—	—	—	1,118	—
私 立						
一年級.....	558	—	82	564	—	—
二年級.....	468	—	84	463	—	—
三年級.....	488	—	81	455	—	—
四年級.....	378	—	13	852	—	—
五年級.....	278	—	—	—	278	—
六年級.....	279	—	—	—	279	—
比上年度增減數	4,419	89	164	2,701	1,459	—
減	—	—	—	—	—	48
教 職 員 數						
學校立別						
總數.....	911	18	168	467	258	(22)
市 立.....	738	14	163	570	189	(23)
教育行政機關以外 機關所設立.....	88	4	—	82	17	—
私 立.....	122	—	5	65	52	—
性別						
公 立.....	614	—	113	208	209	—
私 立.....	175	18	50	104	3	—
男.....	91	—	4	45	43	—
女.....	81	—	1	20	10	—
學歷						
公 立						
師範大學或大學政 育院科系畢業.....	24	—	—	7	17	—
師範學校畢業.....	280	18	3	115	154	—
短期師範畢業.....	162	—	80	110	2	—
專科以上學校畢業	38	—	0	14	18	—
中學畢業.....	203	—	60	127	15	—
試驗檢定及格.....	20	—	2	18	—	—
其 他.....	17	—	0	11	—	—
私 立						
師範大學或大學政 育院科系畢業.....	12	—	—	4	8	—
師範學校畢業.....	38	—	2	14	20	—
短期師範畢業.....	7	—	2	3	2	—

表九七. 青島市初等教育概況(續)

項 目	總 計	幼稚園	初級小學	小 學		短期小學
				初級部	高級部	
具有以上學長畢業	8	—	—	2	6	—
中學畢業	44	—	1	20	14	—
以驗檢定及格	7	—	—	6	1	—
其 他	8	—	—	7	1	—
職別						
公 立						
教 員	660	18	120	577	145	—
職 員	57	—	—	—	57	—
工 益	66	—	57	25	4	—
私 立						
教 員	72	—	4	45	19	—
職 員	14	—	1	—	13	—
工 益	86	—	—	20	16	—
比上年度增減數	121	0	—	66	60	—
減	—	—	1	—	—	10
資 產 價 值 數						
總數	1,520,297	14,160	171,272	670,150	674,700	—
市 立	1,228,254	4,160	164,000	572,778	745,467	—
教育行政機關以外	60,000	10,000	—	63,000	27,000	—
機關所設立	313,683	—	7,272	204,402	102,200	—
私 立						
經 費 數						
歲 入 數						
總數	448,644	8,582	72,265	255,402	181,245	1,850
市 立	355,391	5,000	71,185	170,480	100,200	1,850
教育行政機關以外	39,218	2,410	—	23,531	13,200	—
機關所設立	54,037	—	880	85,418	17,710	—
私 立	89,228	2,082	—	83,810	57,813	—
比上年度增減數	—	—	1,133	—	—	2,250
減						
歲 出 數						
總數	448,644	8,182	72,265	255,402	181,245	1,850
市 立	355,391	5,100	71,185	170,480	100,200	1,850
教育行政機關以外	39,218	2,410	—	27,634	13,200	—
機關所設立	54,037	—	880	85,418	17,710	—
私 立	91,905	2,082	—	64,510	58,420	—
比上年度增減數	—	—	1,203	—	—	2,250
減						
教 職 員 待 遇						
全 年 薪 給 總 額						
總數	338,354	7,464	58,320	164,700	104,700	1,110
市 立	276,188	5,614	57,050	155,200	78,648	1,110
教育行政機關以外	26,064	1,020	—	14,610	9,504	—
機關所設立	24,152	—	684	10,020	16,548	—
私 立						

表九七. 青島市初等教育概況 (續完)

項 目	總 計	幼 稚 園	初級小學	小 學		短期小學
				初級部	高級部	
每人平均月薪數						
總平均數.....	30.77	31.50	23.03	20.40	37.62	4.20
市 立.....	31.27	23.00	20.47	30.00	34.68	4.20
教育行政機關以外 機關學校.....	40.68	40.00	—	18.13	46.50	—
私 立.....	23.83*	—	11.40	21.00	20.52	—
本年度畢業生數						
總數.....	4,030	20	617	2,010	1,208	136
公 立.....						
男.....	2,922	10	570	1,485	752	00
女.....	608	10	71	298	191	40
私 立.....						
男.....	865	—	—	180	185	—
女.....	187	—	—	57	80	—
類 種 平 均 數						
每校班級數						
合計.....	5.69	1.00	4.21	5.04	1.81	1.00
公 立.....	6.12	1.00	4.19	6.51	1.82	1.00
私 立.....	5.00	—	2.00	3.40	1.77	—
每校兒童數						
合計.....	209.18	49.44	145.82	232.89	50.23	87.00
公 立.....	209.50	49.44	150.58	233.81	51.08	87.00
私 立.....	179.14	—	120.00	141.00	42.00	—
每學級兒童數						
合計.....	36.20	49.44	34.63	59.19	27.70	57.0
公 立.....	34.21	49.44	34.31	59.00	28.49	57.0
私 立.....	35.83	—	60.00	40.73	24.13	—
每教師所教兒童數						
合計.....	28.74	24.72	32.98	31.01	13.64	17.09
公 立.....	30.01	24.72	33.20	35.00	14.33	17.09
私 立.....	20.58	—	21.00	28.20	10.67	—
每兒童所佔經費數						
合計.....	17.14	18.81	13.04	14.44	37.81	3.59
公 立.....	16.67	18.81	13.17	13.63	33.91	3.59
私 立.....	21.55	—	7.33	10.33	31.03	—

短期小學均附設各小學內，所有教員由該小學教員兼任，故教員數字均包括該()，以資區別，總計編內，不得重複計入。
 私立小學教員122人中，有義務教員38人，(初級小學1人，小學初級部18人，高級部0人，)實支薪者係94人，故月薪平均數較小。

表九八. 東省特別區初等教育概況

項 目	總 計	幼 稚 園	小 學	
			初 級 部	高 級 部
校 數				
總數.....	116	2	60	48
公立.....	116	2	60	48
私立.....	—	—	—	—
學 級 數				
總數.....	867	4	281	82
公立.....	867	4	281	82
私立.....	—	—	—	—
兒 童 數				
總數.....	18,507	123	11,880	2,048
男.....	9,597	60	7,031	1,655
女.....	8,910	64	8,403	463
公立.....	18,507	123	11,880	2,048
男.....	9,597	60	7,031	1,655
女.....	8,910	64	8,403	463
私立.....	—	—	—	—
男.....	—	—	—	—
女.....	—	—	—	—
教 職 員 數				
總數.....	632	7	402	273
公立.....	552	1	297	254
私立.....	130	6	105	10
男.....	—	—	—	—
女.....	—	—	—	—
經 費 數				
歲 入 數				
合計.....	1,269,005	12,500	812,881	643,628
公立.....	1,269,005	12,500	812,881	643,628
私立.....	—	—	—	—
歲 出 數				
合計.....	1,269,005	12,500	812,881	643,628
公立.....	1,269,005	12,500	812,881	643,628
私立.....	—	—	—	—
畢 業 兒 童 數				
合計.....	2,991	41	2,267	682
男.....	2,142	23	1,687	652
女.....	849	18	680	151

註特別區本年度統計仍沿用十八年度數字，教職員數公私立別劃分辦法與西康省其相同。

表九九. 威海衛市教育概況

項 目	總 計	幼 稚 園	初 級 小 學	小 學		短 期 小 學
				初 級 部	高 級 部	
校 數						
總數.....	229	1	168	10		20
公 立.....	218	—	164	20		28
私 立.....	11	1	4	4		2
比上年度增減數增.....	80	—	—	8		80
減.....	—	—	8	—		—
學 級 數						
總數.....	359	1	104	72	42	50
學校立別						
公 立.....	328	—	168	55	35	48
私 立.....	31	1	0	17	7	2
編制						
公 立						
單 式.....	90	—	2	20	14	48
複 式.....	92	—	42	20	21	—
單 級.....	144	—	144	—	—	—
私 立						
單 式.....	23	1	1	14	0	1
複 式.....	7	—	8	8	1	—
單 級.....	3	—	2	—	—	1
比上年度增減數增.....	63	—	—	13	4	50
減.....	—	—	4	—	—	—
兒 童 數						
總數.....	19,823	28	6,754	8,400	672	2,863
學校立別						
公 立.....	12,148	—	6,521	2,670	741	2,210
私 立.....	1,475	28	233	820	231	153
性別						
公 立						
男.....	8,897	—	5,065	2,068	610	518
女.....	3,251	—	850	608	65	1,692
私 立						
男.....	930	21	157	617	163	—
女.....	545	17	90	203	70	153
年級別						
公 立						
一年級.....	5,834	—	2,600	1,118	—	2,210
二年級.....	2,194	—	1,567	627	—	—
三年級.....	1,632	—	1,408	521	—	—

表九九. 威海衛初等教育概況 (續)

項 目	總 計	幼稚園	初級小學	小 學		短期小學
				初級部	高級部	
四年級.....	1,447	—	1,030	407	—	—
五年級.....	465	—	—	—	455	—
六年級.....	289	—	—	—	286	—
私 立						
幼 稚 生.....	38	38	—	—	—	—
一年級.....	460	—	91	210	—	153
二年級.....	279	—	77	202	—	—
三年級.....	212	—	51	181	—	—
四年級.....	265	—	54	121	—	—
五年級.....	180	—	—	—	170	—
六年級.....	101	—	—	—	101	—
比上年度增減數	3,650	4	53	700	—	2,803
減	—	—	—	—	70	—
教 職 員 數						
總數.....	377	2	107	91	67	20(30)
學校立別						
公 立.....	322	—	100	91	51	18(30)
私 立.....	55	2	7	28	16	2
性別						
公 立						
男.....	302	—	187	50	48	17
女.....	20	—	8	18	9	1
私 立						
男.....	42	—	5	23	14	—
女.....	13	2	2	5	2	2
學歷						
公 立						
師範大學或大學教 育科畢業.....	2	—	—	—	2	—
師範學校畢業.....	14	—	—	4	10	—
短期師範畢業.....	131	—	30	50	15	—
專科以上學校畢業.....	3	—	1	—	2	—
中學畢業.....	75	—	55	20	10	1
試驗檢定及格.....	20	—	18	—	1	1
其 他.....	77	—	50	9	2	10
私 立						
師範學校畢業.....	12	—	2	7	8	—
短期師範畢業.....	9	—	1	7	1	—
專科以上學校畢業.....	7	—	—	1	0	—
中學畢業.....	15	1	2	7	5	—
試驗檢定及格.....	2	—	1	1	—	—
其 他.....	10	1	1	5	1	2

表九九. 威海衛初等教育概況 (續)

項 目	總 計	幼稚園	初級小學	小 學		短期小學
				初級部	部高級	
類別						
公 立						
教員.....	108	—	25	55	23	3
職員.....	8	—	2	5	1	—
經費.....	208	—	163	8	27	15
私 立						
教員.....	88	1	8	27	7	—
經費.....	17	1	4	1	9	2
比上年度增減數增... 減.....	88 —	— —	— 2	16 —	2 —	20 —
資產價值數						
總數.....	553,178	450	274,585	170,421	98,610	160
公 立.....	425,089	—	232,055	122,689	70,845	—
私 立.....	128,087	450	42,480	50,732	28,265	160
經費數						
數入數						
總數.....	82,714	1,184	84,897	20,020	15,857	850
公 立.....	67,840	—	88,063	22,623	11,905	650
私 立.....	15,074	1,184	1,834	7,094	3,952	500
比上年度增減數增... 減.....	868 —	— —	— 573	7,571 —	— 7,452	850 —
歲出數						
總數.....	84,418	1,184	80,638	31,633	18,100	850
公 立.....	77,460	—	87,808	25,477	13,925	650
私 立.....	16,858	1,184	1,830	9,161	4,681	200
比上年度增減數增... 減.....	2,276 —	— —	— 8,107	12,000 —	— 7,500	850 —
歲入歲出相抵數.....	11,702	—	4,741	4,712	2,210	—
教職員待遇						
全年薪給總額						
總數.....	73,117	840	81,475	25,122	15,560	120
公 立.....	69,971	—	80,125	18,102	11,111	—
私 立.....	13,746	840	1,550	7,020	4,410	120
每人平均月薪數						
總平均數.....	16.16	55.00	13.31	10.34	21.53	—
公 立.....	15.37	—	13.21	18.65	21.75	—
私 立.....	20.63	55.00	10.07	20.89	23.00	5.00
本年度畢業生數						
總數.....	2,408	—	967	675	518	510

表九九. 威海衛初等教育概況 (續完)

項 目	總 計	幼稚園	初級小學	小 學		短期小學
				初級部	高級部	
公 立						
男.....	1,520	—	802	200	101	168
女.....	449	—	74	77	10	278
私 立						
男.....	259	—	20	150	74	—
女.....	187	—	2	43	57	105
類 種 平 均 數						
每校學級數						
合 計.....	1.67	1.00	1.15	2.40	1.40	1.67
公 立.....	1.80	—	1.15	2.12	1.85	1.71
私 立.....	1.00	1.00	1.50	4.25	1.75	1.00
每校兒童數						
合 計.....	59.49	88.00	40.20	110.53	52.40	78.77
公 立.....	55.72	—	59.70	102.02	28.50	78.03
私 立.....	134.09	88.00	58.25	205.00	57.75	70.50
每學級兒童數						
合 計.....	37.95	88.00	34.81	48.56	23.14	47.30
公 立.....	37.28	—	34.00	48.05	21.17	40.04
私 立.....	44.70	88.00	38.83	48.24	33.00	70.50
每教師所教兒童數						
合 計.....	38.14	10.00	34.28	30.52	14.51	47.30
公 立.....	37.78	—	34.52	42.48	14.53	40.04
私 立.....	26.82	10.00	33.20	20.50	14.44	70.50
每兒童所佔經費數						
合 計.....	0.63	31.10	5.57	0.01	18.03	0.50*
公 立.....	0.38	—	5.50	0.62	18.25	0.29
私 立.....	11.50	31.10	7.55	11.17	10.63	1.81

公立短期小學教職員四十八人，內三十人係原校教職員兼任，加括弧以區別之，兼任者，概未計入教職員總數欄內，以避重復。

*公立短期小學借用費，一切建築物及購買物，全係借用原校，故短期小學欄無此項價值。

*公立短期小學教職員，全係義務職，不支薪俸。

表一〇〇. 蒙古地方初等教育概況

項 目	總 計	幼 稚 園	初 級 小 學	小 學	
				初 級 部	高 級 部
校 數					
合計.....	108	142	16
公立.....					
國立.....					
省立.....					
縣立.....					
私立.....					
畢 級 數					
合計.....					
公立.....					
國立.....					
省立.....					
縣立.....					
私立.....					
兒 童 數					
合計.....					
男.....					
女.....					
公立.....					
男.....					
女.....					
私立.....					
男.....					
女.....					
教 職 員 數					
合計.....					
公立.....					
男.....					
女.....					
私立.....					
男.....					
女.....					
資 格					
師範學校畢業.....					
其他學校畢業.....					
非學校畢業.....					
經 費 數					
資產價值.....					
歲入數.....					
歲出數.....					
畢 業 兒 童 數					
合計.....					
男.....					
女.....					

據第一次中國教育年鑑所載「蒙古各盟旗小學教育概況。計高級小學十六所，初級小學一百四十一所，女子小學一所，尚有十之六七，並未具報。」男生數，教職員數，經費數均未詳。

表一〇一. 西藏地方初等教育概況

項 目	總 計	幼 稚 園	初 級 小 學	小 學	
				初 級 部	高 級 部
校 數					
合計.....	8	8
公立.....					
國 立.....					
省 立.....					
縣 立.....					
私立.....					
學 級 數					
合計.....					
公立.....					
國 立.....					
省 立.....					
縣 立.....					
私立.....					
兒 童 數					
合計.....					
男.....					
女.....					
公立.....					
男.....					
女.....					
私立.....					
男.....					
女.....					
教 職 員 數					
合計.....					
公 立.....					
男.....					
女.....					
私 立.....					
男.....					
女.....					
資格.....					
師範畢業.....					
其他師範畢業.....					
非師範畢業.....					
經 費 數					
資產價值.....					
歲入數.....					
歲出數.....					
學 童 兒 童 數					
合 計.....					
男.....					
女.....					

據第一次中國教育年報所載「西藏小學及私塾概況表，計初級小學六所，私塾三十餘所」學生數，教職員數，經費數均未詳。

教育部出版刊物一覽表 (廿五年九月製)

一 法 規

名	科	定 價	掛號郵費	發 行 處	出 版 年 月	附 註
教育法令彙編 第一輯		一元五角	二角三分	商務印書館	廿五年一月	
職業教育法令彙編		六角五分	一角三分	同	廿四年十月	
中學教育法令彙編		七角	同	同	同	
師範教育法令彙編		五角	一角零五厘	同	同	
大學組織法及規程合訂本 專科學校組織法及規程合訂本		八分	九分	教育部公報 刊行發行處	十八年七月	
學位授予法 學位分級細則合訂本 碩士學位考試細則合訂本 大學研究院暫行組織規程		三分	同	同	二十四年四月	
修正專科學校規程		八分	同	同	廿三年三月	
國外留學規程		非賣品		同	廿二年四月	
修正私立學校規程		一角	九分	同	廿二年十月	
改過專科以上學校附合彙編		五角	一角零五厘	商務印書館	廿四年十月	
中學小學 師範職業學校法及規程合訂本		一角	一角零五厘	教育部公報 刊行處	廿二年三月	
修正小學規程		五分	九分	同	廿五年七月	
實施義務教育各項法規		八分	同	同	廿五年五月	
實施義務教育暫行辦法大綱施行細則		四分	同	同	廿四年六月	
高級護士學校立案須知		一角三分	同	同	同	
私立學校用表式樣		三角	一角零五厘	同		

二 年 鑑

名	科	定 價	掛號郵費	發 行 處	出 版 年 月	附 註
第一次教育年鑑		甲種八元乙種 六元丙種四元		開明書局	廿三年五月	

三 公 報 及 各 種 報 告

名	科	定 價	掛號郵費	發 行 處	出 版 年 月	附 註
教育部公報		每册六分 全年三元		教育部公報 刊行發行處	廿年起	
第一次全國教育會議報告		一元八角	二角三分	商務印書館	十七年八月	
第一次全國運動大會報告		精裝五元 平裝四元	同	中華書局	廿三年八月	
教育部赴歐考察國際職業教育報告		五角	一角零五厘	教育部公報 刊行發行處	廿二年十二月	
教育部赴歐考察國際初等教育報告		六角	同	同	廿三年五月	

教育部赴歐考察歐洲之中學教育	三角	同	同		
國聯教育考察團中國教育之改進		一角三分	同		
參加倫敦中國歐洲國際展覽會報告書	七分	九分	同	廿五年	
全國小學 ^{修正轉自同} 的研究报告 _{留給一切學校}	三分	同	同	廿五年七月	
觀察各省市職業教育報告彙編	三角	一角零五厘	商務印書館	廿三年 廿四年	
觀察各省市教育報告彙編	非賣品		教育研究學 社	廿三年二月	

四 計 統

名	價	掛號郵費	發行處	出版年月	附註
全國教育統計簡編	八角	一角三分	教育部公報 刊印發行處	廿三年八月	
二十年度全國高等教育概況簡表	五分	一角零五厘	同	廿二年七月	
二十年度全國高等教育統計	一元八角	一角五分半	同	廿二年 月	
二十一年度全國高等教育概況統計	一角	一角零五厘	同	廿三年七月	
二十一年度全國高等教育統計	一元八角	一角三分	商務印書館	廿四年七月	
最近全國高等教育統計簡編	一角	九分	教育部公報 刊印發行處	廿五年一月	
二十二年度全國高等教育統計	一元八角	一角三分	商務印書館	廿五年四月	
二十三年度全國高等教育統計				在印刷中	
全國公私立專科以上學校一覽表	一角	九分	教育部公報 刊印發行處	廿五年一月	
英文全國公私立專科以上學校一覽表	一角五分	同	同	同	
全國各學術機關團體一覽表	七分	同	同	廿四年六月	
全國專科以上學校招生考選狀況	八分	同	同	廿五年五月	
十九年度全國中等教育統計	八角	一角三分	同	廿二年十月	
二十年度全國中等教育統計	同	同	同	廿四年一月	
二十一年度全國中等教育統計簡編		同	同	廿四年十一月	
二十一年度全國中等教育統計	一元八角	同	商務印書館	同	
二十三年度各省市區中學師範畢業生考 考統計	八分	九分	教育部公報 刊印發行處	廿五年四月	
全國公私立中學學校名稱及分布概況	八角	一角五分五 厘	同	廿年十月	
十九年度全國公私立中學學校名稱及 分布概況	同	同	同	廿二年八月	
二十三年度全國中學學校名稱地址一 覽表	七角	一角零五厘	商務印書館	廿四年十二月	
已歸本部備案之私立中學學校一覽表	七分	九分	教育部公報 刊印發行處	廿三年七月	
二十三年度全國職業教育概況	一角	一角零五厘	同	廿四年九月	
各省市今後五年內需要各科職業調查 一覽表	非賣品		同	廿四年一月	
各省市職業科類暨職業學校科目調查	四角五分	一角三分	同	廿四年九月	

十九年度全國初等教育統計	八角	一角三分	同	廿二年十月	
二十年度全國初等教育行政人員統計	同	同	同	廿三年七月	
二十年度全國初等教育統計	同	同	同	廿四年四月	
二十一年度全國初等教育統計	同	同	同	廿四年六月	
十九年度全國社會教育統計	同	同	同	廿三年三月	
二十年度全國社會教育統計	同	同	同	廿三年十二月	
二十一年度全國社會教育統計	五角	同	同	廿四年九月	
二十二年度全國社會教育統計	九角	同	商務印書館	廿五年五月	
十九年度全國公私立圖書館一覽表		一角零五厘	教育部公報 刊印發行處	廿五年七月	
全國民衆教育館一覽			同	廿三年	植印本
全國育嬰教育概況	一角五分	九分	同	廿五年五月	
教育播音節目一覽	三分	同	同	廿五年	

五 課程及教學用書

名	冊	定 價	掛號郵費	發 行 處	出 版 年 月	附 註
大學專學院及醫科暫行課程表及醫學專科學校暫行課程表及大學醫學院醫科及醫學專科學校設置標準	一	一角	一角零五厘	教育部公報 刊印發行處	廿四年六月	
大學醫學院及獨立醫學院或醫科附設科大綱	一	一角六分	同	同	廿四年九月	
醫學專科學校教材大綱	一	一角四分	同	同	同	
高級護士職業學校暫行通則課程標準 介刊	一	一角三分	同	同	廿四年二月	
高級初級中學課程標準	一	五角五分	同	中華書局	廿二年十一月	
初級中學公民課程標準	一	四分	九分	教育部公報 刊印發行處	廿三年	
初級高級中學生物學設備標準	一	七分	一角零五厘	同	廿三年七月	
中學物理學設備標準	一	一角	同	同	廿三年四月	
中學化學設備標準	一	五分	同	同	同	
中學音樂教材初集	一	二角	同	中華書局	廿四年八月	
高中體育教授細目	一	四角	一角五分五厘	商務印書館	廿五年二月	全六冊
初中男女生體育教授細目	一	同	同	同	同	全四冊
初級中學勞作科(金木工)設備標準	一	四分	九分	教育部公報 刊印發行處	廿五年六月	
師範學校課程標準	一	三角	一角零五厘	中華書局	廿三年十一月	
鄉村師範學校課程標準	一	三角五分	同	商務印書館	廿四年三月	
三年制幼稚師範科課程標準	一	三角	同	中華書局	廿四年六月	
二年制幼稚師範科課程標準	一	二角五分	同	同	廿四年十一月	
簡易師範學校課程標準	一	三角	同	商務印書館	廿四年六月	

簡易鄉村師範學校課程標準	同	同	中華書局	同	
職業學校課程表及編制 教材大綱 設備概況	一元四角五分	二角三分	教育部公報 刊行發行處	廿四年八月	一二三冊廿二 年六月出版
幼稚園小學課程標準	二角五分	一角零五厘	商務印書館	廿五年七月	再版
小學音樂教材初集	六角	一角三分	中華書局	廿四年八月	
小學體育教長綱目	四角	同	勤儉書局	廿五年三月	
小學初級分級暫用字彙	三分	九分	教育部公報 刊行發行處	廿四年六月	
短期小學課本	每冊五分	同	同	廿四年八月	全四冊
短期小學課本教學法	二角五分	一角零五厘	商務印書館	廿四年十月	
短期小學算術教學法	四角	同	同	同	
短期小學公民訓練標準	五分	九分	同	同	
短期小學國語	同	同	同	廿四年九月	
民衆學校課程標準 民衆學校規程	三分	同	教育部公報 刊行發行處	廿四年三月	
國語訓練廣播大綱	五分	同	同	廿五年	
複習 國語教育書	非賣品		同	廿二年五月	
複習 短期小學課本	同		同	同	
複習 短期小學課本	同		同	廿二年五月	
甲乙丙三種三民主義千字課	同		同	廿年十月	
中學讀物目錄	一角	九分	同	廿年三月	
兒童讀物目錄	同	同	同	同	
注音符號印刷總式	五分	同	同	廿四年四月	
第三號注音漢字字模表			中華書局	廿四年十二月	

六 曆 書

名	稱	定 價	掛號郵費	發 行 處	出 版 年 月	附 註
國民曆		非賣品		教育部社會 教育司	廿二年卅廿五年	
漢文國民曆		同		同	同	
藏文國民曆		同		同	同	

七 其 他

名	稱	定 價	掛號郵費	發 行 處	出 版 年 月	附 註
三民主義中國革命軍及中小學勞 作科課程表及實施會費代表作品集		一元六角	一角五分半	商務印書館	廿四年十一月	
教育藝術家畫像及設計會專刊				國立編譯館	廿二年八月	
二十三年全國職業教育討論會專刊		六分	九分	教育部公報 刊行發行處	廿四年五月	
職業指導參攷資料 第一卷		一角	同	同	同	



二十二年度全國初等教育統計刊誤表

頁數	欄別		誤	正
	表之上部	表之左側(或行數)		
例頁		第十六行	二十二年全國初等教育統計概況	二十二年全國初等教育統計概況
概述第一頁		第三十一行	青島	青島
概述第三頁		第十九行	一年級三,七三六,九四六八	一年級三,七二七,六〇四八
概述第三頁		第二十一行	四年級一,六五七,〇二九八	四年級一,六五六,三七一人
第三頁	其他	歲入數省市立	8,010	8,080
第六頁	兒童數	省市	兒童數	兒童數
第一五頁	省市	第二十一行	江蘇	甘肅
第一七頁	國立	貴州	9,007	9,068
第二一頁	公立計	四庫	147	148
第二二頁	合計男	安徽	110,80	110,680
第二四頁	省市	第六行	江蘇	江蘇
第二四頁	合計百分數	南京	81.68	88.68
第二八頁	省市	第三十二行	省市	市區
第三四頁	學級數總數	重慶特別區	787	867
第三四頁	省市	第十四行	廣東	廣東
第三五頁	國立	西康	21	28
第三七頁	兒童數	青島	674,707	674,708
第三七頁	私立女	甘肅	81	88
第九二頁	其他	比上年度增減數 增	—	1
第九二頁	其他	比上年度增減數 減	1	—
第一一三頁	小學初級部	比上年度增減數 減	80,748	80,748
第一二四頁	短期小學	每校兒童數公立	29,29	60,29
第一五〇頁	小學初級部	歲出數國立	0,850	0,850
第一八五頁	總計	學級數私立	198	198
第一八八頁	短期小學	公立職員	120	—
第一八八頁	短期小學	公立互辦	—	120
第一八八頁	小學初級部	歲入數省立	0,111	0,811
第一八九頁	小學初級部	每人平均月薪數教育行政機關以外機關所設立	1,000	10.00
第一九二頁	項目	第三十行	教育行政機關以外機關所設立	教育行政機關以外機關所設立
第一九三頁	小學初級部	私立一年級	165	168
第一九六頁	總計	兒童數國立	129	1219
第二〇一頁	總計	私立短期師範畢業	68	68
第二〇二頁	項目	第二行	中學[]無	中學畢業
第二〇四頁	其他	項目	其他	短期小學
第二〇六頁	小學初級部	實際價值數市立	872,718	872,748

中華民國二十六年二月初版

檢

二十二年度全國初等教育統計一冊

(3834.2)

每冊實價國幣壹元柒角

外埠酌加郵費函購

編纂者 教育部

發行人 王雲五
上海河南路

印刷所 商務印書館
上海河南路

發行所 商務印書館
上海及各埠

翻印必究

