



*Ласкаво просимо  
до вільної енциклопедії!*

# **ЯК РЕДАГУВАТИ ВІКІПЕДІЮ**

*Довідник для новачків*



*«Уявіть собі світ,  
де кожен має вільний доступ  
до всіх накопичених людством знань.  
Ось чого ми прагнемо!»*

**Джиммі Вейлз,**  
засновник Вікіпедії



# **ЯК РЕДАГУВАТИ ВІКІПЕДІЮ**

*Довідник для новачків*

Київ  
Український пріоритет  
2012

ББК 92  
УДК 076  
Я44

*Видання здійснено за підтримки Фонду Богдана Гаврилишина*

Я44 Як редагувати Вікіпедію: Довідник для новачків [Текст] /  
Упоряд. С. Д. Петров; За заг. ред. Є. В. Букета. –  
К.: Український пріоритет, 2012. – 44 с.


Вікіпедія – найпопулярніша онлайн-енциклопедія у світі, яку може редагувати кожен, хто має доступ до інтернету. Користувачі-новачки, які починають редагувати Вікіпедію, стикаються з деякими проблемами через незнання механізмів функціонування цієї енциклопедії. Для допомоги початківцям у редагуванні Вікіпедії було створено цей довідник. У ньому розкриваються принципи функціонування Вікіпедії, подаються основні правила та поради, а також основні моменти вікі-розмітки Вікіпедії.

Видання стане в нагоді всім, хто цікавиться Вікіпедією та бажає долучитись до її редагування та наповнення.

Текст довідника разом з обкладинкою доступні на умовах вільної ліцензії **Creative Commons – Із зазначенням авторства – На тих самих умовах 3.0** (CC BY-SA – дозволяється поширення на умовах тієї ж ліцензії з обов'язковим вказанням авторства у визначеній ним формі). Повний текст ліцензії знаходиться за адресою: <http://creativecommons.org/licenses/by-sa/3.0/legalcode>.

Логотип Вікіпедії є зареєстрованим знаком і належить Фонду Вікімедія.

ISBN 978-966-2669-12-1

 Громадська організація «Вікімедія Україна»  
вул. Старокіївська, 10-Г, Київ, 04655  
<http://ua.wikimedia.org>

## ЗМІСТ

Вступ .....	4
Інтерфейс Вікіпедії .....	6
Реєстрація і комунікація .....	10
Правила і поради .....	13
Редагування та написання статей .....	20
Основи вікірозмітки .....	26
Корисна інформація .....	39

## КІЛЬКА СЛІВ ПРО ВІКІПЕДІЮ

Вікіпедія (англ. *Wikipedia*) – відкрита багатомовна енциклопедія. Назва утворена від слів «вікі» (технологія для створення сайтів) та «енциклопедія». Вікіпедія – найбільша та найповніша в історії людства енциклопедія, написана більше ніж 280 мовами та найбільшою кількістю редакторів. Вікіпедія – найпопулярніший довідник в Інтернеті.

Вікіпедія – один з найбільших у світі волонтерських рухів, адже вона існує завдяки добровольцям, які наповнюють її у свій вільний час знаннями, що є надбанням людства. Вікіпедію може редагувати кожен, незалежно від професії, приналежності до соціальних груп, місця проживання та національності. Єдина вимога для того, аби приєднатись до когорти редакторів-волонтерів Вікіпедії, – це мати доступ до Інтернету та джерел інформації, на основі яких може бути створена або доповнена стаття.

Популярності Вікіпедії посприяла низка обставин:

- Вікіпедія, на відміну від паперових енциклопедій, не має обмежень в обсязі та кількості статей, які існують при укладанні паперових енциклопедій.
- Відкритість проекту для всіх людей, які мають доступ до Інтернету, та простота редагування дозволяють написати більшу кількість статей за одиницю часу, адже над створенням паперової енциклопедії працюють кілька років.
- У Вікіпедії висвітлюється значно ширше коло тем, аніж це можливо у паперових енциклопедіях, у т. ч. вузькоспеціалізованих.
- Існує можливість постійного доповнення статей та оновлення в них даних у режимі реального часу, що неможливо у паперових енциклопедіях.

Українська Вікіпедія – найбільша енциклопедія українською мовою, яка коли-небудь існувала. Ні одна паперова енциклопедія не йде в жодне порівняння з тим, що створили редактори Української Вікіпедії ані за кількістю статей, ані за широтою охоплення тем. В україномовному розділі Вікіпедії налічується більше 380 тисяч статей, і за кількістю статей вона посідає 14-те місце у світі (станом на кінець квітня 2012 року). За числом статей, створених у Вікіпедії, на 1 000 мовців, українська Вікіпедія є восьмою та має понад 10 статей на тисячу носіїв української мови.

## ФОНД ВІКІМЕДІА

Wikimedia Foundation, Inc. (Фонд Вікімедіа) – американська недержавна некомерційна організація, основною метою якої є технічна підтримка та розвиток низки вікі-проектів, найвідомішим з яких є Вікіпедія, а також поширення у світі вільних знань. Регіональні відділення Фонду Вікімедіа існують у майже 40 країнах світу.

В Україні регіональним відділенням Фонду Вікімедіа є громадська організація «Вікімедіа Україна».

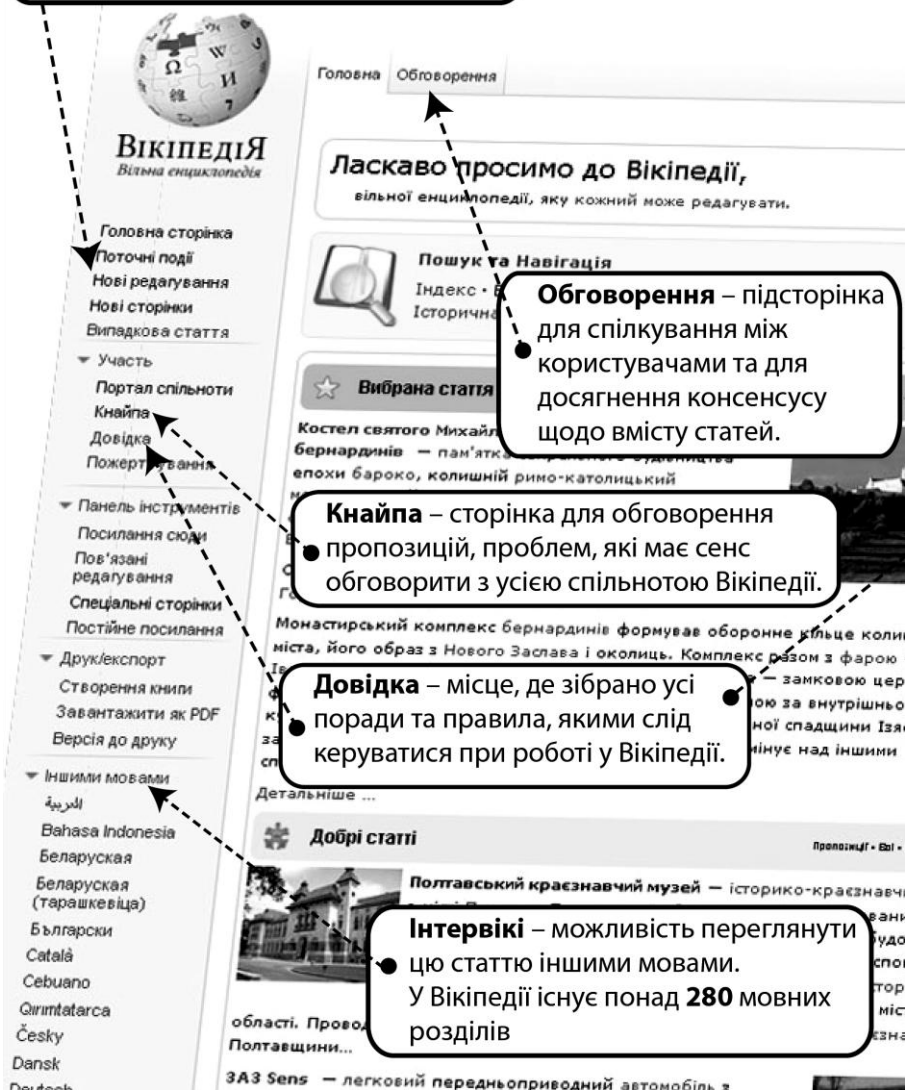
## ЗАСАДИ ВІКІПЕДІЇ

Вікіпедія базується на низці принципів, які дозволяють їй залишатися енциклопедією. При заснуванні Вікіпедії було визначено 5 Основ цієї енциклопедії:

- *Вікіпедія – це енциклопедія*, а тому, редагуючи Вікіпедію, слід пам'ятати, що необхідно додавати виключно ту інформацію, яка міститься у достовірних джерелах, на які варто посилатись. Тут діє заборона на пропаганду, просування та рекламування особистих думок та оригінальних досліджень.
- *Вікіпедія дотримується принципу нейтральної точки зору*, що означає виклад інформації у нейтральному тоні, висвітлення всіх думок, які існують щодо суперечливих тем, з обов'язковим посиланням на джерела, де ці думки висвітлені.
- *Матеріали Вікіпедії є вільними для використання*, а тому будь-хто може вносити редагування у статті. Статті не є чиею власністю, а тому будь-хто може безжально відредагувати або переписати статтю. Водночас, у Вікіпедії існує заборона на використання матеріалів, які порушують авторське право.
- *У Вікіпедії існують зведені правила поведінки*, які базуються на ввічливості, забороні на погрози та образи, а також досягненні в суперечливих питаннях консенсусу між сторонами.
- *У Вікіпедії не існує незмінних правил*, а тому будьте рішучими і сміливо редагуйте. Не бійтеся зіпсувати, адже існує можливість відновити попередню версію статті. Пам'ятайте, що все, що Ви робите у Вікіпедії, – збережеться для нащадків.

*Детальніше: <http://uk.wikipedia.org/wiki/ВП:50>*

**Нові редагування** – відображення усіх останніх редагувань у хронологічній послідовності. Допомогає виправляти недостовірні та усувати вандалські редагування у Вікіпедії.



**Ласкаво просимо до Вікіпедії,**  
вільної енциклопедії, яку кожний може редагувати.

**Обговорення** – підсторінка для спілкування між користувачами та для досягнення консенсусу щодо вмісту статей.

**Кнайпа** – сторінка для обговорення пропозицій, проблем, які має сенс обговорити з усією спільнотою Вікіпедії.

**Довідка** – місце, де зібрано усі поради та правила, якими слід керуватися при роботі у Вікіпедії.

**Інтервікі** – можливість переглянути цю статтю іншими мовами. У Вікіпедії існує понад **280** мовних розділів

**Реєстрація** – дає можливість доступу до низки додаткових функцій та спілкуватися з іншими вікіпедистами.

Вхід / реєстрація

Читати Перегляд Перегляд історії Пошук

• Реєструєтесь! • Оновити кеш • Don't speak Ukrainian?

Сьогодні субота, 25 лютого 2012 року.  
У розділі українською — 366729 статей,  
126105 користувачів.

**Правила та участь**

Довідка • ЧаП • Категоризація • Стиль • Вікіпроєкти • Embassy



**новинах**

Кубок світу з біатлону • Повстання в Сноу

**Перегляд історії** – перегляд історії редагувань статті та їх порівняння між собою, а також перегляд користувачів, які редагували цю статтю.

кий та  
того)  
4 річниця з дня  
ултаю, першого  
ршого муфтія  
жикхана (на фото)



Касапкіна. (22 лютого)

Інші актуальні новини... • ВікіНовини

**25 лютого в історії**

- 1573— Іван Федорович заснував друкарню у Львові
- 1791— Конгрес США затвердив Декрет про свободу слова
- 1836— Сполучені Штати Америки вперше виступили проти рабства
- 1873— у Російській імперії вперше виступили проти рабства
- 1918— Царство Польське проголосило незалежність
- 1933— заарештували Лівію Ульпію, першу жінку-політика в Італії
- 1957— засновано Державне видавництво дитячої літератури УРСР (тепер *Веселка*)
- 1969— Битва почалася замість...

**Пошук** – введіть тут назву предмету, про який хочете дізнатися. Якщо статті не існує, то висвітиться сторінка з результатами пошуку з цими словами та пропозицією створити статтю, якої Вікіпедії бракує. Будьте рішучими!



## ПАНЕЛІ РЕДАГУВАННЯ

## Верхня панель редагування



- *Жирний текст* – виділення тексту **жирним**.
- *Курсивний текст* – надає можливість виділяти текст *курсивом*.
- *Вставка зображення* – вставка файлів до статті (зображення, аудіо-, відео- файли, які завантажені на сервери Вікіпедії чи Commons)
- *Автоматичний підпис* – підпис користувача.
- *Посилання* – посилання на інші сторінки Вікіпедії або на інтернет-сторінки.
- *Виноски* – викоритовуються для підтвердження певного факту чи подання цитати.
- *Вікіфікатор* – застосовується для кращого зовнішнього оформлення статті.
- *Стилі заголовків* – створення розділів та їхніх підрозділів.
- Список може бути *маркований* чи *нумерований*.
- *Новий абзац* – створення нового абзацу (один пустий рядок між абзацами).
- *Новий рядок* – створення нового рядка у тому ж абзаці.
- Індекс дозволяє розміщувати текст *у над рядком* або *під рядком*.
- Коментар – можливість приховати частину тексту при проміжному збереженні результаті в редагування, який ще не до кінця перекладений або редагований.
- *Галерея* – можливість вставки кількох зображень в один чи кілька рядків.
- *Перенаправлення* – створення сторінки перенаправлення у разі існування кількох назв щодо одного явища.
- *Стандартна таблиця* – вставка таблиці стандартного стилю з можливістю вибору деяких аспектів оформлення та кількості стовпців і рядків.
- *Наголос* – можливість постановки знаку наголосу
- *Шаблон* – вставка шаблону
- *Категоризація* – вставка пустих заготовок для категоризації.

## Нижня панель редагування

The screenshot shows the bottom editing panel of a Wikipedia article. It contains several rows of code snippets and tool buttons. Labels with arrows point to specific elements:

- Спеціальні символи редагування тексту**: Points to the first row of code snippets.
- Інтервікі**: Points to the second row of code snippets.
- Частовживані категорії**: Points to the third row of code snippets.
- Правопис іншими мовами**: Points to the fourth row of code snippets.
- Частовживані шаблони багатозначності**: Points to the fifth row of code snippets.
- Мова видання**: Points to the sixth row of code snippets.
- Додаткові літери українські-російські**: Points to the seventh row of code snippets.
- Виноски**: Points to the eighth row of code snippets.
- заготовки внутрішніх посилань**: Points to the ninth row of code snippets.

Below the code snippets, there are several tool buttons and options:

- Опис змін: [input type="text"]
- Вікіфікація: [вкіфі.] [формал.] [стиль] [правопис] [інтервікі] [кат.] [шаб.] [на вилуч.] [доп.] [образження] [онок.] [ліній]
- Назначна зміна  Спостерегаючи за цією сторінкою
- Зберегти сторінку**  Попередній перегляд  Показати зміни  Скасувати  Довідка про редагування (відкривається в новому вікні)
- старослов'янські латинські грецькі
- Додаткові літери

- *Спеціальні символи редагування тексту* – набір часто вживаних спеціальних символів.
- *Інтервікі* – вставка часто вживаних заготовок для інтервікі-посилань (посилань на аналогічні статті, які існують в інших мовних розділах Вікіпедії).
- *Правопис іншими мовами* – шаблони для зазначення правопису іншими мовами.
- *Часто вживані категорії* – часто вживані заготовки для категоризації.
- *Мова видання* – шаблони для позначення мови, якою написана книга чи інтернет-сторінка зі списку джерел.
- *Часто вживані шаблони багатозначності* – шаблони, які позначають можливість наявності у Вікіпедії статей з подібною назвою або позначають, що ця стаття – стаття-багатозначність.
- *Додаткові літери* – спеціальні літери, які можуть бути відсутні у кириличній, латинській або грецькій розкладці (залежить від країни проживання користувача Вікіпедії).
- *Виноски* – заготовки для приміток (оформлення вручну).
- *Заготовки внутрішніх посилань* – ряд пустих заготовок для різного роду посилань.

Редагувати Вікіпедію може кожен. Для цього не треба реєструватися. Помітили помилку чи застарілі дані? Рішуче натисніть **Редагувати** у правому верхньому куті сторінки (про це піде далі), і виправте чи доповніть. В історії редагувань правки, здійснені не зареєстрованими (анонімними) користувачами, будуть записані за номером IP (інтернет-адресою комп'ютера на момент редагування).

Однак часто-густо з IP-адрес здійснюються вандалні редагування (вилучення тексту, вставка лайки чи нісенітниця) або реклама сайтів, компаній і т. п. Тому до редагувань незареєстрованих користувачів спільнота Вікіпедії ставиться більш прискіпливо, ніж до редагувань зареєстрованих.

Реєстрація у Вікіпедії надає низку переваг: можливість спілкування з іншими користувачами на сторінках обговорення та або за на допомогою приватного листування, можливість завантажувати зображення. Крім того, після реєстрації, існує можливість перегляду створених статей та редагувань, здійснених зареєстрованим користувачем, а також можна стежити за редагуваннями на сторінках, які знаходяться у списку спостереження.

## РЕЄСТРАЦІЯ/ВХІД ДО СИСТЕМИ

**1** Вхід / реєстрація

Читати Перегляд Перегляд історії Пошук

*Натисніть у правому верхньому куті на **Вхід/реєстрація***

**2** **Вхід/реєстрація**  
Матеріал з Вікіпедії — вільної енциклопедії.

**Вхід до системи**

- Реєстрація користувача займає декілька секунд, а зареєстровані користувачі мають ряд переваг
- Для входу в систему необхідно, щоб були активовані куки (cookies).

Мова: Deutsch • English • Esperanto • Français • Español • Italiano • Nederlands

Ім'я користувача:

Пароль:

Запам'ятати мій обліковий запис на цьому комп'ютері (на строк не більше 30 днів)

Забули дані, потрібні для входу?

*Тепер Ви можете увійти до системи, якщо у Вас є зареєстрований обліковий запис. Необхідно ввести логін (нік у Вікіпедії) та пароль. Якщо Ви не зареєстровані, то перейдіть за лінком **Зареєструвати користувача***

**Створити**

3 Ви вже зареєстровані? Увійдіть.

Із метою захисту від автоматичного створення облікових записів, будь ласка, введіть у текстове поле слова, зображені на картинці (докладніше):




*Для запобігання автоматичного створення облікових записів перед реєстрацією необхідно вписати у текстове поле слово із зображення. Впишіть слово до текстового поля, яке знаходиться під зображенням*

**4**

Ім'я користувача:

Пароль:

Повторний набір пароля:

Адреса електронної пошти:

Адреса електронної пошти не є обов'язковою, але необхідна для скидання пароля, якщо ви його забудете.

Також вона дозволить іншим користувачам зв'язатися з вами через вашу особисту сторінку без необхідності розкриття вашої електронної адреси.

Запам'ятати мій обліковий запис на цьому комп'ютері (на строк не більше 30 днів)

*Заповніть кожне поле: оберіть ім'я (нік) під яким Ви будете працювати у Вікіпедії, двічі введіть свій пароль (код доступу). Від користувачів не вимагається заповнювати рядок електронної адреси, але зробіть це на випадок втрати паролю. Також, вказавши свій e-mail, Ви зможете отримувати інформацію про зміну своєї сторінки обговорення та приватні листи від інших користувачів*

А тепер сміливо можете редагувати вже існуючі або створювати нові статті. Будьте рішучими!

## СТОРІНКА ВІКІПЕДИСТА

Правилом гарного тону у Вікіпедії є подання на власній сторінці користувача інформації про себе: про місце проживання, місце народження, професію, уподобання та зацікавлення, а також участь у житті Вікіпедії (напр., вікіпроектах). За бажанням можна дати посилання на сторінки у соціальних мережах, блогах або в ICQ, Skype тощо.

Оформлення цієї інформації здійснюється за допомогою «юзербоксів» (користувацьких шаблонів).

Необхідні Вам шаблони шукайте:

<http://uk.wikipedia.org/wiki/Категорія:Шаблони:Користувачі> або

<http://uk.wikipedia.org/wiki/Категорія:Вікіпедисти>

## СПІЛКУВАННЯ

Кожен зареєстрований користувач має свою сторінку обговорення, яка використовується для спілкування з іншими користувачами.

Стаття [Обговорення](#) Читати [Редагу](#)

**Історія**  
Матеріал з Вікіпедії — вільної енциклопедії.

**Ви отримали нові повідомлення (остання зміна).**

**Історія** (від дав.-гр. *ἱστορία* — оповідь, переказ про відоме, досліджене минуле)

*Якщо інший користувач написав на Вашій сторінці обговорення, то по тому при відкритті будь-якої сторінки Вікіпедії Ви отримаєте повідомлення про це у помаранчевій рамці*


Привіт! Прошу переглянути доповнену мною статтю Київський метрополітен і вказати на недоліки, якщо вони є. Завчасно дякую. [—YarikUkraine 23:45, 25 лютого 2012 \(UTC\)](#)









*Після повідомлення буде підпис користувача, який надіслав Вам повідомлення, з посиланням на його сторінку користувача.*

Сторінка користувача [Обговорення](#) Читати

**Користувач:YarikUkraine**  
Матеріал з Вікіпедії — вільної енциклопедії.

*Перейдіть за посиланням на сторінку користувача, і натисніть на **Обговорення***

**A A**  **%** Додатково Спеціальні символи Довідка

Заголовки Формат       **A A A A** Вставити   **A A** **⌂** **Ж**

Вітати! Дякуємо за інформацію. Обов'язково перевіряйте статтю та ознаку ймовірного дублю вказаної статті.

*Напишіть відповідь, (натисніть **Додати тему** у верхній частині сторінки). Не забудьте поставити **підпис** (~~~~)*

**Nota Bene**

- ❖ Зauважте, що якщо Вам написали повідомлення, то відповідайте на нього на своїй сторінці обговорення. Якщо Ви написали іншому користувачеві, то відповідь очікуйте там.
- ❖ Зазвичай користувачі Вікіпедії вітають новачка повідомленням, яке вміщує в собі довідку для редагування Вікіпедії.
- ❖ Щоб додати нову тему розмови, натисніть у верхній частині сторінки **Додати тему**. Якщо Ви продовжуєте дискусію, то натисніть у відповідному розділі **ред.** (про розділи мова піде далі).
- ❖ Не забувайте вітатися, будьте ввічливі та підписуйте свої повідомлення. Завжди підписуйтеся, залишаючи свої повідомлення на сторінках обговорення, у Кнайпі, на сторінках запитів тощо.

У Вікіпедії діє ціла низка правил та порад, встановлених спільнотою Вікіпедії, які визначають правила написання та оформлення статей.

## КРИТЕРІЇ ЗНАЧИМОСТІ

Безумовно, що між музичним гуртом, який щорічно виступає із національними або світовими турне, та музичним гуртом з Вашого будинку, школи, клубу існує відмінність. Ця відмінність полягає у суспільній значимості, критеріями якої є досягнення людини, гурту, організації, установи тощо, про які можна дізнатися з авторитетних джерел. Тому, перед тим, як створити статтю впевніться, що дана тема відповідає **критеріям значимості**.

Також слід пересвідчитися чи не існує вже подібної статті: у Вікіпедії заборонено створювати статті-дублікати. Перевірте, скориставшись *Пошуком* у Вікіпедії.

*Детальніше: <http://uk.wikipedia.org/wiki/ВП:КЗ>.*

## АВТОРИТЕТНІ ДЖЕРЕЛА

Ще однією вимогою Вікіпедії є написання або доповнення статей на основі відкритих авторитетних незалежних джерел, які можна легко перевірити. Авторитетними джерелами вважаються друковані та електронні видання, ЗМІ, інші інтернет-сторінки. Завжди додавайте до статті список джерел, на основі яких написана стаття.

Але зважте на те, що незалежними джерелами не є сайти організацій та компаній, які не можуть нейтрально відобразити їх суспільну значимість. Також не є авторитетними джерелами персональні блоги та сторінки у соціальних мережах, жовта преса, сайти сумнівної якості, статті чи видання із сумнівними твердженнями. Слід пам'ятати, що згадки про особу та організацію, наприклад, у районній газеті чи побіжної згадки у будь-якій публікації, буде замало для підтвердження її значимості.

У Вікіпедії заборонене використання матеріалів, які отримані «зі слів», адже перевірити достовірність цієї інформації немає можливості, навіть якщо Ви будете запевняти, що все є правдою.

Також не бажано використовувати посилання на архівні джерела, оскільки перевірити їх достовірність важче, аніж видань, доступних у бібліотеках.

*Детальніше: <http://uk.wikipedia.org/wiki/ВП:АД>*

## АВТОРСЬКЕ ПРАВО

У Вікіпедії слід поважати авторське право, яке поширюється на всі письмові, фото-, відео- та візуальні твори (у більшості країн світу терміном на 70 років після смерті їх автора).

Зважте, що у Вікіпедії забороняється дослівне цитування шматків тексту понад 1–2 речення без виносок з посиланням на авторство тексту.

*Пишучи статтю, Ви маєте переказати своїми словами зміст джерел.*

*Детальніше: <http://uk.wikipedia.org/wiki/ВП:АП>*

## АВТОРСЬКЕ ПРАВО У ЗОБРАЖЕННЯХ

Завантажуючи зображення, переконайтесь, що термін дії авторського права на них сплив. Якщо автором зображення є Ви, то можете вільно його завантажити до Вікіпедії, обравши при цьому ліцензію, за якою Ви надасте його Вікіпедії.

Ви можете розмістити зображення у Вікіпедії тільки в таких випадках:

- Ви є його автором і згодні з умовами розповсюдження свого твору за вільними ліцензіями;
- зображення перебуває у суспільному надбанні відповідно до законодавства тієї чи іншої країни.
- зображення розповсюджується під якою-небудь вільною ліцензією;
- автор зображення дав право всім охочим на його вільне поширення і модифікацію;
- Ви отримали письмову згоду автора на використання зображення під вільною ліцензією, яку необхідно надати після його завантаження.

### Вільні ліцензії:

Завантажуючи зображення, Ви дасте право на його використання та модифікацію, в т.ч. і з комерційною метою, за умови зазначення оригінального авторства.

До вільних ліцензій належить наступна група ліцензій:

- Зображення перебуває у суспільному надбанні.
- Зображення є цифровою або фотокопією об'єктів, які перебувають у суспільному надбанні.
- Автор зображення передав зображення у суспільне надбання або дав дозвіл на вільне використання і модифікацію і з зазначенням авторства на основі ліцензій GNU FDL, CC BY та інших сумісних з ними.

### Невільні зображення:

До невільних зображень належать ті, на які, відповідно до законодавства, поширюється дія авторського права.

Використання невільних зображень не бажане у Вікіпедії, але в певних випадках воно дозволяється за умов обґрунтування добропорядного використання. Виправдане добропорядне використання зображення, якщо на ньому зображено символіку. В інших випадках використання зображення не є виправданим, але дозволяється, якщо не існує можливості вільної заміни (напр., фотопортрет померлої людини, обкладинка альбому, книги чи журналу). У випадках, якщо існує можливість здійснення вільної заміни зображення (напр., це жива людина чи об'єкт можна поїхати та сфотографувати), то використання таких зображень навіть на умовах добропорядного використання є вкрай небажаним, і вони скоріш за все будуть вилучені.

Зауважте, що використання невільних зображень у статтях Вікіпедії повинно бути обмеженим (не більше одного у статті).

*Детальніше: [http://uk.wikipedia.org/wiki/ВП:Ліцензування\\_зображень](http://uk.wikipedia.org/wiki/ВП:Ліцензування_зображень).*

*[http://uk.wikipedia.org/wiki/ВП:Ліцензування\\_зображень/Короткий\\_довідник](http://uk.wikipedia.org/wiki/ВП:Ліцензування_зображень/Короткий_довідник)*

*[http://uk.wikipedia.org/wiki/ВП:Шаблони:Авторські\\_права](http://uk.wikipedia.org/wiki/ВП:Шаблони:Авторські_права)*

## **ЧИМ НЕ Є ВІКІПЕДІЯ**

Вікіпедія є енциклопедією, тому існує ряд обмежень щодо розміщення недостовірної та не нейтральної інформації:

- ✓ *Вікіпедія – не словник* та не інструкція з використання чогось.
- ✓ *Вікіпедія – не трибуна* для просування пропагандистських ідей та своїх есеїв (оригінальних досліджень), не місце для реклами та саморозкрутки.
- ✓ *Вікіпедія – не колекція* посилань чи зображень. Знайте міру при використанні зображень для ілюстрування статей.
- ✓ *Вікіпедія – не каталог* інформації, яку публікують у телефонних довідниках, програмах телепередач, в розділі «Контакти» на сайтах тощо.
- ✓ *Вікіпедія не є стрічкою новин* (для цього існує окремий *вікі-проект Вікіновини*) та не є збіркою пророцтв про майбутнє.

*Детальніше: <http://uk.wikipedia.org/wiki/ВП:ЧНЄВ>*



## НЕЙТРАЛЬНА ТОЧКА ЗОРУ

Дотримуйтеся нейтральності та безсторонності при написанні статті. Забороняється тенденційний (однобічний) виклад інформації, що стосується суперечливих тем та нині живих людей або вже померлих осіб, діяльність яких характеризується неоднозначно. Уникайте використання емоційно забарвлених слів, які можуть бути розцінені іншими користувачами як сумнівні (напр., *відомий*, *найкращий*, *широко знаний* тощо).

*Детальніше:* <http://uk.wikipedia.org/wiki/ВП:НТЗ>

## ПОСИЛАННЯ НА ДЖЕРЕЛА

Посилання на джерела є однією з вимог у Вікіпедії, оскільки це дає можливість підтвердити значимість предмета статті та перевірити достовірність інформації за наведеним джерелом. Крім того, посилання на джерела необхідні для: можливості подальшого ознайомлення з темою; перевірки неоднозначних тез, особливо у випадках вандалізму; мінімізації суперечок між редакторами Вікіпедії; підвищення загального рівня довіри до Вікіпедії та задля уникнення звинувачень у плагіаті та крадіжках інтелектуальної власності.

Посилання на джерела використовуються у трьох розділах статті: *Примітки*, *Джерела* (та або *Бібліографія*), а також *Посилання*.

Оформлення посилань на джерела необхідно робити згідно з правилами бібліографічного опису.

Зважте, що в українській Вікіпедії слід посилатися на джерела українською мовою. За умови відсутності інформації у джерелах українською мовою, або їх недостатній авторитетності чи повноті, використовуйте джерела іншими мовами, вказуючи в кінці бібліографічного опису джерела (книги, статті з журналу або інтернет-сторінки) мову, якою воно написано за допомогою шаблонів вказівки мови для посилань.

*Детальніше:* <http://uk.wikipedia.org/wiki/ВП:ПД>

[http://uk.wikipedia.org/wiki/Категорія:Вказівка\\_мови\\_для\\_посилань](http://uk.wikipedia.org/wiki/Категорія:Вказівка_мови_для_посилань)

## ВЕРИФІКОВУВАНІСТЬ

Верифіковуваність є ключовою умовою для повноти та надійності Вікіпедії та однією з трьох політик, тому дописувачі повинні використовувати та покладатися тільки на джерела, що варті довіри – так, щоб можна було перевірити наведені у статті факти за джерелом.

Для того, аби написати гарну енциклопедичну статтю, слід використовувати факти, твердження, ідеї, теорії, точки зору, гіпотези та аргументи, опубліковані в авторитетних джерелах. Аналогом верифікації є примітки (виноски) в наукових статтях. Інформація, яка стосується добре вивчених та загальновідомих фактів, не потребує додаткової верифікації.

Існує низка випадків, коли постає необхідність перевірки певних тверджень у статтях:

- існує конфлікт інтересів різних редакторів Вікіпедії щодо статті;
- у тексті статті присутні помилки, а тому слід перевірити достовірність інформації в цілому;
- предмет статті належить до галузі, де можливі часті помилки або існують різні точки зору щодо нього.
- певне твердження є неймовірним чи сумнівним, або ключовим чи занадто розмитим, що потребує додаткового підтвердження авторитетними джерелами.

У разі, якщо Ви маєте певні сумніви щодо інформації, наведеної у статті, яку слід верифікувати, то перегляньте сторінку обговорення статті або зверніться до користувача, який додав цю інформацію. В такому разі бажано перевірити інформацію за допомогою пошуковиків в Інтернеті.

*Детальніше: <http://uk.wikipedia.org/wiki/ВП:В>*

## **СТИЛЬ ТА ОФОРМЛЕННЯ СТАТЕЙ**

### Мова та стиль статей

У всіх статтях має вживатися літературна українська мова. Будь ласка, зверніть увагу на граматику, особливо на вживання чергувань літер та літер *г* і *г*. В обговореннях також слід користуватися українською мовою, хоча можна вживати й інші мови, але зауважте, що Ваші співрозмовники можуть не зрозуміти Вас, і це викличе труднощі у спілкуванні.

Стиль статей має бути енциклопедичним, який вирізняється стислістю, чіткістю, лаконічністю формулювань, відсутністю розмовних і просторічних слів, вставних слів і зворотів, емоційно забарвлених оцінок, надмірної кількості скорочень. Під час написання статті слід висвітлювати всі погляди щодо предмету статті неупереджено, з нейтральної точки зору, наводячи посилання на джерела.

## Структура статті

Шапка.

Вступ (означення предмета статті).

== Розділ ==

Текст розділу.

== Розділ ==

=== Підрозділ ===

Текст підрозділу.

=== Підрозділ ===

Текст підрозділу.

==Див. також==

Список статей.

== Примітки ==

Список приміток.

== Джерела ==

Список джерел.

== Посилання ==

Список посилань.

Категорії.

Інтервікі

### *Шапка*

На початку статті, до тексту, з першого рядка повинні, за необхідності, розташовуватися службові шаблонні позначки. Наприклад, шаблони про вилучення чи об'єднання статті, порушення нейтральної точки зору, а також про необхідність поліпшення статті, «вікіфікації», інші проблеми у статті, про роботу, що наразі триває над статтею тощо. На початку статті розміщують шаблони: картки, координати географічних об'єктів, шаблони багатозначності та інших значень (шаблон {{Otheruses}}).

### *Означення*

Стаття має починатися з назви предмету та його означення. Назва статті має виділятися жирним шрифтом та мати наголос, якщо слово не односкладове. Після назви має бути тире.

### *Тіло статті*

Складається з кількох розділів та підрозділів основного тексту статті.

### *Див. також*

Розділ для посилання на найважливіші та найбільші за обсягом статті Вікіпедії з дотичної тематики. Вони мають бути відсортовані за абеткою.

### *Примітки*

Розділ для підтвердження неоднозначних тез з посиланням на джерело інформації.

### *Джерела*

Розділ має містити бібліографію (друковані праці) та посилання на інтернет-сторінки, на основі яких написана стаття. Дозволяється створювати окремі підрозділи *Література* та *Джерела*, в яких окремо мають бути подані список друкованих праць та посилань на інтернет-сторінки відповідно (за умови, якщо в кожному підрозділі буде не менше 5–7 позицій). Радимо подати список додаткової літератури для глибшого ознайомлення з темою статті в окремому підрозділі. Список джерел має бути відсортований за абеткою.

### *Посилання*

Розділ для посилання на інтернет-ресурси, що глибше висвітлюють та доповнюють статтю.

Також стаття може містити *навігаційні шаблони*.

Стаття має бути *категоризована* та, за наявності подібної статті в інших мовних розділах, мати *інтервікі-посилання*

*Детальніше: <http://uk.wikipedia.org/wiki/ВП:Стиль>*

## **ЕТИКА ПОВЕДІНКИ У ВІКІПЕДІЇ**

У Вікіпедії діє низка правил, які стосуються етики поведінки користувачів у рамках проекту. У Вікіпедії неприпустимі лайливі слова, образи інших користувачів. Грубі або систематичні порушення можуть призвести до блокування – заборони Вам редагувати Вікіпедію на певний час.

Зважте, що у Вікіпедії заборонено безпідставно видаляти інформацію, вставляти нісенітницю, лайливі слова, що також може призвести до обмеження Вам можливості брати повноцінну участь у проекті.


*Детальніше: <http://uk.wikipedia.org/wiki/ВП:Е>*

*<http://uk.wikipedia.org/wiki/ВП:НО>*

## РЕДАГУВАННЯ СТАТТІ


Кожен користувач може редагувати будь-яку статтю незалежно від того, яка операційна система встановлена на його комп'ютері та яким браузером він користується. Це можливо завдяки програмному рушію MediaWiki, який використовується у Вікіпедії.

Ви знайшли помилку чи маєте що додати до статті? Сміливо редагуйте! Це можна зробити у три простих кроки.



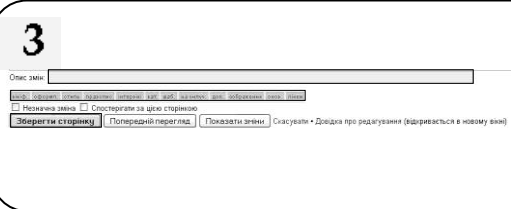
**1**

На кожній сторінці у верхньому правому куті розміщене посилання **Редагувати**. Натисніть на нього і відкриється вікно, яке дозволить редагувати текст



**2**

У вікні редагування показаний текст статті на даний момент. Знайдіть фрагмент, який необхідно виправити чи доповнити, і зробіть ваше редагування.



**3**

Під вікном редагування та панеллю редагувань у полі опис змін бажано вписати характер зроблених редагувань, після чого натисніть **Зберегти**.

## Nota Bene

❖ Бувають випадки, що саме під час Вашого редагування статті або іншої сторінки хтось вже вніс до неї зміни, в результаті чого виникає **конфлікт редагувань**. В такому разі скопіюйте ще раз фрагмент з Вашими змінами у нижньому вікні редагування, де показаний текст, який Ви бажаєте зберегти, та вставте заново у верхнє вікно редагування, після чого натисніть **Зберегти**. Якщо Ви цього не зробите, Ваші зміни не будуть збережені.



## НАПИСАННЯ НОВОЇ СТАТТІ

Ви визначилися з тематикою статті, яку хочете написати? Ви пересвідчилися, що тема статті значима, і маєте авторитетні джерела? Перевірте чи не існує подібної статті з синонімічною назвою. Такої статті немає? Тоді починайте створювати нову статтю у Вікіпедії.

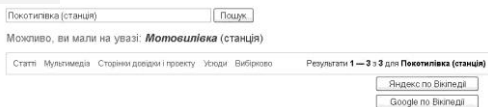
1



Впишіть назву нової статті у віконце **Пошук** у правому верхньому куті та натисніть клавішу **Enter**

2

Результати пошуку

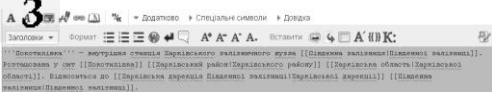


Якщо такої статті немає, то висвітиться вікно **Результати пошуку**. Клікніть на **червоне посилання з назвою статті**, яку будете створювати.

Ви можете створити сторінку **Покотилівка (станція)** у Вікіпедії або подати на неї запит (сторінка, що починається з цієї назви) посилаючись на цю назву

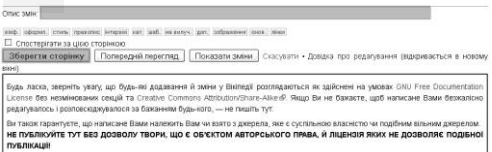
Покотилівка

3



Відкриється вікно редагування, в якому напишіть текст Вашої статті.

4



Після цього у полі **Опис змін** впишіть «**сторення нової статті**», і натисніть **Зберегти**

*Вітаємо! Ви створили першу свою статтю у Вікіпедії!*

## Nota Bene

❖ У разі, якщо Ви не маєте достатньо часу для написання відразу повної та оформленої статті і з метою застереження від швидкого вилучення її в разі, коли вона недописана, слід розмістити на початку статті службовий шаблон, який сповіщатиме, що стаття перебуває у процесі редагування: `{{Редажую|Ваш нік}}`.

## ІМЕНУВАННЯ СТАТЕЙ

Назва статті має відповідати її вмісту. При виборі назви слід використовувати найкоротшу, але достатню для однозначної ідентифікації теми статті назву (напр., Музей Лесі Українки у Києві). Назва має бути в називному відмінку однини, крім випадків, коли це граматично неможливо, коли поняття в однині та множині мають різний сенс, коли в статті йдеться про кілька взаємопов'язаних понять як одне ціле. Назви статей слід писати малими літерами, окрім першої літери, імен людей, географічних об'єктів та ін. Абревіатури пишуться великими літерами.

Найменування статей, присвячених особам, які народились на теренах СНД слід писати у форматі *Прізвище Ім'я По-батькові*. Натомість статті, присвячені особам з інших країн – у форматі *Ім'я Прізвище*. Імена титулованих осіб – у форматі *Ім'я + номер (за наявності) + уточнення (за наявності кількох подібних імен в інших титулованих осіб)*.

Найменування статей про географічні об'єкти вживається відповідно до авторитетних орфографічних словників, енциклопедій, а для іноземних назв також згідно норм сучасного українського правопису та правил практичної транскрипції.

У разі, коли слово має кілька значень, необхідно при найменуванні статті уточнювати про який об'єкт саме йдеться. Уточнення в українській Вікіпедії робиться у дужках. Уточнення конкретизують галузь науки, де це слово вживається (напр., «фізика»), характеризують чим є предмет статті (напр., «газета» чи «річка») або визначають географічний регіон (якщо, напр., географічний об'єкт із такою ж назвою та типом поширений на території кількох країн, областей або районів).

### *Багатозначність*

Якщо слово має декілька значень, має бути окрема сторінка тлумачення неоднозначності, яка пояснює всі значення та надає посилання на статті про кожне окреме значення. Такі статті називають дизамбігами. В таких випадках на початку статті ставиться шаблон, який сповіщає, що це стаття-багатозначність.



## РОЗМІР СТАТЕЙ

Вважається, що після 6–10 тисяч слів читач починає стомлюватися. Статті у Вікіпедії поділяють на стаби (до 10 кБ), середні статті (10–30 кБ) та великі статті (більше 30 кБ).

Вікіпедія прагне до повного опису всіх об'єктів та явищ і створення щодо них великих статей. Оптимальним розміром для статті є розмір у 30–50 кБ, якщо стаття більша, то можливе розділення її на кілька статей або винесення її головних розділів в окремі статті (якщо це доцільно з обсягу розділу).

Пам'ятайте, що створюючи нову статтю слід мінімально розкрити у ній суть її предмета (це мінімум 2–3 кБ). Не створюйте статті з одного двох речень, оскільки вони можуть бути швидко вилучені. Зверніть також увагу, що не варто створювати у статті надто дрібні за тематичним розкриттям розділи з одного–двох речень, а тому краще, об'єднати їх в один загальний (напр., у статті про село не варто створювати надто малі підрозділи (по 1–2 речення кожний), присвячені різним хронологічним періодам, а краще все написати в одному розділі – «Історія»). Якщо з часом обсяг інформації збільшиться, тоді слід подумати про створення кількох підрозділів.

При цьому слід зважити на те, що розділи, які складаються з кількох абзаців не слід переносити в окрему статтю, а лише ті, які значно розрослися та є цілісним і відокремленим текстом та висвітлюють одну тему або один з аспектів головної статті, не мають проблем з формулюванням та самостійним значенням теми. У виділеній статті необхідно дописати вступ, що розкриває зміст та її стосунок до «батьківської» статті. Наводьте також у виділеній статті лише ті джерела, які стосуються саме неї та не додавайте зайвих.

## ОФОРМЛЕННЯ ТЕКСТУ СТАТЕЙ

Під час написання тексту статті пам'ятайте про технічні правила набору тексту. Тому використовуйте відповідні спеціальні символи з верхньої панелі редагування:

- **Абзаци** слід відділяти між собою порожніми рядками. При цьому абзацних відступів робити не треба.
- Як знак **тире** використовуйте кегельне (–), а не інші його замітники (дефіс чи мінус). Між окремими словами або словом та цифрою тире має бути відділене пробілами з кожного боку, але пам'ятайте, що між цифрами пробілів з кожного боку тире ставити не потрібно.
- Для **наголосу** існує спеціальний знак (використовуйте відповідну кнопку на верхній панелі редагування).
- У тексті слід використовувати круглі **дужки** (...). Якщо у тексті використовується кілька рівнів дужок, то для першого рівня використовуйте круглі, для другого – квадратні, а для третього – фігурні ({}).
- **Знаки номера й параграфа** відділяються від цифр нерозривним пробілом.
- **Знаки процентів, проміле, градуса, мінути та секунди** пишуться нерозривно із попередньою цифрою.
- **Ініціали і графічні скорочення** відділяються між собою нерозривними пробілами.
- **Дробова частина числа** відділяється від цілої комою.
- Як знак **позначення часу** використовуйте двокрапку (напр., 19:30).
- **Знаки валют** ставляться після цифри, і відділяються від неї нерозривним пробілом.

## ВІКІФІКАЦІЯ

Пам'ятайте про використання вікіфікатора (дивіться розділ панелі редагувань). Вікіфікатор автоматично виправляє деякі неправильно застосовані знаки пунктуації та розставляє де потрібно знаки нерозривних пробілів (&nbsp;). Нерозривні пробіли також застосовуються при використанні скорочень (напр., р. – рік).

У Вікіпедії використовується вікірозмітка (гнучка в роботі та легка в опануванні спеціальна мова розмітки, на основі якої працює рушій MediaWiki), однією з особливостей якої є вікі-теги – спеціальні знаки та механізми, які дозволяють покращити оформлення статті.

## РЕДАГУВАННЯ РОЗДІЛІВ

Розділи і підрозділи покращують сприйняття тексту читачами, а при редагуванні статей – полегшують їх редагування. Зверніть також увагу на те, що іменування розділів має бути максимально лаконічним та відображати його загальний сенс. Наприкінці рядка назви кожного розділу та підрозділу стоїть посилання ***ред.***, натиснувши на яке Ви перейдете до редагування цього розділу.

**Географія і клімат** [вкл.]

**Геологічна будова, ґрунти і корисні копалини** [вкл.]

Головна будова території Кропивацького району має розташовані на площі Чортківського кристалічного щита та його структурні одиниці – Кропивацького тектонічного блоку, в основі якого лежить давній докам'янистий фундамент, складаний гранітами, гнейсами, чорнитам, габро-лібродоритами.

Будова – переважно гнейсові, гнейсові маси і середньолужані на південно-східній частині. Має високі природну родючість, хоч в процесі шари розпушення і частково зруйновані в минулому грядувату структуру.

Корисні копалини на території в межах Кропивацького представлені, перш за все, будівельним сировиною. Підземні в Кропивацькому районі розвідані глини і граніти родовища розташовані на правому березі ріки Сірогої. Більшість запасів наші міста підземними покладомі бурого вугілля (Башкирське-Кропивацьке родовища) та зрані. С поклади високосиного піску, придатного для виробництва скла.

**Клімат** [вкл.]

**Кліматичні умови, ґрунти і корисні копалини**

Кліматичні умови території Кропивацького району в цілому розташовані на площі [[Український кристалічний щит|Українського кристалічного щита]] та його структурної одиниці-блоку: [[Кропивацький тектонічний блок|Кропивацького тектонічного блоку]], в основі якого лежить давній [[кам'янистий фундамент, складаний [[граніт]]ями, [[гнейс]]ями, чорнитамі, габро-лібродоритами.

*Два знаки = з кожного боку створюють розділ, три – підрозділ*

## ЗМІСТ У СТАТТІ

Зміст автоматично створюється при наявності у статті чотирьох та більше розділів та підрозділів після вступної частини статті. Призначення змісту – полегшення навігації у статті для читачів та користувачів. Він дозволяє Вам відразу перейти до потрібного розділу чи підрозділу у статті.

**Залізничний транспорт** — вид транспорту, що здійснює перевезення пасажирів і вантажів в колісних екіпажах, що рухаються залізничною колією. Залізничний транспорт є частиною логістичних ланцюгів, які сприяють міжнародній торгівлі і економічному зростанню.

**Зміст** [сховати]

- 1 Головні складові
- 2 Історія
- 3 Залізничний транспорт і безпека
- 4 Залізничний транспорт в світі
  - 4.1 Країни без залізниць
- 5 Залізничний транспорт в Україні
- 6 Див. також
- 7 Примітки

*Зміст автоматично генерується програмним рушієм MediaWiki й охоплює всі розділи і підрозділи статті.*

## ФОРМАТУВАННЯ ТЕКСТІВ

Форматування дозволяє виділяти текст жирним, курсивом, підкреслювати, закреслювати тощо. Зауважте, що у статтях зазвичай використовують тільки жирний та курсивний текст.

**Сухомія** *Сухомія-Кам'яна* — річка в Україні, в межах Кіровоградського району Кіровоградської області. Права притока Інгулу (басейн Південного Бугу), в який впадає у південно-східній частині м. Кіровограда.

*Сухомія* *Сухомія-Кам'яна* — річка в Україні, в межах Кіровоградський район (Кіровоградського) району Кіровоградська область (Кіровоградської області). Права притока Інгулу (басейн Південний Буг) (Південного Бугу), в який впадає у південно-східній частині м. Кіровограда).

*Для виділення тексту курсивом необхідно з кожного боку цього тексту поставити по два апострофи ('), а для виділення тексту жирним – по три.*

## ПРИМІТКИ

Використовуючи у статті цитати або неоднозначні тези, цифрові дані тощо, необхідно їх підкріплювати посиланнями на джерела, з яких взята ця інформація, у вигляді приміток (виносок). Це дасть можливість за потреби читачам перевірити достовірність інформації у статті. *Детальніше: <http://uk.wikipedia.org/wiki/Довідка:Примітки>*

Навесні 1963 року завод вивустив з ремонту останній паровоз, і був перепрофільований виключно на ремонт тепловозів. Ще наступного року було відремонтовано 270 секцій тепловозів ТЕЗ, а 9 травня 1968 року з заводу вийшов тисячний відремонтований тепловоз.

Примітки [ред.]

6. | Диченко М. Т. Історія міст і сіл Української РСР. Харківська область. — К., 1967. — С. 547.

Навесні [[1963]] року завод випустив з ремонту останній паровоз, і був перепрофільований виключно на ремонт тепловозів. Ще наступного року було відремонтовано 276 секцій тепловозів ТЕЗ, а [[9 травня]] [[1968]] року з заводу вийшов тисячний відремонтований тепловоз. Диченко М. Т. Історія міст і сіл Української РСР. Харківська область. е.н.р. — К., 1967. е.н.р. — С. 547.

Примітки [ред.]

*Після тексту, який необхідно підтвердити посиланням необхідно вставити між знаками (тегами) <ref> та </ref> текст посилання на джерело (примітки). В кінці статті необхідно вставити*

**== Примітки ==**  
**{{reflist}}**

*Таким чином буде створено окремий розділ для приміток.*

## Nota Bene

❖ У разі, якщо Ви плануєте посилатися на одне і те ж джерело кілька разів, то при першому посиланні текст вставте між тегами **<ref name "Назва примітки">** та **</ref>**. Також вставте коротку назву примітки між лапками. Надалі при посиланні на це джерело достатньо писати **<ref name "Назва примітки"></ref>**, не додаючи текст між тегами.

## ВНУТРІШНІ ПОСИЛАННЯ

Одна з переваг Вікіпедії – можливість переходу за допомогою внутрішніх посилань на інші статті, які допомагають пояснити значення понять, що використовуються у статті. Посилання на статті, які існують у Вікіпедії, виділяються з-поміж тексту блакитним кольором, а посилання на статті, яких немає, – червоним. Створювати посилання на інші статті важливо, оскільки в іншому випадку вони будуть ізольовані, і читачі не зможуть потрапити на них з інших статей.

Фізика — емпірична наука. Фізичні **[[експеримент]]** описують на **[[спостереженні]]** тобто порівняння характеристик досліджуваного явища із певними **[[еталоном]]**ами. З цієї метою фізика розвинула сукупність **[[одомірки вимірювання|фізичних одиниць]]**. Окремі фізичні одиниці об'єднуються в системи фізичних одиниць. Так, на сучасному етапі розвитку науки **[[стандартом]]** є Міжнародна система СІ.

Фізика**[[експеримент]]** — емпірична наука. Фізичний **[[експеримент]]** опирається на **[[спостереженні]]**, тобто порівняння характеристик досліджуваного явища із певними **[[еталоном]]**ами. З цієї метою фізика розвинула сукупність **[[одомірки вимірювання|фізичних одиниць]]**. Окремі фізичні одиниці об'єднуються в системи фізичних одиниць. Так, на сучасному етапі розвитку науки **[[стандартом]]** є **[[Міжнародна система СІ]]**.

*Слова (статті), до яких Ви хочете зробити посилання необхідно писати у подвійних квадратних дужках (напр., **[[експеримент]]**)*

Проте, подібний механізм діє лише у тому разі, коли слова у статті подані у називному відмінку. Існують випадки, коли у статті використовується інший відмінок слова, до якого слід зробити посилання, або необхідно використати слово, яке суттєво відрізняється від назви статті, на яку слід посылатися.

У такому разі існує можливість посылатися на інші статті, використовуючи тег: **[[Назва статті|Слово в довільній формі]]**.

**[[Кар'єрні]]** електровози розрізняють **[[змінний]]**, **[[постійного]]** струму. На відкритих роботах електровози використовуються для перевезення технологічних і допоміжних вантажів. Більшість кар'єрних електровозів електрифіковані на постійному струмі напругою 1500 В. Визні колі мають уклон 40 0/00. Експлуатують електровози німецького (EL1, EL2) та чеського виробництва (21E, 26E) на постійному струмі, знічною масою 100...180 т. Складаються електровози із візків, кузова, гальмівного і пневматичного обладнання, тягових двигунів, допоміжних електричних машин, трансформаторів і статичних перетворювачів, електричних апаратів, джерел автономного живлення.

**[[Кар'єр|Кар'єрні]]** електровози розрізняють **[[змінний струм|змінного]]** і **[[постійний]]** струму. На відкритих роботах електровози використовуються для перевезення технологічних і допоміжних вантажів. Більшість кар'єрних електровозів електрифіковані на постійному струмі напругою 1500 В. Визні колі мають уклон 40 0/00. Експлуатують електровози німецького (EL1, EL2) та чеського виробництва (21E, 26E) на постійному струмі, знічною масою 100...180 т. Складаються електровози із візків, **[[кузов]]**, гальмівного і пневматичного обладнання, тягових двигунів, допоміжних електричних машин, **[[трансформатор]]**ів і статичних перетворювачів, електричних апаратів, джерел автономного живлення.


*Для того, аби слово Кар'єрні посылалося на статтю Кар'єр, необхідно створити наступний лінк: **[[Кар'єр|Кар'єрні]]**.*

*Коли назва статті, на яку слід посылатися, значно відрізняється від слова, слід використати цей тег в наступний спосіб **[[змінний струм|змінний]]**.*

## ЗОВНІШНІ ПОСИЛАННЯ

У Вікіпедії також можливо створювати посилання на інтернет-ресурси чи сторінки, що глибше висвітлюють та доповнюють статтю та будуть корисними для подальшого ознайомлення з предметом статті або її окремими розділами. Слід розуміти, що Вікіпедія – не колекція посилань на інтернет-ресурси, а тому до вибору цих ресурсів треба підходити зважено і обирати ті, які справді будуть корисними для читачів.

### Посилання

- Офіційний сайт Київського метрополітену 

== Посилання ==

[<http://www.metro.kiev.ua/> Офіційний сайт Київського метрополітену]

*Для створення зовнішнього посилання на інтернет-сторінку необхідно в квадратних дужках подати її адресу, а після пробілу – опис сторінки (назву, яка висвічується на верхній панелі браузера):*  
**[[http://адреса\\_сторінки](http://адреса_сторінки) *Опис посилання*].**

### Nota Bene

❖ У разі, якщо Ви хочете зробити примітку (виноску) на інтернет-сторінку, то як текст примітки вставте зовнішнє посилання.

## МАРКОВАНІ ТА НУМЕРОВАНІ СПИСКИ

В низці випадків необхідно створити список. Особливо списки доцільні у таких розділах як *Джерела* та *Посилання*. Для цього існує дуже легкий механізм MediaWiki.

### Джерела та література

[en]

- **Література** [[Категорія:Література]] / Автор-упорядник: О. В. Мокрицький — Кіровоград: Центрально-Українське видавництво, 2004 — 202 с. ISBN 9665831496 (укр.)
- Славський / В. Відний край. Історико-краєзнавчі дослідження. — К.: НМЦ «Позив», 2004 — 492 с. ISBN 9668455037 (укр.)
- Заповідні утвари Кіровоградської землі. — Під ред. Т. П. Андрушко. — К.: Арктур, 1999 — 240 с. ISBN 896-7573-01-3 (укр.)
- Новосидхоробізна — 50 років / Підприємство видавни. — Новомиргород, 2009. (укр.)

== Джерела та література ==

[uk] **«Джерела та література»** / Автор-упорядник:

- О. єлвєр|В. єлвєр|Жокрицький. єлвєр| — Кіровоград: Центрально-Українське видавництво, 2004. єлвєр|— 202 с. ISBN 9665831496 {{ref-uk}}
- \* ''Омельчук І. єлвєр|В. єлвєр|'' Відний край. Історико-краєзнавчі дослідження. єлвєр|— К.: НМЦ «Позив», 2004. єлвєр|— 492 с. ISBN 9668455037 {{ref-uk}}
- \* ''Заповідні утвари Кіровоградської землі''. єлвєр|— Під ред.

*Для того, аби створити маркований список необхідно на початку рядка поставити знак **\***. А для нумерованого списку треба використати знак **#** на початку нового рядка.*

## КАТЕГОРИЗАЦІЯ

Категорії необхідні для організації статей в групі, які б полегшували орієнтацію в енциклопедії та дозволяли швидко знаходити потрібну інформацію, не користуючись пошуком або алфавітним покажчиком. Тобто категоризація — це механізм навігації і встановлення співвідношень між статтями (напр., стаття *Квантова механіка* належить до категорії *Фізика*). Посилання на категорії, до яких належить сторінка, з'являються у спеціально відведеній області екрану, нижче тексту статті. Категорії повинні бути інформативними та корисними.

Категорії – ієрархічна система, але вона не заперечує належність статті або самої категорії до кількох категорій. Кожна стаття має бути включена, як мінімум, до однієї категорії.

При створенні підкатегорії статтю, яка пояснює її сенс, необхідно додати до батьківської категорії (категорія *Фізика* – підкатегорія категорії *Природничі науки*, а тому статтю *Фізика* слід додати до категорії *Природничі науки*).

Перед додаванням категорії необхідно виконати пошук (у вікно пошуку додати *Категорія:Українські історики*). Якщо Ви не знайшли необхідної категорії, спробуйте виконати пошук батьківської (категорії більш високого рівня) та пошукати необхідну Вам категорію у її підкатегоріях. Для категоризації у статті слід нижче тексту додати **[[Категорія:Назва категорії]]**. При додаванні до статті категорії – стаття автоматично буде додана до категорії, яку Ви додали.

Статті у категоріях сортуються за першою літерою назви. Для того, аби відсортувати статтю в категорії за іншою літерою або словом, при категоризації слід вказати: **[[Категорія:Назва категорії|Літера або слово]]** (напр., **[[Категорія:Українські письменники|П]]**), після чого стаття буде відсортована за літерою П).

Зважаючи на підходьте до створення категорії. Слід уникати включення статті до абстрактних категорій, якщо існує більш конкретна категорія (напр., стаття про громадську організацію Києва слід включити до категорії (якщо така існує) *Громадські організації Києва*. Включення статті до категорії *Громадські організації* є неправильним.

Категорія створюється так само, як і стаття, але перед її назвою має стояти **Категорія**: У тілі категорії не потрібно нічого писати, а тільки додати батьківські категорії та (за наявності) інтервікі.

*Детальніше: <http://uk.wikipedia.org/wiki/ВП:Категоризація>*

*<http://uk.wikipedia.org/wiki/Довідка:Категорія>*

*<http://uk.wikipedia.org/wiki/ВП:Спеціальна:Categories>*

## ІНТЕРВІКІ

Інтервікі – посилання на статті в інших мовних розділах Вікіпедії про певний об'єкт чи явища. За допомогою інтервік можна почитати, що пишуть про цей об'єкт або явище в іншій мовній версії.

Створюється інтервікі шляхом розміщення у подвійних квадратних дужках коду мови за міжнародним стандартом мовних кодів ISO 639-1, двокрапки та назви статті іншою мовою. Напр., українська мова має код *uk*, англійська – *en*, французька – *fr*, німецька – *de*, а російська – *ru*. Тобто, українській статті *Машинобудування* в англійській відповідає стаття *Mechanical engineering*, а інтервікі, виглядає так: ***[[en: Mechanical engineering]]***.

Існує кілька шляхів додавання інтервікі.

- Ви знайшли відповідник українській статті в іншій мовній версії, тоді скористайтеся поданою вище схемою створення інтервікі-посилань.
- У відповіднику українській статті в іншій мовній версії існує ціла низка інтервікі. Натисніть в тій мовній версії на лінк *Редагувати* (останній розділ або статтю в цілому), перейдіть до кінця статті, і скопіюйте всі або частину інтервікі.

Зауважте, що у Вікіпедії працюють роботи, які автоматично додають до статей інтервікі, але для цього має повинна мати хоча б одне інтервікі-посилання.

Зверніть увагу, що перекладаючи статтю з іншої мовного розділу Вікіпедії в український, не забувайте додавати інтервікі.

*Детальніше: <http://uk.wikipedia.org/wiki/Довідка:Інтервікі>*



## ШАБЛони

Шаблони є потужним засобом покращення організації Вікіпедії: вони дозволяють покращити оформлення статей, виконують службові інформаційні функції, а також навігаційні функції по статтях з певної проблематики. Шаблони – особливий клас сторінок, тому вони мають власний простір назв. Для того, щоб знайти певний шаблон необхідно у вікно пошуку додати: *Шаблон:Назва шаблону*.

Для того, аби додати шаблон на сторінку необхідно додати у статтю *{{Назва шаблону}}*. Шаблони автоматично сортуються за абеткою.

Зауважте, що деякі шаблони потребують копіювання коду шаблону на сторінку редагування або підстановки певних значень. Подібні шаблони мають сторінки документації, де вказано як необхідно його використовувати шаблон.

Ви також можете звернутися за допомогою до досвідченіших користувачів для створення необхідних Вам шаблонів.  
*[http://uk.wikipedia.org/wiki/ВП:Запити\\_на\\_шаблони](http://uk.wikipedia.org/wiki/ВП:Запити_на_шаблони)*

*Детальніше: <http://uk.wikipedia.org/wiki/ВП:Шаблони>  
<http://uk.wikipedia.org/wiki/Довідка:Шаблони>*

## ЗАВАНТАЖЕННЯ ЗОБРАЖЕНЬ

### Завантаження вільних зображень

Однією з переваг реєстрації у Вікіпедії є можливість завантажувати зображення, яку Ви отримаєте через чотири дні після того, як зареєструєтесь: у навігаційній панелі ліворуч у розділі Панель інструментів з'явиться посилання ***Завантажити файл***. Перейдіть за ним або перейдіть за посиланням: *<http://uk.wikipedia.org/wiki/Спеціальна:Upload>*.

Якщо Ви завантажуватимете зображення, автором яких є Ви, то просимо Вас завантажити їх до **ВікіСховища** – централізованого сховища для вільно розповсюджуваних зображень, аудіо-, відео- та інших файлів, які використовуються в проєктах Фонду Вікімедіа. Посилання на нього вказано на сторінці завантаження до простору Української Вікіпедії або *[http://commons.wikimedia.org/wiki/Головна\\_сторінка](http://commons.wikimedia.org/wiki/Головна_сторінка)*. Зображення, які завантажені на Вікісховище можна використовувати у всіх проєктах Фонду Вікімедіа.

На Вікісховищі ви маєте пройти подібну реєстрацію до Вікіпедії (введіть ім'я облікового запису користувача та пароль ідентичні до тих, які Ви використовуєте у Вікіпедії), після чого зможете відразу завантажувати зображення. Натисніть у навігаційній панелі ліворуч **Завантажити файл**. Скористайтеся майстром завантаження, який допоможе Вам швидко і легко завантажити зображення.

Будь ласка, при завантаженні зображень, які перебувають у суспільному надбанні, вкажіть вірну ліцензію (для цього скористайтеся: [http://uk.wikipedia.org/wiki/ВП:Ліцензування\\_зображень/Короткий\\_довідник](http://uk.wikipedia.org/wiki/ВП:Ліцензування_зображень/Короткий_довідник) та [http://uk.wikipedia.org/wiki/ВП:Шаблони:Авторські\\_права](http://uk.wikipedia.org/wiki/ВП:Шаблони:Авторські_права)).

При іменуванні зображень та інших файлів, які Ви завантажуєте на Вікісховище, бажано використовувати латиницю та (за можливості) назвіть його англійською мовою, оскільки даний файл може бути використаний у всіх мовних розділах Вікіпедії.

#### Завантаження зображень, на які отримано згоду автора

Якщо автором зображення є інша людина, але Ви отримали дозвіл від неї на завантаження зображень, то Ви можете завантажити фотографії до Вікісховища, але автор цих зображень або Ви повинні відразу надіслати лист на адресу [permissions@wikimedia.org](mailto:permissions@wikimedia.org) до OTRS – служби яка відповідає на листи, що надходять на адресу Фонду Вікімедіа, а також для пришвидшення процесу отримання дозволу до одного з користувачів української Вікіпедії, які мають доступ до бази OTRS, – лист, в якому автор у письмовому вигляді дозволяє публікацію його матеріалів у Вікіпедії.

*Детальніше:* <http://uk.wikipedia.org/wiki/Вікіпедія:OTRS>.

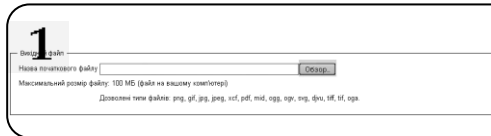
*Текст листа:* <http://uk.wikipedia.org/wiki/Вікіпедія:Дозволи>

#### Завантаження невірних зображень

Якщо зображення, яке Ви завантажуєте невірне, то або утримайтеся від цих дій, або Вам необхідно обґрунтувати його добропорядне використання. Завантажувати невірні зображення до ВікіСховища заборонено. Завантаження таких зображень можливе лише до локального українського розділу Вікіпедії.

У цьому разі перейдіть за посиланням у навігаційній панелі ліворуч у розділі Панель інструментів **Завантажити файл** або: <http://uk.wikipedia.org/wiki/Спеціальна:Upload>.

Зауважте, що ймовірно добропорядне використання можливо у випадках, коли це унікальні історичні зображення, обкладинки книг та компакт-дисків для ілюстрації статей або розділів у статтях про ці книги або диски, логотипи компаній. Якщо існує можливість вільної заміни зображення – утримайтесь від завантаження.




Для завантаження файлу натисніть **Обзор** та оберіть потрібне зображення.



Перевірте правильність найменування файлу. **Заповніть** усі поля шаблону ліцензування.

Шаблон ліцензування містить у собі низку позицій, які слід обов'язково заповнити, інакше Ваш файл може бути вилучений.

- **Назва** – продублюйте назву файлу.
- **Опис** – опишіть, хто чи що знаходиться на зображенні.
- **Автор** – вкажіть авторство зображення. Якщо автором зображення є Ви, то завантажте його на Вікісховище (див. вище).
- **Джерело** – вкажіть джерело зображення: власна фотографія, книга, посилання на зображення, якщо воно взяте з Інтернету тощо.
- **Час створення** – вкажіть дату або рік, коли зображення було створено.
- **Ліцензія** – вкажіть ліцензію зображення. Для цього скористайтесь: [http://uk.wikipedia.org/wiki/ВП:Ліцензування\\_зображень/Короткий\\_довідник\\_та](http://uk.wikipedia.org/wiki/ВП:Ліцензування_зображень/Короткий_довідник_та)  
[http://uk.wikipedia.org/wiki/ВП:Шаблони:Авторські\\_права](http://uk.wikipedia.org/wiki/ВП:Шаблони:Авторські_права).



У разі, якщо Ви завантажуєте невелике зображення, **заповніть** усі поля обґрунтування його добропорядного використання у Вікіпедії.

Шаблон обґрунтування добропорядного використання містить в собі низку позицій, які слід обов'язково заповнити, інакше Ваш файл може бути вилучений. Зауважте, що максимальний об'єм файлу, якщо це невільне зображення має бути близько 35–40 кБ. Якщо Ваш файл не відповідає критеріям добропорядного використання, він також може бути вилучений.

- **Опис** – опишіть, хто чи що знаходиться на зображенні (див. вище).
- **Джерело** – вкажіть джерело зображення: (див. вище).
- **Частина** – вкажіть чи повноту використаного зображення у Вікіпедії від того, що є в джерелі.
- **Роздільність** – якщо зображення не більше 30–50 кБ, напишіть «низька роздільність».
- **Мета** – детально поясніть причину, з якою метою Ви використовуєте невільне зображення у Вікіпедії.
- **Замінність** – вкажіть чи можлива заміна зображення (напр., якщо це фото нині живої людини, то заміна існує, якщо це історичне фото або логотип організації, то замінити це зображення неможливо).
- **Інше** – наведіть додаткову інформацію на підтримку вашого обґрунтування.

**4**  *Оберіть вірну ліцензію зображення.*

Лицензування: Відсутнє

Категорії (+)

**5**  *Натисніть **Завантажити** та категоризуйте зображення.*

Тергати за цим файлом

Інформувати всіх пов'язаних

Завантажити файл

Дочекайтесь завантаження зображення, після чого воно буде готове до використання.

## ВІКІРОЗМІТКА

Нижче подано перелік основних механізмів MediaWiki для форматування статей у Вікіпедії.

"курсив"	<i>курсив</i>
'''жирний'''	<b>жирний</b>
'''' жирний та курсивний ''''	<i><b>жирний та курсивний</b></i>
<u>підкреслення</u>	<u>підкреслення</u>
<s>закреслення</s>	<del>закреслення</del>
<big>Великий текст</big>	<b>Великий текст</b>
<small>малий текст</small>	малий текст
<center>Відцентрований текст.</center>	Відцентрований текст
== Розділ ==	<b>Розділ</b>
=== Підрозділ ===	<b>Підрозділ</b>
==== 4-й рівень ====	<b>4-й рівень</b>
Назва	Наголос у слові
	Порожній рядок (створення нового абзацу)
 	Створення нового рядка без початку нового абзацу
[[посилання до іншої статті]]	Посилання до іншої статті у Вікіпедії
[[Стаття у Вікі текст у статті]]	Посилання до іншої статті у Вікіпедії з довільним текстом
* Яблуко * Груша * Слива	створення маркованого списку
# Перший # Другий # Третій	Створення нумерованого списку
* Наука ** Історія ** Історія України	Створення ієрархічного маркованого списку (так само можна створити і нумерований, але замість «*» слід використати «#»)

Текст<ref>Текст примітки<ref/> Текст<ref name="Виноска 1">Текст примітки<ref/>	Створення примітки (виноски) звичайної та кількарядового використання у статті
http://Назва_сайту  [http://Назва сайту Опис сайту]	Створення посилання на інтернет-сторінку з повним відображенням адреси цієї сторінки Створення посилання на інтернет-сторінку з текстом Опис сайту
[[Категорія:Назва категорія]]	Додавання категорії <i>Назва категорії</i>
[[en:Назва статті в англійській Вікіпедії]]	Створення інтервікі-посилання на статтю в англійській Вікіпедії
[[Файл:Назва фото right thumb 300px Опис]]	Вставка зображення праворуч з розміром 300 пікселів та підписом під фото <i>Опис</i>
[[Файл:Назва аудіо-файлу thumb Опис]]	Вставка аудіо-файлу з підписом <i>Опис</i>
{{Назва шаблону}}	Вставка шаблону <i>Назва шаблону</i>
#REDIRECT[[Назва статті]]	Створення перепосилання з синоніму на існуючу статтю у Вікіпедії <i>Назва статті</i>
== Примітки == {{reflist}}	Створення окремого розділу для приміток (виносок)
~~~~	Підпис користувача

Детальніше: <http://uk.wikipedia.org/wiki/ВП:Стиль> та [http://uk.wikipedia.org/wiki/ВП:Як\\_редагувати\\_статтю](http://uk.wikipedia.org/wiki/ВП:Як_редагувати_статтю)

## ВИКОРИСТАННЯ ЗОБРАЖЕНЬ

Для використання зображень у статтях Вікіпедії існують спеціальні механізми вікірозмітки MediaWiki, які дозволяють їх розмішувати ліворуч, праворуч або по центру, а також встановлювати їхній розмір.

Для того, аби вставити зображення у тексті статті, слід вставити наступний текст: [[Файл:Назва фото.jpg|thumb|200px|right|Вигляд об'єкта з озера]].

- **thumb** (або **міні**) – генерує зображення у рамочці з його розміщенням ліворуч чи праворуч від тексту з ефектом обтікання.
- **200px** (або **пкс**) – розмір зображення у пікселях. Розмір можна змінювати. Оптимальним є зображення з розміром 200–300px.
- **right, center, left** – розміщення зображення праворуч по центру чи ліворуч щодо тексту. При розміщенні зображення праворуч чи ліворуч зображення обтікається текстом, а при розміщенні по-центру зображення буде «у тексті», тобто режиму обтікання не буде.
- **Вигляд об'єкта з озера** – підпис до малюнка. Існує можливість зробити в цьому тексті посилання на іншу статтю Вікіпедії.

Ви також можете вставити галерею зображень:

<code>&lt;gallery&gt;</code>	<code>&lt;gallery widths="180px" heights="120px" perrow="3"&gt;</code>
File:Фото	File:Фото
File:Фото Підпис	File:Фото Підпис
<code>&lt;/gallery&gt;</code>	<code>&lt;/gallery&gt;</code>

У першому випадку ми отримаємо галерею по ширині сторінки, а у другому – з визначеною шириною та кількістю зображень у рядку.

## ІНШІ МОЖЛИВОСТІ

У Вікіпедії існує ще багато додаткових можливостей та інструментів, які допоможуть покращити інформатизацію та оформлення статей.

- Таблиці. <http://uk.wikipedia.org/wiki/Довідка:Таблиці>
- Діаграми <http://uk.wikipedia.org/wiki/Довідка:Діаграми>
- Використання кольорового тексту та фону:  
<http://uk.wikipedia.org/wiki/Довідка:Кольори>
- Спецсимволи: <http://uk.wikipedia.org/wiki/Довідка:Спецсимволи>
- Використання математичних формул та спецсимволів:  
[http://uk.wikipedia.org/wiki/Довідка:Математичні\\_формули\\_та\\_спецсимволи](http://uk.wikipedia.org/wiki/Довідка:Математичні_формули_та_спецсимволи).
- Інструмент для редагування Вікіпедії у напівавтоматичному режимі: <http://uk.wikipedia.org/wiki/ВП:АВВ>
- Роботи: <http://uk.wikipedia.org/wiki/ВП:Боти>
- Додаткові інструменти та можливості доступні на Тулсервері:  
<http://uk.wikipedia.org/wiki/ВП:Тулсервер>

## ВІКІМЕДІА УКРАЇНА

**Громадська організація «Вікімедіа Україна»** – українська неприбуткова організація, яка є регіональним відділенням Фонду «Вікімедіа» і об'єднує активних вікіпедистів (користувачів Вікіпедії), що займаються популяризаторською діяльністю.

Громадська організація «Вікімедіа Україна» має на меті підтримку і популяризацію вікі-проектів Фонду Вікімедіа на території України та сприяння розвитку вікі-спільноти — редакторів, які гуртуються навколо Вікіпедії та інших проектів Фонду Вікімедіа. Основні зусилля направлені на проекти Фонду Вікімедіа українською та мовами інших народів, які проживають на території України.

«Вікімедіа Україна» була створена 31 травня 2009 року за ініціативи 5-ти користувачів. Того ж року Фонд Вікімедіа офіційно визнав її своїм регіональним відділенням.

Громадська організація «Вікімедіа Україна» проводить вікітренінги з основ редагування Вікіпедії, які проводяться у різних регіонах України.

«Вікімедіа Україна» займається організацію щорічних конференцій вікіпедистів задля широкого обговорення тем, що стосуються подальшого розвитку Вікіпедії.

Одним із напрямків роботи «Вікімедіа Україна» є залучення до Вікіпедії студентів та створення ними, у якості альтернативної форми самостійної роботи, статей до Вікіпедії. Також «Вікімедіа Україна» співпрацює з українськими громадськими організаціями, науковими установами, творчими спілками та закладами культури.

«Вікімедіа Україна» спільно з іншими громадськими та благодійними організаціями займається проведенням конкурсів у Вікіпедії, ідея яких полягає у написанні найбільшої кількості статей високої якості до Вікіпедії з різної тематики, а також задля залучення до спільноти нових користувачів.

За сприяння «Вікімедіа Україна» проводяться вікіекспедиції Україною з метою збору матеріалів для поліпшення текстів та ілюстрування статей Вікіпедії і інших проектів Фонду «Вікімедіа». Пізніше фотографії завантажуються до Вікісховища за вільною ліцензією.

Сайт «Вікімедіа Україна»: <http://ua.wikimedia.org>



## ІНШІ ВІКІ-ПРОЕКТИ УКРАЇНСЬКОЮ МОВОЮ

Крім Вікіпедії, яка є флагманським проектом Фонду Вікімедія, функціонують україномовні розділи й низки інших проектів, що розвиваються під егідою цієї організації.

**Вікісловник** – вільний багатофункціональний словник та тезаурус, в якому містяться граматичний опис, пояснення та пеклад слів, а також відображається інформація про етимологію та фонетику слів.

<http://uk.wiktionary.org>

**Вікіцитати** – вільне інтернет-зібрання висловів відомих людей.

<http://uk.wikiquote.org>

**Вікіджерела** (або **вікітека**) – розділ мережевої вікі-бібліотеки «першоджерел»: тексти художньої літератури та історичні документи, які знаходяться у суспільному надбанні або публікуються під вільною ліцензією.

<http://uk.wikisource.org>

**Вікіпідручник** – вікі-середовище для колективного написання навчальної літератури, де кожен може читати та редагувати текст.

<http://uk.wikibooks.org>

**Вікіновини** – відкрите новинне інтернет-видання, яке діє на тих же принципах написання статей, що і всі проекти «Фонду Вікімедія».

<http://uk.wikinews.org>

**Віківиди** – довідник із таксономії біологічних видів, який працює на технології вікі. Статті в ньому містять перелік вищих таксонів видів і підвидів, їх класифікації, найменування, в т. ч. й народні.

[http://species.wikimedia.org/wiki/Головна\\_стаття](http://species.wikimedia.org/wiki/Головна_стаття)

**Віківерситет** – проект Фонду Вікімедія, який позиціонує себе як нова форма інтерактивної освіти і ведення відкритих наукових проектів. Основний принцип Віківерситету – сприяння відкриттю та поширенню знань найприроднішим шляхом: допомагаючи людям навчатися і ділитися освітніми матеріалами.

<http://beta.wikiversity.org>

## ДОПОМОГА

Як бачите, Вікіпедія – це проект, який працює завдяки знанням кожної людини. Головне при редагуванні Вікіпедії – це сумління. Вас зацікавила Вікіпедія? То долучайтесь до нас!

Всі тонкощі «життя» у Вікіпедії вмістити в одне видання неможливо, вони пізнаються з вікі-досвідом. Всі користувачі, які долучились до створення цього довідника колись також були новачками, але їм допомагали більш досвідчені вікіпедисти. Якщо щось не виходить – це не привід для того, аби полишити проект. Зверніться за допомогою!

Хочете більше дізнатися про правила та поради, які діють у Вікіпедії? Тоді до Ваших послуг довідка, а також відповіді на найбільш поширені запитання.

*<http://uk.wikipedia.org/wiki/ВП:Довідка> та*

*[http://uk.wikipedia.org/wiki/ВП:Правила\\_і\\_настанови](http://uk.wikipedia.org/wiki/ВП:Правила_і_настанови)*

*[http://uk.wikipedia.org/wiki/ВП:Поширені\\_питання](http://uk.wikipedia.org/wiki/ВП:Поширені_питання)*

Маєте проблему, але не знаєте в кого проконсультуватися? Зверніться до адміністраторів проекту, які мають більше повноважень, значний досвід, а також і більшу відповідальність перед спільнотою вікіпедистів, або користувачів, які готові допомогти новачкам:

*<http://uk.wikipedia.org/wiki/ВП:А>*

*[http://uk.wikipedia.org/wiki/Категорія:Користувачі,\\_що\\_допоможуть\\_новачкам](http://uk.wikipedia.org/wiki/Категорія:Користувачі,_що_допоможуть_новачкам)*

Не зрозуміла термінологія у Вікіпедії? Перегляньте словник вікі-термінів: *<http://uk.wikipedia.org/wiki/ВП:Глосарій>*

Також до Ваших послуг Кнайпа – місце, де можливо обговорити всією спільнотою цікаві ідеї та пропозиції, які стосуються поліпшення проекту, події у Вікіпедії тощо *<http://uk.wikipedia.org/wiki/ВП:Кнайпа>*

Долучайтесь до Вікіпедії! Тут Ви неодмінно знайдете однодумців, колег та друзів! Нехай Вам щастить у Вашому вікі-житті!

## ЦИТАТИ НАУКОВЦІВ ПРО ВІКІПЕДІЮ

Українські науковці так характеризують значення української Вікіпедії для суспільства:

«Формування українського сегмента Вікіпедії є першочерговим завданням загальнонаціонального значення, і кожен український науковець повинен написати для Вікіпедії щонайменше дві–три статті».

**Віктор Грінченко,**  
академік НАН України

«Як і інші національні Вікіпедії, українська є найбільш потужним енциклопедичним Інтернет-ресурсом свого національного середовища, у перспективі – одним з основних елементів інформаційного простору. Водночас вона репрезентує українську культуру, історію, науку, промисловість, бізнес та інші сфери і реалії України, а також подає для україномовного користувача багатогранну фахову інформацію про світ. Масштаб і якість кожного національного сектора Вікіпедії побічно є мірилом сучасного суспільного потенціалу певної нації творити новий культурний продукт. По суті, сукупність мовних розділів Вікіпедій є майданчиком змагань і репрезентацій світових культур, показником їх сучасних потенцій. Тому стратегічні завдання кожної національної Вікіпедії співвимірні місцю тієї чи іншої культури у сучасному світовому культурному просторі. Динаміка розвитку Вікіпедій, кількісні і якісні їх характеристики у суттєвій мірі корелюють з майбутнім національних культур і мов.

Виходячи з історичних реалій, місця і ролі Руси-України (за М. Грушевським) в історії Європи та світу, сучасного бачення українських пасіонаріїв та лідерів майбутнього країни доцільно спершу послідовно і наполегливо вибудовувати український сектор Вікіпедії за кількісними і якісними показниками на рівні польського та російського секторів (ближча перспектива), водночас орієнтуючись на досягнення рівня німецького та французького секторів (далека перспектива)».

**Володимир Білецький,**  
доктор технічних наук, професор,  
один з активних редакторів Вікіпедії

При підготовці довідника до друку була використана інформація з низки статей Вікіпедії. Подаємо ці статті та їх авторів.

**Вікіпедія:П'ять основ**

[http://uk.wikipedia.org/wiki/ВП:П'ять\\_основ](http://uk.wikipedia.org/wiki/ВП:П'ять_основ)

*Автори:* A1, Ahonc, Albedo, BOTarate, Dim Grits, Erud, Ілля, Ілароз, Krystofer, Leon II, Leonst, Lewkurdydyk, MaryankoD, PemaKhov, Q13, Yakudza, Андрюс, Секіші, Юрій Булка, 1 анонімний користувач та 12 ботів.

**Вікіпедія:Ліцензування зображень**

[http://uk.wikipedia.org/wiki/ВП:Ліцензування\\_зображень](http://uk.wikipedia.org/wiki/ВП:Ліцензування_зображень)

*Автори:* Albedo, Friend, Ілля, JAnDbot, Leonst, NickK, Yakudza, Zag, Едуард Плешаков та 1 анонімний користувач.

**Вікіпедія:Чим не є Вікіпедія**

[http://uk.wikipedia.org/wiki/ВП:Чим\\_не\\_є\\_Вікіпедія](http://uk.wikipedia.org/wiki/ВП:Чим_не_є_Вікіпедія)

*Автори:* A1, Aeou, Ahonc, Alanmir, Albedo, Alex K, Amakuha, AndriyK, AS, D.M. from Ukraine, Encantador, Formiate, Friend, Habibul, Ickis, Ілля, OlegB, Olvin, Pkravchenko, Purodha, Raider, Teodret, Vassilios de Veritas, Walik, Yakudza, Yarko, Вальдимар, Володимир Ф, Юрій Булка, 1 анонімний користувач та 6 ботів.

**Вікіпедія:Стиль**

<http://uk.wikipedia.org/wiki/ВП:Стиль>

*Автори:* Aeou, Ahonc, Alanmir, Albedo, Alex K, Amakuha, AndriyK, AS, Blaze, Dalekiy obriy, Dim Grits, Dubyk, Friend, Gutsul, Ілля, Justua, Ldv1970, Lukian, Maksym Ye, MaryankoD, Microcell, NickK, OlegMarchuk, Oloddin, Olvin, Pavlo1, Perohanych, Rh, SamOdin, Screenwriter, Shepherd.dima, Tigga, Viktoriya9121, Vlisivka, Voidgk, Walik, WolfFRAMM, Yakiv Gluck, Yakudza, Zx-man, Володимир Ф, Секіші, Юрій Булка, 20 анонімних користувачів та 5 ботів.

**Вікіпедія:Іменування статей**

[http://uk.wikipedia.org/wiki/ВП:Іменування\\_статей](http://uk.wikipedia.org/wiki/ВП:Іменування_статей)

*Автори:* A1, AeouKlepkoilla, Ahonc, Akhristov, Albedo, Alex K, AS, BOTarate, Deineka, Dim Grits, EmausBot, Gutsul, Ілля, Kp1964, Leon II, MaryankoD, MBV, Mormat, Mykolal, NickK, Oleh Kernytskyi, Panas, Pavlo Shevelo, Perohanych, Q13, S.kostyushkin, Shao, Shaul, Tigga, Verdi, Yakiv Gluck, Yakudza, A1, Муркт, 日本地理, 3 анонімних користувачі та 12 ботів.

При підготовці довідника використано ідеї видань товариства «Wikimedia Polska»: «Wikipedia krok po kroku» та «Wytamy w Wikipedii», виданих у 2011 році.

### **Упорядник дякує за допомогу:**

Андрію Бондаренку (Користувач:A1),  
Ярославу Гнилишину (Користувач:YarikUkraine),  
Юрію Пероганичу (Користувач:Perohanych),  
Олексію Скринченку (Користувач:Oloddin)



*Довідкове видання*

**ЯК РЕДАГУВАТИ ВІКІПЕДІЮ**  
**Довідник для новачків**

*Видання здійснено громадською організацією «Вікімедіа Україна»  
за підтримки Фонду Богдана Гаврилишина*

**Упорядник**

Сергій Петров (Користувач:Kharkivian)

**Редактор**

Євген Букет (Користувач:Jbuket)

**Оригінал-макет та дизайн обкладинки**

Сергій Петров (Користувач:Kharkivian)

Підписано до друку 24.04.2012. Формат 60x84/16.  
Папір офсетний. Друк ризографічний.  
Гарнітура Times. Ум. друк. арк. 2,55.  
Наклад 500 пр. Зам. № 240580

ТОВ «Видавниче підприємство “Український пріоритет”».

01033, м. Київ, вул. Саксаганського, 43б.

Тел/факс.+380 44 2359683.

Свідоцтво про внесення суб'єкта видавничої справи до Державного реєстру видавців,  
виготівників і розповсюджувачів видавничої продукції №4107 від 08.07.2011 р.

Надруковано: ФОП «Овчаренко О.Г.»  
61003, Харків-3, пл. Конституції, 1, к. 23-19.  
тел. +38 057 7191585, 7199588




# ЯК РЕДАГУВАТИ ВІКІПЕДІЮ



Формування українського сегмента Вікіпедії є першочерговим завданням загальнонаціонального значення.

*Віктор Грінченко,  
академік НАН України*

ISBN 978-966-2669-12-1



9 789662 669121 >

